



# แผนพัฒนาจังหวัดอ่างทอง (พ.ศ. 2561 – 2565) (ฉบับทบทวน)



พระสมเด็จเกษไชโย หลวงพ่อโตองค์ใหญ่ วีรไทยใจกล้า ตุ๊กตาชาววัง โด่งดังจักสาน ถิ่นฐานทำกลอง เมืองสองพระนอน



สำนักงานจังหวัดอ่างทอง  
กลุ่มงานยุทธศาสตร์และข้อมูลเพื่อการพัฒนาจังหวัด  
โทร./โทรสาร. 0-3561-4912

(ทบทวนเดือนธันวาคม 2561)



## คำนำ

แผนพัฒนาจังหวัดอ่างทอง ระยะ 5 ปี (พ.ศ. 2561 - 2565) ฉบับทบทวนเดือนธันวาคม 2561 ประกอบด้วย 3 ส่วน คือ ส่วนที่ 1 ข้อมูลเพื่อการพัฒนาภายใต้สภาวะแวดล้อมความต้องการเชิงพื้นที่ และการประเมินผลแผนพัฒนาจังหวัดอ่างทองในระยะที่ผ่านมา (พ.ศ. 2551 - 2564) ส่วนที่ 2 ประเด็นการพัฒนาจังหวัดอ่างทอง ประกอบด้วย การวิเคราะห์ สถานการณ์และแนวโน้มด้านเศรษฐกิจ สังคม ทรัพยากรธรรมชาติและสิ่งแวดล้อม การวิเคราะห์ตำแหน่งยุทธศาสตร์ของจังหวัดอ่างทอง (Positioning Strategy) เป้าหมายการพัฒนาตามแผนพัฒนาจังหวัดอ่างทอง ระยะ 5 ปี (พ.ศ. 2561 - 2565) และทิศทางการพัฒนาตามแผนพัฒนาเศรษฐกิจและสังคมแห่งชาติ ฉบับที่ 12 และ บัญชีรายการชุดโครงการ

ทั้งนี้ จังหวัดอ่างทองขอขอบคุณหัวหน้าส่วนราชการ ประธานหอการค้าจังหวัด ประธานสภาอุตสาหกรรมจังหวัด ประธานชมรมธนาคารจังหวัด ประธานสภาอุตสาหกรรมท่องเที่ยวจังหวัด คณะกรรมการร่วมภาครัฐและเอกชนเพื่อแก้ไขปัญหาเศรษฐกิจจังหวัด ผู้แทนภาคประชาสังคม คณะทำงานยกร่างแผน และทุกท่านที่มีส่วนร่วมในการจัดทำแผนพัฒนาจังหวัด ได้กรุณาเสียสละเวลาในการจัดทำแผนพัฒนาจังหวัด (พ.ศ. 2561 - 2565) เพื่อเป็นกรอบในการพัฒนาจังหวัดอ่างทองในระยะ 5 ปี ต่อไป



## ประวัติความเป็นมา

จากหลักฐานทางประวัติศาสตร์สมัยทวารวดีได้มีผู้คนเข้ามาอยู่อาศัยตั้งถิ่นฐานเป็นเมืองแล้ว แต่เป็นเมืองไม่ใหญ่โตหลักฐานที่ยังเหลืออยู่ในปัจจุบันก็คือ คูเมืองที่บ้านคูเมือง ตำบลห้วยไผ่อำเภอแสวงหา ซึ่งนายบาศ เซอลีเอ นักโบราณคดีชาวฝรั่งเศสและเจ้าหน้าที่กรมศิลปากร สืบค้นพบและสันนิษฐานว่าเป็นเมืองโบราณสมัยทวารวดี ปัจจุบันที่บ้านคูเมืองอยู่ห่างจากที่ว่าการอำเภอแสวงหาไปทางทิศเหนือ 4 กิโลเมตร และสมัยสุโขทัยก็เข้าใจว่ามีคนเข้ามาตั้งถิ่นฐานอยู่อาศัยเช่นกันสันนิษฐานได้จากวัดร้าง ซึ่งมีอยู่หลายวัด แสดงว่าสร้างในสมัยสุโขทัย ต่อมาในสมัยกรุงศรีอยุธยาระยะต้น ๆ สันนิษฐานว่าอ่างทอง คงเป็นชานเมืองของกรุงศรีอยุธยาเพียงจะยกฐานะเป็นเมืองมีชื่อว่า “แขวงเมืองวิเศษชัยชาญ” เมื่อประมาณ พ.ศ. 2127 โดยในพระราชพงศาวดารได้กล่าวถึงชื่อเมืองวิเศษชัยชาญ เป็นครั้งแรกว่าสมเด็จพระนเรศวร เมื่อครั้งยังทรงเป็นมหาอุปราชและสมเด็จพระเอกาทศรถ ได้เสด็จยกกองทัพไปรบกับพระยาพระสิม ที่เมืองสุพรรณบุรี พระองค์ได้เสด็จโดยทางเรือจากกรุงศรีอยุธยา ไปทำพิธีเหยียบชิงชัยภูมิพื้นไม้ข่มนามที่ตำบลลุมพลี แล้วเสด็จไปประทับที่แขวงเมืองวิเศษชัยชาญอันเป็นที่ชุมพล จึงสันนิษฐานว่า เมืองวิเศษชัยชาญ ได้ตั้งเป็นเมืองในแผ่นดินพระมหาธรรมราชา ตัวเมืองวิเศษชัยชาญ สมัยตั้งอยู่ทางลำน้ำน้อย ซึ่งเป็นที่ตั้งของ ที่ว่าการอำเภอวิเศษชัยชาญในปัจจุบัน แต่อยู่ทางทิศเหนือ ของที่ว่าการอำเภอวิเศษชัยชาญ ไปประมาณ 3 กิโลเมตร หมู่บ้านตรงนั้นปัจจุบันยังเรียกว่า “บ้านจวน” แสดงว่าเป็นที่ตั้งจวนเจ้าเมืองเดิม ต่อมาในสมัยกรุงธนบุรี ได้ย้ายที่ตั้งเมืองมาตั้งอยู่ที่ตำบลบ้านแห ตรงวัดไชยสงคราม (วัดกระเซา) ฝั่งขวาหรือฝั่งตะวันตกของแม่น้ำเจ้าพระยาในท้องที่อำเภอเมืองอ่างทองปัจจุบัน แต่ไม่ปรากฏหลักฐานว่าย้ายมาแต่ พ.ศ.ใด และได้ตั้งชื่อใหม่เป็น “เมืองอ่างทอง” ส่วนเมืองวิเศษชัยชาญยังคงเป็นเมืองอยู่ตลอดมาจนถึง พ.ศ. 2439 จึงลดลงเป็นอำเภอเรียกว่า อำเภอไผ่จำศีล ภายหลังเป็นชื่อเป็นอำเภอวิเศษชัยชาญ จนถึงปัจจุบันนี้

ต่อมาสมัยกรุงรัตนโกสินทร์ประมาณ พ.ศ. 2539 ก็ย้ายตัวเมืองอีกครั้งหนึ่ง จากตำบลบ้านแห มาตั้งอยู่ที่ตำบลบางแก้ว ท้องที่อำเภอเมืองอ่างทองฝั่งซ้ายของแม่น้ำเจ้าพระยาจนถึงปัจจุบันนี้ เมืองอ่างทองในสมัยกรุงศรีอยุธยาเคยเป็นสนามรบระหว่างกองทัพไทยกับกองทัพพม่าหลายครั้ง เฉพาะการรบครั้งสำคัญๆ มีดังนี้เมื่อ พ.ศ.2128 พระเจ้าเชียงใหม่ยกกองทัพมาตั้งอยู่ที่บ้านสระเกศ แขวงเมืองวิเศษชัยชาญสมเด็จพระนเรศวรกับ พระเอกาทศรถ ยกกองทัพ ไปถึงตำบลป่าโมก ก็พบทหารพม่าซึ่งส่งมาเที่ยวรังแกราษฎรทางเมืองวิเศษชัยชาญ จึงได้เข้าโจมตีจนทหารพม่าล่าถอยไป พระเจ้าเชียงใหม่จึงจัดกองทัพยกลงมา สมเด็จพระนเรศวร จึงดำรัสสั่งให้พระราชมนูคุมกองทัพขึ้นไปลาดตระเวน กองทัพพระราชมนูไปปะทะกับกองทัพพม่าที่บ้าน บางแก้วสมเด็จพระนเรศวรเสด็จขึ้นไปถึงบ้านแหจึงดำรัสให้ข้าหลวงขึ้นไปสั่งให้พระราชมนูให้ทำเป็นล่าทัพถอยกลับมาแล้ว พระองค์กับพระอนุชา ก็จะโอบล้อมรุกไล่ทัพพม่าแตกทั้งทัพหน้าและทัพหลวง จนถึงที่ตั้งทัพพระเจ้าเชียงใหม่ที่บ้านสระเกศกองทัพพระเจ้าเชียงใหม่จึงแตกพ่ายกลับไป ปัจจุบันบ้านสระเกศ เปลี่ยนเป็น ตำบลไชยภูมิ ขึ้นอยู่กับอำเภอไชโย สำหรับบ้านแห และบ้านบางแก้ว ก็เป็นตำบลของอำเภอเมืองอ่างทองปัจจุบัน พ.ศ. 2130 คราวพระเจ้ากรุงหงสาวดียกกองทัพมาล้อมกรุงศรีอยุธยา ทหารไทยได้เอาปืนใหญ่ลงเรือสำเภาขึ้นไปประตมยิงค่ายหลวงพระเจ้าหงสาวดี จนพระเจ้าหงสาวดีทนไม่ไหวต้องรีบถอยทัพหลวงกลับขึ้นไปตั้งที่ป่าโมก สมเด็จพระนเรศวรกับสมเด็จพระเอกาทศรถก็เสด็จโดยขบวนทัพเรือตามตีกองทัพหลวงของพระเจ้าหงสาวดี ไปจนถึงป่าโมก จนพม่าแตกพ่ายถอยทัพกลับไป(ป่าโมกที่กล่าวนี้ ปัจจุบันเป็นอำเภอป่าโมกจังหวัดอ่างทอง)



เนื่องจากจังหวัดอ่างทองสมัยกรุงศรีอยุธยาเคยเป็นยุทธภูมิระหว่างทหารไทยกับทหารพม่าหลายครั้ง จึงมีบรรพบุรุษของชาวจังหวัดอ่างทอง ได้สร้างวีรกรรมอันกล้าหาญในการรบกับพม่าที่สมควรยกย่องเทิดทูนเป็น “วีรชนของชาวจังหวัดอ่างทอง” ก็คือ นายดอก ชาวบ้านกรับ และนายทองแก้ว ชาวบ้านโพธิ์ทะเล แห่งแขวงเมืองวิเศษชัยชาญทั้งสองได้ไปร่วมกับผู้รักชาติ ชาวไทยอีก 400 คนเศษ สู้รบกับพม่าอยู่ที่ค่ายบางระจัน ซึ่งสมัยนั้นอยู่ในแขวงเมืองวิเศษชัยชาญ(ปัจจุบันคือ อำเภอค่ายบางระจัน จังหวัดสิงห์บุรี) วีรกรรมอันกล้าหาญชาญชัยของนักรบไทยค่ายบางระจันสมัยนั้นเป็นที่ประทับใจ และภาคภูมิใจอยู่ในหัวใจของคนไทยทุกคนตลอดจนทุกวันนี้ประชาชนชาวจังหวัดอ่างทองจึงพร้อมใจกันสร้างอนุสาวรีย์เพื่อเป็นอนุสรณ์แด่นายดอกแก้วและนายทองแก้วไว้ที่บริเวณวัดวิเศษชัยชาญอำเภอวิเศษชัยชาญโดยมีสมเด็จพระบรมโอรสาธิราชสยามมกุฎราชกุมารเสด็จพระราชดำเนินมาทรงกระทำพิธีเปิดอนุสาวรีย์ เมื่อวันที่ 25 มีนาคม 2520

สำหรับประวัติคำว่า “อ่างทอง” พระยาโบราณราชธานินทร์ (พร เดชคุปต์) สมุหเทศาภิบาลมณฑล – อยุธยาสันนิษฐานว่ามาจากชื่อ “บางทองคำ” และแม่น้ำประจำทองซึ่งอยู่บริเวณที่ตึกศาลากลางจังหวัดในปัจจุบัน แต่ก็มีผู้สันนิษฐานอีกว่า น่าจะเป็นเพราะเมืองอยู่ที่ลุ่ม มีลักษณะคล้ายอ่าง และเป็นอู่ข้าวอู่น้ำ ซึ่งในสมัยโบราณถือกันว่าดินแดนใด ถ้าอุดมสมบูรณ์ไปด้วยพืชพันธุ์ธัญญาหาร ก็เปรียบเสมือนเป็นขุมทรัพย์เป็นเมืองเงิน เมืองทอง การตั้งชื่อเมืองอ่างทอง น่าจะมาจากลักษณะพื้นที่และความอุดมสมบูรณ์





## ตราประจำจังหวัดอ่างทอง



ตราประจำจังหวัดอ่างทอง คือ รูปอ่างทอง ในอ่างมีรวงข้าวและใบข้าว

รูปอ่างทอง ในอ่างมีรวงข้าวและใบข้าว หมายถึง จังหวัดอ่างทองเป็นที่ราบลุ่ม มีลักษณะเป็นแอ่งรับน้ำ ภูมิประเทศเหมาะแก่การเพาะปลูก ดวงตราของจังหวัดจึงเป็นรูปอ่างสี่ทอง ซึ่งหมายถึงความอุดมสมบูรณ์ของจังหวัด และในอ่างมีรวงข้าวและใบข้าว ซึ่งหมายถึงการทำนา อาชีพหลักของคนในภูมิภาคนี้

## คำขวัญประจำจังหวัดอ่างทอง

คำขวัญประจำจังหวัด เป็นคำขวัญที่แต่งขึ้นเพื่อบ่งบอกถึงเอกลักษณ์ ความภาคภูมิใจ และความโดดเด่นที่มีอยู่ในจังหวัด โดยจังหวัดอ่างทองได้แต่งคำขวัญประจำจังหวัดว่า

“พระสมเด็จเกษไชโย หลวงพ่อโตองค์ใหญ่ วีรไทยใจกล้า  
ตุ๊กตาชาววัง โด่งดังจักสาน ถิ่นฐานทำกลองเมืองสองพระนอน”



## ต้นไม้ประจำจังหวัดอ่างทอง



### ต้นไม้ประจำจังหวัด

**มะพลับ** (ชื่อวิทยาศาสตร์ : *Diospyros malabarica* (Desr.) Kostel) เป็นต้นไม้ยืนต้นขนาดกลางใบเดี่ยวที่อยู่ในวงศ์ Ebenaceae ซึ่งอยู่ในวงศ์เดียวกับต้นตะโก ต้นมะพลับนั้นมีดอกขนาดเล็กและก็มีผล ที่ค่อนข้างกลม แต่ถ้าสุกแล้วสามารถกินได้มีรสชาติอร่อย ต้นมะพลับนอกจากมีผลที่กินได้แล้วยังมีคุณค่าในทางสมุนไพรสูงมากด้วย

มะพลับเป็นไม้มงคลชนิดหนึ่งของคนไทย กำหนดปลูกไว้ทางทิศใต้ เชื่อกันว่าการปลูกต้นมะพลับในบริเวณบ้านจะทำให้ร่ำรวยยิ่งขึ้น



## สารบัญ

	หน้า
<b>1. ข้อมูลการพัฒนา</b>	
1.1 ข้อมูลพื้นฐานทางกายภาพ	1 - 11
1.2 ข้อมูลเชิงเปรียบเทียบ	12 - 66
1) ด้านเศรษฐกิจ	
2) ด้านสังคมและความมั่นคง	
3) ด้านทรัพยากรธรรมชาติและสิ่งแวดล้อม	
1.3 ประเด็นปัญหาและความต้องการเชิงพื้นที่	67 - 92
1.4 ผลการพัฒนาและแก้ไขปัญหาจังหวัดและกลุ่มจังหวัดในช่วงที่ผ่านมา	93 - 106
<b>2. ประเด็นการพัฒนา</b>	
2.1 บทวิเคราะห์	107 - 116
2.2 เป้าหมายการพัฒนาจังหวัด/กลุ่มจังหวัด	117 - 118
2.3 ตัวชี้วัดความสำเร็จตามเป้าหมายการพัฒนาจังหวัด/กลุ่มจังหวัด	119
2.4 ประเด็นการพัฒนาของจังหวัด/กลุ่มจังหวัด	119 - 142
1) วัตถุประสงค์	
2) เป้าหมายและตัวชี้วัด	
3) แนวทางการพัฒนา	
4) แผนงานโครงการอย่างย่อ (Project Brief)	
(1) แผนงาน (ชุดโครงการ)	
(2) โครงการ	
<b>3. แบบ จ.1 จ.1-1</b>	



## ส่วนที่ 1

### 1. ข้อมูลเพื่อการพัฒนา

#### 1.1 ข้อมูลพื้นฐานทางกายภาพ

##### 1.1.1 สภาพภูมิประเทศ

ลักษณะภูมิประเทศโดยทั่วไปเป็นพื้นที่ราบลุ่ม ลักษณะคล้ายอ่างไม่มีภูเขา ไม่มีป่าไม้ ดินเป็นดินเหนียวปนทราย พื้นที่ส่วนใหญ่เหมาะแก่การทำนาข้าว ทำไร่ และทำสวน มีแม่น้ำสายสำคัญไหลผ่าน 2 สาย คือ แม่น้ำเจ้าพระยา และแม่น้ำน้อย

โดยแม่น้ำเจ้าพระยาไหลผ่านจังหวัดอ่างทองจากทิศเหนือไปทิศใต้ ระยะทางยาวประมาณ 40 กิโลเมตร ซึ่งกระแสน้ำจะไหลผ่านอำเภอค่ายบางระจัน อำเภอพรหมบุรี และอำเภอท่าช้าง จังหวัดสิงห์บุรี และผ่านพื้นที่อำเภอไชโย อำเภอเมืองอ่างทอง และอำเภอป่าโมก จากนั้นไหลเข้าสู่เขตท้องที่อำเภอบางปะหัน จังหวัดพระนครศรีอยุธยา

ส่วนแม่น้ำน้อยเป็นแม่น้ำที่แยกจากแม่น้ำเจ้าพระยา ผ่านจังหวัดอ่างทองจาก ทิศตะวันออก ไปทิศใต้ ไหลผ่านจังหวัดชัยนาท จังหวัดสิงห์บุรี และผ่านเข้าเขตจังหวัดอ่างทองที่ตำบลลองครักษ์ อำเภอโพธิ์ทอง ไหลผ่านอำเภอวิเศษชัยชาญ แล้วไหลออกจากจังหวัดอ่างทองที่ตำบลหลักแก้ว อำเภอวิเศษชัยชาญ แล้วเข้าสู่พื้นที่อำเภอผักไห่ จังหวัดพระนครศรีอยุธยาต่อไป รวมระยะทางที่ไหลผ่านจังหวัดอ่างทองประมาณ 50 กิโลเมตรนอกจากนี้ยังพบว่า จังหวัดอ่างทองยังมีคลองธรรมชาติและคลองที่ได้ทำการขุดขึ้น อีกหลายสายเชื่อมโยงระหว่างแม่น้ำเจ้าพระยา และแม่น้ำน้อย เพื่อการเกษตรและ อุปโภคบริโภค รวมถึงเพื่อการระบายน้ำ

##### 1) ขนาดและพื้นที่

มีพื้นที่ของจังหวัดประมาณ 968.372 ตารางกิโลเมตร หรือประมาณ 605,232.50 ไร่

##### 2) ที่ตั้งและอาณาเขต

จังหวัดจังหวัดอ่างทองตั้งอยู่ในกลุ่มจังหวัดภาคกลางตอนบน ประกอบด้วย 6 จังหวัด ได้แก่ จังหวัดชัยนาท จังหวัดพระนครศรีอยุธยา จังหวัดลพบุรี จังหวัดสระบุรี จังหวัดสิงห์บุรี และจังหวัดอ่างทอง ห่างจากกรุงเทพมหานคร ประมาณ 108 กิโลเมตร มีอาณาเขตติดต่อกับจังหวัดต่าง ๆ ดังนี้

**ทิศเหนือ** ติดกับอำเภอค่ายบางระจัน อำเภอท่าช้าง อำเภอพรหมบุรี จังหวัดสิงห์บุรี

**ทิศตะวันออก** ติดกับอำเภอบางปะหัน อำเภอมหาราช อำเภอบ้านแพรก  
จังหวัดพระนครศรีอยุธยา และอำเภอท่าม่วง จังหวัดลพบุรี

**ทิศใต้** ติดกับอำเภอผักไห่อำเภอบางบาล จังหวัดพระนครศรีอยุธยา

**ทิศตะวันตก** ติดกับอำเภอมืองสุพรรณบุรี อำเภอศรีประจันต์ อำเภอสามชุก  
อำเภอเดิมบางนางบวชจังหวัดสุพรรณบุรี



แผนภาพที่ 1 อาณาเขตของจังหวัดอ่างทองจำแนกรายตำบล



**3) การคมนาคม**

พิจารณาลักษณะของข้อมูลการคมนาคมในพื้นที่จังหวัดอ่างทอง พบว่า สามารถเดินทางได้ทั้งทางบก และทางน้ำ การคมนาคมทางบก เดินทางโดยรถยนต์ ได้ 3 เส้นทาง ดังนี้

**เส้นทางที่ 1** เส้นทางทางหลวงแผ่นดินหมายเลข 1 (ถนนพหลโยธิน) จากกรุงเทพมหานคร แยกเข้าเส้นทางทางหลวงแผ่นดินหมายเลข 32 (บางปะอิน - พุทธะคีรี) ผ่านอำเภอบางปะอิน - บางปะหัน - อัญญา - อ่างทอง รวมระยะทาง 105 กิโลเมตร เป็นระยะทางที่ใกล้ที่สุด

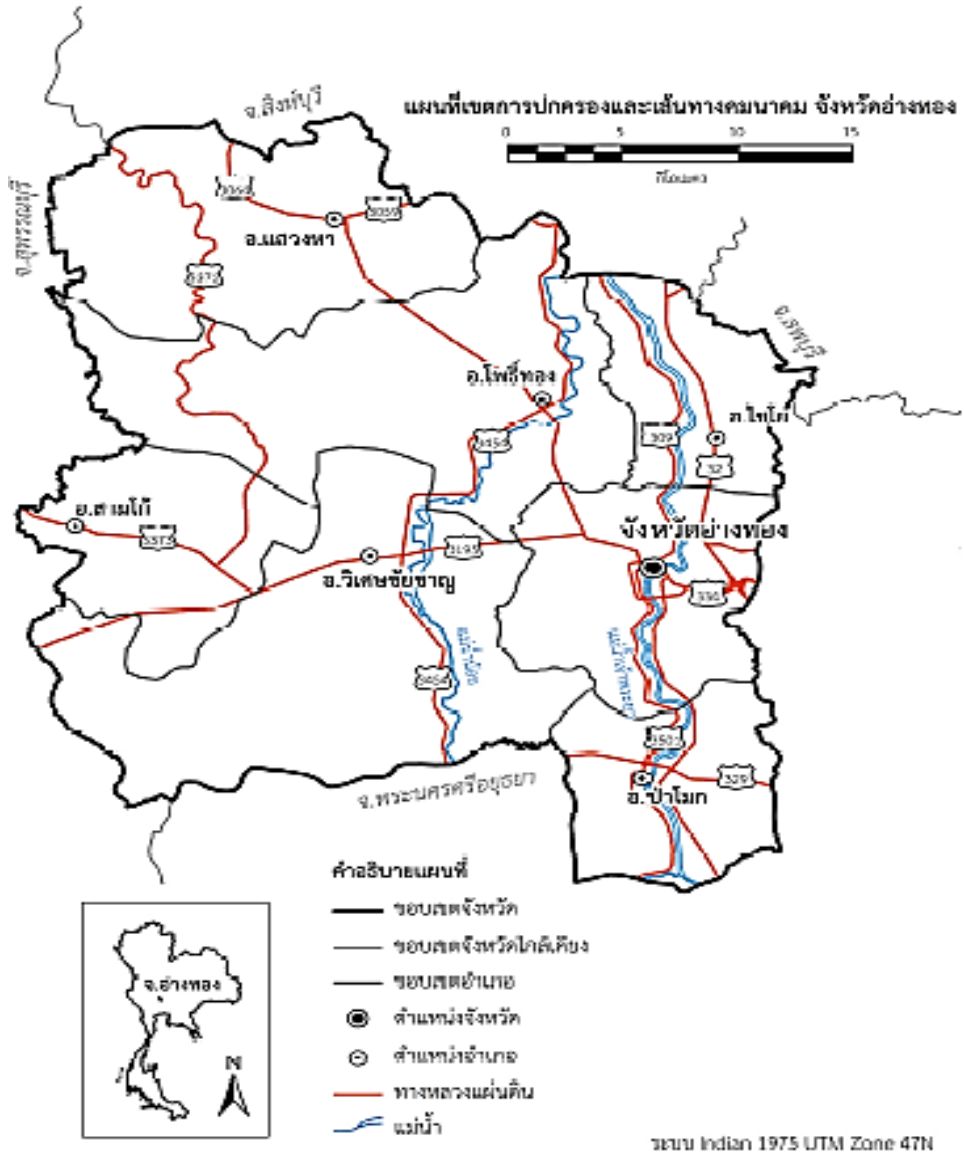
**เส้นทางที่ 2** เส้นทางตัดใหม่ข้ามสะพานสมเด็จพระปิ่นเกล้า - ตลิ่งชัน เข้าทางหลวงแผ่นดิน หมายเลข 340 (บางบัวทอง - ชัยนาท) ผ่านจังหวัดนนทบุรี - ปทุมธานี - อัญญา - สุพรรณบุรี - อ่างทอง รวมระยะทาง ประมาณ 150 กิโลเมตร

**เส้นทางที่ 3** เส้นทางกรุงเทพมหานคร-ปทุมธานี ผ่านอำเภอปากเกร็ด เข้าทางหลวงแผ่นดิน หมายเลข 3111 ผ่านอำเภอบางไทร-อำเภอสนา-อัญญา จากนั้นใช้เส้นทางทางหลวงแผ่นดินหมายเลข 309 (วังน้อย - สิงห์บุรี) เข้าอำเภอป่าโมก - อ่างทอง รวมระยะทาง 140 กิโลเมตร

นอกจากนี้ยัง พบว่า การคมนาคมทางน้ำ นั้นยังสามารถใช้ได้ 2 เส้นทาง คือแม่น้ำเจ้าพระยา และแม่น้ำน้อย



แผนภาพที่ 2 เส้นทางคมนาคมของจังหวัดอ่างทองจำแนกตามเขตการปกครอง



4) เขตการปกครอง

แบ่งเขตการปกครองออกเป็น 7 อำเภอ 73 ตำบล 513 หมู่บ้าน มีราชการบริหารส่วนภูมิภาค ประกอบด้วยส่วนราชการประจำจังหวัด จำนวน 32 ส่วนราชการ 7 อำเภอ คือ อำเภอเมืองอ่างทอง อำเภอไชโย อำเภอป่าโมก อำเภอโพธิ์ทอง อำเภอแสวงหา อำเภอวิเศษชัยชาญ และอำเภอสามโก้ ราชการบริหารส่วนกลาง ประกอบด้วย 37 ส่วนราชการ และหน่วยงานรัฐวิสาหกิจ 1 หน่วยงาน และราชการบริหารส่วนท้องถิ่นประกอบด้วย องค์การบริหารส่วนจังหวัด 1 แห่ง เทศบาลเมือง 1 แห่ง เทศบาลตำบล 20 แห่ง องค์การบริหารส่วนตำบล 43 แห่ง



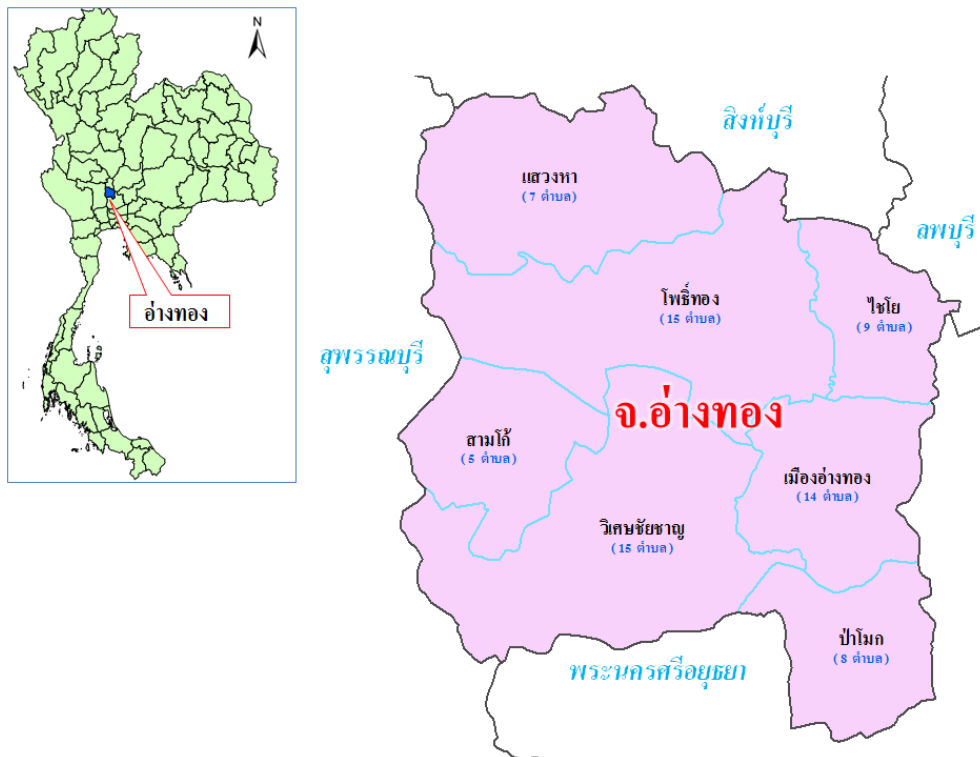


ตารางที่ 1 ลักษณะของเขตการปกครองและพื้นที่จำแนกตามอำเภอ พ.ศ. 2560

อำเภอ	พื้นที่ (ตร.กม.)	ลักษณะของเขตการปกครอง			
		ตำบล	หมู่บ้าน	เทศบาล	อบต.
เมืองอ่างทอง	102.846	14	81	3	8
วิเศษชัยชาญ	224.702	15	126	7	9
โพธิ์ทอง	219.414	15	110	5	9
ป่าโมก	80.854	8	47	1	6
ไชโย	72.326	9	51	2	3
แสวงหา	181.341	7	61	2	6
สามโก้	86.889	5	37	1	2
<b>รวม</b>	<b>968.372</b>	<b>73</b>	<b>513</b>	<b>21</b>	<b>43</b>

ที่มา : ที่ทำการปกครองจังหวัดอ่างทอง , 2561

แผนภาพที่ 3 อาณาเขตของจังหวัดอ่างทองจำแนกตามของตามอำเภอและตำบล





### 5) จำนวนครัวเรือน

จังหวัดอ่างทอง มีประชากร 2821,187 คน เป็นชาย 134,830 คน เป็นหญิง 146,357 คน และมีจำนวนครัวเรือน 96,526 ครัวเรือน โดยมีขนาดของครัวเรือนประมาณ 2.91 คนต่อครัวเรือน และโครงสร้างของครัวเรือนมีลักษณะครัวเรือนเดี่ยว ซึ่งพิจารณาได้จากความสัมพันธ์ลักษณะการอยู่อาศัยของครัวเรือน คือ การที่บุคคลที่อยู่และกินร่วมกันในสถานที่อยู่อาศัยเดียวกัน กล่าวคือ ถ้าบุคคลที่อยู่และกินร่วมกันมีเฉพาะรุ่นพ่อแม่ กับรุ่นลูกที่ยังไม่แต่งงาน ก็จัดเป็น ครัวเรือนเดี่ยว (ครัวเรือน 2 รุ่น) ถ้ามีทั้งรุ่นปู่ย่า/ตายาย รุ่นพ่อแม่และรุ่นลูก/รุ่นหลานด้วย ก็จัดเป็น ครัวเรือนขยาย (ครัวเรือน 3 รุ่น หรือมากกว่า)

### ตารางที่ 2 ลักษณะของประชากรและครัวเรือนจำแนกตามอำเภอ พ.ศ. 2560

หน่วย : คน

อำเภอ	ลักษณะของประชากรและครัวเรือน			
	รวม	ชาย	หญิง	ครัวเรือน
เมืองอ่างทอง	56,519	26,941	29,578	22,187
วิเศษชัยชาญ	66,296	31,747	34,549	22,658
โพธิ์ทอง	53,280	25,414	27,866	17,992
ป่าโมก	28,357	13,609	14,748	9,903
ไชโย	22,851	10,978	11,873	7,098
แสวงหา	34,689	16,976	17,713	10,701
สามโก้	19,195	9,165	10,030	5,987
<b>รวม</b>	<b>281,187</b>	<b>134,830</b>	<b>146,357</b>	<b>96,526</b>

ที่มา : ที่ทำการปกครองจังหวัดอ่างทอง,2561

### ตารางที่ 3 จำนวนประชากร และพื้นที่จำแนกตามสัดส่วนของความหนาแน่นเป็นรายอำเภอ พ.ศ. 2560

อำเภอ	จำนวนประชากร	ความหนาแน่น	พื้นที่
	(คน) <sup>2/</sup>	(คน/ ตร.กม.)	(ตร.กม.)
เมืองอ่างทอง	56,519	549.55	102.846
วิเศษชัยชาญ	66,296	295.04	224.702
โพธิ์ทอง	53,280	242.83	219.414
ป่าโมก	28,357	350.72	80.854
ไชโย	22,851	315.94	72.326
แสวงหา	34,689	191.29	181.341
สามโก้	19,195	220.91	86.889
<b>รวม</b>	<b>281,187</b>	<b>549.55</b>	<b>968.372</b>

ที่มา : ที่ทำการปกครองจังหวัดอ่างทอง,2561



จำนวนประชากร<sup>1/2</sup>: ไม่รวมประชากรแฝง

พิจารณา จำนวนประชากรในแต่ละอำเภอต่อพื้นที่ 1 ตารางกิโลเมตร เป็นรายอำเภอ พบว่า อำเภอเมืองอ่างทอง มีประชากรหนาแน่นมากที่สุด เท่ากับ 549.55 (คน/ ตร.กม.) รองลงมาอำเภอป่าโมก มีจำนวนขนาดของความหนาแน่น เท่ากับ 350.72 (คน/ ตร.กม.) อำเภอไชโย ประชากรหนาแน่น เท่ากับ 315.94 (คน/ตร.กม.) อันดับถัดมาอำเภอวิเศษชัยชาญ มีความหนาแน่น ประชากรเท่ากับ 295.04 (คน/ตร.กม.) อำเภอโพธิ์ทอง และอำเภอสามโก้ มีขนาดความหนาแน่นของประชากรที่ใกล้เคียงกัน เท่ากับ 242.83 และ 220.91 (คน/ ตร.กม.) ตามลำดับ โดยอำเภอที่มีขนาดของความหนาแน่นน้อยที่สุดคืออำเภอแสวงหา มีความหนาแน่นของประชากร เท่ากับ 191.29 (คน/ ตร.กม.)

### 1.1.2 สภาพภูมิอากาศ

ลักษณะอากาศ โดยทั่วไปลักษณะอากาศของจังหวัดอ่างทองอยู่ภายใต้อิทธิพลของมรสุม 2 ชนิด คือ มรสุมตะวันออกเฉียงเหนือซึ่งพัดจากทิศตะวันออกเฉียงเหนือปกคลุมในช่วงฤดูหนาว ทำให้จังหวัดอ่างทอง ประสบกับสภาวะหนาวเย็นและแห้งกับมรสุมตะวันตกเฉียงใต้ซึ่งพัดปกคลุมในช่วงฤดูฝนทำให้มีฝนและอากาศชุ่มชื้น พิจารณาตามลักษณะลมฟ้าอากาศของประเทศไทย แบ่งฤดูกาลของจังหวัดอ่างทอง ออกเป็น 3 ฤดู ดังนี้

1) ฤดูหนาว เริ่มตั้งแต่กลางเดือนตุลาคมถึงกลางเดือนกุมภาพันธ์ ซึ่งเป็นฤดูมรสุมตะวันออกเฉียงเหนือ บริเวณความกดอากาศสูงจากประเทศจีน ที่มีคุณสมบัติเย็นและแห้งจะแผ่ลงมาปกคลุมประเทศไทยในช่วงนี้แต่เนื่องจาก จังหวัดอ่างทองอยู่ในภาคกลาง อิทธิพลของบริเวณความกดอากาศสูงจากประเทศจีนที่แผ่ลงมาปกคลุมในช่วงฤดูหนาว จะช้ากว่าภาคเหนือและภาคตะวันออกเฉียงเหนือ ทำให้มีอากาศหนาวเย็นช้ากว่าสองภาคดังกล่าว โดยเริ่มมีอากาศหนาว ประมาณกลางเดือนพฤศจิกายนเป็นต้นไป

2) ฤดูร้อน เริ่มเมื่อมรสุมตะวันออกเฉียงเหนือสิ้นสุดลงคือประมาณกลางเดือนกุมภาพันธ์ถึงกลางเดือน พฤษภาคม ในระยะนี้จะมีหย่อมความกดอากาศต่ำเนื่องจากความร้อนปกคลุมประเทศไทยตอนบนทำให้มีอากาศร้อนอบอ้าวทั่วไป โดยมีอากาศร้อนจัดในเดือนเมษายน

3) ฤดู ฝน เริ่มตั้งแต่กลางเดือนพฤษภาคมถึงกลางเดือนตุลาคม เป็นช่วงที่มรสุมตะวันตกเฉียงใต้พัดปกคลุมประเทศไทย ร่องความกดอากาศต่ำที่พัดผ่านบริเวณภาคใต้ของประเทศไทยจะเลื่อนขึ้นมาพาดผ่านบริเวณภาคกลางและภาคเหนือเป็นลำดับในระยะนี้ ทำให้มีฝนตกชุกขึ้นตั้งแต่กลางเดือนพฤษภาคมเป็นต้นไปเดือนกันยายนเป็นเดือนที่มีฝนตกชุกมากที่สุดในรอบปีและเป็นช่วงที่มีความชื้นสูง

#### อุณหภูมิ

จังหวัดอ่างทองเป็นจังหวัดในภาคกลางและมีอุณหภูมิค่อนข้างสูง จึงมีอากาศร้อนอบอ้าวในฤดูร้อน ส่วนในฤดูหนาวไม่หนาวจัด อุณหภูมิเฉลี่ยทั้งปีประมาณ 28 - 30 องศาเซลเซียส อุณหภูมิต่ำสุดเฉลี่ยประมาณ 22 - 26 องศาเซลเซียส และอุณหภูมิสูงสุดเฉลี่ยประมาณ 32 - 34 องศาเซลเซียส เดือนเมษายนเป็นเดือนที่มีอากาศร้อนจัดในรอบปีส่วนฤดูหนาวอากาศจะหนาวที่สุดในเดือนธันวาคม

#### ฝน

ฝนที่ตกในจังหวัดอ่างทองมีปริมาณฝนเฉลี่ยทั้งปีอยู่ในเกณฑ์น้อย ซึ่งเป็นฝนที่เกิดในฤดูมรสุมตะวันตกเฉียงใต้ในช่วงฤดูฝนเป็นส่วนใหญ่ และบางปีในช่วงฤดูฝนนี้อาจมีพายุดีเปรสชันผ่านเข้ามาในบริเวณจังหวัด อ่างทอง หรือใกล้เคียงทำให้ฝนตกเพิ่มขึ้นอีกปริมาณฝนเฉลี่ยตลอดปีประมาณ 1000 - 1200 มิลลิเมตร และมีจำนวนวันฝนตก ประมาณ 102 วัน ต่อปี เดือนที่มีฝนตกมากที่สุดคือเดือนกันยายน มีปริมาณฝนเฉลี่ยประมาณ 200 - 300 มิลลิเมตร และมีจำนวนวันฝนตก 18 - 20 วัน



### พายุหมุนเขตร้อน

พายุหมุนเขตร้อนที่เคลื่อนผ่านเข้ามาในบริเวณภาคกลางและจังหวัดอ่างทอง ส่วนใหญ่เป็นพายุดีเปรสชันที่อ่อนกำลังลงจากพายุโซนร้อนและมีความรุนแรงไม่มากนัก แต่อาจส่งผลให้มีฝนตกหนักและเกิดน้ำท่วมบางพื้นที่ รวมถึงเกิดความเสียหายต่อสาธารณูปโภคต่างๆได้

จากสถิติในคาบ 66 ปีตั้งแต่ พ.ศ. 2494 - 2559 พบว่ามีพายุหมุนเขตร้อนเคลื่อนผ่านจังหวัดอ่างทองทั้งหมด 2 ลูก ซึ่งขณะเคลื่อนผ่านมีกำลังแรงเป็นพายุดีเปรสชันทั้งหมด โดยเคลื่อนเข้ามาในเดือนกรกฎาคม 1 ลูก (2494) และเดือนกันยายน 1 ลูก (2528)

ที่ตั้งสถานีอุตุนิยมวิทยาในจังหวัดอ่างทอง เนื่องจากจังหวัดอ่างทองไม่มีสถานีอุตุนิยมวิทยา จึงใช้ข้อมูลของสถานีอุตุนิยมวิทยาสุพรรณบุรี ซึ่งเป็นสถานีใกล้เคียงเป็นข้อมูลอ้างอิงในการสรุปลักษณะภูมิอากาศลักษณะทั่วไปของสภาพอากาศ

### ตารางที่ 4 อุณหภูมิ ความกดอากาศ ความชื้นสัมพัทธ์ และปริมาณฝน พ.ศ. 2554 - 2560

ปี	อุณหภูมิ		ความกดอากาศเฉลี่ย	ความชื้นสัมพัทธ์		ปริมาณฝน	จำนวนวันที่ฝนตก	ปริมาณฝนสูงสุด	วันที่ปริมาณฝนสูงสุด
	เฉลี่ยสูงสุด	เฉลี่ยต่ำสุด		เฉลี่ยสูงสุด	เฉลี่ยต่ำสุด				
2554	32.9	24.2	1008.4	87.7	55.8	1270.6	117	115.2	5 ตุลาคม
2555	33.9	25.0	1008.2	90.9	56.9	1058	107	80.5	23 กันยายน
2556	33.8	24.5	1008.9	84.0	51.0	1126	95	74.4	11 กันยายน
2557	34.2	24.5	1009.5	87.0	49.7	914	96	90.7	14 กันยายน
2558	34.7	24.9	999.1	87.7	49.3	1185	100	117.9	2 ตุลาคม
2559	37.1	21.6	1009.3	85.8	49.0	1140.2	98	85.2	29 ตุลาคม
2560	33.9	24.9	1009.8	94.0	49.3	1282.4	113	97.2	5 มกราคม

ที่มา : สถานีอุตุนิยมวิทยาสุพรรณบุรี, 2561

#### 1.1.3 สภาพภูมิพฤกษ

การใช้ประโยชน์ที่ดินส่วนใหญ่เป็นพื้นที่มีกรรมสิทธิ์ครอบครอง จำแนกเป็นกรรมสิทธิ์ของเอกชนและของส่วนราชการต่าง ๆ ทำให้จังหวัดอ่างทองไม่มี สภาพภูมิพฤกษ พื้นที่ป่าไม้ สวนรุกขชาติ อุทยาน วนอุทยาน รวมทั้งพืชพันธุ์ป่าไม้ชนิดต่าง ๆ

#### 1.1.4 สภาพภูมิอุทก

จากสภาพทางภูมิอุทกของจังหวัดอ่างทอง เป็นพื้นที่ราบลุ่ม ลักษณะคล้ายอ่างไม่มีภูเขา ไม่มีป่าไม้มีแม่น้ำสำคัญไหลผ่าน 2 สาย ได้แก่

1) **แม่น้ำเจ้าพระยา** เป็นแม่น้ำสายหลักเข้าสู่จังหวัดอ่างทองที่ อำเภอไชโย แล้วไหลจากทิศเหนือไปทิศใต้ โดยผ่านอำเภอเมืองอ่างทอง อำเภอป่าโมก เป็นระยะทางยาวประมาณ 40 กิโลเมตร แต่ไม่สามารถนำมาใช้เพื่อการเกษตรได้ ใช้เพียงเพื่อการอุปโภคและบริโภคเท่านั้น

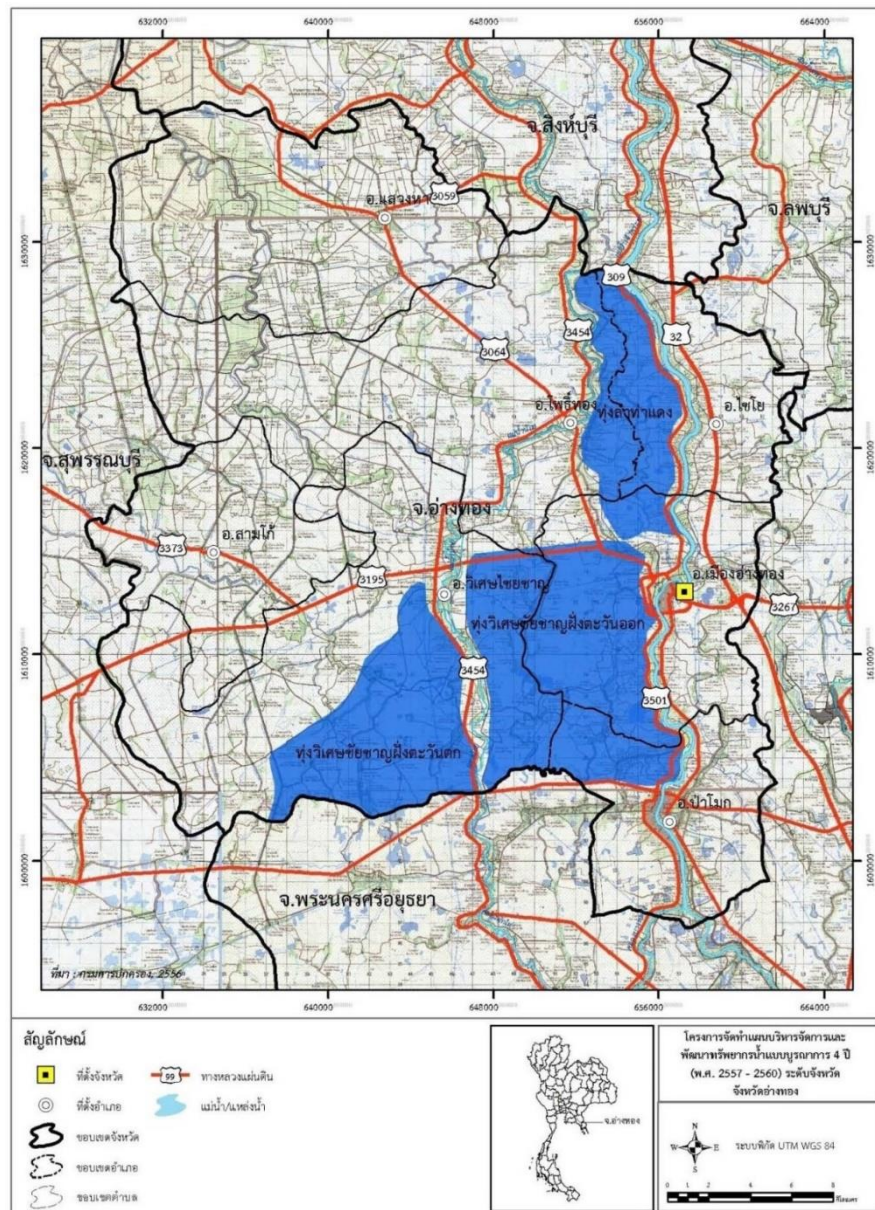


2) แม่น้ำน้อย เป็นลำน้ำธรรมชาติ รับน้ำจากแม่น้ำเจ้าพระยาเหนือเขื่อนเจ้าพระยาไหลผ่านพื้นที่จังหวัดชัยนาท สิงห์บุรี เข้าสู่จังหวัดอ่างทอง ที่ตำบลลองครักษ์ อำเภอโพธิ์ทอง อำเภอวิเศษชัยชาญ รวมระยะทางที่ไหลผ่านจังหวัดอ่างทอง ประมาณ 50 กิโลเมตร ถือเป็นแหล่งน้ำสำคัญเพื่อการเกษตรและการอุปโภค-บริโภค ในเขตอำเภอโพธิ์ทอง และอำเภอวิเศษชัยชาญ เนื่องจากสามารถควบคุมระดับน้ำให้อยู่เต็มฝั่งพร้อมที่จะนำน้ำมาสู่พื้นที่การเกษตรได้โดยสะดวก

นอกจากนี้ ยังมี แหล่งน้ำ ประเภท ห้วย หนอง คลอง สระ และบึง มีอยู่กระจัด กระจายทั่วไป ดังนี้

- มีห้วย จำนวน 7 แห่ง
- มีหนอง จำนวน 76 แห่ง
- มีคลอง จำนวน 62 แห่ง
- มีสระ จำนวน 87 แห่ง
- มีบึง จำนวน 28 แห่ง

แผนภาพที่ 5 อาณาเขตของจังหวัดอ่างทองจำแนกตามแหล่งน้ำ



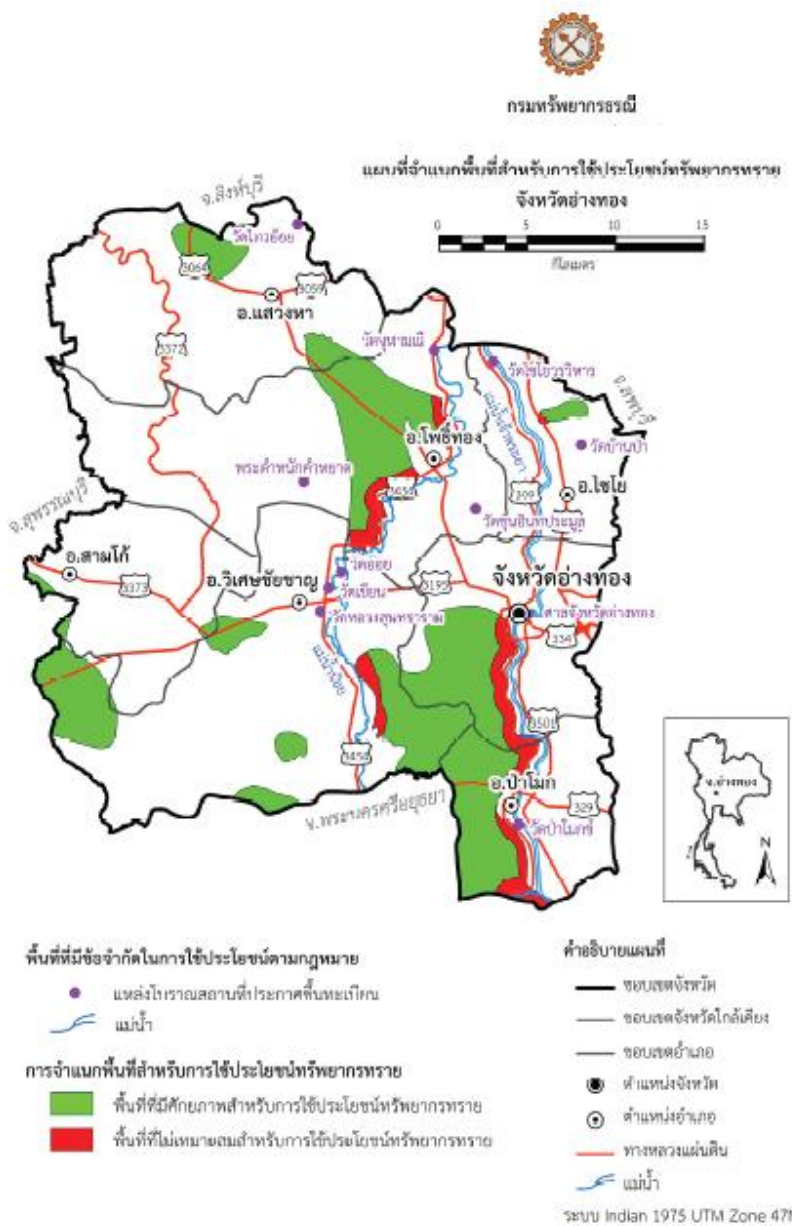




### 1.1.5 สภาพภูมิประุพี

ลักษณะของสภาพภูมิประุพีหรือธรณีวิทยาของจังหวัดอ่างทอง ก่อให้เกิดเป็นกลุ่มแร่ หินทราย หรือทรายบก (Pit Sand or Bank Sand) เกิดจากการเปลี่ยนแปลงของสภาพภูมิอากาศการสะสมตัวของทรายบริเวณทางน้ำโค้งตัว ที่ต่อมามีการเปลี่ยนแปลงทิศทาง ทำให้ทางน้ำเดิมกลายเป็นบก และมีตะกอนชนิดอื่นปิดทับเป็นทรายที่มีลักษณะกลม กลิ้งยง สะอาดประกอบด้วยแร่ควอตซ์ ซึ่งมีส่วนประกอบทางเคมีเป็นซิลิกาออกไซด์ เหล็กออกไซด์ แร่เฟลด์สปาร์เศษหิน เศษไม้ และแร่อื่น ๆ ขนาดเล็กปะปนอยู่ จัดอยู่ในกลุ่มแร่เพื่อพัฒนาสาธารณูปโภคพื้นฐาน (แผนภาพที่ 2)

แผนภาพที่ 4 ทรัพยากรแร่ของจังหวัดอ่างทองจำแนกตามแหล่งการใช้ประโยชน์



ที่มา: กรมทรัพยากรธรณี กระทรวงทรัพยากรธรรมชาติและสิ่งแวดล้อม ,2558



และมีลักษณะการกระจายตัว ของกลุ่มแร่ ตามแนวแม่น้ำเจ้าพระยาและแม่น้ำน้อย บริเวณตอนกลางของจังหวัดอ่างทอง พื้นที่ 170.10 ตารางกิโลเมตร มีจำนวน 9 แหล่ง ดังนี้

ตารางที่ 5 จำนวนแหล่งทรายจำแนกตามการกระจายตัวและเนื้อที่ของจังหวัดอ่างทอง

ที่	แหล่งทราย	การกระจายตัว	พื้นที่ (ตร.กม.)
1	ป่าโมก	อำเภอป่าโมก อำเภอวิเศษชัยชาญ และอำเภอเมืองอ่างทอง	87.74
2	โพธิ์ทอง	อำเภอโพธิ์ทอง	41.54
3	สาวร้องไห้	ตำบลสาวร้องไห้ อำเภอวิเศษชัยชาญ	18.51
4	บ้านหนองถ้ำ	ตำบลแสวงหา อำเภอแสวงหา	8.21
5	บ้านอบทม	ตำบลยี่ล้น อำเภอวิเศษชัยชาญ	4.92
6	บ้านคลอง पुल	ตำบลบางจัก อำเภอวิเศษชัยชาญ	2.93
7	บ้านหลักฟ้า	ตำบลหลักฟ้า อำเภอไชโย	2.45
8	บ้านท่าควาย	ตำบลคลองขนก อำเภอวิเศษชัยชาญ	2.93
9	บ้านม่วงเจริญผล	ตำบลสามโก้ อำเภอสามโก้	0.87

ที่มา: กรมทรัพยากรธรณี กระทรวงทรัพยากรธรรมชาติและสิ่งแวดล้อม ,2558

### 1.1.6 สภาพภูมิธรณี

ภูมิธรณีของจังหวัดอ่างทอง ประกอบด้วย ดินชนิดต่างๆ ทั้งหมด 10 ชุดดินมีเนื้อที่ประมาณ 601,109 ไร่หรือ 99.319 เพอร์เซ็นต์ของเนื้อที่ทั้งหมดและเป็นพื้นที่เบ็ดเตล็ด 1 ประเภท มีเนื้อที่ประมาณ 4,122ไร่ หรือ 0.681 เพอร์เซ็นต์ของเนื้อที่ทั้งหมด

ตารางที่ 6 จำนวนชุดดินในพื้นที่จำแนกตามเนื้อที่ของจังหวัดอ่างทอง

ลำดับที่	ชื่อชุดดิน	เนื้อที่ (ไร่)	พื้นที่ (ตร.กม.)
1	ชุดดินอยุธยา	20,208.71	32.33394
2	ชุดดินบางเลน	30,987.9	49.58065
3	ชุดดินบางเขน	25,008.21	40.01313
4	ชุดดินเชียงใหม่	62,744.45	100.3911
5	ชุดดินชัยนาท	59,161.48	94.65836
6	ชุดดินกำแพงแสน	8,037.488	12.85998
7	ชุดดินนครปฐม	88,436.57	141.4985
8	ชุดดินสรรพยา	25,522.65	40.83625
9	ชุดดินสระบุรี	24.2093	0.038735
10	ชุดดินสิงห์บุรี	280,979.2	449.5667
11	แหล่งน้ำ	4,121.633	6.594613
รวม		605,232.5	968.372

ที่มา: สำนักงานพัฒนาที่ดินจังหวัดอ่างทอง,2561



เมื่อพิจารณาลักษณะของการใช้ประโยชน์จากที่ดินของจังหวัดอ่างทองเป็นรายอำเภอ (แผนภาพที่ 5) พบว่าพื้นที่ส่วนใหญ่ ร้อยละ 75.64 ทำการเกษตร ทำไร่ ทำสวน และทำไร่นาสวนผสม พื้นที่ที่ทำการปลูกข้าว รองลงมาใช้เพื่อการอยู่อาศัยร้อยละ 23.66 และเป็นแหล่งน้ำ ร้อยละ 0.68 ดังนี้ (ตารางที่ 7)

ตารางที่ 7 การใช้ประโยชน์ที่ดินจำแนกตามรายอำเภอ

หน่วย:ไร่

อำเภอ	พื้นที่ทั้งหมด	การเกษตร	ที่อยู่อาศัย	แหล่งน้ำ
เมืองอ่างทอง	64,279	52,831	10,972	476
วิเศษชัยชาญ	140,439	113,333	26,085	1,021
โพธิ์ทอง	137,134	125,526	10,477	1,130
ป่าโมก	50,534	18,088	32,283	163
ไชโย	45,204	27,177	17,782	245
แสวงหา	113,338	77,112	35,532	694
สามโก้	54,306	43,790	10,121	394
<b>รวม</b>	<b>605,233</b>	<b>457,857</b>	<b>143,253</b>	<b>4,123</b>

ที่มา : สำนักงานพัฒนาที่ดินจังหวัดอ่างทอง, 2561

แผนภาพที่ 5 อาณาเขตของจังหวัดอ่างทองจำแนกตามลักษณะการใช้ประโยชน์ของที่ดิน





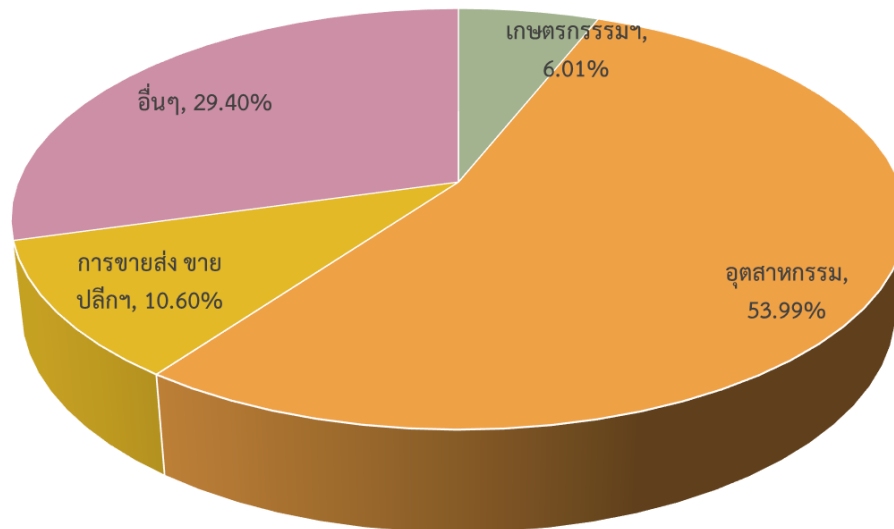
## 1.2 ข้อมูลเชิงเปรียบเทียบ

### 1) ด้านเศรษฐกิจ

#### 1.1 เศรษฐกิจภาพรวม

พิจารณาจากผลิตภัณฑ์ภาค (GRP) ปี 2559 ในภาพรวมของภาคกลาง พบว่า ลดลงร้อยละ 0.3 จากที่ขยายตัวร้อยละ 5.0 ในปี 2558 เป็นผลจากการผลิตภาคเกษตรลดลงร้อยละ 5.3 เทียบกับที่ลดลงร้อยละ 11.8 ในปี 2558 ส่วนภาคนอกเกษตรขยายตัวเพียงร้อยละ 0.1 เทียบกับที่ขยายตัวร้อยละ 6.5 ในปีก่อนหน้า

แผนภูมิที่ 1 โครงสร้างการกระจายรายได้ของผลิตภัณฑ์ภาค GRP ภาคกลาง จำแนกตามสาขาการผลิตที่สำคัญ



ที่มา : สำนักงานคณะกรรมการพัฒนาการเศรษฐกิจและสังคมแห่งชาติ, 2561

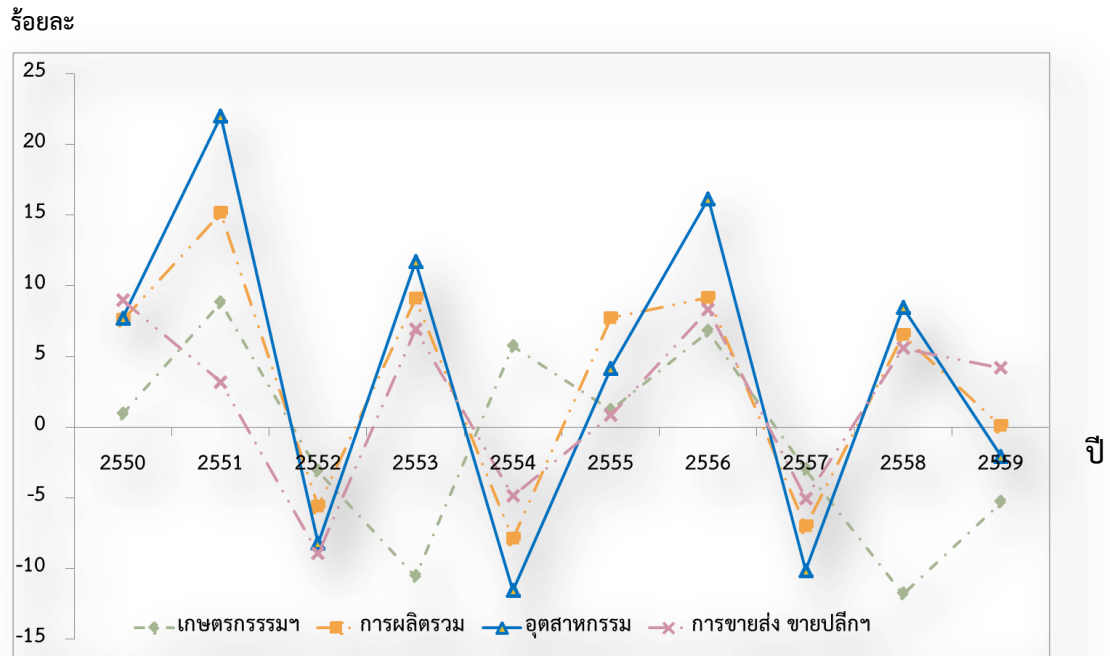
**การผลิตภาคเกษตร** ลดลงร้อยละ 5.3 เทียบกับที่ลดลงร้อยละ 11.8 ในปี 2558 มีสาเหตุหลักจากภาวะภัยแล้ง ฝนที่ตกล่าช้า ส่งผลให้ผลผลิตพืชหลักลดลง ได้แก่ การปลูกข้าว ลดลงถึงร้อยละ 14.3 รวมทั้งการปลูกอ้อยที่ลดลงร้อยละ 5.2 ส่วนหมวดปศุสัตว์ขยายตัวร้อยละ 0.9 เทียบกับที่ขยายตัวร้อยละ 4.5 ในปี 2558 เนื่องจากการเลี้ยงโคและกระบือลดลงร้อยละ 6.1 อย่างไรก็ตามการเลี้ยงสุกรและการเลี้ยงสัตว์ปีก ขยายตัวร้อยละ 8.0 และร้อยละ 2.1 ตามลำดับ สำหรับหมวดการประมงปรับตัวดีขึ้นตามผลผลิตประมงน้ำจืด

**การผลิตภาคนอกเกษตร** ปี 2559 ขยายตัวเพียงร้อยละ 0.1 เทียบกับที่ขยายตัวร้อยละ 6.5 ในปี 2558 เนื่องจากสาขาการผลิตหลัก โดยเฉพาะอย่างยิ่งสาขาอุตสาหกรรม ซึ่งมีสัดส่วนมากที่สุด ลดลงร้อยละ 2.1 จากที่ขยายตัวร้อยละ 8.5 ในปี 2558 เป็นผลมาจากหมวดการผลิตยานยนต์ รถพ่วงและรถกึ่งพ่วงที่ลดลงร้อยละ 17.2 เนื่องจากการผลิตรถยนต์นั่งส่วนบุคคลและรถยนต์เพื่อการพาณิชย์ลดลง รวมทั้ง การสีข้าว การผลิตเครื่องจักรและเครื่องมือการผลิตผลิตภัณฑ์ยางและพลาสติก การผลิตเคมีภัณฑ์และผลิตภัณฑ์เคมี และการผลิตอุปกรณ์ไฟฟ้า อย่างไรก็ตามอุตสาหกรรมที่ขยายตัว ได้แก่ การผลิตเครื่องดื่ม ขยายตัวร้อยละ 25.4 จากร้อยละ 12.3 ในปี 2558 โดยเฉพาะการผลิตเบียร์ และการผลิตผลิตภัณฑ์คอมพิวเตอร์ อิเล็กทรอนิกส์ และอุปกรณ์ทางทัศนศาสตร์ ขยายตัวร้อยละ 8.6 เทียบกับที่ขยายตัวร้อยละ 11.9 ในปีก่อนหน้า สำหรับสาขาการผลิตสำคัญที่ลดลง เช่น สาขาขนส่งและสถานที่เก็บสินค้า สาขาการศึกษา และ สาขากิจกรรมวิชาชีพฯ ลดลงร้อยละ 2.6 ร้อยละ 4.1 และ ร้อยละ 12.3 ตามลำดับ



อย่างไรก็ตาม สาขาที่การผลิตขยายตัว ได้แก่ สาขาการขนส่ง การขายปลีกฯ ขยายตัวร้อยละ 4.2 โดยเฉพาะการขายอาหารและเครื่องดื่มและการขายชิ้นส่วนอุปกรณ์ของยานยนต์ รวมทั้งสาขากิจการทางการเงิน และการประกันภัย และสาขากิจการมอสังหาริมทรัพย์

แผนภูมิที่ 2 อัตราการขยายตัวของผลิตภัณฑ์ภาค GRP ภาคกลางจำแนกตามสาขาการผลิต พ.ศ. 2549 - 2559



ที่มา : สำนักงานคณะกรรมการพัฒนาการเศรษฐกิจและสังคมแห่งชาติ, 2561

ตารางที่ 8 อัตราขยายตัวของผลิตภัณฑ์มวลรวมจังหวัด(GPP)และโครงสร้างการกระจายรายได้จำแนกตามจังหวัดในภาคกลาง พ.ศ. 2559

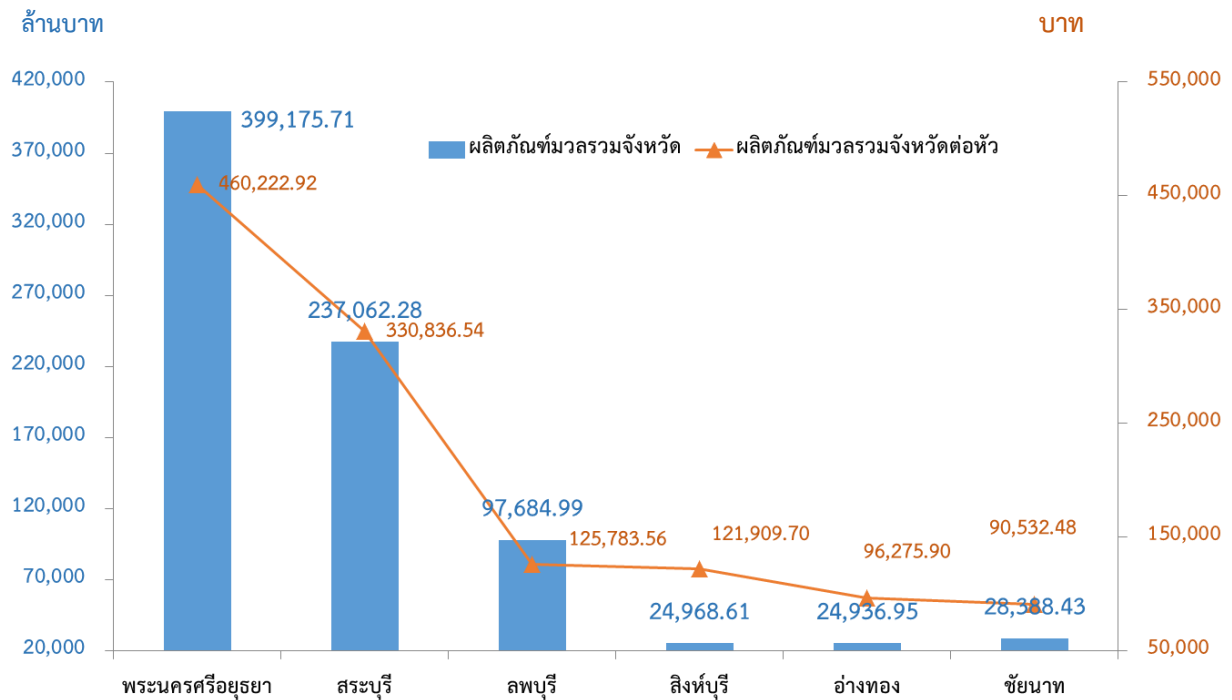
จังหวัด	อัตราขยายตัวที่แท้จริง		โครงสร้าง ณ ราคาประจำปี	
	2558	2559	2558	2559
1. สระบุรี	0.71	3.95	19.32	20.95
2. สิงห์บุรี	-5.98	0.56	10.51	10.77
3. ชัยนาท	-6.88	0.96	7.98	8.00
4. อ่างทอง	-1.36	0.72	8.45	8.51
5. ลพบุรี	-3.00	0.90	10.98	11.11
6. พระนครศรีอยุธยา	11.73	-2.97	42.76	40.66
รวมทั้งภาค	5.02	-0.29	100	100

ที่มา : สำนักงานคณะกรรมการพัฒนาการเศรษฐกิจและสังคมแห่งชาติ, 2561





### แผนภูมิที่ 3 มูลค่าของผลิตภัณฑ์มวลรวมจังหวัด และมูลค่าผลิตภัณฑ์มวลรวมจังหวัดต่อหัวจำแนกตามจังหวัดในภาคกลาง พ.ศ. 2559



ที่มา : สำนักงานคณะกรรมการพัฒนาการเศรษฐกิจและสังคมแห่งชาติ

จากข้อมูลสถิติผลิตภัณฑ์ภาคและจังหวัด (GPP) ประจำปี 2559 ของสำนักงานคณะกรรมการพัฒนาการเศรษฐกิจและสังคมแห่งชาติ (สศช.) พบว่า สภาพเศรษฐกิจโดยรวมของจังหวัดอ่างทองชะลอตัวจากปีก่อน เนื่องจากการฟื้นตัวของภาวะเศรษฐกิจโลก ซึ่งส่งผลกระทบต่อกรรมภาคต่างประเทศทำให้การส่งออกและการนำเข้าสินค้าและบริการขยายตัวขึ้นจากที่หดตัวในปีก่อน มูลค่าผลิตภัณฑ์มวลรวมจังหวัด (Gross Provincial Product) (GPP) เท่ากับ 24,936 ล้านบาท และมีมูลค่าผลิตภัณฑ์มวลรวมจังหวัดต่อหัว (GPP per capita) เท่ากับ 96,275 บาท เป็นอันดับที่ 5 ของภาค และเป็นอันดับที่ 40 ของประเทศ

#### ตารางที่ 9 มูลค่าผลิตภัณฑ์มวลรวมจังหวัดต่อหัว (GPP per capita) ปี 2559 (บาทต่อปี)

อันดับที่	จังหวัด	ผลิตภัณฑ์มวล (ล้านบาท)	ประชากร (1,000 คน)	รายได้ ต่อคน (บาท)
อันดับที่ 35	นครราชสีมา	16,470	277	105,618
อันดับที่ 36	ระนอง	20,840	189	100,720
อันดับที่ 37	นครศรีธรรมราช	23,286	347	98,627
อันดับที่ 38	ยะลา	23,407	473	98,562
อันดับที่ 39	พิจิตรโลก	23,463	350	96,957
<b>อันดับที่ 40</b>	<b>อ่างทอง</b>	<b>24,936</b>	<b>259</b>	<b>96,275</b>
อันดับที่ 41	สุพรรณบุรี	80,896	204	93,999
อันดับที่ 42	ตาก	47,523	273	93,779

ที่มา : สำนักงานคณะกรรมการพัฒนาการเศรษฐกิจและสังคมแห่งชาติ



## 1.2 เศรษฐกิจของจังหวัดอ่างทองและแนวโน้มของสถานการณ์ทางเศรษฐกิจ

**เศรษฐกิจของจังหวัดอ่างทอง ในปี 2561** คาดการณ์ว่าขยายตัวจากปี 2560 โดยปัจจัยที่มีผลทำให้เศรษฐกิจจังหวัดอ่างทองในปีนี้อาศัยตัวมีผลมาจากเกษตรกรมีการเร่งเพาะปลูกข้าวเร็วกว่าปีก่อนเพื่อหลีกเลี่ยงปริมาณน้ำที่จะเพิ่มขึ้นตามฤดูกาล **ด้านอุปทาน** ภาคเกษตร คือ เกษตรกรสามารถลดต้นทุนในการผลิตสินค้าเกษตรและ**ด้านอุปสงค์** ได้แก่ นโยบายของผู้ว่าราชการจังหวัดด้วยการรณรงค์การตลาดการใช้สารเคมีในการเพาะปลูกสินค้าเกษตร สร้างแบรนด์ “อ่างทองครัวกรุงเทพฯ” จัดกิจกรรม ส่งเสริมการขาย ปูรังและสาธิตการทำอาหารจากผลผลิตทางการเกษตรของจังหวัดอ่างทอง

**ด้านอุปทาน (Supply)** คาดว่าขยายตัว เมื่อเทียบกับปี 2560 พิจารณาจากต้นทุนการผลิตสินค้าที่เปลี่ยนแปลงลดลง และราคาสินค้าเกษตรที่สูงขึ้น ทำให้คำสั่งซื้อสินค้าเกษตรของจังหวัดมีมากขึ้น แม้จะผันผวนขึ้นลงตามฤดูกาลผลิตแต่ละชนิด **ภาคบริการและการท่องเที่ยว** คาดว่าขยายตัว เนื่องจากการจับจ่ายใช้สอยของนักท่องเที่ยวที่เข้ามาในจังหวัดอ่างทองที่เพิ่มขึ้น

**ด้านอุปสงค์ (Demand)** คาดว่าขยายตัว เมื่อเทียบกับปี 2560 พิจารณาจาก **ด้านการใช้จ่ายภาครัฐ** คาดว่าขยายตัวเนื่องจากนโยบายของภาครัฐ เพื่อการแก้ไขปัญหาสำคัญ และจำเป็นเร่งด่วน หรือปัญหาที่เกิดขึ้นตามความต้องการของพื้นที่ ควบคู่กับแนวทางของประชาธิรัฐ กระตุ้นเศรษฐกิจผ่านการเบิกจ่ายภายใต้โครงการไทยนิยมก่อให้เกิดเม็ดเงินเข้าสู่ระบบเศรษฐกิจของจังหวัดเพิ่มขึ้น

**เสถียรภาพเศรษฐกิจ (Stability)** ภายในจังหวัด อัตราเงินเฟ้อทั่วไปในปี 2561 คาดว่าขยายตัว **ด้านการจ้างงาน** คาดว่าขยายตัวเพิ่มขึ้นสอดคล้องกับการขยายตัวของเศรษฐกิจจังหวัด

**แนวโน้มมูลค่าผลิตภัณฑ์มวลรวมจังหวัด (GPP) ณ ราคาประจำปี พ.ศ. 2559** มีมูลค่าเท่ากับ 24,937 ล้านบาท เพิ่มขึ้นจาก 24,580 ล้านบาท ในปีที่ผ่านมา หรือเพิ่มขึ้นร้อยละ 1.43 สำหรับผลิตภัณฑ์จังหวัดต่อหัว (Per Capita GPP) เท่ากับ 95,080 บาท เพิ่มขึ้นจาก 95,080 บาท ในปีที่ผ่านมาหรือลดลงร้อยละ 1.24

ตารางที่ 10 ผลิตภัณฑ์มวลรวม (GPP) ณ ราคาประจำปี และรายได้เฉลี่ยต่อคน

ปี	ผลิตภัณฑ์มวลรวม หน่วย : ล้านบาท	ผลิตภัณฑ์มวลรวมจังหวัดต่อคน หน่วย : บาท
2553 <sup>f</sup>	18,308	72,017
2554 <sup>f</sup>	20,630	80,834
2555 <sup>f</sup>	27,351	106,707
2556 <sup>f</sup>	25,963	100,976
2557 <sup>f</sup>	24,351	94,414
2558 <sup>f</sup>	24,580	95,080
2559 <sup>p</sup>	24,937	96,276

ที่มา : สำนักงานคณะกรรมการพัฒนาการเศรษฐกิจและสังคมแห่งชาติ



เมื่อพิจารณาจากรายละเอียดของข้อมูลกล่าวมาแล้วข้างต้น พบว่า ผลิตภัณฑ์มวลรวมจังหวัดอ่างทอง ในปี 2559 ขยับตัวจากปี 2558 เล็กน้อยเป็นผลมาจาก 2 ปัจจัย คือ 1. ปัจจัยนอกภาคการเกษตร 2. ปัจจัยภาคการเกษตร เช่น จากปัจจัยภาคการเกษตร ในปี 2559 ผลิตภัณฑ์มวลรวม ณ ราคาประจำปี มีมูลค่าเท่ากับ 4,618 ล้านบาท คิดเป็นร้อยละ 18.79 ของผลิตภัณฑ์มวลรวมจังหวัด โดยมีมูลค่าลดลงจากปี 2558 ร้อยละ -18.45 เป็นผลสืบเนื่องจากเกษตรกรประสบปัญหาภัยแล้ง ปริมาณน้ำไม่เพียงพอต่อการเกษตร ประกอบกับรัฐบาลณรงค์ให้งดทำนาปรังส่งผลให้ปริมาณผลผลิตข้าวลดลง และเกษตรกรของจังหวัดอ่างทองสามารถปลูกข้าวได้ 2 ปี 5 รอบ ส่งผลให้ผลิตภัณฑ์มวลรวมจังหวัดอ่างทองภาคการเกษตรอยู่ในช่วงขาลง และจากปัจจัยนอกภาคการเกษตร สาขาการขนส่งและสถานที่เก็บสินค้า ปี 2559 ณ ราคาประจำปี มีมูลค่าเท่ากับ 1,150 ล้านบาท คิดเป็นร้อยละ 4.68 ของผลิตภัณฑ์มวลรวมของจังหวัด เนื่องจากนโยบายของภาครัฐส่งเสริมให้ ภาคเอกชนขยายฐานการผลิตให้มากขึ้น ทำให้มีผู้ประกอบการเข้ามาลงทุนสร้างสถานที่เก็บสินค้าขนาดใหญ่ในจังหวัดพิจารณาแผนการลงทุนจากจุดแข็งของจังหวัดอ่างทองที่มีสภาพทางภูมิศาสตร์ที่เหมาะสม เชื่อมต่อพื้นที่เศรษฐกิจ ด้วยเส้นทางคมนาคมทั้งทางบกและทางน้ำ ตารางที่ 11 ร้อยละของโครงสร้างทางเศรษฐกิจ จำแนกตามสาขาการผลิต พ.ศ. 2556- 2559<sup>ป</sup>

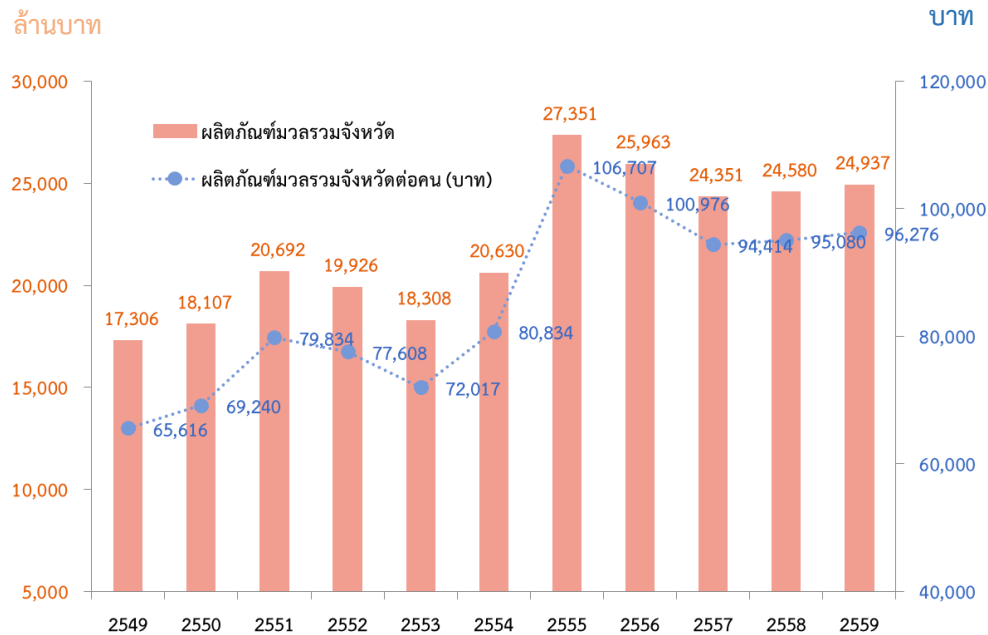
หน่วย:ล้านบาท

สาขาการผลิต	2556 <sup>ร</sup>	2557 <sup>ร</sup>	2558 <sup>ร</sup>	2559 <sup>ป</sup>	โครงสร้าง ณ ราคาประจำปี		
<b>ภาคเกษตร</b>	6,580	6,389	5,487	4,618	22.53	18.79	15.63
เกษตรกรรม การป่าไม้ และการประมง	6,580	6,389	5,487	4,618	22.53	18.79	15.63
<b>ภาคนอกเกษตร</b>	20,771	19,573	18,864	19,961	77.47	81.21	84.37
การทำเหมืองแร่และเหมืองหิน	1,199	1,153	1,248	1,908	5.13	7.76	8.95
การผลิตอุตสาหกรรม	5,181	4,901	4,051	4,877	16.64	19.84	19.41
การไฟฟ้า ก๊าซ และระบบปรับอากาศ	455	470	539	520	2.21	2.12	2.22
การประปาและการจัดการของเสีย	54	61	67	64	0.28	0.26	0.27
การก่อสร้าง	2,158	796	853	961	3.50	3.91	4.26
การขายส่ง การขายปลีก การซ่อมแซมยานยนต์	3,607	3,657	3,908	3,113	16.05	12.67	13.19
การขนส่งและสถานที่เก็บสินค้า	997	1,049	1,083	1,150	4.45	4.68	5.12
ที่พักแรมและบริการด้านอาหาร	19	22	23	29	0.09	0.12	0.12
ข้อมูลข่าวสารและการสื่อสาร	193	176	191	191	0.79	0.78	0.61
การเงินและการประกันภัย	1,299	1,439	1,573	1,727	6.46	7.03	7.85
กิจกรรมเกี่ยวกับข้อส่งหาริมทรัพย์	868	1,243	835	909	3.43	3.70	3.96
กิจกรรมวิชาชีพ วิทยาศาสตร์และกิจกรรมทางวิชาการ	2	3	4	4	0.02	0.02	0.02
กิจกรรมการบริหารและบริการสนับสนุนอื่นๆ	62	41	46	55	0.19	0.22	0.21
การบริหารราชการ การป้องกันประเทศฯ	1,541	1,316	1,059	1,160	4.35	4.72	4.85
การศึกษา	1,970	2,013	2,070	1,886	8.50	7.67	7.32
กิจกรรมด้านสุขภาพ และงานสังคมสงเคราะห์	859	916	989	1,066	4.06	4.34	4.54
ศิลปะ ความบันเทิงและนันทนาการ	77	78	78	83	0.32	0.34	0.39
กิจกรรมการบริการด้านอื่นๆ	229	239	246	258	1.01	1.05	1.08
มูลค่าผลิตภัณฑ์มวลรวมจังหวัด	27,351	25,963	24,351	24,580	100.00	100.00	100.00

ที่มา: สำนักงานคณะกรรมการพัฒนาการเศรษฐกิจและสังคมแห่งชาติ (สศช.)



แผนภูมิที่ 4 เปรียบเทียบผลิตภัณฑ์มวลรวมจังหวัดและผลิตภัณฑ์มวลรวมจังหวัดต่อคน พ.ศ. 2549 – 2559



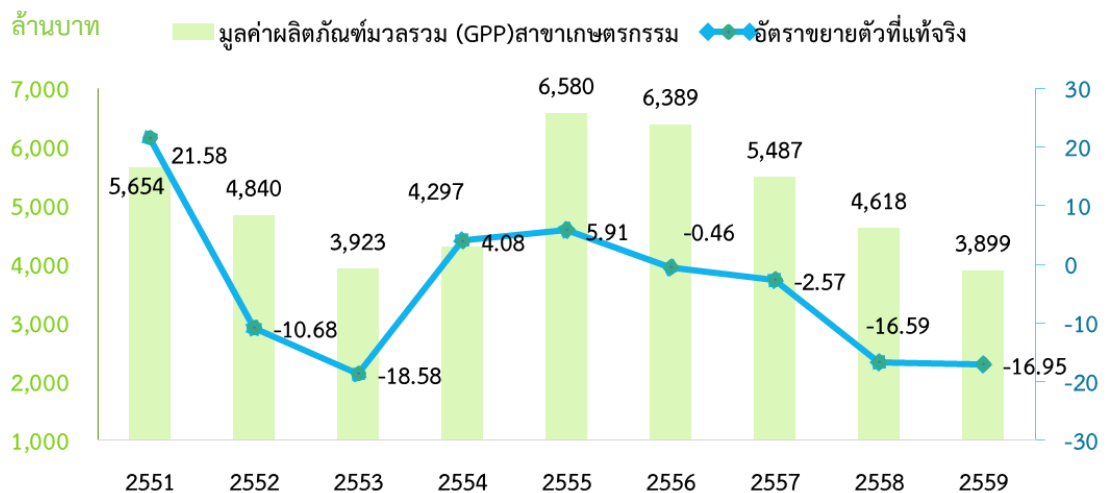
ที่มา : สำนักงานคณะกรรมการพัฒนาการเศรษฐกิจและสังคมแห่งชาติ

1.3 เศรษฐกิจด้านการเกษตร

(1) ภาพรวมของเศรษฐกิจด้านการเกษตร

แนวโน้มมูลค่าผลิตภัณฑ์มวลรวม (GPP) สาขาเกษตรจังหวัดอ่างทอง โดย ในปี พ.ศ. 2559 มีมูลค่าเท่ากับ 3,899 ล้านบาท โดยเฉลี่ยคิดเป็นร้อยละ 18.79 ของผลิตภัณฑ์มวลรวมของจังหวัดซึ่งลดลงจากปี พ.ศ. 2558 ร้อยละ 18.45 ที่มีมูลค่าเท่ากับ 4,618 ล้านบาท

แผนภูมิที่ 5 มูลค่าและอัตรายายตัวของผลิตภัณฑ์มวลรวมจังหวัดสาขาเกษตรกรรม พ.ศ. 2551 – 2559



ที่มา : สำนักงานคณะกรรมการพัฒนาการเศรษฐกิจและสังคมแห่งชาติ



พิจารณาอัตราการขยายตัวที่แท้จริงของผลิตภัณฑ์มวลรวมสาขาเกษตรกรรม ปี 2559 พบว่าชะลอตัวจากปี 2558 ร้อยละ -16.95 เนื่องจากสถานการณ์ภัยแล้ง ปริมาณน้ำไม่เพียงพอต่อการเกษตร ส่งผลให้ปริมาณผลผลิตภาคการเกษตร โดยเฉพาะปริมาณข้าวลดลง

สอดคล้องกับข้อมูลดัชนีผลผลิตสินค้าเกษตรจังหวัดอ่างทอง ปี 2559 หดตัวร้อยละ 13.0 จากปริมาณผลผลิตที่ลดลงของสินค้าเกษตรที่สำคัญ ได้แก่ ข้าวนาปรัง และการเลี้ยงสัตว์น้ำในบ่อดินและการจับสัตว์น้ำจากแหล่งน้ำธรรมชาติ ส่วนดัชนีราคาที่เกษตรกรขายได้มีการหดตัวร้อยละ 3 ส่งผลให้ดัชนีรายได้ภาคเกษตรมีการหดตัวร้อยละ 15.6 ถึงแม้ว่าดัชนีภาคการเกษตรจะอยู่ในช่วงหดตัวแต่ก็มีทิศทางแนวโน้มภาคการเกษตรดีขึ้นจากที่ผ่านมา

**แผนภูมิที่ 6 อัตราการขยายตัวของดัชนี ผลผลิต ราคา และรายได้ของภาคการเกษตร ปี 2555- 2559**



ที่มา : สำนักงานเศรษฐกิจการเกษตรที่ 7

ดังนั้นเมื่อพิจารณาจาก การลักษณะของการใช้ประโยชน์จากที่ดิน สำหรับการเพาะปลูกพืชเศรษฐกิจที่เหมาะสมโดยมีข้อมูลอ้างอิงจากแผนที่ดินและชุดดินจังหวัดอ่างทอง จากกองสำรวจและจำแนกดิน การพัฒนาที่ดินพบว่า พื้นที่ส่วนใหญ่ถูกใช้ไปเพื่อการทำนาปลูกข้าว ทำไร่ ทำสวน และทำไร่นาสวนผสม (แผนภูมิที่ 7)

**แผนภูมิที่ 7 เปรียบเทียบการใช้ประโยชน์ที่ดินภาคการเกษตร และนอกภาคเกษตร พ.ศ. 2549- 2558**



ที่มา : สำนักงานเศรษฐกิจการเกษตร

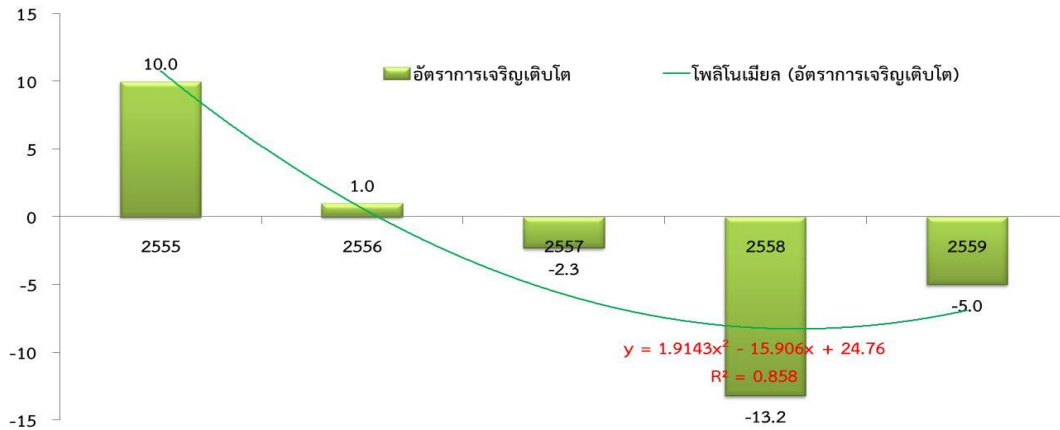




(2) การเกษตรด้านพืช

ปริมาณสินค้าเกษตรด้านพืชของปี 2559 มีการหดตัวเมื่อเทียบกับปี 2558 โดยดัชนีผลผลิตอยู่ที่ระดับ 52.7 ลดลงร้อยละ 16.5 ขณะที่ดัชนีราคาพืชที่เกษตรกรขายได้โดยเฉลี่ยอยู่ที่ระดับ 118.1 ลดลงร้อยละ 6.5 ส่งผลให้ดัชนีรายได้ของสาขาพืช ลดลงมาอยู่ที่ระดับ 62.2 หรือลดลงร้อยละ 22.0

แผนภูมิที่ 8 อัตราการเจริญเติบโตของสินค้าเกษตร(ด้านพืช)และสถานการณ์แนวโน้ม ปี 2555- 2559



จังหวัดอ่างทองเป็นแหล่งผลิตข้าวที่สำคัญแหล่งหนึ่งของประเทศไทยและในพื้นที่ลุ่มน้ำเจ้าพระยามีพื้นที่ปลูกข้าวนาปี ปี 2559/2560 จำนวน 316,410ไร่ คิดเป็นร้อยละ 52.27 ของพื้นที่การเกษตร พื้นที่ปลูกข้าว นาปรีง 23,443 ไร่ เกษตรกรสามารถปลูกได้ทั้งข้าวนาปีและข้าวนาปรีง การปลูกข้าวนาปี อาศัยน้ำฝนตามธรรมชาติและน้ำชลประทาน ส่วนนาปรีงเกษตรกรจะอาศัยน้ำจากแหล่งน้ำชลประทานและแหล่งน้ำอื่น ๆ ทำให้เกษตรกรบางส่วนสามารถปลูกข้าวได้ 2-3 ครั้งต่อปี ในการจัดเก็บข้อมูลจะจำแนกข้าวนาปี และข้าวนาปรีง จากวันปลูก โดยข้าวนาปีคือข้าวที่ปลูกในช่วงวันที่ 1 พฤษภาคม - 31 ตุลาคม และข้าวนาปรีงคือข้าวที่ปลูกในช่วงวันที่ 1 พฤศจิกายน - 30 เมษายนของปีถัดไป เป็นผลทำให้สถิติการเก็บข้อมูลการปลูกข้าวนาปีและปรีงมีพื้นที่ไม่แน่นอนอันเกิดจากการเหลื่อมระยะเวลาของการปลูกและการเก็บเกี่ยวข้าวในแต่ละเดือนที่มีตลอดทั้งปี

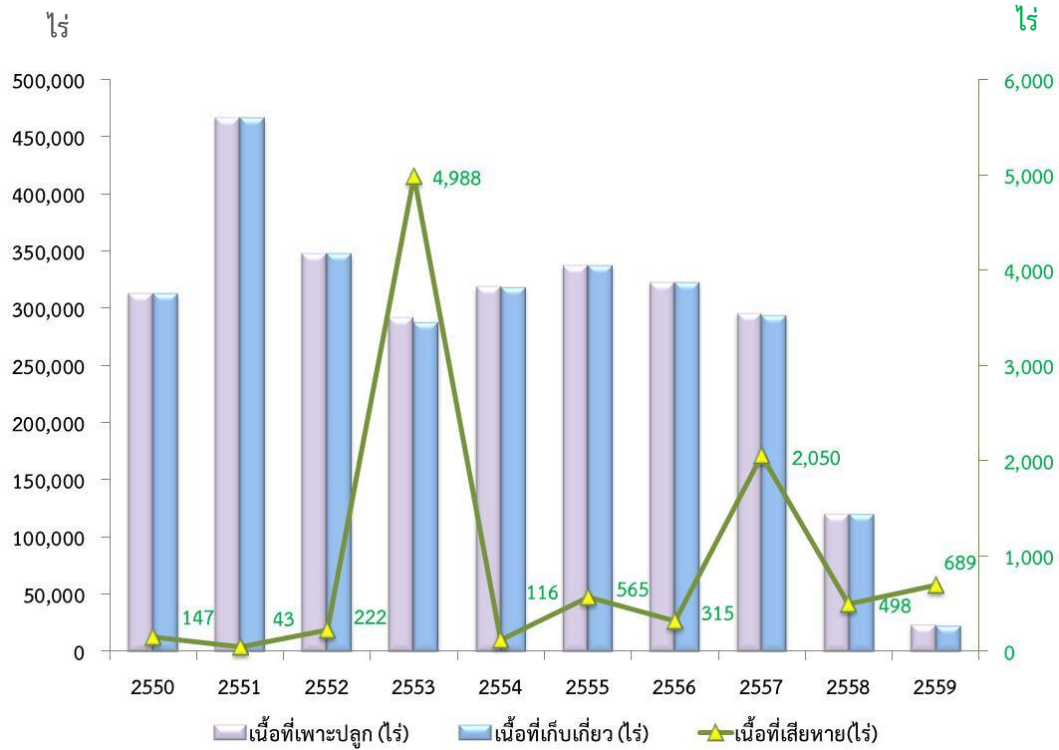
ตารางที่ 12 จำนวนพื้นที่ เพาะปลูก เก็บเกี่ยวและผลผลิตของการทำนาข้าวเป็นรายปี 2551 - 2559

ปี	พื้นที่ปลูก(ไร่)		พื้นที่เก็บเกี่ยว(ไร่)		ผลผลิต(ตัน)		ผลผลิต(กก/ไร่)	
	นาปรีง	นาปี	นาปรีง	นาปี	นาปรีง	นาปี	นาปรีง	นาปี
2553	292,826	308,975	287,838	271,765	172,134	188,166	598	692
2554	319,121	336,607	319,005	266,200	221,170	184,378	693	693
2555	338,186	345,606	337,621	345,120	255,486	230,754	757	669
2556	323,052	343,606	322,737	337,577	227,498	225,439	705	668
2557	295,903	358,242	293,853	354,374	194,232	231,781	661	654
2558	120,746	310,949	120,248	306,366	76,876	199,791	639	652
2559	23,443	316,410	22,754	313,488	12,824	206,364	564	658
2559	23,443	316,410	22,754	313,488	12,824	206,364	564	658

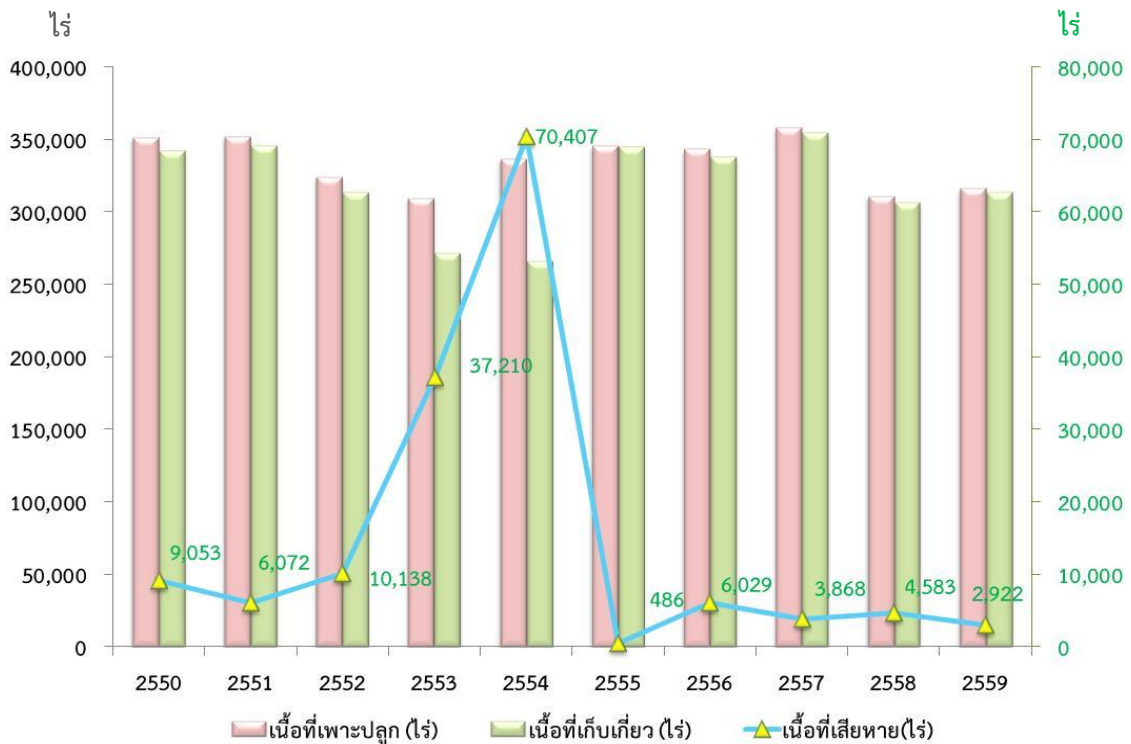
ที่มา : สำนักงานเศรษฐกิจการเกษตรที่ ๗



แผนภูมิที่ 9 เนื้อที่เพาะปลูก เก็บเกี่ยวข้าวนาปีและเนื้อที่เสียหาย พ.ศ. 2550- 2559



แผนภูมิที่ 10 เนื้อที่เพาะปลูก เก็บเกี่ยวข้าวนาปรังและเนื้อที่เสียหาย พ.ศ. 2550- 2559





พิจารณาจากเนื้อที่เพาะปลูกข้าวนาปี ข้าวนาปี และ ข้าวนาปรัง ของเกษตรกรทำนา ในจังหวัดอ่างทอง และศักยภาพการเพาะปลูกที่สามารถปลูกข้าวได้ 2 ปี 5 รอบ สามารถวิเคราะห์ความสัมพันธ์ของข้อมูลตามสถานการณ์ และช่วงระยะเวลา พบว่า เกษตรกรจะปลูกข้าวนาปี ระหว่างวันที่ 1 พฤษภาคม - 31 ตุลาคมของทุกปี (ตารางที่ 13) ตารางที่ 13 จำนวนพื้นที่และผลผลิตของการเพาะปลูกข้าวนาปีจำแนกตามอำเภอ ปี 2559

อำเภอ	จำนวนพื้นที่ <sup>2/</sup>		จำนวนผลผลิตต่อไร่ <sup>2/</sup>		มูลค่าจำหน่าย ของเกษตรกร <sup>1/</sup> บาท:กิโลกรัม
	ปลูก ไร่	เก็บเกี่ยว ไร่	ปลูก กิโลกรัม	เก็บเกี่ยว กิโลกรัม	
เมืองอ่างทอง	20,747	20,193	649	650	6.29
วิเศษชัยชาญ	97,419	96,445	650	651	5.76
โพธิ์ทอง	78,085	77,627	674	675	6.06
ป่าโมก	4,195	3,807	687	688	5.90
ไชโย	16,387	16,191	663	664	5.76
แสวงหา	62,194	61,842	593	594	6.06
สามโก้	37,383	37,383	577	580	6.46
<b>รวม</b>	<b>316,410</b>	<b>313,488</b>	<b>636</b>	<b>638</b>	<b>6.46</b>

ที่มา : สำนักงานเศรษฐกิจการเกษตรที่ 7

หมายเหตุ <sup>1/</sup>ระบบรายงานภาวะการผลิตพืชรายเดือน <sup>2/</sup>ระบบขึ้นทะเบียนเกษตรกรผู้ปลูกพืชเศรษฐกิจ

นอกจากนี้เกษตรกรจะปลูกข้าวนาปรังระหว่างวันที่ ระหว่างวันที่ 1 พฤศจิกายน - 30 เมษายน ของทุกปี หรือนาครั้งที่สอง หรือนานอกฤดู หรือนาน้ำตม คือการทำนาที่ไม่ได้อาศัยน้ำฝนจากธรรมชาติเป็นหลัก แต่อาศัยน้ำจาก ลำห้วย หนอง คลองบึง น้ำใต้ดิน หรือน้ำจากคลองชลประทานพันธุ์ข้าวที่ปลูกเป็นพันธุ์ข้าวอายุสั้นหรือเกษตรกรเรียกว่า “ข้าวเบา” ไม่มีความไวต่อช่วงแสง กล่าวคือ ข้าวจะออกดอกติดรวงข้าวและเก็บเกี่ยวได้ตามอายุ ระยะเวลาการเพาะปลูก และอายุการเก็บเกี่ยวน้อยกว่าข้าวนา (ตารางที่ 14 )

ตารางที่ 14 จำนวนพื้นที่และผลผลิตของการเพาะปลูกข้าวนาปรังจำแนกตามอำเภอ ปี 2559

อำเภอ	จำนวนพื้นที่ <sup>2/</sup>		จำนวนผลผลิตต่อไร่ <sup>2/</sup>		มูลค่าจำหน่าย ของเกษตรกร <sup>1/</sup> บาท:กิโลกรัม
	ปลูก ไร่	เก็บเกี่ยว ไร่	ปลูก กิโลกรัม	เก็บเกี่ยว กิโลกรัม:ไร่	
เมืองอ่างทอง	1,179	1,141	612	629	6.62
วิเศษชัยชาญ	3,440	3,185	643	650	6.62
โพธิ์ทอง	4,003	3,945	646	650	6.62
ป่าโมก	1,975	1,967	545	601	6.62
ไชโย	2,940	2,875	600	607	6.62
แสวงหา	9,032	8,789	694	698	6.62
สามโก้	874	852	675	675	6.42
<b>รวม</b>	<b>23,443</b>	<b>22,754</b>	<b>652</b>	<b>658</b>	<b>6.72</b>

ที่มา : สำนักงานเศรษฐกิจการเกษตรที่ 7

หมายเหตุ <sup>1/</sup>ระบบรายงานภาวะการผลิตพืชรายเดือน <sup>2/</sup>ระบบขึ้นทะเบียนเกษตรกรผู้ปลูกพืชเศรษฐกิจ



ตารางที่ 15 จำนวนต้นทุนการผลิตข้าวต่อไร่ จำแนกตามสถานการณ์แนวโน้ม 2556 – 2559

ปี	ต้นทุนการผลิตของเกษตรกรผู้ปลูกข้าว หน่วย :บาท/ไร่	ร้อยละที่ลดลง ของต้นทุนการผลิตข้าว
2556	5,730	-4.18
2557	4,640	-19.02
2558	4,575	-1.40
2559	3,490	-23.72

ที่มา : สำนักงานเกษตรจังหวัดอ่างทอง

หากพิจารณาถึงต้นทุนในการผลิต/เพาะปลูกข้าวของเกษตรกรในจังหวัดอ่างทอง ต่อพื้นที่ 1ไร่ จำแนกตามรายละเอียด พบว่า

- ค่าไถนา หรือการย่ำเทือก เป็นขั้นตอนการเตรียมดินสำหรับการหว่านข้าว ราคาจำอยู่ที่ไร่ละ 250-300 บาท แต่หากใช้รถแทรกเตอร์ขนาดใหญ่ทำซึ่งใช้เวลารวดเร็วกว่า ราคาต่อไร่ก็จะอยู่ที่ 400 บาท
- การลบน้ำดินให้เรียบเสมอกันหรือการลบน้ำเทือกก่อนการหว่าน ราคาจำอยู่ที่ไร่ละ 250 - 300 บาท
- เมล็ดพันธุ์ข้าวมีราคาแตกต่างกันตามสายพันธุ์ต่างๆ ซึ่งมีราคาประมาณ 26 บาทต่อกิโลกรัม โดยพื้นที่ขนาด 1 ไร่จะใช้เมล็ดพันธุ์ประมาณ 25-30 กิโลกรัม คิดเป็นราคา 650-780 บาทต่อไร่
- ค่าจ้างหว่านเมล็ดพันธุ์ข้าว คือการจ้างคนมาหว่านเมล็ดพันธุ์ โดยราคาจะมีตั้งแต่ 50-100 บาทต่อไร่
- ปุ๋ยเคมี การปลูกข้าวต่อ 1 ฤดูกาลจะให้ปุ๋ยเคมี 2-3 รอบ ให้อย่างต่ำครั้งละประมาณ 25 กิโลกรัม (ครึ่งกระสอบ) ต่อไร่ โดยราคาปุ๋ยยูเรียปัจจุบันอยู่ที่ 650-700 บาทต่อกระสอบ เมื่อคิดเป็นต้นทุนต่อฤดูกาลจะอยู่ประมาณ 700-1,000 บาทต่อไร่
- ค่าจ้างหว่านปุ๋ยเคมี ราคาจำจ้างหว่านปุ๋ยในแต่ละพื้นที่ไม่เท่ากัน ระดับราคาจะอยู่ที่ 50-100 บาทต่อไร่ ซึ่งในหนึ่งฤดูกาลจะหว่าน 2-3 รอบ คิดเป็นต้นทุนประมาณ 100-300 บาท
- สารเคมี สารเคมีในที่นี้จะรวมทั้งยาคุมหญ้า ยาฆ่าหญ้า ยาป้องกันแมลง ยาฆ่าแมลง รวมถึงฮอร์โมนบำรุงพืชด้วย ซึ่งโดยปกติแล้วจะนำยาเหล่านี้ 1 ขวดมาผสมน้ำในถังขนาด 200 ลิตร 1 ถัง ฉีดได้ 15 ไร่ ซึ่งสารเคมีเหล่านี้มีราคาแตกต่างกันมากตั้งแต่ 150 บาท ไปจนถึงหลายร้อยบาทหรือเป็นพันบาทก็มี โดยในการปลูกข้าว 1 ฤดูกาลจะต้องฉีดสารเคมีเหล่านี้อย่างน้อย 2-3 ครั้ง และจะมากขึ้นไปอีกหากมีโรคพืชแมลงเข้ามารบกวน ในที่นี้จะขอให้ราคากลางสารเคมีทุกชนิดถัวเฉลี่ยต่อขวดอยู่ที่ 400 บาท ตามคำบอกเล่าของชาวนาในจังหวัดพิจิตร และใช้สารเคมีอย่างต่ำ 3 ชนิด คือ ยาคุมหญ้าฉีด 1 รอบ ยาป้องกันแมลง 2-3 รอบ ฮอร์โมนบำรุงต้นข้าวอีก 2-3 รอบ เมื่อดำเนินการเป็นต้นทุนต่อไร่จะได้ 180-200 บาท
- ค่าจ้างฉีดสารเคมี ราคาจำจ้างฉีดสารเคมีจะอยู่ที่ประมาณ 50 บาทต่อไร่ต่อรอบ ซึ่งปกติจะฉีดประมาณ 4 ครั้งต่อฤดูกาล จึงคิดเป็นราคา 200 บาทต่อไร่
- เก็บเกี่ยวข้าว เมื่อข้าวโตพร้อมที่จะเก็บเกี่ยวก็ต้องจ้างรถมาเกี่ยว โดยราคาอยู่ที่ไร่ละ 500 บาท นอกจากนี้ยังมีค่าขนข้าวราคากวียนละ 100 บาท หากผลผลิตต่อไร่คือ 80 ถัง หรือ 0.8 กวียน ราคาค่าขนข้าวจะอยู่ที่ 80 บาทต่อไร่ เมื่อรวมต้นทุนในกระบวนการเก็บเกี่ยวจะมีราคาอยู่ที่ 580 บาท (ถ้าผลผลิตต่อไร่สูงราคาก็จะมากขึ้น)



10. น้ำมันเชื้อเพลิง การทำนามีความจำเป็นที่จะต้องสูบน้ำเข้านา ซึ่งมีค่าน้ำมันเชื้อเพลิงอยู่ไม่น้อย โดยปกติแล้วจะสูบน้ำกันโดยเฉลี่ย 1 ครั้งต่อ 10 วัน เป็นอย่างน้อย ให้การปลูกข้าวต่อ 1 ฤดูกาลอยู่ที่ 120 วัน ฉะนั้น ในหนึ่งฤดูกาลจึงสูบน้ำเฉลี่ย 10 ครั้ง (ตัดช่วงไถ่เก็บเกี่ยวที่ต้องปล่อยให้น้ำแห้ง) โดยเครื่องสูบน้ำจะกินน้ำมันในอัตรา 2.5 ลิตรต่อ 1 ไร่ ราคาน้ำมันดีเซลอยู่ที่ลิตรละ 30 บาท จะได้ค่าน้ำมันเชื้อเพลิงเป็นต้นทุนที่ประมาณ 750 บาทต่อไร่ จากข้อมูลดังกล่าวมาแล้วข้างต้นนำมาซึ่ง แนวทางการพัฒนาศักยภาพการเพาะปลูกข้าวซึ่งต้องดำเนินการวิเคราะห์ความสัมพันธ์ของข้อมูล การเพาะปลูกข้าวเป็นการกำหนดสมมติฐานความสัมพันธ์ของตัวแปรที่มีแนวโน้มกับรายได้จากขายข้าวกับพื้นที่ปลูกข้าว และช่วงเวลาของการปลูกข้าว นาปี นาปรัง เพื่อตั้งสมการความสัมพันธ์การพัฒนาศักยภาพด้านการเพาะปลูกข้าว  $Y = F(X_1, X_2, X_3, \dots, X_n)$  ซึ่งพิจารณาข้อมูลเพื่อคำนวณหาค่าความสัมพันธ์ของการเพาะปลูกข้าว ภายใต้ข้อจำกัดข้อมูลเอกภาพ ระหว่างสำนักงานเกษตรจังหวัดและ สำนักงานเศรษฐกิจการเกษตรที่ 7 จัดทำ ตั้งแต่ปี 2554 ทำให้ได้สมการ และจัดทำกราฟแสดงความสัมพันธ์ของข้อมูล ได้ดังนี้

สมการแสดงความสัมพันธ์ของข้อมูล  $Y = F(X_1, X_2, X_3, \dots, X_n)$

$Y$  = การเพิ่มศักยภาพด้านการเพาะปลูกข้าว

$X_1$  = รายได้จากปลูกข้าว

$X_2$  = ปริมาณการเพาะปลูกข้าว

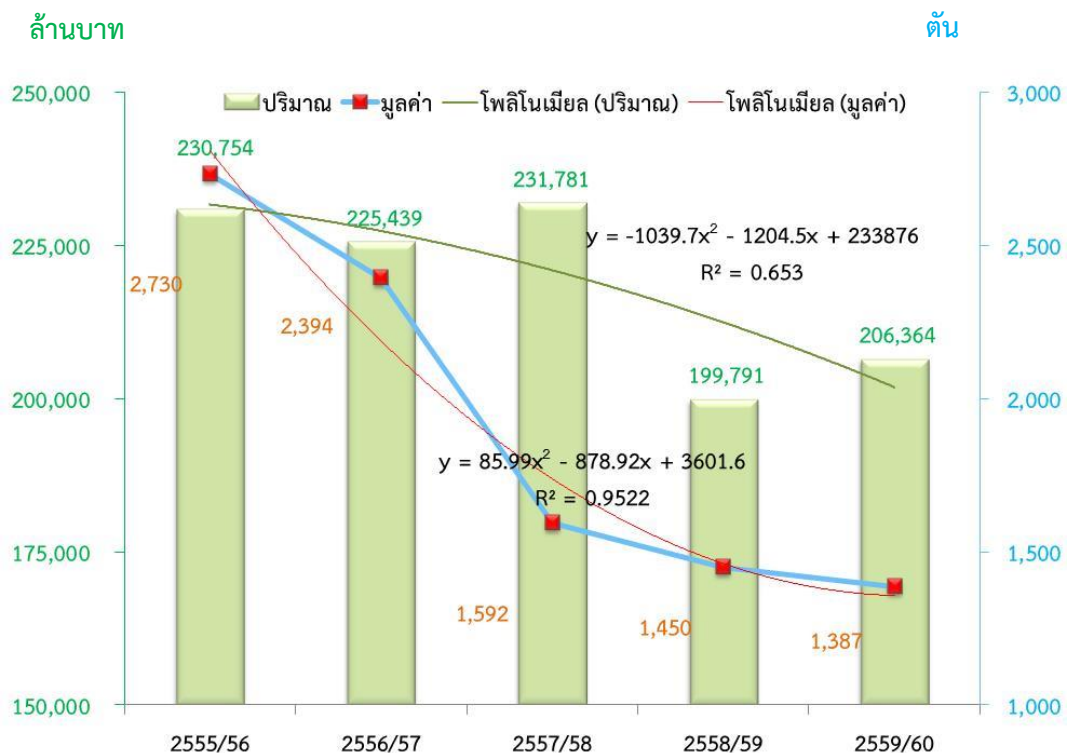
$X_3$  = พื้นที่การเพาะปลูกข้าว

$X_4$  = ต้นทุนการเพาะปลูกข้าว

$X_n$  = ปัจจัยอื่นๆ เช่น สภาพภูมิอากาศ น้ำ เป็นต้น

แผนภาพที่ 7 สมการความสัมพันธ์ของข้อมูลเพาะปลูกข้าว

แผนภูมิที่ 11 ความสัมพันธ์ของตัวแปรการเพิ่มศักยภาพด้านการเพาะปลูกข้าว นาปี พ.ศ. 2556-2559





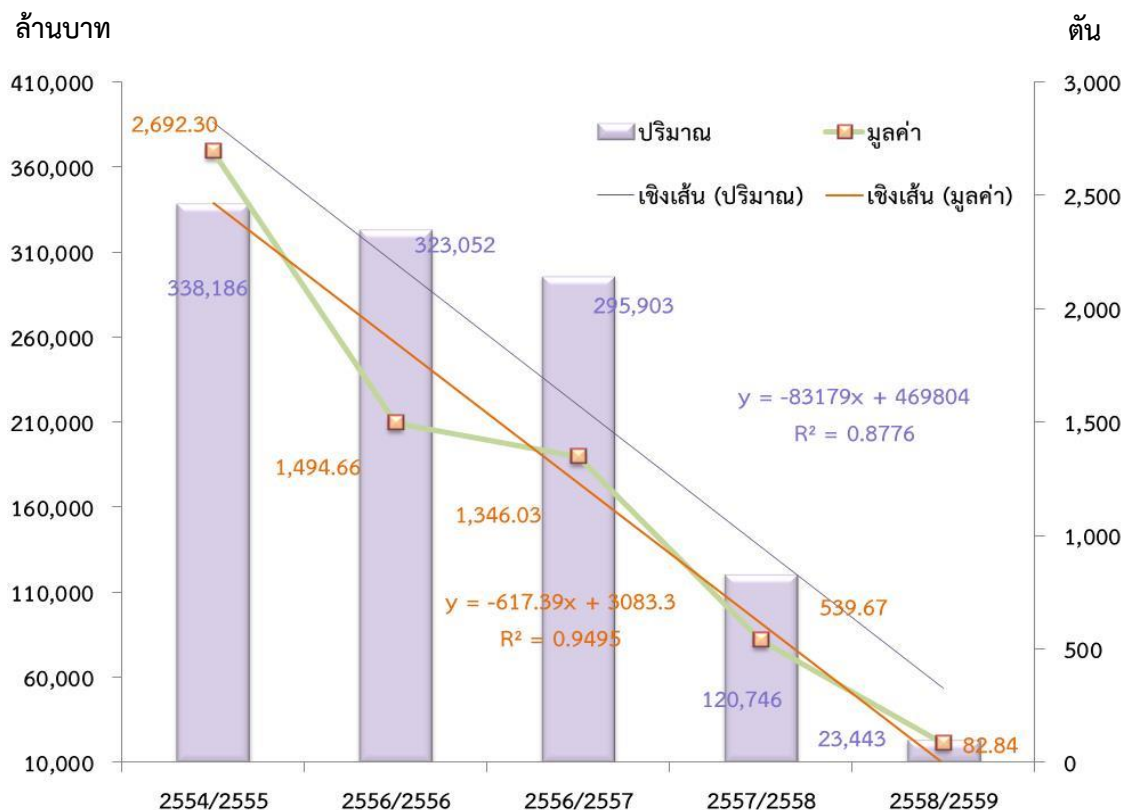


จากสมการรายได้ของการเพาะปลูกข้าวและปริมาณผลผลิตข้าว อธิบายแนวโน้มการเปลี่ยนแปลงตามกันที่มีแนวโน้มแปรผันตามกัน โดยสมการรายได้ของการเพาะปลูกข้าวในปีทั้งจังหวัด  $y = 85.99x^2 - 878.92x + 3601.6$  ( $x =$  ช่วงเวลา ปีที่1, ปีที่2, ปีที่3 ,...,ปีที่ก ) กล่าวคือ ในการแทนค่า  $x$  สำหรับ ระยะเวลา 1ปี หมายความว่า  $x$  จะมีค่าลดลงหรือเพิ่มขึ้นตามอนุกรมเวลา หากพิจารณา หมายความว่า  $y$  คือ การเพิ่มศักยภาพด้านการเพาะปลูกข้าว ด้วยการลดต้นทุนการเพาะปลูกข้าวของเกษตรกรในจังหวัด ทำให้ค่าสัมประสิทธิ์ของสมการมีค่าเป็น  $R^2 = 0.9522$

หรือสรุปได้ว่า ปัจจุบันในการเพาะปลูกข้าวปีนั้น เกษตรกรผู้เพาะปลูกของจังหวัดยังไม่สามารถแย่งส่วนแบ่งทางการตลาดจากตลาดข้าวของประเทศได้ พิจารณาจากราคาจำหน่ายข้าวของเกษตรกร เพื่อเพิ่มศักยภาพการเพาะปลูกจำเป็นต้องกำหนดพื้นที่เพาะปลูกตามศักยภาพของดินในแต่ละอำเภอ และชนิดของข้าวที่หลากหลายตามความต้องการของลูกค้ากลุ่มต่างๆ จะทำให้เกษตรกรผู้เพาะปลูกข้าวมีรายได้เพิ่มขึ้น

ในขณะที่สมการปริมาณความต้องการข้าวของผู้บริโภค  $y = 25190x + 463664$  ( $x = 1, 2, 3, \dots, n$ ) กล่าวคือ กล่าวคือ ในการแทนค่า  $x$  สำหรับ ระยะเวลา 1ปี หมายความว่า  $x$  จะมีค่า ลดลงหรือเพิ่มขึ้นตามอนุกรมเวลา หากพิจารณา หมายความว่า  $y$  คือ การเพิ่มศักยภาพด้านการเพาะปลูกข้าว จากปัจจัยส่วนผสมทางการตลาด ได้แก่ ราคา ความชื้นของข้าว คุณภาพนโยบายการส่งเสริมการขายช่องทางการจัดจำหน่ายมีความสัมพันธ์กับส่วนแบ่งทางการตลาดข้าว ทำให้ค่าสัมประสิทธิ์ของสมการมีค่าเป็น บวก 0.2039ทำให้จังหวัดอ่างทองต้องใช้ปริมาณข้าวที่มีอยู่แปรรูปเพื่อสร้างมูลค่าเพิ่ม (แผนภูมิที่ 12)

แผนภูมิที่ 12 ความสัมพันธ์ของตัวแปรการเพิ่มศักยภาพด้านการเพาะปลูกข้าวนาปรัง พ.ศ. 2556-2559





จากการวิเคราะห์ความสัมพันธ์ของข้อมูลสู่การปฏิบัติเชิงพื้นที่เพื่อการพัฒนาข้าวของจังหวัดอ่างทอง  
 อย่างเป็นรูปธรรมสามารถดำเนินการได้ดังนี้

1. การพัฒนาคุณภาพของข้าวให้มีมาตรฐานข้าวที่เป็นที่ยอมรับในตลาดโลกทั้งคุณค่า และคุณภาพ เพื่อสร้างมูลค่าเพิ่มให้แก่อุตสาหกรรมข้าวไทย
2. การเข้าสู่ตลาดใหม่ในการจำหน่ายสินค้าข้าว ซึ่งมีความหลากหลายทั้งชนิดและคุณภาพ ที่สอดคล้องกับความต้องการสินค้าของกลุ่มลูกค้าต่างๆ
3. การสร้างนวัตกรรมเทคโนโลยีการเพิ่มมูลค่าผลผลิตจากข้าว เพื่อให้ได้ผลิตภัณฑ์มูลค่าเพิ่ม จากข้าว เช่น ผลิตภัณฑ์เสริมสุขภาพและเครื่องสำอางที่มีมูลค่าสูง อย่างไรก็ตามผู้ประกอบการต้องพัฒนาตราผลิตภัณฑ์ผ่านการรับรองคุณภาพและความปลอดภัย
4. การเพิ่มช่องทางการขยายตลาด โดยการจัดงานแสดงสินค้า การจัดกิจกรรม Road Show ในตลาดใหม่ เพื่อประชาสัมพันธ์ผลิตภัณฑ์จากข้าว นอกจากนี้ ควรเพิ่มช่องทางประชาสัมพันธ์ด้านอื่นๆ เช่น ผ่านช่องทาง website โดยแสดงสินค้าที่ผ่านการรับรองตามมาตรฐานสากล เพื่อสร้างความมั่นใจให้ผู้บริโภคและให้ผู้บริโภคทั่วโลกเข้าถึงสินค้า รับรู้ข้อมูลสินค้าโดยตรง
5. แนวทางแก้ไขปัจจัยกระทบอื่นๆ เช่น สภาพภูมิอากาศ วิกฤตน้ำแล้งนั้น ได้วางแนวทางไว้ดังนี้
  - 1) ลดพื้นที่การปลูกข้าวนาปรังรอบที่ 2 และให้เกษตรกรทำนาเริ่มทำการปลูกข้าวนาปีพร้อมกัน
  - 2) สนับสนุนให้เกษตรกรปลูกพืชทางเลือก เช่น พืชสวน พืชผัก เป็นต้น
  - 3) แต่งตั้งคณะกรรมการ การบริหารจัดการสถานการณ์ภัยพิบัติต่างๆ ตรวจสอบดูแลพื้นที่เสี่ยงอย่างต่อเนื่องร่วมกันวิเคราะห์สถานการณ์ความเสี่ยงที่เกิดขึ้น เช่น เกิดที่ไหน และ อย่างไร โดยพร้อมที่จะเข้าไปแก้ไขปัญหานั้นอย่างทันที่

### อ้อยโรงงาน

อ้อยโรงงาน ปลูกมากในเขตพื้นที่ราบสูงอาศัยน้ำฝนเป็นหลัก เกษตรกรส่วนใหญ่จะปลูกอ้อยโรงงานมาก เมื่อราคาดีเท่านั้น ดังนั้นพื้นที่ปลูกในแต่ละปีจึงมีจำนวนไม่แน่นอนนอกจากนั้นยังขึ้นอยู่กับราคาพืชไร่ชนิดอื่นประกอบด้วย พันธุ์ที่ใช้ปลูกส่วนใหญ่จะเป็นอ้อยโรงงานพันธุ์ลูกผสมเดี่ยว ซึ่งให้ผลผลิต ต่อไร่สูงและต้านทานโรคและแมลงได้ ปริมาณการผลิตลดลงมาโดยตลอด

ตารางที่ 16 จำนวนพื้นที่เพาะปลูก เก็บเกี่ยวและผลผลิต ของอ้อยโรงงาน ปี 2555 – 2559

ปี	จำนวนพื้นที่ <sup>1/</sup>		จำนวนผลผลิต <sup>2/</sup>		มูลค่าจำหน่าย ของเกษตรกร <sup>1/</sup> บาท:กิโลกรัม
	ปลูก ไร่	เก็บเกี่ยว ไร่	เก็บเกี่ยว กิโลกรัม	เฉลี่ย กิโลกรัม:ไร่	
2555	16,950	16,950	51,532	3,040	1.08
2556	15,371	14,398	88,422	6,141	1.05
2557	8,886	2,848	44,256	8,886	1.17
2558	11,396	10,403	74,717	7,182	1.08
2559	15,378	5,826	15,434	2,649	1.15

ที่มา : สำนักงานเกษตรจังหวัดอ่างทอง

หมายเหตุ <sup>1/</sup> ระบบรายงานภาวะการผลิตพืชรายเดือน <sup>2/</sup> ระบบขึ้นทะเบียนเกษตรกรผู้ปลูกพืชเศรษฐกิจ



### มันเทศ

มันเทศปลูกมากในเขตพื้นที่ราบสูงอาศัยน้ำฝนเป็นหลักเกษตรกรส่วนใหญ่จะปลูกมันเทศมากเมื่อราคาดีเท่านั้น ดังนั้นพื้นที่ปลูกในแต่ละปีจึงมีจำนวนไม่แน่นอนนอกจากนั้นยังขึ้นอยู่กับราคาพืชไร่ชนิดอื่นประกอบด้วยพันธุ์ที่ใช้ปลูกส่วนใหญ่จะเป็นมันเทศ พันธุ์ลูกผสมเดี่ยว ซึ่งให้ผลผลิตต่อไร่สูงและต้านทานโรคและแมลงได้ ปริมาณการผลิตลดลงมาโดยตลอด

ตารางที่ 17 จำนวนพื้นที่เพาะปลูก เก็บเกี่ยวและผลผลิต ของมันเทศ ปี 2555 – 2559

ปี	จำนวนพื้นที่ <sup>2/</sup>		จำนวนผลผลิต <sup>2/</sup>		มูลค่าจำหน่าย ของเกษตรกร <sup>1/</sup> บาท:กิโลกรัม
	ปลูก ไร่	เก็บเกี่ยว ไร่	เก็บเกี่ยว กิโลกรัม	เฉลี่ย กิโลกรัม:ไร่	
2555	73	33	123,000	3,727.27	16.71
2556	75	40	175,000	4,375.00	12.29
2557	155	65	295,000	4,538.46	8.76
2558	199	144	258,000	1,791.67	11.94
2559	164	52	212,000	4,076.92	16.18

ที่มา : สำนักงานเกษตรจังหวัดอ่างทอง

หมายเหตุ <sup>1/</sup> ระบบรายงานภาวะการผลิตพืชรายเดือน <sup>2/</sup> ระบบขึ้นทะเบียนเกษตรกรผู้ปลูกพืชเศรษฐกิจ

### ถั่วเขียวผิวมัน

ถั่วเขียวผิวมัน ปลูกมากในเขตพื้นที่ราบสูงอาศัยน้ำฝนเป็นหลัก เกษตรกรส่วนใหญ่ จะปลูกถั่วเขียวผิวมันมากเมื่อราคาดีเท่านั้น ดังนั้นพื้นที่ปลูกในแต่ละปีจึงมีจำนวนไม่แน่นอนนอกจากนั้นยังขึ้นอยู่กับราคาพืชไร่ชนิดอื่นประกอบด้วย พันธุ์ที่ใช้ปลูกส่วนใหญ่จะเป็นถั่วเขียวผิวมันพันธุ์ลูกผสมเดี่ยว ซึ่งให้ผลผลิต ต่อไร่สูงและต้านทานโรคและแมลงได้ ปริมาณการผลิตลดลงมาโดยตลอด

ตารางที่ 18 จำนวนพื้นที่เพาะปลูก เก็บเกี่ยวและผลผลิต ของถั่วเขียวผิวมัน ปี 2557 – 2559

ปี	จำนวนพื้นที่ <sup>2/</sup>		จำนวนผลผลิต <sup>2/</sup>	
	ปลูก ไร่	เก็บเกี่ยว ไร่	เก็บเกี่ยว กิโลกรัม	เฉลี่ย กิโลกรัม:ไร่
2557	966	531	13,055	966
2558	1,031	946	248,230	1,031
2559	1,912	1,662	318,120	1,912

ที่มา : สำนักงานเกษตรจังหวัดอ่างทอง

หมายเหตุ <sup>1/</sup> ระบบรายงานภาวะการผลิตพืชรายเดือน <sup>2/</sup> ระบบขึ้นทะเบียนเกษตรกรผู้ปลูกพืชเศรษฐกิจ



### มันสำปะหลังโรงงาน

มันสำปะหลังโรงงานปลูกมากในเขตพื้นที่ราบสูงอาศัยน้ำฝนเป็นหลัก เกษตรกรส่วนใหญ่จะปลูกมันสำปะหลังโรงงาน มากเมื่อราคาดีเท่านั้น ดังนั้นพื้นที่ปลูกในแต่ละปีจึงมีจำนวนไม่แน่นอนนอกจากนั้นยังขึ้นอยู่กับราคาพืชไร่ชนิดอื่นประกอบด้วย พันธุ์ที่ใช้ปลูกส่วนใหญ่จะเป็นมันสำปะหลังโรงงาน พันธุ์ลูกผสมเดี่ยว ซึ่งให้ผลผลิตต่อไร่สูงและต้านทานโรคและแมลงได้ ปริมาณการผลิตลดลงมาโดยตลอด

### ตารางที่ 19 จำนวนพื้นที่เพาะปลูก เก็บเกี่ยวและผลผลิต ของมันสำปะหลังปี 2557 – 2559

ปี	จำนวนพื้นที่ <sup>2/</sup>		จำนวนผลผลิต <sup>2/</sup>		มูลค่าจำหน่าย ของเกษตรกร <sup>1/</sup> บาท:กิโลกรัม
	ปลูก ไร่	เก็บเกี่ยว ไร่	เก็บเกี่ยว กิโลกรัม	เฉลี่ย กิโลกรัม:ไร่	
2557	51	34	34,000	1,000.00	2
2558	202	79	404,000	5,113.92	2.38
2559	123	106.5	299,610	2,813.24	1.6

ที่มา : สำนักงานเกษตรจังหวัดอ่างทอง

หมายเหตุ <sup>1/</sup> ระบบรายงานภาวะการผลิตพืชรายเดือน <sup>2/</sup> ระบบขึ้นทะเบียนเกษตรกรผู้ปลูกพืชเศรษฐกิจ

### ข้าวโพดเลี้ยงสัตว์

ข้าวโพดเลี้ยงสัตว์ปลูกมากในเขตพื้นที่ราบสูงอาศัยน้ำฝนเป็นหลัก เกษตรกรส่วนใหญ่จะปลูกข้าวโพดเลี้ยงสัตว์มากเมื่อราคาดีเท่านั้น ดังนั้นพื้นที่ปลูกในแต่ละปีจึงมีจำนวนไม่แน่นอนนอกจากนั้นยังขึ้นอยู่กับราคาพืชไร่ชนิดอื่นประกอบด้วยพันธุ์ที่ใช้ปลูกส่วนใหญ่จะเป็นข้าวโพดพันธุ์ลูกผสมเดี่ยว ซึ่งให้ผลผลิตต่อไร่สูงและต้านทานโรคและแมลงได้ ปริมาณการผลิตลดลงมาโดยตลอด

### ตารางที่ 20 จำนวนพื้นที่เพาะปลูก เก็บเกี่ยวและผลผลิต ของข้าวโพดเลี้ยงสัตว์ปี 2558– 2559

ปี	จำนวนพื้นที่ <sup>2/</sup>		จำนวนผลผลิต <sup>2/</sup>		มูลค่าจำหน่าย ของเกษตรกร <sup>1/</sup> บาท:กิโลกรัม
	ปลูก ไร่	เก็บเกี่ยว ไร่	เก็บเกี่ยว กิโลกรัม	เฉลี่ย กิโลกรัม:ไร่	
2558	260	260	112,000.00	430.77	6.5
2559	538	538	190	353	6.7

ที่มา : สำนักงานเกษตรจังหวัดอ่างทอง

หมายเหตุ <sup>1/</sup> ระบบรายงานภาวะการผลิตพืชรายเดือน <sup>2/</sup> ระบบขึ้นทะเบียนเกษตรกรผู้ปลูกพืชเศรษฐกิจ



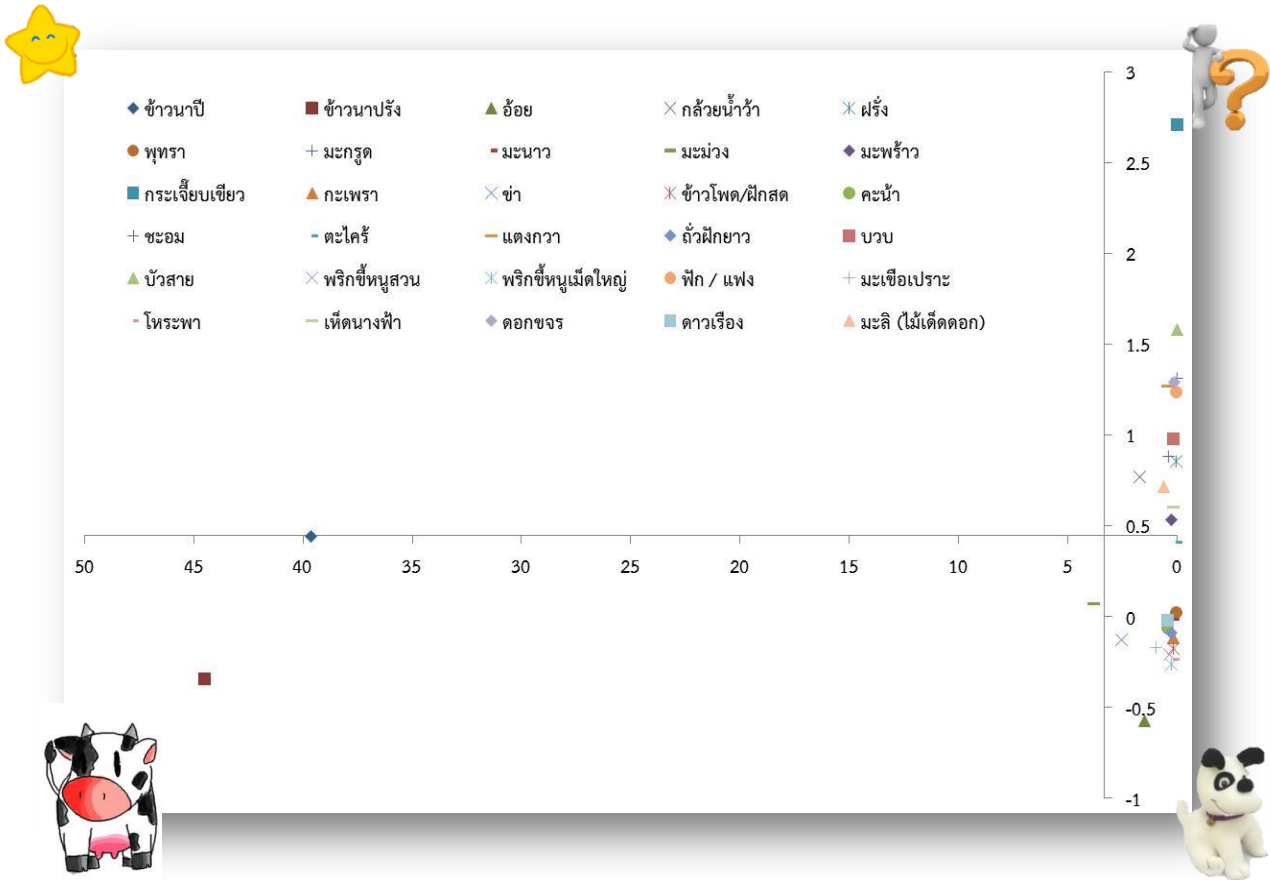
ตารางที่ 21 จำนวนผลผลิตและมูลค่า ของสินค้าเกษตรด้านพืช ปี 2557 - 2559

ชนิดพืช	ปี 2557		ปี 2558		ปี 2559	
	ปริมาณ (ตัน)	มูลค่า (ล้านบาท)	ปริมาณ (ตัน)	มูลค่า (ล้านบาท)	ปริมาณ (ตัน)	มูลค่า (ล้านบาท)
กระเจี๊ยบเขียว	23.98	0.50	73.08	1.12	1,975.61	35.40
กะเพรา	837.95	11.73	159.57	4.05	3,232.67	53.40
ข้าว	4,672.44	100.92	4,706.85	138.19	45,764.71	918.04
ข้าวโพดฝักสด	633.47	8.96	302.50	5.90	3,979.25	66.65
ข้าวโพดหวาน	5.10	0.08	0.60	0.01	99.77	2.08
คะน้า	1,057.85	31.74	624.80	7.41	7,897.09	151.47
ชะอม	736.52	14.73	1,163.52	28.79	4,438.24	113.26
ตะไคร้	78.32	1.49	13.84	0.11	864.87	12.30
แตงกวา	688.47	13.77	1,710.20	31.16	9,845.81	154.97
ถั่วฝักยาว	651.41	17.39	363.64	11.32	4,358.55	116.55
ถั่วพู	0.60	0.01	38.10	0.84	48.82	0.86
บวบ	438.90	6.23	286.85	4.86	3,935.20	67.92
บัวสาย	28.98	0.36	82.41	0.71	423.42	3.96
ผักกวางตุ้ง	12.00	0.15	3.00	0.04	63.93	0.78
ผักบุ้งจีน	48.65	0.73	33.49	0.33	436.67	5.08
ผักบุ้งน้ำ	3.79	0.05	2.50	0.03	110.84	1.03
พริกขี้หนูสวน	413.94	20.28	235.29	9.48	1,831.42	61.52
พริกขี้หนูเม็ดใหญ่	587.03	16.14	157.83	13.42	2,105.22	92.63
ฟัก / แฝง	121.36	1.82	51.00	0.50	1,033.06	11.64
ฟักทอง	3.88	0.10	1.20	0.01	255.18	5.65
มะเขือเปราะ	1,423.85	65.05	1,627.03	18.52	12,771.61	197.96
แมงลัก	51.93	1.56	5.50	0.04	214.83	2.73
โหระพา	1,040.66	16.86	103.77	2.02	2,998.10	50.58





แผนภูมิที่ 13 การวิเคราะห์ผลิตภัณฑ์ทางการเกษตรที่มีศักยภาพของจังหวัดอ่างทอง



จากการวิเคราะห์ BCG Matrix เพื่อวางแผนการขายสินค้าเกษตร วางกลยุทธ์ทางการตลาด และการสร้างแบรนด์ของจังหวัดอ่างทองนั้น จะพิจารณาจาก 2 เกณฑ์ก็คือ อัตราการเติบโตของตลาด (Marketing Growth Rate) และส่วนแบ่งทางการตลาดสัมพัทธ์ (Relative Market Share) สามารถสรุปได้ดังนี้

**Star :** ตลาดเติบโตสูง และมี Market Share สูง ควรขยายตลาด ลงทุนเพิ่ม เช่น ข้าวนาปี

**Question marks :** ความสามารถในการแข่งขันต่ำ แต่มี Market growth สูง แสดงว่ามีโอกาสดี แต่ Market Share ยังต่ำ เช่น พืชผัก ได้แก่ กระเจียบเขียว บัวสาย ขจร แตงกวา มะกรูด แพง บวบ ชะอม เห็ดนางฟ้า พืชยืนต้น ได้แก่ มะพร้าว ฝรั่ง และกล้วย ไม้ดอก ได้แก่ มะลิ

**Cash cows :** ธุรกิจที่ Market growth ต่ำ แต่ Market Share ยังสูงอยู่ พืชผัก เช่น ข้าวนาปรัง และพืชยืนต้น คือมะม่วง

**Dogs:** ธุรกิจที่ไม่โตและมีจุดอ่อนเยอะ มี Market Share ต่ำ Market growth ต่ำเช่น พริกชี้หูเม็ดใหญ่ มะเขือเปราะ ตะไคร้ ข่า พืชไร่ เช่น ข้าวโพดฝักสด อ้อย พืชยืนต้น เช่น พุทรา และ มะนาว

ทั้งนี้ในการจัดทำแผนพัฒนาจังหวัดอ่างทอง ได้พิจารณาถึงความต้องการของประชาชนเพื่อการพัฒนาศักยภาพในหมู่บ้าน/ชุมชน ประกอบกับข้อมูลพื้นฐานแล้วจึงได้ ให้ความสำคัญในการพัฒนา “ด้านพืช” ผลิตภัณฑ์พืชที่มีศักยภาพ Market growth สูง แต่ Market Share ยังต่ำ เช่น กระเจียบเขียว เห็ดนางฟ้า บัวสาย ขจร แตงกวา มะกรูด แพง บวบ ชะอม กรมส่งเสริมการเกษตรได้วางโครงการส่งเสริมการปลูกตั้งแต่โครงการ ครอบรัวกินได้ ผักสวน



ครัวพอเพียง จากนั้น กรมส่งเสริมการเกษตรก็วางแนวทางส่งเสริมตลาด ทั้งที่เกษตรกรจำหน่ายเอง หรือมารวมกลุ่มจำหน่าย แต่ที่พบอุปสรรค คือ พืชเหล่านี้ยังไม่มีมาตรฐาน ก็จึงวางมาตรการกำหนดมาตรฐานด้านพืช GAP รวมทั้งหาช่องทางการตลาด ดังนั้นเองจังหวัดอ่างทองจึงได้วางโครงการ กำหนดมาตรฐานด้านพืช GAP เพื่อให้พืชเหล่านี้มีคุณภาพเพิ่ม ควบคู่กับการจัดทำประชาสัมพันธ์การตลาดพืชผักของจังหวัดอ่างทอง ใน “โครงการอ่างทองครัวกรุงเทพฯ” เพื่อให้คนรู้จัก เพิ่มส่วนแบ่งทางการตลาด

หากพิจารณาถึงศักยภาพของผลิตภัณฑ์ ที่เติบโตแบบ Market growth ต่ำ แต่ Market Share ยังสูงอย่าง ข้าวนาปรัง และ มะม่วง เนื่องจาก ผู้บริโภคส่วนมากรู้จักโดยทั่วไปว่า “อ่างทองสามารถปลูกข้าวได้ 2 ปี 5 รอบ” ข้าวนาปรัง ของจังหวัดอ่างทอง กรมส่งเสริมการเกษตรจึงวางแนวทางพัฒนา ด้านข้าว GAP เพื่อให้ข้าวของอ่างทองมีมาตรฐาน รักษาฐานเดิมของลูกค้า ดังนั้น จังหวัดอ่างทองได้วางโครงการควบคู่กันคือโครงการ การสร้างแบรนด์ของจังหวัดอ่างทอง packaging ผลิตภัณฑ์ข้าว เพิ่มมูลค่าเพิ่มของสินค้า

นอกจากนี้ พบว่า ศักยภาพของผลิตภัณฑ์ ที่มี Market Share ต่ำ Market growth ต่ำ อย่าง ตะไคร้ ข่า และพริกขี้หนูสวน กรมส่งเสริมการเกษตรได้วางโครงการส่งเสริมการปลูกสวนครัวตามแนวพระราชดำริ เศรษฐกิจพอเพียง ทำให้ประชาชนโดยทั่วไปนิยมปลูกไว้ จึงทำให้ Market growth ต่ำ แต่ทั้งนี้พบว่า พืชสวนครัวเหล่านี้มีจุดอ่อน คือ ตะไคร้เป็นพืชที่ไม่ชอบน้ำมาก พริกขี้หนูพอถึงหน้าหนาวจะผลัดใบไม่มีเม็ด หากพิจารณาทางเลือกของผลิตภัณฑ์ เพื่อสร้างความแตกต่าง ด้วยการนำ ตะไคร้ ข่า และพริกขี้หนูสวนเมื่อนำมารวมกับ มะนาว และใบมะกรูด บรรจุใน packaging ที่เก็บได้นาน แบรินด์ “ผักปลอดภัย” สร้างมูลค่าเพิ่มของสินค้า

(3) การเกษตรด้านปศุสัตว์

ปศุสัตว์เป็นส่วนหนึ่งของภาคเกษตรที่สำคัญรองจากการปลูกพืช มีการเลี้ยงเพื่อการบริโภคเพื่อการใช้งาน และที่สำคัญคือในเชิงพาณิชย์ สัตว์เศรษฐกิจที่สำคัญได้แก่ ไก่เนื้อไก่ไข่เป็ดไข่นกกระทา สุกร และโคเนื้อ การปริมาณการเลี้ยง และ ราคาจำหน่าย หน้าฟาร์ม มีแนวโน้มลดลงตามอุปสงค์ อุปทานของผู้บริโภค

ปริมาณผลผลิตปศุสัตว์ของปี 2559 ขยายตัวเมื่อเทียบกับปี 2558 โดยดัชนีผลผลิตเฉลี่ยอยู่ที่ระดับ 106 เพิ่มขึ้น ร้อยละ 0.7 ขณะที่ดัชนีราคาสินค้าปศุสัตว์ที่เกษตรกรขายได้โดยเฉลี่ยอยู่ที่ระดับ 169.4 เพิ่มขึ้นร้อยละ 5.1 ส่งผลให้ ดัชนีรายได้สาขาปศุสัตว์เพิ่มขึ้นร้อยละ 5.8

แผนภูมิที่ 14 อัตราการขยายตัวของดัชนีผลผลิต ดัชนีราคาเกษตรกรขายได้ และดัชนีรายได้ สาขาปศุสัตว์



ที่มา : สำนักงานเศรษฐกิจการเกษตรที่ 7

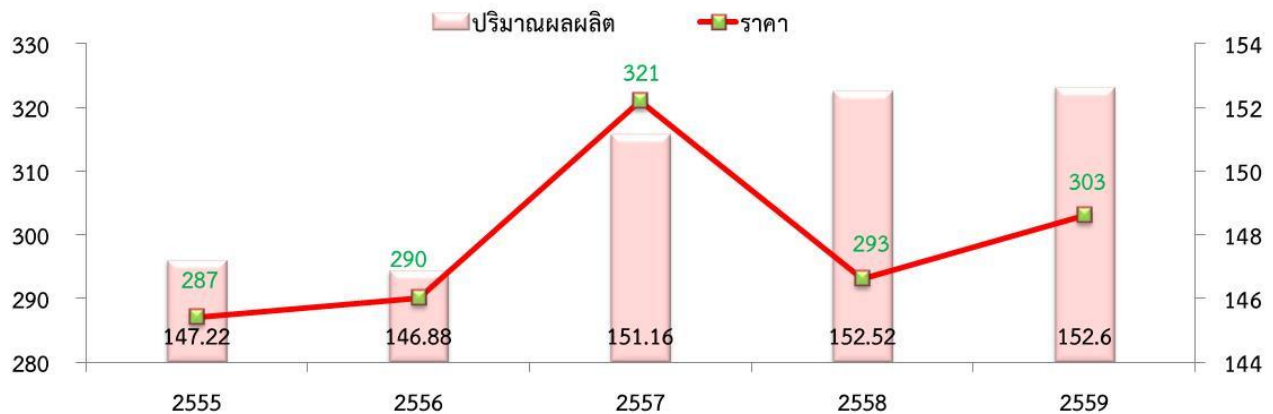


## ไข่ไก่

**ภาวะการผลิต** ปริมาณการผลิตไข่ไก่ของปี 2559 เพิ่มขึ้นเมื่อ เทียบกับปี 2558 โดยเพิ่มขึ้นจาก 152.52 ล้านฟอง เป็น 152.60 ล้านฟอง หรือเพิ่มขึ้นเพียงร้อยละ 0.1

**ระดับราคา** ในปี 2559 ราคาไข่ไก่ที่เกษตรกรขายได้เฉลี่ย อยู่ที่ 303 บาท/ร้อยฟอง เพิ่มขึ้นจากปี 2558 ที่มีราคา เฉลี่ย 293 บาท/ร้อยฟอง หรือเพิ่มขึ้นร้อยละ 3.4

ตารางที่ 15 ปริมาณผลผลิตและมูลค่าการจำหน่ายไข่ไก่ ปี 2555 – 2559



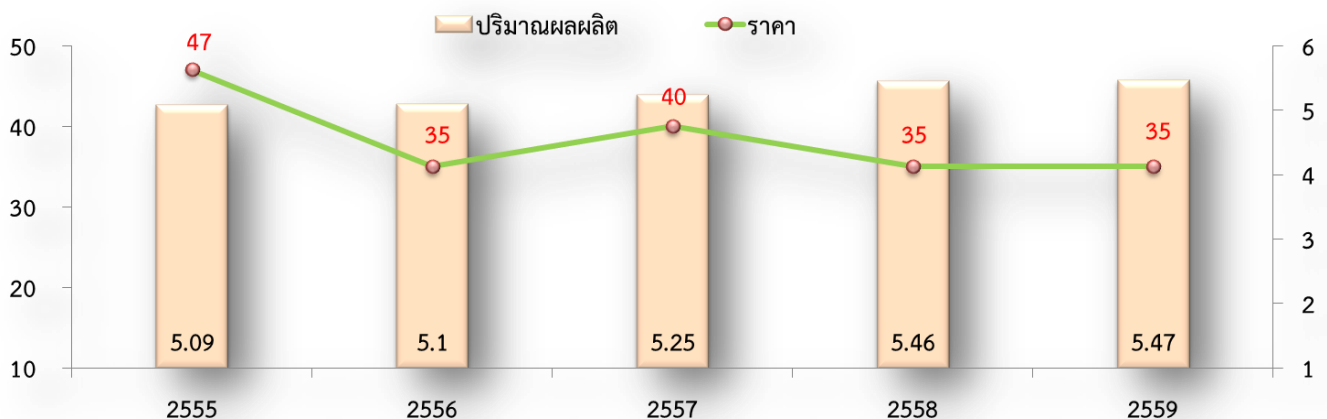
ที่มา : สำนักงานเศรษฐกิจการเกษตรที่ 7

## ไก่เนื้อ

**ภาวะการผลิต** การผลิตไก่เนื้อในปี 2559 มีปริมาณการผลิต 5.47 ล้านตัว ซึ่งเพิ่มขึ้นจากปี 2558 ที่มีปริมาณการผลิต 5.46 ล้านตัวหรือเพิ่มขึ้นร้อยละ 0.1

**ระดับราคา** ระดับราคาไก่เนื้อของปี 2559 ไก่เนื้อที่เกษตรกรขาย ได้เฉลี่ยอยู่ที่กิโลกรัมละ 35 บาท ซึ่งมีราคาคงที่ เท่ากับปี 2558

ตารางที่ 16 ปริมาณผลผลิตและมูลค่าการจำหน่ายไก่เนื้อ ปี 2555 – 2559



ที่มา : สำนักงานเศรษฐกิจการเกษตรที่ 7

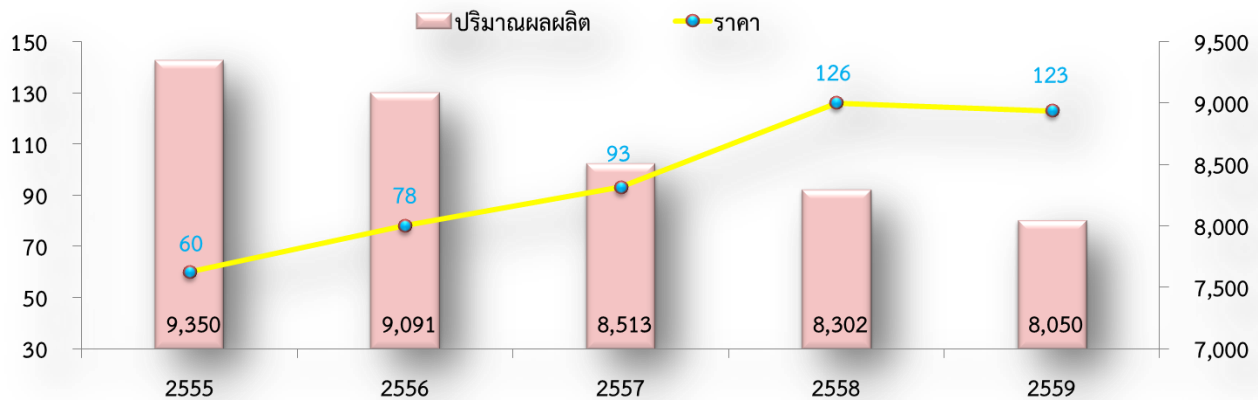


## โคเนื้อ

**ภาวะการผลิต** การผลิตโคเนื้อในปี 2559 มีปริมาณการผลิต 8,050 ตัว ซึ่งลดลงจากปี 2558 ที่มีปริมาณการผลิต 8,302 ตัว หรือลดลงร้อยละ 3

**ระดับราคา** ในปี 2559 ราคาโคเนื้อ น้าหนักประมาณ 250 – 300 กิโลกรัม/ตัว ที่เกษตรกรขายได้เฉลี่ยอยู่ที่ กิโลกรัมละ 123 บาท ลดลงร้อยละ 2.4 จากปี 2558 ที่มีราคากิโลกรัมละ 126 บาท

### ตารางที่ 17 ปริมาณผลผลิตและมูลค่าการจำหน่ายโคเนื้อ ปี 2555 – 2559



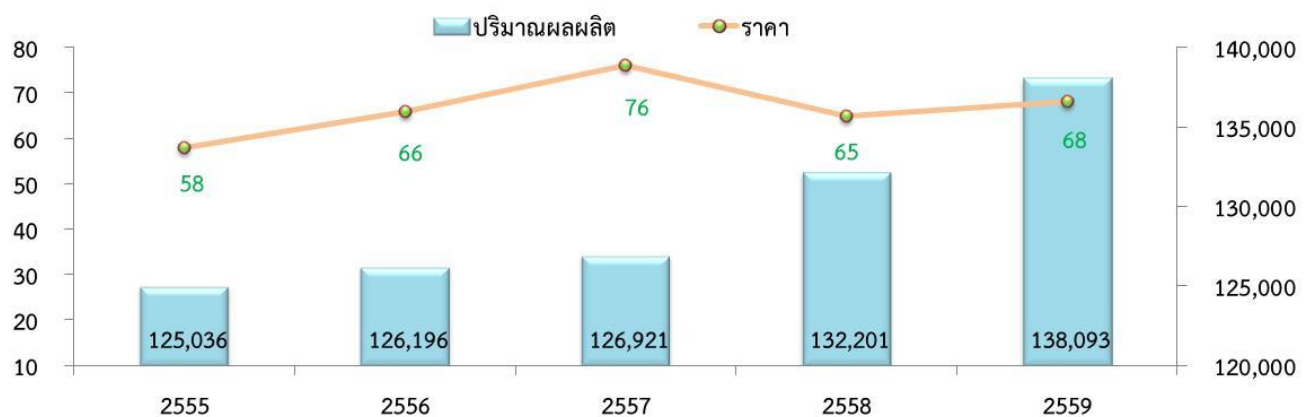
ที่มา : สำนักงานเศรษฐกิจการเกษตรที่ 7

## สุกร

**ภาวะการผลิต** การผลิต สุกร ของ ง ปี 2559 มีปริมาณ การผลิต 138,093 ตัว ซึ่งเพิ่มขึ้นจากปี 2558 ที่มีปริมาณการผลิต 132,201 ตัว หรือเพิ่มขึ้นร้อยละ 4.5

**ระดับราคา** ในปี 2559 ราคาสุกรเฉลี่ยอยู่ที่กิโลกรัมละ 68 บาท เพิ่มขึ้นจากปี 2558 ที่มีราคาเฉลี่ยอยู่ที่กิโลกรัมละ 65 บาท หรือเพิ่มขึ้นร้อยละ 4.6

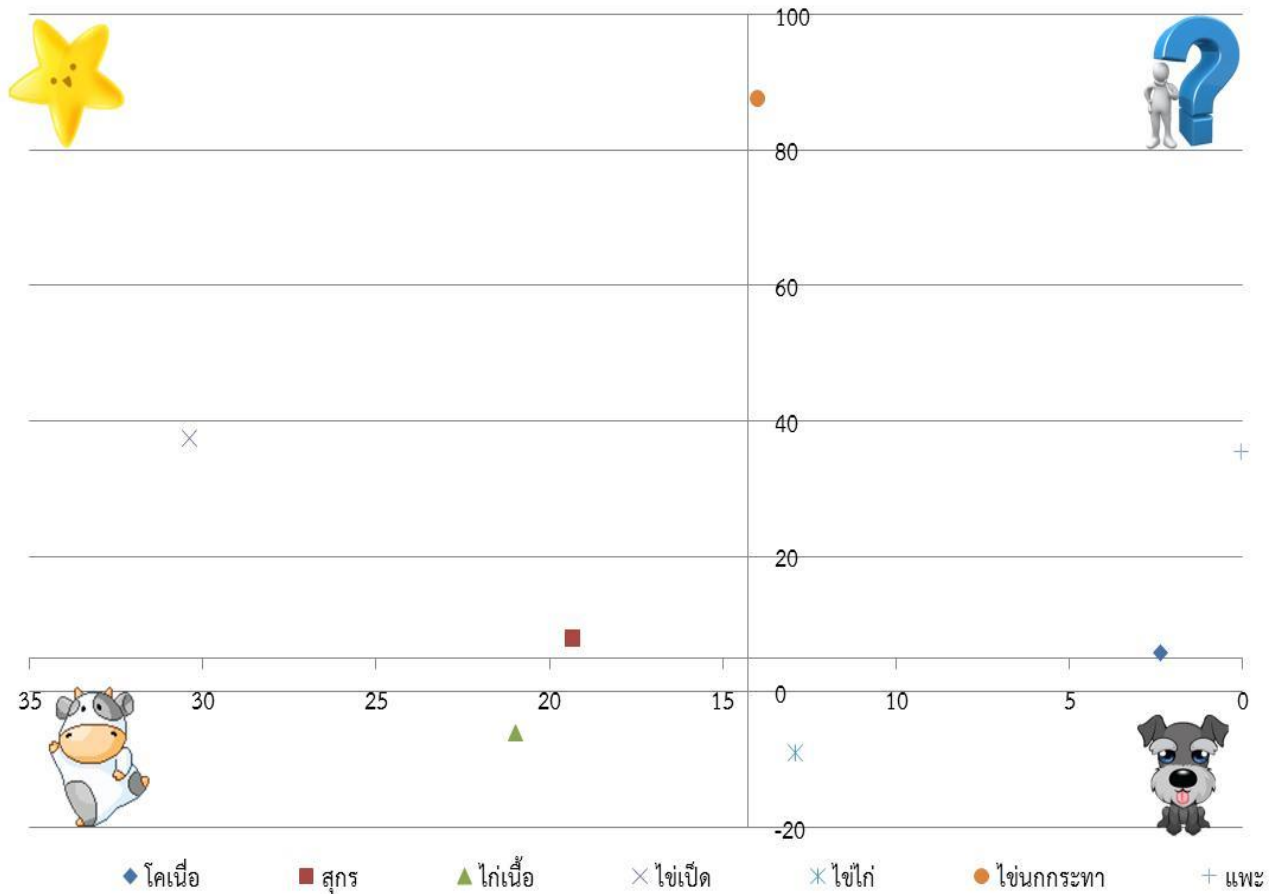
### ตารางที่ 17 ปริมาณผลผลิตและมูลค่าการจำหน่ายสุกร ปี 2555 – 2559



ที่มา : สำนักงานเศรษฐกิจการเกษตรที่ 7



## แผนภูมิที่18 การวิเคราะห์ผลิตภัณฑ์ปศุสัตว์ที่มีศักยภาพของจังหวัดอ่างทอง



จากการวิเคราะห์ BCG Matrix เพื่อวางแผนการขายสินค้าปศุสัตว์วางกลยุทธ์ทางการตลาด นั้น จะพิจารณาจาก 2 เกณฑ์ก็คือ อัตราการเติบโตของตลาด (Marketing Growth Rate) และส่วนแบ่งทางการตลาดสัมพันธ์ (Relative Market Share) สามารถสรุปได้ดังนี้

**Star :** ตลาดเติบโตสูง และมี Market Share สูง ควรขยายตลาด ลงทุนเพิ่ม เช่น ไข่เป็ด สุกร

**Question marks :** ความสามารถในการแข่งขันต่ำ แต่มี Market growth สูง แสดงว่ามีโอกาสดี แต่ Market Share ยังต่ำ เช่น แพะ ไข่นกกระทา

**Cash cows :** ธุรกิจที่ Market growth ต่ำ แต่ Market Share ยังสูงอยู่ เช่น ไก่เนื้อ

**Dogs :** ธุรกิจที่ไม่โตและมีจุดอ่อนเยอะ มี Market Share ต่ำ Market growth ต่ำเช่น โคเนื้อ ไข่ไก่

ทั้งนี้ในการจัดทำแผนพัฒนาจังหวัดอ่างทอง ได้พิจารณาถึงความต้องการของประชาชนเพื่อการพัฒนาศักยภาพหมู่บ้าน/ชุมชน ประกอบกับข้อมูลพื้นฐานแล้วจึงได้ ให้ความสำคัญในการพัฒนา “ด้านศักยภาพเกษตรกรที่ประกอบอาชีพเลี้ยงแพะ และ เกษตรกรที่ประกอบอาชีพเลี้ยงนกกระทา” เนื่องจากความสามารถในการแข่งขันต่ำ แต่มี Market growth สูงและเพิ่มองค์ความรู้ในด้านการเพิ่มผลผลิตให้ได้มาตรฐาน แปรรูปผลผลิตการเกษตรเพื่อเพิ่มมูลค่าและเพิ่มรายได้ให้กับเกษตรกร

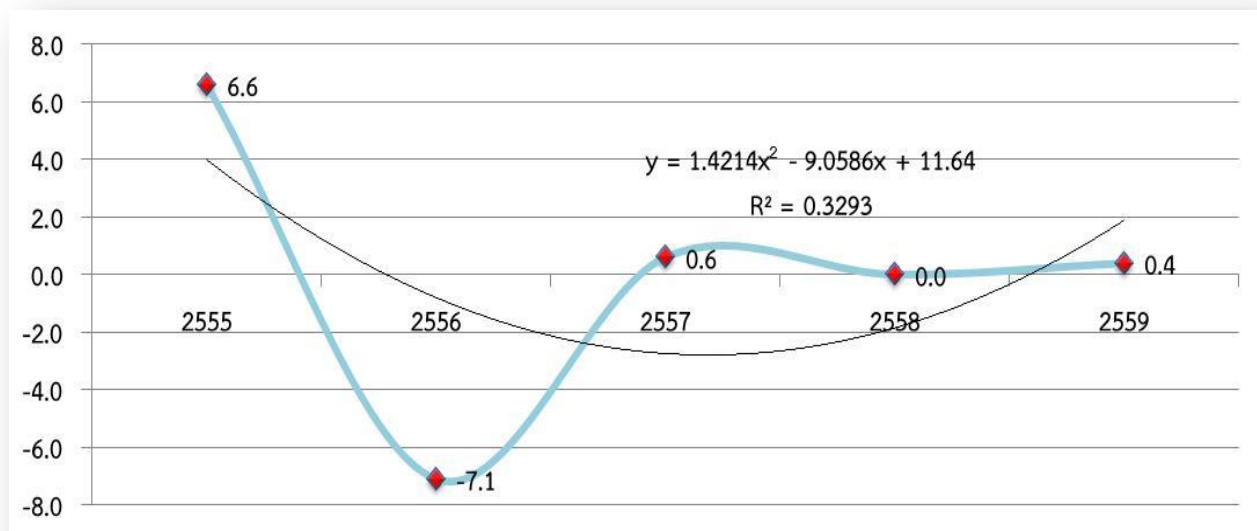




การเลี้ยงสัตว์นับเป็นสาขาภาคเกษตรที่สำคัญรองจากการปลูกพืช มีการเลี้ยงเพื่อการบริโภค เพื่อการใช้งาน และที่สำคัญคือในเชิงพาณิชย์ สัตว์เศรษฐกิจที่สำคัญได้แก่ ไก่เนื้อ ไก่ไข่ เป็ด ไชนกกระทา สุกร และโคเนื้อ และจากข้อมูลด้านปศุสัตว์ย้อนหลัง 3 ปี (ปี 2557-2559) การผลิตด้านปศุสัตว์มีแนวโน้มลดลงแต่ราคาผลผลิตมีแนวโน้มปรับตัวสูงขึ้นเล็กน้อย เช่น ไก่เนื้อ ไก่ไข่ ไก่ และไชนกกระทา สำหรับผลผลิตปศุสัตว์ด้านอื่น ๆ เปลี่ยนแปลงเล็กน้อยตามภาวะราคาสินค้า

ภาวะการผลิตสาขาปศุสัตว์ ปี 2560 คาดว่ามีแนวโน้มขยายตัวอยู่ในช่วงร้อยละ 0.5 -1.5 โดยปริมาณการผลิตปศุสัตว์มีแนวโน้มเพิ่มขึ้น เนื่องจากขยายการผลิตเพื่อรองรับความต้องการของตลาดทั้งภายในและต่างประเทศที่เพิ่มขึ้น และมีการพัฒนาระบบการเลี้ยงและการบริหารจัดการฟาร์มที่ได้มาตรฐาน การดูแลเอาใจใส่และการควบคุมเฝ้าระวังโรคระบาดอย่างต่อเนื่อง **ด้านราคา** คาดว่าจะยังอยู่ในเกณฑ์ดี

#### แผนภูมิที่ 19 อัตราการเจริญเติบโตของ สาขาปศุสัตว์และสถานการณ์แนวโน้ม



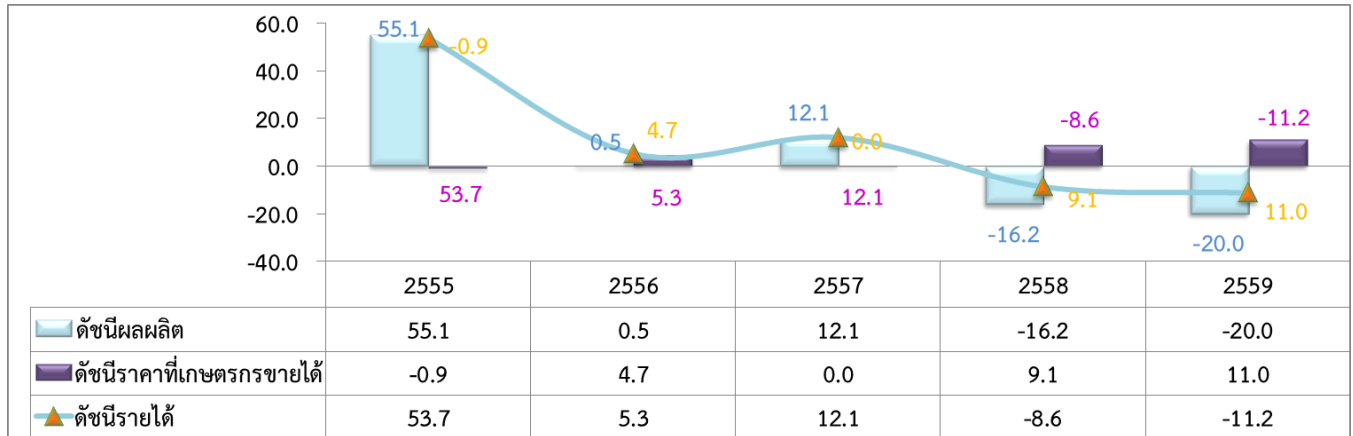
#### (4) การเกษตรด้านประมง

ภาวะการผลิตสาขาประมงในปี 2559 หดตัวร้อยละ 27.8 เมื่อเทียบกับปีที่ผ่านมา ในช่วงครึ่งแรกของปี สภาพพื้นที่แห้งแล้ง ปริมาณน้ำในแหล่งน้ำต่าง ๆ ลดลงทำให้เกษตรกรผู้เลี้ยงปลาทั้งในบ่อดิน ในกระชัง ลดพื้นที่การเลี้ยง สัตว์น้ำลง หรือชะลอการเลี้ยงรวมถึงการจับสัตว์น้ำจากแหล่งน้ำธรรมชาติมีปริมาณลดลง ส่งผลให้ปี 2559 มีการผลิตลดลง ในส่วนของด้านราคานั้นเป็นผลมาจากปริมาณการผลิตที่ออกสู่ตลาดลดลง ส่งผลให้ราคาสัตว์น้ำขยับตัวสูงขึ้น

และเมื่อพิจารณาปริมาณและมูลค่าสัตว์น้ำจืดจากการเพาะเลี้ยง และสัตว์น้ำจืดที่ผลิตได้ในธรรมชาติ ในปี 2559 รวมทั้งสิ้น 29,085,530 กิโลกรัม คิดเป็นมูลค่า 1,469,169,630 บาท จำแนกเป็นปริมาณและมูลค่าสัตว์น้ำจืดที่ผลิตได้จากการเพาะเลี้ยง จำนวน 27,481,190 กิโลกรัม มูลค่า 1,417,343,880 บาท และปริมาณและมูลค่าสัตว์น้ำจืดที่ผลิตได้ในธรรมชาติ จำนวน 1,604,340 กิโลกรัม มูลค่า 51,825,750 บาท



แผนภูมิที่ 20 อัตราการขยายตัวของดัชนีผลผลิต ดัชนีราคาที่ใช้เกษตรกรขายได้ และดัชนีรายได้ สาขาประมง



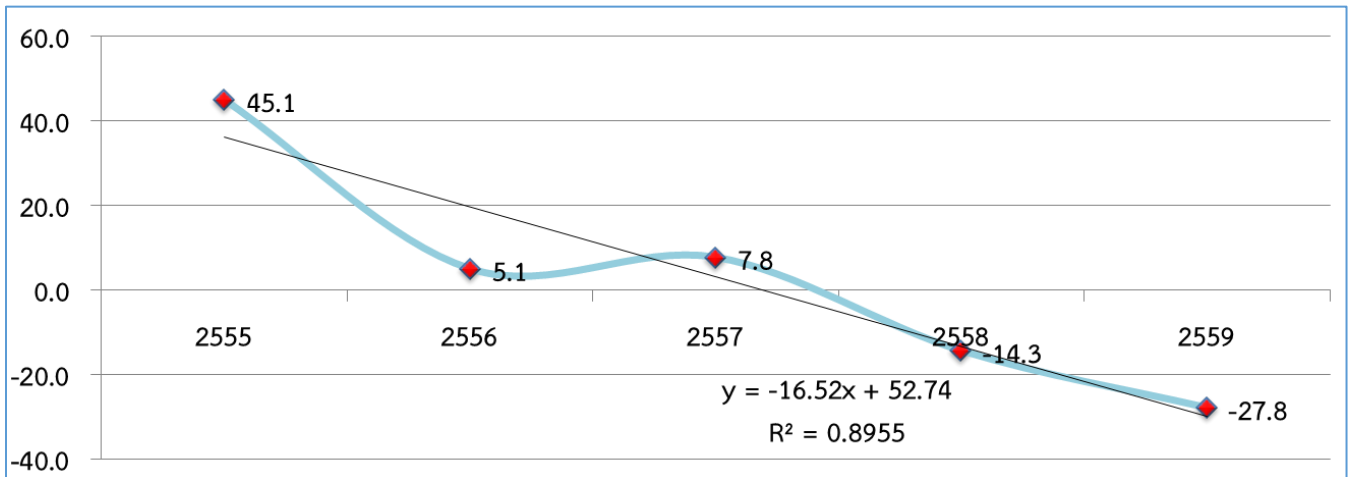
ตารางที่ 22 ปริมาณและมูลค่าสัตว์น้ำจืดที่ผลิตได้จากธรรมชาติ ปี 2559 -2560

ชนิดสัตว์	จำนวนสัตว์น้ำ			
	2559		2560	
	ปริมาณ (ก.ก.)	มูลค่า (บาท)	ปริมาณ (ก.ก.)	มูลค่า (บาท)
ปลาช่อน	111,840	8,666,605	368,900	28,589,750
ปลาดุก	91,630	3,054,040	250,600	11,863,404
ปลาหมอ	150,330	4,321,460	222,500	9,258,225
ปลาตะเพียน	228,570	4,114,230	352,300	9,505,054
ปลานิล	248,570	5,319,920	249,000	7,106,460
ปลาไน	60,320	1,931,435	41,900	1,437,589
ปลาสลิิด	71,940	2,729,640	55,250	2,716,643
ปลาสรวย-เทโพ	291,740	8,349,450	50,600	1,852,972
ปลาไหล	17,130	659,890	-	-
ปลาเบญจพรรณ	209,720	3,889,620	72,600	1,767,810
กุ้งก้ามกราม	29,840	4,987,050	16,520	3,010,109
ปลาทับทิม	11,880	1,674,550	-	-
กุ้งฝอย			6,590	654,717
ตะพาบ	40,350	795,950	7,600	-
กบ	-	-	-	-
ยี่สก	40,130	1,331,910	-	-
สัตว์น้ำอื่นๆ	-	-	9,950	260,193
<b>รวม</b>	<b>1,604,340</b>	<b>51,825,750</b>	<b>1,711,766</b>	<b>78,638,419</b>

ที่มา : สำนักงานประมงจังหวัดอ่างทอง



### แผนภูมิที่ 21 อัตราการเจริญเติบโตของ สาขาประมงและสถานการณ้แนวโน้ม



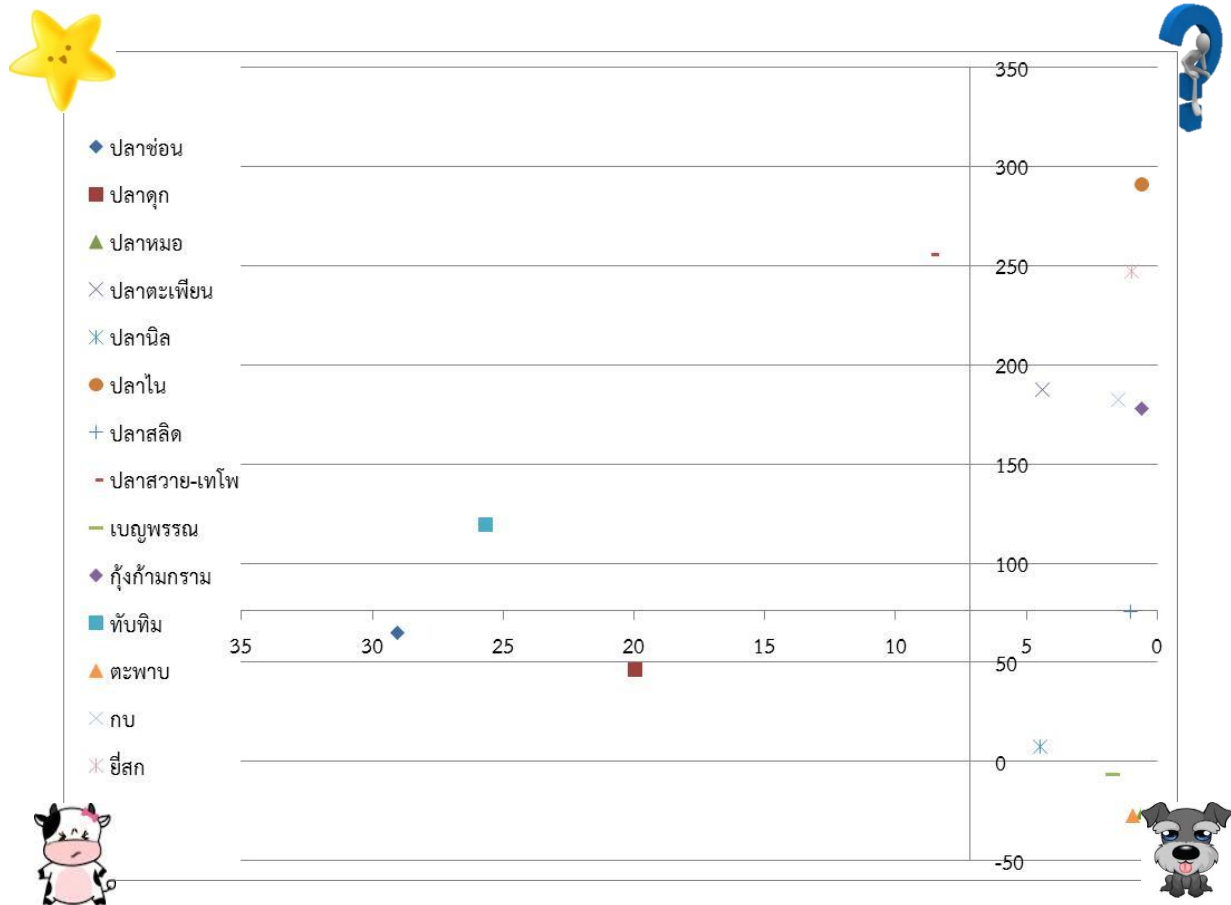
### ตารางที่ 23 ปริมาณและมูลค่าสัตว์น้ำจืดที่ผลิตได้จากการเพาะเลี้ยง ปี 2559 -2560

ชนิดสัตว์	จำนวนสัตว์น้ำ			
	2559		2560	
	ปริมาณ (ก.ก.)	มูลค่า (บาท)	ปริมาณ (ก.ก.)	มูลค่า (บาท)
ปลาช่อน	3,340,500	254,788,000	5,513,500	419,026,000
ปลาดุก	5,215,400	219,406,800	6,658,000	294,616,500
ปลาหมอ	48,430	2,130,440	7,3500	3,123,750
ปลาตะเพียน	435,940	10,800,360	450,750	12,715,658
ปลานิล	1,774,200	45,326,000	1,535,100	42,230,601
ปลาไน	66,500	1,518,650	356,200	9,083,100
ปลาสลิด	281,700	12,544,000	325,600	15,059,000
ปลาสรวย-เทโพ	5,314,500	147,991,800	9,563,500	268,256,175
ปลาไหล	-	-	582,900	13,698,150
ปลาเบญจพรรณ	530,700	13,387,700	46,500	11,422,725
กุ้งก้ามกราม	-	-	7,895,800	596,132,900
ปลาทับทิม	8,365,300	621,390,000	538,000	538,000
กุ้งฝอย	-	-	6,143,000	6,143,000
ตะพาบ	406,900	496,890	39,682,350	41,394,116
กบ	915,700	66,553,500	5,513,500	419,026,000
ยี่สก	785,420	21,009,740	6,658,000	294,616,500
สัตว์น้ำอื่นๆ			7,3500	3,123,70
<b>รวม</b>	<b>27,481,190</b>	<b>1,417,343,880</b>	<b>450,750</b>	<b>12,715,658</b>

ที่มา : สำนักงานประมงจังหวัดอ่างทอง



แผนภูมิที่ 22 การวิเคราะห์ผลิตภัณฑ์ประมงที่มีศักยภาพของจังหวัดอ่างทอง



ที่มา สำนักงานประมงจังหวัดอ่างทอง , ๒๕๖๐

จากการวิเคราะห์ BCG Matrix เพื่อวางแผนการขายสินค้าเกษตร วางกลยุทธ์ทางการตลาด และการสร้างแบรนด์ของจังหวัดอ่างทองนั้น จะพิจารณาจาก 2 เกณฑ์ก็คือ อัตราการเติบโตของตลาด (Marketing Growth Rate) และส่วนแบ่งทางการตลาดสัมพัทธ์ (Relative Market Share) สามารถสรุปได้ดังนี้

**Star :** ตลาดเติบโตสูง และมี Market Share สูง ควรขยายตลาด ลงทุนเพิ่ม เช่น ปลาทับทิม ปลาสรวย-เทโพ

**Question marks :** ความสามารถในการแข่งขันต่ำ แต่มี Market growth สูง แสดงว่ามีโอกาสดี แต่ Market Share ยังต่ำ เช่น ปลาไน ปลาเยีสก ตะเพียน กุ้งก้ามกราม และกบ

**Cash cows :** ธุรกิจที่ Market growth ต่ำ แต่ Market Share ยังสูงอยู่ เช่น ปลาดุก ปลาช่อน

**Dogs:** ธุรกิจที่ไม่โตและมีจุดอ่อนเยอะ มี Market Share ต่ำ Market growth ต่ำเช่น ปลานิล ปลาเบญจพรรณ ตะพาบ และปลาหมอทั้งนี้ในการจัดทำแผนพัฒนาจังหวัดอ่างทอง ได้พิจารณาถึงความต้องการของประชาชนเพื่อการพัฒนาศักยภาพในหมู่บ้าน/ชุมชน ประกอบกับข้อมูลพื้นฐานแล้วจึงได้ ให้ความสำคัญในการพัฒนา “ด้านประมง” ผลิตภัณฑ์ประมงที่มีศักยภาพ Market growth สูง แต่ Market Share ยังต่ำเช่น ปลาไน ปลาเยีสก ตะเพียน กุ้งก้ามกราม และกบ กรมประมงได้วางโครงการที่จะส่งเสริมการเพาะเลี้ยง และ จังหวัดอ่างทองได้วางโครงการ ประชาสัมพันธ์การตลาดผลิตภัณฑ์ เพื่อให้คนรู้จัก เพิ่มส่วนแบ่งทางการตลาด



นอกจากนี้ ผลผลิตภัณฑ์ประมงเติบโตสูง เหมาะแก่การขยายตลาดและลงทุนเพิ่มขึ้น ปลาทับทิมี ปลาสาวย - เทโพ กรมประมงได้วางโครงการที่จะส่งเสริมการเพาะเลี้ยง และส่งเสริมให้แปลง/ฟาร์มเพาะเลี้ยงได้รับการรับรองมาตรฐาน GAP โดยที่จังหวัดอ่างทองได้วางโครงการควบคู่กันคือ พัฒนาผลิตภัณฑ์ประมงสู่มาตรฐานสากล คือจัดทำโครงการแปรรูปปลาสาวย-เทโพ

## (5) การพัฒนาศักยภาพเกษตรกร

### 1. การรับรองมาตรฐานแปลง/ฟาร์ม

การรับรองมาตรฐานแปลง/ฟาร์ม เป็นระบบหนึ่งที่กระทรวงเกษตรและสหกรณ์ ได้พัฒนาและส่งเสริมให้เป็นระบบมาตรฐานของชาติ โดยคำนึงถึงความปลอดภัยของบุคคลที่เกี่ยวข้อง ทั้งเกษตรกร ผู้ผลิต ผู้บริโภค รวมถึงผลกระทบต่อสิ่งแวดล้อม โดยคำนึงถึงความเป็นไปได้ และการยอมรับของผู้เกี่ยวข้อง ระบบนี้คือ “ระบบเกษตรที่ดีที่เหมาะสม” หรือ GAP (Good Agricultural Practices , Good Animal Practices , Good Aquatic Practices) ระบบนี้สามารถผลิตได้ทั้งพืช ปศุสัตว์ และประมง แต่พบว่า จำนวนเกษตรกรที่ผ่านการรับรอง มาตรฐาน ลดลง เป็นเพราะ ผู้ผลิต หรือเกษตรกร กับผู้บริโภค ขาดความความรู้ความเข้าใจ ในระบบมาตรฐาน (GAP) จากข้อมูลสำมะโนการเกษตร พ.ศ. 2546, สำนักงานสถิติแห่งชาติ ได้แบ่งแนวทางการใช้สารเคมี และปัจจัยการผลิตทางการเกษตร เป็น 3 กลุ่ม ประกอบด้วย

กลุ่มเกษตรกรที่ทำการเกษตรโดยใช้สารชีวภัณฑ์จากธรรมชาติกลุ่มนี้ไม่เน้นปริมาณ หรือผลตอบแทนจากผลิตผล ผลิตภาพการผลิตจึงอยู่ในระดับค่อนข้างต่ำ กลุ่มนี้มีจำนวนครัวเรือนเกษตร ประมาณ 549,269 ครัวเรือน ลดลงจากปี 2536 ที่มีมากถึง 845,031 ครัวเรือน

กลุ่มที่สอง ใช้ปัจจัยการผลิตแบบผสมผสาน ระหว่างสารชีวภัณฑ์จากธรรมชาติ กับ ปุ๋ยเคมี/สารเคมี จำนวน 1,955,168 ครัวเรือน ในปี 2536 ลดลงเหลือเพียง 1,704,929 ครัวเรือน อาจจะเป็นเพราะการทรุดดินเสื่อมโทรม ปัจจัยการผลิตธรรมชาติมีน้อยลง หรือมีการใช้เศษซากพืชเพื่อเป็นพลังงานหรืออื่นๆ มากก็เป็นได้ เกษตรกรจึงหันไปใช้สารเคมีแทนกลุ่มที่สามเป็นกลุ่มเกษตรกรที่ผลิตพืชเศรษฐกิจเชิงพาณิชย์เน้นที่ปริมาณ หรือผลตอบแทนจากการผลิต จึงจำเป็นต้องปัจจัยการผลิตที่มีประสิทธิภาพ ให้ผลเร็ว นิยมใช้ปุ๋ยและสารเคมีเป็นหลัก พบว่า ในปี 2536 มีจำนวน

ครัวเรือนเกษตรกร 2,542,020 ครัวเรือน เพิ่มขึ้นเป็น 3,172,492 ครัวเรือน

นอกจาก ข้อมูลที่ได้จากการทำ SWOT เมื่อเดือนกรกฎาคม 2560 พบว่าเกษตรกรของจังหวัดอ่างทอง บางส่วนยังมีทัศนคติเกี่ยวกับการใช้ปุ๋ยเคมี ว่า “ปุ๋ยเคมี” ก็คืออาหารพืชที่สังเคราะห์เพื่อใช้สนองความต้องการของพืช รวมถึงแผนการตลาด/ส่งเสริมการขายของผู้ผลิตปุ๋ยเคมีที่มีการแจกของรางวัล ทำให้การพัฒนามาตรฐานแปลง/ฟาร์มขาดประสิทธิภาพ โดยจากการพัฒนามาตรฐานแปลง/ฟาร์มในจังหวัดอ่างทอง ในปี 2560 จำนวน 329 ราย พบว่า เกษตรกร (ด้านพืช) ผ่านการรับรองมากที่สุด 145 ราย รองลงมาเกษตรกร(การทำนาข้าว) จำนวน 130 ราย อันดับถัดมาเกษตรกร (ด้านปศุสัตว์) จำนวน 46 ราย และด้านประมง จำนวน 8 ราย ลดลงจาก ปี 2559





ตารางที่ 24 จำนวนเกษตรกรที่ผ่านการรับรองมาตรฐานแปลง/ฟาร์ม พ.ศ. 2556 - 2559

ปี	จำนวนเกษตรกรที่ผ่านการรับรองมาตรฐานแปลง/ฟาร์ม				
	รวม	(ด้านพืช)	(การทำนาข้าว)	(ด้านปศุสัตว์)	(ด้านประมง)
2555	84	-	72	12	-
2556	122	8	80	32	2
2557	530	298	193	35	4
2558	332	192	99	37	4
2559	494	249	151	44	5
2560	329	145	130	46	8

ที่มา : สำนักงานเกษตรจังหวัดอ่างทอง

(6) สถาบันและองค์กรเกษตรกร

สหกรณ์ในจังหวัดอ่างทอง รวมทั้งสิ้น 82 แห่งประกอบด้วย สหกรณ์กลุ่มเกษตรกรจำนวน 49 แห่ง สหกรณ์การเกษตรจำนวน 17 แห่ง สหกรณ์ประมงจำนวน 2 แห่ง สหกรณ์บริการ จำนวน 7 แห่ง สหกรณ์ออมทรัพย์ จำนวน 6 แห่ง และสหกรณ์เครดิตยูเนียน จำนวน 1 แห่ง

ตารางที่ 25 จำนวนสหกรณ์จำแนกตามประเภทของสหกรณ์และอำเภอ พ.ศ. 2560

อำเภอ	รวม	ประเภทของสหกรณ์					
		กลุ่ม	เครดิตยูเนียน	การเกษตร	บริการ	ประมง	ออมทรัพย์
เมือง	24	8	-	4	6	-	6
วิเศษชัยชาญ	16	10	-	4	-	2	-
โพธิ์ทอง	11	9	1	1	-	-	-
ป่าโมก	9	6	-	2	1	-	-
ไชโย	10	8	-	2	-	-	-
แสวงหา	6	4	-	2	-	-	-
สามโก้	6	4	-	2	-	-	-
<b>รวม</b>	<b>82</b>	<b>49</b>	<b>1</b>	<b>17</b>	<b>7</b>	<b>2</b>	<b>6</b>

ที่มา : สำนักงานสหกรณ์จังหวัดอ่างทอง

1.4 เศรษฐกิจด้านอุตสาหกรรม

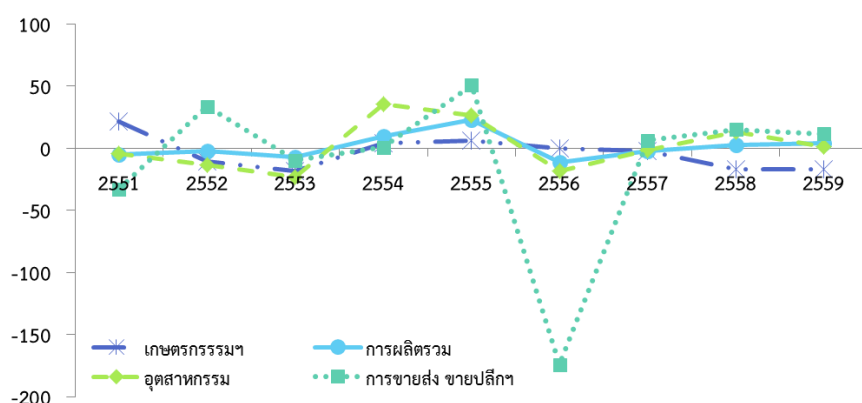
(1) ภาพรวมของเศรษฐกิจด้านอุตสาหกรรม

แนวโน้มมูลค่าผลิตภัณฑ์มวลรวม (GPP) ณ ราคาประจำปีสาขาอุตสาหกรรม ของจังหวัดอ่างทอง ในปี พ.ศ. 2558 มีมูลค่าเท่ากับ 5,182 ล้านบาท โดยเฉลี่ยคิดเป็นร้อยละ 20.03 ของผลิตภัณฑ์มวลรวมของจังหวัด ซึ่งเพิ่มขึ้นจากปี พ.ศ. 2557 ร้อยละ 6.32 ที่มีมูลค่าเท่ากับ 3,803 ล้านบาท

พิจารณาอัตราการขยายตัวทางเศรษฐกิจของจังหวัดอ่างทอง พบว่า ภาคการผลิตสาขาอุตสาหกรรม มีอัตราการขยายตัวเพิ่มขึ้นอย่างต่อเนื่องจากปี 2556



### แผนภูมิที่ 23 อัตราการขยายตัวของผลิตภัณฑ์มวลรวมจังหวัดจำแนกตามสาขาการผลิต พ.ศ. 2551 – 2559



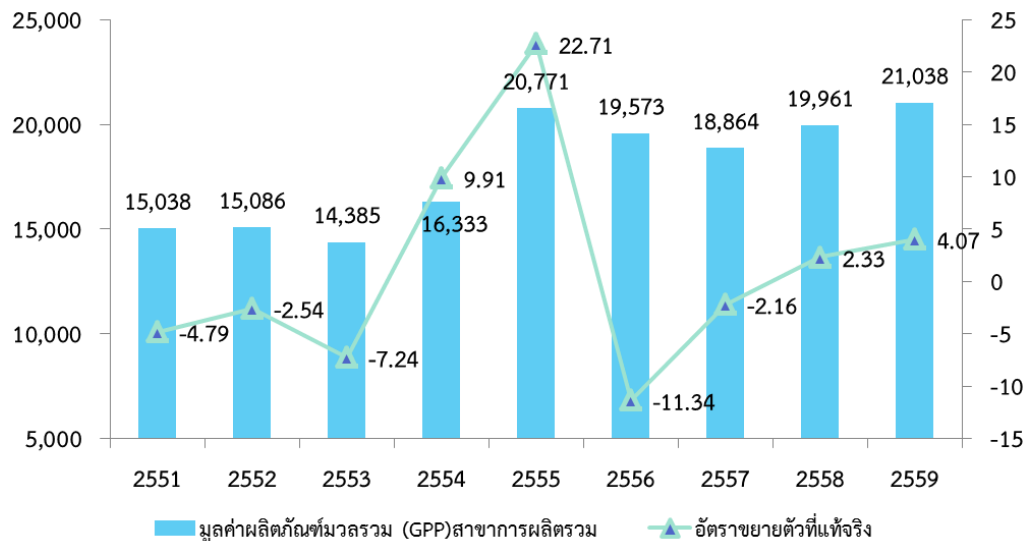
ที่มา: สำนักงานคณะกรรมการพัฒนาการเศรษฐกิจและสังคมแห่งชาติ (สศช.)

### ตารางที่ 26 ร้อยละของการกระจายรายได้จำแนกตามสาขาการผลิต พ.ศ. 2557 – 2559

สาขาการผลิต	อัตราการขยายตัวที่แท้จริง			โครงสร้าง ณ ราคาประจำปี		
	2557 <sup>r</sup>	2558 <sup>r</sup>	2559 <sup>p</sup>	2557 <sup>r</sup>	2558 <sup>r</sup>	2559 <sup>p</sup>
ภาคนอกเกษตร	-2.16	2.33	4.07	77.47	81.21	84.37
การทำเหมืองแร่และเหมืองหิน	4.02	29.18	12.19	5.13	7.76	8.95
การผลิตอุตสาหกรรม	-1.42	13.00	1.46	16.64	19.84	19.41
การไฟฟ้า ก๊าซ และระบบปรับอากาศ	12.34	-1.62	8.32	2.21	2.12	2.22
การประปาและการจัดการของเสีย	-5.64	0.18	3.14	0.28	0.26	0.27
การก่อสร้าง	6.24	15.01	11.66	3.50	3.91	4.26
การขายส่ง การขายปลีก การซ่อมแซมยานยนต์ จักรยานยนต์	0.62	-26.72	1.00	16.05	12.67	13.19
การขนส่งและสถานที่เก็บสินค้า	2.45	-5.46	6.76	4.45	4.68	5.12
ที่พักแรมและบริการด้านอาหาร	2.18	17.38	-1.83	0.09	0.12	0.12
ข้อมูลข่าวสารและการสื่อสาร	10.39	1.26	-27.18	0.79	0.78	0.61
การเงินและการประกันภัย	7.17	8.66	11.54	6.46	7.03	7.85
กิจกรรมเกี่ยวกับอสังหาริมทรัพย์	-47.92	7.12	8.59	3.43	3.70	3.96
กิจกรรมวิชาชีพ วิทยาศาสตร์และกิจกรรมทางวิชาการ	22.16	8.07	1.67	0.02	0.02	0.02
กิจกรรมการบริหารและบริการสนับสนุนอื่นๆ	10.46	17.10	-7.30	0.19	0.22	0.21
การบริหารราชการ การป้องกันประเทศฯ	-28.53	5.05	0.40	4.35	4.72	4.85
การศึกษา	-1.92	-15.26	-6.26	8.50	7.67	7.32
กิจกรรมด้านสุขภาพ และงานสังคมสงเคราะห์	4.68	4.13	2.40	4.06	4.34	4.54
ศิลปะ ความบันเทิงและนันทนาการ	-2.20	10.34	20.99	0.32	0.34	0.39
กิจกรรมการบริการด้านอื่นๆ	-2.59	1.73	3.80	1.01	1.05	1.08
มูลค่าผลิตภัณฑ์มวลรวมจังหวัด	-2.26	-1.38	0.71	100.00	100.00	100.00



### แผนภูมิที่ 23 อัตราการขยายตัวของผลิตภัณฑ์มวลรวมจังหวัดสาขาสาขาการผลิตรวม พ.ศ. 2551 – 2559



ที่มา: สำนักงานคณะกรรมการพัฒนาการเศรษฐกิจและสังคมแห่งชาติ (สศช.)

เมื่อพิจารณาถึงการกระจายรายได้ตามสาขาการผลิตภาคนอกเกษตร พบว่า สาขาการผลิตที่มีการขยายตัวเพิ่มจากปี 2557 มากที่สุด ร้อยละ 27.79 ในสาขาการบริการอสังหาริมทรัพย์ เป็นการรองรับการขยายตัวของชุมชน เนื่องจากจังหวัดอ่างทอง มีเส้นทางคมนาคมทั้งทางบก และทางน้ำ ที่เหมาะสม เชื่อมต่อพื้นที่เศรษฐกิจสาขาที่มีการขยายตัวรองลงมา ร้อยละ 23.13 สาขาการทำเหมืองแร่และเหมืองหิน ซึ่งเป็นปัจจัยที่สอดคล้องกับสาขาการบริการอสังหาริมทรัพย์ เนื่องจากจังหวัดอ่างทองสภาพภูมิประเทศมีลักษณะเป็นแอ่งกระทะ การไหลพัดพาของตะกอนทับถม เป็นบ่อทรายขนาดใหญ่ถือเป็นทรัพยากรเหมืองแร่ที่สำคัญของจังหวัดอ่างทอง และอันดับมา ร้อยละ 8.63 สาขาการก่อสร้าง เป็นเป็นสาขาการผลิตที่แปรผันตามกัน ทั้งนี้ข้อจำกัดของการพิจารณาคืออัตราการขยายตัวของสาขาการบริหารราชการแผ่นดิน จะมีการขยายตัวเพิ่มจากปี 2557 ถึงร้อยละ 33.98 เป็นเพราะมาตรการกระตุ้นรายจ่ายภาครัฐที่เข้ามาสู่จังหวัดอ่างทอง

#### (1) การค้าและการลงทุนภาคอุตสาหกรรม

การลงทุนภาคอุตสาหกรรมในปี 2559 มีเงินลงทุนเท่ากับ 74,904 ล้านบาท เพิ่มขึ้นจากปี 2558 ที่มีเงินลงทุน 74,786 ล้านบาท ในช่วงเดียวกัน เท่ากับ 118 ล้านบาท คิดเป็นร้อยละ 0.15

#### ตารางที่ 27 สถานประกอบการอุตสาหกรรม จำนวนเงินทุน และจำนวนคนทำงาน พ.ศ. 2555 - 2558

ปี	สถานประกอบการ	คนทำงาน	เงินทุน
2555	464	7,830	19,167.96
2556	491	8,348	21,194.37
2557	452	7,698	78,254.64
2558	449	7,940	74,786.71
2559	436	7,988	74,905.00

ที่มา : สำนักงานอุตสาหกรรมจังหวัดอ่างทอง



ตารางที่ 28 จำนวนสถานประกอบการอุตสาหกรรม จำแนกตามประเภทอุตสาหกรรม พ.ศ. 2556 - 2558

ประเภทอุตสาหกรรม	2556	2557	2558	2559	อัตราการเปลี่ยนแปลง		
					2557	2558	2559
การเกษตร	64	59	58	55	-8.47	-1.72	-5.17
อาหาร เครื่องดื่ม	34	32	34	34	-6.25	5.88	-
สิ่งทอ เครื่องแต่งกาย เครื่องหนัง	10	12	13	13	16.67	7.69	-
ไม้ผลิตภัณฑ์จากไม้และเฟอร์นิเจอร์และเครื่อง	61	57	57	56	-7.02	-	-1.75
ผลิตภัณฑ์จากกระดาษและสิ่งพิมพ์	6	3	3	2	-100.00	-	-33.33
เคมี ปิโตรเคมีและผลิตภัณฑ์	12	12	12	12	-	-	-
ยาง พลาสติก	25	24	23	23	-4.17	-4.35	-
อโลหะ	60	55	54	51	-9.09	-1.85	-5.56
โลหะ และ ผลิตภัณฑ์โลหะ	30	28	28	31	-7.14	-	-10.71
เครื่องจักรกล และ ไฟฟ้า	22	22	22	22	-	-	-
อื่นๆ	144	125	123	116	-13.19	-1.60	-5.69

ที่มา : สำนักงานอุตสาหกรรมจังหวัดอ่างทอง

จังหวัดอ่างทอง เป็นจังหวัดหนึ่งที่มี รองรับการขยายตัวทางเศรษฐกิจจากเมืองหลวง จึงมีสถานไม่มาก คือ จำนวน 449 สถานประกอบการ ดังนั้นประชากรของจังหวัดอ่างทองจึงเดินทางไปประกอบอาชีพในบริเวณ จังหวัดใกล้เคียง เช่น ออยุธยา ลพบุรี สิงห์บุรี ปทุมธานี เป็นต้น

นอกจากนี้ประเภทอุตสาหกรรมที่มีจำนวนมากในจังหวัด 3 อันดับแรก ได้แก่ ประเภทอุตสาหกรรม การเกษตร จำนวน 58 สถานประกอบการ รองมาประเภทอุตสาหกรรมอโลหะ จำนวน 54 สถานประกอบการ อันดับ ถัดมาอุตสาหกรรมที่ไม้และผลิตภัณฑ์จากไม้ จำนวน 52 สถานประกอบการ

โรงงานในจังหวัดอ่างทองที่มีเงินลงทุนมากที่สุด 10 อันดับแรก

1. บริษัท สยาม พาร์บอยล์ไรซ์ จำกัด	เงินลงทุน	52,100,000,000	ล้านบาท
2. บริษัท อ่างทอง เพาเวอร์ จำกัด	เงินลงทุน	4,668,000,000	ล้านบาท
3. บริษัท เมอร์รี่ไรซ์แลนด์ จำกัด	เงินลงทุน	2,042,349,900	ล้านบาท
4. บริษัท ไทยเรยอน จำกัด (มหาชน)	เงินลงทุน	1,931,000,000	ล้านบาท
5. บริษัท ไทยคาร์บอนแบล็ค จำกัด (มหาชน)	เงินลงทุน	1,631,856,000	ล้านบาท
6. บริษัท ไทยเรยอน จำกัด(มหาชน)	เงินลงทุน	1,408,000,000	ล้านบาท
7. บริษัท สยามโซล่า เพาเวอร์ จำกัด (มหาชน)	เงินลงทุน	755,000,000	ล้านบาท
8. บริษัท เค ที เอ็มเอส จี จำกัด	เงินลงทุน	630,737,000	ล้านบาท
9. บริษัท โรงสีทองชัยโย จำกัด	เงินลงทุน	485,000,000	ล้านบาท
10. บริษัท นำรุ่ง เรยอน จำกัด	เงินลงทุน	426,865,743	ล้านบาท



### ผลิตภัณฑ์ชุมชนและท้องถิ่น (OTOP)

เพื่อการพัฒนาศักยภาพความเป็นอยู่ของประชาชนให้มีคุณภาพชีวิตที่ดีกระทรวงมหาดไทย โดยสำนักงานพัฒนาชุมชนจังหวัดอ่างทองได้จัดประเภทของผลิตภัณฑ์ชุมชน OTOP ไว้ 5 ประเภท คือ อาหาร เครื่องดื่ม เครื่องแต่งกาย ของใช้ ของตกแต่ง ของที่ระลึก และสมุนไพรที่ไม่ใช่อาหาร ดังกล่าวนี้นี้การพัฒนาผลิตภัณฑ์ เฉพาะกลุ่มตามศักยภาพด้านการผลิต (Market Segmentation) โดยกำหนดแนวทางการพัฒนาที่มีความชัดเจนเฉพาะ กลุ่ม จำแนกได้ 4 กลุ่มผลิตภัณฑ์ที่ขึ้นทะเบียนผู้ผลิต ผู้ประกอบการในปี 2554 - 2560 จำนวน 796 ผลิตภัณฑ์ ดังนี้

กลุ่ม A ดาวเด่นสู่สากลมุ่งเน้นการเพิ่มโอกาสเข้าถึงตลาดเป้าหมาย โดยผลิตภัณฑ์ในกลุ่มนี้มี คุณภาพสูง ผลิตได้จำนวนมากอย่างต่อเนื่อง มีจำนวน 23 ผลิตภัณฑ์

กลุ่ม B อนุรักษ์สร้างคุณค่ามุ่งเน้นการสร้างคุณค่ามูลค่าเพิ่มในตลาดเฉพาะ โดยผลิตภัณฑ์ในกลุ่มนี้ มีคุณภาพสูง ผลิตน้อยชิ้น เพราะมีขั้นตอนกระบวนการ ผลิตที่ยากและซับซ้อน มีจำนวน 93 ผลิตภัณฑ์

กลุ่ม C พัฒนาสู่สินค้าดาวเด่นมุ่งเน้นการเพิ่มคุณภาพควบคุม คุณภาพสินค้าให้คงที่และเพิ่ม ประสิทธิภาพในการแข่งขัน โดยผลิตภัณฑ์ในกลุ่มนี้ มีคุณภาพปานกลาง ผลิต ได้จำนวนมาก มีจำนวน 201 ผลิตภัณฑ์

กลุ่ม D ปรับตัวสู่การพัฒนาหรือเอกลักษณ์มุ่งเน้นการศึกษาจุดเด่นจุดด้อยเพื่อพัฒนาทิศทางหรือให้รับ ช่วงการผลิตโดยผลิตภัณฑ์ในกลุ่มนี้มีการผลิตได้ง่าย ยังไม่มีการรับรองมาตรฐานจำนวน 168 ผลิตภัณฑ์

สำหรับผลิตภัณฑ์เด่นจังหวัด : PSO (Provincial Star OTOP) ที่มีเอกลักษณ์ ภูมิปัญญาท้องถิ่น มีคุณค่าเป็นที่นิยม มีศักยภาพด้านการผลิต มีความสามารถด้านการตลาด โดยพิจารณาจากผู้บริโภคและการส่งเสริม จากหน่วยงานที่ร่วมกันเป็นภาคีการทำงานโครงการหนึ่งตำบล หนึ่งผลิตภัณฑ์ โดยกำหนดเป็นเป้าหมายในการพัฒนา และส่งเสริมผลิตภัณฑ์เด่นของจังหวัด ในการพัฒนาและส่งเสริมในด้านการผลิต การพัฒนาคุณภาพมาตรฐาน การตลาด และการท่องเที่ยว ประกอบด้วย ผลิตภัณฑ์ตุ๊กตาชาววัง ผลิตภัณฑ์กลองผลิตภัณฑ์สมุนไพร ผลิตภัณฑ์จักสานจากไม้ไผ่ และผักตบชวา ฯลฯ

### ตารางที่ 29 จำนวนรายได้จากการจำหน่ายผลิตภัณฑ์ชุมชน 2553 – 2559

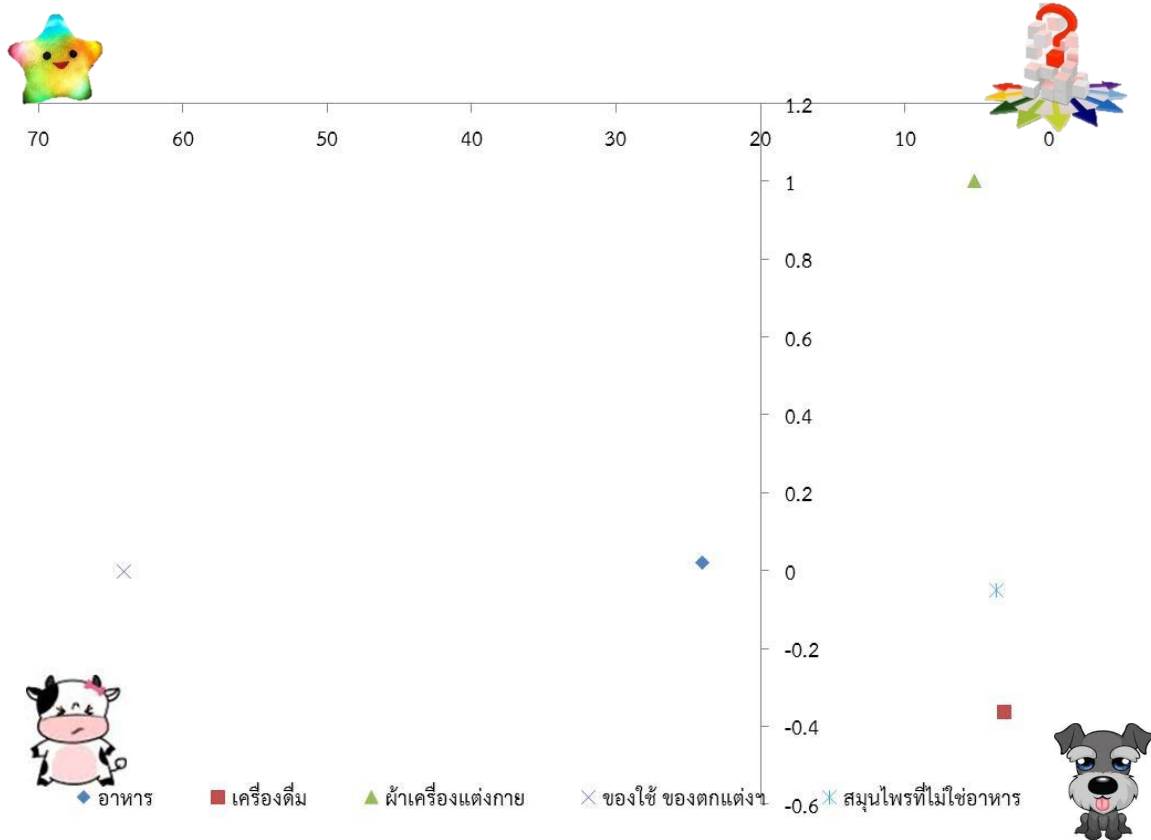
หน่วย:ล้านบาท

ปี	จำนวน (ล้านบาท)	ร้อยละที่เพิ่มขึ้น
2554	491,200,000	-22.72
2555	649,900,000	32.31
2556	615,900,000	-5.23
2557	620,270,000	0.71
2558	796,110,000	28.35
2559	1,167,117,218	46.60

ที่มา : สำนักงานพัฒนาชุมชนจังหวัดอ่างทอง



แผนภูมิที่ 36 การวิเคราะห์ประเภทของผลิตภัณฑ์ที่มีศักยภาพของจังหวัดอ่างทอง



จากการวิเคราะห์ BCG Matrix เพื่อวางแผนการขายผลิตภัณฑ์ชุมชน OTOP วางกลยุทธ์ทางการตลาด นั้น จะพิจารณาจาก 2 เกณฑ์ก็คือ อัตราการเติบโตของตลาด (Marketing Growth Rate) และส่วนแบ่งทางการตลาดสัมพันธ์ (Relative Market Share) สามารถสรุปได้ดังนี้

**ผลการวิเคราะห์ ผลิตภัณฑ์ชุมชน OTOP พบว่ายังไม่มีประเภทของ ผลิตภัณฑ์ชุมชน OTOP** ที่อยู่ในตลาดเติบโตสูง หรือมีโอกาสดี แต่ Market Share ยังต่ำ เนื่องจากรูปแบบของผลิตภัณฑ์ที่มีคู่แข่งหลายจังหวัด

**Cash cows :** ธุรกิจที่ Market growth ต่ำ แต่ Market Share ยังสูงอยู่ คือ ประเภทของผลิตภัณฑ์เครื่องแต่งกาย ของใช้ ของตกแต่ง ของที่ระลึก และ อาหาร

**Dogs:** ธุรกิจที่ไม่โตและมีจุดอ่อนเยอะ มี Market Share ต่ำ Market growth ต่ำ คือ สมุนไพรที่ไม่ใช่อาหาร เสื้อผ้าเครื่องแต่งกาย และเครื่องดื่ม

ทั้งนี้ในการจัดทำแผนพัฒนาจังหวัดอ่างทอง ได้พิจารณาถึงความต้องการของประชาชนเพื่อการพัฒนาศักยภาพหมู่บ้าน/ชุมชน ประกอบกับข้อมูลพื้นฐานแล้วจึงได้ ให้ความสำคัญในการพัฒนา **“ปัจจัยพื้นฐานเพื่อการพัฒนาผลิตภัณฑ์ ประเภท สมุนไพรที่ไม่ใช่อาหาร เสื้อผ้าเครื่องแต่งกาย และเครื่องดื่ม ด้วย Invention and Product Improvements และการยกระดับมาตรฐานผลิตภัณฑ์ชุมชน ของผลิตภัณฑ์ประเภทแต่งกาย ของใช้ของตกแต่ง ของที่ระลึก และ อาหาร และเพิ่มองค์ความรู้ในด้านการเพิ่มผลผลิตให้ได้มาตรฐานแปรรูปผลผลิตการเกษตร เพื่อเพิ่มมูลค่าและเพิ่มรายได้**





### ด้านการบริการท่องเที่ยว

สถานการณ์ ของการเดินทางท่องเที่ยวที่เดินทางเข้ามาในจังหวัดอ่างทอง มีผู้เยี่ยมเยือนลดลงร้อยละ 19.24 ในจำนวนนี้ พบว่าผู้เยี่ยมเยือนชาวไทย ลดลงร้อยละ 19.12 เป็นเพราะภาวะเศรษฐกิจ และชาวต่างชาติเพิ่มขึ้น ร้อยละ 22.24 สำหรับการเพิ่มขึ้นของจำนวนที่เดินทางเข้ามาในจังหวัดอ่างทอง อาจจะเป็นผลมาจากการประชาสัมพันธ์ให้เป็นที่รู้จักมากขึ้น รวมทั้งภาครัฐและเอกชน พยายามรณรงค์ให้มีการเดินทางท่องเที่ยวในพื้นที่อย่างสม่ำเสมอโดยได้ดำเนินการจัดโครงการท่องเที่ยวใกล้กรุงเทพฯ-ปทุมธานี-อยุธยา-อ่างทอง-นนทบุรี การจัดงานประเพณี สงกรานต์ อาทิ งานแข่งเรือพายประเพณีสงกรานต์ การละเล่นพื้นบ้าน ออกบ้านจำหน่ายสินค้า OTOP เป็นต้น อีกทั้ง นักทัศนอาจรชาวไทยจะเดินทางมาท่องเที่ยวกราบไหว้มนัสการสิ่งศักดิ์สิทธิ์ อาทิ วัดไชโยวรวิหาร วัดขุนอินทประมูล วัดม่วงและวัดป่าโมก เป็นต้น โดยเฉพาะในช่วงวันหยุดสุดสัปดาห์

ในการเดินทางแต่ละครั้งนักท่องเที่ยวจะมีระยะเวลาพำนักเฉลี่ยประมาณ 1.64 วัน มีอัตราการเข้าพักเพิ่มขึ้นเล็กน้อย จะเห็นได้ว่าส่วนใหญ่ักท่องเที่ยวจะพักโรงแรม ร้อยละ 53.24 รองลงมา พักบ้านญาติ/บ้านเพื่อน ร้อยละ 36.34 อันดับถัดมาพักที่บังกะโลและรีสอร์ท ร้อยละ 8.68 นอกนั้นพักที่เกสต์เฮาส์ ร้อยละ 1.72

หากพิจารณาถึงค่าใช้จ่ายเฉลี่ยต่อคนต่อวันของนักท่องเที่ยว ประมาณ 1,078.79 บาท เพิ่มขึ้นร้อยละ 3.77 มีรายได้จากการท่องเที่ยวทั้งสิ้น 818.36 ล้านบาท ส่วนนักทัศนอาจรมีค่าใช้จ่ายเฉลี่ยอยู่ที่ประมาณ 695.02 บาท เพิ่มขึ้นร้อยละ 6.61 มีรายได้หมุนเวียนในแหล่งท่องเที่ยวทั้งสิ้น 664.97 ล้านบาท ดังนั้นผู้เยี่ยมเยือนมีค่าใช้จ่ายเฉลี่ย ประมาณ 710.93 บาท เพิ่มขึ้นร้อยละ 21.83 เมื่อรวมรายได้ในการเดินทางในจังหวัด มีจำนวนทั้งสิ้น 905.89 ล้านบาท เพิ่มขึ้นร้อยละ 5.61 สำหรับสัดส่วนของค่าใช้จ่ายส่วนใหญ่จะจ่ายในหมวดค่าที่พัก รองลงมาเป็นค่าอาหารและเครื่องดื่ม และค่าใช้จ่ายในการซื้อของที่ระลึก ตามลำดับ

สำหรับสถานการณ์ด้านการพักรม พบว่ามีจำนวนที่พักรวมทั้งสิ้น 12 แห่ง และมีอัตราการเข้าพักเฉลี่ย ร้อยละ 63.55 เพิ่มขึ้นร้อยละ 6.71 และระยะเวลาพำนักเฉลี่ย 1.43 วัน เพิ่มขึ้นเล็กน้อย

### ตารางที่ 30 เปรียบเทียบค่าใช้จ่ายเฉลี่ยจำแนกตามค่าใช้จ่ายของผู้มาเยี่ยมเยือน พ.ศ. 2557 - 2558

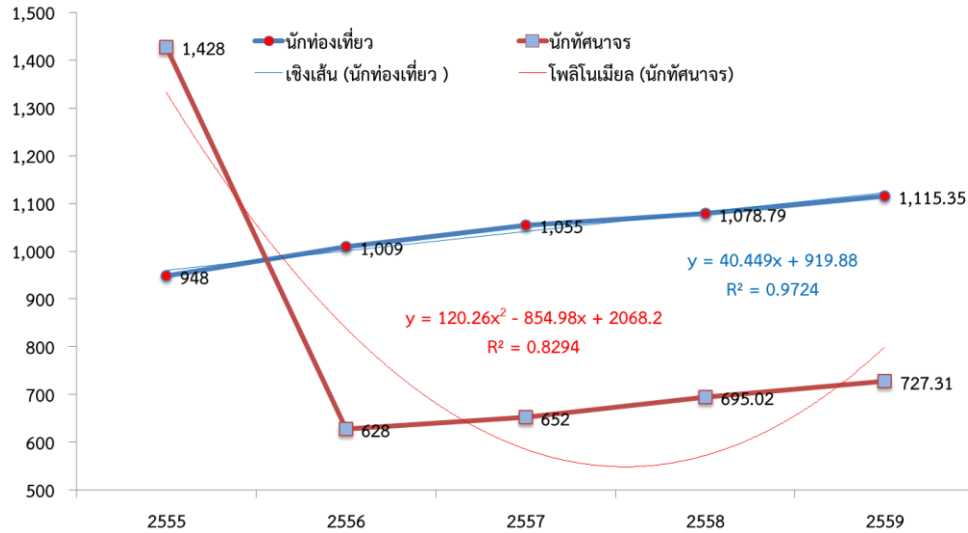
ค่าใช้จ่ายหมวด	นักท่องเที่ยว			นักทัศนอาจร			ผู้เยี่ยมเยือน		
	2559	2558	Δ▽	2559	2558	Δ▽	2559	2558	Δ▽
ที่พัก	273.51	273.51	+ 0.00	0.00	0.00	+0.00	157.03	155.73	+0.83
อาหารและเครื่องดื่ม	284.61	271.29	+ 4.91	224.54	214.30	+4.78	253.74	242.80	+4.51
ซื้อสินค้าและของที่ระลึก	221.11	212.46	+ 4.07	193.83	193.83	+4.45	211.52	203.15	+4.21
ค่าใช้จ่ายเพื่อความบันเทิง	118.14	112.95	+ 4.59	75.69	75.69	+5.47	98.45	94.32	+4.38
ค่าบริการท่องเที่ยว									
ภายในจังหวัด	59.39	57.52	+ 3.25	63.77	60.39	+5.60	61.64	58.96	+4.55
ค่าพาหนะเดินทางในจังหวัด	95.75	91.37	+ 4.79	90.19	86.72	+4.00	92.90	89.04	+4.34
ค่าใช้จ่ายอื่นๆ	62.84	59.69	+ 5.28	66.53	64.09	+3.81	64.74	61.89	+4.60
ค่าใช้จ่าย/วัน/คน	1,115.35	1,078.79	+ 3.39	727.31	695.02	+4.65	940.02	905.89	+3.77

ที่มา : กรมการท่องเที่ยว



แผนภูมิที่ 21 การวิเคราะห์แนวโน้มจากค่าใช้จ่ายในการท่องเที่ยว

หน่วย: แสนคน



ที่มา : กรมการท่องเที่ยว

ในการวิเคราะห์ความสัมพันธ์ของข้อมูล ตามหมวดค่าใช้จ่ายในการท่องเที่ยว เป็นการกำหนดสมมติฐานความสัมพันธ์ของตัวแปรที่มีแนวโน้มกับค่าใช้จ่ายเพื่อการท่องเที่ยว กับประเภทของนักท่องเที่ยว และหมวดการใช้จ่าย เพื่อตั้งสมการความสัมพันธ์การพัฒนาศักยภาพด้านการท่องเที่ยว กระตุ้นการใช้จ่ายเพื่อการท่องเที่ยว  $Y = F(X_1, X_2, X_3, \dots, X_n)$  ซึ่งพิจารณาข้อมูลเพื่อคำนวณหาความสัมพันธ์ ทำให้ได้สมการ และจัดทำกราฟแสดงความสัมพันธ์ของข้อมูล ได้ดังนี้

สมการแสดงความสัมพันธ์ของข้อมูล  $Y = F(X_1, X_2, X_3, \dots, X_n)$

- $Y$  = การกระตุ้นรายจ่ายของนักท่องเที่ยว
- $X_1$  = ที่พัก
- $X_2$  = อาหารและเครื่องดื่ม
- $X_3$  = ซื้อสินค้าและของที่ระลึก
- $X_4$  = ค่าใช้จ่ายเพื่อความบันเทิง
- $X_5$  = ค่าบริการท่องเที่ยวภายในจังหวัด
- $X_6$  = ค่าพาหนะเดินทางในจังหวัด
- $X_7$  = ค่าใช้จ่ายอื่นๆ

แผนภาพที่ 8 แสดงสมการความสัมพันธ์ของข้อมูลด้านการท่องเที่ยว



พิจารณาข้อมูลของการใช้จ่ายของนักท่องเที่ยวในช่วงปี 2555 – 2559 ช่วงการท่องเที่ยว ขาขึ้น และ ขาลง ของจังหวัดอ่างทอง เพื่อดูแนวโน้มการใช้จ่าย และคำนวณเพื่อหาหมวดการใช้จ่ายที่เจริญเติบโตสูง และการกระตุ้นการใช้จ่ายของนักท่องเที่ยว อธิบายแนวโน้มการเปลี่ยนแปลงตามกัน ที่มีแนวโน้มแปรผันตามกัน

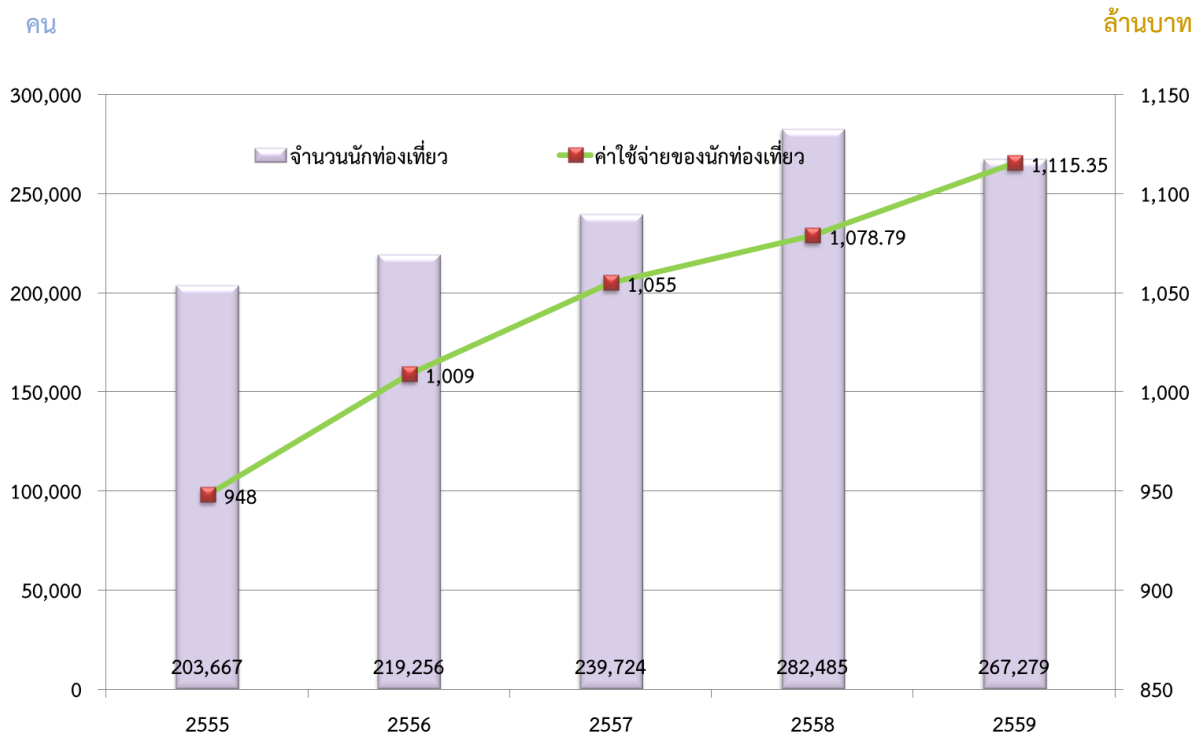
โดยที่ สมการค่าใช้จ่ายของนักท่องเที่ยว  $y = 40.449x + 919.88$

และ สมการค่าใช้จ่ายของนักท่องเที่ยว  $y = 120.26x^2 - 854.98x + 2068.2$

( $x =$  ช่วงเวลา 1 ปี, 2 ปี, 3ปี ,... ,ปีที่ $k$ ) กล่าวคือ ในการแทนค่า  $x$  สำหรับ ระยะเวลา 1ปี หมายความว่า  $x$  จะมีค่า ลดลงหรือเพิ่มขึ้นตามอนุกรมเวลา หากพิจารณา หมายความว่า  $y$  คือ การกระตุ้นการใช้จ่ายด้านการท่องเที่ยวทำให้ค่าสัมประสิทธิ์ของสมการมีค่าเป็น บวก คือ พร้อมทั้งจะจ่ายค่าใช้จ่ายในหมวดการบริการท่องเที่ยว และค่าพาหนะในการเดินทาง มากขึ้น หรือสรุปได้ว่า ในการกระตุ้นการใช้จ่ายของนักท่องเที่ยว คือการจัดกิจกรรม จัดงานประเพณี เรื่องเล่าในอดีตสอดคล้องกับวิถีความเป็นเมืองพุทธและการ เดินทางมาท่องเที่ยวกราบไหว้มนัสการสิ่งศักดิ์สิทธิ์ โดยเฉพาะในช่วงวันหยุดที่ไม่ต่อเนื่องเกิน 4 วัน จังหวัดอ่างทองอยู่ใกล้กรุงเทพฯ หากเป็นวันหยุดต่อเนื่องยาว นักทัศนาจรไม่นิยมมาเที่ยวจังหวัดอ่างทอง และการกระตุ้นการใช้จ่ายของนักท่องเที่ยวคือการจัดกิจกรรม เรื่องเล่าในอดีตสอดคล้องกับวิถีความเป็นเมืองพุทธและการ เดินทางมาท่องเที่ยวกราบไหว้มนัสการสิ่งศักดิ์สิทธิ์ สวดมนต์ไหว้พระ พักค้างในวัด เสริมสร้าง ศิริมงคลในชีวิต เพื่อกระตุ้นการใช้จ่ายของนักท่องเที่ยว

เมื่อพิจารณา แนวโน้มด้านการท่องเที่ยวพบว่า หากต้องการกระตุ้นการใช้จ่ายของนักท่องเที่ยวที่ต้อง พักค้างต้องใช้แนวทาง เป็นโครงการที่จัดทำโดยกลุ่มจังหวัดที่จะเชื่อมโยงเส้นทางท่องเที่ยวของ อ่างทอง สิงห์บุรี ลพบุรีและชัยนาท เพื่อเพิ่มรายได้จากการท่องเที่ยวของกลุ่มจังหวัด

**แผนภูมิที่ 22 เปรียบเทียบจำนวนผู้เยี่ยมชมเยือนและรายได้และประมาณการแนวโน้ม พ.ศ. 2544- 2558**



ที่มา : กรมการท่องเที่ยว



ตารางที่ 33 สถานการณ์ท่องเที่ยวภายในประเทศจังหวัดอ่างทอง พ.ศ. 2554 – 2558

รายการ	2555	2556	2557	2558	2559
จำนวนสถานพักแรม (แห่ง)	12	12	12	12	12
จำนวนห้อง (ห้อง)	518	503	451	577	403
จำนวนผู้เยี่ยมเยือน	518,293	557,238	615,604	734,058	730,502
ชาวไทย	499,247	536,290	591,935	705,125	701,277
ชาวต่างประเทศ	19,046	20,948	23,669	28,933	29,228
จำนวนนักท่องเที่ยว <sup>1/</sup>	203,667	219,256	239,724	282,485	267,279
ชาวไทย	203,202	218,592	238,996	281,621	266,495
ชาวต่างประเทศ	465	664	728	864	784
จำนวนนักท่องเที่ยว <sup>2/</sup>	314,626	337,982	375,880	451,573	463,223
ชาวไทย	296,045	317,698	352,939	423,504	434,782
ชาวต่างประเทศ	18,581	20,284	22,941	28,069	28,441
ระยะเวลาพำนักเฉลี่ยของนักท่องเที่ยว (วัน)	1.62	1.68	1.64	1.60	1.64
ชาวไทย	1.62	1.68	1.64	1.60	1.64
ชาวต่างประเทศ	1.64	1.74	1.53	1.41	1.35
ค่าใช้จ่ายเฉลี่ย (บาท/คน/วัน)					
ผู้เยี่ยมเยือน	785	827	858	905.89	940.02
ชาวไทย	781	825.34	856.8	904.63	938.74
ชาวต่างประเทศ	904	869	887	950.42	987.55
นักท่องเที่ยว	948	1,009	1,055	1,078.79	1,115.35
ชาวไทย	948	1,007	1,054	1,115.54	1,163.94
ชาวต่างประเทศ	1,142	1,359	1,391	1,524.25	1,553.62
นักทัศนาจร	1,428	628	652	695.02	727.31
ชาวไทย	546	615	638	680.22	712.38
ชาวต่างประเทศ	882	841	862	918.10	955.67
รายได้จากการท่องเที่ยว (ล้านบาท)					
ผู้เยี่ยมเยือน	354	584	660	818.36	847.27
ชาวไทย	353	565	638	790.74	818.43
ชาวต่างประเทศ	1	19	21	27.62	28.84

ที่มา : กรมการท่องเที่ยว

นักท่องเที่ยว<sup>1/</sup> : หมายถึง ผู้ที่เดินทางไปเยือนจังหวัดนั้น โดยวัตถุประสงค์ต่างๆ ที่ไม่ใช่การไปทำงานประจำ การศึกษา และไม่ใช่นักท่องเที่ยวที่มีภูมิสำเนา หรือศึกษาอยู่ที่จังหวัดนั้นซึ่งต้องพักค้างคืนอย่างน้อย 1 คืน

นักทัศนาจร<sup>2/</sup> นักทัศนาจร หมายถึง ผู้เยี่ยมเยือนที่ไม่พักค้างคืน



## 2) ด้านสังคมและความมั่นคง

### 2.1.ด้านสังคม

#### (1) การศึกษา

ปี 2558 จังหวัดอ่างทองมีสถานศึกษาที่เปิดสอนตั้งแต่ระดับอนุบาล ประถมศึกษา มัธยมศึกษา และอุดมศึกษา ทั้งภาครัฐและเอกชน รวมทั้งสิ้น 194 แห่ง มีนักเรียน/นักศึกษา จำนวน 46,085 คน มีครูและบุคลากรทางการศึกษา จำนวน 2,887 คน คิดเป็นอัตราส่วน ครู 1 คนต่อนักเรียน 16 คน

ในส่วนของการทดสอบทางการศึกษาระดับชาตินี้ขั้นพื้นฐาน (O-NET) จังหวัดอ่างทองปีการศึกษา 2555-2557 ในปีการศึกษา 2557 ผลการทดสอบทางการศึกษาระดับชาตินี้ขั้นพื้นฐาน (O-NET) ชั้นมัธยมศึกษาปีที่ 3 ร้อยละ 40.83 เพิ่มขึ้นจากปีการศึกษา 2556 ร้อยละ 0.50 ซึ่งสูงกว่าค่าเฉลี่ยของประเทศที่ได้ผลการทดสอบร้อยละ 40.70 วิชาที่ได้คะแนนเฉลี่ยจากมากไปหาน้อย ได้แก่ กลุ่มสาระสุขศึกษาและพลศึกษา กลุ่มสาระสังคมศึกษา ศาสนา และวัฒนธรรม กลุ่มสาระการงานอาชีพและเทคโนโลยี กลุ่มสาระศิลปะ กลุ่มสาระวิทยาศาสตร์ กลุ่มสาระภาษาไทย กลุ่มสาระคณิตศาสตร์ และกลุ่มสาระภาษาอังกฤษ ดังตาราง

ในปีงบประมาณ พ.ศ. 2561 สำนักเขตพื้นที่การศึกษามัธยมศึกษา เขต 5 ได้บริหารและจัดการศึกษาขั้นพื้นฐาน ตั้งแต่ระดับมัธยมศึกษาตอนต้นจนถึงระดับมัธยมศึกษาตอนปลายอย่างทั่วถึงและมีคุณภาพ สอดคล้องกับนโยบายของรัฐบาลกระทรวงศึกษาธิการ และสำนักคณะกรรมการการศึกษาขั้นพื้นฐาน การยกระดับผลสัมฤทธิ์ทางการเรียน 5 กลุ่มสาระการเรียนรู้วิชาหลัก เพิ่มศักยภาพนักเรียนด้านคณิตศาสตร์ วิทยาศาสตร์ เทคโนโลยี เป็นต้น รวมทั้งได้ดำเนินการอย่างเต็มความสามารถ ผลการดำเนินการสรุปสาระสำคัญ ดังนี้สรุปผลการทดสอบทางการศึกษาระดับชาตินี้ขั้นพื้นฐาน ปีการศึกษา 2560

ตารางที่ 31 เปรียบเทียบผลการทดสอบ O-NET ชั้นมัธยมศึกษาปีที่ 3 ตามระดับการทดสอบ

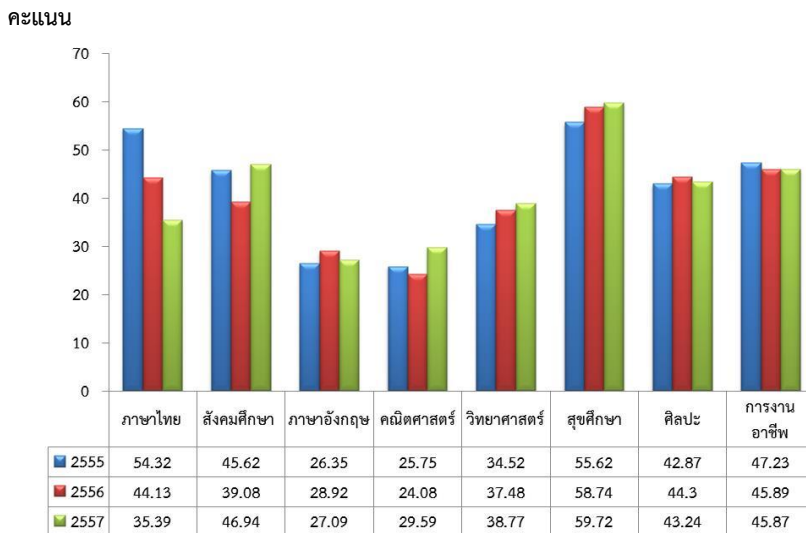
กลุ่มสาระการเรียนรู้	ประเทศ	สพฐ.	สพม.5		
ภาษาไทย	48.29	48.77	48.04	-0.25	-0.73
คณิตศาสตร์	26.30	26.55	26.17	-0.13	-0.38
วิทยาศาสตร์	32.28	32.48	32.03	-0.25	-0.45
ภาษาอังกฤษ	30.45	30.14	29.36	-1.09	-0.78
เฉลี่ยรวม 4 สาระ	34.33	34.49	32.03	-0.25	-0.73

ตารางที่ 32 เปรียบเทียบผลการทดสอบ O-NET ชั้นมัธยมศึกษาปีที่ 3 จาแนกตามปีการศึกษา

กลุ่มสาระการเรียนรู้	2560	2559	
ภาษาไทย	48.04	46.12	+1.92
คณิตศาสตร์	26.17	29.12	-2.95
วิทยาศาสตร์	32.03	34.44	-2.41
ภาษาอังกฤษ	29.36	30.28	-0.92
เฉลี่ยรวม 4 สาระ	32.03	32.97	-0.94



แผนภูมิที่ 20 คะแนนการทดสอบทางการศึกษาระดับพื้นฐาน (O-NET) ปีการศึกษา 2555-2557



ที่มา : สำนักงานเขตพื้นที่การศึกษาจังหวัดอ่างทอง

(2) แรงงาน

จากการสำรวจความคิดเห็นของสำนักงานสถิติจังหวัดอ่างทอง เกี่ยวกับสถานการณ์ด้านแรงงานของจังหวัดอ่างทอง พบว่า ในปี 2560 จังหวัดอ่างทอง มีประชากรอายุ 15 ปีขึ้นไป จำนวน 214,493 คน เป็นผู้อยู่ในกำลังแรงงาน 144,461 คน มีงานทำ 141,452 คนว่างงาน 3,009 คนและรอฤดูกาล 193 คน อัตราการว่างงานของจังหวัดอ่างทองคิดเป็นร้อยละ 2.08 สูงกว่าค่าเฉลี่ยของประเทศ ร้อยละ 1.09 ตารางที่ 33 จำนวนประชากรอายุ 15 ปีขึ้นไป จำแนกตามสถานภาพแรงงาน พ.ศ.2554 – 2560

สถานภาพแรงงาน	ข้อมูลเฉลี่ย 4 ไตรมาส						
	2554	2555	2556	2557	2558	2559	2560
ผู้อยู่ในวัยทำงาน (อายุ 15 ปี ขึ้นไป)	275,669	243,922	234,795	211,195	213,276	214,493	215,701
1. ผู้ที่อยู่ในกำลังแรงงาน	162,109	162,274	162,129	142,855	140,025	144,461	141,493
1.1 ผู้มีงานทำ	159,248	159,133	159,022	140,638	137,712	141,452	139,270
1.2 ผู้ว่างงาน	2,838	3,141	3,106	2,217	2,313	3,009	2,030
1.3 ผู้รอฤดูกาล	335	325	288	80	183	193	193
2. ผู้ไม่อยู่ในกำลังแรงงาน	68,938	70,469	72,379	69,015	73,068	69,838	74,208
2.1 ทำงานบ้าน	16,432	15,329	16,883	17,921	21,615	20,096	20,389
2.2 เรียนหนังสือ	17,256	16,717	17,112	14,256	13,414	13,965	14,230
2.3 อื่นๆ (เด็กและคนชรา)	35,249	38,423	38,384	36,838	38,039	35,777	39,589
อัตราการว่างงาน (ค่าเฉลี่ยจังหวัด)	1.75	1.93	1.91	1.55	1.65	2.08	2.08
อัตราการว่างงาน (ค่าเฉลี่ยประเทศ)	0.68	0.66	0.72	0.84	0.75	0.99	

ที่มา : สำนักงานสถิติจังหวัดอ่างทอง





จำแนกตามประเภทอุตสาหกรรม พบว่า ทำงานนอกภาคเกษตร จำนวน 104,333 คน คิดเป็นร้อยละ 74.91 และทำงานในภาคเกษตร จำนวน 34,937 คน คิดเป็นร้อยละ 25.09 โดยผู้มีงานทำนอกภาคเกษตรสูงสุด คือสาขาการผลิต จำนวน 30,760 คน คิดเป็นร้อยละ 22.29 รองลงมาคือ สาขาการขนส่ง การขายปลีก การซ่อมแซมยานยนต์ รถจักรยานยนต์ ของใช้ส่วนบุคคล และของใช้ในครัวเรือน จำนวน 24,444 คน คิดเป็นร้อยละ 17.55 การว่างงาน จังหวัดอ่างทองมีผู้ว่างงาน จำนวน 2,030 คน หรือมีอัตราการว่างงานร้อยละ 0.78 เทียบกับปีที่ผ่านมามีผู้ว่างงานจำนวน 3,226 หรือมีอัตราการว่างงานร้อยละ 2.23

แรงงานนอกระบบ จากข้อมูลเบื้องต้น ปี 2560 มีผู้ทำงานอยู่ในแรงงานนอกระบบจำนวน 66,251 คน หรือร้อยละ 46.32 ของผู้มีงานทำทั้งหมด ทำงานในและนอกภาคเกษตรใกล้เคียงกัน คือเป็นแรงงานในภาคเกษตรจำนวน 30,212 คน (ร้อยละ 45.60) ขณะที่นอกภาคเกษตรมี 36,039 คน (ร้อยละ 54.40) ประเภทอุตสาหกรรมที่มีจำนวนแรงงานนอกระบบสูงสุด คือ การขนส่ง การขายปลีกฯ จำนวน 15,572 คน (ร้อยละ 43.21) รองลงมา คือ ที่พักแรม และบริการด้านอาหาร จำนวน 5,722 คน (ร้อยละ 15.88) ส่วนสาขาอาชีพที่แรงงานนอกระบบทำงานสูงสุด คือ ด้านการเกษตรและประมง จำนวน 26,826 คน (ร้อยละ 40.49) รองลงมาเป็นพนักงานบริการ จำนวน 19,412 คน (ร้อยละ 29.30) สำหรับด้านการศึกษา แรงงานนอกระบบส่วนใหญ่มีการศึกษาในระดับต่ำกว่าประถมศึกษา คือมีจำนวน 25,540 คน (ร้อยละ 38.55) รองลงมาคือระดับมัธยมศึกษาตอนต้น จำนวน 11,878 คน (ร้อยละ 17.93) หากจำแนกตามอายุส่วนใหญ่มีอายุในช่วง 60 ปีขึ้นไป มีจำนวน 18,124 คน (ร้อยละ 27.36) รองลงมาคืออายุ 55 - 59 ปี จำนวน 9,742 คน (ร้อยละ 14.70)

การบริการจัดหางานในจังหวัดอ่างทอง ในช่วงประจำปี พ.ศ. 2560 (มกราคม - ธันวาคม) นายจ้าง/สถานประกอบการได้แจ้งตำแหน่งงานว่างในจังหวัด จำนวน 853 อัตรา โดยมีผู้ลงทะเบียนสมัครงานในจังหวัด 1,288 คน และ มีการบรรจุงานในจังหวัด จำนวน 763 คน ตำแหน่งงานว่างจำแนกตามวุฒิการศึกษาที่ต้องการสูงสุดคือ ระดับมัธยมศึกษา มีความต้องการ 342 อัตรา (ร้อยละ 40.09) รองลงมาเป็นระดับปวช. จำนวน 151 อัตรา (ร้อยละ 17.70) และระดับประถมศึกษาและต่ำกว่า จำนวน 150 อัตรา (ร้อยละ 17.58) ตามลำดับ ผู้ลงทะเบียนสมัครงานในจังหวัด จำแนกตามวุฒิการศึกษา สูงสุดคือ ระดับมัธยมศึกษา จำนวน 477 คน (ร้อยละ 37.03) รองลงมาคือระดับระดับประถมศึกษาและต่ำกว่า จำนวน 213 คน (ร้อยละ 16.54) และระดับปวส. จำนวน 207 คน (ร้อยละ 16.07) การบรรจุงานในจังหวัด จำแนกตามวุฒิการศึกษา สูงสุดคือ ระดับมัธยมศึกษา จำนวน 303 คน (ร้อยละ 39.71) รองลงมาคือระดับประถมศึกษาและต่ำกว่า จำนวน 136 คน (ร้อยละ 17.82) และระดับปวช. มีจำนวน 135 คน (ร้อยละ 17.69) อาชีพที่มีการบรรจุงานมากที่สุด คือ อาชีพงานพื้นฐาน จำนวน 423 คน (ร้อยละ 55.44) ช่วงอายุที่มีการบรรจุงานมากที่สุดคือ ช่วงอายุระหว่าง 18-24 ปี จำนวน 356 คน (ร้อยละ 46.66) และอุตสาหกรรมที่มีการบรรจุงานมากที่สุด คือ การขนส่ง การขายปลีกฯ จำนวน 251 คน (ร้อยละ 32.90)

แรงงานต่างด้าวที่เข้าเมืองโดยถูกต้องตามกฎหมายและได้รับอนุญาตให้ทำงาน (ข้อมูลเดือนธันวาคม 2560) มีจำนวน 1,441 คน ส่วนใหญ่เป็นแรงงานต่างด้าวพหุสัญชาติและได้รับใบอนุญาตทำงาน จำนวน 977 คน (ร้อยละ 67.80) รองลงมาคือแรงงานต่างด้าวที่ได้รับอนุญาตทำงานตาม MOU จำนวน 348 คน (ร้อยละ 24.15) ประเภทชั่วคราว (ม.9) จำนวน 77 คน (ร้อยละ 5.34) และประเภทส่งเสริมการลงทุนและกฎหมายอื่น (ม.12) จำนวน 39 คน (ร้อยละ 2.71)

สำหรับแรงงานต่างด้าวเข้าเมืองผิดกฎหมายแบ่งเป็น 2 กลุ่ม คือ 1)แรงงานต่างด้าว 3 สัญชาติ มติกรม. (เมียนมา ลาว กัมพูชา) 2)แรงงานต่างด้าวที่อยู่ใน ความดูแลของกระทรวงมหาดไทย (บุคคลบนพื้นที่สูง) (ข้อมูล ณ ธันวาคม 2560) มีจำนวนทั้งสิ้น 1,603 คน โดยแรงงานต่างด้าว 3 สัญชาติ (เมียนมา ลาว กัมพูชา) มีจำนวน 1,554 คน จำแนกเป็นสัญชาติกัมพูชามากที่สุด จำนวน 1,067 คน (ร้อยละ 66.56 ของแรงงานต่างด้าว



ผิดกฎหมายทั้งหมด) รองลงมาเป็นสัญชาติเมียนมา จำนวน 428 คน (ร้อยละ 27.54) และสัญชาติลาว 59 คน (ร้อยละ 3.68) ตามลำดับ ส่วนบุคคลบนพื้นที่สูงมีจำนวน 49 คน (ร้อยละ 3.06)

แรงงานไทยในจังหวัดอ่างทองเดินทางไปทำงานต่างประเทศ ประจำปี พ.ศ. 2560 (มกราคม – ธันวาคม) จำนวนทั้งสิ้น 147 คน จำแนกตามวิธีการเดินทาง พบว่าส่วนใหญ่จะเดินทางโดยวิธี Re-Entry (แจ้งการเดินทางกลับไปทำงานต่อ) จำนวน 118 คน (ร้อยละ 80.27) ภูมิภาคที่แรงงานไทยจะไปทำงาน ส่วนใหญ่จะอยู่ในภูมิภาคเอเชียมากที่สุด จำนวน 91 คน หรือร้อยละ 61.91 ของแรงงานที่ไปทำงานต่างประเทศทั้งหมด จำแนกตามระดับการศึกษา ส่วนใหญ่อยู่ในระดับปวช. ปวส, ปวท. อนุปริญญา จำนวน 47 คน (ร้อยละ 31.97)

การพัฒนาศักยภาพแรงงาน ประจำปี พ.ศ. 2560 (มกราคม – ธันวาคม) มีการฝึกเตรียมเข้าทำงาน จำนวน 26 คน โดยมีกลุ่มการฝึกอาชีพ 3 กลุ่มอาชีพ คือ ช่างอุตสาหกรรม จำนวน 12 คน ช่างเครื่องกล 9 คน และช่างไฟฟ้า อิเล็กทรอนิกส์ และคอมพิวเตอร์ จำนวน 5 คน ตามลำดับ

นอกจากนี้ในการฝึกยกระดับฝีมือแรงงาน มีการฝึกยกระดับฝีมือแรงงาน จำนวน 482 คน โดยกลุ่มอาชีพที่มีการฝึกเตรียมเข้าทำงานในปีนี้ได้แก่ โดยกลุ่มอาชีพที่มีการฝึกมี 5 กลุ่มอาชีพ คือ ช่างอุตสาหกรรมจำนวน 123 คน ช่างเครื่องกล จำนวน 95 คน ช่างไฟฟ้า อิเล็กทรอนิกส์ และคอมพิวเตอร์ จำนวน 105 คน และช่างอุตสาหกรรมศิลป์ จำนวน 20 คน ธุรกิจและบริการ จำนวน 139 คน ตามลำดับ มีผู้ผ่านการฝึก จำนวน 466 คน และมีผู้ผ่านการฝึกและปฏิบัติงาน จำนวน 466 คน

สำหรับการทดสอบมาตรฐานฝีมือแรงงาน ประจำปี พ.ศ. 2560 (มกราคม – ธันวาคม) พบว่า มีการทดสอบมาตรฐานฝีมือแรงงานจำนวน 497 คน โดยมีกลุ่มอาชีพที่มีการฝึก 6 กลุ่ม คือ ช่างก่อสร้าง จำนวน 20 คน ช่างอุตสาหกรรม จำนวน 69 คน ช่างเครื่องกล 25 คน ช่างไฟฟ้าอิเล็กทรอนิกส์และคอมพิวเตอร์ จำนวน 281 คน ช่างอุตสาหกรรมศิลป์ 20 คน ธุรกิจและบริการ 82 คน ตามลำดับ มีผู้ผ่านการฝึก จำนวน 343 คน และมีผู้ผ่านการฝึกและปฏิบัติงาน จำนวน 162 คน

การตรวจแรงงานในสถานประกอบการ มีสถานประกอบการที่ผ่านการตรวจทั้งสิ้น 144 แห่ง ลูกจ้างที่ผ่านการตรวจ จำนวน 2,716 คน สถานประกอบการที่ได้รับการตรวจส่วนใหญ่เป็นสถานประกอบการขนาดเล็ก ได้แก่ ขนาด 1 - 4 คน จำนวน 47 แห่ง คิดเป็นร้อยละ 32.64 ของสถานประกอบการที่ผ่านการตรวจทั้งหมด

การตรวจความปลอดภัยในการทำงาน มีการตรวจความปลอดภัยในสถานประกอบการทั้งสิ้น 66 แห่ง ลูกจ้างที่ผ่านการตรวจจำนวน 1,355 คน สถานประกอบการที่ได้รับการตรวจส่วนใหญ่เป็นสถานประกอบการขนาด 1 - 4 คน จำนวน 20 แห่ง คิดเป็นร้อยละ 30.30 ของสถานประกอบการที่ผ่านการตรวจทั้งหมด ผลการตรวจสถานประกอบการปฏิบัติถูกต้องตามกฎหมายความปลอดภัย 48 แห่ง คิดเป็นร้อยละ 72.73 และปฏิบัติไม่ถูกต้อง 18 แห่ง คิดเป็นร้อยละ 27.27

สถานประกอบการที่ปฏิบัติไม่ถูกต้องตามพระราชบัญญัติความปลอดภัยในการทำงาน ส่วนใหญ่เป็นประเภทอุตสาหกรรม การขนส่ง การขายปลีกฯ จำนวน 28 แห่ง เจ้าหน้าที่ได้ดำเนินการกับสถานประกอบการที่ปฏิบัติไม่ถูกต้องโดยการออกคำสั่งให้ปรับปรุงให้ถูกต้องแล้ว

การเกิดข้อเรียกร้อง/ข้อพิพาทแรงงานและข้อขัดแย้งภายในจังหวัดอ่างทอง ประจำปี พ.ศ. 2560 (มกราคม – ธันวาคม) พบว่า มีการแจ้งข้อเรียกร้องในสถานประกอบการในจังหวัดอ่างทอง จำนวน 1 แห่ง 1 ครั้ง มีผู้เรียกร้อง จำนวน 212 คน ข้อเรียกร้องดังกล่าวยังไม่สามารถยุติข้อเรียกร้องได้

การเลิกกิจการ/เลิกจ้างแรงงาน ข้อมูลจากสำนักงานประกันสังคมจังหวัดอ่างทอง ประจำปี พ.ศ. 2560 (มกราคม – ธันวาคม) พบว่า ไม่มีสถานประกอบการที่เลิกกิจการ และไม่มีลูกจ้างถูกเลิกจ้างการสวัสดิการแรงงาน จังหวัดอ่างทองมีสถานประกอบการทั้งสิ้น 1,299 แห่ง มีลูกจ้างรวม 12,885 คน



การประกันสังคม ข้อมูลประจำปี พ.ศ. 2560 (มกราคม – ธันวาคม) พบว่า จังหวัดอ่างทอง มีสถานประกอบการที่ขึ้นทะเบียนประกันสังคม จำนวน 1,027 แห่ง ผู้ประกันตน (มาตรา 33) จำนวน 13,360 คน และมีสถานพยาบาลในสังกัดประกันสังคมที่เป็นสถานพยาบาลของรัฐบาลจำนวน 1 แห่ง มีผู้ใช้บริการ 35,805 คน

#### ตารางที่ 34 จำนวนสถานประกอบการและผู้ประกันตนในระบบประกันสังคมพ.ศ. 2554 - 2560

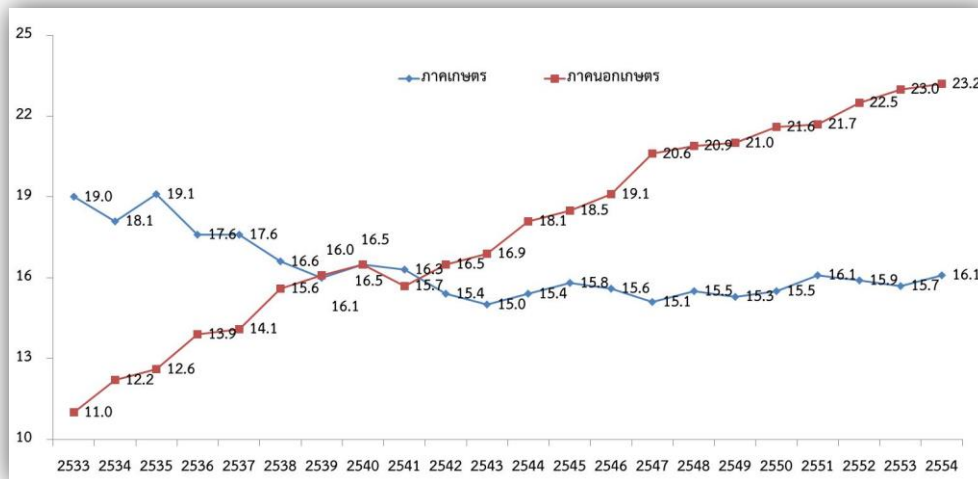
การประกันสังคม	2554	2555	2556	2557	2558	2559	2560
สถานประกอบการ(แห่ง)	937	941	917	923	941	979	1,027
ผู้ประกันตน (คน)	18,629	25,241	28,452	37,195	38,855	39,010	39,926
- ผู้ประกันตนมาตรา 33 (คน)	11,449	11,208	11,463	11,670	12,414	12,850	13,360
- ผู้ประกันตนมาตรา 39 (คน)	3,208	4,243	4,537	4,503	4,598	4,533	4,566
- ผู้ประกันตนมาตรา 40 (คน)	3,972	9,790	12,452	21,022	21,870	21,627	22,000

ที่มา : สำนักงานประกันสังคมจังหวัดอ่างทอง

การประสบอันตราย/เจ็บป่วยเนื่องจากการทำงาน ประจำปี พ.ศ. 2560 (มกราคม – ธันวาคม) จังหวัดอ่างทอง มีการประสบอันตรายหรือเจ็บป่วยเนื่องจากการทำงาน จำนวน 20 คน โดยประเภทของความร้ายแรง พบว่า ส่วนใหญ่จะหยุดงานไม่เกิน 3 วัน จำนวน 11 คน คิดเป็นร้อยละ 55 และหยุดงานเกิน 3 วัน จำนวน 9 คน คิดเป็นร้อยละ 45 ตาย 176 คน คิดเป็นร้อยละ 50.57 ทูพพลภาพ 42 คน คิดเป็นร้อยละ 12.07 และสูญเสียอวัยวะบางส่วน 20 คน คิดเป็นร้อยละ 5.75 ตามลำดับ สำหรับสาเหตุของการประสบอันตราย ส่วนใหญ่เกิดจากวัตถุหรือสิ่งของตัด/บาด/ทิ่มแทง จำนวน 5 คน คิดเป็นร้อยละ 25

#### แผนภูมิที่ 21 จำนวนประชากรที่มีงานทำจำแนกตามลักษณะการทำงาน ปี 2553 - 2545

ล้านคน



ปี

สำนักงานสถิติแห่งชาติ, ทิศทางของภาวะแรงงานในประเทศไทย

พิจารณาแนวโน้มของแรงงานในจังหวัดอ่างทองกับแรงงานระดับประเทศ พบว่ารูปแบบการทำงานของประชากรเปลี่ยนไปอย่างเห็นได้ชัด จากที่ส่วนใหญ่ทำงานในภาคการเกษตรมาเป็นการทำงานนอกภาคเกษตร



นับตั้งแต่ประเทศไทยเผชิญกับวิกฤติเศรษฐกิจเมื่อปี 2540 ซึ่งในขณะนั้นพบว่าแรงงานที่ทำงานในภาคเกษตรและนอกภาคเกษตรไม่แตกต่างกัน (16.5 ล้านคน) ต่อมาในปี 2541 ผลจากวิกฤติเศรษฐกิจทำให้มีแรงงานนอกภาคเกษตรจำนวนมากต้องออกจากงานและหวนกลับไปทำงานในภาคเกษตรจนทำให้มีจำนวนมากกว่าผู้ทำงานนอกภาคเกษตรอีกครั้ง แต่ภายหลังจากภาวะเศรษฐกิจเริ่มฟื้นตัวแรงงานกลับเข้ามาทำงานนอกภาคเกษตรมากขึ้น และนับตั้งแต่ปี 2542 เป็นต้นมาจนถึงปัจจุบัน พบว่า แรงงานนอกภาคเกษตรจะมีจำนวนและสัดส่วนมากกว่าในภาคเกษตร โดยมีความแตกต่างมากขึ้นตามลำดับ

### ตารางที่ 35 จำนวนแรงงานที่มีงานทำ จำแนกตามประเภทของอุตสาหกรรม พ.ศ.2555 – 2559

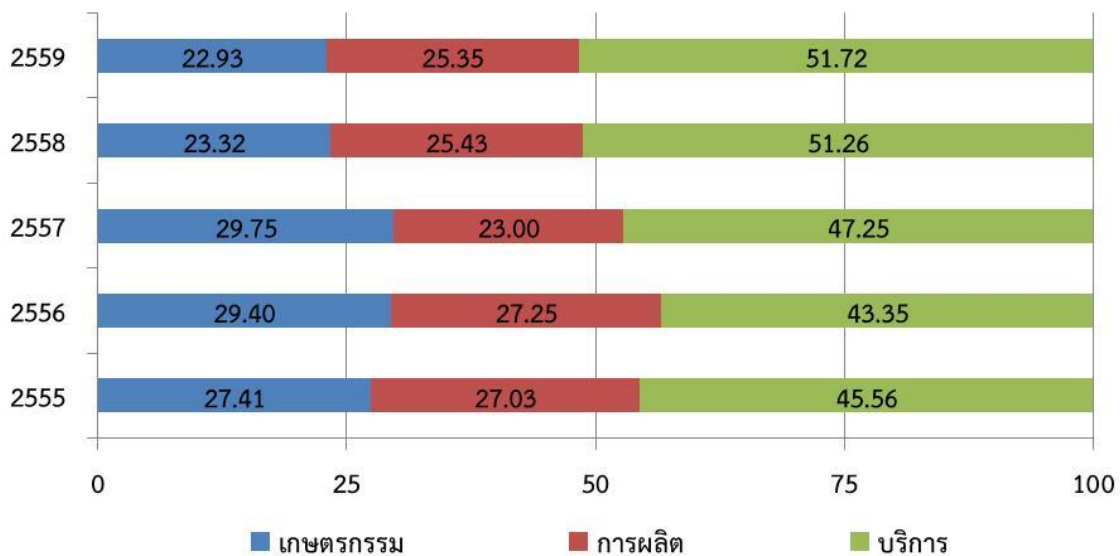
ประเภทของอุตสาหกรรม	2555	2556	2557	2558	2559
แรงงานรวม	159,133	159,022	140,638	137,712	141,452
ภาคเกษตรกรรม	43,589	46,744	41,830	32,107	32,432
นอกภาคเกษตรกรรม	115,544	112,221	98,809	105,584	108,988
การทำเหมืองแร่ และเหมืองหิน	742	356	434	407	512
การผลิต	41,523	41,563	30,673	33,448	33,971
ไฟฟ้า ก๊าซ ไอน้ำ และระบบปรับอากาศ	268	371	625	839	751
การจัดหา การจัดการ และการบำบัดน้ำเสียของเสีย	448	1,042	606	314	618
การก่อสร้าง	11,804	12,752	12,446	13,008	11,872
การขายส่ง และการขายปลีก การซ่อมแซมยานยนต์	24,014	20,909	22,453	22,709	25,193
การขนส่ง สถานที่เก็บสินค้า และการคมนาคม	3,804	3,429	2,368	2,255	2,552
กิจกรรมโรงแรม และการบริการด้านอาหาร	6,762	7,626	6,886	8,066	7,872
ข้อมูลข่าวสารและการสื่อสาร	540	234	384	462	189
กิจการทางการเงินและการประกันภัย	1,232	1,400	1,763	1,468	1,463
กิจการอสังหาริมทรัพย์	185	86	72	145	185
กิจกรรมทางวิชาชีพ วิทยาศาสตร์ และเทคนิค	499	197	289	381	229
กิจกรรมการบริหารและการบริการสนับสนุน	1,014	1,320	822	861	1,616
การบริหารราชการ การป้องกันประเทศ	8,416	8,184	7,463	8,498	9,334
การศึกษา	5,917	5,874	4,233	4,872	5,449
กิจกรรมด้านสุขภาพ และงานสังคมสงเคราะห์	3,460	3,119	2,618	2,365	2,263
ศิลปะ ความบันเทิง และนันทนาการ	1,100	1,397	866	1,091	1,347
กิจกรรมบริการด้านอื่นๆ	2,481	1,942	3,114	3,942	2,625
กิจกรรมการจ้างงานในครัวเรือนส่วนบุคคล	1,230	470	645	453	947



สอดคล้องกับข้อมูลของธนาคารแห่งประเทศไทยที่ระบุเกี่ยวกับทัศนคติของแรงงานรุ่นใหม่ ที่เห็นว่า อาชีพเกษตรกรรมเป็นงานที่หนัก เหนื่อยยากต้องพึ่งพาธรรมชาติ รายได้น้อยไม่แน่นอน และไม่มีสวัสดิการที่มั่นคง ส่งผลให้ทายาทเกษตรกรไม่สืบทอดต่ออาชีพหันเหจากภาคเกษตรกรรมเข้าสู่ภาคอุตสาหกรรมการผลิตและบริการเพิ่มขึ้น

ในปี 2555 จังหวัดอ่างทอง มีสัดส่วนแรงงานในภาคเกษตร ร้อยละ 27.41 ต่อมาในปี 2556 และ ปี 2557 รัฐบาลได้ออกนโยบายการกระตุ้นเศรษฐกิจด้านการเกษตร ทำให้มีแรงงานนอกภาคเกษตรโดยเฉพาะภาคการผลิต เช่น การทำเหมืองแร่ และเหมืองหิน ดูดทราย และอุตสาหกรรมการผลิตอื่นๆ ออกจากงานและหวนกลับไปทำงานในภาคเกษตร ปลายปี 2557 ถึงปี 2558 เกิดภาวะภัยแล้ง ปริมาณน้ำฝนที่ตกในพื้นที่จังหวัดอ่างทองน้อย และอ่างทองเองก็ไม่มีน้ำต้นทุน ทำให้ต้นไม้ที่ปลูกได้รับความเสียหายยืนต้นตายจำนวนมาก ในทางกลับกันแรงงานได้ก้าวเข้าไปทำงานในภาคบริการ และภาคการผลิตเพิ่มขึ้น โดยเฉพาะภาคบริการ (การขายส่ง การขายปลีก โรงแรมและภัตตาคาร การขนส่ง เป็นต้น) ซึ่งมีแนวโน้มเพิ่มขึ้นอย่างต่อเนื่อง สำหรับอาชีพในภาคการผลิต (รวมการไฟฟ้า ประปา ก่อสร้าง) พบว่า สัดส่วนไม่เปลี่ยนแปลงมาก

ตารางที่ 22 ร้อยละของแรงงานที่มีงานทำ จำแนกตามภาคอุตสาหกรรม พ.ศ.2555 - 2559



จากข้อมูลดังกล่าวสะท้อนให้เห็นว่า ปัจจุบันแรงงานหันไปประกอบอาชีพด้านการผลิต และการบริการเป็นจำนวนมาก และทำงานด้านการเกษตรลดลงอย่างชัดเจน

หากสถานการณ์ยังเป็นเช่นนี้ต่อไปคาดว่าในอนาคตจังหวัดอ่างทองซึ่งเป็นจังหวัดอ่างทอง เกษตรกรรมและหากจะคงความเป็น “แหล่งผลิตสินค้าเกษตรและอาหารปลอดภัย” อาจจะต้องหันไปพึ่งพาแรงงานข้ามชาติมากขึ้นเพื่อทดแทนแรงงานในภาคเกษตรที่ขาดหายไป ดังนั้น หน่วยงานที่เกี่ยวข้องควรเตรียมการวางแผน กำลังคนด้านนี้ให้เหมาะสมและมีประสิทธิภาพ เพื่อแก้ไขปัญหาการขาดแคลนแรงงานและป้องกันปัญหาอื่นๆ ที่จะตามมาไม่ว่าจะเป็นปัญหาแรงงานข้ามชาติที่ผิดกฎหมาย อาชญากรรม โรคระบาดที่จะมาพร้อมกับแรงงานเหล่านี้ เพื่อให้โครงการตามยุทธศาสตร์ “ครัวสุขภาพสู่มหานคร” บรรลุตามเป้าประสงค์ ได้ต่อไป

### (3) สาธารณสุข

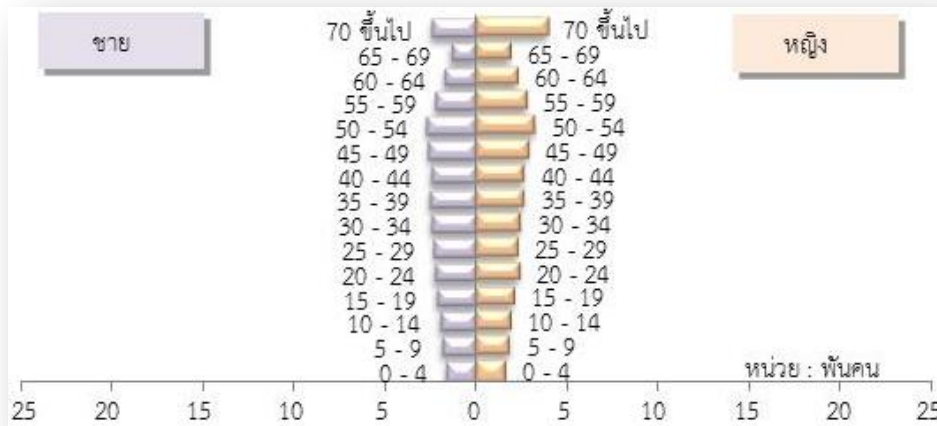




พิจารณาแนวโน้มสถานการณ์ด้านสาธารณสุขของจังหวัดอ่างทองเรียงลำดับของความสำคัญ ได้ดังนี้

1. โครงสร้างประชากรของจังหวัดอ่างทองมีประชากรผู้สูงอายุ (อายุ 60 ปีขึ้นไป) ร้อยละ 19.58 ซึ่งมีแนวโน้มเพิ่มสูงขึ้นปี 2559 มีสัดส่วนเพศหญิง ร้อยละ 52.05 เพศชายร้อยละ 47.95 พิจารณาสัดส่วนของประชากรจำแนกตามกลุ่มและช่วงอายุ พบว่า กลุ่มเด็ก ช่วงอายุอายุ 0-4 ปี คิดเป็นร้อยละ 4.71 อายุ 5-14 ปีร้อยละ 10.96กลุ่มประชากรวัยทำงาน หรือ ประชากรที่มีอายุ 15-59 ปี ร้อยละ 64.75 และกลุ่มผู้สูงอายุซึ่งมีอายุ 60 ปีขึ้นไป นั้น ร้อยละ 19.58 ซึ่งมีแนวโน้มเพิ่มสูงขึ้น

แผนภูมิที่ 23 จำนวนประชากรจากการทะเบียนจำแนกตามอายุและเพศ พ.ศ. 2559



2. ประชากรในจังหวัดอ่างทองยังไม่ตระหนักในการปรับเปลี่ยนพฤติกรรมดูแลสุขภาพที่ถูกต้อง โดยเฉพาะอย่างยิ่งจากพฤติกรรมกรบริโภคที่ไม่เหมาะสม ขาดการออกกำลังกาย เกิดความเครียด หาทานออกโดยการกินอาหาร สูบบุหรี่ ดื่มสุรา ทำให้มีภาวะน้ำหนักเกินและอ้วน เป็นสาเหตุหลักสำคัญทำให้เกิดโรคไม่ติดต่อเรื้อรัง และมีแนวโน้มรุนแรงมากขึ้น ส่งผลทำให้เกิดการเจ็บป่วย พิการ เสียชีวิต มีภาระค่าใช้จ่ายทางด้านสุขภาพและการสูญเสียทางเศรษฐกิจตามมาอย่างมหาศาล ซึ่งประเทศไทยและจังหวัดอ่างทองก็กำลังเผชิญกับปัญหาที่วิกฤติเช่นกัน ต้องประสบกับแนวโน้มปัญหาที่เพิ่มขึ้นจากโรคที่ป้องกันได้ ที่สำคัญ ได้แก่ โรคเบาหวาน โรคความดันโลหิตสูง โรคหัวใจ โรคหลอดเลือดสมอง และโรคมะเร็ง

ตารางที่ 36 จำนวนผู้ป่วยนอก จำแนกตามกลุ่มสาเหตุ พ.ศ. 2555 - 2559

กลุ่มสาเหตุ	2555	2556	2557	2558	2559
โรคเกี่ยวกับต่อมไร้ท่อ โภชนาการ และเมตาบอลิซึม	218,894	231,658	246,248	244,538	273,596
โรกระบบไหลเวียนเลือด	236,525	247,090	240,706	244,217	215,123
โรกระบบหายใจ	189,600	178,089	161,949	150,181	109,453
โรกระบบกล้ามเนื้อ รวมโครงร่าง และเนื้อเยื่อเสริม	157,045	154,056	135,550	136,704	105,474
โรกระบบย่อยอาหาร รวมโรคในช่องปาก	144,351	149,343	134,856	135,305	99,021
โรกระบบอวัยวะสืบพันธุ์ร่วมปัสสาวะ	31,126	34,112	33,726	37,396	41,938
ภาวะแปรปรวนทางจิตและพฤติกรรม	29,217	31,552	32,721	34,380	38,773
โรคติดเชื้อและปรสิต	39,314	36,696	33,935	34,490	34,586

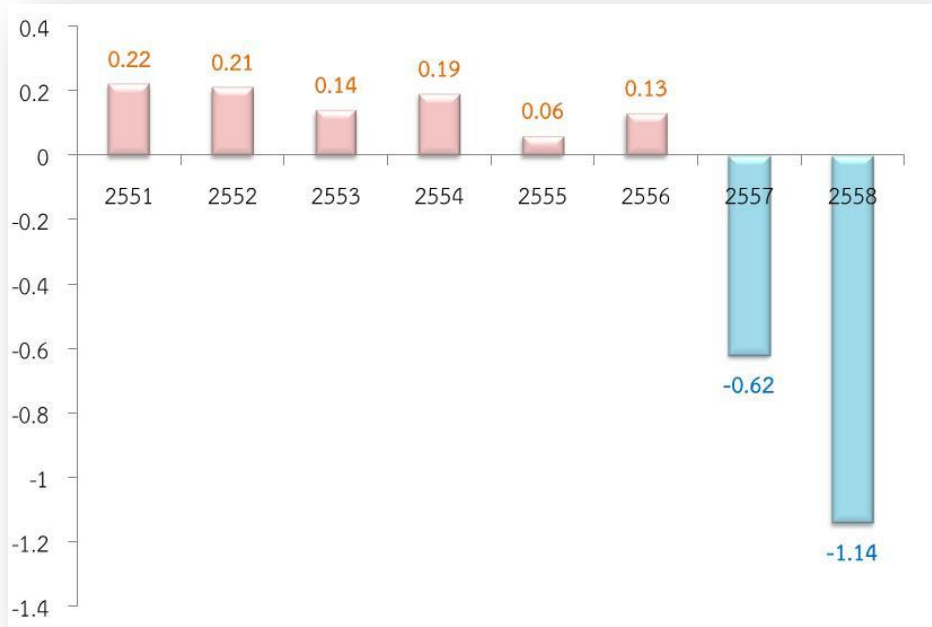




3. อัตราเพิ่มตามธรรมชาติของประชากรจังหวัดอ่างทองในอนาคตเพิ่มช้าลงไปเรื่อย ๆ จนเมื่อปี 2557 อัตราเพิ่มของประชากรในจังหวัดอ่างทอง จะใกล้เคียงกับศูนย์ และอาจเป็นไปได้ว่าอัตราเพิ่มประชากรลดลงไปจนต่ำกว่าศูนย์หรือติดลบ จำนวนประชากรของจังหวัดอ่างทองใกล้จะถึงจุดคงตัวแล้ว เมื่ออัตราเพิ่มประชากรใกล้เคียงกับศูนย์ ประชากรก็จะมีจำนวนคงตัวที่ประมาณ 280,000 คน

**แผนภูมิที่ 24 อัตราการเพิ่มเพิ่มตามธรรมชาติของประชากร พ.ศ. 2551 – 2558**

ร้อยละ



ปี

**แผนภูมิที่ 25 อัตราการเกิดและอัตราการตายต่อของประชากรจังหวัดอ่างทอง พ.ศ. 2551 - 2558**

ร้อยละ



ปี



4. ประชากรของจังหวัดอ่างทองกำลังเพิ่มเข้าภาวะเจริญพันธุ์ที่ลดต่ำลง เป็นผลให้ประชากรในจังหวัดอ่างทองมีชีวิตยืนยาวขึ้น ลักษณะเช่นนี้ทำให้โครงสร้างอายุของประชากรเปลี่ยนแปลงไปอย่างเห็นได้ชัดเจน

5. สาเหตุการป่วยของประชาชนของจังหวัดอ่างทองที่สำคัญ ในปี 2559 ได้แก่ โรคปอดบวม จำนวน 4,801 ราย รองลงมาโรคติดต่อกระจกและความผิดปกติของเลนส์อื่นๆ จำนวน 1,550 รายอันดับถัดมา สาเหตุการป่วยโรคหลอดเลือดอักเสบเฉียบพลัน และการบาดเจ็บกระดูกเฉพาะอื่นๆ พบว่า มีจำนวนผู้ป่วย ที่ใกล้เคียงกัน จำนวน 1,461 และ 1,446 ราย ตามลำดับ

ตารางที่ 43 ลำดับโรคของผู้ป่วยใน จำแนกตามสาเหตุการป่วย 298 กลุ่มโรค พ.ศ. 2555 - 2559

สาเหตุการป่วย	2556	2557	2558	2559
โรคปอดบวม	975	2,623	2,610	4,801
โรคติดต่อกระจกและความผิดปกติของเลนส์อื่นๆ	130	67	1,078	1,550
โรคหลอดเลือดอักเสบเฉียบพลัน	325	1,078	879	1,461
การบาดเจ็บกระดูกเฉพาะอื่นๆ	255	627	711	1,446
โรคโลหิตจางอื่นๆ	324	618	971	1,346
ถุงลมโป่งพองและปอดชนิดอดกั้นแบบเรื้อรังอื่น	325	588	598	980
โรคหัวใจล้มเหลว	288	718	634	922
โรคเบาหวาน	406	708	641	911
ไข้จากไวรัสที่นำโดยแมลงและที่เกิดจากไวรัสอื่นๆ	349	291	1,181	904
โรคอื่นๆ ของหลอดเลือดอาหาร กระเพาะและดูโอเดนิม	360	615	694	840
โรคปอดบวม	975	2,623	2,610	4,801
โรคติดต่อกระจกและความผิดปกติของเลนส์อื่นๆ	130	67	1,078	1,550

นอกจากนี้เมื่อระดมความคิดจากผู้เกี่ยวข้อง ผู้มีส่วนได้ส่วนเสีย และภาคีเครือข่ายร่วมประชุมสะท้อนข้อมูลปัญหา วิเคราะห์ปัญหาสุขภาพ และร่วมหาแนวทางการแก้ไขปัญหา จากการวิเคราะห์ข้อมูลตาม 4 H ได้แก่ ความรุนแรงของโรคที่ทำให้เสียชีวิตมากที่สุด (High risk), การป่วยด้วยโรคที่มีผู้เข้ารับบริการในสถานพยาบาลเป็นจำนวนมาก (High Volume), การเจ็บป่วยด้วยโรคที่มีค่าใช้จ่ายสูง (High cost) และความสอดคล้องของโรคที่เป็นปัญหากับนโยบายในแต่ละระดับ ได้แก่ ระดับกระทรวงสาธารณสุข ระดับเขต และระดับจังหวัด (High policy) เมื่อมีการถ่วงน้ำหนักคะแนน ในแต่ละโรค และนำมาจัดลำดับความสำคัญของปัญหา (Priority setting) พบว่าโรคและภาวะที่เป็นปัญหาสุขภาพที่สำคัญของจังหวัดอ่างทอง 5 อันดับแรก ได้แก่ โรคมะเร็งทุกชนิด, หลอดเลือดสมอง (Stroke), หัวใจขาดเลือด (STEMI), ความดันโลหิตสูง, เบาหวาน, วัณโรค, อุบัติเหตุจากการขนส่ง, ไข้เลือดออก, ปอดบวม และไตวายเรื้อรัง ตามลำดับ โดยในช่วง 6 ปีที่ผ่านมา (พ.ศ. 2554 - 2559) ข้อมูลจากสำนักนโยบายและยุทธศาสตร์ สำนักงานปลัดกระทรวงสาธารณสุข อัตราการตายด้วยโรคและภาวะที่เป็นปัญหาสำคัญของประชาชนในจังหวัดต่อประชากรแสนคน ของ 5 อันดับดังกล่าวมีแนวโน้ม ดังนี้



ตารางที่ 44 จำนวนประชากรที่ถูกวินิจฉัยว่าตายด้วยโรคมะเร็งทั่วไปต่อประชากรแสนคนปี 2554 – 2559

ปี	จำนวนประชากร	ผลการวินิจฉัยว่าโรคมะเร็ง	อัตราการตายต่อประชากรแสนคน	ร้อยละที่เพิ่มขึ้น
2554	284,061	307	108.08	8.95
2555	283,882	300	105.68	-2.22
2556	283,732	657	231.56	119.11
2557	283,568	300	39.84	-82.8
2558	283,173	349	123.23	209.31
2559	282,404	664	234.63	90.40

ตารางที่ 45 จำนวนประชากรที่ถูกวินิจฉัยว่าตายด้วยโรคหลอดเลือดสมองต่อประชากรแสนคนปี 2554 – 2559

ปี	จำนวนประชากร	ผลการวินิจฉัยว่าโรคหลอดเลือด	อัตราการตายต่อประชากรแสนคน	ร้อยละที่เพิ่มขึ้น
2554	284,061	180	63.37	37.46
2555	283,882	173	60.94	-3.83
2556	283,732	264	93.05	52.69
2557	283,568	188	70.16	-24.60
2558	283,173	179	63.20	-9.92
2559	282,404	200	70.67	11.82

ตารางที่ 46 จำนวนประชากรที่ถูกวินิจฉัยว่าตายด้วยโรคหัวใจขาดเลือด ต่อประชากรแสนคนปี 2554 – 2559

ปี	จำนวนประชากร	ผลการวินิจฉัยว่าตายด้วยโรคหัวใจขาดเลือด	อัตราการตายต่อประชากรแสนคน	ร้อยละที่เพิ่มขึ้น
2554	284,061	122	46.95	-19.61
2555	283,882	142	50.02	6.54
2556	283,732	198	69.78	39.50
2557	283,568	199	48.65	-30.28
2558	283,173	340	120.05	146.76
2559	282,404	205	72.44	-39.66



ตารางที่ 47 จำนวนประชากรที่ถูกวินิจฉัยว่าตายด้วยอุบัติเหตุจากการขนส่งต่อประชากรแสนคนปี 2554 – 2559

ปี	จำนวนประชากร	ผลการวินิจฉัยว่าอุบัติเหตุการขนส่ง	อัตราการตายต่อประชากรแสนคน	ร้อยละที่เพิ่มขึ้น
2554	284,061	97	34.15	58.84
2555	283,882	92	32.41	-5.10
2556	283,732	116	40.88	26.13
2557	283,568	113	66.28	62.13
2558	283,173	197	69.56	4.95
2559	282,404	85	30.04	-56.81

ตารางที่ 48 จำนวนประชากรที่ถูกวินิจฉัยว่าตายด้วยโรคเบาหวานต่อประชากรแสนคนปี 2554 – 2559

ปี	จำนวนประชากร	ผลการวินิจฉัยตายด้วย	อัตราการตายต่อประชากรแสนคน	ร้อยละที่เพิ่มขึ้น
2554	284,061	3	1.06	-87.38
2555	283,882	1	0.35	-66.98
2556	283,732	30	10.57	2920.00
2557	283,568	48	8.11	-23.27
2558	283,173	71	25.07	209.12
2559	282,404	49	17.31	-30.95

## 2. ด้านความมั่นคง

### (1) ปัญหายาเสพติด

ยาเสพติดเป็นภัยร้ายแรงต่อสังคมไทยและประเทศชาติอย่างยิ่ง เป็นปัญหาเชิงโครงสร้างก่อให้เกิดปัญหาสังคม มีผลเสียต่อบุคคล ครอบครัว ชุมชน สังคม และประเทศชาติ ทำให้เกิดผลกระทบต่อคุณภาพของประชากร สถาบันทางสังคมและความมั่นคงของชาติอีกด้วย การแพร่ระบาดของยาเสพติดมีความรุนแรงและขยายตัวเพิ่มมากขึ้นเรื่อยๆ ในทุกกลุ่มเป้าหมาย ทุกเพศทุกวัย การแพร่ระบาดของปัญหาเสพติดมีความรุนแรงมีการเพิ่มขึ้นอย่างมากของปริมาณการผลิต การค้าและการจำหน่าย (Supply) รวมทั้งมีการพัฒนาตัวยา ส่วนผสมของยาเสพติดรูปแบบใหม่เพื่อให้บริการและตอบสนองความต้องการของผู้เสพแต่ละประเภท (Demand) มีจำนวนและสัดส่วนเพิ่มสูงขึ้น จากข้อมูลของสำนักคณะกรรมการป้องกันและปราบปรามยาเสพติด (ป.ป.ส.) มีสถิติการจับกุมในช่วง 5 ปีที่ผ่านมาตั้งแต่ พ.ศ. 2548 – 2552 มีแนวโน้มสูงขึ้น กล่าวคือ 71,539 คดี, 82,864 คดี, 106,599 คดี, 115,013 คดี และ 140,567 คดีตามลำดับ จากข้อมูลดังกล่าวจะเห็นได้ว่ามีผู้กระทำความผิดด้านยาเสพติดเพิ่มจำนวนมากขึ้นเรื่อยๆ และแสดงให้เห็นว่าการปราบปรามจับกุมหรือใช้ขบวนการทางกฎหมายอย่างเดียวไม่สามารถลดการแพร่ระบาดของยาเสพติดได้ (สำนักคณะกรรมการป้องกันและปราบปรามยาเสพติด, 2553)



เนื่องจากปัญหายาเสพติดเป็นปัญหาเรื้อรังของประเทศไทยที่มีมานาน ลักษณะและความรุนแรงของปัญหาเปลี่ยนแปลงไปตามสภาพเศรษฐกิจและสังคม ซึ่งต่างก็เอื้อให้ปัญหาเสพติดทวีความรุนแรง โดยเฉพาะปัญหาในกลุ่มผู้เสพยาและผู้ค้ายาเสพติดที่เป็นเด็กและเยาวชนที่เข้าไปเกี่ยวข้องกับยาเสพติด ส่งผลกระทบต่อสังคม ชุมชน และตนเอง เช่น การสูญเสียโอกาสในการศึกษา สุขภาพร่างกายและจิตใจเสื่อมโทรม การสูญเสียอิสรภาพเนื่องจากกระทำ ความผิด ความสัมพันธ์ใน ครอบครัวถูกทำลาย ความรู้สึกไม่ปลอดภัยในชีวิตและทรัพย์สิน หรือ ผลกระทบในระดับประเทศคือ การสูญเสียด้านงบประมาณในการปราบปรามจับกุมคุมขัง รวมทั้งการบำบัดฟื้นฟูซึ่งนำมาสู่การสูญเสียที่สำคัญคือ การสูญเสียทรัพยากรบุคคลที่มีค่าอันเป็นกำลังสำคัญในการพัฒนาประเทศในอนาคต สอดคล้องกับข้อมูลจากศูนย์เทคโนโลยีสารสนเทศกรมพินิจและคุ้มครองเด็กและเยาวชน ระหว่างปี 2552 ถึงปี 2557 พบว่าปัญหาของการกระทำผิดของเด็กและเยาวชนในฐานความผิดเกี่ยวกับยาเสพติดให้โทษ ในปี 2552 มีจำนวน 12,352 คน ปี 2553 มีจำนวน 14,695 คน ปี 2554 มีจำนวน 13,845 คน ปี 2555 มีจำนวน 14,773 คน ปี 2556 มีจำนวน 15,530 คน และปี 2557 มีจำนวน 16,679 คน สะท้อนให้เห็นว่าจำนวนเด็กและเยาวชนที่ทำความผิดเกี่ยวกับยาเสพติดให้โทษมีสัดส่วนที่สูงขึ้นทุกๆ ปี (ศูนย์เทคโนโลยีสารสนเทศ สถาบันพัฒนาบุคลากรด้านการป้องกันและปราบปรามยาเสพติดกรมพินิจและคุ้มครองเด็กและเยาวชน, ม.ป.ป.)

โดยเฉพาะแนวโน้มสถานการณ์ยาเสพติดในพื้นที่จังหวัดอ่างทองจากสถิติข้อมูลและผลการดำเนินการ ตั้งแต่ปี 2558 ถึงปัจจุบันเป็นต้นมา ทำให้คาดว่าสถานการณ์การแพร่ระบาดของยาเสพติดในจังหวัดอ่างทองเพิ่มมากขึ้น กลุ่มเป้าหมายที่ต้องให้ความสนใจ ยังคงเป็นกลุ่มเด็กและเยาวชนทั้งในและนอกสถานศึกษาที่มีอายุ ระหว่าง 15 – 20 ปี มีแนวโน้มว่าจะเข้าไปเกี่ยวข้องกับยาเสพติดมากที่สุด โดยเฉพาะกลุ่มผู้เสพยาเร่ร่อนที่มีแนวโน้มกลับมาเสพยาเพิ่มมากขึ้นและพื้นที่ที่ต้องเฝ้าระวัง คือพื้นที่ที่มีการแพร่ระบาดมาก ได้แก่ อาเภอเมือง (ชุมชนโรงถ่าน ชุมชน ในเขตเทศบาลเมือง และตำบลรอบๆ เขตเมือง) อาเภอวิเศษชัยชาญ (ตำบลไผ่จำศีล ตำบลศาลเจ้าโรงทอง ตำบลม่วงเตี้ย) อาเภอโพธิ์ทอง (ตำบลทางพระ ตำบลยางซ้าย ตำบลบางเจ้าฉ่า และตำบลคทาหยาด) อาเภอแสวงหาในพื้นที่รอยต่อกับจังหวัดใกล้เคียง ตำบลสีบัวทอง เพราะกลุ่มผู้ค้ามีความเชื่อมโยงกับกลุ่มผู้ค้าในจังหวัดอื่น ๆ (สำนักสถิติจังหวัดอ่างทอง สำนักสถิติแห่งชาติ กระทรวงเทคโนโลยีสารสนเทศและการสื่อสาร, 2559)

จากสถิติข้อมูลเกี่ยวกับสถานการณ์และปัญหาด้านยาเสพติดและการศึกษาแนวคิดทฤษฎี องค์ความรู้ด้านยาเสพติด ดังนั้นสาเหตุการป้องกันแก้ไขปัญหายาเสพติด ปัญหายาเสพติดมีปัจจัยที่เกี่ยวข้อง หลายนมิติหลายด้าน มีความเชื่อมโยงกับปัญหาในหลายมิติของชุมชนการแก้ไขปัญหาด้านยาเสพติดเพื่อให้ประสบผลสำเร็จอย่างแท้จริง พบสถานการณ์การแพร่ระบาดของยาเสพติดจังหวัดอ่างทอง อยู่ในระดับเบาบางและสถานการณ์ในภาพรวมยังทรงตัวแต่จะไม่เพิ่มมากขึ้น เนื่องจากในรอบปีที่ผ่านมาได้มีการดำเนินการต่อผู้ค้าและผู้เสพยาอย่างต่อเนื่อง ปริมาณยาเข้าสู่ตลาดน้อยลง



ตารางที่ 37 จำนวนหมู่บ้าน/ชุมชนเป้าหมายในการป้องกันการแพร่ระบาดของยาเสพติดจำแนกเป็นรายอำเภอ พ.ศ. 2559

ที่	อำเภอ	จำนวน	สถานะของหมู่บ้าน/ชุมชน			
			ไม่มีปัญหา	เบาบาง	ปานกลาง	รุนแรง
1	เมืองอ่างทอง	81	25	19	26	11
2	วิเศษชัยชาญ	126	37	51	30	8
3	โพธิ์ทอง	110	56	32	20	2
4	ป่าโมก	47	1	22	21	3
5	ไชโย	51	1	34	13	3
6	แสวงหา	61	3	47	6	5
7	สามโก้	37	9	12	14	2
8	เทศบาลเมืองอ่างทอง	22	20	1	1	-
9	เทศบาลตำบลป่าโมก	10	-	5	4	1
รวม		545	152	223	135	35

ที่มา : ศูนย์อำนวยการป้องกันและปราบปรามยาเสพติดจังหวัดอ่างทอง

กล่าวโดยสรุปพบว่า สถานการณ์ปัญหายาเสพติดในพื้นที่จังหวัดอ่างทอง ไม่พบแหล่งผลิตยาเสพติดในพื้นที่จังหวัดอ่างทองด้วยยาเสพติดที่แพร่ระบาดมากที่สุด คือ ยาบ้า รองลงมาคือ กัญชา ยาไอซ์ สารระเหย กระท่อม และที่เริ่มระบาดมากคือ ยาแก้ปวดผสมน้ำอัดลม เช่น ทรามาดอล เมื่อใช้แล้วมีอาการมึนเมาไม่สามารถตรวจได้ และไม่ผิดกฎหมาย ทั้งนี้กลุ่มค้ายาเสพติดส่วนใหญ่เป็น 1) กลุ่มผู้ค้ารายเกาทั้งที่พื้นที่โทษและยังไม่ได้ถูกจับกุม 2) เยาวชนและผู้ติดยาที่ผ่านการบำบัดกลุ่ม 3) การค้าในพื้นที่เชื่อมโยงกับผู้ค้าในพื้นที่ซึ่งพบการลักลอบนำเข้ายาเสพติดทางชายแดนภาคตะวันออกเฉียงเหนือเข้าสู่พื้นที่ตอนในมีเพิ่มมากขึ้น (สำนักงานคณะกรรมการป้องกันและปราบปรามยาเสพติด, 2553) จากการสำรวจปี พ.ศ. 2559 มีผู้เสพและใช้ยาเสพติดรวมทั้งสิ้น 177,739 คน โดยส่วนใหญ่เป็นกลุ่มเด็กและเยาวชนอายุระหว่าง 15-24 ปี คิดเป็นร้อยละ 51.50 และจากสถิติของศูนย์อำนวยการป้องกันและปราบปรามยาเสพติดจังหวัดอ่างทอง (ศูนย์อำนวยการป้องกันและปราบปรามยาเสพติดจังหวัดอ่างทอง, 2560) จากข้อมูลสถิติของปี 2560 รายงานว่า ผู้ติดยาเสพติดส่วนใหญ่เป็นกลุ่มเด็กและเยาวชน อายุระหว่าง 15-20 ปี ซึ่งมาปัจจัยที่มีความสัมพันธ์ต่อการอบรมเลี้ยงดูของครอบครัวกับการป้องกันการติดยาเสพติดของนักเรียนนักศึกษา ประกอบด้วย ปัจจัยด้านรูปแบบการอบรมเลี้ยงดูของครอบครัว ปัจจัยด้านการปลูกฝังค่านิยมของครอบครัว และปัจจัยด้านกฎระเบียบข้อบังคับของครอบครัวมีความสัมพันธ์กับบทบาทความต้องการติดยาเสพติดอยู่ในระดับที่ตี รวมถึงพฤติกรรมเสี่ยงในกลุ่มวัยรุ่นที่ถูกชักชวนและทำหายจูงใจจากเพื่อนให้ทดลองกระทำในสิ่งที่เกิดอันตรายต่อสุขภาพ

ปัจจัยที่มีผลต่อความสำเร็จในการป้องกัน แก้ไขปัญหาเยาวชนที่มีพฤติกรรมเสี่ยงต่อการติดยาเสพติดในจังหวัดอ่างทอง ประกอบด้วย ปัจจัยภายในชุมชน และปัจจัยภายนอกชุมชน ปัจจัยภายในชุมชนได้แก่

1) ปัจจัยด้านตัวเยาวชนและผู้ติดยาเสพติด มีปัญหาส่วนตัวด้านบุคลิกภาพเครียดวิตกกังวล ซึมเศร้า มีปัญหาครอบครัว มีปัญหาด้านการเรียน อยากรู้ อยากลอง ถูกชักจูงจากเพื่อน ขาดความรู้ความเข้าใจด้านยาเสพติด ขาดกิจกรรมและใช้เวลาว่างให้เป็นประโยชน์





2) ปัจจัยด้านครอบครัว การอบรมเลี้ยงดู มีส่วนต่อพฤติกรรมของเยาวชนและผู้ติดยาเสพติด ปัญหาอาจเกิดจากครอบครัวแตกแยก การทะเลาะเบาะแว้งในครอบครัวขาดความรัก ความอบอุ่น ครอบครัวยากจนไม่มีเวลาให้ ครอบครัวใกล้ชิดยาเสพติดหรือเสพยาเสพติด ความกดดัน และความคาดหวังของครอบครัวที่มีต่อเยาวชนและผู้ติดยาเสพติด

3) ปัจจัยด้านชุมชนเพื่อประชาชนในชุมชน ต้องมีจิตสำนึก รับผิดชอบต่อปัญหาที่เกิดขึ้นในชุมชน มีความรู้ความเข้าใจในโทษภัยของยาเสพติด และมีความเข้าใจที่จะป้องกันแก้ไขปัญหายาเสพติด ต้องมีส่วนร่วมในการแก้ปัญหา ปัญหาที่เกิดขึ้นในชุมชน ชุมชนย่อมรู้ว่าใครค้าใครเสพใครเกี่ยวข้อง และจะร่วมกันป้องกันแก้ไขปัญหายาเสพติด

4) ปัจจัยด้านผู้นำท้องถิ่น ต้องสร้างจิตสำนึกเพิ่มความสามารถส่งเสริมศักยภาพของผู้นำท้องถิ่น ในการมีส่วนร่วมในกระบวนการแก้ปัญหา วางแผน ดำเนินการติดตามประเมินผล ผู้นำที่สำคัญได้แก่ กำนัน ผู้ใหญ่บ้าน นายกองค์การปกครองส่วนท้องถิ่น สมาชิกองค์การปกครองส่วนท้องถิ่น ผู้นำ และองค์กรในท้องถิ่น มีความมุ่งมั่นในการทำงานสนับสนุนทั้งด้านวิชาการและงบประมาณ

5) ปัจจัยด้านสิ่งแวดล้อม ได้แก่ กลุ่มเพื่อน ผู้ติดยาเสพติด และผู้ค้า ผู้ติดยาเสพติดในชุมชน ชุมชนและผู้เกี่ยวข้อง ต้องให้ความรู้ความเข้าใจ ดำเนินการควบคุมตรวจตราจับกุมเข้าค่ายปรับ เปลี่ยนพฤติกรรมชี้แจงทำความเข้าใจให้เลิกค้าเลิกเสพยาเสพติด เข้ามามีส่วนร่วมในการป้องกันแก้ไขปัญหายาเสพติด

6) ปัจจัยด้านองค์กร หน่วยงานที่เกี่ยวข้องกับการป้องกันแก้ไขปัญหายาเสพติด เช่น TO BE NUMBER ONE กองทุนแม่ของแผ่นดิน ศูนย์อำนวยการป้องกันและแก้ไขปัญหายาเสพติดระดับภาค ระดับจังหวัด องค์การบริหารส่วนจังหวัด สำนักงานจังหวัด สำนักงานอาเภอ สำนักงานส่งเสริมสุขภาพชุมชน (สสส.) สถาบันการศึกษา นักวิชาการ อบรมให้ความรู้ด้านวิชาการ ศึกษาวิจัยปัญหาการป้องกันแก้ไขปัญหายาเสพติด มีส่วนร่วมในการวางแผนดำเนินการและติดตามประเมินผล 7) เครือข่ายชุมชน จัดตั้งเครือข่ายชุมชนระหว่างชุมชน ศูนย์กลางเครือข่ายแต่ละภาคเครือข่ายชุมชน ด้านยาเสพติดที่เหมาะสมที่สุด เกิดจากการจัดตั้งเครือข่ายแลกเปลี่ยนความรู้ ประสบการณ์โดยใช้การศึกษาดูงาน อบรมสัมมนา และจัดเวทีชาวบ้าน การป้องกันแก้ไขยาเสพติดในอดีตที่ผ่านมาเน้นให้ความสำคัญกับการจับกุมคุมขังและมาตรการทางกฎหมายแต่ปัญหายาเสพติดไม่ลดลงและหมดไปกับมีแนวโน้มเพิ่มความรุนแรงเพราะปัญหายาเสพติดเป็นปัญหาด้านโครงสร้างเกี่ยวข้องกับคน คือผู้ค้า ผู้เสพ ผู้เกี่ยวข้องและยาเสพติดซึ่งมีหลายประเภท การป้องกันแก้ไขจึงจำเป็นต้องให้ชุมชนมีส่วนร่วม

## 2. ปัญหาอาชญากรรม

คดีอาชญากรรม ที่เกิดขึ้นในจังหวัดอ่างทอง ตั้งแต่ปี 2554 - 2558 ในภาพรวมเพิ่มขึ้น ในปี 2556 และลดลงในปี 2558 ในคดีที่เกี่ยวข้องกับชีวิตร่างกายและเพศคดีประทุษร้ายต่อทรัพย์สินคดีที่น่าสนใจ และคดีที่รัฐเป็นผู้เสียหายเนื่องจากมีการเพิ่มมาตรการในการบังคับใช้กฎหมายเพิ่มความเข้มในการตรวจมากขึ้น มูลเหตุแห่งคดีส่วนใหญ่ ได้แก่ชิงทรัพย์ ทะเลาะวิวาท เรื่องส่วนตัว เมาสุรา



ตารางที่ 38 จำนวนคดีจำแนกตามประเภทความผิดเป็นรายปี พ.ศ. 2554 -2558

ประเภทความผิด	จำนวนคดี				
	2554	2555	2556	2557	2558
1. คดีอุกฉกรรจ์และสะเทือนขวัญ	21	22	23	23	6
2. คดีชีวิตร่างกาย และเพศ	156	140	137	177	81
3. คดีประทุษร้ายต่อทรัพย์	300	279	281	279	148
4. คดีที่น่าสนใจ	161	141	140	155	125
5. คดีที่รัฐเป็นผู้เสียหาย	3,207	2,884	5,152	3,032	1,214
<b>รวม</b>	<b>3,845</b>	<b>3,466</b>	<b>5,733</b>	<b>3,666</b>	<b>1,574</b>

### 3. ด้านทรัพยากรธรรมชาติและสิ่งแวดล้อม

ใช้แนวทางการพัฒนา 3 ส คือ สะอาด สงบ สวยงาม สามารถวัดได้จากผลสำเร็จในการดำเนินโครงการที่มีลักษณะเกี่ยวกับการส่งเสริมการรักษาสิ่งแวดล้อมการป้องกันและควบคุมมลพิษ ตลอดจนโครงการด้านการพัฒนาโครงสร้างพื้นฐานต่าง ๆ เช่น การก่อสร้างถนน/การปรับปรุงผิวจราจร การปรับปรุง ภูมิทัศน์สถานที่ต่าง ๆ แก้ไขปัญหาการทรุดตัวของดิน ได้มีการจัดทำโครงการป้องกันการทรุดตัวของดิน โดยมีการสร้างเขื่อนคอนกรีต ซึ่งในแนวทางการพัฒนา 3 ส คือ สะอาด สงบ สวยงาม จะเป็นตัวกลางที่เปลี่ยนทัศนคติของประชาชนทั้งประเทศ ให้รู้สึกว่ามีเมืองอ่างทองน่าเที่ยว ส่งผลให้ รายได้จากการท่องเที่ยว ของจังหวัดอ่างทองสูงขึ้น

#### ทรัพยากรน้ำ

1) แหล่งน้ำธรรมชาติจังหวัดอ่างทองทำการกสิกรรมโดยอาศัยน้ำชลประทานเป็นหลักแต่การปลูกข้าวในฤดูนาปีน้ำฝนยังคงเป็นแหล่งน้ำธรรมชาติที่มีความสำคัญสำหรับการเพาะปลูกโดยเฉพาะจังหวัดอ่างทอง

2) แหล่งน้ำผิวดิน ประกอบด้วยแม่น้ำลำคลองหนองบึงต่างๆ จังหวัดอ่างทองมีแม่น้ำสายสำคัญไหลผ่าน 2 สายได้แก่

(1)แม่น้ำเจ้าพระยาไหลผ่านเข้าสู่จังหวัดอ่างทองตอนกลางของอำเภอยะโย ผ่านเข้าสู่อำเภอเมืองอ่างทอง อำเภอป่าโมก ระยะทางประมาณ 40 กิโลเมตร

(2)แม่น้ำน้อยแม่น้ำสายนี้แยกจากแม่น้ำเจ้าพระยาที่จังหวัดสิงห์บุรีไหลผ่านเข้าสู่จังหวัดอ่างทองที่อำเภอโพธิ์ทอง อำเภอวิเศษชัยชาญ และเข้าสู่จังหวัดพระนครศรีอยุธยาที่อำเภอผักไห่ ระยะทางประมาณ 50 กิโลเมตร

#### 3) ระบบชลประทานและพื้นที่รับน้ำชลประทาน

แหล่งน้ำชลประทานซึ่งครอบคลุมพื้นที่ทำการเกษตรในพื้นที่จังหวัดอ่างทอง จำนวน 500,055 ไร่ คิดเป็นร้อยละ 82 ของพื้นที่ทั้งหมด มีโครงการชลประทานในเขตพื้นที่จังหวัดอ่างทอง จำนวน 5 โครงการได้แก่

(1)โครงการส่งน้ำและบำรุงรักษาบางฉิม ครอบคลุมพื้นที่ชลประทาน 158,740ไร่คิดเป็นร้อยละ 26.22ของพื้นที่จังหวัดมีพื้นที่รับผิตชอบ ตั้งแต่ตอนกลางของจังหวัดฝั่งขวาของแม่น้ำเจ้าพระยาครอบคลุมพื้นที่ด้านเหนือถึงด้านใต้ในเขตอำเภอไชโยอำเภอโพธิ์ทอง อำเภอวิเศษชัยชาญ อำเภอป่าโมกและอำเภอเมืองอ่างทอง



(2) โครงการส่งน้ำและบำรุงรักษาชั้นสูตรครอบคลุมพื้นที่ชลประทาน 255,900ไร่ คิดเป็นร้อยละ 42.28 ของพื้นที่จังหวัดพื้นที่รับผิดชอบตั้งแต่ตอนกลางไปทางด้านตะวันตกของจังหวัดยาวตลอดแนวเหนือใต้บริเวณอำเภอวิเศษชัยชาญอำเภอสสามโก้ อำเภอโพธิ์ทอง และอำเภอแสวงหา

(3) โครงการส่งน้ำและบำรุงรักษามหาราช มีพื้นที่ชลประทาน 68,655 ไร่ คิดเป็นร้อยละ 11.34 ของพื้นที่จังหวัด พื้นที่รับผิดชอบตั้งแต่ทิศตะวันออกของจังหวัดเริ่มตั้งแต่ฝั่งซ้ายของแม่น้ำเจ้าพระยาจนสุดเขตจังหวัดอ่างทองตามแนวเหนือใต้ครอบคลุมพื้นที่อำเภอเมืองอ่างทองอำเภอไชโย และอำเภอป่าโมก

(4) โครงการส่งน้ำและบำรุงรักษาผักไห่ มีพื้นที่ชลประทาน 10,500ไร่ คิดเป็นร้อยละ 1.73 ของพื้นที่จังหวัด พื้นที่รับผิดชอบตั้งแต่ทางทิศใต้ของจังหวัดด้านอำเภอป่าโมก

(5) โครงการส่งน้ำและบำรุงรักษาสามชุกรมีพื้นที่ชลประทานน้อยที่สุด 6,260ไร่ คิดเป็นร้อยละ 1.03 ของพื้นที่จังหวัด พื้นที่รับผิดชอบตั้งแต่ทิศตะวันตกของจังหวัดด้านอำเภอสสามโก้

### ทรัพยากรป่าไม้

สภาพทั่วไปของจังหวัดอ่างทอง เป็นพื้นที่ที่ใช้เพื่อการเกษตรมาตั้งแต่ดั้งเดิม พื้นที่ทั้งหมดเป็นพื้นที่ที่มีกรรมสิทธิ์ครอบครองทั้งสิ้น จำแนกเป็นกรรมสิทธิ์ของเอกชนและของส่วนราชการต่าง ๆ จึงไม่มีพื้นที่ที่เป็นป่าไม้ สวนรุกชชาติ อุทยาน วนอุทยานแต่อย่างใด

### มลพิษทางอากาศ

คุณภาพอากาศในจังหวัดอ่างทอง โดยการตรวจวัดค่าฝุ่นละอองขนาดเล็กกว่า 10 ไมครอน (PM 10) มีค่าเฉลี่ยที่ 69.80 ซึ่งอยู่ในเกณฑ์มาตรฐานที่ไม่เกิน 120 ไมโครกรัมต่อลูกบาศก์เมตร ตามประกาศคณะกรรมการสิ่งแวดล้อมแห่งชาติ ฉบับที่ 10 ( พ.ศ.2538) เรื่องกำหนดมาตรฐานคุณภาพอากาศในบรรยากาศโดยทั่วไป, ฉบับแก้ไขเพิ่มเติม

ตารางที่ 35 การวัดผลคุณภาพอากาศจำแนกเป็นรายปี พ.ศ .2554 – 2558

คุณภาพอากาศ	2554	2555	2556	2557	2558	เฉลี่ย
ฝุ่นละอองขนาดเล็กไม่เกิน 10 ไมครอน (PM10) เฉลี่ย 24 ชั่วโมง (ไมโครกรัมต่อลูกบาศก์เมตร)	65.1	39	82.39	84.43	78.09	69.80

ที่มา : สำนักงานทรัพยากรธรรมชาติและสิ่งแวดล้อมจังหวัดอ่างทอง

### ขยะมูลฝอยชุมชน

จังหวัดอ่างทอง มีปริมาณขยะมูลฝอยที่เกิดขึ้นประมาณ 110,104 ตันต่อปี หรือประมาณ 302 ตันต่อวัน คิดเป็นอัตราการเกิดขยะมูลฝอยประมาณ 1.04 กิโลกรัม ต่อคนต่อวัน มีการเก็บขนไปกำจัดประมาณ 52,768 ตันต่อปี หรือประมาณ 145 ตันต่อวัน



ตารางที่ 36 ปริมาณขยะมูลฝอยที่กำจัด ณ สถานที่กำจัดขยะมูลฝอยของเทศบาลเมืองอ่างทอง

ปี	ปริมาณขยะมูลฝอยที่เข้ามากำจัด		รวม (ตัน)
	ขยะเทศบาลเมืองฯ(ตัน)	ขยะหน่วยงานอื่น(ตัน)	
2555	8,689	6,094	14,783
2556	8,019	7,845	15,864
2557	8,336	13,972	22,308
2558	6,119	12,651	18,770
2559	4,589	9,488	14,078

ที่มา : สำนักงานทรัพยากรธรรมชาติและสิ่งแวดล้อมจังหวัดอ่างทอง

### คุณภาพน้ำ

การตรวจสอบคุณภาพน้ำแหล่งน้ำที่สำคัญ ได้แก่ แม่น้ำเจ้าพระยา จำนวน 2 สถานี บริเวณสะพานข้ามแม่น้ำเจ้าพระยาหน้าศาลากลางจังหวัด ตำบลบางแก้ว อำเภอเมืองอ่างทองบริเวณวัดท่าสุทธาวาส ตำบลบางเสด็จ อำเภอบ้านแพรก และแม่น้ำน้อย จำนวน 1 สถานี คือ บริเวณสะพานข้ามแม่น้ำน้อย ตำบลอ่างแก้ว อำเภอโพธิ์ทองเก็บตัวอย่างทำการวิเคราะห์ทุก 3 เดือน นอกจากนี้ ยังมีสถานีตรวจวัดคุณภาพน้ำอัตโนมัติที่ติดตั้งโดยกรมควบคุมมลพิษ สำหรับแม่น้ำเจ้าพระยา 1 สถานี ตั้งอยู่ที่บริเวณหน้าวัดท่าสุทธาวาส ตำบลบางเสด็จ อำเภอบ้านแพรก สามารถตรวจวิเคราะห์คุณภาพน้ำทุก 30 นาที ผ่านระบบ Online ตลอด 24 ชั่วโมง ผลการตรวจวัดคุณภาพน้ำแม่น้ำสายหลักทั้ง 2 สาย พบว่า แม่น้ำเจ้าพระยา ปริมาณออกซิเจนละลายน้ำ (DO) เฉลี่ยย้อนหลัง 5 ปี เท่ากับ 5.8 และ 4.9 มิลลิกรัมต่อลิตร จัดอยู่ในเกณฑ์พอใช้แม่น้ำน้อยปริมาณออกซิเจนละลายน้ำ (DO) เฉลี่ยย้อนหลัง 5 ปี เท่ากับ 4.0 มิลลิกรัมต่อลิตร จัดอยู่ในเกณฑ์พอใช้เช่นกัน

สำหรับแหล่งกำเนิดน้ำเสียในแม่น้ำเจ้าพระยาและแม่น้ำน้อย มี 4 แหล่ง ได้แก่ (1) ชุมชน ร้อยละ 73(2) อุตสาหกรรม ร้อยละ 10(3) การเพาะเลี้ยงสัตว์น้ำ ร้อยละ 9และ(4) ปศุสัตว์ ร้อยละ 8



### 1.3 ประเด็นปัญหาและความต้องการเชิงพื้นที่

#### 1.3.1 สรุปผลการสำรวจความต้องการของประชาชนเพื่อการพัฒนาศักยภาพของหมู่บ้าน/ชุมชน พ.ศ. 2559

เพื่อให้การจัดทำแผนพัฒนาจังหวัดตอบสนองต่อความต้องการของประชาชนในพื้นที่ จังหวัดอ่างทอง ได้ทำการรวบรวมความคิดเห็นของประชาชนเกี่ยวกับความเดือนร้อน และความต้องการให้ภาครัฐเข้าไปมีส่วนร่วมในการแก้ไขหรือบรรเทาสภาพปัญหาที่เกิดขึ้น ในระดับพื้นที่ (Project Base) ตามแนวทางของ พระราชกฤษฎีกาว่าด้วยการบริหารงานจังหวัดและกลุ่มจังหวัดแบบบูรณาการ พ.ศ. ๒๕๕๑ ด้วยการมอบหมายให้สำนักงานสถิติจังหวัดอ่างทอง ได้ดำเนินการสำรวจความต้องการของประชาชนเพื่อการพัฒนาศักยภาพของหมู่บ้าน/ชุมชน พ.ศ. 2559 รวมทั้งได้นำผลที่ได้จากการสำรวจมาประมวลค่าทางสถิติและวิเคราะห์ สภาพปัญหาความเดือดร้อนและความต้องการที่อยากจะให้แก้ไขและพัฒนาจำแนกตาม (Area Base) ในระดับจังหวัด เป็น 2 กลุ่ม คือ 1. ประชาชน 2. ผู้นำชุมชน/หมู่บ้าน ซึ่งมีรายละเอียด ดังนี้

##### 1) กลุ่มตัวอย่างและคาบระยะเวลาเก็บรวบรวมข้อมูล

ดำเนินการเก็บรวบรวมข้อมูล โดยที่ทำการปกครองอำเภอ ร่วมกับ สำนักงานสถิติจังหวัดอ่างทอง จำแนกกลุ่มของผู้ตอบคำถาม เป็น 2 กลุ่ม กำหนดให้ขนาดความคลาดเคลื่อนจากการเลือกตัวอย่างไม่เกิน 10% ที่ระดับความเชื่อมั่น 95% ซึ่งจำแนก เป็น 2 กลุ่ม จำนวนผู้นำชุมชน/หมู่บ้าน ตัวอย่างทั้งสิ้น 585 ราย และจำนวนประชากรตัวอย่างทั้งสิ้น 1,460 ราย โดยแบ่งเป็นอำเภอละ 125 รายระหว่างวันที่ 15 พฤษภาคม - 15 กรกฎาคม 2559

ตารางที่ 29 จำนวนประชากรกลุ่มตัวอย่างจำแนกตามสถานะทางสังคมและอำเภอ

อำเภอ	สถานะทางสังคมของผู้ตอบสัมภาษณ์		
	รวม	ผู้นำชุมชน/หมู่บ้าน	ประชาชน
เมืองอ่างทอง	222	97	125
วิเศษชัยชาญ	263	138	125
โพธิ์ทอง	249	124	125
ป่าโมก	178	53	125
ไชโย	185	60	125
แสวงหา	195	70	125
สามโก้	168	43	125
<b>รวม</b>	<b>2,045</b>	<b>585</b>	<b>1,460</b>

##### 2) การประมวลผลและนำเสนอข้อมูล

สำหรับขั้นตอนการประมวลผลนั้น สำนักงานสถิติจังหวัดอ่างทองจะผู้ตรวจแบบ และประมวลผลด้วยภายในวันที่ 30 สิงหาคม 2559 และนำเสนอผล ระดับจังหวัด ในรูปของร้อยละ สามารถสรุป ผลจากการสำรวจได้ ดังนี้

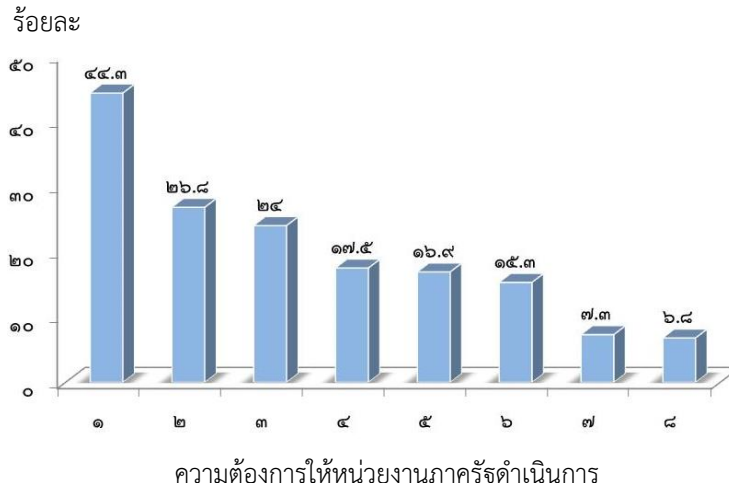
##### ความต้องการของประชาชน ในรอบปีที่ผ่านมา

จากการสำรวจความต้องการของประชาชนเพื่อการพัฒนาศักยภาพของหมู่บ้าน/ชุมชน ในจังหวัดอ่างทอง พบว่าประชาชนผู้ตอบสัมภาษณ์มีความต้องการให้หน่วยงานภาครัฐดำเนินการในเรื่องต่างๆ โดยประเด็นที่ประชาชนมีความต้องการมากที่สุดคือเรื่องปัญหาเศรษฐกิจ/แก้ไขปัญหาราคาพืชผลเกษตรตกต่ำ/พยุลงราคาพืชผล การเกษตร



เนื่องจากประชาชนส่วนใหญ่ของ มีอาชีพเกษตรกรรม และมีทัศนคติปลูกพืชเชิงเดี่ยว จึงมีสินค้าเกษตรออกสู่ตลาดเป็นจำนวนมาก และไม่มีสิทธิกำหนดราคาทำให้ การกำหนดราคา ขึ้นอยู่กับพ่อค้าคนกลางหรือนายทุน เป็นเหตุให้เกิดปัญหาเกษตรกรมีหนี้สินล้นพ้นตัว จึงต้องการหน่วยงานภาครัฐควรเข้ามาช่วยในการพยุงราคาสินค้าเกษตรและปราบปรามผู้มีอิทธิพล

### แผนภูมิที่ 3 ร้อยละของประชาชน จำแนกตามความต้องการให้หน่วยงานภาครัฐเร่งดำเนินการ



นอกจากนี้การที่ภาครัฐกำหนดนโยบายด้านการเกษตรนั้น ภาครัฐจำเป็นต้องพิจารณาศักยภาพของพื้นที่เพาะปลูก องค์กรความรู้ของเกษตรกร หรือปัจจัยอื่น ๆ ก่อนที่จะส่งเสริมการเพาะปลูก เพื่อไม่ให้เกิดปัญหา ซึ่งมีตัวอย่างจากนโยบายส่งเสริมให้เกษตรกรเข้าร่วมโครงการตรวจรับรองมาตรฐาน GAP แต่กลับพบว่า ราคาจำหน่ายของสินค้าเกษตรที่ผ่านการรับรองมาตรฐาน GAP ไม่ได้แตกต่าง จากสินค้าเกษตรที่ไม่ผ่านการรับรองมาตรฐานฯ ทำให้เกษตรกร ต้องการให้จัดหาแหล่งจำหน่ายสินค้าทางการเกษตรปลอดภัยเฉพาะ แยกออกจากตลาดที่จำหน่ายสินค้าเกษตรที่ใช้สารเคมี เพื่อให้ผู้บริโภคเห็นความแตกต่างของสินค้า สำหรับความต้องการด้านสังคม ผลกระทบจากปัญหาด้านเศรษฐกิจ เกิดปัญหาการว่างงาน และปัญหายาเสพติด

### ตารางที่ 30 ร้อยละของประชาชน จำแนกตามความต้องการให้หน่วยงานภาครัฐเร่งดำเนินการ

ความต้องการให้หน่วยงานภาครัฐดำเนินการ	ร้อยละ
1. ปัญหาเศรษฐกิจ/แก้ไขปัญหาการค้าพืชผลเกษตรตกต่ำ/พยุงราคาพืชผลเกษตร/	44.3
2. จัดหาแหล่งจำหน่ายสินค้าทางการเกษตรปลอดภัยเฉพาะ	26.8
3. กำหนดนโยบายด้านการเกษตรให้ตรงกับความต้องการของพื้นที่	24.0
4. ปราบปรามยาเสพติด	17.5
5. แก้ปัญหาการว่างงาน/ฝึกอาชีพให้ตรงตามความต้องการของตลาดแรงงาน	16.9
6. ผู้สูงอายุติดบ้านติดเตียง	15.3
7. จัดหาแหล่งน้ำเพื่อการเกษตร	7.3
8. แก้ไขปัญหาความยากจนปราบปรามผู้มีอิทธิพลและนายทุน	6.8

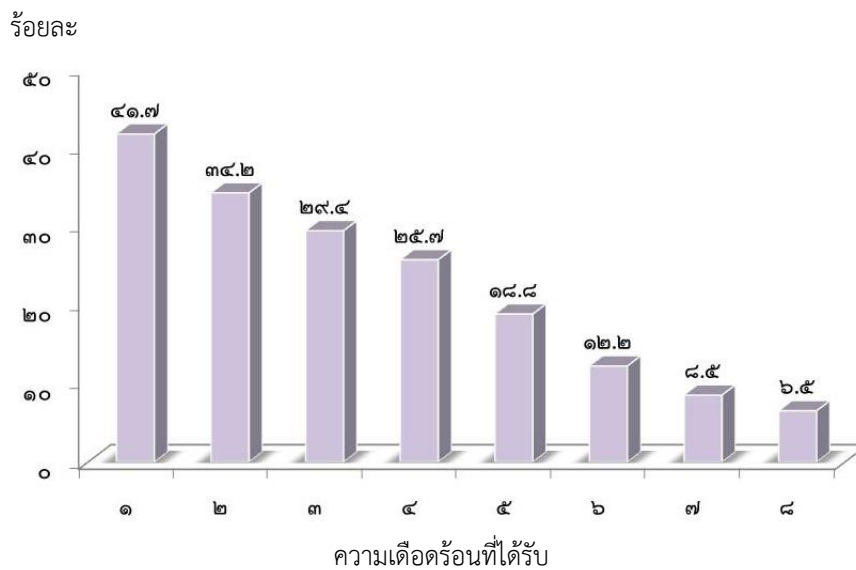




### ความเดือนร้อนที่ชุมชน/หมู่บ้านได้รับในรอบปีที่ผ่านมา

จากผู้ตอบแบบสอบถามจำนวน 2,045 ราย พบว่าในรอบปีที่ผ่านมา ประสบกับความเดือนร้อนจากการขายผลผลิตทางการเกษตรได้ราคาต่ำ ร้อยละ 41.7 ถึงแม้ว่าจังหวัดอ่างทองจะได้รับการจัดสรรงบประมาณเพื่อส่งเสริมการขาย “ครัวกรุงเทพ” แต่กลับพบว่า เกษตรกรที่ได้ยกระดับมาเป็นผู้ประกอบการนั้น ยังขาดองค์ความรู้ในการบริหารจัดการผลผลิตสินค้าเกษตร/ผลิตภัณฑ์ชุมชน ร้อยละ 34.2 นอกจากนี้ยังพบว่า เกษตรกรที่มีทัศนคติเกี่ยวกับการเพาะปลูกว่า “ปุ๋ยเคมี” ก็คืออาหารพืชที่สังเคราะห์เพื่อใช้สนองความต้องการของพืชทำให้ได้ผลผลิตจำนวนมาก เกษตรกรจึงได้รับความเดือนร้อนจากปุ๋ย/ยาปราบศัตรูพืชราคาแพง ร้อยละ 29.4

### แผนภูมิ 4 ร้อยละของประชาชน จำแนกตามความเดือนร้อนที่ได้รับในรอบปีที่ผ่านมา



### ตารางที่ 31 ร้อยละของประชาชน จำแนกตามความเดือนร้อนที่ได้รับในรอบปีที่ผ่านมา

ความเดือนร้อนที่ได้รับ	ร้อยละ
1. ผลผลิตทางการเกษตรได้ราคาตกต่ำ/ไม่ตรงตามความต้องการของตลาด	41.7
2. ขาดองค์ความรู้ในการบริหารจัดการผลผลิตสินค้าเกษตร/ผลิตภัณฑ์ชุมชน	34.2
3. ปุ๋ย/ยาปราบศัตรูพืชราคาแพง	29.4
4. สถานการณ์ยาเสพติดในหมู่บ้านชุมชน	25.7
5. ตกงานไม่มีงานทำ /ขาดเงินทุนในการประกอบอาชีพ	18.8
6. ภัยแล้ง/แล้งจัด/ขาดแหล่งน้ำต้นทุน	12.2
7. พ่อค้าคนกลาง /ไม่มีอำนาจต่อรองทางการตลาด/ปัญหาหนี้สิน	8.5
8. สูงอายุอยู่ตามลำพัง/มีภาระต้องเลี้ยงหลาน ที่อยู่อาศัยชำรุดทรุดโทรม	6.5

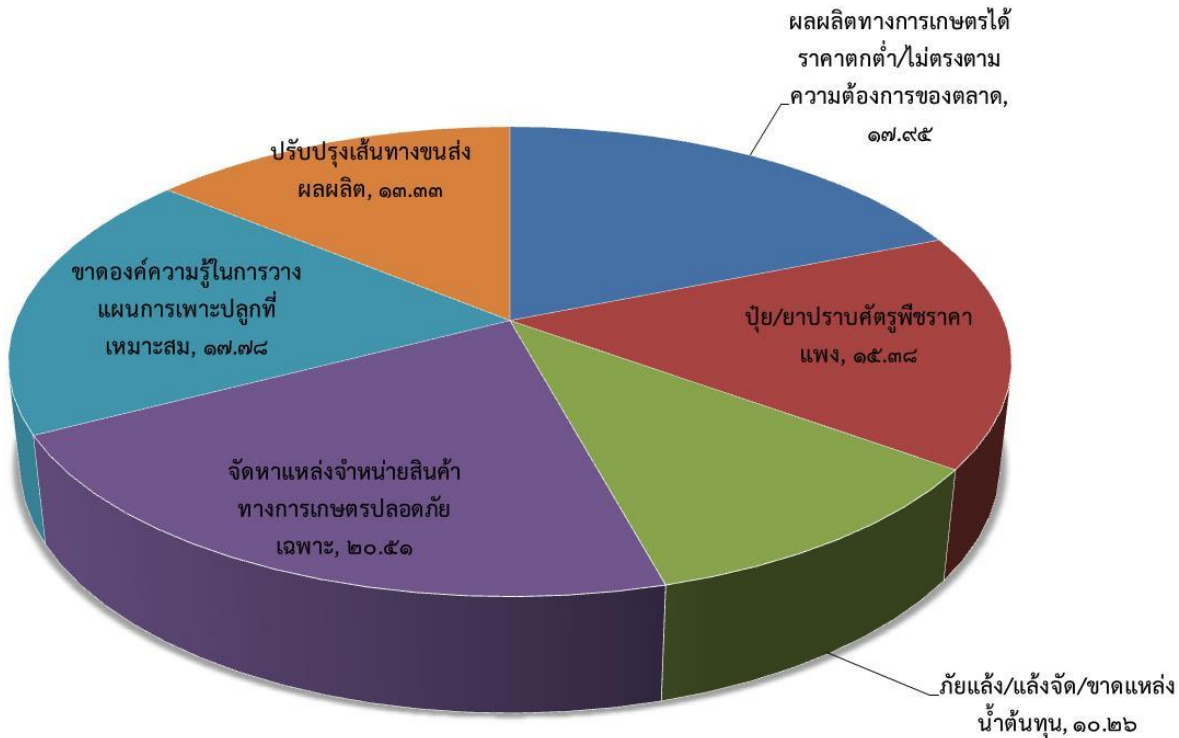


### ความต้องการให้หน่วยงานภาครัฐเข้าไปดำเนินการช่วยเหลือหมู่บ้าน/ชุมชน

จากการพิจารณาลักษณะของข้อมูลที่ได้จากการสำรวจ จำแนกตามประเด็น ของความต้องการให้หน่วยงานภาครัฐเข้าไปดำเนินการช่วยเหลือ 3 ด้าน ด้านเศรษฐกิจ ด้านสังคม ด้านสิ่งแวดล้อม

**ด้านเศรษฐกิจ** เรียงตามลำดับความสำคัญ 3 ลำดับแรก คือ ลำดับที่ 1 ต้องการให้หน่วยงานภาครัฐดำเนินการในการจัดหาแหล่งจำหน่ายสินค้าเกษตรปลอดภัยโดยเฉพาะ ร้อยละ 20.51 รองลง ระบุว่า สินค้าทางการเกษตรที่ผลิตนั้นจำหน่ายได้ไม่ และไม่ตรงตามความต้องการของตลาด ร้อยละ 17.95 และอันดับ3 ต้องการให้ภาครัฐเข้ามาช่วยวางแผนการเพาะปลูกสินค้าการเกษตร ร้อยละ 17.78

**แผนภูมิที่ 5** ร้อยละของประชาชนผู้ตอบสัมภาษณ์จำแนกตามประเด็นความต้องการให้หน่วยงานภาครัฐช่วยเหลือหมู่บ้าน/ชุมชนด้านเศรษฐกิจ





ตารางที่ 32 ปัญหาและความต้องการด้านเศรษฐกิจของประชาชนและแนวทางการแก้ปัญหา จำแนกตามพื้นที่  
อำเภอเมืองอ่างทอง

ความต้องการ	แนวทางการแก้ปัญหา	ระบุพื้นที่
1. ราคาขายผลผลิตทางการเกษตรต่ำ	1. จัดหาสถานที่ขายสินค้าทางการเกษตร 2. ประกันราคาพืชผลทางการเกษตร	หมู่ที่ 1 - 2 ตำบลบ้านรี หมู่ที่ 4, 6 ตำบลบ้านอิฐ
2. ขาดองค์ความรู้ในการเพาะปลูกที่ระบบตรงตามความต้องการของตลาด	1. จัดอบรมเพื่อการวางแผนเพาะปลูก 2. จัดโชนิงการเพาะปลูกสินค้าเกษตรด้านพืช 3. ศึกษาดูงานใน-นอกพื้นที่	หมู่ที่ 4 - 7 ตำบลจำปาหล่อ หมู่ที่ 3 - 4 ตำบลตลาดกรวด หมู่ที่ 2 - 7 ตำบลศาลาแดง หมู่ที่ 1 - 2 ตำบลบ้านอิฐ หมู่ที่ 4 - 2 ตำบลย่านซื่อ
3. จัดหาแหล่งน้ำเพื่อการเกษตร	1. พัฒนาแหล่งน้ำให้เป็นแก้มลิงขมครก 2. ขุดลอกคลอง	หมู่ที่ 2 ตำบลศาลาแดง หมู่ที่ 7 ตำบลศาลาแดง
4. ป่วย/ยาปราบศัตรูพืชราคาแพง	1. จัดหาปุ๋ย / ยาปราบศัตรูพืชราคาต่ำ 2. รมรงค์ให้ใช้สารชีวะพันธ์/ชีวภาพ 3. ควบคุมราคาปุ๋ย / ยาปราบศัตรูพืช	หมู่ที่ 1 - 6 ตำบลบ้านแห หมู่ที่ 1 - 6 ตำบลบ้านอิฐ
5. ขาดองค์ความรู้ในการบริหารสินค้าและการตลาด	1. ให้ความรู้แก่เกษตรกรในการรวมกลุ่ม 2. พัฒนาศักยภาพผู้ประกอบการ เครือข่ายการเกษตร/ผลิตภัณฑ์ชุมชน /SME	หมู่ที่ 1 - 6 ตำบลบ้านแห หมู่ที่ 1 - 6 ตำบลบ้านอิฐ หมู่ที่ 1 - 5 ตำบลย่านซื่อ
6. ปรับปรุงเส้นทางขนส่งผลผลิตทางการเกษตร	1. ซ่อมแซมเส้นทาง	หมู่ที่ 3 ตำบลศาลาแดง
7. จัดหาเงินทุนในการประกอบอาชีพ	1. จัดหาแหล่งเงินกู้ดอกเบี้ยต่ำ	ชุมชนบางแก้ว ชุมชนตลาดหลวง หมู่ที่ 7 - 8 ตำบลโพสะ หมู่ 5 ตำบลหัวไผ่ หมู่ที่ 2, 4, 5, 9 ตำบลบ้านอิฐ หมู่ 5, 6 ตำบลมหาไถไทย
8. แหล่งจำหน่ายสินค้าการเกษตร	1. พัฒนาแหล่งท่องเที่ยวชุมชนเพื่อให้ผลิตภัณฑ์ปัจจัยภายในอันเกิดจากชุมชนจนกลายเป็น “ตลาดนัดชุมชน”	หมู่ที่ 1 ตำบลบ้านแห หมู่ที่ 3 ตำบลคลองวัว
9. มีผลิตภัณฑ์ชุมชนที่โดดเด่น ปัญหา ยังไม่มีผลิตภัณฑ์ชุมชนของตำบลที่โดดเด่น	1. พัฒนาผลิตภัณฑ์จากวัตถุดิบในชุมชน 2. รวมผู้ผลิตกลุ่มเพื่อพัฒนาผลิตภัณฑ์ 3. ยกระดับมาตรฐานผลิตภัณฑ์ ด้วยการสร้างความแตกต่าง รูปแบบ บรรจุภัณฑ์ เพื่อเพิ่มมูลค่า	ชุมชนตลาดหลวง ชุมชนบางแก้ว ตำบลโพสะ ตำบลหัวไผ่ ตำบลบ้านอิฐ
10. ส่งเสริมอาชีพให้ประชาชน	1. ฝึกอาชีพตามความต้องการของพื้นที่	ชุมชนตลาดหลวง ชุมชนบางแก้ว
11. พัฒนาแหล่งท่องเที่ยว	1. ติดตั้งกล้องวงจรปิด (CCTV) บริเวณแหล่งท่องเที่ยว	หมู่ที่ 1 ตำบลบ้านแห หมู่ที่ 3 ตำบลโพสะ



## อำเภอวิเศษชัยชาญ

ความต้องการ	แนวทางการแก้ปัญหา	ระบุพื้นที่
1. ราคาขายผลผลิตทางการเกษตร	1. จัดหาสถานที่ขายสินค้าทางการเกษตร 2. ประกันราคาพืชผลทางการเกษตร	หมู่ที่ 1 ตำบลบางจัก หมู่ที่ 1 และ 9 ตำบลยี่ล้น
2. ขาดองค์ความรู้ในการเพาะปลูกที่ระบบตรงตามความต้องการของตลาด	1. จัดอบรมเพื่อการวางแผนเพาะปลูก 2. รมรงค์ให้เพาะปลูกแบบผสมผสาน/พืชทางเลือก	หมู่ที่ 1, 5 และ 8 ตำบลไผ่ดำพัฒนา หมู่ที่ 8, 9, 10 และ 11 ตำบลม่วง
3. จัดหาแหล่งน้ำเพื่อการเกษตร	3. ขุดลอกคลอง	หมู่ที่ 1 ตำบลศาลเจ้าโรงทอง
4. ป่วย/ยาปราบศัตรูพืชราคาแพง	1. จัดหาปุ๋ย / ยาปราบศัตรูพืชราคาต่ำ 2. รมรงค์ให้ใช้สารชีวภัณฑ์/ชีวภาพ 3. ควบคุมราคาปุ๋ย / ยาปราบศัตรูพืช	หมู่ที่ 1 ตำบลบางจัก หมู่ที่ 1 และ 9 ตำบลยี่ล้น หมู่ที่ 1 และ 8 ตำบลศาลเจ้าโรงทอง
5. ขาดองค์ความรู้ในการบริหารสินค้าและการตลาด	1. ให้ความรู้แก่เกษตรกรในการรวมกลุ่ม 2. พัฒนาศักยภาพผู้ประกอบการ เครือข่ายการเกษตร/ผลิตภัณฑ์ชุมชน /SME	หมู่ที่ 1, 5 และ 8 ตำบลท่าช้าง หมู่ที่ 5, 6 และ 8 ตำบลไผ่ดำศาล หมู่ที่ 1, 5 และ 8 ตำบลไผ่ดำพัฒนา
6. ปรับปรุงเส้นทางขนส่งผลผลิตทางการเกษตร	1. ซ่อมแซมเส้นทาง	หมู่ที่ 4, 6 และ 9 ตำบลคลองขนาк
7. ขาดองค์ความรู้ในการเพาะปลูกพืชทางเลือก/พืชใช้น้ำน้อย	1. พิจารณาลักษณะดินก่อนการเพาะปลูก 2. อบรมการพัฒนา ศักยภาพเกษตรกร 3. ศึกษาดูงานใน-นอกพื้นที่	หมู่ที่ 1 ตำบลบางจัก หมู่ที่ 1 และ 9 ตำบลยี่ล้น หมู่ที่ 1 และ 8 ตำบลศาลเจ้าโรงทอง หมู่ที่ 1, 5 และ 8 ตำบลไผ่ดำพัฒนา
8. จัดหาเงินทุนในการประกอบอาชีพ	1. จัดหาแหล่งเงินกู้ดอกเบี้ยต่ำ	หมู่ที่ 8, 9, 10 และ 11 ตำบลม่วง
9. แหล่งจำหน่ายสินค้า	1. พัฒนาแหล่งท่องเที่ยวชุมชนเพื่อให้ผลิตภัณฑ์ปัจจัยภายในอันเกิดจากชุมชนจนกลายเป็น “ตลาดนัดชุมชน”	ตำบลศาลเจ้าโรงทอง
10. มีผลิตภัณฑ์ชุมชนที่โดดเด่น	1. พัฒนาผลิตภัณฑ์จากวัตถุดิบในชุมชน 2. รวมผู้ผลิตกลุ่มเพื่อพัฒนาผลิตภัณฑ์ 3. ยกกระดับมาตรฐานผลิตภัณฑ์ ด้วยการสร้างความแตกต่าง รูปแบบ บรรจุภัณฑ์ เพื่อเพิ่มมูลค่า	หมู่ที่ 1, 2 ตำบลศาลเจ้าโรงทอง หมู่ที่ 1 และ 9 ตำบลยี่ล้น หมู่ที่ 1, 5, 6 และ 8 ตำบลไผ่ดำศาล
11. ส่งเสริมอาชีพให้ประชาชน	1. ฝึกอาชีพตามความต้องการของพื้นที่ 2. จัดตั้งกองทุนกู้ยืมเพื่อการประกอบอาชีพ	หมู่ที่ 1, 5, 6 และ 8 ตำบลไผ่ม่วง
12. พัฒนาแหล่งท่องเที่ยว	1. จัดทำป้ายบอกทางไปยังสถานที่ท่องเที่ยว 2. ติดตั้งกล้องวงจรปิด (CCTV) บริเวณแหล่งท่องเที่ยว	ตำบลไผ่ดำพัฒนา ตำบลศาลเจ้าโรงทอง ตำบลศาลเจ้าโรงทอง



## อำเภอโพธิ์ทอง

ความต้องการ	แนวทางการแก้ปัญหา	ระบุพื้นที่
1. ราคาขายผลผลิตทางการเกษตร	1. จัดหาสถานที่ขายสินค้าทางการเกษตร 2. ประกันราคาพืชผลทางการเกษตร	หมู่ที่ 2, 4 และ 5 ตำบลองค์รักษ์ หมู่ที่ 4 และ 5 ตำบลยางซ้าย
2. ขาดองค์ความรู้ในการเพาะปลูกที่ระบบตรงตามความต้องการของตลาด	1. จัดอบรมเพื่อการวางแผนเพาะปลูก 2. รมรงคให้เพาะปลูกแบบผสมผสาน/พืชทางเลือก 3. จัดโซนนิ่งการเพาะปลูกสินค้าเกษตร 4. ศึกษาดูงานใน-นอกพื้นที่	หมู่ที่ 4 - 5 และ 7 - 8 ตำบลยางซ้าย หมู่ที่ 5 และ 7 ตำบลคำหยาด หมู่ที่ 12 ตำบลบ่อแร่
3. จัดหาแหล่งน้ำเพื่อการเกษตร	1. ขุดเจาะแหล่งน้ำเพื่อการเกษตร 2. พัฒนาแหล่งน้ำให้เป็นแก้มลิงขมนครก 3. ขุดลอกคลอง	หมู่ที่ 2 ตำบลหนองแม่ไก่ หมู่ที่ 4 - 5 ตำบลอ่างแก้ว
4. ปุ๋ย/ยาปราบศัตรูพืชราคาแพง	1. จัดหาปุ๋ย / ยาปราบศัตรูพืชราคาต่ำ 2. รมรงคให้ใช้สารชีวภัณฑ์/ชีวภาพ 3. ควบคุมราคาปุ๋ย / ยาปราบศัตรูพืช	หมู่ที่ 1 และ 5 ตำบลบางพลับ หมู่ที่ 5 และ 6 ตำบลสามง่าม หมู่ที่ 1 และ 5 ตำบลบางเจ้าฉ่า
5. ขาดองค์ความรู้ในการบริหารสินค้าและการตลาด	1. ให้ความรู้แก่เกษตรกรในการรวมกลุ่ม 2. พัฒนาศักยภาพผู้ประกอบการ เครือข่ายการเกษตร/ผลิตภัณฑ์ชุมชน /SME	หมู่ที่ 4 และ 7 ตำบลทางพระ หมู่ที่ 4 - 5 ตำบลอ่างแก้ว
6. ปรับปรุงเส้นทางขนส่งผลผลิตทางการเกษตร	1. ซ่อมแซมเส้นทาง	หมู่ที่ 4 - 5 ตำบลอ่างแก้ว
7. ขาดองค์ความรู้ในการเพาะปลูกพืชทางเลือก/พืชน้ำน้อย	1. พิจารณาลักษณะดินก่อนการเพาะปลูก 2. อบรมการพัฒนาศักยภาพเกษตรกร	หมู่ที่ 6 ตำบลอินประมูล หมู่ที่ 2 ตำบลโพธิ์รังนก
8. จัดหาเงินทุนในการประกอบอาชีพ	1. จัดหาแหล่งเงินกู้ดอกเบี้ยต่ำ	หมู่ที่ 4 ตำบลอ่างแก้ว
9. แหล่งจำหน่ายสินค้า	1. พัฒนาแหล่งท่องเที่ยวชุมชนเพื่อให้ผลิตภัณฑ์ปัจจัยภายในอันเกิดจากชุมชนจนกลายเป็น “ตลาดนัดชุมชน”	หมู่ที่ 1 ตำบลอินประมูล
10. มีผลิตภัณฑ์ชุมชนที่โดดเด่น	1. พัฒนาผลิตภัณฑ์จากวัตถุดิบในชุมชน 2. รวมผู้ผลิตกลุ่มเพื่อพัฒนาผลิตภัณฑ์ 3. ยกระดับมาตรฐานผลิตภัณฑ์ ด้วยการสร้างความแตกต่าง รูปแบบ บรรจุภัณฑ์ เพื่อเพิ่มมูลค่า	ตำบลทางพระ ตำบลสามง่าม ตำบลบ่อแร่ ตำบลยางซ้าย
11. ส่งเสริมอาชีพให้ประชาชน	1. ฝึกอาชีพตามความต้องการของพื้นที่ 2. จัดตั้งกองทุนกู้ยืมเพื่อการประกอบอาชีพ	หมู่ที่ 4 และ 7 ตำบลทางพระ หมู่ที่ 4 - 5 ตำบลอ่างแก้ว
12. พัฒนาแหล่งท่องเที่ยว	1. จัดทำป้ายบอกทางไปยังสถานที่ท่องเที่ยว 2. ติดตั้งกล้องวงจรปิด (CCTV) บริเวณแหล่งท่องเที่ยว	ตำบลบางเจ้าฉ่า ตำบลอินประมูล



## อำเภอป่าโมก

ความต้องการ	แนวทางการแก้ปัญหา	ระบุพื้นที่
1. ราคาขายผลผลิตทางการเกษตร	1. จัดหาสถานที่ขายสินค้าทางการเกษตร 2. ประกันราคาพืชผลทางการเกษตร	หมู่ที่ 5 – 6 ตำบลเอกราช หมู่ที่ 2 – 5 และ 7 – 8 ตำบลสายทอง
2. ขาดองค์ความรู้ในการเพาะปลูกที่ระบบตรงตามความต้องการของตลาด	1. จัดอบรมเพื่อการวางแผนเพาะปลูก 2. ศึกษาดูงานใน-นอกพื้นที่	หมู่ที่ 1 – 5 และ 8 ตำบลโรงช้าง หมู่ที่ 2 – 4 ตำบลนรสิงห์ หมู่ที่ 2 – 3 ตำบลบางเสด็จ หมู่ที่ 3 – 4 ตำบลโผงเผง หมู่ที่ 5 ตำบลโรงช้าง
3. จัดหาแหล่งน้ำเพื่อการเกษตร	1. ขุดลอกคลอง	หมู่ที่ 2, 4 และ 6 ตำบลสายทอง
4. ป่วย/ยาปราบศัตรูพืชราคาแพง	1. จัดหาปุ๋ย / ยาปราบศัตรูพืชราคาต่ำ 2. รณรงค์ให้ใช้สารชีวภัณฑ์/ชีวภาพ 3. ควบคุมราคาปุ๋ย / ยาปราบศัตรูพืช	หมู่ที่ 3 – 4 ตำบลบางเสด็จ
5. ขาดองค์ความรู้ในการบริหารสินค้าและการตลาด	1. ให้ความรู้แก่เกษตรกรในการรวมกลุ่ม 2. พัฒนาศักยภาพผู้ประกอบการ เครือข่ายการเกษตร/ผลิตภัณฑ์ชุมชน /SME	หมู่ที่ 5 – 6 ตำบลเอกราช หมู่ที่ 2 – 5 และ 7 – 8 ตำบลสายทอง หมู่ที่ 1 – 5 และ 8 ตำบลโรงช้าง
6. ปรับปรุงเส้นทางขนส่งผลผลิตทางการเกษตร	1. ซ่อมแซมเส้นทาง	หมู่ที่ 3 – 4 ตำบลโผงเผง หมู่ที่ 2 – 4 ตำบลนรสิงห์
7. ขาดองค์ความรู้ในการเพาะปลูกพืชทางเลือก/พืชใช้น้อย	1. พิจารณาลักษณะดินก่อนการเพาะปลูก 2. อบรมการพัฒนาศักยภาพเกษตรกร 3. ศึกษาดูงานใน-นอกพื้นที่	ตำบลโรงช้าง ตำบลโผงเผง
8. จัดหาเงินทุนในการประกอบอาชีพ	1. จัดหาแหล่งเงินกู้ดอกเบี้ยต่ำ	บางปลากด
9. แหล่งจำหน่ายสินค้า	1. พัฒนาแหล่งท่องเที่ยวชุมชนเพื่อให้ผลิตภัณฑ์ปัจจัยภายในอันเกิดจากชุมชน จนกลายเป็น “ตลาดนัดชุมชน”	ตำบลเอกราช หมู่ที่ 1 – 6 ตำบลบางเสด็จ
10. มีผลิตภัณฑ์ชุมชนที่โดดเด่น	1. พัฒนาผลิตภัณฑ์จากวัตถุดิบในชุมชน 2. รวมผู้ผลิตกลุ่มเพื่อพัฒนาผลิตภัณฑ์ 3. ยกกระดับมาตรฐานผลิตภัณฑ์ ด้วยการ สร้างความแตกต่าง รูปแบบ บรรจุภัณฑ์ เพื่อเพิ่มมูลค่า	ตำบลเอกราช ตำบลบางเสด็จ
11. ส่งเสริมอาชีพให้ประชาชน	1. ฝึกอบรมตามความต้องการของพื้นที่ 2. จัดตั้งกองทุนกู้ยืมเพื่อการประกอบอาชีพ	หมู่ที่ 1 – 6 ตำบลบางเสด็จ
12. พัฒนาแหล่งท่องเที่ยว	1. จัดทำป้ายบอกทางไปยังสถานที่ท่องเที่ยว 2. ติดตั้งกล้องวงจรปิด (CCTV) บริเวณ แหล่งท่องเที่ยว	หมู่ที่ 1 – 6 ตำบลบางเสด็จ หมู่ที่ 1, 3 และ 7 ตำบลนรสิงห์ ตำบลเอกราช ตำบลบางเสด็จ





## อำเภอไชโย

ความต้องการ	แนวทางการแก้ปัญหา	ระบุพื้นที่
1. ราคาขายผลผลิตทางการเกษตร	1. จัดหาสถานที่ขายสินค้าทางการเกษตร 2. ประกันราคาพืชผลทางการเกษตร	หมู่ที่ 1 – 4 และ 6 ตำบลเทวราช หมู่ที่ 1 – 2 และ 7 ตำบลราชสถิตย์
2. ขาดองค์ความรู้ในการเพาะปลูกที่ระบบตรงตามความต้องการของตลาด	1. จัดอบรมเพื่อการวางแผนเพาะปลูก 2. รมรงค์ให้เพาะปลูกแบบผสมผสาน/พืชทางเลือก 3. จัดโซนนิ่งการเพาะปลูกสินค้าเกษตร 4. ศึกษาดูงานใน-นอกพื้นที่	หมู่ที่ 1 – 3 ตำบลชะโงก หมู่ที่ 2 ตำบลตรีณรงค์ หมู่ที่ 1 – 3 ตำบลชัยฤทธิ์ หมู่ที่ 3 – 7 ตำบลไชยภูมิ หมู่ที่ 2 ตำบลหลักฟ้า
3. จัดหาแหล่งน้ำเพื่อการเกษตร	1. ขุดลอกคลอง	หมู่ที่ 1 ตำบลจรเข้ร้อง
4. ปุ๋ย/ยาปราบศัตรูพืชราคาแพง	1. จัดหาปุ๋ย / ยาปราบศัตรูพืชราคาต่ำ 2. รมรงค์ให้ใช้สารชีวภัณฑ์/ชีวภาพ 3. ควบคุมราคาปุ๋ย / ยาปราบศัตรูพืช	หมู่ที่ 1 – 3 ตำบลชะโงก หมู่ที่ 2 ตำบลตรีณรงค์ หมู่ที่ 1 – 3 ตำบลชะโงก
5. ขาดองค์ความรู้ในการบริหารสินค้าและการตลาด	1. ให้ความรู้แก่เกษตรกรในการรวมกลุ่ม 2. พัฒนาศักยภาพผู้ประกอบการ เครือข่ายการเกษตร/ผลิตภัณฑ์ชุมชน /SME	หมู่ที่ 1 – 4 และ 6 ตำบลเทวราช หมู่ที่ 1 ตำบลชะโงก
6. ปรับปรุงเส้นทางขนส่งผลผลิตทางการเกษตร	1. ซ่อมแซมเส้นทาง	หมู่ที่ 1 – 3 ตำบลชะโงก
7. ขาดองค์ความรู้ในการเพาะปลูกพืชทางเลือก/พืชใช้น้ำน้อย	1. พิจารณาลักษณะดินก่อนการเพาะปลูก 2. อบรมการพัฒนา ศักยภาพเกษตรกร 3. จัดโซนนิ่งการเพาะปลูกสินค้าเกษตร 4. ศึกษาดูงานใน-นอกพื้นที่	หมู่ที่ 1 – 3 ตำบลชะโงก หมู่ที่ 2 ตำบลตรีณรงค์ หมู่ที่ 1 – 3 ตำบลชัยฤทธิ์
8. จัดหาเงินทุนในการประกอบอาชีพ	1. จัดหาแหล่งเงินกู้ดอกเบี้ยต่ำ	หมู่ที่ 2 ตำบลตรีณรงค์
9. แหล่งจำหน่ายสินค้า	1. พัฒนาแหล่งท่องเที่ยวชุมชนเพื่อให้ผลิตภัณฑ์ปัจจัยภายในอันเกิดจากชุมชนจนกลายเป็น “ตลาดนัดชุมชน”	หมู่ที่ 1 – 3 ตำบลไชโย
10. มีผลิตภัณฑ์ชุมชนที่โดดเด่น	1. พัฒนาผลิตภัณฑ์จากวัตถุดิบในชุมชน 2. รวมผู้ผลิตกลุ่มเพื่อพัฒนาผลิตภัณฑ์ 3. ยกกระดับมาตรฐานผลิตภัณฑ์ ด้วยการสร้างความแตกต่าง รูปแบบ บรรจุภัณฑ์ เพื่อเพิ่มมูลค่า	ตำบลชะโงก ตำบลตรีณรงค์ ตำบลไชยภูมิ ตำบลหลักฟ้า
11. ส่งเสริมอาชีพให้ประชาชน	1. ฝึกอาชีพตามความต้องการของพื้นที่ 2. จัดตั้งกองทุนกู้ยืมเพื่อการประกอบอาชีพ	หมู่ที่ 1 – 3 ตำบลชัยฤทธิ์
12. พัฒนาแหล่งท่องเที่ยว	1. จัดทำป้ายบอกทางไปยังสถานที่ท่องเที่ยว 2. ติดตั้งกล้องวงจรปิด (CCTV) บริเวณแหล่งท่องเที่ยว	หมู่ที่ 1 – 3 ตำบลไชโย หมู่ที่ 1 – 3 ตำบลไชโย



## อำเภอแสวงหา

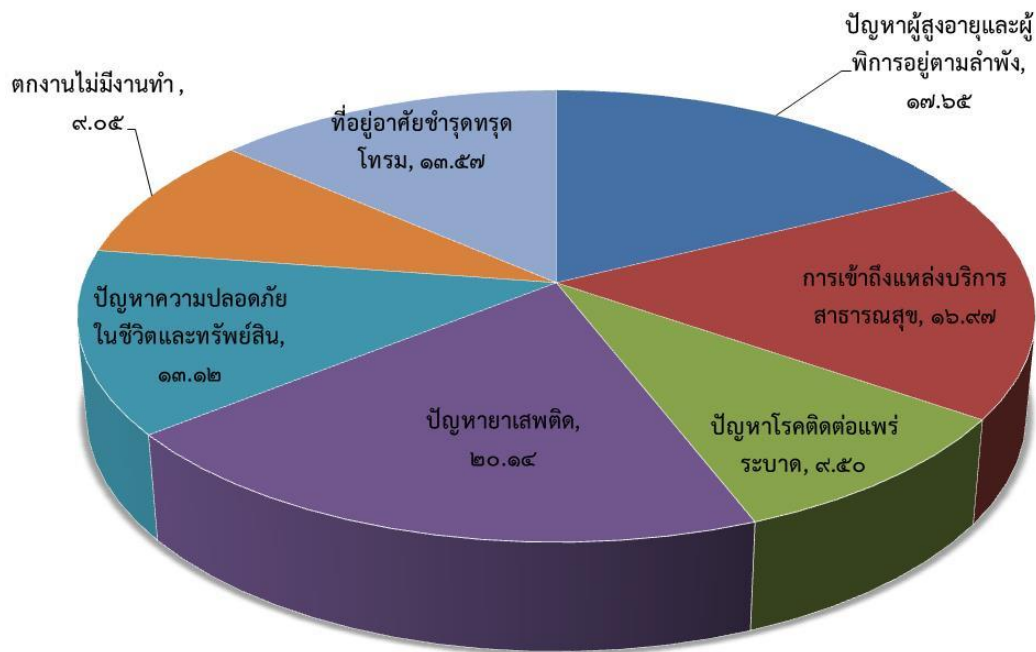
ความต้องการ	แนวทางการแก้ปัญหา	ระบุพื้นที่
1. ราคาขายผลผลิตทางการเกษตร	1. จัดหาสถานที่ขายสินค้าทางการเกษตร 2. ประกันราคาพืชผลทางการเกษตร	หมู่ที่ 1 - 4 และ 7 ตำบลบ้านพราน หมู่ที่ 1 และ 8 ตำบลวังน้ำเย็น
2. ขาดองค์ความรู้ในการเพาะปลูกที่ระบบตรงตามความต้องการของตลาด	1. จัดอบรมเพื่อการวางแผนเพาะปลูก	หมู่ที่ 1, 3, 6 และ 8 ตำบลสีบัวทอง หมู่ที่ 11 และ 13 ตำบลแสวงหา
3. จัดหาแหล่งน้ำเพื่อการเกษตร	1. ขุดลอกคลอง	หมู่ที่ 3, 7 และ 8 ตำบลแสวงหา หมู่ที่ 3 ตำบลจำลอง
4. ปุ๋ย/ยาปราบศัตรูพืชราคาแพง	1. รณรงค์ให้ใช้สารชีวภัณฑ์/ชีวภาพ	หมู่ที่ 1, 3, 6 และ 8 ตำบลสีบัวทอง หมู่ที่ 11 และ 13 ตำบลแสวงหา
5. ขาดองค์ความรู้ในการบริหารสินค้าและการตลาด	1. ให้ความรู้แก่เกษตรกรในการรวมกลุ่ม	หมู่ที่ 1, 3, 6 และ 8 ตำบลสีบัวทอง
6. ปรับปรุงเส้นทางขนส่งผลผลิตทางการเกษตร	1. ซ่อมแซมเส้นทาง	หมู่ที่ 1, 3, 6 และ 8 ตำบลสีบัวทอง
7. ขาดองค์ความรู้ในการเพาะปลูกพืชทางเลือก/พืชใช้น้ำน้อย	1. อบรมการพัฒนาศักยภาพเกษตรกร 2. ศึกษาดูงานใน-นอกพื้นที่	หมู่ที่ 1, 3, 6 และ 8 ตำบลสีบัวทอง หมู่ที่ 11 และ 13 ตำบลแสวงหา หมู่ที่ 1 - 2 ตำบลบ้านพราน
8. จัดหาเงินทุนในการประกอบอาชีพ	1. จัดหาแหล่งเงินกู้ดอกเบี้ยต่ำ	หมู่ที่ 1 - 4 และ 7 ตำบลบ้านพราน
9. แหล่งจำหน่ายสินค้า	1. พัฒนาแหล่งท่องเที่ยวชุมชนเพื่อให้ผลิตภัณฑ์ปัจจัยภายในอันเกิดจากชุมชนจนกลายเป็น “ตลาดนัดชุมชน”	ตำบลสีบัวทอง
10. มีผลิตภัณฑ์ชุมชนที่โดดเด่น	1. พัฒนาผลิตภัณฑ์จากวัตถุดิบในชุมชน 2. รวมผู้ผลิตกลุ่มเพื่อพัฒนาผลิตภัณฑ์ 3. ยกย่องมาตรฐานผลิตภัณฑ์ ด้วยการสร้างความแตกต่าง รูปแบบ บรรจุภัณฑ์ เพื่อเพิ่มมูลค่า	ตำบลวังน้ำเย็น ตำบลบ้านพราน
11. ส่งเสริมอาชีพให้ประชาชน	1. ฝึกอาชีพตามความต้องการของพื้นที่ 2. จัดตั้งกองทุนกู้ยืมเพื่อการประกอบอาชีพ	หมู่ที่ 1, 3, 6 และ 8 ตำบลสีบัวทอง หมู่ที่ 11 และ 13 ตำบลแสวงหา
12. พัฒนาแหล่งท่องเที่ยว	1. จัดทำป้ายบอกทางไปยังสถานที่ท่องเที่ยว 2. ติดตั้งกล้องวงจรปิด (CCTV) บริเวณแหล่งท่องเที่ยว	หมู่ที่ 1, 2 ตำบลสีบัวทอง ตำบลสีบัวทอง





**ด้านสังคม** เรียงตามลำดับความสำคัญ 3 ลำดับแรก คือ ลำดับที่ 1 ต้องการให้หน่วยงานภาครัฐเข้ามาดูแลปัญหาเสพติด ร้อยละ 20.14 โดยได้เสนอแนวทางการแก้ไข คือแก้ไขปัญหาเสพติดด้วยการบูรณาการระหว่างภาครัฐกับประชาชน เพราะประชาชนยังไม่เข้าใจในแนวทางการดำเนินงานของภาครัฐ จึงขาดการมีส่วนร่วมผนวกกับไม่กล้าเพราะกลัวตาย ลำดับที่ 2 ปัญหาผู้สูงอายุและผู้พิการถูกทอดทิ้งให้อยู่ตามลำพัง ร้อยละ 17.65 เนื่องมาจากภาวะเจริญพันธุ์ที่ลดต่ำลง เป็นผลให้ประชากรในจังหวัดอ่างทองมีชวิตยืนยาวขึ้น ลักษณะเช่นนี้ทำให้โครงสร้างอายุของประชากรเปลี่ยนแปลงไปอย่างเห็นได้ชัดเจน ผู้สูงอายุส่วนหนึ่งจึงถูกทอดทิ้งให้อยู่ตามลำพัง ลำดับที่ 3 ระบุว่า ยังเข้าไม่ถึงแหล่งบริการทางสาธารณสุข ร้อยละ 16.93 ถึงแม้ว่ารัฐบาลจะ ขอความร่วมมือประชาชนให้ลงทะเบียนประวัติ เพื่อการเข้าถึงแหล่งบริการที่ครอบคลุม นั้น แต่ก็ยังพบว่า พบว่า จังหวัดอ่างทองยังขาดบุคลากรทางการแพทย์ (เฉพาะทาง) จึงต้องส่งต่อไปยังสถานพยาบาลอื่น ทำให้ประสบปัญหาการส่งต่อที่ล่าช้า ทำให้ผู้ป่วยบางราย ไม่ได้รับการดูแลที่ทั่วถึง

แผนภูมิที่ 6 ร้อยละของประชาชนผู้ตอบสัมภาษณ์จำแนกตามประเด็นความต้องการให้ช่วยเหลือด้านสังคม





ตารางที่ 33 ปัญหาและความต้องการด้านสังคมของประชาชนและแนวทางการแก้ปัญหา จำแนกตามพื้นที่  
อำเภอเมืองอ่างทอง

ความต้องการ	แนวทางการแก้ปัญหา	ระบุพื้นที่
1. ปัญหาการเข้าถึงแหล่งการเรียนรู้ทางเลือก (อาชีวะ เทคนิค และการพัฒนาอาชีพระยะสั้น)	1. จัดกิจกรรมการมีส่วนร่วมของสถานศึกษา กับผู้ปกครองให้เข้าใจในแนวทางการสร้างงาน - สร้างรายได้ให้แก่เยาวชน	หมู่ที่ 1 - 2 ตำบลป่าจี่ หมู่ที่ 4, 6 ตำบลบ้านอิฐ
2. ทุนการศึกษาสำหรับเด็กเรียนดี	1. จัดตั้งกองทุนกู้ยืมเพื่อการศึกษา	หมู่ที่ 3 - 4 ตำบลตลาดกรวด หมู่ที่ 2 - 7 ตำบลศาลาแดง หมู่ที่ 1 - 2 ตำบลบ้านอิฐ หมู่ที่ 4 - 2 ตำบลย่านซื่อ
3. ปัญหาการซ่อมแซมที่อยู่อาศัยให้กับครัวเรือนยากจนและผู้ยากไร้	1. จัดตั้งกองทุนเพื่อการซ่อมแซมที่อยู่อาศัย	หมู่ที่ 2 ตำบลศาลาแดง หมู่ที่ 4 ตำบลย่านซื่อ
4. ปัญหาการเข้าถึงแหล่งบริการสาธารณสุข	1. เพิ่มช่องทางการเข้าถึงแหล่งให้มากขึ้น เช่น กิจกรรมสาธารณสุขเคลื่อนที่ชุมชน 2. องค์กรสร้างความรู้ความเข้าใจในการดูแลสุขภาพอย่างถูกวิธี เช่น กิจกรรมตรวจสุขภาพประจำปีเคลื่อนที่ตามชุมชน 3. สนับสนุนอุปกรณ์ออกกำลังกายในชุมชน	หมู่ที่ 7 ตำบลศาลาแดง หมู่ที่ 1 - 6 ตำบลบ้านแห หมู่ที่ 1 - 6 ตำบลบ้านอิฐ
5. ปัญหาผู้สูงอายุและผู้พิการ	1. จัดหลักสูตรการดูแลผู้สูงอายุและผู้พิการให้แก่ญาติ/ผู้ดูแล/ อาสาสมัครเพื่อการดูแลอย่างถูกวิธี 2. จัดหาวัสดุครุภัณฑ์ทางการแพทย์ เช่น เตียง เครื่องดูดเสมหะ รถเข็น สำหรับผู้สูงอายุ และผู้พิการ เพื่อให้ยืม 3. ซ่อมแซมที่อยู่อาศัยผู้สูงอายุและผู้พิการ 4. สร้างงาน - สร้างรายได้ ให้แก่ผู้สูงอายุและผู้พิการ	หมู่ที่ 1 - 6 ตำบลบ้านแห หมู่ที่ 1 - 6 ตำบลบ้านอิฐ หมู่ที่ 1 - 5 ตำบลย่านซื่อ หมู่ที่ 3 ตำบลศาลาแดง หมู่ที่ 1 ตำบลโพสะ ชุมชนบางแก้ว ชุมชนตลาดหลวง
6. ปัญหาสุขภาวะของประชาชน - ระบบประปา	1. จัดหาระบบน้ำประปา ที่ได้มาตรฐานของกรมทรัพยากรฯ	หมู่ 5 ตำบลหัวไผ่ หมู่ที่ 2, 4, 5, 9 ตำบลบ้านอิฐ หมู่ 5, 6 ตำบลมหาไถไทย
7. ปัญหาโรคติดต่อแพร่ระบาด - โรคไข้เลือดออก - โรคไข้หวัด	1. อบรมรณรงค์ให้ความรู้กับประชาชนเกี่ยวกับสถานการณ์ที่ส่งผลกระทบต่อสุขภาพ	หมู่ที่ 1 ตำบลบ้านแห หมู่ที่ 3 ตำบลคลองวัว



ความต้องการ	แนวทางการแก้ปัญหา	ระบุพื้นที่
8. ปัญหายาเสพติด <ul style="list-style-type: none"> <li>- ยาเสพติดในสถานศึกษา</li> <li>- ในสถานประกอบการ</li> <li>- ในสถานที่ราชการ</li> <li>- ในชุมชน</li> </ul>	1. จัดกิจกรรมการมีส่วนร่วมของสถานศึกษากับผู้ปกครองให้เข้าใจในแนวทางการป้องกันยาเสพติดในสถานศึกษา 2. จัดกิจกรรมการมีส่วนร่วมของสถานประกอบการ ให้เข้าใจในแนวทางการป้องกันยาเสพติดในสถานประกอบการ 3. จัดตั้งจุดตรวจประจำหมู่บ้านหรือบริเวณทางแยกต่างๆ 4. ณรงค์ให้ความรู้เกี่ยวกับพิษภัยของยาเสพติด ในสถานศึกษา สถานประกอบการ สถานที่ราชการ และชุมชน	หมู่ที่ 4 – 7 ตำบลศาลาแดง  หมู่ที่ 4 – 7 ตำบลโพสะ  หมู่ที่ 4 – 7 ตำบลบ้านอิฐ หมู่ที่ 2 ตำบลศาลาแดง
9. ปัญหาความปลอดภัยในชีวิตและทรัพย์สิน	1. ณรงค์ระเบียบวินัยทางจราจรสวมหมวกนิรภัยระหว่างขับขี่ 2. จัดตั้งจุดตรวจประจำหมู่บ้านหรือบริเวณทางแยกต่างๆ 3. ติดตั้งกล้องวงจรปิด (CCTV) บริเวณจุดเสี่ยง และทางแยกต่างๆ 4. ซ่อมแซมผิวการจราจร สัญญาณไฟฟ้ทาง ป้ายบอกทาง ป้ายระวัง คั่นสะดุดตีเส้นแบ่งเขตบนถนนเพื่อลดปัญหาอุบัติเหตุทางถนน 5. ขยายเขตติดตั้งเสาไฟฟ้าสาธารณะเพื่อลดเหตุที่เกี่ยวข้องกับความปลอดภัยในชีวิตและทรัพย์สิน	ตลาดหลวง  ตำบลป่าจี่ ตำบลตลาดหลวง ตำบลโพสะ ตำบลบ้านแห ตำบลศาลาแดง  ตำบลศาลาแดง ตำบลย่านซื่อ ตำบลตลาดกรวด





## อำเภอวิเศษชัยชาญ

ความต้องการ	แนวทางการแก้ปัญหา	ระบุพื้นที่
1. ทุนการศึกษาสำหรับเด็กเรียนดี	1. จัดตั้งกองทุนกู้ยืมเพื่อการศึกษา 2. จัดหาอาชีพเสริมสร้างงาน - สร้างรายได้ CHR ในสถานประกอบการของชุมชน	หมู่ที่ 1 - 4 ตำบลไผ่จำศีล หมู่ที่ 1 - 4 ตำบลศาลเจ้าโรงทอง
2. ปัญหาการซ่อมแซมที่อยู่อาศัย ให้กับครัวเรือนยากจนและผู้ยากไร้	1. จัดตั้งกองทุนเพื่อการซ่อมแซมที่อยู่อาศัย	เทศบาล ตำบลไผ่จำศีล หมู่ที่ 1 - 4 ตำบลไผ่จำศีล หมู่ที่ 1 - 4 ตำบลศาลเจ้าโรงทอง
3. ปัญหาการเข้าถึงแหล่งบริการ สาธารณสุข	1. เพิ่มช่องทางการเข้าถึงแหล่งให้มากขึ้น เช่น กิจกรรมสาธารณสุขเคลื่อนที่ชุมชน	เทศบาล ตำบลท่าช้าง
4. ปัญหาผู้สูงอายุและผู้พิการ	1. จัดหลักสูตรการดูแลผู้สูงอายุและผู้พิการ ให้แก่ญาติ/ผู้ดูแล/ อาสาสมัครเพื่อการดูแล อย่างถูกวิธี 2. จัดหาวัสดุครุภัณฑ์ทางการแพทย์ เช่น เตียง เครื่องดูดเสมหะ รถเข็น สำหรับ ผู้สูงอายุ และผู้พิการ เพื่อให้ยืม 3. สร้างงาน - สร้างรายได้ ให้แก่ผู้สูงอายุ และผู้พิการ	เทศบาล ตำบลไผ่จำศีล หมู่ที่ 1 - 4 ตำบลไผ่จำศีล หมู่ที่ 1 - 4 ตำบลศาลเจ้าโรงทอง หมู่ที่ 1 - 4 ตำบลหลักแก้ว หมู่ที่ 1 - 4 ตำบลตลาดใหม่ หมู่ที่ 1 - 4 ตำบลไผ่จำศีล หมู่ที่ 1 - 4 ตำบลศาลเจ้าโรงทอง
5. ปัญหาโรคติดต่อแพร่ระบาด - โรคไข้เลือดออก - โรคไข้หวัด	1. ณรงค์ให้ความรู้กับประชาชนเกี่ยวกับ สถานการณ์ที่ส่งผลกระทบต่อสุขภาพ	หมู่ที่ 1 - 4 ตำบลไผ่จำศีล หมู่ที่ 1 - 4 ตำบลศาลเจ้าโรงทอง
6. ปัญหายาเสพติด	1. จัดตั้งจุดตรวจประจำหมู่บ้านหรือบริเวณ ทางแยกต่างๆ	เทศบาล ตำบลท่าช้าง เทศบาล ตำบลบางจัก เทศบาล ตำบลไผ่จำศีล เทศบาล ตำบลศาลเจ้าโรงทอง
7. ปัญหาความปลอดภัยในชีวิต และทรัพย์สิน	1. ซ่อมแซมผิวการจราจร สัญญาณไฟ 2. ขยายเขตติดตั้งเสาไฟฟ้าสาธารณะ เพื่อลดเหตุที่เกี่ยวข้องกับความปลอดภัยใน ชีวิตและทรัพย์สิน	เทศบาล ตำบลม่วงเตี้ย เทศบาล ตำบลสีร้อย เทศบาล ตำบลตลาดใหม่ เทศบาล ตำบลไผ่ดำพัฒนา



## อำเภอโพธิ์ทอง

ความต้องการ	แนวทางการแก้ปัญหา	ระบุพื้นที่
1. ทุนการศึกษาสำหรับเด็กเรเรียนดี	1. จัดตั้งกองทุนกู้ยืมเพื่อการศึกษา 2. จัดหาอาชีพเสริมสร้างงาน - สร้างรายได้ CHR ในสถานประกอบการของชุมชน	หมู่ที่ 6 - 7 ตำบลอ่างแก้ว
2. ปัญหาการซ่อมแซมที่อยู่อาศัย ให้กับครัวเรือนยากจนและผู้ยากไร้	1. จัดตั้งกองทุนเพื่อการซ่อมแซมที่อยู่อาศัย	หมู่ที่ 2 - 7 ตำบลอินทประมูล หมู่ที่ 2 - 7 ตำบลอ่างแก้ว
3. ปัญหาการเข้าถึงแหล่งบริการ สาธารณสุข	1. เพิ่มช่องทางการเข้าถึงแหล่งให้มากขึ้น เช่น กิจกรรมสาธารณสุขเคลื่อนที่ชุมชน	หมู่ที่ 1 - 12 ตำบลรามะสัก
4. ปัญหาผู้สูงอายุและผู้พิการ	1. จัดหลักสูตรการดูแลผู้สูงอายุและผู้พิการ ให้แก่ญาติ/ผู้ดูแล/ อาสาสมัครเพื่อการดูแล อย่างถูกวิธี	หมู่ที่ 1 - 12 ตำบลรามะสัก หมู่ที่ 6 - 7 ตำบลยางซ้าย หมู่ที่ 1 - 8 ตำบลบางเจ้าฉ่า
5. ปัญหาโรคติดต่อแพร่ระบาด - โรคไข้เลือดออก - โรคไข้หวัด	1. ณรงค์ให้ความรู้กับประชาชนเกี่ยวกับ สถานการณ์ที่ส่งผลกระทบต่อสุขภาพ	หมู่ที่ 1 - 7 ตำบลโคกพุทรา หมู่ที่ 6 - 7 ตำบลบางพลับ หมู่ที่ 6 - 7 ตำบลหนองแม่ไก่ หมู่ที่ 1 - 4 ตำบลยางซ้าย หมู่ที่ 2 - 7 ตำบลอ่างแก้ว
6. ปัญหายาเสพติด - ยาเสพติดในสถานศึกษา - ในสถานประกอบการ - ในสถานที่ราชการ - ในชุมชน	1. จัดตั้งจุดตรวจประจำหมู่บ้านหรือบริเวณ ทางแยกต่างๆ	เทศบาลตำบลอ่างแก้ว เทศบาลตำบลม่วงคัน เทศบาลตำบลอินทประมูล
7. ปัญหาความปลอดภัยในชีวิต และทรัพย์สิน	1. ซ่อมแซมผิวการจราจร สัญญาณไฟ ถนนคอนกรีต  2. ขยายเขตติดตั้งเสาไฟฟ้าสาธารณะ เพื่อลดเหตุที่เกี่ยวข้องกับความปลอดภัยใน ชีวิตและทรัพย์สิน	เทศบาลตำบลอ่างแก้ว เทศบาลตำบลม่วงคัน เทศบาลตำบลอินทประมูล หมู่ที่ 1 - 4 ตำบลยางซ้าย หมู่ที่ 7 ตำบลบางเจ้าฉ่า หมู่ที่ 1 - 12 ตำบลรามะสัก หมู่ที่ 1 ตำบลทางพระ หมู่ที่ 2 - 6 ตำบลสามง่าม หมู่ที่ 1 - 9 ตำบลคำหยาด



## อำเภอป่าโมก

ความต้องการ	แนวทางการแก้ปัญหา	ระบุพื้นที่
1. ทุนการศึกษาสำหรับเด็กเรียนดี	1. จัดตั้งกองทุนกู้ยืมเพื่อการศึกษา 2. จัดหาอาชีพเสริมสร้างงาน - สร้างรายได้	หมู่ที่ 6 - 7 ตำบลบางปลากรด
2. ปัญหาการซ่อมแซมที่อยู่อาศัยให้กับครัวเรือนยากจนและผู้ยากไร้	1. จัดตั้งกองทุนเพื่อการซ่อมแซมที่อยู่อาศัย	หมู่ที่ 6 - 7 ตำบลบางปลากรด
3. ปัญหาการเข้าถึงแหล่งบริการสาธารณสุข	1. เพิ่มช่องทางการเข้าถึงแหล่งให้มากขึ้น เช่น กิจกรรมสาธารณสุขเคลื่อนที่ชุมชน	หมู่ที่ 5 - 8 ตำบลป่าโมก หมู่ที่ 6 - 7 ตำบลบางปลากรด
4. ปัญหาผู้สูงอายุและผู้พิการ	1. จัดหลักสูตรการดูแลผู้สูงอายุและผู้พิการให้แก่ญาติ/ผู้ดูแล/ อาสาสมัครเพื่อการดูแลอย่างถูกวิธี 2. จัดหาวัสดุครุภัณฑ์ทางการแพทย์ เช่น เตียง เครื่องดูดเสมหะ รถเข็น สำหรับผู้สูงอายุ และผู้พิการ เพื่อให้ยืม 3. ซ่อมแซมที่อยู่อาศัยผู้สูงอายุและผู้พิการ 4. สร้างงาน - สร้างรายได้ ให้แก่ผู้สูงอายุและผู้พิการ	หมู่ที่ 5 - 8 ตำบลป่าโมก หมู่ที่ 7 - 8 ตำบลสายทอง หมู่ที่ 1 - 5 ตำบลโรงช้าง หมู่ที่ 1 - 4 ตำบลนรสิงห์ หมู่ที่ 6 - 7 ตำบลบางปลากรด
5. ปัญหาโรคติดต่อแพร่ระบาด - โรคไข้เลือดออก - โรคไข้หวัด	1. รณรงค์ให้ความรู้กับประชาชนเกี่ยวกับสถานการณ์ที่ส่งผลกระทบต่อสุขภาพ	หมู่ที่ 3 ตำบลสายทอง
6. ปัญหายาเสพติด - ยาเสพติดในสถานศึกษา - ในสถานประกอบการ - ในสถานที่ราชการ - ในชุมชน	1. จัดตั้งจุดตรวจประจำหมู่บ้านหรือบริเวณทางแยกต่างๆ	หมู่ที่ 2 - 5 ตำบลสายทอง หมู่ที่ 7 ตำบลนรสิงห์
7. ปัญหาความปลอดภัยในชีวิตและทรัพย์สิน	1. ซ่อมแซมผิวการจราจร สัญญาณไฟ 2. ขยายเขตติดตั้งเสาไฟฟ้าสาธารณะเพื่อลดเหตุที่เกี่ยวข้องกับความปลอดภัยในชีวิตและทรัพย์สิน	หมู่ที่ 6 - 7 ตำบลนรสิงห์ หมู่ที่ 1 ตำบลบางเสด็จ หมู่ที่ 1 - 10 ตำบลโผงเผง หมู่ที่ 1 - 3 และ 5 ตำบลเอกราช



## อำเภอไชโย

ความต้องการ	แนวทางการแก้ปัญหา	ระบุพื้นที่
1. ทุนการศึกษาสำหรับเด็กเรียนดี	1. จัดตั้งกองทุนกั๊ยมเพื่อการศึกษา 2. จัดหาอาชีพเสริมสร้างงาน - สร้างรายได้ CHR ในสถานประกอบการของชุมชน	หมู่ที่ 1 ตำบลจรเข้ร้อง หมู่ที่ 1 ตำบลไชยภูมิ หมู่ที่ 1 ตำบลชัยฤทธิ์ หมู่ที่ 1 ตำบลเทวราช
2. ปัญหาการซ่อมแซมที่อยู่อาศัย ให้กับครัวเรือนยากจนและผู้ยากไร้	1. จัดตั้งกองทุนเพื่อการซ่อมแซมที่อยู่อาศัย	หมู่ที่ 1 - 6 ตำบลราชสถิตย์ หมู่ที่ 1 - 5 และ 7 ตำบลไชโย
3. ปัญหาการเข้าถึงแหล่งบริการ สาธารณสุข	1. เพิ่มช่องทางการเข้าถึงแหล่งให้มากขึ้น เช่น กิจกรรมสาธารณสุขเคลื่อนที่ชุมชน 2. รณรงค์สร้างความรู้ความเข้าใจในการดูแล สุขภาพอย่างถูกวิธี เช่น กิจกรรมตรวจ สุขภาพประจำปีเคลื่อนที่ตามชุมชน	หมู่ที่ 2 - 3 ตำบลชะไว หมู่ที่ 1 - 3 ตำบลหลักฟ้า หมู่ที่ 2 - 3 ตำบลชะไว หมู่ที่ 2 ตำบลตรีนรงค์
4. ปัญหาผู้สูงอายุและผู้พิการ	1. จัดหลักสูตรการดูแลผู้สูงอายุและผู้พิการ ให้แก่ญาติ/ผู้ดูแล/ อาสาสมัครเพื่อการดูแล อย่างถูกวิธี 2. จัดหาวัสดุครุภัณฑ์ทางการแพทย์ เช่น เตียง เครื่องดูดเสมหะ รถเข็น สำหรับ ผู้สูงอายุ และผู้พิการ เพื่อให้ยืม 3. ซ่อมแซมที่อยู่อาศัยผู้สูงอายุและผู้พิการ 4. สร้างงาน - สร้างรายได้ให้แก่ผู้สูงอายุ และผู้พิการ	หมู่ที่ 2 - 3 ตำบลชะไว หมู่ที่ 1 - 3 ตำบลหลักฟ้า หมู่ที่ 2 - 3 ตำบลชะไว หมู่ที่ 2 - 3 ตำบลชะไว หมู่ที่ 1 - 3 ตำบลหลักฟ้า หมู่ที่ 2 - 3 ตำบลชะไว หมู่ที่ 2 - 3 ตำบลชะไว
5. ปัญหาสุขภาพของประชาชน - ระบบประปา	1. จัดหาระบบน้ำประปา ที่ได้มาตรฐาน ของกรมทรัพยากรฯ	หมู่ที่ 3 ตำบลไชโย
6. ปัญหาโรคติดต่อแพร่ระบาด - โรคไข้เลือดออก - โรคไข้หวัด	1. รณรงค์ให้ความรู้กับประชาชนเกี่ยวกับ สถานการณ์ที่ส่งผลกระทบต่อสุขภาพ	หมู่ที่ 3 - 4 และ 6 ตำบลราชสถิตย์
7. ปัญหายาเสพติด - ยาเสพติดในสถานศึกษา - ในสถานประกอบการ - ในสถานที่ราชการ - ในชุมชน	1. จัดตั้งจุดตรวจประจำหมู่บ้านหรือบริเวณ ทางแยกต่างๆ	หมู่ที่ 6 ตำบลเทวราช หมู่ที่ 3 ตำบลไชโย
8. ปัญหาความปลอดภัยในชีวิต และทรัพย์สิน	1. ซ่อมแซมฝักรจราจร สัญญาณไฟ 2. ขยายเขตติดตั้งเสาไฟฟ้าสาธารณะ เพื่อลดเหตุที่เกี่ยวข้องกับความปลอดภัยใน ชีวิตและทรัพย์สิน	หมู่ที่ 2 - 5 ตำบลชัยฤทธิ์ หมู่ที่ 3 ตำบลไชโย



## อำเภอแสวงหา

ความต้องการ	แนวทางการแก้ปัญหา	ระบุพื้นที่
1. ทุณการศึกษาสำหรับเด็กเร่ร่อน	1. จัดตั้งกองทุนกู้ยืมเพื่อการศึกษา 2. จัดทำอาชีพเสริมสร้างงาน - สร้างรายได้ CHR ในสถานประกอบการของชุมชน	หมู่ที่ 1 ตำบลแสวงหา หมู่ที่ 4 ตำบลศรีพราน
2. ปัญหาการซ่อมแซมที่อยู่อาศัย ให้กับครัวเรือนยากจนและผู้ยากไร้	1. จัดตั้งกองทุนเพื่อการซ่อมแซมที่อยู่อาศัย	หมู่ที่ 1 - 4 ตำบลสีบัวทอง หมู่ที่ 2 - 4 ตำบลวังน้ำเย็น
3. ปัญหาการเข้าถึงแหล่งบริการ สาธารณสุข	1. เพิ่มช่องทางการเข้าถึงแหล่งให้มากขึ้น เช่น กิจกรรมสาธารณสุขเคลื่อนที่ชุมชน	หมู่ที่ 1 ตำบลแสวงหา หมู่ที่ 9 ตำบลวังน้ำเย็น
4. ปัญหาผู้สูงอายุและผู้พิการ	1. จัดหลักสูตรการดูแลผู้สูงอายุและผู้พิการ ให้แก่ญาติ/ผู้ดูแล/ อาสาสมัครเพื่อการดูแล อย่างถูกวิธี 2. จัดหาวัสดุครุภัณฑ์ทางการแพทย์ เช่น เตียง เครื่องดูดเสมหะ รถเข็น สำหรับ ผู้สูงอายุ และผู้พิการ เพื่อให้ยืม 3. ซ่อมแซมที่อยู่อาศัยผู้สูงอายุและผู้พิการ 4. สร้างงาน - สร้างรายได้ ให้แก่ผู้สูงอายุ และผู้พิการ	หมู่ที่ 6 ตำบลสีบัวทอง หมู่ที่ 6 ตำบลราษฎรพัฒนา หมู่ที่ 2 - 4 ตำบลวังน้ำเย็น หมู่ที่ 6 ตำบลสีบัวทอง หมู่ที่ 4 ตำบลวังน้ำเย็น หมู่ที่ 2 - 4 ตำบลวังน้ำเย็น หมู่ที่ 2 - 4 ตำบลวังน้ำเย็น
5. ปัญหาโรคไม่ติดต่อติดต่อ - เบาหวาน - ความดัน	1. รณรงค์ให้ความรู้กับประชาชนเกี่ยวกับ สถานการณ์ที่ส่งผลกระทบต่อสุขภาพ	หมู่ที่ 2 - 4 ตำบลวังน้ำเย็น
6. ปัญหาหยาเสพติด	1. จัดตั้งจุดตรวจประจำหมู่บ้านหรือบริเวณ ทางแยกต่างๆ	เทศบาลตำบลแสวงหา เทศบาลตำบลสีบัวทอง
7. ปัญหาความปลอดภัยในชีวิต และทรัพย์สิน	1. ซ่อมแซมผิวการจราจร สัญญาณไฟ ถนนคอนกรีต 2. ขยายเขตติดตั้งเสาไฟฟ้าสาธารณะ เพื่อลดเหตุที่เกี่ยวข้องกับความปลอดภัยใน ชีวิตและทรัพย์สิน	หมู่ที่ 2 - 4 ตำบลวังน้ำเย็น หมู่ที่ 6 ตำบลสีบัวทอง หมู่ที่ 6 ตำบลราษฎรพัฒนา



## อำเภอสามโก้

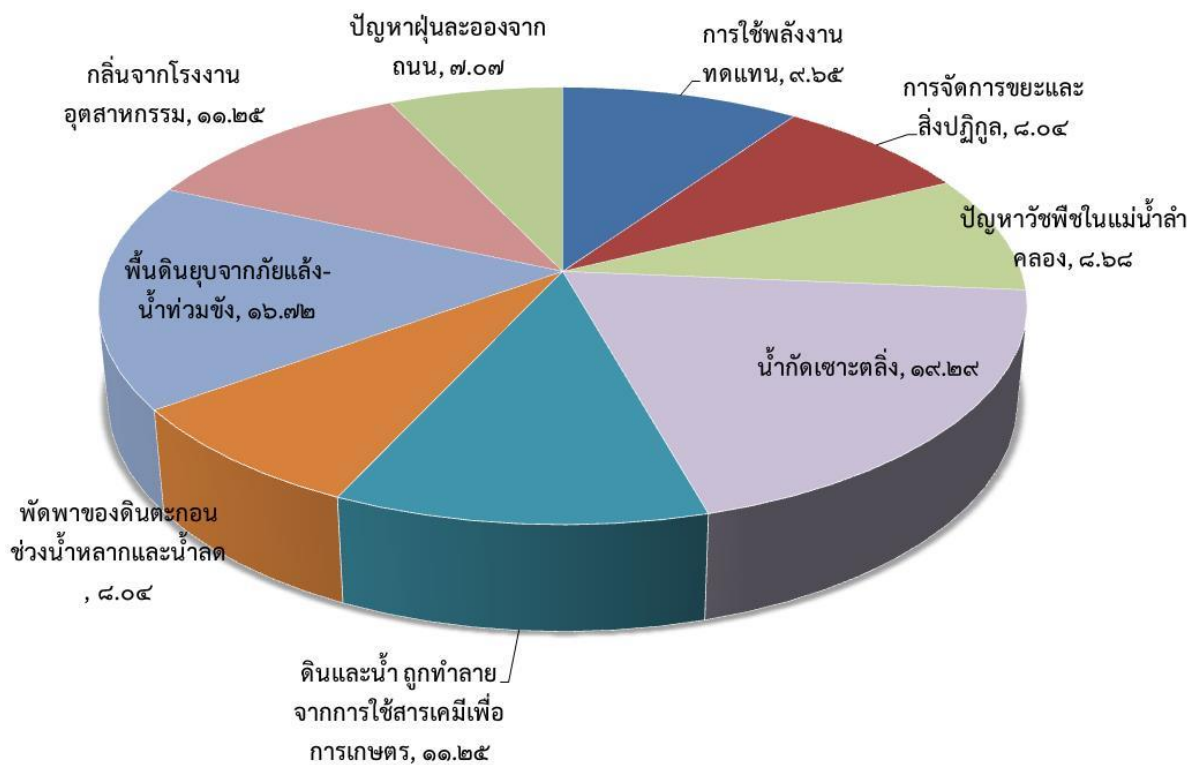
ความต้องการ	แนวทางการแก้ปัญหา	ระบุพื้นที่
1. ทุนการศึกษาสำหรับเด็กเรียนดี	1. จัดตั้งกองทุนกู้ยืมเพื่อการศึกษา 2. จัดหาอาชีพเสริมสร้างงาน - สร้างรายได้	หมู่ที่ 1 ตำบลสามโก้ หมู่ที่ 1 ตำบลราษฎรพัฒนา หมู่ที่ 1 ตำบลอบทม
2. ปัญหาการซ่อมแซมที่อยู่อาศัยให้กับครัวเรือนยากจนและผู้ยากไร้	1. จัดตั้งกองทุนเพื่อการซ่อมแซมที่อยู่อาศัย	หมู่ที่ 1 - 4 ตำบลมงคลธรรมนิมิต
3. ปัญหาการเข้าถึงแหล่งบริการสาธารณสุข	1. เพิ่มช่องทางการเข้าถึงแหล่งให้มากขึ้น เช่น กิจกรรมสาธารณสุขเคลื่อนที่ชุมชน	หมู่ที่ 2 ตำบลสามโก้ หมู่ที่ 4 ตำบลราษฎรพัฒนา
4. ปัญหาผู้สูงอายุและผู้พิการ	1. จัดหลักสูตรการดูแลผู้สูงอายุและผู้พิการให้แก่ญาติ/ผู้ดูแล/อาสาสมัครเพื่อการดูแลอย่างถูกวิธี 2. จัดหาวัสดุครุภัณฑ์ทางการแพทย์ เช่น เตียง เครื่องดูดเสมหะ รถเข็น สำหรับผู้สูงอายุ และผู้พิการ เพื่อให้ยืม 3. ซ่อมแซมที่อยู่อาศัยผู้สูงอายุและผู้พิการ 4. สร้างงาน - สร้างรายได้ ให้แก่ผู้สูงอายุและผู้พิการ	หมู่ที่ 1 - 4 ตำบลโพธิ์ม่วงพันธ์ หมู่ที่ 1 - 4 ตำบลมงคลธรรมนิมิต หมู่ที่ 1 - 4 ตำบลสามโก้ หมู่ที่ 3 ตำบลราษฎรพัฒนา หมู่ที่ 2 ตำบลอบทม หมู่ที่ 1 - 4 ตำบลโพธิ์ม่วงพันธ์ หมู่ที่ 1 - 4 ตำบลมงคลธรรมนิมิต หมู่ที่ 1 - 4 ตำบลสามโก้ หมู่ที่ 1 - 4 ตำบลราษฎรพัฒนา
5. ปัญหาโรคติดต่อไม่ติดต่อ - โรคเบาหวาน - โรคความดัน	1. ณรงค์ให้ความรู้กับประชาชนเกี่ยวกับสถานการณ์ที่ส่งผลกระทบต่อสุขภาพ	หมู่ที่ 1 - 4 ตำบลสามโก้ หมู่ที่ 1 - 4 ตำบลมงคลธรรมนิมิต
6. ปัญหาหยาเสพติด	1. จัดตั้งจุดตรวจประจำหมู่บ้านหรือบริเวณทางแยกต่างๆ	หมู่ที่ 1 - 4 ตำบลสามโก้ หมู่ที่ 1 - 4 ตำบลมงคลธรรมนิมิต เทศบาล ตำบลสามโก้ เทศบาล ตำบลราษฎรพัฒนา เทศบาล ตำบลมงคลธรรมนิมิต
7. ปัญหาความปลอดภัยในชีวิตและทรัพย์สิน	1. ซ่อมแซมฝิวการจราจร สัญญาณไฟ 2. ขยายเขตติดตั้งเสาไฟฟ้าสาธารณะเพื่อลดเหตุที่เกี่ยวข้องกับความปลอดภัยในชีวิตและทรัพย์สิน	หมู่ที่ 1 - 4 ตำบลสามโก้ หมู่ที่ 1 - 4 ตำบลราษฎรพัฒนา หมู่ที่ 4 ตำบลอบทม หมู่ที่ 4 ตำบลโพธิ์ม่วงพันธ์ หมู่ที่ 1 - 4 ตำบลมงคลธรรมนิมิต





**ด้านสิ่งแวดล้อม** เรียงตามลำดับความสำคัญ 3 ลำดับแรก คือ ลำดับที่ 1 ต้องการให้หน่วยงานภาครัฐเข้ามาซ่อมแซมตลิ่ง หรือกั้นน้ำ ร้อยละ 19.29 เนื่องจากจังหวัดอ่างทองเป็นพื้นที่ราบลุ่ม และมีแม่น้ำไหลผ่าน ฤดูฝน/ช่วงเวลาน้ำหลาก ชาวบ้านบริเวณริมฝั่งแม่น้ำจึงประสบปัญหา น้ำกัดเซาะตลิ่งเข้าท่วมบ้านเรือน ไร่นา รongลงมา ระบุถึงผลกระทบจากน้ำท่วมขัง ทำให้พื้นดินบางส่วนยุบตัว ถนนทรุด เนื่องจากการขุดบ่อบาดาลในช่วงฤดูแล้ง ร้อยละ 16.72 ลำดับที่ 3 ต้องการให้รัฐเข้ามาดูแล ดินและน้ำ ที่ได้รับผลกระทบจากสารเคมีทางการเกษตร และกลิ่นเหม็นจากโรงงานอุตสาหกรรม ที่จะพัดโชยมายังบ้านเรือน ตามกระแสลม ร้อยละ 11.25

แผนภูมิที่ 7 ร้อยละของประชาชนผู้ตอบสัมภาษณ์จำแนกตามประเด็นความต้องการให้ช่วยเหลือด้านสิ่งแวดล้อม





ตารางที่ 34 ปัญหาและความต้องการด้านสิ่งแวดล้อมของประชาชนและแนวทางการแก้ปัญหา จำแนกตามพื้นที่อำเภอเมืองอ่างทอง

ความต้องการ	แนวทางการแก้ปัญหา	ระบุพื้นที่
1. การใช้พลังงานทดแทนเพื่อ การรักษาสิ่งแวดล้อม	1. รณรงค์การใช้พลังงานในสถานศึกษา	หมู่ที่ 1 - 2 ตำบลบ้านรี หมู่ที่ 4, 6 ตำบลบ้านอิฐ
2. การจัดการขยะและสิ่งปฏิกูล	1. รณรงค์การคัดแยกขยะตั้งแต่ต้นทาง ในเขตเทศบาล/อบต. สถานประกอบการ	หมู่ที่ 4 - 7 ตำบลจำปาหล่อ หมู่ที่ 3 - 4 ตำบลตลาดกรวด หมู่ที่ 2 - 7 ตำบลศาลาแดง
3. ปัญหามีวัชพืชมจำนวนมาก	1. รณรงค์การกำจัดผักตบชวาแบบไม่ใช้สาร เคมีคลองสวนน้ำใส	หมู่ที่ 1 - 2 ตำบลบ้านอิฐ หมู่ที่ 4 - 2 ตำบลย่านซื่อ หมู่ที่ 3 - 4 ตำบลตลาดกรวด หมู่ที่ 4 - 7 ตำบลจำปาหล่อ หมู่ที่ 1 - 6 ตำบลบ้านแห
4. น้ำกัดเซาะตลิ่งบริเวณแม่น้ำ เจ้าพระยา คลองบางตาแผ่นดิน คลองบางแก้ว	1. ก่อสร้างพนังกั้นน้ำป้องกันตลิ่งพัง	ชุมชนบางแก้ว ชุมชนตลาดหลวง หมู่ที่ 1 - 8 ตำบลโพสะ
5. ปัญหาฝุ่นละอองจากถนน		หมู่ที่ 4 - 7 ตำบลจำปาหล่อ
6. ทรัพยากรทางธรรมชาติ ถูกทำลายจากการใช้สารเคมีเพื่อ การเกษตร ดิน น้ำ	1. รณรงค์ให้ใช้สารชีวภัณฑ์/ชีวภาพ	หมู่ที่ 1 - 6 ตำบลบ้านแห หมู่ที่ 1 - 6 ตำบลบ้านอิฐ
7. ผลกระทบจากการพัฒนาของ ดินตะกอนช่วงน้ำหลาก - ลดดินเค็ม	1. รณรงค์ให้ใช้ล้งหน้าดินเพื่อปรับสภาพดิน งดใช้สารเคมี	หมู่ที่ 1 - 5 ตำบลย่านซื่อ หมู่ที่ 3 ตำบลศาลาแดง
8. ปัญหาพื้นดินยุบจากน้ำท่วมซ้ำ เป็นเวลานาน	1. สร้างทำนบกั้น กั้นการทรุดตัว	ชุมชนบางแก้ว ชุมชนตลาดหลวง หมู่ที่ 1 - 8 ตำบลโพสะ
9. กลิ่นจากโรงงานอุตสาหกรรม		หมู่ที่ 4 - 7 ตำบลจำปาหล่อ หมู่ที่ 6 ตำบลโพสะ



## อำเภอวิเศษชัยชาญ

ความต้องการ	แนวทางการแก้ปัญหา	ระบุพื้นที่
1. การใช้พลังงานทดแทนเพื่อ การรักษาสิ่งแวดล้อม	1.รณรงค์การใช้พลังงานในสถานศึกษา	หมู่ที่ 1 ตำบลคลองขนาк หมู่ที่ 1 ตำบลศาลเจ้าโรงทอง
2. การจัดการขยะและสิ่งปฏิกูล	1.รณรงค์การคัดแยกขยะตั้งแต่ต้นทาง ในเขตเทศบาล/อบต. สถานประกอบการ	ในเขตเทศบาลตำบลตลาดใหม่ ในเขตเทศบาลตำบลศาลเจ้าโรงทอง
3. ปัญหามีวัชพืชจำนวนมาก	1.รณรงค์การกำจัดผักตบชวาแบบไม่ใช้สาร เคมี คลองสวนน้ำใส	หมู่ที่ 1 ตำบลหลักแก้ว หมู่ที่ 1 ตำบลตลาดใหม่ หมู่ที่ 1 – 4 ตำบลศาลเจ้าโรงทอง
4. น้ำกัดเซาะตลิ่งบริเวณแม่น้ำ แม่น้ำน้อย	ก่อสร้างพนังกั้นน้ำป้องกันตลิ่งพัง	หมู่ที่ 1 – 4 ตำบลศาลเจ้าโรงทอง หมู่ที่ 6 ตำบลไผ่ดำพัฒนา หมู่ที่ 1 – 4 ตำบลสาวร้องไห้ หมู่ที่ 1 – 4 ตำบลท่าช้าง
5. ปัญหาฝุ่นละอองจากถนน		หมู่ที่ 1 – 4 ตำบลลิ้น หมู่ที่ 1 – 4 ตำบลบางจัก
6. ทรัพยากรทางธรรมชาติ ถูกทำลายจากการใช้สารเคมีเพื่อ การเกษตร ดิน น้ำ	1.รณรงค์ให้ใช้สารชีวภัณฑ์/ชีวภาพ	หมู่ที่ 1 – 4 ตำบลห้วยคันแหลน หมู่ที่ 1 – 4 ตำบลคลองขนาк หมู่ที่ 1 – 4 ตำบลไผ่วง หมู่ที่ 1 – 4 ตำบลสี่ร้อย
7. ผลกระทบจากการพัดพาของ ดินตะกอนช่วงน้ำหลาก – ลดดินเค็ม	1.รณรงค์ให้ใช้ล้งหน้าดินเพื่อปรับสภาพดิน งดใช้สารเคมี	หมู่ที่ 11 ตำบลม่วงเตี้ย หมู่ที่ 2 ตำบลหัวตะพาน หมู่ที่ 2 – 3 ตำบลหลักแก้ว หมู่ที่ 4 ตำบลตลาดใหม่
8. ปัญหาพื้นดินยุบจากภัยแล้ง	สร้างทำนบกั้น กั้นการทรุดตัว	หมู่ที่ 2 – 3 ตำบลหลักแก้ว
9. ปัญหาพื้นดินยุบจากน้ำท่วมซึ่ง เป็นเวลานาน	สร้างทำนบกั้น กั้นการทรุดตัว	หมู่ที่ 1 – 4 ตำบลศาลเจ้าโรงทอง



## อำเภอโพธิ์ทอง

ความต้องการ	แนวทางการแก้ปัญหา	ระบุพื้นที่
1. การใช้พลังงานทดแทนเพื่อ การรักษาสิ่งแวดล้อม	1. รณรงค์การใช้พลังงานในสถานศึกษา	โรงเรียนจินตตามณี
2. การจัดการขยะและสิ่งปฏิกูล	1. รณรงค์การคัดแยกขยะตั้งแต่ต้นทาง ในเขตเทศบาล/อบต. สถานประกอบการ	หมู่ที่ 2 - 7 ตำบลอ่างแก้ว หมู่ที่ 2 - 7 ตำบลอินทประมูล หมู่ที่ 6 - 7 ตำบลบางพลับ
3. ปัญหามีวัชพืชจำนวนมาก	1. รณรงค์การกำจัดผักตบชวาแบบไม่ใช้สาร เคมี คลองสวยน้ำใส	หมู่ที่ 6 - 7 ตำบลหนองแม่ไก่
4. น้ำกัดเซาะตลิ่งบริเวณแม่น้ำ เจ้าพระยา แม่น้ำน้อย	1. ก่อสร้างพนังกั้นน้ำป้องกันตลิ่งพัง	หมู่ที่ 1 - 7 ตำบลบางระกำ หมู่ที่ 1 - 3 และ 6 ตำบลโพธิ์รังนก หมู่ที่ 1 - 8 ตำบลองครักษ์ หมู่ที่ 1 - 7 ตำบลโคกพุทรา
5. ทรัพยากรทางธรรมชาติ ถูกทำลายจากการใช้สารเคมีเพื่อ การเกษตร ดิน น้ำ	1. รณรงค์ให้ใช้สารชีวภัณฑ์/ชีวภาพ	หมู่ที่ 1 - 4 ตำบลบ่อแร่ หมู่ที่ 1 - 6 ตำบลทางพระ หมู่ที่ 2 - 6 ตำบลสามง่าม หมู่ที่ 1 - 8 ตำบลบางเจ้าฉ่า หมู่ที่ 1 - 9 ตำบลคำหยาด หมู่ที่ 2 - 7 ตำบลอินทประมูล หมู่ที่ 6 - 7 ตำบลบางพลับ
6. ปัญหาพื้นดินยุบจากภัยแล้ง	1. สร้างถนนคอนกรีต	หมู่ที่ 4 ,6,5 ตำบลรั้วมะส็ก
7. ปัญหาพื้นดินยุบจากน้ำท่วมซ้ำ เป็นเวลานาน	1. สร้างทำนบกั้น กั้นการทรุดตัว	หมู่ที่ 1 - 4 ตำบลยางซ้าย

## อำเภอป่าโมก

ความต้องการ	แนวทางการแก้ปัญหา	ระบุพื้นที่
1. ปัญหามีวัชพืชจำนวนมาก	1. รณรงค์การกำจัดผักตบชวาแบบไม่ใช้สาร เคมี คลองสวยน้ำใส	เทศบาลตำบลป่าโมก
2. น้ำกัดเซาะตลิ่งบริเวณแม่น้ำ เจ้าพระยา	1. ก่อสร้างพนังกั้นน้ำป้องกันตลิ่งพัง	เทศบาลตำบลป่าโมก เทศบาลตำบลบางปลากด หมู่ที่ 5 - 6 ตำบลเอกราช หมู่ที่ 2 - 5 และ 7 - 8 ตำบลสายทอง
3. ทรัพยากรทางธรรมชาติ ถูกทำลายจากการใช้สารเคมีเพื่อ การเกษตร ดิน น้ำ	1. รณรงค์ให้ใช้สารชีวภัณฑ์/ชีวภาพ	หมู่ที่ 1 - 5 และ 8 ตำบลโรงช้าง
4. ปัญหาพื้นดินยุบจากน้ำท่วมซ้ำ เป็นเวลานาน	1. สร้างทำนบกั้น กั้นการทรุดตัว	หมู่ที่ 3 - 4 ตำบลโผงเผง เทศบาลตำบลป่าโมก



## อำเภอไชโย

ความต้องการ	แนวทางการแก้ปัญหา	ระบุพื้นที่
1. การจัดการขยะและสิ่งปฏิกูล	1. รณรงค์การคัดแยกขยะตั้งแต่ต้นทาง ในเขตเทศบาล/อบต. สถานประกอบการ	เทศบาลตำบลไชโย หมู่ที่ 2 – 3 ตำบลชะไว
2. ปัญหามีวัชพืชจำนวนมาก	1. รณรงค์การกำจัดผักตบชวาแบบไม่ใช้สาร เคมี คลองสวยน้ำใส	หมู่ที่ 2 – 3 ตำบลไชโย หมู่ที่ 6 ตำบลราชสถิตย์
3. น้ำกักเซาะตลิ่งบริเวณแม่น้ำ เจ้าพระยา	1. ก่อสร้างพนังกั้นน้ำป้องกันตลิ่งพัง	หมู่ที่ 3 – 4 และ 6 ตำบลราชสถิตย์ หมู่ที่ 2 – 3 ตำบลไชโย หมู่ที่ 1 ตำบลราชสถิตย์ หมู่ที่ 6 ตำบลเทวราช
4. ทรัพยากรทางธรรมชาติ ถูกทำลายจากการใช้สารเคมีเพื่อ การเกษตร ดิน น้ำ	1. รณรงค์ให้ใช้สารชีวภัณฑ์/ชีวภาพ	หมู่ที่ 1 – 3 ตำบลชะไว หมู่ที่ 2 ตำบลตรีณรงค์ หมู่ที่ 1 – 3 ตำบลชัยฤทธิ์ หมู่ที่ 3 – 7 ตำบลไชยภูมิ หมู่ที่ 2 ตำบลหลักฟ้า

## อำเภอแสวงหา

ความต้องการ	แนวทางการแก้ปัญหา	ระบุพื้นที่
1. การใช้พลังงานทดแทนเพื่อ การรักษาสิ่งแวดล้อม	1. รณรงค์การใช้พลังงานในสถานศึกษา	หมู่ที่ 2 , 5 ตำบลวังน้ำเย็น
2. การจัดการขยะและสิ่งปฏิกูล	1. รณรงค์การคัดแยกขยะตั้งแต่ต้นทาง ในเขตเทศบาล/อบต. สถานประกอบการ	เทศบาลตำบลแสวงหา
3. ปัญหามีวัชพืชจำนวนมาก	1. รณรงค์การกำจัดผักตบชวาแบบไม่ใช้สาร เคมี คลองสวยน้ำใส	หมู่ที่ 2 , 5 ตำบลวังน้ำเย็น
4. น้ำกักเซาะตลิ่งบริเวณแม่น้ำ เจ้าพระยา แม่น้ำน้อย	1. ก่อสร้างพนังกั้นน้ำป้องกันตลิ่งพัง	หมู่ที่ 2 – 5 ตำบลวังน้ำเย็น หมู่ที่ 6 ตำบลสีบัวทอง
5. ปัญหาฝุ่นละอองจากถนน		หมู่ที่ 3 ตำบลวังน้ำเย็น หมู่ที่ 1 – 4 ตำบลศรีพราน
6. ทรัพยากรทางธรรมชาติ ถูกทำลายจากการใช้สารเคมีเพื่อ การเกษตร ดิน น้ำ	1. รณรงค์ให้ใช้สารชีวภัณฑ์/ชีวภาพ	หมู่ที่ 1 – 4 ตำบลบ้านพราน
7. ผลกระทบจากการพัดพาของ ดินตะกอนช่วงน้ำหลาก – ลด ดินเค็ม	1. รณรงค์ให้ใช้ล้างหน้าดินเพื่อปรับสภาพดิน งดใช้สารเคมี	หมู่ที่ 1 – 4 ตำบลสีบัวทอง
8. ปัญหาพื้นดินยุบจากภัยแล้ง	1. สร้างถนนคอนกรีต	หมู่ที่ 2 – 5 ตำบลวังน้ำเย็น หมู่ที่ 6 ตำบลสีบัวทอง หมู่ที่ 2 – 5 ตำบลวังน้ำเย็น

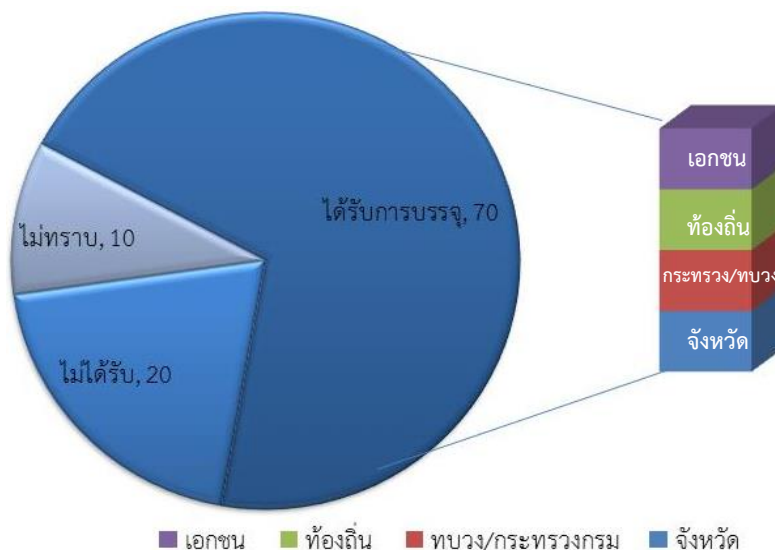
## อำเภอสามโก้

ความต้องการ	แนวทางการแก้ปัญหา	ระบุพื้นที่
1. ปัญหามีวัชพืชจำนวนมาก	1. รณรงค์การกำจัดผักตบชวาแบบไม่ใช้สารเคมี คลองสวยน้ำใส	หมู่ที่ 1 ตำบลสามโก้
2. ทรัพยากรทางธรรมชาติ ถูกทำลายจากการใช้สารเคมีเพื่อการเกษตร ดิน น้ำ	1. รณรงค์ให้ใช้สารชีวภัณฑ์/ชีวภาพ	หมู่ที่ 1 - 4 ตำบลโพธิ์ม่วงพันธ์ หมู่ที่ 1 - 4 ตำบลมงคลธรรมนิมิต
3. ปัญหาพื้นดินยุบจากภัยแล้ง	1. สร้างทำนบกั้น กั้นการทรุดตัว	หมู่ที่ 2 ตำบลราษฎร์พัฒนา

## ความต้องการของผู้นำชุมชน/หมู่บ้าน ในรอบปีที่ผ่านมา

จากการสอบถามผู้นำหมู่บ้าน/ชุมชน จำนวน 585 รายพบว่าในรอบปีที่ผ่านมา ส่วนใหญ่ทุกอำเภอประสบกับความเดือดร้อน ปัญหาทางเศรษฐกิจเนื่องจากประชาชนส่วนใหญ่รายได้ไม่เพียงพอกับค่าใช้จ่าย ต้องการให้พัฒนาฝีมือแรงงานเพื่ออาชีพเสริมตามความต้องการของตลาดแรงงาน (ส่วนใหญ่ประชาชนมีการรับงานมาทำที่บ้าน) และต้องการเงินลงทุนเพื่อไปประกอบอาชีพเสริมสร้างรายได้ให้กับครอบครัว รองลงมาเป็นเรื่องปัญหาเฉพาะอำเภอ เช่น อำเภอเมือง อำเภอไชโย ประสบกับความเดือดร้อนกับการบริหารจัดการขยะของนอกพื้นที่ เนื่องจากเทศบาลเมือง ต้องรับภาระในการกำจัดขยะ ทั้งจังหวัดอ่างทอง และสถานที่ตั้งอยู่ในตำบลเทวราช อำเภอไชโย อำเภอแสวงหา อำเภอโพธิ์ทอง อำเภอไชโย ประสบกับปัญหาประชาชนขาดความตระหนักในการแก้ไขปัญหาขยะพืดทำให้ขาดการมีส่วนร่วมจากประชาชนอย่างแท้จริง

## แผนภูมิ 8 ร้อยละผู้นำชุมชนที่ทราบเกี่ยวกับการนำปัญหาความเดือดร้อนของชุมชนเข้าสู่แผนปฏิบัติการ



และเมื่อสอบถามเกี่ยวกับแผนการแก้ไข สภาพปัญหาที่เกิดขึ้นในชุมชน พบว่า ส่วนใหญ่ภาครัฐได้นำสภาพปัญหาที่เกิดขึ้นไปบรรจุอยู่ในแผนพัฒนาของส่วนราชการต่างๆซึ่งอาจจะมีข้อจำกัดตามความจำเป็นเร่งด่วน ความสอดคล้องของนโยบายภาครัฐ และงบประมาณที่ได้รับจัดสรร

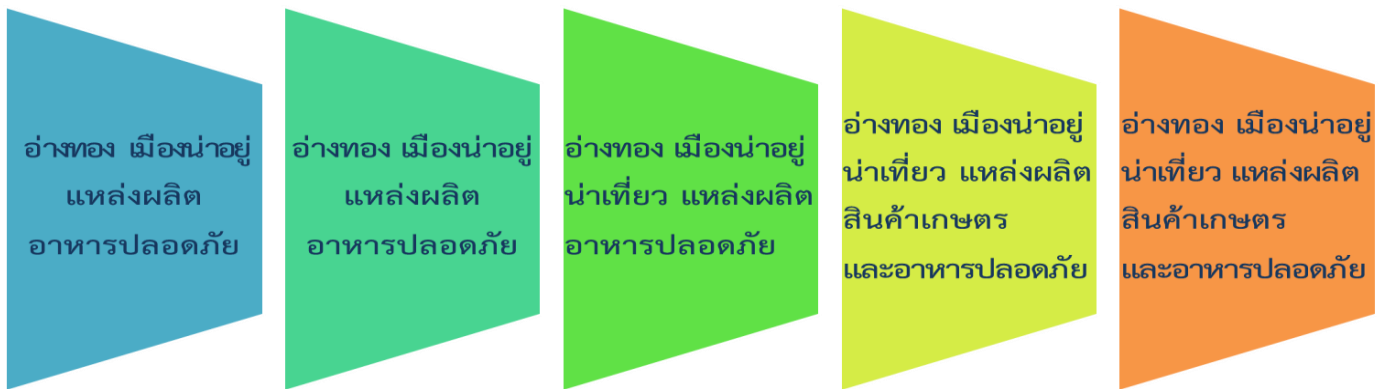


## 1.4 ผลการพัฒนาและแก้ไขปัญหาจังหวัดและกลุ่มจังหวัดในช่วงที่ผ่านมา

### 1. ประเมินแผนพัฒนาปี 2559 - 2563

มีการทบทวนปรับปรุงแผนพัฒนาจังหวัดเพื่อให้เหมาะสมกับสถานการณ์ปัจจุบัน และเพื่อพัฒนาคุณภาพของแผนเป็นประจำทุกปี

#### วิสัยทัศน์



#### ประเด็นยุทธศาสตร์



แผนภาพ 7 แนวทางการพัฒนาของแผนพัฒนาจังหวัดอ่างทองเป็นรายปี



## 2. สรุปผลสัมฤทธิ์ต่อการบรรลุวิสัยทัศน์ตามแผนพัฒนาจังหวัด

ตามที่แผนพัฒนาจังหวัด (พ.ศ. 2559 -2560) ได้กำหนดวิสัยทัศน์ว่า “อ่างทองเมืองน่าอยู่ แหล่งผลิตอาหารปลอดภัย” และกำหนดเป้าประสงค์รวมไว้ 5 ประเด็น คือ

1. ประชาชนมีรายได้เพิ่มขึ้น ปลอดภัยในชีวิตและทรัพย์สิน มีคุณภาพชีวิตที่ดี เป็นเมืองน่าอยู่
2. สินค้าเกษตรและอาหารปลอดภัยเป็นไปตามมาตรฐาน และเป็นที่ยอมรับ
3. ผลผลิตภัณฑของชุมชนได้รับการเพิ่มศักยภาพ สามารถแข่งขันสู่ตลาดโลก
4. การท่องเที่ยวได้รับการบริหารจัดการและสร้างรายได้อย่างยั่งยืน
5. ทุกภาคส่วนมีส่วนร่วมในการพัฒนาจังหวัดแบบบูรณาการ

จากผลการดำเนินงานตามตัวชี้วัดทั้งในส่วนของตัวชี้วัดเป้าประสงค์รวม และตัวชี้วัดตามเป้าประสงค์เชิงยุทธศาสตร์ดังกล่าวนั้นเมื่อการดำเนินงานครบ 4 ปี พบว่าบางตัวชี้วัดไม่สามารถวัดผลการดำเนินงานได้ และบางตัวชี้วัดสามารถวัดได้ถึงปี 2558 และ 2559 ทั้งนี้ สามารถสะท้อน ผลการดำเนินงานของจังหวัดอ่างทองสามารถเดินทางไปสู่การบรรลุเป้าหมายตามวิสัยทัศน์ที่กำหนดได้ ดังนี้

1. “อ่างทองเมืองน่าอยู่” เพื่อพัฒนาประชาชนให้ประชาชนของจังหวัดอ่างทองมีความมั่นคง คือ ความอยู่รอด การดำเนินชีวิตประจำวันและศักดิ์ศรีของความเป็นมนุษย์ มีลักษณะ 4 ประการ ได้แก่

1. ความมั่นคงของมนุษย์เป็นเรื่องที่มีประชาชนเป็นศูนย์กลาง(People-centered )
2. ความมั่นคงของมนุษย์เป็นปัญหาสากล (Universal concern)
3. องค์ประกอบของความมั่นคงของมนุษย์นั้นเกี่ยวพันกัน(Interdependent of States)
4. ความมั่นคงของมนุษย์เป็นสิ่งที่ทำให้เกิดขึ้นได้ง่ายหากมีการป้องกันล่วงหน้า (Early prevention)

พบว่าตัวชี้วัดไม่สามารถวัดผลการดำเนินงานได้ เนื่องจากดัชนีความมั่นคงของมนุษย์ (Composite Human Security Index : CHSI) ไม่มีการวัดผลหลังปี 2556 แต่ยังคงพบว่ามีตัวชี้วัดที่สะท้อนสังคม ประเด็นความปลอดภัยในชีวิตและทรัพย์สิน ด้านชีวิตการงาน เช่นร้อยละที่ลดลงของจำนวนคดีอุบัติเหตุจราจร, ร้อยละของหมู่บ้าน/ชุมชนในจังหวัดไม่มีผู้ผลิต/ผู้ขายยาเสพติด และมีผู้เสพ/ผู้ติดยาเสพติด ต่อประชากร 1,000 และร้อยละที่เพิ่มขึ้นของแรงงานนอกระบบ เป็นต้น ผลการดำเนินงานส่วนใหญ่มีแนวโน้มดีขึ้น อย่างไรก็ตาม ประเด็นดังกล่าวยังคงเป็นปัญหาสำคัญของจังหวัดที่จะต้องให้ความสำคัญในการแก้ไขต่อไป นอกจากนี้ ด้านทรัพยากรธรรมชาติสิ่งแวดล้อมที่จังหวัดเห็นว่าสะท้อนไปสู่ความเป็นอยู่ที่ดีของคนในสังคม ได้แก่ ตัวชี้วัดปริมาณออกซิเจนละลายในน้ำในแม่น้ำสายหลักนั้น แม้เจ้าพระยามีและแม่น้ำน้อยแนวโน้มดี แต่ทั้งนี้ทรัพยากรธรรมชาติและสิ่งแวดล้อมยังคงเป็นปัญหาที่จังหวัดอ่างทองจำเป็นต้องเฝ้าระวังอย่างต่อเนื่อง

### 2. การเป็นแหล่งผลิตอาหารปลอดภัย

ในส่วนของการเป็นแหล่งผลิตอาหารปลอดภัย จะเห็นได้ว่าจังหวัดอ่างทองยังไม่สามารถบรรลุเป้าหมายที่กำหนดไว้ได้ เนื่องจากตัวชี้วัดสำคัญที่สะท้อนเป้าหมายนี้ คือ ตัวชี้วัดร้อยละของจำนวนแปลง/ฟาร์ม ที่ได้รับรองมาตรฐาน GAP เทียบกับจำนวนแปลง/ฟาร์มที่ได้รับการตรวจรับรองจากกระทรวงเกษตรฯ ซึ่งเป็นตัวชี้วัดหลักที่สะท้อนเป้าประสงค์ผลผลิตสินค้าเกษตรมีคุณภาพ ปลอดภัยได้มาตรฐาน โดยประเมินผลในผลผลิตสินค้าเกษตรหลัก 3 ชนิด คือ ข้าว เกษตร (ด้านพืช) และสินค้าปศุสัตว์ ปรากฏว่า ผลการดำเนินงานยังไม่สะท้อนการเป็นแหล่งผลิตสินค้าเกษตรที่มีคุณภาพได้มาตรฐานมากนัก ดังนั้น ในการจัดทำแผนพัฒนาจังหวัด ระยะต่อไปจังหวัดจะให้ความสำคัญกับจำนวนแปลง/ฟาร์มที่ต้องผ่านการตรวจรับรอง เทียบกับจำนวนแปลง/ฟาร์มที่มีทั้งหมดในจังหวัดให้มากยิ่งขึ้น รวมถึงการสร้างควมยั่งยืนในการดำเนินการดังกล่าวโดยการให้เกษตรกรที่เป็นเจ้าของ



แปลงสินค้าเกษตรที่เคยผ่านการตรวจรับรองแล้วดำเนินการอย่างต่อเนื่องเพื่อให้แปลงสินค้าเกษตรผ่านการรับรองตลอดไปแม้จะไม่ได้รับการสนับสนุนปัจจัยจากภาครัฐแล้วก็ตาม

### 3. การใช้จ่ายงบประมาณ

#### 3.1. จำนวนงบประมาณเพื่อการบริหารงานจังหวัดฯ ปี 2559

จังหวัดอ่างทอง ได้รับจัดสรรงบประมาณรายจ่ายประจำปีงบประมาณ พ.ศ. 2559 ตามแผนปฏิบัติการประจำปีงบประมาณ พ.ศ. 2559 จำนวน 13 โครงการ ดำเนินการแล้วเสร็จ 13 โครงการ รวมทั้งค่าใช้จ่ายในการบริหารงานจังหวัดแบบบูรณาการ เพื่อดำเนินการขับเคลื่อนโครงการ 4 ประเด็นยุทธศาสตร์ ได้รับงบประมาณทั้งสิ้น 146,760,000 บาท เบิกจ่ายทั้งสิ้น 137,277,873.80 บาท มีเงินเหลือจ่าย 880,990.20 บาท

ตารางที่ 55 จำนวนงบประมาณเพื่อการบริหารงานจังหวัดฯ จำแนกตามผลการเบิกจ่าย และโครงการ พ.ศ. 2559

หน่วย : บาท

ลำดับ ที่	โครงการ	งบประมาณ ที่ได้รับจัดสรร	ประเภทรายจ่าย		ผลการเบิกจ่าย		เหลือจ่าย
			ลงทุน	ดำเนินงาน	เบิกจ่ายแล้ว	ร้อยละ	
รวมทั้งสิ้น		146,760,000	112,398,176	34,361,824	137,277,873.80	93.54	880,990.20
1	โครงการพัฒนาพื้นฐาน โครงสร้างของ	92,860,676	92,860,676		92,273,833.00	100.00	586,843
2	โครงการบริหารจัดการ น้ำแบบบูรณาการ	11,475,900	11,475,900		5,122,710	44.64	-
3	โครงการพัฒนา ปัจจัยพื้นฐาน ในการท่องเที่ยว	2,248,000	2,248,000		-	0.00	-
4	โครงการส่งเสริม กิจกรรมการท่องเที่ยว สานสัมพันธ์ วัฒนธรรมประเพณี วีรชน วิถีเกษตร	4,595,150	670,100	3,925,050	4,595,000	100.00	150
5	โครงการพัฒนาความ สามารถของเกษตรกร วิสาหกิจชุมชน และผู้ประกอบการ	912,710	615,000	297,710	862,710	100.00	50,000
6	โครงการส่งเสริมการ จำหน่ายสินค้าเกษตร ให้ได้มาตรฐาน	3,895,000		3,895,000	3,891,675.95	100.00	3,324.05
7	โครงการพัฒนาขีด ความสามารถในการ แข่งขันเพื่อการส่งออก	1,965,300		1,965,300	1,961,300	100.00	4,000

หน่วย : บาท

ลำดับ ที่	โครงการ	งบประมาณ ที่ได้รับจัดสรร	ประเภทรายจ่าย		ผลการเบิกจ่าย		เหลือจ่าย
			ลงทุน	ดำเนินงาน	เบิกจ่ายแล้ว	ร้อยละ	
รวมทั้งสิ้น		146,760,000	112,398,176	34,361,824	137,277,873.80	93.54	880,990.20
8	โครงการยกระดับ ผลิตภัณ์ท์ของ อ่างทองสู่ตลาดโลก	1,400,000		1,400,000	1,400,000	100.00	-
9	โครงการส่งเสริม การตลาดเพื่อการ ส่งออก	1,615,000		1,615,000	1,615,000	100.00	-
10	โครงการส่งเสริมการ ผลิตอาหารปลอดภัย	2,659,990	543,000	2,116,990	2,659,990	100.00	-
11	โครงการส่งเสริม อาชีพสร้างโอกาส สร้างรายได้ของ ประชาชน	5,839,541	3,517,500	2,322,041	5,612,886	100.00	226,655
12	โครงการเสริมสร้าง ความมั่นคงและ ปลอดภัยในชีวิต และ ทรัพย์สิน	7,786,633		7,786,633	7,776,671.39	100.00	10,015.61
13	โครงการปรับปรุง สภาพแวดล้อม ชุมชน	394,100		394,100	394,100	100.00	-

### 3.2 จำนวนงบประมาณเพื่อการบริหารงานจังหวัดฯ ปี 2560

จังหวัดอ่างทอง ได้รับจัดสรรงบประมาณรายจ่ายประจำปีงบประมาณ พ.ศ. 2560 ตามแผนปฏิบัติการราชการประจำปีงบประมาณ พ.ศ. 2559 จำนวน 13 โครงการ ดำเนินการแล้วเสร็จ 13 โครงการ รวมทั้งค่าใช้จ่ายในการบริหารงานจังหวัดแบบบูรณาการ เพื่อดำเนินการขับเคลื่อนโครงการ 4 ประเด็นยุทธศาสตร์ ได้รับงบประมาณทั้งสิ้น 184,788,300 บาท เบิกจ่ายทั้งสิ้น 170,163,845.71 บาท มีเงินเหลือจ่าย 13,054,410.20 บาท



ตารางที่ 56 จำนวนงบประมาณเพื่อการบริหารงานจังหวัดฯ จำแนกตามผลการเบิกจ่าย และโครงการ พ.ศ. 2560

หน่วย : บาท

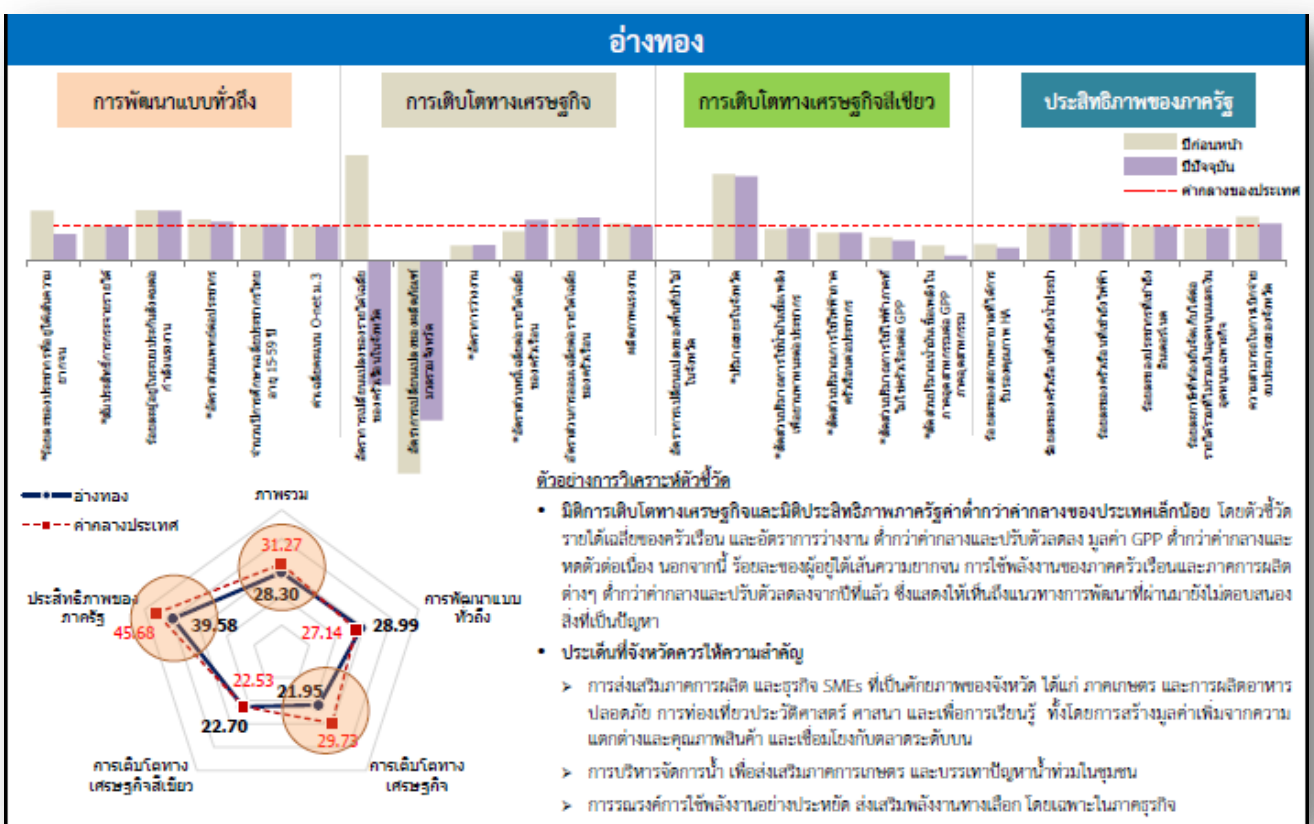
ลำดับ ที่	โครงการ	งบประมาณ ที่ได้รับจัดสรร	ประเภทรายจ่าย		ผลการเบิกจ่าย		เหลือจ่าย
			ลงทุน	ดำเนินงาน	เบิกจ่ายแล้ว	ร้อยละ	
	รวมทั้งสิ้น	184,788,300.00	135,933,994.32	48,854,305.68	170,163,845.71	92.87	13,054,410.00
1	โครงการพัฒนา โครงสร้างพื้นฐาน ของประชาชน	81,396,399.00	81,396,399.00	-	81,299,477.00	100.00	
2	โครงการส่งเสริม อาชีพสร้างโอกาส สร้างรายได้ ของประชาชน	16,436,537.02	4,386,000.00	12,050,537.02	16,334,996.42	100.00	
3	โครงการเสริมสร้าง ความมั่นคงและ ความปลอดภัยใน ชีวิตและทรัพย์สิน	6,325,500.00	-	6,325,500.00	6,247,083.20	100.00	
4	โครงการบริหารจัดการ น้ำแบบบูรณาการ	40,163,316.70	40,163,316.70	-	32,691,816.70	81.40	7,471,500.00
5	โครงการส่งเสริม การปรับปรุงสภาพ แวดล้อมของชุมชน	370,500.00	-	370,500.00	370,500.00	100.00	
6	โครงการบริหาร การจัดการที่ดีแบบ บูรณาการและป้องกัน ปราบปรามการทุจริต	3,978,300.00	2,630,000.00	1,348,300.00	3,978,299.23	100.00	
7	โครงการส่งเสริมการ ผลิตอาหารปลอดภัย	6,277,980.00	-	6,277,980.00	4,264,564.50	67.93	1,374,910.00
8	โครงการยกระดับผลิต ภัณฑ์ตามมาตรฐาน การส่งออก	5,765,200.00	375,000.00	5,390,200.00	2,782,369.00	48.26	2,550,000.00
9	โครงการส่งเสริมการ เชิงวัฒนธรรม ถิ่นวีรชน และการเกษตร	5,423,788.66	-	5,423,788.66	5,423,788.66	100.00	

#### 4. ข้อมูลผลการพัฒนาในช่วงที่ผ่านมาจังหวัดอ่างทองเชื่อมโยงกับกรอบทิศทางการพัฒนาประเทศ ๔ มิติ

ตามที่สำนักงานคณะกรรมการพัฒนาการเศรษฐกิจและสังคมแห่งชาติได้กำหนดตัวชี้วัดการพัฒนาจังหวัดเพื่อใช้เป็นเครื่องมือในการเชื่อมโยงการพัฒนาจากระดับนโยบายสู่ระดับพื้นที่ และใช้เป็นเครื่องมือที่จะเปรียบเทียบให้เห็นถึงสถานการณ์พัฒนาในแต่ละพื้นที่ รวมทั้งใช้เป็นเครื่องมือในการติดตามประเมินผลการพัฒนาที่เชื่อมโยงจากนโยบายส่วนกลางสู่จังหวัด และกลุ่มจังหวัด โดยได้กำหนดตัวชี้วัดการพัฒนาจังหวัดออกเป็น ๔ มิติ ประกอบด้วย

1. การพัฒนาแบบทั่วถึง จำนวน ๖ ตัวชี้วัด
2. การเติบโตทางเศรษฐกิจ จำนวน ๖ ตัวชี้วัด
3. การเติบโตทางเศรษฐกิจสีเขียว จำนวน ๖ ตัวชี้วัดและ
4. ประสิทธิภาพของภาครัฐ รวม ๒๔ ตัวชี้วัด

โดยสรุปผลการประเมินผลตัวชี้วัดทั้ง ๔ ด้าน รวม ๒๔ ตัวชี้วัด ของจังหวัดอ่างทอง ดังนี้







มิติการพัฒนาแบบทั่วถึง Growth & Competitiveness				
ตัวชี้วัด	ตัวชี้วัดข้อมูล และเหตุผลสนับสนุน	ค่าเฉลี่ย		เปรียบเทียบ ค่าเฉลี่ยประเทศ
		ประเทศ	อ่างทอง	
ร้อยละของประชากรที่อยู่ใต้เส้นความยากจน	ประชาชนยังไม่สามารถเข้าถึงความจำเป็นขั้นพื้นฐานของการดำรงชีพได้อย่างครอบคลุมทั้งจังหวัด	10.43	13.76	△
สัมประสิทธิ์ของการกระจายรายได้	การดำรงชีวิตของประชากรในจังหวัดอ่างทอง เป็นแบบสังคมชนบทส่วนมาก จึงมีค่าของความเหลื่อม 0.411	0.411	0.411	
ร้อยละผู้อยู่ในระบบประกันสังคมต่อกำลังแรงงาน	มีการรณรงค์ให้แรงงานเข้าสู่ระบบประกันสังคมโดยสมัครใจ ทำให้มีค่าสูง	18.76	26.69	△
อัตราส่วนแพทย์ต่อสัดส่วนประชากร 2557	การกระจายการให้บริการทางสาธารณสุขยังไม่ครอบคลุม แต่เนื่องจากโครงสร้างอัตรากำลังของจังหวัดอ่างทอง	2,980	2,676	▽
จำนวนปีการศึกษาเฉลี่ยประชากรไทยอายุ ๑๕-๕๙ ปี	มีการรณรงค์ให้ประชากรไทยอายุ ๑๕-๕๙ ปี เข้าศึกษาต่อทั้งในระบบ และนอกระบบอย่างต่อเนื่อง	8.90	9.2	△
ค่าเฉลี่ยคะแนน O-net ม.๓	นักเรียนในระดับ ม.3 มีความรู้ทางวิชาการต่ำกว่าค่าเฉลี่ยของประเทศไม่มากนัก ต่ำกว่าในส่วนวิชาภาษาไทย เนื่องจากขาดบุคลากรทางด้านนี้ที่มีความเชี่ยวชาญ	34.95	34.51	▽
มิติการเติบโตทางเศรษฐกิจ				
ตัวชี้วัด	ตัวชี้วัดข้อมูล และเหตุผลสนับสนุน	ค่าเฉลี่ย		เปรียบเทียบ ค่าเฉลี่ยประเทศ
		ประเทศ	อ่างทอง	
อัตราการเปลี่ยนแปลงของรายได้เฉลี่ยของครัวเรือนในจังหวัด		1.75	-9.24	▽
อัตราการเปลี่ยนแปลงของผลิตภัณฑ์มวลรวมจังหวัด	สินค้าจากการผลิตอุตสาหกรรมจำหน่ายไม่มีจำหน่ายเพราะ	0.41	-2.85	▽
อัตราการว่างงาน	พฤติกรรมการเลือกงาน	0.75	1.65	△
อัตราส่วนหนี้เฉลี่ยต่อรายได้เฉลี่ยของครัวเรือน	เนื่องจากจังหวัดอ่างทอง ใกล้กรุงเทพฯ ทำให้เทคโนโลยี และความเจริญเข้าถึง ประชากรส่วนใหญ่ของจังหวัดพยายามที่จะก้าวให้ทันเทคโนโลยี จึงทำให้มีหนี้สินต่อรายได้สูง	6.67	5.69	▽
อัตราส่วนการออมเฉลี่ยต่อรายได้เฉลี่ยของครัวเรือน		19.97	24.74	△
ผลิตภาพแรงงาน	เนื่องจากจังหวัดอ่างทอง ใกล้กรุงเทพฯ ใกล้แหล่งอุตสาหกรรม จึงทำให้ประชากรในวัยแรงงานเข้าไปประกอบอาชีพที่เกี่ยวข้องกับอุตสาหกรรมมากขึ้น ทำให้ผลิตภาพแรงงานของจังหวัดสูง	110,895	112,117	△

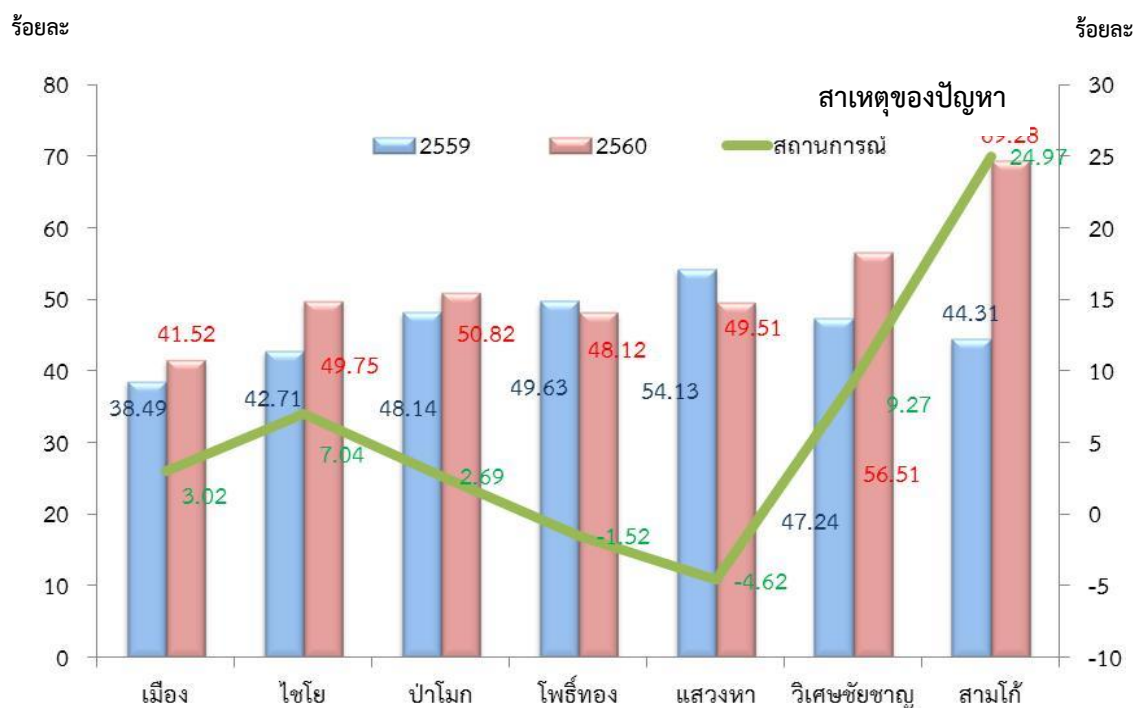


การเติบโตทางเศรษฐกิจสีเขียว				
ตัวชี้วัด	ตัวชี้วัดข้อมูล และเหตุผลสนับสนุน	ค่าเฉลี่ย		เปรียบเทียบ
		ประเทศ	อ่างทอง	ค่าเฉลี่ยประเทศ
อัตราการเปลี่ยนแปลงของพื้นที่ป่าไม้จังหวัดในจังหวัด		-	-	
ปริมาณขยะในจังหวัด	การจัดการขยะตาม Road Map อย่างมีส่วนร่วม	247,105	103,295	▽
สัดส่วนการใช้น้ำมันเชื้อเพลิงเพื่อยานพาหนะต่อประชากร	ประชากรในจังหวัดอ่างทองส่วนใหญ่ประกอบอาชีพในจังหวัดใกล้เคียง เช่น ลพบุรี สิงห์บุรี เป็นต้น ประชากรเหล่านี้เป็นประชากรแฝงกลางคืนของจังหวัดทำให้สัดส่วนการใช้พลังงานต่อยานพาหนะของประชากรสูงขึ้น พระนครศรีอยุธยา ทำให้ เชื้อเพลิง	284	302	△
สัดส่วนปริมาณการใช้ไฟฟ้าภาคครัวเรือนต่อประชากร	ครัวเรือนเกษตรรายย่อย ขาดแคลนน้ำเพื่อการเกษตร แก้ปัญหาด้วยการใช้เครื่องสูบน้ำเพื่อการเกษตรทำให้ทำให้สัดส่วนการใช้ไฟฟ้าภาคครัวเรือนสูงขึ้น	464	577	△
สัดส่วนปริมาณการใช้ไฟฟ้าภาคที่ไม่ใช่ครัวเรือนต่อ GPP	ครัวเรือนมีการประกอบกิจการอุตสาหกรรมขนาดย่อม SME เพิ่มขึ้น เลี้ยงวิกฤตแล้งและแก้ปัญหาปากท้อง	7,289	12,538	△
สัดส่วนปริมาณเชื้อเพลิงในภาคอุตสาหกรรมต่อ GPP ภาคอุตสาหกรรม	อุตสาหกรรมการผลิตของจังหวัดอ่างทอง มีความต้องการใช้เชื้อเพลิงเพื่อการผลิตสินค้าสูงจึงทำให้ปริมาณใช้เชื้อเพลิงในภาคอุตสาหกรรม สูง	178	1,106	△
ประสิทธิภาพของภาครัฐ				
ตัวชี้วัด	ตัวชี้วัดข้อมูล และเหตุผลสนับสนุน	ค่าเฉลี่ย		เปรียบเทียบ
		ประเทศ	อ่างทอง	ค่าเฉลี่ยประเทศ
ร้อยละของสถานพยาบาลที่ได้การรับรองคุณภาพ HA		74.76	28.57	▽
ร้อยละของครัวเรือนที่เข้าถึงน้ำประปา	การเข้าถึงครัวเรือนที่มีน้ำประปาส่วนภูมิภาคยังไม่ครอบคลุม เนื่องจาก พระราชบัญญัติการประปาส่วนภูมิภาค พ.ศ. จังหวัดได้ใช้มาตรการการเข้าถึงแหล่งน้ำประปา ขององค์การบริหารส่วนตำบล เพื่อให้ครัวเรือนมีน้ำประปาใช้ครอบคลุมมากขึ้น	15.77	16.68	△
ร้อยละของครัวเรือนที่เข้าถึงไฟฟ้า	การเข้าถึงครัวเรือนที่มีไฟฟ้าไม่ครอบคลุม เนื่องจาก การปลูกสร้างบ้านพักของครัวเรือนในที่ดิน ตาบอด การลงทุนเพื่อปักเสาไฟที่จะให้ไฟฟ้าเข้าถึงต้องใช้ต้นทุนสูง	88.41	95.71	△
ร้อยละของประชากรที่เข้าถึงอินเทอร์เน็ต	การเข้าถึงครัวเรือนที่มีอินเทอร์เน็ตไม่ครอบคลุม แต่มีผู้รับสัมปทานเครือข่ายจึงทำให้ครัวเรือนที่มีอินเทอร์เน็ตได้มากขึ้น	32.73	32.86	△
ร้อยละภาษีท้องถิ่นจัดเก็บต่อรายได้รวมที่ไม่รวมเงินอุดหนุนและเงินอุดหนุนเฉพาะกิจ	ท้องถิ่นสามารถจัดเก็บรายได้จากครัวเรือนได้ อย่างครอบคลุม	12.19	11.56	▽
ความสามารถในการเบิกจ่ายงบประมาณ		92.11	97.36	△



จากการที่จังหวัดอ่างทองได้มอบหมายให้สำนักงานสถิติจังหวัดอ่างทอง ดำเนินการสำรวจ สถานการณ์การแพร่ระบาด ยาเสพติดอย่างต่อเนื่อง โดยมีวัตถุประสงค์ เพื่อใช้ข้อมูลภาคประชาชน ในการติดตาม สถานการณ์ที่เกี่ยวข้องกับยาเสพติดเช่น ระดับปัญหาการแพร่ระบาด แหล่งแพร่ระบาด/สาเหตุของปัญหา ยาเสพติด โดยเฉพาะ ความพึงพอใจต่อการดำเนินงานของจังหวัดอ่างทอง ตลอดจนข้อเสนอแนะ ที่จะนำมาใช้ในการป้องกัน ปราบปราม และเฝ้าระวังปัญหา ยาเสพติดในแต่ละช่วงเวลา โดยการสัมภาษณ์ประชาชน ที่อาศัยอยู่ในจังหวัดอ่างทอง ด้วยวิธีการสำรวจด้วยตัวอย่างตามหลักวิชาการสถิติระยะเวลา 12 เดือน ระหว่างเดือนตุลาคม 2559- กันยายน 2560 จากตัวอย่างทั้งสิ้น 3,481 ราย ซึ่งผลการสำรวจสรุปได้ดังนี้

แผนภูมิที่ 32 เปรียบเทียบร้อยละของผู้ตอบสัมภาษณ์เกี่ยวกับปัญหาการแพร่ระบาดของยาเสพติด จำแนกเป็นรายอำเภอ ปี 2559 – 2560 และสาเหตุของปัญหา

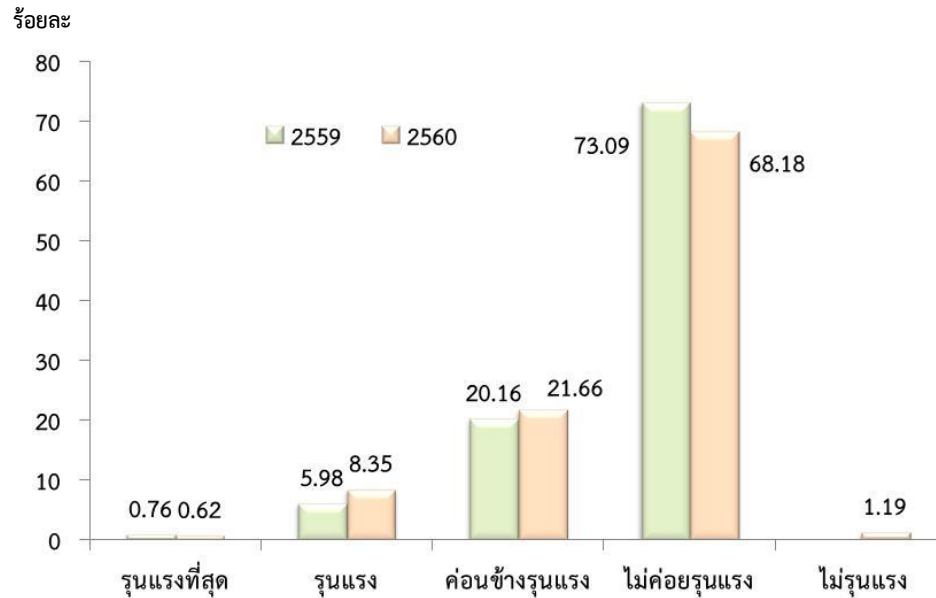


พิจารณาลักษณะของข้อมูลปัญหาการแพร่ระบาดของยาเสพติด ระหว่างปี 2559 และ 2560 พบว่า มีปัญหาการแพร่ระบาดของยาเสพติด ร้อยละ 45.93 และ 50.95 ตามลำดับ แสดงให้เห็นถึงปัญหาการแพร่ระบาดของยาเสพติด ที่เพิ่มขึ้น ร้อยละ 5.01

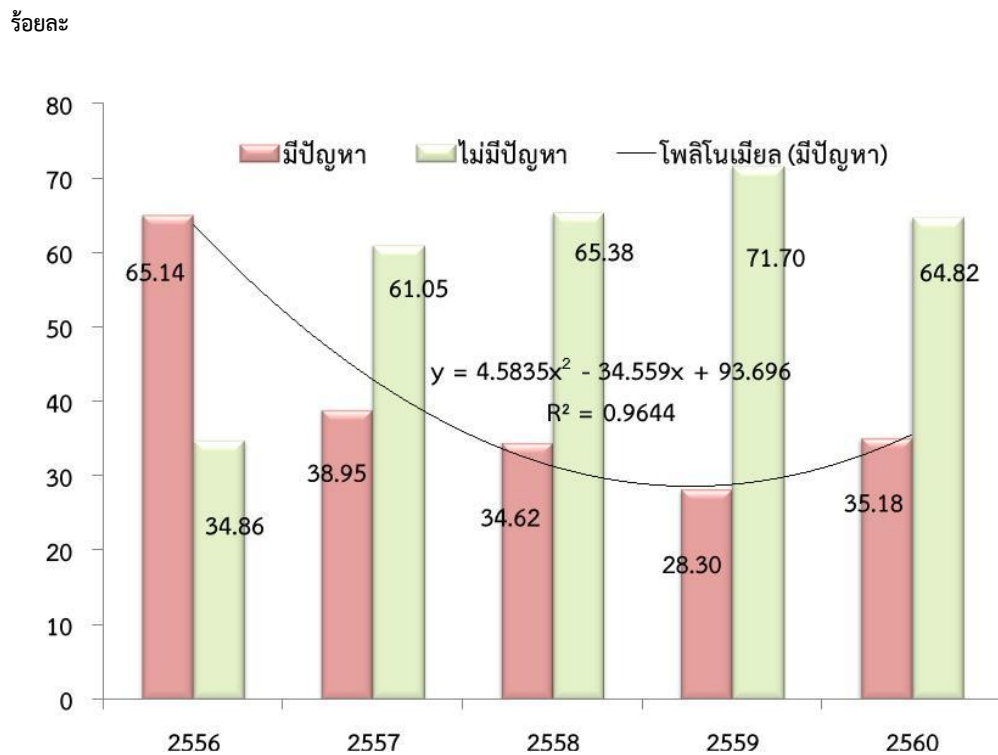
เมื่อพิจารณาสาเหตุของปัญหาการแพร่ระบาดของยาเสพติดเป็นรายอำเภอ พบว่า เกือบทุกอำเภอที่ ผู้ตอบสัมภาษณ์ ระบุว่ายังมีปัญหาการแพร่ระบาดของยาเสพติดในพื้นที่ โดยพื้นที่ยังคงมีปัญหามากที่สุดอำเภอสามโก้ ร้อยละ 24.97 รองลงมา อำเภอวิเศษชัยชาญ ร้อยละ 9.27 อันดับถัดมา อำเภอไชโย ร้อยละ 7.04 และปัญหาการแพร่ระบาดในอำเภอเมืองและอำเภอป่าโมกในสัดส่วนที่ใกล้เคียงกัน ร้อยละ 3.02 และ 2.96 มีเพียง 2 อำเภอใน จังหวัดอ่างทองที่ผู้ตอบสัมภาษณ์ ระบุว่ายังมีปัญหาการแพร่ระบาดของยาเสพติดในพื้นที่ลดลงจากปีที่ผ่านมา คืออำเภอ แสวงหา และอำเภอโพธิ์ทอง ร้อยละ 4.62 และ 1.52 ตามลำดับ

เมื่อพิจารณาลักษณะของข้อมูลที่ผู้ตอบสัมภาษณ์ ได้ระบุถึงระดับของความรุนแรงของปัญหาการแพร่ระบาดของยาเสพติด ซึ่งจะพิจารณาเฉพาะระดับของความรุนแรง – รุนแรงที่สุด ในปี 2559 ร้อยละ 6.74 ปี 2560 ร้อยละ 8.97 เพิ่มขึ้นจากปีที่ผ่านมา ร้อยละ 2.23 (แผนภูมิที่ 4)

แผนภูมิที่ 33 ร้อยละของผู้ตอบสัมภาษณ์จำแนกตามระดับความรุนแรง ปี 2559 - 2560



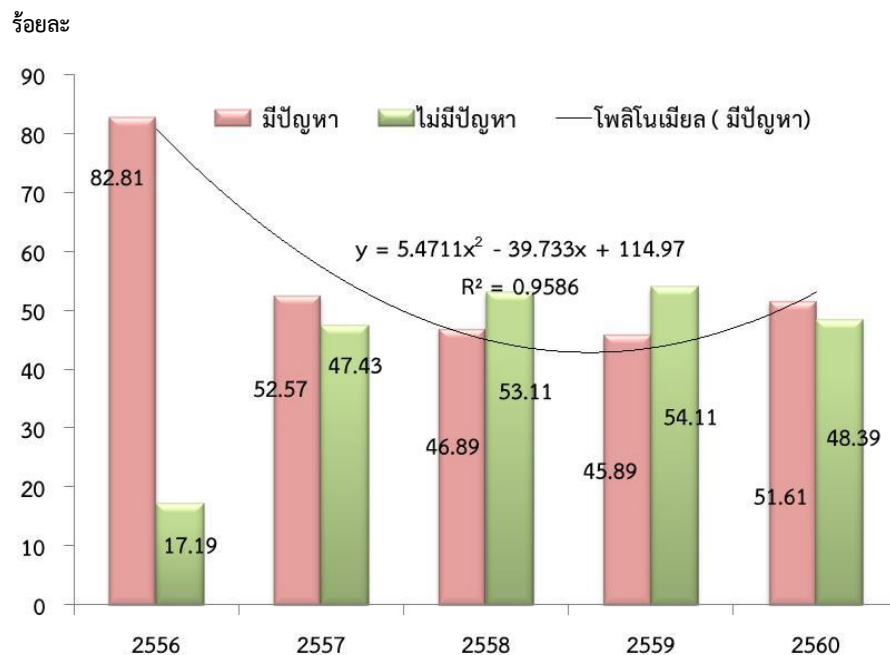
แผนภูมิที่ 34 ร้อยละของผู้ตอบสัมภาษณ์จำแนกตามปัญหาการแพร่ระบาดของกลุ่มผู้ค้าและสถานการณ์แนวโน้มปี 2556 - 2560





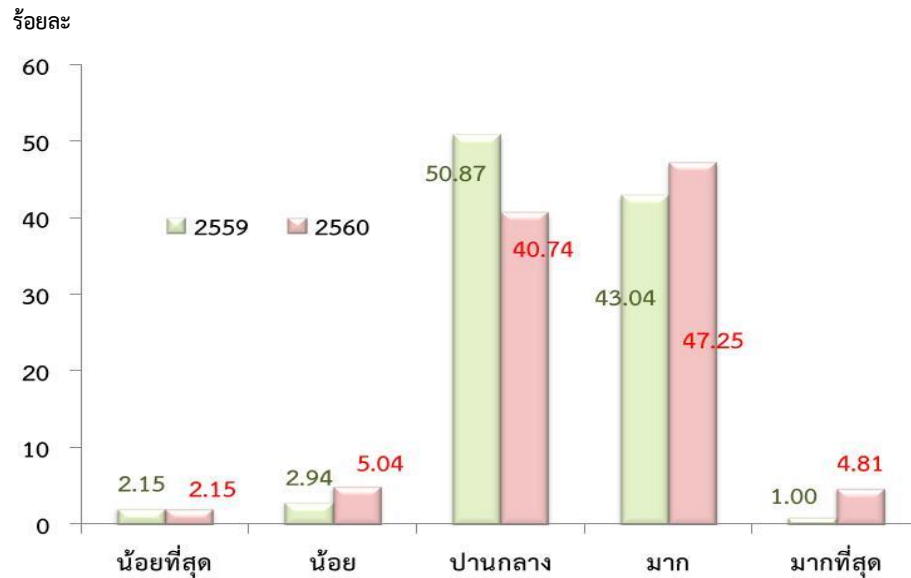
เมื่อสอบถามผู้ตอบสัมภาษณ์ ถึงสถานการณ์ยาเสพติดในกลุ่มผู้ค้ายาเสพติด ระหว่าง ปี 2556 - 2560 ระบุถึงสถานการณ์ของผู้ค้ายาเสพติด ปี 2556 ร้อยละ 65.14 ปี 2557 ร้อยละ 38.95 ปี 2558 ร้อยละ 34.62 ปี 2559 ร้อยละ 28.30 ผลการพิจารณาสถานการณ์ของผู้ค้ายาเสพติดในจังหวัดอ่างทองลดลงอย่างต่อเนื่อง และปี 2560 ผู้ตอบสัมภาษณ์ระบุถึงสถานการณ์ของผู้ค้ายาเสพติด ร้อยละ 35.18 พิจารณาสถานการณ์ของผู้ค้ายาเสพติด ขยับตัวเพิ่มขึ้นจากปีที่ผ่านมา ร้อยละ 6.88 เนื่องจากสภาวะแวดล้อมทั้ง เศรษฐกิจ สังคม ในปัจจุบันในเขตพื้นที่ ของภาค 1 และ จังหวัดอ่างทอง มีปัจจัยที่เอื้อที่หลากหลยทั้ง อาทิเช่น เป็นศูนย์กลางคมนาคม สามารถหาซื้อขาย ยาเสพติดได้ง่าย ยามีราคาถูกลง และมีคนลำเลียงยาเพราะค่าครองชีพที่ไม่สูง

**แผนภูมิที่ 35 ร้อยละของผู้ตอบสัมภาษณ์จำแนกตามปัญหาการแพร่ระบาดของกลุ่มผู้เสพ/ผู้ติด และสถานการณ์แนวโน้มปี 2556 - 2560**



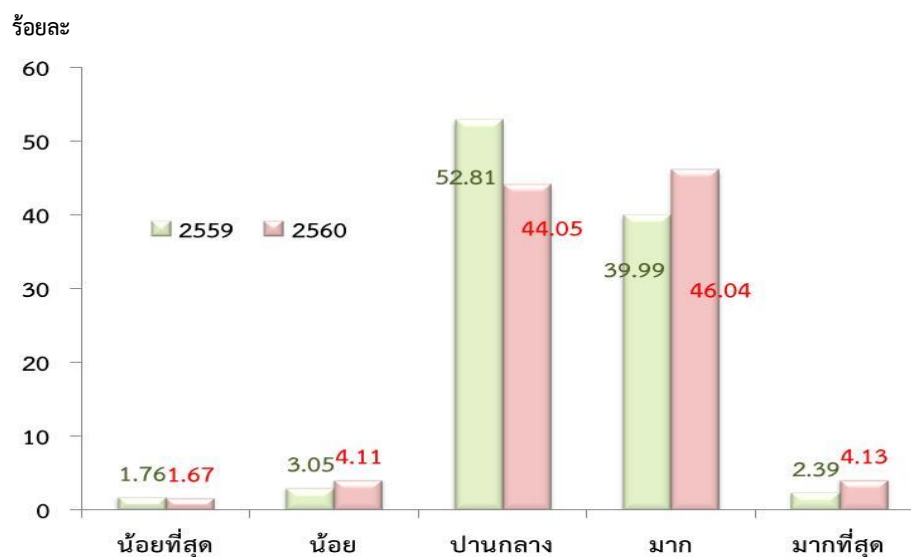
นอกจากนี้เมื่อพิจารณาลักษณะของข้อมูลที่ได้ ระบุถึงสถานการณ์ยาเสพติดในกลุ่มผู้เสพ/ผู้ติดยาเสพติด ระหว่าง ปี 2556 - 2560 ระบุถึงสถานการณ์ของผู้ค้ายาเสพติด ปี 2556 ร้อยละ 82.81 ปี 2557 ร้อยละ 52.57 พิจารณาสถานการณ์ของผู้เสพ/ผู้ติดยาเสพติดขยับตัวลดลงจากปีที่ผ่านมา ร้อยละ 30.24 และสถานการณ์ของผู้เสพ/ผู้ติดยา ปี 2558 ร้อยละ 46.89 ปี 2559 ร้อยละ 45.89 สถานการณ์ของผู้เสพ/ผู้ติดยาเสพติดขยับตัวลดลงเล็กน้อย ร้อยละ 1.0 และ ปี 2560 ผู้ตอบสัมภาษณ์ระบุถึงสถานการณ์ของผู้เสพ/ผู้ติดยาเสพติดร้อยละ 51.61 พิจารณา สถานการณ์ของผู้เสพ/ผู้ติดยาเสพติดขยับตัวเพิ่มขึ้นจากปีที่ผ่านมา ร้อยละ 5.72 เนื่องจากสัดส่วนในกลุ่มผู้ค้าที่ เพิ่มขึ้น ก่อให้เกิดกลุ่มผู้เสพ การที่มีผู้เกี่ยวข้องรายใหม่เข้ามาเกี่ยวข้องกับยาเสพติด สาเหตุจากปัจจัยต่างๆ ทั้ง ภาวะการว่างงาน การมีค่านิยมที่พึงเพื่อรักความสะดวกสบาย เป็นต้น

**แผนภูมิที่ 36 ร้อยละของผู้ตอบสัมภาษณ์จำแนกตามระดับความเชื่อมั่นในการป้องกัน แก้ไข และปราบปรามปัญหาเสพติด พ.ศ. 2559 และ พ.ศ. 2560**



เมื่อสอบถามผู้ตอบสัมภาษณ์ เกี่ยวกับความเชื่อมั่นในแนวทางการป้องกัน แก้ไข และปราบปรามยาเสพติด ใน ปี 2559 และ 2560 พบว่าผู้ตอบสัมภาษณ์ ระบุถึงระดับความเชื่อมั่นในแนวทางการป้องกัน แก้ไขและปราบปรามยาเสพติด ปี 2559 ในระดับ มาก – มากที่สุด ร้อยละ 44.0 ปี 2560 ร้อยละ 52.07 เพิ่มขึ้นจากปีที่ผ่านมา ร้อยละ 8.03 ระดับปานกลางใน ปี 2559 และ 2560 ร้อยละ 50.87 และ 40.74 ตามลำดับ ลดลงจากปีที่ผ่านมา ร้อยละ 10.13 และซึ่งจะพิจารณาความความเชื่อมั่นในระดับน้อย – น้อยที่สุดที่ สุด ในปี 2559 ร้อยละ 5.10 ปี 2560 ร้อยละ 7.19 ลดลงจากปีที่ผ่านมา ร้อยละ 2.23 (แผนภูมิที่ 6)

**แผนภูมิที่ 37 ร้อยละของผู้ตอบสัมภาษณ์จำแนกตามระดับความพึงพอใจ ในแนวทางการป้องกัน แก้ไข และปราบปรามปัญหาเสพติดในภาพรวมของจังหวัด พ.ศ. 2559 และ พ.ศ. 2560**



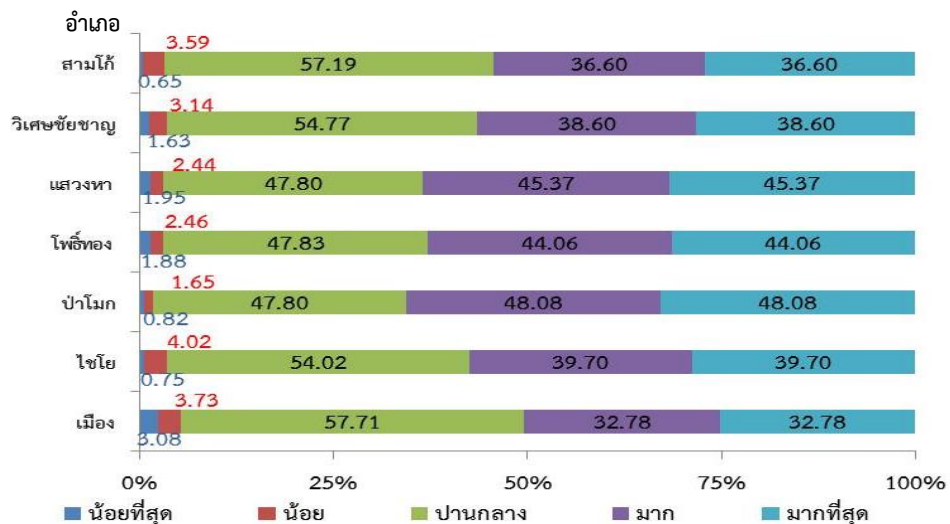




เมื่อสอบถามผู้ตอบสัมภาษณ์ เกี่ยวกับความพึงพอใจในแนวทางการบริการจัดการป้องกันแก้ไขและปราบปรามยาเสพติด ในภาพรวมของจังหวัดอ่างทอง ปี 2559 และ 2560 พบว่าผู้ตอบสัมภาษณ์ระดับความพึงพอใจในแนวทางการบริการจัดการป้องกัน แก้ไข และปราบปรามยาเสพติดของจังหวัดอ่างทอง ปี 2559 ในระดับมาก – มากที่สุด ร้อยละ 42.38 ปี 2560 ร้อยละ 50.17 เพิ่มขึ้นจากปีที่ผ่านมา ร้อยละ 7.79 ระดับปานกลาง ใน ปี 2559 และ 2560 ร้อยละ 52.81 และ 44.05 ลดลงจากปีที่ผ่านมา ร้อยละ 8.76 และซึ่งจะพิจารณาความพึงพอใจในระดับน้อย – น้อยที่สุด ในปี 2559 ร้อยละ 4.81 ปี 2560 ร้อยละ 5.78 ลดลงจากปีที่ผ่านมา ร้อยละ 0.97 (แผนภูมิที่ 8)

**แผนภูมิที่ 38 ร้อยละของผู้ตอบสัมภาษณ์จำแนกตามระดับความพึงพอใจ ในแนวทางการป้องกัน แก้ไข**

**และปราบปรามปัญหาเสพติดเป็นรายอำเภอ พ.ศ. 2560**



เมื่อเปรียบเทียบความพึงพอใจในแนวทางการบริหารจัดการป้องกันแก้ไข และปราบปรามยาเสพติดของผู้ตอบสัมภาษณ์ เป็นรายอำเภอ พบว่า ผู้ตอบสัมภาษณ์ระดับความพึงพอใจในแนวทางการบริหารจัดการป้องกันแก้ไข และปราบปรามยาเสพติด ของอำเภอป่าโมก มากที่สุดร้อยละ 48.08 รองลงมา อำเภอแสวงหาและอำเภอโพธิ์ทอง ระดับความพึงพอใจในสัดส่วนที่ใกล้เคียงกัน ร้อยละ 45.37 และ 44.06 ตามลำดับ อันดับ ถัดมา อำเภอไชย้อยร้อยละ 39.70 อำเภอวิเศษชัยชาญ ร้อยละ 38.60 ส่วนอำเภอสามโก้ ร้อยละ 36.60 และอำเภอเมือง ร้อยละ 32.78

นอกจากนี้จังหวัดอ่างทองได้มอบหมายให้สำนักงานสถิติจังหวัดอ่างทอง ดำเนินการรวบรวมผลและสำรวจการจัดกิจกรรมเพื่อช่วยเหลือประชาชนที่ประกอบอาชีพทางการเกษตร และผู้ประกอบการ OTOP ได้มีสถานที่จำหน่ายสินค้า สามารถจำหน่ายได้ในราคาที่เป็นธรรมเพิ่มรายได้ให้กับประชาชนที่ประกอบอาชีพทางการเกษตร และผู้ประกอบการ OTOP และการกระจายรายได้ ประชาชนได้ซื้อสินค้าราคาถูก มีความเหมาะสมกับสภาพใช้งานในชุมชน และสามารถลดรายจ่ายของครัวเรือนด้วยการการบูรณาการความร่วมมือระหว่างหน่วยงานภาครัฐ รัฐวิสาหกิจและภาคเอกชน เพื่อชีวิตความเป็นอยู่ของประชาชนแบบยั่งยืนตามหลักวิชาการสถิติ และเศรษฐศาสตร์ (เศรษฐมิติ)ปี 2559 ระยะเวลา 12 เดือน สามารถสรุปผลการดำเนินงาน ได้ดังนี้

- (1) งานเกษตรและของดีเมืองอ่างทอง จัดที่วัดขุนอินทประมูล อำเภอโพธิ์ทองระหว่างวันที่ 6 - 14 กุมภาพันธ์ 2559 มีผู้ประกอบการ OTOP และผู้ประกอบการอาชีพทางการเกษตรนำสินค้ามาจำหน่าย จำนวน 201 ราย มีรายได้รวม 14 ล้านบาทผู้มาเที่ยวงาน จำนวน 304,280 คน



(2) งานของดีเมืองอ่างทองและกาชาดจังหวัด จัดที่บริเวณสนามหน้าศาลากลางจังหวัดอ่างทอง ระหว่างระหว่างวันที่ 26 กุมภาพันธ์ – 6 มีนาคม 2559 มีผู้ประกอบการ OTOP และผู้ประกอบการอาชีพทางการเกษตร นำสินค้ามาจำหน่าย จำนวน 200 ราย มีรายได้รวม 15.8 ล้านบาทผู้มาเที่ยวงาน จำนวน 276,000 คน

(3) งานบุญใหญ่ อ่างทองเมืองวิเศษ จัดที่วัดม่วง อำเภอวิเศษชัยชาญ ระหว่างวันที่ 6 - 15 เมษายน 2559 มีผู้ประกอบการ OTOP และผู้ประกอบการอาชีพทางการเกษตรนำสินค้ามาจำหน่าย จำนวน 160 ราย มีรายได้รวม 5.7 ล้านบาทผู้มาเที่ยวงาน จำนวน 109,796 คน

(4) การจัดงาน “มหกรรมลิเกและการแสดงศิลปวัฒนธรรม” ณ วัดไชโยวรวิหาร ระหว่างวันที่ 21 - 24 เมษายน 2559 มีผู้ประกอบการ OTOP และผลิตผลเกษตรนำสินค้ามาจำหน่าย จำนวน 160 ราย มีรายได้รวม 11.7 ล้านบาทผู้มาเที่ยวงาน จำนวน 175,000 คน

(5) งาน Expo 2016 จัดที่วัดขุนอินทประมูล อำเภอโพธิ์ทอง ระหว่างวันที่ 16 - 20 พฤษภาคม 2559 มีผู้ประกอบการ OTOP และผลิตผลเกษตรนำสินค้ามาจำหน่าย จำนวน 180 ราย มีรายได้รวม 26.6 ล้านบาทผู้มาเที่ยวงาน จำนวน 201,865 คน

(6) งาน Consumer Fair จัดที่ เซ็นทรัลพลาซา จังหวัดอุดรธานี ระหว่างวันที่ 24 - 28 มิถุนายน 2559 มีผู้ประกอบการ OTOP และผลิตผลเกษตรนำสินค้ามาจำหน่าย จำนวน 30 ราย มีรายได้รวม 2.1 ล้านบาทผู้มาเที่ยวงาน จำนวน 30,000 คน

(7) งานรำลึก 110 ปีเสด็จประพาสต้นเมืองอ่างทองและมหกรรมวัฒนธรรมพื้นบ้านและภูมิปัญญาท้องถิ่น จัดที่บริเวณศาลากลางจังหวัดอ่างทอง ระหว่างวันที่ 5 - 9 สิงหาคม 2559 มีผู้ประกอบการ OTOP และผลิตผลเกษตรนำสินค้ามาจำหน่าย จำนวน 190 ราย มีรายได้รวม 3.5 ล้านบาทผู้มาเที่ยวงาน จำนวน 10,277 คน

(8) งานมหกรรมกลองนานาชาติ จัดที่หมู่บ้านทำกลอง ตำบลเอกราช อำเภอป่าโมก ระหว่างวันที่ 18 - 21 สิงหาคม 2559 มีผู้ประกอบการ OTOP และผลิตผลเกษตรนำสินค้ามาจำหน่าย จำนวน 128 ราย มีรายได้รวม 3.2 ล้านบาทผู้มาเที่ยวงาน จำนวน 19,435 คน

(9) จัดตลาดนัดชุมชนที่บริเวณสวนเฉลิมพระเกียรติ เนื้อที่ 2 ไร่ ทุกสัปดาห์สุดท้ายของเดือนจำนวน 3 วัน มีร้านอาหารย้อนยุคและสินค้า OTOP มาจำหน่าย จำนวน 35 ราย มีรายได้รวม 350,000 บาท/เดือนผู้มาเที่ยวงาน จำนวน 3,000 คนทั้งนี้ สินค้าที่จำหน่ายส่วนใหญ่เป็นอาหารปรุงสำเร็จทำให้ผู้มาเที่ยวชมตลาดเคลื่อนที่นิยมซื้อกลับไปบริโภคในครัวเรือน

ภาพรวมของปี 2559 พบว่ามีการจัดงานทั้งสิ้นจำนวน 7 ครั้ง มีการกระจายรายได้โดยประมาณ 2.4 ล้านบาท และมีผู้เข้ามาจับจ่าย จำนวน 67,200 คนซึ่งมีแนวโน้มที่จะพัฒนาตลาดนัดเคลื่อนที่ดังกล่าว ด้วยการกำหนดระยะเวลาจำหน่ายสินค้าเพิ่มขึ้น จากทุกสัปดาห์สุดท้ายของเดือนเป็นทุกวัน ศุกร์ เสาร์-อาทิตย์ และ ให้มีการจำหน่ายสินค้าหลากหลายประเภทมากขึ้น

ทั้งนี้ ปัจจัยสำคัญสู่ความสำเร็จ (Key Success Factor) คือ “ประชารัฐ”

- (1) กำหนดพื้นที่ที่เหมาะสมรองรับการจัดกิจกรรม
- (2) บูรณาการการทำงานเพื่อแก้ไขปัญหาความเดือดร้อนของประชาชนจากทุกภาคส่วน
- (3) แต่งตั้งคณะกรรมการบริหารงาน
- (4) กำหนดกรอบนโยบายในการบริหารที่ชัดเจนแบบยั่งยืน
- (5) สำรวจและแก้ไขปัญหาในพื้นที่ดำเนินการให้เหมาะสมตามสถานการณ์ที่เกิด



## ส่วนที่ 2

### ประเด็นการพัฒนา

#### 2.1 บทวิเคราะห์

##### 2.1.1 การวิเคราะห์สถานะแวดล้อมจังหวัดอ่างทอง (SWOT Analysis)

การวิเคราะห์สถานะแวดล้อมจังหวัดอ่างทอง (SWOT Analysis) เพื่อนำมาใช้ในการจัดทำแผนพัฒนาจังหวัดอ่างทอง ระยะ 5 ปี (พ.ศ. 2561 -2564 ) เมื่อวันที่ 15 กรกฎาคม 2560 สรุปผลได้ดังนี้

##### SWOT Analysis: จุดแข็ง (Strengths)

ข้อความ	ข้อมูลสนับสนุน
S1. มีทรัพยากรดินที่อุดมสมบูรณ์ เหมาะสมกับการเพาะปลูก ทำให้ผลผลิตทางการเกษตรเฉลี่ยต่อไร่อยู่ในเกณฑ์ดี เป็นแหล่งผลิตสินค้าเกษตรที่สำคัญ	ผลผลิตข้าวประมาณ 656 กก./ไร่ สูงกว่าค่าเฉลี่ยผลผลิตข้าวรวมทั้งประเทศ ๔๓๖ กิโลกรัม/ไร่ (สำนักงานเศรษฐกิจการเกษตร,2557)
S2. มีตลาดจำหน่าย พืชผัก ปลายน้ำจืดที่ใหญ่ที่สุดในภาคกลางตอนบน ทำให้เกษตรกรมีแหล่งจำหน่ายสินค้าที่แน่นอน	๑. ตลาดปลาสุพรรณบุรี เทศบาลเมืองอ่างทอง ๒. มูลค่าการจำหน่ายสัตว์น้ำที่ตลาดสุพรรณบุรี พ.ศ.2552 มูลค่า 1,140,202,987 บาท พ.ศ.2553 มูลค่า 1,332,886,515 บาท พ.ศ.2554 มูลค่า 1,007,865,475 บาท พ.ศ.2555 มูลค่า 1,144,559,298 บาท พ.ศ.2556 มูลค่า 1,276,226,781 บาท พ.ศ.2557 มูลค่า 1,096,868,620 บาท ที่มา: บริษัทสุพรรณบุรี จำกัด,2559
S3. มีสถานที่ท่องเที่ยวที่หลากหลาย ได้แก่ สถานที่ท่องเที่ยวด้านการเกษตร ประวัติศาสตร์ วัฒนธรรม และภูมิปัญญา สามารถส่งเสริมการท่องเที่ยว และการเรียนรู้ เพื่อสร้างรายได้ให้แก่ธุรกิจด้านการท่องเที่ยวของจังหวัดด้วย กิจกรรมจากเรื่องเล่าของจังหวัดอ่างทอง	1. โครงการฟาร์มตัวอย่างตามพระราชดำริฯ (หนองระหารจินต.บ้านอิฐ อ.เมือง) 2. โครงการฟาร์มตัวอย่างตามพระราชดำริฯ ตำบลสีบัวทอง อำเภอแสวงหา 3. โครงการพัฒนาพื้นที่แก้มลิงหนองเจ็ดเส้น ตำบลสายทอง อำเภอป่าโมก 4. สวนเฟิร์นหลากหลายสายพันธุ์ ตำบลลิ้น อำเภอวิเศษชัยชาญ 5. สวนมะม่วงส่งออก ตำบลสามโก้ อำเภอสามโก้ 6. บ้านทรงไทยโบราณที่สวยงาม ต.ไผ่ดำพัฒนา อำเภอวิเศษชัยชาญ 7. หมู่บ้านทำกลองที่ใหญ่ที่สุดของประเทศ ตำบลเอกราช อำเภอป่าโมก 8. ผลิตภัณฑ์จักสานไม้ไผ่เอกลักษณ์เฉพาะ ของ ตำบลบางเจ้าฉ่า อำเภอโพธิ์ทอง 9. ตลาดเก่าศาลเจ้าโรงทอง อำเภอวิเศษชัยชาญ 10. วิถีชีวิตกลุ่มแม่น้ำน้อย อำเภอโพธิ์ทอง และ อำเภอวิเศษชัยชาญ
S4. มีเส้นทางคมนาคมทั้งทางบกและทางน้ำ ที่เหมาะสมเชื่อมต่อพื้นที่เศรษฐกิจ	อยู่ห่างจากกรุงเทพมหานครฯ เส้นทางรถยนต์ 108 กิโลเมตร และมีเส้นทางถนนหมายเลข 1 สายเอเชีย เชื่อมต่อพื้นที่เศรษฐกิจจากจังหวัดอ่างทอง ไปยัง แหลมฉบัง นครสวรรค์ พิษณุโลกและเส้นทางน้ำจากแม่น้ำเจ้าพระยาถึงตลาดท่าเตียน มีระยะทางประมาณ 120 กม.นอกจากนี้ ระยะทางระหว่างอำเภอ-อำเภอภายในจังหวัดนั้น หมู่บ้านที่ไกลที่สุด มีระยะทางห่างจากศาลากลางจังหวัดอ่างทองเพียง 37 กิโลเมตร (บ้านหนองเสือ หมู่ที่ 9 ต.สีบัวทอง อ.แสวงหา )
S5. ภาคเอกชนมีรวมกลุ่มเพื่อวางแผนการตลาดและการกระจายสินค้าจากชุมชน	มีการรวมกลุ่มเครือข่ายการตลาด เช่น บริษัทประชารัฐรักสามัคคีจังหวัดอ่างทอง สหกรณ์บริการการตลาดสินค้าเกษตรปลอดภัยชาวอ่างทอง



## SWOT Analysis: จุดอ่อน (Weaknesses)

ข้อความ	ข้อมูลสนับสนุน
W1. เกษตรกรยังไม่เปลี่ยนพฤติกรรมด้านการใช้สารเคมี	ภาคเอกชนมีการจูงใจให้เกษตรกรใช้สารเคมี โดยมีการโฆษณาประชาสัมพันธ์เน้นของรางวัลอย่างต่อเนื่อง เช่น มีการมอบสร้อยคอทองคำ พาไปเที่ยวต่างประเทศ (ข้อมูล จาก เว็บไซต์ บริษัทจำหน่ายปุ๋ย)
W2. ประชาชนยังไม่ตระหนักในการปรับเปลี่ยนพฤติกรรมดูแลสุขภาพที่ถูกต้อง ทำให้จำนวนผู้ป่วยและตาย ด้วยโรคมะเร็งเพิ่มขึ้น	สถิติผู้ป่วยด้วยโรคมะเร็งติดต่อ ปี 2553 จำนวน 4,185 คน ปี 2554 จำนวน 4,227 คน ปี 2555 จำนวน 5,011 คน  สถิติการตายด้วยโรคมะเร็งติดต่อ ปี 2553 จำนวน 2,457 คน ปี 2554 จำนวน 2,474 คน ปี 2555 จำนวน 2,491 คน  ที่มา:สำนักงานสาธารณสุขจังหวัดอ่างทอง,2560
W3. การเข้าถึงระบบสาธารณสุขภาคพื้นฐาน เช่น ประปาภูมิภาค ไฟฟ้าอินเทอร์เน็ต ยังไม่ครอบคลุมกับความต้องการของประชาชนในทุกพื้นที่	การเข้าถึงน้ำประปาภูมิภาคของจังหวัดอ่างทองเท่ากับร้อยละ 16.67 ซึ่งสูงกว่าค่าเฉลี่ยของประเทศ ร้อยละ 15.77 การเข้าถึงน้ำไฟฟ้าของจังหวัดอ่างทองเท่ากับร้อยละ 88.41 ซึ่งสูงกว่าค่าเฉลี่ยของประเทศ ร้อยละ 95.71 การเข้าถึงอินเทอร์เน็ตของจังหวัดอ่างทองเท่ากับร้อยละ 32.86สูงกว่าค่าเฉลี่ยของประเทศ ร้อยละ 32.73
W4. ปัญหาปริมาณมลพิษ (ขยะ การทิ้งสิ่งปฏิกูลลงสู่แม่น้ำการ ไม่ทำท่อระบายน้ำ ฝุ่นละออง ) ซึ่งปัญหาเหล่านี้ส่งผลต่อสุขภาพของประชาชน	ปัญหาปริมาณขยะ ปัญหาน้ำท่วมขัง การระบายน้ำช้าเพราะकुคลองตันเงิน รวมถึงการรองรับการขยายตัวของสังคมเมืองทำให้มีเอกชนมาก่อสร้างหมู่บ้านจัดสรร แต่ไม่ได้ทำท่อระบายน้ำอย่างถูกสุขลักษณะ และ ฝุ่นละอองจากการขนส่งทรายที่ อำเภอเมืองอ่างทองและอำเภอป่าโมก
W5. สภาพภูมิประเทศมีลักษณะเป็นแอ่งกระทะทำให้เกิดความเสี่ยงต่ออุทกภัยซ้ำซาก	การเกิดน้ำท่วมและเกิดปัญหาอุทกภัยซ้ำซาก



## SWOT Analysis: โอกาส (Opportunities)

ข้อความ	ข้อมูลสนับสนุน
O1. นโยบายของรัฐในการปรับโครงสร้างการผลิตสินค้าเกษตรให้สอดคล้องกับความต้องการด้วยวิธีการต่าง ๆ เช่น การแบ่งเขตพื้นที่เพาะปลูกพืช และการสนับสนุนให้สหกรณ์ของกลุ่มเกษตรกรที่ผลิตสินค้าเกษตรเพิ่มบทบาทในฐานะผู้ซื้อพืชผลจนถึงการแปรรูปและการส่งออก	รัฐบาลพลเอกประยุทธ์ จันทร์โอชา นายกรัฐมนตรี แถลงต่อสภานิติบัญญัติแห่งชาติ เมื่อวันที่ 12 กันยายน 2557: ด้านการเพิ่มศักยภาพทางเศรษฐกิจของประเทศ
O2. นโยบายของรัฐในการจัดตั้งหรือกำหนดกลไกในการบริหารจัดการสิ่งแวดล้อม อาทิเช่น น้ำ ขยะ มลพิษต่างๆ เกิดจากการผลิตและบริโภค เพื่อสร้างคุณภาพ สิ่งแวดล้อมที่ดีให้แก่ประชาชน ด้วยการนำเทคโนโลยีที่มี ประสิทธิภาพสูงมาใช้ในระบบของการบริหารจัดการ	รัฐบาลพลเอกประยุทธ์ จันทร์โอชา นายกรัฐมนตรี แถลงต่อสภานิติบัญญัติแห่งชาติ เมื่อวันที่ 12 กันยายน 2557: ด้านการรักษาความมั่นคงของฐานทรัพยากร และการสร้างสมดุลระหว่างการอนุรักษ์กับการใช้ประโยชน์อย่างยั่งยืน
O3. นโยบายของรัฐเร่งสร้างโอกาส อาชีพ และการมีรายได้ที่มั่นคงแก่ผู้ที่เข้าสู่ ตลาดแรงงาน รวมทั้งสตรีผู้ด้อยโอกาส และแรงงานข้ามชาติที่ถูกกฎหมาย พร้อมทั้งยกระดับคุณภาพแรงงาน	รัฐบาลพลเอกประยุทธ์ จันทร์โอชา นายกรัฐมนตรี แถลงต่อสภานิติบัญญัติแห่งชาติ เมื่อวันที่ ๑๒ กันยายน ๒๕๕๗: ด้านการรักษาความมั่นคงของรัฐและการต่างประเทศและด้านการเพิ่มศักยภาพทางเศรษฐกิจของประเทศ
O4. นโยบายของรัฐเร่งเพิ่มรายได้จากการท่องเที่ยวทั้งในและนอกประเทศ	รัฐบาลพลเอกประยุทธ์ จันทร์โอชา นายกรัฐมนตรี แถลงต่อสภานิติบัญญัติแห่งชาติ เมื่อวันที่ 12 กันยายน 2557: ด้านการเพิ่มศักยภาพทางเศรษฐกิจของประเทศ
O5. นโยบายของรัฐในการเตรียมความพร้อมเข้าสู่สังคมผู้สูงอายุ โดยจัดระบบการดูแลในสถานพักฟื้น และโรงพยาบาล ทั้งของภาครัฐภาคเอกชน รวมทั้ง พัฒนาระบบการเงิน การคลังสำหรับการดูแลผู้สูงอายุ เพื่อส่งเสริมคุณภาพชีวิตและการมีกิจกรรมที่เหมาะสม ไม่ก่อภาระต่อสังคมในอนาคต	รัฐบาลพลเอกประยุทธ์ จันทร์โอชา นายกรัฐมนตรี แถลงต่อสภานิติบัญญัติแห่งชาติ เมื่อวันที่ 12 กันยายน 2557: ด้านการลดความเหลื่อมล้ำของสังคม และการสร้างโอกาสการเข้าถึงบริการของรัฐ
O6. ภาครัฐกำหนดให้นโยบายยาเสพติดเป็นวาระแห่งชาติ	รัฐบาลพลเอกประยุทธ์ จันทร์โอชา นายกรัฐมนตรี แถลงต่อสภานิติบัญญัติแห่งชาติ เมื่อวันที่ 12 กันยายน 2557: ด้านการรักษาความมั่นคงของรัฐ ทั้งภายในและภายนอกประเทศ
O7. กระแสของนิยมบริโภคสินค้าทั้งในและต่างประเทศที่มีความสนใจในสินค้าที่มีลักษณะเฉพาะ ได้แก่ สินค้าเพื่อสุขภาพ ทำให้มีความต้องการสินค้าเกษตรปลอดภัยเพิ่มมากขึ้น	<ol style="list-style-type: none"> <li>1. ราคาสินค้าอาหารปลอดภัยในห้างสรรพสินค้ามีราคาสูงกว่าราคาอาหารปกติ ๒ เท่า</li> <li>2. ห้างสรรพสินค้ามีปริมาณสินค้าเพื่อสุขภาพมากขึ้น</li> <li>3. ผู้ประกอบการมีการวางแผนการตลาดด้วยการจำหน่ายสินค้าเฉพาะกลุ่มมากขึ้น</li> </ol>



## SWOT Analysis: อุปสรรค (Threats)

ข้อความ	ข้อมูลสนับสนุน
T1. ต้นทุนการผลิตด้านการเกษตรสูงขึ้นอย่างต่อเนื่อง	1. ค่าแรงไม่ว่าจะภาคเกษตรหรืออุตสาหกรรม ขึ้นต่ำ 300 บาท/วัน 2. สารเคมีที่ใช้ในการผลิต เช่น ปุ๋ย ยาฆ่าแมลง มีแนวโน้มสูงขึ้น 3. ค่าเช่าที่ดินเพื่อการเกษตรสูงขึ้น
T2. ต้นทุนสินค้าเกษตรปลอดภัยที่สูงกว่าสินค้าทั่วไป ทำให้เกษตรกรไม่เกิดแรงจูงใจในการเปลี่ยนแปลงพฤติกรรมสู่ภาคการผลิตสินค้าเกษตรปลอดภัย	จากข้อมูลการวิเคราะห์แผนชุมชน 2559 จังหวัดอ่างทอง พบว่า 4. การเชื่อมโยงผลผลิตของเกษตรกรจากแปลงสินค้าเกษตรปลอดภัยไปยังแหล่งจำหน่าย เช่น ตลาดสด ตลาดนัดชุมชน ตลาดสีเขียว ยังมีต้นทุนที่สูงและเป็นสิ่งสำคัญของผู้ขายกับผู้ประกอบการของภาคเกษตรในจังหวัดอ่างทอง 2. สินค้าเกษตรปลอดภัย ต้องได้รับการรับรองมาตรฐาน GAP ซึ่งเป็นขบวนการใหญ่ทั้งภาครัฐและเอกชนควรร่วมบูรณาการทำงานส่งเสริมร่วมกัน เพราะนอกจากการเพาะปลูกสินค้าเกษตรปลอดภัยนั้นยากและต้นทุนค่อนข้างสูงและผลตอบแทนจูงใจที่แตกต่างกว่าสินค้าเกษตรทั่วไปไม่ชัดเจนเท่าไรนัก ทำให้เกษตรกรไม่ค่อยสนใจการผลิตสินค้าเกษตรปลอดภัย 3. ตลาดในประเทศยังไม่ยั่งยืนมากเพราะผู้บริโภคในประเทศยังไม่ค่อยตระหนักถึงความสำคัญของสินค้าเกษตรปลอดภัยมากนัก ยิ่งไปกว่านั้นปัญหาในอนาคตที่มีแนวโน้มการถ่ายโอนงานรับรองมาตรฐาน GAP ไปให้เอกชนทำแทนนั้น มองว่าค่าใช้จ่ายการตรวจรับรอง GAP น่าจะสูงขึ้นและเป็นการผลักภาระต้นทุนไปให้เกษตรกรเกินไป เมื่อใด โอนไปให้เอกชนรับรองสินค้าตลาดต่างประเทศอาจจะจำเป็นต้องขอความร่วมมือบริษัทส่งออกในการช่วยเกษตรกรแต่สินค้าสำหรับตลาดในประเทศคงจะเป็นปัญหาในเรื่องต้นทุนที่สูงขึ้นและโครงการในอนาคตของจังหวัดจะนำร่องโครงการส่งเสริมการพัฒนาเกษตร อินทรีย์กับกลุ่มจังหวัด
T3. สภาพแวดล้อม และภูมิอากาศที่มีความผันผวนส่งผลให้เกิดปัญหาภัยธรรมชาติ เช่น ภัยแล้ง	เกิดภัยแล้ง และเกิดภาวะฝนทิ้งช่วงในปี 2557-2559 ส่งผลต่อผลผลิตทางเกษตรของจังหวัดโดยตรง
T4. ทิศนคติของแรงงานรุ่นใหม่ ที่เห็นว่าอาชีพเกษตรกรเป็นงานที่หนักส่งผลให้ทายาทเกษตรกรไม่สืบต่ออาชีพ	ปี 2553 แรงงานภาคการเกษตรมีสัดส่วนร้อยละ 63.3 ของผู้มีงานทำปี 2555 สัดส่วนกลับลดลงเหลือเพียงร้อยละ 42.1 ข้อมูล: ธนาคารแห่งประเทศไทย, 2556
T6. โครงสร้างประชากรกลุ่มผู้สูงอายุในระดับประเทศ มีแนวโน้มสูงขึ้น ทำให้ต้องมีการเตรียมความพร้อมในด้านสวัสดิการของผู้สูงอายุ เช่น รายจ่าย ด้านสุขภาพ เบี้ยยังชีพที่อยู่อาศัย ฯ เป็นต้น	สัดส่วนประชากรผู้สูงอายุต่อประชากรรวมของประเทศไทย ปี 2533 สัดส่วน 7.36 ปี 2543 สัดส่วน 9.38 ปี 2553 สัดส่วน 11.89 ปี 2563 สัดส่วน 17.51





## 2.1.8.1 ภาพรวมของสถานะแวดล้อมจังหวัดอ่างทอง (SWOT Analysis)

จุดแข็ง (Strengths)	โอกาส (Opportunities)
<p>S1. มีทรัพยากรดินที่อุดมสมบูรณ์เหมาะสมกับการเพาะปลูก ทำให้ผลผลิตทางการเกษตรเฉลี่ยต่อไร่อยู่ในเกณฑ์ดี เป็นแหล่งผลิตสินค้าเกษตรที่สำคัญ</p>	<p>O1. นโยบายของรัฐในการปรับโครงสร้างการผลิตสินค้าเกษตรให้สอดคล้องกับความต้องการด้วยวิธีการต่าง ๆ เช่น การแบ่งเขตพื้นที่เพาะปลูกพืชและการสนับสนุนให้สหกรณ์ของกลุ่มเกษตรกรที่ผลิตสินค้าเกษตรเพิ่มบทบาทในฐานะผู้ซื้อพืชผลจนถึงการแปรรูปและการส่งออก</p>
<p>S2. มีตลาดจำหน่าย พืชผัก ปลายน้ำจืดที่ใหญ่ที่สุดในภาคกลางตอนบน ทำให้เกษตรกรมีแหล่งจำหน่ายสินค้าที่แน่นอน</p>	<p>O2. นโยบายของรัฐในการจัดตั้งหรือกำหนดกลไกในการบริหารจัดการสิ่งแวดล้อม อาทิเช่น น้ำ ขยะ มลพิษต่างๆ เกิดจากการผลิตและบริโภค เพื่อสร้างคุณภาพสิ่งแวดล้อมที่ดีให้แก่ประชาชน ด้วยการนำเทคโนโลยีที่มีประสิทธิภาพสูงมาใช้ในระบบของการบริหารจัดการ</p>
<p>S3. มีสถานที่ท่องเที่ยวที่หลากหลาย ได้แก่ สถานที่ท่องเที่ยวด้านการเกษตร ประวัติศาสตร์ วัฒนธรรม และภูมิปัญญา สามารถส่งเสริมการท่องเที่ยว และการเรียนรู้ เพื่อสร้างรายได้ให้แก่ธุรกิจด้านการท่องเที่ยวของจังหวัด</p>	<p>O3. นโยบายของรัฐเร่งสร้างโอกาส อาชีพ และการมีรายได้ที่มั่นคงแก่ผู้ที่เข้าสู่ตลาดแรงงาน รวมทั้งสตรี ผู้ด้อยโอกาส และแรงงานข้ามชาติที่ถูก กฎหมาย พร้อมทั้งยกระดับคุณภาพแรงงาน</p>
<p>S4. มีสภาพภูมิศาสตร์ ที่เหมาะสม เชื่อมต่อพื้นที่เศรษฐกิจด้วยเส้นทางคมนาคมทั้งทางบก และทางน้ำ</p>	<p>O4. นโยบายของรัฐเร่งเพิ่มรายได้จากการท่องเที่ยวทั้งในและนอกประเทศ ทำให้จังหวัดอ่างทองมีรายได้จากการท่องเที่ยวเพิ่มขึ้น</p>
<p>S5. ภาคเอกชนมีรวมกลุ่มเพื่อวางแผนการตลาดและการกระจายสินค้าจากชุมชน</p>	<p>O5. นโยบายของรัฐในการเตรียมความพร้อมเข้าสู่สังคมผู้สูงอายุ โดยจัดระบบการดูแลในสถานพักฟื้น และโรงพยาบาล ทั้งของภาครัฐ ภาคเอกชน รวมทั้ง พัฒนาระบบการเงินการคลังสำหรับการดูแลผู้สูงอายุเพื่อส่งเสริมคุณภาพชีวิตและการมีกิจกรรมที่เหมาะสม ไม่ก่อภาระต่อสังคมในอนาคต</p> <p>O6. นโยบายของรัฐด้านยาเสพติดถูกกำหนดให้เป็นวาระแห่งชาติ</p> <p>O7. กระแสของนิยมบริโภคสินค้าทั้งในและต่างประเทศที่มีความสนใจในสินค้าที่มีลักษณะเฉพาะ ได้แก่ สินค้าเพื่อสุขภาพ ทำให้มีความต้องการสินค้าเกษตรปลอดภัยเพิ่มมากขึ้น</p>



จุดอ่อน (Weaknesses)	อุปสรรค (Threats)
W1. เกษตรกรยังไม่เปลี่ยนพฤติกรรมด้านการใช้สารเคมี	T1. ต้นทุนการผลิตด้านการเกษตรสูงขึ้นอย่างต่อเนื่อง
W2. ประชาชนยังไม่ตระหนักในการปรับเปลี่ยนพฤติกรรมสุขภาพ ทำให้จำนวนผู้ป่วยและจำนวนการตาย ด้วยโรคไม่ติดต่อเพิ่มขึ้น	T2. ต้นทุนสินค้าเกษตรปลอดภัยที่สูงกว่าสินค้าเกษตรแบบใช้สารเคมีทำให้เกษตรกรไม่มีแรงจูงใจในเพาะปลูกสินค้าเกษตรปลอดภัย
W3. ประชากรวัยแรงงานจำนวนมากไม่สมัครใจทำงานมากกว่า 6 เดือน	T3. สภาพแวดล้อม และภูมิอากาศที่มีความผันผวนสูงส่งผลให้เกิดปัญหาภัยธรรมชาติ เช่น ภัยแล้ง ส่งผลต่อผลผลิตทางเกษตรของจังหวัดโดยตรง
W4. การเข้าถึงระบบสาธารณสุขภาคพื้นฐาน เช่น ประปา ภูมิภาค ไฟฟ้า อินเทอร์เน็ตยังไม่ครอบคลุมกับความต้องการของประชาชนในทุกพื้นที่	T4. สภาพภูมิประเทศมีลักษณะเป็นแอ่งกระทะและเป็นเส้นทางระบาย ทำให้เกิดความเสี่ยงต่อการเกิดน้ำท่วมและเกิดปัญหาอุทกภัยซ้ำซากในบางพื้นที่
W5. ปัญหาปริมาณมลพิษ (ขยะ การทิ้งสิ่งปฏิกูลลงสู่แม่น้ำ การไม่ทำท่อ ระบายน้ำ ฝุ่นละออง ) ซึ่งปัญหาเหล่านี้ส่งผลต่อสุขภาพของประชาชน	T5. ทัศนคติของแรงงานรุ่นใหม่ ที่เห็นว่าอาชีพเกษตรกรเป็นงานที่หนักส่งผลให้หายทเกษตรกรรมมีปริมาณลดลงอย่างต่อเนื่อง
W6. ประชาชนขาดความตระหนักในการแก้ไขปัญหาเสพติด ทำให้ ขาดการมีส่วนร่วมจากประชาชนอย่างแท้จริง	T6. โครงสร้างประชากรกลุ่มผู้สูงอายุในระดับประเทศ มีแนวโน้มสูงขึ้น ทำให้ต้องมีการเตรียมความพร้อมในด้านสวัสดิการของผู้สูงอายุ เช่น ใช้จ่ายด้านสุขภาพ เบี้ยยังชีพ ที่อยู่อาศัย ฯ

### 2.1.2 วิเคราะห์ TOWS Matrix แนวทางการแก้ไขปัญหา

การจัดทำกลยุทธ์ทางเลือกโดยใช้ TOWS Matrix

- 1.The SO Strategy : จัดทำกลยุทธ์โดยใช้จุดแข็งเพื่อสร้างรายได้เปรียบจากโอกาส
- 2.The WO Strategy : จัดทำกลยุทธ์โดยเอาชนะจุดอ่อนเพื่อใช้ประโยชน์จากโอกาส
- 3.The ST Strategy : จัดทำกลยุทธ์โดยใช้จุดแข็งหลีกเลี่ยงอุปสรรค
4. The WT Strategy : จัดทำกลยุทธ์โดยใช้จุดอ่อนหลีกเลี่ยงอุปสรรค



จุดแข็ง (Strengths)	กลยุทธ์การเติบโตหรือขยายตัว (Growth Strategies) The SO Strategy : กลยุทธ์โดยใช้จุดแข็งเพื่อสร้างความได้เปรียบจากโอกาส
<p>S1. มีทรัพยากรดินที่อุดมสมบูรณ์เหมาะสมกับการเพาะปลูก ทำให้ผลผลิตทางการเกษตรเฉลี่ยต่อไร่อยู่ในเกณฑ์ดี เป็นแหล่งผลิตสินค้าเกษตรที่สำคัญ</p> <p>S2. มีตลาดจำหน่าย พืชผัก ปลายน้ำจืดที่ใหญ่ที่สุดในภาคกลาง ตอนบน ทำให้เกษตรกรมีแหล่งจำหน่ายสินค้าที่แน่นอน</p> <p>S3. มีสถานที่ท่องเที่ยวที่หลากหลาย ได้แก่ สถานที่ท่องเที่ยว ด้านการเกษตร วัฒนธรรม ประวัติศาสตร์ และภูมิปัญญา สามารถส่งเสริมการท่องเที่ยว และการเรียนรู้ เพื่อสร้าง รายได้ให้แก่ธุรกิจด้านการท่องเที่ยวของจังหวัดด้วย กิจกรรมจากเรื่องเล่าของจังหวัดอ่างทอง</p> <p>S4. มีสภาพภูมิศาสตร์ ที่เหมาะสม เชื่อมต่อพื้นที่เศรษฐกิจ ด้วยเส้นทางคมนาคมทั้งทางบก และทางน้ำ</p> <p>S5. เกษตรกรมีรวมกลุ่มเพื่อวางแผนการตลาดและการกระจาย สินค้าจากชุมชน</p>	<p>กลยุทธ์ SO</p> <p>S1 O1 : พัฒนาคุณภาพสินค้าเกษตรและการแปรรูปผลิตภัณฑ์ แบบ People Life Style เพื่อสร้างมูลค่าเพิ่มจากสินค้า เกษตร</p> <p>S2 O7: พัฒนาการตลาดจำหน่ายสินค้าเกษตรแบบครบวงจร divide Sale border ตามลักษณะของผู้บริโภคที่มีลักษณะเฉพาะ</p> <p>S2 O3 : พัฒนาศักยภาพแรงงาน สร้างทักษะแรงงาน (Skilled Worker) ทั้งภาคการเกษตร ภาคการบริการ และท่องเที่ยว</p> <p>S5 O1 : วางแผนและพัฒนากิจการเพาะปลูกสินค้าเกษตรตามลักษณะ ของผู้บริโภค เพื่อการบริหารจัดการสินค้าเกษตร divide sale border</p> <p>S3 O4: จากปากต่อปากผ่านเทคโนโลยี (making lengthy friends) ด้วยการ ปัจจัยภายในสู่ภายนอก กิจกรรมการท่องเที่ยว และพัฒนาผลิตภัณฑ์ที่ตรงความต้องการของผู้บริโภค เพิ่มรายได้ และจำนวนนักท่องเที่ยว</p>
โอกาส (Opportunities)	<p>S3 O6 : พัฒนาศักยภาพบุคลากร ผู้ปฏิบัติงาน ด้านความมั่นคงและปลอดภัยในชีวิตและทรัพย์สินสร้างภาพลักษณ์ด้านการท่องเที่ยว</p>
<p>O1. นโยบายของรัฐในการปรับโครงสร้างการผลิตสินค้าเกษตร ให้สอดคล้องกับความต้องการด้วยวิธีการต่าง ๆ เช่น การแบ่งเขตพื้นที่เพาะปลูกพืชและการสนับสนุนให้สหกรณ์ ของกลุ่มเกษตรกรที่ผลิตสินค้าเกษตรเพิ่มบทบาทในฐานะ ผู้ซื้อพืชผลจนถึงการแปรรูปและการส่งออก</p> <p>O2. นโยบายของรัฐในการจัดตั้งหรือกำหนดกลไกในการบริหารจัดการสิ่งแวดล้อม อาทิ เช่น น้ำ ขยะ มลพิษต่างๆ เกิดจากการผลิตและบริโภค เพื่อสร้างคุณภาพสิ่งแวดล้อม ที่ดีให้แก่ประชาชน ด้วยการนำเทคโนโลยีที่มีประสิทธิภาพ สูงมาใช้ในระบบของการบริหารจัดการ</p> <p>O3. นโยบายของรัฐเร่งสร้างโอกาส อาชีพ และการมีรายได้ที่ มั่นคงแก่ผู้ที่เข้าสู่ตลาดแรงงาน รวมทั้งสตรี ผู้ด้อยโอกาส และแรงงานข้ามชาติที่ถูกกฎหมาย พร้อมทั้งยกระดับ คุณภาพแรงงาน</p> <p>O4. นโยบายของรัฐเร่งเพิ่มรายได้จากการท่องเที่ยวทั้งใน และนอกประเทศ</p> <p>O5. นโยบายของรัฐในการเตรียมความพร้อมเข้าสู่สังคมผู้สูงอายุ</p> <p>O6. ภาครัฐกำหนดให้นโยบายยาเสพติดเป็นวาระแห่งชาติ</p> <p>O7. กระแสของนิยมบริโภคสินค้าทั้งในและต่างประเทศที่มีความ สนใจในสินค้าที่มีลักษณะเฉพาะ เช่น สินค้า เพื่อสุขภาพ</p>	

จุดอ่อน (Weaknesses)	กลยุทธ์สร้างความแตกต่าง(Differentiation)
----------------------	--



The WO Strategy : กลยุทธ์โดยเอาขณะจุดอ่อนเพื่อใช้ประโยชน์จากโอกาส	
<p>W1. เกษตรกรยังไม่เปลี่ยนพฤติกรรมด้านการใช้สารเคมี</p> <p>W2. ประชาชนยังไม่ตระหนักในการปรับเปลี่ยนพฤติกรรมสุขภาพ ทำให้จำนวนผู้ป่วยและจำนวนการตาย ด้วยโรคไม่ติดต่อเพิ่มขึ้น</p> <p>W3. ประชากรวัยแรงงานจำนวนมากไม่สมัครใจทำงาน มากกว่า 6 เดือน</p> <p>W4. การเข้าถึงระบบสาธารณสุขป็นพื้นฐาน เช่น ประปาภูมิภาค ไฟฟ้าอินเตอร์เน็ตยังไม่ครอบคลุมกับความต้องการของประชาชนในทุกพื้นที่</p> <p>W5. ปัญหาปริมาณมลพิษ (ขยะ การทิ้งสิ่งปฏิกูลลงสู่แม่น้ำ การไม่ทำท่อระบายน้ำ ฝุ่นละออง )ซึ่งปัญหาเหล่านี้ส่งผลต่อสุขภาพของประชาชน</p>	<p>W1 O1 : ส่งเสริมการบริหารจัดการสินค้าเกษตรแบบครบวงจร</p> <p>W1 O2 : ส่งเสริมให้เกษตรกรเข้าตรวจรับรองมาตรฐาน GAP</p> <p>W1 O4 : สร้างมูลค่าเพิ่มจากสินค้าเกษตร ด้วยการ พัฒนาการแปรรูปผลิตภัณฑ์ แบบ People Life Style</p> <p>W2 O5 : ส่งเสริมการดูแลสุขภาพประชากรอายุ 35 ปี ขึ้นไป ลดภาวะสังคมผู้สูงอายุในอนาคต</p> <p>W3 O5 : จัดทำกิจกรรมที่เหมาะสมให้กับผู้สูงอายุ บรรเทาภาวะซึมเศร้า</p> <p>W3 O3 : พัฒนาหลักสูตรอาชีพที่เหมาะสมให้กับประชาชนที่ไม่สมัครใจทำงาน(ประชากรที่เลิกงาน)</p> <p>W4 O1 : พัฒนาสาธารณสุขป็นพื้นฐานให้ครอบคลุม ประชากรเข้าถึงแหล่ง น้ำประปา ไฟฟ้า อินเตอร์เน็ต งคมนาคน สะพาน</p> <p>W5 O2 : ส่งเสริมให้มีโครงการเพื่อการดูแลสุขภาพสิ่งแวดล้อมขยะ สิ่งปฏิกูลจากครัวเรือนริมน้ำลงสู่แม่น้ำ เอกชน และครัวเรือนที่สร้างอาคารที่พักแต่ไม่ทำท่อระบายน้ำทิ้งให้ถูกสุขลักษณะฝุ่นละออง แบบมีส่วนร่วมและยั่งยืน</p>
โอกาส (Opportunities)	
<p>O1. นโยบายของรัฐในการปรับโครงสร้างการผลิตสินค้าเกษตรให้สอดคล้องกับความต้องการด้วยวิธีการต่าง ๆ เช่น การแบ่งเขตพื้นที่เพาะปลูกพืช และการสนับสนุนให้สหกรณ์ของกลุ่มเกษตรกรที่ผลิตสินค้าเกษตรเพิ่มบทบาทในฐานะผู้ซื้อพืชผลจนถึงการแปรรูปและการส่งออก</p> <p>O2. นโยบายของรัฐในการจัดตั้งหรือกำหนดกลไกในการบริหารจัดการสิ่งแวดล้อม อาทิเช่น น้ำ ขยะ มลพิษต่างๆ เกิดจากการผลิตและบริโภค เพื่อสร้างคุณภาพสิ่งแวดล้อมที่ดีให้แก่ประชาชน ด้วยการนำ เทคโนโลยีที่มีประสิทธิภาพสูงมาใช้ในระบบของการบริหารจัดการ</p> <p>O3. นโยบายของรัฐเร่งสร้างโอกาส อาชีพ และการมีรายได้ที่มั่นคงแก่ผู้ที่เข้าสู่ตลาดแรงงาน รวมทั้งสตรี ผู้ด้อยโอกาส และแรงงานข้ามชาติที่ถูกกฎหมาย พร้อมทั้งยกระดับคุณภาพแรงงาน</p> <p>O4. นโยบายของรัฐเร่งเพิ่มรายได้จากการท่องเที่ยวทั้งในและนอกประเทศ ทำให้จังหวัดอ่างทองมีรายได้จากการท่องเที่ยวเพิ่มขึ้น</p> <p>O5. นโยบายของรัฐในการเตรียมความพร้อมเข้าสู่สังคมผู้สูงอายุโดยจัดระบบการดูแลในสถานพักฟื้น และโรงพยาบาล ทั้งของภาครัฐภาคเอกชน รวมทั้ง พัฒนาระบบการเงินการคลังสำหรับการดูแลสุขภาพผู้สูงอายุเพื่อส่งเสริมคุณภาพชีวิตและการมีกิจกรรมที่เหมาะสม ไม่ก่อภาระต่อ สังคมในอนาคต</p> <p>O6. นโยบายของรัฐด้านยาเสพติดถูกกำหนดให้เป็นวาระแห่งชาติ</p> <p>O7. กระแสของนิยมบริโภคสินค้าทั้งในและต่างประเทศที่มีความสนใจในสินค้าที่มีลักษณะเฉพาะ ได้แก่ สินค้าเพื่อสุขภาพ ทำให้มีความต้องการสินค้าเกษตรปลอดภัยเพิ่มมากขึ้น</p>	



จุดแข็ง (Strengths)	กลยุทธ์ผสมผสานระหว่างสังคมและสิ่งแวดล้อม The ST Strategy : กลยุทธ์โดยใช้จุดแข็งหลักเลี้ยงอุปสรรค
<p>S1. มีทรัพยากรดินที่อุดมสมบูรณ์เหมาะสมกับการเพาะปลูก ทำให้ผลผลิตทางการเกษตรเฉลี่ยต่อไร่อยู่ในเกณฑ์ดี เป็นแหล่งผลิตสินค้าเกษตรที่สำคัญ</p> <p>S2. มีตลาดจำหน่าย พืชผัก ปลา น้ำจืดที่ใหญ่ที่สุดในภาคกลางตอนบน ทำให้เกษตรกรมีแหล่งจำหน่ายสินค้าที่แน่นอน</p> <p>S3. มีสถานที่ท่องเที่ยวที่หลากหลาย ได้แก่ สถานที่ท่องเที่ยวด้านการเกษตร ประวัติศาสตร์ วัฒนธรรม และภูมิปัญญา สามารถส่งเสริมการท่องเที่ยว และการเรียนรู้ เพื่อสร้างรายได้ให้แก่ธุรกิจด้านการท่องเที่ยวของจังหวัด ด้วยกิจกรรมจากเรื่องเล่าของจังหวัดอ่างทอง</p> <p>S4. มีเส้นทางคมนาคมทั้งทางบก และทางน้ำ ที่เหมาะสม เชื่อมต่อพื้นที่เศรษฐกิจ เช่น กรุงเทพมหานคร ระยอง เป็นต้น</p> <p>S5. ภาคเอกชนมีรวมกลุ่มเพื่อวางแผนการตลาดและการกระจายสินค้าจากชุมชน</p>	<p>S1 T1 : ส่งเสริมการเรียนรู้วิธีการทำเกษตรด้วยทุนเดิมที่มีจาก “เกษตรกรต้นแบบ” เพื่อลดต้นทุนการผลิต ผสมกับ T๓. ส่งเสริมการใช้นวัตกรรมเทคโนโลยีชีวภาพในการผลิตสินค้าเกษตรเพื่อการดูแลสิ่งแวดล้อม</p> <p>S2T2: พัฒนาศักยภาพเกษตรกรสู่การเป็น วิสาหกิจชุมชน ทำให้กำหนดข้อต่อรองทางการค้า และการลงทุน ผสมกับ S5 พัฒนาศักยภาพผู้ประกอบการสู่ผู้ประกอบการ SME</p> <p>S2T2: พัฒนาศักยภาพเกษตรกร ปรับทัศนคติพัฒนา packaging ของสินค้าแต่ละประเภท ให้เหมาะสม เพื่อสร้างมูลค่าเพิ่มแก่สินค้าเกษตรและผลิตภัณฑ์ชุมชน</p> <p>S4T4: กลยุทธ์ พัฒนาโครงสร้างพื้นฐานและสิ่งแวดล้อมปรับปรุงเส้นทางคมนาคมทางน้ำที่ทำให้เกิดการทรุดตัวของดิน บริเวณเส้นทางน้ำลดความความเสี่ยงต่อการเกิดน้ำท่วม และเกิดปัญหาอุทกภัยซ้ำซากเพื่อการบริหารจัดการน้ำแบบยั่งยืน</p> <p>S5T5 : กลยุทธ์ ส่งเสริมตลาดเชิงรุก พัฒนาแผนการตลาดที่เหมาะสมกับสินค้าของจังหวัดอ่างทองและเพิ่มช่องทางการจำหน่ายสินค้าจากชุมชนสู่ผู้บริโภค</p> <p>การปรับแนวคิดจากเดิมที่คำนึงถึงความได้เปรียบเรื่องต้นทุน (Cost Advantage) เป็น หลัก มาสู่การคำนึงถึงประโยชน์ที่ได้จากการลดความสูญเสียที่เกิดขึ้นทั้งระบบ (Lost Advantage)</p>
อุปสรรค (Threats)	
<p>T1. ต้นทุนการผลิตด้านการเกษตรสูงขึ้นอย่างต่อเนื่อง</p> <p>T2. ต้นทุนสินค้าเกษตรปลอดภัยที่สูงกว่าสินค้าเกษตรแบบใช้สารเคมีทำให้เกษตรกรไม่มีแรงจูงใจในเพาะปลูกสินค้าเกษตรปลอดภัย</p> <p>T3. สภาพแวดล้อม และภูมิอากาศที่มีความผันผวนสูงส่งผลให้เกิดปัญหาภัยธรรมชาติ เช่น ภัยแล้ง ส่งผลต่อผลผลิตทางเกษตรของจังหวัดโดยตรง</p> <p>T4. สภาพภูมิประเทศมีลักษณะเป็นแอ่งกระทะและเป็นเส้นทางระบาย ทำให้เกิดความเสี่ยงต่อการเกิดน้ำท่วมและเกิดปัญหาอุทกภัยซ้ำซากในบางพื้นที่</p> <p>T5. ทัศนคติของแรงงานรุ่นใหม่ ที่เห็นว่าอาชีพเกษตรกรรมเป็นงานที่หนักส่งผลให้ทายาทเกษตรกรมีปริมาณลดลงอย่างต่อเนื่อง</p> <p>T6. โครงสร้างประชากรกลุ่มผู้สูงอายุในระดับประเทศ มีแนวโน้มสูงขึ้น ทำให้ ต้องมีการเตรียมความพร้อมในด้านสวัสดิการของผู้สูงอายุ เช่น รายจ่าย ด้านสุขภาพ เบี้ยยังชีพ ที่อยู่อาศัย ฯ</p>	



จุดอ่อน (Weaknesses)	The WT Strategy : กลยุทธ์โดยใช้จุดอ่อนหลีกเลี่ยงอุปสรรค
<p>W1. เกษตรกรยังไม่เปลี่ยนพฤติกรรมด้านการใช้สารเคมี</p> <p>W2. ประชาชนยังไม่ตระหนักในการปรับเปลี่ยนพฤติกรรมสุขภาพ ทำให้จำนวนผู้ป่วยและจำนวนการตาย ด้วยโรคไม่ติดต่อเพิ่มขึ้น</p> <p>W3. การเข้าถึงระบบสาธารณสุขขั้นพื้นฐาน เช่น ถนน ประปา ภูมิภาคไฟฟ้าอินเทอร์เน็ตยังไม่ครอบคลุมกับความต้องการของประชาชน ในทุกพื้นที่</p> <p>W4. ปัญหาปริมาณมลพิษ (ขยะการทิ้งสิ่งปฏิกูลลงสู่แม่น้ำ การไม่ทำท่อระบายน้ำฝนละออง) ซึ่งปัญหาเหล่านี้ส่งผลกระทบต่อสุขภาพของประชาชน</p>	<p>W3 T5 : พัฒนาการความรู้แก่ประชากรวัยแรงงานให้ตรงตามความต้องการของตลาดแรงงาน ภาคการเกษตร ( Young Smart Farmers)</p> <p>W1 T2 : พัฒนาการความรู้ในการประกอบอาชีพแก่เกษตรกรด้านพืช ปศุสัตว์ ประมงเพื่อลดต้นทุนการผลิตสินค้าเกษตร</p> <p>W3T4 : ปรับปรุงโครงสร้างพื้นฐานลดความเสี่ยงต่อการเกิดน้ำท่วมและเกิดปัญหาอุทกภัยซ้ำซาก</p> <p>การปรับแนวคิดจากเดิมที่คำนึงถึงรายได้เปรียบเรื่องต้นทุน (Cost Advantage) เป็น หลัก มาสู่การคำนึงถึงประโยชน์ที่ได้จากการลดความสูญเสียที่เกิดขึ้นทั้งระบบ (Lost Advantage)</p>
อุปสรรค (Threats)	
<p>T1. ต้นทุนการผลิตด้านการเกษตรสูงขึ้นอย่างต่อเนื่อง</p> <p>T2. ต้นทุนสินค้าเกษตรปลอดภัยที่สูงกว่าสินค้าเกษตรแบบใช้สารเคมีทำให้เกษตรกรไม่มีแรงจูงใจในเพาะปลูกสินค้าเกษตรปลอดภัย</p> <p>T3. สภาพแวดล้อม และภูมิอากาศที่มีความผันผวนสูงส่งผลให้เกิดปัญหาภัยธรรมชาติ เช่น ภัยแล้ง ส่งผลกระทบต่อผลผลิตทางเกษตรของจังหวัดโดยตรง</p> <p>T4. สภาพภูมิประเทศมีลักษณะเป็นแอ่งกระทะและเป็นเส้นทางระบาย ทำให้เกิดความเสียหายต่อน้ำท่วมและเกิดปัญหาอุทกภัยซ้ำซากในบางพื้นที่</p> <p>T5. หักศนคติของแรงงานรุ่นใหม่ ที่เห็นว่าอาชีพเกษตรกรเป็นงานที่หนักส่งผลให้ทายาทเกษตรกรมีปริมาณลดลงอย่างต่อเนื่อง</p> <p>T6. โครงสร้างประชากรกลุ่มผู้สูงอายุในระดับประเทศ มีแนวโน้มสูงขึ้น ทำให้ต้องมีการเตรียมความพร้อมในด้านสวัสดิการของผู้สูงอายุ เช่น รายจ่าย ด้านสุขภาพ เบี้ยยังชีพ ที่อยู่อาศัย ฯ</p>	



## 2.2 เป้าหมายการพัฒนาจังหวัด

## “อ่างทองเมืองน่าอยู่ น่าเที่ยว แหล่งผลิตสินค้าเกษตรและอาหารปลอดภัย”

เป้าหมายรวม	ประเด็นการพัฒนา	เป้าหมายการพัฒนา
<p>คุณภาพชีวิตที่ดีขึ้น ของประชาชน</p>	<p>ประเด็นการพัฒนาที่ 1 พัฒนาเมืองน่าอยู่ สู่สังคมมั่นคง และเป็นสุข</p>	<p>จังหวัดอ่างทองได้กำหนดแนวทางเพื่อสนับสนุนการพัฒนาเมืองน่าอยู่อย่างเป็นรูปธรรมไว้ ตามมติที่ประชุม เดือนสิงหาคม ประกอบด้วย</p> <ol style="list-style-type: none"> <li>1. ปัจจัยพื้นฐานที่ดีและครอบคลุม เน้นที่บริการสาธารณสุขสวัสดิการสังคม เป็นต้น</li> <li>2. ประชาชนมีความปลอดภัยในชีวิตและทรัพย์สิน เน้นการแก้ไขปัญหาในระดับพื้นที่ตามความเร่งด่วน /ต้องการและศักยภาพของประชาชน เช่น การแก้ไขปัญหาภัยแล้งของ อ.แสวงหา น้ำท่วมขัง อ.ป่าโมก เป็นต้น</li> <li>3. ประชาชนได้รับการศึกษาที่มีคุณภาพและทั่วถึง</li> <li>4. ประชาชนอยู่ในสภาพแวดล้อมที่ดี มุ่งที่ประเด็นปัญหาสังคมชุมชนเริ่มจาก ทางกายภาพ คือ             <ol style="list-style-type: none"> <li>1) ต้องได้รับปัจจัยพื้นฐานของชีวิต (มีความมั่นคงทางอาหารและมีน้ำสะอาด มีงานทำครอบครัวอบอุ่น เกื้อกูลกัน และมีสวัสดิการที่เท่าเทียม)</li> <li>2) ต้องมีที่อยู่อาศัยสะอาดปลอดภัยและเป็นของตนเอง</li> </ol> <p><b>ประเด็นถัดมาคือสังคมและชุมชน คือ</b></p> <ol style="list-style-type: none"> <li>1) สิ่งแวดล้อมที่ดี เช่น มีระบบนิเวศอยู่ในภาวะที่เหมาะสม</li> <li>2) เน้นการส่งเสริมลักษณะที่ดีที่มีมาในอดีต มีส่วนร่วมและสามัคคี ไม่เอาเปรียบกัน</li> </ol> </li> <li>5. บริการสาธารณสุขที่เน้น ระบบบริการสาธารณสุขที่มีคุณภาพ ได้มาตรฐานซึ่งประชาชนสามารถเข้าถึงแหล่งบริการสาธารณสุขได้อย่างเท่าเทียมกัน</li> </ol> <p>สรุป คือ เป้าหมายการพัฒนาเมืองน่าอยู่ ของจังหวัดอ่างทองนั้น จะทำให้รายได้เฉลี่ยต่อหัวของกลุ่มประชากร ที่มีรายได้ต่ำสุดของจังหวัดอ่างทองมีรายได้เพิ่มขึ้น ทั้งนี้เมื่อสิ้นแผนพัฒนาจังหวัดอ่างทอง ปี 2565 รายได้ของประชากรในกลุ่มนี้จะเท่ากับ 9,962 บาท/คน</p>





เป้าหมายรวม	ประเด็นการพัฒนา	เป้าหมายการพัฒนา
แหล่งผลิต สินค้าเกษตร และอาหารปลอดภัย	ประเด็นการพัฒนาที่ 2 พัฒนาผลิตภัณฑ์ สู่ระดับมาตรฐานสากล	<p>มีเป้าหมายการพัฒนา 2 ประเด็น</p> <ol style="list-style-type: none"> <li>1. แหล่งผลิตสินค้าเกษตรทั้งพืช ปศุสัตว์ และ ประมง ที่มี “ระบบเกษตรดีที่เหมาะสม” หรือ GAP (Good Agricultural Practices , Good Animal Practices , Good Aquatic Practices) มาตรฐาน GAP</li> <li>2. พัฒนาสินค้าเกษตรด้วยนวัตกรรมและเทคโนโลยีเพื่อการผลิตสินค้าเกษตรแบบยั่งยืน ดังนั้น ภายใน 5 ปีเกษตรกรของจังหวัดอ่างทอง จะสามารถผลิตสินค้าเกษตร ในรูปแบบที่ ผู้บริโภคต้องการหรือการฉีกแนวรูปแบบ ผลิตภัณฑ์ โดยการขายในราคาที่สูงกว่า ผลิตภัณฑ์เกษตรโดยทั่วไป</li> </ol>
รายได้ด้านการท่องเที่ยว ที่เพิ่มขึ้น	ประเด็นการพัฒนาที่ 3 ส่งเสริมการท่องเที่ยว เชิงวัฒนธรรม	<p>จังหวัดอ่างทองได้กำหนดรูปแบบการพัฒนาการท่องเที่ยวเชิงวัฒนธรรม ให้มีความสอดคล้องกับนโยบายของรัฐบาลและกระทรวงการท่องเที่ยวและกีฬาตาม Theme ที่ถูกกำหนดขึ้น เพื่อขับเคลื่อนเศรษฐกิจการท่องเที่ยวฐานราก โดยสร้างความมั่นคงทางการท่องเที่ยวผ่านวิทยาศาสตร์ เทคโนโลยี วัฒนธรรม ความคิดสร้างสรรค์ บูรณาการความร่วมมือกันในทุกภาคส่วน ดังนี้</p> <ol style="list-style-type: none"> <li>1. เชื่อมโยงโฆษณาประชาสัมพันธ์ให้เกิดการรับรู้ ดึงดูดนักท่องเที่ยวเข้ามาในจังหวัด/ท้องถิ่น</li> <li>2. กระตุ้นการมีส่วนร่วมให้มาจากปัจจัยภายในของชุมชนเองเพื่อสร้าง/รักษาเอกลักษณ์ของชุมชน และความเป็นเจ้าบ้านที่ดี</li> <li>3. พัฒนาผู้ประกอบการและ ผลิตภัณฑ์ทางการท่องเที่ยว เช่น กิจกรรมการท่องเที่ยว ของที่ระลึกที่มีความสอดคล้องกับเรื่องเล่าของท้องถิ่น/ชุมชน</li> <li>4. สร้างความประทับใจให้กับนักท่องเที่ยว ด้วย มัคคุเทศก์นำเที่ยว/ผู้ประกอบการการท่องเที่ยว ที่ต้องร้อยเรียงเนื้อหาการท่องเที่ยวของชุมชน ประสานงานระหว่างชุมชนและนักท่องเที่ยว เพื่อการส่งต่อเรื่องราวของจังหวัดอ่างทอง ผ่านเทคโนโลยีอย่างมีดีไซน์กระตุ้นรายได้และจำนวนนักท่องเที่ยว</li> </ol>



## 2.3 ตัวชี้วัดความสำเร็จตามเป้าหมายการพัฒนาจังหวัด

เป้าหมายรวม	ตัวชี้วัด	ค่าเป้าหมาย					
		61	62	63	64	65	61-65
1. คุณภาพชีวิตที่ดีขึ้นของประชาชน	ค่าสัมประสิทธิ์ของความไม่เสมอภาคลดลง	-	0.395	-	0.335	-	0.335
2. แหล่งผลิตสินค้าเกษตรและอาหารปลอดภัยที่ได้มาตรฐาน	ร้อยละที่เพิ่มขึ้นของผลผลิตต่อหน่วยสินค้าเกษตร	ร้อยละ 0.1	ร้อยละ 0.3	ร้อยละ 0.7	ร้อยละ 0.9	ร้อยละ 1	1
3. รายได้ด้านการท่องเที่ยวที่เพิ่มมากขึ้น	อัตราการขยายตัวของรายได้จากการท่องเที่ยวเพิ่มขึ้น	ร้อยละ 5	ร้อยละ 3	ร้อยละ 7	ร้อยละ 11	ร้อยละ 13	924.75 ล้านบาท

## 2.4 ประเด็นการพัฒนาจังหวัด

### ประเด็นการพัฒนาที่ 1 : พัฒนาเมืองน่าอยู่ สู้สังคมมั่นคง และเป็นสุข วัตถุประสงค์

1. เพื่อยกระดับคุณภาพชีวิตของประชาชนให้อยู่ดีมีสุขทั้งสุขภาพกาย จิตใจ มีความมั่นคง ด้านอาชีพและรายได้ และมีสภาพแวดล้อมที่ดี
2. เพื่อฟื้นฟูและรักษาฐานทรัพยากรธรรมชาติและสิ่งแวดล้อมให้เอื้อต่อการพัฒนาเศรษฐกิจและคุณภาพชีวิตอย่างยั่งยืน

เป้าหมาย	ตัวชี้วัด	ค่าเป้าหมาย						แนวทางการพัฒนา
		61	62	63	64	65	61 - 65	
1. ประชาชนมีชีวิตที่ดี สู้สังคมและเป็นสุข	1. ร้อยละของประชากรที่เจ็บป่วยลดลง	13.15	12.75	12.18	11.85	11.19	ร้อยละ 11.19	1. ส่งเสริมการมีส่วนร่วม และการเรียนรู้
	ค่าปีฐาน 2559 = 13.84							
	2. ข้อมูลสถิติเพื่อการพัฒนาจังหวัดเพิ่มขึ้น	3 ชุด	4 ชุด	5 ชุด	6 ชุด	7 ชุด	7 ชุด	
	3. รายได้ต่อหัวของประชากรไม่ต่ำกว่า 96,276 บาท	101,707	106,569	117,569	117,659	112,659	104,573 บาท	2. พัฒนาคุณภาพชีวิตและครอบครัว
	ค่าปีฐาน 2558 = 87,290							
4. จำนวนคดีที่เกี่ยวข้องกับยาเสพติดลดลง	5	11	13	20	24	173 คดี		
ค่าปีฐาน 2559 = 197								
2. ทรัพยากรธรรมชาติและสิ่งแวดล้อมได้รับการพัฒนาอย่างยั่งยืน	5. รายได้เฉลี่ยของครัวเรือนต่อเดือนเพิ่มขึ้น	24,570	24,700	25,700	25,900	15,120	25,650 บาท	3. พัฒนาโครงสร้างพื้นฐานและสิ่งอำนวยความสะดวก
	ค่าปีฐาน 2559 = 23,850							
	6. คุณภาพน้ำแม่น้ำสายหลักอยู่ในเกณฑ์ดี	72	75	89	83	85	ประเภท 2	
ค่าปีฐาน WQI 2560 = 60								



**ประเด็นการพัฒนาที่ 2 : พัฒนาลินค้าเกษตรสู่มาตรฐานสากล**

**วัตถุประสงค์**

เพื่อเพิ่มขีดความสามารถและยกระดับการผลิตและสร้างมูลค่าเพิ่มให้กับสินค้าเกษตรและผลิตภัณฑ์อย่างต่อเนื่อง

เป้าหมาย	ตัวชี้วัด	ค่าเป้าหมาย						แนวทาง การพัฒนา	
		61	62	63	64	65	61 - 65		
แหล่งผลิต สินค้าเกษตร และอาหาร ปลอดภัย	1. ผลผลิตสินค้าเกษตร ที่สำคัญต่อไร่ (เพิ่มขึ้น) - ข้าว	3	5	7	11	12	ร้อยละ 12	1. พัฒนาปัจจัยพื้นฐาน เพื่อการผลิต  2. พัฒนาศักยภาพ เกษตรกร/ผู้ประกอบการ และเครือข่าย	
	- มะม่วง	3	4	5	6	7	ร้อยละ 7		
		ค่าปีฐาน 2557 = 657.20							
เกษตรกรและ ผู้ประกอบการ สามารถเพิ่ม ช่องทาง การตลาด	2. จำนวนพื้นที่เกษตรที่ ผ่านการรับรอง มาตรฐานแปลง/ฟาร์ม (เพิ่มขึ้น)	1	2	3	4	5	ร้อยละ 5	3. ยกระดับคุณภาพ สินค้าเกษตรและการ แปรรูป	
		ค่าปีฐาน 2557 = 657.20							
		444	546	716	821	858	858 ไร่		
	3. สัดส่วนมูลค่าสินค้า เกษตรต่อผลิตภัณฑ์ จังหวัดเพิ่มขึ้น							4. ส่งเสริมการตลาดและ การประชาสัมพันธ์	
	ค่าปีฐาน 2559 = 339 ไร่								
	8.60	8.80	9.10	9.60	10.00	ร้อยละ 10.00			
		ค่าปีฐาน 2559 = 15.63							

**ประเด็นการพัฒนาที่ 3 : ส่งเสริมการท่องเที่ยวเชิงวัฒนธรรม**

**วัตถุประสงค์**

เพื่อพัฒนาและยกระดับการท่องเที่ยวเชิงวัฒนธรรมอย่างต่อเนื่อง

เป้าหมาย	ตัวชี้วัด	ค่าเป้าหมาย						แนวทาง การพัฒนา
		61	62	63	64	65	61 - 65	
จำนวนนักท่องเที่ยว และรายได้จากการ ท่องเที่ยวเพิ่มขึ้น	1. จำนวน นักท่องเที่ยวเพิ่มขึ้น	775,644	776,475	777,306	777,975	778,121	778,121	1. พัฒนาปัจจัย พื้นฐานด้าน การท่องเที่ยว  2. พัฒนาผลิตภัณฑ์ และกิจกรรมการ ท่องเที่ยว  3. พัฒนาการตลาด และการประชาสัมพันธ์
		ค่าปีฐาน 2560 = 775,367 คน						
	2. รายได้จากการ ท่องเที่ยวเพิ่มขึ้น	878	922	971	978	983	983	
		ค่าปีฐาน 2559 = 847.27						



**แผนงานโครงการอย่างย่อ (Project Brief)**  
**ประเด็นการพัฒนาของจังหวัด/กลุ่มจังหวัด**  
**ประเด็นการพัฒนาที่ 1 พัฒนาเมืองน่าอยู่ สู้สังคมมั่นคง และเป็นสุข**

หัวข้อ	รายละเอียด
1. ชื่อโครงการ	เสริมสร้างความปลอดภัยในชีวิตและทรัพย์สิน
2. ความสำคัญของโครงการ หลักการและเหตุผล	<p>ตามยุทธศาสตร์ชาติระยะ 20 ปี (พ.ศ.2560-2579) ยุทธศาสตร์ที่ 1 ด้านความมั่นคง และแผนพัฒนาเศรษฐกิจและสังคมแห่งชาติ ฉบับที่ 12 (พ.ศ.2560-2564) ยุทธศาสตร์ที่ 5 การเสริมสร้างความมั่นคงแห่งชาติเพื่อการพัฒนาประเทศสู่ความมั่งคั่งและยั่งยืน มีเป้าหมายสำคัญคือ ประเทศชาติมั่นคง ประชาชนมีความสุข เน้นการบริหารจัดการภาวะแวดล้อมของประเทศให้มีความมั่นคง ปลอดภัย เอกရာช อธิปไตย และมีความสงบเรียบร้อยในทุกระดับ ตั้งแต่ระดับชาติ สังคม ชุมชน</p> <p>ในส่วนของจังหวัดอ่างทอง จากข้อมูลของสำนักงานสถิติแห่งชาติ ซึ่งอ้างอิงข้อมูลจากสำนักงานตำรวจแห่งชาติ พบว่าสถิติการรับแจ้งเหตุอาชญากรรมในพื้นที่จังหวัดอ่างทอง ตั้งแต่ปี 2554 – 2558 มีแนวโน้มเพิ่มสูงขึ้น จากปี 2554 ที่มีสถิติการรับแจ้งเหตุ จำนวน 138 คดี เพิ่มขึ้นจนถึง 192 คดีในปี 2558 โดยมีเพียงปี 2555 เท่านั้นที่สถิติการรับแจ้งเหตุลดลง นอกจากนี้จากข้อมูลของสำนักงานกิจการยุติธรรม กระทรวงยุติธรรม พบว่าพื้นที่จังหวัดอ่างทองเป็นพื้นที่ที่มีความรุนแรงของคดีอาชญากรรมประทุษร้ายต่อร่างกาย ประทุษร้ายต่อทรัพย์สิน รวมทั้งคดีความปลอดภัยของบุคคลในที่สาธารณะในช่วงปี 2553 – 2555 อยู่ในระดับสูง นอกจากนี้จำนวนคดีที่เกี่ยวข้องกับยาเสพติดในจังหวัดอ่างทองในปี 2559 มีจำนวน 297 คดี จึงมีความจำเป็นต้องเร่งดำเนินมาตรการต่างๆ เพื่อลดและป้องกันปัจจัยเสี่ยงต่างๆ ที่จะนำไปสู่การสร้างความเสียหายต่อชีวิตและทรัพย์สินของประชาชนในจังหวัดอ่างทอง เพื่อบรรลุสู่ความเป็น “อ่างทองเมืองน่าอยู่” ตามวิสัยทัศน์ของจังหวัดอ่างทอง</p>
3. วัตถุประสงค์ของโครงการ	<ol style="list-style-type: none"> <li>1. เพื่อป้องกันและแก้ไขปัญหาเสพติด อาชญากรรม และอุบัติเหตุจราจรในพื้นที่จังหวัดอ่างทอง</li> <li>2. เพื่อสร้างระบบการเตรียมพร้อมรับมือกับสถานการณ์ภัยพิบัติมุ่งสู่การเป็น “อ่างทองเมืองน่าอยู่”</li> </ol>
4. ตัวชี้วัดและค่าเป้าหมาย	จำนวนคดีที่เกี่ยวข้องกับยาเสพติดลดลงจาก 197 คดี (ค่าปีฐาน 2559) เหลือ 173 คดี
5. พื้นที่เป้าหมาย	จังหวัดอ่างทอง
6. กิจกรรมหลัก	
6.1 กิจกรรมหลักที่ 1 งบประมาณ	ป้องกันและแก้ไขปัญหาเสพติด



หัวข้อ	รายละเอียด
ผู้รับผิดชอบ หน่วยงานที่เกี่ยวข้อง	ที่ทำการปกครองจังหวัดอ่างทอง ตำรวจภูธรจังหวัดอ่างทอง,สำนักงานสาธารณสุขจังหวัดอ่างทอง,สำนักงาน คุมประพฤติจังหวัดอ่างทอง,สถานพินิจและคุ้มครองเด็กและเยาวชนจังหวัด อ่างทอง,สำนักงานสวัสดิการและคุ้มครองแรงงานจังหวัดอ่างทอง,ที่ทำการ ปกครองอำเภอทุกอำเภอ
6.2 กิจกรรมหลักที่ 2 งบประมาณ ผู้รับผิดชอบ หน่วยงานที่เกี่ยวข้อง	ป้องกันและแก้ไขปัญหาอาชญากรรม  สำนักงานป้องกันและบรรเทาสาธารณภัยจังหวัดอ่างทอง ตำรวจภูธรจังหวัดอ่างทอง,ที่ทำการปกครองอำเภอทุกอำเภอ
7. หน่วยงานดำเนินงาน	1.ที่ทำการปกครองจังหวัดอ่างทอง 2.ตำรวจภูธรจังหวัดอ่างทอง 3.สำนักงานสาธารณสุขจังหวัดอ่างทอง 4.สำนักงานคุมประพฤติจังหวัดอ่างทอง 5.สถานพินิจและคุ้มครองเด็กและเยาวชนจังหวัดอ่างทอง 6.สำนักงานสวัสดิการและคุ้มครองแรงงานจังหวัดอ่างทอง 7.สำนักงานป้องกันและบรรเทาสาธารณภัยจังหวัดอ่างทอง 8.ที่ทำการปกครองอำเภอทุกอำเภอ
8. ระยะเวลา	พ.ศ. 2561 – 2565
9. งบประมาณ	64,620,000 บาท
10. ผลผลิต	1. ปัญหาอาชญากรรมและยาเสพติดในพื้นที่จังหวัดอ่างทองลดลง 2. ความสูญเสียจากอุบัติเหตุจราจรและภัยพิบัติทางธรรมชาติในพื้นที่จังหวัด อ่างทองลดลง 3. ทุกภาคส่วนมีความเข้าใจ และความพร้อมในการรับมือกับสถานการณ์ภัย พิบัติทางธรรมชาติ
11.ผลที่คาดว่าจะได้รับ	จังหวัดอ่างทองเป็นเมืองที่มีความสงบ ปลอดภัย เป็น “เมืองน่าอยู่” อย่างแท้จริง



**แผนงานโครงการอย่างย่อ (Project Brief)**  
**ประเด็นการพัฒนาของจังหวัด/กลุ่มจังหวัด**  
**ประเด็นการพัฒนาที่ 1 พัฒนาเมืองน่าอยู่ สู้สังคมมั่นคง และเป็นสุข**

หัวข้อ	รายละเอียด
<b>1. ชื่อโครงการ</b>	ส่งเสริมการมีสุขภาพที่ดีของประชาชน
<b>2. ความสำคัญของโครงการ หลักการและเหตุผล</b>	<p>ตามยุทธศาสตร์ชาติระยะ 20 ปี (พ.ศ.2560-2579) ยุทธศาสตร์ที่ 3 ด้านการพัฒนาและเสริมสร้างศักยภาพคน และแผนพัฒนาเศรษฐกิจและสังคมแห่งชาติ ฉบับที่ 12 (พ.ศ.2560-2564) ยุทธศาสตร์ที่ 1 การเสริมสร้างและพัฒนาศักยภาพทุนมนุษย์ ให้มีความสำคัญกับ ลดปัจจัยเสี่ยงด้านสุขภาพและให้ทุกภาคส่วนคำนึงถึงผลกระทบต่อสุขภาพ โดยมีเป้าหมายสำคัญในการพัฒนาให้คนมีความรู้ในการดูแลสุขภาพ มีจิตสำนึกสุขภาพที่ดี และมีการคัดกรองพฤติกรรมสุขภาพด้วยตนเองผ่านช่องทางการเรียนรู้ที่หลากหลาย จัดบริการให้คำปรึกษา ด้านสุขภาพจิตที่เข้าถึงได้ง่าย และกำกับควบคุมการเผยแพร่ข้อมูลสุขภาพที่ถูกต้องตามหลักวิชาการ รวมทั้งส่งเสริมให้คนมีกิจกรรมทางสุขภาพที่เหมาะสมกับวัยทั้งรูปแบบการออกกำลังกาย โภชนาการที่เหมาะสม และสนับสนุนให้ชุมชนมีการบริหารจัดการพื้นที่สาธารณะ สิ่งอำนวยความสะดวกเพื่อการออกกำลังกายและการเล่นกีฬา</p> <p>จังหวัดอ่างทอง มีประชากร 282,404 คน (ข้อมูลปี 2560) มีอัตราส่วนความสามารถในการรองรับของโรงพยาบาล(คิดเป็นหน่วยเตียง) ต่อจำนวนประชากรในจังหวัดเป็น 1:453 อัตราส่วนแพทย์ต่อจำนวนประชากรทั้งจังหวัดคิดเป็น 1:3103 กล่าวได้ว่าบุคลากรและสถานพยาบาลด้านสาธารณสุขในจังหวัดอ่างทองที่มีในปัจจุบันต้องรับภาระหนักพอสมควร นอกจากนี้ จากข้อมูลของสำนักงานสาธารณสุขจังหวัดอ่างทอง พบว่าโรคที่มีจำนวนผู้เข้ารับการรักษามากที่สุด ในจังหวัดอ่างทอง คือโรคความดันโลหิตสูง รองมาคือโรคเบาหวาน ซึ่งเป็นโรคที่มีปัจจัยสำคัญมาจากพฤติกรรมการใช้ชีวิตของบุคคล และเป็นโรคไม่ติดต่อที่มีจำนวนผู้ป่วยสูงมากและมีแนวโน้มในระดับประเทศเพิ่มขึ้นเรื่อยๆ ทุกปี นอกจากนี้ จำนวนประชากรผู้สูงอายุในจังหวัดอ่างทองมีจำนวน 53,695 คน (ปี 2558) จากจำนวนประชากรทั้งสิ้น 283,173 คน (ปี 2558) คิดเป็นร้อยละ 18.96 ของจำนวนประชากรทั้งจังหวัด เท่ากับว่าจังหวัดอ่างทองได้ก้าวเข้าสู่การเป็นสังคมผู้สูงอายุ (Aging society) และกำลังจะก้าวเข้าสู่การเป็นสังคมผู้สูงอายุโดยสมบูรณ์ (Aged society) ดังนั้น จึงมีความจำเป็นอย่างยิ่งที่จังหวัดต้องดำเนินมาตรการบางอย่าง เพื่อสร้างการมีสุขภาพที่ดีของประชาชนในจังหวัดอ่างทอง อันจะนำมาสู่การป้องกันและแก้ไขปัญหาด้านสุขภาพของประชาชนได้อย่างแท้จริง</p>



หัวข้อ	รายละเอียด
3. วัตถุประสงค์ของโครงการ	1. เพื่อส่งเสริมให้ประชาชนในพื้นที่ปรับเปลี่ยนพฤติกรรมการใช้ชีวิตให้หันมา รักษาสุขภาพกันมากขึ้น 2. เพื่อปรับปรุงและพัฒนาระบบการให้บริการสาธารณสุข และปัจจัยต่างๆที่เอื้ออำนวยให้ประชาชนมีสุขภาพที่ดีมุ่งสู่การเป็น “อ่างทองเมืองน่าอยู่ สู้สังคม มั่นคง ปลอดภัย และเป็นสุข”
4. ตัวชี้วัดและค่าเป้าหมาย	ร้อยละของประชากรที่เจ็บป่วยลดลงร้อยละ 11.19 จากค่าปีฐาน 2559 ร้อยละ 13.84 (ลดลงร้อยละ 2.65)
5. พื้นที่เป้าหมาย	จังหวัดอ่างทอง
6. กิจกรรมหลัก	
6.1 กิจกรรมหลักที่ 1 งบประมาณ ผู้รับผิดชอบ หน่วยงานที่เกี่ยวข้อง	ส่งเสริมคุณภาพชีวิตที่ดีของคนทุกวัย  สำนักงานสาธารณสุขจังหวัดอ่างทอง
7. หน่วยงานดำเนินงาน	สำนักงานสาธารณสุขจังหวัดอ่างทอง
8. ระยะเวลา	พ.ศ. 2561 – 2565
9. งบประมาณ	11,500,000 บาท
10. ผลผลิต	1. ประชาชนเกิดความตระหนัก และปรับเปลี่ยนพฤติกรรมการใช้ชีวิตเพื่อการมีสุขภาพที่ดี 2. ผู้สูงอายุได้รับการพัฒนาศักยภาพและได้รับการดูแลมากขึ้น
11. ผลที่คาดว่าจะได้รับ	ประชากรในจังหวัดอ่างทองมีสุขภาพที่ดีขึ้น





## แผนงานโครงการอย่างย่อ (Project Brief)

ประเด็นการพัฒนาของจังหวัด/กลุ่มจังหวัด

ประเด็นการพัฒนาที่ 1 พัฒนาเมืองน่าอยู่ สู้สังคมมั่นคง และเป็นสุข

หัวข้อ	รายละเอียด
1. ชื่อโครงการ	ส่งเสริมอาชีพ สร้างโอกาส สร้างรายได้ของประชาชน
2. ความสำคัญของโครงการ หลักการและเหตุผล	<p>ตามยุทธศาสตร์ชาติระยะ 20 ปี (พ.ศ.2560-2579) ยุทธศาสตร์ที่ 4 ด้านการสร้างโอกาสความเสมอภาคและเท่าเทียมกันทางสังคม และแผนพัฒนาเศรษฐกิจและสังคมแห่งชาติ ฉบับที่ 12 (พ.ศ.2560-2564) ยุทธศาสตร์ที่ 2 การสร้างความเป็นธรรมและลดความเหลื่อมล้ำในสังคม ให้ความสำคัญกับการสร้างโอกาส และความเสมอภาคเท่าเทียมกันทางสังคม โดยมีเป้าหมายสำคัญคือลดปัญหาความเหลื่อมล้ำด้านรายได้ของกลุ่มคนที่มีฐานะทางเศรษฐกิจสังคมที่แตกต่างกัน และแก้ไขปัญหาความยากจน รวมทั้งเพิ่มศักยภาพชุมชนและเศรษฐกิจฐานรากให้มีความเข้มแข็ง เพื่อให้ชุมชนพึ่งพาตนเองและได้รับส่วนแบ่งผลประโยชน์ทางเศรษฐกิจมากขึ้น</p> <p>จากข้อมูลของสำนักงานคณะกรรมการพัฒนาการเศรษฐกิจและสังคมแห่งชาติ พบว่าในปี 2559 จังหวัดอ่างทองมีมูลค่าผลิตภัณฑ์จังหวัดต่อหัว(GPP) อยู่ที่ 96,276 บาท เป็นอันดับที่ 40 ของประเทศ ซึ่งแม้จะไม่ได้ถึงกับอยู่ลำดับรั้งท้ายทั้งในระดับประเทศ ระดับภาค และระดับกลุ่มจังหวัด แต่เมื่อเปรียบเทียบกับจังหวัดใกล้เคียงที่มีขนาดพื้นที่ ประชากร และลักษณะการประกอบอาชีพคล้ายคลึงกันอย่างสิงห์บุรี ซึ่งมีมูลค่าผลิตภัณฑ์จังหวัดต่อหัวในปี 2559 อยู่ที่ 121,910 บาท อยู่ในลำดับที่ 29 แสดงให้เห็นว่าสภาพเศรษฐกิจในพื้นที่จังหวัดอ่างทองยังคงค่อนข้างมีปัญหาพอสมควร ซึ่งเป็นผลมาจากภาวะราคาสินค้าเกษตรตกต่ำทั่วโลกในช่วงหลายปีที่ผ่านมา และผลจากภาวะแห้งแล้งก่อนหน้านี้ ทำให้สินค้าและผลิตภัณฑ์ทางการเกษตรซึ่งเป็นสินค้าหลักที่ผลิตได้ในจังหวัดอ่างทองมีปริมาณลดลง และมีมูลค่าลดลง ส่งผลกระทบต่อผลิตภัณฑ์จังหวัดต่อหัวตามไปด้วย นอกจากนี้โครงสร้าง ณ ราคาประจำปีในปี 2559 ของจังหวัดอ่างทอง ซึ่งเป็นตัวเลขที่ใช้ในการวัดโครงสร้างการกระจายรายได้จากการผลิต พบว่าอยู่ที่ร้อยละ 3.1 เพิ่มขึ้นจากปี 2558 ซึ่งอยู่ที่ 3.0 และอยู่ในระดับเท่ากับจังหวัดสิงห์บุรี แต่เมื่อเทียบกับจังหวัดอื่นๆ ในกลุ่มจังหวัดเดียวกัน(กลุ่มจังหวัดภาคกลางตอนบน) พบว่าโครงสร้าง ณ ราคาประจำปีของจังหวัดอ่างทองและสิงห์บุรีอยู่ในระดับต่ำที่สุด จึงเห็นได้ว่านอกจากปัญหาเรื่องมูลค่าผลิตภัณฑ์จังหวัดต่อหัวที่อยู่ในเกณฑ์ต่ำกว่าที่ควรจะเป็นแล้ว จังหวัดอ่างทองยังมีปัญหาในเรื่องของความเหลื่อมล้ำในด้านการกระจายรายได้อีกด้วย ดังนั้น จึงมีความจำเป็นเร่งด่วนที่จะต้องมีการมาตรการบางอย่างในการแก้ไขปัญหาเรื่องความเหลื่อมล้ำในการกระจายรายได้ในพื้นที่ และเพิ่มศักยภาพในการผลิต เพื่อเพิ่มมูลค่าผลิตภัณฑ์จังหวัดต่อหัวของจังหวัดอ่างทองให้สูงขึ้น และทำให้ประชาชนในจังหวัดได้รับประโยชน์อย่างทั่วถึงผ่านกลไกการกระจายรายได้ นำไปสู่การมีคุณภาพชีวิตที่ดีขึ้นของประชาชนในจังหวัดอ่างทองต่อไป</p>



หัวข้อ	รายละเอียด
3. วัตถุประสงค์ของโครงการ	1. เพื่อส่งเสริมให้ประชาชนในพื้นที่มีอาชีพ มีรายได้เพียงพอต่อการดำรงชีพ 2. เพื่อกระตุ้นระบบเศรษฐกิจในจังหวัด ก่อให้เกิดการกระจายรายได้ ลดความเหลื่อมล้ำทางเศรษฐกิจในพื้นที่
4. ตัวชี้วัดและค่าเป้าหมาย	1. รายได้ต่อหัวของประชากรไม่ต่ำกว่า 96,276 บาท (ค่าปีฐาน 2558 = 87,290 บาท) 2. รายได้เฉลี่ยของครัวเรือนต่อเดือนเพิ่มขึ้น (ค่าปีฐาน 2559 จำนวน 23,850 บาท เพิ่มขึ้น 1,800 บาท)
5. พื้นที่เป้าหมาย	จังหวัดอ่างทอง
6. กิจกรรมหลัก	
6.1 กิจกรรมหลักที่ 1 งบประมาณ ผู้รับผิดชอบ หน่วยงานที่เกี่ยวข้อง	ส่งเสริมอาชีพ สร้างงานสร้างรายได้ของประชาชน  สำนักงานพัฒนาชุมชนจังหวัดอ่างทอง
7. หน่วยงานดำเนินงาน	สำนักงานพัฒนาชุมชนจังหวัดอ่างทอง
8. ระยะเวลา	พ.ศ. 2561 – 2565
9. งบประมาณ	64,000,000 บาท
10. ผลผลิต	ประชาชนในจังหวัดอ่างทองมีอาชีพ และสามารถประกอบอาชีพเพื่อหารายได้มาใช้จ่ายในชีวิตประจำวัน
11. ผลที่คาดว่าจะได้รับ	เศรษฐกิจในจังหวัดอ่างทองดีขึ้น ความเหลื่อมล้ำด้านรายได้ในพื้นที่ลดลง



## แผนงานโครงการอย่างย่อ (Project Brief)

ประเด็นการพัฒนาของจังหวัด/กลุ่มจังหวัด

ประเด็นการพัฒนาที่ 1 พัฒนาเมืองน่าอยู่ สู้สังคมมั่นคง และเป็นสุข

หัวข้อ	รายละเอียด
1. ชื่อโครงการ	พัฒนาโครงสร้างพื้นฐานและสิ่งอำนวยความสะดวก
2. ความสำคัญของโครงการ หลักการและเหตุผล	<p>ตามยุทธศาสตร์ชาติระยะ 20 ปี (พ.ศ.2560-2579) ยุทธศาสตร์ที่ 2 ด้านการสร้างความสามารถในการแข่งขัน และแผนพัฒนาเศรษฐกิจและสังคมแห่งชาติ ฉบับที่ 12 (พ.ศ.2560-2564) ยุทธศาสตร์ที่ 7 การพัฒนาโครงสร้างพื้นฐานและระบบโลจิสติกส์ และยุทธศาสตร์ที่ 9 การพัฒนาภาค เมือง และพื้นที่เศรษฐกิจ ให้ความสำคัญกับการลงทุนพัฒนาโครงสร้างพื้นฐาน ด้านการขนส่ง โดยมีเป้าหมายสำคัญในการส่งเสริมการค้าการลงทุนในพื้นที่ส่วนภูมิภาคให้มากขึ้น เพิ่มศักยภาพของพื้นที่ภูมิภาคให้มีขีดความสามารถในการแข่งขันและขับเคลื่อนเศรษฐกิจโดยรวมของประเทศให้สูงขึ้น รวมทั้งช่วยให้ประชาชนในพื้นที่สามารถเข้าถึงสินค้าและบริการที่มีคุณภาพผ่านระบบการคมนาคมที่มีประสิทธิภาพและครอบคลุมทั่วถึงทุกพื้นที่</p> <p>จากข้อมูลของสำนักงานคณะกรรมการพัฒนาการเศรษฐกิจและสังคมแห่งชาติ พบว่าในปี 2559 จังหวัดอ่างทองมีมูลค่าผลิตภัณฑ์จังหวัดต่อหัว (GPP) อยู่ที่ 96,276 บาท เป็นอันดับที่ 40 ของประเทศ ซึ่งแม้จะไม่ได้ถึงกับอยู่ลำดับท้ายที่สุดในระดับประเทศ ระดับภาค และระดับกลุ่มจังหวัด แต่เมื่อเปรียบเทียบกับจังหวัดใกล้เคียงที่มีขนาดพื้นที่ ประชากร และลักษณะการประกอบอาชีพคล้ายคลึงกันอย่างสิงห์บุรี ซึ่งมีมูลค่าผลิตภัณฑ์จังหวัดต่อหัวในปี 2559 อยู่ที่ 121,910 บาท อยู่ในลำดับที่ 29 แสดงให้เห็นว่าสภาพเศรษฐกิจในพื้นที่จังหวัดอ่างทองยังค่อนข้างมีปัญหาพอสมควร นอกจากนี้โครงสร้าง ณ ราคาประจำปีในปี 2559 ของจังหวัดอ่างทอง ซึ่งเป็นตัวเลขที่ใช้ในการวัดโครงสร้างการกระจายรายได้จากการผลิต พบว่าอยู่ที่ร้อยละ 3.1 เพิ่มขึ้นจากปี 2558 ซึ่งอยู่ที่ 3.0 และอยู่ในระดับเท่ากับจังหวัดสิงห์บุรี แต่เมื่อเทียบกับจังหวัดอื่นๆ ในกลุ่มจังหวัดเดียวกัน(กลุ่มจังหวัดภาคกลางตอนบน) พบว่าโครงสร้าง ณ ราคาประจำปีของจังหวัดอ่างทองและสิงห์บุรีอยู่ในระดับต่ำที่สุด จึงเห็นได้ว่านอกจากปัญหาเรื่องมูลค่าผลิตภัณฑ์จังหวัดต่อหัวที่อยู่ในเกณฑ์ต่ำกว่าที่ควรจะเป็นแล้ว จังหวัดอ่างทองยังมีปัญหาในเรื่องของความปลอดภัยในด้าน การกระจายรายได้อีกด้วย ดังนั้น การพัฒนาระบบโครงสร้างพื้นฐานด้านการคมนาคมที่มีประสิทธิภาพและมีมาตรฐานให้ครอบคลุมทั่วถึงทุกพื้นที่ของจังหวัดอ่างทอง จึงมีความจำเป็นเร่งด่วน เพื่อเสริมสร้างศักยภาพทางเศรษฐกิจของจังหวัดอ่างทองให้สูงขึ้น และอาศัยความได้เปรียบของที่ตั้งทางภูมิศาสตร์ของจังหวัดอ่างทองซึ่งอยู่ใกล้กับศูนย์กลางทางเศรษฐกิจการค้าและอุตสาหกรรมสำคัญของประเทศ ทั้งกรุงเทพมหานคร จังหวัดพระนครศรีอยุธยา จังหวัดสระบุรี รวมทั้งสามารถเชื่อมต่อเขตเศรษฐกิจพิเศษที่สำคัญทั้งจังหวัดกาญจนบุรีทางตะวันตก และระยองเศรษฐกิจภาค</p>



หัวข้อ	รายละเอียด
	ตะวันออก(EEC) ในการสร้างมูลค่าเพิ่มทางเศรษฐกิจให้กับพื้นที่จังหวัดอ่างทอง และกระจายความเจริญไปสู่ประชาชนในพื้นที่ต่างๆ ทั่วทั้งจังหวัดอ่างทองอย่างทั่วถึง
3. วัตถุประสงค์ของโครงการ	1. เพื่อปรับปรุงและพัฒนาระบบโครงสร้างพื้นฐานให้มีคุณภาพและทั่วถึงตลอดพื้นที่ 2. เพื่อให้ประชาชนสามารถเข้าถึงระบบโครงสร้างพื้นฐานที่มีคุณภาพ ส่งผลทั้งในแง่ของการลดความเหลื่อมล้ำทางเศรษฐกิจและสังคม รวมทั้งกระตุ้นระบบเศรษฐกิจในพื้นที่จังหวัดอ่างทอง
4. ตัวชี้วัดและค่าเป้าหมาย	1. รายได้ต่อหัวของประชากรไม่ต่ำกว่า 96,276 บาท (ค่าปีฐาน 2558 = 87,290 บาท) 2. รายได้เฉลี่ยของครัวเรือนต่อเดือนเพิ่มขึ้น (ค่าปีฐาน 2559 จำนวน 23,850 บาท เพิ่มขึ้น 1,800 บาท)
5. พื้นที่เป้าหมาย	จังหวัดอ่างทอง
6. กิจกรรมหลัก	
6.1 กิจกรรมหลักที่ 1 งบประมาณ ผู้รับผิดชอบ หน่วยงานที่เกี่ยวข้อง	พัฒนาโครงสร้างพื้นฐานเพื่อการคมนาคมให้มีมาตรฐานและครอบคลุม  แขวงทางหลวงอ่างทอง สำนักงานส่งเสริมการปกครองท้องถิ่นจังหวัดอ่างทอง, แขวงทางหลวงชนบทอ่างทอง, สำนักงานโยธาธิการและผังเมืองจังหวัดอ่างทอง, โครงการชลประทานอ่างทอง, ที่ทำการปกครองอำเภอทุกอำเภอ
7. หน่วยงานดำเนินงาน	1. แขวงทางหลวงอ่างทอง 2. แขวงทางหลวงชนบทอ่างทอง 3. สำนักงานส่งเสริมการปกครองท้องถิ่นจังหวัดอ่างทอง 4. สำนักงานโยธาธิการและผังเมืองจังหวัดอ่างทอง 5. โครงการชลประทานอ่างทอง 6. ที่ทำการปกครองอำเภอทุกอำเภอ
8. ระยะเวลา	พ.ศ. 2561 – 2565
9. งบประมาณ	4,585,294,600 บาท
10. ผลผลิต	1. ระบบสาธารณูปโภคพื้นฐาน (ไฟฟ้า, น้ำประปา) สามารถเข้าถึงประชาชนได้ทั่วถึงตลอดทั้งจังหวัด 2. มีเส้นทางคมนาคม(ถนนและสะพาน)ที่มีมาตรฐานตามหลักวิศวกรรมโยธาที่ประชาชนสามารถใช้เดินทาง ขนส่งสินค้า ผลผลิตทางการเกษตร และท่องเที่ยวได้อย่างทั่วถึงทั้งจังหวัด
11. ผลที่คาดว่าจะได้รับ	เศรษฐกิจในจังหวัดอ่างทองดีขึ้น ความเหลื่อมล้ำด้านรายได้ในพื้นที่ลดลง



## แผนงานโครงการอย่างย่อ (Project Brief)

ประเด็นการพัฒนาของจังหวัด/กลุ่มจังหวัด

ประเด็นการพัฒนาที่ 1 พัฒนาเมืองน่าอยู่ สู้สังคมมั่นคง และเป็นสุข

หัวข้อ	รายละเอียด
1. ชื่อโครงการ	บริหารจัดการน้ำและสิ่งแวดล้อมชุมชน
2. แนวคิด/หลักการและเหตุผล	<p>ตามยุทธศาสตร์ชาติระยะ 20 ปี (พ.ศ.2560-2579) ยุทธศาสตร์ที่ 5 ด้านการสร้างการเติบโตบนคุณภาพชีวิตที่เป็นมิตรกับสิ่งแวดล้อม และแผนพัฒนาเศรษฐกิจและสังคมแห่งชาติ ฉบับที่ 12 (พ.ศ.2560-2564) ยุทธศาสตร์ที่ 4 การเติบโตที่เป็นมิตรกับสิ่งแวดล้อมเพื่อการพัฒนาอย่างยั่งยืน ให้ความสำคัญกับการปรับระบบบริหารจัดการน้ำ สร้างความมั่นคงด้านน้ำ และบริหารจัดการทรัพยากรน้ำทั้งน้ำผิวดินและน้ำใต้ดิน ให้มีประสิทธิภาพ บริหารจัดการน้ำในระดับ ลุ่มน้ำ ให้มีความสมดุลระหว่างความต้องการใช้น้ำทุกกิจกรรมกับปริมาณน้ำต้นทุน เพื่อแก้ไขปัญหาการขาดแคลนน้ำ และลดจำนวนประชาชนที่ประสบปัญหา จากการขาดแคลนน้ำ ควบคู่กับการเพิ่มประสิทธิภาพการใช้น้ำทั้งภาคการผลิตและการบริโภค ป้องกันและลดความเสียหายจากอุทกภัยและภัยแล้ง รวมทั้งจัดระบบอนุรักษ์ พื้นฟูและป้องกันการทำลายทรัพยากรธรรมชาติ การพัฒนาและใช้พลังงานที่เป็นมิตรกับสิ่งแวดล้อม การพัฒนาเมืองที่เป็นมิตรกับสิ่งแวดล้อม และการร่วมลดปัญหาโลกร้อนและปรับตัวให้พร้อมกับการเปลี่ยนแปลงสภาพภูมิอากาศ</p> <p>จังหวัดอ่างทอง มีพื้นที่ทั้งหมด 968.372 ตารางกิโลเมตร หรือคิดเป็น 605,232.50 ไร่ ในจำนวนนี้ถูกใช้เป็นที่ทำการเกษตรทั้งหมด 458,698 ไร่ คิดเป็นร้อยละ 75.79 ของพื้นที่ทั้งหมด จึงเห็นได้ว่า พื้นที่ส่วนใหญ่มากกว่าครึ่งหนึ่งของจังหวัดอ่างทองนั้น เป็นพื้นที่เกษตรกรรม ที่ต้องพึ่งพาอาศัยน้ำเป็นปัจจัยสำคัญในการหล่อเลี้ยงพืชผล ปศุสัตว์ รวมทั้งการเพาะเลี้ยงสัตว์น้ำ หากขาดระบบการบริหารจัดการน้ำที่ดีพอ ย่อมส่งผลกระทบต่อพื้นที่เกษตรกรรมของจังหวัดอ่างทองเป็นอย่างมาก และนั่นย่อมหมายถึงการสูญเสียมูลค่าทางเศรษฐกิจของจังหวัดอ่างทองด้วย เพราะมูลค่าของผลิตภัณฑ์มวลรวมจังหวัดอ่างทองในภาคเกษตรนั้นอยู่ที่ 6,583 ล้านบาท คิดเป็นร้อยละ 15.64 ของมูลค่าผลิตภัณฑ์มวลรวมจังหวัดอ่างทองทั้งหมด มากเป็นอันดับสองรองจากภาคอุตสาหกรรม นอกจากนี้ คุณภาพของน้ำในแหล่งน้ำสำคัญของจังหวัดอ่างทอง คือแม่น้ำเจ้าพระยา และแม่น้ำน้อย ย่อมมีผลต่อการทำการเกษตรและสุขอนามัยของประชาชนในพื้นที่ที่ต้องอาศัยน้ำจากแหล่งน้ำเหล่านี้ในการอุปโภคบริโภค ดังนั้นการรักษาทรัพยากรธรรมชาติ โดยเฉพาะทรัพยากรน้ำ จึงถือเป็นประเด็นสำคัญของจังหวัดอ่างทองเช่นกัน</p>
3. วัตถุประสงค์ของโครงการ	<ol style="list-style-type: none"> <li>1. เพื่อปรับปรุงและพัฒนาระบบบริหารจัดการน้ำให้มีคุณภาพและทั่วถึงตลอดพื้นที่</li> <li>2. เพื่อให้มีระบบในการป้องกันและบรรเทาผลกระทบจากภัยพิบัติอันเกิดจากน้ำ ทั้งอุทกภัย ภัยแล้ง และการกัดเซาะชายฝั่งแม่น้ำ ที่สร้างความเสียหายให้แก่ชีวิตและทรัพย์สินของประชาชน และกระทบต่อระบบเศรษฐกิจในพื้นที่</li> <li>3. เพื่ออนุรักษ์ พื้นฟูทรัพยากรธรรมชาติและสิ่งแวดล้อมในพื้นที่ไม่ให้เกิดการทำลายหรือถูกใช้อย่างสิ้นเปลือง รักษาไว้ซึ่งน้ำที่สะอาด อากาศบริสุทธิ์ และพลังงานให้อนุชนรุ่นหลัง</li> </ol>



หัวข้อ	รายละเอียด
4. ตัวชี้วัดความสำเร็จของโครงการ	คุณภาพน้ำในแม่น้ำสายหลักอยู่ในเกณฑ์ดี
5. พื้นที่เป้าหมาย	จังหวัดอ่างทอง
6. กิจกรรมหลัก	
6.1 กิจกรรมหลักที่ 1 งบประมาณ ผู้รับผิดชอบ หน่วยงานที่เกี่ยวข้อง	บริหารจัดการน้ำอย่างยั่งยืน  โครงการชลประทานอ่างทอง สำนักงานส่งเสริมการปกครองท้องถิ่นจังหวัดอ่างทอง, สำนักงานโยธาธิการและผังเมืองจังหวัดอ่างทอง, ที่ทำการปกครองอำเภอทุกอำเภอ
6.2 กิจกรรมหลักที่ 2 งบประมาณ ผู้รับผิดชอบ หน่วยงานที่เกี่ยวข้อง	รักษาคุณภาพสิ่งแวดล้อมและอนุรักษ์พลังงาน  สำนักงานทรัพยากรธรรมชาติและสิ่งแวดล้อมจังหวัดอ่างทอง สำนักงานส่งเสริมการปกครองท้องถิ่นจังหวัดอ่างทอง, สำนักงานพลังงานจังหวัดอ่างทอง
7. หน่วยงานดำเนินงาน	1.โครงการชลประทานอ่างทอง 2.สำนักงานโยธาธิการและผังเมืองจังหวัดอ่างทอง 3.สำนักงานส่งเสริมการปกครองท้องถิ่นจังหวัดอ่างทอง 4.สำนักงานทรัพยากรธรรมชาติและสิ่งแวดล้อมจังหวัดอ่างทอง 5.สำนักงานพลังงานจังหวัดอ่างทอง 6.ที่ทำการปกครองอำเภอทุกอำเภอ
8. ระยะเวลา	พ.ศ. 2561 – 2565
9. งบประมาณ	465,595,000 บาท
10. ผลผลิต	1. แหล่งน้ำที่มีอยู่เดิมได้รับการปรับปรุงและพัฒนาให้สามารถเก็บกัก/ระบายน้ำได้ดี 2. มีแหล่งน้ำใหม่ที่จะช่วยในการเก็บกักน้ำเพิ่มขึ้น 3. มีเขื่อนป้องกันน้ำเพื่อใช้ป้องกันอุทกภัยและการกัดเซาะชายฝั่งแม่น้ำให้แก่ประชาชนที่อยู่ริมฝั่งแม่น้ำ 4. ประชาชนเข้ามามีส่วนร่วมในการจัดการด้านสิ่งแวดล้อมมากขึ้น 5. ปริมาณขยะในพื้นที่ที่ต้องมีการกำจัดต่อวันลดลง 6. คุณภาพน้ำในแม่น้ำสายหลักของจังหวัดอยู่ในเกณฑ์ดี สัตว์น้ำสามารถอาศัยอยู่ได้ และคนในพื้นที่ก็สามารใช้ประโยชน์ได้ 7. ประชาชนเกิดความตระหนักในความสำคัญของการอนุรักษ์พลังงานและมีการใช้พลังงานโดยเฉพาะไฟฟ้าและน้ำมันลดลง
11. ผลที่คาดว่าจะได้รับ	จังหวัดอ่างทองมีระบบบริการจัดการน้ำที่มีประสิทธิภาพยิ่งขึ้น ทรัพยากรธรรมชาติในพื้นที่ได้รับการอนุรักษ์ ปริมาณการใช้พลังงานฟอสซิลลดลง





**แผนงานโครงการอย่างย่อ (Project Brief)**  
**ประเด็นการพัฒนาของจังหวัด/กลุ่มจังหวัด**  
**ประเด็นการพัฒนาที่ 2 พัฒนาผลิตภัณฑ์สู่ระดับมาตรฐานสากล**

หัวข้อ	รายละเอียด
<b>1. ชื่อโครงการ</b>	พัฒนาศักยภาพเกษตรกรและผู้ประกอบการภาคการเกษตร
<b>2. ความสำคัญของโครงการ หลักการและเหตุผล</b>	<p>ตามยุทธศาสตร์ชาติระยะ 20 ปี (พ.ศ.2560-2579) ยุทธศาสตร์ที่ 2 ด้านการสร้างความสามารถในการแข่งขันและแผนพัฒนาเศรษฐกิจและสังคมแห่งชาติ ฉบับที่ 12 (พ.ศ.2560-2564) ยุทธศาสตร์ที่ 3 การสร้างความเข้มแข็งทางเศรษฐกิจและแข่งขันได้อย่างยั่งยืน ให้ความสำคัญกับการสร้างความเข้มแข็งให้กับเศรษฐกิจรายสาขา โดยเฉพาะด้านเกษตร เพื่อเร่งผลักดันให้สินค้าเกษตรและอาหารของไทยมีความโดดเด่นในด้านคุณภาพมาตรฐานและความปลอดภัยในตลาดโลก รวมทั้งส่งเสริมการพัฒนานวัตกรรมในการสร้างมูลค่าและเพิ่มประสิทธิภาพการผลิตสินค้าเกษตร เพื่อยกระดับขีดความสามารถในการแข่งขันของภาคเกษตรอันเป็นแหล่งรายได้สำคัญของประเทศให้สูงขึ้น</p> <p>จังหวัดอ่างทอง มีพื้นที่ทั้งหมด 968.372 ตารางกิโลเมตร หรือคิดเป็น 605,232.50 ไร่ ในจำนวนนี้ถูกใช้เป็นที่ทำการเกษตรทั้งหมด 458,698 ไร่ คิดเป็นร้อยละ 75.79 ของพื้นที่ทั้งหมด จึงเห็นได้ว่า พื้นที่ส่วนใหญ่มากกว่าครึ่งหนึ่งของจังหวัดอ่างทองนั้นเป็นพื้นที่เกษตรกรรม โดยในปี 2558 มูลค่าของผลิตภัณฑ์มวลรวมของจังหวัดอ่างทองทั้งหมดอยู่ที่ 27,502 ล้านบาท ในจำนวนนี้มูลค่าของผลิตภัณฑ์มวลรวมจังหวัดอ่างทองในภาคเกษตรนั้นอยู่ที่ 6,583 ล้านบาท คิดเป็นร้อยละ 15.64 ของมูลค่าผลิตภัณฑ์มวลรวมจังหวัดอ่างทองทั้งหมด เทียบเป็นสัดส่วนที่มากเป็นอันดับสองรองจากภาคอุตสาหกรรม จึงเห็นได้ว่า ภาคเกษตรกรรมมีความสำคัญต่อเศรษฐกิจของจังหวัดอ่างทองเป็นอย่างมาก ในฐานะกลไกหลักที่สำคัญในการขับเคลื่อนเศรษฐกิจโดยรวมของจังหวัดอ่างทองทั้งหมด ดังนั้น จึงมีความจำเป็นต้องเร่งพัฒนาปัจจัยพื้นฐานต่างๆ ที่จำเป็นต่อการผลิตสินค้าเกษตรและอาหารปลอดภัย รวมทั้งการสร้างนวัตกรรมใหม่ๆ เพื่อเพิ่มมูลค่าให้กับสินค้าเกษตรของจังหวัดอ่างทอง อันจะช่วยยกระดับศักยภาพของเกษตรกรในการผลิตสินค้าเกษตรและอาหารปลอดภัยให้มีปริมาณและมูลค่าสูงขึ้นด้วยต้นทุนที่ต่ำลง นำมาสู่การมีรายได้เพิ่มขึ้น และส่งผลดีต่อเศรษฐกิจโดยรวมของจังหวัดอ่างทองด้วย</p>
<b>3. วัตถุประสงค์ของโครงการ</b>	<ol style="list-style-type: none"> <li>1. เพื่อส่งเสริมการวิจัยและพัฒนาทางการเกษตร นำไปสู่การสร้างองค์ความรู้ใหม่ๆตามหลักวิชาการเกษตร</li> <li>2. เพื่อพัฒนาและสนับสนุนปัจจัยพื้นฐานต่างๆ ที่จำเป็นให้เกษตรกรมีความสามารถในการผลิตสินค้าเกษตรและอาหารปลอดภัยสูงขึ้น</li> </ol>
<b>4 .ตัวชี้วัดและค่าเป้าหมาย</b>	1.ผลผลิตสินค้าเกษตรที่สำคัญต่อไร่ (ข้าว) เพิ่มขึ้นร้อยละ 12 และ (มะม่วง) เพิ่มขึ้นร้อยละ 5





หัวข้อ	รายละเอียด
	2.จำนวนพื้นที่เกษตรที่ผ่านการรับรองมาตรฐานแปลง/ฟาร์ม เพิ่มขึ้น 3.สัดส่วนมูลค่าสินค้าเกษตรต่อผลิตภัณฑ์จังหวัด เพิ่มขึ้นร้อยละ 10
5. พื้นที่เป้าหมาย	จังหวัดอ่างทอง
6. กิจกรรมหลัก	
6.1 กิจกรรมหลักที่ 1 งบประมาณ ผู้รับผิดชอบ หน่วยงานที่เกี่ยวข้อง	พัฒนาศักยภาพเกษตรกรและกลุ่มเกษตรกร  สำนักงานเกษตรและสหกรณ์จังหวัดอ่างทอง สำนักงานเกษตรจังหวัดอ่างทอง,สำนักงานปศุสัตว์จังหวัดอ่างทอง,สำนักงานประมงจังหวัดอ่างทอง,สถานีพัฒนาที่ดินอ่างทอง,ศูนย์วิจัยและพัฒนาการเพาะเลี้ยงสัตว์น้ำจืดอ่างทอง,สำนักงานสหกรณ์จังหวัดอ่างทอง,ศูนย์ประสานงานกระทรวงวิทยาศาสตร์และเทคโนโลยี ประจำภูมิภาค ภาคกลาง
7. หน่วยงานดำเนินงาน	1.สำนักงานเกษตรและสหกรณ์จังหวัดอ่างทอง 2.สำนักงานเกษตรจังหวัดอ่างทอง 3.สำนักงานปศุสัตว์จังหวัดอ่างทอง 4.สำนักงานประมงจังหวัดอ่างทอง 5.สถานีพัฒนาที่ดินอ่างทอง 6.ศูนย์วิจัยและพัฒนาการเพาะเลี้ยงสัตว์น้ำจืดอ่างทอง 7.สำนักงานสหกรณ์จังหวัดอ่างทอง 8.ศูนย์ประสานงานกระทรวงวิทยาศาสตร์และเทคโนโลยี ประจำภูมิภาค ภาคกลาง
8. ระยะเวลา	พ.ศ. 2561 – 2565
9. งบประมาณ	56,962,500 บาท
10. ผลผลิต	1.เกษตรกรมีศักยภาพในการประกอบอาชีพของตนเพิ่มสูงขึ้น 2.ผู้ประกอบการมีศักยภาพในการประกอบกิจการของตนเพิ่มมากขึ้น
11.ผลที่คาดว่าจะได้รับ	เกษตรกรมีรายได้จากการผลิตและจำหน่ายสินค้าเกษตรและอาหารปลอดภัยเพิ่มขึ้น



## แผนงานโครงการอย่างย่อ (Project Brief)

ประเด็นการพัฒนาของจังหวัด/กลุ่มจังหวัด

ประเด็นการพัฒนาที่ 2 พัฒนาผลิตภัณฑ์สู่ระดับมาตรฐานสากล

หัวข้อ	รายละเอียด
1. ชื่อโครงการ	ยกระดับคุณภาพสินค้าเกษตรและการแปรรูป
2. ความสำคัญของโครงการ หลักการและเหตุผล	<p>ตามยุทธศาสตร์ชาติระยะ 20 ปี (พ.ศ.2560-2579) ยุทธศาสตร์ที่ 2 ด้านการสร้างความสามารถในการแข่งขันและแผนพัฒนาเศรษฐกิจและสังคมแห่งชาติ ฉบับที่ 12 (พ.ศ.2560-2564) ยุทธศาสตร์ที่ 3 การสร้างความเข้มแข็งทางเศรษฐกิจและแข่งขันได้อย่างยั่งยืน ให้ความสำคัญกับการสร้างความเข้มแข็งให้กับเศรษฐกิจรายสาขา โดยเฉพาะด้านเกษตร เพื่อเร่งผลักดันให้สินค้าเกษตรและอาหารของไทยมีความโดดเด่นในด้านคุณภาพมาตรฐานและความปลอดภัยในตลาดโลก รวมทั้งส่งเสริมการพัฒนานวัตกรรมในการสร้างมูลค่าและเพิ่มประสิทธิภาพการผลิตสินค้าเกษตร เพื่อยกระดับขีดความสามารถในการแข่งขันของภาคเกษตรอันเป็นแหล่งรายได้สำคัญของประเทศให้สูงขึ้น</p> <p>จังหวัดอ่างทอง มีพื้นที่ทั้งหมด 968.372 ตารางกิโลเมตร หรือคิดเป็น 605,232.50 ไร่ ในจำนวนนี้ถูกใช้เป็นที่ทำการเกษตรทั้งหมด 458,698 ไร่ คิดเป็นร้อยละ 75.79 ของพื้นที่ทั้งหมด จึงเห็นได้ว่า พื้นที่ส่วนใหญ่มากกว่าครึ่งหนึ่งของจังหวัดอ่างทองนั้นเป็นพื้นที่เกษตรกรรม โดยในปี 2558 มูลค่าของผลิตภัณฑ์มวลรวมของจังหวัดอ่างทองทั้งหมดอยู่ที่ 27,502 ล้านบาท ในจำนวนนี้มูลค่าของผลิตภัณฑ์มวลรวมจังหวัดอ่างทองในภาคเกษตรนั้นอยู่ที่ 6,583 ล้านบาท คิดเป็นร้อยละ 15.64 ของมูลค่าผลิตภัณฑ์มวลรวมจังหวัดอ่างทองทั้งหมด เทียบเป็นสัดส่วนที่มากเป็นอันดับสองรองจากภาคอุตสาหกรรม จึงเห็นได้ว่า ภาคเกษตรกรรมมีความสำคัญต่อเศรษฐกิจของจังหวัดอ่างทองเป็นอย่างมาก ในฐานะกลไกหลักที่สำคัญในการขับเคลื่อนเศรษฐกิจโดยรวมของจังหวัดอ่างทองทั้งหมด ดังนั้น จึงมีความจำเป็นต้องยกระดับคุณภาพของสินค้าเกษตรและอาหารปลอดภัยของจังหวัดอ่างทอง เพื่อเพิ่มมูลค่าให้กับสินค้าเกษตรของจังหวัดอ่างทอง อันจะช่วยยกระดับศักยภาพของเกษตรกรในการผลิตสินค้าเกษตรและอาหารปลอดภัยให้มีปริมาณและมูลค่าสูงขึ้นด้วยต้นทุนที่ต่ำลง นำมาสู่การมีรายได้เพิ่มขึ้น และส่งผลต่อเศรษฐกิจโดยรวมของจังหวัดอ่างทองด้วย</p>
3. วัตถุประสงค์ของโครงการ	เพื่อพัฒนาคุณภาพสินค้าเกษตรและอาหารปลอดภัยของจังหวัดอ่างทอง เป็นการสร้างมูลค่าเพิ่มให้แก่สินค้า
4. ตัวชี้วัดและค่าเป้าหมาย	<p>1. ผลผลิตสินค้าเกษตรที่สำคัญต่อไร่ (ข้าว) เพิ่มขึ้นร้อยละ 12 และ (มะม่วง) เพิ่มขึ้นร้อยละ 5</p> <p>2. จำนวนพื้นที่เกษตรที่ผ่านการรับรองมาตรฐานแปลง/ฟาร์ม เพิ่มขึ้น</p>



หัวข้อ	รายละเอียด
	3.สัดส่วนมูลค่าสินค้าเกษตรต่อผลิตภัณฑ์จังหวัด เพิ่มขึ้นร้อยละ 10
5. พื้นที่เป้าหมาย	จังหวัดอ่างทอง
6. กิจกรรมหลัก	
6.1 กิจกรรมหลักที่ 1 งบประมาณ ผู้รับผิดชอบ หน่วยงานที่เกี่ยวข้อง	ส่งเสริมการผลิตสินค้าเกษตรให้มีมาตรฐาน  สำนักงานเกษตรและสหกรณ์จังหวัดอ่างทอง สำนักงานเกษตรจังหวัดอ่างทอง,สำนักงานปศุสัตว์จังหวัดอ่างทอง,สำนักงานประมงจังหวัดอ่างทอง,สถานีพัฒนาที่ดินอ่างทอง,ศูนย์วิจัยและพัฒนาการเพาะเลี้ยงสัตว์น้ำจืดอ่างทอง,สำนักงานสหกรณ์จังหวัดอ่างทอง,ศูนย์ประสานงานกระทรวงวิทยาศาสตร์และเทคโนโลยี ประจำภูมิภาค ภาคกลาง
7. หน่วยงานดำเนินงาน	1.สำนักงานเกษตรและสหกรณ์จังหวัดอ่างทอง 2.สำนักงานเกษตรจังหวัดอ่างทอง 3.สำนักงานปศุสัตว์จังหวัดอ่างทอง 4.สำนักงานประมงจังหวัดอ่างทอง 5.สถานีพัฒนาที่ดินอ่างทอง 6.ศูนย์วิจัยและพัฒนาการเพาะเลี้ยงสัตว์น้ำจืดอ่างทอง 7.สำนักงานสหกรณ์จังหวัดอ่างทอง 8.ศูนย์ประสานงานกระทรวงวิทยาศาสตร์และเทคโนโลยี ประจำภูมิภาค ภาคกลาง
8. ระยะเวลา	พ.ศ. 2561 – 2565
9. งบประมาณ	9,915,300 บาท
10. ผลผลิต	1.เกษตรกรมีศักยภาพในการประกอบอาชีพของตนเพิ่มสูงขึ้น 2.ผู้ประกอบการมีศักยภาพในการประกอบกิจการของตนเพิ่มมากขึ้น 3.แปลง/ฟาร์มในพื้นที่จังหวัดอ่างทองได้รับมาตรฐาน GAP เพิ่มขึ้น ส่งผลดีต่อการพัฒนากระบวนการผลิตอาหารปลอดภัย 4.สินค้าเกษตรได้รับมาตรฐาน 5.สินค้าเกษตรได้รับการแปรรูปเพื่อเพิ่มมูลค่า 6.ผลิตภัณฑ์ชุมชนได้รับการรับรองมาตรฐาน เพิ่มมูลค่าและสามารถต่อยอดเพื่อส่งออกได้ในอนาคต
11.ผลที่คาดว่าจะได้รับ	เกษตรกรมีรายได้จากการผลิตและจำหน่ายสินค้าเกษตรและอาหารปลอดภัยเพิ่มขึ้น

## แผนงานโครงการอย่างย่อ (Project Brief)

ประเด็นการพัฒนาของจังหวัด/กลุ่มจังหวัด

ประเด็นการพัฒนาที่ 2 พัฒนาผลิตภัณฑ์สู่ระดับมาตรฐานสากล



หัวข้อ	รายละเอียด
1. ชื่อโครงการ	พัฒนาช่องทางการตลาด
2. ความสำคัญของโครงการ หลักการและเหตุผล	<p>ตามยุทธศาสตร์ชาติระยะ 20 ปี (พ.ศ.2560-2579) ยุทธศาสตร์ที่ 2 ด้านการสร้างความสามารถในการแข่งขัน และแผนพัฒนาเศรษฐกิจและสังคมแห่งชาติ ฉบับที่ 12 (พ.ศ.2560-2564) ยุทธศาสตร์ที่ 3 การสร้างความเข้มแข็งทางเศรษฐกิจและแข่งขันได้อย่างยั่งยืน ให้มีความสำคัญกับการสร้างความเข้มแข็งให้กับเศรษฐกิจรายสาขา โดยเฉพาะด้านเกษตร เพื่อเร่งผลักดันให้สินค้าเกษตรและอาหารของไทยมีความโดดเด่นในด้านคุณภาพมาตรฐานและความปลอดภัยในตลาดโลก รวมทั้งส่งเสริมการพัฒนานวัตกรรมในการสร้างมูลค่าและเพิ่มประสิทธิภาพการผลิตสินค้าเกษตร เพื่อยกระดับขีดความสามารถในการแข่งขันของภาคเกษตรอันเป็นแหล่งรายได้สำคัญของประเทศให้สูงขึ้น</p> <p>จังหวัดอ่างทอง มีพื้นที่ทั้งหมด 968.372 ตารางกิโลเมตร หรือคิดเป็น 605,232.50 ไร่ ในจำนวนนี้ถูกใช้เป็นที่ทำการเกษตรทั้งหมด 458,698 ไร่ คิดเป็นร้อยละ 75.79 ของพื้นที่ทั้งหมด จึงเห็นได้ว่า พื้นที่ส่วนใหญ่มากกว่าครึ่งหนึ่งของจังหวัดอ่างทองนั้นเป็นพื้นที่เกษตรกรรม โดยในปี 2558 มูลค่าของผลิตภัณฑ์มวลรวมของจังหวัดอ่างทอง ทั้งหมดอยู่ที่ 27,502 ล้านบาท ในจำนวนนี้มูลค่าของผลิตภัณฑ์มวลรวมจังหวัดอ่างทองในภาคเกษตรนั้นอยู่ที่ 6,583 ล้านบาท คิดเป็นร้อยละ 15.64 ของมูลค่าผลิตภัณฑ์มวลรวมจังหวัดอ่างทองทั้งหมด เทียบเป็นสัดส่วนที่มากเป็นอันดับสองรองจากภาคอุตสาหกรรม จึงเห็นได้ว่าภาคเกษตรกรรมมีความสำคัญต่อเศรษฐกิจของจังหวัดอ่างทองเป็นอย่างมาก ในฐานะกลไกหลักที่สำคัญในการขับเคลื่อนเศรษฐกิจโดยรวมของจังหวัดอ่างทองทั้งหมด ดังนั้น จึงมีความจำเป็นต้องพัฒนาช่องทางการตลาดใหม่ๆ เพื่อเพิ่มมูลค่าให้กับสินค้าเกษตรของจังหวัดอ่างทอง อันจะช่วยให้เกษตรกรและผู้ประกอบการมีช่องทางจำหน่ายสินค้าและผลิตภัณฑ์ของตนได้หลากหลายช่องทางมากขึ้น นำมาสู่การมีรายได้เพิ่มขึ้น และส่งผลดีต่อเศรษฐกิจโดยภาพรวมของจังหวัดอ่างทองด้วย</p>
3. วัตถุประสงค์ของโครงการ	<ol style="list-style-type: none"> <li>1. เพื่อส่งเสริมการเข้าถึงตลาดผู้บริโภคมากขึ้น</li> <li>2. เพื่อเผยแพร่และประชาสัมพันธ์สินค้าเกษตรและผลิตภัณฑ์ชุมชน</li> <li>3. เพื่อเพิ่มรายได้จากการจำหน่ายสินค้าเกษตรและผลิตภัณฑ์ชุมชน</li> </ol>
4. ตัวชี้วัดและค่าเป้าหมาย	สัดส่วนมูลค่าสินค้าเกษตรต่อผลิตภัณฑ์จังหวัด เพิ่มขึ้นร้อยละ 10
5. พื้นที่เป้าหมาย	จังหวัดอ่างทอง
6. กิจกรรมหลัก	



หัวข้อ	รายละเอียด
6.1 กิจกรรมหลักที่ 1  งบประมาณ ผู้รับผิดชอบ หน่วยงานที่เกี่ยวข้อง	ส่งเสริมการตลาดสินค้าเกษตรอาหารปลอดภัย และผลิตภัณฑ์ชุมชน  สำนักงานพาณิชย์จังหวัดอ่างทอง สำนักงานเกษตรและสหกรณ์จังหวัดอ่างทอง, สำนักงานเกษตรจังหวัดอ่างทอง, สำนักงานปศุสัตว์จังหวัดอ่างทอง, สำนักงานประมงจังหวัดอ่างทอง, สำนักงานสหกรณ์จังหวัดอ่างทอง, สำนักงานพัฒนาชุมชนจังหวัดอ่างทอง
7. หน่วยงานดำเนินงาน	1.สำนักงานพาณิชย์จังหวัดอ่างทอง 2.สำนักงานเกษตรและสหกรณ์จังหวัดอ่างทอง 3.สำนักงานเกษตรจังหวัดอ่างทอง 4.สำนักงานปศุสัตว์จังหวัดอ่างทอง 5.สำนักงานประมงจังหวัดอ่างทอง 6.สำนักงานสหกรณ์จังหวัดอ่างทอง 7.สำนักงานพัฒนาชุมชนจังหวัดอ่างทอง
8. ระยะเวลา	พ.ศ. 2561 – 2565
9. งบประมาณ	17,500,000 บาท
10. ผลผลิต	1. ผู้บริโภคทั้งภายในและต่างประเทศมีการรับรู้และสนใจในสินค้าเกษตรและผลิตภัณฑ์ชุมชนของจังหวัดอ่างทองเพิ่มมากขึ้น 2. มีช่องทางการซื้อขายสินค้าเกษตรและผลิตภัณฑ์ชุมชนเพิ่มขึ้น 3. ประชาชนผู้ผลิตสินค้าเกษตรและผลิตภัณฑ์ชุมชนมีรายได้เพิ่มขึ้น
11. ผลที่คาดว่าจะได้รับ	เกษตรกรมีรายได้จากการผลิตและจำหน่ายสินค้าเกษตรและอาหารปลอดภัยเพิ่มขึ้น



**แผนงานโครงการอย่างย่อ (Project Brief)**  
**ประเด็นการพัฒนาของจังหวัด/กลุ่มจังหวัด**  
**ประเด็นการพัฒนาที่ 3 ส่งเสริมการท่องเที่ยวเชิงวัฒนธรรม**

หัวข้อ	รายละเอียด
<b>1. ชื่อโครงการ</b>	พัฒนาปัจจัยพื้นฐานด้านการท่องเที่ยว
<b>2. ความสำคัญของโครงการ หลักการและเหตุผล</b>	<p>ตามยุทธศาสตร์ชาติระยะ 20 ปี (พ.ศ.2560-2579) ยุทธศาสตร์ที่ 2 ด้านการสร้างความสามารถในการแข่งขัน และแผนพัฒนาเศรษฐกิจและสังคมแห่งชาติ ฉบับที่ 12 (พ.ศ.2560-2564) ยุทธศาสตร์ที่ 3 การสร้างความเข้มแข็งทางเศรษฐกิจและแข่งขันได้อย่างยั่งยืน ให้ความสำคัญกับการเสริมสร้างและพัฒนาขีดความสามารถในการแข่งขันของภาคการผลิตและบริการ โดยเฉพาะการพัฒนาภาคบริการและการท่องเที่ยว ซึ่งเป็นแหล่งรายได้สำคัญของประเทศ โดยในปี 2558 ผลิตภัณฑ์มวลรวมภายในประเทศ (GDP) ขยายตัวขึ้นร้อยละ 2.9 โดยเฉพาะการผลิตในภาคบริการที่เกี่ยวข้องกับการท่องเที่ยว เช่น สาขาโรงแรมและภัตตาคาร ขยายตัวร้อยละ 14.6 จำนวนนักท่องเที่ยวต่างชาติที่เข้ามาท่องเที่ยวในประเทศไทย (ปี 2558) เพิ่มสูงขึ้นร้อยละ 20.6 โดยเฉพาะในภาคกลางนั้น การผลิตภาคนอกเกษตร(ซึ่งรวมถึงภาคที่เกี่ยวข้องกับการท่องเที่ยว) ในปี 2558 เพิ่มขึ้นร้อยละ 4.2</p> <p>ในส่วนของจังหวัดอ่างทอง พบว่าในปี 2558 มูลค่าของผลิตภัณฑ์มวลรวมของจังหวัดอ่างทองทั้งหมดอยู่ที่ 27,502 ล้านบาท ในจำนวนนี้มูลค่าของผลิตภัณฑ์มวลรวมจังหวัดอ่างทองในภาคเกษตรนั้นอยู่ที่ 6,583 ล้านบาท คิดเป็นร้อยละ 15.64 ของมูลค่าผลิตภัณฑ์มวลรวมจังหวัดอ่างทองทั้งหมด ในขณะที่มูลค่าผลิตภัณฑ์มวลรวมของจังหวัดอ่างทองในภาคที่เกี่ยวข้องกับการท่องเที่ยว ทั้งภาคการขนส่งและขายปลีก ภาคการโรงแรมและภัตตาคาร และภาคการขนส่งและการคมนาคม ในปี 2558 มีมูลค่ารวมกันอยู่ที่ 4,393 ล้านบาท คิดเป็นร้อยละ 21.57 ของมูลค่าผลิตภัณฑ์มวลรวมจังหวัดอ่างทองทั้งหมด แสดงให้เห็นถึงศักยภาพด้านการท่องเที่ยวของจังหวัดอ่างทอง หากมีการพัฒนาปัจจัยพื้นฐานต่างๆ ที่เกี่ยวข้องให้มีมาตรฐาน และสร้างความสะดวกสบายแก่นักท่องเที่ยวที่เดินทางเข้ามาในจังหวัดอ่างทอง ย่อมส่งผลให้นักท่องเที่ยวเข้ามาในจังหวัดอ่างทองเพิ่มขึ้น นำมาสู่การใช้จ่ายในพื้นที่มากขึ้น ส่งผลดีต่อภาคธุรกิจต่างๆ ที่เกี่ยวเนื่อง อันจะนำมาสู่ผลดีต่อเศรษฐกิจโดยรวมของจังหวัดอ่างทอง</p>
<b>3. วัตถุประสงค์ของโครงการ</b>	1. เพื่อเพิ่มขีดความสามารถในการแข่งขันด้านการท่องเที่ยวและกระตุ้นเศรษฐกิจให้เกิดการหมุนเวียนอย่างคล่องตัว



หัวข้อ	รายละเอียด
	2. เพื่อพัฒนาศักยภาพแหล่งท่องเที่ยวเชิงวัฒนธรรม 3. เพื่อพัฒนาระบบอำนวยความสะดวก ความปลอดภัยในแหล่งท่องเที่ยวให้นักท่องเที่ยวเกิดความเชื่อมั่นและเกิดความปลอดภัยในการท่องเที่ยว
4. ตัวชี้วัดและค่าเป้าหมาย	1. ร้อยละของแหล่งท่องเที่ยวที่ได้รับการปรับปรุงและพัฒนาปัจจัยพื้นฐาน (สิ่งอำนวยความสะดวกและระบบรักษาความปลอดภัย) 2. ร้อยละของแหล่งท่องเที่ยวที่ได้รับการปรับปรุงและพัฒนาที่เพิ่มขึ้น 3. ร้อยละของจำนวนป้ายบอกทางสถานที่ท่องเที่ยวที่เพิ่มขึ้น
5. พื้นที่เป้าหมาย	จังหวัดอ่างทอง
6. กิจกรรมหลัก	
6.1 กิจกรรมหลักที่ 1 งบประมาณ ผู้รับผิดชอบ หน่วยงานที่เกี่ยวข้อง	ปรับปรุงและพัฒนาแหล่งท่องเที่ยว  สำนักงานการท่องเที่ยวและกีฬาจังหวัดอ่างทอง สำนักงานโยธาธิการและผังเมืองจังหวัดอ่างทอง, สำนักงานส่งเสริมการปกครองท้องถิ่นจังหวัดอ่างทอง, แขวงทางหลวงอ่างทอง, แขวงทางหลวงชนบทอ่างทอง, ที่ทำการปกครองอำเภอทุกอำเภอ
7. หน่วยงานดำเนินงาน	1. สำนักงานการท่องเที่ยวและกีฬาจังหวัดอ่างทอง 2. สำนักงานส่งเสริมการปกครองท้องถิ่นจังหวัดอ่างทอง 3. สำนักงานโยธาธิการและผังเมืองจังหวัดอ่างทอง 4. แขวงทางหลวงอ่างทอง 5. แขวงทางหลวงชนบทอ่างทอง 6. ที่ทำการปกครองอำเภอทุกอำเภอ
8. ระยะเวลา	พ.ศ. 2561 – 2565
9. งบประมาณ	140,379,200 บาท
10. ผลผลิต	1. แหล่งท่องเที่ยวได้รับการปรับปรุงและพัฒนาปัจจัยพื้นฐาน (สิ่งอำนวยความสะดวกและระบบรักษาความปลอดภัย) 2. แหล่งท่องเที่ยวที่ได้รับการปรับปรุงและพัฒนา 3. ป้ายบอกทางสถานที่ท่องเที่ยวเพิ่มขึ้น
11. ผลที่คาดว่าจะได้รับ	จำนวนนักท่องเที่ยวและรายได้จากการท่องเที่ยวในจังหวัดอ่างทองเพิ่มขึ้น





**แผนงานโครงการอย่างย่อ (Project Brief)**  
**ประเด็นการพัฒนาของจังหวัด/กลุ่มจังหวัด**  
**ประเด็นการพัฒนาที่ 3 ส่งเสริมการท่องเที่ยวเชิงวัฒนธรรม**

หัวข้อ	รายละเอียด
<b>1. ชื่อโครงการ</b>	พัฒนาผลิตภัณฑ์และกิจกรรมการท่องเที่ยว
<b>2. ความสำคัญของโครงการ หลักการและเหตุผล</b>	<p>ตามยุทธศาสตร์ชาติระยะ 20 ปี (พ.ศ.2560-2579) ยุทธศาสตร์ที่ 2 ด้านการสร้างความสามารถในการแข่งขัน และแผนพัฒนาเศรษฐกิจและสังคมแห่งชาติ ฉบับที่ 12 (พ.ศ.2560-2564) ยุทธศาสตร์ที่ 3 การสร้างความเข้มแข็งทางเศรษฐกิจและแข่งขันได้อย่างยั่งยืน ให้ความสำคัญกับการเสริมสร้างและพัฒนาขีดความสามารถในการแข่งขันของภาคการผลิตและบริการ โดยเฉพาะการพัฒนาภาคบริการและการท่องเที่ยว ซึ่งเป็นแหล่งรายได้สำคัญของประเทศ โดยในปี 2558 ผลิตภัณฑ์มวลรวมภายในประเทศ (GDP) ขยายตัวขึ้นร้อยละ 2.9 โดยเฉพาะการผลิตในภาคบริการที่เกี่ยวข้องกับการท่องเที่ยว เช่น สาขาโรงแรมและภัตตาคาร ขยายตัวร้อยละ 14.6 จำนวนนักท่องเที่ยวต่างชาติที่เข้ามาท่องเที่ยวในประเทศไทย (ปี 2558) เพิ่มสูงขึ้นร้อยละ 20.6 โดยเฉพาะในภาคกลางนั้น การผลิตภาคนอกเกษตร(ซึ่งรวมถึงภาคที่เกี่ยวข้องกับการท่องเที่ยว) ในปี 2558 เพิ่มขึ้นร้อยละ 4.2</p> <p>ในส่วนของจังหวัดอ่างทอง พบว่าในปี 2558 มูลค่าของผลิตภัณฑ์มวลรวมของจังหวัดอ่างทองทั้งหมดอยู่ที่ 27,502 ล้านบาท ในจำนวนนี้มูลค่าของผลิตภัณฑ์มวลรวมจังหวัดอ่างทองในภาคเกษตรนั้นอยู่ที่ 6,583 ล้านบาท คิดเป็นร้อยละ 15.64 ของมูลค่าผลิตภัณฑ์มวลรวมจังหวัดอ่างทองทั้งหมด ในขณะที่มูลค่าผลิตภัณฑ์มวลรวมของจังหวัดอ่างทองในภาคที่เกี่ยวข้องกับการท่องเที่ยว ทั้งภาคการขนส่งและขายปลีก ภาคการโรงแรมและภัตตาคาร และภาคการขนส่งและการคมนาคม ในปี 2558 มีมูลค่ารวมกันอยู่ที่ 4,393 ล้านบาท คิดเป็นร้อยละ 21.57 ของมูลค่าผลิตภัณฑ์มวลรวมจังหวัดอ่างทองทั้งหมด แสดงให้เห็นถึงศักยภาพด้านการท่องเที่ยวของจังหวัดอ่างทอง หากมีการพัฒนารูปแบบผลิตภัณฑ์และกิจกรรมที่เกี่ยวข้องกับการท่องเที่ยวในจังหวัดอ่างทอง ย่อมจะเป็นเครื่องมือสำคัญที่จะช่วยกระตุ้นความสนใจของนักท่องเที่ยวให้เข้ามาท่องเที่ยวและจับจ่ายซื้อสินค้าผลิตภัณฑ์ท้องถิ่นในจังหวัดอ่างทองมากขึ้น เป็นการสร้างรายได้ให้กับคนในชุมชนมากขึ้น</p>
<b>3. วัตถุประสงค์ของโครงการ</b>	<ol style="list-style-type: none"> <li>1. เพื่อส่งเสริมกิจกรรมสร้างแรงดึงดูดจากนักท่องเที่ยวเพิ่มมากขึ้น</li> <li>2. เพื่อเพิ่มรายได้จากการท่องเที่ยวเชิงวัฒนธรรม</li> </ol>



หัวข้อ	รายละเอียด
4. ตัวชี้วัดและค่าเป้าหมาย	1.จำนวนนักท่องเที่ยวเพิ่มขึ้น 2.รายได้จากการท่องเที่ยวเพิ่มขึ้น
5. พื้นที่เป้าหมาย	จังหวัดอ่างทอง
6. กิจกรรมหลัก	
6.1 กิจกรรมหลักที่ 1 งบประมาณ ผู้รับผิดชอบ หน่วยงานที่เกี่ยวข้อง	จัดกิจกรรมเพื่อส่งเสริมการท่องเที่ยว  สำนักงานการท่องเที่ยวและกีฬาจังหวัดอ่างทอง ที่ทำการปกครองจังหวัดอ่างทอง,สำนักงานส่งเสริมการปกครอง ท้องถิ่นจังหวัดอ่างทอง,สำนักงานเกษตรและสหกรณ์จังหวัดอ่างทอง, สำนักงานพัฒนาชุมชนจังหวัดอ่างทอง,ที่ทำการปกครองอำเภอทุก อำเภอ
7. หน่วยงานดำเนินงาน	1.ที่ทำการปกครองจังหวัดอ่างทอง 2.สำนักงานส่งเสริมการปกครองท้องถิ่นจังหวัดอ่างทอง 3.สำนักงานเกษตรและสหกรณ์จังหวัดอ่างทอง 4.สำนักงานการท่องเที่ยวและกีฬาจังหวัดอ่างทอง 5.สำนักงานพัฒนาชุมชนจังหวัดอ่างทอง 6.ศูนย์พัฒนาฝีมือแรงงานอ่างทอง 7.ที่ทำการปกครองอำเภอทุกอำเภอ
8. ระยะเวลา	พ.ศ. 2561 – 2565
9. งบประมาณ	103,000,000 บาท
10. ผลผลิต	1.ประชาชนทั้งในและนอกพื้นที่ที่มีความสนใจเข้าร่วมกิจกรรมส่งเสริม การท่องเที่ยวของจังหวัดอ่างทอง 2.จังหวัดอ่างทองมีรายได้จากการท่องเที่ยวจากการจัดกิจกรรม ส่งเสริมการท่องเที่ยวสูงขึ้น
11.ผลที่คาดว่าจะได้รับ	จำนวนนักท่องเที่ยวและรายได้จากการท่องเที่ยวในจังหวัดอ่างทอง เพิ่มขึ้น



**แผนงานโครงการอย่างย่อ (Project Brief)**  
**ประเด็นการพัฒนาของจังหวัด/กลุ่มจังหวัด**  
**ประเด็นการพัฒนาที่ 3 ส่งเสริมการท่องเที่ยวเชิงวัฒนธรรม**

หัวข้อ	รายละเอียด
1. ชื่อโครงการ	พัฒนาการตลาดและการประชาสัมพันธ์
2. ความสำคัญของโครงการ หลักการและเหตุผล	<p>ตามยุทธศาสตร์ชาติระยะ 20 ปี (พ.ศ.2560-2579) ยุทธศาสตร์ที่ 2 ด้านการสร้างความสามารถในการแข่งขัน และแผนพัฒนาเศรษฐกิจและสังคมแห่งชาติ ฉบับที่ 12 (พ.ศ.2560-2564) ยุทธศาสตร์ที่ 3 การสร้างความเข้มแข็งทางเศรษฐกิจและแข่งขันได้อย่างยั่งยืน ให้มีความสำคัญกับการเสริมสร้างและพัฒนาขีดความสามารถในการแข่งขันของภาคการผลิตและบริการ โดยเฉพาะการพัฒนาภาคบริการและการท่องเที่ยว ซึ่งเป็นแหล่งรายได้สำคัญของประเทศ โดยในปี 2558 ผลิตภัณฑ์มวลรวมภายในประเทศ (GDP) ขยายตัวขึ้นร้อยละ 2.9 โดยเฉพาะการผลิตในภาคบริการที่เกี่ยวข้องกับการท่องเที่ยว เช่น สาขาโรงแรมและภัตตาคาร ขยายตัวร้อยละ 14.6 จำนวนนักท่องเที่ยวต่างชาติที่เข้ามาท่องเที่ยวในประเทศไทย (ปี 2558) เพิ่มสูงขึ้นร้อยละ 20.6 โดยเฉพาะในภาคกลางนั้น การผลิตภาคนอกเกษตร(ซึ่งรวมถึงภาคที่เกี่ยวข้องกับการท่องเที่ยว) ในปี 2558 เพิ่มขึ้นร้อยละ 4.2</p> <p>ในส่วนของจังหวัดอ่างทอง พบว่าในปี 2558 มูลค่าของผลิตภัณฑ์มวลรวมของจังหวัดอ่างทองทั้งหมดอยู่ที่ 27,502 ล้านบาท ในจำนวนนี้มูลค่าของผลิตภัณฑ์มวลรวมจังหวัดอ่างทองในภาคเกษตรนั้นอยู่ที่ 6,583 ล้านบาท คิดเป็นร้อยละ 15.64 ของมูลค่าผลิตภัณฑ์มวลรวมจังหวัดอ่างทองทั้งหมด ในขณะที่มูลค่าผลิตภัณฑ์มวลรวมของจังหวัดอ่างทองในภาคที่เกี่ยวข้องกับการท่องเที่ยว ทั้งภาคการขนส่งและขายปลีก ภาคการโรงแรมและภัตตาคาร และภาคการขนส่งและการคมนาคม ในปี 2558 มีมูลค่ารวมกันอยู่ที่ 4,393 ล้านบาท คิดเป็นร้อยละ 21.57 ของมูลค่าผลิตภัณฑ์มวลรวมจังหวัดอ่างทองทั้งหมด แสดงให้เห็นถึงศักยภาพด้านการท่องเที่ยวของจังหวัดอ่างทอง หากมีการพัฒนารูปแบบการตลาดและการประชาสัมพันธ์ส่งเสริมการท่องเที่ยวที่ดี ย่อมจะเป็นเครื่องมือสำคัญที่จะช่วยกระตุ้นความสนใจของนักท่องเที่ยวให้เข้ามาท่องเที่ยวและจับจ่ายซื้อสินค้าผลิตภัณฑ์ท้องถิ่นในจังหวัดอ่างทองมากขึ้น เป็นการสร้างรายได้ให้กับคนในชุมชนมากขึ้น</p>
3. วัตถุประสงค์ของโครงการ	<ol style="list-style-type: none"> <li>1. เพื่อประชาสัมพันธ์และสร้างภาพลักษณ์การท่องเที่ยวเชิงรุก</li> <li>2. เพื่อเพิ่มรายได้จากการท่องเที่ยวเชิงวัฒนธรรม</li> </ol>
5. พื้นที่เป้าหมาย	จังหวัดอ่างทอง
6. กิจกรรมหลัก	



หัวข้อ	รายละเอียด
6.1 กิจกรรมหลักที่ 1 งบประมาณ ผู้รับผิดชอบ หน่วยงานที่เกี่ยวข้อง	พัฒนาการตลาดและการประชาสัมพันธ์เพื่อส่งเสริมการท่องเที่ยว  สำนักงานการท่องเที่ยวและกีฬาจังหวัดอ่างทอง สำนักงานพัฒนาชุมชนจังหวัดอ่างทอง, สำนักงานส่งเสริมการปกครอง ท้องถิ่นจังหวัดอ่างทอง, สำนักงานประชาสัมพันธ์จังหวัดอ่างทอง, ที่ทำ การปกครองอำเภอทุกอำเภอ
7. หน่วยงานดำเนินงาน	1.สำนักงานการท่องเที่ยวและกีฬาจังหวัดอ่างทอง 2.สำนักงานพัฒนาชุมชนจังหวัดอ่างทอง 3.สำนักงานส่งเสริมการปกครองท้องถิ่นจังหวัดอ่างทอง 4.สำนักงานประชาสัมพันธ์จังหวัดอ่างทอง 5.ที่ทำการปกครองอำเภอทุกอำเภอ
8. ระยะเวลา	พ.ศ. 2561 – 2565
9. งบประมาณ	
10. ผลผลิต	มีสื่อประชาสัมพันธ์การท่องเที่ยวของจังหวัดที่เพิ่มขึ้นทั้งจำนวนและ ความหลากหลาย
11.ผลที่คาดว่าจะได้รับ	จำนวนนักท่องเที่ยวและรายได้จากการท่องเที่ยวในจังหวัดอ่างทอง เพิ่มขึ้น

## แบบฟอร์มการจัดทำแผนพัฒนาจังหวัด/กลุ่มจังหวัด พ.ศ. 2561 – พ.ศ. 2565 (ฉบับทบทวน)

## จังหวัดอ่างทอง

เป้าหมายการพัฒนาจังหวัด (1) “อ่างทองเมืองน่าอยู่ น่าเที่ยว แหล่งผลิตสินค้าเกษตรและอาหารปลอดภัย”

ประเด็นการพัฒนา (2)	แผนงาน (3)	ตัวชี้วัดของ แผนงาน (4)	ค่าเป้าหมาย					
			พ.ศ. ๒๕๖๑ (5)	พ.ศ. ๒๕๖๒	พ.ศ.๒๕๖๓	พ.ศ. ๒๕๖๔	พ.ศ. 2565	พ.ศ. 2561 - 2565 (6)
ประเด็นการพัฒนาที่ 1 พัฒนาเมืองน่าอยู่ สู้ศึกมมั่นคง และเป็นสุข	แผนงานที่ 1 เสริมสร้าง ความปลอดภัย ในชีวิตและ ทรัพย์สิน	1. จำนวนคดี ที่เกี่ยวข้อง กับยาเสพติด ลดลง	5	11	13	20	24	173 คดี
	แผนงานที่ 2 ส่งเสริมการมี สุขภาวะที่ดี ของประชาชน	2. ร้อยละ ของประชากร ที่เจ็บป่วย ลดลง	13.15	12.75	12.18	11.85	11.19	ร้อยละ 11.19
	แผนงานที่ 3 ส่งเสริมอาชีพ สร้างโอกาส สร้างรายได้ ของประชาชน	3. รายได้ต่อ หัวของ ประชากรไม่ ต่ำกว่า 96,276 บาท	101,707	106,569	117,569	117,659	118,453	118,453 บาท
	แผนงานที่ 4 พัฒนา โครงสร้าง พื้นฐานและสิ่ง อำนวยความสะดวก	4. รายได้เฉลี่ย ของครัวเรือน ต่อเดือน เพิ่มขึ้น	24,570	24,700	25,700	25,900	26,550	26,550 บาท
	แผนงานที่ 5 บริหาร จัดการน้ำ และสิ่งแวดล้อม ชุมชน	5. คุณภาพน้ำ แม่น้ำสายหลัก อยู่ในเกณฑ์ดี	72	75	89	83	85	ประเภท 2
	แผนงานที่ 6 พัฒนาศักยภาพ เพื่อการ บริหารจัดการ	6. ข้อมูลสถิติ เพื่อการ พัฒนาจังหวัด เพิ่มขึ้น	3 ชุด	4 ชุด	5 ชุด	6ชุด	7 ชุด	7 ชุด

ประเด็นการพัฒนา (2)	แผนงาน (3)	ตัวชี้วัดของ แผนงาน (4)	ค่าเป้าหมาย					
			พ.ศ. ๒๕๖๑ (5)	พ.ศ. ๒๕๖๒	พ.ศ.๒๕๖๓	พ.ศ. ๒๕๖๔	พ.ศ. 2565	พ.ศ. 2561 - 2565 (6)
ประเด็นการพัฒนาที่ 2 พัฒนาผลิตภัณฑ์สู่ระดับ มาตรฐานสากล	แผนงานที่ 7 พัฒนาศักยภาพ เกษตรกร/และ ผู้ประกอบการ ภาคการเกษตร	7. ผลผลิต สินค้าเกษตร ที่สำคัญต่อไร่ (เพิ่มขึ้น)	3	5	7	11	12	ร้อยละ 12
	แผนงานที่ 8 ยกระดับ คุณภาพสินค้า การเกษตรและ การแปรรูป	8. จำนวน พื้นที่เกษตรที่ ผ่านการ รับรอง มาตรฐาน แปลง/ฟาร์ม (เพิ่มขึ้น)	444	546	716	821	858	858 ไร่
	แผนงานที่ 9 พัฒนาช่องทาง การตลาด	9. สัดส่วน มูลค่าสินค้า เกษตรต่อ ผลิตภัณฑ์ จังหวัดเพิ่มขึ้น	8.6	8.8	9.1	9.6	10	ร้อยละ 10.00
ประเด็นการพัฒนาที่ 3 ส่งเสริมการท่องเที่ยว เชิงวัฒนธรรม	แผนงานที่ 10 พัฒนา ปัจจัยพื้นฐาน ด้านการ ท่องเที่ยว	10. จำนวน นักท่องเที่ยว เพิ่มขึ้น	775,644	776,475	777,306	777,975	778,121	778,121
	แผนงานที่ 11 พัฒนา ผลิตภัณฑ์และ กิจกรรมการ ท่องเที่ยว	11. รายได้ จากการ ท่องเที่ยว เพิ่มขึ้น	878	922	971	978	983	983
	แผนงานที่ 12 พัฒนาการ ตลาดและการ ประชาสัมพันธ์							



**รายการตรวจสอบการดำเนินการตามพระราชกฤษฎีกาว่าด้วยการบริหารงานจังหวัด  
และกลุ่มจังหวัดแบบบูรณาการ พ.ศ. 2551  
จังหวัดอ่างทอง**

การดำเนินการ	ดำเนินการ แล้ว	ไม่ได้ ดำเนินการ
1) ตรวจสอบความคิดเห็นของประชาชนในท้องถิ่นในจังหวัดด้วยวิธีหนึ่งวิธีใด ดังต่อไปนี้ <input checked="" type="checkbox"/> มอบให้ส่วนราชการ หน่วยงานของรัฐ สถาบันการศึกษา หรือบุคคลอื่นใด ทำการศึกษาสำรวจความคิดเห็นของประชาชนในท้องถิ่นในจังหวัด <input checked="" type="checkbox"/> มอบให้ฝ่ายเลขานุการ ก.บ.จ. ดำเนินการหรือร่วมกับหน่วยงานอื่น ทำการศึกษา สำรวจความคิดเห็นของประชาชนในท้องถิ่นในจังหวัด <input type="checkbox"/> แต่งตั้งคณะกรรมการของ ก.บ.จ. ขึ้นคณะหนึ่ง ทำหน้าที่ ประสานงานเพื่อให้ได้ ข้อมูลความคิดเห็นของประชาชนในท้องถิ่นในจังหวัด <input type="checkbox"/> ดำเนินการอื่นตามที่ ก.บ.จ. เห็นสมควร โดยดำเนินการ.....	✓	
2) จัดประชุมหรือร่วมกันระหว่างหัวหน้าส่วนราชการที่มีสถานที่ตั้งทำการอยู่ในจังหวัด ไม่ว่าจะ เป็นราชการบริหารส่วนภูมิภาคหรือราชการบริหารส่วนกลาง และผู้บริหารองค์กรปกครองส่วน ท้องถิ่นทั้งหมดในจังหวัด รวมทั้ง ผู้แทนภาคประชาสังคม และ ผู้แทนภาคธุรกิจเอกชน เพื่อ รับฟัง ความคิดเห็น เกี่ยวกับแผนพัฒนาจังหวัดตามมาตรา 53/1 แห่งพระราชบัญญัติ ระเบียบบริหารราชการแผ่นดิน พ.ศ. 2534 ซึ่งแก้ไขเพิ่มเติมโดยพระราชบัญญัติระเบียบ บริหารราชการแผ่นดิน (ฉบับที่ 7) พ.ศ. 2550 และมาตรา 19 มาตรา 21 มาตรา 22 มาตรา 23 และมาตรา 24 แห่ง พระราชกฤษฎีกาว่าด้วยการบริหารงานจังหวัด และ กลุ่มจังหวัดแบบบูรณาการ พ.ศ. 2551	✓	
3) การประชุมของ ก.บ.จ. เพื่อจัดทำและเห็นชอบแผนพัฒนาจังหวัดตามพระราชกฤษฎีกา ว่าด้วยการบริหารงานจังหวัดและกลุ่มจังหวัดแบบบูรณาการ พ.ศ. 2551 และ หลักเกณฑ์ และวิธีการที่ ก.น.จ. กำหนด	✓	

ข้าพเจ้าขอรับรองว่า ข้อความดังกล่าวข้างต้นเป็นความจริงทุกประการ ทั้งนี้ได้แนบรายงานการประชุม  
คณะกรรมการบริหารงานจังหวัดแบบบูรณาการ (ก.บ.จ.) มาพร้อมนี้ด้วย

(ลงชื่อ).....

(นายเรวัต ประสงค์)

ผู้ว่าราชการจังหวัดอ่างทอง



รายงานการประชุม  
คณะกรรมการบริหารงานจังหวัดแบบบูรณาการจังหวัดอ่างทอง (ก.บ.จ.อท.)  
ครั้งที่ ๘/๒๕๖๑

วันจันทร์ที่ ๑๗ กันยายน ๒๕๖๑ เวลา ๑๕.๐๐ น.  
ณ ห้องประชุมพิเศษชัยชาญ ชั้น ๒ ศาลากลางจังหวัดอ่างทอง

ผู้มาประชุม

๑. นายวีร์รุฐ	บุตรระเศรณี	ผู้ว่าราชการจังหวัดอ่างทอง
๒. นายรัฐฐะ	สิริธรรังศรี	รองผู้ว่าราชการจังหวัดอ่างทอง
๓. นายสมยศ	พุ่มน้อย	ปลัดจังหวัดอ่างทอง
๔. นางสาวชไมพร	อำไพจิตร	หัวหน้าสำนักงานจังหวัดอ่างทอง
๕. พท.ประพาส	ทิพย์ดี	แทน รองเสนาธิการมณฑลทหารบกที่ ๑๓
๖. พอ.คณิต	วงศ์ชวลิต	แทน ผอ.รมน.จว.อท. (ฝ่ายทหาร)
๗. นายฉวีชัย	วิญญูสมบุญ	อัยการจังหวัดอ่างทอง
๘. พ.ต.อ.นิธินันท์	เต็มศิริวัฒน์	แทน ผู้บังคับการตำรวจภูธรจังหวัดอ่างทอง
๙. นางพงศ์พร	ครองญาติ	แทน นายแพทย์สาธารณสุขจังหวัดอ่างทอง
๑๐. นายเน้นทภพ	เคหา	แทน ศึกษาธิการจังหวัดอ่างทอง
๑๑. นางสาวอรุณ	สว่างสินอุดมชัย	คลังจังหวัดอ่างทอง
๑๒. นางสาวมาลี	ศรีรัตนธรรม	ผู้อำนวยการสำนักงานทรัพยากรธรรมชาติและสิ่งแวดล้อมจังหวัดอ่างทอง
๑๓. นายอำนาจ	สุวรรณรักษ์	อุตสาหกรรมจังหวัดอ่างทอง
๑๔. นายวิวัฒน์ชัย	พันธุ์วา	เกษตรและสหกรณ์จังหวัดอ่างทอง
๑๕. นางพรพรรณ	ลิ้มสุคนธ์	พาณิชย์จังหวัดอ่างทอง
๑๖. นายนิจ	เพ็ชรคง	ผู้อำนวยการแขวงทางหลวงชนบทอ่างทอง
๑๗. นายสุชิน	อร่ามพงษ์	แทน นายกองค์การบริหารส่วนจังหวัดอ่างทอง
๑๘. นางสาวอรรชรณ	สุวพันธุ์	แทน นายกเทศมนตรีเทศบาลเมืองอ่างทอง
๑๙. นางทิพมาศ	ชอบชม	แทน นายกเทศมนตรีตำบลแสวงหา
๒๐. นายจิรทีปต์	ทวีสุข	นายกองค์การบริหารส่วนตำบลราชสถิตย์ ประธานชมรมนายก อบต.จังหวัดอ่างทอง
๒๑. นายชาติชาย	ดาราชาติ	แทน ผู้จัดการการไฟฟ้าส่วนภูมิภาคจังหวัดอ่างทอง
๒๒. นายวรดี	ชินคชบาล	ผู้จัดการการประปาส่วนภูมิภาค สาขาอ่างทอง
๒๓. นายเรืองชัย	ลิ้มบุญพันธ์	ประธานหอการค้าจังหวัดอ่างทอง
๒๔. นางสาวชนิษฐา	สุขแสงจันทร์	แทน ประธานสภาอุตสาหกรรมจังหวัดอ่างทอง
๒๕. นายสมพงษ์	คงเข้มดี	ภาคประชาสังคม อำเภอวิเศษชัยชาญ
๒๖. สิบบเอกณรงค์	แจ่มจำริญ	ภาคประชาสังคม อำเภอโพธิ์ทอง
๒๗. นายมังกร	ศรีโหมตร	ภาคประชาสังคม อำเภอป่าโมก
๒๘. นายวินัย	บุญศรี	ภาคประชาสังคม อำเภอแสวงหา
๒๙. นายจำเนียร	ชวลิต	ภาคประชาสังคม อำเภอสามโก้
๓๐. นางสาววีรวรรณ	จันทนเสวี	ผู้อำนวยการกลุ่มงานยุทธศาสตร์ฯ สำนักงานจังหวัดอ่างทอง

### ผู้ไม่มาประชุม

๑. รองผู้ว่าราชการจังหวัดอ่างทอง (นายประมวล มุ่งมาตร) ติดราชการ
๒. พัฒนาสังคมและความมั่นคงของมนุษย์จังหวัดอ่างทอง ติดราชการ
๓. แรงงานจังหวัดอ่างทอง ติดราชการ
๔. ท้องเที่ยวและกีฬาจังหวัดอ่างทอง ติดราชการ
๕. ภาคประชาสังคม อำเภอเมืองอ่างทอง ติดการกิจ

### ผู้เข้าร่วมประชุม

- |                       |              |  |
|-----------------------|--------------|--|
| ๑. นายธเนศ            | วีระสัย      | แทน วัฒนธรรมจังหวัดอ่างทอง   |
| ๒. นางกฤติยา          | ทรัพย์ะโตษก  | ประชาสัมพันธ์จังหวัดอ่างทอง  |
| ๓. นายวิโรจน์         | โต๊ะเจริญ    | ผู้บัญชาการเรือนจำจังหวัดอ่างทอง                                       |
| ๔. นางสาวชนิดา        | หินเพชร      | แทน พัฒนาการจังหวัดอ่างทอง   |
| ๕. นายณรงค์           | ม่วงวิจิตร   | พลังงานจังหวัดอ่างทอง  |
| ๖. นางสาวสมคนึงนิจ    | สีมะสิงห์    | แทน สถิติจังหวัดอ่างทอง  |
| ๗. นายสมชาย           | ไพรวรรณ      | แทน โยธาธิการและผังเมืองจังหวัดอ่างทอง                                 |
| ๘. นายพีระพงศ์        | หมื่นผ่อง    | หัวหน้าป้องกันและบรรเทาสาธารณภัยจังหวัดอ่างทอง                         |
| ๙. นางสาวสุทิน        | หิรัญอ่อน    | แทน เกษตรจังหวัดอ่างทอง  |
| ๑๐. นายกฤตภาส         | สุขะชีวานนท์ | แทน ประมงจังหวัดอ่างทอง  |
| ๑๑. นายสมชายธนินทร์   | พวงสุวรรณ    | ผู้อำนวยการโครงการชลประทานอ่างทอง                                      |
| ๑๒. นายเอกพจน์        | เจริญพานนท์  | แทน สหกรณ์จังหวัดอ่างทอง   |
| ๑๓. นายวิสิทธิ์       | เฉลยรักษ์    | แทน ผู้อำนวยการแขวงทางหลวงอ่างทอง                                      |
| ๑๔. นายบุริศร์        | กาบเครือ     | แทน ท้องถิ่นจังหวัดอ่างทอง   |
| ๑๕. นายชูศักดิ์       | ศรีราชา      | นายกสมาคมส่งเสริมการท่องเที่ยวจังหวัดอ่างทอง                           |
| ๑๖. นายศักดิ์เถา      | บรรดาศักดิ์  | นายอำเภอเมืองอ่างทอง   |
| ๑๗. นายสุนันท์        | แก้ววิมล     | แทน นายอำเภอวิเศษชัยชาญ  |
| ๑๘. นายทศพล           | สว่างศรี     | แทน นายอำเภอโพธิ์ทอง   |
| ๑๙. นายศักดิ์ดา       | พุกประเสริฐ  | แทน นายอำเภอป่าโมก   |
| ๒๐. ว่าที่ ร.ท.อรรถชล | ทรัพย์ทวี    | นายอำเภอไชโย   |
| ๒๑. นายนรินทร์        | อร่ามโชติ    | แทน นายอำเภอแสวงหา   |
| ๒๒. นายนิรันดร        | สีหาราช      | แทน นายอำเภอสามโก้   |
| ๒๓. นางสาวสุธีรา      | บุญประดิษฐ์  | พนักงานวิเคราะห์นโยบายและแผน<br>สำนักงานจังหวัดอ่างทอง                 |
| ๒๔. นางสาวกฤติยา      | ศศะภุริ      | เจ้าหน้าที่วิเคราะห์นโยบายและติดตามประเมินผล<br>สำนักงานจังหวัดอ่างทอง |
| ๒๕. นางสาวรุ่งนภา     | อันไชยะ      | เจ้าหน้าที่วิเคราะห์นโยบายและติดตามประเมินผล<br>สำนักงานจังหวัดอ่างทอง |

เริ่มประชุม เวลา ๑๕.๐๐ น.

ระเบียบวาระที่ ๑  
ประธาน

**เรื่องที่ประธานแจ้งให้ที่ประชุมทราบ**

เนื่องจากจังหวัดมีวาระเร่งด่วนในการพิจารณาให้ความเห็นชอบแผนพัฒนาจังหวัดอ่างทอง (พ.ศ. ๒๕๖๑ – ๒๕๖๕) ฉบับทบทวน พ.ศ. ๒๕๖๓ และแผนปฏิบัติการประจำปีงบประมาณ พ.ศ. ๒๕๖๓ จึงได้กำหนดการประชุมคณะกรรมการบริหารงานจังหวัดแบบบูรณาการจังหวัดอ่างทอง (ก.บ.จ.อท.) ครั้งที่ ๘/๒๕๖๑ เมื่อวันที่ ๑๗ กันยายน ๒๕๖๑  
รับทราบ

ระเบียบวาระที่ ๒

**เรื่องรับรองรายงานการประชุม**

รับรองรายงานการประชุม ก.บ.จ.จังหวัดอ่างทองครั้งที่ ๗/๒๕๖๑

เมื่อวันพุธที่ ๒๙ สิงหาคม ๒๕๖๑

ประธาน

มอบฝ่ายเลขานุการ

หัวหน้าสำนักงานจังหวัดอ่างทอง ตามที่จังหวัดได้จัดประชุมคณะกรรมการบริหารงานจังหวัดแบบบูรณาการจังหวัดอ่างทอง (ก.บ.จ.อท.) ครั้งที่ ๘/๒๕๖๑ เมื่อวันที่ ๒๙ สิงหาคม ๒๕๖๑ ฝ่ายเลขานุการได้จัดทำรายงานการประชุมเสร็จแล้ว จำนวน ๑๐ หน้า และได้นำเข้าระบบรับรองรายงานการประชุมผ่านทางเว็บไซต์จังหวัดอ่างทอง [www.angthong.go.th](http://www.angthong.go.th) หัวข้อ “ระบบรับรองรายงานการประชุม” เพื่อให้คณะกรรมการ/ผู้เข้าร่วมประชุมตรวจสอบและอำนวยความสะดวกให้แก่ส่วนราชการได้ใช้ประโยชน์ในการดำเนินงานตามนโยบายและข้อสั่งการจากการประชุม  
จากระบบรับรองรายงานการประชุมปรากฏว่าไม่มีผู้ขอแก้ไขรายงานการประชุม โดยมีผู้เข้ารับรองการประชุม จำนวน ๓๑ ราย จากคณะกรรมการฯ จำนวน ๔๔ ราย จึงนำเรียนที่ประชุมเพื่อโปรดพิจารณารับรองรายงานการประชุม

มติที่ประชุม

รับทราบ

ระเบียบวาระที่ ๓

**เรื่องเพื่อทราบ**

๓.๑ ผลการดำเนินงานและการเบิกจ่ายงบประมาณรายจ่ายประจำปีงบประมาณ พ.ศ. ๒๕๖๐ (เงินกันไว้เบิกเหลือในปี)

- งบเสริมสร้างความเข้มแข็งและยั่งยืนให้กับเศรษฐกิจภายในประเทศ (งบกลุ่มจังหวัด เพิ่มเติม)

ประธาน

มอบฝ่ายเลขานุการ

หัวหน้าสำนักงานจังหวัดอ่างทอง ๑. โครงการตามแนวทางการสร้างความเข้มแข็งและยั่งยืนให้กับเศรษฐกิจภายในประเทศ (งบกลุ่มฯ เพิ่มเติม) ได้รับอนุมัติงบประมาณ จำนวน ๘๗๔,๗๔๐,๑๐๐ บาท (แปดร้อยเจ็ดสิบล้านเจ็ดแสนสี่หมื่นหนึ่งร้อยบาทถ้วน) ดำเนินการจริง จำนวน ๘๐๘,๕๓๑,๓๘๒.๘๐ บาท (แปดร้อยแปดล้านห้าแสนสามหมื่นหนึ่งพันสามร้อยแปดสิบบาทแปดสิบสตางค์) เบิกจ่ายแล้ว จำนวน ๖๗๖,๗๒๓,๒๙๔.๒๓ บาท (หกกร้อยสามสิบล้านห้าแสนสองหมื่นสี่พันหนึ่งร้อยสามสิบบาทยี่สิบสามสตางค์) คิดเป็นร้อยละ ๗๓.๓๖ คงเหลือกิจกรรมที่กันเงินไว้ที่ยังไม่ได้เบิกจ่ายและเบิกจ่ายไม่แล้วเสร็จ จำนวน ๙ กิจกรรม งบประมาณรวม ๑๓๑,๘๐๘,๐๘๘.๕๗ บาท (หนึ่งร้อยสามสิบล้านแปดแสนแปดพันแปดสิบบาทห้าสิบลบาทห้าสตางค์) ได้แก่

ที่	กิจกรรม/รายการ	งบประมาณ (บาท)	หน่วยงาน	สัญญาเริ่มต้น สิ้นสุด	เงินกันที่ยัง ไม่เบิกจ่าย (บาท)	ความก้าวหน้า
๑	ปรับปรุงเขื่อนป้องกันตลิ่ง หมู่ ๒ ตำบลไชโย อำเภอโศก จังหวัดอ่างทอง	๑๒,๔๒๗,๗๓๒	โครงการชลประทาน อ่างทอง	เริ่ม ๙ ธ.ค. ๖๐ สิ้นสุด ๖ มิ.ย. ๖๑	๖,๒๔๑,๕๕๒.๒๐	- ผลงาน ๖๕% - กันเงินเหลือมปี
๒	ปรับปรุงเขื่อนป้องกันตลิ่ง หมู่ ๔ ตำบลราชสถิตย์ อำเภอโศก จังหวัดอ่างทอง	๑๒,๔๓๖,๑๙๗	โครงการชลประทาน อ่างทอง	เริ่ม ๙ ธ.ค. ๖๐ สิ้นสุด ๖ มิ.ย. ๖๑	๘,๒๗๙,๓๘๕.๔๕	- ผลงาน ๓๘% - กันเงินเหลือมปี
๓	ปรับปรุงเขื่อนป้องกันตลิ่ง หมู่ ๒ ตำบลหลักฟ้า อำเภอโศก จังหวัดอ่างทอง	๑๒,๓๖๖,๐๕๒	โครงการชลประทาน อ่างทอง	เริ่ม ๙ ธ.ค. ๖๐ สิ้นสุด ๖ มิ.ย. ๖๑	๘,๒๒๗,๘๐๘.๒๐	- ผลงาน ๓๕% - กันเงินเหลือมปี
๔	ปรับปรุงเขื่อนป้องกันตลิ่ง หมู่ ๔ ตำบลย่านซื่อ อำเภอมือง จังหวัดอ่างทอง	๒๕,๕๙๘,๐๐๐	โครงการชลประทาน อ่างทอง	เริ่ม ๙ ธ.ค. ๖๐ สิ้นสุด ๖ มิ.ย. ๖๑	๑๐,๑๔๕,๒๔๔	- ผลงาน ๙๐% - กันเงินเหลือมปี
๕	ปรับปรุงภูมิทัศน์บริเวณ วัดขุนอินทประมูล ตำบลอินทประมูล อำเภอโศก	๒๖,๖๙๐,๐๐๐	สำนักงานโยธาธิการและผังเมือง จังหวัดอ่างทอง	เริ่ม ๓๐ พ.ค. ๖๐ สิ้นสุด ๒๕ ธ.ค. ๖๐ ขยายสัญญาถึง ๒๖ ม.ค. ๖๑	๒๖,๖๙๐,๐๐๐	- สั่งปรับผู้รับจ้างแล้ว ๔ ล้านกว่าบาท - ผลงาน ๕๕% - กันเงินเหลือมปี ๒๔,๗๔๑,๓๗๖.๘๖ บาท
๖	ส่งเสริมการผลิตสินค้าเกษตรปลอดภัย (ด้านพืช) ๔ รายการ ๑. เมล็ดและพันธุ์พืช ๒. สารชีวภาพ ๓. อุปกรณ์และระบบน้ำทางการเกษตร ไม้ไผ่ แสตนพรางแสง และเสาคอนกรีตสำเร็จรูป ๔. ปุ๋ยเคมี และวัสดุการเกษตรอื่นๆ	๘๔,๐๕๖,๐๐๐	สำนักงานเกษตร จังหวัดอ่างทอง	งบดำเนินงาน	๑๕,๔๗๔,๖๐๕	เหลือปุ๋ยเคมีและวัสดุการเกษตรอื่นๆ อยู่ระหว่างส่งเบิก
โครงการเงินเหลือ/เหลือจ่าย						
๗	พัฒนาแหล่งน้ำในคลองระบายใหญ่ แม่น้ำน้อย ๕ (คลองลำท่าแดง)	๓๔,๐๐๐,๐๐๐	โครงการชลประทาน อ่างทอง	เริ่ม ๓ พ.ค. ๖๑ สิ้นสุด ๒๙ ต.ค. ๖๑	๓๔,๐๐๐,๐๐๐	- เข้าดำเนินการแล้ว ๖๐% - เบิกภายในเดือน ก.ย.๖๑
๘	ขุดลอกบึงสามโก้ ตำบลสามโก้ อำเภอสสามโก้ จังหวัดอ่างทอง	๙,๙๙๘,๑๘๔	โครงการชลประทาน อ่างทอง	เริ่ม ๒๗ มิ.ย. ๖๑ สิ้นสุด ๒๓ พ.ย. ๖๑	๙,๙๙๘,๑๘๔	- เข้าดำเนินการแล้ว ๔๐% - เบิกภายในเดือน ก.ย.๖๑
๙	ปรับปรุงเขื่อนป้องกันตลิ่ง หมู่ ๑ ตำบลหลักฟ้า อำเภอโศก จังหวัดอ่างทอง	๑๙,๖๐๐,๐๐๐	โครงการชลประทาน อ่างทอง	เริ่ม ๕ เม.ย. ๖๑ สิ้นสุด ๑ ต.ค. ๖๑	๑๒,๗๕๑,๒๖๙.๗๒	- เข้าดำเนินการแล้ว ๓๕% - กันเงินเหลือมปี
<b>รวม</b>					<b>๑๓๑,๘๐๘,๐๘๘.๕๗</b>	

**มติที่ประชุม**

รับทราบ

**๓.๒ ผลการดำเนินโครงการงบประมาณรายจ่าย ประจำปีงบประมาณ พ.ศ. ๒๕๖๑**

- งบพัฒนาจังหวัด
- งบพัฒนากลุ่มจังหวัด
- งบพัฒนาภาค

**ประธาน**

มอบฝ่ายเลขานุการ

**หัวหน้าสำนักงานจังหวัดอ่างทอง ๑. โครงการพัฒนาจังหวัดฯ** จังหวัดอ่างทองได้รับจัดสรรงบประมาณ

จำนวน ๑๘๕,๘๒๓,๙๐๐ บาท (หนึ่งร้อยแปดสิบล้านเก้าแสนแปดแสนสองหมื่นสามพันเก้าร้อยบาทถ้วน)

จำนวน ๑๐๓ รายการ แยกเป็น

- งบดำเนินงาน ๖๗ รายการ งบประมาณ ๗๔,๙๖๓,๓๐๐ บาท  
(เจ็ดสิบล้านเก้าแสนหกหมื่นสามพันสามร้อยบาทถ้วน)

- งบลงทุน ๓๖ รายการ งบประมาณ ๑๑๐,๘๖๙,๖๐๐ บาท  
(หนึ่งร้อยสิบล้านแปดแสนหกหมื่นเก้าพันหกร้อยบาทถ้วน)

**ยกเลิก ๓ กิจกรรม**

งบประมาณ ๗,๑๒๘,๑๐๐ บาท (เจ็ดล้านหนึ่งแสนสองหมื่นแปดพันหนึ่งร้อยบาทถ้วน)

**คงเหลืองบประมาณดำเนินการ จำนวน ๓๓ รายการ**

งบประมาณ ๑๐๓,๗๔๑,๕๐๐ บาท (หนึ่งร้อยสามล้านเจ็ดแสนหนึ่งพันห้าร้อยบาทถ้วน)

- เป็นกิจกรรมใช้เงินเหลือจ่าย จำนวน ๑๕ รายการ

งบประมาณรวม ๑๕,๐๑๕,๓๒๙.๙๖ บาท (สิบห้าล้านหนึ่งหมื่นห้าพันสามร้อยยี่สิบเก้าบาท  
เก้าสิบกสตางค์)

และกิจกรรมขอปรับแผนฯ จำนวน ๓ รายการ

งบประมาณรวม ๗,๑๑๗,๒๐๐ บาท (เจ็ดล้านหนึ่งแสนหนึ่งหมื่นเจ็ดพันสองร้อยบาทถ้วน)

- คงเหลือกิจกรรมที่ดำเนินการทั้งสิ้น ๑๑๕ รายการ งบประมาณ ๑๘๕,๘๓๒,๙๐๐ บาท  
(หนึ่งร้อยแปดสิบล้านแปดแสนสามหมื่นสองพันเก้าร้อยบาทถ้วน)

**ผลการเบิกจ่ายงบประมาณ ณ วันที่ ๑๔ กันยายน ๒๕๖๑**

เบิกจ่ายจำนวน ๑๕๖,๕๒๐,๙๐๐.๐๕ บาท (หนึ่งร้อยห้าสิบล้านห้าหมื่นบาทถ้วน)  
เก้าร้อยบาทห้าสตางค์) คิดเป็นร้อยละ ๘๔.๒๓ ดังนี้

ประเภทรายจ่าย	งบประมาณ (บาท)	เบิกจ่าย		เป้าหมายไตร มาสที่ ๔	สูง ต่ำ	ลำดับการ เบิกจ่าย ( ณ ๗ ก.ย.๖๑)
		จำนวน (บาท)	ร้อยละ			
ภาพรวม	๑๘๕,๘๓๒,๙๐๐	๑๕๖,๕๒๐,๙๐๐.๐๕	๘๔.๒๓	๙๖	-๑๑.๗๗	๒๒
ประจำ	๗๔,๙๖๓,๓๐๐	๕๗,๗๖๖,๖๖๔.๒๙	๗๗.๐๖	๙๘.๓๖	-๒๑.๓๐	๓๐
ลงทุน	๑๑๐,๘๖๙,๖๐๐	๙๘,๗๕๔,๒๓๕.๗๖	๘๘.๘๐	๘๘	+๐.๘๐	๒๒

คงเหลือรายการที่ยังดำเนินการและเบิกจ่ายไม่แล้วเสร็จ จำนวน ๒๒ รายการ จาก ๑๒  
หน่วยงาน

**๒. โครงการพัฒนากลุ่มจังหวัดฯ** ได้รับจัดสรรงบประมาณ จำนวน ๓๑,๔๔๗,๗๐๐ บาท  
(สามสิบล้านสี่แสนสี่หมื่นเจ็ดพันเจ็ดร้อยบาทถ้วน) ๗ โครงการ ๗ กิจกรรม แยกเป็น

- งบลงทุน ๔ กิจกรรม งบประมาณ ๑๗,๗๒๓,๐๐๐ บาท

- งบดำเนินงาน ๕ กิจกรรม งบประมาณ ๑๓,๗๒๔,๗๐๐ บาท

(บางโครงการมีทั้งงบลงทุนและงบดำเนินงาน)

- ยกเลิกโครงการ จำนวน ๓ โครงการ ๓ กิจกรรม (ก.บ.ก. ให้ความเห็นชอบแล้ว  
เมื่อวันที่ ๑๒ ธันวาคม ๒๕๖๐)

คงเหลือโครงการที่ดำเนินการ จำนวน ๔ โครงการ ๔ กิจกรรม งบประมาณ  
๒๑,๔๑๙,๙๙๘.๔๐ บาท (ยี่สิบล้านสี่แสนหนึ่งหมื่นเก้าพันเก้าร้อยเก้าสิบบาทสี่สิบบสตางค์)  
แยกเป็น

(๑) งบลงทุน จำนวน ๗,๙๑๙,๙๙๘.๔๐ บาท (เจ็ดล้านเก้าแสนหนึ่งหมื่นเก้าพันเก้า  
ร้อยเก้าสิบบาทสี่สิบบสตางค์) เป็นกิจกรรมใช้เงินเหลือจ่ายต่อยอดโครงการเดิม จำนวน ๑ รายการ  
งบประมาณ ๒,๐๘๓,๐๐๐ บาท (สองล้านแปดหมื่นสามพันบาทถ้วน) เป็นกิจกรรมขอปรับแผน

(ใช้เงินเหลือจากการยกเลิกกิจกรรม) จำนวน ๓ รายการงบประมาณ ๑๐,๐๒๔,๒๓๕ บาท (สิบล้านสองหมื่นสี่พันสองร้อยสามสิบบาทถ้วน)

(๒) งบดำเนินงาน จำนวน ๑๓,๕๐๐,๐๐๐ บาท (สิบสามล้านบาทถ้วน) ๓ โครงการ เป็นกิจกรรมใช้เงินเหลือจ่ายต่อยอดโครงการเดิม จำนวน ๑ รายการ งบประมาณ ๒,๐๘๓,๐๐๐ บาท (สองล้านแปดหมื่นสามพันบาทถ้วน) เป็นกิจกรรมขอปรับแผน (ใช้เงินเหลือจากการยกเลิกกิจกรรม) จำนวน ๓ รายการ งบประมาณ ๑๐,๐๒๔,๒๓๕ บาท (สิบล้านสองหมื่นสี่พันสองร้อยสามสิบบาทถ้วน)

### **ผลการเบิกจ่ายงบประมาณ ณ วันที่ ๑๔ กันยายน ๒๕๖๑**

เบิกจ่ายจำนวน ๑๐,๙๖๑,๒๗๕ บาท (สิบล้านเก้าแสนหกหมื่นหนึ่งพันสองร้อยเจ็ดสิบบาทถ้วน) คิดเป็นร้อยละ ๓๖.๘๙ ดังนี้

ประเภทรายจ่าย	งบประมาณ (บาท)	เบิกจ่าย		เป้าหมาย ไตรมาส ที่ ๔	สูง ต่ำ
		จำนวน (บาท)	ร้อยละ		
ภาพรวม	๓๑,๔๔๓,๖๑๕	๑๐,๙๖๑,๒๗๕	๓๖.๘๙	๙๖	-๕๙.๑๑
ประจำ	๑๓,๗๒๔,๒๓๕	๑๐,๙๖๑,๒๗๕	๘๘.๓๒	๙๘.๓๖	-๑๐.๐๔
ลงทุน	๑๗,๗๑๙,๓๘๐	๐	๐	๘๘	-๘๘

คือ

รายการที่ยังดำเนินการและเบิกจ่ายไม่แล้วเสร็จ จำนวน ๕ รายการ จาก ๓ หน่วยงาน

### **๓. โครงการตามแนวทางสร้างความเข้มแข็งและยั่งยืนให้กับเศรษฐกิจภายในประเทศ (งบพัฒนาภาค)**

ได้รับจัดสรรงบประมาณ จำนวน ๘๘,๖๘๓,๐๐๐ บาท (แปดสิบล้านแปดหมื่นสามพันบาทถ้วน) จำนวน ๒ โครงการ ๖ รายการ เป็นงบลงทุนทุกรายการ

- ยกเลิก ๑ รายการ คงเหลือ ๕ รายการ งบประมาณ ๘๔,๗๒๓,๐๐๐ บาท (แปดสิบล้านเจ็ดแสนสองหมื่นสามพันบาทถ้วน)

- ขอใช้งบประมาณเหลือจ่ายดำเนินกิจกรรมต่อยอดโครงการเดิม จำนวน ๘ รายการ งบประมาณ ๑๑,๒๗๙,๖๐๐ บาท (สิบเอ็ดล้านสองแสนเจ็ดหมื่นเก้าพันหกสิบบาทถ้วน)

- ขอปรับแผนฯ โดยใช้งบประมาณที่เหลือจากการยกเลิกกิจกรรมดำเนินกิจกรรมใหม่ จำนวน ๓ รายการ งบประมาณ ๓,๕๕๗,๐๐๐ บาท (สามล้านห้าแสนห้าหมื่นบาทถ้วน) ดึงเงินเข้า พ.ร.บ.โอนฯ พ.ศ. ๒๕๖๑

### **ผลการเบิกจ่ายงบประมาณ ณ วันที่ ๑๔ กันยายน ๒๕๖๑**

เบิกจ่ายจำนวน ๓๙,๙๐๕,๐๘๙.๗๓ บาท (สามสิบล้านเก้าพันแปดสิบล้านเก้าพันเจ็ดสิบล้านสามสตางค์) คิดเป็นร้อยละ ๔๗.๑๐ คงเหลือรายการที่ยังดำเนินการและเบิกจ่ายไม่แล้วเสร็จ จำนวน ๖ รายการ จาก ๒ หน่วยงาน

มติที่ประชุม

รับทราบ

๓.๓ รายงานความก้าวหน้า การดำเนินโครงการพัฒนาจังหวัดแบบบูรณาการ ประจำปีงบประมาณ พ.ศ. ๒๕๖๒ (งบลงทุน)

ประธาน

มอบฝ่ายเลขานุการ

หัวหน้าสำนักงานจังหวัดอ่างทอง จังหวัดอ่างทองได้รับความเห็นชอบวงเงินงบประมาณ แผนงานบูรณาการส่งเสริมการพัฒนาจังหวัด ตามร่างพระราชบัญญัติงบประมาณรายจ่ายประจำปีงบประมาณ พ.ศ. ๒๕๖๒ ทั้งสิ้น ๑๙๕,๐๐๖,๑๐๐ บาท (หนึ่งร้อยเก้าสิบล้านหกพันหนึ่งร้อยบาทถ้วน) ดังนี้

รายการ	งบประมาณ (บาท)	ร้อยละ
งบลงทุน	๑๖๐,๒๗๓,๔๐๐	๘๒.๑๙
งบดำเนินงาน	๒๖,๗๓๒,๗๐๐	๑๓.๗๑
งบบริหารจัดการ	๘,๐๐๐,๐๐๐	๔.๑๐
รวม	๑๙๕,๐๐๖,๑๐๐	๑๐๐

- รายการงบลงทุน มีจำนวน ๓๐ กิจกรรม หน่วยงานดำเนินการ ๑๑ หน่วยงาน
- ยกเลิก ๑ กิจกรรม ได้แก่ ซ่อมสร้างทางแอสฟัลท์ติกคอนกรีต สายทาง อท.ถ. ๐๑ - ๐๓๑ บ้านพราน - บ้านหนองจิก อำเภอแสวงหา จังหวัดอ่างทอง งบประมาณ ๙,๙๘๔,๐๐๐บาท (เก้าล้านเก้าแสนแปดหมื่นสี่พันบาทถ้วน) ก.บ.จ. ให้ความเห็นชอบแล้ว เมื่อวันที่ ๒๙ สิงหาคม ๒๕๖๑ โดยให้ปรับแผนปฏิบัติราชการฯ และโอนเปลี่ยนแปลงงบประมาณดังกล่าว จำนวน ๙,๙๘๔,๐๐๐ บาท (เก้าล้านเก้าแสนแปดหมื่นสี่พันบาทถ้วน) ไปดำเนินกิจกรรมใหม่ในบัญชีโครงการสำรอง (Y๒) จำนวน ๓ กิจกรรม ได้แก่
  ๑. ขุดลอกหนองคชบาล พร้อมเสริมคันดิน งบประมาณ ๑,๔๘๔,๐๐๐ บาท (หนึ่งล้านสี่แสนแปดหมื่นสี่พันบาทถ้วน) โครงการชลประทานอ่างทอง เป็นหน่วยงานดำเนินการ
  ๒. ขุดลอกหนองสามง่ามเหนือ พร้อมเสริมคันดิน งบประมาณ ๕,๒๐๐,๐๐๐บาท (ห้าล้านสองแสนบาทถ้วน) โครงการชลประทานอ่างทอง เป็นหน่วยงานดำเนินการ
  ๓. ขุดลอกหนองสามง่ามใต้ พร้อมเสริมคันดิน งบประมาณ ๓,๓๐๐,๐๐๐ บาท (สามล้านสามแสนบาทถ้วน)โครงการชลประทานอ่างทอง เป็นหน่วยงานดำเนินการ
- คงเหลือกิจกรรมที่ดำเนินการ ๒๙ กิจกรรม และปรับแผน ๓ กิจกรรม รวมทั้งสิ้น ๓๒ กิจกรรม

**ผลการดำเนินงาน**

กิจกรรมเดิม ๒๙ กิจกรรม สรุปลักษณะโครงการได้ ดังนี้

๑. อนุมัติโครงการ จำนวน ๒๓ กิจกรรม
  - ๑.๑ ประกาศประกวดราคาแล้ว ๔ กิจกรรม
    - เปิดซอง วันที่ ๑๗ กันยายน ๒๕๖๑ ๑ กิจกรรม
    - เปิดซอง วันที่ ๒๐ กันยายน ๒๕๖๑ ๑ กิจกรรม
  - ๑.๒ กำหนดราคากลางแล้ว ๒ กิจกรรม
  - ๑.๓ อยู่ระหว่างกำหนดราคากลาง ๑๑ กิจกรรม



- ๑.๔ อยู่ระหว่างแต่งตั้งคณะกรรมการกำหนดราคากลาง ๒ กิจกรรม
- ๑.๕ อยู่ระหว่างขอตัวกรรมการด้านช่าง ๒ กิจกรรม
- ๑.๖ จัดทำร่าง TOR ๒ กิจกรรม
- ๒. ยังไม่อนุมัติโครงการ จำนวน ๖ กิจกรรม
- ๒.๑ เสนอประธานกรรมการกลั่นกรองฯ ๕ กิจกรรม
- ๒.๒ รอวิศวกรลงนาม ๑ กิจกรรม

มติที่ประชุม

รับทราบ

ระเบียบวาระที่ ๔

เรื่องเพื่อพิจารณา

ขอความเห็นชอบแผนพัฒนาจังหวัดอ่างทอง (พ.ศ. ๒๕๖๑ – ๒๕๖๕) ฉบับทบทวน พ.ศ. ๒๕๖๓  
มอบฝ่ายเลขานุการ

ประธาน

หัวหน้าสำนักงานจังหวัดอ่างทอง ฝ่ายเลขานุการ และคณะทำงานทบทวนและยกร่างแผนพัฒนาจังหวัดอ่างทองฯ ได้ระดมความคิดเห็นในการวิเคราะห์ศักยภาพของจังหวัด ทบทวนยุทธศาสตร์จังหวัด โดยได้จัดทำร่างแผนพัฒนาจังหวัด (พ.ศ. ๒๕๖๑ – ๒๕๖๕) และนำร่างแผนฯ (ฉบับทบทวน) เข้ารับฟังความคิดเห็นจากภาคส่วนต่างๆ ในการประชุมประชาคม เมื่อวันที่ ๑๓ กันยายน พ.ศ. ๒๕๖๑ และตามพระราชกฤษฎีกาว่าด้วยการบริหารงานจังหวัดและกลุ่มจังหวัดแบบบูรณาการ พ.ศ. ๒๕๖๑ มาตรา ๑๙ ได้กำหนดว่าเมื่อนำร่างแผนพัฒนาจังหวัด (ฉบับทบทวน) เข้ารับฟังความคิดเห็นจากภาคส่วนต่างๆ แล้ว ให้จังหวัดนำผลการประชุมและข้อคิดเห็นของที่ประชุมเสนอต่อคณะกรรมการบริหารงานจังหวัดแบบบูรณาการจังหวัด (ก.บ.จ.) เพื่อปรับปรุงแผนพัฒนาจังหวัดให้สมบูรณ์ต่อไป ซึ่งฝ่ายเลขานุการได้แก้ไข เพิ่มเติมและปรับปรุงร่างแผนพัฒนาจังหวัดตามข้อเสนอแนะของที่ประชุมประชาคมแล้ว ดังนี้

**ยุทธศาสตร์การพัฒนาจังหวัดอ่างทอง**

**วิสัยทัศน์**

“อ่างทองเมืองน่าอยู่ น่าเที่ยว แหล่งผลิตสินค้าเกษตรและอาหารปลอดภัย”

**พันธกิจ**

- ๑. พัฒนาจังหวัดอ่างทองให้เป็นเมืองน่าอยู่
- ๒. ส่งเสริมการผลิตและจำหน่ายสินค้าเกษตรและอาหารปลอดภัย
- ๓. ยกระดับการท่องเที่ยวเชิงวัฒนธรรม

**ตำแหน่งยุทธศาสตร์จังหวัด**

- ๑. เมืองน่าอยู่
- ๒. แหล่งผลิตสินค้าเกษตรและอาหารปลอดภัย
- ๓. การท่องเที่ยวเชิงวัฒนธรรม

**เป้าประสงค์รวม**

- ๑. คุณภาพชีวิตที่ดีขึ้นของประชาชน
- ๒. แหล่งผลิตสินค้าเกษตรและอาหารปลอดภัยที่ได้มาตรฐาน
- ๓. รายได้ด้านการท่องเที่ยวที่เพิ่มขึ้น

**ประเด็นยุทธศาสตร์**

ประเด็นยุทธศาสตร์	ชื่อประเด็นยุทธศาสตร์	ลำดับความสำคัญ
๑	พัฒนาเมืองน่าอยู่ สู้สังคมมั่นคง และเป็นสุข	๑
๒	พัฒนาสินค้าเกษตรสู่มาตรฐานสากล	๒
๓	ส่งเสริมการท่องเที่ยวเชิงวัฒนธรรม	๓

**เป้าประสงค์เชิงยุทธศาสตร์และตัวชี้วัด**

เป้าประสงค์รวม	ตัวชี้วัด	ค่าเป้าหมาย				
		๖๑	๖๒	๖๓	๖๔	๖๕
๑. คุณภาพชีวิตที่ดีขึ้นของประชาชน	ค่าสัมประสิทธิ์ของความไม่เสมอภาคลดลง	-	๐.๓๕๔	-	๐.๓๕๕	๐.๓๓๕
๒. แหล่งผลิตสินค้าเกษตรและอาหารปลอดภัยที่ได้มาตรฐาน	ร้อยละที่เพิ่มขึ้นของผลผลิตต่อหน่วยสินค้าเกษตร	๐.๑	๐.๓	๐.๗	๐.๙	๑
๓. รายได้ด้านการท่องเที่ยวที่เพิ่มขึ้น	จำนวนนักท่องเที่ยวที่เพิ่มขึ้น	๗๕๓,๑๓๐	๗๖๕,๒๑๐	๗๗๒,๔๓๐	๘๒๔,๗๕๐	๙๗๕,๒๔๐
	รายได้จากการท่องเที่ยวเพิ่มขึ้น	๘๕๓.๑๓ ล้านบาท	๘๖๕.๒๑ ล้านบาท	๘๗๒.๔๓ ล้านบาท	๙๒๔.๗๕ ล้านบาท	๑,๐๗๕.๒๔ ล้านบาท

**ประเด็นยุทธศาสตร์ที่ ๑ พัฒนาเมืองน่าอยู่ สู้สังคมมั่นคง และเป็นสุข**

เป้าประสงค์เชิงยุทธศาสตร์	ตัวชี้วัด	ค่าเป้าหมาย						กลยุทธ์
		๖๑	๖๒	๖๓	๖๔	๖๕	๖๑-๖๕	
๑. ประชาชนมีคุณภาพชีวิตที่ดี สู้สังคมมั่นคงและเป็นสุข	๑. ร้อยละที่เพิ่มขึ้นของการอ่านของประชากรในจังหวัด	๗๐	๗๕	๗๘	๘๐	๘๕	๘๕	๑. สร้างเสริมการมีส่วนร่วมการเรียนรู้และเครือข่ายสังคม
	๒. ร้อยละที่ลดลงของประชากร อายุ ๑๕-๖๐ ปี มีภาวะน้ำหนักเกิน	๐.๕	๐.๙	๑.๕	๑.๘	๒.๓	๗	๒. พัฒนาคุณภาพชีวิตและครอบครัว
	๓. รายได้เฉลี่ยของครัวเรือนต่อเดือนเพิ่มขึ้น		๒๘,๐๐๕ บาท		๓๑,๕๗๗ บาท			๓. พัฒนาโครงสร้างพื้นฐานและสิ่งอำนวยความสะดวก
๒. ทรัพยากรธรรมชาติสิ่งแวดล้อม ได้รับการพัฒนาอย่างยั่งยืน	๔. คุณภาพน้ำของแม่น้ำสายหลักที่อยู่ในเกณฑ์ดีขึ้น	WQI ๗๕	WQI ๗๗	WQI ๗๙	WQI ๘๐	WQI ๘๕	ประเภท ๒	๔. ส่งเสริมความสมดุลของทรัพยากรธรรมชาติและสิ่งแวดล้อม



**ประเด็นยุทธศาสตร์ที่ 1 พัฒนาเมืองน่าอยู่ สู้สังคมมั่นคง และเป็นสุข**

**เป้าประสงค์ที่ 1 ประชาชนมีคุณภาพชีวิตที่ดี สู้สังคมมั่นคง และเป็นสุข**

**เป้าประสงค์ที่ 2 ทรัพยากรธรรมชาติสิ่งแวดล้อมได้รับการพัฒนาอย่างยั่งยืน**



เมื่อสิ้นปี พ.ศ. ๒๕๖๕ จะทำให้ความเหลื่อมล้ำของประชาชนลดลง เหลือเพียง ๐.๓๓๕

**ประเด็นยุทธศาสตร์ที่ ๒ พัฒนาสินค้าเกษตรสู่มาตรฐานสากล**

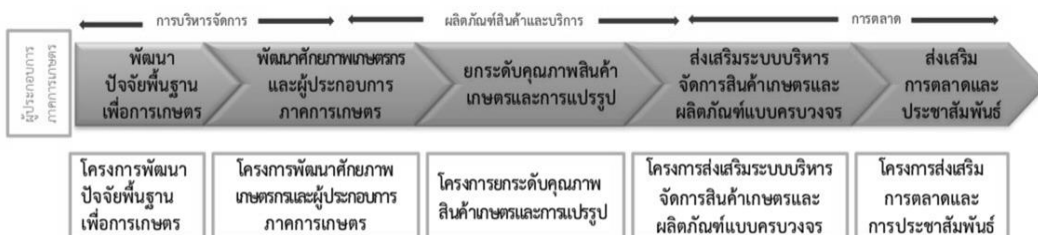
เป้าประสงค์เชิงยุทธศาสตร์	ตัวชี้วัด	ค่าเป้าหมาย						กลยุทธ์
		๖๑	๖๒	๖๓	๖๔	๖๕	๖๑-๖๕	
๑. แหล่งสินค้าเกษตรและอาหารปลอดภัยที่ได้มาตรฐาน	ร้อยละของแปลงฟาร์มที่ผ่านการรับรองมาตรฐาน GAP	๐.๑	๐.๓	๐.๔	๐.๖	๑	๒	๑. พัฒนาปัจจัยพื้นฐานเพื่อการผลิต
	จำนวนเกษตรกรยกระดับเป็น Smart Farmer เพิ่มขึ้น	๔๔๔ ราย	๕๔๖ ราย	๗๑๖ ราย	๘๒๑ ราย	๙๑๓ ราย	๙๑๓ ราย	๒. พัฒนาศักยภาพเกษตรกร/ผู้ประกอบการและเครือข่าย ๓. ยกระดับคุณภาพสินค้าเกษตรและการแปรรูป
๒. เกษตรกรและผู้ประกอบการสามารถขยายช่องทางการตลาด	เกษตรกรมีช่องทางการจำหน่ายเพิ่มขึ้น	๓ แห่ง	๕ แห่ง	๗ แห่ง	๑๒ แห่ง	๑๔ แห่ง	๒๐ แห่ง	๔. ส่งเสริมระบบบริหารจัดการสินค้าและผลิตภัณฑ์แบบครบวงจร ๕. พัฒนาระบบการตลาดและเพิ่มช่องทางการจำหน่าย



**ประเด็นยุทธศาสตร์ที่ 2 พัฒนาสินค้าเกษตร สู่มาตรฐานสากล**

**เป้าประสงค์ที่ 1 แหล่งผลิตสินค้าเกษตรและอาหารปลอดภัยที่ได้มาตรฐาน**

**เป้าประสงค์ที่ 2 เกษตรกรและผู้ประกอบการสามารถเพิ่มช่องทางการตลาด**



เมื่อสิ้นปี พ.ศ. ๒๕๖๕ จะทำให้ผลผลิตต่อหน่วยของสินค้าเกษตรเพิ่มขึ้น ไม่น้อยกว่าร้อยละ ๑

**ประเด็นยุทธศาสตร์ที่ ๓ ส่งเสริมการท่องเที่ยวเชิงวัฒนธรรม**

เป้าประสงค์ เชิงยุทธศาสตร์	ตัวชี้วัด	ค่าเป้าหมาย						กลยุทธ์
		๖๑	๖๒	๖๓	๖๔	๖๕	๖๑-๖๕	
๑. จำนวนนักท่องเที่ยวและรายได้จากการท่องเที่ยวเพิ่มขึ้น	จำนวนนักท่องเที่ยวที่เพิ่มขึ้น	๗๕๓,๑๓๐	๗๖๕,๒๑๐	๗๗๒,๔๓๐	๘๒๔,๗๕๐	๙๗๕,๒๔๐	๔,๐๙๐,๗๖๐	๑.พัฒนาปัจจัยพื้นฐานด้านการท่องเที่ยว ๒.พัฒนาศักยภาพบุคลากรด้านการท่องเที่ยว ๓.พัฒนาผลิตภัณฑ์และกิจกรรมการท่องเที่ยว ๔.พัฒนาการตลาดและประชาสัมพันธ์
	รายได้จากการท่องเที่ยวเพิ่มขึ้น	๘๕๓.๑๓ ล้านบาท	๘๖๕.๒๑ ล้านบาท	๘๗๒.๔๓ ล้านบาท	๙๒๔.๗๕ ล้านบาท	๑,๐๗๕.๒๔ ล้านบาท	๔,๕๙๐.๗๖	



**ประเด็นยุทธศาสตร์ที่ 3 ส่งเสริมการท่องเที่ยวเชิงวัฒนธรรม**

**เป้าประสงค์ที่ 1 จำนวนนักท่องเที่ยวและรายได้จากการท่องเที่ยวเพิ่มขึ้น**



คาดว่าจังหวัดอ่างทองจะมีรายได้จากการท่องเที่ยว ในปี พ.ศ. ๒๕๖๕ จำนวน ๑,๐๗๕.๒๔ ล้านบาท

## สรุปผลวิเคราะห์ SWOT ANALYSIS แผนพัฒนาจังหวัดอ่างทอง

(พ.ศ. ๒๕๖๑ - ๒๕๖๕)

### จุดแข็ง (Strengths)

๑. มีทรัพยากรดินที่อุดมสมบูรณ์ และมีระบบชลประทานครอบคลุมทั้งจังหวัด เหมาะสมกับการเพาะปลูกข้าว ไม้ผล (มะม่วง กล้วย) พืชผัก การประมง (ปลาที่บึง ปลา ดุก ปลาช่อน ปลาสวาย) ปศุสัตว์ (นกกกระทา ไช้เป็ด) ทำให้ผลผลิตทางการเกษตรเฉลี่ยต่อไร่ อยู่ในเกณฑ์ดี เป็นแหล่งผลิตสินค้าเกษตรที่สำคัญ
๒. มีตลาดจำหน่ายพืชผัก ปลายน้ำจัดที่ใหญ่ที่สุดในภาคกลางตอนบน ทำให้เกษตรกรมีแหล่งจำหน่ายสินค้าที่แน่นอน
๓. มีสถานที่ท่องเที่ยวที่หลากหลาย ได้แก่ สถานที่ท่องเที่ยวด้านการเกษตร ประวัติศาสตร์ วัฒนธรรม อัตลักษณ์ชุมชน และภูมิปัญญา
๔. มีเส้นทางคมนาคมทั้งทางบก และทางน้ำ ที่เหมาะสมเชื่อมต่อพื้นที่เศรษฐกิจ
๕. ภาคเอกชนมีการรวมกลุ่มเพื่อวางแผนการตลาดและการกระจายสินค้าจากชุมชน

### จุดอ่อน (Weaknesses)

๑. เกษตรกรส่วนมากยังไม่เปลี่ยนพฤติกรรมด้านการใช้สารเคมี
๒. ประชาชนยังไม่ตระหนักในการปรับเปลี่ยนพฤติกรรมดูแลสุขภาพที่ถูกต้อง ทำให้จำนวนผู้ป่วยและตายด้วยโรคไม่ติดต่อเพิ่มขึ้น
๓. การเข้าถึงระบบสาธารณสุขปฐมภูมิพื้นฐาน เช่น ประปาภูมิภาค ไฟฟ้า อินเทอร์เน็ต ยังไม่ครอบคลุมกับความต้องการของประชาชนในทุกพื้นที่
๔. ปัญหาผลกระทบจากมลพิษประเภทกลิ่น และฝุ่นละออง การทิ้งขยะ สิ่งปฏิกูล ลงสู่แม่น้ำ ซึ่งปัญหาเหล่านี้ส่งผลต่อสุขภาพของประชาชน
๕. สภาพภูมิประเทศมีลักษณะเป็นแอ่งกระทะทำให้เกิดความเสี่ยงต่ออุทกภัยซ้ำซาก
๖. โครงสร้างพื้นฐานที่เป็นการออกแบบเพื่อทุกคนยังไม่ครอบคลุม
๗. ปริมาณคุณภาพน้ำเพิ่มสูงขึ้นอย่างต่อเนื่อง
๘. ระดับไอคิวของเยาวชนต่ำกว่าค่าเฉลี่ยของประเทศ

### โอกาส (Opportunities)

๑. นโยบายของรัฐในการปรับโครงสร้างการผลิตสินค้าเกษตรให้สอดคล้องกับความต้องการด้วยวิธีการต่าง ๆ เช่น การแบ่งเขตพื้นที่เพาะปลูกพืช และการสนับสนุนให้สหกรณ์ของกลุ่มเกษตรกรที่ผลิตสินค้าเกษตรเพิ่มบทบาทในฐานะผู้ซื้อพืชผลจนถึงการแปรรูปและการส่งออก
๒. นโยบายของรัฐในการจัดตั้งหรือกำหนดกลไกในการบริหารจัดการสิ่งแวดล้อม อาทิเช่น น้ำ ขยะ มลพิษต่างๆ เกิดจากการผลิตและบริโภค เพื่อสร้างคุณภาพสิ่งแวดล้อมที่ดีให้แก่ประชาชนด้วยการนำเทคโนโลยีที่มีประสิทธิภาพสูงมาใช้ในระบบของการบริหารจัดการสิ่งแวดล้อม
๓. นโยบายของรัฐเร่งสร้างโอกาส อาชีพ และการมีรายได้ที่มั่นคงแก่ ผู้ที่เข้าสู่ตลาดแรงงาน รวมทั้งสตรี ผู้ด้อยโอกาส และแรงงานข้ามชาติ ที่ถูกกฎหมาย พร้อมทั้งยกระดับคุณภาพแรงงาน

๔. นโยบายของรัฐเร่งเพิ่มรายได้จากการท่องเที่ยวทั้งในและนอกประเทศ

๕. นโยบายของรัฐในการเตรียมความพร้อมเข้าสู่สังคมผู้สูงอายุ โดยจัดระบบการดูแลในสถานพักฟื้น และโรงพยาบาล ทั้งของภาครัฐภาคเอกชน รวมทั้งพัฒนาระบบการเงินการคลังสำหรับการดูแลผู้สูงอายุ เพื่อส่งเสริมคุณภาพชีวิตและการมีกิจกรรมที่เหมาะสม ไม่ก่อภาระต่อสังคมในอนาคต

๖. ภาครัฐกำหนดให้นโยบายยาเสพติดเป็นวาระแห่งชาติ

๗. กระแสของนิยมนบริโภคสินค้าทั้งในและต่างประเทศที่มีความสนใจในสินค้าที่มีลักษณะเฉพาะ ได้แก่ สินค้าเพื่อสุขภาพ ทำให้มีความต้องการสินค้าเกษตรปลอดภัยเพิ่มมากขึ้น

### อุปสรรค (Threats)

๑. ต้นทุนของปัจจัยในการผลิตด้านการเกษตรมีความผันผวนขึ้นลงตามราคาของตลาด

๒. กระบวนการในการผลิตสินค้าเกษตรปลอดภัยมีความยุ่งยากและราคาที่ไม่แตกต่างกับสินค้าเกษตรทั่วไป ทำให้เกษตรกรไม่มีแรงจูงใจในการเปลี่ยนแปลงพฤติกรรมสู่การผลิตสินค้าเกษตรปลอดภัย

๓. สภาพแวดล้อม และภูมิอากาศที่มีความผันผวนส่งผลให้เกิดปัญหาภัยธรรมชาติ

๔. ทศนคติของแรงงานรุ่นใหม่ ที่เห็นว่าอาชีพเกษตรกรเป็นงานที่หนักส่งผลให้ทายาทเกษตรกรไม่สืบต่ออาชีพ

๕. โครงสร้างประชากรกลุ่มผู้สูงอายุในระดับประเทศมีแนวโน้มสูงขึ้น ทำให้ต้องมีการเตรียมความพร้อมในด้านสวัสดิการของผู้สูงอายุ เช่น รายจ่ายด้านสุขภาพ เบี้ยยังชีพ ที่อยู่อาศัยฯ เป็นต้น

มติที่ประชุม

ระเบียบวาระที่ ๕

รับทราบ

เรื่องอื่นๆ

โครงการทำความดีด้วยใจลดภัยสิ่งแวดล้อม กิจกรรม “ลดรับ ลดให้ ลดใช้ ถุงพลาสติก และกล่องโฟม”

ประธาน

ผอ.ทสจ.อท.

มอบสำนักงานทรัพยากรธรรมชาติและสิ่งแวดล้อมจังหวัดอ่างทอง

ด้วยมติคณะรัฐมนตรี เมื่อวันที่ ๒๓ มกราคม ๒๕๖๑ และข้อสั่งการนายกรัฐมนตรี เมื่อวันที่ ๑๗ เมษายน ๒๕๖๑ ให้กระทรวงทรัพยากรธรรมชาติและสิ่งแวดล้อม และหน่วยงานที่เกี่ยวข้องร่วมรณรงค์ประชาสัมพันธ์ให้ทุกภาคส่วน รวมทั้ง บริษัท ห้างร้าน หรือสถานประกอบการต่างๆ เข้ามามีส่วนร่วมในการลดใช้วัสดุที่ผลิตขึ้นจากพลาสติก

โดยมีวัตถุประสงค์เพื่อลดปริมาณขยะที่เกิดจากการใช้ถุงพลาสติก และโฟมบรรจุอาหาร ในเขตชุมชน และตลาดสด และได้แบ่งเป้าหมายการลงพื้นที่ในจังหวัดอ่างทอง ดังนี้

๑. ตลาดสดเทศบาล ๒

๒. ตลาดเกษตรสุพรรณ

๓. ตลาดแต่

๔. ตลาดเทศบาลไชโย

๕. ตลาดวัดไชโย

๖. ตลาดเทศบาลโพธิ์ทอง

๗. ตลาดวัดแสวงหา

มติที่ประชุม

รับทราบ

เลิกประชุมเวลา

๑๖.๓๐ น.

(ลงชื่อ)



จดรายงานการประชุม

นางสาวสุธีรา บุญประดิษฐ์  
พนักงานวิเคราะห์นโยบายและแผน

(ลงชื่อ)



ผู้ตรวจรายงานการประชุม

นางสาววิวรรณ จันทนเสวี  
ผู้อำนวยการกลุ่มงานยุทธศาสตร์และข้อมูลเพื่อการพัฒนาจังหวัด



รายงานการประชุม  
คณะกรรมการบริหารงานจังหวัดแบบบูรณาการจังหวัดอ่างทอง (ก.บ.จ.อท.)  
ครั้งที่ ๑๐/๒๕๖๑

วันอังคารที่ ๒๕ ธันวาคม ๒๕๖๑ เวลา ๑๔.๐๐ น.  
ณ ห้องประชุมโพธิ์ทอง ชั้น ๒ ศาลากลางจังหวัดอ่างทอง

ผู้มาประชุม

๑. นายเรวัต	ประสงค์	ผู้ว่าราชการจังหวัดอ่างทอง
๒. นายประมวล	มุ่งมาตร	รองผู้ว่าราชการจังหวัดอ่างทอง
๓. นายรัฐฐะ	สิริธรงค์ศรี	รองผู้ว่าราชการจังหวัดอ่างทอง
๔. นายสมยศ	พุ่มน้อย	ปลัดจังหวัดอ่างทอง
๕. นางสาวชไมพร	อำไพจิตร	หัวหน้าสำนักงานจังหวัดอ่างทอง
๖. พ.อ.ศักดิ์ชัย	ภมรสุด	แทน รองเสนาธิการมณฑลทหารบกที่ ๑๓
๗. พันเอก ณิชพงค์	วานิกร	ผอ.รมน.จว.อท. (ฝ่ายทหาร)
๘. นายฉัตรทิพย์	วิชญสมบูรณ์	อัยการจังหวัดอ่างทอง
๙. พ.ต.อ.นิธินันท์	เต็มศิริวัฒน์	แทน ผู้บังคับการตำรวจภูธรจังหวัดอ่างทอง
๑๐. นางพงศ์พร	ครองญาติ	แทน นายแพทย์สาธารณสุขจังหวัดอ่างทอง
๑๑. นายสุตใจ	มอญรัตน์	ศึกษาธิการจังหวัดอ่างทอง
๑๒. นางสาวอรุณ	สว่างสินอุดมชัย	คลังจังหวัดอ่างทอง
๑๓. นางสาวน้ำคำ	คันธรักษ์	พัฒนาสังคมและความมั่นคงของมนุษย์จังหวัดอ่างทอง
๑๔. นางสาวมาลี	ศรีรัตนธรรม	ผู้อำนวยการสำนักงานทรัพยากรธรรมชาติและสิ่งแวดล้อมจังหวัดอ่างทอง
๑๕. นางสาวสุนทร	เทพมังกร	แทน อุตสาหกรรมจังหวัดอ่างทอง
๑๖. นายวิวัฒน์ชัย	พันธุ์วา	เกษตรและสหกรณ์จังหวัดอ่างทอง
๑๗. นายพลิชฐ์	พรหมภักดี	พาณิชย์จังหวัดอ่างทอง
๑๘. นางสาวธีรานาฏ	ปิยวิมล	แรงงานจังหวัดอ่างทอง
๑๙. นายนิจ	เพ็ชรคง	ผู้อำนวยการแขวงทางหลวงชนบทอ่างทอง
๒๐. นางสาวศุภลักษณ์	นามแดง	แทน ท่องเที่ยวและกีฬาจังหวัดอ่างทอง
๒๑. นางสาวชนม์สิตา	นิ่มกุล	แทน นายกองค์การบริหารส่วนจังหวัดอ่างทอง
๒๒. นางสาวอรุณวรรณ	สุวพันธุ์	แทน นายกเทศมนตรีเทศบาลเมืองอ่างทอง
๒๓. นายนายสมหมาย	ไกรลักษณ์	แทน นายกเทศมนตรีตำบลแสวงหา
๒๔. นายจิรทีปต์	ทวีสุข	นายกองค์การบริหารส่วนตำบลราชสถิตย์
๒๕. นายชาติชาย	ดาราชาติ	แทน ผู้จัดการการไฟฟ้าส่วนภูมิภาคจังหวัดอ่างทอง
๒๖. นายวรดี	ชินชบาล	ผู้จัดการการประปาส่วนภูมิภาค สาขาอ่างทอง
๒๗. นายเรืองชัย	ลิมบุรณ์พันธ์	ประธานหอการค้าจังหวัดอ่างทอง
๒๘. นางสาวชนิษฐา	สุขแสงจันทร์	แทน ประธานสภาอุตสาหกรรมจังหวัดอ่างทอง
๒๙. นายสมพงษ์	คงเข้มดี	ภาคประชาสังคม อำเภอวิเศษชัยชาญ
๓๐. สิบเอกณรงค์	แจ่มจำริญ	ภาคประชาสังคม อำเภอโพธิ์ทอง
๓๑. นายมังกร	ศรีโหมด	ภาคประชาสังคม อำเภอป่าโมก

๓๒. นายบุญเสริม	หนูทอง	ภาคประชาสังคม อำเภอไชโย
๓๓. นายวินัย	บุญศรี	ภาคประชาสังคม อำเภอแสวงหา
๓๔. นายจำเนียร	ชวลิต	ภาคประชาสังคม อำเภอสามโก้
๓๕. นางสาววีรวรรณ	จันทนเสวี	ผู้อำนวยการกลุ่มงานยุทธศาสตร์ฯ สำนักงานจังหวัดอ่างทอง
<b>ผู้ไม่มาประชุม</b>		
ภาคประชาสังคม อำเภอเมืองอ่างทอง		ติดภารกิจ
<b>ผู้เข้าร่วมประชุม</b>		
๑. นางสุนันท์	หอมดอกไม้	แทน วัฒนธรรมจังหวัดอ่างทอง
๒. นางสาวออรุษา	คาดพันโน	แทน ประชาสัมพันธ์จังหวัดอ่างทอง
๓. นายทยากร	พันพอน	แทน ผู้บัญชาการเรือนจำจังหวัดอ่างทอง
๔. พ.อ.ศักดิ์ชัย	ภมรสูท	สัสดีจังหวัดอ่างทอง
๕. นางประทีป	ต้นชะตะนัย	แทน พัฒนาการจังหวัดอ่างทอง
๖. นายณรงค์	ม่วงวิจิตร	พลังงานจังหวัดอ่างทอง
๗. นางสาวพรรณพร	จันทร์ดี	แทน สถิติจังหวัดอ่างทอง
๘. นายสมชาย	ไพรวรรณ	แทน โยธาธิการและผังเมืองจังหวัดอ่างทอง
๙. นายพีระพงศ์	หมื่นผ่อง	หัวหน้าสำนักงานป้องกันและบรรเทาสาธารณภัยจังหวัดอ่างทอง
๑๐. นายบรรเจิด	ชำวีไล	ผู้ช่วยเลขานุการ คอ.ปส.จ.อท
๑๑. นางจันทนา	ไอศกราะพันธ์	แทน เกษตรจังหวัดอ่างทอง
๑๒. นายกฤตภาส	สุขะชีวานนท์	แทน ประมงจังหวัดอ่างทอง
๑๓. นายศึกษา	เชียววิชัย	แทน ปศุสัตว์จังหวัดอ่างทอง
๑๔. นายสมชายธนิษฐ์	พวงสุวรรณ	ผู้อำนวยการโครงการชลประทานอ่างทอง
๑๕. นายจิระชัย	อินทรโชติ	สหกรณ์จังหวัดอ่างทอง
๑๖. นางจารุวรรณ	มันใจ	แทน ท้องถิ่นจังหวัดอ่างทอง
๑๗. พันเอก ศุภณัฐ	หนูรุ่ง	ผู้อำนวยการสำนักงานคุมประพฤติจังหวัดอ่างทอง
๑๘. นายสมใจ	อภิรมย์	สวัสดิการและคุ้มครองแรงงานจังหวัดอ่างทอง
๑๙. นางสาวไพศรี	อันประเสริฐ	แทน นายกสมาคมส่งเสริมการท่องเที่ยวจังหวัดอ่างทอง
๒๐. นายศักดิ์ดา	บรรดาศักดิ์	นายอำเภอเมืองอ่างทอง
๒๑. นายสุนันท์	แก้ววิมล	แทน นายอำเภอวิเศษชัยชาญ
๒๒. นายพงศักดิ์	พูลสวัสดิ์	แทน นายอำเภอโพธิ์ทอง
๒๓. นางสาวเบญจวรรณ	พิกแก้ว	นายอำเภอป่าโมก
๒๔. ว่าที่ ร.ท.อรุณชล	ทรัพย์ทวี	นายอำเภอไชโย
๒๕. นายวิรัตน์	มาประณีต	นายอำเภอแสวงหา
๒๖. ร้อยตำรวจตรีหญิง สายสุนี	ยมานันท์	นายอำเภอสามโก้
๒๗. นางสาวสุธีรา	บุญประดิษฐ์	พนักงานวิเคราะห์นโยบายและแผน สำนักงานจังหวัดอ่างทอง
๒๘. นางสาวกฤติยา	ศศะภุรี	เจ้าหน้าที่วิเคราะห์นโยบายและติดตามประเมินผล สำนักงานจังหวัดอ่างทอง
๒๙. นางสาวรุ่งนภา	อันไชยะ	เจ้าหน้าที่วิเคราะห์นโยบายและติดตามประเมินผล สำนักงานจังหวัดอ่างทอง

เริ่มประชุม เวลา ๑๔.๐๐ น.

ระเบียบวาระที่ ๑ เรื่องที่ประธานแจ้งให้ที่ประชุมทราบ

ประธาน

เนื่องจากจังหวัดอ่างทองมีวาระเร่งด่วนในการพิจารณาให้ความเห็นชอบยกเลิกโครงการพัฒนาจังหวัดแบบบูรณาการ ประจำปีงบประมาณ พ.ศ. ๒๕๖๒ โอนเปลี่ยนแปลงโครงการพัฒนาจังหวัดแบบบูรณาการ ประจำปีงบประมาณ พ.ศ. ๒๕๖๒ รวมทั้ง พิจารณาให้ความเห็นชอบแผนพัฒนาจังหวัดอ่างทอง (พ.ศ. ๒๕๖๑ - ๒๕๖๕) และแผนปฏิบัติการราชการประจำปีงบประมาณ พ.ศ. ๒๕๖๓ จึงได้กำหนดการประชุมคณะกรรมการบริหารงานจังหวัดแบบบูรณาการจังหวัดอ่างทอง (ก.บ.จ.อ.ท.) ในวันอังคารที่ ๒๕ ธันวาคม ๒๕๖๑ เวลา ๑๕.๐๐ น. ณ ห้องประชุมโพธิ์ทอง ชั้น ๒ ศาลากลางจังหวัดอ่างทอง

ที่ประชุม

รับทราบ

ระเบียบวาระที่ ๒ เรื่องรับรองรายงานการประชุม

ประธาน

รับรองรายงานการประชุม ก.บ.จ.จังหวัดอ่างทอง ครั้งที่ ๙/๒๕๖๑  
เมื่อวันอังคารที่ ๑๓ พฤศจิกายน ๒๕๖๑

มอบฝ่ายเลขานุการ

หัวหน้าสำนักงานจังหวัดอ่างทอง ตามที่จังหวัดได้จัดประชุมคณะกรรมการบริหารงานจังหวัดแบบบูรณาการจังหวัดอ่างทอง (ก.บ.จ.อ.ท.) ครั้งที่ ๙/๒๕๖๑ เมื่อวันที่ ๑๓ พฤศจิกายน ๒๕๖๑ ฝ่ายเลขานุการ ได้จัดทำรายงานการประชุมเสร็จแล้ว จำนวน ๑๒ หน้า และได้นำเข้าระบบรับรองรายงานการประชุมผ่านทางเว็บไซต์จังหวัดอ่างทอง [www.angthong.go.th](http://www.angthong.go.th) หัวข้อ “ระบบรับรองรายงานการประชุม” เพื่อให้คณะกรรมการ/ผู้เข้าร่วมประชุมตรวจสอบและอำนวยความสะดวกให้แก่ส่วนราชการได้ใช้ประโยชน์ในการดำเนินงานตามนโยบายและข้อสั่งการจากการประชุม

จากระบบรับรองรายงานการประชุมปรากฏว่าไม่มีผู้ขอแก้ไขรายงานการประชุม โดยมีผู้เข้ารับรองการประชุม จำนวน ๔๑ ราย จากคณะกรรมการฯ จำนวน ๖๕ ราย จึงนำเรียนที่ประชุมเพื่อโปรดพิจารณารับรองรายงานการประชุม

มติที่ประชุม

รับทราบ ไม่มีกรรมการขอแก้ไขรายงานการประชุม และรับรองรายงานการประชุม  
คณะกรรมการบริหารงานจังหวัดแบบบูรณาการจังหวัดอ่างทอง (ก.บ.จ.อ.ท.) ครั้งที่ ๙/๒๕๖๑  
เมื่อวันที่ ๑๓ พฤศจิกายน ๒๕๖๑

ระเบียบวาระที่ ๓

เรื่องเพื่อทราบ มี ๓ เรื่อง

๓.๑ ผลการดำเนินงานและการเบิกจ่ายงบประมาณรายจ่ายประจำปีงบประมาณ พ.ศ. ๒๕๖๐ (เงินกันไว้เบิกเหลือปี)

- งบเสริมสร้างความเข้มแข็งและยั่งยืนให้กับเศรษฐกิจภายในประเทศ  
(งบกลุ่มจังหวัด เพิ่มเติม)

ประธาน

มอบฝ่ายเลขานุการ

หัวหน้าสำนักงานจังหวัดอ่างทอง โครงการตามแนวทางการสร้างความเข้มแข็งและยั่งยืนให้กับเศรษฐกิจและข้อมูลเพื่อการภายในประเทศ (งบกลุ่มฯ เพิ่มเติม) ได้รับอนุมัติงบประมาณ จำนวน ๘๗๔,๗๔๐,๑๐๐ บาท (แปดร้อยเจ็ดสิบล้านเจ็ดแสนสี่หมื่นหนึ่งร้อยบาทถ้วน) ดำเนินการจริง

จำนวน ๘๐๘,๕๓๑,๓๘๒.๘๐ บาท (แปดร้อยแปดล้านห้าแสนสามหมื่นหนึ่งพันสามร้อยแปดสิบสองบาทแปดสิบสตางค์) เบิกจ่ายแล้ว จำนวน ๗๓๕,๖๖๓,๗๑๙.๒๗ บาท (เจ็ดร้อยสามสิบล้านหกแสนหกหมื่นสามพันเจ็ดร้อยสิบเก้าบาทยี่สิบเจ็ดสตางค์) คิดเป็นร้อยละ ๙๐.๙๙ คงเหลือกิจกรรมที่กันเงินไว้ที่ยังไม่ได้เบิกจ่ายและเบิกจ่ายไม่แล้วเสร็จ จำนวน ๔ กิจกรรม งบประมาณรวม ๖๕,๑๐๕,๘๓๖.๑๒ บาท (หกสิบล้านหนึ่งแสนห้าพันแปดร้อยสามสิบกบาทสิบสองสตางค์) ได้แก่

ที่	กิจกรรม/รายการ	งบประมาณ (บาท)	หน่วยงาน	สัญญาเริ่มต้น สิ้นสุด	เงินกันที่ยัง ไม่เบิกจ่าย(บาท)	ความก้าวหน้า
๑	ปรับปรุงเขื่อนป้องกันตลิ่ง หมู่ ๔ ตำบลราชสถิตย์ อำเภอไชโย จังหวัดอ่างทอง	๑๒,๔๓๖,๑๙๗	โครงการ ชลประทาน อ่างทอง	เริ่ม ๙ ธ.ค. ๖๐ สิ้นสุด ๖ มิ.ย. ๖๑	๘,๒๗๙,๓๘๕.๔๕	- ผลงาน ๓๘% - ผู้รับจ้างถูกปรับแล้ว - กำลังดำเนินงาน - เสร็จภายในเดือน มี.ค.๖๒
๒	ปรับปรุงเขื่อนป้องกันตลิ่ง หมู่ ๒ ตำบลหลักฟ้า อำเภอไชโย จังหวัดอ่างทอง	๑๒,๓๖๖,๐๕๒	โครงการ ชลประทาน อ่างทอง	เริ่ม ๙ ธ.ค. ๖๐ สิ้นสุด ๖ มิ.ย. ๖๑	๘,๒๒๗,๘๐๘.๒๐	- ผลงาน ๓๕% - ผู้รับจ้างถูกปรับแล้ว - กำลังดำเนินงาน - เสร็จภายในเดือน มี.ค.๖๒
๓	ปรับปรุงเขื่อนป้องกันตลิ่ง หมู่ ๔ ตำบลย่านซื่อ อำเภอเมือง จังหวัดอ่างทอง	๒๕,๕๙๘,๐๐๐	โครงการ ชลประทาน อ่างทอง	เริ่ม ๙ ธ.ค. ๖๐ สิ้นสุด ๖ มิ.ย. ๖๑	๑๐,๑๔๕,๒๔๔	- ผลงาน ๙๐% แต่เกิดปัญหาทรุดตัวของปูน จึงหยุดการตรวจสอบต้อง ออกแบบใหม่ - เสร็จภายในเดือน มี.ค.๖๒
๔	ปรับปรุงภูมิทัศน์บริเวณวัดขุนอินทประมูล ตำบลอินทประมูล อำเภอโพธิ์ทอง	๒๖,๖๙๐,๐๐๐	สำนักงาน โยธาธิการและ ผังเมือง จังหวัดอ่างทอง	เริ่ม ๓๐ พ.ค. ๖๐ สิ้นสุด ๒๕ ธ.ค. ๖๐ ขยายสัญญาถึง ๒๖ ม.ค. ๖๑	๒๒,๙๗๘,๗๙๓.๔๗	- ผลงาน ๙๐% - ค่าปรับประมาณ ๗ ล้านบาทเศษ - คาดว่าจะเสร็จภายในเดือน ก.พ.๖๒
<b>รวม</b>					<b>๖๕,๑๐๕,๘๓๖.๑๒</b>	

**มติที่ประชุม**

รับทราบ และให้ดำเนินการโดยเร็วและเบิกจ่ายให้แล้วเสร็จภายในวันที่ ๓๑ มีนาคม ๒๕๖๒ โดยทำหนังสือเร่งรัดเป็นลายลักษณ์อักษร

**๓.๒ ผลการดำเนินโครงการงบประมาณรายจ่าย ประจำปีงบประมาณ พ.ศ. ๒๕๖๑**

(เงินกันไว้เบิกเหลือปี)

- งบประมาณจังหวัด
- งบพัฒนากลุ่มจังหวัด
- งบพัฒนาภาค

**ประธาน**

มอบฝ่ายเลขานุการ

**หัวหน้าสำนักงานจังหวัดอ่างทอง ๑) โครงการพัฒนาจังหวัดฯ** จังหวัดอ่างทองได้รับจัดสรรงบประมาณ จำนวน ๑๘๕,๘๓๒,๙๐๐ บาท (หนึ่งร้อยแปดสิบล้านแปดแสนสามหมื่นสองพันเก้าร้อยบาทถ้วน)

- ผลการเบิกจ่ายงบประมาณ (ณ วันที่ ๒๑ ธันวาคม ๒๕๖๑)

เบิกจ่าย จำนวน ๑๗๗,๒๘๓,๐๒๐.๒๘ บาท (หนึ่งร้อยเจ็ดสิบเจ็ดล้านสองแสนแปดหมื่นสามพันยี่สิบบาทยี่สิบแปดสตางค์) คิดเป็นร้อยละ ๙๖.๒๓ คงเหลือกิจกรรมที่ยังเบิกจ่ายไม่แล้วเสร็จ จำนวน ๓ กิจกรรม งบประมาณ ๖,๙๓๙,๐๐๐ บาท (หกล้านเก้าแสนสามหมื่นเก้าพันบาทถ้วน) ได้แก่

ที่	กิจกรรม/รายการ	งบประมาณ (บาท)	หน่วยงาน	สัญญาเริ่มต้น สิ้นสุด	เบิกจ่ายแล้ว (บาท)	คงเหลือเงินกัน ที่ยังไม่เบิก	ความก้าวหน้า
๑	รถรางชมวิวาระบบเชื้อเพลิงเบนซิน ขนาดไม่น้อยกว่า ๒๓ ที่นั่ง	๑,๘๘๐,๐๐๐	สำนักงาน เกษตรและ สหกรณ์ จังหวัด อ่างทอง	เริ่ม ๓๑ พ.ค.๖๑ สิ้นสุด ๒๘ ส.ค.๖๑	-	๑,๘๘๐,๐๐๐	- ส่งมอบแล้ว อยู่ระหว่างส่งเบิก
๒	ขยายผลการพัฒนาหมู่บ้าน เศรษฐกิจพอเพียง	๑๓,๐๕๑,๓๙๐	สำนักงาน พัฒนาชุมชน จังหวัด อ่างทอง	งบดำเนินงาน	๑๒,๘๐๐,๓๙๐	๒๕๑,๐๐๐	- ค่าสรุปผลการ ดำเนินงาน ๒๕๑,๐๐๐ บาท - มีค่าปรับ - เสร็จแล้วอยู่ในช่วง แก้ไขเอกสารการ ตรวจรับ
<b>โครงการปรับแผนการปฏิบัติงานและแผนการใช้จ่ายงบประมาณ</b>							
๓	ก่อสร้างถนนคอนกรีตเสริมเหล็ก หมู่ที่ ๖ ตำบลสามโก้ เชื่อมต่อหมู่ที่ ๓ ตำบลมงคลธรรมนิมิต อำเภอสามโก้ จังหวัดอ่างทอง	๔,๘๐๘,๐๐๐	อำเภอสามโก้	เริ่ม ๒๔ ก.ย.๖๑ สิ้นสุด ๒๓ ธ.ค.๖๑	-	๔,๘๐๘,๐๐๐	- ส่งงาน ๒๑ ธ.ค.๖๑ อยู่ระหว่างทำเอกสาร ส่งเบิก
<b>รวม</b>					<b>๑๒,๘๐๐,๓๙๐</b>	<b>๖,๙๓๙,๐๐๐</b>	

๒) โครงการพัฒนากลุ่มจังหวัดฯ จังหวัดอ่างทองได้รับจัดสรรงบประมาณ จำนวน ๓๑,๔๔๗,๗๐๐ บาท (สามสิบเอ็ดล้านสี่แสนสี่หมื่นเจ็ดพันเจ็ดร้อยบาทถ้วน)

- ผลการเบิกจ่ายงบประมาณ (ณ วันที่ ๒๑ ธันวาคม ๒๕๖๑)

เบิกจ่าย จำนวน ๒๒,๓๔๙,๕๐๗.๔๙ บาท (ยี่สิบสองล้านสามแสนสี่หมื่นเก้าพันห้าร้อยเจ็ดบาทสี่สิบเก้าสตางค์) คิดเป็นร้อยละ ๗๕.๓๘ คงเหลือกิจกรรมที่ยังเบิกจ่ายไม่แล้วเสร็จ จำนวน ๓ กิจกรรม งบประมาณ ๗,๒๙๘,๑๐๔ บาท (เจ็ดล้านสองแสนเก้าหมื่นเก้าพันหนึ่งร้อยสี่บาทถ้วน) ได้แก่

ที่	กิจกรรม/รายการ	งบประมาณ (บาท)	หน่วยงาน	สัญญาเริ่มต้น สิ้นสุด	เบิกจ่ายแล้ว (บาท)	คงเหลือเงิน กันที่ยัง ไม่เบิก	ความก้าวหน้า
๑	พัฒนาผลิตภัณฑ์ของฝาก ของที่ระลึกกลุ่มจังหวัด	๑,๔๕๙,๖๐๐	สำนักงานพัฒนา ชุมชนจังหวัด อ่างทอง	งบดำเนินงาน	๕๐๙,๖๐๐	๙๕๐,๐๐๐	- ค่าพัฒนาผลิตภัณฑ์ ๑๐ ผลิตภัณฑ์ ๕๐๐,๐๐๐ บาท, ค่าจ้างสร้างสื่อการ เรียนรู้ ๔๕๐,๐๐๐ บาท - มีค่าปรับ - เสร็จแล้ว อยู่ระหว่างแก้ไขเอกสาร
๒	ปรับปรุงภูมิทัศน์และ สิ่งอำนวยความสะดวก แก่นักท่องเที่ยว วัดขุนอินทประมูล	๕,๘๓๖,๓๘๐	สำนักงาน โยธาธิการและ ผังเมืองจังหวัด อ่างทอง	เริ่ม ๒๐ ก.พ. ๖๑ สิ้นสุด ๑๗ ต.ค.๖๑	๑,๑๖๗,๒๗๖	๔,๖๖๙,๑๐๔	- ผลงาน ๕๐% - ค่าปรับ ๓ แสนบาทเศษ

ที่	กิจกรรม/รายการ	งบประมาณ (บาท)	หน่วยงาน	สัญญาเริ่มต้น สิ้นสุด	เบิกจ่ายแล้ว (บาท)	คงเหลือเงิน กันที่ยัง ไม่เบิก	ความก้าวหน้า
โครงการเงินเหลือจ่าย							
	ปรับปรุงภูมิทัศน์และ สิ่งอำนวยความสะดวก ณ วัดขุนอินทประมูล - ก่อสร้างถนน คสล. พร้อมไฟฟ้าส่องสว่าง	๑,๖๘๐,๐๐๐	สำนักงานโยธา ธิการและผังเมือง จังหวัดอ่างทอง	เริ่ม ๑๙ ก.ย.๖๑ สิ้นสุด ๑๗ พ.ย.๖๑	-	๑,๖๘๐,๐๐๐	- ผลงาน ๔๐% - เบิกค่าก่อสร้างถนนคอนกรีตเสริม เหล็กแล้ว เหลือทำรางน้ำกับเสาไฟฟ้า
รวม					๑,๖๗๖,๘๗๖	๗,๒๙๙,๑๐๔	

๓) โครงการตามแนวทางสร้างความเข้มแข็งและยั่งยืนให้กับเศรษฐกิจภายในประเทศ (งบพัฒนาภาค) จังหวัดอ่างทองได้รับจัดสรรงบประมาณ จำนวน ๘๘,๖๘๓,๐๐๐ บาท (แปดสิบบแปดล้านหกแสนแปดหมื่นสามพันบาทถ้วน) เป็นงบลงทุนทั้งหมด

- ผลการเบิกจ่ายงบประมาณ (ณ วันที่ ๒๑ ธันวาคม ๒๕๖๑)

เบิกจ่าย จำนวน ๕๐,๖๕๑,๖๔๔.๒๖ บาท (ห้าสิบล้านหกแสนห้าหมื่นหนึ่งพันหกร้อยสี่สิบบาทยี่สิบบทสตางค์) คิดเป็นร้อยละ ๖๐.๑ คงเหลือกิจกรรมที่ยังเบิกจ่ายไม่แล้วเสร็จ จำนวน ๑ กิจกรรม งบประมาณ ๓๓,๖๔๘,๖๗๓.๕๔ บาท (สามสิบบสามล้านหกแสนสี่หมื่นแปดพันหกร้อยเจ็ดสิบบาทห้าสิบบาทสตางค์)

ที่	กิจกรรม/รายการ	งบประมาณ (บาท)	หน่วยงาน	สัญญาเริ่มต้น สิ้นสุด	เบิกจ่ายแล้ว (บาท)	คงเหลือเงินกันที่ ยังไม่เบิก	ความก้าวหน้า
๑	โครงการ แก้มลิงคลอง บ้านใหม่	๔๗,๓๐๐,๐๐๐	โครงการ ชลประทาน อ่างทอง	เริ่ม ๕ เม.ย. ๖๑ สิ้นสุด ๓๐ พ.ย.๖๑	๑๓,๖๕๑,๓๒๖.๔๖	๓๓,๖๔๘,๖๗๓.๕๔	- ผลงาน ๖๐% เหลือทำไซฟอนพอนกับงานยูเซฟ - อยู่ในช่วงหยุดทำงานเนื่องจากรอ เกษตรกรเก็บเกี่ยวผลผลิตเสร็จ คาดว่า เข้าทำงานต้นเดือนมกราคม ๒๕๖๒ - จะขยายสัญญาออกไป
รวม					๑๓,๖๕๑,๓๒๖.๔๖	๓๓,๖๔๘,๖๗๓.๕๔	

มติที่ประชุม

รับทราบ และให้โครงการชลประทานอ่างทอง เร่งรัดดำเนินการและเบิกจ่ายให้แล้วเสร็จภายในวันที่ ๓๑ มีนาคม ๒๕๖๒

๓.๓ ผลการดำเนินโครงการงบประมาณรายจ่าย ประจำปีงบประมาณ พ.ศ. ๒๕๖๒

ประธาน

มอบฝ่ายเลขานุการ

หัวหน้าสำนักงานจังหวัดอ่างทอง มาตรการด้านการงบประมาณเพื่อการขับเคลื่อนยุทธศาสตร์ชาติและแผนแม่บท ได้กำหนดเป้าหมายการใช้จ่ายงบประมาณ ประจำปีงบประมาณ พ.ศ. ๒๕๖๒ (ไม่รวมงบกลาง) ดังนี้

ประเภทงบ	เป้าหมายเบิกจ่าย (ร้อยละ)			
	ไตรมาสที่ ๑	ไตรมาสที่ ๒	ไตรมาสที่ ๓	ไตรมาสที่ ๔
ภาพรวม	๓๒	๕๔	๗๗	๑๐๐
ประจำ	๓๖	๕๗	๘๐	๑๐๐
ลงทุน	๒๐	๔๕	๖๕	๑๐๐

**การติดตามการใช้งบประมาณ ปีงบประมาณ พ.ศ. ๒๕๖๒**

- รายการงบลงทุน ถ้าก่อนนี้ผูกพันไม่ทันภายในวันที่ ๓๐ กันยายน ๒๕๖๒ จะถูกดึงงบประมาณกลับทันที ส่วนการเบิกจ่ายงบประมาณ กรณีเบิกไม่ทันภายในวันที่ ๓๐ กันยายน ๒๕๖๒ สามารถขอเงินไว้เบิกเหลือปีได้ถึงวันที่ ๓๑ มีนาคม ๒๕๖๓
- รายการงบดำเนินงาน จะต้องเบิกจ่ายให้แล้วเสร็จ ภายในวันที่ ๓๐ กันยายน ๒๕๖๒ เท่านั้น ถ้าเบิกไม่ทันเงินตกทันที ไม่สามารถขอเงินไว้เบิกเหลือปีได้

**๑) โครงการพัฒนาจังหวัดฯ**

**การจัดสรรงบประมาณ** ได้รับจัดสรรงบประมาณทั้งสิ้น ๑๙๕,๐๐๖,๑๐๐ บาท (หนึ่งร้อยเก้าสิบล้านห้าพันหนึ่งร้อยบาทถ้วน) ดังนี้

รายการ	ได้รับจัดสรร (บาท)	ร้อยละ	ได้รับโอนจัดสรร ครั้งที่ ๑ (บาท)	คงเหลือ ยังไม่ได้รับโอน (บาท)
งบลงทุน	๑๖๐,๒๗๓,๔๐๐	๘๒.๑๙	๘๐,๐๘๒,๕๐๐	๘๐,๑๙๐,๙๐๐
งบดำเนินงาน	๒๖,๗๓๒,๗๐๐	๑๓.๗๑	๑๓,๓๖๖,๓๕๐	๑๓,๓๖๖,๓๕๐
งบบริหารจัดการ	๘,๐๐๐,๐๐๐	๔.๑๐	๔,๐๐๐,๐๐๐	๔,๐๐๐,๐๐๐
รวม	๑๙๕,๐๐๖,๑๐๐	๑๐๐	๙๗,๔๔๘,๘๕๐	๙๗,๕๕๗,๒๕๐

**ผลการดำเนินงาน**

**งบลงทุน อนุมัติโครงการครบทุกกิจกรรม/รายการ**

**๑. รายการที่ได้รับโอนจัดสรรงบประมาณ ครั้งที่ ๑ (๕๐%)**

ได้รับโอนเงิน ครั้งที่ ๑ จำนวน ๒๗ รายการ งบประมาณรวม ๘๐,๐๘๒,๕๐๐ บาท

- ◆ เบิกจ่ายแล้วเสร็จ ๖ รายการ งบประมาณรวม ๑,๒๐๐,๐๐๐ บาท คิดเป็นร้อยละ ๑.๔๙
- ◆ ก่อหนี้ผูกพันแล้ว ๑๓ รายการ งบประมาณ ๔๔,๖๖๒,๕๐๐ บาท คิดเป็นร้อยละ ๕๕.๗๘
- ◆ ได้ผู้รับจ้างแล้ว ๔ รายการ งบประมาณ ๒๒,๔๙๙,๐๐๐ บาท คิดเป็นร้อยละ ๒๘.๐๙ ดังนี้
- ◆ จัดซื้อจัดจ้าง ๓ รายการ งบประมาณ ๘,๙๒๑,๐๐๐ บาท คิดเป็นร้อยละ ๑๑.๑๔ ดังนี้

ที่	รายการ	งบประมาณ (บาท)	หน่วยงาน ดำเนินการ
๑	ก่อสร้างถนนคอนกรีตเสริมเหล็กพร้อมรางระบายน้ำคอนกรีตเสริมเหล็ก บริเวณที่ว่าการอำเภอโพธิ์ทอง อำเภอโพธิ์ทอง จังหวัดอ่างทอง	๙๙๒,๐๐๐	อำเภอโพธิ์ทอง
๒	ปรับปรุงคันป้องกันน้ำท่วมบริเวณชุมชนบ้านรอ ตำบลบางแก้ว ถึงประตูน้ำคลอง บางแก้ว หมู่ที่ ๑๐ ตำบลบ้านอิฐ อำเภอเมืองอ่างทอง จังหวัดอ่างทอง	๖,๕๗๙,๐๐๐	สำนักงานโยธาธิการ และผังเมืองจังหวัด อ่างทอง
๓	ปรับปรุงเขื่อนป้องกันตลิ่งริมแม่น้ำเจ้าพระยา บริเวณตั้งแต่ประตูน้ำวัดสนามชัย ถึงคันดินของเทศบาล ตำบลตลาดหลวง อำเภอเมืองอ่างทอง จังหวัดอ่างทอง	๑,๓๕๐,๐๐๐	อำเภอเมืองอ่างทอง



♦ ยกเลิก ๑ รายการ งบประมาณ ๒,๘๐๐,๐๐๐ บาท คิดเป็นร้อยละ ๓.๔๐ ดังนี้

รายการ	งบประมาณ (บาท)	หน่วยงาน ดำเนินการ
ก่อสร้างระบบประปาหมู่บ้านขนาดใหญ่ หมู่ที่ ๕ ตำบลสายทอง อำเภอป่าโมก จังหวัดอ่างทอง	๒,๘๐๐,๐๐๐	อำเภอป่าโมก

รายการที่ยังไม่ได้รับโอนจัดสรรงบประมาณ (๕๐%)

ได้รับโอนเงิน ครั้งที่ ๑ จำนวน ๑๙ รายการ งบประมาณรวม ๘๐,๑๙๐,๙๐๐ บาท

♦ ได้ผู้รับจ้างแล้วรอลงนาม ๑๓ รายการ งบประมาณรวม ๖๑,๗๖๔,๖๐๐ บาท คิดเป็นร้อยละ ๗๗.๐๒

♦ จัดซื้อจัดจ้าง ๔ รายการ งบประมาณ ๑๔,๘๘๘,๗๐๐ บาท คิดเป็นร้อยละ ๑๘.๕๗ ดังนี้

ที่	รายการ	งบประมาณ (บาท)	หน่วยงาน ดำเนินการ
๑	ก่อสร้างท่อระบายน้ำพร้อมคันหินทางเท้า จากแยกถนนเทศบาล ๖ ถึงถนนเทศบาล ๑ ตำบลตลาดหลวง อำเภอเมืองอ่างทอง จังหวัดอ่างทอง	๒,๓๑๖,๐๐๐	อำเภอเมืองอ่างทอง
๒	ปรับปรุงถนน หมู่ที่ ๑ ทางเข้าวัดทุ่ง เชื่อมต่อ ทล.๓๐๙ โดยปูยางแอสฟัลท์ติก คอนกรีต ตำบลบางเสด็จ อำเภอป่าโมก จังหวัดอ่างทอง	๒,๑๑๖,๗๐๐	อำเภอป่าโมก
๓	ป้องกันและแก้ไขปัญหาอุทกภัย โดยการจัดหาพร้อมติดตั้งเครื่องสูบน้ำ แบบ Vertical turbine pump - เครื่องสูบน้ำแบบ Vertical turbine pump มีความสามารถสูบน้ำได้ไม่น้อยกว่า ๖๐๐ ลบ.ม./ชั่วโมง ที่ HEAD ๑๕ เมตร และตามคุณลักษณะทั่วไป จำนวน ๓ ชุด (๔,๗๗๖,๐๐๐) - ก่อสร้างโรงสูบน้ำ (๔๘๐,๐๐๐)	๕,๒๕๖,๐๐๐	อำเภอเมืองอ่างทอง
๔	ขุดลอกหนองสามง่ามเหนือ พร้อมเสริมคันดิน	๕,๒๐๐,๐๐๐	โครงการชลประทาน อ่างทอง

♦ แก้ไขปรับเนื้องาน ๒ รายการ งบประมาณ ๓,๕๓๗,๖๐๐ บาท คิดเป็นร้อยละ ๔.๔๑ ดังนี้

ที่	รายการ	งบประมาณ (บาท)	หน่วยงาน ดำเนินการ
๑	ซ่อมแซมถนนคอนกรีตเสริมเหล็กปูทับด้วยแอสฟัลท์ติกคอนกรีต สายเลียบบคลอง บางปลากด หมู่ ๔ ถึงหมู่ที่ ๕ ตำบลเอกราช อำเภอป่าโมก จังหวัดอ่างทอง	๑,๔๘๒,๗๐๐	อำเภอป่าโมก
๒	ก่อสร้างถนนคอนกรีตเสริมเหล็กถนนเลียบบคลองโพธิ์ด้านทิศตะวันตก หมู่ที่ ๒ ตำบลเอกราช อำเภอป่าโมก จังหวัดอ่างทอง	๒,๐๕๔,๙๐๐	อำเภอป่าโมก

รายการงบดำเนินงาน

ได้รับโอนเงิน ครั้งที่ ๑ (ไม่แยกรายการ) จำนวน ๑๓,๓๖๖,๓๕๐ บาท

♦ อนุมัติโครงการ ๓๕ โครงการ

♦ ยังไม่เสนอ ๒ โครงการ

ที่	รายการ	งบประมาณ (บาท)	หน่วยงาน ดำเนินการ
๑	พอเพียงเพื่อพ่อ	๒,๔๑๒,๐๐๐	สำนักงานพัฒนาชุมชน จังหวัดอ่างทอง
๒	งานรำลึกประพาสต้นลั่นเกล้ารัชกาลที่ ๕	๕๐๐,๐๐๐	ที่ทำการปกครอง จังหวัดอ่างทอง

- การเบิกจ่ายงบประมาณ (ณ วันที่ ๒๑ ธ.ค. ๖๑)

รายจ่าย	เป้าหมายเบิกจ่าย (ร้อยละ) ไตรมาส ๑	ผลการเบิกจ่าย	
		จำนวน (บาท)	ร้อยละ
ลงทุน	๒๐	๘๖๙,๐๐๐	๐.๕๔
ประจำ	๓๖	๓,๕๗๕,๒๕๖.๓๔	๑๐.๒๙
ภาพรวม	๓๒	๔,๔๔๔,๒๕๖.๓๔	๒.๒๘

๒) โครงการพัฒนากลุ่มจังหวัดฯ

การจัดสรรงบประมาณ ได้รับจัดสรรงบประมาณทั้งสิ้น ๗๐,๙๗๙,๐๐๐ บาท ดังนี้

ได้รับจัดสรร		ได้รับโอนเงินครั้งที่ ๑		คงเหลือเงินยังไม่มา	
กิจกรรม	งบประมาณ (บาท)	กิจกรรม	งบประมาณ (บาท)	กิจกรรม	งบประมาณ (บาท)
๓ (งบลงทุน)	๗๐,๙๗๙,๐๐๐	๑	๓๗,๔๗๙,๐๐๐	๒	๓๓,๕๐๐,๐๐๐

ผลการดำเนินงาน

ที่	กิจกรรม	งบประมาณ (บาท)	สถานะ	หน่วยงาน ดำเนินการ
๑	ก่อสร้างกำแพงดินรอบพิพิธภัณฑสถานเรือน ไทย ตำบลไผ่ดำพัฒนา อำเภอวิเศษชัยชาญ จังหวัดอ่างทอง	๘,๕๐๐,๐๐๐ (เงินยังไม่มา)	กำหนดราคากลาง	อำเภอวิเศษชัยชาญ
๒	ก่อสร้างระบบป้องกันน้ำท่วมพื้นที่ชุมชน บริเวณริมคลองลำท่าแดงถึงถนนเทศบาล ๑๖ อำเภอเมืองอ่างทอง จังหวัดอ่างทอง	๓๗,๔๗๙,๐๐๐ (เงินมาแล้ว)	ปรับแก้แบบจะแล้วเสร็จ ภายในสิ้นเดือน ธ.ค. ๖๑	สำนักงานโยธาธิการและ ผังเมืองจังหวัดอ่างทอง
๓	ก่อสร้างอาคารป้องกันตลิ่งหน้าวัดวังน้ำเย็น ตำบลวังน้ำเย็น อำเภอแสวงหา จังหวัดอ่างทอง	๒๕,๐๐๐,๐๐๐ (เงินยังไม่มา)	จัดทำร่าง TOR	โครงการชลประทานอ่างทอง

**มติที่ประชุม**

ให้อำเภอวิเศษชัยชาญ และโครงการชลประทานอ่างทอง ดำเนินการจัดเตรียม  
ความพร้อมไว้ล่วงหน้า เมื่อได้รับโอนจัดสรรงบประมาณในงวดที่ ๒ จะได้ดำเนินการได้ทันที

**ระเบียบวาระที่ ๔**

เรื่องเพื่อพิจารณา มี ๓ เรื่อง

๔.๑ พิจารณาให้ความเห็นชอบยกเลิกโครงการพัฒนาจังหวัดแบบบูรณาการ ประจำปี  
งบประมาณ พ.ศ. ๒๕๖๒

**ประธาน**

มอบฝ่ายเลขานุการ

หัวหน้าสำนักงานจังหวัดอ่างทอง อำเภอป่าโมก เสนอขอความเห็นชอบยกเลิกโครงการพัฒนาจังหวัดแบบบูรณาการ  
ประจำปีงบประมาณ พ.ศ. ๒๕๖๒ จำนวน ๑ โครงการ ๑ กิจกรรม ๑ รายการ ได้แก่

โครงการ/กิจกรรม/รายการ	งบประมาณ (บาท)	หน่วยงาน ดำเนินการ	เหตุผล
โครงการส่งเสริมและพัฒนาจังหวัดอ่างทองให้เป็น เมืองน่าอยู่ สู้สังคมมั่นคง และเป็นสุข กิจกรรมหลักที่ ๕ : ปรับปรุงและพัฒนาโครงสร้างพื้นฐาน รายการ : ก่อสร้างระบบประปาหมู่บ้านขนาดใหญ่หมู่ที่ ๕ ตำบลสายทอง อำเภอป่าโมก จังหวัดอ่างทอง	๒,๘๐๐,๐๐๐ (งบลงทุน)	อำเภอป่าโมก	เนื่องจากที่ดินที่จะใช้เป็นสถานที่ดำเนินการ ก่อสร้างระบบประปาหมู่บ้านขนาดใหญ่ เป็นที่สาธารณประโยชน์ มีการออกหนังสือ สำคัญสำหรับที่หลวง (นสล.) ประเภท พลเมืองใช้ร่วมกัน ซึ่งสำนักงานที่ดินจังหวัด อ่างทองได้ตรวจสอบแล้วปรากฏว่า ที่ดินแปลงนี้ไม่อยู่ในแปลงที่กำหนดความ เหมาะสมการใช้ประโยชน์ในราชการ (Zoning) แต่อย่างไรก็ดี ในขั้นนี้จึงไม่อยู่ใน หลักเกณฑ์ที่จะพิจารณาดำเนินการขออน สภาพที่สาธารณประโยชน์ เพื่อขอใช้เป็น สถานที่ก่อสร้างระบบประปาหมู่บ้าน ขนาดใหญ่
รวม	๒,๘๐๐,๐๐๐		

### มติที่ประชุม

เห็นชอบให้อำเภอป่าโมก ยกเลิกโครงการพัฒนาจังหวัดแบบบูรณาการ ประจำปี  
งบประมาณ พ.ศ. ๒๕๖๒ จำนวน ๑ โครงการ ๑ กิจกรรม ๑ รายการ ได้แก่ โครงการ  
ส่งเสริมและพัฒนาจังหวัดอ่างทองให้เป็น เมืองน่าอยู่ สู้สังคมมั่นคง และเป็นสุข กิจกรรม  
หลักที่ ๕ : ปรับปรุงและพัฒนาโครงสร้างพื้นฐาน รายการ : ก่อสร้างระบบประปาหมู่บ้าน  
ขนาดใหญ่หมู่ที่ ๕ ตำบลสายทอง อำเภอป่าโมก จังหวัดอ่างทอง งบประมาณ ๒,๘๐๐,๐๐๐  
บาท (สองล้านแปดแสนบาทถ้วน)

### ๔.๒ พิจารณาให้ความเห็นชอบโอนเปลี่ยนแปลง โครงการพัฒนาจังหวัดแบบบูรณาการ ประจำปีงบประมาณ พ.ศ. ๒๕๖๒

#### ประธาน

มอบฝ่ายเลขานุการ

#### หัวหน้าสำนักงานจังหวัดอ่างทอง ระเบียบที่เกี่ยวข้อง

๑. หนังสือสำนักงานคณะกรรมการพัฒนาการเศรษฐกิจและสังคมแห่งชาติ  
ด่วนที่สุด ที่ นร (ก.บ.ภ.) ๑๑๑๒/ว ๕๘๘๖ ลงวันที่ ๒๐ กันยายน ๒๕๖๑ กำหนดหลักเกณฑ์  
การเปลี่ยนแปลงโครงการตามแผนปฏิบัติราชการประจำปีงบประมาณ พ.ศ. ๒๕๖๑ – ๒๕๖๒ ของ  
จังหวัดและกลุ่มจังหวัด โดยมีหลักเกณฑ์ ดังนี้

๑) เมื่อจังหวัดและกลุ่มจังหวัดได้รับจัดสรรงบประมาณรายจ่ายประจำปี  
งบประมาณ พ.ศ. ๒๕๖๑ – ๒๕๖๒ จังหวัดและกลุ่มจังหวัดจะต้องเร่งดำเนินโครงการ ตามที่  
ได้รับจัดสรรงบประมาณ หากมีความจำเป็นอย่างยิ่งยวดที่จังหวัดและกลุ่มจังหวัดจะต้อง  
ดำเนินการขอโอนเปลี่ยนแปลง จังหวัดและกลุ่มจังหวัด จะต้องแสดงเหตุผล ความจำเป็น  
เพื่อประกอบการพิจารณาอย่างครบถ้วนสมบูรณ์

๒) ในกรณีที่จังหวัดและกลุ่มจังหวัดมีความประสงค์โอนเปลี่ยนแปลง  
โครงการ ให้เน้นดำเนินโครงการสำรองที่อยู่ในแผนปฏิบัติราชการประจำปี (Y๒) ก่อน

๓) การเปลี่ยนแปลงโครงการทุกกรณี ให้ผู้ว่าราชการจังหวัดหรือหัวหน้ากลุ่มจังหวัดดำเนินการตามระเบียบว่าด้วยการบริหารงบประมาณ พ.ศ. ๒๕๔๘ และที่แก้ไขเพิ่มเติม และระเบียบว่าด้วยการบริหารงบประมาณรายจ่ายสำหรับแผนงานบูรณาการ พ.ศ. ๒๕๕๙

๔) กรณีจังหวัดหรือกลุ่มจังหวัดมีความประสงค์ขอโอนเปลี่ยนแปลงงบประมาณรายจ่ายของจังหวัดหรือของกลุ่มจังหวัด ทั้งกรณีงบประมาณปกติและงบประมาณเหลือจ่าย ที่เป็นการดำเนินการโครงการใหม่ที่ไม่อยู่ในแผนปฏิบัติการประจำปีของจังหวัดและกลุ่มจังหวัด หรือดำเนินการโครงการเดิมแต่มีการเปลี่ยนแปลง

กิจกรรม หรือพื้นที่ดำเนินการ ซึ่งกระทบต่อกลุ่มเป้าหมาย หรือวัตถุประสงค์ของโครงการ ให้เสนอขอความเห็นชอบจาก อ.ก.บ.ภ. ที่กำกับดูแลภาค

๕) กรณีจังหวัดหรือกลุ่มจังหวัดขอโอนเปลี่ยนแปลงโครงการและวงเงินงบประมาณของจังหวัดหรือกลุ่มจังหวัดที่นอกเหนือจาก ข้อ ๔ เมื่อได้รับการพิจารณาให้โอนเปลี่ยนแปลง ให้ ก.บ.จ. หรือ ก.บ.ก. รายงานการเปลี่ยนแปลงดังกล่าวให้ อ.ก.บ.ภ. ที่กำกับดูแลภาค ทราบภายใน ๑๕ วัน นับตั้งแต่วันสิ้นไตรมาสที่ได้รับอนุมัติให้เปลี่ยนแปลงโครงการ

๖) กำหนดรอบระยะเวลาในการส่งคำสั่งขอเปลี่ยนแปลงโครงการและ หรือโอนเปลี่ยนแปลงตามข้อ ๔ ซึ่งจะต้องเสนอขอความเห็นชอบจาก อ.ก.บ.ภ. ที่กำกับดูแลภาค จังหวัด และกลุ่มจังหวัดจะต้องดำเนินการตามขั้นตอนและระเบียบที่เกี่ยวข้อง โดยจะต้องเสนอขอความเห็นชอบต่อ อ.ก.บ.ภ. ที่กำกับดูแลภาค ภายในเดือนตุลาคม พ.ศ. ๒๕๖๑

## **๒. ระเบียบว่าด้วยการบริหารงบประมาณ พ.ศ. ๒๕๔๘ หมวด ๔ การโอนเปลี่ยนแปลงงบประมาณรายจ่าย**

ข้อ ๒๔ หัวหน้าส่วนราชการหรือหัวหน้ารัฐวิสาหกิจที่มีอำนาจโอนเปลี่ยนแปลงรายการงบประมาณรายจ่ายที่ได้รับการจัดสรรงบประมาณในงบรายจ่ายใดๆ ยกเว้นงบบุคคล เพื่อจัดทำผลผลิตหรือโครงการตามเป้าหมายที่ระบุในเอกสารประกอบราชบัญญัติงบประมาณรายจ่ายประจำปี หรือพระราชบัญญัติงบประมาณรายจ่ายเพิ่มเติม หรือเพื่อเพิ่มเติมเป้าหมายผลผลิต หรือโครงการเดิมดังกล่าวให้บรรลุเป้าหมายการให้บริการกระทรวงหรือเป้าหมายตามแผนงานในเชิงบูรณาการแต่ต้องไม่ก่อให้เกิดรายการก่อหนี้ผูกพันข้ามปีงบประมาณ

การโอนเปลี่ยนแปลงรายการงบประมาณรายจ่ายตามวรรคหนึ่ง ต้องไม่เป็นการกำหนดอัตราบุคลากรใหม่ รายการค่าจัดหาครุภัณฑ์ยานพาหนะ รายการที่ดิน หรือเป็นค่าใช้จ่ายในการเดินทางไปราชการต่างประเทศที่ไม่กำหนดไว้ในแผนปฏิบัติงานและการใช้จ่ายงบประมาณ ตามข้อ ๑๑ วรรคหนึ่งในกรณีที่โอนหรือเปลี่ยนแปลงเพื่อจัดหาครุภัณฑ์หรือสิ่งก่อสร้าง จะต้องมียังเงินต่อหน่วยต่ำกว่า ๑ ล้านบาท และต่ำกว่า ๑๐ ล้านบาท ตามลำดับ

สำนักงบประมาณ อาจกำหนดหลักเกณฑ์หรือวิธีถือปฏิบัติเพื่อกำหนดขอบเขตหรือข้อจำกัดการโอนหรือเปลี่ยนแปลงรายการงบประมาณรายจ่ายตามวรรคหนึ่งและวรรคสองได้ตามความจำเป็น

**๓. ระเบียบว่าด้วยการบริหารงบประมาณรายจ่ายสำหรับแผนงานบูรณาการ พ.ศ. ๒๕๕๙**

ข้อ ๑๐ ในกรณีที่หน่วยรับงบประมาณ มีความจำเป็นต้องปรับปรุงแผนปฏิบัติงานและแผนการใช้จ่ายงบประมาณ ซึ่งมีผลทำให้เป้าหมายโครงการหรือกิจกรรมของแผนงานบูรณาการเปลี่ยนแปลง ไปในสาระสำคัญจากที่สำนักงบประมาณได้ให้ความเห็นชอบไว้แล้ว ให้หน่วยรับงบประมาณเสนอเรื่องต่อหน่วยงานเจ้าภาพ เพื่อหน่วยงานเจ้าภาพขอเสนอขอความเห็นชอบจากรองนายกรัฐมนตรี หรือรัฐมนตรีแล้วแต่กรณี ก่อนส่งสำนักงบประมาณพิจารณาให้ความเห็นชอบต่อไป

ข้อ ๑๒ ในกรณีที่หน่วยรับงบประมาณ มีความจำเป็นต้องเปลี่ยนแปลงรายละเอียดของโครงการกิจกรรม หรือรายการ ที่ไม่มีผลกระทบต่อวัตถุประสงค์และเป้าหมายของโครงการกิจกรรม หรือรายการ ที่ไม่มีผลกระทบต่อวัตถุประสงค์เป้าหมายของโครงการกิจกรรม หรือรายการของแผนปฏิบัติงานและแผนการใช้จ่ายงบประมาณที่มีใ้รายการก่อนหน้านี้ ผูกพันข้ามปีงบประมาณ ในแผนงานบูรณาการโดยไม่เพิ่มวงเงินงบประมาณรายจ่าย ให้หน่วยรับงบประมาณสามารถกระทำได้โดยไม่ต้องขอทำความตกลงกับสำนักงบประมาณ

ข้อ ๑๕ ในกรณีที่มีความจำเป็นต้องโอนงบประมาณรายจ่ายบูรณาการภายใต้แผนงานเดียวกัน ให้โอนได้ในกรณี ดังนี้

๑) หน่วยรับงบประมาณไม่สามารถดำเนินการใช้จ่ายหรือก่อนนี้ผูกพันงบประมาณรายจ่ายสำหรับโครงการ กิจกรรม หรือรายการภายใต้แผนการปฏิบัติงานและแผนการใช้จ่ายงบประมาณ ที่ได้รับความเห็นชอบจากสำนักงบประมาณ

๒) เป็นงบประมาณรายจ่ายที่เหลือจากการดำเนินงานบรรลุวัตถุประสงค์ และเป้าหมาย โครงการ กิจกรรม หรือรายการตามที่ได้รับจัดสรรจากสำนักงบประมาณ หรือจากการจัดซื้อจัดจ้างแล้ว

๓) เป็นงบประมาณรายจ่ายที่หมดความจำเป็นในการใช้จ่ายไม่ว่าด้วยเหตุใด

๔) กรณีมีความจำเป็นเร่งด่วนต้องดำเนินโครงการ กิจกรรม หรือรายการอื่นที่อยู่ภายใต้วัตถุประสงค์และเป้าหมายของแผนงานบูรณาการนั้น แต่มิได้รับการจัดสรรงบประมาณ

การโอนเปลี่ยนแปลงงบประมาณรายจ่ายตามวรรคหนึ่ง (๑) (๓) และ (๔) ให้หน่วยรับงบประมาณแจ้งหน่วยงานเจ้าภาพทราบและให้รองนายกรัฐมนตรี หรือรัฐมนตรีแล้วแต่กรณี พิจารณาเห็นชอบก่อนเสนอสำนักงบประมาณอนุมัติ

ข้อ ๑๖ ให้หน่วยรับงบประมาณโอนและหรือเปลี่ยนแปลงงบประมาณรายจ่ายบูรณาการตาม ข้อ ๑๕ (๒) ในงบรายจ่ายใดๆ ภายใต้โครงการหรือกิจกรรม ตัวชี้วัดและแนวทางการดำเนินงานในแผนงานบูรณาการเดียวกัน ยกเว้นบุคลากร เพื่อจัดทำโครงการตามเป้าหมายที่กำหนดไว้ในแผนการปฏิบัติงาน และการใช้จ่ายงบประมาณหรือเพิ่มเติมเป้าหมายโครงการเดิมให้บรรลุผลสัมฤทธิ์ โยให้หน่วยรับงบประมาณรายงานหน่วยงานเจ้าภาพ และรายงานรองนายกรัฐมนตรีหรือรัฐมนตรีแล้วแต่กรณี เพื่อทราบ และแจ้งสำนักงบประมาณทราบด้วย

๔. หนังสือกระทรวงมหาดไทย ด่วนที่สุด ที่ มท ๐๒๑๒.๑/ว ๖๐๖๕ ลงวันที่ ๒๒ ตุลาคม ๒๕๖๑ แจ้งแนวทางปฏิบัติการบริหารงบประมาณ แผนงานบูรณาการส่งเสริมการพัฒนาจังหวัดและกลุ่มจังหวัดแบบบูรณาการ ประจำปีงบประมาณ พ.ศ. ๒๕๖๒ ดังนี้

๑. กรณีการโอนเปลี่ยนแปลงงบประมาณรายจ่าย ให้จังหวัดหรือกลุ่มจังหวัดเสนอขอความเห็นชอบจากคณะกรรมการบริหารจังหวัดแบบบูรณาการ (ก.บ.จ.) หรือคณะกรรมการบริหารงานกลุ่มจังหวัดแบบบูรณาการ (ก.บ.ก.) แล้วแต่กรณี หากพิจารณาแล้วเห็นว่า การโอนเปลี่ยนแปลงงบประมาณรายจ่ายมีผลทำให้เป้าหมาย กิจกรรม หรือรายการเปลี่ยนแปลงไปในสาระสำคัญตามที่สำนักงานงบประมาณให้ความเห็นชอบไว้แล้ว ตาม ข้อ ๑๐ ของระเบียบว่าด้วยการบริหารงบประมาณ รายจ่ายสำหรับแผนงานบูรณาการ พ.ศ. ๒๕๕๙ ให้จังหวัดหรือกลุ่มจังหวัด ดำเนินการปรับปรุงแผนปฏิบัติงานและแผนการใช้จ่ายงบประมาณ และส่งให้สำนักงานปลัดกระทรวงมหาดไทยรวบรวมเสนอ รองนายกรัฐมนตรี (นายวิษณุ เครืองาม) ในฐานะกำกับดูแลแผนงานบูรณาการส่งเสริมการพัฒนาจังหวัดและกลุ่มจังหวัดแบบบูรณาการ เพื่อโปรดพิจารณาให้ความเห็นชอบ ทั้งนี้ กรณีโอนเปลี่ยนแปลงงบประมาณรายจ่ายที่ไม่มีผลกระทบต่อเป้าหมายโครงการ กิจกรรม หรือรายการ ตามข้อ ๑๒ ของระเบียบว่าด้วยการบริหารงบประมาณรายจ่ายสำหรับแผนงานบูรณาการ พ.ศ. ๒๕๕๙ ตามหนังสือสำนักงานงบประมาณ ด่วนที่สุด ที่ นร ๐๗๐๒/ว ๘๓ ลงวันที่ ๒๖ พฤษภาคม ๒๕๖๐ เรื่อง ขอความเห็นใจเกี่ยวกับการปฏิบัติตามระเบียบว่าด้วยการบริหารงบประมาณรายจ่ายสำหรับแผนงานบูรณาการ พ.ศ. ๒๕๕๙ ให้จังหวัดหรือกลุ่มจังหวัดดำเนินการได้ โดยไม่ต้องขอทำความตกลงกับสำนักงานงบประมาณ แล้วสำเนาส่งสำนักงานปลัดกระทรวงมหาดไทย ทราบด้วย

๒. กรณีการใช้งบประมาณที่เหลือจ่ายจากการดำเนินงานบรรลุวัตถุประสงค์และเป้าหมายโครงการ กิจกรรม หรือ รายการที่ได้รับการจัดสรรงบประมาณ หรือจากการจัดซื้อจัดจ้างแล้ว ให้ดำเนินการเป็นไปตามข้อ ๑๕ (๒) และ ข้อ ๑๖ ของระเบียบว่าด้วยการบริหารงบประมาณรายจ่ายสำหรับแผนงานบูรณาการ พ.ศ. ๒๕๕๙ ให้จังหวัดและกลุ่มจังหวัดเสนอขอความเห็นชอบจาก ก.บ.จ. และ ก.บ.ก. แล้วแต่กรณี และส่งให้สำนักงานปลัดกระทรวงมหาดไทย เพื่อรวบรวมเสนอ รองนายกรัฐมนตรี (นายวิษณุ เครืองาม) ในฐานะกำกับดูแลแผนงานบูรณาการส่งเสริมการพัฒนาจังหวัดและกลุ่มจังหวัดแบบบูรณาการ เพื่อทราบ และแจ้งสำนักงานงบประมาณต่อไป

๓. การขอปรับแผนการปฏิบัติงานและแผนการใช้จ่ายงบประมาณ ประจำปีงบประมาณ พ.ศ. ๒๕๖๒ แผนงานบูรณาการส่งเสริมการพัฒนาจังหวัดและกลุ่มจังหวัดแบบบูรณาการ กำหนดช่วงเวลา ดังนี้

๑) กรณีโอนเปลี่ยนแปลงงบประมาณรายจ่าย ให้จังหวัดและกลุ่มจังหวัดส่งแบบรายงานการขอปรับแผนการปฏิบัติงานฯ ให้สำนักงานปลัดกระทรวงมหาดไทย ภายในวันที่ ๓๑ ตุลาคม ๒๕๖๑ ทั้งนี้ หากคณะรัฐมนตรีมีมติผ่อนผันและขยายระยะเวลาดำเนินการตามมาตรการเพิ่มประสิทธิภาพ การใช้จ่ายงบประมาณ จังหวัดและกลุ่มจังหวัดสามารถส่งแบบรายงานการขอปรับแผนการปฏิบัติงานฯ เพิ่มเติมได้ตามมติคณะรัฐมนตรี

๒) กรณีการใช้งบประมาณที่เหลือจ่าย ให้จังหวัดและกลุ่มจังหวัดส่งแบบรายงานการขอปรับแผนการปฏิบัติงานฯ ให้สำนักงานปลัดกระทรวงมหาดไทย แบ่งเป็น ๔ รอบ คือภายใน ๑๕ วัน นับแต่วันสิ้นไตรมาส

พิจารณาให้ความเห็นชอบการโอนเปลี่ยนแปลงรายละเอียดโครงการตามแผนปฏิบัติการ  
ราชการประจำปีงบประมาณ พ.ศ. ๒๕๖๒ จำนวน ๑ รายการ

จังหวัดเสนอความเห็นชอบโอนเปลี่ยนแปลงโครงการส่งเสริมและพัฒนาจังหวัด  
อ่างทองให้เป็นเมืองน่าอยู่ สู้สังคมมั่นคงและเป็นสุข กิจกรรมหลัก ปรับปรุงและพัฒนา  
โครงสร้างพื้นฐาน

โครงการ/รายการ (รายการเดิม)	โครงการ/รายการ (รายการใหม่)	เหตุผล
กิจกรรม : ปรับปรุงและพัฒนาโครงสร้างพื้นฐาน รายการ : ก่อสร้างระบบประปาหมู่บ้าน ขนาดใหญ่ หมู่ที่ ๕ ตำบลสายทอง อำเภอป่าโมก จังหวัดอ่างทอง งบประมาณ ๒,๘๐๐,๐๐๐ บาท (งบลงทุน) หน่วยงานรับผิดชอบ : อำเภอป่าโมก	กิจกรรม : บริหารจัดการน้ำแบบบูรณาการ รายการ : ชุดลอกบึงอ้อ พร้อมเสริมคันดิน ตำบลบ้านอิฐ อำเภอเมืองอ่างทอง จังหวัดอ่างทอง งบประมาณ ๒,๘๐๐,๐๐๐ บาท (งบลงทุน) หน่วยงานรับผิดชอบ : โครงการชลประทาน อ่างทอง	สภาพปัจจุบันของบึงอ้อ มีสภาพตื้นเขิน ส่งผลให้การระบายน้ำเป็นไปอย่างไม่เต็ม ประสิทธิภาพ และไม่สามารถกักเก็บน้ำไว้ใช้ ในฤดูแล้ง รวมถึงถนนคันคลองมีสภาพเสื่อม โทรม ทำให้ไม่ได้รับความสะดวก ในการสัญจร หากดำเนินการชุดลอกแล้วจะ ช่วยเพิ่มประสิทธิภาพในการกักเก็บน้ำในช่วง ฤดูแล้ง เพื่อให้ประชาชนในพื้นที่ใช้ประโยชน์ พร้อมทั้งบรรเทาปัญหาอุทกภัยในช่วงฤดูน้ำ หลาก และปรับปรุงซ่อมเสริมคันคลองให้ สามารถใช้สัญจรได้อย่างมี ประสิทธิภาพ

หมายเหตุ ๑. แผนงานบูรณาการฯ ⇨ ไม่กระทบแผน ⇨ แจ้ง สป.มท. เพื่อทราบ

๒. หลักเกณฑ์ ก.บ.ภ. ⇨ ไม่กระทบแผน (โครงการ Y๒) ⇨ รายงาน อ.ก.บ.ภ. เพื่อทราบ

**มติที่ประชุม**

เห็นชอบให้จังหวัดอ่างทอง โอนเปลี่ยนแปลงโครงการส่งเสริมและพัฒนาจังหวัด  
อ่างทองให้เป็นเมืองน่าอยู่ สู้สังคมมั่นคงและเป็นสุข **จากเดิม** กิจกรรม : ปรับปรุงและพัฒนา  
โครงสร้างพื้นฐาน รายการ : ก่อสร้างระบบประปาหมู่บ้านขนาดใหญ่ หมู่ที่ ๕ ตำบลสายทอง  
อำเภอป่าโมก จังหวัดอ่างทอง งบประมาณ ๒,๘๐๐,๐๐๐ บาท (งบลงทุน) หน่วยงานรับผิดชอบ  
: อำเภอป่าโมก **เป็น** กิจกรรม : บริหารจัดการน้ำแบบบูรณาการ รายการ : ชุดลอกบึงอ้อ  
พร้อมเสริมคันดิน ตำบลบ้านอิฐ อำเภอเมืองอ่างทอง จังหวัดอ่างทอง งบประมาณ  
๒,๘๐๐,๐๐๐ บาท หน่วยงานรับผิดชอบ : โครงการชลประทานอ่างทอง ซึ่งเป็นกิจกรรมในบัญชี  
โครงการสำรอง (Y๒) และให้จัดทำโครงการเสนอขออนุมัติต่อผู้ว่าราชการจังหวัดอ่างทอง  
โดยด่วน

**๔.๓ พิจารณาให้ความเห็นชอบแผนพัฒนาจังหวัดอ่างทอง (พ.ศ. ๒๕๖๑ - ๒๕๖๕) และ  
แผนปฏิบัติการราชการประจำปีงบประมาณ พ.ศ. ๒๕๖๓**

**ประธาน**

มอบฝ่ายเลขานุการ

**หัวหน้าสำนักงานจังหวัดอ่างทอง** คณะทำงานทบทวนและยกร่างแผนพัฒนาจังหวัดอ่างทอง ได้ระดมความคิดเห็นใน  
การวิเคราะห์ศักยภาพของจังหวัดทบทวนยุทธศาสตร์จังหวัด โดยได้จัดทำร่างแผนฯ เข้ารับ  
ฟังความคิดเห็นจากภาคส่วนต่างๆ ในการประชุมประชาคม เมื่อวันที่ ๑๓ กันยายน ๒๕๖๑



รวมทั้งได้นำเข้าขอความเห็นชอบจากที่ประชุมคณะกรรมการบริหารงานจังหวัดแบบบูรณาการ (ก.บ.จ.) แล้ว เมื่อวันที่ ๑๗ กันยายน ๒๕๖๑ ต่อมา สำนักงานคณะกรรมการพัฒนาเศรษฐกิจและสังคมแห่งชาติ ได้แจ้งให้จังหวัดทบทวนแผนให้สอดคล้องกับยุทธศาสตร์ชาติ ๒๐ ปี แผนแม่บทภายใต้ยุทธศาสตร์ชาติ แผนพัฒนาเศรษฐกิจและสังคมแห่งชาติ ฉบับที่ ๑๒ (๒๕๖๐ - ๒๕๖๔) รวมทั้ง แผนพัฒนาภาค จังหวัดจึงได้ทบทวนแผนพัฒนาจังหวัดอ่างทอง (พ.ศ. ๒๕๖๑ - ๒๕๖๕) และจัดทำแผนปฏิบัติการ ประจำปีงบประมาณ พ.ศ. ๒๕๖๓ ให้สอดคล้องกับยุทธศาสตร์การจัดสรรงบประมาณรายจ่าย ประจำปีงบประมาณ พ.ศ. ๒๕๖๓

จึงขอสรุปเกี่ยวกับเป้าหมายการพัฒนาและประเด็นการพัฒนา ดังนี้

**๑) แผนการพัฒนาจังหวัดอ่างทอง (พ.ศ. ๒๕๖๑ - ๒๕๖๕)**

**เป้าหมายการพัฒนา**

“อ่างทองเมืองน่าอยู่ น่าเที่ยว แหล่งผลิตสินค้าเกษตรและอาหารปลอดภัย”

**ประเด็นการพัฒนา** ๓ ประเด็น งบประมาณ ๒,๐๘๒,๕๘๖,๐๐๐ บาท (สองพันแปดสิบล้านห้าแสนแปดหมื่นหกพันบาทถ้วน) ประกอบด้วย

ประเด็นการพัฒนา	งบประมาณ (บาท)	ร้อยละ	ลำดับความสำคัญ
ประเด็นที่ ๑ : พัฒนาเมืองน่าอยู่ สู้สังคมมั่นคง และเป็นสุข	๑,๓๒๕,๘๗๘,๐๐๐	๖๓.๖๖	๑
ประเด็นที่ ๒ : พัฒนาผลิตภัณฑ์สู่ระดับมาตรฐานสากล	๒๓๐,๙๖๕,๐๐๐	๑๑.๐๙	๒
ประเด็นที่ ๓ : ส่งเสริมการท่องเที่ยวเชิงวัฒนธรรม	๕๒๕,๗๔๓,๐๐๐	๒๕.๒๕	๓
<b>รวม</b>	<b>๒,๐๘๒,๕๘๖,๐๐๐</b>	<b>๑๐๐</b>	

ประเด็นการพัฒนาที่ ๑ : พัฒนาเมืองน่าอยู่ สู้สังคมมั่นคง และเป็นสุข	
<b>วัตถุประสงค์</b>	
๑. เพื่อยกระดับคุณภาพชีวิตของประชาชนให้อยู่ดีมีสุขทั้งสุขภาพกาย จิตใจ มีความมั่นคง ด้านอาชีพและรายได้ และมีสภาพแวดล้อมที่ดี ๒. เพื่อฟื้นฟูและรักษาฐานทรัพยากรธรรมชาติและสิ่งแวดล้อมให้เอื้อต่อการพัฒนาเศรษฐกิจและคุณภาพชีวิตอย่างยั่งยืน	
เป้าหมาย	ตัวชี้วัด
๑. ประชาชนมีคุณภาพชีวิตที่ดี สู้สังคมมั่นคง และเป็นสุข ๒. ทรัพยากรธรรมชาติ สิ่งแวดล้อมได้รับการพัฒนาอย่างยั่งยืน	๑. รายได้เฉลี่ยต่อหัวของประชากรไม่ต่ำกว่า ๑๐๔,๕๗๓ บาท (ค่าปีฐาน ๒๕๕๘ = ๘๗,๒๙๐ บาท เพิ่มขึ้น ๑๗,๒๘๓ บาท) ๒. ร้อยละของประชากรที่เจ็บป่วยลดลง ๓. จำนวนคดีที่เกี่ยวข้องกับยาเสพติดลดลง ๔. คุณภาพแม่น้ำสายหลักอยู่ในเกณฑ์ดีเพิ่มขึ้น
<b>แนวทางการพัฒนา</b>	
๑. ส่งเสริมการมีส่วนร่วม การเรียนรู้ ๒. พัฒนาคุณภาพชีวิตและครอบครัว ๓. พัฒนาโครงสร้างพื้นฐานและสิ่งอำนวยความสะดวก ๔. ส่งเสริมความสมดุลของทรัพยากรธรรมชาติและสิ่งแวดล้อม	

<p>โครงการที่ ๑ ส่งเสริมการเรียนรู้ กิจกรรมหลักที่ ๑ เสริมสร้างองค์ความรู้เพื่อคุณภาพชีวิตที่ดี</p>	<p>โครงการที่ ๒ ส่งเสริมความปรองดองสมานฉันท์ กิจกรรมหลักที่ ๑ เติบโตสถาบันหลักของชาติ กิจกรรมหลักที่ ๒ สร้างความรู้รักสามัคคี</p>
<p>โครงการที่ ๓ เสริมสร้างความปลอดภัยในชีวิตและทรัพย์สิน กิจกรรมหลักที่ ๑ ป้องกันและแก้ไขปัญหาเสพติด กิจกรรมหลักที่ ๒ ป้องกันและแก้ไขปัญหาอาชญากรรม กิจกรรมหลักที่ ๓ ป้องกันและแก้ไขปัญหาอุบัติเหตุจราจรและภัยพิบัติทางธรรมชาติ</p>	<p>โครงการที่ ๔ ส่งเสริมการมีสุขภาวะที่ดีของประชาชน กิจกรรมหลักที่ ๑ ส่งเสริมคุณภาพชีวิตที่ดีของคนทุกวัย</p>
<p>โครงการที่ ๕ ส่งเสริมอาชีพ สร้างโอกาส สร้างรายได้ ของประชาชน กิจกรรมหลักที่ ๑ ส่งเสริมอาชีพ สร้างงานสร้างรายได้แก่ประชาชน</p>	<p>โครงการที่ ๖ พัฒนาโครงสร้างพื้นฐาน และสิ่งอำนวยความสะดวก กิจกรรมหลักที่ ๑ พัฒนาโครงสร้างพื้นฐานเพื่อการคมนาคมให้มีมาตรฐานและครอบคลุม กิจกรรมหลักที่ ๒ ปรับปรุงและพัฒนาระบบสาธารณูปโภคพื้นฐานเพื่อคุณภาพชีวิตที่ดีของประชาชน</p>
<p>โครงการที่ ๗ พัฒนาสารสนเทศเพื่อการบริหารจัดการ กิจกรรมหลักที่ ๑ พัฒนาระบบเทคโนโลยีสารสนเทศ กิจกรรมหลักที่ ๒ เสริมสร้างการบริหารงานภาครัฐอย่างมีธรรมาภิบาล</p>	<p>โครงการที่ ๘ บริหารจัดการน้ำ และสิ่งแวดล้อมชุมชน กิจกรรมหลักที่ ๑ บริหารจัดการน้ำอย่างยั่งยืน กิจกรรมหลักที่ ๒ รักษาคุณภาพสิ่งแวดล้อมและอนุรักษ์พลังงาน</p>

<p><b>ประเด็นการพัฒนาที่ ๒ : พัฒนาผลิตภัณฑ์สู่ระดับมาตรฐานสากล</b></p>	
<p><b>วัตถุประสงค์</b></p>	
<p>เพื่อเพิ่มขีดความสามารถและยกระดับการผลิตและสร้างมูลค่าเพิ่มให้กับสินค้าเกษตรและผลิตภัณฑ์อย่างต่อเนื่อง</p>	
<p><b>เป้าหมาย</b></p>	<p><b>ตัวชี้วัด</b></p>
<p>๑. แหล่งผลิตสินค้าเกษตรและอาหารปลอดภัยที่ได้มาตรฐาน ๒. เกษตรกรและผู้ประกอบการสามารถเพิ่มช่องทางทางการตลาด</p>	<p>๑. ร้อยละของผลผลิตสินค้าเกษตรที่สำคัญต่อไร่เพิ่มขึ้น ๒. จำนวนพื้นที่การเกษตรที่ผ่านการรับรองมาตรฐานแปลง/ฟาร์ม เพิ่มขึ้น ๓. สัดส่วนมูลค่าสินค้าเกษตรต่อผลิตภัณฑ์จังหวัดเพิ่มขึ้น ๔. สัดส่วนมูลค่าสินค้าอุตสาหกรรมต่อมวลรวมจังหวัดเพิ่มขึ้น ๕. อัตราขยายตัวภาคบริการเพิ่มขึ้น ร้อยละ ๕</p>
<p><b>แนวทางการพัฒนา</b></p> <p>๑. พัฒนาปัจจัยพื้นฐานการเกษตร ๒. พัฒนาศักยภาพเกษตรกร และผู้ประกอบการภาคเกษตรกร ๓. ยกระดับคุณภาพสินค้าเกษตรและแปรรูป ๔. ส่งเสริมระบบบริหารจัดการสินค้าเกษตรและผลิตภัณฑ์แบบครบวงจร ๕. ส่งเสริมการตลาดและประชาสัมพันธ์</p>	
<p>โครงการที่ ๑ พัฒนาศักยภาพเกษตรกร/และผู้ประกอบการภาคการเกษตร กิจกรรมหลักที่ ๑ พัฒนาศักยภาพเกษตรกรและกลุ่มเกษตรกร</p>	<p>๒. โครงการยกระดับคุณภาพสินค้าการเกษตรและการแปรรูป กิจกรรมหลักที่ ๑ ส่งเสริมการผลิตสินค้าเกษตรให้ได้มาตรฐาน</p>

ประเด็นการพัฒนาที่ ๓ : ส่งเสริมการท่องเที่ยวเชิงวัฒนธรรม	
วัตถุประสงค์	
เพื่อพัฒนาและยกระดับการท่องเที่ยวเชิงวัฒนธรรมอย่างต่อเนื่อง	
เป้าหมาย	ตัวชี้วัด
๑. จำนวนนักท่องเที่ยวเพิ่มขึ้น ๒. รายได้จากการท่องเที่ยวเพิ่มขึ้น	๑. จำนวนนักท่องเที่ยวที่เพิ่มขึ้น ๒. รายได้จากการท่องเที่ยวเพิ่มขึ้น
<b>แนวทางการพัฒนา</b> ๑. พัฒนาปัจจัยพื้นฐานด้านการท่องเที่ยว ๒. พัฒนาศักยภาพบุคลากรด้านการท่องเที่ยว ๓. พัฒนาผลิตภัณฑ์และกิจกรรมการท่องเที่ยว ๔. พัฒนาการตลาดและการประชาสัมพันธ์	
<b>โครงการที่ ๑ พัฒนาปัจจัยพื้นฐานด้านการท่องเที่ยว</b> <b>กิจกรรมหลักที่ ๑</b> ปรับปรุงและพัฒนาแหล่งท่องเที่ยว <b>กิจกรรมหลักที่ ๒</b> พัฒนาโครงสร้างพื้นฐานเพื่อส่งเสริมการท่องเที่ยว	<b>โครงการที่ ๒ พัฒนาศักยภาพบุคลากรด้านการท่องเที่ยว</b> <b>กิจกรรมหลัก ๑</b> พัฒนาศักยภาพบุคลากรด้านการท่องเที่ยว
<b>โครงการที่ ๓ พัฒนาผลิตภัณฑ์และกิจกรรมการท่องเที่ยว</b> <b>กิจกรรมหลักที่ ๑</b> พัฒนาและส่งเสริมผลิตภัณฑ์เพื่อส่งเสริมการท่องเที่ยว <b>กิจกรรมหลักที่ ๒</b> จัดกิจกรรมเพื่อส่งเสริมการท่องเที่ยว	<b>โครงการที่ ๔ พัฒนาการตลาดและการประชาสัมพันธ์</b> <b>กิจกรรมหลัก ๑</b> พัฒนาการตลาดและประชาสัมพันธ์เพื่อส่งเสริมการท่องเที่ยว

## ๒) แผนการปฏิบัติราชการประจำปีงบประมาณ พ.ศ. ๒๕๖๓

สำนักงานคณะกรรมการพัฒนาการเศรษฐกิจและสังคมแห่งชาติในฐานะฝ่ายเลขานุการ ก.บ.ภ. ได้แจ้งกรอบการจัดสรรงบประมาณ ประจำปีงบประมาณ พ.ศ. ๒๕๖๓ โดยจังหวัดอ่างทอง ได้รับจัดสรร จำนวน ๑๙๘,๓๓๓,๖๐๐ บาท (หนึ่งร้อยเก้าสิบแปดล้านสามแสนสามหมื่นสามพันหกร้อยบาทถ้วน) งบบริหารจัดการ จำนวน ๘,๐๐๐,๐๐๐ บาท (แปดล้านบาทถ้วน)

**หลักเกณฑ์การเสนอ** ให้จังหวัดเสนอโครงการได้ไม่เกิน ๒ เท่า ของกรอบการจัดสรรงบประมาณ หากเสนอเกินกรอบจัดสรรงบประมาณ หากเสนอเกินกรอบการจัดสรรจะพิจารณาตามลำดับความสำคัญของโครงการเฉพาะที่อยู่ในกรอบวงเงินงบประมาณ ๒ เท่า เท่านั้น

ทั้งนี้ โครงการที่เสนอจะต้องมีความพร้อมในการดำเนินงานโดยมีเอกสารยืนยันความพร้อม ทั้งในเรื่องที่ดิน รูปแบบรายละเอียด บุคลากร และข้อตกลงกับหน่วยงานรับผิดชอบในการดำเนินงาน และการบำรุงรักษา รวมทั้งสามารถดำเนินการให้แล้วเสร็จภายใน ๑ ปี

กรอบวงเงินของจังหวัดอ่างทอง ๑๙๘,๓๓๓,๖๐๐x๒ = ๓๙๖,๖๖๗,๒๐๐ บาท (สามร้อยเก้าสิบหกล้านหกแสนหกหมื่นเจ็ดพันสองร้อยบาทถ้วน) ดังนั้น จังหวัดอ่างทอง สามารถเสนอโครงการได้ภายในวงเงิน ๓๙๖,๖๖๗,๒๐๐ บาท (สามร้อยเก้าสิบหกล้านหกแสนหกหมื่นเจ็ดพันสองร้อยบาทถ้วน) ในการนี้ จังหวัดจึงได้เสนอโครงการภายใต้ประเด็นการพัฒนา ๓ ประเด็น งบประมาณ ๓๙๖,๖๖๗,๒๐๐ บาท (สามร้อยเก้าสิบหกล้านหกแสนหกหมื่นเจ็ดพันสองร้อยบาทถ้วน) ประกอบด้วย

ประเด็นการพัฒนา/โครงการ	งบประมาณ (บาท)	ร้อยละ
<b>ประเด็นที่ ๑ : พัฒนาเมืองน่าอยู่ สู้สังคมมั่นคง และเป็นสุข</b> ๑.๑ โครงการส่งเสริมการเรียนรู้ ๑.๒ โครงการส่งเสริมความโปร่งใสและสมานฉันท์ ๑.๓ โครงการเสริมสร้างความปลอดภัยในชีวิตและทรัพย์สิน ๑.๔ โครงการส่งเสริมการมีสุขภาพที่ดีของประชาชน ๑.๕ โครงการส่งเสริมอาชีพ สร้างโอกาส สร้างรายได้ ของประชาชน ๑.๖ โครงการพัฒนาโครงสร้างพื้นฐานและสิ่งอำนวยความสะดวก ๑.๗ โครงการพัฒนาสารสนเทศเพื่อการบริหารจัดการ ๑.๘ โครงการบริหารจัดการน้ำ และสิ่งแวดล้อมชุมชน	๒๔๗,๐๗๙,๗๐๐	๖๒.๒๙
<b>ประเด็นที่ ๒ : พัฒนาผลิตภัณฑ์สู่ระดับมาตรฐานสากล</b> ๒.๑ โครงการพัฒนาศักยภาพเกษตรกร/และผู้ประกอบการภาคการเกษตร ๒.๒ โครงการยกระดับคุณภาพสินค้าการเกษตรและการแปรรูป	๕๙,๙๒๓,๐๐๐	๑๕.๑๑
<b>ประเด็นที่ ๓ : ส่งเสริมการท่องเที่ยวเชิงวัฒนธรรม</b> ๓.๑ โครงการพัฒนาปัจจัยพื้นฐานด้านการท่องเที่ยว ๓.๒ โครงการพัฒนาศักยภาพบุคลากรด้านการท่องเที่ยว ๓.๓ โครงการพัฒนาผลิตภัณฑ์และกิจกรรมการท่องเที่ยว ๓.๔ โครงการพัฒนาการตลาดและการประชาสัมพันธ์	๘๙,๖๖๔,๕๐๐	๒๒.๖๐
<b>รวม</b>	<b>๓๙๖,๖๖๗,๒๐๐</b>	

ค่าใช้จ่ายในการบริหารงานจังหวัดแบบบูรณาการ งบประมาณ ๘,๐๐๐,๐๐๐ บาท (แปดล้านบาทถ้วน) รวมงบประมาณที่เสนอขอ ทั้งสิ้น ๔๐๔,๖๖๗,๒๐๐ บาท (สี่ร้อยสี่ล้านหกแสนหกหมื่นเจ็ดพันสองร้อยบาทถ้วน)

#### มติที่ประชุม

เห็นชอบแผนพัฒนาจังหวัดอ่างทอง (พ.ศ. ๒๕๖๑ – ๒๕๖๕) และแผนปฏิบัติการประจำปีงบประมาณ พ.ศ. ๒๕๖๓ โดยให้ดำเนินการจัดทำโครงการในลักษณะโครงการระยะยาวให้มีความต่อเนื่อง และมอบหมายให้สำนักงานเกษตรจังหวัดอ่างทอง ประชาสัมพันธ์ให้เกษตรกรในจังหวัดอ่างทอง ร่วมรณรงค์การแก้ไขปัญหาภัยแล้งโดยให้เกษตรกรจัดหาแหล่งกักเก็บน้ำไว้ในฤดูแล้ง

#### ระเบียบวาระที่ ๕

##### เรื่องอื่นๆ

#### ประธาน


๑. ให้หัวหน้าส่วนราชการในจังหวัดอ่างทอง ดำเนินการตาม กลุ่มภารกิจ (Cluster) เพื่อการขับเคลื่อนการบริหารงานนโยบายสำคัญ โดยใช้พื้นที่เป็นหลักในการแก้ไขปัญหา และในการจัดอบรมขอให้เลือกพิจารณากลุ่มเป้าหมายกลุ่มใหม่ไม่ซ้ำกลุ่มเดิมๆ


๒. ตามที่รัฐบาลให้ประชาสัมพันธ์การดำเนินงานของรัฐบาล จึงขอให้ส่วนราชการ ภาคเอกชน และภาคประชาสังคมในจังหวัดอ่างทอง ร่วมมือกันเพื่อแก้ไขปัญหาต่างๆ

นายสมพงษ์ คงเข้มดี                   เสนอให้จังหวัดอ่างทองสำรวจข้อมูลแต่ละหมู่บ้าน/ตำบล ว่ามีการปลูกพืชผัก  
ประเภทใดบ้าง

ประธาน                                       ขณะนี้จังหวัดอยู่ระหว่างการดำเนินการจัดทำ Big data เพื่อเป็นฐานข้อมูลในการ  
แก้ไขปัญหา และพัฒนาจังหวัดอ่างทองต่อไป

เลิกประชุมเวลา                           ๑๕.๓๐ น.

(ลงชื่อ)                                                                      จตรายงานการประชุม  
(นางสุธีรา พรภักดีเทวะนุกุล)  
พนักงานวิเคราะห์นโยบายและแผน

(ลงชื่อ)                                                                      ผู้ตรวจรายงานการประชุม  
นางสาววีรวรรณ จันทนเสวี  
ผู้อำนวยการกลุ่มงานยุทธศาสตร์และข้อมูลเพื่อการพัฒนาจังหวัด



## สรุปผลการทบทวนแผนพัฒนาจังหวัด/กลุ่มจังหวัด (พ.ศ. 2561 – 2565) (ฉบับทบทวน)

หัวข้อ	แผนพัฒนาจังหวัด/ กลุ่มจังหวัด (พ.ศ. 2561 - 2564) กรกฎาคม 2560	แผนพัฒนาจังหวัด/ กลุ่มจังหวัด (พ.ศ. 2561 - 2565) ทบทวน สิงหาคม 2561	เหตุผล ของการปรับเปลี่ยน
<p>วิสัยทัศน์</p> <p>ตำแหน่งยุทธศาสตร์</p>	<p>“อ่างทองเมืองน่าอยู่น่าเที่ยว แหล่งผลิตสินค้าเกษตรอาหารปลอดภัย”</p> <p>เมืองน่าอยู่</p>	<p>“อ่างทองเมืองน่าอยู่น่าเที่ยว แหล่งผลิตสินค้าเกษตรอาหารปลอดภัย”</p> <p>เมืองน่าอยู่</p>	<p>ไม่มีการปรับเปลี่ยน</p> <p>จากผลการดำเนินงานตามแผนปฏิบัติการประจำปี ที่พบว่ายังไม่สัมฤทธิ์ผล เนื่องจากกรอบการพัฒนาที่กว้าง ถึง 11 ประการ ทำให้ไม่สามารถดำเนินงานได้ภายในระยะเวลา 5 ปี</p> <p>ก.บ.จ ได้พิจารณากรอบของการพัฒนา ที่เหมาะสม 5 ประเด็น คือ</p> <ol style="list-style-type: none"> <li>1.ปัจจัยพื้นฐานที่ดีและครอบคลุม เน้นที่บริการสาธารณสุขสวัสดิการสังคม เป็นต้น</li> <li>2.ประชาชนมีความปลอดภัยในชีวิตและทรัพย์สิน เน้นการแก้ไขปัญหาในระดับพื้นที่ตามความเร่งด่วน /ต้องการ และศักยภาพของประชาชน เช่น การแก้ไขปัญหาภัยแล้งของ อ.แสวงหา น้ำท่วมขัง อ.ป่าโมกและการแก้ไขปัญหา น้ำกัดเซาะตลิ่งที่ไชโย เป็นต้น</li> <li>3.ประชาชนได้รับการศึกษาที่มีคุณภาพและทั่วถึง</li> <li>4.ประชาชนอยู่ในสภาพแวดล้อมที่ดี มุ่งที่ประเด็นปัญหาชุมชน</li> </ol> <p>เริ่มจาก ทางการภาพ คือ</p>



หัวข้อ	แผนพัฒนาจังหวัด/ กลุ่มจังหวัด (พ.ศ. 2561 - 2564) กรกฎาคม 2560	แผนพัฒนาจังหวัด/ กลุ่มจังหวัด (พ.ศ. 2561 - 2565) ทบทวน สิงหาคม 2561	เหตุผล ของการปรับเปลี่ยน
	<p>น้ำเที่ยว</p>	<p>น้ำเที่ยว</p>	<p>1.ต้องได้รับปัจจัยพื้นฐานของชีวิต (มีอาหาร มีงานทำ งานครอบครัวที่อบอุ่น เกื้อกูลกัน และมีสวัสดิการที่เท่าเทียม)</p> <p>2.ต้องมีที่อยู่อาศัยสะอาดปลอดภัยและเป็นของตนเอง ประเด็นถัดมาคือ<b>สังคมและชุมชน</b> คือ</p> <p>1.สิ่งแวดล้อมที่ดี เช่น มีระบบนิเวศอยู่ในภาวะที่เหมาะสม</p> <p>2.เน้นการส่งเสริมลักษณะที่ดีที่มีมาในอดีต มีส่วนร่วมและสามัคคี ไม่เอาเปรียบกัน</p> <p>5.บริการสาธารณสุขที่เน้น ระบบบริการสาธารณสุขที่มีคุณภาพ ได้มาตรฐาน ซึ่งประชาชนสามารถเข้าถึงแหล่งบริการสาธารณสุขได้อย่างเท่าเทียมกัน</p> <p>กำหนดแนวทางการพัฒนาการท่องเที่ยวเชิงวัฒนธรรม กำหนดรูปแบบของการ 2 รูปแบบ ดังนี้</p> <p>1.การท่องเที่ยวชมวัฒนธรรม และประเพณีวิถีชีวิตของคนในภาคกลาง</p> <p>2.การท่องเที่ยวเชิงประวัติศาสตร์ เช่น ปราสาท วัด ประเพณีโบราณสถาน โบราณวัตถุ ศิลปะทุกแขนงและสิ่งต่างๆ ที่แสดงความเป็นวัฒนธรรม วิถีการดำเนินชีวิต และความเจริญรุ่งเรือง พัฒนาเพื่อให้เกิดรายได้จาก</p>





หัวข้อ	แผนพัฒนาจังหวัด/ กลุ่มจังหวัด (พ.ศ. 2561 - 2564) กรกฎาคม 2560	แผนพัฒนาจังหวัด/ กลุ่มจังหวัด (พ.ศ. 2561 - 2565) ทบทวน สิงหาคม 2561	เหตุผล ของการปรับเปลี่ยน
เป้าหมายการพัฒนา	<p>แหล่งผลิตสินค้าเกษตร อาหารปลอดภัย</p> <p>1 คุณภาพชีวิตที่ดีขึ้น ของประชาชน 2 แหล่งผลิตสินค้า เกษตรและอาหาร ปลอดภัยที่ได้มาตรฐาน 3 รายได้ด้านการ ท่องเที่ยวที่เพิ่มขึ้น</p>	<p>แหล่งผลิตสินค้าเกษตร อาหารปลอดภัย</p> <p>1 คุณภาพชีวิตที่ดีขึ้น ของประชาชน 2 แหล่งผลิตสินค้า เกษตรและอาหาร ปลอดภัยที่ได้มาตรฐาน 3 รายได้ด้านการ ท่องเที่ยวที่เพิ่มขึ้น</p>	<p>การท่องเที่ยว ประชาชน มีรายได้เพิ่ม สถานที่ท่อง เที่ยวได้รับการพัฒนา รวม ทั้งวัฒนธรรมประเพณีก็ยังคง อยู่ มีการถ่ายทอดเรื่อ ราวจากบุคคลในอดีตจาก รุ่นสู่รุ่น ไม่สูญหาย</p> <p>1.พัฒนาพื้นที่ของจังหวัด อ่างทองให้เป็นแหล่งผลิต สินค้าเกษตรทั้งพืช ปศุสัตว์ และประมง ที่มี “ระบบ เกษตรดีที่เหมาะสม” หรือ GAP (Good Agricultural Practices , Good Animal Practices , Good Aquatic Practices) มาตรฐาน GAP 2.พัฒนาสินค้าเกษตรด้วย นวัตกรรมและเทคโนโลยี เพื่อการผลิตสินค้าเกษตร แบบยั่งยืน ให้ ภายใน 4 ปี เกษตรกรของจังหวัดอ่างทอง จะสามารถผลิตสินค้าเกษตร ในรูปแบบที่ผู้บริโภคต้องการ หรือการฉีกแนว รูปแบบ ผลิตภัณฑ์ โดยการขายใน ราคาที่สูงกว่าผลิตภัณฑ์ เกษตรโดยทั่วไป</p> <p><b>ไม่มีการปรับเปลี่ยน</b></p>



หัวข้อ	แผนพัฒนาจังหวัด/ กลุ่มจังหวัด (พ.ศ. 2561 - 2564) กรกฎาคม 2560	แผนพัฒนาจังหวัด/ กลุ่มจังหวัด (พ.ศ. 2561 - 2565) ทบทวน สิงหาคม 2561	เหตุผล ของการปรับเปลี่ยน
ประเด็นยุทธศาสตร์	1.พัฒนาเมืองน่าอยู่ สู่สังคมมั่นคง และเป็นสุข 2. พัฒนาผลิตภัณฑ์ สู่ มาตรฐานสากล 3.ส่งเสริมการท่องเที่ยว เชิงวัฒนธรรม	1.พัฒนาเมืองน่าอยู่ สู่สังคมมั่นคง และเป็นสุข 2. พัฒนาผลิตภัณฑ์ สู่ มาตรฐานสากล 3.ส่งเสริมการท่องเที่ยว เชิงวัฒนธรรม	ไม่มีการปรับเปลี่ยน



**ประเด็นการพัฒนาที่ 1 พัฒนาเมืองน่าอยู่ สู่สังคมมั่นคง และเป็นสุข**  
**เป้าประสงค์ที่ 1 ประชาชนมีคุณภาพชีวิตที่ดี สู่สังคมมั่นคง และเป็นสุข**  
**เป้าประสงค์ที่ 2 ทรัพยากรธรรมชาติสิ่งแวดล้อมได้รับการพัฒนาอย่างยั่งยืน**





## ประเด็นการพัฒนาที่ 2 พัฒนาสินค้าเกษตรสู่มาตรฐานสากล

เป้าประสงค์ที่ 1 แหล่งผลิตสินค้าเกษตรและอาหารปลอดภัยที่ได้มาตรฐาน  
 เป้าประสงค์ที่ 2 เกษตรกรและผู้ประกอบการสามารถเพิ่มช่องทางการตลาด



## ประเด็นการพัฒนาที่ 3 ส่งเสริมการท่องเที่ยวเชิงวัฒนธรรม

เป้าประสงค์ที่ 1 จำนวนนักท่องเที่ยวและรายได้จากการท่องเที่ยวเพิ่มขึ้น

