



# ข้อมูลพื้นฐานจังหวัด

ที่ใช้สนับสนุนการตรวจราชการ และกรม.สัจจร  
สำนักงานเกษตรและสหกรณ์จังหวัดพระนครศรีอยุธยา



จัดทำโดยกลุ่มสารสนเทศการเกษตร  
สำนักงานเกษตรและสหกรณ์จังหวัดพระนครศรีอยุธยา

## ข้อมูลพื้นฐานของจังหวัดพระนครศรีอยุธยา

### 1. ข้อมูลด้านการเกษตรของจังหวัด

1.1 พื้นที่ทั้งหมด 1,597,900 ไร่ เป็นพื้นที่เกษตรกรรม 874,762.38 ไร่ (54.75% ของพื้นที่ทั้งหมด) เป็นพื้นที่ปลูกข้าว 844,032.56 ไร่ (96.50% ของพื้นที่เกษตรกรรมทั้งหมด) พืชไร่ 1,416.53 ไร่ ไม้ผล 11,790.30 ไร่ ไม้ยืนต้น 7,713.03 ไร่ พืชผัก 7,244.12 ไร่ ไม้ดอก 1,396.49 ไร่ ไม้ประดับ 490.19 ไร่ สมุนไพร/เครื่องเทศ 679.16 ไร่

โดยมีพื้นที่ชลประทาน 1,162,349.10 พื้นที่ประมง 20,993.08 ไร่ และพื้นที่ในเขตปฏิรูปที่ดิน 34,188 ไร่

### 1.2 สถานการณ์ด้านทรัพยากรการผลิตและแนวโน้ม

- 1) ปริมาณน้ำภาพรวมจังหวัด.....455.00.....ล้าน ลบ.ม.
- 2) ปริมาณน้ำฝนสะสม ตั้งแต่วันที่ 1 กันยายน พ.ศ.2567 ถึง 30 กันยายน พ.ศ.2567 เฉลี่ย 201.93 มม.
- 3) ความต้องการใช้น้ำของจังหวัดจำแนก 4 ด้าน
  - อุปโภคบริโภค.....10.48.....ล้าน ลบ.ม.
  - ระบบนิเวศน์.....10.50.....ล้าน ลบ.ม.
  - เกษตรกรรม.....6.05.....ล้าน ลบ.
  - อุตสาหกรรม.....0.48.....ล้าน ลบ.ม.
- 4) การใช้ประโยชน์และความเหมาะสมของดินเพื่อการเพาะปลูก (Agri-Map analytic)

ชนิดพืช	เหมาะสม สูง (S1)	เหมาะสม ปานกลาง (S2)	เหมาะสม เล็กน้อย (S3)	N	รวม
1.ข้าว	1,051,464	11,653	-	-	1,063,117
2.มะพร้าว	-	-	-	226	226
3.ข้าวโพดเลี้ยงสัตว์	-	-	-	420	420
4.ปาล์มน้ำมัน	-	-	-	502	502

แหล่งที่มา : สถานีพัฒนาที่ดินจังหวัดพระนครศรีอยุธยา

1.3 ขนาดเศรษฐกิจของจังหวัด (GPP) มีมูลค่า 428,548 ล้านบาท (ปี 2564) จำนวนประชากร 820,417 คน เป็นภาคการเกษตรทั้งหมด... 44,707...ครัวเรือน

### 1.4 พืชเศรษฐกิจที่สำคัญ ได้แก่

1) ข้าว พื้นที่ปลูก (ข้าวนาปี ปี 2567/68) 803,950.63 ไร่ มีเนื้อที่เก็บเกี่ยว 657,854.06 ไร่ ผลผลิตเฉลี่ย 742.30 กก./ไร่ ผลผลิตทั้งหมด 488,328.23 ตัน (ข้อมูล ปี 67/68) (ข้อมูล ณ วันที่ 1 ต.ค. 2567)

1.1) ข้าวขาวหอมมะลิ 105 พื้นที่ปลูก 141.50 ไร่ มีเนื้อที่เก็บเกี่ยว - ไร่ ผลผลิตเฉลี่ย - กก./ไร่ ผลผลิตทั้งหมด - ตัน

1.2) ข้าวพันธุ์ปทุมธานี 1 พื้นที่ปลูก 1,893.75 ไร่ มีเนื้อที่เก็บเกี่ยว 14.25 ไร่ ผลผลิตเฉลี่ย 715 กก./ไร่ ผลผลิตทั้งหมด 10.19 ตัน

1.3) ข้าวเจ้าพันธุ์อื่น ๆ พื้นที่ปลูก 801,724.13 ไร่ มีเนื้อที่เก็บเกี่ยว 657,834.81 ไร่ ผลผลิตเฉลี่ย 742.31 กก./ไร่ ผลผลิตทั้งหมด 488,315.54 ตัน เช่น

1.2.1 พันธุ์ กข 41 พื้นที่ปลูก 422,084.43 ไร่ มีเนื้อที่เก็บเกี่ยว 393,289.43 ไร่ ผลผลิตเฉลี่ย 752.06 กก./ไร่ ผลผลิตทั้งหมด 295,775.67 ตัน

1.2.2 พันธุ์ กข 85 พื้นที่ปลูก 125,748 ไร่ มีเนื้อที่เก็บเกี่ยว 68,967 ไร่ ผลผลิตเฉลี่ย 718.67 กก./ไร่ ผลผลิตทั้งหมด 49,564.81 ตัน

1.2.3 พันธุ์ กข 57 พื้นที่ปลูก 54,135.63 ไร่ มีเนื้อที่เก็บเกี่ยว 48,854.63 ไร่ ผลผลิตเฉลี่ย 741.51 กก./ไร่ ผลผลิตทั้งหมด 36,225.95 ตัน

1.2.4 พันธุ์ กข 47 พื้นที่ปลูก 51,960.25 ไร่ มีเนื้อที่เก็บเกี่ยว 49,572 ไร่ ผลผลิตเฉลี่ย 757.70 กก./ไร่ ผลผลิตทั้งหมด 37,560.82 ตัน

1.2.5 พันธุ์ กข 31 (ปทุมธานี 80) พื้นที่ปลูก 45,259.25 ไร่ มีเนื้อที่เก็บเกี่ยว 35,269 ไร่ ผลผลิตเฉลี่ย 701.80 กก./ไร่ ผลผลิตทั้งหมด 24,751.85 ตัน

1.2.6 พันธุ์ กข 61 พื้นที่ปลูก 34,013 ไร่ มีเนื้อที่เก็บเกี่ยว 31,956 ไร่ ผลผลิตเฉลี่ย 710.99 กก./ไร่ ผลผลิตทั้งหมด 22,720.43 ตัน

1.2.7 พันธุ์หอมทุ่ง พื้นที่ปลูก 12,204 ไร่ มีเนื้อที่เก็บเกี่ยว 50 ไร่ ผลผลิตเฉลี่ย 600 กก./ไร่ ผลผลิตทั้งหมด 30 ตัน

2) **พืชผัก** พื้นที่ปลูก 7,610.89 ไร่ ผลผลิต 6,309.36 ตัน (ผักบุงน้ำ, ตะไคร้, เห็ดตับเต่า, กะเพรา, โหระพา และอื่น ๆ) ข้อมูลสะสมตั้งแต่ 1 มกราคม 2567

2.1 **เมล่อนญี่ปุ่น** พื้นที่ปลูก 202.53 ไร่ ผลผลิต 253.65 ตัน (อำเภอที่ปลูก อำเภอบางไทร, บางบาล, บางปะอิน, บางปะหัน, ผักไห้, ภาชี, ลาดบัวหลวง และอุทัย)

2.2 **ผักบุงจีน** พื้นที่ปลูก 1,922.75 ไร่ ผลผลิต 1,114.39 ตัน (อำเภอที่ปลูก ท่าเรือ, ผักไห้, ลาดบัวหลวง และอำเภอวังน้อย)

### 1.5 สัตว์เศรษฐกิจที่สำคัญ ได้แก่

- |                                 |                                     |                         |
|---------------------------------|-------------------------------------|-------------------------|
| 1) โค 8,502 ตัว                 | 2) กระบือ 1,967 ตัว                 | 3) สุกร 27,847 ตัว      |
| 4) แพะ 8,502 ตัว                | 5) ไก่เนื้อ 2,574,490 ตัว           | 6) ไก่ไข่ 3,319,132 ตัว |
| 7) เป็ด 446,528 ตัว             | 8) นกกระทาพันธุ์เนื้อ 1,446,642 ตัว |                         |
| 9) นกกระทาพันธุ์ไข่ 467,670 ตัว |                                     |                         |

### สัตว์น้ำเศรษฐกิจที่สำคัญ ได้แก่

- |                         |                        |                            |
|-------------------------|------------------------|----------------------------|
| 1) ปลาดุก 880 ตัน/ปี    | 2) ปลานิล 3,870 ตัน/ปี | 3) กุ้งก้ามกราม 578 ตัน/ปี |
| 4) ปลาสวาย 1,142 ตัน/ปี | 5) กุ้งขาว 650 ตัน/ปี  |                            |

**1.6 สินค้าเด่น/สินค้า GI** ได้แก่ ละครุดบ้านใหม่ เป็นละครุดพันธุ์มะกอกที่มีทรงผลกลมรี ลูกเล็กคล้ายผลมะกอกผิวเปลือกบาง สีน้ำตาลเข้ม เนื้อแน่นละเอียด กรอบ รสชาติหวาน และมีกลิ่นหอม ซึ่งปลูกในพื้นที่ ตำบลบ้านใหม่ ตำบลท่าตอ และตำบลบ้านขวาง อำเภอมหาราช จังหวัดพระนครศรีอยุธยา (พื้นที่ปลูกอำเภอมหาราช จำนวน 2,387 ตัน พื้นที่ 117 ไร่ ผลผลิต 100 ตัน/ปี ขายได้กิโลกรัมละ 30 - 40 บาท) ข้อมูลจากสำนักงานเกษตรจังหวัดพระนครศรีอยุธยา

### 1.7 สินค้า OTOP 10 อันดับแรกของจังหวัด ได้แก่

รายชื่อผลิตภัณฑ์ OTOP ที่ผ่านการคัดเลือกเพื่อเข้าโครงการคัดสรรสุดยอดผลิตภัณฑ์ OTOP เด่นจังหวัด (Provincial Star OTOP : PSO)

#### ประเภทอาหาร

1. วิสาหกิจชุมชนหอมแผ่นดิน (ข้าวนาโท) อำเภอเสนา
2. บ้านขนมกรกมล (ข้าวตั้งหน้าหมูหยอง) อำเภอบางไทร

#### ประเภทเครื่องดื่ม

1. กลุ่มรังนกอารียา (เครื่องดื่มรังนก) อำเภอวังน้อย
2. บริษัท ศรีภมรเทรดดิ้ง จำกัด (กาแฟ เอ ที ไทย) อำเภอพระนครศรีอยุธยา

#### ประเภทผ้า และเครื่องแต่งกาย

1. กลุ่มทอผ้ายกอยุธยา อำเภอวังน้อย
2. ผ้าไทยอยุธยา (ผ้าลายอย่าง) อำเภอมหาราช

#### ของใช้ ของตกแต่งและของที่ระลึก

1. กลุ่มมีดอรัญญิกวินัยรวยเจริญ อำเภอนครหลวง
2. กลุ่มเขาวงกตต่อเรือจำลอง (เรือจำลอง) อำเภอวังน้อย

#### สมุนไพรที่ไม่ใช่อาหาร

1. กลุ่มสตรีศรีมาลัย (สมุนไพรบำรุงผม) อำเภอบางปะอิน
2. บริษัท เอส พี เฮลธ์ เบฟเวอเรจ จำกัด (แชมพูข้าวหอมนิล) อำเภอผักไห่

## 1.8 โครงการชุมชนท่องเที่ยว OTOP นวัตวิถี ....44 ชุมชน.... 16 อำเภอ ประกอบด้วย 4 เส้นทางเหนือจิตนา การ ดังนี้

1. เส้นทางเหนือจิตนาการ 1  
เส้นทางย้อนวันวาน ตามตำนานคนดัง
  - อำเภอพระนครศรีอยุธยา
  - อำเภอบางบาล
  - อำเภอเสนา
  - อำเภอผักไห่
2. เส้นทางเหนือจิตนาการ 2  
เส้นทางนักไหว่ ทางสายศิลป์
  - อำเภอท่าเรือ
  - อำเภอบางปะหัน
  - อำเภอมหาสารคาม
  - อำเภอบ้านแพรก
3. เส้นทางเหนือจิตนาการ 3  
เส้นทางคลอง นา น้ำ ตามทัพพระเจ้าตาก
  - อำเภอนครหลวง
  - อำเภอภาชี
  - อำเภออุทัย
  - อำเภอวังน้อย
4. เส้นทางเหนือจิตนาการ 4  
เส้นทางสายวัง ขอบนั้งกินดื่ม
  - อำเภอบางปะอิน
  - อำเภอบางไทร
  - อำเภอบัวหลวง
  - อำเภอบางซ้าย

## 1.9 สหกรณ์การเกษตร

### 1.9.1 สหกรณ์การเกษตร

- 1) จำนวนสหกรณ์การเกษตรในจังหวัด.....27.....สหกรณ์ สมาชิกสหกรณ์ .....49,469..... ราย
- 2) การจัดชั้นมาตรฐานคุณภาพสหกรณ์ในจังหวัด (ตรวจบัญชีสหกรณ์)
  - 2.1 ดีมากจำนวน .....1..... สหกรณ์
  - 2.2 ดีจำนวน .....34..... สหกรณ์
  - 2.3 พอใช้จำนวน .....8..... สหกรณ์
  - 2.4 ควรปรับปรุงจำนวน .....-..... สหกรณ์
  - 2.5 ไม่มีการควบคุมภายในจำนวน .....-..... สหกรณ์
- 3) มูลค่าธุรกิจสหกรณ์ 1,832,090,286.33 บาท (ยอดสะสม)

### 1.9.2 สหกรณ์นอกภาคการเกษตร

- 1) จำนวนสหกรณ์นอกภาคการเกษตรในจังหวัด.....39.....สหกรณ์ สมาชิกนอกภาคการเกษตร .....27,351..... ราย
- 2) การจัดชั้นมาตรฐานคุณภาพสหกรณ์นอกภาคการเกษตรในจังหวัด (ตรวจบัญชีสหกรณ์)
  - 2.1 ดีมากจำนวน .....6..... สหกรณ์
  - 2.2 ดีจำนวน .....2..... สหกรณ์
  - 2.3 พอใช้จำนวน .....-..... สหกรณ์
  - 2.4 ควรปรับปรุงจำนวน .....-..... สหกรณ์
  - 2.5 ไม่มีการควบคุมภายในจำนวน .....-..... สหกรณ์
- 3) มูลค่าธุรกิจสหกรณ์นอกภาคการเกษตร 6,221,069,220.44 บาท

### 1.9.3 กลุ่มเกษตรกร

- 1) จำนวนกลุ่มเกษตรกรในจังหวัด.....72.....กลุ่มเกษตรกร สมาชิกกลุ่มเกษตรกร.....3,011.....ราย
- 2) การจัดชั้นมาตรฐานคุณภาพกลุ่มเกษตรกรในจังหวัด (ตรวจบัญชีสหกรณ์)
  - 2.1 ดีเลิศจำนวน .....-..... กลุ่มเกษตรกร
  - 2.2 ดีมากจำนวน .....-..... กลุ่มเกษตรกร
  - 2.3 ปรับปรุง .....54..... กลุ่มเกษตรกร
  - 2.4 ควรปรับปรุง .....-..... กลุ่มเกษตรกร
  - 2.5 ไม่มีการควบคุมภายใน .....9..... กลุ่มเกษตรกร
- 3) มูลค่าธุรกิจกลุ่มเกษตรกร..... 40,922,469.00.....บาท

## 2. ข้อมูลการรับรองมาตรฐานสินค้าเกษตรปลอดภัยของจังหวัด

2.1 พื้นที่การทำเกษตรอินทรีย์ รวม.....119.50.....ไร่ เกษตรกร .....8/12.... ราย/แปลงรับรองแล้ว.....61.....ไร่  
 เกษตรกร ..... 4/7..... ราย/แปลง (ศูนย์วิจัยข้าวพระนครศรีอยุธยา)

2.2 พื้นที่การทำเกษตรอินทรีย์ รวม...37...ไร่ เกษตรกร ....1... ราย/แปลงรับรองแล้ว....37...ไร่ เกษตรกร....1...ราย/แปลง  
 (เกษตรจังหวัดพระนครศรีอยุธยา)

**แปลงที่ 1** ได้รับการรับรองมาตรฐานอินทรีย์ มกช.9000 เล่ม 1 - 2552

กระทรวงเกษตรและสหกรณ์ (Organic Thailand)

รหัสรับรอง TAS : 55861

วันที่รับรอง 21 กันยายน 2565 วันหมดอายุ 20 กันยายน 2567

**เจ้าของ** นายประยุทธ วิศว์พัฒน์

**ที่ตั้ง** เลขที่ 85 หมู่ 6 ตำบลคลองพระยาบันลือ อำเภอลาดบัวหลวง จังหวัดพระนครศรีอยุธยา

**พื้นที่** 37.0000 ไร่

**จำนวน** 7 ชนิดพืช ได้แก่

1. ผักบุ้งจีน	0.8250 ไร่
2. ผักโขมจีน	1.3500 ไร่
3. ถั่วฝักยาว	0.0050 ไร่
4. คენห่า	0.4500 ไร่
5. ผักกาดหอม	0.9000 ไร่
6. กวางตุ้ง	0.1500 ไร่
7. กวางตุ้งไต้หวัน	0.1125 ไร่

ชนิดสินค้า	จำนวนราย/แปลง	จำนวนไร่
1) ข้าว T1 (เตรียมความพร้อม)	1/1	2
ข้าว T2 (ปรับเปลี่ยน)	4/4	56.5
รับรองแล้ว	4/7	61
ชนิดสินค้า	จำนวนราย/แปลง	จำนวนไร่
1) ข้าว T1 (เตรียมความพร้อม)	-	-
ข้าว T2 (ปรับเปลี่ยน)	2/2	25
รับรองแล้ว	2/2	25
2) พืช (แปลง)	47/47	ไม่ทราบ
ปรับเปลี่ยน		เนื่องจากยังไม่ได้รับใบสมัคร
รับรองแล้ว		
รวมทั้งสิ้น		

2.2 การรับรอง GAP ด้านพืช และด้านข้าว เกษตรกรรวม .. 108/138.. ราย/แปลง พื้นที่ .. 2,297.75... ไร่  
 ด้านประมงเกษตรกร ...4,487... ราย พื้นที่ .....20,596..... ตารางเมตร และด้านปศุสัตว์ จำนวน .....73..... ฟาร์ม

ชนิดสินค้า	จำนวนราย/แปลง	จำนวนไร่
1) พืช (แปลง)	239/350	1,100.73
2) ข้าว GAP Seed (ราย)	7/10	337
3) ประมง	102	3,253.04
- ปลานิล	12	1,786.88
- กุ้งก้ามกราม	19	163
- กุ้งขาว	66	1,120.41
- ปลาดุก	5	84.75
4) ปศุสัตว์	เกษตรกร 4,487 ราย จำนวน บ่อ 8,241 บ่อ เนื้อที่ 20,596 ไร่ กุ้งก้ามกราม 134 ฟาร์ม เนื้อที่ 993 ไร่ ปลานิล 2,813 ฟาร์ม เนื้อที่ 9,536 ไร่ ปลาดุก 501 ฟาร์ม เนื้อที่ 1,088 ไร่ ปลาสร้อย 336 ฟาร์ม เนื้อที่ 1,720 ไร่ กุ้งขาว 176 ฟาร์ม เนื้อที่ 1,982 ไร่	



3. งบประมาณ ปี 2567

3.1 งบประมาณทั้งหมด 1,058,329,042.33 บาท ผลเบิกจ่าย 1,052,069,307.52 บาท คิดเป็นร้อยละ 99.41 แยกเป็น

- 1) งบปกติ 1,053,461,665.33 บาท ผลการเบิกจ่าย 1,047,204,930.52 คิดเป็นร้อยละ 99.41
- 2) งบจังหวัด/กลุ่มจังหวัด 4,867,377.00 บาท ผลการเบิกจ่าย 4,864,377 บาท คิดเป็นร้อยละ 99.94
- 2) ผลการดำเนินงาน/ผลการปฏิบัติราชการสำคัญ(แผนงานโครงการจำแนกตามพีช ปศุสัตว์ ประมง กลุ่ม/สหกรณ์

ชลประทาน)

การใช้จ่ายงบประมาณประจำปี พ.ศ. 2567																			
หน่วยงานสังกัดกระทรวงเกษตรและสหกรณ์จังหวัดพระนครศรีอยุธยา ประจำปีงบประมาณ 2567																			
ประเภทงบประมาณ	เกษตร และ สหกรณ์ จังหวัด	ประมง จังหวัด	ปศุสัตว์ จังหวัด	สหกรณ์ จังหวัด	ปรับปรุง ที่ดิน จังหวัด	โครงการ ชลประทาน จังหวัด	สถานี พัฒนา ที่ดิน	ตรวจ บัญชี สหกรณ์	ศูนย์วิจัย ชั่ว	สำนักงาน เศรษฐกิจ การเกษตร ที่ 7	สำนักวิจัย และ พัฒนาการ เกษตรเขตที่ 5	ศูนย์วิจัย และ พัฒนาการ เกษตรเขต สัตว์น้ำเขต	ตรวจ บัญชี สหกรณ์ที่ 1	สำนักงาน จัดระบบน้ำ เพื่อ เกษตรกรรม ที่ 21	ศูนย์ ป้องกัน ปราบปราม ประมงน้ำ จืด	ด้าน กำกับสัตว์	ศูนย์ หมอน โคม	รวม งบประมาณทั้งสิ้น	
<b>งบปกติ (แยกเป็น)</b>																			
- งบดำเนินงาน	1,041,267,000	9,522,946.65	2,062,294.00	3,476,122.25	3,255,377.75	3,135,053.49	52,086,893.36	6,644,933.00	24,487,460.05	15,582,492.93	0.00	151,000,000.00	9,782,746.85	3,370,992.95	3,020,981.74	944,846.00	0.00	117,567,204.02	
- งบลงทุน	0.00	1,872,000.00	0.00	2,341,330.00	355,200.00	1,214,430.00	47,874,191.74	4,380,245.00	326,700.00	294,100.00	0.00	0.00	618,000.00	337,500.00	0.00	1,090,200.00	0.00	890,416,886.74	
- งบรายจ่าย(บุคลากร)	1,383,720.00	10,200,766.26	1,335,100.00	4,361,280.00	3,960,240.00	708,000.00	0.00	3,078,890.00	3,906,835.00	2,547,335.52	0.00	0.00	7,104,859.00	2,347,080.00	3,275,819.77	947,640.00	0.00	45,677,574.57	
- ผลการเบิกจ่ายงบประมาณ	2,425,577.00	22,117,711.93	3,397,454.00	10,178,702.25	7,568,737.75	5,057,503.49	99,046,084.10	14,124,018.00	6,682,281.05	18,423,928.45	0.00	151,000,000.00	17,505,605.85	6,055,572.95	6,296,801.51	2,982,686.00	0.00	1,053,461,665.33	
- งบประมาณคงเหลือ	3,662.84	20,091,955.59	3,397,288.93	10,178,688.19	7,568,737.75	5,057,503.48	167,956,707.06	10,556,306.22	6,682,281.05	18,423,928.45	0.00	151,000,000.00	17,505,598.61	6,055,572.95	6,266,225.37	2,978,546.30	0.00	1,047,204,930.52	
- ผลเบิกจ่ายคิดเป็นร้อยละ	99.85	99.50	100.00	99.99	100.00	100.00	99.73	74.74	100.00	100.00	0.00	100.00	7.24	100.00	30,576.14	4,137.70	0.00	6,256,734.81	
<b>งบจังหวัด/กลุ่มจังหวัด (แยกเป็น)</b>																			
- งบดำเนินงาน	265,545.00	4,470,032.00	0.00	131,800.00	0.00	0.00	0.00	0.00	0.00	0.00	0.00	0.00	0.00	0.00	0.00	0.00	0.00	0.00	4,867,377.00
- งบลงทุน	0.00	0.00	0.00	0.00	0.00	0.00	0.00	0.00	0.00	0.00	0.00	0.00	0.00	0.00	0.00	0.00	0.00	0.00	0.00
- งบรายจ่าย(บุคลากร)	0.00	0.00	0.00	0.00	0.00	0.00	0.00	0.00	0.00	0.00	0.00	0.00	0.00	0.00	0.00	0.00	0.00	0.00	0.00
- รวมงบประมาณทั้งสิ้น	265,545.00	4,470,032.00	0.00	131,800.00	0.00	0.00	0.00	0.00	0.00	0.00	0.00	0.00	0.00	0.00	0.00	0.00	0.00	0.00	4,867,377.00
- ผลการเบิกจ่ายงบประมาณ	265,545.00	4,470,032.00	0.00	128,800.00	0.00	0.00	0.00	0.00	0.00	0.00	0.00	0.00	0.00	0.00	0.00	0.00	0.00	0.00	4,864,377.00
- ผลเบิกจ่ายคิดเป็นร้อยละ	100.00	100.00	#DIV/0!	97.72	#DIV/0!	#DIV/0!	#DIV/0!	#DIV/0!	#DIV/0!	#DIV/0!	#DIV/0!	#DIV/0!	#DIV/0!	#DIV/0!	#DIV/0!	#DIV/0!	#DIV/0!	#DIV/0!	99.94
<b>รวมงบประมาณทั้งสิ้น</b>	2,691,122.00	26,389,748.93	3,397,454.00	10,310,502.25	7,568,737.75	5,057,503.49	99,046,084.10	14,124,018.00	6,682,281.05	18,423,928.45	0.00	151,000,000.00	17,505,605.85	6,055,572.95	6,296,801.51	2,982,686.00	0.00	1,058,329,042.33	
<b>ผลการเบิกจ่าย</b>	2,687,659.16	26,674,227.59	3,397,288.93	10,306,618.19	7,568,737.75	5,057,503.48	97,959,707.47	10,556,306.22	6,682,281.05	329,161.74	0.00	151,000,000.00	17,505,598.61	6,055,572.95	6,266,225.37	2,978,546.30	0.00	1,052,069,307.52	
<b>งบประมาณคงเหลือ</b>	3,662.84	111,516.34	165.07	3,664.06	0.00	0.01	2,538,377.63	3,567,627.78	0.00	18,094,766.71	0.00	0.00	7.24	0.00	30,576.14	4,137.70	0.00	6,259,734.81	
<b>เบิกจ่ายคิดเป็นร้อยละ</b>	99.86	99.58	100.00	99.96	100.00	100.00	99.73	74.74	100.00	1.79	#DIV/0!	100.00	7.24	100.00	99.51	99.86	#DIV/0!	99.41	
ที่มา	1) หน่วยงานในสังกัดกระทรวงเกษตรและสหกรณ์ จ.อยุธยา 2) เอกสารประกอบการรายงานข้อมูลพื้นฐานจังหวัดสนับสนุนการตรวจราชการ/กรมสปีเจต โดยให้แต่ละหน่วยงานเป็นผู้กรอกข้อมูลใช้ข้อมูล Google from ด้วยตัวเอง 3) รวบรวมข้อมูลโดยผู้ดูแลสารสนเทศการเกษตรสำนักงานเกษตรและสหกรณ์จังหวัดพระนครศรีอยุธยา																		
หมายเหตุ	หมายเหตุ : หน่วยงานเป็นบาท																		

1) งบประมาณ 1,053,461,665.33 บาท ผลการเบิกจ่าย 1,047,204,930.52 บาท คิดเป็นร้อยละ 99.41

## 2.1) ด้านพืช :

1.1 กิจกรรม การพัฒนาเกษตรกร เป้าหมาย 160 ราย

ผลสำเร็จที่สำคัญ - เกิดเครือข่ายในการทำงานระหว่างเจ้าหน้าที่ผู้ปฏิบัติงานในพื้นที่กับอาสาสมัครเกษตรกรหมู่บ้าน (อกม.)

1.2 กิจกรรม เพิ่มประสิทธิภาพการบริหารจัดการด้านการเกษตรและสหกรณ์ เป้าหมาย 57 ราย

ผลสำเร็จที่สำคัญ - เกิดการแลกเปลี่ยนเรียนรู้ระหว่างบุคลากรภายในหน่วยงานเพื่อเตรียมความพร้อมในการปฏิบัติงานโครงการส่งเสริมการเกษตรในพื้นที่

## 2. แผนงานยุทธศาสตร์การเกษตรสร้างมูลค่า

2.1 โครงการส่งเสริมการใช้เครื่องจักรกลทางการเกษตร เป้าหมาย 50 ราย

ผลสำเร็จที่สำคัญ - เกษตรกรได้รับการพัฒนาความรู้ให้สามารถซ่อมบำรุงเครื่องจักรกลเกษตรและสามารถต่อยอดเป็นช่างเกษตรท้องถิ่นได้

2.2 โครงการยกระดับคุณภาพมาตรฐานสินค้าเกษตร เป้าหมาย 70 ราย

ผลสำเร็จที่สำคัญ - เกษตรกรได้รับความรู้ด้านมาตรฐานการผลิต และมีความพร้อมในการขอรับรองมาตรฐาน

2.3 โครงการส่งเสริมการใช้สารชีวภัณฑ์และแมลงศัตรูธรรมชาติทดแทนสารเคมีทางการเกษตร เป้าหมาย 70 ราย

ผลสำเร็จที่สำคัญ - เกษตรกรได้รับความรู้ในการจัดการศัตรูพืชแบบผสมผสาน และเกิดการลดต้นทุนจากการลดการใช้สารเคมีในกระบวนการผลิต

2.4 โครงการส่งเสริมและพัฒนาสินค้าเกษตรชีวภาพ เป้าหมาย 30 ราย

ผลสำเร็จที่สำคัญ - เกษตรกรได้รับความรู้ในการผลิต ใช้ประโยชน์ และสร้างมูลค่าเพิ่มจากพืชสมุนไพร รวมทั้งเกิดจุดเรียนรู้ในชุมชน

2.5 โครงการพัฒนาเกษตรกรกรรมยั่งยืน เป้าหมาย 7 ราย

ผลสำเร็จที่สำคัญ - เกษตรกรได้รับการถ่ายทอดความรู้ด้านกระบวนการผลิตตามมาตรฐานเกษตรอินทรีย์ และมีความพร้อมในการขอรับรองมาตรฐาน

2.6 โครงการระบบส่งเสริมเกษตรแบบแปลงใหญ่

ผลสำเร็จที่สำคัญ - เกิดการเชื่อมโยงเครือข่ายการดำเนินงานระหว่างแปลงใหญ่ ศพก. ในพื้นที่จังหวัดพระนครศรีอยุธยา

2.7 โครงการส่งเสริมและพัฒนาสินค้าเกษตรอัตลักษณ์พื้นถิ่น เป้าหมาย 1 งาน

ผลสำเร็จที่สำคัญ - เกิดการพัฒนาฐานข้อมูลของสินค้าเกษตรเชิงภูมิปัญญาพื้นถิ่นและมีการเผยแพร่ให้เป็นที่รู้จักในวงกว้าง

2.8 โครงการขึ้นทะเบียนและปรับปรุงทะเบียนเกษตรกร เป้าหมาย 8,750 ครัวเรือน

ผลสำเร็จที่สำคัญ - ได้รับข้อมูลทางการเกษตรที่เป็นปัจจุบัน เพื่อใช้ประกอบการวางแผนการส่งเสริมการเกษตรและการดำเนินงานของนโยบายภาครัฐ

2.9 โครงการ 1 อำเภอ 1 แปลงเกษตรอัจฉริยะ เป้าหมาย 1 แปลง

ผลสำเร็จที่สำคัญ - เกิดจุดเรียนรู้แปลงเกษตรอัจฉริยะต้นแบบ จำนวน 1 แปลง

## 2.10 โครงการตลาดเกษตรกร เป้าหมาย 10 ราย

ผลสำเร็จที่สำคัญ – เกษตรกรได้รับพัฒนาทักษะความรู้ในการเป็นผู้ประกอบการ และเกิดตลาดเกษตรกรจังหวัดพระนครศรีอยุธยา

## 2.11 โครงการส่งเสริมและพัฒนาวิสาหกิจชุมชน เป้าหมาย 16 แห่ง

ผลสำเร็จที่สำคัญ – วิสาหกิจชุมชนในจังหวัดพระนครศรีอยุธยาได้รับพัฒนาศักยภาพ องค์ความรู้ ในการดำเนินธุรกิจ

## 2.12 โครงการสร้างมูลค่าเพิ่มจากวัสดุเหลือใช้ทางการเกษตร เป้าหมาย 100 ราย

ผลสำเร็จที่สำคัญ – เกษตรกรได้รับการถ่ายทอดความรู้ในการสร้างมูลค่าเพิ่มจากวัสดุเหลือใช้ทางการเกษตร และเกิดการตระหนักรู้ในประโยชน์ของการไม่เผาในพื้นที่ทางการเกษตร

2.13 โครงการส่งเสริมการจัดตั้งและบริหารจัดการวิสาหกิจเกษตรฐานชีวภาพและภูมิปัญญาท้องถิ่น เป้าหมาย 1 กลุ่ม

ผลสำเร็จที่สำคัญ – เกษตรกรได้รับการถ่ายทอดความรู้ในการใช้ภูมิปัญญาท้องถิ่นพัฒนาผลิตภัณฑ์ เพื่อเป็นการสร้างมูลค่าเพิ่ม และต่อยอดไปสู่การขอรับรองมาตรฐานผลิตภัณฑ์ชุมชน และจดอนุสิทธิบัตร

## 2.14 โครงการส่งเสริมการแปรรูปสินค้าเกษตร เป้าหมาย 2 กลุ่ม

ผลสำเร็จที่สำคัญ – วิสาหกิจชุมชนเป้าหมายได้รับการพัฒนาศักยภาพการแปรรูปสินค้าเกษตร และได้รับการพัฒนาผลิตภัณฑ์แปรรูป จำนวน 2 ชนิด

## 3. แผนงานยุทธศาสตร์เสริมสร้างพลังทางสังคม

3.1 โครงการคลินิกเกษตรเคลื่อนที่ในพระราชานุเคราะห์ สมเด็จพระบรมโอรสาธิราช ฯ สยามมกุฎราชกุมาร เป้าหมาย 100 ราย

ผลสำเร็จที่สำคัญ – เกษตรกรได้รับการแก้ปัญหาและการให้บริการทางการเกษตรจากทางหน่วยงานที่เกี่ยวข้อง

## 3.2 โครงการเกษตรเพื่ออาหารกลางวัน เป้าหมาย 1 โรงเรียน

ผลสำเร็จที่สำคัญ – กลุ่มยุวเกษตรกรในโรงเรียนรู้มีความรู้ในด้านการเกษตร และมีแปลงผลิตพืชผักไว้ใช้สำหรับประกอบอาหารกลางวันในโรงเรียน

3.3 โครงการพัฒนาอาชีพอย่างยั่งยืน ในพระราชดำริสมเด็จพระกนิษฐาธิราชเจ้า กรมสมเด็จพระเทพรัตนราชสุดา ฯ สยามบรมราชกุมารี ต.พระยาบันลือ อ.ลาดบัวหลวง จ.พระนครศรีอยุธยา เป้าหมาย 1 งาน

ผลสำเร็จที่สำคัญ – เกษตรกร วิสาหกิจชุมชน กลุ่มส่งเสริมอาชีพ กลุ่มยุวเกษตรกรในโรงเรียนในพื้นที่ ได้รับพัฒนาทักษะทางการเกษตรเพื่อไปประยุกต์ใช้กับอาชีพการเกษตรของตนเอง

## 4. แผนงานยุทธศาสตร์เพื่อการสนับสนุนด้านการสร้างโอกาสและความเสมอภาคทางสังคม

## 4.1 โครงการส่งเสริมเคหกิจเกษตรในครัวเรือนเกษตรสูงวัย เป้าหมาย 14 ราย

ผลสำเร็จที่สำคัญ – เกษตรกรสามารถมีอาชีพเสริมสร้างรายได้ เพื่อเตรียมความพร้อมเข้าสู่สังคมผู้สูงอายุ

## 5. แผนงานยุทธศาสตร์จัดการมลพิษและสิ่งแวดล้อม

5.1 โครงการส่งเสริมการหยุดเผาในพื้นที่การเกษตร เป้าหมาย 300 ราย

ผลสำเร็จที่สำคัญ – เกิดการรณรงค์หยุดเผาในพื้นที่ทางการเกษตร และมีพื้นที่การเผาลด

น้อยลง

## 6. แผนงานบูรณาการสร้างรายได้จากการท่องเที่ยว

6.1 โครงการส่งเสริมการท่องเที่ยวชุมชน เป้าหมาย 1 แห่ง

ผลสำเร็จที่สำคัญ – เกิดการพัฒนาแหล่งท่องเที่ยวเชิงเกษตรที่เป็นมิตรกับสิ่งแวดล้อม 1 จุด

## 7. แผนงานยุทธศาสตร์พัฒนาและส่งเสริมเศรษฐกิจฐานราก

7.1 โครงการสร้างความเข้มแข็งกลุ่มการผลิตด้านการเกษตร เป้าหมาย 3 กลุ่ม

ผลสำเร็จที่สำคัญ – กลุ่มส่งเสริมอาชีพการเกษตร กลุ่มแม่บ้านเกษตรกร กลุ่มยุวเกษตรกร ได้รับการพัฒนาความรู้ ทักษะ ทางการเกษตร ที่เป็นประโยชน์กับการประกอบอาชีพ

7.2 โครงการศูนย์เรียนรู้การเพิ่มประสิทธิภาพการผลิตสินค้าเกษตร เป้าหมาย 320 ราย

ผลสำเร็จที่สำคัญ – เกษตรกรได้รับความรู้จากการถ่ายทอดเทคโนโลยี และได้รับการให้บริการทางการเกษตร จากเกษตรกรต้นแบบ ศพก. หลัก และศูนย์เครือข่าย รวมทั้งเกิดศูนย์เรียนรู้การเกษตรในพื้นที่

7.3 โครงการพัฒนาเกษตรกรปราดเปรื่อง (Smart Farmer) เป้าหมาย 190 ราย

ผลสำเร็จที่สำคัญ – เกษตรกรได้รับการพัฒนาทักษะความรู้ด้านการผลิต การตลาด และการบริหารจัดการ ให้เป็น Smart Farmer และ Young Smart Farmer

## 8. งบประมาณเบิกจ่ายแทนกันกรมชลประทาน เพื่อดำเนินงานโครงการ ดังนี้

8.1 โครงการคลองระบายน้ำหลากบางบาล - บางไทร เป้าหมาย 3 อำเภอ

ผลสำเร็จที่สำคัญ – เกษตรกรที่อยู่ในพื้นที่ก่อสร้างโครงการคลองระบายน้ำหลากบางบาล - บางไทร ได้รับการเยียวยาและได้รับการพัฒนาทักษะอาชีพการเกษตร

**2.2) ด้านประมง :****1. โครงการพระราชดำริฯ**

งบดำเนินงาน 16,000 บาท เบิกจ่ายไป 16,000 บาท คงเหลือ 0 บาท  
คิดเป็นร้อยละ 100

**2.โครงการสำรวจสถิติการประมง ปี 2567**

งบดำเนินงาน 5,400 บาท เบิกจ่าย 5,400 คงเหลือ 0 บาท คิดเป็นร้อยละ 100

**3.โครงการปรับปรุงทะเบียนเกษตรกร**

งบดำเนินงาน 14,000 บาท เบิกจ่าย 14,000 บาท คิดเป็นร้อยละ 100

**4.โครงการศูนย์เรียนรู้ (ศพก.)**

งบดำเนินงาน 14,900 บาท เบิกจ่าย 14,000 บาท คิดเป็นร้อยละ 100

**2.3) ด้านปศุสัตว์ :****1. กิจกรรมหลัก การพัฒนาสุขภาพสัตว์**

เป้าหมาย จำนวนสัตว์ที่ได้รับการพัฒนาสุขภาพสัตว์ 306,536 ตัว ผลการดำเนินงาน 305,340 ตัว  
คิดเป็นร้อยละ 99.61

เป้าหมาย จำนวนสถานที่เสี่ยงที่ได้รับการเฝ้าระวังและทำลายเชื้อโรค ตามเกณฑ์มาตรฐาน 14,540 แห่ง  
ผลการดำเนินงาน 14,361 แห่ง คิดเป็นร้อยละ 98,77

**2. กิจกรรมหลัก การพัฒนาการผลิตปศุสัตว์**

เป้าหมาย จำนวนสัตว์พันธุ์ดีที่ได้จากการผสมเทียม 150 ตัว ผลการดำเนินงาน 161 ตัว  
คิดเป็นร้อยละ 107.33

**3. กิจกรรมหลัก ตรวจสอบรับรองคุณภาพสินค้าปศุสัตว์**

เป้าหมาย สถานประกอบการสินค้าปศุสัตว์ที่ได้รับการตรวจประเมิน มาตรฐาน 488 แห่ง  
ผลการดำเนินงาน 501 แห่ง คิดเป็นร้อยละ 102.66

**4. กิจกรรมหลัก พัฒนาและส่งเสริมอุตสาหกรรมฮาลาลด้านปศุสัตว์**

เป้าหมาย จำนวนสถานประกอบการสินค้าปศุสัตว์ที่ได้รับการตรวจ ประเมินตามเกณฑ์มาตรฐานฮาลาล 5 แห่ง  
ผลการดำเนินงาน 5 แห่ง คิดเป็นร้อยละ 100

**5. กิจกรรมหลัก อาหารนมเพื่อเด็กและเยาวชน**

เป้าหมาย จำนวนโรงเรียนที่ได้รับการตรวจสอบ ควบคุม กำกับดูแลผลิตภัณฑ์นมโรงเรียน 114 โรงเรียน  
ผลการดำเนินงาน 112 แห่ง คิดเป็นร้อยละ 98.25

**6. กิจกรรมหลัก ส่งเสริมเกษตรกรทฤษฎีใหม่**

เป้าหมาย เกษตรกรได้รับการพัฒนาศักยภาพด้านปศุสัตว์ตามเกษตร ทฤษฎีใหม่ 320 ราย  
ผลการดำเนินงาน 320 ราย คิดเป็นร้อยละ 100

**7. กิจกรรมหลัก ปรับปรุงข้อมูลทะเบียนเกษตรกร**

เป้าหมาย จำนวนเกษตรกรผู้เลี้ยงสัตว์ที่ได้รับการปรับปรุงข้อมูลหรือขึ้นทะเบียนเกษตรกร 11,600 ราย  
ผลการดำเนินงาน 14,309 ราย คิดเป็นร้อยละ 123.35

**8. กิจกรรมหลัก สนับสนุนโครงการสัตว์ปลอดโรค คนปลอดภัย จากโรคพิษสุนัขบ้า**

เป้าหมาย จำนวนสัตว์ที่ได้รับการผ่าตัดทำหมันภายใต้โครงการ สัตว์ปลอดโรค คนปลอดภัย  
จากโรคพิษสุนัขบ้า 1,400 ตัว

ผลการดำเนินงาน 1,400 ราย คิดเป็นร้อยละ 100

### 9. กิจกรรมหลัก สนับสนุนโครงการอันเนื่องมาจากพระราชดำริ

เป้าหมาย จำนวนเกษตรกรที่ได้รับบริการคลินิกปศุสัตว์ 200 ราย

ผลการดำเนินงาน 200 ตัว คิดเป็นร้อยละ 100

เป้าหมาย จำนวนเกษตรกรที่ได้รับบริการ ภายใต้โครงการอันเนื่องมาจากพระราชดำริ 10 ราย

ผลการดำเนินงาน 10 ราย คิดเป็นร้อยละ 100

### 10. กิจกรรมหลัก สร้างเกษตรกรปราดเปรื่อง

เป้าหมาย จำนวนเกษตรกรที่ได้รับการพัฒนาความรู้เข้าสู่ระบบ smart farmer 40 ราย

ผลการดำเนินงาน 40 ราย คิดเป็นร้อยละ 100

### 11. กิจกรรมหลัก พัฒนาศูนย์เรียนรู้การเพิ่มประสิทธิภาพการผลิตสินค้าเกษตร

เป้าหมาย เกษตรกรที่ได้รับการพัฒนาและส่งเสริมอาชีพด้านปศุสัตว์ 160 ราย คิดเป็นร้อยละ 100

## 2.4 ด้านสหกรณ์

### 2.4.1 ส่งเสริมและพัฒนาสหกรณ์/กลุ่มเกษตรกรให้มีความเข้มแข็งตามศักยภาพ

เป้าหมาย : สหกรณ์ 66 แห่ง กลุ่มเกษตรกร 72 แห่ง ชำระบัญชี 14 แห่ง

วัตถุประสงค์ :

1. เพื่อส่งเสริมการรวมกลุ่มของเกษตรกร/ประชาชน ในการจัดตั้งสหกรณ์/กลุ่มเกษตรกร ส่งเสริมและพัฒนาสู่มาตรฐานและเกิดการยอมรับของสมาชิกและสังคม
2. เพื่อส่งเสริมสหกรณ์/กลุ่มเกษตรกร เพิ่มขีดความสามารถในการดำเนินธุรกิจ พัฒนาสินค้า/ผลิตภัณฑ์ของสหกรณ์/กลุ่มเกษตรกรให้มีมูลค่าเพิ่มและได้มาตรฐาน และเพิ่มช่องทางการจำหน่าย
3. เพื่อกำกับและส่งเสริมการบริหารงานของสหกรณ์และกลุ่มเกษตรกรให้มีธรรมาภิบาลโปร่งใสและตรวจสอบ

ผลสำเร็จที่สำคัญ :

1. สหกรณ์และกลุ่มเกษตรกรได้รับการส่งเสริมและพัฒนาให้มีความเข้มแข็งตามศักยภาพ 138 แห่ง
2. จำนวนสหกรณ์และกลุ่มเกษตรกรที่มีอัตราส่วนเงินออมของสมาชิกต่อหนี้สินของสมาชิกเพิ่มขึ้นจากปีก่อน
3. สหกรณ์และกลุ่มเกษตรกรมีสถานะดำเนินการมีอัตราการขยายตัวของปริมาณธุรกิจเพิ่มขึ้น
4. สหกรณ์มีความเข้มแข็งในระดับ 1 และ 2
5. กลุ่มเกษตรกรมีความเข้มแข็ง
6. บริหารและกำกับการใช้จ่ายงบประมาณตามประเภทงบรายจ่ายและกิจกรรมหลักรวมทั้งบริหารการเบิกจ่ายให้เป็นไปตามเป้าหมายและเงื่อนไขเวลาที่กรมกำหนด
7. สหกรณ์และกลุ่มเกษตรกรที่นำมาจัดเกณฑ์มาตรฐานผ่านเกณฑ์มาตรฐานของกรมส่งเสริมสหกรณ์

8. สหกรณ์/กลุ่มเกษตรกรสามารถจัดทางการเงินและปิดบัญชีประจำปีได้ภายใน 30 วัน นับแต่วันสิ้นปีทางบัญชี
9. สหกรณ์/กลุ่มเกษตรกรที่จัดตั้งใหม่ในปี 2566 สามารถดำเนินกิจการได้อย่างมีคุณภาพ
10. ผลการดำเนินงานของสหกรณ์/กลุ่มเกษตรกรมีกำไรประจำปี

**งบประมาณ 2,078,900.00 บาท งบประมาณที่ได้รับ 2,195,484.00 ผลการเบิกจ่าย 2,000,688.54 บาท คิดเป็นร้อยละ 91.13**

#### 2.4.2 โครงการส่งเสริมการดำเนินงานอันเนื่องมาจากพระราชดำริ

1. กิจกรรม ส่งเสริมกิจกรรมสหกรณ์นักเรียน ตามพระราชดำริสมเด็จพระกนิษฐาธิราชเจ้า กรมสมเด็จพระเทพรัตนราชสุดาฯ สยามบรมราชกุมารี

**เป้าหมาย :** 1 โรงเรียน

##### **วัตถุประสงค์ :**

1. เพื่อดำเนินการช่วยเหลือเกษตรกรในถิ่นทุรกันดารในพื้นที่โครงการอันเนื่องมาจากพระราชดำริ ให้สามารถช่วยเหลือตนเองและช่วยเหลือซึ่งกันและกัน ตามวิธีการสหกรณ์ในการยกระดับมาตรฐานความเป็นอยู่ที่ดีขึ้น เพื่อแก้ไขปัญหาความเดือดร้อนของประชาชนในด้านต่าง ๆ โดยเฉพาะการครองชีพ มุ่งเน้นการอนุรักษ์ทรัพยากรธรรมชาติและสิ่งแวดล้อมอย่างยั่งยืน รวมทั้งในด้านการป้องกันและลดความเสียหายจากภัยธรรมชาติต่าง ๆ

##### **ผลสำเร็จที่สำคัญ :**

1. โรงเรียนในพื้นที่โครงการอันเนื่องมาจากพระราชดำริได้รับการส่งเสริมและพัฒนาความรู้ด้านการสหกรณ์
2. สหกรณ์และกลุ่มเกษตรกรในพื้นที่โครงการอันเนื่องมาจากพระราชดำริได้รับการส่งเสริมและพัฒนาให้มีความเข้มแข็งตามศักยภาพ

**งบประมาณ 12,820 บาท งบประมาณที่ได้รับโอน 12,820 ผลการเบิกจ่าย 12,830.00 บาท คิดเป็นร้อยละ 91.97**

#### 2. กิจกรรม คลินิกเกษตรเคลื่อนที่ในพระราชานุเคราะห์ สมเด็จพระบรมโอรสาธิราชฯ สยามมกุฎราชกุมาร

**เป้าหมาย :** จัดคลินิกเกษตร 4 ครั้ง

ครั้งที่ 1 วันที่ 28 ธันวาคม 2566 ณ วัดลำบัว ต.หันตะเภา อ.วังน้อย

ครั้งที่ 2 วันที่ 21 กุมภาพันธ์ 2567 ณ โรงเรียนนิบงชัยวิทยา ต.แก้วฟ้า อ.บางซ้าย

ครั้งที่ 3 วันที่ 25 เมษายน 2567 ณ วัดเสนานิมิตร ต.บ้านทึบ อ.อุทัย

ครั้งที่ 4 วันที่ 25 กรกฎาคม 2567 ณ องค์การบริหารส่วนตำบลบ้านร่อม

**วัตถุประสงค์ :**

เพื่อดำเนินการช่วยเหลือเกษตรกรในถิ่นทุรกันดารในพื้นที่โครงการอันเนื่องมาจากพระราชดำริ ให้สามารถช่วยเหลือตนเองและช่วยเหลือซึ่งกันและกัน ตามวิธีการสหกรณ์ในการยกระดับมาตรฐานความเป็นอยู่ที่ดีขึ้น เพื่อแก้ไขปัญหาความเดือดร้อนของประชาชนในด้านต่าง ๆ โดยเฉพาะการครองชีพ มุ่งเน้นการอนุรักษ์ทรัพยากรธรรมชาติและสิ่งแวดล้อมอย่างยั่งยืน รวมทั้งในด้านการป้องกันและลดความเสียหายจากภัยธรรมชาติต่าง ๆ

**ผลสำเร็จที่สำคัญ :**

1. โรงเรียน/กลุ่มอาชีพ/กลุ่มชาวบ้าน ในพื้นที่โครงการอันเนื่องมาจากพระราชดำริได้รับการส่งเสริมและพัฒนาความรู้ด้านการสหกรณ์
2. สหกรณ์และกลุ่มเกษตรกรในพื้นที่โครงการอันเนื่องมาจากพระราชดำริได้รับการส่งเสริมและพัฒนาให้มีความเข้มแข็งตามศักยภาพ

งบประมาณ 20,000 บาท งบประมาณที่ได้รับโอน 20,000 ผล 19,732.00 บาท

คิดเป็นร้อยละ 98.66

3. กิจกรรม โครงการขับเคลื่อนปรัชญาของเศรษฐกิจพอเพียงในสหกรณ์และกลุ่มเกษตรกร

เป้าหมาย : 5 แห่ง

**วัตถุประสงค์ :**

1. เพื่อดำเนินการช่วยเหลือเกษตรกรในถิ่นทุรกันดารในพื้นที่โครงการอันเนื่องมาจากพระราชดำริ ให้สามารถช่วยเหลือตนเองและช่วยเหลือซึ่งกันและกัน ตามวิธีการสหกรณ์ในการยกระดับมาตรฐานความเป็นอยู่ที่ดีขึ้น เพื่อแก้ไขปัญหาความเดือดร้อนของประชาชนในด้านต่าง ๆ โดยเฉพาะการครองชีพ มุ่งเน้นการอนุรักษ์ทรัพยากร ธรรมชาติและสิ่งแวดล้อมอย่างยั่งยืน รวมทั้งในด้านการป้องกันและลดความเสียหายจากภัยธรรมชาติต่าง ๆ

**ผลสำเร็จที่สำคัญ :**

1. แนะนำ ส่งเสริม สนับสนุน ให้น้อมนำหลักปรัชญา ของเศรษฐกิจพอเพียง ไปประยุกต์ใช้ (สหกรณ์/กลุ่มเกษตรกร

งบประมาณ 6,500.00 บาท งบประมาณที่ได้รับโอน 6,500.00 ผลการเบิกจ่าย.....-

.....บาท คิดเป็นร้อยละ .....-.....

4. กิจกรรม โครงการจัดงาน “7 มิถุนายน วันสหกรณ์นักเรียนประจำปี 2567”

เป้าหมาย : 1 โรงเรียน

**วัตถุประสงค์ :**

1. เพื่อดำเนินการช่วยเหลือเกษตรกรในถิ่นทุรกันดารในพื้นที่โครงการอันเนื่องมาจากพระราชดำริ ให้สามารถช่วยเหลือตนเองและช่วยเหลือซึ่งกันและกัน ตามวิธีการสหกรณ์ในการยกระดับมาตรฐาน



ความเป็นอยู่ที่ดีขึ้น เพื่อแก้ไขปัญหาความเดือดร้อนของประชาชนในด้านต่าง ๆ โดยเฉพาะการครองชีพ มุ่งเน้นการอนุรักษ์ทรัพยากร ธรรมชาติและสิ่งแวดล้อมอย่างยั่งยืน รวมทั้งในด้านการป้องกันและลดความเสียหายจากภัยธรรมชาติต่าง ๆ

**ผลสำเร็จที่สำคัญ :**

1. โรงเรียนในพื้นที่โครงการอันเนื่องมาจากพระราชดำริได้รับการส่งเสริมและพัฒนาความรู้ด้านการสหกรณ์
2. สหกรณ์และกลุ่มเกษตรกรในพื้นที่โครงการอันเนื่องมาจากพระราชดำริได้รับการส่งเสริมและพัฒนาให้มีความเข้มแข็งตามศักยภาพ

งบประมาณ 30,000.00 บาท งบประมาณที่ได้รับโอน 30,000.00 ผลการเบิกจ่าย 30,000.....บาท คิดเป็นร้อยละ 100

**2.4.3 โครงการแก้ไขปัญหาหนี้สินและพัฒนาคุณภาพชีวิตสมาชิกสหกรณ์/กลุ่มเกษตรกรด้วยระบบสหกรณ์**

เป้าหมาย : 11 แห่ง

วัตถุประสงค์ :

สหกรณ์และกลุ่มเกษตรกรที่มีหนี้ค้าง (NPL) ได้รับการส่งเสริมให้มีการบริหารจัดการสินเชื่อที่มีประสิทธิภาพ

**ผลสำเร็จที่สำคัญ :**

สมาชิกสหกรณ์และกลุ่มเกษตรกรผู้เข้าร่วมโครงการมีภาระหนี้ค้างลดลง

งบประมาณ 34,170.00 บาท งบประมาณที่ได้รับโอน 35,690 บาท ผลการเบิกจ่าย 29,890 บาท คิดเป็นร้อยละ 83.75

**2.4.4 โครงการพัฒนาผลิตภัณฑ์ชุมชนของสถาบันเกษตรกรและสมาชิก**

เป้าหมาย : 3 แห่ง 15 ราย

วัตถุประสงค์ :

1. สหกรณ์/กลุ่มเกษตรกร กลุ่มอาชีพในสังกัดสหกรณ์/กลุ่มเกษตรกร ลูกหลานเกษตรกรที่เป็นสมาชิกสหกรณ์/กลุ่มเกษตรกร
2. ผู้แทนสถาบันเกษตรกร/สมาชิก/เจ้าหน้าที่ส่งเสริมสหกรณ์ได้รับการพัฒนาองค์ความรู้เกี่ยวกับพัฒนาผลิตภัณฑ์เพื่อยกระดับมาตรฐาน สร้างมูลค่าเพิ่มสินค้าชุมชน

**ผลสำเร็จที่สำคัญ :**

1. สหกรณ์และกลุ่มเกษตรกรได้รับการส่งเสริมและพัฒนาผลิตภัณฑ์สินค้าชุมชน
2. มูลค่าการจำหน่ายผลิตภัณฑ์ชุมชนที่เข้าร่วมโครงการเพิ่มขึ้น

งบประมาณ 18,750.00 บาท งบประมาณที่ได้รับโอน 19,700.00 บาท ผลการเบิกจ่าย 19,220.00 บาท คิดเป็นร้อยละ 97.56

#### 2.4.5 โครงการระบบส่งเสริมแบบแปลงใหญ่

เป้าหมาย : 1 แปลงใหญ่ทั่วไป 1 คู่ค้า

วัตถุประสงค์ :

1. ส่งเสริมแปลงใหญ่ให้มีการบริหารจัดการกลุ่มร่วมกัน การรวมกลุ่มผลิต การจำหน่าย ตลอดห่วงโซ่ต้นน้ำ กลางน้ำ ปลายน้ำ โดยใช้เทคโนโลยีและเครื่องจักรกลการเกษตรสมัยใหม่ เพื่อลดต้นทุนการผลิตและเพิ่มผลผลิต
2. สนับสนุนและเชื่อมโยงตลาด/เครือข่ายระหว่างผู้ผลิตแปลงใหญ่และผู้ซื้อ ให้มีตลาดรองรับที่แน่นอนและเพิ่มช่องทางการจำหน่าย

ผลสำเร็จที่สำคัญ :

1. แปลงใหญ่ทั่วไปมีการจับคู่ค้าไม่น้อยกว่าจังหวัดละ 1 คู่

งบประมาณ 6,700.00 บาท งบประมาณที่ได้รับโอน 6,700.00 บาท ผลการเบิกจ่าย 6,700 บาท คิดเป็นร้อยละ 100

#### 2.4.6 โครงการส่งเสริมและพัฒนาสถาบันเกษตรกร

เป้าหมาย : สหกรณ์และกลุ่มเกษตรกร จำนวน 9 แห่ง

วัตถุประสงค์ :

1. เพื่อรักษาสหกรณ์และกลุ่มเกษตรกรให้มีความเข้มแข็งอยู่ในระดับชั้น 1 รวมทั้งผลักดันและยกระดับสหกรณ์และกลุ่มเกษตรกรที่มีความเข้มแข็ง ระดับชั้น 2 และ 3 สู่ระดับที่ดีขึ้น
2. เพื่อพัฒนาสหกรณ์และกลุ่มเกษตรกรให้มีการบริหารจัดการองค์การที่มีประสิทธิภาพเพิ่มขึ้น มีเสถียรภาพทางการเงิน สามารถจัดทำบัญชีและใช้ระบบฐานข้อมูลสารสนเทศ

ผลสำเร็จที่สำคัญ :

1. สหกรณ์และกลุ่มเกษตรกรเป้าหมาย สามารถรักษาความเข้มแข็งอยู่ในระดับชั้น 1
2. สหกรณ์และกลุ่มเกษตรกรสามารถยกระดับความเข้มแข็งจากระดับชั้น 2 และ 3 ขึ้นสู่ระดับที่ดีขึ้น
3. สหกรณ์และกลุ่มเกษตรกรเป้าหมายที่ได้รับการส่งเสริม พัฒนา และยกระดับให้มีความเข้มแข็งเพิ่มขึ้น ทั้งในด้านการบริหารจัดการองค์การและด้านการดำเนินธุรกิจได้อย่างครบวงจร ซึ่งเป็นกลไกสำคัญในการพัฒนาเศรษฐกิจฐานรากของประเทศ

งบประมาณ 96,780.00 บาท งบประมาณที่ได้รับโอน 116,380.00 บาท ผลการเบิกจ่าย 85,675.00 บาท คิดเป็นร้อยละ 73.62

#### 2.4.7 โครงการเพิ่มประสิทธิภาพด้านการผลิตและการขนส่งของสหกรณ์เพื่อเป็นต้นแบบในการบริหารจัดการ

**เป้าหมาย :** สหกรณ์และกลุ่มเกษตรกร จำนวน 150 แห่ง

**วัตถุประสงค์ :**

1. แนะนำ ส่งเสริม ติดตาม ประเมินผลการดำเนินกิจกรรมตามคู่มือ/แนวทางโครงการฯ
2. จัดอบรมต่อยอดการบริหารจัดการระบบโลจิสติกส์ตลอดห่วงโซ่ฯ

**ผลสำเร็จที่สำคัญ :**

1. สหกรณ์ภาคการเกษตรและสหกรณ์อื่นๆ ที่มีศักยภาพกระจายสินค้า มีแผนการเชื่อมโยงเครือข่ายสินค้าสหกรณ์ เพื่อลดต้นทุนการผลิตและลดต้นทุนโลจิสติกส์ของสถาบันเกษตรกร
2. สหกรณ์มีการนำแผนการเชื่อมโยงเครือข่ายสินค้าสหกรณ์ เพื่อลดต้นทุนการผลิตและลดต้นทุนโลจิสติกส์ของสถาบันเกษตรกรไปใช้

**งบประมาณ 7,700.00 บาท งบประมาณที่ได้รับโอน 7,700.00 บาท ผลการเบิกจ่าย**

**7,680 บาท คิดเป็นร้อยละ .....-.....**

### 3.2 งบประมาณจังหวัด/กลุ่มจังหวัด (Area Base)

- 1) งบจังหวัด/กลุ่มจังหวัด 4,867,377 บาท ผลการ 4,864,377 บาท คิดเป็นร้อยละ 99.94 (เกษตร จังหวัดพระนครศรีอยุธยา ,โครงการชลประทานพระนครศรีอยุธยา , โครงการส่งน้ำบำรุงรักษา 13 โครงการ )
- 2) ผลการดำเนินงาน/ผลการปฏิบัติราชการสำคัญ (แผนงานโครงการจำแนกตามพืช ปศุสัตว์ ประมง กลุ่ม/สหกรณ์ ชลประทาน)

#### 2.1) ด้านพืช :

##### 2.1.1 โครงการส่งเสริมการดำเนินงานตามหลักปรัชญาเศรษฐกิจพอเพียงและขยายผลโครงการอันเนื่องมาจากพระราชดำริ

กิจกรรมหลักขยายผลโครงการอันเนื่องมาจากพระราชดำริและส่งเสริมการดำเนินงานตามหลักปรัชญาเศรษฐกิจพอเพียง

- กิจกรรม พัฒนาการผลิตข้าวในพื้นที่แปลงนาทุ่งมะขามหย่อง ตำบลบ้านใหม่ อำเภอพระนครศรีอยุธยา จังหวัดพระนครศรีอยุธยา

**เป้าหมาย** ตำบลบ้านใหม่ อำเภอพระนครศรีอยุธยา จังหวัดพระนครศรีอยุธยา

**งบประมาณ** 784,000 บาท (งบพัฒนาจังหวัดฯ) ผลการเบิกจ่าย 784,000 บาท คงเหลือ - บาท

- กิจกรรมพัฒนาการผลิตสินค้าเกษตรในพื้นที่ตำบลห่อหมก อำเภอบางไทร จังหวัดพระนครศรีอยุธยา

**เป้าหมาย** ตำบลห่อหมก อำเภอบางไทร จังหวัดพระนครศรีอยุธยา

**งบประมาณ** 186,500 บาท (งบพัฒนาจังหวัดฯ) ผลการเบิกจ่าย 186,500 บาท

คงเหลือ - บาท

- กิจกรรมส่งเสริมการดำเนินงานตามหลักปรัชญาเศรษฐกิจพอเพียงและขยายผลโครงการอันเนื่องมาจากพระราชดำริ

**เป้าหมาย** 16 อำเภอ

**งบประมาณ** 1,306,800 บาท (งบพัฒนาจังหวัดฯ) ผลการเบิกจ่าย 1,306,800 บาท

คงเหลือ - บาท

##### 2.1.2 โครงการยกระดับการบริหารจัดการโลจิสติกส์และโซ่อุปทานภาคการเกษตรอุตสาหกรรมและบริการ

กิจกรรมหลัก การสร้างการรับรู้และส่งเสริมการตลาดสมัยใหม่ภาคการเกษตร ภาคอุตสาหกรรม การค้าและบริการ

- กิจกรรมจัดงานแสดงและจำหน่ายมหกรรมสินค้าเกษตรพระนครศรีอยุธยา

**งบประมาณ** 2,000,000 บาท (งบพัฒนาจังหวัดฯ) ผลการเบิกจ่าย 2,000,000 บาท

คงเหลือ - บาท

- กิจกรรมการสร้างเครือข่ายและส่งเสริมอาชีพการเกษตรเพื่อสร้างรายได้ในชุมชน (เห็ดตับเต่า)

**งบประมาณ** 1,000,000 บาท (งบพัฒนาจังหวัดฯ) ผลการเบิกจ่าย 1,000,000 บาท

คงเหลือ - บาท

### 2.1.3 โครงการพัฒนาระบบการผลิตสินค้าเกษตร อาหารเพื่อสุขภาพที่เป็นมิตรกับสิ่งแวดล้อม

กิจกรรมหลัก พัฒนาระบบการผลิตมาตรฐานปลอดภัยและแปรรูปสินค้าเกษตร อาหารเพื่อสุขภาพและมูลค่าสูงโดยเทคโนโลยีและนวัตกรรมที่เป็นมิตรกับสิ่งแวดล้อม

- กิจกรรมเพิ่มประสิทธิภาพการผลิตการปลูกข้าวที่เป็นมิตรกับสิ่งแวดล้อม  
งบประมาณ 5,214,000 บาท (งบกลุ่มจังหวัดฯ) ผลการเบิกจ่าย 4,914,000 บาท  
คงเหลือ 300,000 บาท

### 2.1.4 สนับสนุนโครงการคลินิกเกษตรเคลื่อนที่

- กิจกรรมสนับสนุนกิจกรรมคลินิกเกษตรเคลื่อนที่  
งบประมาณ 218,000 บาท (งบท้องถิ่น อบจ.) ผลการเบิกจ่าย 218,000 บาท

## 4. ผลการดำเนินงานโครงการสำคัญ (Agenda) (สรุปโดยย่อ)

### 4.1 โครงการเสริมสร้างการจัดทำบัญชีครัวเรือนเพื่อการจัดการเศรษฐกิจระดับครัวเรือน

1) งบประมาณรวม 40,130 บาท ผลการเบิกจ่าย 40,130 บาท คิดเป็นร้อยละ 100  
งบดำเนินงาน 0.00 บาท งบลงทุน - บาท งบรายจ่าย - บาท

2) เป้าหมายรวม 5 ราย ผลสำเร็จที่สำคัญ 5 ราย กิจกรรม อบรมครูบัญชี

### 4.2 โครงการคลินิกเกษตรเคลื่อนที่

1) งบประมาณรวม 12,400 บาท ผลการ 12,400 บาท คิดเป็นร้อยละ 100  
งบดำเนินงาน 0.00 บาท งบลงทุน - บาท งบรายจ่าย - บาท

2) เป้าหมายรวม 4 ครั้ง ผลสำเร็จที่สำคัญ 2 ครั้ง กิจกรรม จัดนิทรรศการสอนแนะบัญชี

### 4.3 โครงการศิลปอาชีพ

1) งบประมาณรวม 1,900 บาท ผลการเบิกจ่าย 1,900 บาท คิดเป็นร้อยละ 100  
งบดำเนินงาน 0.00 บาท งบลงทุน - บาท งบรายจ่าย - บาท

2) เป้าหมายรวม 5 ราย ผลสำเร็จที่สำคัญ 5 ราย กิจกรรม อบรมบัญชีต้นทุนประกอบอาชีพ

### 4.4 โครงการพัฒนาเด็กและเยาวชนฯ

1) งบประมาณรวม 4,560 บาท ผลการ 4,560 บาท คิดเป็นร้อยละ 100  
งบดำเนินงาน 0.00 บาท งบลงทุน - บาท งบรายจ่าย - บาท

2) เป้าหมายรวม 3 ราย ผลสำเร็จที่สำคัญ 3 ราย กิจกรรม สอนบัญชีสหกรณ์นักเรียน

3) เป้าหมายรวม 9 ราย ผลสำเร็จที่สำคัญ 9 ราย กิจกรรม สอนบัญชีต้นกล้า

### 4.5 โครงการทฤษฎีใหม่

1) งบประมาณรวม 13,150 บาท ผลการเบิกจ่าย 13,150 บาท คิดเป็นร้อยละ 100  
งบดำเนินงาน 0.00 บาท งบลงทุน - บาท งบรายจ่าย - บาท

2) เป้าหมายรวม - ราย ผลสำเร็จที่สำคัญ - ราย กิจกรรม อบรมครูบัญชี

### 4.6 โครงการระบบการส่งเสริมการเกษตรแบบแปลงใหญ่

1) งบประมาณรวม 123,670 บาท ผลการเบิกจ่าย 100,076 บาท คิดเป็นร้อยละ 80.92  
งบดำเนินงาน 0.00 บาท งบลงทุน - บาท งบรายจ่าย - บาท (งบจ้างเหมาบริการ 0.00 บาท)

2) เป้าหมายรวม 3 ราย ผลสำเร็จที่สำคัญ 3 ราย กิจกรรม อบรมครูบัญชี

#### 4.7 โครงการระบบการส่งเสริมการเกษตรแบบแปลงใหญ่ (เกษตรจังหวัด)

1) งบประมาณรวม 79,480 ผลการเบิกจ่าย 54,480 บาท คิดเป็นร้อยละ 68.55  
งบดำเนินงาน 0.00 บาท งบลงทุน - บาท งบรายจ่าย - บาท (งบจ้างเหมาบริการ 0.00 บาท)

2) เป้าหมายรวม 16 ราย ผลสำเร็จที่ 16 ราย กิจกรรม อบรมครูบัญชี

#### 4.8 โครงการศูนย์การเรียนรู้การเพิ่มประสิทธิภาพการผลิตสินค้าเกษตร (ศพก.)

1) งบประมาณรวม 107,200 บาท ผลการเบิกจ่าย 107,200 บาท คิดเป็นร้อยละ 100  
งบดำเนินงาน 0.00 บาท งบดำเนินงาน 0.00 บาท

2) เป้าหมายรวม 16 ศูนย์ ผลสำเร็จที่สำคัญ 16 ศูนย์ กิจกรรมพัฒนาฐานข้อมูลด้านบัญชี - ศูนย์

#### 4.9 โครงการส่งเสริมและพัฒนาวิสาหกิจชุมชน

1) งบประมาณรวม 111,810. บาท ผลการเบิกจ่าย 75,522 บาท คิดเป็นร้อยละ 64.86  
งบดำเนินงาน 0.00 บาท งบลงทุน - บาท งบรายจ่าย - บาท

2) เป้าหมายรวม 18 ราย ผลสำเร็จที่สำคัญ 18 ราย กิจกรรม อบรมครูบัญชี

#### 4.10 โครงการส่งเสริมอาสาสมัครเกษตร

1) งบประมาณรวม 9,000.00 บาท ผลการเบิกจ่าย 4,560 บาท คิดเป็นร้อยละ 50.67  
งบดำเนินงาน 0.00 บาท งบดำเนินงาน 0.00 บาท (จ้างเหมาครูบัญชีประจำศูนย์)

2) เป้าหมายรวม 10 ศูนย์ ผลสำเร็จที่สำคัญ 10 ศูนย์ กิจกรรมพัฒนาฐานข้อมูลด้านบัญชี - ศูนย์

## 5. สถานการณ์การผลิตและราคาสินค้าเกษตรที่สำคัญ

### กรณีไม่เกิดความเสียหายจากภัยแล้ง/ภาวะฝนทิ้งช่วง

ข้าว (ข้าวนาปรัง 65/66) คาดว่ามีปริมาณผลผลิตทั้งหมด ประมาณ 544,502.52 ตัน ผลผลิตเฉลี่ย 856.53 กก./ไร่ คาดว่าจะออกสู่ตลาดประมาณ 544,502.52 ตัน คิดเป็นร้อยละ 97 ของผลผลิตทั้งหมด (เกษตรจังหวัดพระนครศรีอยุธยา)

กรณีเกิดความเสียหายจากภัยแล้ง/ภาวะฝนทิ้งช่วง คาดว่ามีปริมาณผลผลิตทั้งหมด ประมาณ..... ตัน ผลผลิตเฉลี่ย ..... กก./ไร่ คาดว่าจะออกสู่ตลาดประมาณ ..... ตัน คิดเป็นร้อยละ ..... ของผลผลิตทั้งหมด

- ปัญหา/ความเสี่ยง/แนวโน้มความเสียหาย พบว่า ปัจจุบันมีพื้นที่คาดว่าจะได้รับผลกระทบจากภาวะฝนทิ้งช่วง ประมาณ..... ไร่

5.2) พาร์มมาตรฐานด้านปศุสัตว์ ผลการสุ่มตรวจนมโรงเรียน

5.3) ผลการสุ่มตรวจนมโรงเรียน

## 6. สถานการณ์และการช่วยเหลือภัยพิบัติด้านเกษตร

### 6.1) พื้นที่เสี่ยงภัยแล้ง/อุทกภัย (ล่อแหลมและเปราะบาง)

จังหวัดพระนครศรีอยุธยา มีการจัดประชุมคณะกรรมการทรัพยากรน้ำจังหวัดพระนครศรีอยุธยา เมื่อวันที่ 7 ธันวาคม 2566 เห็นชอบโครงการเพิ่มประสิทธิภาพบริหารจัดการทรัพยากรน้ำ เพื่อรองรับสถานการณ์ภัยแล้งและฝนทิ้งช่วง ปี 2567 จังหวัดพระนครศรีอยุธยา จำนวน 51 โครงการ ประกอบด้วย โครงการที่มีสถานะพร้อมดำเนินการ 23 โครงการ และโครงการที่มีสถานะไม่พร้อมดำเนินการ 28 โครงการ

พื้นที่เกิดอุทกภัยได้รับความเสียหาย จำนวน 923.2375 ไร่ เป็นพื้นที่เพาะปลูกข้าว ขนาดพื้นที่ 577.00 ไร่ ไม้ผล/ไม้ยืนต้น 354.70 ไร่ พืชผัก 74.2875 ไร่ ในพื้นที่ 4 อำเภอ (บางบาล บางไทร บางซ้าย และมหาราช) การดำเนินการแก้ไข ขอประกาศเขตพื้นที่ให้ความช่วยเหลือกับคณะกรรมการ กชภจ. ในระดับจังหวัด เมื่อวันที่ 28 พฤศจิกายน 2566 และได้สนับสนุนเงินช่วยเหลือเกษตรกรทั้ง 4 อำเภอเป็นที่เรียบร้อยแล้ว ตั้งแต่วันที่ 15 ธันวาคม 2566 (เกษตรจังหวัดพระนครศรีอยุธยา)

### 6.2) ผลการเฝ้าระวังโรคและแมลงศัตรูสำคัญ

พบการระบาดของ.....-.....เกษตรกรได้รับผลกระทบ.....-.....ราย/ครัวเรือนพื้นที่.....-.....ไร่ มูลค่าความเสียหาย.....-.....บาท การดำเนินการแก้ไข.....-.....

### 6.3) การช่วยเหลือตามระเบียบกระทรวงการคลังฯ

ศูนย์ติดตามและแก้ไขปัญหาภัยพิบัติด้านการเกษตรจังหวัดพระนครศรีอยุธยา ได้ยุติการรายงานผลการดำเนินการป้องกันและแก้ไขปัญหาการเผาในพื้นที่เกษตรกรรม ปี 2566/67 ณ วันที่ 31 พฤษภาคม 2567

## 7. ปัญหา/ข้อเรียกร้องที่เกิดขึ้นในจังหวัด/แนวทางแก้ไข (ใคร ได้รับผลกระทบ/เดือดร้อนอย่างไร เมื่อใด มีข้อเสนอให้รัฐแก้ไขปัญหาอย่างไร ได้ปฏิบัติการไปแล้วอย่างไร ผลเป็นอย่างไร มีข้อเสนอการแก้ไขปัญหาให้หมดสิ้นไปอย่างไร)

7.1) ปัญหาที่ดินทำกิน

.....

7.2) ปัญหาหนี้สิน

.....

**8. ปัญหาอุปสรรค/ความเสี่ยง/ความท้าทาย ต่อการปฏิบัติราชการด้านการเกษตรของจังหวัด และข้อเสนอวิธีการลดความเสี่ยง (ระบบการบริหารงานภายในจังหวัด/การบริหารงบประมาณของหน่วยงานในสังกัดกระทรวงเกษตรและสหกรณ์/บุคลากร/ข้อจำกัดด้านสภาพพื้นที่และสังคมวัฒนธรรม)**

ความเสี่ยง - การปฏิบัติงานไม่สอดคล้องกับวัตถุประสงค์โครงการ และไม่ตรงความต้องการของเกษตรกร

วิธีการ 1. มีการจัดทำคู่มือโครงการ และแผนการปฏิบัติงาน

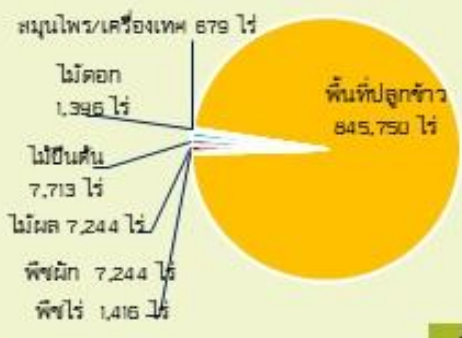
2. มีการกำกับควบคุมการปฏิบัติงาน..การเบิกจ่ายงบประมาณรายสัปดาห์

3. การดำเนินงานโครงการ..กำหนดให้มีการสอบถามความต้องการ..การสนับสนุนของเกษตรกร/กลุ่ม

เกษตรกร เพื่อให้ตรงกับความต้องการของเกษตรกรและวัตถุประสงค์ของโครงการ



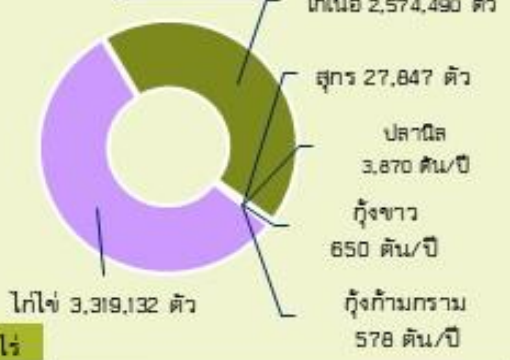
**พื้นที่เกษตรกรรม (ไร่)**



**พืชเศรษฐกิจ (ไร่)**



**สัตว์เศรษฐกิจ**



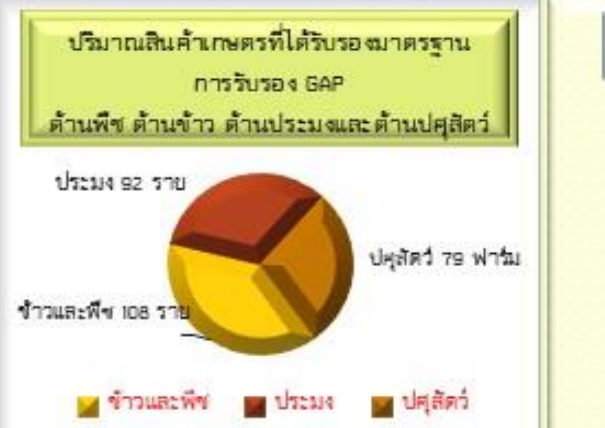
พื้นที่ทั้งหมด 1,597,900 ไร่ พื้นที่เกษตรกรรม 874,762 ไร่

GPP มูลค่า 428,548 ล้านบาท (ปี 2564)  
 จำนวนประชากร 820,417 คน  
 เป็นภาคการเกษตร 44,707 ครัวเรือน  
 ปริมาณน้ำภาพรวมจังหวัด 455 ล้าน ลบ.ม.  
 ปริมาณน้ำฝนเฉลี่ยสะสมตั้งแต่ 1 - 30 กันยายน 2567  
 ปริมาณน้ำฝนเท่ากับ 201.93 มม.

**ลุ่มน้ำใหม่**  
 พันธุ์มะกอก ผลกลมรี ลูกเล็ก ผิวเปลือกบาง สีน้ำตาลเข้ม เนื้อแน่นละเอียด กรอบ รสชาติหวาน และมีกลิ่นหอม ปลูกในพื้นที่ ตำบลบ้านใหม่ ตำบลท่าตอ และตำบลบ้านขวาง อำเภอพาราณสี จังหวัดพระนครศรีอยุธยา จำนวน 2,387 ต้น ในพื้นที่ 117 ไร่ ผลผลิตรวม 100 ตัน/ปี (ขายได้กิโลกรัมละ 30 -40บาท)



**ข้อมูลพื้นฐานจังหวัด**  
 Info graphic  
**พระนครศรีอยุธยา**  
 ประจำเดือนกันยายน



**จังหวัด/กลุ่มจังหวัด มีโครงการที่สำคัญคือ**

- โครงการส่งเสริมการดำเนินงานตามปรัชญาของเศรษฐกิจพอเพียงและขยายผลโครงการอันเนื่องมาจากพระราชดำริ
- โครงการส่งเสริมการพัฒนาศูนย์เมล็ดพันธุ์ชุมชนเชิงสร้างสรรค์ กิจกรรมหลักพัฒนาเมล็ดพันธุ์ชุมชนให้ได้มาตรฐาน และสร้างความแตกต่างด้วยเทคโนโลยีนวัตกรรม กิจกรรมพัฒนาคุณภาพผู้ประกอบการ GAP เพื่อเสริมความพร้อมเข้าสู่การรับรองมาตรฐานเมล็ดพันธุ์

**งบทกดี**

- โครงการส่งเสริมการผลิตสินค้าเกษตรตามมาตรฐาน GAP
- โครงการระบบส่งเสริมแปลงใหญ่
- โครงการพระราชดำริ
- โครงการสร้างเกษตรกรปราดเปรื่อง (Smart Farmer)
- โครงการส่งเสริมและพัฒนาสหกรณ์/กลุ่มเกษตรกรให้มีความเข้มแข็งตามศักยภาพ

ข้อมูล ณ วันที่ 30 กันยายน 2567

**ภัยพิบัติด้านการเกษตร**

จังหวัด	ปริมาณ (ตัน)	พื้นที่ (ไร่)	ผลผลิต (กิโลกรัม/ไร่)
กรุงเทพฯ	1,000	1,000	100
ปทุมธานี	2,000	2,000	100
นนทบุรี	3,000	3,000	100
อยุธยา	4,000	4,000	100
สิงห์บุรี	5,000	5,000	100
อ่างทอง	6,000	6,000	100
ลพบุรี	7,000	7,000	100
สิงหนคร	8,000	8,000	100
สุพรรณบุรี	9,000	9,000	100
กาญจนบุรี	10,000	10,000	100
นครปฐม	11,000	11,000	100
สมุทรสาคร	12,000	12,000	100
สมุทรสงคราม	13,000	13,000	100
ราชบุรี	14,000	14,000	100
นครสวรรค์	15,000	15,000	100
อุทัยธานี	16,000	16,000	100
พิจิตร	17,000	17,000	100
กำแพงเพชร	18,000	18,000	100
พิจิตร	19,000	19,000	100
สุโขทัย	20,000	20,000	100
พิษณุโลก	21,000	21,000	100
พิจิตร	22,000	22,000	100
อุตรดิตถ์	23,000	23,000	100
แพร่	24,000	24,000	100
น่าน	25,000	25,000	100
พะเยา	26,000	26,000	100
เชียงราย	27,000	27,000	100
เชียงใหม่	28,000	28,000	100
ลำปาง	29,000	29,000	100
ลำพูน	30,000	30,000	100
แม่ฮ่องสอน	31,000	31,000	100
ตาก	32,000	32,000	100
สุโขทัย	33,000	33,000	100
กำแพงเพชร	34,000	34,000	100
พิจิตร	35,000	35,000	100
อุตรดิตถ์	36,000	36,000	100
แพร่	37,000	37,000	100
น่าน	38,000	38,000	100
พะเยา	39,000	39,000	100
เชียงราย	40,000	40,000	100
เชียงใหม่	41,000	41,000	100
ลำปาง	42,000	42,000	100
ลำพูน	43,000	43,000	100
แม่ฮ่องสอน	44,000	44,000	100
ตาก	45,000	45,000	100
สุโขทัย	46,000	46,000	100
กำแพงเพชร	47,000	47,000	100
พิจิตร	48,000	48,000	100
อุตรดิตถ์	49,000	49,000	100
แพร่	50,000	50,000	100
น่าน	51,000	51,000	100
พะเยา	52,000	52,000	100
เชียงราย	53,000	53,000	100
เชียงใหม่	54,000	54,000	100
ลำปาง	55,000	55,000	100
ลำพูน	56,000	56,000	100
แม่ฮ่องสอน	57,000	57,000	100
ตาก	58,000	58,000	100
สุโขทัย	59,000	59,000	100
กำแพงเพชร	60,000	60,000	100
พิจิตร	61,000	61,000	100
อุตรดิตถ์	62,000	62,000	100
แพร่	63,000	63,000	100
น่าน	64,000	64,000	100
พะเยา	65,000	65,000	100
เชียงราย	66,000	66,000	100
เชียงใหม่	67,000	67,000	100
ลำปาง	68,000	68,000	100
ลำพูน	69,000	69,000	100
แม่ฮ่องสอน	70,000	70,000	100
ตาก	71,000	71,000	100
สุโขทัย	72,000	72,000	100
กำแพงเพชร	73,000	73,000	100
พิจิตร	74,000	74,000	100
อุตรดิตถ์	75,000	75,000	100
แพร่	76,000	76,000	100
น่าน	77,000	77,000	100
พะเยา	78,000	78,000	100
เชียงราย	79,000	79,000	100
เชียงใหม่	80,000	80,000	100
ลำปาง	81,000	81,000	100
ลำพูน	82,000	82,000	100
แม่ฮ่องสอน	83,000	83,000	100
ตาก	84,000	84,000	100
สุโขทัย	85,000	85,000	100
กำแพงเพชร	86,000	86,000	100
พิจิตร	87,000	87,000	100
อุตรดิตถ์	88,000	88,000	100
แพร่	89,000	89,000	100
น่าน	90,000	90,000	100
พะเยา	91,000	91,000	100
เชียงราย	92,000	92,000	100
เชียงใหม่	93,000	93,000	100
ลำปาง	94,000	94,000	100
ลำพูน	95,000	95,000	100
แม่ฮ่องสอน	96,000	96,000	100
ตาก	97,000	97,000	100
สุโขทัย	98,000	98,000	100
กำแพงเพชร	99,000	99,000	100
พิจิตร	100,000	100,000	100

กลุ่มสารสนเทศการเกษตร  
จังหวัดพระนครศรีอยุธยา  
สำนักงานเกษตรและสหกรณ์จังหวัด  
พระนครศรีอยุธยา  
ชั้น 4 อาคาร 4 ชั้น ศาลากลางจังหวัด  
ตำบลคลองสวนพลู อำเภอพระนครศรีอยุธยา  
จังหวัดพระนครศรีอยุธยา 13000  
โทร. 035 336 655 โทรสาร 035 336 656  
E-mail : [paco\\_aya@opsmoac.go.th](mailto:paco_aya@opsmoac.go.th)  
website : [www.moac-info.net](http://www.moac-info.net)