



แผนพัฒนาจังหวัดพระนครศรีอยุธยา (พ.ศ. 2561 – 2565)  
(ฉบับทบทวนปี พ.ศ. 2565)  
ของ  
จังหวัดพระนครศรีอยุธยา



จังหวัดพระนครศรีอยุธยา

สำนักงานจังหวัดพระนครศรีอยุธยา  
โทรศัพท์ 0 3533 6555 ต่อ 24

## คำนำ

แผนพัฒนาจังหวัด 5 ปี (พ.ศ. 2561 – 2565) (ฉบับทบทวน ปี พ.ศ. 2565) ฉบับนี้ จัดทำขึ้นเพื่อใช้เป็นกรอบแนวทางการพัฒนาด้านเศรษฐกิจ ด้านสังคม ด้านความมั่นคง และด้านบริหารจัดการของจังหวัดพระนครศรีอยุธยา ภายใต้ยุทธศาสตร์ชาติ 20 ปี แผนพัฒนาเศรษฐกิจและสังคมแห่งชาติ ฉบับที่ 12 (พ.ศ. 2560 – 2564) ยุทธศาสตร์การพัฒนาภาค ตลอดจนนโยบายรัฐบาล และข้อสั่งการของนายกรัฐมนตรีในเชิงบูรณาการให้เป็นไปอย่างมีประสิทธิภาพและเกิดประโยชน์สูงสุดต่อประชาชน

ในการจัดทำแผนพัฒนาจังหวัด 5 ปี (พ.ศ. 2561 – 2565) (ฉบับทบทวน ปี พ.ศ. 2565) ในครั้งนี้ ได้ดำเนินการโดยการสัมภาษณ์ผู้มีส่วนเกี่ยวข้อง มีการรับฟังความคิดเห็น การจัดประชุมสัมมนาเชิงปฏิบัติการและประชุมกลุ่มย่อย ระดมความคิดเห็นจากทุกภาคส่วนในรูปแบบประชารัฐ ทั้งภาครัฐ องค์กรปกครองส่วนท้องถิ่น ภาคเอกชน และภาคประชาชน โดยมีวัตถุประสงค์เพื่อวิเคราะห์สถานการณ์ปัจจุบันและแนวโน้มในอนาคตที่เกี่ยวข้องและจัดทำแผนพัฒนาเศรษฐกิจและสังคมแห่งชาติ กรอบยุทธศาสตร์การพัฒนาภาค นโยบายรัฐบาล ข้อสั่งการของนายกรัฐมนตรี รวมทั้งเพื่อให้เกิดการทำงานร่วมกันเชิงบูรณาการของผู้ที่มีส่วนเกี่ยวข้อง

ทั้งนี้ ต้องขอขอบคุณหน่วยงานทุกหน่วย ทั้งภาครัฐ องค์กรปกครองส่วนท้องถิ่น ภาคเอกชน และภาคประชาสังคม ที่มีส่วนร่วมในการกำหนดทิศทาง การขับเคลื่อนเพื่อพัฒนาจังหวัดพระนครศรีอยุธยา ให้บรรลุเป้าหมายที่กำหนด

จังหวัดพระนครศรีอยุธยา

## สารบัญ

	หน้า
คำนำ	
ส่วนที่ 1 ข้อมูลเพื่อการพัฒนา	1
1.1 ข้อมูลพื้นฐานทางกายภาพ	1
1.2 ข้อมูลเชิงเปรียบเทียบ	17
1.3 ประเด็นปัญหาและความต้องการเชิงพื้นที่	106
1.4 ผลการพัฒนาและแก้ไขปัญหาลงพื้นที่ในช่วงที่ผ่านมา	110
ส่วนที่ 2 ประเด็นการพัฒนา	116
2.1 บทวิเคราะห์	116
2.2 เป้าหมายการพัฒนาจังหวัด	157
2.3 ตัวชี้วัดความสำเร็จตามเป้าหมายการพัฒนาจังหวัด	162
2.4 ประเด็นการพัฒนาของจังหวัด	164
ส่วนที่ 3 แบบ จ.1 จ. 1 - 1	172
ภาคผนวก	

## สารบัญตาราง

		หน้า
ตารางที่ 1.1	การใช้ประโยชน์จากที่ดิน	3
ตารางที่ 1.2	จำนวนสถานีรถไฟ พ.ศ. 2560	5
ตารางที่ 1.3	จำนวนรถที่จดทะเบียน จำแนกตามประเภทรถ ตั้งแต่ปี พ.ศ. 2559 – 2561	7
ตารางที่ 1.4	จำนวนอุปกรณ์/เครื่องมือเทคโนโลยีสารสนเทศและการสื่อสารที่มีในครัวเรือน ตั้งแต่ปี พ.ศ. 2559 – 2561	8
ตารางที่ 1.5	สถิติบริการโทรศัพท์ ปิงบประมาณ พ.ศ. 2559	8
ตารางที่ 1.6	จำนวนผู้ใช้น้ำ ปริมาณการผลิต และปริมาณการจำหน่าย ของการประปา ส่วนภูมิภาคปีงบประมาณ พ.ศ. 2560 – 2562	9
ตารางที่ 1.7	ข้อมูลการใช้ไฟฟ้าของครัวเรือน	9
ตารางที่ 1.8	ผู้ใช้ไฟฟ้า และการจำหน่ายพลังงานไฟฟ้าของการไฟฟ้าส่วนภูมิภาค จำแนกตามประเภทผู้ใช้ปีงบประมาณ พ.ศ. 2560 – 2562	10
ตารางที่ 1.9	การใช้อินเทอร์เน็ต	11
ตารางที่ 1.10	เขตการปกครอง	13
ตารางที่ 1.11	จำนวนประชากร จำแนกรายอำเภอ	14
ตารางที่ 1.12	จำนวนประชากร ตั้งแต่ปี พ.ศ. 2560 - 2562	15
ตารางที่ 1.13	ตัวชี้วัดด้านเศรษฐกิจภาพรวม	17
ตารางที่ 1.14	ตัวชี้วัดด้านเศรษฐกิจ (เกษตร)	27
ตารางที่ 1.15	สรุปรายได้ - รายจ่าย และตัวชี้วัดเศรษฐกิจครัวเรือน ปีเพาะปลูก 2560/61	30
ตารางที่ 1.16	พื้นที่ความเหมาะสมสำหรับการปลูกข้าว จำแนกรายอำเภอ	32
ตารางที่ 1.17	การปลูกข้าวนาปีของจังหวัดพระนครศรีอยุธยา ตั้งแต่ปี พ.ศ. 2560 - 2562	34
ตารางที่ 1.18	การปลูกข้าวนาปรังของจังหวัดพระนครศรีอยุธยา ตั้งแต่ปี พ.ศ. 2560 - 2562	35
ตารางที่ 1.19	การเป็นสมาชิกกลุ่ม	41
ตารางที่ 1.20	ปริมาณการเลี้ยงปศุสัตว์ที่สำคัญ ตั้งแต่ปีงบประมาณ พ.ศ. 2560 -2562	42
ตารางที่ 1.21	ข้อมูลการเลี้ยงสัตว์ จังหวัดพระนครศรีอยุธยา ปี พ.ศ.2561	42
ตารางที่ 1.22	ข้อมูลสถิติการเพาะเลี้ยงสัตว์น้ำที่สำคัญ	43
ตารางที่ 1.23	ตัวชี้วัดด้านเศรษฐกิจ (อุตสาหกรรม)	44
ตารางที่ 1.24	ประเภทโรงงานที่มีการลงทุนสูงสุด 5 อันดับแรก	46
ตารางที่ 1.25	ภาวะการณ์ลงทุนภาคอุตสาหกรรม ตั้งแต่ปีงบประมาณ พ.ศ. 2562 -2563	46
ตารางที่ 1.26	จำนวนโรงงานอุตสาหกรรมที่ผ่านการรับรองอุตสาหกรรมสีเขียว	47

## สารบัญตาราง (ต่อ)

		หน้า
ตารางที่ 1.27	ตัวชี้วัดด้านเศรษฐกิจ (การค้าและธุรกิจขนาดย่อม)	48
ตารางที่ 1.28	สรุปยอดจำหน่ายผลิตภัณฑ์หนึ่งตำบล หนึ่งผลิตภัณฑ์ (OTOP) ใน ปีงบประมาณ พ.ศ. 2562	50
ตารางที่ 1.29	จำนวนวิสาหกิจ จำแนกตามขนาดธุรกิจ	54
ตารางที่ 1.30	ตัวชี้วัดด้านเศรษฐกิจ (การท่องเที่ยวและบริการ)	56
ตารางที่ 1.31	สถานการณ์การท่องเที่ยว ตั้งแต่ปี พ.ศ. 2559– 2561	58
ตารางที่ 1.32	ตัวชี้วัดด้านเศรษฐกิจระดับครัวเรือน (รายได้และหนี้สินเฉลี่ยต่อครัวเรือน)	68
ตารางที่ 1.33	หนี้สินเฉลี่ยต่อครัวเรือน จำแนกตามวัตถุประสงค์ของการกู้ยืม	69
ตารางที่ 1.34	ตัวชี้วัดด้านสังคม (การศึกษา เรียนรู้ และอาชีพ)	71
ตารางที่ 1.35	จำนวนนักเรียน จำแนกตามระดับการศึกษา ปีการศึกษา 2561	73
ตารางที่ 1.36	ครู จำแนกตามระดับการสอน ปีการศึกษา 2561	73
ตารางที่ 1.37	จำนวนสถานศึกษา อาจารย์ และนักศึกษาในระดับอาชีวศึกษา และอุดมศึกษา ปีการศึกษา 2561	74
ตารางที่ 1.38	ตัวชี้วัดด้านสังคม (สุขภาพ และสาธารณสุข)	76
ตารางที่ 1.39	ข้อมูลจำนวนสถานบริการภาครัฐและเอกชน จำแนกรายอำเภอ	79
ตารางที่ 1.40	ตัวชี้วัดด้านสังคม (ความยากจน และเหลื่อมล้ำ)	80
ตารางที่ 1.41	ตัวชี้วัดด้านสังคม (ชุมชนและครอบครัว)	82
ตารางที่ 1.42	ตัวชี้วัดด้านสังคม (สวัสดิการด้านสังคม)	84
ตารางที่ 1.43	จำนวนประชากรตั้งแต่ปี พ.ศ. 2560 - 2562	85
ตารางที่ 1.44	สัดส่วนของผู้มีงานทำ จำแนกตามระดับการศึกษา	86
ตารางที่ 1.45	จำนวนคนต่างด้าวที่ยื่นคำขอ จำแนกตามการได้รับอนุญาตให้ทำงาน ปี พ.ศ. 2559 - 2561	87
ตารางที่ 1.46	ตัวชี้วัดด้านความมั่นคง (ความปลอดภัยในชีวิตและทรัพย์สิน)	90
ตารางที่ 1.47	คดีอาญาที่น่าสนใจ จำแนกตามประเภทความผิด ปี พ.ศ. 2559 – 2562	91
ตารางที่ 1.48	อุบัติเหตุการจราจรทางบก และความเสียหาย ปี พ.ศ. 2559 – 2561	91
ตารางที่ 1.49	การปราบปรามยาเสพติด	92
ตารางที่ 1.50	การบำบัดด้านยาเสพติด	92
ตารางที่ 1.51	ตัวชี้วัดด้านทรัพยากรธรรมชาติและสิ่งแวดล้อม	93
ตารางที่ 1.52	เอกสารสิทธิ์ที่ดิน	94
ตารางที่ 1.53	สรุปพื้นที่ชลประทานแยกรายอำเภอ	99

## สารบัญตาราง (ต่อ)

	หน้า	
ตารางที่ 1.54	ข้อมูลแหล่งน้ำพื้นที่พัฒนาโดยกรมชลประทาน	100
ตารางที่ 1.55	จำนวนบ่อน้ำบาดาลที่ได้รับอนุญาตใช้น้ำบาดาลทั้งหมด ในประจำ ปีงบประมาณ พ.ศ. 2560 - 2562	101
ตารางที่ 1.56	ศักยภาพเชิงพลังงานในหน่วยพื้นที่เทียบเท่าน้ำมันดิบ	101
ตารางที่ 1.57	ปริมาณการใช้พลังงานไฟฟ้า รายสาขา	101
ตารางที่ 1.58	การร้องเรียนด้านสิ่งแวดล้อม	103
ตารางที่ 1.59	สัดส่วนจำนวนวันที่มีคุณภาพอากาศ (ค่า AQI) อยู่ในเกณฑ์มาตรฐาน	104
ตารางที่ 1.60	ปริมาณขยะมูลฝอย	104
ตารางที่ 1.61	ปริมาณขยะมูลฝอย จำแนกตามอำเภอ	105
ตารางที่ 1.62	สถิติสาธารณภัยในพื้นที่จังหวัดพระนครศรีอยุธยา ประจำปี พ.ศ. 2560	106
ตารางที่ 1.63	ปัญหา/ความต้องการของประชาชนในพื้นที่	107
ตารางที่ 1.64	ภาพรวมการจัดสรรงบประมาณรายจ่ายประจำปีงบประมาณ พ.ศ. 2563 ตาม พระราชบัญญัติงบประมาณ พ.ศ. 2563 (ก่อนนำเข้า พ.ร.บ.โอนงบประมาณฯ)	110
ตารางที่ 1.65	งบประมาณรายจ่ายประจำปีงบประมาณ พ.ศ. 2563 (ภายหลังเข้า พ.ร.บ.โอน งบประมาณฯ)	111
ตารางที่ 2.1	ด้านเศรษฐกิจภาพรวม	116
ตารางที่ 2.2	ด้านเกษตร	117
ตารางที่ 2.3	ด้านอุตสาหกรรม	118
ตารางที่ 2.4	ด้านการค้าและธุรกิจขนาดย่อม	119
ตารางที่ 2.5	ด้านการท่องเที่ยวและบริการ	120
ตารางที่ 2.6	ด้านสังคม (การศึกษา เรียนรู้ และอาชีพ)	121
ตารางที่ 2.7	ด้านสังคม (สุขภาพ และสาธารณสุข)	122
ตารางที่ 2.8	ด้านสังคม (ความยากจน และเหลื่อมล้ำ)	123
ตารางที่ 2.9	ด้านสังคม (ชุมชนและครอบครัว)	124
ตารางที่ 2.10	ด้านความสังคม (สวัสดิการด้านสังคม)	125
ตารางที่ 2.11	ด้านความมั่นคง (ความสงบสุข และปัญหาในสังคม)	126
ตารางที่ 2.12	ด้านทรัพยากรทางธรรมชาติ และสิ่งแวดล้อม	127
ตารางที่ 2.13	ด้านทรัพยากรทางธรรมชาติ และสิ่งแวดล้อม (ภัยธรรมชาติ)	128
ตารางที่ 2.14	ตารางข้อมูลตัวชี้วัดรายมิติ	130
ตารางที่ 2.15	ศักยภาพตามตัวชี้วัดสมระดับจังหวัด	132

## สารบัญตาราง (ต่อ)

	หน้า
ตารางที่ 2.16 ศักยภาพตามตัวชี้วัดระดับจังหวัดของจังหวัดพระนครศรีอยุธยา	133
ตารางที่ 2.17 เหตุผลสนับสนุนการวิเคราะห์จุดแข็ง	136
ตารางที่ 2.18 เหตุผลสนับสนุนการวิเคราะห์จุดอ่อน	138
ตารางที่ 2.19 เหตุผลสนับสนุนการวิเคราะห์โอกาส	140
ตารางที่ 2.20 เหตุผลสนับสนุนการวิเคราะห์อุปสรรค/ภัยคุกคาม	148
ตารางที่ 2.21 สรุปล SWOT ของจังหวัดพระนครศรีอยุธยา	150
ตารางที่ 2.22 TOWS Matrix	152
ตารางที่ 2.23 ตัวชี้วัดความสำเร็จตามเป้าหมายการพัฒนาจังหวัด	162
ตารางที่ 2.24 รายละเอียดข้อมูลของฐานจำนวนแหล่งเรียนรู้	162
ตารางที่ 2.25 รายละเอียดข้อมูลของฐานรายได้จากการท่องเที่ยว	163
ตารางที่ 2.26 รายละเอียดข้อมูลฐานอัตราการขยายตัวทางเศรษฐกิจของจังหวัดเพิ่มขึ้น	163
ตารางที่ 2.27 รายละเอียดข้อมูลฐานของการลงทุนด้านอุตสาหกรรม	164

## สารบัญภาพ

	หน้า	
ภาพที่ 1.1	แผนที่จังหวัดพระนครศรีอยุธยา	2
ภาพที่ 1.2	สัดส่วนการใช้ประโยชน์ที่ดิน	3
ภาพที่ 1.3	แผนผังการใช้ที่ดิน	4
ภาพที่ 1.4	รูปแบบการแบ่งเขตการเลือกตั้งสภาผู้แทนราษฎร จังหวัดพระนครศรีอยุธยา	12
ภาพที่ 1.5	ผลิตภัณฑ์มวลรวมของจังหวัด	18
ภาพที่ 1.6	ผลิตภัณฑ์มวลรวมของจังหวัดเฉลี่ยต่อคน	18
ภาพที่ 1.7	อัตราการขยายตัวของภาคการผลิต	19
ภาพที่ 1.8	การวิเคราะห์ BCG Model	20
ภาพที่ 1.9	ภาวะเศรษฐกิจจังหวัดพระนครศรีอยุธยา ประจำเดือนมิถุนายน ปี พ.ศ. 2563	25
ภาพที่ 1.10	สถานการณ์ด้านเศรษฐกิจ (เกษตร)	27
ภาพที่ 1.11	Economics Growth ภาคเกษตร ตั้งแต่ ปี พ.ศ. 2556 - 2561	28
ภาพที่ 1.12	พื้นที่ใช้ประโยชน์ทางการเกษตร	28
ภาพที่ 1.13	จำนวนครัวเรือนภาคเกษตร และลักษณะการถือครองที่ดิน	29
ภาพที่ 1.14	รายได้ในภาคเกษตร และหนี้สินในภาคเกษตร	29
ภาพที่ 1.15	รายได้ในภาคเกษตร และหนี้สินในภาคเกษตรรายอำเภอ	30
ภาพที่ 1.16	วิถีตลาดของข้าวเปลือกเจ้านาปีของพระนครศรีอยุธยา	33
ภาพที่ 1.17	วิถีตลาดของข้าวเปลือกเจ้านาปรังของพระนครศรีอยุธยา	35
ภาพที่ 1.18	การเปรียบเทียบมูลค่าข้าวตามสายพันธุ์	37
ภาพที่ 1.19	การเปรียบเทียบผลผลิตต่อไร่ของข้าวนาปี และข้าวนาปรัง	38
ภาพที่ 1.20	มูลค่าสินค้าเกษตรมูลค่าสูง 5 อันดับแรก	38
ภาพที่ 1.21	การเปรียบเทียบมูลค่าสินค้าเกษตรสูง	39
ภาพที่ 1.22	ละมุดบ้านใหม่ (Banmai Sapodilla)	40
ภาพที่ 1.23	เห็ดตับเต่า	40
ภาพที่ 1.24	มูลค่าการจับสัตว์น้ำ	43
ภาพที่ 1.25	สถานการณ์ด้านเศรษฐกิจ (อุตสาหกรรม)	45
ภาพที่ 1.26	ตัวอย่างผลิตภัณฑ์ OTOP ของจังหวัดพระนครศรีอยุธยา	49
ภาพที่ 1.27	จำนวนวิสาหกิจขนาดกลางขนาดย่อม จำแนกตามประเภทธุรกิจ	55
ภาพที่ 1.28	รายได้จากการท่องเที่ยว ตั้งแต่ ปี พ.ศ. 2559 - 2562	59
ภาพที่ 1.29	จำนวนผู้เยี่ยมเยือน	59
ภาพที่ 1.30	วัดใหญ่ชัยมงคล	60



## สารบัญภาพ (ต่อ)

	หน้า	
ภาพที่ 1.31	วิหารพระมงคลบพิตร	60
ภาพที่ 1.32	วังข้างอยุธยา	60
ภาพที่ 1.33	วัดมหาธาตุ	61
ภาพที่ 1.34	วัดมเหยงคณ์	61
ภาพที่ 1.35	วัดพระศรีสรรเพชญ์	61
ภาพที่ 1.36	วัดไชยวัฒนาราม	62
ภาพที่ 1.37	วัดหน้าพระเมรุ	62
ภาพที่ 1.38	วัดพุทไธศวรรย์	62
ภาพที่ 1.39	วัดนิเวศธรรมประวัติราชวรวิหาร	63
ภาพที่ 1.40	พระราชวังบางปะอิน	63
ภาพที่ 1.41	ตลาดน้ำอโยธยา	63
ภาพที่ 1.42	ตลาดน้ำทุ่งบัวชม	64
ภาพที่ 1.43	พุทธอุทยานมหาราช หลวงปู่ทวด	64
ภาพที่ 1.44	พระราชวังโบราณ	64
ภาพที่ 1.45	พระที่นั่งมิ่งมงคลภิเษก	65
ภาพที่ 1.46	วัดกุเขาทอง	65
ภาพที่ 1.47	อนุสาวรีย์นายขนมต้ม	66
ภาพที่ 1.48	แผนภาพเชื่อมโยงการท่องเที่ยวระดับกลุ่มจังหวัดภาคกลางตอนบนและเขตการ พัฒนาการท่องเที่ยววิถีชีวิตลุ่มแม่น้ำเจ้าพระยาตอนกลาง	66
ภาพที่ 1.49	แผนภาพเชื่อมโยงการท่องเที่ยวชุมชนสร้างสรรค์เชื่อมโยงคุณค่ามรดกโลก	67
ภาพที่ 1.50	สถานการณ์เศรษฐกิจระดับครัวเรือน (รายได้และหนี้สินเฉลี่ยต่อครัวเรือน)	69
ภาพที่ 1.51	สถานการณ์ด้านสังคม (การศึกษา เรียนรู้ และอาชีพ)	72
ภาพที่ 1.52	สถานการณ์ด้านสังคม (สุขภาพ และสาธารณสุข)	77
ภาพที่ 1.53	สถานการณ์ด้านสาธารณสุข	77
ภาพที่ 1.54	สถานการณ์ด้านสังคม (ความยากจน และเหลื่อมล้ำ)	80
ภาพที่ 1.55	สถานการณ์ด้านสังคม (ชุมชนและครอบครัว)	83
ภาพที่ 1.56	สถานการณ์ด้านสังคม (สวัสดิการด้านสังคม)	84
ภาพที่ 1.57	ด้านความมั่นคง (ความปลอดภัยในชีวิตและทรัพย์สิน)	90
ภาพที่ 1.58	ด้านทรัพยากรธรรมชาติและสิ่งแวดล้อม	94
ภาพที่ 1.59	การใช้พลังงาน	102

## สารบัญภาพ (ต่อ)

	หน้า	
ภาพที่ 1.60	สรุบบประมาณที่ได้รับจัดสรรตั้งแต่ปีงบประมาณ พ.ศ. 2561 – 2562	110
ภาพที่ 2.1	ดัชนีความก้าวหน้าของคน	129
ภาพที่ 2.2	ศักยภาพตามตัวชี้วัดระดับจังหวัดของจังหวัดพระนครศรีอยุธยา	132
ภาพที่ 2.3	ภาวะเศรษฐกิจจังหวัดพระนครศรีอยุธยา ประจำเดือนมิถุนายน ปี พ.ศ. 2563	135



## ส่วนที่ 1 ข้อมูลเพื่อการพัฒนา

### 1.1 ข้อมูลพื้นฐานทางกายภาพ

#### 1.1.1 ความเป็นมา

จังหวัดพระนครศรีอยุธยา หรือที่เรียกสั้นๆ ว่า “อยุธยา” หรือ “กรุงศรีอยุธยา” เป็นอดีตราชธานีของไทยยาวนานถึง 417 ปี แห่งการเป็นราชธานีเก่าแก่ของสยามประเทศ ประกอบด้วย 5 ราชวงศ์ คือ ราชวงศ์อู่ทอง ราชวงศ์สุพรรณภูมิ ราชวงศ์สุโขทัย ราชวงศ์ปราสาททอง และราชวงศ์บ้านพลูหลวง มีพระมหากษัตริย์ปกครองทั้งสิ้น 33 พระองค์ โดยมีปฐมกษัตริย์ คือ สมเด็จพระรามาธิบดีที่ 1 (พระเจ้าอู่ทอง) โดยสถาปนากรุงศรีอยุธยาเป็นราชธานี เมื่อวันที่ 3 เมษายน พ.ศ. 1893 มีพระมหากษัตริย์ปกครองติดต่อกันมารวม 33 พระองค์ และได้สิ้นสุดลงไปในพุทธศักราช 2310 พระนครศรีอยุธยาจึงนับเป็นราชธานีที่มีอายุยาวนานที่สุดในประวัติศาสตร์ของชาติไทย ตลอดระยะเวลา 417 ปี ที่กรุงศรีอยุธยาเป็นราชธานีแห่งราชอาณาจักรไทย มิได้เป็นเพียงช่วงแห่งความเจริญสูงสุดของชนชาติไทยเท่านั้น แต่ยังเป็นการสร้างสรรค์อารยธรรมของหมู่มวลมนุษยชาติซึ่งเป็นที่ประจักษ์แก่มานานอารยประเทศอีกด้วย กรุงศรีอยุธยาอยู่ในสภาพระส่ำระสายบ้านเรือนและสิ่งก่อสร้างต่าง ๆ ถูกทำลายจนไม่เหมาะที่จะเป็นที่ตั้งราชธานีอีกต่อไป และแม้ว่ากรุงศรีอยุธยาจะถูกทำลายเสียหายจากสงครามกับประเทศเพื่อนบ้านหรือจากการบุกรุกขุดค้นของพวกเราตนเอง แต่สิ่งที่ปรากฏให้เห็นในปัจจุบันนี้ยังมีร่องรอยหลักฐานซึ่งแสดงอัจฉริยภาพและความสามารถอันยิ่งใหญ่ของบรรพบุรุษแห่งราชอาณาจักรผู้อุทิศตนสร้างสรรค์ความเจริญรุ่งเรืองทางศิลปวัฒนธรรมและความมั่งคั่งไว้ให้แก่ผืนแผ่นดินไทย หรือแม้แต่ชาวโลกทั้งหมด จึงเป็นที่น่ายินดีว่าองค์การ ยูเนสโก โดยคณะกรรมการมรดกโลกได้มีมติรับนครประวัติศาสตร์พระนครศรีอยุธยา ซึ่งมีอาณาเขตครอบคลุมอุทยานประวัติศาสตร์พระนครศรีอยุธยา และเป็นพื้นที่ที่ได้รับการจัดตั้งเป็นอุทยานประวัติศาสตร์มาตั้งแต่ปี พ.ศ. 2519 ไว้ในบัญชี *มรดกโลก* เมื่อวันที่ 13 ธันวาคม พ.ศ. 2534 ณ กรุงคาร์เทจ ประเทศตูนิเซีย หลังการเสียกรุงศรีอยุธยา ในปี พ.ศ. 2310 กรุงศรีอยุธยาก็มิได้เป็นเมืองร้าง เนื่องจากเป็นอยู่ข้าว อยู่น้ำที่สำคัญเป็นชุมทางการคมนาคมระหว่างภาค และศูนย์กลางเศรษฐกิจสำคัญ เพียงระยะเวลาประมาณ 60 ปีต่อมา กรุงศรีอยุธยาก็เป็นเมืองที่มีประชากรอยู่กันหนาแน่นและมีความเจริญมีการพัฒนาด้านเศรษฐกิจและสังคมจนเป็นจังหวัดศูนย์กลางภาคกลางตอนบนดังปัจจุบัน

#### 1.1.2 ที่ตั้งและอาณาเขต

จังหวัดพระนครศรีอยุธยาตั้งอยู่บริเวณที่ราบลุ่มภาคกลางตอนล่างของประเทศห่างจากกรุงเทพมหานคร ทางถนนสายเอเชีย 75 กิโลเมตร ทางรถไฟ 72 กิโลเมตร และทางเรือ 103 กิโลเมตร มีเนื้อที่ประมาณ 2,556.64 ตารางกิโลเมตร หรือ 1,597,900 ไร่ นับว่าเป็นจังหวัดที่มีขนาดใหญ่เป็นอันดับที่ 63 ของประเทศไทย และเป็นอันดับที่ 11 ของจังหวัดในภาคกลาง มีอาณาเขตติดต่อกับจังหวัดใกล้เคียงดังนี้



- ทิศเหนือ ติดต่อกับ จังหวัดอ่างทอง และจังหวัดลพบุรี
- ทิศใต้ ติดต่อกับ จังหวัดนครปฐม จังหวัดนนทบุรี และจังหวัดปทุมธานี
- ทิศตะวันออก ติดต่อกับ จังหวัดสระบุรี
- ทิศตะวันตก ติดต่อกับ จังหวัดสุพรรณบุรี



ภาพที่ 1.1 แผนที่จังหวัดพระนครศรีอยุธยา

### 1.1.3 ลักษณะภูมิประเทศ

เป็นที่ราบลุ่มน้ำท่วมถึง พื้นที่ส่วนใหญ่เป็นทุ่งนา ไม่มีภูเขา ไม่มีป่าไม้ มีแม่น้ำไหลผ่าน 4 สาย ได้แก่ แม่น้ำเจ้าพระยา แม่น้ำป่าสัก แม่น้ำลพบุรี และแม่น้ำน้อย รวมความยาวประมาณ 200 กิโลเมตร มีลำคลองใหญ่น้อย 1,254 คลอง เชื่อมต่อกับแม่น้ำเกือบทั่วบริเวณพื้นที่

### 1.1.4 ลักษณะภูมิอากาศ

มีลักษณะภูมิอากาศร้อนชื้น อยู่ภายใต้อิทธิพลของลมมรสุม 2 ชนิด คือ ลมมรสุมตะวันออกเฉียงเหนือในฤดูหนาว และลมมรสุมตะวันตกเฉียงใต้ในฤดูฝน ทำให้อากาศค่อนข้างร้อน ปี พ.ศ. 2562 อุณหภูมิเฉลี่ยทั้งปี 28 องศาเซลเซียส อุณหภูมิสูงสุด 39.50 องศาเซลเซียส และต่ำสุด 15.60 องศาเซลเซียส ฤดูร้อนประมาณเดือนกุมภาพันธ์ถึงเดือนเมษายน อากาศร้อนอบอ้าว ฤดูฝนเริ่มประมาณเดือนพฤษภาคม ถึงตุลาคม ปริมาณน้ำฝนเฉลี่ยทั้งจังหวัดประมาณ 1,009.40 มิลลิเมตรต่อปี น้ำที่หลากมาตามแม่น้ำลำคลอง จะท่วมตามที่ลุ่มต่าง ๆ ดังนั้น บ้านเรือนของชุมชนริมน้ำในอยุธยา จึงมักจะสร้างเป็นเรือนไม้ใต้ถุนสูง สำหรับฤดูหนาวเริ่มประมาณเดือนพฤศจิกายนถึงเดือนมกราคม อากาศไม่หนาวมากนัก



## 1.1.5 การใช้ประโยชน์จากที่ดิน

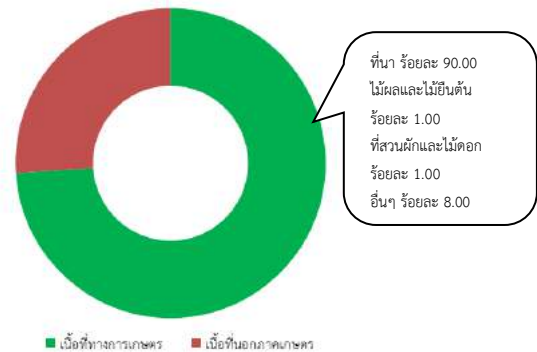
## ตารางที่ 1.1 การใช้ประโยชน์จากที่ดิน

หน่วย : ไร่

ประเภทเนื้อที่	เนื้อที่
เนื้อที่ทั้งหมด	1,597,900
เนื้อที่ป่าไม้	29
เนื้อที่ถือครองทางการเกษตร	1,178,616
ที่นา	1,065,357
ที่พืชไร่	0
ที่ไม้ผลและไม้ยืนต้น	8,411
ที่สวนผักและไม้ดอก	9,710
เนื้อที่การใช้ประโยชน์ทางการเกษตรด้านอื่นๆ	95,138
เนื้อที่นอกการเกษตร	419,255

ที่มา : สำนักงานสถิติแห่งชาติ, 2562

จากข้อมูลการใช้ประโยชน์จากที่ดินทั้งหมด 1,597,900 ไร่ มีเนื้อที่ป่าไม้ 29 ไร่ เนื้อที่ถือครองทางการเกษตรทั้งหมด 1,178,616 ไร่ โดยแบ่งการใช้ประโยชน์ที่นา จำนวน 1,065,357 ไร่ ไม้ผลและไม้ยืนต้น จำนวน 8,411 ไร่ ที่สวนผักและไม้ดอก จำนวน 9,710 ไร่ และที่ใช้ประโยชน์ทางการเกษตรด้านอื่น ๆ จำนวน 95,138 ไร่ ส่วนพื้นที่นอกการเกษตรมีจำนวน 419,255 ไร่

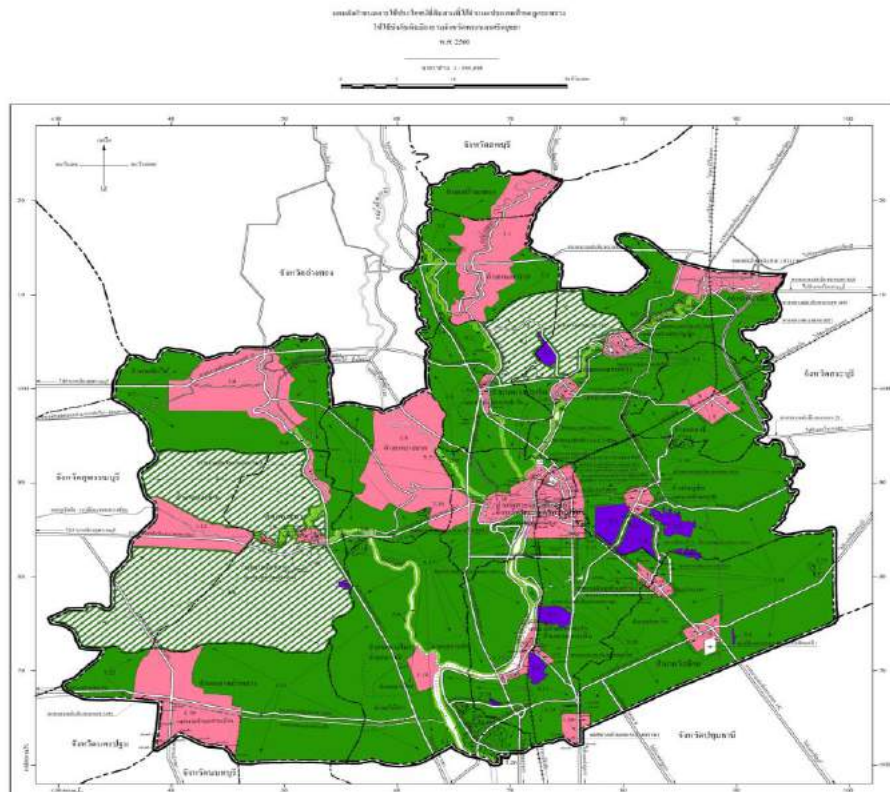


ภาพที่ 1.2 สัดส่วนการใช้ประโยชน์ที่ดิน

ที่มา : สำนักงานสถิติแห่งชาติ

จังหวัดพระนครศรีอยุธยากำหนดแผนผังการใช้ประโยชน์จากที่ดินตามที่จำแนกประเภททำย กฎกระทรวงให้ใช้บังคับผังเมืองรวมจังหวัดพระนครศรีอยุธยา พ.ศ. 2560 ประกอบด้วย

- เขตสีชมพู           พื้นที่ดินประเภทชุมชน
- เขตสีม่วง           พื้นที่ดินประเภทอุตสาหกรรมและคลังสินค้า
- เขตสีเขียว         พื้นที่ดินประเภทชนบทและเกษตรกรรม
- เขตสีขาว           มีกรอบและเส้นทแยงสีเขียว ที่ดินประเภทอนุรักษ์ชนบทและเกษตรกรรม
- เขตสีเขียวอ่อน   ที่ดินประเภทที่โล่งเพื่อนันทนาการและการรักษาคุณภาพสิ่งแวดล้อม



ภาพที่ 1.3 แผนผังการใช้ที่ดิน

ที่มา : สำนักงานโยธาธิการและผังเมืองจังหวัดพระนครศรีอยุธยา

### 1.1.6 โครงสร้างพื้นฐาน

#### 1) การคมนาคม

##### (1) การคมนาคมทางบก

จังหวัดพระนครศรีอยุธยา มีทางหลวงแผ่นดิน รวมระยะทางทั้งสิ้น 568.544 กิโลเมตร แบ่งความรับผิดชอบการควบคุม ดังนี้

1. แขวงทางหลวงอยุธยา ควบคุม 28 หมายเลขทางหลวง ระยะทาง 434.742 กิโลเมตร
2. แขวงการทางกาญจนบุรี – สุพรรณบุรี ตามพื้นที่ตำบล อำเภอ ในพื้นที่จังหวัดพระนครศรีอยุธยา ควบคุม 2 หมายเลขทางหลวง ระยะทาง 14.705 กิโลเมตร
3. แขวงการทางปทุมธานี ควบคุม 3 หมายเลขทางหลวง ระยะทาง 24.859 กิโลเมตร
4. สำนักงานบำรุงทางอ่างทอง – อยุธยา ควบคุม 8 หมายเลขทางหลวง ระยะทาง 94.238 กิโลเมตร



เส้นทางรถโดยสารภายในจังหวัดพระนครศรีอยุธยาและระหว่าง จังหวัดต่าง ๆ รวมทั้งสิ้น  
จำนวน 70 เส้นทาง ดังนี้

1. เส้นทางรถโดยสารประจำทางภายในจังหวัด มีจำนวน 45 เส้นทาง แบ่งเป็น
  - 1.1 เส้นทางรถโดยสารประจำทางหมวด 1 (รอบเมือง) จำนวน 7 เส้นทาง
  - 1.2 เส้นทางรถโดยสารประจำทางหมวด 4 (ตัวเมือง – อำเภอ) จำนวน 38 เส้นทาง
2. เส้นทางรถโดยสารประจำทางระหว่างจังหวัดต่าง ๆ มีจำนวน 25 เส้นทาง แบ่งเป็น
  - 2.1 เส้นทางรถโดยสารประจำทางหมวด 2 (กทม. – อำเภอ) จำนวน 4 เส้นทาง
  - 2.2 เส้นทางรถโดยสารประจำทางหมวด 3 (จังหวัดอื่น ๆ – อำเภอ) จำนวน 21 เส้นทาง

## (2) การคมนาคมทางรถไฟ

มีสถานีรถไฟจำนวน จำนวน 10 สถานี จำนวนขบวนรถเที่ยวขึ้น 40 เที่ยว เที่ยวล่อง 34 เที่ยว สถานีรถไฟที่อยู่ห่างจากสถานีรถไฟกรุงเทพ ไกลที่สุด คือ สถานีรถไฟท่าเรือ ระยะทาง 102 กิโลเมตร ผู้ใช้บริการสามารถใช้บริการรถไฟโดยสารที่มีปลายทางสู่ภาคเหนือ และภาคตะวันออกเฉียงเหนือ ซึ่งมีบริการทุกวันขบวนรถไฟจะผ่านจังหวัดพระนครศรีอยุธยาในเขตอำเภอบางปะอิน อำเภอพระนครศรีอยุธยา อำเภอภาชี และอำเภอท่าเรือ แล้วรถไฟจะแยกไปภาคเหนือ และภาคตะวันออกเฉียงเหนือที่สถานีชุมทางบ้านภาชี

### ตารางที่ 1.2 จำนวนสถานีรถไฟ พ.ศ. 2560

สถานี	ระดับของสถานี	ระยะห่างจากสถานีรถไฟกรุงเทพ (กิโลเมตร)
สถานีรถไฟ ท่าเรือ	ชั้น 1	102
สถานีรถไฟ หนองวิวัฒน์	ชั้น 3	96
สถานีรถไฟ ชุมทางบ้านภาชี	ชั้น 1	90
สถานีรถไฟ พระแก้ว	ชั้น 3	85
สถานีรถไฟ มาบพระจันทร์	ชั้น 3	79
สถานีรถไฟ บ้านม้า	ชั้น 3	75
สถานีรถไฟ ออยุธยา	ชั้น 1	71
สถานีรถไฟ บ้านโพ	ชั้น 3	63
สถานีรถไฟ บางปะอิน	ชั้น 1	58
สถานีรถไฟ คลองพุทรา	ชั้น 3	52



### (3) การคมนาคมทางน้ำ

จังหวัดพระนครศรีอยุธยามีแม่น้ำ และลำคลองจำนวนมาก โดยแม่น้ำลำคลองที่สำคัญ ได้แก่ แม่น้ำเจ้าพระยา แม่น้ำป่าสัก แม่น้ำลพบุรี และแม่น้ำน้อย สำหรับการคมนาคมทางน้ำที่สำคัญในจังหวัดพระนครศรีอยุธยา ได้แก่ แม่น้ำเจ้าพระยา และแม่น้ำป่าสัก และท่าเรือที่สำคัญจะตั้งอยู่บริเวณแม่น้ำเจ้าพระยาและแม่น้ำป่าสัก โดยมีท่าเทียบเรือพาณิชย์ ขนาดไม่เกิน 500 ตันกรอส ในเขตพื้นที่ที่รับผิดชอบของสำนักงานเจ้าท่าภูมิภาคสาขาอยุธยา มีทั้งสิ้น 83 แห่ง แบ่งเป็น แม่น้ำป่าสัก 63 แห่ง และแม่น้ำเจ้าพระยา 20 แห่ง

ท่าเรือลำน้ำในจังหวัดพระนครศรีอยุธยาส่วนใหญ่เป็นท่าเรือเอกชน อยู่บริเวณแม่น้ำเจ้าพระยาและแม่น้ำป่าสัก ซึ่งส่วนใหญ่เป็นท่าเรือขนาดเล็ก และส่วนใหญ่เป็นท่าเรือที่รับสินค้าที่ขนส่งด้วยเรือลำเลียงที่บรรทุกขนถ่ายสินค้าจากบริเวณท่าเรือกรุงเทพฯ และบริเวณที่จอดทอดสมอเกาะสีชัง ซึ่งในจังหวัดพระนครศรีอยุธยาสามารถแบ่งพื้นที่บริเวณท่าเรือเป็น 3 พื้นที่หลัก ๆ ได้แก่ 1. บริเวณอำเภอบางปะอิน - บางไทร 2. บริเวณอำเภอนครหลวง 3. บริเวณอำเภอท่าเรือ

#### ก) ท่าเรือในเขตอำเภอบางปะอิน - บางไทร

จากการสำรวจและรวบรวมข้อมูลบริเวณท่าเรือในเขตอำเภอบางปะอิน - บางไทร มีจำนวนท่าเรือ 19 ท่า และลักษณะท่าเรือสินค้าที่ขนส่งส่วนใหญ่เป็นสินค้าเกษตรกรรมและอุตสาหกรรม ได้แก่ ผลิตภัณฑ์เกษตร วัสดุก่อสร้าง ข้าว แร่ ปุ๋ย และสินค้าเบ็ดเตล็ด

#### ข) ท่าเรือในอำเภอนครหลวง

จากการสำรวจและรวบรวมข้อมูลท่าเรือในอำเภอนครหลวง ท่าเรือในเขตอำเภอนครหลวงมีจำนวนท่าเรือ 39 ท่า สินค้าขาขึ้นส่วนใหญ่เป็นสินค้าทางการเกษตร ปุ๋ย แร่เชื้อเพลิง และโลหะภัณฑ์ ในส่วนของสินค้าขาถ่วง ส่วนใหญ่จะเป็นสินค้าประเภทปูนซีเมนต์ แร่ธาตุ และมันสำปะหลัง

#### ค) ท่าเรือ อำเภอท่าเรือ

จากการสำรวจและรวบรวมข้อมูลท่าเรือในอำเภอท่าเรือ มีจำนวนท่าเรือ 22 ท่า มีจำนวน 1 ท่าเรือ ที่ในปัจจุบันไม่มีการใช้งานหรือขนสินค้า การขนส่งสินค้าขาขึ้นส่วนใหญ่บริเวณอำเภอท่าเรือเป็นสินค้าทางการเกษตร ปุ๋ย อาหารสัตว์ และน้ำมันเชื้อเพลิง ในส่วนของสินค้าขาถ่วง ส่วนใหญ่บริเวณอำเภอท่าเรือจะเป็นสินค้าประเภทปูนซีเมนต์ ดิน หิน ทราย

### (4) การขนส่ง

ในปี พ.ศ. 2561 มีจำนวนรถจดทะเบียนตาม พ.ร.บ.รถยนต์ พ.ศ. 2522 จำนวน 440,304 คัน ส่วนใหญ่ 5 อันดับแรก ได้แก่ รถจักรยานยนต์ จำนวน 256,177 คัน รถยนต์นั่งส่วนบุคคลไม่เกิน 7 คน จำนวน 95,483 คัน รถยนต์บรรทุกส่วนบุคคล จำนวน 76,336 คัน รถยนต์นั่งส่วนบุคคลเกิน 7 คน จำนวน 4,591 คัน รถจักรยานยนต์สาธารณะ จำนวน 4,068 คัน รถจดทะเบียนตาม พ.ร.บ.การขนส่งทางบก พ.ศ. 2522 จำนวน 25,689 คัน รถบรรทุก จำนวน 22,203 คัน รถส่วนบุคคล จำนวน 11,794 คัน รถโดยสารไม่ประจำทาง จำนวน 10,409 คัน รถบรรทุกส่วนบุคคล จำนวน 11,533 คัน รถโดยสาร จำนวน 3,484 คัน และรถโดยสารประจำทาง จำนวน 958 คัน ในปี พ.ศ. 2561 จำนวนรถใหม่ที่จดทะเบียน จำนวน 44,741 คัน





ส่วนใหญ่ได้แก่ รถจักรยานยนต์ส่วนบุคคล จำนวน 26,626 คัน รถยนต์นั่งส่วนบุคคลไม่เกิน 7 คน จำนวน 10,623 คัน และรถยนต์บรรทุกส่วนบุคคล จำนวน 4,721 คัน ตามลำดับ

ตารางที่ 1.3 จำนวนรถที่จดทะเบียน จำแนกตามประเภทรถ ตั้งแต่ปี พ.ศ. 2559 – 2561

หน่วย : คัน

ประเภทรถ	ปี พ.ศ. 2559	ปี พ.ศ. 2560	ปี พ.ศ. 2561
<b>รวมรถตามกฎหมายว่าด้วยรถยนต์</b>	<b>399,176</b>	<b>415,578</b>	<b>440,304</b>
รถยนต์นั่งส่วนบุคคลไม่เกิน 7 คน	76,240	83,875	95,483
รถยนต์นั่งส่วนบุคคลเกิน 7 คน	4,793	4,682	4,591
รถยนต์บรรทุกส่วนบุคคล	69,963	72,584	76,336
รถยนต์สามล้อส่วนบุคคล	7	7	6
รถยนต์รับจ้างระหว่างจังหวัด	-	-	-
รถยนต์รับจ้างบรรทุกทุกคนโดยสารไม่เกิน 7 คน	-	-	-
รถยนต์สี่ล้อเล็กรับจ้าง	-	-	-
รถยนต์รับจ้างสามล้อ	1,325	1,303	1,286
รถยนต์บริการธุรกิจ	-	-	-
รถยนต์บริการทัศนอาจร	-	-	-
รถยนต์บริการให้เช่า	-	-	-
รถจักรยานยนต์ส่วนบุคคล	240,297	246,623	256,177
รถแทรกเตอร์	1,853	1,706	1,704
รถบดถนน	80	88	94
รถใช้งานเกษตรกรรม	533	535	535
รถพ่วง	24	24	24
รถจักรยานยนต์สาธารณะ	4,061	4,151	4,068
<b>รวมรถตามกฎหมายว่าด้วยการขนส่งทางบก</b>	<b>22,896</b>	<b>24,198</b>	<b>25,689</b>
รวมรถโดยสาร	3,249	3,327	3,484
รถประจำทาง	1,017	1,004	958
รถไม่ประจำทาง	2,090	2,177	2,376
รถส่วนบุคคล	142	146	150
รวมรถบรรทุก	19,645	20,869	22,203
รถไม่ประจำทาง	8,316	9,345	10,409
รถส่วนบุคคล	11,329	11,524	11,794



ประเภทรถ	ปี พ.ศ. 2559	ปี พ.ศ. 2560	ปี พ.ศ. 2561
รถขนาดเล็ก	2	2	2
พระราชบัญญัติล้อเลื่อน พ.ศ. 2478	-	-	-
<b>รวม</b>	<b>422,072</b>	<b>439,776</b>	<b>465,993</b>

ที่มา : สำนักงานสถิติแห่งชาติ

## 2) สาธารณูปโภค

### (1) อุปกรณ์/เครื่องมือเทคโนโลยีสารสนเทศและการสื่อสารที่มีในครัวเรือน

ในปี พ.ศ. 2561 จำนวนอุปกรณ์/เครื่องมือเทคโนโลยีสารสนเทศและการสื่อสารที่มีในครัวเรือน แบ่งเป็น คอมพิวเตอร์แบบกระเป่าหิ้ว จำนวน 34,769 เครื่อง รองลงมา คือ คอมพิวเตอร์แบบตั้งโต๊ะ จำนวน 33,932 เครื่อง และแท็บเล็ต จำนวน 17,609 เครื่อง

**ตารางที่ 1.4** จำนวนอุปกรณ์/เครื่องมือเทคโนโลยีสารสนเทศและการสื่อสารที่มีในครัวเรือน ตั้งแต่ปี พ.ศ. 2559 – 2561

หน่วย : เครื่อง

จำนวนอุปกรณ์/ เครื่องมือเทคโนโลยีสารสนเทศ	ปี พ.ศ. 2559	ปี พ.ศ. 2560	ปี พ.ศ. 2561
เครื่องโทรศัพท์	14,906	9,072	9,090
เครื่องโทรสาร	2,467	413	845
คอมพิวเตอร์แบบตั้งโต๊ะ	45,823	38,057	33,932
คอมพิวเตอร์แบบกระเป่าหิ้ว	56,127	41,217	34,769
แท็บเล็ต	40,410	23,452	17,609

ที่มา : สำนักงานสถิติแห่งชาติ

สถิติบริการโทรศัพท์ ส่วนบริการลูกค้าจังหวัดพระนครศรีอยุธยา บริษัท ทีโอที จำกัด (มหาชน) ปีงบประมาณ พ.ศ. 2559

### ตารางที่ 1.5 สถิติบริการโทรศัพท์ ปีงบประมาณ พ.ศ. 2559

จำนวนเลขหมายที่มีผู้เช่าจำแนกตามประเภทผู้เช่า							รวม	อินเทอร์เน็ตความเร็วสูง		
จำนวน ชุมสาย	จำนวน หมายเลขที่มี	ธุรกิจ	บ้าน	สาธารณะ	ราชการ	ทีโอที		ADSL	Fiber 2 U	WiNet
251	95,725	9,153	28,609	3,172	2,675	561	44,170	4,770	14,425	5,074

ที่มา : ส่วนบริการลูกค้าสัมพันธ์ จังหวัดพระนครศรีอยุธยา บริษัท ทีโอที จำกัด (มหาชน)

ข้อมูล : ณ วันที่ 31 ธันวาคม พ.ศ. 2560

**(2) ประปา**

จำนวนผู้ใช้น้ำ ปริมาณการผลิต และปริมาณการจำหน่ายของการประปาส่วนภูมิภาค ปีงบประมาณ 2562 พบว่า มีผู้ใช้น้ำ 89,138 ราย มีปริมาณการผลิต 55.60 ล้านลูกบาศก์เมตร มีปริมาณการจำหน่าย 32.80 ล้านลูกบาศก์เมตร และมีค่าเฉลี่ยการใช้น้ำ 30.70 ลูกบาศก์เมตร/ราย/เดือน

**ตารางที่ 1.6** จำนวนผู้ใช้น้ำ ปริมาณการผลิต และปริมาณการจำหน่าย ของการประปาส่วนภูมิภาค ปีงบประมาณ พ.ศ. 2560 – 2562

รายละเอียด	ปีงบประมาณ พ.ศ. 2560	ปีงบประมาณ พ.ศ. 2561	ปีงบประมาณ พ.ศ. 2562
ผู้ใช้น้ำ (ราย)	81,847	85,668	89,138
ปริมาณการผลิต (ล้านลูกบาศก์เมตร)	46.00	47.80	55.60
ปริมาณการจำหน่าย (ล้านลูกบาศก์เมตร)	30.60	31.60	32.80
เฉลี่ยการใช้น้ำ (ลบ.ม. / ราย / เดือน)	31.10	30.70	30.70

ที่มา : สำนักงานสถิติแห่งชาติ

**(3) ไฟฟ้า**

ข้อมูลการใช้ไฟฟ้าของครัวเรือนคิดเป็นร้อยละ 99.48 อำเภอที่มีไฟฟ้าใช้ครบทุกครัวเรือน ได้แก่ อำเภอนครหลวง อำเภอภาชี อำเภอมหาราช อำเภอวังน้อย และอำเภอท่าเรือ

**ตารางที่ 1.7** ข้อมูลการใช้ไฟฟ้าของครัวเรือน

อำเภอ	จำนวนครัวเรือนทั้งหมด	มีไฟฟ้าใช้แล้ว			สาเหตุที่ครัวเรือนไม่มีไฟฟ้าใช้												
		ปกเสาทดสาย	โซลาร์โอม	รวม	ครัวเรือนที่ไม่มีไฟฟ้าใช้	มีแผนงานแล้ว	อยู่ในเขตหวงห้าม		รอตรวจสอบจัดเข้าโครงการ								
							อยู่ในเขตหวงห้ามของราชการ	อยู่ในเขตหวงห้ามเอกชน	ไม่มีบ้านเลขที่	มีบ้านเลขที่/ไม่มีผู้อยู่อาศัย	บ้านอยู่ห่างระบบไฟฟ้า มีเงินลงทุนสูง	มีระบบไฟฟ้า แต่ไม่มีไฟฟ้าใช้	ไฟฟ่วง	บ้านเลขที่ชั่วคราว	มีบ้านเลขที่แต่อยู่ในที่จัดสรร	อื่นๆ	
พระนครศรีอยุธยา	43,376	43,356	6	43,362	14	-	-	-	-	-	14	-	-	-	-	-	-
อุทัย	18,029	18,003	6	18,009	20	-	-	-	-	-	20	-	-	-	-	-	-
นครหลวง	13,010	13,010	-	13,010	-	-	-	-	-	-	-	-	-	-	-	-	-
ภาชี	11,261	11,260	1	11,261	-	-	-	-	-	-	-	-	-	-	-	-	-
บางปะหัน	15,648	15,635	4	15,639	9	-	-	-	1	-	-	3	5	-	-	-	-
มหาราช	8,431	8,431	-	8,431	-	-	-	-	-	-	-	-	-	-	-	-	-
บ้านแพรก	2,988	2,978	-	2,978	10	-	-	-	-	-	1	-	-	-	-	9	-
เสนา	18,970	18,917	35	18,952	18	-	-	4	-	-	14	-	-	-	-	-	-
ลาดบัวหลวง	10,863	10,838	13	10,851	12	-	-	-	5	-	4	2	-	-	-	1	-
บางไทร	13,386	13,280	13	13,293	93	-	38	10	7	-	27	3	8	-	-	-	-
บางซ้าย	5,367	5,333	8	5,341	26	-	2	17	3	-	1	3	-	-	-	-	-



อำเภอ	จำนวนครัวเรือนทั้งหมด	มีไฟฟ้าใช้แล้ว			สาเหตุที่ครัวเรือนไม่มีไฟฟ้าใช้											
		ปกเสาทดสาย	โซลาร์โฮม	รวม	ครัวเรือนที่ไม่มีไฟฟ้าใช้	มีแผนงานแล้ว	อยู่ในเขตหวงห้าม		รอดตรวจสอบจัดเข้าโครงการ							
							อยู่ในเขตหวงห้ามของราชการ	อยู่ในเขตหวงห้ามของเอกชน	ไม่มีบ้านเลขที่	มีบ้านเลขที่/ไม่มีผู้อยู่อาศัย	บ้านอยู่ห่างระบบไฟฟ้า มีเงินลงทุนสูง	มีระบบไฟฟ้า แต่ไม่มีไฟฟ้าใช้	ไฟพวง	บ้านเลขที่ชั่วคราว	มีบ้านเลขที่แต่อยู่ในที่จัดสรร	อื่นๆ
บางบาล	11,109	10,930	5	10,935	174	-	5	97	40	-	32	-	-	-	-	-
ผักไห่	12,275	12,270	-	12,270	5	5	-	-	-	-	-	-	-	-	-	-
บางปะอิน	34,841	34,800	1	34,801	40	-	-	-	-	20	-	20	-	-	-	-
วังน้อย	26,338	26,338	-	26,338	-	-	-	-	-	-	-	-	-	-	-	-
ท่าเรือ	14,309	14,300	9	14,309	-	-	-	-	-	-	-	-	-	-	-	-
<b>รวม</b>	<b>260,201</b>	<b>259,679</b>	<b>101</b>	<b>259,780</b>	<b>421</b>	<b>5</b>	<b>45</b>	<b>128</b>	<b>56</b>	<b>20</b>	<b>113</b>	<b>31</b>	<b>13</b>	<b>-</b>	<b>10</b>	<b>-</b>

ที่มา : สำนักงานการไฟฟ้าส่วนภูมิภาคจังหวัดพระนครศรีอยุธยา

หมายเหตุ : ข้อมูล : ณ วันที่ 31 ธันวาคม พ.ศ. 2560

ตารางที่ 1.8 ผู้ใช้ไฟฟ้า และการจำหน่ายพลังงานไฟฟ้าของการไฟฟ้าส่วนภูมิภาค จำแนกตามประเภทผู้ใช้  
ปีงบประมาณ พ.ศ. 2560 – 2562

รายละเอียด	ปีงบประมาณ พ.ศ. 2560	ปีงบประมาณ พ.ศ. 2561	ปีงบประมาณ พ.ศ. 2562
จำนวนการไฟฟ้า	19	19	19
จำนวนผู้ใช้ไฟฟ้า (ราย)	281,034	287,062	292,444
บ้านอยู่อาศัย (น้อยกว่า 150 กิโลวัตต์-ชั่วโมงต่อเดือน)	81,665	82,015	78,496
บ้านอยู่อาศัย (150 และมากกว่า กิโลวัตต์-ชั่วโมงต่อเดือน)	162,434	166,751	175,279
กิจการขนาดเล็ก	29,120	30,226	30,304
กิจการขนาดกลาง	2,113	2,160	2,245
กิจการขนาดใหญ่	315	312	322
กิจการเฉพาะอย่าง	270	274	303
ส่วนราชการและองค์กรที่ไม่แสวงหากำไร	139	47	45
สูบน้ำเพื่อการเกษตร	80	102	127
ไฟชั่วคราว	4,894	5,168	5,316
อัตราไฟสำรอง	4	7	7
อัตราไฟที่สามารถงดจ่ายไฟได้	-	-	-



รายละเอียด	ปีงบประมาณ พ.ศ. 2560	ปีงบประมาณ พ.ศ. 2561	ปีงบประมาณ พ.ศ. 2562
สถานีอัดประจุไฟฟ้า		-	-
<b>พลังงานไฟฟ้าที่จำหน่ายและใช้ (กิโลวัตต์-ชั่วโมง)</b>	<b>5,676,848,357</b>	<b>5,576,530,514</b>	<b>5,251,158,653</b>
บ้านอยู่อาศัย (น้อยกว่า 150 กิโลวัตต์-ชั่วโมงต่อเดือน)	80,084,367	78,751,037	73,934,302
บ้านอยู่อาศัย (150 และมากกว่า กิโลวัตต์-ชั่วโมงต่อเดือน)	606,247,785	622,335,121	699,788,759
กิจการขนาดเล็ก	293,908,876	303,947,133	319,073,962
กิจการขนาดกลาง	650,199,922	684,814,730	693,398,332
กิจการขนาดใหญ่	3,952,788,454	3,785,677,543	3,358,130,998
กิจการเฉพาะอย่าง	60,892,109	63,209,080	68,223,687
ส่วนราชการและองค์กรที่ไม่แสวงหากำไร	911,584	843,189	595,036
สูบน้ำเพื่อการเกษตร	2,870,503	3,177,403	4,605,270
ไฟชั่วคราว	28,921,957	26,834,958	24,845,107
อัตราไฟสำรอง	22,800	6,940,320	8,563,200
อัตราไฟที่สามารถงดจ่ายไฟได้	-	-	-
สถานีอัดประจุไฟฟ้า	-	-	-

ที่มา : สำนักงานสถิติแห่งชาติ

#### (4) การใช้อินเทอร์เน็ต

##### ตารางที่ 1.9 การใช้อินเทอร์เน็ต

หน่วย : คน

รายการ	ปี พ.ศ. 2559	ปี พ.ศ. 2560	ปี พ.ศ. 2561
จำนวนประชากร	817,968	813,852	817,428
การใช้คอมพิวเตอร์	276,414	254,098	235,769
การใช้อินเทอร์เน็ต	508,588	534,694	544,612
การมีโทรศัพท์มือถือ	709,338	742,833	751,746

ที่มา : สำนักงานสถิติแห่งชาติ



จากข้อมูลสถิติพบว่าจังหวัดพระนครศรีอยุธยา มีการใช้อินเทอร์เน็ต และการใช้โทรศัพท์มือถือเพิ่มขึ้นอย่างต่อเนื่องตั้งแต่ปี พ.ศ. 2558 ซึ่งในปี พ.ศ. 2561 พบว่ามีการใช้อินเทอร์เน็ตถึงจำนวน 544,612 คน และใช้โทรศัพท์มือถือ จำนวน 751,746 คน แต่พบข้อมูลมีการใช้คอมพิวเตอร์ลดลงอย่างต่อเนื่อง ในปี พ.ศ. 2561 มีคนใช้คอมพิวเตอร์เพียง 235,769 คน

### 1.1.7 ข้อมูลการปกครองและประชากร

#### 1) การปกครอง

เขตการปกครอง จังหวัดพระนครศรีอยุธยาแบ่งเขตการปกครองออกเป็น 16 อำเภอ 209 ตำบล 1,459 หมู่บ้าน องค์การบริหารส่วนจังหวัด 1 แห่ง เทศบาลนคร 1 แห่ง เทศบาลเมือง 4 แห่ง เทศบาลตำบล 31 แห่ง องค์การบริหารส่วนตำบล 121 แห่ง

เขตเลือกตั้ง 4 เขต ดังนี้

1. เขตเลือกตั้งที่ 1 : อำเภอพระนครศรีอยุธยา และอำเภออุทัย
2. เขตเลือกตั้งที่ 2 : อำเภอบางปะหัน อำเภอมหาราช อำเภอท่าเรือ อำเภอนครหลวง อำเภอภาชี และอำเภอบ้านแพรก
3. เขตเลือกตั้งที่ 3 : อำเภอบางปะอิน อำเภอบางไทร และอำเภอรังน้อย
4. เขตเลือกตั้งที่ 4 : อำเภอเสนา อำเภอบางซ้าย อำเภอผักไห่ อำเภอบางบาล และอำเภอนครหลวง



ภาพที่ 1.4 รูปแบบการแบ่งเขตการเลือกตั้งสภาผู้แทนราษฎร จังหวัดพระนครศรีอยุธยา

ที่มา : สำนักงานคณะกรรมการการเลือกตั้งประจำจังหวัดพระนครศรีอยุธยา



หน่วยราชการในจังหวัดพระนครศรีอยุธยา มีส่วนราชการส่วนภูมิภาค 34 หน่วยงาน ส่วนราชการส่วนกลางที่มีสำนักงานตั้งอยู่ในส่วนภูมิภาค 61 หน่วยงาน มีบุคลากรส่วนราชการส่วนภูมิภาค 4,284 คน แบ่งเป็นข้าราชการ 3,623 คน พนักงานราชการ 305 คน และลูกจ้างประจำ 356 คน และบุคลากรส่วนราชการส่วนกลาง 5,476 คน แบ่งเป็นข้าราชการ 4,573 คน พนักงานราชการ 569 คน และลูกจ้างประจำ 334 คน (ที่มา : สำนักงานจังหวัดพระนครศรีอยุธยา ข้อมูล ณ วันที่ 2 เมษายน พ.ศ. 2561)

#### ตารางที่ 1.10 เขตการปกครอง

อำเภอ	ตำบล	หมู่บ้าน	อบจ.	เทศบาลนคร	เทศบาลเมือง	เทศบาลตำบล	อบต.
พระนครศรีอยุธยา	21	121	1	1	1	-	13
ท่าเรือ	10	84	-	-	-	2	9
นครหลวง	12	74	-	-	-	2	6
บางไทร	23	136	-	-	-	2	9
บางบาล	16	111	-	-	-	2	4
บางปะอิน	18	149	-	-	-	9	9
บางปะหัน	17	94	-	-	-	1	10
ผักไห่	16	129	-	-	1	1	8
ภาชี	8	72	-	-	-	1	7
ลาดบัวหลวง	7	58	-	-	-	2	6
วังน้อย	10	68	-	-	1	-	9
เสนา	17	118	-	-	1	4	9
บางซ้าย	6	53	-	-	-	1	4
อุทัย	11	107	-	-	-	1	11
มหาราช	12	58	-	-	-	2	5
บ้านแพรก	5	27	-	-	-	1	2
<b>รวมทั้งสิ้น</b>	<b>209</b>	<b>1,459</b>	<b>1</b>	<b>1</b>	<b>4</b>	<b>31</b>	<b>121</b>

ที่มา : สำนักงานส่งเสริมการปกครองส่วนท้องถิ่นจังหวัดพระนครศรีอยุธยา

หมายเหตุ : ข้อมูล ณ วันที่ 30 พฤศจิกายน พ.ศ. 2561

## 2) ประชากร

ประชากรจังหวัดพระนครศรีอยุธยา พ.ศ. 2562 รวม 820,188 คน เป็นเพศชาย 394,901 คน เป็นเพศหญิง 425,287 คน อำเภอที่มีประชากรมากที่สุด ได้แก่ อำเภอพระนครศรีอยุธยา จำนวน 70,135 คน และอำเภอที่มีประชากรน้อยที่สุด ได้แก่ อำเภอบ้านแพรก จำนวน 6,897 คน โดยมีจำนวนครัวเรือนรวม 329,102 ครัวเรือน



## ตารางที่ 1.11 จำนวนประชากร

หน่วย : คน

อำเภอ	ชาย	หญิง	รวม	จำนวนครัวเรือน (ครัวเรือน)
พระนครศรีอยุธยา	33,512	36,623	70,135	23,948
ท่าเรือ	14,989	16,391	31,380	11,018
นครหลวง	10,417	11,396	21,813	11,246
บางไทร	15,585	16,324	31,909	10,393
บางบาล	7,027	7,516	14,543	5,353
บางปะอิน	23,807	26,087	49,894	26,130
บางปะหัน	17,631	18,883	36,514	12,396
ผักไห่	10,979	11,712	22,691	7,206
ภาชี	12,447	13,256	25,703	7,973
ลาดบัวหลวง	14,686	15,095	29,781	9,416
วังน้อย	26,750	28,068	54,818	23,985
เสนา	15,344	16,113	31,457	9,689
บางซ้าย	6,968	7,092	14,060	4,391
อุทัย	22,207	24,109	46,316	21,064
มหาราช	6,492	7,117	13,609	4,956
บ้านแพรก	3,225	3,672	6,897	2,608
<b>รวมทั้งสิ้น</b>	<b>394,901</b>	<b>425,287</b>	<b>820,188</b>	<b>329,102</b>

ที่มา : กรมการปกครอง กระทรวงมหาดไทย





## ตารางที่ 1.12 จำนวนประชากร ตั้งแต่ปี พ.ศ. 2560 – 2562

หน่วย : คน

อำเภอ	ปี พ.ศ. 2560	ปี พ.ศ. 2561	ปี พ.ศ. 2562
พระนครศรีอยุธยา	140,857	69,488	70,135
ท่าเรือ	46,954	31,384	31,380
นครหลวง	36,756	21,771	21,813
บางไทร	47,923	31,869	31,909
บางบาล	34,393	14,593	14,543
บางปะอิน	108,950	48,661	49,894
บางปะหัน	41,924	36,539	36,514
ผักไห่	40,961	22,763	22,691
ภาชี	31,079	25,633	25,703
ลาดบัวหลวง	39,367	29,672	29,781
วังน้อย	74,179	54,334	54,818
เสนา	66,749	31,523	31,457
บางซ้าย	19,374	14,033	14,060
อุทัย	51,791	46,148	46,316
มหาราช	23,523	13,627	13,609
บ้านแพรก	9,072	6,979	6,897
<b>รวม</b>	<b>813,852</b>	<b>817,441</b>	<b>820,188</b>

ที่มา : กรมการปกครอง กระทรวงมหาดไทย

## 1.1.8 แผนพัฒนาโครงสร้างพื้นฐานที่สำคัญ

จังหวัดพระนครศรีอยุธยาเป็นจังหวัดที่มีเส้นทางคมนาคมและโลจิสติกส์ที่หลากหลาย ได้แก่ เส้นทางถนน ทางราง ทางลำนํ้า และเป็นศูนย์กลางการเดินทางสู่ภาคเหนือและภาคตะวันออกเฉียงเหนือ มีประชากรอยู่ในอันดับที่ 29 ของประเทศ มีแหล่งท่องเที่ยวสำคัญที่ได้รับการขึ้นทะเบียนเป็นมรดกโลก ซึ่งมีจำนวนนักท่องเที่ยวในแต่ละปีประมาณ 7,631,557 คน และมีแนวโน้มเพิ่มขึ้นอย่างต่อเนื่อง นอกจากนี้ยังเป็นฐานการลงทุนภาคอุตสาหกรรมที่สำคัญ โดยมีจำนวนนิคมอุตสาหกรรมและสวนอุตสาหกรรมจำนวน 5 แห่ง มูลค่า 618,423.48 ล้านบาท ส่งผลให้เมืองมีการขยายตัวและเติบโตอย่างต่อเนื่อง โดยเฉพาะในพื้นที่เขตอุตสาหกรรม พื้นที่เกาะเมืองหรือแหล่งท่องเที่ยวสำคัญ พื้นที่ชุมชนหนาแน่น ซึ่งมักพบปัญหาด้านการคมนาคมที่ยังขาดการพัฒนาให้รองรับต่อการเติบโตของเมือง เช่น ปัญหาการจราจรติดขัดบริเวณแหล่งท่องเที่ยว หรือบริเวณแหล่งนิคมโรงงาน ปัญหาผิวทางชำรุดจากการขนส่งสินค้าและโลจิสติกส์ทางถนน



ปัญหาอุบัติเหตุจากการคมนาคมและการขนส่งทางน้ำ (เรือชนตอม่อสะพาน) เป็นต้น จังหวัดพระนครศรีอยุธยา จึงได้ดำเนินโครงการศูนย์การศึกษาโลจิสติกส์และอุตสาหกรรม จังหวัดพระนครศรีอยุธยา เพื่อศึกษาและวางยุทธศาสตร์การพัฒนาโครงข่ายคมนาคมให้สอดคล้องกับการเติบโตของเมืองและการพัฒนาจังหวัด ซึ่งได้ผลผลิตเป็นแผนแม่บทโครงข่ายคมนาคมและโลจิสติกส์ จังหวัดพระนครศรีอยุธยา โดยกำหนดแผนการพัฒนาเป็น 3 ระยะ ครอบคลุมการพัฒนาในช่วงปี พ.ศ. 2562 – 2576 ประกอบด้วย ระยะสั้น (1-5 ปี) ระยะกลาง (5-10 ปี) และระยะยาว (10-15 ปี) จำนวน 5 แผนงาน ได้แก่

1) แผนงานพัฒนาโครงข่ายถนนเพื่อเพิ่มศักยภาพการขนส่งและโลจิสติกส์ทางถนน ประกอบด้วย กิจกรรมการพัฒนารวม 12 โครงการ ซึ่งดำเนินการพัฒนาถนนและระบบเส้นทางที่ชำรุดให้มั่นคงแข็งแรง และการขยายทางเพื่อให้เหมาะสมกับสภาพการใช้งานทั้งทางด้านอุตสาหกรรมและการคมนาคมของประชาชน การปรับปรุงเส้นทางที่เชื่อมต่อกับจังหวัดใกล้เคียงให้มีความสะดวกปลอดภัย รวมทั้งโครงการก่อสร้างเส้นทางเพื่อเชื่อมโยงถนนสายรองกับถนนสายหลัก เป็นต้น

2) แผนงานพัฒนาเพื่อเพิ่มศักยภาพการขนส่งและโลจิสติกส์ของระบบการขนส่งทางรถไฟ

3) แผนงานพัฒนาเพื่อเพิ่มศักยภาพการขนส่งและโลจิสติกส์ของระบบการขนส่งสินค้าทางน้ำ ประกอบด้วย กิจกรรมการพัฒนารวม 12 โครงการ ซึ่งมีกิจกรรมก่อสร้างเขื่อนป้องกันตลิ่งพังเพื่อลดผลกระทบจากกิจกรรมการเดินเรือและการขนส่งสินค้าทางน้ำ การปักหลักผูกเรือ การขุดลอกและบำรุงรักษาร่องน้ำ ตลอดจนการพัฒนาาระบบเส้นทางถนนที่เชื่อมโยงกับท่าเรือให้รองรับต่อกิจกรรมการขนส่งสินค้าหลังท่า เช่น การขยายผิวจราจร การปรับปรุงถนนให้มีความแข็งแรง สามารถรองรับน้ำหนักบรรทุกได้เพิ่มขึ้น

4) แผนการส่งเสริมการเดินทางด้วยขนส่งสาธารณะอย่างยั่งยืน ประกอบด้วย กิจกรรมการพัฒนารวม 9 โครงการ ซึ่งมีกิจกรรมเกี่ยวกับการจัดเส้นทางเพื่อระบบการขนส่งสาธารณะ การพัฒนาจุดเชื่อมต่อเส้นทางและการเดินทางเข้ากับระบบรถไฟความเร็วสูง เป็นต้น

5) แผนงานจัดระบบการจราจรและอำนวยความสะดวก ประกอบด้วย กิจกรรมการพัฒนารวม 17 โครงการ ซึ่งดำเนินการในด้านการแก้ไขปัญหาการจราจรในพื้นที่เกาะเมือง เขตโรงงานอุตสาหกรรม รวมทั้งการศึกษาความเหมาะสมในการสร้างสะพานข้ามแม่น้ำป่าสักเพื่อบรรเทาปัญหาการจราจรในเกาะเมือง การก่อสร้างถนนในฝั่งเมืองสาย ค1 และ ค2 เพื่อเชื่อมโยงเส้นทางด้านตะวันตกและตะวันออกเข้าด้วยกันโดยเป็นเส้นทางเลี่ยงเมือง การก่อสร้างอุโมงค์/สะพานข้ามจุดตัดทางรถไฟเพื่อเพิ่มความคล่องตัว และสร้างความปลอดภัยในการเดินทาง รวมทั้งการติดตั้งอุปกรณ์กันชนตอม่อสะพานในบริเวณแม่น้ำเจ้าพระยา และแม่น้ำป่าสักซึ่งมีปริมาณการขนส่งสินค้าทางน้ำจำนวนมากเพื่อลดความเสียหายกรณีเกิดอุบัติเหตุเรือสินค้าชนตอม่อสะพาน และเพื่อสร้างความปลอดภัยในการขนส่งทางน้ำ เป็นต้น



## 1.2 ข้อมูลเชิงเปรียบเทียบ

### 1.2.1 ด้านเศรษฐกิจ

#### 1) ด้านภาพรวมเศรษฐกิจ

##### (1) ตัวชี้วัดด้านภาพรวมเศรษฐกิจตามแผนพัฒนาเศรษฐกิจและสังคมแห่งชาติ ฉบับที่ 12

ศักยภาพด้านเศรษฐกิจตามตัวชี้วัดของแผนพัฒนาเศรษฐกิจและสังคมแห่งชาติ ฉบับที่ 12 ของจังหวัดพระนครศรีอยุธยา พบว่า ในปี พ.ศ. 2559 จังหวัดพระนครศรีอยุธยา มีอัตราการขยายตัวของผลิตภัณฑ์มวลรวมจังหวัดเท่ากับ ร้อยละ - 2.94 (ลำดับที่ 72 ของประเทศ) ซึ่งต่ำกว่าค่าเฉลี่ยของประเทศ แสดงถึงอัตราการเจริญเติบโตทางด้านเศรษฐกิจหดตัวลงจากปี พ.ศ. 2558

อย่างไรก็ตามในปี พ.ศ. 2559 จังหวัดพระนครศรีอยุธยา มีมูลค่าผลิตภัณฑ์มวลรวมจังหวัดเฉลี่ยต่อหัว (Per Capita) สูงถึง 460,223 บาท (ลำดับที่ 4 ของประเทศ) แต่มีมูลค่าลดลงจากปี พ.ศ. 2558 ที่มีมูลค่า เท่ากับ 481,107 บาท คิดเป็นร้อยละ 4.34 ส่วนผลิตภาพแรงงานเฉลี่ยต่อคนในปี พ.ศ. 2559 เท่ากับ 813,154 บาท ซึ่งลดลงจากปี พ.ศ. 2558 ที่มีมูลค่าเท่ากับ 838,072 บาท คิดเป็นร้อยละ 2.97

อัตราเงินเฟ้อทั่วไป จังหวัดพระนครศรีอยุธยา มีแนวโน้มอัตราเงินเฟ้อสูงขึ้นจากปี 2558 โดยในปี พ.ศ. 2560 มีระดับราคาสินค้าที่สูงขึ้นจากปี พ.ศ. 2559 เท่ากับร้อยละ 1.31

#### ตารางที่ 1.13 ตัวชี้วัดด้านเศรษฐกิจภาพรวม

ตัวชี้วัดด้านเศรษฐกิจภาพรวม	ค่าเฉลี่ย	จังหวัดพระนครศรีอยุธยา		
		ค่าสถิติ	หน่วย	ลำดับ
(2559)อัตราการขยายตัวของผลิตภัณฑ์มวลรวมฯ แบบปริมาณลูกโซ่	3.00	-2.97	ร้อยละ	72
(2559)มูลค่าผลิตภัณฑ์ฯ เฉลี่ยต่อหัว (Per Capita)	166,850	460,223	บาท	3
(2559)ผลิตภาพแรงงานเฉลี่ย	301,906	813,154	บาท/คน/ปี	3
(2560)อัตราเงินเฟ้อทั่วไป	0.80	1.30	ร้อยละ	23

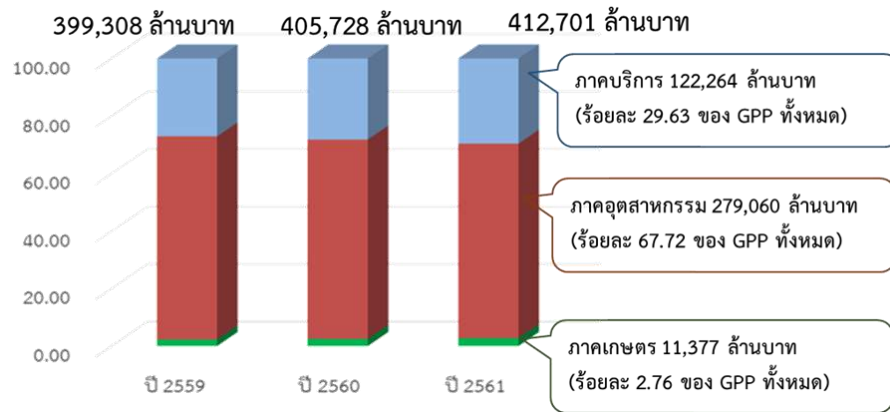
ที่มา : ระบบฐานข้อมูลโครงการพัฒนาศักยภาพในการเชื่อมโยงและจัดทำแผนยุทธศาสตร์เพื่อสนับสนุน

การพัฒนาในระดับพื้นที่ สำนักงานปลัดกระทรวงมหาดไทย

หมายเหตุ : (ปี พ.ศ. ของข้อมูล)ตัวชี้วัด



## (2) ผลิตภัณฑ์มวลรวมของจังหวัด (Gross Provincial Product : GPP)



ภาพที่ 1.5 ผลิตภัณฑ์มวลรวมของจังหวัด

ที่มา : สำนักงานสภาพัฒนาการเศรษฐกิจและสังคมแห่งชาติ

ผลิตภัณฑ์มวลรวมจังหวัดพระนครศรีอยุธยา หรือ Gross Provincial Product : GPP ปี พ.ศ. 2561 เท่ากับ 412,701 ล้านบาท โดยแบ่งเป็นภาคอุตสาหกรรมจำนวน 279,060 ล้านบาท (ร้อยละ 67.72 ของผลิตภัณฑ์มวลรวมจังหวัดทั้งหมด) ภาคการบริการ จำนวน 122,264 ล้านบาท (ร้อยละ 29.63 ของผลิตภัณฑ์มวลรวมจังหวัดทั้งหมด) และภาคเกษตร จำนวน 11,377 ล้านบาท (ร้อยละ 2.76 ของผลิตภัณฑ์มวลรวมจังหวัดทั้งหมด)



ปี พ.ศ. 2561 จังหวัดพระนครศรีอยุธยา มีผลิตภัณฑ์มวลรวมจังหวัดเฉลี่ยต่อหัว (GPP Per Capita) เท่ากับ 454,953 บาทต่อคน ซึ่งเพิ่มขึ้นจากปี พ.ศ. 2560 ร้อยละ 1.19 อย่างไรก็ตามหากเปรียบเทียบระหว่างจังหวัดพบว่า จังหวัดพระนครศรีอยุธยามีลำดับลดลงเป็นลำดับที่ 5 ของประเทศ

ภาพที่ 1.6 ผลิตภัณฑ์มวลรวมของจังหวัดเฉลี่ยต่อคน

ที่มา : สำนักงานสภาพัฒนาการเศรษฐกิจและสังคมแห่งชาติ



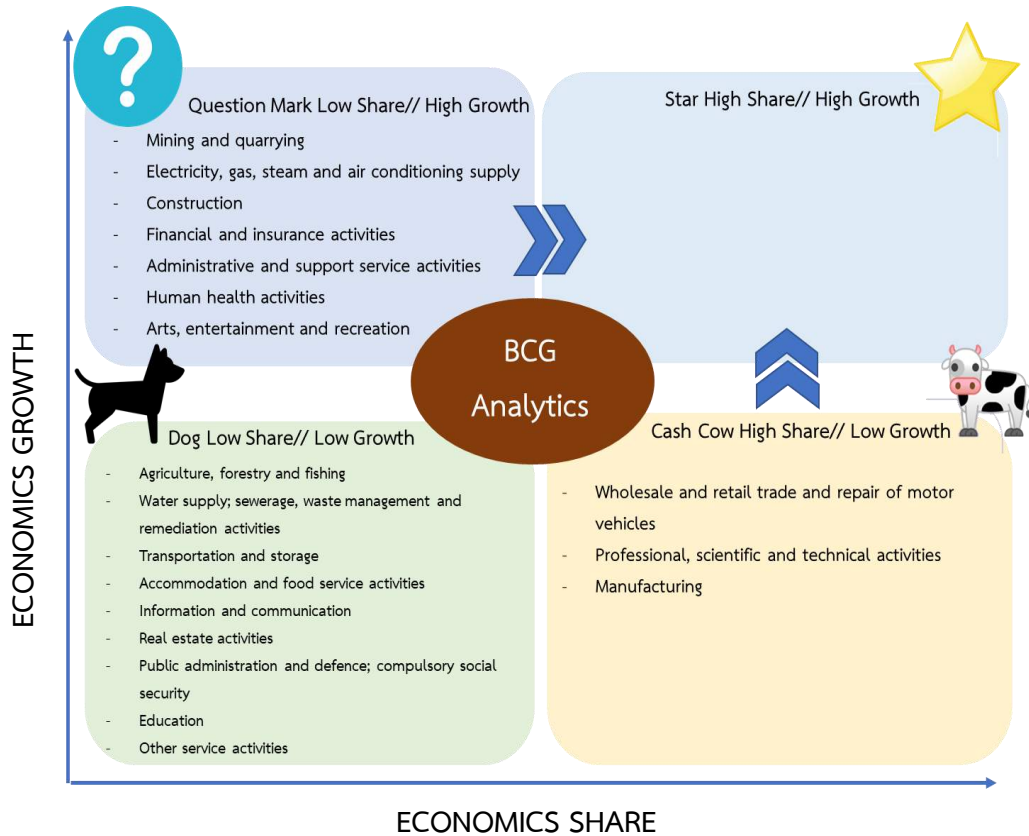
ปี พ.ศ. 2561 จังหวัดพระนครศรีอยุธยา มีอัตราการขยายตัวของผลิตภัณฑ์มวลรวมจังหวัด ภาคอุตสาหกรรมมีอัตราการขยายตัวลดลง เท่ากับร้อยละ -1.25

ส่วนภาคบริการมีแนวโน้มอัตราการขยายตัวเพิ่มขึ้น เท่ากับร้อยละ 4.50 ซึ่งมาจาก สาขาการขนส่งและสถานที่เก็บสินค้า (Transportation and Storage) สาขาที่พักแรมและบริการด้านอาหาร (Accommodation and Food Service Activities) และ สาขาข้อมูล ข่าวสารและการสื่อสาร (Information and Communication)

อย่างไรก็ตามภาคเกษตรมีอัตราการขยายตัวเพิ่มขึ้น แต่เพิ่มขึ้นในอัตราที่น้อยลง เท่ากับร้อยละ 4.84

ภาพที่ 1.7 อัตราการขยายตัวของภาคการผลิต

ที่มา : สำนักงานสภาพัฒนาการเศรษฐกิจและสังคมแห่งชาติ



ภาพที่ 1.8 การวิเคราะห์ BCG Model

ศักยภาพการพัฒนาจำแนกตามกิจกรรมทางเศรษฐกิจรายสาขาของจังหวัดพระนครศรีอยุธยา ตั้งแต่ปี พ.ศ. 2551 - 2561 พบว่า ไม่มีกิจกรรมทางเศรษฐกิจรายสาขาของจังหวัดที่อยู่ในกลุ่ม Start กิจกรรมทางเศรษฐกิจรายสาขาของจังหวัดที่อยู่ในกลุ่ม Cash Cow ได้แก่ การผลิต การขายส่งและการขายปลีก การซ่อมยานยนต์และจักรยานยนต์ กิจกรรมวิชาชีพ วิทยาศาสตร์และกิจการทางวิชาการกิจกรรมทางเศรษฐกิจรายสาขาของจังหวัดที่อยู่ในกลุ่ม Question ได้แก่ การทำเหมืองแร่และเหมืองหิน ไฟฟ้า ก๊าซ ใอน้ำ และระบบปรับอากาศ การก่อสร้าง การขนส่งและสถานที่เก็บสินค้า กิจกรรมทางการเงินและการประกันภัย กิจกรรมทางวิชาชีพ วิทยาศาสตร์ และเทคนิค กิจกรรมการบริหารและการบริการสนับสนุน กิจกรรมด้านสุขภาพและงานสังคมสงเคราะห์ ศิลปะ ความบันเทิง และนันทนาการ กิจกรรมทางเศรษฐกิจรายสาขาของจังหวัดที่อยู่ในกลุ่ม Dog ได้แก่ เกษตรกรรม การป่าไม้ และการประมง การจัดหาหน้า การจัดการ และการบำบัดน้ำเสีย ของเสีย และสิ่งปฏิกูล พักแรม และบริการด้านอาหาร ข้อมูลข่าวสารและการสื่อสาร การบริหารราชการ การป้องกันประเทศ และการประกันสังคมภาคบังคับ การศึกษา กิจกรรมอสังหาริมทรัพย์ กิจกรรมบริการด้านอื่น ๆ



สำหรับกิจกรรมทางเศรษฐกิจรายสาขาของจังหวัดที่อยู่ในกลุ่ม Cash Cow อย่างสาขาการผลิต เป็นสาขาที่มีขนาดเศรษฐกิจใหญ่ เท่ากับ ร้อยละ 70.42 เนื่องจากจังหวัดพระนครศรีอยุธยา มีนิคมอุตสาหกรรม จำนวน 3 แห่ง และเขตประกอบการอุตสาหกรรม 2 แห่ง แต่มีอัตราการเจริญเติบโตทางเศรษฐกิจต่ำตั้งแต่ ปี พ.ศ. 2551 – 2561 มีอัตราการขยายตัวเฉลี่ยลดลง เท่ากับ 0.04 อันเนื่องมาจากการชะลอตัวของการลงทุนภาคอุตสาหกรรม ดังนั้นควรมีการพัฒนาศักยภาพของผู้ประกอบการและมุ่งเน้นการพัฒนาทางเศรษฐกิจสีเขียว ปรับโครงสร้างเศรษฐกิจภาคอุตสาหกรรมให้มีความสอดคล้องกับการพัฒนาทางสังคมและสิ่งแวดล้อม โดยมีการปรับเปลี่ยนการผลิต จากที่เป็นการใช้ทรัพยากรธรรมชาติและแรงงาน เป็นฐานการผลิต ไปสู่การผลิตที่เป็นการใช้วิทยาศาสตร์เทคโนโลยี องค์กรความรู้ นวัตกรรม และเป็นมิตรกับสิ่งแวดล้อม โดยนำแนวทางการพัฒนาเมืองอุตสาหกรรมเชิงนิเวศ (Eco Industrial Town) มาใช้ในการพัฒนาพื้นที่ที่มีศักยภาพในการพัฒนาอุตสาหกรรมเพื่อให้เกิดความสมดุลระหว่างเศรษฐกิจ อุตสาหกรรม สิ่งแวดล้อม และสังคมชุมชน รวมทั้งเป็นการสร้างแรงจูงใจให้แก่นักลงทุนทั้งภายในและต่างประเทศ

ส่วนสาขาการขนส่งและการขายปลีก การซ่อมยานยนต์และจักรยานยนต์ ซึ่งมีขนาดเศรษฐกิจสูง ร้อยละ 8.30 ในปี พ.ศ. 2562 มีจำนวนวิสาหกิจขนาดกลางและขนาดย่อม จำนวน 41,066 ราย ซึ่งเพิ่มขึ้นในปี พ.ศ. 2561 เท่ากับ ร้อยละ 0.82 ดังนั้นควรมุ่งเน้นการพัฒนาศักยภาพการแข่งขันของผู้ประกอบการสร้างเทคโนโลยีการผลิตและนวัตกรรมใหม่ ๆ เพื่อเพิ่มขีดความสามารถในการแข่งขันของผู้ประกอบการ

ส่วนกิจกรรมทางเศรษฐกิจรายสาขาของจังหวัดที่อยู่ในกลุ่ม Question ที่น่าสนใจอีกสาขาหนึ่ง ได้แก่ กิจกรรมทางเศรษฐกิจสาขาศิลปะ ความบันเทิง และนันทนาการ เป็นกิจกรรมกว้าง ๆ ที่ตอบสนองความสนใจของประชาชนทั่วไปในด้านวัฒนธรรม ความบันเทิง การนันทนาการ ตลอดจนการแสดงมหรสพ การจัดแสดงพิพิธภัณฑ์ การเลี้ยงโชค การกีฬาและกิจกรรมนันทนาการต่าง ๆ ซึ่งสาขานี้ของจังหวัดพระนครศรีอยุธยา มีอัตราการขยายตัวสูงถึง ร้อยละ 12.11 เนื่องจากจังหวัดมีการประชาสัมพันธ์การจัดกิจกรรมส่งเสริมการท่องเที่ยวเชิงประวัติศาสตร์ วัฒนธรรม ประเพณีท้องถิ่นอย่างต่อเนื่อง ส่งผลให้นักท่องเที่ยวเพิ่มขึ้นและเป็นการกระตุ้นเศรษฐกิจของจังหวัด ดังนั้นจังหวัดพระนครศรีอยุธยาควรเพิ่มการประชาสัมพันธ์กิจกรรมการท่องเที่ยวในรูปแบบที่เข้าถึงกลุ่มเป้าหมายอย่างต่อเนื่อง

ส่วนกิจกรรมทางเศรษฐกิจที่จัดอยู่ในกลุ่ม Dog โดยเฉพาะอย่างยิ่งสาขาเกษตรกรรม การป่าไม้ และการประมง ตั้งแต่ ปี พ.ศ. 2551 – 2561 มีอัตราการขยายตัวเพียง ร้อยละ 1.35 และขนาดทางเศรษฐกิจ เท่ากับ ร้อยละ 1.66 หากพิจารณาถึงศักยภาพการผลิตและการใช้ที่ดินของจังหวัดพระนครศรีอยุธยา โดยส่วนใหญ่ใช้ประโยชน์ทางการเกษตรสูงถึง 1,178,345 ไร่ คิดเป็นร้อยละ 73.74 ของพื้นที่ทั้งหมด ควรให้ความสำคัญกับการเพิ่มประสิทธิภาพการผลิต และบริหารจัดการน้ำให้เพียงพอต่อความต้องการใช้ในทางเกษตร รวมทั้งควรเพิ่มมูลค่าสินค้าเกษตร ด้วยภูมิปัญญาท้องถิ่นและนวัตกรรม



ส่วนกิจกรรมทางเศรษฐกิจที่อยู่ในกลุ่ม Dog ที่น่าสนใจอีกสาขาหนึ่ง ได้แก่ สาขาที่พักแรมและบริการด้านอาหาร เป็นสาขาที่รวมถึงการจัดที่พักแรมให้บริการแบบระยะสั้นสำหรับผู้มาเยือนและนักท่องเที่ยว และการจัดบริการอาหารและเครื่องดื่มแบบพร้อมบริโภครวมถึงมีอัตราการเจริญเติบโตทางเศรษฐกิจเฉลี่ย เท่ากับ 0.77 แต่ในปี พ.ศ. 2561 มีอัตราการขยายตัวเพิ่มสูงขึ้น และมีขนาดทางเศรษฐกิจ เท่ากับร้อยละ 0.67 เนื่องจากจังหวัดพระนครศรีอยุธยามีแหล่งท่องเที่ยวที่เป็นจุดเด่น ได้แก่ อุทยานประวัติศาสตร์พระนครศรีอยุธยาที่ได้รับการขึ้นทะเบียนเป็นมรดกโลก รวมทั้งแหล่งท่องเที่ยวทางประวัติศาสตร์ เช่น พระราชวังหลวงหรือพระราชวังโบราณ พิพิธภัณฑ์สถานแห่งชาติเจ้าสามพระยา วัดพระศรีสรรเพชญ์ วิหารพระมงคลบพิตร เป็นต้น แหล่งท่องเที่ยวทางวัฒนธรรม เช่น คลองรางจระเข้โฮมสเตย์ มัสยิดกุฎีซ้อฟ้า แหล่งท่องเที่ยวเชิงนันทนาการ เช่น ตลาดไก่กิ้ง ตลาดน้ำอโยธยา เป็นต้น แหล่งท่องเที่ยวทางศิลปะวิทยา เช่น หมู่บ้านฮอลันดา ศูนย์ส่งเสริมศิลปาชีพระหว่างประเทศ ศูนย์ท่องเที่ยวทางวัฒนธรรมและภูมิปัญญาท้องถิ่น เป็นต้น และมีกิจกรรมทางการท่องเที่ยวที่น่าสนใจตลอดทั้งปี ดังนั้น จังหวัดพระนครศรีอยุธยาควรสร้างรูปแบบการท่องเที่ยวที่สามารถดึงดูดนักท่องเที่ยวให้มาพักแรมมากขึ้น ทั้งนี้แหล่งท่องเที่ยวชุมชนควรได้รับการพัฒนาในด้านสิ่งอำนวยความสะดวก ความปลอดภัย รวมทั้งกิจกรรมที่เป็นอัตลักษณ์ของชุมชนที่สามารถสื่อถึงความเป็น “เสน่ห์ของอยุธยา” เพื่อกระจายรายได้จากการท่องเที่ยวสู่ชุมชนอีกทางหนึ่ง

### 3) ภาวะเศรษฐกิจจังหวัดพระนครศรีอยุธยา ประจำเดือนมิถุนายน ปี พ.ศ. 2563 (ภายใต้สถานการณ์การแพร่เชื้อไวรัสโคโรนา - 2019 (Covid-19))

“เครื่องชี้เศรษฐกิจจังหวัดในเดือน มิถุนายน 2563 มีสัญญาณหดตัวจากเครื่องชี้ด้านอุปทานหดตัวจากภาคเกษตรกรรม ภาคบริการ และภาคอุตสาหกรรม สำหรับด้านอุปสงค์ขยายตัว จากการลงทุนภาคเอกชน การใช้จ่ายภาครัฐ ขณะที่การบริโภคภาคเอกชนหดตัว ด้านเสถียรภาพเศรษฐกิจจังหวัด อัตราเงินเฟ้อลดลง การจ้างงานหดตัว”

**เศรษฐกิจด้านอุปทาน (การผลิต)** พบว่า มีสัญญาณหดตัวจากเดือนเดียวกันของปีก่อนหดตัวจากเดือนก่อนหน้า พิจารณาจากดัชนีผลผลิตภาคเกษตรกรรมหดตัว ร้อยละ -93.30 เมื่อเทียบกับเดือนเดียวกันของปีก่อนหดตัวจากเดือนก่อนหน้าที่หดตัวร้อยละ -87.70 จากปริมาณข้าว กุ้ง และไก่ ที่ลดลง ร้อยละ -96.50 -18.00 และร้อยละ -4.20 เนื่องจากสภาพภูมิอากาศไม่เอื้ออำนวยและบางพื้นที่ประสบปัญหาภัยแล้งปริมาณน้ำในแหล่งน้ำธรรมชาติไม่เพียงพอต่อการเพาะปลูกข้าวและพืชผลเกษตร ประกอบกับจำนวนพื้นที่เพาะปลูกลดลง ส่งผลให้ผลผลิตลดลง ดัชนีผลผลิตภาคบริการหดตัว ร้อยละ -90.80 เมื่อเทียบกับเดือนเดียวกันของปีก่อนหดตัวต่อเนื่องจากเดือนก่อนหน้าที่หดตัวร้อยละ -99.00 จากจำนวนนักท่องเที่ยวและภาษีมูลค่าเพิ่มหมวดโรงแรมและภัตตาคารลดลงร้อยละ -92.30 และร้อยละ -39.10 เนื่องจากจังหวัดกำหนดมาตรการในการป้องกันและควบคุมการแพร่ระบาดของโรคติดเชื้อไวรัสโคโรนา 2019 (Covid-19) สั่งปิดสถานที่ท่องเที่ยวและสถานประกอบการต่าง ๆ ไว้เป็นการชั่วคราว ส่งผลทำให้จำนวนนักท่องเที่ยวยังคงลดลง ดัชนีผลผลิตภาคอุตสาหกรรมหดตัว ร้อยละ -1.90 เมื่อเทียบกับเดือนเดียวกันของปีก่อนหดตัวจากเดือนก่อนหน้าที่หดตัว ร้อยละ -1.90 จากปริมาณการใช้ไฟฟ้าอุตสาหกรรมที่ลดลงร้อยละ -12.90





เนื่องจากภาวะเศรษฐกิจทั้งภายในประเทศและต่างประเทศที่ผันผวนจากการแพร่ระบาดของโรคติดเชื้อไวรัสโคโรนา 2019 (COVID-19) ส่งผลทำให้ผู้ประกอบการลดกำลังการผลิตและสถานประกอบการบางแห่งปิดกิจการลงเพราะได้รับผลกระทบจากการแพร่ระบาดของโรคดังกล่าว

**เศรษฐกิจด้านอุปสงค์ (การใช้จ่าย)** พบว่า ขยายตัวจากเดือนเดียวกันของปีก่อนและขยายตัวจากเดือนก่อนหน้า พิจารณาจากดัชนีการลงทุนภาคเอกชนขยายตัว ร้อยละ 42.10 เมื่อเทียบกับเดือนเดียวกันของปีก่อนขยายตัวจากเดือนก่อนหน้าที่ขยายตัวร้อยละ 30.30 จากจำนวนพื้นที่ได้รับอนุญาตให้ก่อสร้างรวม (อาคารสำนักงาน อาคารพาณิชย์ โรงงานอุตสาหกรรมและที่อยู่อาศัย) ลินเชื่อเพื่อการลงทุน เพิ่มขึ้นร้อยละ 92.40 และร้อยละ 1.80 ดัชนีการใช้จ่ายภาครัฐขยายตัวร้อยละ 22.60 เมื่อเทียบกับเดือนเดียวกันของปีก่อนชะลอตัวจากเดือนก่อนหน้าที่ขยายตัวร้อยละ 22.90 จากการเบิกจ่าย รายจ่ายประจำเพิ่มขึ้น ร้อยละ 37.70 เนื่องจากมีการเบิกจ่ายงบค่าตอบแทนใช้สอยและวัสดุเพิ่มขึ้น ขณะที่การใช้เบิกจ่าย รายจ่ายลงทุนหดตัวร้อยละ -27.50 เนื่องจากผู้รับจ้างไม่ส่งมอบงานตามงวดงานอีกทั้งบางหน่วยงานอยู่ระหว่างดำเนินการจัดซื้อ จัดจ้างส่งผลทำให้มีการเบิกจ่ายรายจ่ายลงทุนลดลง สำหรับดัชนีการบริโภคภาคเอกชนหดตัวร้อยละ -49.30 เมื่อเทียบกับเดือนเดียวกันของปีก่อนหดตัวจากเดือนก่อนหน้าที่หดตัว ร้อยละ -32.10 จากจำนวนรถยนต์นั่งส่วนบุคคลจดทะเบียนใหม่ ภาษีมูลค่าเพิ่มหมวดค้าส่งค้าปลีก และจำนวนรถจักรยานยนต์จดทะเบียนใหม่ลดลง ร้อยละ -50.00 -47.40 และร้อยละ -44.90 เนื่องจากประชาชนได้รับผลกระทบจากการแพร่ระบาดของโรคติดเชื้อไวรัสโคโรนา 2019 (COVID-19) ทำให้มีรายได้ลดลงส่งผลให้การบริโภคลดลงตามไปด้วย

**ด้านรายได้เกษตรกรในจังหวัด** พบว่า รายได้เกษตรกรในเดือนมิถุนายนหดตัวร้อยละ -92.40 เมื่อเทียบกับเดือนเดียวกันของปีก่อนหดตัวต่อเนื่องจากเดือนก่อนหน้าที่หดตัวร้อยละ -86.50 เนื่องจากปัญหาภัยแล้งปริมาณน้ำในแหล่งน้ำธรรมชาติไม่เพียงพอต่อการทำการเกษตรทำให้ผลผลิตลดลง ส่งผลให้รายได้เกษตรกรลดลง

**ด้านการเงิน** พบว่าสภาพคล่องในระบบสถาบันการเงินมีการขยายตัวของปริมาณเงินฝากรวมสูงกว่าปริมาณสินเชื่อรวม โดยปริมาณเงินฝากรวมขยายตัวร้อยละ 6.70 เมื่อเทียบกับเดือนเดียวกันของปีก่อนชะลอตัวจากเดือนก่อนหน้าที่ขยายตัวร้อยละ 9.20 เนื่องจากสถาบันการเงินมีการประชาสัมพันธ์และมีการจัดกิจกรรมส่งเสริมการออมอย่างต่อเนื่อง ส่งผลให้ปริมาณเงินฝากรวมขยายตัว และปริมาณสินเชื่อขยายตัว ร้อยละ 1.80 เมื่อเทียบกับเดือนเดียวกันของปีก่อนขยายตัว จากเดือนก่อนหน้าที่ขยายตัวร้อยละ 2.60 เนื่องจากสถาบันการเงินมีนโยบายการเงินที่ผ่อนคลาย เพิ่มขึ้นจะช่วยลดผลกระทบจากปัจจัยลบที่เกิดขึ้นรวมทั้งสนับสนุนสภาพคล่องและการปรับปรุงโครงสร้างหนี้ให้กับภาคธุรกิจและครัวเรือนที่ได้รับผลกระทบรุนแรงจากการหดตัวของเศรษฐกิจ ส่งเสริมมาตรการการปล่อยสินเชื่อให้กับ ผู้ประกอบการรายย่อย และบุคคลทั่วไปให้สามารถเข้าถึงแหล่งเงินทุนดอกเบี้ยต่ำเพื่อกระตุ้นเศรษฐกิจในจังหวัด



**เสถียรภาพเศรษฐกิจ** พบว่า อัตราเงินเฟ้อของจังหวัดในเดือนมิถุนายน พ.ศ. 2563 อยู่ที่ร้อยละ -1.90 เมื่อเทียบกับเดือนเดียวกันของปีก่อนปรับตัวดีขึ้นจากเดือนก่อนหน้าที่หดตัวร้อยละ -3.40 เนื่องจากปัจจัยสำคัญจากการแพร่ระบาดของโรคติดเชื้อไวรัสโคโรนา 2019 (COVID-19) และการลดลงของราคาพลังงานและมาตรการของรัฐเพื่อช่วยเหลือผู้ได้รับผลกระทบจากโรคติดเชื้อไวรัสโคโรนา 2019 (COVID-19) (ลดค่าไฟและค่าน้ำประปา) เป็นสำคัญ สำหรับการจ้างงาน ในเดือนมิถุนายน พ.ศ. 2563 หดตัวร้อยละ -0.40 เมื่อเทียบกับเดือนเดียวกันของปีก่อนปรับตัวดีขึ้นจากเดือนก่อนหน้าที่หดตัวร้อยละ -2.40 เนื่องจากสถานการณ์การแพร่ระบาดของโรคติดเชื้อไวรัสโคโรนา 2019 (COVID-19) เริ่มผ่อนคลายประกอบกับจังหวัดผ่อนคลายให้ดำเนินการหรือทำกิจกรรมบางอย่างได้ตามความสมัครใจและความพร้อมส่งผลทำให้เศรษฐกิจภายในจังหวัดเริ่มปรับตัว

**ด้านการคลัง** พบว่า การเบิกจ่ายเงินงบประมาณรวมในเดือนมิถุนายน พ.ศ. 2563 มีจำนวน 651.40 ล้านบาท ลดลงร้อยละ -2.60 เมื่อเทียบกับเดือนเดียวกันของปีก่อนปรับตัวดีขึ้นจากเดือนก่อนหน้าที่ หดตัวร้อยละ -23.90 จากการเบิกจ่ายรายจ่ายลงทุนที่ลดลงร้อยละ -27.50 เนื่องจากผู้รับจ้างไม่ส่งมอบงานตามงวดงาน อีกทั้งบางหน่วยงานอยู่ระหว่างดำเนินการจัดซื้อจัดจ้างพัสดุส่งผลให้การเบิกจ่ายรายจ่ายลงทุนลดลง ในขณะที่การเบิกจ่ายรายจ่ายประจำเพิ่มขึ้นร้อยละ 37.70 จากการเบิกจ่ายงบค่าตอบแทนใช้สอย และวัสดุเพิ่มขึ้น สำหรับผลการจัดเก็บรายได้ในเดือนมิถุนายน พ.ศ. 2563 มีจำนวนทั้งสิ้น 5,513.50 ล้านบาท เพิ่มขึ้นร้อยละ 7.00 เมื่อเทียบกับเดือนเดียวกันของปีก่อน ขยายตัวจากเดือนก่อนหน้าที่ขยายตัวร้อยละ 3.80 เป็นผลมาจากสำนักงานธนารักษ์พื้นที่พระนครศรีอยุธยาจัดเก็บรายได้เพิ่มขึ้นร้อยละ 192.40 เนื่องจากมีมาตรการให้ความช่วยเหลือผู้เช่าที่ราชพัสดุที่ได้รับผลกระทบจากการแพร่ระบาดของเชื้อไวรัสโคโรนา 2019 (COVID-19) ส่งผลให้จัดเก็บค่าธรรมเนียมการต่ออายุสัญญา เช่าอาคาร และค่าเช่าอสังหาริมทรัพย์ เพิ่มขึ้น สำนักงานสรรพสามิตพื้นที่พระนครศรีอยุธยาจัดเก็บรายได้เพิ่มขึ้นร้อยละ 39.80 จากการจัดเก็บภาษียาสูบ ภาษีน้ำมัน และผลิตภัณฑ์น้ำมัน ภาษีสุราเพิ่มขึ้นร้อยละ 100 34.20 และ 10.00 ตามลำดับ เนื่องจากโรงงานยาสูบย้ายฐานการผลิตมาในพื้นที่จังหวัดพระนครศรีอยุธยา ส่งผลทำให้การจัดเก็บภาษีประเภทอากรแสตมป์เพิ่มสูงขึ้น ส่วนราชการอื่นในจังหวัดจัดเก็บรายได้เพิ่มขึ้นร้อยละ 9.70 ขณะที่สำนักงานศุลกากร กรุงเทพฯ (ส่วนบริการศุลกากรอยุธยา) จัดเก็บรายได้ลดลงร้อยละ -30.80 จากการจัดเก็บภาษีอากรขาเข้าเป็นสำคัญ สำนักงานสรรพากรพื้นที่พระนครศรีอยุธยาจัดเก็บรายได้ลดลงร้อยละ -20.10 จากภาษีเงินได้นิติบุคคล รายได้อื่นอากรแสตมป์ และภาษีเงินได้บุคคลธรรมดา ลดลงร้อยละ -36.60 -26.10 -20.50 และร้อยละ -1.40 ตามลำดับ สำหรับหน่วยงานที่จัดเก็บภาษีลดลง เนื่องจากมีการกำหนดมาตรการภาษีเพื่อช่วยเหลือผู้ได้รับผลกระทบจากการแพร่ระบาดของเชื้อไวรัสโคโรนา 2019 (COVID-19) โดยการขยายระยะเวลาการยื่นแบบแสดงรายการและชำระภาษี ส่งผลทำให้การจัดเก็บรายได้ลดลง สำหรับดุลเงินงบประมาณในเดือน มิถุนายน พ.ศ. 2563 เกินดุลจำนวน 23.90 ล้านบาท



ภาพที่ 1.9 ภาวะเศรษฐกิจจังหวัดพระนครศรีอยุธยา ประจำเดือนมิถุนายน ปี พ.ศ. 2563

ที่มา : สำนักงานคลังจังหวัดพระนครศรีอยุธยา, 2563

#### 4) ด้านเศรษฐกิจ (เกษตร)

##### (1) ตัวชี้วัดด้านเศรษฐกิจ (เกษตร) ตามแผนพัฒนาเศรษฐกิจและสังคมแห่งชาติ ฉบับที่ 12

ศักยภาพด้านเกษตรตามตัวชี้วัดของแผนพัฒนาเศรษฐกิจและสังคมแห่งชาติ ฉบับที่ 12 ของจังหวัดพระนครศรีอยุธยา พบว่า ในปี พ.ศ. 2559 จังหวัดพระนครศรีอยุธยามีสัดส่วนมูลค่าผลิตภัณฑ์มวลรวมจังหวัดภาคเกษตรต่อผลิตภัณฑ์มวลรวมจังหวัดทั้งหมด เท่ากับ ร้อยละ 1.37 (ลำดับที่ 73 ของประเทศ) และมีอัตราขยายตัวของผลิตภัณฑ์มวลรวมจังหวัดภาคเกษตรเท่ากับ ร้อยละ - 13.16 (ลำดับที่ 75 ของประเทศ) ซึ่งต่ำกว่าค่าเฉลี่ยของประเทศ แสดงถึง การขยายตัวทางเศรษฐกิจภาคเกษตรของจังหวัดพระนครศรีอยุธยา มีแนวโน้มลดลงอย่างต่อเนื่อง

สำหรับตัวชี้วัดพื้นที่ทางการเกษตรแบบยั่งยืน จังหวัดพระนครศรีอยุธยามีการใช้ประโยชน์ที่ดินเพื่อภาคเกษตรสูงถึงร้อยละ 74.00 (ลำดับที่ 10 ของประเทศ) ด้านประสิทธิภาพการผลิต ในปี พ.ศ. 2560 มีผลผลิตสินค้าเกษตรสำคัญเฉลี่ยต่อไร่ เท่ากับ 1,248 กิโลกรัมต่อไร่ (ลำดับที่ 54 ของประเทศ) ทั้งนี้มีอัตราเพิ่มเฉลี่ยของผลผลิตสินค้าเกษตรสำคัญเฉลี่ยต่อไร่ (พืช) เท่ากับร้อยละ 5.17 (ลำดับที่ 36 ของประเทศ) แต่ยังคงต่ำกว่าค่าเฉลี่ยของประเทศ

สัดส่วนปริมาณพืชพลังงานต่อสินค้าเกษตรทั้งหมด เท่ากับ ร้อยละ 436.64 (ลำดับที่ 34 ของประเทศ) จำนวนฟาร์มที่ได้รับการรับรองมาตรฐานฟาร์ม GAP จำนวน 84 ฟาร์ม (ลำดับที่ 45 ของประเทศ) ซึ่งมีจำนวนเพิ่มขึ้นจากปี พ.ศ. 2559 เช่นเดียวกับโรงงานหรือสถานประกอบการที่ผลิตสินค้าเกษตรและอาหารได้รับการรับรองมาตรฐาน GMP/HACCP มีจำนวนเพิ่มขึ้นเป็น 14 แห่ง (ลำดับที่ 14 ของประเทศ) และมีอัตราเพิ่มของแรงงานเกษตรกรในพื้นที่ เท่ากับร้อยละ 16.00 (ลำดับที่ 6 ของประเทศ)



ด้านการใช้น้ำเพื่อการเกษตร จังหวัดพระนครศรีอยุธยามีพื้นที่ชลประทานสูงถึง 1,501,488 ไร่ (ลำดับที่ 2 ของประเทศ) แต่มีปริมาณน้ำต้นทุนต่อความต้องการใช้น้ำ เท่ากับ - 726 ล้านลูกบาศก์เมตร (ลำดับที่ 70 ของประเทศ) แสดงถึงปริมาณความต้องการใช้น้ำในช่วงฤดูแล้งของพื้นที่สูงมาก อย่างไรก็ตาม ในปี พ.ศ. 2560 จะมีสัดส่วนหมู่บ้านที่มีน้ำใช้เพื่อการเกษตรเพียงพอตลอดปี เท่ากับ ร้อยละ 77.00 (ลำดับที่ 9 ของประเทศ)

ด้านรายได้สุทธิของเกษตรกร พบว่า ในปี พ.ศ. 2559 รายได้เงินสดสุทธิทางการเกษตรต่อครัวเรือน เท่ากับ 69,248 บาทต่อครัวเรือน (ลำดับที่ 30 ของประเทศ) โดยเป้าหมายในการยกระดับรายได้สุทธิทางการเกษตรของกระทรวงเกษตรและสหกรณ์ของเมื่อสิ้นสุดแผน เท่ากับ 59,460 บาท ถึงแม้ว่าเกษตรกรจะมีรายได้ที่เพิ่มสูงขึ้น แต่เกษตรกรในจังหวัดพระนครศรีอยุธยามีสัดส่วนหนี้สินต่อรายได้เงินสดสุทธิทางการเกษตรสูงถึง 2.23 เท่า (ลำดับที่ 36 ของประเทศ) ซึ่งสูงกว่าค่าเฉลี่ยของประเทศและมีสัดส่วนที่เพิ่มสูงขึ้นจากปี พ.ศ. 2558 นอกจากนี้เกษตรกรยังมีสัดส่วนหนี้เสียต่อปริมาณเงินให้กู้ยืมเพื่อการเกษตรสูงถึง ร้อยละ 16.00 (ลำดับที่ 75 ของประเทศ)

ดังนั้นการยกระดับรายได้ของครัวเรือนเกษตรกรให้สูงขึ้น ลดความเหลื่อมล้ำทางรายได้ในภาคเกษตร ถือเป็นเป้าหมายสำคัญ ควรมุ่งเน้นส่งเสริมพัฒนาอาชีพตามแนวทางเศรษฐกิจพอเพียง ภายใต้การใช้ระบบอนุรักษ์ดินและน้ำที่เหมาะสม การใช้ประโยชน์ที่ดินบนพื้นฐานข้อมูล Zoning ส่งเสริมการรวมกลุ่มทางการตลาด สนับสนุนการเข้าถึงแหล่งทุนการส่งเสริมและจัดทำบัญชีครัวเรือนและสร้างอาชีพเสริมตามแผนพัฒนาเศรษฐกิจและสังคมแห่งชาติ ฉบับที่ 12

#### ตารางที่ 1.14 ตัวชี้วัดด้านเศรษฐกิจ (เกษตร)

ตัวชี้วัดด้านเศรษฐกิจ (เกษตร)	ค่าเฉลี่ย	จังหวัดพระนครศรีอยุธยา		
		ค่าสถิติ	หน่วย	ลำดับ
(2559)สัดส่วนมูลค่าผลิตภัณฑ์มวลรวมภาคเกษตรต่อผลิตภัณฑ์มวลรวมทั้งหมด แบบปริมาณลูกโซ่	9.44	1.37	ร้อยละ	73
(2559)อัตราการขยายตัวของผลิตภัณฑ์มวลรวมภาคเกษตร แบบปริมาณลูกโซ่	-2.45	-13.16	ร้อยละ	75
(2559)สัดส่วนการใช้ประโยชน์ที่ดินเพื่อภาคเกษตร	46.20	74	ร้อยละ	10
(2560)ผลผลิตสินค้าเกษตรสำคัญเฉลี่ยต่อไร่ (พืช)	2073	1248	กก.ต่อไร่	54
(2560)อัตราเพิ่มเฉลี่ยของผลผลิตสินค้าเกษตรสำคัญเฉลี่ยต่อไร่ (พืช)	6	5.17	ร้อยละ	36
(2560)สัดส่วนปริมาณพืชพลังงานต่อสินค้าเกษตรทั้งหมด	503.71	436.64	ร้อยละ	34
(2560)จำนวนฟาร์มที่ได้รับการรับรองมาตรฐานฟาร์ม GAP	208	84	ฟาร์ม	45
(2561)จน.โรงงาน/สปก.ผลิตสินค้าเกษตรและอาหารที่ได้รับการรับรองมาตรฐาน GMP/HACCP	8	14	แห่ง	14
(2559)อัตราเพิ่มของแรงงานเกษตรกรในพื้นที่	-5	16	ร้อยละ	6

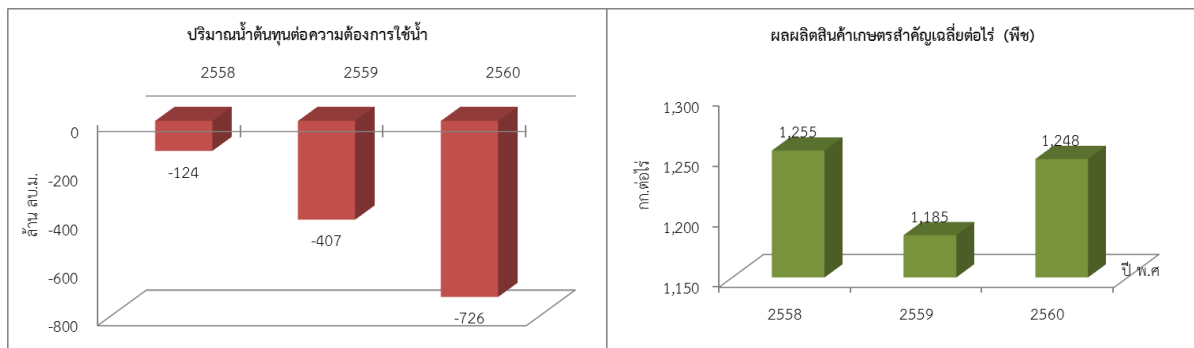


ตัวชี้วัดด้านเศรษฐกิจ (เกษตร)	ค่าเฉลี่ย	จังหวัดพระนครศรีอยุธยา		
		ค่าสถิติ	หน่วย	ลำดับ
(2559)พื้นที่ชลประทาน	429,792	1,501,488	ไร่	2
(2560)ปริมาณน้ำต้นทุนต่อความต้องการใช้น้ำ	231	-726	ล้าน ลบ.ม.	70
(2560)สัดส่วนหมู่บ้านมีน้ำใช้เพื่อการเกษตรเพียงพอตลอดปี	48	77	ร้อยละ	9
(2559)รายได้เงินอุดหนุนทางการเกษตรต่อครัวเรือน	71,617	69,248	บาทต่อ ครัวเรือน	30
(2559)สัดส่วนหนี้สินต่อรายได้เงินอุดหนุนทางการเกษตร	1.82	2.23	เท่า	36
(2560)สัดส่วนหนี้เสียต่อปริมาณเงินให้กู้ยืมเพื่อการเกษตร	4	16	ร้อยละ	75

ที่มา : ระบบฐานข้อมูลโครงการพัฒนาศักยภาพในการเชื่อมโยงและจัดทำแผนยุทธศาสตร์เพื่อสนับสนุน

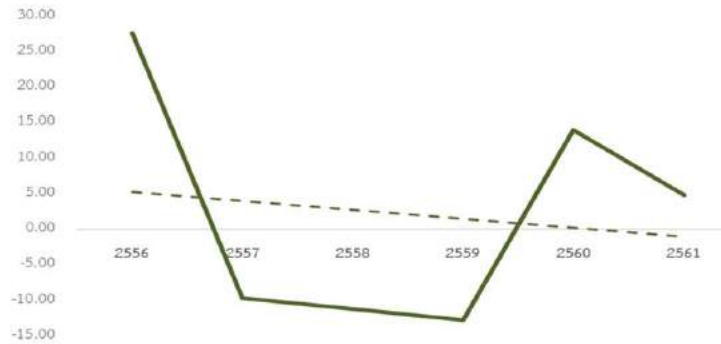
การพัฒนาในระดับพื้นที่ สำนักงานปลัดกระทรวงมหาดไทย

หมายเหตุ : (ปี พ.ศ. ของข้อมูล)ตัวชี้วัด



### ภาพที่ 1.10 สถานการณ์ด้านเศรษฐกิจ (เกษตร)

ที่มา : ระบบฐานข้อมูลโครงการพัฒนาศักยภาพในการเชื่อมโยงและจัดทำแผนยุทธศาสตร์เพื่อสนับสนุนการพัฒนาในระดับพื้นที่ สำนักงานปลัดกระทรวงมหาดไทย



ภาพที่ 1.11 Economics Growth ภาคเกษตร ตั้งแต่ ปี พ.ศ. 2556 - 2561

ที่มา : สำนักงานสภาพัฒนาการเศรษฐกิจและสังคมแห่งชาติ

ปี พ.ศ. 2561 ผลิตภัณฑ์มวลรวมจังหวัดภาคเกษตร แบบปริมาณลูกโซ่ เท่ากับ 5,368 ล้านบาท มีอัตราการขยายตัวจาก ปี พ.ศ. 2561 ร้อยละ 4.84 ซึ่งต่ำกว่าค่าเฉลี่ยของประเทศ (ร้อยละ 5.51) จะเห็นได้ว่าอัตราการขยายตัวภาคเกษตรเพิ่มขึ้นแต่เพิ่มขึ้นในอัตราที่น้อยลง

### (2) พื้นที่ใช้ประโยชน์ทางการเกษตร

ปี พ.ศ. 2562 การใช้พื้นที่ทางการเกษตร พบว่า จังหวัดพระนครศรีอยุธยามีการใช้ประโยชน์ทางการเกษตร จำนวน 1,178,616 ไร่ แบ่งเป็นการใช้ประโยชน์จากนาข้าว 1,065,357 ไร่ คิดเป็นร้อยละ 90.39 ของพื้นที่ใช้ประโยชน์ทางการเกษตร สวนไม้ผล ไม้ยืนต้น 8,411 ไร่ คิดเป็นร้อยละ 0.71 ของพื้นที่ใช้ประโยชน์ทางการเกษตร สวนผัก/ไม้ดอก/ไม้ประดับ 9,710 ไร่ คิดเป็นร้อยละ 0.82 ของพื้นที่ใช้ประโยชน์ทางการเกษตร และที่ดินทางการเกษตรอื่น ๆ 95,138 ไร่ คิดเป็นร้อยละ 8.07 ของพื้นที่ใช้ประโยชน์ทางการเกษตร




ภาพที่ 1.12 พื้นที่ใช้ประโยชน์ทางการเกษตร

ที่มา : สำนักงานสถิติแห่งชาติ



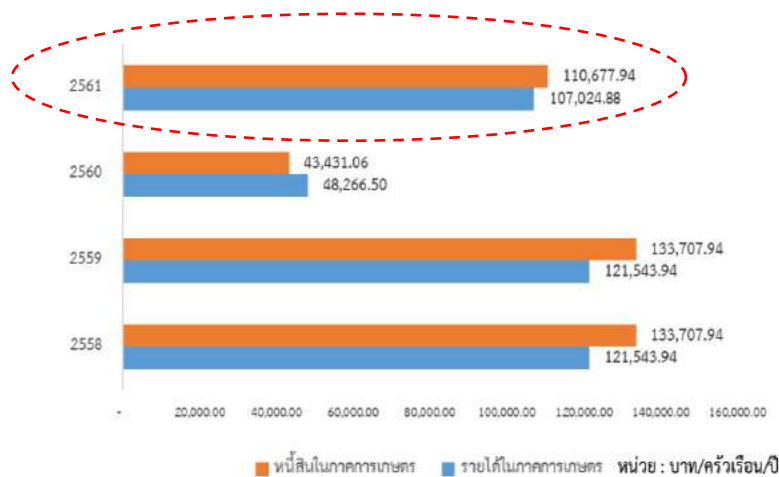
### (3) สภาพทั่วไปของครัวเรือนเกษตรกร



ภาพที่ 1.13 จำนวนครัวเรือนภาคเกษตร และลักษณะการถือครองที่ดิน

ที่มา : ศูนย์ปฏิบัติการกรมส่งเสริมการเกษตร (ตัดยอด 30 เมษายน พ.ศ. 2563)

ปี พ.ศ. 2562 จังหวัดพระนครศรีอยุธยามีจำนวนครัวเรือนภาคเกษตร เท่ากับ 43,360 ครัวเรือน มีแนวโน้มเพิ่มสูงขึ้น เท่ากับร้อยละ 2.77 และคิดเป็นร้อยละ 13.18 ของครัวเรือนทั้งหมด และหัวหน้าครัวเรือน ส่วนใหญ่มีอายุระหว่าง 46 - 55 ปี ร้อยละ 25.17 รองลงมา คือ อายุ 65 ปีขึ้นไป ร้อยละ 23.98 ตามลำดับ โดยมีลักษณะการถือครองที่ดิน ส่วนใหญ่เป็นการเช่าที่ดินเพื่อทำการเกษตร เท่ากับร้อยละ 63.13

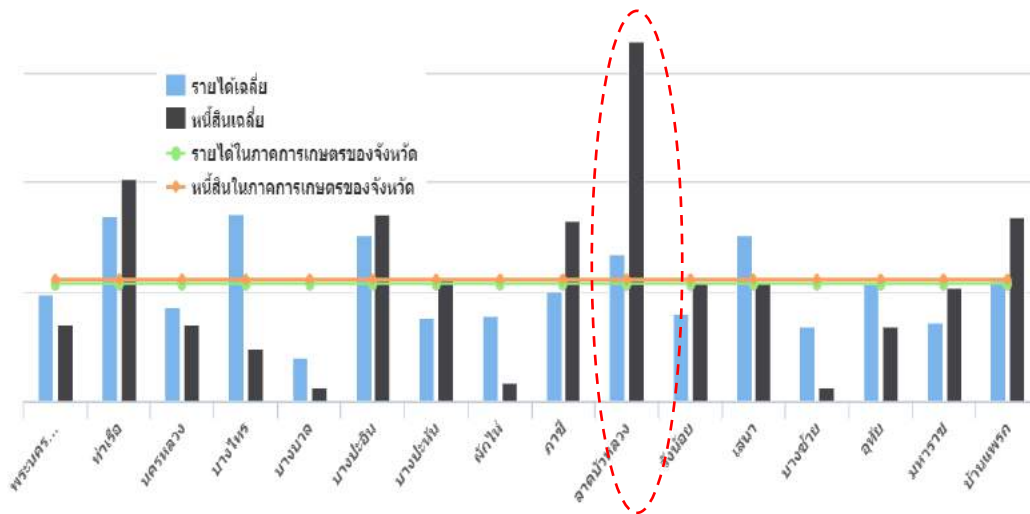


ภาพที่ 1.14 รายได้ในภาคเกษตร และหนี้สินในภาคเกษตร

ที่มา : ศูนย์ปฏิบัติการกรมส่งเสริมการเกษตร (ตัดยอด 30 เมษายน พ.ศ. 2562)



ในปี พ.ศ. 2561 เกษตรกรจังหวัดพระนครศรีอยุธยามีรายได้ในภาคเกษตรเพิ่มสูงขึ้นเป็น 107,024.88 บาท/ครัวเรือน/ปี และมีหนี้สิน เท่ากับ 110,677.94 บาท/ครัวเรือน/ปี โดยมีสัดส่วนหนี้สินต่อรายได้ เท่ากับ 1.03 เท่า ซึ่งในปี พ.ศ. 2560 มีสัดส่วนเท่ากับ 0.90 เท่า แสดงให้เห็นถึงศักยภาพการใช้ชำระหนี้ที่น้อยกว่าปีที่ผ่านมา



ภาพที่ 1.15 รายได้ในภาคเกษตร และหนี้สินในภาคเกษตรรายอำเภอ

ที่มา : ศูนย์ปฏิบัติการ กรมส่งเสริมการเกษตร (ตัดยอด 30 เมษายน พ.ศ. 2562)

ในปี พ.ศ. 2561 อำเภอที่มีรายได้ในภาคเกษตรสูงกว่าค่าเฉลี่ยของจังหวัด ได้แก่ อำเภอท่าเรือ บางไทร บางปะอิน ลาดบัวหลวง และอำเภอเสนา ทั้งนี้มี 5 อำเภอที่มีสัดส่วนหนี้สินต่อรายได้สูงสุด ได้แก่ อำเภอลาดบัวหลวง ภาชี บ้านแพรก มหาราช และอำเภอบางปะหัน

ตารางที่ 1.15 สรุปรายได้ - รายจ่าย และตัวชี้วัดเศรษฐกิจครัวเรือน ปีเพาะปลูก 2560/61

รายการ	พระนครศรีอยุธยา
1. รายได้เงินสดเกษตร(บาท/ครัวเรือน)	317,714
ทางพืช	312,910
ข้าว	296,050
พืชไร่	96
พืชผักและไม้ดอกไม้ประดับ	5,287
ไม้ผลและไม้ยืนต้น	11,476
ทางสัตว์	3,922
ปศุสัตว์	1,169
เพาะเลี้ยงสัตว์น้ำ	2,752





รายการ	พระนครศรีอยุธยา
รายได้เงินสดเกษตรกรอื่น ๆ (ไม่รวมเงินช่วยเหลือด้านการเกษตร)	883
2. รายจ่ายเงินสดเกษตรกร ( บาท / ครัวเรือน )	215,870
ทางพืช	190,082
แรงงาน	77,565
วัสดุอุปกรณ์	112,517
ทางสัตว์	339
แรงงาน	77
วัสดุอุปกรณ์	262
รายจ่ายเงินสดเกษตรกรอื่น ๆ	25,448
ตัวชี้วัดการประกอบการผลิตทางเกษตร	
3. รายได้เงินสดสุทธิเกษตรกร (Net cash farm income)	101,845
ตัวชี้วัดเศรษฐกิจครัวเรือนเกษตรกร	
4. รายได้เงินสดนอกการเกษตร	249,064
5. รายได้เงินสดสุทธิครัวเรือน (Net cash family income)	350,909
6. รายจ่ายเงินสดนอกการเกษตร	233,603
6.1 รายจ่ายเงินสดการบริโภค	94,644
6.2 รายจ่ายเงินสดการอุปโภค	138,960
7. เงินสดคงเหลือก่อนหักชำระหนี้	117,306
รายได้ไม่เป็นเงินสด	
8. ผลผลิตเกษตรในฟาร์มนำมาใช้สอย/บริโภค - พืช	313
9. ผลผลิตเกษตรในฟาร์มนำมาใช้สอย/บริโภค - สัตว์	22

#### (4) ข้าว

##### 4.1) พื้นที่ความเหมาะสมสำหรับการปลูกข้าว

การกำหนดพื้นที่ที่มีความเหมาะสมสำหรับการปลูกข้าวของจังหวัดพระนครศรีอยุธยา ซึ่งเป็นพืชเศรษฐกิจที่สำคัญของจังหวัดพระนครศรีอยุธยา โดยศักยภาพของพื้นที่แบ่งเป็นพื้นที่ที่มีความเหมาะสมสำหรับการเพาะปลูกข้าว ออกเป็น 4 ระดับ ดังนี้

- 1) พื้นที่ที่มีความเหมาะสมมาก (S1) คิดเป็นร้อยละ 95.92
- 2) พื้นที่ความเหมาะสมปานกลาง (S2) คิดเป็นร้อยละ 1.06
- 3) พื้นที่ความเหมาะสมน้อย (S3) คิดเป็นร้อยละ 3.00
- 4) พื้นที่ไม่เหมาะสม (N) คิดเป็นร้อยละ 0.03



ตารางที่ 1.16 พื้นที่ความเหมาะสมสำหรับการปลูกข้าว จำแนกรายอำเภอ

อำเภอ	พื้นที่ระดับความเหมาะสม (ไร่)				
	S1	S2	S3	N	รวม
ท่าเรือ	50,610	362			50,972
นครหลวง	64,666				64,666
บางซ้าย	77,687	3,367		78	81,132
บางไทร	98,041		9,589	55	107,685
บางบาล	60,904		663		61,567
บางปะหัน	59,017		190		59,208
บางปะอิน	69,152		21,077	92	90,321
บ้านแพรก	21,075		43		21,118
ผักไห่	83,999		108		84,106
พระนครศรีอยุธยา	31,497		2,193		33,690
ภาชี	66,099			69	61,167
มหาราช	51,022		412	4	51,438
ลาดบัวหลวง	91,559				91,559
วังน้อย	93,157	3,876			97,032
เสนา	107,391				107,391
อุทัย	72,692	4,389			77,081
<b>รวม</b>	<b>1,093,567</b>	<b>11,994</b>	<b>34,276</b>	<b>298</b>	<b>1,140,135</b>
<b>สัดส่วน</b>	<b>95.92</b>	<b>1.05</b>	<b>3.00</b>	<b>0.03</b>	<b>100.00</b>

ที่มา : สำนักงานเศรษฐกิจการเกษตร

#### 4.2) ข้าวนาปี

ลักษณะการถือครองที่ดินส่วนใหญ่ครัวเรือนผู้ปลูกข้าวปลูกที่ดินเช่าผู้อื่น ร้อยละ 91.58 รองลงมา คือ พื้นที่นาเป็นของตนเอง ร้อยละ 8.17 และได้ปลูกพื้นที่ทำฟรี ร้อยละ 0.24 มีขนาดฟาร์ม ครัวเรือนผู้ปลูกข้าว มีพื้นที่ปลูกข้าวเฉลี่ย 24.23 ไร่

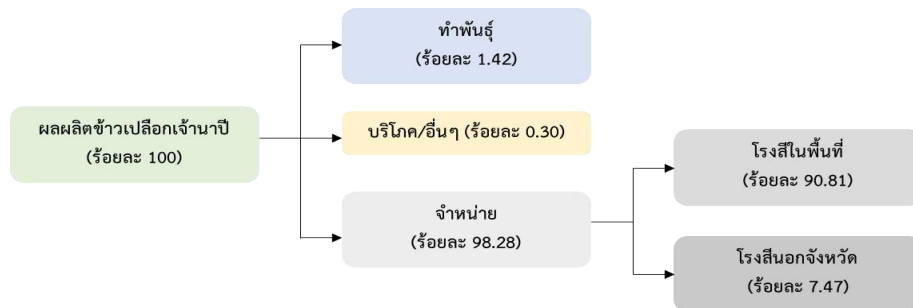
สำหรับพันธุ์ข้าว เกษตรกรนิยมใช้พันธุ์ข้าวอายุสั้น หรือเรียกว่า พันธุ์ข้าวเตี้ย พันธุ์ราชการ ไหม้ไวแสง คิดเป็นร้อยละ 81.21 (พันธุ์ กข.31 ร้อยละ 12.62 กข.41 ร้อยละ 40.80 กข.47 ร้อยละ 13.88 และ กข.อื่น ๆ ร้อยละ 13.91 ตามลำดับ) พันธุ์ข้าวปทุมธานี 1 คิดเป็นร้อยละ 8.41 พันธุ์ข้าวสุพรรณบุรี 1 คิดเป็น ร้อยละ 2.92 และพันธุ์อื่น ๆ คิดเป็นร้อยละ 7.46 (พิษณุโลก หอมทุ่ง ชัยนาท ขาวดอกมะลิ105 เป็นต้น)



อัตราการใช้เมล็ดพันธุ์ข้าว เฉลี่ยไร่ละ 26.92 กิโลกรัม วิธีการปลูกโดยส่วนใหญ่ใช้วิธีหว่านน้ำ ตม ไร่ละ 96.48 วิธีนาหว่านสำรว ไร่ละ 2.08 วิธีนาดำ ไร่ละ 0.25 และวิธีนาข้าวขึ้นน้ำ ไร่ละ 1.19 โดยมีอัตราการใช้ปุ๋ย คริวเรือนเกษตรกรผู้ปลูกข้าว มีการใช้ปุ๋ยเคมีในอัตราเฉลี่ยต่อไร่ละ 46.07 กิโลกรัม

พื้นที่เพาะปลูกข้าวนาปีของจังหวัดพระนครศรีอยุธยามีแนวโน้มเพิ่มสูงขึ้น โดยในปี พ.ศ. 2562 มีพื้นที่เท่ากับ 782,419 ไร่ คิดเป็นร้อยละ 23.54 ของกลุ่มจังหวัดภาคกลางตอนบน ไร่ละ 9.41 ของภาคกลาง และร้อยละ 1.31 ของประเทศ ส่วนพื้นที่เก็บเกี่ยวเท่ากับ 773,317 ไร่ มีแนวโน้มลดลง โดยจังหวัดพระนครศรีอยุธยามีผลผลิตข้าวนาปี เท่ากับ 508,339 ตัน ซึ่งลดลงจากปี พ.ศ. 2561 และมีผลผลิตต่อไร่ลดลง เป็น 657 กิโลกรัม

ในปัจจุบันเกษตรกรส่วนใหญ่มักขายผลผลิตให้โรงสีข้าวโดยตรงโดยจ้างรถบรรทุกขนส่งข้าวไปยังโรงสี ค่าขนส่งขึ้นอยู่กับระยะทางและจำนวนผลผลิต ข้าวเปลือกที่เกษตรกรนำไปขายจะมีความชื้นตั้งแต่ 25% ขึ้นไป โดยผู้รับซื้อจะตีราคาโดยหักลดความชื้นเบ็ดเสร็จทำให้เกษตรกรรู้สึกว่าได้ราคาต่ำ โดยข้าวเปลือกเจ้านาปีที่ผลิตได้จำหน่ายให้โรงสีข้าว ไร่ละ 98.28 ซึ่งจำหน่ายให้โรงสีข้าวในจังหวัด ไร่ละ 90.81 และจำหน่ายให้โรงสีข้าวนอกจังหวัด ไร่ละ 7.47 ส่วนที่เหลือเก็บไว้ทำพันธุ์ข้าว ไร่ละ 1.42 และเก็บไว้บริโภคเอง ไร่ละ 0.30 ตามลำดับ



ภาพที่ 1.16 วิถีตลาดของข้าวเปลือกเจ้านาปีของพระนครศรีอยุธยา  
ที่มา : สำนักงานเศรษฐกิจการเกษตร,2561



ตารางที่ 1.17 การปลูกข้าวนาปีของจังหวัดพระนครศรีอยุธยา ตั้งแต่ปี พ.ศ. 2560 - 2562

พื้นที่		ทั่วประเทศ	ภาคกลาง	กลุ่มจังหวัด ภาคกลางตอนบน	พระนคร ศรีอยุธยา
พื้นที่ เพาะปลูก (ไร่)	2560	59,220,823	8,522,252	3,319,812	756,260
	2561	59,980,731	8,507,059	3,046,289	788,275
	2562	60,110,000	8,377,185	3,348,073	782,419
พื้นที่เกี่ยวเกี่ยว (ไร่)	2559	54,962,767	8,352,218	3,289,512	753,210
	2560	55,627,198	8,382,239	3,386,158	786,033
	2562	54,392,828	8,225,893	3,305,340	773,317
ผลผลิต (ตัน)	2559	24,934,349	5,216,733	2,103,355	492,522
	2560	25,177,856	5,250,274	2,172,806	518,775
	2562	24,304,143	5,128,537	2,110,202	508,339
ผลผลิตต่อไร่ (กก.)	2559	454	625	647	654
	2560	453	626	652	660
	2562	447	623	648	657

ที่มา : สำนักงานเศรษฐกิจการเกษตร, 2562

#### 4.3) ข้าวนาปรัง

ลักษณะการถือครองที่ดินส่วนใหญ่ครัวเรือนผู้ปลูกข้าวปลูกที่ดินเช่าผู้อื่น ร้อยละ 91.59 รองลงมา คือ พื้นที่นาเป็นของตนเอง ร้อยละ 8.17 และได้ปลูกพื้นที่ทำฟรี ร้อยละ 0.24 มีขนาดฟาร์ม ครัวเรือนผู้ปลูกข้าว มีพื้นที่ปลูกข้าวเฉลี่ย 31.34 ไร่

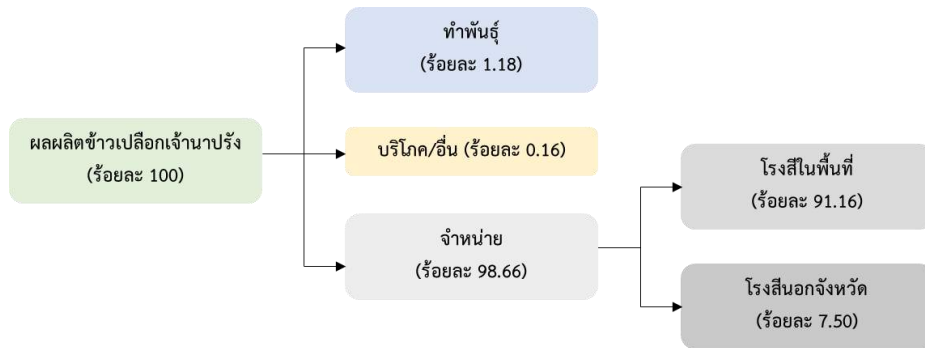
สำหรับพันธุ์ข้าว เกษตรกรนิยมใช้พันธุ์ข้าวอายุสั้น หรือเรียกว่า พันธุ์ข้าวเตี้ย พันธุ์ราชการ ไหมโว แสง คิดเป็นร้อยละ 81.19 (พันธุ์ กข.31 ร้อยละ 15.76 กข.41 ร้อยละ 25.55 กข.47 ร้อยละ 13.85 กข.57 ร้อยละ 16.43 และ กข.อื่น ๆ ร้อยละ 9.60 ตามลำดับ) พันธุ์ข้าวปทุมธานี 1 คิดเป็นร้อยละ 6.73 พันธุ์ข้าวพิษณุโลก คิดเป็นร้อยละ 7.21 พันธุ์ข้าวสุพรรณบุรี 1 คิดเป็นร้อยละ 4.22 และพันธุ์ข้าวอื่น ๆ คิดเป็นร้อยละ 0.65 (สุพรรณบุรี สันป่าตอง และพิษณุโลก)

อัตราการใช้เมล็ดพันธุ์ข้าว เฉลี่ยไร่ละ 25.82 กิโลกรัม วิธีการปลูก โดยส่วนใหญ่ใช้วิธีหว่านน้ำตม ร้อยละ 99.44 และวิธีนาดำ ร้อยละ 0.56 โดยมีอัตราการใช้ปุ๋ย ครัวเรือนเกษตรกรผู้ปลูกข้าว มีการใช้ปุ๋ยในอัตราเฉลี่ยต่อไร่ละ 49.12 กิโลกรัม



ส่วนพื้นที่เพาะปลูกข้าวนาปรังมีแนวโน้มเพิ่มสูงขึ้น โดยในปี พ.ศ. 2562 มีพื้นที่เท่ากับ 717,402 ไร่ คิดเป็นร้อยละ 35.17 ของกลุ่มจังหวัดภาคกลางตอนบน ร้อยละ 15.86 ของภาคกลาง และร้อยละ 7.17 ของประเทศ ส่วนพื้นที่เก็บเกี่ยวในปี พ.ศ. 2562 เท่ากับ 716,664 ไร่ มีแนวโน้มลดลง โดยจังหวัดพระนครศรีอยุธยามีผลผลิตข้าวนาปรัง เท่ากับ 504,311 ตัน ซึ่งลดลงจากปี พ.ศ. 2561 และมีผลผลิตต่อไร่ลดลงเป็น 704 กิโลกรัม เนื่องจากในปี พ.ศ.2562 ประสบปัญหาภัยแล้งพื้นที่ส่วนใหญ่งดทำนาปรัง ส่วนในปี พ.ศ. 2560 – 2561 มีปริมาณฝนที่ตกในพื้นที่มากกว่าปีก่อน ทำให้ปริมาณเพียงพอต่อการเพาะปลูกและการเจริญเติบโตของต้นข้าว ส่งผลให้เกษตรกรขยายพื้นที่เพาะปลูกข้าวเพิ่มขึ้น

ในปัจจุบันเกษตรกรส่วนใหญ่มักขายผลผลิตให้โรงสีข้าวโดยตรงโดยจากรถบรรทุกขนส่งข้าวไปยังโรงสี ค่าขนส่งขึ้นอยู่กับระยะทางและจำนวนผลผลิต ข้าวเปลือกที่เกษตรกรนำไปขายจะมีความชื้นตั้งแต่ 25% ขึ้นไป โดยผู้รับซื้อจะตีราคาโดยหักลดความชื้นเบ็ดเสร็จทำให้เกษตรกรรู้สึกว่าได้ราคาต่ำ โดยข้าวเปลือกเจ้านาปรังที่ผลิตได้จำหน่ายให้โรงสีข้าว ร้อยละ 98.66 ซึ่งจำหน่ายให้โรงสีข้าวในจังหวัด ร้อยละ 91.16 และจำหน่ายให้โรงสีข้าวนอกจังหวัด ร้อยละ 7.47 ส่วนที่เหลือเก็บไว้ทำพันธุ์ข้าว ร้อยละ 1.18 และเก็บไว้บริโภค ร้อยละ 0.14 ตามลำดับ



ภาพที่ 1.17 วิธีตลาดของข้าวเปลือกเจ้านาปรังของพระนครศรีอยุธยา

ที่มา : สำนักงานเศรษฐกิจการเกษตร, 2561



ตารางที่ 1.18 การปลูกข้าวนาปรังของจังหวัดพระนครศรีอยุธยา ตั้งแต่ปี พ.ศ. 2560 - 2562

พื้นที่		ประเทศ	ภาคกลาง	กลุ่มจังหวัด ภาคกลางตอนบน	พระนคร ศรีอยุธยา
พื้นที่ เพาะปลูก (ไร่)	2560	10,456,546	4,260,318	1,891,197	659,871
	2561	12,066,980	5,311,948	2,352,419	723,939
	2562	10,995,474	4,969,770	2,241,370	717,402
พื้นที่ เก็บเกี่ยว (ไร่)	2560	10,403,248	4,248,121	1,885,847	658,701
	2561	12,035,344	5,302,398	2,349,177	722,941
	2562	10,922,437	4,958,965	2,238,280	716,664
ผลผลิต (ตัน)	2560	6,620,845	2,911,444	1,253,391	462,107
	2561	7,964,467	3,717,454	1,601,091	513,950
	2562	7,170,258	3,441,193	1,508,975	504,311
ผลผลิต ต่อไร่ (กก.)	2560	636	701	655	702
	2561	662	705	675	711
	2562	656	694	667	704

ที่มา : สำนักงานเศรษฐกิจการเกษตร, 2563

#### 4.4) สรุปประเด็นปัญหาและข้อเสนอแนะการผลิตข้าว

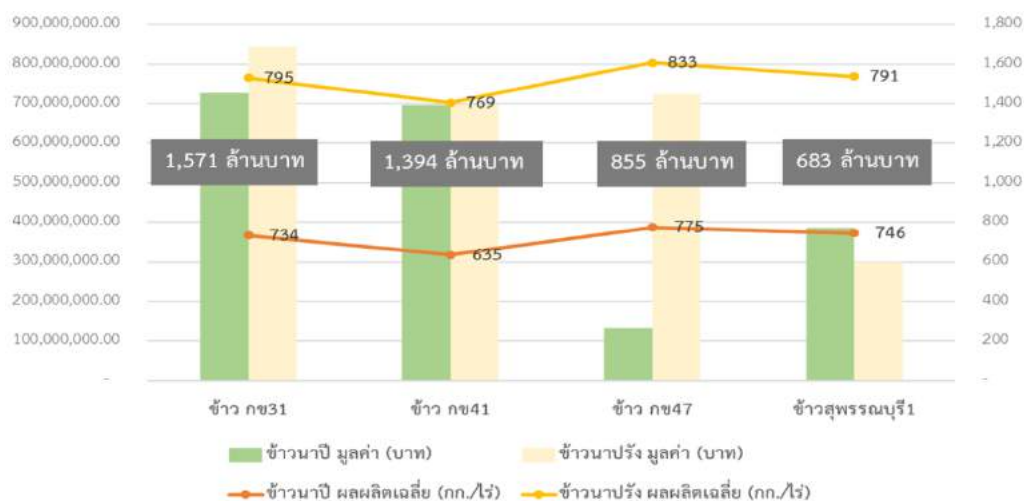
สรุปประเด็นการพิจารณา ปัญหาการผลิตข้าว ได้แก่

- พันธุ์ข้าวที่ปลูก ส่วนใหญ่เกษตรกรไม่นิยมนำมาบริโภคภายในครัวเรือน
- เกษตรกรมีต้นทุน เนื่องจากใช้สารเคมีไม่ถูกต้องและเกินความจำเป็น
- แมลงศัตรูข้าว และภัยธรรมชาติที่แปรปรวน
- ประสิทธิภาพการใช้ที่ดินไม่สูงเท่าที่ควร เห็นได้จากผลผลิตต่อไร่ยังต่ำอยู่
- ขาดเทคโนโลยีที่ช่วยในการลดต้นทุนการผลิต
- ราคาข้าวตกต่ำ เนื่องจากเป็นไปตามกลไกตลาด การปลูกและเก็บเกี่ยวที่พร้อมกัน ทำให้ผลผลิตที่ออกสู่ตลาดกระจุกตัว ส่งผลต่อราคาข้าวที่เกษตรกรขายได้
- ไม่มีการรวมกลุ่มเพื่อความเข้มแข็งในการต่อรอง การซื้อปัจจัยการผลิต และขายผลผลิต
- เกษตรกรส่วนใหญ่ขายข้าวโดยตรงกับโรงสี ทำให้พ่อค้าท้องถิ่นและท่าข้าวมีบทบาทลดลง



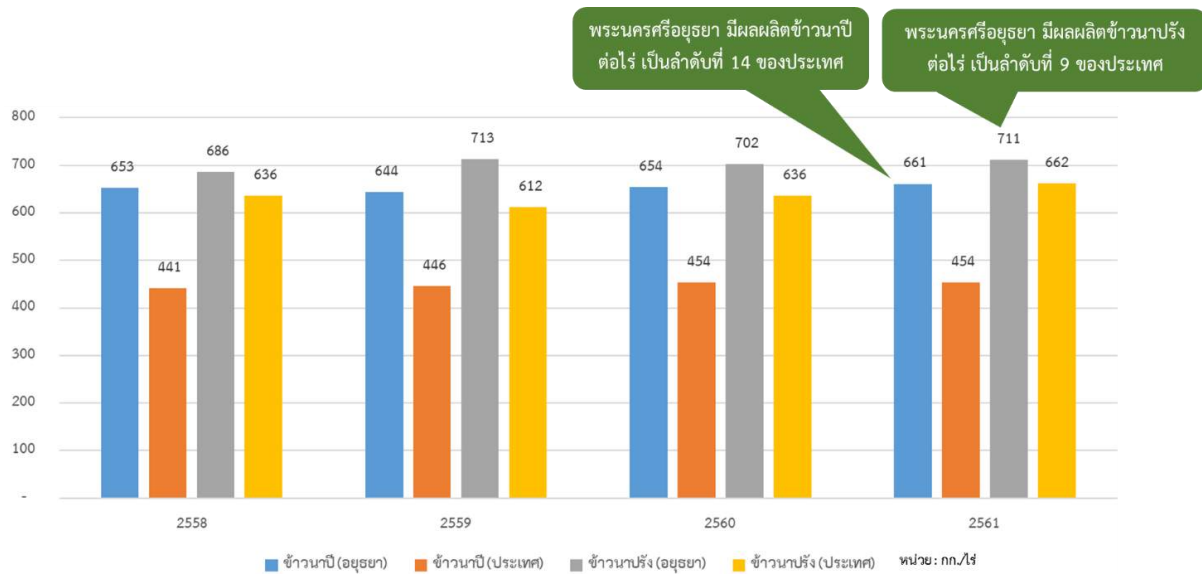
## ข้อเสนอแนะการผลิตข้าว ได้แก่

- ในพื้นที่เหมาะสมสำหรับการปลูกข้าว ส่งเสริมการใช้พันธุ์ข้าวที่ดี มุ่งเน้นการเพิ่มประสิทธิภาพการผลิตและพัฒนาคุณภาพให้ได้มาตรฐาน ลดต้นทุนการผลิตข้าวต่อไร่ให้ต่ำลง และเพิ่มผลผลิตต่อไร่ให้ได้สูงขึ้น
- ถ่ายทอดองค์ความรู้ด้านการจัดการดินและปุ๋ย ด้านเทคโนโลยีและนวัตกรรมการผลิตแก่เกษตรกรอย่างต่อเนื่อง
- เพิ่มบทบาทและประสิทธิภาพของสหกรณ์การเกษตร และกลุ่มเกษตรกร ให้เป็นสถาบันที่มีความพร้อมในการดำเนินธุรกิจ ซื้อ-ขายข้าวเปลือก และการแปรรูปเพื่อสร้างมูลค่าเพิ่ม
- ควรกำหนดพื้นที่ปลูกข้าวตามสายพันธุ์ที่โรงสีต้องการและเหมาะสมกับสภาพพื้นที่ รวมทั้งความต้องการบริโภคของประชากรในจังหวัด
- ลดพื้นที่นาปรังส่งเสริมการปลูกพืชหลังนาที่ใช้น้ำน้อย
- การปรับเปลี่ยนพฤติกรรมเพาะปลูกของเกษตรกรโดยคำนึงถึงความสอดคล้องแนวทางการบริหารจัดการน้ำในพื้นที่



ภาพที่ 1.18 การเปรียบเทียบมูลค่าข้าวตามสายพันธุ์

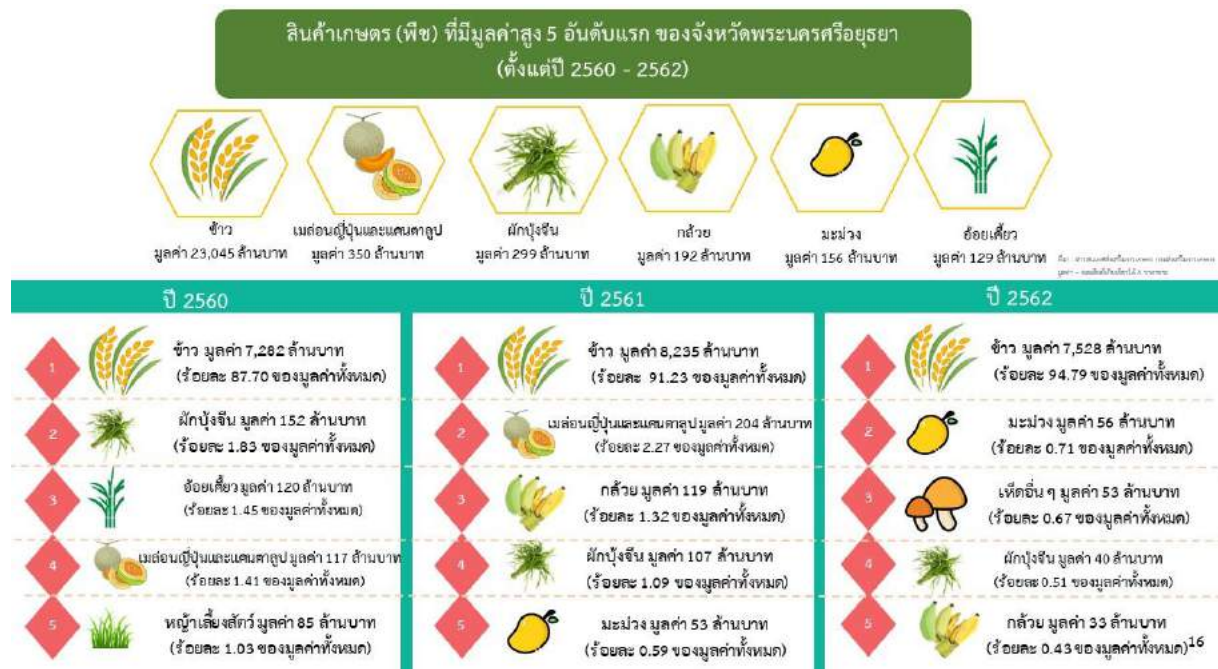
ที่มา : สำนักงานเศรษฐกิจการเกษตร, 2561



ภาพที่ 1.19 การเปรียบเทียบผลผลิตต่อไร่ของข้าวนาปี และข้าวนาปรัง

ที่มา : สำนักงานเศรษฐกิจการเกษตร, 2561

(5) พืชทางเลือกของจังหวัดพระนครศรีอยุธยา



ภาพที่ 1.20 มูลค่าสินค้าเกษตรมูลค่าสูง 5 อันดับแรก

ที่มา : จากการคำนวณมูลค่า = เนื้อที่เก็บเกี่ยวได้ x ผลผลิตเฉลี่ยต่อไร่ x ราคาขาย โดยนำข้อมูลมาจากรายงานเกษตรส่งเสริมการเกษตร กรมส่งเสริมการเกษตร





เมลอนญี่ปุ่น



- จังหวัดพระนครศรีอยุธยามีพื้นที่เพาะปลูกเมลอนญี่ปุ่น 155 ไร่ **เป็นอันดับที่ 1 ของประเทศ**
- มูลค่าเท่ากับ 72 ล้านบาท **เป็นอันดับที่ 1 ของประเทศ**
- ผลผลิตเฉลี่ยต่อไร่ 6,918 กิโลกรัม **เป็นอันดับที่ 1 ของประเทศ**
- ราคาขายเฉลี่ย 73.95 บาท **เป็นอันดับที่ 5 ของประเทศ**



ผักบุ้งจีน

- จังหวัดพระนครศรีอยุธยามีพื้นที่เพาะปลูกผักบุ้งจีน 3,212 ไร่ **เป็นอันดับที่ 3 ของประเทศ**
- มูลค่าเท่ากับ 64 ล้านบาท **เป็นอันดับที่ 4 ของประเทศ**
  - ผลผลิตเฉลี่ยต่อไร่ 1,943 กิโลกรัม **เป็นอันดับที่ 2 ของประเทศ**
  - ราคาขายเฉลี่ย 12.68 บาท **เป็นอันดับที่ 54 ของประเทศ**


**สินค้าเกษตรที่มีมูลค่าสูง  
จังหวัดพระนครศรีอยุธยา**



กล้วยน้ำว้า



- จังหวัดพระนครศรีอยุธยามีพื้นที่เพาะปลูกกล้วยน้ำว้า 3,711 ไร่ **เป็นอันดับที่ 28 ของประเทศ**
- มูลค่าเท่ากับ 54 ล้านบาท **เป็นอันดับที่ 27 ของประเทศ**
- ผลผลิตเฉลี่ยต่อไร่ 4,728 กิโลกรัม **เป็นอันดับที่ 9 ของประเทศ**
- ราคาขายเฉลี่ย 19.31 บาท **เป็นอันดับที่ 21 ของประเทศ**



มันเทศ

- จังหวัดพระนครศรีอยุธยามีพื้นที่เพาะปลูกมันเทศ 2,210 ไร่ **เป็นอันดับที่ 3 ของประเทศ**
- มูลค่าเท่ากับ 110 ล้านบาท **เป็นอันดับที่ 1 ของประเทศ**
- ผลผลิตเฉลี่ยต่อไร่ 4,560 กิโลกรัม **เป็นอันดับที่ 2 ของประเทศ**
- ราคาขายเฉลี่ย 12.18 บาท **เป็นอันดับที่ 14 ของประเทศ**

ภาพที่ 1.21 การเปรียบเทียบมูลค่าสินค้าเกษตรสูง

ตลอดระยะเวลาปี พ.ศ. 2560 - 2562 จังหวัดพระนครศรีอยุธยามีมูลค่าพืชผลค่าสูง 5 อันดับแรก ได้แก่ ข้าว เท่ากับ 23,045 ล้านบาท รองลงมา คือ เมล่อนและแคนตาลูป เท่ากับ 350 ล้านบาท ผักบุ้งจีน เท่ากับ 299 ล้านบาท กล้วย เท่ากับ 192 ล้านบาท และมะม่วง เท่ากับ 156 ล้านบาท

หากพิจารณารายสินค้า พบว่า เมล่อนญี่ปุ่นของจังหวัดพระนครศรีอยุธยา มีพื้นที่เพาะปลูก และสร้างมูลค่าสูงถึง 72 ล้านบาทมากที่สุดในประเทศ มีผลผลิตเฉลี่ยต่อไร่ เท่ากับ 6,918 กิโลกรัม ทั้งนี้มีราคาขายเฉลี่ย เท่ากับ 73.95 บาท เป็นอันดับที่ 5 ของประเทศ

กล้วยน้ำว้า มีพื้นที่เพาะปลูกประมาณ 3,711 ไร่ เป็นอันดับที่ 28 ของประเทศ มีมูลค่าสินค้าเท่ากับ 54 ล้านบาท เป็นอันดับที่ 27 ของประเทศ มีผลผลิตเฉลี่ยต่อไร่ 4,728 กิโลกรัม เป็นอันดับที่ 9 ของประเทศและมีราคาขายเฉลี่ยเท่ากับ 19.31 บาท เป็นอันดับที่ 21 ของประเทศ

ผักบุ้งจีน มีพื้นที่เพาะปลูกประมาณ 3,212 ไร่ เป็นอันดับที่ 3 ของประเทศ มีมูลค่าสินค้าเท่ากับ 64 ล้านบาท เป็นอันดับที่ 4 ของประเทศ มีผลผลิตเฉลี่ยต่อไร่ 1,943 กิโลกรัม เป็นอันดับที่ 2 ของประเทศ และมีราคาขายเฉลี่ยเท่ากับ 12.68 บาท เป็นอันดับที่ 54 ของประเทศ

มันเทศ มีพื้นที่เพาะปลูกประมาณ 2,210 ไร่ เป็นอันดับที่ 3 ของประเทศ มีมูลค่าสินค้าเท่ากับ 110 ล้านบาท เป็นอันดับที่ 1 ของประเทศ มีผลผลิตเฉลี่ยต่อไร่ 4,560 กิโลกรัม เป็นอันดับที่ 2 ของประเทศ และมีราคาขายเฉลี่ยเท่ากับ 12.18 บาท เป็นอันดับที่ 14 ของประเทศ



## (6) พืชอัตลักษณ์ท้องถิ่นของจังหวัดพระนครศรีอยุธยา

6.1) ละครุดบ้านใหม่ (Banmai Sapodilla) (สิ่งป้งชี้ภูมิศาสตร์) หมายถึง ละครุดพันธุ์มะกอกที่มีทรงผลกลมรี ลูกเล็กคล้ายผลมะกอก ผิวเปลือกบาง สีน้ำตาลเข้ม เนื้อแน่นละเอียด กรอบ รสชาติหวาน และมีกลิ่นหอม ซึ่งปลูกในพื้นที่ ตำบลบ้านใหม่ ตำบลท่าตอ และตำบลบ้านขวาง อำเภอมหาราช จังหวัดพระนครศรีอยุธยา



ภาพที่ 1.22 ละครุดบ้านใหม่ (Banmai Sapodilla)

6.2) เห็ดตับเต่าตำบลสามเรือน อำเภอบางปะอิน จังหวัดพระนครศรีอยุธยา มีจำนวนเกษตรกรประมาณ 100 ราย และมีพื้นที่ในการเพาะเห็ดทั้งหมดประมาณ 200 ไร่ โดยมีราคาขายอยู่ที่กิโลกรัมละ 80 - 150 บาท ขึ้นกับช่วงฤดูกาล ในพื้นที่ตำบลสามเรือนนี้สามารถผลิตเห็ดตับเต่าได้ประมาณ 5 ตัน ทั้งนี้ในปัจจุบันผลิตภัณฑ์เห็ดตับเต่าได้พัฒนาผลิตภัณฑ์และบรรจุภัณฑ์เห็ดตับเต่าแห้งและเห็ดตับเต่าในน้ำเกลือบรรจุขวดแก้ว จะสามารถยืดอายุการเก็บรักษาและทำให้มีผลิตภัณฑ์เห็ดตับเต่าจำหน่ายนอกฤดูกาลได้ และเป็น การสร้างมูลค่าเพิ่มของเห็ดตับเต่า นอกจากนี้ยังมีผลิตภัณฑ์อื่น ๆ ได้แก่ เห็ดตับเต่าอบแห้ง ข้าวเกรียบเห็ดตับเต่า น้ำพริกเผาเห็ดตับเต่า ซาเห็ดตับเต่าผสมสมุนไพรและน้ำเห็ดตับเต่าผสมสมุนไพร



ภาพที่ 1.23 เห็ดตับเต่า



## (7) การเป็นสมาชิกกลุ่ม

## ตารางที่ 1.19 การเป็นสมาชิกกลุ่ม

รายการ	จำนวน (กลุ่ม)	จำนวน (ราย)
กลุ่มเกษตรกร	82	3,886
กลุ่มแม่บ้านเกษตรกร	100	1,894
กลุ่มยุวเกษตรกร	129	3,646
กลุ่มส่งเสริมอาชีพการเกษตร	72	1,462
กลุ่มสหกรณ์การเกษตร	27	48,768
กลุ่มวิสาหกิจชุมชน/เครือข่าย	59	698

ที่มา : กรมส่งเสริมการเกษตร

## (8) การปศุสัตว์

ในปีงบประมาณ พ.ศ.2562 จังหวัดพระนครศรีอยุธยา มีครัวเรือนเกษตรกรผู้เลี้ยงสัตว์ จำนวน 18,258 ครัวเรือน โดยมีปศุสัตว์ที่สำคัญ คือ ไก่เนื้อ ไก่ไข่ จากข้อมูลจำนวนการเลี้ยงปศุสัตว์ ในปี พ.ศ.2562 มีประเภทสัตว์ที่มีจำนวนลดลง ได้แก่ สุกร และแกะ โดยในปี พ.ศ.2562 มีจำนวนการเลี้ยงสุกรจำนวน 4,793 ตัว ซึ่งลดลงจากปี พ.ศ.2561 ที่มีจำนวน 5,304 ตัว ส่วนแกะในปี พ.ศ.2562 มีจำนวนการเลี้ยงแกะจำนวน 295 ตัว ซึ่งลดลงจากปี พ.ศ.2561 ที่มีจำนวน 430 ตัว ทั้งนี้มีผลผลิตเพิ่มขึ้นในทุกประเภทสัตว์เลี้ยง

สรุปประเด็นการพิจารณา ปัญหาการเลี้ยงสัตว์ ได้แก่

- ราคาวัตถุดิบอาหารสัตว์ โดยเฉพาะข้าวโพดมีแนวโน้มเพิ่มสูงขึ้นจากมาตรการควบคุมการนำเข้าข้าวสาลีเพื่อรักษาเสถียรภาพราคาข้าวโพดเลี้ยงสัตว์ในประเทศ รวมทั้งค่าจ้างแรงงานที่ปรับตัวสูงขึ้น ส่งผลให้ต้นทุนการเลี้ยงสัตว์เพิ่มขึ้น
- เกษตรกรขาดความรู้และข้อมูลในการเกษตรแบบพันธะสัญญา ทำให้เกิดความเสี่ยงจากการทำสัญญาที่ไม่เป็นธรรม และภาวะหนี้สินจากการลงทุน รวมทั้งขาดหลักประกันด้านอาชีพ โดยเกษตรกรต้องเป็นผู้รับความเสี่ยงจากการเลี้ยงทั้งหมดด้วยตนเอง



ตารางที่ 1.20 ปริมาณการเลี้ยงปลุสัตว์ที่สำคัญ ตั้งแต่ปีงบประมาณ 2560 - 2562

รายการ	จำนวนการเลี้ยงสัตว์		
	ปีงบประมาณ 2560	ปีงบประมาณ 2561	ปีงบประมาณ 2562
จำนวนเกษตรกร (ราย)	19,367	19,332	18,258
โคเนื้อ (ตัว)	10,323	11,166	11,229
โคนม (ตัว)	12	0	11
กระบือ (ตัว)	709	905	975
สุกร (ตัว)	4,823	5,304	4,793
ไก่ (ตัว)	8,739,544	6,571,354	6,559,806
เป็ด (ตัว)	620,223	529,398	535,697
แพะ (ตัว)	3,661	4,573	4,769
แกะ (ตัว)	256	430	295

ที่มา : กลุ่มสารสนเทศและข้อมูลสถิติ ศูนย์เทคโนโลยีสารสนเทศและการสื่อสาร กรมปศุสัตว์

ตารางที่ 1.21 ข้อมูลการเลี้ยงสัตว์ จังหวัดพระนครศรีอยุธยา ปี พ.ศ.2561

อำเภอ	โคเนื้อ (ตัว)	กระบือ (ตัว)	สุกร (ตัว)	ไก่ (ตัว)	เป็ด (ตัว)	แพะ (ตัว)	แกะ (ตัว)	ห่าน (ตัว)
พระนครศรีอยุธยา	1,542	18	-	18,385	2,150	483	27	-
ท่าเรือ	567	115	1,642	349,134	9,098	31	-	-
นครหลวง	305	49	6	20,169	2,917	23	-	-
บางไทร	465	12	45	1,156,543	48,046	300	230	27,066
บางบาล	702	54	72	40,228	7,599	195	35	-
บางปะอิน	324	146	293	1,986,317	37,877	325	2	-
บางปะหัน	1,164	269	280	54,434	20,105	13	2	65,001
ผักไห่	688	51	574	364,899	60,555	110	-	1,694,510
ภาชี	440	74	168	145,861	13,773	64	-	-
ลาดบัวหลวง	1,451	15	450	58,472	62,492	1,905	103	10,000
วังน้อย	581	42	35	2,024,679	6,332	497	22	-
เสนา	507	14	-	35,117	16,420	418	9	-
บางซ้าย	105	3	92	113,268	28,470	20	-	198,500
อุทัย	1,007	35	10	76,156	4,199	31	-	39,994
มหาราช	632	8	843	84,310	29,737	12	-	205,040
บ้านแพรก	686	-	524	43,382	79,628	146	-	-
<b>รวม</b>	<b>11,166</b>	<b>905</b>	<b>5,034</b>	<b>6,571,354</b>	<b>29,398</b>	<b>4,573</b>	<b>430</b>	<b>2,240,111</b>

ที่มา : สำนักงานปศุสัตว์จังหวัดพระนครศรีอยุธยา

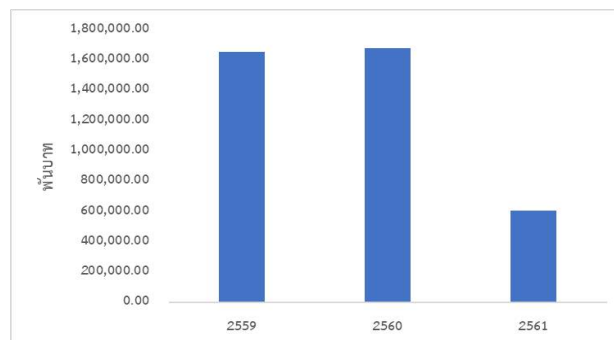
**(9) การประมง**

ในปี พ.ศ.2561 จังหวัดพระนครศรีอยุธยา มีจำนวนผู้ขึ้นทะเบียนเกษตรกรผู้เพาะเลี้ยงสัตว์น้ำ จำนวน 5,048 ราย คิดเป็นพื้นที่เลี้ยง รวมจำนวน 20,739.05 ไร่ แบ่งเป็นประเภทการเลี้ยง เป็นแบบบ่อ จำนวน 20,540.36 ไร่ แบบร่องสวน จำนวน 179.70 ไร่ แบบกระชัง จำนวน 11.49 ไร่ และแบบนา จำนวน 7.50 ไร่ โดยการเพาะเลี้ยงสัตว์น้ำ ได้แก่ ปลานิล ปลาดุก ปลาเทโพ ปลาไน ปลาดุก ปลาช่อน ปลา สลิด กุ้งก้ามกราม กุ้งขาว และกบ ซึ่งมีมูลค่าการจับสัตว์น้ำทั้งหมด 606.07 ล้านบาท

ตารางที่ 1.22 ข้อมูลสถิติการเพาะเลี้ยงสัตว์น้ำที่สำคัญ

ชนิดสัตว์น้ำ	ปี พ.ศ. 2560		ปี พ.ศ. 2561	
	ปริมาณ(ตัน)	มูลค่า(ล้านบาท)	ปริมาณ(ตัน)	มูลค่า(ล้านบาท)
กบ	23	1,435.00	99	6,202.00
กุ้งก้ามกราม	5,932.50	1,234,388.96	583.51	140,717.95
ปลาช่อน	460	26,059.64	302.6	17,325.89
ปลาดุก	1,072.46	37,121.58	1,331.83	46,391.49
ปลาตะเพียน	486.64	13,434.24	952.07	32,716.74
ปลานิล	6,167.00	213,060.76	6,715.36	244,722.12
ปลาชุก	114.24	2,613.82	75.9	2,216.26
ปลาแรด	49	2,266.00	76	5,302.00
ปลาสลิด	129.22	6,248.60	107.57	6,090.84
ปลาสร้อย	3,227.44	88,585.26	3,106.17	63,301.16
ปลาอื่นๆ	1,388.36	53,895.90	788.36	41,081.84
<b>รวม</b>	<b>19,049.86</b>	<b>1,679,109.76</b>	<b>14,138.37</b>	<b>606,068.29</b>

ที่มา : กลุ่มวิจัยและวิเคราะห์สถิติการประมง กรมประมง



ภาพที่ 1.24 มูลค่าการจับสัตว์น้ำ

ที่มา : กลุ่มวิจัยและวิเคราะห์สถิติการประมง กรมประมง



## 5) ด้านเศรษฐกิจ (อุตสาหกรรม)

### (1) ตัวชี้วัดด้านเศรษฐกิจ (อุตสาหกรรม) ตามแผนพัฒนาเศรษฐกิจและสังคมแห่งชาติ ฉบับที่ 12

ศักยภาพด้านอุตสาหกรรมตามตัวชี้วัดของแผนพัฒนาเศรษฐกิจและสังคมแห่งชาติฉบับที่ 12 ของจังหวัดพระนครศรีอยุธยา พบว่า ในปี พ.ศ. 2559 มีสัดส่วนมูลค่าผลิตภัณฑ์มวลรวมจังหวัดภาคอุตสาหกรรม เท่ากับ ร้อยละ 71.86 (ลำดับที่ 3 ของประเทศ) อย่างไรก็ตามในปี พ.ศ. 2559 มีอัตราขยายตัวของผลิตภัณฑ์มวลรวมจังหวัดภาคอุตสาหกรรม เท่ากับ ร้อยละ - 3.83 (ลำดับที่ 65 ของประเทศ) ซึ่งต่ำกว่าค่าเฉลี่ยของประเทศ แสดงถึงอัตราการเจริญเติบโตทางด้านอุตสาหกรรมหดตัวลงจากปี พ.ศ. 2558 นอกจากนี้สัดส่วนมูลค่าสินค้าอุตสาหกรรมเกษตรต่อผลิตภัณฑ์มวลรวมทั้งหมด เท่ากับร้อยละ 1.90 (ลำดับที่ 64 ของประเทศ) และมีผลิตภาพแรงงานเฉลี่ย 813,154 บาท/คน/ปี (ลำดับที่ 3 ของประเทศ)

ในปี พ.ศ. 2560 จังหวัดพระนครศรีอยุธยามีปริมาณการใช้น้ำมันดีเซล เท่ากับ 497,341.25 พันลิตร (ลำดับที่ 8 ของประเทศ) และปริมาณการใช้พลังงานทดแทน เท่ากับ 197,526.00 พันลิตร (ลำดับที่ 10 ของประเทศ) โดยมีแนวโน้มเพิ่มอย่างต่อเนื่องจากปี พ.ศ. 2558 อย่างไรก็ตามสัดส่วนการใช้พลังงานทดแทนต่อปริมาณการใช้พลังงานขั้นสุดท้าย เท่ากับ 169.38 พันลิตรต่อ 1 Ktoe (ลำดับที่ 66 ของประเทศ) ซึ่งต่ำกว่าค่าเฉลี่ยของประเทศ และสัดส่วนการใช้พลังงานขั้นสุดท้ายต่อผลิตภัณฑ์มวลรวมฯ 3.75 พันตันเทียบเท่าน้ำมันดิบ/พันล้านบาท (ลำดับที่ 72 ของประเทศ)

สำหรับตัวชี้วัดด้านเป็นมิตรกับสิ่งแวดล้อม พิจารณาจากสัดส่วนการปล่อยก๊าซเรือนกระจกต่อผลิตภัณฑ์มวลรวมจังหวัด ซึ่งเป็นการบ่งชี้พื้นที่ที่ควรเฝ้าระวังและหาแนวทางเพิ่มประสิทธิภาพการลดการปล่อยก๊าซเรือนกระจก ซึ่งจังหวัดพระนครศรีอยุธยามีสัดส่วนการปล่อยก๊าซเรือนกระจกต่อผลิตภัณฑ์มวลรวมจังหวัด เท่ากับ 6.84 ตันของก๊าซเรือนกระจก/ล้านบาท (ลำดับที่ 2 ของประเทศ) และอัตราเปลี่ยนแปลงของปริมาณการปล่อยก๊าซเรือนกระจกในสาขาขนส่ง ร้อยละ 2.68 (ลำดับที่ 49 ของประเทศ)

### ตารางที่ 1.23 ตัวชี้วัดด้านเศรษฐกิจ (อุตสาหกรรม)

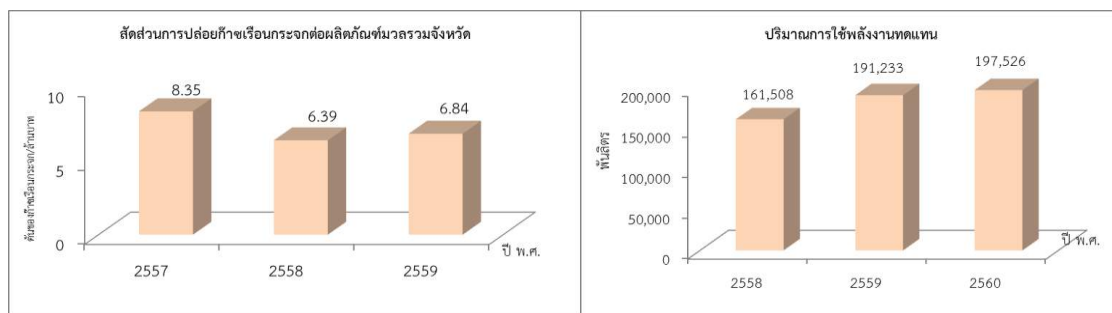
ตัวชี้วัดด้านเศรษฐกิจ (อุตสาหกรรม)	ค่าเฉลี่ย	จังหวัดพระนครศรีอยุธยา		
		ค่าสถิติ	หน่วย	ลำดับ
(2559)สัดส่วนมูลค่าผลิตภัณฑ์มวลรวมภาคอุตสาหกรรมต่อผลิตภัณฑ์มวลรวมทั้งหมด แบบปริมาณลูกโซ่	40.49	71.86	ร้อยละ	3
(2559)อัตราการขยายตัวของผลิตภัณฑ์มวลรวมภาคอุตสาหกรรม แบบปริมาณลูกโซ่	2.05	-3.83	ร้อยละ	65
(2559)สัดส่วนมูลค่าสินค้าอุตสาหกรรมเกษตรต่อผลิตภัณฑ์มวลรวมทั้งหมด แบบปริมาณลูกโซ่	0.15	1.90	ร้อยละ	64
(2560)ปริมาณการใช้น้ำมันดีเซล	234,447.06	497,341.25	พันลิตร	8
(2560)ปริมาณการใช้พลังงานทดแทน	102,372.84	197,526.00	พันลิตร	10
(2560)สัดส่วนการใช้พลังงานทดแทนต่อปริมาณการใช้พลังงานขั้นสุดท้าย	204.33	169.38	พันลิตรต่อ 1 Ktoe	66
(2560)สัดส่วนการใช้พลังงานขั้นสุดท้ายต่อผลิตภัณฑ์มวลรวมฯ	5.99	3.75	พันตันเทียบเท่าน้ำมันดิบ/พันล้านบาท	72



ตัวชี้วัดด้านเศรษฐกิจ (อุตสาหกรรม)	ค่าเฉลี่ย	จังหวัดพระนครศรีอยุธยา		
		ค่าสถิติ	หน่วย	ลำดับ
(2559)สัดส่วนการปล่อยก๊าซเรือนกระจกต่อผลิตภัณฑ์มวลรวมฯ	18.01	6.84	ต้นของก๊าซเรือนกระจก/ล้านบาท	2
(2560)อัตราเปลี่ยนแปลงของปริมาณการปล่อยก๊าซเรือนกระจกในสาขาขนส่ง	1.85	2.68	ร้อยละ	49
(2559)ผลิตภาพแรงงานเฉลี่ย	301,906	813,154	บาท/คน/ปี	3

ที่มา : ระบบฐานข้อมูลโครงการพัฒนาศักยภาพในการเชื่อมโยงและจัดทำแผนยุทธศาสตร์เพื่อสนับสนุนการพัฒนาในระดับพื้นที่ สำนักงานปลัดกระทรวงมหาดไทย

หมายเหตุ : (ปี พ.ศ. ของข้อมูล)ตัวชี้วัด



## ภาพที่ 1.25 สถานการณ์ด้านเศรษฐกิจ (อุตสาหกรรม)

ที่มา : ระบบฐานข้อมูลโครงการพัฒนาศักยภาพในการเชื่อมโยงและจัดทำแผนยุทธศาสตร์เพื่อสนับสนุนการพัฒนาในระดับพื้นที่ สำนักงานปลัดกระทรวงมหาดไทย

### (2) การลงทุนภาคอุตสาหกรรมในจังหวัดพระนครศรีอยุธยา

จังหวัดพระนครศรีอยุธยามีนิคมอุตสาหกรรม จำนวน 3 แห่ง ได้แก่ 1) นิคมอุตสาหกรรมบางปะอินพื้นที่ทั้งหมด 1,926 ไร่ 2) นิคมอุตสาหกรรมบ้านหว้า(ไฮเทค) พื้นที่ทั้งหมด 2,465 ไร่ และ 3) นิคมอุตสาหกรรมนครหลวง พื้นที่ทั้งหมด 1,441 ไร่ และมีเขตประกอบการอุตสาหกรรม 2 แห่ง ได้แก่ 1) แพคตอรีแลนด์วงน้อย พื้นที่ทั้งหมด 176 ไร่ และ 2) บริษัทสวนอุตสาหกรรมโรจนะ จำกัด (มหาชน) พื้นที่ทั้งหมด 11,000 ไร่

ประเภทของอุตสาหกรรมที่มีการลงทุน 5 อันดับแรก ได้แก่ อุตสาหกรรมผลิตภัณฑ์ไฟฟ้าและอิเล็กทรอนิกส์ จำนวนโรงงาน 217 แห่ง มีเงินทุนเท่ากับ 175,557.24 ล้านบาท อุตสาหกรรมผลิตเครื่องจักรกล จำนวนโรงงาน 178 แห่ง มีเงินทุนเท่ากับ 55,197.82 ล้านบาท อุตสาหกรรมเครื่องมืออุปกรณ์ขนส่ง จำนวนโรงงาน 161 แห่ง มีเงินทุนเท่ากับ 47,502.93 ล้านบาท อุตสาหกรรมผลิตภัณฑ์พลาสติก จำนวนโรงงาน 182 แห่ง มีเงินทุนเท่ากับ 29,679.85 ล้านบาท และอุตสาหกรรมอาหาร จำนวนโรงงาน 131 แห่ง มีเงินทุนเท่ากับ 24,780.36 ล้านบาท ตามลำดับ



ตารางที่ 1.24 ประเภทโรงงานที่มีการลงทุนสูงสุด 5 อันดับแรกของจังหวัดพระนครศรีอยุธยา

ลำดับที่	ประเภทอุตสาหกรรม	จำนวนโรงงาน	เงินทุน (ล้านบาท)
1	อุตสาหกรรมผลิตภัณฑไฟฟ้าและอิเล็กทรอนิกส์	217	175,557.24
2	อุตสาหกรรมผลิตเครื่องจักรกล	178	55,197.82
3	อุตสาหกรรมเครื่องมืออุปกรณ์ขนส่ง	161	47,502.93
4	อุตสาหกรรมผลิตภัณฑพลาสติก	182	29,679.85
5	อุตสาหกรรมอาหาร	131	24,780.36

หมายเหตุ : ข้อมูล ณ พฤษภาคม 2563

ที่มา : สำนักงานอุตสาหกรรมจังหวัดพระนครศรีอยุธยา

**(3) ภาพการณ์ลงทุนภาคอุตสาหกรรมปัจจุบัน**

ข้อมูลของสำนักงานอุตสาหกรรมจังหวัด ณ วันที่ 31 พฤษภาคม พ.ศ. 2563 มีโรงงานอุตสาหกรรมที่ได้รับอนุญาตประกอบกิจการทั้งหมด จำนวน 2,747 โรงงาน เงินทุนรวม 641,763.33 ล้านบาท จ้างคนงานรวม 310,886 คน มีโรงงานอุตสาหกรรมรับอนุญาตประกอบกิจการใหม่ ในปีงบประมาณ พ.ศ. 2563 จำนวน 21 โรงงาน ขยาย จำนวน 32 โรงงาน เลิกกิจการ จำนวน 16 โรงงาน สรุพบว่ามีการขยายตัวภาคอุตสาหกรรม จำนวน 5 โรงงาน คิดเป็นร้อยละ 0.18 เงินลงทุน 6,956.93 ล้านบาท คิดเป็นร้อยละ 1.10 การจ้างงาน 9,607 คน คิดเป็นร้อยละ 3.19

ตารางที่ 1.25 ภาพการณ์ลงทุนภาคอุตสาหกรรม ตั้งแต่ปีงบประมาณ พ.ศ. 2562-2563

โรงงาน	ปีงบประมาณ พ.ศ. 2562			ปีงบประมาณ พ.ศ. 2563			สรุปการขยายตัวภาคอุตสาหกรรม		
	จำนวน	เงินทุน	คนงาน	จำนวน	เงินทุน	คนงาน	จำนวน	เงินทุน	คนงาน
	โรงงาน	(ล้านบาท)		โรงงาน	(ล้านบาท)		โรงงาน	(ล้านบาท)	
นิคมอุตสาหกรรมบางปะอิน	95	167,000	55,000	95	167,000.00	55,000			
นิคมอุตสาหกรรมบ้านหว้า (ไฮเทค)	135	63,679	49,000	135	63,679.00	49,000			
นิคมอุตสาหกรรมนครหลวง	29	43,000	7,000	29	43,000.00	7,000			
รวมโรงงานในนิคม	259	273,679	111,000	259	273,679.00	111,000			
เขตประกอบการอุตสาหกรรมแพคเดอริแลนด็ว้งน้อย	114	11,953.95	6,438	117	11,999.48	6,473	1	12.00	40
เขตประกอบการอุตสาหกรรม บริษัท สวนอุตสาหกรรม โรจนะ จำกัด (มหาชน)	235	71,987.53	41,216	235	71,987.53	41,216			
รวมโรงงานในเขต	608	357,620.48	158,564	352	83,987.01	47,689	1	12.00	40
รวมโรงงานในนิคมและในเขตประกอบการฯ	610	357,654.01	158,649	611	357,666.01	158,689	1	12.00	40
นอกนิคม และนอกเขตประกอบการ	2,130	272,708.37	138,973	2,136	284,097.32	152,197	4	6,944.93	9,567
รวมทั้งหมด	2,738	630,328.85	297,537	2,747	641,763.33	310,886	5	6,956.93	9,607
เพิ่มขึ้นร้อยละ							0.18	1.10	3.19

หมายเหตุ : ปีงบประมาณ พ.ศ. 2563 ณ วันที่ 31 พฤษภาคม พ.ศ. 2563





สำหรับโรงงานอุตสาหกรรมที่ผ่านการรับรองอุตสาหกรรมสีเขียว เท่ากับ 841 แห่ง แบ่งตามระดับประเมินดังนี้ ระดับที่ 1 จำนวน 356 แห่ง ระดับที่ 2 จำนวน 212 แห่ง ระดับที่ 3 จำนวน 247 แห่ง ระดับที่ 4 จำนวน 23 แห่ง และระดับที่ 5 จำนวน 3 แห่ง

**ตารางที่ 1.26** จำนวนโรงงานอุตสาหกรรมที่ผ่านการรับรองอุตสาหกรรมสีเขียว

หน่วย : แห่ง

จำนวนโรงงานอุตสาหกรรม	จำนวน
ผ่านการประเมินอุตสาหกรรมสีเขียวในระดับที่ 1	356
ผ่านการประเมินอุตสาหกรรมสีเขียวในระดับที่ 2	212
ผ่านการประเมินอุตสาหกรรมสีเขียวในระดับที่ 3	247
ผ่านการประเมินอุตสาหกรรมสีเขียวในระดับที่ 4	23
ผ่านการประเมินอุตสาหกรรมสีเขียวในระดับที่ 5	3
<b>รวม</b>	<b>841</b>

ที่มา : กระทรวงอุตสาหกรรม

สำหรับเมืองอุตสาหกรรมเชิงนิเวศ (Eco Industrial Town) หมายถึง เมืองที่มีการเจริญเติบโต โดยมีอุตสาหกรรมเป็นตัวขับเคลื่อนเศรษฐกิจหลัก และมีความสมดุลกับการพัฒนาทางสังคม และความเป็นอยู่ของประชาชน โดยมีผลกระทบต่อคุณภาพชีวิตและสิ่งแวดล้อมในระดับต่ำ ซึ่งเป็นการพัฒนาอย่างยั่งยืน

การกำหนดให้ระดับความเป็นเมืองอุตสาหกรรมเชิงนิเวศมีความแตกต่างกัน 5 ระดับ ตั้งแต่ระดับพื้นฐานของการดำเนินงานที่ควรจะเป็นขึ้นไปจนถึงระดับที่เปรียบเทียบกับสากล ดังนี้

ระดับที่ 1 การปฏิบัติถูกต้องตามกฎหมายและระเบียบข้อบังคับ

ระดับที่ 2 การรักษาระดับมาตรฐานด้านสิ่งแวดล้อมและความปลอดภัยในการประกอบการอุตสาหกรรม

ระดับที่ 3 การใช้ทรัพยากรและพลังงานอย่างมีประสิทธิภาพ

ระดับที่ 4 การยกระดับเศรษฐกิจและคุณภาพชีวิต

ระดับที่ 5 การเข้าสู่สังคมคาร์บอนต่ำ

สำหรับแผนแม่บทเมืองอุตสาหกรรมเชิงนิเวศ จังหวัดพระนครศรีอยุธยา มีเป้าหมายหลักเพื่อสนับสนุนการพัฒนาอุตสาหกรรมให้สามารถอยู่ร่วมกับชุมชนได้อย่างยั่งยืน ทั้งในด้านการพัฒนาเศรษฐกิจของจังหวัด ยกกระดับคุณภาพชีวิตของประชาชนควบคู่กับการดูแลสิ่งแวดล้อมในพื้นที่ ซึ่งประกอบด้วย 6 ยุทธศาสตร์ ครอบคลุม 5 มิติของการพัฒนา คือ กายภาพ เศรษฐกิจ สังคม สิ่งแวดล้อม และการบริหารจัดการ รวมถึงสามารถบ่งชี้ความก้าวหน้าของการพัฒนาเมืองอุตสาหกรรมเชิงนิเวศตามตัวชี้วัดระดับความเป็นเมืองอุตสาหกรรมเชิงนิเวศ 5 ระดับของกรมโรงงานอุตสาหกรรม



ในปีงบประมาณ พ.ศ. 2561 มีจังหวัดพระนครศรีอยุธยาเท่านั้นที่ผ่านเกณฑ์ระดับ 2 และได้รับการพัฒนาเป็นเมืองสิ่งแวดล้อมยั่งยืนไม่น้อยกว่า 6 พื้นที่ ที่มีการเติบโตบนคุณภาพชีวิตที่ดีและเป็นมิตรกับสิ่งแวดล้อม ซึ่งอนาคตจังหวัดพระนครศรีอยุธยาอาจเป็นต้นแบบและพัฒนาโรงงานให้ได้ CSR Beginner ยกระดับโรงงานและพัฒนาความเป็นเมืองอุตสาหกรรมเชิงนิเวศ ผ่านเกณฑ์ระดับ 3 ตามตัวชี้วัด และพัฒนาโรงงานให้ได้ CSR Beginner อย่างน้อยร้อยละ 30 ของโรงงานในพื้นที่

## 6) ตัวชี้วัดด้านเศรษฐกิจ (การค้าและธุรกิจขนาดย่อม)

### (1) ตัวชี้วัดด้านเศรษฐกิจ (การค้าและธุรกิจขนาดย่อม) ตามแผนพัฒนาเศรษฐกิจและสังคมแห่งชาติ ฉบับที่ 12

ศักยภาพด้านเศรษฐกิจ (การค้าและธุรกิจขนาดย่อม) ตามตัวชี้วัดของแผนพัฒนาเศรษฐกิจและสังคมแห่งชาติฉบับที่ 12 ของจังหวัดพระนครศรีอยุธยา พบว่า กำไรสุทธิของวิสาหกิจขนาดกลางและขนาดย่อมต่อมูลค่าผลิตภัณฑ์มวลรวมทั้งหมด แบบปริมาณลูกโซ่ ในปี พ.ศ. 2559 เท่ากับ ร้อยละ 2.40 (ลำดับที่ 51 ของประเทศ) อัตราเพิ่มรายได้จากการจำหน่ายสินค้า OTOP ในปี พ.ศ. 2560 อยู่ที่ร้อยละ 20.10 (ลำดับที่ 50 ของประเทศ) แต่ยังต่ำกว่าค่าเฉลี่ยของประเทศ จำนวนวิสาหกิจชุมชนและเครือข่ายวิสาหกิจชุมชนที่ได้รับอนุมัติการจดทะเบียนในปี พ.ศ. 2560 มีจำนวน 490 แห่ง (ลำดับที่ 49 ของประเทศ) ซึ่งมีแนวโน้มเพิ่มสูงขึ้น และสัดส่วนมูลค่าผลิตภัณฑ์มวลรวมสาขาการขนส่งสถานที่เก็บสินค้า และการคมนาคม ต่อผลิตภัณฑ์มวลรวมทั้งหมด แบบปริมาณลูกโซ่ มีสัดส่วนคิดเป็นร้อยละ 2.62 (ลำดับที่ 32 ของประเทศ) ซึ่งต่ำกว่าค่าเฉลี่ยของประเทศ

### ตารางที่ 1.27 ตัวชี้วัดด้านเศรษฐกิจ (การค้าและธุรกิจขนาดย่อม)

ตัวชี้วัดด้านเศรษฐกิจ (การค้าและธุรกิจขนาดย่อม)	ค่าเฉลี่ย	จังหวัดพระนครศรีอยุธยา		
		ค่าสถิติ	หน่วย	ลำดับ
(2559)กำไรสุทธิของวิสาหกิจขนาดกลางและขนาดย่อมต่อมูลค่าผลิตภัณฑ์มวลรวมทั้งหมด แบบปริมาณลูกโซ่	4.00	2.40	ร้อยละ	51
(2560)อัตราเพิ่มของรายได้จากการจำหน่ายสินค้า OTOP	22.45	20.10	ร้อยละ	50
(2560)จำนวนวิสาหกิจชุมชนและเครือข่ายวิสาหกิจชุมชนที่ได้รับอนุมัติการจดทะเบียน	1,128	490	แห่ง	49
(2559)สัดส่วนมูลค่าผลิตภัณฑ์มวลรวมสาขาการขนส่ง สถานที่เก็บสินค้า และการคมนาคม ต่อผลิตภัณฑ์มวลรวมทั้งหมด แบบปริมาณลูกโซ่	5.81	2.62	ร้อยละ	32

ที่มา : ระบบฐานข้อมูลโครงการพัฒนาศักยภาพในการเชื่อมโยงและจัดทำแผนยุทธศาสตร์เพื่อสนับสนุน

การพัฒนาในระดับพื้นที่ สำนักงานปลัดกระทรวงมหาดไทย

หมายเหตุ : (ปี พ.ศ. ของข้อมูล)ตัวชี้วัด



## (2) สินค้าที่สำคัญของจังหวัด


จังหวัดพระนครศรีอยุธยา มีผู้ประกอบการสินค้า OTOP จำนวน 1,485 ราย ในทุกอำเภอมีจำนวนผลิตภัณฑ์ทั้งสิ้น 3,116 ชนิด แบ่งเป็นผลิตภัณฑ์อาหาร 1,450 ผลิตภัณฑ์ ผลิตภัณฑ์ของใช้ 969 ผลิตภัณฑ์ ผลิตภัณฑ์สมุนไพรที่ไม่ใช่อาหาร 318 ผลิตภัณฑ์ เครื่องดื่ม 168 ผลิตภัณฑ์ และผลิตภัณฑ์เสื้อผ้าและเครื่องแต่งกาย 216 ผลิตภัณฑ์ นอกจากนี้จังหวัดพระนครศรีอยุธยาได้มีการสนับสนุนผลิตภัณฑ์ OTOP เพื่อเป็นการสร้างงาน สร้างรายได้ให้กับประชาชน โดยในปีงบประมาณ พ.ศ. 2562 ที่ผ่านมา มียอดจำหน่ายผลิตภัณฑ์ OTOP ทั้งสิ้นจำนวน 369,064,194.00 บาท

จังหวัดพระนครศรีอยุธยา ได้ดำเนินการคัดสรรสุดยอดหนึ่งตำบล หนึ่งผลิตภัณฑ์ไทย ทูกรอบ 3 ปี โดยล่าสุดเมื่อปี พ.ศ.2562 ได้พิจารณาจำนวน 200 ผลิตภัณฑ์ ดังนี้

1. ระดับ 5 ดาว จำนวน 8 ผลิตภัณฑ์
2. ระดับ 4 ดาว จำนวน 23 ผลิตภัณฑ์
3. ระดับ 3 ดาว จำนวน 54 ผลิตภัณฑ์
4. ระดับ 2 ดาว จำนวน 81 ผลิตภัณฑ์
5. ระดับ 1 ดาว จำนวน 41 ผลิตภัณฑ์



น้ำพริกทรงเครื่อง



เมล่อน



เบญจรงค์

ภาพที่ 1.26 ตัวอย่างผลิตภัณฑ์ OTOP ของจังหวัดพระนครศรีอยุธยา



ตารางที่ 1.28 สรุปยอดจำหน่ายผลิตภัณฑ์หนึ่งตำบล หนึ่งผลิตภัณฑ์ (OTOP) ปีงบประมาณ พ.ศ. 2562

ที่	อำเภอ	รายการ	จำนวน กลุ่ม	ยอดจำหน่าย (บาท)		รวม(บาท)
				ในประเทศ	ต่างประเทศ	
				(บาท)	(บาท)	
1	พระนครศรีอยุธยา	อาหาร	85	20,216,000.00	320,000.00	20,536,000.00
2		เครื่องดื่ม	7	1,609,000.00	150,000.00	1,759,000.00
3		ผ้า เครื่องแต่งกาย	10	2,808,000.00	-	2,808,000.00
4		ของใช้ ของตกแต่ง ของที่ระลึก	56	19,165,500.00	200,000.00	19,365,500.00
5		สมุนไพรที่ไม่ใช่ อาหาร	9	4,713,000.00	-	4,713,000.00
6	ท่าเรือ	อาหาร	38	2,198,700.00	-	2,198,700.00
7		เครื่องดื่ม	7	217,500.00	-	217,500.00
8		ผ้า เครื่องแต่งกาย	4	2,375,400.00	300,800.00	2,676,200.00
9		ของใช้ ของตกแต่ง ของที่ระลึก	24	3,917,700.00	800,000.00	4,717,700.00
10		สมุนไพรที่ไม่ใช่ อาหาร	9	86,950.00	-	86,950.00
11	นครหลวง	อาหาร	1	1,258,000.00	-	1,258,000.00
12		เครื่องดื่ม	-	-	-	-
13		ผ้า เครื่องแต่งกาย	4	28,500.00	-	28,500.00
14		ของใช้ ของตกแต่ง ของที่ระลึก	39	34,407,500.00	9,090,000.00	43,497,500.00
15		สมุนไพรที่ไม่ใช่ อาหาร	-	-	-	-
16	บางไทร	อาหาร	42	12,346,220.00	3,052,300.00	15,398,520.00
17		เครื่องดื่ม	3	892,500.00	-	892,500.00
18		ผ้า เครื่องแต่งกาย	3	788,450.00	250,000.00	1,038,450.00
19		ของใช้ ของตกแต่ง ของที่ระลึก	20	8,802,400.00	4,753,000.00	13,555,400.00
20		สมุนไพรที่ไม่ใช่ อาหาร	2	708,750.00	-	708,750.00



ที่	อำเภอ	รายการ	จำนวน กลุ่ม	ยอดจำหน่าย (บาท)		รวม(บาท)
				ในประเทศ	ต่างประเทศ	
				(บาท)	(บาท)	
21	บางบาล	อาหาร	49	13,934,500.00	-	13,934,500.00
22		เครื่องดื่ม	3	526,000.00	-	526,000.00
23		ผ้า เครื่องแต่งกาย	5	1,942,000.00	-	1,942,000.00
24		ของใช้ ของตกแต่ง ของที่ระลึก	19	3,623,600.00	-	3,623,600.00
25		สมุนไพรที่ไม่ใช่ อาหาร	7	1,148,200.00	-	1,148,200.00
26	บางปะอิน	อาหาร	82	3,589,336.00	-	3,589,336.00
27		เครื่องดื่ม	9	398,914.00	-	398,914.00
28		ผ้า เครื่องแต่งกาย	21	2,233,010.00	-	2,233,010.00
29		ของใช้ ของตกแต่ง ของที่ระลึก	40	9,331,252.00	-	9,331,252.00
30		สมุนไพรที่ไม่ใช่ อาหาร	28	2,277,347.00	-	2,277,347.00
31	บางปะหัน	อาหาร	19	6,925,000.00	-	6,925,000.00
32		เครื่องดื่ม	-	-	-	-
33		ผ้า เครื่องแต่งกาย	-	-	-	-
34		ของใช้ ของตกแต่ง ของที่ระลึก	39	16,541,000.00	-	16,541,000.00
35		สมุนไพรที่ไม่ใช่ อาหาร	2	2,700,000.00	895,000.00	3,595,000.00
36	ผักไห่	อาหาร	11	1,575,250.00	-	1,575,250.00
37		เครื่องดื่ม	-	-	-	-
38		ผ้า เครื่องแต่งกาย	-	-	-	-
39		ของใช้ ของตกแต่ง ของที่ระลึก	7	6,620,400.00	5,632,000.00	12,252,400.00
40		สมุนไพรที่ไม่ใช่ อาหาร	2	720,000.00	-	720,000.00
41	ภาชี	อาหาร	26	5,656,500.00	-	5,656,500.00



ที่	อำเภอ	รายการ	จำนวน กลุ่ม	ยอดจำหน่าย (บาท)		รวม(บาท)
				ในประเทศ	ต่างประเทศ	
				(บาท)	(บาท)	
42		เครื่องดื่ม	-	-	-	
43		ผ้า เครื่องแต่งกาย	5	1,186,000.00	-	1,186,000.00
44		ของใช้ ของตกแต่ง ของที่ระลึก	8	975,500.00	-	975,500.00
45		สมุนไพรที่ไม่ใช่ อาหาร	2	171,000.00	-	171,000.00
46	ลาดบัวหลวง	อาหาร	14	6,414,370.00	200,000.00	6,614,370.00
47		เครื่องดื่ม	1	917,000.00	-	917,000.00
48		ผ้า เครื่องแต่งกาย	2	2,106,900.00	-	2,106,900.00
49		ของใช้ ของตกแต่ง ของที่ระลึก	13	4,532,310.00	-	4,532,310.00
50		สมุนไพรที่ไม่ใช่ อาหาร	-	-	-	-
51	วังน้อย	อาหาร	19	10,881,500.00	-	10,881,500.00
52		เครื่องดื่ม	5	664,400.00	130,000.00	794,400.00
53		ผ้า เครื่องแต่งกาย	7	3,510,600.00	350,000.00	3,860,600.00
54		ของใช้ ของตกแต่ง ของที่ระลึก	15	1,803,400.00	470,000.00	2,273,400.00
55		สมุนไพรที่ไม่ใช่ อาหาร	3	130,800.00	-	130,800.00
56	เสนา	อาหาร	60	11,293,250.00	-	11,293,250.00
57		เครื่องดื่ม	5	1,397,500.00	-	1,397,500.00
58		ผ้า เครื่องแต่งกาย	13	3,734,800.00	-	3,734,800.00
59		ของใช้ ของตกแต่ง ของที่ระลึก	40	4,384,200.00	-	4,384,200.00
60		สมุนไพรที่ไม่ใช่ อาหาร	5	213,400.00	-	213,400.00
61	บางซ้าย	อาหาร	11	723,800.00	-	723,800.00
62		เครื่องดื่ม	-	-	-	-



ที่	อำเภอ	รายการ	จำนวน กลุ่ม	ยอดจำหน่าย (บาท)		รวม(บาท)
				ในประเทศ	ต่างประเทศ	
				(บาท)	(บาท)	
63		ผ้า เครื่องแต่งกาย	3	2,510,300.00	-	2,510,300.00
64		ของใช้ ของตกแต่ง ของที่ระลึก	18	12,879,900.00	-	12,879,900.00
65		สมุนไพรที่ไม่ใช่ อาหาร	1	101,000.00	-	101,000.00
66	อุทัย	อาหาร	26	7,158,700.00	-	7,158,700.00
67		เครื่องดื่ม	6	1,981,305.00	-	1,981,305.00
68		ผ้า เครื่องแต่งกาย	4	2,348,510.00	-	2,348,510.00
69		ของใช้ ของตกแต่ง ของที่ระลึก	9	6,636,340.00	-	6,636,340.00
70		สมุนไพรที่ไม่ใช่ อาหาร	2	628,740.00	-	628,740.00
71	มหาสาร	อาหาร	92	45,899,640.00	-	45,899,640.00
72		เครื่องดื่ม	2	67,800.00	-	67,800.00
73		ผ้า เครื่องแต่งกาย	1	450,000.00	-	450,000.00
74		ของใช้ ของตกแต่ง ของที่ระลึก	23	2,291,200.00	-	2,291,200.00
75		สมุนไพรที่ไม่ใช่ อาหาร	1	9,200.00	-	9,200.00
76	บ้านแพรง	อาหาร	20	3,947,450.00	450,000.00	4,397,450.00
77		เครื่องดื่ม	1	32,000.00	-	32,000.00
78		ผ้า เครื่องแต่งกาย	2	59,000.00	-	59,000.00
79		ของใช้ ของตกแต่ง ของที่ระลึก	15	2,839,600.00	-	2,839,600.00
80		สมุนไพรที่ไม่ใช่ อาหาร	3	857,300.00	-	857,300.00
รวม			1,189	342,021,094.00	27,043,100.00	369,064,194.00

ที่มา : กรมการพัฒนาชุมชน

หมายเหตุ : ข้อมูล ณ ธันวาคม พ.ศ. 2562



ประเด็นการพิจารณา ผลการพัฒนาผลิตภัณฑ์ OTOP ของจังหวัดพระนครศรีอยุธยาที่ผ่านมา ส่งผลให้รายได้จากการจำหน่ายสินค้า OTOP เพิ่มขึ้นอย่างต่อเนื่อง แต่ยังมีอัตราการเพิ่มของรายได้ต่ำกว่าค่าเฉลี่ยของประเทศ ซึ่งประเด็นปัญหาของการพัฒนาผลิตภัณฑ์ OTOP ได้แก่

- ส่วนใหญ่ผู้ประกอบการมีอายุค่อนข้างสูงวัย และผลิตภัณฑ์ OTOP ของจังหวัดพระนครศรีอยุธยา ส่วนใหญ่เป็นงานฝีมือที่ใช้ทักษะความละเอียดและความชำนาญค่อนข้างสูง เช่น หัวโขนจำลอง เครื่องจักรสานต่าง ๆ ปลาตะเพียนสาน ตะกร้าหวาย ทำให้ขาดแรงงานฝีมือ และไม่สามารถรับงานในปริมาณมากได้
- ด้านการผลิต ขาดวัตถุดิบ ขาดเครื่องมือการผลิตที่ทันสมัย ขาดทักษะ/นวัตกรรมในการผลิต วัตถุดิบที่ใช้ในการผลิตมีคุณภาพไม่สม่ำเสมอ
- การพัฒนาผลิตภัณฑ์อาจจะไม่ตรงตามความต้องการของผู้บริโภค
- ด้านการตลาด ไม่มีการพัฒนารูปแบบของบรรจุภัณฑ์ ผลิตภัณฑ์บางกลุ่มยังขาดการรับรองมาตรฐาน และขาดการส่งเสริมช่องทางการตลาดโดยเฉพาะช่องทางการจัดจำหน่ายทางพาณิชย์อิเล็กทรอนิกส์ หรือ อี-คอมเมิร์ซ

### (3) วิสาหกิจขนาดกลางและขนาดย่อม

ในปี พ.ศ. 2562 จังหวัดพระนครศรีอยุธยามีจำนวนผู้ประกอบการ MICRO, S, M (ตามนิยามใหม่) เท่ากับ 41,066 ราย โดยจำแนกตามขนาดธุรกิจ ขนาด M จำนวน 609 ราย ขนาด S จำนวน 5,058 ราย และขนาด MICRO จำนวน 35,399 ราย ทั้งนี้จำนวนผู้ประกอบการโดยส่วนใหญ่เป็นภาคบริการ จำนวน 17,936 ราย รองลงมา คือ ภาคการค้า จำนวน 16,927 ราย ภาคการผลิต จำนวน 6,032 ราย และภาคธุรกิจเกษตร จำนวน 171 ราย ตามลำดับ นอกจากนี้มีจำนวนแรงงานทั้งหมด 179,170 ราย ซึ่งมีจำนวนแรงงานเฉลี่ย 4 คน/กิจการ

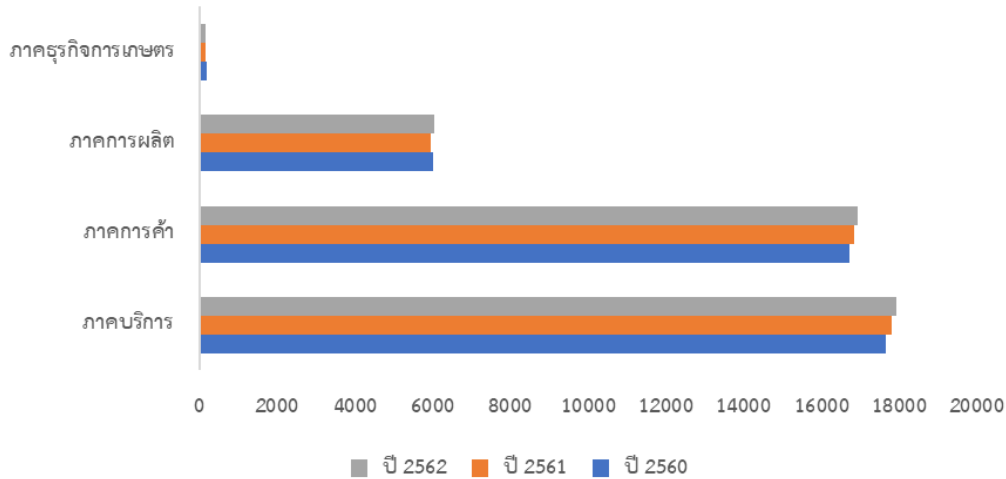
#### ตารางที่ 1.29 จำนวนวิสาหกิจ จำแนกตามขนาดธุรกิจ

หน่วย : ราย

ปี พ.ศ.	MICRO	S	M	รวม
2559	31,643	4,074	553	36,270
2560	534	4,624	35,392	40,550
2561	35,572	4,598	560	40,730
2562	35,399	5,058	609	41,066

ที่มา : สำนักงานส่งเสริมวิสาหกิจขนาดกลางและขนาดย่อม, 2562





ภาพที่ 1.27 จำนวนวิสาหกิจขนาดกลางขนาดย่อม จำแนกตามประเภทธุรกิจ

จากการสำรวจโครงสร้างต้นทุนด้านการขยายเฉลี่ยของวิสาหกิจขนาดกลางและขนาดย่อม พบว่า ต้นทุนด้านการขาย ได้แก่ ลำดับที่ 1 ค่าน้ำมันรถ ลำดับที่ 2 หนี้สูญ และลำดับที่ 3 ค่าเช่าอาหารพร้อมที่ดิน ส่วนโครงสร้างต้นทุนการผลิตของวิสาหกิจขนาดกลางและขนาดย่อม พบว่า ต้นทุนการผลิต ได้แก่ ลำดับที่ 1 ต้นทุนค่าซื้อวัตถุดิบ ลำดับที่ 2 ต้นทุนค่าใช้จ่ายในการผลิต และลำดับที่ 3 ค่าจ้างเหมาจ่ายให้ผู้ประกอบการอื่นผลิตสินค้าให้ ส่วนปัญหาและอุปสรรค ได้แก่ ลำดับที่ 1 เศรษฐกิจไม่ดีชะลอตัว ลำดับที่ 2 ต้นทุนในการผลิตสูงขึ้น และลำดับที่ 3 คู่แข่งในอุตสาหกรรมเพิ่มขึ้น สำหรับความต้องการความช่วยเหลือ ได้แก่ ลำดับที่ 1 ลดต้นทุนการผลิต ลำดับที่ 2 ส่งเสริมการลงทุนให้แก่ผู้ประกอบการ และลำดับที่ 3 จัดแหล่งเงินกู้ดอกเบี้ยต่ำ

ประเด็นการพิจารณาเกี่ยวกับการประกอบธุรกิจขนาดกลางและขนาดย่อม ได้แก่

- การขาดทักษะการเป็นผู้ประกอบการ ซึ่งการเป็นผู้ประกอบการจะต้องมีคุณสมบัติหลายประเภท เช่น ความเป็นผู้นำ การกล้าได้กล้าเสีย ต้องเป็นนายของตัวเอง การรักความท้าทายรักความเป็นอิสระ มีระเบียบวินัยในตัวเองสูง
- การจัดการและการบริหารไม่มีประสิทธิภาพ ความสามารถในการจัดการองค์กร การเงิน การบัญชี การตลาด บุคลากรซึ่งถือเป็นหัวใจหลักของ SMEs
- การขาดบุคลากรหรือผู้เชี่ยวชาญธุรกิจ SMEs มักจะเริ่มต้นจากความถนัดหรือความชำนาญเฉพาะด้านของผู้ประกอบการ
- การขาดแรงงานฝีมือ
- ต้นทุนการผลิตสูงการจัดการที่ไม่ดี การผลิตที่ขาดประสิทธิภาพไม่มีการใช้เครื่องจักรหรือเทคโนโลยีเข้ามาช่วยทำให้ต้นทุนของสินค้าสูง ซึ่งทำให้เสียเปรียบในเชิงการค้ากับคู่แข่ง
- ประสิทธิภาพและประสิทธิผลต่ำกว่าการบริหารจัดการการผลิตไม่เหมาะสม



## 7) ด้านเศรษฐกิจ (การท่องเที่ยวและบริการ)

## (1) ตัวชี้วัดด้านเศรษฐกิจ (การท่องเที่ยวและบริการ) ตามแผนพัฒนาเศรษฐกิจและสังคมแห่งชาติ ฉบับที่ 12

หากพิจารณาข้อมูลด้านการท่องเที่ยวและบริการตามตัวชี้วัดของแผนพัฒนาเศรษฐกิจและสังคมแห่งชาติฉบับที่ 12 ของจังหวัดพระนครศรีอยุธยา พบว่า รายได้จากการท่องเที่ยวในปี พ.ศ. 2559 มีจำนวน 15,310 ล้านบาท น้อยกว่าค่าเฉลี่ยของประเทศที่มีจำนวนเท่ากับ 17,536 ล้านบาท (ลำดับที่ 15 ของประเทศ) แต่มีแนวโน้มเพิ่มสูงขึ้น ทั้งนี้สัดส่วนมูลค่าผลิตภัณฑ์มวลรวมด้านการท่องเที่ยวต่อผลิตภัณฑ์มวลรวมทั้งหมด แบบปริมาณลูกโซ่ เท่ากับร้อยละ 0.63 (ลำดับที่ 49 ของประเทศ) นอกจากนี้ผลิตภัณฑ์มวลรวมจังหวัดสาขาที่แพคเกจและบริการด้านอาหารปี พ.ศ. 2559 เท่ากับ 2,661 ล้านบาท โดยมีอัตราการขยายตัวในปี พ.ศ. 2559 เท่ากับร้อยละ 6.08 เพิ่มขึ้นจากปี พ.ศ. 2558

ส่วนด้านการบริการสัดส่วนมูลค่าผลิตภัณฑ์มวลรวมภาคบริการ (นอกเหนือจากบริการภาครัฐ) ต่อผลิตภัณฑ์มวลรวมทั้งหมด แบบปริมาณลูกโซ่ เท่ากับร้อยละ 26.40 ซึ่งต่ำกว่าค่าเฉลี่ยของประเทศ (ลำดับที่ 73 ของประเทศ) และมีอัตราการขยายตัวของผลิตภัณฑ์มวลรวมภาคบริการ (นอกเหนือจากบริการภาครัฐ) แบบปริมาณลูกโซ่ เท่ากับ ร้อยละ - 1.48 (ลำดับที่ 74 ของประเทศ)

## ตารางที่ 1.30 ตัวชี้วัดด้านเศรษฐกิจ (การท่องเที่ยวและบริการ)

ตัวชี้วัดด้านเศรษฐกิจ (การท่องเที่ยวและบริการ)	ค่าเฉลี่ย	จังหวัดพระนครศรีอยุธยา		
		ค่าสถิติ	หน่วย	ลำดับ
(2559)รายได้จากการท่องเที่ยว	17,536	15,310	ล้านบาท	15
(2559)สัดส่วนมูลค่าผลิตภัณฑ์มวลรวมด้านการท่องเที่ยวต่อผลิตภัณฑ์มวลรวมทั้งหมด แบบปริมาณลูกโซ่	4.02	0.63	ร้อยละ	49
(2559)สัดส่วนมูลค่าผลิตภัณฑ์มวลรวมสาขาตัวกลางทางการเงินต่อผลิตภัณฑ์มวลรวมทั้งหมด แบบปริมาณลูกโซ่	4.52	1.61	ร้อยละ	73
(2559)สัดส่วนมูลค่าผลิตภัณฑ์มวลรวมภาคบริการ (นอกเหนือจากบริการภาครัฐ) ต่อผลิตภัณฑ์มวลรวมทั้งหมด แบบปริมาณลูกโซ่	48.44	26.4	ร้อยละ	73
(2559)อัตราการขยายตัวของผลิตภัณฑ์มวลรวมภาคบริการ (นอกเหนือจากบริการภาครัฐ) แบบปริมาณลูกโซ่	5.85	-1.48	ร้อยละ	74

ที่มา : ระบบฐานข้อมูลโครงการพัฒนาศักยภาพในการเชื่อมโยงและจัดทำแผนยุทธศาสตร์เพื่อสนับสนุน

การพัฒนาในระดับพื้นที่ สำนักงานปลัดกระทรวงมหาดไทย

หมายเหตุ : (ปี พ.ศ. ของข้อมูล)ตัวชี้วัด



## (2) สถานการณ์ด้านการท่องเที่ยว

รายได้จากการท่องเที่ยวพบว่า รายได้ในปี พ.ศ. 2562 มีรายได้เท่ากับ 19,469.53 ล้านบาท ซึ่งเพิ่มขึ้นจากปี พ.ศ. 2561 ที่มีจำนวนเท่ากับ 19,016.22 ล้านบาท คิดเป็นร้อยละ 2.38 และจำนวนผู้เยี่ยมเยือน ตั้งแต่ปี พ.ศ. 2559 - 2562 เพิ่มขึ้นอย่างต่อเนื่อง โดยในปี พ.ศ. 2562 มีจำนวนผู้เยี่ยมเยือนในจังหวัด พระนครศรีอยุธยา ทั้งสิ้น 8,345,957 คน ลดลงจากปี พ.ศ. 2561 ที่มีจำนวนผู้เยี่ยมเยือนเท่ากับ 8,349,613 คน คิดเป็นร้อยละ -0.05 และพบว่าส่วนใหญ่เป็นผู้เยี่ยมเยือนที่เป็นชาวไทย คิดเป็นร้อยละ 74.42 จากการเติบโตของภาคการท่องเที่ยว อย่างไรก็ตามจากสถานการณ์การแพร่เชื้อไวรัสโคโรนา 2019 (Covid -19) คาดการณ์ รายได้จากการท่องเที่ยวสูญหายไปประมาณ 6,700 ล้านบาท และนักท่องเที่ยวลดลงเหลือ 1,231,324 คน คิดเป็นร้อยละ 70.07 จากช่วงเดือนเดียวกันของปีที่ผ่านมา

สำหรับนักท่องเที่ยวชาวต่างประเทศส่วนใหญ่เป็นชาวญี่ปุ่น จีน และฝรั่งเศส มีค่าใช้จ่าย ต่อหัวอยู่ที่ 2,231 บาท โดยกว่าครึ่งเป็นนักท่องเที่ยวที่เดินทางเข้าพักตามลำพัง (Free Individual Traveler : FIT) ที่เดินทางโดยรถตู้โดยสารหรือรถไฟ และท่องเที่ยวด้วยรถตุ๊กตุ๊ก หรือเช่าจักรยานปั่นชมโบราณสถาน

ทั้งนี้ มีงานวิจัยที่ได้ศึกษาการพัฒนาการท่องเที่ยวแบบบูรณาการอย่างยั่งยืน จังหวัด พระนครศรีอยุธยา ซึ่งได้ทำการประเมินความเป็นไปได้ในการจัดการท่องเที่ยว ประกอบด้วย ทรัพยากร ด้านวัฒนธรรม ทรัพยากรด้านกิจกรรม ทรัพยากรท่องเที่ยวด้านมหรรรรม เทศกาลและงานประเพณี และ ทรัพยากรท่องเที่ยวด้านบริการ พบว่า จังหวัดพระนครศรีอยุธยามีทรัพยากรการท่องเที่ยวที่มีศักยภาพทำให้นักท่องเที่ยวเดินทางมาท่องเที่ยวในพื้นที่ ได้แก่ ทรัพยากรท่องเที่ยวเชิงวัฒนธรรม ซึ่งนักท่องเที่ยวนิยมเดินทางไปวัดที่สำคัญ เช่น วิหารพระมงคลบพิตร วัดพระศรีสรรเพชญ์ พระราชวังหลวง หรือพระราชวังโบราณ พิพิธภัณฑสถานแห่งชาติเจ้าสามพระยา เป็นต้น ซึ่งโบราณสถานเหล่านี้เป็นสิ่งที่แสดงถึงอารยธรรมและความเจริญก้าวหน้าของท้องถิ่นในสมัยโบราณ จึงมีผลดึงดูดให้นักท่องเที่ยวมาเยี่ยมชม ทรัพยากรการท่องเที่ยว ด้านกิจกรรม นักท่องเที่ยวส่วนใหญ่จะเดินทางมาเพื่อทำบุญ ไหว้พระ ชมโบราณสถาน ล่องเรือแม่น้ำเจ้าพระยา นั่งช้างและสัมผัสวิถีชีวิตของช้างไทย ทรัพยากรการท่องเที่ยวด้านมหรรรรมเทศกาลและประเพณี นักท่องเที่ยวจะให้ความสนใจกับการจัดงานประเพณีที่สำคัญ ได้แก่ งานลอยกระทงไฟอโยธยามรดกโลกและงานกาชาดประจำจังหวัด งานเทศกาลตรุษจีน “อโยธยามหามงคล” เทศกาลสงกรานต์กรุงเก่า เป็นต้น และทรัพยากรท่องเที่ยวด้านบริการ นักท่องเที่ยวมองว่า บริษัททัวร์หรือบริการนำเที่ยวในจังหวัด พระนครศรีอยุธยามีมาตรฐานให้การบริการที่ดี การคมนาคมขนส่งทางบก ทางรถไฟ และทางน้ำ เดินทางมาท่องเที่ยวมีความสะดวกสบาย มีป้ายบอกทางชัดเจน ที่พักมีคุณภาพ

โดยให้ข้อเสนอแนะว่า หน่วยงานที่เกี่ยวข้อง ควรมีการดำเนินการปรับปรุงและพัฒนาพื้นที่ แหล่งท่องเที่ยวให้มีความสวยงาม เพื่อดึงดูดใจให้นักท่องเที่ยว โดยเฉพาะด้านทรัพยากรทางด้านประวัติศาสตร์ และวัฒนธรรม โดยเน้นการจัดการดูแลรักษาความสะอาดเรียบร้อยของแหล่งท่องเที่ยวอย่างสม่ำเสมอ รวมทั้งถึงมีการจัดมาตรการรักษาความปลอดภัยให้เป็นที่น่าเชื่อถือของนักท่องเที่ยว นอกจากนี้ ควรมีการส่งเสริมการสร้างเครือข่าย เพื่อสร้างความเข้มแข็งให้กับชุมชน มีการจัดตั้งกลุ่มพัฒนาอาชีพ ผลิตภัณฑ์และบริการ เพื่อจัดจำหน่ายแก่นักท่องเที่ยว เป็นการกระจายรายได้จากการจัดกิจกรรมการท่องเที่ยว



ในพื้นที่ และควรมีการสนับสนุน ส่งเสริมการมีส่วนร่วมในการอนุรักษ์ศิลปวัฒนธรรม ภูมิปัญญาท้องถิ่น การพัฒนาจิตใจการปลูกจิตสำนึก ให้กับประชาชนในพื้นที่และนักท่องเที่ยวที่เดินทางเข้ามาท่องเที่ยว (ธนภูมิ ปองเสงี่ยม, 2558)

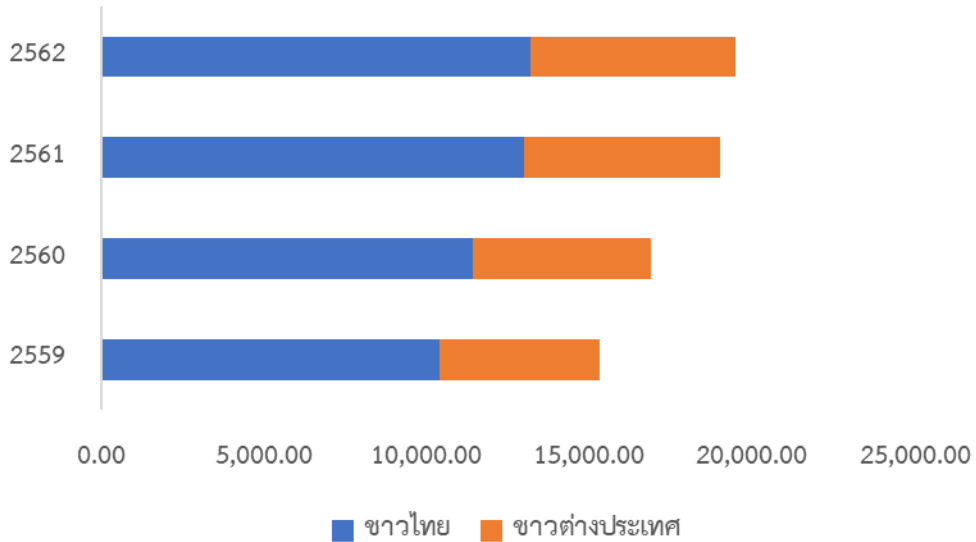
ตารางที่ 1.31 สถานการณ์การท่องเที่ยว ตั้งแต่ปี พ.ศ. 2559–2561

รายการ	รายการย่อย	ผู้เยี่ยมชม	พ.ศ. 2559	พ.ศ. 2560	พ.ศ. 2561
จำนวนผู้เยี่ยมชม (คน)	รวม	รวม	7,216,514	7,631,557	8,349,613
		ชาวไทย	5,365,586	5,683,569	6,302,621
		ชาวต่างประเทศ	1,850,928	1,947,988	2,046,992
	จำนวน นักท่องเที่ยว	รวม	1,582,905	1,637,181	1,723,710
		ชาวไทย	1,237,790	1,281,574	1,354,163
		ชาวต่างประเทศ	345,115	355,607	369,547
	จำนวนนัก ทัศนจาร	รวม	5,633,609	5,994,376	6,625,903
		ชาวไทย	4,127,796	4,401,995	4,948,458
		ชาวต่างประเทศ	1,505,813	1,592,381	1,677,445
ระยะเวลาพำนักเฉลี่ย ของนักท่องเที่ยว (วัน)	รวม	รวม	2.68	2.67	2.62
		ชาวไทย	2.64	2.64	2.59
		ชาวต่างประเทศ	2.80	2.79	2.76
ค่าใช้จ่ายเฉลี่ย (บาท/คน/วัน)	ผู้เยี่ยมชม	รวม	1,551.49	1,629.87	1,705.00
		ชาวไทย	1,403.47	1,467.24	1,537.15
		ชาวต่างประเทศ	1,970.64	2,119.74	2,231.16
	นักท่องเที่ยว	รวม	2,007.26	2,159.05	2,278.33
		ชาวไทย	1,792.71	1,887.70	1,993.09
		ชาวต่างประเทศ	2,795.51	3,084.36	3,259.10
	นักทัศนจาร	รวม	1,185.69	1,243.59	1,313.30
		ชาวไทย	1,095.35	1,144.07	1,214.02
		ชาวต่างประเทศ	1,433.35	1,518.71	1,606.15
รายได้จากการท่องเที่ยว (ล้านบาท)	ผู้เยี่ยมชม	รวม	15,309.69	16,901.48	19,016.22
		ชาวไทย	10,379.51	11,423.00	12,997.90
		ชาวต่างประเทศ	4,930.18	5,478.48	6,018.32
สถานประกอบการที่พัก แรม	จำนวนห้อง	รวม	4,966	5,024	5,372
	อัตราการเข้าพัก	รวม	58.59	60.48	63.65



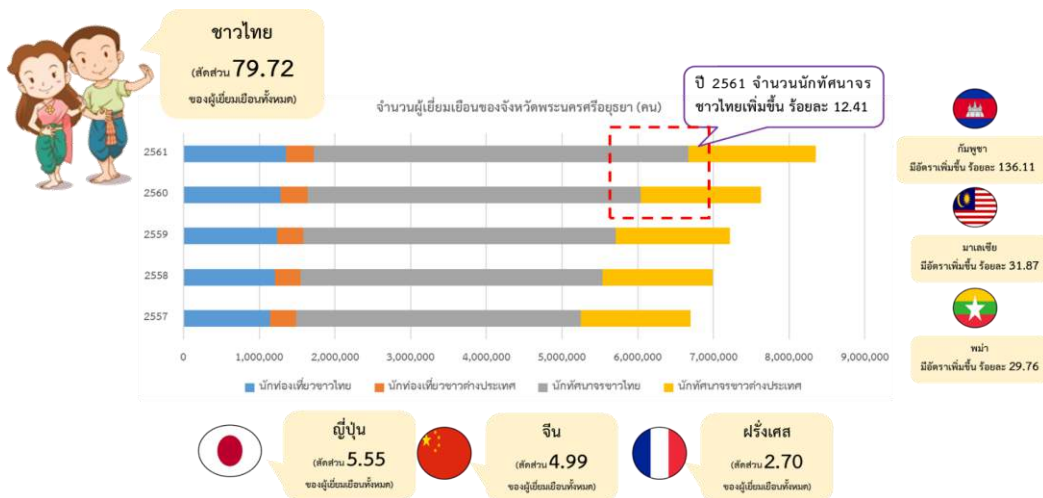
รายการ	รายการย่อย	ผู้เยี่ยมเยือน	พ.ศ. 2559	พ.ศ. 2560	พ.ศ. 2561
	จำนวนผู้เข้าพัก แรม	รวม	994,958	1,030,433	1,119,448
		ชาวไทย	791,491	816,051	892,421
		ชาวต่างประเทศ	203,467	214,382	227,027

ที่มา : สำนักงานสถิติแห่งชาติ



ภาพที่ 1.28 รายได้จากการท่องเที่ยว ตั้งแต่ ปี พ.ศ. 2559 - 2562

ที่มา : สำนักงานสถิติแห่งชาติ และกระทรวงการท่องเที่ยวและกีฬา



ภาพที่ 1.29 จำนวนผู้เยี่ยมเยือน

ที่มา : สำนักงานสถิติแห่งชาติ



สถานที่ท่องเที่ยวที่สำคัญในจังหวัดพระนครศรีอยุธยา

คำขวัญจังหวัดพระนครศรีอยุธยา

“ราชธานีเก่า อู่ข้าวอู่น้ำ เลิศล้ำกานท์กวี คนดีศรีอยุธยา เลอคุณค่ามรดกโลก”

“วัดใหญ่ชัยมงคล” สันนิษฐานว่าเมื่อ พ.ศ. 1900 พระเจ้าอู่ทองทรงสร้าง วัดป่าแก้ว ขึ้นตรงที่พระราชทานเพลิงศพ เจ้าแก้วเจ้าไท ในการสร้างวัดป่าแก้วได้ทรงสร้างพระเจดีย์ขึ้น คู่กับพระวิหาร ต่อมา พ.ศ. 2135 สมเด็จพระนเรศวรมหาราช ทรงเสริมพระเจดีย์ให้ใหญ่ และสูงขึ้นพร้อม ๆ กับการสร้างเจดีย์ยุทธหัตถีที่ตำบลหนองสาหร่ายจังหวัด สุพรรณบุรี พระราชทานนามวัดเสียใหม่ว่า วัดชัยมงคล ต่อมา เปลี่ยนชื่อเป็นวัดใหญ่ชัยมงคล



ภาพที่ 1.30 วัดใหญ่ชัยมงคล



ภาพที่ 1.31 วิหารพระมงคลบพิตร

“วิหารพระมงคลบพิตร” มี “พระมงคลบพิตร” เป็นพระพุทธรูปสัมฤทธิ์องค์ใหญ่องค์หนึ่งในประเทศไทย ครั้นถึงแผ่นดินของสมเด็จพระเจ้าเสือ ยอดมณฑป เกิดไฟไหม้เพราะอสนีบาตทำให้ส่วนบนขององค์พระมงคลบพิตรเสียหาย จึงโปรดให้ก่อสร้างใหม่ แปลงเป็นพระวิหารแทน เมื่อเสียกรุงครั้งที่ 2 วิหารพระมงคลบพิตรได้ถูกไฟไหม้ พระวิหารและองค์พระพุทธรูปได้รับการปฏิสังขรณ์ใหม่ บริเวณข้างวิหารพระมงคลบพิตร ทางด้านทิศตะวันออก เดิมเป็นสนามหลวง ใช้เป็นที่สำหรับสร้างพระเมรุพระบรมศพของพระมหากษัตริย์และเจ้านาย

“วังช้างอยุธยา” (ปางช้างอยุธยาแลเพนียด) วังช้างอยุธยา หรือปางช้างอยุธยาแลเพนียด ตั้งอยู่ข้างคุ้มขุนแผน นักท่องเที่ยวสามารถมาสัมผัสกับความตื่นเต้นบนหลังช้าง ไม่ว่าจะเป็นการนั่งช้างชมโบราณสถาน เริ่มต้นที่วัดมงคลบพิตร เส้นทางระยะสั้นใช้เวลาประมาณ 10 นาที ผ่านศาลหลักเมือง วัดเกษ คุ้มขุนแผน วัดพระราม ส่วนเส้นทางระยะยาวใช้เวลาประมาณ 20 นาที ผ่านอนุสาวรีย์พระเจ้าอู่ทอง และบึงพระราม



ภาพที่ 1.32 วังช้างอยุธยา



ภาพที่ 1.33 วัดมหาธาตุ

“วัดมหาธาตุ” วัดมหาธาตุ สร้างในสมัยของสมเด็จพระรามาเมศวร เมื่อ พ.ศ. 1927 ลักษณะสถาปัตยกรรมของพระมหาธาตุ (ปราสาท) เป็นแบบแรกของสมัยอยุธยา ซึ่งมีอิทธิพลของขอม ชั้นล่างก่อสร้างด้วยศิลาแลง แต่ที่เสริมใหม่ปัจจุบันเป็นอิฐปน สมเด็จพระเจ้าปราสาททองได้ปฏิสังขรณ์พระปราสาทใหม่โดย โดยเสริมให้สูงกว่าเดิม แต่ขณะนี้ยอดพังลงมาเหลือเพียงชั้นมุขเท่านั้น เมื่อปี พ.ศ. 2499 กรมศิลปากรได้ขุดแต่งพระปราสาทแห่งนี้

ใต้ของโบราณหลายชิ้น ที่สำคัญคือผอบศิลา ภายในมีสลูบ 7 ชั้น แบ่งออกเป็น ชิน เงิน นาก ไม้ดำ ไม้จันทร์แดง แก้วโกเมนและทองคำ

“วัดมเหยงคณ์” เดิมเป็นพระอารามหลวง และกลายเป็นวัดร้างไปภายหลังกรุงศรีอยุธยาแตกเมื่อปี พ.ศ. 2310 วัดนี้ตั้งอยู่ ณ หมู่ที่ 5 ตำบลหันตรา อำเภอพระนครศรีอยุธยา จังหวัดพระนครศรีอยุธยา อยู่ห่างจากเขตเมืองมาทางทิศตะวันออก ถ้าเดินทางมาจากถนน สายเอเชีย แยกเข้าสู่ถนนโรจนะเพื่อมุ่งเข้าเกาะเมือง พอมาถึงเจดีย์วัดสามปลื้มเลี้ยวขวาอ้อมวงเวียน มาตามถนนระยะทางประมาณ 1.5 กิโลเมตร ก็จะถึงทางเข้าวัดมเหยงคณ์ จะมองเห็นผนังอุโบสถก่อด้วยอิฐสีแดงตระหง่านแต่ไกลศรีอยุธยา



ภาพที่ 1.34 วัดมเหยงคณ์



ภาพที่ 1.35 วัดพระศรีสรรเพชญ์

“วัดพระศรีสรรเพชญ์” ในปัจจุบันส่วนที่เห็นเด่นชัด คือส่วนของเจดีย์สามองค์ที่บรรจุพระบรมอัฐิ ของพระมหากษัตริย์อยุธยาทั้ง 3 พระองค์เอาไว้ ซึ่งถ้าเข้ามาจากบริเวณวิหารมงคลพิตรเจดีย์องค์ขวามือจะเป็นที่บรรจุพระบรมอัฐิของสมเด็จพระบรมไตรโลกนาถ องค์กลาง คือ สมเด็จพระบรมราชาธิราชที่ 3 และองค์ซ้าย คือ สมเด็จพระรามาธิบดีที่ 2 วัดพระศรีสรรเพชญ์เป็นวัดที่ใช้ประกอบพิธีสำคัญของบ้านเมือง จึงเป็นวัดในเขตพระราชวังที่ไม่มีพระสงฆ์อยู่จำพรรษา



“วัดไชยวัฒนาราม” พระเจ้าปราสาททอง โปรดให้สร้างขึ้น พ.ศ. 2173 เพื่อถวายพระราชกุศลแด่พระมารดา และเพื่อรำลึกเหตุการณ์ที่พระองค์ได้ขึ้นครองราชย์ ปัจจุบันเป็นวัดร้าง สิ่งก่อสร้างที่เหลืออยู่มีพระปรางค์ศรีรัตนมหาธาตุ และเจดีย์เรียงรายตามระเบียงคตรอบพระปรางค์ ความสำคัญอีกประการหนึ่งคือ วัดนี้เป็นที่ฝังพระศพของเจ้าฟ้าธรรมาธิเบศ กวีเอกสมัยอยุธยาตอนปลายกับเจ้าฟ้าสังวาลซึ่งต้องพระราชอาญาโดยจมน้ำพระชนม์ในรัชสมัยของพระเจ้าบรมโกศ




ภาพที่ 1.36 วัดไชยวัฒนาราม



ภาพที่ 1.37 วัดหน้าพระเมรุ

“วัดหน้าพระเมรุ” มีชื่อเดิมว่า วัดพระเมรุราชิกการาม พระองค์อินทร์ในรัชกาลสมเด็จพระรามาธิบดีที่ 2 ทรงสร้างเมื่อ พ.ศ. 2046 เป็นวัดเดียวในกรุงศรีอยุธยาที่ไม่ถูกพม่าทำลายและยังคงมีสภาพที่สมบูรณ์ พระประธานในอุโบสถเป็นพระพุทธรูปทรงเครื่องหล่อสำริดขนาดใหญ่ที่สุดและมีความงดงามมาก

“วัดพุทไธสวรรย์” วัดนี้สร้างขึ้นบริเวณที่สมเด็จพระเจ้าอยู่ทองอพยพมาสร้างเมืองใหม่ เดิมบริเวณนี้เรียกว่า “เวียงเล็ก” หรือ “เวียงเหล็ก” ซึ่งเป็นตำหนักที่ประทับของสมเด็จพระเจ้าอยู่ทอง ภายในวัดมีสิ่งที่น่าสนใจ คือพระปรางค์ประธานองค์ใหญ่เป็นศิลปะแบบอยุธยาตอนต้นผสมศิลปะขอม มีระเบียงล้อมรอบ ภายในประดิษฐานพระปูนปั้นนักร้อยองค์ ด้านข้างพระปรางค์มีมณฑปอย่างละหลัง เป็นที่ประดิษฐานพระประธานปูนปั้นปางมารวิชัย



ภาพที่ 1.38 วัดพุทไธสวรรย์





“วัดนิเวศธรรมประวัติราชวรวิหาร” รัชกาลที่ 5 โปรดให้สร้างขึ้นเลียนแบบโบสถ์ฝรั่งเมื่อ พ.ศ. 2421 เพื่อประกอบศาสนกิจ ซึ่งเสมือนเป็นวัดหลวงที่เคียงคู่กับพระราชวังบางปะอิน พระอุโบสถวัดนี้ตั้งงามด้วยสถาปัตยกรรมแบบกอธิค ลักษณะเด่น คือ มียอดแหลมสูง ผั่งพระอุโบสถประกอบด้วยกระจกสี เพื่อให้แสงผ่าน เข้ามาเป็นสีต่าง ๆ พระประธานออกแบบโดยพระเจ้าบรมวงศ์เธอพระองค์เจ้าประดิษฐวรการ มีนามว่า “พระพุทธรูปมณฑลธรรมโฆภาส” ปางสมาธิประทับในซุ้มเรือนแก้ว หน้าตักกว้าง 22 นิ้ว สูงจากรากฐานพระรัศมี 36 นิ้ว



ภาพที่ 1.39 วัดนิเวศธรรมประวัติราชวรวิหารวรวิหาร



ภาพที่ 1.40 พระราชวังบางปะอิน

“พระราชวังบางปะอิน” สร้างขึ้นในสมัยพระเจ้าปราสาททองในปี พ.ศ. 2175 และให้ขุดสระน้ำขึ้นกลางเกาะบางปะอิน สร้างพระที่นั่งโศภนธรรมทิพย์อาสน์ขึ้นริมสระ เมื่อกรุงฯ ตกจึงถูกปล่อยให้ทิ้งร้าง จนถึงรัชกาลที่ 4 ได้มีการบูรณะขึ้นมาใหม่ และในสมัยรัชกาลที่ 5 โปรดเกล้าให้สร้างพระที่นั่งต่างเพิ่มขึ้นอีกหลายองค์เพื่อใช้เป็นที่ประทับ และออกว่าราชการในการเสด็จประพาสอยุธยา และใช้

“ตลาดน้ำอโยธยา” มีพื้นที่ประมาณ 70 ไร่ นับเป็นสถานที่ท่องเที่ยวเชิงอนุรักษ์ศิลปวัฒนธรรมไทยที่ใหญ่ที่สุดในจังหวัดพระนครศรีอยุธยา ก่อตั้งขึ้นเพื่อวัตถุประสงค์ที่จะให้สถานที่แห่งนี้เป็นสถานที่ท่องเที่ยว และศึกษาเชิงอนุรักษ์ศิลปวัฒนธรรมไทย ตั้งแต่สมัยอยุธยา ทั้งด้านการแต่งกาย สถาปัตยกรรม ที่ตั้งงาม และคงเอกลักษณ์ขนบธรรมเนียมประเพณี การละเล่น และแสดงพื้นบ้าน ของกินของใช้ในยุคเก่าวิถีชีวิตความเป็นอยู่แบบไทย ๆ ที่เรียบง่าย นับเป็นจุดศูนย์รวมนักท่องเที่ยวชาวไทย และชาวต่างชาติที่จะได้เพลิดเพลินไปกับบรรยากาศ และทัศนียภาพอันงดงามตามแบบฉบับของคนไทย



ภาพที่ 1.41 ตลาดน้ำอโยธยา



ภาพที่ 1.42 ตลาดน้ำทุ่งบัวชม

“ตลาดน้ำทุ่งบัวชม” ตั้งอยู่บนเนื้อที่ 18 ไร่ เป็นแหล่งท่องเที่ยวเชิงอนุรักษ์ ทั้งทางด้านวิถีชีวิต ศิลปะ และวัฒนธรรม ที่เน้นความงดงามด้านสถาปัตยกรรม การตกแต่งร้านค้า รวมไปถึงการแต่งกาย ภายในจำหน่ายสินค้าที่เป็นของดี ของขึ้นชื่อ รวมไปถึงของฝากจากอยุธยา รวมถึงสินค้า Handmade นอกจากนี้ยังมีการแสดงและการละเล่นพื้นบ้านที่หาดูได้ยากในปัจจุบันอีกด้วย

“พุทธอุทยานมหาราช หลวงปู่ทวด อยุธยา” เป็นสมเด็จพระหลวงปู่ทวดเหยียบน้ำทะเลจืดองค์ใหญ่ที่สุดในโลก และนับว่าเป็นรูปเหมือนพระสงฆ์ที่ใหญ่ที่สุดในโลกด้วยเช่นกัน มีขนาดหน้าตัก กว้าง 24 เมตร ความสูงรวมฐาน 51 เมตร สร้างจากปูนหุ้มสัมฤทธิ์เคลือบสีทอง แต่เดิมในอดีต พื้นที่บริเวณนี้เป็นเส้นทางเดินทัพของสมเด็จพระนเรศวรมหาราช ด้วยเหตุนี้เองจึงเป็นที่มาของชื่อ “พุทธอุทยานมหาราช”



ภาพที่ 1.43 พุทธอุทยานมหาราช หลวงปู่ทวด

“พระราชวังโบราณ” เมื่อ สมเด็จพระรามาธิบดีที่ 1 (พระเจ้าอู่ทอง) ทรงสถาปนากรุงศรีอยุธยาขึ้นเมื่อปี พ.ศ. 1893 พระองค์โปรดเกล้าฯ ให้ สร้างพระที่นั่ง 3 องค์ ได้แก่ พระที่นั่งไพศุริยมหาปราสาท พระที่นั่งไพชยนต์มหาปราสาท และ พระที่นั่งไอศวรรย์มหาปราสาท ในเขตวัดพระศรีสรรเพชญ์ และยังโปรดเกล้าฯ ให้สร้าง



ภาพที่ 1.44 พระราชวังโบราณ

พระที่นั่งมิ่งมงคลภิเษกมหาปราสาทและพระที่นั่งตรีมุขด้วยพระราชวังระยะแรกนี้ เป็นที่ประทับของพระมหากษัตริย์ 7 พระองค์ เป็นเวลา 98 ปี ครั้นเมื่อสมเด็จพระบรมไตรโลกนาถเสด็จขึ้นเสวยราชสมบัติเมื่อปี พ.ศ. 1991 ทรงยกบริเวณพระราชวังเดิม ได้แก่ พระที่นั่ง 3 องค์นั้น ให้เป็นพุทธาวาสหรือก็คือวัดพระศรีสรรเพชญ์ แล้วจึงโปรดเกล้าฯ ให้ย้าย

พระราชวังมาสร้างใหม่ทางด้านเหนือของพระราชวังเดิม ใกล้แม่น้ำลพบุรี คูเมืองด้านเหนือ โปรดเกล้าฯ ให้สร้างพระที่นั่งเบญจรัตนมหาปราสาท และพระที่นั่งสรรเพชญ์มหาปราสาท เป็นพระที่นั่ง 2 องค์แรก มีพระที่นั่งอีกองค์หนึ่งซึ่งสร้างในเขตนี้ แต่ไม่มีหลักฐานที่แน่ชัดว่าสร้างในรัชสมัยใด ก็คือ



พระที่นั่งมิ่งคลาภิเชก หรือพระที่นั่งวิหารสมเด็จพระมหาปราสาท 3 องค์นี้ เป็นที่ประทับของพระมหากษัตริย์ 16 พระองค์ เป็นเวลา 182 ปี ในสมัยของสมเด็จพระเจ้าปราสาททอง ทรงขยายให้วังหลวงกว้างขวางมากขึ้นกว่าเดิม โดยให้เขตพระราชวังไปเชื่อมติดกับ วัดพระศรีสรรเพชญ์ แล้วก็โปรดเกล้าฯ ให้สร้างพระมหาปราสาทเพิ่มอีก 2 องค์ คือพระที่นั่งสุริยาศน์อมรินทร์ และ พระที่นั่งจักรวรรดิไพชยนต์



ภาพที่ 1.45 พระที่นั่งมิ่งคลาภิเชก

ต่อมาในรัชสมัยของสมเด็จพระนารายณ์มหาราช ทรงสร้างพระที่นั่งบรรยงก์รัตนาศน์ขึ้นเป็นที่ประทับอีกองค์หนึ่ง ดังนั้น วังหลวงสมัยอยุธยาตอนปลายมีพระมหาปราสาทรวมทั้งสิ้น 6 พระองค์ เป็นที่ประทับของพระมหากษัตริย์ 10 พระองค์ เป็นเวลา 137 ปี จนเสียกรุงศรีอยุธยาเมื่อ พ.ศ. 2310

“วัดภูเขาทอง” เป็นวัดที่ได้รับความนิยมมากวัดหนึ่งที่จะขาดไม่ได้ในเทศกาลไหว้พระเก้าวัด พระเจ้าหงสาวดีบุเรงนองเป็นผู้สร้างภูเขาทองขึ้นเมื่อ พ.ศ. 2112 คราวยกทัพมาตีกรุงศรีอยุธยา ในเวลาที่ประทับอยู่พระนครศรีอยุธยาได้สร้างพระเจดีย์ภูเขาทองใหญ่แบบมอญขึ้นไว้เป็นที่ระลึกเมื่อคราวรบชนะไทย โดยรูปแบบของฐานเจดีย์มีลักษณะ คล้ายกับแบบมอญพม่า สันนิษฐานว่าสร้างเจดีย์องค์นี้ขึ้นเพื่อชัยชนะแต่ทำได้เพียงรากฐานแล้วยกทัพกลับ ตั้งอยู่ทางทิศตะวันตกเฉียงเหนือ ห่างจากพระราชวังหลวงไปประมาณ 2 กิโลเมตร สามารถใช้เส้นทางเดียวกับทางไปจังหวัดอ่างทอง ทางหลวงหมายเลข 309 กิโลเมตรที่ 26 จะมีป้ายบอกทางแยกซ้ายไปวัดนี้

วัดภูเขาทองนี้หนังสือคำให้การชาวกรุงเก่ากล่าวได้ว่า ได้สร้างขึ้นในรัชสมัยสมเด็จพระรามาธิบดีเมื่อปี พ.ศ. 1930 ครั้งสมเด็จพระนเรศวรมหาราชทรงกอบกู้เอกราชกลับคืนมาเมื่อ พ.ศ. 2127 จึงโปรดเกล้าให้สร้าง เจดีย์แบบไทยไว้เหนือฐานแบบมอญและพม่าที่สร้างเพียงรากฐานไว้ สมรภูมิทุ่งมะขามหย่อง ฝีมือช่างมอญเดิมจึงปรากฏเหลือเพียงฐานทักษิณส่วนล่างเท่านั้น เจดีย์ภูเขาทองจึงมีลักษณะสถาปัตยกรรมสองแบบผสมกัน



ภาพที่ 1.46 วัดภูเขาทอง



“อนุสาวรีย์นายขนมต้ม” ในพงศาวดารมีข้อความตอนหนึ่งว่า "เมื่อพระเจ้ามังระโปรดให้ปฏิสังขรณ์และก่อสร้างพระเจดีย์ชเวดากองในเมืองย่างกุ้งเป็นการใหญ่ขึ้น ครั้นงานสำเร็จลงในปี พ.ศ. 2317 พอถึงวันพฤหัสบดี ยามตี คือวันที่ 17 มีนาคม จึงโปรดให้ทำพิธียกฉัตรใหญ่ขึ้นไว้บนยอดเป็นปฐมฤกษ์ แล้วได้ทรงเปิดงานมหกรรมฉลองอย่างมโหฬารขุนนางพม่า กราบทูลว่า "นักมวยไทยมีฝีมือดียิ่งนัก" พระเจ้ามังระจึงตรัสสั่งให้เอาตัวนายขนมต้ม



ภาพที่ 1.47 อนุสาวรีย์นายขนมต้ม

นักมวยดีมีฝีมือตั้งแต่ครั้งกรุงเก่ามาถวาย พระเจ้ามังระได้ให้จัดมวยพม่าเข้ามาเปรียบ กับนายขนมต้ม โดยจัดให้ชกต่อหน้าพระที่นั่ง ปรากฏว่านายขนมต้มชกพม่าไม่ทันถึงยกก็แพ้ถึงเก้าคนสิบคนก็สู้ไม่ได้ พระเจ้ามังระทอดพระเนตรยกพระหัตถ์ตบพระอุระ ตรัสสรรเสริญนายขนมต้มว่า “คนไทยนี้มีพิษสงรอบตัว แม้มือเปล่ายังเอาชนะคนได้ถึงเก้าคนสิบคน นี่หากว่ามีเจ้านายดี มีความสามัคคีกัน ไม่ขัดขากันเอง และไม่เห็นแก่ความสุขส่วนตัว และโคตรตระกูลแล้ว โฉนดกรุงศรีอยุธยาจะเสียที่แก่ข้าศึก ดังที่เห็นอยู่ทุกวันนี้..”



แผนภาพเชื่อมโยงการท่องเที่ยวระดับกลุ่มจังหวัดภาคกลางตอนบน และเขตการพัฒนาการท่องเที่ยววิถีชีวิตลุ่มแม่น้ำเจ้าพระยาตอนกลาง

- เส้นทางที่ 1 เขื่อน 2 ราชนาธิ
- เส้นทางที่ 2 สุถิ่นวีรชนคนกล้า
- เส้นทางที่ 3 รอยพระพุทธบาททวารวดี
- เส้นทางที่ 4 อธรรมสถานครองใจ
- เส้นทางท่องเที่ยวแผนที่ท่องเที่ยวกลุ่มจังหวัดลุ่มน้ำ

ภาพที่ 1.48 แผนภาพเชื่อมโยงการท่องเที่ยวระดับกลุ่มจังหวัดภาคกลางตอนบนและเขตพัฒนาการท่องเที่ยววิถีชีวิตลุ่มแม่น้ำเจ้าพระยาตอนกลาง



### แผนภาพเชื่อมโยงการท่องเที่ยวชุมชนสร้างสรรค์ เชื่อมโยงคุณค่ามรดกโลก\*



ภาพที่ 1.49 แผนภาพเชื่อมโยงการท่องเที่ยวชุมชนสร้างสรรค์เชื่อมโยงคุณค่ามรดกโลก

ที่มา : แผนพัฒนาพื้นที่ท่องเที่ยวจังหวัดพระนครศรีอยุธยา ระยะ 3 ปี (พ.ศ. 2563 - 2565) องค์การบริหารการพัฒนาพื้นที่พิเศษเพื่อการท่องเที่ยวอย่างยั่งยืน (มหาชน)

จังหวัดพระนครศรีอยุธยาอยู่ภายใต้กลุ่มจังหวัดภาคกลางตอนบน ประกอบด้วย จังหวัดพระนครศรีอยุธยา จังหวัดชัยนาท จังหวัดลพบุรี จังหวัดสิงห์บุรี จังหวัดสระบุรี และจังหวัดอ่างทอง ซึ่งได้กำหนดเส้นทางการท่องเที่ยวเชื่อมโยงประวัติศาสตร์ของกลุ่มจังหวัดภาคกลางตอนบน ได้แก่ “เยือน 2 ราชธานี สู่ถิ่นวีรชนคนกล้า รอยพระพุทธรูปาทกราบศรีทธา ธรรมสถานศาสนาครองใจ” รวมทั้งจังหวัดพระนครศรีอยุธยาอยู่ภายใต้เขตการพัฒนาการท่องเที่ยววิถีชีวิตลุ่มแม่น้ำเจ้าพระยาตอนกลาง ซึ่งมีจุดเน้นด้านการท่องเที่ยวทางน้ำ เป็นการท่องเที่ยวเชิงบูรณาการเชิงพื้นที่ นอกจากนี้จังหวัดพระนครศรีอยุธยาร่วมกับองค์การบริหารการพัฒนาพื้นที่พิเศษเพื่อการท่องเที่ยวอย่างยั่งยืน (มหาชน) จัดทำแผนพัฒนาพื้นที่ท่องเที่ยวจังหวัดพระนครศรีอยุธยา ระยะ 3 ปี (พ.ศ.2563 - 2565) เพื่อเชื่อมโยงการท่องเที่ยวชุมชนสร้างสรรค์เชื่อมโยงคุณค่ามรดกโลก ซึ่งเป็นการวางแผนเพื่อการกระจายรายได้สู่ชุมชนต่อไป



## 9) ด้านเศรษฐกิจระดับครัวเรือน (รายได้และหนี้สินเฉลี่ยต่อครัวเรือน)

## (1) ตัวชี้วัดด้านเศรษฐกิจระดับครัวเรือน (รายได้และหนี้สินเฉลี่ยต่อครัวเรือน) ตามแผนพัฒนาเศรษฐกิจและสังคมแห่งชาติ ฉบับที่ 12

ศักยภาพด้านเศรษฐกิจระดับครัวเรือน (รายได้และหนี้สินเฉลี่ยต่อครัวเรือน ตามตัวชี้วัดของแผนพัฒนาเศรษฐกิจและสังคมแห่งชาติฉบับที่ 12 ของจังหวัดพระนครศรีอยุธยา พบว่า รายได้ครัวเรือนเฉลี่ยเท่ากับ 28,778 บาทต่อเดือน (ลำดับที่ 11 ของประเทศ) และมีแนวโน้มเพิ่มสูงขึ้นเช่นเดียวกับค่าใช้จ่ายเฉลี่ยต่อเดือน ทั้งนี้อัตราส่วนการออมเฉลี่ยต่อรายได้เฉลี่ยของครัวเรือน เท่ากับ ร้อยละ 17.37 (ลำดับที่ 45 ของประเทศ) รายได้เฉลี่ยต่อหัวของกลุ่มประชากรร้อยละ 40 ที่มีรายได้ต่ำสุด เท่ากับ 12,603 บาทต่อเดือนต่อคน (ลำดับที่ 13 ของประเทศ) มูลค่าสินทรัพย์ทางการเงินของกลุ่มประชากรร้อยละ 40 ที่มีรายได้ต่ำสุด เท่ากับ 53,013 บาทต่อครัวเรือน (ลำดับที่ 19 ของประเทศ) และมีสัดส่วนครัวเรือนที่มีหนี้ในระบบต่อครัวเรือนที่มีหนี้ทั้งหมด เท่ากับ ร้อยละ 90.91 (ลำดับที่ 43 ของประเทศ) โดยส่วนใหญ่เป็นหนี้จากสาเหตุ เพื่อใช้ซื้อ/เช่าซื้อบ้านและที่ดิน ร้อยละ 54.50 ของหนี้ทั้งหมด

## ตารางที่ 1.32 ตัวชี้วัดด้านเศรษฐกิจระดับครัวเรือน (รายได้และหนี้สินเฉลี่ยต่อครัวเรือน)

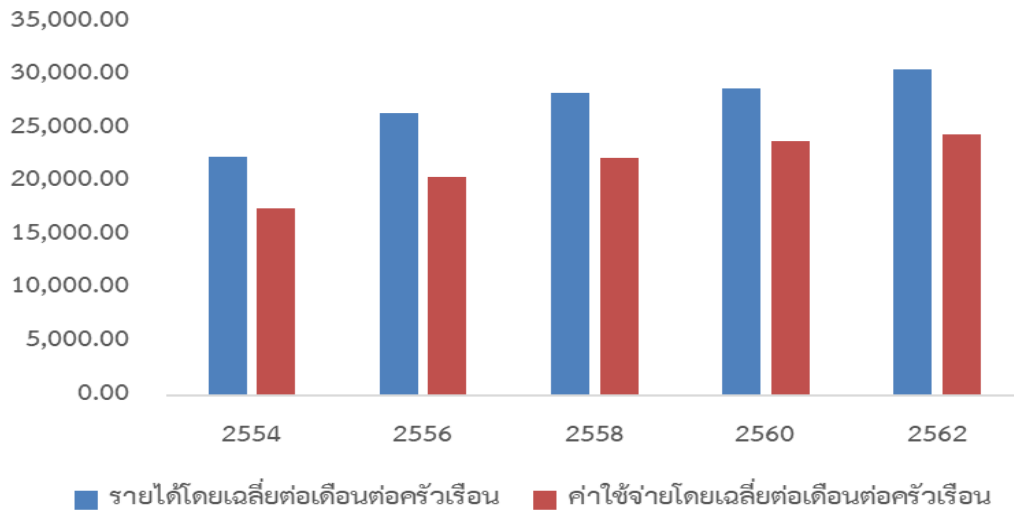
ตัวชี้วัดด้านเศรษฐกิจระดับครัวเรือน	ค่าเฉลี่ย	จังหวัดพระนครศรีอยุธยา		
		ค่าสถิติ	หน่วย	ลำดับ
(2560)รายได้ครัวเรือนเฉลี่ย	23,552	28,778	บาทต่อเดือน	11
(2560)อัตราส่วนการออมเฉลี่ยต่อรายได้เฉลี่ยของครัวเรือน	20.42	17.37	ร้อยละ	45
(2560)รายได้เฉลี่ยต่อหัวของกลุ่มประชากรร้อยละ 40 ที่มีรายได้ต่ำสุด	9,368	12,603	บาทต่อเดือน ต่อคน	13
(2560)มูลค่าสินทรัพย์ทางการเงินของกลุ่มประชากรร้อยละ 40 ที่มีรายได้ต่ำสุด	45,405	53,013	บาทต่อ ครัวเรือน	19
(2560)สัดส่วนครัวเรือนที่มีหนี้ในระบบต่อครัวเรือนที่มีหนี้ทั้งหมด	90.76	90.91	ร้อยละ	43

ที่มา : ระบบฐานข้อมูลโครงการพัฒนาศักยภาพในการเชื่อมโยงและจัดทำแผนยุทธศาสตร์เพื่อสนับสนุน

การพัฒนาในระดับพื้นที่ สำนักงานปลัดกระทรวงมหาดไทย

หมายเหตุ : 1. (ปี พ.ศ. ของข้อมูล)ตัวชี้วัด

2. ตัวชี้วัดจำแนกมาจากด้านสังคม (ความยากจน และความเหลื่อมล้ำ)



ภาพที่ 1.50 สถานการณ์เศรษฐกิจระดับครัวเรือน (รายได้และหนี้สินเฉลี่ยต่อครัวเรือน)

ที่มา : สำนักงานสถิติแห่งชาติ

สถานการณ์เศรษฐกิจระดับครัวเรือน (รายได้และหนี้สินเฉลี่ยต่อครัวเรือน) ของจังหวัดพระนครศรีอยุธยา จะเห็นได้ว่าในปี พ.ศ. 2562 ครัวเรือนมีรายได้เฉลี่ยต่อเดือนเพิ่มสูงขึ้นเป็น 30,589.95 บาทต่อครัวเรือน และมีค่าใช้จ่ายโดยเฉลี่ยต่อเดือนเพิ่มสูงขึ้นเป็น 24,439.76 บาทต่อครัวเรือน

ตารางที่ 1.33 หนี้สินเฉลี่ยต่อครัวเรือน จำแนกตามวัตถุประสงค์ของการกู้ยืม

หน่วย : บาท

วัตถุประสงค์ของการกู้ยืม	ปี พ.ศ. 2554	ปี พ.ศ. 2556	ปี พ.ศ. 2558	ปี พ.ศ. 2560	ปี พ.ศ. 2562
หนี้สินทั้งสิ้น	81,609.40	106,260.10	216,815.60	234,446.06	235,806.32
เพื่อใช้จ่ายในครัวเรือน	38,747.60	42,108.20	75,176.70	89,837.60	55,507.07
เพื่อใช้ทำธุรกิจที่ไม่ใช่ การเกษตร	8,478.20	2,319.80	41,558.30	6,440.03	8,938.66
เพื่อใช้ทำการเกษตร	6,924.60	4,330.90	16,499.60	9,751.71	14,476.22
เพื่อใช้ในการศึกษา	937.50	-	926.40	649.38	1,596.88
เพื่อใช้ซื้อ/เช่าซื้อบ้านและที่ดิน	26,461.30	57,480.90	82,585.20	127,767.34	155,287.49
อื่น ๆ	60.20	20.30	69.30	-	-

ที่มา : สำนักงานสถิติแห่งชาติ



สำหรับหนี้สินเฉลี่ยต่อครัวเรือนของจังหวัดพระนครศรีอยุธยามีแนวโน้มเพิ่มสูงขึ้น โดยในปี พ.ศ. 2562 มีหนี้สินทั้งสิ้น 235,806.32 บาท ซึ่งมีวัตถุประสงค์ของการกู้ยืมเพื่อใช้ซื้อ/เช่าซื้อบ้านและที่ดินสูงถึง 155,287.49 บาท รองลงมา คือ เพื่อใช้จ่ายในครัวเรือน 55,507.07 บาท เพื่อใช้ทำการเกษตร 14,476.22 บาท เพื่อใช้ทำธุรกิจที่ไม่ใช่การเกษตร 8,938.66 บาท และเพื่อใช้ในการศึกษา 1,596.88 บาท ตามลำดับ

## 1.2.2 ด้านสังคมและความมั่นคง

### 1) ด้านสังคม (การศึกษา เรียนรู้ และอาชีพ)

#### (1) ตัวชี้วัดด้านสังคม (การศึกษา เรียนรู้ และอาชีพ) ตามแผนพัฒนาเศรษฐกิจและสังคมแห่งชาติ ฉบับที่ 12

ศักยภาพด้านสังคม (การศึกษา เรียนรู้ และอาชีพ) ตามตัวชี้วัดของแผนพัฒนาเศรษฐกิจและสังคมแห่งชาติ ฉบับที่ 12 ของจังหวัดพระนครศรีอยุธยา พบว่า ในปี พ.ศ. 2560 ประชากรในจังหวัดพระนครศรีอยุธยามีจำนวนปีการศึกษาเฉลี่ย เท่ากับ 9.40 ปี (ลำดับที่ 5 ของประเทศ) ซึ่งสูงกว่าค่าเฉลี่ยของประเทศ แต่มีแนวโน้มลดลงเล็กน้อยจากปี พ.ศ. 2559 ส่วนอัตราการเข้าเรียนของประชากรวัยเรียนในระดับการศึกษาขั้นพื้นฐานสูงถึง ร้อยละ 99.10 (ลำดับที่ 14 ของประเทศ)

ในปี พ.ศ. 2559 เด็กนักเรียนไทย ชั้นป.1 มีคะแนนเฉลี่ยสติปัญญา (IQ) เท่ากับ 101.61 คะแนน (ลำดับที่ 13 ของประเทศ) ซึ่งสูงกว่าค่าเฉลี่ยของประเทศ แต่ระดับคะแนนเฉลี่ย O-NET ของชั้นมัธยมศึกษาตอนปลาย เท่ากับ 32.11 (ลำดับที่ 37 ของประเทศ) ซึ่งต่ำกว่าค่าเฉลี่ยของประเทศ และแนวโน้มลดลงอย่างต่อเนื่องจากปี พ.ศ. 2558 ส่วนด้าน EQ ของนักเรียนในจังหวัดพระนครศรีอยุธยา โดยส่วนใหญ่ นักเรียนมีคะแนน EQ ไม่ต่ำกว่าเกณฑ์มาตรฐาน ร้อยละ 79.31 (ลำดับที่ 31 ของประเทศ)

สัดส่วนคนอายุ 6 ปีขึ้นไปปฏิบัติกิจกรรมทางศาสนาอย่างน้อยสัปดาห์ละ 1 ครั้ง เท่ากับ ร้อยละ 99.69 (ลำดับที่ 31 ของประเทศ) มีอัตราการอ่านของคนไทยอายุ 6 ปีขึ้นไป ร้อยละ 77.70 (ลำดับที่ 30 ของประเทศ) และมีสัดส่วนผู้ใช้อินเทอร์เน็ตต่อจำนวนประชากร เท่ากับร้อยละ 65.38 (ลำดับที่ 7 ของประเทศ) สำหรับจำนวนผู้มีภูมิปัญญาท้องถิ่นหรือปราชญ์ชาวบ้านเฉลี่ยต่อหมู่บ้าน เท่ากับ 22 คนต่อหมู่บ้าน (ลำดับที่ 68 ของประเทศ) ซึ่งมีค่าต่ำกว่าค่าเฉลี่ยของประเทศ แต่มีแนวโน้มเพิ่มสูงขึ้นจากปี พ.ศ. 2558 ส่วนอัตราเพิ่มของผู้เรียนระบบทวิภาคี มีอัตราที่เพิ่มขึ้น ร้อยละ 12.17 (ลำดับที่ 32 ของประเทศ)

สำหรับทางด้านอาชีพ ประชากรในจังหวัดพระนครศรีอยุธยาอายุระหว่าง 15-59 ปี มีอาชีพและรายได้ เท่ากับ ร้อยละ 99.39 (ลำดับที่ 42 ของประเทศ) ส่วนประชากรที่มีอายุ 60 ปีขึ้นไป มีอาชีพและรายได้ ในปี พ.ศ. 2560 เท่ากับร้อยละ 92.16 (ลำดับที่ 59 ของประเทศ) ซึ่งมีแนวโน้มเพิ่มสูงขึ้นจากปี พ.ศ. 2560 นอกจากนี้สัดส่วนแรงงานเพศหญิงต่อประชากรแรงงาน เท่ากับ ร้อยละ 46.01 (ลำดับที่ 11 ของประเทศ) และสัดส่วนผู้หญิงในระดับบริหารหรือในระดับการตัดสินใจต่อจำนวนแรงงานในระดับบริหารทั้งหมด เท่ากับ ร้อยละ 15.92 (ลำดับที่ 69 ของประเทศ)





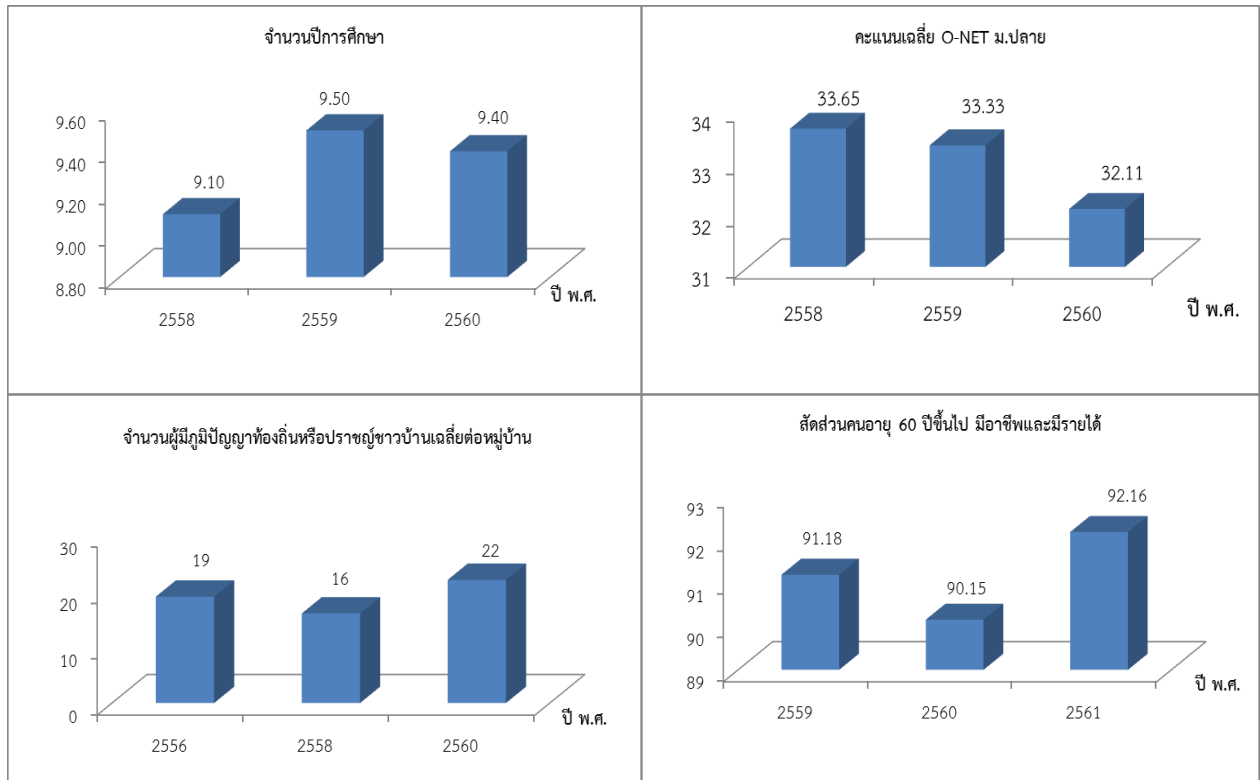
ตารางที่ 1.34 ตัวชี้วัดด้านสังคม (การศึกษา เรียนรู้ และอาชีพ)

ตัวชี้วัดด้านสังคม (การศึกษา เรียนรู้ และอาชีพ)	ค่าเฉลี่ย	จังหวัดพระนครศรีอยุธยา		
		ค่าสถิติ	หน่วย	ลำดับ
(2560)จำนวนปีการศึกษาเฉลี่ย	8	9.40	ปี	5
(2560)อัตราการเข้าเรียนของประชากรวัยเรียนในระดับการศึกษาขั้นพื้นฐาน	92.87	99.40	ร้อยละ	14
(2560)ระดับคะแนนเฉลี่ย O-NET ชั้นมัธยมศึกษาตอนปลาย	32.22	32.11	คะแนน	37
(2559)คะแนนเฉลี่ยสติปัญญา (IQ) เด็กนักเรียนไทย ชั้นป.1	98.1	101.61	คะแนน IQ	13
(2559)ร้อยละของเด็กนักเรียนที่มีคะแนน EQ ไม่ต่ำกว่าเกณฑ์มาตรฐาน	77.03	79.31	ร้อยละ	31
(2561)สัดส่วนคนอายุ 6 ปีขึ้นไปไปปฏิบัติกิจกรรมทางศาสนาอย่างน้อย สัปดาห์ละ 1 ครั้ง	99.56	99.69	ร้อยละ	38
(2558)อัตราการอ่านของคนไทยอายุ 6 ปีขึ้นไป	74.90	77.70	ร้อยละ	30
(2560)สัดส่วนผู้ใช้อินเทอร์เน็ตต่อจำนวนประชากร	49.69	65.38	ร้อยละ	7
(2560)จำนวนผู้มีภูมิปัญญาท้องถิ่นหรือปราชญ์ชาวบ้านเฉลี่ยต่อหมู่บ้าน	46	22	คน	68
(2561)อัตราเพิ่มของผู้เรียนระบบทวิภาคี	10.54	12.17	ร้อยละ	32
(2561)สัดส่วนคนอายุ 15 -59 ปี มีอาชีพและมีรายได้	99.38	99.39	ร้อยละ	42
(2561)สัดส่วนคนอายุ 60 ปีขึ้นไป มีอาชีพและมีรายได้	94.97	92.16	ร้อยละ	59
(2560)สัดส่วนแรงงานเพศหญิงต่อประชากรแรงงาน	43.8	46.01	ร้อยละ	11
(2560)สัดส่วนผู้หญิงในระดับบริหารหรือในระดับการตัดสินใจต่อจำนวนแรงงานในระดับบริหารทั้งหมด	28.62	15.92	ร้อยละ	69

ที่มา : ระบบฐานข้อมูลโครงการพัฒนาศักยภาพในการเชื่อมโยงและจัดทำแผนยุทธศาสตร์เพื่อสนับสนุน

การพัฒนาในระดับพื้นที่ สำนักงานปลัดกระทรวงมหาดไทย

หมายเหตุ : (ปี พ.ศ. ของข้อมูล)ตัวชี้วัด



### ภาพที่ 1.51 สถานการณ์ด้านสังคม (การศึกษา เรียนรู้ และอาชีพ)

ที่มา : ระบบฐานข้อมูลโครงการพัฒนาศักยภาพในการเชื่อมโยงและจัดทำแผนยุทธศาสตร์เพื่อสนับสนุนการพัฒนาในระดับพื้นที่ สำนักงานปลัดกระทรวงมหาดไทย

#### (2) สถานการณ์ด้านการศึกษา

จังหวัดพระนครศรีอยุธยา มีสถาบันการศึกษาระดับอุดมศึกษา 3 แห่ง ได้แก่ มหาวิทยาลัยราชภัฏพระนครศรีอยุธยา มหาวิทยาลัยเทคโนโลยีราชมงคลสุวรรณภูมิ และสถาบันเทคโนโลยีแห่งอยุธยา แบ่งเขตการศึกษาออกเป็น 3 เขตพื้นที่การศึกษา

1. เขตพื้นที่การศึกษาประถมศึกษา พระนครศรีอยุธยา เขต 1 ครอบคลุม 9 อำเภอ ได้แก่ อำเภอพระนครศรีอยุธยา อำเภอบางบาล อำเภอบางปะหัน อำเภอบ้านแพรก อำเภอภาชี อำเภอมหาราช อำเภอวังน้อย และ อำเภออุทัย

2. เขตพื้นที่การศึกษาประถมศึกษา พระนครศรีอยุธยา เขต 2 ครอบคลุม 7 อำเภอ ได้แก่ อำเภอบางซ้าย อำเภอบางไทร อำเภอบางบาล อำเภอบางปะอิน อำเภอผักไห่ อำเภอลาดบัวหลวง และอำเภอเสนา

3. เขตพื้นที่ศึกษามัธยมศึกษา เขต 3 ครอบคลุมพื้นที่ 2 จังหวัด ได้แก่ จังหวัดนนทบุรี และจังหวัดพระนครศรีอยุธยา มีโรงเรียนในสังกัดทั้งหมด 47 แห่ง จำแนกเป็นโรงเรียนในเขตจังหวัดพระนครศรีอยุธยา 29 แห่ง



## ตารางที่ 1.35 จำนวนนักเรียน จำแนกตามระดับการศึกษา ปีการศึกษา 2561

หน่วย : คน

อำเภอ	ก่อน ประถมศึกษา	ประถมศึกษา	มัธยมศึกษา ตอนต้น	มัธยมศึกษา ตอนปลาย	รวม
พระนครศรีอยุธยา	5,567	14,354	10,563	5,468	35,952
ท่าเรือ	1,249	4,440	1,218	647	7,554
นครหลวง	725	2,252	920	312	4,209
บางไทร	1,184	3,968	1,401	414	6,967
บางบาล	504	1,634	688	112	2,938
บางปะอิน	3,730	9,498	3,706	1,239	18,173
บางปะหัน	803	2,333	954	315	4,405
ผักไห่	663	2,118	838	307	3,926
ภาชี	764	2,293	1,195	611	4,863
ลาดบัวหลวง	923	2,740	929	260	4,852
วังน้อย	2,696	6,107	2,327	646	11,776
เสนา	2,083	5,461	2,788	1,134	11,466
บางซ้าย	375	1,196	603	215	2,389
อุทัย	1,031	2,833	1,040	313	5,217
มหาราช	297	837	387	58	1,579
บ้านแพรก	100	450	160	119	829
<b>รวมทั้งสิ้น</b>	<b>22,694</b>	<b>62,514</b>	<b>29,717</b>	<b>12,170</b>	<b>127,095</b>

ที่มา : สำนักงานสถิติจังหวัดพระนครศรีอยุธยา

## ตารางที่ 1.36 ครู จำแนกตามระดับการสอน ปีการศึกษา 2561

หน่วย : คน

อำเภอ	ก่อน ประถมศึกษา	ประถมศึกษา	มัธยมศึกษา ตอนต้น	มัธยมศึกษา ตอนปลาย	รวม
พระนครศรีอยุธยา	208	845	368	301	1,722
ท่าเรือ	70	255	66	55	446
นครหลวง	33	158	41	33	265
บางไทร	77	213	45	37	372
บางบาล	34	126	20	17	197



อำเภอ	ก่อน ประถมศึกษา	ประถมศึกษา	มัธยมศึกษา ตอนต้น	มัธยมศึกษา ตอนปลาย	รวม
บางปะอิน	194	420	127	105	846
บางปะหัน	34	190	49	41	314
ผักไห่	38	144	46	37	265
ภาชี	35	136	54	44	269
ลาดบัวหลวง	37	190	38	30	295
วังน้อย	106	382	100	82	670
เสนา	89	317	115	94	615
บางซ้าย	14	79	36	29	158
อุทัย	45	197	49	39	330
มหาราช	18	80	23	18	139
บ้านแพรก	5	40	13	11	69
<b>รวมทั้งสิ้น</b>	<b>1,037</b>	<b>3,772</b>	<b>1,190</b>	<b>973</b>	<b>6,972</b>

ที่มา : สำนักงานสถิติจังหวัดพระนครศรีอยุธยา

**ตารางที่ 1.37** จำนวนสถานศึกษา อาจารย์ และนักศึกษาในระดับอาชีวศึกษา และอุดมศึกษา ปีการศึกษา 2561

สังกัด	สถานศึกษา	อาจารย์	นักศึกษา
สำนักงานคณะกรรมการการอาชีวศึกษา	12	542	13,046
สถาบันอาชีวศึกษารัฐบาล	8	388	8,769
สถาบันอาชีวศึกษาเอกชน	4	154	4,277
สำนักงานคณะกรรมการอุดมศึกษา	5	992	15,463
สถาบันอุดมศึกษาของรัฐ	4	963	15,072
สถาบันอุดมศึกษาของเอกชน	1	29	391
<b>รวม</b>	<b>17</b>	<b>1,534</b>	<b>28,509</b>

ที่มา : สำนักงานสถิติจังหวัดพระนครศรีอยุธยา



## 2) ด้านสังคม (สุขภาพ และสาธารณสุข)

### (1) ตัวชี้วัดด้านสังคม (สุขภาพ และสาธารณสุข) ตามแผนพัฒนาเศรษฐกิจและสังคมแห่งชาติ ฉบับที่ 12

ศักยภาพข้อมูลด้านสังคม (สุขภาพ และสาธารณสุข) ตามตัวชี้วัดของแผนพัฒนาเศรษฐกิจและสังคมแห่งชาติ ฉบับที่ 12 ของจังหวัดพระนครศรีอยุธยา พบว่า ในปี พ.ศ. 2560 อัตราการเกิดมีชีพ เท่ากับ 9.60 รายต่อประชากรพันคน (ลำดับที่ 34 ของประเทศ) ซึ่งมีแนวโน้มลดลงจากปี พ.ศ. 2558 สัดส่วนเด็กที่มีพัฒนาการสมวัย เท่ากับ ร้อยละ 95.99 (ลำดับที่ 38 ของประเทศ) สัดส่วนคนอายุยืน ตั้งแต่ 80 ปีขึ้นไป เท่ากับ ร้อยละ 2.93 (ลำดับที่ 12 ของประเทศ) ซึ่งมีแนวโน้มเพิ่มขึ้นจากปี พ.ศ. 2558

สัดส่วนครัวเรือนที่มีน้ำสะอาดสำหรับดื่มและบริโภคเพียงพอตลอดปี เท่ากับ ร้อยละ 99.93 (ลำดับที่ 46 ของประเทศ) สัดส่วนครัวเรือนกินอาหารถูกสุขลักษณะ ปลอดภัยและได้มาตรฐาน เท่ากับ ร้อยละ 99.93 (ลำดับที่ 3 ของประเทศ) สัดส่วนครัวเรือนมีการใช้ยาเพื่อบำบัด บรรเทาอาการเจ็บป่วยเบื้องต้นอย่างเหมาะสม เท่ากับ ร้อยละ 99.87 (ลำดับที่ 7 ของประเทศ)

สัดส่วนผู้สูงอายุที่พักอาศัยอยู่ในห้องนอนชั้นล่างหรืออยู่บ้านชั้นเดียว เท่ากับ ร้อยละ 76.54 (ลำดับที่ 54 ของประเทศ) สัดส่วนผู้สูงอายุที่มีห้องน้ำห้องส้วมแบบโถนั่งห้อยเท้าภายในบ้าน เท่ากับ ร้อยละ 65.27 (ลำดับที่ 13 ของประเทศ)

สัดส่วนคนอายุ 35 ปีขึ้นไป ได้รับการตรวจสุขภาพประจำปี เท่ากับ ร้อยละ 99.26 (ลำดับที่ 15 ของประเทศ) สัดส่วนคนอายุ 6 ปีขึ้นไป ออกกำลังกายอย่างน้อยสัปดาห์ละ 3 วัน ๆ ละ 30 นาที เท่ากับ ร้อยละ 99.60 (ลำดับที่ 33 ของประเทศ) สัดส่วนประชากรที่มีภาวะอ้วนและหรืออ้วนลงพุง เท่ากับ ร้อยละ 32.08 (ลำดับที่ 27 ของประเทศ)

อัตราการคลอดในมารดาอายุ 15-19 ปี เท่ากับ ร้อยละ 46.40 รายต่อหญิงวัยเดียวกันพันคน (ลำดับที่ 50 ของประเทศ) ส่วนอัตราการคลอดในมารดาอายุ 10-14 ปี เท่ากับ ร้อยละ 1.40 รายต่อหญิงวัยเดียวกันพันคน (ลำดับที่ 38 ของประเทศ)

สัดส่วนคนสูบบุหรี่ เท่ากับ ร้อยละ 3.48 (ลำดับที่ 11 ของประเทศ) มีแนวโน้มลดลง แต่สัดส่วนคนดื่มสุรามีแนวโน้มเพิ่มขึ้น โดยในปี พ.ศ. 2561 เท่ากับ ร้อยละ 3.84 (ลำดับที่ 21 ของประเทศ)

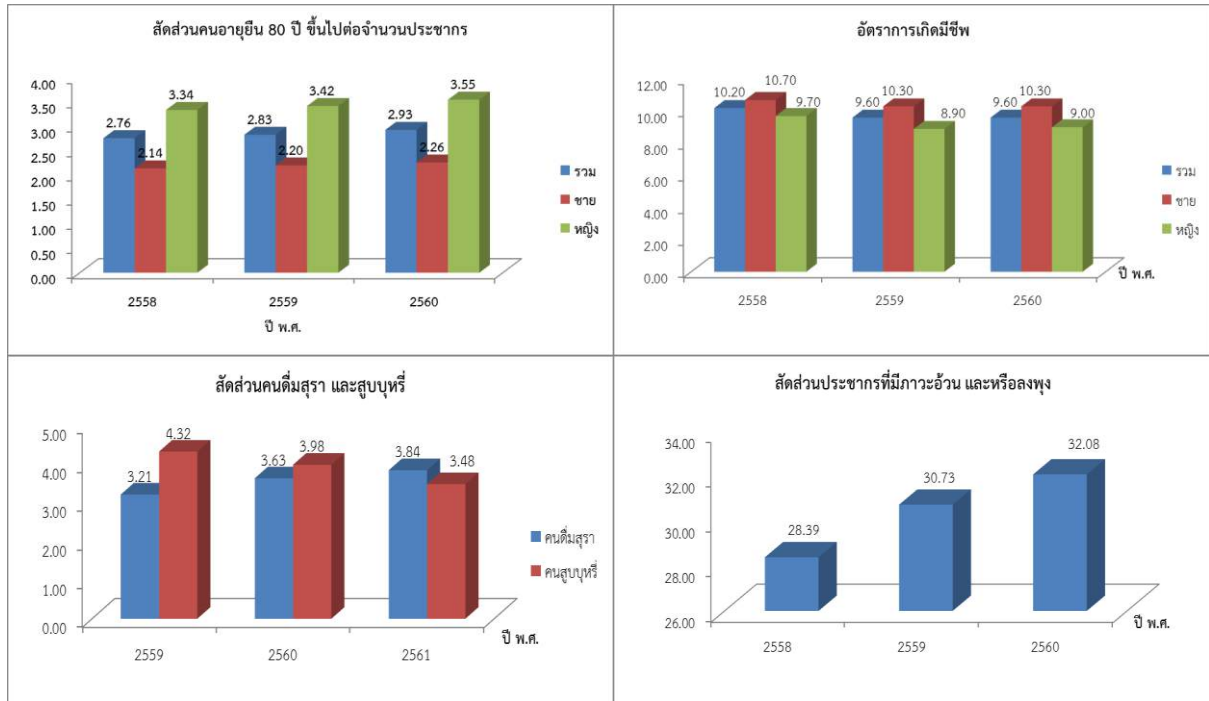
อัตราผู้ป่วยทางสุขภาพจิต เท่ากับ 2,887 รายต่อประชากรแสนคน (ลำดับที่ 32 ของประเทศ) อัตราเพิ่มของการเจ็บป่วยด้วย 5 โรคไม่เรื้อรังที่สำคัญ (โรคหัวใจ เบาหวาน หลอดเลือดสมอง ความดันโลหิตสูง หรือมะเร็ง) เท่ากับ ร้อยละ 3.79 (ลำดับที่ 31 ของประเทศ) อัตราการฆ่าตัวตายต่อประชากรแสนคน 5.55 รายต่อประชากรแสนคน (ลำดับที่ 28 ของประเทศ)

สัดส่วนค่าใช้จ่ายประเภทเวชภัณฑ์และค่าตรวจรักษาพยาบาล ต่อค่าใช้จ่ายทั้งหมดของครัวเรือนเฉลี่ยต่อเดือน เท่ากับ ร้อยละ 1.39 (ลำดับที่ 15 ของประเทศ) สัดส่วนประชากรต่อแพทย์ 1 คน เท่ากับ 2,915 คน (ลำดับที่ 49 ของประเทศ)



ตารางที่ 1.38 ตัวชี้วัดด้านสังคม (สุขภาพ และสาธารณสุข)

ตัวชี้วัดด้านสังคม (สุขภาพ และสาธารณสุข)	ค่าเฉลี่ย	จังหวัดพระนครศรีอยุธยา		
		ค่าสถิติ	หน่วย	ลำดับ
(2560)อัตราการเกิดมีชีพ	10.30	9.6	รายต่อประชากรพันคน	34
(2560)สัดส่วนเด็กที่มีพัฒนาการสมวัย	95.84	95.99	ร้อยละ	38
(2560)สัดส่วนคนอายุยืน ตั้งแต่ 80 ปีขึ้นไป	2.23	2.93	ร้อยละ	12
(2561)สัดส่วนครัวเรือนที่มีน้ำสะอาดสำหรับดื่มและบริโภคเพียงพอตลอดปี	99.85	99.93	ร้อยละ	46
(2561)สัดส่วนครัวเรือนกินอาหารถูกสุขลักษณะ ปลอดภัยและได้มาตรฐาน	99.05	99.93	ร้อยละ	3
(2561)สัดส่วนครัวเรือนมีการใช้ยาเพื่อบำบัด บรรเทาอาการเจ็บป่วยเบื้องต้นอย่างเหมาะสม	99.24	99.87	ร้อยละ	7
(2560)สัดส่วนผู้สูงอายุที่พักอาศัยอยู่ในห้องนอนชั้นล่างหรืออยู่บ้านชั้นเดียว	80.74	76.54	ร้อยละ	58
(2560)สัดส่วนผู้สูงอายุที่มีห้องน้ำห้องส้วมแบบถาวรหรือกึ่งถาวรในบ้าน	46.93	65.27	ร้อยละ	13
(2561)สัดส่วนคนอายุ 35 ปีขึ้นไป ได้รับการตรวจสุขภาพประจำปี	95.96	99.26	ร้อยละ	15
(2561)สัดส่วนคนอายุ 6 ปีขึ้นไป ออกกำลังกายอย่างน้อยสัปดาห์ละ 3 วัน ละครึ่ง 30 นาที	99.46	99.60	ร้อยละ	33
(2560)สัดส่วนประชากรที่มีภาวะอ้วนหรืออ้วนลงพุง	32.84	32.08	ร้อยละ	27
(2559)อัตราการคลอดในมารดาอายุ 15-19 ปี	42.90	46.40	รายต่อหญิงวัยเดียวกันพันคน	50
(2559)อัตราการคลอดในมารดาอายุ 10-14 ปี	1.40	1.40	รายต่อหญิงวัยเดียวกันพันคน	38
(2561)สัดส่วนคนสูบบุหรี่	6.49	3.48	ร้อยละ	11
(2561)สัดส่วนคนดื่มสุรา	6.41	3.84	ร้อยละ	21
(2560)อัตราผู้ป่วยทางสุขภาพจิต	3,293	2,887	รายต่อประชากรแสนคน	32
(2559)อัตราเพิ่มของการเจ็บป่วยด้วย 5 โรคไม่เรื้อรังที่สำคัญ (โรคหัวใจ เบาหวาน หลอดเลือดสมอง ความดันโลหิตสูง หรือมะเร็ง)	4.45	3.79	ร้อยละ	31
(2560)อัตราการฆ่าตัวตายต่อประชากรแสนคน	6.34	5.55	รายต่อประชากรแสนคน	28
(2560)สัดส่วนค่าใช้จ่ายประเภทเวชภัณฑ์และค่าตรวจรักษาพยาบาล ต่อค่าใช้จ่ายทั้งหมดของครัวเรือน เฉลี่ยต่อเดือน	2.23	1.39	ร้อยละ	15
(2560)สัดส่วนประชากรต่อแพทย์ 1 คน	2,254	2,915	คน	49



ภาพที่ 1.52 สถานการณ์ด้านสังคม (สุขภาพ และสาธารณสุข)

ที่มา : ระบบฐานข้อมูลโครงการพัฒนาศักยภาพในการเชื่อมโยงและจัดทำแผนยุทธศาสตร์เพื่อสนับสนุนการพัฒนาในระดับพื้นที่ สำนักงานปลัดกระทรวงมหาดไทย

### (2) สถานการณ์ด้านสาธารณสุข

จังหวัดพระนครศรีอยุธยามีอัตราส่วนประชากรต่อสถานพยาบาล เท่ากับ 47,506 : 1 และมีอัตราส่วนประชากรต่อเตียง เท่ากับ 648 : 1 หากพิจารณาสัดส่วนประชากรต่อบุคลากรทางการแพทย์พบว่า อัตราส่วนประชากรต่อแพทย์มีแนวโน้มลดลง กล่าวคือ ในปี พ.ศ. 2559 มีสัดส่วนเท่ากับ 4,787 : 1 แต่ในปี พ.ศ. 2561 สัดส่วนเท่ากับ 4,052 : 1 ส่วนอัตราส่วนประชากรต่อเภสัชกรเพิ่มสูงขึ้นจากปี พ.ศ. 2559 เป็น 7,957 : 1 ในปี พ.ศ. 2561 รวมทั้งอัตราส่วนประชากรต่อพยาบาลวิชาชีพลดลงจากปี พ.ศ. 2559 เป็น 636 : 1 ในปี พ.ศ. 2560 ทั้งนี้มีจำนวนเตียง 1,707 เตียง



ภาพที่ 1.53 สถานการณ์ด้านสาธารณสุข

ที่มา : สำนักงานสถิติจังหวัดพระนครศรีอยุธยา



โรงพยาบาลศูนย์ Advance – level Hospital (A) เป็นโรงพยาบาลที่มีขีดความสามารถรองรับผู้ป่วยที่ต้องการการรักษาที่ยุ่ยากซับซ้อนระดับเชี่ยวชาญและเทคโนโลยีขั้นสูงและมีราคาแพงมีภารกิจด้านแพทยศาสตร์ศึกษาและงานวิจัยทางการแพทย์จึงประกอบด้วยแพทย์ผู้เชี่ยวชาญทั้งสาขาหลัก สาขารองและสาขาย่อยครบทุกสาขาตามความจำเป็น กำหนดให้เป็นโรงพยาบาลรับส่งต่อผู้ป่วยระดับสูง ซึ่งจังหวัดพระนครศรีอยุธยา มีโรงพยาบาลระดับ A จำนวน โรงพยาบาลรัฐ จำนวน 1 แห่ง

โรงพยาบาลชุมชนขนาดเล็ก (F3) หมายถึง โรงพยาบาลชุมชนขนาดเตียง 30 เตียง ที่มีแพทย์เวชปฏิบัติทั่วไปหรือแพทย์เวชปฏิบัติครอบครัว รวม 1-2 คน มีห้องผ่าตัดเล็ก ไม่มีห้องผ่าตัด มีห้องคลอด มีเตียงผู้ป่วยในให้การดูแลผู้ป่วยไม่ซับซ้อน สนับสนุนเครือข่ายบริการปฐมภูมิของแต่ละอำเภอไม่จำเป็นต้องทำหัตถการ เช่น การผ่าตัดใหญ่ และไม่จำเป็นต้องจัดบริการผู้ป่วยในเต็มรูปแบบ มีโรงพยาบาลระดับ A จำนวน โรงพยาบาลชุมชนขนาดเล็ก (F3) จำนวน 3 แห่ง

โรงพยาบาลชุมชนขนาดกลาง (F2) หมายถึง โรงพยาบาลชุมชนขนาดเตียง 30 – 90 เตียง ที่มีแพทย์เวชปฏิบัติ หรือแพทย์เวชศาสตร์ครอบครัว รวม 2 – 5 คน ไม่มีแพทย์เฉพาะทางมีบริการผู้ป่วยใน มีห้องผ่าตัด มีห้องคลอด รองรับผู้ป่วยและผู้ป่วยในของแต่ละอำเภอ สนับสนุนเครือข่ายบริการปฐมภูมิของแต่ละอำเภอ ซึ่งจังหวัดพระนครศรีอยุธยา มีโรงพยาบาลระดับ A จำนวน โรงพยาบาลรัฐ จำนวน 10 แห่ง

โรงพยาบาลแม่ข่าย (M2) หมายถึง โรงพยาบาลชุมชนขนาด 120 เตียง ขึ้นไปที่มีแพทย์เวชปฏิบัติหรือแพทย์เวชศาสตร์ครอบครัว 3 – 5 คน และแพทย์เฉพาะทางครบทั้ง 6 สาขาหลัก (อายุรกรรม ศัลยกรรม สูตินรีเวชกรรม กุมารเวชกรรม ออร์โธปิดิกส์ วิสัญญี) สาขาละอย่างน้อย 2 คน มีผู้ป่วยใน ห้องผ่าตัด ห้องคลอด หอผู้ป่วยหนัก ห้องปฏิบัติการเพื่อวินิจฉัยประกอบการรักษาของแพทย์เฉพาะทาง รังสีวิทยาเพื่อวินิจฉัยประกอบการรักษาของแพทย์เฉพาะทางสาขาหลัก 6 สาขา รองรับการส่งต่อจากโรงพยาบาลชุมชนอื่นและลดการส่งต่อไปโรงพยาบาลทั่วไป และสนับสนุนเครือข่ายบริการปฐมภูมิของแต่ละอำเภอ ซึ่งจังหวัดพระนครศรีอยุธยา มีโรงพยาบาลแม่ข่าย M2 จำนวน โรงพยาบาลรัฐ จำนวน 1 แห่ง

โรงพยาบาลทั่วไปขนาดเล็ก (M1) เป็นโรงพยาบาลที่มีขีดความสามารถรองรับผู้ป่วยที่ต้องการการรักษาที่ยุ่ยากซับซ้อนระดับเชี่ยวชาญประกอบด้วยแพทย์ผู้เชี่ยวชาญสาขาหลักทุกสาขาและสาขารองในบางสาขาที่จำเป็น กำหนดให้เป็นโรงพยาบาลรับส่งต่อผู้ป่วยระดับกลาง ซึ่งจังหวัดพระนครศรีอยุธยา มีโรงพยาบาลทั่วไปขนาดเล็ก M1 จำนวน โรงพยาบาลรัฐ จำนวน 1 แห่ง





ตารางที่ 1.39 ข้อมูลจำนวนสถานบริการภาครัฐและเอกชน จำแนกรายอำเภอ

ที่	อำเภอ	แห่ง	รพ.รัฐ		รพ.เอกชน		สถานพยาบาล	ขยาย
			ขนาดโรงพยาบาลตาม Service Plan	จำนวนเตียงจริง	แห่ง	เตียง		
1	พระนครศรีอยุธยา	1	A	524	2	306	92	60
2	ท่าเรือ	1	F2	30	-	-	12	8
3	นครหลวง	1	F2	37	-	-	8	11
4	บางไทร	1	F2	40	1	5	3	3
5	บางบาล	1	F2	30	-	-	6	7
6	บางปะอิน	1	M2	41	2	205	32	58
7	บางปะหัน	1	F2	36	-	-	2	5
8	ผักไห่	1	F2	31	-	-	5	4
9	ภาชี	1	F2	46	-	-	7	6
10	ลาดบัวหลวง	1	F2	34	-	-	7	6
11	วังน้อย	1	F2	38	-	-	10	25
12	เสนา	1	M1	180	1	100	24	21
13	บางซ้าย	1	F3	12	-	-	4	2
14	อุทัย	1	F2	31	1	2	23	30
15	มหาราช	1	F3	22	-	-	6	3
16	บ้านแพรก	1	F3	15	-	-	3	2
รวม		16		1,147	7	618	244	251

ที่มา : สำนักงานสาธารณสุขจังหวัดพระนครศรีอยุธยา

## 3) ด้านสังคม (ความยากจน และเหลื่อมล้ำ)

## (1) ตัวชี้วัดด้านสังคม (ความยากจน และเหลื่อมล้ำ) ตามแผนพัฒนาเศรษฐกิจและสังคมแห่งชาติ ฉบับที่ 12

ศักยภาพด้านสังคม (ความยากจน และเหลื่อมล้ำ) ตามตัวชี้วัดของแผนพัฒนาเศรษฐกิจและสังคมแห่งชาติ ฉบับที่ 12 ของจังหวัดพระนครศรีอยุธยา พบว่า ค่าสัมประสิทธิ์ความไม่เสมอภาคด้านรายได้ (Gini coefficient) เท่ากับ 0.395 คะแนน (ลำดับที่ 22 ของประเทศ) ซึ่งมีแนวโน้มเพิ่มสูงขึ้นจากปี พ.ศ. 2556 ซึ่งมีค่าเท่ากับ 0.369 สะท้อนให้เห็นถึงการกระจายรายได้ที่ไม่เท่าเทียมกันในสังคมที่เพิ่มสูงขึ้น โดยมีสัดส่วนคนจนด้านรายจ่าย เท่ากับ ร้อยละ 3.36 (ลำดับที่ 12 ของประเทศ) และสัดส่วนหนี้สินเฉลี่ยต่อรายได้เฉลี่ยของครัวเรือนกลุ่มที่ยากจนที่สุด เท่ากับ ร้อยละ 7.92 (ลำดับที่ 15 ของประเทศ) สัดส่วนนักเรียน



ด้วยโอกาสต่อนักเรียนทั้งหมด เท่ากับ ร้อยละ 50.60 (ลำดับที่ 24 ของประเทศ) นอกจากนี้สัดส่วนมูลค่าหนี้ในระบบต่อมูลค่าหนี้ทั้งหมดของครัวเรือน เท่ากับ ร้อยละ 0.01 (ลำดับที่ 13 ของประเทศ) สำหรับเส้นความยากจน (ด้านรายจ่าย) ในปี พ.ศ. 2560 เท่ากับ 2,774 บาท ซึ่งสูงกว่าค่าเฉลี่ยของประเทศ และมีแนวโน้มเพิ่มสูงขึ้นจาก ปี พ.ศ. 2558

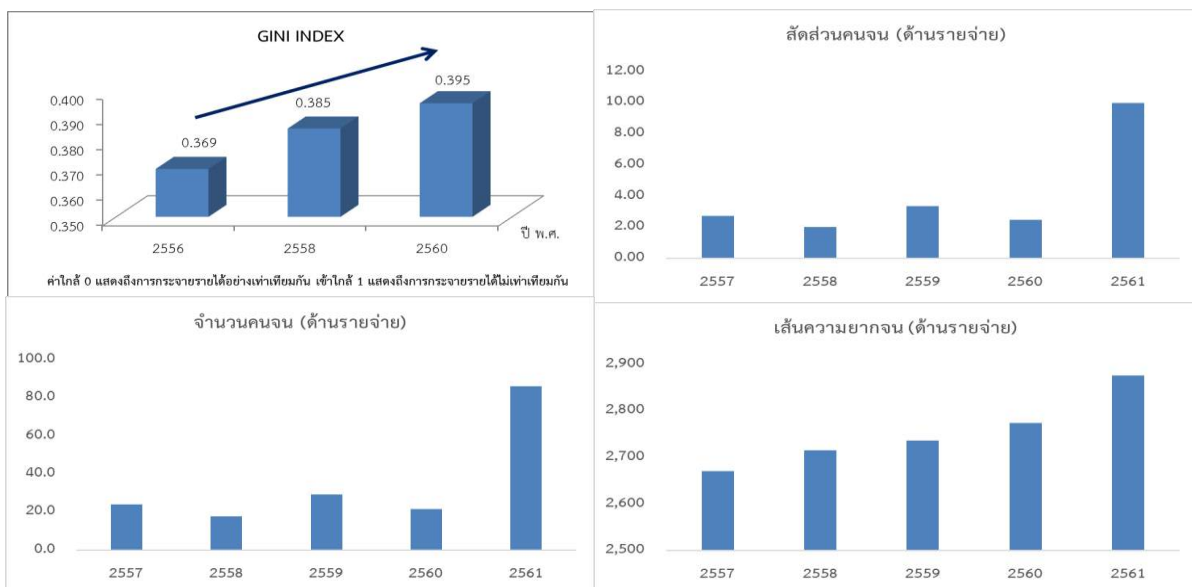
#### ตารางที่ 1.40 ตัวชี้วัดด้านสังคม (ความยากจน และเหลื่อมล้ำ)

ตัวชี้วัดด้านสังคม (ความยากจน และเหลื่อมล้ำ)	ค่าเฉลี่ย	จังหวัดพระนครศรีอยุธยา		
		ค่าสถิติ	หน่วย	ลำดับ
(2560)ค่าสัมประสิทธิ์ความไม่เสมอภาคด้านรายได้ (Gini coefficient)	0.421	0.395	คะแนน Gini (0-1)	22
(2559)สัดส่วนคนจนด้านรายจ่าย	11.15	3.36	ร้อยละ	12
(2560)สัดส่วนหนี้สินเฉลี่ยต่อรายได้เฉลี่ยของครัวเรือนกลุ่มที่ยากจนที่สุด	14.21	7.92	ร้อยละ	15
(2560)สัดส่วนนักเรียนด้อยโอกาสต่อนักเรียนทั้งหมด	62.72	50.6	ร้อยละ	24
(2560)สัดส่วนมูลค่าหนี้ในระบบต่อมูลค่าหนี้ทั้งหมดของครัวเรือน	0.02	0.01	ร้อยละ	13

ที่มา : ระบบฐานข้อมูลโครงการพัฒนาศักยภาพในการเชื่อมโยงและจัดทำแผนยุทธศาสตร์เพื่อสนับสนุน

การพัฒนาในระดับพื้นที่ สำนักงานปลัดกระทรวงมหาดไทย

หมายเหตุ : (ปี พ.ศ. ของข้อมูล)ตัวชี้วัด



#### ภาพที่ 1.54 สถานการณ์ด้านสังคม (ความยากจน และเหลื่อมล้ำ)

ที่มา : สำนักงานสถิติแห่งชาติ

อย่างไรก็ตามสถานการณ์ด้านสังคม (ความยากจน และเหลื่อมล้ำ) ในปี พ.ศ. 2561 พบว่า จังหวัดพระนครศรีอยุธยามีสัดส่วนคนจน (ด้านรายจ่าย) มีแนวโน้มเพิ่มขึ้นเป็นร้อยละ 9.96 จำนวนคนจน 86.2 พันคน และเส้นความยากจน เท่ากับ 2876.343 บาทต่อคนต่อเดือน



#### 4) ด้านสังคม (ชุมชนและครอบครัว)

##### (1) ตัวชี้วัดด้านสังคม (ชุมชนและครอบครัว) ตามแผนพัฒนาเศรษฐกิจและสังคมแห่งชาติ ฉบับที่ 12

ศักยภาพด้านสังคม (ชุมชนและครอบครัว) ตามตัวชี้วัดของแผนพัฒนาเศรษฐกิจและสังคมแห่งชาติ ฉบับที่ 12 ของจังหวัดพระนครศรีอยุธยา พบว่า สัดส่วนของครอบครัวขยาย เท่ากับ ร้อยละ 34.71 (ลำดับที่ 46 ของประเทศ) อัตราเด็กที่อยู่ในการคุมประพฤติ เท่ากับ 0.10 คดีต่อเยาวชนชนพื้นชน (ลำดับที่ 21 ของประเทศ)

สัดส่วนองค์กรปกครองส่วนท้องถิ่นที่มีการบริหารจัดการที่ดีต่อองค์กรปกครองส่วนท้องถิ่นทั้งหมด เท่ากับ ร้อยละ 1.27 (ลำดับที่ 39 ของประเทศ) สัดส่วนศูนย์การเรียนรู้ชุมชนต่อจำนวนหมู่บ้าน เท่ากับ ร้อยละ 41.58 (ลำดับที่ 27 ของประเทศ) สัดส่วนศูนย์พัฒนาเด็กเล็กต่อจำนวนหมู่บ้าน เท่ากับ ร้อยละ 54.82 (ลำดับที่ 49 ของประเทศ) จำนวนองค์กรชุมชนต่อประชากรแสนคน เท่ากับ 92.40 แห่ง (ลำดับที่ 45 ของประเทศ) และสัดส่วนองค์กรชุมชน (สหกรณ์และกลุ่มเกษตรกร) ที่มีเสถียรภาพทางการเงินอยู่ในระดับมั่นคงดีถึงดีมาก เท่ากับ ร้อยละ 54.82 (ลำดับที่ 49 ของประเทศ)

สัดส่วนครัวเรือนที่มีคนในครัวเรือนเป็นสมาชิกกลุ่มหรือองค์กรชุมชนที่จัดสวัสดิการ เท่ากับ ร้อยละ 79.45 (ลำดับที่ 42 ของประเทศ) สัดส่วนครัวเรือนมีส่วนร่วมทำกิจกรรมสาธารณะเพื่อประโยชน์ชุมชนหรือท้องถิ่น เท่ากับ ร้อยละ 99.59 (ลำดับที่ 41 ของประเทศ) สัดส่วนครัวเรือนที่มีรายได้สูงกว่ารายจ่ายร้อยละ 10 ขึ้นไป เท่ากับ ร้อยละ 59.29 (ลำดับที่ 16 ของประเทศ) และสัดส่วนครัวเรือนที่มีบ้านและที่ดินเป็นของตนเอง เท่ากับ ร้อยละ 60.88 (ลำดับที่ 65 ของประเทศ)

สัดส่วนครัวเรือนที่มีน้ำประปาใช้ในครัวเรือน เท่ากับ ร้อยละ 54.14 (ลำดับที่ 73 ของประเทศ) และ สัดส่วนครัวเรือนมีน้ำใช้เพียงพอตลอดปี อย่างน้อยคนละ 45 ลิตรต่อวัน เท่ากับ ร้อยละ 99.99 (ลำดับที่ 9 ของประเทศ)

อัตราพึงพิง เท่ากับ ร้อยละ 51.12 (ลำดับที่ 45 ของประเทศ) สัดส่วนผู้สูงอายุอยู่ลำพังคนเดียว เท่ากับ ร้อยละ 5.37 (ลำดับที่ 24 ของประเทศ)

อัตราการจดทะเบียนหย่าสูงถึง เท่ากับ 8.04 คู่ต่อพันครัวเรือน (ลำดับที่ 73 ของประเทศ) และ อัตราเหตุการณ์ความรุนแรงในครอบครัว เท่ากับ 8.80 เหตุการณ์ต่อแสนครัวเรือน (ลำดับที่ 50 ของประเทศ)



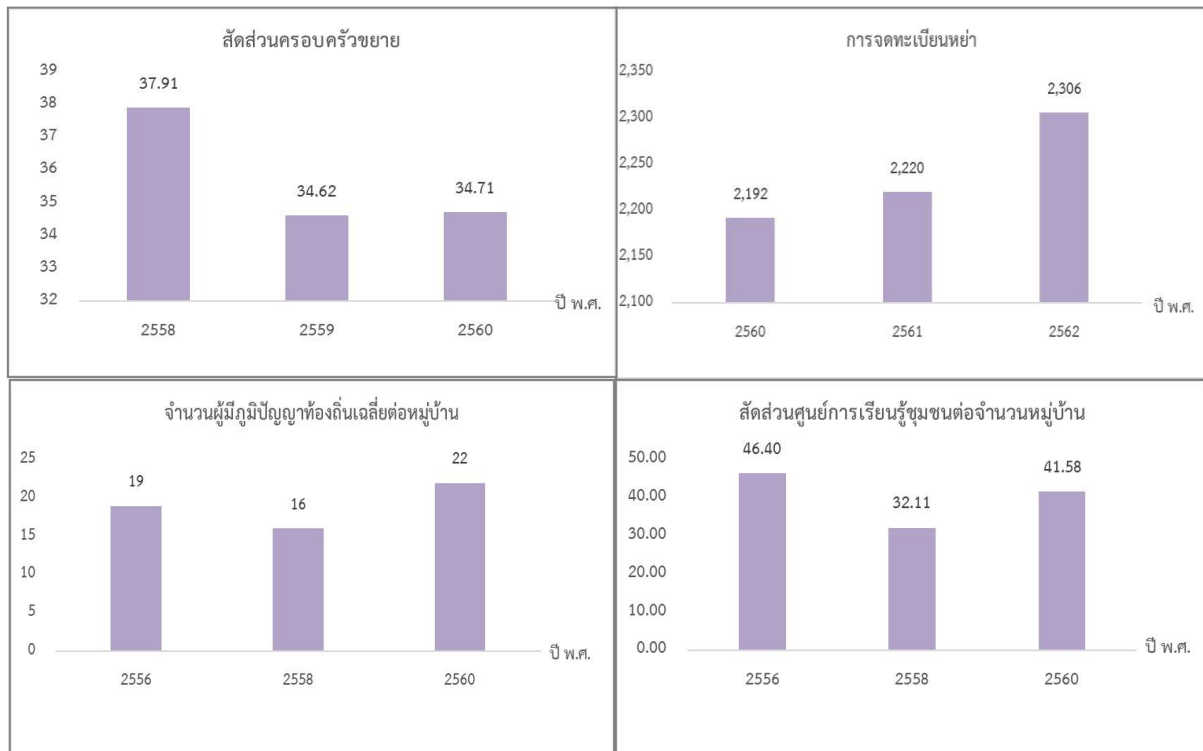
## ตารางที่ 1.41 ตัวชี้วัดด้านสังคม (ชุมชนและครอบครัว)

ตัวชี้วัดด้านสังคม (ชุมชนและครอบครัว)	ค่าเฉลี่ย	จังหวัดพระนครศรีอยุธยา		
		ค่าสถิติ	หน่วย	ลำดับ
(2560)สัดส่วนของครอบครัวขยาย	37.41	34.71	ร้อยละ	46
(2560)อัตราเด็กที่อยู่ในการคุมประพฤติ	0.36	0.1	คดีต่อ เยาวชนพัน คน	21
(2560)สัดส่วนองค์กรปกครองส่วนท้องถิ่นที่มีการบริหารจัดการที่ดีต่อองค์กรปกครองส่วนท้องถิ่นทั้งหมด	1.67	1.27	ร้อยละ	39
(2560)สัดส่วนศูนย์การเรียนรู้ชุมชนต่อจำนวนหมู่บ้าน	38.09	41.58	ร้อยละ	27
(2560)สัดส่วนศูนย์พัฒนาเด็กเล็กต่อจำนวนหมู่บ้าน	66.19	54.82	ร้อยละ	49
(2559)จำนวนองค์กรชุมชนต่อประชากรแสนคน	136.2	92.4	แห่ง	45
(2559)สัดส่วนองค์กรชุมชน (สหกรณ์และกลุ่มเกษตรกร) ที่มีเสถียรภาพทางการเงินอยู่ในระดับมั่นคงดีถึงดีมาก	50.16	63.06	ร้อยละ	8
(2558)สัดส่วนครัวเรือนที่มีคนในครัวเรือนเป็นสมาชิกกลุ่มหรือองค์กรชุมชนที่จัดสวัสดิการ	78.47	79.45	ร้อยละ	42
(2561)สัดส่วนครัวเรือนมีส่วนร่วมทำกิจกรรมสาธารณะเพื่อประโยชน์ชุมชนหรือท้องถิ่น	99.54	99.59	ร้อยละ	41
(2560)สัดส่วนครัวเรือนที่มีรายได้สูงกว่ารายจ่ายร้อยละ 10 ขึ้นไป	53.53	59.29	ร้อยละ	16
(2559)สัดส่วนครัวเรือนที่มีบ้านและที่ดินเป็นของตนเอง	78.81	60.88	ร้อยละ	65
(2560)สัดส่วนครัวเรือนที่มีน้ำประปาใช้ในครัวเรือน	82.86	54.14	ร้อยละ	73
(2561)สัดส่วนครัวเรือนมีน้ำใช้เพียงพอตลอดปี อย่างน้อยคนละ 45 ลิตรต่อวัน	99.83	99.99	ร้อยละ	9
(2560)อัตราพึงพิง	50.06	51.12	ร้อยละ	45
(2559)สัดส่วนผู้สูงอายุอยู่ลำพังคนเดียว	6.62	5.37	ร้อยละ	24
(2560)อัตราการจดทะเบียนหย่า	5.65	8.04	คู่ต่อพัน ครัวเรือน	73
(2560)อัตราเหตุการณ์ความรุนแรงในครอบครัว	6.1	8.8	เหตุการณ์ต่อ แสนครัวเรือน	50

ที่มา : ระบบฐานข้อมูลโครงการพัฒนาศักยภาพในการเชื่อมโยงและจัดทำแผนยุทธศาสตร์เพื่อสนับสนุนการ

พัฒนาในระดับพื้นที่ สำนักงานปลัดกระทรวงมหาดไทย

หมายเหตุ : (ปี พ.ศ. ของข้อมูล)ตัวชี้วัด



#### ภาพที่ 1.55 สถานการณ์ด้านสังคม (ชุมชนและครอบครัว)

ที่มา : ระบบฐานข้อมูลโครงการพัฒนาศักยภาพในการเชื่อมโยงและจัดทำแผนยุทธศาสตร์เพื่อสนับสนุนการพัฒนาในระดับพื้นที่ สำนักงานปลัดกระทรวงมหาดไทย

#### 4) ด้านสังคม (สวัสดิการด้านสังคม)

(1) ตัวชี้วัดด้านสังคม (สวัสดิการด้านสังคม) ตามแผนพัฒนาเศรษฐกิจและสังคมแห่งชาติ ฉบับที่ 12 ศักยภาพด้านสังคม (สวัสดิการด้านสังคม) ตามตัวชี้วัดของแผนพัฒนาเศรษฐกิจและสังคมแห่งชาติ ฉบับที่ 12 ของจังหวัดพระนครศรีอยุธยา พบว่า

สัดส่วนประชากรในการเข้าถึงสวัสดิการ เท่ากับ ร้อยละ 99.95 (ลำดับที่ 48 ของประเทศ) ซึ่งค่าตัวชี้วัดยังมีค่ามาก แสดงว่า จังหวัดมีการบริหารจัดการที่ดีทำให้ประชาชนสามารถเข้าถึงสวัสดิการได้สะดวกและรวดเร็ว ส่วนสัดส่วนประชากรผู้ใช้สิทธิประกันสุขภาพของจังหวัดพระนครศรีอยุธยา เท่ากับ ร้อยละ 19.37 (ลำดับที่ 40 ของประเทศ)

สัดส่วนแรงงานนอกระบบที่อยู่ในระบบประกันสังคมต่อกำลังแรงงานทั้งหมด เท่ากับ ร้อยละ 5.15 (ลำดับที่ 54 ของประเทศ) สัดส่วนแรงงานที่เป็นสมาชิกกองทุนการออมแห่งชาติต่อกำลังแรงงานทั้งหมด เท่ากับ ร้อยละ 0.67 (ลำดับที่ 68 ของประเทศ)



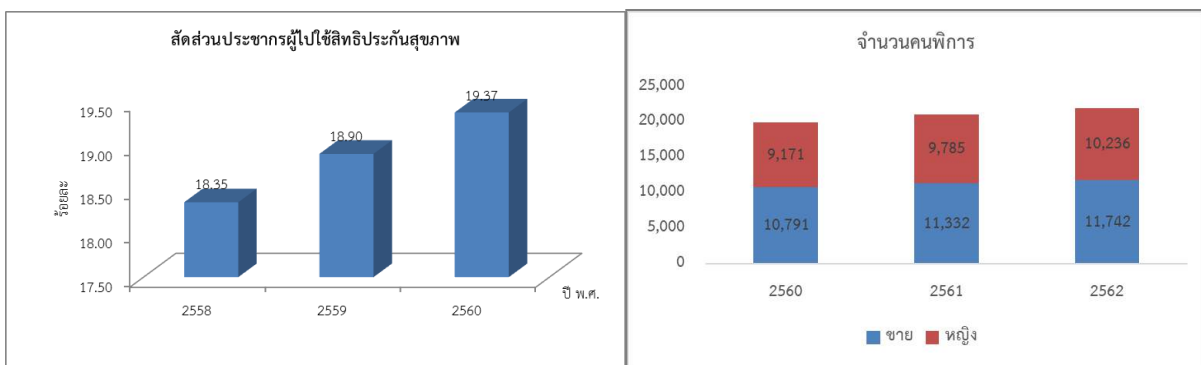
สัดส่วนคนพิการได้รับการดูแลจากคนในครัวเรือน ชุมชน หรือภาครัฐ เท่ากับ ร้อยละ 100.00 (ลำดับที่ 1 ของประเทศ) จำนวนนักเรียนพิการเรียนร่วมเฉลี่ยต่อโรงเรียน เท่ากับ 9 คนต่อโรงเรียน (ลำดับที่ 49 ของประเทศ) ส่วนการขอรับความช่วยเหลือจากกองทุนยุติธรรม มีจำนวน เท่ากับ 97 ล้านบาท (ลำดับที่ 24 ของประเทศ)

#### ตารางที่ 1.42 ตัวชี้วัดด้านสังคม (สวัสดิการด้านสังคม)

ตัวชี้วัดด้านสังคม (สวัสดิการด้านสังคม)	ค่าเฉลี่ย	จังหวัดพระนครศรีอยุธยา		
		ค่าสถิติ	หน่วย	ลำดับ
(2561)สัดส่วนประชากรในการเข้าถึงสวัสดิการ	99.95	99.95	ร้อยละ	48
(2560)สัดส่วนประชากรผู้ไปใช้สิทธิประกันสุขภาพ	20.58	19.37	ร้อยละ	40
(2559)สัดส่วนแรงงานนอกระบบที่อยู่ในระบบประกันสังคมต่อกำลังแรงงานทั้งหมด	5.79	5.15	ร้อยละ	54
(2560)สัดส่วนแรงงานที่เป็นสมาชิกกองทุนการออมแห่งชาติต่อกำลังแรงงานทั้งหมด	1.54	0.67	ร้อยละ	68
(2561)สัดส่วนคนพิการได้รับการดูแลจากคนในครัวเรือน ชุมชน หรือ ภาครัฐ	99.95	100	ร้อยละ	1
(2560)จำนวนนักเรียนพิการเรียนร่วมเฉลี่ยต่อโรงเรียน	12	9	คนต่อโรงเรียน	49
(2561)จำนวนสำนักงานขอรับความช่วยเหลือจากกองทุนยุติธรรม	80.86	97	ล้านบาท	24

ที่มา : ระบบฐานข้อมูลโครงการพัฒนาศักยภาพในการเชื่อมโยงและจัดทำแผนยุทธศาสตร์เพื่อสนับสนุนการพัฒนาในระดับพื้นที่ สำนักงานปลัดกระทรวงมหาดไทย

หมายเหตุ : (ปี พ.ศ. ของข้อมูล)ตัวชี้วัด



#### ภาพที่ 1.56 สถานการณ์ด้านสังคม (สวัสดิการด้านสังคม)

ที่มา : ระบบฐานข้อมูลโครงการพัฒนาศักยภาพในการเชื่อมโยงและจัดทำแผนยุทธศาสตร์เพื่อสนับสนุนการพัฒนาในระดับพื้นที่ สำนักงานปลัดกระทรวงมหาดไทย



## 5) แรงงาน

### (1) ประชากร

จังหวัดพระนครศรีอยุธยา พบว่า ในช่วงระหว่างปี พ.ศ. 2560 - 2562 ประชากรมีแนวโน้มเพิ่มขึ้นอย่างต่อเนื่องทุกปี โดยในปี พ.ศ. 2562 มีประชากรรวม 820,188 คน เพิ่มขึ้นจากปี พ.ศ. 2561 ร้อยละ 0.78 โดยเป็นประชากรเพศชาย ร้อยละ 48.15 และประชากรเพศหญิง ร้อยละ 51.85

ทั้งนี้ประชากรของจังหวัดพระนครศรีอยุธยามีโครงสร้างประชากรเป็นสังคมผู้สูงอายุมากขึ้น ซึ่งในปี พ.ศ. 2562 ประชากรที่มีอายุ 60 ปีขึ้นไป มีจำนวนเท่ากับ 148,442 คน คิดเป็นร้อยละ 18.10 จากประชากรทั้งหมด ซึ่งมีแนวโน้มเพิ่มสูงขึ้นอย่างต่อเนื่องจากปี พ.ศ. 2560 และมีสัดส่วนคนอายุยืนตั้งแต่ 80 ปีขึ้นไป ร้อยละ 3.14

ตารางที่ 1.43 จำนวนประชากรตั้งแต่ปี พ.ศ. 2560 - 2562

รายการ	ปี พ.ศ. 2560	ปี พ.ศ. 2561	ปี พ.ศ. 2562
ประชากรรวม	813,852	817,441	820,188
ประชากรชาย	392,083	393,570	394,901
ประชากรหญิง	421,769	423,871	425,287
จำนวนบ้าน	316,086	322,991	329,102
ประชากรอายุ 60 ปีขึ้นไป	137,559	142,868	148,442
ร้อยละประชากรที่อายุ 60 ปีขึ้นไป	16.90	17.48	18.10

### (2) กำลังแรงงาน

ในไตรมาสที่ 2 (เมษายน - มิถุนายน พ.ศ. 2563) จังหวัดพระนครศรีอยุธยา มีประชากรอายุ 15 ปี ขึ้นไปมีจำนวน 741,586 คน เป็นผู้อยู่ในกำลังแรงงานจำนวน 511,552 คน คิดเป็นร้อยละ 69 แยกเป็นผู้มีงานทำ 503,088 คน คิดเป็นร้อยละ 98.30 ผู้ว่างงาน 7,266 คน คิดเป็นร้อยละ 1.40 กำลังแรงงานรอฤดูกาล 1,199 คน คิดเป็นร้อยละ 0.20 เป็นผู้ไม่อยู่ในกำลังแรงงาน จำนวน 230,034 คน คิดเป็นร้อยละ 31.00

### (3) การมีงานทำ

การมีงานทำ ผู้มีงานทำทั้งหมด จำนวน 503,088 แยกเป็น ผู้มีงานทำในภาคเกษตร จำนวน 42,739 คน คิดเป็นร้อยละ 8.50 ผู้มีงานทำนอกภาคเกษตร จำนวน 460,349 คน คิดเป็นร้อยละ 91.50 โดยทำงานในสาขาการผลิตมากที่สุด จำนวน 203,870 คน หรือร้อยละ 40.50 รองลงมา คือ สาขาการขายส่ง การขายปลีก การซ่อมแซมยานยนต์ รถจักรยานยนต์ ของใช้ส่วนบุคคล และของใช้ในครัวเรือน จำนวน 71,394 คน หรือร้อยละ 14.20 ผู้มีงานทำส่วนใหญ่มีการศึกษาระดับอุดมศึกษา จำนวน 133,837 คน หรือร้อยละ 26.60 ถ้าจำแนกตามสถานภาพการทำงานจะอยู่ในกลุ่มเป็นลูกจ้างภาคเอกชนมากที่สุด จำนวน 291,848 คน หรือร้อยละ 58 รองลงมา คือ ทำงานส่วนตัว จำนวน 112,062 คน หรือร้อยละ 22.30



## ตารางที่ 1.44 สัดส่วนของผู้มีงานทำ จำแนกตามระดับการศึกษา

ระดับการศึกษา	จำนวน (คน)	ร้อยละ
ผู้มีงานทำที่ไม่มีการศึกษา	1,446	0.29
การศึกษาต่ำกว่าระดับประถมศึกษา	63,274	12.58
การศึกษาระดับประถมศึกษา	67,560	13.43
การศึกษาระดับมัธยมศึกษาตอนต้น	118,383	23.53
การศึกษาระดับมัธยมศึกษาตอนปลาย	118,588	23.57
- สายสามัญ	88,779	17.65
- สายอาชีวศึกษา	29,809	5.93
- สายวิชาการศึกษา	-	-
การศึกษาระดับมหาวิทยาลัย	133,837	26.60
- สายวิชาการ	62,077	12.34
- สายวิชาชีพ	59,952	11.92
- สายวิชาการศึกษา	11,809	2.35
ผู้มีงานทำที่ไม่ทราบการศึกษา	-	-
<b>รวม</b>	<b>503,088</b>	<b>100.00</b>

ที่มา : สำนักงานสถิติจังหวัดพระนครศรีอยุธยา

หมายเหตุ : ข้อมูล ณ ไตรมาสที่ 2 (เมษายน – มิถุนายน พ.ศ. 2563)

#### (4) การว่างงาน

ในไตรมาสที่ 2 (เมษายน – มิถุนายน พ.ศ. 2563) ผู้ว่างงานในจังหวัดพระนครศรีอยุธยา มีจำนวน 7,266 คน คิดเป็นอัตราการว่างงานร้อยละ 1.40 แบ่งเป็นเพศชาย 4,744 คน และเพศหญิง 2,522 คน

#### (5) การบริการจัดหางาน

การบริการจัดหางาน ในไตรมาสที่ 2 (เมษายน – มิถุนายน พ.ศ. 2563) สำนักงานจัดหางานจังหวัดพระนครศรีอยุธยาได้รับแจ้งตำแหน่งงานว่าง จำนวน 1,456 อัตรา มีผู้สมัครงาน 1,241 คน หรือร้อยละ 85.23 ของตำแหน่งงานว่าง และได้รับการบรรจุงาน จำนวน 1,190 คน หรือร้อยละ 81.73 ของตำแหน่งงานว่างหรือ ร้อยละ 95.89 ของผู้สมัครงาน โดยแยกรายละเอียดดังนี้ ความต้องการด้านแรงงาน (ตำแหน่งงานว่าง) ในไตรมาสนี้สถานประกอบการ / นายจ้าง แจ้งความต้องการแรงงาน จำนวน 1,456 อัตรา เป็นความต้องการแรงงานไม่ระบุเพศมากที่สุด จำนวน 1,312 อัตรา รองลงมา คือ เพศชาย จำนวน 109 อัตรา และเพศหญิง จำนวน 35 อัตรา หรือร้อยละ 90.11, 7.49 และร้อยละ 2.40 ของความต้องการแรงงานทั้งหมดตามลำดับ





ประเภทอุตสาหกรรมที่มีความต้องการแรงงานมาก คือ ประเภทอุตสาหกรรม การผลิต จำนวน 862 อัตรา รองลงมา คือ การขายส่ง การขายปลีก การซ่อมแซมยานยนต์ จำนวน 525 อัตรา การขนส่ง สถานที่เก็บสินค้า และการคมนาคม 24 อัตรา หรือร้อยละ 59.20, 36.06 และร้อยละ 1.65 ของความต้องการแรงงานทั้งหมด ตามลำดับ ประเภทอาชีพที่มีความต้องการแรงงานมากที่สุด คือ อาชีพงานพื้นฐาน จำนวน 595 อัตรา รองลงมา คือ เสมียน เจ้าหน้าที่ จำนวน 326 อัตรา ช่างเทคนิคและผู้ปฏิบัติงานที่เกี่ยวข้อง จำนวน 258 อัตรา หรือร้อยละ 40.87, 22.39 และ 17.72 ของความต้องการแรงงานทั้งหมด ตามลำดับ และประเภทอาชีพที่มีความต้องการแรงงานน้อยที่สุด คือ ผู้บัญญัติกฎหมาย ข้าราชการระดับอาวุโส ผู้จัดการ จำนวน 6 อัตรา หรือร้อยละ 0.41 ของความต้องการแรงงานทั้งหมด

#### (6) แรงงานนอกระบบ

ปี พ.ศ. 2562 ผู้มีงานทำที่อยู่ในแรงงานนอกระบบมีจำนวน 147,697 คน จำแนกตามประเภทอุตสาหกรรม ในภาคเกษตร จำนวน 36,738 คน คิดเป็นร้อยละ 24.90 นอกภาคเกษตร จำนวน 110,958 คน คิดเป็นร้อยละ 75.10 ซึ่งส่วนมากอยู่ในประเภทอุตสาหกรรมใน 5 อันดับแรก คือ ประเภทการขายส่ง การขายปลีก จำนวน 36,025 คน รองลงมา คือ ที่พักแรมและบริการด้านอาหาร จำนวน 24,861 คน การผลิต จำนวน 19,996 คน กิจกรรมบริการอื่น ๆ จำนวน 9,342 คน และการก่อสร้าง จำนวน 6,919 คน ตามลำดับ

#### (7) แรงงานต่างด้าว

ใน ปี พ.ศ. 2562 แรงงานต่างด้าวที่ถูกกฎหมายและได้รับอนุญาตให้ทำงานมีจำนวน 2,473 คน ลดลงจากปี พ.ศ. 2561 โดยแยกเป็นประเภทชั่วคราว จำนวน 1,012 คน ประเภทที่อยู่ในส่งเสริมการลงทุนและกม.อื่น จำนวน 1,377 คน และคนต่างด้าวตามมาตรา 12\* จำนวน 84 คน

ตารางที่ 1.45 จำนวนคนต่างด้าวที่ยื่นคำขอ จำแนกตามการได้รับอนุญาตให้ทำงาน ปี พ.ศ. 2560 – 2562

หน่วย : คน

การอนุญาต	ประเภทการขออนุญาต	ปี พ.ศ. 2560	ปี พ.ศ. 2561	ปี พ.ศ. 2562
ยื่นขอ	รวม	3,353	3,213	2,629
	ชั่วคราว	1,294	1,070	1,139
	ส่งเสริมการลงทุนและกม.อื่น	1,455	1,775	1,409
	คนต่างด้าวตามมาตรา 12*	604	368	81
อนุญาต	รวม	3,138	3,042	2,473
	ชั่วคราว	1,132	948	1,012
	ส่งเสริมการลงทุนและกม.อื่น	1,437	1,738	1,377
	คนต่างด้าวตามมาตรา 12*	569	356	84

ที่มา : สำนักงานสถิติแห่งชาติ



## (8) การพัฒนาฝีมือแรงงาน

การฝึกยกระดับฝีมือแรงงาน ตามโครงการศูนย์ฝึกอบรมเทคโนโลยีขั้นสูง มีผู้เข้ารับการฝึกยกระดับฝีมือแรงงาน จำนวน 135 คน ผ่านการฝึกจำนวน 131 คน คิดเป็นร้อยละ 97.04 ของผู้เข้ารับการฝึก โดยเป็นกลุ่มอาชีพช่างไฟฟ้า อิเล็กทรอนิกส์ คอมพิวเตอร์ จำนวน 70 คน รองลงมา คือ ธุรกิจและบริการ จำนวน 65 คน

การฝึกยกระดับฝีมือแรงงาน ตามโครงการยกระดับเพื่อเพิ่มศักยภาพฝีมือและสมรรถนะแรงงาน มีผู้เข้ารับการฝึกยกระดับฝีมือแรงงาน จำนวน 85 คน ผ่านการฝึกจำนวน 75 คน คิดเป็นร้อยละ 88.24 ของผู้เข้ารับการฝึก โดยเป็นกลุ่มอาชีพธุรกิจและบริการ จำนวน 65 คน รองลงมา คือ ช่างไฟฟ้า อิเล็กทรอนิกส์ คอมพิวเตอร์ จำนวน 20 คน

การทดสอบมาตรฐานฝีมือแรงงาน ตามโครงการยกระดับแรงงานไทยให้ได้มาตรฐานฝีมือ แรงงานเพื่อรองรับการแข่งขันมีผู้เข้ารับการทดสอบมาตรฐานฝีมือแรงงาน จำนวน 54 คน ผ่านการทดสอบ จำนวน 36 คน คิดเป็นร้อยละ 66.67 ของผู้เข้ารับการทดสอบ โดยเป็นกลุ่มอาชีพช่างไฟฟ้า อิเล็กทรอนิกส์ คอมพิวเตอร์จำนวน 41 คน รองลงมา คือ ช่างอุตสาหกรรม จำนวน 13 คน

การยกระดับและทดสอบมาตรฐานฝีมือแรงงาน ตามโครงการยกระดับแรงงานไทยให้ได้ มาตรฐานฝีมือแรงงานเพื่อรองรับการแข่งขัน มีผู้เข้ารับการฝึกโดยเป็นกลุ่มอาชีพช่างไฟฟ้า อิเล็กทรอนิกส์ คอมพิวเตอร์ จำนวน 20 คน ผ่านการฝึกทั้งหมด คิดเป็นร้อยละ 100 ของผู้เข้ารับการฝึก

การดำเนินงานภายใต้ พ.ร.บ. ส่งเสริมการพัฒนาฝีมือแรงงาน พ.ศ. 2545 และที่แก้ไขเพิ่มเติมฉบับที่ 2 จำนวนพนักงานของสถานประกอบการที่ยื่นรับรองหลักสูตรและค่าใช้จ่ายในการฝึกอบรมในจังหวัดพระนครศรีอยุธยา มีผู้เข้ารับการฝึก 24,067 คน ผ่านการฝึกทั้งหมดคิดเป็นร้อยละ 100 ของผู้เข้ารับการฝึก

## 6) การศาสนา

ประชากรของนับถือศาสนาพุทธ ร้อยละ 92 ศาสนาอิสลาม ร้อยละ 7.70 และศาสนาคริสต์ ร้อยละ 0.30 ศาสนสถานในจังหวัดมีทั้งสิ้น 597 แห่ง แยกเป็น วัด 512 วัด มัสยิด 64 แห่ง และโบสถ์คริสต์ 21 แห่ง นอกจากนี้ยังมีวัดร้าง 433 แห่ง สำนักสงฆ์ 10 แห่ง โรงเรียนพระปริยัติธรรมแผนกธรรมบาลีและสามัญรวม 31 แห่ง ศูนย์ศึกษาพระพุทธศาสนาวันอาทิตย์ 88 แห่ง พระอารามหลวงชั้นเอกชนิดราชวรวิหาร 3 แห่ง ชั้นโทชนิดราชวรวิหาร 1 แห่ง ชั้นโทชนิดวรวิหาร 3 แห่ง ชั้นตรีชนิดชั้นตรีชนิดวรวิหาร 2 แห่ง และชั้นตรีชนิดสามัญ 6 แห่ง มีจำนวนพระภิกษุ 5,172 รูป สามเณร 791 รูป (ที่มา สำนักงานวัฒนธรรมจังหวัดพระนครศรีอยุธยา ข้อมูล : ณ วันที่ 31 พฤศจิกายน พ.ศ.2561)



## 7) ศิลปวัฒนธรรม ประเพณี

(1) ประเพณีงานลอยกระทงจังหวัดพระนครศรีอยุธยา จัดเป็นประจำทุกปีในเดือนพฤศจิกายนของทุกปี โดยแบ่งสถานที่จัดงาน ดังนี้ ศูนย์ศิลปาชีพบางไทรฯ และพระบรมราชานุสาวรีย์ สมเด็จพระนเรศวรมหาราช (ทุ่งภูเขาทอง)

(2) งานประเพณีแห่หลวงพ่อบุญพระพุทธรูปทางน้ำ เป็นการอนุรักษ์ขนบธรรมเนียมประเพณีงานแห่หลวงพ่อบุญพระพุทธรูปทางน้ำ กำหนดจัดงานในเดือนพฤศจิกายนของทุกปี ณ วัดกระโถงทอง ตำบลบ้านโพธิ์ อำเภอเสนา จังหวัดพระนครศรีอยุธยา

(3) งานยอยศยั้งฟ้าอยุธยาจรดไกล จังหวัดพระนครศรีอยุธยา มีความโดดเด่นทั้งในด้านประวัติศาสตร์และวัฒนธรรมที่สืบต่อกันมายาวนานตั้งแต่อดีตจนถึงปัจจุบัน กำหนดจัดงานในช่วงเดือนธันวาคมของทุกปี ณ อุทยานประวัติศาสตร์พระนครศรีอยุธยา

(4) งานตรุษจีนกรุงเก่าอยุธยาหามงคล จะจัดขึ้นในช่วงเทศกาลตรุษจีน โดยใช้พื้นที่ถนนนเรศวรด้านหน้าสำนักงานเทศบาลนครพระนครศรีอยุธยา ยาวไปถึงบริเวณแยกตลาดเจ้าพรหม

(5) งานไหว้ครุมวยไทยนายขนมต้ม จังหวัดพระนครศรีอยุธยา จะจัดงานไหว้ครุมวยไทยนายขนมต้ม ช่วงวันที่ 17 มีนาคม ของทุกปี ณ สนามกีฬาากลางจังหวัดพระนครศรีอยุธยา

(6) ประเพณีสงกรานต์กรุงเก่าอยุธยา จัดขึ้นในวันที่ 13 เมษายนของทุกปี ณ อุทยานประวัติศาสตร์พระนครศรีอยุธยา จังหวัดพระนครศรีอยุธยา

(7) ประเพณีห่มผ้าเจดีย์วัดสามปลื้ม ชาวชุมชนวัดสามปลื้มได้ยึดถือปฏิบัติต่อเนื่องมากกว่า 30 ปี จะทำพิธีหลังจากวันสงกรานต์ การจัดงานจะมี 2 วัน

(8) ประเพณีกวนข้าวทิพย์ จะจัดขึ้นเป็นประจำทุกปี ณ วัดพนัญเชิงวรวิหาร

## 8) ด้านความมั่นคง (ความปลอดภัยในชีวิตและทรัพย์สิน)

(1) ตัวชี้วัดด้านความมั่นคง (ความปลอดภัยในชีวิตและทรัพย์สิน) ตามแผนพัฒนาเศรษฐกิจและสังคมแห่งชาติ ฉบับที่ 12

ด้านความมั่นคง (ความปลอดภัยในชีวิตและทรัพย์สิน) ตามตัวชี้วัดของแผนพัฒนาเศรษฐกิจและสังคมแห่งชาติ ฉบับที่ 12 ของจังหวัดพระนครศรีอยุธยา พบว่ามีอัตราผู้เสียชีวิตจากอุบัติเหตุบนท้องถนนต่อประชากรแสนคน เท่ากับ 47.8 รายต่อประชากรแสนคน (ลำดับที่ 62 ของประเทศ) และมีอัตราการเกิดอุบัติเหตุบนท้องถนนแนวโน้มเพิ่มสูงขึ้น นอกจากนี้มีอัตราการเกิดคดีอาชญากรรมต่อประชากรแสนคน เท่ากับ 160 คดีต่อประชากรแสนคน (ลำดับที่ 71 ของประเทศ) ซึ่งสูงกว่าค่าเฉลี่ยของประเทศ

จำนวนคดีอาญาที่รับแจ้ง (รวมคดีประทุษร้ายต่อชีวิต ร่างกาย เพศและต่อทรัพย์สิน) ในปี พ.ศ. 2559 เท่ากับ 1,299 คดี ซึ่งมีจำนวนลดลงจากปี พ.ศ. 2558 และมีสัดส่วนคดีที่จับกุมได้ต่อคดีที่รับแจ้ง เท่ากับ ร้อยละ 48.65 (ลำดับที่ 67 ของประเทศ) ซึ่งต่ำกว่าค่าเฉลี่ยของประเทศ อย่างไรก็ตามพบจำนวนคดียาเสพติด ถึงแม้ว่าจะมีจำนวนคดีต่ำกว่าค่าเฉลี่ยของประเทศ หรือมีจำนวนคดีเป็นลำดับที่ 26 ของประเทศ แต่ในปี พ.ศ. 2559 มีแนวโน้มเพิ่มสูงขึ้นจาก ปี พ.ศ. 2558

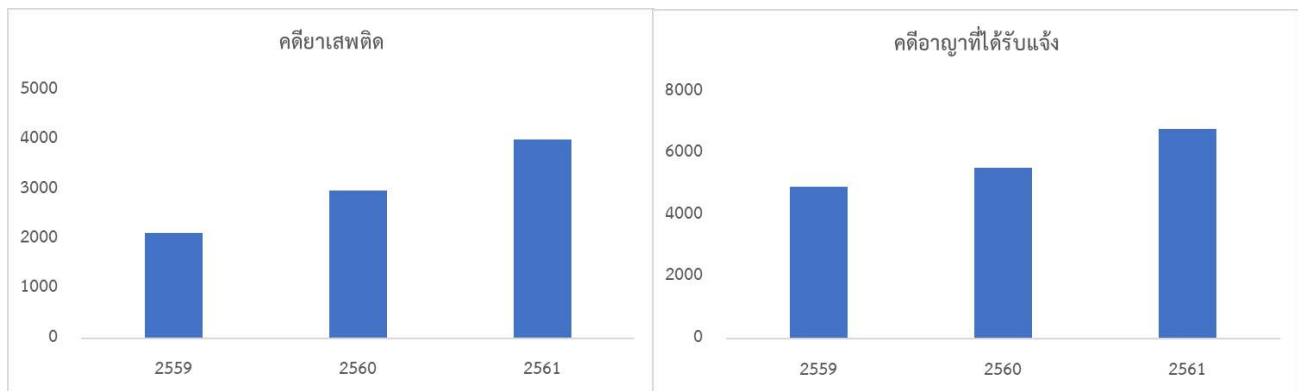


## ตารางที่ 1.46 ตัวชี้วัดด้านความมั่นคง (ความปลอดภัยในชีวิตและทรัพย์สิน)

ตัวชี้วัดด้านความมั่นคง (ความปลอดภัยในชีวิตและทรัพย์สิน)	ค่าเฉลี่ย	จังหวัดพระนครศรีอยุธยา		
		ค่าสถิติ	หน่วย	ลำดับ
(2559)อัตราผู้เสียชีวิตจากอุบัติเหตุบนท้องถนนต่อประชากรแสนคน	36.92	47.8	รายต่อ ประชากร แสนคน	62
(2559)จำนวนคดียาเสพติด	2,031	1,336	คดี	29
(2559)อัตราการเกิดคดีอาชญากรรมต่อประชากรแสนคน	92	160	คดีต่อ ประชากร แสนคน	71
(2559)สัดส่วนคดีที่จับกุมได้ต่อคดีที่รับแจ้ง	68.82	48.65	ร้อยละ	67

ที่มา : ระบบฐานข้อมูลโครงการพัฒนาศักยภาพในการเชื่อมโยงและจัดทำแผนยุทธศาสตร์เพื่อสนับสนุนการพัฒนาในระดับพื้นที่ สำนักงานปลัดกระทรวงมหาดไทย

หมายเหตุ : (ปี พ.ศ.ของข้อมูล)ตัวชี้วัด



## ภาพที่ 1.57 ด้านความมั่นคง (ความปลอดภัยในชีวิตและทรัพย์สิน)

ที่มา : สำนักงานสถิติจังหวัดพระนครศรีอยุธยา



## (2) คดีอาญาที่น่าสนใจ

ตารางที่ 1.47 คดีอาญาที่น่าสนใจ จำแนกตามประเภทความผิด ปี พ.ศ. 2559 – 2561

หน่วย : ราย

ประเภทความผิด	ปี พ.ศ. 2559		ปี พ.ศ. 2560		ปี พ.ศ. 2561	
	รับแจ้ง	จับกุม	รับแจ้ง	จับกุม	รับแจ้ง	จับกุม
ความผิดเกี่ยวกับชีวิต ร่างกาย และเพศ	351	195	298	237	237	216
ความผิดเกี่ยวกับทรัพย์สิน	899	402	1,109	652	713	607
ฐานความผิดพิเศษ	126	107	130	119	205	189
คดีความผิดที่รัฐเป็นผู้เสียหาย	3,533	4,567	3,992	4,898	5,647	6,403

ที่มา : สำนักงานสถิติจังหวัดพระนครศรีอยุธยา

## (3) อุบัติเหตุการจราจรทางบก และความเสียหาย

ตารางที่ 1.48 อุบัติเหตุการจราจรทางบก และความเสียหาย ปี พ.ศ. 2559 – 2561

อุบัติเหตุการจราจรทางบก	ปี พ.ศ. 2559	ปี พ.ศ. 2560	ปี พ.ศ. 2561
รับแจ้งอุบัติเหตุ (คดี)	944	774	1,833
จำนวนคนตายและบาดเจ็บ (ราย)	768	536	1,668
ทรัพย์สินเสียหาย (บาท)	72,050,500	60,754,000	51,091,000
สาเหตุที่เกิดอุบัติเหตุ			
- ขับรถเร็วเกินอัตราที่กำหนด	265	183	448
- ตัดหน้าระยะการขึ้นขีด	213	157	298
- ผ่าฝืนป้ายหยุด	10	3	3
- ผ่าฝืนสัญญาณไฟจราจร	-	2	58
- ไม่ให้สัญญาณจอด/ชะลอ/เลี้ยว	118	85	137
- บรรทุกเกินพิกัด	-	2	37
- ขับรถไม่ชำนาญ	24	14	59
- อุปกรณ์ชำรุด	1	6	24
- เมาสุรา	10	5	75
- หลับใน	22	17	47
- อื่น ๆ	281	300	260

ที่มา : สำนักงานสถิติจังหวัดพระนครศรีอยุธยา

**(4) การป้องกันปัญหายาเสพติด**

จังหวัดพระนครศรีอยุธยา ดำเนินการป้องกัน และปราบปรามยาเสพติด มีผลการดำเนินการ ดังนี้

**ตารางที่ 1.49 การปราบปรามยาเสพติด**

ปีงบประมาณ	รวมผล การจับกุม	ผลิต	จำหน่าย	ครอบครอง เพื่อจำหน่าย	ครอบครอง	เสพ	ความผิด สมคบ
2561	4,010	15	193	1,322	1,399	1,060	21
2562	5,198	4	126	1,185	1,434	2,400	49

ที่มา : ศูนย์อำนวยการป้องกันและปราบปรามยาเสพติดจังหวัดพระนครศรีอยุธยา

**ตารางที่ 1.50 การบำบัดด้านยาเสพติด**

ปีงบประมาณ	สมัครใจ		บังคับบำบัด		ต้องโทษ		รวม	
	เป้าหมาย	ผล ดำเนินงาน	เป้าหมาย	ผล ดำเนินงาน	เป้าหมาย	ผล ดำเนินงาน	เป้าหมาย	ผล ดำเนินงาน
2561	1,500	1,416	452	772	350	477	2,302	2,665
2562	2,317	2,683	498	1,214	808	752	3,623	4,649

ที่มา : ศูนย์อำนวยการป้องกันและปราบปรามยาเสพติดจังหวัดพระนครศรีอยุธยา

**1.2.3 ด้านทรัพยากรธรรมชาติและสิ่งแวดล้อม****1) ตัวชี้วัดด้านทรัพยากรธรรมชาติและสิ่งแวดล้อมตามแผนพัฒนาเศรษฐกิจและสังคมแห่งชาติ****ฉบับที่ 12**

หากพิจารณาข้อมูลด้านทรัพยากรธรรมชาติและสิ่งแวดล้อมตามตัวชี้วัดของแผนพัฒนาเศรษฐกิจและสังคมแห่งชาติ ฉบับที่ 12 ของจังหวัดพระนครศรีอยุธยา พบว่า ผลตรวจวัดคุณภาพน้ำ (WQI) มีค่าเท่ากับ 61 คะแนน (ลำดับที่ 51 ของประเทศ) สัดส่วนจำนวนวันที่มีคุณภาพอากาศ (ค่า AQI) อยู่ในเกณฑ์มาตรฐาน มีค่าเท่ากับ ร้อยละ 91.76 (ลำดับที่ 30 ของประเทศ)

สัดส่วนขยะมูลฝอยชุมชนที่ถูกลำไปใช้ประโยชน์ เท่ากับ ร้อยละ 25.30 (ลำดับที่ 50 ของประเทศ) สัดส่วนของขยะมูลฝอยชุมชนที่ได้รับการจัดการอย่างถูกต้อง เท่ากับ ร้อยละ 78.71 (ลำดับที่ 21 ของประเทศ) ซึ่งมีแนวโน้มเพิ่มสูงขึ้น จากปี พ.ศ. 2558 ที่มีสัดส่วนเพียงร้อยละ 16.65 ส่งผลให้ลำดับของจังหวัดที่มีการจัดการขยะมูลฝอยอย่างถูกต้อง จากลำดับที่ 61 เป็นลำดับที่ 21

ปริมาณขยะมูลฝอย เท่ากับ 1,038 ตันต่อวัน (ลำดับที่ 58 ของประเทศ) และปริมาณการจัดการกากอุตสาหกรรมอันตรายที่เข้าสู่ระบบการจัดการ เท่ากับ 94,052.11 ตัน (ลำดับที่ 72 ของประเทศ)

จำนวนเรื่องร้องเรียนด้านปัญหามลพิษที่ได้รับแจ้งทั้งหมดในพื้นที่ เท่ากับ 8 เรื่อง (ลำดับที่ 60 ของประเทศ) สัดส่วนมูลค่าความเสียหายทางเศรษฐกิจที่เกิดจากภัยธรรมชาติ ต่อมูลค่าผลิตภัณฑ์มวลรวม



จังหวัด เท่ากับ ร้อยละ 0.02 (ลำดับที่ 27 ของประเทศ) และจำนวนผู้เสียชีวิตจากภัยธรรมชาติ เท่ากับ 5 ราย (ลำดับที่ 67 ของประเทศ)

สัดส่วนพื้นที่ที่ (หมู่บ้าน) ประสบอุทกภัย และภัยแล้ง เท่ากับ ร้อยละ 32.25 (ลำดับที่ 37 ของประเทศ)จำนวนอาสาสมัครป้องกันภัยฝ่ายพลเรือน (อปพร.) เท่ากับ 14,869 คน (ลำดับที่ 32 ของประเทศ) และจำนวนระบบพยากรณ์และอุปกรณ์เตือนภัยล่วงหน้าในพื้นที่ เท่ากับ 3 ชิ้น (ลำดับที่ 56 ของประเทศ)

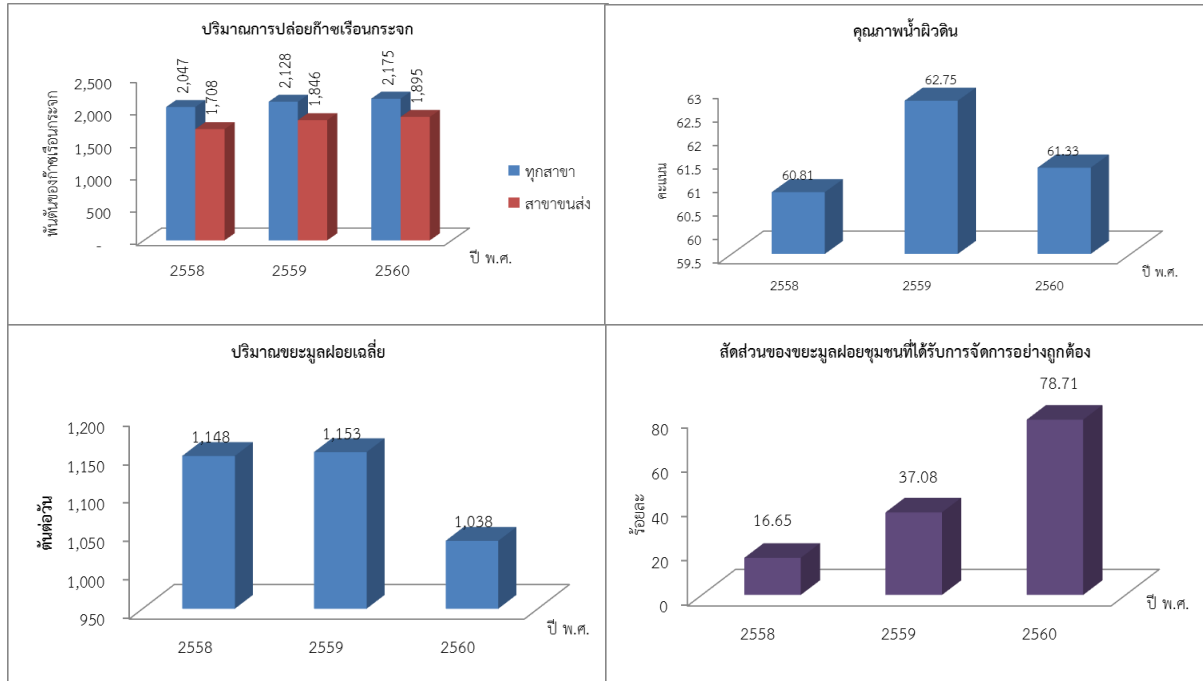
#### ตารางที่ 1.51 ตัวชี้วัดด้านทรัพยากรธรรมชาติและสิ่งแวดล้อม

ตัวชี้วัดด้านทรัพยากรธรรมชาติและสิ่งแวดล้อม	ค่าเฉลี่ย	จังหวัดพระนครศรีอยุธยา		
		ค่าสถิติ	หน่วย	ลำดับ
(2560)ผลตรวจวัดคุณภาพน้ำ (WQI)	55	61	คะแนน (1-100)	51
(2560)สัดส่วนจำนวนวันที่มีคุณภาพอากาศ (ค่า AQI) อยู่ในเกณฑ์มาตรฐาน	97.33	91.76	ร้อยละ	30
(2560)สัดส่วนขยะมูลฝอยชุมชนที่ถูกนำไปใช้ประโยชน์	33.37	25.43	ร้อยละ	50
(2560)สัดส่วนของขยะมูลฝอยชุมชนที่ได้รับการจัดการอย่างถูกต้อง	68.14	78.71	ร้อยละ	21
(2560)ปริมาณขยะมูลฝอย	811	1,038	ตันต่อวัน	58
(2560)ปริมาณการจัดการกากอุตสาหกรรมอันตรายที่เข้าสู่ระบบการจัดการ	24,031.47	94,052.11	ตัน	72
(2559)จำนวนเรื่องร้องเรียนด้านปัญหามลพิษที่ได้รับแจ้งทั้งหมดในพื้นที่	6	8	เรื่อง	60
(2559)สัดส่วนมูลค่าความเสียหายทางเศรษฐกิจที่เกิดจากภัยธรรมชาติต่อมูลค่าผลิตภัณฑ์มวลรวมจังหวัด	0.05	0.02	ร้อยละ	27
(2559)จำนวนผู้เสียชีวิตจากภัยธรรมชาติ	2	5	ราย	67
(2559)สัดส่วนพื้นที่ที่ (หมู่บ้าน) ประสบอุทกภัย และภัยแล้ง	37.48	32.25	ร้อยละ	37
(2559)มูลค่าความเสียหายจากอุทกภัย และภัยแล้ง	13,070,620	0	บาท	1
(2560)สัดส่วนประชากรผู้ประสบอุทกภัย	6.08	0	ร้อยละ	1
(2560)จำนวนอาสาสมัครป้องกันภัยฝ่ายพลเรือน (อปพร.)	15,731	14,869	คน	32
(2560)จำนวนระบบพยากรณ์และอุปกรณ์เตือนภัยล่วงหน้าในพื้นที่	41	3	ชิ้น	56

ที่มา : ระบบฐานข้อมูลโครงการพัฒนาศักยภาพในการเชื่อมโยงและจัดทำแผนยุทธศาสตร์เพื่อสนับสนุนการ

พัฒนาในระดับพื้นที่ สำนักงานปลัดกระทรวงมหาดไทย

หมายเหตุ : (ปี พ.ศ. ของข้อมูล)ชื่อตัวชี้วัด



### ภาพที่ 1.58 ด้านทรัพยากรธรรมชาติและสิ่งแวดล้อม

ที่มา : ระบบฐานข้อมูลโครงการพัฒนาศักยภาพในการเชื่อมโยงและจัดทำแผนยุทธศาสตร์เพื่อสนับสนุนการพัฒนาในระดับพื้นที่ สำนักงานปลัดกระทรวงมหาดไทย

### 2) ทรัพยากรดิน ที่ดิน และการถือครองที่ดิน

จังหวัดพระนครศรีอยุธยา มีการออกเอกสารสิทธิ์ที่ดิน (โฉนด น.ส.3ก. ฯลฯ) ซึ่งตั้งแต่เริ่มออกโฉนดครั้งแรก จนถึงวันที่ 31 ตุลาคม พ.ศ.2558 มีจำนวน 411,689 แปลง มีเนื้อที่รวม 1,499,875 ไร่ 2 งาน 10.2 ตารางวา

### ตารางที่ 1.52 เอกสารสิทธิ์ที่ดิน

สำนักงานที่ดิน	อำเภอ	โฉนด				น.ส. 3				ห้องชุด
		แปลง	ไร่	งาน	วา	แปลง	ไร่	งาน	วา	
1.จังหวัดพระนครศรีอยุธยา	อ.พระนครศรีอยุธยา	11,578	65,889	2	56.30	168				915
	อ.นครหลวง	22,390	79,931	0	52.10					
	อ.บางไทร	27,702	133,191	2	33.10					
	อ.บางบาล	19,848	68,011	2	75					
	อ.บางปะหัน	23,014	71,462	1	82.80					
2. สาขาเสนา	อ.เสนา	33,312	133,799	2	86.80	334	293	1	86	127
	อ.บางซ้าย	10,326	82,429	2	92.30					
	อ.ลาดบัวหลวง	25,012	118,778	3	28.50					
	อ.ผักไห่	26,965	99,729	3	31.00					
3. สาขาท่าเรือ	อ.ท่าเรือ	24,365	73,334	3	35.30	14	35	1	76	-





สำนักงานที่ดิน	อำเภอ	โฉนด				น.ส. 3				ห้องชุด
		แปลง	ไร่	งาน	วา	แปลง	ไร่	งาน	วา	
	อ.ภาชี	18,531	66,589	0	14.40					
	อ.มหาราช	13,576	59,199	0	56.30					
	อ.บ้านแพรก	4,477	19,366	1	71.60					
4. สาขาวังน้อย	อ.วังน้อย	45,971	128,141	-	46.40	1	7	2	96.00	74
	อ.บางปะอิน	63,654	127,096	-	23.60					2,765
	อ.อุทัย	30,126	102,859	-	11.00					313
5. สำนักงานที่ดินอำเภอนครหลวง						146	215	0	50.80	
6. สำนักงานที่ดินอำเภอบางไทร						226	656	0	85.30	
7. สำนักงานที่ดินอำเภอบางบาล						1,699	1,662	2	97	
8. สำนักงานที่ดินอำเภอบางปะอิน						276	710	3	44	
9. สำนักงานที่ดินอำเภอบางปะหัน						87	110	2	43	
10. สำนักงานที่ดินอำเภอผักไห่						511	371	3	81.50	
11. สำนักงานที่ดินอำเภอภาชี						302	768	3	75	
12. สำนักงานที่ดินอำเภอลาดบัวหลวง						2	6	3	40	
13. สำนักงานที่ดินอำเภอบางซ้าย						88	138	3	39	
14. สำนักงานที่ดินอำเภออุทัย						82	120	2	27	
15. สำนักงานที่ดินอำเภอมหาราช						120	185	2	91	
16. สำนักงานที่ดินอำเภอบ้านแพรก						52	38	1	98.90	

ที่มา : ที่ดินจังหวัดจังหวัดพระนครศรีอยุธยา

หมายเหตุ : ข้อมูล ณ วันที่ 31 ธันวาคม พ.ศ. 2560

ข้อมูลจากสำนักงานเกษตรจังหวัดพระนครศรีอยุธยา พบว่า จังหวัดพระนครศรีอยุธยามีสัดส่วนการใช้ประโยชน์ที่ดินภาคการเกษตรจำนวน 1.18 ล้านไร่ คิดเป็นร้อยละ 73.74 ของพื้นที่ทั้งหมด และกิจกรรมการเกษตรของจังหวัดส่วนมากเป็นพื้นที่นาข้าว แต่สภาพดินของจังหวัดพระนครศรีอยุธยาเป็นดินเหนียว มีค่าดินเป็นกรดจัดมากถึงกรดปานกลาง (pH 4.5-8.0) สภาพน้ำซึมผ่านได้ช้า แม้ว่าลักษณะของดินส่วนมากเหมาะแก่การทำนาข้าว แต่เนื่องจากเกษตรกรมีพฤติกรรมใช้ปุ๋ยเคมีในภาคเกษตรมาก ซึ่งพบว่าต้นทุนการผลิตในส่วนของปุ๋ยเคมี เฉลี่ยสูงถึงร้อยละ 23 ของต้นทุนทั้งหมด ประกอบกับการใช้ปุ๋ยเคมีเป็นระยะเวลานานจึงส่งผลให้สถานการณ์ดินเป็นกรด (ดินเปรี้ยว) มีแนวโน้มสูงขึ้น และส่งผลกระทบต่อผลผลิตทางการเกษตรต่อไร่ที่ลดลง ซึ่งจังหวัดพระนครศรีอยุธยามีอัตราเพิ่มเฉลี่ยของผลผลิตสินค้าเกษตรสำคัญเฉลี่ยต่อไร่ (พืช) ที่ 5.17 (ลำดับที่ 36 ของประเทศ) ซึ่งยังต่ำกว่าค่าเฉลี่ยของประเทศ (ระบบฐานข้อมูลกระทรวงมหาดไทย, 2560) ทำให้การแก้ไขปัญหาด้านสภาพดินนอกจากต้องปรับปรุงคุณภาพดินแล้วยังต้องเสริมด้วยการใช้ปุ๋ยที่เหมาะสมกับค่าของดินในแต่ละพื้นที่ด้วย ซึ่งนอกจากจะช่วยลดต้นทุนค่าปุ๋ยแล้วยังช่วยเพิ่มผลผลิตต่อไร่ได้อีกด้วย



ข้อมูลจากสถานีพัฒนาที่ดินพระนครศรีอยุธยา พบว่า สภาพดินในจังหวัดพระนครศรีอยุธยา ประกอบด้วย

**1. ชุดดินอยุธยา (Ayutthaya series: Ay)** ลักษณะและสมบัติของดิน : เป็นดินเหนียว สีเทาเข้ม ปฏิกริยาดินเป็นกรดปานกลาง (pH 6.0) ดินล่างตอนบนเป็นดินเหนียวมีสีเทา สีน้ำตาลปนเทา หรือสีเทาน้ำตาล มีจุดประสีแดงปฏิกริยาดินเป็นกรดจัด (pH 5.5) และพบจุดประสีเหลืองฟางข้าวที่ความลึก 100-150 ซม. จะพบผลึกของแร่ยิปซัมและรอยไถลระหว่างชั้นดินบนและดินล่าง ดินมีกำมะถันสูงและปฏิกริยาดินเป็นกรดจัดมากถึงเป็นกรดจัด (pH 4.5-5.0)

ข้อจำกัดการใช้ประโยชน์ : ดินเป็นกรดจัด ทำให้พืชไม่สามารถใช้แร่ธาตุที่มีอยู่ในดินตามธรรมชาติได้อย่างเต็มที่ โดยเฉพาะอย่างยิ่งฟอสฟอรัส

ข้อเสนอแนะในการใช้ประโยชน์ : ทำนา ต้องแก้สภาพกรดของดินโดยใช้ปูนมาร์ล จะทำให้พืชใช้ธาตุอาหารในดินได้อย่างเต็มที่

**2. ชุดดินเสนา (Sena Series: Se)** ลักษณะและสมบัติดิน : เป็นดินลึก ดินบนเป็นดินเหนียว สีดำ หรือสีเทาเข้ม ถัดลงไปเป็นสีน้ำตาลปนเทาหรือสีน้ำตาลและเป็นดินเลนสีเทา ปฏิกริยาดินเป็นกรดจัดมากถึงกรดจัด (pH 4.5-5.5) ดินบนตอนล่าง เป็นดินเหนียวสีน้ำตาลปนเทา พบจุดประสีน้ำตาลแก่หรือแดงปนเหลืองปฏิกริยาดินเป็นกรดรุนแรงมากถึงกรดจัดมาก (pH 4.0-4.5) ดินล่างตอนล่างเป็นดินเลนเหนียว สีเทาเข้มหรือสีเทา จุดประสีเหลืองปนน้ำตาล จะพบจุดประสีเหลืองฟางข้าวของสารประกอบกำมะถันปนอยู่ในระดับความลึกตั้งแต่ 50-100 ซม. และพบรอยไถลผิวหน้าอัดมันและผลึกยิปซัม ปฏิกริยาดินเป็นกรดจัดมากถึงกรดปานกลาง (pH 4.5-8.0) สภาพซึมผ่านได้ของน้ำ : ช้า พืชพรรณธรรมชาติและการใช้ประโยชน์ที่ดิน : ส่วนใหญ่ใช้ทำนา

ข้อจำกัดการใช้ประโยชน์ : ดินเป็นกรดจัดมาก มีน้ำท่วมสูง 1 เมตร นาน 4-5 เดือน ใช้ทำนาหวานได้เพียงอย่างเดียว ผลผลิตต่ำ ในบริเวณพื้นที่เขตชลประทานใช้ทำนาดำ หรืออาจปลูกพืชผักและพืชไร่ในฤดูแล้ง แต่ผลผลิตไม่ดีนัก

ข้อเสนอแนะในการใช้ประโยชน์ : ควรปรับสภาพกรดของดินให้เหมาะสม โดยการใช้ปูนมาร์ล และไถคลุกเคล้ากับดินทิ้งไว้ตั้งแต่ก่อนฤดูปลูก ควรปรับปรุงบำรุงดินโดยการใช้ปุ๋ยอินทรีย์และปุ๋ยเคมีควบคู่กัน เพื่อปรับปรุงคุณสมบัติดินทั้งทางกายภาพและทางเคมีให้ดีขึ้น



### 3) ทรัพยากรน้ำ

จังหวัดพระนครศรีอยุธยาเป็นจังหวัดที่มีความอุดมสมบูรณ์ด้านทรัพยากรน้ำ โดยมีแม่น้ำไหลผ่าน 4 สาย ได้แก่ แม่น้ำเจ้าพระยา แม่น้ำป่าสัก แม่น้ำลพบุรี และแม่น้ำน้อย และมีคลองธรรมชาติ 437 สาย คลองชลประทาน 626 สาย

**แม่น้ำเจ้าพระยา** เริ่มจากปากแม่น้ำโพจังหวัดนครสวรรค์ ผ่านเขื่อนเจ้าพระยาที่จังหวัดชัยนาท ไหลผ่านจังหวัดสิงห์บุรี จังหวัดอ่างทอง เข้าเขตจังหวัดพระนครศรีอยุธยาทางทิศตะวันตกเฉียงเหนือผ่านอำเภอบางบาล อำเภอบางบาล อำเภอบางปะอิน และอำเภอบางไทร รวมความยาวของแม่น้ำนี้ไหลผ่านจังหวัดพระนครศรีอยุธยา ประมาณ 55 กิโลเมตร มีความกว้างประมาณ 85-90 เมตร

**แม่น้ำป่าสัก** ต้นกำเนิดมาจากเทือกเขาเพชรบูรณ์ในเขตพื้นที่อำเภอด่านซ้าย ซึ่งอยู่ทางตอนใต้ของจังหวัดเลย จากนั้นไหลผ่านจังหวัดเพชรบูรณ์ จังหวัดลพบุรี จังหวัดสระบุรี ไหลเข้าเขตจังหวัดพระนครศรีอยุธยา ที่อำเภอบางบาล อำเภอนครหลวง แล้วไหลไปรวมกับแม่น้ำเจ้าพระยาที่อำเภอบางบาล จังหวัดพระนครศรีอยุธยา หน้าวัดพนัญเชิงวรวิหาร ความยาวที่ไหลผ่านจังหวัดพระนครศรีอยุธยา ประมาณ 52 กิโลเมตร มีความกว้างประมาณ 85-90 เมตร

**แม่น้ำลพบุรี** เป็นลำน้ำธรรมชาติเริ่มต้นที่ตำบลม่วงหมู อำเภอมอเมือง จังหวัดสิงห์บุรี ไหลผ่านจังหวัดลพบุรี เข้าเขตจังหวัดพระนครศรีอยุธยา ที่อำเภอบ้านแพรก อำเภอมหาราช อำเภอบางปะหัน และอำเภอบางบาล จังหวัดพระนครศรีอยุธยา แล้วไหลไปบรรจบกับแม่น้ำป่าสักที่หน้าวัดตองปุในเขตอำเภอบางบาล จังหวัดพระนครศรีอยุธยา ความยาวที่ไหลผ่านจังหวัดพระนครศรีอยุธยา ประมาณ 62.5 กิโลเมตร มีความกว้างประมาณ 50-90 เมตร

**แม่น้ำน้อย** เป็นลำน้ำธรรมชาติรับน้ำจากแม่น้ำเจ้าพระยาเหนือเขื่อนเจ้าพระยาที่ประตูระบายน้ำบรมธาตุ ไหลผ่านจังหวัดชัยนาท จังหวัดสิงห์บุรี จังหวัดอ่างทอง เข้าเขตจังหวัดพระนครศรีอยุธยาที่อำเภอบางบาล อำเภอบางบาล และอำเภอบางไทร ไปบรรจบกับแม่น้ำเจ้าพระยาที่ตำบลบางไทร ความยาวที่ไหลผ่านจังหวัดพระนครศรีอยุธยา ประมาณ 30 กิโลเมตร มีความกว้างประมาณ 50-90 เมตร (ที่มา : สำนักงานเจ้าท่าภูมิภาคสาขาอยุธยา ข้อมูล : ณ วันที่ 30 พฤศจิกายน 2561)

**คลองที่สำคัญ** ได้แก่ คลองบางบาล คลองบางปลาหมอ คลองบางหลวง คลองมหาราช คลองบางแก้ว คลองลาดชะโด คลองบางพระครู คลองกุฎี คลองลาดชิด คลองนาคู คลองพระยาบันลือ คลองขุนศรี คลองไผ่พระ คลองกกแก้ว คลองร่มไทร และคลองปากกราน เป็นต้น แหล่งน้ำที่มีกักเก็บน้ำ ได้แก่

- อ่างเก็บน้ำ 2 อ่าง ปริมาตรกักเก็บ 3,212,400 ลบ.ม.
- 1. โครงการสระเก็บน้ำพระบรมราชานุสาวรีย์สมเด็จพระสุริโยทัย ปริมาตรกักเก็บ 1,209,000 ลบ.ม.
- 2. โครงการพระบรมราชานุสาวรีย์สมเด็จพระนเรศวรมหาราช ปริมาตรกักเก็บ 2,003,400 ลบ.ม.
- หนองน้ำ 34 แห่ง ปริมาตรกักเก็บ 1,915,760 ลบ.ม.
- บึง 4 แห่ง ปริมาตรกักเก็บ 430,000 ลบ.ม.
- คลองธรรมชาติ 77 แห่ง ปริมาตรกักเก็บ 3,697,460 ลบ.ม.
- บ่อ/สระ 2 แห่ง ปริมาตรกักเก็บ 30,000 ลบ.ม.

**ปริมาณน้ำ**

- ปริมาณน้ำฝนเฉลี่ยในจังหวัด 1,200 มม./ปี
- ใช้น้ำจากเขื่อนภูมิพล,เขื่อนสิริกิติ์,เขื่อนป่าสัก

**ความต้องการใช้น้ำในด้านต่าง ๆ**

- ด้านเกษตรกรรม ฤดูแล้ง 600 ล้านลูกบาศก์เมตร. ฤดูฝน 1,200 ล้านลูกบาศก์เมตร.
- อุปโภค-บริโภค 24 ล้านลูกบาศก์เมตร.(ที่มา : โครงการชลประทานพระนครศรีอยุธยาข้อมูล :

ณ วันที่ 30 พฤศจิกายน พ.ศ.2561)

**(4) พื้นที่ชลประทาน**

พื้นที่ชลประทานในเขตจังหวัดพระนครศรีอยุธยา จำนวน 1,203,782 ไร่ มีโครงการชลประทานที่สำคัญรวม 13 โครงการ อยู่ภายใต้การควบคุมดูแลของสำนักชลประทานที่ 10 – 12 ดังนี้

<b>สำนักชลประทานที่ 10</b> ดูแล 7 โครงการ	พื้นที่	ไร่
1. โครงการส่งน้ำและบำรุงรักษาโคกกะเทียม	พื้นที่โครงการ	42,292
2. โครงการส่งน้ำและบำรุงรักษาเริงราง	พื้นที่โครงการ	92,878
3. โครงการส่งน้ำและบำรุงรักษาคลองเพรียว – เสาไห้	พื้นที่โครงการ	12,680
4. โครงการส่งน้ำและบำรุงรักษาป่าสักใต้	พื้นที่โครงการ	189,592
5. โครงการส่งน้ำและบำรุงรักษานครหลวง	พื้นที่โครงการ	343,454
6. โครงการส่งน้ำและบำรุงรักษามหาราช	พื้นที่โครงการ	120,008
7. โครงการส่งน้ำและบำรุงรักษาบางบาล	พื้นที่โครงการ	168,835
<b>สำนักชลประทานที่ 11</b> ดูแล 3 โครงการ	พื้นที่	387,217
1. โครงการส่งน้ำและบำรุงรักษารังสิตเหนือ	พื้นที่โครงการ	35,445
2. โครงการส่งน้ำและบำรุงรักษาเจ้าเจ็ด – บางยี่หนพื้นที่โครงการ		308,417
3. โครงการส่งน้ำและบำรุงรักษาพระยาบันลือ	พื้นที่โครงการ	43,355
<b>สำนักชลประทานที่ 12</b> ดูแล 3 โครงการ	พื้นที่	204,954
1. โครงการส่งน้ำและบำรุงรักษาปางมณี	พื้นที่โครงการ	21,704
2. โครงการส่งน้ำและบำรุงรักษาผักไห่	พื้นที่โครงการ	165,650
3. โครงการส่งน้ำและบำรุงรักษาชันสูตร	พื้นที่โครงการ	17,600



ตารางที่ 1.53 สรุปพื้นที่ชลประทานแยกรายอำเภอ

อำเภอ	พื้นที่ชลประทาน (ไร่)
พระนครศรีอยุธยา	39,233
ท่าเรือ	65,746
นครหลวง	60,339
ภาชี	59,888
ผักไห่	100,769
บางปะหัน	66,488
อุทัย	92,159
บางปะอิน	75,722
บางไทร	98,286
บางบาล	64,813
บ้านแพรก	19,977
ลาดบัวหลวง	99,010
บางซ้าย	83,040
เสนา	112,255
มหาราช	55,500
วังน้อย	110,557
<b>รวม</b>	<b>1,203,782</b>



## ตารางที่ 1.54 ข้อมูลแหล่งน้ำพื้นที่พัฒนาโดยกรมชลประทาน

ขนาด	ประเภท	ชื่อ	สถานที่ตั้ง	ปริมาณ ความจุ (ลบ.ม.)	ปริมาณ ความจุเก็บกัก (ลบ.ม.)	พื้นที่ โครงการ (ไร่)	พื้นที่ ชลประทาน (ไร่)	พื้นที่รับ ประโยชน์ (ไร่)
<b>โครงการชลประทานขนาดเล็ก</b>								
เล็ก	อ่างเก็บ น้ำ	อ่าง หนองบอน	ต.โพธิ์แดง อ.บางไทร จ.พระนครศรีอยุธยา	180,000	180,000	-	- *(อุบ.โภค)	540
เล็ก	อ่างเก็บ น้ำ	อ่างหนองลาด สวาย	ต.โพธิ์แดง อ.บางไทร จ.พระนครศรีอยุธยา	160,000	160,000	-	- *(อุบ.โภค)	540
เล็ก	อื่นๆ	ทรบ.หนอง ขโมย	ต.โพธิ์แดง อ.บางไทร จ.พระนครศรีอยุธยา	130,000	130,000	-	- *(อุบ.โภค)	540
<b>โครงการชลประทานอันเนื่องมาจากพระราชดำริ</b>								
กลาง	แก้มลิง	โครงการพระ บรมราชาน ุสาวรีย์สมเด็จพระ พระนเรศวร มหาราช	ต.บ้านใหม่ อ.พระนครศรีอยุธยา จ.พระนครศรีอยุธยา	2,203,400	2,203,400	1,745	611	672
กลาง	แก้มลิง	โครงการสระเก็บ น้ำพระราชานุสาว รีย์สมเด็จพระศรี สุริโยทัย	ต.ภูเขาทอง อ.พระนครศรีอยุธยา จ.พระนครศรีอยุธยา	1,209,000	1,209,000	1,171	921	921
ใหญ่	แก้มลิง	โครงการแก้ม ลิงบางบาล	ต.บางบาล อ.บางบาล จ.พระนครศรีอยุธยา	130,000,000	130,000,000	27,450	27,450	27,450

ที่มา : โครงการชลประทานพระนครศรีอยุธยา

หมายเหตุ : ข้อมูล ณ วันที่ 31 ธันวาคม พ.ศ. 2560

## 5) ทรัพยากรน้ำบาดาล

ลักษณะทางธรณีวิทยา จังหวัดพระนครศรีอยุธยา ตั้งอยู่ในบริเวณที่ราบลุ่มภาคกลางตอนใต้ ทำให้ ลึกลงไปได้พื้นดินของจังหวัดพระนครศรีอยุธยา เป็นแหล่งกักตุนน้ำขนาดใหญ่ เมื่ตกครวดและทรายมีขนาด ใหญ่และมีลักษณะกลมมน น้ำบาดาลสะสมตัวอยู่ระหว่างช่องว่างและเม็ดกรวดและทรายแทรกสลับอยู่กับ ชั้นดินเหนียว ทำให้มีชั้นน้ำบาดาลหลายชั้น และเป็นชั้นน้ำที่แผ่ขยายออกไปเป็นแนวราบอย่างกว้างขวาง มีคุณสมบัติทางอุทกธรณีวิทยาเฉพาะตัว ซึ่งเป็นลักษณะที่พบอยู่ในชั้นน้ำบาดาลส่วนใหญ่ของที่ราบลุ่มภาค กลางตอนใต้ กล่าวคือ น้ำบาดาลแต่ละชั้น จะมีดินเหนียวรองรับอยู่ด้านล่าง และปิดทับอยู่ด้านบนจัดเป็นชั้นน้ำ บาดาลใต้แรงดัน (Confined aquifer) โดยในปีงบประมาณ พ.ศ. 2562 มีจำนวนบ่อน้ำบาดาลที่ได้รับอนุญาต ใช้น้ำบาดาลทั้งหมด 1,199 บ่อ และมีปริมาณน้ำที่อนุญาตให้ใช้ เท่ากับ 220,562 ลูกบาศก์เมตร



ตารางที่ 1.55 จำนวนบ่อน้ำบาดาลที่ได้รับอนุญาตใช้น้ำบาดาลทั้งหมด ในประจำปีงบประมาณ พ.ศ. 2560 -2562

หน่วย : บ่อ

ประเภท	ปีงบประมาณ พ.ศ. 2560	ปีงบประมาณ พ.ศ. 2561	ปีงบประมาณ พ.ศ. 2562
อุปโภคหรือบริโภค	347	466	530
เกษตรกรรม	64	74	83
ธุรกิจ	536	553	586
<b>รวม</b>	<b>947</b>	<b>1,093</b>	<b>1,199</b>

ที่มา : สำนักงานทรัพยากรธรรมชาติและสิ่งแวดล้อมจังหวัดพระนครศรีอยุธยา

#### 6) การใช้พลังงาน

จังหวัดพระนครศรีอยุธยา ไม่มีแหล่งก๊าซธรรมชาติ,แหล่งน้ำมันดิบ,แหล่งถ่านหิน แต่มีพลังงานทดแทน

ตารางที่ 1.56 ศักยภาพเชิงพลังงานในหน่วยพื้นฐานเทียบเท่าน้ำมันดิบ

หน่วย : ktoe

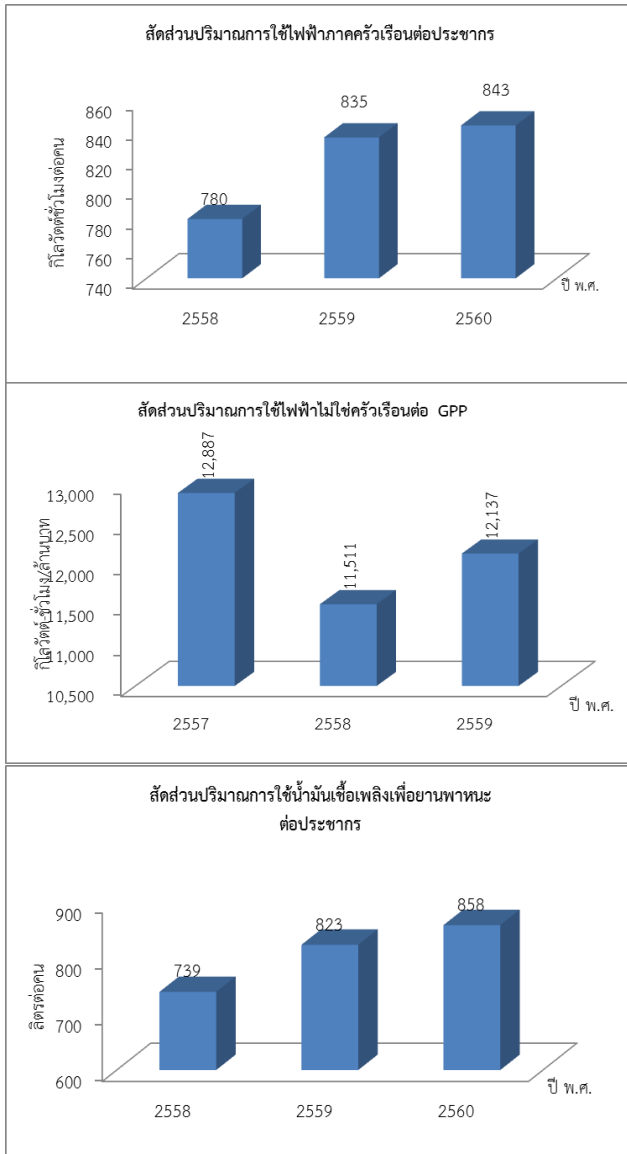
ปี พ.ศ.	ศักยภาพเชิงพลังงานในหน่วยพื้นฐานเทียบเท่าน้ำมันดิบ							
	ชีวมวลแข็ง	ก๊าซชีวภาพ		ขยะ		น้ำ	ลม	แสงอาทิตย์
		มูลสัตว์	น้ำเสียอุตสาหกรรม	ขยะเผาไหม้	ขยะฝังกลบ			
2560	436.64	0.34	2.62	111.43	0.01	-	-	661.38
2561	471.95	0.34	5.13	112.25	0.01	-	-	661.38

ที่มา : สำนักงานพลังงานจังหวัดพระนครศรีอยุธยา และกรมพัฒนาพลังงานทดแทนและอนุรักษ์พลังงาน

ตารางที่ 1.57 ปริมาณการใช้พลังงานไฟฟ้า รายสาขา

รายการ	ปริมาณการใช้ (kWh/ปี)	ปริมาณการใช้ (ktoe/ปี)
ครัวเรือน	773,723,061.00	66.00
ธุรกิจ	387,892,685.00	33.09
อุตสาหกรรม	4,060,092,530.00	346.36
เกษตรกรรม	4,605,270.00	0.39
อื่น ๆ	24,845,107.00	2.12

ที่มา : กระทรวงพลังงาน



- สัดส่วนปริมาณการใช้ไฟฟ้าภาคครัวเรือนต่อประชากร มีแนวโน้มเพิ่มสูงขึ้นจาก ปี พ.ศ. 2558 ที่เท่ากับ 780 กิโลวัตต์ต่อชั่วโมงต่อคน เป็น 843 กิโลวัตต์ต่อชั่วโมงต่อคน ในปี พ.ศ. 2560
- สัดส่วนปริมาณการใช้ไฟฟ้าไม่ใช้ครัวเรือนต่อผลิตภัณฑ์มวลรวมจังหวัด มีแนวโน้มเพิ่มสูงขึ้นจาก ปี พ.ศ. 2558 ที่เท่ากับ 11,511 กิโลวัตต์ต่อชั่วโมงต่อล้านบาท เป็น 12,137 กิโลวัตต์ต่อชั่วโมงต่อล้านบาท ในปี พ.ศ. 2560
- สัดส่วนปริมาณการใช้น้ำมันเชื้อเพลิงเพื่อยานพาหนะต่อประชากรมีแนวโน้มเพิ่มสูงขึ้นจาก ปี พ.ศ. 2558 ที่เท่ากับ 739 ลิตรต่อคน เป็น 858 ลิตรต่อคน ในปี พ.ศ. 2560

### ภาพที่ 1.59 การใช้พลังงาน

ที่มา : ระบบฐานข้อมูลโครงการพัฒนาศักยภาพในการเชื่อมโยงและจัดทำแผนยุทธศาสตร์เพื่อสนับสนุนการพัฒนาในระดับพื้นที่ สำนักงานปลัดกระทรวงมหาดไทย





## 7) ด้านมลพิษ

(1) การร้องเรียนด้านสิ่งแวดล้อม จากสถิติการร้องเรียนปัญหาด้านสิ่งแวดล้อมของจังหวัดพระนครศรีอยุธยา ที่ได้รับการร้องเรียน และดำเนินการแก้ไขปัญหาตั้งแต่ปี พ.ศ. 2558 – 2562 พบว่ามีจำนวนเรื่องร้องเรียนทั้งหมด 163 เรื่อง โดยมีการร้องเรียนด้านอากาศมากที่สุด จำนวน 97 เรื่อง รองลงมาคือ ด้านน้ำ จำนวน 40 เรื่อง เสียง จำนวน 17 เรื่อง ขยะ จำนวน 8 เรื่อง และอื่น ๆ จำนวน 1 เรื่องตามลำดับ

### ตารางที่ 1.58 การร้องเรียนด้านสิ่งแวดล้อม

ปี พ.ศ.	จำนวนการร้องเรียน (เรื่อง)					รวม	ผลการแก้ไข ปัญหาแล้วเสร็จ
	น้ำ	อากาศ (ฝุ่นละออง, กลิ่น)	เสียง	ขยะ	อื่น ๆ		
2558	12	18	2	1	1	34	34
2559	6	16	4	4	-	30	30
2560	1	18	-	1	-	20	20
2561	7	22	7	1	-	37	10
2562	14	23	4	1	-	42	42
รวม	40	97	17	8	1	163	136

ที่มา : สำนักงานทรัพยากรธรรมชาติและสิ่งแวดล้อมจังหวัดพระนครศรีอยุธยา

(2) คุณภาพอากาศ จังหวัดพระนครศรีอยุธยามีสถานีตรวจวัดคุณภาพอากาศอัตโนมัติ 1 สถานี ตั้งอยู่บริเวณโรงเรียนอยุธยาวิทยาลัย ซึ่งเป็นสถานีเฝ้าระวังคุณภาพอากาศทั่วไป จากการตรวจวัดคุณภาพอากาศระหว่างเดือนมกราคม – ธันวาคม พ.ศ. 2562 พบว่า ก๊าซซัลเฟอร์ไดออกไซด์ (SO<sub>2</sub>), ก๊าซไนโตรเจนไดออกไซด์ (NO<sub>2</sub>), ก๊าซคาร์บอนมอนอกไซด์ (CO) และก๊าซโอโซน (O<sub>3</sub>) มีค่าเฉลี่ยรายเดือนอยู่ในค่ามาตรฐานสำหรับปริมาณฝุ่นละอองขนาดเล็กกว่า 10 ไมครอน (PM-10) มีค่าเฉลี่ยรายเดือนอยู่ในเกณฑ์มาตรฐานทุกเดือน และเนื่องจากสถานีไม่ได้ตั้งอยู่บนถนนสายหลักหรือย่านอุตสาหกรรม จึงไม่สามารถจับมลพิษจากยานพาหนะ หรือโรงงานอุตสาหกรรมได้ นอกจากนี้การส่งเสริมการขนส่งทางน้ำทำให้เกิดมลพิษจากท่าเรือขนถ่ายสินค้ามากขึ้น และภาคการเกษตรการจากเผาตอซังฟางข้าวหลังจากการเก็บเกี่ยวผลผลิต (ที่มา : สำนักงานทรัพยากรธรรมชาติและสิ่งแวดล้อมจังหวัดพระนครศรีอยุธยา)



**ตารางที่ 1.59** สัดส่วนจำนวนวันที่มีคุณภาพอากาศ (ค่า AQI) อยู่ในเกณฑ์มาตรฐาน

ตัวชี้วัด	ปี พ.ศ. 2558	ปี พ.ศ. 2559	ปี พ.ศ. 2560
สัดส่วนจำนวนวันที่มีคุณภาพอากาศ (ค่า AQI) อยู่ในเกณฑ์มาตรฐาน	89.78	87.65	91.76

ที่มา : ระบบฐานข้อมูลโครงการพัฒนาศักยภาพในการเชื่อมโยงและจัดทำแผนยุทธศาสตร์เพื่อสนับสนุนการพัฒนาในระดับพื้นที่ สำนักงานปลัดกระทรวงมหาดไทย

(3) **ขยะมูลฝอย** จังหวัดพระนครศรีอยุธยา เป็นจังหวัดนำร่องการกำจัดขยะตามนโยบายของคณะรักษาความสงบแห่งชาติและกระทรวงมหาดไทย ซึ่งจังหวัดพระนครศรีอยุธยามีองค์การปกครองส่วนท้องถิ่นทั้งหมด 185 แห่ง ประกอบด้วย องค์การบริหารส่วนจังหวัด 1 แห่ง เทศบาลนคร 1 แห่ง เทศบาลเมือง 4 แห่ง เทศบาลตำบล 31 แห่ง และองค์การบริหารส่วนตำบล 121 แห่ง และมีการรวมกลุ่มพื้นที่ในการจัดการขยะมูลฝอย (Clusters) โดยแบ่งกลุ่ม Clusters การจัดการขยะมูลฝอย ออกเป็น 3 Clusters ประกอบด้วย

1) ศูนย์จัดการขยะต้นแบบจังหวัดพระนครศรีอยุธยา อปท. เจ้าภาพหลักคือ องค์การบริหารส่วนจังหวัดพระนครศรีอยุธยา จำนวน อปท.ภายในกลุ่ม 84 แห่ง การดำเนินการฝังกลบ เป้าหมายในการดำเนินการ คัดแยกเป็น RDF เพื่อผลิตกระแสไฟฟ้า

2) บ่อขยะ เทศบาลตำบลนครหลวง อปท. เจ้าภาพหลักคือ เทศบาลตำบลนครหลวง จำนวน อปท.ภายในกลุ่ม 66 แห่ง การดำเนินการเทกอง เป้าหมายในการดำเนินการ คัดแยกเป็น RDF เพื่อผลิตกระแสไฟฟ้า

3) เตาเผาขยะเทศบาลเมืองเสนา อปท. เจ้าภาพหลักคือ เทศบาลเมืองเสนา อปท.ภายในกลุ่ม 8 แห่ง เป้าหมายมีปริมาณขยะรวมต่อวัน 39 ตัน การดำเนินเตาเผา

**ตารางที่ 1.60** ปริมาณขยะมูลฝอย

รายการ	ปี พ.ศ. 2561	ปี พ.ศ. 2562
ขยะมูลฝอยชุมชนที่เกิดขึ้น (ตัน/วัน)	1,176.35	1,095.13
ขยะมูลฝอยชุมชนที่กำจัดถูกต้อง (ตัน/วัน)	404.28	444.65
ขยะมูลฝอยชุมชนที่นำกลับมาใช้ประโยชน์ (ตัน/วัน)	519.65	529.57
ขยะมูลฝอยชุมชนที่กำจัดไม่ถูกต้อง (ตัน/วัน)	252.42	120.91

ที่มา : กรมควบคุมมลพิษ



## ตารางที่ 1.61 ปริมาณขยะมูลฝอย จำแนกตามอำเภอ

อำเภอ	ปริมาณขยะที่เกิดขึ้น (ตัน/วัน)	ปริมาณขยะที่เก็บไปกำจัด (ตัน/วัน)
พระนครศรีอยุธยา	183.10	129.72
ท่าเรือ	44.33	29.99
นครหลวง	34.95	27.64
บางไทร	45.31	22.16
บางบาล	33.41	16.94
บางปะอิน	166.46	159.75
บางปะหัน	38.70	26.68
ผักไห่	39.89	12.59
ภาชี	28.71	8.50
ลาดบัวหลวง	31.79	12.75
วังน้อย	72.16	80.75
เสนา	64.40	47.98
บางซ้าย	18.24	2.40
อุทัย	47.46	59.17
มหาราช	22.28	11.92
บ้านแพรก	8.40	1.50
<b>รวม</b>	<b>885.19</b>	<b>648.45</b>

ที่มา : สำนักงานส่งเสริมการปกครองท้องถิ่นจังหวัดพระนครศรีอยุธยา

หมายเหตุ : ข้อมูล ณ วันที่ 30 พฤศจิกายน พ.ศ. 2561

### 8) การป้องกันและบรรเทาสาธารณภัย

การป้องกันและบรรเทาสาธารณภัยจังหวัดพระนครศรีอยุธยา มีนโยบายการป้องกันและบรรเทาสาธารณภัย ตามมาตรา 11 แห่งพระราชบัญญัติป้องกันและบรรเทาสาธารณภัย พ.ศ. 2550 โดยมีภารกิจในการวางแผน เฝ้าระวัง ป้องกัน เตือนภัย การปฏิบัติการป้องกันและบรรเทาสาธารณภัย ตลอดจนช่วยเหลือสงเคราะห์ผู้ประสบภัย เพื่อให้ชีวิตและทรัพย์สินของประชาชนและรัฐมีความปลอดภัยจากสาธารณภัย



## ตารางที่ 1.62 สถิติสาธารณภัยในพื้นที่จังหวัดพระนครศรีอยุธยาประจำปี พ.ศ. 2560 - 2562

หน่วย : ครั้ง

ประเภทภัย	ปี พ.ศ. 2560	ปี พ.ศ. 2561	ปี พ.ศ. 2562
อัคคีภัย	58	43	18
วาตภัย	33	11	20
อุทกภัย	1	-	-
การก่อการร้าย	-	-	-
วินาศกรรม	-	-	-
ภัยแล้ง	-	-	-
<b>รวม</b>	<b>92</b>	<b>54</b>	<b>38</b>

ที่มา : สำนักงานป้องกันและบรรเทาสาธารณภัยจังหวัดพระนครศรีอยุธยา

## 1.3 ประเด็นปัญหาและความต้องการเชิงพื้นที่

จากข้อมูลการจัดประชุมระดมความคิดเห็น รับฟังข้อเสนอแนะ รวมทั้งปัญหาความต้องการจากผู้แทนส่วนราชการ องค์กรปกครองส่วนท้องถิ่น ภาคเอกชน และภาคประชาสังคม ระหว่างเดือนกรกฎาคม - เดือนกันยายน พ.ศ. 2563 ตลอดจนการประชุมเพื่อนำเสนอผลการวิเคราะห์บริบทข้อมูลพร้อมทั้งการวิเคราะห์ SWOT ทบทวนเป้าหมายการพัฒนา ตัวชี้วัดเป้าหมายการพัฒนา ประเด็นการพัฒนา วัตถุประสงค์ เป้าหมาย ตัวชี้วัดตามประเด็นการพัฒนา แนวทางการพัฒนา แผนงานโครงการในจัดทำแผนพัฒนาจังหวัดพระนครศรีอยุธยา (พ.ศ. 2561-2565) (ฉบับทบทวน ปี พ.ศ. 2565) และแผนปฏิบัติการประจำปีงบประมาณ พ.ศ. 2565 จังหวัดพระนครศรีอยุธยาจำนวน 5 ครั้ง ดังนี้

**ครั้งที่ 1** จัดประชุมปฐมนิเทศโครงการ เพื่อชี้แจงหลักการ เหตุผล วัตถุประสงค์ หลักเกณฑ์การจัดทำแผนและการเสนอโครงการเพื่อบรรจุในแผนพัฒนาจังหวัดพระนครศรีอยุธยา (พ.ศ. 2561 – 2565) (ฉบับทบทวนปี พ.ศ. 2565) และแผนปฏิบัติการประจำปีงบประมาณ พ.ศ. 2565 ของจังหวัดพระนครศรีอยุธยา โดยมีกลุ่มเป้าหมาย ประกอบด้วยส่วนราชการ องค์กรปกครองส่วนท้องถิ่น หน่วยงานของรัฐ ภาคเอกชน เมื่อวันที่ 31 กรกฎาคม พ.ศ. 2563 ณ ห้องประชุมใหญ่ ชั้น 3 อาคาร 32 มหาวิทยาลัยเทคโนโลยีราชมงคลสุวรรณภูมิ ศูนย์พระนครศรีอยุธยา หันตรา

**ครั้งที่ 2** จัดประชุมกลุ่มย่อยกลุ่มย่อยประเด็นการพัฒนาที่ 1 พัฒนาคุณภาพการท่องเที่ยวและบริการสู่มาตรฐานสากล เพื่อระดมความคิดเห็น รับฟังข้อเสนอแนะรวมทั้งปัญหาความต้องการจากส่วนราชการที่เกี่ยวข้อง ภาคเอกชน ภาคประชาสังคม เมื่อวันที่ 13 สิงหาคม พ.ศ. 2563 ณ ห้องประชุมนนทรี ชั้น 8 อาคาร 24 มหาวิทยาลัยเทคโนโลยีราชมงคลสุวรรณภูมิ ศูนย์พระนครศรีอยุธยา หันตรา



**ครั้งที่ 3** จัดประชุมกลุ่มย่อยประเด็นการพัฒนาที่ 3 พัฒนาการผลิตภาคเกษตร อุตสาหกรรม การค้าและบริการโดยใช้นวัตกรรมและภูมิปัญญาที่สร้างสรรค์ เพื่อระดมความคิดเห็น รับฟังข้อเสนอแนะรวมทั้งปัญหาความต้องการจากส่วนราชการที่เกี่ยวข้อง ภาคเอกชน ภาคประชาสังคม เมื่อวันที่ 19 สิงหาคม พ.ศ. 2563 ณ ห้องประชุมมนตรี ชั้น 8 อาคาร 24 มหาวิทยาลัยเทคโนโลยีราชมงคลสุวรรณภูมิ ศูนย์พระนครศรีอยุธยา หันตรา

**ครั้งที่ 4** จัดประชุมกลุ่มย่อยประเด็นการพัฒนาที่ 2 พัฒนาเมืองและชุมชนให้น่าอยู่ เพื่อระดมความคิดเห็น รับฟังข้อเสนอแนะรวมทั้งปัญหาความต้องการจากส่วนราชการที่เกี่ยวข้อง ภาคเอกชน ภาคประชาสังคม เมื่อวันที่ 25 สิงหาคม พ.ศ. 2563 ณ ห้องประชุมมนตรี ชั้น 8 อาคาร 24 มหาวิทยาลัยเทคโนโลยีราชมงคลสุวรรณภูมิ ศูนย์พระนครศรีอยุธยา หันตรา

**ครั้งที่ 5** จัดประชุมเวทีประชาคมเพื่อรับฟังความคิดเห็น ข้อเสนอแนะจากส่วนราชการ/ผู้มีส่วนได้ส่วนเสียเกี่ยวกับการดำเนินการตามแผนพัฒนาจังหวัดพระนครศรีอยุธยา (พ.ศ. 2561 - 2565) (ฉบับทบทวนปี 2565) และแผนปฏิบัติการประจำปีงบประมาณ พ.ศ. 2565 จังหวัดพระนครศรีอยุธยา เมื่อวันที่ 3 กันยายน พ.ศ. 2563 ณ ห้องประชุมใหญ่ ชั้น 3 อาคาร 32 มหาวิทยาลัยเทคโนโลยีราชมงคลสุวรรณภูมิ ศูนย์พระนครศรีอยุธยา หันตรา

จึงได้นำมาวิเคราะห์และประมวลผลสรุปเป็นประเด็นปัญหา/ความต้องการของประชาชนในพื้นที่ ดังนี้  
**ตารางที่ 1.63** ปัญหา/ความต้องการของประชาชนในพื้นที่

ลำดับความสำคัญ	ปัญหา/ความต้องการ	พื้นที่และกลุ่มเป้าหมาย
<b>ประเด็นการพัฒนาที่ 2 พัฒนาเมืองและชุมชนให้น่าอยู่</b>		
1	ปัญหาด้านสังคม เช่น ยาเสพติด การจรจร	<b>พื้นที่</b> จำนวน 16 อำเภอในจังหวัดพระนครศรีอยุธยา <b>กลุ่มเป้าหมาย</b> 1. เด็กและเยาวชน 2. ครอบครัวเดี่ยวและครอบครัวขยาย 3. ผู้สูงอายุ
<b>ประเด็นการพัฒนาที่ 1 พัฒนาคุณภาพการท่องเที่ยวและบริการสู่มาตรฐานสากล</b>		
2	เพิ่มความปลอดภัยของนักท่องเที่ยว	<b>พื้นที่</b> สถานที่สำคัญ/หน่วยราชการ จำนวน 10 แห่ง ได้แก่ 1. ศูนย์บริการนักท่องเที่ยว ตลาดน้ำกรุงศรี 2. วัดไชยวัฒนาราม 3. วิหารพระมงคลบพิตร 4. ศาลากลางหลังเก่า 5. วัดใหญ่ชัยมงคล 6. บริเวณอนุสาวรีย์สมเด็จพระนเรศวร (วัดภูเขาทอง)



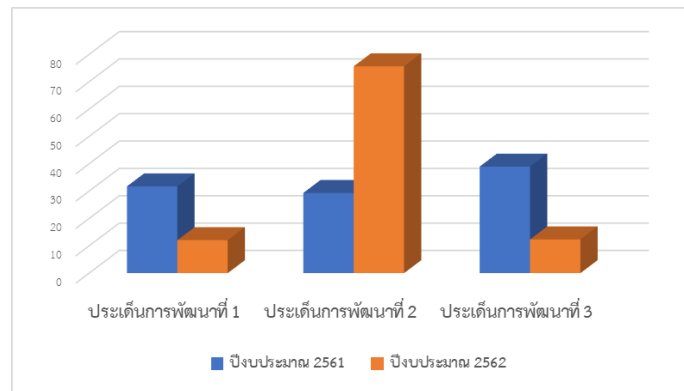
ลำดับความสำคัญ	ปัญหา/ความต้องการ	พื้นที่และกลุ่มเป้าหมาย
		7. ทุ้งมะขามหย่อม 8. วัดพญูเชิงวรวิหาร 9. บริเวณขนส่งตลาดเจ้าพรหม 10. ศูนย์ราชการจังหวัดพระนครศรีอยุธยา <b>กลุ่มเป้าหมาย</b> -นักท่องเที่ยวชาวไทยและต่างประเทศ
3	ปรับปรุงแหล่งท่องเที่ยว	<b>พื้นที่</b> - อนุสรณ์สถานสมเด็จพระเจ้าตากสินมหาราช อำเภออุทัย - ตำบลวัดยม อำเภอบางปะอิน <b>กลุ่มเป้าหมาย</b> - นักท่องเที่ยวและประชาชนในพื้นที่อำเภออุทัยและ อำเภอบางปะอิน
<b>ประเด็นการพัฒนาที่ 2 พัฒนาเมืองและชุมชนให้น่าอยู่</b>		
4	ขยะสะสมในพื้นที่ การจัดขยะมูลฝอย	<b>พื้นที่</b> - 16 อำเภอในจังหวัดพระนครศรีอยุธยา - โรงเรียนในสังกัดสำนักงานเขตพื้นที่การศึกษา ประถมศึกษาพระนครศรีอยุธยา เขต 1 <b>กลุ่มเป้าหมาย</b> - ประชาชนในพื้นที่ 16 อำเภอ - นักเรียนและโรงเรียนในสังกัดสำนักงานเขตพื้นที่ การศึกษาประถมศึกษาพระนครศรีอยุธยา เขต 1
5	น้ำท่วม/น้ำแล้งภัย ธรรมชาติ	<b>พื้นที่</b> - อำเภอบางบาล - อำเภอพระนครศรีอยุธยา - อำเภอเสนา - อำเภอมหาราช - อำเภอท่าเรือ <b>กลุ่มเป้าหมาย</b> ประชาชนในพื้นที่และใกล้เคียง



ลำดับความสำคัญ	ปัญหา/ความต้องการ	พื้นที่และกลุ่มเป้าหมาย
<b>ประเด็นการพัฒนาที่ 1 พัฒนาคุณภาพการท่องเที่ยวและบริการสู่มาตรฐานสากล</b>		
6	เพิ่มรายได้จากกิจกรรมส่งเสริมการท่องเที่ยว	<b>พื้นที่</b> - อำเภอพระนครศรีอยุธยา - อำเภอเสนา <b>กลุ่มเป้าหมาย</b> นักท่องเที่ยวชาวไทยและต่างประเทศ
<b>ประเด็นการพัฒนาที่ 3 พัฒนาการผลิต ภาคเกษตร อุตสาหกรรม การค้าและบริการโดยใช้นวัตกรรมและภูมิปัญญาที่สร้างสรรค์</b>		
7	ต้นทุนภาคเกษตร	<b>พื้นที่</b> - 16 อำเภอในจังหวัดพระนครศรีอยุธยา <b>กลุ่มเป้าหมาย</b> ประชาชนในพื้นที่
<b>ประเด็นการพัฒนาที่ 2 พัฒนาเมืองและชุมชนให้น่าอยู่</b>		
8	ประชากรแฝง/แรงงานต่างด้าว	<b>พื้นที่</b> - 16 อำเภอในจังหวัดพระนครศรีอยุธยา <b>กลุ่มเป้าหมาย</b> ประชากรแฝงและแรงงานต่างด้าว
9	ขาดแคลนแรงงานสายอาชีพที่ตรงกับความต้องการของผู้ประกอบการ	<b>พื้นที่</b> - 16 อำเภอในจังหวัดพระนครศรีอยุธยา <b>กลุ่มเป้าหมาย</b> - กำลังแรงงานในสถานประกอบการจังหวัดพระนครศรีอยุธยา - สหกรณ์และทำเทียบเรือ อำเภอนครหลวง
<b>ประเด็นการพัฒนาที่ 3 พัฒนาการผลิต ภาคเกษตร อุตสาหกรรม การค้าและบริการโดยใช้นวัตกรรมและภูมิปัญญาที่สร้างสรรค์</b>		
10	เพิ่มศักยภาพผลิตภัณฑ์ชุมชน/เพิ่มมูลค่า/การจัดจำหน่าย	<b>พื้นที่</b> - 16 อำเภอในจังหวัดพระนครศรีอยุธยา/จังหวัดอื่นๆ <b>กลุ่มเป้าหมาย</b> ประชาชนในพื้นที่/นอกพื้นที่



## 1.4 ผลการพัฒนาและแก้ไขปัญหาจังหวัดในช่วงที่ผ่านมา



ภาพที่ 1.60 สรุบบรรณการพัฒนาระยะต่างๆที่ได้รับจัดสรรงบประมาณตั้งแต่ปีงบประมาณ พ.ศ. 2561 – 2562

จังหวัดพระนครศรีอยุธยาได้กำหนดวิสัยทัศน์การพัฒนาจังหวัดในปี พ.ศ. 2561 – 2565 “อยุธยาเมืองมรดกโลก เป็นแหล่งเรียนรู้ น่านันทนาการ น่านอน น่านอน” ซึ่งในปี พ.ศ. 2563 จังหวัดพระนครศรีอยุธยาได้รับการจัดสรรงบประมาณตามแผนปฏิบัติการประจำปีงบประมาณ พ.ศ. 2563 จำนวน 9 โครงการ 1 รายการค่าใช้จ่าย (งบบริหาร) รวมงบประมาณ 255,577,100 บาท

ตารางที่ 1.64 ภาพรวมการจัดสรรงบประมาณรายจ่ายประจำปีงบประมาณ พ.ศ. 2563 ตามพระราชบัญญัติงบประมาณ พ.ศ. 2563 (ก่อนนำเข้า พ.ร.บ.โอนงบประมาณฯ)

ภาพรวมการจัดสรรงบประมาณรายจ่ายประจำปีงบประมาณ พ.ศ. 2563 ตามพระราชบัญญัติงบประมาณ พ.ศ. 2563 (ก่อนนำเข้า พ.ร.บ.โอนงบประมาณฯ)		
ประเด็นการพัฒนา	จำนวนโครงการ/กิจกรรม	งบประมาณ
1 พัฒนาคูณภาพการท่องเที่ยวนและการบริการสู่มาตรฐานสากล	2 โครงการ	36,150,000
2 พัฒนาเมืองและชุมชนให้น่าอยู่	3 โครงการ	196,009,800
3 พัฒนาการผลิตภาคเกษตร อุตสาหกรรม การค้าและบริการ โดยใช้นวัตกรรม และภูมิปัญญาที่สร้างสรรค์	4 โครงการ	14,417,300
- ค่าใช้จ่ายในการบริหารงานจังหวัดแบบบูรณาการ	1 รายการ	9,000,000
<b>รวม</b>	<b>9 โครงการ 1 รายการ</b>	<b>255,577,100</b>





ต่อมา คณะรัฐมนตรีได้มีมติเมื่อวันที่ 7 เมษายน 2563 เห็นชอบหลักเกณฑ์และแนวทางการโอนงบประมาณรายจ่ายประจำปีงบประมาณ พ.ศ. 2563 ตามที่สำนักงบประมาณเสนอ เพื่อจัดทำเป็นพระราชบัญญัติโอนงบประมาณ พ.ศ. 2563 โดยจังหวัดพระนครศรีอยุธยาได้นำงบประมาณรายจ่ายประจำปีงบประมาณ พ.ศ. 2563 ซึ่งได้รับจัดสรร ในส่วนของรายจ่ายประจำปีที่ยังไม่มีการเบิกจ่ายและไม่มีข้อผูกพันหรือสามารถชะลอข้อผูกพันได้ ณ วันที่ 7 เมษายน พ.ศ. 2563 และรายจ่ายลงทุนในทุกงบรายจ่าย (รายการปีเดียว) ที่ยังไม่ประกาศดำเนินการจัดซื้อจัดจ้างภายในวันที่ 7 เมษายน พ.ศ. 2563 และ/หรือไม่สามารถดำเนินการลงนามจัดซื้อจัดจ้างได้ภายในวันที่ 31 พฤษภาคม 2563 งบประมาณ 5,851,900 บาท เข้าพระราชบัญญัติโอนงบประมาณรายจ่ายประจำปีงบประมาณ พ.ศ. 2563

คงเหลืองบประมาณที่สามารถใช้ดำเนินโครงการตามแผนปฏิบัติราชการประจำปีงบประมาณ พ.ศ. 2563 จำนวน 249,725,175 บาท เพื่อขับเคลื่อนประเด็นยุทธศาสตร์การพัฒนาจังหวัด ทั้ง 3 ประเด็น ประกอบด้วย

**ตารางที่ 1.65** งบประมาณรายจ่ายประจำปีงบประมาณ พ.ศ. 2563 (ภายหลังเข้า พ.ร.บ.โอนงบประมาณฯ)

งบประมาณรายจ่ายประจำปีงบประมาณ พ.ศ. 2563 (ภายหลังเข้า พ.ร.บ.โอนงบประมาณฯ)		
ประเด็นการพัฒนา	จำนวนโครงการ/ กิจกรรม	งบประมาณ
1 พัฒนาคุณภาพการท่องเที่ยวและการบริการสู่มาตรฐานสากล	2 โครงการ	36,150,000
2 พัฒนาเมืองและชุมชนให้น่าอยู่	3 โครงการ	192,325,875
3 พัฒนาการผลิตภาคเกษตร อุตสาหกรรม การค้าและบริการ โดยใช้นวัตกรรม และภูมิปัญญาที่สร้างสรรค์	3 โครงการ	12,249,300
- ค่าใช้จ่ายในการบริหารงานจังหวัดแบบบูรณาการ	1 รายการ	9,000,000
<b>รวม</b>	<b>9 โครงการ 1 รายการ</b>	<b>249,725,175</b>



**ประเด็นการพัฒนาที่ 1** พัฒนาคุณภาพการท่องเที่ยว และการบริการสู่มาตรฐานสากล มีเป้าประสงค์ เพื่อเพิ่มมูลค่าการท่องเที่ยวเมืองมรดกโลก โดยในปีงบประมาณ พ.ศ. 2563 มีโครงการภายใต้ประเด็นการพัฒนาที่ 1 จำนวน 2 โครงการ และมีงบประมาณสนับสนุนการดำเนินการ จำนวนทั้งสิ้น 36,150,000 บาท

มีผลการดำเนินงานตามโครงการและกิจกรรมที่สำคัญ ในประเด็นการพัฒนาที่ 1 ประกอบด้วย

**1. โครงการส่งเสริมการพัฒนาและฟื้นฟูแหล่งท่องเที่ยว** ซึ่งมีเป้าประสงค์เพื่อพัฒนาโครงสร้างพื้นฐานด้านการท่องเที่ยว การพัฒนา ยกระดับ และฟื้นฟูแหล่งท่องเที่ยว รวมถึงการรักษาความปลอดภัยให้นักท่องเที่ยว ซึ่งมีกิจกรรมการดำเนินงานภายใต้โครงการดังกล่าว จำนวน 2 กิจกรรม ได้แก่ ติดตั้งป้ายแนะนำแหล่งท่องเที่ยว อนุรักษ์สถานสมเด็จพระเจ้าตากสินมหาราช จังหวัดพระนครศรีอยุธยา และกิจกรรมพัฒนาระบบการแพทย์ฉุกเฉินเพื่อพัฒนาคุณภาพชีวิตนักท่องเที่ยว ด้วยการจัดซื้ออุปกรณ์ทางการแพทย์ฉุกเฉิน สำหรับแหล่งท่องเที่ยวต่าง ๆ

**2. โครงการส่งเสริมการท่องเที่ยว การลงทุน การตลาดและประชาสัมพันธ์ด้วยเทคโนโลยี** ซึ่งเป็นโครงการที่มุ่งเน้นเกี่ยวกับการส่งเสริมกิจกรรมการท่องเที่ยว การลงทุน การตลาดและประชาสัมพันธ์ด้วยเทคโนโลยี 4.0 โดยในปีงบประมาณ พ.ศ. 2563 จังหวัดพระนครศรีอยุธยาได้มีแผนการจัดกิจกรรมส่งเสริมการท่องเที่ยวภายในพื้นที่จังหวัดพระนครศรีอยุธยา รวมทั้งกิจกรรมการประชาสัมพันธ์การท่องเที่ยว ในลักษณะการขับเคลื่อนกิจกรรมการท่องเที่ยวตลอดทั้งปี (ปฏิทินการท่องเที่ยว) อาทิเช่น

กิจกรรม “ขอยศยี่ฟ้า อยุธยา มรดกโลก” ประจำปี 2562 เพื่อเป็นการเฉลิมฉลองที่องค์การศึกษา วิทยาศาสตร์และวัฒนธรรมแห่งสหประชาชาติ (UNESCO) ประกาศขึ้นทะเบียนอุทยานประวัติศาสตร์ พระนครศรีอยุธยา เป็นมรดกโลกทางวัฒนธรรม ตั้งแต่ปี 2534 เพื่อเป็นการส่งเสริมการท่องเที่ยวของจังหวัด รวมทั้งเพื่อประชาสัมพันธ์แหล่งท่องเที่ยวเมืองมรดกโลก การแสดง จำหน่ายสินค้า ผลิตภัณฑ์ชุมชนท้องถิ่นของจังหวัดพระนครศรีอยุธยา จำนวนกว่า 594 หน่วยงาน/ร้านค้า ซึ่งนับว่าเป็นโอกาสอันดีที่จะประชาสัมพันธ์สินค้า ผลิตภัณฑ์ของจังหวัดพระนครศรีอยุธยาแก่ผู้ร่วมงาน ซึ่งผลการดำเนินงานที่ผ่านมาในครั้งล่าสุด (ปี พ.ศ. 2562) ระยะเวลาการจัดกิจกรรมจำนวน 10 วัน มีผู้เข้าร่วมงานประมาณ 400,474 คน มีเงินสะพัดภายในพื้นที่กว่า 272,486,198 บาท โดยแบ่งเป็นเงินสะพัดภายในพื้นที่จัดงาน จำนวน 42,718,718 บาท และบริเวณรอบพื้นที่จัดงาน จำนวน 229,767,480 บาท ซึ่งถือว่าการใช้จ่ายและสร้างความสะพัดทางเศรษฐกิจในช่วงฤดูท่องเที่ยว (HIGH SEASON) ได้เป็นอย่างดี

กิจกรรม “เทศกาลดนตรีท่ามกลางมรดกโลก (Music in the world heritage)”

กิจกรรม “Ayutthaya Sports Tourism 2020” ประกอบด้วยการจัดกิจกรรมแข่งขันกีฬา ซึ่งถือเป็นกิจกรรมที่ช่วยส่งเสริมการเดินทางเข้ามาท่องเที่ยวและการใช้จ่ายหมุนเวียนของทีมนักกีฬา ผู้ติดตาม และผู้ชมกีฬาในพื้นที่จังหวัดจำนวนมาก และส่งผลโดยตรงต่อรายได้ของประชาชนและผู้ประกอบการในพื้นที่ จังหวัดพระนครศรีอยุธยาจึงถือว่ามีศักยภาพในด้านการท่องเที่ยวเชิงกีฬา หรือ "Sports tourism" ที่โดดเด่นระดับประเทศ



กิจกรรม “ส่งเสริมการประชาสัมพันธ์ภาพลักษณ์ของจังหวัดพระนครศรีอยุธยา” ประกอบด้วยการพัฒนาและเผยแพร่ข้อมูลประชาสัมพันธ์ของจังหวัดพระนครศรีอยุธยา (Go - Ayutthaya) และการดำเนินการผลิตสื่อประชาสัมพันธ์ เพื่อส่งเสริมการท่องเที่ยวนครประวัติศาสตร์พระนครศรีอยุธยา

ซึ่งในภาพรวมของผลการดำเนินงานในประเด็นยุทธศาสตร์ที่ 1 ปีงบประมาณ พ.ศ. 2563 ภายใต้แนวคิดการทำให้เมืองประวัติศาสตร์มีชีวิต กระตุ้นการใช้จ่ายและการพักค้างในพื้นที่ สร้างภาพลักษณ์ที่สวยงามแก่เมืองมรดกโลก กระจายรายได้สู่ผู้ประกอบการและประชาชน ตลอดจนการเผยแพร่ประวัติศาสตร์วัฒนธรรมอันทรงคุณค่าของจังหวัดพระนครศรีอยุธยา

อนึ่ง เนื่องจากปัญหาความล่าช้าของพระราชบัญญัติงบประมาณรายจ่ายประจำปีงบประมาณ พ.ศ. 2563 ที่ประกาศใช้ เมื่อวันที่ 26 กุมภาพันธ์ พ.ศ. 2563 ซึ่งล่าช้ากว่ากระบวนการงบประมาณปกติเกือบ 2 ไตรมาส ประกอบกับเมื่องบประมาณรายจ่ายได้อนุมัติจัดสรรมายังหน่วยรับงบประมาณไม่นาน ก็เกิดสถานการณ์ระบาดของโรคติดเชื้อไวรัสโคโรนา 2019 ซึ่งทำให้งบประมาณบางส่วนไม่สามารถดำเนินการได้จากสถานการณ์การระบาดของโรคดังกล่าว เช่น กิจกรรมส่งเสริมการท่องเที่ยว การฝึกอบรม ประชุม สัมมนา หรือกิจกรรมที่มีการรวมตัวของคนจำนวนมาก ทำให้การใช้จ่ายงบประมาณเกิดความล่าช้าไปอีก รัฐบาลจึงได้เห็นชอบให้สำนักงบประมาณพิจารณาโอนงบประมาณในส่วนของงบดำเนินงานซึ่งยังไม่ได้ใช้จ่ายหรือก่อนนี้ผูกพันคืนเป็นงบกลาง ตามพระราชบัญญัติโอนงบประมาณรายจ่ายประจำปีงบประมาณ พ.ศ. 2563 และส่งผลต่อจำนวนและรายได้ด้านการท่องเที่ยวของจังหวัดพระนครศรีอยุธยาซึ่งไม่เป็นไปตามเป้าหมายที่ตั้งไว้

**ประเด็นการพัฒนาที่ 2** พัฒนาเมืองและชุมชนให้น่าอยู่ ซึ่งมีเป้าประสงค์ในการเพิ่มคุณภาพชีวิตของประชาชนให้ดีขึ้นอย่างมีคุณภาพ การส่งเสริมระบบป้องกันสาธารณสุขที่ดี และมีความปลอดภัยในชีวิตและทรัพย์สิน การพัฒนาสังคมและจัดสรรสิ่งอำนวยความสะดวกระบบสาธารณสุขโรคและสาธารณสุขการให้รองรับต่อการขยายตัวของชุมชน ซึ่งในปีงบประมาณ พ.ศ. 2563 มีโครงการภายใต้ยุทธศาสตร์ จำนวน 3 โครงการ และมีงบประมาณสนับสนุนการดำเนินการ จำนวนทั้งสิ้น 192,325,875 บาท มีผลการดำเนินงานตามโครงการที่สำคัญ ประกอบด้วย

### 1. โครงการตามแผนชุมชน ด้านสังคม ประกอบด้วย

กิจกรรม ปรับปรุงโครงสร้างพื้นฐานในชุมชน โดยการปรับปรุงผิวจราจรในถนนทางหลวงชนบทที่สำคัญ ให้มีความปลอดภัยตามมาตรฐานกรมทางหลวงชนบท ซึ่งมีประชาชนผู้รับประโยชน์จากการสัญจรในเส้นทางดังกล่าว เฉลี่ย 8,200 คัน/วัน เฉลี่ย 246,000 คน/เดือน

**2. โครงการเพิ่มประสิทธิภาพการจัดการด้านภัยพิบัติ ด้านความมั่นคง และโครงสร้างพื้นฐาน** ประกอบด้วย

กิจกรรม การปรับปรุงระบบป้องกันน้ำท่วมและเขื่อนป้องกันตลิ่ง โดยสำนักงานโยธาธิการและผังเมืองจังหวัดได้ดำเนินการก่อสร้างเขื่อนป้องกันตลิ่ง/ระบบป้องกันน้ำท่วม รวม 5 กิจกรรม สามารถป้องกันการกัดเซาะและการพังทลายของตลิ่งในบริเวณช่วงลำน้ำที่สำคัญในพื้นที่ 4 อำเภอ (อำเภอพระนครศรีอยุธยา อำเภอบางปะอิน อำเภอบางบาล อำเภออุทัย) ระยะทางรวม 872530 เมตร ชุมชน คร้วเรือน ได้รับประโยชน์ 21,664 คร้วเรือน 48,068 คน



กิจกรรม ยกกระตักน้ำ จำนวน 2 แห่ง ในพื้นที่อำเภอบางบาลซึ่งถือเป็นพื้นที่ลุ่มต่ำและเป็นพื้นที่รับน้ำหากมีปัญหาน้ำท่วมซ้ำซาก จังหวัดพระนครศรีอยุธยาจึงได้ดำเนินกิจกรรมดังกล่าวเพื่อแก้ไขปัญหาความเดือดร้อนของประชาชน โดยการยกกระตักถนนให้สูงเท่าคั่นน้ำ เพื่อให้สามารถใช้นถนนดังกล่าวได้ในเวลาน้ำท่วม ทั้งนี้ โดยสอดคล้องกับนโยบายและแผนการบริหารจัดการน้ำท่วมในพื้นที่จังหวัดพระนครศรีอยุธยา และมีชุมชน คริวเรือน ได้รับประโยชน์ 414 คริวเรือน 1,034 คน

กิจกรรม ติดตั้งอุปกรณ์กันชนต่อม่อสะพาน เพื่อเสริมสร้างความมั่นคงและปลอดภัยในชีวิตและทรัพย์สินของประชาชนทางน้ำ เนื่องจากจังหวัดพระนครศรีอยุธยามีแม่น้ำสำคัญที่มีปริมาณการจราจรทางน้ำหนาแน่น และมีเรือโยงในการบรรทุกสินค้าหนัก เช่น ดิน ทราย น้ำตาล ปุ๋ย ถ่านหิน ซึ่งในฤดูน้ำหลากหรือช่วงที่กระแสน้ำแรง การบังคับเรือจะทำให้ยากส่งผลให้เรือไปชนกับต่อม่อสะพานอยู่บ่อยครั้ง จึงจำเป็นต้องติดตั้งอุปกรณ์กันชนต่อม่อดังกล่าวเพื่อลดความเสียหาย โดยในปีงบประมาณ พ.ศ. 2563 จังหวัดพระนครศรีอยุธยาได้ดำเนินการติดตั้งอุปกรณ์กันชนต่อม่อสะพาน จำนวน 4 แห่ง ในลำน้ำเจ้าพระยา และลำน้ำป่าสัก

**3. โครงการพัฒนาและยกระดับความเป็นอยู่ของประชาชนจังหวัดพระนครศรีอยุธยา**  
ประกอบด้วย กิจกรรม การบริหารจัดการสังคมผู้สูงอายุแบบบูรณาการจังหวัดพระนครศรีอยุธยา

โดยผลการดำเนินงานในภาพรวมของจังหวัดพระนครศรีอยุธยาในปีงบประมาณ พ.ศ. 2563 ในยุทธศาสตร์ที่ 2 พัฒนาเมืองและชุมชนให้น่าอยู่ สามารถป้องกันภัยพิบัติที่สำคัญของจังหวัด เช่น ปัญหาน้ำท่วม การกัดเซาะและพังทลายของตลิ่ง การลดอุบัติเหตุทางน้ำจากปัญหาเรือขนส่งสินค้าชนต่อม่อสะพาน การเพิ่มประสิทธิภาพการจราจรและการขนส่งทางถนน เป็นต้น

**ประเด็นการพัฒนาที่ 3** พัฒนาภาคการผลิต การค้าและบริการ โดยใช้นวัตกรรม และภูมิปัญญาที่สร้างสรรค์ ซึ่งมีเป้าประสงค์ในการเพิ่มประสิทธิภาพการผลิตและสร้างมูลค่าเพิ่มภาคเกษตรโดยใช้นวัตกรรมและภูมิปัญญาที่สร้างสรรค์ การเพิ่มความสามารถทางการแข่งขันภาคอุตสาหกรรม การค้าและบริการ การส่งเสริมการสร้างผลิตภัณฑ์ชุมชน และวิสาหกิจขนาดกลางและขนาดย่อม (SME) โดยใช้นวัตกรรมและภูมิปัญญาสร้างสรรค์ ซึ่งในปีงบประมาณ พ.ศ. 2563 มีโครงการภายใต้ยุทธศาสตร์จำนวน 3 โครงการ ได้รับจัดสรรงบประมาณ จำนวน 12,249,300 บาท มีผลการดำเนินงานตามโครงการที่สำคัญ ประกอบด้วย

**1. โครงการบริหารจัดการการเกษตรปลอดภัยแบบครบวงจร** ประกอบด้วย กิจกรรม การจัดงานแสดงและจำหน่ายมหกรรมสินค้าเกษตรพระนครศรีอยุธยา กิจกรรม การผลิตกึ่งแม่ น้ำปลอดภัย ซึ่งมีวัตถุประสงค์เพื่อเพิ่มผลผลิตกึ่งก้ามกรามให้เติบโตตามธรรมชาติในแม่น้ำสายหลักและลำคลองสาขาในพื้นที่จังหวัดพระนครศรีอยุธยา เพื่อเป็นแหล่งอาหารปลอดภัยเหมาะแก่การบริโภคของประชาชนและนักท่องเที่ยว ตลอดจนเพิ่มรายได้จากการจำหน่ายกึ่งของชาวประมงท้องถิ่น ร้านอาหาร และแพตกปลาตกกึ่ง ซึ่งในปี พ.ศ. 2563 ได้ดำเนินการปล่อยกึ่งก้ามกรามในแม่น้ำจังหวัดพระนครศรีอยุธยา จำนวน 5 ล้านตัว มีอัตราการจับคืนร้อยละ 9.21 โดยมีมูลค่าเพิ่มจากการจับ/จำหน่ายตลอดห่วงโซ่ เท่ากับร้อยละ 140 จากมูลค่ากึ่งที่ปล่อย คือ ประมาณ 12 ล้านบาท



2. โครงการส่งเสริมการดำเนินงานตามหลักปรัชญาเศรษฐกิจพอเพียง และขยายผลโครงการอันเนื่องมาจากพระราชดำริ ประกอบด้วย กิจกรรมการเกษตรเพื่ออาหารกลางวันตามแนวพระราชดำริสมเด็จพระเทพรัตนราชสุดาฯ สยามบรมราชกุมารี และกิจกรรม ขยายผลโครงการเกษตรเพื่ออาหารกลางวัน ซึ่งจัดกิจกรรมให้แก่สถานศึกษาจำนวน 6 แห่ง ซึ่งเป็นการส่งเสริมให้นักเรียนมีอาหารกลางวันเพียงพอ มีภาวะโภชนาการที่สมบูรณ์ ตลอดจนสร้างทักษะความรู้ทางการเกษตรจากการปฏิบัติจริงเพื่อขยายผลสู่ระดับครัวเรือน ชุมชน และท้องถิ่นได้

กิจกรรม ส่งเสริมและพัฒนาสวนพุทธรูปประวัติศาสตร์กรุงศรีอยุธยา ซึ่งมีวัตถุประสงค์เพื่ออนุรักษ์ต้นพุทธรูปโบราณภายในพื้นที่อุทยานประวัติศาสตร์พระนครศรีอยุธยา จำนวน 785 ต้น ให้มีสภาพสมบูรณ์ รวมถึงเป็นการอนุรักษ์วิถีชีวิตของประชาชนและชุมชนบริเวณโดยรอบที่เข้ามาเก็บพุทธรูปในช่วงเดือนกุมภาพันธ์ถึงมีนาคม ซึ่งจะมีรายได้จากการเก็บพุทธรูปเฉลี่ย 400 บาท/คน/วัน และเกิดกิจกรรมการแปรรูปพุทธรูปกวน ซึ่งเป็นหนึ่งในสินค้าของฝากของจังหวัดพระนครศรีอยุธยาเป็นต้น

3. โครงการส่งเสริมการสร้างผลิตภัณฑ์ชุมชนสู่สากลโดยใช้ภูมิปัญญาท้องถิ่น และนวัตกรรม โดยดำเนินการในกิจกรรมการพัฒนาและส่งเสริมผู้ประกอบการสู่ภูมิภาคอาเซียน ปี 2020 จังหวัดพระนครศรีอยุธยา โดยมีกลุ่มเป้าหมายผู้ประกอบการเข้าร่วมโครงการพัฒนาจำนวน 100 ราย



## ส่วนที่ 2 ประเด็นการพัฒนา

### 2.1 บทวิเคราะห์

สภาพการณ์ของจังหวัดพระนครศรีอยุธยา พิจารณาตามแผนพัฒนาเศรษฐกิจสังคมแห่งชาติฉบับที่ 12 และตัวชี้วัดระดับจังหวัด และผลการวิเคราะห์ SWOT สามารถสรุปได้ตามรายการดังต่อไปนี้

#### 2.1.1 ศักยภาพตามตัวชี้วัดแผนพัฒนาเศรษฐกิจสังคมแห่งชาติ ฉบับที่ 12

ศักยภาพตามตัวชี้วัดแผนพัฒนาเศรษฐกิจสังคมแห่งชาติ ฉบับที่ 12 ของจังหวัดพระนครศรีอยุธยา แบ่งเป็น 4 ด้าน ได้แก่ ด้านเศรษฐกิจ ด้านสังคม ด้านความมั่นคง และด้านทรัพยากรและสิ่งแวดล้อม มีรายละเอียด ดังนี้

##### 1) ด้านเศรษฐกิจ

##### (1) ด้านเศรษฐกิจภาพรวม

ศักยภาพจังหวัดพระนครศรีอยุธยาด้านเศรษฐกิจภาพรวมตามตัวชี้วัดของแผนพัฒนาเศรษฐกิจและสังคมแห่งชาติ ฉบับที่ 12 พบว่า ตัวชี้วัดที่อยู่ในระดับดีมาก จำนวน 3 ตัวชี้วัด ได้แก่ มูลค่าผลิตภัณฑ์มวลรวมจังหวัดเฉลี่ยต่อหัว (Per Capita) อัตราการขยายตัวของการลงทุนภาครัฐ และผลิตภาพแรงงานเฉลี่ยระดับดี จำนวน 1 ตัวชี้วัด ได้แก่ อัตราเงินเฟ้อทั่วไป และระดับต้องปรับปรุง จำนวน 1 ตัวชี้วัด ได้แก่ อัตราขยายตัวของผลิตภัณฑ์มวลรวมจังหวัดแบบปริมาณลูกโซ่

#### ตารางที่ 2.1 ด้านเศรษฐกิจภาพรวม

ระดับดีมาก	ระดับดี
(2559)มูลค่าผลิตภัณฑ์ฯเฉลี่ยต่อหัว (Per Capita) (3) (2561)อัตราการขยายตัวของการลงทุนภาครัฐ (12) (2559)ผลิตภาพแรงงานเฉลี่ย (3)	(2560)อัตราเงินเฟ้อทั่วไป (23)
ระดับปานกลาง	ระดับต้องปรับปรุง
-	(2559)อัตราขยายตัวของผลิตภัณฑ์มวลรวมฯแบบปริมาณลูกโซ่ (72)

ที่มา : ระบบฐานข้อมูลโครงการพัฒนาศักยภาพในการเชื่อมโยงและจัดทำแผนยุทธศาสตร์เพื่อสนับสนุนการพัฒนาในระดับพื้นที่

สำนักงานปลัดกระทรวงมหาดไทย

หมายเหตุ : (ปี พ.ศ. ของข้อมูล)ตัวชี้วัด (ลำดับเมื่อเทียบกับจังหวัดอื่น)

: ระดับตามเกณฑ์ ดีมาก (Quartile 1:1-19), ดี (Quartile 2:20-38), ปานกลาง (Quartile 3:39-58), ต้องปรับปรุง (Quartile 4:59-77)

**(2) ด้านเกษตร**

ศักยภาพจังหวัดพระนครศรีอยุธยาด้านเกษตรตามตัวชี้วัดของแผนพัฒนาเศรษฐกิจและสังคมแห่งชาติ ฉบับที่ 12 พบว่า ตัวชี้วัดที่อยู่ในระดับดีมาก จำนวน 6 ตัวชี้วัด ได้แก่ สัดส่วนการใช้ประโยชน์ที่ดินเพื่อภาคเกษตร จำนวนโรงงาน/สปก.ผลิตสินค้าเกษตรและอาหารที่ได้รับการรับรองมาตรฐาน GMP/HACCP อัตราเพิ่มของแรงงานเกษตรกรในพื้นที่ พื้นที่ชลประทาน สัดส่วนหมู่บ้านมีน้ำใช้เพื่อการเกษตรเพียงพอตลอดปี และอัตราเพิ่มเฉลี่ยของผลผลิตสินค้าเกษตรสำคัญเฉลี่ยต่อไร่ (ประมง) ระดับดี จำนวน 5 ตัวชี้วัด ได้แก่ อัตราเพิ่มเฉลี่ยของผลผลิตสินค้าเกษตรสำคัญเฉลี่ยต่อไร่ (พืช) สัดส่วนปริมาณพืชพลังงานต่อสินค้าเกษตรทั้งหมด รายได้เงินสดสุทธิทางการเกษตรต่อครัวเรือน สัดส่วนหนี้สินต่อรายได้เงินสดสุทธิทางเกษตร และผลผลิตสินค้าเกษตรสำคัญเฉลี่ยต่อไร่ (ประมง) ระดับปานกลาง จำนวน 2 ตัวชี้วัด ได้แก่ ผลผลิตสินค้าเกษตรสำคัญเฉลี่ยต่อไร่ (พืช) และจำนวนฟาร์มที่ได้รับการรับรองมาตรฐานฟาร์ม GAP และระดับต้องปรับปรุง จำนวน 4 ตัวชี้วัด ได้แก่ สัดส่วนมูลค่าผลิตภัณฑ์มวลรวมภาคเกษตรต่อผลิตภัณฑ์มวลรวมทั้งหมด แบบปริมาณลูกโซ่ อัตราการขยายตัวของผลิตภัณฑ์มวลรวมภาคเกษตร แบบปริมาณลูกโซ่ ปริมาณน้ำต้นทุนต่อความต้องการใช้น้ำ และสัดส่วนหนี้เสียต่อปริมาณเงินให้กู้ยืมเพื่อการเกษตร

**ตารางที่ 2.2 ด้านเกษตร**

ระดับดีมาก	ระดับดี
(2559)สัดส่วนการใช้ประโยชน์ที่ดินเพื่อภาคเกษตร (10) (2561)จำนวนโรงงาน/สปก.ผลิตสินค้าเกษตรและอาหารที่ได้รับการรับรองมาตรฐาน GMP/HACCP (14) (2559)อัตราเพิ่มของแรงงานเกษตรกรในพื้นที่ (6) (2559)พื้นที่ชลประทาน (2) (2560)สัดส่วนหมู่บ้านมีน้ำใช้เพื่อการเกษตรเพียงพอตลอดปี (9) (2559)อัตราเพิ่มเฉลี่ยของผลผลิตสินค้าเกษตรสำคัญเฉลี่ยต่อไร่ (ประมง) (9)	(2560)อัตราเพิ่มเฉลี่ยของผลผลิตสินค้าเกษตรสำคัญเฉลี่ยต่อไร่ (พืช) (36) (2560)สัดส่วนปริมาณพืชพลังงานต่อสินค้าเกษตรทั้งหมด (34) (2559)รายได้เงินสดสุทธิทางการเกษตรต่อครัวเรือน (30) (2559)สัดส่วนหนี้สินต่อรายได้เงินสดสุทธิทางเกษตร (36) (2559)ผลผลิตสินค้าเกษตรสำคัญเฉลี่ยต่อไร่ (ประมง) (26)
ระดับปานกลาง	ระดับต้องปรับปรุง
(2560)ผลผลิตสินค้าเกษตรสำคัญเฉลี่ยต่อไร่ (พืช) (54) (2560)จำนวนฟาร์มที่ได้รับการรับรองมาตรฐานฟาร์ม GAP (45)	(2559)สัดส่วนมูลค่าผลิตภัณฑ์มวลรวมภาคเกษตรต่อผลิตภัณฑ์มวลรวมทั้งหมดแบบปริมาณลูกโซ่ (73) (2559)อัตราการขยายตัวของผลิตภัณฑ์มวลรวมภาคเกษตรแบบปริมาณลูกโซ่ (75) (2560)ปริมาณน้ำต้นทุนต่อความต้องการใช้น้ำ (70) (2560)สัดส่วนหนี้เสียต่อปริมาณเงินให้กู้ยืมเพื่อการเกษตร (75)

ที่มา : ระบบฐานข้อมูลโครงการพัฒนาศักยภาพในการเชื่อมโยงและจัดทำแผนยุทธศาสตร์เพื่อสนับสนุนการพัฒนาในระดับพื้นที่

สำนักงานปลัดกระทรวงมหาดไทย

หมายเหตุ : (ปี พ.ศ. ของข้อมูล)ตัวชี้วัด (ลำดับเมื่อเทียบกับจังหวัดอื่น)

: ระดับตามเกณฑ์ ดีมาก (Quartile 1:1-19), ดี (Quartile 2:20-38), ปานกลาง (Quartile 3:39-58), ต้องปรับปรุง (Quartile 4:59-77)

**(3) ด้านอุตสาหกรรม**

ศักยภาพจังหวัดพระนครศรีอยุธยาด้านอุตสาหกรรมตามตัวชี้วัดของแผนพัฒนาเศรษฐกิจและสังคมแห่งชาติ ฉบับที่ 12 พบว่า ตัวชี้วัดที่อยู่ในระดับดีมาก จำนวน 3 ตัวชี้วัด ได้แก่ สัดส่วนมูลค่าผลิตภัณฑ์มวลรวมภาคอุตสาหกรรมต่อผลิตภัณฑ์มวลรวมทั้งหมดแบบปริมาณลูกโซ่ ปริมาณการใช้พลังงานทดแทน และสัดส่วนการปล่อยก๊าซเรือนกระจกต่อผลิตภัณฑ์มวลรวมจังหวัด ระดับปานกลาง จำนวน 1 ตัวชี้วัด ได้แก่ อัตราเปลี่ยนแปลงของปริมาณการปล่อยก๊าซเรือนกระจกในสาขาขนส่ง และระดับต้องปรับปรุง จำนวน 5 ตัวชี้วัด ได้แก่ อัตราการขยายตัวของผลิตภัณฑ์มวลรวมภาคอุตสาหกรรม แบบปริมาณลูกโซ่ สัดส่วนมูลค่าสินค้าอุตสาหกรรมเกษตรต่อผลิตภัณฑ์มวลรวมทั้งหมดแบบปริมาณลูกโซ่ สัดส่วนการใช้พลังงานทดแทนต่อปริมาณการใช้พลังงานขั้นสุดท้าย สัดส่วนการใช้พลังงานขั้นสุดท้ายต่อผลิตภัณฑ์มวลรวมจังหวัด และปริมาณการใช้น้ำมันดีเซล

**ตารางที่ 2.3 ด้านอุตสาหกรรม**

ระดับดีมาก	ระดับดี
(2559)สัดส่วนมูลค่าผลิตภัณฑ์มวลรวมภาคอุตสาหกรรมต่อผลิตภัณฑ์มวลรวมทั้งหมด แบบปริมาณลูกโซ่ (3) (2560)ปริมาณการใช้พลังงานทดแทน (10) (2559)สัดส่วนการปล่อยก๊าซเรือนกระจกต่อผลิตภัณฑ์มวลรวมฯ (2)	-
ระดับปานกลาง	ระดับต้องปรับปรุง
(2560)อัตราเปลี่ยนแปลงของปริมาณการปล่อยก๊าซเรือนกระจกในสาขาขนส่ง (49)	(2559)อัตราการขยายตัวของผลิตภัณฑ์มวลรวมภาคอุตสาหกรรม แบบปริมาณลูกโซ่ (65) (2559)สัดส่วนมูลค่าสินค้าอุตสาหกรรมเกษตรต่อผลิตภัณฑ์มวลรวมทั้งหมดแบบปริมาณลูกโซ่ (64) (2560)สัดส่วนการใช้พลังงานทดแทนต่อปริมาณการใช้พลังงานขั้นสุดท้าย (66) (2560)สัดส่วนการใช้พลังงานขั้นสุดท้ายต่อผลิตภัณฑ์มวลรวมฯ (72) (2560)ปริมาณการใช้น้ำมันดีเซล (69)

ที่มา : ระบบฐานข้อมูลโครงการพัฒนาศักยภาพในการเชื่อมโยงและจัดทำแผนยุทธศาสตร์เพื่อสนับสนุนการพัฒนาในระดับพื้นที่

สำนักงานปลัดกระทรวงมหาดไทย

หมายเหตุ : (ปี พ.ศ. ของข้อมูล)ตัวชี้วัด (ลำดับเมื่อเทียบกับจังหวัดอื่น)

: ระดับตามเกณฑ์ ดีมาก (Quartile 1:1-19), ดี (Quartile 2:20-38), ปานกลาง (Quartile 3:39-58), ต้องปรับปรุง (Quartile 4:59-77)



**(4) ด้านการค้าและธุรกิจขนาดย่อม**

ศักยภาพจังหวัดพระนครศรีอยุธยาด้านการค้าและธุรกิจขนาดย่อม ตามตัวชี้วัดของแผนพัฒนาเศรษฐกิจและสังคมแห่งชาติ ฉบับที่ 12 พบว่า ตัวชี้วัดที่อยู่ใน**ระดับดี** จำนวน **1** ตัวชี้วัด ได้แก่ สัดส่วนมูลค่าผลิตภัณฑ์มวลรวมสาขาการขนส่ง สถานที่เก็บสินค้า และการคมนาคมต่อผลิตภัณฑ์มวลรวมทั้งหมดแบบปริมาณลูกโซ่ และ**ระดับปานกลาง**จำนวน **3** ตัวชี้วัด ได้แก่ กำไรสุทธิของวิสาหกิจขนาดกลางและขนาดย่อมต่อมูลค่าผลิตภัณฑ์มวลรวมทั้งหมดแบบปริมาณลูกโซ่ อัตราเพิ่มของรายได้จากการจำหน่ายสินค้า OTOP และจำนวนวิสาหกิจชุมชนและเครือข่ายวิสาหกิจชุมชนที่ได้รับอนุมัติการจดทะเบียน

**ตารางที่ 2.4** ด้านการค้าและธุรกิจขนาดย่อม

ระดับดีมาก	ระดับดี
-	(2559)สัดส่วนมูลค่าผลิตภัณฑ์มวลรวมสาขาการขนส่ง สถานที่เก็บสินค้า และการคมนาคม ต่อผลิตภัณฑ์มวลรวมทั้งหมด แบบปริมาณลูกโซ่ (32)
ระดับปานกลาง	ระดับต้องปรับปรุง
(2559)กำไรสุทธิของวิสาหกิจขนาดกลางและขนาดย่อมต่อมูลค่าผลิตภัณฑ์มวลรวมทั้งหมด แบบปริมาณลูกโซ่ (51) (2560)อัตราเพิ่มของรายได้จากการจำหน่ายสินค้า OTOP (50) (2560)จำนวนวิสาหกิจชุมชนและเครือข่ายวิสาหกิจชุมชนที่ได้รับอนุมัติการจดทะเบียน (49)	-

ที่มา : ระบบฐานข้อมูลโครงการพัฒนาศักยภาพในการเชื่อมโยงและจัดทำแผนยุทธศาสตร์เพื่อสนับสนุนการพัฒนาในระดับพื้นที่

สำนักงานปลัดกระทรวงมหาดไทย

หมายเหตุ : (ปี พ.ศ. ของข้อมูล)ตัวชี้วัด (ลำดับเมื่อเทียบกับจังหวัดอื่น)

: ระดับตามเกณฑ์ ดีมาก (Quartile 1:1-19), ดี (Quartile 2:20-38), ปานกลาง (Quartile 3:39-58), ต้องปรับปรุง (Quartile 4:59-77)

**(5) ด้านการท่องเที่ยวและบริการ**

ศักยภาพจังหวัดพระนครศรีอยุธยาด้านการท่องเที่ยวและบริการ ตามตัวชี้วัดของแผนพัฒนาเศรษฐกิจและสังคมแห่งชาติ ฉบับที่ 12 พบว่า ตัวชี้วัดที่อยู่ใน**ระดับดีมาก** จำนวน **1** ตัวชี้วัด ได้แก่ รายได้จากการท่องเที่ยว **ระดับปานกลาง** จำนวน **1** ตัวชี้วัด ได้แก่ สัดส่วนมูลค่าผลิตภัณฑ์มวลรวมด้านการท่องเที่ยวต่อผลิตภัณฑ์มวลรวมทั้งหมดแบบปริมาณลูกโซ่ และ**ระดับต้องปรับปรุง** จำนวน **3** ตัวชี้วัด ได้แก่ สัดส่วนมูลค่าผลิตภัณฑ์มวลรวมสาขาตัวกลางทางการเงินต่อผลิตภัณฑ์มวลรวมทั้งหมด แบบปริมาณลูกโซ่ สัดส่วนมูลค่าผลิตภัณฑ์มวลรวมภาคบริการ (นอกเหนือจากบริการภาครัฐ) ต่อผลิตภัณฑ์มวลรวม



ทั้งหมด แบบปริมาณลูกโซ่ และอัตราการขยายตัวของผลิตภัณฑ์มวลรวมภาคบริการ (นอกเหนือจากบริการภาครัฐ) แบบปริมาณลูกโซ่

## ตารางที่ 2.5 ด้านการท่องเที่ยวและบริการ

ระดับดีมาก	ระดับดี
(2559)รายได้จากการท่องเที่ยว (15)	-
ระดับปานกลาง	ระดับต้องปรับปรุง
(2559)สัดส่วนมูลค่าผลิตภัณฑ์มวลรวมด้านการท่องเที่ยวต่อผลิตภัณฑ์มวลรวมทั้งหมดแบบปริมาณลูกโซ่ (49)	(2559)สัดส่วนมูลค่าผลิตภัณฑ์มวลรวมสาขาตัวกลางทางการเงินต่อผลิตภัณฑ์มวลรวมทั้งหมดแบบปริมาณลูกโซ่ (73) (2559)สัดส่วนมูลค่าผลิตภัณฑ์มวลรวมภาคบริการ (นอกเหนือจากบริการภาครัฐ) ต่อผลิตภัณฑ์มวลรวมทั้งหมด แบบปริมาณลูกโซ่ (73) (2559)อัตราการขยายตัวของผลิตภัณฑ์มวลรวมภาคบริการ (นอกเหนือจากบริการภาครัฐ) แบบปริมาณลูกโซ่ (74)

ที่มา : ระบบฐานข้อมูลโครงการพัฒนาศักยภาพในการเชื่อมโยงและจัดทำแผนยุทธศาสตร์เพื่อสนับสนุนการพัฒนาในระดับพื้นที่

สำนักงานปลัดกระทรวงมหาดไทย

หมายเหตุ : (ปี พ.ศ. ของข้อมูล)ตัวชี้วัด (ลำดับเมื่อเทียบกับจังหวัดอื่น)

: ระดับตามเกณฑ์ ดีมาก (Quartile 1:1-19), ดี (Quartile 2:20-38), ปานกลาง (Quartile 3:39-58), ต้องปรับปรุง (Quartile 4:59-77)

## 2) ด้านสังคม

### (1) ด้านสังคม (การศึกษา เรียนรู้ และอาชีพ)

ศักยภาพจังหวัดพระนครศรีอยุธยาด้านสังคม (การศึกษา เรียนรู้ และอาชีพ) ตามตัวชี้วัดของแผนพัฒนาเศรษฐกิจและสังคมแห่งชาติ ฉบับที่ 12 พบว่า ตัวชี้วัดที่อยู่ในระดับดีมากจำนวน 5 ตัวชี้วัด ได้แก่ จำนวนปีการศึกษาเฉลี่ย อัตราการเข้าเรียนของประชากรวัยเรียนในระดับการศึกษาขั้นพื้นฐาน คะแนนเฉลี่ยสติปัญญา (IQ) เด็กนักเรียนไทย ชั้นป.1 สัดส่วนผู้ใช้อินเทอร์เน็ตต่อจำนวนประชากร และสัดส่วนแรงงานเพศหญิงต่อประชากรแรงงาน **ระดับดี จำนวน 5 ตัวชี้วัด** ได้แก่ ระดับคะแนนเฉลี่ย O-NET ชั้นมัธยมศึกษาตอนปลาย ร้อยละของเด็กนักเรียนที่มีคะแนน EQ ไม่ต่ำกว่าเกณฑ์มาตรฐาน สัดส่วนคนอายุ 6 ปีขึ้นไปปฏิบัติกิจกรรมทางศาสนาอย่างน้อยสัปดาห์ละ 1 ครั้ง อัตราการอ่านของคนไทยอายุ 6 ปีขึ้นไป และอัตราเพิ่มของผู้เรียนระบบทวิภาคี **ระดับปานกลาง จำนวน 1 ตัวชี้วัด** ได้แก่ สัดส่วนคนอายุ 15 -59 ปี มีอาชีพและมีรายได้ และ**ระดับต้องปรับปรุง จำนวน 3 ตัวชี้วัด** ได้แก่ จำนวนผู้มีภูมิปัญญาท้องถิ่นหรือปราชญ์ชาวบ้านเฉลี่ยต่อหมู่บ้าน สัดส่วนคนอายุ 60 ปีขึ้นไป มีอาชีพและมีรายได้ และสัดส่วนผู้หญิงในระดับบริหารหรือในระดับการตัดสินใจต่อจำนวนแรงงานในระดับบริหารทั้งหมด



## ตารางที่ 2.6 ด้านสังคม (การศึกษา เรียนรู้ และอาชีพ)

ระดับดีมาก	ระดับดี
(2560)จำนวนปีการศึกษาเฉลี่ย (5) (2560)อัตราการเข้าเรียนของประชากรวัยเรียนในระดับการศึกษาขั้นพื้นฐาน (14) (2559)คะแนนเฉลี่ยสติปัญญา (IQ) เด็กนักเรียนไทย ชั้นป.1 (13) (2560)สัดส่วนผู้ใช้อินเทอร์เน็ตต่อจำนวนประชากร (7) (2560)สัดส่วนแรงงานเพศหญิงต่อประชากรแรงงาน (11)	(2560)ระดับคะแนนเฉลี่ย O-NET ชั้นมัธยมศึกษาตอนปลาย (37) (2559)ร้อยละของเด็กนักเรียนที่มีคะแนน EQ ไม่ต่ำกว่าเกณฑ์มาตรฐาน (31) (2561)สัดส่วนคนอายุ 6 ปีขึ้นไปปฏิบัติกิจกรรมทางศาสนาอย่างน้อยสัปดาห์ละ 1 ครั้ง (38) (2558)อัตราการอ่านของคนไทยอายุ 6 ปีขึ้นไป (30) (2561)อัตราเพิ่มของผู้เรียนระบบทวิภาคี (32)
ระดับปานกลาง	ระดับต้องปรับปรุง
(2561)สัดส่วนคนอายุ 15 -59 ปี มีอาชีพและมีรายได้ (42)	(2560)จำนวนผู้มีภูมิปัญญาท้องถิ่นหรือปราชญ์ชาวบ้านเฉลี่ยต่อหมู่บ้าน (68) (2561)สัดส่วนคนอายุ 60 ปีขึ้นไป มีอาชีพและมีรายได้ (59) (2560)สัดส่วนผู้หญิงในระดับบริหารหรือในระดับการตัดสินใจต่อจำนวนแรงงานในระดับบริหารทั้งหมด (69)

ที่มา : ระบบฐานข้อมูลโครงการพัฒนาศักยภาพในการเชื่อมโยงและจัดทำแผนยุทธศาสตร์เพื่อสนับสนุนการพัฒนาในระดับพื้นที่

สำนักงานปลัดกระทรวงมหาดไทย

หมายเหตุ : (ปี พ.ศ. ของข้อมูล)ตัวชี้วัด (ลำดับเมื่อเทียบกับจังหวัดอื่น)

: ระดับตามเกณฑ์ ดีมาก (Quartile 1:1-19), ดี (Quartile 2:20-38), ปานกลาง (Quartile 3:39-58), ต้องปรับปรุง (Quartile 4:59-77)

## (2) ด้านสังคม (สุขภาพ และสาธารณสุข)

ศักยภาพจังหวัดพระนครศรีอยุธยา ด้านสังคม (สุขภาพ และสาธารณสุข) ตามตัวชี้วัดของแผนพัฒนาเศรษฐกิจและสังคมแห่งชาติ ฉบับที่ 12 พบว่า ตัวชี้วัดที่อยู่ในระดับดีมาก จำนวน 7 ตัวชี้วัด ได้แก่ สัดส่วนคนอายุยืนตั้งแต่ 80 ปีขึ้นไป สัดส่วนครัวเรือนกินอาหารถูกสุขลักษณะปลอดภัยและได้มาตรฐาน สัดส่วนครัวเรือนมีการใช้ยาเพื่อบำบัด บรรเทาอาการเจ็บป่วยเบื้องต้นอย่างเหมาะสม สัดส่วนผู้สูงอายุที่มีห้องน้ำห้องส้วมแบบโล่งห้อยเท้าภายในบ้าน สัดส่วนคนอายุ 35 ปีขึ้นไป ได้รับการตรวจสุขภาพประจำปี สัดส่วนคนสูบบุหรี่ และสัดส่วนค่าใช้จ่ายประเภทเวชภัณฑ์และค่าตรวจรักษาพยาบาลต่อค่าใช้จ่ายทั้งหมดของครัวเรือนเฉลี่ยต่อเดือน ระดับดี จำนวน 8 ตัวชี้วัด ได้แก่ อัตราการเกิดมีชีพ สัดส่วนเด็กที่มีพัฒนาการสมวัย สัดส่วนคนอายุ 6 ปีขึ้นไป ออกกำลังกายอย่างน้อยสัปดาห์ละ 3 วัน ๆ ละ 30 นาที สัดส่วนประชากรที่มีภาวะอ้วนและหรืออ้วนลงพุง สัดส่วนคนดื่มสุรา อัตราผู้ป่วยทางสุขภาพจิต อัตราเพิ่มของการเจ็บป่วยด้วย 5 โรคไม่เรื้อรังที่สำคัญ (โรคหัวใจ เบาหวาน หลอดเลือดสมอง ความดันโลหิตสูง หรือมะเร็ง) และอัตราการฆ่าตัวตายต่อประชากรแสนคน และระดับปานกลาง จำนวน 4 ตัวชี้วัด ได้แก่ สัดส่วนครัวเรือนที่มีน้ำสะอาดสำหรับดื่มและบริโภคเพียงพอตลอดปี สัดส่วนผู้สูงอายุที่พักอาศัยอยู่ในห้องนอนชั้นล่างหรืออยู่บ้านชั้นเดียว อัตราการคลอดในมารดาอายุ 15-19 ปี และสัดส่วนประชากรต่อแพทย์ 1 คน



## ตารางที่ 2.7 ด้านสังคม (สุขภาพ และสาธารณสุข)

ระดับดีมาก	ระดับดี
(2560) สัดส่วนคนอายุยืนตั้งแต่ 80 ปีขึ้นไป (12) (2561) สัดส่วนครัวเรือนกินอาหารถูกสุขลักษณะปลอดภัยและได้มาตรฐาน (3) (2561) สัดส่วนครัวเรือนมีการใช้ยาเพื่อบำบัด บรรเทาอาการเจ็บป่วยเบื้องต้นอย่างเหมาะสม (7) (2560) สัดส่วนผู้สูงอายุที่มีห้องน้ำห้องส้วมแบบโถนั่งห้อยเท้าภายในบ้าน (13) (2561) สัดส่วนคนอายุ 35 ปีขึ้นไป ได้รับการตรวจสุขภาพประจำปี (15) (2561) สัดส่วนคนสูบบุหรี่ (11) (2560) สัดส่วนค่าใช้จ่ายประเภทเวชภัณฑ์และค่าตรวจรักษาพยาบาลต่อค่าใช้จ่ายทั้งหมดของครัวเรือนเฉลี่ยต่อเดือน (15)	(2560) อัตราการเกิดมีชีพ (34) (2560) สัดส่วนเด็กที่มีพัฒนาการสมวัย (38) (2561) สัดส่วนคนอายุ 6 ปีขึ้นไป ออกกำลังกายอย่างน้อยสัปดาห์ละ 3 วัน ๆ ละ 30 นาที (33) (2560) สัดส่วนประชากรที่มีภาวะอ้วนและหรืออ้วนลงพุง (27) (2561) สัดส่วนคนดื่มสุรา (21) (2560) อัตราผู้ป่วยทางสุขภาพจิต (32) (2559) อัตราเพิ่มของการเจ็บป่วยด้วย 5 โรคไม่เรื้อรังที่สำคัญ (โรคหัวใจ เบาหวาน หลอดเลือดสมอง ความดันโลหิตสูง หรือมะเร็ง) (31) (2560) อัตราการฆ่าตัวตายต่อประชากรแสนคน (28)
ระดับปานกลาง	ระดับต้องปรับปรุง
(2561) สัดส่วนครัวเรือนที่มีน้ำสะอาดสำหรับดื่มและบริโภคเพียงพอตลอดปี (46) (2560) สัดส่วนผู้สูงอายุที่พักอาศัยอยู่ในห้องนอนชั้นล่างหรืออยู่บ้านชั้นเดียว (58) (2559) อัตราการคลอดในมารดาอายุ 15-19 ปี (50) (2560) สัดส่วนประชากรต่อแพทย์ 1 คน (49)	-

ที่มา : ระบบฐานข้อมูลโครงการพัฒนาศักยภาพในการเชื่อมโยงและจัดทำแผนยุทธศาสตร์เพื่อสนับสนุนการพัฒนาในระดับพื้นที่  
สำนักงานปลัดกระทรวงมหาดไทย

หมายเหตุ : (ปี พ.ศ. ของข้อมูล)ตัวชี้วัด (ลำดับเมื่อเทียบกับจังหวัดอื่น)

: ระดับตามเกณฑ์ ดีมาก (Quartile 1:1-19), ดี (Quartile 2:20-38), ปานกลาง (Quartile 3:39-58), ต้องปรับปรุง (Quartile 4:59-77)

**(3) ด้านสังคม (ความยากจน และเหลื่อมล้ำ)**

ศักยภาพจังหวัดพระนครศรีอยุธยาด้านสังคม (ความยากจน และเหลื่อมล้ำ) ตามตัวชี้วัดของแผนพัฒนาเศรษฐกิจและสังคมแห่งชาติ ฉบับที่ 12 พบว่า ตัวชี้วัดที่อยู่ในระดับดีมาก จำนวน 6 ตัวชี้วัด ได้แก่ รายได้ครัวเรือนเฉลี่ย รายได้เฉลี่ยต่อหัวของกลุ่มประชากรร้อยละ 40 ที่มีรายได้ต่ำสุด มูลค่าสินทรัพย์ทางการเงินของกลุ่มประชากรร้อยละ 40 ที่มีรายได้ต่ำสุด สัดส่วนคนจนด้านรายจ่าย สัดส่วนหนี้สินเฉลี่ยต่อรายได้เฉลี่ยของครัวเรือนกลุ่มที่ยากจนที่สุด และสัดส่วนมูลค่าหนี้ในระบบต่อมูลค่าหนี้ทั้งหมดของครัวเรือนระดับดี จำนวน 2 ตัวชี้วัด ได้แก่ ค่าสัมประสิทธิ์ความไม่เสมอภาคด้านรายได้ (Gini Coefficient) สัดส่วนนักเรียนด้อยโอกาสต่อนักเรียนทั้งหมด และระดับปานกลาง จำนวน 2 ตัวชี้วัด ได้แก่ อัตราส่วนการออมเฉลี่ยต่อรายได้เฉลี่ยของครัวเรือน และสัดส่วนครัวเรือนที่มีหนี้ในระบบต่อครัวเรือนที่มีหนี้ทั้งหมด

**ตารางที่ 2.8 ด้านสังคม (ความยากจน และเหลื่อมล้ำ)**

ระดับดีมาก	ระดับดี
(2560)รายได้ครัวเรือนเฉลี่ย (11) (2560)รายได้เฉลี่ยต่อหัวของกลุ่มประชากรร้อยละ 40 ที่มีรายได้ต่ำสุด (13) (2560)มูลค่าสินทรัพย์ทางการเงินของกลุ่มประชากรร้อยละ 40 ที่มีรายได้ต่ำสุด (19) (2559)สัดส่วนคนจนด้านรายจ่าย (12) (2560)สัดส่วนหนี้สินเฉลี่ยต่อรายได้เฉลี่ยของครัวเรือนกลุ่มที่ยากจนที่สุด (15) (2560)สัดส่วนมูลค่าหนี้ในระบบต่อมูลค่าหนี้ทั้งหมดของครัวเรือน (13)	(2560)ค่าสัมประสิทธิ์ความไม่เสมอภาคด้านรายได้ (Gini coefficient) (22) (2560)สัดส่วนนักเรียนด้อยโอกาสต่อนักเรียนทั้งหมด (24)
ระดับปานกลาง	ระดับต้องปรับปรุง
(2560)อัตราส่วนการออมเฉลี่ยต่อรายได้เฉลี่ยของครัวเรือน (45) (2560)สัดส่วนครัวเรือนที่มีหนี้ในระบบต่อครัวเรือนที่มีหนี้ทั้งหมด (43)	-

ที่มา : ระบบฐานข้อมูลโครงการพัฒนาศักยภาพในการเชื่อมโยงและจัดทำแผนยุทธศาสตร์เพื่อสนับสนุนการพัฒนาในระดับพื้นที่

สำนักงานปลัดกระทรวงมหาดไทย

หมายเหตุ : (ปี พ.ศ. ของข้อมูล)ตัวชี้วัด (ลำดับเมื่อเทียบกับจังหวัดอื่น)

: ระดับตามเกณฑ์ ดีมาก (Quartile 1:1-19), ดี (Quartile 2:20-38), ปานกลาง (Quartile 3:39-58), ต้องปรับปรุง (Quartile 4:59-77)

**(4) ด้านสังคม (ชุมชนและครอบครัว)**

ศักยภาพจังหวัดพระนครศรีอยุธยาด้านสังคม (ชุมชนและครอบครัว) ตามตัวชี้วัดของแผนพัฒนาเศรษฐกิจและสังคมแห่งชาติ ฉบับที่ 12 พบว่า ตัวชี้วัดที่อยู่ในระดับดีมาก จำนวน 3 ตัวชี้วัด ได้แก่ สัดส่วนองค์กรชุมชน (สหกรณ์และกลุ่มเกษตรกร) ที่มีเสถียรภาพทางการเงินอยู่ในระดับมั่นคงถึงดีมาก สัดส่วนครัวเรือนที่มีรายได้สูงกว่ารายจ่ายร้อยละ 10 ขึ้นไป และสัดส่วนครัวเรือนมีน้ำใช้เพียงพอตลอดปีอย่างน้อยคนละ 45 ลิตรต่อวัน **ระดับดี จำนวน 3 ตัวชี้วัด** ได้แก่ อัตราเด็กที่อยู่ในการคุมประพฤติ สัดส่วนศูนย์การเรียนรู้ชุมชนต่อจำนวนหมู่บ้าน และสัดส่วนผู้สูงอายุอยู่ลำพังคนเดียว **ระดับปานกลาง จำนวน 8 ตัวชี้วัด** ได้แก่ สัดส่วนของครอบครัวขยาย สัดส่วนอปท.ที่มีการบริหารจัดการที่ดีต่ออปท.ทั้งหมด สัดส่วนศูนย์พัฒนาเด็กเล็กต่อจำนวนหมู่บ้าน จำนวนองค์กรชุมชนต่อประชากรแสนคน สัดส่วนครัวเรือนที่มีคนในครัวเรือนเป็นสมาชิกกลุ่มหรือองค์กรชุมชนที่จัดสวัสดิการ สัดส่วนครัวเรือนมีส่วนร่วมทำกิจกรรมสาธารณะเพื่อประโยชน์ชุมชนหรือท้องถิ่น อัตราฟุ้งฟิง และอัตราเหตุการณ์ความรุนแรงในครอบครัว และ**ระดับต้องปรับปรุง จำนวน 3 ตัวชี้วัด** ได้แก่ สัดส่วนครัวเรือนที่มีบ้านและที่ดินเป็นของตนเอง สัดส่วนครัวเรือนที่มีน้ำประปาใช้ในครัวเรือน และอัตราการจดทะเบียนหย่า

**ตารางที่ 2.9 ด้านสังคม (ชุมชนและครอบครัว)**

ระดับดีมาก	ระดับดี
(2559)สัดส่วนองค์กรชุมชน (สหกรณ์และกลุ่มเกษตรกร) ที่มีเสถียรภาพทางการเงินอยู่ในระดับมั่นคงถึงดีมาก (8) (2560)สัดส่วนครัวเรือนที่มีรายได้สูงกว่ารายจ่ายร้อยละ 10 ขึ้นไป (16) (2561)สัดส่วนครัวเรือนมีน้ำใช้เพียงพอตลอดปี อย่างน้อยคนละ 45 ลิตรต่อวัน (9)	(2560)อัตราเด็กที่อยู่ในการคุมประพฤติ (21) (2560)สัดส่วนศูนย์การเรียนรู้ชุมชนต่อจำนวนหมู่บ้าน (27) (2559)สัดส่วนผู้สูงอายุอยู่ลำพังคนเดียว (24)
ระดับปานกลาง	ระดับต้องปรับปรุง
(2560)สัดส่วนของครอบครัวขยาย (46) (2560)สัดส่วนอปท.ที่มีการบริหารจัดการที่ดีต่ออปท.ทั้งหมด (39) (2560)สัดส่วนศูนย์พัฒนาเด็กเล็กต่อจำนวนหมู่บ้าน (49) (2559)จำนวนองค์กรชุมชนต่อประชากรแสนคน (45) (2558)สัดส่วนครัวเรือนที่มีคนในครัวเรือนเป็นสมาชิกกลุ่มหรือองค์กรชุมชนที่จัดสวัสดิการ (42) (2561)สัดส่วนครัวเรือนมีส่วนร่วมทำกิจกรรมสาธารณะเพื่อประโยชน์ชุมชนหรือท้องถิ่น (41) (2560)อัตราฟุ้งฟิง (45) (2560)อัตราเหตุการณ์ความรุนแรงในครอบครัว (50)	(2559)สัดส่วนครัวเรือนที่มีบ้านและที่ดินเป็นของตนเอง (65) (2560)สัดส่วนครัวเรือนที่มีน้ำประปาใช้ในครัวเรือน (73) (2560)อัตราการจดทะเบียนหย่า (73)

**(5) ด้านความสังคม (สวัสดิการด้านสังคม)**

ศักยภาพจังหวัดพระนครศรีอยุธยาด้านความสังคม (สวัสดิการด้านสังคม) ตามตัวชี้วัดของแผนพัฒนาเศรษฐกิจและสังคมแห่งชาติ ฉบับที่ 12 พบว่า ตัวชี้วัดที่อยู่ในระดับดีมาก จำนวน 1 ตัวชี้วัด ได้แก่ สัดส่วนคนพิการได้รับการดูแลจากคนในครัวเรือน ชุมชน หรือภาครัฐ ระดับดี จำนวน 1 ตัวชี้วัด ได้แก่ จำนวนสัดส่วนการขอรับความช่วยเหลือจากกองทุนยุติธรรม ระดับปานกลาง จำนวน 4 ตัวชี้วัด ได้แก่ สัดส่วนประชากรในการเข้าถึงสวัสดิการ สัดส่วนประชากรผู้ใช้สิทธิประกันสุขภาพ สัดส่วนแรงงานนอกระบบที่อยู่ในระบบประกันสังคมต่อกำลังแรงงานทั้งหมด และจำนวนนักเรียนพิการเรียนร่วมเฉลี่ยต่อโรงเรียน และระดับต้องปรับปรุง จำนวน 1 ตัวชี้วัด ได้แก่ สัดส่วนแรงงานที่เป็นสมาชิกกองทุนการออมแห่งชาติต่อกำลังแรงงานทั้งหมด

**ตารางที่ 2.10 ด้านความสังคม (สวัสดิการด้านสังคม)**

ระดับดีมาก	ระดับดี
(2561) สัดส่วนคนพิการได้รับการดูแลจากคนในครัวเรือน ชุมชน หรือภาครัฐ (1)	(2561) จำนวนสำนวนการขอรับความช่วยเหลือจากกองทุนยุติธรรม (24)
ระดับปานกลาง	ระดับต้องปรับปรุง
(2561) สัดส่วนประชากรในการเข้าถึงสวัสดิการ (48) (2560) สัดส่วนประชากรผู้ใช้สิทธิประกันสุขภาพ (40) (2559) สัดส่วนแรงงานนอกระบบที่อยู่ในระบบประกันสังคมต่อกำลังแรงงานทั้งหมด (54) (2560) จำนวนนักเรียนพิการเรียนร่วมเฉลี่ยต่อโรงเรียน (49)	(2560) สัดส่วนแรงงานที่เป็นสมาชิกกองทุนการออมแห่งชาติต่อกำลังแรงงานทั้งหมด (68)

ที่มา : ระบบฐานข้อมูลโครงการพัฒนาศักยภาพในการเชื่อมโยงและจัดทำแผนยุทธศาสตร์เพื่อสนับสนุนการพัฒนาในระดับพื้นที่ สำนักงานปลัดกระทรวงมหาดไทย

หมายเหตุ : (ปี พ.ศ. ของข้อมูล) ตัวชี้วัด (ลำดับเมื่อเทียบกับจังหวัดอื่น)

: ระดับตามเกณฑ์ ดีมาก (Quartile 1:1-19), ดี (Quartile 2:20-38), ปานกลาง (Quartile 3:39-58), ต้องปรับปรุง (Quartile 4:59-77)

**3) ด้านความมั่นคง (ความปลอดภัยในชีวิตและทรัพย์สิน)**

ศักยภาพจังหวัดพระนครศรีอยุธยาด้านความมั่นคง (ความปลอดภัยในชีวิตและทรัพย์สิน) ตามตัวชี้วัดของแผนพัฒนาเศรษฐกิจและสังคมแห่งชาติ ฉบับที่ 12 พบว่า ตัวชี้วัดที่อยู่ใน **ระดับดีจำนวน 1 ตัวชี้วัด** ได้แก่ จำนวนคดียาเสพติด และ **ระดับต้องปรับปรุง จำนวน 3 ตัวชี้วัด** ได้แก่ อัตราผู้เสียชีวิตจากอุบัติเหตุบนท้องถนนต่อประชากรแสนคน อัตราการเกิดคดีอาชญากรรมต่อประชากรแสนคน และสัดส่วนคดีที่จับกุมได้ต่อคดีที่รับแจ้ง

**ตารางที่ 2.11 ด้านความมั่นคง (ความปลอดภัยในชีวิตและทรัพย์สิน)**

ระดับดีมาก	ระดับดี
-	(2559)จำนวนคดียาเสพติด (29)
ระดับปานกลาง	ระดับต้องปรับปรุง
-	(2559)อัตราผู้เสียชีวิตจากอุบัติเหตุบนท้องถนนต่อประชากรแสนคน (62) (2559)อัตราการเกิดคดีอาชญากรรมต่อประชากรแสนคน (71) (2559)สัดส่วนคดีที่จับกุมได้ต่อคดีที่รับแจ้ง (67)

ที่มา : ระบบฐานข้อมูลโครงการพัฒนาศักยภาพในการเชื่อมโยงและจัดทำแผนยุทธศาสตร์เพื่อสนับสนุนการพัฒนาในระดับพื้นที่ สำนักงานปลัดกระทรวงมหาดไทย

หมายเหตุ : (ปี พ.ศ. ของข้อมูล)ตัวชี้วัด (ลำดับเมื่อเทียบกับจังหวัดอื่น)

: ระดับตามเกณฑ์ ดีมาก (Quartile 1:1-19), ดี (Quartile 2:20-38), ปานกลาง (Quartile 3:39-58), ต้องปรับปรุง (Quartile 4:59-77)

**4) ด้านทรัพยากรทางธรรมชาติ และสิ่งแวดล้อม****(1) ด้านทรัพยากรทางธรรมชาติ และสิ่งแวดล้อม (ทรัพยากรทางธรรมชาติ และสิ่งแวดล้อม)**

ศักยภาพจังหวัดพระนครศรีอยุธยาด้านทรัพยากรทางธรรมชาติ และสิ่งแวดล้อม ตามตัวชี้วัดของแผนพัฒนาเศรษฐกิจและสังคมแห่งชาติ ฉบับที่ 12 พบว่า ตัวชี้วัดที่อยู่ใน **ระดับดีมาก จำนวน 1 ตัวชี้วัด** ได้แก่ ปริมาณการจัดการกากอุตสาหกรรมอันตรายที่เข้าสู่ระบบการจัดการ **ระดับดี จำนวน 2 ตัวชี้วัด** ได้แก่ สัดส่วนจำนวนวันที่มีคุณภาพอากาศ (ค่า AQI) อยู่ในเกณฑ์มาตรฐาน และสัดส่วนของขยะมูลฝอยชุมชนที่ได้รับการจัดการอย่างถูกต้อง **ระดับปานกลาง จำนวน 3 ตัวชี้วัด** ได้แก่ ผลตรวจวัดคุณภาพน้ำ (WQI) สัดส่วนขยะมูลฝอยชุมชนที่ถูกนำไปใช้ประโยชน์ และปริมาณขยะมูลฝอย และ **ระดับต้องปรับปรุง จำนวน 1 ตัวชี้วัด** ได้แก่ จำนวนเรื่องร้องเรียนด้านปัญหามลพิษที่ได้รับแจ้งทั้งหมดในพื้นที่





## ตารางที่ 2.12 ด้านทรัพยากรทางธรรมชาติ และสิ่งแวดล้อม

ระดับดีมาก	ระดับดี
(2560)ปริมาณการจัดการกากอุตสาหกรรมอันตรายที่เข้าสู่ระบบการจัดการ (5)	(2560)สัดส่วนจำนวนวันที่มีคุณภาพอากาศ (ค่า AQI) อยู่ในเกณฑ์มาตรฐาน (30) (2560)สัดส่วนของขยะมูลฝอยชุมชนที่ได้รับการจัดการอย่างถูกต้อง (21)
ระดับปานกลาง	ระดับต้องปรับปรุง
(2560)ผลตรวจวัดคุณภาพน้ำ (WQI) (51) (2560)สัดส่วนขยะมูลฝอยชุมชนที่ถูกนำไปใช้ประโยชน์ (50) (2560)ปริมาณขยะมูลฝอย (58)	(2559)จำนวนเรื่องร้องเรียนด้านปัญหามลพิษที่ได้รับแจ้งทั้งหมดในพื้นที่ (60)

ที่มา : ระบบฐานข้อมูลโครงการพัฒนาศักยภาพในการเชื่อมโยงและจัดทำแผนยุทธศาสตร์เพื่อสนับสนุนการพัฒนาในระดับพื้นที่

สำนักงานปลัดกระทรวงมหาดไทย

หมายเหตุ : (ปี พ.ศ. ของข้อมูล)ตัวชี้วัด (ลำดับเมื่อเทียบกับจังหวัดอื่น)

: ระดับตามเกณฑ์ ดีมาก (Quartile 1:1-19), ดี (Quartile 2:20-38), ปานกลาง (Quartile 3:39-58), ต้องปรับปรุง (Quartile 4:59-77)

## (2) ด้านทรัพยากรทางธรรมชาติ และสิ่งแวดล้อม (ภัยธรรมชาติ)

ศักยภาพจังหวัดพระนครศรีอยุธยาด้านทรัพยากรทางธรรมชาติ และสิ่งแวดล้อม (ภัยธรรมชาติ) ตามตัวชี้วัดของแผนพัฒนาเศรษฐกิจและสังคมแห่งชาติ ฉบับที่ 12 พบว่า ตัวชี้วัดที่อยู่ในระดับดีมาก จำนวน 3 ตัวชี้วัด ได้แก่ มูลค่าความเสียหายจากอุทกภัย และภัยแล้ง และสัดส่วนประชากรผู้ประสบอุทกภัย ระดับดี จำนวน 3 ตัวชี้วัด ได้แก่ สัดส่วนมูลค่าความเสียหายทางเศรษฐกิจที่เกิดจากภัยธรรมชาติ ต่อมูลค่าผลิตภัณฑ์มวลรวมจังหวัด สัดส่วนพื้นที่(หมู่บ้าน) ประสบอุทกภัย และภัยแล้ง และจำนวนอาสาสมัครป้องกันภัยฝ่ายพลเรือน (อปพร.) ระดับปานกลาง จำนวน 1 ตัวชี้วัด ได้แก่ จำนวนระบบพยากรณ์และอุปกรณ์เตือนภัยล่วงหน้าในพื้นที่ และระดับต้องปรับปรุง จำนวน 1 ตัวชี้วัด ได้แก่ จำนวนผู้เสียชีวิตจากภัยธรรมชาติ



## ตารางที่ 2.13 ด้านทรัพยากรทางธรรมชาติ และสิ่งแวดล้อม (ภัยธรรมชาติ)

ระดับดีมาก	ระดับดี
(2559)มูลค่าความเสียหายจากอุทกภัย และภัยแล้ง (1) (2560)สัดส่วนประชากรผู้ประสบอุทกภัย (1)	(2559)สัดส่วนมูลค่าความเสียหายทางเศรษฐกิจที่เกิดจากภัยธรรมชาติ ต่อมูลค่าผลิตภัณฑ์มวลรวมจังหวัด (27) (2559)สัดส่วนพื้นที่(หมู่บ้าน) ประสบอุทกภัย และภัยแล้ง (37) (2560)จำนวนอาสาสมัครป้องกันภัยฝ่ายพลเรือน (อปพร.) (32)
ระดับปานกลาง	ระดับต้องปรับปรุง
(2560)จำนวนระบบพยากรณ์และอุปกรณ์เตือนภัยล่วงหน้าในพื้นที่ (56)	(2559)จำนวนผู้เสียชีวิตจากภัยธรรมชาติ (67)

ที่มา : ระบบฐานข้อมูลโครงการพัฒนาศักยภาพในการเชื่อมโยงและจัดทำแผนยุทธศาสตร์เพื่อสนับสนุนการพัฒนาในระดับพื้นที่

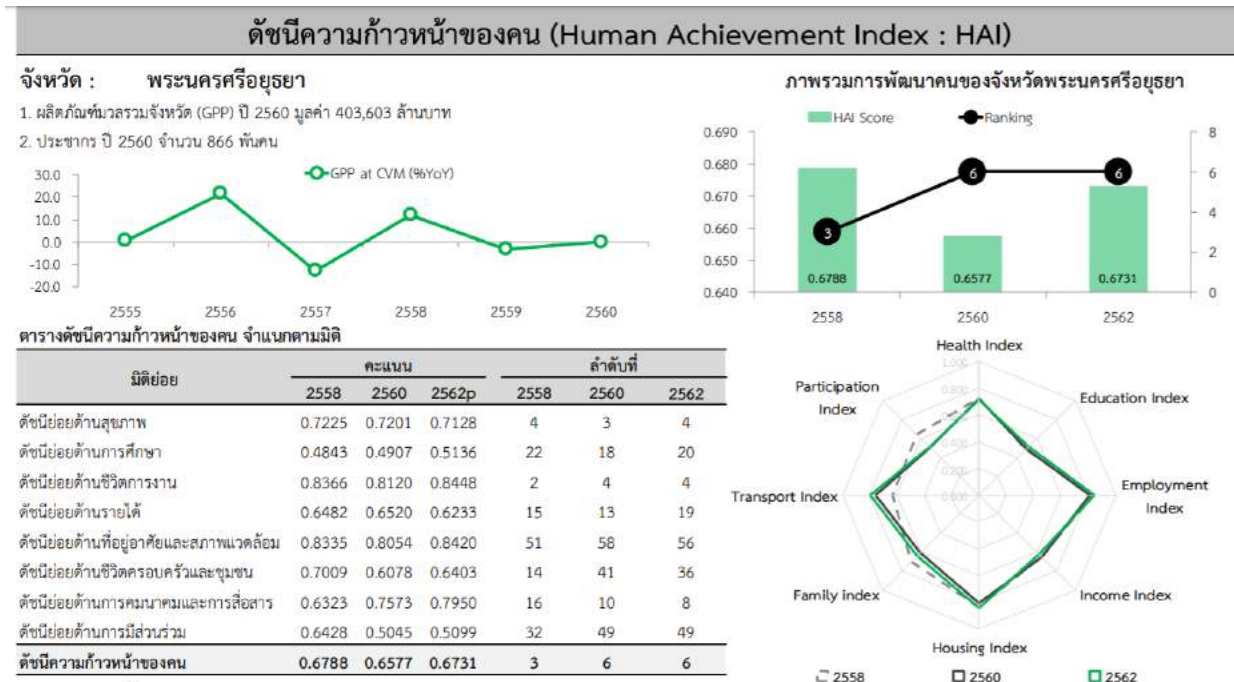
สำนักงานปลัดกระทรวงมหาดไทย

หมายเหตุ : (ปี พ.ศ. ของข้อมูล)ตัวชี้วัด (ลำดับเมื่อเทียบกับจังหวัดอื่น)

: ระดับตามเกณฑ์ ดีมาก (Quartile 1:1-19), ดี (Quartile 2:20-38), ปานกลาง (Quartile 3:39-58), ต้องปรับปรุง (Quartile 4:59-77)



## 2.1.2 ดัชนีความก้าวหน้าของคน



## ภาพที่ 2.1 ดัชนีความก้าวหน้าของคน

ที่มา : สำนักงานสภาพัฒนาการเศรษฐกิจและสังคมแห่งชาติ

สำนักงานสภาพัฒนาการเศรษฐกิจและสังคมแห่งชาติ ได้จัดทำดัชนีความก้าวหน้าของคน (Human Achievement Index – HAI) ปี 2562 โดยมีวัตถุประสงค์เพื่อใช้เป็นเครื่องมือประเมินความก้าวหน้าของคนในระดับจังหวัด และเพื่อให้จังหวัดต่างๆ ได้ทราบถึงตำแหน่งความก้าวหน้าของคนในจังหวัดของตน เพื่อจะได้ดำเนินการแก้ไขปัญหาและพัฒนาคนในจังหวัดให้มีคุณภาพชีวิตที่ดียิ่งขึ้น

ในปี พ.ศ. 2562 จังหวัดพระนครศรีอยุธยามีดัชนีความก้าวหน้าของคนอยู่อันดับที่ 6 ของประเทศ มีค่าคะแนนเท่ากับ 0.6731 โดยมีคะแนนเพิ่มขึ้นจากปี พ.ศ. 2560 ที่มีค่าคะแนนเท่ากับ 0.6577 ทั้งนี้มีดัชนีย่อยที่มีค่าคะแนนลดลง 2 ดัชนี ได้แก่ ด้านสุขภาพ และด้านรายได้ โดยเฉพาะตัวชี้วัดสัดส่วนประชากรยากจน ซึ่งพบว่าประชาชนในจังหวัดพระนครศรีอยุธยามีแนวโน้มยากจนเพิ่มสูงขึ้น

นอกจากนี้ประเด็นด้านชีวิตครอบครัวและชุมชน ในตัวชี้วัดการแจ้งความคดี ชีวิตร่างกาย เพศ และคดีประทุษร้ายต่อทรัพย์สิน ถึงแม้ว่าจะมีค่าคะแนนที่ลดลง จากในปี 2560 ที่มีค่าคะแนนสูงถึง 177.73 รายต่อประชากรแสนคน อยู่อันดับที่ 71 ลดลงมาเหลือ 116.22 รายต่อประชากรแสนคน อยู่ในอันดับที่ 48 แต่ยังคงถือว่าเป็นคะแนนที่สูงอยู่ รวมทั้งจำนวนคดีอุบัติเหตุบนท้องถนนก็เช่นเดียวกัน ดังนั้นเรื่องความปลอดภัยของประชาชน หรือผู้มีเดินทางมาท่องเที่ยวในจังหวัดพระนครศรีอยุธยาเป็นประเด็นที่จังหวัดควรให้ความสำคัญอย่างยิ่ง



ตารางที่ 2.14 ตารางข้อมูลตัวชี้วัดรายมิติ

มิติ	รายการ	หน่วย	ข้อมูลตัวชี้วัด			ลำดับที่		
			2558	2560	2562	2558	2560	2562
ด้านสุขภาพ	ทารกแรกเกิดที่มีน้ำหนัก	ร้อยละ	9.60	10.60	10.60	40	54	54
	ประชากรที่เจ็บป่วยที่เป็นผู้ป่วยใน	ร้อยละ	8.42	8.06	8.06	7	5	5
	ประชากรที่พิการ	ร้อยละ	2.54	2.45	2.58	31	23	24
	คะแนนสุขภาพจิต	ร้อยละ	74.73	74.73	74.73	2	2	2
ด้านการศึกษา	จำนวนปีการศึกษาเฉลี่ยของประชากรอายุ 15 ปีขึ้นไป	ปี	9.11	9.39	9.36	8	6	7
	อัตราการเข้าเรียนมัธยมศึกษาตอนปลายและอาชีวศึกษา	ร้อยละ	74.47	74.28	74.28	36	40	40
	ค่าเฉลี่ยเขาวนปัญญาของเด็กนักเรียนไทยชั้น ป.1	คะแนน	100.04	101.61	101.61	23	14	14
	คะแนนเฉลี่ยการทดสอบ O-Net ระดับมัธยมศึกษาตอนปลาย	ร้อยละ	33.65	32.11	33.70	40	38	39
ด้านชีวิต การทำงาน	อัตราการว่างงาน	ร้อยละ	0.83	1.79	1.18	45	70	55
	อัตราการทำงานต่ำระดับ	ร้อยละ	0.02	0.05	0.05	6	11	14
	แรงงานที่มีประกันสังคม	ร้อยละ	76.16	81.28	84.01	3	3	4
	อัตราการประสบอันตรายหรือเจ็บป่วยเนื่องจากการทำงาน	ต่อลูกจ้าง 1,000 คน	8.28	7.81	7.81	37	43	43
ด้านรายได้	รายได้เฉลี่ยของครัวเรือนต่อเดือน	บาท	28,379	28,778	28,778	14	12	12
	สัดส่วนประชากรยากจน	ร้อยละ	2.04	2.49	9.96	11	13	35
	ครัวเรือนที่มีหนี้สินเพื่อการอุปโภคบริโภค	ร้อยละ	37.10	34.62	34.62	41	34	34
	ค่าสัมประสิทธิ์ความไม่เสมอภาคของรายได้	ร้อยละ	38.55	39.52	39.52	25	22	22



มิติ	รายการ	หน่วย	ข้อมูลตัวชี้วัด			ลำดับที่		
			2558	2560	2562	2558	2560	2562
ด้านที่อยู่อาศัย และ สภาพแวดล้อม	ครัวเรือนที่มีบ้านและที่ดินเป็นของตนเอง	ร้อยละ	64.50	56.84	68.17	64	67	61
	สัดส่วนเฉลี่ยการปล่อยก๊าซเรือนกระจก	ตันก๊าซเรือนกระจกต่อคน	2.53	2.67	2.67	54	56	56
	ประชากรที่ประสบอุทกภัย	ร้อยละ	0.00	0.00	0.00	1	1	1
	ประชากรที่ประสบภัยแล้ง	ร้อยละ	0.00	0.00	0.00	1	1	1
ด้านชีวิต ครอบครัวและ ชุมชน	เด็กอายุ 15 -17 ปีที่ทำงาน	ร้อยละ	6.03	5.80	5.24	12	17	15
	ครัวเรือนที่มีหัวหน้าครัวเรือนเดียว	ร้อยละ	23.62	20.29	22.79	31	12	25
	ผู้สูงอายุที่อยู่ล้นคนเดียว	ร้อยละ	6.88	7.93	8.45	46	48	56
	การแจ้งความคดี ชีวิตร่างกาย เพศ และคดีประทุษร้ายต่อทรัพย์	รายต่อประชากรแสนคน	66.43	177.43	116.22	28	71	48
ด้านการ คมนาคมและ การสื่อสาร	หมู่บ้านที่ถนนสายหลักใช้การได้ตลอดปี	ร้อยละ	72.11	77.72	77.72	11	9	9
	จำนวนคดีอุบัติเหตุบนท้องถนน	รายต่อประชากรแสนคน	275.12	226.58	160.99	74	69	62
	ประชากรที่มีโทรศัพท์	ร้อยละ	84.40	90.84	91.96	9	15	15
	ประชากรที่เข้าถึงอินเทอร์เน็ต	ร้อยละ	50.31	65.38	66.63	6	8	8
ด้านการมีส่วนร่วม	ประชากรที่ใช้สิทธิประชามติร่างรัฐธรรมนูญ ปี 2559	ร้อยละ	78.44	61.22	61.22	21	31	31
	จำนวนองค์กรชุมชน	แห่งต่อประชากรแสนคน	90.31	126.56	126.13	45	39	41
	ครัวเรือนที่เป็นสมาชิกกลุ่ม/องค์กรในท้องถิ่น	ร้อยละ	79.45	65.86	65.86	42	55	55
	ครัวเรือนที่มีส่วนร่วมทำกิจกรรมสาธารณะของหมู่บ้าน	ร้อยละ	99.26	99.40	99.59	30	41	41

ที่มา : สำนักงานสภาพัฒนาการเศรษฐกิจและสังคมแห่งชาติ



### 2.1.3 ศักยภาพตามตัวชี้วัดระดับจังหวัด

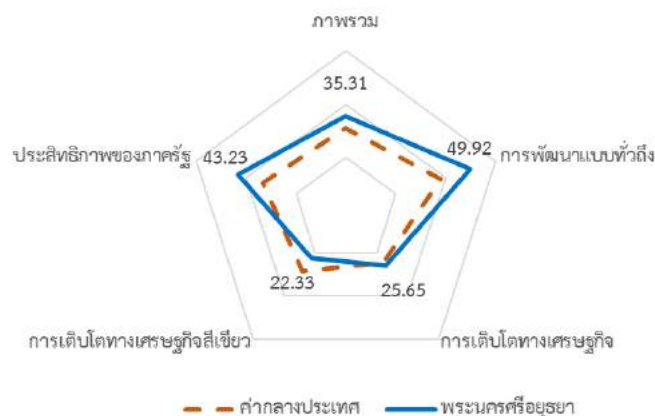
จากตัวชี้วัดระดับจังหวัดของสำนักงานคณะกรรมการพัฒนาการเศรษฐกิจและสังคมแห่งชาติ ทั้ง 4 มิติ จำนวน 24 ตัวชี้วัด พบว่า มิติการพัฒนาของจังหวัดพระนครศรีอยุธยาสูงกว่าค่ากลางของประเทศทุกมิติ ยกเว้น ตัวชี้วัดด้านการเติบโตเศรษฐกิจสีเขียวเกือบทั้งหมดอยู่ในระดับที่ต่ำ แต่ไม่รวมการใช้น้ำมันเชื้อเพลิงในภาคอุตสาหกรรม

#### ประเด็นที่จังหวัดควรให้ความสำคัญ

- การรักษาศักยภาพการเจริญเติบโต และการสร้างมูลค่าเพิ่มทางเศรษฐกิจจากฐานทรัพยากรที่มีอยู่ โดยเน้นการเติบโตทุกด้านอย่างสมดุลและยั่งยืน โดยคำนึงผลกระทบต่อด้านคุณภาพชีวิตและสิ่งแวดล้อม
- การเร่งรัดจัดการปัญหาขยะล้นเมือง ซึ่งกระทบต่อคุณภาพชีวิตและแหล่งท่องเที่ยวที่เป็นมรดกโลก รวมทั้งส่งเสริมการพัฒนา SMEs และวิสาหกิจชุมชน เพื่อยกระดับการกระจายรายได้

### ตารางที่ 2.15 ศักยภาพตามตัวชี้วัดผสมระดับจังหวัด

ตัวชี้วัดผสม	ค่ากลางประเทศ			พระนครศรีอยุธยา		
	2558	2559	2560	2558	2559	2560
ภาพรวม	32.23	31.03	31.01	38.26	33.84	35.31
การพัฒนาแบบทั่วถึง	37.78	39.17	37.94	53.1	51.74	49.92
การเติบโตทางเศรษฐกิจ	29.49	27.71	24.35	43.17	32.09	25.65
การเติบโตทางเศรษฐกิจสีเขียว	27.77	23.04	28.33	13.25	14.08	22.33
ประสิทธิภาพของภาครัฐ	33.88	34.21	33.4	43.52	37.46	43.23



### ภาพที่ 2.2 ศักยภาพตามตัวชี้วัดระดับจังหวัดของจังหวัดพระนครศรีอยุธยา

ที่มา : สำนักงานคณะกรรมการพัฒนาการเศรษฐกิจและสังคมแห่งชาติ



ตารางที่ 2.16 ศักยภาพตามตัวชี้วัดระดับจังหวัดของจังหวัดพระนครศรีอยุธยา

ที่	ตัวชี้วัด	ค่ากลางประเทศ			พระนครศรีอยุธยา			หน่วย
		2558	2559	2560	2558	2559	2560	
<b>ด้านการเติบโตทางเศรษฐกิจแบบมีส่วนร่วม</b>								
1	ร้อยละของประชากรที่อยู่ใต้เส้นความยากจน	7.49	9.22	8.32	2.04	3.36	2.49	ร้อยละ
2	สัมประสิทธิ์การกระจายรายได้	0.40	0.41	0.42	0.39	0.39	0.40	GINI Coefficient
3	ร้อยละของครัวเรือนที่มีบ้านและที่ดินของตนเอง	81.42	82.21	81.28	64.50	60.88	56.84	ร้อยละ
4	ร้อยละผู้อยู่ในระบบประกันสังคมต่อกำลังแรงงาน	18.86	19.74	20.80	75.29	76.08	79.67	ร้อยละ
5	จำนวนปีการศึกษาเฉลี่ยประชากรไทยอายุ 15 – 59 ปี	8.66	8.85	8.93	10.05	10.40	10.28	ปี
6	อัตราการเข้าเรียนรวมระดับมัธยมศึกษาหรืออาชีวศึกษา	72.87	72.87	74.47	74.47	74.47	74.27	ร้อยละ
<b>ด้านการเติบโตทางเศรษฐกิจและการเพิ่มขีดความสามารถในการแข่งขัน</b>								
7	อัตราการเปลี่ยนแปลงของรายได้ครัวเรือนเฉลี่ยของครัวเรือนในจังหวัด	1.75	1.75	0.06	3.58	3.58	0.70	ร้อยละ
8	อัตราการเปลี่ยนแปลงของผลิตภัณฑ์มวลรวมจังหวัด	1.71	2.73	2.73	11.73	-2.97	-2.97	ร้อยละ
9	อัตราการว่างงาน	0.75	0.84	1.01	0.83	0.87	1.79	ร้อยละ
10	อัตราหนี้เฉลี่ยต่อรายได้เฉลี่ยของครัวเรือน	6.67	6.67	7.61	7.64	7.64	8.15	เท่า
11	อัตราส่วนการออมเฉลี่ยต่อรายได้เฉลี่ยของครัวเรือน	19.97	19.97	18.30	21.71	21.71	17.37	ร้อยละ
12	ผลิตภาพแรงงาน	108,660.06	109,889.32	109,889.32	642,880.57	633,454.06	633,454.06	บาท/คน
<b>ด้านการเติบโตทางเศรษฐกิจโดยคำนึงถึงการอนุรักษ์ธรรมชาติและสิ่งแวดล้อม</b>								
13	อัตราการเปลี่ยนแปลงของพื้นที่ป่าไม้ในจังหวัด	0.01	0.03	0.12	ไม่มีพื้นที่ป่าไม้			ร้อยละ
14	สัดส่วนปริมาณขยะที่ถูกกำจัดถูกต้องต่อปริมาณขยะที่เกิดขึ้น	20.06	20.30	29.46	N.A.	15.15	53.28	ร้อยละ



ที่	ตัวชี้วัด	ค่ากลางประเทศ			พระนครศรีอยุธยา			หน่วย
		2558	2559	2560	2558	2559	2560	
15	สัดส่วนเฉลี่ยการปล่อยก๊าซเรือนกระจก	1.86	1.80	1.10	2.53	2.53	2.67	ตันก๊าซเรือนกระจก/ คน
16	สัดส่วนปริมาณการใช้ไฟฟ้าภาคครัวเรือนต่อประชากร	463.91	495.57	493.27	779.96	834.84	843.31	กิโลวัตต์-ชั่วโมง/คน
17	สัดส่วนปริมาณการใช้ไฟฟ้าในภาคที่ไม่ใช่ครัวเรือนต่อ GPP	7,602.95	7,554.56	7,554.56	11,660.09	12,296.36	12,296.36	กิโลวัตต์-ชั่วโมง/ล้าน บาท
18	สัดส่วนปริมาณน้ำมันเชื้อเพลิงในภาคอุตสาหกรรมต่อ GPP ภาคอุตสาหกรรม	664.39	168.21	631.49	138.25	53.66	187.40	ลิตร/ล้านบาท
<b>ด้านประสิทธิภาพในการดำเนินงานของภาครัฐ</b>								
19	ร้อยละของครัวเรือนที่เข้าถึงน้ำประปา	15.87	16.82	16.44	24.85	25.13	26.11	ร้อยละ
20	ร้อยละของประชากรที่เข้าถึงอินเทอร์เน็ต	32.73	41.27	46.82	50.31	62.18	65.38	ร้อยละ
21	สัดส่วนประชากรต่อจำนวนแพทย์	2,831.59	2,991.06	2,675.59	3,015.45	3,179.55	2,914.50	คน/แพทย์
22	ร้อยละภาษีที่ท้องถิ่นจัดเก็บได้ต่อรายได้ที่ไม่รวมเงินอุดหนุน และเงินอุดหนุนเฉพาะกิจ	12.19	11.81	11.77	19.53	20.25	19.38	ร้อยละ
23	ความสามารถในการเบิกจ่ายงบประมาณของจังหวัด	92.15	85.72	81.56	82.77	69.30	78.83	ร้อยละ
24	จำนวนองค์กรชุมชน	110.15	109.62	109.62	90.31	92.43	92.43	ต่อประชากรแสนคน

ที่มา : สำนักงานสภาพัฒนาการเศรษฐกิจและสังคมแห่งชาติ,2561





## 2.1.4 ผลกระทบจากสถานการณ์การแพร่เชื้อไวรัสโคโรนา 2019 (Covid - 19)



ภาพที่ 2.3 ภาวะเศรษฐกิจจังหวัดพระนครศรีอยุธยา ประจำเดือนมิถุนายน ปี พ.ศ.2563

ที่มา : สำนักงานคลังจังหวัดพระนครศรีอยุธยา, 2563

จากข้อมูลการวิเคราะห์สถานการณ์ทางด้านเศรษฐกิจ สังคม การศึกษา สุขภาพที่เกิดผลกระทบจากการแพร่เชื้อไวรัสโคโรนา - 19 (COVID - 19) ของสำนักงานสภานโยบายการอุดมศึกษา วิทยาศาสตร์ วิจัยและนวัตกรรมแห่งชาติ พบว่า ด้านเศรษฐกิจ ผลิตภัณฑ์มวลรวมภายในประเทศของไทยในไตรมาส 2 (เดือน มีนาคม - มิถุนายน พ.ศ.2563) พบว่า มีการปรับตัวลดลงต่อเนื่องจากร้อยละ 2 ในไตรมาสที่ 1 และคาดว่าผลิตภัณฑ์มวลรวมภายในประเทศของไทยทั้งปีจะอยู่ที่ร้อยละ - 7.50 ภาคธุรกิจ SMES มีการปิดกิจการ และมีผู้ว่างงานและตกงานประมาณ 6 ล้านคน ภาคการท่องเที่ยว บริการ และการส่งออก ได้รับผลกระทบหนักมาก อัตราการขยายตัวทางด้านรายได้ลดลงอย่างชัดเจน อย่างไรก็ตามธุรกิจ Delivery เติบโตสูงขึ้นทั้งการขนส่งอาหารและสินค้า ส่วนด้านสุขภาพ ประชาชนจะให้ความสำคัญกับการดูแลสุขภาพอนามัยเบื้องต้นมากขึ้น และประชาชนมีพฤติกรรมซื้อผลิตภัณฑ์และได้รับการบริการที่ได้มาตรฐานด้านสุขอนามัยที่สูงขึ้นจากผู้ประกอบการ ด้านสังคม ผู้มีรายได้น้อยได้รับผลกระทบหนัก ขาดรายได้เกิดปัญหาหนี้ครัวเรือนสูงขึ้น อาจทำให้เกิดปัญหาอาชญากรรม ปัญหาด้านสุขภาพจิต และปัญหาความเหลื่อมล้ำตามมาเป็นอย่างมาก

สำหรับจังหวัดพระนครศรีอยุธยามีสัญญาณหดตัวจากเครื่องชี้ด้านอุปทานหดตัว เท่ากับร้อยละ -13.90 จากภาคเกษตรกรรม ภาคบริการ และภาคอุตสาหกรรม สำหรับด้านอุปสงค์ขยายตัว ร้อยละ 28.60 เนื่องมาจากการลงทุนภาคเอกชน การใช้จ่ายภาครัฐ อย่างไรก็ตามการบริโภคภาคเอกชนหดตัว ด้านเสถียรภาพเศรษฐกิจจังหวัด พบว่า อัตราเงินเฟ้อลดลง ร้อยละ - 1.90 และอัตราการจ้างงานหดตัว ร้อยละ -0.40 ส่วนรายได้เกษตรกรในเดือนมิถุนายนหดตัวร้อยละ -92.40 เมื่อเทียบกับเดือนเดียวกันของปีก่อนหดตัวต่อเนื่องจากเดือนก่อนหน้าที่หดตัวร้อยละ -86.50 เนื่องจากปัญหาภัยแล้งปริมาณน้ำในแหล่งน้ำธรรมชาติไม่เพียงพอต่อการทำการเกษตรทำให้ผลผลิตลดลง ส่งผลให้รายได้เกษตรกรลดลง



## 2.1.5 การวิเคราะห์ (SWOT Analysis)

ตารางที่ 2.17 เหตุผลสนับสนุนการวิเคราะห์จุดแข็ง

จุดแข็ง (Strengths)	เหตุผลสนับสนุน
S1 มีแหล่งท่องเที่ยวที่หลากหลาย อาทิ แหล่งท่องเที่ยวทางประวัติศาสตร์ซึ่งได้รับการขึ้นทะเบียนเป็นมรดกโลก แหล่งท่องเที่ยวทางวัฒนธรรม แหล่งท่องเที่ยวเชิงนันทนาการ และแหล่งท่องเที่ยวทางศิลปะวิทยาการ	จังหวัดพระนครศรีอยุธยา มีอุทยานประวัติศาสตร์พระนครศรีอยุธยาที่ได้รับการขึ้นทะเบียนเป็นมรดกโลก และมีแหล่งท่องเที่ยวซึ่งกรมการท่องเที่ยวได้รวบรวมในฐานข้อมูล (ปี 2561) จำนวน 4 ประเภท (73 แห่ง) ได้แก่แหล่งท่องเที่ยวทางประวัติศาสตร์ จำนวน 57 แห่ง อาทิ พระราชวังหลวงหรือพระราชวังโบราณ พิพิธภัณฑ์สถานแห่งชาติเจ้าสามพระยา วัดพระศรีสรรเพชญ์วิหารพระมงคลบพิตร วัดใหญ่ชัยมงคล วัดหน้าพระเมรุวัดไชยวัฒนาราม เป็นต้น แหล่งท่องเที่ยวทางวัฒนธรรม จำนวน 10 แห่ง เช่น คลองรางจระเข้โฮมสเตย์ มัสยิดกุฎีข้อฟ้า แหล่งท่องเที่ยวเชิงนันทนาการ จำนวน 3 แห่ง อาทิ ตลาดโก้งโค้ง ตลาดน้ำอโยธยา เป็นต้น แหล่งท่องเที่ยวทางศิลปะวิทยาการ จำนวน 3 แห่ง เช่น หมู่บ้านฮอลันดา ศูนย์ส่งเสริมศิลปาชีพระหว่างประเทศ ศูนย์ท่องเที่ยวทางวัฒนธรรมและภูมิปัญญาท้องถิ่น เป็นต้น
S2 มีโครงข่ายเส้นทางคมนาคมและโลจิสติกส์ที่เชื่อมโยงกับภูมิภาคและประเทศเพื่อนบ้าน (NSEC – North-West Economic Corridor)	จังหวัดพระนครศรีอยุธยา เป็นหนึ่งในจังหวัดที่ตั้งอยู่ในแนวพื้นที่พัฒนาเศรษฐกิจ (Economic Corridors) (ทั้งหมด 26 จังหวัด) โดยจังหวัดพระนครศรีอยุธยาตั้งอยู่ในแนวเหนือ-ใต้ (North-South Economic Corridor: NSEC) ซึ่งประกอบด้วย 13 จังหวัด ได้แก่ เชียงราย เชียงใหม่ ลำปาง นครสวรรค์ พระนครศรีอยุธยา ลำพูน พะเยา แพร่ อุดรดิตถ์กำแพงเพชร (ตาก พิษณุโลก) กรุงเทพฯ (ที่มา : สำนักงานประสานความร่วมมือระหว่างประเทศ สำนักงานคณะกรรมการพัฒนาการเศรษฐกิจและสังคมแห่งชาติ, กันยายน 2554)
S3 สภาพภูมิศาสตร์มีความเหมาะสมด้านการคมนาคมขนส่ง และเป็นฐานการลงทุนภาคอุตสาหกรรม และภาคอสังหาริมทรัพย์ที่สำคัญ	จังหวัดพระนครศรีอยุธยา มีพื้นที่ทางภูมิศาสตร์ที่เป็นศูนย์กลางการเชื่อมต่อการเดินทางไปยังภาคเหนือและภาคตะวันออกเฉียงเหนือ ทั้งยังเป็นที่ตั้งของนิคมอุตสาหกรรมขนาดใหญ่จำนวน 3 นิคมอุตสาหกรรม และ 2 เขตประกอบการอุตสาหกรรม จำนวน 2,738 โรงงาน เงินทุนรวม 630,328.85 ล้านบาท ทำให้มี



จุดแข็ง (Strengths)	เหตุผลสนับสนุน
	<p>ประชากรย้ายถิ่นฐานเข้ามาพร้อมกับการขยายตัวของนิคมอุตสาหกรรมทั้งแรงงานชาวไทยและชาวต่างชาติ ส่งผลต่อความต้องการด้านอสังหาริมทรัพย์ อีกทั้งยังมีปัจจัยสนับสนุนการจากลงทุนโครงสร้างพื้นฐานคมนาคม ได้แก่ โครงการทางพิเศษ สายอุตสาหกรรมอยุธยา พระนครศรีอยุธยา เพื่ออำนวยความสะดวกในการเดินทางและขนส่งสินค้าจากกรุงเทพฯ ไปอยุธยา และจังหวัดในพื้นที่ภาคกลาง รวมทั้งโครงการรถไฟความเร็วสูง อยุธยา-EEC เป็นเส้นทางส่วนต่อขยายจากโครงการรถไฟความเร็วสูงกรุงเทพฯ-ระยอง เพื่อใช้เป็นเส้นทางเชื่อมต่อพื้นที่ระเบียงเศรษฐกิจภาคตะวันออก (EEC)</p> <p><i>(ที่มา : สำนักงานอุตสาหกรรมจังหวัดพระนครศรีอยุธยา, 2562)</i></p>
S4 คุณภาพอากาศอยู่ในระดับดี	<p>ในปี พ.ศ. 2560 สัดส่วนจำนวนวันที่มีคุณภาพอากาศ (ค่าAQI) อยู่ในเกณฑ์มาตรฐาน ลำดับที่ 30 ของประเทศ (ร้อยละ 91.76)</p>
S5 คราวเรือนและหมู่บ้านมีน้ำใช้เพียงพอและมีพื้นที่ชลประทานมากเป็นอันดับต้นของประเทศ	<p>ในปี พ.ศ. 2560 หมู่บ้านมีน้ำใช้เพื่อการเกษตรเพียงพอตลอดปี อยู่ลำดับที่ 9 ของประเทศ (ร้อยละ 76.67)</p> <p>ในปี พ.ศ. 2559 มีพื้นที่ชลประทาน ลำดับที่ 2 ของประเทศ (1,501,488 ไร่)</p>
S6 มีระบบไฟฟ้าให้บริการครอบคลุมทุกพื้นที่	<p>ข้อมูลการใช้ไฟฟ้าของครัวเรือนคิดเป็นร้อยละ 99.48 อำเภอที่มีไฟฟ้าใช้ครบทุกครัวเรือนได้แก่ นครหลวง ภาชี มหาราช วังน้อย และท่าเรือ</p> <p><i>(ที่มา : กรมพัฒนาชุมชน, 2562)</i></p>
S7 ประชาชนได้รับการศึกษาตามเกณฑ์มาตรฐานและอยู่ในระดับสูงของประเทศ	<p>ในปี พ.ศ. 2560 จำนวนปีการศึกษาเฉลี่ย ลำดับที่ 5 ของประเทศ (9.40 ปี) ในปี พ.ศ. 2560 อัตราการเข้าเรียนของประชากรวัยเรียนในระดับการศึกษาขั้นพื้นฐาน ลำดับที่ 14 ของประเทศ (ร้อยละ 99.40)</p>
S8 มีศูนย์การเรียนรู้ชุมชนต่อจำนวนหมู่บ้านอยู่ในอันดับดีมาก	<p>ในปี พ.ศ. 2560 สัดส่วนศูนย์การเรียนรู้ชุมชนต่อจำนวนหมู่บ้าน ลำดับที่ 27 ของประเทศ (ร้อยละ 41.58)</p>
S9 อุตสาหกรรมมีการเติบโตและขยายตัวอยู่ในอันดับ 3 ของประเทศ	<p>ในปี พ.ศ. 2561 สัดส่วนผลิตภัณฑ์มวลรวมสาขาอุตสาหกรรมต่อผลิตภัณฑ์มวลรวมทั้งหมด อยู่ลำดับที่ 3 ของประเทศ (ร้อยละ 67.72)</p>



## ตารางที่ 2.18 เหตุผลสนับสนุนการวิเคราะห์จุดอ่อน

จุดอ่อน (Weaknesses)	เหตุผลสนับสนุน
<p>W1 การปลูกสร้างบ้านเรือนที่อยู่อาศัย รุกล้ำพื้นที่สาธารณะ ส่งผลกระทบต่อด้าน สิ่งแวดล้อม การบริหารจัดการเมือง และความขัดแย้งของชุมชน</p>	<p>ข้อมูลจากศูนย์ดำรงธรรม สะท้อนถึงปัญหาข้อร้องเรียนเกี่ยวกับการปลูกสร้างที่อยู่อาศัย รุกล้ำที่สาธารณะในหลายพื้นที่ ดังเห็นได้จากข้อร้องเรียน/ข้อพิพาทระหว่างหน่วยงานรัฐกับประชาชน โดยเฉพาะการรุกล้ำพื้นที่สาธารณะในบริเวณอุทยานประวัติศาสตร์พระนครศรีอยุธยา ที่ส่งผลกระทบต่อการบริหารจัดการโบราณสถาน และภาพลักษณ์ที่สวยงามของการเป็นเมืองมรดกโลก รวมถึงการรุกล้ำพื้นที่สาธารณะและคูคลองต่าง ๆ อาทิเช่น</p> <ul style="list-style-type: none"> <li>- ในปี 2559 มีการร้องเรียนการรุกล้ำที่สาธารณะของกลุ่มผู้ประกอบการ บริเวณวิหารพระมงคลบพิตร รวมถึงปัญหาการตั้งร้านค้าแผงลอยรุกล้ำทางสาธารณะ บริเวณถนนในเกาะเมือง ถนนสายเอเชีย และถนนอุทองนำไปสู่การจัดระเบียบสังคมในที่สุด</li> <li>- ในปี 2560 มีการร้องเรียนการรุกล้ำที่สาธารณะของราษฎรกว่า 50 หลังคาเรือน บริเวณตำบลคานหาม อำเภออุทัย ซึ่งหน่วยงานของรัฐบังคับใช้กฎหมายกับผู้อยู่อาศัยบริเวณดังกล่าว</li> </ul>
<p>W2 การเติบโตของเมืองส่งผลต่อการจัดสาธารณูปโภค การบริหารจัดการขยะ ปัญหาคุณภาพน้ำ และสิ่งแวดล้อมของเมือง</p>	<ul style="list-style-type: none"> <li>- ใน ปี พ.ศ. 2560 สัดส่วนขยะมูลฝอยชุมชนที่ถูกนำไปใช้ประโยชน์ อยู่ลำดับที่ 50 ของประเทศ (ร้อยละ 25.43) รวมทั้งมีปริมาณขยะมูลฝอยในอันดับสูง เฉลี่ย 1,038 ตันต่อวัน (ลำดับที่ 58 ของประเทศ)</li> <li>- ผลตรวจวัดคุณภาพน้ำ (WQI) อยู่อันดับที่ 51 ของประเทศ (61 คะแนน) จากฐานข้อมูลปี 2560</li> </ul>
<p>W3 เส้นทางคมนาคม และโครงข่ายเส้นทางสายรองหลายแหล่ง ยังขาดการปรับปรุง/เชื่อมโยงให้สอดคล้อง/รองรับต่อเติบโตตัวของเมือง</p>	<p>ระบบโครงข่ายคมนาคมและเส้นทางเดิมของจังหวัดไม่สามารถรองรับกับสถานการณ์การเติบโตของเมืองได้ ทำให้เกิดปัญหาการจราจรในพื้นที่ ท้องเที่ยว/เขตอุตสาหกรรม หรือปัญหาถนนชำรุดเนื่องจากไม่สามารถรองรับต่อปริมาณการขนส่งสินค้าของภาคอุตสาหกรรมได้ รวมทั้งยังไม่สามารถเชื่อมต่อ/รองรับต่อโครงการพัฒนาประเทศในปัจจุบัน เช่น โครงการรถไฟความเร็วสูง</p>



จุดอ่อน (Weaknesses)	เหตุผลสนับสนุน
	โครงการก่อสร้างทางหลวงพิเศษระหว่างเมือง เป็นต้น ดังเห็นได้จากรายงานผลการศึกษาตามโครงการศูนย์การศึกษาโลจิสติกส์และอุตสาหกรรม จังหวัดพระนครศรีอยุธยา
W4 มีปัญหาความมั่นคง ปัญหาในสังคม และปัญหาอาชญากรรมค่อนข้างสูง	<p>ในปี พ.ศ. 2562 มีดัชนีความก้าวหน้าของคน ด้านชีวิตครอบครัวและชุมชน ตัวชี้วัดการจ้างความคดี ชีวิตร่างกาย เพศ และคดีประทุษร้ายต่อทรัพย์ อยู่อันดับที่ 48 ของประเทศ (116.22 คดีต่อประชากรแสนคน)</p> <p>ในปี พ.ศ. 2562 มีดัชนีความก้าวหน้าของคน ด้านการคมนาคมและการสื่อสารอัตราผู้เสียชีวิตจากอุบัติเหตุบนท้องถนนต่อประชากรแสนคน อยู่อันดับที่ 62 ของประเทศ (160.99 รายต่อประชากรแสนคน)</p>
W5 กิจกรรมทางการเกษตรยังไม่สอดคล้องกับสภาพดินและพื้นที่ และปริมาณน้ำต้นทุนต่อความต้องการใช้น้ำอยู่ในระดับต้องการปรับปรุง	สภาพดินของจังหวัดพระนครศรีอยุธยาเป็นดินเหนียวมีค่าดินเป็นกรดจัดมากถึงกรดปานกลาง (pH 4.5-8.0) สภาพน้ำซึมผ่านได้ช้า แม้ว่าลักษณะของดินส่วนมากเหมาะแก่การทำนาข้าว แต่เนื่องจากเกษตรกรมีพฤติกรรมใช้ปุ๋ยเคมีในภาคเกษตรมาก ซึ่งพบว่า ต้นทุนการผลิตในส่วนของปุ๋ยเคมี เฉลี่ยสูงถึงร้อยละ 23 ของต้นทุนทั้งหมด ประกอบกับการใช้ปุ๋ยเคมีเป็นระยะเวลานานจึงส่งผลให้สถานการณ์ดินเป็นกรด (ดินเปรี้ยว) มีแนวโน้มสูงขึ้น ในปี พ.ศ. 2560 ปริมาณน้ำต้นทุนต่อความต้องการใช้น้ำ อยู่อันดับที่ 70 ของประเทศ (-726 ล้าน ลบ.ม.)
W6 การจัดการองค์ความรู้และภูมิปัญญาท้องถิ่นน้อย	ในปี พ.ศ. 2560 จำนวนผู้มีภูมิปัญญาท้องถิ่นหรือปราชญ์ชาวบ้านเฉลี่ยต่อหมู่บ้านอยู่อันดับที่ 68 ของประเทศ (22 คน)



## ตารางที่ 2.19 เหตุผลสนับสนุนการวิเคราะห์โอกาส

โอกาส (Opportunity)	เหตุผลสนับสนุน
O1 การเปิดตลาดและการเข้าสู่ประชาคมฯ AEC ทำให้มีโอกาสำหรับอุตสาหกรรมส่งออก (SME) บางประเภทและเปิดโอกาสให้ผู้ประกอบการเข้าถึงตลาดและแหล่งปัจจัยการผลิตในกลุ่มประเทศอาเซียน	สิทธิประโยชน์ทางด้านภาษี (มาตรา 19 ทวิ) และสิทธิประโยชน์ทางการค้าการลงทุน (BOI) ของภาครัฐเป็นสิ่งช่วยให้อุตสาหกรรมในจังหวัดดึงดูดนักลงทุนและเพิ่มขีดความสามารถในการส่งออก
O2 อุตสาหกรรมขั้นสูง (High Tech) อิเล็กทรอนิกส์และอาหารแปรรูป เป็นที่ต้องการของตลาดโลก โดยเฉพาะอย่างยิ่งของประเทศที่กำลังพัฒนา (จีน อินเดีย CLMV Asean-6 Middle East และ North Africa) ที่มีอัตราการเติบโตสูงและต่อเนื่องถึงปี 2020	กระทรวงอุตสาหกรรมได้จัดทำแผนแม่บทการพัฒนาอุตสาหกรรมไทย พ.ศ. 2555-2574 (National Industrial Development Master Plan) โดยอุตสาหกรรมสำคัญในการขับเคลื่อนเศรษฐกิจทั้งหมด 8 อุตสาหกรรม ได้แก่ อุตสาหกรรมอาหารและเครื่องดื่ม อุตสาหกรรมสิ่งทอและ เครื่องนุ่งห่ม อุตสาหกรรมยาง อุตสาหกรรมยานยนต์และชิ้นส่วน อุตสาหกรรมอัญมณี อุตสาหกรรมเครื่องใช้ไฟฟ้าและอิเล็กทรอนิกส์ อุตสาหกรรมเครื่องจักรและอุปกรณ์ (แม่พิมพ์) อุตสาหกรรมพลังงานหมุนเวียน/ทดแทน
O3 ทิศทางการพัฒนาประเทศตามยุทธศาสตร์ชาติ แผนพัฒนาภาค และกลุ่มจังหวัด สอดรับกับการต่อยอดให้กับอุตสาหกรรมหลักของจังหวัด และการส่งเสริมเศรษฐกิจฐานรากภายในจังหวัด	รัฐบาลได้ประกาศใช้ยุทธศาสตร์ชาติ 20 ปีสำหรับเป็นทิศทางการพัฒนาประเทศซึ่งกำหนดให้ส่วนราชการต้องดำเนินการขับเคลื่อนการพัฒนาให้สอดคล้องไปในทิศทางเดียวกัน โดยเฉพาะยุทธศาสตร์ชาติด้านการสร้างความสามารถในการแข่งขัน การพัฒนาและเสริมสร้างศักยภาพทรัพยากรมนุษย์ และด้านการสร้างการเติบโตบนคุณภาพชีวิตที่เป็นมิตรกับสิ่งแวดล้อม และนโยบายภาครัฐที่สนับสนุนให้ภาคอุตสาหกรรมก้าวสู่การเป็นอุตสาหกรรม 4.0 ตลอดจนทิศทางการพัฒนาภาค และกลุ่มจังหวัด ซึ่งสอดคล้องกับประเด็นการพัฒนาจังหวัดพระนครศรีอยุธยา ประเด็นที่ 3 ในด้านการพัฒนาศักยภาพการผลิตภาคเกษตร อุตสาหกรรม การค้าและบริการโดยใช้นวัตกรรมและภูมิปัญญาที่สร้างสรรค์
O4 ภาครัฐมีโครงการพัฒนาประเทศด้านระบบคมนาคมและโลจิสติกส์ขนาดใหญ่ที่เกี่ยวข้องกับจังหวัด ซึ่งจะเสริมสร้างการเติบโตทางเศรษฐกิจ ภาคการ	รัฐบาลมีโครงการก่อสร้างทางหลวงพิเศษระหว่างเมือง หมายเลข 6 สายบางปะอิน-สระบุรี-นครราชสีมา รวมทั้งโครงการระบบรางทั้งรถไฟรางคู่ และรถไฟ



โอกาส (Opportunity)	เหตุผลสนับสนุน
ท่องเที่ยว การค้า และการลงทุน	ความเร็วสูงซึ่งเกี่ยวข้องกับจังหวัดพระนครศรีอยุธยา ในภาคการคมนาคม การขนส่งสินค้า/โลจิสติกส์ของภาคอุตสาหกรรม รวมทั้งภาคการท่องเที่ยว นอกจากนี้ จังหวัดพระนครศรีอยุธยายังมีขีดความสามารถในการขนส่งทางน้ำซึ่งเป็นรูปแบบการขนส่งที่ต้นทุนต่ำ โดยมีปริมาณการขนส่งทางน้ำเฉลี่ย 106,209 ตัน/วัน และยังคงมีแนวโน้มความต้องการขนส่งสินค้าทางน้ำของภาคเอกชนที่เติบโตอย่างต่อเนื่อง
O5 ผลผลิตทางเกษตร เช่น มะม่วง กล้วยหอม และข้าว มีแนวโน้มเติบโตอย่างต่อเนื่อง จากความต้องการ (Demand) ของตลาดที่เพิ่มขึ้น	ปริมาณส่งออกข้าวของประเทศไทยมีแนวโน้มเพิ่มสูงขึ้น โดยใน พ.ศ. 2560 ปริมาณส่งออก 11.63 ล้านตัน ข้าวสาร มูลค่า 174,506 ล้านบาท เมื่อเทียบกับ ปี พ.ศ. 2559 ที่มีปริมาณการส่งออก 154,434 ล้านบาท ซึ่งปริมาณและมูลค่าสูงขึ้น ร้อยละ 17.71 และร้อยละ 13.00 และในปี 2561 คาดว่าไทยจะส่งออกได้ประมาณ 9.50-10.00 ล้านตันข้าวสาร เนื่องจากประเทศคู่ค้ายังมีความต้องการข้าวคุณภาพดีจากไทยอย่างต่อเนื่อง ประกอบกับแนวโน้มราคาส่งออกข้าวไทยปรับตัวลง ตลาดส่งออกกล้วยหอมสดที่สำคัญ ได้แก่ ญี่ปุ่น ซึ่งมีมูลค่าการส่งออกมากกว่าร้อยละ 50 ของมูลค่าการส่งออกกล้วยหอมทั้งหมด ซึ่งการส่งออกกล้วยหอมและผลิตภัณฑ์มากกว่าร้อยละ 90 อยู่ในรูปกล้วยหอมสด ส่วนมะม่วงบริโภคในประเทศมากกว่าร้อยละ 90 ในรูปผลสด พันธุ์ที่ส่งออกมาก ได้แก่ น้ำดอกไม้มหาชนก และเขียวเสวย ซึ่งในปัจจุบันมีตลาดที่มีศักยภาพในการนำเข้ามะม่วงสด ได้แก่ ญี่ปุ่น จีน
O6 แผนพัฒนาภาคกลางและกรุงเทพมหานครได้ให้ความสำคัญด้านการพัฒนาแหล่งท่องเที่ยวที่มีชื่อเสียงระดับนานาชาติโดยกำหนดเป็น 1 ยุทธศาสตร์ การพัฒนา	แผนพัฒนาภาคกลางและพื้นที่กรุงเทพมหานคร พ.ศ. 2560-2565 ฉบับทบทวน ได้กำหนดยุทธศาสตร์ที่ 2 พัฒนาคุณภาพแหล่งท่องเที่ยวที่มีชื่อเสียงระดับนานาชาติและ สร้างความเชื่อมโยงเพื่อกระจายการท่องเที่ยวทั่วทั้งภาคโดยมีแนวทางการพัฒนา 1) พัฒนาคุณภาพแหล่งท่องเที่ยวระดับนานาชาติ อาทิ วัดพระศรีรัตนศาสดาราม ชายหาดชะอำ-หัวหิน สนามกอล์ฟ



โอกาส (Opportunity)	เหตุผลสนับสนุน
	<p>ระดับโลกที่เพชรบุรี กาญจนบุรี และพระนครศรีอยุธยา ให้เป็นฐานการ กระจายรายได้และการสร้างงาน โดยยกระดับคุณภาพของธุรกิจบริการด้านการท่องเที่ยวให้ได้มาตรฐานระดับ นานาชาติและเป็นที่น่าสนใจของนักท่องเที่ยว รวมทั้งพัฒนาการท่องเที่ยวเชื่อมโยงแหล่งท่องเที่ยวชายฝั่ง ทะเลตะวันตกของภาคกลาง ได้แก่ จังหวัดเพชรบุรี และประจวบคีรีขันธ์ เชื่อมกับจังหวัด ชุมพร และระนอง ของภาคใต้ 2) พัฒนาแหล่งท่องเที่ยวมรดกโลกพระนครศรีอยุธยาอย่างยั่งยืน โดยฟื้นฟู บูรณะโบราณสถาน และเตรียมความพร้อมของเมืองให้สามารถรองรับภัยพิบัติ โดยเฉพาะอุทกภัยได้อย่างมีประสิทธิภาพ 3) อนุรักษ์และพัฒนากรุงรัตนโกสินทร์และเมืองเก่า เพื่อรักษาอัตลักษณ์ของเมืองให้ เป็นมรดกทางวัฒนธรรมที่สืบทอดความเจริญรุ่งเรืองด้านศิลปวัฒนธรรมอันยิ่งใหญ่ของชาติตลอดไป อาทิ พื้นที่ เกาะรัตนโกสินทร์ในเขตกรุงเทพมหานคร เมืองเก่าเพชรบุรี เมืองเก่ากาญจนบุรี เมืองเก่าราชบุรี เมืองเก่า สุพรรณบุรี และเมืองเก่าลพบุรี 4) พัฒนาแหล่งท่องเที่ยวที่มีศักยภาพ เช่น กลุ่มประวัติศาสตร์และศาสนา กาญจนบุรี-สุพรรณบุรี-พระนครศรีอยุธยา-อ่างทอง-สิงห์บุรี-ชัยนาท-ลพบุรี-สระบุรี-นครปฐม-ราชบุรี-เพชรบุรี กลุ่มดูแล สุขภาพด้วยแพทย์แผนไทย อาทิ นนทบุรี-สมุทรสาคร-นครปฐม-เพชรบุรี และกลุ่มท่องเที่ยวทางน้ำ อาทิ พระนครศรีอยุธยา-นนทบุรี-ปทุมธานี-อ่างทอง-สิงห์บุรี โดยปรับปรุงและพัฒนาแหล่งท่องเที่ยวและกิจกรรมการ แผนพัฒนาภาคกลาง และพื้นที่กรุงเทพมหานคร ท่องเที่ยวให้มีคุณค่าและมูลค่าเพิ่ม มีความหลากหลาย และเชื่อมโยงการท่องเที่ยวระหว่างจังหวัดอย่างยั่งยืน รวมทั้งบริหารการท่องเที่ยวโดยคำนึงถึงขีดความสามารถในการรองรับ</p> <p>5) เพิ่มมาตรฐานแหล่งท่องเที่ยวท้องถิ่น และแหล่งท่องเที่ยวโดยชุมชน เช่น ตลาดสามชุก ตลาดน้ำ</p>





โอกาส (Opportunity)	เหตุผลสนับสนุน
	<p>อัมพวา ตลาดน้ำดำเนินสะดวก เกาะเกร็ด ท่องเที่ยว ธรรมชาติสวนผึ้ง อุทยานแห่งชาติ แก่งกระจาน ฯลฯ โดยปรับปรุงสิ่งอำนวยความสะดวก กิจกรรมการ ท่องเที่ยว สินค้าและบริการด้านการ ท่องเที่ยวให้ได้ มาตรฐานสากล</p> <p>6) พัฒนาการเข้าถึงแหล่งท่องเที่ยวชุมชน แหล่งผลิต สินค้า OTOP และแหล่ง ท่องเที่ยวเชิงเกษตร เพื่อให้มี เส้นทางหรือเครือข่ายการคมนาคมที่สามารถเดิน ทางเข้าไปยังแหล่งท่องเที่ยวได้ อย่างสะดวกและ ปลอดภัย เป็นการขยายเส้นทาง การท่องเที่ยวและ กระจายรายได้สู่ชุมชน</p>
07 ประเทศไทยถือเป็นแบรนด์ท่องเที่ยวที่มีชื่อเสียง ระดับโลกโดยมีรายได้จากการท่องเที่ยวอันดับ 4 ของ โลก	<p>ข้อมูลจากกระทรวงการท่องเที่ยวและกีฬา ปี 2561 มี ชาวต่างชาติเที่ยวไทยโดยมีรายได้จากการท่องเที่ยวเป็น อันดับ 4 ของโลก นับว่าประเทศไทยถือเป็นแบรนด์ ท่องเที่ยวที่มีชื่อเสียงระดับโลก ขณะที่อุตสาหกรรม การท่องเที่ยวไทยก็เป็นส่วนสำคัญในการขับเคลื่อน เศรษฐกิจของประเทศ กระทรวงการท่องเที่ยวและกีฬา ระบุว่าไทยมีโอกาสต้อนรับนักท่องเที่ยวต่างชาติ จำนวน 38,277,300 คน ขยายตัวร้อยละ 7.54 เมื่อ เทียบกับปี 2560 ก่อให้เกิดรายได้ 2,007,503 ล้านบาท เติบโตขึ้นร้อยละ 9.63 ขณะที่นักท่องเที่ยวไทยเที่ยว ไทยมีจำนวน 226.08 ล้านคน/ครั้ง สร้างรายได้ 1,068,180 ล้านบาท รวมรายได้จากการท่องเที่ยวมี มูลค่ากว่า 3,075,683 ล้านบาท</p>



โอกาส (Opportunity)	เหตุผลสนับสนุน
O8 เทรนด์การท่องเที่ยวแบบ Community – Based Tourism และ Family Tourism	<p>จากบทวิเคราะห์อุตสาหกรรมและธุรกิจ เรื่อง “แนวโน้มอุตสาหกรรมท่องเที่ยวไทยปี 2562” โดย ศูนย์วิจัยกสิกรไทย ระบุว่า เทรนด์ท่องเที่ยวไทยปีนี้มีประเด็นน่าสนใจ คือ การที่ประเทศไทยได้เป็นประธานอาเซียน นับเป็นโอกาสที่ผู้ประกอบการธุรกิจท่องเที่ยวจะขยายฐานตลาดเจาะกลุ่มนักท่องเที่ยวอาเซียน ตลอดจนการพัฒนาผลิตภัณฑ์และบริการท่องเที่ยวทั้งในส่วนของประเทศไทย และการพัฒนาเส้นทางการท่องเที่ยวร่วมกับประเทศเพื่อนบ้าน เพื่อจับทั้งกลุ่มนักท่องเที่ยวอาเซียนและตลาดอื่น ๆ ธุรกิจท่องเที่ยวจะถูกเทคโนโลยีเข้ามาเปลี่ยนแปลงเชิงโครงสร้าง เช่น ตัวกลางการท่องเที่ยวออนไลน์ ที่ไม่เพียงธุรกิจโรงแรมและที่พักต้องพึ่งพาในการขายห้องพักมากขึ้น แต่ธุรกิจบริการอื่น ๆ เช่น นำเที่ยว รถเช่า ก็เข้ามาใช้บริการดังกล่าวมากขึ้น หรือธุรกิจในรูปแบบ Sharing Economy ก็เติบโตในอัตราก้าวกระโดดยิ่งขึ้น ดังนั้นผู้ประกอบการธุรกิจไทย จะต้องมีความยืดหยุ่นในการปรับเปลี่ยนรูปแบบธุรกิจให้ทันกับความเปลี่ยนแปลงของตลาดการท่องเที่ยวอย่างรวดเร็วที่ถูกดิสรัปต์ด้วยเทคโนโลยีไปแล้วจากข้อมูลของ PhocusWire, 2017 นักท่องเที่ยวถึงร้อยละ 36 ยินดีที่จะจ่ายค่าใช้จ่ายเพิ่มเพื่อให้ได้รับประสบการณ์ส่วนบุคคลที่ดีขึ้น ข้อมูลนี้อาจบอกเป็นนัยได้ว่า นักท่องเที่ยวบางส่วนมีความต้องการที่จะได้รับบริการหรือสนใจสินค้าที่เหมาะสมกับความต้องการส่วนบุคคล (Personalization) โดยพฤติกรรมความต้องการที่หลากหลายของนักท่องเที่ยวและการให้ความสำคัญกับความต้องการส่วนบุคคล อาจเป็นปัจจัยสำคัญที่มีส่วนผลักดันให้เกิดเทรนด์การท่องเที่ยวทางเลือกต่างๆ เพิ่มเข้ามา เช่น การท่องเที่ยวชุมชน (Community – Based Tourism) นักท่องเที่ยวในกลุ่มนี้จะมีความสนใจในประวัติศาสตร์ พื้นหลังของชุมชน อีกทั้งยังให้ความสำคัญกับความเป็นตัวตนที่</p>



โอกาส (Opportunity)	เหตุผลสนับสนุน
	<p>แท้จริงของแหล่งท่องเที่ยว ชีวิตความเป็นอยู่ของชาวบ้านในชุมชน วัฒนธรรมของชุมชนที่มีความเป็นเอกลักษณ์หรือ การท่องเที่ยวแบบครอบครัว (Family Tourism) ซึ่งจุดประสงค์ของการท่องเที่ยวก็เพื่อพักผ่อนและกระชับความสัมพันธ์ในครอบครัว โดยอาจมีกิจกรรมกลางแจ้งหรือพื้นที่ ใดๆก็ตามเนื่องจากนักท่องเที่ยวในกลุ่มนี้จะมีความหลากหลายทางด้านวัยและอายุ จึงมีปัจจัยต่าง ๆ ที่ผู้ประกอบการควรต้องตระหนักถึงมากขึ้น โดยเฉพาะความปลอดภัยของเด็กเล็กและผู้สูงอายุที่จำเป็นต้องระวังเป็นพิเศษ</p>
O9 แนวโน้มผู้สูงอายุของโลกและประเทศไทยเพิ่มสูงขึ้น	<p>ประชากรสูงวัยและแนวโน้มในอนาคตภาพรวมและแนวโน้มประชากรสูงวัยระดับโลกและระดับภูมิภาค การเปลี่ยนแปลงทางโครงสร้างสังคมที่สำคัญที่สุดในศตวรรษที่ยี่สิบเอ็ดคือการเพิ่มขึ้นของประชากรสูงวัย หลายประเทศทั่วโลกกำลังเผชิญกับการเติบโตอย่างรวดเร็วของจำนวนผู้สูงอายุซึ่งเกิดจากหลายปัจจัย เช่น อัตราการเกิดของประชากรทั่วโลกมีแนวโน้มลดลง ประชากรมีอายุยืนขึ้นเนื่องจากการรักษาพยาบาลมีประสิทธิภาพมากขึ้น และประชากรที่เกิดในยุค Baby Boomers ได้เข้าสู่วัยสูงอายุ โดยเฉพาะในประเทศที่พัฒนาแล้ว อย่างเช่น ประเทศฝรั่งเศส สวีเดน ญี่ปุ่น สิงคโปร์ ฯลฯ จากข้อมูลขององค์การอนามัยโลก (WHO) ได้มีการคาดการณ์ว่าจำนวนประชากรที่มีอายุ 60 ปีขึ้นไปจะมีจำนวนเพิ่มขึ้นอย่างน้อยร้อยละ 3 ต่อปี ซึ่งในปี พ.ศ. 2560 จำนวนผู้สูงอายุทั่วโลกมีจำนวนประมาณ 963 ล้านคน ซึ่งคิดเป็นร้อยละ 13 ของประชากรทั่วโลก โดยในปี พ.ศ. 2573 คาดว่าจะมีจำนวนประชากรสูงวัยมากถึงประมาณ 1.4 พันล้านคนและจะเพิ่มขึ้นถึง 2 พันล้านคนในปี พ.ศ. 2593 ทวีปเอเชียจะมีประชากรสูงวัยมากที่สุดในโลก โดยคาดว่าสัดส่วนผู้ที่มีอายุ 60 ปีขึ้นไปในทวีปเอเชียจะเพิ่มขึ้นอย่างรวดเร็ว โดยเฉพาะประเทศญี่ปุ่นซึ่งถือเป็นประเทศ</p>



โอกาส (Opportunity)	เหตุผลสนับสนุน
	<p>ที่มีประชากรสูงวัยมากที่สุดในโลกและถือเป็นประเทศแรก ๆ ของโลกที่เข้าสู่สังคมผู้สูงอายุอย่างเต็มตัว (Super-aged Society) โดยมีสัดส่วนของประชากรที่มีอายุ 65 ปีขึ้นไปมากกว่าร้อยละ 20 ของประชากรทั้งหมดในประเทศ และในปี พ.ศ. 2573 ประชากรผู้สูงอายุในญี่ปุ่นเพิ่มขึ้นโดยเฉลี่ย 30,000 คนต่อเดือน ซึ่งคาดว่าจะมีมากถึงร้อยละ 37.3 ของประชากรทั้งหมดในประเทศ ประเทศเกาหลีใต้เผชิญกับสถานการณ์คล้ายคลึงกับประเทศญี่ปุ่นโดยคาดว่าจะในปี พ.ศ. 2573 ประชากรผู้สูงอายุจะมีจำนวนอยู่ที่ร้อยละ 31.4 ของจำนวนประชากรทั้งหมดซึ่งถือเป็นอันดับสองในเอเชียรองจากประเทศญี่ปุ่น ประเทศมหาอำนาจอย่างประเทศจีนเองก็กำลังเผชิญหน้ากับปัญหาสังคมผู้สูงอายุที่เกิดจากนโยบายลูกคนเดียว (One-child Policy) ซึ่งทำให้จำนวนประชากรรุ่นใหม่มีจำนวนน้อยลง โดยอัตราประชากรสูงอายุของจีนจะเพิ่มขึ้นจากร้อยละ 15.2 ในปี พ.ศ. 2558 เป็นร้อยละ 25.30 ในปี พ.ศ. 2573 ในขณะที่ประเทศกัมพูชา ปากีสถาน และลาวยังคงเป็นประเทศที่มีประชากรสูงวัยน้อยที่สุด เมื่อเปรียบเทียบกับประเทศอื่น ๆ ในทวีปเอเชีย โดยคาดว่าจะในปี พ.ศ. 2573 จะมีประชากรผู้สูงอายุเพียงร้อยละ 10.40 ร้อยละ 8.40 และร้อยละ 8.10 ตามลำดับ จำนวนผู้สูงอายุในประเทศไทยมีตัวเลขเทียบเท่ากับประเทศที่พัฒนาแล้วหลายประเทศซึ่งถือว่ามีอัตราการเติบโตเป็นอันดับสามในทวีปเอเชียรองมาจากประเทศเกาหลีใต้ และประเทศญี่ปุ่น โดยประเทศไทยนั้นได้เข้าใกล้สังคมสูงวัยมาตั้งแต่ปี พ.ศ. 2548 สำนักงานสถิติแห่งชาติได้คาดการณ์ว่า ในปี พ.ศ. 2559 จำนวนผู้สูงอายุในไทยจะมีมากถึง 11.30 ล้านคนจากประชากรทั้งหมด 67.66 ล้านคนหรือคิดเป็นร้อยละ 16.70 ของประชากรทั้งหมดและจะเข้าสู่สังคมผู้สูงอายุอย่างเต็มตัวในปี พ.ศ. 2565 และในปี พ.ศ. 2573 ประเทศไทยจะมี</p>



โอกาส (Opportunity)	เหตุผลสนับสนุน
	สัดส่วนประชากรสูงวัยเพิ่มขึ้นอยู่ที่ร้อยละ 26.9 ของประชากรไทย ข้อมูลจาก Thailand Convention & Exhibition Bureau (TCEB) 22 Sep 2019
O10 ประเทศไทยติดอันดับ 1 พันทัว “โควิด” จาก 184 ประเทศทั่วโลก	จากการจัดอันดับดัชนี Global COVID-19 Index (GCI) ที่ใช้ระบบการวิเคราะห์ข้อมูลขนาดใหญ่ ที่พิจารณาภาพรวมในมิติต่าง ๆ ในด้านการฟื้นตัว (Global Recovery Index) และด้านความรุนแรงของการระบาด (Global Severity Index) โดยประเทศไทยได้รับการประเมินให้ได้คะแนนดีที่สุดในอันดับ 1 ของโลก ด้วยคะแนนรวม 82.27 และจัดอยู่ในกลุ่มเรตติ้ง 5 คือประเทศที่บรรเทาการระบาดของไวรัสได้ก้าวหน้าที่สุดจาก 184 ประเทศทั่วโลก



## ตารางที่ 2.20 เหตุผลสนับสนุนการวิเคราะห์อุปสรรค/ภัยคุกคาม

อุปสรรค/ภัยคุกคาม (Threats)	เหตุผลสนับสนุน
T1 การดูแลครอบครัว สร้างเสริมสุขภาพ และการพัฒนาเด็กเล็กอาจถูกละเลยมากขึ้น ด้วยกระแสความเป็นเมือง	สถานการณ์ที่เด็กและผู้สูงอายุถูกทอดทิ้ง และปล่อยปละละเลยให้อยู่ตามลำพัง สะท้อนถึงบทบาทหน้าที่ของครอบครัวในปัจจุบัน เห็นได้ชัดจากปรากฏการณ์ผู้สูงอายุในชนบทจำนวนมาก ถูกทอดทิ้งให้รับภาระเลี้ยงดูหลาน ทำให้ผู้สูงอายุที่อยู่ในวัยควรจะได้พักผ่อน ต้องรับผิดชอบดูแลเด็กที่ยังช่วยตนเองไม่ได้ ในขณะที่ตัวผู้สูงอายุเองก็ต้องการได้รับการดูแลเกื้อหนุน ซึ่งส่วนใหญ่มีสาเหตุจากการที่พ่อแม่ของเด็กไปประกอบอาชีพต่างถิ่น
T2 ความสนใจของคนรุ่นใหม่ในการต่อยอด และพัฒนาการด้านการเกษตรมีแนวโน้มที่ลดลง ประกอบกับเกษตรกรรุ่นเดิมกำลังจะเข้าสู่วัยสูงอายุ	จากมูลค่าการส่งออกสินค้าเกษตรรวมของประเทศไทย มีอัตราการขยายตัวเฉลี่ยลดลง ร้อยละ 1.37 ตั้งแต่ปี 2556-2559 มูลค่าผลิตภัณฑ์มวลรวมภายในประเทศภาคเกษตรกรรม (Gross Domestic Product : GDP) มีอัตราการขยายตัวลดลง ร้อยละ 3.98 ขณะที่ GDP ภาครวมทั้งประเทศมีอัตราการขยายตัวเฉลี่ยเพิ่มขึ้น ร้อยละ 3.98 ตั้งแต่ปี 2556-2559 จำนวนครัวเรือนเกษตรกรมีแนวโน้มลดลง ร้อยละ 0.09 ต่อปี ประชากรเกษตรและแรงงานเกษตรอยู่ในวัยสูงอายุ และมีจำนวนลดลงอย่างต่อเนื่อง (ที่มา : กระทรวงเกษตรและสหกรณ์,2559)
T3 ปัญหาการเปลี่ยนแปลงสภาพภูมิอากาศเป็นปัจจัยส่งผลกระทบต่อสุขภาพของประชาชน รวมทั้งผลผลิตทางการเกษตรที่สำคัญของจังหวัด	ผลกระทบจากการเปลี่ยนแปลงสภาพภูมิอากาศที่คาดว่าจะมีความรุนแรงมากขึ้นในปัจจุบัน ทั้งในเชิงความผันผวน ความถี่และขอบเขตที่มากขึ้น จะสร้างความเสียหายต่อชีวิตและทรัพย์สิน และมีผลกระทบต่อระบบสาธารณสุข/โภชนาการ/สาธารณสุขการที่จำเป็น ผลผลิตทางการเกษตรที่ได้รับความเสียหายซึ่งเกี่ยวกับความมั่นคงด้านอาหาร/น้ำ รวมถึงโอกาสเสี่ยงที่จะเกิดโรคอุบัติซ้ำ/โรคอุบัติใหม่ เช่น ไข้เลือดออก และมาลาเรีย กรณีที่สภาพอากาศเอื้อต่อการเกิดโรค
T4 สภาวะเศรษฐกิจในปัจจุบันชะลอตัว	จากข้อมูลกองทุนการเงินระหว่างประเทศคาดการณ์ผลิตภัณฑ์มวลรวมภายในประเทศทั่วโลกลดลงประมาณ



อุปสรรค/ภัยคุกคาม (Threats)	เหตุผลสนับสนุน
	ร้อยละ -3 สำหรับประเทศไทยสภาพพัฒนาเศรษฐกิจและสังคมแห่งชาติแถลงผลิตภัณฑ์มวลรวมภายในประเทศของประเทศไทยในไตรมาส 2 (เดือน มีนาคม – มิถุนายน 2563) พบว่ามีการปรับตัวลดลงต่อเนื่องจากร้อยละ 2 ในไตรมาสที่ 1 และคาดว่าผลิตภัณฑ์มวลรวมภายในประเทศของไทยทั้งปีจะอยู่ที่ ร้อยละ - 7.50
T5 กฎระเบียบข้อบังคับที่มีข้อจำกัดในการดำเนินงาน	จากการประชุมกลุ่มย่อย ในแต่ละประเด็นการพัฒนาทั้ง 3 ประเด็น และเวทีประชาคมนั้น พบว่าในแต่ละกลุ่มนั้นจะมีปัญหาด้านกฎระเบียบข้อบังคับที่มีข้อจำกัดในการดำเนินงานของแต่ละหน่วยงานที่ไม่เอื้อต่อการบริหารจัดการร่วมกัน



## SWOT Analysis ของจังหวัดพระนครศรีอยุธยา

ตารางที่ 2.21 สรุป SWOT ของจังหวัดพระนครศรีอยุธยา

จุดแข็ง (Strengths)	จุดอ่อน (Weaknesses)
<p>S1 มีแหล่งท่องเที่ยวที่หลากหลาย อาทิ แหล่งท่องเที่ยวทางประวัติศาสตร์ซึ่งได้รับการขึ้นทะเบียนเป็นมรดกโลก แหล่งท่องเที่ยวทางวัฒนธรรม แหล่งท่องเที่ยวเชิงนันทนาการ และแหล่งท่องเที่ยวทางศิลปะวิทยาการ เป็นต้น</p> <p>S2 มีโครงข่ายเส้นทางคมนาคมและโลจิสติกส์ที่เชื่อมโยงกับภูมิภาคและประเทศเพื่อนบ้าน (NSEC – North-West Economic Corridor)</p> <p>S3 สภาพภูมิศาสตร์มีความเหมาะสมด้านการคมนาคมขนส่งและเป็นฐานการลงทุนภาคอุตสาหกรรม และภาคอสังหาริมทรัพย์ที่สำคัญ</p> <p>S4 คุณภาพอากาศอยู่ในระดับดี</p> <p>S5 คริวเรือนและหมู่บ้านมีน้ำใช้เพียงพอและมีพื้นที่ชลประทานมากเป็นอันดับต้นของประเทศ</p> <p>S6 มีระบบไฟฟ้าให้บริการครอบคลุมทุกพื้นที่</p> <p>S7 ประชาชนได้รับการศึกษาตามเกณฑ์มาตรฐานและอยู่ในระดับสูงของประเทศ</p> <p>S8 มีศูนย์การเรียนรู้ชุมชนต่อจำนวนหมู่บ้าน อยู่ในอันดับดี</p> <p>S9 อุตสาหกรรมมีการเติบโตและขยายตัวอยู่ในอันดับ 3 ของประเทศ</p>	<p>W1 การปลูกสร้างบ้านเรือนที่อยู่อาศัย รุกกล้าพื้นที่สาธารณะ ส่งผลกระทบด้าน สิ่งแวดล้อม การบริหารจัดการเมือง และความขัดแย้งของชุมชน</p> <p>W2 การเติบโตของเมืองส่งผลต่อการจัดสาธารณูปโภค การบริหารจัดการขยะ ปัญหาคูณภาพน้ำ และสิ่งแวดล้อมของเมือง</p> <p>W3 เส้นทางคมนาคม และโครงข่ายเส้นทางสายรองหลายแหล่ง ยังขาดการปรับปรุง/เชื่อมโยงให้สอดคล้อง/รองรับต่อเติบโตตัวของเมือง</p> <p>W4 มีปัญหาความมั่นคง ปัญหาในสังคม และปัญหาอาชญากรรมค่อนข้างสูง</p> <p>W5 กิจกรรมทางการเกษตรยังไม่สอดคล้องกับสภาพดินและพื้นที่ และปริมาณน้ำต้นทุนต่อความต้องการใช้น้ำอยู่ในระดับต้องการปรับปรุง</p> <p>W6 การจัดการองค์ความรู้และภูมิปัญญาท้องถิ่นน้อย</p>





โอกาส (Opportunity)	อุปสรรค/ภัยคุกคาม (Threats)
<p>O1 การเปิดตลาดและการเข้าสู่ประชาคมฯ AEC ทำให้มีโอกาสสำหรับอุตสาหกรรมส่งออก (SME) บางประเภทและเปิดโอกาสให้ผู้ประกอบการเข้าถึงตลาด และแหล่งปัจจัยการผลิตในกลุ่มประเทศอาเซียน</p> <p>O2 อุตสาหกรรมขั้นสูง (High Tech) อิเล็กทรอนิกส์ และอาหารแปรรูป เป็นที่ต้องการของตลาดโลก โดยเฉพาะอย่างยิ่งของประเทศที่กำลังพัฒนา (จีน อินเดีย CLMV Asean-6 Middle East และ North Africa) ที่มีอัตราการเติบโตสูงและต่อเนื่องถึงปี 2020</p> <p>O3 ทิศทางการพัฒนาประเทศตามยุทธศาสตร์ชาติ แผนพัฒนาภาค และกลุ่มจังหวัด สอดรับกับการต่อยอดให้กับอุตสาหกรรมหลักของจังหวัด และการส่งเสริมเศรษฐกิจฐานรากภายในจังหวัด</p> <p>O4 ภาครัฐมีโครงการพัฒนาประเทศด้านระบบคมนาคมและโลจิสติกส์ขนาดใหญ่ที่เกี่ยวข้องกับจังหวัด ซึ่งจะเสริมสร้างการเติบโตทางเศรษฐกิจภาคการท่องเที่ยว การค้า และการลงทุน</p> <p>O5 ผลผลิตหลักด้านการเกษตร เช่น มะม่วง กัญชง น้ำว้า และข้าว มีแนวโน้มเติบโตอย่างต่อเนื่องจากความต้องการ (Demand) ของตลาดที่เพิ่มขึ้น</p> <p>O6 แผนพัฒนาภาคกลางและกรุงเทพมหานครได้ให้ความสำคัญด้านการพัฒนาแหล่งท่องเที่ยวที่มีชื่อเสียงระดับนานาชาติโดยกำหนดเป็น 1 ยุทธศาสตร์การพัฒนา</p> <p>O7 ประเทศไทยถือเป็นแบรนด์ท่องเที่ยวที่มีชื่อเสียงระดับโลกโดยมีรายได้จากการท่องเที่ยวอันดับ 4 ของโลก</p> <p>O8 เทรนด์การท่องเที่ยวแบบ Community – Based Tourism และ Family Tourism</p> <p>O9 แนวโน้มผู้สูงอายุของโลกและประเทศไทยเพิ่มสูงขึ้น</p> <p>O10 ประเทศไทยติดอันดับ 1 พันตัว “โควิด” จาก 184 ประเทศทั่วโลก</p>	<p>T1 การดูแลครอบครัว สร้างเสริมสุขภาพ และการพัฒนาเด็กเล็กอาจถูกละเลยมากขึ้น ด้วยกระแสความเป็นเมือง</p> <p>T2 ความสนใจของคนรุ่นใหม่ในการต่อยอด และพัฒนาการด้านการเกษตรมีแนวโน้มที่ลดลง ประกอบกับเกษตรกรรุ่นเดิมกำลังจะเข้าสู่วัยสูงอายุ</p> <p>T3 ปัญหาการเปลี่ยนแปลงสภาพภูมิอากาศเป็นปัจจัยส่งผลกระทบต่อสุขภาพของประชาชน รวมทั้งผลผลิตทางการเกษตรที่สำคัญของจังหวัด</p> <p>T4 สภาวะเศรษฐกิจในปัจจุบันชะลอตัว</p> <p>T5 กฎระเบียบข้อบังคับที่มีข้อจำกัดในการดำเนินงาน</p>



การวิเคราะห์นโยบาย อุปทานในระดับจังหวัด อุปสงค์ในระดับโลก ประเทศ และพื้นที่ เป็นการศึกษาที่ครอบคลุมถึงการพัฒนาจังหวัดพระนครศรีอยุธยาให้ก้าวสู่นาคต และนำไปสู่การช่วยให้ประเทศก้าวพ้นกับดักรายได้ปานกลาง (Middle Income Trap) ก้าวสู่ยุค Thailand Industry 4.0 และไปสู่สังคมแห่งการเรียนรู้ที่เต็มไปด้วยการสร้างสรรค์นวัตกรรม โดยผลการวิเคราะห์สามารถสรุปได้ตาม TOWS Matrix ดังนี้:

## ตารางที่ 2.22 TOWS Matrix

<p style="text-align: center;"><b>TOWS MATRIX</b></p>	<p>S1 มีแหล่งท่องเที่ยวที่หลากหลาย อาทิ แหล่งท่องเที่ยวทางประวัติศาสตร์ซึ่งได้รับการขึ้นทะเบียนเป็นมรดกโลก แหล่งท่องเที่ยวทางวัฒนธรรม แหล่งท่องเที่ยวเชิงนิเวศนาการ และแหล่งท่องเที่ยวทางศิลปวิทยาการ เป็นต้น</p> <p>S2 มีโครงข่ายเส้นทางคมนาคมและโลจิสติกส์ที่เชื่อมโยงกับภูมิภาคและประเทศเพื่อนบ้าน (NSEC – North-West Economic Corridor)</p> <p>S3 สภาพภูมิศาสตร์มีความเหมาะสมด้านการคมนาคมขนส่งและเป็นฐานการลงทุนภาคอุตสาหกรรม และภาคอสังหาริมทรัพย์ที่สำคัญ</p> <p>S4 คุณภาพอากาศอยู่ในระดับดี</p> <p>S5 คริวเรือและหมู่บ้านมีน้ำใช้เพียงพอและมีพื้นที่ชลประทานมากเป็นอันดับต้นของประเทศ</p> <p>S6 มีระบบไฟฟ้าให้บริการครอบคลุมทุกพื้นที่</p> <p>S7 ประชาชนได้รับการศึกษาด้านเกษตรกรรมและอยู่ในระดับสูงของประเทศ</p> <p>S8 มีศูนย์การเรียนรู้ชุมชนต่อจำนวนหมู่บ้าน อยู่ในอันดับดี</p> <p>S9 อุตสาหกรรมมีการเติบโตและขยายตัวอยู่ในอันดับ 3 ของประเทศ</p>	<p>W1 การปลูกสร้างบ้านเรือนที่อยู่อาศัย รุกพื้นที่ที่สาธารณชน ส่งผลกระทบต่อสิ่งแวดล้อม การบริหารจัดการการเมือง และความขัดแย้งของชุมชน</p> <p>W2 การเติบโตของเมืองส่งผลการจัดการสาธารณสุข การบริหารจัดการขยะ ปัญหาคุณภาพน้ำ และสิ่งแวดล้อมของเมือง</p> <p>W3 เส้นทางคมนาคม และโครงข่ายเส้นทางสายรองหลายแห่ง ยังขาดการปรับปรุง/เชื่อมโยงให้สอดคล้อง/รองรับเติบโตตัวของเมือง</p> <p>W4 มีปัญหาความมั่นคง ปัญหาในสังคม และปัญหาอาชญากรรมค่อนข้างสูง</p> <p>W5 กิจกรรมทางการเกษตรยังไม่สอดคล้องกับสภาพดินและพื้นที่ และปริมาณน้ำต้นทุนต่อความต้องการใช้น้ำอยู่ในระดับต้องการปรับปรุง</p> <p>W6 การจัดการองค์ความรู้และภูมิปัญญาท้องถิ่นน้อย</p>
<p>O1 การเปิดตลาดและการเข้าสู่ประชาคม AEC ทำให้มีโอกาสสำหรับอุตสาหกรรมส่งออก (SME) บางประเภทและเปิดโอกาสให้ผู้ประกอบการเข้าถึงตลาด และแหล่งปัจจัยผลิตในกลุ่มประเทศอาเซียน</p> <p>O2 อุตสาหกรรมขั้นสูง (High Tech) อิเล็กทรอนิกส์และอาหารแปรรูปเป็นที่ต้องการของตลาดโลก โดยเฉพาะอย่างยิ่งของประเทศที่กำลังพัฒนา (จีน อินเดีย CLMV Asean-6 Middle East และ North Africa) ที่มีอัตราการเติบโตสูงและต่อเนื่องถึงปี 2020</p> <p>O3 ทิศทางการพัฒนาประเทศไทยยุคศตวรรษที่ 21 แผนพัฒนาภาคและกลุ่มจังหวัด สอดรับกับการต่อยอดให้กับอุตสาหกรรมหลักของจังหวัด และการส่งเสริมเศรษฐกิจฐานรากภายในจังหวัด</p> <p>O4 ภาครัฐมีโครงการพัฒนาประเทศด้านระบบคมนาคมและโลจิสติกส์ขนาดใหญ่ที่เกี่ยวข้องกับจังหวัดซึ่งจะเสริมสร้างการเติบโตทางเศรษฐกิจภาคการท่องเที่ยว การค้า และการลงทุน</p> <p>O5 ผลผลิตหลักด้านการเกษตร เช่น มะม่วง กล้วยน้ำว้า และข้าว มีแนวโน้มเติบโตอย่างต่อเนื่องจากความต้องการ (Demand) ของตลาดที่เพิ่มขึ้น</p> <p>O6 แผนพัฒนาภาคกลางและกรุงเทพมหานครได้ให้ความสำคัญด้านการพัฒนาแหล่งท่องเที่ยวที่มีชื่อเสียงระดับนานาชาติโดยกำหนดเป็น 1 ยุทธศาสตร์การพัฒนา</p> <p>O7 ประเทศไทยถือเป็นแบรนด์ท่องเที่ยวที่มีชื่อเสียงระดับโลกโดยมีรายได้จากการท่องเที่ยวอันดับ 4 ของโลก</p> <p>O8 เทรนด์การท่องเที่ยวแบบ Community – Based Tourism และ Family Tourism</p> <p>O9 แนวโน้มผู้สูงอายุของโลกและประเทศไทยเพิ่มขึ้น</p> <p>O10 ประเทศไทยติดอันดับ 1 พื้นที่ “โควิด” จาก 184 ประเทศทั่วโลก</p>	<p>S7, S9, O2, O6 ส่งเสริมอุตสาหกรรมให้ใช้เทคโนโลยีสะอาดหรือใช้พลังงานทดแทน</p> <p>S4, S5, S6, S7, O4 พัฒนาและบริหารจัดการพื้นที่เพื่อเมืองน่าอยู่</p> <p>S7, O2 ยกระดับศักยภาพกำลังคน ภาคการผลิต การค้า และบริการให้เป็นมืออาชีพ เพื่อให้สามารถปฏิบัติงานได้อย่างมีประสิทธิภาพมากขึ้นต่อการเปลี่ยนแปลงของเทคโนโลยี</p> <p>S1, O6, O7, O8, O10 พื้นฟูและดูแลรักษาแหล่งท่องเที่ยวให้เป็นไปตามมาตรฐานการท่องเที่ยวและการเพิ่มแหล่งท่องเที่ยวในจังหวัดพระนครศรีอยุธยา</p> <p>S8, O4, O8, O11 พัฒนาและส่งเสริมการท่องเที่ยวชุมชน/ท้องถิ่นตามแนวคิดสร้างสรรค์</p> <p>S1, S2, S7, S8, O1, O2, O5, O9, O11 ส่งเสริมกิจกรรมการท่องเที่ยว การตลาด และการประชาสัมพันธ์การท่องเที่ยวด้วยเทคโนโลยีตามแนวทางการตลาด และการประชาสัมพันธ์การท่องเที่ยวด้วยเทคโนโลยีตามแนวทางการตลาด</p> <p>S2, S3, S7, S8, S9, O1, O2, O3, O5 พัฒนาและยกระดับผู้ประกอบการ รวมทั้งคุณภาพผลิตภัณฑ์ชุมชนเพื่อเพิ่มขีดความสามารถในการแข่งขันได้</p>	<p>W5, W6, O5 ส่งเสริมการบริหารจัดการน้ำสู่พื้นที่เกษตรอย่างเหมาะสม และยกระดับการผลิตสินค้าเกษตรสู่มาตรฐานความปลอดภัย ที่สอดคล้องกับความต้องการของตลาดโดยใช้นวัตกรรมและภูมิปัญญาที่สร้างสรรค์</p> <p>W4, W2, O8, O9 การรักษาความมั่นคงและความปลอดภัยในชีวิตและทรัพย์สินของประชาชน เสริมสร้างครอบครัวและชุมชนเข้มแข็ง และพัฒนาทุกช่วงวัย</p>
<p>T1 การดูแลครอบครัว สร้างเสริมสุขภาพ และการพัฒนาเด็ก เล็กอาจถูกละเลยมากขึ้น ด้วยกระแสความเป็นเมือง</p> <p>T2 ความสนใจของคนรุ่นใหม่ในการท่องเที่ยว และพัฒนาการด้านการเกษตรมีแนวโน้มที่ลดลง ประกอบกับเกษตรกรรุ่นเดิมกำลังจะเข้าสู่วัยสูงอายุ</p> <p>T3 ปัญหาการเปลี่ยนแปลงสภาพภูมิอากาศเป็นปัจจัยส่งผลกระทบต่อสุขภาพของประชาชน รวมทั้งผลผลิตทางการเกษตรที่สำคัญของจังหวัด</p> <p>T4 สภาวะเศรษฐกิจในปัจจุบันชะลอตัว</p> <p>T5 ภาวะเบี้ยข้อยกบังคับที่มีข้อจำกัดในการดำเนินงาน</p>	<p>S7, S8, S9, T2, T3, T4 ส่งเสริมการดำเนินงานตามหลักปรัชญาของเศรษฐกิจพอเพียงและขยายผลโครงการอื่นเนื่องจากพระราชดำริ เพื่อสร้างอาชีพและรายได้ให้กับประชาชนอย่างยั่งยืน</p>	<p>W1, W2, T1, พัฒนาสิ่งอำนวยความสะดวกระบบสาธารณสุขภาคสาธารณสุข และการให้บริการสาธารณสุขแก่ประชาชนอย่างทั่วถึงและเพียงพอต่อความต้องการ</p> <p>W1, W2, T4 เตรียมการป้องกันและควบคุมปัญหาสิ่งแวดล้อมอันเนื่องมาจากการขยายตัวของชุมชน</p>



จาก TOWS Matrix แนวทางการในการพัฒนาจังหวัด พระนครศรีอยุธยาสามารถสรุปได้เป็น 4 กลุ่มดังนี้:

### กลุ่ม 1 (Maxi-Max): นำจุดเด่นที่เป็นเอกลักษณ์ไปต่อกวโอกาส:

แนวทางในกลุ่มนี้เป็นการนำจุดเด่นที่เป็นเอกลักษณ์ของจังหวัด (อิงข้อมูลจากบทสรุปการวิเคราะห์ด้านความได้เปรียบของจังหวัดในส่วนที่ 2) ไปต่อกวโอกาส (อิงข้อมูลจากบทสรุปการวิเคราะห์สภาพการณ์ของจังหวัดในส่วนที่ 1) โดยแนวทางนี้มีรายละเอียดคือ:

#### เพิ่มความสะพัดและขยายตัวของ GPP ให้กับพื้นที่โดยใช้

- ภาคอุตสาหกรรมที่มีอัตราการเติบโตที่สูงในระดับต้นของประเทศ และสามารถผลิตสินค้าที่สามารถสนอง Demand ในระดับโลก และ ใช้การมีสภาพภูมิศาสตร์ที่เอื้อต่อการขนส่งเป็นตัวดึงดูดนักลงทุน (ทำให้พื้นที่เป็นที่น่าลงทุน)
- ความเป็นเมืองประวัติศาสตร์ และมรดกโลกเพื่อดึงดูดนักท่องเที่ยว (ทำให้พื้นที่เป็นที่น่ามาท่องเที่ยว)
- โอกาสในการสร้างอาชีพรายได้ และเพิ่มความรู้และทักษะที่สอดคล้องกับความต้องการของภาคการผลิต การค้าและบริการเพื่อดึงดูดแรงงาน (ทำให้พื้นที่เป็นที่สร้างโอกาสต่อการมีอาชีพ การงาน พัฒนาความรู้และทักษะการเป็นผู้ประกอบการ และพัฒนาทักษะแรงงานให้มีทักษะตอบสนองความต้องการของอุตสาหกรรมในอนาคต และนำไปสู่การสร้างรายได้ และนำมาลงทุนเนื่องจากมีแรงงานรองรับ)
- การเติบโตภาคอุตสาหกรรมอสังหาริมทรัพย์ และการค้าปลีก และความสามารถในการบริหารจัดการภัยพิบัติ การกระจายของระบบสาธารณูปโภค (ไฟฟ้า น้ำประปา) เป็นตัวสร้างความมั่นใจ และดึงดูดผู้อยู่อาศัย (ทำให้พื้นที่เป็นที่น่าอยู่อาศัย)

กล่าวโดยรวม ผลวิเคราะห์ TOWS Matrix ในกลุ่ม Maxi-Max บ่งชี้ให้เห็นว่า แผนยุทธศาสตร์การพัฒนาจังหวัดควรทำให้จังหวัด มีความเป็นพื้นที่ที่มีความ “น่าลงทุน น่าเที่ยว-น่ามาเรียนรู้-และน่ามาอยู่อาศัย”



## กลุ่ม 2 (Maxi-Min): นำจุดเด่นไปลดอุปสรรค หรือป้องกันภัยคุกคาม:

แนวทางในกลุ่มนี้เป็นการนำสิ่งดี ๆ ที่มีของจังหวัดฯ ไปใช้ในการลดปัญหาหรืออุปสรรคที่มีแนวโน้มจะเกิดขึ้นในอนาคต จัดได้ว่าเป็นแนวทางในเชิงรับเพื่อป้องกันไม่ให้เกิดสิ่งที่เคยทำได้อย่างมีคุณภาพและศักยภาพในการพัฒนาสู่อนาคตต้องถดถอยลง โดยแนวทางจากผลวิเคราะห์ในกลุ่มนี้มีรายละเอียดคือ:

### **นำจุดเด่นไปลดอุปสรรค หรือป้องกันภัยคุกคาม ด้วยการ:**

- ใช้ระบบการศึกษาที่มีการกระจายได้อย่างทั่วถึง เป็นกลไกในการปลูกฝังเยาวชนให้ตระหนักรู้ในภูมิปัญญาท้องถิ่น มีการรณรงค์ให้รักษาสุขภาพ และรักษาสภาพแวดล้อม
- การลดภัยคุกคามจึงควรมุ่งเน้นไปที่
  - การดูแลครอบครัวและพัฒนาเด็กเล็กให้มากขึ้น
  - การอนุรักษ์ และสืบสานภูมิปัญญาท้องถิ่น
  - สร้างเกษตรกรรุ่นใหม่ และสืบสานอาชีพเกษตรกรรม
  - การสร้างการมีส่วนร่วมในการลดปัญหาสภาพแวดล้อม
  - ป้องกันปัญหาภัยแล้งและการขาดแคลนน้ำ

ทั้งนี้เนื่องจากจังหวัดมีระบบสาธารณสุขปโภคที่สามารถเข้าถึงประชาชนได้อย่างทั่วถึงและจังหวัดมีสภาพเศรษฐกิจที่สะพัดเป็นทุนเดิม ซึ่งทั้งหมดบ่งบอกถึงรากฐานการดำรงชีวิตที่มีความพร้อมอยู่แล้ว จึงควรใช้ความพร้อมนี้เป็นปัจจัยที่เอื้อต่อการพัฒนาด้านอื่นเพื่อรองรับภัยคุกคามในอนาคต



**กลุ่ม 3 (Mini-Max): นำจุดด้อยไปแก้ไข เพื่อให้การสร้างประโยชน์จากโอกาสเป็นไปได้อย่างรวดเร็วขึ้น  
หรือ เป็นการใช้สถานการณ์มาช่วยลดปัญหา**

แนวทางในกลุ่มนี้เป็นการพยายามแก้ไขจุดด้อยเพื่อให้การตักตวงโอกาสในอนาคตเป็นไปได้อย่างรวดเร็วขึ้น ลดความหนืดในการพัฒนา และใช้สถานการณ์ที่เกิดขึ้นเป็นทรัพยากรชนิดหนึ่งในการลดจุดด้อยของจังหวัด โดยแนวทางในกลุ่มนี้มีรายละเอียดคือ:

**แก้ไขจุดอ่อนเพื่อไม่ให้เสียโอกาสในการพัฒนา หรือ นำปัจจัยที่เอื้อต่อการพัฒนามาช่วยแก้ไขจุดอ่อน  
ด้วยการ :**

- สร้างอาชีพให้ผู้สูงอายุในภาคการค้าและบริการที่มีการเติบโตขึ้น
- เพิ่มผลิตภาพแรงงานทั้งภาคการผลิตและการเกษตร
- ใช้เทคโนโลยีสมัยใหม่มาช่วยเพิ่มผลผลิตทางการเกษตร
- สร้างการมีส่วนร่วมเพื่อร่วมแก้ปัญหาสังคมและอาชญากรรม โดยใช้อินเทอร์เน็ตและเทคโนโลยีการสื่อสารสมัยใหม่
- นำความรู้และภูมิปัญญาท้องถิ่นมาใช้เพื่อช่วยเสริมการท่องเที่ยว เพิ่มรายได้ และสร้างอาชีพให้ประชาชน
- แก้ปัญหาคุณภาพน้ำ และความไม่เพียงพอของน้ำเพื่อรักษาและเพิ่มระดับการผลิตสินค้า การเกษตรและนำเทคโนโลยีสมัยใหม่มาใช้เพื่อสร้างประโยชน์จากขยะที่มีเพิ่มขึ้นอย่างต่อเนื่อง

กล่าวโดยรวม แนวทางในกลุ่ม Mini-Max ชี้ให้เห็นแผนการพัฒนาจังหวัดในปี 2561-2565 จึงควรต้องมีความเกี่ยวข้องกับการพัฒนาผลิตภาพแรงงาน นำ Technology สมัยใหม่มาใช้เพื่อเพิ่มผลผลิตทางการเกษตร ลดและแก้ปัญหาด้านการจัดการน้ำ การจัดการน้ำเสีย ขยะ และแก้ปัญหาสังคม อีกทั้งยังต้องมีการอนุรักษ์และส่งเสริมการนำภูมิปัญญาท้องถิ่นมาใช้เพื่อเพิ่มความน่าสนใจให้กับการท่องเที่ยวมากขึ้นด้วย



**กลุ่ม 4 (Mini-Min): นำจุดด้อยไปแก้ไขเพื่อไม่ให้ปัญหาหรือภัยคุกคามในอนาคต  
มาทำให้สถานภาพของจังหวัด “ที่ของเดิมไม่ได้อยู่แล้ว” ต้องถดถอยลงไปอีกในอนาคต**

แนวทางในกลุ่มนี้จัดเป็นการป้องกันไม่ให้ปัญหาเดิมขยายผลมากขึ้นในอนาคต โดยแนวทางในกลุ่มนี้มีรายละเอียดคือ:

**แก้ไขจุดอ่อนเพื่อลดปัญหาจากภัยคุกคาม และไม่ให้ปัญหาเดิมขยายผลหรือบานปลายขึ้น ด้วยการ:**

- ลดปัญหาทางสังคม (อาชญากรรม ปัญหาผู้สูงอายุถูกทอดทิ้ง การมองข้ามการพัฒนาเด็กเล็ก พฤติกรรมที่นำไปสู่การต้องถูกคุมประพฤติ การป่วยทางสุขภาพจิต) ที่จะก่อตัวมากขึ้นจากการเพิ่มความหนาแน่นของประชากร และ ความสะอาดของสภาพเศรษฐกิจ
- ลดปัญหาสภาพแวดล้อม (ขยะและน้ำเสีย) ที่จะมี ความทำลายและขยายตัวอย่างต่อเนื่อง
- อนุรักษ์ภูมิปัญญาท้องถิ่นที่มีแนวโน้มจะถดถอยลงจากความเป็นสังคมเมือง

กล่าวโดยรวม แนวทางในกลุ่ม Mini-Max นี้ให้เห็นว่าแผนการพัฒนาจังหวัดในปี 2561-2565 จึงควรต้องมีความเกี่ยวข้องกับการลดปัญหาทางสังคม สภาพแวดล้อม และ อนุรักษ์ภูมิปัญญาท้องถิ่น



## 2.2 เป้าหมายการพัฒนาจังหวัด

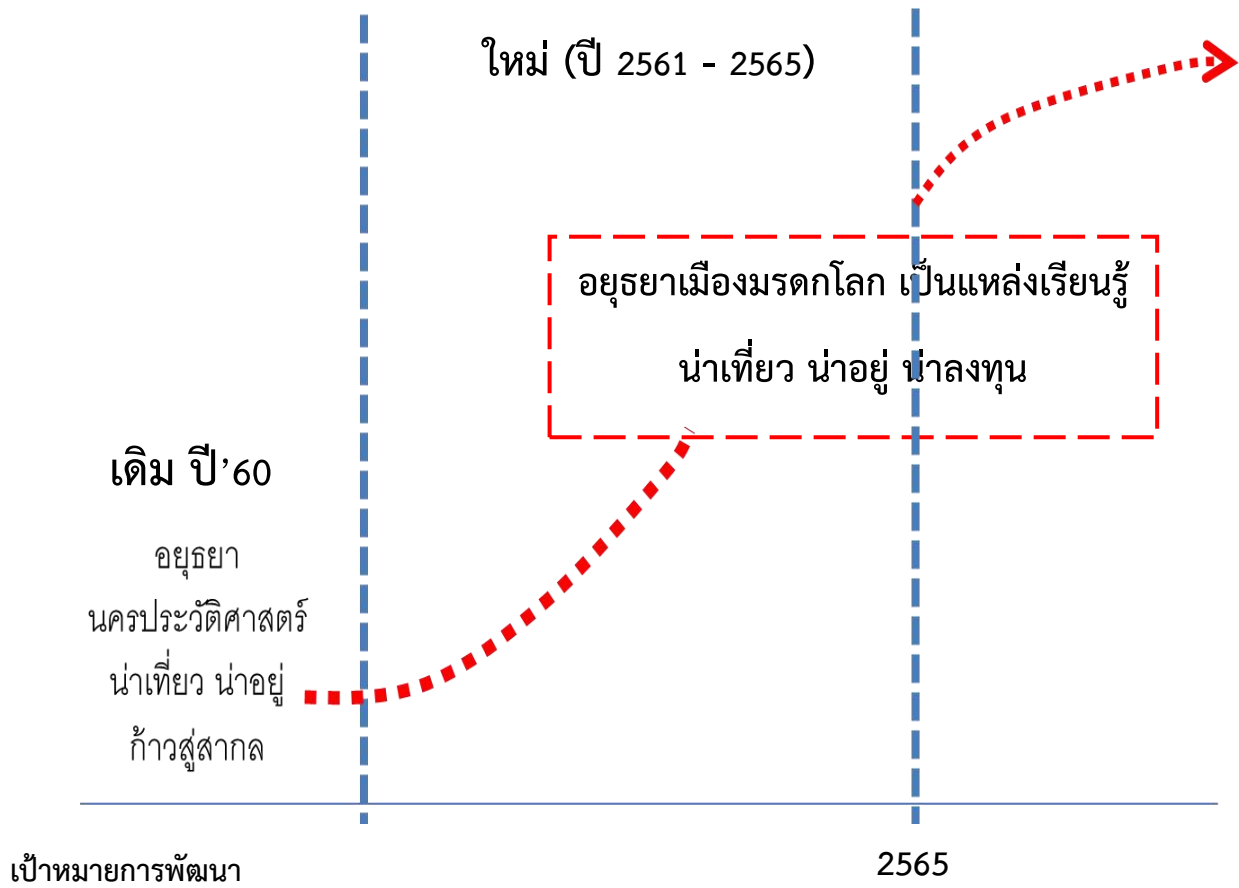
ผลวิเคราะห์จาก TOWS Matrix ยังสามารถนำมาใช้เป็นแนวทางในการกำหนด Positioning ของจังหวัดได้ด้วย โดยความเป็น Positioning ก็เปรียบเสมือน “จุดขาย” ของจังหวัดในการสร้างประโยชน์ต่อการพัฒนาประเทศ ซึ่ง “จุดขาย” มีความแตกต่างจากความเป็น “จุดเด่น หรือ จุดแข็ง” คือ ไม่ใช่เป็นเพียงแค่มีสิ่งที่ดีหรือ จังหวัดทำได้ดี (หรือดีกว่าที่ผ่านมา) เท่านั้น แต่ยังคงเป็น .”จุดเด่นที่มีความเป็นเอกลักษณ์ สามารถสนอง Demand และสร้างคุณประโยชน์ให้กับประเทศ” ควบคู่กันไปด้วย โดย Positioning ของจังหวัดพระนครศรีอยุธยา สามารถระบุด้วยคำย่อคือ THEP (สะกดเป็นภาษาไทยว่า เทพ) ซึ่งมีรายละเอียด (และสามารถเชื่อมโยงให้เข้ากับแผนฯ 12 และนโยบาย Thailand 4.0) คือ:

**T = Technology:** คือ จังหวัดฯ จะมีการนำเทคโนโลยี นวัตกรรม และภูมิปัญญาท้องถิ่น (ในภาคอุตสาหกรรม การเกษตร ผลิตภัณฑ์ชุมชน Logistics การท่องเที่ยวและวัฒนธรรม) ไปสู่ชาวโลก (Creative & Innovative Growth ของนโยบาย Thailand 4.0 และแผนฯ 12)

**H = Heritage :** คือ จังหวัดฯ มีแหล่งของมรดกโลกที่ยิ่งใหญ่ และมีภูมิปัญญาที่ถูกสั่งสมมายาวนาน และสามารถนำไปผสมผสานกับ Technology ในยุคปัจจุบันและนำไปสู่การเป็นที่ประจักษ์อย่างกว้างขวางได้มากขึ้น (Creative Growth ของนโยบาย Thailand 4.0 และแผนฯ 12)

**E = Energy Efficient & Environmental Friendly:** คือ จังหวัดฯ จะมีการใส่ใจในพลังงานทดแทนและรักษาสภาพแวดล้อมที่พัฒนาขึ้นอย่างโดดเด่น (Green Growth ของนโยบาย Thailand 4.0 และแผนฯ 12)

**P = Potential for Growth:** จังหวัดเป็นสถานที่น่าลงทุน สร้างอาชีพและรายได้ ที่มีความพร้อมที่จะพัฒนาและเติบโตอย่างก้าวกระโดด (Inclusive Growth ของนโยบาย Thailand 4.0 และแผนพัฒนาการเศรษฐกิจและสังคมแห่งชาติฉบับที่ 12)







## อยุธยาเมืองมรดกโลก เป็นแหล่งเรียนรู้ น่าเที่ยว น่าอยู่ น่าลงทุน



เทคโนโลยีนวัตกรรม



แหล่งมรดกโลก



ใส่ใจพลังงานทดแทน  
และรักษาสิ่งแวดล้อม



พัฒนาอย่างก้าวกระโดด

### “จังหวัดที่มีความโดดเด่นในประเทศ ด้าน THEP”

- การนำ Technology นวัตกรรม และภูมิปัญญาท้องถิ่น (ในภาคอุตสาหกรรม การเกษตร การจัดการน้ำ ผลิตภัณฑ์ชุมชน Logistics การท่องเที่ยว และวัฒนธรรม) ไปสู่ชาวโลก
- แหล่งของมรดกโลกที่ยิ่งใหญ่ (world Heritage)
- การใส่ใจในพลังงานทดแทนและรักษาสภาพแวดล้อม – Energy Efficient & Environmental Friendly
- ความพร้อมที่จะพัฒนาและเติบโตอย่างก้าวกระโดด (High Potential for Growth)



## เป้าหมายการพัฒนา

อยุธยาเมืองมรดกโลก เป็นแหล่งเรียนรู้ น่าเที่ยว น่าอยู่ น่าลงทุน

**คำอธิบาย :** อยุธยาเป็นแหล่งมรดกโลกที่ยิ่งใหญ่ มีการนำเทคโนโลยี นวัตกรรม และภูมิปัญญาท้องถิ่น มาพัฒนาศักยภาพ ในภาคอุตสาหกรรม การเกษตร การจัดการน้ำ ผลิตภัณฑ์ชุมชน มีความเชื่อมโยงของเส้นทางโลจิสติกส์ ต้องใส่ใจในการใช้พลังงานทดแทนและรักษาสิ่งแวดล้อม และมีความพร้อมที่จะพัฒนาและเติบโตในทุกๆด้านอย่างก้าวกระโดด

### ตัวชี้วัดเป้าหมายการพัฒนา

1. จำนวนแหล่งเรียนรู้ในจังหวัดเพิ่มขึ้น
2. ร้อยละที่เพิ่มขึ้นของรายได้จากการท่องเที่ยว
3. อัตราการขยายตัวทางเศรษฐกิจของจังหวัดเพิ่มขึ้น
4. ร้อยละที่เพิ่มขึ้นของมูลค่าการลงทุนด้านอุตสาหกรรม

### พันธกิจ (Mission)

1. พัฒนาแหล่งท่องเที่ยวและพัฒนาคุณภาพการท่องเที่ยวและบริการ
2. บริหารจัดการเมืองและชุมชน
3. การพัฒนาภาคการผลิต การค้าและบริการได้อย่างครบวงจร

### จุดเน้นทางยุทธศาสตร์ (Positioning)

“เป็นแหล่งท่องเที่ยวและเรียนรู้เมืองมรดกโลก บริหารจัดการเมืองให้น่าอยู่ ส่งเสริมการเกษตรแบบครบวงจร ภาคการผลิต การค้าและบริการที่ใช้นวัตกรรมสร้างสรรค์ และมีอุตสาหกรรมที่เป็นมิตรกับสิ่งแวดล้อม”

สำหรับประเด็นการพัฒนาตามแผนภาพดังกล่าว ชี้ให้เห็นถึงประเด็นการพัฒนา วัตถุประสงค์ ตัวเป้าหมายและตัวชี้วัด แนวทางการพัฒนา และแผนงาน ที่จะเกิดขึ้นในปี พ.ศ. 2561-2565 เป็นการวางทิศทางการพัฒนาจังหวัดให้ก้าวเข้าสู่การเป็นส่วนหนึ่งที่สำคัญในการบรรลุเป้าหมายการพัฒนาที่ยั่งยืนในกรอบสหประชาชาติ (UN SDGs) และ Thailand 4.0 ดังนี้

1. เพิ่มขีดความสามารถในการแข่งขันของฐานอุตสาหกรรมเดิมและส่งเสริมการพัฒนาอุตสาหกรรมแห่งอนาคตให้เป็นฐานรายได้ใหม่ เพื่อยกระดับฐานเศรษฐกิจอุตสาหกรรมของภาคกลางให้เป็นศูนย์กลางอุตสาหกรรมสีเขียวชั้นนำในเอเชียตะวันออกเฉียงใต้ ยกระดับการพัฒนากลุ่มอุตสาหกรรมในพื้นที่จังหวัดปทุมธานี พระนครศรีอยุธยา และปราจีนบุรี ให้เป็นกลุ่มอุตสาหกรรมสำหรับกิจการที่ใช้เทคโนโลยีขั้นสูงและอุตสาหกรรมแห่งอนาคต อาทิ กลุ่มอุตสาหกรรมยานยนต์และชิ้นส่วน กลุ่มอุตสาหกรรมเครื่องใช้ไฟฟ้า อิเล็กทรอนิกส์และอุปกรณ์โทรคมนาคม และกลุ่มอุตสาหกรรมปิโตรเคมีและเคมีภัณฑ์ที่เป็นมิตรต่อสิ่งแวดล้อม โดยปรับปรุงมาตรการสนับสนุนในด้านต่าง ๆ ได้แก่ การให้สิทธิประโยชน์ การพัฒนาคน



และเทคโนโลยี การพัฒนาโครงสร้างพื้นฐาน การแก้ไข กฎระเบียบที่เป็นอุปสรรค และการสนับสนุนเงินทุน เพื่อผลักดันให้เกิดการลงทุนในพื้นที่เป้าหมาย

2. พัฒนาคุณภาพและมาตรฐานการผลิตอาหารสินค้าเกษตรให้มีความทันสมัยและเป็นสากล เพื่อเสริมสร้างความเข้มแข็งให้ภาคกลางเป็นฐานการผลิตอาหารและสินค้าการเกษตรที่มีคุณภาพปลอดภัย และได้มาตรฐานโลก สนับสนุนการเป็นศูนย์กลางการผลิตอาหารของประเทศ รักษาและพัฒนาประสิทธิภาพในการผลิตอาหารของพื้นที่จังหวัดพระนครศรีอยุธยา ซึ่งเป็นแหล่งผลิตข้าว ให้สามารถเป็นแหล่งส่งออกอาหารรายใหญ่ของโลก โดยเน้นการผลิตและการแปรรูปที่สร้างมูลค่าเพิ่มที่สอดคล้องกับความต้องการของผู้บริโภคในตลาดเฉพาะและตลาดระดับบน นอกจากนี้ควรพัฒนาและส่งเสริมการปลูกพืชอัตลักษณ์ท้องถิ่น รวมทั้งพืชสมุนไพร ซึ่งสามารถเชื่อมโยงกับการท่องเที่ยวเชิงเกษตรโดยชุมชน เพื่อสร้างมูลค่าเพิ่มและกระจายรายได้สู่เกษตรกรรายย่อยและชุมชนต่อไป

3. ยกกระดับมาตรฐานสินค้าและธุรกิจบริการในอุตสาหกรรมท่องเที่ยวให้มีคุณภาพและมีภาพลักษณ์ที่ได้มาตรฐานสากล เพื่อเพิ่มศักยภาพของภาคกลางให้เป็นศูนย์กลางของการท่องเที่ยวของเอเชีย ที่มีชื่อเสียงและเป็นที่ยอมรับในระดับนานาชาติ และเป็นการเตรียมความพร้อมและการให้บริการในรูปแบบใหม่ (New Normal) ควบคุมมาตรฐานความปลอดภัยด้านสุขอนามัย เป็นการสร้างความเชื่อมั่นให้แก่นักท่องเที่ยว สนับสนุนและส่งเสริมการท่องเที่ยวในจังหวัด พระนครศรีอยุธยา ให้เป็นศูนย์กลางการท่องเที่ยว ด้านประวัติศาสตร์ วัฒนธรรม และเกษตร ตามมาตรฐานความปลอดภัยด้านสุขอนามัย โดยปรับปรุงและพัฒนาแหล่งท่องเที่ยวและกิจกรรมการท่องเที่ยว ให้มีคุณค่าและมีมูลค่าเพิ่มตามแนวคิดเศรษฐกิจสร้างสรรค์ มีความหลากหลาย และเชื่อมโยงการท่องเที่ยวในกลุ่มจังหวัดอย่างยั่งยืน

4. พัฒนาเมืองศูนย์กลางของจังหวัดให้เป็นเมืองน่าอยู่สำหรับคนทุกกลุ่มในสังคม และรองรับการเป็นเมือง Smart City ในอนาคต มุ่งเน้นความปลอดภัย สิ่งแวดล้อมดี เศรษฐกิจดี เดินทางสะดวก ระบบสาธารณสุขปลอดภัย สาธารณูปการมีคุณภาพและทั่วถึง และเน้นความสอดคล้องกับอัตลักษณ์ ความหลากหลาย และศักยภาพของเมืองบนพื้นฐานการมีส่วนร่วมของทุกภาคส่วนในสังคม

โดยเน้นการพัฒนาจังหวัดพระนครศรีอยุธยา ให้เป็นเมืองศูนย์กลางความเจริญของภาคกลางตอนบน โดยเฉพาะการเป็นศูนย์กลางการท่องเที่ยวด้านประวัติศาสตร์และวัฒนธรรม โดยการฟื้นฟู บูรณะ โบราณสถาน และการเตรียมความพร้อมของเมืองให้สามารถรองรับภัยพิบัติ โดยเฉพาะอุทกภัยได้อย่างมีประสิทธิภาพ



## 2.3 ตัวชี้วัดความสำเร็จตามเป้าหมายการพัฒนาจังหวัด

**เป้าหมายการพัฒนา**  
**อยุธยาเมืองมรดกโลก เป็นแหล่งเรียนรู้ นำเที่ยว นำอยู่ นำลงทุน**

ตารางที่ 2.23 ตัวชี้วัดความสำเร็จตามเป้าหมายการพัฒนาจังหวัด

ตัวชี้วัดเป้าหมายการพัฒนา	ค่าเป้าหมาย					
	2561	2562	2563	2564	2565	2561-2565
1. จำนวนแหล่งเรียนรู้ในจังหวัดเพิ่มขึ้น	-	-	ร้อยละ 42	ร้อยละ 45	ร้อยละ 47	ร้อยละ 44.67
2. ร้อยละที่เพิ่มขึ้นของรายได้จากการท่องเที่ยว	-	-	ร้อยละ 7	ร้อยละ 7	ร้อยละ 7	ร้อยละ 7
3. อัตราการขยายตัวทางเศรษฐกิจของจังหวัดเพิ่มขึ้น	ร้อยละ 3.30	ร้อยละ 3.20	ร้อยละ 3.60	ร้อยละ 3.30	ร้อยละ 3.30	ร้อยละ 3.30
4. ร้อยละที่เพิ่มขึ้นของมูลค่าการลงทุนด้านอุตสาหกรรม	-	-	ร้อยละ 5	ร้อยละ 5	ร้อยละ 5	ร้อยละ 5

## คำอธิบายตัวชี้วัดความสำเร็จตามเป้าหมายการพัฒนาจังหวัด

1. จำนวนแหล่งเรียนรู้ในจังหวัดเพิ่มขึ้น โดยพิจารณาจากสัดส่วนจำนวนศูนย์การเรียนรู้ชุมชนต่อจำนวนหมู่บ้านปีเป้าหมาย เปรียบเทียบกับสัดส่วนจำนวนศูนย์การเรียนรู้ชุมชนต่อจำนวนหมู่บ้านปีที่ผ่านมา (แหล่งที่มา : ระบบฐานข้อมูลโครงการพัฒนาศักยภาพในการเชื่อมโยงและจัดทำแผนยุทธศาสตร์เพื่อสนับสนุนการพัฒนาในระดับพื้นที่ สำนักงานปลัดกระทรวงมหาดไทย และกรมพัฒนาชุมชน)

ตารางที่ 2.24 รายละเอียดข้อมูลของฐานจำนวนแหล่งเรียนรู้

ปี พ.ศ.	จำนวนแหล่งเรียนรู้ในจังหวัดเพิ่มขึ้น (ร้อยละ)
2558	32.11
2560	41.58
2562	29.47



2. ร้อยละที่เพิ่มขึ้นของรายได้จากการท่องเที่ยว พิจารณาจากรายได้จากการท่องเที่ยวของจังหวัด ในปีเป้าหมายเปรียบเทียบกับรายได้จากการท่องเที่ยวของจังหวัดในปีที่ผ่านมา (แหล่งข้อมูล : กรมการท่องเที่ยว)

ตารางที่ 2.25 รายละเอียดข้อมูลของฐานรายได้จากการท่องเที่ยว

ปี พ.ศ.	รายได้จากการท่องเที่ยว(ล้านบาท)	อัตราการขยายตัว (ร้อยละ)
2558	14,485.17	7.72
2559	15,309.69	5.69
2560	16,901.48	10.40
2561	19,016.22	12.51
2562	19,469.53	2.38
<b>ค่าเฉลี่ยอัตราการขยายตัว 5 ปี เท่ากับ ร้อยละ 7.74</b>		

3. อัตราการขยายตัวทางเศรษฐกิจของจังหวัดเพิ่มขึ้น พิจารณาจากปัจจัยภายนอก เช่น ปริมาณการผลิต ราคาที่เกษตรกรขายได้เฉลี่ย ปริมาณการใช้ไฟฟ้าภาคอุตสาหกรรม จำนวนนักท่องเที่ยว เป็นต้น และปัจจัยด้านนโยบาย เช่น ใช้จ่ายประจำรัฐบาลกลาง ใช้จ่ายประจำรัฐบาลท้องถิ่น เป็นต้น (แหล่งข้อมูล : สำนักงานคลังจังหวัดพระนครศรีอยุธยา)

ตารางที่ 2.26 รายละเอียดข้อมูลฐานอัตราการขยายตัวทางเศรษฐกิจของจังหวัด

ปี พ.ศ.	อัตราการขยายตัว (ร้อยละ)
2559	4.20
2560	4.30
2561	2.20
2562	-1.17
<b>ค่าเฉลี่ยอัตราการขยายตัว 3 ปี เท่ากับ ร้อยละ 3.93</b>	



4. ร้อยละที่เพิ่มขึ้นของมูลค่าการลงทุนด้านอุตสาหกรรม พิจารณาจาก มูลค่าการลงทุนด้านอุตสาหกรรม ในปีเป้าหมายเปรียบเทียบกับมูลค่าการลงทุนด้านอุตสาหกรรมในปีที่ผ่านมา (แหล่งข้อมูล : สำนักงานอุตสาหกรรมจังหวัดพระนครศรีอยุธยา)

ตารางที่ 2.27 รายละเอียดข้อมูลฐานของการลงทุนด้านอุตสาหกรรม

ปีงบประมาณ	มูลค่าการลงทุนด้านอุตสาหกรรม (ล้านบาท)	อัตราการขยายตัว (ร้อยละ)
2559	601,740.03	-
2560	620,865.73	3.18
2561	618,423.48	-0.39
2562	630,328.85	1.93
<b>ค่าเฉลี่ยอัตราการขยายตัว 3 ปี เท่ากับ ร้อยละ 1.57</b>		

## 2.4 ประเด็นการพัฒนาของจังหวัด

ตามที่รัฐบาลได้ประกาศแผนพัฒนาเศรษฐกิจและสังคมแห่งชาติ ฉบับที่ 12 (พ.ศ. 2560 - 2564) และกำหนดยุทธศาสตร์ชาติ 20 ปี (พ.ศ. 2561 - 2580) เป็นแผนแม่บทหลักของการพัฒนาประเทศ เพื่อให้ประเทศไทยมีความมั่นคง มั่งคั่ง และยั่งยืน ซึ่งแผนพัฒนาเศรษฐกิจและสังคมแห่งชาติ ฉบับที่ 12 กำหนดเป้าหมายที่ต้องการบรรลุอย่างชัดเจน ประกอบด้วย ด้านเศรษฐกิจ สังคม และสิ่งแวดล้อม โดยเฉพาะยุทธศาสตร์ที่ 9 การพัฒนาภาคเมือง และพื้นที่เศรษฐกิจ ซึ่งเป็นการดำเนินยุทธศาสตร์เชิงรุก เพื่อเสริมจุดเด่นในระดับจังหวัดและระดับภาคในการเป็นฐานการผลิตและบริการที่สำคัญ โดยเน้นการพัฒนาที่ยึดพื้นที่เป็นตัวตั้งและการเสริมสร้างความเข้มแข็งให้แก่กลไกบริหารจัดการเชิงพื้นที่แบบบูรณาการระหว่างภาคส่วนต่าง ๆ โดยยึดหลักพื้นที่ ภารกิจ และการมีส่วนร่วม ในการขับเคลื่อนการพัฒนาให้บรรลุผล สอดคล้องกับแผนพัฒนาในระดับต่าง ๆ ตลอดจนนโยบายที่สำคัญของรัฐบาล และความต้องการของประชาชนในพื้นที่ จังหวัดพระนครศรีอยุธยาจึงได้กำหนดประเด็นการพัฒนา ดังนี้

**ประเด็นการพัฒนาที่ 1 พัฒนาคุณภาพการท่องเที่ยวและบริการสู่มาตรฐานสากล**

**ประเด็นการพัฒนาที่ 2 พัฒนาเมืองและชุมชนให้น่าอยู่**

**ประเด็นการพัฒนาที่ 3 พัฒนาการผลิตภาคเกษตร อุตสาหกรรม การค้าและบริการโดยใช้นวัตกรรมและภูมิปัญญาที่สร้างสรรค์**



ประเด็นการพัฒนามีความสำคัญลำดับที่ 1 ได้แก่ **ประเด็นการพัฒนาที่ 1 พัฒนาคุณภาพการท่องเที่ยวและการบริการสู่มาตรฐานสากล** เนื่องจากจังหวัดพระนครศรีอยุธยา มีอุทยานประวัติศาสตร์พระนครศรีอยุธยาที่ได้รับการขึ้นทะเบียนเป็นมรดกโลกและมีแหล่งท่องเที่ยวซึ่งกรมการท่องเที่ยวได้รวบรวมในฐานข้อมูลในปี พ.ศ.2561 จำนวน 4 ประเภท จำนวน 73 แห่ง ได้แก่ แหล่งท่องเที่ยวทางประวัติศาสตร์ จำนวน 57 แห่ง อาทิ พระราชวังหลวงหรือพระราชวังโบราณ พิพิธภัณฑ์สถานแห่งชาติเจ้าสามพระยา วัดพระศรีสรรเพชญ์ วิหารพระมงคลบพิตร วัดใหญ่ชัยมงคล วัดหน้าพระเมรุ วัดไชยวัฒนาราม เป็นต้น แหล่งท่องเที่ยวทางวัฒนธรรม จำนวน 10 แห่ง เช่น คลองรางจรเข้โฮมสเตย์ มัสยิดกุฎีซ้อฟ้า แหล่งท่องเที่ยวเชิงนันทนาการ จำนวน 3 แห่ง เช่น ตลาดโก้งโค้ง ตลาดน้ำอโยธา เป็นต้น แหล่งท่องเที่ยวทางศิลปะวิทยาการ จำนวน 3 แห่ง เช่น หมู่บ้านฮอลันดา ศูนย์ส่งเสริมศิลปะหัตถกรรมระหว่างประเทศ ศูนย์ท่องเที่ยวทางวัฒนธรรม และภูมิปัญญาท้องถิ่น เป็นต้น โดยรายได้จากการท่องเที่ยวของจังหวัดพระนครศรีอยุธยา ในปี พ.ศ. 2562 มีรายได้เท่ากับ 19,469.53 ล้านบาท ซึ่งเพิ่มขึ้นจากปี พ.ศ. 2561 ที่มีจำนวนเท่ากับ 19,016.22 ล้านบาท คิดเป็นร้อยละ 2.38 และจำนวนผู้เยี่ยมเยือนตั้งแต่ปี พ.ศ. 2559 ถึง พ.ศ. 2561 เพิ่มขึ้นอย่างต่อเนื่อง

อย่างไรก็ตามในปี พ.ศ. 2562 มีจำนวนผู้เยี่ยมเยือนทั้งสิ้น 8,345,957 คน ลดลงจากปี พ.ศ. 2561 ที่มีจำนวนผู้เยี่ยมเยือนเท่ากับ 8,349,613 คน คิดเป็นร้อยละ -0.04 ทั้งนี้จากสถานการณ์การแพร่เชื้อไวรัสโคโรนา 2019 (Covid – 19) มีการคาดการณ์รายได้จากการท่องเที่ยวลดลงถึง 6,700 ล้านบาท (เดือนมีนาคม - เดือนมิถุนายน พ.ศ. 2563) หรือมีอัตราการขยายตัวลดลง ร้อยละ 74.84 ส่วนผู้เยี่ยมเยือนลดลงเหลือ 1,231,324 คน หรือมีอัตราการขยายตัวลดลง ร้อยละ 70.07 ซึ่งมีการปลดล็อกมาตรการการควบคุมโรคดังกล่าวทำให้สามารถท่องเที่ยวได้ตามปกติ ภายใน 1 สัปดาห์ จังหวัดพระนครศรีอยุธยามีจำนวนนักท่องเที่ยวชาวไทยเพิ่มขึ้น ซึ่งกระจายท่องเที่ยวในอำเภอต่าง ๆ เช่น วัดตะโก อำเภอภาชี จากเหตุการณ์ดังกล่าวสะท้อนถึงศักยภาพของแต่ละอำเภอในจังหวัดพระนครศรีอยุธยาที่มีจุดดึงดูดนักท่องเที่ยวของอำเภอนั้น ๆ ซึ่งเป็นจุดเริ่มต้นที่จะเป็นแหล่งท่องเที่ยวที่เติบโตในอนาคต และเพื่อรองรับนักท่องเที่ยวในยุควิถีปกติใหม่ (New Normal) ดังนั้นจังหวัดจึงให้ความสำคัญการพัฒนาภาคการท่องเที่ยวเป็นลำดับแรก เพื่อการสร้างรายได้และกระจายรายได้สู่ชุมชน

ประเด็นการพัฒนามีความสำคัญลำดับที่ 2 ได้แก่ **ประเด็นการพัฒนาที่ 2 พัฒนาเมืองและชุมชนให้น่าอยู่** พบว่า ในช่วงระหว่างปี พ.ศ. 2559- 2562 ประชากรมีแนวโน้มเพิ่มขึ้นอย่างต่อเนื่องทุกปี โดยในปี พ.ศ. 2562 มีประชากรรวม 820,188 คน เพิ่มขึ้นจากปี พ.ศ. 2561 เท่ากับร้อยละ 0.78 แบ่งเป็นประชากรเพศชาย เท่ากับร้อยละ 48.15 และประชากรเพศหญิง เท่ากับร้อยละ 51.85 ทั้งนี้ประชากรของจังหวัดพระนครศรีอยุธยามีโครงสร้างประชากรเป็นสังคมผู้สูงอายุมากขึ้น ซึ่งในปี พ.ศ. 2562 ประชากรที่มีอายุ 60 ปีขึ้นไป มีจำนวนเท่ากับ 148,442 คน คิดเป็นร้อยละ 18.10 จากประชากรทั้งหมด ซึ่งมีแนวโน้มเพิ่มสูงขึ้นอย่างต่อเนื่อง และมีสัดส่วนคนอายุยืน ตั้งแต่ 80 ปีขึ้นไป เท่ากับร้อยละ 3.14 สำหรับด้านความมั่นคงจากสถิติพบว่า ใน ปี พ.ศ. 2562 มีดัชนีความก้าวหน้าของคน ด้านชีวิตครอบครัวและชุมชน ตัวชี้วัดการแจ้งความคดีชีวิตร่างกาย เพศ และคดีประทุษร้ายต่อทรัพย์สิน อยู่อันดับที่ 48 ของประเทศ (116.22 คดีต่อประชากรแสนคน) และด้านการคมนาคมและการสื่อสารอัตราผู้เสียชีวิตจากอุบัติเหตุบนท้องถนนต่อประชากรแสนคน อยู่อันดับที่

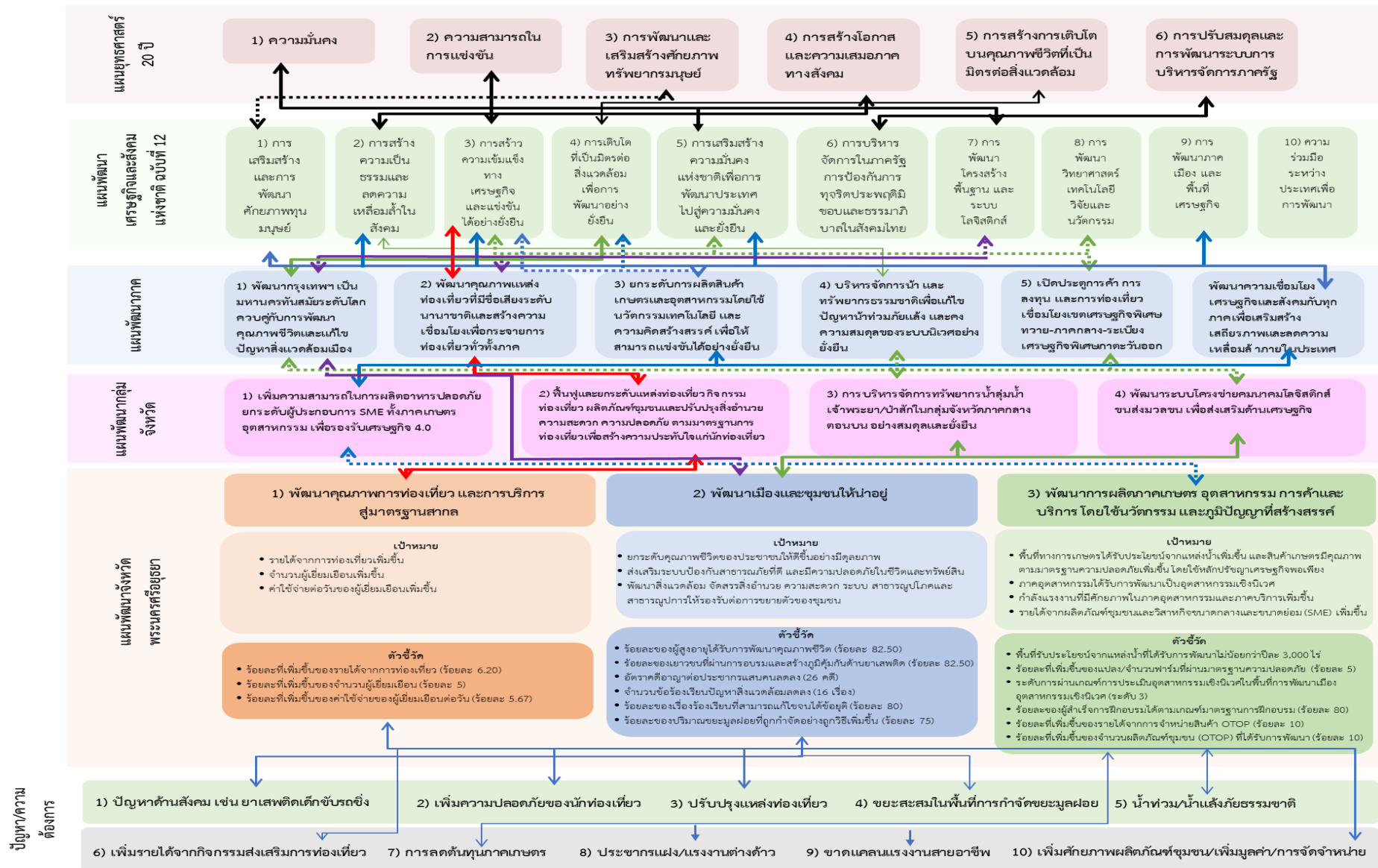


62 ของประเทศ (160.99 รายต่อประชากรแสนคน) ส่วนด้านทรัพยากรธรรมชาติ ในปี พ.ศ. 2562 มีการร้องเรียนปัญหาด้านสิ่งแวดล้อมของจังหวัดพระนครศรีอยุธยาเพิ่มขึ้น อย่างไรก็ตาม จังหวัดพระนครศรีอยุธยา เป็นจังหวัดนำร่องการกำจัดขยะตามนโยบายของคณะรักษาความสงบแห่งชาติและกระทรวงมหาดไทย ซึ่งจังหวัดมีองค์การปกครองส่วนท้องถิ่นทั้งหมด 158 แห่ง ประกอบด้วย องค์การบริหารส่วนจังหวัด 1 แห่ง เทศบาลนคร 1 แห่ง เทศบาลเมือง 5 แห่ง เทศบาลตำบล 30 แห่ง และองค์การบริหารส่วนตำบล 121 แห่ง และมีการรวมกลุ่มพื้นที่ในการจัดการขยะมูลฝอย (Clusters) จากผลการดำเนินงานที่ผ่านมาทำให้สัดส่วนของขยะมูลฝอยชุมชนที่ได้รับการจัดการอย่างถูกต้อง มีแนวโน้มเพิ่มสูงขึ้น ดังนั้นจังหวัดควรให้ความสำคัญกับการพัฒนาคุณภาพชีวิต โดยเฉพาะอย่างยิ่งผู้สูงอายุ ผู้พิการ เสริมสร้างความมั่นคงความปลอดภัยในสังคม และช่วยกันจัดการปัญหาขยะมูลฝอย และควรมีการเตรียมความพร้อมสู่การพัฒนาเมืองนำอยู่อัจฉริยะ (Smart City) เนื่องจากจังหวัดพระนครศรีอยุธยาเป็นเมืองเป้าหมายการพัฒนาตามแผนแม่บทฯ ในประเด็นพื้นที่และเมืองนำอยู่อัจฉริยะ (Smart City) ระยะที่ 2 ในปี 2566 – 2570

ประเด็นการพัฒนาที่มีความสำคัญลำดับที่ 3 ได้แก่ **ประเด็นการพัฒนาที่ 3 พัฒนาการผลิตภาคเกษตร อุตสาหกรรม การค้าและบริการโดยใช้นวัตกรรมและภูมิปัญญาที่สร้างสรรค์** พื้นที่ของจังหวัดพระนครศรีอยุธยาส่วนใหญ่ใช้ประโยชน์ทางการเกษตรสูงถึง 1,178,616 ไร่ คิดเป็นร้อยละ 73.76 ของพื้นที่ทั้งหมด มีสัดส่วนมูลค่าผลิตภัณฑ์มวลรวมจังหวัดภาคเกษตรต่อผลิตภัณฑ์มวลรวมจังหวัดทั้งหมด เท่ากับ ร้อยละ 2.76 ส่วนด้านอุตสาหกรรม พบว่า มีสัดส่วนผลิตภัณฑ์มวลรวมสาขาอุตสาหกรรมต่อผลิตภัณฑ์มวลรวมทั้งหมด เท่ากับ ร้อยละ 67.72 และมีอัตราการขยายตัวเฉลี่ย เท่ากับ -1.25 เนื่องจากจังหวัดพระนครศรีอยุธยา มีนิคมอุตสาหกรรม จำนวน 3 แห่ง และเขตประกอบการอุตสาหกรรม 2 แห่ง นอกจากนี้ ในปี พ.ศ. 2561 จังหวัดพระนครศรีอยุธยามีจำนวนผู้ประกอบการ MICRO, S, M (ตามนิยามใหม่) เท่ากับ 41,066 ราย โดยจำแนกหากจำแนกตามขนาดธุรกิจ ขนาด M จำนวน 609 ราย ขนาด S จำนวน 5,058 ราย และขนาด Micro จำนวน 35,399 ราย ทั้งนี้จำนวนผู้ประกอบการโดยส่วนใหญ่เป็นภาคบริการ จำนวน 17,936 ราย รองลงมา คือ ภาคการค้า จำนวน 16,927 ราย ภาคการผลิต จำนวน 6,032 ราย และภาคธุรกิจเกษตร จำนวน 171 ราย ตามลำดับ ส่วนรายได้จากการจำหน่ายสินค้า OTOP ปี พ.ศ.2562 เท่ากับ 369,064,194.00 บาท ซึ่งมีอัตราการขยายตัวเท่ากับ 23.44 ดังนั้นจังหวัดจึงให้ความสำคัญในการพัฒนาภาคเกษตร อุตสาหกรรม การค้าและบริการเป็นลำดับที่สาม



## ความเชื่อมโยงของแผนยุทธศาสตร์การพัฒนาจังหวัดพระนครศรีอยุธยา กับแผนระดับต่าง ๆ



ฉบับทบทวน  
ปี 2561-2565  
(รอบปี 2565)

เป้าหมายการพัฒนาจังหวัดพระนครศรีอยุธยา พ.ศ.2561-2565  
อยุธยาเมืองมรดกโลก เป็นแหล่งเรียนรู้ น่าเที่ยว น่าอยู่ น่าลงทุน

ตัวชี้วัดเป้าหมายการพัฒนา 1. จำนวนแหล่งเรียนรู้ในจังหวัดเพิ่มขึ้น 2. ร้อยละที่เพิ่มขึ้นของรายได้จากการท่องเที่ยว 3. อัตราการขยายตัวทางเศรษฐกิจของจังหวัดเพิ่มขึ้น 4. ร้อยละที่เพิ่มขึ้นของมูลค่าการลงทุนด้านอุตสาหกรรม

<p>ประเด็นการพัฒนาที่ 1 พัฒนาคุณภาพการท่องเที่ยวและการบริการ สู่มาตรฐานสากล</p>	<p>ประเด็นการพัฒนาที่ 2 พัฒนาเมืองและชุมชนให้น่าอยู่</p>	<p>ประเด็นการพัฒนาที่ 3 พัฒนาการผลิตภาคเกษตร อุตสาหกรรม การค้าและบริการ โดยใช้นวัตกรรม และภูมิปัญญาที่สร้างสรรค์</p>
<p><b>วัตถุประสงค์ :</b> 1. พัฒนาคุณภาพการบริการเพื่อการท่องเที่ยวไปสู่มาตรฐานสากล 2. เพิ่มมูลค่าด้านการท่องเที่ยว</p>	<p><b>วัตถุประสงค์ :</b> 1. เพิ่มคุณภาพชีวิตของประชาชนให้ดีขึ้นอย่างมีคุณภาพ 2. ส่งเสริมระบบป้องกันสาธารณสุขภัยที่ดี และมีความปลอดภัยในชีวิตและทรัพย์สิน 3. พัฒนาสังคมและจัดสรรสิ่งอำนวยความสะดวกระบบสาธารณสุขโรค</p>	<p><b>วัตถุประสงค์</b> 1. เพิ่มประสิทธิภาพการผลิตและสร้างมูลค่าเพิ่มภาคเกษตรโดยใช้นวัตกรรมและภูมิปัญญาที่สร้างสรรค์ 2. เพิ่มความสามารถทางการแข่งขันภาคอุตสาหกรรม การค้าและบริการ 3. ส่งเสริมการสร้างผลิตภัณฑ์ชุมชน และวิสาหกิจขนาดกลางและขนาดย่อม (SME) โดยใช้นวัตกรรมและภูมิปัญญาสร้างสรรค์</p>
<p><b>ตัวชี้วัด</b> (1) ร้อยละที่เพิ่มขึ้นของรายได้จากการท่องเที่ยว (ร้อยละ 6.20) (2) ร้อยละที่เพิ่มขึ้นของจำนวนผู้เยี่ยมเยือน (ร้อยละ 5) (3) ร้อยละที่เพิ่มขึ้นของค่าใช้จ่ายของผู้เยี่ยมเยือนต่อวัน (ร้อยละ 5.67)</p>	<p><b>ตัวชี้วัด</b> (1) ร้อยละของผู้สูงอายุได้รับการพัฒนาคุณภาพชีวิต (ร้อยละ 82.50) (2) ร้อยละของเยาวชนที่ผ่านการอบรมและสร้างภูมิคุ้มกันด้านยาเสพติด (ร้อยละ 82.50) (3) อัตราการถืออาญาต่อประชากรแสนคนลดลง ( 26 คดีต่อประชากรแสนคน) (4) จำนวนข้อร้องเรียนปัญหาสิ่งแวดล้อมลดลง (16 เรื่อง) (5) ร้อยละของเรื่องร้องเรียนที่สามารถแก้ไขจนได้ข้อยุติ (ร้อยละ 80) (6) ร้อยละของปริมาณขยะมูลฝอยที่ถูกกำจัดอย่างถูกวิธีเพิ่มขึ้น (ร้อยละ 75)</p>	<p><b>ตัวชี้วัด</b> (1) พื้นที่รับประโยชน์จากแหล่งน้ำที่ได้รับการพัฒนาไม่น้อยกว่าปีละ 3,000 ไร่ (2) ร้อยละที่เพิ่มขึ้นของแปลง/ฟาร์มที่ผ่านมาตรฐานความปลอดภัย (ร้อยละ 5) (3) ร้อยละของโครงการปรัชญาเศรษฐกิจพอเพียงที่สำเร็จตามเป้าหมาย (ร้อยละ 80) (4) ระดับการผ่านเกณฑ์การประเมินอุตสาหกรรมเชิงนิเวศในพื้นที่การพัฒนาเมืองอุตสาหกรรมเชิงนิเวศ (ระดับ 3) (5) ร้อยละของผู้สำเร็จการฝึกอบรมได้ตามเกณฑ์มาตรฐานการฝึกอบรม (ร้อยละ 80) (6) ร้อยละที่เพิ่มขึ้นของรายได้จากการจำหน่ายสินค้า OTOP (ร้อยละ 10) (7) ร้อยละที่เพิ่มขึ้นของจำนวนผู้ประกอบการผลิตภัณฑ์ชุมชน (OTOP) ที่ได้รับการพัฒนา (ร้อยละ 10)</p>
<p><b>แนวทางการพัฒนา</b> (1) ฟื้นฟูและดูแลรักษาแหล่งท่องเที่ยวให้เป็นไปตามมาตรฐานการท่องเที่ยวและการเพิ่มแหล่งท่องเที่ยวในจังหวัดพระนครศรีอยุธยา (2) พัฒนาและส่งเสริมการท่องเที่ยวสู่ชุมชน/ท้องถิ่นตามแนวคิดเศรษฐกิจสร้างสรรค์ (3) ส่งเสริมกิจกรรมการท่องเที่ยว การตลาด และการประชาสัมพันธ์การท่องเที่ยวด้วยเทคโนโลยีตามแนวความคิดใหม่</p>	<p><b>แนวทางการพัฒนา</b> (1) พัฒนาและบริหารจัดการพื้นที่เพื่อเมืองน่าอยู่ (2) เตรียมการป้องกันและควบคุมปัญหาสิ่งแวดล้อมอันเนื่องมาจากการขยายตัวของชุมชน (3) พัฒนาสิ่งอำนวยความสะดวกระบบสาธารณสุขโรค สาธารณูปการ และการให้บริการสาธารณะแก่ประชาชนอย่างทั่วถึงและเพียงพอต่อความต้องการ (4) การรักษาความมั่นคงและความปลอดภัยในชีวิตและทรัพย์สินของประชาชน เสริมสร้างครอบครัวและชุมชนเข้มแข็ง และพัฒนาคนทุกช่วงวัย</p>	<p><b>แนวทางการพัฒนา</b> (1) ส่งเสริมการบริหารจัดการน้ำในพื้นที่เกษตรอย่างเหมาะสม และยกระดับการผลิตสินค้าเกษตรสู่มาตรฐานความปลอดภัยที่สอดคล้องกับความต้องการของตลาด โดยใช้นวัตกรรมและภูมิปัญญาที่สร้างสรรค์ (2) ส่งเสริมการค้าเงินงานตามหลักปรัชญาของเศรษฐกิจพอเพียงและขยายผลโครงการอันเนื่องมาจากพระราชดำริ เพื่อสร้างอาชีพและรายได้ให้กับประชาชนอย่างยั่งยืน (3) ส่งเสริมอุตสาหกรรมให้ใช้เทคโนโลยีสะอาดหรือใช้พลังงานทดแทน (4) พัฒนาและยกระดับผู้ประกอบการ รวมทั้งคุณภาพผลิตภัณฑ์ชุมชนเพื่อเพิ่มขีดความสามารถในการแข่งขันได้ (5) ยกระดับศักยภาพกำลังคน ภาคการผลิต การค้า และบริการให้เป็นมืออาชีพ เพื่อให้สามารถปฏิบัติงานได้อย่างมีประสิทธิภาพมากขึ้นทันต่อการเปลี่ยนแปลงของเทคโนโลยี</p>

## การแปลงยุทธศาสตร์สู่การปฏิบัติ โดยใช้ Value Chain

### ประเด็นการพัฒนาที่ 1 พัฒนาคุณภาพการท่องเที่ยว และการบริการสู่มาตรฐานสากล

- วัตถุประสงค์
1. พัฒนาคุณภาพการบริการเพื่อการท่องเที่ยวไปสู่มาตรฐานสากล
  2. เพิ่มมูลค่าด้านการท่องเที่ยว



เป้าหมาย	ตัวชี้วัด	2561	2562	2563	2564	2565	2561-2565
รายได้จากการท่องเที่ยวเพิ่มขึ้น	ร้อยละที่เพิ่มขึ้นของรายได้จากการท่องเที่ยว (ร้อยละ)	5	5	7	7	7	6.20
จำนวนผู้เยี่ยมชมเพิ่มขึ้น	ร้อยละที่เพิ่มขึ้นของจำนวนผู้เยี่ยมชม (ร้อยละ)	5	5	5	5	5	5
ค่าใช้จ่ายต่อวันของผู้เยี่ยมชมเพิ่มขึ้น	ร้อยละที่เพิ่มขึ้นของค่าใช้จ่ายของผู้เยี่ยมชมต่อวัน (ร้อยละ)	-	-	7	5	5	5.67

- แนวทางการพัฒนา
1. พัฒนาและดูแลรักษาแหล่งท่องเที่ยวให้เป็นไปตามมาตรฐานการท่องเที่ยวและการเพิ่มแหล่งท่องเที่ยวในจังหวัดพระนครศรีอยุธยา
  2. พัฒนาและส่งเสริมการท่องเที่ยวชุมชน/ท้องถิ่นตามแนวคิดเศรษฐกิจสร้างสรรค์
  3. ส่งเสริมกิจกรรมการท่องเที่ยว การตลาด และการประชาสัมพันธ์การท่องเที่ยวด้วยเทคโนโลยีตามแนวทางความปึกติใหม่

**แผนงานที่ 1** ยกระดับและฟื้นฟูการท่องเที่ยวให้ได้มาตรฐานและปรับปรุงสิ่งอำนวยความสะดวก ความสะอาด ความปลอดภัยด้านการท่องเที่ยว

**แผนงานที่ 2** พัฒนาและส่งเสริมด้านการท่องเที่ยวในชุมชน/ท้องถิ่น เพื่อสร้างรายได้ แนวคิดเศรษฐกิจสร้างสรรค์

**แผนงานที่ 3** ส่งเสริมการท่องเที่ยว การตลาด และประชาสัมพันธ์ด้วยเทคโนโลยีตามแนวทางความปึกติใหม่

1. โครงการส่งเสริมการพัฒนาและฟื้นฟูการท่องเที่ยว  
**กิจกรรมหลัก** ยกระดับและฟื้นฟูแหล่งท่องเที่ยว และส่งเสริมความปลอดภัยด้านการท่องเที่ยวจังหวัดพระนครศรีอยุธยา  
งบประมาณ 12,330,000 บาท

2. โครงการพัฒนาและส่งเสริมการท่องเที่ยวเชิงประวัติศาสตร์และวัฒนธรรมตามแนวคิดเศรษฐกิจสร้างสรรค์  
**กิจกรรมหลัก** พัฒนาและส่งเสริมด้านการท่องเที่ยวในชุมชน/ท้องถิ่น เพื่อสร้างรายได้  
งบประมาณ 59,155,100 บาท

3. โครงการส่งเสริมการท่องเที่ยว การตลาด และประชาสัมพันธ์ด้วยเทคโนโลยีตามแนวทางความปึกติใหม่  
**กิจกรรมหลัก** ส่งเสริมกิจกรรมการท่องเที่ยว การตลาดและประชาสัมพันธ์ด้วยเทคโนโลยี  
งบประมาณ 20,000,000 บาท

## การแปลงยุทธศาสตร์สู่การปฏิบัติ โดยใช้ Value Chain

### ประเด็นการพัฒนาที่ 2 พัฒนาเมืองและชุมชนให้น่าอยู่



- วัตถุประสงค์
1. เพิ่มคุณภาพชีวิตของประชาชนให้ดีขึ้นอย่างมีคุณภาพ
  2. ส่งเสริมระบบป้องกันสาธารณสุขที่ดี และมีความปลอดภัยในชีวิตและทรัพย์สิน
  3. พัฒนาสังคมและจัดสรรสิ่งอำนวยความสะดวก ระบบสาธารณสุข ภูมิภาคและสาธารณสุขการให้รองรับต่อการขยายตัวของชุมชน

เป้าหมาย	ตัวชี้วัด	2561	2562	2563	2564	2565	2561-2565
ยกระดับคุณภาพชีวิตของประชาชนให้ดีขึ้นอย่างมีคุณภาพ	ร้อยละของผู้สูงอายุได้รับการพัฒนาคุณภาพชีวิต (ร้อยละ)	-	-	-	80	85	82.50
	ร้อยละของเยาวชนที่ผ่านการอบรมและสร้างภูมิคุ้มกันต้านยาเสพติด (ร้อยละ)	-	-	-	80	85	82.50
ส่งเสริมระบบป้องกันสาธารณสุขที่ดี และมีความปลอดภัยในชีวิตและทรัพย์สิน	อัตราคดียาเสพติดต่อประชากรแสนคนลดลง (คดีต่อประชากรแสนคน)	30	28	26	24	23	26
	จำนวนข้อร้องเรียนปัญหาสิ่งแวดล้อมลดลง (เรื่อง)	20	20	15	15	10	16
พัฒนาสิ่งแวดล้อม จัดสรรสิ่งอำนวยความสะดวก ระบบ สาธารณูปโภค และสาธารณสุขการ ให้รองรับต่อการขยายตัวของชุมชน	ร้อยละของเรื่องร้องเรียนที่สามารถแก้ไขจนได้ข้อยุติ (ร้อยละ)	-	-	-	80	80	80
	ร้อยละของปริมาณขยะมูลฝอยที่ถูกกำจัดอย่างถูกวิธีเพิ่มขึ้น (ร้อยละ)	55	60	65	70	75	75

- แนวทางการพัฒนา
1. พัฒนาและบริหารจัดการพื้นที่เพื่อเมืองน่าอยู่
  2. เตรียมการ ป้องกันและควบคุมปัญหาสิ่งแวดล้อมอันเนื่องมาจากการขยายตัวของชุมชน
  3. พัฒนาสิ่งอำนวยความสะดวกระบบสาธารณสุข ภูมิภาค สาธารณูปโภค และการให้บริการ สาธารณะแก่ประชาชนอย่างทั่วถึงและเพียงพอ ต่อความต้องการ
  4. การ รักษาความมั่นคงและความปลอดภัยในชีวิตและทรัพย์สินของประชาชน เสริมสร้างครอบครัวและชุมชนเข้มแข็ง และพัฒนาคนทุกช่วงวัย

#### แผนงานที่ 1 พัฒนาและจัดการเมืองน่าอยู่

#### แผนงานที่ 2 เสริมสร้างความมั่นคงและปลอดภัยในชีวิตและทรัพย์สิน

#### แผนงานที่ 3 เสริมสร้างกิจกรรมสังคมน่าอยู่แบบบูรณาการ

1. โครงการบริหารจัดการทรัพยากรธรรมชาติและสิ่งแวดล้อมของจังหวัดพระนครศรีอยุธยา  
**กิจกรรมหลัก** เสริมสร้างประสิทธิภาพและพัฒนาเมือง/ชุมชนให้น่าอยู่  
 งบประมาณ 536,000 บาท

2. โครงการปรับปรุงโครงสร้างพื้นฐานตามแผนชุมชน ด้านสังคม  
**กิจกรรมหลัก** ปรับปรุงโครงสร้างพื้นฐานในชุมชน  
 งบประมาณ 167,400,000 บาท

3. โครงการเพิ่มประสิทธิภาพการจัดการด้านภัยพิบัติด้านความมั่นคง และโครงสร้างพื้นฐาน  
**กิจกรรมหลัก** เสริมสร้างความมั่นคงและปลอดภัยในชีวิตและทรัพย์สินของประชาชน  
 งบประมาณ 194,450,000 บาท

4. โครงการพัฒนาและยกระดับความเป็นอยู่ของประชาชนจังหวัดพระนครศรีอยุธยา  
**กิจกรรมหลัก** ป้องกันและแก้ไขปัญหาสังคมในชุมชนและเมืองของจังหวัดพระนครศรีอยุธยา  
 งบประมาณ 11,493,070 บาท

## การแปลงยุทธศาสตร์สู่การปฏิบัติ โดยใช้ Value Chain

### ประเด็นการพัฒนาที่ 3 พัฒนาการผลิตภาคเกษตร อุตสาหกรรม การค้าและบริการ โดยใช้นวัตกรรม และภูมิปัญญาที่สร้างสรรค์

- วัตถุประสงค์ 1. เพิ่มประสิทธิภาพการผลิตและสร้างมูลค่าเพิ่มภาคเกษตร โดยใช้นวัตกรรม และภูมิปัญญาที่สร้างสรรค์  
 2. เพิ่มความสามารถทางการแข่งขันภาคอุตสาหกรรม การค้าและบริการ  
 3. ส่งเสริมการสร้างผลิตภัณฑ์ชุมชน และ วิสาหกิจขนาดกลางและขนาดย่อม (SME) โดยใช้นวัตกรรมและภูมิปัญญาสร้างสรรค์



เป้าหมาย	ตัวชี้วัด	2561	2562	2563	2564	2565	2561-2565
พื้นที่ทางการเกษตรได้รับประโยชน์จากแหล่งน้ำเพิ่มขึ้น และสินค้าเกษตรมีคุณภาพตามมาตรฐานความปลอดภัยเพิ่มขึ้น โดยใช้หลักปรัชญาเศรษฐกิจพอเพียง	พื้นที่ที่รับประโยชน์จากแหล่งน้ำที่ได้รับการพัฒนาไม่น้อยกว่าปีละ (ไร่) ร้อยละที่เพิ่มขึ้นของแปลงจำวนพาร์มที่ผ่านมาตรฐานความปลอดภัย (ร้อยละ)	3,000	3,000	3,000	3,000	3,000	15,000
ภาคอุตสาหกรรมได้รับการพัฒนาเป็นอุตสาหกรรมเชิงนิเวศ	ร้อยละของโครงการปรัชญาเศรษฐกิจพอเพียงที่สำเร็จตามเป้าหมาย (ร้อยละ)	80	80	80	80	80	80
กำลังแรงงานที่มีศักยภาพในภาคอุตสาหกรรมและภาคบริการเพิ่มขึ้น	ร้อยละของผู้สำเร็จการฝึกอบรมได้ทบทวนมาตรฐานการฝึกอบรม (ร้อยละ)	40	80	80	80	80	80
รายได้จากผลิตภัณฑ์ชุมชนและวิสาหกิจขนาดกลางและขนาดย่อม (SME) เพิ่มขึ้น	ร้อยละที่เพิ่มขึ้นของรายได้จากการจำหน่ายสินค้า OTOP (ร้อยละ) ร้อยละที่เพิ่มขึ้นของจำนวนผู้ประกอบการผลิตภัณฑ์ชุมชน (OTOP) ที่ได้รับการพัฒนา (ร้อยละ)	10	10	10	10	10	10
		-	-	-	10	10	10

- แนวทางการพัฒนา 1. ส่งเสริมการบริหารจัดการน้ำในพื้นที่เกษตรอย่างเหมาะสม และยกระดับการผลิตสินค้าเกษตรสู่มาตรฐานความปลอดภัย ที่สอดคล้องกับความต้องการของตลาด โดยใช้นวัตกรรมและภูมิปัญญาที่สร้างสรรค์  
 2. ส่งเสริมการค้าเนินงานตามหลักปรัชญาของเศรษฐกิจพอเพียงและขยายผลโครงการอันเนื่องมาจากพระราชดำริ เพื่อสร้างอาชีพและรายได้ให้กับประชาชนอย่างยั่งยืน  
 3. ส่งเสริมอุตสาหกรรมให้ใช้เทคโนโลยีสะอาดหรือใช้พลังงานทดแทน  
 4. พัฒนาและยกระดับผู้ประกอบการ รวมทั้งคุณภาพผลิตภัณฑ์ชุมชนเพื่อเพิ่มขีดความสามารถในการแข่งขันได้  
 5. ยกระดับศักยภาพกำลังคน ภาคการผลิต การค้า และบริการ ให้เป็นมืออาชีพ เพื่อให้สามารถปฏิบัติงานได้อย่างมีประสิทธิภาพมากขึ้นทันต่อการเปลี่ยนแปลงของเทคโนโลยี

#### แผนงานที่ 1 บริหารจัดการการเกษตรปลอดภัยแบบครบวงจรโดยใช้หลักปรัชญาของเศรษฐกิจพอเพียง และขยายผลโครงการอันเนื่องมาจากพระราชดำริ

- โครงการบริหารจัดการการเกษตรปลอดภัยแบบครบวงจร  
**กิจกรรมหลัก 1** ฟื้นฟูและพัฒนาแหล่งน้ำ  
**กิจกรรมหลัก 2** สร้างเครือข่ายและการลดต้นทุนการผลิตและส่งเสริมอาชีพการเกษตรเพื่อสร้างรายได้ในชุมชน  
**กิจกรรมหลัก 3** ส่งเสริมการสร้างมาตรฐานสินค้าเกษตรปลอดภัย  
 งบประมาณ 82,873,330 บาท
- โครงการส่งเสริมการค้าเนินงานตามหลักปรัชญาของเศรษฐกิจพอเพียง และขยายผลโครงการอันเนื่องมาจากพระราชดำริ  
**กิจกรรมหลัก** ขยายผลโครงการอันเนื่องมาจากพระราชดำริและส่งเสริมการค้าเนินงานตามหลักปรัชญาของเศรษฐกิจพอเพียง งบประมาณ 6,257,500 บาท

#### แผนงานที่ 2 พัฒนาศักยภาพด้านอุตสาหกรรม การค้า การบริการ และแรงงานโดยใช้นวัตกรรม

- โครงการยกระดับการพัฒนาฐานอุตสาหกรรม และศักยภาพแรงงาน  
**กิจกรรมหลัก** ส่งเสริมการค้า การลงทุนภาคอุตสาหกรรมและภาคบริการ และยกระดับศักยภาพแรงงาน  
 งบประมาณ 2,530,520 บาท

#### แผนงานที่ 3 ยกระดับและส่งเสริมผลิตภัณฑ์ชุมชนและวิสาหกิจขนาดกลางและขนาดย่อม โดยใช้นวัตกรรม และภูมิปัญญาที่สร้างสรรค์

- โครงการส่งเสริมการสร้างผลิตภัณฑ์ชุมชนสู่สากลโดยใช้ภูมิปัญญาท้องถิ่นและนวัตกรรม  
**กิจกรรมหลัก** ส่งเสริมการตลาดตามแนวทางความปกติใหม่และพัฒนาผลิตภัณฑ์ชุมชนแบบครบวงจร  
 งบประมาณ 3,200,000 บาท
- ส่งเสริมและพัฒนาผู้ประกอบการผลิตภัณฑ์ชุมชนและวิสาหกิจขนาดกลางและขนาดย่อมยุคใหม่แบบครบวงจร  
**กิจกรรมหลัก** ยกระดับศักยภาพผู้ประกอบการผลิตภัณฑ์ชุมชน (OTOP) / SME แบบครบวงจร งบประมาณ 12,450,000 บาท



## แบบฟอร์มการจัดทำแผนพัฒนาจังหวัด/กลุ่มจังหวัด พ.ศ.2561 – พ.ศ. 2565 (ฉบับทบทวน)

## จังหวัดพระนครศรีอยุธยา

## เป้าหมายการพัฒนา อุตสาหกรรมเมืองมรดกโลก เป็นแหล่งเรียนรู้ นำเที่ยว นำอยู่ นำลงทุน

ประเด็นการพัฒนา (2)	แผนงาน (3)	ตัวชี้วัดของแผนงาน (4)	ค่าเป้าหมาย					
			พ.ศ. 2561 (5)	พ.ศ. 2562	พ.ศ. 2563	พ.ศ. 2564	พ.ศ. 2565	พ.ศ. 2561-2565 (6)
ประเด็นการพัฒนาที่ 1 : พัฒนาคุณภาพการท่องเที่ยว และการ บริการสู่มาตรฐานสากล	แผนงานที่ 1 : ยกระดับและ ฟื้นฟูการท่องเที่ยวให้ได้ มาตรฐานและ ปรับปรุงสิ่ง อำนวยความสะดวก ความ ปลอดภัยด้านการท่องเที่ยว แผนงานที่ 2 : พัฒนาและ ส่งเสริมด้านการท่องเที่ยวใน ชุมชนท้องถิ่น เพื่อสร้างรายได้ แผนงานที่ 3 : ส่งเสริมการ ท่องเที่ยว การตลาดและ ประชาสัมพันธ์ด้วยเทคโนโลยี	(1) ร้อยละที่เพิ่มขึ้นของรายได้ จากการท่องเที่ยว	ร้อยละ 5	ร้อยละ 5	ร้อยละ 7	ร้อยละ 7	ร้อยละ 7	ร้อยละ 6.20
		(2) ร้อยละที่เพิ่มขึ้นของจำนวน ผู้เยี่ยมชม	ร้อยละ 5	ร้อยละ 5	ร้อยละ 5	ร้อยละ 5	ร้อยละ 5	ร้อยละ 5
		(3) ร้อยละที่เพิ่มขึ้นของ ค่าใช้จ่ายของผู้เยี่ยมชมต่อวัน	-	-	ร้อยละ 7	ร้อยละ 5	ร้อยละ 5	ร้อยละ 5.67
ประเด็นการพัฒนาที่ 2 : พัฒนาเมืองและชุมชนให้น่าอยู่	แผนงานที่ 1 : พัฒนาและจัด การเมืองน่าอยู่ แผนงานที่ 2 : เสริมสร้าง ความมั่นคงและปลอดภัยในชีวิตและ ทรัพย์สิน แผนงานที่ 3 : เสริมสร้าง กิจกรรมสังคมน่าอยู่แบบบูรณา การ	(1) ร้อยละของผู้สูงอายุได้รับ การพัฒนาคุณภาพชีวิต	-	-	-	ร้อยละ 80	ร้อยละ 85	ร้อยละ 82.50
		(2) ร้อยละของเยาวชนที่ผ่าน การอบรมและสร้างภูมิคุ้มกัน ด้านยาเสพติด	-	-	-	ร้อยละ 80	ร้อยละ 85	ร้อยละ 82.50
		(3) อัตราคดีอาญาต่อประชากร แสนคนลดลง	ร้อยละ 30	ร้อยละ 28	ร้อยละ 26	ร้อยละ 24	ร้อยละ 23	ร้อยละ 26
		(4) จำนวนข้อร้องเรียนปัญหา สิ่งแวดล้อมลดลง	จำนวน 20	จำนวน 20	จำนวน 15	จำนวน 15	จำนวน 10	จำนวน 16
		(5) ร้อยละของเรื่องร้องเรียนที่ สามารถแก้ไขจนได้ข้อยุติ	-	-	-	ร้อยละ 80	ร้อยละ 80	ร้อยละ 80
		(6) ร้อยละของปริมาณขยะมูล ฝอยที่ถูกกำจัดอย่างถูกวิธีเพิ่มขึ้น	ร้อยละ 55	ร้อยละ 60	ร้อยละ 65	ร้อยละ 70	ร้อยละ 75	ร้อยละ 75
ประเด็นการพัฒนาที่ 3 : พัฒนาการ ผลิตภาคเกษตร อุตสาหกรรม การค้า และบริการ โดยใช้นวัตกรรม และภูมิปัญญาที่ สร้างสรรค์	แผนงานที่ 1 : บริหารจัดการ การเกษตรปลอดภัยแบบครบ วงจรโดยใช้หลักปรัชญาของ เศรษฐกิจพอเพียง และขยายผล โครงการ อันเนื่องมาจากพระราชดำริ แผนงานที่ 2 : พัฒนาศักยภาพ ด้านอุตสาหกรรม การค้า การ บริการ และแรงงานโดยใช้ นวัตกรรม แผนงานที่ 3 : ยกระดับและ ส่งเสริมผลิตภัณฑ์ชุมชนและ วิสาหกิจขนาดกลางและขนาด ย่อม (SME) โดยใช้นวัตกรรม และภูมิปัญญาสร้างสรรค์	(1) พื้นที่รับประโยชน์จากแหล่ง น้ำที่ได้รับการพัฒนาไม่น้อย กว่าปีละ	3,000 ไร่	3,000 ไร่	3,000 ไร่	3,000 ไร่	3,000 ไร่	15,000 ไร่
		(2) ร้อยละที่เพิ่มขึ้นของแปลง/ จำนวนฟาร์มที่ผ่านมาตรฐาน ความปลอดภัย	ร้อยละ 5	ร้อยละ 5	ร้อยละ 5	ร้อยละ 5	ร้อยละ 5	ร้อยละ 5
		(3) ร้อยละของโครงการปรัชญา เศรษฐกิจพอเพียงที่สำเร็จตาม เป้าหมาย	ร้อยละ 80	ร้อยละ 80	ร้อยละ 80	ร้อยละ 80	ร้อยละ 80	ร้อยละ 80
		(4) ระดับการผ่านเกณฑ์การ ประเมินอุตสาหกรรมเชิงนิเวศ ในพื้นที่การพัฒนาเมือง อุตสาหกรรมเชิงนิเวศ	ระดับ 1	ระดับ 2	ระดับ 2	ระดับ 3	ระดับ 3	ระดับ 3
		(5) ร้อยละของผู้สำเร็จการ ฝึกอบรมได้ตามเกณฑ์ มาตรฐานการฝึกอบรม	ร้อยละ 40	ร้อยละ 80	ร้อยละ 80	ร้อยละ 80	ร้อยละ 80	ร้อยละ 80
		(6) ร้อยละที่เพิ่มขึ้นของรายได้ จากการจำหน่ายสินค้า OTOP	ร้อยละ 10	ร้อยละ 10	ร้อยละ 10	ร้อยละ 10	ร้อยละ 10	ร้อยละ 10
		(7) ร้อยละที่เพิ่มขึ้นของจำนวน ผู้ประกอบการผลิตภัณฑ์ชุมชน (OTOP) ที่ได้รับการพัฒนา	-	-	-	ร้อยละ 10	ร้อยละ 10	ร้อยละ 10

บัญชีรายการชุดโครงการ				งบประมาณดำเนินการ (11)					
แผนงาน/โครงการ (7)	แหล่ง งบประมาณ (8)	ยุทธศาสตร์ชาติ (9)	หน่วยดำเนินการ (10)	พ.ศ.2561	พ.ศ.2562	พ.ศ.2563	พ.ศ.2564	พ.ศ.2565	พ.ศ. 2561-2565
ประเด็นการพัฒนาที่ 1									
แผนงานที่ 1 ยกระดับและฟื้นฟูการท่องเที่ยวให้มีความฐานและ ปรับปรุงสิ่งอำนวยความสะดวก ความปลอดภัยด้านการท่องเที่ยว									
1. โครงการที่ 1 ส่งเสริมการพัฒนาและฟื้นฟูการท่องเที่ยว									
กิจกรรมหลัก 1.1 ฟื้นฟูและพัฒนาแหล่งท่องเที่ยว									
ของจังหวัดพระนครศรีอยุธยา									
กิจกรรม ปรับปรุงซ่อมแซมศูนย์ศึกษาประวัติศาสตร์อยุธยา	1	1,2	ปกครองจังหวัด	6,930,000	-	-	-	-	6,930,000
กิจกรรม พัฒนาและประชาสัมพันธ์ศูนย์ประวัติศาสตร์พระนครศรีอยุธยา	1	1,2	ปกครองจังหวัด	1,633,000	-	-	-	-	1,633,000
กิจกรรมหลัก 1.2 ยกระดับและฟื้นฟูแหล่งท่องเที่ยวของจังหวัดพระนครศรีอยุธยา									
กิจกรรม ปรับปรุงภูมิทัศน์ประกาศาการเกาะวัดนิเวศธรรมประวัติราชวรวิหาร และบริเวณโดยรอบหมู่ที่ 12 ตำบลบ้านเลน อำเภอบางปะอิน จังหวัดพระนครศรีอยุธยา	1	1,2	อำเภอบางปะอิน	-	5,000,000	-	-	-	5,000,000
กิจกรรม ดัดตั้งป้ายแนะนำแหล่งท่องเที่ยว อนุสรณ์สถานสมเด็จพระเจ้าตากสินมหาราช จังหวัดพระนครศรีอยุธยา	1	1,2	แขวงทางหลวงชนบทพระนครศรีอยุธยา	-	-	8,150,000	-	-	8,150,000
กิจกรรม ส่งเสริมและพัฒนาศึกษาภาพแหล่งท่องเที่ยวเอนกทัศน์แปลงแรกของประเทศไทย ตำบลวัดยม อำเภอบางปะอิน จังหวัดพระนครศรีอยุธยา	1	1,2	อำเภอบางปะอิน	-	-	15,000,000	-	-	15,000,000
กิจกรรม ปรับปรุงภูมิทัศน์มีสียูธูร์ตเอี้ยะฮ์ซาน หมู่ที่ 5 ตำบลบ้านลับ อำเภอบางปะอิน จังหวัดพระนครศรีอยุธยา	1	1,2	อำเภอบางปะอิน	-	-	3,400,000	-	-	3,400,000
กิจกรรม พัฒนาเส้นทางจักรยานเพื่อส่งเสริมการท่องเที่ยว หมู่ที่ 4-5 ตำบลลำไทร อำเภอรังน้อย จังหวัดพระนครศรีอยุธยา	1	1,2	อำเภอรังน้อย	-	-	29,460,000	-	-	29,460,000
กิจกรรม ปรับปรุงภูมิทัศน์วัดแม่บางปลี ตำบลหัวรอ อำเภพระนครศรีอยุธยา จังหวัดพระนครศรีอยุธยา	3	1,2	องค์การบริหารส่วนจังหวัดพระนครศรีอยุธยา	-	-	2,000,000	-	-	2,000,000
กิจกรรม ปรับปรุงภูมิทัศน์วัดราชประดิษฐสถาน ตำบลหัวรอ อำเภพระนครศรีอยุธยา จังหวัดพระนครศรีอยุธยา	3	1,2	องค์การบริหารส่วนจังหวัดพระนครศรีอยุธยา	-	-	2,000,000	-	-	2,000,000
กิจกรรม ก่อสร้างสวนสาธารณะเฉลิมพระเกียรติฯ (สวนแม่ - สวนลูก) อำเภพระนครศรีอยุธยา จังหวัดพระนครศรีอยุธยา	3	1,2	สำนักงานโยธาธิการและผังเมืองจังหวัด	-	-	39,900,000	-	-	39,900,000
กิจกรรม ก่อสร้างสวนสาธารณะเฉลิมพระเกียรติฯ (สวนแม่ -สวนลูก) ระยะที่ 2 อำเภพระนครศรีอยุธยา จังหวัดพระนครศรีอยุธยา	3	1,2	สำนักงานโยธาธิการและผังเมืองจังหวัด	-	-	85,400,000	-	-	85,400,000
กิจกรรม พัฒนาเมืองพระนครศรีอยุธยา พื้นที่เกาะเรียน อำเภพระนครศรีอยุธยา จังหวัดพระนครศรีอยุธยา	2	1,2	สำนักงานโยธาธิการและผังเมืองจังหวัด	-	-	-	-	400,000,000	400,000,000
กิจกรรม พัฒนาพื้นที่เกาะเมืองพระนครศรีอยุธยา เพื่อก่อสร้างและปรับปรุงระบบสาธารณูปโภค สาธารณูปการ โครงสร้างพื้นฐานและปรับปรุงภูมิทัศน์ในเขตเทศบาลนครพระนครศรีอยุธยา	2	1,2	สำนักงานโยธาธิการและผังเมืองจังหวัด	-	-	-	-	95,000,000	95,000,000
กิจกรรมหลัก 1.3 ส่งเสริมความปลอดภัยด้านการท่องเที่ยว									
กิจกรรม พัฒนาระบบการแพทย์ฉุกเฉินเพื่อคุณภาพชีวิตนักท่องเที่ยว	1	1,2	สำนักงานสาธารณสุขจังหวัด	-	-	1,618,000	-	-	1,618,000
กิจกรรม อบรมและศึกษาดูงานอาสาสมัครช่วยเหลือนักท่องเที่ยวแบบบูรณาการอย่างยั่งยืน	3	1,2	องค์การบริหารส่วนจังหวัดพระนครศรีอยุธยา	1,200,000	1,200,000	1,200,000	-	-	3,600,000
กิจกรรมหลัก 1.4 ยกระดับและฟื้นฟูแหล่งท่องเที่ยวและส่งเสริมความปลอดภัยด้านการท่องเที่ยวจังหวัดพระนครศรีอยุธยา									
กิจกรรม พัฒนาระบบการแพทย์ฉุกเฉินเพื่อคุณภาพชีวิตนักท่องเที่ยว	1	1,2	สำนักงานสาธารณสุขจังหวัดพระนครศรีอยุธยา	-	-	-	2,854,400	2,000,000	4,854,400



บัญชีรายการชุดโครงการ				งบประมาณดำเนินการ (11)					
แผนงาน/โครงการ (7)	แหล่ง งบประมาณ (8)	ยุทธศาสตร์ชาติ (9)	หน่วยดำเนินการ (10)	พ.ศ.2561	พ.ศ.2562	พ.ศ.2563	พ.ศ.2564	พ.ศ.2565	พ.ศ. 2561-2565
กิจกรรม เพิ่มประสิทธิภาพการรักษาความปลอดภัยด้านการท่องเที่ยวในพื้นที่จังหวัดพระนครศรีอยุธยา	1	1,2	ตำรวจจังหวัดพระนครศรีอยุธยา	-	-	-	886,900	-	886,900
กิจกรรม เพิ่มประสิทธิภาพความปลอดภัยเพื่อการท่องเที่ยวในจังหวัดพระนครศรีอยุธยา	1	1,2	อุทยานประวัติศาสตร์พระนครศรีอยุธยา	-	-	-	8,886,000	-	8,886,000
กิจกรรม อนุรักษ์และพัฒนาอุทยานประวัติศาสตร์พระนครศรีอยุธยา	2	1,2	อุทยานประวัติศาสตร์พระนครศรีอยุธยา	-	-	-	30,000,000	-	30,000,000
กิจกรรม จัดออกแบบนิทรรศการบ้านโปรตุเกส	2	1,2	อุทยานประวัติศาสตร์พระนครศรีอยุธยา	-	-	-	1,500,000	-	1,500,000
กิจกรรม ปรับปรุงภูมิทัศน์ปางช้างตำบลประตูลี้ อำเภอพระนครศรีอยุธยา จังหวัดพระนครศรีอยุธยา	2	1,2	อุทยานประวัติศาสตร์พระนครศรีอยุธยา	-	-	-	2,670,000	-	2,670,000
กิจกรรม ซ่อมแซมบ้านออลันดา	2	1,2	อุทยานประวัติศาสตร์พระนครศรีอยุธยา	-	-	-	1,500,000	-	1,500,000
กิจกรรม ซ่อมแซมรถจักรยานเพื่อเพิ่มศักยภาพการนำชม (เพิ่มเส้นทางนำชม/การนำชมยามค่ำคืน/ระบบเสียงบรรยาย)	2	1,2	อุทยานประวัติศาสตร์พระนครศรีอยุธยา	-	-	-	10,000,000	-	10,000,000
กิจกรรม ซ่อมแซมเป็ยยามภายในแหล่งโบราณสถาน 4 แห่ง	2	1,2	อุทยานประวัติศาสตร์พระนครศรีอยุธยา	-	-	-	1,000,000	-	1,000,000
กิจกรรม ซ่อมแซมระบบสถานีสูบน้ำ (คู่มูขุแผน)	2	1,2	อุทยานประวัติศาสตร์พระนครศรีอยุธยา	-	-	-	4,200,000	-	4,200,000
กิจกรรม ขุดค้นและจัดทำแบบกำแพงเมืองวัดญาณเสน	2	1,2	อุทยานประวัติศาสตร์พระนครศรีอยุธยา	-	-	-	1,500,000	-	1,500,000
กิจกรรม ซ่อมแซมบูรณะวิหารวัดเขียน	2	1,2	อุทยานประวัติศาสตร์พระนครศรีอยุธยา	-	-	-	2,310,000	-	2,310,000
กิจกรรม อนุรักษ์และพัฒนาโบราณสถานวัดกระเจี	2	1,2	อุทยานประวัติศาสตร์พระนครศรีอยุธยา	-	-	-	2,000,000	-	2,000,000
กิจกรรม ก่อสร้างเป็ยยามจำนวน 1 เป็ย	2	1,2	อุทยานประวัติศาสตร์พระนครศรีอยุธยา	-	-	-	1,000,000	-	1,000,000
กิจกรรม ก่อสร้างท่าเรือ (เป็ย) และเป็ยจำหน่ายบัตร วิวเขยวัฒนธรรม	2	1,2	อุทยานประวัติศาสตร์พระนครศรีอยุธยา	-	-	-	1,800,000	-	1,800,000
กิจกรรม เตรียมพื้นที่รองรับการโยกย้ายบริเวณถนนเสยงหน้าพระตำหนักสิริยาลัย	2	1,2	อุทยานประวัติศาสตร์พระนครศรีอยุธยา	-	-	-	9,500,000	-	9,500,000
กิจกรรม เพิ่มศักยภาพการจัดการด้านความปลอดภัยและเชื่อมโยงเครือข่ายวิถีชีวิตสู่มแม่เจ้าพระยาดอนกลาง	2	1,2	สำนักงานการท่องเที่ยวและกีฬาจังหวัดพระนครศรีอยุธยา	-	-	-	611,500	-	611,500
กิจกรรม ดำเนินการมาตรการรักษาความปลอดภัยนักท่องเที่ยว	3	1,2	เทศบาลนครพระนครศรีอยุธยา	-	-	-	100,000	-	100,000
กิจกรรม จัดระเบียบเป็ยเพื่อประชาสัมพันธ์การท่องเที่ยว อำเภอพระนครศรีอยุธยา จังหวัดพระนครศรีอยุธยา	3	1,2	เทศบาลนครพระนครศรีอยุธยา	-	-	-	10,000,000	-	10,000,000
กิจกรรม ติดตั้งระบบเป็ยอัจฉริยะภายในเขตเทศบาลฯ	3	1,2	เทศบาลนครพระนครศรีอยุธยา	-	-	-	40,000,000	-	40,000,000
กิจกรรม ปรับปรุงภูมิทัศน์ฝั่งพระราม (บริเวณตลาดต้นไม้)	3	1,2	เทศบาลนครพระนครศรีอยุธยา	-	-	-	15,000,000	-	15,000,000
กิจกรรม ปรับปรุงผิวถนนผู้ทองระอบเกาะเมืองพร้อมดีเสยงจราจรและติดตั้งเป็ยจราจรแหล่งท่องเที่ยวมรดกโลกอยุธยา	3	1,2	เทศบาลนครพระนครศรีอยุธยา	-	-	-	40,000,000	-	40,000,000
กิจกรรม เพิ่มประสิทธิภาพความปลอดภัยในเขตโบราณสถาน อุทยานประวัติศาสตร์พระนครศรีอยุธยา เพื่อส่งเสริมการท่องเที่ยว	1	1,2	อุทยานประวัติศาสตร์พระนครศรีอยุธยา	-	-	-	-	9,580,000	9,580,000
กิจกรรม ส่งเสริมความปลอดภัยในชีวิตและทรัพย์สินของประชาชนและนักท่องเที่ยว	1	1,2	ตำรวจจังหวัดพระนครศรีอยุธยา	-	-	-	-	750,000	750,000
กิจกรรม บูรณะอุโบสถวัดเขียนหลาย ตำบลบ้านแพรก อำเภอบ้านแพรก จังหวัดพระนครศรีอยุธยา	2	1,2	สำนักศิลปากรที่ 4	-	-	-	-	7,000,000	7,000,000
กิจกรรม บูรณะวัดวงษ์ฆ้อง ตำบลหัวรอ อำเภอพระนครศรีอยุธยา จังหวัดพระนครศรีอยุธยา	2	1,2	สำนักศิลปากรที่ 5	-	-	-	-	1,500,000	1,500,000
กิจกรรม ออกแบบนิทรรศการบ้านโปรตุเกส ตำบลสำเภาล่ม อำเภอพระนครศรีอยุธยา จังหวัดพระนครศรีอยุธยา	2	1,2	อุทยานประวัติศาสตร์พระนครศรีอยุธยา	-	-	-	-	1,500,000	1,500,000
กิจกรรม ปรับปรุงภูมิทัศน์บริเวณปางช้าง ตำบลประตูลี้ อำเภอพระนครศรีอยุธยา จังหวัดพระนครศรีอยุธยา	2	1,2	อุทยานประวัติศาสตร์พระนครศรีอยุธยา	-	-	-	-	2,670,000	2,670,000
กิจกรรม ซ่อมแซมอาคารบ้านออลันดา ตำบลคลองสวนพลู อำเภอพระนครศรีอยุธยา จังหวัดพระนครศรีอยุธยา	2	1,2	อุทยานประวัติศาสตร์พระนครศรีอยุธยา	-	-	-	-	1,500,000	1,500,000

บัญชีรายการชุดโครงการ				งบประมาณดำเนินการ (11)					
แผนงาน/โครงการ (7)	แหล่ง งบประมาณ (8)	ยุทธศาสตร์ชาติ (9)	หน่วยดำเนินการ (10)	พ.ศ.2561	พ.ศ.2562	พ.ศ.2563	พ.ศ.2564	พ.ศ.2565	พ.ศ. 2561-2565
กิจกรรม ซ่อมแซมป้อมยามภายในแหล่งโบราณสถาน จำนวน 4 แห่ง ตำบลประจักษ์ อำเภอด พระนครศรีอยุธยา จังหวัดพระนครศรีอยุธยา	2	1,2	อุทยานประวัติศาสตร์ พระนครศรีอยุธยา	-	-	-	-	1,000,000	1,000,000
กิจกรรม ซ่อมแซมระบบสถานีสูบน้ำ (คัมพูชนวน) ตำบลประจักษ์ อำเภอดพระนครศรีอยุธยา จังหวัด พระนครศรีอยุธยา	2	1,2	อุทยานประวัติศาสตร์ พระนครศรีอยุธยา	-	-	-	-	4,200,000	4,200,000
กิจกรรม ขุดค้นทางโบราณคดีและจัดทำรูปแบบกำแพง เมือง วัดญาณเสน ตำบลท่าวาสุกรี อำเภอด พระนครศรีอยุธยา จังหวัดพระนครศรีอยุธยา	2	1,2	อุทยานประวัติศาสตร์ พระนครศรีอยุธยา	-	-	-	-	1,500,000	1,500,000
กิจกรรม ซ่อมแซมบูรณะวิหารวัดเขียน ตำบลหัวรอ อำเภอดพระนครศรีอยุธยา จังหวัดพระนครศรีอยุธยา	2	1,2	อุทยานประวัติศาสตร์ พระนครศรีอยุธยา	-	-	-	-	2,310,000	2,310,000
กิจกรรม ก่อสร้างทำเทียบเรือวัดไชยวัฒนาราม ตำบล บ้านป้อม อำเภอดพระนครศรีอยุธยา จังหวัด พระนครศรีอยุธยา	2	1,2	อุทยานประวัติศาสตร์ พระนครศรีอยุธยา	-	-	-	-	1,800,000	1,800,000
กิจกรรม เตรียมพื้นที่รองรับการโยกย้ายบริเวณถนน เลี่ยงหน้าพระตำหนักสิริยาลัย อุทยานประวัติศาสตร์ พระนครศรีอยุธยา จังหวัดพระนครศรีอยุธยา	2	1,2	อุทยานประวัติศาสตร์ พระนครศรีอยุธยา	-	-	-	-	9,500,000	9,500,000
กิจกรรม เพิ่มศักยภาพการจัดการด้านความปลอดภัย และเชื่อมโยงเครือข่ายวิถีชีวิตลุ่มแม่น้ำเจ้าพระยา ตอนกลาง	2	1,2	สำนักงานท่องเที่ยวและ กีฬาจังหวัดพระนครศรีอยุธยา	-	-	-	-	611,500	611,500
<b>แผนงานที่ 2 พัฒนาและส่งเสริมด้านการท่องเที่ยวในชุมชน/ท้องถิ่น เพื่อสร้างรายได้</b>									
<b>1. โครงการที่ 1 ตามแผนชุมชนด้านเศรษฐกิจเพื่อ ส่งเสริมการท่องเที่ยว</b>									
<b>กิจกรรมหลัก 1.1 ส่งเสริมการท่องเที่ยวเพื่อสร้าง รายได้ให้ชุมชน</b>									
กิจกรรม ตลาดวิถีชุมชนคนทำมือร้อยยี่ อำเภอดนครหลวง จังหวัดพระนครศรีอยุธยา	1	2	อำเภอดนครหลวง	4,975,200	-	-	-	-	4,975,200
กิจกรรม ก่อสร้างถนนคอนกรีตเสริมเหล็กทางเข้าวัด กระชายเพื่อส่งเสริมการท่องเที่ยว	1	2	อำเภอดพระนครศรีอยุธยา	1,131,900	-	-	-	-	1,131,900
<b>กิจกรรมหลัก 1.2 พัฒนาและส่งเสริมการท่องเที่ยว เพื่อสร้างรายได้ให้ชุมชน</b>									
กิจกรรม พัฒนาคาดปะชาธิรัฐหมู่บ้านเศรษฐกิจ พอเพียงและเชื่อมโยงการท่องเที่ยวเชิงประวัติศาสตร์ ตำบลดอนหญ้านาง อำเภอดภาชี จังหวัด พระนครศรีอยุธยา	1	2	อำเภอดภาชี	-	6,800,000	-	-	-	6,800,000
<b>กิจกรรมหลัก 1.3 พัฒนาและส่งเสริมด้านการ ท่องเที่ยวในชุมชน/ท้องถิ่นเพื่อสร้างรายได้</b>									
กิจกรรม ประเพณีแห่เทียนพรรษาทางน้ำ อำเภอดพระนครศรีอยุธยา	1	2	อำเภอดพระนครศรีอยุธยา	1,500,000	1,000,000	-	-	-	2,500,000
กิจกรรม ประเพณีแห่เทียนพรรษา เพื่อส่งเสริมการ ท่องเที่ยวอำเภอดเสนา	1	2	อำเภอดเสนา	2,500,000	2,500,000	-	-	-	5,000,000
กิจกรรม แห่เทียนพรรษาทางน้ำตลาดลาดชะโด	3	2	เทศบาลตำบลชะโด	-	-	300,000	-	-	300,000
กิจกรรม จัดงานประเพณีสงกรานต์กรุงเก่า	3	2	เทศบาลนครพระนครศรีอยุธยา	-	-	3,000,000	-	-	3,000,000
กิจกรรม จัดแสดงนิทรรศการภายในอาคารเครื่องทอง อยุธยา ตำบลประจักษ์ อำเภอดพระนครศรีอยุธยา จังหวัดพระนครศรีอยุธยา	2	2	สำนักศิลปากรที่ 3	-	-	-	-	70,150,000	70,150,000
กิจกรรม สืบสานกรุงศรีอยุธยา	2	2	สำนักงานท่องเที่ยวและ กีฬา จังหวัดพระนครศรีอยุธยา	-	-	-	-	5,083,000	5,083,000
กิจกรรม ส่งเสริมการท่องเที่ยววิถีไทย	2	2	สำนักงานท่องเที่ยวและ กีฬา จังหวัดพระนครศรีอยุธยา	-	-	-	-	6,373,000	6,373,000
กิจกรรม พัฒนาศักยภาพสตรี และเพิ่มทักษะด้านอาชีพ ในเขตเทศบาล	3	2	เทศบาลนครพระนครศรีอยุธยา	-	-	-	-	200,000	200,000
<b>2. โครงการที่ 2 พัฒนาและส่งเสริมการท่องเที่ยว เชิงประวัติศาสตร์และวัฒนธรรม</b>									
<b>กิจกรรมหลัก 2.1 พัฒนาและส่งเสริมด้านการ ท่องเที่ยวในชุมชน/ท้องถิ่น เพื่อสร้างรายได้</b>									
กิจกรรม มหกรรมอาหารพื้นบ้าน สืบสานตำนานวิถีถิ่น อยุธยา	1	2	สำนักงานวัฒนธรรมจังหวัด พระนครศรีอยุธยา	-	-	-	5,000,000	5,000,000	10,000,000
กิจกรรม ส่งเสริมกิจกรรมการท่องเที่ยวเชิงวัฒนธรรม	1	2	สำนักงานท่องเที่ยวและ กีฬาจังหวัดพระนครศรีอยุธยา	-	-	-	2,800,000	-	2,800,000
กิจกรรม ส่งเสริมการท่องเที่ยววิถีไทย	2	2	สำนักงานท่องเที่ยวและ กีฬาจังหวัดพระนครศรีอยุธยา	-	-	-	6,373,000	-	6,373,000

บัญชีรายการชุดโครงการ				งบประมาณดำเนินการ (11)					
แผนงาน/โครงการ (7)	แหล่ง งบประมาณ (8)	ยุทธศาสตร์ชาติ (9)	หน่วยดำเนินการ (10)	พ.ศ.2561	พ.ศ.2562	พ.ศ.2563	พ.ศ.2564	พ.ศ.2565	พ.ศ. 2561-2565
กิจกรรม สืบคทากรุงศรีอยุธยา	2	2	สำนักงานการท่องเที่ยวและกีฬาจังหวัดพระนครศรีอยุธยา	-	-	-	5,083,000	-	5,083,000
กิจกรรม พัฒนาศึกษาการท่องเที่ยวเชิงวัฒนธรรม จังหวัดพระนครศรีอยุธยา	1	1,2	วัฒนธรรมจังหวัด	-	-	-	-	5,000,000	5,000,000
กิจกรรม อยุธยาเมืองกำเนิดโขน มรดกภูมิปัญญาทางวัฒนธรรมแห่งมนุษยชาติ	1	1,2	วัฒนธรรมจังหวัด	-	-	-	-	3,000,000	3,000,000
กิจกรรม เทศกาลประเพณีวิถีแห่งสายน้ำ	1	1,2	วัฒนธรรมจังหวัด	-	-	-	-	5,000,000	5,000,000
กิจกรรม ส่งเสริมการท่องเที่ยวเพื่อสุขภาพด้วยภูมิปัญญาไทยและ สมุนไพร	1	1,2	สำนักงานสาธารณสุขจังหวัดพระนครศรีอยุธยา	-	-	-	-	17,927,100	17,927,100
กิจกรรม ส่งเสริมการดูแลสุขภาพ เพื่อสร้างรายได้จากการท่องเที่ยวชุมชน/ท้องถิ่น	1	1,2	สำนักงานสาธารณสุขจังหวัดพระนครศรีอยุธยา	-	-	-	-	628,000	628,000
กิจกรรม ส่งเสริมและพัฒนาการท่องเที่ยวโดยชุมชน จังหวัดพระนครศรีอยุธยา	1	1,2	สำนักงานการท่องเที่ยวและกีฬาจังหวัดพระนครศรีอยุธยา	-	-	-	-	2,100,000	2,100,000
กิจกรรม ส่งเสริมและพัฒนาการท่องเที่ยวเชิงวัฒนธรรมกระตุ้นการใช้จ่ายและพักค้างในพื้นที่	1	1,2	สำนักงานการท่องเที่ยวและกีฬาจังหวัดพระนครศรีอยุธยา	-	-	-	-	4,500,000	4,500,000
<b>แผนงานที่ 3 ส่งเสริมการท่องเที่ยว ประเพณีไทยและการประชาสัมพันธ์</b>									
<b>1. โครงการที่ 1 ส่งเสริมกิจกรรมการท่องเที่ยวของจังหวัดพระนครศรีอยุธยา</b>									
<b>กิจกรรมหลัก 1.1 ส่งเสริมการท่องเที่ยว ประเพณีไทยและการประชาสัมพันธ์ ด้านการท่องเที่ยวของจังหวัด</b>									
กิจกรรม ไหว้พระรับพร ชมละคร นอนอยุธยา	1	2	สนง.การท่องเที่ยวและกีฬาจังหวัด	6,030,000	-	-	-	-	6,030,000
กิจกรรม มหกรรมสายน้ำแห่งชีวิต สายธารแห่งวัฒนธรรม	1	2	สนง.วัฒนธรรมจังหวัด	5,000,000	-	-	-	-	5,000,000
กิจกรรม สานสัมพันธ์กับนานาชาติ เพื่อเชื่อมโยงประวัติศาสตร์จังหวัดพระนครศรีอยุธยา	1	2	พาณิชย์จังหวัดท่องเที่ยวและกีฬา/วัฒนธรรมจังหวัด	10,000,000	-	-	-	-	10,000,000
กิจกรรม ส่งเสริมการประชาสัมพันธ์ด้านการท่องเที่ยวของจังหวัดพระนครศรีอยุธยา	1	2	สนง.อ.ย. /สนง.ปชส.	4,000,000	-	-	-	-	4,000,000
กิจกรรม ผลิตและเผยแพร่สารคดีเพื่อการเรียนรู้เมืองมรดกโลก นครประวัติศาสตร์พระนครศรีอยุธยา	1	2	สนง.การท่องเที่ยวและกีฬาจังหวัด	5,000,000	-	-	-	5,000,000	10,000,000
กิจกรรม ส่งเสริมการประชาสัมพันธ์สถาบันพระมหากษัตริย์ของจังหวัดพระนครศรีอยุธยา	1	2	วัฒนธรรมจังหวัด	1,660,000	-	-	-	-	1,660,000
กิจกรรม การแสดงดนตรีในสวนเสริมสร้างความปลอดภัยของสมานฉันท์ "กรุงเก่าเล่าขานตำนานเพลง"	1	2	สนง.ปชส.	350,000	-	-	-	-	350,000
กิจกรรม ท่องเที่ยววิถีไทยไปอยุธยา	1	2	สนง.การท่องเที่ยวและกีฬาจังหวัด	-	7,000,000	-	-	-	7,000,000
กิจกรรม การส่งเสริมและเพิ่มช่องทางการตลาดผลิตภัณฑ์ชุมชน จังหวัดพระนครศรีอยุธยา	1	2	สนง.พาณิชย์จังหวัด	-	2,500,000	-	-	-	2,500,000
กิจกรรม ส่งเสริมศักยภาพบุคลากรด้านการท่องเที่ยว	1	2	สนง.การท่องเที่ยวและกีฬาจังหวัด	-	602,100	-	-	-	602,100
<b>แผนงานที่ 4 ส่งเสริมการท่องเที่ยว การลงทุน การตลาดและประชาสัมพันธ์ด้วยเทคโนโลยี</b>									
<b>1. โครงการที่ 1 ส่งเสริมการท่องเที่ยว การลงทุน การตลาดและประชาสัมพันธ์ด้วยเทคโนโลยี</b>									
<b>กิจกรรมหลัก 1.1 ส่งเสริมกิจกรรมการท่องเที่ยว การลงทุน การตลาดและประชาสัมพันธ์ด้วยเทคโนโลยี 4.0</b>									
กิจกรรม ขยายช่องทาง อยุธยา มรดกโลก	1	2	ปกคองจังหวัด	10,000,000	10,000,000	13,000,000	13,000,000	13,000,000	59,000,000
กิจกรรม วันมอไทยนานาชาติ	1	2	สนง.การท่องเที่ยวและกีฬาจังหวัด	3,600,000	3,600,000	-	3,600,000	-	10,800,000
กิจกรรม ท่องเที่ยววิถีไทยไปอยุธยา	1	2	สนง.การท่องเที่ยวและกีฬาจังหวัด	-	-	6,500,000	-	-	6,500,000
กิจกรรม เทศกาลดนตรีท่ามกลางมรดกโลก	1	2	สนง.การท่องเที่ยวและกีฬาจังหวัด	-	-	4,000,000	-	4,500,000	8,500,000
กิจกรรม Ayutthaya Sports Tourism 2020	1	2	สนง.การท่องเที่ยวและกีฬาจังหวัด	-	-	8,000,000	-	-	8,000,000
กิจกรรม แข่งขันเรือยาวประเพณีจังหวัดพระนครศรีอยุธยา	1	2	สนง.วัฒนธรรมจังหวัด	2,500,000	1,703,500	2,500,000	2,500,000	3,000,000	12,203,500
กิจกรรม ย้อนรอยวิถีอยุธยา	1	2	สนง.วัฒนธรรมจังหวัด	-	-	2,500,000	-	-	2,500,000
กิจกรรม พัฒนาคอนเสิร์ตหรือภาพยนตร์ศาสนาเพื่อส่งเสริมการท่องเที่ยวจังหวัดพระนครศรีอยุธยา	1	2	สนง.พระพุทธศาสนาจังหวัด	-	-	450,000	-	-	450,000

บัญชีรายการชุดโครงการ				งบประมาณดำเนินการ (11)					
แผนงาน/โครงการ (7)	แหล่ง งบประมาณ (8)	ยุทธศาสตร์ชาติ (9)	หน่วยดำเนินการ (10)	พ.ศ.2561	พ.ศ.2562	พ.ศ.2563	พ.ศ.2564	พ.ศ.2565	พ.ศ. 2561-2565
กิจกรรม ส่งเสริมการประชาสัมพันธ์ภาพลักษณ์ของจังหวัดพระนครศรีอยุธยา	1	2	สง.ประชาสัมพันธ์จังหวัด/สง.อย	-	1,240,000	2,000,000	2,000,000	2,500,000	7,740,000
กิจกรรม อยุธยาเมืองกำเนิดโขน มรดกภูมิปัญญาทางวัฒนธรรมแห่งมนุษยชาติ	1	2	สนจ.อย	-	-	3,000,000	-	-	3,000,000
กิจกรรม จัดการแข่งขันวิ่งเพื่อมรดกโลกจังหวัดอยุธยา	2	2	สนจ.การท่องเที่ยวและกีฬาจังหวัด	-	-	3,000,000	-	-	3,000,000
กิจกรรม จัดกิจกรรมการท่องเที่ยวเชิงประวัติศาสตร์ในพื้นที่มรดกโลก ช่วงวันสถาปนากรุงศรีอยุธยา	2	2	สนจ.การท่องเที่ยวและกีฬาจังหวัด	-	-	8,000,000	-	-	8,000,000
กิจกรรม จัดทำพัดประชาสัมพันธ์การท่องเที่ยวจังหวัดพระนครศรีอยุธยา	3	2	องค์การบริหารส่วนจังหวัดพระนครศรีอยุธยา	-	-	500,000	500,000	-	1,000,000
กิจกรรม จัดทำสื่อแผ่นพับประชาสัมพันธ์กินกึ่งเมืองกรุงเก่า	3	2	องค์การบริหารส่วนจังหวัดพระนครศรีอยุธยา	1,000,000	1,000,000	1,000,000	-	-	3,000,000
กิจกรรม จัดทำโปสเตอร์ประชาสัมพันธ์ส่งเสริมการท่องเที่ยวจังหวัดพระนครศรีอยุธยา	3	2	องค์การบริหารส่วนจังหวัดพระนครศรีอยุธยา	1,950,000	1,950,000	1,950,000	-	-	5,850,000
กิจกรรม จัดทำสื่อแผ่นพับทุ่งหินตรา	3	2	องค์การบริหารส่วนจังหวัดพระนครศรีอยุธยา	1,000,000	1,000,000	1,000,000	-	-	3,000,000
กิจกรรม จัดทำสื่อแผ่นพับประชาสัมพันธ์การท่องเที่ยว "อโยธยาภิรมย์เทพนคร"	3	2	องค์การบริหารส่วนจังหวัดพระนครศรีอยุธยา	1,000,000	1,000,000	1,000,000	-	-	3,000,000
กิจกรรม จัดทำสื่อสมุดบันทึกส่งเสริมการท่องเที่ยวจังหวัดพระนครศรีอยุธยา	3	2	องค์การบริหารส่วนจังหวัดพระนครศรีอยุธยา	1,995,000	1,995,000	1,995,000	-	-	5,985,000
กิจกรรม อยุธยาหมามงคล	3	2	องค์การบริหารส่วนจังหวัดพระนครศรีอยุธยา	3,000,000	3,000,000	3,000,000	-	-	9,000,000
กิจกรรม ผลิตรายการโทรทัศน์ประชาสัมพันธ์และละครวิทยุเชิงประวัติศาสตร์ชุด "มหาสงครามแห่งอโยธยา"	3	2	องค์การบริหารส่วนจังหวัดพระนครศรีอยุธยา	5,500,000	5,500,000	5,500,000	-	-	16,500,000
กิจกรรม ศิลปะการต่อสู้และไหว้ครูมวยไทย ประจำปี 2561-2564	3	2	องค์การบริหารส่วนจังหวัดพระนครศรีอยุธยา	700,000	700,000	700,000	-	-	2,100,000
<b>แผนงานที่ 5 ส่งเสริมการท่องเที่ยว การตลาดและประชาสัมพันธ์ด้วยเทคโนโลยี</b>									
<b>1. โครงการที่ 1 ส่งเสริมการท่องเที่ยว การตลาดและประชาสัมพันธ์ด้วยเทคโนโลยี</b>									
<b>กิจกรรมหลัก 1.1 ส่งเสริมกิจกรรมการท่องเที่ยว การตลาดและประชาสัมพันธ์ด้วยเทคโนโลยี</b>									
กิจกรรม ส่งเสริมการประชาสัมพันธ์ภาพลักษณ์ของจังหวัดพระนครศรีอยุธยา	1	2	สำนักงานจังหวัดพระนครศรีอยุธยา	-	-	-	3,000,000	-	3,000,000
กิจกรรม Ayutthaya sports tourism 2020	1	2	สำนักงานการท่องเที่ยวและกีฬาจังหวัดพระนครศรีอยุธยา	-	-	8,000,000	8,000,000	-	16,000,000
กิจกรรม งานวิ่งเพื่อมรดกโลก "อยุธยามาราธอน 2020" ชิงถ้วยพระราชทาน พระบาทสมเด็จพระเจ้าอยู่หัว และสมเด็จพระนางเจ้าฯ พระบรมราชินี	2	2	สำนักงานการท่องเที่ยวและกีฬาจังหวัดพระนครศรีอยุธยา	-	-	-	3,000,000	-	3,000,000
กิจกรรม จัดทำสื่อแผ่นพับแนะนำจุดขึ้นลงเรือ (สองภาษา)	3	2	องค์การบริหารส่วนจังหวัดพระนครศรีอยุธยา	-	-	-	500,000	-	500,000
กิจกรรม จัดทำสื่อแผ่นพับพระนอน (สองภาษา)	3	2	องค์การบริหารส่วนจังหวัดพระนครศรีอยุธยา	-	-	-	500,000	-	500,000
กิจกรรม จัดทำหนังสือที่ระลึกอยุธยา	3	2	องค์การบริหารส่วนจังหวัดพระนครศรีอยุธยา	-	-	-	500,000	-	500,000
กิจกรรม จัดทำหนังสืออยุธยา (ภาษาไทย, ภาษาอังกฤษ)	3	2	องค์การบริหารส่วนจังหวัดพระนครศรีอยุธยา	-	-	-	500,000	-	500,000
กิจกรรม จัดทำสมุดบันทึก (Ayutthaya Notebook)	3	2	องค์การบริหารส่วนจังหวัดพระนครศรีอยุธยา	-	-	-	500,000	-	500,000
กิจกรรม สมุดภาพแรงบันดาลใจ (Postcard Inspiration)	3	2	องค์การบริหารส่วนจังหวัดพระนครศรีอยุธยา	-	-	-	480,000	-	480,000
กิจกรรม See more of Ayutthaya	3	2	องค์การบริหารส่วนจังหวัดพระนครศรีอยุธยา	-	-	-	500,000	-	500,000
กิจกรรม การจัดกิจกรรมส่งเสริมการท่องเที่ยว	3	2	องค์การบริหารส่วนจังหวัดพระนครศรีอยุธยา	-	-	-	1,000,000	-	1,000,000
กิจกรรม แผ่นพับเส้นทางเดินที่สมเด็จพระเจ้าตากสินมหาราช	3	2	องค์การบริหารส่วนจังหวัดพระนครศรีอยุธยา	-	-	-	500,000	-	500,000
กิจกรรม จัดทำสื่อโปสเตอร์ประชาสัมพันธ์ส่งเสริมการท่องเที่ยวจังหวัดพระนครศรีอยุธยา	3	2	องค์การบริหารส่วนจังหวัดพระนครศรีอยุธยา	-	-	-	500,000	-	500,000
กิจกรรม จัดทำสื่อลงผ้าประชาสัมพันธ์ส่งเสริมการท่องเที่ยวจังหวัดพระนครศรีอยุธยา	3	2	องค์การบริหารส่วนจังหวัดพระนครศรีอยุธยา	-	-	-	480,000	-	480,000
<b>แผนงานที่ 6 ส่งเสริมการท่องเที่ยว การตลาดและประชาสัมพันธ์ด้วยเทคโนโลยี ตามแนวทางความปกติใหม่</b>									

บัญชีรายการชุดโครงการ				งบประมาณดำเนินการ (11)					
แผนงาน/โครงการ (7)	แหล่ง งบประมาณ (8)	ยุทธศาสตร์ชาติ (9)	หน่วยดำเนินการ (10)	พ.ศ.2561	พ.ศ.2562	พ.ศ.2563	พ.ศ.2564	พ.ศ.2565	พ.ศ. 2561-2565
<b>1. โครงการที่ 1 ส่งเสริมการท่องเที่ยว การตลาดและประชาสัมพันธ์ด้วยเทคโนโลยี ตามแนวทางการพัฒนา</b>									
<b>กิจกรรมหลัก 1.1 ส่งเสริมกิจกรรมการท่องเที่ยว การตลาดและประชาสัมพันธ์ด้วยเทคโนโลยี</b>									
กิจกรรม Ayutthaya sports tourism 2022	1	2	สำนักงานการท่องเที่ยวและกีฬาจังหวัดพระนครศรีอยุธยา	-	-	-	-	8,000,000	8,000,000
กิจกรรม พัฒนาศูนย์ภาพบุคลากรด้านการท่องเที่ยว โดยชุมชนแบบวิถี New Normal ภายในเขตพัฒนาการท่องเที่ยววิถีชีวิตกลุ่มแม่น้ำเจ้าพระยาตอนกลาง	2	2	สำนักงานการท่องเที่ยวและกีฬาจังหวัดพระนครศรีอยุธยา	-	-	-	-	550,000	550,000
กิจกรรม งานวิ่งเพื่อมิตรโลก "อยุธยามาราธอน 2021" ซึ่งถ้ายุทธราชทาน พระบาทสมเด็จพระเจ้าอยู่หัว และสมเด็จพระนางเจ้าฯ พระบรมราชินี	2	2	สำนักงานการท่องเที่ยวและกีฬาจังหวัดพระนครศรีอยุธยา	-	-	-	-	3,000,000	3,000,000
กิจกรรม จัดทำสมุดบันทึก (Ayutthaya notebook)	3	2	เทศบาลนครพระนครศรีอยุธยา	-	-	-	-	500,000	500,000
กิจกรรม ส่งเสริมการท่องเที่ยวเชิง วัฒนธรรม ประเพณี แหล่งมรดกโลก	3	2	เทศบาลนครพระนครศรีอยุธยา	-	-	-	-	100,000	100,000
กิจกรรม ส่งเสริมการท่องเที่ยวเทศบาลนครพระนครศรีอยุธยา	3	2	เทศบาลนครพระนครศรีอยุธยา	-	-	-	-	90,000	90,000
กิจกรรม จัดทำสื่อประชาสัมพันธ์การท่องเที่ยว เทศบาลนครพระนครศรีอยุธยา	3	2	เทศบาลนครพระนครศรีอยุธยา	-	-	-	-	50,000	50,000
กิจกรรม ศูนย์ประชาสัมพันธ์และให้บริการด้านการท่องเที่ยวของเทศบาลนครพระนครศรีอยุธยา	3	2	เทศบาลนครพระนครศรีอยุธยา	-	-	-	-	500,000	500,000
<b>รวมงบประมาณ ประเด็นการพัฒนาที่ 1</b>				<b>84,155,100</b>	<b>59,290,600</b>	<b>269,023,000</b>	<b>248,134,800</b>	<b>708,172,600</b>	<b>1,368,776,100</b>
<b>ประเด็นการพัฒนาที่ 2 พัฒนาเมืองและชุมชนให้น่าอยู่</b>									
<b>แผนงานที่ 7 พัฒนาและจัดการเมือง/ชุมชนน่าอยู่</b>									
<b>1. โครงการที่ 1 บริหารจัดการทรัพยากรธรรมชาติและสิ่งแวดล้อมของจังหวัดพระนครศรีอยุธยา</b>									
<b>กิจกรรมหลัก 1.1 เสริมสร้างประสิทธิภาพและ พัฒนาเมือง/ชุมชนให้น่าอยู่</b>									
กิจกรรม อยุธยาเมืองประวัติศาสตร์ บ้านเรือนสะอาด หน้บ้าน น่ามอง ประจำปีงบประมาณ พ.ศ. 2563	1	5	สนง.ส่งเสริมการปกครองท้องถิ่นจังหวัด	-	-	227,900	-	-	227,900
กิจกรรม ก่อสร้างระบบรวบรวมน้ำเสียเพิ่มเติมบริเวณ ชุมชนโรงงานสุรา และคลองเมืองฝั่งตะวันตก	3	5	เทศบาลนครพระนครศรีอยุธยา	200,000,000	200,000,000	200,000,000	-	-	600,000,000
กิจกรรม บริหารจัดการขยะมูลฝอยชุมชนโดยการจัดการของเสียเหลือศูนย์	3	5	องค์การบริหารส่วนจังหวัดพระนครศรีอยุธยา	-	-	4,000,000	-	-	4,000,000
กิจกรรม โครงการคัดแยกขยะมูลฝอยทั่วไป	3	5	เทศบาลนครพระนครศรีอยุธยา	-	-	-	-	100,000	100,000
กิจกรรม โครงการคัดแยกของเสียอันตรายชุมชนออกจากขยะมูลฝอยทั่วไป	3	5	เทศบาลนครพระนครศรีอยุธยา	-	-	-	-	100,000	100,000
กิจกรรม โครงการพัฒนาการเก็บขยะมูลฝอยและสิ่งปฏิกูลในพื้นที่	3	5	เทศบาลนครพระนครศรีอยุธยา	-	-	-	-	9,600,000	9,600,000
กิจกรรม โครงการพัฒนาการเก็บขยะมูลฝอยและสิ่งปฏิกูลในพื้นที่	3	5	เทศบาลนครพระนครศรีอยุธยา	-	-	-	-	3,960,000	3,960,000
กิจกรรม โครงการพัฒนาการเก็บขยะมูลฝอยและสิ่งปฏิกูลในพื้นที่	3	5	เทศบาลนครพระนครศรีอยุธยา	-	-	-	-	6,600,000	6,600,000
<b>2. โครงการที่ 2 ตามแผนชุมชน ด้านสังคม</b>									
<b>กิจกรรมหลัก 2.1 ปรับปรุงโครงสร้างพื้นฐานในชุมชน</b>									
กิจกรรม ซ่อมแซมถนนคอนกรีตเสริมเหล็กสายคันกัน น้ำชลประทานช่วงบริเวณหมู่ที่ 4-5 ตำบลบางไทร	1	1,2	อำเภอบางไทร	1,960,000	-	-	-	-	1,960,000
กิจกรรม ปรับปรุงซ่อมแซมถนนคอนกรีตเสริมเหล็ก สายวัดหลวงพ่อบุญเย็น หมู่ที่ 2 ตำบลบางพลี	1	1,2	อำเภอบางไทร	1,960,000	-	-	-	-	1,960,000
กิจกรรม ปรับปรุงซ่อมแซมถนน ASPHAL TIC CONCRETE สาย 15 ไร่ ช่วงบริเวณ หมู่ที่ 1 ตำบลบางไทร	1	1,2	อำเภอบางไทร	980,000	-	-	-	-	980,000
กิจกรรม ปรับปรุงซ่อมแซมถนนคอนกรีตเสริมเหล็ก หมู่ที่ 4 ต.นาคู	1	1,2	อำเภอผักไห่	457,600	-	-	-	-	457,600

บัญชีรายการชุดโครงการ				งบประมาณดำเนินการ (11)					
แผนงาน/โครงการ (7)	แหล่ง งบประมาณ (8)	ยุทธศาสตร์ชาติ (9)	หน่วยดำเนินการ (10)	พ.ศ.2561	พ.ศ.2562	พ.ศ.2563	พ.ศ.2564	พ.ศ.2565	พ.ศ. 2561-2565
กิจกรรม ปรับปรุงซ่อมแซมถนนคอนกรีตเสริมเหล็ก หมู่ที่ 4 ต.ลำตะเคียน	1	1,2	อำเภอผักไห่	486,000	-	-	-	-	486,000
กิจกรรม ปรับปรุงซ่อมแซมถนนคอนกรีตเสริมเหล็ก หมู่ที่ 5 ต.ลำตะเคียน	1	1,2	อำเภอผักไห่	479,200	-	-	-	-	479,200
กิจกรรม ก่อสร้างถนนคอนกรีตเสริมเหล็ก หมู่ที่ 6 ต.ดอนลาน	1	1,2	อำเภอผักไห่	485,100	-	-	-	-	485,100
กิจกรรม ปรับปรุงซ่อมแซมถนนคอนกรีตเสริมเหล็ก หมู่ที่ 3 ต.จักราช	1	1,2	อำเภอผักไห่	472,300	-	-	-	-	472,300
กิจกรรม ปรับปรุงถนน คลส.หมู่ที่ 8 บ้านรางเนื้อตาย ตำบลเทพมงคล อำเภอบางชัย	1	1,2	อำเภอบางชัย	3,115,400	-	-	-	-	3,115,400
กิจกรรม ก่อสร้างถนน คลส. (ฝั่งเหนือ) บริเวณปากทางสายอยุธยา-สุพรรณบุรี ไปถึงสะพานปูน ม.5 ตำบลบางชัย อำเภอบางชัย	1	1,2	อำเภอบางชัย	4,522,800	-	-	-	-	4,522,800
กิจกรรม ก่อสร้างถนนคอนกรีตเสริมเหล็กเส้นทางโรงเรียนนิธิชัยพัฒนา อำเภอลาดบัวหลวง	1	1,2	อำเภอลาดบัวหลวง	13,279,000	-	-	-	-	13,279,000
กิจกรรม ขุดลอกคูคลอง หมู่ที่ 1 , 2 ตำบลสามโคก อำเภอนครหลวง จังหวัดพระนครศรีอยุธยา	1	1,2	อำเภอนครหลวง	400,000	-	-	-	-	400,000
กิจกรรม ปรับปรุงซ่อมแซมถนนลูกรังสายบึงอ้อ-สุดเขต หมู่ที่ 2 ตำบลสามโคก อำเภอนครหลวง จังหวัดพระนครศรีอยุธยา	1	1,2	อำเภอนครหลวง	414,000	-	-	-	-	414,000
กิจกรรม ปรับปรุงเส้นทางจราจร เพื่อสร้างความปลอดภัยจังหวัดพระนครศรีอยุธยา	1	1,2	แขวงทางหลวงอยุธยา	4,800,000	-	-	-	-	4,800,000
กิจกรรม ปรับปรุงถนนลาดยางแอสฟัลติกคอนกรีต หมู่ที่ 2,3,4 ตำบลบ้านใหม่ อำเภอบ้านแพรก จังหวัดพระนครศรีอยุธยา	1	1,2	อำเภอบ้านแพรก	-	1,344,000	-	-	-	1,344,000
กิจกรรม ปรับปรุงถนนคอนกรีตเสริมเหล็กสี่แยกแม่น้ำหน้าโรงเรียนวัดอุโสถ หมู่ที่ 3 ตำบลมหาราช อำเภอมหาราช จังหวัดพระนครศรีอยุธยา	1	1,2	อำเภอมหาราช	-	1,734,000	-	-	-	1,734,000
กิจกรรม ก่อสร้างถนนคอนกรีตเสริมเหล็กซอยบ้านก้านเพ็ญศรี หมู่ที่ 1 ตำบลมหาราช อำเภอมหาราช จังหวัดพระนครศรีอยุธยา	1	1,2	อำเภอมหาราช	-	2,800,000	-	-	-	2,800,000
กิจกรรม ก่อสร้างกำแพงกันดิน พร้อมปรับปรุงถนนคอนกรีตเสริมเหล็ก หมู่ที่ 1,5 ตำบลหนองนก อำเภอท่าเรือ จังหวัดพระนครศรีอยุธยา	1	1,2	อำเภอท่าเรือ	-	5,254,000	-	-	-	5,254,000
กิจกรรม ปรับปรุงผิวจราจรคอนกรีตด้วยวัสดุแอสฟัลท์ ช่วงที่ 1 และช่วงที่ 2 หมู่ที่ 7,8 ตำบลหนองนก อำเภอท่าเรือ จังหวัดพระนครศรีอยุธยา	1	1,2	อำเภอท่าเรือ	-	1,196,000	-	-	-	1,196,000
กิจกรรม ก่อสร้างถนนคอนกรีตเสริมเหล็กคลองตาโพธิ์ หมู่ที่ 15 ตำบลศาลาลอย อำเภอท่าเรือ จังหวัดพระนครศรีอยุธยา	1	1,2	อำเภอท่าเรือ	-	1,776,000	-	-	-	1,776,000
กิจกรรม ปรับปรุงถนนผิวจราจรแอสฟัลติกคอนกรีต หมู่ที่ 1 บ้านสวนหลวง ตำบลปากท่า อำเภอท่าเรือ จังหวัดพระนครศรีอยุธยา	1	1,2	อำเภอท่าเรือ	-	7,996,000	-	-	-	7,996,000
กิจกรรม ก่อสร้างท่อลอดเหลี่ยมคอนกรีตเสริมเหล็ก และติดตั้งประตูลูก ปัด-ปิดระบายน้ำ หมู่ที่ 3 ตำบลท่าเจ้าสนุก อำเภอท่าเรือ จังหวัดพระนครศรีอยุธยา	1	1,2	อำเภอท่าเรือ	-	1,349,000	-	-	-	1,349,000
กิจกรรม ก่อสร้างระบบระบายน้ำหมู่บ้านแบบผิวดินขนาดใหญ่ หมู่ที่ 7 ตำบลท่าเจ้าสนุก อำเภอท่าเรือ จังหวัดพระนครศรีอยุธยา	1	1,2	อำเภอท่าเรือ	-	5,074,400	-	-	-	5,074,400
กิจกรรม ปรับปรุงถนนคอนกรีตเสริมเหล็ก หมู่ที่ 2 บ้านหนองตาเสือ (เสียบคลองระบายน้ำ 3 ขวา) มีขวา ตำบลหนองน้ำใส อำเภอภาชี จังหวัดพระนครศรีอยุธยา	1	1,2	อำเภอภาชี	-	1,630,000	-	-	-	1,630,000
กิจกรรม ก่อสร้างถนนคอนกรีตเสริมเหล็ก หมู่ที่ 5-6 ตำบลดอนลาน อำเภอผักไห่ จังหวัดพระนครศรีอยุธยา	1	1,2	อำเภอผักไห่	-	5,348,000	-	-	-	5,348,000
กิจกรรม ปรับปรุงถนนคอนกรีตเสริมเหล็ก หมู่ที่ 3-4 ตำบลนาคู อำเภอผักไห่ จังหวัดพระนครศรีอยุธยา	1	1,2	อำเภอผักไห่	-	1,527,000	-	-	-	1,527,000

บัญชีรายการชุดโครงการ				งบประมาณดำเนินการ (11)					
แผนงาน/โครงการ (7)	แหล่ง งบประมาณ (8)	ยุทธศาสตร์ชาติ (9)	หน่วยดำเนินการ (10)	พ.ศ.2561	พ.ศ.2562	พ.ศ.2563	พ.ศ.2564	พ.ศ.2565	พ.ศ. 2561-2565
กิจกรรม ก่อสร้างถนนคอนกรีตเสริมเหล็ก หมู่ที่ 4 ตำบลลำตะเคียน อำเภอผักไห่ จังหวัดพระนครศรีอยุธยา	1	1,2	อำเภอผักไห่	-	1,989,000	-	-	-	1,989,000
กิจกรรม ก่อสร้างถนนคอนกรีตเสริมเหล็ก หมู่ที่ 2-6 ตำบลดอนลาน อำเภอผักไห่ จังหวัดพระนครศรีอยุธยา	1	1,2	อำเภอผักไห่	-	1,999,000	-	-	-	1,999,000
กิจกรรม ปรับปรุงถนนคอนกรีตเสริมเหล็ก หมู่ที่ 6-7 ตำบลนาคู อำเภอผักไห่ จังหวัดพระนครศรีอยุธยา	1	1,2	อำเภอผักไห่	-	2,093,000	-	-	-	2,093,000
กิจกรรม ปรับปรุงถนนคอนกรีตเสริมเหล็ก หมู่ที่ 2 ถึง หมู่ที่ 7 ตำบลนาคู อำเภอผักไห่ จังหวัดพระนครศรีอยุธยา	1	1,2	อำเภอผักไห่	-	2,612,000	-	-	-	2,612,000
กิจกรรม ปรับปรุงถนนคอนกรีตเสริมเหล็ก หมู่ที่ 2 และหมู่ที่ 4 ตำบลนาคู อำเภอผักไห่ จังหวัดพระนครศรีอยุธยา	1	1,2	อำเภอผักไห่	-	2,261,000	-	-	-	2,261,000
กิจกรรม ปรับปรุงถนนคอนกรีตเสริมเหล็กเสียบคลองพระยาบันลือ หมู่ที่ 4 และ หมู่ที่ 5 อำเภอลาดบัวหลวง จังหวัดพระนครศรีอยุธยา	1	1,2	อำเภอลาดบัวหลวง	-	6,660,000	-	-	-	6,660,000
กิจกรรม วางท่อถือสิทธิ์ที่ดินคอนกรีตเสริมเหล็กเพื่อระบายน้ำ หมู่ที่ 1 - 5 ตำบลบ้านแพน อำเภอเสนา จังหวัดพระนครศรีอยุธยา	1	1,2	อำเภอเสนา	-	1,135,000	-	-	-	1,135,000
กิจกรรม ก่อสร้างกำแพงกันดินถนนคอนกรีตเสริมเหล็กสายเสียบคลองกุ่มฝั่งตะวันออก หมู่ที่ 1 ตำบลคอนทอง อำเภอเสนา จังหวัดพระนครศรีอยุธยา	1	1,2	อำเภอเสนา	-	2,000,000	-	-	-	2,000,000
กิจกรรม ก่อสร้างถนนคอนกรีตเสริมเหล็กเสียบคลองสายสี หมู่ที่ 1 ตำบลสมรวิชัย อำเภอเสนา จังหวัดพระนครศรีอยุธยา	1	1,2	อำเภอเสนา	-	3,000,000	-	-	-	3,000,000
กิจกรรม ก่อสร้างถนนลาดยางสายเสียบคลองสายสี หมู่ที่ 2 ตำบลสมรวิชัย อำเภอเสนา จังหวัดพระนครศรีอยุธยา	1	1,2	อำเภอเสนา	-	1,250,000	-	-	-	1,250,000
กิจกรรม ก่อสร้างถนนคอนกรีตเสริมเหล็กสายเสียบคลองเสือดงฝั่งตะวันออก หมู่ที่ 2 ตำบลคอนทอง อำเภอเสนา จังหวัดพระนครศรีอยุธยา	1	1,2	อำเภอเสนา	-	2,000,000	-	-	-	2,000,000
กิจกรรม ก่อสร้างเขื่อนคอนกรีตเสริมเหล็กป้องกันล้นบริเวณคลองบ่อ เสียบถนนเทศบาล 17 หมู่ที่ 2-3 ตำบลช้างใหญ่ อำเภอบางไทร จังหวัดพระนครศรีอยุธยา	1	1,2	อำเภอบางไทร	-	12,780,000	-	-	-	12,780,000
กิจกรรม ปรับปรุงถนนคอนกรีตเสริมเหล็กสายเข้าวัดนาคลโมสร หมู่ที่ 4 ตำบลบางพลี อำเภอบางไทร จังหวัดพระนครศรีอยุธยา	1	1,2	อำเภอบางไทร	-	1,246,000	-	-	-	1,246,000
กิจกรรม ปรับปรุงภูมิทัศน์เกาะกลางถนนโรจนะ ช่วง กม.ที่ 0+055 ถึง กม. ที่ 6+719 อำเภอวังน้อย จังหวัดพระนครศรีอยุธยา	1	1,2	อำเภอวังน้อย	-	6,968,000	-	-	-	6,968,000
กิจกรรม ก่อสร้างถนนคอนกรีตเสริมเหล็ก หมู่ที่ 3 ตำบลปากจั่น อำเภอนครหลวง จังหวัดพระนครศรีอยุธยา	1	1,2	อำเภอนครหลวง	-	2,286,000	-	-	-	2,286,000
กิจกรรม ปรับปรุงถนนคอนกรีตเสริมเหล็กเพื่อการเกษตร หมู่ที่ 4 ตำบลสามเรือน อำเภอบางปะอิน จังหวัดพระนครศรีอยุธยา	1	1,2	อำเภอบางปะอิน	-	2,427,000	-	-	-	2,427,000
กิจกรรม ปรับปรุงก่อสร้างถนนคอนกรีตเสริมเหล็กขยคลองเปรมตะวันออก หมู่ที่ 10 ตำบลเชียงรากน้อย อำเภอบางปะอิน จังหวัดพระนครศรีอยุธยา	1	1,2	อำเภอบางปะอิน	-	1,543,000	-	-	-	1,543,000
กิจกรรม ปรับปรุงยกระดับถนนคอนกรีตเสริมเหล็กตำบลปากกรานเชื่อม ตำบลคลองชะเคียน อำเภอพระนครศรีอยุธยา จังหวัดพระนครศรีอยุธยา	1	1,2	อำเภอพระนครศรีอยุธยา	-	1,825,000	-	-	-	1,825,000
กิจกรรม ปรับปรุงถนนคอนกรีตเสริมเหล็ก สายหลักในเกาะ หมู่ที่ 2-3 ตำบลเกาะเรียน อำเภอพระนครศรีอยุธยา จังหวัดพระนครศรีอยุธยา	1	1,2	อำเภอพระนครศรีอยุธยา	-	3,547,000	-	-	-	3,547,000

บัญชีรายการชุดโครงการ				งบประมาณดำเนินการ (11)					
แผนงาน/โครงการ (7)	แหล่ง งบประมาณ (8)	ยุทธศาสตร์ชาติ (9)	หน่วยดำเนินการ (10)	พ.ศ.2561	พ.ศ.2562	พ.ศ.2563	พ.ศ.2564	พ.ศ.2565	พ.ศ. 2561-2565
กิจกรรม ปรับปรุงผิวจราจร สาย อย 2045 แยกทางหลวงหมายเลข 32 - บ้านลูฮัย (ตอนที่ 3) อำเภออุทัย จังหวัดพระนครศรีอยุธยา ระยะทาง 0.700 กิโลเมตร	1	1,2	แขวงทางหลวงชนบทพระนครศรีอยุธยา	-	-	31,250,000	-	-	31,250,000
กิจกรรม ปรับปรุงผิวจราจร สาย อย 2045 แยกทางหลวงหมายเลข 32 - บ้านลูฮัย (ตอนที่ 1) อำเภออุทัย จังหวัดพระนครศรีอยุธยา ระยะทาง 1.920 กิโลเมตร	1	1,2	แขวงทางหลวงชนบทพระนครศรีอยุธยา	-	-	45,000,000	-	-	45,000,000
กิจกรรม ปรับปรุงผิวจราจร สาย อย 2045 แยกทางหลวงหมายเลข 32 - บ้านลูฮัย (ตอนที่ 2) อำเภออุทัย จังหวัดพระนครศรีอยุธยา ระยะทาง 1.760 กิโลเมตร	1	1,2	แขวงทางหลวงชนบทพระนครศรีอยุธยา	-	-	40,000,000	-	-	40,000,000
กิจกรรม วางท่อระบายน้ำคอนกรีตเสริมเหล็ก พร้อมขยายผิวจราจรคอนกรีตเสริมเหล็ก บ้านพลับ หมู่ที่ 6 ตำบลคอนหมื่นนาง อำเภอภาชี จังหวัดพระนครศรีอยุธยา	1	1,2	อำเภอภาชี	-	-	3,728,300	-	-	3,728,300
กิจกรรม ปรับปรุงถนนคอนกรีตเสริมเหล็กโดยปูผิวทางยางพาราแอสฟัลต์ติกคอนกรีต หมู่ที่ 10 และ 11 ตำบลไผ่ล้อม อำเภอภาชี จังหวัดพระนครศรีอยุธยา	1	1,2	อำเภอภาชี	-	-	4,825,500	-	-	4,825,500
กิจกรรม ปรับปรุงถนนคอนกรีตเสริมเหล็กหมู่ที่ 2,3 ตำบลปากจั่น อำเภอนครหลวง จังหวัดพระนครศรีอยุธยา	1	1,2	อำเภอนครหลวง	-	-	4,657,000	-	-	4,657,000
กิจกรรม ปรับปรุงถนนลาดยางแอสฟัลต์ติกคอนกรีต หมู่ที่ 3 สายเสียบคลองพิณณ์ มิ่งบ้านผู้ใหญ่โง๊ะ ตำบลคลองพระยาบันลือ อำเภอลาดบัวหลวง จังหวัดพระนครศรีอยุธยา	1	1,2	อำเภอลาดบัวหลวง	-	-	1,649,000	-	-	1,649,000
กิจกรรม ก่อสร้างถนนคอนกรีตเสริมเหล็กสายเสียบคลองสามวา หมู่ที่ 5,6 ตำบลสิงหนาท อำเภอลาดบัวหลวง จังหวัดพระนครศรีอยุธยา	1	1,2	อำเภอลาดบัวหลวง	-	-	3,450,000	-	-	3,450,000
กิจกรรม ปรับปรุงถนนลาดยางแอสฟัลต์ติกคอนกรีต หมู่ที่ 7 สายเสียบคลองลากค้อน ตำบลคลองพระยาบันลือ อำเภอลาดบัวหลวง จังหวัดพระนครศรีอยุธยา	1	1,2	อำเภอลาดบัวหลวง	-	-	5,627,000	-	-	5,627,000
กิจกรรม ปรับปรุงถนนลาดยางแอสฟัลต์ติกคอนกรีต หมู่ที่ 1,2,4,5,6 (ถนนสายเสียบคลอง สปก.ถึงแยกปู่ขุม) ตำบลคลองพระยาบันลือ อำเภอลาดบัวหลวง จังหวัดพระนครศรีอยุธยา	1	1,2	อำเภอลาดบัวหลวง	-	-	8,494,000	-	-	8,494,000
กิจกรรม ปรับปรุงถนนลาดยางแอสฟัลต์ติกคอนกรีต ถนนเสียบ คลองลากค้อน หมู่ที่ 8 ตำบลสามเมือง อำเภอลาดบัวหลวง จังหวัดพระนครศรีอยุธยา	1	1,2	อำเภอลาดบัวหลวง	-	1,336,000	-	-	-	1,336,000
กิจกรรม ก่อสร้างถนนคอนกรีตเสริมเหล็กบริเวณสายทางไปโคกอีแร้ง หมู่ที่ 5 ,หมู่ที่ 8 ตำบลบ้านม้า อำเภอบางไทร จังหวัดพระนครศรีอยุธยา	1	1,2	อำเภอบางไทร	-	-	2,685,000	-	-	2,685,000
กิจกรรม ก่อสร้างถนน ASPHALTIC CONCRETE สายรอบบึงบางแก หมู่ที่ 2 ตำบลบางไทร อำเภอบางไทร จังหวัดพระนครศรีอยุธยา	1	1,2	อำเภอบางไทร	-	-	2,366,000	-	-	2,366,000
กิจกรรม ปรับปรุงถนน ASPHALTIC CONCRETE สายสามแหวน หมู่ที่ 9 ตำบลบางไทร อำเภอบางไทร จังหวัดพระนครศรีอยุธยา	1	1,2	อำเภอบางไทร	-	-	1,840,000	-	-	1,840,000
กิจกรรม ก่อสร้างถนนคอนกรีตเสริมเหล็กบ้านโรงเจ้า-บ้านโรงโคก หมู่ที่ 8 ตำบลลาดกระเทียม อำเภอบางปะอิน จังหวัดพระนครศรีอยุธยา	1	1,2	อำเภอบางปะอิน	-	-	10,000,000	-	-	10,000,000
กิจกรรม ก่อสร้างถนนคอนกรีตเสริมเหล็ก (ระหว่างทางหลวงแผ่นดินหมายเลข 347 เชื่อมต่อถนนทางหลวงหมายเลข 3469) หมู่ที่ 1 เชื่อมหมู่ที่ 8 ตำบลลาดกระเทียม อำเภอบางปะอิน จังหวัดพระนครศรีอยุธยา	1	1,2	อำเภอบางปะอิน	-	-	10,000,000	-	-	10,000,000



บัญชีรายการชุดโครงการ				งบประมาณดำเนินการ (11)					
แผนงาน/โครงการ (7)	แหล่ง งบประมาณ (8)	ยุทธศาสตร์ชาติ (9)	หน่วยดำเนินการ (10)	พ.ศ.2561	พ.ศ.2562	พ.ศ.2563	พ.ศ.2564	พ.ศ.2565	พ.ศ. 2561-2565
กิจกรรม ปรับปรุงอาคารศูนย์การเรียนรู้ชุมชน หมู่ที่ 5 ตำบลลาดเกรียบ อำเภอบางปะอิน จังหวัดพระนครศรีอยุธยา	1	1,2	อำเภอบางปะอิน	-	-	4,440,000	-	-	4,440,000
กิจกรรม ก่อสร้างถนนคอนกรีตเสริมเหล็ก หมู่ที่ 6 -หมู่ที่ 7 ตำบลลาดเกรียบ อำเภอบางปะอิน จังหวัดพระนครศรีอยุธยา	1	1,2	อำเภอบางปะอิน	-	-	4,380,000	-	-	4,380,000
กิจกรรม ก่อสร้างถนนคอนกรีตเสริมเหล็ก(ระหว่างทางหลวงแผ่นดินหมายเลข 347 เชื่อมต่อถนนทางหลวงหมายเลข 3469) หมู่ที่ 7 ตำบลลาดเกรียบ อำเภอบางปะอิน จังหวัดพระนครศรีอยุธยา	1	1,2	อำเภอบางปะอิน	-	-	10,000,000	-	-	10,000,000
กิจกรรม ก่อสร้างถนนคอนกรีตเสริมเหล็ก บ้านโรงนอก หมู่ที่ 8 ตำบลลาดเกรียบ อำเภอบางปะอิน จังหวัดพระนครศรีอยุธยา	1	1,2	อำเภอบางปะอิน	-	2,747,000	-	-	-	2,747,000
กิจกรรม ก่อสร้างถนนคอนกรีตเสริมเหล็ก สายชอยคลองเปรม 9 หมู่ที่ 3 ตำบลเชียงรากน้อย อำเภอบางปะอิน จังหวัดพระนครศรีอยุธยา	1	1,2	อำเภอบางปะอิน	-	-	1,996,000	-	-	1,996,000
กิจกรรม ก่อสร้างถนนคอนกรีตเสริมเหล็กเลียบบคลองหนองพังพวย หมู่ที่ 4,5 ตำบลวังพัฒนา อำเภอบางซ้าย จังหวัดพระนครศรีอยุธยา	1	1,2	อำเภอบางซ้าย	-	-	5,620,500	-	-	5,620,500
กิจกรรม ซ่อมแซมถนนแอสฟัลติกคอนกรีต หมู่ที่ 11 ตำบลปลายกลัด อำเภอบางซ้าย จังหวัดพระนครศรีอยุธยา	1	1,2	อำเภอบางซ้าย	-	-	1,646,300	-	-	1,646,300
กิจกรรม ก่อสร้างถนนคอนกรีตเสริมเหล็ก บริเวณถนนแก้วฟ้า ซอย 12 หมู่ที่ 6 ตำบลแก้วฟ้า อำเภอบางซ้าย จังหวัดพระนครศรีอยุธยา	1	1,2	อำเภอบางซ้าย	-	-	1,314,000	-	-	1,314,000
กิจกรรม ก่อสร้างถนนคอนกรีตเสริมเหล็ก (ถนนสายหลังวัดศุภนารามเชื่อมถนนสายเลียบบคลองบึงแขวนหม้อ มิ่งทิศตะวันออก) หมู่ที่ 3 บ้านแม่ลอย ตำบลเทพมงคล อำเภอบางซ้าย จังหวัดพระนครศรีอยุธยา	1	1,2	อำเภอบางซ้าย	-	796,100	-	-	-	796,100
กิจกรรม ก่อสร้างถนนคอนกรีตเสริมเหล็ก เลียบคลองข้อเสือ หมู่ที่ 2 ตำบลวังพัฒนา อำเภอบางซ้าย จังหวัดพระนครศรีอยุธยา	1	1,2	อำเภอบางซ้าย	-	-	2,023,600	-	-	2,023,600
กิจกรรม ก่อสร้างถนนคอนกรีตเสริมเหล็ก หมู่ที่ 9 ตำบลปลายกลัด อำเภอบางซ้าย จังหวัดพระนครศรีอยุธยา	1	1,2	อำเภอบางซ้าย	-	-	1,637,000	-	-	1,637,000
กิจกรรม ปรับปรุงถนนเสริมผิวจราจรแอสฟัลติกคอนกรีต ถนนสายเลียบบคลอง 6 และ คลอง 27 หมู่ที่ 5 ตำบลหันตะเภา อำเภอวังน้อย จังหวัดพระนครศรีอยุธยา	1	1,2	อำเภอวังน้อย	-	-	6,138,000	-	-	6,138,000
กิจกรรม ปรับปรุงเสริมผิวจราจรลาดยางแอสฟัลติกคอนกรีตถนนสายพหลโยธิน-คูคต-หันตะเภา หมู่ที่ 3 ตำบลหันตะเภา อำเภอวังน้อย จังหวัดพระนครศรีอยุธยา	1	1,2	อำเภอวังน้อย	-	-	5,856,000	-	-	5,856,000
กิจกรรม ก่อสร้างโรงสูบน้ำพลังงานไฟฟ้า หมู่ที่ 7-8 ตำบลท่าหลวง อำเภอท่าเรือ จังหวัดพระนครศรีอยุธยา	1	1,2	อำเภอท่าเรือ	-	-	7,100,000	-	-	7,100,000
กิจกรรม ก่อสร้างประปาหมู่บ้านดงชมพู ขนาด 20 ลบ.ม. พร้อมเจาะบ่อบาดาล หมู่ที่ 1 ตำบลปากท่า อำเภอท่าเรือ จังหวัดพระนครศรีอยุธยา	1	1,2	อำเภอท่าเรือ	-	-	1,258,100	-	-	1,258,100
กิจกรรม ก่อสร้างประปาหมู่บ้านดงชมพู ขนาด 20 ลบ.ม. พร้อมเจาะบ่อบาดาล หมู่ที่ 3 ตำบลปากท่า อำเภอท่าเรือ จังหวัดพระนครศรีอยุธยา	1	1,2	อำเภอท่าเรือ	-	-	1,258,100	-	-	1,258,100
กิจกรรม ก่อสร้างประปาหมู่บ้านดงชมพู ขนาด 20 ลบ.ม. พร้อมเจาะบ่อบาดาล หมู่ที่ 7 ตำบลปากท่า อำเภอท่าเรือ จังหวัดพระนครศรีอยุธยา	1	1,2	อำเภอท่าเรือ	-	-	1,258,100	-	-	1,258,100

บัญชีรายการชุดโครงการ				งบประมาณดำเนินการ (11)					
แผนงาน/โครงการ (7)	แหล่ง งบประมาณ (8)	ยุทธศาสตร์ชาติ (9)	หน่วยดำเนินการ (10)	พ.ศ.2561	พ.ศ.2562	พ.ศ.2563	พ.ศ.2564	พ.ศ.2565	พ.ศ. 2561-2565
กิจกรรม งานปรับปรุงชุดลอกคลองสามและผิวจราจรลาดยางทั้ง 2 ฝั่ง กม. 0+000 ถึงกม. 9+200 รวมความยาว 9.200 กิโลเมตร	2	1,2	โครงการชลประทานพระนครศรีอยุธยา	-	-	292,000,000	-	-	292,000,000
กิจกรรม งานปรับปรุงชุดลอกคลองบางซ้าย-ลาดบัวหลวง และผิวจราจรลาดยาง ทั้ง 2 ฝั่ง กม. 0+000 ถึง กม. 10+000 รวมความยาว 10.000 กิโลเมตร	2	1,2	โครงการชลประทานพระนครศรีอยุธยา	-	-	328,000,000	-	-	328,000,000
กิจกรรม งานปรับปรุงชุดลอกคลองสาย 4 และ ผิวจราจรลาดยาง ทั้ง 2 ฝั่ง กม. 0+000 ถึง กม. 10+000 รวมความยาว 10.000 กิโลเมตร	2	1,2	โครงการชลประทานพระนครศรีอยุธยา	-	-	375,000,000	-	-	375,000,000
กิจกรรม ปรับปรุง ก่อสร้าง ทรบ. วัดท่าสูง	2	1,2	โครงการชลประทานพระนครศรีอยุธยา	-	-	8,000,000	-	-	8,000,000
กิจกรรม ปรับปรุง ก่อสร้าง ทรบ.คลองมอญ	2	1,2	โครงการชลประทานพระนครศรีอยุธยา	-	-	7,500,000	-	-	7,500,000
กิจกรรม ปรับปรุง ก่อสร้าง ทรบ.ยายใต้	2	1,2	โครงการชลประทานพระนครศรีอยุธยา	-	-	6,800,000	-	-	6,800,000
กิจกรรม ปรับปรุง ก่อสร้าง ทรบ.คลองหวาย	2	1,2	โครงการชลประทานพระนครศรีอยุธยา	-	-	8,000,000	-	-	8,000,000
กิจกรรม ปรับปรุง ก่อสร้าง ทรบ.บางคล้า	2	1,2	โครงการชลประทานพระนครศรีอยุธยา	-	-	7,000,000	-	-	7,000,000
กิจกรรม ปรับปรุง ก่อสร้าง ทรบ.บางพลี	2	1,2	โครงการชลประทานพระนครศรีอยุธยา	-	-	8,500,000	-	-	8,500,000
กิจกรรม ปรับปรุง ก่อสร้าง ทรบ.คลองคาง	2	1,2	โครงการชลประทานพระนครศรีอยุธยา	-	-	8,000,000	-	-	8,000,000
กิจกรรม ปรับปรุง ก่อสร้าง ทรบ.รางสะแก	2	1,2	โครงการชลประทานพระนครศรีอยุธยา	-	-	8,000,000	-	-	8,000,000
กิจกรรม ปรับปรุง ก่อสร้าง ทรบ.รางกระปือ	2	1,2	โครงการชลประทานพระนครศรีอยุธยา	-	-	8,500,000	-	-	8,500,000
กิจกรรม ปรับปรุง ก่อสร้าง ทรบ.คลองโพธิ์	2	1,2	โครงการชลประทานพระนครศรีอยุธยา	-	-	8,000,000	-	-	8,000,000
กิจกรรม ปรับปรุง ก่อสร้าง ทรบ.รางวี	2	1,2	โครงการชลประทานพระนครศรีอยุธยา	-	-	7,500,000	-	-	7,500,000
กิจกรรม ปรับปรุง ก่อสร้าง ทรบ.ท่าควาย	2	1,2	โครงการชลประทานพระนครศรีอยุธยา	-	-	6,800,000	-	-	6,800,000
กิจกรรม ปรับปรุง ก่อสร้าง ทรบ.ป่อรี	2	1,2	โครงการชลประทานพระนครศรีอยุธยา	-	-	8,000,000	-	-	8,000,000
กิจกรรม ปรับปรุง ก่อสร้าง ทรบ.ขุนศรี	2	1,2	โครงการชลประทานพระนครศรีอยุธยา	-	-	8,000,000	-	-	8,000,000
กิจกรรม ปรับปรุง ก่อสร้าง ทรบ.คลองหัวโคก	2	1,2	โครงการชลประทานพระนครศรีอยุธยา	-	-	6,500,000	-	-	6,500,000
กิจกรรม ปรับปรุง ก่อสร้าง ทรบ.บ้านแดง	2	1,2	โครงการชลประทานพระนครศรีอยุธยา	-	-	7,000,000	-	-	7,000,000
กิจกรรม ปรับปรุง ก่อสร้าง ทรบ.วัดบางนมโค	2	1,2	โครงการชลประทานพระนครศรีอยุธยา	-	-	7,000,000	-	-	7,000,000
กิจกรรม งานปรับปรุงก่อสร้าง ปตร.คลองหนองบัว (ปตร.ข้างคลองฝั่งขวา) ขนาด 1 - 6 ม.	2	1,2	โครงการชลประทานพระนครศรีอยุธยา	-	-	58,000,000	-	-	58,000,000
กิจกรรม ปรับปรุง ปตร.คลองสาม	2	1,2	โครงการชลประทานพระนครศรีอยุธยา	-	-	2,500,000	-	-	2,500,000
กิจกรรม ปรับปรุงคันคลองญี่ปุ่นเหนือฝั่งซ้าย กม. 12+500 ถึง กม.17+800	2	1,2	โครงการชลประทานพระนครศรีอยุธยา	-	-	6,500,000	-	-	6,500,000
กิจกรรม ปรับปรุงก่อสร้าง ทรบ.แมลงลอยใต้	2	1,2	โครงการชลประทานพระนครศรีอยุธยา	-	-	8,000,000	-	-	8,000,000
กิจกรรม ปรับปรุงก่อสร้าง ปตร.คูตะเภา	2	1,2	โครงการชลประทานพระนครศรีอยุธยา	-	-	58,000,000	-	-	58,000,000
กิจกรรม ปรับปรุงก่อสร้าง ทรบ.บ้านน้อยตายน	2	1,2	โครงการชลประทานพระนครศรีอยุธยา	-	-	8,000,000	-	-	8,000,000
กิจกรรม ปรับปรุงก่อสร้าง ทรบ.ปากคลองหนองคต	2	1,2	โครงการชลประทานพระนครศรีอยุธยา	-	-	8,000,000	-	-	8,000,000
กิจกรรม งานปรับปรุงก่อสร้าง ทรบ.นายทรง	2	1,2	โครงการชลประทานพระนครศรีอยุธยา	-	-	8,000,000	-	-	8,000,000
กิจกรรม ปรับปรุงคันคลองส่งน้ำสาย 4 ฝั่ง ขวา กม. 1+700 ถึงกม. 4+800 รวมความยาว 3.1 กิโลเมตร	2	1,2	โครงการชลประทานพระนครศรีอยุธยา	-	-	3,000,000	-	-	3,000,000
กิจกรรม งานปรับปรุงก่อสร้างปตร.กลางคลองส่งน้ำสาย 4 ขนาด 1-6 ม.	2	1,2	โครงการชลประทานพระนครศรีอยุธยา	-	-	58,000,000	-	-	58,000,000
กิจกรรม ปรับปรุงคันคลองพระยาบรรลือ ฝั่งซ้าย กม. 29+300 ถึง กม.29+450 รวมความยาว 150 ม.	2	1,2	โครงการชลประทานพระนครศรีอยุธยา	-	-	1,500,000	-	-	1,500,000
กิจกรรม ปรับปรุงอาคารบังคับน้ำปากคลองพิสนธิ์ (แยกคลองลากค้อนฝั่งซ้าย) จำนวน 1 แห่ง	2	1,2	โครงการชลประทานพระนครศรีอยุธยา	-	-	15,000,000	-	-	15,000,000
กิจกรรม ประตุน้ำระบายน้ำปลายคลองฝักให้-เจ้าเจ็ด ขนาดบานระยะยาว 5.00 x 6.00 เมตร จำนวน 2 ช่อง ของคลองฝักให้-เจ้าเจ็ด	2	1,2	โครงการชลประทานพระนครศรีอยุธยา	-	-	85,000,000	-	-	85,000,000

บัญชีรายการชุดโครงการ				งบประมาณดำเนินการ (11)					
แผนงาน/โครงการ (7)	แหล่ง งบประมาณ. (8)	ยุทธศาสตร์ชาติ (9)	หน่วยดำเนินการ (10)	พ.ศ.2561	พ.ศ.2562	พ.ศ.2563	พ.ศ.2564	พ.ศ.2565	พ.ศ. 2561-2565
กิจกรรม ปรับปรุงประตูระบายน้ำปากคลองธรรมชาตินาคู จำนวน 1 แห่ง	2	1,2	โครงการสะพานพระนครหรืออยุธยา	-	-	20,000,000	-	-	20,000,000
กิจกรรม วางท่อประปาเสริมแรงต้นจังหวัดพระนครศรีอยุธยา บริเวณ ถนนทางหลวงหมายเลข 30 (ถนนโรจนะ) ระหว่าง กม. 0+000 ถึง กม. 12+000	2	1,2	การประปาส่วนภูมิภาค สาขาพระนครศรีอยุธยา (จังหวัดฯ)	-	-	95,890,000	-	-	95,890,000
กิจกรรม วางท่อประปาเสริมแรงต้นจังหวัดพระนครศรีอยุธยา บริเวณ ถนนทางหลวงหมายเลข 32 (ถนนสายเอเชีย) ระหว่าง กม.1+000 ถึง กม. 18+400	2	1,2	การประปาส่วนภูมิภาค สาขาพระนครศรีอยุธยา (จังหวัดฯ)	-	-	125,170,000	-	-	125,170,000
กิจกรรม วางท่อประปาเสริมแรงต้นจังหวัดพระนครศรีอยุธยา บริเวณ ถนนทางหลวงหมายเลข 1 (ถนนพหลโยธิน) ระหว่าง กม. 54+000 ถึง กม. 65+151	2	1,2	การประปาส่วนภูมิภาค สาขาพระนครศรีอยุธยา (จังหวัดฯ)	-	-	97,300,000	-	-	97,300,000
กิจกรรม ปรับปรุงทางหลวงผ่านย่านชุมชน ในทางหลวงหมายเลข 3309 ตอน บางปะอิน - บางกระสัน ระหว่าง กม.0+000 - กม.0+900 ปริมาณงาน 0.900 กม.	2	1,2	แขวงทางหลวงอยุธยา	-	-	30,000,000	-	-	30,000,000
กิจกรรม พัฒนาทางหลวงเพื่อเพิ่มประสิทธิภาพการจราจรและขนส่งในทางหลวงหมายเลข 352 ตอนคลองระพีพัฒน์ - ทางแยกต่างระดับวังน้อย ระหว่าง กม.22+000 - กม.23+000 ปริมาณงาน 1.000 กม.	2	1,2	แขวงทางหลวงอยุธยา	-	-	30,000,000	-	-	30,000,000
กิจกรรม ปรับปรุงทางหลวงผ่านย่านชุมชน ในทางหลวงหมายเลข 3412 ตอน อยุธยา - บางบาล ระหว่าง กม.8+000 - กม.8+943 ปริมาณงาน 0.943 กม.	2	1,2	แขวงทางหลวงอยุธยา	-	-	30,000,000	-	-	30,000,000
กิจกรรม ปรับปรุงทางหลวงผ่านย่านชุมชน ในทางหลวงหมายเลข 3412 ตอน อยุธยา - บางบาล ระหว่าง กม.5+600 - กม.6+600 ปริมาณงาน 1.000 กม.	2	1,2	แขวงทางหลวงอยุธยา	-	-	25,000,000	-	-	25,000,000
กิจกรรม ปรับปรุงผิวจราจร สาย อย 2045 แยกทางหลวงหมายเลข 32 - บ้านสุทัย (ตอนที่ 1) อำเภออุทัย จังหวัดพระนครศรีอยุธยา ระยะทาง 1.600 กิโลเมตร	2	1,2	แขวงทางหลวงชนบท	-	-	45,000,000	-	-	45,000,000
กิจกรรม ก่อสร้างถนนคสล.สายเลียบคลองชลประทานชายราช - ตอนกลาง ตำบลพระแก้ว อำเภอภาชี	3	1,2	อบต.พระแก้ว	-	-	7,410,000	-	-	7,410,000
กิจกรรม เทถนนลาดยางทับ ถนน คสล. หมู่ที่ 2 ตำบลกระชิว อำเภอภาชี	3	1,2	อบต.กระชิว	-	-	500,000	-	-	500,000
กิจกรรม ก่อสร้างถนน คสล. หมู่ที่4 ตำบลดอนหญ้านาง อำเภอภาชี	3	1,2	อบต.ดอนหญ้านาง	-	-	1,560,000	-	-	1,560,000
กิจกรรม ก่อสร้างถนน คสล. หมู่ที่5 ตำบลดอนหญ้านาง อำเภอภาชี	3	1,2	อบต.ดอนหญ้านาง	-	-	1,352,000	-	-	1,352,000
กิจกรรม ก่อสร้างระบบกรองประปาவிตขนาดใหญ๋ ตำบลดอนหญ้านาง อำเภอภาชี	3	1,2	อบต.ดอนหญ้านาง	-	-	1,795,000	-	-	1,795,000
กิจกรรม ขยายถนน คสล.สายคลองเพ็ญ-เสาไห้ ตำบลดอนหญ้านาง อำเภอภาชี	3	1,2	อบต.ดอนหญ้านาง	-	-	3,728,300	-	-	3,728,300
กิจกรรม ก่อสร้างโรงสูบน้ำพร้อมเครื่องสูบน้ำไฟฟ้า และก่อสร้างร่องน้ำคาคอนกรีต ตำบลไผ่ล้อม อำเภอภาชี	3	1,2	อบต.ไผ่ล้อม	-	-	1,000,000	-	-	1,000,000
กิจกรรม ก่อสร้างร่องน้ำคาคอนกรีต หมู่ที่1, 2 และ4 ตำบลโคกม่วง อำเภอภาชี	3	1,2	อบต.โคกม่วง	-	-	1,215,000	-	-	1,215,000
กิจกรรม ก่อสร้างสนามกีฬาครบวงจร	3	1,2	องค์การบริหารส่วนจังหวัดพระนครศรีอยุธยา	-	-	10,000,000	-	-	10,000,000
กิจกรรม ก่อสร้างถนนลาดยางแอสฟัลติกคองกรีต สายรอชิตี หมู่ที่ 1-2 ตำบลคลองพระยาบันลือ เชื่อมต่อ ตำบลพระยาบันลือ อำเภอลาดบัวหลวง	3	1,2	องค์การบริหารส่วนจังหวัดพระนครศรีอยุธยา	-	-	9,471,000	-	-	9,471,000
กิจกรรม ก่อสร้างถนนดินลูกรังแอสฟัลติกคองกรีต เชื่อมต่อระหว่าง หมู่ที่ 1 ตำบลลานทม ถึงหน้าวัดเขาดิน หมู่ที่ 2 ตำบลธนู อำเภออุทัย	3	1,2	องค์การบริหารส่วนจังหวัดพระนครศรีอยุธยา	-	-	13,700,000	-	-	13,700,000

บัญชีรายการชุดโครงการ				งบประมาณดำเนินการ (11)					
แผนงาน/โครงการ (7)	แหล่ง งบประมาณ (8)	ยุทธศาสตร์ชาติ (9)	หน่วยดำเนินการ (10)	พ.ศ.2561	พ.ศ.2562	พ.ศ.2563	พ.ศ.2564	พ.ศ.2565	พ.ศ. 2561-2565
กิจกรรม แก้ไขปัญหาการขาดแคลนน้ำประปาบริเวณ เกาะลอยในเขตเทศบาลนครพระนครศรีอยุธยา	3	1,2	เทศบาลนครพระนครศรีอยุธยา	-	-	9,730,000	-	-	9,730,000
กิจกรรม ก่อสร้างถนนคอนกรีตเสริมเหล็ก หมู่ที่ 1 ตำบลบ้านคั่ง เชื่อม หมู่ที่ 3 ตำบลกบเจา อำเภอบางบาล จังหวัดพระนครศรีอยุธยา	3	1,2	องค์การบริหารส่วนจังหวัด พระนครศรีอยุธยา	-	-	2,000,000	-	-	2,000,000
กิจกรรม ก่อสร้างถนนคอนกรีตเสริมเหล็ก หมู่ที่ 6 ตำบลพระขาว อำเภอบางบาล เชื่อม ตำบลหน้าไม้ อำเภอบางไทร จังหวัดพระนครศรีอยุธยา	3	1,2	องค์การบริหารส่วนจังหวัด พระนครศรีอยุธยา	-	-	2,000,000	-	-	2,000,000
กิจกรรม ก่อสร้างถนนคอนกรีตเสริมเหล็ก หมู่ที่ 2 ตำบลพระขาว อำเภอบางบาล เชื่อม ถนน 3263	3	1,2	องค์การบริหารส่วนจังหวัด พระนครศรีอยุธยา	-	-	2,000,000	-	-	2,000,000
กิจกรรม ก่อสร้างถนนคอนกรีตเสริมเหล็ก หมู่ที่ 5 ตำบลน้ำเต้า อำเภอบางบาล เชื่อมถนนสายเสนา-ผักไห่	3	1,2	องค์การบริหารส่วนจังหวัด พระนครศรีอยุธยา	-	-	2,000,000	-	-	2,000,000
กิจกรรม ก่อสร้างถนนคอนกรีตเสริมเหล็ก หมู่ที่ 3 ตำบลพระขาว อำเภอบางบาล เชื่อม ตำบลบ้านป้อม อำเภอพระนครศรีอยุธยา จังหวัดพระนครศรีอยุธยา	3	1,2	องค์การบริหารส่วนจังหวัด พระนครศรีอยุธยา	-	-	1,450,000	-	-	1,450,000
กิจกรรม งานบูรณะโครงสร้างทางหลวงเชื่อมโยง ระหว่างภาค ในทางหลวงหมายเลข 1 ตอน ประตูน้ำ พระอินทร์ - หนองแค ระหว่าง กม.51+820 - กม. 57+800 (ด้านซ้ายทาง)(เป็นช่วงๆ)	2	1,2	แขวงทางหลวงอยุธยา	-	-	-	-	30,000,000	30,000,000
กิจกรรม งานบูรณะโครงสร้างทางหลวงเชื่อมโยง ระหว่างภาค ในทางหลวงหมายเลข 1 ตอน ประตูน้ำ พระอินทร์ - หนองแค ระหว่าง กม.66+000 - กม. 79+000 (ทางหลัก)(ด้านขวาทาง) (เป็นช่วงๆ)	2	1,2	แขวงทางหลวงอยุธยา	-	-	-	-	30,000,000	30,000,000
กิจกรรม งานบูรณะโครงสร้างทางหลวงเชื่อมโยง ระหว่างภาค ในทางหลวงหมายเลข 309 ตอน วังน้อย - ทางแยกต่างระดับอยุธยา ระหว่าง กม.5+500 - กม. 11+300 (ด้านขวาทาง) (เป็นช่วงๆ)	2	1,2	แขวงทางหลวงอยุธยา	-	-	-	-	30,000,000	30,000,000
กิจกรรม งานบูรณะโครงสร้างทางหลวงเชื่อมโยง ระหว่างภาค ในทางหลวงหมายเลข 347 ตอน บางระ ลัน - บางปะหัน ระหว่าง กม.27+200 - กม.35+500 (ด้านซ้ายทาง)(เป็นช่วงๆ)	2	1,2	แขวงทางหลวงอยุธยา	-	-	-	-	30,000,000	30,000,000
กิจกรรม งานบูรณะโครงสร้างทางหลวงเชื่อมโยง ระหว่างภาค ในทางหลวงหมายเลข 32 ตอน อยุธยา - นครหลวง ระหว่าง กม.17+855 - กม.18+855	2	1,2	แขวงทางหลวงอยุธยา	-	-	-	-	30,000,000	30,000,000
กิจกรรม งานบูรณะทางผิวคอนกรีต ในทางหลวง หมายเลข 3267 ตอน เจ้าปลก -บางโหนด ระหว่าง กม.4+468 - กม.7+000	2	1,2	แขวงทางหลวงอยุธยา	-	-	-	-	15,000,000	15,000,000
กิจกรรม งานบูรณะทางผิวแอสฟัลต์ ในทางหลวง หมายเลข 3263 ตอน อยุธยา - ไม้ก่อดิน ระหว่าง กม. 7+500 - กม.11+000 (เป็นช่วงๆ)	2	1,2	แขวงทางหลวงอยุธยา	-	-	-	-	15,000,000	15,000,000
กิจกรรม งานบูรณะทางผิวแอสฟัลต์ ในทางหลวง หมายเลข 3412 ตอน บางบาล - ผักไห่ ระหว่าง กม. 14+000 - กม.18+000 (เป็นช่วงๆ)	2	1,2	แขวงทางหลวงอยุธยา	-	-	-	-	15,000,000	15,000,000
กิจกรรม งานเสริมผิวแอสฟัลต์ ในทางหลวงหมายเลข 32 ตอน บางปะอิน - อยุธยา ระหว่าง กม.2+500 - กม.4+000 (ด้านขวาทาง)(เป็นช่วงๆ)	2	1,2	แขวงทางหลวงอยุธยา	-	-	-	-	15,000,000	15,000,000
กิจกรรม งานเสริมผิวแอสฟัลต์ ในทางหลวงหมายเลข 3454 ตอน หน้าโคก - เสนา ระหว่าง กม.97+210 - กม.99+255	2	1,2	แขวงทางหลวงอยุธยา	-	-	-	-	15,000,000	15,000,000
กิจกรรม ก่อสร้างถนนคอนกรีตเสริมเหล็ก สาย อย 5026 แยกทางหลวงชนบท อย 2008 - บ้านตลาด อำเภออุทัย จังหวัดพระนครศรีอยุธยา	2	1,2	แขวงทางหลวงชนบท	-	-	-	-	18,600,000	18,600,000
กิจกรรม ก่อสร้างถนนคอนกรีตเสริมเหล็ก สาย อย 4015 แยกทางหลวงหมายเลข 3043 - บ้านลำไทร อำเภออุทัย จังหวัดพระนครศรีอยุธยา	2	1,2	แขวงทางหลวงชนบท	-	-	-	-	16,700,000	16,700,000

บัญชีรายการชุดโครงการ				งบประมาณดำเนินการ (11)					
แผนงาน/โครงการ (7)	แหล่ง งบประมาณ (8)	ยุทธศาสตร์ชาติ (9)	หน่วยดำเนินการ (10)	พ.ศ.2561	พ.ศ.2562	พ.ศ.2563	พ.ศ.2564	พ.ศ.2565	พ.ศ. 2561-2565
กิจกรรม ก่อสร้างถนนลาดยาง สาย อย 2039 แยกทางหลวงหมายเลข 33 - บ้านไถ่จัน อำเภอท่าเรือ จังหวัดพระนครศรีอยุธยา	2	1,2	แขวงทางหลวงชนบท	-	-	-	-	15,400,000	15,400,000
กิจกรรม ก่อสร้างถนนคอนกรีตเสริมเหล็ก สาย อย 2041 แยกทางหลวงหมายเลข 33 - บ้านหนองกรวย อำเภอภาชี จังหวัดพระนครศรีอยุธยา	2	1,2	แขวงทางหลวงชนบท	-	-	-	-	19,700,000	19,700,000
กิจกรรม ก่อสร้างถนนคอนกรีตเสริมเหล็ก สาย อย 3006 แยกทางหลวงหมายเลข 340 - บ้านไม้ตรา อำเภอลาดบัวหลวง จังหวัดพระนครศรีอยุธยา	2	1,2	แขวงทางหลวงชนบท	-	-	-	-	49,800,000	49,800,000
กิจกรรม ก่อสร้างถนนลาดยาง สาย อย 4044 แยกทางหลวงหมายเลข 3454 - บ้านเจ้าเจ็ด อำเภอเสนา จังหวัดพระนครศรีอยุธยา	2	1,2	แขวงทางหลวงชนบท	-	-	-	-	12,300,000	12,300,000
กิจกรรม ก่อสร้างถนนลาดยาง สาย อย 4055 แยกทางหลวงหมายเลข 3267 - บ้านศาลอน อำเภอมหาราช จังหวัดพระนครศรีอยุธยา	2	1,2	แขวงทางหลวงชนบท	-	-	-	-	45,000,000	45,000,000
กิจกรรม ปรับปรุงผิวถนนคอนกรีตเสริมเหล็ก หมู่ 7 ตำบลนาคู อำเภอผักไห่ จังหวัดพระนครศรีอยุธยา เชื่อมตำบลหลักแก้ว อำเภอวิเศษชัยชาญ จังหวัดอ่างทอง	3	1,2	เทศบาลนครพระนครศรีอยุธยา	-	-	-	-	2,000,000	2,000,000
กิจกรรม ปรับปรุงผิวถนนคอนกรีตเสริมเหล็ก หมู่ 3 ตำบลโคกช้าง อำเภอผักไห่ จังหวัดพระนครศรีอยุธยา เชื่อมทางหลวงแผ่นดินหมายเลข 33	3	1,2	เทศบาลนครพระนครศรีอยุธยา	-	-	-	-	2,000,000	2,000,000
กิจกรรม ปรับปรุงซ่อมแซมถนนดิน ฝิวจระจรอุรุรัง หมู่ 6 ตำบลพระนอน เชื่อม หมู่ 5 ตำบลบ้านขี้ อำเภอนครหลวง จังหวัดพระนครศรีอยุธยา	3	1,2	เทศบาลนครพระนครศรีอยุธยา	-	-	-	-	1,000,000	1,000,000
กิจกรรม ก่อสร้างถนนคอนกรีตเสริมเหล็ก หมู่ 3 ตำบลบ้านขี้ เชื่อม ตำบลปากจั่น อำเภอนครหลวง จังหวัดพระนครศรีอยุธยา	3	1,2	เทศบาลนครพระนครศรีอยุธยา	-	-	-	-	2,000,000	2,000,000
กิจกรรม ติดตั้งไฟฟ้า LED บริเวณชุมชนจลหรีพ้อย 14°36'34.8"N 100°56'56.5"E	3	1,2	เทศบาลนครพระนครศรีอยุธยา	-	-	-	-	1,002,900	1,002,900
กิจกรรม ก่อสร้างเสาโคมไฟ พร้อมอุปกรณ์ไฟฟ้า	3	1,2	เทศบาลนครพระนครศรีอยุธยา	-	-	-	-	6,500,000	6,500,000
กิจกรรม ปรับปรุงถนนซอยชุมชนคลองทราย 14°36'76.8"N 100°58'16.9"E	3	1,2	เทศบาลนครพระนครศรีอยุธยา	-	-	-	-	1,100,000	1,100,000
กิจกรรม ปรับปรุงผิวจราจรถนนอยู่ทอง 14°21'17.1"N 100°34'49.2"E	3	1,2	เทศบาลนครพระนครศรีอยุธยา	-	-	-	-	16,000,000	16,000,000
กิจกรรม ปรับปรุงผิวจราจรแอสฟัลติกคอนกรีตถนนจักรพรรดิ ซอย 3 14°20'33.6"N 100°33'25.6"E	3	1,2	เทศบาลนครพระนครศรีอยุธยา	-	-	-	-	644,000	644,000
กิจกรรม ปรับปรุงการเชื่อมต่อท่อเมนเพื่อย้ายมาตรน้ำ	3	1,2	เทศบาลนครพระนครศรีอยุธยา	-	-	-	-	500,000	500,000
กิจกรรม ก่อสร้างคู่อุปโภคใช้น้ำ	3	1,2	เทศบาลนครพระนครศรีอยุธยา	-	-	-	-	10,000,000	10,000,000
กิจกรรม ปรับปรุงท่อเมนส่งน้ำประปาและท่อรองเมนส่งน้ำประปา ในพื้นที่รับผิดชอบการจำหน่ายน้ำประปาของกองการประปาเทศบาลนครพระนครศรีอยุธยา	3	1,2	เทศบาลนครพระนครศรีอยุธยา	-	-	-	-	100,000,000	100,000,000
<b>แผนงานที่ 8 พัฒนาและบริหารจัดการพื้นที่เพื่อเมืองน่าอยู่</b>									
<b>1. โครงการที่ 1 การบริหารจัดการพื้นที่แบบครบวงจรของจังหวัดพระนครศรีอยุธยา</b>									
<b>กิจกรรมหลัก 1.1 ปรับปรุงภูมิทัศน์และพัฒนาเมือง/ชุมชนให้น่าอยู่</b>									
กิจกรรม เพิ่มสมรรถนะการจัดการขยะมูลฝอยและของเสียอันตราย	1	5	สนง.ทรัพยากรธรรมชาติและสิ่งแวดล้อมจังหวัด	2,290,400	-	-	-	-	2,290,400
กิจกรรม ปรับปรุงภูมิทัศน์เพื่อเพิ่มประสิทธิภาพในการให้บริการประชาชน	1	5	สน.จ.อ.	500,000	-	-	-	-	500,000
กิจกรรม อยู่ยวมืองประวัติศาสตร์ บ้านเรือนสะอาดหน้าบ้าน น่านอง ประจำปีงบประมาณ พ.ศ.2561	1	5	สน.จ.อ.	1,000,000	-	-	-	-	1,000,000
กิจกรรม ปรับปรุงคุณภาพน้ำด้วยพลังงานธรรมชาติต้นแบบ จังหวัดพระนครศรีอยุธยา	1	5	สน.ทรัพยากรธรรมชาติและสิ่งแวดล้อม	50,000	-	-	-	-	50,000

บัญชีรายการชุดโครงการ				งบประมาณดำเนินการ (11)					
แผนงาน/โครงการ (7)	แหล่ง งบประมาณ (8)	ยุทธศาสตร์ชาติ (9)	หน่วยดำเนินการ (10)	พ.ศ.2561	พ.ศ.2562	พ.ศ.2563	พ.ศ.2564	พ.ศ.2565	พ.ศ. 2561-2565
กิจกรรม ปรับปรุงภูมิทัศน์ วิกปลิงแควดล้อม จังหวัดพระนครศรีอยุธยา ประจำปี 2561	1	5	สน.เกษตรจังหวัด	499,500	-	-	-	-	499,500
กิจกรรม ปลูกต้นไม้เฉลิมพระเกียรติสมเด็จพระ เจ้าอยู่หัวมหาวชิราลงกรณ บดินทรเทพยวรางกูร เนื่องในโอกาสวันเฉลิมพระชนมพรรษา 66 พรรษา	1	5	สน.ทรัพยากรธรรมชาติและ สิ่งแวดล้อม	275,840	-	-	-	-	275,840
<b>แผนงานที่ 9 พัฒนาและจัดการเมืองน่าอยู่</b>									
<b>1. โครงการที่ 1 บริหารจัดการทรัพยากรธรรมชาติและ สิ่งแวดล้อมของจังหวัดพระนครศรีอยุธยา</b>									
<b>กิจกรรมหลัก 1.1 เสริมสร้างประสิทธิภาพและ พัฒนาเมือง/ชุมชนให้น่าอยู่</b>									
กิจกรรม อนุรักษ์และฟื้นฟูทรัพยากรธรรมชาติและ สิ่งแวดล้อม	1	5	สำนักงานทรัพยากรธรรมชาติและ สิ่งแวดล้อมจังหวัด พระนครศรีอยุธยา	-	-	-	197,300	536,000	733,300
<b>2. โครงการที่ 2 ตามแผนชุมชน ด้านสังคม</b>									
<b>กิจกรรมหลัก 2.1 ปรับปรุงโครงสร้างพื้นฐานใน ชุมชน</b>									
กิจกรรม ปรับปรุงผิวจราจร สาย อย 2045 แยกทาง หลวงหมายเลข 32 - บ้านลูขัย (ตอนที่ 3) อำเภออุทัย จังหวัดพระนครศรีอยุธยา ระยะทาง 0.700 กิโลเมตร	1	1,2	แขวงทางหลวงชนบท พระนครศรีอยุธยา	-	-	-	31,250,000	-	31,250,000
กิจกรรม ปรับปรุงผิวจราจรคอนกรีตเสริมเหล็ก ทางหลวงท้องถิ่น สามแยกบ้านหัวหิน หมู่ที่ 2 - 3 ตำบลท่าหลวง อำเภอท่าเรือ จังหวัดพระนครศรีอยุธยา	1	1,2	แขวงทางหลวงชนบท พระนครศรีอยุธยา	-	-	-	28,000,000	-	28,000,000
กิจกรรม ขยายไหล่ทางถนนสายพหลโยธิน - คุตต - หันตะเภา หมู่ที่ 3 - 4 ตำบลหันตะเภา อำเภอรังษี จังหวัดพระนครศรีอยุธยา	1	1,2	แขวงทางหลวงชนบท พระนครศรีอยุธยา	-	-	-	33,200,000	-	33,200,000
กิจกรรม ก่อสร้างถนนลาดยางแอสฟัลติกคอนกรีต (แยกถนนในหมู่บ้านเสียบคลองสวนพลู ถนนทางหลวง ชนบทหมายเลข 2503) หมู่ที่ 7 ตำบลคลองสวนพลู อำเภอพระนครศรีอยุธยา จังหวัดพระนครศรีอยุธยา	1	1,2	แขวงทางหลวงชนบท พระนครศรีอยุธยา	-	-	-	15,000,000	-	15,000,000
กิจกรรม เพิ่มประสิทธิภาพการจราจรและขนส่ง ทางหลวงหมายเลข 309 ตอน อยุธยา - บางเสด็จ (ระยะที่ 3) กม.32+200 - กม.33+200 ตำบลพุเตย อำเภอบางปะอิน จังหวัดพระนครศรีอยุธยา	1	1,2	แขวงทางหลวงอยุธยา	-	-	-	50,000,000	-	50,000,000
กิจกรรม ติดตั้งไฟฟ้าแสงสว่างเพื่อความปลอดภัย บริเวณทางหลวงหมายเลข 309 ตอนรังษี - ทางแยก ต่างระดับอยุธยา ระหว่าง กม.0+000 - กม.3+000 ตำบลลำตาเสา อำเภอรังษี และ ตำบลบ้านสร้าง อำเภอบางปะอิน จังหวัดพระนครศรีอยุธยา	1	1,2	แขวงทางหลวงอยุธยา	-	-	-	20,000,000	-	20,000,000
กิจกรรม ปรับปรุงภูมิทัศน์และสถาปัตยกรรมทางหลวง หมายเลข 32 ตอน บางปะอิน - อยุธยา ระหว่าง กม. 7+200 - กม.9+400 (ด้านซ้ายทาง) (เป็นแห่งๆ) ตำบล บ้านหว้า อำเภอบางปะอิน	1	1,2	แขวงทางหลวงอยุธยา	-	-	-	10,000,000	-	10,000,000
จังหวัดพระนครศรีอยุธยา									
กิจกรรม ปรับปรุงภูมิทัศน์และสถาปัตยกรรม ทางหลวงหมายเลข 32 ตอน อยุธยา - นครหลวง ที่ กม.18+882 (บริเวณต่างระดับอยุธยา) (ด้านขวาทาง) ตำบลคลองสวนพลู อำเภอพระนครศรีอยุธยา จังหวัด พระนครศรีอยุธยา	1	1,2	แขวงทางหลวงอยุธยา	-	-	-	10,000,000	-	10,000,000
กิจกรรม งานบูรณาการพัฒนานพื้นที่ระดับภาค ในทางหลวงหมายเลข 352 ตอน คลองระพีพัฒน์ - ทางแยกต่างระดับรังษีระหว่าง กม.22+715 - กม.24+977	2	1,2	แขวงทางหลวงอยุธยา	-	-	-	75,000,000	-	75,000,000
กิจกรรม งานบูรณาการพัฒนานพื้นที่ระดับภาค ในทางหลวงหมายเลข 309 ตอน อยุธยา - บางเสด็จ ระหว่าง กม.36+000 - กม.37+600	2	1,2	แขวงทางหลวงอยุธยา	-	-	-	75,000,000	-	75,000,000

บัญชีรายการชุดโครงการ				งบประมาณดำเนินการ (11)					
แผนงาน/โครงการ (7)	แหล่ง งบประมาณ (8)	ยุทธศาสตร์ชาติ (9)	หน่วยดำเนินการ (10)	พ.ศ.2561	พ.ศ.2562	พ.ศ.2563	พ.ศ.2564	พ.ศ.2565	พ.ศ. 2561-2565
กิจกรรม งานบูรณาการพัฒนาระดับภาค ในทางหลวงหมายเลข 356 ตอน บ้านห้วย - ปากกราม ระหว่าง กม.0+000 - กม.1+800	2	1,2	แขวงทางหลวงอุบลราชธานี	-	-	-	75,000,000	-	75,000,000
กิจกรรม งานบูรณาการพัฒนาระดับภาค ในทางหลวงหมายเลข 3267 ตอน เจ้าปลุก - บางโขมด ระหว่าง กม.24+000 - กม.25+467	2	1,2	แขวงทางหลวงอุบลราชธานี	-	-	-	75,000,000	-	75,000,000
กิจกรรม งานบูรณาการพัฒนาระดับภาค ในทางหลวงหมายเลข 3412 ตอน บางบาล - ผักไห่ ระหว่าง กม.14+150 - กม.17+200	2	1,2	แขวงทางหลวงอุบลราชธานี	-	-	-	75,000,000	-	75,000,000
กิจกรรม ก่อสร้างถนนคอนกรีตเสริมเหล็ก สาย อย 5026 แยก ทข.อย 2008 - บ.ตลาด อ.อุทัย จ.พระนครศรีอยุธยา ระยะทาง 1.300 กิโลเมตร	2	1,2	แขวงทางหลวงชนบท พระนครศรีอยุธยา	-	-	-	18,600,000	-	18,600,000
กิจกรรม ก่อสร้างถนนคอนกรีตเสริมเหล็ก สาย อย 4015 แยก ทล.3043 - บ.ลำไทร อ.อุทัย จ.พระนครศรีอยุธยา ระยะทาง 1.250 กิโลเมตร	2	1,2	แขวงทางหลวงชนบท พระนครศรีอยุธยา	-	-	-	16,700,000	-	16,700,000
กิจกรรม ก่อสร้างถนนลาดยางพาราแอสฟัลติก คอนกรีต สาย อย 2039 แยก ทล.33 - บ.ไถ่จัน อ. ท่าเรือ จ.พระนครศรีอยุธยา ระยะทาง 1.700 กิโลเมตร	2	1,2	แขวงทางหลวงชนบท พระนครศรีอยุธยา	-	-	-	15,400,000	-	15,400,000
กิจกรรม ก่อสร้างถนนคอนกรีตเสริมเหล็ก สาย อย 2041 แยก ทล.33 - บ.หนองกรวย อ.ภาชี จ.พระนครศรีอยุธยา ระยะทาง 0.900 กิโลเมตร	2	1,2	แขวงทางหลวงชนบท พระนครศรีอยุธยา	-	-	-	19,700,000	-	19,700,000
กิจกรรม ก่อสร้างถนนคอนกรีตเสริมเหล็ก สาย อย 3006 แยก ทล.340 - บ.ไม้ตรา อ.ลาดบัวหลวง จ.พระนครศรีอยุธยา ระยะทาง 0.700 กิโลเมตร	2	1,2	แขวงทางหลวงชนบท พระนครศรีอยุธยา	-	-	-	49,800,000	-	49,800,000
กิจกรรม ก่อสร้างถนนคอนกรีตเสริมเหล็ก สาย อย 3032 แยก ทล.347 - บ.บางระกำ อ.บางปะหัน จ.พระนครศรีอยุธยา ระยะทาง 1.100 กิโลเมตร	2	1,2	แขวงทางหลวงชนบท พระนครศรีอยุธยา	-	-	-	23,700,000	-	23,700,000
กิจกรรม ก่อสร้างถนนลาดยางพาราแอสฟัลติกคอนกรีต สาย อย 4044 แยก ทล.3454- บ.เจ้าเจ็ด อ.เสนา จ.พระนครศรีอยุธยา ระยะทาง 1.200 กิโลเมตร	2	1,2	แขวงทางหลวงชนบท พระนครศรีอยุธยา	-	-	-	12,300,000	-	12,300,000
กิจกรรม ก่อสร้างถนนคอนกรีตเสริมเหล็ก สาย อย 029 ถนนเชิงลาดสะพานข้ามคลองพระยาบันลือ (มีสัถยอระตะยี่อ) อ.ลาดบัวหลวง จ.พระนครศรีอยุธยา ระยะทาง 0.500 กิโลเมตร	2	1,2	แขวงทางหลวงชนบท พระนครศรีอยุธยา	-	-	-	13,400,000	-	13,400,000
กิจกรรม ก่อสร้างถนนคอนกรีตเสริมเหล็ก สาย อย 5034 แยก ทข.อย 3006 - บ.ดอนทอง อ.เสนา จ.พระนครศรีอยุธยา ระยะทาง 0.435 กิโลเมตร	2	1,2	แขวงทางหลวงชนบท พระนครศรีอยุธยา	-	-	-	15,300,000	-	15,300,000
กิจกรรม ก่อสร้างถนนลาดยางพาราแอสฟัลติกคอนกรีต สาย อย 4055 แยก ทล.3267 - บ.ศาลเอน อ.มหาราช จ.พระนครศรีอยุธยา ระยะทาง 4.080 กิโลเมตร	2	1,2	แขวงทางหลวงชนบท พระนครศรีอยุธยา	-	-	-	45,000,000	-	45,000,000
กิจกรรม ก่อสร้างถนนคอนกรีตเสริมเหล็ก สาย อย 6042 แยกสายทาง ทต.บางกระสัน - บ.เชียงรากน้อย (ตอนอุบลราชธานี) อ.บางปะอิน จ.พระนครศรีอยุธยา ระยะทาง 1.200 กิโลเมตร	2	1,2	แขวงทางหลวงชนบท พระนครศรีอยุธยา	-	-	-	19,800,000	-	19,800,000
กิจกรรม ก่อสร้างถนนลาดยางแอสฟัลติกคอนกรีต สายคันคลองหนองหม้อแก้งเหนือ ตำบลแก้วฟ้า เชื่อม ตำบลวังพัฒนา อำเภอบางซ้าย จังหวัด พระนครศรีอยุธยา	3	1,2	องค์การบริหารส่วนจังหวัด พระนครศรีอยุธยา	-	-	-	2,000,000	-	2,000,000
กิจกรรม ก่อสร้างถนนคอนกรีตเสริมเหล็ก หมู่ 3 ตำบลบ้านค้ำ อำเภอบางบาล เชื่อม ถนนชลประทาน	3	1,2	องค์การบริหารส่วนจังหวัด พระนครศรีอยุธยา	-	-	-	1,740,000	-	1,740,000

บัญชีรายการชุดโครงการ				งบประมาณดำเนินการ (11)					
แผนงาน/โครงการ (7)	แหล่ง งบประมาณ (8)	ยุทธศาสตร์ชาติ (9)	หน่วยดำเนินการ (10)	พ.ศ.2561	พ.ศ.2562	พ.ศ.2563	พ.ศ.2564	พ.ศ.2565	พ.ศ. 2561-2565
กิจกรรม ก่อสร้างถนนคอนกรีตเสริมเหล็ก หมู่ 7 ตำบลบางเจา เข้ม หมู่ 3 ตำบลบ้านคั่ง อำเภอบางบาล	3	1,2	องค์การบริหารส่วนจังหวัด พระนครศรีอยุธยา	-	-	-	1,160,000	-	1,160,000
กิจกรรม ก่อสร้างถนนคอนกรีตเสริมเหล็ก หมู่ 8 ตำบลบางเจา เข้ม ตำบลน้ำเต้า อำเภอบางบาล จังหวัดพระนครศรีอยุธยา	3	1,2	องค์การบริหารส่วนจังหวัด พระนครศรีอยุธยา	-	-	-	2,000,000	-	2,000,000
กิจกรรม ก่อสร้างถนนคอนกรีตเสริมเหล็ก สายเลียบบคลองส่งน้ำ หมู่ 1,2,4 ตำบลระโสม อำเภอกาชี จังหวัดพระนครศรีอยุธยา เข้ม ตำบลหนองปลิง อำเภอหนองแค จังหวัดสระบุรี	3	1,2	องค์การบริหารส่วนจังหวัด พระนครศรีอยุธยา	-	-	-	2,000,000	-	2,000,000
กิจกรรม ก่อสร้างถนนคอนกรีตเสริมเหล็ก สายเลียบบคลองสามขา หมู่ 1 ตำบลหนองน้ำใส อำเภอกาชี เข้ม ถนนทางหลวงหมายเลข 329 (ถนนสุวรรณศร)	3	1,2	องค์การบริหารส่วนจังหวัด พระนครศรีอยุธยา	-	-	-	2,000,000	-	2,000,000
กิจกรรม ก่อสร้างถนนคอนกรีตเสริมเหล็ก สายเลียบบ คลองโคกม่วงฝั่งขวา หมู่ 6 ตำบลโคกม่วง อำเภอกาชี เข้ม ตำบลเสนา อำเภอกุทัย จังหวัดพระนครศรีอยุธยา	3	1,2	องค์การบริหารส่วนจังหวัด พระนครศรีอยุธยา	-	-	-	1,400,000	-	1,400,000
กิจกรรม ปรับปรุงซ่อมสร้างถนนคอนกรีตเสริมเหล็ก เป็นถนนลาดยางแอสฟัลต์ติกคอนกรีต หมู่ 5 ตำบลกระเจิว อำเภอกาชี เข้ม ตำบลกาชี อำเภอกาชี จังหวัดพระนครศรีอยุธยา	3	1,2	องค์การบริหารส่วนจังหวัด พระนครศรีอยุธยา	-	-	-	2,000,000	-	2,000,000
กิจกรรม ก่อสร้างถนนคอนกรีตเสริมเหล็ก หมู่ที่ 3 ตำบลบ้านนา อำเภอหาราช จังหวัดพระนครศรีอยุธยา เข้ม ตำบลบ้านอิฐ อำเภอเมือง จังหวัดอ่างทอง	3	1,2	องค์การบริหารส่วนจังหวัด พระนครศรีอยุธยา	-	-	-	2,000,000	-	2,000,000
กิจกรรม ก่อสร้างสะพานคอนกรีตเสริมเหล็ก หมู่ที่ 1 ตำบลน้ำเต้า อำเภอหาราช จังหวัดพระนครศรีอยุธยา	3	1,2	องค์การบริหารส่วนจังหวัด พระนครศรีอยุธยา	-	-	-	4,000,000	-	4,000,000
กิจกรรม ปรับปรุงถนนลาดยางแอสฟัลต์ติกคอนกรีต เป็นถนนคอนกรีตเสริมเหล็ก สายเลียบบคลอง นครหลวง หมู่ 4,7 ตำบลพระแก้ว อำเภอกาชี เข้ม ตำบลหนองปลิง อำเภอนครหลวง จังหวัดพระนครศรีอยุธยา	3	1,2	องค์การบริหารส่วนจังหวัด พระนครศรีอยุธยา	-	-	-	2,000,000	-	2,000,000
กิจกรรม ปรับปรุงถนนลาดยางแอสฟัลต์ติกคอนกรีต ซอยเชิงรายน้อย 16 หมู่ที่ 12, 11 ตำบลเชิงรายน้อย อำเภอบางปะอิน จังหวัดพระนครศรีอยุธยา เข้ม ทางหลวง หมายเลข 1 ถนนพหลโยธิน	3	1,2	องค์การบริหารส่วนจังหวัด พระนครศรีอยุธยา	-	-	-	4,950,000	-	4,950,000
กิจกรรม ปรับปรุงซ่อมแซมถนนคอนกรีตเสริมเหล็ก หมู่ที่ 8 ตำบลบ้านป้อม อำเภอพระนครศรีอยุธยา เข้ม ถนนทางหลวงหมายเลข 3263 จังหวัดพระนครศรีอยุธยา	3	1,2	องค์การบริหารส่วนจังหวัด พระนครศรีอยุธยา	-	-	-	2,000,000	-	2,000,000
กิจกรรม ปรับปรุงซ่อมสร้างถนนลาดยางแอสฟัลต์ติกคอนกรีต รหัสสายทาง อย.ถ 1-0048 ถนนสาย บ้านโรงสูง - บ้านต้นหมัน ตำบลพระแก้ว อำเภอกาชี จังหวัดพระนครศรีอยุธยา	3	1,2	องค์การบริหารส่วนจังหวัด พระนครศรีอยุธยา	-	-	-	4,967,000	-	4,967,000
กิจกรรม ซ่อมสร้างถนนลาดยางเป็นผิวลาดยางพารา แอสฟัลต์ติกคอนกรีต โดยวิธี Pavement In-Place Recycling สายบ้านรางเนื้อตาย - บ้านกระทุ่มหลักชัย ตำบลหลักชัย อำเภอลาดบัวหลวง เข้มตำบลเทพมงคล อำเภอบางซ้าย จังหวัดพระนครศรีอยุธยา	3	1,2	องค์การบริหารส่วนจังหวัด พระนครศรีอยุธยา	-	-	-	40,000,000	-	40,000,000
กิจกรรม ซ่อมสร้างถนนลาดยางเป็นผิวลาดยางพารา แอสฟัลต์ติกคอนกรีต โดยวิธี Pavement In-Place Recycling สายบ้านแถว - บ้านจรเข้ใต้ อำเภอเสนา จังหวัดพระนครศรีอยุธยา	3	1,2	องค์การบริหารส่วนจังหวัด พระนครศรีอยุธยา	-	-	-	22,800,000	-	22,800,000
กิจกรรม ปรับปรุงถนนลาดยางแอสฟัลต์ติกคอนกรีต เป็นถนนคอนกรีตเสริมเหล็ก หมู่ที่ 7 ตำบล คลองพระยานิสิธ อำเภอลาดบัวหลวง จังหวัดพระนครศรีอยุธยา เข้มตำบลลาดหมื่นแก้ว อำเภอลาดหมื่นแก้ว จังหวัดปทุมธานี	3	1,2	องค์การบริหารส่วนจังหวัด พระนครศรีอยุธยา	-	-	-	18,800,000	-	18,800,000



บัญชีรายการชุดโครงการ				งบประมาณดำเนินการ (11)					
แผนงาน/โครงการ (7)	แหล่ง งบประมาณ (8)	ยุทธศาสตร์ชาติ (9)	หน่วยดำเนินการ (10)	พ.ศ.2561	พ.ศ.2562	พ.ศ.2563	พ.ศ.2564	พ.ศ.2565	พ.ศ. 2561-2565
<b>3. โครงการที่ 3 ปรับปรุงโครงสร้างพื้นฐานตามแผนชุมชน ด้านสังคม</b>									
<b>กิจกรรมหลัก 3.1 ปรับปรุงโครงสร้างพื้นฐานในชุมชน</b>									
กิจกรรม ปรับปรุงสะพานคอนกรีตเสริมเหล็ก กม. 17+520 ของคลองระบาย 3 ขวา-1 ซ้ายป่าสัก ตำบลข้าวเม่า อำเภออุทัย จังหวัดพระนครศรีอยุธยา	1	1,2	โครงการส่งเสริมและปรับปรุงคุณภาพทาง	-	-	-	-	15,000,000	15,000,000
กิจกรรม งานอำนวยความสะดวก (ติดตั้งราวกันอันตราย) สาย อย 3011 แยกทางหลวงหมายเลข 347 - บ้านโคก ระหว่าง กม.7+800 - 15+870 อำเภอบางปะอิน อำเภอบางไทร อำเภอบางบาล จังหวัดพระนครศรีอยุธยา ความยาว 7,700 เมตร	1	1,2	แขวงทางหลวงชนบทพระนครศรีอยุธยา	-	-	-	-	17,800,000	17,800,000
กิจกรรม ปรับปรุงถนน สาย แยกทางหลวงหมายเลข 3470 ถึง สถานีรถไฟหนองวีวัฒน์ ระหว่าง กม.0+000 - 0+790 ตำบลหนองนก อำเภอท่าเรือ จังหวัดพระนครศรีอยุธยา ระยะทาง 0.790 กิโลเมตร	1	1,2	แขวงทางหลวงชนบทพระนครศรีอยุธยา	-	-	-	-	18,500,000	18,500,000
กิจกรรม ปรับปรุงถนน สาย แยกทางหลวงหมายเลข 32 (บ้านต้นโพธิ์ - บ้านเกาะ) ระหว่าง กม.0+000 - 3+970 ตำบลบ่อโพง,บ้านเกาะ อำเภอนครหลวง อำเภอพระนครศรีอยุธยา จังหวัดพระนครศรีอยุธยา ระยะทาง 3.970 กิโลเมตร	1	1,2	แขวงทางหลวงชนบทพระนครศรีอยุธยา	-	-	-	-	48,100,000	48,100,000
กิจกรรม ปรับปรุงถนน สายแยก อย 4015 - พหลโยธิน ระหว่าง กม.0+000 - 1+260 ตำบลลำตาเสา อำเภอรังน้อย จังหวัดพระนครศรีอยุธยา ระยะทาง 1.260 กิโลเมตร	1	1,2	แขวงทางหลวงชนบทพระนครศรีอยุธยา	-	-	-	-	-	-
กิจกรรม บูรณะทางผิวแอสฟัลต์ ในทางหลวงหมายเลข 3469 ตอน อยุธยา - บ้านรุน ระหว่าง กม.0+990 - กม. 2+000 (เป็นช่วงๆ) ,กม.6+000 - กม.7+355 (เป็นช่วงๆ) ตำบลบ้านป้อม และตำบลบ้านรุน อำเภอพระนครศรีอยุธยา จังหวัดพระนครศรีอยุธยา	1	1,2	แขวงทางหลวงอยุธยา	-	-	-	-	15,000,000	15,000,000
กิจกรรม ติดตั้งไฟฟ้าแสงสว่างเพื่อสร้างความปลอดภัย บริเวณทางหลวงหมายเลข 347 ตอน บางกระสั้น - บางปะหัน ระหว่าง กม.23+900 - กม.49+000 (เป็นช่วงๆ) ตำบลเกาะกิต อำเภอบางปะอิน และตำบลบ้านป้อม อำเภอพระนครศรีอยุธยา จังหวัดพระนครศรีอยุธยา	1	1,2	แขวงทางหลวงอยุธยา	-	-	-	-	18,000,000	18,000,000
กิจกรรม ปรับปรุงและขยายไหล่ทาง ในทางหลวงหมายเลข 32 ตอน อยุธยา - บางปะหัน ระหว่าง กม. 15+150 - กม.18+560 (เป็นช่วงๆ) ตำบลบ้านกรด อำเภอบางปะอิน และตำบลคลองสวนทุล อำเภอพระนครศรีอยุธยา จังหวัดพระนครศรีอยุธยา	1	1,2	แขวงทางหลวงอยุธยา	-	-	-	-	15,000,000	15,000,000
กิจกรรม ติดตั้งไฟฟ้าแสงสว่างเพื่อสร้างความปลอดภัย บริเวณทางหลวงหมายเลข 309 ตอน รังน้อย - ท่าแยกต่างระดับอยุธยา ระหว่าง กม. 5+526 - กม.6+966 ตำบลลำตาเสา อำเภอรังน้อย และตำบลบ้านสร้าง อำเภอบางปะอิน จังหวัดพระนครศรีอยุธยา	1	1,2	แขวงทางหลวงอยุธยา	-	-	-	-	10,000,000	10,000,000
กิจกรรม ปรับปรุงเชิงลาดสะพานเบร็ดอีอาร์ง ในทางหลวงหมายเลข 309 ตอน ทางแยกต่างระดับอยุธยา - อยุธยา ระหว่าง กม.20+320 - กม.20+850 (เป็นช่วงๆ) ตำบลหนองดินไย อำเภอพระนครศรีอยุธยา จังหวัดพระนครศรีอยุธยา	1	1,2	แขวงทางหลวงอยุธยา	-	-	-	-	10,000,000	10,000,000
<b>แผนงานที่ 10 เสริมสร้างความมั่นคงและปลอดภัยในชีวิตและทรัพย์สิน</b>									
<b>1. โครงการที่ 1 เพิ่มประสิทธิภาพการจัดการด้านภัยพิบัติและ ด้านความมั่นคง</b>									

บัญชีรายการชุดโครงการ				งบประมาณดำเนินการ (11)					
แผนงาน/โครงการ (7)	แหล่ง งบประมาณ (8)	ยุทธศาสตร์ชาติ (9)	หน่วยดำเนินการ (10)	พ.ศ.2561	พ.ศ.2562	พ.ศ.2563	พ.ศ.2564	พ.ศ.2565	พ.ศ. 2561-2565
<b>กิจกรรมหลัก 1.1 เสริมสร้างการเตรียมความพร้อมในการรับสถานการณ์ฉุกเฉินและสร้างความปลอดภัยในชีวิตและทรัพย์สินของประชาชน</b>									
กิจกรรม เพิ่มประสิทธิภาพในการบริหารจัดการน้ำเพื่อป้องกันอุทกภัยในพื้นที่จังหวัดพระนครศรีอยุธยา	1	1,2,5	สนง.ปภ.จังหวัด	1,342,000	-	-	-	-	1,342,000
กิจกรรม ส่งเสริมการกำจัดผักตบชวาอย่างยั่งยืน โดยใช้นวัตกรรม 4.0	1	5	สนง.โยธาธิการและผังเมืองจังหวัด	1,420,000	-	-	-	-	1,420,000
กิจกรรม ก่อสร้างเขื่อนป้องกันตลิ่งและปรับปรุงภูมิทัศน์บริเวณวัดโตนด(1) ระยะที่ 2 ตำบลข้าวเม่า อำเภออุทัย	1	1,2	สนง.โยธาธิการและผังเมืองจังหวัด	13,000,000	-	-	-	-	13,000,000
กิจกรรมปรับปรุงซ่อมเขื่อนป้องกันตลิ่งริมแม่น้ำเจ้าพระยาบริเวณหมู่ที่ 1 ตำบลชนอนหลวง ถึงหมู่ที่ 1 ตำบลบ้านโพ อำเภอบางปะอิน	1	1,2	สนง.โยธาธิการและผังเมืองจังหวัด	3,500,000	-	-	-	-	3,500,000
กิจกรรม สัตว์ปลอดโรค คนปลอดภัย จากโรคพิษสุนัขบ้า ตามพระปณิธาน ศ.ดร.สมเด็จพระเจ้าลูกยาเธอ เจ้าฟ้าจุฬาภรณวลัยลักษณ์ อัครราชกุมารี จังหวัดพระนครศรีอยุธยา	1	1,2	บุคลากรจังหวัด/กองอิน จังหวัด/ประชาชนสัมพันธ์ จังหวัด/สสจ.อยุธยา	2,643,100	-	-	-	-	2,643,100
กิจกรรม ก่อสร้างถนน คลส. สายข้างเมรุวัดป้อมแก้ว หมู่ที่ 4 ตำบลบ้านกึ่ง อำเภอบางไทร	1	1,2	อำเภอบางไทร	1,265,000	-	-	-	-	1,265,000
กิจกรรม ขุดลอกคลองหนองทอง หมู่ที่ 1 และหมู่ที่ 2 ตำบลลาดชะเดือย อำเภอผักไห่	1	1,2	อำเภอผักไห่	1,000,000	-	-	-	-	1,000,000
กิจกรรม ก่อสร้างถนนคอนกรีตเสริมเหล็ก หมู่ที่ 10 ตำบลปลายกลัด อำเภอบางซ้าย	1	1,2	อำเภอบางซ้าย	1,084,000	-	-	-	-	1,084,000
กิจกรรม ซ่อมแซมถนนคอนกรีตเสริมเหล็ก หมู่ที่ 2 ตำบลตานิม อำเภอบางปะหัน	1	1,2	อำเภอบางปะหัน	1,065,000	-	-	-	-	1,065,000
กิจกรรม วางท่อระบายน้ำเพื่อลดปัญหาน้ำท่วมขังบริเวณโดยรอบสนามกีฬาโรงเรียนประจำอำเภอ เพื่อประชาธิรัฐ หมู่ที่ 2 ตำบลมหาธาตุ อำเภอมหาธาตุ	1	1,2,5	อำเภอมหาธาตุ	498,000	-	-	-	-	498,000
กิจกรรม ปรับปรุงซ่อมแซมศูนย์การศึกษาพิเศษประจำจังหวัดพระนครศรีอยุธยา หน่วยบริการอำเภอมหาธาตุ หมู่ที่ 1 ตำบลพิศเที่ยน อำเภอมหาธาตุ	1	1,2	อำเภอมหาธาตุ	217,000	-	-	-	-	217,000
กิจกรรม ปรับปรุงถนน คลส. หมู่ที่ 9 ตำบลบ้านโพ อำเภอบางปะอิน	1	1,2	อำเภอบางปะอิน	2,000,000	-	-	-	-	2,000,000
กิจกรรม ก่อสร้างถนน คลส. (ถนนเสียบคลองหนองรี) หมู่ที่ 2,3 ตำบลชนอนหลวง อำเภอบางปะอิน	1	1,2	อำเภอบางปะอิน	1,500,000	-	-	-	-	1,500,000
กิจกรรม เขื่อนป้องกันตลิ่ง และปรับปรุงภูมิทัศน์บริเวณตลาดหน้าพิพิธภัณฑสถานแห่งชาติจันทรเกษม ริมแม่น้ำลพบุรี (ระยะที่ 2) ตำบลหอรัตนไชย อำเภอพระนครศรีอยุธยา จังหวัดพระนครศรีอยุธยา	1	1,2,5	สนง.โยธาธิการและผังเมืองจังหวัด	13,000,000	-	-	-	-	13,000,000
<b>2. โครงการที่ 2 เพิ่มประสิทธิภาพการจัดการด้านภัยพิบัติ ด้านความมั่นคง และโครงสร้างพื้นฐาน</b>									
<b>กิจกรรมหลัก 2.1 เสริมสร้างความมั่นคงและปลอดภัยในชีวิตและทรัพย์สินของประชาชน</b>									
กิจกรรม ก่อสร้างเขื่อนป้องกันตลิ่งริมแม่น้ำเจ้าพระยา บริเวณหมู่ที่ 8 ตำบลบ้านป้อม อำเภอพระนครศรีอยุธยา จังหวัดพระนครศรีอยุธยา	1	1,2,5	สนง.โยธาธิการและผังเมืองจังหวัด	-	12,000,000	-	-	-	12,000,000
กิจกรรม ก่อสร้างเขื่อนป้องกันตลิ่งริมแม่น้ำเจ้าพระยา บริเวณหมู่ที่ 9 ตำบลบ้านป้อม อำเภอพระนครศรีอยุธยา จังหวัดพระนครศรีอยุธยา	1	1,2,5	สนง.โยธาธิการและผังเมืองจังหวัด	-	12,000,000	-	-	-	12,000,000
กิจกรรม ก่อสร้างเขื่อนป้องกันตลิ่งริมคลองลาดจาก-ปลายกลัด หมู่ที่ 4 ตำบลลาดาง อำเภอเสนา จังหวัดพระนครศรีอยุธยา	1	1,2,5	สนง.โยธาธิการและผังเมืองจังหวัด	-	15,000,000	-	-	-	15,000,000

บัญชีรายการชุดโครงการ				งบประมาณดำเนินการ (11)					
แผนงาน/โครงการ (7)	แหล่ง งบประมาณ (8)	ยุทธศาสตร์ชาติ (9)	หน่วยดำเนินการ (10)	พ.ศ.2561	พ.ศ.2562	พ.ศ.2563	พ.ศ.2564	พ.ศ.2565	พ.ศ. 2561-2565
กิจกรรม ก่อสร้างเขื่อนป้องกันตลิ่งริมคลองบางหลวง บริเวณวัดกอกไม้ หมู่ที่ 3 ตำบลบางหลวงโต อำเภอบางบาล จังหวัดพระนครศรีอยุธยา	1	1,2,5	สนง.โยธาธิการและผังเมืองจังหวัด	-	25,000,000	-	-	-	25,000,000
กิจกรรม ยกระดับคันกันน้ำบริเวณสี่แยกกอกไม้ ถนนสาย อย 4038 แยกทางหลวงหมายเลข 3412 - บ้านสวนแก้ว ถึง สาย อย 4047 แยกทางหลวงหมายเลข 3412 - บ้านบางหัก อำเภอบางบาล จังหวัดพระนครศรีอยุธยา ระยะทาง 0.800 กิโลเมตร	1	1,2,5	แขวงทางหลวงชนบทพระนครศรีอยุธยา	-	-	12,980,000	-	-	12,980,000
กิจกรรม ยกระดับคันกันน้ำบริเวณสี่แยกมียาชาว่า ถนนสาย อย 4031 แยกทางหลวงหมายเลข 3412 - บ้านแค ถึง แยกทางหลวงหมายเลข 3501 อำเภอบางบาล จังหวัดพระนครศรีอยุธยา ระยะทาง 0.800 กิโลเมตร	1	1,2	แขวงทางหลวงชนบทพระนครศรีอยุธยา	-	-	13,699,000	-	-	13,699,000
กิจกรรม ติดตั้งอุปกรณ์กันชนต่อม่อสะพาน สาย อย 010สะพานมิตรพงษ์พานิช ตำบลท่าช้าง อำเภอนครหลวง จังหวัดพระนครศรีอยุธยา	1	1,2	แขวงทางหลวงชนบทพระนครศรีอยุธยา	-	-	2,824,000	-	-	2,824,000
กิจกรรม ติดตั้งอุปกรณ์กันชนต่อม่อสะพาน สาย อย 015สะพานมิตรพงษ์พานิช ตำบลวังแดง อำเภอท่าเรือ จังหวัดพระนครศรีอยุธยา	1	1,2	แขวงทางหลวงชนบทพระนครศรีอยุธยา	-	-	2,824,000	-	-	2,824,000
กิจกรรม ติดตั้งอุปกรณ์กันชนต่อม่อสะพาน สาย อย 021สะพานจุฬามณี ตำบลบ้านกุ่ม อำเภอบางบาล จังหวัดพระนครศรีอยุธยา	1	1,2	แขวงทางหลวงชนบทพระนครศรีอยุธยา	-	-	3,295,000	-	-	3,295,000
กิจกรรม ติดตั้งอุปกรณ์กันชนต่อม่อสะพาน สาย อย 025สะพานพรหมรังสี ตำบลจำปา อำเภอท่าเรือ จังหวัดพระนครศรีอยุธยา	1	1,2	แขวงทางหลวงชนบทพระนครศรีอยุธยา	-	-	3,295,000	-	-	3,295,000
กิจกรรม เพิ่มประสิทธิภาพการป้องกันและบรรเทาสาธารณภัย	1	1,2	สำนักงานป้องกันและบรรเทาสาธารณภัยจังหวัดพระนครศรีอยุธยา	-	-	1,525,400	-	-	1,525,400
กิจกรรม ปรับปรุงระบบป้องกันน้ำท่วมพื้นที่บริเวณหน้าเจดีย์พระศรีสุริโยทัย (ระยะที่ 4) ตำบลประจักษ์ อำเภอมอหม้อจังหวัดพระนครศรีอยุธยา	1	1,2,5	สำนักงานโยธาธิการและผังเมืองจังหวัด	-	-	21,000,000	-	-	21,000,000
กิจกรรม ก่อสร้างเขื่อนป้องกันตลิ่งริมคลองบางหลวง บริเวณหน้า วัดตะกู ตำบลวัดตะกู อำเภอบางบาล	1	1,2,5	สำนักงานโยธาธิการและผังเมืองจังหวัด	-	-	12,000,000	-	-	12,000,000
กิจกรรม ก่อสร้างเขื่อนป้องกันตลิ่งริมแม่น้ำเจ้าพระยา หมู่ที่ 4 ตำบลบ้านเลน อำเภอบางปะอิน	1	1,2,5	สำนักงานโยธาธิการและผังเมืองจังหวัด	-	-	12,000,000	-	-	12,000,000
กิจกรรม ก่อสร้างเขื่อนป้องกันตลิ่งริมแม่น้ำเจ้าพระยา บริเวณหน้าวัดโคกศิโรตม์ ตำบลบางชะนี อำเภอบางบาล	1	1,2,5	สำนักงานโยธาธิการและผังเมืองจังหวัด	-	12,000,000	-	-	-	12,000,000
กิจกรรม ก่อสร้างเขื่อนป้องกันตลิ่งริมคลองบางหลวง หมู่ที่ 2-หมู่ที่ 3ตำบลท่าช้าง อำเภอบางบาล	1	1,2,5	สำนักงานโยธาธิการและผังเมืองจังหวัด	-	-	22,000,000	-	-	22,000,000
กิจกรรม ก่อสร้างเขื่อนป้องกันตลิ่งริมแม่น้ำน้อย บริเวณวัดบันไดช้าง ตำบลหัวเวียง อำเภอเสนา จังหวัดพระนครศรีอยุธยา	1	1,2,5	สำนักงานโยธาธิการและผังเมืองจังหวัด	-	-	27,467,000	-	-	27,467,000
กิจกรรม ก่อสร้างเขื่อนป้องกันตลิ่งริมคลองอุทัยบริเวณหน้าวัดโคกช้าง หมู่ที่ 1 ตำบลอุทัย อำเภอกอสุทรี จังหวัดพระนครศรีอยุธยา	1	1,2,5	สำนักงานโยธาธิการและผังเมืองจังหวัด	-	-	12,000,000	-	-	12,000,000
กิจกรรม ปรับปรุงเส้นทางจราจร เพื่อสร้างความปลอดภัยจังหวัดพระนครศรีอยุธยา	1	1,2	แขวงทางหลวงชนบทพระนครศรีอยุธยา	-	-	3,958,000	-	-	3,958,000
กิจกรรม เขื่อนป้องกันตลิ่งริมแม่น้ำเจ้าพระยาบริเวณ หมู่ที่ 1 ตำบลไม้ตรา อำเภอบางไทร จังหวัดพระนครศรีอยุธยา	2	1,2,5	สำนักงานโยธาธิการและผังเมืองจังหวัด	-	-	96,000,000	-	-	96,000,000
กิจกรรม เขื่อนป้องกันตลิ่งริมคลองบางหลวง บริเวณ หมู่ที่ 2-หมู่ที่ 4 ตำบลบางหลวง อำเภอบางบาล จังหวัดพระนครศรีอยุธยา	2	1,2,5	สำนักงานโยธาธิการและผังเมืองจังหวัด	-	-	150,000,000	-	-	150,000,000
กิจกรรม ก่อสร้างระบบป้องกันน้ำท่วมเกาะบางปะอิน ตำบลบ้านเลน อำเภอบางปะอิน จังหวัดพระนครศรีอยุธยา	2	1,2,5	สำนักงานโยธาธิการและผังเมืองจังหวัด	-	-	282,800,000	-	-	282,800,000
กิจกรรม ก่อสร้างเขื่อนป้องกันตลิ่งริมคลองบางบาล บริเวณหมู่ที่ 8 และหมู่ที่ 9 ตำบลกบเจา อำเภอบางบาล จังหวัดพระนครศรีอยุธยา	2	1,2,5	สำนักงานโยธาธิการและผังเมืองจังหวัด	-	-	132,000,000	-	-	132,000,000

บัญชีรายการชุดโครงการ				งบประมาณดำเนินการ (11)					
แผนงาน/โครงการ (7)	แหล่ง งบประมาณ (8)	ยุทธศาสตร์ชาติ (9)	หน่วยดำเนินการ (10)	พ.ศ.2561	พ.ศ.2562	พ.ศ.2563	พ.ศ.2564	พ.ศ.2565	พ.ศ. 2561-2565
กิจกรรม เชื้อนป้องกันตลิ่งริมแม่น้ำเจ้าพระยา บริเวณ หมู่ที่ 2 ตำบลภูเขาทอง อำเภอพระนครศรีอยุธยา จังหวัดพระนครศรีอยุธยา	2	1,2,5	สำนักงานโยธาธิการและผังเมืองจังหวัด	-	-	84,000,000	-	-	84,000,000
กิจกรรม เชื้อนป้องกันตลิ่งริมแม่น้ำป่าสัก บริเวณหมู่ที่ 7 ตำบลท่าเจ้าสนุก อำเภอท่าเรือ จังหวัดพระนครศรีอยุธยา	2	1,2,5	สำนักงานโยธาธิการและผังเมืองจังหวัด	-	-	72,000,000	-	-	72,000,000
กิจกรรม เชื้อนป้องกันตลิ่งริมคลองบางหลวง บริเวณ หมู่ที่ 3,4 ตำบลทางช้าง อำเภอบางบาล จังหวัด พระนครศรีอยุธยา	2	1,2,5	สำนักงานโยธาธิการและผังเมืองจังหวัด	-	-	60,000,000	-	-	60,000,000
กิจกรรม เชื้อนป้องกันตลิ่งริมคลองเจ้าเจ็ด บริเวณ หมู่ที่ 7 ตำบลจางจรเข้ อำเภอเสนา จังหวัดพระนครศรีอยุธยา	2	1,2,5	สำนักงานโยธาธิการและผังเมืองจังหวัด	-	-	30,000,000	-	-	30,000,000
กิจกรรม เชื้อนป้องกันตลิ่งริมคลองทางหลวง บริเวณวัด สามเพลง บริเวณหมู่ที่ 9 ตำบลปลายกลัด อำเภอบางซ้าย จังหวัดพระนครศรีอยุธยา	2	1,2,5	สำนักงานโยธาธิการและผังเมืองจังหวัด	-	-	30,000,000	-	-	30,000,000
กิจกรรม เชื้อนป้องกันตลิ่งริมคลองบางหลวง บริเวณหมู่ที่ 2,4 ตำบลบางหลวง อำเภอบางบาล จังหวัดพระนครศรีอยุธยา	2	1,2,5	สำนักงานโยธาธิการและผังเมืองจังหวัด	-	-	18,000,000	-	-	18,000,000
กิจกรรม เชื้อนป้องกันตลิ่งริมแม่น้ำน้อย บริเวณหมู่ที่ 6 ตำบลน้ำเต้า อำเภอบางบาล จังหวัดพระนครศรีอยุธยา	2	1,2,5	สำนักงานโยธาธิการและผังเมืองจังหวัด	-	-	24,000,000	-	-	24,000,000
กิจกรรม ระบบป้องกันน้ำท่วม บริเวณโรงเรียน วัดกระแซง ตำบลกระแซง อำเภอบางไทร จังหวัดพระนครศรีอยุธยา	2	1,2,5	สำนักงานโยธาธิการและผังเมืองจังหวัด	-	-	25,000,000	-	-	25,000,000
กิจกรรม เชื้อนป้องกันตลิ่งริมแม่น้ำป่าสัก บริเวณ วัดมหาพล ตำบลนครหลวง อำเภอนครหลวง จังหวัด พระนครศรีอยุธยา	2	1,2,5	สำนักงานโยธาธิการและผังเมืองจังหวัด	-	-	24,000,000	-	-	24,000,000
กิจกรรม เชื้อนป้องกันตลิ่งริมลำรางหม้อแกงบริเวณ หมู่ที่ 3 ตำบลลาดดา อำเภอเสนา จังหวัดพระนครศรีอยุธยา	2	1,2,5	สำนักงานโยธาธิการและผังเมืองจังหวัด	-	-	20,000,000	-	-	20,000,000
กิจกรรม เชื้อนป้องกันตลิ่งริมคลองบางหลวง บริเวณ หมู่ที่ 4 ตำบลทางช้าง อำเภอบางบาล จังหวัดพระนครศรีอยุธยา	2	1,2,5	สำนักงานโยธาธิการและผังเมืองจังหวัด	-	-	24,000,000	-	-	24,000,000
กิจกรรม เชื้อนป้องกันตลิ่งริมคลองบางหลวง บริเวณหมู่ที่ 2 ตำบลทางช้าง ถึงหมู่ที่ 8 ตำบลวัดตะกู อำเภอบางบาล จังหวัดพระนครศรีอยุธยา	2	1,2,5	สำนักงานโยธาธิการและผังเมืองจังหวัด	-	-	60,000,000	-	-	60,000,000
กิจกรรม เชื้อนป้องกันตลิ่งริมแม่น้ำเจ้าพระยา (ต่อเนื่องเพิ่มเติม ระยะที่ 4) บริเวณหมู่ที่ 2,3 ตำบลบ้านโพ อำเภอบางปะอิน จังหวัดพระนครศรีอยุธยา	2	1,2,5	สำนักงานโยธาธิการและผังเมืองจังหวัด	-	-	40,800,000	-	-	40,800,000
กิจกรรม ผูกอบรมทักษะพื้นฐานในการระงับเหตุอัคคีภัย	3	1,2	องค์การบริหารส่วนจังหวัด พระนครศรีอยุธยา	-	-	90,000	-	-	90,000
กิจกรรม ก่อสร้างสะพานข้ามคลองมะขามเรียงบริเวณ สถานีสูบน้ำคลองมะขามเรียง	3	1,2	เทศบาลนครพระนครศรีอยุธยา	10,000,000	10,000,000	10,000,000	-	-	30,000,000
กิจกรรม ตรวจสอบรักษาโรคทั่วไป และโรคเรื้อรังในสถาน บริการ และชุมชนในเขตเทศบาล	3	1,2	เทศบาลนครพระนครศรีอยุธยา	1,760,000	1,860,000	2,000,000	-	-	5,620,000
กิจกรรม ติดตั้งอุปกรณ์กันชนคอมพิวเตอร์ในสะพาน ทางหลวงหมายเลข 3263 (สะพานวัดกษัตริย์ราช) ตำบลบ้านป้อม อำเภอพระนครศรีอยุธยา จังหวัดพระนครศรีอยุธยา	1	1,2	แขวงทางหลวงอยุธยา	-	-	-	11,130,000	-	11,130,000
กิจกรรม ติดตั้งอุปกรณ์กันชนคอมพิวเตอร์ในสะพาน ทางหลวงหมายเลข 356 ตำบลเกาะเรียน อำเภอพระนครศรีอยุธยา จังหวัดพระนครศรีอยุธยา	1	1,2	แขวงทางหลวงอยุธยา	-	-	-	10,440,000	-	10,440,000
กิจกรรม ติดตั้งอุปกรณ์กันชนคอมพิวเตอร์ในสะพาน ทางหลวงหมายเลข 309 (สะพานสมเด็จพระเอกาทศ รถ) ตำบลห้วยไทรย์ อำเภอพระนครศรีอยุธยา จังหวัดพระนครศรีอยุธยา	1	1,2	แขวงทางหลวงอยุธยา	-	-	-	3,740,000	-	3,740,000

บัญชีรายการชุดโครงการ				งบประมาณดำเนินการ (11)					
แผนงาน/โครงการ (7)	แหล่ง งบประมาณ (8)	ยุทธศาสตร์ชาติ (9)	หน่วยดำเนินการ (10)	พ.ศ.2561	พ.ศ.2562	พ.ศ.2563	พ.ศ.2564	พ.ศ.2565	พ.ศ. 2561-2565
กิจกรรม ติดตั้งอุปกรณ์กันขมอม่อสะพาน ในสะพานทางหลวงหมายเลข 309 (สะพานสมเด็จพระนเรศวรมหาราช) ตำบลห้วยคิง อำเภอพระนครศรีอยุธยา จังหวัดพระนครศรีอยุธยา	1	1,2	แขวงทางหลวงอยุธยา	-	-	-	-	3,740,000	3,740,000
กิจกรรม ก่อสร้างเขื่อนป้องกันตลิ่งริมคลองของสะพาน หมู่ที่ 3 ตำบลบ้านช้าง อำเภออุทัย จังหวัดพระนครศรีอยุธยา	1	1,2	สำนักงานโยธาธิการและผังเมืองจังหวัดพระนครศรีอยุธยา	-	-	-	11,000,000	-	11,000,000
กิจกรรม ก่อสร้างเขื่อนป้องกันตลิ่งริมแม่น้ำเจ้าพระยา หมู่ที่ 3 หมู่ที่ 4 ตำบลบ้านกุ่ม อำเภอบางบาล จังหวัดพระนครศรีอยุธยา	1	1,2,5	สำนักงานโยธาธิการและผังเมืองจังหวัดพระนครศรีอยุธยา	-	-	-	12,000,000	-	12,000,000
กิจกรรม ก่อสร้างเขื่อนป้องกันตลิ่งริมแม่น้ำป่าสัก บริเวณชุมชน หมู่ที่ 2 ตำบลท่าหลวง อำเภอท่าเรือ จังหวัดพระนครศรีอยุธยา	1	1,2,5	สำนักงานโยธาธิการและผังเมืองจังหวัดพระนครศรีอยุธยา	-	-	-	20,000,000	-	20,000,000
กิจกรรม ก่อสร้างเขื่อนป้องกันตลิ่งริมแม่น้ำน้อย หมู่ที่ 7 ตำบลหัวเวียง อำเภอเสนา จังหวัดพระนครศรีอยุธยา	1	1,2,5	สำนักงานโยธาธิการและผังเมืองจังหวัดพระนครศรีอยุธยา	-	-	-	27,467,000	-	27,467,000
กิจกรรม ก่อสร้างเขื่อนป้องกันตลิ่งริมคลองประมประชากร หมู่ที่ 4 ตำบลเชียงรากน้อย อำเภอบางปะอิน จังหวัดพระนครศรีอยุธยา	1	1,2,5	สำนักงานโยธาธิการและผังเมืองจังหวัดพระนครศรีอยุธยา	-	-	-	11,000,000	-	11,000,000
กิจกรรม ก่อสร้างเขื่อนป้องกันตลิ่งริมแม่น้ำน้อย หมู่ที่ 2 ตำบลกระแจะ อำเภอบางไทร จังหวัดพระนครศรีอยุธยา	1	1,2,5	สำนักงานโยธาธิการและผังเมืองจังหวัดพระนครศรีอยุธยา	-	-	-	21,000,000	-	21,000,000
กิจกรรม ก่อสร้างเขื่อนป้องกันตลิ่งริมคลองเจ้าเจ็ด หมู่ที่ 11 ตำบลบ้านไฉ่ อำเภอเสนา จังหวัดพระนครศรีอยุธยา	1	1,2,5	สำนักงานโยธาธิการและผังเมืองจังหวัดพระนครศรีอยุธยา	-	-	-	18,000,000	-	18,000,000
กิจกรรม ปรับปรุงภูมิทัศน์เขื่อนป้องกันตลิ่งริมแม่น้ำป่าสัก หมู่ที่ 10 ตำบลท่าหลวง อำเภอท่าเรือ จังหวัดพระนครศรีอยุธยา	1	1,2,5	สำนักงานโยธาธิการและผังเมืองจังหวัดพระนครศรีอยุธยา	-	-	-	10,400,000	-	10,400,000
กิจกรรม ก่อสร้างเขื่อนป้องกันตลิ่งริมแม่น้ำเจ้าพระยา หมู่ที่ 6 ตำบลบางกระสั้น อำเภอบางปะอิน จังหวัดพระนครศรีอยุธยา	1	1,2,5	สำนักงานโยธาธิการและผังเมืองจังหวัดพระนครศรีอยุธยา	-	-	-	9,500,000	9,500,000	19,000,000
กิจกรรม เขื่อนป้องกันตลิ่งริมแม่น้ำเจ้าพระยา บริเวณหมู่ที่ 1 และ หมู่ที่ 2 ตำบลบางกระสั้น อำเภอบางปะอิน จังหวัดพระนครศรีอยุธยา	2	1,2,5	สำนักงานโยธาธิการและผังเมืองจังหวัดพระนครศรีอยุธยา	-	-	-	92,700,000	-	92,700,000
กิจกรรม เขื่อนป้องกันตลิ่งริมคลองอุทัย บริเวณวัดโคกช้าง หมู่ที่ 1 ตำบลอุทัย อำเภออุทัย จังหวัดพระนครศรีอยุธยา	2	1,2,5	สำนักงานโยธาธิการและผังเมืองจังหวัดพระนครศรีอยุธยา	-	-	-	13,200,000	-	13,200,000
กิจกรรม เขื่อนป้องกันตลิ่งริมแม่น้ำลพบุรี บริเวณวัดต้นสะตือ หมู่ที่ 5 ตำบลชยาย อำเภอบางปะหัน จังหวัดพระนครศรีอยุธยา	2	1,2,5	สำนักงานโยธาธิการและผังเมืองจังหวัดพระนครศรีอยุธยา	-	-	-	18,000,000	-	18,000,000
กิจกรรม เขื่อนป้องกันตลิ่งริมคลองทางหลวง บริเวณวัดสามเพลง หมู่ที่ 9 ตำบลปลายกลัด อำเภอบางบาล จังหวัดพระนครศรีอยุธยา	2	1,2,5	สำนักงานโยธาธิการและผังเมืองจังหวัดพระนครศรีอยุธยา	-	-	-	30,000,000	-	30,000,000
กิจกรรม เขื่อนป้องกันตลิ่งริมคลองโกลี บริเวณหน้าวัดสามเรือน หมู่ที่ 2 ตำบลสามเรือน อำเภอบางปะอิน จังหวัดพระนครศรีอยุธยา	2	1,2,5	สำนักงานโยธาธิการและผังเมืองจังหวัดพระนครศรีอยุธยา	-	-	-	21,600,000	-	21,600,000
กิจกรรม เขื่อนป้องกันตลิ่งริมสร้างหม้อแกง บริเวณหมู่ที่ 3 ตำบลลาดดา อำเภอเสนา จังหวัดพระนครศรีอยุธยา	2	1,2,5	สำนักงานโยธาธิการและผังเมืองจังหวัดพระนครศรีอยุธยา	-	-	-	20,000,000	-	20,000,000
กิจกรรม เขื่อนป้องกันตลิ่งริมคลองเจ้าเจ็ด บริเวณหมู่ที่ 7 ตำบลรางจระเข้ อำเภอเสนา จังหวัดพระนครศรีอยุธยา	2	1,2,5	สำนักงานโยธาธิการและผังเมืองจังหวัดพระนครศรีอยุธยา	-	-	-	30,000,000	-	30,000,000
กิจกรรม เขื่อนป้องกันตลิ่งริมแม่น้ำน้อย บริเวณหมู่ที่ 6 ตำบลน้ำเต้า อำเภอบางบาล จังหวัดพระนครศรีอยุธยา	2	1,2,5	สำนักงานโยธาธิการและผังเมืองจังหวัดพระนครศรีอยุธยา	-	-	-	24,000,000	-	24,000,000
กิจกรรม เขื่อนป้องกันตลิ่งริมแม่น้ำเจ้าพระยา บริเวณหมู่ที่ 2 ตำบลภูเขาทอง อำเภอพระนครศรีอยุธยา จังหวัดพระนครศรีอยุธยา	2	1,2,5	สำนักงานโยธาธิการและผังเมืองจังหวัดพระนครศรีอยุธยา	-	-	-	84,000,000	-	84,000,000
กิจกรรม เขื่อนป้องกันตลิ่งริมคลองบางบาล บริเวณหมู่ที่ 1.2 ตำบลบ้านคั่ง อำเภอบางบาล จังหวัดพระนครศรีอยุธยา	2	1,2,5	สำนักงานโยธาธิการและผังเมืองจังหวัดพระนครศรีอยุธยา	-	-	-	120,000,000	-	120,000,000

บัญชีรายการชุดโครงการ				งบประมาณดำเนินการ (11)					
แผนงาน/โครงการ (7)	แหล่ง งบประมาณ (8)	ยุทธศาสตร์ชาติ (9)	หน่วยดำเนินการ (10)	พ.ศ.2561	พ.ศ.2562	พ.ศ.2563	พ.ศ.2564	พ.ศ.2565	พ.ศ. 2561-2565
กิจกรรม เชื้อนป้องกันตลิ่งริมแม่น้ำเจ้าพระยา บริเวณหมู่ที่ 2 ตำบลไพรน้อย อำเภอบางบาล จังหวัดพระนครศรีอยุธยา	2	1,2,5	สำนักงานโยธาธิการและผังเมืองจังหวัดพระนครศรีอยุธยา	-	-	-	48,000,000	-	48,000,000
กิจกรรม เชื้อนป้องกันตลิ่งริมแม่น้ำเจ้าพระยา บริเวณหมู่ที่ 2,3 ตำบลบ้านโพ อำเภอบางปะอิน จังหวัดพระนครศรีอยุธยา	2	1,2,5	สำนักงานโยธาธิการและผังเมืองจังหวัดพระนครศรีอยุธยา	-	-	-	40,800,000	-	40,800,000
กิจกรรม เชื้อนป้องกันตลิ่งหน้าวัดย่านอ่างทอง หมู่ที่ 6 ตำบลบ้านใหญ่ อำเภอผักไห่ จังหวัดพระนครศรีอยุธยา	2	1,2,5	สำนักงานโยธาธิการและผังเมืองจังหวัดพระนครศรีอยุธยา	-	-	-	84,000,000	-	84,000,000
กิจกรรม เชื้อนป้องกันตลิ่งริมคลองบางบาล บริเวณหมู่ที่ 5 และหมู่ที่ 6 ตำบลพระชาว อำเภอบางบาล จังหวัดพระนครศรีอยุธยา	2	1,2,5	สำนักงานโยธาธิการและผังเมืองจังหวัดพระนครศรีอยุธยา	-	-	-	276,000,000	-	276,000,000
กิจกรรม เชื้อนป้องกันตลิ่งริมคลองบางบาล บริเวณหมู่ที่ 6 ตำบลบ้านคั่ง อำเภอบางบาล จังหวัดพระนครศรีอยุธยา	2	1,2,5	สำนักงานโยธาธิการและผังเมืองจังหวัดพระนครศรีอยุธยา	-	-	-	84,000,000	-	84,000,000
กิจกรรม เชื้อนป้องกันตลิ่งริมคลองบางบาล บริเวณหมู่ที่ 7 ตำบลบ้านคั่ง อำเภอบางบาล จังหวัดพระนครศรีอยุธยา	2	1,2,5	สำนักงานโยธาธิการและผังเมืองจังหวัดพระนครศรีอยุธยา	-	-	-	60,000,000	-	60,000,000
กิจกรรม ก่อสร้างระบบป้องกันน้ำท่วมเกาะบางปะอิน ตำบลบ้านเลน อำเภอบางปะอิน จังหวัดพระนครศรีอยุธยา	2	1,2,5	สำนักงานโยธาธิการและผังเมืองจังหวัดพระนครศรีอยุธยา	-	-	-	282,800,000	-	282,800,000
กิจกรรม จัดระเบียบระบบไฟฟ้าส่องสว่างทางสาธารณะ ในเขตเทศบาลฯ	3	1	เทศบาลนครพระนครศรีอยุธยา	-	-	-	5,000,000	-	5,000,000
กิจกรรม ติดตั้งระบบกล้องวงจรปิดภายในเขตเทศบาลฯ (CCTV)	3	1	เทศบาลนครพระนครศรีอยุธยา	-	-	-	35,000,000	-	35,000,000
กิจกรรม ติดตั้งอุปกรณ์กันชนต่อมิสะพาน ในสะพาน ทางหลวงหมายเลข 32 (สะพานข้ามแม่น้ำป่าสัก) ตำบลบ่อโพง อำเภอนครหลวง จังหวัดพระนครศรีอยุธยา	1	1,2	แขวงทางหลวงอยุธยา	-	-	-	-	4,710,000	4,710,000
กิจกรรม ปรับปรุงภูมิทัศน์บริเวณเขื่อนหน้าวัดพินิจเชิงธรวิหาร หมู่ 2 ตำบลคลองสวนพูล อำเภอพระนครศรีอยุธยา จังหวัดพระนครศรีอยุธยา	1	1,2	สำนักงานโยธาธิการและผังเมืองจังหวัดพระนครศรีอยุธยา	-	-	-	-	10,200,000	10,200,000
กิจกรรม ก่อสร้างเขื่อนป้องกันตลิ่งริมแม่น้ำลพบุรี บริเวณหมู่ที่ 1 ตำบลน้ำเต้า อำเภอหาราช จังหวัดพระนครศรีอยุธยา	1	1,2	สำนักงานโยธาธิการและผังเมืองจังหวัดพระนครศรีอยุธยา	-	-	-	-	17,600,000	17,600,000
กิจกรรม ก่อสร้างเขื่อนป้องกันตลิ่งริมแม่น้ำป่าสัก บริเวณหมู่ที่ 1 ตำบลปากจั่น อำเภอนครหลวง จังหวัดพระนครศรีอยุธยา	1	1,2	สำนักงานโยธาธิการและผังเมืองจังหวัดพระนครศรีอยุธยา	-	-	-	-	19,800,000	19,800,000
กิจกรรม ก่อสร้างเขื่อนป้องกันตลิ่งริมแม่น้ำลพบุรี บริเวณหมู่ที่ 2 ตำบลเจ้าปลุก อำเภอหาราช จังหวัดพระนครศรีอยุธยา	1	1,2	สำนักงานโยธาธิการและผังเมืองจังหวัดพระนครศรีอยุธยา	-	-	-	-	22,000,000	22,000,000
กิจกรรม ก่อสร้างเขื่อนป้องกันตลิ่งริมคลองเจ้าเจ็ด หมู่ที่ 11 ตำบลบ้านโพธิ์ อำเภอเสนา จังหวัดพระนครศรีอยุธยา	1	1,2	สำนักงานโยธาธิการและผังเมืองจังหวัดพระนครศรีอยุธยา	-	-	-	-	18,000,000	18,000,000
กิจกรรม ก่อสร้างเขื่อนป้องกันตลิ่งริมคลองบางบาล บริเวณหมู่ที่ 1 ตำบลสะพานไทย อำเภอบางบาล จังหวัดพระนครศรีอยุธยา	1	1,2	สำนักงานโยธาธิการและผังเมืองจังหวัดพระนครศรีอยุธยา	-	-	-	-	13,200,000	13,200,000
กิจกรรม ก่อสร้างเขื่อนป้องกันตลิ่งริมแม่น้ำป่าสัก บริเวณหมู่ที่ 2 ตำบลบางพระครู อำเภอนครหลวง จังหวัดพระนครศรีอยุธยา	1	1,2	สำนักงานโยธาธิการและผังเมืองจังหวัดพระนครศรีอยุธยา	-	-	-	-	24,000,000	24,000,000
กิจกรรม ก่อสร้างเขื่อนป้องกันตลิ่งริมแม่น้ำป่าสัก บริเวณหมู่ที่ 1 ตำบลบางระกำ อำเภอนครหลวง จังหวัดพระนครศรีอยุธยา	1	1,2	สำนักงานโยธาธิการและผังเมืองจังหวัดพระนครศรีอยุธยา	-	-	-	-	17,600,000	17,600,000
กิจกรรม ก่อสร้างเขื่อนป้องกันตลิ่งริมแม่น้ำลพบุรี บริเวณหมู่ที่ 4 ตำบลเจ้าปลุก อำเภอหาราช จังหวัดพระนครศรีอยุธยา	1	1,2	สำนักงานโยธาธิการและผังเมืองจังหวัดพระนครศรีอยุธยา	-	-	-	-	26,400,000	26,400,000
กิจกรรม ก่อสร้างเขื่อนป้องกันตลิ่งริมแม่น้ำน้อย บริเวณหมู่ที่ 1 ตำบลหัวเวียง อำเภอเสนา จังหวัดพระนครศรีอยุธยา	1	1,2	สำนักงานโยธาธิการและผังเมืองจังหวัดพระนครศรีอยุธยา	-	-	-	-	7,700,000	7,700,000



บัญชีรายการชุดโครงการ				งบประมาณดำเนินการ (11)					
แผนงาน/โครงการ (7)	แหล่ง งบประมาณ (8)	ยุทธศาสตร์ชาติ (9)	หน่วยดำเนินการ (10)	พ.ศ.2561	พ.ศ.2562	พ.ศ.2563	พ.ศ.2564	พ.ศ.2565	พ.ศ. 2561-2565
กิจกรรมหลัก 2.2 เสริมสร้างความพร้อมของ สมานฉันท์และการเชิดชูสถาบันพระมหากษัตริย์									
กิจกรรม เชิดชูสถาบันพระมหากษัตริย์และเสริมสร้าง ความสามัคคีการมีส่วนร่วมของภาคประชาชนและ นักเรียน นักศึกษา	1	1	ตำรวจภูธรจังหวัด	-	-	607,500	-	-	607,500
<b>แผนงานที่ 11 เสริมสร้างกิจกรรมสังคมน่ายุทธศาสตร์ชาติ</b>									
<b>1. โครงการที่ 1 ส่งเสริมการเชิดชูสถาบันพระมหากษัตริย์ และการสร้างความพร้อมของสมานฉันท์</b>									
กิจกรรมหลัก 1.1 เสริมสร้างความพร้อมของ สมานฉันท์และการเชิดชูสถาบันพระมหากษัตริย์									
กิจกรรม รวบรวมพลชนเพื่อสร้างความพร้อมของ สมานฉันท์	1	1	สนจ.อย	1,500,000	-	-	-	-	1,500,000
<b>2. โครงการที่ 2 พัฒนาและยกระดับความเป็นอยู่ ของประชาชนจังหวัดพระนครศรีอยุธยา</b>									
กิจกรรมหลัก 2.1 การป้องกันและแก้ไขปัญหาสังคม ในชุมชนและเมืองของจังหวัดพระนครศรีอยุธยา									
กิจกรรม อบรมการสื่อสารสำหรับพ่อแม่ผู้ปกครองและ การพัฒนาเยาวชนเพื่อความเข้มแข็ง	1	1,3,4	สง.พัฒนาสังคม และความมั่นคงของมนุษย์จังหวัด	900,000	-	-	-	-	900,000
กิจกรรม อบรมเสริมสร้างมาตรฐานการป้องกันและ แก้ไขปัญหาเสพติดในสถานประกอบการและ โรงงานสีขาว ปีงบประมาณ พ.ศ. 2561	1	1,3,4	สสจ.อย	158,000	-	-	-	-	158,000
กิจกรรม การบริหารจัดการสังคมผู้สูงอายุแบบบูรณา การจังหวัดพระนครศรีอยุธยา	1	3,4	สง.พัฒนาสังคม และความมั่นคงของมนุษย์จังหวัด/ แรงงานจังหวัด	-	5,031,950	-	-	-	5,031,950
กิจกรรม พัฒนาบริการสุขภาพรองรับสังคมผู้สูงอายุ จังหวัดพระนครศรีอยุธยา	1	3,4	สนง. สาธารณสุขจังหวัด	-	35,836,250	-	-	-	35,836,250
กิจกรรม การส่งเสริมกิจกรรมแบบบูรณาการเพื่อ ส่งเสริมคุณภาพชีวิตของผู้สูงอายุ	1	3,4	สง.พัฒนาสังคม และความมั่นคงของมนุษย์จังหวัด/ แรงงานจังหวัด	-	-	4,047,200	-	-	4,047,200
กิจกรรม ค่ายครอบครัวลือรัก	1	3,4	สง.พัฒนาสังคมและความมั่นคง ของมนุษย์จังหวัด/สถานศึกษาและ ผู้ครอบครัวและเยาวชนจังหวัด	1,140,000	-	2,037,800	-	1,184,000	4,361,800
กิจกรรม ส่งเสริมชุมชนให้เข้มแข็งในการเฝ้าระวัง ปัญหาการค้ามนุษย์และเสริมสร้างความเข้มแข็งใน ครอบครัว	1	3,4	สง.พัฒนาสังคม และความมั่นคงของมนุษย์จังหวัด	-	-	516,000	-	-	516,000
กิจกรรม ขับเคลื่อนการอ่านความยุติธรรมแบบ บูรณาการเพื่อลดความเหลื่อมล้ำในสังคม	1	1,3,4	สง.ยุติธรรมจังหวัด	-	-	753,380	-	-	753,380
กิจกรรม การป้องกันและแก้ไขปัญหาเสพติดจังหวัด พระนครศรีอยุธยา ประจำปีงบประมาณ 2563	1	1,3,4	ศูนย์อำนวยการป้องกันและ ปราบปราม ยาเสพติดจังหวัด	6,779,400	-	5,723,800	-	-	12,503,200
กิจกรรม พัฒนาศักยภาพอาสาสมัครสาธารณสุข ประจำหมู่บ้าน (อสม.) จังหวัดพระนครศรีอยุธยา	3	3	องค์การบริหารส่วนจังหวัด พระนครศรีอยุธยา	-	-	3,400,000	-	-	3,400,000
กิจกรรม ผนึกกำลังป้องกันและแก้ไขปัญหาเสพติด	3	1,3,4	องค์การบริหารส่วนจังหวัด พระนครศรีอยุธยา	1,000,000	1,000,000	1,000,000	-	-	3,000,000
กิจกรรม เสริมสร้างศักยภาพเด็ก เยาวชนและครอบครัว	3	3,4	องค์การบริหารส่วนจังหวัด พระนครศรีอยุธยา	500,000	500,000	500,000	-	-	1,500,000
กิจกรรม วันผู้สูงอายุและวันครอบครัว	3	3,4	องค์การบริหารส่วนจังหวัด พระนครศรีอยุธยา	600,000	600,000	600,000	-	-	1,800,000
กิจกรรม การส่งเสริมกิจกรรมผู้สูงอายุในมิติด้าน วัฒนธรรม "สุขใจ วย่กา เราทำได้"	1	3,4	สำนักงานวัฒนธรรมจังหวัด พระนครศรีอยุธยา	-	-	-	150,000	-	150,000
กิจกรรม การป้องกันและแก้ไขปัญหาเสพติดจังหวัด พระนครศรีอยุธยา ประจำปีงบประมาณ 2564	1	1,3,4	ที่ทำการปกครองจังหวัด พระนครศรีอยุธยา	-	-	-	5,937,800	-	5,937,800
กิจกรรม พัฒนาบริการสุขภาพในชุมชนรองรับสังคม ผู้สูงอายุจังหวัดพระนครศรีอยุธยา	1	3,4	สำนักงานสาธารณสุขจังหวัด พระนครศรีอยุธยา	-	-	-	3,010,000	-	3,010,000
กิจกรรม วันคนพิการสากล	3	3,4	องค์การบริหารส่วนจังหวัด พระนครศรีอยุธยา	-	-	-	550,000	-	550,000
กิจกรรม การส่งเสริมกิจกรรมแบบบูรณาการใน โรงเรียนผู้สูงอายุ	1	3,4	สง.พัฒนาสังคม และความมั่นคงของมนุษย์จังหวัด	-	-	-	-	4,046,800	4,046,800
กิจกรรม สร้างการรับรู้ การเข้าถึงกระบวนการยุติธรรม และกฎหมายใกล้ตัว	1	1,3,4	สง.ยุติธรรมจังหวัด	-	-	-	-	1,033,700	1,033,700



บัญชีรายการชุดโครงการ				งบประมาณดำเนินการ (11)					
แผนงาน/โครงการ (7)	แหล่ง งบประมาณ (8)	ยุทธศาสตร์ชาติ (9)	หน่วยดำเนินการ (10)	พ.ศ.2561	พ.ศ.2562	พ.ศ.2563	พ.ศ.2564	พ.ศ.2565	พ.ศ. 2561-2565
กิจกรรม การป้องกันและแก้ไขปัญหาเสถียรจังหวัด พระนครศรีอยุธยา ประจำปีงบประมาณ 2565	1	1,3,4	ที่ว่าการปกครองจังหวัด พระนครศรีอยุธยา	-	-	-	-	5,228,570	5,937,800
กิจกรรม เสริมสร้างศักยภาพครอบครัวและพัฒนาเด็ก เยาวชน เพื่อคืนสู่สังคม	3	1	เทศบาลนครพระนครศรีอยุธยา	-	-	-	-	40,000	5,937,800
กิจกรรม พัฒนาศักยภาพและเสริมสร้างความเข้มแข็ง ขององค์กรสตรี	3	1	เทศบาลนครพระนครศรีอยุธยา	-	-	-	-	1,000,000	5,937,800
กิจกรรม รณรงค์ป้องกันและแก้ไขปัญหายาเสพติด	3	1	เทศบาลนครพระนครศรีอยุธยา	-	-	-	-	1,000,000	5,937,800
กิจกรรม โครงการส่งน้ำกักน้ำแข่งขันสู่ความเป็นเลิศ	3	1	เทศบาลนครพระนครศรีอยุธยา	-	-	-	-	1,000,000	5,937,800
กิจกรรม พัฒนาทักษะกีฬาพลศึกษาเพื่อส่งเสริม สุขภาพและพัฒนาสู่ความเป็นเลิศให้แก่เด็กและเยาวชน ในเขตเทศบาลนครพระนครศรีอยุธยา	3	1	เทศบาลนครพระนครศรีอยุธยา	-	-	-	-	400,000	5,937,800
กิจกรรม โครงการอบรมศึกษาดูงานด้านการพัฒนา ศักยภาพของสภาเด็กและเยาวชนในเขตเทศบาลนคร พระนครศรีอยุธยา	3	1	เทศบาลนครพระนครศรีอยุธยา	-	-	-	-	200,000	5,937,800
กิจกรรม โครงการอบรมและศึกษาดูงานเสริมสร้าง ศักยภาพความรู้ แก่คณะกรรมการชุมชนและที่ปรึกษา ชุมชนในเขตเทศบาลทุกชุมชน	3	1	เทศบาลนครพระนครศรีอยุธยา	-	-	-	-	2,500,000	5,937,800
กิจกรรม โครงการสัตรีปลอดโรค คนปลอดภัยจากโรค พิษสุนัขบ้าตามพระปณิธานศาสตราจารย์ ดร. สมเด็จพระ เจ้าน้องนางเธอเจ้าฟ้าจุฬาภรณวลัยลักษณ์ อัคร ราชกุมารี กรมพระศรีสวางควัฒน วรขัตติยราชนารี	3	1	เทศบาลนครพระนครศรีอยุธยา	-	-	-	-	300,000	5,937,800
กิจกรรม โครงการช่วยเหลือเงินทุนประกอบอาชีพแก่ผู้ พิการและผู้ด้อยโอกาส	3	1	เทศบาลนครพระนครศรีอยุธยา	-	-	-	-	30,000	5,937,800
รวมงบประมาณ ประเด็นการพัฒนาที่ 2				306,298,640	432,356,700	3,803,339,780	2,482,589,100	2,719,555,967	9,791,819,617
ประเด็นการพัฒนาที่ 3 พัฒนาการผลิตภาคเกษตร อุตสาหกรรม การค้าและบริการโดยใช้นวัตกรรมและภูมิปัญญาที่สร้างสรรค์									
แผนงานที่ 11 ส่งเสริมการเกษตรแบบครบวงจร									
1. โครงการที่ 1 ตามแผนชุมชน ด้านเศรษฐกิจเพื่อ ส่งเสริมการเกษตร									
กิจกรรมหลักที่ 1.1 ส่งเสริมอาชีพในชุมชนและ ปรับปรุงสิ่งอำนวยความสะดวกในการขนส่งสินค้า ทางการเกษตร									
กิจกรรม ก่อสร้างระบบน้ำเพื่อนำน้ำเข้าสู่พื้นที่เกษตร (ระบบท่อ)	1	2,5	อำเภอบางปะหัน	5,972,000	-	-	-	-	5,972,000
กิจกรรม เพิ่มศักยภาพกลุ่มจัดการดินปุ๋ยชุมชน อำเภอ เสนา	1	2,5	อำเภอเสนา	3,039,700	-	-	-	-	3,039,700
กิจกรรม ก่อสร้างถนนคอนกรีตเสริมเหล็ก หมู่ที่ 3 ตำบลสำพะเนียง	1	1,2	อำเภอบ้านแพรก	1,695,400	-	-	-	-	1,695,400
กิจกรรม ซ่อมแซมถนนคอนกรีตเสริมเหล็ก (คสล.) หมู่ที่ 1 บ้านสะตือตอน ตำบลคลองน้อย	1	1,2	อำเภอบ้านแพรก	1,372,000	-	-	-	-	1,372,000
กิจกรรม ส่งเสริมการปลูกพืชใช้น้ำน้อยตามแนวทาง ปรัชญาเศรษฐกิจพอเพียง	1	2,5	อำเภอดักไถ่	702,900	-	-	-	-	702,900
กิจกรรม ลดปัญหาผลพิษจากการเผาตอซังและ เพิ่มรายได้แก่เกษตรกร	1	2,5	อำเภอดักไถ่	370,000	-	-	-	-	370,000
กิจกรรม ก่อสร้างลานตากพืชผลทางการเกษตรเพื่อ ชุมชน	1	2,5	อำเภอดักไถ่	473,200	-	-	-	-	473,200
กิจกรรม ปรับปรุงซ่อมแซมผิวจราจรถนนลูกรังจาก หนองสิงห์ เชื่อมถนนโพธิ์พระยา-ท่าเรือ ตำบลโรงช้าง อำเภอมหาราช	1	1,2	อำเภอมหาราช	912,500	-	-	-	-	912,500
กิจกรรม โรงสูบน้ำพร้อมวางระบบท่อส่งน้ำ หมู่ที่ 6 ตำบลพระนอน อำเภอนครหลวง จังหวัดพระนครศรีอยุธยา	1	1,2	อนครหลวง	-	1,249,000	-	-	-	1,249,000
กิจกรรม ก่อสร้างลานคอนกรีตเสริมเหล็กตากพืชผล ทางการเกษตร หมู่ที่ 1 ตำบลน้ำเต้า อำเภอบางบาล จังหวัดพระนครศรีอยุธยา	1	1,2	อำเภอบางบาล	-	1,462,000	-	-	-	1,462,000
กิจกรรม ก่อสร้างประตูระบายน้ำ ปากสำโรงพาดหนอง หมู่ที่ 9 ตำบลปลายกลัด อำเภอบางซ้าย จังหวัด พระนครศรีอยุธยา	1	1,2	อำเภอบางซ้าย	-	894,000	-	-	-	894,000

บัญชีรายการชุดโครงการ				งบประมาณดำเนินการ (11)					
แผนงาน/โครงการ (7)	แหล่ง งบประมาณ (8)	ยุทธศาสตร์ชาติ (9)	หน่วยดำเนินการ (10)	พ.ศ.2561	พ.ศ.2562	พ.ศ.2563	พ.ศ.2564	พ.ศ.2565	พ.ศ. 2561-2565
กิจกรรม ก่อสร้างประตูปรับน้ำทางเข้าลำรางเหนือ/ ตะวันตก หมู่ที่ 9 ตำบลปลายกลัด อำเภอบางชัย จังหวัดพระนครศรีอยุธยา	1	1,2	อำเภอบางชัย	-	681,000	-	-	-	681,000
กิจกรรม ก่อสร้างประตูปรับน้ำลำรางหมู่ใหญ่ หมู่ที่ 8,12 ตำบลปลายกลัด อำเภอบางชัย จังหวัดพระนครศรีอยุธยา	1	1,2	อำเภอบางชัย	-	803,000	-	-	-	803,000
<b>กิจกรรมหลัก 1.2 การสร้างเครือข่ายและการลด ต้นทุนการผลิตและส่งเสริมอาชีพเกษตรกรเพื่อสร้าง รายได้ให้ชุมชน</b>									
กิจกรรม เพิ่มประสิทธิภาพการผลิตที่ปลอดภัย	1	2	สง.เกษตรจังหวัด	1,908,450	-	-	-	-	1,908,450
กิจกรรม ป้อนน้ำเข้าบ่อบำบัดน้ำเสีย	1	2	สง.ประมงจังหวัด	4,894,000	-	-	-	-	4,894,000
กิจกรรม ส่งเสริมอาชีพทางเลือกเพื่อพัฒนาเกษตรกร	1	2	สง.เกษตรจังหวัด	890,200	-	-	-	-	890,200
กิจกรรม การประเมินผลผลิตกุ้งก้ามกรามในแม่น้ำ 4 สายหลักจังหวัดพระนครศรีอยุธยา	1	2	สง.ประมงจังหวัด	200,000	-	-	-	-	200,000
กิจกรรม ส่งเสริมอาชีพเพื่อสร้างรายได้ให้กับชุมชน "คนเมืองมีถึง คนบ้านมีโอ่ง"	1	2	สง.ปจ.จังหวัด	1,278,100	-	-	-	-	1,278,100
<b>แผนงานที่ 12 บริหารจัดการการเกษตรปลอดภัยแบบครบวงจรโดยใช้หลักปรัชญาของเศรษฐกิจพอเพียง และขยาย ผลโครงการอันเนื่องมาจากพระราชดำริ</b>									
<b>1. โครงการที่ 1 บริหารจัดการการเกษตรปลอดภัย แบบครบวงจร</b>									
<b>กิจกรรมหลัก 1.1 พื้นฟูและพัฒนาแหล่งน้ำ</b>									
กิจกรรม ติดตั้งชุดสูบน้ำพลังงานแสงอาทิตย์ที่ การเกษตรภายในจังหวัดพระนครศรีอยุธยา	1	1,2	สง.พลังงานจังหวัด	4,900,000	-	5,000,000	5,174,000	-	15,074,000
กิจกรรม ก่อสร้างระบบสูบน้ำเพื่อการกระจาย น้ำสู่พื้นที่แปลงใหญ่	1	1,2	โครงการชลประทาน พระนครศรีอยุธยา	17,605,100	-	-	-	-	17,605,100
กิจกรรม ปรับปรุงอาคารคอนกรีตคลองแยกซอย 1 ซ้าย 3 ขวา และปรับปรุงท่อระบายกลาง คลอง 3 ขวา ตำบลโคกม่วง อำเภอภาชี จังหวัดพระนครศรีอยุธยา	1	1,2	โครงการส่งน้ำและ บำรุงรักษาป่าสักใต้	-	19,500,000	-	-	-	19,500,000
กิจกรรม ปรับปรุงอาคารคอนกรีตคลองโรงช้าง พร้อมอาคารประกอบ ความยาว 1.5 กิโลเมตร	2	1,2	โครงการชลประทาน พระนครศรีอยุธยา	-	-	18,000,000	-	-	18,000,000
กิจกรรม ท่อระบายน้ำกลางคลองบางเคียน กม.1+020 , กม.1+334 ,กม.1+593 , กม.1+895 และ กม.2+357 จำนวน 5 แห่ง	2	1,2	โครงการชลประทาน พระนครศรีอยุธยา	-	-	5,000,000	-	-	5,000,000
กิจกรรม ท่อระบายน้ำคูส่งน้ำของคลองระบายน้อยบาง บาล 4 จำนวน 3 แห่ง	2	1,2	โครงการชลประทาน พระนครศรีอยุธยา	-	-	3,000,000	-	-	3,000,000
กิจกรรม ท่อระบายน้ำคูส่งน้ำของคลองโรงช้าง จำนวน 3 แห่ง	2	1,2	โครงการชลประทาน พระนครศรีอยุธยา	-	-	3,000,000	-	-	3,000,000
กิจกรรม คัดคอนกรีตคลองส่งน้ำ 1 ซ้าย 5 ขวา พร้อม อาคารประกอบ ระยะทาง 3.2 กม.พื้นที่ 24,000 ตร.ม.	2	1,2	โครงการชลประทาน พระนครศรีอยุธยา	-	-	15,000,000	-	-	15,000,000
กิจกรรม งานก่อสร้างอาคารสูบน้ำปากคลอง 1 ซ้าย- นครหลวง ขนาด 0.25 ลบ.ม./วินาที	2	1,2	โครงการชลประทาน พระนครศรีอยุธยา	-	-	10,000,000	-	-	10,000,000
กิจกรรม คัดคอนกรีตคลอง 4 ขวา-นครหลวง พร้อมอาคารประกอบ ระยะทาง 7.280 กม.	2	1,2	โครงการชลประทาน พระนครศรีอยุธยา	-	-	25,000,000	-	-	25,000,000
กิจกรรม คัดคอนกรีตคลองส่งน้ำ ส.11 พร้อมอาคาร ประกอบ ระยะทาง 4.85 กิโลเมตร	2	1,2	โครงการชลประทาน พระนครศรีอยุธยา	-	-	20,000,000	-	-	20,000,000
กิจกรรม คัดคอนกรีตคลองส่งน้ำ ส.12 พร้อมอาคาร ประกอบ ระยะทาง 5.90 กิโลเมตร	2	1,2	โครงการชลประทาน พระนครศรีอยุธยา	-	-	35,000,000	-	-	35,000,000
กิจกรรม คัดคอนกรีตคลองส่งน้ำ 2ข.ส.9 พร้อมอาคาร ประกอบ (ระยะที่ 1) ระยะทาง 2.35 กิโลเมตร	2	1,2	โครงการชลประทาน พระนครศรีอยุธยา	-	-	10,000,000	-	-	10,000,000
กิจกรรม ปรับปรุงโรงสูบน้ำที่ 2 พร้อมอาคารประกอบ จำนวน 1 แห่ง	2	1,2	โครงการชลประทาน พระนครศรีอยุธยา	-	-	10,000,000	-	-	10,000,000
กิจกรรม ปรับปรุงโรงสูบน้ำที่ 8 พร้อมอาคารประกอบ จำนวน 1 แห่ง	2	1,2	โครงการชลประทาน พระนครศรีอยุธยา	-	-	15,000,000	-	-	15,000,000
กิจกรรม ปรับปรุงคันกันน้ำคลองส่งน้ำ ส.3 พร้อม อาคารประกอบ ความยาว 4.07 กิโลเมตร	2	1,2	โครงการชลประทาน พระนครศรีอยุธยา	-	-	25,000,000	-	-	25,000,000
กิจกรรม แก้มลิงบ้านมาบพระจันทร์ ความจุ 47,000 ลบ.ม.	2	1,2	โครงการชลประทาน พระนครศรีอยุธยา	-	-	30,000,000	-	-	30,000,000

บัญชีรายการชุดโครงการ				งบประมาณดำเนินการ (11)					
แผนงาน/โครงการ (7)	แหล่ง งบประมาณ. (8)	ยุทธศาสตร์ชาติ (9)	หน่วยดำเนินการ (10)	พ.ศ.2561	พ.ศ.2562	พ.ศ.2563	พ.ศ.2564	พ.ศ.2565	พ.ศ. 2561-2565
กิจกรรม ปรับปรุงคลองระบายใหม่ห้วยราช 3 ความยาว 9,760 เมตร	2	1,2	โครงการชลประทาน พระนครศรีอยุธยา	-	-	65,000,000	-	-	65,000,000
กิจกรรม งานปรับปรุงก่อสร้าง ประตูปลายคลองไผ่พระ ขนาด 2 - 6 ม. พร้อมสถานีสูบน้ำด้วยไฟฟ้า	2	1,2	โครงการชลประทาน พระนครศรีอยุธยา	-	-	100,000,000	-	-	100,000,000
กิจกรรม ติดตั้งเครื่องสูบน้ำกึ่งถาวร สถานีสูบน้ำสิงหนาท 2 จำนวน 4 เครื่อง	2	1,2	โครงการชลประทาน พระนครศรีอยุธยา	-	-	20,000,000	-	-	20,000,000
กิจกรรม ปรับปรุงก่อสร้างสถานีสูบน้ำด้วยไฟฟ้า ประตูปลายคลองไผ่พระ	2	1,2	โครงการชลประทาน พระนครศรีอยุธยา	-	-	100,000,000	-	-	100,000,000
กิจกรรม ปรับปรุงติดตั้งเครื่องสูบน้ำจำนวน 2 เครื่อง สูบและควบคุม ประตุระบายน้ำเจ้าเจ็ด	2	1,2	โครงการชลประทาน พระนครศรีอยุธยา	-	-	15,000,000	-	-	15,000,000
กิจกรรม ขุดลอกกำจัดวัชพืชและปรับปรุงภูมิทัศน์คูคลอง และแหล่งน้ำที่ได้รับการถ่ายโอนให้ไม่มีคุณภาพดีขึ้น	3	1,2	องค์การบริหารส่วนจังหวัด พระนครศรีอยุธยา	-	-	5,000,000	-	-	5,000,000
กิจกรรม ปรับปรุงอาคารคอนกรีตคลองโรงช้าง พร้อมอาคารประกอบ ความยาว 1.5 กิโลเมตร	2	1,2	โครงการชลประทาน พระนครศรีอยุธยา	-	-	-	18,000,000	-	18,000,000
กิจกรรม สถานีสูบน้ำด้วยไฟฟ้าประตูระบายน้ำกระมัง	2	1,2	โครงการชลประทาน พระนครศรีอยุธยา	-	-	-	6,500,000	-	6,500,000
กิจกรรม สถานีสูบน้ำด้วยไฟฟ้าประตูระบายน้ำหันตรา	2	1,2	โครงการชลประทาน พระนครศรีอยุธยา	-	-	-	6,500,000	-	6,500,000
กิจกรรม ปรับปรุงอาคารป้องกันตลิ่งคลองบางกุ้ง ความยาว 25 เมตร	2	1,2	โครงการชลประทาน พระนครศรีอยุธยา	-	-	-	10,000,000	-	10,000,000
กิจกรรม ปรับปรุงอาคารป้องกันตลิ่งแม่น้ำลพบุรี ความยาว 162.50 เมตร	2	1,2	โครงการชลประทาน พระนครศรีอยุธยา	-	-	-	10,000,000	-	10,000,000
กิจกรรม ส่งเสริมระบบการเกษตร เพื่อลดต้นทุนการผลิตแก่เกษตรกรจังหวัดพระนครศรีอยุธยา	1	1,2	สนง.พลังงานจังหวัด	-	-	-	-	6,298,000	6,298,000
กิจกรรม บำรุงรักษาคลองส่งน้ำสายช้อยระยะทาง 35 กม.	2	1,2	โครงการชลประทาน พระนครศรีอยุธยา	-	-	-	-	226,000	226,000
กิจกรรม งานซ่อมแซมโครงการชลประทานอันเนื่องมาจากพระราชดำริ ตามข้อเสนอของเกษตรกรในเขตจังหวัดพระนครศรีอยุธยา	2	1,2	โครงการชลประทาน พระนครศรีอยุธยา	-	-	-	-	500,000	500,000
กิจกรรม ซ่อมแซมระบบส่งน้ำอ่างเก็บน้ำสมเด็จพระศรีสุริเยทัย	2	1,2	โครงการชลประทาน พระนครศรีอยุธยา	-	-	-	-	3,600,000	3,600,000
กิจกรรม ซ่อมแซมระบบควบคุมการเปิด-ปิด บานระบาย ประตู.กระมัง	2	1,2	โครงการชลประทาน พระนครศรีอยุธยา	-	-	-	-	5,500,000	5,500,000
กิจกรรม ซ่อมแซมระบบควบคุมการเปิด-ปิด บานระบาย ประตู.หันตรา	2	1,2	โครงการชลประทาน พระนครศรีอยุธยา	-	-	-	-	5,500,000	5,500,000
กิจกรรม ซ่อมแซมระบบส่งน้ำโครงการพระราชดำริ จัดหน้าช่วยเหลือราษฎรในเขตอำเภอบ้านแพรกและบริเวณใกล้เคียง	2	1,2	โครงการชลประทาน พระนครศรีอยุธยา	-	-	-	-	2,520,000	2,520,000
กิจกรรม ซ่อมแซมอาคารคอนกรีตคลองเปิด กม. 0+000-3+000 เป็นช่วงๆ	2	1,2	โครงการชลประทาน พระนครศรีอยุธยา	-	-	-	-	10,000,000	10,000,000
กิจกรรม ซ่อมแซมอาคารคอนกรีตคลองร่มไทร กม.1+000-4+200 เป็นช่วงๆ	2	1,2	โครงการชลประทาน พระนครศรีอยุธยา	-	-	-	-	12,000,000	12,000,000
กิจกรรม งานก่อสร้างโรงสูบน้ำชั่วคราว ประตู.กระมัง	2	1,2	โครงการชลประทาน พระนครศรีอยุธยา	-	-	-	-	15,000,000	15,000,000
กิจกรรม งานก่อสร้างโรงสูบน้ำ ประตู.หันตรา	2	1,2	โครงการชลประทาน พระนครศรีอยุธยา	-	-	-	-	20,000,000	20,000,000
กิจกรรม งานก่อสร้างโรงสูบน้ำประตู.ปากคลองสวนพลู	2	1,2	โครงการชลประทาน พระนครศรีอยุธยา	-	-	-	-	15,000,000	15,000,000
กิจกรรม งานก่อสร้างโรงสูบน้ำปากคลองบางเคียน	2	1,2	โครงการชลประทาน พระนครศรีอยุธยา	-	-	-	-	20,000,000	20,000,000
กิจกรรม งานก่อสร้างอาคารป้องกันตลิ่งท้าย ประตู.หันตรา	2	1,2	โครงการชลประทาน พระนครศรีอยุธยา	-	-	-	-	50,000,000	50,000,000
<b>กิจกรรมหลัก 1.2 การสร้างเครือข่ายและการลดต้นทุนการผลิตและส่งเสริมอาชีพการเกษตร เพื่อสร้างรายได้ในชุมชน</b>									
กิจกรรม การจัดงานแสดงและจำหน่ายกรมรมสินค้าเกษตรปลอดภัย	1	2	สนง.เกษตรจังหวัด	-	2,500,000	-	-	-	2,500,000

บัญชีรายการชุดโครงการ				งบประมาณดำเนินการ (11)					
แผนงาน/โครงการ (7)	แหล่ง งบประมาณ (8)	ยุทธศาสตร์ชาติ (9)	หน่วยดำเนินการ (10)	พ.ศ.2561	พ.ศ.2562	พ.ศ.2563	พ.ศ.2564	พ.ศ.2565	พ.ศ. 2561-2565
กิจกรรม การส่งเสริมการปรับเปลี่ยนพื้นที่การปลูกข้าว ไปปลูกพืชทางเลือกอื่น	1	2	สนง.เกษตรจังหวัด	-	-	251,400	-	-	251,400
กิจกรรม การจัดงานแสดงและจำหน่ายกรมสินค้า เกษตรพระนครศรีอยุธยา	1	2	สนง.เกษตรจังหวัด	-	-	3,000,000	3,000,000	3,000,000	9,000,000
กิจกรรม การผลิตกิ่งแม่พันธุ์ปลอดภัย	1	2	สนง.ประมงจังหวัด	14,844,350	3,540,000	5,000,000	5,000,000	-	28,384,350
กิจกรรม ส่งเสริมการผลิตและการตลาดข้าวคุณภาพดี เพื่อปรีโลก	1	2	สนง.เกษตรจังหวัด	-	-	2,583,000	-	-	2,583,000
กิจกรรม ส่งเสริมการใช้ปุ๋ยตามค่าวิเคราะห์ดิน เพื่อลดต้นทุนการผลิต	1	2	สนง.เกษตรจังหวัด	-	-	626,100	-	-	626,100
กิจกรรม ผลิตปุ๋ยอินทรีย์แบบไม่พลิกกลับกอง	3	2	องค์การบริหารส่วนจังหวัด พระนครศรีอยุธยา	-	-	132,000	-	-	132,000
กิจกรรม จัดซื้อวัสดุสำหรับใช้ในกระบวนการผลิตปุ๋ย อินทรีย์ชีวภาพ	3	2	องค์การบริหารส่วนจังหวัด พระนครศรีอยุธยา	-	-	2,000,000	-	-	2,000,000
กิจกรรม ส่งเสริมการปล่อยพันธุ์สัตว์น้ำ (กุ้ง) เพื่อสร้าง อาชีพและรายได้แก่เกษตรกร	1	2	สนง.ประมงจังหวัด	-	-	-	-	5,000,000	5,000,000
กิจกรรม ส่งเสริมอาชีพการเกษตรเพื่อสร้างรายได้แก่ ครัวเรือน	1	2	สำนักงานปศุสัตว์จังหวัด พระนครศรีอยุธยา	-	-	-	-	1,039,300	1,039,300
กิจกรรม ส่งเสริมการปลูกพืชสวนครัวเพื่อลดค่าใช้จ่าย และเพิ่มรายได้ให้แก่ครัวเรือน	1	2	สำนักงานเกษตรจังหวัด พระนครศรีอยุธยา	-	-	-	-	633,000	633,000
กิจกรรม เสริมสร้างศักยภาพการผลิตให้แก่เกษตรกรผู้ ปลูกข้าวเพื่อการปรีโลก	1	2	สำนักงานเกษตรจังหวัด พระนครศรีอยุธยา	-	-	-	-	2,005,900	2,005,900
กิจกรรม ส่งเสริมการปลูกพืชหลากหลายเพื่อการพึ่งพา ตนเองและสร้างความมั่นคงทางอาหาร	1	2	สำนักงานเกษตรจังหวัด พระนครศรีอยุธยา	-	-	-	-	7,318,400	7,318,400
กิจกรรม พัฒนาศักยภาพการผลิต การตลาด และ บริการ วิสาหกิจชุมชนกลุ่มผู้ปลูกเมล่อนปลอดภัยตาม แนวทฤษฎีใหม่	1	2	สำนักงานเกษตรจังหวัด พระนครศรีอยุธยา	-	-	-	-	467,800	467,800
กิจกรรม สร้างเครือข่ายและส่งเสริมอาชีพการเกษตร เพื่อสร้างรายได้ในชุมชน (ระดับตำบล)	1	2	สำนักงานเกษตรจังหวัด พระนครศรีอยุธยา	-	-	-	-	2,000,000	2,000,000
<b>กิจกรรมหลัก 1.3 ส่งเสริมการสร้างมาตรฐานสินค้า เกษตรปลอดภัย</b>									
กิจกรรม ส่งเสริมและเพิ่มศักยภาพด้านการตลาดสินค้า สิ่งป่งชี้ทางภูมิศาสตร์ (GI) "ละมุดบ้านใหม่" จังหวัด พระนครศรีอยุธยา	1	2	สำนักงานพาณิชย์จังหวัด พระนครศรีอยุธยา	-	-	-	731,000	-	731,000
กิจกรรม ส่งเสริมการผลิตสินค้าเกษตรเข้าสู่มาตรฐาน เกษตรอินทรีย์	1	2	สำนักงานเกษตรจังหวัด พระนครศรีอยุธยา	-	-	-	587,900	-	587,900
กิจกรรม ส่งเสริมการพัฒนาสินค้าเกษตรปลอดภัยสู่ มาตรฐานโรงคัดบรรจุ GMP (อำเภอผักไห่)	1	2	สำนักงานเกษตรจังหวัด พระนครศรีอยุธยา	-	-	-	8,948,300	-	8,948,300
กิจกรรม พัฒนา Young Smart Farmer ในการเพิ่ม มูลค่าสินค้าเกษตรด้วยนวัตกรรมสู่อาหารสุขภาพ	1	2	สำนักงานเกษตรจังหวัด พระนครศรีอยุธยา	-	-	-	163,400	-	163,400
กิจกรรม ส่งเสริมการผลิตเมล็ดพันธุ์ข้าว	1	2	สำนักงานเกษตรจังหวัด พระนครศรีอยุธยา	-	-	-	2,451,460	-	2,451,460
กิจกรรม ส่งเสริมการพัฒนาสินค้าเกษตรปลอดภัยที่ เป็นมิตรกับสิ่งแวดล้อม	1	2	สำนักงานเกษตรจังหวัด พระนครศรีอยุธยา	-	-	-	1,064,250	-	1,064,250
กิจกรรม ยกระดับมาตรฐานและเพิ่มมูลค่าสินค้าเกษตร สู่มาตรฐาน GAP	1	2	สำนักงานเกษตรจังหวัด พระนครศรีอยุธยา	-	-	-	1,194,200	17,156,740	18,350,940
กิจกรรม ส่งเสริมการผลิตข้าวคุณภาพดีเพื่อปรีโลก	1	2	สำนักงานเกษตรจังหวัด พระนครศรีอยุธยา	-	-	-	3,565,200	-	3,565,200
กิจกรรม ส่งเสริมสนับสนุนการผลิตสินค้าเกษตรและ อาหารปลอดภัยของจังหวัดพระนครศรีอยุธยา	1	2	สำนักงานเกษตรและ สหกรณ์ จังหวัดพระนครศรีอยุธยา	-	-	-	-	575,000	575,000
<b>3. โครงการที่ 3 บริหารจัดการการเกษตรปลอดภัย แบบครบวงจร</b>									
<b>กิจกรรมหลัก 3.1 ฟื้นฟูและพัฒนาแหล่งน้ำ</b>									
กิจกรรม ขุดลอกแม่น้ำลพบุรี อำเภอพระนครศรีอยุธยา อำเภอบางปะหัน จังหวัดพระนครศรีอยุธยา ปริมาณ วัสดุ 110,000 ลูกบาศก์เมตร	2	1,2	สำนักพัฒนาและ บำรุงรักษาทางน้ำที่ 1	-	-	-	-	2,821,500	2,821,500
กิจกรรม กำจัดผักตบชวาและวัชพืชแม่น้ำเจ้าพระยา แม่น้ำน้อย แม่น้ำป่าสัก แม่น้ำลพบุรี และคลองสาขา อำเภอพระนครศรีอยุธยา อำเภอบางปะหัน จังหวัด พระนครศรีอยุธยา ปริมาณผักตบชวา ประมาณ 800,000 ตัน	2	1,2	สำนักพัฒนาและ บำรุงรักษาทางน้ำที่ 1	-	-	-	-	22,864,000	22,864,000

บัญชีรายการชุดโครงการ				งบประมาณดำเนินการ (11)					
แผนงาน/โครงการ (7)	แหล่ง งบประมาณ (8)	ยุทธศาสตร์ชาติ (9)	หน่วยดำเนินการ (10)	พ.ศ.2561	พ.ศ.2562	พ.ศ.2563	พ.ศ.2564	พ.ศ.2565	พ.ศ. 2561-2565
4. โครงการที่ 4 ส่งเสริมการดำเนินงานตามหลักปรัชญาเศรษฐกิจพอเพียง และขยายผลโครงการอันเนื่องมาจากพระราชดำริ									
กิจกรรมหลัก 4.1 ขยายผลโครงการอันเนื่องมาจากพระราชดำริและส่งเสริมการดำเนินงานตามหลักปรัชญาเศรษฐกิจพอเพียง									
กิจกรรม การเกษตรเพื่ออาหารกลางวันตามแนวพระราชดำริสมเด็จพระเทพรัตนราชสุดาฯ สยามบรมราชกุมารี	1	2	สำนักงานเขตพื้นที่การศึกษาประถมศึกษาพระนครศรีอยุธยา เขต 2	1,914,400	-	258,800	-	-	2,173,200
กิจกรรม พัฒนาการผลิตข้าวในพื้นที่แปลงนาส่วนพระองค์	1	2	สนง.เกษตรจังหวัด	3,979,000	-	419,000	753,800	-	5,151,800
กิจกรรม ขยายผลโครงการเกษตรเพื่ออาหารกลางวัน	1	2	สนง.เกษตรจังหวัด	1,356,500	352,550	1,052,100	-	-	2,761,150
กิจกรรม ส่งเสริมและพัฒนาสวนทุพรานประวัติศาสตร์กรุงศรีอยุธยา	1	2	สนง.เกษตรจังหวัด	1,678,450	1,279,500	2,094,300	2,060,800	1,400,000	8,513,050
กิจกรรม อนุรักษ์พันธุกรรมพืช อันเนื่องมาจากพระราชดำริ สมเด็จพระเทพรัตนราชสุดาฯ สยามบรมราชกุมารี (อพ.สธ) จังหวัดพระนครศรีอยุธยา	1	2	สำนักงานจังหวัดพระนครศรีอยุธยา ท้องถิ่นจังหวัด	-	-	426,900	500,000	500,000	1,426,900
กิจกรรม ผักอบรมน้อมนำหลักปรัชญาเศรษฐกิจพอเพียงสู่การปฏิบัติ	3	2	องค์การบริหารส่วนจังหวัดพระนครศรีอยุธยา	-	-	922,000	900,000	-	1,822,000
กิจกรรม พัฒนาการผลิตการเกษตรแก่เกษตรกรในพื้นที่พระราชดำริ ตำบลหนองก อำเภอบางไทร	1	2	สำนักงานเกษตรจังหวัดพระนครศรีอยุธยา	-	-	-	321,500	-	321,500
กิจกรรม พัฒนาการผลิตการเกษตรแก่เกษตรกรในพื้นที่โครงการฟาร์มตัวอย่างอันเนื่องมาจากพระราชดำริ ในสมเด็จพระนางเจ้าฯพระบรมราชินีนาถช่วยเหลือราษฎรประสบอุทกภัยหนองงูเห่า ตำบลบางระกำ อำเภอนครหลวง	1	2	สำนักงานเกษตรจังหวัดพระนครศรีอยุธยา	-	-	-	399,000	-	399,000
กิจกรรม พัฒนาอาชีพอย่างยั่งยืนในพระราชดำริสมเด็จพระกนิษฐาธิราชเจ้า กรมสมเด็จพระเทพรัตนราชสุดาฯ	1	2	สำนักงานเกษตรจังหวัดพระนครศรีอยุธยา	-	-	-	-	1,042,400	1,042,400
กิจกรรม พัฒนาการผลิตข้าวในพื้นที่แปลงนาทุ่งมะขามหย่อง จังหวัดพระนครศรีอยุธยา	1	2	สำนักงานเกษตรจังหวัดพระนครศรีอยุธยา	-	-	-	-	466,900	466,900
กิจกรรม ส่งเสริมอาชีพการเกษตรตามแนวเศรษฐกิจพอเพียง	1	2	สำนักงานเกษตรจังหวัดพระนครศรีอยุธยา	-	-	-	-	1,920,800	1,920,800
กิจกรรม สร้างมูลค่าเพิ่มสินค้า และสร้างโอกาสทางการตลาดภายใต้โครงการพัฒนาอาชีพอย่างยั่งยืนในพระราชดำริสมเด็จพระกนิษฐาธิราชเจ้า กรมสมเด็จพระเทพรัตนราชสุดาฯ สยามบรมราชกุมารี ตำบลพระยาบันลือ อำเภอลาดบัวหลวง จังหวัดพระนครศรีอยุธยา	1	2	สำนักงานเกษตรจังหวัดพระนครศรีอยุธยา	-	-	-	-	927,400	927,400
แผนงานที่ 13 ขยายผลโครงการอันเนื่องมาจากพระราชดำริ									

บัญชีรายการชุดโครงการ				งบประมาณดำเนินการ (11)					
แผนงาน/โครงการ (7)	แหล่ง งบประมาณ (8)	ยุทธศาสตร์ชาติ (9)	หน่วยดำเนินการ (10)	พ.ศ.2561	พ.ศ.2562	พ.ศ.2563	พ.ศ.2564	พ.ศ.2565	พ.ศ. 2561-2565
<b>1. โครงการที่ 1 ส่งเสริมการค้าเงินตามหลักปรัชญาเศรษฐกิจพอเพียง และขยายผลโครงการอันเนื่องมาจากพระราชดำริ</b>									
<b>กิจกรรมหลัก 1.1 ขยายผลโครงการอันเนื่องมาจากพระราชดำริและส่งเสริมการค้าเงินตามหลักปรัชญาเศรษฐกิจพอเพียง</b>									
กิจกรรม พัฒนาและเชื่อมโยงศูนย์การเรียนรู้เศรษฐกิจพอเพียง	1	2	สนง.เกษตรจังหวัด	370,500	-	-	-	-	370,500
กิจกรรม พัฒนาบรรจุภัณฑ์เพื่อส่งเสริมช่องทางจำหน่ายสินค้าเกษตร	1	2	สนง.เกษตรจังหวัด	1,500,000	-	-	-	-	1,500,000
กิจกรรม พัฒนาอาชีพอย่างยั่งยืนในพระราชดำริสมเด็จพระเทพรัตนราชสุดาฯ สยามบรมราชกุมารี	1	2	อำเภอลาดบัวหลวง	990,500	-	-	-	-	990,500
กิจกรรม พัฒนาการผลิตข้าวในพื้นที่แปลงนาทุ่งมะขามหย่อง จังหวัดพระนครศรีอยุธยา	1	2	สนง.เกษตรจังหวัด	-	425,350	-	-	-	425,350
<b>แผนงานที่ 14 ยกระดับศักยภาพแรงงาน</b>									
<b>1. โครงการที่ 1 ยกระดับศักยภาพกำลังคน ภาคการผลิต การค้า และบริการให้เป็นมืออาชีพ</b>									
<b>กิจกรรมหลัก 1.1 ส่งเสริมการค้า การลงทุน ภาคอุตสาหกรรมและภาคบริการ และยกระดับศักยภาพแรงงาน</b>									
กิจกรรม สานพลังประชารัฐ ยกระดับศักยภาพกำลังคนภาคการผลิต การค้า และภาคบริการรองรับการเข้าสู่ Thailand 4.0	1	2,3,4	สถาบันพัฒนาฝีมือแรงงาน 15	2,338,400	-	-	-	-	2,338,400
กิจกรรม การบริหารจัดการ SME จังหวัดพระนครศรีอยุธยา	1	2	สนจ.อย	450,000	-	-	-	-	450,000
<b>แผนงานที่ 15 พัฒนาศักยภาพด้านอุตสาหกรรม การค้า การบริการ และแรงงานโดยใช้นวัตกรรม</b>									
<b>กิจกรรมหลัก 1.1 ส่งเสริมการค้า การลงทุน ภาคอุตสาหกรรมและภาคบริการ และยกระดับศักยภาพแรงงาน</b>									
กิจกรรม ยกระดับการพัฒนาด้านอุตสาหกรรมและศักยภาพกำลังคน	1	2,3,4	สถาบันพัฒนาฝีมือแรงงาน 15 พระนครศรีอยุธยา	-	-	3,427,900	-	1,926,320	5,354,220
กิจกรรม ส่งเสริมและยกระดับการเป็นเมืองอุตสาหกรรมเชิงนิเวศ จังหวัดพระนครศรีอยุธยา ปีงบประมาณ พ.ศ. 2563	1	2,5	สำนักงานอุตสาหกรรมจังหวัด	-	-	647,300	-	-	647,300
กิจกรรม ยกระดับการพัฒนาเมืองอุตสาหกรรมเชิงนิเวศจังหวัดพระนครศรีอยุธยา	1	2,3,4	สำนักงานอุตสาหกรรมจังหวัดพระนครศรีอยุธยา	-	-	-	-	604,200	604,200
<b>1. โครงการที่ 1 ยกระดับการพัฒนาด้านอุตสาหกรรม และศักยภาพแรงงาน</b>									
<b>กิจกรรมหลัก 1.1 ส่งเสริมการค้า การลงทุน ภาคอุตสาหกรรมและภาคบริการ และยกระดับศักยภาพแรงงาน</b>									
กิจกรรม ยกระดับการพัฒนาเมืองอุตสาหกรรมเชิงนิเวศจังหวัดพระนครศรีอยุธยา	1	2,5	สำนักงานอุตสาหกรรมจังหวัดพระนครศรีอยุธยา	-	-	-	423,000	-	423,000
กิจกรรม ยกระดับการพัฒนาด้านอุตสาหกรรมและศักยภาพแรงงาน	1	2,3,4	สถาบันพัฒนาฝีมือแรงงาน 15 พระนครศรีอยุธยา	-	-	-	2,153,100	-	2,153,100
<b>แผนงานที่ 16 ยกระดับและส่งเสริมผลิตภัณฑ์ชุมชนและวิสาหกิจขนาดกลางและขนาดย่อม (SME) โดยใช้ นวัตกรรม และภูมิปัญญาสร้างสรรค์</b>									
<b>1. โครงการที่ 1 ส่งเสริมการสร้างผลิตภัณฑ์ชุมชนสู่สากลโดยใช้ภูมิปัญญาท้องถิ่น และนวัตกรรม</b>									
<b>กิจกรรมหลัก 1.1 ส่งเสริมการตลาดและพัฒนาผลิตภัณฑ์ชุมชนแบบครบวงจร</b>									
กิจกรรม เพิ่มช่องทางการตลาด การประชาสัมพันธ์ และการส่งเสริมและขยายช่องทางการค้าสินค้าตราสัญลักษณ์ผลิตภัณฑ์จังหวัดพระนครศรีอยุธยา	1	2	สนง.พาณิชย์จังหวัด	2,000,000	-	-	-	-	2,000,000
กิจกรรม พัฒนารูปแบบสินค้า และบรรจุภัณฑ์ ด้วยนวัตกรรม และภูมิปัญญาที่สร้างสรรค์	1	2	สนง.พัฒนาชุมชนจังหวัด	2,000,000	-	-	-	-	2,000,000
กิจกรรม ส่งเสริมการถ่ายทอดเทคโนโลยีผลิตภัณฑ์ชุมชน เพื่อสร้างมาตรฐานผลิตภัณฑ์และเพิ่มมูลค่าทางเศรษฐกิจ	1	2	อำเภอบางซ้าย	500,000	-	-	-	-	500,000

บัญชีรายการชุดโครงการ				งบประมาณดำเนินการ (11)					
แผนงาน/โครงการ (7)	แหล่ง งบประมาณ (8)	ยุทธศาสตร์ชาติ (9)	หน่วยดำเนินการ (10)	พ.ศ.2561	พ.ศ.2562	พ.ศ.2563	พ.ศ.2564	พ.ศ.2565	พ.ศ. 2561-2565
กิจกรรม ศึกษาการพัฒนาและส่งเสริมผลิตภัณฑ์ชุมชน เพื่อเพิ่มมูลค่าทางเศรษฐกิจและส่งเสริมการท่องเที่ยว	1	2	อำเภอบางชัย	700,000	-	-	-	-	700,000
กิจกรรม พัฒนาผลิตภัณฑ์และบรรจุภัณฑ์ ด้วยนวัตกรรมและภูมิปัญญาที่สร้างสรรค์	1	2	อำเภอบางชัย	800,000	-	-	-	-	800,000
กิจกรรมย่อย ส่งเสริมช่องทางทางการจำหน่าย OTOP Outlet สู้ภูมิภาค	1	2	สง.พัฒนาชุมชนจังหวัด	-	2,000,000	-	-	-	2,000,000
กิจกรรม ส่งเสริมและเพิ่มช่องทางการตลาดผลิตภัณฑ์ชุมชน จังหวัดพระนครศรีอยุธยา	1	2	สำนักงานพาณิชย์จังหวัดพระนครศรีอยุธยา	-	-	1,520,000	3,300,000	-	4,820,000
กิจกรรม ส่งเสริมช่องทางทางการจำหน่ายสินค้า OTOP สู้ภูมิภาค	1	2	สำนักงานพัฒนาชุมชนจังหวัดพระนครศรีอยุธยา	-	-	3,000,000	-	-	3,000,000
กิจกรรม พัฒนาและส่งเสริมผู้ประกอบการสู้ภูมิภาคอาเซียน ปี 2020 จังหวัดพระนครศรีอยุธยา	1	2	สำนักงานพัฒนาชุมชนจังหวัดพระนครศรีอยุธยา	-	-	3,290,000	-	-	3,290,000
กิจกรรม พัฒนาและส่งเสริมผู้ประกอบการสู้ภูมิภาคอาเซียน ปี 2022 จังหวัดพระนครศรีอยุธยา	1	2	สำนักงานพัฒนาชุมชนจังหวัดพระนครศรีอยุธยา	-	-	-	-	3,200,000	3,200,000
<b>2. โครงการที่ 2 ส่งเสริมและพัฒนาผู้ประกอบการ SME ของจังหวัดพระนครศรีอยุธยา</b>									
<b>กิจกรรมหลัก 2.1 ยกระดับศักยภาพผู้ประกอบการ SME แบบครบวงจร</b>									
กิจกรรม การจัดงานแสดงสินค้า "หัตถ-อุตสาหกรรม" เพื่อเพิ่มช่องทางทางการจำหน่ายสินค้า ของผู้ประกอบการ SMEs	1	2	สำนักงานอุตสาหกรรมจังหวัดพระนครศรีอยุธยา	-	-	1,000,000	-	-	1,000,000
<b>3. โครงการที่ 3 ส่งเสริมและพัฒนาผู้ประกอบการผลิตภัณฑ์ชุมชน (OTOP)/SME ของจังหวัดพระนครศรีอยุธยา</b>									
<b>กิจกรรมหลัก 3.1 ยกระดับศักยภาพผู้ประกอบการผลิตภัณฑ์ชุมชน (OTOP)/SME แบบครบวงจร</b>									
กิจกรรม พัฒนาและส่งเสริมผู้ประกอบการสู้ภูมิภาคอาเซียน ปี 2021 จังหวัดพระนครศรีอยุธยา	1	2	สำนักงานพัฒนาชุมชนจังหวัดพระนครศรีอยุธยา	-	-	-	4,000,000	-	4,000,000
กิจกรรม การจัดงานแสดงสินค้า "SMEs ของดีเมืองพระนครศรีอยุธยา" เพื่อเพิ่มช่องทางทางการจำหน่ายสินค้าของผู้ประกอบการ SMEs	1	2	สำนักงานอุตสาหกรรมจังหวัดพระนครศรีอยุธยา	-	-	-	1,500,000	-	1,500,000
<b>4. โครงการที่ 4 ส่งเสริมและพัฒนาผู้ประกอบการผลิตภัณฑ์ชุมชนและวิสาหกิจขนาดกลางและขนาดย่อม ยุคใหม่ แบบครบวงจร</b>									
<b>กิจกรรมหลัก 4.1 ยกระดับศักยภาพผู้ประกอบการผลิตภัณฑ์ชุมชนและวิสาหกิจขนาดกลางและขนาดย่อม แบบครบวงจร</b>									
กิจกรรม พัฒนาศักยภาพผู้ประกอบการ OTOP เพื่อเตรียมความพร้อมเข้าสู่การรับรองมาตรฐานผลิตภัณฑ์	1	2	สำนักงานพัฒนาชุมชนจังหวัดพระนครศรีอยุธยา	-	-	-	-	4,000,000	4,000,000
กิจกรรม ส่งเสริมและเพิ่มช่องทางการตลาดผลิตภัณฑ์ชุมชน (Road Show OTOP Ayutthaya)	1	2	สำนักงานพัฒนาชุมชนจังหวัดพระนครศรีอยุธยา/สำนักงานพาณิชย์จังหวัดพระนครศรีอยุธยา	-	-	-	-	5,450,000	5,450,000
กิจกรรม พัฒนาและยกระดับบรรจุภัณฑ์ และการจัดงานแสดงสินค้า "SMEs ของดีเมืองพระนครศรีอยุธยา"	1	2	สำนักงานพัฒนาชุมชนจังหวัดพระนครศรีอยุธยา	-	-	-	-	3,000,000	3,000,000
<b>รวมงบประมาณ ประเด็นการพัฒนาที่ 3</b>				<b>81,635,650</b>	<b>34,686,400</b>	<b>565,650,800</b>	<b>99,190,910</b>	<b>255,463,660</b>	<b>1,024,177,420</b>
<b>ค่าใช้จ่ายในการบริหารงานจังหวัด/กลุ่มจังหวัดแบบบูรณาการ</b>				<b>9,000,000</b>	<b>9,000,000</b>	<b>9,000,000</b>	<b>9,000,000</b>	<b>9,000,000</b>	<b>45,000,000</b>
<b>รวมทั้งสิ้น</b>				<b>481,089,390</b>	<b>535,333,700</b>	<b>4,647,013,580</b>	<b>2,838,914,810</b>	<b>3,692,192,227</b>	<b>12,229,773,137</b>

รายการตรวจสอบการดำเนินการตามพระราชกฤษฎีกาว่าด้วยการบริหารงานจังหวัด  
และกลุ่มจังหวัดแบบบูรณาการ พ.ศ. 2551

จังหวัดพระนครศรีอยุธยา

การดำเนินการ	ดำเนินการแล้ว	ไม่ได้ดำเนินการ
1) ตรวจสอบความคิดเห็นของประชาชนในท้องถิ่นในจังหวัดด้วยวิธีหนึ่งวิธีใด ดังต่อไปนี้ <input checked="" type="checkbox"/> มอบให้ส่วนราชการหน่วยงานของรัฐ สถาบันการศึกษา หรือบุคคลอื่นใด ทำการศึกษาสำรวจความคิดเห็นของประชาชนในท้องถิ่นในจังหวัด <input type="checkbox"/> มอบให้ฝ่ายเลขานุการ ก.บ.จ. ดำเนินการหรือร่วมกับหน่วยงานอื่น ทำการศึกษาสำรวจความคิดเห็นของประชาชนในท้องถิ่นในจังหวัด <input type="checkbox"/> แต่งตั้งคณะอนุกรรมการของ ก.บ.จ. ชั้นคณะหนึ่ง ทำหน้าที่ประสานงานเพื่อให้ ได้ข้อมูลความคิดเห็นของประชาชนในท้องถิ่นในจังหวัด <input type="checkbox"/> ดำเนินการอื่นตามที่ ก.บ.จ. เห็นสมควร	✓	
2) จัดประชุมหรือร่วมกันระหว่างหัวหน้าส่วนราชการที่มีสถานที่ตั้งทำการอยู่ในจังหวัด ไม่ว่าจะเป็นราชการบริหารส่วนภูมิภาคหรือราชการบริหารส่วนกลางและผู้บริหาร องค์กรปกครองส่วนท้องถิ่นทั้งหมดในจังหวัด รวมทั้งผู้แทนภาคประชาสังคม และ ผู้แทนภาคธุรกิจเอกชน เพื่อรับฟังความคิดเห็นเกี่ยวกับแผนพัฒนาจังหวัดตามมาตรา 53/2 แห่งพระราชบัญญัติระเบียบบริหารราชการแผ่นดิน พ.ศ. 2534 ซึ่งแก้ไขเพิ่มเติมโดย พระราชบัญญัติระเบียบบริหารราชการแผ่นดิน (ฉบับที่ 7) พ.ศ. 2550 และมาตรา 19 มาตรา 21 มาตรา 22 มาตรา 23 และมาตรา 24 แห่งพระราชกฤษฎีกาว่าด้วยการ บริหารงานจังหวัดและกลุ่มจังหวัดแบบบูรณาการ พ.ศ. 2551	✓	
3) การประชุมของ ก.บ.จ. เพื่อจัดทำและเห็นชอบแผนพัฒนาจังหวัดตามพระราช กฤษฎีกาว่าด้วยการบริหารงานจังหวัดและกลุ่มจังหวัดแบบบูรณาการ พ.ศ. 2551 และ หลักเกณฑ์ และวิธีการที่ ก.บ.ภ. กำหนด	✓	

ข้าพเจ้าขอรับรองว่า ข้อความดังกล่าวข้างต้นเป็นความจริงทุกประการ ทั้งนี้ได้แนบรายงาน  
การประชุมคณะกรรมการบริหารงานจังหวัดแบบบูรณาการ (ก.บ.จ.) มาพร้อมนี้ด้วย

(ลงชื่อ).....

(นายภานุ แยมศรี)

ผู้ว่าราชการจังหวัดพระนครศรีอยุธยา



## รายงานการประชุม

คณะกรรมการบริหารงานจังหวัดแบบบูรณาการ (ก.บ.จ.) จังหวัดพระนครศรีอยุธยา ครั้งที่ ๗/๒๕๖๓

วันจันทร์ที่ ๑๔ กันยายน ๒๕๖๓ เวลา ๑๓.๓๐ น.

ณ ห้องประชุมอโยธยา ชั้น ๓ อาคาร ๔ ชั้น ศาลากลางจังหวัดพระนครศรีอยุธยา

### รายชื่อกรรมการบริหารงานจังหวัดแบบบูรณาการ (ก.บ.จ.) ที่เข้าร่วมประชุม

๑. นายนิวัฒน์ ภาตะนันท์ รองผู้ว่าราชการจังหวัดพระนครศรีอยุธยา ประธาน
๒. นางสาวพิมพ์ใจ สุนทรพฤกษ์ แทน ปลัดจังหวัดพระนครศรีอยุธยา
๓. นางวลีย์ ไกรพจน์ แทน นายแพทย์สาธารณสุขจังหวัดพระนครศรีอยุธยา
๔. นายชัชวาลย์ ณ สงขลา คลังจังหวัดพระนครศรีอยุธยา
๕. นายสักรินทร์ อินทรสถิตย์ โยธาธิการและผังเมืองจังหวัดพระนครศรีอยุธยา
๖. นางเพ็ญศิริ ประไพพิทยาคุณ รักษาการแทน แรงงานจังหวัดพระนครศรีอยุธยา
๗. นางสาวนฤมล ผดุงทรง แทน เกษตรจังหวัดพระนครศรีอยุธยา
๘. นายกฤษฎา บัวรังษี แทน ท้องเที่ยวและกีฬาจังหวัดพระนครศรีอยุธยา
๙. นายวิสิทธิ์ ธวัชวงศ์ แทน ท้องถิ่นจังหวัดพระนครศรีอยุธยา
๑๐. นางสาวอรุณวดี พันธุ์เอี่ยม แทน พัฒนาการจังหวัดพระนครศรีอยุธยา
๑๑. นางปิ่นธนา วสุรัตน์ รักษาการแทน พัฒนาสังคมและความมั่นคงของมนุษย์จังหวัดพระนครศรีอยุธยา
๑๒. นายธนากร ตันติกุล ผู้อำนวยการโครงการชลประทานพระนครศรีอยุธยา
๑๓. นางสาวนริศรา จันทร์อี่ แทน ผู้อำนวยการการท่องเที่ยวแห่งประเทศไทย สำนักงานพระนครศรีอยุธยา
๑๔. นายบุญเลิศ อินทองตั้ง แทน ผู้อำนวยการธนาคารเพื่อการเกษตรและสหกรณ์การเกษตรจังหวัดพระนครศรีอยุธยา
๑๕. นางกนกพรรณ แต่งเงิน แทน ผู้จัดการการไฟฟ้าส่วนภูมิภาคจังหวัดพระนครศรีอยุธยา
๑๖. นายขวัญชัย กิจกอบชัย ผู้จัดการการประปาส่วนภูมิภาคสาขาพระนครศรีอยุธยา (ชั้นพิเศษ)
๑๗. นายสุนทร แก้วศรีใส ผู้อำนวยการแขวงทางหลวงอยุธยา
๑๘. นางกรรณิการ์ ฤกษ์อุโฆษ แทน ขนส่งจังหวัดพระนครศรีอยุธยา
๑๙. นางสาวอโณทัย ทิพนเตร แทน อธิการบดีมหาวิทยาลัยราชภัฏพระนครศรีอยุธยา
๒๐. รศ.กิตติ บุญเลิศนิรันดร์ แทน อธิการบดีมหาวิทยาลัยเทคโนโลยีราชมงคลสุวรรณภูมิ
๒๑. นางสาวฉวีวาลี เกตุแก้ว แทน นายกองค้การบริหารส่วนจังหวัดพระนครศรีอยุธยา
๒๒. นายธนรัตน์ จรัสศรี แทน นายกเทศมนตรีนครพระนครศรีอยุธยา
๒๓. นายบุญธรรม ทศพิมพ์ แทน นายกเทศมนตรีเมืองอโยธยา
๒๔. นายคุณพจน์ แพรดำ นายกองค้การบริหารส่วนตำบลกระจิว
๒๕. นายเฉลิม อภิวาท ผู้แทนภาคประชาสังคม
๒๖. นายไพฑอล บุญรอด ผู้แทนภาคประชาสังคม
๒๗. นายไพฑูรย์ นูนศิริ ผู้แทนภาคประชาสังคม
๒๘. นายสมศักดิ์ ฤกษ์อนันต์ ผู้แทนภาคประชาสังคม
๒๙. นางเกสร สวัสดิ์กุล ผู้แทนภาคประชาสังคม
๓๐. นางพรทิพย์ ตั้งกิริติ ผู้แทนภาคประชาสังคม

๓๑. นางสาวบงกช....

๓๑. นางสาวบงกช แจ่มทวี ประธานสภาอุตสาหกรรมจังหวัดพระนครศรีอยุธยา  
 ๓๒. นางพัชรี ศาลาศิลป์ หัวหน้าสำนักงานจังหวัดพระนครศรีอยุธยา เลขานุการฯ  
 ๓๓. นายพงศ์จิตต์ วรกีจสัมฤทธิ์ ผู้อำนวยการกลุ่มงานยุทธศาสตร์และข้อมูล ผู้ช่วยเลขานุการฯ  
 เพื่อการพัฒนาจังหวัด สำนักงานจังหวัดพระนครศรีอยุธยา

รายชื่อกรรมการบริหารงานจังหวัดแบบบูรณาการ (ก.บ.จ.) ที่ไม่สามารถเข้าร่วมประชุม (เนื่องจากติดราชการ/ภารกิจ)

๑. ผู้ว่าราชการจังหวัดพระนครศรีอยุธยา
๒. รองผู้ว่าราชการจังหวัดพระนครศรีอยุธยา (๑)
๓. รองผู้ว่าราชการจังหวัดพระนครศรีอยุธยา (๓)
๔. รองผู้ว่าราชการจังหวัดพระนครศรีอยุธยา (๔)
๕. ผู้บังคับการตำรวจภูธรจังหวัดพระนครศรีอยุธยา
๖. นายกเทศมนตรีตำบลภาชี
๗. นางจิระพันธุ์ พิมพ์พันธุ์ ผู้แทนภาคประชาสังคม
๘. นายสมศักดิ์ การิพัฒน์ ผู้แทนภาคประชาสังคม
๙. ประธานหอการค้าจังหวัดพระนครศรีอยุธยา

ผู้เข้าร่วมประชุมจากส่วนราชการและหน่วยงานที่ชี้แจงรายละเอียดต่อที่ประชุมเกี่ยวข้อง

๑. นางสุวิภา ปุณณะเวส สำนักงานวัฒนธรรมจังหวัดพระนครศรีอยุธยา
๒. นางพิศมัย เลิศอิทธิบาท สำนักงานประชาสัมพันธ์จังหวัดพระนครศรีอยุธยา
๓. นายพัฒนพงษ์ วาณิชยชาติ สำนักงานพาณิชย์จังหวัดพระนครศรีอยุธยา
๔. นางสาวพจนา ทรัพย์ปราชนธ์ สำนักงานยุติธรรมจังหวัดพระนครศรีอยุธยา
๕. นางปรณพัทธน์ งามเจริญเลิศสิน สำนักงานพลังงานจังหวัดพระนครศรีอยุธยา
๖. นายกิตติ คุ่มคอน สำนักงานเกษตรและสหกรณ์จังหวัดพระนครศรีอยุธยา
๗. นางสาวสรณ์สิริ จันทร์เทศ สำนักงานประมงจังหวัดพระนครศรีอยุธยา
๘. นายประสงค์ เรืองสวัสดิ์ สำนักงานปศุสัตว์จังหวัดพระนครศรีอยุธยา
๙. นายวิชา งามสวย สำนักงานสหกรณ์จังหวัดพระนครศรีอยุธยา
๑๐. นางสาวภาวดี กระจ่างยุทธ สำนักงานอุตสาหกรรมจังหวัดพระนครศรีอยุธยา
๑๑. นายศุภกร อนันตรักษ์ ศูนย์อำนวยการป้องกันและปราบปรามยาเสพติด  
จังหวัดพระนครศรีอยุธยา
๑๒. นางสาวสุภัทรา รุ่งโรจน์พานิช สำนักงานทรัพยากรธรรมชาติและสิ่งแวดล้อม  
จังหวัดพระนครศรีอยุธยา
๑๓. นายสายชล วิจิตรโสภา แขวงทางหลวงชนบทพระนครศรีอยุธยา
๑๔. นางสาวกิตติมา เกษสุวรรณ สถาบันพัฒนาฝีมือแรงงาน ๑๕
๑๕. นายฉัตรชัย หมั่นอง โครงการส่งน้ำและบำรุงรักษานครหลวง
๑๖. นายเอียรวิชัย ทรัพย์ยุทธ อุทยานประวัติศาสตร์พระนครศรีอยุธยา
๑๗. นางสาวอุไรพรรณ ฤกษ์โสธร สำนักงานยุติธรรมจังหวัดพระนครศรีอยุธยา
๑๘. นางสาวจุไรรัตน์ คงล้อมญาติ สำนักงานสาธารณสุขจังหวัดพระนครศรีอยุธยา
๑๙. นางภาวนา พึ่งพูลผล สำนักงานสหกรณ์จังหวัดพระนครศรีอยุธยา
๒๐. เรือเอกนิทัศน์ ทิพย์กองลาศ สำนักงานประมงจังหวัดพระนครศรีอยุธยา
๒๑. นายฐิติ วีละโรจน์ สำนักงานพาณิชย์จังหวัดพระนครศรีอยุธยา

เปิดประชุม

เวลา ๑๓.๓๐ น.

<p>ระเบียบวาระที่ ๑ ประธานฯ (รอง ผวจ. ๒)</p>	<p>เรื่อง ประธานแจ้งที่ประชุมทราบ</p> <p>- ขอเปิดการประชุมคณะกรรมการบริหารงานจังหวัดแบบบูรณาการ (ก.บ.จ.) จังหวัดพระนครศรีอยุธยา ครั้งที่ ๗/๒๕๖๓ เนื่องจากผู้ว่าราชการจังหวัดพระนครศรีอยุธยาติดภารกิจ จึงมอบหมายให้รองผู้ว่าราชการจังหวัดพระนครศรีอยุธยา (นายนิวัฒน์ ภาตะนันท์) เป็นประธานการประชุม และขอขอบคุณกรรมการและผู้แทนส่วนราชการที่เข้าร่วมการประชุมในครั้งนี้</p>
<p><u>มติที่ประชุม</u> ระเบียบวาระที่ ๒</p>	<p>- <u>รับทราบ</u></p> <p>- เรื่อง รับรองรายงานการประชุม รับรองรายงานการประชุมคณะกรรมการบริหารงานจังหวัดแบบบูรณาการ (ก.บ.จ.) จังหวัดพระนครศรีอยุธยา ครั้งที่ ๖/๒๕๖๓ เมื่อวันที่ ๒๙ กรกฎาคม ๒๕๖๓</p>
<p>ฝ่ายเลขานุการ</p>	<p>- จังหวัดพระนครศรีอยุธยาได้จัดประชุมคณะกรรมการบริหารงานจังหวัดแบบบูรณาการ (ก.บ.จ.) จังหวัดพระนครศรีอยุธยา ครั้งที่ ๖/๒๕๖๓ เมื่อวันที่ ๒๙ กรกฎาคม ๒๕๖๓ นั้น ฝ่ายเลขานุการได้จัดทำรายงานการประชุมเสร็จเรียบร้อยแล้ว จำนวน ๒๒ หน้า ซึ่งหากมีประเด็นที่ตรวจสอบแล้ว มีประเด็นที่ต้องแก้ไข โปรดแจ้งฝ่ายเลขานุการหลังการประชุมฯ จึงเรียนที่ประชุมเพื่อโปรดพิจารณาให้การรับรองรายงานการประชุม</p>
<p><u>มติที่ประชุม</u> ระเบียบวาระที่ ๓</p>	<p>- รับรองรายงานการประชุมฯ ครั้งที่ ๖/๒๕๖๓ เมื่อวันที่ ๒๙ กรกฎาคม ๒๕๖๓</p> <p>- เรื่อง เพื่อทราบ</p>
<p>ฝ่ายเลขานุการ</p>	<p>- ๓.๑ ผลการเบิกจ่ายงบประมาณโครงการตามงบประมาณรายจ่ายประจำปีงบประมาณ พ.ศ.๒๕๖๓ จังหวัดพระนครศรีอยุธยา จังหวัดพระนครศรีอยุธยาได้รับจัดสรรงบประมาณ จำนวน ๒๕๕.๕๘ ล้านบาท การใช้จ่ายงบประมาณ (PO+เบิกจ่าย) จำนวน ๒๒๙.๗๙ ล้านบาท คิดเป็นร้อยละ ๙๒.๐๒ อยู่ลำดับที่ ๒๔ ของประเทศ ทั้งนี้ ได้ดำเนินการก่องหน้าผูกพัน (PO) งบลงทุนครบทุกรายการ (ข้อมูล ณ วันที่ ๔ กันยายน ๒๕๖๓)</p>
<p><u>มติที่ประชุม</u> ฝ่ายเลขานุการ</p>	<p>- <u>รับทราบ</u></p> <p>- ๓.๒ ผลการพิจารณาให้ความเห็นชอบโครงการที่ขอรับการสนับสนุนงบประมาณภายใต้กรอบนโยบายการฟื้นฟูเศรษฐกิจและสังคมของประเทศ เดิมจังหวัดพระนครศรีอยุธยา ได้ขอรับการสนับสนุนงบประมาณภายใต้กรอบนโยบายการฟื้นฟูเศรษฐกิจและสังคมของประเทศ จำนวน ๕๙๐ โครงการ งบประมาณ ๓,๖๗๘,๗๑๔,๔๗๑.๓๓ บาท (สามพันหกร้อยเจ็ดสิบแปดล้านเจ็ดแสนหนึ่งหมื่นสี่พันสี่ร้อยเจ็ดสิบเอ็ดบาทสามสิบสามสตางค์) โดยผ่านความเห็นชอบจากสำนักงานสภาพัฒนาการเศรษฐกิจและสังคมแห่งชาติ จำนวน ๓๘ โครงการ งบประมาณ ๑๖๗,๙๙๒,๑๓๔ บาท (หนึ่งร้อยหกสิบเจ็ดล้านเก้าแสนเก้าหมื่นสองพันหนึ่งร้อยสามสิบสี่บาทถ้วน) โดยคณะรัฐมนตรีได้มีมติเมื่อวันที่ ๔ สิงหาคม ๒๕๖๓ เห็นชอบและอนุมัติผลตามผลการพิจารณาของคณะกรรมการกลั่นกรองการใช้จ่ายเงินกู้ตามมติคณะกรรมการกลั่นกรองการใช้จ่ายเงินกู้ ในคราวประชุมครั้งที่ ๑๓/๒๕๖๓ เมื่อวันที่ ๓๑ กรกฎาคม ๒๕๖๓ โดยให้จังหวัดใช้จ่ายงบประมาณจากงบประมาณรายจ่ายประจำปีงบประมาณ</p>

พ.ศ.๒๕๖๓ งบกลาง รายการเงินสำรองจ่ายเพื่อกรณีฉุกเฉินหรือจำเป็น มีโครงการของจังหวัดพระนครศรีอยุธยาที่ผ่านความเห็นชอบจำนวน ๓ โครงการ งบประมาณ ๗,๘๑๗,๐๐๐ บาท (เจ็ดล้านแปดแสนหนึ่งหมื่นเจ็ดพันบาทถ้วน) ดังนี้

(๑) โครงการส่งเสริมการพัฒนาอาชีพตามแนวปรัชญาเศรษฐกิจพอเพียง งบประมาณ ๔,๙๒๘,๐๐๐ บาท (สี่ล้านเก้าแสนสองหมื่นแปดพันบาทถ้วน) หน่วยดำเนินการ สำนักงานปศุสัตว์จังหวัดพระนครศรีอยุธยา

(๒) โครงการส่งเสริมอาชีพผู้สูงอายุ งบประมาณ ๓๕๗,๐๐๐ บาท (สามแสนห้าหมื่นเจ็ดพันบาทถ้วน) หน่วยดำเนินการ สำนักงานพัฒนาสังคมและความมั่นคงของมนุษย์จังหวัดพระนครศรีอยุธยา

(๓) โครงการเพิ่มศักยภาพกำลังค้าเพื่อยกระดับการผลิต การค้า ภาคอุตสาหกรรมและบริการ งบประมาณ ๒,๕๓๒,๐๐๐ บาท (สองล้านห้าแสนสามหมื่นสองพันบาทถ้วน)

ทั้งนี้ จังหวัดพระนครศรีอยุธยา ได้แจ้งส่วนราชการที่รับผิดชอบโครงการเรียบร้อยแล้ว และจากการประสานงานกับกองจัดทำงบประมาณเขตพื้นที่ ๑๒ งบประมาณน่าจะมา ภายในสัปดาห์นี้ ซึ่งต้องรอความชัดเจนจากสำนักงบประมาณอีกครั้ง

#### มติที่ประชุม

- รับทราบ

#### ฝ่ายเลขานุการ

- ๓.๓ ผลการขอรับการสนับสนุนงบประมาณรายจ่ายประจำปีงบประมาณ พ.ศ.๒๕๖๓ ตามโครงการบรรเทาปัญหาภัยแล้งและน้ำท่วม ในพื้นที่ ๗๖ จังหวัดทั่วประเทศ ของจังหวัดพระนครศรีอยุธยา

คณะรัฐมนตรีมีมติเมื่อวันที่ ๑๓ สิงหาคม ๒๕๖๓ ได้อนุมัติงบประมาณ รายจ่ายประจำปีงบประมาณ พ.ศ.๒๕๖๓ งบกลางรายการเงินสำรองจ่ายเพื่อกรณีฉุกเฉินหรือจำเป็น เพื่อใช้จ่ายในการดำเนินโครงการบรรเทาปัญหาภัยแล้ง และน้ำท่วม ในพื้นที่ ๗๖ จังหวัดทั่วประเทศ โดยให้จังหวัดเป็นหน่วยรับ งบประมาณ ตามกฎหมายว่าด้วยวิธีการงบประมาณ จังหวัดได้แจ้งให้ส่วน ราชการ/องค์กรปกครองส่วนท้องถิ่น จัดทำโครงการเพื่อขอรับการสนับสนุน งบประมาณเรียบร้อยแล้ว ซึ่งจังหวัดพระนครศรีอยุธยาได้รับความเห็นชอบ แผนงาน/โครงการ จำนวน ๙๘ โครงการ งบประมาณ ๕๙,๑๕๖,๓๐๐ บาท (ห้าสิบล้านหนึ่งแสนห้าหมื่นหกพันสามร้อยบาทถ้วน) ดังนี้

ลำดับ	รายละเอียด	โครงการ	งบประมาณ
๑	แผนงานโครงการที่คณะรัฐมนตรีได้อนุมัติ กรอบวงเงิน เมื่อวันที่ ๑๓ สิงหาคม ๒๕๖๓	๙๘	๕๙,๑๕๖,๓๐๐
๒	โครงการที่อำเภอ/องค์กรปกครองส่วน ท้องถิ่น จัดทำเอกสารค่าของบประมาณฯ	๙๐	๕๖,๐๐๒,๘๕๐
๓	โครงการที่มีได้จัดทำเอกสารค่าขอ งบประมาณฯ มาภายในกำหนด เนื่องจาก หน่วยงานไม่ประสงค์ดำเนินการหรือได้รับ งบประมาณจากแหล่งอื่น	๘	๓,๑๕๓,๔๕๐

#### มติที่ประชุม

- รับทราบ

## ฝ่ายเลขานุการ

- ๓.๔ แผนปฏิบัติการการบริหารจัดการทรัพยากรน้ำของหน่วยงานระดับจังหวัดพระนครศรีอยุธยา ประจำปีงบประมาณ พ.ศ.๒๕๖๕

การจัดทำแผนปฏิบัติการการบริหารจัดการทรัพยากรน้ำของหน่วยงานระดับจังหวัดพระนครศรีอยุธยา โครงการทุกโครงการที่เกี่ยวข้องกับแหล่งน้ำ เช่น น้ำสำหรับอุปโภค-บริโภค น้ำเพื่อการเกษตร น้ำสำหรับภาคอุตสาหกรรม ทุกโครงการของส่วนราชการและองค์กรปกครองส่วนท้องถิ่น ต้องเสนอโครงการผ่านสำนักงานทรัพยากรน้ำแห่งชาติ (สทนช.) สรุปจำนวนโครงการที่หน่วยงานเสนอเข้าแผนปฏิบัติการการบริหารจัดการทรัพยากรน้ำ ของหน่วยงานระดับจังหวัดพระนครศรีอยุธยา ประจำปีงบประมาณ พ.ศ.๒๕๖๕ จำนวน ๕๕ โครงการ งบประมาณ ๑,๗๒๕,๕๖๘,๓๘๗.๑๕ บาท (หนึ่งพันเจ็ดร้อยยี่สิบห้าล้านบาทถ้วน) หนึ่งพันแปดพันสามร้อยแปดสิบเจ็ดบาทสิบห้าสตางค์) ดังนี้

หน่วยงาน	จำนวนโครงการ	งบประมาณ (บาท)
๑. สนง.โยธาธิการและผังเมืองจังหวัดพระนครศรีอยุธยา	๓๐	๑,๖๕๐,๖๐๐,๐๐๐
๒. โครงการชลประทานพระนครศรีอยุธยา	๓	๒๑,๐๐๐,๐๐๐
๓. โครงการส่งน้ำและบำรุงรักษายางมณี	๑๐	๙,๒๐๐,๐๐๐
๔. โครงการส่งน้ำและบำรุงรักษาโคกกระเทียม	๕	๓๑,๑๐๐,๐๐๐
๕. เทศบาลเมืองอโยธยา	๑	๕,๗๖๘,๓๘๗.๑๕
๖. องค์กรปกครองส่วนท้องถิ่น (ในพื้นที่อำเภอมหาราช)	๑	๕๐๐,๐๐๐
๗. องค์กรปกครองส่วนท้องถิ่น (ในพื้นที่อำเภอวังน้อย)	๓	๕,๒๕๐,๐๐๐
๘. องค์กรปกครองส่วนท้องถิ่น (ในพื้นที่อำเภอภาชี)	๒	๒,๑๕๐,๐๐๐
รวม	๕๕	๑,๗๒๕,๕๖๘,๓๘๗.๑๕

## มติที่ประชุม

- รับทราบ

ฝ่ายเลขานุการ

- ๓.๕ คณะกรรมการบูรณาการนโยบายพัฒนาภาค (ก.บ.ภ.) ได้มีมติเห็นชอบในการประชุมครั้งที่ ๑/๒๕๖๓ เมื่อวันที่ ๒๒ พฤษภาคม ๒๕๖๓ ดังนี้
  - (๑) นโยบาย หลักเกณฑ์ และวิธีการจัดทำแผนพัฒนาจังหวัดและกลุ่มจังหวัด พ.ศ. ๒๕๖๕
  - (๒) หลักเกณฑ์การจัดทำแผนปฏิบัติการประจำปีงบประมาณ พ.ศ.๒๕๖๕ ของจังหวัดและกลุ่มจังหวัด
  - (๓) แนวทางการกำหนดกรอบการจัดสรรงบประมาณ ประจำปีงบประมาณ พ.ศ. ๒๕๖๕ ของจังหวัดและกลุ่มจังหวัด โดยจังหวัดพระนครศรีอยุธยาได้รับกรอบการจัดสรรงบประมาณวงเงิน ๒๗๗.๒๗๑๓ ล้านบาท ดังนี้
    - กรอบการจัดสรรงบประมาณจังหวัด วงเงิน ๒๖๘.๒๗๑๓ ล้านบาท
    - งบบริหารจัดการของจังหวัด วงเงิน ๙ ล้านบาท
 ทั้งนี้ให้จังหวัดเสนอโครงการและค่าของงบประมาณของจังหวัดภายใต้กรอบวงเงินไม่เกิน ๒ เท่าของวงเงินที่ได้รับจัดสรร หรือในวงเงินงบประมาณ ๕๓๖.๕๔๒๖ ล้านบาท
  - (๔) หลักเกณฑ์การเปลี่ยนแปลงโครงการตามแผนปฏิบัติการประจำปีงบประมาณ พ.ศ.๒๕๖๕ ของจังหวัดและกลุ่มจังหวัด และการใช้เงินเหลือจ่าย
  - (๕) กรอบระยะเวลาการจัดทำแผนพัฒนาและแผนปฏิบัติการประจำปีของจังหวัดและกลุ่มจังหวัด ประจำปีงบประมาณ พ.ศ.๒๕๖๕
  - (๖) ให้จังหวัดและกลุ่มจังหวัดจัดส่งแผนพัฒนาจังหวัดพระนครศรีอยุธยา (พ.ศ.๒๕๖๑ - ๒๕๖๕) (ฉบับทบทวน ปี พ.ศ.๒๕๖๕) ภายในวันที่ ๑๕ กันยายน ๒๕๖๓ และแผนปฏิบัติการประจำปีงบประมาณ พ.ศ.๒๕๖๕ จังหวัดพระนครศรีอยุธยา ภายในวันที่ ๓๐ กันยายน ๒๕๖๓

มติที่ประชุม

- รับทราบ

ระเบียบวาระที่ ๔

- เรื่อง เพื่อพิจารณา

ฝ่ายเลขานุการ

- การพิจารณาให้ความเห็นชอบ (ร่าง) แผนพัฒนาจังหวัดพระนครศรีอยุธยา (พ.ศ.๒๕๖๑ - ๒๕๖๕) (ฉบับทบทวนปี พ.ศ.๒๕๖๕) และแผนปฏิบัติการประจำปีงบประมาณ พ.ศ.๒๕๖๕ จังหวัดพระนครศรีอยุธยา ขอให้ที่ปรึกษาการจัดทำแผนฯ คือ มหาวิทยาลัยเทคโนโลยีราชมงคลสุวรรณภูมิ นำเสนอต่อที่ประชุมฯ

อ.อโณทัย ทิพนนตร

- ตามที่จังหวัดพระนครศรีอยุธยาได้มอบหมายให้มหาวิทยาลัยเทคโนโลยีราชมงคลสุวรรณภูมิ เป็นที่ปรึกษาการจัดทำแผนพัฒนาจังหวัดพระนครศรีอยุธยา (พ.ศ.๒๕๖๑ - ๒๕๖๕) (ฉบับทบทวนปี พ.ศ.๒๕๖๕) และแผนปฏิบัติการประจำปีงบประมาณ พ.ศ.๒๕๖๕ จังหวัดพระนครศรีอยุธยา ซึ่งจากการประชุมกลุ่มย่อย (Focus Group) การจัดเวทีประชาคม และการรวมข้อมูลด้านเศรษฐกิจสังคม ด้านความมั่นคง ด้านทรัพยากรธรรมชาติและสิ่งแวดล้อม และปัญหาความต้องการเชิงพื้นที่ การบูรณาการ การเชื่อมโยงแผนยุทธศาสตร์ตั้งแต่แผนยุทธศาสตร์ชาติจนถึงแผนรายสาขาต่างๆ ขอสรุป ดังนี้

หัวข้อ	แผนพัฒนาจังหวัด (พ.ศ. 2561 - 2565) (เสนอในปีงบประมาณ พ.ศ. 2564)	แผนพัฒนาจังหวัด/ กลุ่มจังหวัด (พ.ศ. 2561-2565) (ฉบับทบทวน ปี พ.ศ. 2565)
เป้าหมาย การพัฒนา	อยุธยาเมืองมรดกโลก เป็นแหล่งเรียนรู้ น่าเที่ยว น่าอยู่ น่าลงทุน	-คงเดิม-
ตัวชี้วัดความสำเร็จ ตามเป้าหมายการ พัฒนา	<ol style="list-style-type: none"> <li>1. จำนวนแหล่งเรียนรู้ในจังหวัดเพิ่มขึ้น</li> <li>2. ร้อยละที่เพิ่มขึ้นของรายได้จาก การท่องเที่ยว</li> <li>3. อัตราการขยายตัวทางเศรษฐกิจของจังหวัด เพิ่มขึ้น</li> <li>4. ร้อยละที่เพิ่มขึ้นของมูลค่า การลงทุนด้านอุตสาหกรรม</li> </ol>	<p>-คงเดิม-</p> <p>-คงเดิม-</p> <p>-คงเดิม-</p> <p>-คงเดิม-</p>
ประเด็น การพัฒนา	ประเด็นการพัฒนาที่ 1 พัฒนาคุณภาพการท่องเที่ยวและการบริการ สู่มาตรฐานสากล	-คงเดิม-
วัตถุประสงค์	<ol style="list-style-type: none"> <li>1. พัฒนาคุณภาพการบริการเพื่อ การท่องเที่ยวไปสู่มาตรฐานสากล</li> <li>2. เพิ่มมูลค่าด้านการท่องเที่ยว</li> </ol>	<p>-คงเดิม-</p> <p>-คงเดิม-</p>
เป้าหมาย	<ol style="list-style-type: none"> <li>1. รายได้จากการท่องเที่ยวเพิ่มขึ้น</li> <li>2. จำนวนผู้เยี่ยมเยือนเพิ่มขึ้น</li> <li>3. ค่าใช้จ่ายต่อวันของผู้เยี่ยมเยือนเพิ่มขึ้น</li> </ol>	<p>-คงเดิม-</p> <p>-คงเดิม-</p> <p>-คงเดิม-</p>
ตัวชี้วัด	<ol style="list-style-type: none"> <li>1. ร้อยละที่เพิ่มขึ้นของรายได้จากการ ท่องเที่ยว (ร้อยละ)</li> <li>2. ร้อยละที่เพิ่มขึ้นของจำนวน ผู้เยี่ยมเยือน (ร้อยละ)</li> <li>3. ร้อยละที่เพิ่มขึ้นของค่าใช้จ่ายของผู้เยี่ยม เยือนต่อวัน (ร้อยละ)</li> </ol>	<p>-คงเดิม-</p> <p>-คงเดิม-</p> <p>-คงเดิม-</p>

หัวข้อ	แผนพัฒนาจังหวัด (พ.ศ. 2561 - 2565) (เสนอในปีงบประมาณ พ.ศ. 2564)	แผนพัฒนาจังหวัด/ กลุ่มจังหวัด (พ.ศ. 2561-2565) (ฉบับทบทวน ปี พ.ศ. 2565)
แนวทาง การพัฒนา	1. ฟื้นฟูและดูแลรักษาแหล่งท่องเที่ยวให้ เป็นไปตามมาตรฐานการท่องเที่ยวและการ เพิ่มแหล่งท่องเที่ยวในจังหวัด พระนครศรีอยุธยา  2. พัฒนาและส่งเสริม การท่องเที่ยวสู่ชุมชน/ท้องถิ่น  3. ส่งเสริมกิจกรรมการท่องเที่ยว การตลาด และการประชาสัมพันธ์การท่องเที่ยวด้วย เทคโนโลยี	-คงเดิม-  2. พัฒนาและส่งเสริม การท่องเที่ยวสู่ชุมชน/ท้องถิ่นตาม แนวคิดเศรษฐกิจสร้างสรรค์  3. ส่งเสริมกิจกรรม การท่องเที่ยว การตลาด และการ ประชาสัมพันธ์ การท่องเที่ยวด้วยเทคโนโลยีตาม แนวทางความปกติใหม่
ประเด็น การพัฒนา	ประเด็นการพัฒนาที่ 2 พัฒนาเมืองและชุมชนให้น่าอยู่	-คงเดิม-
วัตถุประสงค์	1. เพิ่มคุณภาพชีวิตของประชาชนให้ดีขึ้น อย่างมีดุลยภาพ  2. ส่งเสริมระบบป้องกันสาธารณสุขที่ดี และมี ความปลอดภัยในชีวิตและทรัพย์สิน  3. พัฒนาสังคมและจัดสรร สิ่งอำนวยความสะดวก ระบบสาธารณสุขปึก และสาธารณสุขการให้รองรับต่อการขยายตัว ของชุมชน	-คงเดิม-  -คงเดิม-  -คงเดิม-
เป้าหมาย	1. ยกระดับคุณภาพชีวิตของประชาชนให้ดีขึ้น อย่างมีดุลยภาพ  2. ส่งเสริมระบบป้องกันสาธารณสุขที่ดี และมี ความปลอดภัยในชีวิตและทรัพย์สิน  3. พัฒนาสิ่งแวดล้อม จัดสรรสิ่งอำนวยความสะดวก ระบบ สาธารณูปโภคและ สาธารณสุขการให้รองรับต่อการขยายตัวของ ชุมชน	-คงเดิม-  -คงเดิม-  -คงเดิม-



หัวข้อ	แผนพัฒนาจังหวัด (พ.ศ. 2561 - 2565) (เสนอในปีงบประมาณ พ.ศ. 2564)	แผนพัฒนาจังหวัด/ กลุ่มจังหวัด (พ.ศ. 2561-2565) (ฉบับทบทวน ปี พ.ศ. 2565)
ตัวชี้วัด	<ol style="list-style-type: none"> <li>1. ร้อยละของผู้สูงอายุที่ได้รับการพัฒนาคุณภาพชีวิต (ร้อยละ)</li> <li>2. ร้อยละของเยาวชนที่ผ่านการอบรมและสร้างภูมิคุ้มกันด้านยาเสพติด (ร้อยละ)</li> <li>3. อัตราคดีอาญาต่อประชากรแสนคนลดลง (คดีต่อประชากรแสนคน)</li> <li>4. จำนวนข้อร้องเรียนปัญหาสิ่งแวดล้อมลดลง (เรื่อง)</li> <li>5. ร้อยละของเรื่องร้องเรียนที่สามารถแก้ไขจนได้ข้อยุติ (ร้อยละ)</li> <li>6. ร้อยละของปริมาณขยะมูลฝอยที่ถูกกำจัดอย่างถูกวิธีเพิ่มขึ้น (ร้อยละ)</li> </ol>	<p style="text-align: center;">-คงเดิม-</p> <p style="text-align: center;">-คงเดิม-</p> <p style="text-align: center;">-คงเดิม-</p> <p style="text-align: center;">-คงเดิม-</p> <p style="text-align: center;">-คงเดิม-</p> <p style="text-align: center;">-คงเดิม-</p>
แนวทาง การพัฒนา	<ol style="list-style-type: none"> <li>1. พัฒนาและบริหารจัดการพื้นที่เพื่อเมืองน่าอยู่</li> <li>2. เตรียมการป้องกันและควบคุมปัญหาสิ่งแวดล้อมอันเนื่องมาจากการขยายตัวของชุมชน</li> <li>3. พัฒนาสิ่งอำนวยความสะดวกระบบสาธารณูปโภค สาธารณูปการ และการให้บริการสาธารณะแก่ประชาชนอย่างทั่วถึงและเพียงพอต่อความต้องการ</li> <li>4. การรักษาความมั่นคงและความปลอดภัยในชีวิตและทรัพย์สินของประชาชน เสริมสร้างครอบครัวและชุมชนเข้มแข็ง และพัฒนาคนทุกช่วงวัย</li> </ol>	<p style="text-align: center;">-คงเดิม-</p> <p style="text-align: center;">-คงเดิม-</p> <p style="text-align: center;">-คงเดิม-</p> <p style="text-align: center;">-คงเดิม-</p>

หัวข้อ	แผนพัฒนาจังหวัด (พ.ศ. 2561 - 2565) (เสนอในงบประมาณ พ.ศ. 2564)	แผนพัฒนาจังหวัด/ กลุ่มจังหวัด (พ.ศ. 2561-2565) (ฉบับทบทวน ปี พ.ศ. 2565)
ประเด็น การพัฒนา	ประเด็นการพัฒนาที่ 3 พัฒนาการผลิตภาคเกษตร อุตสาหกรรม การค้าและบริการ โดยใช้นวัตกรรม และ ภูมิปัญญาที่สร้างสรรค์	-คงเดิม-
วัตถุประสงค์	<ol style="list-style-type: none"> <li>1. เพิ่มประสิทธิภาพการผลิตและสร้าง มูลค่าเพิ่มภาคเกษตรโดยใช้นวัตกรรม และ ภูมิปัญญาที่สร้างสรรค์</li> <li>2. เพิ่มความสามารถทาง การแข่งขันภาคอุตสาหกรรม การค้าและ บริการ</li> <li>3. ส่งเสริมการสร้างผลิตภัณฑ์ชุมชน และ วิสาหกิจขนาดกลางและขนาดย่อม (SME) โดยใช้นวัตกรรมและภูมิปัญญาสร้างสรรค์</li> </ol>	-คงเดิม-
เป้าหมาย	<ol style="list-style-type: none"> <li>1. พื้นที่ทางการเกษตรได้รับประโยชน์จาก แหล่งน้ำเพิ่มขึ้น และสินค้าเกษตรมีคุณภาพ ตามมาตรฐานความปลอดภัยเพิ่มขึ้น โดยใช้ หลักปรัชญาเศรษฐกิจพอเพียง</li> <li>2. ภาคอุตสาหกรรมได้รับการพัฒนาเป็น อุตสาหกรรมเชิงนิเวศ</li> <li>3. กำลังแรงงานที่มีศักยภาพใน ภาคอุตสาหกรรม และภาคบริการเพิ่มขึ้น</li> <li>4. รายได้จากผลิตภัณฑ์ชุมชนและวิสาหกิจ ขนาดกลางและขนาดย่อม (SME) เพิ่มขึ้น</li> </ol>	-คงเดิม-
ตัวชี้วัด	<ol style="list-style-type: none"> <li>1. พื้นที่รับประโยชน์จากแหล่งน้ำที่ได้รับการ พัฒนาไม่น้อยกว่าปีละ (ไร่)</li> <li>2. ร้อยละที่เพิ่มขึ้นของแปลง/ฟาร์มที่ผ่าน มาตรฐานความปลอดภัย (ร้อยละ)</li> </ol>	-คงเดิม-

หัวข้อ	แผนพัฒนาจังหวัด (พ.ศ. 2561 - 2565) (เสนอในปีงบประมาณ พ.ศ. 2564)	แผนพัฒนาจังหวัด/ กลุ่มจังหวัด (พ.ศ. 2561-2565) (ฉบับทบทวน ปี พ.ศ. 2565)
	<p>3. ร้อยละของโครงการปรัชญาเศรษฐกิจพอเพียงที่สำเร็จตามเป้าหมาย (ร้อยละ)</p> <p>4. ระดับการผ่านเกณฑ์การประเมินอุตสาหกรรมเชิงนิเวศในพื้นที่การพัฒนาเมืองอุตสาหกรรมเชิงนิเวศ (ระดับ)</p> <p>5. ร้อยละของผู้สำเร็จการฝึกอบรมได้ตามเกณฑ์มาตรฐานการฝึกอบรม (ร้อยละ)</p> <p>6. ร้อยละที่เพิ่มขึ้นของรายได้จากการจำหน่ายสินค้า OTOP (ร้อยละ)</p> <p>7. ร้อยละที่เพิ่มขึ้นของจำนวนผู้ประกอบการผลิตภัณฑ์ชุมชน (OTOP) ที่ได้รับการพัฒนา (ร้อยละ)</p>	<p>-คงเดิม-</p> <p>-คงเดิม-</p> <p>-คงเดิม-</p> <p>-คงเดิม-</p> <p>-คงเดิม-</p>
แนวทาง การพัฒนา	<p>1. ส่งเสริมการบริหารจัดการน้ำ สู่พื้นที่เกษตรอย่างเหมาะสม และยกระดับ การผลิตสินค้าเกษตรสู่มาตรฐานความ ปลอดภัย ที่สอดคล้องกับความต้องการ ของตลาด โดยใช้นวัตกรรมและ ภูมิปัญญาที่สร้างสรรค์</p> <p>2. ส่งเสริมการดำเนินงานตามหลักปรัชญา ของเศรษฐกิจพอเพียงและขยายผลโครงการ อันเนื่องมาจากพระราชดำริ เพื่อสร้างอาชีพและ รายได้ให้กับประชาชนอย่างยั่งยืน</p> <p>3. ส่งเสริมอุตสาหกรรมให้ใช้เทคโนโลยี สะอาดหรือใช้พลังงานทดแทน</p> <p>4. พัฒนาและยกระดับผู้ประกอบการ รวมทั้ง คุณภาพผลิตภัณฑ์ชุมชนเพื่อเพิ่มขีด ความสามารถในการแข่งขันได้</p>	<p>-คงเดิม-</p> <p>-คงเดิม-</p> <p>-คงเดิม-</p> <p>-คงเดิม-</p>

หัวข้อ	แผนพัฒนาจังหวัด (พ.ศ. 2561 - 2565) (เสนอในปีงบประมาณ พ.ศ. 2564)	แผนพัฒนาจังหวัด/ กลุ่มจังหวัด (พ.ศ. 2561-2565) (ฉบับทบทวน ปี พ.ศ. 2565)
	5. ยกระดับศักยภาพกำลังคน ภาคการผลิต การค้า และบริการให้เป็นมือ อาชีพ เพื่อให้สามารถปฏิบัติงานได้อย่างมี ประสิทธิภาพมากขึ้นทันต่อการเปลี่ยนแปลง ของเทคโนโลยี	-คงเดิม-

## ฝ่ายเลขานุการ

- การจัดทำแผน ๕ ปีแผนพัฒนาจังหวัด/กลุ่มจังหวัด (พ.ศ. ๒๕๖๑-๒๕๖๕) (ฉบับทบทวนปี พ.ศ. ๒๕๖๕) เนื่องจากไม่มีแผนงาน/โครงการของปี พ.ศ.๒๕๖๕ จึงให้ส่วนราชการจัดทำแผนงาน/โครงการ ประจำปีงบประมาณ พ.ศ.๒๕๖๕ เพิ่มเข้ามาให้ครบถ้วน ซึ่งโครงการตามแผนปฏิบัติราชการประจำปี งบประมาณ พ.ศ.๒๕๖๕ มีส่วนราชการเสนอเข้ามารวม ๑๒ โครงการ ๑๔ กิจกรรม ๗๓ รายการ งบประมาณรวม ๖๓๐,๑๗๕,๕๒๐ บาท ดังนี้
    - ประเด็นการพัฒนาที่ ๑ พัฒนาคุณภาพการท่องเที่ยว และการบริการสู่มาตรฐานสากล จำนวน ๓ โครงการ ๓ กิจกรรม ๑๗ รายการ งบประมาณ ๙๑,๔๘๕,๑๐๐ บาท
    - ประเด็นการพัฒนาที่ ๒ พัฒนาเมืองและชุมชนให้น่าอยู่ จำนวน ๔ โครงการ ๔ กิจกรรม ๓๑ รายการ งบประมาณ ๔๒๓,๓๗๙,๐๗๐ บาท
    - ประเด็นการพัฒนาที่ ๓ พัฒนาการผลิตภาคเกษตร อุตสาหกรรม การค้า และบริการ โดยใช้นวัตกรรม และภูมิปัญญาที่สร้างสรรค์ จำนวน ๕ โครงการ ๗ กิจกรรม ๒๕ รายการ งบประมาณ ๑๐๗,๓๑๑,๓๕๐ บาท
- ทั้งนี้ ฝ่ายเลขานุการ ขอให้ที่ประชุมฯ พิจารณาร่วมกันตามกรอบที่จังหวัดได้เสนอ ตามที่ส่วนราชการได้จัดทำโครงการเข้ามาเพื่อพิจารณา หากมีประเด็นใดที่ควรเพิ่มเติม หรือมีประเด็นใดที่ควรตัดออก หรือหากมีข้อมูลตกหล่น ขอให้ที่ประชุมฯ หรือส่วนราชการ แจ้งฝ่ายเลขานุการทราบด้วย

หัวหน้าสำนักงาน  
จังหวัด

- กระบวนการจัดทำแผน ขอให้ส่วนราชการที่ได้จัดทำค่าของงบประมาณไปยัง ส่วนราชการต้นสังกัด (Function) ในการจัดทำแผนครั้งนี้ โดยเฉพาะส่วน ราชการที่จัดทำโครงสร้างพื้นฐาน ขอให้ทำแผนงาน/โครงการมาบรรจุไว้ใน แผนพัฒนาจังหวัด เพื่อให้เกิดการเชื่อมต่อห่วงโซ่คุณค่า (Value Chain) ทั้งต้นน้ำ กลางน้ำ ปลายน้ำ ให้เห็นภาพรวมการดำเนินงานของทั้งจังหวัด

## ประธาน (รองผวจ.๒)

- ในการพิจารณาในส่วนนี้ จะพิจารณาสองส่วน คือ แผนพัฒนาจังหวัด พระนครศรีอยุธยา (พ.ศ.๒๕๖๑ - ๒๕๖๕) (ฉบับทบทวนปี พ.ศ.๒๕๖๕) และ แผนปฏิบัติราชการประจำปีงบประมาณ พ.ศ.๒๕๖๕ จังหวัดพระนครศรีอยุธยา ตามที่ที่ปรึกษาฯ และฝ่ายเลขานุการ ได้แจ้งต่อที่ประชุมทราบฯ เมื่อพิจารณาแล้ว เป้าหมายการพัฒนาหรือตัวชี้วัด จะคงเดิม แต่จะมีประเด็นการพัฒนาที่ 1 พัฒนาคุณภาพการท่องเที่ยวและการบริการสู่มาตรฐานสากล ที่มีการ

เปลี่ยนแปลงแนวทางการพัฒนา ในแนวทางการพัฒนาข้อที่ 2 จากเดิมพัฒนาและส่งเสริมการท่องเที่ยวสู่ชุมชน/ท้องถิ่น แก้ไขเป็น พัฒนาและส่งเสริมการท่องเที่ยวสู่ชุมชน/ท้องถิ่น ตามแนวเศรษฐกิจสร้างสรรค์ และข้อ ๓ จากเดิมส่งเสริมกิจกรรมการท่องเที่ยว การตลาดและการประชาสัมพันธ์การท่องเที่ยวด้วยเทคโนโลยี แก้ไขเป็น ส่งเสริมกิจกรรมการท่องเที่ยว การตลาด และการประชาสัมพันธ์การท่องเที่ยวด้วยเทคโนโลยีตามแนวทางความปกติใหม่

- ผอ.แขวงทางหลวง  
อยุธยา
- สำหรับโครงการของแขวงทางหลวงอยุธยา ขอเพิ่มเติม จำนวน ๑ กิจกรรม ขอแก้ไขโครงการลำดับที่ ๒๕ ติดตั้งไฟฟ้าแสงสว่างเพื่อสร้างความปลอดภัยบริเวณทางหลวงหมายเลข ๓๔๗ ตอน บางกระสั้น - บางปะหัน ระหว่าง กม.๒๓+๙๐๐ - กม.๔๙+๐๐๐ (เป็นช่วงๆ) ตำบลเกาะเกิด อำเภอบางปะอิน และตำบลบ้านป้อม อำเภอพระนครศรีอยุธยา จังหวัดพระนครศรีอยุธยา จากเดิมงบประมาณ ๑๐,๐๐๐,๐๐๐ บาท เป็น ๑๘,๐๐๐,๐๐๐ บาท และเพิ่มเติมโครงการติดตั้งไฟฟ้าแสงสว่างทางหลวงหมายเลข ๓๒๖๓ ตอนอยุธยา - ใฝ่กองดิน ตำบลบ้านป้อม อำเภอพระนครศรีอยุธยา จังหวัดพระนครศรีอยุธยา งบประมาณ ๑๘,๐๐๐,๐๐๐ บาท
- ประธาน (รองผวจ.๒)
- ทั้ง ๒ โครงการอยู่ในแผนปฏิบัติราชการประจำปีงบประมาณ พ.ศ.๒๕๖๕ ขอให้ฝ่ายเลขานุการ ประสานในรายละเอียดกับแขวงทางหลวงอยุธยาอีกครั้ง
- ฝ่ายเลขานุการ
- ได้รับการประสานจากแขวงทางหลวงอยุธยาแล้ว เนื่องจากเป็นปัญหาความต้องการจากพื้นที่ ซึ่งประชาชนได้รับความเดือดร้อนจากปัญหาไฟฟ้าส่องสว่างจึงได้ประสานให้แขวงทางหลวงอยุธยา เสนอโครงการเพิ่มเติม
- โยธาธิการและ  
ผังเมืองจังหวัด
- ขอให้ที่ปรึกษา ขยายความเรื่อง “แนวคิดเศรษฐกิจสร้างสรรค์” ตามแนวทางการพัฒนาข้อที่ ๒ พัฒนาและส่งเสริมการท่องเที่ยวชุมชน/ท้องถิ่นแนวคิดเศรษฐกิจสร้างสรรค์ และข้อ ๓ ส่งเสริมกิจกรรมการท่องเที่ยว การตลาด และการประชาสัมพันธ์การท่องเที่ยวด้วยเทคโนโลยีตามแนวทางความปกติใหม่ ในประเด็นการพัฒนาที่ ๑ พัฒนาคุณภาพการท่องเที่ยว และการบริการสู่มาตรฐานสากล และสอบถามประเด็น เรื่องตัวชี้วัด แนวทางการพัฒนาทั้ง ๒ ข้อ ข้างต้น
- อ.อโณทัย ทิพนตร
- ในส่วนที่เพิ่มเติมขึ้นมา คือ “แนวคิดเศรษฐกิจสร้างสรรค์” และ “ตามแนวทางความปกติใหม่” เป็นแนวคิดที่เพิ่มเติมขึ้นเพื่อสร้างความชัดเจนในแนวทางการพัฒนา เมื่อมองด้านการท่องเที่ยวชุมชน จังหวัดพระนครศรีอยุธยามีศักยภาพมาก หากใช้ “แนวคิดเศรษฐกิจสร้างสรรค์” สร้างเรื่องราวเพื่อเพิ่มมูลค่าด้านการท่องเที่ยว รวมทั้งการประชาสัมพันธ์ด้วยเทคโนโลยี ซึ่งมีความจำเป็นต่อการส่งเสริมการท่องเที่ยว และไม่ได้กำหนดตัวชี้วัดเฉพาะ “แนวคิดเศรษฐกิจสร้างสรรค์” แต่ตัวชี้วัดภาพรวมของประเด็นการพัฒนาที่ ๑ คือ จำนวนรายได้จากการท่องเที่ยวที่เพิ่มขึ้น จำนวนผู้เยี่ยมชมที่เพิ่มขึ้น และจำนวนค่าใช้จ่ายต่อวันของผู้เยี่ยมชมเพิ่มขึ้น

- มติที่ประชุม - เห็นชอบแผนพัฒนาจังหวัดพระนครศรีอยุธยา (พ.ศ.๒๕๖๑ - ๒๕๖๕)  
(ฉบับทบทวนปี พ.ศ.๒๕๖๕)
- ฝ่ายเลขานุการ - การพิจารณาให้ความเห็นชอบแผนปฏิบัติราชการประจำปีงบประมาณ พ.ศ.๒๕๖๕ จังหวัดพระนครศรีอยุธยา
- ประธาน (รองผวจ.๒) - การพิจารณาให้ความเห็นชอบแผนปฏิบัติราชการประจำปีงบประมาณ พ.ศ.๒๕๖๕ จังหวัดพระนครศรีอยุธยา พิจารณาตามกรอบวงเงินไม่เกิน ๒ เท่าของวงเงินที่ได้รับจัดสรร คือ ๕๓๖.๕๔๒๖ ล้านบาท ซึ่งขณะนี้ มีโครงการตามแผนปฏิบัติราชการประจำปีงบประมาณ พ.ศ.๒๕๖๕ ที่ส่วนราชการเสนอเข้ามา รวม ๑๒ โครงการ ๗๒ กิจกรรม งบประมาณรวม ๖๒๐,๑๗๕,๕๒๐ บาท เกินกรอบวงเงินที่กำหนดไว้
- ฝ่ายเลขานุการ - สำหรับโครงการที่เกินกรอบวงเงิน อาจจะต้องพิจารณาโครงการที่เกินกรอบวงเงิน โดยเรียงลำดับความสำคัญของโครงการอีกครั้ง ซึ่งโครงการที่ส่วนราชการเสนอเข้ามาทุกโครงการได้นำมาอยู่ในแผน ซึ่งต้องบรรจุอยู่ในแผน ๕ ปี และการเสนอโครงการต้องเสนอตามกรอบงบประมาณที่สำนักงานสภาพัฒนาการเศรษฐกิจและสังคมแห่งชาติกำหนด
- ประธาน (รองผวจ.๒) - การพิจารณาโครงการจะดูเรื่องลำดับความสำคัญ และความพร้อมของโครงการ เช่น รายละเอียดแบบแปลน การขออนุญาตใช้พื้นที่ ซึ่งต้องมีความพร้อมประกอบด้วย
- นายเฉลิม อภิวิาท - ขอตั่งข้อสังเกต ๓ ประเด็น คือ  
๑. การท่องเที่ยว อยากเห็นการจัดทำข้อมูล เช่น ร้านอาหาร ที่พัก สถานที่ท่องเที่ยว โดยใช้ Social Media เข้ามาเชื่อมโยงข้อมูลทั้งหมดเข้าด้วยกันเพื่อให้เป็น Big Data ด้านการท่องเที่ยว ซึ่งสถานการณ์ปัจจุบันจะต้องพึ่งพานักท่องเที่ยวชาวไทยมากกว่าชาวต่างประเทศ  
๒. หากมองประเด็นพัฒนา ที่ให้ความสำคัญมากที่สุดคือ ประเด็นการพัฒนาที่ ๒ พัฒนาเมืองและชุมชนให้น่าอยู่ จะทำอย่างไรให้เกิดพัฒนาอย่างมั่นคง มั่งคั่ง ยั่งยืน อยากให้หยิบยกปัญหาครอบครัว ซึ่งเป็นประเด็นสำคัญ อยากเห็นโครงการลงไปในระดับท้องถิ่น  
๓. เรื่องที่เชื่อมโยงระหว่างจังหวัดและกลุ่มจังหวัด และพื้นที่ ทำอย่างไรภาคประชาสังคม จะทราบได้ว่ามีงบประมาณเท่าไรสำหรับการพัฒนา เพื่อให้ประชาชนมีความเข้าใจการจัดทำโครงการ
- (แทน) ท่องเที่ยวและกีฬาจังหวัด - ตอนนี้จังหวัดพระนครศรีอยุธยาได้จัดทำเว็บไซต์ Go-Ayutthaya มาประมาณ ๓ ปีแล้ว โดยเฉพาะในเฟสบุ๊ค มีผู้ติดตามหลักแสนคน ถือว่ามีฐานผู้ติดตามมากพอสมควร หากมีงบประมาณสัมพันธกิจก็สามารถประชาสัมพันธ์ เว็บไซต์ Go-Ayutthaya ให้เป็นที่รู้จักมากยิ่งขึ้นได้ เพื่อเป็นการสร้างการรับรู้ให้กับนักท่องเที่ยว
- ฝ่ายเลขานุการ - ในปีงบประมาณ พ.ศ.๒๕๖๔ จะมีการจัดทำแอปพลิเคชันเกี่ยวกับการจัดทำฐานข้อมูล เรื่องสถานที่ท่องเที่ยว ร้านอาหาร ซึ่งเมื่อนักท่องเที่ยวมาท่องเที่ยวสามารถใช้ข้อมูลในแอปพลิเคชันท่องเที่ยวได้สะดวกขึ้น โดยสปีดาร์ที่แล่นนายกสภาอุตสาหกรรมการท่องเที่ยวและเครือข่ายภาคเอกชน ได้หารือกับผู้ว่าราชการจังหวัด

เกี่ยวกับการจัดทำกิจกรรมการท่องเที่ยวของจังหวัด เช่น การท่องเที่ยวทางน้ำ กิจกรรมถนนคนเดินหน้าคุ้มขุนแผนและบึงพระราม ซึ่งภาคเอกชนได้เสนอตัวเข้ามาทำ โดยใช้งบประมาณของเอกชนเอง ซึ่งนักท่องเที่ยวส่วนมากไม่นิยมมาเที่ยวในช่วงเวลากลางคืนและไม่ค่อยพักค้าง จึงหารือกันว่าจะทำกิจกรรมในช่วงกลางคืนมากขึ้น ภาคราชการเช่น สำนักงานจังหวัด สำนักงานประชาสัมพันธ์จังหวัด และสำนักงานการท่องเที่ยวและกีฬาจังหวัด จะช่วยกันประชาสัมพันธ์ในส่วนนี้อีกทางหนึ่ง

- ประธาน (รองผวจ.๒) - ในประเด็นที่ ๓ ของอาจารย์เฉลิม ว่าทำอย่างไรทุกภาคส่วนจะรับทราบการใช้งบประมาณว่าปีนี้ทำโครงการใด ปีที่ผ่านมาทำโครงการใด
- ฝ่ายเลขานุการ - ในการดำเนินโครงการมีการประชาสัมพันธ์ให้ทราบผ่านช่องทางต่างๆ แต่ประชาชนอาจจะเข้าไม่ถึง ต่อไปอาจจะมีการประชาสัมพันธ์ผ่านอำเภอ ท้องถิ่น ให้ช่วยประชาสัมพันธ์อีกทางหนึ่ง
- นายกอบต.กระจิว - ประเด็นการท่องเที่ยวเห็นด้วยกับอาจารย์เฉลิม เรื่องภาคเอกชนที่จะมาเสริมในกิจกรรมภาคกลางคืน ขอเสนอประเด็นเพิ่มเติมว่าในช่วงเวลานี้ไม่มีนักท่องเที่ยวต่างประเทศเข้ามา ซึ่งจังหวัดพระนครศรีอยุธยา มีหลายสิ่งที่จะดึงดูดนักท่องเที่ยวให้มาเยี่ยมชม โดยเฉพาะในส่วนขององค์กรปกครองส่วนท้องถิ่น จะมีการจัดให้ศึกษาดูงานของแต่ละท้องถิ่น ซึ่งในช่วงเดือนที่แล้วมี ๔ คณะที่มาดูงาน จะมีคำถามว่าจังหวัดมีกิจกรรมภาคกลางคืนหรือไม่ เช่น ถนนคนเดิน อยากให้ดูในด้านการประชาสัมพันธ์ เช่น กิจกรรมผู้สูงอายุ เศรษฐกิจพอเพียง ซึ่งจังหวัดพระนครศรีอยุธยา มีองค์กรปกครองส่วนท้องถิ่นหลายแห่งมีจุดแข็งอยากให้บรรจุลงไปในเรื่องประชาสัมพันธ์ช่องทางต่างๆของจังหวัด ซึ่งคณะที่มาดูงานมีจำนวนหลายร้อยคน เมื่อพาไปดูงานที่ใดก็จะมีการจับจ่ายเป็นจำนวนมาก และประเด็นที่อยากให้ข้อเสนอแนะคือ มีผู้สูงอายุมาดูงาน ทำอย่างไรจะอำนวยความสะดวกให้ผู้สูงอายุ ให้มาท่องเที่ยวได้สะดวก ปัจจุบันในชมรมองค์การบริหารส่วนตำบลของจังหวัดพระนครศรีอยุธยา ได้ทำกิจกรรม ททท. “ท้องถิ่นเที่ยวทั่วไทย” นำคนจากที่ต่างๆมาดูงานที่จังหวัดเพิ่มขึ้น
- ประชาสัมพันธ์จังหวัด - เรื่องการประชาสัมพันธ์ ในบพัฒนาจังหวัด เมื่อปี ๒๕๖๓ - ๒๕๖๔ สำนักงานประชาสัมพันธ์จังหวัด ไม่ได้รับงบประมาณ แต่ในปีงบประมาณ พ.ศ.๒๕๖๕ ก็ได้จัดทำคำขอของงบประมาณเข้ามา จากที่ดูแลเรื่องเว็บไซต์ Go-Ayutthaya อาจจะขาดความเชื่อมโยงหรือการเข้าถึงได้ง่ายของประชาชน ซึ่งการประชาสัมพันธ์หากอยู่ในแพลตฟอร์มที่สามารถเชื่อมโยงกันได้ จะสามารถประชาสัมพันธ์ได้ในทุกมิติ จะเป็นการพัฒนาในลำดับถัดไปว่าทำอย่างไรถึงทำให้ประชาชนเข้าถึงได้โดยง่าย

- ประธาน (รองผวจ.๒) - เรื่องการท่องเที่ยว ที่อำเภอนครหลวงจะมีการฟื้นฟูการท่องเที่ยวเกี่ยวกับการตัด  
 ขาดรถไฟที่ปราสาทนครหลวง ซึ่งเป็นจุดเด่นของอำเภอหลวง จังหวัด  
 พระนครศรีอยุธยา ได้มีการหารือเรื่องการกระจายการท่องเที่ยวไปยังอำเภออื่นๆ  
 ตามที่นายกอบต.กระจิว ได้ให้ข้อเสนอแนะเรื่องการท่องเที่ยวท้องถิ่น อยากรู้ให้  
 นายกอบต.กระจิว ร่วมกันหารือกับผู้บริหารท้องถิ่นอื่นว่าทำอย่างไรจะรวมตัวกัน  
 เพื่อส่งเสริมการท่องเที่ยวภายในอำเภออย่างไร เหมือนที่อำเภอหลวงทำ มี  
 จุดเด่นที่สามารถทำได้ ซึ่งงานตัดขาดรถไฟจะจัดคล้ายกับจังหวัดอุทัยธานี มีแสง  
 สีเสียง มีการรับประทานขันโตก และขอฝากสำนักงานการท่องเที่ยวและกีฬา  
 จังหวัด สำนักงานประชาสัมพันธ์จังหวัด ช่วยดูแลและประชาสัมพันธ์อีกทางหนึ่ง
- นายกอบต.กระจิว - งานตัดขาดรถไฟ นายกอบต.ปากจั่นจะเป็นกำลังหลักในการสนับสนุนการ  
 ดำเนินงาน ขอสอบถามเพิ่มเติมกับ รศ.ดร.กิตติ บุญเลิศนิรันดร์ ว่าตลาดของ  
 มหาวิทยาลัยราชภัฏวชิรเวศน์ ได้อยู่ในแผนหรือไม่ เนื่องจากศักยภาพของตลาดราชภัฏวชิรเวศน์  
 อยู่ติดกับถนนสายเอเชีย อยู่ในทำเลที่ดี อยากรู้ให้ตลาดราชภัฏวชิรเวศน์เป็นตลาดด้านสินค้า  
 เกษตร
- รศ.ดร.กิตติ  
 บุญเลิศนิรันดร์ - ก่อนเข้าประเด็นเรื่องตลาด ขอเสนอแนวคิดเรื่องการท่องเที่ยวจากที่ได้มีการนำเสนอ  
 เรื่องการตัดขาดรถไฟ และการท่องเที่ยวภาคกลางคืน เพื่อให้นักท่องเที่ยวมีการพัก  
 ค้างคืน มีความคิดว่ากิจกรรมตอนเช้าก็เป็นอีกโอกาสที่จะทำให้นักท่องเที่ยวพักค้าง  
 คืนได้ โดยอาศัยการท่องเที่ยวเชิงวัฒนธรรม ซึ่งการตัดขาดรถไฟตอนเช้าก็เป็นที่น่าสนใจ  
 ของนักท่องเที่ยว หากจังหวัดจัดกิจกรรมตัดขาดรถไฟตอนเช้า จะเป็นโอกาสที่ดีของการ  
 ท่องเที่ยวสายบุญซึ่งมีอยู่จำนวนมาก ประเด็นเรื่องตลาดราชภัฏวชิรเวศน์  
 มหาวิทยาลัยเทคโนโลยีราชมงคลสุวรรณภูมิ คิดเรื่องนี้เป็นเรื่องสำคัญ เพียงแต่  
 ไม่ได้อยู่ในแผนพัฒนาจังหวัด การทำให้เป็นตลาดของเกษตรกรที่ให้เกษตรกรมี  
 จุดจำหน่ายสินค้า ตัวโครงสร้างตลาดได้มีการบรรจุไว้ในแผนที่เป็นงบประมาณ  
 ของมหาวิทยาลัย อาจจะทำเป็นโดมคลุม มีการปรับปรุงทัศนียภาพด้านหน้า และ  
 ด้านหลังจะเป็นศูนย์การเรียนรู้ พร้อมกับอาศัยความร่วมมือกับจังหวัดเรื่องการ  
 สร้างเครือข่ายเกษตรกรรายย่อยที่จะมาจำหน่ายสินค้า จึงอยากเห็นตลาดที่  
 จำหน่ายสินค้าเกษตร เป็นสถานที่จำหน่ายสินค้าเกษตรที่ได้มาตรฐาน ปลอดภัย  
 ถึงแม้จะไม่ได้การรับรองจากราชการ แต่มหาวิทยาลัยยินดีจะสร้างระบบในกลุ่ม  
 เกษตรกร จะทำให้ตลาดมีจุดขายเรื่องความปลอดภัยและดำเนินการอย่างเป็น  
 ระบบ ซึ่งทั้งหมดได้บรรจุอยู่ในแผนพัฒนาของมหาวิทยาลัย หากสามารถ  
 เชื่อมโยงกับแผนพัฒนาจังหวัดได้ก็จะทำให้มีความสมบูรณ์มากยิ่งขึ้น
- นายไพฑูริย์ นูนศิริ - ปีนี้เป็นปีแรกที่จะจัดงานนมัสการรอยพระบาทที่อำเภอหลวง ซึ่งไม่ได้จัดมา  
 เป็นระยะเวลานานแล้ว ปีนี้จะมีการตัดขาดรถไฟ ตัดขาดข้าวต้ม จะมีพระลง  
 มาบิณฑบาต ถือเป็นกาฟื้นฟูประเพณีขึ้นมาใหม่ เนื่องจากไม่ได้จัดมานาน และ  
 มีแหล่งท่องเที่ยวอีกแห่ง คือ หมู่บ้านปากจั่น จะมีเรือล่องมาอยู่จังหวัด ผ่าน  
 สถานที่ต่างๆ มีผู้สนใจล่องเรือเป็นจำนวนมาก ค่าโดยสารไม่แพง

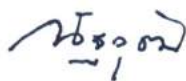


- ประธาน (รองผวจ.๒) - เนื่องจากตามที่ส่วนราชการ ได้จัดทำค่าของงบประมาณประจำปี พ.ศ.๒๕๖๕ ยังเกินกรอบวงเงิน จึงต้องนำมาเรียงลำดับความสำคัญ ความพร้อม เอกสารหลักฐานอีกครั้ง หากโครงการใดเอกสารไม่พร้อมและขัดกับหลักเกณฑ์ หรือไม่มีความสำคัญน้อย จะพิจารณาปรับออกหรือไว้ลำดับหลัง
- ฝ่ายเลขานุการ - ในภาพรวมตอนนี้ส่วนราชการได้จัดส่งเอกสารมาก่อนข้างจะครบถ้วนแล้ว เหลือเพียงแต่ให้ ก.บ.จ. พิจารณาว่าจะปรับโครงการใด หรือมีประเด็นใด สอบถามเพิ่มเติม หากไม่มีฝ่ายเลขานุการจะกลับไปจัดลำดับความสำคัญ และแจ้งหน่วยงานให้ทราบอีกครั้งหนึ่ง หรือหากมีส่วนราชการใดเสนอเพิ่มเติม ขอเชิญแจ้งในที่ประชุมได้เลย
- (แทน) เกษตรจังหวัด - สำนักงานเกษตรจังหวัด ขอเสนอโครงการเพิ่มเติม จำนวน ๑ โครงการ คือ โครงการสร้างเครือข่ายและส่งเสริมอาชีพการเกษตรเพื่อสร้างรายได้ในชุมชน (เห็ดตับเต่า) งบประมาณ ๒,๐๐๐,๐๐๐ บาท ซึ่งเห็ดตับเต่าเป็นพืชเศรษฐกิจที่สำคัญ สร้างรายได้ให้จังหวัดปีละประมาณ ๔๑ ล้านบาท และจัดงานในเชิงอนุรักษ์เพื่อสร้างการรับรู้ และการเพิ่มมูลค่าเห็ดตับเต่า ซึ่งปีนี้ได้จัดต่อเนื่องมาเป็นปีที่ ๑๐ และเป็นการสนองพระราชดำริของสมเด็จพระกนิษฐาธิราชเจ้า กรมสมเด็จพระเทพรัตนราชสุดาฯ สยามบรมราชกุมารี ในงานด้านการอนุรักษ์พันธุกรรมพืช (อพ.สธ.)
- โยธาธิการและผังเมืองจังหวัด - ขอสอบถามเพิ่มเติมโครงการของสำนักงานเกษตรจังหวัดพระนครศรีอยุธยา ลำดับที่ ๖๖ โครงการสร้างมูลค่าเพิ่มสินค้า และสร้างโอกาสทางการตลาดภายใต้โครงการพัฒนาอาชีพอย่างยั่งยืนในพระราชดำริสมเด็จพระกนิษฐาธิราชเจ้า กรมสมเด็จพระเทพรัตนราชสุดาฯ สยามบรมราชกุมารี ตำบลพระยาบันลือ อำเภอลาดบัวหลวง จังหวัดพระนครศรีอยุธยา งบประมาณ ๙๒๗,๔๐๐ บาท มีการจัดซื้อครุภัณฑ์เครื่องพ่นปีกปักถึงแบบแท็กด จำนวน ๓ เครื่อง ถือว่าเป็นการจัดซื้อครุภัณฑ์อย่างเดียวหรือไม่ และชื่อโครงการมีการดำเนินงานพระราชดำริ การจะใช้ชื่อแบบนี้ จะมีความเหมาะสมหรือไม่
- (แทน) เกษตรจังหวัด - เนื่องจากโครงการนี้ดำเนินการในพื้นที่พระราชดำริ ตำบลพระยาบันลือ จะเป็นไปตามแผนแม่บทการดำเนินโครงการพระราชดำริ ซึ่งโครงการนี้เป็นการสนับสนุนการจัดทำบรรจุภัณฑ์สินค้าภายใต้แบรนด์ “พระยาบันลือ” และเครื่องพ่นปีกปักถึงแบบแท็กด
- ฝ่ายเลขานุการ - โครงการนี้มีการฝึกอบรมด้วยหรือไม่ เนื่องจากลักษณะข้อห้ามตามที่สำนักงานสภาพัฒนาการเศรษฐกิจและสังคมแห่งชาติได้กำหนดไว้ คือ “ไม่เป็นการจัดซื้อวัสดุครุภัณฑ์เพื่อแจกจ่ายแก่ประชาชนโดยตรง” แต่หากเกี่ยวข้องกับกระบวนการฝึกอบรมโดยตรงก็สามารถขอรับการสนับสนุนได้
- (แทน) เกษตรจังหวัด - ในการจัดซื้อครุภัณฑ์มีการอบรมเกี่ยวกับการแปรรูปผลิตภัณฑ์ในอำเภอลาดบัวหลวง มีการฝึกอบรม จึงมีความจำเป็นต้องจัดหาครุภัณฑ์ประกอบการฝึกอบรม และชื่อโครงการขอใช้ชื่อเดิม

- คลังจังหวัด - ขอสอบถามในวาระนี้ คือ การพิจารณา (ร่าง) แผนพัฒนาจังหวัด พระนครศรีอยุธยา (พ.ศ.๒๕๖๑ - ๒๕๖๕) (ฉบับทบทวนปี พ.ศ.๒๕๖๕) และ แผนปฏิบัติการประจำปี พ.ศ.๒๕๖๕ ในกรอบงบประมาณ คือ ไม่เกิน ๒ เท่า ของกรอบการจัดสรรงบประมาณ แต่เมื่อดูโครงแล้วเห็นว่าเกินกรอบการจัดสรรงบประมาณ จะให้ ก.บ.จ. พิจารณาในส่วนใด หรือจะให้พิจารณาโครงการที่เกินกรอบวงเงินที่แล้วปรับออก
- ฝ่ายเลขานุการ - ในการพิจารณาขั้นนี้ เนื่องจากโครงการเกินกรอบวงเงินจัดสรร ฝ่ายเลขานุการจะกลับไปดูอีกครั้งเรื่องเอกสารความพร้อมการดำเนินโครงการ เช่น หากเป็นโครงการของสำนักงานโยธาธิการและผังเมือง ก็ต้องตรวจสอบแบบแปลน ปร.๔ ปร.๕ ให้มีความสมบูรณ์ หากไม่มีความพร้อมก็จะต้องปรับออก ให้อยู่ภายในกรอบวงเงินจัดสรร ในส่วนนี้ให้ ก.บ.จ. รับทราบกรอบทั้งหมด แต่ส่วนที่เกินกรอบวงเงินจัดสรร ฝ่ายเลขานุการจะนำไปพิจารณาความพร้อมโครงการและแจ้งให้ ก.บ.จ. ทราบอีกครั้งหนึ่ง
- ประธาน (รองผวจ.๒) - ฝ่ายเลขานุการ ขอให้ ก.บ.จ. ให้ความเห็นชอบให้หลักการ แล้วฝ่ายเลขานุการจะกลับไปตรวจสอบเอกสาร ความพร้อมการดำเนินโครงการอีกครั้งหนึ่ง หากไม่มีความพร้อม ทางด้านพื้นที่ หรือเอกสารอื่นๆ โครงการนั้นจะถูกปรับออก
- ฝ่ายเลขานุการ - อยากให้ ก.บ.จ. พิจารณาให้ความเห็นชอบว่าโครงการใดมีลำดับความสำคัญในขั้นต้น เพื่อจัดเรียงลำดับความสำคัญอีกครั้งหนึ่ง
- คลังจังหวัด - การปรับโครงการใดๆ ออก ส่วนราชการมีสิทธิ์อุทธรณ์เรื่องการปรับโครงการออก แต่ด้วยเงื่อนไขของเวลาการปรับโครงการ ควรแจ้งให้ ก.บ.จ. รับทราบด้วย
- ฝ่ายเลขานุการ - ภาพรวมโครงการทั้งหมดที่ส่วนราชการเสนอเข้ามาส่วนใหญ่เป็นงบลงทุน ซึ่งสัดส่วนในงบดำเนินงาน ร้อยละ ๓๐ และงบลงทุน ร้อยละ ๗๐ จะต้องพิจารณาว่างบดำเนินงานจะปรับในส่วนใด และงบลงทุนจะปรับในส่วนใด ซึ่งหากมีแนวทางการพิจารณาปรับลำดับความสำคัญของโครงการ ฝ่ายเลขานุการจะยึดถือลำดับตามที่ ก.บ.จ. ได้ให้ข้อเสนอแนะ
- นายเฉลิม อภิวิาท - ขอเพิ่มเติมในประเด็น หากแผนพัฒนาจังหวัด สิ่งที่สำคัญที่สุด หากทำตามหลักการ คือเริ่มจากแผนหมู่บ้าน ไปจนถึงแผนจังหวัด และจัดลำดับความสำคัญ ซึ่งไม่สามารถรู้ได้เลยว่าโครงการใดสำคัญที่สุด เนื่องจากสำคัญเท่ากันทุกอำเภอ แต่หากเราใช้ประเด็นปัญหาที่สำคัญ ที่จะต้องส่งเสริม สนับสนุน หรือแก้ไข แล้วนำมาเข้ากรอบว่าโครงการใดทำได้ โครงการใดทำไม่ได้ ก็จะสามารถเรียงลำดับความสำคัญของโครงการได้ เช่น โครงการของสำนักงานโยธาธิการและผังเมือง จังหวัด การก่อสร้างเขื่อน ซึ่งใช้งบประมาณเป็นจำนวนมาก ก็นำมาดูว่าเป็นประเด็นสำคัญของจังหวัดพระนครศรีอยุธยาหรือไม่ ซึ่งหากจัดทำในภาพรวมก็จะเห็นได้ว่าโครงการสอดคล้องกับประเด็นปัญหาของจังหวัดหรือไม่ ซึ่งหากโครงการใดที่มีความสำคัญน้อย ไม่เร่งด่วนก็ปรับให้อยู่ลำดับท้าย

- โยธาธิการและผังเมือง  
จังหวัด
- ตามที่ ก.บ.จ.ได้ให้ข้อเสนอแนะ ขอเรียนให้ทราบว่า โครงการของสำนักงานโยธาธิการและผังเมืองจังหวัด ได้จัดเรียงลำดับความสำคัญของโครงการเรียบร้อยแล้ว สำหรับโครงการที่มีความสำคัญรองลงมาก็จะให้บรรจุอยู่ในโครงการสำรอง (Y๒) ซึ่งเขื่อนหลายๆแห่งได้มีการทูลเกล้าถวายฎีกา โดยโครงการที่สำคัญที่สุดคือ โครงการที่ตลิ่งใกล้พังมากที่สุด จะดำเนินการก่อน
- ฝ่ายเลขานุการ
- โครงการของส่วนราชการ เช่น สำนักงานโยธาธิการและผังเมืองจังหวัด แขวงทางหลวงอยุธยา และแขวงทางหลวงชนบทพระนครศรีอยุธยา ได้จัดเรียงลำดับความสำคัญของโครงการมาเรียบร้อยแล้ว
- มติที่ประชุม
- เห็นชอบแผนปฏิบัติการประจำปีงบประมาณพ.ศ.๒๕๖๕ จังหวัด พระนครศรีอยุธยา
- วาระที่ ๕
- ระเบียบวาระ อื่นๆ
- ฝ่ายเลขานุการ
- ขอให้ส่วนราชการที่มีแผนงาน/โครงการ เพิ่มเติมขอให้เร่งรัดจัดส่งรายละเอียดให้จังหวัดภายในวันที่ ๑๕ กันยายน ๒๕๖๓ สำหรับแผนงาน/โครงการตามแผนปฏิบัติการประจำปีงบประมาณพ.ศ.๒๕๖๕ จังหวัดพระนครศรีอยุธยา ที่ได้จัดเรียงลำดับความสำคัญแล้ว จะแจ้งเวียนให้ ก.บ.จ. ทราบอีกครั้งหนึ่ง
- มติที่ประชุม
- รับทราบ

ปิดประชุมเวลา ๑๕.๐๐ นาฬิกา



(นายณัฐวุฒิ กิจโสภี)

นักวิเคราะห์นโยบายและแผนปฏิบัติการ  
สำนักงานจังหวัดพระนครศรีอยุธยา  
ผู้จัดบันทึกรายงานการประชุม



(นายพงศ์จิตต์ รวีกิจสัมฤทธิ์)

ผู้อำนวยการกลุ่มงานยุทธศาสตร์และข้อมูลฯ  
สำนักงานจังหวัดพระนครศรีอยุธยา  
ผู้ตรวจรายงานการประชุม

## สรุปผลทบทวนการจัดทำแผนพัฒนาจังหวัดพระนครศรีอยุธยา (พ.ศ. 2561- 2565)

(ฉบับทบทวน ปี พ.ศ. 2565)

หัวข้อ	แผนพัฒนาจังหวัด (พ.ศ. 2561 - 2565) (เสนอในปีงบประมาณ พ.ศ. 2564)	แผนพัฒนาจังหวัด/ กลุ่มจังหวัด (พ.ศ. 2561-2565) (ฉบับทบทวน)	เหตุผลของ การปรับเปลี่ยน
เป้าหมาย การพัฒนา	อยุธยาเมืองมรดกโลก เป็นแหล่ง เรียนรู้ น่าเที่ยว น่าอยู่ น่าลงทุน	-คงเดิม-	
ตัวชี้วัด ความสำเร็จ ตามเป้าหมาย การพัฒนา	1. จำนวนแหล่งเรียนรู้ในจังหวัด เพิ่มขึ้น  2. ร้อยละที่เพิ่มขึ้นของรายได้ จากการท่องเที่ยว  3. อัตราการขยายตัวทางเศรษฐกิจ ของจังหวัดเพิ่มขึ้น  4. ร้อยละที่เพิ่มขึ้นของมูลค่า การลงทุนด้านอุตสาหกรรม	-คงเดิม-  -คงเดิม-  -คงเดิม-  -คงเดิม-	
ประเด็น การพัฒนา	ประเด็นการพัฒนาที่ 1 พัฒนาคุณภาพการท่องเที่ยวและ การบริการสู่มาตรฐานสากล	-คงเดิม-	
วัตถุประสงค์	1. พัฒนาคุณภาพการบริการเพื่อ การท่องเที่ยวไปสู่มาตรฐานสากล  2. เพิ่มมูลค่าด้านการท่องเที่ยว	-คงเดิม-  -คงเดิม-	
เป้าหมาย	1. รายได้จากการท่องเที่ยวเพิ่มขึ้น  2. จำนวนผู้เยี่ยมเยือนเพิ่มขึ้น  3. ค่าใช้จ่ายต่อวันของผู้เยี่ยมเยือน เพิ่มขึ้น	-คงเดิม-  -คงเดิม-  -คงเดิม-	

หัวข้อ	แผนพัฒนาจังหวัด (พ.ศ. 2561 - 2565) (เสนอในปีงบประมาณ พ.ศ. 2564)	แผนพัฒนาจังหวัด/ กลุ่มจังหวัด (พ.ศ. 2561-2565) (ฉบับทบทวน)	เหตุผลของ การปรับเปลี่ยน
ตัวชี้วัด	1. ร้อยละที่เพิ่มขึ้นของรายได้จากการท่องเที่ยว (ร้อยละ)  2. ร้อยละที่เพิ่มขึ้นของจำนวนผู้เยี่ยมเยือน (ร้อยละ)  3. ร้อยละที่เพิ่มขึ้นของค่าใช้จ่ายของผู้เยี่ยมเยือนต่อวัน (ร้อยละ)	-คงเดิม-  -คงเดิม-  -คงเดิม-	
แนวทาง การพัฒนา	1. ฟื้นฟูและดูแลรักษาแหล่งท่องเที่ยวให้เป็นไปตามมาตรฐานการท่องเที่ยวและการเพิ่มแหล่งท่องเที่ยวในจังหวัดพระนครศรีอยุธยา  2. พัฒนาและส่งเสริมการท่องเที่ยวสู่ชุมชน/ท้องถิ่น  3. ส่งเสริมกิจกรรมการท่องเที่ยว การตลาด และการประชาสัมพันธ์การท่องเที่ยวด้วยเทคโนโลยี	-คงเดิม-  2. พัฒนาและส่งเสริมการท่องเที่ยวสู่ชุมชน/ท้องถิ่นตามแนวคิดเศรษฐกิจสร้างสรรค์  3. ส่งเสริมกิจกรรมการท่องเที่ยว การตลาด และการประชาสัมพันธ์การท่องเที่ยวด้วยเทคโนโลยีตามแนวทางความปกติใหม่	เพิ่มเดิมถ้อยคำเพื่อสื่อความหมายในแนวทางการพัฒนาที่สามารถสร้างโอกาสในการแข่งขันทางด้านการท่องเที่ยว  เพิ่มเดิมถ้อยคำเพื่อให้มีความครอบคลุม และสื่อความหมายในแนวทางการพัฒนาให้สอดคล้องกับสถานการณ์การแพร่เชื้อไวรัสโคโรนา - 19

หัวข้อ	แผนพัฒนาจังหวัด (พ.ศ. 2561 - 2565) (เสนอในปีงบประมาณ พ.ศ. 2564)	แผนพัฒนาจังหวัด/ กลุ่มจังหวัด (พ.ศ. 2561-2565) (ฉบับทบทวน)	เหตุผลของ การปรับเปลี่ยน
ประเด็น การพัฒนา	ประเด็นการพัฒนาที่ 2 พัฒนาเมืองและชุมชนให้น่าอยู่	-คงเดิม-	
วัตถุประสงค์	<p>1. เพิ่มคุณภาพชีวิตของประชาชนให้ดีขึ้นอย่างมีคุณภาพ</p> <p>2. ส่งเสริมระบบป้องกันสาธารณสุขที่ดี และมีความปลอดภัยในชีวิตและทรัพย์สิน</p> <p>3. พัฒนาสังคมและจัดสรรสิ่งอำนวยความสะดวก ระบบสาธารณสุขปโภคและสาธารณสุขการให้รองรับต่อการขยายตัวของชุมชน</p>	<p>-คงเดิม-</p> <p>-คงเดิม-</p> <p>-คงเดิม-</p>	
เป้าหมาย	<p>1. ยกระดับคุณภาพชีวิตของประชาชนให้ดีขึ้นอย่างมีคุณภาพ</p> <p>2. ส่งเสริมระบบป้องกันสาธารณสุขที่ดี และมีความปลอดภัยในชีวิตและทรัพย์สิน</p> <p>3. พัฒนาสิ่งแวดล้อม จัดสรรสิ่งอำนวยความสะดวก ระบบสาธารณสุขปโภคและสาธารณสุขการให้รองรับต่อการขยายตัวของชุมชน</p>	<p>-คงเดิม-</p> <p>-คงเดิม-</p> <p>-คงเดิม-</p>	

หัวข้อ	แผนพัฒนาจังหวัด (พ.ศ. 2561 - 2565) (เสนอในปีงบประมาณ พ.ศ. 2564)	แผนพัฒนาจังหวัด/ กลุ่มจังหวัด (พ.ศ. 2561-2565) (ฉบับทบทวน)	เหตุผลของ การปรับเปลี่ยน
ตัวชี้วัด	<ol style="list-style-type: none"> <li>1. ร้อยละของผู้สูงอายุได้รับการพัฒนาคุณภาพชีวิต (ร้อยละ)</li> <li>2. ร้อยละของเยาวชนที่ผ่านการอบรมและสร้างภูมิคุ้มกันด้านยาเสพติด (ร้อยละ)</li> <li>3. อัตราคดีอาญาต่อประชากรแสนคนลดลง (คดีต่อประชากรแสนคน)</li> <li>4. จำนวนข้อร้องเรียนปัญหาสิ่งแวดล้อมลดลง (เรื่อง)</li> <li>5. ร้อยละของเรื่องร้องเรียนที่สามารถแก้ไขจนได้ข้อยุติ (ร้อยละ)</li> <li>6. ร้อยละของปริมาณขยะมูลฝอยที่ถูกกำจัดอย่างถูกวิธีเพิ่มขึ้น (ร้อยละ)</li> </ol>	<p>-คงเดิม-</p> <p>-คงเดิม-</p> <p>-คงเดิม-</p> <p>-คงเดิม-</p> <p>-คงเดิม-</p> <p>-คงเดิม-</p>	
แนวทางการพัฒนา	<ol style="list-style-type: none"> <li>1. พัฒนาและบริหารจัดการพื้นที่เพื่อเมืองน่าอยู่</li> <li>2. เตรียมการป้องกันและควบคุมปัญหาสิ่งแวดล้อมอันเนื่องมาจากการขยายตัวของชุมชน</li> </ol>	<p>-คงเดิม-</p> <p>-คงเดิม-</p>	

หัวข้อ	แผนพัฒนาจังหวัด (พ.ศ. 2561 - 2565) (เสนอในปีงบประมาณ พ.ศ. 2564)	แผนพัฒนาจังหวัด/ กลุ่มจังหวัด (พ.ศ. 2561-2565) (ฉบับทบทวน)	เหตุผลของ การปรับเปลี่ยน
	<p>3. พัฒนาสิ่งอำนวยความสะดวก ระบบสาธารณูปโภค สาธารณูปการ และการให้บริการ สาธารณะแก่ประชาชนอย่างทั่วถึง และเพียงพอต่อความต้องการ</p> <p>4. การรักษาความมั่นคงและความ ปลอดภัยในชีวิตและทรัพย์สินของ ประชาชน เสริมสร้างครอบครัว และชุมชนเข้มแข็ง และพัฒนาคน ทุกช่วงวัย</p>	<p>-คงเดิม-</p> <p>-คงเดิม-</p>	
<p>ประเด็น การพัฒนา</p>	<p>ประเด็นการพัฒนาที่ 3 พัฒนาการผลิตภาคเกษตร อุตสาหกรรม การค้าและบริการ โดยใช้นวัตกรรม และภูมิปัญญาที่ สร้างสรรค์</p>	<p>-คงเดิม-</p>	
<p>วัตถุประสงค์</p>	<p>1. เพิ่มประสิทธิภาพการผลิตและ สร้างมูลค่าเพิ่มภาคเกษตรโดยใช้ นวัตกรรม และภูมิปัญญาที่ สร้างสรรค์</p> <p>2. เพิ่มความสามารถทาง การแข่งขันภาคอุตสาหกรรม การค้าและบริการ</p> <p>3. ส่งเสริมการสร้างผลิตภัณฑ์ ชุมชน และ วิสาหกิจขนาดกลาง และขนาดย่อม (SME) โดยใช้ นวัตกรรมและภูมิปัญญา สร้างสรรค์</p>	<p>-คงเดิม-</p> <p>-คงเดิม-</p> <p>-คงเดิม-</p>	



หัวข้อ	แผนพัฒนาจังหวัด (พ.ศ. 2561 - 2565) (เสนอในปีงบประมาณ พ.ศ. 2564)	แผนพัฒนาจังหวัด/ กลุ่มจังหวัด (พ.ศ. 2561-2565) (ฉบับทบทวน)	เหตุผลของ การปรับเปลี่ยน
เป้าหมาย	<p>1. พื้นที่ทางการเกษตรได้รับประโยชน์จากแหล่งน้ำเพิ่มขึ้นและสินค้าเกษตรมีคุณภาพตามมาตรฐานความปลอดภัยเพิ่มขึ้นโดยใช้หลักปรัชญาเศรษฐกิจพอเพียง</p> <p>2. ภาคอุตสาหกรรมได้รับการพัฒนาเป็นอุตสาหกรรมเชิงนิเวศ</p> <p>3. กำลังแรงงานที่มีศักยภาพในภาคอุตสาหกรรม และภาคบริการเพิ่มขึ้น</p> <p>4. รายได้จากผลิตภัณฑ์ชุมชนและวิสาหกิจขนาดกลางและขนาดย่อม (SME) เพิ่มขึ้น</p>	<p>-คงเดิม-</p> <p>-คงเดิม-</p> <p>-คงเดิม-</p> <p>-คงเดิม-</p>	
ตัวชี้วัด	<p>1. พื้นที่รับประโยชน์จากแหล่งน้ำที่ได้รับการพัฒนาไม่น้อยกว่าปีละ (ไร่)</p> <p>2. ร้อยละที่เพิ่มขึ้นของแปลง/ฟาร์มที่ผ่านมาตรฐานความปลอดภัย (ร้อยละ)</p> <p>3. ร้อยละของโครงการปรัชญาเศรษฐกิจพอเพียงที่สำเร็จตามเป้าหมาย (ร้อยละ)</p>	<p>-คงเดิม-</p> <p>-คงเดิม-</p> <p>-คงเดิม-</p>	

หัวข้อ	แผนพัฒนาจังหวัด (พ.ศ. 2561 - 2565) (เสนอในปีงบประมาณ พ.ศ. 2564)	แผนพัฒนาจังหวัด/ กลุ่มจังหวัด (พ.ศ. 2561-2565) (ฉบับทบทวน)	เหตุผลของ การปรับเปลี่ยน
	<p>4. ระดับการผ่านเกณฑ์การประเมินอุตสาหกรรมเชิงนิเวศในพื้นที่การพัฒนาเมืองอุตสาหกรรมเชิงนิเวศ (ระดับ)</p> <p>5. ร้อยละของผู้สำเร็จการฝึกอบรมได้ตามเกณฑ์มาตรฐานการฝึกอบรม (ร้อยละ)</p> <p>6. ร้อยละที่เพิ่มขึ้นของรายได้จากการจำหน่ายสินค้า OTOP (ร้อยละ)</p> <p>7. ร้อยละที่เพิ่มขึ้นของจำนวนผู้ประกอบการผลิตภัณฑ์ชุมชน (OTOP) ที่ได้รับการพัฒนา (ร้อยละ)</p>	<p>-คงเดิม-</p> <p>-คงเดิม-</p> <p>-คงเดิม-</p> <p>-คงเดิม-</p>	
<p><b>แนวทาง การพัฒนา</b></p>	<p>1. ส่งเสริมการบริหารจัดการน้ำสู่พื้นที่เกษตรอย่างเหมาะสม และยกระดับการผลิตสินค้าเกษตรสู่มาตรฐานความปลอดภัย ที่สอดคล้องกับความต้องการของตลาด โดยใช้นวัตกรรมและภูมิปัญญาที่สร้างสรรค์</p> <p>2. ส่งเสริมการดำเนินงานตามหลักปรัชญาของเศรษฐกิจพอเพียงและขยายผลโครงการอันเนื่องมาจากพระราชดำริ เพื่อสร้างอาชีพและรายได้ให้กับประชาชนอย่างยั่งยืน</p>	<p>-คงเดิม-</p> <p>-คงเดิม-</p>	

หัวข้อ	แผนพัฒนาจังหวัด (พ.ศ. 2561 - 2565) (เสนอในปีงบประมาณ พ.ศ. 2564)	แผนพัฒนาจังหวัด/ กลุ่มจังหวัด (พ.ศ. 2561-2565) (ฉบับทบทวน)	เหตุผลของ การปรับเปลี่ยน
	<p>3. ส่งเสริมอุตสาหกรรมให้ใช้เทคโนโลยีสะอาดหรือใช้พลังงานทดแทน</p> <p>4. พัฒนาและยกระดับผู้ประกอบการ รวมทั้งคุณภาพผลิตภัณฑ์ชุมชนเพื่อเพิ่มขีดความสามารถในการแข่งขันได้</p> <p>5. ยกระดับศักยภาพกำลังคนภาคการผลิต การค้า และบริการ ให้เป็นมืออาชีพ เพื่อให้สามารถปฏิบัติงานได้อย่างมีประสิทธิภาพมากขึ้นทันต่อการเปลี่ยนแปลงของเทคโนโลยี</p>	<p>-คงเดิม-</p> <p>-คงเดิม-</p> <p>-คงเดิม-</p>	

**ตัวชี้วัดความสำเร็จตามเป้าหมายการพัฒนาจังหวัดพระนครศรีอยุธยา**

ที่	ตัวชี้วัด	คำอธิบาย	รายละเอียดข้อมูล																							
1	จำนวนแหล่งเรียนรู้ในจังหวัดเพิ่มขึ้น	จำนวนแหล่งเรียนรู้ในจังหวัดเพิ่มขึ้น โดยพิจารณาจากสัดส่วนจำนวนศูนย์การเรียนรู้ชุมชนต่อจำนวนหมู่บ้านปีเป้าหมาย เปรียบเทียบกับสัดส่วนจำนวนศูนย์การเรียนรู้ชุมชนต่อจำนวนหมู่บ้านปีที่ผ่านมา (แหล่งที่มา : ระบบฐานข้อมูลโครงการพัฒนาศักยภาพในการเชื่อมโยงและจัดทำแผนยุทธศาสตร์เพื่อสนับสนุนการพัฒนาในระดับพื้นที่ สำนักงานปลัดกระทรวงมหาดไทย และกรมพัฒนาชุมชน)	<b>ตาราง</b> รายละเอียดข้อมูลของฐานจำนวนแหล่งเรียนรู้ <table border="1" data-bbox="1323 368 2157 659"> <thead> <tr> <th data-bbox="1323 368 1592 485">ปี พ.ศ.</th> <th colspan="2" data-bbox="1592 368 2157 485">จำนวนแหล่งเรียนรู้ในจังหวัดเพิ่มขึ้น (ร้อยละ)</th> </tr> </thead> <tbody> <tr> <td data-bbox="1323 485 1592 544">2558</td> <td colspan="2" data-bbox="1592 485 2157 544">32.11</td> </tr> <tr> <td data-bbox="1323 544 1592 603">2560</td> <td colspan="2" data-bbox="1592 544 2157 603">41.58</td> </tr> <tr> <td data-bbox="1323 603 1592 659">2562</td> <td colspan="2" data-bbox="1592 603 2157 659">29.47</td> </tr> </tbody> </table>			ปี พ.ศ.	จำนวนแหล่งเรียนรู้ในจังหวัดเพิ่มขึ้น (ร้อยละ)		2558	32.11		2560	41.58		2562	29.47										
ปี พ.ศ.	จำนวนแหล่งเรียนรู้ในจังหวัดเพิ่มขึ้น (ร้อยละ)																									
2558	32.11																									
2560	41.58																									
2562	29.47																									
2	ร้อยละที่เพิ่มขึ้นของรายได้จากการท่องเที่ยว	ร้อยละที่เพิ่มขึ้นของรายได้จากการท่องเที่ยว พิจารณาจากรายได้จากการท่องเที่ยวของจังหวัดในปีเป้าหมายเปรียบเทียบกับรายได้จากการท่องเที่ยวของจังหวัดในปีที่ผ่านมา (แหล่งข้อมูล: กรมการท่องเที่ยว)	<b>ตาราง</b> รายละเอียดข้อมูลของฐานรายได้จากการท่องเที่ยว <table border="1" data-bbox="1323 767 2157 1233"> <thead> <tr> <th data-bbox="1323 767 1496 884">ปี พ.ศ.</th> <th data-bbox="1496 767 1809 884">รายได้จากการท่องเที่ยว (ล้านบาท)</th> <th data-bbox="1809 767 2157 884">อัตราการขยายตัว (ร้อยละ)</th> </tr> </thead> <tbody> <tr> <td data-bbox="1323 884 1496 943">2557</td> <td data-bbox="1496 884 1809 943">13,446.66</td> <td data-bbox="1809 884 2157 943">9.90</td> </tr> <tr> <td data-bbox="1323 943 1496 1002">2558</td> <td data-bbox="1496 943 1809 1002">14,485.17</td> <td data-bbox="1809 943 2157 1002">7.72</td> </tr> <tr> <td data-bbox="1323 1002 1496 1061">2559</td> <td data-bbox="1496 1002 1809 1061">15,309.69</td> <td data-bbox="1809 1002 2157 1061">5.69</td> </tr> <tr> <td data-bbox="1323 1061 1496 1120">2560</td> <td data-bbox="1496 1061 1809 1120">16,901.48</td> <td data-bbox="1809 1061 2157 1120">10.40</td> </tr> <tr> <td data-bbox="1323 1120 1496 1179">2561</td> <td data-bbox="1496 1120 1809 1179">19,016.22</td> <td data-bbox="1809 1120 2157 1179">12.51</td> </tr> <tr> <td data-bbox="1323 1179 1496 1233">2562</td> <td data-bbox="1496 1179 1809 1233">19,469.53</td> <td data-bbox="1809 1179 2157 1233">2.38</td> </tr> </tbody> </table> <p align="center" data-bbox="1323 1233 2157 1294"><b>ค่าเฉลี่ยอัตราการขยายตัว 5 ปี เท่ากับ ร้อยละ 7.74</b></p>			ปี พ.ศ.	รายได้จากการท่องเที่ยว (ล้านบาท)	อัตราการขยายตัว (ร้อยละ)	2557	13,446.66	9.90	2558	14,485.17	7.72	2559	15,309.69	5.69	2560	16,901.48	10.40	2561	19,016.22	12.51	2562	19,469.53	2.38
ปี พ.ศ.	รายได้จากการท่องเที่ยว (ล้านบาท)	อัตราการขยายตัว (ร้อยละ)																								
2557	13,446.66	9.90																								
2558	14,485.17	7.72																								
2559	15,309.69	5.69																								
2560	16,901.48	10.40																								
2561	19,016.22	12.51																								
2562	19,469.53	2.38																								

ที่	ตัวชี้วัด	คำอธิบาย	รายละเอียดข้อมูล																				
3	อัตราการขยายตัวทางเศรษฐกิจของจังหวัดเพิ่มขึ้น	อัตราการขยายตัวทางเศรษฐกิจของจังหวัดเพิ่มขึ้น พิจารณาจากปัจจัยภายนอก เช่น ปริมาณผลผลิต ราคาที่เกษตรกรขายได้เฉลี่ย ปริมาณการใช้ไฟฟ้าภาคอุตสาหกรรม จำนวนนักท่องเที่ยว เป็นต้น และปัจจัยด้านนโยบาย เช่น รายจ่ายประจำรัฐบาลกลาง รายจ่ายประจำรัฐบาลท้องถิ่น เป็นต้น (แหล่งข้อมูล: สำนักงานคลังจังหวัดพระนครศรีอยุธยา)	<b>ตาราง</b> รายละเอียดข้อมูลฐานอัตราการขยายตัวทางเศรษฐกิจของจังหวัด <table border="1" data-bbox="1323 309 2157 660"> <thead> <tr> <th data-bbox="1323 309 1727 368">ปี พ.ศ.</th> <th colspan="2" data-bbox="1727 309 2157 368">อัตราการขยายตัว (ร้อยละ)</th> </tr> </thead> <tbody> <tr> <td data-bbox="1323 368 1727 427">2559</td> <td colspan="2" data-bbox="1727 368 2157 427">4.20</td> </tr> <tr> <td data-bbox="1323 427 1727 486">2560</td> <td colspan="2" data-bbox="1727 427 2157 486">4.30</td> </tr> <tr> <td data-bbox="1323 486 1727 545">2561</td> <td colspan="2" data-bbox="1727 486 2157 545">2.20</td> </tr> <tr> <td data-bbox="1323 545 1727 604">2562</td> <td colspan="2" data-bbox="1727 545 2157 604">-1.17</td> </tr> <tr> <td colspan="3" data-bbox="1323 604 2157 660" style="text-align: center;"><b>ค่าเฉลี่ยอัตราการขยายตัว 4 ปี เท่ากับ ร้อยละ</b></td> </tr> </tbody> </table>			ปี พ.ศ.	อัตราการขยายตัว (ร้อยละ)		2559	4.20		2560	4.30		2561	2.20		2562	-1.17		<b>ค่าเฉลี่ยอัตราการขยายตัว 4 ปี เท่ากับ ร้อยละ</b>		
ปี พ.ศ.	อัตราการขยายตัว (ร้อยละ)																						
2559	4.20																						
2560	4.30																						
2561	2.20																						
2562	-1.17																						
<b>ค่าเฉลี่ยอัตราการขยายตัว 4 ปี เท่ากับ ร้อยละ</b>																							
4	ร้อยละที่เพิ่มขึ้นของมูลค่าการลงทุนด้านอุตสาหกรรม	ร้อยละที่เพิ่มขึ้นของมูลค่าการลงทุนด้านอุตสาหกรรม พิจารณาจาก มูลค่าการลงทุนด้านอุตสาหกรรม ในปีเป้าหมาย เปรียบเทียบกับมูลค่าการลงทุนด้านอุตสาหกรรมในปีที่ผ่านมา (แหล่งข้อมูล : สำนักงานอุตสาหกรรมจังหวัดพระนครศรีอยุธยา)	<b>ตาราง</b> รายละเอียดข้อมูลฐานของการลงทุนด้านอุตสาหกรรม <table border="1" data-bbox="1335 767 2157 1177"> <thead> <tr> <th data-bbox="1335 767 1525 884">ปีงบประมาณ</th> <th data-bbox="1525 767 1906 884">มูลค่าการลงทุนด้านอุตสาหกรรม (ล้านบาท)</th> <th data-bbox="1906 767 2157 884">อัตราการขยายตัว (ร้อยละ)</th> </tr> </thead> <tbody> <tr> <td data-bbox="1335 884 1525 943">2559</td> <td data-bbox="1525 884 1906 943">601,740.03</td> <td data-bbox="1906 884 2157 943">-</td> </tr> <tr> <td data-bbox="1335 943 1525 1002">2560</td> <td data-bbox="1525 943 1906 1002">620,865.73</td> <td data-bbox="1906 943 2157 1002">3.18</td> </tr> <tr> <td data-bbox="1335 1002 1525 1061">2561</td> <td data-bbox="1525 1002 1906 1061">618,423.48</td> <td data-bbox="1906 1002 2157 1061">-0.39</td> </tr> <tr> <td data-bbox="1335 1061 1525 1120">2562</td> <td data-bbox="1525 1061 1906 1120">630,328.85</td> <td data-bbox="1906 1061 2157 1120">1.93</td> </tr> <tr> <td colspan="3" data-bbox="1335 1120 2157 1177" style="text-align: center;"><b>ค่าเฉลี่ยอัตราการขยายตัว 3 ปี เท่ากับ ร้อยละ 1.57</b></td> </tr> </tbody> </table>			ปีงบประมาณ	มูลค่าการลงทุนด้านอุตสาหกรรม (ล้านบาท)	อัตราการขยายตัว (ร้อยละ)	2559	601,740.03	-	2560	620,865.73	3.18	2561	618,423.48	-0.39	2562	630,328.85	1.93	<b>ค่าเฉลี่ยอัตราการขยายตัว 3 ปี เท่ากับ ร้อยละ 1.57</b>		
ปีงบประมาณ	มูลค่าการลงทุนด้านอุตสาหกรรม (ล้านบาท)	อัตราการขยายตัว (ร้อยละ)																					
2559	601,740.03	-																					
2560	620,865.73	3.18																					
2561	618,423.48	-0.39																					
2562	630,328.85	1.93																					
<b>ค่าเฉลี่ยอัตราการขยายตัว 3 ปี เท่ากับ ร้อยละ 1.57</b>																							

ตัวชี้วัดความสำเร็จตามประเด็นการพัฒนาที่ 1 พัฒนาคุณภาพการท่องเที่ยว และการบริการสู่มาตรฐานสากล

ที่	ตัวชี้วัด	คำอธิบาย	รายละเอียดข้อมูล																					
1	ร้อยละที่เพิ่มขึ้นของรายได้จากการท่องเที่ยว (ร้อยละ)	ร้อยละที่เพิ่มขึ้นของรายได้จากการท่องเที่ยว พิจารณาจากรายได้จากการท่องเที่ยวของจังหวัดในปีเป้าหมายเปรียบเทียบกับรายได้จากการท่องเที่ยวของจังหวัดในปีที่ผ่านมา (แหล่งข้อมูล: กรมการท่องเที่ยว)	<p><b>ตาราง</b> รายละเอียดข้อมูลของฐานรายได้จากการท่องเที่ยว</p> <table border="1"> <thead> <tr> <th>ปี พ.ศ.</th> <th>รายได้จากการท่องเที่ยว (ล้านบาท)</th> <th>อัตราการขยายตัว (ร้อยละ)</th> </tr> </thead> <tbody> <tr> <td>2558</td> <td>14,485.17</td> <td>7.72</td> </tr> <tr> <td>2559</td> <td>15,309.69</td> <td>5.69</td> </tr> <tr> <td>2560</td> <td>16,901.48</td> <td>10.40</td> </tr> <tr> <td>2561</td> <td>19,016.22</td> <td>12.51</td> </tr> <tr> <td>2562</td> <td>19,469.53</td> <td>2.38</td> </tr> <tr> <td colspan="3" style="text-align: center;"><b>ค่าเฉลี่ยอัตราการขยายตัว 5 ปี เท่ากับ ร้อยละ 7.74</b></td> </tr> </tbody> </table>	ปี พ.ศ.	รายได้จากการท่องเที่ยว (ล้านบาท)	อัตราการขยายตัว (ร้อยละ)	2558	14,485.17	7.72	2559	15,309.69	5.69	2560	16,901.48	10.40	2561	19,016.22	12.51	2562	19,469.53	2.38	<b>ค่าเฉลี่ยอัตราการขยายตัว 5 ปี เท่ากับ ร้อยละ 7.74</b>		
ปี พ.ศ.	รายได้จากการท่องเที่ยว (ล้านบาท)	อัตราการขยายตัว (ร้อยละ)																						
2558	14,485.17	7.72																						
2559	15,309.69	5.69																						
2560	16,901.48	10.40																						
2561	19,016.22	12.51																						
2562	19,469.53	2.38																						
<b>ค่าเฉลี่ยอัตราการขยายตัว 5 ปี เท่ากับ ร้อยละ 7.74</b>																								
2	ร้อยละที่เพิ่มขึ้นของจำนวนผู้เยี่ยมชมเยือน (ร้อยละ)	ร้อยละที่เพิ่มขึ้นของจำนวนผู้เยี่ยมชมเยือน พิจารณาจากจำนวนผู้เยี่ยมชมเยือน ของจังหวัดในปีเป้าหมายเปรียบเทียบกับจำนวนผู้เยี่ยมชมเยือนของจังหวัดในปีที่ผ่านมา (แหล่งข้อมูล: กรมการท่องเที่ยว)	<p><b>ตาราง</b> รายละเอียดข้อมูลของฐานจำนวนผู้เยี่ยมชมเยือน</p> <table border="1"> <thead> <tr> <th>ปี พ.ศ.</th> <th>จำนวนผู้เยี่ยมชมเยือน (คน)</th> <th>อัตราการขยายตัว (ร้อยละ)</th> </tr> </thead> <tbody> <tr> <td>2558</td> <td>6,994,538</td> <td>4.42</td> </tr> <tr> <td>2559</td> <td>7,216,514</td> <td>3.17</td> </tr> <tr> <td>2560</td> <td>7,631,557</td> <td>5.75</td> </tr> <tr> <td>2561</td> <td>8,349,613</td> <td>9.41</td> </tr> <tr> <td>2562</td> <td>8,345,957</td> <td>-0.04</td> </tr> <tr> <td colspan="3" style="text-align: center;"><b>ค่าเฉลี่ยอัตราการขยายตัว 5 ปี เท่ากับ ร้อยละ 4.54</b></td> </tr> </tbody> </table>	ปี พ.ศ.	จำนวนผู้เยี่ยมชมเยือน (คน)	อัตราการขยายตัว (ร้อยละ)	2558	6,994,538	4.42	2559	7,216,514	3.17	2560	7,631,557	5.75	2561	8,349,613	9.41	2562	8,345,957	-0.04	<b>ค่าเฉลี่ยอัตราการขยายตัว 5 ปี เท่ากับ ร้อยละ 4.54</b>		
ปี พ.ศ.	จำนวนผู้เยี่ยมชมเยือน (คน)	อัตราการขยายตัว (ร้อยละ)																						
2558	6,994,538	4.42																						
2559	7,216,514	3.17																						
2560	7,631,557	5.75																						
2561	8,349,613	9.41																						
2562	8,345,957	-0.04																						
<b>ค่าเฉลี่ยอัตราการขยายตัว 5 ปี เท่ากับ ร้อยละ 4.54</b>																								

ที่	ตัวชี้วัด	คำอธิบาย	รายละเอียดข้อมูล		
3	ร้อยละที่เพิ่มขึ้นของค่าใช้จ่ายของผู้เยี่ยมเยียนต่อวัน (ร้อยละ)	ร้อยละที่เพิ่มขึ้นของค่าใช้จ่ายของผู้เยี่ยมเยียนต่อวัน พิจารณาจากค่าใช้จ่ายของผู้เยี่ยมเยียนต่อวันของจังหวัดในปีเป้าหมายเปรียบเทียบกับค่าใช้จ่ายของผู้เยี่ยมเยียนต่อวันของจังหวัดในปีที่ผ่านมา (แหล่งข้อมูล: กรมการท่องเที่ยว)	ตาราง รายละเอียดข้อมูลของฐานค่าใช้จ่ายของผู้เยี่ยมเยียนต่อวัน		
			ปี พ.ศ.	ค่าใช้จ่ายของผู้เยี่ยมเยียน (วัน/คน/บาท)	อัตราการขยายตัว (ร้อยละ)
			2557	1,447.24	2.10
			2558	1,509.50	4.30
			2559	1,551.49	2.78
			2560	1,629.87	5.05
			2561	1,705.00	4.61
			ค่าเฉลี่ยอัตราการขยายตัว 5 ปี เท่ากับ ร้อยละ 3.77		

ตัวชี้วัดความสำเร็จตามประเด็นการพัฒนาที่ 2 พัฒนาเมืองและชุมชนให้น่าอยู่

ที่	ตัวชี้วัด	คำอธิบาย	รายละเอียดข้อมูล								
1	ร้อยละของผู้สูงอายุได้รับการพัฒนาคุณภาพชีวิต (ร้อยละ)	<p>- ในปัจจุบัน คนอายุมากกว่า 60 ปีเพิ่มขึ้นไป หลายคนยังมีสุขภาพร่างกายแข็งแรงสามารถประกอบอาชีพ และทำงานได้อย่างมีประสิทธิภาพ และเป็นหลักของครอบครัวด้วย</p> <p>- ตัวชี้วัดนี้เพื่อประเมินการมีส่วนร่วมในกำลังแรงงานของผู้สูงอายุในพื้นที่ และประเมินถึงความต้องการการพึ่งพิงทางเศรษฐกิจของผู้สูงอายุ โดยอ้างอิงข้อมูลจากการสำรวจข้อมูลครัวเรือนพื้นฐาน (จปฐ.1)</p> <p>- ค่าตัวชี้วัดอยู่ในรูปร้อยละหรือเปอร์เซ็นต์ มีค่าระหว่าง 0 ถึง 100 หากมีค่ายิ่งมากหรือมีค่าเข้าใกล้ 100 มากเท่าใด สะท้อนให้เห็นว่า ผู้สูงอายุในพื้นที่มีความสามารถในการหาเลี้ยงชีพด้วยตนเอง การมีส่วนร่วมในกำลังแรงงานของผู้สูงอายุน้อยลง รวมถึงความต้องการการพึ่งพิงทางเศรษฐกิจของผู้สูงอายุน้อย เนื่องจากสามารถดูแลตัวเองและสร้างรายได้ให้ครอบครัว ในทางตรงข้าม หากมีค่าใกล้ 0 แสดงให้เห็นว่า ผู้สูงอายุในพื้นที่ยังมีความต้องการการพึ่งพิงทางเศรษฐกิจค่อนข้างมาก</p> <p>- ทั้งนี้การอ่านค่าตัวชี้วัด ควรพิจารณาร่วมกับค่าตัวชี้วัดอื่น ๆ เช่น สัดส่วนผู้สูงอายุที่อยู่ลำพัง สัดส่วนครอบครัวขยาย เป็นต้น เพื่อให้เข้าใจถึงลักษณะประชากรศาสตร์ในพื้นที่นั้น ๆ</p> <p>(แหล่งข้อมูล: ระบบฐานข้อมูลโครงการพัฒนาศักยภาพในการเชื่อมโยงและจัดทำแผนยุทธศาสตร์เพื่อสนับสนุนการพัฒนาในระดับพื้นที่, สำนักงานปลัดกระทรวงมหาดไทย)</p>	<p>ตาราง รายละเอียดข้อมูลของฐานผู้สูงอายุได้รับการพัฒนาคุณภาพชีวิต</p> <table border="1" data-bbox="1373 363 2157 655"> <thead> <tr> <th data-bbox="1373 363 1585 483">ปี พ.ศ.</th> <th data-bbox="1585 363 2157 483">ร้อยละของผู้สูงอายุได้รับการพัฒนาคุณภาพชีวิต (ร้อยละ)</th> </tr> </thead> <tbody> <tr> <td data-bbox="1373 483 1585 539">2559</td> <td data-bbox="1585 483 2157 539">91.18</td> </tr> <tr> <td data-bbox="1373 539 1585 595">2560</td> <td data-bbox="1585 539 2157 595">90.15</td> </tr> <tr> <td data-bbox="1373 595 1585 655">2561</td> <td data-bbox="1585 595 2157 655">92.16</td> </tr> </tbody> </table>	ปี พ.ศ.	ร้อยละของผู้สูงอายุได้รับการพัฒนาคุณภาพชีวิต (ร้อยละ)	2559	91.18	2560	90.15	2561	92.16
ปี พ.ศ.	ร้อยละของผู้สูงอายุได้รับการพัฒนาคุณภาพชีวิต (ร้อยละ)										
2559	91.18										
2560	90.15										
2561	92.16										



ที่	ตัวชี้วัด	คำอธิบาย	รายละเอียดข้อมูล															
3	ร้อยละของเยาวชนที่ผ่านการอบรมและสร้างภูมิคุ้มกันด้านยาเสพติด (ร้อยละ)	จำนวนเยาวชนที่ผ่านการอบรมและสร้างภูมิคุ้มกันด้านยาเสพติด (แหล่งข้อมูล : ศูนย์อำนวยการป้องกันและปราบปรามยาเสพติดจังหวัดพระนครศรีอยุธยา)	<p><b>ตาราง</b> รายละเอียดข้อมูลของฐานเยาวชนที่ผ่านการอบรมและสร้างภูมิคุ้มกันด้านยาเสพติด</p> <table border="1"> <thead> <tr> <th data-bbox="1391 368 1559 483">ปี พ.ศ.</th> <th data-bbox="1559 368 1872 483">เยาวชนที่เข้าร่วมอบรม (คน)</th> <th data-bbox="1872 368 2157 483">เยาวชนที่ผ่านการอบรม (คน)</th> </tr> </thead> <tbody> <tr> <td data-bbox="1391 483 1559 544">2559</td> <td data-bbox="1559 483 1872 544">160</td> <td data-bbox="1872 483 2157 544">160</td> </tr> <tr> <td data-bbox="1391 544 1559 604">2560</td> <td data-bbox="1559 544 1872 604">160</td> <td data-bbox="1872 544 2157 604">160</td> </tr> <tr> <td data-bbox="1391 604 1559 665">2561</td> <td data-bbox="1559 604 1872 665">160</td> <td data-bbox="1872 604 2157 665">160</td> </tr> <tr> <td data-bbox="1391 665 1559 726">2562</td> <td data-bbox="1559 665 1872 726">560</td> <td data-bbox="1872 665 2157 726">560</td> </tr> </tbody> </table>	ปี พ.ศ.	เยาวชนที่เข้าร่วมอบรม (คน)	เยาวชนที่ผ่านการอบรม (คน)	2559	160	160	2560	160	160	2561	160	160	2562	560	560
ปี พ.ศ.	เยาวชนที่เข้าร่วมอบรม (คน)	เยาวชนที่ผ่านการอบรม (คน)																
2559	160	160																
2560	160	160																
2561	160	160																
2562	560	560																
4	อัตราการเฝ้าระวังต่อประชากรแสนคนลดลง (คดีต่อประชากรแสนคน)	<p>อัตราการเกิดคดีอาชญากรรมต่อประชากรแสนคน คือ จำนวนคดีอาญาที่เกิดขึ้นเปรียบเทียบกับเป็นอัตราต่อจำนวนประชากรในพื้นที่</p> <ul style="list-style-type: none"> <li>- จำนวนคดีอาญาที่เกิดขึ้น ในรายงานนี้หมายถึง ข้อมูลจำนวนคดีอาญาที่รับแจ้ง คือคดีที่มีการแจ้งความ และลงบันทึกประจำวันที่สถานีตำรวจ</li> <li>- คดีอาญาในรายงานนี้ นับรวม 3 กลุ่มคดีอาญาที่สำคัญซึ่งมีผลต่อความปลอดภัยในชีวิตของประชาชน ได้แก่ <ul style="list-style-type: none"> <li>- กลุ่มที่ 1 คดีอุกฉกรรจ์และสะเทือนขวัญ ได้แก่ ฆ่าผู้อื่นโดยเจตนา ปล้นทรัพย์ ชิงทรัพย์ ลักพา เรือค้าใต้ วางเพลิง</li> <li>- กลุ่มที่ 2 คดีประทุษร้ายต่อชีวิตร่างกายและเพศ ได้แก่ ฆ่าผู้อื่นโดยเจตนา ฆ่าผู้อื่นโดยไม่เจตนา ทำให้ตายโดยประมาท พยายามฆ่า ทำร้ายร่างกาย ข่มขืนกระทำชำเรา</li> </ul> </li> </ul>	<p><b>ตาราง</b> รายละเอียดข้อมูลของฐานอัตราการเฝ้าระวังต่อประชากรแสนคน</p> <table border="1"> <thead> <tr> <th data-bbox="1375 823 1653 943">ปี พ.ศ.</th> <th data-bbox="1653 823 2157 943">อัตราการเฝ้าระวังต่อประชากรแสนคน (คดีต่อประชากรแสนคน)</th> </tr> </thead> <tbody> <tr> <td data-bbox="1375 943 1653 1003">2558</td> <td data-bbox="1653 943 2157 1003">485</td> </tr> <tr> <td data-bbox="1375 1003 1653 1064">2559</td> <td data-bbox="1653 1003 2157 1064">606</td> </tr> <tr> <td data-bbox="1375 1064 1653 1125">2560</td> <td data-bbox="1653 1064 2157 1125">679</td> </tr> <tr> <td data-bbox="1375 1125 1653 1185">2561</td> <td data-bbox="1653 1125 2157 1185">832</td> </tr> </tbody> </table>	ปี พ.ศ.	อัตราการเฝ้าระวังต่อประชากรแสนคน (คดีต่อประชากรแสนคน)	2558	485	2559	606	2560	679	2561	832					
ปี พ.ศ.	อัตราการเฝ้าระวังต่อประชากรแสนคน (คดีต่อประชากรแสนคน)																	
2558	485																	
2559	606																	
2560	679																	
2561	832																	

ที่	ตัวชี้วัด	คำอธิบาย	รายละเอียดข้อมูล												
		<p>- กลุ่มที่ 3 คดีประทุษร้ายต่อทรัพย์สิน ได้แก่ ลักทรัพย์ ชิงทรัพย์ วิวาททรัพย์ ริดเอาทรัพย์ กรรโชก ชิงทรัพย์ ปล้นทรัพย์ รับของโจร ทำให้เสียทรัพย์</p> <p>อัตราการเกิดคดีอาชญากรรมต่อประชากรแสนคน คำนวณได้โดย</p> $\frac{\text{จำนวนคดีอาชญากรรมกลุ่มที่ 1 2 และ 3 ที่รับแจ้งในปีงบประมาณ (คดี)} \times 100,000}{\text{จำนวนประชากรทั้งหมดในพื้นที่ (คน)}}$ <p>(แหล่งข้อมูล: ระบบฐานข้อมูลโครงการพัฒนาศักยภาพในการเชื่อมโยงและจัดทำแผนยุทธศาสตร์เพื่อสนับสนุนการพัฒนาในระดับพื้นที่, สำนักงานปลัดกระทรวงมหาดไทย)</p>													
5	จำนวนข้อร้องเรียนปัญหาสิ่งแวดล้อมลดลง (เรื่อง)	<p>ตัวชี้วัดเป็นปัจจัยเชิงลบ ยิ่งมีค่ามากยิ่งต้องเฝ้าระวัง เนื่องจากสะท้อนให้เห็นว่าในพื้นที่มีประชาชนร้องเรียนเกี่ยวกับปัญหามลพิษเป็นจำนวนมาก</p> <p>หน่วยงานที่เกี่ยวข้องในพื้นที่ควรเข้าไปดูแลและแก้ไขปัญหา โดยพิจารณาข้อมูลในเชิงลึกว่าเป็นข้อเรียนเรียนเกี่ยวกับปัญหามลพิษประเภทใดเพื่อสามารถแก้ไขปัญหาได้ตรงจุดและครอบคลุมรอบด้าน</p> <p>จำนวนข้อร้องเรียนปัญหาสิ่งแวดล้อม คำนวณได้โดย</p> <p>รวมจำนวนเรื่องร้องเรียนด้านปัญหามลพิษที่ได้รับแจ้งทั้งหมดในพื้นที่ ในปี ที่จัดเก็บข้อมูล</p> <p>(แหล่งข้อมูล : สำนักงานทรัพยากรธรรมชาติและสิ่งแวดล้อมจังหวัดพระนครศรีอยุธยา)</p>	<p><b>ตาราง</b> รายละเอียดข้อมูลของฐานจำนวนข้อร้องเรียนปัญหาสิ่งแวดล้อม</p> <table border="1" data-bbox="1375 754 2157 1161"> <thead> <tr> <th data-bbox="1375 754 1653 868">ปี พ.ศ.</th> <th data-bbox="1653 754 2157 868">จำนวนข้อร้องเรียนปัญหาสิ่งแวดล้อม (เรื่อง)</th> </tr> </thead> <tbody> <tr> <td data-bbox="1375 868 1653 927">2557</td> <td data-bbox="1653 868 2157 927">43</td> </tr> <tr> <td data-bbox="1375 927 1653 986">2558</td> <td data-bbox="1653 927 2157 986">34</td> </tr> <tr> <td data-bbox="1375 986 1653 1045">2559</td> <td data-bbox="1653 986 2157 1045">34</td> </tr> <tr> <td data-bbox="1375 1045 1653 1104">2560</td> <td data-bbox="1653 1045 2157 1104">25</td> </tr> <tr> <td data-bbox="1375 1104 1653 1161">2561</td> <td data-bbox="1653 1104 2157 1161">44</td> </tr> </tbody> </table>	ปี พ.ศ.	จำนวนข้อร้องเรียนปัญหาสิ่งแวดล้อม (เรื่อง)	2557	43	2558	34	2559	34	2560	25	2561	44
ปี พ.ศ.	จำนวนข้อร้องเรียนปัญหาสิ่งแวดล้อม (เรื่อง)														
2557	43														
2558	34														
2559	34														
2560	25														
2561	44														

ที่	ตัวชี้วัด	คำอธิบาย	รายละเอียดข้อมูล										
6	ร้อยละของเรื่องร้องเรียนที่สามารถแก้ไขจนได้ข้อยุติ (ร้อยละ)	จำนวนเรื่องเข้าใหม่และสามารถแก้ไขจนได้ข้อยุติ โดยพิจารณาเป็นปีงบประมาณ ทั้งนี้ ไม่นับเรื่องที่อำเภอหรือหน่วยงานอื่น ๆ เป็นหน่วยรับเรื่อง  (แหล่งข้อมูล : ศูนย์ดำรงธรรมจังหวัด)	<p><b>ตาราง</b> รายละเอียดข้อมูลของฐานร้อยละของเรื่องร้องเรียนที่สามารถแก้ไขจนได้ข้อยุติ</p> <table border="1"> <thead> <tr> <th>ปี พ.ศ.</th> <th>เรื่องร้องเรียนที่สามารถแก้ไขจนได้ข้อยุติ (ร้อยละ)</th> </tr> </thead> <tbody> <tr> <td>2560</td> <td>81.00</td> </tr> <tr> <td>2561</td> <td>96.00</td> </tr> <tr> <td>2562</td> <td>97.00</td> </tr> </tbody> </table>	ปี พ.ศ.	เรื่องร้องเรียนที่สามารถแก้ไขจนได้ข้อยุติ (ร้อยละ)	2560	81.00	2561	96.00	2562	97.00		
ปี พ.ศ.	เรื่องร้องเรียนที่สามารถแก้ไขจนได้ข้อยุติ (ร้อยละ)												
2560	81.00												
2561	96.00												
2562	97.00												
7	ร้อยละของปริมาณขยะมูลฝอยที่ถูกกำจัดอย่างถูกวิธีเพิ่มขึ้น (ร้อยละ)	ค่าตัวชี้วัดแสดงอยู่ในรูปร้อยละหรือเปอร์เซ็นต์ มีค่าอยู่ระหว่าง 0-100 โดยหากมีค่ายิ่งมากหรือเข้าใกล้ 100 มากเท่าไรยิ่งดี สะท้อนให้เห็นว่า ในพื้นที่มีกระบวนการจัดการขยะที่ดี ให้ความสำคัญในการกำจัดขยะและรีไซเคิลขยะ  ปริมาณขยะมูลฝอยที่ถูกกำจัดอย่างถูกวิธี คำนวณได้โดย $\frac{\text{ปริมาณขยะมูลฝอยที่จัดการได้ (ถูกกำจัดอย่างถูกต้อง + นำกลับมาใช้ประโยชน์)} \times 100}{\text{ปริมาณขยะมูลฝอยทั้งหมดที่เกิดขึ้นในพื้นที่ (คน)}}$ (แหล่งข้อมูล: ระบบฐานข้อมูลโครงการพัฒนาศักยภาพในการเชื่อมโยงและจัดทำแผนยุทธศาสตร์เพื่อสนับสนุนการพัฒนาในระดับพื้นที่, สำนักงานปลัดกระทรวงมหาดไทย)	<p><b>ตาราง</b> รายละเอียดข้อมูลของฐานปริมาณขยะมูลฝอยที่ถูกกำจัดอย่างถูกวิธี</p> <table border="1"> <thead> <tr> <th>ปี พ.ศ.</th> <th>ปริมาณขยะมูลฝอยที่ถูกกำจัดอย่างถูกวิธี (ร้อยละ)</th> </tr> </thead> <tbody> <tr> <td>2558</td> <td>16.65</td> </tr> <tr> <td>2559</td> <td>37.08</td> </tr> <tr> <td>2560</td> <td>78.71</td> </tr> <tr> <td>2561</td> <td>78.54</td> </tr> </tbody> </table>	ปี พ.ศ.	ปริมาณขยะมูลฝอยที่ถูกกำจัดอย่างถูกวิธี (ร้อยละ)	2558	16.65	2559	37.08	2560	78.71	2561	78.54
ปี พ.ศ.	ปริมาณขยะมูลฝอยที่ถูกกำจัดอย่างถูกวิธี (ร้อยละ)												
2558	16.65												
2559	37.08												
2560	78.71												
2561	78.54												

ตัวชี้วัดความสำเร็จตามประเด็นการพัฒนาที่ 3 พัฒนาการผลิตภาคเกษตร อุตสาหกรรม การค้าและบริการ โดยใช้นวัตกรรม และภูมิปัญญาที่สร้างสรรค์

ที่	ตัวชี้วัด	คำอธิบาย	รายละเอียดข้อมูล																														
1	พื้นที่รับประโยชน์จากแหล่งน้ำที่ได้รับการพัฒนาไม่น้อยกว่าปีละ (ไร่)	พื้นที่รับประโยชน์จากแหล่งน้ำที่ได้รับการพัฒนาไม่น้อยกว่าปีละ (ไร่) (แหล่งข้อมูล : โครงการชลประทานพระนครศรีอยุธยา)	<p>ตาราง รายละเอียดข้อมูลของฐานพื้นที่รับประโยชน์จากแหล่งน้ำที่ได้รับการพัฒนา</p> <table border="1"> <thead> <tr> <th>ปี พ.ศ.</th> <th>พื้นที่รับประโยชน์จากแหล่งน้ำที่ได้รับการพัฒนา (ไร่)</th> </tr> </thead> <tbody> <tr> <td>2559</td> <td>43,260</td> </tr> <tr> <td>2560</td> <td>21,000</td> </tr> <tr> <td>2561</td> <td>200,670</td> </tr> <tr> <td>2562</td> <td>209,840</td> </tr> </tbody> </table>	ปี พ.ศ.	พื้นที่รับประโยชน์จากแหล่งน้ำที่ได้รับการพัฒนา (ไร่)	2559	43,260	2560	21,000	2561	200,670	2562	209,840																				
ปี พ.ศ.	พื้นที่รับประโยชน์จากแหล่งน้ำที่ได้รับการพัฒนา (ไร่)																																
2559	43,260																																
2560	21,000																																
2561	200,670																																
2562	209,840																																
2	ร้อยละที่เพิ่มขึ้นของแปลง/จำนวนฟาร์มที่ผ่านมาตรฐานความปลอดภัย (ร้อยละ)	<p>ร้อยละที่เพิ่มขึ้นของแปลง/จำนวนฟาร์มที่ผ่านมาตรฐานความปลอดภัย (ร้อยละ)</p> <p>คำนวณจากแปลง/จำนวนฟาร์มที่ผ่านมาตรฐานความปลอดภัยปีเป้าหมายเปรียบเทียบกับแปลง/จำนวนฟาร์มที่ผ่านมาตรฐานความปลอดภัยปีที่ผ่านมา</p> <p>หมายเหตุ: ตัวชี้วัดนี้แบ่งสินค้าเกษตรเป็น ข้าว พืชอื่น ๆ (ยกเว้นข้าว) ปศุสัตว์ และสัตว์น้ำจืด</p> <p>(แหล่งข้อมูล : ข้าว : กองตรวจสอบรับรองมาตรฐานข้าวและผลิตภัณฑ์ กรมการข้าว กระทรวงเกษตรและสหกรณ์</p>	<p>ตาราง รายละเอียดข้อมูลของฐานร้อยละที่เพิ่มขึ้นของแปลง/จำนวนฟาร์มที่ผ่านมาตรฐานความปลอดภัย</p> <table border="1"> <thead> <tr> <th>ปี พ.ศ.</th> <th>ข้าว</th> <th>พืชอื่น ๆ (ยกเว้นข้าว)</th> <th>ปศุสัตว์ (ฟาร์ม)</th> <th>สัตว์น้ำจืด</th> <th>อัตราการเปลี่ยนแปลง (ร้อยละ)</th> </tr> </thead> <tbody> <tr> <td>2559</td> <td>95</td> <td>3</td> <td>83</td> <td>1</td> <td>-</td> </tr> <tr> <td>2560</td> <td>109</td> <td>15</td> <td>84</td> <td>23</td> <td>26.92</td> </tr> <tr> <td>2561</td> <td>60</td> <td>62</td> <td>71</td> <td>26</td> <td>-5.20</td> </tr> <tr> <td>2562</td> <td>58</td> <td>83</td> <td>75</td> <td>2</td> <td>-0.46</td> </tr> </tbody> </table> <p>ณ ข้อมูล ณ ตุลาคม พ.ศ.2562</p>	ปี พ.ศ.	ข้าว	พืชอื่น ๆ (ยกเว้นข้าว)	ปศุสัตว์ (ฟาร์ม)	สัตว์น้ำจืด	อัตราการเปลี่ยนแปลง (ร้อยละ)	2559	95	3	83	1	-	2560	109	15	84	23	26.92	2561	60	62	71	26	-5.20	2562	58	83	75	2	-0.46
ปี พ.ศ.	ข้าว	พืชอื่น ๆ (ยกเว้นข้าว)	ปศุสัตว์ (ฟาร์ม)	สัตว์น้ำจืด	อัตราการเปลี่ยนแปลง (ร้อยละ)																												
2559	95	3	83	1	-																												
2560	109	15	84	23	26.92																												
2561	60	62	71	26	-5.20																												
2562	58	83	75	2	-0.46																												

ที่	ตัวชี้วัด	คำอธิบาย	รายละเอียดข้อมูล																												
		<p>พืชอื่น ๆ (ยกเว้นข้าว) : ส่วนงานพัฒนาระบบและฐานข้อมูล กลุ่มพัฒนาระบบตรวจรับรองมาตรฐานการผลิต สำนักพัฒนาระบบและรับรองมาตรฐานสินค้าพืช</p> <p>กรมวิชาการเกษตร</p> <p>ปศุสัตว์ : สำนักงานปศุสัตว์จังหวัดพระนครศรีอยุธยา</p> <p>สัตว์น้ำจืด : ฐานข้อมูลการรับรองมาตรฐานฟาร์มเพาะเลี้ยงสัตว์น้ำ</p> <p>กองพัฒนาระบบการรับรองมาตรฐานสินค้าประมงและหลักฐานเพื่อการสืบค้น)</p>																													
3	<p>ร้อยละของโครงการปรัชญาเศรษฐกิจพอเพียงที่สำเร็จตามเป้าหมาย (ร้อยละ)</p>	<p>ร้อยละของโครงการปรัชญาเศรษฐกิจพอเพียงที่สำเร็จตามเป้าหมาย</p> <p>คำนวณจากโครงการปรัชญาเศรษฐกิจพอเพียงที่ดำเนินการเปรียบเทียบกับโครงการปรัชญาเศรษฐกิจพอเพียงที่สำเร็จตามเป้าหมาย</p> <p>(แหล่งข้อมูล : สำนักงานสถิติจังหวัดพระนครศรีอยุธยา)</p>	<p><b>ตาราง</b> รายละเอียดข้อมูลของฐานโครงการปรัชญาเศรษฐกิจพอเพียงที่สำเร็จตามเป้าหมาย</p> <table border="1" data-bbox="1335 826 2148 1350"> <thead> <tr> <th data-bbox="1335 826 1462 1002">ปี พ.ศ.</th> <th data-bbox="1462 826 1648 1002">โครงการปรัชญาเศรษฐกิจพอเพียง (โครงการ)</th> <th data-bbox="1648 826 1895 1002">โครงการปรัชญาเศรษฐกิจพอเพียงที่สำเร็จตามเป้าหมาย (โครงการ)</th> <th data-bbox="1895 826 2148 1002">ร้อยละของโครงการปรัชญาเศรษฐกิจพอเพียงที่สำเร็จตามเป้าหมาย (ร้อยละ)</th> </tr> </thead> <tbody> <tr> <td data-bbox="1335 1002 1462 1058">2557</td> <td data-bbox="1462 1002 1648 1058">16</td> <td data-bbox="1648 1002 1895 1058">16</td> <td data-bbox="1895 1002 2148 1058">100.00</td> </tr> <tr> <td data-bbox="1335 1058 1462 1114">2558</td> <td data-bbox="1462 1058 1648 1114">34</td> <td data-bbox="1648 1058 1895 1114">34</td> <td data-bbox="1895 1058 2148 1114">100.00</td> </tr> <tr> <td data-bbox="1335 1114 1462 1169">2559</td> <td data-bbox="1462 1114 1648 1169">19</td> <td data-bbox="1648 1114 1895 1169">19</td> <td data-bbox="1895 1114 2148 1169">100.00</td> </tr> <tr> <td data-bbox="1335 1169 1462 1225">2560</td> <td data-bbox="1462 1169 1648 1225">16</td> <td data-bbox="1648 1169 1895 1225">16</td> <td data-bbox="1895 1169 2148 1225">100.00</td> </tr> <tr> <td data-bbox="1335 1225 1462 1281">2561</td> <td data-bbox="1462 1225 1648 1281">16</td> <td data-bbox="1648 1225 1895 1281">16</td> <td data-bbox="1895 1225 2148 1281">100.00</td> </tr> <tr> <td data-bbox="1335 1281 1462 1350">2562</td> <td data-bbox="1462 1281 1648 1350">16</td> <td data-bbox="1648 1281 1895 1350">16</td> <td data-bbox="1895 1281 2148 1350">100.00</td> </tr> </tbody> </table>	ปี พ.ศ.	โครงการปรัชญาเศรษฐกิจพอเพียง (โครงการ)	โครงการปรัชญาเศรษฐกิจพอเพียงที่สำเร็จตามเป้าหมาย (โครงการ)	ร้อยละของโครงการปรัชญาเศรษฐกิจพอเพียงที่สำเร็จตามเป้าหมาย (ร้อยละ)	2557	16	16	100.00	2558	34	34	100.00	2559	19	19	100.00	2560	16	16	100.00	2561	16	16	100.00	2562	16	16	100.00
ปี พ.ศ.	โครงการปรัชญาเศรษฐกิจพอเพียง (โครงการ)	โครงการปรัชญาเศรษฐกิจพอเพียงที่สำเร็จตามเป้าหมาย (โครงการ)	ร้อยละของโครงการปรัชญาเศรษฐกิจพอเพียงที่สำเร็จตามเป้าหมาย (ร้อยละ)																												
2557	16	16	100.00																												
2558	34	34	100.00																												
2559	19	19	100.00																												
2560	16	16	100.00																												
2561	16	16	100.00																												
2562	16	16	100.00																												

ที่	ตัวชี้วัด	คำอธิบาย	รายละเอียดข้อมูล																												
4	ระดับการผ่านเกณฑ์การประเมินอุตสาหกรรมเชิงนิเวศในพื้นที่การพัฒนาเมืองอุตสาหกรรมเชิงนิเวศ (ระดับ)	<p>ระดับการผ่านเกณฑ์การประเมินอุตสาหกรรมเชิงนิเวศในพื้นที่การพัฒนาเมืองอุตสาหกรรมเชิงนิเวศ ซึ่งมีอยู่ 5 ระดับ</p> <p>ระดับที่ 1 การมีส่วนร่วม (Engagement)</p> <p>ระดับที่ 2 การส่งเสริม (Enhancement)</p> <p>ระดับที่ 3 ประสิทธิภาพในการใช้ทรัพยากร (Resource Efficiency)</p> <p>ระดับที่ 4 การพึ่งพาอาศัย (Symbiosis)</p> <p>ระดับที่ 5 เมืองน่าอยู่คู่อุตสาหกรรม (Happiness)</p> <p>(แหล่งข้อมูล : สำนักงานอุตสาหกรรมจังหวัดพระนครศรีอยุธยา )</p>	<p><b>ตาราง</b> รายละเอียดข้อมูลของฐานระดับการผ่านเกณฑ์การประเมินอุตสาหกรรมเชิงนิเวศในพื้นที่การพัฒนาเมืองอุตสาหกรรมเชิงนิเวศ</p> <table border="1" data-bbox="1323 368 2163 659"> <thead> <tr> <th data-bbox="1323 368 1621 485">ปี พ.ศ.</th> <th data-bbox="1621 368 2163 485">ระดับการผ่านเกณฑ์การประเมินอุตสาหกรรมเชิงนิเวศ (ระดับ)</th> </tr> </thead> <tbody> <tr> <td data-bbox="1323 485 1621 544">2560</td> <td data-bbox="1621 485 2163 544">-</td> </tr> <tr> <td data-bbox="1323 544 1621 603">2561</td> <td data-bbox="1621 544 2163 603">1</td> </tr> <tr> <td data-bbox="1323 603 1621 659">2562</td> <td data-bbox="1621 603 2163 659">2</td> </tr> </tbody> </table>	ปี พ.ศ.	ระดับการผ่านเกณฑ์การประเมินอุตสาหกรรมเชิงนิเวศ (ระดับ)	2560	-	2561	1	2562	2																				
ปี พ.ศ.	ระดับการผ่านเกณฑ์การประเมินอุตสาหกรรมเชิงนิเวศ (ระดับ)																														
2560	-																														
2561	1																														
2562	2																														
5	ร้อยละของผู้สำเร็จการฝึกอบรมได้ตามเกณฑ์มาตรฐานการฝึกอบรม (ร้อยละ)	<p>ร้อยละของผู้สำเร็จการฝึกอบรมได้ตามเกณฑ์มาตรฐานการฝึกอบรมได้คำนวณจากจำนวนผู้ฝึกอบรมเปรียบเทียบกับผู้สำเร็จการฝึกอบรมได้ตามเกณฑ์มาตรฐานการฝึกอบรมของหน่วยงานที่เกี่ยวข้องกับกระทรวงแรงงาน สำนักงานแรงงานจังหวัด</p> <p>(แหล่งข้อมูล : สำนักงานแรงงานจังหวัดพระนครศรีอยุธยา)</p>	<p><b>ตาราง</b> รายละเอียดข้อมูลของฐานผู้สำเร็จการฝึกอบรมได้ตามเกณฑ์มาตรฐานการฝึกอบรม</p> <table border="1" data-bbox="1335 882 2152 1362"> <thead> <tr> <th data-bbox="1335 882 1462 1015">ปี พ.ศ.</th> <th data-bbox="1462 882 1592 1015">ผู้ฝึกอบรม (คน)</th> <th data-bbox="1592 882 1800 1015">ผู้สำเร็จการฝึกอบรมได้ตามเกณฑ์ (คน)</th> <th data-bbox="1800 882 2152 1015">ร้อยละของผู้สำเร็จการฝึกอบรมได้ตามเกณฑ์มาตรฐานการฝึกอบรม (ร้อยละ)</th> </tr> </thead> <tbody> <tr> <td data-bbox="1335 1015 1462 1074">2557</td> <td data-bbox="1462 1015 1592 1074">1,977</td> <td data-bbox="1592 1015 1800 1074">1,956</td> <td data-bbox="1800 1015 2152 1074">98.94</td> </tr> <tr> <td data-bbox="1335 1074 1462 1133">2558</td> <td data-bbox="1462 1074 1592 1133">2,555</td> <td data-bbox="1592 1074 1800 1133">2,513</td> <td data-bbox="1800 1074 2152 1133">98.36</td> </tr> <tr> <td data-bbox="1335 1133 1462 1192">2559</td> <td data-bbox="1462 1133 1592 1192">8,515</td> <td data-bbox="1592 1133 1800 1192">8,388</td> <td data-bbox="1800 1133 2152 1192">98.51</td> </tr> <tr> <td data-bbox="1335 1192 1462 1251">2560</td> <td data-bbox="1462 1192 1592 1251">12,442</td> <td data-bbox="1592 1192 1800 1251">11,283</td> <td data-bbox="1800 1192 2152 1251">90.68</td> </tr> <tr> <td data-bbox="1335 1251 1462 1310">2561</td> <td data-bbox="1462 1251 1592 1310">6,792</td> <td data-bbox="1592 1251 1800 1310">6,360</td> <td data-bbox="1800 1251 2152 1310">93.64</td> </tr> <tr> <td data-bbox="1335 1310 1462 1362">2562</td> <td data-bbox="1462 1310 1592 1362">3,676</td> <td data-bbox="1592 1310 1800 1362">2,925</td> <td data-bbox="1800 1310 2152 1362">79.57</td> </tr> </tbody> </table>	ปี พ.ศ.	ผู้ฝึกอบรม (คน)	ผู้สำเร็จการฝึกอบรมได้ตามเกณฑ์ (คน)	ร้อยละของผู้สำเร็จการฝึกอบรมได้ตามเกณฑ์มาตรฐานการฝึกอบรม (ร้อยละ)	2557	1,977	1,956	98.94	2558	2,555	2,513	98.36	2559	8,515	8,388	98.51	2560	12,442	11,283	90.68	2561	6,792	6,360	93.64	2562	3,676	2,925	79.57
ปี พ.ศ.	ผู้ฝึกอบรม (คน)	ผู้สำเร็จการฝึกอบรมได้ตามเกณฑ์ (คน)	ร้อยละของผู้สำเร็จการฝึกอบรมได้ตามเกณฑ์มาตรฐานการฝึกอบรม (ร้อยละ)																												
2557	1,977	1,956	98.94																												
2558	2,555	2,513	98.36																												
2559	8,515	8,388	98.51																												
2560	12,442	11,283	90.68																												
2561	6,792	6,360	93.64																												
2562	3,676	2,925	79.57																												

ที่	ตัวชี้วัด	คำอธิบาย	รายละเอียดข้อมูล																											
6	ร้อยละที่เพิ่มขึ้นของรายได้จากการจำหน่ายสินค้า OTOP (ร้อยละ)	ร้อยละที่เพิ่มขึ้นของรายได้จากการจำหน่ายสินค้า OTOP พิจารณาจากรายได้จากจำหน่ายสินค้า OTOP ของจังหวัดในปีเป้าหมายเปรียบเทียบกับรายได้จากการจำหน่ายสินค้า OTOP ของจังหวัดในปีที่ผ่านมา (แหล่งข้อมูล : สำนักงานพัฒนาชุมชนจังหวัดพระนครศรีอยุธยา)	<p><b>ตาราง</b> รายละเอียดข้อมูลของฐานรายได้จากการจำหน่ายสินค้า OTOP</p> <table border="1"> <thead> <tr> <th>ปี พ.ศ.</th> <th>รายได้จากการจำหน่ายสินค้า OTOP (บาท)</th> <th>อัตราการขยายตัว (ร้อยละ)</th> </tr> </thead> <tbody> <tr> <td>2557</td> <td>2,082,381,926</td> <td>-</td> </tr> <tr> <td>2558</td> <td>2,185,281,644</td> <td>4.94</td> </tr> <tr> <td>2559</td> <td>2,447,601,585</td> <td>12.00</td> </tr> <tr> <td>2560</td> <td>2,992,818,912</td> <td>22.28</td> </tr> <tr> <td>2561</td> <td>3,693,480,267</td> <td>23.41</td> </tr> <tr> <td>2562</td> <td>4,559,173,800</td> <td>23.44</td> </tr> <tr> <td>2563</td> <td>5,015,091,180</td> <td>10.00</td> </tr> <tr> <td colspan="3" style="text-align: center;"><b>ค่าเฉลี่ยอัตราการขยายตัว 5 ปี เท่ากับ ร้อยละ 18.23</b></td> </tr> </tbody> </table>	ปี พ.ศ.	รายได้จากการจำหน่ายสินค้า OTOP (บาท)	อัตราการขยายตัว (ร้อยละ)	2557	2,082,381,926	-	2558	2,185,281,644	4.94	2559	2,447,601,585	12.00	2560	2,992,818,912	22.28	2561	3,693,480,267	23.41	2562	4,559,173,800	23.44	2563	5,015,091,180	10.00	<b>ค่าเฉลี่ยอัตราการขยายตัว 5 ปี เท่ากับ ร้อยละ 18.23</b>		
ปี พ.ศ.	รายได้จากการจำหน่ายสินค้า OTOP (บาท)	อัตราการขยายตัว (ร้อยละ)																												
2557	2,082,381,926	-																												
2558	2,185,281,644	4.94																												
2559	2,447,601,585	12.00																												
2560	2,992,818,912	22.28																												
2561	3,693,480,267	23.41																												
2562	4,559,173,800	23.44																												
2563	5,015,091,180	10.00																												
<b>ค่าเฉลี่ยอัตราการขยายตัว 5 ปี เท่ากับ ร้อยละ 18.23</b>																														
7	ร้อยละที่เพิ่มขึ้นของจำนวนผลิตภัณฑ์ชุมชน (OTOP) ที่ได้รับการพัฒนา (ร้อยละ)	ร้อยละที่เพิ่มขึ้นของจำนวนผลิตภัณฑ์ชุมชน (OTOP) ที่ได้รับการพัฒนาพิจารณาจากจำนวนผลิตภัณฑ์ชุมชน (OTOP) ที่ได้รับการพัฒนาของจังหวัดในปีเป้าหมายเปรียบเทียบกับจำนวนผลิตภัณฑ์ชุมชน (OTOP) ที่ได้รับการพัฒนา ของจังหวัดในปีเป้าหมาย (แหล่งข้อมูล : สำนักงานพัฒนาชุมชนจังหวัดพระนครศรีอยุธยา)	<p><b>ตาราง</b> รายละเอียดข้อมูลของฐานจำนวนผลิตภัณฑ์ชุมชน (OTOP) ที่ได้รับการพัฒนา</p> <table border="1"> <thead> <tr> <th>ปี พ.ศ.</th> <th>จำนวนผลิตภัณฑ์ชุมชน (OTOP) (ราย/ผลิตภัณฑ์)</th> <th>จำนวนผลิตภัณฑ์ชุมชน (OTOP) ที่ได้รับการพัฒนา (ผลิตภัณฑ์)</th> <th>ร้อยละของจำนวนผลิตภัณฑ์ชุมชน (OTOP) ที่ได้รับการพัฒนา (ร้อยละ)</th> </tr> </thead> <tbody> <tr> <td>2559</td> <td>646/1,185</td> <td>67</td> <td>5.64</td> </tr> <tr> <td>2560</td> <td>941/1,858</td> <td>515</td> <td>27.72</td> </tr> <tr> <td>2561</td> <td>1,288/2,561</td> <td>1,515</td> <td>59.16</td> </tr> <tr> <td>2562</td> <td>1,485/3,115</td> <td>146</td> <td>4.16</td> </tr> </tbody> </table>	ปี พ.ศ.	จำนวนผลิตภัณฑ์ชุมชน (OTOP) (ราย/ผลิตภัณฑ์)	จำนวนผลิตภัณฑ์ชุมชน (OTOP) ที่ได้รับการพัฒนา (ผลิตภัณฑ์)	ร้อยละของจำนวนผลิตภัณฑ์ชุมชน (OTOP) ที่ได้รับการพัฒนา (ร้อยละ)	2559	646/1,185	67	5.64	2560	941/1,858	515	27.72	2561	1,288/2,561	1,515	59.16	2562	1,485/3,115	146	4.16							
ปี พ.ศ.	จำนวนผลิตภัณฑ์ชุมชน (OTOP) (ราย/ผลิตภัณฑ์)	จำนวนผลิตภัณฑ์ชุมชน (OTOP) ที่ได้รับการพัฒนา (ผลิตภัณฑ์)	ร้อยละของจำนวนผลิตภัณฑ์ชุมชน (OTOP) ที่ได้รับการพัฒนา (ร้อยละ)																											
2559	646/1,185	67	5.64																											
2560	941/1,858	515	27.72																											
2561	1,288/2,561	1,515	59.16																											
2562	1,485/3,115	146	4.16																											





การจัดทำแบบสรุปโครงการแบบย่อ (Project Brief) ของทุกโครงการภายใต้งบประมาณของจังหวัด  
แบบสรุปโครงการแบบย่อ (Project Brief)

ประเด็นการพัฒนาจังหวัดพระนครศรีอยุธยา : ประเด็นการพัฒนาที่ 1 พัฒนาคุณภาพการท่องเที่ยวและการบริการ  
สู่มาตรฐานสากล  
แผนงานที่ 1 ยกระดับและฟื้นฟูการท่องเที่ยวให้ได้มาตรฐานและปรับปรุงสิ่งอำนวยความสะดวก ความปลอดภัย  
ด้านการท่องเที่ยว

หัวข้อ	รายละเอียด
1. ชื่อโครงการ	ส่งเสริมการพัฒนาและฟื้นฟูการท่องเที่ยว
2. ความสำคัญของโครงการ หลักการ และเหตุผล	<p>จังหวัดพระนครศรีอยุธยา มีปริมาณนักท่องเที่ยวทั้งชาวไทยและชาวต่างประเทศเพิ่มขึ้นทุกปี เนื่องจากจังหวัดพระนครศรีอยุธยา เป็นสถานที่ตั้งของมรดกโลก คือ นครประวัติศาสตร์พระนครศรีอยุธยา รวมทั้งมีแหล่งท่องเที่ยวทั้งที่เป็นโบราณสถาน วัด ตลาด แหล่งท่องเที่ยวชุมชน ร้านอาหาร ร้านค้าท้องถิ่นมากมาย ซึ่งสามารถดึงดูด นักท่องเที่ยวให้เดินทางเข้ามาในพื้นที่จังหวัดพระนครศรีอยุธยาจำนวนมาก ทั้งยังเป็นจุดหมายปลายทางที่สำคัญสำหรับการท่องเที่ยวเชิงวัฒนธรรม โดยพิจารณาจากสถิติข้อมูลตัวเลขผู้เยี่ยมเยียนในปี 2562 จำนวนรวมกว่า 8.3459 ล้านคน แบ่งเป็นผู้เยี่ยมเยียนชาวไทย จำนวน 6.2109 ล้านคน ผู้เยี่ยมเยียนชาวต่างประเทศ จำนวน 2.1350 ล้านคน (ข้อมูลจากสำนักงานการท่องเที่ยวและกีฬาจังหวัดพระนครศรีอยุธยา กระทรวงการท่องเที่ยวและกีฬา)</p> <p>ประกอบกับจังหวัดพระนครศรีอยุธยา มีนิคมอุตสาหกรรมหลายแห่ง ซึ่งมีแรงงานต่างถิ่นมาทำงานเป็นจำนวนมาก ความหลากหลายของประชากรค่อนข้างสูง และเนื่องจากเป็นใกล้กับกรุงเทพมหานคร จึงทำให้สถานที่ท่องเที่ยวของจังหวัดพระนครศรีอยุธยา ได้รับความนิยมในทุกวันหยุดเสาร์ อาทิตย์ และวันหยุดนักขัตฤกษ์ ซึ่งจะมีนักท่องเที่ยวมากเป็นพิเศษในสถานที่ท่องเที่ยวต่างๆ ทำให้อาจเกิดเหตุร้ายต่างๆ เช่น การเจ็บป่วยกะทันหันของนักท่องเที่ยวหรือประชาชนในแหล่งท่องเที่ยว อุบัติเหตุทางถนน การลักทรัพย์ การทำผิดตามกฎหมายว่าด้วยโบราณสถาน ดังนั้น จึงมีความจำเป็นที่จะต้องดำเนินการเพื่อยกระดับและฟื้นฟูการท่องเที่ยวให้ได้มาตรฐานและปรับปรุงสิ่งอำนวยความสะดวก ความปลอดภัยด้านการท่องเที่ยว เพื่อรักษาความปลอดภัยและสร้างความเชื่อมั่นในแหล่งท่องเที่ยว</p>

หัวข้อ	รายละเอียด
	ของจังหวัดพระนครศรีอยุธยา
3. วัตถุประสงค์ของโครงการ	<ol style="list-style-type: none"> <li>1. เพื่อรักษาความปลอดภัยในชีวิตและทรัพย์สินของนักท่องเที่ยวและความปลอดภัยของสถานที่ท่องเที่ยว</li> <li>2. เพื่อพัฒนาและยกระดับมาตรฐานปโภคด้านการท่องเที่ยว ให้มีมาตรฐานรองรับการขยายตัวของนักท่องเที่ยว</li> <li>3. เพื่อสร้างความมั่นใจให้กับนักท่องเที่ยว/ประชาชน</li> <li>4. เพื่อเพิ่มประสิทธิภาพในการช่วยเหลือนักท่องเที่ยว ประชาชนได้ทันท่วงที</li> </ol>
4. ตัวชี้วัดและค่าเป้าหมาย	<ol style="list-style-type: none"> <li>1. ร้อยละที่เพิ่มขึ้นของรายได้จากการท่องเที่ยว (ร้อยละ 7)</li> <li>2. ร้อยละที่เพิ่มขึ้นของจำนวนผู้เยี่ยมเยือน (ร้อยละ 5)</li> </ol>
5. พื้นที่เป้าหมาย	จังหวัดพระนครศรีอยุธยา
6. กิจกรรมหลัก	ยกระดับและฟื้นฟูแหล่งท่องเที่ยวและส่งเสริมความปลอดภัยด้านการท่องเที่ยวจังหวัดพระนครศรีอยุธยา
<b>6.1 กิจกรรมหลักที่ 1</b>  งบประมาณ ผู้รับผิดชอบ หน่วยงานที่เกี่ยวข้อง	เพิ่มประสิทธิภาพความปลอดภัยในเขตโบราณสถานอุทยานประวัติศาสตร์พระนครศรีอยุธยา เพื่อส่งเสริมการท่องเที่ยว 9,580,000 บาท (เก้าล้านห้าแสนแปดหมื่นบาทถ้วน) อุทยานประวัติศาสตร์พระนครศรีอยุธยา -
<b>6.2 กิจกรรมหลักที่ 2</b>  งบประมาณ ผู้รับผิดชอบ หน่วยงานที่เกี่ยวข้อง	ส่งเสริมความปลอดภัยในชีวิตและทรัพย์สินของประชาชนและนักท่องเที่ยว 750,000 บาท (เจ็ดแสนห้าหมื่นบาทถ้วน) ตำรวจภูธรจังหวัดพระนครศรีอยุธยา -
<b>6.3 กิจกรรมหลักที่ 3</b>  งบประมาณ ผู้รับผิดชอบ หน่วยงานที่เกี่ยวข้อง	พัฒนาระบบการแพทย์ฉุกเฉินเพื่อคุณภาพชีวิตนักท่องเที่ยว 2,000,000 บาท (สองล้านบาทถ้วน) สำนักงานสาธารณสุขจังหวัดพระนครศรีอยุธยา -
7. หน่วยงานดำเนินงาน	1. อุทยานประวัติศาสตร์พระนครศรีอยุธยา

หัวข้อ	รายละเอียด
	2. ตำรวจภูธรจังหวัดพระนครศรีอยุธยา 3. สำนักงานสาธารณสุขจังหวัดพระนครศรีอยุธยา
8. ระยะเวลาในการดำเนินงาน	เดือนตุลาคม 2564 ถึง เดือนกันยายน 2565
9. งบประมาณ	12,330,000 บาท (สิบสองล้านสามแสนสามหมื่นบาทถ้วน)
10. ผลผลิต (output)	1. มีระบบรักษาความปลอดภัยด้วยกล้องวงจรปิด บริเวณสถานที่ท่องเที่ยวสำคัญภายในเขตอุทยานประวัติศาสตร์พระนครศรีอยุธยา จำนวน 5 จุด 2. มีระบบรักษาความปลอดภัยด้วยกล้องวงจรปิด ในเส้นทางถนนทางหลวงซึ่งเชื่อมโยงแหล่งในเขตอำเภอบางปะอิน จังหวัดพระนครศรีอยุธยา จำนวน 4 เส้นทาง รวม 25 จุด 3. จัดอบรมการปฐมพยาบาลและการช่วยฟื้นคืนชีพขั้นพื้นฐานและการใช้เครื่อง AED จำนวน 1,300 คน 4. มีเครื่อง AED ประจำสถานที่ท่องเที่ยว จำนวน 13 เครื่อง 5. มีหุ่นจำลองสำหรับฝึกการสอน AED จำนวน 3 ตัว 6. มีหุ่นจำลองสำหรับฝึกการปฏิบัติ CPR ขั้นพื้นฐาน จำนวน 3 ตัว
11. ผลที่คาดว่าจะได้รับ (Outcome)	1. นักท่องเที่ยวมีความเชื่อมั่นต่อสถานที่ท่องเที่ยวของจังหวัดพระนครศรีอยุธยา และมีความปลอดภัยในชีวิตและทรัพย์สิน 2. สถานที่ท่องเที่ยวมีระบบดูแลรักษาความปลอดภัยที่ได้มาตรฐานและมีประสิทธิภาพพร้อมใช้งาน 3. นักท่องเที่ยว ประชาชน ได้รับการบริการการแพทย์ฉุกเฉินได้อย่างมีประสิทธิภาพ

การจัดทำแบบสรุปโครงการแบบย่อ (Project Brief) ของทุกโครงการภายใต้งบประมาณของจังหวัด  
แบบสรุปโครงการแบบย่อ (Project Brief)

ประเด็นการพัฒนาจังหวัดพระนครศรีอยุธยา : ประเด็นการพัฒนาที่ 1 พัฒนาคุณภาพการท่องเที่ยวและการบริการ  
สู่มาตรฐานสากล  
แผนงานที่ 2 พัฒนาและส่งเสริมด้านการท่องเที่ยวในชุมชน/ท้องถิ่น เพื่อสร้างรายได้ ตามแนวคิดเศรษฐกิจ  
สร้างสรรค์

หัวข้อ	รายละเอียด
1. ชื่อโครงการ	พัฒนาและส่งเสริมการท่องเที่ยวเชิงประวัติศาสตร์และวัฒนธรรม ตามแนวคิดเศรษฐกิจสร้างสรรค์
2. ความสำคัญของโครงการ หลักการและ เหตุผล	<p>“กรุงศรีอยุธยา” เคยเป็นราชธานีที่สำคัญของประเทศไทย ซึ่งเป็นจุดกำเนิดศิลปวัฒนธรรม อารยธรรม ประเพณี ที่ยังทรงอิทธิพล และได้รับการกล่าวขานมาจนถึงปัจจุบัน จังหวัดพระนครศรีอยุธยา จึงเล็งเห็นจุดแข็งทางด้านประวัติศาสตร์อันยาวนาน จึงสนับสนุนให้เกิดการท่องเที่ยวเชิงประวัติศาสตร์ ศิลปวัฒนธรรม เพื่อเป็นการอนุรักษ์วัฒนธรรม และเพื่อเผยแพร่ความเป็นไทยสู่สากล โดยจังหวัดพระนครศรีอยุธยามีแหล่งท่องเที่ยวที่สำคัญทางประวัติศาสตร์ เป็นจำนวนมาก เช่น โบราณสถาน พิพิธภัณฑสถาน วัดต่างๆ โดยเฉพาะอย่างยิ่ง “อุทยานประวัติศาสตร์พระนครศรีอยุธยา” ที่ได้รับการขึ้นทะเบียนเป็นมรดกโลก จึงเป็นความภาคภูมิใจของประเทศไทย ที่มีแหล่งท่องเที่ยวระดับโลกที่ได้รับการยอมรับจากนักท่องเที่ยว โดยจากสถิติข้อมูลตัวเลขผู้เยี่ยมชมเยือนในปี 2562 จำนวนรวมกว่า 8.3459 ล้านคน แบ่งเป็นผู้เยี่ยมชมเยือนชาวไทย จำนวน 6.2109 ล้านคน ผู้เยี่ยมชมเยือนชาวต่างประเทศ จำนวน 2.1350 ล้านคน (ข้อมูลจากสำนักงานการท่องเที่ยวและกีฬาจังหวัดพระนครศรีอยุธยา กระทรวงการท่องเที่ยวและกีฬา) ประกอบกับจังหวัดพระนครศรีอยุธยา ได้วางเป้าหมายที่จะเพิ่มมูลค่าด้านการท่องเที่ยว ทั้งในมิติรายได้ จำนวนผู้เยี่ยมชมเยือน รวมทั้งเพิ่มค่าใช้จ่ายต่อวันของผู้เยี่ยมชมเยือนสู่ผู้ประกอบการภาคการท่องเที่ยวและชุมชนในพื้นที่ให้เพิ่มขึ้น</p> <p>ดังนั้น จังหวัดพระนครศรีอยุธยาจึงได้จัดทำโครงการพัฒนาและส่งเสริมการท่องเที่ยวเชิงประวัติศาสตร์และวัฒนธรรมตามแนวคิด</p>

หัวข้อ	รายละเอียด
	เศรษฐกิจสร้างสรรค์ เพื่อส่งเสริมการท่องเที่ยวของจังหวัด ผ่านกิจกรรมส่งเสริมการท่องเที่ยวต่างๆ ทั้งที่เป็นงานสำคัญประจำปี งานประเพณี กิจกรรมส่งเสริมการท่องเที่ยวเชิงวัฒนธรรม ภูมิปัญญา อาหารพื้นบ้านที่เป็นอัตลักษณ์เฉพาะถิ่นอยุธยา ตลอดจนกิจกรรมที่สร้างการท่องเที่ยวในระดับชุมชน และสร้างอาชีพสร้างรายได้แก่ชุมชน เป็นต้น
3. วัตถุประสงค์ของโครงการ	<ol style="list-style-type: none"> <li>1. เพื่อส่งเสริมการท่องเที่ยวเชิงประวัติศาสตร์และวัฒนธรรมด้วยแนวคิดเศรษฐกิจสร้างสรรค์ เพื่อเพิ่มมูลค่าด้านการท่องเที่ยวแก่ผู้ประกอบการภาคการท่องเที่ยว และชุมชน</li> <li>2. เพื่ออนุรักษ์ศิลปวัฒนธรรมและประเพณีของจังหวัดพระนครศรีอยุธยา ให้เป็นที่รับรู้ของนักท่องเที่ยว</li> <li>3. เพื่อกระตุ้นให้เกิดการใช้จ่ายของนักท่องเที่ยวและการพักค้างในพื้นที่จังหวัดพระนครศรีอยุธยา</li> <li>4. เพื่อสร้างรายได้แก่ประชาชนในจังหวัดพระนครศรีอยุธยา ผ่านกิจกรรมส่งเสริมการท่องเที่ยวต่างๆ</li> </ol>
4. ตัวชี้วัดและค่าเป้าหมาย	<ol style="list-style-type: none"> <li>1. ร้อยละที่เพิ่มขึ้นของรายได้จากการท่องเที่ยว (ร้อยละ 7)</li> <li>2. ร้อยละที่เพิ่มขึ้นของจำนวนผู้เยี่ยมชม (ร้อยละ 5)</li> <li>3. ร้อยละที่เพิ่มขึ้นของค่าใช้จ่ายของผู้เยี่ยมชมต่อวัน (ร้อยละ 5)</li> </ol>
5. พื้นที่เป้าหมาย	จังหวัดพระนครศรีอยุธยา
6. กิจกรรมหลัก	พัฒนาและส่งเสริมด้านการท่องเที่ยวในชุมชน/ท้องถิ่น เพื่อสร้างรายได้
6.1 กิจกรรมหลักที่ 1 งบประมาณ ผู้รับผิดชอบ หน่วยงานที่เกี่ยวข้อง	<p>ยอยศยิ่งฟ้าอยุธยา มรดกโลก</p> <p>13,000,000 บาท (สิบสามล้านบาทถ้วน)</p> <p>ที่ทำการปกครองจังหวัดพระนครศรีอยุธยา</p> <p>-</p>
6.2 กิจกรรมหลักที่ 2 งบประมาณ ผู้รับผิดชอบ หน่วยงานที่เกี่ยวข้อง	<p>มหรรรมาอาหารพื้นบ้าน สืบสานตำนานวิถีถิ่นอยุธยา</p> <p>5,000,0000 บาท (ห้าล้านบาทถ้วน)</p> <p>สำนักงานวัฒนธรรมจังหวัดพระนครศรีอยุธยา</p> <p>-</p>
6.3 กิจกรรมหลักที่ 3	อยุธยาเมืองกำเนิดโขน มรดกภูมิปัญญาทางวัฒนธรรมแห่งมนุษยชาติ

หัวข้อ	รายละเอียด
งบประมาณ ผู้รับผิดชอบ หน่วยงานที่เกี่ยวข้อง	3,000,000 บาท (สามล้านบาทถ้วน) สำนักงานวัฒนธรรมจังหวัดพระนครศรีอยุธยา -
<b>6.4 กิจกรรมหลักที่ 4</b> งบประมาณ ผู้รับผิดชอบ หน่วยงานที่เกี่ยวข้อง	แข่งขันเรือยาวประเพณีจังหวัดพระนครศรีอยุธยา 3,000,000 บาท (สามล้านบาทถ้วน) สำนักงานวัฒนธรรมจังหวัดพระนครศรีอยุธยา -
<b>6.5 กิจกรรมหลักที่ 5</b> งบประมาณ ผู้รับผิดชอบ หน่วยงานที่เกี่ยวข้อง	พัฒนาศักยภาพการท่องเที่ยวเชิงวัฒนธรรมจังหวัด พระนครศรีอยุธยา 5,000,000 บาท (ห้าล้านบาทถ้วน) สำนักงานวัฒนธรรมจังหวัดพระนครศรีอยุธยา -
<b>6.6 กิจกรรมหลักที่ 6</b> งบประมาณ ผู้รับผิดชอบ หน่วยงานที่เกี่ยวข้อง	เทศกาลประเพณีวิถีแห่งสายน้ำ 5,000,000 บาท (ห้าล้านบาทถ้วน) สำนักงานวัฒนธรรมจังหวัดพระนครศรีอยุธยา -
<b>6.7 กิจกรรมหลักที่ 7</b> งบประมาณ ผู้รับผิดชอบ หน่วยงานที่เกี่ยวข้อง	ส่งเสริมการท่องเที่ยวเพื่อสุขภาพด้วยภูมิปัญญาไทยและ สมุนไพร 17,927,100 บาท (สิบเจ็ดล้านเก้าแสนสองหมื่นเจ็ดพันหนึ่งร้อยบาทถ้วน) สำนักงานสาธารณสุขจังหวัดพระนครศรีอยุธยา -
<b>6.8 กิจกรรมหลักที่ 8</b> งบประมาณ ผู้รับผิดชอบ หน่วยงานที่เกี่ยวข้อง	ส่งเสริมการนวดแผนไทย เพื่อสร้างรายได้จากการท่องเที่ยวชุมชน/ ท้องถิ่น 628,000 บาท (หกแสนสองหมื่นแปดพันบาทถ้วน) สำนักงานสาธารณสุขจังหวัดพระนครศรีอยุธยา -
<b>6.9 กิจกรรมหลักที่ 9</b> งบประมาณ ผู้รับผิดชอบ หน่วยงานที่เกี่ยวข้อง	ส่งเสริมและพัฒนากการท่องเที่ยวโดยชุมชน จังหวัดพระนครศรีอยุธยา 2,100,000 บาท (สองล้านหนึ่งแสนบาทถ้วน) สำนักงานการท่องเที่ยวและกีฬาจังหวัดพระนครศรีอยุธยา -
<b>6.10 กิจกรรมหลักที่ 10</b>	ส่งเสริมและพัฒนากการท่องเที่ยวเชิงวัฒนธรรมกระตุ้นการใช้จ่าย

หัวข้อ	รายละเอียด
งบประมาณ ผู้รับผิดชอบ หน่วยงานที่เกี่ยวข้อง	และพักค้างในพื้นที่ 4,500,000 บาท (สี่ล้านห้าแสนบาทถ้วน) สำนักงานการท่องเที่ยวและกีฬาจังหวัดพระนครศรีอยุธยา -
<b>7. หน่วยงานดำเนินงาน</b>	1. ที่ทำการปกครองจังหวัดพระนครศรีอยุธยา 2. สำนักงานวัฒนธรรมจังหวัดพระนครศรีอยุธยา 3. สำนักงานการท่องเที่ยวและกีฬาจังหวัดพระนครศรีอยุธยา 4. สำนักงานสาธารณสุขจังหวัดพระนครศรีอยุธยา
<b>8. ระยะเวลาในการดำเนินงาน</b>	เดือนตุลาคม 2564 ถึง เดือนกันยายน 2565
<b>9. งบประมาณ</b>	59,155,100 บาท (ห้าสิบล้านเก้าพันหนึ่งแสนห้าพันหนึ่งร้อยบาทถ้วน)
<b>10. ผลผลิต (output)</b>	1. จ้างเหมาจัดงานย่อยศึยงฟ้าอยุธยา มรดกโลก จำนวน 1 งาน 2. จ้างเหมาจัดมหกรรมอาหารพื้นบ้าน สืบสานตำนานวิถีถิ่นอยุธยา จำนวน 1 งาน 3. จ้างเหมาจัดกิจกรรมการแสดงโขน อยุธยาเมืองกำเนิดโขน มรดกภูมิปัญญาทางวัฒนธรรมแห่งมนุษยชาติ จำนวน 1 งาน 4. จ้างเหมาจัดการแข่งขันเรือยาวประเพณีจังหวัดพระนครศรีอยุธยา จำนวน 1 งาน 5. จ้างเหมาจัดกิจกรรมพัฒนาศักยภาพการท่องเที่ยวเชิงวัฒนธรรม จังหวัดพระนครศรีอยุธยา จำนวน 1 งาน ประกอบด้วย การคัดเลือกแหล่งท่องเที่ยวเชิงวัฒนธรรมเข้าร่วมโครงการ อย่างน้อย 5 แห่ง และทำการศึกษาบริบทพื้นที่ ค้นหาเสน่ห์อัตลักษณ์ พัฒนาผลิตภัณฑ์ทางวัฒนธรรม การจัดทำแพคเกจโปรแกรมส่งเสริมการท่องเที่ยว และ Kick off ประชาสัมพันธ์แหล่งท่องเที่ยว เป็นต้น 6. จ้างเหมาจัดกิจกรรมเทศกาลประเพณีวิถีแห่งสายน้ำ จำนวน 2 งาน ประกอบด้วย งานประเพณีลอยกระทงกรุงเก่า และงานประเพณีแห่กฐินทางน้ำ 7. ดำเนินการส่งเสริมการท่องเที่ยวเพื่อสุขภาพด้วยภูมิปัญญาไทย และ สมุนไพร ประกอบด้วย การส่งเสริมการใช้สมุนไพรในระบบบริการสุขภาพ จำนวน 16 โรงพยาบาล การจัดฝึกอบรมให้ความรู้เกี่ยวกับกระบวนการพัฒนาเมืองสมุนไพรต้นแบบตั้งแต่กระบวนการดำเนินงานต้น กลางทางและปลายทาง แก่กลุ่มเป้าหมาย จำนวน

หัวข้อ	รายละเอียด
	<p>800 คน การสนับสนุนการปลูกและแปรรูปสมุนไพรและพัฒนาแหล่งท่องเที่ยวเชิงสุขภาพ (สวนสมุนไพรต้นแบบ จำนวน 16 แห่ง) และการก่อสร้างอาคารเพื่อพัฒนาคลินิกแพทย์แผนไทยต้นแบบครบวงจรเป็นแหล่งท่องเที่ยวเพื่อสุขภาพ จำนวน 1 หลัง</p> <p>8. ฝึกอบรมเพื่อส่งเสริมการนวดแผนไทย เพื่อสร้างรายได้จากการท่องเที่ยวชุมชน/ท้องถิ่น จำนวน 80 คน</p> <p>9. จัดหาบริการดำเนินกิจกรรมส่งเสริมและพัฒนาการท่องเที่ยวโดยชุมชนจังหวัดพระนครศรีอยุธยา จำนวน 2 กิจกรรม ประกอบด้วย ผลิตสื่อวีดิทัศน์ประชาสัมพันธ์แหล่งท่องเที่ยวโดยชุมชนจำนวน 15 ชิ้น และเผยแพร่สื่อประชาสัมพันธ์ผ่านช่องทางออนไลน์จำนวน 60 ครั้ง การจัดกิจกรรมส่งเสริมการตลาด จำนวน 1 ครั้ง และการพัฒนาศักยภาพบุคลากรจากแหล่งท่องเที่ยวโดยชุมชนจังหวัดพระนครศรีอยุธยา</p> <p>10. จัดหาบริการส่งเสริมกิจกรรมการท่องเที่ยวเชิงวัฒนธรรม กระตุ้นการใช้จ่ายและพักค้างในพื้นที่ จำนวน 2 กิจกรรม</p>
<p><b>11. ผลที่คาดว่าจะได้รับ (Outcome)</b></p>	<p>1. มีกิจกรรมส่งเสริมการท่องเที่ยวเชิงประวัติศาสตร์และวัฒนธรรมด้วยแนวคิดเศรษฐกิจสร้างสรรค์ เพื่อเพิ่มมูลค่าด้านการท่องเที่ยวแก่ผู้ประกอบการภาคการท่องเที่ยว และชุมชน</p> <p>2. ศิลปวัฒนธรรมและประเพณีของจังหวัดพระนครศรีอยุธยา ได้รับการอนุรักษ์ฟื้นฟู และได้รับการเผยแพร่ประชาสัมพันธ์ให้เป็นที่รับรู้ของนักท่องเที่ยว</p> <p>3. สามารถกระตุ้นการใช้จ่ายของนักท่องเที่ยวและการพักค้างในพื้นที่จังหวัดพระนครศรีอยุธยา จากกิจกรรมส่งเสริมการท่องเที่ยวต่างๆ</p> <p>4. ประชาชนในจังหวัดพระนครศรีอยุธยามีอาชีพและรายได้จากการท่องเที่ยวเพิ่มขึ้น</p> <p>5. มีศูนย์บริการสุขภาพ ด้านการท่องเที่ยว 1 แห่ง</p>



แบบ จ.1-1  
(Project Brief ราชการ)

การจัดทำแบบสรุปโครงการแบบย่อ (Project Brief) ของทุกโครงการภายใต้งบประมาณของจังหวัด  
แบบสรุปโครงการแบบย่อ (Project Brief)

ประเด็นการพัฒนาจังหวัดพระนครศรีอยุธยา : ประเด็นการพัฒนาที่ 1 พัฒนาคุณภาพการท่องเที่ยวและการบริการ  
สู่มาตรฐานสากล

แผนงานที่ 3 ส่งเสริมการท่องเที่ยว การตลาดและประชาสัมพันธ์ด้วยเทคโนโลยี ตามแนวทางความปктиใหม่

หัวข้อ	รายละเอียด
1. ชื่อโครงการ	ส่งเสริมการท่องเที่ยว การตลาดและประชาสัมพันธ์ด้วยเทคโนโลยี ตามแนวทางความปктиใหม่
2. ความสำคัญของโครงการ หลักการและ เหตุผล	จังหวัดพระนครศรีอยุธยา เป็นเมืองท่องเที่ยวที่สำคัญของประเทศไทย และมีนักท่องเที่ยวมาท่องเที่ยวเป็นจำนวนมาก แต่ด้วยที่ตั้ง ของจังหวัดพระนครศรีอยุธยาอยู่ใกล้กับกรุงเทพมหานคร จึงมีอัตรา การพักค้างของนักท่องเที่ยวอยู่ในระดับที่ต่ำ ทำให้เกิดการสูญเสีย โอกาสจากการหารายได้จากการท่องเที่ยว จังหวัดพระนครศรีอยุธยา จึงได้สร้างโอกาสจากการที่มีระบบสาธารณสุขที่ครบครัน เดินทาง ได้สะดวก ด้วยการจัดกิจกรรมที่เอื้อต่อการพักค้างของนักท่องเที่ยว ทั้งยังเป็นการประชาสัมพันธ์จังหวัดและการสร้างรายได้ผ่านกิจกรรม และผลิตภัณฑ์ที่สำคัญของจังหวัดพระนครศรีอยุธยา ให้เป็นที่รู้จัก และเป็นการเปิดประสบการณ์ใหม่ๆจากการท่องเที่ยว เพื่อขยายช่อง การท่องเที่ยวให้ตอบโจทย์วิถีการท่องเที่ยวแนวใหม่ โดยใช้กิจกรรม การแข่งขันกีฬาเข้ามาเชื่อมโยงกับการท่องเที่ยว และเป็นการส่งเสริม การประชาสัมพันธ์ภาพลักษณ์จังหวัดพระนครศรีอยุธยา ให้เป็นที่รับรู้ ต่อนักท่องเที่ยว ประชาชน และผู้สนใจทั่วไป
3. วัตถุประสงค์ของโครงการ	1. เพื่อประชาสัมพันธ์ส่งเสริมภาพลักษณ์ด้านการท่องเที่ยวของ จังหวัดพระนครศรีอยุธยา ตามแนวทางความปктиใหม่ 2. เพื่อเพิ่มมูลค่าด้านการท่องเที่ยว 3. เพื่อสร้างประสบการณ์การท่องเที่ยวแนวใหม่ 4. เพื่อส่งเสริมให้เกิดการพักค้างของนักท่องเที่ยว
4. ตัวชี้วัดและค่าเป้าหมาย	1. ร้อยละที่เพิ่มขึ้นของรายได้จากการท่องเที่ยว (ร้อยละ 7) 2. ร้อยละที่เพิ่มขึ้นของจำนวนผู้เยี่ยมชม (ร้อยละ 5)

หัวข้อ	รายละเอียด
	3. ร้อยละที่เพิ่มขึ้นของค่าใช้จ่ายของผู้เยี่ยมเยือนต่อวัน (ร้อยละ 5)
5. พื้นที่เป้าหมาย	จังหวัดพระนครศรีอยุธยา
6. กิจกรรมหลัก	ส่งเสริมกิจกรรมการท่องเที่ยว การตลาดและประชาสัมพันธ์ด้วยเทคโนโลยี
6.1 กิจกรรมหลักที่ 1 งบประมาณ ผู้รับผิดชอบ หน่วยงานที่เกี่ยวข้อง	ส่งเสริมการประชาสัมพันธ์ภาพลักษณ์ของจังหวัดพระนครศรีอยุธยา 2,500,000 บาท (สองล้านห้าแสนบาทถ้วน) สำนักงานประชาสัมพันธ์จังหวัดพระนครศรีอยุธยา สำนักงานจังหวัดพระนครศรีอยุธยา -
6.2 กิจกรรมหลักที่ 2 งบประมาณ ผู้รับผิดชอบ หน่วยงานที่เกี่ยวข้อง	Ayutthaya sports tourism 2022 8,000,000 บาท (แปดล้านบาทถ้วน) สำนักงานการท่องเที่ยวและกีฬาจังหวัดพระนครศรีอยุธยา -
6.3 กิจกรรมหลักที่ 3 งบประมาณ ผู้รับผิดชอบ หน่วยงานที่เกี่ยวข้อง	เทศกาลดนตรีท่ามกลางมรดกโลก 4,500,000 บาท (สี่ล้านห้าแสนบาทถ้วน) สำนักงานการท่องเที่ยวและกีฬาจังหวัดพระนครศรีอยุธยา -
6.4 กิจกรรมหลักที่ 4 งบประมาณ ผู้รับผิดชอบ หน่วยงานที่เกี่ยวข้อง	ผลิตและเผยแพร่สารคดีเพื่อการเรียนรู้เมืองมรดกโลก นครประวัติศาสตร์พระนครศรีอยุธยา 5,000,000 บาท (ห้าล้านบาทถ้วน) สำนักงานการท่องเที่ยวและกีฬาจังหวัดพระนครศรีอยุธยา -
7. หน่วยงานดำเนินงาน	1. สำนักงานประชาสัมพันธ์จังหวัดพระนครศรีอยุธยา 2. สำนักงานจังหวัดพระนครศรีอยุธยา 3. สำนักงานการท่องเที่ยวและกีฬาจังหวัดพระนครศรีอยุธยา
8. ระยะเวลาในการดำเนินงาน	เดือนตุลาคม 2564 ถึง เดือนกันยายน 2565
9. งบประมาณ	20,000,000 บาท (ยี่สิบล้านบาทถ้วน)

หัวข้อ	รายละเอียด
10. ผลผลิต (output)	<ol style="list-style-type: none"> <li>1. จ้างเหมาบริการพัฒนาและส่งเสริมการประชาสัมพันธ์ด้วยระบบเทคโนโลยี (Go Ayutthaya) จำนวน 1 งาน</li> <li>2. จ้างเหมาบริการจัดทำแอปพลิเคชัน Go Ayutthaya เพื่อส่งเสริมการท่องเที่ยว จำนวน 1 งาน</li> <li>3. จัดกิจกรรมประชาสัมพันธ์การท่องเที่ยว (Check In) เพื่อส่งเสริมภาพลักษณ์ของจังหวัดพระนครศรีอยุธยา จำนวน 1 งาน</li> <li>4. จ้างเหมาบริการผลิตและเผยแพร่สื่อประชาสัมพันธ์ของจังหวัด จำนวน 1 งาน</li> <li>5. จ้างเหมาจัดกิจกรรมกีฬา Ayutthaya Sports Tourism 2022 จำนวน 8 กิจกรรม</li> <li>6. จ้างเหมาจัดกิจกรรมเทศกาลดนตรีท่ามกลางมรดกโลก จำนวน 4 ครั้ง</li> <li>7. จ้างเหมาบริการผลิตและเผยแพร่สารคดีเพื่อการเรียนรู้เมืองมรดกโลก นครประวัติศาสตร์พระนครศรีอยุธยา จำนวน 1 งาน</li> </ol>
11. ผลที่คาดว่าจะได้รับ (Outcome)	<ol style="list-style-type: none"> <li>1. มีอัตราการพักค้างของนักท่องเที่ยวเพิ่มขึ้น จำนวน 5,000 คน</li> <li>2. มีจำนวนนักท่องเที่ยวที่เข้าร่วมกิจกรรมรวมกันทั้งหมด ไม่น้อยกว่า 10,000 คน</li> <li>3. จังหวัดพระนครศรีอยุธยา ได้รับการประชาสัมพันธ์กิจกรรมการท่องเที่ยว รวมทั้งข้อมูลข่าวสาร องค์ความรู้ต่างๆ เพื่อส่งเสริมภาพลักษณ์ด้านการท่องเที่ยวของจังหวัดตามแนวทางความปกติใหม่อย่างแพร่หลาย</li> </ol>

การจัดทำแบบสรุปโครงการแบบย่อ (Project Brief) ของทุกโครงการภายใต้งบประมาณของจังหวัด  
แบบสรุปโครงการแบบย่อ (Project Brief)

ประเด็นการพัฒนาจังหวัดพระนครศรีอยุธยา : ประเด็นการพัฒนาที่ 2 พัฒนาเมืองและชุมชนให้น่าอยู่  
แผนงานที่ 1 พัฒนาและจัดการเมืองน่าอยู่

หัวข้อ	รายละเอียด
1. ชื่อโครงการ	บริหารจัดการทรัพยากรธรรมชาติและสิ่งแวดล้อมของจังหวัดพระนครศรีอยุธยา
2. ความสำคัญของโครงการ หลักการและเหตุผล	<p>ยุทธศาสตร์ชาติได้กำหนดประเด็นด้านการสร้างการเติบโตบนคุณภาพชีวิตที่เป็นมิตรต่อสิ่งแวดล้อม เพื่อมุ่งให้เกิดการบริหารจัดการและอนุรักษ์ทรัพยากรธรรมชาติให้เกิดความสมดุลและยั่งยืนสอดคล้องกับการพัฒนาเมือง</p> <p>แผนแม่บทพัฒนาอาชีพอย่างยั่งยืน ในสมเด็จพระกนิษฐาธิราชเจ้า กรมสมเด็จพระเทพรัตนราชสุดาฯ สยามบรมราชกุมารี ตำบลพระยาบันลือ อำเภอลาดบัวหลวง จังหวัดพระนครศรีอยุธยา เป็นแผนการดำเนินงานเพื่อพัฒนาด้านต่างๆ ให้กับชุมชน ทั้งด้านการพัฒนาโครงสร้างพื้นฐาน การพัฒนาอาชีพ และการพัฒนาคุณภาพชีวิตครัวเรือนและชุมชน รวมถึงการสร้างองค์ความรู้ต่างๆ ให้กับประชาชนในพื้นที่ โดยเฉพาะได้ให้ความสำคัญกับการอนุรักษ์และฟื้นฟูทรัพยากรธรรมชาติและสิ่งแวดล้อม โดยส่งเสริมให้ประชาชนมีส่วนร่วมควบคู่ไปกับการสร้างความตระหนัก ความรักและหวงแหนทรัพยากรในพื้นที่</p> <p>จังหวัดพระนครศรีอยุธยาได้มีการสำรวจพบว่าพื้นที่อำเภอลาดบัวหลวงกำลังประสบปัญหาด้านสิ่งแวดล้อม จึงมีความจำเป็นต้องดำเนินการอนุรักษ์และฟื้นฟูทรัพยากรธรรมชาติขึ้นเพื่อแก้ไขปัญหาดังกล่าว</p>
3. วัตถุประสงค์ของโครงการ	1. เพื่ออนุรักษ์และฟื้นฟูทรัพยากรธรรมชาติในพื้นที่ดำเนินการ โดยสอดคล้องกับยุทธศาสตร์ด้านการสร้างการเติบโตบนคุณภาพชีวิตที่เป็นมิตรต่อสิ่งแวดล้อมและแผนแม่บทพัฒนาอาชีพอย่างยั่งยืน ในสมเด็จพระกนิษฐาธิราชเจ้า กรมสมเด็จพระเทพ

	รัตนราชสุดาฯ สยามบรมราชกุมารี ตำบลพระยาบันลือ อำเภอลาดบัวหลวง จังหวัดพระนครศรีอยุธยา 2. เพื่อสร้างจิตสำนึก และส่งเสริมการมีส่วนร่วมในการอนุรักษ์และฟื้นฟูทรัพยากร ธรรมชาติให้กับประชาชน
<b>หัวข้อ</b>	<b>รายละเอียด</b>
4. ตัวชี้วัดและค่าเป้าหมาย	จำนวนข้อร้องเรียนปัญหาสิ่งแวดล้อมลดลง (10 เรื่อง)
5. พื้นที่เป้าหมาย	พื้นที่ดำเนินการตามแผนแม่บทพัฒนาอาชีพอย่างยั่งยืน ในสมเด็จพระกนิษฐาธิราชเจ้า กรมสมเด็จพระเทพรัตนราชสุดาฯ สยามบรมราชกุมารี ตำบลพระยาบันลือ อำเภอลาดบัวหลวง จังหวัดพระนครศรีอยุธยา และตำบลคูสลอด ตำบลสิงหนาท อำเภอลาดบัวหลวง จังหวัดพระนครศรีอยุธยา
6. กิจกรรมหลัก	เสริมสร้างประสิทธิภาพและพัฒนาเมือง/ชุมชนให้น่าอยู่
6.1 กิจกรรมหลักที่ 1 งบประมาณ ผู้รับผิดชอบ หน่วยงานที่เกี่ยวข้อง	อนุรักษ์และฟื้นฟูทรัพยากรธรรมชาติและสิ่งแวดล้อม 536,000 บาท (ห้าแสนสามหมื่นหกพันบาทถ้วน) สำนักงานทรัพยากรธรรมชาติและสิ่งแวดล้อมจังหวัดพระนครศรีอยุธยา -
7. หน่วยงานดำเนินงาน	สำนักงานทรัพยากรธรรมชาติและสิ่งแวดล้อมจังหวัดพระนครศรีอยุธยา
8. ระยะเวลาในการดำเนินงาน	เดือน ตุลาคม 2564 – เดือน กันยายน 2565
9. งบประมาณ	536,000 บาท (ห้าแสนสามหมื่นหกพันบาทถ้วน)
10. ผลผลิต (Output)	1. พื้นที่ดำเนินการตามแผนแม่บทพัฒนาอาชีพอย่างยั่งยืน ในสมเด็จพระกนิษฐาธิราชเจ้า กรมสมเด็จพระเทพรัตนราชสุดาฯ สยามบรมราชกุมารี ตำบลพระยาบันลือ อำเภอลาดบัวหลวง จังหวัดพระนครศรีอยุธยา มีจำนวนต้นไม้เพิ่มขึ้นไม่น้อยกว่า 1,500 ต้น 2. มีผู้เข้าร่วม กิจกรรม เพื่อการอนุรักษ์ และฟื้นฟู ทรัพยากรธรรมชาติและสิ่งแวดล้อมในพื้นที่ดำเนินการ ไม่น้อยกว่า 150 คน
11. ผลที่คาดว่าจะได้รับ (Outcome)	1. พื้นที่ดำเนินการตามแผนแม่บทพัฒนาอาชีพอย่างยั่งยืน ในสมเด็จพระกนิษฐาธิราชเจ้า กรมสมเด็จพระเทพรัตนราชสุดาฯ สยามบรมราชกุมารี ตำบลพระยาบันลือ อำเภอลาดบัวหลวง

	<p>จังหวัดพระนครศรีอยุธยา มีส่วนร่วมในการอนุรักษ์และฟื้นฟูทรัพยากรธรรมชาติและสิ่งแวดล้อม</p> <p>2. ประชาชนที่เข้าร่วมโครงการ/กิจกรรมมีความตระหนักและมีส่วนร่วมในการอนุรักษ์และฟื้นฟูทรัพยากรธรรมชาติและสิ่งแวดล้อม</p>
--	------------------------------------------------------------------------------------------------------------------------------------------------------------------------------------------------------------------------

การจัดทำแบบสรุปโครงการแบบย่อ (Project Brief) ของทุกโครงการภายใต้งบประมาณของจังหวัด  
แบบสรุปโครงการแบบย่อ (Project Brief)

ประเด็นการพัฒนาจังหวัดพระนครศรีอยุธยา : ประเด็นการพัฒนาที่ 2 พัฒนาเมืองและชุมชนให้น่าอยู่  
แผนงานที่ 1 พัฒนาและจัดการเมืองน่าอยู่

หัวข้อ	รายละเอียด
1. ชื่อโครงการ	ปรับปรุงโครงสร้างพื้นฐานตามแผนชุมชน ด้านสังคม
2. ความสำคัญของโครงการ หลักการและเหตุผล	<p>จังหวัดพระนครศรีอยุธยา เป็นจังหวัดที่มีโบราณสถานและพระอารามหลวง ที่สำคัญหลายแห่ง ยังเป็นเส้นทางที่เชื่อมโยงของภาคอุตสาหกรรม เช่น สวนอุตสาหกรรมโรจนะ นิคมอุตสาหกรรมนครหลวง นิคมอุตสาหกรรมไฮเทค นิคมอุตสาหกรรมบางปะอิน การเดินทางระหว่างจังหวัดพระนครศรีอยุธยากับจังหวัดสระบุรี เพื่อรองรับการขยายตัวของเมืองและพื้นที่เศรษฐกิจหลัก และส่งเสริมการพัฒนาคุณภาพชีวิตของทุกกลุ่มในสังคม สนับสนุนให้เกิดความเชื่อมโยงในอนุภูมิภาคและในอาเซียนอย่างเป็นระบบ โดยมีโครงข่ายเชื่อมโยงภายในประเทศที่สนับสนุนการพัฒนาพื้นที่ตามแนวระเบียงเศรษฐกิจต่างๆ เพื่อเพิ่มประสิทธิภาพการดำเนินการพัฒนาอุตสาหกรรมต่อเนื่องเพื่อสร้างโอกาสทางเศรษฐกิจให้กับประเทศ และพัฒนาผู้ประกอบการในสาขาโลจิสติกส์และหน่วยงานที่มีศักยภาพเพื่อไปทำธุรกิจในต่างประเทศ</p> <p>จังหวัดพระนครศรีอยุธยาจึงได้ให้ความสำคัญกับการพัฒนาโครงสร้างพื้นฐานเมือง โดยการพัฒนากระบวนการพัฒนาระบบโครงสร้างพื้นฐานด้านการคมนาคมขนส่งในระดับชุมชน เป็นปัจจัยหลักในการพัฒนาคุณภาพชีวิตของประชาชนให้มีความสะดวกปลอดภัย และสามารถลดอุบัติเหตุทางท้องถนน รวมทั้งปรับปรุงระบบเส้นทางต่างๆ ในส่วนที่ยังขาดการเติมเต็มเพื่อให้สามารถเชื่อมโยงโครงข่ายถนนสายหลักและสายรองเข้าหากันได้อย่างมีประสิทธิภาพ โดยจัดทำโครงการเพื่อเพิ่มประสิทธิภาพปรับปรุงโครงสร้างพื้นฐานตามแผนชุมชนด้านสังคม เพื่อขอรับการสนับสนุนงบประมาณโครงการตามแผนปฏิบัติราชการประจำปี</p>

	งบประมาณ พ.ศ. 2565
3. วัตถุประสงค์ของโครงการ	1. เพื่อปรับปรุงซ่อมแซมระบบคมนาคมให้มีมาตรฐานปลอดภัย 2. เพื่อลดอุบัติเหตุและเพิ่มความสะดวกในการเดินทาง ระหว่างชุมชนกับชุมชนและระหว่างชุมชนกับตัวเมือง 3. เชื่อมโยงการท่องเที่ยวกายในจังหวัดพระนครศรีอยุธยา กับจังหวัดข้างเคียง
<b>หัวข้อ</b>	<b>รายละเอียด</b>
4. ตัวชี้วัดและค่าเป้าหมาย	ร้อยละของเรื่องร้องเรียนที่สามารถแก้ไขจนได้ข้อยุติ (ร้อยละ 80)
5. พื้นที่เป้าหมาย	จังหวัดพระนครศรีอยุธยา
6. กิจกรรมหลัก	ปรับปรุงโครงสร้างพื้นฐานในชุมชน
6.1 กิจกรรมหลักที่ 1  งบประมาณ ผู้รับผิดชอบ หน่วยงานที่เกี่ยวข้อง	ปรับปรุงสะพานคอนกรีตเสริมเหล็ก กม.17+520 ของคลองระบายน 3 ขวา-1 ซ้ายป่าสัก ตำบลข้าวเม่า อำเภออุทัย จังหวัดพระนครศรีอยุธยา 15,000,000 บาท (สิบห้าล้านบาทถ้วน) โครงการส่งน้ำและบำรุงรักษานครหลวง -
6.2 กิจกรรมหลักที่ 2  งบประมาณ ผู้รับผิดชอบ หน่วยงานที่เกี่ยวข้อง	งานอำนวยความสะดวก (ติดตั้งราวกันอันตราย) สาย อย 3011 แยกทางหลวงหมายเลข 347 – บ้านโคก ระหว่าง กม. 7+800 - 15+870 อำเภอบางปะอิน อำเภอบางไทร อำเภอบางบาล จังหวัดพระนครศรีอยุธยา ความยาว 7,700 เมตร 17,800,000 บาท (สิบเจ็ดล้านแปดแสนบาทถ้วน) แขวงทางหลวงชนบทพระนครศรีอยุธยา -
6.3 กิจกรรมหลักที่ 3  งบประมาณ ผู้รับผิดชอบ หน่วยงานที่เกี่ยวข้อง	ปรับปรุงถนน สาย แยกทางหลวงหมายเลข 3470 ถึง สถานีรถไฟหนองวิวัฒน์ ระหว่าง กม.0+000 - 0+790 ตำบลหนองขนาก อำเภอท่าเรือ จังหวัดพระนครศรีอยุธยา ระยะทาง 0.790 กิโลเมตร 18,500,000 บาท (สิบแปดล้านห้าแสนบาทถ้วน) แขวงทางหลวงชนบทพระนครศรีอยุธยา -
6.4 กิจกรรมหลักที่ 4	ปรับปรุงถนน สาย แยกทางหลวงหมายเลข 32 (บ้านต้นโพธิ์ – บ้านเกาะ) ระหว่าง กม.0+000 - 3+970 ตำบลปอโพรง,บ้านเกาะ



<p>งบประมาณ ผู้รับผิดชอบ หน่วยงานที่เกี่ยวข้อง</p>	<p>อำเภอนครหลวง อำเภอพระนครศรีอยุธยา จังหวัดพระนครศรีอยุธยา ระยะทาง 3.970 กิโลเมตร 48,100,000 บาท (สี่สิบบแปดล้านหนึ่งแสนบาทถ้วน) แขวงทางหลวงชนบทพระนครศรีอยุธยา -</p>
<p><b>6.5 กิจกรรมหลักที่ 5</b></p> <p>งบประมาณ ผู้รับผิดชอบ หน่วยงานที่เกี่ยวข้อง</p>	<p>บูรณะทางผิวแอสฟัลต์ ในทางหลวงหมายเลข 3469 ตอน อยุธยา - บ้านรุน ระหว่าง กม.0+990 - กม.2+000 (เป็นช่วงๆ) , กม.6+000 - กม.7+355 (เป็นช่วงๆ) ตำบลบ้านป้อม และตำบล บ้านรุน อำเภอพระนครศรีอยุธยา จังหวัดพระนครศรีอยุธยา 15,000,000 บาท (สิบล้านบาทถ้วน) แขวงทางหลวงอยุธยา -</p>
<b>หัวข้อ</b>	<b>รายละเอียด</b>
<p><b>6.6 กิจกรรมหลักที่ 6</b></p> <p>งบประมาณ ผู้รับผิดชอบ หน่วยงานที่เกี่ยวข้อง</p>	<p>ติดตั้งไฟฟ้าแสงสว่างเพื่อสร้างความปลอดภัยบริเวณทางหลวง หมายเลข 347 ตอน บางกระสั้น - บางปะหัน ระหว่าง กม. 23+900 - กม.49+000 (เป็นช่วงๆ) ตำบลเกาะเกิด อำเภอบาง ปะอิน และตำบลบ้านป้อม อำเภอพระนครศรีอยุธยา จังหวัด พระนครศรีอยุธยา 18,000,000 บาท (สิบบแปดล้านบาทถ้วน) แขวงทางหลวงอยุธยา -</p>
<p><b>6.7 กิจกรรมหลักที่ 7</b></p> <p>งบประมาณ ผู้รับผิดชอบ หน่วยงานที่เกี่ยวข้อง</p>	<p>ปรับปรุงและขยายไหล่ทาง ในทางหลวงหมายเลข 32 ตอน อยุธยา - บางปะหัน ระหว่าง กม.15+150 - กม.18+560 (เป็น ช่วงๆ) ตำบลบ้านกรด อำเภอบางปะอิน และตำบลคลองสวนพลู อำเภอพระนครศรีอยุธยา จังหวัดพระนครศรีอยุธยา 15,000,000 บาท (สิบล้านบาทถ้วน) แขวงทางหลวงอยุธยา -</p>
<p><b>6.8 กิจกรรมหลักที่ 8</b></p> <p>งบประมาณ ผู้รับผิดชอบ</p>	<p>ติดตั้งไฟฟ้าแสงสว่างเพื่อสร้างความปลอดภัยบริเวณทางหลวง หมายเลข 309 ตอน วังน้อย - ทางแยกต่างระดับอยุธยา ระหว่าง กม.5+526 - กม.6+966 ตำบลลำตาเสา อำเภอวังน้อย และตำบลบ้านสร้าง อำเภอบางปะอิน จังหวัดพระนครศรีอยุธยา 10,000,000 บาท (สิบล้านบาทถ้วน) แขวงทางหลวงอยุธยา</p>

หน่วยงานที่เกี่ยวข้อง	-
<b>6.9 กิจกรรมหลักที่ 9</b>	ปรับปรุงเชิงลาดสะพานปรีดีอํารง ในทางหลวงหมายเลข 309 ตอน ทางแยกต่างระดับอยุธยา - อยุธยา ระหว่าง กม.20+320 - กม.20+850 (เป็นช่วงๆ) ตำบลหอรตันไชย อำเภอพระนครศรีอยุธยา จังหวัดพระนครศรีอยุธยา
งบประมาณ	10,000,000 บาท (สิบล้านบาทถ้วน)
ผู้รับผิดชอบ	แขวงทางหลวงอยุธยา
หน่วยงานที่เกี่ยวข้อง	-
<b>7. หน่วยงานดำเนินงาน</b>	1. โครงการส่งน้ำและบำรุงรักษานครหลวง 2. แขวงทางหลวงชนบทพระนครศรีอยุธยา 3. แขวงทางหลวงอยุธยา
<b>8. ระยะเวลาในการดำเนินงาน</b>	เดือน ตุลาคม 2564 – เดือน กันยายน 2565
<b>9. งบประมาณ</b>	167,400,000 บาท (หนึ่งร้อยหกสิบล้านสี่แสนบาทถ้วน)
<b>10. ผลผลิต (Output)</b>	1. โครงการข่ายการคมนาคมถนนสายหลัก-สายรอง ได้รับการปรับปรุงให้มีประสิทธิภาพและความปลอดภัยต่อการเดินทางจำนวน 5 สายทาง 2. โครงการข่ายการคมนาคมและการเดินทางได้รับความสะดวกปลอดภัย และรวดเร็วยิ่งขึ้น
<b>หัวข้อ</b>	<b>รายละเอียด</b>
<b>11. ผลที่คาดว่าจะได้รับ (Outcome)</b>	1. สามารถปรับปรุงซ่อมแซมระบบคมนาคมให้มีมาตรฐานปลอดภัยต่อจำนวนผู้ใช้เส้นทาง 207,244 คัน/วัน 2. ประชาชนพื้นที่เมือง/ชุมชนมีความน่าอยู่ ปลอดภัย มีสิ่งอำนวยความสะดวกในการเดินทาง จำนวน 112,116 ครั้วเรือนรวมประชาชน 317,546 คน

การจัดทำแบบสรุปโครงการแบบย่อ (Project Brief) ของทุกโครงการภายใต้งบประมาณของจังหวัด  
แบบสรุปโครงการแบบย่อ (Project Brief)

ประเด็นการพัฒนาจังหวัดพระนครศรีอยุธยา : ประเด็นการพัฒนาที่ 2 พัฒนาเมืองและชุมชนให้น่าอยู่  
แผนงานที่ 2 เสริมสร้างความมั่นคงและปลอดภัยในชีวิตและทรัพย์สิน

หัวข้อ	รายละเอียด
1. ชื่อโครงการ	เพิ่มประสิทธิภาพการจัดการด้านภัยพิบัติ ด้านความมั่นคง และโครงสร้างพื้นฐาน
2. ความสำคัญของโครงการ หลักการและเหตุผล	<p>จังหวัดพระนครศรีอยุธยาตั้งอยู่บริเวณที่ราบลุ่มภาคกลางตอนล่าง มีแม่น้ำไหลผ่าน 4 สาย ได้แก่ แม่น้ำเจ้าพระยา แม่น้ำป่าสัก แม่น้ำลพบุรีและแม่น้ำน้อย โดยเฉพาะบริเวณเกาะเมืองพระนคร จะมีช่วงลำน้ำที่คดเคี้ยวและแคบ ทำให้เกิดปัญหาน้ำท่วมและการกัดเซาะตลิ่ง ส่งผลให้ตลิ่งพัง แม่น้ำลำคลองตื้นเขินและดินทรุดตัวก่อให้เกิดความเสียหายต่อโบราณสถานและบ้านเรือน</p> <p>สภาพลำน้ำของจังหวัดพระนครศรีอยุธยามีการใช้ประโยชน์เชิงพาณิชย์ คือ ท่าเรือสินค้าและขนส่งสินค้า ซึ่งมีปริมาณการจราจรทางน้ำหนาแน่นโดยใช้เรือโยงในการบรรทุกสินค้าหนัก เช่น ดิน ทราย น้ำตาล ปุ๋ย ถ่านหิน ซึ่งในช่วงที่กระแสน้ำแรง การบังคับเรือจะทำได้ยากส่งผลให้เรือไปชนกับตอม่อสะพานอยู่บ่อยครั้ง จึงต้องติดตั้งอุปกรณ์กันชนตอม่อเพื่อลดความเสียหาย</p> <p>เพื่อป้องกันและแก้ไขด้านภัยพิบัติซึ่งถือเป็นเรื่องเร่งด่วน เพราะในบางพื้นที่ปัญหาการพังทลายของตลิ่งสร้างความเสียหายแก่บ้านเรือนไปจำนวนมากและทำให้ต้องย้ายที่อยู่อาศัยไปบริเวณอื่น</p>
3. วัตถุประสงค์ของโครงการ	<ol style="list-style-type: none"><li>1. เพื่อพัฒนาโครงสร้างพื้นฐาน ด้านความปลอดภัยให้มีศักยภาพในการให้บริการเพิ่มขึ้น</li><li>2. เพื่อป้องกันและลดอุบัติเหตุจากการจราจรทางน้ำ</li><li>3. ป้องกันปัญหาน้ำท่วมและป้องกันตลิ่งทรุดตัว ซึ่งก่อความเสียหายแก่ชุมชนริมน้ำ</li></ol>

4. ตัวชี้วัดและค่าเป้าหมาย	ร้อยละของเรื่องร้องเรียนที่สามารถแก้ไขจนได้ข้อยุติ (ร้อยละ 80)
5. พื้นที่เป้าหมาย	จังหวัดพระนครศรีอยุธยา
6. กิจกรรมหลัก	เสริมสร้างความมั่นคงและปลอดภัยในชีวิตและทรัพย์สินของประชาชน
<b>หัวข้อ</b>	<b>รายละเอียด</b>
6.1 กิจกรรมหลักที่ 1  งบประมาณ ผู้รับผิดชอบ หน่วยงานที่เกี่ยวข้อง	ติดตั้งอุปกรณ์กันชนต่อม่อสะพาน ในสะพานทางหลวงหมายเลข 309 (สะพานสมเด็จพระนเรศวรมหาราช) ตำบลหอรบตันไชย อำเภอพระนครศรีอยุธยา จังหวัดพระนครศรีอยุธยา  3,740,000 บาท (สามล้านเจ็ดแสนสี่หมื่นบาทถ้วน)  แขวงทางหลวงอยุธยา  -
6.2 กิจกรรมหลักที่ 2  งบประมาณ ผู้รับผิดชอบ หน่วยงานที่เกี่ยวข้อง	ติดตั้งอุปกรณ์กันชนต่อม่อสะพาน ในสะพานทางหลวงหมายเลข 32 (สะพานข้ามแม่น้ำป่าสัก) ตำบลบ่อโพง อำเภอนครหลวง จังหวัดพระนครศรีอยุธยา  4,710,000 บาท (สี่ล้านเจ็ดแสนหนึ่งหมื่นบาทถ้วน)  แขวงทางหลวงอยุธยา  -
6.3 กิจกรรมหลักที่ 3  งบประมาณ ผู้รับผิดชอบ หน่วยงานที่เกี่ยวข้อง	ปรับปรุงภูมิทัศน์บริเวณเขื่อนหน้าวัดพนัญเชิงวรวิหาร หมู่ 2 ตำบลคลองสวนพลู อำเภอพระนครศรีอยุธยา จังหวัดพระนครศรีอยุธยา  10,200,000 บาท (สิบล้านสองแสนบาทถ้วน)  สำนักงานโยธาธิการและผังเมืองจังหวัดพระนครศรีอยุธยา  -
6.4 กิจกรรมหลักที่ 4  งบประมาณ ผู้รับผิดชอบ หน่วยงานที่เกี่ยวข้อง	ก่อสร้างเขื่อนป้องกันตลิ่งริมแม่น้ำลพบุรี บริเวณหมู่ที่ 1 ตำบลน้ำเต้า อำเภอมหาราช จังหวัดพระนครศรีอยุธยา  17,600,000 บาท (สิบล้านเจ็ดแสนหกแสนบาทถ้วน)  สำนักงานโยธาธิการและผังเมืองจังหวัดพระนครศรีอยุธยา  -
6.5 กิจกรรมหลักที่ 5  งบประมาณ ผู้รับผิดชอบ	ก่อสร้างเขื่อนป้องกันตลิ่งริมแม่น้ำป่าสัก บริเวณหมู่ที่ 1 ตำบลปากจั่น อำเภอนครหลวง จังหวัดพระนครศรีอยุธยา  19,800,000 บาท (สิบเก้าล้านแปดแสนบาทถ้วน)  สำนักงานโยธาธิการและผังเมืองจังหวัดพระนครศรีอยุธยา

หน่วยงานที่เกี่ยวข้อง	-
<b>6.6 กิจกรรมหลักที่ 6</b>  งบประมาณ ผู้รับผิดชอบ หน่วยงานที่เกี่ยวข้อง	ก่อสร้างเขื่อนป้องกันตลิ่งริมแม่น้ำลพบุรี บริเวณหมู่ที่ 2 ตำบลเจ้าปลุก อำเภอมหาราช จังหวัดพระนครศรีอยุธยา 22,000,000 บาท (ยี่สิบสองล้านบาทถ้วน) สำนักงานโยธาธิการและผังเมืองจังหวัดพระนครศรีอยุธยา -
<b>6.7 กิจกรรมหลักที่ 7</b>  งบประมาณ ผู้รับผิดชอบ หน่วยงานที่เกี่ยวข้อง	ก่อสร้างเขื่อนป้องกันตลิ่งริมคลองเจ้าเจ็ด หมู่ที่ 11 ตำบลบ้านโพธิ์ อำเภอเสนา จังหวัดพระนครศรีอยุธยา 18,000,000 บาท (สิบแปดล้านบาทถ้วน) สำนักงานโยธาธิการและผังเมืองจังหวัดพระนครศรีอยุธยา -
<b>หัวข้อ</b>	<b>รายละเอียด</b>
<b>6.8 กิจกรรมหลักที่ 8</b>  งบประมาณ ผู้รับผิดชอบ หน่วยงานที่เกี่ยวข้อง	ก่อสร้างเขื่อนป้องกันตลิ่งริมคลองบางบาล บริเวณหมู่ที่ 1 ตำบลสะพานไทย อำเภอบางบาล จังหวัดพระนครศรีอยุธยา 13,200,000 บาท (สิบสามล้านสองแสนบาทถ้วน) สำนักงานโยธาธิการและผังเมืองจังหวัดพระนครศรีอยุธยา -
<b>6.9 กิจกรรมหลักที่ 9</b>  งบประมาณ ผู้รับผิดชอบ หน่วยงานที่เกี่ยวข้อง	ก่อสร้างเขื่อนป้องกันตลิ่งริมแม่น้ำป่าสัก บริเวณหมู่ที่ 2 ตำบลบางพระครู อำเภอนครหลวง จังหวัดพระนครศรีอยุธยา 24,000,000 บาท (ยี่สิบสี่ล้านบาทถ้วน) สำนักงานโยธาธิการและผังเมืองจังหวัดพระนครศรีอยุธยา -
<b>6.10 กิจกรรมหลักที่ 10</b>  งบประมาณ ผู้รับผิดชอบ หน่วยงานที่เกี่ยวข้อง	ก่อสร้างเขื่อนป้องกันตลิ่งริมแม่น้ำป่าสัก บริเวณหมู่ที่ 1 ตำบลบางระกำ อำเภอนครหลวง จังหวัดพระนครศรีอยุธยา 17,600,000 บาท (สิบเจ็ดล้านหกแสนบาทถ้วน) สำนักงานโยธาธิการและผังเมืองจังหวัดพระนครศรีอยุธยา -
<b>6.11 กิจกรรมหลักที่ 11</b>  งบประมาณ ผู้รับผิดชอบ หน่วยงานที่เกี่ยวข้อง	ก่อสร้างเขื่อนป้องกันตลิ่งริมแม่น้ำเจ้าพระยา บริเวณหมู่ที่ 6 ตำบลบางกระสั้น อำเภอบางปะอิน จังหวัดพระนครศรีอยุธยา 9,500,000 บาท (เก้าล้านห้าแสนบาทถ้วน) สำนักงานโยธาธิการและผังเมืองจังหวัดพระนครศรีอยุธยา -
<b>6.12 กิจกรรมหลักที่ 12</b>	ก่อสร้างเขื่อนป้องกันตลิ่งริมแม่น้ำลพบุรี บริเวณหมู่ที่ 4 ตำบลเจ้าปลุก อำเภอมหาราช จังหวัดพระนครศรีอยุธยา

งบประมาณ ผู้รับผิดชอบ หน่วยงานที่เกี่ยวข้อง	26,400,000 บาท (ยี่สิบหกล้านบาทสี่แสนบาทถ้วน) สำนักงานโยธาธิการและผังเมืองจังหวัดพระนครศรีอยุธยา -
<b>6.13 กิจกรรมหลักที่ 13</b>  งบประมาณ ผู้รับผิดชอบ หน่วยงานที่เกี่ยวข้อง	ก่อสร้างเขื่อนป้องกันตลิ่งริมแม่น้ำน้อย บริเวณหมู่ที่ 1 ตำบลหัวเวียง อำเภอเสนา จังหวัดพระนครศรีอยุธยา 7,700,000 บาท (เจ็ดล้านเจ็ดแสนบาทถ้วน) สำนักงานโยธาธิการและผังเมืองจังหวัดพระนครศรีอยุธยา -
<b>7. หน่วยงานดำเนินงาน</b>	1. แขวงทางหลวงอยุธยา 2. สำนักงานโยธาธิการและผังเมืองจังหวัดพระนครศรีอยุธยา
<b>8. ระยะเวลาในการดำเนินงาน</b>	เดือน ตุลาคม 2564 – เดือน กันยายน 2565
<b>9. งบประมาณ</b>	194,450,000 บาท (หนึ่งร้อยเก้าสิบล้านสี่แสนห้าหมื่นบาทถ้วน)
<b>10. ผลผลิต (Output)</b>	1. มีการป้องกันอุบัติเหตุทางน้ำโดยการติดตั้งอุปกรณ์กันชนต่อม่อสะพาน จำนวน 2 แห่ง 2. เขื่อนและระบบป้องกันน้ำท่วมในจังหวัดพระนครศรีอยุธยา ได้รับการปรับปรุง จำนวน 12 แห่ง
<b>หัวข้อ</b>	<b>รายละเอียด</b>
<b>11. ผลที่คาดว่าจะได้รับ (Outcome)</b>	1. ปริมาณเรือบรรทุกสินค้าได้รับประโยชน์จากการติดตั้งอุปกรณ์กันชนต่อม่อสะพาน จำนวน 93 ลำ/วัน คิดเป็นปริมาณน้ำหนักบรรทุกสินค้า 102,422 ตัน/วัน 2. ประชาชนได้รับประโยชน์จากการดำเนินโครงการก่อสร้างเขื่อนป้องกันตลิ่ง โดยทางตรงประมาณ 14,909 คริวเรือน และทางอ้อมประมาณ 63,316 คริวเรือน 3. ลดความเสียหายจากปัญหาตลิ่งพังทลายบริเวณลำน้ำต่าง ๆ ได้ 12 จุด ทำให้เกิดความมั่นคงปลอดภัยในชีวิตและทรัพย์สินของประชาชน

การจัดทำแบบสรุปโครงการแบบย่อ (Project Brief) ของทุกโครงการภายใต้งบประมาณของจังหวัด  
แบบสรุปโครงการแบบย่อ (Project Brief)

ประเด็นการพัฒนาจังหวัดพระนครศรีอยุธยา : ประเด็นการพัฒนาที่ 2 พัฒนาเมืองและชุมชนให้น่าอยู่  
แผนงานที่ 3 เสริมสร้างกิจกรรมสังคมน่าอยู่แบบบูรณาการ

หัวข้อ	รายละเอียด
1. ชื่อโครงการ	พัฒนาและยกระดับความเป็นอยู่ของประชาชนจังหวัดพระนครศรีอยุธยา
2. ความสำคัญของโครงการ หลักการและเหตุผล	ปัญหาสังคมในชุมชนและเมืองของจังหวัดพระนครศรีอยุธยา ที่ส่งผลกระทบต่อ การดำเนินชีวิตประจำวันของประชาชนในพื้นที่ ในปัจจุบันประกอบด้วย ปัญหาสถาบันครอบครัว ซึ่งเป็นสถาบันพื้นฐาน และเป็นสถาบันที่เล็กที่สุดในสังคม ซึ่งเป็นสถาบันที่มีความสำคัญในการขัดเกลาสมาชิกในครอบครัวให้มีพัฒนาการที่เหมาะสม และกลายเป็นสมาชิกที่ดีในสังคม หากสถาบันครอบครัวไม่สามารถทำหน้าที่เหล่านี้ได้อย่างมีประสิทธิภาพ จะทำให้เกิดปัญหาทางสังคมตามมา เช่น ปัญหา ยาเสพติดซึ่งถูกกำหนดให้เป็นปัญหาสำคัญที่รัฐบาลต้องดำเนินการอย่างต่อเนื่อง จริงจัง และเร่งด่วน ปัญหาสังคมผู้สูงอายุ เนื่องจากความสัมพันธ์ระหว่างสมาชิกในครอบครัวลดลง จำนวนผู้ทำหน้าที่ดูแลผู้สูงอายุลดลง มีเวลาให้ผู้สูงอายุลดลง ขาดการให้ความรักและอบอุ่นผู้สูงอายุจึงถูกทอดทิ้งให้โดดเดี่ยวดำเนินชีวิตลำพัง เป็นต้น เพื่อให้สามารถยกระดับความเป็นอยู่ของประชาชนในจังหวัดพระนครศรีอยุธยา ให้อยู่ในสังคมได้อย่างมีความสุข
3. วัตถุประสงค์ของโครงการ	1. เพื่อสนับสนุนการพัฒนาศักยภาพในการขับเคลื่อนงานด้านผู้สูงอายุ 2. เพื่อส่งเสริมสนับสนุนการจัดกิจกรรมเพื่อการพัฒนาคุณภาพชีวิตผู้สูงอายุในมิติวัฒนธรรม 3. เพื่อสร้างชุมชนและสังคมปลอดภัยจากยาเสพติด และสามารถดำเนินงานตามตัวชี้วัดและดำเนินงานเป็นไปตามเป้าหมายของจังหวัดพระนครศรีอยุธยา

4. ตัวชี้วัดและค่าเป้าหมาย	1. ร้อยละของผู้สูงอายุได้รับการพัฒนาคุณภาพชีวิต (ร้อยละ 85) 2. ร้อยละของเยาวชนที่ผ่านการอบรมและสร้างภูมิคุ้มกันด้านยาเสพติด (ร้อยละ 85)
5. พื้นที่เป้าหมาย	จังหวัดพระนครศรีอยุธยา
<b>หัวข้อ</b>	<b>รายละเอียด</b>
6. กิจกรรมหลัก	ป้องกันและแก้ไขปัญหาสังคมในชุมชนและเมืองของจังหวัดพระนครศรีอยุธยา
6.1 กิจกรรมหลักที่ 1 งบประมาณ ผู้รับผิดชอบ หน่วยงานที่เกี่ยวข้อง	ค่ายครอบครัวล้อมรัก 1,184,000 บาท (หนึ่งล้านหนึ่งแสนแปดหมื่นสี่พันบาทถ้วน) สำนักงานพัฒนาสังคมและความมั่นคงของมนุษย์จังหวัดพระนครศรีอยุธยา -
6.2 กิจกรรมหลักที่ 2 งบประมาณ ผู้รับผิดชอบ หน่วยงานที่เกี่ยวข้อง	การส่งเสริมกิจกรรมแบบบูรณาการในโรงเรียนผู้สูงอายุ 4,046,800 บาท (สี่ล้านสี่หมื่นหกพันแปดร้อยบาทถ้วน) สำนักงานพัฒนาสังคมและความมั่นคงของมนุษย์จังหวัดพระนครศรีอยุธยา -
6.3 กิจกรรมหลักที่ 3 งบประมาณ ผู้รับผิดชอบ หน่วยงานที่เกี่ยวข้อง	สร้างการรับรู้ การเข้าถึงกระบวนการยุติธรรมและกฎหมายใกล้ตัว 1,033,700 บาท (หนึ่งล้านสามหมื่นสามพันเจ็ดร้อยบาทถ้วน) สำนักงานยุติธรรมจังหวัดพระนครศรีอยุธยา -
6.4 กิจกรรมหลักที่ 4 งบประมาณ ผู้รับผิดชอบ หน่วยงานที่เกี่ยวข้อง	การป้องกันและแก้ไขปัญหายาเสพติดจังหวัดพระนครศรีอยุธยา ประจำปีงบประมาณ 2565 5,228,570 บาท (ห้าล้านสองแสนสองหมื่นแปดพันห้าร้อยเจ็ดสิบบาทถ้วน) ที่ทำการปกครองจังหวัดพระนครศรีอยุธยา (ศอ.ปส.จ.อย.) -
7. หน่วยงานดำเนินงาน	1. สำนักงานพัฒนาสังคมและความมั่นคงของมนุษย์จังหวัดพระนครศรีอยุธยา 2. สำนักงานยุติธรรมจังหวัดพระนครศรีอยุธยา 3. ที่ทำการปกครองจังหวัดพระนครศรีอยุธยา (ศอ.ปส.จ.อย.)
8. ระยะเวลาในการดำเนินงาน	เดือน ตุลาคม 2564 – เดือน กันยายน 2565



9. งบประมาณ	11,493,070 บาท (สิบเอ็ดล้านสี่แสนเก้าหมื่นสามพันเจ็ดสิบบาทถ้วน)
10. ผลผลิต (Output)	<ol style="list-style-type: none"> <li>1. จัดอบรมกิจกรรมค่ายครอบครัวล้อมรัก ผู้เข้าร่วมกิจกรรม 400 คน</li> <li>2. จัดกิจกรรมแบบบูรณาการในโรงเรียนผู้สูงอายุ จำนวน 20 แห่ง</li> <li>3. จัดอบรมกิจกรรมสร้างการรับรู้ การเข้าถึงกระบวนการยุติธรรมและกฎหมายใกล้ตัว จำนวน 2 ครั้ง</li> <li>4. จัดกิจกรรมป้องกันและแก้ไขปัญหาสพตติจังหวัดพระนครศรีอยุธยา ประจำปีงบประมาณ พ.ศ. 2565 ประกอบด้วย 10 กิจกรรม ผู้เข้าร่วมกิจกรรม 29,205 คน</li> </ol>
<b>หัวข้อ</b>	<b>รายละเอียด</b>
11. ผลที่คาดว่าจะได้รับ (Outcome)	<ol style="list-style-type: none"> <li>1. เสริมสร้างให้เด็กเยาวชนและผู้สูงอายุที่เข้าร่วมโครงการ จำนวน 29,205 คน มีคุณภาพชีวิตที่ดี</li> <li>2. สร้างความเข้มแข็งการป้องกันและแก้ไขปัญหาสพตติจังหวัดพระนครศรีอยุธยา</li> <li>3. สร้างการรับรู้ การเข้าถึงกระบวนการยุติธรรมและกฎหมายให้ภาคประชาชนผู้นำชุมชน ผู้นำศาสนา และประชาชนทั่วไป</li> </ol>

การจัดทำแบบสรุปโครงการแบบย่อ (Project Brief) ของทุกโครงการภายใต้งบประมาณของจังหวัด  
แบบสรุปโครงการแบบย่อ (Project Brief)

ประเด็นการพัฒนาจังหวัดพระนครศรีอยุธยา : ประเด็นการพัฒนาที่ 3 พัฒนาการผลิตภาคเกษตร อุตสาหกรรม  
การค้าและบริการ โดยใช้นวัตกรรม และภูมิปัญญาที่สร้างสรรค์  
แผนงานที่ 1 บริหารจัดการการเกษตรปลอดภัยแบบครบวงจรโดยใช้หลักปรัชญาของเศรษฐกิจพอเพียง และขยายผล  
โครงการอันเนื่องมาจากพระราชดำริ

หัวข้อ	รายละเอียด
1. ชื่อโครงการ	บริหารจัดการการเกษตรปลอดภัยแบบครบวงจร
2. ความสำคัญของโครงการ หลักการและเหตุผล	<p>จังหวัดพระนครศรีอยุธยา มีภูมิประเทศเป็นพื้นที่ราบลุ่ม มีแหล่งน้ำธรรมชาติไหลผ่าน อาทิเช่น แม่น้ำเจ้าพระยา แม่น้ำป่าสัก แม่น้ำลพบุรี และแม่น้ำน้อย และลำน้ำสาขาอีกจำนวนมาก ทำให้จังหวัดพระนครศรีอยุธยา มีพื้นที่การเกษตร 0.946 ล้านไร่ เกษตรกรที่ขึ้นทะเบียนกับกรมส่งเสริมการเกษตร 45,020 ครัวเรือน (ข้อมูลปี 2562) โครงสร้างเศรษฐกิจของจังหวัดพระนครศรีอยุธยาภาคเกษตรปี 2562 เท่ากับ 11,377 ล้านบาท ขยายตัวจากปี 2561 ร้อยละ 4.84 ทั้งนี้การทำการเกษตรของจังหวัดพระนครศรีอยุธยามีการใช้ปัจจัยการผลิตในปริมาณมากเพื่อสร้างรายได้ ทำให้มีต้นทุนการผลิตสูง เสี่ยงต่อภาระขาดทุนและมีหนี้สิน โดยเฉพาะการใช้สารเคมีป้องกันกำจัดศัตรูพืช ทำให้ผลผลิตทางการเกษตรและอาหารมีสารกำจัดแมลงศัตรูพืชตกค้างเกินค่ามาตรฐานความปลอดภัย อยู่ในระดับที่ไม่ปลอดภัยต่อการบริโภค สินค้าเกษตรจึงไม่ได้มาตรฐาน โดยการเชื่อมโยงภาคเอกชนซึ่งมีความต้องการใช้พืชผลทางการเกษตร ที่มีมาตรฐานความปลอดภัยสูงกับเกษตรกรผู้ผลิตพืชผักปลอดภัยตามหลักการ (Good Agricultural Practice : GAP) เข้าด้วยกัน ดังนั้นเพื่อให้ผู้บริโภคมีความมั่นใจในสินค้าเกษตรตามมาตรฐาน GAP จึงจะต้องสร้างการทวนสอบย้อนกลับได้ และส่งเสริมให้เกษตรกรยกระดับการผลิตสู่มาตรฐาน ระบบตรวจสอบรับรองเบื้องต้นที่สร้างความมั่นใจต่อผู้บริโภค และเกษตรกรสามารถปฏิบัติได้ง่าย หรือทดแทนการใช้สารเคมีเกษตรที่ไม่กระทบต่อสิ่งแวดล้อม</p> <p>นอกจากสร้างความเชื่อมั่นในมาตรฐานสินค้าเกษตรตามมาตรฐาน GAP แล้ว จำเป็นต้องมีการสนับสนุนด้านปัจจัยการผลิตภาคเกษตร อาทิเช่น ระบบน้ำเพื่อการเกษตร การสนับสนุนการรวมกลุ่มและดำเนินงานด้านมาตรฐานสินค้าเกษตรปลอดภัย/GAP</p>

	<p>และการส่งเสริมช่องทางการตลาดและมูลค่าเพิ่มของผลิตภัณฑ์ภาคเกษตร เพื่อให้สอดคล้องกับแผนพัฒนาจังหวัดพระนครศรีอยุธยา (พ.ศ. 2561 – 2565) ในประเด็นการพัฒนาจังหวัดที่ 3 ซึ่งมีวัตถุประสงค์การพัฒนาในการเพิ่มประสิทธิภาพการผลิตและสร้างมูลค่าเพิ่มภาคเกษตรโดยใช้นวัตกรรมและภูมิปัญญาที่สร้างสรรค์</p>
<b>หัวข้อ</b>	<b>รายละเอียด</b>
<p><b>2. ความสำคัญของโครงการ หลักการและเหตุผล (ต่อ)</b></p>	<p>แผนพัฒนาจังหวัดพระนครศรีอยุธยา (พ.ศ. 2561 – 2565) ในประเด็นการพัฒนาจังหวัดที่ 3 ซึ่งมีวัตถุประสงค์การพัฒนาในการเพิ่มประสิทธิภาพการผลิตและสร้างมูลค่าเพิ่มภาคเกษตรโดยใช้นวัตกรรมและภูมิปัญญาที่สร้างสรรค์</p> <p>ดังนั้น เพื่อเพิ่มประสิทธิภาพการผลิตภาคเกษตร โดยการลดต้นทุนและสนับสนุนปัจจัยการผลิตที่จำเป็นเพื่อเพิ่มผลผลิตสินค้าเกษตรและอาหารปลอดภัย เพื่อเป็นการส่งเสริมให้เกษตรกรทำการผลิตสินค้าเกษตรปลอดภัยให้ประสบผลสำเร็จ และสร้างความตระหนักในเรื่องสุขภาพของตนเองและผู้บริโภค ตลอดจนการเชื่อมโยงเครือข่ายการตลาดสินค้าเกษตรปลอดภัยจึงมีความจำเป็นที่จะต้องดำเนินโครงการบริหารจัดการเกษตรปลอดภัยแบบครบวงจร ดังกล่าว</p>
<p><b>3. วัตถุประสงค์ของโครงการ</b></p>	<ol style="list-style-type: none"> <li>1. เพิ่มประสิทธิภาพการผลิต โดยการนำพลังงานสะอาดมาใช้ทดแทนพลังงานเชื้อเพลิง เพื่อลดต้นทุนในกระบวนการผลิตด้านพลังงานเชื้อเพลิงในภาคเกษตร</li> <li>2. เพื่อส่งเสริมให้เกษตรกรผลิตสินค้าเกษตรคุณภาพดีไว้สำหรับการบริโภคและการจำหน่าย</li> <li>3. เพื่อเพิ่มศักยภาพการแข่งขันให้แก่เกษตรกร ในการเข้าสู่ตลาดสินค้าเกษตรครบวงจร</li> <li>4. เพื่อให้ประชาชนได้บริโภคสินค้าเกษตรคุณภาพดี ปลอดภัย และได้รับรองมาตรฐาน</li> <li>5. เพื่อเพิ่มผลผลิตและรายได้จากการประมงกุ้งก้ามกรามในแม่น้ำสายหลักและลำคลองสาขาในพื้นที่จังหวัดพระนครศรีอยุธยา</li> <li>6. เพื่อเพิ่มประสิทธิภาพการผลิตและสร้างมูลค่าเพิ่ม โดยใช้เทคโนโลยีนวัตกรรม</li> <li>7. เพื่อให้เกษตรกรมีการผลิตอาหารเพื่อบริโภคและเป็นการลดรายจ่ายในครัวเรือน</li> <li>8. เพื่อส่งเสริมการปลูกข้าวแบบปลอดภัย ลดการใช้สารเคมี และมีการจัดการศัตรูพืชแบบผสมผสาน</li> <li>9. เพื่อพัฒนาและเพิ่มศักยภาพการแข่งขันให้แก่เกษตรกร ในการเข้าสู่ตลาดข้าวครบวงจร</li> <li>10. เพื่อยกระดับแหล่งท่องเที่ยวเชิงเกษตรให้ได้มาตรฐาน มีศักยภาพการผลิต การตลาด และบริการให้สอดคล้องกับมาตรการ/แนวทางของภาครัฐ ในเรื่องของความปลอดภัยและวิถีชีวิตใหม่</li> </ol>
<p><b>4. ตัวชี้วัดและค่าเป้าหมาย</b></p>	<ol style="list-style-type: none"> <li>1. พื้นที่รับประโยชน์จากแหล่งน้ำที่ได้รับการพัฒนาไม่น้อยกว่าปีละ</li> </ol>

	3,000 ไร่ 2. ร้อยละที่เพิ่มขึ้นของแปลง/ฟาร์มที่ผ่านมาตรฐานความปลอดภัย (ร้อยละ 5)
5. พื้นที่เป้าหมาย	1. พื้นที่การเกษตรในจังหวัดพระนครศรีอยุธยา 2. แม่น้ำเจ้าพระยา แม่น้ำป่าสัก แม่น้ำลพบุรี และแม่น้ำน้อย และลำน้ำสาขาหลักในพื้นที่จังหวัดพระนครศรีอยุธยา
6.1 กิจกรรมหลัก	ฟื้นฟูและพัฒนาแหล่งน้ำ
6.1.1 กิจกรรมหลักที่ 1  งบประมาณ ผู้รับผิดชอบ หน่วยงานที่เกี่ยวข้อง	ส่งเสริมระบบการเกษตร เพื่อลดต้นทุนการผลิตแก่เกษตรกรจังหวัดพระนครศรีอยุธยา 6,298,000 บาท (หกล้านสองแสนเก้าหมื่นแปดพันบาทถ้วน) สำนักงานพลังงานจังหวัดพระนครศรีอยุธยา -

หัวข้อ	รายละเอียด
6.2 กิจกรรมหลัก	สร้างเครือข่ายและการลดต้นทุนการผลิตและส่งเสริมอาชีพการเกษตรเพื่อสร้างรายได้ในชุมชน
6.2.1 กิจกรรมหลักที่ 1  งบประมาณ ผู้รับผิดชอบ หน่วยงานที่เกี่ยวข้อง	การจัดงานแสดงและจำหน่ายมหกรรมสินค้าเกษตรพระนครศรีอยุธยา 3,000,000 บาท (สามล้านบาทถ้วน) สำนักงานเกษตรจังหวัดพระนครศรีอยุธยา -
6.2.2 กิจกรรมหลักที่ 2  งบประมาณ ผู้รับผิดชอบ หน่วยงานที่เกี่ยวข้อง	ส่งเสริมการปล่อยพันธุ์สัตว์น้ำ (กุ้ง) เพื่อสร้างอาชีพและรายได้แก่เกษตรกร 5,000,000 บาท (ห้าล้านบาทถ้วน) สำนักงานประมงจังหวัดพระนครศรีอยุธยา -
6.2.3 กิจกรรมหลักที่ 3  งบประมาณ ผู้รับผิดชอบ หน่วยงานที่เกี่ยวข้อง	ส่งเสริมอาชีพการเกษตรเพื่อสร้างรายได้แก่ครัวเรือน 1,039,300 บาท (หนึ่งล้านสามหมื่นเก้าพันสามร้อยบาทถ้วน) สำนักงานปศุสัตว์จังหวัดพระนครศรีอยุธยา -
6.2.4 กิจกรรมหลักที่ 4  งบประมาณ ผู้รับผิดชอบ หน่วยงานที่เกี่ยวข้อง	ส่งเสริมการปลูกพืชสวนครัวเพื่อลดค่าใช้จ่ายและเพิ่มรายได้ให้แก่ครัวเรือน 633,000 บาท (หกแสนสามหมื่นสามพันบาทถ้วน) สำนักงานสหกรณ์จังหวัดพระนครศรีอยุธยา -
6.2.5 กิจกรรมหลักที่ 5  งบประมาณ ผู้รับผิดชอบ หน่วยงานที่เกี่ยวข้อง	ส่งเสริมการทำเกษตรแบบผสมผสานเพื่อการพึ่งพาตนเองและสร้างความมั่นคงทางอาหาร 10,000,000 บาท (สิบล้านบาทถ้วน) สำนักงานเกษตรจังหวัดพระนครศรีอยุธยา -

<b>6.2.6 กิจกรรมหลักที่ 6</b> งบประมาณ ผู้รับผิดชอบ หน่วยงานที่เกี่ยวข้อง	เสริมสร้างศักยภาพการผลิตให้แก่เกษตรกรผู้ปลูกข้าวเพื่อการบริโภค 2,005,900 บาท (สองล้านห้าพันเก้าร้อยบาทถ้วน) สำนักงานเกษตรจังหวัดพระนครศรีอยุธยา -
<b>6.2.7 กิจกรรมหลักที่ 7</b> งบประมาณ ผู้รับผิดชอบ หน่วยงานที่เกี่ยวข้อง	เพิ่มประสิทธิภาพการปลูกขิงเพื่อการค้าด้วยนวัตกรรม จังหวัดพระนครศรีอยุธยา 27,379,190 บาท (ยี่สิบเจ็ดล้านสามแสนเจ็ดหมื่นเก้าพันหนึ่งร้อยเก้าสิบ บาทถ้วน) สำนักงานเกษตรจังหวัดพระนครศรีอยุธยา -
<b>6.2.8 กิจกรรมหลักที่ 8</b> งบประมาณ ผู้รับผิดชอบ หน่วยงานที่เกี่ยวข้อง	ส่งเสริมการปลูกพืชหลากหลายเพื่อการพึ่งพาตนเองและสร้างความ มั่นคงทางอาหาร 7,318,400 บาท (เจ็ดล้านสามแสนหนึ่งหมื่นแปดพันสี่ร้อยบาทถ้วน) สำนักงานเกษตรจังหวัดพระนครศรีอยุธยา -

หัวข้อ	รายละเอียด
<b>6.2.9 กิจกรรมหลักที่ 9</b> งบประมาณ ผู้รับผิดชอบ หน่วยงานที่เกี่ยวข้อง	พัฒนาศักยภาพการผลิต การตลาด และบริการ วิสาหกิจชุมชนกลุ่มผู้ ปลูกเมล่อนปลอดภัยตามแนวทฤษฎีใหม่ 467,800 บาท (สี่แสนหกหมื่นเจ็ดพันแปดร้อยบาทถ้วน) สำนักงานเกษตรจังหวัดพระนครศรีอยุธยา -
<b>6.2.10 กิจกรรมหลักที่ 10</b> งบประมาณ ผู้รับผิดชอบ หน่วยงานที่เกี่ยวข้อง	สร้างเครือข่ายและส่งเสริมอาชีพการเกษตรเพื่อสร้างรายได้ในชุมชน (เห็ดตับเต่า) 2,000,000 บาท (สองล้านบาทถ้วน) สำนักงานเกษตรจังหวัดพระนครศรีอยุธยา -
<b>6.3 กิจกรรมหลัก</b>	<b>ส่งเสริมการสร้างมาตรฐานสินค้าเกษตรปลอดภัย</b>
<b>6.3.1 กิจกรรมหลักที่ 1</b> งบประมาณ ผู้รับผิดชอบ หน่วยงานที่เกี่ยวข้อง	ส่งเสริมสนับสนุนการผลิตสินค้าเกษตรและอาหารปลอดภัยของจังหวัด พระนครศรีอยุธยา 575,000 บาท (ห้าแสนเจ็ดหมื่นห้าพันบาทถ้วน) สำนักงานเกษตรและสหกรณ์จังหวัดพระนครศรีอยุธยา -
<b>6.3.2 กิจกรรมหลักที่ 2</b> งบประมาณ	ยกระดับมาตรฐานและเพิ่มมูลค่าสินค้าเกษตรสู่มาตรฐาน GAP 17,156,740 บาท (สิบเจ็ดล้านหนึ่งแสนห้าหมื่นหกพันเจ็ดร้อยสี่สิบบาทถ้วน)

ผู้รับผิดชอบ หน่วยงานที่เกี่ยวข้อง	สำนักงานเกษตรจังหวัดพระนครศรีอยุธยา -
7. หน่วยงานดำเนินงาน	1. สำนักงานพลังงานจังหวัดพระนครศรีอยุธยา 2. สำนักงานเกษตรจังหวัดพระนครศรีอยุธยา 3. สำนักงานประมงจังหวัดพระนครศรีอยุธยา 4. สำนักงานปศุสัตว์จังหวัดพระนครศรีอยุธยา 5. สำนักงานสหกรณ์จังหวัดพระนครศรีอยุธยา 6. สำนักงานเกษตรและสหกรณ์จังหวัดพระนครศรีอยุธยา
8. ระยะเวลาในการดำเนินงาน	เดือนตุลาคม 2564 – เดือนกันยายน 2565
9. งบประมาณ	82,873,330 บาท (แปดสิบล้านแปดแสนเจ็ดหมื่นสามพันสามร้อยสามสิบบาทถ้วน)
10. ผลผลิต (output)	1. สถานีสูบน้ำพลังงานแสงอาทิตย์ จำนวน 2 แห่ง 2. จัดงานแสดงและจำหน่ายมหกรรมสินค้าเกษตรจังหวัดพระนครศรีอยุธยา 3. ปลอ่ยพันธุ์กุ้งก้ามกรามขนาด 5 - 7 ซม. จำนวน 5,000,000 ตัวในแม่น้ำสายหลัก 4 สาย และลำน้ำสาขา 4. ส่งเสริมอาชีพการเกษตรเพื่อสร้างรายได้แก่ครัวเรือน 350 ราย 5. จัดอบรมให้ความรู้เกี่ยวกับการปลูกพืชสวนครัวแบบปราณีต และมอบพันธุ์พืชสวนครัวปุ๋ยอินทรีย์ ในพื้นที่ อำเภอบางบาล จังหวัดพระนครศรีอยุธยา 500 ราย 6. ส่งเสริมให้เกษตรกรดำเนินกิจกรรมการผลิตพืชแบบผสมผสาน จำนวน 12,100 ครัวเรือน 7. มีโรงสีข้าวชุมชน 1 แห่ง เพื่อให้บริการแก่เกษตรกรในชุมชนและพื้นที่ข้างเคียง
<b>หัวข้อ</b>	<b>รายละเอียด</b>
10. ผลผลิต (output) (ต่อ)	8. เสริมสร้างศักยภาพการผลิตให้แก่เกษตรกรผู้ปลูกข้าวเพื่อการบริโภค จำนวน 60 คน ได้รับความรู้เกี่ยวกับการผลิตข้าวปลอดภัยตามมาตรฐาน GAP และกระบวนการโรงเรียนเกษตรกร ปรับเปลี่ยนพฤติกรรมไปปลูกข้าวเพื่อบริโภค (ข้าวพื้นนุ่ม) กันมากขึ้น 9. เพิ่มรายได้ในครัวเรือนเกษตรกรที่เข้าร่วมโครงการ จำนวน 121 ครัวเรือน 10. ส่งเสริมการปลูกพืชหลากหลายเพื่อการพึ่งพาตนเองและสร้างความมั่นคงทางอาหาร เกษตรกรได้รับความรู้จากการศึกษาดูงาน จำนวน 90 คน และผลิตพืชมูลค่าสูง จำนวน 494 ครัวเรือน พัฒนาศักยภาพการผลิตการตลาด และบริการ ไม่น้อยกว่า 10 กลุ่ม 11. พัฒนาศักยภาพแหล่งเรียนรู้ชุมชนกลุ่มเมล็ดปลอดภัยตามแนวทฤษฎีใหม่และเครือข่าย เชื่อมโยงทั้งในและนอกชุมชน ได้รับการ 12. มีสินค้าเกษตรและอาหารปลอดภัยที่ผ่านการรับรองมาตรฐาน

	13. สินค้าเกษตรของจังหวัดพระนครศรีอยุธยาได้มาตรฐาน GAP
11. ผลที่คาดว่าจะได้รับ (Outcome)	<p>1. พื้นที่ผลประโยชน์จากการติดตั้งชุดสูบน้ำพลังงานแสงอาทิตย์ในอำเภอลาดบัวหลวง จังหวัดพระนครศรีอยุธยา โดยทดแทนน้ำมันเชื้อเพลิงได้ 17,820 ลิตร/ปี ผู้รับประโยชน์ 458 ครัวเรือน</p> <p>2. ผู้ประกอบอาชีพประมงกึ่งก้ามกราม (ประมาณ 850 ราย) มีผลผลิตและรายได้เพิ่มขึ้น</p> <p>3. สร้างความอุดมสมบูรณ์ให้ระบบนิเวศวิทยาทางน้ำ แม่น้ำสายหลัก 4 สาย และลำน้ำสาขา</p> <p>4. เกษตรกรมีรายได้เพิ่มขึ้นลดรายจ่ายในครัวเรือน 350 ราย</p> <p>5. เกษตรกรได้รับความรู้เกี่ยวกับการปลูกพืชสวนครัวแบบปราณีต และพันธุ์พืชสวนครัวปุ๋ยอินทรีย์</p> <p>6. เกษตรกรมีการผลิตพืชแบบผสมผสานและเป็นการลดรายจ่ายในครัวเรือน</p> <p>7. เกษตรกรสามารถที่นำแนวคิด เทคโนโลยีที่ได้เรียนรู้ในการผลิตข้าวปลอดภัย เพื่อขยายผลให้เกิดประโยชน์สาธารณะในวงกว้างเพื่อเผยแพร่นวัตกรรมเกษตร ตลอดจนถ่ายทอดความรู้ ความก้าวหน้าทางเทคโนโลยีการเกษตร ให้แก่เกษตรกร</p> <p>8. เกษตรกรร้อยละ 75 ที่เข้าร่วมกิจกรรมได้รับรองมาตรฐาน GAP และสามารถดำเนินการภายใต้การรวมกลุ่มกันได้อย่างยั่งยืนและมีความเข้มแข็ง</p> <p>9. พื้นฟูและสร้างเศรษฐกิจของชุมชนเกษตรในจังหวัดพระนครศรีอยุธยา โดยใช้พืชมูลค่าสูงและนวัตกรรมเกษตร 121 ครัวเรือน</p> <p>10. แหล่งเรียนรู้ชุมชนกลุ่มเมล็ดปลอดภัยตามแนวทฤษฎีใหม่และเครือข่าย เชื่อมโยงทั้งในและนอกชุมชน ได้รับการพัฒนาศักยภาพการผลิต การตลาด และบริการ ไม่น้อยกว่า 10 กลุ่ม</p>

การจัดทำแบบสรุปโครงการแบบย่อ (Project Brief) ของทุกโครงการภายใต้งบประมาณของจังหวัด  
แบบสรุปโครงการแบบย่อ (Project Brief)

ประเด็นการพัฒนาจังหวัดพระนครศรีอยุธยา : ประเด็นการพัฒนาที่ 3 พัฒนาการผลิตภาคเกษตร อุตสาหกรรม  
การค้าและบริการ โดยใช้นวัตกรรม และภูมิปัญญาที่สร้างสรรค์  
แผนงานที่ 1 บริหารจัดการการเกษตรปลอดภัยแบบครบวงจรโดยใช้หลักปรัชญาของเศรษฐกิจพอเพียง และขยาย  
ผลโครงการอันเนื่องมาจากพระราชดำริ

หัวข้อ	รายละเอียด
๑. ชื่อโครงการ	ส่งเสริมการดำเนินงานตามหลักปรัชญาของเศรษฐกิจพอเพียง และขยายผลโครงการอันเนื่องมาจากพระราชดำริ
2. ความสำคัญของโครงการ หลักการและเหตุผล	โครงการตามแนวพระราชดำริ ในพื้นที่ของจังหวัดพระนครศรีอยุธยา เป็นการดำเนินงานเพื่อขยายผลพระราชดำริฯ ในส่วนที่เกี่ยวข้องกับการพัฒนาอาชีพและรายได้ทางการเกษตร นับเป็นพระมหากรุณาธิคุณของพระบาทสมเด็จพระบรมชนกาธิเบศร มหาภูมิพลอดุลยเดชมหาราช บรมนาถบพิตร และสมเด็จพระนางเจ้าสิริกิติ์ พระบรมราชินีนาถ พระบรมราชชนนีพันปีหลวง ตลอดจนพระบรมวงศานุวงศ์ทุกพระองค์ ที่มีต่อพสกนิกรชาวไทย ถือเป็นหน้าที่ของจังหวัดพระนครศรีอยุธยาที่จะต้องขยายผลให้เป็นที่ประจักษ์และเกิดคุณประโยชน์กับเกษตรกรให้มากที่สุด โดยพิจารณาถึงการแก้ไขปัญหาการพัฒนารายได้และการลดต้นทุน การเป็นศูนย์เรียนรู้ด้านการเกษตร ตลอดจนเป็นแหล่งถ่ายทอดเทคโนโลยีด้านอาชีพการเกษตรทั้งกับเกษตรกรในพื้นที่การขับเคลื่อนการพัฒนาต้องอาศัยการขับเคลื่อนจากหน่วยงานทุกภาคส่วน และเพื่อสืบสานแนวพระราชดำริในการช่วยเหลือเกษตรกรให้เกิดความพร้อมและแรงบันดาลใจ ในการน้อมนำหลักทฤษฎีใหม่ ไปปรับใช้ในพื้นที่ของตนเองอย่างเหมาะสม โดยการปรับเปลี่ยนระบบการผลิตจากพืชหรือสัตว์เชิงเดี่ยว ไปสู่ระบบเกษตรผสมผสานให้สอดคล้องกับสภาพพื้นที่ของเกษตรกรตามภูมิสังคมของแต่ละพื้นที่ นอกจากนี้ยังมีโครงการอันเนื่องมาจากพระราชดำริอื่นๆ ที่ต้องได้รับการขับเคลื่อนและสานต่อเพื่อพัฒนาและส่งเสริมคุณภาพชีวิตของประชาชนให้ดีขึ้น จังหวัดพระนครศรีอยุธยา จึง



	ได้กำหนดแผนงานเพื่อบริหารจัดการการเกษตรปลอดภัยแบบครบวงจรโดยใช้หลักปรัชญาของเศรษฐกิจพอเพียงและขยายผลโครงการอันเนื่องมาจากพระราชดำริ โดยมุ่งเน้นการสานต่อและขับเคลื่อนขยายผลโครงการที่ดำเนินการให้เกิดความต่อเนื่อง และสามารถเป็นต้นแบบแห่งการพัฒนาให้แก่เกษตรกรในพื้นที่
หัวข้อ	รายละเอียด
3. วัตถุประสงค์ของโครงการ	<ol style="list-style-type: none"> <li>1. เพื่อเป็นการน้อมนำปรัชญาเศรษฐกิจพอเพียงมาเป็นฐานความคิด และนำไปสู่การปฏิบัติพัฒนาความเข้มแข็งทางเศรษฐกิจระดับครัวเรือนและชุมชน</li> <li>2. เพื่อถ่ายทอดเทคโนโลยีสู่เกษตรกรให้เกิดการพัฒนาอาชีพตามกระบวนการ และเป็นแหล่งเรียนรู้ของเกษตรกร</li> <li>3. เพื่อขยายผลการดำเนินงานโครงการอันเนื่องมาจากพระราชดำริให้แก่เกษตรกรในพื้นที่</li> </ol>
4. ตัวชี้วัดและค่าเป้าหมาย	ร้อยละของโครงการปรัชญาเศรษฐกิจพอเพียงที่สำเร็จเป้าหมาย (ร้อยละ 80)
5. พื้นที่เป้าหมาย	จังหวัดพระนครศรีอยุธยา
6. กิจกรรมหลัก	ขยายผลโครงการอันเนื่องมาจากพระราชดำริและส่งเสริมการดำเนินงานตามหลักปรัชญาของเศรษฐกิจพอเพียง
6.1 กิจกรรมที่ 1  งบประมาณ ผู้รับผิดชอบ หน่วยงานที่เกี่ยวข้อง	อนุรักษ์พันธุกรรมพืช อันเนื่องมาจากพระราชดำริสมเด็จพระเทพรัตนราชสุดาฯ สยามบรมราชกุมารี (อพ.สธ.) จังหวัดพระนครศรีอยุธยา 500,000 บาท (ห้าแสนบาทถ้วน) สำนักงานจังหวัดพระนครศรีอยุธยา -
6.2 กิจกรรมที่ 2  งบประมาณ ผู้รับผิดชอบ หน่วยงานที่เกี่ยวข้อง	พัฒนาอาชีพอย่างยั่งยืนในพระราชดำริสมเด็จพระกนิษฐาธิราชเจ้า กรมสมเด็จพระเทพรัตนราชสุดาฯ 1,042,400 บาท (หนึ่งล้านสี่หมื่นสองพันสี่ร้อยบาทถ้วน) สำนักงานเกษตรจังหวัดพระนครศรีอยุธยา -
6.3 กิจกรรมที่ 3  งบประมาณ ผู้รับผิดชอบ	พัฒนาการผลิตข้าวในพื้นที่แปลงนาทุ่งมะขามหย่อง จังหวัดพระนครศรีอยุธยา 466,900 บาท (สี่แสนหกหมื่นหกพันเก้าร้อยบาทถ้วน) สำนักงานเกษตรจังหวัดพระนครศรีอยุธยา

หน่วยงานที่เกี่ยวข้อง	-
6.4 กิจกรรมที่ 4 งบประมาณ ผู้รับผิดชอบ หน่วยงานที่เกี่ยวข้อง	ส่งเสริมและพัฒนาสวนพุทราประวัติศาสตร์กรุงศรีอยุธยา 1,400,000 บาท (หนึ่งล้านบาทถ้วน) สำนักงานเกษตรจังหวัดพระนครศรีอยุธยา -
6.5 กิจกรรมที่ 5 งบประมาณ ผู้รับผิดชอบ หน่วยงานที่เกี่ยวข้อง	ส่งเสริมอาชีพการเกษตรตามแนวเศรษฐกิจพอเพียง 1,920,800 บาท (หนึ่งล้านเก้าแสนสองหมื่นแปดร้อยบาทถ้วน) สำนักงานเกษตรจังหวัดพระนครศรีอยุธยา -
<b>หัวข้อ</b>	<b>รายละเอียด</b>
6.6 กิจกรรมที่ 6 งบประมาณ ผู้รับผิดชอบ หน่วยงานที่เกี่ยวข้อง	สร้างมูลค่าเพิ่มสินค้า และสร้างโอกาสทางการตลาดภายใต้ โครงการพัฒนาอาชีพอย่างยั่งยืนในพระราชดำริสมเด็จพระ กนิษฐาธิราชเจ้า กรมสมเด็จพระเทพรัตนราชสุดา ฯ สยามบรม ราชกุมารี ตำบลพระยาบันลือ อำเภอลาดบัวหลวง จังหวัด พระนครศรีอยุธยา 927,400 บาท (เก้าแสนสองหมื่นเจ็ดพันสี่ร้อยบาทถ้วน) สำนักงานเกษตรจังหวัดพระนครศรีอยุธยา -
7. หน่วยงานดำเนินงาน	1. สำนักงานจังหวัดพระนครศรีอยุธยา 2. สำนักงานเกษตรจังหวัดพระนครศรีอยุธยา
8. ระยะเวลาในการดำเนินงาน	เดือน ตุลาคม 2564 – เดือน กันยายน 2565
9. งบประมาณ	6,257,500 บาท (หกล้านสองแสนห้าหมื่นเจ็ดพันห้าร้อยบาทถ้วน)
10. ผลผลิต (output)	1. เกิดการขยายผลและขับเคลื่อนโครงการอันเนื่องมาจาก พระราชดำริ ในพื้นที่จังหวัดพระนครศรีอยุธยา 6 โครงการ 2. เกิดแหล่งขยายพันธุ์พุทราประวัติศาสตร์ อนุรักษ์ต้นพุทราใน พื้นที่อุทยานประวัติศาสตร์พระนครศรีอยุธยา จำนวน 872 ต้น 3. มีกิจกรรมพัฒนาองค์ความรู้และการส่งเสริมการจัดทำฐาน ทรัพยากรท้องถิ่นและอนุรักษ์พันธุกรรมพืชอันเนื่องมาจาก พระราชดำริ สมเด็จพระเทพรัตนราชสุดา สยามบรมราชกุมารี (อพ.สธ.) จำนวน 1 ครั้ง

11. ผลที่คาดว่าจะได้รับ (Outcome)

1. รายได้ของเกษตรกรที่เข้าร่วมโครงการเพิ่มขึ้นร้อยละ 5 จากการประกอบอาชีพตามแนวทางหลักปรัชญาของเศรษฐกิจพอเพียง โดยเกษตรกรสามารถพึ่งพาตนเองและเป็นต้นแบบด้านการเกษตรพอเพียงได้
2. ต้นพุทราโบราณภายในพื้นที่อุทยานประวัติศาสตร์พระนครศรีอยุธยา จำนวน 872 ต้น ได้รับการอนุรักษ์อย่างเหมาะสม
3. เกษตรกรที่เข้าร่วมโครงการได้รับความรู้เกษตรทฤษฎีใหม่ และได้เมล็ดพันธุ์ข้าวสำหรับไว้ทำพันธุ์ และแผนการผลิตและการกระจายเมล็ดพันธุ์ข้าว
4. ประชาชนจังหวัดพระนครศรีอยุธยาได้รับการส่งเสริมและอนุรักษ์พุทราประวัติศาสตร์ ซึ่งเป็นพืชสำคัญทางประวัติศาสตร์ที่คู่บ้านคู่เมืองกรุงศรีอยุธยา
5. จังหวัดพระนครศรีอยุธยา ได้ส่งเสริมการท่องเที่ยวเชิงประวัติศาสตร์และเผยแพร่กิจกรรมการดำเนินงานให้เป็นที่รู้จักโดยทั่วไป
6. จังหวัดพระนครศรีอยุธยามีการจัดทำฐานทรัพยากรท้องถิ่นและอนุรักษ์พันธุกรรมพืช อันเนื่องมาจากพระราชดำริ สมเด็จพระเทพรัตนราชสุดาฯ สยามบรมราชกุมารี (อพ.สธ.) จำนวน 1 ครั้ง และมีเข้าร่วมโครงการฯ ไม่น้อยกว่า 300 คน

การจัดทำแบบสรุปโครงการแบบย่อ (Project Brief) ของทุกโครงการภายใต้งบประมาณของจังหวัด  
แบบสรุปโครงการแบบย่อ (Project Brief)

ประเด็นการพัฒนาจังหวัดพระนครศรีอยุธยา : ประเด็นการพัฒนาที่ 3 พัฒนาการผลิตภาคเกษตร อุตสาหกรรม  
การค้าและบริการ โดยใช้นวัตกรรม และภูมิปัญญาที่สร้างสรรค์  
แผนงานที่ 2 พัฒนาศักยภาพด้านอุตสาหกรรม การค้า การบริการ และแรงงานโดยใช้นวัตกรรม

หัวข้อ	รายละเอียด
1. ชื่อโครงการ	ยกระดับการพัฒนาด้านอุตสาหกรรมและศักยภาพแรงงาน
2. ความสำคัญของโครงการ หลักการและเหตุผล	<p>อุตสาหกรรมภาคการผลิต การค้า การบริการ เป็นส่วนสำคัญในการทำให้จังหวัดพระนครศรีอยุธยา มีความเจริญก้าวหน้า มีความมั่นคง และส่งเสริมให้ประชาชนในจังหวัดได้รับโอกาสที่ดี มีคุณภาพชีวิตที่ดีขึ้น โดยในพื้นที่จังหวัดพระนครศรีอยุธยามีนิคมอุตสาหกรรม สวนอุตสาหกรรม และเขตอุตสาหกรรม จำนวนมาก ซึ่งมีสัดส่วนมูลค่าผลิตภัณฑ์มวลรวมภาคอุตสาหกรรมต่อผลิตภัณฑ์มวลรวมทั้งหมดของจังหวัด (GPP) อยู่ในอันดับ 5 ของประเทศ ซึ่งเป็นปัจจัยหลักที่มีอิทธิพลต่อเศรษฐกิจของจังหวัด</p> <p>จังหวัดพระนครศรีอยุธยาดำเนินการขับเคลื่อนการพัฒนาให้เป็นตามนโยบายของรัฐบาลในการพัฒนาประเทศโดยใช้นวัตกรรมและเทคโนโลยี เพื่อมุ่งสู่การเป็น Thailand 4.0 ซึ่งจะเกี่ยวข้องกับการยกระดับภาคการผลิต การค้า และการบริการนั้น ปัจจัยที่สำคัญของความสำเร็จ คือ การพัฒนากำลังแรงงานคน ซึ่งเป็นทรัพยากรมนุษย์ที่มีความสำคัญที่สุดในภาคการผลิต การค้า การบริการให้มีศักยภาพฝีมือแรงงานที่มีคุณภาพสูงขึ้น รองรับการแข่งขันกับนานาประเทศและรองรับการเข้าสู่ Thailand 4.0 ประกอบกับยุทธศาสตร์ชาติ 20 ปี แผนพัฒนาเศรษฐกิจและสังคมแห่งชาติ ฉบับที่ 12 ได้มีประเด็นเกี่ยวกับการส่งเสริมและยกระดับให้ภาคอุตสาหกรรม ภาคการผลิต ภาคการค้า หันมาประกอบกิจการอย่างมีธรรมาภิบาล มีความรับผิดชอบต่อสิ่งแวดล้อมและสังคม โดยส่งเสริมให้ใช้เทคโนโลยีที่สะอาด มีระบบการบริหารจัดการที่เป็นมิตรต่อสิ่งแวดล้อม และมุ่งสู่การเป็นเมืองอุตสาหกรรมเชิงนิเวศ เพื่อให้การพัฒนาเกิดความสมดุลและยั่งยืนและตามแผนพัฒนา จังหวัด</p>

พระนครศรีอยุธยา (พ.ศ. 2561-2565) และตามในประเด็นการพัฒนาจังหวัดที่ 3 มีวัตถุประสงค์ในการพัฒนาแรงงานให้มีศักยภาพ และการใช้นวัตกรรม เทคโนโลยีที่สร้างสรรค์ และเป็นมิตรต่อสิ่งแวดล้อม เพื่อให้การพัฒนาอุตสาหกรรม การค้า และบริการ เกิดความสมดุลและยั่งยืนในทุกมิติ จึงต้องดำเนินโครงการดังกล่าว

หัวข้อ

รายละเอียด

3. วัตถุประสงค์ของโครงการ

- ยกระดับศักยภาพกำลังแรงงาน และเพิ่มขีดความสามารถแก่ผู้ประกอบการภาคการผลิต การค้าและบริการให้มีคุณภาพสูงขึ้น ซึ่งจะช่วยเพิ่มอัตราการขยายตัวของผลิตภาพการผลิตภาคอุตสาหกรรมในภาพรวมของจังหวัดได้
- พัฒนากำลังแรงงานให้พร้อมรับกับสถานการณ์ที่เปลี่ยนแปลง และสอดคล้องกับทิศทางการพัฒนาของประเทศ
- ส่งเสริมการพัฒนาเมืองอุตสาหกรรมเชิงนิเวศของจังหวัดพระนครศรีอยุธยา ให้บรรลุเป้าหมายการประเมินในระดับ 3

	ภายในปี 2565 4. เพื่อประชาสัมพันธ์และเผยแพร่ข้อมูลการพัฒนาเมืองอุตสาหกรรมเชิงนิเวศจังหวัดพระนครศรีอยุธยาให้ภาครัฐ ภาคเอกชน องค์กรปกครองส่วนท้องถิ่น และประชาชนในพื้นที่ได้รับทราบข้อมูลข่าวสารมากยิ่งขึ้น
4. ตัวชี้วัดและค่าเป้าหมาย	1. ร้อยละของผู้สำเร็จการฝึกอบรมได้ตามเกณฑ์มาตรฐานการฝึกอบรม (ร้อยละ 80) 2. ระดับการผ่านเกณฑ์การประเมินอุตสาหกรรมเชิงนิเวศในพื้นที่การพัฒนาเมืองอุตสาหกรรมเชิงนิเวศ (ระดับ 3)
5. พื้นที่เป้าหมาย	1. กำลังแรงงานในจังหวัดพระนครศรีอยุธยา 2. พื้นที่อำเภอนครหลวง
6. กิจกรรมหลัก	<b>ส่งเสริมการค้า การลงทุนภาคอุตสาหกรรมและภาคบริการ และยกระดับศักยภาพแรงงาน</b>
6.1 กิจกรรมหลักที่ 1 งบประมาณ ผู้รับผิดชอบ หน่วยงานที่เกี่ยวข้อง	ยกระดับการพัฒนาด้านอุตสาหกรรมและศักยภาพกำลังคน 1,926,320 บาท (หนึ่งล้านเก้าแสนสองหมื่นหกพันสามร้อยยี่สิบบาทถ้วน) สถาบันพัฒนาฝีมือแรงงาน 15 พระนครศรีอยุธยา -
6.2 กิจกรรมหลักที่ 2 งบประมาณ ผู้รับผิดชอบ หน่วยงานที่เกี่ยวข้อง	ยกระดับการพัฒนาเมืองอุตสาหกรรมเชิงนิเวศจังหวัดพระนครศรีอยุธยา 604,200 บาท (หกแสนสี่พันสองร้อยบาทถ้วน) สำนักงานอุตสาหกรรมจังหวัดพระนครศรีอยุธยา -
7. หน่วยงานดำเนินงาน	1. สถาบันพัฒนาฝีมือแรงงาน 15 พระนครศรีอยุธยา 2. สำนักงานอุตสาหกรรมจังหวัดพระนครศรีอยุธยา
8. ระยะเวลาในการดำเนินงาน	เดือน ตุลาคม 2564 – เดือน กันยายน 2565
9. งบประมาณ	2,530,520 บาท (สองล้านห้าแสนสามหมื่นห้าร้อยยี่สิบ บาทถ้วน)
<b>หัวข้อ</b>	<b>รายละเอียด</b>
10. ผลผลิต (output)	1. จัดกิจกรรมยกระดับการพัฒนาด้านอุตสาหกรรมและศักยภาพกำลังคนและผู้ประกอบการในพื้นที่จังหวัดพระนครศรีอยุธยา

	<p>จำนวน 9 กิจกรรม</p> <p>2. จัดฝึกอบรม/สัมมนา และศึกษาดูงาน เพื่อส่งเสริม ยกระดับ และพัฒนาเป็นเมืองอุตสาหกรรมเชิงนิเวศตามเกณฑ์และตัวชี้วัด การเป็นเมืองอุตสาหกรรมเชิงนิเวศระดับ 3 ประสิทธิภาพในการ ใช้ทรัพยากรภายในปี 2565</p>
<p>11. ผลที่คาดว่าจะได้รับ (Outcome)</p>	<p>1. กำลังแรงงานกลุ่มเป้าหมายมีทักษะความรู้จำนวนไม่น้อยกว่า 480 คน</p> <p>2. เกิดพื้นที่ต้นแบบการเป็นเมืองอุตสาหกรรมเชิงนิเวศ พื้นที่ เป้าหมายนำร่องในนิคมอุตสาหกรรมจำนวน 1 แห่ง คือ นิคม อุตสาหกรรมนครหลวง และในเขตพื้นที่อำเภอ นครหลวง ประกอบด้วย 6 ตำบล ได้แก่ ตำบลนครหลวง แม่ลา บางพระครู คลองสะแก บ่อโพรง ปากจั่น</p> <p>3. สามารถขับเคลื่อนการดำเนินงานอุตสาหกรรมเชิงนิเวศของ จังหวัดพระนครศรีอยุธยาให้ผ่านการประเมินระดับ 3 ภายในปี พ.ศ. 2565</p>

การจัดทำแบบสรุปโครงการแบบย่อ (Project Brief) ของทุกโครงการภายใต้งบประมาณของจังหวัด  
แบบสรุปโครงการแบบย่อ (Project Brief)

ประเด็นการพัฒนาจังหวัดพระนครศรีอยุธยา : ประเด็นการพัฒนาที่ 3 พัฒนาการผลิตภาคเกษตร อุตสาหกรรม การค้าและบริการ โดยใช้นวัตกรรม และภูมิปัญญาที่สร้างสรรค์  
แผนงานที่ 3 ยกระดับและส่งเสริมผลิตภัณฑ์ชุมชนและวิสาหกิจขนาดกลางและขนาดย่อม โดยใช้นวัตกรรม และภูมิปัญญาสร้างสรรค์

หัวข้อ	รายละเอียด
1. ชื่อโครงการ	ส่งเสริมการตลาดตามแนวทางการค้าใหม่และพัฒนาผลิตภัณฑ์ชุมชนแบบครบวงจร
2. ความสำคัญของโครงการ หลักการและเหตุผล	นโยบายเศรษฐกิจของรัฐบาล ซึ่งพยายามผลักดันให้มีการเสริมศักยภาพของธุรกิจวิสาหกิจขนาดกลางและขนาดย่อม เพื่อเพิ่มผลผลิต ก่อให้เกิดรายได้ให้กับประเทศ ทั้งสนับสนุนให้เกิดนวัตกรรมในการผลิตสินค้าและบริการ โดยการนำงานวิจัย หรือนวัตกรรมจากหน่วยงานต่างๆ และส่งเสริมการสร้างผลิตภัณฑ์ชุมชนโดยใช้ภูมิปัญญาท้องถิ่นมาพัฒนาเสริมสร้างประสิทธิภาพด้านการผลิต และการบริการ เพื่อยกระดับคุณภาพและรูปแบบผลิตภัณฑ์ให้หลากหลาย และลดต้นทุนในการประกอบการ ให้มีต้นทุนการผลิตที่สามารถแข่งขันได้ เพื่อให้เกิดโอกาสทางการตลาดใหม่ๆ ตลอดจนส่งเสริมการดำเนินงานตามหลักปรัชญาเศรษฐกิจพอเพียง เพื่อสร้างอาชีพ รายได้ให้กับผู้ประกอบการอย่างยั่งยืนและช่วยเหลือตนเองได้ ส่งเสริมช่องทางการจำหน่ายสินค้า
3. วัตถุประสงค์ของโครงการ	1. เพื่อพัฒนาวิสาหกิจขนาดกลางและขนาดย่อมให้ประกอบธุรกิจได้อย่างต่อเนื่องและเข้มแข็ง 2. เพื่อยกระดับมูลค่าสินค้าและมาตรฐานของสินค้าของวิสาหกิจขนาดกลางและขนาดย่อม
4. ตัวชี้วัดและค่าเป้าหมาย	1. ร้อยละที่เพิ่มขึ้นของรายได้จากการจำหน่ายสินค้า OTOP (ร้อยละ 10) 2. ร้อยละที่เพิ่มขึ้นของจำนวนผู้ประกอบการผลิตภัณฑ์ชุมชน OTOP ที่ได้รับการพัฒนา (ร้อยละ 10)
5. พื้นที่เป้าหมาย	จังหวัดพระนครศรีอยุธยา



<b>6. กิจกรรมหลัก</b>	ส่งเสริมการตลาดและพัฒนาผลิตภัณฑ์ชุมชนแบบครบวงจร
<b>6.1 กิจกรรมหลักที่ 1</b>	พัฒนาและส่งเสริมผู้ประกอบการสู่ภูมิภาคอาเซียน ปี 2022 จังหวัดพระนครศรีอยุธยา
งบประมาณ	3,200,000 บาท (สามล้านสองแสนบาทถ้วน)
ผู้รับผิดชอบ	สำนักงานพัฒนาชุมชนจังหวัดพระนครศรีอยุธยา
หน่วยงานที่เกี่ยวข้อง	-
<b>หัวข้อ</b>	<b>รายละเอียด</b>
<b>7. หน่วยงานดำเนินงาน</b>	สำนักงานพัฒนาชุมชนจังหวัดพระนครศรีอยุธยา
<b>8. ระยะเวลาในการดำเนินงาน</b>	เดือน ตุลาคม 2564 – เดือน กันยายน 2565
<b>9. งบประมาณ</b>	3,200,000 บาท (สามล้านสองแสนบาทถ้วน)
<b>10. ผลผลิต (output)</b>	1. จัดกิจกรรมพัฒนาและส่งเสริมผู้ประกอบการสู่ภูมิภาคอาเซียน ปี 2022 ให้แก่ผู้ประกอบการ OTOP จังหวัดพระนครศรีอยุธยา จำนวน 1 ครั้ง
<b>11. ผลที่คาดว่าจะได้รับ (Outcome)</b>	1. ผู้ประกอบการ OTOP ได้รับการพัฒนาและส่งเสริมช่องทางการตลาดผ่านระบบออฟไลน์/ออนไลน์ จำนวนไม่น้อยกว่า 50 ราย

การจัดทำแบบสรุปโครงการแบบย่อ (Project Brief) ของทุกโครงการภายใต้งบประมาณของจังหวัด  
แบบสรุปโครงการแบบย่อ (Project Brief)

ประเด็นการพัฒนาจังหวัดพระนครศรีอยุธยา : ประเด็นการพัฒนาที่ 3 พัฒนาการผลิตภาคเกษตร อุตสาหกรรม  
การค้าและบริการ โดยใช้นวัตกรรม และภูมิปัญญาที่สร้างสรรค์  
แผนงานที่ 3 ยกระดับและส่งเสริมผลิตภัณฑ์ชุมชนและวิสาหกิจขนาดกลางและขนาดย่อม โดยใช้นวัตกรรม  
และภูมิปัญญาสร้างสรรค์

หัวข้อ	รายละเอียด
1. ชื่อโครงการ	ส่งเสริมและพัฒนาผู้ประกอบการผลิตภัณฑ์ชุมชนและวิสาหกิจขนาดกลางและขนาดย่อม ยุคใหม่ แบบครบวงจร
2. ความสำคัญของโครงการ หลักการและเหตุผล	<p>นโยบายเศรษฐกิจของรัฐบาล ซึ่งพยายามผลักดันให้มีการเสริมศักยภาพของธุรกิจวิสาหกิจขนาดกลางและขนาดย่อม (SMEs) เพื่อเพิ่มผลผลิต ก่อให้เกิดรายได้ให้กับประเทศ ทั้งสนับสนุนให้เกิดนวัตกรรมในการผลิตสินค้าและบริการ โดยการนำงานวิจัย หรือนวัตกรรมจากหน่วยงานต่างๆ และส่งเสริมการสร้างผลิตภัณฑ์ชุมชนโดยใช้ภูมิปัญญาท้องถิ่นมาพัฒนาเสริมสร้างประสิทธิภาพด้านการผลิต และการบริการ เพื่อยกระดับคุณภาพและรูปแบบผลิตภัณฑ์ให้หลากหลาย และลดต้นทุนในการประกอบการ ให้มีต้นทุนการผลิตที่สามารถแข่งขันได้ เพื่อให้เกิดโอกาสทางการตลาดใหม่ๆ ตลอดจนส่งเสริมการดำเนินงานตามหลักปรัชญาเศรษฐกิจพอเพียง เพื่อสร้างอาชีพรายได้ให้กับผู้ประกอบการอย่างยั่งยืนและช่วยเหลือตนเองได้ ส่งเสริมช่องทางการจำหน่ายสินค้า เพื่อสร้างการรับรู้ต่อผลิตภัณฑ์ และประชาสัมพันธ์ผลิตภัณฑ์ให้เป็นที่รู้จักมากยิ่งขึ้น</p> <p>จากข้อมูลสำนักงานพัฒนาชุมชนจังหวัดพระนครศรีอยุธยา พบว่าในปี 2553 มีผู้ประกอบการ OTOP จำนวน 646 ราย หรือ 1,185 ผลิตภัณฑ์ปี 2560 = 941 ราย/1,858 ผลิตภัณฑ์ และเพิ่มขึ้นเป็น 1,288 ราย/2,561 ผลิตภัณฑ์ ซึ่งควรจะต้องเร่งพัฒนา และขยายช่องทางตลาดของผู้ประกอบการเหล่านี้เข้าสู่ตลาดออนไลน์ หรือการเชื่อมโยงตลาดโดยใช้เทคโนโลยีดิจิทัล</p>

3. วัตถุประสงค์ของโครงการ	1. เพื่อพัฒนาวิสาหกิจขนาดกลางและขนาดย่อมให้ประกอบธุรกิจได้อย่างต่อเนื่องและเข้มแข็ง 2. เพื่อยกระดับมูลค่าสินค้าและมาตรฐานของสินค้าของวิสาหกิจขนาดกลางและขนาดย่อม
4. ตัวชี้วัดและค่าเป้าหมาย	1. ร้อยละที่เพิ่มขึ้นของรายได้จากการจำหน่ายสินค้า OTOP (ร้อยละ 10) 2. ร้อยละที่เพิ่มขึ้นของจำนวนผู้ประกอบการผลิตภัณฑ์ชุมชน OTOP ที่ได้รับการพัฒนา (ร้อยละ 10)
<b>หัวข้อ</b>	<b>รายละเอียด</b>
5. พื้นที่เป้าหมาย	จังหวัดพระนครศรีอยุธยา และจังหวัดอื่นๆ ในภูมิภาคเป้าหมาย
6. กิจกรรมหลัก	ยกระดับศักยภาพผู้ประกอบการผลิตภัณฑ์ชุมชนและวิสาหกิจขนาดกลางและขนาดย่อม แบบครบวงจร
6.1 กิจกรรมหลักที่ 1  งบประมาณ ผู้รับผิดชอบ หน่วยงานที่เกี่ยวข้อง	พัฒนาศักยภาพผู้ประกอบการ OTOP เพื่อเตรียมความพร้อมเข้าสู่การรับรองมาตรฐานผลิตภัณฑ์ 4,000,000 บาท (สี่ล้านบาทถ้วน) สำนักงานพัฒนาชุมชนจังหวัดพระนครศรีอยุธยา -
6.2 กิจกรรมหลักที่ 2  งบประมาณ ผู้รับผิดชอบ หน่วยงานที่เกี่ยวข้อง	ส่งเสริมและเพิ่มช่องทางการตลาดผลิตภัณฑ์ชุมชน (Road Show OTOP Ayutthaya) 5,450,000 บาท (ห้าล้านสี่แสนห้าหมื่นบาทถ้วน) 1. สำนักงานพัฒนาชุมชนจังหวัดพระนครศรีอยุธยา 2. สำนักงานพาณิชย์จังหวัดพระนครศรีอยุธยา -
6.3 กิจกรรมหลักที่ 3  งบประมาณ ผู้รับผิดชอบ หน่วยงานที่เกี่ยวข้อง	พัฒนาและยกระดับบรรจุภัณฑ์ และการจัดงานแสดงสินค้า “SMEs ของดีเมืองพระนครศรีอยุธยา” 3,000,000 บาท (สามล้านบาทถ้วน) สำนักงานอุตสาหกรรมจังหวัดพระนครศรีอยุธยา -
7. หน่วยงานดำเนินงาน	1. สำนักงานพัฒนาชุมชนจังหวัดพระนครศรีอยุธยา 2. สำนักงานพาณิชย์จังหวัดพระนครศรีอยุธยา 3. สำนักงานอุตสาหกรรมจังหวัดพระนครศรีอยุธยา
8. ระยะเวลาในการดำเนินงาน	เดือน ตุลาคม 2564 – เดือน กันยายน 2565
9. งบประมาณ	12,450,000 บาท (สิบสองล้านสี่แสนห้าหมื่นบาทถ้วน)
10. ผลผลิต (output)	1. มีการจัดกิจกรรมพัฒนาศักยภาพผู้ประกอบการ OTOP 2. มีการจัดส่งเสริมและเพิ่มช่องทางการตลาดผลิตภัณฑ์ชุมชน

	<p>(Road Show OTOP Ayutthaya) จำนวน 2 ครั้ง</p> <p>3. มีการจัดพัฒนาและยกระดับบรรจุภัณฑ์และการจัดงานแสดงสินค้า “SMEs ของดีเมืองพระนครศรีอยุธยา”</p>
11. ผลที่คาดว่าจะได้รับ (Outcome)	<p>1. ผู้ผลิต (ผู้ประกอบการ OTOP มีความพร้อมเข้าสู่การรับรองมาตรฐานผลิตภัณฑ์ชุมชน</p> <p>2. ผลิตภัณฑ์ของจังหวัดเป็นที่รู้จักแพร่หลายและมีคุณภาพมากยิ่งขึ้น</p> <p>3. รายได้จากการจำหน่ายสินค้า OTOP เพิ่มขึ้นร้อยละ 10</p>