

# **คู่มือทดสอบการใช้งาน**

**ระบบรายงานแผนงาน/โครงการ**

**ภายใต้แผนปฏิบัติการด้านการเกษตรและสหกรณ์ของจังหวัด**

# สำหรับ Admin

เข้าระบบผ่าน <https://action-plan.opsmoac.go.th/>

## Sign in เข้าระบบ

Username : paco\_xxx (xxx คือ ตัวย่อภาษาอังกฤษของจังหวัด 3 ตัว)

Password : paco1234

(หมายเหตุ: การแก้ไข Password หลังจากทดสอบระบบเสร็จสมบูรณ์ จะเพิ่มส่วนของแก้ไข Password ให้ภายหลัง )

## เลือกระบบแผนงาน/โครงการภายใต้แผนปฏิบัติการ ด้านการเกษตรและสหกรณ์ของจังหวัด

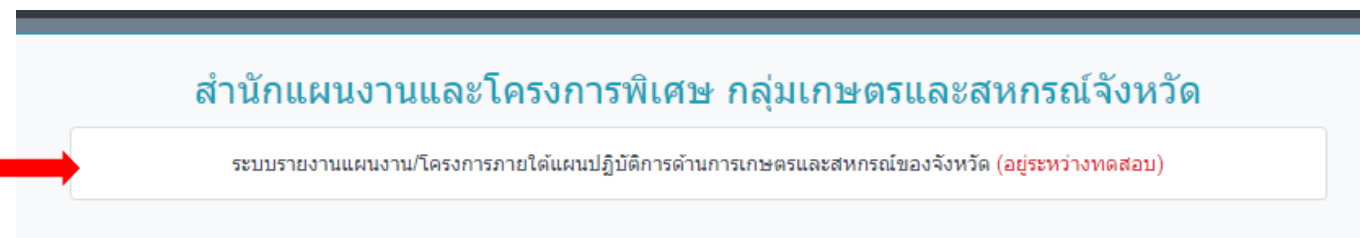
Admin จะต้องดำเนินการเมื่อเข้าระบบ คือ

1. กำหนด Username และ Password ให้ผู้ใช้งาน (User)
2. บันทึกข้อมูลยุทธศาสตร์ของจังหวัด
3. บันทึกข้อมูลยุทธศาสตร์เกษตรและสหกรณ์ของจังหวัด
4. บันทึกข้อมูลแผนงาน (ตามคู่มือรหัสงบประมาณรายจ่าย)
5. บันทึกข้อมูลผลผลิต (ตามคู่มือรหัสงบประมาณรายจ่าย)

(หมายเหตุ: Username กับ Password ของ Admin จะไม่สามารถเพิ่มโครงการแต่สามารถแก้ไขข้อมูลได้)



กด sign in



Sign in ×

1

Username  
paco\_xxx

Password  
.....

Sign in

← ใส่ Username กับ Password แล้วกด Sign in

สร้าง Username และ Password ให้กับผู้ใช้งาน (User)  
ให้เข้าเมนู Admin แล้วเลือกผู้ใช้งาน

Action Plan เมนูหลัก บันทึกข้อมูล Admin

2

- ยุทธศาสตร์จังหวัด
- ยุทธศาสตร์เกษตรและสหกรณ์
- แผนงาน
- ผลลัพธ์
- ผู้ใช้งาน**

แผนงานและโครงการพิเศษ กลุ่มเกษตรและสหกรณ์จังหวัด

ระบบแผนงานโครงการด้านการเกษตรและสหกรณ์ของจังหวัด (อยู่ระหว่างทดสอบ)

กด Add Member

Action Plan เมนูหลัก บันทึกข้อมูล Admin ← paco\_atg (อ้างทอง)

3

### Member Management

Add Member

#	User	Edit
No Data		

**Add Member** x

สมาชิก

Username Password

paco\_xxx| .....

Close Add

ตั้ง Username กับ Password ให้กับผู้ใช้งานภายในจังหวัดหลังจากนั้นกด Add

ถ้าต้องการแก้ไขให้กดรูปปากกาหัวข้อ Edit และ ถ้าต้องการลบให้กดรูปถังขยะตรงหัวข้อ #

Member Management 5

Add Member

#	User	Edit
1	paco_rmg-user	
2	usr_rmg	

**Action Plan** เมนูหลัก บันทึกข้อมูล Admin

paco\_atg (อ้างทาง)

**Edit Member** x

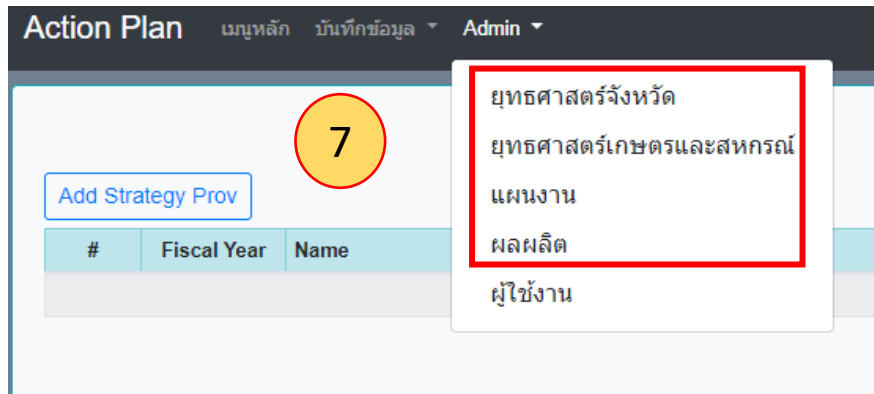
Member

Username Password

paco\_atg\_test รหัสผ่าน

Close Save

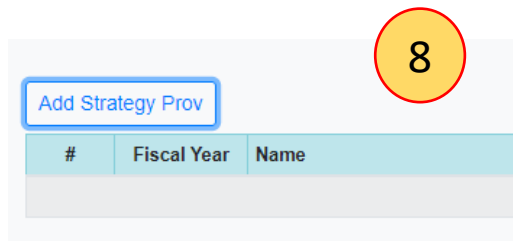
แก้ไขได้เฉพาะ Password กรณีถ้าต้องการแก้ไขชื่อด้วย จะต้องลบ User นั้นออกและทำการ Add ใหม่เท่านั้น



ส่วนของ Admin จะต้องบันทึกข้อมูลตั้งต้น 4 หัวข้อ คือ

1. ยุทธศาสตร์จังหวัด
2. ยุทธศาสตร์เกษตรและสหกรณ์
3. แผนงาน
4. ผลผลิต

## 1. เลือกยุทธศาสตร์จังหวัด กด Add Strategy Prov



ใส่ชื่อยุทธศาสตร์จังหวัด แล้วกด Add จะได้ชื่อยุทธศาสตร์ บันทึกข้อมูลจนครบทั้งหมด

Strategy Prov Management 10

#	Fiscal Year	Name	Edit
1	2563	1. ยุทธศาสตร์ xxxxxxxxxxxx	

## 2. เลือกยุทธศาสตร์เกษตรและสหกรณ์ กด Add Strategy AC

Add Strategy AC 11

#	Fiscal Year	Name

Add Strategy AC 12

ยุทธศาสตร์เกษตรและสหกรณ์

ชื่อยุทธศาสตร์เกษตรและสหกรณ์

ใส่ชื่อ

Close Add

ใส่ชื่อยุทธศาสตร์เกษตรและสหกรณ์ แล้วกด Add จะได้ชื่อยุทธศาสตร์เกษตรและสหกรณ์  
บันทึกข้อมูลจนครบทั้งหมด

Strategy AC Management

Add Strategy AC

#	Fiscal Year	Name	Edit
1	2563	1. ยุทธศาสตร์ xxxxxxxxxxxxxxx	

## 3. เลือกแผนงาน กด Add Plan

Add Plan 13

#	Fiscal Year	Name

แผนงาน

ชื่อแผนงาน

ใส่ชื่อ

Close Add

ใส่ชื่อแผนงานตามคู่มือรหัสงบประมาณรายจ่าย แล้วกด Add จะได้ชื่อแผนงาน  
บันทึกข้อมูลจนครบทั้งหมด

Add Productivity

ผลผลิต

ชื่อแผนงาน

ชื่อผลผลิต

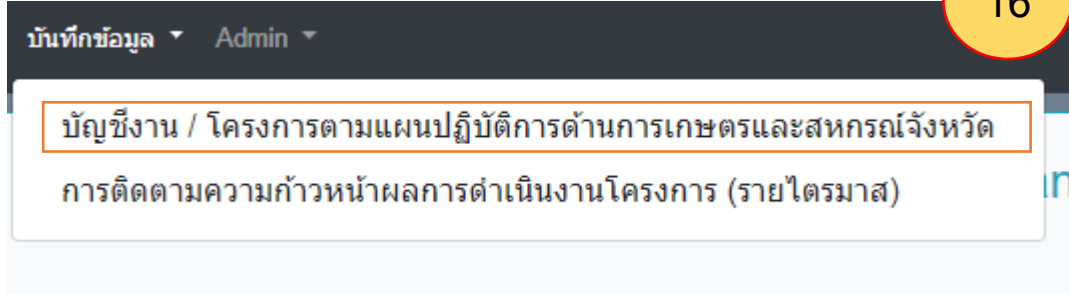
Close

Add

เลือกแผนงานจากที่บันทึกไว้ก่อนหน้านี้ แล้วใส่ชื่อผลผลิตตามคู่มือรหัสงบประมาณรายจ่ายภายใต้แผนงานนั้น  
ทำการบันทึกโดยกด ปุ่ม Add

# เมนูบันทึกข้อมูล สามารถเลือกดูได้ 2 หัวข้อ

16



## 1.บัญชีงาน/โครงการ...

สามารถดูรายละเอียดเป็นรายการหรือเลือกดูทั้งหมด และสามารถแก้ไขข้อมูลได้

บัญชีงาน / โครงการตามแผนปฏิบัติการด้านการเกษตรและสหกรณ์จังหวัด

ปีงบประมาณ 2563

กรมต้นสังกัด

- กรมการข้าว
- กรมชลประทาน
- กรมตรวจบัญชีสหกรณ์
- กรมประมง
- กรมปศุสัตว์
- กรมส่งเสริมการค้าระหว่างประเทศ
- กรมพัฒนาที่ดิน

หน่วยงานที่รับผิดชอบ

แสดงเฉพาะโครงการตามนโยบาย

Reset

ค้นหา

รายการเดิมโตจากภายใน

#	ชื่อโครงการ	เป้าหมายโครงการ	หน่วยนับ	พื้นที่ดำเนินการ อำเภอ [ตำบล]	งบประมาณ (บาท)	แหล่งงบประมาณ	ระยะเวลาดำเนินโครงการ	ยุทธศาสตร์กระทรวง	ยุทธศาสตร์จังหวัด	ยุทธศาสตร์เกษตรและสหกรณ์	นโยบาย
ผลผลิต : รายการค่าใช้จ่ายบุคลากรภาครัฐ พัฒนาเศรษฐกิจฐานราก และชุมชนเข้มแข็ง					745,680.00						
1	บุคลากรภาครัฐ ตำบลปศุสัตว์	1.00	แผน	เมืองระนอง [บางนอน]	745,680.00	งบปกติ	ด.ค. 2562 - ก.ย. 2563	ยุทธศาสตร์ที่ 5	ยุทธศาสตร์ที่ 5 ส่งเสริมและพัฒนาการค้า การลงทุน และการค้าชายแดน	ยุทธศาสตร์ที่ 4 เพิ่มประสิทธิภาพการบริหารจัดการด้านการเกษตรและสหกรณ์ของจังหวัด	

17



บัญชีงาน / โครงการตามแผนปฏิบัติการด้านการเกษตรและสหกรณ์จังหวัด  
 การติดตามความก้าวหน้าผลการดำเนินงานโครงการ (รายไตรมาส)

2. การติดตามความก้าวหน้า....  
 เลือกปีและเลือกไตรมาสที่ต้องการแสดง  
 และสามารถแก้ไขข้อมูลได้

การติดตามความก้าวหน้าผลการดำเนินงานโครงการ (รายไตรมาส)

ปีงบประมาณ 2563 ไตรมาส 2

แสดงเฉพาะโครงการตามนโยบาย

รายชื่อโครงการ

Show 10 rows ค้นหา

#	ชื่อโครงการ	เป้าหมายโครงการ	หน่วยนับ	ระยะเวลาดำเนินโครงการ		งบประมาณ	แหล่งงบประมาณ	เบิกจ่ายแล้ว (รวมทุกไตรมาส)	ร้อยละ	ติดตาม
				เริ่มต้น	สิ้นสุด					
1	บุคลากรภาครัฐด้านปศุสัตว์	1.00	แผน	ค.ค. 2562	ก.ย. 2563	745680.00	งบปกติ	12345.00	1.66%	
2	ซ่อมแซมฝายคลองวังแพรกซ้าย (ปชด.) พร้อมระบบส่งน้ำ	1.00	แห่ง	ก.พ. 2563	เม.ย. 2563	2500000.00	งบปกติ	0.00	0.00%	
3	พัฒนาเทคโนโลยีสารสนเทศและการสื่อสาร	1.00	แผนงาน	ค.ค. 2562	มี.ค. 2563	9600.00	งบปกติ	20.00	0.21%	
4	เฝ้าระวัง ป้องกัน ควบคุม บำบัด และขจัดศัตรูโรคสัตว์	700.00	ครั้ง	ค.ค. 2562	ก.ย. 2563	10300.00	งบปกติ	200.00	1.94%	
5	ซ่อมแซมฝายคลองบ้านปลายคลอง (ปชด.) พร้อมระบบส่งน้ำ	1.00	แห่ง	ก.พ. 2563	เม.ย. 2563	1000000.00	งบปกติ	0.00	0.00%	
6	ซ่อมแซมฝายคลองวังแพรกซ้าย (ปชด.) พร้อมระบบส่งน้ำ	1.00	แห่ง	ก.พ. 2563	เม.ย. 2563	2500000.00	งบปกติ	0.00	0.00%	

แสดง 1 ถึง 6 จาก 6 รายการ

ก่อนหน้า 1 ถัดไป

การติดตาม

Show 10 rows ค้นหา

#	ชื่อโครงการ	ไตรมาส	สถานะ	เบิกจ่ายแล้ว	ปัญหา / อุปสรรค	วันที่รายงาน	แก้ไข
1	ซ่อมแซมฝายคลองวังแพรกซ้าย (ปชด.) พร้อมระบบส่งน้ำ	2	ยังไม่ดำเนินการ	0.00	1234	12/03/2563	
2	บุคลากรภาครัฐด้านปศุสัตว์	2	แล้วเสร็จ	12345.00	abcd	12/03/2563	

## หมายเหตุ

การทดสอบระบบรายงานแผนงาน/โครงการ เป็นการทดสอบเบื้องต้น เพื่อต้องการทดสอบระบบการทำงาน โดยเฉพาะการบันทึกข้อมูลในช่วงเวลาเดียวกันสามารถบันทึกได้ทั้ง 76 จังหวัด คำนวณผลรวมได้ไม่ติดขัด และถูกต้อง ส่วนคู่มือฉบับเต็มทาง สำนักแผนงานและโครงการพิเศษ กลุ่ม กษ. จังหวัด จะจัดทำคู่มือแบบละเอียดและเป็นทางการต่อไป