



แผนพัฒนาการเกษตรและสหกรณ์ของจังหวัดชัยนาท

(พ.ศ. 2561 – 2565)

ฉบับทบทวน พ.ศ. 2562



สำนักงานเกษตรและสหกรณ์จังหวัดชัยนาท
สำนักงานปลัดกระทรวงเกษตรและสหกรณ์
กรกฎาคม ๒๕๖๒

คำนำ

สำนักงานคณะกรรมการพัฒนาการเศรษฐกิจและสังคมแห่งชาติ (สศช.) ได้จัดทำแผนพัฒนาเศรษฐกิจและสังคมแห่งชาติ ฉบับที่ ๑๒ ซึ่งใช้เป็นแผนแม่บทในการพัฒนาประเทศ ช่วงปี พ.ศ. ๒๕๖๐ - ๒๕๖๔ และหลังจากการประกาศใช้ ทุกภาคส่วนราชการจะต้องนำมาเป็นแผนหลักในการจัดทำยุทธศาสตร์พัฒนาตามภารกิจที่เกี่ยวข้อง ร่วมกับยุทธศาสตร์ชาติ ๒๐ ปี และ Thailand ๔.๐ ทั้งนี้ สำนักงานเกษตรและสหกรณ์จังหวัด สำนักงานปลัดกระทรวงเกษตรและสหกรณ์ ในฐานะที่เป็นหน่วยงานหลักการบูรณาการร่วมกับหน่วยงานในสังกัดกระทรวงเกษตรและสหกรณ์ หน่วยงานที่เกี่ยวข้องในระดับภูมิภาค จัดทำแผนพัฒนาการเกษตรและสหกรณ์ระดับจังหวัด เพื่อรองรับการพัฒนาด้านการเกษตรในระดับจังหวัด สำนักงานเกษตรและสหกรณ์จังหวัดชัยนาท ได้จัดทำแผนฯ ดังกล่าว โดยนำข้อมูลที่เกี่ยวข้องกับการเกษตรในทุกมิติจากผู้มีส่วนได้ส่วนเสีย ทั้งในการเกษตร และนอกภาคการเกษตร ที่เป็นข้อมูลปฐมภูมิ ทุติยภูมิ มาประมวลผล และวิเคราะห์ศักยภาพ โดยการวิเคราะห์ สังเคราะห์ ได้ดำเนินการตามหลักทฤษฎีและเทคนิคทางวิชาการอย่างเป็นระบบ เป็นขั้นตอน สามารถนำไปจัดทำรายละเอียดในการเสนอขอรับการสนับสนุนงบประมาณเพื่อการพัฒนาภาคการเกษตรของจังหวัดต่อไป ทั้งนี้ แผนงาน/โครงการที่เสนอได้ผ่านการรับฟังความคิดเห็นจากภาคส่วนที่เกี่ยวข้องด้วยแล้ว สุดท้ายนี้คณะผู้จัดทำ ขอขอบคุณผู้เกี่ยวข้องทุกภาคส่วน ที่ให้การสนับสนุนในการจัดทำแผนพัฒนาการเกษตรและสหกรณ์จังหวัดชัยนาทในครั้งนี้เป็นอย่างยิ่ง

สำนักงานเกษตรและสหกรณ์จังหวัดชัยนาท

กรกฎาคม ๒๕๖๒

สารบัญ

	หน้า
ส่วนที่ ๑ บทนำ	
- ที่มา	๑
- ทิศทาง นโยบาย และยุทธศาสตร์ที่เกี่ยวข้องกับการจัดทำแผนพัฒนา การเกษตรและสหกรณ์	๒
ส่วนที่ ๒ ข้อมูลทั่วไปและข้อมูลด้านการเกษตรที่สำคัญของจังหวัดชัยนาท	
- ข้อมูลทั่วไปของจังหวัดชัยนาท	๒๑
- ข้อมูลด้านการเกษตรที่สำคัญของจังหวัดชัยนาท	๓๘
ส่วนที่ ๓ การวิเคราะห์สภาพแวดล้อมด้านการเกษตรและสหกรณ์ของจังหวัดชัยนาท	๗๕
ส่วนที่ ๔ แผนพัฒนาการเกษตรและสหกรณ์ของจังหวัดชัยนาท	
- วิสัยทัศน์ (Vision)	๘๗
- พันธกิจ (Mission)	๘๗
- เป้าประสงค์หลักการพัฒนาการเกษตรและสหกรณ์ของจังหวัดชัยนาท (Goals)	๘๗
- ประเด็นยุทธศาสตร์ (Strategic Issue)	๘๘
- แผนพัฒนาการเกษตรและสหกรณ์ของจังหวัดชัยนาท (พ.ศ. ๒๕๖๑-๒๕๖๕)	๙๑
- แผนที่ยุทธศาสตร์ (Strategy Map)	๙๙
- สรุปข้อเสนอโครงการตามจุดเน้นทางยุทธศาสตร์ด้านการเกษตรของจังหวัดชัยนาท (Positioning)	๑๐๐
ส่วนที่ ๕ โครงการภายใต้ประเด็นยุทธศาสตร์ตามแผนพัฒนาการเกษตร และสหกรณ์ของจังหวัดชัยนาท (พ.ศ. ๒๕๖๑ - ๒๕๖๕)	๑๐๒
ส่วนที่ ๖ แบบสรุปโครงการแบบย่อ (Project idea)	๑๔๔
ภาคผนวก	
- ภาพกิจกรรม	

สารบัญตาราง

	หน้า	
ตารางที่ ๑	ตัวชี้วัดและค่าเป้าหมาย ปี ๒๕๖๒-๒๕๖๔	๑๙
ตารางที่ ๒	ข้อมูลอุตุณิยมิวิทยาเป็นรายปีของจังหวัดชัยนาท	๒๓
ตารางที่ ๓	โครงการชลประทานที่มีพื้นที่รับผิดชอบในจังหวัดชัยนาท	๒๔
ตารางที่ ๔	ข้อมูลพื้นที่ในเขต/นอกเขตโครงการชลประทานของอำเภอต่าง ๆ	๒๕
ตารางที่ ๕	การจำแนกเขตการใช้ประโยชน์ทรัพยากรที่ดินป่าสงวนแห่งชาติทั้ง ๒ ป่า	๒๖
ตารางที่ ๖	พื้นที่ป่าตามพระราชบัญญัติป่าไม้ พุทธศักราช ๒๔๘๔ ในจังหวัดชัยนาท	๒๗
ตารางที่ ๗	พื้นที่ป่าชุมชนในจังหวัดชัยนาท	๒๘
ตารางที่ ๘	การแบ่งเขตการปกครองของจังหวัดชัยนาท	๒๘
ตารางที่ ๙	จำนวนประชากรแยกรายเทศบาล / อำเภอ	๒๙
ตารางที่ ๑๐	ข้อมูลทำเนียบปกครองท้องที่ ประชากรและข้อมูลครัวเรือนเกษตรกร จังหวัดชัยนาท ปี ๒๕๖๐	๓๘
ตารางที่ ๑๑	เนื้อที่ปลูก ผลผลิต และผลผลิตต่อไร่ <u>ข้าวนาปี</u> จังหวัดชัยนาท ปีเพาะปลูก ๒๕๕๕/๕๖-๒๕๖๑/๖๒ ที่ความชื้น ๑๕%	๔๑
ตารางที่ ๑๒	เนื้อที่เพาะปลูก ผลผลิต และผลผลิตต่อไร่ <u>ข้าวนาปี</u> ระดับอำเภอของ จังหวัดชัยนาท ปีเพาะปลูก ๒๕๖๑/๖๒	๔๑
ตารางที่ ๑๓	เนื้อที่ปลูก ผลผลิต และผลผลิตต่อไร่ <u>ข้าวนาปรัง</u> จังหวัดชัยนาท ปีเพาะปลูก ๒๕๕๕-๒๕๖๑ ที่ความชื้น ๑๕%	๔๒
ตารางที่ ๑๔	เนื้อที่เพาะปลูก ผลผลิต และผลผลิตต่อไร่ <u>ข้าวนาปรัง</u> ระดับอำเภอของ จังหวัดชัยนาท ปี ๒๕๖๑	๔๒
ตารางที่ ๑๕	จำนวนโรงสีข้าวแยกขนาด (กำลังการผลิต) รายอำเภอ ของจังหวัดชัยนาท	๔๔
ตารางที่ ๑๖	เนื้อที่เก็บเกี่ยว ผลผลิต และผลผลิตต่อไร่ <u>มันสำปะหลัง</u> โรงงานจังหวัดชัยนาท ปี ๒๕๕๕-๒๕๖๑	๔๖
ตารางที่ ๑๗	เนื้อที่เพาะปลูก เนื้อที่เก็บเกี่ยว ผลผลิต และผลผลิตต่อไร่ <u>รายอำเภอ</u> ปีเพาะปลูก ๒๕๖๑	๔๖
ตารางที่ ๑๘	รายชื่อผู้ประกอบการลานมันสำปะหลังรายใหญ่ และความต้องการใช้หัวมันสด จังหวัดชัยนาท	๔๗
ตารางที่ ๑๙	เปรียบเทียบต้นทุน ผลตอบแทน และผลตอบแทนสุทธิการผลิตมันสำปะหลัง ในพื้นที่เหมาะสม	๔๘
ตารางที่ ๒๐	สถิติการผลิตอ้อยโรงงานของจังหวัดชัยนาท ปี ๒๕๕๕/๒๕๕๖-๒๕๖๐/๒๕๖๑	๔๙
ตารางที่ ๒๑	พื้นที่ปลูก และผลผลิตอ้อยโรงงานของจังหวัดชัยนาท ปีเพาะปลูก ๒๕๖๐/๖๑	๕๐
ตารางที่ ๒๒	เปรียบเทียบต้นทุน ผลตอบแทน และผลตอบแทนสุทธิ	๕๑
ตารางที่ ๒๓	เนื้อที่เพาะปลูก เนื้อที่เก็บเกี่ยว ผลผลิต และผลผลิตต่อไร่ <u>ข้าวโพดเลี้ยงสัตว์</u> รุ่น ๑ จังหวัดชัยนาท ปีเพาะปลูก ๒๕๕๕/๕๖-๒๕๖๐/๖๑	๕๒

สารบัญตาราง (ต่อ)

	หน้า
ตารางที่ ๒๔ เนื้อที่เพาะปลูก เนื้อที่เก็บเกี่ยว ผลผลิต และผลผลิตต่อไร่ ข้าวโพดเลี้ยงสัตว์ รุ่น ๑ ที่ความชื้น ๑๔.๕% จังหวัดชัยนาท ปีเพาะปลูก ๒๕๖๐/๖๑ รายอำเภอ	๕๒
ตารางที่ ๒๕ เปรียบเทียบต้นทุน ผลตอบแทน และผลตอบแทนสุทธิ	๕๔
ตารางที่ ๒๖ พื้นที่ปลูก พื้นที่ให้ผล ปริมาณผลผลิต ของส้มโอขาวแตงกวาจังหวัดชัยนาท ปี ๒๕๕๗-๒๕๕๘	๕๕
ตารางที่ ๒๗ พื้นที่ปลูก พื้นที่ให้ผล ปริมาณผลผลิต ของส้มโอขาวแตงกวาจังหวัดชัยนาท ปี ๒๕๕๙-๒๕๖๐	๕๖
ตารางที่ ๒๘ เนื้อที่เพาะปลูก ผลผลิตเฉลี่ย และผลผลิตรวม ส้มโอ จังหวัดชัยนาท ปีเพาะปลูก ๒๕๖๐ รายอำเภอ	๕๖
ตารางที่ ๒๙ จำนวนเกษตรกร เนื้อที่เพาะปลูก และผลผลิต ส้มโอขาวแตงกวา จังหวัดชัยนาท ปี ๒๕๖๑	๕๖
ตารางที่ ๓๐ เปรียบเทียบต้นทุน ผลตอบแทน และผลตอบแทนสุทธิการผลิตส้มโอขาวแตงกวา ในพื้นที่	๕๗
ตารางที่ ๓๑ การผลิตพืชผัก ๑๐ อันดับของจังหวัดชัยนาท ปี ๒๕๖๐	๕๘
ตารางที่ ๓๒ ข้อมูลพื้นที่ปลูกยางพารา ปี ๒๕๕๘ จังหวัดชัยนาท	๕๙
ตารางที่ ๓๓ สถิติปริมาณการผลิต และจำนวนผู้เลี้ยงไก่เนื้อของจังหวัดชัยนาท ปี ๒๕๕๙-๒๕๖๑	๖๐
ตารางที่ ๓๔ สถิติปริมาณการผลิต และจำนวนผู้เลี้ยงไก่เนื้อของจังหวัดชัยนาท ปี ๒๕๕๘-๒๕๖๑	๖๐
ตารางที่ ๓๕ สถิติปริมาณการผลิต และจำนวนผู้เลี้ยงสุกรของจังหวัดชัยนาท ปี ๒๕๕๙-๒๕๖๑	๖๒
ตารางที่ ๓๖ สถิติปริมาณการผลิต และจำนวนผู้เลี้ยงสุกรของจังหวัดชัยนาท ปี ๒๕๕๘-๒๕๖๑	๖๒
ตารางที่ ๓๗ สถิติปริมาณการผลิต และจำนวนผู้เลี้ยงโคเนื้อของจังหวัดชัยนาท ปี ๒๕๕๘-๒๕๖๐	๖๔
ตารางที่ ๓๘ สถิติปริมาณการผลิต และจำนวนผู้เลี้ยงโคเนื้อของจังหวัดชัยนาท ปี ๒๕๕๘-๒๕๖๑	๖๔
ตารางที่ ๓๙ สถิติปริมาณการผลิต และจำนวนผู้เลี้ยงแพะของจังหวัดชัยนาท ปี ๒๕๕๙-๒๕๖๑	๖๖
ตารางที่ ๔๐ สถิติปริมาณการผลิต และจำนวนผู้เลี้ยงแพะของจังหวัดชัยนาท ปี ๒๕๕๒-๒๕๖๑	๖๖
ตารางที่ ๔๑ การเพาะเลี้ยงสัตว์น้ำของจังหวัดชัยนาท ประจำปี ๒๕๖๐-๒๕๖๑	๖๘
ตารางที่ ๔๒ ปริมาณการจับสัตว์น้ำจืดจากการทำการประมงน้ำจืด จังหวัดชัยนาท เป็นรายอำเภอ ปี ๒๕๕๙/๖๐-๒๕๖๐/๖๑	๖๘
ตารางที่ ๔๓ สถิติจำนวนบ่อ และเนื้อที่เพาะเลี้ยงสัตว์น้ำจืดของจังหวัดชัยนาท ปี ๒๕๕๘-๒๕๖๑	๖๙
ตารางที่ ๔๔ สถิติจำนวนกระชัง และเนื้อที่เพาะเลี้ยงสัตว์น้ำจืดของจังหวัดชัยนาท ปี ๒๕๕๘-๒๕	๖๙
ตารางที่ ๔๕ จำนวนครัวเรือนการเพาะเลี้ยงสัตว์น้ำจืด จำนวนบ่อ จำนวนกระชัง ปี ๒๕๖๑	๖๙
ตารางที่ ๔๖ ข้อมูลสินค้าเกษตรที่ได้รับรองสิ่งบ่งชี้ทางภูมิศาสตร์ (GI)	๗๐
ตารางที่ ๔๗ ข้อมูลมาตรฐานสินค้าเกษตร ปี ๒๕๖๒ ของจังหวัดชัยนาท	๗๐

สารบัญตาราง (ต่อ)

	หน้า
ตารางที่ ๔๘ สินค้า OTOP ๑๐ อันดับแรกของจังหวัดชัยนาท	๗๑
ตารางที่ ๔๙ จำนวนผู้ลงทะเบียน OTOP แยกตามประเภท	๗๑
ตารางที่ ๕๐ ข้อมูลการเพาะปลูกและร้อยละผลผลิตเก็บเกี่ยวรายเดือนของสินค้าเกษตรของจังหวัด	๗๒
ตารางที่ ๕๑ ประเภทสหกรณ์และจำนวนสมาชิกของจังหวัดชัยนาท ปี ๒๕๖๑	๗๒
ตารางที่ ๕๒ ประเภทกลุ่มเกษตรกรและจำนวนสมาชิกของจังหวัดชัยนาท ปี ๒๕๖๑	๗๓
ตารางที่ ๕๓ จำนวนและสมาชิกสถาบันเกษตรกรจังหวัดชัยนาท ปี ๒๕๖๑	๗๓
ตารางที่ ๕๔ จำนวนอาสาสมัครเกษตรของจังหวัดชัยนาท ปี ๒๕๖๑	๗๓
ตารางที่ ๕๕ จำนวนศูนย์เครือข่ายปราชญ์ชาวบ้านจังหวัดชัยนาท	๗๔
ตารางที่ ๕๖ จำนวน Smart Farmer และ Young Smart Farmer จังหวัดชัยนาท ปี ๒๕๖๒	๗๔
ตารางที่ ๕๗ TOWS Matrix เพื่อกำหนดกลยุทธ์ด้านการเกษตรและสหกรณ์ของจังหวัดชัยนาท	๘๐
ตารางที่ ๕๘ สินค้าเกษตรที่สำคัญของจังหวัดชัยนาท	๘๖

สารบัญภาพ

	หน้า
ภาพที่ ๑ ความเชื่อมโยงของยุทธศาสตร์ชาติกับแผนในระดับต่างๆ	๒
ภาพที่ ๒ แผนที่จังหวัดชัยนาท	๒๑
ภาพที่ ๓ สัดส่วนมูลค่าผลิตภัณฑ์มวลรวมภาคเกษตร ปี ๒๕๖๑ จังหวัดชัยนาท	๓๗
ภาพที่ ๔ ภาพรวมการใช้พื้นที่การเกษตรของจังหวัดชัยนาท	๓๘
ภาพที่ ๕ แสดงการใช้ที่ดินของจังหวัดชัยนาท	๓๘
ภาพที่ ๖ จำนวนโรงสีข้าวแยกขนาด (กำลังการผลิต) รายอำเภอ ของจังหวัดชัยนาท	๔๔

ส่วนที่ ๑

บทนำ



ส่วนที่ ๑

กรอบแนวคิดและทิศทางการพัฒนาของแผนพัฒนาการเกษตรและสหกรณ์

๑. ที่มา

๑.๑ รัฐธรรมนูญแห่งราชอาณาจักรไทย พ.ศ. ๒๕๕๐ มาตรา ๗๘ (๒) กำหนดให้รัฐต้องดำเนินการสนับสนุนให้จังหวัดมีแผนและงบประมาณเพื่อพัฒนาจังหวัด เพื่อประโยชน์ของประชาชนในพื้นที่ ประกอบกับมาตรา ๘๔ (๘) กำหนดให้รัฐต้องดำเนินการตามแนวนโยบายด้านเศรษฐกิจ คือ ค้ำครองและรักษาผลประโยชน์ของเกษตรกรในการผลิตและการตลาด ส่งเสริมให้สินค้าเกษตรได้รับผลตอบแทนสูงสุด รวมทั้งส่งเสริมการรวมกลุ่มของเกษตรกรในรูปของสภาเกษตรกร เพื่อวางแผนการเกษตรและรักษาผลประโยชน์ร่วมกันของเกษตรกร และมาตรา ๘๔ (๑๔) รัฐต้องส่งเสริมอุตสาหกรรมแปรรูปผลผลิตทางการเกษตรเพื่อให้เกิดมูลค่าเพิ่มในทางเศรษฐกิจ รวมทั้งมาตรา ๘๕(๒) กำหนดให้รัฐดำเนินการกระจายการถือครองที่ดินอย่างเป็นธรรม และดำเนินการให้เกษตรกรมีกรรมสิทธิ์หรือสิทธิในที่ดิน เพื่อประกอบเกษตรกรรมอย่างทั่วถึงโดยการปฏิรูปที่ดินหรือวิธีอื่น รวมทั้งจัดหาแหล่งน้ำเพื่อให้เกษตรกรมีน้ำใช้อย่างพอเพียงและเหมาะสมแก่การเกษตร

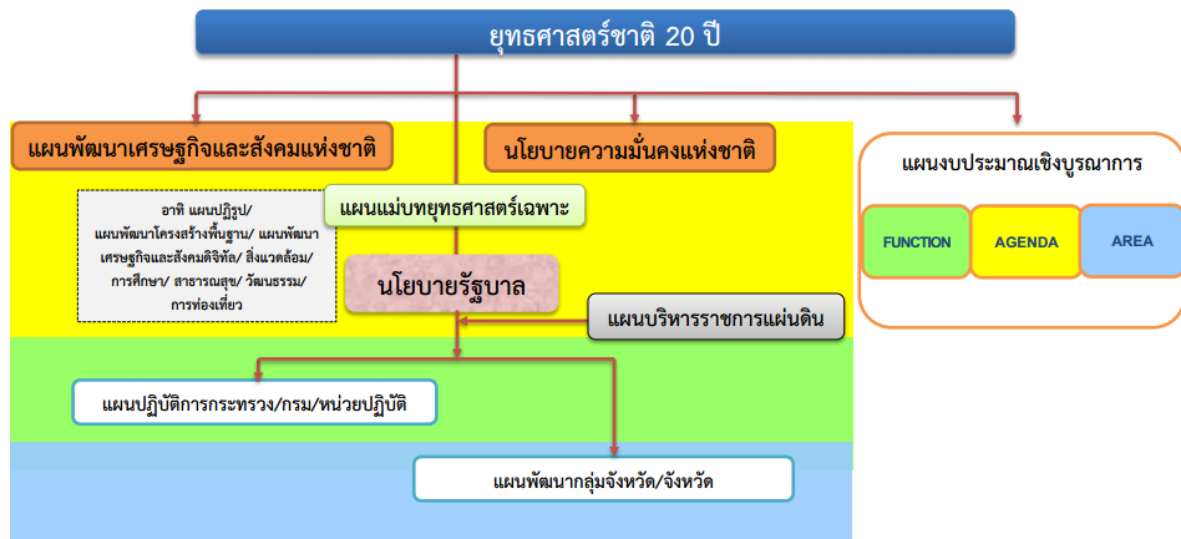
๑.๒ ยุทธศาสตร์เกษตรและสหกรณ์ ระยะ ๒๐ ปี (พ.ศ. ๒๕๖๐ - ๒๕๗๙) มุ่งในการแก้ไขจุดอ่อนและเสริมจุดแข็งให้เอื้อต่อการพัฒนาภาคการเกษตรในระยะยาว เพื่อบรรลุวิสัยทัศน์ “เกษตรกรรมมั่นคง ภาคการเกษตรมั่งคั่ง ทรัพยากรการเกษตรยั่งยืน” โดยมีแนวทางไปสู่เป้าหมาย คือ ยุทธศาสตร์ที่ ๑ สร้างความเข้มแข็งให้กับเกษตรกรและสถาบันเกษตรกร ยุทธศาสตร์ที่ ๒ เพิ่มประสิทธิภาพการผลิตและยกระดับมาตรฐานสินค้า ยุทธศาสตร์ที่ ๓ เพิ่มความสามารถในการแข่งขันภาคการเกษตรด้วยเทคโนโลยีและนวัตกรรม ยุทธศาสตร์ที่ ๔ บริหารจัดการทรัพยากรการเกษตรและสิ่งแวดล้อมอย่างสมดุลและยั่งยืน และ ยุทธศาสตร์ที่ ๕ พัฒนาระบบบริหารจัดการภาครัฐ

๑.๓ แผนพัฒนาการเกษตร ในช่วงแผนพัฒนาฯ ฉบับที่ ๑๒ (พ.ศ. ๒๕๖๐ - ๒๕๖๔) เป็นส่วนหนึ่งของแผนยุทธศาสตร์เกษตรและสหกรณ์ ระยะ ๒๐ ปี (พ.ศ. ๒๕๖๐ - ๒๕๗๙) ถือเป็นกรอบแนวทางสำคัญในการขับเคลื่อนการพัฒนาภาคการเกษตรในระยะ ๕ ปีแรก (พ.ศ. ๒๕๖๐ - ๒๕๖๔) ที่สอดคล้องกับยุทธศาสตร์ชาติ ๒๐ ปี แผนพัฒนาเศรษฐกิจและสังคมแห่งชาติ ฉบับที่ ๑๒ (พ.ศ. ๒๕๖๐ - ๒๕๖๔) และนโยบายรัฐบาลภายใต้วิสัยทัศน์ “ภาคเกษตรก้าวไกลด้วยเทคโนโลยีและนวัตกรรม ตลาดนำการผลิต ชีวิตเกษตรกรมีคุณภาพ ทรัพยากรการเกษตรมีความสมดุลและยั่งยืน” ครอบคลุมการพัฒนาภาคการเกษตรใน ๕ ด้าน ประกอบด้วย การสร้างความเข้มแข็งให้เกษตรกรและสถาบันเกษตรกร การเพิ่มประสิทธิภาพการบริหารจัดการสินค้าเกษตรตลอดโซ่อุปทาน การเพิ่มความสามารถในการแข่งขันด้วยเทคโนโลยีและนวัตกรรม การบริหารจัดการทรัพยากรการเกษตรและสิ่งแวดล้อมอย่างสมดุลและยั่งยืน และการพัฒนาระบบบริหารจัดการภาครัฐ โดยมีกระบวนการขับเคลื่อนแผนไปสู่การปฏิบัติ ผ่านกลไกขับเคลื่อนในระดับนโยบาย ยุทธศาสตร์ และหน่วยปฏิบัติ ที่จะช่วยกำกับให้ทุกหน่วยงานจัดทำแผนงาน/โครงการสำคัญที่สอดคล้องกับแนวทางการพัฒนา ภายใต้แผนพัฒนาการเกษตร ในช่วงแผนพัฒนาฯ ฉบับที่ ๑๒ (พ.ศ. ๒๕๖๐ - ๒๕๖๔) รวมทั้งติดตามประเมินผลการปฏิบัติงานตามแผนงาน/โครงการสำคัญดังกล่าวให้บรรลุผลสัมฤทธิ์ ซึ่งจะเป็นส่วนหนึ่งที่ช่วยขับเคลื่อนการพัฒนาประเทศสู่ความ **มั่นคง มั่งคั่ง ยั่งยืน** ได้อย่างเต็มที่

๒. ทิศทาง นโยบาย และยุทธศาสตร์ที่เกี่ยวข้องกับการจัดทำแผนพัฒนาการเกษตรและสหกรณ์

เพื่อให้การจัดทำแผนพัฒนาการเกษตรและสหกรณ์ของจังหวัด เป็นไปตามกรอบยุทธศาสตร์ชาติ ระยะ ๒๐ ปี ยุทธศาสตร์เกษตรและสหกรณ์ ระยะ ๒๐ ปี นโยบายรัฐบาล นโยบายของกระทรวงเกษตรและสหกรณ์ แผนพัฒนาเศรษฐกิจและสังคมแห่งชาติ แผนพัฒนาการเกษตรในช่วงแผนพัฒนาเศรษฐกิจและสังคมแห่งชาติ ฉบับที่ ๑๒ (พ.ศ. ๒๕๖๐ - ๒๕๖๔) จึงกำหนดกรอบแนวคิดหลักในการจัดทำแผนพัฒนาการเกษตรและสหกรณ์ของจังหวัด โดยมุ่งเน้นให้มีความเชื่อมโยงสอดคล้องกับนโยบายยุทธศาสตร์และแผนพัฒนาในระดับต่างๆ ที่เกี่ยวข้องกับการเกษตรและสหกรณ์ ดังนี้

ภาพที่ ๑ ความเชื่อมโยงของยุทธศาสตร์ชาติกับแผนในระดับต่างๆ



๒.๑ ยุทธศาสตร์ชาติ (พ.ศ. ๒๕๖๑ - ๒๕๘๐) มีเป้าหมายการพัฒนาประเทศ คือ “ประเทศชาติมั่นคง ประชาชนมีความสุข เศรษฐกิจพัฒนาอย่างต่อเนื่อง สังคมเป็นธรรม ฐานทรัพยากรธรรมชาติยั่งยืน” โดยยกระดับศักยภาพของประเทศในหลากหลายมิติ พัฒนาค้นในทุกมิติและในทุกช่วงวัยให้เป็นคนดี เก่ง และมีคุณภาพ สร้างโอกาสและความเสมอภาคทางสังคม สร้างการเติบโตบนคุณภาพชีวิตที่เป็นมิตรกับสิ่งแวดล้อม และมีภาครัฐของประชาชนเพื่อประชาชนและประโยชน์ส่วนรวม โดยการประเมินผลการพัฒนาตามยุทธศาสตร์ชาติ ประกอบด้วย

- ๑) ความอยู่ดีมีสุขของคนไทยและสังคมไทย
- ๒) ขีดความสามารถในการแข่งขัน การพัฒนาเศรษฐกิจ และการกระจายรายได้
- ๓) การพัฒนาทรัพยากรมนุษย์ของประเทศ
- ๔) ความเท่าเทียมและความเสมอภาคของสังคม
- ๕) ความหลากหลายทางชีวภาพ คุณภาพสิ่งแวดล้อม และความยั่งยืนของทรัพยากรธรรมชาติ
- ๖) ประสิทธิภาพการบริหารจัดการและการเข้าถึงการให้บริการของภาครัฐ

ที่มา ยุทธศาสตร์ชาติ (พ.ศ. ๒๕๖๑ - ๒๕๘๐)

๒.๒ ยุทธศาสตร์เกษตรและสหกรณ์ ระยะ ๒๐ ปี (พ.ศ. ๒๕๖๐ - ๒๕๗๙) กระทรวงเกษตรและสหกรณ์ ได้จัดทำยุทธศาสตร์เกษตรและสหกรณ์ ระยะ ๒๐ ปี (พ.ศ. ๒๕๖๐ - ๒๕๗๙) เพื่อเป็นกรอบการดำเนินงานในการพัฒนาภาคการเกษตรให้สามารถดำเนินการได้อย่างต่อเนื่องและมีประสิทธิภาพ ซึ่งสอดคล้องกับยุทธศาสตร์และแผนพัฒนาที่สำคัญ ได้แก่ ยุทธศาสตร์ชาติ (พ.ศ. ๒๕๖๑ - ๒๕๘๐) ทั้ง ๖ ยุทธศาสตร์ แผนพัฒนาเศรษฐกิจและสังคมแห่งชาติ ฉบับที่ ๑๒ แผนปฏิรูปของสภาขับเคลื่อนการปฏิรูปประเทศ (สปท.) และยังสอดคล้องกับเป้าหมายการพัฒนาที่ยั่งยืน (SDGs) ซึ่งเป็นเป้าหมายการพัฒนาในระดับโลกขององค์การสหประชาชาติ โดยยุทธศาสตร์เกษตรและสหกรณ์ ระยะ ๒๐ ปี (พ.ศ. ๒๕๖๐ - ๒๕๗๙) มุ่งในการแก้ไขจุดอ่อนและเสริมจุดแข็งให้เอื้อต่อการพัฒนาภาคการเกษตรในระยะยาว เพื่อบรรลุวิสัยทัศน์ **“เกษตรกรรมมั่นคง ภาคการเกษตรมีค้ำจุนทรัพยากรการเกษตรยั่งยืน”** โดยมีแนวทางไปสู่เป้าหมาย คือ

- ยุทธศาสตร์ที่ ๑ สร้างความเข้มแข็งให้กับเกษตรกรและสถาบันเกษตรกร
- ยุทธศาสตร์ที่ ๒ เพิ่มประสิทธิภาพการผลิตและยกระดับมาตรฐานสินค้า
- ยุทธศาสตร์ที่ ๓ เพิ่มความสามารถในการแข่งขันภาคการเกษตรด้วยเทคโนโลยีและนวัตกรรม
- ยุทธศาสตร์ที่ ๔ บริหารจัดการทรัพยากรการเกษตรและสิ่งแวดล้อมอย่างสมดุลและยั่งยืน
- ยุทธศาสตร์ที่ ๕ พัฒนาระบบบริหารจัดการภาครัฐ

ที่มา ยุทธศาสตร์เกษตรและสหกรณ์ ระยะ ๒๐ ปี (พ.ศ. ๒๕๖๐ - ๒๕๗๙)

๒.๓ แผนพัฒนาเศรษฐกิจและสังคมแห่งชาติ ฉบับที่ ๑๒ (พ.ศ. ๒๕๖๐ - ๒๕๖๔) การพัฒนาประเทศในระยะแผนพัฒนาฯ ฉบับที่ ๑๒ เป็นจุดเปลี่ยนที่สำคัญในการเชื่อมต่อกับยุทธศาสตร์ชาติ ๒๐ ปีในลักษณะการแปลงยุทธศาสตร์ระยะยาวสู่การปฏิบัติ โดยในแต่ละยุทธศาสตร์ของแผนพัฒนาฯ ฉบับที่ ๑๒ ได้กำหนดประเด็นการพัฒนาพร้อมทั้งแผนงาน/โครงการสำคัญที่ต้องดำเนินการให้เห็นผลเป็นรูปธรรมในช่วง ๕ ปีแรกของการขับเคลื่อนยุทธศาสตร์ชาติ เพื่อเตรียมความพร้อมคน สังคม และระบบเศรษฐกิจของประเทศให้สามารถปรับตัวรองรับผลกระทบจากการเปลี่ยนแปลงได้อย่างเหมาะสม ซึ่งยุทธศาสตร์ที่เกี่ยวข้องกับภาคการเกษตร ได้แก่ ยุทธศาสตร์การสร้างความเข้มแข็งทางเศรษฐกิจและแข่งขันได้อย่างยั่งยืน โดยมีแนวทางการพัฒนาที่มีความสำคัญสูงและสามารถผลักดันสู่การปฏิบัติ ดังนี้

๒.๓.๑ เสริมสร้างฐานการผลิตภาคเกษตรให้เข้มแข็งและยั่งยืน โดยพัฒนาและบำรุงรักษาแหล่งน้ำเพื่อการเกษตร จัดระบบการปลูกพืชให้สอดคล้องปริมาณน้ำที่หาได้ คุ้มครองพื้นที่เกษตรกรรมที่มีศักยภาพ และขยายโอกาสในการเข้าถึงพื้นที่ทำกินของเกษตรกรให้มากขึ้น และส่งเสริมให้เกษตรกรมีความรู้ในการรวบรวมคัดเลือก และปรับปรุงพันธุ์กรรมพืช สัตว์ สัตว์น้ำ และจุลินทรีย์ของท้องถิ่น

๒.๓.๒ สร้างและถ่ายทอดองค์ความรู้ทางวิชาการ วิทยาศาสตร์ เทคโนโลยีและนวัตกรรม และภูมิปัญญาท้องถิ่นด้านการเกษตรแบบมีส่วนร่วม โดยส่งเสริมการวิจัยพัฒนาปัจจัยการผลิต วิจัยและพัฒนาเทคโนโลยี การผลิตและรูปแบบผลิตภัณฑ์เกษตรแปรรูปใหม่ๆ เพื่อสร้างมูลค่าเพิ่มและความหลากหลายของสินค้า และพัฒนา รูปแบบและกระบวนการถ่ายทอดความรู้ เพื่อปรับระบบการผลิตที่เหมาะสมกับสภาพพื้นที่และการเปลี่ยนแปลงของสภาพภูมิอากาศ

๒.๓.๓ ยกระดับการผลิตสินค้าเกษตรและอาหารเข้าสู่ระบบมาตรฐานและสอดคล้องกับความต้องการของตลาดและการบริโภคอาหารเพื่อสุขภาพ โดยพัฒนาระบบมาตรฐานสินค้าเกษตรและอาหารให้เป็นที่ยอมรับในระดับสากล ส่งเสริมการผลิตสินค้าเกษตรและอาหารให้ได้คุณภาพมาตรฐานและความปลอดภัยและการบริโภคอาหารเพื่อสุขภาพ และขับเคลื่อนการผลิตสินค้าเกษตรอินทรีย์อย่างจริงจัง

๒.๓.๔ เสริมสร้างขีดความสามารถการผลิตในห่วงโซ่อุตสาหกรรมเกษตร โดยเสริมสร้างศักยภาพของสถาบันเกษตรกรและการรวมกลุ่ม ส่งเสริมให้เกษตรกรผลิตพืช ปศุสัตว์ และการทำประมงให้สอดคล้องกับ

ศักยภาพพื้นที่และความต้องการของตลาด (Zoning) วิจัยพัฒนาและใช้เทคโนโลยีและเครื่องจักรสมัยใหม่ในกระบวนการผลิต สนับสนุนการสร้างมูลค่าเพิ่มสินค้าเกษตรและการใช้ประโยชน์จากฐานทรัพยากรชีวภาพเพื่อต่อยอดองค์ความรู้และพัฒนาผลิตภัณฑ์มูลค่าสูง บริหารจัดการผลผลิตอย่างเป็นระบบครบวงจร พัฒนากลไกจัดการความเสี่ยงที่กระทบต่อสินค้าเกษตร และสร้างความร่วมมือด้านการเกษตรกับประเทศเพื่อนบ้าน

๒.๓.๕ ส่งเสริมและเร่งขยายผลแนวคิดการทำการเกษตรตามหลักปรัชญาของเศรษฐกิจพอเพียง โดยส่งเสริมให้เกษตรกรมีส่วนร่วมในการกำหนดนโยบายการเกษตร ส่งเสริมขยายผลและพัฒนาการผลิตในระบบเกษตรกรรมยั่งยืน และควบคุมการใช้สารเคมีการเกษตรที่เป็นอันตรายต่อสุขภาพและสิ่งแวดล้อมอย่างเคร่งครัด

๒.๓.๖ พัฒนาปัจจัยสนับสนุนในการบริหารจัดการภาคเกษตรและสนับสนุนเกษตรกรรุ่นใหม่ โดยพัฒนาฐานข้อมูลด้านอุปสงค์และอุปทานด้านการเกษตร สร้างบุคลากรด้านการเกษตร และปรับปรุงกฎหมายที่เกี่ยวข้องกับการเกษตรให้ทันสมัย

ที่มา แผนพัฒนาเศรษฐกิจและสังคมแห่งชาติ ฉบับที่ ๑๒ พ.ศ. ๒๕๖๐ - ๒๕๖๔

๒.๔ นโยบายรัฐบาลที่เกี่ยวข้อง

๒.๔.๑ นโยบายหลักของรัฐบาล จำนวน ๑๒ ข้อ

- ๑) การปกป้องและเชิดชูสถาบันพระมหากษัตริย์
- ๒) การสร้างความมั่นคงและความปลอดภัยของประเทศ และความสงบสุขของประเทศ
- ๓) การทำนุบำรุงศาสนา ศิลปะและวัฒนธรรม
- ๔) การสร้างบทบาทของไทยในเวทีโลก
- ๕) การพัฒนาเศรษฐกิจและความสามารถในการแข่งขันของไทย
- ๖) การพัฒนาพื้นที่เศรษฐกิจและการกระจายความเจริญสู่ภูมิภาค
- ๗) การพัฒนาสร้างความเข้มแข็งจากฐานราก
- ๘) การปฏิรูปกระบวนการเรียนรู้และการพัฒนาศักยภาพของคนไทยทุกช่วงวัย
- ๙) การพัฒนาระบบสาธารณสุขและหลักประกันทางสังคม
- ๑๐) การฟื้นฟูทรัพยากรธรรมชาติและการรักษาสิ่งแวดล้อมเพื่อสร้างการเติบโตอย่างยั่งยืน
- ๑๑) การปฏิรูปการบริหารจัดการภาครัฐ
- ๑๒) การป้องกันและปราบปรามการทุจริตและประพฤติมิชอบ และกระบวนการยุติธรรม

๒.๔.๒ นโยบายเร่งด่วน ของรัฐบาล จำนวน ๑๒ ข้อ

- ๑) การแก้ไขปัญหาในการดำรงชีวิตของประชาชน
- ๒) การปรับปรุงระบบสวัสดิการและพัฒนาคุณภาพชีวิตของประชาชน
- ๓) มาตรการเศรษฐกิจเพื่อรองรับความผันผวนของเศรษฐกิจโลก
- ๔) การให้ความช่วยเหลือเกษตรกรและพัฒนานวัตกรรม
- ๕) การยกระดับศักยภาพของแรงงาน
- ๖) การวางรากฐานระบบเศรษฐกิจของประเทศสู่อนาคต
- ๗) การเตรียมคนไทยสู่ศตวรรษที่ ๒๑
- ๘) การแก้ไขปัญหาทุจริตและประพฤติมิชอบในวงราชการ ทั้งฝ่ายการเมืองและฝ่ายราชการประจำ
- ๙) การแก้ไขปัญหายาเสพติดและสร้างความสงบสุขในพื้นที่ชายแดนภาคใต้
- ๑๐) การพัฒนาระบบการให้บริการประชาชน

๑๑) การจัดเตรียมมาตรการรองรับภัยแล้งและอุทกภัย

๑๒) การสนับสนุนให้มีการศึกษา การรับฟังความเห็นของประชาชน และการดำเนินการเพื่อแก้ไขเพิ่มเติมรัฐธรรมนูญ

ที่มา คำแถลงนโยบายของคณะรัฐมนตรี พลเอก ประยุทธ์ จันทร์โอชา

๒.๕ การพัฒนาการเกษตรในช่วงแผนพัฒนาเศรษฐกิจและสังคมแห่งชาติ ฉบับที่ ๑๒ (พ.ศ. ๒๕๖๐ - ๒๕๖๔)

๒.๕.๑ กรอบแนวคิดการพัฒนา

๑) เศรษฐกิจพอเพียงกับการพัฒนาการเกษตร แม้ว่าจะมีการนำปรัชญาของเศรษฐกิจพอเพียง มาปรับใช้กับการพัฒนาการเกษตรของประเทศอย่างต่อเนื่อง แต่ปัญหาของเกษตรกรยังคงมีอยู่ในสังคมไทย เป็นเพราะเกษตรกรไทยส่วนใหญ่เป็นรายย่อย การทำการเกษตรหลายพื้นที่ยังเป็นไปในลักษณะต่างคนต่างทำ สิ่งต่างๆ เหล่านี้ควรได้รับการแก้ไข โดยยึดหลักปรัชญาของเศรษฐกิจพอเพียงมาปรับใช้ในการดำรงชีวิตประจำวัน เพื่อให้เกษตรกรพัฒนาระบบการผลิตให้สามารถเลี้ยงตัวเองได้ตามหลักความพอประมาณ

๒) แรงงานภาคการเกษตรมีแนวโน้มลดลงและการก้าวเข้าสู่สังคมผู้สูงอายุ แรงงานในภาคการเกษตรลดลงเนื่องมาจากเคลื่อนย้ายไปทำงานในภาคการผลิตอื่น การก้าวเข้าสู่สังคมผู้สูงอายุ การเจริญเติบโตทางเศรษฐกิจ การขยายตัวของภาคการผลิตอื่น และทัศนคติของเกษตรกรส่วนใหญ่คิดว่าการทำการเกษตรเป็นงานที่หนักและลำบาก ไม่คุ้มค่า ทำให้เยาวชนรุ่นใหม่ไม่สนใจทำอาชีพการเกษตร ส่งผลให้แรงงานภาคการเกษตรมีแนวโน้มลดลง ซึ่งปัญหาดังกล่าวจำเป็นต้องได้รับการแก้ไขอย่างเป็นระบบ

๓) การปรับตัวของเกษตรกรสู่เกษตรกรมืออาชีพ (Smart Farmer) เกษตรกรจำนวนมากยังมีข้อจำกัดในการพัฒนาองค์ความรู้ด้านการผลิตเชื่อมโยงไปจนถึงการแปรรูปและการตลาด การขาดความรู้ความเข้าใจเรื่องการใช้ปัจจัยการผลิตทำให้ปัจจัยการผลิตดังกล่าวมากเกินความจำเป็น การปรับตัวของเกษตรกรจึงเป็นปัจจัยสำคัญอย่างยิ่งที่จะทำให้เป้าหมายการพัฒนาการเกษตรของประเทศบรรลุผลสำเร็จได้

๔) การส่งเสริมการทำเกษตรในรูปแบบของการพัฒนาเครือข่ายเกษตรกร องค์กรเกษตรกร และสถาบันเกษตรกร

๕) การบริหารจัดการสินค้าเกษตร ภาคการเกษตรมีความอ่อนไหวและเปราะบางมากกว่าภาคการผลิตอื่นๆ จึงควรเน้นในเรื่องการวางแผนความต้องการและการผลิตสินค้าเกษตร (Demand & Supply) ในระดับจังหวัด เพื่อเป็นข้อมูลให้กับส่วนกลางในการบริหารจัดการสินค้าเกษตรในภาพรวม การขึ้นทะเบียนเกษตรกรทั่วประเทศ เพื่อรู้ปริมาณการผลิตสินค้าเกษตรที่สำคัญ

๖) มาตรฐานสินค้าเกษตร ประเทศไทยได้มีการพัฒนาด้านมาตรฐานสินค้าเกษตรไปมากเมื่อเทียบกับประเทศเพื่อนบ้าน แต่ยังคงมีปัญหาในเรื่องของการพัฒนาให้ทั่วถึง ทั้งด้านองค์ความรู้ การสร้างความเข้าใจเกี่ยวกับมาตรฐานสินค้าเกษตร การพัฒนาผลิตภัณฑ์และบรรจุภัณฑ์ เพื่อยืดอายุของสินค้าเกษตรและเพิ่มมูลค่าให้กับสินค้าเกษตร ดึงดูดความสนใจและตอบสนองต่อความต้องการที่หลากหลายของผู้บริโภคได้เป็นอย่างดี

๗) โลจิสติกส์และการพัฒนาโครงสร้างพื้นฐานการเกษตร เป็นการดำเนินการต่อเนื่องจากแผนพัฒนาการเกษตร ในช่วงแผนพัฒนาฯ ฉบับที่ ๑๑ (พ.ศ. ๒๕๕๕ - ๒๕๕๙) โดยยกระดับบุคลากรภาครัฐ เกษตรกร/สถาบันเกษตรกร เพื่อเพิ่มความสามารถในการแข่งขัน พัฒนาทักษะการบริหารจัดการโลจิสติกส์ระดับฟาร์ม ส่งเสริมและพัฒนากิจกรรมในโซ่คุณค่าของสินค้าเกษตร สนับสนุนให้เกิดเครือข่ายเกษตรกรและสถาบันเกษตรกร

๘) ความมั่นคงทางอาหารและพลังงาน การใช้พลังงานของโลกมีแนวโน้มเพิ่มขึ้น ส่งผลให้หลายประเทศรวมถึงประเทศไทยหันมาพึ่งพาการใช้พลังงานทดแทนเพิ่มขึ้นอย่างต่อเนื่อง ความต้องการพืชพลังงานมีแนวโน้มเพิ่มขึ้น

๙) การเกษตรที่เป็นมิตรกับสิ่งแวดล้อม การวางมาตรการและแนวทางเพื่อเตรียมความพร้อมรับมือและสนับสนุนการผลิตที่เป็นมิตรกับสิ่งแวดล้อมมีความสำคัญอย่างมากในการพัฒนาภาคการเกษตรของไทย

๑๐) การวิจัยและพัฒนาด้านการเกษตร รวมถึงนวัตกรรมและเทคโนโลยีการเกษตร

๑๑) กฎระเบียบและกฎหมายที่เกี่ยวข้องกับการพัฒนาการเกษตร

๑๒) ความร่วมมือและข้อตกลงระหว่างประเทศ ประเด็นสำคัญที่ควรพัฒนา คือ การศึกษา กฎระเบียบและกฎหมายของประเทศคู่ค้าที่จะมีผลกระทบต่อการค้าสินค้าเกษตร มาตรการนำเข้า-ส่งออกสินค้า

๑๓) การบริหารจัดการสินค้าเกษตรเพื่อรองรับการค้าชายแดนและเขตเศรษฐกิจพิเศษที่มา แผนพัฒนาการเกษตรในช่วงแผนพัฒนาเศรษฐกิจและสังคมแห่งชาติ ฉบับที่ ๑๒ (พ.ศ.๒๕๖๐-๒๕๖๔)

๒.๕.๒ ทิศทางการพัฒนา

๑) วิสัยทัศน์ “ภาคเกษตรก้าวไกลด้วยเทคโนโลยีและนวัตกรรม ตลาดนำการผลิต ชีวิตเกษตรกรมีคุณภาพ ทรัพยากรการเกษตรมีความสมดุลและยั่งยืน”

๒) พันธกิจ

(๑) พัฒนาคูณภาพชีวิตเกษตรกรให้มีความมั่นคง

(๒) พัฒนาเศรษฐกิจการเกษตรให้เติบโตอย่างมีเสถียรภาพ

(๓) ส่งเสริมการผลิตสินค้าเกษตรที่มีคุณภาพตลอดโซ่อุปทานให้สอดคล้องกับความต้องการของตลาด และส่งเสริมงานวิจัย เทคโนโลยี และนวัตกรรมเพื่อนำมาใช้ประโยชน์

(๔) ส่งเสริมให้มีการบริหารจัดการทรัพยากรการเกษตรและสิ่งแวดล้อมอย่างสมดุลและยั่งยืน

๓) วัตถุประสงค์ เป้าหมาย และตัวชี้วัด

(๑) วัตถุประสงค์

- เพื่อสร้างความภาคภูมิใจในอาชีพเกษตรกรกร สามารถพึ่งพาตนเองได้ มีการถ่ายทอดความรู้อย่างต่อเนื่อง เกิดการรวมกลุ่มเกษตรกรและเชื่อมโยงเครือข่ายกับภายนอกอย่างเข้มแข็ง และลดความเหลื่อมล้ำทางรายได้

- เพื่อส่งเสริมให้เกษตรกรและสถาบันเกษตรกรยกระดับผลิตภาพ ประสิทธิภาพ คุณภาพ มาตรฐาน รวมทั้งสร้างมูลค่าเพิ่มสินค้าเกษตรให้ตอบสนองความต้องการของตลาด

- เพื่อสร้างความสามารถในการแข่งขันของสินค้าเกษตร รวมทั้งพัฒนางานวิจัย เทคโนโลยี และนวัตกรรมมาใช้ประโยชน์

- เพื่อให้เกิดการบริหารจัดการทรัพยากรการเกษตรอย่างมีประสิทธิภาพ สามารถปรับตัวและสร้างภูมิคุ้มกันรองรับต่อการเปลี่ยนแปลงสภาพภูมิอากาศได้

(๒) เป้าหมาย

- ความผาสุกของเกษตรกรเพิ่มขึ้นอยู่ที่ระดับ ๘๕ ในปี ๒๕๖๔

- เกษตรกรมีรายได้เงินสดสุทธิทางการเกษตรเพิ่มขึ้นเป็น ๕๙,๔๖๐ บาทต่อครัวเรือน ในปี ๒๕๖๔

- เศรษฐกิจภาคเกษตรเติบโตเฉลี่ยร้อยละ ๓ ต่อปี

- จำนวนงานวิจัย เทคโนโลยี และนวัตกรรมด้านการเกษตรถูกนำไปใช้ประโยชน์เพิ่มขึ้นอย่างน้อยร้อยละ ๕ ต่อปี

- ทรัพยากรการเกษตรได้รับการฟื้นฟูและใช้ประโยชน์อย่างสมดุลและยั่งยืนเพิ่มขึ้น

(๓) ตัวชี้วัด

- ดัชนีชี้วัดความผาสุกของเกษตรกร
- รายได้เงินสดสุทธิทางการเกษตร
- GDP ภาคเกษตร
- จำนวนงานวิจัย เทคโนโลยี และนวัตกรรมที่นำไปใช้ประโยชน์
- ทรัพยากรการเกษตรที่มีการบริหารจัดการอย่างมีประสิทธิภาพ

๔) ยุทธศาสตร์และแนวทางการพัฒนาการเกษตร

ยุทธศาสตร์ที่ ๑ สร้างความเข้มแข็งให้กับเกษตรกรและสถาบันเกษตรกร

- ขยายผลการทำการเกษตรตามหลักปรัชญาของเศรษฐกิจพอเพียง
- เสริมสร้างความภาคภูมิใจและความมั่นคงในการประกอบอาชีพเกษตรกร
- ส่งเสริมการทำเกษตรกรรมยั่งยืนให้เห็นผลในทางปฏิบัติ
- พัฒนางค์ความรู้ของเกษตรกรสู่เกษตรกรมืออาชีพ
- สร้างความเข้มแข็งและเชื่อมโยงเครือข่ายของเกษตรกร และสถาบันเกษตรกร

ยุทธศาสตร์ที่ ๒ เพิ่มประสิทธิภาพการบริหารจัดการสินค้าเกษตรตลอดโซ่อุปทาน

- ส่งเสริมการผลิตสินค้าเกษตรให้ได้มาตรฐานรองรับความต้องการของตลาด
- ส่งเสริมการบริหารจัดการโซ่อุปทานสินค้าเกษตร
- เพิ่มมูลค่าสินค้าเกษตร
- จัดตั้งศูนย์กลางและพัฒนาระบบตลาดสินค้าเกษตร
- เสริมสร้างความมั่นคงทางอาหารอย่างยั่งยืน
- สนับสนุนความร่วมมือระหว่างภาครัฐและเอกชน
- สนับสนุนการจัดการความเสี่ยงที่จะกระทบต่อพืชผลทางการเกษตร
- ส่งเสริมการค้าชายแดน การพัฒนาเขตเศรษฐกิจพิเศษ และความร่วมมือระหว่างประเทศ

ยุทธศาสตร์ที่ ๓ เพิ่มความสามารถในการแข่งขันภาคการเกษตรด้วยเทคโนโลยีและนวัตกรรม

- ส่งเสริมและสนับสนุนการวิจัย เทคโนโลยี และนวัตกรรมด้านการเกษตร
- พัฒนาเทคโนโลยีสารสนเทศการเกษตรและเชื่อมโยงข้อมูลอย่างเป็นระบบ
- ส่งเสริมการนำงานวิจัย เทคโนโลยี และนวัตกรรมไปใช้ประโยชน์

ยุทธศาสตร์ที่ ๔ บริหารจัดการทรัพยากรการเกษตรและสิ่งแวดล้อมอย่างสมดุลและยั่งยืน

- ฟื้นฟูและอนุรักษ์ทรัพยากรการเกษตร
- ส่งเสริมการเกษตรที่เป็นมิตรกับสิ่งแวดล้อม
- บริหารจัดการทรัพยากรน้ำ
- บริหารจัดการพื้นที่ทำกินทางการเกษตร
- สร้างภูมิคุ้มกันการเกษตรต่อการเปลี่ยนแปลงสภาพภูมิอากาศ

ยุทธศาสตร์ที่ ๕ พัฒนาระบบบริหารจัดการภาครัฐ

- พัฒนาบุคลากรการเกษตรภาครัฐ ปรับปรุงโครงสร้างส่วนราชการ และกระบวนการทำงาน

- ปรับปรุงแก้ไขกฎหมาย และกฎระเบียบที่เกี่ยวข้องกับการเกษตร

๒.๖ นโยบายสำคัญของกระทรวงเกษตรและสหกรณ์

๑. ระบบส่งเสริมการเกษตรแบบแปลงใหญ่

เกษตรแปลงใหญ่ คือ วิธีการหนึ่งในการเพิ่มความได้เปรียบทางการแข่งขันของหน่วยผลิตด้วยการคำนวณทางเศรษฐศาสตร์ เพื่อวิเคราะห์ปริมาณการผลิตที่มีประสิทธิภาพสูงสุด หรืออีกนัยหนึ่งคือการบริหารความสัมพันธ์ที่เหมาะสมระหว่างต้นทุนการผลิตกับปริมาณการผลิต/ขนาดการผลิต เพื่อให้เกิดการประหยัดต่อขนาด (Economies of Scale) ซึ่งจะเกิดขึ้นได้โดยการผลักดันให้เกษตรกรรวมกลุ่มการผลิต การจัดหาปัจจัยการผลิตที่มีคุณภาพดี (พันธุ์พืช ปุ๋ย เครื่องจักรกลทางการเกษตร และเทคโนโลยีสมัยใหม่) การจัดการด้านการตลาดและห่วงโซ่อุปทาน รวมทั้งมีการบริหารจัดการฟาร์มที่ดี เพื่อให้บรรลุเป้าหมายของธุรกิจ คือ การเพิ่มขีดความสามารถในการสร้างกำไร ความมั่นคงของกิจการและการเติบโต และความรับผิดชอบต่อสังคมและสิ่งแวดล้อม

๒. ศูนย์เรียนรู้การเพิ่มประสิทธิภาพการผลิตสินค้าเกษตร (ศพก.)

ศูนย์เรียนรู้การเพิ่มประสิทธิภาพการผลิตสินค้าเกษตร (ศพก.) คือ วิธีการจัดการความรู้อย่างหนึ่ง เพื่อให้เกษตรกรที่ต้องการความรู้ ได้รับความรู้และเรียนรู้ที่จะปรับตัวให้พร้อมรับการเกษตรสมัยใหม่ ซึ่งประกอบด้วยกระบวนการจัดการความรู้ และกระบวนการบริหารการเปลี่ยนแปลง โดยใช้สถานที่ที่เป็นที่ตั้งของแปลงเกษตร/ฟาร์ม ซึ่งเกษตรกรที่เป็นเจ้าของมีความรู้ความสามารถในการผลิตในระดับที่เป็นตัวอย่างให้เกษตรกรรอบบริเวณได้เรียนรู้แลกเปลี่ยนประสบการณ์ (Knowledge Center)

๓. พัฒนาเกษตรกรสู่ Smart Farmer

โครงการ Smart Farmer คือ กระบวนการพัฒนาทรัพยากรเกษตรกร (Human Resource Development) หรือการพัฒนาและส่งเสริมขีดความสามารถของเกษตรกร ให้มีความรู้ ความสามารถ ความเข้าใจ มีทักษะในการปฏิบัติงาน ตลอดจนมีทัศนคติและพฤติกรรมที่ดี เพื่อให้มีประสิทธิภาพในการทำอาชีพเกษตรกรกรรมที่ดีขึ้นในปัจจุบันและอนาคต เช่น การฝึกอบรม การศึกษา การสอนงานและให้คำแนะนำ (Coaching and Mentoring) และการพัฒนาสภาพแวดล้อมให้สนับสนุนการจัดการองค์ความรู้ การเรียนรู้ และการบริหารการเปลี่ยนแปลงไปสู่ความสำเร็จ และจะต้องดำเนินการพัฒนาอีกต่อไปเรื่อยๆ ตลอดเวลาที่ยังมีชีวิต

๔. บริหารจัดการพื้นที่เกษตรตามแผนที่การเกษตรเชิงรุก (Zoning by Agri-map)

การบริหารจัดการพื้นที่เกษตรกรรม คือ วิธีการสร้างความได้เปรียบในการแข่งขันของภาคเกษตร โดยการวางแผนและจัดการให้พื้นที่เกษตรของประเทศที่มีความแตกต่างด้านดิน น้ำ และอากาศ ในแต่ละภูมิภาค ให้สามารถสร้างรายได้จากการผลิตสินค้าเกษตรที่เหมาะสมกับประเภท ชนิดพันธุ์ ซึ่งจะทำให้เกษตรกรมีต้นทุนการผลิตค้ำค่าการลงทุน รวมทั้งการจัดการให้ปริมาณและคุณภาพสินค้าเกษตรมีความสอดคล้องกับความต้องการของตลาด

๕. พัฒนาคุณภาพสินค้าเกษตรสู่มาตรฐาน (GAP)

ความปลอดภัยด้านอาหารหรืออาหารปลอดภัย (Food Safety) คือ อาหารที่ปลอดภัยจากสารพิษ และไม่ก่อให้เกิดอันตรายแก่ผู้บริโภค และ**มาตรฐานสินค้าเกษตร** คือ ระเบียบหรือแนวทางปฏิบัติที่เกี่ยวข้องกับคุณลักษณะต่างๆ ของตัวสินค้าเกษตร วิธีและขั้นตอนการผลิต รวมถึงการดำเนินการเกี่ยวกับสุขลักษณะความปลอดภัย มาตรฐาน ทั้งนี้ ในแต่ละประเภทประกอบด้วยมาตรฐานสินค้าและมาตรฐานระบบ

๖. เกษตรอินทรีย์

ผลิตภัณฑ์อินทรีย์ (Organic Products) คือ ผลิตภัณฑ์จากระบบการเกษตรแบบเกษตรอินทรีย์ (Organic Farming) ซึ่งปลอดจากสารเคมีและการปรุงแต่งโดยสารสังเคราะห์ ตามมาตรฐานเกษตรอินทรีย์ในทุกๆ ขั้นตอนการผลิต การแปรรูป และการเก็บรักษา และ**เกษตรอินทรีย์ (Organic Farming)** คือ ระบบการเกษตรที่ผลิตอาหารและเส้นใยด้วยความยั่งยืนทางสิ่งแวดล้อม สังคม และเศรษฐกิจ โดยเน้นหลักการปรับปรุงดิน การเคารพต่อศักยภาพทางธรรมชาติของพืช สัตว์ และนิเวศการเกษตร

๗. ตลาดสินค้าเกษตร

ตลาดสินค้าเกษตร คือ การที่ผู้ซื้อ ผู้ขาย มีการตกลงซื้อขายสินค้าและบริการร่วมกัน รวมทั้งปัจจัยการผลิต ซึ่งจะมีความหมายรวมถึงตลาดภายในประเทศ ตลาดชายฝั่ง ตลาดชายปลีก ตลาดต่างประเทศ ตลาดผลผลิต ตลาดปัจจัยการผลิต ตลาดซื้อขายสินค้าเกษตรล่วงหน้า รวมถึงตลาดพาณิชย์อิเล็กทรอนิกส์ (e-Commerce) ทั้งนี้ ลักษณะโครงสร้างตลาดที่สำคัญ ประกอบด้วย ลักษณะตลาดแข่งขันสมบูรณ์ และตลาดแข่งขันไม่สมบูรณ์

๘. การส่งเสริมเกษตรทฤษฎีใหม่

เกษตรทฤษฎีใหม่ คือ การบริหารจัดการที่ดินและน้ำเพื่อการเกษตรในที่ดินขนาดเล็กให้เกิดประโยชน์สูงสุด โดยมีการบริหารและจัดแบ่งที่ดินแปลงเล็กออกเป็นสัดส่วนที่ชัดเจน มีการคำนวณโดยหลักวิชาการเกี่ยวกับปริมาณน้ำที่จะกักเก็บให้พอเพียงต่อการเพาะปลูกได้ตลอดปี และมีการวางแผนที่สมบูรณ์แบบ

๙. แผนการผลิตและการตลาดข้าวครบวงจร

แผนการผลิตและการตลาดข้าวครบวงจร คือ วิธีการบริหารจัดการสมดุลของอุปสงค์และอุปทานข้าวของประเทศ (Demand-driven Supply Chains) โดยวิเคราะห์คาดการณ์ปริมาณความต้องการของตลาด (Demand Side) เพื่อนำมาบริหารจัดการห่วงโซ่อุปทาน (Supply Chain Management) ทั้งด้านปริมาณ ใน ระยะสั้นและในระยะยาว

๑๐. การบริหารจัดการทรัพยากรน้ำ

การบริหารจัดการน้ำ หมายถึง กระบวนการ (กรรมวิธี) จัดการน้ำ ซึ่งโดยทั่วไปเกี่ยวข้องกับการจัดหาและพัฒนา การจัดสรรและใช้เพื่อวัตถุประสงค์ต่างๆ รวมถึงตลอดถึงการอนุรักษ์และฟื้นฟูแหล่งน้ำให้คงอยู่และมีใช้อย่างยั่งยืน รวมทั้งการแก้ไขปัญหาอันเกิดจากทรัพยากรน้ำ ทั้งด้านปริมาณและคุณภาพให้หมดไป และบริหารจัดการน้ำต้องเป็น “การจัดการแบบบูรณาการ” หรือไม่ก็ “การจัดการน้ำอย่างยั่งยืน”

๑๑. การส่งเสริมการเพิ่มมูลค่าสินค้าและการใช้เครื่องจักรกลทางการเกษตรทดแทนแรงงาน

โครงการส่งเสริมการใช้เครื่องจักรกลทางการเกษตร คือ วิธีการเพิ่มโอกาสให้เกษตรกรได้เข้าถึงเครื่องจักรกลและเทคโนโลยีสมัยใหม่ ตลอดจนได้มีโอกาสศึกษา ทดลอง และเรียนรู้การใช้ประโยชน์ผ่านกระบวนการจัดการองค์ความรู้ กระบวนการบริหารการเปลี่ยนแปลงไปสู่เกษตรสมัยใหม่ โดยสนับสนุนเครื่องจักรกลผ่านสถาบันเกษตรกร

๑๒. การพัฒนาสถาบันเกษตรกรรูปแบบประชารัฐ

การพัฒนาสถาบันเกษตรกรรูปแบบประชารัฐ คือ การพัฒนาองค์กร (Organization Development) ของสหกรณ์ เพื่อเพิ่มศักยภาพและขีดความสามารถด้านการบริหารจัดการธุรกิจ/องค์กร รวมทั้งการผลิตสินค้าและบริการต่างๆ ตลอดจนห่วงโซ่มูลค่าในรูปแบบสหกรณ์

๑๓. ธนาคารสินค้าเกษตร

ธนาคารสินค้าเกษตร คือ สถานที่ที่ทำหน้าที่รับฝาก ถอน ให้ยืม หรือแลกเปลี่ยนสินค้าเกษตร รวมถึงปัจจัยการผลิต (พันธุ์พืช พันธุ์สัตว์ ปุ๋ย) ซึ่งเป็นการบริหารจัดการด้วยเกษตรกรเอง ในรูปแบบองค์กรเกษตรกร/ สถาบันเกษตรกร

๑๔. การช่วยเหลือด้านหนี้สินสมาชิกสหกรณ์/กลุ่มเกษตรกร

การช่วยเหลือด้านหนี้สินสมาชิกสหกรณ์/กลุ่มเกษตรกร คือ วิธีการปรับโครงสร้างหนี้ (Debt restructuring) และเพิ่มระดับความสามารถในการชำระหนี้สินของเกษตรกร

๑๕. การจัดระเบียบประมงให้เป็นไปตามมาตรฐาน

การจัดระเบียบประมงให้เป็นไปตามมาตรฐาน คือ วิธีการรองรับกฎระเบียบ IUU เพื่อยืนยันว่าสินค้าประมงที่ส่งออกไปยังสหภาพยุโรป ไม่ได้มาจากการทำประมงที่ผิดกฎหมาย (IUU Fishing) เพื่อรักษาทรัพยากรสัตว์น้ำให้อยู่ในภาวะที่เป็นแหล่งอาหารของมนุษยชาติอย่างยั่งยืน และรักษาสภาพแวดล้อมให้ดำรงอยู่ในสภาพที่เหมาะสม

๒.๗ แผนพัฒนาภาคในช่วงแผนพัฒนาเศรษฐกิจและสังคมแห่งชาติ ฉบับที่ ๑๒ (พ.ศ. ๒๕๖๐ - ๒๕๖๕) ฉบับทบทวน

ภาคเหนือ

“ฐานเศรษฐกิจสร้างสรรค์มูลค่าสูง เชื่อมโยงเศรษฐกิจกับประเทศในกลุ่มอนุภูมิภาคแม่น้ำโขง” ประกอบด้วยยุทธศาสตร์การพัฒนา ดังนี้

๑. พัฒนาการท่องเที่ยวและธุรกิจบริการต่อเนื่องให้มีคุณภาพ สามารถสร้างมูลค่าเพิ่มอย่างยั่งยืนและกระจายประโยชน์อย่างทั่วถึง รวมทั้งต่อยอดการผลิตสินค้าและบริการที่มีศักยภาพสูงด้วยภูมิปัญญาและนวัตกรรม
๒. ใช้โอกาสจากเขตเศรษฐกิจพิเศษและการเชื่อมโยงกับอนุภูมิภาค GMS BIMSTEC และ AEC เพื่อขยายฐานเศรษฐกิจของภาค
๓. ยกระดับเป็นฐานการผลิตเกษตรอินทรีย์และเกษตรปลอดภัย เชื่อมโยงสู่อุตสาหกรรมเกษตรแปรรูป ที่สร้างมูลค่าเพิ่มสูง
๔. พัฒนาคุณภาพชีวิตและแก้ไขปัญหาความยากจน พัฒนาระบบดูแลผู้สูงอายุอย่างมีส่วนร่วมของครอบครัวและชุมชน ยกระดับทักษะฝีมือแรงงานภาคบริการ
๕. อนุรักษ์และฟื้นฟูป่าต้นน้ำให้คงความสมบูรณ์ จัดระบบบริหารจัดการน้ำอย่างเหมาะสมและเชื่อมโยงพื้นที่เกษตรให้ทั่วถึง ป้องกันและแก้ไขปัญหาลพิษหมอกควันอย่างยั่งยืน

สภาพเศรษฐกิจสาขาเกษตรของภาคเหนือ

๑. **ภาคเกษตรมีบทบาทสำคัญต่อเศรษฐกิจภาคเหนือ** ทั้งในด้านเป็นฐานรายได้หลักของประชากรส่วนใหญ่ และการจ้างงานในปี ๒๕๕๙ ผลิตภัณฑ์ภาคเกษตรมีมูลค่า ๒๗๗,๓๑๖ ล้านบาท คิดเป็นสัดส่วนร้อยละ ๒๔.๕ ของผลิตภัณฑ์ภาค ผลผลิตเกษตรของภาคเหนือส่วนใหญ่เป็นผลิตภัณฑ์จากพืชที่สำคัญ ได้แก่ ข้าว ข้าวโพดเลี้ยงสัตว์ และอ้อยโรงงานในพื้นที่ภาคเหนือตอนล่าง ซึ่งเป็นการทำการเกษตรแปลงใหญ่ที่ยังมีการใช้สารเคมีสูง สำหรับการผลิตพืชผักและผลไม้ส่วนใหญ่อยู่ในภาคเหนือตอนบน โดยระบบการผลิตปรับสู่เกษตรอินทรีย์มากขึ้น ซึ่งอยู่ในระดับเกษตรอินทรีย์ตามวิถีพื้นบ้าน แต่มีแนวโน้มขยายสู่เชิงพาณิชย์ พืชอินทรีย์สำคัญ ได้แก่ ชาอินทรีย์ ในพื้นที่จังหวัดเชียงใหม่ เชียงราย ลำปาง และแม่ฮ่องสอน ข้าวอินทรีย์และข้าวหอมมะลิอินทรีย์ในจังหวัดเชียงราย พะเยา และเชียงใหม่ รวมทั้งพืชผักและผลไม้เมืองหนาว

๒. พื้นที่ใช้ประโยชน์ทางการเกษตร ในปี ๒๕๕๙ มีพื้นที่ใช้ประโยชน์ทางการเกษตรรวม ๓๒.๕ ล้านไร่ คิดเป็นร้อยละ ๒๑.๘ ของพื้นที่ใช้ประโยชน์ทางการเกษตรทั่วประเทศ โดยพื้นที่เกษตรของภาคเหนือส่วนใหญ่อยู่ในจังหวัดภาคเหนือตอนล่าง ซึ่งลักษณะภูมิประเทศส่วนใหญ่เป็นพื้นที่ค่อนข้างราบเหมาะสำหรับปลูกข้าวและพืชไร่ มีความเหมาะสมในการทำเกษตรแปลงใหญ่ ขณะที่จังหวัดในภาคเหนือตอนบนมีพื้นที่เกษตรไม่มากนักเนื่องจากเป็นภูเขาสูงสลับที่ราบเชิงเขา และมีขนาดฟาร์มเล็กมากประมาณ ๑๐ ไร่ต่อครัวเรือน จึงเหมาะกับเกษตรแบบประณีตหรือเกษตรอินทรีย์

๓. พื้นที่ชลประทานต่อพื้นที่เกษตรของภาคเหนือสูงกว่าค่าเฉลี่ยประเทศ โดยในปี ๒๕๕๙ มีสัดส่วนร้อยละ ๒๘.๙ ครอบคลุมพื้นที่ประมาณ ๙.๐๒ ล้านไร่ คิดเป็นร้อยละ ๒๗.๖ ของพื้นที่ชลประทานทั่วประเทศ พื้นที่โครงการชลประทานของภาคเหนือร้อยละ ๗๐ อยู่ในจังหวัดภาคเหนือตอนล่าง แต่ยังมีสัดส่วนพื้นที่ชลประทาน ต่อพื้นที่เกษตรค่อนข้างต่ำเพียงร้อยละ ๒๗.๓ จึงเป็นข้อจำกัดในการบริหารจัดการน้ำเพื่อการเกษตร ทั้งการเก็บกักน้ำในฤดูแล้งและชะลอน้ำในฤดูฝนไม่ให้ความชุ่มชื้นผลเสียหาย

ภาคตะวันออกเฉียงเหนือ

“ศูนย์กลางเศรษฐกิจของอนุภูมิภาคลุ่มแม่น้ำโขง”

ประกอบด้วยยุทธศาสตร์การพัฒนา ดังนี้

๑. บริหารจัดการน้ำให้เพียงพอต่อการพัฒนาเศรษฐกิจและคุณภาพชีวิตอย่างยั่งยืน
๒. แก้ไขปัญหาความยากจนและพัฒนาคุณภาพชีวิตผู้มีรายได้น้อย เพื่อลดความเหลื่อมล้ำทางสังคม
๓. สร้างความเข้มแข็งของฐานเศรษฐกิจภายใน ควบคู่กับการแก้ไขปัญหาด้านทรัพยากรธรรมชาติและสิ่งแวดล้อม
๔. พัฒนาการท่องเที่ยวเชิงบูรณาการ
๕. ใช้โอกาสจากการพัฒนาโครงข่ายคมนาคมขนส่งที่เชื่อมโยงพื้นที่เศรษฐกิจหลักภาคกลาง และพื้นที่ระเบียงเศรษฐกิจภาคตะวันออก (EEC) เพื่อพัฒนาเมืองและพื้นที่เศรษฐกิจใหม่ๆ ของภาค
๖. พัฒนาความร่วมมือและใช้ประโยชน์จากข้อตกลงกับประเทศเพื่อนบ้านในการสร้างความเข้มแข็งทางเศรษฐกิจตามแนวชายแดนและแนวระเบียงเศรษฐกิจ

สภาพเศรษฐกิจสาขาเกษตรของภาคตะวันออกเฉียงเหนือ

๑. เป็นแหล่งผลิตพืชเศรษฐกิจหลักของประเทศ แต่รูปแบบการผลิตยังอาศัยน้ำฝนเป็นหลัก จึงมีผลิตภาพต่ำ โดยในปี ๒๕๕๙ ผลิตภัณฑ์ภาคเกษตรมีมูลค่า ๒๙๒,๐๑๗ ล้านบาท พืชหลักของภาค ได้แก่ ข้าว อ้อยโรงงาน และมันสำปะหลัง โดยมีพื้นที่ปลูกข้าวมากที่สุดของประเทศ ส่วนใหญ่ปลูกข้าวหอมมะลิ ๑๐๕ ในพื้นที่ตอนกลางและตอนล่างของภาค โดยเฉพาะพื้นที่ทุ่งกุลาร้องไห้ให้ครอบคลุมพื้นที่จังหวัดยโสธร ศรีสะเกษ สุรินทร์ มหาสารคาม ร้อยเอ็ด และทุ่งสัมฤทธิ์ครอบคลุมพื้นที่จังหวัดนครราชสีมาและบุรีรัมย์ โดยผลผลิตเฉลี่ย ต่อไร่ในภาพรวมต่ำกว่าระดับประเทศ เนื่องจากทำการเกษตรแบบดั้งเดิม ใช้สารเคมีสูง ซึ่งในแต่ละปีมีการนำเข้าวัตถุดิบทางการเกษตร เฉลี่ยไม่ต่ำกว่า ๓ พันล้านบาทต่อปี เป็นภาคที่มีพื้นที่ปลูกอ้อยและมันสำปะหลัง มากที่สุดของประเทศ โดยอ้อยส่วนใหญ่ปลูกในพื้นที่จังหวัดนครราชสีมา ชัยภูมิ ขอนแก่น กาฬสินธุ์ และอุดรธานีและมันสำปะหลังในพื้นที่จังหวัดนครราชสีมา ชัยภูมิ และอุดรธานี

สำหรับพื้นที่ปลูกข้าวอินทรีย์ มีแนวโน้มขยายพื้นที่มากขึ้น ปัจจุบันแหล่งปลูกข้าวอินทรีย์ในประเทศไทยร้อยละ ๘๐ อยู่ในภาคตะวันออกเฉียงเหนือ โดยเฉพาะในพื้นที่ทุ่งกุลาร้องไห้ (ยโสธร สุรินทร์ มหาสารคาม

ศรีสะเกษ ร้อยเอ็ด) และอุบลราชธานี ส่วนอีกร้อยละ ๒๐ อยู่ในภาคเหนือตอนบน ตลาตข้าวอินทรีย์ส่วนใหญ่ส่งออกต่างประเทศ โดยเฉพาะสหภาพยุโรป

๒. มีพื้นที่ใช้ประโยชน์ทางการเกษตรมากที่สุด แต่ขนาดฟาร์มที่ถือครองต่อครัวเรือนเกือบต่ำสุดของประเทศ ในปี ๒๕๕๙ มีพื้นที่ใช้ประโยชน์ทางการเกษตร ๖๓.๘๗ ล้านไร่ คิดเป็นร้อยละ ๔๒.๘ ของประเทศ โดยพบว่าพื้นที่ที่มีการใช้ประโยชน์ที่ดินสูงสุด คือ จังหวัดในบริเวณตอนล่างของภาค มีพื้นที่ใช้ประโยชน์ทางการเกษตร มากที่สุด ๒๖.๔๒ ล้านไร่ คิดเป็นร้อยละ ๔๑.๔ ของภาค สำหรับขนาดฟาร์มที่ถือครองต่อครัวเรือน มีเพียง ๒๓.๔ ไร่ต่อครัวเรือน ต่ำกว่าระดับประเทศที่มีขนาดฟาร์มถือครองต่อครัวเรือน ๒๕.๓ ไร่ต่อครัวเรือน จังหวัดที่มีเนื้อที่ถือครองทำการเกษตรต่อครัวเรือนมากที่สุด ได้แก่ จังหวัดนครราชสีมา หนองคาย เลย และหนองบัวลำภู มีเนื้อที่ถือครอง ๓๒.๒๘ ๓๑.๙๐ ๓๐.๐ และ ๒๖.๐ ไร่ต่อครัวเรือนตามลำดับ จังหวัดที่มีเนื้อที่ถือครองทำการเกษตรต่ำสุด ของภาค ได้แก่ จังหวัดสกลนคร นครพนม และศรีสะเกษ โดยมีเนื้อที่ถือครอง ๑๗.๕๑ ๑๘.๖๔ และ ๒๐.๐๙ ไร่ต่อครัวเรือนตามลำดับ

๓. พื้นที่ชลประทานน้อยกว่าทุกภาค โดยมีเพียง ๗.๓๒ ล้านไร่ คิดเป็นร้อยละ ๑๑.๕ ของพื้นที่เกษตร ซึ่งต่ำกว่าระดับประเทศที่มีพื้นที่ชลประทานต่อพื้นที่เกษตรร้อยละ ๒๑.๙ ผลผลิตการเกษตรของภาคขึ้นอยู่กับสภาพดินฟ้าอากาศเป็นหลัก ประกอบกับความเสี่ยงจากการเปลี่ยนแปลงสภาพภูมิอากาศที่มีความรุนแรงมากขึ้น ส่งผลกระทบต่อความมั่นคงด้านอาหาร ในพื้นที่ตอนกลางของภาคมีสัดส่วนพื้นที่ชลประทานต่อพื้นที่เกษตร มากที่สุดร้อยละ ๑๖.๕ ได้แก่ จังหวัดกาฬสินธุ์ มีสัดส่วนร้อยละ ๑๙.๔ ของพื้นที่เกษตรของจังหวัด รองลงมาพื้นที่ตอนล่างของภาคมีสัดส่วนพื้นที่ชลประทานต่อพื้นที่เกษตรร้อยละ ๑๓.๙ ได้แก่ จังหวัดนครราชสีมา โยธธร์ มีสัดส่วน ร้อยละ ๑๑.๒ และ ๑๑.๑ ของพื้นที่เกษตรของจังหวัดตามลำดับ

ภาคกลางและพื้นที่กรุงเทพมหานคร

“พัฒนากรุงเทพฯ สู่มหานครทันสมัย และภาคกลางเป็นฐานการผลิตสินค้าและบริการที่มีมูลค่าสูง”
ประกอบด้วยยุทธศาสตร์การพัฒนา ดังนี้

๑. พัฒนากรุงเทพฯ เป็นมหานครทันสมัยระดับโลกควบคู่กับการพัฒนาคุณภาพชีวิตและแก้ไขปัญหา สิ่งแวดล้อมเมือง

๒. พัฒนาคุณภาพแหล่งท่องเที่ยวที่มีชื่อเสียงระดับนานาชาติ และสร้างความเชื่อมโยงเพื่อกระจายการท่องเที่ยวทั่วทั้งภาค

๓. ยกระดับการผลิตสินค้าเกษตรและอุตสาหกรรมโดยใช้นวัตกรรม เทคโนโลยี และความคิดสร้างสรรค์ เพื่อให้สามารถแข่งขันได้อย่างยั่งยืน

๔. บริหารจัดการน้ำและทรัพยากรธรรมชาติเพื่อแก้ไขปัญหา น้ำท่วม ภัยแล้ง และคงความสมดุลของระบบนิเวศอย่างยั่งยืน

๕. เปิดประตูการค้า การลงทุน และการท่องเที่ยว เชื่อมโยงเขตเศรษฐกิจพิเศษทวาย-ภาคกลาง-ระยองเศรษฐกิจพิเศษภาคตะวันออก

๖. พัฒนาความเชื่อมโยงเศรษฐกิจและสังคมกับทุกภาค เพื่อเสริมสร้างเสถียรภาพและลดความเหลื่อมล้ำ ภายในประเทศ

สภาพเศรษฐกิจสาขาเกษตรของภาคกลางและพื้นที่กรุงเทพมหานคร

๑. ภาคกลางมีศักยภาพในการพัฒนาด้านการเกษตรตั้งแต่ต้นน้ำ กลางน้ำ และปลายน้ำ โดยมีดินและน้ำอุดมสมบูรณ์ และมีระบบชลประทานที่ดี มีลักษณะภูมิประเทศที่เอื้ออำนวย ทำให้เป็นแหล่งผลิตสินค้าเกษตรหลากหลายประเภท ทั้งพืชผัก ผลไม้ ปศุสัตว์ และประมง รวมทั้งเป็นแหล่งอุตสาหกรรมแปรรูปการเกษตร

ที่เชื่อมโยงแหล่งผลิตสินค้าเกษตรทั้งในภาคกลางและภาคอื่นๆ มีสถาบันวิทยาศาสตร์ข้าวแห่งชาติตั้งอยู่ที่จังหวัดสุพรรณบุรี มีศูนย์วิจัยข้าวตั้งอยู่ในพื้นที่หลายจังหวัด ได้แก่ จังหวัดชัยนาท สุพรรณบุรี ลพบุรี ราชบุรี ปทุมธานี และพระนครศรีอยุธยา นอกจากนี้ยังมีตลาดค้าส่งค้าปลีกสินค้าเกษตรที่สำคัญในพื้นที่ เช่น ตลาดไท จังหวัดปทุมธานี ตลาดศรีเมือง จังหวัดราชบุรี ตลาดปลาสุพรรณ จังหวัดอ่างทอง และตลาดมหาชัย จังหวัดสมุทรสาคร เป็นต้น

๒. ภาคกลางมีมูลค่าผลิตภัณฑ์ภาคเกษตร ณ ราคาประจำปี พ.ศ. ๒๕๕๙ ประมาณ ๑๙๘,๐๐๔ ล้านบาท ลดลงจาก ๒๑๙,๔๕๐ ล้านบาท ในปี ๒๕๕๕ โดยเป็นมูลค่าผลิตภัณฑ์เกษตรกรรม การป่าไม้ ณ ราคาประจำปี พ.ศ. ๒๕๕๙ ประมาณ ๑๖๘,๐๗๙ ล้านบาท และการประมง ๒๙,๙๒๕ ล้านบาท ภาคเกษตรฯ มีสัดส่วนมูลค่าผลิตภัณฑ์คิดเป็นร้อยละ ๑๖.๐ ของมูลค่าผลิตภัณฑ์ภาคเกษตรฯ ของประเทศ เมื่อพิจารณาอัตราการเติบโตเฉลี่ยในช่วง ๕ ปี (พ.ศ. ๒๕๕๕ - ๒๕๕๙) ของภาคเกษตรฯ พบว่าหดตัวเฉลี่ยร้อยละ ๑.๘ ในขณะที่ระดับประเทศหดตัวเฉลี่ยร้อยละ ๑.๑ เนื่องจากรูปแบบการผลิตเป็นเกษตรเชิงพาณิชย์ที่ใช้สารเคมีจำนวนมาก มีปัญหาดินเสื่อมโทรม และหลายพื้นที่มักประสบปัญหาอุทกภัยและภัยแล้ง มูลค่าผลิตภัณฑ์เกษตรกรรม การป่าไม้ มีสัดส่วนการผลิตร้อยละ ๕.๐ ต่อมูลค่าผลิตภัณฑ์ภาคกลาง และร้อยละ ๑๕.๐ ของมูลค่าผลิตภัณฑ์เกษตรกรรม การป่าไม้ของประเทศ สำหรับการประมงแม้ว่าจะมีสัดส่วนการผลิตเพียงร้อยละ ๐.๙ ต่อมูลค่าผลิตภัณฑ์ภาคกลาง แต่มีสัดส่วนสูงถึงร้อยละ ๒๖.๒ ของมูลค่าผลิตภัณฑ์การประมงของประเทศ

๓. ภาคกลางเป็นแหล่งการทำเกษตรฯ ที่สำคัญของประเทศและมีแนวโน้มการพัฒนาคุณภาพการผลิตมากขึ้น แหล่งการทำเกษตรฯ (เกษตรและประมง) ที่สำคัญของภาคกลาง คือ จังหวัดราชบุรี มีสัดส่วนการผลิตร้อยละ ๑๓.๘ รองลงมา คือ สุพรรณบุรี ร้อยละ ๑๑.๘ และสมุทรสาคร ร้อยละ ๑๐.๔ ภาคกลางเป็นพื้นที่ที่มีที่ราบลุ่มแม่น้ำที่อุดมสมบูรณ์ เหมาะสมในการทำเกษตร แม้ว่าปัจจุบันมีแรงผลักดันทางเศรษฐกิจทำให้พื้นที่เกษตรกรรมของภาคกลางลดลงไปมาก โดยแปรเปลี่ยนไปเป็นพื้นที่อุตสาหกรรมและที่อยู่อาศัยมากขึ้น แต่ภาคกลาง ยังถือได้ว่าเป็นแหล่งผลิตสินค้าเกษตรที่สำคัญของประเทศแห่งหนึ่ง ทั้งทางด้านการเพาะปลูก การทำปศุสัตว์ และประมง สินค้าเกษตรที่สำคัญของภาคกลางมี ดังนี้

๓.๑ ข้าวและพืชไร่ ผลผลิตที่สำคัญ ได้แก่ ข้าว จังหวัดที่มีพื้นที่ปลูกข้าวทั้งนาปีและนาปรังมาก คือ จังหวัดสุพรรณบุรี พระนครศรีอยุธยา และชัยนาท **มันสำปะหลัง** จังหวัดที่มีพื้นที่ปลูกมันสำปะหลังมาก คือ จังหวัดกาญจนบุรี และลพบุรี **อ้อยโรงงาน** ปลูกมากในจังหวัดกาญจนบุรี ลพบุรี และสุพรรณบุรี **สับปะรดโรงงาน** ปลูกมากในจังหวัดประจวบคีรีขันธ์ **ข้าวโพดเลี้ยงสัตว์** ปลูกมากในจังหวัดลพบุรี และสระบุรี

๓.๒ กล้วยไม้ เป็นพืชส่งออกสำคัญที่ทำรายได้และสร้างชื่อเสียงให้กับประเทศ โดยแหล่งผลิตกล้วยไม้ที่สำคัญของประเทศอยู่ในพื้นที่ภาคกลาง ซึ่งจังหวัดที่มีพื้นที่เก็บเกี่ยวและผลผลิตมากที่สุดของภาคและของประเทศ คือ จังหวัดนครปฐม รองลงมา คือ จังหวัดสมุทรสาคร

๓.๓ ปศุสัตว์ ได้แก่ **โคนม** เลี้ยงมากที่สุดที่จังหวัดสระบุรี รองลงมา คือ ลพบุรี ราชบุรี ประจวบคีรีขันธ์ กาญจนบุรี และนครปฐม **โคเนื้อ** เลี้ยงมากที่สุดที่จังหวัดกาญจนบุรี รองลงมา คือ สุพรรณบุรี ราชบุรี เพชรบุรี และประจวบคีรีขันธ์ **สุกร** เลี้ยงมากที่สุดที่จังหวัดราชบุรี รองลงมา คือ นครปฐม ลพบุรี สุพรรณบุรี และสระบุรี **เป็ดเนื้อ** เลี้ยงมากที่สุดที่จังหวัดสระบุรี รองลงมา คือ นครปฐม ลพบุรี และราชบุรี **เป็ดไข่** เลี้ยงมากที่สุดที่จังหวัดสระบุรี รองลงมา คือ อ่างทอง นครปฐม ราชบุรี ลพบุรี และพระนครศรีอยุธยา **ไก่เนื้อ** เลี้ยงมากที่สุดที่จังหวัดลพบุรี รองลงมา คือ กาญจนบุรี สระบุรี สุพรรณบุรี ราชบุรี และนครปฐม และ **ไก่ไข่** เลี้ยงมากที่สุดที่จังหวัดพระนครศรีอยุธยา รองลงมา คือ สุพรรณบุรี นครปฐม อ่างทอง และสระบุรี

๓.๔ ประมง ภาคกลางมีศักยภาพการทำประมงทั้งน้ำจืดและน้ำเค็ม โดยจังหวัดที่มีมูลค่าผลิตภัณฑ์ประมงน้ำเค็มสูงที่สุดของภาค คือ จังหวัดสมุทรสาคร รองลงมา คือ ประจวบคีรีขันธ์ และสมุทรปราการ ส่วนจังหวัดที่มีมูลค่าผลิตภัณฑ์ประมงน้ำจืดสูงที่สุดของภาค คือ จังหวัดนครปฐม

๔. พื้นที่ชลประทานต่อพื้นที่เกษตรของภาคกลางสูงกว่าค่าเฉลี่ยประเทศ โดยมีสัดส่วนร้อยละ ๕๕.๒ ซึ่งสูงกว่าค่าเฉลี่ยของประเทศที่มีสัดส่วนร้อยละ ๒๑.๙ พื้นที่ชลประทานของภาคกลางในปี ๒๕๕๙ ครอบคลุมพื้นที่ประมาณ ๙.๙๕ ล้านไร่ คิดเป็นร้อยละ ๓๐.๕ ของพื้นที่ชลประทานทั่วประเทศ

๕. เกษตรปลอดภัย/เกษตรอินทรีย์ในพื้นที่ที่ยังไม่มีมากนัก จากข้อมูลการตรวจรับรองเกษตรปลอดภัย และเกษตรอินทรีย์ของกรมวิชาการเกษตร ณ วันที่ ๕ พฤศจิกายน ๒๕๖๑ พบว่าภาคกลางมีพื้นที่เกษตรปลอดภัย รวมทั้งสิ้น ๑๐๑,๘๙๓.๕๘ ไร่ แบ่งออกเป็นที่ยังไม่หมดอายุ ๙๘,๔๘๐.๖๕ ไร่ และที่หมดอายุ ๓,๔๑๒.๙๓ ไร่ และเกษตรอินทรีย์ ๑,๔๖๙.๙๙ ไร่ แบ่งออกเป็นที่ยังไม่หมดอายุ ๑,๔๔๗.๗๔ ไร่ และที่หมดอายุ ๒๒.๒๕ ไร่ โดยจังหวัดในภาคกลางที่มีพื้นที่ได้รับการรับรองแหล่งผลิตสินค้าเกษตรปลอดภัยมากที่สุด คือ จังหวัดประจวบคีรีขันธ์ รองมา คือ จังหวัดปทุมธานี ราชบุรี และสุพรรณบุรี ส่วนจังหวัดที่มีพื้นที่ได้รับการรับรองแหล่งผลิตสินค้าเกษตรอินทรีย์มากที่สุด คือ จังหวัดลพบุรี รองมา คือ จังหวัดสุพรรณบุรี สระบุรี ประจวบคีรีขันธ์ และราชบุรี

ภาคตะวันออก

“ฐานเศรษฐกิจชั้นนำของอาเซียน”

ประกอบด้วยยุทธศาสตร์การพัฒนา ดังนี้

๑. พัฒนาพื้นที่ระเบียงเศรษฐกิจพิเศษภาคตะวันออกให้เป็นเขตเศรษฐกิจพิเศษที่มีความทันสมัยที่สุดในภูมิภาคอาเซียน

๒. พัฒนาภาคตะวันออกให้เป็นแหล่งผลิตอาหารที่มีคุณภาพและได้มาตรฐานสากล

๓. ปรับปรุงมาตรฐานสินค้าและธุรกิจบริการด้านการท่องเที่ยว

๔. พัฒนาพื้นที่เศรษฐกิจชายแดนให้เป็นประตูเศรษฐกิจเชื่อมโยงกับประเทศเพื่อนบ้านและเจริญเติบโต อย่างยั่งยืน

๕. แก้ไขปัญหาทรัพยากรธรรมชาติและจัดระบบการบริหารจัดการมลพิษให้มีประสิทธิภาพเพิ่มขึ้น

สภาพเศรษฐกิจสาขาเกษตรของภาคตะวันออก

๑. ภาคตะวันออกมีมูลค่าผลิตภัณฑ์ภาคเกษตร ณ ราคาประจำปี พ.ศ. ๒๕๕๙ ประมาณ ๑๕๖,๑๕๒ ล้านบาท ลดลงจาก ๑๖๙,๖๓๒ ล้านบาท ในปี ๒๕๕๕ โดยเป็นมูลค่าผลิตภัณฑ์สาขาเกษตรฯ ๑๓๙,๙๖๐ ล้านบาท และสาขาประมง ๑๖,๑๙๒ ล้านบาท ในช่วง ๕ ปีที่ผ่านมาภาคเกษตรฯ ของภาคตะวันออกมีอัตราการหดตัวเฉลี่ยร้อยละ ๓.๒ ในขณะที่ภาคเกษตรฯ ของประเทศมีอัตราการหดตัวเฉลี่ยร้อยละ ๑.๑ สาขาเกษตรของภาคตะวันออกมีปัญหาสำคัญที่ต้องเร่งแก้ไขหลายประการ เช่น ปัญหาคุณภาพดินเสื่อมจากการใช้สารเคมี สารเคมีตกค้างในผลผลิต และปัญหาผลไม้ล้นตลาด เป็นต้น สาขาเกษตรมีสัดส่วนมูลค่าผลิตภัณฑ์คิดเป็นร้อยละ ๕.๔ ต่อมูลค่าผลิตภัณฑ์ภาคตะวันออก และร้อยละ ๑๒.๕ ของมูลค่าผลิตภัณฑ์สาขาเกษตรฯ ของประเทศ สำหรับสาขาประมงมีสัดส่วนการผลิตเพียงแค่อ้อยละ ๐.๖ ต่อมูลค่าผลิตภัณฑ์ภาคตะวันออก แต่มีสัดส่วนร้อยละ ๑๔.๒ ของมูลค่าผลิตภัณฑ์สาขาประมงของประเทศ

๒. แหล่งการทำเกษตรฯ ที่สำคัญของภาคตะวันออก คือ จังหวัดจันทบุรี มีสัดส่วนการผลิตร้อยละ ๓๙.๑ รองลงมา คือ ระยองร้อยละ ๑๓.๐ ฉะเชิงเทราร้อยละ ๑๑.๗ ตราดร้อยละ ๑๑.๑ และชลบุรีร้อยละ ๑๐.๗ ปัจจุบันพื้นที่เกษตรกรรมของภาคตะวันออกได้แปรเปลี่ยนไปเป็นพื้นที่อุตสาหกรรมและที่อยู่อาศัยมากขึ้น แต่ภาคตะวันออกก็ยังถือว่าเป็นแหล่งผลิตสินค้าเกษตรที่สำคัญของประเทศแห่งหนึ่ง ทั้งทางด้านการเพาะปลูก การทำปศุสัตว์ และประมง สินค้าเกษตรที่สำคัญของภาคตะวันออกมี ดังนี้

๒.๑ ข้าวและพืชไร่ ผลผลิตที่สำคัญ ได้แก่ ข้าวและมันสำปะหลัง จังหวัดที่มีพื้นที่ปลูกข้าวนาปี มากของภาค คือ จังหวัดสระแก้ว ฉะเชิงเทรา ปราจีนบุรี และนครนายก ส่วนจังหวัดที่มีพื้นที่ปลูกมันสำปะหลังมาก คือ จังหวัดสระแก้ว ฉะเชิงเทรา และชลบุรี

๒.๒ ผลไม้ ที่สำคัญ ได้แก่ **ทุเรียน** จังหวัดที่เป็นแหล่งปลูกทุเรียนในภาคที่สำคัญ คือ จังหวัด จันทบุรี ระยอง และตราด **มังคุด** แหล่งปลูกที่สำคัญ คือ จังหวัดจันทบุรี ตราด และระยอง **ลำไย** แหล่งปลูกลำไย ที่สำคัญ คือ จังหวัดจันทบุรี **เงาะ** แหล่งปลูกที่สำคัญ คือ จังหวัดจันทบุรี และตราด **ลองกอง** แหล่งปลูกลองกอง ที่สำคัญ คือ จังหวัดจันทบุรี

๒.๓ ปศุสัตว์ ได้แก่ **ไก่เนื้อ** แหล่งเลี้ยงที่สำคัญ คือ จังหวัดชลบุรี ปราจีนบุรี ฉะเชิงเทรา และระยอง **ไก่ไข่** แหล่งเลี้ยงที่สำคัญ คือ จังหวัดฉะเชิงเทรา ชลบุรี และนครนายก **เป็ดเนื้อ** แหล่งเลี้ยงที่สำคัญ คือ จังหวัดฉะเชิงเทรา ระยอง และปราจีนบุรี **เป็ดไข่** แหล่งเลี้ยงที่สำคัญ คือ จังหวัดฉะเชิงเทรา และชลบุรี และ**สุกร** แหล่งเลี้ยงที่สำคัญ คือ จังหวัดฉะเชิงเทรา และชลบุรี

๒.๔ ประมง ภาคตะวันออกมีศักยภาพในการทำการประมง โดยจังหวัดที่มีมูลค่าผลิตภัณฑ์ ประมงสูงที่สุดของภาค คือ จังหวัดตราด รองลงมา คือ ระยอง และจันทบุรี

๓. พื้นที่ชลประทานต่อพื้นที่เกษตรของภาคตะวันออกต่ำกว่าค่าเฉลี่ยประเทศ โดยมีสัดส่วนร้อยละ ๒๑.๑ ซึ่งต่ำกว่าค่าเฉลี่ยของประเทศที่มีสัดส่วนร้อยละ ๒๑.๙ พื้นที่ชลประทานของภาคตะวันออกในปี ๒๕๕๙ ครอบคลุมพื้นที่ประมาณ ๒.๗๒ ล้านไร่ คิดเป็นร้อยละ ๘.๓ ของพื้นที่ชลประทานทั้งประเทศ

๔. เกษตรปลอดภัยและเกษตรอินทรีย์ในพื้นที่ยังมีไม่มากนัก จากข้อมูลการตรวจรับรองเกษตร ปลอดภัยและเกษตรอินทรีย์ของกรมวิชาการเกษตร ณ วันที่ ๕ พฤศจิกายน ๒๕๖๑ พบว่าภาคตะวันออกมีพื้นที่ เกษตรปลอดภัยรวมทั้งสิ้น ๒๔๒,๖๘๘.๔๔ ไร่ โดยจังหวัดในภาคตะวันออกที่มีพื้นที่ได้รับการรับรองแหล่งผลิต สินค้าเกษตรปลอดภัยมากที่สุด คือ จังหวัดจันทบุรี รองลงมา คือ จังหวัดตราด และระยอง และเกษตรอินทรีย์ ๑,๑๓๙.๐๔ ไร่ โดยจังหวัดที่มีพื้นที่ได้รับการรับรองแหล่งผลิตสินค้าเกษตรอินทรีย์มากที่สุด คือ จังหวัดระยอง รองลงมา คือ จังหวัดจันทบุรี และตราด

ภาคใต้

“ภาคใต้เป็นเมืองท่องเที่ยวพักผ่อนตากอากาศระดับโลก เป็นศูนย์กลางผลิตภัณฑ์ยางพาราและปาล์มน้ำมันของ ประเทศ และเมืองเศรษฐกิจเชื่อมโยงการค้าการลงทุนกับภูมิภาคอื่นของโลก”

ประกอบด้วยยุทธศาสตร์การพัฒนา ดังนี้

๑. พัฒนาการท่องเที่ยวของภาคให้เป็นแหล่งท่องเที่ยวคุณภาพชั้นนำของโลก
๒. พัฒนาอุตสาหกรรมการแปรรูปยางพาราและปาล์มน้ำมันแห่งใหม่ของประเทศ
๓. พัฒนาการผลิตสินค้าเกษตรหลักของภาคและสร้างความเข้มแข็งสถาบันเกษตรกร
๔. พัฒนาโครงสร้างพื้นฐานสนับสนุนการท่องเที่ยว การพัฒนาเขตอุตสาหกรรม และการเชื่อมโยง การค้าโลก

สภาพเศรษฐกิจสาขาเกษตรของภาคใต้

๑. มูลค่าผลิตภัณฑ์ภาคเกษตรของภาคใต้มีแนวโน้มลดลง ปี ๒๕๕๙ ภาคใต้มีมูลค่าผลิตภัณฑ์ มวลรวมภาคเกษตร ณ ราคาประจำปี จำนวน ๒๖๓,๙๙๕ ล้านบาท ลดลงจาก ๓๐๔,๓๘๒ ล้านบาท ในปี ๒๕๕๕ โดยมีสัดส่วนมูลค่าผลิตภัณฑ์ภาคเกษตรคิดเป็นร้อยละ ๒๒.๓ ของมูลค่าผลิตภัณฑ์มวลรวมภาค อัตราการขยายตัว เฉลี่ยในช่วง ๕ ปี (พ.ศ.๒๕๕๕ - ๒๕๕๙) ของภาคเกษตรฯ ร้อยละ ๑.๗ สูงกว่าระดับประเทศที่มีอัตราการหดตัว

เฉลี่ย ๑.๑ ซึ่งกิจกรรมยางพารา ปาล์มน้ำมัน ประมง และการเพาะเลี้ยงสัตว์น้ำ ยังเป็นกิจกรรมการเกษตรที่มีบทบาทสำคัญทางเศรษฐกิจ โดยมีสัดส่วนร้อยละ ๓๗.๖ ๑๗.๑ ๑๕.๘ และ ๑๓.๐ ของมูลค่าผลิตภัณฑ์ภาคเกษตรฯ

๒. ยางพารา เป็นพืชเศรษฐกิจหลักของภาคใต้ ในปี ๒๕๖๐ มีพื้นที่ปลูกยางพารา ๑๑.๐๙ ล้านไร่ หรือ ร้อยละ ๔๙.๔ ของพื้นที่ปลูกยางพาราทั้งประเทศ โดยลดลงจาก ๑๑.๔๖ ล้านไร่ ในปี ๒๕๕๙ และ ๑๑.๒๒ ล้านไร่ ในปี ๒๕๕๕ มีปริมาณผลผลิต ๒.๓๙ ล้านตัน หรือ ๕๓.๑ ของผลผลิตทั้งประเทศ ลดลงเมื่อเทียบกับปี ๒๕๕๙ และ ๒๕๕๕ ที่มีผลผลิต ๒.๔๙ ล้านตัน และ ๒.๕๘ ล้านตัน ตามลำดับ จังหวัดสุราษฎร์ธานีมีพื้นที่ปลูกมากที่สุดของประเทศ ๒.๕๔ ล้านไร่ รองลงมา ได้แก่ จังหวัดสงขลา ๑.๙๘ ล้านไร่ และจังหวัดนครศรีธรรมราช ๑.๕๐ ล้านไร่ ผลผลิตยางพาราเฉลี่ยต่อไร่สูงกว่าระดับประเทศแต่มีแนวโน้มลดลง โดยมีผลผลิตเฉลี่ยต่อไร่ ๒๔๔ กิโลกรัม ลดลงจากปี ๒๕๕๙ และปี ๒๕๕๕ ที่ ๒๕๖ และ ๒๘๐ กิโลกรัมต่อไร่ ตามลำดับ

๓. ปาล์มน้ำมัน ปี ๒๕๖๐ ภาคใต้มีพื้นที่ปลูกปาล์มน้ำมัน ๔.๖๖ ล้านไร่ คิดเป็นร้อยละ ๘๔.๖ ของพื้นที่ปลูกปาล์มน้ำมันทั้งประเทศ เพิ่มขึ้นเมื่อเทียบกับปี ๒๕๕๙ มีพื้นที่ปลูก ๔.๓๖ ล้านไร่ และปี ๒๕๕๕ มีพื้นที่ปลูก ๓.๗๕ ล้านไร่ มีปริมาณผลผลิต ๑๒.๑๓ ล้านตัน หรือ ร้อยละ ๘๙.๗๗ ของผลผลิตทั้งประเทศ โดยเพิ่มขึ้นจาก ๑๐.๓๗ ล้านตัน และ ๑๐.๒๑ ล้านตัน ในปี ๒๕๕๕ และ ๒๕๕๙ ตามลำดับ จังหวัดสุราษฎร์ธานีมีพื้นที่ปลูกมากที่สุดของประเทศ ๑.๒๒ ล้านไร่ รองลงมา ได้แก่ จังหวัดกระบี่ ๑.๑๒ ล้านไร่ ผลผลิตปาล์มน้ำมันของภาคใต้มีแนวโน้มเพิ่มขึ้นตามพื้นที่ปลูกและพื้นที่ให้ผลผลิต ในปี ๒๕๖๐ ผลผลิตปาล์มน้ำมันเฉลี่ยต่อไร่ ๒,๙๖๗ กิโลกรัม สูงกว่าระดับประเทศที่ ๒,๘๓๑ กิโลกรัม อย่างไรก็ตาม ผลผลิตปาล์มน้ำมันเฉลี่ยต่อไร่มีแนวโน้มลดลงจาก ๓,๑๔๒ กิโลกรัม ในปี ๒๕๕๕ และ ๒,๗๑๗ กิโลกรัม ในปี ๒๕๕๙

๔. ภาคใต้เป็นแหล่งประมงและเพาะเลี้ยงสัตว์น้ำชายฝั่งที่สำคัญ ภาคใต้มีท่าเทียบเรือประมงในจังหวัดสงขลา ชุมพร สุราษฎร์ธานี นครศรีธรรมราช ระนอง และภูเก็ต โดยในปี ๒๕๖๐ มีปริมาณสัตว์น้ำที่จับได้ ๘๘,๗๔๘ ตัน มูลค่า ๓,๘๓๓ ล้านบาท คิดเป็นร้อยละ ๓๙.๓ ของปริมาณสัตว์น้ำของประเทศ และร้อยละ ๒๕.๖ ของมูลค่าสัตว์น้ำของประเทศ ทั้งนี้ ปริมาณสัตว์น้ำจับได้มากในจังหวัดภูเก็ต สงขลา ระนอง และชุมพร ในขณะที่การเพาะเลี้ยงสัตว์น้ำของภาคใต้ในปี ๒๕๖๐ ส่วนใหญ่เป็นการเพาะเลี้ยงกุ้ง มีพื้นที่เพาะเลี้ยง ๗๗,๒๕๒ ไร่ ปริมาณผลผลิต ๑๔๗,๕๒๔ ตัน มีพื้นที่เพาะเลี้ยงกุ้งที่สำคัญในจังหวัดสุราษฎร์ธานี นครศรีธรรมราช สงขลา และตรัง

๕. พื้นที่ใช้ประโยชน์ทางการเกษตร ปี ๒๕๕๙ ภาคใต้มีพื้นที่ใช้ประโยชน์ทางการเกษตร ๑๘.๓๑ ล้านไร่ ขนาดฟาร์ม ๒๐.๗๒ ไร่ต่อครัวเรือน ซึ่งต่ำกว่าระดับประเทศที่ ๒๑.๘๖ ไร่ต่อครัวเรือน จังหวัดสุราษฎร์ธานีมีเนื้อที่ถือครองทำการเกษตรมากที่สุด ๓.๖๗ ล้านไร่ รองลงมา คือ จังหวัดนครศรีธรรมราช ๒.๙๐ ล้านไร่ และจังหวัดภูเก็ตมีเนื้อที่ถือครองทำการเกษตรน้อยที่สุดของภาค ๐.๑๑ ล้านไร่

๖. พื้นที่ชลประทานต่อพื้นที่ทางการเกษตรของภาคใต้ต่ำกว่าค่าเฉลี่ยประเทศ โดยมีสัดส่วนร้อยละ ๑๕.๔ ต่ำกว่าค่าเฉลี่ยประเทศที่มีสัดส่วนร้อยละ ๒๑.๙ โดยพื้นที่ชลประทานภาคใต้ ๓.๓๖ ล้านไร่ หรือ ร้อยละ ๑๐.๓ ของพื้นที่ชลประทานประเทศ จังหวัดนครศรีธรรมราชมีพื้นที่ชลประทานต่อพื้นที่เกษตรสูงสุดร้อยละ ๓๗.๑ รองลงมา คือ จังหวัดสงขลา ร้อยละ ๒๗.๘

ภาคใต้ชายแดน

“เป็นแหล่งผลิตภาคเกษตรและอุตสาหกรรมเกษตรแปรรูปที่สำคัญของประเทศ และเป็นเมืองชายแดนเชื่อมโยงการค้าและการท่องเที่ยวกับพื้นที่ภาคใต้และการพัฒนาเศรษฐกิจของประเทศมาเลเซียและสิงคโปร์

ชุมชนมีความเข้มแข็งอยู่ร่วมกันอย่างสันติสุขภายใต้สังคมพหุวัฒนธรรม”

ประกอบด้วยยุทธศาสตร์การพัฒนา ดังนี้

๑. พัฒนาอุตสาหกรรมเกษตรและอุตสาหกรรมแปรรูปการเกษตรเพื่อสร้างความมั่นคงให้กับภาคการผลิต
๒. พัฒนาเมืองสู่ไฮเทค-โลก และเมืองเบตงให้เป็นเมืองการค้าและเมืองท่องเที่ยวชายแดน และพัฒนา ยะลาให้เป็นเมืองนำอยู่และศูนย์กลางเศรษฐกิจของภาคใต้ชายแดน
๓. เสริมสร้างความเข้มแข็งให้กับชุมชน

สภาพเศรษฐกิจสาขาเกษตรของภาคใต้ชายแดน

ภาคการเกษตรมีบทบาทสำคัญต่อเศรษฐกิจของภาค และการผลิตยังเป็นแบบเดิมที่มีการแปรรูป เพื่อสร้างมูลค่าเพิ่มน้อย ปี ๒๕๖๐ ผลิตภัณฑ์ภาคเกษตรมีมูลค่า ๕๕,๕๖๗ ล้านบาท คิดเป็นร้อยละ ๓๒.๕ ของ มูลค่าผลิตภัณฑ์มวลรวมภาค โดยกิจกรรมการเกษตรที่มีบทบาทสำคัญทางเศรษฐกิจของภาคใต้ชายแดน ประกอบด้วย ยางพารา ปาล์มน้ำมัน ประมงทะเลและชายฝั่ง ปศุสัตว์ และไม้ผล อัตราการขยายตัวของผลิตภัณฑ์ภาคเกษตรเฉลี่ย ในช่วง ๕ ปี (พ.ศ. ๒๕๕๕ - ๒๕๕๙) หดตัวร้อยละ ๐.๙ เนื่องจากสถานการณ์ราคายางพาราและความต้องการ ยางพาราของตลาดโลกมีแนวโน้มลดลงจากภาวะเศรษฐกิจที่ชะลอตัว รวมทั้งมีการแปรรูปเพื่อเพิ่มมูลค่าน้อยและ ขาดแคลนแรงงานภาคเกษตร

๑. การผลิตภาคเกษตรของภาคใต้ยังเป็นแบบเดิมที่มีการแปรรูปเพื่อสร้างมูลค่าเพิ่มน้อย โดยพืชเศรษฐกิจที่สำคัญของภาคใต้ชายแดน ประกอบด้วย

๑.๑ ยางพารามีแนวโน้มผลผลิตลดลง ภาคใต้ชายแดนมีพื้นที่ปลูกยางพารา ๒.๖๓ ล้าน ไร่ คิดเป็นร้อยละ ๑๑.๗ ของพื้นที่ปลูกยางพาราทั้งประเทศ ปริมาณผลผลิตและผลผลิตเฉลี่ยต่อไร่มีแนวโน้ม ลดลง โดยปี ๒๕๖๐ มีผลผลิต ๐.๕๔ ล้านตัน และผลผลิตเฉลี่ยต่อไร่ ๒๔๒ กิโลกรัม จังหวัดยะลาที่มีพื้นที่ปลูก ยางพารามากที่สุด ๑.๒๕ ล้านไร่ รองลงมา คือ จังหวัดนราธิวาส ๑.๐๑ ล้านไร่ และการทำสวนยางพารายังมีปัญหา ประสิทธิภาพ การผลิต เนื่องจากมีการปลูกในพื้นที่ที่ไม่เหมาะสม เช่น พื้นที่นา การใช้สายพันธุ์ดั้งเดิม และเทคโนโลยี การผลิต (การกรีดยาง) ที่ไม่เหมาะสม และบางส่วนขาดการบำรุงรักษาสวนยาง

๑.๒ ปาล์มน้ำมันมีประสิทธิภาพการผลิตในระดับต่ำ ในปี ๒๕๖๐ ภาคใต้ชายแดนมีพื้นที่ ปลูกปาล์มน้ำมัน ๐.๑๐ ล้านไร่ หรือร้อยละ ๑.๘ ของพื้นที่ปลูกปาล์มน้ำมันทั้งประเทศ โดยจังหวัดนราธิวาสมีพื้นที่ ปลูกมากที่สุด ๐.๐๖ ล้านไร่ รองลงมา คือ จังหวัดปัตตานี ๐.๐๒ ล้านไร่ ผลผลิตเฉลี่ยต่อไร่อยู่ในระดับต่ำที่ ๒,๒๓๑ กิโลกรัมต่อไร่ ซึ่งต่ำกว่าระดับประเทศที่ ๒,๘๓๑ กิโลกรัมต่อไร่ เนื่องจากมีการขยายพื้นที่ปลูกในที่ราบลุ่มและ พื้นที่นาร้าง ซึ่งมีปัญหาเรื่องคุณภาพดิน รวมทั้งการใช้สายพันธุ์คุณภาพต่ำ เกษตรกรบางส่วนยังขาดความรู้ ในวิธีการผลิตและการดูแลรักษาสวนปาล์มที่ถูกต้องเหมาะสม

๑.๓ ประมง ภาคใต้ชายแดนเป็นแหล่งประมงที่สำคัญของภาคใต้ ปี ๒๕๖๐ สามารถจับ สัตว์น้ำได้ ๘๐,๙๗๙ ตัน หรือร้อยละ ๓๒.๓ ของปริมาณสัตว์น้ำของประเทศ เป็นมูลค่า ๘,๕๕๕ ล้านบาท โดย ทำเทียบเรือประมงปัตตานีมีปริมาณสัตว์น้ำขึ้นท่าสูงสุดของประเทศ อย่างไรก็ตามการทำประมงในพื้นที่ประสบ ปัญหาปริมาณสัตว์น้ำลดลงจากความอุดมสมบูรณ์ของทรัพยากรที่ลดลง และปัญหาการทำประมงนอกน่านน้ำ จากมาตรการทางกฎหมายของประเทศอินโดนีเซีย รวมทั้งผลจากการใช้มาตรการการแก้ไขปัญหาการประมงผิด กฎหมาย (Illegal Unreported and Unregulated fishing หรือ IUU Fishing) ส่วนการเพาะเลี้ยงสัตว์น้ำชายฝั่ง ซึ่งส่วนใหญ่เป็นการเลี้ยงกุ้งขาวแวนนาไมและกุ้งกุลาดำ มีพื้นที่เพาะเลี้ยงรวม ๑,๘๙๗ ไร่ มีผลผลิต ๓,๕๙๓ ตัน พื้นที่เพาะเลี้ยงมากที่สุดในจังหวัดปัตตานี ทั้งนี้ การเพาะเลี้ยงยังประสบปัญหาการระบาดของโรคตายด่วน (Shrimp Early Mortality Syndrome : EMS) และความแปรปรวนของสภาพอากาศ ส่งผลกระทบต่อปริมาณ ผลผลิตกึ่งในพื้นที่

๑.๔ ปศุสัตว์ ภาคใต้ชายแดนมีการเลี้ยงปศุสัตว์ (แพะ และโค) เพื่อบริโภคในครัวเรือนและ ใช้ในพิธีกรรมทางศาสนา โดยภาครัฐได้ดำเนินโครงการส่งเสริมการเลี้ยงปศุสัตว์ในพื้นที่มาอย่างต่อเนื่อง ปี ๒๕๖๑

มีการเลี้ยงแพะ จำนวน ๑๔๘,๘๖๐ ตัว เลี้ยงมากที่สุดในจังหวัดยะลา ส่วนโคเนื้อีมีจำนวน ๒๔,๕๖๑ ตัว ในปี ๒๕๖๐ โดยเลี้ยงมากที่สุดในจังหวัดนราธิวาส อย่างไรก็ตาม ปริมาณปศุสัตว์ยังไม่เพียงพอต่อการบริโภคในพื้นที่เนื่องจาก ปัญหาการขาดแคลนสายพันธุ์ดี ปัญหาโรคติดต่อ อาทิ ปากเท้าเปื่อย และการขาดความรู้ในการจัดการฟาร์ม นอกจากนี้ ยังมีการเลี้ยงไก่เบตงในพื้นที่จังหวัดยะลา ซึ่งเป็นไก่พื้นเมืองที่เป็นเอกลักษณ์และมีชื่อเสียง แต่ยังมีข้อจำกัดในการขยายพันธุ์และควบคุมพันธุ์คุณภาพ เพื่อเพิ่มปริมาณผลผลิตให้เพียงพอกับความต้องการของตลาด

๒. พื้นที่ใช้ประโยชน์ทางการเกษตร และขนาดฟาร์ม ๑๘.๓๖ ในปี ๒๕๕๙ ภาคใต้ชายแดนมีพื้นที่ใช้ประโยชน์ทางการเกษตร ๓.๔๕ ล้านไร่ คิดเป็นร้อยละ ๒.๓๑ ของประเทศ โดยจังหวัดนราธิวาสมีพื้นที่ใช้ประโยชน์ทางการเกษตรมากที่สุด ๑.๔๑ ล้านไร่ สำหรับขนาดฟาร์มที่ถือครองต่อครัวเรือนมีเพียง ๑๔.๖๒ ไร่ต่อครัวเรือน ต่ำกว่าระดับประเทศที่มีขนาดฟาร์ม ๒๑.๘๖ ไร่ต่อครัวเรือน และจังหวัดปัตตานีมีพื้นที่ใช้ประโยชน์ทางการเกษตรน้อยที่สุด ๐.๗๕ ล้านไร่ และมีขนาดฟาร์ม ๘.๒๗ ไร่ต่อครัวเรือน

๓. พื้นที่ชลประทานต่อพื้นที่ทางการเกษตร ในปี ๒๕๕๙ ภาคใต้ชายแดนมีพื้นที่ชลประทาน ๐.๗๑ ล้านไร่ คิดเป็นสัดส่วนต่อพื้นที่การเกษตรร้อยละ ๒๐.๖๐ โดยพื้นที่ชลประทานส่วนใหญ่อยู่ในบริเวณลุ่มน้ำปัตตานี ซึ่งเป็นแหล่งเพาะปลูกข้าวที่สำคัญของภาค จังหวัดปัตตานีมีพื้นที่ชลประทานมากที่สุด ๐.๔๔ ล้านไร่ คิดเป็นร้อยละ ๕๘.๑ ของพื้นที่เกษตรของจังหวัด และจังหวัดยะลามีพื้นที่ชลประทานน้อยที่สุดที่ ๐.๐๓ ล้านไร่

๒.๘ ยุทธศาสตร์ตามแผนพัฒนาจังหวัด/กลุ่มจังหวัด

๒.๘.๑ แผนพัฒนากลุ่มจังหวัดภาคกลางตอนบน (พ.ศ. ๒๕๖๑-๒๕๖๕)

วิสัยทัศน์

“ลุ่มน้ำแห่งประวัติศาสตร์ ศูนย์กลางเศรษฐกิจที่ยั่งยืน”

ประเด็นการพัฒนา

ประเด็นการพัฒนาที่ ๑ เพิ่มความสามารถในการผลิตอาหารปลอดภัย ยกระดับผู้ประกอบการ SME ทั้งภาคเกษตร อุตสาหกรรม เพื่อรองรับเศรษฐกิจ ๔.๐

ประเด็นการพัฒนาที่ ๒ พื้นฟูและยกระดับแหล่งท่องเที่ยว กิจกรรมท่องเที่ยว ผลิตภัณฑ์ชุมชน และปรับปรุงสิ่งอำนวยความสะดวก ความปลอดภัยตามมาตรฐาน การท่องเที่ยวเพื่อสร้างความประทับใจแก่นักท่องเที่ยว

ประเด็นการพัฒนาที่ ๓ การบริหารจัดการทรัพยากรน้ำ ลุ่มน้ำเจ้าพระยา/ป่าสัก ในกลุ่มจังหวัดภาคกลางตอนบนอย่างสมดุลและยั่งยืน

ประเด็นการพัฒนาที่ ๔ พัฒนาระบบโครงข่ายคมนาคมโลจิสติกส์ขนส่งมวลชน เพื่อส่งเสริมด้านเศรษฐกิจ

วัตถุประสงค์

๑. เพิ่มประสิทธิภาพการผลิตสินค้าเกษตร ปศุสัตว์ และอาหารปลอดภัยด้วยเทคโนโลยี/นวัตกรรมให้ได้มาตรฐาน

๒. สร้างมูลค่าเพิ่มให้กับสินค้าเกษตร ปศุสัตว์ และอาหารปลอดภัยด้วยเทคโนโลยี/นวัตกรรม

๓. ยกระดับสถานประกอบการและผู้ประกอบการ SME กลุ่มจังหวัดด้วยเทคโนโลยี/นวัตกรรม เพื่อการแข่งขันทางการตลาดทั้งภายในและต่างประเทศ

แนวทางการพัฒนา

๑. ยกระดับและเพิ่มศักยภาพด้วยเทคโนโลยี/นวัตกรรม ด้านกระบวนการผลิต การแปรรูป การตลาด สำหรับสินค้าเกษตรและอาหารปลอดภัยที่ได้รับมาตรฐาน

๒. ยกระดับศักยภาพการแข่งขันของสถานประกอบการและผู้ประกอบการ SME ภาคอุตสาหกรรม
ตอบสนองตลาดผู้บริโภคอย่างกว้างขวาง

แผนงาน	ตัวชี้วัด	ค่าเป้าหมาย			
		๒๕๖๓	๒๕๖๔	๒๕๖๕	๒๕๖๓-๒๕๖๕
พัฒนาศักยภาพด้านการผลิต/การแปรรูปสินค้าเกษตรและอาหารปลอดภัยด้วยเทคโนโลยี/นวัตกรรมสู่มาตรฐานภายใต้หลักการตลาดนำการผลิต	๑. อัตราขยายตัวของผลิตภัณฑ์มวลรวมภาคเกษตรเพิ่มขึ้น	๕	๕	๕	๕
	๒. อัตราเพิ่มขึ้นของรายได้ของเกษตรกรผู้ผลิตอาหารปลอดภัย	๑๐	๑๐	๑๐	๑๐
ส่งเสริมและสนับสนุนให้ผู้ประกอบการ SME ภาคเกษตร อุตสาหกรรม เพิ่มประสิทธิภาพการผลิตด้วยเทคโนโลยี/นวัตกรรม	จำนวนสถานประกอบการและผู้ประกอบการ SME ที่ได้รับการพัฒนาเพิ่มขึ้น	๒๕๐	๒๕๐	๒๕๐	๒๕๐

๒.๘.๒ แผนพัฒนาจังหวัดชัยนาท ๕ ปี (พ.ศ. ๒๕๖๑-๒๕๖๕)

ตำแหน่งการพัฒนา (Positioning)

๑. เป็นเมืองที่ผลผลิตทางการเกษตร ได้แก่ เมล็ดพันธุ์ข้าว ข้าว ส้มโอขาวแตงกวา พืชสมุนไพร อ้อยโรงงาน มันสำปะหลัง โคเนื้อ แพะ ไก่ และปลาน้ำจืด ที่มีคุณภาพ และปลอดภัยได้มาตรฐาน
๒. เป็นเมืองท่องเที่ยวเพื่อการเรียนรู้และวิถีชีวิตชุมชน ได้แก่ การเรียนรู้วิถีเกษตร ธรรมชาติ ประวัติศาสตร์ ศาสนา วัฒนธรรมและวิถีชีวิตชุมชน
๓. เป็นเมืองที่มีทรัพยากรธรรมชาติ ได้แก่ ทรัพยากรน้ำ ป่าไม้ สัตว์น้ำจืด อุดมสมบูรณ์ และคุณภาพสิ่งแวดล้อม ได้แก่ คุณภาพน้ำ อากาศ และขยะมูลฝอย อยู่ในเกณฑ์มาตรฐาน
๔. เป็นเมืองที่คนในสังคมมีสุขภาพดี มีความรู้/โอกาสทางการศึกษาเท่าเทียมกัน ครอบครัวอบอุ่น มีอาชีพและรายได้มั่นคง ชุมชนเข้มแข็ง มีความปลอดภัยในชีวิตและทรัพย์สิน

วิสัยทัศน์

“เมืองเกษตรมาตรฐาน ย่านท่องเที่ยวเพื่อการเรียนรู้
มุ่งสู่สิ่งแวดล้อมสมดุลและสังคมเป็นสุข ตามแนวปรัชญาเศรษฐกิจพอเพียง”

เป้าประสงค์รวม

๑. เศรษฐกิจของจังหวัดขยายตัวเพิ่มขึ้น
๒. ทรัพยากรธรรมชาติอุดมสมบูรณ์ และคุณภาพสิ่งแวดล้อมอยู่ในเกณฑ์มาตรฐาน
๓. ประชาชนมีความสุขเพิ่มขึ้น

ตัวชี้วัดความสำเร็จตามเป้าหมายการพัฒนาจังหวัด

๑. อัตราการขยายตัวของผลิตภัณฑ์มวลรวมจังหวัด (GPP)
๒. อัตราการขยายตัวของผลิตภัณฑ์มวลรวมจังหวัด (GPP) ภาคเกษตร
๓. ร้อยละที่เพิ่มขึ้นของรายได้จากการท่องเที่ยว
๔. อัตราการเปลี่ยนแปลงของพื้นที่ป่า
๕. ร้อยละที่ลดลงของปริมาณการเกิดขยะมูลฝอยชุมชน
๖. ร้อยละของขยะมูลฝอยชุมชนที่ถูกกำจัดอย่างถูกหลักวิชาการ
๗. คะแนนเฉลี่ยความสุขของประชาชน

ประเด็นการพัฒนาของจังหวัด

๑. การพัฒนาการผลิต การแปรรูป การตลาดและระบบ Logistic สินค้าเกษตรมาตรฐาน
๒. การเพิ่มศักยภาพด้านท่องเที่ยวเพื่อการเรียนรู้และวิถีชุมชน
๓. การบริหารจัดการทรัพยากรธรรมชาติและสิ่งแวดล้อมอย่างสมดุลและยั่งยืน
๔. การพัฒนาคุณภาพคน และเสริมสร้างความมั่นคงปลอดภัยทางสังคม

ส่วนที่ ๒
ข้อมูลทั่วไปและ
ข้อมูลด้านการเกษตรที่สำคัญของ
จังหวัดชัยนาท



ส่วนที่ ๒

ข้อมูลทั่วไปและข้อมูลด้านการเกษตรที่สำคัญของจังหวัดชัยนาท

๑. ข้อมูลทั่วไปของจังหวัดชัยนาท

๑.๑ ข้อมูลด้านกายภาพของจังหวัดชัยนาท

๑.๑.๑ ลักษณะทางภูมิศาสตร์

๑) ที่ตั้ง จังหวัดชัยนาท ตั้งอยู่ในภาคกลางตอนบนของประเทศ บนฝั่งซ้ายของแม่น้ำเจ้าพระยา และเป็นตอนเหนือสุดของภาคกลาง บนเส้นรุ้งที่ ๑๕ องศาเหนือ และเส้นแวงที่ ๑๐๐ องศาตะวันออก มีพื้นที่จังหวัดทั้งหมด ๒,๔๖๙.๗๔๖ ตารางกิโลเมตร หรือประมาณ ๑,๕๔๓,๕๙๑ ไร่ หรือเท่ากับร้อยละ ๑๕.๕ ของพื้นที่ในภาคกลางตอนบน และอยู่ห่างจากกรุงเทพมหานคร ประมาณ ๑๙๕ กิโลเมตร

ที่มา : องค์การบริหารส่วนจังหวัดชัยนาท

๒) อาณาเขต ติดต่อกับพื้นที่ต่าง ๆ ดังนี้

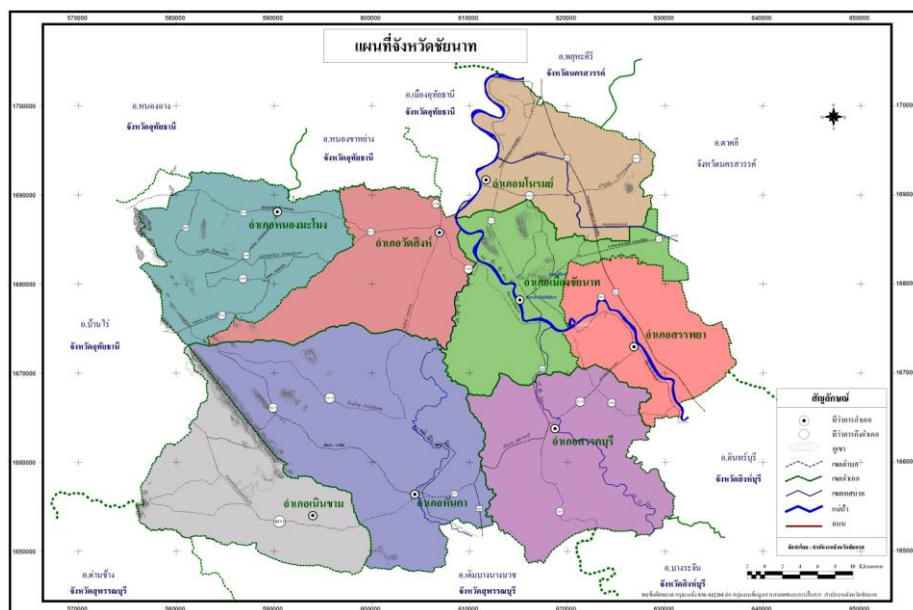
ทิศเหนือ เขตท้องที่อำเภอโมรหมัยติดต่อกับจังหวัดนครสวรรค์
เขตท้องที่อำเภอวัดสิงห์ติดต่อกับจังหวัดอุทัยธานี

ทิศใต้ เขตท้องที่อำเภอสรรพยาและอำเภอสรรคบุรีติดต่อกับจังหวัดสิงห์บุรี

ทิศตะวันออก เขตท้องที่อำเภอเมืองชัยนาทและอำเภอโมรหมัยติดต่อกับจังหวัดนครสวรรค์ เขตท้องที่อำเภอสรรพยาติดต่อกับจังหวัดสิงห์บุรี

ทิศตะวันตก เขตท้องที่อำเภอหันคา และอำเภอเนินขามติดต่อกับจังหวัดสุพรรณบุรี เขตท้องที่อำเภอหนองมะโมงติดต่อกับจังหวัดอุทัยธานี

ภาพที่ ๒ แผนที่จังหวัดชัยนาท



๓) ลักษณะภูมิประเทศ จังหวัดชัยนาทมีสภาพภูมิประเทศเป็นที่สูง ที่ราบ ที่ราบลุ่ม และมีพื้นที่ลูกคลื่นลอนตื้น มีภูเขาสลับเป็นบางช่วง โดยมีลักษณะที่สูงจากทิศตะวันตกและทิศเหนือลาดสู่ที่ราบส่วนใหญ่ตอนกลางและตอนใต้ของจังหวัด ซึ่งเกิดจากการทับถมของตะกอนริมแม่น้ำเป็นเวลานานจนดินชั้นบนกลายเป็นที่ราบ โดยสรุปแบ่งสภาพภูมิประเทศออกเป็น ๒ ลักษณะ คือ

๑) บริเวณที่ราบลุ่ม พื้นที่ประมาณร้อยละ ๖๐ ของพื้นที่ทั้งหมด ได้แก่ พื้นที่ตอนกลาง ตอนใต้ และตะวันออกของจังหวัด มีลักษณะเป็นที่ราบจนถึงพื้นที่ลูกคลื่นลอนตื้น

๒) บริเวณที่ราบสลับเนินเขาเตี้ย ประกอบด้วยพื้นที่ลูกคลื่นลอนตื้นถึงลูกคลื่นที่ราบและภูเขาสูงกระจายอยู่ทั่วไป ลาดเทสู่ที่ราบภาคกลางครอบคลุมพื้นที่ทิศตะวันตกและด้านเหนือของจังหวัด

นอกจากลักษณะภูมิประเทศเป็นที่ราบแล้ว ยังมีเนินเขาเล็ก ๆ ขนาดประมาณ ๑-๓ กิโลเมตร กระจายอยู่ทั่วไปที่สำคัญได้แก่ เขารธรรมามูล เขาพลอง เขาท่าพระ เขากะดี เขาไก่ห้อย เขาสารพัดดี เขาราวเทียน เขาแก้ว และเขาสรรพยา เป็นต้น

๔) ลักษณะดิน จังหวัดชัยนาท มีกลุ่มชุดดิน ทั้งหมด ๑๘ กลุ่ม สามารถแบ่งกลุ่มใหญ่ ๆ ได้ ๕ กลุ่มตามความเหมาะสมสำหรับการเกษตร ดังนี้

๑) กลุ่มดินที่เหมาะสมสำหรับปลูกข้าว ได้แก่ กลุ่มชุดดินที่ ๔ และ ๗ มีเนื้อที่ประมาณ ๘๖๙,๖๒๔ หรือประมาณร้อยละ ๕๖.๓๔ ของพื้นที่จังหวัด ส่วนใหญ่จะอยู่บริเวณตอนกลาง ตอนใต้และตะวันออกของจังหวัด มีลักษณะเป็นดินละเอียดเหนียว

๒) กลุ่มดินที่เหมาะสมสำหรับปลูกพืชไร่ (สับปะรด ข้าวฟ่าง อ้อย ถั่วลิสง มันสำปะหลัง และละหุ่ง) ได้แก่ กลุ่มชุดดินที่ ๓๖,๓๘ และ ๔๐ และหน่วยแผนที่ ๕๖ มีพื้นที่ประมาณ ๓๒๖,๕๘๗ ไร่ หรือร้อยละ ๒๑.๑๔ ของพื้นที่จังหวัด กระจัดกระจายอยู่ทั่วไปทางทิศตะวันตกของจังหวัด

๓) กลุ่มดินที่เหมาะสมสำหรับพืชผักและไม้ผลไม้ยืนต้น ได้แก่ กลุ่มชุดดินที่ ๓๖ และ ๕๖ มีพื้นที่ประมาณ ๑๗๔,๑๔๒ ไร่ หรือร้อยละ ๑๑.๒๘ ของพื้นที่จังหวัด ดินกลุ่มนี้มีสภาพพื้นที่ค่อนข้างราบเรียบ เกิดจากวัตถุต้นกำเนิดดินพวกตะกอนลำนํ้า

๔) กลุ่มดินที่เหมาะสมสำหรับปลูกหญ้าหรือทุ่งหญ้าเลี้ยงสัตว์ ได้แก่ กลุ่มชุดดินที่ ๓๖,๓๘,๔๐,๔๘ และ ๕๖ มีพื้นที่ประมาณ ๓๓๙,๘๐๐ ไร่ หรือร้อยละ ๒๒.๐๐ ของพื้นที่จังหวัด สภาพเป็นพื้นที่คลื่นลอนลาดกึ่งเนินเขา

๕) กลุ่มดินที่ไม่เหมาะสมสำหรับการเกษตร ลักษณะเป็นภูเขาและเทือกเขา ซึ่งมีความลาดชันมากกว่า ร้อยละ ๓๕ จึงควรรักษาสภาพตามธรรมชาติไว้ เพื่อเป็นแหล่งต้นน้ำ ลำธาร ซึ่งมีเนื้อที่ประมาณ ๒๙,๔๕๕ ไร่ หรือร้อยละ ๑.๙๑ ของพื้นที่จังหวัด

๑.๑.๒ ลักษณะภูมิอากาศ ลักษณะภูมิอากาศโดยทั่วไปของจังหวัดชัยนาทมีอุณหภูมิคล้ายคลึงกับจังหวัดใกล้เคียง ซึ่งอยู่ภายใต้อิทธิพลของลมมรสุมที่พัดผ่านประจำฤดู

๑) ฤดูกาล

ฤดูร้อน เริ่มตั้งแต่ปลายเดือนกุมภาพันธ์ ถึงเดือนเมษายน ระยะเวลาเป็นช่วงว่างของฤดูมรสุม จึงมีลมจากทิศใต้และตะวันออกเฉียงใต้พัดปกคลุม ทำให้มีอากาศร้อนอบอ้าวโดยทั่วไป

ฤดูฝน เริ่มตั้งแต่เดือนพฤษภาคม ถึงกลางเดือนตุลาคม โดยได้รับอิทธิพลจากลมมรสุมตะวันตกเฉียงใต้ ซึ่งเป็นลมร้อนและชื้น พัดจากมหาสมุทรอินเดียผ่านอ่าวไทย ปกคลุมประเทศไทย ทำให้มีฝนตกชุกโดยทั่วไป

ฤดูหนาว เริ่มตั้งแต่กลางเดือนตุลาคม ถึงเดือนกุมภาพันธ์ ได้รับอิทธิพลจากลมมรสุมตะวันออกเฉียงเหนือ จะพัดพาเอาความแห้งแล้งและความหนาวเย็นจากประเทศจีนเข้ามาปกคลุมประเทศไทย ทำให้มีอากาศหนาวเย็นโดยทั่วไป

๒) ปริมาณน้ำฝน อุณหภูมิและความชื้นสัมพัทธ์

๑) ปริมาณน้ำฝน จากข้อมูลในช่วงปี ๒๕๕๑-๒๕๖๑ พบว่าฝนปี ๒๕๕๓ มีปริมาณน้ำฝนสูงสุดในรอบ ๑๐ ปี โดยมีปริมาณน้ำฝนเท่ากับ ๑,๔๕๐.๔ มิลลิเมตร รองลงมา คือ ในปี ๒๕๕๑ มีปริมาณน้ำฝนเท่ากับ ๑,๔๒๑.๖๐ มิลลิเมตร ส่วนปีที่มีปริมาณน้ำฝนน้อยที่สุด คือ ปี ๒๕๕๐ มีปริมาณน้ำฝนเพียง ๗๙๖.๒๐ มิลลิเมตร รองลงมาคือปี ๒๕๕๘ มีปริมาณน้ำฝน ๙๘๕.๘๐ มิลลิเมตร

๒) อุณหภูมิและความชื้นสัมพัทธ์ ในช่วงปี ๒๕๕๑-๒๕๖๑ พบว่าในปี ๒๕๕๖ มีอุณหภูมิเฉลี่ยสูงสุดในรอบเท่ากับ ๓๖.๔๒ องศาเซลเซียส ส่วนปี ๒๕๕๕ มีอุณหภูมิเฉลี่ยต่ำสุดเท่ากับ ๑๘.๙๐ องศาเซลเซียส สำหรับความชื้นสัมพัทธ์สูงสุดในรอบเท่ากับ ๙๗% ในปี ๒๕๕๘ ส่วนความชื้นสัมพัทธ์ต่ำสุดเท่ากับ ๑๒% ในปี ๒๕๕๕ (ตารางที่ ๒)

ตารางที่ ๒ ข้อมูลอุตุนิยมวิทยาเป็นรายปีของจังหวัดชัยนาท

ปี	ปริมาณฝนรวมตลอดปี (มม.)	ความชื้นสัมพัทธ์ (%)			อุณหภูมิ (°C)		
		เฉลี่ย	ต่ำสุดเฉลี่ย	สูงสุดเฉลี่ย	เฉลี่ย	ต่ำสุดเฉลี่ย	สูงสุดเฉลี่ย
๒๕๕๑	๑,๔๒๑.๖๐	๖๐.๔๖	๒๕.๒๕	๖๕.๖๗	๒๙.๓๕	๒๓.๕๖	๓๕.๑๓
๒๕๕๒	๑,๐๘๗.๘๐	๖๓.๗๕	๓๗.๒๕	๙๐.๒๕	๒๘.๒๙	๒๑.๐๕	๓๕.๕๓
๒๕๕๓	๑,๔๕๐.๔๐	๖๒.๘๕	๓๕.๘๗	๘๙.๘๔	๒๙.๑๕	๒๓.๔๕	๓๔.๘๔
๒๕๕๔	๑,๒๐๖.๒๐	๖๘.๕๘	๔๑.๓๓	๘๗.๙๒	๒๘.๓๕	๒๓.๖๗	๓๒.๙๗
๒๕๕๕	๑,๐๗๗.๘๐	๙๗.๐๐	๑๒.๐๐	๕๕.๐๐	๔๐.๓๐	๑๘.๙๐	๒๙.๖๐
๒๕๕๖	๑,๒๘๖.๐๐	๖๖.๐๘	๓๖.๔๒	๙๕.๗๕	๒๙.๖๒	๒๑.๓๘	๓๖.๔๒
๒๕๕๗	๑,๐๒๔.๘๐	๖๕.๑๖	๓๗.๙๒	๙๒.๕๘	๒๕.๘๓	๒๓.๔๘	๓๓.๕๓
๒๕๕๘	๙๘๕.๘๐	๗๓.๘๓	๗๑.๙๒	๙๗.๐๐	๒๘.๔๓	๒๑.๓๑	๓๖.๗๕
๒๕๕๙	๑,๒๔๖.๓๐	๖๙.๐๐	๔๖.๗๕	๙๑.๓๓	๒๙.๓๖	๒๓.๘๗	๓๔.๗๙
๒๕๖๐	๑,๑๙๕.๙๐	๗๖.๔๒	๔๑.๔๗	๙๒.๓๓	๒๘.๐๙	๒๑.๒๓	๓๖.๑๐
๒๕๖๑	๗๙๖.๒๐	๗๐.๒๙	๔๓.๓๓	๙๗.๒๕	๒๘.๕๘	๒๑.๐๔	๓๓.๑๑

ที่มา สถานีอุตุนิยมวิทยาจังหวัดชัยนาท ; พฤษภาคม ๒๕๖๒

๑.๑.๓ แหล่งน้ำ

๑) แหล่งน้ำธรรมชาติ

๑) แม่น้ำเจ้าพระยา ไหลผ่านอำเภอมโนรมย์ อำเภอวัดสิงห์ อำเภอเมืองชัยนาท และอำเภอสรรพยา ความยาวของแม่น้ำที่ไหลผ่านจังหวัดชัยนาท ประมาณ ๕๐ กิโลเมตร

๒) แม่น้ำท่าจีน แยกจากแม่น้ำเจ้าพระยาทางฝั่งขวาที่ตำบลมะขามเฒ่า อำเภอวัดสิงห์ ไหลไปทางทิศตะวันตก แล้วจึงหักไหลลงใต้ เรียกว่า แม่น้ำมะขามเฒ่า ไหลผ่านอำเภอวัดสิงห์ และอำเภอหันคา เข้าเขตจังหวัดสุพรรณบุรี เรียกว่า แม่น้ำสุพรรณบุรี

๓) แม่น้ำน้อย แยกจากแม่น้ำเจ้าพระยาทางฝั่งขวาที่ปากแพรกเหนือวัดพระบรมธาตุ ตำบลชัยนาท อำเภอเมืองชัยนาท ไหลไปทางทิศตะวันตกเฉียงใต้ ผ่านอำเภอเมืองชัยนาท และอำเภอสรรคบุรี

๔) บึงและหนองน้ำธรรมชาติ มีกระจายอยู่ทั่วไป รวมทั้งสิ้น ๗๒๐ แห่ง ซึ่งแบ่งเป็นประเภท ดังนี้

• ห้วย	จำนวน ๙๖ แห่ง	• หนอง	จำนวน ๑๕๓ แห่ง
• คลอง	จำนวน ๒๑๕ แห่ง	• บึง	จำนวน ๖๔ แห่ง
• สระ	จำนวน ๑๖๐ แห่ง	• อื่น ๆ	จำนวน ๓๒ แห่ง

๒) แหล่งน้ำชลประทาน จังหวัดชัยนาทมีคลองชลประทาน ซึ่งมีหลายสายไหลผ่านพื้นที่ต่าง ๆ ได้แก่ คลองอนุศาสนนันท์ คลองมหाराช คลองบรมธาตุ คลองพลเทพ เป็นต้น ล้วนเป็นแหล่งน้ำสำคัญสำหรับการเกษตรตามพื้นที่ต่าง ๆ และมีโครงการของกรมชลประทานเข้ามาดำเนินการทั้งโครงการขนาดใหญ่ ขนาดกลาง และขนาดเล็ก ครอบคลุมพื้นที่ประมาณ ๗๐ % ของพื้นที่การเกษตร มีโครงการชลประทานรวมทั้งสิ้น ๘ โครงการ มีพื้นที่โครงการ ๗๗๖,๒๐๘ ไร่ ดังตารางที่ ๓

ตารางที่ ๓ โครงการชลประทานที่มีพื้นที่รับผิดชอบในจังหวัดชัยนาท

ชื่อโครงการ	พื้นที่ (ไร่)	พื้นที่ชลประทาน (ไร่)	พื้นที่รับน้ำ
๑. โครงการส่งน้ำและบำรุงรักษาเขื่อนเจ้าพระยา	๖๓๐	เพื่อจัดสรรให้โครงการต่าง ๆ	
๒. โครงการชลประทานชัยนาท	๗๒,๗๙๑	๖๗,๗๔๔	อ.วัดสิงห์
๓. โครงการส่งน้ำและบำรุงรักษาบรมธาตุ	๒๖๔,๗๒๗	๒๓๘,๓๐๗	อ.เมืองชัยนาท อ.สรรพยา อ.สรรคบุรี อ.หันคา
๔. โครงการส่งน้ำและบำรุงรักษาพลเทพ	๑๐๓,๐๐๐	๙๖,๓๐๐	อ.เมืองชัยนาท อ.วัดสิงห์ อ.หันคา
๕. โครงการส่งน้ำและบำรุงรักษาท่าโบสถ์	๙๐,๔๐๓	๘๑,๓๖๒	อ.หันคา อ.วัดสิงห์
๖. โครงการส่งน้ำและบำรุงรักษามหาราช	๕๓,๐๑๙	๓๙,๔๑๐	อ.สรรพยา
๗. โครงการส่งน้ำและบำรุงรักษาชั้นสุตร	๑๒,๓๐๐	๑๑,๑๐๐	อ.สรรคบุรี
๘. โครงการส่งน้ำและบำรุงรักษามโนรมย์	๑๗๙,๓๓๘	๑๖๔,๓๖๙	อ.มโนรมย์ อ.เมืองชัยนาท อ.สรรพยา

ที่มา สำนักงานชลประทานที่ ๑๒ จังหวัดชัยนาท ปี ๒๕๖๑ / ข้อมูล ณ เดือนตุลาคม ๒๕๖๑

นอกจากนี้ยังมีโครงการพัฒนาแหล่งน้ำขนาดเล็ก จำนวน ๔ โครงการ คือ

- ๑) โครงการชลประทานท่าฉนวน-วัดโคก ส่งน้ำให้พื้นที่ชลประทานในเขตอำเภอมโนรมย์ จำนวน ๒๐,๑๘๘ ไร่ เป็นลักษณะการชลประทานส่งน้ำด้วยไฟฟ้า
- ๒) โครงการชลประทานทุ่งวัดสิงห์ ส่งน้ำให้พื้นที่ชลประทานในเขตอำเภอวัดสิงห์และอำเภหหันคาบางส่วน จำนวน ๖๗,๗๔๔ ไร่ เป็นลักษณะการชลประทานส่งน้ำด้วยไฟฟ้า
- ๓) โครงการเขาแก้ว ส่งน้ำให้พื้นที่ชลประทานในเขตอำเภอมโนรมย์ จำนวน ๘,๖๐๐ ไร่

๔) โครงการสูบน้ำด้วยไฟฟ้าของการพลังงานแห่งชาติ จำนวน ๑ แห่ง ส่งน้ำให้พื้นที่
อำเภอวัดสิงห์ หมู่ ๑,๒ ตำบลมะขามเฒ่า จำนวน ๒,๓๐๐ ไร่

ตารางที่ ๔ ข้อมูลพื้นที่ในเขต/นอกเขตโครงการชลประทานของอำเภอต่าง ๆ

อำเภอ	พื้นที่ทั้งหมด ๑๐๐% (ไร่)	พื้นที่ในเขต โครงการ ชลประทาน (ไร่)	พื้นที่นอกเขต โครงการ ชลประทาน (ไร่)	พื้นที่อื่นๆ (ไร่)
เมืองชัยนาท	๑๕๙,๖๑๑	๑๑๒,๐๓๔	๒๑,๒๖๖	๒๖,๓๑๑
มโนรมย์	๑๔๑,๐๒๗	๘๑,๙๗๙	๔๕,๑๔๖	๑๓,๙๐๒
วัดสิงห์	๑๙๗,๐๗๔	๖๕,๑๘๘	๙๐,๗๒๒	๔๑,๑๖๔
สรรพยา	๑๔๒,๖๗๓	๑๑๕,๒๗๕	๑๗,๒๙๘	๑๐,๑๐๐
สรรคบุรี	๒๒๑,๗๔๗	๑๘๑,๘๐๓	๑๗,๒๐๖	๒๒,๗๓๘
หันคา	๓๓๐,๘๓๔	๑๔๒,๓๑๓	๑๐๔,๔๐๑	๘๔,๑๒๐
หนองมะโมง	๑๘๑,๘๗๕	-	๑๕๘,๑๓๒	๒๓,๗๔๓
เนินขาม	๑๖๘,๗๕๐	-	๑๖๒,๘๕๙	๕,๘๙๑
รวมทั้งสิ้น	๑,๕๔๓,๕๙๑	๖๙๘,๕๙๒	๖๑๗,๐๓๐	๒๑๗,๙๖๙

ที่มา สำนักงานชลประทานที่ ๑๒ จังหวัดชัยนาท ปี ๒๕๖๑ / ข้อมูล ณ เดือนตุลาคม ๒๕๖๑

๓) แหล่งน้ำใต้ดิน จังหวัดชัยนาทมีบ่อน้ำบาดาล จำนวน ๑,๗๒๔ บ่อ แบ่งเป็นบ่อ
สาธารณะ จำนวน ๑,๕๙๓ บ่อ และบ่อเอกชน จำนวน ๑๓๑ บ่อ เฉลี่ยความลึกของน้ำบาดาลอยู่ที่ประมาณ
๖๐-๘๐ เมตร จากรายงานและแผนที่อุทกธรณีวิทยาของจังหวัดชัยนาท แสดงให้เห็นถึงปริมาณและคุณภาพ
ของน้ำบาดาลในท้องที่ต่าง ๆ ของจังหวัด สำหรับชั้นน้ำบาดาลในจังหวัดชัยนาท สามารถสรุปได้ดังนี้

๑) น้ำบาดาลบ่อน้ำตื้น (Qcp) เป็นชั้นน้ำบาดาลที่อยู่ระดับความลึกตั้งแต่ ๑๕-
๒๐ เมตร บางแหล่งลึกถึง ๓๐ เมตร ปริมาณน้ำอยู่ในอัตรา ๒๐๐-๓๐๐ ลิตรต่อนาที พบในบริเวณที่ลุ่มน้ำหลาก
ทั้งสองฝั่งแม่น้ำเจ้าพระยา ตั้งแต่อำเภอมโนรมย์ อำเภอเมืองชัยนาท และอำเภอสรรคบุรี

๒) น้ำบาดาลระดับลึกปานกลาง (Qcr) ชั้นน้ำบาดาลอยู่ที่ระดับลึก ๔๕-๑๐๐
เมตร ปริมาณน้ำบาดาลอยู่ในอัตรา ๑๐๐-๒๐๐ ลิตรต่อนาที พบส่วนใหญ่ทางตอนกลางของจังหวัด

๓) ชั้นน้ำบาดาลในหินแข็ง (Pcms,D-Emm,Gr&Vc) จัดเป็นประเภทไม่เหมาะสม
เป็นแหล่งน้ำบาดาลที่ดี เนื่องจากโอกาสเก็บน้ำจะได้ในช่องว่างที่เกิดรอยหินแตกเท่านั้น ปริมาณน้ำอัตราไม่เกิน
๔๐ ลิตรต่อนาที

๑.๑.๔ ทรัพยากรธรรมชาติที่สำคัญ

๑) ป่าไม้ จังหวัดชัยนาทมีพื้นที่ป่าสงวนแห่งชาติ ๒ ป่า คือ

๑) ป่าสงวนแห่งชาติ จังหวัดชัยนาทมีป่าสงวนแห่งชาติ จำนวน ๒ ป่า คือ

๑.๑ ป่าสงวนแห่งชาติป่าเขาช่องลม และป่าเขาหลัก ตามกฎกระทรวงฉบับที่
๑๘๘ (พ.ศ.๒๕๐๖) ออกตามความในพระราชบัญญัติคุ้มครองและสงวนป่า พ.ศ.๒๔๘๑ เนื้อที่ประมาณ ๕๔.๙๙
ตารางกิโลเมตร หรือ ๓๔,๓๖๘.๗๕ ไร่ อยู่ในท้องที่ตำบลวังตะเคียน ตำบลหนองมะโมง และตำบลสะพานหิน
อำเภอหนองมะโมง จังหวัดชัยนาท มีลักษณะเป็นภูเขาหินปูนลูกน้อย-ใหญ่ สภาพป่าเป็นป่าเบญจพรรณผสมป่า
เต็งรัง มีไม้ขนาดเล็กถึงขนาดกลาง พรรณไม้เด่นที่พบ ได้แก่ มะค่าโมง ตะเคียน ประดู่ แดง เขียว สวอง เสลา
เต็ง รัง รกฟ้า สะเดา พญาสัตตบรรณ มะค่าแต้ มะกอกป่า โมกมัน เพกา เสี้ยว และกระถินยักษ์ โดยมีจันทร์ผาช้างขึ้นอยู่
ทั่วไปบริเวณหน้าผา

๑.๒ ป่าสงวนแห่งชาติป่าเขาราวเทียน ตามกฎกระทรวงฉบับที่ ๔๐๖ (พ.ศ.๒๕๑๒) ออกตามความในพระราชบัญญัติป่าสงวนแห่งชาติ พ.ศ.๒๕๐๗ เนื้อที่ประมาณ ๗๐.๓๔ ตารางกิโลเมตร หรือ ๔๓,๙๖๒ ไร่ อยู่ในท้องที่ตำบลไพรนกยูง และตำบลเด่นใหญ่ อำเภอหันคา ตำบลเนินขาม ตำบลสุขเดือนห้า และตำบลกะบกเตี้ย อำเภอเนินขาม จังหวัดชัยนาท มีลักษณะเป็นที่ือกเขาลูกยาวต่อเนื่องกัน สภาพป่าส่วนใหญ่เป็นป่าเบญจพรรณ และบางส่วนเป็นป่าเต็งรัง พรรณไม้เด่นที่พบ ได้แก่ ประดู่ ชิงชัน มะค่าแต้ เต็ง รัง ตะแบก แดง สวอง มะกา มะม่วงหัวแมงวัน กระพี้จั่น กระโดน มะขามป้อม เปล้า โมกมัน และชงโค โดยมีไม้ไผ่รวกขึ้นกระจายอยู่ทั่วไป

โดยป่าสงวนแห่งชาติทั้ง ๒ ป่า มีการจำแนกเขตการใช้ประโยชน์ทรัพยากรที่ดินป่าไม้ ตามมติคณะรัฐมนตรี เมื่อวันที่ ๑๐ และ ๑๗ มีนาคม ๒๕๓๕ และกรมป่าไม้ได้ส่งมอบพื้นที่ป่าสงวนแห่งชาติที่เสื่อมโทรม ทั้ง ๒ ป่า ให้สำนักงานการปฏิรูปที่ดินเพื่อเกษตรกรรม (ส.ป.ก.) ไปดำเนินการปฏิรูปที่ดินเพื่อเกษตรกรรม ดังตารางที่ ๕

ตารางที่ ๕ การจำแนกเขตการใช้ประโยชน์ทรัพยากรที่ดินป่าสงวนแห่งชาติทั้ง ๒ ป่า

ชื่อป่าสงวนแห่งชาติ	เนื้อที่ (ไร่)					
	ทั้งหมด	เพื่อการอนุรักษ์ (C)	เพื่อเศรษฐกิจ (E)	เหมาะสมแก่เกษตรกร (A)	ส่งมอบ ส.ป.ก. (ไร่)	คงเหลือ (ไร่)
๑. ป่าเขาช่องลมและป่าเขาหลัก	๓๔,๓๖๘.๗๕	๑๔,๐๐๗.๗๕	๑๓,๔๘๖	๖,๘๗๕	๒๐,๓๖๑	๑๔,๐๐๗.๗๕
๒. ป่าเขาราวเทียน	๔๓,๙๖๒	๒๐,๕๘๗	๑๙,๐๐๐	๔,๓๗๕	๒๐,๙๙๓	๒๒,๙๖๙

ที่มา รายงานการประชุมคณะอนุกรรมการป้องกันและปราบปรามการตัดไม้ทำลายป่าจังหวัดชัยนาท (คปป.จ.) ครั้งที่ ๕/๒๕๕๙ วันที่ ๑๕ พฤศจิกายน ๒๕๕๙

ซึ่งสำนักงานการปฏิรูปที่ดินจังหวัดชัยนาท ได้รับมอบพื้นที่ป่าสงวนแห่งชาติที่เสื่อมโทรมจากกรมป่าไม้ จำนวน ๔๑,๓๕๔ ไร่ โดยในปี ๒๕๓๒ ได้กันคืนพื้นที่ป่าสงวนแห่งชาติที่มีสภาพป่าและมีภาวะผูกพันไม่เหมาะสมต่อการปฏิรูปที่ดินเพื่อเกษตรกรรมกลับคืนให้กรมป่าไม้ ประมาณ ๑,๐๐๐ ไร่ ปัจจุบัน สำนักงานการปฏิรูปที่ดินจังหวัดชัยนาท ดำเนินการออก ส.ป.ก. ๔-๐๑ เต็มพื้นที่แล้ว คงเหลือพื้นที่ประมาณ ๑๐ ไร่ และไม่มีการบุกรุกพื้นที่ ส.ป.ก. แต่อย่างใด (ที่มา : รายงานการประชุมคณะอนุกรรมการป้องกันและปราบปรามการตัดไม้ทำลายป่าจังหวัดชัยนาท (คปป.จ.) ครั้งที่ ๕/๒๕๕๙ วันที่ ๑๕ พฤศจิกายน ๒๕๕๙)

๒) ป่าตามพระราชบัญญัติป่าไม้ พุทธศักราช ๒๔๘๔ จังหวัดชัยนาท มีพื้นที่ป่าตามพระราชบัญญัติป่าไม้ พุทธศักราช ๒๔๘๔ ครอบคลุมเกือบทุกอำเภอ ยกเว้นอำเภอสรรคบุรี ดังตารางที่ ๖

ตารางที่ ๖ พื้นที่ป่าตามพระราชบัญญัติป่าไม้ พุทธศักราช ๒๔๘๔ ในจังหวัดชัยนาท

ลำดับที่	ชื่อเขา	ที่ตั้ง			เนื้อที่ (ไร่-งาน-ตารางวา)
		หมู่ที่	ตำบล	อำเภอ	
๑.	เขารรمامูล	๑,๒,๗	รรมามูล	เมืองชัยนาท	๑,๐๕๐-๓-๑
๒.	เขาระดี่	๒,๑๐	รรมามูล	เมืองชัยนาท	๔๓๓-๓-๔๑
๓.	เขาบ้านกล้า	๕,๖,๘	รรมามูล	เมืองชัยนาท	๑,๘๓๔-๑-๑๗
๔.	เขาท่าพระ	๓	เขาท่าพระ	เมืองชัยนาท	๑๘๔-๒-๕๐
๕.	เขาพลอง	๔	เขาท่าพระ	เมืองชัยนาท	๓๔๐-๓-๑๐
๖.	เขาดิน	๑	เขาท่าพระ	เมืองชัยนาท	๑๕๒-๓-๓๓
๗.	เขาขยาย	๘	เขาท่าพระ	เมืองชัยนาท	๑๗๕-๓-๖๗
๘.	เขาแหลม	๕	ไร่พัฒนา	มโนรมย์	๖๔๗-๓-๙๐
๙.	เขาสรรพยา	๑	สรรพยา	สรรพยา	๑๓๗-๐-๙๐
๑๐.	เขานองหลวง	๗	วังหมัน	วัดสิงห์	๑๗๗-๓-๖๔
๑๑.	เขาปักเป้า	๗	วังหมัน	วัดสิงห์	๑๓๗-๐-๐
๑๒.	เขาสารพัดดี	๗	บ้านเขียน	หันคา	๒๘๘-๒-๕๒
๑๓.	เขานองสอด	๗	บ้านเขียน	หันคา	๔๑๓-๒-๖๓
๑๔.	เขาน้อย	๑๐,๑๕	หนองแขง	หันคา	๘๕๘-๒-๘๘
๑๕.	เขาเต่าเหลือง	๖	วังหมัน	วัดสิงห์	๔๐-๐-๙๙
๑๖.	เขาไร่ (หนองน้ำใส)	๓,๑๐	ไพรนกยูง	หันคา	๑๐๐-๑-๑๗
๑๗.	เขาราบ	๕	ไพรนกยูง	หันคา	๙๐-๒-๔
๑๘.	เขาคู่	๕,๑๒	ไพรนกยูง	หันคา	๗๕๖-๑-๒๕
๑๙.	เขานองหลวง (จำแพน)	๗	ไพรนกยูง	หันคา	๑๒๗-๒-๕๐
๒๐.	เขากล้า	๙,๑๑	ไพรนกยูง	หันคา	๘๙๓-๒-๒๙
๒๑.	เขาระเจียว	๑๐	เด่นใหญ่	หันคา	๒๗๖-๒-๘๙
๒๒.	เขาวัด	๑๐	เนินขาม	เนินขาม	๕๘-๒-๙๓
๒๓.	เขามอยายกา	๑๓	เนินขาม	เนินขาม	๑๓๐-๑-๒๘
๒๔.	เขารวก	๑๘	เนินขาม	เนินขาม	๒๘๔-๓-๑๐
๒๕.	เขาดิน	๑	หนองมะโมง	หนองมะโมง	๘๔-๒-๖๓
๒๖.	เขาพนมเกิน	๓,๖,๑๑	วังตะเคียน	หนองมะโมง	๑,๓๑๘-๐-๐
รวม					๑๐,๙๙๕-๓-๗๒

ที่มา รายงานการประชุมคณะอนุกรรมการป้องกันและปราบปรามการตัดไม้ทำลายป่าจังหวัดชัยนาท (คปป.จ.) ครั้งที่ ๕/๒๕๕๙ วันที่ ๑๕ พฤศจิกายน ๒๕๕๙

๓) ป่าชุมชน จังหวัดชัยนาท มีพื้นที่ป่าชุมชนที่ได้รับการจัดตั้งจากกรมป่าไม้ จำนวน ๕๔ หมู่บ้าน ๕๐ โครงการ เนื้อที่ ๑๘,๔๘๐-๒-๒๑ ไร่ โดยมีป่าชุมชนเขาราวเทียนทอง หมู่ที่ ๑๐ ตำบลเนินขาม อำเภอเนินขาม จังหวัดชัยนาท ได้รับการขึ้นทะเบียนเป็นป่าชุมชนแห่งแรกของประเทศไทย เมื่อวันที่ ๒๑ ธันวาคม ๒๕๔๒ และป่าชุมชนแห่งนี้ ได้รับพระราชทานธงพิภักษ์ป่า เพื่อรักษาชีวิต ในสมเด็จพระนางเจ้าพระบรมราชินีนาถ ในพระบาทสมเด็จพระปรมินทรมหาภูมิพลอดุลยเดช รัชกาลที่ ๙ โดยนางสายชล พวงพิบูล ประธานเครือข่ายป่าชุมชนเขาราวเทียนทอง รับพระราชทานจากสมเด็จพระเทพรัตนราชสุดาฯ สยามบรมราชกุมารี เมื่อวันที่ ๒ ตุลาคม ๒๕๕๘ ณ ศาลาดุสิตาลัย สวนจิตรลดา พระราชวังดุสิต กรุงเทพมหานคร

ที่มา รายงานการประชุมคณะอนุกรรมการป้องกันและปราบปรามการตัดไม้ทำลายป่าจังหวัดชัยนาท (คปป.จ.) ครั้งที่ ๕/๒๕๕๙ วันที่ ๑๕ พฤศจิกายน ๒๕๕๙) ดังตารางที่ ๗

ตารางที่ ๗ พื้นที่ป่าชุมชนในจังหวัดชัยนาท

อำเภอ	จำนวน (แห่ง)	พื้นที่โดยประมาณ (ไร่)
เมืองชัยนาท	๑๔	๓,๘๓๒-๒-๐๓
มโนรมย์	๔	๑,๐๕๔-๓-๙๐
วัดสิงห์	๕	๔๙๓-๑-๔๔
สรรพยา	-	-
สรรคบุรี	๒	๒๕-๐-๐
หันคา	๑๔	๖,๓๐๑-๒-๗๘
หนองมะโมง	๑๐	๔,๐๐๐-๒-๙๑
เนินขาม	๕	๒,๗๗๒-๑-๑๕
รวม	๕๔	๑๘,๔๘๐-๒-๒๑



ที่มา กรมป่าไม้ ; ปี ๒๕๕๙

๑.๒ ข้อมูลด้านการปกครองของจังหวัดชัยนาท

๑.๒.๑ การแบ่งเขตการปกครอง แบ่งเขตการปกครองออกเป็น ๘ อำเภอ ๕๑ ตำบล ๕๐๕ หมู่บ้าน ๓๙ เทศบาล (๑ เทศบาลเมือง ๓๘ เทศบาลตำบล) และ ๒๐ องค์การบริหารส่วนตำบล ดังตารางที่ ๘

ตารางที่ ๘ การแบ่งเขตการปกครองของจังหวัดชัยนาท

อำเภอ	เขตการปกครอง				พื้นที่ (ตร.กม.)
	ตำบล	หมู่บ้าน	เทศบาล	อบต.	
อำเภอเมืองชัยนาท	๘	๘๒	๗	๒	๒๕๕.๓๗๗
อำเภอมโนรมย์	๗	๔๐	๔	๔	๒๕๕.๖๔๔
อำเภอวัดสิงห์	๖	๔๗	๓	๔	๓๑๕.๓๑๘
อำเภอสรรพยา	๗	๕๕	๘	๑	๒๒๘.๒๗๗
อำเภอสรรคบุรี	๘	๙๒	๘	๑	๓๕๔.๗๙๖
อำเภอหันคา	๘	๑๐๐	๖	๔	๕๒๙.๓๓๔
อำเภอหนองมะโมง	๔	๔๑	๒	๒	๒๙๑.๐๐๐
อำเภอเนินขาม	๓	๔๘	๑	๒	๒๗๐.๐๐๐
รวม	๕๑	๕๐๕	๓๙	๒๐	๒,๔๖๙.๗๔๖

ที่มา แผนพัฒนาจังหวัดชัยนาท ๕ ปี (พ.ศ. ๒๕๖๑-๒๕๖๕) ฉบับทบทวน ประจำปีงบประมาณ พ.ศ. ๒๕๖๓

โดยที่ทำการปกครองชัยนาท (ข้อมูล ณ ๓๐ กันยายน ๒๕๖๑)

๑.๒.๒ ข้อมูลประชากร จังหวัดชัยนาท มีประชากร ๓๒๘,๖๕๐ คน แยกเป็นชาย ๑๕๘,๑๙๒ คน เป็นหญิง ๑๗๐,๔๕๘ คน พื้นที่ ๒,๔๖๙.๗๔๖ ตารางกิโลเมตร คิดเป็นอัตราส่วน ๑ ตารางกิโลเมตรต่อประชากร ๑๓๓ คน ดังตารางที่ ๙

ตารางที่ ๙ จำนวนประชากรแยกรายเทศบาล / อำเภอ

รายชื่อ	พื้นที่	จำนวนประชากร			อัตราส่วน ประชากร ต่อพื้นที่
		ชาย	หญิง	รวม	
อำเภอเมืองชัยนาท	๒๕๕.๓๘	๑๑,๒๑๐	๑๒,๐๕๐	๒๓,๒๖๐	๙๑
อำเภอมโนรมย์	๒๒๕.๖๔	๑๑,๖๖๒	๑๒,๖๐๘	๒๔,๒๗๐	๑๐๘
อำเภอวัดสิงห์	๓๑๕.๓๒	๑๐,๗๕๔	๑๑,๔๔๘	๒๒,๒๐๒	๗๑
อำเภอสรรพยา	๒๒๘.๒๘	๑๕,๓๔๘	๑๖,๓๗๗	๓๑,๗๒๕	๑๓๙
อำเภอสรรคบุรี	๓๕๔.๘๐	๓๐,๑๔๗	๓๒,๖๕๘	๖๒,๘๐๕	๑๗๗
อำเภอหันคา	๕๒๙.๓๓	๒๐,๓๑๖	๒๑,๖๒๕	๔๑,๙๔๑	๗๙
อำเภอหนองมะโมง	๒๙๑	๖,๔๖๖	๖,๕๖๓	๑๓,๐๒๙	๔๕
อำเภอเนินขาม	๒๗๐	๕,๓๘๑	๕,๖๔๗	๑๑,๐๒๘	๔๑
เทศบาลเมืองชัยนาท	๖.๐๖	๕,๖๕๕	๖,๕๑๐	๑๒,๑๖๕	๒,๐๐๗
เทศบาลตำบลนางลือ	๕๑.๑๑	๓,๖๕๑	๔,๐๑๙	๗,๖๗๐	๑๕๐
เทศบาลตำบลเสื่อโฮก	๔๓.๑๙	๓,๖๙๒	๓,๙๓๔	๗,๖๒๖	๑๗๗
เทศบาลตำบลหาดท่าเสา	๒๔.๗๖	๒,๔๙๑	๒,๖๐๗	๕,๐๙๘	๒๐๖
เทศบาลตำบลชัยนาท	๓๐.๒๐	๓,๖๖๘	๔,๓๙๒	๘,๐๖๐	๒๖๗
เทศบาลตำบลบ้านกล้วย	๒๐.๗๒	๓,๒๔๗	๓,๕๘๖	๖,๘๓๓	๓๓๐
เทศบาลตำบลหางน้ำสาคร	๑๑.๙๒	๓,๐๗๓	๓,๒๕๒	๖,๓๒๕	๕๓๑
เทศบาลตำบลคิ่งสำเภา	๒.๐๐	๙๗๒	๑,๐๖๑	๒,๐๓๓	๑,๐๑๗
เทศบาลตำบลวัดสิงห์	๒.๐๐	๑,๕๗๔	๑,๗๙๙	๓,๓๗๓	๑,๖๘๗
เทศบาลตำบลสรรพยา	๒.๕๒	๑,๕๒๓	๑,๖๖๕	๓,๑๘๘	๑,๒๖๕
เทศบาลตำบลโพธิ์พิทักษ์	๐.๗๗	๗๘๖	๘๗๕	๑,๖๖๑	๒,๑๕๗
เทศบาลตำบลบางหลวง	๒๔.๙๗	๒,๖๑๗	๒,๙๒๘	๕,๕๔๕	๒๒๒
เทศบาลตำบลแพรกศรีราชา	๑.๘๐	๑,๒๓๖	๑,๔๒๓	๒,๖๕๙	๑,๔๗๗
เทศบาลตำบลหันคา	๔.๗๕	๒,๐๐๕	๒,๒๓๓	๔,๒๓๘	๘๙๒
เทศบาลตำบลสามง่ามท่าโบสถ์	๑.๘๘	๖๘๓	๗๑๖	๑,๔๐๙	๗๕๐
เทศบาลตำบลหนองแขง	๑๑๒	๓,๘๒๕	๓,๙๔๓	๗,๗๖๘	๖๙
เทศบาลตำบลวังตะเคียน	๙๖.๘๘	๓,๒๘๐	๓,๓๘๘	๖,๖๖๘	๙๕
เทศบาลตำบลเนินขาม	๑๒๗.๙๓	๒,๙๒๐	๓,๑๕๑	๖,๐๗๑	๔๗
รวม	๒,๔๖๙.๗๕	๑๕๘,๑๙๒	๑๗๐,๔๕๘	๓๒๘,๖๕๐	๑๓๓

ที่มา แผนพัฒนาจังหวัดชัยนาท ๕ ปี (พ.ศ. ๒๕๖๑-๒๕๖๕) ฉบับทบทวน ประจำปีงบประมาณ พ.ศ. ๒๕๖๓

โดยที่ทำการปกครองจังหวัดชัยนาท (ข้อมูล ณ ๓๐ กันยายน ๒๕๖๑)

ขนาดของประชากรต่อพื้นที่ พบว่า อำเภอสรรคบุรี มีประชากรหนาแน่นมากที่สุด คิดเป็นอัตราส่วน ๑ ตารางกิโลเมตรต่อประชากร ๑๗๗ คน อำเภอที่มีประชากรหนาแน่นน้อยที่สุดคืออำเภอเนินขาม คิดเป็นอัตราส่วน ๑ ตารางกิโลเมตรต่อประชากร ๔๑ คน เทศบาลที่มีประชากรต่อพื้นที่หนาแน่นมากที่สุดคือเทศบาลตำบลหันคา คิดเป็นอัตราส่วน ๑ ตารางกิโลเมตรต่อประชากร ๒,๒๕๔ คน เทศบาลที่มีประชากรหนาแน่นน้อยที่สุดคือเทศบาลตำบลเนินขาม คิดเป็นอัตราส่วน ๑ ตารางกิโลเมตรต่อประชากร ๔๗ คน

๑.๓ ข้อมูลด้านสังคมและวัฒนธรรม

๑.๓.๑ สถานที่ท่องเที่ยวที่สำคัญในจังหวัดชัยนาท

๑) สวนนกชัยนาท เป็นสถานที่ท่องเที่ยวและอนุรักษ์พันธุ์นกที่ได้รับเริ่มขึ้นเมื่อปี ๒๕๒๖ ตั้งอยู่บริเวณเชิงเขาพลอง หมู่ที่ ๔ ตำบลเขาท่าพระ อำเภอเมือง จังหวัดชัยนาท ปัจจุบันมีพื้นที่ ๒๔๘ ไร่เศษ เป็นแหล่งท่องเที่ยวที่สามารถสร้างรายได้และชื่อเสียงแก่จังหวัดชัยนาทเป็นอย่างมาก โดยมีองค์ประกอบที่ได้สร้างขึ้นให้มีสภาพเป็นธรรมชาติและองค์ประกอบทางด้านสิ่งก่อสร้าง เช่น กรงนกใหญ่ที่สุดในเอเชีย อาคารแสดงพันธุ์ปลา ลู่มแม่น้ำเจ้าพระยา ศูนย์วิทยาศาสตร์ท่องเที่ยวจำลองฯ พิพิธภัณฑ์ไขนก (Egg Museum) ฯลฯ



สวนนกชัยนาท



กรงนกขนาดใหญ่

๒) เขื่อนเจ้าพระยา เป็นเขื่อนเพื่อการชลประทานขนาดใหญ่ที่สร้างขึ้นเป็นเขื่อนแรกของประเทศไทย ลักษณะเขื่อนมีความยาว ๒๓๓.๕๐ เมตร มีช่องระบายน้ำ ๑๖ ช่อง มีประตูเรือติดกับเขื่อนด้านขวา กว้าง ๑๔ เมตร ให้เรือขนาดใหญ่ผ่านเข้าออกได้ เขื่อนเจ้าพระยาเป็นเขื่อนชลประทาน ประเภททดน้ำ-ส่งน้ำ และผลิตกระแสไฟฟ้าในกิจการของเขื่อนเป็นสถานที่ท่องเที่ยวที่ยังมีทิวทัศน์สวยงามมากเป็นเขื่อนที่นักท่องเที่ยวสามารถเข้าไปชมอย่างใกล้ชิดได้ โดยเฉพาะในช่วงเดือนกุมภาพันธ์ของทุกปีจะมีนกเป็ดน้ำจำนวนมากบินตัวมาอาศัยอยู่บริเวณเหนือเขื่อน นอกจากนี้ เขื่อนเจ้าพระยายังมีตลาดเจ้าพระยาแลนด์ ซึ่งเป็นตลาดที่มีมาตรฐาน มีความเป็นระเบียบเรียบร้อย สวยงาม สามารถรองรับนักท่องเที่ยวได้เป็นอย่างดี

๓) วัดปากคลองมะขามเฒ่า เป็นวัดเก่าแก่ที่มีชื่อเสียงทางพระเครื่อง คือ หลวงปู่ศุข ซึ่งเป็นที่รู้จักกันทั่วประเทศ ภายใน พระอุโบสถมีภาพเขียนสีพระหัตถ์ของสมเด็จพระเจดีย์บรมเชตุอดมศักดิ์สำหรับนามมะขามเฒ่านี้มีตำนานเล่าว่าแต่ก่อนมีต้นมะขามอายุร้อยปีอยู่ตรงหน้าวัดริมฝั่ง เมื่อตลิ่งพัง ต้นมะขามจึงจมหายไป สิ่งสำคัญอีกอย่างหนึ่งของวัดนี้ก็คือ มณฑปวัดปากคลองมะขามเฒ่า เป็นมณฑปแห่งเดียวที่มีวิธีการสร้างแปลก กล่าวคือ หลวงปู่ศุขได้ใช้วิชาอาคมขลังสร้างขึ้นอย่างถูกต้องตามวิธีการ เป็นสถานที่ศักดิ์สิทธิ์ซึ่งปัจจุบันได้รับการบูรณะซ่อมแซม เป็นสถานที่สักการะแก่ลูกศิษย์และประชาชนทั่วไป



๔) วัดธรรมามูลวรวิหาร



เป็นพระอารามหลวงตั้งอยู่ริมฝั่งแม่น้ำเจ้าพระยา ด้านทิศตะวันออกเฉียงเหนือ ห่างจากจังหวัดชัยนาท ขึ้นไป ๘ กิโลเมตร ตั้งอยู่บริเวณเชิงเขาธรรมามูล อำเภอเมืองชัยนาท เป็นวัดเก่าแก่ที่ถือเป็นวัดคู่บ้านคู่เมืองของจังหวัดชัยนาท มาตั้งแต่สมัยกรุงศรีอยุธยา (นักประวัติศาสตร์บางท่านเชื่อว่าวัดนี้สร้างในสมัยพญาลิไท กษัตริย์ราชวงศ์สุโขทัย) ในสมัยก่อนตรงบริเวณหน้าวัดจะเป็นสถานที่จัดงานแข่งเรือของชาวชัยนาท สิงห์บุรี สุพรรณบุรี และนครสวรรค์ ซึ่งเป็นงานใหญ่มากในสมัยนั้น ในพระวิหารมีพระพุทธรูปศักดิ์สิทธิ์ คือ “หลวงพ่อธรรมจักร” เป็นพระพุทธรูปยืน ในผ้าพระหัตถ์ที่ยกขึ้น ลักษณะปางห้ามญาติ มีรูปธรรมจักร ติดอยู่ แปลกกว่าพระพุทธรูปปางห้ามญาติทั่วไป จึงได้นามว่า “หลวงพ่อธรรมจักร” ลักษณะพระพุทธรูปเป็นศิลปะแบบอยุธยาผสมสุโขทัย และสิ่งที่น่าสนใจ คือ ใบเสมา ซึ่งตั้งรายรอบพระอุโบสถเป็นศิลปะทวยสีแฉ่งสลักลวดลายต่างๆ เป็นศิลปะแบบสมัยอยุธยา

๕) วัดพระบรมธาตุวรวิหาร ตั้งอยู่ที่บ้านท้ายเมืองฝั่งขวาของแม่น้ำเจ้าพระยา จากหลักฐานตามศิลปวัตถุที่ค้นพบพอสันนิษฐานได้ว่า สร้างขึ้นในสมัยกรุงศรีอยุธยาตอนต้น มีตำนานพื้นบ้านเล่ากันว่าเมื่อพระภิกษุรูปหนึ่งลงไปสรงน้ำที่หน้าวัดในเวลาจวนจะพลบค่ำได้ยินเสียงวัดถูกระทบขึ้นตักน้ำและเห็นแสงเป็นประกายจึงหยิบมาดูก็แน่ใจว่าเป็น พระบรมสารีริกธาตุ จึงอัญเชิญบรรจุไว้ในองค์พระเจดีย์ ลักษณะของพระเจดีย์ยังเป็นปัญหาของนักโบราณคดีอยู่จนทุกวันนี้ บางท่านก็ว่าเป็นศิลปะแบบอุทอง บ้างก็ว่าเป็นศิลปะสุโขทัยที่มีอิทธิพลศิลปะศรีวิชัยผสม องค์พระเจดีย์ตั้งอยู่บนฐานสี่เหลี่ยมจัตุรัสย่อมุมขึ้นไปรองรับช่อมนำทั้งสี่ด้าน ช่อมนามีลักษณะใกล้เคียงกับช่อมนำที่เจดีย์วัดภูเขาทองจังหวัดพระนครศรีอยุธยา นอกจากนั้นยังมีจารึกยืนยันการปฏิสังขรณ์ในสมัยพระเจ้าอยู่หัว บรมโกศ ปราบกฐอยู่ที่วัดพระบรมธาตุวรวิหารนี้ด้วย

๖) หมู่บ้านวัฒนธรรมลาวครึ่งบ้านกุดจอก



บ้านกุดจอก ตำบลกุดจอก อำเภอหนองมะโมง จังหวัดชัยนาท ชุมชนวัฒนธรรมลาวครึ่ง บ้านกุดจอก มีเอกลักษณ์ที่โดดเด่นในด้านการอนุรักษ์วัฒนธรรมประเพณีของตนเองไว้อย่างเหนียวแน่น อาทิ ประเพณีบายศรีสู่ขวัญต้อนรับผู้มาเยี่ยมเยือน ภาษาพูด ดนตรีพื้นเมือง อาหารท้องถิ่น ภูมิปัญญาเกี่ยวกับการทำขนมจีนโบราณ ภูมิปัญญาพื้นบ้านในด้านการรักษาด้วยสมุนไพร การนวดแผนโบราณ การแต่งกายด้วยผ้าทอพื้นบ้าน การทอผ้าลวดลายที่มีเอกลักษณ์คือ ผ้าขิด ผ้าจกและผ้ามัดหมี่ ทอทั้งผ้าฝ้ายและผ้าไหม ผ้าทอที่ใช้ในพิธีทางศาสนา ผ้าคลุมหัวนาค ผ้าห่อคัมภีร์ ผ้าทอใช้ในชีวิตประจำวัน ผ้าซิ่น ผ้าขาวม้า หมอนน้อย หมอนเต้า ถุงขนมเส้น และมีการจัดงานประเพณีท้องถิ่นที่ได้ยึดถือกันมายาวนาน โดยเฉพาะงานประเพณีสงกรานต์

“ต่อนับสังขาร บุญสงกรานต์ปีใหม่ไท” ซึ่งถือได้ว่าเป็นงานประเพณีที่สำคัญของจังหวัดชัยนาท มีศูนย์สาธิตวิถีชีวิตชุมชน ได้แก่ การทอผ้า การสีข้าวและการตำข้าวแบบโบราณ การทำข้าวกล้องการจักสานไม้ไผ่ และศูนย์แพทย์แผนไทย เป็นต้น

๗) หมู่บ้านวัฒนธรรมลาวเวียง บ้านเนินขาม



บ้านเนินขาม ตำบลเนินขาม อำเภอเนินขาม เป็นชุมชนเก่าแก่ มีอายุยาวนานหลายร้อยปี สืบทอดกันมาหลายชั่วอายุคน สาเหตุที่เรียกว่า เนินขาม เนื่องจากบรรพบุรุษที่ย้ายถิ่นฐานมาตั้งบนเนินสูง น้ำท่วมไม่ถึง บริเวณรอบเนินขาม มีต้นมะขามขึ้นอยู่เป็นจำนวนมากบรรพบุรุษจึงเรียกเนินนี้ว่า “เนินมะขาม” ต่อมาจึงกลายเป็นชื่อ “เนินขาม” จนถึงปัจจุบัน ในปัจจุบันประชากรของเนินขามยังมีการสืบทอดขนบธรรมเนียมประเพณีดั้งเดิมไว้ เช่น ประเพณีสงกรานต์ การบายศรีสู่ขวัญ

ประเพณีการแต่งงานแบบลาวเวียง ประเพณีการก่อกองทราย ประเพณีธงขึ้น ประเพณีแห่เสื่อ ประเพณีสารทลาว มีวัฒนธรรมที่โดดเด่นและสืบทอดกันมาจนถึงปัจจุบัน คือวัฒนธรรมการทอผ้าและวัฒนธรรมการแต่งกาย ภาษาที่ใช้สื่อสารกันในท้องถิ่น ยังเป็นภาษา “ลาว” หรือเรียกว่า “ภาษาไทยอีสาน” ประเพณีทั่วไปคล้ายคลึงกับคนไทย ในภาคกลาง จะมีแตกต่างกันคือ สารทลาว ซึ่งตรงกับวันขึ้น ๑๕ ค่ำ เดือน ๑๐ ของทุกปี และ ชาวลาวจะกว่นกระยาสารหนาไปเยี่ยมญาติ นอกจากนี้ ในวันที่ ๓๐-๓๑ ธันวาคม ของทุกปี ชาวลาวเวียง ตำบลเนินขาม จะจัดกิจกรรมสืบสานวัฒนธรรมลาวเวียง มีการแสดง แสง สี เสียง ที่เกี่ยวกับวัฒนธรรมลาวเวียงและการเดินแบบผ้าทอพื้นเมือง ซึ่งเป็นผ้าที่มีชื่อเสียงอยู่ในขณะนี้

นอกจากสถานที่ท่องเที่ยวข้างต้น จังหวัดชัยนาทยังมีแหล่งท่องเที่ยวที่น่าสนใจกระจายตัวอยู่ทุกอำเภอ ทั้งแหล่งท่องเที่ยวทางธรรมชาติ เขาราวเทียนทอง กับกิจกรรมเส้นทางศึกษาธรรมชาติในผืนป่าเบญจพรรณ ที่มีความอุดมสมบูรณ์ใหญ่ที่สุดของจังหวัดชัยนาท แหล่งท่องเที่ยวทางประวัติศาสตร์ อาทิ เส้นทางตามรอยเสด็จประพาสต้นทางชลมารคพระบาทสมเด็จพระจุลจอมเกล้าเจ้าอยู่หัว ร.๕ ตามแหล่งท่องเที่ยวสองฟากฝั่งริมแม่น้ำเจ้าพระยา วัดมหาธาตุ วัดเก่าแก่โบราณคู่มือเมืองแพรหรือเมืองสรรค์ โรงพักเก่าสรรพยา พ.ศ.๒๔๔๔ อายุกว่า ๑๐๐ ปี และพิพิธภัณฑสถานแห่งชาติชัยนาทมุนี ซึ่งเป็นพิพิธภัณฑสถานประจำจังหวัดชัยนาท เป็นต้น

อีกทั้ง ยังมีกิจกรรมงานประเพณี วัฒนธรรม สะท้อนอัตลักษณ์ของจังหวัดชัยนาทที่เป็นกิจกรรมส่งเสริมการท่องเที่ยวได้ตลอดทั้งปี ได้แก่ งานมหรหรรพ์หุ่นฟางนกและงานกาชาดจังหวัดชัยนาท งานประเพณีแข่งเรือ ชิงถ้วยพระราชทานสมเด็จพระเทพรัตนราชสุดาฯ และแห่เทียนพรรษา งานขุนสรรค์วีระชนแห่งลุ่มแม่น้ำน้อย งานวันส้มโอขาวแตงกวาจังหวัดชัยนาท งานวิถีชีวิตชุมชนเมืองสาบยา อัญมณีบูชารำลึก และกิจกรรมการปั่นจักรยาน เป็นต้น

ที่มา แผนพัฒนาจังหวัดชัยนาท ๕ ปี (พ.ศ. ๒๕๖๑-๒๕๖๕) ฉบับทบทวน ประจำปีงบประมาณ พ.ศ. ๒๕๖๓

๑.๔ ข้อมูลโครงสร้างพื้นฐานและสาธารณูปโภค

๑.๔.๑ การคมนาคมขนส่ง (ที่มา : แผนพัฒนาจังหวัดชัยนาท ๕ ปี (พ.ศ. ๒๕๖๑-๒๕๖๕) ฉบับทบทวน ประจำปีงบประมาณ พ.ศ. ๒๕๖๓) จังหวัดชัยนาทมีเส้นทางคมนาคมที่สามารถเดินทางติดต่อกันระหว่างจังหวัดกับกรุงเทพมหานคร หรือจังหวัดใกล้เคียงและอำเภอต่าง ๆ ได้อย่างรวดเร็ว โดยสามารถเดินทางได้ทางบก ส่วนทางเรือและทางอากาศ ยังไม่มีเส้นทางที่สามารถเดินทางได้

๑) การเดินทางโดยรถยนต์

จากกรุงเทพฯ สามารถเดินทางไปจังหวัดชัยนาทได้ ๓ เส้นทาง คือ

๑.๑) ใช้เส้นทางหลวงหมายเลข ๑ (พหลโยธิน) ผ่านจังหวัดปทุมธานี พระนครศรีอยุธยา สระบุรี ลพบุรี และผ่านอำเภอตาคลี จังหวัดนครสวรรค์ เข้าสู่จังหวัดชัยนาท รวมระยะทางประมาณ ๒๘๑ กิโลเมตร

๑.๒) ใช้เส้นทางหลวงหมายเลข ๓๒ (สายเอเชีย) ผ่านจังหวัดปทุมธานี พระนครศรีอยุธยา อ่างทอง สิงห์บุรี ถึงสี่แยกต่างระดับชัยนาท แยกซ้ายเข้าทางหลวงหมายเลข ๑ (พหลโยธิน) ตรงเข้าสู่จังหวัดชัยนาท รวมระยะทางประมาณ ๑๙๔ กิโลเมตร

๑.๓) ใช้เส้นทางหลวงหมายเลข ๓๔๐ (ตลิ่งชัน - สุพรรณบุรี - ชัยนาท) ผ่านจังหวัดนนทบุรี ปทุมธานี พระนครศรีอยุธยา สุพรรณบุรี และผ่าน อ.สรรคบุรี ข้ามสะพานแม่น้ำเจ้าพระยา (สะพานใหม่) เข้าสู่จังหวัดชัยนาท รวมระยะทางประมาณ ๑๙๙ กิโลเมตร

๒) การเดินทางโดยรถยนต์จากจังหวัดชัยนาทเชื่อมต่อไปยังจังหวัดใกล้เคียง

๒.๑) จากจังหวัดชัยนาทเดินทางไปจังหวัดนครสวรรค์ได้ ๒ เส้นทาง คือ

๒.๑.๑) ใช้เส้นทางหลวงหมายเลข ๑ (พหลโยธิน) ผ่านอำเภอมนรมย์ พยุหะคีรี เข้าสู่จังหวัดนครสวรรค์ รวมระยะทางประมาณ ๖๐ กิโลเมตร

๒.๑.๒) ใช้เส้นทางหลวงหมายเลข ๑ (พหลโยธิน) ไปออกทางหลวงหมายเลข ๓๒ (สายเอเชีย) ผ่านอำเภอมนรมย์ พยุหะคีรี เข้าสู่จังหวัดนครสวรรค์ รวมระยะทางประมาณ ๖๔ กิโลเมตร

๒.๒) จากจังหวัดชัยนาทเดินทางไปจังหวัดอุทัยธานีได้ ๒ เส้นทาง คือ

๒.๒.๑) ใช้เส้นทางหลวงหมายเลข ๑ (พหลโยธิน) ผ่านอำเภอมนรมย์เข้าสู่สายเอเชีย อำเภอพยุหะคีรี แล้วแยกซ้ายบริเวณสะพานต่างระดับ เข้าเส้นทางหลวงหมายเลข ๓๓๓ (อุทัยธานี - ท่าน้ำอ้อย) ตรงเข้าสู่จังหวัดอุทัยธานี รวมระยะทางประมาณ ๔๕ กิโลเมตร

๒.๒.๒) ใช้เส้นทางหลวงหมายเลข ๓๑๘๓ (สะพานใหม่ - วัดสิงห์ - อุทัยธานี) ผ่านอำเภอวัดสิงห์ตรงเข้าสู่ตัวจังหวัดอุทัยธานี รวมระยะทางประมาณ ๓๘ กิโลเมตร

๒.๓) จากจังหวัดชัยนาทเดินทางไปจังหวัดสิงห์บุรีได้ ๓ เส้นทาง คือ

๒.๓.๑) ใช้เส้นทางหลวงหมายเลข ๑ (พหลโยธิน) ไปออกทางหลวงหมายเลข ๓๒ (สายเอเชีย) ผ่าน อ.อินทร์บุรี เข้าสู่ตัวจังหวัดสิงห์บุรี รวมระยะทางประมาณ ๕๘ กิโลเมตร

๒.๓.๒) ใช้เส้นทางหลวงหมายเลข ๓๑๑ (สิงห์บุรี - ชัยนาท) สายในผ่านเขื่อนเจ้าพระยา อำเภอสรรพยา อินทร์บุรี เข้าสู่จังหวัดสิงห์บุรี รวมระยะทางประมาณ ๕๓ กิโลเมตร

๒.๓.๓) ใช้เส้นทางหลวงหมายเลข ๓๒๕๑ (สรรคบุรี-ชัยนาท) ผ่านอำเภอสรรคบุรี บางระจัน และใช้เส้นทางหลวงหมายเลข ๓๐๓๐ เข้าสู่ตัวจังหวัดสิงห์บุรี รวมระยะทางประมาณ ๖๖ กิโลเมตร

๒.๓.๔) ใช้เส้นทางหลวงหมายเลข ๓๔๕๔ (สรรคบุรี-ชัยนาท) ผ่านอำเภอสรรคบุรี บางระจัน และใช้เส้นทางหลวงหมายเลข ๓๐๓๐ เข้าสู่ตัวจังหวัดสิงห์บุรี รวมระยะทางประมาณ ๕๔ กิโลเมตร

๒.๔) จากจังหวัดชัยนาทเดินทางไปจังหวัดสุพรรณบุรีได้ ๑ เส้นทาง คือ ใช้ทางหลวงหมายเลข ๓๔๐ (สุพรรณบุรี - ชัยนาท) ผ่านอำเภอสรรคบุรี หันคา เดิมบางนางบวช สามชุก ศรีประจันต์ เข้าสู่ตัวจังหวัดสุพรรณบุรี รวมระยะทางประมาณ ๙๗ กิโลเมตร

๒.๕) การเดินทางจากจังหวัดชัยนาทไปยังอำเภอต่าง ๆ ในเขตจังหวัด ดังนี้

๒.๕.๑) จากจังหวัดชัยนาทไปอำเภอมนोरมย์ ใช้เส้นทางหลวงหมายเลข ๑ (พหลโยธิน) แล้วแยกซ้ายตรงสี่แยกมนोरมย์ ใช้เส้นทางหลวงหมายเลข ๓๒๑๒ เข้าสู่ตัวอำเภอ ระยะทางประมาณ ๑๖ กิโลเมตร

๒.๕.๒) จากจังหวัดชัยนาทไปอำเภอวัดสิงห์ ใช้เส้นทางหลวงหมายเลข ๓๑๘๓ (สะพานใหม่ - วัดสิงห์) ระยะทางประมาณ ๒๒ กิโลเมตร

๒.๕.๓) จากจังหวัดชัยนาทไปอำเภอสรรคบุรี ใช้เส้นทางหลวงหมายเลข ๓๔๐ (สุพรรณบุรี - ชัยนาท) แล้วแยกซ้ายตรงสี่แยกสรรคบุรี ใช้เส้นทางหลวงหมายเลข ๓๔๖๕ เข้าสู่ตัวอำเภอ ระยะทางประมาณ ๒๐ กิโลเมตร

๒.๕.๔) จากจังหวัดชัยนาทไปอำเภอสรรคบุรี ใช้เส้นทางหลวงหมายเลข ๓๔๐ (สุพรรณบุรี - ชัยนาท) แล้วแยกซ้ายตรงสี่แยกสรรคบุรี ใช้เส้นทางหลวงหมายเลข ๓๔๕๔ เข้าสู่ตัวอำเภอสรรคบุรี ระยะทางประมาณ ๑๙ กิโลเมตร

๒.๕.๕) จากจังหวัดชัยนาทไปอำเภอสรรพยา ใช้เส้นทางหลวงหมายเลข ๑ เลี้ยวขวา บริเวณสามแยก ไฟแดงไปเขื่อนเจ้าพระยา แล้วใช้เส้นทางหลวงหมายเลข ๓๑๑ (สิงห์บุรี - ชัยนาท) ระยะทางประมาณ ๑๙ กิโลเมตร

๒.๕.๖) จากจังหวัดชัยนาทไปอำเภอหันคา ใช้เส้นทางหลวงหมายเลข ๓๔๐ (สุพรรณบุรี - ชัยนาท) แยกขวาตรงสามแยกวังกระชาย ใช้เส้นทางหลวงหมายเลข ๓๒๑๑ เข้าสู่ตัวอำเภอ รวมระยะทางประมาณ ๓๘ กิโลเมตร

๒.๕.๗) จากจังหวัดชัยนาทไปอำเภอนอนนงมิ้ง ใช้เส้นทางหลวงหมายเลข ๓๑๘๓ (สะพานใหม่ - วัดสิงห์) แยกซ้ายตรงสี่แยกหนองนาฬิกา ใช้เส้นทางหลวงหมายเลข ๓๒๑๓ เข้าสู่ตัวอำเภอ รวมระยะทางประมาณ ๔๔ กิโลเมตร

๒.๕.๘) จากจังหวัดชัยนาทไปอำเภอเนินขาม ใช้เส้นทางหลวงหมายเลข ๓๔๐ (สุพรรณบุรี - ชัยนาท) แยกขวาตรงสามแยกวังกระชาย ใช้เส้นทางหลวงหมายเลข ๓๒๑๑ เข้าสู่ตัวอำเภอนีนขาม รวมระยะทางประมาณ ๔๙ กิโลเมตร

๑.๔.๒ ไฟฟ้า (ที่มา : แผนพัฒนาจังหวัดชัยนาท ๕ ปี (พ.ศ. ๒๕๖๑-๒๕๖๕) ฉบับทบทวน ประจำปีงบประมาณ พ.ศ. ๒๕๖๓) การไฟฟ้าส่วนภูมิภาคจังหวัดชัยนาท ประกอบด้วย

๑) สถานีไฟฟ้าแรงสูงมนोरมย์ ตั้งที่ หมู่ ๔ ต.คิ่งสำเนา อ.มนोरมย์ จ่ายกระแสไฟฟ้าให้กับพื้นที่ อ. มนोरมย์ อ.วัดสิงห์ และ อ.พยุหะคีรี ปริมาณไฟฟ้าที่ผลิตได้ ๑๐๐ เมกกะวัตต์ ปริมาณไฟฟ้าที่ใช้ในปัจจุบัน ๕๔ เมกกะวัตต์ ปริมาณไฟฟ้าสำรองคงเหลือ ๔๖ เมกกะวัตต์

๒) สถานีไฟฟ้าแรงสูงชัยนาท ตั้งอยู่ หมู่ ๓ ต.ชัยนาท อ.เมืองชัยนาท จ่ายกระแสไฟฟ้าให้กับพื้นที่ อ.เมืองชัยนาท อ.สรรพยา และ อ.สรรคบุรี ปริมาณไฟฟ้าที่ผลิตได้ ๑๐๐ เมกกะวัตต์ ปริมาณไฟฟ้าที่ใช้ในปัจจุบัน ๓๘ เมกกะวัตต์ ปริมาณไฟฟ้าสำรองคงเหลือ ๖๒ เมกกะวัตต์

๓) สถานีไฟฟ้าแรงสูงหันคา ตั้งอยู่ อ.หันคา จังหวัดชัยนาท จ่ายกระแสไฟฟ้าให้กับพื้นที่ อ.หันคา อ. เนินขาม ปริมาณไฟฟ้าที่ผลิตได้ ๒๕ เมกกะวัตต์ ปริมาณไฟฟ้าที่ใช้ในปัจจุบัน ๑๙ เมกกะวัตต์ ปริมาณไฟฟ้าสำรองคงเหลือ ๖ เมกกะวัตต์

๑.๔.๓ ข้อมูลด้านการกักกันของจังหวัด

- มีด่าน ศุลกากร ที่ตั้ง..... ประเภท.....(ด่านชายแดน ท่าเรือ ท่าอากาศยาน คนเดินเท้า อื่นๆ)
- ตรวจพืช ที่ตั้ง..... มีห้องปฏิบัติการตรวจเบื้องต้น ไม่มี มี ที่ตั้งสถานกักกันพืช ไม่มี มี
- ตรวจประมง ที่ตั้ง..... มีห้องปฏิบัติการตรวจเบื้องต้น ไม่มี มี ที่ตั้งสถานกักกันสัตว์น้ำ ไม่มี มี
- ปศุสัตว์ ด่านกักกันสัตว์ชัยนาท ที่ตั้ง ๓๔ ต.ไร่พัฒนา อ.มโนรมย์ จ.ชัยนาท ๑๗๑๗๐
โทรศัพท์ ๐๕๖-๔๑๐๙๖๙
มีห้องปฏิบัติการตรวจเบื้องต้น ไม่มี มี ที่ตั้งด่านกักกันสัตว์ ไม่มี มี

๑.๔.๔ ข้อมูลโครงสร้างพื้นฐานและสาธารณูปโภคอื่นๆ ที่เกี่ยวข้อง (ที่มา : แผนพัฒนา

จังหวัดชัยนาท ๕ ปี (พ.ศ. ๒๕๖๑-๒๕๖๕) ฉบับทบทวน ประจำปีงบประมาณ พ.ศ. ๒๕๖๓)

๑) ระบบประปา สำนักงานประปาชัยนาทมีพื้นที่รับผิดชอบให้บริการประชาชน จำนวน ๒ แห่ง ได้แก่

๑.๑) การประปาส่วนภูมิภาคสาขาชัยนาท สถานที่ตั้งเลขที่ ๒๐๓ ถ.พรหมประเสริฐ ต.บ้านกล้วย อ.เมือง จ.ชัยนาท ๑๗๐๐๐ โทรศัพท์ ๐-๕๖๔๑-๑๒๑๓ โทรสาร ๐-๕๖๔๑-๑๖๐๐ E-mail : ๕๕๑๒๐๑๕@pwa.co.th

๑.๒) หน่วยบริการหัตถ์ สถานที่ตั้ง ม.๓ ต.หัตถ์ อ.หัตถ์ จ.ชัยนาท ๑๗๐๐๐ โทรศัพท์ ๐-๕๖๔๕-๑๓๖๖

๒) โทรศัพท์

๒.๑) เลขหมายโทรศัพท์จังหวัดชัยนาท

เลขหมายโทรศัพท์	จำนวน	๕,๖๙๐ เลขหมาย
โทรศัพท์สาธารณะหยอดเหรียญ	จำนวน	๑,๒๔๑ เลขหมาย
รวม	จำนวน	๖,๙๓๑ เลขหมาย

๒.๒) โครงการเน็ตประชารัฐจังหวัดชัยนาท ติดตั้งเน็ตประชารัฐจังหวัดชัยนาทเฟส ๑ มีจำนวน ๒๐๓ หมู่บ้าน

๓) การไปรษณีย์ จังหวัดชัยนาท มีที่ทำการไปรษณีย์ (ปณ.) รวม ๘ ที่ทำการ คือ

ที่ทำการไปรษณีย์ชัยนาท อ.เมือง	รหัสไปรษณีย์ ๑๗๐๐๐	โทร.๐-๕๖๔๑-๑๒๒๖
ที่ทำการไปรษณีย์มโนรมย์ อ.มโนรมย์	รหัสไปรษณีย์ ๑๗๑๑๐	โทร.๐-๕๖๔๙-๑๒๓๒
ที่ทำการไปรษณีย์วัดสิงห์ อ.วัดสิงห์	รหัสไปรษณีย์ ๑๗๑๒๐	โทร.๐-๕๖๔๖-๑๓๑๕
ที่ทำการไปรษณีย์หัตถ์ อ.หัตถ์	รหัสไปรษณีย์ ๑๗๑๓๐	โทร.๐-๕๖๔๕-๑๑๘๘
ที่ทำการไปรษณีย์สรรคบุรี อ.สรรคบุรี	รหัสไปรษณีย์ ๑๗๑๔๐	โทร.๐-๕๖๔๘-๑๔๖๓
ที่ทำการไปรษณีย์สรรพยา อ.สรรพยา	รหัสไปรษณีย์ ๑๗๑๕๐	โทร.๐-๕๖๔๙-๙๑๑๖
ที่ทำการไปรษณีย์หัวงู อ.หัตถ์	รหัสไปรษณีย์ ๑๗๑๖๐	โทร.๐-๕๖๔๘-๙๒๒๔
ที่ทำการไปรษณีย์ทางน้ำสาคร อ.มโนรมย์	รหัสไปรษณีย์ ๑๗๑๗๐	โทร.๐-๕๖๔๓-๑๓๗๐

๑.๕ ข้อมูลด้านเศรษฐกิจของจังหวัด

๑.๕.๑ สภาพเศรษฐกิจโดยทั่วไป (ที่มา : สำนักงานคลังจังหวัด) จากรายงานประมาณการเศรษฐกิจจังหวัดชัยนาท ฉบับที่ ๒/๒๕๖๒ วันที่ ๓๐ มิถุนายน ๒๕๖๒ โดยสำนักงานคลังจังหวัดชัยนาท พบว่าเศรษฐกิจจังหวัดชัยนาทในปี ๒๕๖๒

ด้านการขยายตัวทางเศรษฐกิจ

สำนักงานคลังจังหวัดชัยนาท คาดว่าเศรษฐกิจจังหวัดชัยนาทในปี ๒๕๖๒ จะขยายตัวร้อยละ ๓.๒ ขยายตัวในอัตราชะลอลงจากปี ๒๕๖๑ ที่คาดว่าขยายตัวร้อยละ ๑๑.๙ (โดยมีช่วงคาดการณ์ขยายตัวร้อยละ ๒.๑ ถึง ๔.๒ ต่อปี) ภายใต้สมมติฐานดังต่อไปนี้ โดยมีปัจจัยสนับสนุนจาก (๑) การผลิตภาคเกษตรกรรม คาดว่ามีแนวโน้มขยายตัวดีขึ้น จะขยายตัวทั้งพืชและปศุสัตว์ ร้อยละ ๒.๑ (โดยมีช่วงคาดการณ์ขยายตัวร้อยละ ๑.๖ ถึง ๒.๖ ต่อปี) เนื่องจากคาดว่าปริมาณน้ำในเขื่อนมีเพียงพอ เกษตรกรทำการเพาะปลูกได้ตามฤดูกาล ด้านปศุสัตว์ผู้ประกอบการมีการพัฒนาระบบการเลี้ยงและการบริหารจัดการฟาร์มที่ได้มาตรฐาน (๒) การผลิตภาคอุตสาหกรรม คาดว่ามีแนวโน้มขยายตัวอยู่ที่ ร้อยละ ๐.๖ (โดยมีช่วงคาดการณ์ขยายตัวร้อยละ -๐.๔ ถึง ๑.๓ ต่อปี) เนื่องจากความเชื่อมั่นของนักลงทุนด้านเศรษฐกิจทั้งในประเทศและต่างประเทศที่คาดว่าจะขยายตัวทำให้คำสั่งซื้อสินค้าอุตสาหกรรมของจังหวัดชัยนาท มีแนวโน้มเพิ่มขึ้น ส่งผลให้มีการขยายกำลังการผลิต (๓) ภาคบริการและการท่องเที่ยว คาดว่ามีแนวโน้มขยายตัวอยู่ที่ร้อยละ ๓.๘ (โดยมีช่วงคาดการณ์ขยายตัวร้อยละ ๒.๕ ถึง ๕.๒ ต่อปี) จากจำนวนนักท่องเที่ยวสวนนกและยอดชายธุรกิจคำสั่งค้าปลีกที่เพิ่มขึ้น (๔) การลงทุนภาคเอกชน คาดว่าขยายตัวร้อยละ ๒.๖ (โดยมีช่วงคาดการณ์ขยายตัวร้อยละ ๑.๗ ถึง ๓.๖ ต่อปี) มีแนวโน้มขยายตัวอย่างต่อเนื่องจากนักลงทุนในจังหวัดขอสินเชื่อ เพื่อขยายและปรับปรุงธุรกิจให้ดีขึ้น (๕) การใช้จ่ายภาครัฐ คาดว่าขยายตัวร้อยละ ๒.๔ (โดยมีช่วงคาดการณ์ขยายตัวร้อยละ ๑.๔ ถึง ๓.๔ ต่อปี) จากการใช้จ่ายภาครัฐตามกรอบรายจ่ายลงทุนภาครัฐประจำปีงบประมาณ ๒๕๖๒ ที่มีแนวโน้มเพิ่มขึ้นต่อเนื่องตามมาตรการเร่งรัดการเบิกจ่ายของรัฐบาล

เสถียรภาพเศรษฐกิจ (Stability)

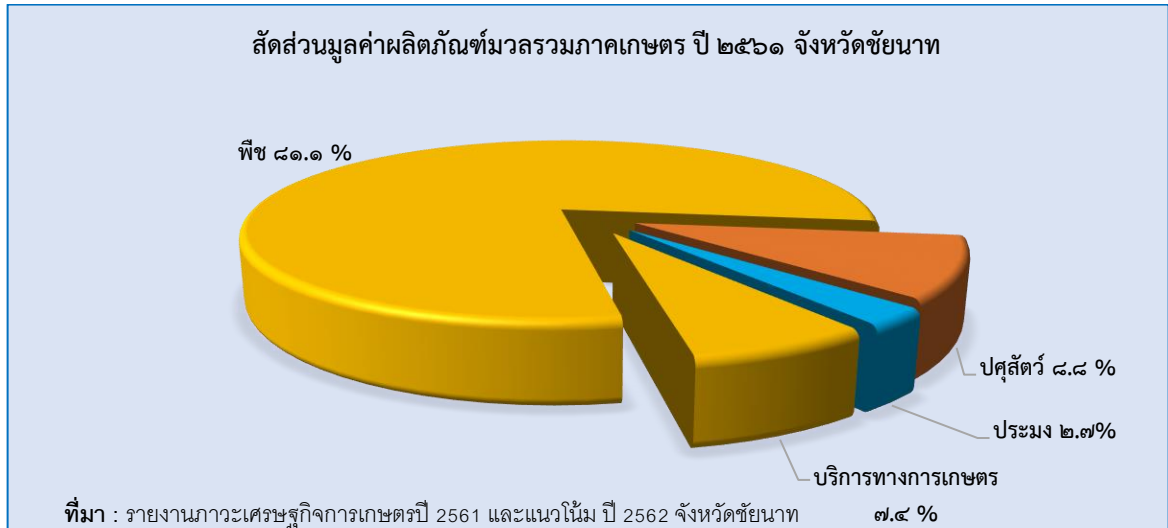
อัตราเงินเฟ้อทั่วไปของจังหวัดชัยนาท : คาดว่าขยายตัวอยู่ที่ร้อยละ ๑.๕ ต่อปี (โดยมีช่วงคาดการณ์ขยายตัวร้อยละ ๑.๐ ถึง ๒.๐ ต่อปี) คาดว่าเป็นผลจากดัชนีราคาของหมวดอื่น ๆ ไม่ใช่อาหารและเครื่องดื่มจากราคาพลังงานในตลาดโลกที่มีความผันผวน

ด้านการจ้างงานของจังหวัดชัยนาท : คาดว่าจะอยู่ที่จำนวน ๑๗๔,๘๗๒ คน เพิ่มขึ้นจากปีก่อนจำนวน ๔๐๔ คน คิดเป็นเพิ่มขึ้นร้อยละ ๐.๒ (โดยมีช่วงคาดการณ์ขยายตัวร้อยละ ๐.๒ ถึง ๐.๓ ต่อปี) สอดคล้องกับการขยายตัวของเศรษฐกิจจังหวัด

๑.๔.๒ ภาวะเศรษฐกิจการเกษตร ปี ๒๕๖๑ และแนวโน้มภาวะเศรษฐกิจการเกษตร ปี ๒๕๖๒ (ที่มา : สำนักงานเศรษฐกิจการเกษตรที่ ๗ จังหวัดชัยนาท)

๑) ภาวะเศรษฐกิจการเกษตร ปี ๒๕๖๑ จากรายงานภาวะเศรษฐกิจการเกษตรปี ๒๕๖๑ และแนวโน้มปี ๒๕๖๒ จังหวัดชัยนาท โดยสำนักงานเศรษฐกิจการเกษตรที่ ๗ จังหวัดชัยนาท พบว่าโครงสร้างการผลิตภาคการเกษตรของจังหวัดชัยนาท ซึ่งมีสาขาพืชเป็นกิจกรรมหลัก ปรากฏว่าในปี ๒๕๖๑ มีสัดส่วนถึงร้อยละ ๘๑.๑ ของผลิตภัณฑ์มวลรวมจังหวัดภาคเกษตร หรือ GPP ภาคเกษตร รองลงมาได้แก่ สาขาปศุสัตว์ ร้อยละ ๘.๘ สาขาบริการทางการเกษตร ร้อยละ ๗.๔ สาขาประมง ร้อยละ ๒.๗ ตามลำดับ

ภาพที่ ๓ สัดส่วนมูลค่าผลิตภัณฑ์มวลรวมภาคเกษตร ปี ๒๕๖๑ จังหวัดชัยนาท



สำหรับภาวะเศรษฐกิจการเกษตรจังหวัดชัยนาท ปี ๒๕๖๑ ขยายตัวร้อยละ ๕.๕ เมื่อเทียบกับปีที่ผ่านมา โดยขยายตัวในทุกสาขาการผลิต ได้แก่ สาขาพืช ปศุสัตว์ ประมง และบริการทางการเกษตร เนื่องจากสภาพอากาศที่เอื้ออำนวยและปริมาณน้ำที่ใช้การได้ในเขื่อนหลักมีเพียงพอต่อการผลิตของภาคเกษตร ประกอบกับการดำเนินนโยบายและมาตรการด้านการเกษตรต่างๆ ของกระทรวงเกษตรและสหกรณ์และจังหวัดอย่างต่อเนื่อง ทำให้การผลิตของภาคเกษตรปรับตัวดีขึ้น

๒) ภาวะเศรษฐกิจการเกษตร ปี ๒๕๖๑ จากรายงานภาวะเศรษฐกิจการเกษตร ปี ๒๕๖๑ และแนวโน้มปี ๒๕๖๒ จังหวัดชัยนาท พบว่าแนวโน้มภาวะเศรษฐกิจการเกษตร ปี ๒๕๖๒ คาดว่าจะขยายตัวต่อเนื่องอยู่ในช่วงร้อยละ ๑.๓-๒.๓ มีแนวโน้มชะลอตัวจากปีที่ผ่านมา ที่ขยายตัวร้อยละ ๕.๕ โดยสาขาพืชคาดว่าจะขยายตัวอยู่ในช่วงร้อยละ ๑.๔-๒.๔ สาขาปศุสัตว์คาดว่าจะขยายตัวอยู่ในช่วงร้อยละ ๑.๐-๒.๐ สาขาประมงคาดว่าจะขยายตัวอยู่ในช่วงร้อยละ ๐.๘-๑.๘ และสาขาบริการทางการเกษตรคาดว่าจะขยายตัวอยู่ในช่วงร้อยละ ๑.๒-๒.๒ แม้ว่าปริมาณน้ำที่ยังคงเอื้ออำนวยต่อการทำการเกษตรในพื้นที่เขตชลประทาน แต่คาดว่าจะขาดแคลนน้ำเพื่อการเกษตรในพื้นที่นอกเขตชลประทาน อย่างไรก็ตามอาจจะมีปัจจัยเสี่ยงที่สำคัญที่อาจจะส่งผลกระทบต่อภาคเกษตรได้ เช่น ความแปรปรวนของอากาศ การระบาดของศัตรูพืช โรคระบาดในสัตว์ รวมถึงภาวะการณ์ส่งออกสินค้าเกษตรผลผลิตของไทย ซึ่งอาจส่งผลกระทบต่อผลิตสินค้าเกษตร สำหรับรายละเอียดในแต่ละสาขา มีดังนี้

❖ **สาขาพืช** คาดว่าสาขาพืชในภาพรวมทั้งปี ๒๕๖๒ จะขยายตัวอยู่ในช่วงร้อยละ ๑.๔-๒.๔ ซึ่งคาดว่าจะมีปริมาณน้ำเพียงพอต่อการเพาะปลูกพืชฤดูแล้ง ประกอบกับการคาดการณ์ว่าสภาพภูมิอากาศในปี ๒๕๖๒ จะเอื้ออำนวยต่อการเจริญเติบโตของพืช รวมทั้งภาครัฐและเอกชนได้ร่วมกันส่งเสริมให้เกษตรกรเพาะปลูกพืชในพื้นที่ที่เหมาะสม โดยพืชสำคัญที่มีแนวโน้มเพิ่มขึ้น ได้แก่ ข้าว และมันสำปะหลัง

❖ **สาขาปศุสัตว์** การผลิตสาขาปศุสัตว์ในปี ๒๕๖๒ คาดว่าการผลิตมีแนวโน้มขยายตัวอยู่ในช่วงร้อยละ ๑.๐-๒.๐ โดยปริมาณการผลิตสินค้าปศุสัตว์ในภาพรวมมีแนวโน้มเพิ่มขึ้น เนื่องจากผู้ประกอบการขยายการเลี้ยงเพื่อตอบสนองความต้องการบริโภคและการส่งออกที่เพิ่มขึ้น รวมทั้งให้ความสำคัญต่อระบบการเลี้ยงและการจัดการดูแลฟาร์มที่ได้มาตรฐานและปลอดภัย มีกระบวนการควบคุมเฝ้าระวังโรคระบาด

❖ **สาขาประมง** ภาวะการผลิตสาขาประมงปี ๒๕๖๒ คาดว่าจะขยายตัวอยู่ในช่วงร้อยละ ๐.๘-๑.๘ ซึ่งคาดว่าจะมีปริมาณน้ำเพียงพอต่อการเลี้ยงสัตว์น้ำ และคาดว่า การจับสัตว์น้ำจากแหล่งน้ำธรรมชาติจะเพิ่มขึ้น รวมทั้งการวางแผนการผลิตให้สอดคล้องกับความต้องการของตลาด

❖ **สาขาบริการทางการเกษตร** การบริการทางการเกษตรปี ๒๕๖๒ มีแนวโน้มขยายตัวอยู่ในช่วงร้อยละ ๑.๒-๒.๒ คาดว่าพื้นที่ปลูกจะเพิ่มขึ้น จากปริมาณน้ำมีเพียงพอต่อการเพาะปลูก และการบริหารจัดการน้ำอย่างมีประสิทธิภาพ ทำให้บางพื้นที่สามารถปลูกข้าวได้มากกว่าสองรอบ ส่งผลให้มีการใช้เทคโนโลยีการบริการทางการเกษตรด้านการเตรียมดินและการเก็บเกี่ยวผลผลิตมากขึ้น

๒. ข้อมูลด้านการเกษตรที่สำคัญของจังหวัดชัยนาท

๒.๑ คริวเรือนเกษตรกรรมและแรงงานภาคเกษตร จังหวัดชัยนาทมีคริวเรือนเกษตรกรรม ทั้งสิ้น ๓๖,๘๔๔ คริวเรือน อัตราการมีงานทำในภาคเกษตร ไตรมาส ๒ ปี ๒๕๖๑ มีอัตราร้อยละ ๔๐.๐๑ เมื่อเปรียบเทียบกับไตรมาสที่ผ่านมาพบว่า มีสัดส่วนที่ลดลงจากไตรมาส ๑ ปี ๒๕๖๑ ที่มีอัตราร้อยละ ๔๒.๙๗ เนื่องจากไตรมาส ๒ เป็นช่วงฤดูเริ่มทำการเพาะปลูกข้าวในบางพื้นที่ จึงทำให้การจ้างแรงงานในภาคเกษตรลดลงเล็กน้อย และเมื่อเปรียบเทียบกับไตรมาสเดียวกันของปีก่อนพบว่า มีอัตราการจ้างงานในภาคเกษตรกรรมลดลงเช่นกัน อัตราการมีงานทำนอกภาคเกษตร ในไตรมาสนี้พบว่า มีอัตราร้อยละ ๕๙.๙๙ เพิ่มขึ้นจากไตรมาสก่อนที่มีอัตราร้อยละ ๕๗.๐๓ ซึ่งเมื่อเทียบกับไตรมาสเดียวกันของปีก่อน พบว่า การจ้างงานนอกภาคเกษตรมีแนวโน้มเพิ่มขึ้น อัตราการจ้างงานในภาคผลิต ในไตรมาสนี้มีอัตราการจ้างงานในภาคอุตสาหกรรมมีอัตราร้อยละ ๒๑.๕๑ เพิ่มขึ้นจากไตรมาส ๑ ปี ๒๕๖๑ ที่มีอัตราร้อยละ ๑๙.๖๑ อันเนื่องมาจากปัจจัยฤดูเริ่มทำการเพาะปลูกข้าวในบางพื้นที่ ส่งผลให้มีอัตราการจ้างงานในภาคอุตสาหกรรมเพิ่มขึ้น และมีอัตราเพิ่มขึ้นเมื่อเทียบกับไตรมาสเดียวกันของปีก่อนที่มีอัตราร้อยละ ๑๙.๗๒ ที่มา แผนพัฒนาจังหวัดชัยนาท ๕ ปี (พ.ศ. ๒๕๖๑-๒๕๖๕) ฉบับทบทวน ประจำปีงบประมาณ พ.ศ. ๒๕๖๓

ตารางที่ ๑๐ ข้อมูลทำเนียบปกครองท้องที่ ประชากรและข้อมูลคริวเรือนเกษตรกรรม จังหวัดชัยนาท ปี ๒๕๖๐

ที่	อำเภอ	จำนวน				พื้นที่ทั้งหมด		จำนวนประชากร**	จำนวนคริวเรือนเกษตรกรรม***
		ตำบล	หมู่บ้าน	เทศบาล	อบต.	(ไร่)*	(ตร.กม.)		
๑	เมืองชัยนาท	๘	๘๒	๗	๒	๑๕๙,๖๑๐	๒๕๕.๓๓๗	๗๐,๙๒๑	๔,๘๐๗
๒	มโนรมย์	๗	๔๐	๔	๔	๑๔๑,๐๒๗	๒๕๕.๖๔๔	๓๒,๗๖๒	๓,๔๙๔
๓	วัดสิงห์	๖	๔๗	๓	๔	๑๙๗,๐๗๔	๓๑๕.๓๑๘	๒๕,๗๓๓	๓,๓๘๒
๔	สรรพยา	๗	๕๕	๘	๑	๑๔๒,๖๗๓	๒๒๘.๒๗๗	๔๒,๔๐๖	๔,๗๒๕
๕	สรรคบุรี	๘	๙๒	๘	๑	๒๒๑,๗๔๘	๓๕๔.๗๙๖	๖๕,๖๒๒	๗,๔๘๕
๖	หันคา	๘	๑๐๐	๖	๔	๓๓๐,๘๓๔	๕๒๙.๓๓๔	๖๒,๐๙๐	๗,๑๐๖
๗	หนองมะโมง	๔	๔๑	๒	๒	๑๘๑,๘๗๕	๒๙๑.๐๐๐	๑๓,๐๕๖	๓,๕๐๕
๘	เนินขาม	๓	๔๘	๑	๒	๑๖๘,๗๕๐	๒๗๐.๐๐๐	๑๗,๑๓๒	๒,๓๔๐
รวม		๕๑	๕๐๕	๓๙	๒๐	๑,๕๔๓,๕๙๑	๒,๔๖๙.๗๔๖	๓๒๙,๗๒๒	๓๖,๘๔๔

ที่มา ที่ทำการปกครองจังหวัดชัยนาท/* สำนักงานเกษตรจังหวัดชัยนาท ; ธันวาคม ๒๕๕๙/**ระบบสถิติทางการทะเบียน สำนักบริหารการทะเบียน กรมการปกครอง ; <http://stat.bora.dopa.go.th/stat/statnew/statTDD/>; เข้าถึง ณ วันที่ ๒๕ ตุลาคม ๒๕๖๑/**ระบบขึ้นทะเบียนเกษตรกรผู้ปลูกพืชเศรษฐกิจ ปี ๒๕๖๐

๒.๓ ข้อมูลสินค้าเกษตรที่สำคัญของจังหวัด

๒.๓.๑ ด้านการปลูกพืชเศรษฐกิจของจังหวัด ปีการผลิต ๒๕๖๑/๖๒



จังหวัดชัยนาทเป็นแหล่งผลิตข้าวที่สำคัญแหล่งหนึ่งของประเทศไทย และในพื้นที่ลุ่มน้ำเจ้าพระยามีพื้นที่ปลูกข้าวนาปี ปี ๒๕๖๑/๖๒ จำนวน ๘๔๘,๗๒๘ ไร่ คิดเป็นร้อยละ ๗๑.๒๔ ของพื้นที่การเกษตร (ที่มา : คณะทำงานพัฒนาคุณภาพข้อมูลด้านพืช ภาคกลาง ; กรกฎาคม ๒๕๖๒) พื้นที่ปลูกข้าวนาปรัง ปี ๒๕๖๑ เท่ากับ ๕๒๖,๗๐๘ ไร่ คิดเป็นร้อยละ ๔๔.๒๐ ของพื้นที่การเกษตร (ที่มา : คณะทำงานพัฒนาคุณภาพข้อมูลด้านพืช ภาคกลาง ; ธันวาคม ๒๕๖๑) ซึ่งเกษตรกรสามารถปลูกได้ทั้งข้าวนาปีและนาปรัง การปลูกข้าวนาปี อาศัยน้ำฝนตามธรรมชาติและน้ำชลประทาน ส่วนนาปรังเกษตรกรจะอาศัยน้ำจากแหล่งน้ำชลประทานและแหล่งน้ำอื่น ๆ จึงทำให้เกษตรกรบางส่วนสามารถปลูกข้าวได้ ๒-๓ ครั้งต่อปี ในการจัดเก็บข้อมูลจะจำแนกข้าวนาปี และข้าวนาปรัง จากวันปลูก โดยข้าวนาปี คือ ข้าวที่ปลูกในช่วงวันที่ ๑ พฤษภาคม – ๓๑ ตุลาคม และข้าวนาปรัง คือ ข้าวที่ปลูกในช่วงวันที่ ๑ พฤศจิกายน – ๓๐ เมษายนของปีถัดไป เป็นผลทำให้สถิติการเก็บข้อมูลการปลูกข้าวนาปีและข้าวนาปรัง มีพื้นที่ไม่แน่นอน อันเกิดจากการเหลื่อมระยะเวลาของการปลูกและการเก็บเกี่ยวข้าวในแต่ละเดือนที่มีตลอดทั้งปีนั่นเอง

ประเภทของการทำนา

เกษตรกรจังหวัดชัยนาทส่วนใหญ่ปลูกข้าวด้วยการหว่านน้ำตม มีบางส่วนที่ใช้เครื่องจักรกลในการปักดำ ซึ่งในปัจจุบันเกษตรกรนิยมปลูกข้าวปักดำกันมากขึ้น หากแบ่งเป็นทำตามฤดูกาลแล้ว สามารถแบ่งออกเป็น ๒ ประเภท คือ

➤ **การทำนาปี** หรือนาปี คือ การทำนาที่ต้องอาศัยน้ำฝนจากธรรมชาติเป็นหลัก สำหรับในเขตชลประทานจะได้รับน้ำชลประทานบางส่วน ถ้าเกิดสภาวะฝนทิ้งช่วง โดยทั่วไปจะเริ่มตั้งแต่เดือนพฤษภาคม ถึงมิถุนายน หากปีใดฝนมาเร็วก็จะเริ่มทำนาเร็ว หากปีใดฝนแล้งก็จะทำให้ไม่สามารถทำนาได้หรือทำได้แต่เสียหายมาก หรือหากปีใดน้ำมากเกินไป ข้าวก็จะเสียหาย หรือไม่ได้เกี่ยว ในพื้นที่นอกเขตชลประทานส่วนใหญ่จะเป็นข้าวหอมจังหวัด (ข้าวขาวดอกมะลิ ๑๐๕) และพันธุ์ข้าวไวต่อช่วงแสงอื่น ๆ สำหรับพื้นที่การเกษตรในเขตชลประทานและนอกเขตชลประทานที่สามารถรับน้ำจากแหล่งน้ำธรรมชาติได้ และเป็นพื้นที่ไม่ลุ่มเกินไปจะใช้พันธุ์ข้าวไม่มีความไวต่อช่วงแสง

➤ **การทำนาปรัง** หรือนาครั้งที่สอง หรือนานอกฤดู หรือนาน้ำตม คือ การทำนาที่ไม่ได้อาศัยน้ำฝนจากธรรมชาติเป็นหลัก แต่อาศัยน้ำจากลำห้วย หนอง คลองบึง น้ำใต้ดิน หรือน้ำจากคลองชลประทาน พันธุ์ข้าวที่ปลูกเป็นพันธุ์ข้าวอายุสั้นหรือเกษตรกรเรียกว่า “พันธุ์ข้าวเตี้ย” ไม่มีความไวต่อช่วงแสง กล่าวคือ ข้าวจะออกดอกติดรวงข้าวและเก็บเกี่ยวได้ตามอายุ ระยะเวลาการเพาะปลูก และอายุเก็บเกี่ยวจะน้อยกว่าข้าวนาปี การทำนาปรังจะใช้วิธีหว่าน น้ำตม เป็นส่วนมาก

แต่การทำนาในจังหวัดชัยนาท โดยเฉพาะในเขตพื้นที่ชลประทานแทบจะไม่มีฤดูและเวลาที่แน่นอน เพราะจะมีการทำนาต่อเนื่อง และหมุนเวียนกันโดยตลอด จะพบว่ามีการทำนาทุกระยะ ตั้งแต่การเตรียมดินถึงการเก็บเกี่ยวผลผลิตปรากฏตามตารางที่แสดงดังนี้

ข้าวนาปี

ตารางที่ ๑๑ เนื้อที่ปลูก ผลผลิต และผลผลิตต่อไร่ ข้าวนาปี จังหวัดชัยนาท ปีเพาะปลูก ๒๕๕๕/๕๖-๒๕๖๑/๖๒ ที่ความชื้น ๑๕%

ปีเพาะปลูก	เนื้อที่เพาะปลูก (ไร่)	เนื้อที่เก็บเกี่ยว (ไร่)	ผลผลิต (ตัน)	ผลผลิตต่อไร่ ต่อเนื้อที่เก็บเกี่ยว (กก.)
๒๕๕๕/๕๖	๗๘๗,๕๙๓	๗๘๔,๖๗๙	๕๑๙,๓๗๖	๖๖๒
๒๕๕๖/๕๗	๗๙๔,๘๕๖	๗๙๒,๗๙๕	๕๓๓,๐๔๔	๖๗๒
๒๕๕๗/๕๘	๗๗๐,๓๘๐	๗๕๗,๒๐๐	๕๑๓,๗๘๓	๖๗๙
๒๕๕๘/๕๙	๖๘๗,๘๒๗	๖๘๘,๖๕๕	๔๕๓,๑๖๙	๖๕๘
๒๕๕๙/๖๐	๗๔๘,๒๙๘	๗๓๑,๖๑๖	๔๘๔,๓๐๖	๖๖๒
๒๕๖๐/๖๑	๘๒๕,๙๒๕	๘๑๙,๒๕๓	๕๔๘,๒๖๖	๖๖๙
๒๕๖๑/๖๒	๘๔๘,๗๒๘	๘๒๒,๕๕๕	๕๕๗,๙๔๖	๖๖๒

ที่มา คณะทำงานพัฒนาคุณภาพข้อมูลด้านพืช ภาคกลาง ; กรกฎาคม ๒๕๖๒

ตารางที่ ๑๒ เนื้อที่เพาะปลูก ผลผลิต และผลผลิตต่อไร่ ข้าวนาปี ระดับอำเภอของจังหวัดชัยนาท ปีเพาะปลูก ๒๕๖๑/๖๒

อำเภอ	พื้นที่ปลูก (ไร่)	ผลผลิตเฉลี่ย (กก./ไร่)	ผลผลิตรวม (ตัน)
เมืองชัยนาท	๑๑๒,๒๓๙	๗๐๘	๗๙,๔๒๔
มโนรมย์	๘๐,๒๘๓	๖๕๖	๕๒,๒๕๘
วัดสิงห์	๙๐,๘๑๔	๖๐๕	๕๔,๘๐๓
สรรพยา	๒๑๐,๓๗๐	๗๑๐	๑๔๙,๒๘๐
สรรคบุรี	๑๐๕,๓๙๘	๖๘๔	๗๑,๖๗๑
หันคา	๑๕๕,๑๘๖	๖๗๒	๑๐๓,๑๕๙
หนองมะโมง	๗๙,๓๗๒	๕๒๘	๔๐,๘๘๔
เนินขาม	๑๕,๐๖๖	๔๕๗	๖,๘๖๗
รวม	๘๔๘,๗๒๘	๖๖๒	๕๕๗,๙๔๖

ที่มา คณะทำงานพัฒนาคุณภาพข้อมูลด้านพืช ภาคกลาง ; กรกฎาคม ๒๕๖๒



ข้าวนาปรัง

ตารางที่ ๑๓ เนื้อที่ปลูก ผลผลิต และผลผลิตต่อไร่ ข้าวนาปรัง จังหวัดชัยนาท ปีเพาะปลูก ๒๕๕๕-๒๕๖๑ ที่ความชื้น ๑๕%

ปีเพาะปลูก	เนื้อที่เพาะปลูก (ไร่)	เนื้อที่เก็บเกี่ยว (ไร่)	ผลผลิต (ตัน)	ผลผลิตต่อไร่ ต่อเนื้อที่เก็บเกี่ยว (กก.)
๒๕๕๕	๖๙๓,๗๘๒	๖๙๑,๔๖๑	๕๑๖,๗๔๔	๗๔๗
๒๕๕๖	๖๗๖,๔๐๒	๖๗๔,๗๙๑	๔๘๑,๕๒๑	๗๑๔
๒๕๕๗	๖๐๑,๑๖๖	๕๙๗,๐๕๕	๔๐๒,๘๕๓	๖๗๕
๒๕๕๘	๒๐๖,๓๑๕	๒๐๕,๑๓๑	๑๓๒,๗๔๙	๖๔๗
๒๕๕๙	๑๔๗,๗๕๖	๑๔๗,๐๓๔	๘๙,๓๖๔	๖๐๘
๒๕๖๐	๔๘๖,๔๐๙	๔๘๕,๗๐๔	๓๑๓,๗๑๘	๖๔๖
๒๕๖๑	๕๒๖,๗๐๘	๕๒๖,๔๑๒	๓๕๕,๑๕๘	๖๗๕

ที่มา คณะทำงานพัฒนาคุณภาพข้อมูลด้านพืช ภาคกลาง ; ธันวาคม ๒๕๖๑

ตารางที่ ๑๔ เนื้อที่เพาะปลูก ผลผลิต และผลผลิตต่อไร่ ข้าวนาปรัง ระดับอำเภอของจังหวัดชัยนาท ปี ๒๕๖๑

อำเภอ	พื้นที่ปลูก (ไร่)	ผลผลิตเฉลี่ย (กก./ไร่)	ผลผลิตรวม (ตัน)
เมืองชัยนาท	๘๔,๖๒๒	๖๙๖	๕๘,๘๖๑
มโนรมย์	๕๑,๙๘๐	๖๓๒	๓๒,๘๓๑
วัดสิงห์	๒๖,๒๑๒	๖๕๗	๑๗,๒๑๑
สรรพยา	๙๐,๙๑๙	๖๙๑	๖๒,๗๙๒
สรรคบุรี	๑๖๕,๔๘๒	๗๐๑	๑๑๕,๙๕๗
หันคา	๙๗,๐๑๖	๖๓๗	๖๑,๗๖๔
หนองมะโมง	๙,๙๑๖	๕๔๘	๕,๔๑๙
เนินขาม	๕๖๑	๕๗๖	๓๒๓
รวม	๕๒๖,๗๐๘	๖๗๕	๓๕๕,๑๕๘

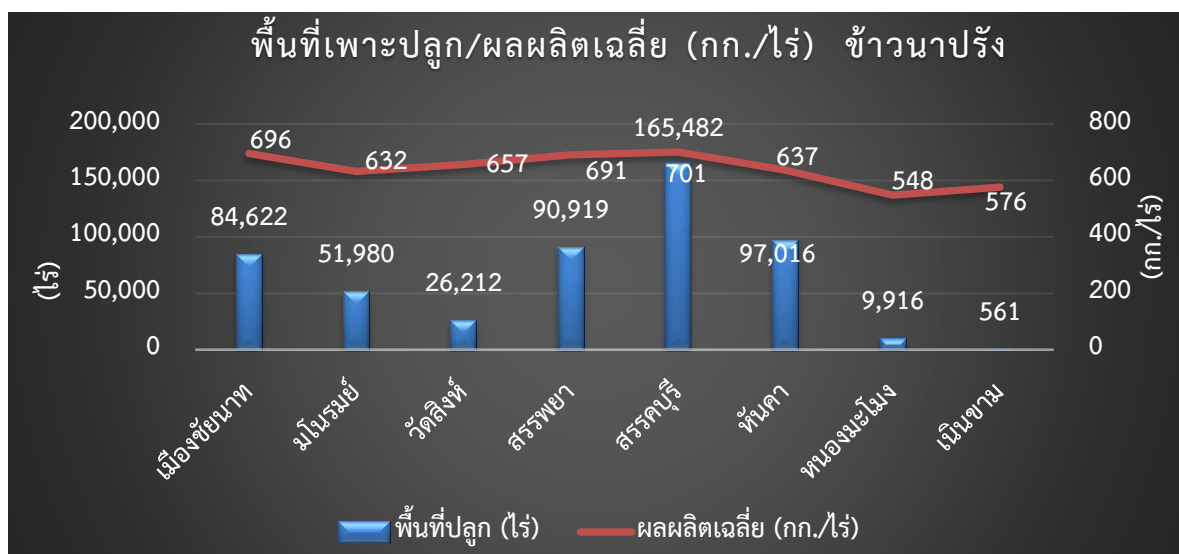
ที่มา คณะทำงานพัฒนาคุณภาพข้อมูลด้านพืช ภาคกลาง ; ธันวาคม ๒๕๖๑



กราฟ/บทวิเคราะห์ ข้าวนาปี-นาปรัง



ข้าวนาปี จากกราฟจะเห็นได้ว่าในปีเพาะปลูก ๒๕๖๑/๖๒ จังหวัดชัยนาทมีพื้นที่ปลูกข้าวนาปี จำนวน ๘๔๘,๗๒๘ ไร่ อำเภอที่มีพื้นที่ปลูกข้าวนาปีมากที่สุด คือ อำเภอสรรคบุรี (๒๔.๗๙%) รองลงมา ได้แก่ อำเภอหันคา (๑๘.๒๘%) และ อำเภอเมืองชัยนาท (๑๓.๒๒%) ซึ่งอำเภอสรรคบุรี มีปริมาณผลผลิตเฉลี่ยสูงสุด เท่ากับ ๗๑๐ กิโลกรัม/ไร่ และ อำเภอสรรคบุรี ผลผลิตรวมสูงที่สุด เท่ากับ ๑๔๙,๒๘๐ ตัน



ข้าวนาปรัง ปีเพาะปลูก ๒๕๖๑ จังหวัดชัยนาทมีพื้นที่ปลูกข้าวนาปรัง จำนวน ๕๒๖,๗๐๘ ไร่ อำเภอที่มีพื้นที่ปลูกข้าวนาปรังมากที่สุด คือ อำเภอสรรคบุรี (๓๑.๔๒%) รองลงมา ได้แก่ อำเภอหันคา (๑๘.๔๒%) ซึ่งอำเภอสรรคบุรี มีปริมาณผลผลิตเฉลี่ยสูงสุด เท่ากับ ๗๐๑ กิโลกรัม/ไร่ และผลผลิตรวมสูงที่สุด เท่ากับ ๑๑๕,๙๕๗ ตัน จากสถิติพื้นที่ปลูกและผลผลิตรวมข้าว ตั้งแต่ ปี ๒๕๕๔/๕๕-๒๕๕๗/๕๘ พบว่าพื้นที่ปลูกข้าวของจังหวัดชัยนาท มีแนวโน้มลดลง และผลผลิตรวมข้าวจ้าวนาปีลดลง สำหรับในปี ๒๕๕๘/๕๙-๒๕๖๐/๖๑ พื้นที่ปลูกและผลผลิตมีแนวโน้มเพิ่มขึ้น เนื่องจากปริมาณน้ำต้นทุนในเขื่อนหลักมีมากกว่าปีที่ผ่านมา ทำให้เกษตรกรขยายพื้นที่เพาะปลูกข้าวนาปรังจากพื้นที่นาที่เคยปล่อยว่าง ประกอบกับสภาพภูมิอากาศที่เอื้ออำนวยต่อการเจริญเติบโตของ ต้นข้าว ส่งผลให้ผลผลิตข้าวรวมปี ๒๕๖๐ เพิ่มขึ้น

ที่มา : รายงานสภาวะเศรษฐกิจการเกษตรปี ๒๕๖๐ และแนวโน้มปี ๒๕๖๑ จังหวัดชัยนาท ; มิถุนายน ๒๕๖๑

โรงสีข้าวของจังหวัด

ปี ๒๕๖๑ จังหวัดชัยนาทมีโรงสีข้าว รวม ๕๓ โรง แบ่งเป็นโรงสีขนาดใหญ่มีกำลังการผลิตมากกว่า ๓๐๐ เมตริกตันต่อวัน จำนวน ๒๑ โรง โรงสีขนาดกลางมีกำลังการผลิต ๖๐ - ๓๐๐ เมตริกตันต่อวัน จำนวน ๒๒ โรง โรงสีขนาดเล็กมีกำลังการผลิต ๕ - ๖๐ เมตริกตันต่อวัน จำนวน ๑๐ โรง และมีโรงสีส่งออกข้าวไปจำหน่ายตลาดต่างประเทศ จำนวน ๓ โรงสี โรงสีขนาดใหญ่ ตั้งอยู่ในอำเภอหันคา มโนรมย์ และสรรคบุรี กิจกรรมโรงสีของจังหวัดชัยนาท ส่วนใหญ่เป็นการสีข้าวเปลือก สีข้าวหนึ่ง สีข้าวชนิดแยกแกลบแยกรำ อบข้าวเปลือก นอกจากนี้ยังมีกิจกรรมประเภทไซโลอบข้าวเปลือก อบฟืชหรือเมล็ดฟืช การลำเลียงและเก็บรักษาเมล็ดฟืชในไซโลและโกดัง การคัดเมล็ดพันธุ์ฟืช ตัมนึ่ง อบ ฟืชหรือเมล็ดฟืช การปรับสภาพเมล็ดพันธุ์ (ลดความชื้นและคัดคุณภาพผลผลิตการเกษตร) การร่อน ล้าง คัด หรือแยกขนาดหรือคุณภาพของผลิตผลเกษตรกรรม ลานตากข้าวเปลือก โดยโรงสีในจังหวัดชัยนาทมีกระจายอยู่ในพื้นที่ทั้ง ๘ อำเภอ อำเภอที่มีโรงสีมากที่สุด คือ อำเภอหันคา รองลงมา ได้แก่ อำเภอสรรคบุรี และอำเภอเมืองชัยนาท ตามลำดับ รายละเอียดตามตารางต่อไปนี้

ตารางที่ ๑๕ จำนวนโรงสีข้าวแยกขนาด (กำลังการผลิต) รายอำเภอ ของจังหวัดชัยนาท

อำเภอ	โรงสีขนาดใหญ่ (กำลังการผลิต >๓๐๐ เมตริกตันต่อวัน)	โรงสีขนาดกลาง (กำลังการผลิต ๖๐- ๓๐๐ เมตริกตันต่อวัน)	โรงสีขนาดเล็ก (กำลังการผลิต ๕-๖๐ เมตริกตันต่อวัน)	จำนวน (โรง)	ผู้ส่งออก ต่างประเทศ
เมืองชัยนาท	๓	๗	๓	๑๓	๑
มโนรมย์	๕	๒	-	๗	๒
วัดสิงห์	-	๒	๒	๔	-
สรรพยา	๒	๒	-	๔	-
สรรคบุรี	๔	๖	๔	๑๔	-
หันคา	๗	๒	๑	๑๐	-
หนองมะโมง	-	-	-	-	-
เนินขาม	-	๑	-	๑	-
รวม	๒๑	๒๒	๑๐	๕๓	๓

ที่มา สำนักงานพาณิชย์จังหวัดชัยนาท ; ณ มิถุนายน ๒๕๖๑

ภาพที่ ๖ จำนวนโรงสีข้าวแยกขนาด (กำลังการผลิต) รายอำเภอ ของจังหวัดชัยนาท



เปรียบเทียบต้นทุน ผลตอบแทน และผลตอบแทนสุทธิ การผลิตข้าวนาปี ในพื้นที่เหมาะสม

หน่วย : บาท/ไร่

รายการ	ค่าใช้จ่าย (บาท/ไร่)		
	เงินสด	ประเมิน	รวม
๑. ต้นทุนผันแปร	๒,๕๙๖.๖๗	๕๐๗.๒๕	๓,๑๐๓.๙๒ (๗๒.๑๘)
๑.๑ ค่าแรงงาน	๑,๐๘๗.๔๔	๔๑๙.๖๑	๑,๕๐๗.๐๕
- เตรียมดิน	๓๖๑.๔๔	๑๓๔.๕๗	๔๙๖.๐๑
- ปลูก	๕๑.๗๐	๔.๕๙	๕๖.๒๙
- ดูแลรักษา	๒๐๘.๔๘	๒๘๐.๔๕	๔๘๘.๙๓
- เก็บเกี่ยว	๔๖๕.๘๒	-	๔๖๕.๘๒
๑.๒ ค่าวัสดุ	๑,๔๑๕.๓๗	๖๙.๓๑	๑,๔๘๔.๖๘
- ค่าพันธุ์	๓๙๔.๗๓	๓๑.๔๖	๔๒๖.๑๙
- ค่าปุ๋ย	๕๑๘.๗๐	๕.๑๑	๕๒๓.๘๑
- ค่ายาปราบศัตรูพืชและวัชพืช	๓๐๙.๔๕	๓.๓๙	๓๑๒.๘๔
- ค่าสารอื่น ๆ และวัสดุปรับปรุงดิน	๔๔.๕๗	๒๘.๓๔	๗๒.๙๑
- ค่าน้ำมันเชื้อเพลิงและหล่อลื่น	๑๔๑.๙๒	-	๑๔๑.๙๒
- ค่าวัสดุการเกษตรและวัสดุสิ้นเปลือง	๕.๔๓	-	๕.๔๓
- ค่าซ่อมแซมอุปกรณ์การเกษตร	๐.๕๗	๑.๐๑	๑.๕๘
๑.๓ ค่าเสียโอกาสเงินลงทุน	๙๓.๘๖	๑๘.๓๓	๑๑๒.๑๙
๒. ต้นทุนคงที่	๗๑๘.๐๗	๔๗๘.๑๗	๑,๑๙๖.๒๔ (๒๗.๘๒)
๒.๑ ค่าเช่าที่ดิน	๗๑๘.๐๗	๓๘๖.๖๖	๑,๑๐๔.๗๓
๒.๒ ค่าเสื่อมอุปกรณ์การเกษตร	-	๗๐.๕๕	๗๐.๕๕
๒.๓ ค่าเสียโอกาสเงินลงทุนอุปกรณ์การเกษตร	-	๒๑.๐๖	๒๑.๐๖
๓. ต้นทุนรวมต่อไร่	๓,๓๑๔.๗๔	๙๘๕.๔๒	๔,๓๐๐.๑๖ (๑๐๐)
๔. ต้นทุนรวมต่อกิโลกรัม (บาท/กิโลกรัม)	๔.๒๙	-	๕.๕๖
๕. ผลผลิตต่อไร่ (กิโลกรัม)	-	-	๗๗๓.๑๑
๖. ราคาที่เกษตรกรขายได้ที่ไร่นา (บาท/กิโลกรัม)	-	-	๗.๓๔
๗. ผลตอบแทนต่อไร่	-	-	๕,๖๗๔.๖๓
๘. ผลตอบแทนสุทธิต่อไร่	๒,๓๕๙.๘๙	-	๑,๓๗๔.๔๗
๙. ผลตอบแทนสุทธิต่อกิโลกรัม	๓.๐๕	-	๑.๗๘

ที่มา การวิเคราะห์ด้านเศรษฐกิจสินค้าเกษตรที่สำคัญ จังหวัดชัยนาท : สำนักงานเศรษฐกิจการเกษตรที่ ๗ ; กันยายน ๒๕๖๐



มันสำปะหลัง เป็นพืชเศรษฐกิจที่สำคัญของจังหวัดชัยนาทอีกชนิดหนึ่ง ปลูกมากในท้องที่อำเภอหันคา อำเภอเนินขาม อำเภอหนองมะโมง เนื่องจากเป็นที่ราบสูงเหมาะแก่การเพาะปลูกพืชไร่ แต่หากเปรียบเทียบกับจังหวัดทางภาคตะวันออกเฉียงเหนือ ซึ่งเป็นแหล่งผลิต มันสำปะหลังอยู่แล้ว พื้นที่ปลูกของจังหวัดชัยนาท ถือว่าอยู่ในระดับต่ำ โดยเฉพาะมีพื้นที่ปลูกมันสำปะหลังประมาณแฉ่นกว่าไร่ การปลูกมันสำปะหลัง เกษตรกรจะเริ่มปลูกเมื่อมีฝนตกลงมาในช่วงเดือนเมษายนหรือต้นฝน ความคาดเคลื่อนของพื้นที่ปลูก และพื้นที่เก็บเกี่ยวอาจแตกต่างกันบ้าง โดยเกษตรกรมีการใช้พันธุ์มันสำปะหลังพันธุ์ส่งเสริม ซึ่งสำนักงานเกษตรจังหวัดและสำนักงานเกษตรอำเภอ ได้จัดทำโครงการเพิ่มผลผลิตต่อไร่ใช้มันสำปะหลังพันธุ์ดีให้แก่เกษตรกร และมีการใช้ปุ๋ยเคมีเพียงเล็กน้อย

การตลาดผลผลิตมันสำปะหลังของจังหวัดชัยนาท ส่วนใหญ่จะถูกขายให้กับลานมันในจังหวัด เพื่อทำเป็นมันเส้น โดยขายในลักษณะหัวมันสำปะหลังสด ระดับราคาหัวมันสำปะหลังที่ลานมันรับซื้อจะขึ้นกับราคามันเส้นที่ผู้ส่งออกซื้อเป็นหลัก การซื้อขายหัวมันสด ลานมันจะใช้วิธีหักหัวมันและประมาณเปอร์เซ็นต์แบ่งในหัวมัน อย่างไรก็ตามโดยภาพรวมแล้วราคาหัวมันสำปะหลังจะสูงหรือต่ำขึ้นอยู่กับปริมาณความต้องการของตลาดต่างประเทศ โดยเฉพาะตลาดสหภาพยุโรปเป็นสำคัญ

ตารางที่ ๑๖ เนื้อที่เก็บเกี่ยว ผลผลิต และผลผลิตต่อไร่ มันสำปะหลังโรงงานจังหวัดชัยนาท ปี ๒๕๕๕-๒๕๖๑

ปีเพาะปลูก	เนื้อที่เพาะปลูก (ไร่)	เนื้อที่เก็บเกี่ยว (ไร่)	ผลผลิตรวม (ตัน)	ผลผลิตต่อไร่ต่อเนื้อที่เก็บเกี่ยว (กก.)
๒๕๕๕	๗๕,๓๙๖	๗๓,๓๖๑	๒๔๓,๑๐๘	๓,๓๑๔
๒๕๕๖	๖๕,๔๒๔	๖๔,๔๔๑	๒๑๑,๐๓๕	๓,๒๗๕
๒๕๕๗	๖๔,๔๓๔	๖๓,๐๒๑	๒๐๓,๙๓๕	๓,๒๓๖
๒๕๕๘	๖๘,๔๐๐	๖๖,๘๕๙	๒๑๒,๗๑๓	๓,๑๘๒
๒๕๕๙	๗๗,๕๖๙	๗๕,๑๕๕	๒๒๙,๓๓๗	๓,๐๕๒
๒๕๖๐	๘๗,๒๓๖	๗๙,๕๓๘	๒๓๗,๕๙๑	๒,๙๘๗
๒๕๖๑	๘๑,๕๗๒	๘๐,๑๒๑	๒๔๑,๘๗๒	๓,๐๑๙

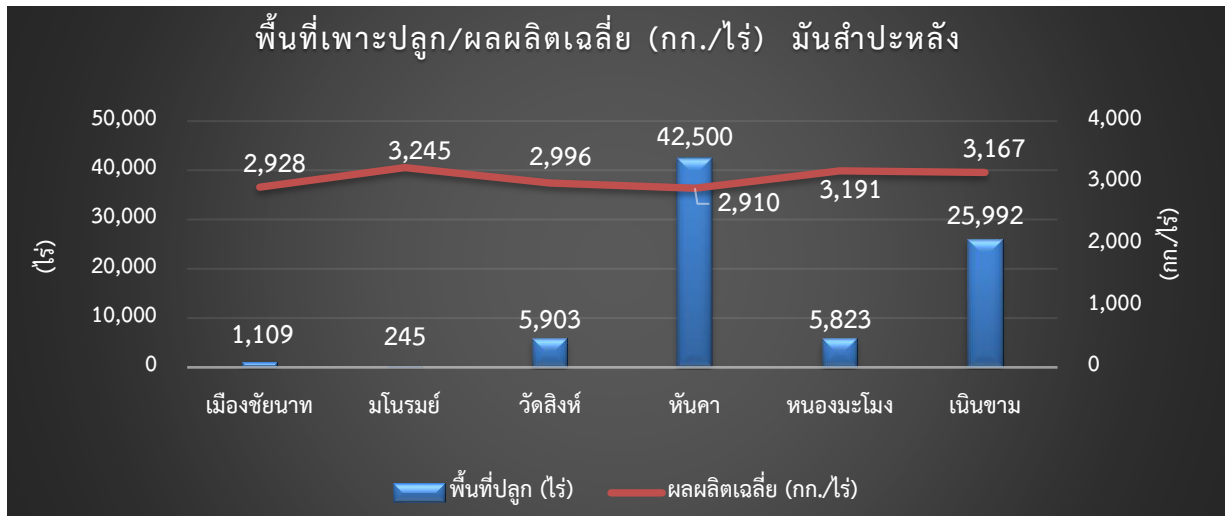
ตารางที่ ๑๗ เนื้อที่เพาะปลูก เนื้อที่เก็บเกี่ยว ผลผลิต และผลผลิตต่อไร่ รายอำเภอ ปีเพาะปลูก ๒๕๖๑

อำเภอ	พื้นที่เพาะปลูก (ไร่)	ผลผลิตเฉลี่ย (กก./ไร่)	ผลผลิตรวม (ตัน)
เมืองชัยนาท	๑,๑๐๙	๒,๙๒๘	๓,๐๐๗
มโนรมย์	๒๔๕	๓,๒๔๕	๗๙๕
วัดสิงห์	๕,๙๐๓	๒,๙๙๖	๑๖,๙๙๐
หันคา	๔๒,๕๐๐	๒,๙๑๐	๑๒๒,๔๑๕
หนองมะโมง	๕,๘๒๓	๓,๑๙๑	๑๘,๑๓๘
เนินขาม	๒๕,๙๙๒	๓,๑๖๗	๘๐,๕๒๗
รวม	๘๑,๕๗๒	๓,๐๑๙	๒๔๑,๘๗๒

ที่มา คณะทำงานพัฒนาคุณภาพข้อมูลด้านพืช ภาคกลาง ; ธันวาคม ๒๕๖๑



กราฟ/บทวิเคราะห์ มันสำปะหลัง



มันสำปะหลังเป็นพืชไร่ที่สำคัญของจังหวัดชัยนาท ในปีการผลิต ๒๕๖๑ เนื้อที่เพาะปลูกมันสำปะหลัง ๘๑,๕๗๒ ไร่ เนื้อที่เก็บเกี่ยว ๘๐,๑๒๑ ไร่ ปริมาณผลผลิต ๒๔๑,๘๗๒ ตัน ผลผลิตเฉลี่ย ๓,๐๑๙ กิโลกรัมต่อไร่ พื้นที่ปลูกมันสำปะหลังกระจายอยู่ใน ๖ อำเภอ โดยอยู่ในเขตอำเภอหันคา ร้อยละ ๕๒.๑๐ ของพื้นที่ปลูกมันสำปะหลังรวมของจังหวัด รองลงมาได้แก่ เนินขาม วัดสิงห์ และหนองมะโมง คิดเป็นร้อยละ ๓๑.๘๖ , ๗.๒๔ และ ๗.๑๔ ตามลำดับ และเริ่มมีการขยายพื้นที่ไปในอำเภอเมืองชัยนาท เพื่อทดแทนการปลูกถั่วเขียว และอำเภอมโนรมย์ เพื่อทดแทน การปลูกอ้อยโรงงาน พันธุ์มันสำปะหลังที่นิยมปลูก ได้แก่ พันธุ์เกษตรศาสตร์ ๕๐ หัวยบง ๖๐ เกษตรกรส่วนใหญ่จะทำการปลูกในช่วงต้นฤดูฝน คือประมาณพฤษภาคม ซึ่งจะได้ผลผลิตหัวมันสดสูงกว่า การปลูกในช่วงอื่น ๆ และทำการเก็บเกี่ยว เมื่อมันสำปะหลังมีอายุ ๙-๑๒ เดือน ผลผลิตจะออกสู่ตลาดมากในช่วงเดือนมกราคมถึงมีนาคม

ตารางที่ ๑๘ รายชื่อผู้ประกอบการลานมันสำปะหลังรายใหญ่ และความต้องการใช้หัวมันสด จังหวัดชัยนาท

ลำดับที่	รายชื่อลานมัน	ตัน/วัน	ตัน/ปี
๑.	ลานมันวัดนิกิจ	๓๐๐	๔๕,๓๐๐
๒.	ลานมันรัตนพร	๘๐	๑๒,๐๘๐
๓.	ลานมัน หจก.ซี.เอส.วี. เกษตรเพิ่มพูน	๕๐๐	๗๕,๕๐๐
๔.	ลานมันกาญจนาพานิช	๕๐	๗,๕๕๐
๕.	ลานมันสิริสถิตถาวร	๖๑๕	๙๒,๘๖๕
๖.	ลานมันกิ่งแก้วพืชผล	๑๓๐	๑๙,๖๓๐
๗.	ลานมันจิวเจริญการเกษตร	๕๕	๘,๓๐๕
๘.	ลานมันวังยาวพืชผล	๑๐๐	๑๕,๑๐๐
รวมทั้งสิ้น		๑,๘๓๐	๒๗๖,๓๓๐

ที่มา สำนักงานอุตสาหกรรมจังหวัดชัยนาท ; ธันวาคม ๒๕๖๐

ตารางที่ ๑๙ เปรียบเทียบต้นทุน ผลตอบแทน และผลตอบแทนสุทธิการผลิตมันสำปะหลังในพื้นที่ที่เหมาะสม

หน่วย : บาท/ไร่

รายการ	ค่าใช้จ่าย (บาท/ไร่)		
	เงินสด	ประเมิน	รวม
๑. ต้นทุนผันแปร	๓,๗๐๓.๗๔	๖๕๕.๒๘	๔,๓๕๙.๐๒ (๗๘.๓๔)
๑.๑ ค่าแรงงาน	๒,๔๐๘.๖๒	๒๒๔.๘๖	๒,๖๓๓.๔๘
- เตรียมดิน	๖๓๕.๖๐	๕๐.๑๙	๖๘๕.๗๙
- ปลูก	๒๖๘.๒๒	-	๒๖๘.๒๒
- ดูแลรักษา	๓๘๒.๔๘	๑๗๔.๖๗	๕๕๗.๑๕
- เก็บเกี่ยว	๑,๑๒๒.๓๒	-	๑,๑๒๒.๓๒
๑.๒ ค่าวัสดุ	๑,๐๓๖.๗๒	๓๘๔.๗๐	๑,๔๒๑.๔๒
- ค่าพันธุ์	๓๒๐.๗๙	๓๖๑.๒๘	๖๘๒.๐๗
- ค่าปุ๋ย	๕๐๕.๔๒	๒๑.๑๐	๕๒๖.๕๒
- ค่ายาปราบศัตรูพืชและวัชพืช	๑๒๗.๘๑	-	๑๒๗.๘๑
- ค่าสารอื่น ๆ และวัสดุปรับปรุงดิน	๔๓.๓๒	๒.๓๒	๔๕.๖๔
- ค่าน้ำมันเชื้อเพลิงและล้อรถ	๓๙.๓๘	-	๓๙.๓๘
- ค่าวัสดุการเกษตรและวัสดุสิ้นเปลือง	-	-	-
- ค่าซ่อมแซมอุปกรณ์การเกษตร	-	-	-
๑.๓ ค่าเสียโอกาสเงินลงทุน	๒๕๘.๔๐	๔๕.๗๒	๓๐๔.๑๒
๒. ต้นทุนคงที่	๗๙๕.๓๑	๔๐๙.๗๑	๑,๒๐๕.๐๒ (๒๑.๖๖)
๒.๑ ค่าเช่าที่ดิน	๗๙๕.๓๑	๔๐๙.๗๑	๑,๒๐๕.๐๒
๒.๒ ค่าเสื่อมอุปกรณ์การเกษตร	-	-	-
๒.๓ ค่าเสียโอกาสเงินลงทุนอุปกรณ์การเกษตร	-	-	-
๓. ต้นทุนรวมต่อไร่	๔,๔๙๙.๐๕	๑,๐๖๔.๙๙	๕,๕๖๔.๐๔ (๑๐๐)
๔. ต้นทุนรวมต่อกิโลกรัม (บาท/กิโลกรัม)	๑.๓๖	-	๑.๖๘
๕. ผลผลิตต่อไร่ (กิโลกรัม)	-	-	๓,๓๑๔.๖๓
๖. ราคาที่เกษตรกรขายได้ที่ไร่นา (บาท/กิโลกรัม)	-	-	๑.๘๕
๗. ผลตอบแทนต่อไร่	-	-	๖,๑๓๒.๐๗
๘. ผลตอบแทนสุทธิต่อไร่	๑,๖๓๓.๐๑	-	๕๖๘.๐๓
๙. ผลตอบแทนสุทธิต่อกิโลกรัม	๐.๔๙	-	๐.๑๗

ที่มา การวิเคราะห์ด้านเศรษฐกิจสินค้าเกษตรที่สำคัญ จังหวัดชัยนาท : สำนักงานเศรษฐกิจการเกษตรที่ ๗ ; กันยายน ๒๕๖๐





จังหวัดชัยนาทปลูกอ้อยโรงงานมากในเขตพื้นที่ราบสูง ได้แก่ อำเภอหันคา อำเภอสรรคบุรี อำเภอวัดสิงห์ อำเภอเนินขาม และอำเภอหนองมะโมง พันธุ์อ้อยที่นิยมปลูกส่วนใหญ่ คือ พันธุ์ขอนแก่น ๓ ประมาณร้อยละ ๘๐ ของเนื้อที่ปลูกอ้อยในจังหวัด เนื่องจากมีความเหมาะสมกับสภาพพื้นที่ ดินทรายและดินร่วนปนทราย อีกทั้งมีความต้านทานต่อโรคเส้ดำ รongลงมา คือ พันธุ์ลำปาง ๑๑ (LK๙๒-๑๑) ประมาณร้อยละ ๑๕ ของเนื้อที่ปลูกอ้อยในจังหวัด และพันธุ์อื่น ๆ เช่น พันธุ์อุทอง ๑ อุทอง ๓ และสุพรรณบุรี ๘๐ ประมาณร้อยละ ๕ ส่วนการตลาด เกษตรกรชาวไร่อ้อยจะนำผลผลิตอ้อยโรงงานไปส่งให้กับโรงงานน้ำตาลโดยตรง (ประมาณร้อยละ ๖๐) และหัวหน้ากลุ่มชาวไร่อ้อย/หัวหน้าโคกตา ทำการจัดคิวอ้อยของเกษตรกรชาวไร่อ้อยรายย่อยในกลุ่มส่งให้กับโรงงานน้ำตาล (ประมาณร้อยละ ๔๐) ส่วนใหญ่จะใช้รถบรรทุกและรถพ่วงในการขนส่งอ้อยเข้าโรงงานน้ำตาล ซึ่งในจังหวัดชัยนาทไม่มีโรงงานน้ำตาลในจังหวัด ดังนั้นเกษตรกรชาวไร่อ้อยต้องส่งอ้อยไปเข้าที่บในโรงงานน้ำตาลของจังหวัดอื่น มี ๕ แห่ง คือ โรงงานอุตสาหกรรมน้ำตาลสุพรรณบุรี.อำเภอสามชุก จังหวัดสุพรรณบุรี มีกำลังการผลิต ๐.๖๓ ล้านตันต่อปี โรงงานน้ำตาลมิตรผล อำเภอด่านช้าง จังหวัดสุพรรณบุรี มีกำลังการผลิต ๓.๒๓ ล้านตันต่อปี โรงงานน้ำตาลสิงห์บุรี อำเภอบางระจัน จังหวัดสิงห์บุรี มีกำลังการผลิต ๑.๖๕ ล้านตันต่อปี โรงงานเกษตรไทยอินเตอร์เนชั่นแนลซูการ์ คอร์ปอเรชั่น จำกัด (มหาชน) อำเภอตาคลี จังหวัดนครสวรรค์ มีกำลังการผลิต ๖.๐๐ ล้านตันต่อปี และโรงงานอุตสาหกรรมน้ำตาลบ้านไร่ อำเภอบ้านไร่ จังหวัดอุทัยธานี มีกำลังการผลิต ๑.๗๙ ล้านตันต่อปี

ตารางที่ ๒๐ สถิติการผลิตอ้อยโรงงานของจังหวัดชัยนาท ปี ๒๕๕๕/๒๕๕๖-๒๕๖๐/๒๕๖๑

อำเภอ	พื้นที่ปลูกใหม่ (ไร่)					
	๒๕๕๕/๕๖	๒๕๕๖/๕๗	๒๕๕๗/๕๘	๒๕๕๘/๕๙	๒๕๕๙/๖๐	๒๕๖๐/๖๑
เมืองชัยนาท	-	-	-	๕๓.๐๐	๑๑๗.๐๐	๒๔๐.๐๐
มโนรมย์	๔,๐๗๒	๔,๕๘๔	๔,๕๘๔	๔,๕๗๕.๐๐	๓,๖๐๒.๐๐	๖,๕๐๑.๐๐
วัดสิงห์	๕,๕๔๘	๗,๐๑๐	๗,๐๑๐	๑๘,๔๐๗.๕๐	๒๗,๒๐๖.๒๕	๒๘,๔๔๙.๗๕
สรรคบุรี				๒,๔๙๗.๐๐	๔,๒๐๗.๐๐	๘,๕๕๗.๐๐
หันคา	๑๐,๖๕๖	๑๔,๑๙๑	๑๔,๑๙๑	๑๓,๔๔๗.๐๐	๑๕,๓๖๓.๐๐	๘๙,๐๔๐.๐๐
หนองมะโมง	๕๐,๕๐๑	๖๑,๕๖๗	๖๑,๕๖๗	๗๗,๘๖๗.๐๐	๖๘,๙๖๘.๕๐	๗๕,๖๑๕.๕๐
เนินขาม	๑๐๖,๕๙๗	๑๓๗,๗๘๔	๑๓๗,๗๘๔	๑๑๕,๐๐๐.๐๐	๘๙,๘๐๐.๐๐	๑๒๖,๘๘๐.๒๕
รวม	๑๗๗,๓๗๔	๒๒๕,๑๓๖	๒๒๔,๑๓๖	๒๓๑,๘๖๖.๕๐	๒๐๙,๒๖๓.๗๕	๓๓๕,๓๐๐.๕๐

ที่มา สำนักงานเกษตรจังหวัดชัยนาท ; กันยายน ๒๕๖๑



ตารางที่ ๒๑ พื้นที่ปลูก และผลผลิตอ้อยโรงงานของจังหวัดชัยนาท ปีเพาะปลูก ๒๕๖๐/๖๑

อำเภอ	พื้นที่เพาะปลูก (ไร่)	ผลผลิตเฉลี่ย (กก./ไร่)	ผลผลิตรวม (ตัน)
เมืองชัยนาท	๒๔๐.๐๐	๙,๘๗๕.๐๐	๒,๓๗๐.๐๐๐
มโนรมย์	๖,๕๐๑.๐๐	๑๒,๑๗๔.๓๐	๒๔,๔๔๖.๐๐๐
วัดสิงห์	๒๘,๕๗๔.๐๐	๙,๙๙๒.๐๗	๒๑๙,๒๙๓.๕๐๐
สรรคบุรี	๘,๕๗๔.๐๐	๑๑,๖๔๖.๖๘	๗๕,๒๐๒.๖๐๐
หันคา	๘๙,๐๔๐.๐๐	๑๐,๔๑๐.๕๘	๑๗๐,๒๖๕.๐๐๐
หนองมะโมง	๗๕,๖๑๕.๕๐	๑๐,๙๒๗.๙๗	๗๐๑,๖๓๕.๕๖๒
เนินขาม	๑๒๖,๘๘๐.๒๕	๑๐,๐๐๔.๑๔	๗๙๖,๕๒๐.๐๐๐
รวม	๓๓๕,๓๐๐.๕๐	๑๐,๔๒๖.๖๖	๑,๙๘๙,๗๓๒.๖๖๒

ที่มา สำนักงานเกษตรจังหวัดชัยนาท ; รายงานข้อมูลภาวะการผลิตพืช (รต.๑) ช่วงเดือนตุลาคม ๒๕๖๐ ถึงเดือนกันยายน ๒๕๖๑

หมายเหตุ : ปีเพาะปลูก ๒๕๖๐/๖๑ คือ ๑ ตุลาคม ๒๕๖๐ ถึง ๓๐ กันยายน ๒๕๖๑



กราฟ/บทวิเคราะห์ อ้อยโรงงาน



อ้อยโรงงานของจังหวัดชัยนาทปลูกมากในเขตพื้นที่ราบสูง อาทิเช่น อำเภอเมืองมโนรมย์ อำเภอวัดสิงห์ อำเภอหันคา อำเภอเนินขาม และอำเภอหนองมะโมง การตลาดเกษตรกรต้องขายอ้อยให้โรงงานน้ำตาลทรายสำหรับในเขตจังหวัดชัยนาทส่วนใหญ่ขายผลผลิตให้กับโรงงานน้ำตาลทรายในจังหวัดนครสวรรค์ สิงห์บุรี และสุพรรณบุรี

สำหรับในปีเพาะปลูก ๒๕๖๐/๖๑ จังหวัดชัยนาทมีพื้นที่ปลูกอ้อย ๓๓๕,๓๐๐.๕๐ ไร่ โดยอำเภอที่มีพื้นที่ปลูกอ้อยโรงงานมากที่สุด คือ อำเภอเนินขาม (๓๗.๘๔.๑๗%) รองลงมา คือ อำเภอหันคา (๒๖.๕๕%) และอำเภอหนองมะโมง (๒๒.๕๕%) โดยอำเภอเมืองมโนรมย์มีปริมาณผลผลิตเฉลี่ยสูงสุดเท่ากับ ๑๒,๑๗๔.๓๐ กิโลกรัมต่อไร่ แต่อำเภอเนินขาม มีปริมาณผลผลิตรวมสูงที่สุดเท่ากับ ๗๙๖,๕๒๐ตัน

ตารางที่ ๒๒ เปรียบเทียบต้นทุน ผลตอบแทน และผลตอบแทนสุทธิ

หน่วย : บาท/ไร่

รายการ	ค่าใช้จ่าย (บาท/ไร่)		
	เงินสด	ประเมิน	รวม
๑. ต้นทุนผันแปร	๕,๖๙๒.๖๗	๔๓๖.๗๗	๖,๑๒๙.๔๔ (๗๙.๐๗)
๑.๑ ค่าแรงงาน	๒,๗๓๑.๒๐	๔๐๖.๓๐	๓,๑๓๗.๕๐
- เตรียมดิน	๓๐๗.๔๕	-	๓๐๗.๔๕
- ปลูก	๒๘๗.๗๗	๑.๔๒	๒๘๙.๑๙
- ดูแลรักษา	๔๒๕.๕๖	๔๐๔.๘๘	๘๓๐.๔๔
- เก็บเกี่ยว	๑,๗๑๐.๔๒	-	๑,๗๑๐.๔๒
๑.๒ ค่าวัสดุ	๒,๕๖๔.๓๑	-	๒,๕๖๔.๓๑
- ค่าพันธุ์	๑,๐๕๙.๐๖	-	๑,๐๕๙.๐๖
- ค่าปุ๋ย	๘๖๗.๖๓	-	๘๖๗.๖๓
- ค่ายาปราบศัตรูพืชและวัชพืช	๕๖๐.๗๙	-	๕๖๐.๗๙
- ค่าสารอื่น ๆ และวัสดุปรับปรุงดิน	๑๙.๕๒	-	๑๙.๕๒
- ค่าน้ำมันเชื้อเพลิงและหล่อลื่น	๓๖.๗๙	-	๓๖.๗๙
- ค่าวัสดุการเกษตรและวัสดุสิ้นเปลือง	๒๐.๕๒	-	๒๐.๕๒
- ค่าซ่อมแซมอุปกรณ์การเกษตร	-	-	-
๑.๓ ค่าเสียโอกาสเงินลงทุน	๓๙๗.๑๖	๓๐.๔๗	๔๒๗.๖๓
๒. ต้นทุนคงที่	๕๔๕.๓๒	๑,๐๗๗.๖๑	๑,๖๒๒.๙๓ (๒๐.๙๓)
๒.๑ ค่าเช่าที่ดิน	๕๔๕.๓๒	๑,๐๕๘.๕๕	๑,๖๐๓.๘๗
๒.๒ ค่าเสื่อมอุปกรณ์การเกษตร	-	๑๓.๒๐	๑๓.๒๐
๒.๓ ค่าเสียโอกาสเงินลงทุนอุปกรณ์การเกษตร	-	๕.๘๖	๕.๘๖
๓. ต้นทุนรวมต่อไร่	๖,๒๓๗.๙๙	๑,๕๑๔.๓๘	๗,๗๕๒.๓๗ (๑๐๐)
๔. ต้นทุนรวมต่อกิโลกรัม (บาท/กิโลกรัม)	๐.๖๓	-	๐.๖๓
๕. ผลผลิตต่อไร่ (กิโลกรัม)	-	-	๙,๙๒๔.๐๑
๖. ราคาที่เกษตรกรขายได้ที่ไร่นา (บาท/กิโลกรัม)	-	-	๐.๙๓
๗. ผลตอบแทนต่อไร่	-	-	๙,๒๒๙.๓๓
๘. ผลตอบแทนสุทธิต่อไร่	๒,๙๙๑.๓๔	-	๑,๔๗๖.๙๖
๙. ผลตอบแทนสุทธิต่อกิโลกรัม	๐.๓๐	-	๐.๑๕

ที่มา การวิเคราะห์ด้านเศรษฐกิจสินค้าเกษตรที่สำคัญ จังหวัดชัยนาท : สำนักงานเศรษฐกิจการเกษตรที่ ๗ ;
กันยายน ๒๕๖๐



จังหวัดชัยนาทมีการปลูกข้าวโพดเลี้ยงสัตว์มากในเขตพื้นที่ราบสูง อาศัยน้ำฝนเป็นหลัก เกษตรกรส่วนใหญ่ปลูกข้าวโพดเลี้ยงสัตว์มากเมื่อราคาดีเท่านั้น ดังนั้นพื้นที่ปลูกในแต่ละปีจึงมีจำนวนไม่แน่นอน นอกจากนี้ยังขึ้นอยู่กับราคาพืชไร่ชนิดอื่นประกอบด้วย โดยพันธุ์ที่ใช้ปลูก ส่วนใหญ่จะเป็นข้าวโพดพันธุ์ลูกผสมเดี่ยว ซึ่งให้ผลผลิตต่อไร่สูง และต้านทานโรคและแมลงได้

สำนักงานเศรษฐกิจการเกษตรได้ให้คำนิยามดังนี้

- ข้าวโพดเลี้ยงสัตว์ หมายถึง ข้าวโพดเลี้ยงสัตว์ที่เกษตรกรเพาะปลูกเพื่อนำเมล็ดมาใช้ผสมเป็นอาหารสัตว์หรือทำพันธุ์

ข้าวโพดเลี้ยงสัตว์รุ่น ๑ หมายถึง ข้าวโพดเลี้ยงสัตว์ที่เกษตรกรเพาะปลูกอยู่ในระหว่างวันที่ ๑ มีนาคม ถึงวันที่ ๓๑ ตุลาคม

ข้าวโพดเลี้ยงสัตว์รุ่น ๒ หมายถึง ข้าวโพดเลี้ยงสัตว์ที่เกษตรกรทำการเพาะปลูกตั้งแต่วันที่ ๑ พฤศจิกายน ถึงวันที่ ๒๘ กุมภาพันธ์ของปีถัดไป

ตารางที่ ๒๓ เนื้อที่เพาะปลูก เนื้อที่เก็บเกี่ยว ผลผลิต และผลผลิตต่อไร่ ข้าวโพดเลี้ยงสัตว์ รุ่น ๑ จังหวัดชัยนาท ปีเพาะปลูก ๒๕๕๕/๕๖-๒๕๖๐/๖๑

ปีเพาะปลูก	เนื้อที่เพาะปลูก (ไร่)	เนื้อที่เก็บเกี่ยว (ไร่)	ผลผลิต (ตัน)	ผลผลิตต่อไร่ (กก.)
๒๕๕๕/๕๖	๓,๑๘๒	๓,๑๘๒	๑,๙๖๙	๖๑๙
๒๕๕๖/๕๗	๒,๗๐๔	๒,๖๗๓	๑,๖๖๔	๖๒๓
๒๕๕๗/๕๘	๓,๔๐๐	๓,๓๕๗	๒,๐๒๕	๖๐๓
๒๕๕๘/๕๙	๕,๖๑๕	๕,๕๘๕	๓,๓๔๙	๖๐๐
๒๕๕๙/๖๐	๑๐,๗๖๕	๑๐,๖๖๐	๗,๑๙๙	๖๗๕
๒๕๖๐/๖๑	๗,๕๑๓	๗,๕๑๓	๕,๐๐๙	๖๖๗

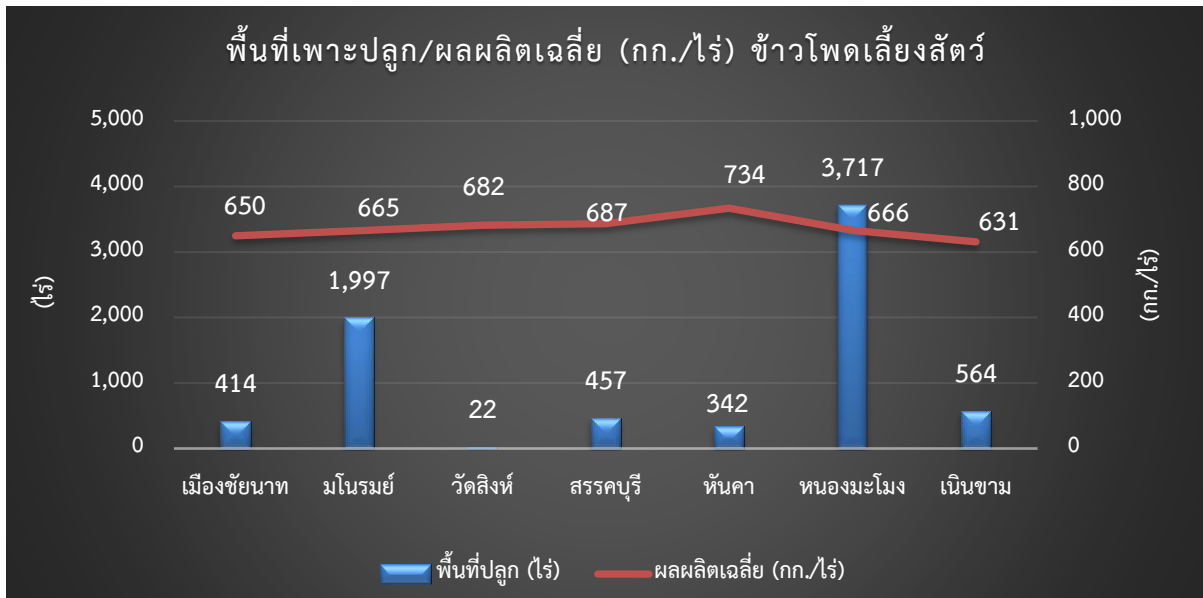
ตารางที่ ๒๔ เนื้อที่เพาะปลูก เนื้อที่เก็บเกี่ยว ผลผลิต และผลผลิตต่อไร่ ข้าวโพดเลี้ยงสัตว์ รุ่น ๑ ที่ความชื้น ๑๔.๕% จังหวัดชัยนาท ปีเพาะปลูก ๒๕๖๐/๖๑ รายอำเภอ

อำเภอ	พื้นที่เพาะปลูก (ไร่)	เนื้อที่เก็บเกี่ยว (ไร่)	ผลผลิตเฉลี่ย (กก./ไร่)	ผลผลิตรวม (ตัน)
เมืองชัยนาท	๔๑๔	๔๑๔	๖๕๐	๒๖๙
มโนรมย์	๑,๙๙๗	๑,๙๙๗	๖๖๕	๑,๓๒๘
วัดสิงห์	๒๒	๒๒	๖๘๒	๑๕
สรรคบุรี	๔๕๗	๔๕๗	๖๘๗	๓๑๔
หันคา	๓๔๒	๓๔๒	๗๓๔	๒๕๑
หนองมะโมง	๓,๗๑๗	๓,๗๑๗	๖๖๖	๒,๔๗๖
เนินขาม	๕๖๔	๕๖๔	๖๓๑	๓๕๖
รวม	๗,๕๑๓	๗,๕๑๓	๖๖๗	๕,๐๐๙

ที่มา คณะทำงานพัฒนาคุณภาพข้อมูลด้านพืช ภาคกลาง ; ธันวาคม ๒๕๖๑



กราฟ/บทวิเคราะห์ ข้าวโพดเลี้ยงสัตว์



ข้าวโพดเลี้ยงสัตว์ปลูกมากในเขตพื้นที่ราบสูงอาศัยน้ำฝนเป็นส่วนใหญ่ ดังนั้น พื้นที่ปลูกในแต่ละปี จึงมีจำนวนไม่แน่นอน นอกจากนี้ยังขึ้นอยู่กับราคาพืชไร่อื่น ๆ ประกอบด้วย โดยจังหวัดชัยนาทมีพื้นที่ปลูก ข้าวโพดเลี้ยงสัตว์ ส่วนใหญ่อยู่ที่อำเภอหนองมะโมง และมีแนวโน้มเพิ่มขึ้นเรื่อย ๆ ทั้งนี้เนื่องจากสภาวะฝนทิ้ง ช่วง และภัยแล้ง กรมชลประทานประกาศขอความร่วมมือเกษตรกรชะลอการปลูกข้าวนาปี ส่วนราชการที่เกี่ยวข้องจึงส่งเสริมให้ปลูกพืชใช้น้ำน้อย เช่น ถั่ว ข้าวโพดเลี้ยงสัตว์ เป็นต้น นอกจากนี้ ยังมีบริษัทเอกชนเข้ามา ให้การสนับสนุนด้านเมล็ดพันธุ์และตลาด สำหรับในปี ๒๕๖๐/๖๑ มีพื้นที่เพาะปลูกข้าวโพดเลี้ยงสัตว์เพิ่มมากขึ้นในพื้นที่อำเภอเมืองชัยนาท เนื่องจากการปลูกเพื่อทดแทนข้าว สำหรับพื้นที่อำเภอมโนรมย์และอำเภอวัดสิงห์พื้นที่ลดลงเนื่องจากการปรับเปลี่ยนไปปลูกอ้อยโรงงาน อำเภอสรรคบุรีเปลี่ยนไปปลูกข้าว อำเภอหันคา อำเภอหนองมะโมง แลอำเภอเนินขาม เดิมเป็นพื้นที่หลักในการปลูกมันสำปะหลัง แต่พื้นที่ลดลงเนื่องจากช่วงฤดูเพาะปลูกมีฝนตก ทำให้มันสำปะหลังได้รับผลกระทบ โดยในปีเพาะปลูก ๒๕๖๐/๖๑ จังหวัดชัยนาทมีพื้นที่เพาะปลูกข้าวโพดเลี้ยงสัตว์ รุ่น ๑ จำนวน ๗,๕๑๓ ไร่ โดยอำเภอหนองมะโมงมีพื้นที่เพาะปลูกข้าวโพดเลี้ยงสัตว์ รุ่น ๑ สูงที่สุด คิดเป็นร้อยละ ๔๙.๔๗ ของพื้นที่ปลูกข้าวโพดเลี้ยงสัตว์ รุ่น ๑ ทั้งจังหวัด และมีปริมาณผลผลิตรวมสูงที่สุดเท่ากับ ๒,๔๗๖ ตัน แต่อำเภอที่มีผลผลิตเฉลี่ยสูงที่สุด คือ อำเภอหันคา เท่ากับ ๗๓๔ กิโลกรัมต่อไร่

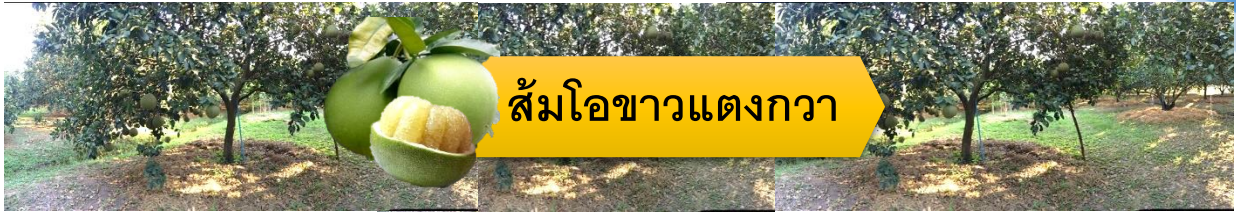


ตารางที่ ๒๕ เปรียบเทียบต้นทุน ผลตอบแทน และผลตอบแทนสุทธิ

หน่วย : บาท/ไร่

รายการ	ค่าใช้จ่าย (บาท/ไร่)		
	เงินสด	ประเมิน	รวม
๑. ต้นทุนผันแปร	๓,๑๓๓.๖๓	๕๖.๐๐	๓,๑๘๙.๖๓
๑.๑ ค่าแรงงาน	๑,๘๑๖.๘๔	๕๔.๗๒	๑,๘๗๑.๕๖
- เตรียมดิน	๗๙๐.๔๙	-	๗๙๐.๔๙
- ปลูก	๑๑๓.๕๔	๓๘.๘๙	๑๕๒.๔๓
- ดูแลรักษา	๒๐๒.๗๑	๑๕.๘๓	๒๑๘.๕๔
- เก็บเกี่ยว	๗๑๐.๑๐	-	๗๑๐.๑๐
๑.๒ ค่าวัสดุ	๑,๒๔๕.๓๔	-	๑,๒๔๕.๓๔
- ค่าพันธุ์	๕๕๔.๕๘	-	๕๕๔.๕๘
- ค่าปุ๋ย	๖๑๙.๘๖	-	๖๑๙.๘๖
- ค่ายาปราบศัตรูพืชและวัชพืช	๖๓.๙๖	-	๖๓.๙๖
- ค่าสารอื่น ๆ และวัสดุปรับปรุงดิน	๙.๙๔	-	๖.๙๔
- ค่าซ่อมแซมอุปกรณ์การเกษตร	-	-	-
๑.๓ ค่าเสียโอกาสเงินลงทุน	๗๑.๔๕	๑.๒๘	๗๒.๗๓
๒. ต้นทุนคงที่	๙๔๕.๗๑	๑๔๗.๑๙	๑,๐๙๒.๙๐
๒.๑ ค่าเช่าที่ดิน	๙๔๕.๗๑	๑๔๖.๗๕	๑,๐๙๒.๔๖
๒.๒ ค่าเสื่อมอุปกรณ์การเกษตร	-	๐.๔๓	๐.๔๓
๒.๓ ค่าเสียโอกาสเงินลงทุนอุปกรณ์การเกษตร	-	๐.๐๑	๐.๐๑
๓. ต้นทุนรวมต่อไร่	๔,๐๗๙.๓๔	๒๐๓.๑๙	๔,๒๘๒.๕๓
๔. ต้นทุนรวมต่อกิโลกรัม (บาท/กิโลกรัม)	๔.๗๙	-	๕.๐๓
๕. ผลผลิตต่อไร่ (กิโลกรัม)	-	-	๘๕๑.๔๖
๖. ราคาที่เกษตรกรขายได้ที่ไร่นา (บาท/กิโลกรัม)	-	-	๖.๓๒
๗. ผลตอบแทนต่อไร่	-	-	๕,๓๘๑.๒๗
๘. ผลตอบแทนสุทธิต่อไร่	๑,๓๐๑.๙๓	-	๑,๐๙๘.๗๔
๙. ผลตอบแทนสุทธิต่อกิโลกรัม	๑.๕๓	-	๑.๒๙

ที่มา การวิเคราะห์ด้านเศรษฐกิจสินค้าเกษตรที่สำคัญ จังหวัดชัยนาท : สำนักงานเศรษฐกิจการเกษตรที่ ๗ ; กันยายน ๒๕๖๐



ส้มโอขาวแตงกวาเป็นไม้ผลที่สร้างชื่อเสียงและรายได้ให้แก่เกษตรกรของจังหวัดชัยนาท มาเป็นเวลากว่า ๓๐ ปีเศษ ทั้งนี้เนื่องจากส้มโอขาวแตงกวามีรสชาติที่อร่อย กุ้งโต เกาะตัวไม่ร่วง กรอบแต่ไม่แห้ง ฉ่ำแต่ไม่แฉะน้ำ และมีเมล็ดน้อยจนถึงไม่มีเมล็ด ให้เปอร์เซ็นต์ความหวานประมาณ ๑๐-๑๒ บริกซ์ โดยทั่วไปแล้วส้มโอขาวแตงกวาจะ ติดดอกและออกผลในปริมาณมากอยู่ ๒ ช่วง ได้แก่

- ✍ ดอกที่ออกเดือนธันวาคม-มกราคม จะเก็บเกี่ยวประมาณเดือน สิงหาคม-กันยายนเรียกว่า “ส้มปี”
- ✍ ดอกที่ออกเดือนสิงหาคม-กันยายน จะเก็บเกี่ยวประมาณเดือน มีนาคม-เมษายนเรียกว่า “ส้มทวาย” ให้ผลผลิตเฉลี่ยประมาณ ๔๐-๗๐ ผล/ต้น/ปี (ทั้งนี้ขึ้นอยู่กับอายุของต้นส้มโอขาวแตงกวา)

ปัจจุบันได้มีการพัฒนาคุณภาพผลผลิตส้มโอขาวแตงกวาให้ได้มาตรฐานคุณภาพตามกระบวนการผลิต การปฏิบัติทางการเกษตรที่ดี (GAP) อีกทั้งยังได้รับการรับรองการขึ้นทะเบียนสิ่งบ่งชี้ทางภูมิศาสตร์(GI) ซึ่งทำให้ส้มโอขาวแตงกวาได้รับการยอมรับและเชื่อมั่นในคุณภาพจากผู้บริโภคมากยิ่งขึ้น

ตารางที่ ๒๖ พื้นที่ปลูก พื้นที่ให้ผล ปริมาณผลผลิต ของส้มโอขาวแตงกวาจังหวัดชัยนาท ปี ๒๕๕๗-๒๕๕๘

อำเภอ	ปีการเพาะปลูก ปี ๒๕๕๗				ปีการเพาะปลูก ปี ๒๕๕๘				
	จำนวน (ราย)	รวมพื้นที่ เพาะปลูก(ไร่)	ผลผลิตรวม (ตัน)	ผลผลิตเฉลี่ย (กก./ไร่)	จำนวน (ราย)	พื้นที่ (ไร่)			รวม (ไร่)
						๑-๓ ปี	๔-๗ ปี	๘ ปีขึ้นไป	
เมืองชัยนาท	๓๒	๒๕๑	๑๒๕.๕	๕๐๐	๓๙	๖๐.๒	๑๙	๑๙๑	๒๗๐.๒
มโนรมย์	๑๘๙	๕๓๐	๖๙๘	๑,๒๑๐	๑๙๔	๓๘๑	๓๔.๗๕	๑๒๘.๒๕	๕๔๔
วัดสิงห์	๒๓	๑๑๕	๑๓.๒๕	๑,๓๐๐	๒๓	๓๐	๐	๘๕	๑๑๕
สรรพยา	๘	๔๙	๔.๕	๒๐๐	๙	๒๗.๒	๒	๒๒	๕๑.๒
สรรคบุรี	๑๒	๘๒	๗๖	๑,๕๐๐	๑๗	๑๑.๒	๖	๗๖	๙๓.๒
หันคา	๓	๙	๖	๖๐๐	๓	๑	๑	๗	๙
หนองมะโมง	๑	๕๐	๐	๐	๑	๐	๐	๕๐	๕๐
เนินขาม	๑	๔	๐	๑,๖๐๐	๑	๐	๐	๔	๔
รวม	๒๖๙	๑,๐๙๐	๙๒๓.๒๕	-	๒๘๗	๕๑๐.๖	๖๒.๗๕	๕๖๓.๒๕	๑,๑๓๖.๖๐

ที่มา สำนักงานเกษตรจังหวัดชัยนาท ; กุมภาพันธ์ ๒๕๕๘



ตารางที่ ๒๗ พื้นที่ปลูก พื้นที่ให้ผล ปริมาณผลผลิต ของส้มโอขาวแตงกวาจังหวัดชัยนาท ปี ๒๕๕๙-๒๕๖๐

อำเภอ	ปีการเพาะปลูก ปี ๒๕๕๙				ปีการเพาะปลูก ปี ๒๕๖๐				
	จำนวน (ราย)	รวมพื้นที่ เพาะปลูก(ไร่)	ผลผลิตรวม (ตัน)	ผลผลิตเฉลี่ย (กก./ไร่)	จำนวน (ราย)	พื้นที่ (ไร่)			
						๑-๓ ปี	๔-๗ ปี	๘ ปีขึ้นไป	รวม (ไร่)
เมืองชัยนาท	๓๒	๒๗๐.๒๐	๒๕๒.๐๐	๗๗๒.๖๔	๔๒	๗๖.๐๐	๑๙.๐๐	๑๙๑.๐๐	๒๘๖.๐๐
มโนรมย์	๑๘๙	๕๔๔.๐๐	๑๙๖.๖๐	๓๕๙.๕๖	๒๐๒	๔๐๖.๒๕	๓๕.๐๐	๑๒๙.๐๐	๕๗๐.๒๕
วัดสิงห์	๒๓	๑๑๕.๐๐	๑๐๒.๐๐	๘๘๖.๙๖	๓๗	๖๓.๐๐	-	๘๕.๐๐	๑๔๘.๐๐
สรรพยา	๘	๕๑.๒๐	๒๘.๐๐	๕๔๖.๘๘	๑๔	๔๒.๐๐	๒.๐๐	๒๒.๐๐	๖๖.๐๐
สรรคบุรี	๑๒	๙๓.๒๐	๙๘.๔๐	๑,๐๕๕.๗๙	๕๒	๙๙.๒๕	๑๕.๐๐	๘๒.๐๐	๑๙๖.๒๕
หันคา	๓	๙.๐๐	๙.๖๐	๑,๐๖๖.๖๗	๑๓	๒๕.๐๐	๑.๐๐	๗.๐๐	๓๓.๐๐
หนองมะโมง	๑	๕๐.๐๐	๖๐.๐๐	๑,๒๐๐.๐๐	๑	๒๐.๐๐	-	๓๐.๐๐	๕๐.๐๐
เนินขาม	๑	๔.๐๐	๖.๐๐	๑,๕๐๐.๐๐	๑๑	๑๐.๐๐	-	๔.๐๐	๑๔.๐๐
รวม	๒๖๙	๑,๑๓๖.๖๐	๗๕๑.๖๐	๖๖๑.๒๗	๓๗๒	๗๔๑.๕๐	๗๒.๐๐	๕๕๐.๐๐	๑,๓๖๓.๕๐

ที่มา สำนักงานเกษตรจังหวัดชัยนาท ; สิงหาคม ๒๕๖๐

ตารางที่ ๒๘ เนื้อที่เพาะปลูก ผลผลิตเฉลี่ย และผลผลิตรวม ส้มโอ จังหวัดชัยนาท ปีเพาะปลูก ๒๕๖๐ รายอำเภอ

อำเภอ	พื้นที่เพาะปลูก (ไร่)	ผลผลิตเฉลี่ย (กก./ไร่)	ผลผลิตรวม (ตัน)
เมืองชัยนาท	๖,๕๐๐	๐	๐
มโนรมย์	๑๐,๐๓๖	๒๒๕	๓๙๒
วัดสิงห์	๑,๕๔๐	๗๕๘	๕๐
สรรพยา	๑,๓๐๑	๒๙๓	๔๑
สรรคบุรี	๒,๔๔๕	๕๙๕	๔๓๕
หันคา	๐	๐	๐
หนองมะโมง	๖๔๓	๗๓๗	๑๘
เนินขาม	๔๔	๐	๐
รวม	๒๒,๕๐๙	๓๔๕	๙๓๖

ที่มา สำนักงานเกษตรจังหวัดชัยนาท , ระบบจัดเก็บและรายงานข้อมูลภาวะการผลิตพืชระดับตำบล (รต.) ; ธันวาคม ๒๕๖๐

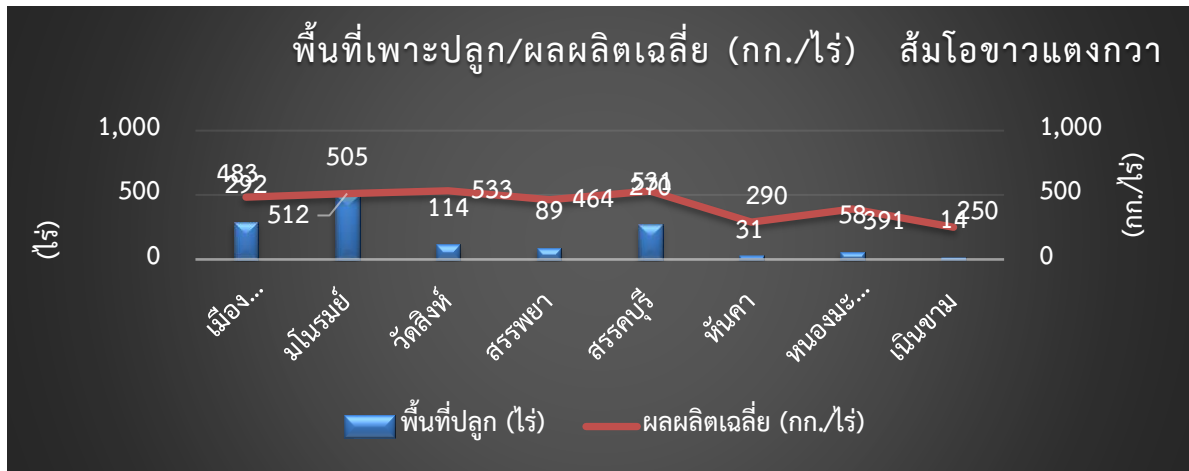
ตารางที่ ๒๙ จำนวนเกษตรกร เนื้อที่เพาะปลูก และผลผลิต ส้มโอขาวแตงกวา จังหวัดชัยนาท ปี ๒๕๖๑

อำเภอ	จำนวน เกษตรกร (ราย)	เนื้อที่เพาะปลูก จำแนกตามอายุต้น (ไร่)				ผลผลิต (กิโลกรัม)
		อายุ ๑-๓ ปี	อายุ ๔-๗ ปี	อายุ ๘ ปีขึ้นไป	รวม	
เมืองชัยนาท	๒๓	๓๐	๗๘	๑๘๓.๒๕	๒๙๑.๒๕	๑๔๐,๙๕๐
มโนรมย์	๑๘๓	๒	๓๗๘.๕๐	๑๒๓.๗๕	๕๐๔.๒๕	๒๕๘,๖๗๐
วัดสิงห์	๒๕	๓๘	๒๑	๕๕	๑๑๔	๖๐,๘๐๐
สรรพยา	๘	๔	๒๙	๕๓	๘๖	๔๑,๓๐๐
สรรคบุรี	๗๓	๑๐๓	๓๕.๒๕	๑๓๑.๕๐	๒๖๙.๗๕	๑๔๓,๓๐๐
หันคา	๑๐	๒๒	-	๙	๓๑	๙,๐๐๐
หนองมะโมง	๓	๑๕	-	๔๓	๕๘	๒๒,๗๐๐
เนินขาม	๑๑	๑๐	-	๔	๑๔	๓,๕๐๐
รวม	๓๓๖	๒๒๗	๕๔๑.๗๕	๖๐๒.๕๐	๑,๓๗๑.๒๕	๖๘๐,๒๒๐

ที่มา สำนักงานเกษตรจังหวัดชัยนาท ; ตุลาคม ๒๕๖๑



กราฟ/บทวิเคราะห์ ส้มโอขาวแตงกวา



จังหวัดชัยนาทเป็นจังหวัดที่มีลักษณะทางภูมิศาสตร์เหมาะสมสำหรับการปลูกส้มโอพันธุ์ขาวแตงกวา จนได้รับการส่งเสริมให้เป็นสินค้า GI ของจังหวัด โดยพื้นที่ปลูกส่วนใหญ่มีมาหลายสิบปี เป็นการส่งต่อรุ่นต่อรุ่น ทำให้พื้นที่ปลูกมีความผันผวน เนื่องจากต้นส้มมีอายุการเก็บเกี่ยว ซึ่งพื้นที่ปลูกส้มโอของจังหวัดชัยนาทจะมีทั้งพื้นที่ปลูกเดิมแต่ต้นส้มมีอายุมากต้องรื้อถอนปลูกใหม่ พื้นที่ปลูกใหม่ซึ่งต้นส้มอยู่ระหว่างรอการให้ผล และพื้นที่ปลูกเดิมที่ต้นส้มให้ผลผลิตแล้ว โดยจังหวัดชัยนาทมีการส่งเสริมให้เกษตรกรเพิ่มพื้นที่ปลูกสนับสนุน/แนะนำวิธีการปลูก การดูแลรักษา การขอทะเบียน GAP ตลอดจนการทำให้ได้มาซึ่งตราสัญลักษณ์ GI จากหน่วยงานที่เกี่ยวข้อง

สำหรับในปีเพาะปลูก ๒๕๖๑ อำเภอที่มีพื้นที่ปลูกส้มโอมากที่สุด คือ อำเภอมโนรมย์ (๓๖.๗๗%) รองลงมา คือ อำเภอเมืองชัยนาท (๒๑.๒๔%) และ อำเภอสรรคบุรี (๑๙.๖๗%) โดยอำเภอมโนรมย์มีผลผลิตมากที่สุด จำนวน ๒๕๘,๖๗๐ กิโลกรัม และอำเภอวัดสิงห์มีผลผลิตเฉลี่ยสูงสุด เท่ากับ ๕๓๓ กิโลกรัมต่อไร่

ตารางที่ ๓๐ เปรียบเทียบต้นทุน ผลตอบแทน และผลตอบแทนสุทธิการผลิตส้มโอขาวแตงกวาในพื้นที่

ปี	ต้นทุนการผลิตรวม (บาท/ไร่)	ต้นทุนรวมต่อกิโลกรัม (บาท/กิโลกรัม)	ผลตอบแทนสุทธิเฉลี่ย (บาท/ไร่)	ผลตอบแทนสุทธิเฉลี่ย (บาท/กิโลกรัม)
๒๕๖๐	๑๙,๘๕๘	๓๓.๔๓	๓,๙๐๒	๖.๕๗

ที่มา สำนักงานเศรษฐกิจการเกษตร ; ณ กันยายน ๒๕๖๑

ปี ๒๕๖๐ ต้นทุนการผลิตส้มโอขาวแตงกวาชัยนาท ประมาณไร่ละ ๑๙,๘๕๘ บาท ราคาที่เกษตรกรขายได้เฉลี่ย ๔๐ บาทต่อกิโลกรัม ผลผลิตประมาณ ๕๙๔ กิโลกรัมต่อไร่ ผลตอบแทนสุทธิ ๓,๙๐๒ บาทต่อไร่ หรือต้นทุน ๓๓.๔๓ บาทต่อกิโลกรัม ผลตอบแทนสุทธิ ๖.๕๗ บาทต่อกิโลกรัม





พื้นที่ปลูกพืชผักในจังหวัดชัยนาท มีปริมาณน้อยหากเทียบกับพื้นที่การเพาะปลูกข้าว โดยอำเภอที่มีการปลูกพืชผักมากกว่าอำเภออื่น ๆ จะเป็นอำเภอมโนรมย์ โดยพบว่าผักที่นิยมปลูกมากที่สุด คือ ถั่วฝักยาว อันเนื่องมาจากราคาเป็นแรงจูงใจ นอกจากนี้ยังมีการปลูกกระจายในแต่ละอำเภอ โดยเป็นการปลูกพืชผักหลากหลายชนิด ซึ่งจังหวัดชัยนาทมีโครงการส่งเสริมการปลูกผักปลอดภัยจากสารพิษ และจัดตลาดนัดเกษตรกรสำหรับจำหน่ายสินค้าด้านการเกษตร ทำให้เกษตรกรให้ความสนใจในการปลูกพืชผักมากขึ้น

ตารางที่ ๓๑ การผลิตพืชผัก ๑๐ อันดับของจังหวัดชัยนาท ปี ๒๕๖๐

ชนิดพืชผัก	พื้นที่ปลูก (ไร่)	พื้นที่เก็บเกี่ยว (ไร่)	ผลผลิตที่เก็บเกี่ยวได้ (กิโลกรัม)	ผลผลิตเฉลี่ย (กิโลกรัม/ไร่)	ราคาที่เกษตรกรขายได้ (บาท/กิโลกรัม)
๑.มะเขือยาว	๒๗๐	๒๗๐	๒๓๐,๐๐๐	๘๕๑.๘๕	๑๓.๓๕
๒.ข้าวโพดรับประทานฝักสด	๒๕๘	๑๖๖	๒๕๐,๙๕๐	๑,๕๑๑.๗๕	๖.๒๑
๓.พริกชี้หูสวนใหญ่	๒๑๓	๒๑๓	๓๔๘,๕๙๐	๑,๖๓๖.๕๗	๓๙.๙๓
๔.ถั่วฝักยาว	๑๖๒	๑๖๒	๑๓๒,๘๗๘	๘๒๐.๒๓	๒๑.๐๒
๕.มะระจีน	๗๕	๗๕	๗๓,๗๐๐	๙๘๒.๖๗	๑๙.๐๙
๖.ชะอม	๕๓	๐	๐	๐.๐๐	๐.๐๐
๗.มะเขือเปราะ	๔๔	๔๔	๔๐,๔๑๐	๙๑๘.๔๑	๑๖.๘๗
๘.ตะไคร้	๓๑	๓๑	๙,๒๖๐	๒๙๘.๗๑	๑๙.๘๔
๙.ผักบุ้งน้ำ	๑๗	๑๗	๒๘,๕๕๐	๑,๖๗๙.๔๑	๑๗.๔๔
๑๐.แตงร้าน	๐	๐	๐	๐.๐๐	๐.๐๐
รวม	๑,๑๒๓	๙๗๘			

ที่มา สำนักงานเกษตรจังหวัดชัยนาท , ระบบจัดเก็บและรายงานข้อมูลภาวะการผลิตพืชระดับตำบล (รต.) ; ธันวาคม ๒๕๖๐





จังหวัดชัยนาทปลูกยางพาราในพื้นที่ ๗ อำเภอ ได้แก่ อำเภอเมืองชัยนาท วัดสิงห์ หันคา เนินขาม หนองมะโมง สรรคบุรี และอำเภอมโนรมย์ มีพื้นที่ปลูกรวมทั้งสิ้น ๒,๓๘๑ ไร่ จำนวนเกษตรกร ๒๕ ราย ทั้งนี้ยางพาราทั้งหมดมีอายุต้น ที่ ๒-๓ ปี และยังไม่เปิดกรีด (ข้อมูล ณ เดือนมกราคม ๒๕๕๘ ; สำนักงานเกษตรจังหวัดชัยนาท) ได้จัดทำข้อมูลยางพาราของจังหวัดชัยนาท ซึ่งประกอบด้วย

ตารางที่ ๓๒ ข้อมูลพื้นที่ปลูกยางพารา ปี ๒๕๕๘ จังหวัดชัยนาท

ลำดับที่	อำเภอ	ยางพารายังไม่เปิดกรีด		
		เกษตรกร (ราย)	แปลง	จำนวน (ไร่)
๑	เมืองชัยนาท	๑	๑	๖
๒	วัดสิงห์	๑	๑๒	๑,๕๐๐
๓	หันคา	๑๒	๑๒	๕๕๖
๔	เนินขาม	๕	๕	๑๔๔
๕	หนองมะโมง	๔	๔	๑๑๕
๖	สรรคบุรี	๑	๑	๒๕
๗	มโนรมย์	๑	๑	๓๕
รวม		๒๕	๓๖	๒,๓๘๑

ที่มา สำนักงานเกษตรจังหวัดชัยนาท ; ณ เดือนมกราคม ๒๕๕๘

และในปี ๒๕๕๙ จากสรุปการจัดทำแผนบริหารจัดการสินค้ายางพาราของคณะกรรมการดำเนินการแก้ไขปัญหาสินค้ายางพาราอย่างเป็นระบบครบวงจร จังหวัดชัยนาท มีเกษตรกรที่ขึ้นทะเบียนผู้ปลูกยางพาราทั้งสิ้น จำนวน ๒๐ ราย พื้นที่ปลูกยางพาราจำนวน ๒,๐๑๗ ไร่ ซึ่งเป็นพื้นที่ที่ยังไม่เปิดกรีด (ข้อมูล ณ วันที่ ๔ ธันวาคม ๒๕๕๙)

๒.๓.๒ ด้านการปศุสัตว์ของจังหวัด ปี พ.ศ. ๒๕๖๒



จากข้อมูลสำนักงานปศุสัตว์จังหวัดชัยนาท พบว่าจังหวัดชัยนาทมีมูลค่าการผลิตไก่เนื้อในปี ๒๕๖๐ สูงถึง ๑,๒๙๔,๕๕๓,๐๔๐ บาท เกษตรกรในจังหวัดชัยนาท ส่วนใหญ่เลี้ยงไก่เพื่อบริโภคภายในครัวเรือน สำหรับการเลี้ยงเชิงการค้า นั้น นิยมเลี้ยงในระบบฟาร์มปิด เพื่อสะดวกแก่การควบคุมโรค โดยไก่ที่เลี้ยงมีทั้งที่เป็นไก่พื้นเมือง ไก่เนื้อ และไก่ไข่

ตารางที่ ๓๓ สถิติปริมาณการผลิต และจำนวนผู้เลี้ยงไก่เนื้อของจังหวัดชัยนาท ปี ๒๕๕๙-๒๕๖๑

อำเภอ	ปี ๒๕๕๙		ปี ๒๕๖๐		ปี ๒๕๖๑	
	จำนวนสัตว์ (ตัว)	จำนวนผู้เลี้ยง (ราย)	จำนวนสัตว์ (ตัว)	จำนวนผู้เลี้ยง (ราย)	จำนวนสัตว์ (ตัว)	จำนวนผู้เลี้ยง ** (ราย)
เมืองชัยนาท	๒๒๓,๐๐๕	๑,๘๓๕	๒๔๓,๕๐๐	๒,๑๕๒	๒๔๓,๕๐๐	๑๑
มโนรมย์	๓๑๘,๗๕๑	๒,๑๖๗	๓๑๘,๔๐๒	๒,๑๕๒	๓๑๘,๒๓๓	๗
วัดสิงห์	๙๕	๘๑๙	๗๕	๙๖๗	๔๖	๒
สรรพยา	๒๓๐,๑๐๑	๑,๗๓๕	๑๘๐,๐๕๐	๑,๗๖๗	๒๓๐,๐๕๐	๕
สรรคบุรี	๙๙,๕๑๑	๑,๘๓๙	๑๐๕,๐๗๐	๑,๘๕๒	๘๓,๔๒๐	๑๔
หันคา	๑,๒๐๘,๘๓๗	๒,๑๗๑	๑,๑๘๐,๒๙๓	๒,๑๘๙	๑,๔๘๑,๕๗๔	๖๑
หนองมะโมง	๔๖๐,๕๐๐	๙๗๔	๕๕๖,๒๐๐	๙๙๒	๕๓๖,๕๑๗	๑๓
เนินขาม	๔๔๓,๕๐๗	๑,๖๑๓	๒๗๒,๖๖๓	๑,๔๑๕	๓๗๗,๓๐๓	๑๗
รวม	๒,๙๘๔,๓๐๗	๑๓,๑๕๓	๒,๘๕๖,๒๕๓	๑๓,๔๘๖	๓,๒๗๐,๖๔๓	๑๓๐

ที่มา สำนักงานปศุสัตว์จังหวัดชัยนาท ; กรกฎาคม ๒๕๖๒

หมายเหตุ : จำนวนผู้เลี้ยงไก่ หมายถึง จำนวนผู้เลี้ยงไก่พื้นเมือง , ไก่เนื้อพันธุ์ , ไก่ไข่พันธุ์ ไก่ GP PS ผลิตลูกไก่เนื้อ และ ไก่ GP PS ผลิตลูกไก่ไข่

ตารางที่ ๓๔ สถิติปริมาณการผลิต และจำนวนผู้เลี้ยงไก่เนื้อของจังหวัดชัยนาท ปี ๒๕๔๘-๒๕๖๑

ปี พ.ศ.	จำนวนสัตว์(ตัว)	จำนวนผู้เลี้ยง (ราย)	ปี พ.ศ.	จำนวนสัตว์(ตัว)	จำนวนผู้เลี้ยง (ราย)
๒๕๔๘	๑,๒๑๖,๒๔๙	๗๕	๒๕๕๕	๕๐๕,๗๘๘	๑๘๗
๒๕๔๙	๑,๔๑๔,๗๒๖	๑๙๒	๒๕๕๖	๒,๑๖๘,๗๙๖	๑๒๙
๒๕๕๐	๑,๕๕๖,๑๒๑	๑๒๒	๒๕๕๗	๒,๕๑๓,๗๕๔	๑๓๐
๒๕๕๑	๑,๕๐๔,๔๑๘	๑๓๘	๒๕๕๘	๒,๓๒๑,๗๗๙	๙๕
๒๕๕๒	๑,๗๑๐,๗๐๗	๘๘	๒๕๕๙	๒,๙๘๔,๓๐๗	๑๓,๑๕๓
๒๕๕๓	๓๖๒,๗๑๒	๑๖๔	๒๕๖๐	๒,๘๕๖,๒๕๓	๑๓,๔๘๖
๒๕๕๔	๔๕๙,๐๑๖	๒๑๖	๒๕๖๑	๓,๒๗๐,๖๔๓	๑๓๐

ที่มา สำนักงานปศุสัตว์จังหวัดชัยนาท ; กรกฎาคม ๒๕๖๒



กราฟ/บทวิเคราะห์ ไก่เนื้อ



จังหวัดชัยนาท มีการผลิตไก่เนื้อในทุกอำเภอของจังหวัดชัยนาท โดยพบว่าปริมาณการผลิตไก่เนื้อปี ๒๕๕๖-๒๕๖๑ มีการขยายตัวเพิ่มขึ้นเป็นลำดับจากปี ๒๕๕๕ ทั้งนี้เนื่องจากความต้องการบริโภคทั้งตลาดภายในและต่างประเทศเพิ่มขึ้น ทำให้ผู้ประกอบการเพิ่มการผลิตให้สอดคล้องกับความต้องการและเกษตรกรผู้เลี้ยงไก่เนื้อ มีการพัฒนาระบบการผลิตและการบริหารจัดการฟาร์มให้ได้มาตรฐานมากยิ่งขึ้น (ที่มา : รายงานภาวะเศรษฐกิจการเกษตร ปี ๒๕๖๑ แนวโน้มปี ๒๕๖๒ ; สำนักงานเศรษฐกิจการเกษตรที่ ๗ ; กรกฎาคม ๒๕๖๒)

สำหรับปี ๒๕๖๑ จังหวัดชัยนาทมีสถิติการเลี้ยงไก่เนื้อประมาณ ๓,๒๗๐,๖๔๓ ตัว โดยอำเภอที่มีปริมาณการผลิตมากที่สุด ได้แก่ อำเภอหนองคาย (๔๕.๐๐%) รองลงมา ได้แก่ อำเภอหนองมะโมง (๑๖.๔๐%) และอำเภอเนินขาม (๑๑.๕๕%)





จากข้อมูลสำนักงานปศุสัตว์จังหวัดชัยนาท พบว่าจังหวัดชัยนาทมีมูลค่าการผลิตสุกร ในปี ๒๕๖๐ สูงถึง ๕๔๐,๕๔๐,๐๐๐ บาท การเลี้ยงสุกรของเกษตรกรในจังหวัดชัยนาท ส่วนใหญ่เป็นการเลี้ยงของเกษตรกรรายย่อย รูปแบบการเลี้ยงมีทั้งที่เลี้ยงกันตามบ้าน จำนวนไม่มากนัก และเลี้ยงแบบระบบฟาร์มเพื่อการค้า ส่วนใหญ่อยู่ในเขตอำเภอสรรคบุรี

ตารางที่ ๓๕ สถิติปริมาณการผลิต และจำนวนผู้เลี้ยงสุกรของจังหวัดชัยนาท ปี ๒๕๕๙-๒๕๖๑

อำเภอ	ปี ๒๕๕๙		ปี ๒๕๖๐		ปี ๒๕๖๑	
	จำนวนสัตว์ (ตัว)	จำนวนผู้เลี้ยง (ราย)	จำนวนสัตว์ (ตัว)	จำนวนผู้เลี้ยง (ราย)	จำนวนสัตว์ (ตัว)	จำนวนผู้เลี้ยง (ราย)
เมืองชัยนาท	๙๔๐	๒๑	๑,๐๖๘	๒๙	๔๐๕	๒๒
มโนรมย์	๑,๖๑๐	๘	๑,๕๕๑	๖	๑,๕๒๘	๕
วัดสิงห์	๔,๘๖๗	๔๔	๔,๓๒๒	๕๕	๕,๒๑๕	๕๑
สรรพยา	๒,๑๕๗	๕๔	๗,๖๔๘	๕๙	๙,๐๕๔	๖๑
สรรคบุรี	๒๓,๗๓๒	๒๕๗	๒๔,๗๕๓	๒๒๕	๒๗,๕๗๒	๓๐๐
หันคา	๔,๓๖๓	๑๘	๕,๔๐๔	๔๕	๑๑,๘๖๖	๗๘
หนองมะโมง	๑๖,๑๓๘	๓๔	๑๖,๕๓๓	๕๒	๑๘,๐๔๓	๖๑
เนินขาม	๖๕๐	๒๖	๓,๒๐๕	๕๘	๔,๘๙๔	๘๕
รวม	๕๔,๔๕๗	๔๖๒	๖๔,๔๗๔	๕๕๙	๗๘,๕๒๗	๖๖๓

ที่มา สำนักงานปศุสัตว์จังหวัดชัยนาท ; กรกฎาคม ๒๕๖๒

หมายเหตุ : จำนวนผู้เลี้ยงสุกร หมายถึง จำนวนผู้เลี้ยงสุกรพื้นเมือง , สุกรพ่อพันธุ์ , สุกรแม่พันธุ์ , สุกรขุน และลูกสุกร

ตารางที่ ๓๖ สถิติปริมาณการผลิต และจำนวนผู้เลี้ยงสุกรของจังหวัดชัยนาท ปี ๒๕๔๘-๒๕๖๑

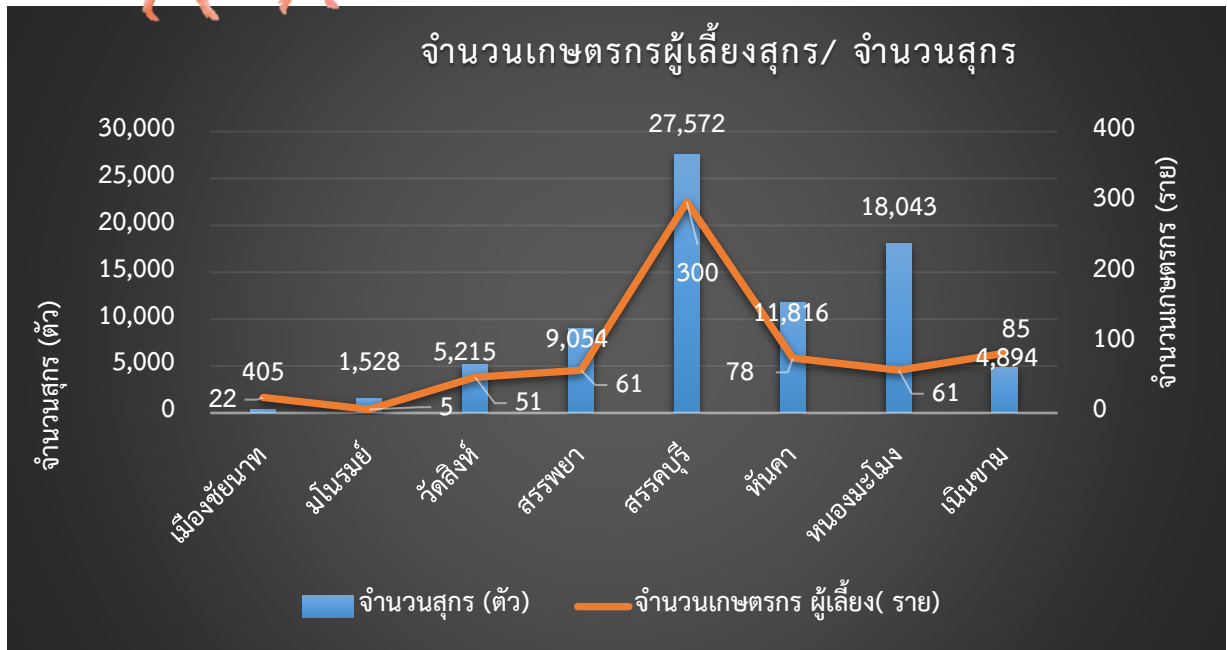
ปี พ.ศ.	จำนวนสัตว์(ตัว)	จำนวนผู้เลี้ยง (ราย)	ปี พ.ศ.	จำนวนสัตว์(ตัว)	จำนวนผู้เลี้ยง (ราย)
๒๕๔๘	๕๓,๖๕๕	๑,๔๕๑	๒๕๕๕	๓๐,๕๔๖	๘๒๙
๒๕๔๙	๔๑,๔๕๑	๑,๔๘๗	๒๕๕๖	๓๐,๓๗๙	๔๔๕
๒๕๕๐	๕๑,๓๘๔	๑,๖๒๔	๒๕๕๗	๕๕,๒๖๐	๕๑๓
๒๕๕๑	๔๙,๙๓๔	๑,๑๖๐	๒๕๕๘	๕๓,๔๘๗	๔๖๔
๒๕๕๒	๕๐,๐๙๓	๑,๓๘๐	๒๕๕๙	๕๔,๔๕๗	๔๖๒
๒๕๕๓	๒๗,๒๐๘	๗๖๕	๒๕๖๐	๖๔,๔๗๔	๕๕๙
๒๕๕๔	๓๐,๒๕๓	๘๒๖	๒๕๖๑	๗๘,๕๒๗	๖๖๓

ที่มา สำนักงานปศุสัตว์จังหวัดชัยนาท ; กรกฎาคม ๒๕๖๒





กราฟ/บทวิเคราะห์ สุกร



จังหวัดชัยนาท มีปริมาณการเลี้ยงสุกรตั้งแต่ปี ๒๕๕๔-๒๕๖๑ ในทุกอำเภอ โดยมีปริมาณการเลี้ยงเพิ่มขึ้นอย่างต่อเนื่องสาเหตุเนื่องจากความนิยมบริโภคเนื้อสุกรและราคาจำหน่าย อีกทั้งตลาดที่มีอยู่ในทุกพื้นที่ซึ่งสุกรที่เลี้ยงในจังหวัดชัยนาทมีทั้งการเลี้ยงแบบระบบฟาร์มขนาดกลาง และขนาดเล็ก

สำหรับปี ๒๕๖๑ จังหวัดชัยนาทมีปริมาณการเลี้ยงสุกร จำนวน ๗๘,๕๒๗ ตัว โดยอำเภอที่มีปริมาณการเลี้ยงมากที่สุดคือ อำเภอสรรคบุรี (๓๕.๑๑%) รองลงมาได้แก่ อำเภอหนองมะโมง (๒๒.๙๘%) และอำเภอหันคา (๑๕.๐๓%)



จากข้อมูลของสำนักงานปศุสัตว์จังหวัดชัยนาท พบว่าจังหวัดชัยนาทมีมูลค่าการผลิตโคเนื้อในปี ๒๕๖๐ มากถึง ๕๕,๔๒๐,๐๐๐ บาท ซึ่งการเลี้ยงโคในจังหวัดชัยนาทได้มีการพัฒนามาเป็นลำดับ จากเดิมเลี้ยงโคพันธุ์พื้นเมืองแบบธรรมชาติ ปัจจุบันเกษตรกรได้พัฒนามาเลี้ยงโคพันธุ์ดีชนิดต่าง ๆ เช่น ลูกผสมบราห์มัน ลูกผสมเรดซินดี อินดูบราซิล มีการสร้างโรงเรือนมีมุ้งกันยุงอย่างมิดชิด และได้รับการดูแลเอาใจใส่เกี่ยวกับอาหารเป็นอย่างดี

ตารางที่ ๓๗ สถิติปริมาณการผลิต และจำนวนผู้เลี้ยงโคเนื้อของจังหวัดชัยนาท ปี ๒๕๕๘-๒๕๖๐

อำเภอ	ปี ๒๕๕๙		ปี ๒๕๖๐		ปี ๒๕๖๑	
	จำนวนสัตว์ (ตัว)	จำนวนผู้เลี้ยง (ราย)	จำนวนสัตว์ (ตัว)	จำนวนผู้เลี้ยง (ราย)	จำนวนสัตว์ (ตัว)	จำนวนผู้เลี้ยง (ราย)
เมืองชัยนาท	๓,๐๒๘	๑๓๘	๓,๑๖๙	๑๗๗	๒,๙๘๗	๑๘๐
มโนรมย์	๓,๒๙๗	๒๒๑	๒,๙๑๘	๒๒๔	๒,๕๕๘	๒๒๔
วัดสิงห์	๔,๘๕๗	๑๓๘	๓,๗๓๖	๑๖๐	๔,๗๐๑	๑๖๙
สรรพยา	๓,๐๐๙	๘๙	๓,๖๔๙	๑๑๔	๓,๕๓๓	๑๑๒
สรรคบุรี	๓,๘๓๗	๑๖๔	๔,๗๐๙	๑๕๒	๕,๘๒๓	๑๘๐
หันคา	๙,๒๒๑	๒๒๑	๙,๔๗๔	๒๙๕	๙,๙๔๔	๓๘๙
หนองมะโมง	๗,๔๙๖	๒๖๗	๗,๔๖๐	๒๗๓	๖,๙๔๗	๒๙๒
เนินขาม	๔,๒๒๘	๑๙๓	๒,๗๘๔	๑๓๙	๓,๓๗๐	๑๔๗
รวม	๓๘,๙๗๓	๑,๔๓๑	๓๘,๑๗๒	๑,๕๓๔	๓๙,๘๖๓	๑,๖๙๓

ที่มา สำนักงานปศุสัตว์จังหวัดชัยนาท ; กรกฎาคม ๒๕๖๒

หมายเหตุ : จำนวนผู้เลี้ยงโคเนื้อ หมายถึง จำนวนผู้เลี้ยงโคพื้นเมืองเทศผู้-เทศเมีย , โคพันธุ์แท้เทศผู้-เทศเมีย , โคลูกผสมเทศผู้-เทศเมีย และโคขุน

ตารางที่ ๓๘ สถิติปริมาณการผลิต และจำนวนผู้เลี้ยงโคเนื้อของจังหวัดชัยนาท ปี ๒๕๔๘-๒๕๖๑

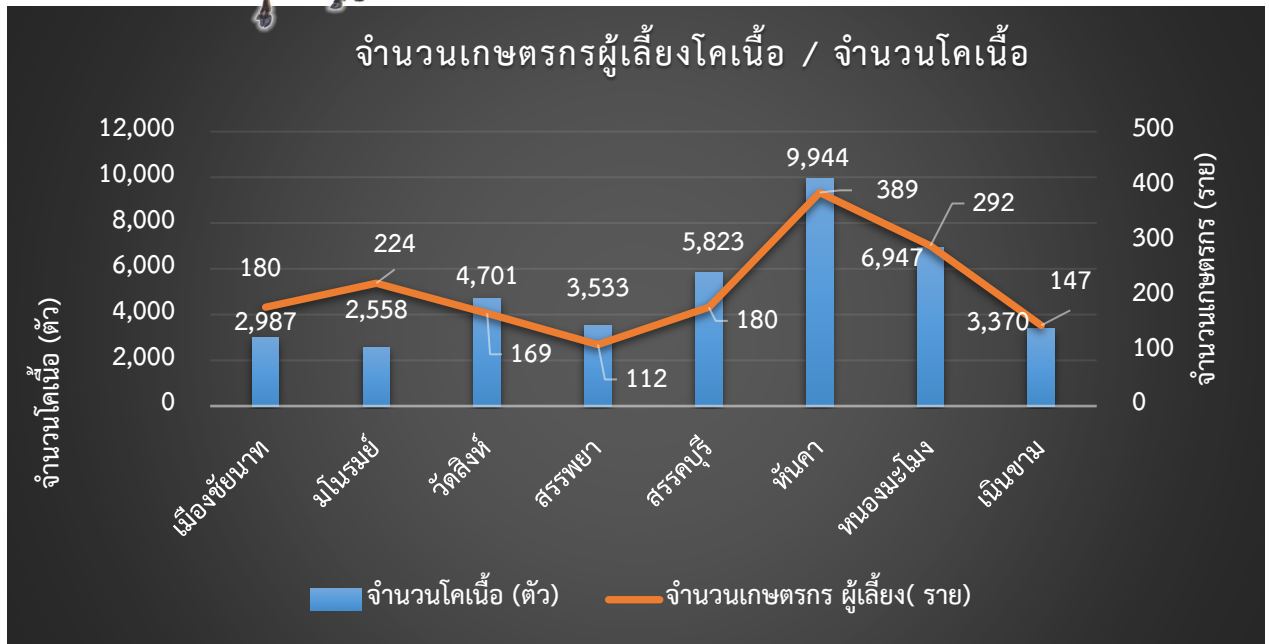
ปี พ.ศ.	จำนวนสัตว์(ตัว)	จำนวนผู้เลี้ยง (ราย)	ปี พ.ศ.	จำนวนสัตว์(ตัว)	จำนวนผู้เลี้ยง (ราย)
๒๕๔๘	๔๘,๑๔๕	๑,๙๒๘	๒๕๕๕	๓๘,๘๓๖	๒,๐๒๖
๒๕๔๙	๕๖,๔๒๘	๓,๑๓๓	๒๕๕๖	๓๑,๘๘๓	๑,๔๓๗
๒๕๕๐	๖๓,๖๒๐	๒,๙๕๗	๒๕๕๗	๓๖,๑๘๓	๑,๕๖๗
๒๕๕๑	๗๑,๐๙๖	๓,๔๐๒	๒๕๕๘	๓๕,๖๐๗	๑,๓๙๓
๒๕๕๒	๖๗,๓๑๒	๓,๓๗๙	๒๕๕๙	๓๘,๙๗๓	๑,๔๓๑
๒๕๕๓	๓๙,๔๕๓	๒,๐๙๑	๒๕๖๐	๓๘,๑๗๒	๑,๕๓๔
๒๕๕๔	๓๙,๖๗๓	๒,๐๗๙	๒๕๖๑	๓๙,๘๖๓	๑,๖๙๓

ที่มา สำนักงานปศุสัตว์จังหวัดชัยนาท ; กรกฎาคม ๒๕๖๒





กราฟ/บทวิเคราะห์ โคเนื้อ



สำหรับ ปี ๒๕๕๙ จังหวัดชัยนาท มีการเลี้ยงโคเนื้อกระจายไปทั่วทุกอำเภอ ซึ่งมีการปรับปรุงพันธุ์สัตว์จากพันธุ์พื้นเมืองมาเป็นพันธุ์ลูกผสม ซึ่งได้รับการพัฒนาอย่างต่อเนื่อง โดยวิธีการผสมเทียมและใช้พ่อพันธุ์คুমฝูง มีเกษตรกร เลี้ยงโคเนื้อ จำนวน ๑,๔๓๑ ราย มีโคเนื้อ จำนวน ๓๘,๙๗๓ ตัว โดยอำเภอที่มีเกษตรกรสนใจเลี้ยงโคเนื้อมากที่สุด คือ อำเภอหนองมะโมง รองลงมาได้แก่ อำเภอมโนรมย์ อำเภอหันคา และอำเภอเนินขาม (ข้อมูล ณ กันยายน ๒๕๕๙) ทั้งนี้ จังหวัดได้มีนโยบายส่งเสริมการเลี้ยงโคเนื้อมาตลอด เพราะมีศักยภาพการผลิตโคเนื้อพันธุ์ดีที่เป็นที่ต้องการของตลาด ส่งออกไปจำหน่ายในพื้นที่ใกล้เคียง ประกอบกับปัจจุบันเนื้อโคมีราคาสูง จึงเป็นแรงจูงใจให้เกษตรกรนิยมเลี้ยงโคเนื้อ เพื่อสร้างรายได้ให้แก่ครอบครัวเป็นอาชีพหลัก และอาชีพเสริมได้เป็นอย่างดี โดยราคา โคเนื้อเพศเมียอายุตั้งแต่หย่านมจนถึงอายุ ๑๘ เดือน เฉลี่ยราคา ประมาณตัวละ ๒๗,๐๐๐ บาท อายุระหว่าง ๑๘-๓๖ เดือน ราคา ๓๕,๐๐๐ บาท แม่พันธุ์อายุ ๓๖ เดือน ถึง ๖ ปี ราคาประมาณ ๓๕,๐๐๐-๖๐,๐๐๐ บาท ส่วนราคาโคเนื้อเพศผู้ ตั้งแต่เริ่มหย่านมจนถึงอายุ ๑๘ เดือน ราคาประมาณ ๒๕,๐๐๐ บาทต่อตัว อายุระหว่าง ๑๘-๓๖ เดือน ราคาคิดตามน้ำหนัก กิโลกรัมละ ๑๐๐ บาท และอายุพ่อพันธุ์ ๓๖ เดือน ถึง ๖ ปี ราคาประมาณ ๔๕,๐๐๐-๖๐,๐๐๐ บาท (สำนักงานปศุสัตว์จังหวัดชัยนาท ; กุมภาพันธ์ ๒๕๖๐)

ปี ๒๕๖๑ จังหวัดชัยนาท มีจำนวนเกษตรกรผู้เลี้ยงโคเนื้อ ๑,๖๙๓ ราย จำนวนโคเนื้อ ๓๙,๘๖๓ ตัว โดยอำเภอ ที่มีจำนวนโคเนื้อมากที่สุด ได้แก่ อำเภอหันคา (๒๔.๙๔%) รองลงมา คือ อำเภอหนองมะโมง (๑๗.๔๓%) และอำเภอสรรคบุรี (๑๔.๖๑%)



จังหวัดชัยนาทมีลักษณะทางกายภาพเหมาะสมสำหรับการเลี้ยงแพะ โดยมีดินที่เหมาะสมสำหรับการปลูกหญ้าหรือฟางหญ้าเลี้ยงสัตว์ พื้นที่ประมาณ ๑๒,๕๙๔ ไร่ หรือร้อยละ ๐.๘๒ ของพื้นที่จังหวัด (ที่มา : สำนักงานปศุสัตว์จังหวัดชัยนาท ; ปี ๒๕๕๙) ประกอบกับมีแหล่งน้ำที่อุดมสมบูรณ์และมีสภาพอากาศร้อนชื้นที่แพะสามารถปรับตัวได้ดี จากข้อมูลสำนักงานปศุสัตว์จังหวัดชัยนาท พบว่าจังหวัดชัยนาทมีมูลค่าการผลิตแพะ ในปี ๒๕๖๐ มากถึง ๖๘,๓๔๕,๐๐๐ บาท โดยจังหวัดชัยนาท นิยมเลี้ยงแพะเนื้อเป็นส่วนมาก และพันธุ์แพะเนื้อที่เลี้ยงโดยทั่วไป ได้แก่ พันธุ์บัวร์หรือบอร์ และแกมบิงกัทจิง ซึ่งเหมาะสมกับสภาพพื้นที่และสภาพภูมิอากาศของจังหวัดชัยนาท

ตารางที่ ๓๙ สถิติปริมาณการผลิต และจำนวนผู้เลี้ยงแพะของจังหวัดชัยนาท ปี ๒๕๕๙-๒๕๖๑

อำเภอ	ปี ๒๕๕๙		ปี ๒๕๖๐		ปี ๒๕๖๑	
	จำนวนสัตว์ (ตัว)	จำนวนผู้เลี้ยง (ราย)	จำนวนสัตว์ (ตัว)	จำนวนผู้เลี้ยง (ราย)	จำนวนสัตว์ (ตัว)	จำนวนผู้เลี้ยง (ราย)
เมืองชัยนาท	๖๓๙	๑๐	๑,๒๙๐	๔๘	๑,๙๐๖	๖๒
มโนรมย์	๘๒๒	๙	๙๕๔	๑๕	๒,๓๓๖	๕๓
วัดสิงห์	๕๕๕	๖	๓๙๒	๑๑	๔๒๐	๑๔
สรรพยา	๒,๖๐๙	๓๘	๓,๖๐๖	๕๘	๔,๙๕๖	๘๐
สรรคบุรี	๓,๗๒๐	๔๕	๕,๑๑๙	๖๗	๕,๗๔๙	๘๑
หันคา	๔๕๔	๗	๗๙๒	๑๖	๑,๗๔๒	๔๙
หนองมะโมง	๑,๒๓๗	๓	๑,๑๗๒	๓	๔๗๘	๑๐
เนินขาม	๕๑๖	๘	๔๗๙	๗	๖๙๕	๑๓
รวม	๑๐,๕๕๒	๑๒๖	๑๓,๘๐๔	๒๒๕	๑๘,๒๘๒	๓๖๒


ที่มา สำนักงานปศุสัตว์จังหวัดชัยนาท ; กรกฎาคม ๒๕๖๒

หมายเหตุ : จำนวนผู้เลี้ยงแพะ หมายถึง จำนวนผู้เลี้ยงแพะเนื้อเพศผู้-เพศเมีย , แพะนมเพศผู้-เพศเมีย

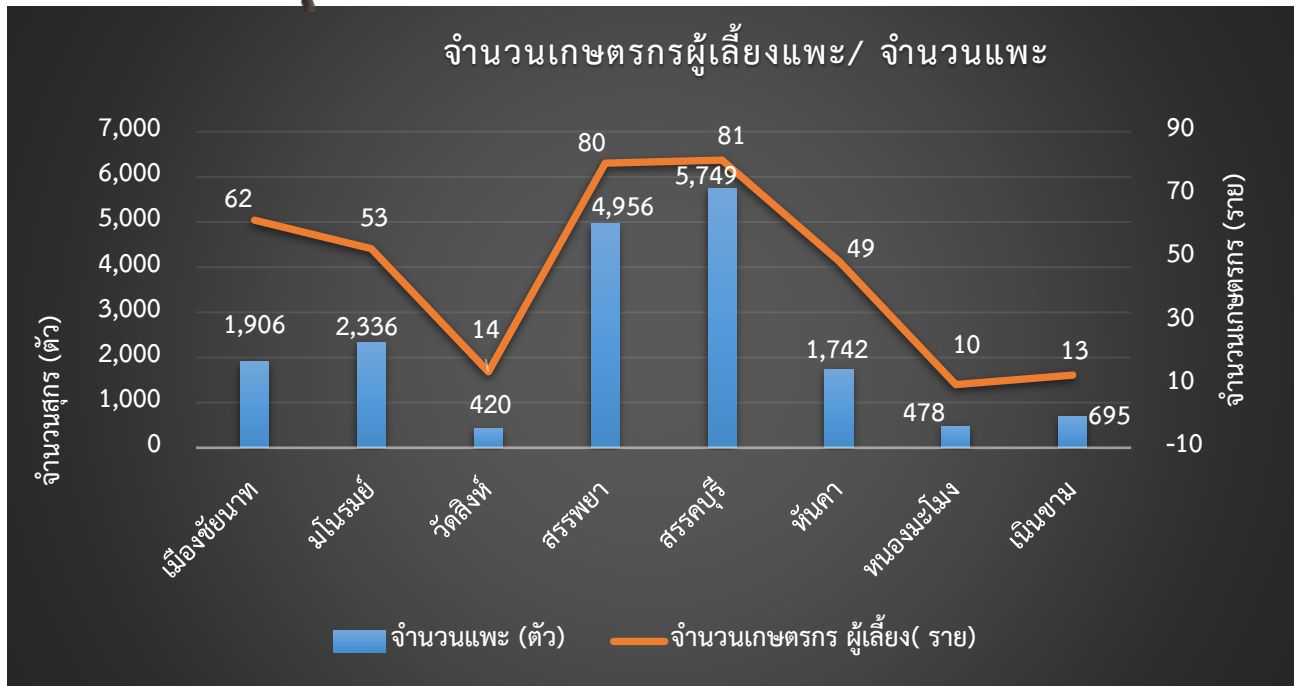
ตารางที่ ๔๐ สถิติปริมาณการผลิต และจำนวนผู้เลี้ยงแพะของจังหวัดชัยนาท ปี ๒๕๕๒-๒๕๖๑

ปี พ.ศ.	จำนวนสัตว์(ตัว)	จำนวนผู้เลี้ยง (ราย)	ปี พ.ศ.	จำนวนสัตว์(ตัว)	จำนวนผู้เลี้ยง (ราย)
๒๕๕๒	๑๕,๓๖๗	๑๖๙	๒๕๕๗	๘,๙๔๘	๑๐๙
๒๕๕๓	๑๑,๓๕๕	๑๐๑	๒๕๕๘	๑๑,๗๕๕	๑๓๕
๒๕๕๔	๑๑,๔๑๑	๑๐๖	๒๕๕๙	๑๐,๕๕๒	๑๒๖
๒๕๕๕	๑๐,๐๓๑	๙๙	๒๕๖๐	๑๓,๘๐๔	๒๒๕
๒๕๕๖	๗,๑๕๗	๘๙	๒๕๖๑	๑๘,๒๘๒	๓๖๒

ที่มา สำนักงานปศุสัตว์จังหวัดชัยนาท ; กรกฎาคม ๒๕๖๒



กราฟ/บทวิเคราะห์ แพะ



จังหวัดเชียงใหม่ มีปริมาณการเลี้ยงแพะตั้งแต่ปี ๒๕๕๔-๒๕๖๑ ในทุกอำเภอ โดยปริมาณการเลี้ยงลดลงเล็กน้อยในช่วงปี ๒๕๕๖ และเริ่มกลับมาปริมาณการเลี้ยงเพิ่มขึ้นอย่างต่อเนื่องอีกครั้งในปี ๒๕๕๗-๒๕๖๑ เนื่องจากจังหวัดเชียงใหม่มีโครงการส่งเสริมและพัฒนาเครือข่ายการผลิตแพะจังหวัดเชียงใหม่ ซึ่งโครงการได้มีการมอบพันธุ์แพะให้กับเกษตรกรที่เข้าร่วมโครงการจำนวน ๒๐ ราย ๆ ละ ๑๒ ตัว ประกอบกับมีการจัดตั้งกลุ่มเกษตรกรผู้เลี้ยงแพะจังหวัดเชียงใหม่ จึงทำให้จำนวนผู้เลี้ยงและจำนวนแพะเพิ่มมากขึ้น

สำหรับปี ๒๕๖๑ จังหวัดเชียงใหม่มีปริมาณการเลี้ยงแพะประมาณ ๑๘,๒๘๒ ตัว โดยอำเภอที่มีการเลี้ยงมากที่สุด คือ อำเภอสกลนคร (๓๑.๔๕%) รองลงมา คือ อำเภอสุรินทร์ (๒๑.๑๑%) และอำเภอหนองบัวลำภู (๑๒.๗๘%)



๒.๓.๓ ด้านการประมงของจังหวัด ปี พ.ศ. ๒๕๖๒

จังหวัดชัยนาท มีพื้นที่เพาะเลี้ยงสัตว์น้ำจืด จำนวน ๓,๘๕๖.๔๐ ไร่ เกษตรกรผู้เพาะเลี้ยงสัตว์น้ำจืด จำนวน ๓,๘๗๗ ราย แบ่งเป็นการเพาะเลี้ยงเชิงพาณิชย์ จำนวน ๓๓๒ ราย และเกษตรกรรายย่อยที่เลี้ยงแบบยังชีพ จำนวน ๓,๕๔๕ ราย โดยเป็นการเลี้ยงในบ่อดิน ร่องสวน บ่อซีเมนต์/บ่อพลาสติก ชนิดสัตว์น้ำที่เลี้ยงได้แก่ ปลานิล ปลาดุก ปลาทราย และปลากินพืชอื่น ๆ นอกจากนี้ยังมีเกษตรกรที่ทำการเพาะเลี้ยงสัตว์น้ำจืดในแหล่งน้ำสาธารณสมบัติของแผ่นดิน ได้แก่ แม่น้ำเจ้าพระยา แม่น้ำน้อย และแม่น้ำท่าจีน จำนวน ๔๘๑ ราย รวม ๔,๘๘๙ ไร่ กระชัง ชนิดสัตว์น้ำที่เพาะเลี้ยง ได้แก่ ปลานิล สังกะวาด ปลาดุก ปลาสลัดน้ำจืดอื่น ๆ

ตารางที่ ๔๑ การเพาะเลี้ยงสัตว์น้ำของจังหวัดชัยนาท ประจำปี ๒๕๖๐-๒๕๖๑

อำเภอ	ปี ๒๕๖๐			ปี ๒๕๖๑		
	ผลการผลิต (กิโลกรัม)	มูลค่า (บาท)	ราคาเฉลี่ย (บาท)	ผลการผลิต (กิโลกรัม)	มูลค่า (บาท)	ราคาเฉลี่ย (บาท)
เมืองชัยนาท	๑,๕๔๙,๖๔๕.๑๔	๑๐๑,๓๔๖,๗๙๒.๑๖	๖๕.๔๐	๒,๓๑๕,๙๖๔.๐๒	๑๖๒,๑๖๓,๘๐๐.๖๘	๗๐.๐๒
มโนรมย์	๒๘๒,๙๖๖.๐๓	๑๗,๙๗๑,๑๗๒.๕๗	๖๓.๕๑	๓๓๑,๐๕๑.๙๖	๒๑,๖๒๑,๐๐๓.๕๑	๖๕.๓๑
วัดสิงห์	๒,๓๙๙,๕๓๗.๓๓	๑๑๓,๐๑๘,๒๐๘.๒๔	๔๗.๑๐	๒,๕๗๖,๓๔๓.๔๐	๑๔๑,๙๓๐,๗๕๗.๙๑	๕๕.๐๙
สรรพยา	๓๘๑,๒๖๔.๔๐	๒๑,๑๒๙,๖๗๓.๐๕	๕๕.๕๒	๔๓๙,๓๑๑.๕๐	๒๖,๔๑๕,๘๐๐.๕๐	๖๐.๑๓
สรรคบุรี	๖๕๐,๒๗๑.๔๓	๓๖,๐๒๕,๐๓๗.๒๒	๕๕.๔๐	๙๑๓,๘๒๕.๑๒	๕๕,๒๘๖,๔๑๙.๗๖	๖๐.๕๐
หันคา	๒๕๓,๖๔๙.๑๑	๑๐,๑๙๔,๑๕๗.๗๓	๔๐.๑๙	๒๘๒,๙๖๓.๕๓	๑๔,๑๘๔,๙๖๑.๗๖	๕๐.๑๓
หนองมะโมง	๑๒๑,๕๕๕.๗๓	๕,๕๒๐,๔๔๖.๑๔	๔๕.๔๐	๑,๕๓๒,๓๓๒.๑๒	๗๗,๔๒๘,๗๔๒.๐๒	๕๐.๕๓
เนินขาม	๕๒,๘๒๓.๖๖	๒,๕๑๔,๙๓๔.๔๕	๔๗.๖๑	๕๘,๓๐๑.๒๓	๓,๒๑๗,๖๔๔.๘๘	๕๕.๑๙
รวม	๕,๖๙๑,๗๕๒.๘๓	๒๙๘,๘๑๗,๐๒๓.๕๘	๕๒.๕๐	๘,๔๕๐,๐๙๒.๘๘	๔๙๓,๑๔๗,๔๒๐.๔๘	๕๘.๓๖

ที่มา สำนักงานประมงจังหวัดชัยนาท ; พฤศจิกายน ๒๕๖๑

ตารางที่ ๔๒ ปริมาณการจับสัตว์น้ำจืดจากการทำการประมงน้ำจืด จังหวัดชัยนาท เป็นรายอำเภอ

ปี ๒๕๕๙/๖๐-๒๕๖๐/๖๑

อำเภอ	ปี ๒๕๕๙/๖๐			ปี ๒๕๖๐/๖๑		
	ปริมาณการจับสัตว์น้ำจืด (ตัน/ปี)			ปริมาณการจับสัตว์น้ำจืด (ตัน/ปี)		
	จากการเพาะเลี้ยง สัตว์น้ำจืด	จากแหล่งน้ำ ธรรมชาติ	รวม	จากการเพาะเลี้ยง สัตว์น้ำจืด	จากแหล่งน้ำ ธรรมชาติ	รวม
เมืองชัยนาท	๒,๔๙๒.๓๑	๓๕๗.๕๐	๒,๘๔๙.๘๑	๑,๕๔๙.๖๕	๓๘๖.๗๘	๑,๙๓๖.๔๓
มโนรมย์	๓๑๖.๐๐	๑,๒๒๔.๖๗	๑,๕๔๐.๖๗	๒๘๒.๙๗	๑,๕๖๑.๙๔	๑,๘๔๔.๙๑
วัดสิงห์	๓,๐๐๙.๐๔	๑๐๕.๓๐	๓,๑๑๔.๓๔	๒,๓๙๙.๕๔	๑๕๒.๔๓	๒,๕๕๑.๙๗
สรรพยา	๓๓๔.๑๘	๑,๐๖๖.๖๗	๑,๔๐๐.๘๕	๓๘๑.๒๖	๑,๓๓๒.๔๗	๑,๗๑๓.๗๓
สรรคบุรี	๗๙๐.๔๓	๒๔๕.๐๐	๑,๐๓๕.๔๓	๖๕๐.๒๗	๒๗๖.๓๕	๙๒๖.๖๒
หันคา	๒๐๓.๒๓	๑๕๙.๐๐	๓๖๒.๒๓	๒๕๓.๖๕	๑๘๗.๑๓	๔๔๐.๗๘
หนองมะโมง	๑๙๗.๒๗	๑๒๑.๕๕	๓๑๘.๘๒	๑๒๑.๖๐	๕๑.๔๙	๑๗๓.๐๙
เนินขาม	๕๗.๗๐	๑๒๒.๙๓	๑๘๐.๖๒	๕๒.๘๒	๑๔๓.๘๓	๑๙๖.๖๕
รวม	๗,๔๐๐.๑๕	๓,๔๐๒.๖๑	๑๐,๘๐๒.๗๖	๕,๖๙๑.๗๕	๔,๐๙๒.๔๒	๙,๗๘๔.๑๗

ที่มา สำนักงานประมงจังหวัดชัยนาท ; พฤศจิกายน ๒๕๖๑



ตารางที่ ๔๓ สถิติจำนวนบ่อ และเนื้อที่เพาะเลี้ยงสัตว์น้ำจืดของจังหวัดชัยนาท ปี ๒๕๕๘-๒๕๖๑

อำเภอ	ปี ๒๕๕๘		ปี ๒๕๕๙		ปี ๒๕๖๐		ปี ๒๕๖๑	
	จำนวนบ่อ	เนื้อที่ (ไร่)	จำนวนบ่อ	เนื้อที่ (ไร่)	จำนวนบ่อ	เนื้อที่ (ไร่)	จำนวนบ่อ	เนื้อที่ (ไร่)
เมืองชัยนาท	๘๗๘	๔๔๔.๑	๘๗๘	๔๔๔.๑๐	๘๗๘	๔๔๔.๑๐	๗๔๓	๕๑๔.๒๖
มโนรมย์	๔๑๕	๒๗๙.๐๙	๔๑๕	๒๗๕.๒๘	๔๑๕	๒๗๕.๒๘	๔๒๐	๓๖๑.๕๖
วัดสิงห์	๙๒๔	๕๓๖.๗	๙๒๔	๕๓๙.๖๑	๙๒๔	๕๓๙.๖๑	๗๘๐	๖๓๗.๕๓
สรรพยา	๑,๓๗๒	๓๓๑.๖๖	๑,๓๗๒	๒๙๒.๔๔	๑,๓๗๒	๒๙๒.๔๔	๖๓๑	๓๗๔.๓๖
สรรคบุรี	๓๗๘	๑๗๐.๓	๓๗๘	๑๗๒.๖๔	๓๗๘	๑๗๒.๖๔	๙๓๖	๒๒๓.๙๒
หันคา	๑,๑๖๒	๗๓๐.๙	๑,๑๖๒	๗๐๗.๐๘	๑,๑๖๒	๗๐๗.๐๘	๑,๖๕๗	๘๖๘.๓๕
หนองมะโมง	๕๖๘	๓๓๘.๗	๕๖๘	๓๘๖.๘๑	๕๖๘	๓๘๖.๘๑	๕๗๑	๔๓๒.๑๓
เนินขาม	๓๖๕	๒๘๖.๑	๓๖๕	๒๘๖.๑๐	๓๖๕	๒๘๖.๑๐	๓๘๔	๓๘๗.๗๕
รวม	๖,๐๖๒	๓,๑๑๗.๕๕	๖,๐๖๒	๓,๑๐๔.๐๖	๖,๐๖๒	๓,๑๐๔.๐๖	๖,๑๒๒	๓,๗๙๙.๙๐

ที่มา สำนักงานประมงจังหวัดชัยนาท ; พุทธศักราช ๒๕๖๑

ตารางที่ ๔๔ สถิติจำนวนกระชัง และเนื้อที่เพาะเลี้ยงสัตว์น้ำจืดของจังหวัดชัยนาท ปี ๒๕๕๘-๒๕๖๑

อำเภอ	ปี ๒๕๕๘		ปี ๒๕๕๙		ปี ๒๕๖๐		ปี ๒๕๖๑	
	จำนวนกระชัง	เนื้อที่ (ไร่)	จำนวนกระชัง	เนื้อที่ (ไร่)	จำนวนกระชัง	เนื้อที่ (ไร่)	จำนวนกระชัง	เนื้อที่ (ไร่)
เมืองชัยนาท	๒๖	๔.๖๒	๒๖	๔.๖๒	๒๖	๔.๖๒	๑,๓๕๐	๕๓๘.๘๘
มโนรมย์	๖๖	๕.๐๕	๖๖	๕.๐๕	๖๖	๕.๐๕	๓๖๕	๓๗๐.๐๖
วัดสิงห์	๕๐	๔.๖๓	๕๐	๔.๖๓	๕๐	๔.๖๓	๗๑๓	๖๖๑.๕๖
สรรพยา	๑	๐.๐๙	๑	๐.๐๙	๑	๐.๐๙	๖๘	๓๘๑.๙๗
สรรคบุรี	๓๙	๕.๗๘	๓๙	๕.๗๘	๓๙	๕.๗๘	๒,๐๙๖	๒๕๘.๐๙
หันคา	๒๔	๓.๕๕	๒๔	๓.๕๕	๒๔	๓.๕๕	๒๙๔	๘๗๔.๙๒
หนองมะโมง	-	-	-	-	-	-	-	๔๓๒.๓๘
เนินขาม	-	-	-	-	-	-	-	๓๘๗.๗๕
รวม	๒๐๖	๒๔	๒๐๖	๒๔	๒๐๖	๒๔	๔,๘๘๖	๓,๙๐๖.๖๑

ที่มา สำนักงานประมงจังหวัดชัยนาท ; พุทธศักราช ๒๕๖๑

ตารางที่ ๔๕ จำนวนครัวเรือนการเพาะเลี้ยงสัตว์น้ำจืด จำนวนบ่อ จำนวนกระชัง ปี ๒๕๖๑

อำเภอ	การเพาะเลี้ยงปลาน้ำจืด				
	จำนวน				เนื้อที่ (ไร่)
	ผู้เพาะเลี้ยง (ราย)	บ่อดิน (บ่อ)	บ่อซีเมนต์ (บ่อ)	กระชัง	
เมืองชัยนาท	๖๘๖	๗๔๓	๙๔	๑,๓๕๐	๕๓๘.๘๘
มโนรมย์	๓๘๒	๔๒๐	๑๓	๓๖๕	๓๗๐.๐๖
วัดสิงห์	๕๘๖	๗๘๐	๑๐๑	๗๑๓	๖๖๑.๕๖
สรรพยา	๕๗๒	๖๓๑	๕๕๐	๖๘	๓๘๑.๙๗
สรรคบุรี	๔๕๘	๙๓๖	๓๔	๒,๐๙๖	๒๕๘.๐๙
หันคา	๘๗๓	๑,๖๕๗	๕๘	๒๙๔	๘๗๔.๙๒
หนองมะโมง	๓๙๕	๕๗๑	๑	๐	๔๓๒.๓๘
เนินขาม	๓๑๑	๓๘๔	๐	๐	๓๘๗.๗๕
รวม	๔,๒๖๓	๖,๑๒๒	๘๕๑	๔,๘๘๖	๓,๙๐๖.๖๑

ที่มา สำนักงานประมงจังหวัดชัยนาท ; พุทธศักราช ๒๕๖๑

๒.๓.๔ ข้อมูลสินค้าเกษตรที่ได้รับรองสิ่งบ่งชี้ทางภูมิศาสตร์ (GI)
 ตารางที่ ๔๖ ข้อมูลสินค้าเกษตรที่ได้รับรองสิ่งบ่งชี้ทางภูมิศาสตร์ (GI)

ชนิดสินค้า	หน่วยนับ	จำนวน	หมายเหตุ
<u>ด้านพืช</u>			
ส้มโอขาวแตงกวาชัยนาท	ราย	๒๕	ขึ้นทะเบียน เมื่อ ๒๓ มิถุนายน ๒๕๕๙

ที่มา สำนักงานพาณิชย์จังหวัดชัยนาท ; ๒๕๖๒

๒.๓.๕ ข้อมูลมาตรฐานสินค้าเกษตร
 ตารางที่ ๔๗ ข้อมูลมาตรฐานสินค้าเกษตร ปี ๒๕๖๒ ของจังหวัดชัยนาท

มาตรฐาน/ชนิดสินค้า	หน่วยนับ	จำนวน
<u>GAP</u>		
<u>ข้าว</u>		
GAP Grain	ราย/ไร่	๓๑๓/๕,๒๗๓.๕๕
GAP Seed	ราย/ไร่	๖๐/๑,๓๓๔
<u>ปศุสัตว์</u>		
ไก่เนื้อ	ฟาร์ม	๙๒
ไก่ไข่	ฟาร์ม	๑
ไก่พันธุ์พื้นเมือง	ฟาร์ม	๑
สุกร	ฟาร์ม	๓๙
แพะ	ฟาร์ม	๑
<u>ประมง</u>		
Safety Level	ฟาร์ม	๒๙๐
GAP	ฟาร์ม	๑๗
<u>เกษตรอินทรีย์</u>		
ข้าวอินทรีย์	ราย/แปลง/ไร่	๒/๕/๑๗๑
ผักอินทรีย์	ราย/แปลง/ไร่	๒/๒/๔.๕
มันเทศญี่ปุ่นอินทรีย์	ราย/แปลง/ไร่	๑/๑/๒.๕

ที่มา ศูนย์วิจัยข้าวชัยนาท; ๒๕๖๒

สำนักงานปศุสัตว์จังหวัดชัยนาท; ๒๕๖๒

สำนักงานประมงจังหวัดชัยนาท; ๒๕๖๒

สำนักวิจัยและพัฒนาการเกษตรเขตที่ ๕ ชัยนาท; ๒๕๖๒

๒.๓.๖ สินค้า OTOP ของจังหวัดชัยนาท

ตารางที่ ๔๘ สินค้า OTOP ๑๐ อันดับแรกของจังหวัดชัยนาท

สินค้า	กลุ่มเกษตรกรที่ผลิต
๑. กลั้วตากพลังงานแสงอาทิตย์	วิสาหกิจชุมชนบ้านสระไม้แดง
๒. สร้อยคอลายไทย	กลุ่มอาชีพร้อยลูกปัดบ้านคลองสำโรง
๓. เซรามิกชุดกาแฟ	ชัยนาทเซรามิก
๔. ขนหางา กุยหลี	ร้านละเมียด
๕. ผ้าทอเนินขาม	กลุ่มเนินขาม
๖. ผลิตภัณฑ์จากผักตบชวา	กลุ่มหัตถกรรมผักตบชวาบ้านอ้อย
๗. ผลไม้แปรรูป (กล้วยม้วน/กวน)	วิสาหกิจชุมชนกลุ่มแม่บ้านเกษตรกรบ้านท่าลาก
๘. น้ำผึ้ง (กลุ่มน้ำผึ้ง)	ธรรมรสฟาร์มผึ้ง
๙. ส้มโอขาวแตงกวา	อำนวยการส้มโอขาวแตงกวา
๑๐. ผลไม้แปรรูป (กล้วย/หยา/เปลือกส้มโอเชื่อม)	วิสาหกิจกลุ่มแม่บ้านเกษตรกรท่าข้าวโพด

ที่มา สำนักงานพัฒนาชุมชนจังหวัดชัยนาท; ๒๕๖๒

จังหวัดชัยนาทมีกลุ่มผู้ผลิต ผู้ประกอบการ OTOP มาลงทะเบียนผู้ประกอบการ OTOP ปี ๒๕๕๗ - ๒๕๕๘ จำนวนทั้งสิ้น ๒๒๒ ราย ๔๘๐ ผลิตภัณฑ์ แยกเป็น

- กลุ่มผู้ผลิตชุมชน จำนวน ๑๓๗ ราย
- ผู้ประกอบการรายเดียว จำนวน ๘๓ ราย
- SMEs จำนวน ๒ ราย

ตารางที่ ๔๙ จำนวนผู้ลงทะเบียน OTOP แยกตามประเภท

ที่	อำเภอ	จำนวนที่ลงทะเบียน ทั้งสิ้น (ราย)	รวมผลิตภัณฑ์ ทั้งสิ้น	กลุ่มผู้ผลิต (ราย)	ผู้ประกอบการ รายเดียว (ราย)	SMEs (ราย)
๑	เมืองฯ	๔๖	๗๙	๒๖	๑๙	๑
๒	หันคา	๑๖	๕๖	๑๒	๔	๐
๓	มโนรมย์	๓๐	๕๗	๑๑	๑๘	๑
๔	วัดสิงห์	๓๖	๗๕	๑๗	๑๙	๐
๕	หนองมะโมง	๑๖	๒๓	๑๒	๔	๐
๖	สรรคบุรี	๒๕	๖๑	๑๒	๑๓	๐
๗	เนินขาม	๒๕	๕๕	๒๒	๓	๐
๘	สรรพยา	๒๘	๗๔	๒๕	๓	๐
	รวม	๒๒๒	๔๘๐	๑๓๗	๘๓	๒

ในปี พ.ศ.๒๕๕๙ กลุ่มผู้ผลิต/ผู้ประกอบการ ที่ขึ้นทะเบียนเป็นผลิตภัณฑ์ชุมชนและท้องถิ่นผ่านการคัดสรรสุดยอดหนึ่งตำบล หนึ่งผลิตภัณฑ์ไทย ปี พ.ศ.๒๕๕๙ จำนวน ๑๐๖ ผลิตภัณฑ์ มีผลการคัดสรรฯ ดังนี้

ระดับ ๕	ดาว	จำนวน	๙	ผลิตภัณฑ์
ระดับ ๔	ดาว	จำนวน	๓๗	ผลิตภัณฑ์
ระดับ ๓	ดาว	จำนวน	๔๕	ผลิตภัณฑ์
ระดับ ๒	ดาว	จำนวน	๑๑	ผลิตภัณฑ์
ระดับ ๑	ดาว	จำนวน	๔	ผลิตภัณฑ์

การพัฒนาผลิตภัณฑ์เฉพาะกลุ่มตามศักยภาพด้านการผลิต (Market Segmentation) โดยกำหนดแนวทางการพัฒนาที่มีความชัดเจนเฉพาะกลุ่ม จำแนกได้ ๔ กลุ่มผลิตภัณฑ์ที่ขึ้นทะเบียนผู้ผลิต ผู้ประกอบการ ในปี ๒๕๕๗ - ๒๕๕๘ จำนวน ๔๘๐ ผลิตภัณฑ์ ดังนี้

- กลุ่ม A ดาวเด่นสู่สากล จำนวน ๒๓ ผลิตภัณฑ์
- กลุ่ม B อนุรักษ์สร้างคุณค่า จำนวน ๒๐ ผลิตภัณฑ์
- กลุ่ม C พัฒนาสู่การแข่งขัน จำนวน ๑๖๖ ผลิตภัณฑ์
- กลุ่ม D ปรับตัวสู่การพัฒนา จำนวน ๒๗๑ ผลิตภัณฑ์

ที่มา แผนพัฒนาจังหวัดชัยนาท ๕ ปี (พ.ศ. ๒๕๖๑-๒๕๖๕) ฉบับทบทวน ประจำปีงบประมาณ พ.ศ. ๒๕๖๓

๒.๓.๗ การเพาะปลูกและผลผลิตเกี่ยวเกี่ยวรายเดือนของสินค้าเกษตรของจังหวัด

ตารางที่ ๕๐ ข้อมูลการเพาะปลูกและผลผลิตเกี่ยวเกี่ยวรายเดือนของสินค้าเกษตรของจังหวัด

ชนิดสินค้า	ปี ๒๕๕๙												ปี ๒๕๖๐											
	มค	กพ	มีค	เมย	พค	มิย	กค	สค	กย	ตค	พย	ธค	มค	กพ	มีค	เมย	พค	มิย	กค	สค	กย	ตค	พย	ธค
๑.ข้าวเปลือกจำนวนปี					←→			←→					←→											
๒.ข้าวเปลือกนาปรัง										←→			←→								←→			
๓.ข้าวเปลือกจำนวนปี (ปี๖๐-๖๑)										←→			←→								←→			
๔.ข้าวโพดเลี้ยงสัตว์ รุ่น ๑					←→					←→			←→											
๕.ข้าวโพดเลี้ยงสัตว์ รุ่น ๒										←→			←→											
๖.มันสำปะหลังโรงงาน		←→								←→			←→							←→				
๗. อ้อยโรงงาน										←→			←→							←→				
๘. สวนส้มโอ	←→																							←→

ที่มา สำนักงานเกษตรจังหวัดชัยนาท; ๒๕๖๐

หมายเหตุ ←→ เดือนที่เพาะปลูก

←→ เดือนที่ผลผลิตออกสู่ตลาด

๒.๔ สถาบันเกษตรกรและองค์กรเกษตรกร

๒.๔.๑ ประเภทสหกรณ์และจำนวนสมาชิกของจังหวัดชัยนาท

ตารางที่ ๕๑ ประเภทสหกรณ์และจำนวนสมาชิกของจังหวัดชัยนาท ปี ๒๕๖๑

ประเภทสหกรณ์	จำนวนสหกรณ์ (แห่ง)	จำนวนสมาชิก (ราย)
สหกรณ์ภาคการเกษตร	๒๗	๕๖,๔๓๘
สหกรณ์ออมทรัพย์	๔	๙,๕๐๙
สหกรณ์บริการ	๑๐	๘๘๓
สหกรณ์เครดิตยูเนียน	๒	๑,๗๔๙
รวม	๔๓	๖๘,๕๗๙

ที่มา * จำนวนสหกรณ์ สำนักงานสหกรณ์จังหวัดชัยนาท ; กันยายน ๒๕๖๑

** จำนวนสมาชิก สำนักงานตรวจบัญชีสหกรณ์ ; กันยายน ๒๕๖๑

๒.๔.๒ กลุ่มเกษตรกรจังหวัดชัยนาท

ตารางที่ ๕๒ ประเภทกลุ่มเกษตรกรและจำนวนสมาชิกของจังหวัดชัยนาท ปี ๒๕๖๑

ประเภทกลุ่มเกษตรกร	กลุ่มเกษตรกร (กลุ่ม)	สมาชิก (ราย)
กลุ่มเกษตรกรทำนา	๑๙	๒,๕๐๗
กลุ่มเกษตรกรทำสวน	๒	๒๔๘
กลุ่มเกษตรกรทำไร่	๓	๒๕๘
กลุ่มเกษตรกรเลี้ยงสัตว์	๑๑	๘๐๔
กลุ่มเกษตรกรอื่น ๆ (นาหญ้า)	๑	๓๒
รวม	๓๖	๓,๘๔๙

ที่มา * จำนวนเกษตรกร สำนักงานสหกรณ์จังหวัดชัยนาท ; กันยายน ๒๕๖๑

** จำนวนสมาชิก สำนักงานตรวจบัญชีสหกรณ์ ; กันยายน ๒๕๖๑

๒.๔.๓ กลุ่มสถาบันเกษตรกรจังหวัดชัยนาท

ตารางที่ ๕๓ จำนวนและสมาชิกสถาบันเกษตรกรจังหวัดชัยนาท ปี ๒๕๖๑

อำเภอ	จำนวน (กลุ่ม)				
	กลุ่มแม่บ้าน เกษตรกร	กลุ่มวิสาหกิจ ชุมชน	กลุ่มยุว เกษตรกร	Smart group	Smart Product
เมืองชัยนาท	๙	๓๓	๒	๒	๒
มโนรมย์	๖	๕๓	๑	๑	๒
วัดสิงห์	๔	๓๓	๒	๑	๑
สรรพยา	๘	๔๗	๑	๒	๓
สรรคบุรี	๕	๓๒	๑	๒	๒
หันคา	๔	๘๕	๖	๑	๒
หนองมะโมง	๓	๖๖	๔	๒	๑
เนินขาม	๗	๒๐	๑	-	๑
รวม	๔๖	๓๖๙	๑๘	๑๑	๑๔

ที่มา สำนักงานเกษตรจังหวัดชัยนาท ; ธันวาคม ๒๕๖๐

๒.๕ ข้อมูลจำนวนอาสาสมัครเกษตรของจังหวัด

ตารางที่ ๕๔ จำนวนอาสาสมัครเกษตรของจังหวัดชัยนาท ปี ๒๕๖๑

จังหวัด	เกษตร และ สหกรณ์	ด้านอาสาสมัครเกษตร													
		ฝน หลวง	บัญชี	ประมง	ปศุสัตว์	หมอ ดิน	เกษตร หมู่บ้าน	สหกรณ์	ชล ประทาน	เศรษฐกิจ การ เกษตร	ปฏิรูป ที่ดิน	ชาว นา ขั้น นำ	ครู ยาง พา รา	สารวัตร เกษตร	หมอน ใหม่
ชัยนาท	-	๕๓	๙๐	๒๕	๔๕	๔๙๐	๖๕๙	๙	๓๐๖	๙	๒๖	-	-	๗๒	๓
รวม															

ที่มา สำนักงานเกษตรจังหวัดชัยนาท; ๒๕๖๒

๒.๖ จำนวนปราชญ์ชาวบ้าน

จังหวัดชัยนาท มีศูนย์เครือข่ายปราชญ์ชาวบ้านของกระทรวงเกษตรและสหกรณ์เข้าร่วมโครงการพัฒนาการเกษตรตามแนวทฤษฎีใหม่ โดยยึดปรัชญาเศรษฐกิจพอเพียง ในปีงบประมาณ ๒๕๖๑ จำนวน ๓ ศูนย์

ตารางที่ ๕๕ จำนวนศูนย์เครือข่ายปราชญ์ชาวบ้านจังหวัดชัยนาท

ศูนย์เครือข่ายปราชญ์ชาวบ้าน	ที่อยู่	ประธานศูนย์เครือข่าย
๑. ศูนย์เรียนรู้เศรษฐกิจพอเพียงชุมชน บ้าน “บ.ช.ท.”	๖๔ ม. ๖ ต.บ้านกล้วย อ.เมืองชัยนาท จ.ชัยนาท	นางศิริวรรณ เจนการ
๒. ศูนย์เรียนรู้เศรษฐกิจพอเพียงชุมชนรวมใจหนองมะโมง	๑๖๕ ม.๑ ต.สะพานหิน อ.หนองมะโมง จ.ชัยนาท	นางอุษา เขียววิสัย
๓. ศูนย์เรียนรู้เทพอินทรีย์ชีวภาพ	๒๕๖/๖ ม. ๑๓ ต.ดงคอน อ.สรรคบุรี จ.ชัยนาท	นางมาลัย เบญจวรร

๒.๗ ข้อมูลด้านการเกษตรอื่นๆ ที่เกี่ยวข้อง เช่น ข้อมูล Smart Farmer, Young Smart Farmer, แหล่งแปรรูป, แหล่งกระจายสินค้า ฯลฯ

๒.๗.๑ จำนวน Smart Farmer และ Young Smart Farmer จังหวัดชัยนาท ปี ๒๕๖๒

จังหวัดชัยนาท มีเป้าหมาย Smart Farmer จำนวน ๗๓๐ ราย Young Smart Farmer จำนวน ๔๐ ราย ประกอบด้วย

ตารางที่ ๕๖ จำนวน Smart Farmer และ Young Smart Farmer จังหวัดชัยนาท ปี ๒๕๖๒

Smart Farmer/ Young Smart Farmer	หน่วยนับ	จำนวน
Smart Farmer ด้านเกษตร	ราย	๒๗๐
Smart Farmer ด้านปศุสัตว์	ราย	๘๐
Smart Farmer ด้านประมง	ราย	๑๕๐
Smart Farmer ด้านส.ป.ก.	ราย	๗๐
Smart Farmer ด้านสหกรณ์	ราย	๖๐
Smart Farmer ด้านข้าว	ราย	๑๐๐
Young Smart Farmer	ราย	๔๐

ส่วนที่ ๓

การวิเคราะห์สภาพแวดล้อม ด้านการเกษตรและสหกรณ์ของ จังหวัดชัยนาท



ส่วนที่ ๓

การวิเคราะห์สภาพแวดล้อมด้านการเกษตรและสหกรณ์ของจังหวัดชัยนาท

การวิเคราะห์ SWOT ครอบคลุมขอบเขตของปัจจัยที่กว้างด้วยการระบุจุดแข็ง จุดอ่อน โอกาสและอุปสรรคขององค์กร ทำให้มีข้อมูลในการกำหนดทิศทางหรือเป้าหมายที่จะถูกสร้างขึ้นมาบนจุดแข็งขององค์กร และแสวงหาประโยชน์จากโอกาสทางสภาพแวดล้อม และสามารถกำหนดกลยุทธ์ที่มุ่งเอาชนะอุปสรรคทางสภาพแวดล้อมหรือลดจุดอ่อนขององค์กรให้มัน้อยที่สุดได้ ซึ่งแบ่งเป็นการวิเคราะห์สภาพแวดล้อมภายในด้วย ๗S Model และ PESTEL Analysis และการวิเคราะห์สภาพแวดล้อมภายนอกด้วย ๕ Forces Model ได้ผลออกมา ดังนี้

การวิเคราะห์สภาพแวดล้อมภายในโดย McKinsey ๗-S Framework

ซึ่งจะวิเคราะห์ว่ามี จุดแข็ง จุดอ่อน อย่างไรในปัจจัยทั้ง ๗ ประการ ประกอบด้วย

๑. กลยุทธ์ (Strategy)
๒. โครงสร้างขององค์กร (Structure)
๓. ระบบการปฏิบัติงาน (System)
๔. บุคลากร (Staff)
๕. ทักษะ ความรู้ ความสามารถ (Skill)
๖. รูปแบบการบริหารจัดการ (Style)
๗. ค่านิยมร่วม (Shared Values)

จุดแข็ง Strengths

๑. มีแหล่งน้ำอุดมสมบูรณ์ โดยมีแม่น้ำสำคัญ ๓ สายไหลผ่าน ได้แก่ แม่น้ำเจ้าพระยา แม่น้ำน้อย และแม่น้ำท่าจีน และมีพื้นที่เกษตรอยู่ในเขตชลประทาน ร้อยละ ๔๕.๒๖ (พื้นที่ในเขตชลประทาน ๖๙๘,๕๙๒ ไร่/พื้นที่ทั้งหมด ๑,๕๔๓,๕๙๑ ไร่)
๒. มีลักษณะภูมิประเทศเป็นที่ราบลุ่ม (๙๙.๐๖% ของพื้นที่จังหวัด ๑,๕๔๓,๕๙๑ ไร่) เหมาะสมในการประกอบอาชีพเกษตรกรรม พื้นที่การเกษตร ๑,๒๓๘,๖๒๘ ไร่ (๘๐.๒๔% ของพื้นที่จังหวัด)
๓. ท่าเลที่ตั้งเหมาะสม มีระยะทางห่างจากกรุงเทพฯ ๑๙๕ กิโลเมตร เหมาะสำหรับนักท่องเที่ยวที่มีเวลาน้อย สามารถเดินทางมาท่องเที่ยวแบบเช้าไป-เย็นกลับได้
๔. มีหน่วยงานวิชาการด้านการเกษตรที่มีศักยภาพจำนวน ๑๔ หน่วยงาน อาทิ ศูนย์วิจัยข้าว ศูนย์เมล็ดพันธุ์ข้าว ศูนย์วิจัยพืชไร่ สำนักงานเศรษฐกิจการเกษตรที่ ๗ เป็นต้น สามารถให้การสนับสนุนองค์ความรู้และพัฒนาศักยภาพแก่เกษตรกร ตลอดจนดำเนินการด้านการวิจัยและพัฒนาผลผลิตด้านการเกษตรที่สำคัญของจังหวัด
๕. เป็นแหล่งผลิตเมล็ดพันธุ์ข้าวที่มีคุณภาพและมีชื่อเสียงระดับประเทศ ได้รับการรับรองจากกรมการข้าว และได้รับรางวัลเมืองต้นแบบเศรษฐกิจสร้างสรรค์จากกระทรวงพาณิชย์ ผลิตเมล็ดพันธุ์ข้าว ของจังหวัดประมาณ ๑๐๐,๐๐๐ ตัน คิดเป็นร้อยละ ๑๔.๐๔ ของผลผลิตเมล็ดพันธุ์ข้าวทั้งประเทศ

๖. เป็นแหล่งผลิตข้าวที่สำคัญ มีพื้นที่สำหรับการปลูกข้าว ไร่ละ ๖๗.๒๙ ของพื้นที่การเกษตร คือ ๘๓๓,๔๑๕ ไร่ ในปี ๒๕๖๐ ผลิตได้ ๙๕๒,๑๔๒.๐๒ ตัน มูลค่าการจำหน่าย ๕,๒๒๐,๗๓๗,๐๙๗.๖๐ บาท เป็นอันดับ ๑ ของ GPP สาขาเกษตร

๗. มีโรงสีข้าว ๙๑ แห่ง ขนาดเล็ก ๗๑ แห่ง ขนาดกลาง ๑๔ แห่ง และขนาดใหญ่ ๖ แห่ง สามารถรองรับข้าวเปลือกได้ ๘,๗๓๑,๘๙๕ ตัน/ปี)

๘. มีส้มโอขาวแตงกวาเป็นเอกลักษณ์ของจังหวัด ที่ได้รับสิ่งบ่งชี้ทางภูมิศาสตร์ (GI) และมีลักษณะพิเศษ แตกต่างจากส้มโอที่ปลูกจากแหล่งอื่น ๆ คือ เนื้อแห้ง กรอบ กิ่งใหญ่ รสชาติหวานอมเปรี้ยว ผลิตประมาณ ๑,๕๐๐ ตัน/ปี

๙. แม่น้ำสายหลักเหมาะสมในการทำประมงน้ำจืด โดยในกลุ่มน้ำเจ้าพระยามีพันธุ์ปลาธรรมชาติมากกว่า ๓๗๙ ชนิด สามารถทำประมงน้ำจืดได้ตลอดทั้งปี โดยในปี ๒๕๕๙/๒๕๖๐ จับสัตว์น้ำจากธรรมชาติได้ผลผลิต ๓,๔๐๒,๖๐๘ กิโลกรัม คิดเป็นมูลค่า ๒๒๖,๙๕๕,๖๖๗ บาท และผลผลิตจากการเพาะเลี้ยง ๗,๔๐๐,๑๕๐.๕๐ กิโลกรัม คิดเป็นมูลค่า ๔๙๔,๓๖๗,๕๖๙.๖๔ บาท

๑๐. มีความเหมาะสมในการเลี้ยงโคเนื้อ เนื่องจากพื้นที่มีความอุดมสมบูรณ์เป็นแหล่งผลิตวัตถุดิบอาหารสัตว์ เช่น ข้าวโพดอาหารสัตว์ และมันสำปะหลังฯ ปริมาณผลผลิตในปี พ.ศ. ๒๕๖๐ รวมทั้งสิ้น ๓๘,๑๗๒ ตัน มูลค่า ๑,๒๒๙,๑๓๘,๔๐๐ บาท

๑๑. มีศักยภาพในการเลี้ยงแพะ เนื่องจากพื้นที่เป็นที่ราบลุ่มแม่น้ำ สภาพภูมิอากาศไม่ชื้นแฉะ และมีความอุดมสมบูรณ์ในด้านการผลิตอาหารหยาบคุณภาพ โดยในปี พ.ศ. ๒๕๖๐ ปริมาณการผลิต ๑๓,๘๐๔ ตัว มูลค่า ๔๑,๔๑๒,๐๐๐ บาท

๑๒. เป็นแหล่งสัตว์น้ำจืดหลากหลายชนิด

๑๓. ในพื้นที่ตอนและอยู่นอกเขตชลประทาน ได้แก่ อำเภอนองมะโมง เนินขาม และบางส่วนของอำเภอด่านช้าง มโนรมย์ และวัดสิงห์ เหมาะแก่การปลูกพืชไร่ ได้แก่ มันสำปะหลัง และอ้อยโรงงาน โดยปีการเพาะปลูก ๒๕๕๙/๒๕๖๐ พื้นที่ปลูกมันสำปะหลัง ๑๖๙,๘๓๓.๕๐ ไร่ ผลผลิตที่เก็บเกี่ยวได้ ในปี ๒๕๖๐ เท่ากับ ๒๕๐,๕๐๘.๐๒ ตัน มูลค่าการจำหน่าย ๓๙๕,๘๐๒,๖๗๑.๖๐ บาท ส่วนพื้นที่ปลูกอ้อยโรงงาน ๒๕๐,๑๑๗.๗๕ ไร่ ผลผลิตที่เก็บเกี่ยวได้ ๑,๘๙๙,๖๖๑.๐๘ ตัน มูลค่าการจำหน่าย ๑,๘๐๔,๖๗๘,๐๒๑.๒๕ บาท

๑๔. พื้นที่อุดมสมบูรณ์เอื้อต่อการปลูกสมุนไพร และผลิตภัณฑ์สมุนไพร โดยมีแหล่งปลูกที่ได้มาตรฐานสำหรับการผลิตเป็นผลิตภัณฑ์สมุนไพรอยู่ที่อำเภอสรรคบุรี จังหวัดชัยนาท และกระจายอยู่ในพื้นที่อำเภออื่นๆ มีศูนย์ผลิตยาสมุนไพรและผลิตภัณฑ์สมุนไพรที่ผ่านมาตรฐาน GMP ที่โรงพยาบาลสรรคบุรี อำเภอสรรคบุรี จังหวัดชัยนาท ที่กระจายยาสมุนไพร และผลิตภัณฑ์สมุนไพรให้แก่สถานบริการต่างๆ ทั้งในจังหวัดชัยนาทและจังหวัดใกล้เคียง และสามารถรองรับการผลิตได้อีกจำนวนมาก

๑๕. มีการพัฒนาให้เข้าสู่ระบบสถาบันเกษตรกร กลุ่มเกษตรกร มากขึ้น (สหกรณ์ ๔๓ แห่ง, กลุ่มเกษตรกร ๓๖ แห่ง)

๑๖. ประชาชนมีวิถีชีวิตแบบสังคมเกษตร ที่เอื้ออาหารต่อกัน

จุดอ่อน Weaknesses

๑. ต้นทุนการผลิตสูง โดยเฉพาะอย่างยิ่งต้นทุนการผลิตข้าว ซึ่งเป็นพืชเศรษฐกิจหลักของจังหวัด โดยปี ๒๕๖๐ มีต้นทุนการผลิตซึ่งรวมถึงค่าแรงเกษตรกรและค่าเช่าที่ดินเท่ากับ ๔,๑๗๕ บาท/ไร่) ในขณะที่ราคาผลผลิตที่จำหน่ายราคาตันละประมาณ ๖,๗๐๐ บาท
๒. เกษตรกรส่วนใหญ่ยังไม่ให้ความสำคัญกับผลผลิตที่ปลอดภัย โดยเฉพาะอย่างยิ่ง ข้าว ซึ่งเป็นพืชหลักของจังหวัด และส้มโอ เนื่องจากราคาผลผลิตที่ผลิตแบบปลอดภัยกับที่ผลิตโดยใช้สารเคมี มีราคาไม่แตกต่างกัน แต่กระบวนการผลิตแบบปลอดภัยมีขั้นตอนที่ยุกยากมากกว่า
๓. เกษตรกรยังนิยมปลูกพืชเชิงเดี่ยว ซึ่งมีความเสี่ยงต่อรายได้ของเกษตรกร เมื่อมีการเปลี่ยนแปลงของราคา หรือสภาพอากาศ แมลงศัตรูพืช ที่ส่งผลกระทบต่อการเพาะปลูก
๔. จำนวนผลิตภัณฑ์ชุมชนที่มีคุณภาพได้มาตรฐานน้อย และไม่ตรงตามความต้องการของตลาด โดยกลุ่มผู้ผลิต/ผู้ประกอบการขึ้นทะเบียนเป็นผลิตภัณฑ์ชุมชนและท้องถิ่น เมื่อปี ๒๕๕๗ -๒๕๕๘ จำนวน ๒๒๒ ราย ๔๘๐ ผลิตภัณฑ์ ผลการคัดสรรสุดยอดหนึ่งตำบล หนึ่งผลิตภัณฑ์ไทยปี ๒๕๕๙ ผ่านการคัดสรร ๗๗ ผลิตภัณฑ์
๕. ประสบปัญหาอุทกภัยและภัยแล้ง โดยมีพื้นที่ประสบอุทกภัยซ้ำซาก (ห้วงปี พ.ศ. ๒๕๕๔ - พ.ศ. ๒๕๖๐) จำนวน ๘๑ หมู่บ้าน ๑๗ ตำบล ในพื้นที่ ๕ อำเภอ (อำเภอเมืองชัยนาท วัดสิงห์ หันคา หนองมะโมง และเนินขาม) ส่วนพื้นที่ประสบภัยแล้งซ้ำซาก (ติดต่อกัน ๔ ปี พ.ศ. ๒๕๕๗ -พ.ศ. ๒๕๖๐) จำนวน ๕ อำเภอ ๑๖ ตำบล ๑๕๒ หมู่บ้าน (อำเภอวัดสิงห์ หันคา มโนรมย์ หนองมะโมง และเนินขาม)
๖. การรวมกลุ่ม/สถาบันเกษตรกร ยังไม่เข้มแข็ง
๗. มีพื้นที่บางส่วนอยู่นอกเขตชลประทาน ทำให้ขาดแหล่งน้ำเพื่อใช้พัฒนาการผลิตทางการเกษตร
๘. ซึ่งเป็นพืชหลักของจังหวัดและส้มโอขาวแตงกวา เนื่องจากราคาผลผลิตที่ผลิตแบบปลอดภัยที่ผลิตโดยใช้สารเคมี มีราคาไม่แตกต่างกันและกระบวนการผลิตแบบปลอดภัยมีขั้นตอนที่ยุกยาก
๙. แหล่งแปรรูปสินค้าเกษตรเพื่อสร้างมูลค่าเพิ่มในเชิงธุรกิจมีน้อย
๑๐. เกษตรกรส่วนใหญ่ไม่มีที่ดินทำกินเป็นของตนเอง
๑๑. แรงงานภาคการเกษตรมีแนวโน้มลดลง
๑๒. ขาดการปรับปรุงโครงสร้างดิน เนื่องจากทำการผลิตแบบต่อเนื่อง ไม่มีการพักพื้นที่ คุณภาพดินไม่สม่ำเสมอ และเป็นพื้นที่เช่า

การวิเคราะห์สภาพแวดล้อมภายนอกโดย PESTEL Analysis

๑. ปัจจัยด้านการเมืองและกฎหมาย (Political Factors) เช่น นโยบายของรัฐ ระบบการปกครอง เสถียรภาพด้านการเมือง ความร่วมมือระหว่างประเทศ
๒. ปัจจัยด้านเศรษฐกิจ (Economic Factors) เช่น การปรับอัตราภาษี อัตราดอกเบี้ย อัตราการจ้างงาน ภาวะทางเศรษฐกิจ
๓. ปัจจัยด้านสังคมและวัฒนธรรม (Social cultural Factors) เช่น เพศ อายุ ระดับการศึกษา ค่านิยม การบริโภคอุปโภค
๔. ปัจจัยด้านเทคโนโลยี (Technological Factors) เช่น เครื่องจักรกลทางการเกษตร เทคโนโลยีสารสนเทศ

๕. ปัจจัยด้านกฎหมาย (Law/Legal Factors) เช่น กฎหมายแรงงาน กฎหมายคุ้มครองผู้บริโภค ระเบียบข้อบังคับด้านธุรกิจ

๖. ปัจจัยด้านสิ่งแวดล้อม (Environment Factors) เช่น สภาพภูมิอากาศ ภูมิประเทศ ธรรมชาติ

โอกาส Opportunities

๑. กระแสโลกรวมถึงคนไทยมีความต้องการบริโภคอาหารปลอดภัย/ผลิตภัณฑ์ที่ปลอดภัย/อาหารเพื่อสุขภาพ จึงเป็นโอกาสของจังหวัดชัยนาทซึ่งมีศักยภาพด้านการเกษตรสูง และมีเป้าหมายที่จะเป็นเมืองที่ผลผลิตทางการเกษตร ได้แก่ เมล็ดพันธุ์ข้าว ข้าว ส้มโอขาวแตงกวา พืชสมุนไพร อ้อยโรงงาน มันสำปะหลัง โคน้ำอ้อย และ ไข่ และปลาน้ำจืด ที่มีคุณภาพ และปลอดภัยได้มาตรฐาน

๒. ยุทธศาสตร์ชาติ ๒๐ ปี (พ.ศ. ๒๕๖๑ - ๒๕๘๐) แผนพัฒนาเศรษฐกิจและสังคมแห่งชาติ ฉบับที่ ๑๒ นโยบายรัฐบาล และแผนพัฒนาภาคกลาง เน้นเกษตรคุณภาพสูง ที่ให้ความสำคัญกับการเพิ่มผลผลิต การผลิตทั้งเชิงปริมาณและมูลค่า และความหลากหลายของสินค้าเกษตร โดยเฉพาะอย่างยิ่ง เกษตรปลอดภัย จึงเป็นโอกาสของจังหวัดชัยนาทในการส่งเสริมการผลิตสินค้าเกษตรที่ปลอดภัยได้มาตรฐาน

๓. ส้มโอขาวแตงกวาเป็นที่ต้องการของตลาดทั้งในประเทศและต่างประเทศ เช่น จีน ฮองกง และ สิงคโปร์ และมีราคาค่อนข้างสูง จึงเป็นโอกาสของจังหวัดชัยนาทที่จะขยายพื้นที่การปลูกส้มโอขาวแตงกวา ได้อีกจำนวนมาก

๔. ความต้องการเมล็ดพันธุ์ข้าวคุณภาพดีของตลาดภายในประเทศสูง ทำให้จังหวัดสามารถส่งเสริมการผลิตเมล็ดพันธุ์ข้าว เพื่อให้เพียงพอต่อความต้องการ โดยปัจจุบันเมล็ดพันธุ์ข้าวคุณภาพดีของประเทศสามารถผลิตได้ประมาณ ๗๐๐,๐๐๐ ตัน/ปี ในขณะที่ พื้นที่ปลูกข้าวทั่วประเทศ ๗๓.๓๓ ล้านไร่ ความต้องการเมล็ดพันธุ์ปีละประมาณ ๘๐๐,๐๐๐ ตัน

๕. นโยบายด้านการแพทย์แผนไทยและการแพทย์ทางเลือกที่ชัดเจนทั้งระดับประเทศกระทรวง กรม และประชาชนมีกระแสนิยมด้านการแพทย์แผนไทยและการแพทย์ทางเลือกเพิ่มมากขึ้น จึงเป็นโอกาสของจังหวัดชัยนาทที่มีศักยภาพในการปลูกพืชสมุนไพร และการผลิตยาสมุนไพรและผลิตภัณฑ์สมุนไพรที่ผ่านมาตรฐาน GMP ซึ่งอยู่ที่โรงพยาบาลสรรคบุรี อำเภอสรรคบุรี ในการขยายพื้นที่การปลูกพืชสมุนไพร และการผลิตยาสมุนไพรและผลิตภัณฑ์สมุนไพรให้มากยิ่งขึ้น

ภัยคุกคาม Threats

๑. ราคาผลผลิตทางการเกษตรตกต่ำ ทำให้ประชาชนส่วนใหญ่ของจังหวัดชัยนาทซึ่งมีอาชีพเกษตรกรถึงร้อยละ ๘๐ มีปัญหาความยากจนและปัญหาหนี้สิน จำเป็นต้องฝึกอาชีพเสริมให้แก่เกษตรกร เพื่อเพิ่มรายได้ และส่งเสริมการดำเนินชีวิตตามหลักปรัชญาเศรษฐกิจพอเพียง

๒. การเปลี่ยนแปลงของเทคโนโลยีและนวัตกรรมอย่างรวดเร็ว ส่งผลต่อการดำรงชีวิต และการจำหน่ายสินค้าของผู้ผลิตและผู้ประกอบการ โดยเฉพาะอย่างยิ่ง ผู้ผลิตและผู้ประกอบการสินค้าชุมชน/ท้องถิ่น จำเป็นต้องให้ความรู้ในการนำเทคโนโลยีและนวัตกรรมมาพัฒนาผลิตภัณฑ์และสร้างช่องทางการจำหน่าย

๓. การเปลี่ยนแปลงของสภาพภูมิอากาศ (Climate Change) ส่งผลให้เกิดการเปลี่ยนแปลงของสิ่งแวดล้อม ฤดูกาล การแพร่ระบาดของโรค และแมลงศัตรูพืชที่ผิดธรรมชาติ และทำให้เกิดภัยพิบัติธรรมชาติที่รุนแรงและบ่อยครั้งขึ้น ส่งผลกระทบต่อการผลิตภาคการเกษตรและการดำรงชีวิตของประชาชน

๔. เกษตรกรบางส่วนไม่ให้ความสำคัญต่อการรับรองมาตรฐาน GAP

๕. การแข่งขันทางการตลาดของสินค้าเกษตรจากประเทศเพื่อนบ้านที่มีต้นทุนการผลิตและราคาต่ำ เช่น ข้าวจากประเทศเวียดนาม และเมียนมาร์ ส่งผลต่อการส่งออกข้าวซึ่งเป็นสินค้าหลักของจังหวัดชัยนาท

๖. วิฤตเศรษฐกิจทั้งในประเทศและต่างประเทศ ส่งผลต่อการส่งออก ราคาสินค้าเกษตร สินค้าอุปโภค-บริโภคและความเป็นอยู่ของประชาชน ทำให้ประชาชนมีรายได้ไม่เพียงพอกับค่าใช้จ่าย มีปัญหาหนี้สิน

๗. ปัญหาการย้ายถิ่นไปสู่เมืองใหญ่ไปประกอบอาชีพในภาคการผลิตอื่น ทำให้จังหวัดชัยนาทขาดแคลนแรงงานภาคการเกษตร

๘. ปัญหาผักตบชวาเจริญเติบโตและขยายพันธุ์อย่างรวดเร็ว จังหวัดชัยนาทเป็นแหล่งสะสมของผักตบชวาที่ไหลตามน้ำมาจากจังหวัดทางเหนือ หากผักตบชวาในแหล่งน้ำมีจำนวนมากจะส่งผลกระทบต่อ การสัญจรทางน้ำ การระบายน้ำ การประกอบอาชีพประมง รวมถึงปัญหาน้ำเน่าเสีย

ตารางที่ ๕๘ TOWS Matrix เพื่อกำหนดกลยุทธ์ด้านการเกษตรและสหกรณ์ของจังหวัดชัยนาท

ปัจจัยภายนอก	ปัจจัยภายใน	จุดแข็ง (S)	จุดอ่อน (W)
		<p>S๑ มีแหล่งน้ำอุดมสมบูรณ์ โดยมีแม่น้ำสำคัญ ๓ สายไหลผ่าน ได้แก่ แม่น้ำเจ้าพระยา แม่น้ำน้อย และแม่น้ำท่าจีน และมีพื้นที่เกษตรอยู่ในเขตชลประทาน ร้อยละ ๔๕.๒๖ (พื้นที่ในเขตชลประทาน ๖๙๘,๕๙๒ ไร่/ พื้นที่ทั้งหมด ๑,๕๔๓,๕๙๑ ไร่)</p> <p>S๒ มีลักษณะภูมิประเทศเป็นที่ราบลุ่ม (๙๙.๐๖% ของพื้นที่จังหวัด ๑,๕๔๓,๕๙๑ ไร่) เหมาะสม ในการประกอบอาชีพเกษตรกรรม พื้นที่การเกษตร ๑,๒๓๘,๖๒๘ ไร่ (๘๐.๒๔% ของพื้นที่จังหวัด)</p> <p>S๓ ท่าเลที่ตั้งเหมาะสม มีระยะทางห่างจากกรุงเทพ ๑๙๕ กิโลเมตร เหมาะสำหรับนักท่องเที่ยวที่มี เวลาค้นน้อย สามารถเดินทางมาท่องเที่ยวแบบเช้าไป-เย็นกลับได้</p> <p>S๔ มีหน่วยงานวิชาการด้านการเกษตรที่มีศักยภาพจำนวน ๑๔ หน่วยงาน อาทิ ศูนย์วิจัยข้าว ศูนย์เมล็ดพันธุ์ข้าว ศูนย์วิจัยพืชไร่ สำนักงานเศรษฐกิจการเกษตรที่ ๗ เป็นต้น สามารถให้การสนับสนุนองค์ความรู้และพัฒนาศักยภาพแก่เกษตรกร ตลอดจนดำเนินการด้านการวิจัยและพัฒนาผลผลิตด้านการเกษตรที่สำคัญของจังหวัด</p> <p>S๕ เป็นแหล่งผลิตเมล็ดพันธุ์ข้าวที่มีคุณภาพและมีชื่อเสียงระดับประเทศ ได้รับการรับรองจากกรมการข้าว และได้รับรางวัลเมืองต้นแบบเศรษฐกิจสร้างสรรค์จากกระทรวงพาณิชย์ ผลผลิตเมล็ดพันธุ์ข้าว ของจังหวัดประมาณ ๑๐๐,๐๐๐ ตัน คิดเป็นร้อยละ ๑๔.๐๔ ของผลผลิตเมล็ดพันธุ์ข้าวทั่วประเทศ</p>	<p>W๑ ต้นทุนการผลิตสูง โดยเฉพาะอย่างยิ่งต้นทุนการผลิตข้าว ซึ่งเป็นพืชเศรษฐกิจหลักของจังหวัด โดยปี ๒๕๖๐ มีต้นทุนการผลิตซึ่งรวมถึงค่าแรงเกษตรกรและค่าเช่าที่ดินเท่ากับ ๔,๑๗๕ บาท/ไร่ ในขณะที่ราคาผลผลิตที่จำหน่ายราคาตันละประมาณ ๖,๗๐๐ บาท</p> <p>W๒ เกษตรกรส่วนใหญ่ยังไม่ให้ความสำคัญกับผลผลิตที่ปลอดภัย โดยเฉพาะอย่างยิ่ง ข้าว ซึ่งเป็นพืชหลักของจังหวัด และส้มโอ เนื่องจากราคาผลผลิตที่ผลิตแบบปลอดภัยกับที่ผลิตโดยใช้สารเคมี มีราคาไม่แตกต่างกัน แต่กระบวนการผลิตแบบปลอดภัยมีขั้นตอนที่ยุ่งยากมากกว่า</p> <p>W๓ เกษตรกรยังนิยมปลูกพืชเชิงเดี่ยว ซึ่งมีความเสี่ยงต่อรายได้ของเกษตรกร เมื่อมีการเปลี่ยนแปลงของราคาหรือสภาพอากาศ แมลงศัตรูพืช ที่ส่งผลกระทบต่อเพาะปลูก</p> <p>W๔ จำนวนผลิตภัณฑ์ชุมชนที่มีคุณภาพได้มาตรฐานน้อยและไม่ตรงตามความต้องการของตลาด โดยกลุ่มผู้ผลิต/ผู้ประกอบการขึ้นทะเบียนเป็นผลิตภัณฑ์ชุมชนและท้องถิ่น เมื่อปี ๒๕๕๗-๒๕๕๘ จำนวน ๒๒๒ ราย ๔๘๐ ผลิตภัณฑ์ ผลการคัดสรรสุดยอดหนึ่งตำบล หนึ่งผลิตภัณฑ์ไทยปี ๒๕๕๕ ผ่านการคัดสรร ๗๗ ผลิตภัณฑ์</p>

ตารางที่ ๕๘ TOWS Matrix เพื่อกำหนดกลยุทธ์ด้านการเกษตรและสหกรณ์ของจังหวัดชัยนาท (ต่อ)

ปัจจัยภายนอก	ปัจจัยภายใน	จุดแข็ง (S)	จุดอ่อน (W)
		<p>S๖ เป็นแหล่งผลิตข้าวที่สำคัญ มีพื้นที่สำหรับการปลูกข้าว ร้อยละ ๖๗.๒๙ ของพื้นที่การเกษตร คือ ๘๓๓,๔๑๕ ไร่ ในปี ๒๕๖๐ ผลผลิต ๙๕๒,๑๔๒.๐๒ ตัน มูลค่าการจำหน่าย ๕,๒๒๐,๗๓๗,๐๙๗.๖๐ บาท เป็นอันดับ ๑ ของ GPP สาขาเกษตร</p> <p>S๗ มีโรงสีข้าว ๙๑ แห่ง ขนาดเล็ก ๗๑ แห่ง ขนาดกลาง ๑๔ แห่ง และขนาดใหญ่ ๖ แห่ง สามารถรองรับข้าวเปลือกได้ ๘,๗๓๑,๘๘๕ ตัน/ปี)</p> <p>S๘ มีส้มโอขาวแตงกวาเป็นเอกลักษณ์ของจังหวัด ที่ได้รับสิ่งบ่งชี้ทางภูมิศาสตร์ (GI) และมีลักษณะพิเศษ แตกต่างจากส้มโอที่ปลูกจากแหล่งอื่น ๆ คือ เนื้อแห้ง กรอบ กิ่งใหญ่ รสชาติหวานอมเปรี้ยว ผลผลิตประมาณ ๑,๕๐๐ ตัน/ปี</p> <p>S๙ แม่น้ำสายหลักเหมาะสมในการทำประมงน้ำจืด โดยในลุ่มน้ำเจ้าพระยามีพันธุ์ปลารสชาติมากกว่า ๓๗๙ ชนิด สามารถทำประมงน้ำจืดได้ตลอดทั้งปี โดยในปี ๒๕๕๙/๒๕๖๐ จับสัตว์น้ำจากธรรมชาติ ได้ผลผลิต ๓,๔๐๒,๖๐๘ กิโลกรัม คิดเป็นมูลค่า ๒๒๖,๙๕๕,๖๖๗ บาท และผลผลิตจากการเพาะเลี้ยง ๗,๔๐๐,๑๕๐.๕๐ กิโลกรัม คิดเป็นมูลค่า ๔๙๔,๓๖๗,๕๖๙.๖๔ บาท</p> <p>S๑๐ มีความเหมาะสมในการเลี้ยงโคเนื้อ เนื่องจากพื้นที่มีความอุดมสมบูรณ์เป็นแหล่งผลิตวัตถุดิบอาหารสัตว์ เช่น ข้าวโพดอาหารสัตว์ และมันสำปะหลังฯ ปริมาณผลผลิตในปี พ.ศ. ๒๕๖๐ รวมทั้งสิ้น ๓๘,๑๗๒ ตัน มูลค่า ๑,๒๒๙,๑๓๘,๔๐๐ บาท</p> <p>S๑๑ มีศักยภาพในการเลี้ยงแพะ เนื่องจากพื้นที่เป็นที่ราบลุ่มแม่น้ำ</p>	<p>W๕ ประสบปัญหาอุทกภัยและภัยแล้ง โดยมีพื้นที่ประสบอุทกภัยข้าชาก (ห้วงปี พ.ศ. ๒๕๕๔ -พ.ศ. ๒๕๖๐) จำนวน ๘๑ หมู่บ้าน ๑๗ ตำบล ในพื้นที่ ๕ อำเภอ (อำเภอเมืองชัยนาท วัดสิงห์ หันคา หนองมะโมง และเนินขาม) ส่วนพื้นที่ประสบภัยแล้งข้าชาก (ติดต่อกัน ๔ ปี พ.ศ. ๒๕๕๗ -พ.ศ. ๒๕๖๐) จำนวน ๕ อำเภอ ๑๖ ตำบล ๑๕๒ หมู่บ้าน (อำเภอวัดสิงห์ หันคา มโนรมย์ หนองมะโมง และเนินขาม)</p> <p>W๖ การรวมกลุ่ม/สถาบันเกษตรกร ยังไม่เข้มแข็ง</p> <p>W๗ มีพื้นที่บางส่วนอยู่นอกเขตชลประทาน ทำให้ขาดแหล่งน้ำเพื่อใช้พัฒนาการผลิตทางการเกษตร</p> <p>W๘ ซึ่งเป็นพืชหลักของจังหวัดและส้มโอขาวแตงกวา เนื่องจากราคาผลผลิตที่ผลิตแบบปลอดภัยที่ผลิตโดยใช้สารเคมี มีราคาไม่แตกต่างกันและกระบวนการผลิตแบบปลอดภัยมีขั้นตอนที่ยุ่งยาก</p> <p>W๙ แหล่งแปรรูปสินค้าเกษตรเพื่อสร้างมูลค่าเพิ่มในเชิงธุรกิจมีน้อย</p> <p>W๑๐ เกษตรกรส่วนใหญ่ไม่มีที่ดินทำกินเป็นของตนเอง</p> <p>W๑๑ แรงงานภาคการเกษตรมีแนวโน้มลดลง</p> <p>W๑๒ ขาดการปรับปรุงโครงสร้างดิน เนื่องจากทำการผลิตแบบต่อเนื่อง ไม่มีการพักพื้นที่ คุณภาพดินไม่สม่ำเสมอและเป็นพื้นที่เช่า</p>

ตารางที่ ๕๘ TOWS Matrix เพื่อกำหนดกลยุทธ์ด้านการเกษตรและสหกรณ์ของจังหวัดชัยนาท (ต่อ)

ปัจจัยภายนอก	ปัจจัยภายใน	จุดแข็ง (S)	จุดอ่อน (W)
		<p>สภาพภูมิอากาศไม่ชื้นแฉะ และมีความอุดมสมบูรณ์ในด้านการผลิตอาหารหยาดคุณภาพ โดยในปี พ.ศ. ๒๕๖๐ ปริมาณการผลิต ๑๓,๘๐๔ ตัน มูลค่า ๔๑,๔๑๒,๐๐๐ บาท</p> <p>S๑๒เป็นแหล่งสัตว์น้ำจืดหลากหลายชนิด</p> <p>S๑๓ในพื้นที่ดอนและอยู่นอกเขตชลประทาน ได้แก่ อำเภอหนองมะโมง เนินขาม และบางส่วนของอำเภอดอนจาน มโนรมย์ และวัดสิงห์ เหมาะแก่การปลูกพืชไร่ ได้แก่ มันสำปะหลัง และอ้อยโรงงาน โดยปีการเพาะปลูก ๒๕๕๙/ ๒๕๖๐ พื้นที่ปลูกมันสำปะหลัง ๑๖๙,๘๓๓.๕๐ ไร่ ผลผลิตที่เก็บเกี่ยวได้ในปี ๒๕๖๐ เท่ากับ ๒๕๐,๕๐๘.๐๒ ตัน มูลค่าการจำหน่าย ๓๙๕,๘๐๒,๖๗๑.๖๐ บาท ส่วนพื้นที่ปลูกอ้อยโรงงาน ๒๕๐,๑๑๗.๗๕ ไร่ ผลผลิตที่เก็บเกี่ยวได้ ๑,๘๙๙,๖๖๑.๐๘ ตัน มูลค่าการจำหน่าย ๑,๘๐๔,๖๗๘,๐๒๑.๒๕ บาท</p> <p>S๑๔พื้นที่อุดมสมบูรณ์เอื้อต่อการปลูกสมุนไพร และผลิตภัณฑ์สมุนไพร โดยมีแหล่งปลูกที่ได้มาตรฐานสำหรับการผลิตเป็นผลิตภัณฑ์สมุนไพรอยู่ที่อำเภอสรรคบุรี จังหวัดชัยนาท และกระจายอยู่ในพื้นที่อำเภออื่นๆ มีศูนย์ผลิตยาสมุนไพรและผลิตภัณฑ์สมุนไพรที่ผ่านมาตรฐาน GMP ที่โรงพยาบาลสรรคบุรี อำเภอสรรคบุรี จังหวัดชัยนาท ที่กระจายยาสมุนไพร และผลิตภัณฑ์สมุนไพรให้แก่สถานบริการต่างๆ ทั้งในจังหวัดชัยนาท และจังหวัดใกล้เคียง และสามารถรองรับการผลิตได้อีกจำนวนมาก</p> <p>S๑๕มีการพัฒนาให้เข้าสู่ระบบสถาบันเกษตรกร กลุ่มเกษตรกรมากขึ้น (สหกรณ์ ๔๓ แห่ง, กลุ่มเกษตรกร ๓๖ แห่ง)</p> <p>S๑๖ประชาชนมีวิถีชีวิตแบบสังคมเกษตร ที่เอื้ออาหารต่อกัน</p>	

ตารางที่ ๕๘ TOWS Matrix เพื่อกำหนดกลยุทธ์ด้านการเกษตรและสหกรณ์ของจังหวัดชัยนาท (ต่อ)

ปัจจัยภายนอก โอกาส (O)	ปัจจัยภายใน SO (กลยุทธ์เชิงรุก)	WO (กลยุทธ์เชิงป้องกัน)
<p>O๑ กระแสโลกรวมถึงคนไทยมีความต้องการบริโภคอาหารปลอดภัย/ผลิตภัณฑ์ที่ปลอดภัย/อาหารเพื่อสุขภาพ จึงเป็นโอกาสของจังหวัดชัยนาทซึ่งมีศักยภาพด้านการเกษตรสูง และมีเป้าหมายที่จะเป็นเมืองที่ผลผลิตทางการเกษตร ได้แก่ เมล็ดพันธุ์ข้าว ข้าว ส้มโอขาวแตงกวา พืชสมุนไพร อ้อยโรงงาน มันสำปะหลัง โคเนื้อ แพะ ไก่ และปลาน้ำจืด ที่มีคุณภาพ และปลอดภัยได้มาตรฐาน</p> <p>O๒ ยุทธศาสตร์ชาติ ๒๐ ปี (พ.ศ. ๒๕๖๑ - ๒๕๘๐) แผนพัฒนาเศรษฐกิจและสังคมแห่งชาติ ฉบับที่ ๑๒ นโยบายรัฐบาล และแผนพัฒนาภาคกลาง เน้นเกษตรคุณภาพสูง ที่ให้ความสำคัญกับการเพิ่มผลผลิตทางการผลิตทั้งเชิงปริมาณและมูลค่า และความหลากหลายของสินค้าเกษตร โดยเฉพาะอย่างยิ่ง เกษตรปลอดภัย จึงเป็นโอกาสของจังหวัดชัยนาทในการส่งเสริมการผลิตสินค้าเกษตรที่ปลอดภัยได้มาตรฐาน</p> <p>O๓ ส้มโอขาวแตงกวาเป็นที่ต้องการของตลาดทั้งในประเทศและต่างประเทศ เช่น จีน ฮองกง และสิงคโปร์ และมีราคาค่อนข้างสูง จึงเป็นโอกาสของจังหวัดชัยนาทที่จะขยายพื้นที่การปลูกส้มโอขาวแตงกวาได้อีกจำนวนมาก</p> <p>O๔ ความต้องการเมล็ดพันธุ์ข้าวคุณภาพดีของตลาดภายในประเทศสูง ทำให้จังหวัดสามารถส่งเสริมการผลิตเมล็ดข้าวพันธุ์ดี เพื่อให้เพียงพอต่อความต้องการ โดยปัจจุบันเมล็ดพันธุ์ข้าวคุณภาพดีของประเทศสามารถผลิตได้ประมาณ ๗๐๐,๐๐๐ ตัน/ปี ในขณะที่พื้นที่ปลูกข้าวทั่วประเทศ ๗๓.๓๓ ล้านไร่ ความต้องการเมล็ดพันธุ์ปีละประมาณ ๘๐๐,๐๐๐ ตัน</p>	<p>S๑,๒,๔,๕,๖,๗,๘,๑๐,๑๑,๑๒,๑๓O๑,๒,๔ พัฒนาและยกระดับการทำการเกษตรแบบแปลงใหญ่</p> <p>S๑,๒,๔,๕,๖,๗,๘,๑๐,๑๑,๑๒,๑๓O๑,๒,๔ พัฒนาและยกระดับการทำการเกษตรอินทรีย์</p> <p>S๑,๒,๓,๔,๕,๖,๘,๙,๑๐,๑๑,๑๒,๑๓,๑๔,๑๖O๑,๒,๓,๔,๕ พัฒนาและยกระดับสินค้าเกษตรที่สำคัญและมีศักยภาพ</p> <p>S๓,๑๕,๑๖O๑,๒,๓,๔,๕ พัฒนาระบบขนส่งที่เอื้ออำนวยต่อการส่งเสริมด้านการผลิต แปรรูป สินค้าเกษตร และรองรับการท่องเที่ยวเชิงเกษตร ตามหลักปรัชญาเศรษฐกิจพอเพียง</p> <p>S๓,๑๔,๑๕O๑,๒ ส่งเสริมการผลิตสินค้าเกษตรตามความต้องการของตลาดและกลุ่มเป้าหมาย เช่น กลุ่มผู้รักสุขภาพ เป็นต้น</p>	<p>W๑,๓,๖,๙O๑,๓,๔,๕ ส่งเสริมและพัฒนาการรวมกลุ่ม/สถาบันเกษตรกรให้เข้มแข็ง พึ่งพาตนเองได้และเกิดความเชื่อมโยงเป็นเครือข่ายการผลิต แปรรูป การตลาดสินค้าเกษตร</p> <p>W๑,๒,๕,๑๓O๑,๒ สนับสนุนการวิจัยเพื่อพัฒนาเทคโนโลยีและสนับสนุนการสร้างนวัตกรรม เพื่อช่วยเหลือการลดต้นทุนการเกษตร แรงงาน และกระบวนการผลิต แปรรูป</p>

ตารางที่ ๕๘ TOWS Matrix เพื่อกำหนดกลยุทธ์ด้านการเกษตรและสหกรณ์ของจังหวัดชัยนาท (ต่อ)

ปัจจัยภายนอก ปัจจัยภายใน	ปัจจัยภายใน	
ภัยคุกคาม (T)	ST (กลยุทธ์เชิงแก้ไข)	WT (กลยุทธ์เชิงรับ)
<p>T๓ การเปลี่ยนแปลงของสภาพภูมิอากาศ (Climate Change) ส่งผลให้เกิดการเปลี่ยนแปลงของสิ่งแวดล้อม ฤดูกาล การแพร่ระบาดของโรค และแมลงศัตรูพืชที่ผิดธรรมชาติ และทำให้เกิดภัยพิบัติธรรมชาติที่รุนแรงและบ่อยครั้งขึ้น ส่งผลกระทบต่อการผลิตภาคการเกษตรและการดำรงชีวิตของประชาชน</p> <p>T๔ เกษตรกรบางส่วนไม่ให้ความสำคัญต่อการรับรองมาตรฐาน GAP</p> <p>T๕ การแข่งขันทางการตลาดของสินค้าเกษตรจากประเทศเพื่อนบ้านที่มีต้นทุนการผลิตและราคาต่ำ เช่น ข้าวจากประเทศเวียดนาม และเมียนมาร์ ส่งผลต่อการส่งออกข้าวซึ่งเป็นสินค้าหลักของจังหวัดชัยนาท</p> <p>T๖ วิฤตเศรษฐกิจทั้งในประเทศและต่างประเทศ ส่งผลต่อการส่งออก ราคาสินค้าเกษตร สินค้าอุปโภค - บริโภคและความเป็นอยู่ของประชาชน ทำให้ประชาชนมีรายได้ไม่เพียงพอกับค่าใช้จ่าย มีปัญหาหนี้สิน</p> <p>T๗ ปัญหาการย้ายถิ่นไปสู่เมืองใหญ่ไปประกอบอาชีพในภาคการผลิตอื่น ทำให้จังหวัดชัยนาท ขาดแคลนแรงงานภาคการเกษตร</p> <p>T๘ ปัญหาผักตบชวาเจริญเติบโตและขยายพันธุ์อย่างรวดเร็ว จังหวัดชัยนาทเป็นแหล่งสะสมของผักตบชวาที่ไหลตามน้ำมาจากจังหวัดทางเหนือ หากผักตบชวาในแหล่งน้ำมีจำนวนมากจะส่งผลกระทบต่อการสัญจรทางน้ำ การระบายน้ำ การประกอบอาชีพประมง รวมถึงปัญหาน้ำเน่าเสีย</p>		

การคัดเลือกสินค้าเกษตรในการส่งเสริมและพัฒนาของจังหวัดชัยนาท

การคัดเลือกสินค้าเกษตรที่จะทำการพัฒนาในแผนพัฒนาการเกษตรและสหกรณ์จังหวัดชัยนาท (พ.ศ. ๒๕๖๑-๒๕๖๕) โดยใช้เครื่องมือในการวิเคราะห์ คือ BCG Matrix ซึ่งประกอบด้วยสินค้าในกลุ่ม STAR และ CASH COW ได้คัดเลือกสินค้าเกษตรที่จะทำการพัฒนาเพื่อบรรจุไว้ในแผนพัฒนาการเกษตรและสหกรณ์จังหวัดชัยนาท (พ.ศ. ๒๕๖๑-๒๕๖๕) ดังนี้

ตารางที่ ๕๙ สินค้าเกษตรที่สำคัญของจังหวัดชัยนาท

ด้านพืช	ด้านประมง	ด้านปศุสัตว์	ด้านอื่นๆ
๑. ข้าว - เมล็ดพันธุ์ข้าว - ข้าวบริโภค	๑. พันธุ์ปลาไทยน้ำจืด โกสัสสุญพันธุ์	๑. โคเนื้อ	๑. ท่องเที่ยวเชิงเกษตร
๒. อ้อยโรงงาน	๒. ปลานิลแดง (ทับทิม)	๒. แพะคุณภาพ	๒. เศรษฐกิจพอเพียง/ โครงการพระราชดำริ
๓. มันสำปะหลัง	๓. ปลาตกค้าง	๓. ไก่พื้นเมือง	๓. ทฤษฎีใหม่
๔. ส้มโอขาวแตงกวา	๔. ปลาสวาย	๔. นาหญ้า	๔. ส่งเสริมการเกษตร แปลงใหญ่
๕. พืชอื่นๆ ที่มีศักยภาพ (เช่น พืชสมุนไพร ผักปลอดภัย กล้าย ฯลฯ)	๕. ปลาทราย	๕. ไก่ชน	๕. SME เกษตร
	๖. จระเข้		

ส่วนที่ ๔

แผนพัฒนาการเกษตรและ สหกรณ์ของจังหวัดของชัยนาท



ส่วนที่ ๔

แผนพัฒนาการเกษตรและสหกรณ์ของจังหวัดชัยนาท

๑. วิสัยทัศน์ (Vision)

“ เมืองเกษตรมาตรฐาน แหล่งท่องเที่ยวเพื่อการเรียนรู้
สิ่งแวดล้อมสมดุล สังคมเป็นสุข ตามแนวปรัชญาเศรษฐกิจพอเพียง ”

๒. พันธกิจ (Mission)

๑. พัฒนาคุณภาพชีวิตเกษตรกรให้มีความมั่นคง
๒. ส่งเสริมและพัฒนาการผลิตสินค้าเกษตรปลอดภัยได้มาตรฐาน
๓. ส่งเสริมให้มีการบริหารจัดการทรัพยากร สิ่งแวดล้อม และโครงสร้างพื้นฐานทางการเกษตรอย่างสมดุลและยั่งยืน
๔. สร้างศักยภาพ และความเข้มแข็งให้แก่กลุ่มองค์กร สถาบันเกษตรกร เพื่อให้สามารถดำเนินการทางธุรกิจเกษตรได้

๓. เป้าประสงค์หลักการพัฒนาการเกษตรและสหกรณ์ของจังหวัด (Goals)

๑. เกษตรกรสามารถลดต้นทุนการผลิตและมีรายได้จากการทำการเกษตรเพิ่มขึ้น
๒. สินค้าเกษตรที่สำคัญของจังหวัดได้รับการพัฒนาการผลิตที่ปลอดภัยได้มาตรฐาน
๓. ทรัพยากรทางการเกษตรมีการนำไปใช้เพื่อพัฒนาการเกษตรอย่างมีประสิทธิภาพ คุ่มค่าและยั่งยืน
๔. พัฒนากลุ่ม องค์กร สถาบันเกษตรกร เข้าสู่ระบบธุรกิจเกษตร เพื่อเชื่อมโยงระบบธุรกิจกับระบบการผลิตเพิ่มขึ้น



๔. ประเด็นยุทธศาสตร์ (Strategy Issue)

ประเด็นยุทธศาสตร์ที่ ๑ สร้างความเข้มแข็งให้กับเกษตรกรและสถาบันเกษตรกร

เป้าประสงค์เชิงยุทธศาสตร์

๑. เกษตรกรมีรายได้เงินสดสุทธิทางการเกษตรเพิ่มขึ้น
๒. พื้นที่การทำเกษตรกรรมยั่งยืนเพิ่มขึ้น
๓. เกษตรกรได้รับการพัฒนาศักยภาพให้สามารถพึ่งพาตนเองได้ โดยมีรายได้พอเพียงต่อการดำรงชีวิต และมีการกระจายรายได้ที่เป็นธรรม และมีคุณภาพชีวิตที่ดี
๔. รักษามาตรฐานระดับความเข้มแข็งของสถาบันเกษตรกรที่มีศักยภาพ และปริมาณธุรกิจของสถาบันเกษตรกรเพิ่มขึ้น

ตัวชี้วัด

๑. ผลิตภัณฑ์มวลรวมของจังหวัด (GPP) ด้านการเกษตรเพิ่มขึ้น
๒. เกษตรกรได้รับการถ่ายทอดปรัชญาเศรษฐกิจพอเพียงและทฤษฎีใหม่
๓. เกษตรกรที่เข้ามาปรึกษา/ได้รับเงินกู้ยืม ออก.
๔. จำนวนสถาบันเกษตรกรที่มีความเข้มแข็งและรายได้สุทธิของสถาบันเกษตรกร

กลยุทธ์

๑. ขยายผลการทำการเกษตรตามหลักปรัชญาของเศรษฐกิจพอเพียง
๒. เสริมสร้างความภาคภูมิใจและความมั่นคงในการประกอบอาชีพเกษตรกรรม
๓. ส่งเสริมการทำเกษตรกรรมยั่งยืนให้เห็นผลในทางปฏิบัติ
๔. พัฒนาองค์ความรู้ของเกษตรกรสู่เกษตรกรมืออาชีพ (Smart Farmer)
๕. สร้างความเข้มแข็งและเชื่อมโยงเครือข่ายของเกษตรกร และสถาบันเกษตรกร

ประเด็นยุทธศาสตร์ที่ ๒ เพิ่มประสิทธิภาพการบริหารจัดการสินค้าเกษตรตลอดโซ่อุปทาน

เป้าประสงค์เชิงยุทธศาสตร์

๑. มูลค่าการส่งออกสินค้าเกษตรและผลิตภัณฑ์ขยายตัว
๒. การผลิตสินค้าเกษตรและผลิตภัณฑ์มีประสิทธิภาพและคุณภาพมาตรฐานเพิ่มขึ้น

ตัวชี้วัด

๑. ผลิตภัณฑ์มวลรวมของจังหวัด (GPP) ด้านการเกษตรเพิ่มขึ้น
๒. จำนวนแปลง/ฟาร์ม/สถานประกอบการได้รับการรับรองมาตรฐานอาหารปลอดภัย
๓. จำนวนชนิดสินค้าที่มีการพัฒนาตามนโยบายเขตเศรษฐกิจ (Zoning)

กลยุทธ์

๑. ส่งเสริมการผลิตสินค้าเกษตรให้ได้มาตรฐานรองรับความต้องการของตลาด
๒. ส่งเสริมการบริหารจัดการโซ่อุปทานสินค้าเกษตร
๓. เพิ่มมูลค่าสินค้าเกษตร
๔. จัดตั้งศูนย์กลางและพัฒนาระบบตลาดสินค้าเกษตร
๕. เสริมสร้างความมั่นคงทางอาหารอย่างยั่งยืน
๖. สนับสนุนความร่วมมือระหว่างภาครัฐ และเอกชน (Public Private Partnership : PPP)

ประเด็นยุทธศาสตร์ที่ ๓ เพิ่มความสามารถในการแข่งขันภาคการเกษตรด้านเทคโนโลยีและนวัตกรรม
เป้าประสงค์เชิงยุทธศาสตร์

๑. งบประมาณด้านงานวิจัย พัฒนาเทคโนโลยี และนวัตกรรมด้านการเกษตรเพิ่มขึ้น
๒. ผลงานวิจัย เทคโนโลยี และนวัตกรรมด้านการเกษตรที่นำไปใช้ประโยชน์ได้เพิ่มขึ้น
๓. มีการถ่ายทอดเทคโนโลยีและนวัตกรรมด้านการเกษตร และถูกนำไปประยุกต์ใช้เพิ่มขึ้น
๔. เกษตรกรและผู้ให้บริการสามารถเข้าถึงข้อมูลผ่านช่องทางของระบบสารสนเทศการเกษตรเพิ่มขึ้น

ตัวชี้วัด

๑. งบประมาณเพื่องานวิจัย พัฒนาเทคโนโลยี และนวัตกรรมด้านการเกษตร ต่อปีงบประมาณประจำปีของกระทรวงเกษตรและสหกรณ์
๒. จำนวนผลงานด้านวิจัย เทคโนโลยี และนวัตกรรมด้านการเกษตรถูกนำไปใช้ประโยชน์
๓. จำนวนเกษตรกรและผู้รับบริการที่ได้รับการถ่ายทอดเทคโนโลยีและนวัตกรรม สามารถนำความรู้ไปประยุกต์ใช้ได้
๔. จำนวนผู้ใช้บริการจากระบบสารสนเทศการเกษตร

กลยุทธ์

๑. ส่งเสริมและสนับสนุนการวิจัย เทคโนโลยี และนวัตกรรมด้านการเกษตร
๒. พัฒนาเทคโนโลยีสารสนเทศการเกษตรและเชื่อมโยงข้อมูลอย่างเป็นระบบ
๓. ส่งเสริมการนำงานวิจัย เทคโนโลยี และนวัตกรรมไปใช้ประโยชน์

ประเด็นยุทธศาสตร์ที่ ๔ บริหารจัดการทรัพยากรการเกษตรและสิ่งแวดล้อมอย่างสมดุลและยั่งยืน
เป้าประสงค์เชิงยุทธศาสตร์

๑. พื้นที่ดินได้รับการจัดการและฟื้นฟู
๒. พัฒนาและฟื้นฟูแหล่งน้ำในไร่นา
๓. พื้นที่ชลประทานเพิ่มขึ้น

ตัวชี้วัด

๑. จำนวนพื้นที่ดินที่ได้รับการจัดการและฟื้นฟู
๒. จำนวนแหล่งน้ำในไร่นาและแหล่งน้ำเพื่อการอนุรักษ์ดินและน้ำได้รับการพัฒนาและฟื้นฟู
๓. จำนวนพื้นที่ชลประทานเพิ่มขึ้น

กลยุทธ์

๑. ฟื้นฟูและอนุรักษ์ทรัพยากรการเกษตร
๒. ส่งเสริมการเกษตรที่เป็นมิตรกับสิ่งแวดล้อม
๓. บริหารจัดการทรัพยากรน้ำ
๔. บริหารจัดการพื้นที่ทำกินทางการเกษตร
๕. สร้างภูมิคุ้มกันทางการเกษตรต่อการเปลี่ยนแปลงสภาพภูมิอากาศ (Climate Change)

ประเด็นยุทธศาสตร์ที่ ๕ พัฒนาระบบบริหารจัดการภาครัฐ

เป้าประสงค์เชิงยุทธศาสตร์

๑. บุคลากรของกระทรวงเกษตรและสหกรณ์ได้รับการพัฒนาศักยภาพสู่การเป็น Smart Officer
๒. การบริหารจัดการพัฒนาการเกษตรและสหกรณ์ของจังหวัดมีประสิทธิภาพ และมีแผนงานเชิงรุกอย่างบูรณาการ
๓. ข้อมูลเพื่อการบริหารจัดการตามชนิดสินค้าที่สำคัญมีความถูกต้องและเป็นปัจจุบัน

ตัวชี้วัด

๑. จำนวนบุคลากรของกระทรวงเกษตรและสหกรณ์ที่เป็น Smart Officer
๒. ร้อยละของผลการดำเนินงานตามแผนพัฒนาการเกษตรและสหกรณ์ของจังหวัด
๓. จำนวนรายการข้อมูลที่ปรับปรุงให้เป็นปัจจุบัน
๔. จำนวนชนิดสินค้าเพื่อเป็นฐานข้อมูลในการพัฒนา

กลยุทธ์

๑. พัฒนาบุคลากรการเกษตรภาครัฐ ปรับปรุงโครงสร้างส่วนราชการ และกระบวนการทำงาน

๕. แผนพัฒนาการเกษตรและสหกรณ์ของจังหวัดชัยนาท (พ.ศ. ๒๕๖๑-๒๕๖๕)

ประเด็นยุทธศาสตร์	เป้าประสงค์	ตัวชี้วัด	ค่าเป้าหมาย						กลยุทธ์
			๒๕๖๑	๒๕๖๒	๒๕๖๓	๒๕๖๔	๒๕๖๕	รวม ๕ ปี	
ประเด็นยุทธศาสตร์ที่ ๑ : สร้างความเข้มแข็งให้กับ เกษตรกรและสถาบัน เกษตรกร	๑.๑ เกษตรกรมีรายได้เงิน สดสุทธิทางการเกษตร เพิ่มขึ้น	๑.๑.๑ ผลิตภัณฑ์มวลรวม ของจังหวัด (GPP) ด้าน การเกษตรเพิ่มขึ้น (ร้อยละ)	๓ %	๓ %	๓ %	๓ %	๓ %	๑๕ %	๑. ขยายผลการทำ การเกษตรตามหลัก ปรัชญาเศรษฐกิจพอเพียง ๓. ส่งเสริมการทำ เกษตรกรรมยั่งยืนให้เห็น ผลในทางปฏิบัติ ๔. พัฒนาการความรู้ของ เกษตรกรสู่เกษตรกรมือ อาชีพ (Smart Farmer) ๕. สร้างความเข้มแข็งและ เชื่อมโยงเครือข่ายของ เกษตรกร และสถาบัน เกษตรกร
	๑.๒ พื้นที่การทำ เกษตรกรรมยั่งยืนเพิ่มขึ้น	๑.๒.๑ เกษตรกรได้รับการ ถ่ายทอดปรัชญาเศรษฐกิจ พอเพียงและทฤษฎีใหม่ (ราย)	๕๐๐ ราย	๕๐๐ ราย	๕๐๐ ราย	๕๐๐ ราย	๕๐๐ ราย	๒,๕๐๐ ราย	๒. เสริมสร้าง ภาคภูมิใจและความมั่นคง ในการประกอบอาชีพ เกษตรกรรม ๕. สร้างความเข้มแข็งและ เชื่อมโยงเครือข่ายของ เกษตรกร และสถาบัน เกษตรกร

ประเด็นยุทธศาสตร์	เป้าประสงค์	ตัวชี้วัด	ค่าเป้าหมาย						กลยุทธ์
			๒๕๖๑	๒๕๖๒	๒๕๖๓	๒๕๖๔	๒๕๖๕	รวม ๕ ปี	
	๑.๓ เกษตรกรได้รับการพัฒนาศักยภาพให้สามารถพึ่งพาตนเองได้ โดยมีรายได้พอเพียงต่อการดำรงชีวิต และมีการกระจายรายได้ที่เป็นธรรม และมีคุณภาพชีวิตที่ดี	๑.๓.๑ เกษตรกรที่เข้ามาปรึกษา/ได้รับเงินกู้ยืม อชก. (ราย)	๒๐ ราย	๒๕ ราย	๓๐ ราย	๓๕ ราย	๔๐ ราย	๑๕๐ ราย	๑. ขยายผลการทำการเกษตรตามหลักปรัชญาเศรษฐกิจพอเพียง ๓. ส่งเสริมการทำเกษตรกรรมยั่งยืนให้เห็นผลในทางปฏิบัติ ๔. พัฒนาองค์ความรู้ของเกษตรกรสู่เกษตรกรมืออาชีพ (Smart Farmer)
	๑.๔ รักษามาตรฐานระดับความเข้มแข็งของสถาบันเกษตรกรเพิ่มขึ้น	๑.๔.๑ จำนวนสถาบันสหกรณ์ กลุ่มเกษตรกร ที่มีความเข้มแข็ง (แห่ง)	๒ แห่ง	๒ แห่ง	๒ แห่ง	๒ แห่ง	๒ แห่ง	๑๐ แห่ง	๓. ส่งเสริมการทำเกษตรกรรมยั่งยืนให้เห็นผลในทางปฏิบัติ ๕. สร้างความเข้มแข็งและเชื่อมโยงเครือข่ายของเกษตรกร และสถาบันเกษตรกร

ประเด็นยุทธศาสตร์	เป้าประสงค์	ตัวชี้วัด	ค่าเป้าหมาย					รวม ๕ ปี	กลยุทธ์
			๒๕๖๑	๒๕๖๒	๒๕๖๓	๒๕๖๔	๒๕๖๕		
ประเด็นยุทธศาสตร์ที่ ๒ : เพิ่มประสิทธิภาพการ บริหารจัดการสินค้าเกษตร ตลอดห่วงโซ่อุปทาน	๒.๑ มูลค่าการส่งออก สินค้าเกษตรและ ผลิตภัณฑ์ขยายตัว	๒.๑.๑ ผลิตภัณฑ์มวลรวม ของจังหวัด (GPP) ด้าน การเกษตรเพิ่มขึ้น (ร้อยละ)	๓ %	๓ %	๓ %	๓ %	๓ %	๑๕ %	๑. ส่งเสริมการผลิตสินค้า เกษตรให้ได้มาตรฐาน รองรับความต้องการของ ตลาด ๒. ส่งเสริมการบริหาร จัดการโซ่อุปทานสินค้า เกษตร ๓. เพิ่มมูลค่าสินค้าเกษตร ๕. เสริมสร้างความมั่นคง ทางอาหารอย่างยั่งยืน ๖. สนับสนุนความร่วมมือ ระหว่างภาครัฐ และเอกชน (Public Private Partnership : PPP)

ประเด็นยุทธศาสตร์	เป้าประสงค์	ตัวชี้วัด	ค่าเป้าหมาย						กลยุทธ์
			๒๕๖๑	๒๕๖๒	๒๕๖๓	๒๕๖๔	๒๕๖๕	รวม ๕ ปี	
	๒.๒ การผลิตสินค้าเกษตรและผลิตภัณฑ์มีประสิทธิภาพและคุณภาพมาตรฐานเพิ่มขึ้น	๒.๒.๑ จำนวนแปลง/ฟาร์ม/สถานประกอบการได้รับการรับรองมาตรฐานอาหารปลอดภัย (แห่ง)	๘๐๐ แห่ง	๘๕๐ แห่ง	๘๘๐ แห่ง	๙๐๐ แห่ง	๙๕๐ แห่ง	๙๕๐ แห่ง	๑. ส่งเสริมการผลิตสินค้าเกษตรให้ได้มาตรฐานรองรับความต้องการของตลาด ๒. ส่งเสริมการบริหารจัดการโซ่อุปทานสินค้าเกษตร ๓. เพิ่มมูลค่าสินค้าเกษตร ๕. เสริมสร้างความมั่นคงทางอาหารอย่างยั่งยืน ๗. สนับสนุนการจัดการความเสี่ยงที่จะกระทบต่อพืชผลทางการเกษตร
		๒.๒.๒ จำนวนชนิดสินค้าที่มีการพัฒนาตามนโยบายเขตเศรษฐกิจ (Zoning)	๕ ชนิด	๕ ชนิด	๕ ชนิด	๕ ชนิด	๕ ชนิด	๕ ชนิด	๒. ส่งเสริมการบริหารจัดการโซ่อุปทานสินค้าเกษตร ๓. เพิ่มมูลค่าสินค้าเกษตร ๕. เสริมสร้างความมั่นคงทางอาหารอย่างยั่งยืน ๗. สนับสนุนการจัดการความเสี่ยงที่จะกระทบต่อพืชผลทางการเกษตร

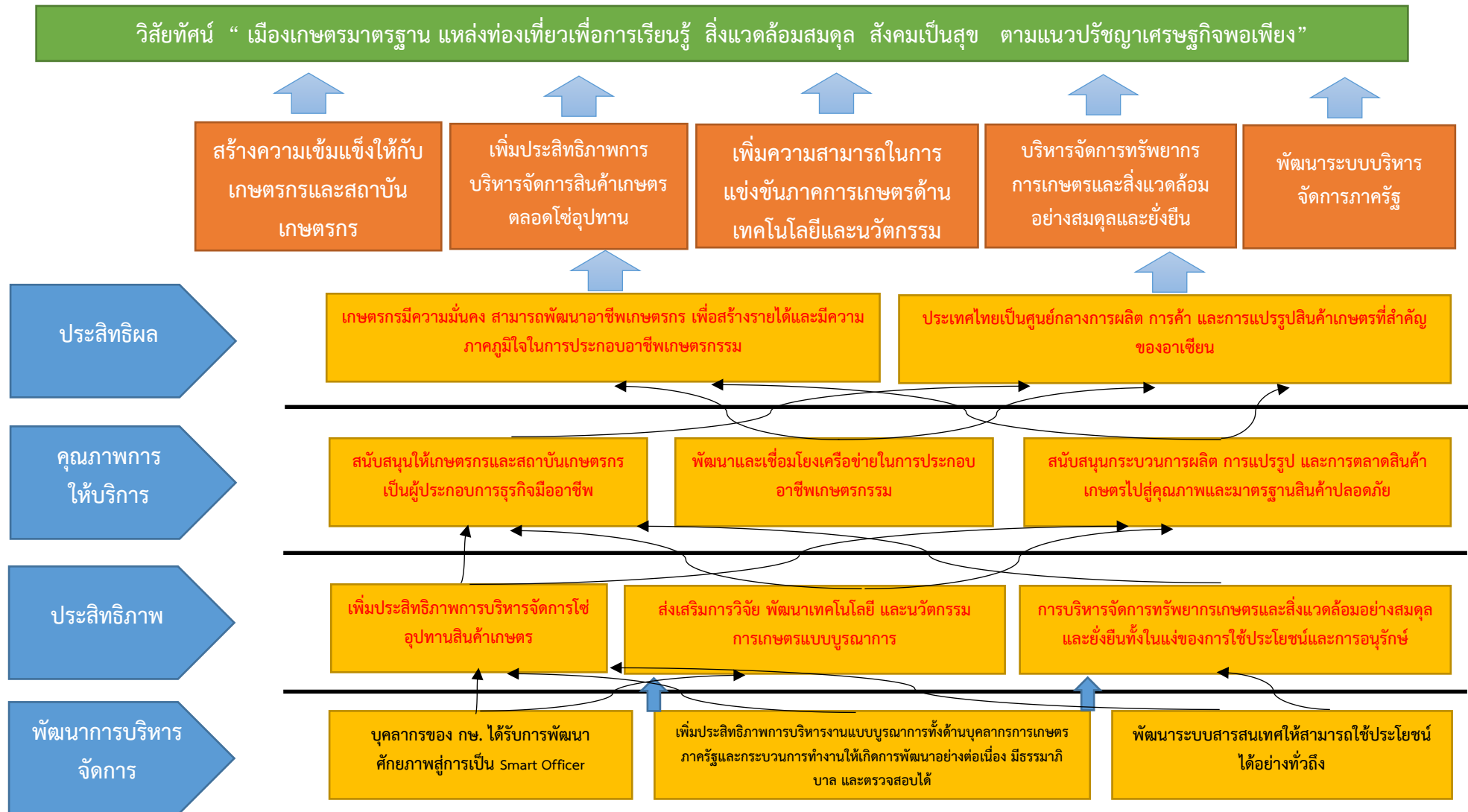
ประเด็นยุทธศาสตร์	เป้าประสงค์	ตัวชี้วัด	ค่าเป้าหมาย						กลยุทธ์	
			๒๕๖๑	๒๕๖๒	๒๕๖๓	๒๕๖๔	๒๕๖๕	รวม ๕ ปี		
ประเด็นยุทธศาสตร์ที่ ๓ : เพิ่มความสามารถในการแข่งขันภาคการเกษตรด้านเทคโนโลยีและนวัตกรรม	๓.๑ งบประมาณด้านงานวิจัย พัฒนาเทคโนโลยี และนวัตกรรมด้านการเกษตรเพิ่มขึ้น	๓.๑.๑ งบประมาณเพื่องานวิจัย พัฒนาเทคโนโลยี และนวัตกรรมด้านการเกษตร ต่องบประมาณของกระทรวงเกษตรและสหกรณ์ (ร้อยละ)	๑.๕%	๑.๕%	๒%	๒%	๒%	๒%	๑. ส่งเสริมและสนับสนุนการวิจัย เทคโนโลยี และนวัตกรรมด้านการเกษตร ๒. พัฒนาเทคโนโลยีสารสนเทศการเกษตรและเชื่อมโยงข้อมูลอย่างเป็นระบบ ๓. ส่งเสริมการนำงานวิจัย เทคโนโลยี และนวัตกรรมไปใช้ประโยชน์	
	๓.๒ ผลงานวิจัย เทคโนโลยี และนวัตกรรมที่นำไปใช้ประโยชน์ได้เพิ่มขึ้น	๓.๒.๑ จำนวนผลงานด้านวิจัย เทคโนโลยี และนวัตกรรมด้านการเกษตรถูกนำไปใช้ประโยชน์ (ชิ้นงาน)	๑๘๗ ชิ้นงาน	๑๘๗ ชิ้นงาน	๑๘๗ ชิ้นงาน	๑๘๗ ชิ้นงาน	๑๘๗ ชิ้นงาน	๑๘๗ ชิ้นงาน	๙๓๕ ชิ้นงาน	๑. ส่งเสริมและสนับสนุนการวิจัย เทคโนโลยี และนวัตกรรมด้านการเกษตร ๒. พัฒนาเทคโนโลยีสารสนเทศการเกษตรและเชื่อมโยงข้อมูลอย่างเป็นระบบ ๓. ส่งเสริมการนำงานวิจัย เทคโนโลยี และนวัตกรรมไปใช้ประโยชน์

ประเด็นยุทธศาสตร์	เป้าประสงค์	ตัวชี้วัด	ค่าเป้าหมาย						กลยุทธ์
			๒๕๖๑	๒๕๖๒	๒๕๖๓	๒๕๖๔	๒๕๖๕	รวม ๕ ปี	
	๓.๓ มีการถ่ายทอดเทคโนโลยีและนวัตกรรมด้านการเกษตร และถูกนำไปประยุกต์ใช้เพิ่มขึ้น	๓.๓.๑ จำนวนเกษตรกรและผู้รับบริการที่ได้รับการถ่ายทอดเทคโนโลยีและนวัตกรรม สามารถนำความรู้ไปประยุกต์ใช้ได้ (ราย)	๑๐๐ ราย	๑๐๐ ราย	๑๐๐ ราย	๑๐๐ ราย	๑๐๐ ราย	๕๐๐ ราย	๑. ส่งเสริมและสนับสนุนการวิจัย เทคโนโลยี และนวัตกรรมด้านการเกษตร ๒. พัฒนาเทคโนโลยีสารสนเทศการเกษตรและเชื่อมโยงข้อมูลอย่างเป็นระบบ ๓. ส่งเสริมการนำงานวิจัย เทคโนโลยี และนวัตกรรมไปใช้ประโยชน์
	๓.๔ เกษตรกรและผู้ให้บริการสามารถเข้าถึงข้อมูลผ่านช่องทางของระบบสารสนเทศการเกษตรเพิ่มขึ้น	๓.๔.๑ จำนวนผู้ใช้บริการจากระบบสารสนเทศการเกษตร (ราย)	๑๐๐ ราย	๑๐๐ ราย	๑๐๐ ราย	๑๐๐ ราย	๑๐๐ ราย	๕๐๐ ราย	๑. ส่งเสริมและสนับสนุนการวิจัย เทคโนโลยี และนวัตกรรมด้านการเกษตร ๒. พัฒนาเทคโนโลยีสารสนเทศการเกษตรและเชื่อมโยงข้อมูลอย่างเป็นระบบ ๓. ส่งเสริมการนำงานวิจัย เทคโนโลยี และนวัตกรรมไปใช้ประโยชน์

ประเด็นยุทธศาสตร์	เป้าประสงค์	ตัวชี้วัด	ค่าเป้าหมาย						กลยุทธ์
			๒๕๖๑	๒๕๖๒	๒๕๖๓	๒๕๖๔	๒๕๖๕	รวม ๕ ปี	
ประเด็นยุทธศาสตร์ที่ ๔ : บริหารจัดการทรัพยากร การเกษตรและ สิ่งแวดล้อมอย่างสมดุล และยั่งยืน	๔.๑ พื้นที่ดินได้รับการ จัดการและฟื้นฟู	๔.๑.๑ จำนวนพื้นที่ดิน ได้รับการจัดการ (ราย)	๑๕๐ ราย	๑๖๐ ราย	๑๗๐ ราย	๑๘๐ ราย	๑๙๐ ราย	๑๙๐ ราย	๑. ฟื้นฟูและอนุรักษ์ ทรัพยากรการเกษตร ๕. สร้างภูมิคุ้มกันทาง การเกษตรต่อการ เปลี่ยนแปลงสภาพ ภูมิอากาศ (Climate Change)
	๔.๒ พัฒนาและฟื้นฟู แหล่งน้ำในไร่นา	๔.๒.๑ จำนวนแหล่งน้ำในไร่นา และแหล่งน้ำเพื่อการ อนุรักษ์ดินและน้ำได้รับการ พัฒนาและฟื้นฟู (แห่ง)	๔๐ แห่ง	๔๐ แห่ง	๔๐ แห่ง	๔๐ แห่ง	๔๐ แห่ง	๒๐๐ แห่ง	๑. ฟื้นฟูและอนุรักษ์ ทรัพยากรการเกษตร ๓. บริหารจัดการ ทรัพยากรน้ำ ๕. สร้างภูมิคุ้มกันทาง การเกษตรต่อการ เปลี่ยนแปลงสภาพ ภูมิอากาศ (Climate Change)
	๔.๓ พื้นที่ชลประทาน เพิ่มขึ้น	๔.๓.๑ จำนวนพื้นที่ ชลประทานเพิ่มขึ้น (ไร่)	๖๘๒,๖๕๔ ไร่	๖๙๐,๐๐๐ ไร่	๖๙๕,๐๐๐ ไร่	๗๐๐,๐๐๐ ไร่	๗๐๕,๐๐๐ ไร่	๗๐๕,๐๐๐ ไร่	๑. ฟื้นฟูและอนุรักษ์ทรัพยากร การเกษตร ๓. บริหารจัดการทรัพยากรน้ำ ๕. สร้างภูมิคุ้มกันทาง การเกษตรต่อการเปลี่ยนแปลง สภาพภูมิอากาศ (Climate Change)

ประเด็นยุทธศาสตร์	เป้าประสงค์	ตัวชี้วัด	ค่าเป้าหมาย						กลยุทธ์
			๒๕๖๑	๒๕๖๒	๒๕๖๓	๒๕๖๔	๒๕๖๕	รวม ๔ ปี	
ประเด็นยุทธศาสตร์ที่ ๕ : พัฒนาระบบบริหาร จัดการภาครัฐ	๕.๑ บุคลากรของ กระทรวงเกษตรและ สหกรณ์ได้รับการพัฒนา ศักยภาพสู่การเป็น Smart Officer	๕.๑.๑ จำนวนบุคลากรของ กระทรวงเกษตรและ สหกรณ์ที่เป็น Smart Officer (ราย)	๒๐ ราย	๒๕ ราย	๓๐ ราย	๓๕ ราย	๔๐ ราย	๔๐ ราย	๑. พัฒนาบุคลากร การเกษตรภาครัฐ ปรับปรุง โครงสร้างส่วนราชการ และ กระบวนการทำงาน
	๕.๒ การบริหารจัดการ การพัฒนาการเกษตรและ สหกรณ์ของจังหวัดมี ประสิทธิภาพ และมี แผนการดำเนินงานเชิงรุก อย่างบูรณาการ	๕.๒.๑ ร้อยละของผลการ ดำเนินงานตามแผนพัฒนา การเกษตรและสหกรณ์ของ จังหวัด (ร้อยละ)	๔๐	๕๐	๖๐	๗๐	๗๕	๗๕	๑. พัฒนาบุคลากร การเกษตรภาครัฐ ปรับปรุง โครงสร้างส่วนราชการ และ กระบวนการทำงาน
		๕.๒.๒ ร้อยละความพึง พอใจของผู้รับบริการและผู้ มีส่วนได้เสีย (ร้อยละ)	๘๐	๘๕	๙๐	๙๕	๑๐๐	๑๐๐	๑. พัฒนาบุคลากร การเกษตรภาครัฐ ปรับปรุง โครงสร้างส่วนราชการ และ กระบวนการทำงาน
	๕.๓ ข้อมูลเพื่อการบริหาร จัดการตามชนิดสินค้าที่ สำคัญมีความถูกต้องและ เป็นปัจจุบัน	๕.๓.๑ จำนวนรายการ ข้อมูลที่ปรับปรุงให้เป็น ปัจจุบัน	๗	๘	๙	๑๐	๑๕	๑๕	๑. พัฒนาบุคลากร การเกษตรภาครัฐ ปรับปรุง โครงสร้างส่วนราชการ และ กระบวนการทำงาน
		๕.๓.๒ จำนวนชนิดสินค้า เพื่อเป็นฐานข้อมูลในการ พัฒนา (ชนิด)	๑	๒	๓	๔	๕	๕	๑. พัฒนาบุคลากร การเกษตรภาครัฐ ปรับปรุง โครงสร้างส่วนราชการ และ กระบวนการทำงาน

๖. แผนที่ยุทธศาสตร์ (Strategy Map)



๗. สรุปข้อเสนอโครงการตามจุดเน้นทางยุทธศาสตร์ด้านการเกษตรของจังหวัด (Positioning)
ตามแผนพัฒนาการเกษตรและสหกรณ์ของจังหวัดชัยนาท (พ.ศ. ๒๕๖๑ - ๒๕๖๕)

โครงการ	งบประมาณ (บาท)	วัตถุประสงค์โครงการ			
		การเพิ่ม ประสิทธิภาพ	การเพิ่มขีด ความสามารถ ในการแข่งขัน	การลดต้นทุน	หมายเหตุ
Positioning ๑. เมล็ดพันธุ์ข้าว ข้าวบริโภค	...				
๑. โครงการพัฒนาศักยภาพการผลิต และการตลาดเมล็ดพันธุ์ข้าวคุณภาพดี ประจำปี ๒๕๖๒ (สำนักงานเกษตรจังหวัดชัยนาท)	๒๖๒,๖๐๐	✓			งบจังหวัด
๒. โครงการเพิ่มศักยภาพศูนย์ข้าวชุมชนเพื่อผลิตเมล็ดพันธุ์ข้าวเชิงธุรกิจ ประจำปี ๒๕๖๓ (สำนักงานเกษตรจังหวัดชัยนาท)	๓๘๐,๗๐๐	✓			งบจังหวัด
๓. โครงการยกระดับสินค้าข้าวเพื่อให้ได้มาตรฐานและสร้างมูลค่าทางการตลาด ประจำปี ๒๕๖๓ (สำนักงานเกษตรจังหวัดชัยนาท)	๑,๓๐๒,๐๐๐	✓			งบจังหวัด
Positioning ๒. สินค้าเกษตร (ส้มโอขาวแตงกวา พืชไร่ ปศุสัตว์ สัตว์น้ำจืด)	...				
๑. โครงการเพิ่มประสิทธิภาพการผลิตพืชไร่ (มันสำปะหลัง) ประจำปี ๒๕๖๒ (สำนักงานเกษตรจังหวัดชัยนาท)	๑,๔๗๓,๗๐๐	✓			งบจังหวัด
๒. โครงการพัฒนากระบวนการผลิตสู่มาตรฐาน และการตลาดส้มโอขาวแตงกวา จังหวัดชัยนาท ประจำปี ๒๕๖๒ (สำนักงานเกษตรและสหกรณ์จังหวัดชัยนาท)	๒,๔๘๕,๐๐๐	✓			งบจังหวัด
๓. โครงการส่งเสริมการผลิตและการตลาดสินค้าประมงมาตรฐาน ประจำปี ๒๕๖๒ (สำนักงานประมงจังหวัดชัยนาท)	๑,๑๗๒,๑๐๐	✓			งบจังหวัด
๔. โครงการพัฒนากระบวนการผลิตสู่มาตรฐาน และการตลาดส้มโอขาวแตงกวา จังหวัดชัยนาท ประจำปี ๒๕๖๓ (สำนักงานเกษตรและสหกรณ์จังหวัดชัยนาท)	๒,๓๔๙,๕๐๐	✓			งบจังหวัด

โครงการ	งบประมาณ (บาท)	วัตถุประสงค์โครงการ			
		การเพิ่ม ประสิทธิภาพ	การเพิ่มขีด ความสามารถ ในการแข่งขัน	การลดต้นทุน	หมายเหตุ
๕. โครงการพัฒนาศักยภาพการผลิต การเพิ่มมูลค่า และการตลาดสินค้าประมง แบบครบวงจร ประจำปี ๒๕๖๓ (สำนักงานประมงจังหวัดชัยนาท)	๒,๔๘๐,๒๐๐	✓			งบจังหวัด
๖. โครงการส่งเสริมและเพิ่มประสิทธิภาพการผลิตโคเนื้อคุณภาพดีแบบครบ วงจร (เจ้าพระยา Beef) ประจำปี ๒๕๖๓	๓,๓๖๐,๐๐๐		✓		งบจังหวัด
๗. โครงการส่งเสริมและพัฒนาประสิทธิภาพการผลิตแพะคุณภาพดีเพื่อ เสริมสร้างเศรษฐกิจใหม่รองรับอุตสาหกรรมอาหารฮาลาล ประจำปี ๒๕๖๓	๑,๔๘๐,๐๐๐		✓		งบจังหวัด
๘. โครงการส่งเสริมและพัฒนาศักยภาพการผลิตตามระบบเกษตรกรรมยั่งยืน ประจำปี ๒๕๖๓	๘,๖๘๐,๐๐๐		✓		งบกลุ่มจังหวัด
๙. โครงการพัฒนาศักยภาพการผลิตสินค้าเกษตรปลอดภัยสู่เกษตรกรอินทรีย์ ประจำปี ๒๕๖๓	๕,๐๑๒,๒๙๕		✓		งบกลุ่มจังหวัด
Positioning ๓. โคนม	...				
๑. โครงการโครงการส่งเสริมโคนมตามโครงการโคนม - กระป๋อง ตาม พระราชดำริจังหวัดชัยนาท ประจำปี ๒๕๖๒	๒๘,๓๑๔,๕๐๐		✓		งบ Function ปศ.

ส่วนที่ ๕

โครงการภายใต้ประเด็นยุทธศาสตร์

ตามแผนพัฒนาการเกษตรและ

สหกรณ์ของจังหวัดชัยนาท

(พ.ศ. ๒๕๖๑-๒๕๖๕)



ส่วนที่ ๕

โครงการภายใต้ประเด็นยุทธศาสตร์ตามแผนพัฒนาการเกษตรและสหกรณ์ของจังหวัดชัยนาท (พ.ศ. ๒๕๖๑-๒๕๖๕)

ประเด็นยุทธศาสตร์ที่ ๑ : สร้างความเข้มแข็งให้กับเกษตรกรและสถาบันเกษตรกร

กลยุทธ์	โครงการ	แหล่ง งบ ประมาณ	ค่าเป้าหมาย/งบประมาณ												หน่วยดำเนินการ
			๒๕๖๑		๒๕๖๒		๒๕๖๓		๒๕๖๔		๒๕๖๕		รวม ๕ ปี		
			เป้าหมาย	งบประมาณ	เป้าหมาย	งบประมาณ	เป้าหมาย	งบประมาณ	เป้าหมาย	งบประมาณ	เป้าหมาย	งบประมาณ	เป้าหมาย	งบประมาณ	
๑.๑ ขยายผล การทำ การเกษตรตาม หลักปรัชญาของ เศรษฐกิจ พอเพียง	๑ โครงการคลินิก เกษตรเคลื่อนที่/ ประสานงาน	๑	๑๐๐ ราย	๘๐,๐๐๐	๑๐๐ ราย	๘๐,๐๐๐	๑๐๐ ราย	-	๑๐๐ ราย	-	๑๐๐ ราย	-	๕๐๐ ราย	๑๖๐,๐๐๐	สนง.กษ.ชน
	๒ โครงการพัฒนาศูนย์ ปราชญ์	๑	๕ ศูนย์	๓๙๖,๐๐๐	๕ ศูนย์	๓๓๐,๐๐๐	๓ ศูนย์	๓๓๐,๐๐๐	๓ ศูนย์	๓๓๐,๐๐๐	๓ ศูนย์	๓๓๐,๐๐๐	๕ ศูนย์	๑,๗๑๖,๐๐๐	สนง.กษ.ชน
	๓ โครงการทฤษฎีใหม่ ๕ ประสาน	๑	๘ อำเภอ	๓๒,๐๐๐	๘ อำเภอ	๑๔,๖๓๐	๘ อำเภอ	๑๔,๖๓๐	๘ อำเภอ	๑๔,๖๓๐	๘ อำเภอ	๑๔,๖๓๐	๘ อำเภอ	๙๐,๕๒๐	สนง.กษ.ชน
	๔ โครงการคลินิก เกษตรเคลื่อนที่	๑	๔ ครั้ง	๓๘,๐๐๐	-	-	-	-	-	-	-	-	๔ ครั้ง	๓๘,๐๐๐	สนง.ปศุสัตว์จังหวัด ชัยนาท
	๕ โครงการคลินิก เกษตรเคลื่อนที่	๑	-	-	๔ ครั้ง	๒๕,๘๕๐	-	-	-	-	-	-	๔ ครั้ง	๒๕,๘๕๐	สนง.สหกรณ์จังหวัด ชัยนาท
	๖ โครงการคลินิก เกษตรเคลื่อนที่ใน พระราชานุเคราะห์	๑	๔ ครั้ง	๑๒๐,๐๐๐	-	-	-	-	-	-	-	-	๔ ครั้ง	๑๒๐,๐๐๐	สนง.เกษตรจังหวัด ชัยนาท
	๗ โครงการส่งเสริม เศรษฐกิจพอเพียง ขยายผลสู่การปฏิบัติ	๑	-	-	๕ ราย	๑๓,๐๐๐	๕ ราย	๑๓,๐๐๐	๕ ราย	๑๓,๐๐๐	๕ ราย	๑๓,๐๐๐	๒๐ ราย	๕๒,๐๐๐	สนง.เกษตรจังหวัด ชัยนาท
	๘ โครงการสนับสนุน วิชาภาค้นพืชใน โครงการพระราชดำริ	๑	-	-	๒ โครงการ	๘๐,๐๐๐	๒ โครงการ	๘๐,๐๐๐	๒ โครงการ	๘๐,๐๐๐	๒ โครงการ	๘๐,๐๐๐	๘ โครงการ	๒๔๐,๐๐๐	สำนักวิจัยและ พัฒนาการเกษตรเขต ที่ ๕

กลยุทธ์	โครงการ	แหล่ง งบ ประมาณ	ค่าเป้าหมาย/งบประมาณ												หน่วยดำเนินการ
			๒๕๖๑		๒๕๖๒		๒๕๖๓		๒๕๖๔		๒๕๖๕		รวม ๕ ปี		
			เป้าหมาย	งบประมาณ	เป้าหมาย	งบประมาณ	เป้าหมาย	งบประมาณ	เป้าหมาย	งบประมาณ	เป้าหมาย	งบประมาณ	เป้าหมาย	งบประมาณ	
	๙ โครงการส่งเสริม การดำเนินงานอื่น เนื่องมาจาก พระราชดำริ	๑	-	-	๑ โครงการ	๑๐,๐๐๐	๑ โครงการ	๑๐,๐๐๐	๑ โครงการ	๑๐,๐๐๐	๑ โครงการ	๑๐,๐๐๐	๑ โครงการ	๔๐,๐๐๐	ศูนย์วิจัยข้าวชัยนาท
	๑๐ โครงการส่งเสริม เกษตรกรทฤษฎีใหม่	๑	-	-	๑ โครงการ	๘,๐๐๐	๑ โครงการ	๘,๐๐๐	๑ โครงการ	๘,๐๐๐	๑ โครงการ	๘,๐๐๐	๑ โครงการ	๒๔,๐๐๐	สนง.เศรษฐกิจ การเกษตรที่ ๗
	๑๑ โครงการคลินิก เกษตรเคลื่อนที่ (โครงการอื่น เนื่องมาจาก พระราชดำริ)	๑	-	-	๔ ครั้ง	๖๒,๐๐๐	๔ ครั้ง	๖๒,๐๐๐	๔ ครั้ง	๖๒,๐๐๐	๔ ครั้ง	๖๒,๐๐๐	๑๖ ครั้ง	๒๔๘,๐๐๐	ศูนย์ส่งเสริม เทคโนโลยีการเกษตร ด้านวิศวกรรมเกษตร จังหวัดชัยนาท
	๑๒ โครงการ อพ.สธ (โครงการอื่น เนื่องมาจาก พระราชดำริ)	๑	-	-	๑ โรงเรียน	๒๕,๕๐๐	๑ โรงเรียน	๒๕,๕๐๐	๑ โรงเรียน	๒๕,๕๐๐	๑ โรงเรียน	๒๕,๕๐๐	๔ โรงเรียน	๑๐๒,๕๐๐	สนง.การปฏิรูปที่ดิน จังหวัดชัยนาท
	๑๓ โครงการคลินิก เกษตรเคลื่อนที่ (โครงการอื่นเนื่องมาก จากพระราชดำริ)	๑	-	-	๔ ครั้ง	๑๓,๐๐๐	๔ ครั้ง	๑๓,๐๐๐	๔ ครั้ง	๑๓,๐๐๐	๔ ครั้ง	๑๓,๐๐๐	๑๖ ครั้ง	๕๒,๐๐๐	สนง.การปฏิรูปที่ดิน จังหวัดชัยนาท
	๑๔ โครงการรณรงค์ ปลูกหญ้าแฝก (โครงการอื่น เนื่องมาจาก พระราชดำริ)	๑	-	-	๑๒,๘๐๐ กล้า	๑๑,๘๐๐	๑๒,๘๐๐ กล้า	๑๑,๘๐๐	๑๒,๘๐๐ กล้า	๑๑,๘๐๐	๑๒,๘๐๐ กล้า	๑๑,๘๐๐	๕๑,๒๐๐ กล้า	๔๗,๒๐๐	สนง.การปฏิรูปที่ดิน จังหวัดชัยนาท
	๑๕ โครงการกิจกรรม ส่งเสริมและพัฒนา เกษตรกรทฤษฎีใหม่ใน เขตปฏิรูปที่ดิน	๑	-	-	๗๕ ราย	๑๒๑,๘๕๐	๗๕ ราย	๑๒๑,๘๕๐	๗๕ ราย	๑๒๑,๘๕๐	๗๕ ราย	๑๒๑,๘๕๐	๓๐๐ ราย	๔๘๗,๔๐๐	สนง.การปฏิรูปที่ดิน จังหวัดชัยนาท

กลยุทธ์	โครงการ	แหล่ง งบ ประมาณ	ค่าเป้าหมาย/งบประมาณ											หน่วยดำเนินการ	
			๒๕๖๑		๒๕๖๒		๒๕๖๓		๒๕๖๔		๒๕๖๕		รวม ๕ ปี		
			เป้าหมาย	งบประมาณ	เป้าหมาย	งบประมาณ	เป้าหมาย	งบประมาณ	เป้าหมาย	งบประมาณ	เป้าหมาย	งบประมาณ	เป้าหมาย		งบประมาณ
	๑๖ โครงการคลินิก เกษตรเคลื่อนที่	๑	-	-	๔ ครั้ง	๑๐๕,๐๐๐	๔ ครั้ง	๑๐๕,๐๐๐	๔ ครั้ง	๑๐๕,๐๐๐	๔ ครั้ง	๑๐๕,๐๐๐	๑๖ ครั้ง	๕๒๐,๐๐๐	สถานีพัฒนาที่ดิน ชัยนาท
	๑๗ โครงการสนับสนุน งานพัฒนาที่ดินเพื่อ ส่งเสริมเกษตรกรทฤษฎี ใหม่	๑	-	-	๕๗๐ ราย	๕๒๐,๐๙๐	๕๗๐ ราย	๕๒๐,๐๙๐	๕๗๐ ราย	๕๒๐,๐๙๐	๕๗๐ ราย	๕๒๐,๐๙๐	๒,๒๘๐ ราย	๒,๐๘๐,๓๖๐	สถานีพัฒนาที่ดิน ชัยนาท
	๑๘ โครงการสนับสนุน โครงการเกษตรทฤษฎี ใหม่ด้านการประมง	๑	-	-	๑ งาน	๓๑๒,๙๐๐	๑ งาน	๓๑๒,๙๐๐	๑ งาน	๓๑๒,๙๐๐	๑ งาน	๓๑๒,๙๐๐	๑ งาน	๑,๒๕๔,๖๐๐	ศูนย์วิจัยและพัฒนา สัตว์น้ำจืดเขต ๙ (ชัยนาท)
	๑๙ โครงการสนับสนุน การจัดสถานีถ่ายทอด ความรู้ด้านการจัดการ ศัตรูพืชในสวนวัน ถ่ายทอดศัตรูพืชใน สวนวันถ่ายทอดความรู้ Field day	๑	-	-	๘ อำเภอ	๔๐,๐๐๐	๘ อำเภอ	๔๐,๐๐๐	๘ อำเภอ	๔๐,๐๐๐	๘ อำเภอ	๔๐,๐๐๐	๘ อำเภอ	๓๒๐,๐๐๐	ศูนย์ส่งเสริม เทคโนโลยีการเกษตร ด้านอารักขาพืช จังหวัดชัยนาท
	๒๐ โครงการให้บริการ เคลื่อนที่	๑	-	-	๓ ครั้ง	๙,๐๐๐	๓ ครั้ง	๙,๐๐๐	๓ ครั้ง	๙,๐๐๐	๓ ครั้ง	๙,๐๐๐	๓ ครั้ง	๓๖,๐๐๐	ศูนย์ส่งเสริม เทคโนโลยีการเกษตร ด้านอารักขาพืช จังหวัดชัยนาท
	๒๑ โครงการศูนย์ เรียนรู้การเพิ่ม ประสิทธิภาพการผลิต สินค้าเกษตร (ศพก.)	๑	-	-	๘ ศูนย์	๘๓,๒๐๐	๘ ศูนย์	๘๓,๒๐๐	๘ ศูนย์	๘๓,๒๐๐	๘ ศูนย์	๘๓,๒๐๐	๘ ศูนย์	๓๓๒,๘๐๐	สำนักงานตรวจบัญชี และสหกรณ์ชัยนาท

กลยุทธ์	โครงการ	แหล่ง งบประมาณ	ค่าเป้าหมาย/งบประมาณ												หน่วยดำเนินการ
			๒๕๖๑		๒๕๖๒		๒๕๖๓		๒๕๖๔		๒๕๖๕		รวม ๕ ปี		
			เป้าหมาย	งบประมาณ	เป้าหมาย	งบประมาณ	เป้าหมาย	งบประมาณ	เป้าหมาย	งบประมาณ	เป้าหมาย	งบประมาณ	เป้าหมาย	งบประมาณ	
	๒๒ โครงการติดตามความก้าวหน้าของโครงการพระราชดำริร่วมกับสำนักพระราชวังและหน่วยงานที่เกี่ยวข้อง	๑	-	-	๕ ครั้ง	๓๕,๐๐๐	๕ ครั้ง	๓๕,๐๐๐	๕ ครั้ง	๓๕,๐๐๐	๕ ครั้ง	๓๕,๐๐๐	๕ ครั้ง	๑๔๐,๐๐๐	สำนักส่งเสริมและพัฒนาการเกษตรเขตที่ ๑ จังหวัดชัยนาท
๑.๒ เสริมสร้างความภาคภูมิใจและความมั่นคงในการประกอบอาชีพเกษตรกรกรม	๒๓ โครงการส่งเสริมการท่องเที่ยววิถีชีวิตชุมชน	๒	-	-	๑ งาน	๑,๕๐๐,๐๐๐	-	-	-	-	-	-	๑ งาน	๑,๕๐๐,๐๐๐	สำนักงานเกษตรจังหวัดชัยนาท
	๒๔ โครงการส่งเสริมเคหะกิจเกษตรกรเพื่อความมั่นคงด้านอาหารในครัวเรือนและชุมชน	๑	-	-	๓๐ ไร่	๓๕,๐๐๐	๓๐ ไร่	๓๕,๐๐๐	๓๐ ไร่	๓๕,๐๐๐	๓๐ ไร่	๓๕,๐๐๐	๑๒๐ ไร่	๑๔๐,๐๐๐	สำนักงานเกษตรจังหวัดชัยนาท
	๒๕ โครงการขับเคลื่อนการดำเนินงานส่งเสริมและพัฒนาวิสาหกิจชุมชน	๑	-	-	๑๖๐ ไร่	๑๗๘,๔๐๐	๑๖๐ ไร่	๑๗๘,๔๐๐	๑๖๐ ไร่	๑๗๘,๔๐๐	๑๖๐ ไร่	๑๗๘,๔๐๐	๖๔๐ ไร่	๗๑๓,๖๐๐	สำนักงานเกษตรจังหวัดชัยนาท
	๒๖ โครงการตลาดเกษตรกร (Farmer Market)	๑	-	-	๑๕ ไร่	๘๒,๐๐๐	๑๕ ไร่	๘๒,๐๐๐	๑๕ ไร่	๘๒,๐๐๐	๑๕ ไร่	๘๒,๐๐๐	๖๐ ไร่	๓๒๘,๐๐๐	สำนักงานเกษตรจังหวัดชัยนาท
	๒๗ โครงการพัฒนาตลาดสินค้าเกษตร	๑	-	-	๑ โครงการ	๑๕,๐๐๐	๑ โครงการ	๑๕,๐๐๐	๑ โครงการ	๑๕,๐๐๐	๑ โครงการ	๑๕,๐๐๐	๑ โครงการ	๖๐,๐๐๐	ศูนย์วิจัยข้าวชัยนาท
	๒๘ โครงการส่งเสริมและพัฒนาอาชีพทางการเกษตร	๑	-	-	๑๐๐ ไร่	๓๓๘,๐๒๐	๑๐๐ ไร่	๓๓๘,๐๒๐	๑๐๐ ไร่	๓๓๘,๐๒๐	๑๐๐ ไร่	๓๓๘,๐๒๐	๔๐๐ ไร่	๑,๓๕๒,๐๘๐	ศูนย์ส่งเสริมเทคโนโลยีการเกษตรด้านวิศวกรรมเกษตรจังหวัดชัยนาท

กลยุทธ์	โครงการ	แหล่ง งบประมาณ	ค่าเป้าหมาย/งบประมาณ												หน่วยดำเนินการ
			๒๕๖๑		๒๕๖๒		๒๕๖๓		๒๕๖๔		๒๕๖๕		รวม ๕ ปี		
			เป้าหมาย	งบประมาณ	เป้าหมาย	งบประมาณ	เป้าหมาย	งบประมาณ	เป้าหมาย	งบประมาณ	เป้าหมาย	งบประมาณ	เป้าหมาย	งบประมาณ	
	๒๙ โครงการพัฒนา ธุรกิจชุมชนในเขตปฏิรูป ที่ดิน	๑	-	-	๕๐ ราย	๕๐,๕๐๐	๕๐ ราย	๕๐,๕๐๐	๕๐ ราย	๕๐,๕๐๐	๕๐ ราย	๕๐,๕๐๐	๒๐๐ ราย	๒๐,๒๐๐	สนง.การปฏิรูปที่ดิน จังหวัดชัยนาท
	๓๐ โครงการส่งเสริม และอนุรักษ์ ศิลปหัตถกรรมพื้นบ้าน ไทย การพัฒนาและ ส่งเสริมศิลปหัตถกรรม	๑	-	-	๑๕ ราย	๒๔,๔๐๐	๑๕ ราย	๒๔,๔๐๐	๑๕ ราย	๒๔,๔๐๐	๑๕ ราย	๒๔,๔๐๐	๖๐ ราย	๙๗,๖๐๐	สนง.การปฏิรูปที่ดิน จังหวัดชัยนาท
	๓๑ โครงการสร้าง ความภูมิใจในการสืบ ทอดอาชีพเกษตร	๑	-	-	๑ โครงการ	๓๐,๐๐๐	๑ โครงการ	๓๐,๐๐๐	๑ โครงการ	๓๐,๐๐๐	๑ โครงการ	๓๐,๐๐๐	๑ โครงการ	๑๒๐,๐๐๐	สำนักส่งเสริมและ พัฒนาการเกษตรเขต ที่ ๑ จังหวัดชัยนาท
	๓๒ โครงการประชุม คณะกรรมการ ประสานงานวิสาหกิจ ชุมชน	๑	-	-	๒ ครั้ง	๘๓,๒๐๐	๒ ครั้ง	๘๓,๒๐๐	๒ ครั้ง	๘๓,๒๐๐	๒ ครั้ง	๘๓,๒๐๐	๒ ครั้ง	๓๓๒,๘๐๐	สำนักส่งเสริมและ พัฒนาการเกษตรเขต ที่ ๑ จังหวัดชัยนาท
	๓๓ โครงการคัดเลือก วิสาหกิจชุมชนดีเด่น (ต้นแบบ)	๑	-	-	๑ ครั้ง	๕๖,๐๐๐	๑ ครั้ง	๕๖,๐๐๐	๑ ครั้ง	๕๖,๐๐๐	๑ ครั้ง	๕๖,๐๐๐	๑ ครั้ง	๒๒๔,๐๐๐	สำนักส่งเสริมและ พัฒนาการเกษตรเขต ที่ ๑ จังหวัดชัยนาท
	๓๔ โครงการประเมิน ความพร้อมและ เชื่อมโยงเส้นทาง (Rote trip) การ ท่องเที่ยววิถี การเกษตร	๑	-	-	๒ เส้นทาง	๗๐,๐๐๐	๒ เส้นทาง	๗๐,๐๐๐	๒ เส้นทาง	๗๐,๐๐๐	๒ เส้นทาง	๗๐,๐๐๐	๒ เส้นทาง	๒๘๐,๐๐๐	สำนักส่งเสริมและ พัฒนาการเกษตรเขต ที่ ๑ จังหวัดชัยนาท

กลยุทธ์	โครงการ	แหล่ง งบประมาณ	ค่าเป้าหมาย/งบประมาณ												หน่วยดำเนินการ
			๒๕๖๑		๒๕๖๒		๒๕๖๓		๒๕๖๔		๒๕๖๕		รวม ๕ ปี		
			เป้าหมาย	งบประมาณ	เป้าหมาย	งบประมาณ	เป้าหมาย	งบประมาณ	เป้าหมาย	งบประมาณ	เป้าหมาย	งบประมาณ	เป้าหมาย	งบประมาณ	
๑.๓ ส่งเสริม การทำ เกษตรกรรม ยั่งยืนให้เห็นผล ในทางปฏิบัติ	๓๕ โครงการเกษตร เกษตรผสมผสานสู่ ชุมชนต้นแบบ เศรษฐกิจพอเพียง	๒	เกษตรกร จำนวน ๖๐ ราย	๘๗๐,๐๐๐	- เกษตรกร จำนวน ๖๐ ราย - โรงเรียน จำนวน ๘ แห่ง	๖๘๘,๙๐๐	-	-	-	-	-	-	-	๑,๕๕๘,๙๐๐	๑. สำนักงานเกษตร และสหกรณ์จังหวัด ชัยนาท ๒. สถานีพัฒนาที่ดิน จังหวัดชัยนาท ๓. สำนักงานเกษตร จังหวัดชัยนาท ๔. สำนักงานประมง จังหวัดชัยนาท ๕. สำนักงานปศุสัตว์ จังหวัดชัยนาท
	๓๖ โครงการศูนย์ เรียนรู้การเกษตรแบบ พึ่งพาตนเองบ้านเนิน ขามอันเนื่องมาจาก พระราชดำริ	๑	๑ แห่ง	๕๕,๐๐๐									๑ แห่ง	๕๕,๐๐๐	สนง.กษ.ชน
	๓๗ โครงการพัฒนา เกษตรกรรมยั่งยืน	๑	-	-	๑ โครงการ	๑๙๙,๗๐๐	๑ โครงการ	๑๙๙,๗๐๐	๑ โครงการ	๑๙๙,๗๐๐	๑ โครงการ	๑๙๙,๗๐๐	๑ โครงการ	๕๙๘,๘๐๐	ศูนย์วิจัยข้าวชัยนาท
	๓๘ โครงการ พัฒนาการผลิตเกษตร อินทรีย์	๑	๓๐ แปลง	๖๖,๐๐๐	๕๐ แปลง	๘๐,๐๐๐	๕๐ แปลง	๘๐,๐๐๐	๕๐ แปลง	๘๐,๐๐๐	๕๐ แปลง	๘๐,๐๐๐	๒๓๐ แปลง	๓๘๖,๐๐๐	สนง.เกษตรจังหวัด ชัยนาท
	๓๙ โครงการส่งเสริม เกษตรกรรมทางเลือก	๑	-	-	๒๐ ราย	๗๘,๐๐๐	๒๐ ราย	๗๘,๐๐๐	๒๐ ราย	๗๘,๐๐๐	๒๐ ราย	๗๘,๐๐๐	๘๐ ราย	๓๑๒,๐๐๐	สนง.เกษตรจังหวัด ชัยนาท
	๔๐. โครงการพัฒนา เกษตรกรรมยั่งยืน	๑	-	-	๕๐๒ ราย	๑๙๗,๙๓๐	๕๐๒ ราย	๑๙๗,๙๓๐	๕๐๒ ราย	๑๙๗,๙๓๐	๕๐๒ ราย	๑๙๗,๙๓๐	๕๐๒ ราย	๗๙๑,๗๒๐	สำนักงานตรวจบัญชี สหกรณ์ชัยนาท
	๔๑ โครงการถอด บทเรียนศูนย์เรียนรู้ ๙ จุด	๑	-	-	๑ จุด	๑๐,๐๐๐	๑ จุด	๑๐,๐๐๐	๑ จุด	๑๐,๐๐๐	๑ จุด	๑๐,๐๐๐	๑ จุด	๐๐,๐๐๐	สำนักส่งเสริมและ พัฒนาการเกษตรเขต ที่ ๑ จังหวัดชัยนาท

กลยุทธ์	โครงการ	แหล่ง งบประมาณ	ค่าเป้าหมาย/งบประมาณ												หน่วยดำเนินการ
			๒๕๖๑		๒๕๖๒		๒๕๖๓		๒๕๖๔		๒๕๖๕		รวม ๕ ปี		
			เป้าหมาย	งบประมาณ	เป้าหมาย	งบประมาณ	เป้าหมาย	งบประมาณ	เป้าหมาย	งบประมาณ	เป้าหมาย	งบประมาณ	เป้าหมาย	งบประมาณ	
	๔๒ โครงการต้นแบบการขยายผลงานวิจัยสู่ศพก.และเครือข่าย	๑	-	-	๑ เขต	๑๐,๕๐๐	๑ เขต	๑๐,๕๐๐	๑ เขต	๑๐,๕๐๐	๑ เขต	๑๐,๕๐๐	๑ เขต	๔๒,๐๐๐	สำนักส่งเสริมและพัฒนากิจการเกษตรเขตที่ ๑ จังหวัดชัยนาท
	๔๓ โครงการประกวดศูนย์จัดการศัตรูพืชชุมชนดีเด่น	๑	-	-	๒๙ ไร่	๑๑๓,๑๐๐	๒๙ ไร่	๑๑๓,๑๐๐	๒๙ ไร่	๑๑๓,๑๐๐	๒๙ ไร่	๑๑๓,๑๐๐	๒๙ ไร่	๕๕๒,๕๐๐	สำนักส่งเสริมและพัฒนากิจการเกษตรเขตที่ ๑ จังหวัดชัยนาท
๑.๔ พัฒนาองค์ความรู้ของเกษตรกรผู้เกษตรกรมืออาชีพ (Smart Farmer)	๔๔ โครงการพัฒนาเกษตรกรผู้เกษตรกรปราดเปรื่อง (Smart Farmer)	๑	๓๐ ไร่	๖๖,๐๐๐	๑๕๐ ไร่	๓๖,๐๐๐	๑๕๐ ไร่	๓๖,๐๐๐	๑๕๐ ไร่	๓๖,๐๐๐	๑๕๐ ไร่	๓๖,๐๐๐	๖๓๐ ไร่	๒๑๐,๐๐๐	สำนักงานประมงจังหวัดชัยนาท
	๔๕ โครงการส่งเสริมเกษตรกรด้านการประมง	๑	๒๐๐ ไร่	๒๐๐,๐๐๐									๒๐๐ ไร่	๒๐๐,๐๐๐	สำนักงานประมงจังหวัดชัยนาท
	๔๖ โครงการศูนย์เรียนรู้เพิ่มประสิทธิภาพการผลิตสินค้าเกษตร (ศพก.)	๑	-	-	๔๘ ไร่	๑๕๗,๐๐๐	๔๘ ไร่	๑๕๗,๐๐๐	๔๘ ไร่	๑๕๗,๐๐๐	๔๘ ไร่	๑๕๗,๐๐๐	๑๙๒ ไร่	๖๒๘,๐๐๐	สำนักงานประมงจังหวัดชัยนาท
	๔๗ การพัฒนาหมอดินอาสาและหมอดินน้อย	๑	๕๑๔ ไร่	๒๔๐,๒๐๐	๕๖๕ ไร่	๒๙๓,๗๕๐	๕๖๕ ไร่	๒๙๓,๗๕๐	๕๖๕ ไร่	๒๙๓,๗๕๐	๕๖๕ ไร่	๒๙๓,๗๕๐	๑,๐๗๙	๑,๔๑๕,๒๐๐	สถานีพัฒนาที่ดินชัยนาท
	๔๘ โครงการสร้างและพัฒนาเกษตรกรรุ่นใหม่	๑			๕๐ ไร่	๘๕,๖๐๐	๕๐ ไร่	๘๕,๖๐๐	๕๐ ไร่	๘๕,๖๐๐	๕๐ ไร่	๘๕,๖๐๐	๒๐๐ ไร่	๓๔๒,๕๐๐	สนง.ปฏิรูปที่ดินจังหวัดชัยนาท
	๔๙ โครงการพัฒนาเกษตรกรผู้เกษตรกรปราดเปรื่อง (Smart Farmer)	๑			๗๐ ไร่	๒๗๙,๘๘๐	๗๐ ไร่	๒๗๙,๘๘๐	๗๐ ไร่	๒๗๙,๘๘๐	๗๐ ไร่	๒๗๙,๘๘๐	๒๘๐ ไร่	๑,๑๑๙,๕๒๐	สนง.ปฏิรูปที่ดินจังหวัดชัยนาท

กลยุทธ์	โครงการ	แหล่ง งบประมาณ	ค่าเป้าหมาย/งบประมาณ												หน่วยดำเนินการ
			๒๕๖๑		๒๕๖๒		๒๕๖๓		๒๕๖๔		๒๕๖๕		รวม ๕ ปี		
			เป้าหมาย	งบประมาณ	เป้าหมาย	งบประมาณ	เป้าหมาย	งบประมาณ	เป้าหมาย	งบประมาณ	เป้าหมาย	งบประมาณ	เป้าหมาย	งบประมาณ	
	๕๐ โครงการศูนย์เรียนรู้การเพิ่มประสิทธิภาพการผลิตสินค้าเกษตร (ศพก)	๑			๑ ศูนย์	๓๕,๔๐๐	๑ ศูนย์	๓๕,๔๐๐	๑ ศูนย์	๓๕,๔๐๐	๑ ศูนย์	๓๕,๔๐๐	๔ ศูนย์	๑๔๑,๖๐๐	สนง.ปฏิรูปที่ดินจังหวัดชัยนาท
	๕๑ โครงการทดสอบพันธุ์และปัจจัยการผลิตข้าวชาวนา	๑	๕๐ คน ๒ โรงเรียน	๕๔๒,๐๐๐									๕๐ คน ๒ โรงเรียน	๕๔๒,๐๐๐	ศูนย์วิจัยข้าวชัยนาท
	๕๒ โครงการพัฒนาเกษตรกรสู่เกษตรกรปราดเปรื่อง (Smart Farmer)	๑	-	-	๑ โครงการ	๒๐๕,๐๐๐	๑ โครงการ	๒๐๕,๐๐๐	๑ โครงการ	๒๐๕,๐๐๐	๑ โครงการ	๒๐๕,๐๐๐	๑ โครงการ	๘๒๐,๐๐๐	ศูนย์วิจัยข้าวชัยนาท
	๕๓ โครงการศูนย์เรียนรู้การเพิ่มประสิทธิภาพการผลิตสินค้าเกษตร	๑	๗ ศพก.	๑๓๔,๕๐๐	๑ โครงการ	๖๑,๒๐๐	๑ โครงการ	๖๑,๒๐๐	๑ โครงการ	๖๑,๒๐๐	๑ โครงการ	๖๑,๒๐๐	๑ โครงการ	๓๗๙,๓๐๐	ศูนย์วิจัยข้าวชัยนาท
	๕๔ โครงการ พัฒนาเกษตรกรสู่เกษตรกรปราดเปรื่อง (SMART FARMER) - พัฒนาเกษตรกรสู่ SMART FARMER - โครงการพัฒนา SMART FARMER ต้นแบบ	๑	๒ รุ่น/๖๐ ราย ๑ รุ่น/๒๗ ราย	๘๔,๗๓๐	๘๐ ราย	๓๐,๐๐๐	๘๐ ราย	๓๐,๐๐๐	๘๐ ราย	๓๐,๐๐๐	๘๐ ราย	๓๐,๐๐๐	๔๐๗ ราย	๘๔,๗๓๐	สนง.ปศุสัตว์จังหวัดชัยนาท
	๕๕ โครงการส่งเสริมและพัฒนาศักยภาพ	๑	-	-	๔๐ ราย	๑๐,๒๐๐	๔๐ ราย	๑๐,๒๐๐	๔๐ ราย	๑๐,๒๐๐	๔๐ ราย	๑๐,๒๐๐	๑๖๐ ราย	๔๐,๘๐๐	สนง.ปศุสัตว์จังหวัดชัยนาท

กลยุทธ์	โครงการ	แหล่ง งบประมาณ	ค่าเป้าหมาย/งบประมาณ												หน่วยดำเนินการ
			๒๕๖๑		๒๕๖๒		๒๕๖๓		๒๕๖๔		๒๕๖๕		รวม ๕ ปี		
			เป้าหมาย	งบประมาณ	เป้าหมาย	งบประมาณ	เป้าหมาย	งบประมาณ	เป้าหมาย	งบประมาณ	เป้าหมาย	งบประมาณ	เป้าหมาย	งบประมาณ	
๕๖	โครงการพัฒนา ศูนย์เรียนรู้การเพิ่ม ประสิทธิภาพการผลิต สินค้าเกษตร	๑	๒๐ ราย/ ศูนย์	๒๒๑,๘๘๐	๘๐ ราย	๑๖๑,๒๐๐	๘๐ ราย	๑๖๑,๒๐๐	๘๐ ราย	๑๖๑,๒๐๐	๘๐ ราย	๑๖๑,๒๐๐	๓๔๐ ราย	๘๖๖,๖๘๐	สนง.ปศุสัตว์จังหวัด ชัยนาท
๕๗	โครงการพัฒนา เกษตรกรสู่เกษตรกร ปราดเปรื่อง (Smart Farmer)	๑	๑๐๒ ราย	๓๓,๘๐๐	๒๗๐ ราย	๒๘๘,๐๐๐	๒๗๐ ราย	๒๘๘,๐๐๐	๒๗๐ ราย	๒๘๘,๐๐๐	๒๗๐ ราย	๒๘๘,๐๐๐	๑,๑๘๒ ราย	๑,๑๘๕,๘๐๐	สนง.เกษตรจังหวัด ชัยนาท
๕๘	โครงการพัฒนา เกษตรกรรุ่นใหม่ให้ เป็น Smart Farmer	๑	๓๐ ราย	๓๖,๐๐๐									๓๐ ราย	๓๖,๐๐๐	สนง.เกษตรจังหวัด ชัยนาท
๕๙	โครงการศูนย์ เรียนรู้การเพิ่ม ประสิทธิภาพการผลิต สินค้าเกษตร	๑	๘ ศูนย์	๓๘๓,๒๐๐	๘ ศูนย์	๙๔๖,๘๐๐	๘ ศูนย์	๙๔๖,๘๐๐	๘ ศูนย์	๙๔๖,๘๐๐	๘ ศูนย์	๙๔๖,๘๐๐	๘ ศูนย์	๔,๑๗๐,๔๐๐	สนง.เกษตรจังหวัด ชัยนาท
๖๐	โครงการส่งเสริม การอารักขาพืชเพื่อ เพิ่มประสิทธิภาพการ ผลิตสินค้าเกษตร	๑	-	-	๒๕ ราย	๕,๐๐๐	๒๕ ราย	๕,๐๐๐	๒๕ ราย	๕,๐๐๐	๒๕ ราย	๕,๐๐๐	๑๐๐ ราย	๒๐,๐๐๐	สนง.เกษตรจังหวัด ชัยนาท
๖๑	โครงการพัฒนา เกษตรกรสู่เกษตรกร ปราดเปรื่อง (Smart Farmer)	๑	-	-	๖๐ ราย	๒๓,๒๐๐	๖๐ ราย	๒๓,๒๐๐	๖๐ ราย	๒๓,๒๐๐	๖๐ ราย	๒๓,๒๐๐	๒๔๐ ราย	๙๒,๘๐๐	สนง.สหกรณ์จังหวัด ชัยนาท
๖๒	โครงการศูนย์ เรียนรู้การเพิ่ม ประสิทธิภาพการผลิต สินค้าเกษตร (ศพก.)	๑	-	-	๓ ศูนย์	๒๐,๕๐๐	๓ ศูนย์	๒๐,๕๐๐	๓ ศูนย์	๒๐,๕๐๐	๓ ศูนย์	๒๐,๕๐๐	๓ ศูนย์	๘๒,๕๐๐	สนง.สหกรณ์จังหวัด ชัยนาท

กลยุทธ์	โครงการ	แหล่ง งบประมาณ	ค่าเป้าหมาย/งบประมาณ											หน่วยดำเนินการ	
			๒๕๖๑		๒๕๖๒		๒๕๖๓		๒๕๖๔		๒๕๖๕		รวม ๕ ปี		
			เป้าหมาย	งบประมาณ	เป้าหมาย	งบประมาณ	เป้าหมาย	งบประมาณ	เป้าหมาย	งบประมาณ	เป้าหมาย	งบประมาณ	เป้าหมาย		งบประมาณ
๖๓	โครงการประชุม เชิงปฏิบัติการ คณะกรรมการกลาง กลุ่มเกษตรกร	๑	-	-	๔ ครั้ง	๒๐,๖๔๐	-	-	-	-	-	-	๔ ครั้ง	๒๐,๖๔๐	สนง.สหกรณ์จังหวัด ชัยนาท
๖๔	โครงการประชุม เชิงปฏิบัติการสร้าง ความเข้มแข็งการ ดำเนินงานของกลุ่ม เกษตรกร	๑	-	-	๑ ครั้ง	๑๓,๘๐๐	-	-	-	-	-	-	๑ ครั้ง	๑๓,๘๐๐	สนง.สหกรณ์จังหวัด ชัยนาท
๖๕	โครงการส่งเสริม สหกรณ์และกลุ่ม เกษตรกรตามระบบ การส่งเสริมสหกรณ์ CPS	๑	-	-	๗๕ ครั้ง	๑๐๐,๐๐๐	๗๕ ครั้ง	๑๐๐,๐๐๐	๗๕ ครั้ง	๑๐๐,๐๐๐	๗๕ ครั้ง	๑๐๐,๐๐๐	๓๐๐ ครั้ง	๔๐๐,๐๐๐	สนง.สหกรณ์จังหวัด ชัยนาท
๖๖	โครงการศูนย์ เรียนรู้การเพิ่ม ประสิทธิภาพการผลิต สินค้าเกษตร (ศพก)	๑	-	-	๑๕๐ ราย	๗๕,๐๐๐	๑๕๐ ราย	๗๕,๐๐๐	๑๕๐ ราย	๗๕,๐๐๐	๑๕๐ ราย	๗๕,๐๐๐	๖๐๐ ราย	๓๐๐,๐๐๐	สำนักวิจัยและ พัฒนาการเกษตรเขต ที่ ๕
๖๗	โครงการพัฒนา เกษตรกรเป็น Smart Farmer	๑	-	-	๑ งาน	๑๒๒,๔๐๐	๑ งาน	๑๒๒,๔๐๐	๑ งาน	๑๒๒,๔๐๐	๑ งาน	๑๒๒,๔๐๐	๕ งาน	๖๑๒,๒๐๐	ศูนย์วิจัยและ พัฒนาการเพาะเลี้ยง สัตว์น้ำจืดเขต ๔ (ชัยนาท)
๖๘	โครงการพัฒนา เกษตรกร	๑	-	-	๗๐๐ ราย	๓๕๐,๐๐๐	๗๐๐ ราย	๓๕๐,๐๐๐	๗๐๐ ราย	๓๕๐,๐๐๐	๗๐๐ ราย	๓๕๐,๐๐๐	๗๐๐ ราย	๑,๔๐๐,๐๐ ๐	ศูนย์ส่งเสริม เทคโนโลยีการเกษตร ด้านอารักขาพืช จังหวัดชัยนาท

กลยุทธ์	โครงการ	แหล่ง งบ ประมาณ	ค่าเป้าหมาย/งบประมาณ												หน่วยดำเนินการ	
			๒๕๖๑		๒๕๖๒		๒๕๖๓		๒๕๖๔		๒๕๖๕		รวม ๕ ปี			
			เป้าหมาย	งบประมาณ	เป้าหมาย	งบประมาณ	เป้าหมาย	งบประมาณ	เป้าหมาย	งบประมาณ	เป้าหมาย	งบประมาณ	เป้าหมาย	งบประมาณ		
๖๙	โครงการสร้างความเชื่อมั่นต่อการทำธุรกรรมทางการเงินของสมาชิกสหกรณ์	๑	-	-	๒๐๐ ราย	๑๐,๐๐๐	๒๐๐ ราย	๑๐,๐๐๐	๒๐๐ ราย	๑๐,๐๐๐	๒๐๐ ราย	๑๐,๐๐๐	๒๐๐ ราย	๑๐,๐๐๐	๔๐,๐๐๐	สำนักงานตรวจบัญชีสหกรณ์ชัยนาท
๗๐	โครงการพัฒนาศักยภาพด้านการบัญชีแก่สมาชิกสหกรณ์และประชาชนกลุ่มเป้าหมาย	๑	-	-	๑,๔๕๖ ราย	๑๐๑,๓๖๐	๑,๔๕๖ ราย	๑๐๑,๓๖๐	๑,๔๕๖ ราย	๑๐๑,๓๖๐	๑,๔๕๖ ราย	๑๐๑,๓๖๐	๑,๔๕๖ ราย	๑๐๑,๓๖๐	๔๐๕,๔๔๐	สำนักงานตรวจบัญชีสหกรณ์ชัยนาท
๗๑	โครงการเสริมสร้างความรู้ความเข้าใจเศรษฐกิจการเงินขั้นพื้นฐานแก่สมาชิกสหกรณ์	๑	-	-	๑๓๐ ราย	๕๒,๐๐๐	๑๓๐ ราย	๕๒,๐๐๐	๑๓๐ ราย	๕๒,๐๐๐	๑๓๐ ราย	๕๒,๐๐๐	๑๓๐ ราย	๕๒,๐๐๐	๒๐๘,๐๐๐	สำนักงานตรวจบัญชีและสหกรณ์ชัยนาท
๗๒	โครงการฝึกอบรมการใช้ข้อมูลทางบัญชีในการประกอบอาชีพ	๑	-	-	๓๓๖ ราย	๑๙,๐๔๐	๓๓๖ ราย	๑๙,๐๔๐	๓๓๖ ราย	๑๙,๐๔๐	๓๓๖ ราย	๑๙,๐๔๐	๓๓๖ ราย	๑๙,๐๔๐	๗๖,๑๖๐	สำนักงานตรวจบัญชีและสหกรณ์ชัยนาท
๗๓	โครงการฝึกอบรมเพิ่มศักยภาพฯ ยั่งยืน	๑	-	-	๒๐๓ ราย	๑๑,๕๒๐	๒๐๓ ราย	๑๑,๕๒๐	๒๐๓ ราย	๑๑,๕๒๐	๒๐๓ ราย	๑๑,๕๒๐	๒๐๓ ราย	๑๑,๕๒๐	๔๖,๐๘๐	สำนักงานตรวจบัญชีและสหกรณ์ชัยนาท
๗๔	โครงการพัฒนาผู้ประกอบการวิสาหกิจ	๑	-	-	๓ แห่ง	๓,๖๐๐	๓ แห่ง	๓,๖๐๐	๓ แห่ง	๓,๖๐๐	๓ แห่ง	๓,๖๐๐	๓ แห่ง	๓,๖๐๐	๑๔,๔๐๐	สำนักงานตรวจบัญชีและสหกรณ์ชัยนาท
๗๕	โครงการจัดเวทีระดับภูมิภาคเพื่อแลกเปลี่ยนเรียนรู้การเชื่อมโยงงานวิจัย	๑	-	-	๓๐ ราย	๓๒,๔๐๐	๓๐ ราย	๓๒,๔๐๐	๓๐ ราย	๓๒,๔๐๐	๓๐ ราย	๓๒,๔๐๐	๓๐ ราย	๓๒,๔๐๐	๑๒๙,๖๐๐	สำนักส่งเสริมและพัฒนากิจการเกษตรเขตที่ ๑ จังหวัดชัยนาท

กลยุทธ์	โครงการ	แหล่ง งบ ประมาณ	ค่าเป้าหมาย/งบประมาณ												หน่วยดำเนินการ	
			๒๕๖๑		๒๕๖๒		๒๕๖๓		๒๕๖๔		๒๕๖๕		รวม ๕ ปี			
			เป้าหมาย	งบประมาณ	เป้าหมาย	งบประมาณ	เป้าหมาย	งบประมาณ	เป้าหมาย	งบประมาณ	เป้าหมาย	งบประมาณ	เป้าหมาย	งบประมาณ		
	๗๖ โครงการจัดทำเวที เครือข่ายแลกเปลี่ยน เรียนรู้ต้นแบบ อาสาสมัครระดับเขต	๑	-	-	๑๘๐ ราย	๔๖๘,๐๐๐	๑๘๐ ราย	๔๖๘,๐๐๐	๑๘๐ ราย	๔๖๘,๐๐๐	๑๘๐ ราย	๔๖๘,๐๐๐	๑๘๐ ราย	๔๖๘,๐๐๐	๑,๘๗๒,๐๐๐	สำนักส่งเสริมและ พัฒนาการเกษตรเขต ที่ ๑ จังหวัดชัยนาท
	๗๗ โครงการพัฒนา เกษตรกรสู่เกษตรกร ปราดเปรื่อง (Smart Farmer)	๑	-	-	๓๒ ราย	๓๒,๘๐๐	๓๒ ราย	๓๒,๘๐๐	๓๒ ราย	๓๒,๘๐๐	๓๒ ราย	๓๒,๘๐๐	๓๒ ราย	๓๒,๘๐๐	๑๓๑,๒๐๐	สำนักส่งเสริมและ พัฒนาการเกษตรเขต ที่ ๑ จังหวัดชัยนาท
	๗๘ โครงการอบรม หลักสูตรเพิ่มศักยภาพ Yong Smart Farmer	๑	-	-	๕๐ ราย	๒๖๐,๐๐๐	๕๐ ราย	๒๖๐,๐๐๐	๕๐ ราย	๒๖๐,๐๐๐	๕๐ ราย	๒๖๐,๐๐๐	๕๐ ราย	๒๖๐,๐๐๐	๑,๐๔๐,๐๐๐	สำนักส่งเสริมและ พัฒนาการเกษตรเขต ที่ ๑ จังหวัดชัยนาท
	๗๙ โครงการประชุม เชิงปฏิบัติการพัฒนา เครือข่ายด้านดินและ ปุ๋ยระดับอำเภอ	๑	-	-	๘๙ ราย	๒๖๗,๐๐๐	๘๙ ราย	๒๖๗,๐๐๐	๘๙ ราย	๒๖๗,๐๐๐	๘๙ ราย	๒๖๗,๐๐๐	๘๙ ราย	๒๖๗,๐๐๐	๑,๐๖๘,๐๐๐	สำนักส่งเสริมและ พัฒนาการเกษตรเขต ที่ ๑ จังหวัดชัยนาท
	๘๐ โครงการถ่ายทอด เทคโนโลยีด้านการใช้ ปุ๋ยเพื่อลดต้นทุนการ ผลิต	๑	-	-	๑ เขต	๒๐,๐๐๐	๑ เขต	๒๐,๐๐๐	๑ เขต	๒๐,๐๐๐	๑ เขต	๒๐,๐๐๐	๑ เขต	๒๐,๐๐๐	๘๐,๐๐๐	สำนักส่งเสริมและ พัฒนาการเกษตรเขต ที่ ๑ จังหวัดชัยนาท
๑.๕ สร้างความ เข้มแข็งและ เชื่อมโยง เครือข่ายของ เกษตรกร และ สถาบัน เกษตรกร	๘๑ โครงการสัมมนา เครือข่ายประมงอาสา	๑	๓๐ ราย	๕๓,๓๔๐	-	-	-	-	-	-	-	-	๓๐ ราย	๕๓,๓๔๐	สำนักงานประมง จังหวัดชัยนาท	

กลยุทธ์	โครงการ	แหล่ง งบประมาณ	ค่าเป้าหมาย/งบประมาณ												หน่วยดำเนินการ
			๒๕๖๑		๒๕๖๒		๒๕๖๓		๒๕๖๔		๒๕๖๕		รวม ๕ ปี		
			เป้าหมาย	งบประมาณ	เป้าหมาย	งบประมาณ	เป้าหมาย	งบประมาณ	เป้าหมาย	งบประมาณ	เป้าหมาย	งบประมาณ	เป้าหมาย	งบประมาณ	
	๘๒ โครงการธนาคาร สินค้าเกษตร	๑	-	-	๑ แห่ง	๙๐,๐๐๐	๑ แห่ง	๙๐,๐๐๐	๑ แห่ง	๙๐,๐๐๐	๑ แห่ง	๙๐,๐๐๐	๑ แห่ง	๙๐,๐๐๐	สำนักงานประมง จังหวัดชัยนาท
	๘๓ โครงการ เสริมสร้างความ เข้มแข็งศูนย์ข้าวชุมชน และเครือข่าย	๑	๓ ศูนย์	๑๔๘,๕๐๐									๓ ศูนย์	๑๔๘,๕๐๐	ศูนย์วิจัยข้าวชัยนาท
	๘๔ โครงการส่งเสริม และพัฒนาสัตว์เล็ก, สัตว์ปีก	๑	๒๕ ราย	๑๕,๐๐๐	๑๐ ราย	๔,๑๐๐	๑๐ ราย	๔,๑๐๐	๑๐ ราย	๔,๑๐๐	๑๐ ราย	๔,๑๐๐	๖๕ ราย	๓๑,๔๐๐	สนง.ปศุสัตว์จังหวัด ชัยนาท
	๘๕ โครงการ อาสาสมัครเกษตรกร	๑	๑๒๐ ราย	๑๐๕,๖๐๐	๑๒๐ ราย	๕๘,๐๔๐	๑๒๐ ราย	๕๘,๐๔๐	๑๒๐ ราย	๕๘,๐๔๐	๑๒๐ ราย	๕๘,๐๔๐	๖๐๐ ราย	๓๓๗,๗๖๐	สนง.เกษตรจังหวัด ชัยนาท
	๘๖ โครงการ เสริมสร้างและพัฒนา ศักยภาพองค์กร เกษตรกร	๑	-	-	๓๐๘ ราย	๘๗,๘๐๐	๓๐๘ ราย	๘๗,๘๐๐	๓๐๘ ราย	๘๗,๘๐๐	๓๐๘ ราย	๘๗,๘๐๐	๑,๒๓๒ ราย	๓๕๑,๒๐๐	สนง.เกษตรจังหวัด ชัยนาท
	๘๗ โครงการธนาคาร สินค้าเกษตร (ธนาคาร ข้าว)	๑	-	-	๑ แห่ง	๑๗,๕๐๐	๑ แห่ง	๑๗,๕๐๐	๑ แห่ง	๑๗,๕๐๐	๑ แห่ง	๑๗,๕๐๐	๔ แห่ง	๗๐,๐๐๐	สนง.สหกรณ์จังหวัด ชัยนาท
	๘๘ โครงการพัฒนา สถาบันเกษตรกร รูปแบบประชาธิปไตย ๑ หอการค้า ๑ สหกรณ์ การเกษตร	๑	-	-	๒๕ ราย	๒๔,๙๐๐	๒๕ ราย	๒๔,๙๐๐	๒๕ ราย	๒๔,๙๐๐	๒๕ ราย	๒๔,๙๐๐	๒๐๐ ราย	๙๙,๖๐๐	สนง.สหกรณ์จังหวัด ชัยนาท
	๘๙ โครงการพัฒนา ศักยภาพการ ดำเนินงานของกลุ่ม เกษตรกร	๑	-	-	๖๐ ราย	๒๖,๑๐๐	๖๐ ราย	๒๖,๑๐๐	๖๐ ราย	๒๖,๑๐๐	๖๐ ราย	๒๖,๑๐๐	๒๔๐ ราย	๑๐๔,๔๐๐	สนง.สหกรณ์จังหวัด ชัยนาท

กลยุทธ์	โครงการ	แหล่ง งบ ประมาณ	ค่าเป้าหมาย/งบประมาณ												หน่วยดำเนินการ
			๒๕๖๑		๒๕๖๒		๒๕๖๓		๒๕๖๔		๒๕๖๕		รวม ๕ ปี		
			เป้าหมาย	งบประมาณ	เป้าหมาย	งบประมาณ	เป้าหมาย	งบประมาณ	เป้าหมาย	งบประมาณ	เป้าหมาย	งบประมาณ	เป้าหมาย	งบประมาณ	
	๙๐ โครงการพัฒนา ศักยภาพการดำเนิน ธุรกิจสหกรณ์ภาค การเกษตรและกลุ่ม เกษตรกร	๑	-	-	๓๐ ราย	๘๘,๐๐๐	๓๐ ราย	๘๘,๐๐๐	๓๐ ราย	๘๘,๐๐๐	๓๐ ราย	๘๘,๐๐๐	๑๒๐ ราย	๓๕๒,๐๐๐	สนง.สหกรณ์จังหวัด ชัยนาท
	๙๑ โครงการส่งเสริม การผลิตและกระจาย เมล็ดพันธุ์ดีแก่ เกษตรกรในสถาบัน เกษตรกร	๑	-	-	๒ ครั้ง	๗๕,๒๐๐	๒ ครั้ง	๗๕,๒๐๐	๒ ครั้ง	๗๕,๒๐๐	๒ ครั้ง	๗๕,๒๐๐	๘ ครั้ง	๓๐๐,๘๐๐	สนง.สหกรณ์จังหวัด ชัยนาท
	๙๒ โครงการเกษตร ผสมผสานในสหกรณ์/ กลุ่มเกษตรกร	๑	-	-	๑๑๐ ราย	๓๖๖,๒๐๐	๑๑๐ ราย	๓๖๖,๒๐๐	๑๑๐ ราย	๓๖๖,๒๐๐	๑๑๐ ราย	๓๖๖,๒๐๐	๔๔๐ ราย	๑,๔๖๔,๘๐๐	สนง.สหกรณ์จังหวัด ชัยนาท
	๙๓ โครงการวัน กิจกรรมสหกรณ์ นักเรียน	๑	-	-	๑๔๐ ราย	๕๕,๔๐๐	-	-	-	-	-	-	๑๔๐ ราย	๕๕,๔๐๐	สนง.สหกรณ์จังหวัด ชัยนาท
	๙๔ โครงการกองทุน พัฒนาสหกรณ์	๑	-	-	๑ โครงการ	๘๖,๗๐๐	๑ โครงการ	๘๖,๗๐๐	๑ โครงการ	๘๖,๗๐๐	๑ โครงการ	๘๖,๗๐๐	๑ โครงการ	๓๕๐,๘๐๐	สนง.สหกรณ์จังหวัด ชัยนาท
	๙๕ โครงการ เงินกองทุนสงเคราะห์ เกษตรกร	๑	-	-	๑ โครงการ	๒๔,๒๐๐	๑ โครงการ	๒๔,๒๐๐	๑ โครงการ	๒๔,๒๐๐	๑ โครงการ	๒๔,๒๐๐	๑ โครงการ	๙๖,๘๐๐	สนง.สหกรณ์จังหวัด ชัยนาท
	๙๖ โครงการพัฒนา ความเข้มแข็งสหกรณ์ ภาคการเกษตร (องค์กรหลักระดับ อำเภอ)	๑	-	-	๗ แห่ง	๖๗,๔๐๐	๗ แห่ง	๖๗,๔๐๐	๗ แห่ง	๖๗,๔๐๐	๗ แห่ง	๖๗,๔๐๐	๒๘ แห่ง	๒๖๙,๖๐๐	สนง.สหกรณ์จังหวัด ชัยนาท
	๙๗ โครงการกำกับ ดูแล คุ่มครองระบบ สหกรณ์	๑	-	-	๑๓ แห่ง	๘๗,๔๐๐	๑๓ แห่ง	๘๗,๔๐๐	๑๓ แห่ง	๘๗,๔๐๐	๑๓ แห่ง	๘๗,๔๐๐	๕๒ แห่ง	๓๔๙,๖๐๐	สนง.สหกรณ์จังหวัด ชัยนาท

กลยุทธ์	โครงการ	แหล่ง งบ ประมาณ	ค่าเป้าหมาย/งบประมาณ												หน่วยดำเนินการ
			๒๕๖๑		๒๕๖๒		๒๕๖๓		๒๕๖๔		๒๕๖๕		รวม ๕ ปี		
			เป้าหมาย	งบประมาณ	เป้าหมาย	งบประมาณ	เป้าหมาย	งบประมาณ	เป้าหมาย	งบประมาณ	เป้าหมาย	งบประมาณ	เป้าหมาย	งบประมาณ	
๙๘	โครงการชำระ บัญชีสหกรณ์และกลุ่ม เกษตรกร	๑	-	-	๑๐ แห่ง	๑๖,๐๐๐	๑๐ แห่ง	๑๖,๐๐๐	๑๐ แห่ง	๑๖,๐๐๐	๑๐ แห่ง	๑๖,๐๐๐	๔๐ แห่ง	๖๔,๐๐๐	สนง.สหกรณ์จังหวัด ชัยนาท
๙๙	โครงการพัฒนา ผู้แทนเกษตรกร	๑	-	-	๒๒ ราย	๒๔,๒๐๐	๒๒ ราย	๒๔,๒๐๐	๒๒ ราย	๒๔,๒๐๐	๒๒ ราย	๒๔,๒๐๐	๘๘ ราย	๙๖,๐๐๐	สนง.ปฏิรูปที่ดิน จังหวัดชัยนาท
๑๐๐	โครงการ ธนาคารปุ๋ยอินทรีย์	๑	-	-	๘ อำเภอ	๑๙๓,๐๐๐	๘ อำเภอ	๑๙๓,๐๐๐	๘ อำเภอ	๑๙๓,๐๐๐	๘ อำเภอ	๑๙๓,๐๐๐	๘ อำเภอ	๗๗๒,๐๐๐	สถานีพัฒนาที่ดิน ชัยนาท
๑๐๑	โครงการ สนับสนุนธนาคาร ผลผลิตสัตว์น้ำแบบมี ส่วนร่วม	๑	-	-	๑ งาน	๙๕,๐๐๐	๑ งาน	๙๕,๐๐๐	๑ งาน	๙๕,๐๐๐	๑ งาน	๙๕,๐๐๐	๑ งาน	๓๘๐,๐๐๐	ศูนย์วิจัยและ พัฒนาการเพาะเลี้ยง สัตว์น้ำจืดเขต ๙ (ชัยนาท)
๑๐๒	โครงการตรวจ บัญชีประจำปีสหกรณ์ และกลุ่มเกษตรกร	๑	-	-	๑๕๐ แห่ง	๑,๖๐๒,๓๓๖.๑๓	๑๕๐ แห่ง	๑,๖๐๒,๓๓๖.๑๓	๑๕๐ แห่ง	๑,๖๐๒,๓๓๖.๑๓	๑๕๐ แห่ง	๑,๖๐๒,๓๓๖.๑๓	๑๕๐ แห่ง	๖,๔๐๙,๓๔๔.๕๒	สำนักงานตรวจบัญชี และสหกรณ์ชัยนาท

ประเด็นยุทธศาสตร์ที่ ๒ : เพิ่มประสิทธิภาพการบริหารจัดการสินค้าเกษตรตลอดโซ่อุปทาน

กลยุทธ์	โครงการ	แหล่ง งบประมาณ	ค่าเป้าหมาย/งบประมาณ												หน่วยดำเนินการ
			๒๕๖๑		๒๕๖๒		๒๕๖๓		๒๕๖๔		๒๕๖๕		รวม ๕ ปี		
			เป้าหมาย	งบประมาณ	เป้าหมาย	งบประมาณ	เป้าหมาย	งบประมาณ	เป้าหมาย	งบประมาณ	เป้าหมาย	งบประมาณ	เป้าหมาย	งบประมาณ	
๒.๑ ส่งเสริมการผลิตสินค้าเกษตรให้ได้มาตรฐานรองรับความต้องการของตลาด	๑ โครงการเตรียมความพร้อมเกษตรกรเข้าสู่มาตรฐานฟาร์มเพาะเลี้ยงสัตว์น้ำ	๑	๒๐๐ ราย	๑๙๗,๐๘๐	-	-	-	-	-	-	-	-	๒๐๐ ราย	๑๙๗,๐๘๐	สำนักงานประมงจังหวัดชัยนาท
	๒ โครงการยกระดับอาชีพและเพิ่มรายได้เกษตรกรด้านการประมงจังหวัดชัยนาท	๑	๑๐๐ ราย	๑,๗๘๔,๒๐๐									๑๐๐ ราย	๑,๗๘๔,๒๐๐	สำนักงานประมงจังหวัดชัยนาท
	๓ โครงการพัฒนาศักยภาพกระบวนการผลิตสินค้าเกษตร	๑	-	-	๑ โครงการ	๔๔,๔๐๐	๑ โครงการ	๔๔,๔๐๐	๑ โครงการ	๔๔,๔๐๐	๑ โครงการ	๔๔,๔๐๐	๑ โครงการ	๑๗๗,๖๐๐	สำนักงานประมงจังหวัดชัยนาท
	๔ โครงการตรวจสอบปัจจัยการผลิต/ศัตรูพืช/ออกใบรับรอง/ควบคุมกำกับดูแลตาม พรบ.	๑	๑ โครงการ	๑,๖๙๙,๐๓๙	๒,๕๘๑ ตัวอย่าง	๑,๔๘๘,๑๐๐	๒,๕๘๑ ตัวอย่าง	๑,๔๘๘,๑๐๐	๒,๕๘๑ ตัวอย่าง	๑,๔๘๘,๑๐๐	๒,๕๘๑ ตัวอย่าง	๑,๔๘๘,๑๐๐	๑๐,๓๒๔ ตัวอย่าง	๗,๖๕๑,๔๓๙	สำนักวิจัยและพัฒนาการเกษตรที่ ๕
	๕ โครงการตรวจรับรองแหล่งผลิตพืชอินทรีย์	๑	-	-	๓ แปลง	๓,๖๐๐	๓ แปลง	๓,๖๐๐	๓ แปลง	๓,๖๐๐	๓ แปลง	๓,๖๐๐	๓ แปลง	๑๔,๔๐๐	สำนักวิจัยและพัฒนาการเกษตรที่ ๕
	๖ โครงการการตรวจสอบรับรองแหล่งผลิต GAP	๑	-	-	๒๗๐ แปลง	๑๒๐,๔๐๐	๒๗๐ แปลง	๑๒๐,๔๐๐	๒๗๐ แปลง	๑๒๐,๔๐๐	๒๗๐ แปลง	๑๒๐,๔๐๐	๒๗๐ แปลง	๔๘๑,๖๐๐	สำนักวิจัยและพัฒนาการเกษตรที่ ๕

กลยุทธ์	โครงการ	แหล่ง งบ ประมาณ	ค่าเป้าหมาย/งบประมาณ											หน่วยดำเนินการ	
			๒๕๖๑		๒๕๖๒		๒๕๖๓		๒๕๖๔		๒๕๖๕		รวม ๕ ปี		
			เป้าหมาย	งบประมาณ	เป้าหมาย	งบประมาณ	เป้าหมาย	งบประมาณ	เป้าหมาย	งบประมาณ	เป้าหมาย	งบประมาณ	เป้าหมาย		งบประมาณ
	๗ ตรวจสอบและ รับรองคุณภาพสินค้า ประมง - ตรวจสอบและ รับรองคุณภาพสินค้า ประมง - ตรวจวิเคราะห์ คุณภาพวัตถุดิบสัตว์น้ำ - ตัวอย่างเนื้อสัตว์น้ำ	๑	๓๑๖ ฟาร์ม ๔๗๔ ตัวอย่าง ๙๐ ตัวอย่าง	๓๐๔,๓๐๐	๑ งาน	๒๔๖,๑๐๐	๑ งาน	๒๔๖,๑๐๐	๑ งาน	๒๔๖,๑๐๐	๑ งาน	๒๔๖,๑๐๐	๑ งาน	๑,๒๕๘,๗๐๐	ศูนย์วิจัยและ พัฒนาการเพาะเลี้ยง สัตว์น้ำจืดเขต ๙ (ชัยนาท)
	๘ ผลิตเมล็ดพันธุ์คัด และเมล็ดพันธุ์หลัก	๑	๑๔๓ ต้น	๔,๒๖๕,๐๐๐									๑๔๓ ต้น	๔,๒๖๕,๐๐๐	ศูนย์วิจัยข้าวชัยนาท
	๙ โครงการกำหนดเขต ศักยภาพการผลิตข้าว	๑	๑ กิจกรรม	๕๐,๐๐๐									๑ กิจกรรม	๕๐,๐๐๐	ศูนย์วิจัยข้าวชัยนาท
	๑๐ โครงการส่งเสริม และพัฒนาการผลิต ข้าวคุณภาพ - Pre GAP - GAP	๑ ๑	๕ ชุมชน ๒๗๖ แปลง	๔๐๙,๙๐๐ ๒๐๒,๕๐๐									๕ ชุมชน ๒๗๖ แปลง	๔๐๙,๙๐๐ ๒๐๒,๕๐๐	ศูนย์วิจัยข้าวชัยนาท
	๑๑ โครงการ ตรวจสอบและรับรอง คุณภาพการผลิตข้าว	๑	๑ โครงการ	๓๗,๖๐๐									๑ โครงการ	๓๗,๖๐๐	ศูนย์วิจัยข้าวชัยนาท
	๑๒ โครงการผลิตพันธุ์ พืชอาหารสัตว์ - ผลิตเมล็ดพันธุ์พืช อาหารสัตว์ - ผลิตท่อนพันธุ์พืช อาหารสัตว์	๑ ๑ ๑	๑,๘๐๐ กก. ๑๘,๕๐๐ กก.	๒,๘๒๘,๑๖๐	๕,๑๔๐,๐๐๐	๒๖๐,๖๐๐	๕,๑๔๐,๐๐๐	๒๖๐,๖๐๐	๕,๑๔๐,๐๐๐	๒๖๐,๖๐๐	๕,๑๔๐,๐๐๐	๒๖๐,๖๐๐	๒๐,๕๗๘,๕๐๐	๓,๘๗๐,๕๖๐	ศูนย์วิจัยและพัฒนา อาหารสัตว์ชัยนาท

กลยุทธ์	โครงการ	แหล่ง งบ ประมาณ	ค่าเป้าหมาย/งบประมาณ											หน่วยดำเนินการ		
			๒๕๖๑		๒๕๖๒		๒๕๖๓		๒๕๖๔		๒๕๖๕		รวม ๕ ปี			
			เป้าหมาย	งบประมาณ	เป้าหมาย	งบประมาณ	เป้าหมาย	งบประมาณ	เป้าหมาย	งบประมาณ	เป้าหมาย	งบประมาณ	เป้าหมาย		งบประมาณ	
	- ผลิตกล้าพันธุ์พืช อาหารสัตว์ - กระจายท่อนพันธุ์/ กล้าพันธุ์สู่เกษตรกร	๑	๑๕,๐๐๐ ถุง ๓๗๐ ราย													
	๑๓ โครงการการ จัดการอาหารสัตว์เพื่อ แก้ไขปัญหาคูณภาพ น้ำนมดิบในฟาร์ม เกษตรกร (FMMU) - สร้างฟาร์มต้นแบบ แก้ไขปัญหาคูณภาพ น้ำนม - สสำรวจ บริการและ ให้คำแนะนำฟาร์ม เกษตรกรด้านการ จัดการ - บริการวิเคราะห์ คูณภาพน้ำนม - บริการวิเคราะห์ คูณภาพอาหารสัตว์	๑		๙๔๖,๕๐๐										๑๒ ฟาร์ม ๑๖๐ ฟาร์ม ๑๒๐ ฟาร์ม ๒๔ ตัวอย่าง	๙๔๖,๕๐๐	ศูนย์วิจัยและพัฒนา อาหารสัตว์ชัยนาท
	๑๔ โครงการส่งเสริม ปลูกพืชอาหารสัตว์ กระป๋องในเขต เศรษฐกิจปศุสัตว์	๑	๔๐๐ ไร่	๑๐๓,๒๐๐	๔๐๐ ไร่	๖๗,๒๐๐	๔๐๐ ไร่	๖๗,๒๐๐	๔๐๐ ไร่	๖๗,๒๐๐	๔๐๐ ไร่	๖๗,๒๐๐	๒,๐๐๐ ไร่	๓๗๒,๐๐๐	ศูนย์วิจัยและพัฒนา อาหารสัตว์ชัยนาท	
	๑๕ โครงการการ จัดการอาหารสัตว์เพื่อ แก้ไขปัญหาคูณภาพ น้ำนมดิบในฟาร์ม เกษตรกร (FMMU)	๑	-	-	๗ ฟาร์ม	๖๙,๑๐๐	-	-	-	-	-	-	๗ ฟาร์ม	๖๙,๑๐๐	ศูนย์วิจัยและพัฒนา อาหารสัตว์ชัยนาท	

กลยุทธ์	โครงการ	แหล่ง งบ ประมาณ	ค่าเป้าหมาย/งบประมาณ												หน่วยดำเนินการ
			๒๕๖๑		๒๕๖๒		๒๕๖๓		๒๕๖๔		๒๕๖๕		รวม ๕ ปี		
			เป้าหมาย	งบประมาณ	เป้าหมาย	งบประมาณ	เป้าหมาย	งบประมาณ	เป้าหมาย	งบประมาณ	เป้าหมาย	งบประมาณ	เป้าหมาย	งบประมาณ	
๑๖	โครงการพัฒนา เครือข่ายการผลิตและ การตลาดแพะ	๑	-	-	๑๐ ร้อย	๒๑,๐๐๐	๑๐ ร้อย	๒๑,๐๐๐	๑๐ ร้อย	๒๑,๐๐๐	๑๐ ร้อย	๒๑,๐๐๐	๔๐ ร้อย	๘๔,๐๐๐	สนง.ปศุสัตว์จังหวัด ชัยนาท
๑๗	โครงการส่งเสริม การเพิ่มประสิทธิภาพ การผลิตอ้อย	๑	-	-	๑๐๐ ร้อย	๖๒,๘๗๕	๑๐๐ ร้อย	๖๒,๘๗๕	๑๐๐ ร้อย	๖๒,๘๗๕	๑๐๐ ร้อย	๖๒,๘๗๕	๔๐๐ ร้อย	๒๕๑,๕๐๐	สนง.เกษตรจังหวัด ชัยนาท
๑๘	โครงการส่งเสริม การเพิ่มประสิทธิภาพ การผลิตสินค้า (ไม้ผล)	๑	-	-	๕๐ ร้อย	๒๒,๐๐๐	๕๐ ร้อย	๒๒,๐๐๐	๕๐ ร้อย	๒๒,๐๐๐	๕๐ ร้อย	๒๒,๐๐๐	๒๐๐ ร้อย	๘๘,๐๐๐	สนง.เกษตรจังหวัด ชัยนาท
๑๙	โครงการส่งเสริม การเพิ่มประสิทธิภาพ การผลิตสมุนไพร	๑	-	-	๓๐ ร้อย	๕๑,๐๐๐	๓๐ ร้อย	๕๑,๐๐๐	๓๐ ร้อย	๕๑,๐๐๐	๓๐ ร้อย	๕๑,๐๐๐	๑๒๐ ร้อย	๒๐๔,๐๐๐	สนง.เกษตรจังหวัด ชัยนาท
๒๐	โครงการส่งเสริม การปลูกพืช หลากหลายฤดูนาปรัง	๑	-	-	๓,๑๒๐ ร้อย	๘๕๘,๐๐๐	-	-	-	-	-	-	๓,๑๒๐ ร้อย	๘๕๘,๐๐๐	สนง.เกษตรจังหวัด ชัยนาท
๒๑	โครงการเพิ่ม ประสิทธิภาพการผลิต สินค้าเกษตรมัน สำปะหลัง	๑	-	-	๖๐ ร้อย	๘๐,๐๐๐	๖๐ ร้อย	๘๐,๐๐๐	๖๐ ร้อย	๘๐,๐๐๐	๖๐ ร้อย	๘๐,๐๐๐	๒๔๐ ร้อย	๓๒๐,๐๐๐	สนง.เกษตรจังหวัด ชัยนาท
๒๒	โครงการสานพลัง ประชารัฐเพื่อ สนับสนุนการปลูก ข้าวโพดหลังฤดูทำนา	๑	-	-	๑,๗๐๖. ๒๕ ไร่	๖๖,๕๐๐	-	-	-	-	-	-	๑,๗๐๖. ๒๕ ไร่	๖๖,๕๐๐	สนง.เกษตรจังหวัด ชัยนาท
๒๓	โครงการสนับสนุน เงินทุนเพื่อระบบน้ำใน ไร่นาของสมาชิก สถาบันเกษตรกร	๑	-	-	๑ โครงการ	๕๒,๐๐๐	๑ โครงการ	๕๒,๐๐๐	๑ โครงการ	๕๒,๐๐๐	๑ โครงการ	๕๒,๐๐๐	๑ โครงการ	๒๐๘,๐๐๐	สนง.สหกรณ์จังหวัด ชัยนาท

กลยุทธ์	โครงการ	แหล่ง งบประมาณ	ค่าเป้าหมาย/งบประมาณ												หน่วยดำเนินการ
			๒๕๖๑		๒๕๖๒		๒๕๖๓		๒๕๖๔		๒๕๖๕		รวม ๕ ปี		
			เป้าหมาย	งบประมาณ	เป้าหมาย	งบประมาณ	เป้าหมาย	งบประมาณ	เป้าหมาย	งบประมาณ	เป้าหมาย	งบประมาณ	เป้าหมาย	งบประมาณ	
	๒๔ โครงการส่งเสริมการจัดระบบน้ำเพิ่มการผลิตมันสำปะหลัง	๑	-	-	๘๐ ไร่	๕๔๒,๔๐๐	๘๐ ไร่	๕๔๒,๔๐๐	๘๐ ไร่	๕๔๒,๔๐๐	๘๐ ไร่	๕๔๒,๔๐๐	๓๒๐ ไร่	๒,๑๖๙,๖๐๐	ศูนย์ส่งเสริมเทคโนโลยีการเกษตรด้านวิศวกรรมเกษตรจังหวัดชัยนาท
	๒๕ โครงการส่งเสริมและบริหารจัดการการผลิตสินค้าประมง	๑	-	-	๑ งาน	๘๔,๐๐๐	๑ งาน	๘๔,๐๐๐	๑ งาน	๘๔,๐๐๐	๑ งาน	๘๔,๐๐๐	๑ งาน	๓๓๖,๐๐๐	ศูนย์วิจัยและพัฒนาสัตว์น้ำจืดเขต ๙ (ชัยนาท)
	๒๖ โครงการพัฒนาแปลงต้นแบบการติดตามและเฝ้าระวังสถานการณ์ศัตรูพืชเพื่อการจัดการศัตรูพืชอย่างเป็นระเบียบ	๑	-	-	๒ แปลง	๔๐,๐๐๐	๒ แปลง	๔๐,๐๐๐	๒ แปลง	๔๐,๐๐๐	๒ แปลง	๔๐,๐๐๐	๒ แปลง	๑๖๐,๐๐๐	ศูนย์ส่งเสริมเทคโนโลยีการเกษตรด้านอารักขาพืชจังหวัดชัยนาท
	๒๗ โครงการสนับสนุนหัวเชื้อจุลินทรีย์	๑	-	-	๑,๔๘๐ ขวด	๑๔๘,๐๐๐	๑,๔๘๐ ขวด	๑๔๘,๐๐๐	๑,๔๘๐ ขวด	๑๔๘,๐๐๐	๑,๔๘๐ ขวด	๑๔๘,๐๐๐	๑,๔๘๐ ขวด	๕๙๒,๐๐๐	ศูนย์ส่งเสริมเทคโนโลยีการเกษตรด้านอารักขาพืชจังหวัดชัยนาท
	๒๘ โครงการสนับสนุนปัจจัยการจัดการศัตรูพืชด้วยวิธีผสมผสาน	๑	-	-	๒,๔๐๐ ไร่	๗๒๐,๐๐๐	๒,๔๐๐ ไร่	๗๒๐,๐๐๐	๒,๔๐๐ ไร่	๗๒๐,๐๐๐	๒,๔๐๐ ไร่	๗๒๐,๐๐๐	๒,๔๐๐ ไร่	๒,๘๘๐,๐๐๐	ศูนย์ส่งเสริมเทคโนโลยีการเกษตรด้านอารักขาพืชจังหวัดชัยนาท
	๒๙ โครงการตรวจประเมินแปลงเรียนรู้ของ ศจช. และคุณภาพชีวิตเกษตรกรศูนย์จัดการศัตรูพืชชุมชน	๑	-	-	๑ โครงการ	๕,๐๐๐	๑ โครงการ	๕,๐๐๐	๑ โครงการ	๕,๐๐๐	๑ โครงการ	๕,๐๐๐	๑ โครงการ	๒๐,๐๐๐	ศูนย์ส่งเสริมเทคโนโลยีการเกษตรด้านอารักขาพืชจังหวัดชัยนาท

กลยุทธ์	โครงการ	แหล่ง งบ ประมาณ	ค่าเป้าหมาย/งบประมาณ												หน่วยดำเนินการ		
			๒๕๖๑		๒๕๖๒		๒๕๖๓		๒๕๖๔		๒๕๖๕		รวม ๕ ปี				
			เป้าหมาย	งบประมาณ	เป้าหมาย	งบประมาณ	เป้าหมาย	งบประมาณ	เป้าหมาย	งบประมาณ	เป้าหมาย	งบประมาณ	เป้าหมาย	งบประมาณ			
	๓๐ โครงการพัฒนา แปลงเรียนรู้ จุดเรียนรู้	๑	-	-	๕ จุด	๒๐๔,๐๐๐	๕ จุด	๒๐๔,๐๐๐	๕ จุด	๒๐๔,๐๐๐	๕ จุด	๒๐๔,๐๐๐	๕ จุด	๒๐๔,๐๐๐	๕ จุด	๘๑๖,๐๐๐	ศูนย์ส่งเสริม เทคโนโลยีการเกษตร ด้านอารักขาพืช จังหวัดชัยนาท
	๓๑ โครงการป้องกัน การระบาดของศัตรูมัน สำปะหลังแบบ ครอบคลุมพื้นที่	๑	-	-	๕๒ จุด	๕๒,๐๐๐	๕๒ จุด	๕๒,๐๐๐	๕๒ จุด	๕๒,๐๐๐	๕๒ จุด	๕๒,๐๐๐	๕๒ จุด	๕๒,๐๐๐	๕๒ จุด	๒๐๘,๐๐๐	ศูนย์ส่งเสริม เทคโนโลยีการเกษตร ด้านอารักขาพืช จังหวัดชัยนาท
	๓๒ โครงการแปลง ใหญ่	๑	-	-	๔๔๑ ไร่	๑๗๓,๘๘๐	๔๔๑ ไร่	๑๗๓,๘๘๐	๔๔๑ ไร่	๑๗๓,๘๘๐	๔๔๑ ไร่	๑๗๓,๘๘๐	๔๔๑ ไร่	๑๗๓,๘๘๐	๔๔๑ ไร่	๖๙๕,๕๒๐	สำนักงานตรวจบัญชี สหกรณ์ชัยนาท
๒.๒ ส่งเสริม การบริหาร จัดการโซ่ อุปทานสินค้า เกษตร	๓๓ โครงการพัฒนา ศักยภาพการผลิตและ การตลาดเมล็ดพันธุ์ ข้าวคุณภาพดี	๒	-	๕,๐๐๐,๐๐๐	เกษตรกร สมาชิก ศูนย์ข้าว ชุมชน	๒๖๒,๐๐๐	เกษตรกร สมาชิก ศูนย์ข้าว ชุมชน	๓๘๐,๗๐๐	เกษตรกร สมาชิก ศูนย์ข้าว ชุมชน	๒๙๐,๒๐๐	เกษตรกร สมาชิก ศูนย์ข้าว ชุมชน	๒๕๐,๐๐๐	เกษตรกร สมาชิก ศูนย์ข้าว ชุมชน	๖,๑๘๒,๙๐๐	๑. สำนักงานเกษตร จังหวัดชัยนาท ๒. ศูนย์วิจัยข้าว ชัยนาท ๓. สำนักงานพาณิชย์ จังหวัดชัยนาท		
	๓๔ โครงการยกระดับ สินค้าข้าวเพื่อให้ได้ มาตรฐานและสร้าง มูลค่าทางการตลาด	๒	-	-	-	-	-	๑,๓๐๒,๐๐๐	-	๒๙๓,๐๐๐	-	๒๙๓,๐๐๐	-	๑,๘๘๘,๐๐๐	๑. สำนักงานเกษตร จังหวัดชัยนาท ๒. ศูนย์วิจัยข้าว ชัยนาท ๓. สำนักงานพาณิชย์ จังหวัดชัยนาท		

กลยุทธ์	โครงการ	แหล่ง งบ ประมาณ	ค่าเป้าหมาย/งบประมาณ											หน่วยดำเนินการ		
			๒๕๖๑		๒๕๖๒		๒๕๖๓		๒๕๖๔		๒๕๖๕		รวม ๕ ปี			
			เป้าหมาย	งบประมาณ	เป้าหมาย	งบประมาณ	เป้าหมาย	งบประมาณ	เป้าหมาย	งบประมาณ	เป้าหมาย	งบประมาณ	เป้าหมาย		งบประมาณ	
	๓๕ โครงการพัฒนากระบวนการผลิตสู่มาตรฐาน และการตลาดส้มโอขาวแตงกวาจังหวัดชัยนาท	๒	- เกษตรกรผู้ปลูกส้มโอขาวแตงกวาในจังหวัดชัยนาท - พื้นที่เพิ่มขึ้น ๑๕๐ ไร่	๔,๒๕๐,๐๐๐	- เกษตรกรผู้ปลูกส้มโอขาวแตงกวาในจังหวัดชัยนาท - พื้นที่เพิ่มขึ้น ๑๕๐ ไร่	-	๒,๔๘๕,๐๐๐	- เกษตรกรผู้ปลูกส้มโอขาวแตงกวาในจังหวัดชัยนาท - พื้นที่เพิ่มขึ้น ๑๕๐ ไร่	๒,๓๔๙,๕๐๐	- เกษตรกรผู้ปลูกส้มโอขาวแตงกวาในจังหวัดชัยนาท	๑,๐๕๙,๗๐๐	- เกษตรกรผู้ปลูกส้มโอขาวแตงกวาในจังหวัดชัยนาท	๒,๕๐๐,๐๐๐	- เกษตรกรผู้ปลูกส้มโอขาวแตงกวาในจังหวัดชัยนาท - พื้นที่เพิ่มขึ้น ๔๕๐ ไร่	๑๒,๖๔๔,๒๐๐	๑. สำนักงานเกษตรและสหกรณ์จังหวัดชัยนาท ๒. สำนักงานเกษตรจังหวัดชัยนาท ๓. ศูนย์ส่งเสริมและถ่ายทอดเทคโนโลยีการเกษตรด้านวิศวกรรมเกษตรจังหวัดชัยนาท ๔. สถานีพัฒนาที่ดินชัยนาท ๕. สำนักวิจัยและพัฒนาการเกษตรเขตที่ ๕ ๖. สำนักงานพาณิชย์จังหวัดชัยนาท
	๓๖ โครงการส่งเสริมและพัฒนาประสิทธิภาพการผลิตแพะคุณภาพดีเพื่อเสริมสร้างเศรษฐกิจใหม่รองรับอุตสาหกรรมฮาลาล	๒	- เกษตรกรผู้เลี้ยงแพะในจังหวัดชัยนาท	๓,๐๐๐,๐๐๐	-	-	- เกษตรกรผู้เลี้ยงแพะในจังหวัดชัยนาท	๑,๔๘๐,๐๐๐	- เกษตรกรผู้เลี้ยงแพะในจังหวัดชัยนาท	๓,๕๐๐,๐๐๐	- เกษตรกรผู้เลี้ยงแพะในจังหวัดชัยนาท	๓,๐๐๐,๐๐๐	- เกษตรกรผู้เลี้ยงแพะในจังหวัดชัยนาท	๑๐,๙๘๐,๐๐๐	๑. สำนักงานปศุสัตว์จังหวัดชัยนาท ๒. ศูนย์วิจัยและพัฒนาอาหารสัตว์จังหวัดชัยนาท ๓. สำนักงานพาณิชย์จังหวัดชัยนาท	

กลยุทธ์	โครงการ	แหล่ง งบประมาณ	ค่าเป้าหมาย/งบประมาณ											หน่วยดำเนินการ	
			๒๕๖๑		๒๕๖๒		๒๕๖๓		๒๕๖๔		๒๕๖๕		รวม ๕ ปี		
			เป้าหมาย	งบประมาณ	เป้าหมาย	งบประมาณ	เป้าหมาย	งบประมาณ	เป้าหมาย	งบประมาณ	เป้าหมาย	งบประมาณ	เป้าหมาย		งบประมาณ
๓๗	โครงการส่งเสริมและเพิ่มประสิทธิภาพการผลิตโคเนื้อคุณภาพดีแบบครบวงจร (เจ้าพระยา Beef)	๒	- เกษตรกรผู้เลี้ยงโคเนื้อในจังหวัดชัยนาท	๕,๐๐๐,๐๐๐	-	-	- เกษตรกรผู้เลี้ยงโคเนื้อในจังหวัดชัยนาท	๓,๓๖๐,๐๐๐	- เกษตรกรผู้เลี้ยงโคเนื้อในจังหวัดชัยนาท	๑,๕๐๐,๐๐๐	- เกษตรกรผู้เลี้ยงโคเนื้อในจังหวัดชัยนาท	๕,๐๐๐,๐๐๐	- เกษตรกรผู้เลี้ยงโคเนื้อในจังหวัดชัยนาท	๑๔,๘๖๐,๐๐๐	๑. สำนักงานปศุสัตว์จังหวัดชัยนาท ๒. ศูนย์วิจัยและพัฒนาอาหารสัตว์จังหวัดชัยนาท ๓. สำนักงานพาณิชย์จังหวัดชัยนาท
๓๘	โครงการส่งเสริมและเพิ่มประสิทธิภาพการเลี้ยงไก่เพื่อเพิ่มมูลค่าและความปลอดภัยทางชีวภาพ	๒	- เกษตรกรผู้เลี้ยงไก่ในจังหวัดชัยนาท	๑,๕๐๐,๐๐๐	-	-	-	-	-	-	-	-	-	-	๑. สำนักงานปศุสัตว์จังหวัดชัยนาท ๒. ศูนย์วิจัยและพัฒนาอาหารสัตว์จังหวัดชัยนาท
๓๙	โครงการส่งเสริมและพัฒนาศักยภาพการผลิตและการตลาดอาหารสัตว์เชิงพาณิชย์	๒	-	-	-	-	- เกษตรกรผู้ปลูกนาหญ้าแฝงโกล่า	๖,๓๓๕,๐๐๐	- เกษตรกรผู้ปลูกนาหญ้าแฝงโกล่า	๒,๐๐๐,๐๐๐	- เกษตรกรผู้ปลูกนาหญ้าแฝงโกล่า	๖,๐๐๐,๐๐๐	- เกษตรกรผู้ปลูกนาหญ้าแฝงโกล่า	๑๔,๓๓๕,๐๐๐	๑. สำนักงานปศุสัตว์จังหวัดชัยนาท ๒. ศูนย์วิจัยและพัฒนาอาหารสัตว์จังหวัดชัยนาท ๓. สำนักงานพาณิชย์จังหวัดชัยนาท
๔๐	โครงการเพิ่มประสิทธิภาพการผลิตพืชไร่ (มันสำปะหลัง)	๒	- เกษตรกรผู้ทำการผลิตพืชไร่ (อ้อย โรงงาน/มันสำปะหลัง) ในจังหวัดชัยนาท	๑๑,๕๖๙,๐๐๐	- เกษตรกรผู้ทำการผลิตพืชไร่ (สำปะหลัง) ในจังหวัดชัยนาท	๑,๔๗๓,๗๐๐	-	-	-	-	-	-	-	๑๓,๐๔๒,๗๐๐	๑. สำนักงานเกษตรจังหวัดชัยนาท ๒. ศูนย์ส่งเสริมเทคโนโลยีการเกษตรด้านวิศวกรรมเกษตรจังหวัดชัยนาท

กลยุทธ์	โครงการ	แหล่ง งบ ประมาณ	ค่าเป้าหมาย/งบประมาณ											หน่วยดำเนินการ												
			๒๕๖๑		๒๕๖๒		๒๕๖๓		๒๕๖๔		๒๕๖๕		รวม ๕ ปี													
			เป้าหมาย	งบประมาณ	เป้าหมาย	งบประมาณ	เป้าหมาย	งบประมาณ	เป้าหมาย	งบประมาณ	เป้าหมาย	งบประมาณ	เป้าหมาย		งบประมาณ											
	๔๑ โครงการพัฒนาการตลาดระบบ Logistic และการผลิตอาหารปลอดภัย	๒	- ยกระดับสินค้าพืชประมง ปศุสัตว์ให้ได้มาตรฐาน GAP - ส่งเสริมการแปรรูปสินค้าเกษตรและสร้างมูลค่าเพิ่ม - เชื่อมโยงแหล่งจำหน่ายสินค้า Q ให้เป็นเครือข่ายรองรับผลผลิต	๑๘,๑๔๖,๕๐๐	-	-	-	-	-	-	-	-	-	-	-	-	-	-	-	-	-	-	-	-	๑๘,๑๔๖,๕๐๐	๑. สำนักงานเกษตรและสหกรณ์จังหวัดชัยนาท ๒. สำนักงานเกษตรจังหวัดชัยนาท ๓. สำนักงานปศุสัตว์จังหวัดชัยนาท ๔. สำนักงานประมงจังหวัดชัยนาท ๕. สำนักงานสหกรณ์จังหวัดชัยนาท ๖. สำนักงานพาณิชย์จังหวัดชัยนาท
	๔๒ โครงการส่งเสริมการผลิตและการตลาดสินค้าประมงมาตรฐาน	๒	- ส่งเสริมการผลิตสินค้าประมง	๓,๑๔๒,๔๐๐	- ส่งเสริมการผลิตสินค้าประมง	๑,๑๗๒,๑๐๐	- ส่งเสริมการผลิตสินค้าประมง	๒,๔๘๐,๒๐๐	- ส่งเสริมการผลิตสินค้าประมง	๑,๑๘๒,๑๐๐	- ส่งเสริมการผลิตสินค้าประมง	๑,๒๐๐,๐๐๐	- ส่งเสริมการผลิตสินค้าประมง	๙,๑๗๖,๘๐๐	๑. สำนักงานประมงจังหวัดชัยนาท ๒. ศูนย์วิจัยและพัฒนาการเพาะเลี้ยงสัตว์น้ำจืด เขต ๙ (ชัยนาท)											
	๔๓ โครงการ ส่งเสริมการปลูกพืชสมุนไพรเพื่อใช้ทางด้านสุขภาพ	๒	- ๕๐ ไร่	๒๗๕,๔๐๐	- ๑๕๐ ไร่	๕๔๐,๙๐๐	- ๑๕๐ ไร่	๕๔๐,๙๐๐	- ๑๕๐ ไร่	๕๔๐,๙๐๐	- ๑๕๐ ไร่	๕๔๐,๙๐๐	- ๖๕๐ ไร่	๒,๔๓๙,๐๐๐	๑. สำนักงานเกษตรจังหวัดชัยนาท ๒. สำนักวิจัยและพัฒนาการเกษตรเขตที่ ๕											

กลยุทธ์	โครงการ	แหล่ง งบประมาณ	ค่าเป้าหมาย/งบประมาณ											หน่วยดำเนินการ	
			๒๕๖๑		๒๕๖๒		๒๕๖๓		๒๕๖๔		๒๕๖๕		รวม ๕ ปี		
			เป้าหมาย	งบประมาณ	เป้าหมาย	งบประมาณ	เป้าหมาย	งบประมาณ	เป้าหมาย	งบประมาณ	เป้าหมาย	งบประมาณ	เป้าหมาย		งบประมาณ
	๔๔ โครงการระบบส่งเสริมสินค้าเกษตรแบบแปลงใหญ่	๑	-	-	๑๐ แปลง	๑,๔๑๙,๖๐๐	๑๐ แปลง	๑,๔๑๙,๖๐๐	๑๐ แปลง	๑,๔๑๙,๖๐๐	๑๐ แปลง	๑,๔๑๙,๖๐๐	๑๐ แปลง	๕,๖๗๘,๔๐๐	สำนักงานเกษตรจังหวัดชัยนาท
	๔๕ โครงการส่งเสริมการลดต้นทุนการผลิตข้าว	๒	-	เกษตรกรผู้ปลูกข้าวในจังหวัดชัยนาท	๒,๑๖๑,๙๐๐	-	-	-	-	-	-	-	-	๒,๑๖๑,๙๐๐	สำนักงานเกษตรจังหวัดชัยนาท
	๔๖ โครงการพัฒนาศักยภาพกระบวนการผลิตสินค้าเกษตร	๑	-	-	๑ โครงการ	๒๕๘,๐๐๐	๑ โครงการ	๒๕๘,๐๐๐	๑ โครงการ	๒๕๘,๐๐๐	๑ โครงการ	๒๕๘,๐๐๐	๑ โครงการ	๑,๑๖๖,๕๐๐	ศูนย์วิจัยข้าวชัยนาท
	๔๗ โครงการส่งเสริมการใช้งานในหน่วยงานภาครัฐ - ถังมือยางสำหรับตรวจโรค - รองเท้าบูท (ยางธรรมชาติ)	๑	-	๒๕,๗๐๐	-	-	-	-	-	-	-	-	-	๒๕,๗๐๐	สนง.ปศุสัตว์จังหวัดชัยนาท
	๔๘ โครงการส่งเสริมการเกษตรแบบแปลงใหญ่	๑	-	-	๙๐ ราย	๑๔๘,๒๐๐	๙๐ ราย	๑๔๘,๒๐๐	๙๐ ราย	๑๔๘,๒๐๐	๙๐ ราย	๑๔๘,๒๐๐	๙๐ ราย	๕๙๒,๘๐๐	สนง.ปศุสัตว์จังหวัดชัยนาท
	๔๙ โครงการบริหารจัดการเขตเศรษฐกิจสำหรับสินค้าเกษตรที่สำคัญ	๑	-	-	๒๐ ราย	๑๐,๐๐๐	๒๐ ราย	๑๐,๐๐๐	๒๐ ราย	๑๐,๐๐๐	๒๐ ราย	๑๐,๐๐๐	๘๐ ราย	๔๐,๐๐๐	สนง.ปศุสัตว์จังหวัดชัยนาท
	๕๐ โครงการระบบส่งเสริมเกษตรแบบแปลงใหญ่	๑	-	-	๑ โครงการ	๑๓๐,๐๐๐	๑ โครงการ	๑๓๐,๐๐๐	๑ โครงการ	๑๓๐,๐๐๐	๑ โครงการ	๑๓๐,๐๐๐	๑ โครงการ	๕๒๐,๐๐๐	สนง.ประมงจังหวัดชัยนาท

กลยุทธ์	โครงการ	แหล่ง งบ ประมาณ	ค่าเป้าหมาย/งบประมาณ												หน่วยดำเนินการ
			๒๕๖๑		๒๕๖๒		๒๕๖๓		๒๕๖๔		๒๕๖๕		รวม ๕ ปี		
			เป้าหมาย	งบประมาณ	เป้าหมาย	งบประมาณ	เป้าหมาย	งบประมาณ	เป้าหมาย	งบประมาณ	เป้าหมาย	งบประมาณ	เป้าหมาย	งบประมาณ	
๕๑	โครงการระบบส่งเสริมเกษตรแบบแปลงใหญ่	๑	-	-	๖๗๐ ไร่	๑๖๑,๕๓๐	๖๗๐ ไร่	๑๖๑,๕๓๐	๖๗๐ ไร่	๑๖๑,๕๓๐	๖๗๐ ไร่	๑๖๑,๕๓๐	๖๗๐ ไร่	๖๔๖,๑๒๐	สงนง.สหกรณ์จังหวัดชัยนาท
๕๒	โครงการระบบส่งเสริมเกษตรแบบแปลงใหญ่	๑	-	-	๑๘๐ ไร่	๙๐,๐๐๐	๑๘๐ ไร่	๙๐,๐๐๐	๑๘๐ ไร่	๙๐,๐๐๐	๑๘๐ ไร่	๙๐,๐๐๐	๗๒๐ ไร่	๓๖๐,๐๐๐	สำนักวิจัยและพัฒนาการเกษตรเขตที่ ๕
๕๓	โครงการระบบส่งเสริมเกษตรแบบแปลงใหญ่	๑	-	-	๑ โครงการ	๒,๓๘๑,๕๕๐	๑ โครงการ	๒,๓๘๑,๕๕๐	๑ โครงการ	๒,๓๘๑,๕๕๐	๑ โครงการ	๒,๓๘๑,๕๕๐	๑ โครงการ	๙,๕๒๖,๒๐๐	ศูนย์วิจัยข้าวชัยนาท
๕๔	โครงการระบบส่งเสริมการเกษตรแบบแปลงใหญ่	๑	-	-	๑ โครงการ	๑๐,๐๐๐	๑ โครงการ	๑๐,๐๐๐	๑ โครงการ	๑๐,๐๐๐	๑ โครงการ	๑๐,๐๐๐	๑ โครงการ	๔๐,๐๐๐	สงนง.เศรษฐกิจการเกษตรที่ ๗
๕๕	โครงการระบบส่งเสริมการเกษตรแบบแปลงใหญ่	๑	-	-	๒ แปลง	๘๐๒,๓๐๐	๒ แปลง	๘๐๒,๓๐๐	๒ แปลง	๘๐๒,๓๐๐	๒ แปลง	๘๐๒,๓๐๐	๘ แปลง	๓,๒๐๙,๒๐๐	สงนง.การปฏิรูปที่ดินจังหวัดชัยนาท
๕๖	โครงการพัฒนาคุณภาพดินในระบบส่งเสริมการเกษตรแบบแปลงใหญ่	๑	-	-	๑๔ แปลง	๘๘๔,๓๓๐	๑๔ แปลง	๘๘๔,๓๓๐	๑๔ แปลง	๘๘๔,๓๓๐	๑๔ แปลง	๘๘๔,๓๓๐	๕๖ แปลง	๓,๕๓๗,๓๒๐	สถานีพัฒนาที่ดินชัยนาท
๕๗	โครงการสนับสนุนการทำแปลงเรียนรู้เพื่อยกระดับเป็นแปลงต้นฉบับ	๑	-	-	๑ แปลง	๑๐,๐๐๐	๑ แปลง	๑๐,๐๐๐	๑ แปลง	๑๐,๐๐๐	๑ แปลง	๑๐,๐๐๐	๑ แปลง	๔๐,๐๐๐	สำนักส่งเสริมและพัฒนาการเกษตรเขตที่ ๑ จังหวัดชัยนาท
๕๘	โครงการประชุมเครือข่ายคณะกรรมการแปลงใหญ่	๑	-	-	๔ ครั้ง	๑๙๕,๘๔๐	๔ ครั้ง	๑๙๕,๘๔๐	๔ ครั้ง	๑๙๕,๘๔๐	๔ ครั้ง	๑๙๕,๘๔๐	๔ ครั้ง	๗๘๓,๓๖๐	สำนักส่งเสริมและพัฒนาการเกษตรเขตที่ ๑ จังหวัดชัยนาท

กลยุทธ์	โครงการ	แหล่ง งบประมาณ	ค่าเป้าหมาย/งบประมาณ												หน่วยดำเนินการ	
			๒๕๖๑		๒๕๖๒		๒๕๖๓		๒๕๖๔		๒๕๖๕		รวม ๕ ปี			
			เป้าหมาย	งบประมาณ	เป้าหมาย	งบประมาณ	เป้าหมาย	งบประมาณ	เป้าหมาย	งบประมาณ	เป้าหมาย	งบประมาณ	เป้าหมาย	งบประมาณ		
	๕๙ โครงการส่งเสริมพัฒนาการตลาดสินค้าด้านพืช ประมงและปศุสัตว์แบบครบวงจร	๒	-	-	-	-	-	-	-	ส่งเสริมพัฒนาการตลาดสินค้าด้านพืช ประมงและปศุสัตว์	๒,๖๗๒,๖๔๐	ส่งเสริมพัฒนาการตลาดสินค้าด้านพืช ประมงและปศุสัตว์	๒,๖๗๒,๖๔๐	ส่งเสริมพัฒนาการตลาดสินค้าด้านพืช ประมงและปศุสัตว์	๕,๓๔๕,๒๘๐	สำนักงานพาณิชย์จังหวัดชัยนาท
๒.๓ เพิ่มมูลค่าสินค้าเกษตร	๖๐ โครงการพัฒนาขีดความสามารถในการแข่งขันสินค้าเกษตรแปรรูป	๑	๒ แห่ง	๑๑๒,๐๐๐	๒๐ ราย	๑๑๔,๐๐๐	๒๐ ราย	๑๑๔,๐๐๐	๒๐ ราย	๑๑๔,๐๐๐	๒๐ ราย	๑๑๔,๐๐๐	๘๐ ราย	๔๕๖,๐๐๐	สนง.เกษตรจังหวัดชัยนาท	
	๖๑ โครงการส่งเสริมและพัฒนาการท่องเที่ยววิถีเกษตร	๑	๒๐ ราย	๑๔,๐๐๐	๒๐ ราย	๗,๐๐๐	๒๐ ราย	๗,๐๐๐	๒๐ ราย	๗,๐๐๐	๒๐ ราย	๗,๐๐๐	๘๐ ราย	๔๒,๐๐๐	สนง.เกษตรจังหวัดชัยนาท	
	๖๒ โครงการพัฒนาคุณภาพสินค้าเกษตรสู่มาตรฐาน	๑	-	-	๑๓๗ ราย	๒๐๕,๒๐๐	-	-	-	-	-	-	๑๓๗ ราย	๒๐๕,๒๐๐	สนง.เกษตรจังหวัดชัยนาท	
	๖๓ โครงการยกระดับคุณภาพมาตรฐานสินค้าเกษตร	๑	-	-	๑	๒๕,๒๕๐	๑	๒๕,๒๕๐	๑	๒๕,๒๕๐	๑	๒๕,๒๕๐	๑	๒๕,๒๕๐	๑๐๑,๐๐๐	ศูนย์วิจัยข้าวชัยนาท
	๖๔ โครงการส่งเสริมเกษตรอินทรีย์ในเขตปฏิรูปที่ดิน	๑	-	-	๑๔ ราย	๔๓,๒๐๐	๑๔ ราย	๔๓,๒๐๐	๑๔ ราย	๔๓,๒๐๐	๑๔ ราย	๔๓,๒๐๐	๕๖ ราย	๑๗๒,๘๐๐	สนง.การปฏิรูปที่ดินจังหวัดชัยนาท	
	๖๕ โครงการส่งเสริมการเกษตรเชิงรุกด้านการประมง (Zoning by Agri-Map)	๑	-	-	๑ งาน	๖๒,๑๐๐	๑ งาน	๖๒,๑๐๐	๑ งาน	๖๒,๑๐๐	๑ งาน	๖๒,๑๐๐	๑ งาน	๒๔๘,๔๐๐	ศูนย์วิจัยและพัฒนาสัตว์น้ำจืดเขต ๙ (ชัยนาท)	
๒.๔ จัดตั้งศูนย์กลางและ	-	-	-	-	-	-	-	-	-	-	-	-	-	-	-	

กลยุทธ์	โครงการ	แหล่ง งบ ประมาณ	ค่าเป้าหมาย/งบประมาณ											หน่วยดำเนินการ	
			๒๕๖๑		๒๕๖๒		๒๕๖๓		๒๕๖๔		๒๕๖๕		รวม ๕ ปี		
			เป้าหมาย	งบประมาณ	เป้าหมาย	งบประมาณ	เป้าหมาย	งบประมาณ	เป้าหมาย	งบประมาณ	เป้าหมาย	งบประมาณ	เป้าหมาย		งบประมาณ
พัฒนาระบบ ตลาดสินค้า เกษตร															
๒.๕ เสริมสร้าง ความมั่นคงทาง อาหารอย่าง ยั่งยืน	๖๖ โครงการพัฒนา ความมั่นคงด้านเสบียง สัตว์ - เเสบียงสัตว์ช่วยเหลือ ผู้ประสบภัย - ผลิตเสบียงสัตว์ - คลังเสบียงสัตว์ตำบล	๑	๑,๑๖๗,๙๐๐	๑,๒๕๓ ราย ๓๗๖,๐๐๐ กก. ๒ แห่ง	๔๗๗,๐๐๐ กก.	๕๗๙,๕๐๐	๔๗๗,๐๐๐ กก.	๕๗๙,๕๐๐	๔๗๗,๐๐๐ กก.	๕๗๙,๕๐๐	๔๗๗,๐๐๐ กก.	๕๗๙,๕๐๐	๒,๒๘๔,๐๐๐ กก.	๓,๔๘๕,๙๐๐	ศูนย์วิจัยและพัฒนา อาหารสัตว์ชัยนาท
	๖๗ โครงการส่งเสริม การเพิ่มประสิทธิภาพ การผลิตพืชตระกูลถั่ว เพื่อความมั่นคงด้าน อาหาร	๑	-	-	๒๒๐ ราย	๑๐๖,๘๐๐	๒๒๐ ราย	๑๐๖,๘๐๐	๒๒๐ ราย	๑๐๖,๘๐๐	๒๒๐ ราย	๑๐๖,๘๐๐	๘๘๐ ราย	๔๒๗,๒๐๐	สนง.เกษตรจังหวัด ชัยนาท
๒.๖ สนับสนุน ความร่วมมือ ระหว่างภาครัฐ และเอกชน (Public Private Partnership : PPP)	๖๘ โครงการเพิ่ม ประสิทธิภาพการผลิต และลดภาวะโลกร้อน จากการทำนาเพื่อการ พัฒนาที่ยั่งยืน (Thai Rice NAMA)	๔	-	-	๑ โครงการ	๑๔.๙ ล้าน ยูโร	-	-	-	-	-	-	๑ โครงการ	๑๔.๙ ล้าน ยูโร	ศูนย์วิจัยข้าวชัยนาท (พื้นที่ภาคกลาง ชัยนาท สิงห์บุรี อ่างทอง พระนครศรีอยุธยา ปทุมธานี สุพรรณบุรี)

ประเด็นยุทธศาสตร์ที่ ๓ : เพิ่มความสามารถในการแข่งขันภาคการเกษตรด้านเทคโนโลยีและนวัตกรรม

กลยุทธ์	โครงการ	แหล่ง งบ ประมาณ	ค่าเป้าหมาย/งบประมาณ												หน่วยดำเนินการ
			๒๕๖๑		๒๕๖๒		๒๕๖๓		๒๕๖๔		๒๕๖๕		รวม ๕ ปี		
			เป้าหมาย	งบประมาณ	เป้าหมาย	งบประมาณ	เป้าหมาย	งบประมาณ	เป้าหมาย	งบประมาณ	เป้าหมาย	งบประมาณ	เป้าหมาย	งบประมาณ	
๓.๑ ส่งเสริมและสนับสนุนการวิจัยเทคโนโลยีและนวัตกรรมด้านการเกษตร	๑ โครงการวิจัยการปรับปรุงพันธุ์อ้อยสำหรับเขตดินทรายทรายร่วน และร่วนทราย สภาพน้ำฝน	๑	๑ โครงการ	๑๖๖,๖๐๐	๑ โครงการ	๑๒๐,๙๐๐	๑ โครงการ	๑๒๐,๙๐๐	๑ โครงการ	๑๒๐,๙๐๐	๑ โครงการ	๑๒๐,๙๐๐	๑ โครงการ	๖๕๐,๒๐๐	ศูนย์วิจัยพืชไร่ ชัยนาท
	๒ โครงการวิจัยปรับปรุงพันธุ์อ้อยสำหรับเขตดินร่วนร่วนเหนียว และดินเหนียวสภาพน้ำฝน	๑	๑ โครงการ	๔๓,๒๙๖									๑ โครงการ	๔๓,๒๙๖	ศูนย์วิจัยพืชไร่ ชัยนาท
	๓ โครงการวิจัยการปรับปรุงพันธุ์อ้อยสำหรับสภาพชลประทานและมีน้ำเสริม	๑	๑ โครงการ	๑๑๗,๐๐๐	๑ โครงการ	๓๗,๒๐๐	๑ โครงการ	๓๗,๒๐๐	๑ โครงการ	๓๗,๒๐๐	๑ โครงการ	๓๗,๒๐๐	๑ โครงการ	๒๖๕,๘๐๐	ศูนย์วิจัยพืชไร่ ชัยนาท
	๔ โครงการวิจัยและพัฒนาพันธุ์มันสำปะหลังเพื่อเพิ่มประสิทธิภาพการผลิต	๑	๑ โครงการ	๕๒,๐๐๐	๑ โครงการ	๗๐,๔๐๐	๑ โครงการ	๗๐,๔๐๐	๑ โครงการ	๗๐,๔๐๐	๑ โครงการ	๗๐,๔๐๐	๑ โครงการ	๓๓๓,๖๐๐	ศูนย์วิจัยพืชไร่ ชัยนาท
	๕ โครงการวิจัยการป้องกันกำจัดโรคและแมลงในปาล์มน้ำมัน	๑	๑ โครงการ	๖๘,๐๐๐	๑ โครงการ	๗๘,๐๐๐	๑ โครงการ	๗๘,๐๐๐	๑ โครงการ	๗๘,๐๐๐	๑ โครงการ	๗๘,๐๐๐	๑ โครงการ	๓๘๐,๐๐๐	ศูนย์วิจัยพืชไร่ ชัยนาท
	๖ โครงการวิจัยและพัฒนาเทคโนโลยีเมล็ดพันธุ์	๑	๑ โครงการ	๑๔๔,๕๔๐	๑ การทดลอง	๑๑๓,๘๘๐	๑ การทดลอง	๑๑๓,๘๘๐	๑ การทดลอง	๑๑๓,๘๘๐	๑ การทดลอง	๑๑๓,๘๘๐	๑ การทดลอง	๖๐๐,๐๖๐	ศูนย์วิจัยพืชไร่ ชัยนาท

กลยุทธ์	โครงการ	แหล่ง งบ ประมาณ	ค่าเป้าหมาย/งบประมาณ											หน่วยดำเนินการ	
			๒๕๖๑		๒๕๖๒		๒๕๖๓		๒๕๖๔		๒๕๖๕		รวม ๕ ปี		
			เป้าหมาย	งบประมาณ	เป้าหมาย	งบประมาณ	เป้าหมาย	งบประมาณ	เป้าหมาย	งบประมาณ	เป้าหมาย	งบประมาณ	เป้าหมาย		งบประมาณ
	๗ โครงการวิจัยปรับปรุงพันธุ์ข้าวโพดฝักสด	๑	๑ โครงการ	๘๘๓,๙๖๐	๑ โครงการ	๑,๘๖๘,๗๒๐	๑ โครงการ	๑,๘๖๘,๗๒๐	๑ โครงการ	๑,๘๖๘,๗๒๐	๑ โครงการ	๑,๘๖๘,๗๒๐	๑ โครงการ	๘,๓๕๘,๘๔๐	ศูนย์วิจัยพืชไร่ ชัยนาท
	๘ โครงการวิจัยและพัฒนาเทคโนโลยีการผลิตข้าวโพดฝักสด	๑	๑ โครงการ	๓๗๕,๐๐๐	๑ โครงการ	๒๔๓,๒๐๐	๑ โครงการ	๒๔๓,๒๐๐	๑ โครงการ	๒๔๓,๒๐๐	๑ โครงการ	๒๔๓,๒๐๐	๑ โครงการ	๑,๓๕๗,๘๐๐	ศูนย์วิจัยพืชไร่ ชัยนาท
	๙ โครงการวิจัยและพัฒนาอวตอร์ฟุตพรีนซ์ของการผลิตพืชเศรษฐกิจ	๑	-	-	๑ โครงการ	๓๔๔,๖๐๔	๑ โครงการ	๓๔๔,๖๐๔	๑ โครงการ	๓๔๔,๖๐๔	๑ โครงการ	๓๔๔,๖๐๔	๑ โครงการ	๑,๓๗๘,๔๑ ๖	ศูนย์วิจัยพืชไร่ ชัยนาท
	๑๐ โครงการวิจัยและพัฒนาพันธุ์ถั่วเหลือง	๑	๑ โครงการ	๕๘,๕๐๐	-	-	-	-	-	-	-	-	๑ โครงการ	๕๘,๕๐๐	ศูนย์วิจัยพืชไร่ ชัยนาท
	๑๑ โครงการวิจัยและพัฒนาพันธุ์ถั่วเขียวเพื่อเพิ่มผลผลิตและคุณภาพ	๑	๑ โครงการ	๒,๕๐๖,๕๐๐	๑ โครงการ	๓,๑๐๘,๐๐๐	๑ โครงการ	๓,๑๐๘,๐๐๐	๑ โครงการ	๓,๑๐๘,๐๐๐	๑ โครงการ	๓,๑๐๘,๐๐๐	๑ โครงการ	๑๔,๙๓๘,๕๐๐	ศูนย์วิจัยพืชไร่ ชัยนาท
	๑๒ โครงการ วิจัยและพัฒนาเทคโนโลยีการเพิ่มผลผลิตและคุณภาพถั่วเขียว	๑	๑ โครงการ	๔๖๕,๑๐๐	-	-	-	-	-	-	-	-	๑ โครงการ	๔๖๕,๑๐๐	ศูนย์วิจัยพืชไร่ ชัยนาท
	๑๓ โครงการวิจัยและพัฒนาข้าวโพดหวานลูกผสมเพื่อบริโภคฝักสดในภาคใต้	๑	-	-	๑ โครงการ	๑๓๑,๒๙๖	๑ โครงการ	๑๓๑,๒๙๖	๑ โครงการ	๑๓๑,๒๙๖	๑ โครงการ	๑๓๑,๒๙๖	๑ โครงการ	๕๒๕,๑๘๔	ศูนย์วิจัยพืชไร่ ชัยนาท

กลยุทธ์	โครงการ	แหล่ง งบ ประมาณ	ค่าเป้าหมาย/งบประมาณ												หน่วยดำเนินการ			
			๒๕๖๑		๒๕๖๒		๒๕๖๓		๒๕๖๔		๒๕๖๕		รวม ๕ ปี					
			เป้าหมาย	งบประมาณ	เป้าหมาย	งบประมาณ	เป้าหมาย	งบประมาณ	เป้าหมาย	งบประมาณ	เป้าหมาย	งบประมาณ	เป้าหมาย	งบประมาณ				
	๑๔ โครงการ วิจัย การศึกษาผลของการ จัดการดิน ปุ๋ย และน้ำ ในระบบการผลิต ข้าวโพดเลี้ยงสัตว์ อ้อย มันสำปะหลัง ถั่ว เหลืองและถั่วเขียว ต่อ การเปลี่ยนแปลง คุณภาพดินและการ ปล่อยก๊าซเรือนกระจก	๑	๑	๑๗๐,๐๐๐	๑	๑๖๘,๐๗๔	๑	๑๖๘,๐๗๔	๑	๑๖๘,๐๗๔	๑	๑๖๘,๐๗๔	๑	๑๖๘,๐๗๔	๑	๘๔๒,๒๙๖	ศูนย์วิจัยพืชไร่ ชัยนาท	
	๑๕ โครงการวิจัยและ พัฒนาเทคโนโลยีการ ผลิตถั่วเขียวในสภ าพนา	๑	-	-	๑	๓๔๒,๒๔๖	๑	๓๔๒,๒๔๖	๑	๓๔๒,๒๔๖	๑	๓๔๒,๒๔๖	๑	๓๔๒,๒๔๖	๑	๑,๓๖๘,๙๘๔	ศูนย์วิจัยพืชไร่ ชัยนาท	
	๑๖ โครงการงานผลิต พันธุ์พืชและปัจจัยการ ผลิต	๑	-	-	๑๐๔	๖,๔๖๗,๕๖๐	-	-	-	-	-	-	-	๑๐๔	๖,๔๖๗,๕๖๐	๑๐๔	๖,๔๖๗,๕๖๐	ศูนย์วิจัยพืชไร่ ชัยนาท
	๑๗ โครงการงานผลิต พันธุ์พืชและปัจจัยการ ผลิตข้าวโพดฝักสด	๑	-	-	๒,๗๓๐	๔๖๓,๙๘๐	-	-	-	-	-	-	-	๒,๗๓๐	๔๖๓,๙๘๐	๒,๗๓๐	๔๖๓,๙๘๐	ศูนย์วิจัยพืชไร่ ชัยนาท
	๑๘ โครงการ วิจัยและ พัฒนาข้าว	๑	๘๗	๑๐,๐๙๓,๐๐๐	๑๒	๕,๑๖๐,๗๐๐	-	-	-	-	-	-	-	๘๗	๑๐,๐๙๓,๐๐๐	๑๐๙,๒๕๓,๗๐๐	ศูนย์วิจัยข้าวชัยนาท	
	๑๙ โครงการวิจัยและ พัฒนาเทคโนโลยีการ ผลิตข้าว	๑	-	-	๑	๓๗๕,๐๐๐	-	-	-	-	-	-	-	๑	๓๗๕,๐๐๐	๓๗๕,๐๐๐	ศูนย์วิจัยข้าวชัยนาท	
	๒๐ โครงการเพิ่ม สมรรถนะเครื่องมือ วิทยาศาสตร์วิจัยข้าว	๑	๑	๑๐๐,๐๐๐	-	-	-	-	-	-	-	-	-	๑	๑๐๐,๐๐๐	๑๐๐,๐๐๐	ศูนย์วิจัยข้าวชัยนาท	

กลยุทธ์	โครงการ	แหล่ง งบประมาณ	ค่าเป้าหมาย/งบประมาณ											หน่วยดำเนินการ	
			๒๕๖๑		๒๕๖๒		๒๕๖๓		๒๕๖๔		๒๕๖๕		รวม ๕ ปี		
			เป้าหมาย	งบประมาณ	เป้าหมาย	งบประมาณ	เป้าหมาย	งบประมาณ	เป้าหมาย	งบประมาณ	เป้าหมาย	งบประมาณ	เป้าหมาย		งบประมาณ
	๒๑ โครงการพัฒนาผลิตภัณฑ์ข้าว กิจกรรมส่งเสริมและพัฒนาการผลิตข้าวตลาดเฉพาะ	๑	๑ กลุ่ม	๑๒๑,๐๐๐	-	-	-	-	-	-	-	-	๑ กลุ่ม	๑๒๑,๐๐๐	ศูนย์วิจัยข้าวชัยนาท
	๒๒ โครงการพัฒนาเทคโนโลยีอาหารสัตว์	๑	๒ เรื่อง	๑๕๑,๑๐๐	๑ เรื่อง	๓๓๔,๓๐๐	๑ เรื่อง	๓๓๔,๓๐๐	๑ เรื่อง	๓๓๔,๓๐๐	๑ เรื่อง	๓๓๔,๓๐๐	๖ เรื่อง	๑,๔๘๘,๓๐๐	ศูนย์วิจัยแลพัฒนาอาหารสัตว์ชัยนาท
	๒๓ โครงการพัฒนามาตรฐานอาหารสัตว์เคี้ยวเอื้อง	๑	-	-	๑ เรื่อง	๓๙,๙๐๐	๑ เรื่อง	๓๙,๙๐๐	๑ เรื่อง	๓๙,๙๐๐	๑ เรื่อง	๓๙,๙๐๐	๔ เรื่อง	๑๕๙,๖๐๐	ศูนย์วิจัยแลพัฒนาอาหารสัตว์ชัยนาท
	๒๔ โครงการส่งเสริมการใช้เครื่องจักรกลการเกษตรทดแทนแรงงานเกษตรกร	๑	-	-	๖๐ ราย	๓๖,๙๐๐	๖๐ ราย	๓๖,๙๐๐	๖๐ ราย	๓๖,๙๐๐	๖๐ ราย	๓๖,๙๐๐	๒๔๐ ราย	๑๔๗,๖๐๐	สำนักงานเกษตรจังหวัดชัยนาท
	๒๕ โครงการส่งเสริมการใช้เครื่องจักรกลการเกษตรทดแทนแรงงานเกษตรกร	๑	-	-	๗๐ ราย	๔๕,๖๐๐	๗๐ ราย	๔๕,๖๐๐	๗๐ ราย	๔๕,๖๐๐	๗๐ ราย	๔๕,๖๐๐	๒๘๐ ราย	๑๘๒,๔๐๐	สนง.สหกรณ์จังหวัดชัยนาท
	๒๖ โครงการวิจัยและพัฒนาเทคโนโลยีและนวัตกรรม เพิ่มประสิทธิภาพการผลิตเพื่อใช้ประโยชน์ถ่ายทอดหรือกำหนดเป็นนโยบายดำเนินงานของหน่วยงาน	๑	-	-	๕ การทดลอง	๕๕๐,๙๖๙	๕ การทดลอง	๕๕๐,๙๖๙	๕ การทดลอง	๕๕๐,๙๖๙	๕ การทดลอง	๕๕๐,๙๖๙	๒๐ การทดลอง	๒,๒๐๓,๘๗๖	สำนักวิจัยและพัฒนาการเกษตรเขตที่ ๕

กลยุทธ์	โครงการ	แหล่ง งบ ประมาณ	ค่าเป้าหมาย/งบประมาณ												หน่วยดำเนินการ
			๒๕๖๑		๒๕๖๒		๒๕๖๓		๒๕๖๔		๒๕๖๕		รวม ๕ ปี		
			เป้าหมาย	งบประมาณ	เป้าหมาย	งบประมาณ	เป้าหมาย	งบประมาณ	เป้าหมาย	งบประมาณ	เป้าหมาย	งบประมาณ	เป้าหมาย	งบประมาณ	
	๒๗ โครงการขับเคลื่อนผลงานวิจัยสู่การใช้ประโยชน์	๑	-	-	๒๐๐ ราย	๑๐๐,๐๐๐	๒๐๐ ราย	๑๐๐,๐๐๐	๒๐๐ ราย	๑๐๐,๐๐๐	๒๐๐ ราย	๑๐๐,๐๐๐	๘๐๐ ราย	๔๐๐,๐๐๐	สำนักวิจัยและพัฒนาการเกษตรเขตที่ ๕
	๒๘ โครงการส่งเสริมการไถระเบิดดินดานแปลงสาธิตมันสำปะหลัง	๑	-	-	๘๐ ไร่	๒๓๕,๒๐๐	๘๐ ไร่	๒๓๕,๒๐๐	๘๐ ไร่	๒๓๕,๒๐๐	๘๐ ไร่	๒๓๕,๒๐๐	๓๒๐ ไร่	๙๔๐,๘๐๐	ศูนย์ส่งเสริมเทคโนโลยีการเกษตรด้านวิศวกรรมเกษตรจังหวัดชัยนาท
	๒๙ โครงการส่งเสริมการใช้เครื่องจักรกลการเกษตรทดแทนแรงงานเกษตรกร	๑	-	-	๑๐๐ ราย	๑,๔๘๖,๒๐๐	๑๐๐ ราย	๑,๔๘๖,๒๐๐	๑๐๐ ราย	๑,๔๘๖,๒๐๐	๑๐๐ ราย	๑,๔๘๖,๒๐๐	๔๐๐ ราย	๕,๙๔๔,๘๐๐	ศูนย์ส่งเสริมเทคโนโลยีการเกษตรด้านวิศวกรรมเกษตรจังหวัดชัยนาท
	๓๐ โครงการพัฒนาเทคโนโลยีการพัฒนาที่ดินใน ศพท.	๑	-	-	๘ อำเภอ	๗๙,๒๐๐	๘ อำเภอ	๗๙,๒๐๐	๘ อำเภอ	๗๙,๒๐๐	๘ อำเภอ	๗๙,๒๐๐	๘ อำเภอ	๓๑๖,๘๐๐	สถานีพัฒนาที่ดินชัยนาท
๓.๒ พัฒนาเทคโนโลยีสารสนเทศการเกษตรและเชื่อมโยงข้อมูลอย่างเป็นระบบ	๓๑ โครงการจัดทำข้อมูลเศรษฐกิจการเกษตรและแผนพัฒนารายสินค้า	๑	- ปรับปรุงฐานข้อมูลให้เป็นปัจจุบัน - จัดทำข้อมูลรายสินค้า ๑ ชนิด	๑๕,๕๐๐	- ปรับปรุงฐานข้อมูลให้เป็นปัจจุบัน - จัดทำข้อมูลรายสินค้า ๑ ชนิด	๓๕,๐๐๐	- ปรับปรุงฐานข้อมูลให้เป็นปัจจุบัน - จัดทำข้อมูลรายสินค้า ๑ ชนิด	๓๕,๐๐๐	- ปรับปรุงฐานข้อมูลให้เป็นปัจจุบัน - จัดทำข้อมูลรายสินค้า ๑ ชนิด	๓๕,๐๐๐	- ปรับปรุงฐานข้อมูลให้เป็นปัจจุบัน - จัดทำข้อมูลรายสินค้า ๔ ชนิด	๓๕,๐๐๐	-	๑,๕๕,๕๐๐	สนง.กษ.ชน
	๓๒ โครงการปรับปรุงข้อมูลทะเบียนเกษตรกร	๑	๗,๒๐๐ ครัวเรือน	๖๔,๐๐๐	๓๑,๐๐๐ ครัวเรือน	๒๖๐,๕๐๐	๓๑,๐๐๐ ครัวเรือน	๖๔,๐๐๐	๓๑,๐๐๐ ครัวเรือน	๖๔,๐๐๐	๓๑,๐๐๐ ครัวเรือน	๒๕๖,๐๐๐	๓๑,๐๐๐ ครัวเรือน	๑,๑๐๖,๐๐๐	สนง.เกษตรจังหวัดชัยนาท

กลยุทธ์	โครงการ	แหล่ง งบ ประมาณ	ค่าเป้าหมาย/งบประมาณ												หน่วยดำเนินการ		
			๒๕๖๑		๒๕๖๒		๒๕๖๓		๒๕๖๔		๒๕๖๕		รวม ๕ ปี				
			เป้าหมาย	งบประมาณ	เป้าหมาย	งบประมาณ	เป้าหมาย	งบประมาณ	เป้าหมาย	งบประมาณ	เป้าหมาย	งบประมาณ	เป้าหมาย	งบประมาณ			
	๓๓ โครงการสัมมนาเชิงปฏิบัติการ การใช้ประโยชน์จากข้อมูลทะเบียนเกษตรกรเชิงพื้นที่	๑	-	-	๘๘ ราย	๖๓,๓๖๐	๘๘ ราย	๖๓,๓๖๐	๘๘ ราย	๖๓,๓๖๐	๘๘ ราย	๖๓,๓๖๐	๘๘ ราย	๖๓,๓๖๐	๘๘ ราย	๒๕๓,๔๔๐	สำนักส่งเสริมและ พัฒนาการเกษตรเขต ที่ ๑ จังหวัดชัยนาท
๓.๓ ส่งเสริม การดำเนินงานวิจัย เทคโนโลยี และ นวัตกรรมไปใช้ ประโยชน์	๓๔ ถ่ายทอด เทคโนโลยีด้านการ พัฒนาที่ดิน	๑	๒๒ ครั้ง	๑๖๖,๐๐๐	๑๔ แห่ง	๑๒๖,๐๐๐	๑๔ แห่ง	๑๒๖,๐๐๐	๑๔ แห่ง	๑๒๖,๐๐๐	๑๔ แห่ง	๑๒๖,๐๐๐	๕๖ แห่ง	๖๗๐,๐๐๐	๖๗๐,๐๐๐	สถานีพัฒนาที่ดิน ชัยนาท	
	๓๕ โครงการพัฒนา อาหารสัตว์กระป๋องใน พื้นที่ปรับโครงสร้างปศุ สัตว์	๑	-	-	๕๐ ราย	๖,๐๐๐	๕๐ ราย	๖,๐๐๐	๕๐ ราย	๖,๐๐๐	๕๐ ราย	๖,๐๐๐	๕๐ ราย	๖,๐๐๐	๒๐๐ ราย	๒๔,๐๐๐	ศูนย์วิจัยและพัฒนา อาหารสัตว์ชัยนาท
	๓๖ โครงการพัฒนา อาหารสัตว์	๑	-	-	๑๖๙,๖๕๐ กิโลกรัม	๘๐๗,๙๐๐	๑๖๙,๖๕๐ กิโลกรัม	๘๐๗,๙๐๐	๑๖๙,๖๕๐ กิโลกรัม	๘๐๗,๙๐๐	๑๖๙,๖๕๐ กิโลกรัม	๘๐๗,๙๐๐	๑๖๙,๖๕๐ กิโลกรัม	๘๐๗,๙๐๐	๖๗๘,๖๐๐ กิโลกรัม	๓,๒๓๑,๖๐๐	ศูนย์วิจัยและพัฒนา อาหารสัตว์ชัยนาท
	๓๗ โครงการจัดเวที เสนอผลงานวิจัยและ ค้นหาโจทย์วิจัยตาม ความต้องการของ เกษตรกร	๑	-	-	๑ ศูนย์	๑๐,๕๐๐	๑ ศูนย์	๑๐,๕๐๐	๑ ศูนย์	๑๐,๕๐๐	๑ ศูนย์	๑๐,๕๐๐	๑ ศูนย์	๑๐,๕๐๐	๑ ศูนย์	๔๒,๐๐๐	สำนักส่งเสริมและ พัฒนาการเกษตรเขต ที่ ๑ จังหวัดชัยนาท
	๓๘ โครงการสนับสนุน การพัฒนางานภารกิจ ด้านอารักขาพืชสู่ งานวิจัย	๑	-	-	๑ เรื่อง	๒๕,๐๐๐	๑ เรื่อง	๒๕,๐๐๐	๑ เรื่อง	๒๕,๐๐๐	๑ เรื่อง	๒๕,๐๐๐	๑ เรื่อง	๒๕,๐๐๐	๑ เรื่อง	๑๐๐,๐๐๐	สำนักส่งเสริมและ พัฒนาการเกษตรเขต ที่ ๑ จังหวัดชัยนาท

กลยุทธ์	โครงการ	แหล่ง งบ ประมาณ	ค่าเป้าหมาย/งบประมาณ												หน่วยดำเนินการ
			๒๕๖๑		๒๕๖๒		๒๕๖๓		๒๕๖๔		๒๕๖๕		รวม ๕ ปี		
			เป้าหมาย	งบประมาณ	เป้าหมาย	งบประมาณ	เป้าหมาย	งบประมาณ	เป้าหมาย	งบประมาณ	เป้าหมาย	งบประมาณ	เป้าหมาย	งบประมาณ	
	๓๔ โครงการสนับสนุนงาน ภารกิจด้านดินปุ๋ยสู่ งานวิจัย	๑	-	-	๑ เรื่อง	๒๕,๐๐๐	๑ เรื่อง	๒๕,๐๐๐	๑ เรื่อง	๒๕,๐๐๐	๑ เรื่อง	๒๕,๐๐๐	๑ เรื่อง	๑๐๐,๐๐๐	สำนักส่งเสริมและ พัฒนาการเกษตรเขต ที่ ๑ จังหวัดชัยนาท

ประเด็นยุทธศาสตร์ที่ ๔ : บริหารจัดการทรัพยากรการเกษตรและสิ่งแวดล้อมอย่างสมดุลและยั่งยืน

กลยุทธ์	โครงการ	แหล่ง งบ ประมาณ	ค่าเป้าหมาย/งบประมาณ												หน่วยดำเนินการ
			๒๕๖๑		๒๕๖๒		๒๕๖๓		๒๕๖๔		๒๕๖๕		รวม ๕ ปี		
			เป้าหมาย	งบประมาณ	เป้าหมาย	งบประมาณ	เป้าหมาย	งบประมาณ	เป้าหมาย	งบประมาณ	เป้าหมาย	งบประมาณ	เป้าหมาย	งบประมาณ	
๔.๑ พัฒนาและอนุรักษ์ทรัพยากรการเกษตร	๑ โครงการอนุรักษ์พันธุกรรมพืชอันเนื่องมาจากพระราชดำริสมเด็จพระเทพฯ	๑	๑ โครงการ	๑๕๐,๐๐๐	๑ โครงการ	๔๐,๐๐๐	๑ โครงการ	๔๐,๐๐๐	๑ โครงการ	๔๐,๐๐๐	๑ โครงการ	๔๐,๐๐๐	๑ โครงการ	๓๑๐,๐๐๐	ศูนย์วิจัยพืชไร่ชัยนาท
	๒ โครงการกิจกรรมวนเกษตรในเขตปฏิรูปที่ดิน	๑	-	-	๓๐๐ ไร่	๑๘๑,๒๐๐	๓๐๐ ไร่	๑๘๑,๒๐๐	๓๐๐ ไร่	๑๘๑,๒๐๐	๓๐๐ ไร่	๑๘๑,๒๐๐	๑,๒๐๐ ไร่	๗๒๔,๘๐๐	สนง.การปฏิรูปที่ดินจังหวัดชัยนาท
	๓ ปรับปรุงคุณภาพดิน	๑	๙๐๐ ไร่	๑๓,๕๐๐	๑,๐๐๐ ไร่	๑๕,๐๐๐	๑,๐๐๐ ไร่	๑๕,๐๐๐	๑,๐๐๐ ไร่	๑๕,๐๐๐	๑,๐๐๐ ไร่	๑๕,๐๐๐	๔,๙๐๐ ไร่	๗๓,๕๐๐	สถานีพัฒนาที่ดินชัยนาท
	๔ โครงการส่งเสริมการใช้สารอินทรีย์ลดการใช้สารเคมีทางการเกษตร	๑	-	-	๕,๐๐๐ ไร่	๑,๒๓๒,๒๖๐	-	-	-	-	-	-	๕,๐๐๐ ไร่	๑,๒๓๒,๒๖๐	สถานีพัฒนาที่ดินชัยนาท
	๔ พัฒนาและป้องกันการชะล้างพังทลายของดิน	๑	๒,๗๐๐,๐๐๐ กล้า	๒,๙๑๑,๐๐๐	๓,๐๐๐,๐๐๐ กล้า	๔,๖๖๓,๔๙๐	๓,๐๐๐,๐๐๐ กล้า	๔,๖๖๓,๔๙๐	๓,๐๐๐,๐๐๐ กล้า	๔,๖๖๓,๔๙๐	๓,๐๐๐,๐๐๐ กล้า	๔,๖๖๓,๔๙๐	๑๔,๗๐๐,๐๐๐ กล้า	๒๑,๕๖๔,๙๖๐	สถานีพัฒนาที่ดินชัยนาท
	๖ พัฒนาแหล่งน้ำเพื่อการอนุรักษ์ดินและน้ำ	๑	๒ แห่ง	๗,๒๓๓,๐๐๐	๑ แห่ง	๒,๑๘๔,๐๐๐	๑ แห่ง	๒,๑๘๔,๐๐๐	๑ แห่ง	๒,๑๘๔,๐๐๐	๑ แห่ง	๒,๑๘๔,๐๐๐	๕ แห่ง	๑๕,๙๖๙,๐๐๐	สถานีพัฒนาที่ดินชัยนาท
	๗ โครงการฟื้นฟูทรัพยากรพันธุ์ปลาสัตว์น้ำจืดของไทย	๑	๑.๕ ล้านตัว	๒๐๓,๕๐๐	๑.๕ ล้านตัว	๒๔๕,๐๐๐	๑.๕ ล้านตัว	๒๔๕,๐๐๐	๑.๕ ล้านตัว	๒๔๕,๐๐๐	๑.๕ ล้านตัว	๒๔๕,๐๐๐	๗.๕ ล้านตัว	๑,๑๘๓,๕๐๐	ศูนย์วิจัยและพัฒนาสัตว์น้ำจืดเขต ๙ (ชัยนาท)
	๘ ผลิตพันธุ์สัตว์น้ำ	๑	๑๖.๒ ล้านตัว	๑,๖๗๖,๘๐๐	๕.๓ ล้านตัว	๕๖๔,๐๐๐	๕.๓ ล้านตัว	๕๖๔,๐๐๐	๕.๓ ล้านตัว	๕๖๔,๐๐๐	๕.๓ ล้านตัว	๕๖๔,๐๐๐	๓๗.๔ ล้านตัว	๓,๙๓๒,๘๐๐	ศูนย์วิจัยและพัฒนาสัตว์น้ำจืดเขต ๙ (ชัยนาท)
๔.๒ ส่งเสริมการเกษตรที่	๙ โครงการความหลากหลายทางชีวภาพด้านปศุสัตว์	๑	-	-	๑๐๐ ไร่	๑๐๔,๐๐๐	๑๐๐ ไร่	๑๐๔,๐๐๐	๑๐๐ ไร่	๑๐๔,๐๐๐	๑๐๐ ไร่	๑๐๔,๐๐๐	๔๐๐ ไร่	๔๑๖,๐๐๐	ศูนย์วิจัยและพัฒนาอาหารสัตว์ชัยนาท

กลยุทธ์	โครงการ	แหล่ง งบประมาณ	ค่าเป้าหมาย/งบประมาณ											หน่วยดำเนินการ	
			๒๕๖๑		๒๕๖๒		๒๕๖๓		๒๕๖๔		๒๕๖๕		รวม ๕ ปี		
			เป้าหมาย	งบประมาณ	เป้าหมาย	งบประมาณ	เป้าหมาย	งบประมาณ	เป้าหมาย	งบประมาณ	เป้าหมาย	งบประมาณ	เป้าหมาย		งบประมาณ
เป็นมิตรกับสิ่งแวดล้อม															
	๑๐ โครงการบริหารความหลากหลายทางชีวภาพ	๑	-	-	๒๓ ชนิด	๙,๐๐๐	๒๓ ชนิด	๙,๐๐๐	๒๓ ชนิด	๙,๐๐๐	๒๓ ชนิด	๙,๐๐๐	๒๓ ชนิด	๓๖,๐๐๐	สำนักวิจัยและพัฒนาการเกษตรเขตที่ ๕
	๑๑ โครงการฟื้นฟูเพิ่มปริมาณ และการอนุรักษ์ทรัพยากรสัตว์น้ำจืดจังหวัดชัยนาท	๒	- ปริมาณทรัพยากรสัตว์น้ำ โดยเฉพาะพันธุ์ปลาไทยหายากในแหล่งน้ำธรรมชาติเพิ่มขึ้น ๑,๒๐๐,๐๐๐ ตัว	๕,๒๐๐,๐๐๐	- ปริมาณทรัพยากรสัตว์น้ำ โดยเฉพาะพันธุ์ปลาไทยหายากในแหล่งน้ำธรรมชาติเพิ่มขึ้น	๑,๙๗๐,๙๐๐	- ปริมาณทรัพยากรสัตว์น้ำ โดยเฉพาะพันธุ์ปลาไทยหายากในแหล่งน้ำธรรมชาติเพิ่มขึ้น	๒,๔๘๐,๒๐๐	- ปริมาณทรัพยากรสัตว์น้ำ โดยเฉพาะพันธุ์ปลาไทยหายากในแหล่งน้ำธรรมชาติเพิ่มขึ้น	๒,๔๘๐,๒๐๐	- ปริมาณทรัพยากรสัตว์น้ำ โดยเฉพาะพันธุ์ปลาไทยหายากในแหล่งน้ำธรรมชาติเพิ่มขึ้น	๒,๔๘๐,๒๐๐	- ปริมาณทรัพยากรสัตว์น้ำ โดยเฉพาะพันธุ์ปลาไทยหายากในแหล่งน้ำธรรมชาติเพิ่มขึ้น	๑๔,๖๑๑,๕๐๐	๑. สำนักงานประมงจังหวัดชัยนาท ๒. ศูนย์วิจัยและพัฒนาสัตว์น้ำจืดเขต ๙ (ชัยนาท)
	๑๒ โครงการติดตั้งระบบสูบน้ำพลังงานแสงอาทิตย์เพื่อการเกษตร	๒	-	-	-	-	-	-	ลดต้นทุนด้านการเกษตร	๘๔๖,๐๐๐	ลดต้นทุนด้านการเกษตร	๘๔๖,๐๐๐	ลดต้นทุนด้านการเกษตร	๑,๖๙๒,๐๐๐	สำนักงานพลังงานจังหวัดชัยนาท
๔.๓ บริหารจัดการทรัพยากรน้ำ	๑๓ บริหารจัดการน้ำ	๑	๑๒ งาน	๕๓,๒๔๖,๖๐๐	-	-	-	-	-	-	-	-	๑๒ งาน	๕๓,๒๔๖,๖๐๐	โครงการชลประทานชัยนาท
	๑๔ โครงการพัฒนาแหล่งน้ำและระบบระบายน้ำ เพื่อป้องกันและแก้ไขปัญหาอุทกภัย	๒	-	-	- แหล่งน้ำและระบบชลประทานได้รับการพัฒนา จำนวน ๑๓๕ แห่ง	๓๐,๐๐๐,๐๐๐	- แหล่งน้ำและระบบชลประทานได้รับการพัฒนา จำนวน ๑๓๕ แห่ง	๑๐,๐๐๐,๐๐๐	- แหล่งน้ำและระบบชลประทานได้รับการพัฒนา จำนวน ๑๓๕ แห่ง	๑๐,๐๐๐,๐๐๐	- แหล่งน้ำและระบบชลประทานได้รับการพัฒนา จำนวน ๑๓๕ แห่ง	๑๐,๐๐๐,๐๐๐	- แหล่งน้ำและระบบชลประทานได้รับการพัฒนา จำนวน ๑๓๕ แห่ง	๖๐,๐๐๐,๐๐๐	โครงการชลประทานในจังหวัดชัยนาท

กลยุทธ์	โครงการ	แหล่ง งบ ประมาณ	ค่าเป้าหมาย/งบประมาณ											หน่วยดำเนินการ	
			๒๕๖๑		๒๕๖๒		๒๕๖๓		๒๕๖๔		๒๕๖๕		รวม ๕ ปี		
			เป้าหมาย	งบประมาณ	เป้าหมาย	งบประมาณ	เป้าหมาย	งบประมาณ	เป้าหมาย	งบประมาณ	เป้าหมาย	งบประมาณ	เป้าหมาย		งบประมาณ
	๑๕ โครงการเพิ่ม ประสิทธิภาพการ บริหารจัดการน้ำภาค กลางตอนบน ๒ อย่าง เป็นระบบ	๒	๑๔ กิจกรรม	๒๐๒,๕๐๐,๐๐๐	๑๐ กิจกรรม	๑๒๔,๘๐๐,๐๐๐	๖ กิจกรรม	๗๗,๕๐๐,๐๐๐	๖ กิจกรรม	๘๒,๕๐๐,๐๐๐		๔๘๗,๓๐๐,๐๐ ๐		๙๗๔๖๐๐๐๐๐	๑. โครงการ ชลประทานชัยนาท ๒. โครงการก่อสร้าง ฯ ๑๒ ๓. โครงการ ชลประทานอ่างทอง ๔. โครงการ ชลประทานลพบุรี ๕. โครงการ ชลประทานสิงห์บุรี
	๑๖ โครงการซ่อมแซม เขื่อนและบำรุงรักษา	๑	๔๗ แห่ง	๖๖๑,๕๒๔, ๑๐๐	-	-	-	-	-	-	-	-	๑๘๘ แห่ง	๒,๖๔๖,๐๙ ๖,๔๐๐	โครงการชลประทาน ชัยนาท
	๑๗ โครงการ บำรุงรักษา โครงการ ชลประทานชัยนาท ต.หนองบัว อ.วัดสิงห์ จ.ชัยนาท	๑	-	-	๑ งาน	๑๘๖,๑๐๐	-	-	-	-	-	-	๑ งาน	๑๘๖,๑๐๐	โครงการชลประทาน ชัยนาท
	๑๘ โครงการ บำรุงรักษาคลองส่งน้ำ สายใหญ่	๑	-	-	๑ งาน	๕๖๐,๓๐๐	-	-	-	-	-	-	๑ งาน	๕๖๐,๓๐๐	โครงการชลประทาน ชัยนาท
	๑๙ โครงการ บำรุงรักษาคลองส่งน้ำ สายซอย	๑	-	-	๒๑ สาย	๕๖๐,๘๐๐	-	-	-	-	-	-	๑ งาน	๕๖๐,๘๐๐	โครงการชลประทาน ชัยนาท
	๒๐ โครงการบริหาร การส่งน้ำโครงการ ชลประทาน	๑	-	-	๑ งาน	๑,๒๐๗,๐๐๐	-	-	-	-	-	-	๑ งาน	๑,๒๐๗,๐๐๐	โครงการชลประทาน ชัยนาท
	๒๑ โครงการกำจัด วัชพืชในเขตโครงการ	๑	-	-	๑ งาน	๕๐๐,๐๐๐	-	-	-	-	-	-	๑ งาน	๕๐๐,๐๐๐	โครงการชลประทาน ชัยนาท

กลยุทธ์	โครงการ	แหล่ง งบประมาณ	ค่าเป้าหมาย/งบประมาณ											หน่วยดำเนินการ		
			๒๕๖๑		๒๕๖๒		๒๕๖๓		๒๕๖๔		๒๕๖๕		รวม ๕ ปี			
			เป้าหมาย	งบประมาณ	เป้าหมาย	งบประมาณ	เป้าหมาย	งบประมาณ	เป้าหมาย	งบประมาณ	เป้าหมาย	งบประมาณ	เป้าหมาย		งบประมาณ	
	๒๒ โครงการซ่อมแซมบำรุงรักษาระบบชลประทาน	๑	-	-	๑ งาน	๑,๐๐๐,๐๐๐	-	-	-	-	-	-	๑ งาน	๑,๐๐๐,๐๐๐	โครงการชลประทานชยันนาท	
	๒๓ โครงการจัดระบบน้ำ โครงการชลประทานชยันนาท	๑	-	-	๓,๗๕๐ ไร่	๓๔,๒๑๐,๓๙๖.๕๙	-	-	-	-	-	-	๓,๗๕๐ ไร่	๓๔,๒๑๐,๓๙๖.๕๙	สงน.จัดรูปที่ดินและระบบน้ำเพื่อเกษตรกรรมที่ ๒๓	
	๒๔ โครงการจัดทำปุ๋ยจากผักตบชวา	๒	-	ผลิตปุ๋ยหมักจากผักตบชวา จำนวน ๑,๑๐๐ ตัน	๕,๐๐๐,๐๐๐	-	-	-	-	-	-	-	-	ผลิตปุ๋ยหมักจากผักตบชวา จำนวน ๑,๑๐๐ ตัน	๕,๐๐๐,๐๐๐	สถานีพัฒนาที่ดินชยันนาท
	๒๕ โครงการแหล่งน้ำในไร่นานอกเขตชลประทาน	๑	๒๐๐ บ่อ	๑๐,๖๕๓,๐๐๐	๒๐๐ บ่อ	๓,๕๖๐,๐๐๐	๒๐๐ บ่อ	๓,๕๖๐,๐๐๐	๒๐๐ บ่อ	๓,๕๖๐,๐๐๐	๒๐๐ บ่อ	๓,๕๖๐,๐๐๐	๘๐๐ บ่อ	๒๔,๘๘๓,๐๐๐	สถานีพัฒนาที่ดินชยันนาท	
	๒๖ โครงการซ่อมแซมชุดลอกคลองส่งน้ำสายใหญ่และสายซอยในเขต	๑	-	-	๑ งาน	๑,๐๐๐,๐๐๐	๑ งาน	๑,๐๐๐,๐๐๐	๑ งาน	๑,๐๐๐,๐๐๐	๑ งาน	๑,๐๐๐,๐๐๐	๑ งาน	๔,๐๐๐,๐๐๐	โครงการชลประทานชยันนาท	
	๒๗ โครงการซ่อมแซมคอนกรีตตาดคลองส่งน้ำ	๑	-	-	๑ งาน	๓,๒๐๐,๐๐๐	๑ งาน	๓,๒๐๐,๐๐๐	๑ งาน	๓,๒๐๐,๐๐๐	๑ งาน	๓,๒๐๐,๐๐๐	๑ งาน	๑๒,๘๐๐,๐๐๐	โครงการชลประทานชยันนาท	
	๒๘ โครงการซ่อมแซมคันคลองระบายห้วยตะโนตฝั่งซ้าย	๑	-	-	๑ งาน	๓,๐๐๐,๐๐๐	๑ งาน	๓,๐๐๐,๐๐๐	๑ งาน	๓,๐๐๐,๐๐๐	๑ งาน	๓,๐๐๐,๐๐๐	๑ งาน	๑๒,๐๐๐,๐๐๐	โครงการชลประทานชยันนาท	
	๒๙ โครงการซ่อมแซมคันคลองส่งน้ำสายซอย	๑	-	-	๑ งาน	๓,๒๐๐,๐๐๐	๑ งาน	๓,๒๐๐,๐๐๐	๑ งาน	๓,๒๐๐,๐๐๐	๑ งาน	๓,๒๐๐,๐๐๐	๑ งาน	๑๒,๘๐๐,๐๐๐	โครงการชลประทานชยันนาท	
	๓๐ โครงการซ่อมแซมฝายกระทรง	๑	-	-	๑ งาน	๘๐๐,๐๐๐	๑ งาน	๘๐๐,๐๐๐	๑ งาน	๘๐๐,๐๐๐	๑ งาน	๘๐๐,๐๐๐	๑ งาน	๓,๒๐๐,๐๐๐	โครงการชลประทานชยันนาท	

กลยุทธ์	โครงการ	แหล่ง งบ ประมาณ	ค่าเป้าหมาย/งบประมาณ											หน่วยดำเนินการ	
			๒๕๖๑		๒๕๖๒		๒๕๖๓		๒๕๖๔		๒๕๖๕		รวม ๕ ปี		
			เป้าหมาย	งบประมาณ	เป้าหมาย	งบประมาณ	เป้าหมาย	งบประมาณ	เป้าหมาย	งบประมาณ	เป้าหมาย	งบประมาณ	เป้าหมาย		งบประมาณ
๓๑	โครงการปรับปรุง ปตร.ปลายคลอง ระบาย Interceptor Drain	๑	-	-	๑ งาน	๓๒,๐๐๐,๐๐๐	๑ งาน	๓๒,๐๐๐,๐๐๐	๑ งาน	๓๒,๐๐๐,๐๐๐	๑ งาน	๓๒,๐๐๐,๐๐๐	๑ งาน	๓๒,๐๐๐,๐๐๐	โครงการชลประทาน ชัยนาท
๓๒	โครงการ บำรุงรักษาหัวงาน โครงการส่งน้ำ	๑	-	-	๖๓๐ ไร่	๑,๔๓๐.๑๐๐	๖๓๐ ไร่	๑,๔๓๐.๑๐๐	๖๓๐ ไร่	๑,๔๓๐.๑๐๐	๖๓๐ ไร่	๑,๔๓๐.๑๐๐	๖๓๐ ไร่	๕,๗๒๐,๔๐๐	โครงการส่งน้ำและ บำรุงรักษา เจ้าพระยา
๓๓	โครงการบริหาร การส่งน้ำโครงการ ชลประทาน	๑	-	-	๑ งาน	๔๐๐,๐๐	๑ งาน	๔๐๐,๐๐	๑ งาน	๔๐๐,๐๐	๑ งาน	๔๐๐,๐๐	๑ งาน	๑,๖๐๐,๐๐	โครงการส่งน้ำและ บำรุงรักษา เจ้าพระยา
๓๔	โครงการซ่อมแซม ทางจรภายใน โครงการ	๑	-	-	๑ งาน	๑๓,๒๗๓,๐๐๐	๑ งาน	๑๓,๒๗๓,๐๐๐	๑ งาน	๑๓,๒๗๓,๐๐๐	๑ งาน	๑๓,๒๗๓,๐๐๐	๑ งาน	๕๓,๐๙๒,๐๐๐	โครงการส่งน้ำและ บำรุงรักษา เจ้าพระยา
๓๕	โครงการซ่อมแซม ประตูระบายน้ำ	๑	-	-	๔ บาน	๖,๗๘๙,๙๘๗	๔ บาน	๖,๗๘๙,๙๘๗	๔ บาน	๖,๗๘๙,๙๘๗	๔ บาน	๖,๗๘๙,๙๘๗	๑ งาน	๒๗,๑๕๙,๙๘๘	โครงการส่งน้ำและ บำรุงรักษา เจ้าพระยา
๓๖	โครงการซ่อมแซม ทางลำเลียจวัชพีช	๑	-	-	๑ งาน	๑,๖๓๑,๒๑๘	๑ งาน	๑,๖๓๑,๒๑๘	๑ งาน	๑,๖๓๑,๒๑๘	๑ งาน	๑,๖๓๑,๒๑๘	๑ งาน	๖,๕๒๔,๘๗๒	โครงการส่งน้ำและ บำรุงรักษา เจ้าพระยา
๓๗	โครงการ บำรุงรักษาหัวงาน โครงการส่งน้ำ	๑	-	-	๑ งาน	๑๕๔,๗๓๘,๕๙๔	๑ งาน	๑๕๔,๗๓๘,๕๙๔	๑ งาน	๑๕๔,๗๓๘,๕๙๔	๑ งาน	๑๕๔,๗๓๘,๕๙๔	๑ งาน	๖๒๘,๙๕๔,๔๗๖	โครงการส่งน้ำและ บำรุงรักษาบรมธาตุ
๓๘	โครงการ บำรุงรักษาหัวงาน โครงการส่งน้ำ	๑	-	-	๑ งาน	๕๕,๗๘๖,๕๐๐	๑ งาน	๕๕,๗๘๖,๕๐๐	๑ งาน	๕๕,๗๘๖,๕๐๐	๑ งาน	๕๕,๗๘๖,๕๐๐	๑ งาน	๒๓๙,๑๔๖,๐๐๐	โครงการส่งน้ำและ บำรุงรักษาพลเทพ
๓๙	โครงการซ่อมแซม และบำรุงเขื่อน	๑	-	-	๑ งาน	๖๕,๘๒๐,๖๑๖	๑ งาน	๖๕,๘๒๐,๖๑๖	๑ งาน	๖๕,๘๒๐,๖๑๖	๑ งาน	๖๕,๘๒๐,๖๑๖	๑ งาน	๒๖๓,๒๘๒,๔๖๔	โครงการส่งน้ำและ บำรุงรักษามโนรมย์
๔๐	โครงการซ่อมแซม และบำรุงเขื่อน	๑	-	-	๑ งาน	๙๒,๑๐๑,๙๘๗	๑ งาน	๙๒,๑๐๑,๙๘๗	๑ งาน	๙๒,๑๐๑,๙๘๗	๑ งาน	๙๒,๑๐๑,๙๘๗	๑ งาน	๓๖๘,๐๔๓,๙๘๘	โครงการส่งน้ำและ บำรุงรักษามโนรมย์

กลยุทธ์	โครงการ	แหล่ง งบประมาณ	ค่าเป้าหมาย/งบประมาณ												หน่วยดำเนินการ	
			๒๕๖๑		๒๕๖๒		๒๕๖๓		๒๕๖๔		๒๕๖๕		รวม ๕ ปี			
			เป้าหมาย	งบประมาณ	เป้าหมาย	งบประมาณ	เป้าหมาย	งบประมาณ	เป้าหมาย	งบประมาณ	เป้าหมาย	งบประมาณ	เป้าหมาย	งบประมาณ		
	๔๑ โครงการบำรุงรักษาหัวงานโครงการส่งน้ำ	๑	-	-	๑ งาน	๖๑,๙๐๔๒๕๙	๑ งาน	๖๑,๙๐๔๒๕๙	๑ งาน	๖๑,๙๐๔๒๕๙	๑ งาน	๖๑,๙๐๔๒๕๙	๑ งาน	๖๑,๙๐๔๒๕๙	๑๒	โครงการก่อสร้างสำนักงานชลประทานที่ ๑๒
	๔๒ โครงการการบำรุงรักษาและการบริหารการส่งน้ำโครงการชลประทาน	๑	-	-	๑ งาน	๑,๙๔๘.๒๐๐	๑ งาน	๑,๙๔๘.๒๐๐	๑ งาน	๑,๙๔๘.๒๐๐	๑ งาน	๑,๙๔๘.๒๐๐	๑ งาน	๑,๙๔๘.๒๐๐	๗,๗๙๒,๘๐๐	โครงการส่งน้ำและบำรุงรักษาท่าโบสถ์
	๔๓ โครงการซ่อมแซมชลประทาน	๑	-	-	๑ งาน	๗,๐๒๕,๐๐๐	๑ งาน	๗,๐๒๕,๐๐๐	๑ งาน	๗,๐๒๕,๐๐๐	๑ งาน	๗,๐๒๕,๐๐๐	๑ งาน	๗,๐๒๕,๐๐๐	๒๘,๑๐๐,๐๐๐	โครงการส่งน้ำและบำรุงรักษาท่าโบสถ์
	๔๔ โครงการกำจัดวัชพืช	๑	-	-	๑ งาน	๒๐๐,๐๐๐	๑ งาน	๒๐๐,๐๐๐	๑ งาน	๒๐๐,๐๐๐	๑ งาน	๒๐๐,๐๐๐	๑ งาน	๒๐๐,๐๐๐	๘๐๐,๐๐๐	โครงการส่งน้ำและบำรุงรักษาท่าโบสถ์
	๔๕ โครงการขุดลอก	๑	-	-	๑ งาน	๑,๗๘๐,๐๐๐	๑ งาน	๑,๗๘๐,๐๐๐	๑ งาน	๑,๗๘๐,๐๐๐	๑ งาน	๑,๗๘๐,๐๐๐	๑ งาน	๑,๗๘๐,๐๐๐	๗,๑๒๐,๐๐๐	โครงการส่งน้ำและบำรุงรักษาท่าโบสถ์
๔.๔ บริหารจัดการพื้นที่ทำกินทางการเกษตร	๔๖ โครงการจัดที่ดินทำกินและชุมชน	๑	๓๒ ราย	๒๘๘,๕๑๙	-	-	-	-	-	-	-	-	๓๒ ราย	๒๘๘,๕๑๙	๑	สนง.ปฏิรูปที่ดิน
	๔๗ โครงการที่ดินเอกชน	๑	๓๐๐ ไร่	๑๔,๘๕๐	-	-	-	-	-	-	-	-	๓๐๐ ไร่	๑๔,๘๕๐	๑	สนง.ปฏิรูปที่ดิน
	๔๘ โครงการส่งเสริมและพัฒนาอาชีพเพื่อแก้ไขปัญหาที่ดินทำกินของเกษตรกร	๑	-	-	๔ ครั้ง	๑๔,๘๐๐	๔ ครั้ง	๑๔,๘๐๐	๔ ครั้ง	๑๔,๘๐๐	๔ ครั้ง	๑๔,๘๐๐	๔ ครั้ง	๕๙,๒๐๐	๑	สนง.สหกรณ์จังหวัดชัยนาท
๔.๕ สร้างภูมิคุ้มกันทางการเกษตรต่อการเปลี่ยนแปลงสภาพภูมิอากาศ (Climate Change)	๔๙ โครงการรองรับการเปลี่ยนแปลงภูมิอากาศและลดโลกร้อน	๑	-	-	๕๐ ไร่	๑๐๔,๗๐๐	๕๐ ไร่	๑๐๔,๗๐๐	๕๐ ไร่	๑๐๔,๗๐๐	๕๐ ไร่	๑๐๔,๗๐๐	๒๐๐ ไร่	๔๑๘,๘๐๐	๑	สถานีพัฒนาที่ดินชัยนาท

ประเด็นยุทธศาสตร์ที่ ๕ : พัฒนาระบบบริหารจัดการภาครัฐ

กลยุทธ์	โครงการ	แหล่ง งบ ประมาณ	ค่าเป้าหมาย/งบประมาณ												หน่วยดำเนินการ
			๒๕๖๑		๒๕๖๒		๒๕๖๓		๒๕๖๔		๒๕๖๕		รวม ๕ ปี		
			เป้าหมาย	งบประมาณ	เป้าหมาย	งบประมาณ	เป้าหมาย	งบประมาณ	เป้าหมาย	งบประมาณ	เป้าหมาย	งบประมาณ	เป้าหมาย	งบประมาณ	
๕.๑ พัฒนาบุคลากร การเกษตร ภาครัฐ ปรับปรุงโครงสร้างส่วนราชการ และกระบวนการทำงาน	๑ พัฒนาบุคลากรของสำนักงานเกษตรและสหกรณ์จังหวัดชัยนาท	๑	๑๔ ครั้ง	๑๘๐,๐๐๐	-	-	-	-	-	-	-	-	๑๔ ครั้ง	๑๘๐,๐๐๐	สนง.กษ.ชน
	๒ โครงการพัฒนาศักยภาพเจ้าหน้าที่	๑	-	-	๒ ราย	๔,๐๒๐	๒ ราย	๔,๐๒๐	๒ ราย	๔,๐๒๐	๒ ราย	๔,๐๒๐	๘ ราย	๑๖,๐๘๐	ศูนย์ส่งเสริมเทคโนโลยีการเกษตรด้านอารักขาพืช จังหวัดชัยนาท
	๓ โครงการพัฒนาศักยภาพเจ้าหน้าที่	๑	-	-	๑๘ คน	๓๖,๑๘๐	๑๘ คน	๓๖,๑๘๐	๑๘ คน	๓๖,๑๘๐	๑๘ คน	๓๖,๑๘๐	๑๘ คน	๑๔๔,๗๒๐	สำนักส่งเสริมและพัฒนาพัฒนาเกษตรที่ ๑ จังหวัดชัยนาท

หมายเหตุ แหล่งงบประมาณ หมายถึง แหล่งงบประมาณของโครงการ โดยกำหนดไว้ ๔ แห่ง ให้ระบุนามของแหล่งงบประมาณ ดังนี้

๑ หมายถึง งบประมาณของกระทรวง/กรม

๒ หมายถึง งบประมาณของจังหวัด/กลุ่มจังหวัด

๓ หมายถึง งบประมาณขององค์กรปกครองส่วนท้องถิ่น ๔ หมายถึง งบประมาณจากแหล่งอื่นๆ เช่น ภาคเอกชน เงินนอกงบประมาณ เงินทุนต่างประเทศ

**การจัดทำแบบสรุปโครงการแบบย่อ (Project idea) ของทุกโครงการภายใต้งบประมาณของจังหวัด/กลุ่มจังหวัด
แบบสรุปโครงการแบบย่อ (Project idea)**

ประเด็นยุทธศาสตร์จังหวัด/กลุ่มจังหวัด การพัฒนาการผลิต การแปรรูป การตลาดและระบบ Logistic
สินค้าเกษตรมาตรฐาน

กลยุทธ์ : ส่งเสริมและพัฒนากระบวนการผลิตสินค้าเกษตรให้มีคุณภาพได้มาตรฐาน


หัวข้อ	รายละเอียด
๑. ชื่อโครงการ	โครงการพัฒนาศักยภาพการผลิต การเพิ่มมูลค่า และการตลาด สินค้าเกษตรด้านพืชที่มีคุณภาพได้มาตรฐาน
๒. ความสำคัญของโครงการ หลักการและ เหตุผล	<p>ปัจจุบันจังหวัดชัยนาท เป็นแหล่งผลิตเมล็ดพันธุ์ข้าวที่สำคัญ โดยมีศูนย์ข้าวชุมชนที่ขึ้นทะเบียนกับกรมการข้าว จำนวน ๑๐๓ ศูนย์ และผู้ประกอบการผลิตเมล็ดพันธุ์ที่ขึ้นทะเบียนกับกรมการข้าว จำนวน ๖๐ ราย ซึ่งผู้ประกอบการแต่ละรายจะรวบรวมผลผลิตเมล็ดพันธุ์ข้าวจากสมาชิกศูนย์ข้าวชุมชนและนำไปปรับปรุงสภาพจำหน่ายต่อไป ดังนั้น กระบวนการผลิตเมล็ดพันธุ์ในแปลงของเกษตรกรจึงจำเป็นต้องมีการควบคุมการผลิตให้ถูกต้องตามหลักวิชาการ และเพื่อให้ได้เมล็ดพันธุ์ข้าวที่มีคุณภาพได้มาตรฐานโดยเกษตรกรสมาชิกศูนย์ข้าวชุมชนในจังหวัดชัยนาทนั้น มีทักษะ และ ความชำนาญในการผลิตเมล็ดพันธุ์ข้าวคุณภาพเป็นอย่างดี แต่ยังคงขาดทักษะ และความชำนาญในการบริหารจัดการโรงงานดังกล่าวในเชิงธุรกิจ</p> <p>จังหวัดชัยนาท มีศักยภาพในการเป็นแหล่งผลิตเมล็ดพันธุ์ข้าวคุณภาพดี โดยต้องพัฒนาศูนย์ข้าวชุมชนที่มีศักยภาพให้เป็นผู้ผลิตเมล็ดพันธุ์ข้าวเชิงธุรกิจ และนำต้นแบบการพัฒนาจากวิสาหกิจชุมชนกลุ่มผลิตเมล็ดพันธุ์ข้าวตำบลนางสี อ.เมืองชัยนาท จ.ชัยนาท ซึ่งมีความรู้ ความเชี่ยวชาญและประสบผลสำเร็จในการบริหารงานการผลิตเมล็ดพันธุ์ข้าวเชิงธุรกิจ มาพัฒนากลุ่มผู้ผลิตเมล็ดพันธุ์ข้าวในศูนย์ข้าวชุมชนและกลุ่มผู้ผลิตเมล็ดพันธุ์และ แปรรูปข้าวจังหวัดชัยนาท ต.แพรภคคีราชา อ.สรรคบุรี จ.ชัยนาท ซึ่งมีโรงงานปรับปรุงสภาพเมล็ดพันธุ์ข้าว โดยสามารถที่จะพัฒนาให้เป็นศูนย์กลางการผลิตและจำหน่ายเมล็ดพันธุ์ข้าวของจังหวัดชัยนาทต่อไปได้ ซึ่งยังคงมีการถ่ายทอดความรู้ในกระบวนการผลิต การตรวจสอบคุณภาพ และการบริหารจัดการ ซึ่งถือว่าเป็นสิ่งจำเป็นอย่างยิ่งในการผลิตเมล็ดพันธุ์ข้าวในเชิงธุรกิจอย่างต่อเนื่อง อันจะส่งผลให้เกษตรกรสมาชิกศูนย์ข้าวชุมชนของจังหวัดชัยนาท มีรายได้เพิ่มโดยจำหน่ายผลผลิตข้าวเป็น</p>

หัวข้อ	รายละเอียด
	<p>เมล็ดพันธุ์ ซึ่งได้ราคาสูงกว่าจำหน่ายเป็นข้าวเปลือกร้อยละ ๑๐ - ๒๐ และจังหวัดชัยนาทสามารถผลิตเมล็ดพันธุ์ข้าวคุณภาพดีเพิ่มขึ้น ๔,๐๐๐ ตัน/ปี สามารถจำหน่ายเมล็ดพันธุ์ข้าวคุณภาพดีแก่เกษตรกรในจังหวัดชัยนาท และใกล้เคียงไปปลูกได้เป็นพื้นที่ ๒๐๐,๐๐๐ ไร่/ปี เพื่อให้สอดคล้องกับเป้าหมายการพัฒนาประเทศ คือ มั่นคง มั่งคั่ง และมีความยั่งยืนในอาชีพสืบไป</p>
<p>๓. วัตถุประสงค์ของโครงการ</p>	<p>๑. เพื่อเสริมสร้างขีดความสามารถในการแข่งขันให้กับกลุ่มผู้ผลิตเมล็ดพันธุ์ข้าวในพื้นที่จังหวัดชัยนาท ๒. เพื่อเพิ่มรายได้ให้แก่เกษตรกร/ผู้ประกอบการค้าเมล็ดพันธุ์ข้าว</p>
<p>๔. ตัวชี้วัดความสำเร็จของโครงการ</p>	<p>๑. เกษตรกรที่เข้าร่วมโครงการผลิตเมล็ดพันธุ์ข้าวที่มีคุณภาพได้มาตรฐาน ร้อยละ ๖๐</p>
<p>๕. พื้นที่เป้าหมาย</p>	<p>๘ อำเภอในจังหวัดชัยนาท</p>
<p>๖. ผลผลิต/ผลลัพธ์</p>	<p>ผลผลิต : เกษตรกรสมาชิกศูนย์ข้าวชุมชนและกลุ่มแปลงใหญ่ข้าวมีความรู้ในการผลิตเมล็ดพันธุ์ข้าวที่มีคุณภาพ ได้มาตรฐานและในเชิงธุรกิจ ๕๐ ราย ผลลัพธ์ : จังหวัดชัยนาทเป็นแหล่งผลิตเมล็ดพันธุ์ข้าวคุณภาพดีได้มาตรฐานเป็นที่ยอมรับของเกษตรกรผู้ใช้เมล็ดพันธุ์</p>
<p>๗. ความเชื่อมโยงกับยุทธศาสตร์</p>	<p>ระบุมความเชื่อมโยงของโครงการกับ</p> <p>๑) ยุทธศาสตร์ชาติ</p> <ul style="list-style-type: none"> - ยุทธศาสตร์ที่ ๒ การสร้างความสามารถในการแข่งขัน/ข้อ ๒ การพัฒนาภาคการผลิตและบริการ (ภาคเกษตรโดยเสริมสร้างฐานการผลิตการเกษตรให้เข้มแข็งและยั่งยืน/เพิ่มขีดความสามารถในการแข่งขันของภาคเกษตร) <p>๒) แผนพัฒนาเศรษฐกิจและสังคมแห่งชาติ ฉบับที่ ๑๒ (ยุทธศาสตร์การพัฒนาภาค เมืองฯ)</p> <ul style="list-style-type: none"> - ยุทธศาสตร์ที่ ๙ การพัฒนาภาคเมือง และพื้นที่เศรษฐกิจ <p>๓) ยุทธศาสตร์กลุ่มจังหวัด</p> <ul style="list-style-type: none"> - ยุทธศาสตร์ที่ ๑ การพัฒนาการตลาด ระบบ Logistics และการผลิตอาหารปลอดภัย <p>๔) ยุทธศาสตร์จังหวัด</p> <ul style="list-style-type: none"> - ยุทธศาสตร์ที่ ๑ การพัฒนาการผลิต การแปรรูป การตลาดและระบบ Logistic สินค้าเกษตรมาตรฐาน <p>๕) นโยบายสำคัญ หรือ อื่นๆ ฯลฯ</p> <ul style="list-style-type: none"> - นโยบายกระทรวงเกษตรและสหกรณ์ - การขับเคลื่อนประเทศชาติตามยุทธศาสตร์ประชารัฐของรัฐบาล

๗. ระยะเวลา	๑ ตุลาคม ๒๕๖๓ – ๓๐ กันยายน ๒๕๖๔
๘. กิจกรรมหลักของโครงการ	
<p>๘.๑ กิจกรรมหลักที่ ๑ : กิจกรรมหลัก : พัฒนาศักยภาพการผลิตและจำหน่ายเมล็ดพันธุ์ข้าวคุณภาพดีจังหวัดชัยนาทเชิงธุรกิจ ปี ๒๕๖๔ งบประมาณ ๒๙๐,๒๐๐ บาท</p> <p>ผู้รับผิดชอบ : สำนักงานเกษตรจังหวัด ชัยนาท</p> <p>หน่วยงานที่เกี่ยวข้อง : ศูนย์วิจัยข้าว ชัยนาท</p>	<p>มีกิจกรรม ดังนี้</p> <p>กิจกรรมที่ ๑ พัฒนาศักยภาพกลุ่มแปลงใหญ่ข้าว เพื่อผลิตเมล็ดพันธุ์ข้าวเชิงธุรกิจ (๑๙๘,๘๐๐ บาท)</p> <p>๑.๑) อบรมถ่ายทอดเทคโนโลยีการผลิตเมล็ดพันธุ์ข้าวคุณภาพ ๕๐ คน ๓ ครั้งๆ ละ ๑ วัน(สนง.กษจ./กลุ่มส่งเสริมและพัฒนาการผลิต)</p> <p>กิจกรรมที่ ๒ การสร้างความตระหนักรู้ในการผลิตและจำหน่ายเมล็ดพันธุ์ข้าวคุณภาพดี (๙๑,๔๐๐ บาท)</p> <p>๓.๑) อบรมทีมตรวจประเมินแปลงเมล็ดพันธุ์ข้าวแบบมีส่วนร่วม ๒๐ คน ๒ วัน (ศูนย์วิจัยข้าวชัยนาท)</p> <p>๓.๒) อบรมถ่ายทอดความรู้การควบคุมคุณภาพกระบวนการผลิตและการค้าเมล็ดพันธุ์ข้าวในตลาดเมล็ดพันธุ์แก่ผู้ประกอบการธุรกิจเมล็ดพันธุ์ข้าว ๖๐ คน ๑ วัน (ศูนย์วิจัยข้าวชัยนาท)</p> <p>๓.๓) การตรวจเยี่ยมผู้ผลิตและการจำหน่ายเมล็ดพันธุ์ข้าวในจังหวัดชัยนาท (สนง.กษจ./กลุ่มยุทธศาสตร์และสารสนเทศ)</p>

ส่วนที่ ๖
แบบสรุปโครงการแบบย่อ
(Project Idea)

ปี ๒๕๖๔



**การจัดทำแบบสรุปโครงการแบบย่อ (Project idea) ของทุกโครงการภายใต้งบประมาณของจังหวัด/กลุ่มจังหวัด
แบบสรุปโครงการแบบย่อ (Project idea)**

ประเด็นยุทธศาสตร์จังหวัด/กลุ่มจังหวัด การพัฒนาการผลิต การแปรรูป การตลาดและระบบ Logistic
สินค้าเกษตรมาตรฐาน

กลยุทธ์ : ส่งเสริมการแปรรูป การตลาดและระบบ Logistics สินค้าเกษตรมาตรฐาน

หัวข้อ	รายละเอียด
๑. ชื่อโครงการ	โครงการพัฒนาศักยภาพการผลิต การเพิ่มมูลค่า และการตลาด สินค้าเกษตรด้านพืชที่มีคุณภาพได้มาตรฐาน
๒. ความสำคัญของโครงการ หลักการและ เหตุผล	<p>จังหวัดชัยนาทมีพื้นที่ทำการเกษตร จำนวน ๑,๒๖๕,๑๑๖ ไร่ มีข้าวเป็นพืชเศรษฐกิจ ที่สำคัญ พื้นที่ปลูกข้าวส่วนใหญ่ของจังหวัดชัยนาทอยู่ในเขตชลประทาน สามารถปลูกข้าวได้มากกว่าปีละ ๒ ครั้ง จึงเป็นทำเลที่เหมาะสมแห่งหนึ่งสำหรับการปลูกข้าว โดยจังหวัดชัยนาทมีพื้นที่ทำนา ๘๘๗,๒๐๖ ไร่ คิดเป็นร้อยละ ๗๐.๕๐ ของพื้นที่ทำการเกษตรของจังหวัด แต่เกษตรกรชาวชัยนาทส่วนใหญ่ปลูกข้าวที่ไม่ได้กิน และกินข้าวที่ไม่ได้ปลูก เนื่องจากข้าวที่เกษตรกรปลูกส่วนใหญ่เป็นข้าวพันธุ์ กข. ซึ่งเมื่อหุงต้มแล้วจะมีลักษณะเมล็ดค่อนข้างแข็ง แต่คนไทยส่วนใหญ่ไม่นิยมบริโภคข้าวที่ลักษณะเมล็ดเมื่อหุงต้มแล้วอ่อนนุ่ม ผลผลิตข้าวที่จังหวัดชัยนาทผลิตได้ส่วนใหญ่จึงส่งออกไปต่างประเทศ ในรูปข้าวขาว ข้าวหนึ่ง และใช้สำหรับอุตสาหกรรมแปรรูปเป็นแป้งหรือผลิตภัณฑ์อื่นๆ ส่วนการบริโภคนิยมข้าวบริโภคที่นิ่มกว่า เช่น ข้าวปทุมธานี ข้าวหอมมะลิ เป็นต้น โดยที่ผ่านมา จังหวัดชัยนาทได้ให้การสนับสนุนวิสาหกิจ อนุรักษ์ให้กับกลุ่มสถาบันเกษตรกร/วิสาหกิจชุมชนที่มีความพร้อม ในการแปรรูปข้าวเพื่อบริโภคจำหน่ายให้กับประชาชนทั่วไป โดยเพิ่มศักยภาพแก่กลุ่มสถาบันเกษตรกร/วิสาหกิจชุมชน ทั้งด้านการแปรรูป บรรจุภัณฑ์ ซึ่งพบว่ายังขาดด้านการตลาด จึงได้จัดทำโครงการพัฒนาศักยภาพการผลิต การเพิ่มมูลค่า และการตลาดสินค้าเกษตรด้านพืชที่มีคุณภาพได้มาตรฐาน กิจกรรมหลัก : ส่งเสริมการตลาดข้าวเพื่อบริโภค ปี ๒๕๖๔ เป็นจุดเริ่มต้นให้เกษตรกรและชาวชัยนาทตระหนักรู้และให้ความสำคัญกับข้าวที่ตนเองปลูกโดยหันมาบริโภคข้าวที่ปลูกเอง ซึ่งจะช่วยลดรายจ่ายในครัวเรือน และประชาชนผู้บริโภคยังลดรายจ่ายจากการซื้อข้าวสารในราคาที่เป็นธรรมและถูกกว่าท้องตลาดอีกด้วย</p>

หัวข้อ	รายละเอียด
๓. วัตถุประสงค์ของโครงการ	<p>๑. เพื่อส่งเสริมและประชาสัมพันธ์การตลาดข้าวเพื่อการบริโภคของจังหวัดชัยนาท</p> <p>๒. เพิ่มช่องทางการตลาดให้กับเกษตรกร/ผู้ผลิตผู้ประกอบการข้าวแปรรูป</p>
๔. ตัวชี้วัดความสำเร็จของโครงการ	๑. ร้อยละของผลผลิตข้าวที่แปรรูปและสามารถจำหน่ายได้ (ร้อยละ ๘๐)
๕. พื้นที่เป้าหมาย	ตลาดเกษตรกร บริเวณข้างสนามกีฬาเฉลิมพระเกียรติ อ.เมืองชัยนาท จ.ชัยนาท
๖. ผลผลิต/ผลลัพธ์	<p>ผลผลิต</p> <p>เกษตรกรและผู้ประกอบการข้าวแปรรูปเพื่อบริโภคมีช่องทางการตลาดเพิ่มขึ้น ๑ ช่องทาง</p> <p>ผลลัพธ์ :</p> <p>เกษตรกรและผู้ประกอบการข้าวแปรรูปเพื่อบริโภคสามารถดำเนินธุรกิจการแปรรูปผลผลิตข้าวเพื่อจำหน่ายให้เกษตรกรและประชาชนทั่วไปได้อย่างต่อเนื่อง</p>
๗. ความเชื่อมโยงกับยุทธศาสตร์	<p>ระบุมความเชื่อมโยงของโครงการกับ</p> <p>๑) ยุทธศาสตร์ชาติ</p> <p>- ยุทธศาสตร์ที่ ๒ การสร้างความสามารถในการแข่งขัน/ข้อ ๒ การพัฒนาภาคการผลิตและบริการ (ภาคเกษตรโดยเสริมสร้างฐานการผลิตการเกษตรให้เข้มแข็งและยั่งยืน/เพิ่มขีดความสามารถในการแข่งขันของภาคเกษตร)</p> <p>๒) แผนพัฒนาเศรษฐกิจและสังคมแห่งชาติ ฉบับที่ ๑๒ (ยุทธศาสตร์การพัฒนาภาค เมืองฯ)</p> <p>- ยุทธศาสตร์ที่ ๙ การพัฒนาภาคเมือง และพื้นที่เศรษฐกิจ</p> <p>๓) ยุทธศาสตร์กลุ่มจังหวัด</p> <p>- ยุทธศาสตร์ที่ ๑ การพัฒนาการตลาด ระบบ Logistics และการผลิตอาหารปลอดภัย</p> <p>๔) ยุทธศาสตร์จังหวัด</p> <p>- ยุทธศาสตร์ที่ ๑ การพัฒนาการผลิต การแปรรูป การตลาดและระบบ Logistic สินค้าเกษตรมาตรฐาน</p> <p>๕) นโยบายสำคัญ หรือ อื่นๆ ฯลฯ</p> <p>- นโยบายกระทรวงเกษตรและสหกรณ์</p> <p>- การขับเคลื่อนประเทศชาติตามยุทธศาสตร์ประชารัฐของรัฐบาล</p>

หัวข้อ	รายละเอียด
	<p>เพื่อสร้างเศรษฐกิจฐานรากให้มั่นคง มั่งคั่ง และยั่งยืน ด้วยการสร้างรายได้ประชาชนในระดับพื้นที่</p> <p>- การดำเนินงานโครงการสามารถดำเนินการได้ทันทีที่อนุมัติโครงการและได้รับจัดสรรงบประมาณ</p>
๗. ระยะเวลา	๑ ตุลาคม ๒๕๖๓ – ๓๐ กันยายน ๒๕๖๔
๘. กิจกรรมหลักของโครงการ	
<p>๘.๑ กิจกรรมหลักที่ ๑ : ส่งเสริมการตลาดข้าวเพื่อบริโภค ปี ๒๕๖๔</p> <p>งบประมาณ ๒๙๓,๐๐๐ บาท</p> <p>ผู้รับผิดชอบ : สำนักงานเกษตรจังหวัดชัยนาท</p> <p>หน่วยงานที่เกี่ยวข้อง -</p>	<p>มีกิจกรรม ดังนี้</p> <p>กิจกรรมที่ ๑ การจัดงานรณรงค์คนชัยนาท กินข้าวชัยนาท ๓ ครั้ง ๆ ละ ๑ วัน(สนง.กษจ./กลุ่มส่งเสริมและพัฒนาเกษตรกร)</p>

การจัดทำแบบสรุปโครงการแบบย่อ (Project idea) ของทุกโครงการภายใต้งบประมาณของจังหวัด/กลุ่มจังหวัด

แบบสรุปโครงการแบบย่อ (Project idea)

ประเด็นยุทธศาสตร์จังหวัด/กลุ่มจังหวัด ประเด็นการพัฒนาที่ ๑ : การพัฒนาการผลิต การแปรรูป การตลาด และระบบ Logistics สินค้าเกษตรมาตรฐาน

กลยุทธ์ ๑...ส่งเสริมและพัฒนากระบวนการผลิตสินค้าเกษตรให้มีคุณภาพได้มาตรฐาน

๒...ส่งเสริมการผลิตสินค้าเกษตรที่สอดคล้องกับศักยภาพของพื้นที่

หัวข้อ	รายละเอียด
๑. ชื่อโครงการ	โครงการพัฒนาศักยภาพการผลิต การเพิ่มมูลค่า และการตลาด สินค้าเกษตรด้านพืชที่มีคุณภาพได้มาตรฐาน
๒. ความสำคัญของโครงการ หลักการและเหตุผล	<p>ยุทธศาสตร์ชาติ ๒๐ ปี ประเทศมีการขยายตัวของเศรษฐกิจอย่างต่อเนื่อง ยกกระดับเข้าสู่กลุ่มประเทศรายได้สูง ความเหลื่อมล้ำของการพัฒนาลดลง ประชากรได้รับผลกระทบจากการพัฒนาอย่างเท่าเทียมกัน ด้านเศรษฐกิจมีความสามารถในการแข่งขันสูง สร้างเศรษฐกิจและสังคมแห่งอนาคต และเป็นจุดสำคัญของการเชื่อมโยงในภูมิภาค ทั้งการคมนาคม การผลิต การค้า การลงทุน ทำให้มีความอุดมสมบูรณ์ในทุนที่จะสามารถสร้างการพัฒนาอย่างต่อเนื่อง อาทิ ทุนมนุษย์ ทุนทางปัญญา ทุนทางการเงิน และทุนอื่นๆ</p> <p>แผนการปฏิรูปประเทศ ด้านที่ ๕ เศรษฐกิจ มีผลิตภาพและความสามารถในการแข่งขันในระดับประเทศสูงขึ้น มีการเติบโตอย่างครอบคลุมทุกภาคส่วนอย่างยั่งยืน มุ่งเน้นการใช้ระบบมาตรฐานและนวัตกรรมในการพัฒนาเศรษฐกิจของประเทศ ลดความเหลื่อมล้ำทางเศรษฐกิจของประชาชน และสถาบันทางเศรษฐกิจมีสมรรถนะสูงขึ้น</p> <p>แผนพัฒนาเศรษฐกิจและสังคมแห่งชาติ ฉบับที่ ๑๒ (พ.ศ. ๒๕๖๐-๒๕๖๔) ยุทธศาสตร์ที่ ๓ การสร้างความเข้มแข็งทางเศรษฐกิจและแข่งขันได้อย่างยั่งยืน โดยมีแนวทางการพัฒนาที่มีความสำคัญสูง เพื่อยกระดับการผลิตสินค้าเกษตรและอาหารเข้าสู่ระบบมาตรฐาน ให้เศรษฐกิจขยายตัวเฉลี่ย ๕% ต่อปี สร้างความเข้มแข็งให้เศรษฐกิจรายสาขา ภาคเกษตร อุตสาหกรรมและบริการ ขยายตัวเฉลี่ยไม่ต่ำกว่า ๓% เกษตรกรมีรายได้เงินสดสุทธิ ๕๙,๔๖๐ บาท ต่อครัวเรือน</p> <p>แผนพัฒนาภาค กำหนดทิศทางการพัฒนาภาคที่สอดคล้องเชื่อมโยง โดยใช้เครื่องมือบูรณาการของส่วนราชการ เพื่อ</p>

ขับเคลื่อนยุทธศาสตร์การพัฒนาสู่การปฏิบัติ โดยภาคกลาง มีทิศทางการพัฒนา “พัฒนากรุงเทพฯ สู่มหานครทันสมัย และภาคกลางเป็นฐานการผลิตสินค้าและบริการที่มีมูลค่าสูง” โดยยกระดับการผลิตสินค้าเกษตรและอุตสาหกรรมโดยใช้นวัตกรรมเทคโนโลยี และความคิดสร้างสรรค์เพื่อให้สามารถแข่งขันได้อย่างยั่งยืน

แผนพัฒนากลุ่มจังหวัดภาคกลางตอนบน (พ.ศ. ๒๕๖๑-๒๕๖๕) มีศักยภาพและโอกาสการพัฒนา โดยเป็นแหล่งเกษตรกรรมที่อุดมสมบูรณ์ แหล่งผลิตข้าวและพืชไร่ เช่น ข้าวโพด มันสำปะหลัง และอ้อยโรงงาน แหล่งเลี้ยงสัตว์ เช่น โคเนื้อ โคนเนื้อ สุกร เป็ดเนื้อ ไก่เนื้อ ไก่ไข่ ศูนย์รวบรวมและกระจายสินค้าเกษตรของประเทศ และแหล่งท่องเที่ยวที่มีชื่อเสียงระดับนานาชาติ ประเด็นการพัฒนาของกลุ่มจังหวัดภาคกลางตอนบน เพื่อเพิ่มความสามารถในการผลิตอาหารปลอดภัย ให้เป็นฐานการส่งออกอาหารรายใหญ่ของโลก โดยส่งเสริมให้เกษตรกรมีความรู้ความสามารถในการใช้เทคโนโลยีการผลิตที่ทันสมัยและพันธุ์ที่เหมาะสม รวมทั้งปรับปรุงระบบการบริหารจัดการตลาดให้มีประสิทธิภาพ เพื่อยกระดับสู่ Smart Farmer และ Smart Farming

แผนพัฒนาจังหวัด ๔ ปี (พ.ศ. ๒๕๖๑-๒๕๖๔) สอดคล้องกับประเด็นการพัฒนาของจังหวัดชัยนาท ประเด็นที่ ๑ : การพัฒนาการผลิต การแปรรูป การตลาดและระบบโลจิสติกส์ สินค้าเกษตรมาตรฐาน เพื่อส่งเสริมและพัฒนากระบวนการผลิตสินค้าเกษตรให้มีคุณภาพได้มาตรฐานและส่งเสริมการผลิตสินค้าเกษตรที่สอดคล้องกับศักยภาพของพื้นที่

ส้มโอขาวแตงกวา เป็นไม้ผลที่สร้างชื่อเสียงและรายได้ให้แก่เกษตรกรจังหวัดชัยนาทมาเป็นเวลานาน และได้รับการขึ้นทะเบียนเป็นสิ่งบ่งชี้ทางภูมิศาสตร์ (Geographical Indications : GI) ของจังหวัดชัยนาท ตั้งแต่ปี พ.ศ. ๒๕๕๒ เป็นต้นมา เนื่องจากมีคุณลักษณะพิเศษที่มีรสชาติอร่อย กุ้งโต เนื้อแห้งกรอบ รสชาติหวานอมเปรี้ยวเล็กน้อย มีคุณค่าทางโภชนาการสูง เปลือกหนาทนทานต่อการขนส่งทางไกล ซึ่งเป็นพืชที่มีศักยภาพของจังหวัดชัยนาทชนิดหนึ่ง แต่ในช่วงปี ๒๕๕๔ เกิดอุทกภัยครั้งใหญ่ ส้มโอขาวแตงกวาชัยนาทล้มตายไปเป็นจำนวนมาก ปัจจุบันส้มโอขาวแตงกวาจังหวัดชัยนาท มีพื้นที่ปลูก ๑,๓๗๑ ไร่ เกษตรกรผู้ปลูกส้มโอขาวแตงกวา จำนวน ๓๓๖ ราย มูลค่าการจำหน่าย ปี ๒๕๖๑ จำนวน ๓๔,๐๑๑,๐๐๐ บาท เป็นที่ต้องการของตลาดทั้งภายในประเทศและต่างประเทศ ผลการดำเนินงานส่งเสริมและสนับสนุนการขยายพื้นที่ปลูกส้มโอขาวแตงกวา

	<p>จังหวัดชัยนาท โดยดำเนินการส่งเสริมองค์ความรู้เกี่ยวกับการผลิต การดูแลรักษา การส่งเสริมและสนับสนุนการขยายพื้นที่ปลูก (ปี ๒๕๕๗-๒๕๖๒) จำนวน ๖๔๕ ไร่ การรับรองมาตรฐานเกษตรปลอดภัย GAP และมาตรฐานสิ่งบ่งชี้ทางภูมิศาสตร์ GI โดยที่ผ่านมาเกษตรกรได้รับการรับรองมาตรฐานเกษตรปลอดภัย (ส้มโอ) จำนวน ๒๖ ราย และได้รับการรับรองมาตรฐานสิ่งบ่งชี้ทางภูมิศาสตร์ GI จำนวน ๒๕ ราย รวมถึงมีการประชาสัมพันธ์ส้มโอขาวแตงกวาจังหวัดชัยนาทให้เป็นที่รู้จักแพร่หลาย แต่เนื่องจากเกษตรกรส่วนใหญ่ยังขาดความรู้ ความเข้าใจด้านการใช้เทคโนโลยีการเพิ่มประสิทธิภาพการผลิตส้มโอขาวแตงกวา เช่น การจัดการน้ำอย่างเป็นระบบ มีประสิทธิภาพ และการทำการเกษตรอัจฉริยะ (Smart Farming) โดยการนำเทคโนโลยีหรือนวัตกรรมมาประยุกต์ใช้เพื่อยกระดับการผลิต ลดความเหนียวลำ และเป็นการผลิตที่เป็นมิตรกับสิ่งแวดล้อม จึงได้มีการศึกษาวิจัยด้านการจัดการน้ำ เพื่อเพิ่มประสิทธิภาพการผลิตส้มโอขาวแตงกวาของจังหวัดชัยนาท ควบคู่ไปกับการทดลองสาธิตการใช้ระบบควบคุมการให้น้ำอัจฉริยะ (Irrigation Smart Farming) ที่สามารถเปิด-ปิด ระบบการจ่ายน้ำตามค่าความชื้นของดิน และเหมาะสมกับความต้องการน้ำของส้มโอ ซึ่งเป็นการศึกษาวิจัยและเก็บข้อมูลต่อเนื่องตลอดระยะเวลา ๕ ปี (พ.ศ. ๒๕๖๑-๒๕๖๕) ขณะนี้เข้าสู่ปีที่ ๔ รวมถึงใช้เป็นแหล่งเรียนรู้และถ่ายทอดความรู้แก่เกษตรกรในจังหวัดชัยนาทและจังหวัดใกล้เคียง ประกอบกับการส่งเสริมการผลิตกิ่งพันธุ์ปลอดโรคกรีนนิ่งในส้มโอขาวแตงกวา ที่ส่งผลกระทบต่อต้นส้มโอทำให้ทรุดโทรม และผลร่วง การส่งเสริมการอนุรักษ์พื้นที่ปลูกส้มโอขาวแตงกวาหลังบ้าน โดยเกษตรกรสามารถดูแลต้นส้มโอขาวแตงกวาแต่ละต้นได้อย่างทั่วถึง</p>
<p>๓. วัตถุประสงค์ของโครงการ</p>	<p>๑. เพื่อให้เกษตรกรสามารถผลิตส้มโอขาวแตงกวาให้มีคุณภาพได้มาตรฐาน ปลอดภัยจากสารพิษ ๒. เพื่ออนุรักษ์ส้มโอขาวแตงกวาชัยนาทให้คงอยู่คู่จังหวัดชัยนาท</p>
<p>๔. ตัวชี้วัดความสำเร็จของโครงการ</p>	<p>จำนวนแปลงส้มโอที่ได้รับการรับรองมาตรฐานจากกระทรวงเกษตรและสหกรณ์ เพิ่มขึ้น ร้อยละ ๑๐</p>
<p>๔. พื้นที่เป้าหมาย</p>	<p>เกษตรกรในจังหวัดชัยนาท</p>
<p>๕. ผลผลิต/ผลลัพธ์</p>	<p>ผลผลิต (Output) ปริมาณส้มโอขาวแตงกวาของจังหวัดชัยนาทเพิ่มขึ้น ผลลัพธ์ (Outcome) ๑. เกษตรกรผู้ปลูกส้มโอขาวแตงกวาในจังหวัดชัยนาทมีรายได้เพิ่มขึ้น</p>

	<p>๒. ผู้บริโภคได้บริโภคส้มโอขาวแตงกวาของจังหวัดชัยนาทที่ผ่านมาตรฐาน ปลอดภัยจากสารพิษ</p> <p>๓. สวนส้มโอขาวแตงกวาในจังหวัดชัยนาทผ่านการรับรองมาตรฐาน GAP และ GI เพิ่มขึ้น</p>
<p>๖. ความเชื่อมโยงกับยุทธศาสตร์</p>	<p>ระบุความเชื่อมโยงของโครงการกับ</p> <p>๑) ยุทธศาสตร์ชาติ</p> <p>- ยุทธศาสตร์ที่ ๒ การสร้างความสามารถในการแข่งขัน/ข้อ ๒ การพัฒนาภาคการผลิตและบริการ (ภาคเกษตรโดยเสริมสร้างฐานการผลิตการเกษตรให้เข้มแข็งและยั่งยืน/เพิ่มขีดความสามารถในการแข่งขันของภาคเกษตร)</p> <p>๒) แผนพัฒนาเศรษฐกิจและสังคมแห่งชาติ ฉบับที่ ๑๒ (ยุทธศาสตร์การพัฒนาภาค เมืองฯ)</p> <p>- ยุทธศาสตร์ที่ ๙ การพัฒนาภาคเมือง และพื้นที่เศรษฐกิจ</p> <p>๓) ยุทธศาสตร์กลุ่มจังหวัด</p> <p>- ยุทธศาสตร์ที่ ๑ การพัฒนาการตลาด ระบบ Logistics และการผลิตอาหารปลอดภัย</p> <p>๔) ยุทธศาสตร์จังหวัด</p> <p>- ยุทธศาสตร์ที่ ๑ การพัฒนาการผลิต การแปรรูป การตลาด และระบบ Logistic สินค้าเกษตรมาตรฐาน</p> <p>๕) นโยบายสำคัญ หรือ อื่นๆ ฯลฯ</p> <p>- นโยบายกระทรวงเกษตรและสหกรณ์</p>
<p>๗. ระยะเวลา</p>	<p>๑ ปี (๑ ตุลาคม ๒๕๖๒ – ๓๐ กันยายน ๒๕๖๓)</p>
<p>๘. กิจกรรมหลักของโครงการ</p>	
<p>๘.๑ กิจกรรมหลักที่ ๑ โครงการพัฒนากระบวนการผลิตส้มโอขาวแตงกวาสู่มาตรฐาน</p> <p>งบประมาณ ๑,๑๕๐,๑๐๐ บาท</p> <p>ผู้รับผิดชอบ สำนักงานเกษตรและสหกรณ์จังหวัดชัยนาท</p> <p>หน่วยงานที่เกี่ยวข้อง</p> <p>๑. สำนักงานเกษตรจังหวัดชัยนาท</p> <p>๒. สำนักวิจัยและพัฒนาการเกษตรเขตที่ ๕</p> <p>๓. ศูนย์ส่งเสริมเทคโนโลยีการเกษตรด้านวิศวกรรมเกษตรจังหวัดชัยนาท</p> <p>๔. สำนักงานพาณิชย์จังหวัดชัยนาท</p>	<p>กิจกรรมดังนี้</p> <p>กิจกรรมที่ ๑ พัฒนาการผลิตส้มโอขาวแตงกวาจังหวัดชัยนาท</p> <p>๑.๑ จัดเวทีแลกเปลี่ยนเรียนรู้การพัฒนาคุณภาพส้มโอขาวแตงกวาจังหวัดชัยนาท</p> <p>๑) จัดเวทีพัฒนาศักยภาพเจ้าหน้าที่ส่งเสริมการเกษตร เรื่อง การพัฒนาคุณภาพส้มโอขาวแตงกวาจังหวัดชัยนาท ๑ วัน (เกษตรอำเภอ นักวิชาการส่งเสริมการเกษตร พนักงานราชการ และเจ้าหน้าที่จังหวัด ๕๐ ราย) งบประมาณ ๓๐,๐๐๐ บาท</p> <p>๒) จัดเวทีแลกเปลี่ยนเรียนรู้ เรื่อง การปลูกส้มโอขาวแตงกวาจังหวัดชัยนาท จำนวน ๑ วัน (เจ้าหน้าที่ ๑๐ ราย และเกษตรกร ๑๐๐ ราย) งบประมาณ ๖๐,๐๐๐ บาท</p> <p>๑.๒ การศึกษาดูงานการผลิตส้มโอขาวแตงกวาสวนในจังหวัด (เกษตรกรและเจ้าหน้าที่ ๓๐ ราย งบประมาณ ๒๐,๐๐๐ บาท</p> <p>๑.๓ สนับสนุนปัจจัยการผลิตปลูกส้มโอขาวแตงกวาในสวนหลังบ้าน งบประมาณ ๕๐,๐๐๐ บาท</p>

	<p>๑.๔ การติดตามให้คำแนะนำ การเก็บข้อมูล และถอดองค์ความรู้สวนส้มโอขาวแตงกวา เพื่อพัฒนาสู่แหล่งผลิตเกษตรมาตรฐาน GAP และสิ่งบ่งชี้ทางภูมิศาสตร์ GI (สำนักงานเกษตรอำเภอ) งบประมาณ ๖๔,๐๐๐ บาท</p> <p>๑.๕ การตรวจรับรองและตรวจติดตามแหล่งผลิตเกษตรมาตรฐาน GAP งบประมาณ ๑๑๐,๐๐๐ บาท</p> <p>๑.๖ การสร้างสวนส้มโอใหม่โดยใช้กิ่งพันธุ์ส้มโอขาวแตงกวาปลอดโรค งบประมาณ ๑๙๐,๑๐๐ บาท</p> <p>กิจกรรมที่ ๒ พัฒนารูปแบบการจัดการน้ำเพื่อเพิ่มประสิทธิภาพการผลิตส้มโอขาวแตงกวา</p> <p>๒.๑ อบรม เรื่อง ระบบการให้น้ำอัจฉริยะ งบประมาณ ๘๐,๑๐๐ บาท</p> <p>๒.๒ การศึกษาวิธีการจัดการน้ำเพื่อเพิ่มประสิทธิภาพการผลิตส้มโอขาวแตงกวา ปี ๖๑-๖๕ งบประมาณ ๕๒๖,๓๐๐ บาท</p> <p>๑) ดูแลรักษาแปลงศึกษาทดสอบ</p> <p>๒) เก็บข้อมูล ประมวล และจัดทำสรุปรายงานการศึกษา</p> <p>กิจกรรมที่ ๓ บริหารโครงการ</p>
--	---

การจัดทำแบบสรุปโครงการแบบย่อ (Project idea) ของทุกโครงการภายใต้งบประมาณของจังหวัด/กลุ่มจังหวัด
แบบสรุปโครงการแบบย่อ (Project idea)

ประเด็นยุทธศาสตร์จังหวัด/กลุ่มจังหวัด การพัฒนาการผลิต การแปรรูป การตลาดและระบบ Logistic
สินค้าเกษตรมาตรฐาน

กลยุทธ์: ส่งเสริมและพัฒนากระบวนการผลิตสินค้าเกษตรให้มีคุณภาพได้มาตรฐาน

หัวข้อ	รายละเอียด
๑. ชื่อโครงการ	โครงการพัฒนาศักยภาพการผลิต การเพิ่มมูลค่า และการตลาด สินค้าเกษตรด้านพืชที่มีคุณภาพได้มาตรฐาน
๒. ความสำคัญของโครงการ หลักการและ เหตุผล	<p>จังหวัดชัยนาทมีศักยภาพด้านการเกษตร โดยประชากรส่วนใหญ่ ร้อยละ ๘๐ ประกอบอาชีพเกษตรกรรมและมีพื้นที่เกษตรกรรม ๑,๒๓๘,๔๒๘ ไร่ คิดเป็นร้อยละ ๘๐.๒๓ ของพื้นที่ทั้งจังหวัด พื้นที่ส่วนใหญ่อยู่ในเขตชลประทาน ๖๙๘,๕๙๒ ไร่ หรือคิดเป็นร้อยละ ๕๖.๔๑ ของพื้นที่การเกษตร โดยพื้นที่ทางการเกษตรของจังหวัดชัยนาทแยกเป็นพื้นที่สำหรับการปลูกข้าว ร้อยละ ๖๗.๓๐ จังหวัดชัยนาทจึงได้กำหนดตำแหน่งการพัฒนาด้านการเกษตรว่า “ผลิตสินค้าเกษตรมีคุณภาพ ปลอดภัย ได้มาตรฐาน” โดยมีมูลค่าผลิตภัณฑ์มวลรวม (GPP) ณ ราคาประจำปี สาขาเกษตรกรรม การป่าไม้ และการประมงของจังหวัดชัยนาท ในปี พ.ศ. ๒๕๕๙ มีมูลค่าเท่ากับ ๖,๙๐๘ ล้านบาท คิดเป็นร้อยละ ๒๔.๓๓ ของผลิตภัณฑ์มวลรวมของจังหวัด รองลงมาได้แก่ สาขาอุตสาหกรรม โดยผลิตภัณฑ์มวลรวมสาขาอุตสาหกรรม ณ ราคาประจำปี พ.ศ. ๒๕๕๙ มีมูลค่าเท่ากับ ๔,๘๐๐ ล้านบาท คิดเป็นร้อยละ ๑๖.๙๑ ดังนั้น จังหวัดชัยนาทจึงให้ความสำคัญในการพัฒนาภาคการเกษตร เป็นสำคัญ โดยเฉพาะอย่างยิ่งในปัจจุบัน ตลาดและผู้บริโภคมีแนวโน้มการบริโภคสินค้าเกษตรที่มีความปลอดภัยเพิ่มมากขึ้นโดยเฉพาะพืชผัก แต่เกษตรกรมีการใช้สารเคมีในกระบวนการผลิตที่มากเกินไปจนเกิดความจำเป็น ซึ่งปัจจุบันประเทศไทยกำลังเผชิญกับปัญหาสารปนเปื้อนทางการเกษตรเป็นอย่างมาก ข้อมูลจากสำนักงานเศรษฐกิจการเกษตร กรมวิชาการเกษตรระบุตัวเลขการนำเข้าวัตถุดิบตรงทางการเกษตร สารกำจัดวัชพืช และกำจัดโรคพืช ปี ๒๕๖๐ มีมูลค่ารวมกันสูงถึง ๒๗,๙๒๒ ล้านบาท และมีแนวโน้มเพิ่มขึ้นจากปีก่อนนับเป็นเรื่องน่าวิตกสำหรับผู้บริโภคอย่างยิ่งแต่ทว่าความต้องการของตลาดที่เพิ่มมากขึ้น</p>

หัวข้อ	รายละเอียด
	<p>ขึ้นในปัจจุบันนี้ ทำให้เกิดการเร่งผลิตผัก เพื่อให้เพียงพอต่อความต้องการของผู้บริโภค การหันมาใช้สารเคมีของเกษตรกรเพื่อเพิ่มผลผลิต และให้ผักคงสภาพสวยสดอยู่ได้นานขึ้น ส่งผลให้ผักไม่ปลอดภัยเท่าที่ควรนำมาซึ่งโรคภัยที่ไม่พึงประสงค์</p> <p>จังหวัดชัยนาท มีเกษตรกรที่ประกอบอาชีพหลักในการเพาะปลูกพืชผัก ในพื้นที่ปลูกประมาณ ๕,๖๒๗ ไร่ คิดเป็นร้อยละ ๐.๔๕ ของพื้นที่ทำการเกษตรของจังหวัดชัยนาท ซึ่งพบว่าเกษตรกรผู้ปลูกพืชผักส่วนใหญ่ ยังมีการใช้สารเคมีต่างๆ เป็นจำนวนมาก เพื่อเพิ่มผลผลิต จนส่งผลกระทบต่อทรัพยากรธรรมชาติ ดิน น้ำ สิ่งแวดล้อม ตลอดจนเกิดอันตรายต่อผู้ผลิต ผู้บริโภค จังหวัดชัยนาท จึงได้ดำเนินการส่งเสริมการใช้เทคโนโลยีการผลิตพืชผักปลอดภัยจังหวัดชัยนาท ปี ๒๕๖๔ เพื่อถ่ายทอดความรู้การใช้เทคโนโลยี การผลิตพืชผักปลอดภัยให้แก่เกษตรกรส่งเสริมให้เกษตรกรสามารถใช้เทคโนโลยีในการผลิตพืชผักปลอดภัย ซึ่งในอนาคตจังหวัดจะมีแหล่งเรียนรู้การปลูกผักปลอดภัยให้เห็นเป็นรูปธรรมที่สามารถกระตุ้นให้เกษตรกรรายคนอื่น ๆ ในชุมชนและนอกชุมชนหันมาตระหนักในเรื่องพิษภัยของสารเคมี โดยเริ่มจากปลูกผักปลอดภัยไว้บริโภคเองในครัวเรือน ที่สามารถต่อยอดขยายผลจนสามารถสร้างเป็นอาชีพที่ยั่งยืนได้อีกด้วย</p>
๓. วัตถุประสงค์ของโครงการ	<p>๑. เพื่อถ่ายทอดความรู้การใช้เทคโนโลยี การผลิตพืชผักปลอดภัยให้แก่เกษตรกร</p> <p>๒. เพื่อส่งเสริมให้เกษตรกรสามารถใช้เทคโนโลยีในการผลิตพืชผักปลอดภัย</p>
๔. ตัวชี้วัดความสำเร็จของโครงการ	ร้อยละของเกษตรกรที่ได้รับการถ่ายทอดความรู้ สามารถนำความรู้ไปปฏิบัติในการผลิตพืชผักปลอดภัย(ร้อยละ ๖๐)
๕. พื้นที่เป้าหมาย	เกษตรกรผู้ปลูกพืชผัก จังหวัดชัยนาท (จำนวน ๕๐ ราย)
๖. ผลผลิต/ผลลัพธ์	<p>ผลผลิต</p> <p>เกษตรกรได้รับความรู้เรื่องเทคโนโลยีการผลิตพืชผักปลอดภัย จำนวน ๕๐ ราย</p> <p>ผลลัพธ์</p> <p>เกษตรกรได้รับความรู้เทคโนโลยีในการผลิตพืชผักปลอดภัย และสามารถนำความรู้ไปปรับใช้ ทำให้มีรายได้เพิ่มขึ้นจากการใช้</p>

หัวข้อ	รายละเอียด
	เทคโนโลยีการผลิตพืชผักปลอดภัย
๗. ความเชื่อมโยงกับยุทธศาสตร์	<p>ระบุมความเชื่อมโยงของโครงการกับ</p> <p>๑) ยุทธศาสตร์ชาติ</p> <p>- ยุทธศาสตร์ที่ ๒ การสร้างความสามารถในการแข่งขัน/ข้อ ๒ การพัฒนาภาคการผลิตและบริการ (ภาคเกษตรโดยเสริมสร้างฐานการผลิตการเกษตรให้เข้มแข็งและยั่งยืน/เพิ่มขีดความสามารถในการแข่งขันของภาคเกษตร)</p> <p>๒) แผนพัฒนาเศรษฐกิจและสังคมแห่งชาติ ฉบับที่ ๑๒ (ยุทธศาสตร์การพัฒนาภาค เมืองฯ)</p> <p>- ยุทธศาสตร์ที่ ๙ การพัฒนาภาคเมือง และพื้นที่เศรษฐกิจ</p> <p>๓) ยุทธศาสตร์กลุ่มจังหวัด</p> <p>- ยุทธศาสตร์ที่ ๑ การพัฒนาการตลาด ระบบ Logistics และการผลิตอาหารปลอดภัย</p> <p>๔) ยุทธศาสตร์จังหวัด</p> <p>- ยุทธศาสตร์ที่ ๑ การพัฒนาการผลิต การแปรรูป การตลาดและระบบ Logistic สินค้าเกษตรมาตรฐาน</p> <p>๕) นโยบายสำคัญ หรือ อื่นๆ ฯลฯ</p> <p>- นโยบายกระทรวงเกษตรและสหกรณ์</p> <p>- การขับเคลื่อนประเทศชาติตามยุทธศาสตร์ประชารัฐของรัฐบาล</p>
๗. ระยะเวลา	๑ ตุลาคม ๒๕๖๓ – ๓๐ กันยายน ๒๕๖๔
๘. กิจกรรมหลักของโครงการ	
<p>๘.๑ กิจกรรมหลัก : ส่งเสริมการใช้เทคโนโลยีการผลิตพืชผักปลอดภัยจังหวัดชัยนาท ปี ๒๕๖๔</p> <p>งบประมาณ ๒๔๖,๑๐๐ บาท</p> <p>ผู้รับผิดชอบ : สำนักงานเกษตรจังหวัดชัยนาท</p> <p>หน่วยงานที่เกี่ยวข้อง -</p>	<p>มีกิจกรรม ดังนี้</p> <p>กิจกรรมที่ ๑ ถ่ายทอดความรู้เทคโนโลยีการผลิตพืชผักปลอดภัย</p> <p>๑.๑ อบรมถ่ายทอดความรู้เทคโนโลยีการผลิตพืชผักปลอดภัย ๕๐ ราย ๑ วัน (สนง.กษจ./ก.ส่งเสริมและพัฒนาการผลิต (งบประมาณ ๒๘,๒๐๐ บาท)</p> <p>๑.๒ ศึกษาดูงานเทคโนโลยีการผลิตพืชผักปลอดภัย ๕๐ ราย ๓ วัน (สนง.กษจ./ก.ส่งเสริมและพัฒนาการผลิต)(งบประมาณ ๒๑๓,๙๐๐ บาท)</p>

การจัดทำแบบสรุปโครงการแบบย่อ (Project idea) ของทุกโครงการภายใต้งบประมาณของจังหวัด/กลุ่มจังหวัด

แบบสรุปโครงการแบบย่อ (Project idea)

ประเด็นยุทธศาสตร์จังหวัด/กลุ่มจังหวัดชนานา

กลยุทธ์ การพัฒนาการผลิต การแปรรูป การตลาดและระบบ Logistics สินค้าเกษตรมาตรฐาน

หัวข้อ	รายละเอียด
๑. ชื่อโครงการ	พัฒนาศักยภาพการผลิต การเพิ่มมูลค่า และการตลาดสินค้าเกษตรให้มีคุณภาพได้มาตรฐาน
๒. ความสำคัญ ของโครงการ หลักการและเหตุผล	<p>จังหวัดชัยนาท มีพื้นที่เกษตรกรรม ๑,๒๖๖,๑๗๐ ไร่ คิดเป็นร้อยละ ๘๑.๙๖ ของพื้นที่ทั้งจังหวัด พื้นที่ส่วนใหญ่อยู่ในเขตชลประทาน ๗๗๗,๙๙๑ ไร่ หรือคิดเป็นร้อยละ ๖๑.๕๐ ของพื้นที่การเกษตร โดยพื้นที่ทางการเกษตรของจังหวัดชัยนาทแยกเป็นพื้นที่สำหรับการปลูกข้าว ร้อยละ ๖๙.๗๐ รองลงมา คือ พื้นที่สำหรับการปลูกพืชไร่ ร้อยละ ๒๓.๕๐ พื้นที่สำหรับการปลูกไม้ผลไม้ยืนต้น ร้อยละ ๓.๑ แนวทางการพัฒนาของจังหวัด ได้กำหนดตำแหน่งของจังหวัดเป็นการผลิตสินค้าเกษตรมีคุณภาพได้มาตรฐาน เพื่อเป็นฐานในการเลี้ยงประชากรในประเทศและส่งขายต่างประเทศได้อย่างปลอดภัยต่อผู้บริโภค จังหวัดยังเป็นแหล่งผลิตเมล็ดพันธุ์ข้าวคุณภาพดีแห่งหนึ่งของประเทศ โดยปัญหาสำคัญของการผลิตสินค้าเกษตรของจังหวัด คือ กระบวนการผลิตที่ยังไม่เป็นไปตามกระบวนการผลิตให้ได้มาตรฐาน GAP (Good Agriculture Practice) รวมถึงการรักษามาตรฐานที่ได้รับให้คงมาตรฐานต่อไป ซึ่งจำนวนเกษตรกรผู้ผลิตที่ได้รับการรับรองมาตรฐานจำนวนแปลง/ฟาร์มที่ได้รับการรับรองมาตรฐาน GAP ยังมีจำนวนน้อย เมื่อเทียบสัดส่วนการผลิต ภาครัฐควรเพิ่มบทบาทในการพัฒนาความรู้และการเพิ่มประสิทธิภาพการผลิต รวมทั้งการประชาสัมพันธ์ อบรมและให้ความรู้แก่เกษตรกรในการผลิตให้ปลอดภัย อีกทั้งการส่งเสริมและพัฒนาการผลิตให้ได้มาตรฐานยังเป็นการรองรับตลาดกับกลุ่มผู้ค้า AEC ที่ประเทศไทยเข้าร่วมและเปิดตัวแล้ว และเป็นการเพิ่มช่องทางรายได้ให้แก่เกษตรกรในจังหวัดให้มีทางเลือกทำการเกษตรได้หลายทางเลือก โดยสินค้าภาคการเกษตรของจังหวัดชัยนาทที่มีศักยภาพและเป็นจุดเน้นในการพัฒนาเพื่อให้มีคุณภาพปลอดภัยได้มาตรฐาน ในระยะ ๔ ปี (พ.ศ. ๒๕๖๑ - ๒๕๖๔) ประกอบด้วย เมล็ดพันธุ์ข้าว ส้มโอขาวแตงกวา พะ โคนื้อ ไข่พื้นเมือง ปลาน้ำจืด พืชไร่ (มันสำปะหลัง/อ้อยโรงงาน)</p> <p>อย่างไรก็ตาม กระบวนการผลิตสินค้าเกษตรด้านการประมง ในจังหวัดชัยนาทส่วนใหญ่ยังไม่เป็นไปตามมาตรฐาน จำนวนฟาร์มเลี้ยงที่ได้รับการรับรองจากกรมประมงยังมีจำนวนน้อยเมื่อเทียบกับจำนวนเกษตรกรทั้งหมด ระบบการรวมกลุ่มของเกษตรกรยังขาดความรู้ความเข้าใจที่ถูกต้อง รวมถึงกลุ่มแปรรูปยังเป็นผลิตภัณฑ์ที่ไม่หลากหลายและไม่มีการพัฒนาบรรจุภัณฑ์ที่โดดเด่น ถ้าหากเกษตรกรได้รับการพัฒนาจากด้านต่างๆ เหล่านี้ อาจส่งผลให้ระบบตลาดสินค้าด้านการประมงเป็นไปตามมาตรฐานเพิ่มขึ้นและส่งผลถึงผู้บริโภคได้รับอาหารปลอดภัยเพิ่มขึ้น ดังนั้น ในช่วงของแผนพัฒนาจังหวัด</p>

	<p>พ.ศ. ๒๕๖๑ - ๒๕๖๔ จังหวัดชัยนาทจึงยังคงให้ความสำคัญในการส่งเสริมการผลิตและการตลาดสินค้าประมงมาตรฐานอย่างต่อเนื่อง มีการต่อยอดหลังการดำเนินงานที่ผ่านมา โดยการตรวจติดตามการดำเนินงานของกลุ่มแม่บ้านแปรรูปสัตว์น้ำ พร้อมตรวจวิเคราะห์คุณภาพน้ำและเก็บตัวอย่างผลิตภัณฑ์ตรวจวิเคราะห์คุณภาพทางเคมีจุลชีววิทยา และทางประสาทสัมผัส จากกองวิจัยและพัฒนาเทคโนโลยีอุตสาหกรรมสัตว์น้ำ กรมประมง กระทรวงเกษตรและสหกรณ์ ทุกปี ละประมาณ ๒-๓ ครั้ง/กลุ่ม ผลจากการตรวจวิเคราะห์ความปลอดภัยของอาหารสัตว์น้ำ จังหวัดชัยนาทเห็นถึงความสำคัญในการที่จำเป็นต้องมีการพัฒนาเกษตรกรให้เข้าสู่ระบบมาตรฐานมากยิ่งขึ้น และดำเนินการตรวจติดตามอย่างต่อเนื่องเพื่อส่งเสริมความรู้ในการเข้าสู่ระบบมาตรฐานฟาร์มเพาะเลี้ยงแก่เกษตรกร โดยเฉพาะผลผลิตด้านการประมงในจังหวัดชัยนาทมาจากรูปแบบการเลี้ยงที่หลากหลาย เช่น การเลี้ยงปลาในกระชัง การเลี้ยงปลาในบ่อดิน การเลี้ยงปลาในบ่อพลาสติก แต่เกษตรกรส่วนใหญ่ยังเป็นการเลี้ยงแบบยังชีพ และบางรายยังเลี้ยงแบบไม่เหมาะสมกับศักยภาพของพื้นที่ เนื่องจากเกษตรกรยังขาดความรู้ความเข้าใจ ขาดทักษะการเลี้ยงเชิงพาณิชย์ และขาดความรู้ในการเข้าสู่ระบบมาตรฐานฟาร์มเพาะเลี้ยงสัตว์น้ำ ทั้งนี้ จำนวนผู้ประกอบการอาชีพเพาะเลี้ยงปลาน้ำจืดมีทั้งสิ้น ๓,๘๔๖ ราย มีจำนวนบ่อ ๖,๐๖๒ บ่อ เนื้อที่ ๒,๘๕๒ ไร่ ได้รับมาตรฐาน SL ๔๓๘ ราย และมาตรฐาน GAP ๑๗ ราย เพื่อเป็นการปรับเปลี่ยนรูปแบบการเลี้ยงแบบเดิมๆ เข้าสู่ระบบการเลี้ยงที่ได้มาตรฐาน ดังนั้น การพัฒนาการเพาะเลี้ยงสัตว์น้ำให้ตอบสนองความต้องการของตลาดในปัจจุบัน เกษตรกรจึงต้องได้รับการพัฒนากระบวนการผลิต โดยสนับสนุนให้เกษตรกรใช้เทคโนโลยีที่เหมาะสม และถ่ายทอดเทคโนโลยีและส่งเสริมให้เกษตรกรทำมาตรฐานฟาร์มแก่เกษตรกรในพื้นที่ ทั้งนี้ ตั้งแต่ปี ๒๕๕๗ - ๒๕๖๑ ได้มีการส่งเสริมความรู้ในการเข้าสู่ระบบมาตรฐานฟาร์มเพาะเลี้ยงสัตว์น้ำแก่เกษตรกรมาแล้ว ๕๘๘ ราย และในปี ๒๕๖๔-๒๕๖๕ จะดำเนินการเพิ่มอีก ๒๐๐ ราย</p>
<p>๓. วัตถุประสงค์ของโครงการ</p>	<p>๑) เพื่อสร้างองค์ความรู้การจัดการระบบการปฏิบัติทางการเพาะเลี้ยงสัตว์น้ำที่ดีแก่เกษตรกร/ผู้ประกอบการในจังหวัดจังหวัดชัยนาท ให้สามารถได้รับการรับรองมาตรฐานจากกรมประมง</p> <p>๒) เพื่อสนับสนุนการพัฒนาการจัดการระบบความปลอดภัยทางชีวภาพลดความเสี่ยงการสูญเสียผลผลิตและการแพร่กระจายโรคสัตว์น้ำของฟาร์มสัตว์น้ำ</p> <p>๓) เพื่อส่งเสริมการแปรรูปสินค้าจากสัตว์น้ำพร้อมทั้งจัดทำแบรนด์สินค้าที่เป็นเอกลักษณ์และมีอัตลักษณ์เฉพาะของจังหวัดชัยนาท และเพิ่มช่องทางการจัดจำหน่ายสินค้า</p>
<p>๔. ตัวชี้วัดความสำเร็จของโครงการ</p>	<p>ร้อยละที่เพิ่มขึ้นของจำนวนฟาร์มสัตว์น้ำที่ได้รับการรับรองมาตรฐานจากกรมประมงร้อยละ ๒</p>
<p>๕. ผลผลิต/ผลลัพธ์</p>	<p>ผลผลิต</p> <p>๑) มีฟาร์มสัตว์น้ำของจังหวัดชัยนาทที่ได้รับการรับรองมาตรฐานจากกรมประมง ไม่น้อยกว่า ๖๐ ฟาร์ม</p> <p>๒) มีเกษตรกร/ผู้ประกอบการฟาร์มเพาะเลี้ยงสัตว์น้ำในพื้นที่จังหวัดชัยนาทได้รับการพัฒนาเสริมสร้างความรู้ สนับสนุนวัสดุที่จำเป็นในการปรับปรุงระบบการผลิตตามมาตรฐานการปฏิบัติทางการเลี้ยงสัตว์น้ำจืด จำนวนไม่น้อยกว่า ๑๐๐ ราย</p> <p>๓) มีเกษตรกร/ผู้ประกอบการฟาร์มเพาะเลี้ยงสัตว์น้ำในพื้นที่จังหวัดชัยนาท ได้รับการพัฒนาเสริมสร้างความรู้ สนับสนุนวัสดุที่จำเป็นในการพัฒนาระบบความปลอดภัยทางชีวภาพฟาร์ม จำนวนไม่น้อยกว่า ๓๐ ราย</p>

	<p>๔) มีการแปรรูปสินค้าจากสัตว์น้ำพร้อมทั้งจัดทำแบรนด์สินค้าที่เป็นเอกลักษณ์และมีอัตลักษณ์เฉพาะของจังหวัดชัยนาท</p> <p>๕) มีการจัดทำตลาดดิจิทัลและการจับคู่ทางธุรกิจให้กับเกษตรกร/ผู้ประกอบการ เพื่อเพิ่มช่องทางการจัดจำหน่ายสินค้า</p> <p>ผลลัพธ์</p> <p>๑) จำนวนฟาร์มสัตว์น้ำที่ได้รับการรับรองมาตรฐานจากกรมประมงร้อยละ ๒</p> <p>๒) เกษตรกร/ผู้ประกอบการสัตว์น้ำได้รับความรู้ตามหลักสูตรที่กำหนดได้ไม่น้อยกว่าร้อยละ ๘๐ ของผู้ร่วมกิจกรรม และสามารถนำวัสดุที่ได้รับเพื่อจัดการผลิต/ปรับปรุงระบบการผลิตตามมาตรฐานและสร้างผลผลิตสัตว์น้ำที่มีคุณภาพเป็นที่ต้องการของตลาด</p> <p>๓) เกษตรกรผู้เพาะเลี้ยงสัตว์น้ำได้รับความรู้การจัดการระบบความปลอดภัยทางชีวภาพระดับฟาร์ม สามารถผ่านการทดสอบที่กำหนด ได้ไม่น้อยกว่าร้อยละ ๘๐ ของผู้ร่วมกิจกรรม และสามารถเป็นต้นแบบเผยแพร่ความรู้ประสบการณ์ด้านการจัดการไปสู่เกษตรกร/ผู้ประกอบการในพื้นที่ข้างเคียง</p> <p>๔) มีการแปรรูปสินค้าจากสัตว์น้ำ จำนวนไม่น้อยกว่า ๒ แบบ</p> <p>๕) มีแบรนด์สินค้าที่เป็นเอกลักษณ์และมีอัตลักษณ์เฉพาะของจังหวัดชัยนาท</p> <p>๖) มีการจัดทำตลาดดิจิทัลและการจับคู่ทางธุรกิจให้กับเกษตรกร/ผู้ประกอบการ เพื่อเพิ่มช่องทางการจัดจำหน่ายสินค้า</p> <p>๗) เกษตรกรและประชาชนในจังหวัดชัยนาทมีรายได้เพิ่มขึ้น</p>
<p>๖. ความเชื่อมโยงกับยุทธศาสตร์</p>	<p>ระบุมความเชื่อมโยงของโครงการกับ</p> <p>๑) ยุทธศาสตร์ชาติ : ในยุทธศาสตร์ด้านที่ ๒ ด้านการสร้างขีดความสามารถในการแข่งขัน เพิ่มผลิตภาพการผลิตทั้งเชิงปริมาณ มูลค่าและความหลากหลายของสินค้าเกษตร เพื่อรักษาฐานรายได้เดิมและสร้างฐานรายได้ใหม่</p> <p>๒) แผนการปฏิรูปประเทศ ด้านที่ ๖ ด้านเศรษฐกิจ กำหนดให้มีผลิตภาพและความสามารถในการแข่งขันในระดับประเทศสูงขึ้น มีการเติบโตอย่างครอบคลุมทุกภาคส่วนอย่างยั่งยืน มุ่งเน้นการใช้ระบบมาตรฐานและนวัตกรรมในการพัฒนาเศรษฐกิจของประเทศ ลดความเหลื่อมล้ำทางเศรษฐกิจของประชาชน และสถาบันทางเศรษฐกิจมีสมรรถนะสูงขึ้น</p> <p>แผนพัฒนาเศรษฐกิจและสังคมแห่งชาติ ฉบับที่ ๑๒ (พ.ศ. ๒๕๖๐-๒๕๖๔) ยุทธศาสตร์ที่ ๓ การสร้างความเข้มแข็งทางเศรษฐกิจและแข่งขันได้อย่างยั่งยืน โดยยกระดับการผลิตสินค้าเกษตรและอาหารเข้าสู่ระบบมาตรฐาน</p> <p>๓) นโยบายรัฐบาล พ.ศ. ๒๕๖๒ พัฒนาภาคเกษตร ข้อ ๕.๓.๔ เสริมสร้างการสร้างมูลค่าเพิ่มให้กับสินค้าเกษตรเพื่อยกระดับรายได้และคุณภาพชีวิตให้กับเกษตรกร ข้อ ๕.๓.๘ ฟื้นฟูและสนับสนุนอาชีพการทำประมงให้เกิดความยั่งยืนบนพื้นฐานของการรักษาทรัพยากรทางการประมงและทรัพยากรทางทะเลให้มีความสมบูรณ์ต่อเนื่อง</p> <p>๔) แผนพัฒนาภาคกลาง ยกระดับการผลิตสินค้าเกษตรและอุตสาหกรรมโดยใช้ นวัตกรรม เทคโนโลยี และความคิดสร้างสรรค์ เพื่อให้สามารถแข่งขันได้อย่างยั่งยืน</p> <p>๕) แผนพัฒนาจังหวัด ๕ ปี (พ.ศ.๒๕๖๑-๒๕๖๕) สอดคล้องกับประเด็นการพัฒนาของจังหวัดชัยนาท ประเด็นที่ ๑ : การพัฒนาการผลิต การแปรรูป การตลาดและระบบ Logistics สินค้าเกษตรมาตรฐาน</p>

๗. ระยะเวลา	๒ ปี วันที่ ๑ ตุลาคม ๒๕๖๓ ถึง วันที่ ๓๐ กันยายน ๒๕๖๕
๘. กิจกรรมหลักของโครงการ	ระบุแนวทางและวิธีการดำเนินงานที่เป็นกิจกรรมหลักที่ส่งผลให้โครงการบรรลุวัตถุประสงค์และสามารถวัดผลได้อย่างเป็นรูปธรรม
๘.๑ กิจกรรมหลักที่ ๑ งบประมาณ ผู้รับผิดชอบ หน่วยงานที่เกี่ยวข้อง	การส่งเสริมการเลี้ยงสัตว์น้ำสู่มาตรฐาน ๑) อบรมเชิงปฏิบัติการพร้อมลงมือปฏิบัติทางการเพาะเลี้ยงสัตว์น้ำที่ดี การจัดการสุขภาพสัตว์น้ำและระบบความปลอดภัยทางชีวภาพฟาร์มเพาะเลี้ยงสัตว์น้ำสวยงาม และสนับสนุนวัสดุที่จำเป็นสำหรับการจัดการระบบการผลิตตามแนวทางการปฏิบัติที่ดี เพื่อเตรียมความพร้อมรับการตรวจรับรองมาตรฐานฟาร์ม จำนวนไม่น้อยกว่า ๑๐๐ ราย ๒) การตรวจรับรองฟาร์มเพาะเลี้ยงสัตว์น้ำตามมาตรฐานกรมประมง จำนวนไม่น้อยกว่า ๖๐ ฟาร์ม งบประมาณ ๙๖๕,๕๕๐ บาท สำนักงานประมงจังหวัดชัยนาท
๘.๒ กิจกรรมหลักที่ ๒ งบประมาณ ผู้รับผิดชอบ หน่วยงานที่เกี่ยวข้อง	การส่งเสริมและพัฒนาระบบความปลอดภัยทางชีวภาพฟาร์ม - อบรมเชิงปฏิบัติการพร้อมลงมือปฏิบัติการจัดการสุขภาพสัตว์น้ำและระบบความปลอดภัยทางชีวภาพฟาร์มเพาะเลี้ยงสัตว์น้ำ และการและสนับสนุนวัสดุสำหรับที่จำเป็นสำหรับการจัดการความปลอดภัยทางชีวภาพฟาร์มเพาะเลี้ยงสัตว์น้ำ จำนวนไม่น้อยกว่า ๓๐ ราย งบประมาณ ๒๓๙,๓๕๐ บาท สำนักงานประมงจังหวัดชัยนาท
๘.๓ กิจกรรมหลักที่ ๓ งบประมาณ ผู้รับผิดชอบ หน่วยงานที่เกี่ยวข้อง	การส่งเสริมและพัฒนากลุ่มผู้เลี้ยงสัตว์น้ำ - อบรมเชิงปฏิบัติการพร้อมลงมือปฏิบัติหลักการผลิตและจัดการเพาะเลี้ยงสัตว์น้ำสำหรับเกษตรกร/ผู้ประกอบการรายใหม่ จำนวนไม่น้อยกว่า ๓๐ ราย งบประมาณ ๑๑๒,๕๐๐ บาท สำนักงานประมงจังหวัดชัยนาท
๘.๔ กิจกรรมหลักที่ ๔ งบประมาณ	การส่งเสริมการแปรรูปผลิตภัณฑ์และการออกแบบบรรจุภัณฑ์ จัดจ้างที่ปรึกษาดำเนินการ ดังนี้ ๐) ศึกษา วิเคราะห์แนวทางการพัฒนาผลิตภัณฑ์การแปรรูปจากสัตว์น้ำในพื้นที่จังหวัดชัยนาทที่มีอัตลักษณ์เฉพาะ ๑) ดำเนินการออกแบบการแปรรูปพร้อมทั้งบรรจุภัณฑ์ จำนวนไม่น้อยกว่า ๓ แบบ ๒) อบรมถ่ายทอดและส่งเสริมเทคโนโลยีการแปรรูปให้เกษตรกรที่เข้าร่วมโครงการ ๓) อบรมการจัดจำหน่ายสินค้า โดยใช้ social media marketing ๔) สร้างเครือข่ายในการผลิตและจัดจำหน่ายสินค้าแปรรูป งบประมาณ ๔,๐๐๐,๐๐๐ บาท

<p>ผู้รับผิดชอบ หน่วยงานที่เกี่ยวข้อง</p>	<p>สำนักงานประมงจังหวัดชัยนาท สำนักงานพาณิชย์จังหวัดชัยนาท สำนักงานอุตสาหกรรมจังหวัดชัยนาท สำนักงานสาธารณสุขจังหวัดชัยนาท</p>
<p>๘.๕ กิจกรรมหลักที่ ๕</p> <p>งบประมาณ ผู้รับผิดชอบ หน่วยงานที่เกี่ยวข้อง</p>	<p>การส่งเสริมการตลาดด้านสินค้าประมงแบบดิจิทัล</p> <p>- จัดทำตลาดดิจิทัลและการจับคู่ทางธุรกิจให้กับเกษตรกร/ผู้ประกอบการ เพื่อเพิ่มช่องทางการจัดจำหน่ายสินค้า</p> <p>งบประมาณ ๕๐๐,๐๐๐ บาท</p> <p>สำนักงานพาณิชย์จังหวัดชัยนาท สำนักงานประมงจังหวัดชัยนาท สำนักงานอุตสาหกรรมจังหวัดชัยนาท</p>
<p>๘.๖ กิจกรรมหลักที่ ๖</p> <p>งบประมาณ ผู้รับผิดชอบ หน่วยงานที่เกี่ยวข้อง</p>	<p>การติดตาม นิเทศและบริหารโครงการ</p> <p>- การติดตาม นิเทศและบริหารโครงการ เพื่อให้คำปรึกษาแก่เกษตรกรที่เข้าร่วมโครงการ และเข้าสู่การรับรองมาตรฐาน</p> <p>งบประมาณ ๑๐๓,๒๐๐ บาท</p> <p>สำนักงานประมงจังหวัดชัยนาท</p>

การจัดทำแบบสรุปโครงการแบบย่อ (Project idea) ของทุกโครงการภายใต้งบประมาณของจังหวัด/กลุ่มจังหวัด

แบบสรุปโครงการแบบย่อ (Project idea)

หัวข้อ	รายละเอียด
๑. ชื่อโครงการ	โครงการส่งเสริมและพัฒนามาตรฐานการผลิตและคุณภาพสินค้าปศุสัตว์ เพื่อสร้างมูลค่า เพิ่มและการส่งออกสู่ตลาดโลก
๒. ความสำคัญของโครงการ หลักการและเหตุผล	<p>การยกระดับมาตรฐานเกษตรสู่ความยั่งยืนและให้เกษตรกรปรับเปลี่ยนพื้นที่ทำนาที่ไม่เหมาะสม หันมาทำภาคการเกษตรอื่นที่ใช้น้ำน้อย และพัฒนาแผนที่เกษตรเพื่อการบริหารจัดการเชิงรุก Agri-Map (Agricultural Map for Adaptive Management) ซึ่งรวบรวมข้อมูลเชิงภูมิศาสตร์ของทุกหน่วยงานไว้ในที่เดียวกัน ประกอบด้วยข้อมูลหลักด้านการเกษตรฯ เช่น น้ำ ดิน พืช ประมง ปศุสัตว์ การตลาด โลจิสติกส์ และข้อมูลอื่นๆ อาทิ ขอบเขตการปกครอง การใช้ประโยชน์ที่ดิน ประชากร ทะเบียนเกษตรกร เป็นต้น เพื่อเป็นเครื่องมือที่สามารถใช้ในการบริหารจัดการด้านการเกษตรได้อย่างต่อเนื่อง โดยการประยุกต์ใช้เทคโนโลยีเพื่อการบริหารจัดการและวิเคราะห์ข้อมูลด้านการเกษตรที่เอื้ออำนวยความสะดวกต่อการผลิตภาคการเกษตรในปัจจุบัน</p> <p>โดยสินค้าเกษตรที่สำคัญ (ภาคปศุสัตว์) ของจังหวัดชัยนาทที่มีศักยภาพและเป็นจุดเน้นในการพัฒนาเพื่อให้มีคุณภาพปลอดภัยได้มาตรฐาน และสร้างความสามารถในการแข่งขันในระดับประเทศสูงขึ้นได้ ในระยะ ๕ ปี (พ.ศ. ๒๕๖๑ – ๒๕๖๕) มีดังนี้</p> <p>๑. การเลี้ยงโคเนื้อ ในประเทศไทยจากสถิติข้อมูลสำนักงานเศรษฐกิจการเกษตร ในปี พ.ศ. ๒๕๖๑ มีปริมาณเพิ่มขึ้น จากจำนวนโคเนื้อ ๔.๘๘ ล้านตัว เป็น ๔.๙๒ ล้านตัว ซึ่งแม้การผลิตโคเนื้อและเนื้อโคคุณภาพของประเทศไทยจะเพิ่มขึ้นแต่ก็ยังไม่เพียงพอต่อความต้องการของตลาดและการบริโภคภายในประเทศ ส่งผลให้ประเทศไทยต้องมีการนำเข้าเนื้อโคคุณภาพจากต่างประเทศโดยเฉพาะประเทศออสเตรเลีย เนื่องจากกระแสความนิยมบริโภคเนื้ออานามย์ที่ได้รับการรับรองมาตรฐานและสามารถตรวจสอบย้อนกลับได้ ซึ่งปัจจุบันยังมีไม่ครอบคลุมทุกพื้นที่ และราคาโคเนื้อในตลาดยังคงมีราคาสูงและปริมาณความต้องการมีอย่างไม่จำกัด ปัจจุบันจังหวัดชัยนาท มีเกษตรกรเลี้ยงโคเนื้อเพิ่มขึ้น รวม ๑,๖๙๓ ราย จำนวน ๓๙,๘๖๓ ตัว/ปี แต่เกษตรกรของจังหวัดชัยนาทยังขาดการรวมกลุ่มเครือข่ายที่เข้มแข็ง การวางแผนการผลิตที่ไม่มีทิศทางเพื่อตอบสนองความต้องการของตลาดและแนวทางการปรับปรุงสายพันธุ์โคเนื้อที่ไม่เด่นชัด เนื่องจากสามารถผลิตโคเนื้อและจำหน่ายได้เองจากความต้องการของตลาดที่มีอย่างไม่จำกัด กระบวนการผลิตที่ไม่ถูกต้องตามหลักวิชาการ ทำให้ไม่ได้รับรองมาตรฐานฟาร์มขาดแรงจูงใจและโอกาสในการสร้างรายได้จากความต้องการของตลาด เป้าหมายที่สำคัญ คือ การสร้างความ</p>

มั่นคงทางอาหารพัฒนาเกษตรกรให้สามารถพึ่งพาตนเองได้ มีการวางแผนการผลิตโคเนื้อให้เพียงพอต่อการบริโภคและเพื่อการส่งออก ส่งเสริมการลดต้นทุนและเพิ่มประสิทธิภาพการผลิตให้ยั่งยืน มีการบูรณาการทำงานร่วมกันในหลากหลายภาคส่วน ในการเตรียมความพร้อมเพื่อรองรับการเปิดเสรีการค้า FTA ทั้งการเพิ่มศักยภาพการผลิตโคเนื้อคุณภาพ (ต้นน้ำ) เพิ่มประสิทธิภาพกระบวนการผลิต ในด้านการส่งเสริมสุขภาพโคเนื้อ การสร้างมาตรฐานฟาร์มโคเนื้อ GAP การสร้างความเข้มแข็งให้กับกลุ่มเกษตรกร การสร้างความร่วมมือระหว่างหน่วยงาน และโอกาสที่เป็นปัจจัยสนับสนุนที่จะช่วยผลักดัน คือ โครงการรถไฟ ที่เชื่อมต่อไปยัง สปป. ลาว-จีน ที่จะเริ่มใช้ในปี พ.ศ. ๒๕๖๕ ที่จะเป็นการสนับสนุนให้มีตลาดรองรับและการส่งออกไปยังตลาดประเทศเพื่อนบ้านและประเทศจีนเพิ่มมากยิ่งขึ้น ทำให้ลดต้นทุนด้านระบบโลจิสติกส์ในอนาคต โดยเฉพาะเกษตรกรในเขตพื้นดอน เช่น อ.วัดสิงห์ อ.หันคา อ.หนองมะโมง และ อ.เนินขาม เป็นต้น

๒. การเลี้ยงแพะ เป็นอาชีพหนึ่งที่ทำรายได้ให้กับเกษตรกรอย่างคุ้มค่าซึ่งให้ผลตอบแทนที่สูงคุ้มค่ากับการลงทุน และมีช่องทางการตลาดที่ชัดเจน และมีความต้องการสูง สามารถตอบสนองต่อนโยบายรัฐบาล ในการส่งเสริมการสร้างรายได้เพิ่มให้กับเกษตรกร และการลดพื้นที่ปลูกข้าวมาปลูกพืชชนิดอื่นหรือปรับเปลี่ยนอาชีพที่ให้ผลตอบแทนที่สูงกว่าได้ และรองรับการเปิดตลาดการค้าเสรีและอาเซียน AEC ที่ผ่านมาและที่กำลังจะเกิดขึ้นในปี พ.ศ. ๒๕๖๔ จากข้อมูลศูนย์เทคโนโลยีสารสนเทศกรมปศุสัตว์ จำนวนแพะของประเทศไทย ในปี พ.ศ. ๒๕๖๑ มีจำนวนแพะเพิ่มขึ้นร้อยละ ๙.๔๔ (จาก ๖.๕๒ แสนตัว เป็น ๗.๒๐ แสนตัว) โดยภาคกลางมีอัตราส่วนการผลิตแพะ คิดเป็นร้อยละ ๓๕.๖๙ หรืออยู่ในอันดับที่ ๒ ของประเทศ (รองจากภาคใต้) แต่การเลี้ยงแพะนั้นมีองค์ประกอบและความเสี่ยงหลายปัจจัยที่เกษตรกรจะต้องมีความใส่ใจในการเลี้ยงดู ประกอบกับการลงทุนในการประกอบกิจการฟาร์มพอสมควร ปัจจุบันจังหวัดชัยนาทมีเกษตรกรผู้เลี้ยงแพะเพิ่มขึ้น รวม ๑๑ กลุ่ม จำนวน ๓๖๒ ราย จำนวนแพะที่ผลิตได้ ๑๘,๒๘๒ ตัว/ปี ซึ่งมีการเลี้ยงกันมากที่อำเภอสรรคบุรี (๓๑.๔๕%) รองลงมา คือ อำเภอสรรพยา (๒๗.๑๑%) ดังนั้น เพื่อเป็นการสนับสนุนให้เกษตรกรรายย่อย ได้มีโอกาสเข้าถึงธุรกิจเลี้ยงแพะเพื่อการส่งออก มีแหล่งเงินทุน และเป็นการส่งเสริมช่วยเหลือเกษตรกร ให้มีความสามารถในการแข่งขันได้ ภาครัฐควรให้การส่งเสริม สนับสนุนและปลูกจิตสำนึกในด้านกระบวนการผลิตให้มีคุณภาพและได้รับรองมาตรฐานฟาร์มแพะ เพื่อรองรับการนำเข้าโรงฆ่าสัตว์และการส่งออกในพื้นที่ที่มีอย่างไม่จำกัด มีการวางแผนการผลิตที่ตรงตามความต้องการของตลาด เพิ่มประสิทธิภาพการบริหารจัดการกลุ่มของเกษตรกรและฟาร์มเครือข่าย ให้มีความเข้มแข็งยิ่งขึ้น จัดตั้งศูนย์เครือข่ายและให้การรับรองฟาร์มเพื่อ

รวบรวมผลผลิตและกระจายสินค้า ให้กับกลุ่มสมาชิกเพื่อสร้างเสถียรภาพ ความมั่นคงด้านเศรษฐกิจและอำนาจต่อรองราคาให้กับสมาชิก และมีการ ติดตามผลการดำเนินงานโดยเจ้าหน้าที่ในพื้นที่อย่างใกล้ชิดและสม่ำเสมอ และส่งเสริมการปลูกพืชอาหารสัตว์พันธุ์ดีไว้ใช้ในฟาร์มของเกษตรกรเอง ดังนั้น ธุรกิจการเลี้ยงแพะของเกษตรกรรายย่อยในจังหวัดชัยนาทจะเกิด ผลสัมฤทธิ์ได้อย่างจริงจัง และเป็นรูปธรรมมากยิ่งขึ้น โดยเฉพาะมีการเปิด โอกาสให้เกษตรกรรายย่อยในพื้นที่เข้ามามีบทบาทในการดำเนินงาน คัดเลือกสมาชิกฯ ตรวจสอบ และเข้าร่วมโครงการฯ และการขยายผล เครือข่ายในกลุ่มฯ ต่อไป

๓. การปลูกหญ้าแพงโกล่า เพื่อการจำหน่าย นอกจากจะเป็นอาชีพหนึ่งที่ ดำเนินกิจกรรมควบคู่ไปกับการเลี้ยงสัตว์ทั่วไปแล้ว ยังสามารถดำเนินกิจกรรม ในรูปแบบธุรกิจการผลิตหญ้าแพงโกล่าอบแห้งเชิงพาณิชย์เพื่อการส่งออกได้ อีกทางหนึ่ง ซึ่งจังหวัดชัยนาท จากข้อมูลการสำรวจสถิติผู้เลี้ยงสัตว์ของจังหวัด ชัยนาท ในปี พ.ศ. ๒๕๖๑ พบว่า มีเกษตรกรผู้ผลิตหญ้าแพงโกล่าเพื่อการ ส่งออกฯ จำนวน ๑๐๑ ราย รวม ๒ กลุ่ม มีพื้นที่ปลูกหญ้าแพงโกล่าเพื่อการ จำหน่ายฯ รวมทั้งสิ้น ๑,๔๐๗ ไร่ หรือคิดเป็นร้อยละ ๖๘.๗๓ ของพื้นที่ปลูก พืชอาหารสัตว์ในจังหวัดชัยนาท จำนวน ๒,๐๔๗ ไร่ สามารถผลิตและสร้าง มูลค่าการผลิตได้ ไม่น้อยกว่า ๕,๐๖๕๕ตัน หรือคิดเป็นมูลค่า การผลิตได้ รวม ๒๕.๓๓ ล้านบาทต่อปี ส่งผลทำให้สัดส่วน GPP ด้านเกษตรกรรมของจังหวัด ชัยนาทขยับตัวสูงขึ้น และเป็นที่ทราบกันดีว่าธุรกิจการส่งออกหญ้าแพงโกล่า ได้มีการขยายช่องทางการจำหน่ายโดยนักลงทุนชาวเกาหลี ในนามบริษัท YCHI ประเทศไทย โดยมีแผนการส่งออกในปี พ.ศ. ๒๕๖๓ จำนวน ๓,๐๐๐ ตัน/เดือน ดังนั้น พืชอาหารสัตว์ โดยเฉพาะการปลูกหญ้าแพงโกล่าให้เป็นแหล่งโปรตีนที่ สำคัญของสัตว์กระเพาะรวม เช่น โคเนื้อ แพะ โคนมฯ เพื่อการจำหน่ายนั้น สามารถสร้างรายได้ให้กับเกษตรกรอย่างคุ้มค่าแล้ว และยังสร้างอาชีพที่ มั่นคงให้กับเกษตรกรได้อีกทางหนึ่ง ปัจจุบันภาคการเกษตรของประเทศไทย ประสบปัญหาการขาดแรงงานเป็นจำนวนมาก ประกอบกับเกษตรกร ไทยมีสถิติอายุสูงขึ้น ส่งผลกระทบต่อภาคการเกษตรของประเทศไทยเป็น อย่างมาก ทำให้การจัดการในภาคการเกษตรไม่เป็นไปตามเป้าหมายของ ทางรัฐบาล ทั้งทางด้าน การลดต้นทุน ผลผลิตที่ลดลง ดังนั้น ภาครัฐควร ให้การสนับสนุนการพัฒนาองค์ความรู้ในกระบวนการผลิต และการจัดการ ในเรื่องหญ้าแพงโกล่าและพืชอาหารสัตว์พันธุ์ดี ให้มีประสิทธิภาพอย่าง ต่อเนื่องด้วยเทคโนโลยีและนวัตกรรมที่สอดคล้องกับนโยบายภาครัฐ “ไทยแลนด์ ๔.๐” เพื่อทำให้เกษตรกรทำงานได้สะดวกขึ้น มีระบบการจัดการที่ง่ายขึ้น ประหยัดเวลา ช่วยลดต้นทุนการผลิต ให้ผลผลิตเพิ่มขึ้น มีคุณภาพได้ มาตรฐาน และตรงกับความต้องการของตลาด

	<p>การเลี้ยงปศุสัตว์หรือกิจกรรมด้านปศุสัตว์ จึงเป็นอาชีพทางเลือกหนึ่งที่เกษตรกรและประชาชนทั่วไปให้ความสนใจและหันมาเลี้ยงสัตว์ทดแทนพื้นที่ทำนาได้ แต่การเลี้ยงสัตว์ให้ได้ผลดี ผลตอบแทนเป็นที่น่าพอใจนั้นเกษตรกรควรศึกษาปัจจัยพื้นฐานทางการผลิตและสภาพปัญหาที่เกิดขึ้นในปัจจุบัน เช่น คุณภาพสายพันธุ์ การจัดการฟาร์มที่ถูกสุขลักษณะ (GAP) ราคาจำหน่ายไปยังท้องตลาดในราคาที่ไม่สูงนัก ทำให้เกษตรกรขาดแรงจูงใจในการประกอบอาชีพอย่างจริงจัง และมีหลายปัจจัยที่เกี่ยวข้องทั้งระบบจากการจัดการด้านการผลิตของเกษตรกร โดยเฉพาะเกษตรกรรายย่อยจนถึงรายขนาดกลาง สำหรับประเด็นที่ภาครัฐควรให้ความช่วยเหลือเกษตรกร คือ การเพิ่มมูลค่าการผลิตปศุสัตว์ที่เกษตรกรเลี้ยงเร่งส่งเสริมให้โรงฆ่าสัตว์ขนาดเล็กและขนาดกลางมีการปรับปรุงและพัฒนายกระดับเข้าสู่มาตรฐานตามกฎหมายภายในปี พ.ศ. ๒๕๖๕ เพื่อให้สามารถแข่งขันได้ และเพิ่มความเข้มงวดในการตรวจสอบคุณภาพและการเก็บตัวอย่างสินค้าปศุสัตว์ที่วางจำหน่ายในท้องตลาดและจุดจำหน่ายสินค้ามาตรวจสอบอย่างต่อเนื่อง เพื่อปกป้องผู้บริโภค และขยายโอกาสการเข้าถึงช่องทางการตลาดที่มีเพิ่มขึ้นในปัจจุบัน เพื่อเป็นการพัฒนาอาชีพของเกษตรกรผู้เลี้ยงปศุสัตว์ ให้มีความมั่นคงและมีรายได้จากการเลี้ยงสัตว์เพิ่มขึ้น รวมทั้งมีการกำหนดเป้าหมายในการผลิตที่ชัดเจน และส่งเสริมให้เกษตรกรในจังหวัดชัยนาทผลิตสัตว์ที่เป็นที่ต้องการของตลาดและมีเอกลักษณ์ ตามวิถีการเกษตรที่ยั่งยืน เกษตรกรมีความคิดสร้างภูมิปัญญาในการผลิตและปรับปรุงสายพันธุ์สัตว์ให้สอดคล้องกับสถานการณ์ของโลก เป็นฐานการผลิตและสร้างความมั่นคงทางอาหารเพิ่มมูลค่าที่สูงขึ้น และเกษตรกรสามารถช่วยเหลือตัวเองได้และมีอำนาจตัดสินใจว่าจะผลิตสัตว์สู่ตลาดอย่างไร</p>
<p>๓. วัตถุประสงค์ของโครงการ</p>	<ol style="list-style-type: none"> ๑. เพื่อยกระดับมาตรฐานผลิตปศุสัตว์ของเกษตรกรและกลุ่มเกษตรกรในจังหวัดชัยนาทให้มีคุณภาพและได้รับการรับรองการปฏิบัติทางการเกษตรที่ดี (GAP) ในสินค้าปศุสัตว์ที่สำคัญของจังหวัดชัยนาท ๒. เพื่อส่งเสริมและพัฒนาเกษตรกรและกลุ่มเกษตรกรของจังหวัดชัยนาทให้มีความเข้มแข็งและมีประสิทธิภาพ สามารถบริหารจัดการงานฟาร์มด้วยตนเองได้ ๓. เพื่อส่งเสริมและเพิ่มมูลค่าการผลิตสัตว์เศรษฐกิจของจังหวัดชัยนาทให้มีความปลอดภัยและเป็นที่ต้องการของตลาดอย่างครบวงจร ๔. เพื่อสร้างรายได้เพิ่มให้กับครัวเรือนและลดพื้นที่การทำนาข้าวในพื้นที่ที่ไม่เหมาะสม
<p>๔. ตัวชี้วัดความสำเร็จของโครงการ</p>	<ol style="list-style-type: none"> ๑. ร้อยละที่เพิ่มขึ้นของฟาร์ม/แปลงของเกษตรกรหรือกลุ่มเกษตรกรในจังหวัดชัยนาท ได้รับการรับรองการปฏิบัติทางการเกษตรที่ดี (GAP) ไม่น้อยกว่าร้อยละ ๑๐

	๒. ร้อยละที่เพิ่มขึ้นของมูลค่าการผลิตสินค้าปศุสัตว์ (GPP) ไม่น้อยกว่าร้อยละ ๕
๕. ผลผลิต/ผลลัพธ์	<p>ผลผลิต (Output)</p> <p>๑. จังหวัดชัยนาทมีจำนวนฟาร์มเลี้ยงสัตว์มาตรฐานเพิ่มขึ้นปีละไม่น้อยกว่า ๑๐ ฟาร์ม</p> <p>๒. เกษตรกร จำนวน ๑๑๐ ราย (ร้อยละ ๗๕) มีความรู้ในการจัดการด้านการเลี้ยง สัตว์และพืชอาหารสัตว์, การปรับปรุงสายพันธุ์ และการจัดการฟาร์มเลี้ยงสัตว์</p> <p>๓. เกษตรกรมีทางเลือกในการประกอบอาชีพ (ด้านปศุสัตว์) ได้หลายทางเลือก และมี สัดส่วนในการลดพื้นที่ทำนาข้าวในพื้นที่ไม่เหมาะสม ร้อยละ ๒</p> <p>ผลลัพธ์ (Outcome)</p> <p>๑. สินค้าเกษตรที่สำคัญด้านปศุสัตว์ของจังหวัดชัยนาทได้รับการรับรองมาตรฐานการผลิต และสร้างมูลค่าเพิ่มให้กับจังหวัดชัยนาท ทั้งคุณภาพ ราคา มีมาตรฐานจำนวน ๓ ชนิด</p> <p>๒. เกษตรกรมีรายได้เพิ่มขึ้นจากการเลี้ยงสัตว์และสามารถพัฒนาปรับปรุงพันธุ์สัตว์ให้เป็น ที่ยอมรับและตรงกับความต้องการของตลาด</p> <p>๓. สินค้าปศุสัตว์มีช่องทางการตลาด/จำหน่ายทั้งภายใน-ภายนอกจังหวัดชัยนาทเพิ่มขึ้น</p>
๖. ความเชื่อมโยงกับยุทธศาสตร์	<p>ตามที่มีพระบรมราชโองการโปรดเกล้าฯ แต่งตั้ง พลเอก ประยุทธ์ จันทร์โอชา เป็นนายกรัฐมนตรี ตามความในมาตรา ๑๕๘ แห่งรัฐธรรมนูญแห่งราชอาณาจักรไทย ลงวันที่ ๙ มิถุนายน พ.ศ. ๒๕๖๒ บัดนี้ คณะรัฐมนตรีได้กำหนดนโยบายการบริหารราชการแผ่นดินที่ยึดมั่นในการปกครองระบอบประชาธิปไตยอันมีพระมหากษัตริย์ทรงเป็นประมุข โดยมีความสอดคล้องกับหมวด ๕ หน้าหนึ่งของรัฐ และหมวด ๖ แนวนโยบายแห่งรัฐตามรัฐธรรมนูญแห่งราชอาณาจักรไทย พ.ศ. ๒๕๖๐ ตลอดจนยุทธศาสตร์ชาติ พ.ศ. ๒๕๖๑ - ๒๕๘๐ เป็นที่เรียบร้อยแล้วนั้น คณะรัฐมนตรีจึงได้มีคำสั่งมอบหมายต่อรัฐสภา เมื่อวันที่ ๒๕ กรกฎาคม ๒๕๖๒ เพื่อให้ทราบถึงแนวทางการบริหารราชการแผ่นดินที่รัฐบาลจะดำเนินการพัฒนาประเทศไทยให้ก้าวไปข้างหน้าด้วยความมั่นคง สังคมไทยมีความสุข สามัคคี และเอื้ออาทร คนไทยมีคุณภาพชีวิตที่ดีขึ้น และมีความพร้อมที่จะดำเนินชีวิตในศตวรรษที่ ๒๑ เศรษฐกิจไทยมีความแข็งแกร่งและมีความสามารถในการแข่งขัน สูงขึ้น ควบคู่ไปกับการดูแลสุขภาพการธรรมชาติและสิ่งแวดล้อมตามหลักปรัชญาของเศรษฐกิจพอเพียง โดยมีวิสัยทัศน์ในการขับเคลื่อนประเทศของรัฐบาล คือ</p>

“มุ่งมั่นให้ประเทศไทยเป็นประเทศที่พัฒนาแล้วในศตวรรษที่ ๒๑” และได้กำหนดนโยบายในการบริหารราชการแผ่นดิน ดังนี้

๑. นโยบายหลัก ๑๒ ด้าน ที่เกี่ยวข้อง มีดังนี้

๑.๑ การพัฒนา

-ข้อ ๕ ด้านการพัฒนาเศรษฐกิจและความสามารถในการแข่งขันของไทย ๑.๑ พัฒนาภาคเกษตร

- รักษาเสถียรภาพราคาสินค้าเกษตรและรายได้ให้กับเกษตรกร ในสินค้าเกษตรสำคัญ

- พัฒนาองค์กรเกษตรกรและเกษตรกรรุ่นใหม่

- ส่งเสริมการสร้างมูลค่าเพิ่มให้กับสินค้าเกษตร

- ดูแลเกษตรกรผู้มีรายได้น้อยให้สามารถเข้าถึงและใช้ประโยชน์ในที่ดินทำกิน แหล่งเงินทุน โครงสร้างพื้นฐาน และปัจจัยการผลิตต่างๆ

- ส่งเสริมการทำปศุสัตว์ให้เกษตรกรมีรายได้เพิ่มขึ้น

๒. นโยบายเร่งด่วน ๑๒ เรื่อง ที่เกี่ยวข้อง มีดังนี้

- ข้อ ๔ การให้ความช่วยเหลือเกษตรกรและพัฒนานวัตกรรม

ในยุทธศาสตร์ชาติ ๒๐ ปี (ด้านการเสริมสร้างความมั่นคง) ได้กำหนดเป้าหมายให้ประเทศไทยมีการขยายตัวของเศรษฐกิจอย่างต่อเนื่องยกระดับการเข้าสู่กลุ่มประเทศรายได้สูง ความเหลื่อมล้ำของการพัฒนาลดลง ประชากรได้รับผลประโยชน์จากการพัฒนาอย่างเท่าเทียม เศรษฐกิจมีความสามารถในการแข่งขันสูง สร้างเศรษฐกิจและสังคมแห่งอนาคต และเป็นจุดสำคัญของการเชื่อมโยงในภูมิภาคทั้งการคมนาคมขนส่ง การผลิต การค้า การลงทุน และการมีความสมบูรณ์ในทุนที่จะสามารถสร้างการพัฒนาต่อเนื่อง อาทิ ทุนมนุษย์ ทุนทางปัญญา

ทุนทางการเงิน และทุนอื่นๆ

แผนการปฏิรูปประเทศ ด้านที่ ๕ เศรษฐกิจ มุ่งหวังให้มีผลิตภาพและความสามารถในการแข่งขันในระดับประเทศสูงขึ้น มีการเติบโตอย่างครอบคลุมทุกภาคส่วน อย่างยั่งยืน มุ่งเน้นการใช้ระบบมาตรฐานและนวัตกรรมในการพัฒนาเศรษฐกิจของประเทศ ลดความเหลื่อมล้ำทางเศรษฐกิจของประชาชน และสถาบันทางเศรษฐกิจมีสมรรถนะสูงขึ้น

แผนพัฒนาเศรษฐกิจและสังคมแห่งชาติ ฉบับที่ ๑๒ ยุทธศาสตร์ที่ ๓ การสร้างความเข้มแข็งทางเศรษฐกิจ และแข่งขันได้อย่างยั่งยืน เพื่อยกระดับการผลิตสินค้าเกษตรและอาหารเข้าสู่ระบบมาตรฐาน ต่อยอดความเข้มแข็งของอุตสาหกรรมที่มีศักยภาพปัจจุบันเพื่อยกระดับไปสู่อุตสาหกรรมที่ใช้เทคโนโลยีขั้นสูง โดยในภาคการเกษตร อุตสาหกรรมและบริการขยายตัวเฉลี่ยไม่ต่ำกว่า ๓ % และเกษตรกรมีรายได้สุทธิ ๕๙,๔๖๐ บาทต่อครัวเรือน

	<p>แผนพัฒนาจังหวัด ๕ ปี (พ.ศ. ๒๕๖๑ – ๒๕๖๕) โดยสอดคล้องกับประเด็นการพัฒนาของจังหวัดชัยนาทในการพัฒนาการผลิต การแปรรูป การตลาดและระบบ (Logistics) สินค้าเกษตรมาตรฐาน เพื่อเพิ่มมูลค่าผลผลิตภาคเกษตรและผลผลิตสินค้าเกษตรมีคุณภาพได้มาตรฐาน</p>
<p>๗. ระยะเวลา</p>	<p>๑ ปี (ตุลาคม ๒๕๖๓ – กันยายน ๒๕๖๔)</p>
<p>๘. กิจกรรมหลักของโครงการ</p>	<p>ระบุแนวทางและวิธีการดำเนินงานที่เป็นกิจกรรมหลักที่ส่งผลให้โครงการบรรลุวัตถุประสงค์และสามารถวัดผลได้อย่างเป็นรูปธรรม ใช้งบพัฒนาจังหวัด จำนวน ๑๓,๘๖๐,๐๐๐ บาท</p> <p>๑.๑ ส่งเสริมและพัฒนากลุ่มเกษตรกรผู้เลี้ยงโคเนื้อคุณภาพดี (ระดับต้นน้ำ) ให้ความสำคัญเข้มแข็งและยั่งยืน</p> <p>๑.๒ ส่งเสริมและเพิ่มประสิทธิภาพการจัดการฟาร์มพันธุ์โคเนื้อเพื่อรองรับการผลิตและการ</p>
<p>๘.๑ ส่งเสริมและเพิ่มประสิทธิภาพการผลิตโคเนื้อคุณภาพดีแบบครบวงจร (เจ้าพระยา Beef)</p> <p>งบประมาณ ๓,๓๖๐,๐๐๐ บาท</p> <p>๑. งบจังหวัดฯ ๓,๓๖๐,๐๐๐ บาท</p> <p>ผู้รับผิดชอบ สำนักงานปศุสัตว์จังหวัดชัยนาท</p> <p>หน่วยงานที่เกี่ยวข้อง</p> <p>๑. ศูนย์วิจัยพัฒนาอาหารสัตว์ชัยนาท</p> <p>๒. สำนักงานอุตสาหกรรมจังหวัด</p> <p>๓. สำนักงานพาณิชย์จังหวัด</p> <p>๔. สำนักงานเกษตรจังหวัด</p>	<p>๑.๓ ส่งเสริมระบบสหกรณ์การผลิตโคเนื้อคุณภาพดีเพิ่มช่องทางการตลาดเพื่อก้าวสู่สหกรณ์</p> <p>โคเนื้อที่เข้มแข็งและยั่งยืน และการศึกษาดูงานฯ</p> <p>๑.๔ ส่งเสริมระบบบริหารจัดการ และถ่ายทอดองค์ความรู้เพื่อรองรับการเข้าสู่ระบบการ</p> <p>ป้องกันโรคและการเลี้ยงสัตว์ที่เหมาะสม และสร้างฟาร์มต้นแบบ</p> <p>๑.๕ ส่งเสริมการลดต้นทุนการผลิต และการถ่ายทอดองค์ความรู้ด้านพืชอาหารสัตว์และ</p> <p>การเลี้ยงสัตว์ที่มีคุณภาพ</p> <p>๑.๖ ส่งเสริมและพัฒนาผลิตภัณฑ์การแปรรูปโคเนื้อ เพื่อรองรับการจำหน่าย การสร้างแบรนด์</p> <p>การพัฒนาบรรจุภัณฑ์ และพัฒนาจุดจำหน่ายสินค้า/ผลิตภัณฑ์ปศุสัตว์จังหวัดชัยนาท</p> <p>และงานวิจัยพัฒนาระบบการผลิตและการจำหน่ายสินค้าผลิตภัณฑ์ฯ (เจ้าพระยา Beef)</p>
<p>๘.๒ ส่งเสริมและพัฒนาประสิทธิภาพการผลิตแพะคุณภาพดีเพื่อเสริมสร้างเศรษฐกิจใหม่รองรับอุตสาหกรรมอาหารฮาลาล</p> <p>งบประมาณ ๒,๕๐๐,๐๐๐ บาท</p> <p>๑. งบจังหวัดฯ ๒,๕๐๐,๐๐๐ บาท</p> <p>ผู้รับผิดชอบ สำนักงานปศุสัตว์จังหวัดชัยนาท</p>	<p>๒.๑ พัฒนาเกษตรกร และกลุ่มเกษตรกรผู้ผลิตแพะเพื่อเสริมสร้างเศรษฐกิจใหม่ มุ่งสู่</p> <p>อุตสาหกรรมอาหารฮาลาลของจังหวัดชัยนาท</p> <p>๒.๒ ส่งเสริมและพัฒนาฟาร์มแพะสู่ระบบการป้องกันโรคและการเลี้ยงสัตว์ที่เหมาะสมยั่งยืน</p> <p>๒.๓ พัฒนาระบบการผลิต การลดต้นทุนและนวัตกรรมการผลิตแพะพันธุ์ดี</p>

<p>หน่วยงานที่เกี่ยวข้อง</p> <p>๑. ศูนย์วิจัยพัฒนาอาหารสัตว์ชัยนาท</p> <p>๒. สำนักงานอุตสาหกรรมจังหวัด</p> <p>๓. สำนักงานพาณิชย์จังหวัด</p>	<ul style="list-style-type: none"> - จัดตั้งศูนย์เรียนรู้ต้นแบบการรวบรวมและการจำหน่ายผลผลิตแพะเพื่อสร้างรายได้ - ธนาคารแพะชุมชนเกษตรกรเพื่อเกษตรกร ๒.๔ ส่งเสริมและพัฒนาด้านการตลาดแพะเชิงพาณิชย์เพื่อรองรับการเปิดตลาดอุตสาหกรรมอาหารฮาลาล และการศึกษาดูงานฯ ๒.๕ ส่งเสริมและพัฒนาผลิตภัณฑ์การแปรรูปแพะเนื้อจังหวัดชัยนาท ระบบ Logistic และการเชื่อมโยงช่องทางการตลาดแพะเพื่อการส่งออกและสร้างเศรษฐกิจใหม่ - การสร้างแบรนด์ใหม่ (เจ้าพระยา Goat) - งานสัมมนาและการประกวดแพะจังหวัดชัยนาท - งาน Road Show แพะและสินค้าเกษตรที่สำคัญของจังหวัดชัยนาท
<p>๘.๓ ส่งเสริมและพัฒนาศักยภาพการผลิตและการตลาดอาหารสัตว์เชิงพาณิชย์ งบประมาณ ๘,๐๐๐,๐๐๐ บาท</p> <p>๑. งบจังหวัดฯ ๘,๐๐๐,๐๐๐ บาท</p> <p>ผู้รับผิดชอบ สำนักงานปศุสัตว์จังหวัดชัยนาท</p> <p>หน่วยงานที่เกี่ยวข้อง</p> <p>๑. ศูนย์วิจัยพัฒนาอาหารสัตว์ชัยนาท</p> <p>๒. วิทยาลัยเกษตรและเทคโนโลยี ชัยนาท</p>	<p>๓.๑ ส่งเสริมและพัฒนาการรวมกลุ่มของเกษตรกรและพัฒนาศักยภาพการผลิตพืชอาหารสัตว์เชิงพาณิชย์</p> <ul style="list-style-type: none"> - สนับสนุนท่อนพันธุ์พืชอาหารสัตว์พันธุ์ดี - พัฒนาแปลงพืชอาหารสัตว์ให้ได้รับการรับรองคุณภาพเพื่อการส่งออก GAP <p>๓.๒ เพิ่มประสิทธิภาพกระบวนการผลิตพืชอาหารสัตว์คุณภาพดีและการลดต้นทุนด้านการจัดการระบบการผลิตและนวัตกรรมด้านเทคโนโลยีอาหารสัตว์สู่ความยั่งยืน</p> <ul style="list-style-type: none"> - จัดซื้อเครื่องผสม TMR เพื่อการลดต้นทุนด้านการผลิต (ปศจ.ชน.) - สนับสนุน FEED CENTER (ศอส.ชน.) <p>๓.๓ พัฒนาศูนย์การเรียนรู้ระบบการผลิตและพัฒนาสู่กลุ่มสหกรณ์ผู้ผลิตพืชอาหารสัตว์เชิงพาณิชย์ที่เข้มแข็งและยั่งยืน</p> <p>๓.๔ พัฒนาผลิตภัณฑ์ฯ และช่องทางการจำหน่ายและการตลาดอาหารสัตว์สู่ความยั่งยืน</p>

การจัดทำแบบสรุปโครงการแบบย่อ (Project Brief) ของทุกโครงการภายใต้งบประมาณของจังหวัด/กลุ่มจังหวัด
แบบสรุปโครงการแบบย่อ (Project Brief)

ประเด็นการพัฒนาจังหวัด : ประเด็นการพัฒนาที่ ๑ การพัฒนาการผลิต การแปรรูป การตลาดและระบบ
Logistics สินค้าเกษตรมาตรฐาน

แผนงาน : การเพิ่มศักยภาพภาคการเกษตร

หัวข้อ	รายละเอียด
๑. ชื่อโครงการ	โครงการส่งเสริมพัฒนาการตลาดสินค้าด้านพืช ประมงและปศุสัตว์แบบครบวงจร
๒. ความสำคัญของโครงการ หลักการและเหตุผล	<p>จังหวัดชัยนาท ได้กำหนดตำแหน่งการพัฒนาของจังหวัดเป็นแหล่งผลิตสินค้าเกษตรมีคุณภาพได้มาตรฐาน เพื่อเป็นฐานในการเลี้ยงประชากรในประเทศและ ส่งขายต่างประเทศได้อย่างปลอดภัยต่อผู้บริโภค โดยปัญหาสำคัญของการผลิตสินค้าเกษตรของจังหวัด คือ กระบวนการผลิตที่ยังไม่เป็นที่ไปตามกระบวนการผลิตให้ได้มาตรฐาน รวมถึงการรักษามาตรฐานที่ได้รับให้คงมาตรฐานต่อไป ซึ่งจำนวนเกษตรกรผู้ผลิตที่ได้รับการรับรองมาตรฐานต่าง ๆ ยังมีจำนวนน้อย เมื่อเทียบกับสัดส่วนการผลิต ภาครัฐควรเพิ่มบทบาทในการพัฒนาความรู้และการเพิ่มประสิทธิภาพการผลิต รวมทั้งการประชาสัมพันธ์ หนุนเสริมและให้ความรู้แก่เกษตรกรในการผลิตให้ปลอดภัย และเป็นการเพิ่มช่องทางรายได้ให้แก่เกษตรกรในจังหวัดให้มีทางเลือกทำการเกษตรได้หลายทางเลือก</p> <p>ปัจจุบันจังหวัดชัยนาท มีประชากรส่วนใหญ่ ร้อยละ ๘๐ ประกอบอาชีพเกษตรกรรมและมีพื้นที่เกษตรกรรม ๑,๒๖๖,๑๗๐ ไร่ คิดเป็นร้อยละ ๘๑.๙๖ ของพื้นที่ทั้งจังหวัด มีแหล่งน้ำอุดมสมบูรณ์ โดยมีแม่น้ำสำคัญ ๓ สายไหลผ่าน ได้แก่ แม่น้ำเจ้าพระยา แม่น้ำน้อย และแม่น้ำท่าจีน และมีพื้นที่เกษตรอยู่ในเขตชลประทาน ร้อยละ ๕๕.๒๖ (พื้นที่ทั้งหมด ๑,๕๔๓,๕๙๑ ไร่) โดยพื้นที่ทางการเกษตรของจังหวัดชัยนาท แยกเป็นสำหรับการปลูกข้าว ร้อยละ ๖๗.๖๒ เป็นแหล่งผลิตข้าวที่สำคัญแหล่งหนึ่งของประเทศไทยและในพื้นที่ลุ่มแม่น้ำเจ้าพระยา มีพื้นที่ปลูกข้าวนาปีจำนวนประมาณ ๘๐๑,๗๐๕ ไร่ คิดเป็นร้อยละ ๕๘.๕๔ ของพื้นที่การเกษตรทั้งหมด รองลงมา คือ พื้นที่สำหรับการปลูกพืชไร่ ร้อยละ ๒๓.๙๐ พื้นที่สำหรับการปลูกไม้ผลไม้ยืนต้น ร้อยละ ๒.๙๔ และอื่น ๆ ร้อยละ ๕.๕๔ และบางพื้นที่เป็นการเลี้ยงปศุสัตว์ และสินค้าประมงน้ำจืด</p> <p>จังหวัดชัยนาท ได้ส่งเสริมให้เกษตรกรผลิตสินค้าเกษตรให้ได้มาตรฐานมากยิ่งขึ้น เช่น มาตรฐาน GAP , Organic , GI ได้แก่ ส้มโอขาวแตงกวา เป็นผลไม้ที่สร้างชื่อเสียงและรายได้ให้แก่เกษตรกรจังหวัดชัยนาทเป็นเวลานาน มีพื้นที่ปลูก ๑,๑๗๑ ไร่ เกษตรกรผู้ปลูก ๒๙๕ ราย ช่วงปริมาณผลผลิตจะมากในเดือนสิงหาคม และกันยายน และได้รับการขึ้นทะเบียนเป็น สิ่งบ่งชี้ทางภูมิศาสตร์ (Geographical Indications : GI) ส้มโอขาวแตงกวาชัยนาท ตั้งแต่ปี พ.ศ. ๒๕๕๒ เป็นต้นมา โดยปี ๒๕๖๑ มีเกษตรกรได้รับการรับรองให้ใช้ตราสัญลักษณ์สิ่งบ่งชี้ทางภูมิศาสตร์ (GI) เพียงจำนวน ๒๐ ราย เนื่องจากเกษตรกรส่วนใหญ่ยังขาดความรู้ ความเข้าใจด้านการยกระดับเพิ่มประสิทธิภาพการผลิตส้มโอขาวแตงกวา รวมถึงใช้เป็นแหล่งเรียนรู้และถ่ายทอดความรู้แก่เกษตรกรในจังหวัดชัยนาท และอยู่ระหว่างดำเนินการขอขึ้นทะเบียน ข้าวหอมขาวแจ๊กชัยนาท สิ่งบ่งชี้ทางภูมิศาสตร์ GI ของจังหวัด ด้วยลักษณะเด่นพิเศษของ “ข้าวขาวแจ๊ก” คือ เป็นข้าวเจ้านาปีที่มีเมล็ดค่อนข้างยาว ใหญ่ และอ้วน ที่สำคัญ</p>

หัวข้อ	รายละเอียด
	<p>สีของเปลือกเมล็ดเป็นสีฟางอ่อนค่อนข้างสวย ซึ่งเป็นลักษณะที่นิยมของเกษตรกร รวมทั้งลักษณะของต้นที่สูง ลำต้นแข็ง และไม่ล้มง่าย ทำให้สามารถทนต่อน้ำหลากฤดูนาปีในช่วงที่มีฝนตกชุกได้ดี และได้ผลผลิตเป็นที่น่าพอใจ มีรสชาติอร่อย มีท้องไข่น้อย จัดเป็นข้าวอมิโลสต่ำ คือ ๑๖.๒๒ เปอร์เซ็นต์ ความคงตัวของแป้งสูกอยู่ในระดับอ่อน อุณหภูมิแป้งสูกต่ำ การยืดตัวของเมล็ดข้าวสูก ๑.๕๙ เท่า ข้าวเมื่อหุงสุกแล้วอ่อนนุ่ม กาลังดี มีกลิ่นหอม</p> <p>นอกจากนี้ยังการเลี้ยงปลุสัตว์ เช่น โค แพะ และสินค้าประมงน้ำจืด ที่มีการแปรรูปเป็นปลาแห้ง ปลาอย่าง รวมถึงผลิตภัณฑ์จากปลา เช่น น้ำพริกที่มีชื่อเสียง แต่เกษตรกรยังขาดความรู้ความเข้าใจ ช่องทางการตลาด ให้ถึงกลุ่มผู้บริโภคโดยตรง</p> <p>สำนักงานฯ จึงได้จัดทำโครงการส่งเสริมพัฒนาการผลิตและการตลาดสินค้าเกษตรมาตรฐานแบบครบวงจรนี้ขึ้น เพื่อเพิ่มมูลค่าสินค้าเกษตรที่มีศักยภาพและได้มาตรฐาน ช่องทางการตลาดสินค้าเกษตร และรายได้ให้กับเกษตรกรมากยิ่งขึ้น</p>
<p>๓. วัตถุประสงค์ของโครงการ</p>	<p>๑. เพื่อเพิ่มมูลค่าสินค้าเกษตรที่มีศักยภาพและได้มาตรฐานของจังหวัดชัยนาท ๒. เพื่อเพิ่มช่องทางการตลาดสินค้าเกษตรและสินค้าเด่นของจังหวัดชัยนาท ๓. เพื่อเพิ่มรายได้ให้กับเกษตรกร</p>
<p>๔. ตัวชี้วัดและค่าเป้าหมาย</p>	<p>๑. จำนวนเกษตรกรที่ผลผลิตผ่านเกณฑ์ได้มาตรฐานสิ่งบ่งชี้ทางภูมิศาสตร์ GI จำนวน ๒ ชนิด เพิ่มขึ้นจำนวนไม่น้อยกว่า ๔ ราย ๒. เกษตรกรได้บรรจุภัณฑ์และฉลากสินค้า อย่างน้อย ๒ ชนิด ๓. มูลค่าการจำหน่ายสินค้าในงานจัดแสดงและจำหน่ายสินค้า ไม่น้อยกว่า ๑,๐๐๐,๐๐๐ บาท</p>
<p>๕. พื้นที่เป้าหมาย</p>	<p>๑. อบรมเกษตรกร ตรวจรับรอง ตรวจติดตามสินค้า GI และจัดทำบรรจุภัณฑ์สินค้าเกษตรของจังหวัดชัยนาท ๒. จัดแสดงสินค้าเกษตรของจังหวัดชัยนาท ในกรุงเทพฯหรือปริมณฑลหรือภูมิภาค</p>
<p>๖. กิจกรรมหลัก</p>	<p>ระบุแนวทางและวิธีการดำเนินงานที่เป็นกิจกรรมหลักที่ส่งผลให้โครงการบรรลุวัตถุประสงค์</p>
<p>๖.๑ กิจกรรมหลักที่ ๑ : อบรมเพิ่มศักยภาพการผลิตและการตลาดสินค้าเกษตรของจังหวัดชัยนาท งบประมาณ ๔๕๔,๔๐๐ บาท</p>	<p>จัดอบรมเชิงปฏิบัติการให้ความรู้เกี่ยวกับการตลาดสินค้าเกษตรมาตรฐาน และการตรวจรับรองสินค้า GI สินค้าเกษตรปลอดภัย และสินค้าเกษตรอินทรีย์</p> <p>เกษตรกร ๖ รุ่น ๆ ละ ๑-๒ วัน จำนวน ๑๘๐ คน แบ่งเป็น</p> <ul style="list-style-type: none"> - สินค้าข้าวหอมข้าวเจ้าชัยนาท ๑ รุ่น ๆ ละ ๓๐ คน - สินค้าส้มโอขาวแตงกวาชัยนาท ๑ รุ่น ๆ ละ ๓๐ คน - สินค้าเกษตรปลอดภัยและสินค้าเกษตรอินทรีย์ ๑ รุ่น ๆ ละ ๓๐ คน - สินค้าแปรรูปจากปลา ๑ รุ่น ๆ ละ ๓๐ คน - สินค้าโค ๑ รุ่น ๆ ละ ๓๐ คน - สินค้าแพะ ๑ รุ่น ๆ ละ ๓๐ คน

หัวข้อ	รายละเอียด
<p>๖.๒ กิจกรรมหลักที่ ๒ : ตรวจรับรองและตรวจ ติดตามสินค้าสิ่งบ่งชี้ทาง ภูมิศาสตร์ (GI) งบประมาณ ๑๘,๒๔๐ บาท</p>	<p>๑. นำคณะทำงานลงพื้นที่ตรวจรับรองและตรวจติดตามสินค้าสิ่งบ่งชี้ทางภูมิศาสตร์ GI ๒ ชนิดๆ ละ ๒ ครั้งๆ ละ ๕ วัน เจ้าหน้าที่ ๕ คน ๒. จัดประชุมคณะทำงานและคณะกรรมการพิจารณาผลการตรวจรับรองและตรวจติดตามสิ่งบ่งชี้ทางภูมิศาสตร์ GI ๒ ชนิด ๆ ละ ๒ ครั้ง ๆ ๑ วัน</p>
<p>๖.๓ กิจกรรมหลักที่ ๓ : ส่งเสริมและพัฒนาบรรจุ ภัณฑ์เพื่อยกระดับ การตลาดสินค้าเกษตร มาตรฐาน งบประมาณ ๗๐๐,๐๐๐ บาท</p>	<p>๑. จัดจ้างทำบรรจุภัณฑ์สินค้าเกษตรมาตรฐาน อย่างน้อย ๒ ชนิด ๒. จัดจ้างทำฉลากสินค้า อย่างน้อย ๒ ชนิด</p>
<p>๖.๔ กิจกรรมหลักที่ ๔ : จัดแสดงและจำหน่าย สินค้าเกษตร งบประมาณ ๑,๕๐๐,๐๐๐ บาท</p>	<p>จ้างเหมาจัดแสดงและจำหน่ายสินค้าผลิตภัณฑ์แปรรูปทางการเกษตร ผลิตภัณฑ์ชุมชน และของดีของจังหวัดชัยนาท จำนวน ๒ ครั้ง ๆ ละ ไม่น้อยกว่า ๒๐ คูหา จำนวนครั้งละไม่น้อยกว่า ๕ วัน ในกรุงเทพหรือปริมณฑลหรือภูมิภาค</p>
<p>๗. หน่วยงานดำเนินการ</p>	<p>หน่วยงานรับผิดชอบหลัก : สำนักงานพาณิชย์จังหวัดชัยนาท หน่วยงานที่เกี่ยวข้อง ๑. สำนักงานเกษตรและสหกรณ์จังหวัดชัยนาท ๒. สำนักงานเกษตรจังหวัดชัยนาท ๓. ศูนย์วิจัยข้าวชัยนาท ๔. สำนักวิจัยและพัฒนา การเกษตรเขตที่ ๕ ๕. สำนักงานสาธารณสุขจังหวัดชัยนาท ๖. สำนักงานประมงจังหวัดชัยนาท ๗. สำนักงานปศุสัตว์จังหวัดชัยนาท</p>
<p>๘. ระยะเวลาในการ ดำเนินงาน</p>	<p>๒ ปี (๒๕๖๔ – ๒๕๖๕)</p>

หัวข้อ	รายละเอียด																																															
๙. งบประมาณทั้งสิ้น	<table border="1" data-bbox="547 293 1465 607"> <thead> <tr> <th rowspan="2">ปี งปม.</th> <th colspan="5">งบประมาณ(บาท)/แหล่งงบประมาณ</th> </tr> <tr> <th>จังหวัด</th> <th>งปปกติ</th> <th>อปท.</th> <th>เอกชน</th> <th>รวม</th> </tr> </thead> <tbody> <tr> <td>๒๕๖๑</td> <td>๐</td> <td>๐</td> <td>๐</td> <td>๐</td> <td>๐</td> </tr> <tr> <td>๒๕๖๒</td> <td>๐</td> <td>๐</td> <td>๐</td> <td>๐</td> <td>๐</td> </tr> <tr> <td>๒๕๖๓</td> <td>๐</td> <td>๐</td> <td>๐</td> <td>๐</td> <td>๐</td> </tr> <tr> <td>๒๕๖๔</td> <td>๒,๖๗๒,๖๔๐</td> <td>๐</td> <td>๐</td> <td>๐</td> <td>๒,๖๗๒,๖๔๐</td> </tr> <tr> <td>๒๕๖๕</td> <td>๒,๖๗๒,๖๔๐</td> <td>๐</td> <td>๐</td> <td>๐</td> <td>๒,๖๗๒,๖๔๐</td> </tr> <tr> <td>รวม</td> <td>๕,๓๔๕,๒๘๐</td> <td>๐</td> <td>๐</td> <td>๐</td> <td>๕,๓๔๕,๒๘๐</td> </tr> </tbody> </table>	ปี งปม.	งบประมาณ(บาท)/แหล่งงบประมาณ					จังหวัด	งปปกติ	อปท.	เอกชน	รวม	๒๕๖๑	๐	๐	๐	๐	๐	๒๕๖๒	๐	๐	๐	๐	๐	๒๕๖๓	๐	๐	๐	๐	๐	๒๕๖๔	๒,๖๗๒,๖๔๐	๐	๐	๐	๒,๖๗๒,๖๔๐	๒๕๖๕	๒,๖๗๒,๖๔๐	๐	๐	๐	๒,๖๗๒,๖๔๐	รวม	๕,๓๔๕,๒๘๐	๐	๐	๐	๕,๓๔๕,๒๘๐
ปี งปม.	งบประมาณ(บาท)/แหล่งงบประมาณ																																															
	จังหวัด	งปปกติ	อปท.	เอกชน	รวม																																											
๒๕๖๑	๐	๐	๐	๐	๐																																											
๒๕๖๒	๐	๐	๐	๐	๐																																											
๒๕๖๓	๐	๐	๐	๐	๐																																											
๒๕๖๔	๒,๖๗๒,๖๔๐	๐	๐	๐	๒,๖๗๒,๖๔๐																																											
๒๕๖๕	๒,๖๗๒,๖๔๐	๐	๐	๐	๒,๖๗๒,๖๔๐																																											
รวม	๕,๓๔๕,๒๘๐	๐	๐	๐	๕,๓๔๕,๒๘๐																																											
๑๐. ผลผลิต (Output)	<p>ผลผลิต Output</p> <p>๑. สินค้าเกษตรที่มีศักยภาพของจังหวัดชัยนาทได้รับการพัฒนาศักยภาพการตลาดและการเพิ่มมูลค่าให้มีคุณภาพได้มาตรฐาน จำนวน ๒ ชนิด</p> <p>๒. มีช่องทางการตลาดสินค้าเกษตรมาตรฐานของจังหวัดชัยนาทเพิ่มขึ้น</p>																																															
๑๑. ผลที่คาดว่าจะได้รับ (Outcome)	<p>ผลลัพธ์ Outcome</p> <p>๑. สินค้าของเกษตรกรที่เข้าร่วมโครงการที่ผ่านมาตรฐาน ร้อยละ ๖๐</p> <p>๒. จำนวนเกษตรกรที่ได้รับการรับรองมาตรฐาน ๒ ชนิด เพิ่มขึ้นไม่น้อยกว่า ๔ ราย</p> <p>๓. เกษตรกรมีรายได้เพิ่มขึ้น และมีคุณภาพชีวิตที่ดีขึ้น</p>																																															

การจัดทำแบบสรุปโครงการแบบย่อ (Project Brief) ของทุกโครงการภายใต้งบประมาณของจังหวัด/กลุ่มจังหวัด
แบบสรุปโครงการแบบย่อ (Project Brief)

ประเด็นยุทธศาสตร์จังหวัด/กลุ่มจังหวัด ประเด็นการพัฒนาที่ ๑ : การพัฒนาการผลิต การแปรรูป การตลาด
และระบบ Logistics สินค้าเกษตรมาตรฐาน

กลยุทธ์ ส่งเสริมการลดต้นทุนการผลิตสินค้าเกษตร

หัวข้อ	รายละเอียด
๑. ชื่อโครงการ	โครงการติดตั้งระบบสูบน้ำพลังงานแสงอาทิตย์เพื่อการเกษตร
๒. ความสำคัญของโครงการ หลักการและเหตุผล	<p>ด้วยประเทศไทยกำลังจะประสบวิกฤตการณ์ด้านภัยแล้ง ซึ่งทำให้ประชาชนหรือเกษตรกรประสบปัญหาไม่สามารถจัดหาน้ำเพื่อการเกษตรและเพาะปลูกได้อาจส่งผลทำให้เกิดการละทิ้งถิ่นฐาน ซึ่งเป็นปัญหาต่อเศรษฐกิจและสังคม เป็นพันธกิจที่รัฐบาลที่ต้องเข้าไปดำเนินการช่วยเหลือ โดยประชากรส่วนใหญ่ของประเทศประกอบอาชีพเกษตรกรรม เกษตรกรจึงเป็นอาชีพที่มีความสำคัญมากสำหรับประเทศไทย เนื่องจากเป็นผู้ผลิตอาหารสำหรับการบริโภคต่างๆ ทั้งในประเทศและต่างประเทศ การพัฒนาการเกษตรจึงเป็นการพัฒนาที่มีความสำคัญอย่างมาก แม้เกษตรกรจะเป็นอาชีพที่มีความสำคัญดังกล่าว แต่ปัจจุบันยังพบว่าความเป็นอยู่ของเกษตรกรไม่ได้รับการพัฒนาให้ดีขึ้นเท่าที่ควร เกษตรกรบางรายยังมีหนี้สิน และมีรายได้ที่ไม่เพียงพอกับรายจ่ายทั้งเพื่อใช้จ่ายในครอบครัวและการประกอบอาชีพ การประกอบอาชีพเกษตรกรรมในปัจจุบันยังประสบปัญหาด้านต้นทุน โดยเฉพาะต้นทุนที่เกี่ยวกับการจัดหาน้ำสำหรับการเพาะปลูก ในขณะเดียวกันช่วงหลังฤดูเก็บเกี่ยวที่ดินในแปลงเกษตรไม่มีการใช้ประโยชน์ด้วยเหตุผลที่ว่าขาดน้ำสำหรับการสนับสนุนการเพาะปลูกเพราะเป็นช่วงฤดูแล้ง ไม่มีน้ำฝน น้ำในคลองแห้ง แต่การจัดหาน้ำจากแหล่งภายนอกพื้นที่ไปช่วยเหลือเป็นไปโดยยากและมีค่าใช้จ่ายสูง การพึ่งพาแหล่งน้ำผิวดินไม่อาจกระทำได้อย่างยั่งยืนซึ่งเกษตรกรในพื้นที่เทศบาลตำบลเจ้าพระยา ก็ประสบปัญหาเช่นเดียวกัน ดังนั้น การอาศัยน้ำจากแหล่งน้ำใต้ดินร่วมกับการใช้พลังงานทดแทนจากแผงเซลล์แสงอาทิตย์ ซึ่งเป็นพลังงานที่ได้มาโดยไม่ต้องเสียค่าใช้จ่าย อีกทั้งมีความสะดวกในการใช้งานและง่ายต่อการบำรุงรักษา ซึ่งเกษตรกรในท้องถิ่นก็สามารถดำเนินการเองได้ จึงเป็นเทคโนโลยีที่เหมาะสมกับสถานการณ์ในปัจจุบันเพื่อเป็นการลดต้นทุนด้านการเกษตรและสร้างโอกาสในการใช้ประโยชน์ในพื้นที่ที่เพาะปลูกในฤดูแล้งได้ เพื่อลดปัญหาดังกล่าว นำมาซึ่งการแก้ไขปัญหาความยากจน เกษตรกรส่วนใหญ่ในเขตพื้นที่มีรายได้สูงขึ้นและมีความเป็นอยู่ที่ดีขึ้น และยังการสนับสนุนการดำเนินงานตามนโยบาย ไทยนิยม ยั่งยืน ของรัฐบาลด้วยอีกประการหนึ่ง</p>

หัวข้อ	รายละเอียด
๓. วัตถุประสงค์ของโครงการ	๑) เพื่อเป็นการลดต้นทุนด้านการเกษตร ๒) เพื่อสร้างโอกาสในการใช้ประโยชน์ในพื้นที่ที่เพาะปลูกในฤดูแล้งจากแหล่งน้ำใต้ดิน ๓) เพื่อให้เกิดชุมชนที่สามารถบริการจัดการตนเองทางด้านพลังงาน และนำไปสู่การลดต้นทุนการใช้พลังงานเพื่อการเกษตร
๔. ตัวชี้วัดและค่าเป้าหมาย	<u>ตัวชี้วัด</u> ๑) ต้นทุนการเกษตรของกลุ่มชาวบ้านที่เข้าร่วมโครงการลดลงสามารถลดการใช้ น้ำมันดีเซลมีผลผลิตด้านพลังงานทดแทน ๐.๓๑ toe/ปี <u>ค่าเป้าหมาย</u> ๑) ติดตั้งระบบสูบน้ำพลังงานแสงอาทิตย์ จำนวน ๒ แห่ง ๒) เกษตรเข้าร่วมโครงการ แห่งละ ๗ ครัวเรือน พื้นที่การเพาะปลูกไม่น้อยกว่า ๑๕ ไร่
๔. พื้นที่เป้าหมาย	พื้นที่ เทศบาลตำบลเจ้าพระยา
๕. กิจกรรมหลัก	ระบุแนวทางและวิธีการดำเนินงานที่เป็นกิจกรรมหลักที่ส่งผลให้โครงการบรรลุ วัตถุประสงค์
กิจกรรมหลักของโครงการ	ติดตั้งระบบสูบน้ำพลังงานแสงอาทิตย์เพื่อการเกษตร <u>แนวทางและวิธีการดำเนินงาน</u> ๑) ศึกษา รวบรวม วิเคราะห์ข้อมูลพื้นฐาน ศักยภาพด้านต่าง ๆ และความพร้อมของพื้นที่ดำเนินการ ๒) ประชุม ชี้แจง ทำความเข้าใจถึงผลประโยชน์ที่จะได้รับจากโครงการให้เกษตรกรได้รับทราบและเชิญชวนเข้าร่วมโครงการ ๓) สำรวจแหล่งน้ำบาดาลที่เข้าร่วมโครงการต้องมีหนังสือรับรองและมีผู้ใช้จำนวนไม่น้อยกว่า ๗ ครัวเรือน ในพื้นที่ไม่น้อยกว่า ๑๕ ไร่ ต่อแห่ง ๔) กำหนดแนวทางและแผนการดำเนินงานโครงการ ๕) ดำเนินการจัดซื้อจัดจ้างตามระเบียบพัสดุภาครัฐ ๖) แต่งตั้งผู้รับผิดชอบดูแลการบริหารจัดการการใช้ประโยชน์จากระบบสูบน้ำ ๗) ติดตามตรวจสอบการทำงานของระบบและรายงานผลการดำเนินโครงการ ๘) ประชาสัมพันธ์ให้ประชาชนในพื้นที่ทราบถึงผลลัพธ์ ผลกระทบและประโยชน์ที่ได้รับจากโครงการ และนำไปขยายผลในพื้นที่ต่อไป
๕.๑ กิจกรรมหลักที่ ๑ งบประมาณ ผู้รับผิดชอบ หน่วยงานที่เกี่ยวข้อง	กิจกรรมหลัก: ติดตั้งระบบสูบน้ำพลังงานแสงอาทิตย์เพื่อการเกษตร ชมรมผู้สูงอายุเทศบาลตำบลเจ้าพระยา หมู่ที่ ๑ ตำบลสรรพยา งบประมาณ : ๔๒๓,๐๐๐ บาท ผู้รับผิดชอบ: สำนักงานพลังงานห้วยชัยนาท หน่วยงานที่เกี่ยวข้อง : ๑) สำนักงานเกษตรและสหกรณ์จังหวัดชัยนาท ๒) ที่ทำการปกครองอำเภอสรรพยา ๓) เทศบาลตำบลเจ้าพระยา

<p>๕.๒ กิจกรรมหลักที่ ๒</p> <p>งบประมาณ ผู้รับผิดชอบ หน่วยงานที่เกี่ยวข้อง</p>	<p>กิจกรรมหลัก: ติดตั้งระบบสูบน้ำพลังงานแสงอาทิตย์เพื่อการเกษตร หมู่ที่ ๑ ตำบลสรรพยา</p> <p>งบประมาณ : ๔๒๓,๐๐๐ บาท</p> <p>ผู้รับผิดชอบ: สำนักงานพลังงานจังหวัดชัยนาท</p> <p>หน่วยงานที่เกี่ยวข้อง :</p> <p>๑) สำนักงานเกษตรและสหกรณ์จังหวัดชัยนาท</p> <p>๒) ที่ทำการปกครองอำเภอสรรพยา</p> <p>๓) เทศบาลตำบลเจ้าพระยา</p>
<p>๖. หน่วยงานดำเนินงาน</p>	<p>สำนักงานพลังงานจังหวัดชัยนาท</p>
<p>๗. ระยะเวลา</p>	<p>ภายในระยะเวลา ๑ ปี (ตุลาคม ๒๕๖๓ – กันยายน ๒๕๖๔)</p>
<p>๘. งบประมาณ</p>	<p>๘๔๖,๐๐๐ บาท</p>
<p>๙. ผลผลิต (output)</p>	<p>ระบบสูบน้ำพลังงานแสงอาทิตย์ จำนวน ๒ แห่ง</p>
<p>๑๐. ผลที่คาดว่าจะได้รับ (Outcome)</p>	<p>๑) ต้นทุนการเกษตรของประชาชนที่เข้าร่วมโครงการลดลง สามารถปลูกพืชหลังฤดูเก็บเกี่ยวได้ และมีรายได้เพิ่มขึ้น</p> <p>๒) เกษตรกรที่เข้าร่วมโครงการสามารถเป็นตัวอย่างด้านการใช้พลังงานแสงอาทิตย์ เพื่อลดต้นทุนในการประกอบอาชีพ ทำให้สามารถเพิ่มมูลค่าทรัพยากร และลดการใช้พลังงาน</p> <p>๓) เกิดวิทยากรชุมชน มีองค์ความรู้ สามารถขยายผลส่งเสริมการใช้เทคโนโลยีพลังงานทดแทนระดับครัวเรือน ได้อย่างกว้างขวาง</p>

ภาคผนวก



ภาพกิจกรรม

การประชุมเชิงปฏิบัติการทบทวนแผนพัฒนาจังหวัด ๕ ปี (พ.ศ. ๒๕๖๑-๒๕๖๕) และแผนพัฒนาการเกษตรและ
สหกรณ์ของจังหวัดชัยนาท (พ.ศ. ๒๕๖๑-๒๕๖๕)

เมื่อวันที่ ๑๑ กรกฎาคม ๒๕๖๒

ณ ห้องประชุมสำนักงานเกษตรและสหกรณ์จังหวัดชัยนาท



ภาพกิจกรรม

การประชุมเชิงปฏิบัติการทบทวนแผนพัฒนาจังหวัด ๕ ปี (พ.ศ. ๒๕๖๑-๒๕๖๕) และแผนพัฒนาการเกษตรและ
สหกรณ์ของจังหวัดชัยนาท (พ.ศ. ๒๕๖๑-๒๕๖๕)

เมื่อวันที่ ๑๑ กรกฎาคม ๒๕๖๒

ณ ห้องประชุมสำนักงานเกษตรและสหกรณ์จังหวัดชัยนาท



คณะผู้จัดทำ

ที่ปรึกษา

นางสาวรัชณี เพชรสม

เกษตรและสหกรณ์จังหวัดชัยนาท

คณะผู้จัดทำ

นายวิโรจน์ ทรงรัตน

นักวิเคราะห์นโยบายและแผนชำนาญการพิเศษ

นางสาววิลาสินี บุญเวียง

นักวิเคราะห์นโยบายและแผนชำนาญการ

นางสาวจุฑารัตน์ ชายะกุล

นักวิเคราะห์นโยบายและแผนชำนาญการ

นางสาวเบญจวรรณ เมืองใจ

นักวิเคราะห์นโยบายและแผนปฏิบัติการ

นายวุฒิพงษ์ สมานชื่น

นักวิเคราะห์นโยบายและแผนปฏิบัติการ

นายชลรัตน์ มีแสงเพชร

เจ้าหน้าที่วิเคราะห์นโยบายและแผน

นางกรรณิกา รัตนา

เจ้าหน้าที่วิเคราะห์นโยบายและแผน

นางสาวเจนจิรา สงไย

เจ้าหน้าที่วิเคราะห์นโยบายและแผน

ผู้เรียบเรียง

นางสาวเบญจวรรณ เมืองใจ

นักวิเคราะห์นโยบายและแผนปฏิบัติการ

บรรณานุกรม

- สำนักงานกลุ่มจังหวัดภาคกลางตอนบน. แผนพัฒนากลุ่มจังหวัดภาคกลางตอนบน ๔ ปี (พ.ศ. ๒๕๖๑-๒๕๖๔) ประจำปีงบประมาณ พ.ศ. ๒๕๖๒. ๒๕๖๑.
- สำนักงานคณะกรรมการพัฒนาการเศรษฐกิจและสังคมแห่งชาติ. ยุทธศาสตร์ชาติ (พ.ศ. ๒๕๖๑ - ๒๕๘๐). ๒๕๖๑
- สำนักงานคณะกรรมการพัฒนาการเศรษฐกิจและสังคมแห่งชาติ. แผนพัฒนาภาคในช่วงแผนพัฒนาเศรษฐกิจและสังคมแห่งชาติ ฉบับที่ ๑๒ (พ.ศ.๒๕๖๐ - ๒๕๖๕) ฉบับทบทวน. ๒๕๖๒.
- สำนักงานคณะกรรมการพัฒนาการเศรษฐกิจและสังคมแห่งชาติ. แผนพัฒนาเศรษฐกิจและสังคมแห่งชาติ ฉบับที่ ๑๒ พ.ศ. ๒๕๖๐ - ๒๕๖๔. ๒๕๕๙.
- สำนักงานจังหวัดชัยนาท. แผนพัฒนาจังหวัดชัยนาท ๕ ปี (พ.ศ. ๒๕๖๑-๒๕๖๕) ฉบับทบทวน ประจำปีงบประมาณ พ.ศ. ๒๕๖๓. ชัยนาท. ๒๕๖๒.
- สำนักงานปลัดกระทรวงเกษตรและสหกรณ์. คู่มือการปฏิบัติงาน “การจัดทำแผนพัฒนาการเกษตรและสหกรณ์ของจังหวัด”. กรุงเทพมหานคร. ๒๕๖๒.
- สำนักงานเศรษฐกิจการเกษตร. ยุทธศาสตร์เกษตรและสหกรณ์ ระยะ ๒๐ ปี (พ.ศ. ๒๕๖๐ - ๒๕๗๙). ๒๕๕๙.
- สำนักงานเศรษฐกิจการเกษตร. แผนพัฒนาการเกษตรในช่วงแผนพัฒนาเศรษฐกิจและสังคมแห่งชาติ ฉบับที่ ๑๒ (พ.ศ.๒๕๖๐-๒๕๖๔). ๒๕๕๙.
- สำนักเลขาธิการคณะรัฐมนตรี. คำแถลงนโยบายของคณะรัฐมนตรี พลเอก ประยุทธ์ จันทร์โอชา. ๒๕๖๒.