



แผนพัฒนาการเกษตรและสหกรณ์ ของจังหวัดชัยนาท

(พ.ศ. 2566 - 2570)

ฉบับทบทวนประจำปีงบประมาณ พ.ศ. 2569



สำนักงานเกษตรและสหกรณ์จังหวัดชัยนาท

สำนักงานปลัดกระทรวงเกษตรและสหกรณ์
สิงหาคม 2567

คำนำ

พระราชกฤษฎีกาว่าด้วยหลักเกณฑ์และวิธีการบริหารกิจการบ้านเมืองที่ดี พ.ศ. ๒๕๔๖ และ (ฉบับที่ ๒) พ.ศ. ๒๕๖๒ กำหนดให้หน่วยงานของรัฐจัดทำแผนปฏิบัติการของส่วนราชการให้สอดคล้องกับการบรรลุเป้าหมายของยุทธศาสตร์ชาติ แผนแม่บทภายใต้ยุทธศาสตร์ชาติ นโยบายของคณะรัฐมนตรีที่แถลงต่อรัฐสภา และแผนอื่นๆ ที่เกี่ยวข้อง เพื่อให้การดำเนินงานขององค์กรบรรลุผลตามเป้าหมาย และการบริหารงบประมาณเป็นไปอย่างมีประสิทธิภาพ รวมทั้งมีการติดตาม ประเมินผล และรายงานผลการปฏิบัติราชการตามนโยบายได้อย่างถูกต้อง

สำนักงานเกษตรและสหกรณ์จังหวัดชัยนาท จึงจัดทำแผนพัฒนาการเกษตรและสหกรณ์ของจังหวัดชัยนาท (พ.ศ. ๒๕๖๖ - ๒๕๗๐) ฉบับทบทวน ประจำปีงบประมาณ พ.ศ. ๒๕๖๙ สำหรับขับเคลื่อนการดำเนินงาน โดยพิจารณาภารกิจของหน่วยงานที่สอดคล้องเชื่อมโยงกับแผนในแต่ละระดับ รวมทั้งนำนโยบายสำคัญ และสถานการณ์สภาพแวดล้อมต่าง ๆ ที่เกี่ยวข้องกับบริบทของจังหวัดชัยนาท มากำหนดเป้าหมาย ตัวชี้วัด และแนวทางการดำเนินงานในการขับเคลื่อนภารกิจให้ได้ผลลัพธ์ตามที่กำหนด โดยมีแผนงาน/โครงการ ภายใต้ประเด็นการพัฒนาต่างๆ เพื่อขับเคลื่อนการดำเนินงานให้เกิดผลอย่างเป็นรูปธรรม เพื่อให้การบริหารราชการของสำนักงานเกษตรและสหกรณ์จังหวัดชัยนาท มีประสิทธิภาพ และเกิดผลสัมฤทธิ์ที่เป็นประโยชน์ในการปฏิบัติงานต่อไป สุดท้ายนี้คณะผู้จัดทำ ขอขอบคุณผู้ที่เกี่ยวข้องทุกภาคส่วน ที่ให้การสนับสนุนในการจัดทำแผนพัฒนาการเกษตรและสหกรณ์ของจังหวัดชัยนาท ในครั้งนี้เป็นอย่างยิ่ง

สำนักงานเกษตรและสหกรณ์จังหวัดชัยนาท

สิงหาคม ๒๕๖๗

สารบัญ

	หน้า
ส่วนที่ ๑ บทนำ	
- ที่มา	๑
- ทิศทาง นโยบาย และยุทธศาสตร์ที่เกี่ยวข้องกับการจัดทำแผนพัฒนา การเกษตรและสหกรณ์	๑
ส่วนที่ ๒ ข้อมูลทั่วไปและข้อมูลด้านการเกษตรที่สำคัญของจังหวัดชัยนาท	
- ข้อมูลทั่วไปของจังหวัดชัยนาท	๙
- ข้อมูลด้านการเกษตรที่สำคัญของจังหวัดชัยนาท	๓๐
ส่วนที่ ๓ การวิเคราะห์สภาพแวดล้อมด้านการเกษตรและสหกรณ์ของจังหวัดชัยนาท	
- การวิเคราะห์สภาพแวดล้อมภายในโดย McKinsey ๗-s Framework	๑๑๒
- การวิเคราะห์สภาพแวดล้อมภายนอกด้วย PESTEL Analysis	๑๑๖
- การวิเคราะห์ SWOT Analysis	๑๑๙
ส่วนที่ ๔ แผนพัฒนาการเกษตรและสหกรณ์ของจังหวัดชัยนาท	
- วิสัยทัศน์ (Vision)	๑๓๒
- พันธกิจ (Mission)	๑๓๒
- เป้าประสงค์หลักการพัฒนาการเกษตรและสหกรณ์ของจังหวัดชัยนาท (Goals)	๑๓๒
- ประเด็นการพัฒนาด้านการเกษตรและสหกรณ์ของจังหวัด	๑๓๒
- แผนที่แสดงความสอดคล้องของแผนพัฒนาการเกษตรและสหกรณ์ของจังหวัดชัยนาท	๑๔๒
ส่วนที่ ๕ โครงการสำคัญภายใต้ประเด็นการพัฒนาตามแผนพัฒนาการเกษตรและสหกรณ์ ของจังหวัดชัยนาท (พ.ศ. ๒๕๖๖ - ๒๕๗๐)	๑๔๗
ส่วนที่ ๖ แบบสรุปโครงการแบบย่อ (Project idea)	๑๗๕

ส่วนที่ ๑

บทนำ

๑. ที่มา

พระราชกฤษฎีกาว่าด้วยหลักเกณฑ์และวิธีการบริหารกิจการบ้านเมืองที่ดี พ.ศ. ๒๕๔๖ และ (ฉบับที่ ๒) พ.ศ. ๒๕๖๒ กำหนดให้หน่วยงานของรัฐจัดทำแผนปฏิบัติราชการของส่วนราชการให้สอดคล้องกับการบรรลุเป้าหมายของยุทธศาสตร์ชาติ แผนแม่บทภายใต้ยุทธศาสตร์ชาติ นโยบายของคณะรัฐมนตรีที่แถลงต่อรัฐสภา และแผนอื่นๆ ที่เกี่ยวข้อง เพื่อให้การดำเนินงานขององค์กรบรรลุผลตามเป้าหมาย และการบริหารงบประมาณเป็นไปอย่างมีประสิทธิภาพ รวมทั้งมีการติดตาม ประเมินผล และรายงานผลการปฏิบัติราชการตามนโยบายได้อย่างถูกต้อง

สำนักงานเกษตรและสหกรณ์จังหวัดชัยนาท จึงจัดทำแผนพัฒนาการเกษตรและสหกรณ์ของจังหวัดชัยนาท (พ.ศ. ๒๕๖๖ - ๒๕๗๐) ฉบับทบทวน ประจำปีงบประมาณ พ.ศ. ๒๕๖๙ สำหรับขับเคลื่อนการดำเนินงาน โดยพิจารณาภารกิจของหน่วยงานที่สอดคล้องเชื่อมโยงกับแผนในแต่ละระดับ รวมทั้งนำนโยบายสำคัญ และสถานการณ์สภาพแวดล้อมต่าง ๆ ที่เกี่ยวข้องกับบริบทของจังหวัดชัยนาท มากำหนดเป้าหมาย ตัวชี้วัด และแนวทางการดำเนินงานในการขับเคลื่อนภารกิจให้ได้ผลลัพธ์ตามที่กำหนด โดยมีแผนงาน/โครงการ ภายใต้ประเด็นการพัฒนาต่างๆ เพื่อขับเคลื่อนการดำเนินงานให้เกิดผลอย่างเป็นรูปธรรม เพื่อให้การบริหารราชการของสำนักงานเกษตรและสหกรณ์จังหวัดชัยนาท มีประสิทธิภาพ และเกิดผลสัมฤทธิ์ที่เป็นประโยชน์ในการปฏิบัติงานต่อไป

๒. ทิศทาง นโยบาย และยุทธศาสตร์ที่เกี่ยวข้องกับการจัดทำแผนพัฒนาการเกษตรและสหกรณ์

๒.๑ ยุทธศาสตร์ชาติ พ.ศ. ๒๕๖๑ - ๒๕๘๐

ยุทธศาสตร์ชาติ พ.ศ. ๒๕๖๑ - ๒๕๘๐ มีวิสัยทัศน์ คือ “ประเทศไทยมีความมั่นคง มั่งคั่ง ยั่งยืน เป็นประเทศพัฒนาแล้ว ด้วยการพัฒนาตามหลักปรัชญาของเศรษฐกิจพอเพียง” โดยมีเป้าหมายการพัฒนาประเทศ คือ “ประเทศชาติมั่นคง ประชาชนมีความสุข เศรษฐกิจพัฒนาอย่างต่อเนื่อง สังคมเป็นธรรม ฐานทรัพยากรธรรมชาติยั่งยืน” โดยยกระดับศักยภาพของประเทศในหลากหลายมิติ พัฒนาคนในทุกมิติ และในทุกช่วงวัยให้เป็นคนดี เก่งและมีคุณภาพ สร้างโอกาสและความเสมอภาคทางสังคม สร้างการเติบโตบนคุณภาพชีวิตที่เป็นมิตรกับสิ่งแวดล้อม และมีภาครัฐของประชาชนเพื่อประชาชนและประโยชน์ส่วนรวม การพัฒนาประเทศในช่วงระยะเวลาของยุทธศาสตร์ชาติ จะมุ่งเน้นการสร้างสมดุลระหว่างการพัฒนาเศรษฐกิจ สังคม และสิ่งแวดล้อม ประกอบด้วย ๖ ยุทธศาสตร์ โดยมีความเกี่ยวข้องกับกระทรวงเกษตรและสหกรณ์ ๕ ยุทธศาสตร์ ได้แก่ (๑) ยุทธศาสตร์ชาติด้านความมั่นคง (๒) ยุทธศาสตร์ชาติด้านการสร้างความสามารถในการแข่งขัน (๓) ยุทธศาสตร์ชาติด้านการสร้างโอกาสและความเสมอภาคทางสังคม (๔) ยุทธศาสตร์ชาติด้านการสร้างการเติบโตบนคุณภาพชีวิตที่เป็นมิตรต่อสิ่งแวดล้อม และ (๖) ยุทธศาสตร์ชาติด้านการปรับสมดุล และพัฒนาระบบการบริหารจัดการภาครัฐ

๒.๒ แผนแม่บทภายใต้ยุทธศาสตร์ชาติ (พ.ศ. ๒๕๖๖ - ๒๕๘๐) (ฉบับแก้ไขเพิ่มเติม)

แผนแม่บทภายใต้ยุทธศาสตร์ชาติเป็นส่วนสำคัญในการถ่ายทอดเป้าหมายและประเด็นยุทธศาสตร์ของยุทธศาสตร์ชาติลงสู่แผนระดับต่างๆ ในลักษณะที่มีการบูรณาการและเชื่อมโยงระหว่างยุทธศาสตร์ชาติด้านที่เกี่ยวข้อง เพื่อให้หน่วยงานสามารถนำไปใช้เป็นกรอบในการดำเนินการที่เกี่ยวข้องให้บรรลุเป้าหมายการพัฒนาประเทศตามที่กำหนดไว้ในยุทธศาสตร์ชาติภายในปี ๒๕๘๐ โดยแผนแม่บทภายใต้ยุทธศาสตร์ชาติมีทั้งหมด ๒๓ ฉบับ เกี่ยวข้องกับกระทรวงเกษตรและสหกรณ์ จำนวน ๑๖ ฉบับ ได้แก่ (๐๑) ความมั่นคง (๐๒) ต่างประเทศ (๐๓) การเกษตร (หลัก) (๐๔) การท่องเที่ยว (๐๕) พื้นที่ และเมืองน่าอยู่อัจฉริยะ (๐๖) โครงสร้างพื้นฐาน ระบบโลจิสติกส์ และดิจิทัล (๐๗) ผู้ประกอบการและ วิสาหกิจขนาดกลางและขนาดย่อมยุคใหม่ (๐๘) เขตเศรษฐกิจพิเศษ (๐๙) พลังทางสังคม (๑๐) เศรษฐกิจฐานราก (๑๑) การเติบโตอย่างยั่งยืน (๑๒) การบริหารจัดการน้ำทั้งระบบ (๑๓) การบริการประชาชนและ ประสิทธิภาพภาครัฐ (๑๔) การต่อต้านการทุจริตและประพฤติมิชอบ (๑๕) กฎหมายและกระบวนการ ยุติธรรม และ (๑๖) การวิจัยและพัฒนานวัตกรรม

๒.๓ แผนพัฒนาเศรษฐกิจและสังคมแห่งชาติ ฉบับที่ ๑๓ (พ.ศ. ๒๕๖๖ - ๒๕๗๐)

แผนพัฒนาเศรษฐกิจและสังคมแห่งชาติ ฉบับที่ ๑๓ (พ.ศ. ๒๕๖๖ - ๒๕๗๐) มีวัตถุประสงค์เพื่อพลิกโฉมประเทศไทยสู่ “สังคมก้าวหน้า เศรษฐกิจสร้างมูลค่าอย่างยั่งยืน” ซึ่งเป็นการสร้างการเปลี่ยนแปลงที่ครอบคลุมตั้งแต่ระดับโครงสร้างนโยบายและกลไก เพื่อมุ่งเสริมสร้างสังคมที่ก้าวทันพลวัตของโลก และเกื้อหนุนให้คนไทยมีโอกาสที่จะพัฒนาตนเองได้อย่างเต็มศักยภาพ พร้อมกับการปรับโครงสร้างเศรษฐกิจไปสู่การขับเคลื่อนด้วยเทคโนโลยี นวัตกรรม และความคิดสร้างสรรค์ มีความสามารถในการสร้างมูลค่าเพิ่มและคำนึงถึงความยั่งยืนของสิ่งแวดล้อม โดยได้กำหนดเป้าหมายหลัก ๕ ประการ ประกอบด้วย (๑) การปรับโครงสร้างการผลิตสู่เศรษฐกิจฐานนวัตกรรม (๒) การพัฒนาคนสำหรับโลกยุคใหม่ (๓) การมุ่งสู่สังคมแห่งโอกาสและความเป็นธรรม (๔) การเปลี่ยนผ่านไปสู่ความยั่งยืน และ (๕) การเสริมสร้างความสามารถของประเทศในการรับมือกับความเสี่ยงและการเปลี่ยนแปลงภายใต้บริบทโลกใหม่ ภายใต้เป้าหมายหลักในแต่ละด้านได้มีการกำหนด “หมุดหมายการพัฒนา” ซึ่งเป็นการบ่งบอกถึงสิ่งที่ประเทศไทยปรารถนาจะ “เป็น” มุ่งหวังจะ “มี” หรือต้องการจะ “จัด” ในช่วงระยะเวลา ๕ ปี ของแผนฯ ซึ่งประกอบด้วย ๑๓ หมุดหมาย

กระทรวงเกษตรและสหกรณ์เกี่ยวข้อง จำนวน ๑๑ หมุดหมาย ได้แก่ **หมุดหมายที่ ๑** ไทยเป็นประเทศชั้นนำ ด้านสินค้าเกษตร และเกษตรแปรรูปมูลค่าสูง มุ่งเน้น ใช้เทคโนโลยีเพื่อยกระดับการผลิตและเพิ่มมูลค่าสินค้าเกษตร **หมุดหมายที่ ๒** ไทยเป็นจุดหมายของการท่องเที่ยวที่เน้นคุณภาพและความยั่งยืน โดยลดการท่องเที่ยวที่เน้นปริมาณ สร้างการท่องเที่ยวที่มีคุณภาพด้วยเศรษฐกิจสร้างสรรค์ **หมุดหมายที่ ๓** ไทยเป็นประตูการค้าการลงทุน และยุทธศาสตร์ทางโลจิสติกส์ที่สำคัญของภูมิภาค โดยพัฒนาความร่วมมือทางการค้าและการลงทุนกับต่างประเทศ ปรับปรุงระบบคมนาคมและโลจิสติกส์ ให้เชื่อมโยงแบบไร้รอยต่อ **หมุดหมายที่ ๔** ไทยเป็นศูนย์กลางอุตสาหกรรมอิเล็กทรอนิกส์อัจฉริยะและอุตสาหกรรมดิจิทัลของอาเซียน มุ่งเน้นผลักดันการใช้เทคโนโลยีดิจิทัลในทุกภาคส่วน ต่อยอดอุตสาหกรรมอิเล็กทรอนิกส์ไปสู่อิเล็กทรอนิกส์อัจฉริยะ **หมุดหมายที่ ๕** ไทยมี SMEs ที่เข้มแข็ง มีศักยภาพสูง และสามารถแข่งขันได้ โดยสนับสนุนให้ SMEs เข้าถึงเทคโนโลยีและแหล่งเงินทุนที่เหมาะสม สร้างการแข่งขันที่เป็นธรรมระหว่าง SMEs กับรายใหญ่ **หมุดหมายที่ ๖** ไทยมีพื้นที่และเมืองอัจฉริยะที่น่าอยู่ ปลอดภัย เติบโตได้อย่างยั่งยืนโดยการกระจายความเจริญไปสู่ระดับพื้นที่ และสร้างความเข้มแข็งของเศรษฐกิจฐานราก **หมุดหมายที่ ๗** ไทยมีความยากจนข้ามรุ่นลดลง และมีความคุ้มครองทางสังคมที่เพียงพอ เหมาะสม โดยการสนับสนุนครัวเรือนยากจนให้เข้าถึงการศึกษา

และการพัฒนาทักษะอาชีพ ตลอดจนสร้างความคุ้มครองทางสังคมที่เหมาะสมและครอบคลุมคนทุกกลุ่ม **หมวดหมู่ที่ ๘** ไทยมีเศรษฐกิจหมุนเวียนและสังคมคาร์บอนต่ำ ให้ความสำคัญกับการนำขยะและของเสียมาหมุนเวียนใช้ประโยชน์ รวมถึงเพิ่มการใช้พลังงานสะอาดเพื่อลดการปล่อยก๊าซเรือนกระจก **หมวดหมู่ที่ ๙** ไทยสามารถลดความเสี่ยงและผลกระทบจากภัยธรรมชาติและการเปลี่ยนแปลงสภาพภูมิอากาศ โดยมุ่งเน้นปรับการใช้ที่ดินให้เหมาะสม จัดทำระบบจัดการน้ำที่สอดคล้องกับภูมิประเทศและภูมิอากาศ พัฒนาการแจ้งเตือนภัยให้แม่นยำและทันเวลา **หมวดหมู่ที่ ๑๐** ไทยมีกำลังคนสมรรถนะสูง มุ่งเรียนรู้อย่างต่อเนื่อง ตอบโจทย์การพัฒนาแห่งอนาคต โดยเพิ่มกำลังคนคุณภาพรองรับภาคการผลิตเป้าหมาย และพัฒนาระบบนิเวศเพื่อการเรียนรู้ตลอดชีวิต และ **หมวดหมู่ที่ ๑๑** ไทยมีภาครัฐที่ทันสมัย มีประสิทธิภาพ และตอบโจทย์ประชาชน โดยเปลี่ยนรูปแบบการทำงานของภาครัฐให้เป็นดิจิทัล และปรับโครงสร้างของภาครัฐให้ยืดหยุ่น

๒.๔ แผนปฏิบัติการด้านการขับเคลื่อนการพัฒนาประเทศไทยด้วยโมเดลเศรษฐกิจ BCG พ.ศ. ๒๕๖๔ - ๒๕๗๐

แผนปฏิบัติการด้านการขับเคลื่อนการพัฒนาประเทศไทยด้วยโมเดลเศรษฐกิจ BCG พ.ศ. ๒๕๖๔ - ๒๕๗๐ มุ่งเน้นการพัฒนาภายใต้ ๕ สาขายุทธศาสตร์ คือ เกษตรและอาหาร สุขภาพและการแพทย์ พลังงาน วัสดุและเคมีชีวภาพ การท่องเที่ยวและเศรษฐกิจสร้างสรรค์ และเศรษฐกิจหมุนเวียน ซึ่งมีศักยภาพจะเพิ่มผลิตภัณฑ์มวลรวมภายในประเทศเพิ่มขึ้น ๑ ล้านล้านบาท จากฐานความหลากหลายของทรัพยากรชีวภาพ (Nature) วัฒนธรรม (Culture) และความเอื้อเฟื้อเผื่อแผ่ (Nurture) ภายใต้กลไกจุดภาคี ประกอบด้วยหน่วยงาน ภาครัฐ ภาคเอกชน สถาบันวิจัย/สถาบันการศึกษา และภาคประชาชน โดยมีวิสัยทัศน์ คือ เศรษฐกิจเติบโต อย่างมีคุณภาพและยั่งยืน ประชาชนมีรายได้ดี คุณภาพชีวิตดี รักษาและฟื้นฟูฐานทรัพยากรจากความหลากหลายทางชีวภาพให้มีคุณภาพที่ดี ด้วยการใช้ความรู้ เทคโนโลยี และนวัตกรรม ๔ ยุทธศาสตร์ ประกอบด้วย ๑) ยุทธศาสตร์การสร้างความยั่งยืนของฐานทรัพยากร ความหลากหลายทางชีวภาพ และวัฒนธรรมด้วยการจัดสมดุลระหว่างการอนุรักษ์ฟื้นฟูและการใช้ประโยชน์เน้นการนำความรู้เทคโนโลยี และนวัตกรรม ไปบริหารจัดการให้เกิดความสมดุลระหว่างการอนุรักษ์และการใช้ประโยชน์เพื่อความยั่งยืนของฐานทรัพยากร และความหลากหลายทางชีวภาพ ๒) ยุทธศาสตร์การพัฒนาชุมชนและเศรษฐกิจฐานรากให้เข้มแข็งด้วยทุนทรัพยากร อัตลักษณ์ความคิดสร้างสรรค์และเทคโนโลยีสมัยใหม่ ใช้ศักยภาพของพื้นที่ โดยการระเบิดจากภายใน เน้นการตอบสนองความต้องการในแต่ละพื้นที่เป็นอันดับแรก ควบคู่กับการสร้างความเข้มแข็งในระดับพื้นที่การดำรงไว้ ซึ่งอัตลักษณ์รวมถึงการใช้ประโยชน์จากความเข้มแข็งจากภายใน ๓) ยุทธศาสตร์การยกระดับการพัฒนาอุตสาหกรรมภายใต้เศรษฐกิจ BCG ให้สามารถแข่งขันได้อย่างยั่งยืน เน้นการยกระดับความสามารถในการแข่งขันของภาคการผลิตและบริการเดิมให้สามารถเติบโตได้อย่างต่อเนื่อง ด้วยการนำความรู้เทคโนโลยีและนวัตกรรมมายกระดับประสิทธิภาพการผลิต ลดความสูญเสียในกระบวนการผลิตให้เป็นศูนย์ การหมุนเวียนทรัพยากรกลับมาใช้ หรือการนำไปสร้างมูลค่าเพิ่มตามหลักเศรษฐกิจหมุนเวียน ยกระดับมาตรฐานสู่การเป็นแหล่งผลิตและให้บริการที่มีคุณภาพ มีความปลอดภัย มีสุขอนามัยที่ดี ให้ความสำคัญกับระบบการผลิตที่เป็นมิตรต่อสิ่งแวดล้อม มาตรฐานการผลิตที่ยั่งยืนเทียบเท่ามาตรฐานสากล รวมถึงการยกระดับผลิตภัณฑ์ หรือบริการด้วยการใช้นวัตกรรมเข้มข้น ๔) ยุทธศาสตร์การเสริมสร้างความสามารถในการตอบสนองต่อกระแสการเปลี่ยนแปลงของโลก เน้นการสร้างภูมิคุ้มกัน และสร้างความสามารถในการตอบสนองต่อการเปลี่ยนแปลงของโลกอย่างเท่าทันเพื่อบรรเทาผลกระทบ รวมถึงเข้าถึงโอกาสจากการเปลี่ยนแปลงของบริบทโลกที่เกิดขึ้นได้รวดเร็วยิ่งขึ้น

๒.๕ ยุทธศาสตร์เกษตรและสหกรณ์ ระยะ ๒๐ ปี (พ.ศ. ๒๕๖๐ - ๒๕๗๙)

กระทรวงเกษตรและสหกรณ์ ได้จัดทำยุทธศาสตร์เกษตรและสหกรณ์ ระยะ ๒๐ ปี (พ.ศ. ๒๕๖๐ - ๒๕๗๙) เพื่อเป็นกรอบการดำเนินงานในการพัฒนาภาคการเกษตรให้สามารถดำเนินการได้อย่างต่อเนื่องและมีประสิทธิภาพ ซึ่งสอดคล้องกับยุทธศาสตร์และแผนพัฒนาที่สำคัญ ได้แก่ ยุทธศาสตร์ชาติ (พ.ศ. ๒๕๖๑ - ๒๕๘๐) ทั้ง ๖ ยุทธศาสตร์ แผนพัฒนาเศรษฐกิจและสังคมแห่งชาติ ฉบับที่ ๑๒ แผนปฏิรูปของสภาขับเคลื่อนการปฏิรูปประเทศ (สปท.) และยังสอดคล้องกับเป้าหมายการพัฒนาที่ยั่งยืน (SDGs) ซึ่งเป็นเป้าหมายการพัฒนาในระดับโลกขององค์การสหประชาชาติ โดยยุทธศาสตร์เกษตรและสหกรณ์ ระยะ ๒๐ ปี (พ.ศ. ๒๕๖๐ - ๒๕๗๙) มุ่งในการแก้ไขจุดอ่อนและเสริมจุดแข็งให้เอื้อต่อการพัฒนาภาคการเกษตรในระยะยาว เพื่อบรรลุวิสัยทัศน์ “เกษตรกรรมมั่นคงภาคการเกษตรมั่งคั่ง ทรัพยากรการเกษตรยั่งยืน” โดยมีแนวทางไปสู่เป้าหมาย คือ ยุทธศาสตร์ที่ ๑ สร้างความเข้มแข็งให้กับเกษตรกรและสถาบันเกษตรกร ยุทธศาสตร์ที่ ๒ เพิ่มประสิทธิภาพการผลิตและยกระดับมาตรฐานสินค้า ยุทธศาสตร์ที่ ๓ เพิ่มความสามารถในการแข่งขันภาคการเกษตรด้วยเทคโนโลยีและนวัตกรรม ยุทธศาสตร์ที่ ๔ บริหารจัดการทรัพยากรการเกษตรและสิ่งแวดล้อมอย่างสมดุลและยั่งยืน และยุทธศาสตร์ที่ ๕ พัฒนาระบบบริหารจัดการภาครัฐ

๒.๖ แผนปฏิบัติการด้านการเกษตรและสหกรณ์ พ.ศ. ๒๕๖๖ - ๒๕๗๐

แผนปฏิบัติการด้านการเกษตรและสหกรณ์ พ.ศ. ๒๕๖๖ - ๒๕๗๐ มีวิสัยทัศน์ คือ เกษตรไทยสู่เกษตรมูลค่าสูง เกษตรกรมีความมั่นคงในการประกอบอาชีพ ภาคเกษตรเติบโตอย่างยั่งยืน มีเป้าหมาย คือ ๑) ผลิตภัณฑ์มวลรวมในประเทศสาขาเกษตรและเกษตรแปรรูปเพิ่มขึ้น ๒) ดัชนีความผาสุกของเกษตรกรเพิ่มขึ้น ๓) รายได้เงินสดสุทธิครัวเรือนเกษตรกรเพิ่มขึ้น ๔) ทรัพยากรการเกษตรได้รับการอนุรักษ์ ฟื้นฟู และใช้ประโยชน์อย่างคุ้มค่า และ ๕) ปริมาณการปล่อยก๊าซเรือนกระจกของภาคเกษตรลดลง โดยจำแนกการพัฒนาเป็น ๔ ประเด็นการพัฒนา คือ ๑) ยกระดับศักยภาพเกษตรกรและสถาบันเกษตรกรสู่ผู้ประกอบการธุรกิจเกษตรสมัยใหม่ ๒) ส่งเสริมและพัฒนาการผลิตสินค้าเกษตรและบริการมูลค่าสูง ๓) เพิ่มประสิทธิภาพในการบริหารจัดการทรัพยากรทางการเกษตร และ ๔) พัฒนาโครงสร้างพื้นฐานและสิ่งอำนวยความสะดวกด้านการเกษตร

๒.๗ แผนปฏิบัตินโยบายของกระทรวงเกษตรและสหกรณ์ ระยะ ๕ ปี (พ.ศ. ๒๕๖๖ - ๒๕๗๐)

แผนปฏิบัตินโยบายของกระทรวงเกษตรและสหกรณ์ ระยะ ๕ ปี (พ.ศ. ๒๕๖๖ - ๒๕๗๐) ฉบับแก้ไขเพิ่มเติม เป็นแผนที่กระทรวงเกษตรและสหกรณ์ใช้ในการขับเคลื่อนการดำเนินงานของกระทรวงเกษตรและสหกรณ์ เพื่อให้บรรลุเป้าหมายตามยุทธศาสตร์ชาติ แผนแม่บทภายใต้ยุทธศาสตร์ชาติและแผนอื่นๆ ที่เกี่ยวข้อง แผนงาน/ โครงการสำคัญของกระทรวงเกษตรและสหกรณ์เป็นกรอบแนวทางในการจัดทำงบประมาณรายจ่ายประจำปี และเป็นเครื่องมือในการกำกับติดตามการดำเนินงานอย่างมีประสิทธิภาพ มุ่งสู่การบรรลุผลสัมฤทธิ์ระดับกระทรวงร่วมกันต่อไป โดยมีวิสัยทัศน์คือ “เกษตรกรรมคุณภาพชีวิตที่ดี มีรายได้เพิ่มขึ้นไม่น้อยกว่าร้อยละ ๑๐ ต่อปี” โดยมีพันธกิจ คือ ๑) ยกระดับคุณภาพชีวิตเกษตรกรให้มีความมั่นคง ๒) พัฒนาเศรษฐกิจภาคการเกษตรและสหกรณ์ให้เติบโตอย่างมีเสถียรภาพ ๓) วางแผนการผลิตด้วยหลักการตลาดนำการผลิต ๔) บริหารจัดการสินค้าเกษตรตลอดห่วงโซ่อุปทานอย่างมีประสิทธิภาพ ๕) ส่งเสริมงานวิจัย เทคโนโลยีและนวัตกรรมเพื่อนำมาใช้ประโยชน์ได้จริง ๖) ส่งเสริมการบริหารจัดการทรัพยากรสิ่งแวดล้อมอย่างสมดุลและยั่งยืน และ ๗) พัฒนาโครงสร้างพื้นฐานทางการเกษตรและสิ่งอำนวยความสะดวกให้มีประสิทธิภาพสูงสุด เป้าประสงค์ คือ ๑) เกษตรกรกินดีอยู่ดี มีทักษะ มีความเชี่ยวชาญ และมีความมั่นคงในการประกอบอาชีพเกษตรกรรม ๒) สหกรณ์ วิสาหกิจชุมชน และกลุ่มเกษตรกร มีความเข้มแข็ง และเป็นผู้ประกอบการธุรกิจการเกษตร ๓) การพัฒนาเศรษฐกิจการเกษตรของประเทศไทยให้ดีขึ้น

และปรับตัวได้ทันตามสถานการณ์ที่เปลี่ยนแปลง รวมทั้งเพิ่มขีดความสามารถในการแข่งขันด้วยเทคโนโลยี และนวัตกรรมการเกษตรสมัยใหม่ ๔) การเจริญเติบโตบนคุณภาพชีวิตที่เป็นมิตรกับสิ่งแวดล้อมอย่างยั่งยืน และ ๕) การบริหารจัดการภาครัฐอย่างมีประสิทธิภาพและประสิทธิผล เป้าหมาย คือ ๑) ผลิตภัณฑ์มวลรวมในประเทศในสาขาเกษตรเพิ่มขึ้น ๒) ผลผลิตทางการผลิตของภาคเกษตรเพิ่มขึ้น ๓) รายได้สุทธิครัวเรือนเกษตรเพิ่มขึ้น ๔) สหกรณ์ วิสาหกิจชุมชนและกลุ่มเกษตรกร มีศักยภาพเพิ่มขึ้น และ ๕) การบริหารจัดการทรัพยากรเพื่อการผลิตทางการเกษตรมีความสมดุล ประเด็นการพัฒนา ๕ ประเด็น ประกอบด้วย ๑) ประเด็นเสริมสร้างความมั่นคงทางการเกษตร ๒) ประเด็นยกระดับความสามารถในการแข่งขันภาคเกษตร ๓) ประเด็นสร้างความเสมอภาคและกระจายความเท่าเทียมทางสังคมเกษตร ๔) ประเด็นบริหารจัดการ ทรัพยากรการเกษตร และสิ่งแวดล้อมอย่างสมดุลและยั่งยืน และ ๕) ประเด็นพัฒนาระบบการบริหารจัดการภาครัฐ และงานวิจัยด้านการเกษตร

๒.๘ นโยบายรัฐบาลที่เกี่ยวข้องกับกระทรวงเกษตรและสหกรณ์

นายเศรษฐา ทวีสิน นายกรัฐมนตรี แถลงนโยบายต่อรัฐสภา เมื่อวันที่ ๑๑ กันยายน ๒๕๖๖ ให้ทราบถึงเจตนารมณ์ ยุทธศาสตร์ และนโยบายของรัฐบาล ที่มุ่งมั่นจะสร้างความสามัคคี ประองตองให้เกิดขึ้นในสังคมไทย ซึ่งจะนำไปสู่ความร่วมมือกันในการพัฒนาเศรษฐกิจ สังคม และการเมืองการปกครองของประเทศให้ก้าวหน้า เพื่อประโยชน์สุขของประชาชนชาวไทยทุกคน มีนโยบายที่จะพิทักษ์รักษาไว้ซึ่งสถาบันพระมหากษัตริย์ สร้างความเข้าใจที่ถูกต้อง และเผยแพร่ข้อมูลเกี่ยวกับการปฏิบัติพระราชกรณียกิจของสถาบันพระมหากษัตริย์ รวมทั้งการดำเนินงานตามแนวทางโครงการพระราชดำริอย่างต่อเนื่อง โดยรัฐบาลมีกรอบนโยบายในการบริหารและพัฒนาประเทศตามความเร่งด่วน ซึ่งมีนโยบายที่เกี่ยวข้องกับภารกิจของกระทรวงเกษตรและสหกรณ์ ดังนี้

๑) **นโยบายระยะสั้น** แก้ปัญหาหนี้สินทั้งในภาคเกษตร ภาคธุรกิจ และภาคประชาชน ด้วยการพักหนี้เกษตรกรตามเกณฑ์ที่กำหนด เพื่อเป็นการลดภาระหนี้ของเกษตรกร และผู้ประกอบการวิสาหกิจขนาดกลางและขนาดย่อม (SMEs)

๒) **นโยบายระยะกลางและระยะยาว** ครอบคลุมตั้งแต่การสร้างรายได้ สร้างโอกาส และสร้างคุณภาพชีวิต

๒.๑) **การสร้างรายได้ในภาคเกษตร** โดยใช้หลักการตลาดนำ นวัตกรรมเสริม เพิ่มรายได้ โดยการสนับสนุนการเพิ่มประสิทธิภาพและผลผลิตของภาคเกษตร บูรณาการองค์ความรู้ด้านการบริหารจัดการน้ำให้มีประสิทธิภาพ ส่งเสริมการบริหารจัดการแปลงเกษตร ด้วยนวัตกรรมเกษตรแม่นยำ (Precision Farming) การวิจัย พัฒนาพันธุ์ เพื่อเพิ่มผลผลิต และเพิ่มมูลค่าผลตอบแทนต่อไร่ให้สูงขึ้น หาดตลาดให้สินค้าเกษตรได้ขายในราคาที่เหมาะสม สนับสนุนการปลูกพืชให้เหมาะสมกับพื้นที่ และการแปรรูปผลผลิตทางการเกษตรให้มีมูลค่าสูงขึ้น รวมทั้งแก้ไขข้อกฎหมายและการบังคับใช้กฎหมายที่เกี่ยวข้องกับอุตสาหกรรมประมงให้เหมาะสม บริหารจัดการภาคเกษตรที่ครบถ้วนทุกด้าน ตั้งแต่ ดิน น้ำ พันธุ์พืช พันธุ์สัตว์ กลไกราคา แหล่งเงินทุน นวัตกรรม และกรรมสิทธิ์ที่ดินของเกษตรกรผู้ปลูกพืช ผู้เลี้ยงปศุสัตว์ และกลุ่มประมง มีเป้าหมายหลักเพื่อสร้างรายได้ในภาคเกษตร

๒.๒) **การสร้างและขยายโอกาส** เร่งดำเนินการให้ประชาชนมีสิทธิในที่ดิน ส่งเสริมการปลูกไม้ยืนต้น ให้เหมาะสมกับประเภทและลักษณะของพื้นที่ การขายคาร์บอนเครดิตอย่างยุติธรรม ยกเลิกและปรับปรุงกฎหมายที่ไม่จำเป็น

๒.๓) **สร้างคุณภาพชีวิตที่ดี** ส่งเสริมและเร่งฟื้นฟูความสมบูรณ์ของดินและน้ำ วางแผนรับมือและป้องกันวิกฤติด้านสิ่งแวดล้อม สร้างแรงจูงใจทางเศรษฐกิจทั้งทางบวกและทางลบในภาคเกษตรกรรม จากการแถลงนโยบายต่อรัฐสภาดังกล่าว สำนักงานประมาณได้พิจารณาสรุปเป็นประเด็น

จากการแถลงนโยบายสำคัญของรัฐบาลที่แถลงต่อรัฐสภา เมื่อวันที่ ๑๑ กันยายน ๒๕๖๖ จำนวน ๑๔๒ ประเด็น กำหนดให้กระทรวงเกษตรและสหกรณ์เป็นหน่วยงานหลัก จำนวน ๑๘ ประเด็น และเป็นหน่วยงานสนับสนุน จำนวน ๑๖ ประเด็น รวมประเด็นที่กระทรวงเกษตรและสหกรณ์เกี่ยวข้อง จำนวน ๓๔ ประเด็น ดังนี้ ๑) เปิดตลาด หาดตลาดให้สินค้าเกษตร (หลัก) ๒) Halal Food / Future Food (หลัก) ๓) เจริญ IUU (หลัก) ๔) แก้ปัญหาหนี้สินเกษตรกร (หลัก) ๕) แก้ไขปัญหาความเสื่อมโทรมและมลภาวะ PM ๒.๕ สร้างแรงจูงใจทางเศรษฐกิจ (หลัก) ๖) ดำเนินนโยบาย Carbon Neutrality (หลัก) ๗) ปรามหุเมื่อน (หลัก) ๘) บริหารจัดการแปลงเกษตร ด้วยนวัตกรรมเกษตรแม่นยำ (Precision Farming) (หลัก) ๙) วิจัย พัฒนาพันธุ์ เพื่อเพิ่มผลผลิตและมูลค่า (หลัก) ๑๐) สนับสนุนการเปลี่ยนแปลงพืชให้เหมาะสมกับสิ่งแวดล้อมและเศรษฐกิจ (หลัก) ๑๑) สนับสนุนการแปรรูปผลผลิตทางการเกษตรให้มีมูลค่าสูงขึ้น (หลัก) ๑๒) บริหารจัดการภาคเกษตรทั้งวงจร ดิน น้ำ พันธุ์พืช พันธุ์สัตว์ กลไกราคา เงินทุน นวัตกรรม กรรมสิทธิ์ที่ดิน (หลัก) ๑๓) ใช้สิทธิประโยชน์เพื่อสร้างโอกาส สร้างอาชีพ สร้างรายได้ (หลัก) ๑๔) ส่งเสริมและฟื้นฟูความสมบูรณ์ของดินและน้ำ (หลัก) ๑๕) บริหารจัดการน้ำให้มีประสิทธิภาพเพื่อการเกษตร (หลัก) ๑๖) เพิ่มประสิทธิภาพและผลิตภาพของภาคการเกษตร (หลัก) ๑๗) ดำเนินการให้ประชาชนมีสิทธิในที่ดิน (หลัก) ๑๘) พิจารณาเอกสารสิทธิการใช้ประโยชน์ให้เป็นโฉนด (หลัก) ๑๙) ส่งเสริมการใช้พลังงานสะอาด พลังงานหมุนเวียน ๒๐) ผลักดันการท่องเที่ยว ๒๑) วางแผนรับมือและป้องกันวิกฤตด้านสิ่งแวดล้อม ๒๒) เพิ่มความปลอดภัยทางไซเบอร์ ๒๓) สนับสนุน Soft Power ๒๔) อนุรักษ์ ฟื้นฟู ต่อยอดศิลปะ วัฒนธรรมและส่งเสริมภูมิปัญญาท้องถิ่น ๒๕) ส่งเสริม ๑ ครอบครัว ๑ ทักษะ Soft Power ๒๖) ทูตเศรษฐกิจเชิงรุก เปิดประตูการค้า ๒๗) เจริญความร่วมมือทางการค้าระหว่างประเทศ (FTA) ๒๘) พัฒนาเศรษฐกิจการค้าชายแดน ๒๙) เดินหน้า E-Government ๓๐) ปรับปรุงการทำงานให้เป็นรัฐบาลดิจิทัล ทำให้ประชาชนได้รับความสะดวกมากยิ่งขึ้น ๓๑) ส่งเสริมงานวิจัยและพัฒนาด้านสังคม ด้านวิทยาศาสตร์ประยุกต์ (Applied Science) ๓๒) ดูแลรักษาทรัพยากรธรรมชาติและสิ่งแวดล้อม ๓๓) ปลูกฝังความรักในสถาบันหลักของชาติ และ ๓๔) ป้องกันและขจัดการทุจริต

๒.๙ นโยบายสำคัญของกระทรวงเกษตรและสหกรณ์

รัฐมนตรีว่าการกระทรวงเกษตรและสหกรณ์ (ร้อยเอก ธรรมนัส พรหมเผ่า) ได้มอบนโยบายในการพัฒนาภาคเกษตร เน้นการสร้างรายได้ภาคเกษตรโดยใช้หลักการตลาดนำ นวัตกรรมเสริม เพิ่มรายได้ การขยายโอกาส และสร้างคุณภาพชีวิตที่ดีให้แก่เกษตรกร ด้วย ๙ นโยบายสำคัญ ได้แก่

- ๑) การจัดที่ดินทำกินให้เกษตรกร
- ๒) การจัดทำข้อมูลเกษตรกร แปลงเกษตรกรในระบบดิจิทัล และการประกันภัยพืชผล
- ๓) การส่งเสริมฟื้นฟูความอุดมสมบูรณ์ของดิน
- ๔) การบริหารจัดการน้ำ
- ๕) การผลักดันสินค้าเกษตรมูลค่าสูง
- ๖) การส่งเสริมให้เกษตรกรและสถาบันเกษตรกรมีความเข้มแข็ง
- ๗) การส่งเสริมการท่องเที่ยวเชิงเกษตร
- ๘) การเปลี่ยนแปลงสถานะสิ่งแวดล้อม
- ๙) การทำงานและการวิจัยภายใต้กรอบความร่วมมือต่าง ๆ

๒.๑๐ ทิศทางและเป้าหมายการพัฒนาในกลุ่มจังหวัดภาคกลางตอนบน พ.ศ. ๒๕๖๖ – ๒๕๗๐ ฉบับทบทวน ประจำปีงบประมาณ พ.ศ. ๒๕๖๘

แผนพัฒนาในกลุ่มจังหวัดภาคกลางตอนบน (พ.ศ. ๒๕๖๖ – ๒๕๗๐) ฉบับทบทวน ปี พ.ศ. ๒๕๖๘ เป็นกรอบแนวทางการพัฒนาด้านเศรษฐกิจและสังคมและสิ่งแวดล้อมของจังหวัดชัยนาท จังหวัดพระนครศรีอยุธยา จังหวัดลพบุรี จังหวัดสระบุรี จังหวัดสิงห์บุรี และจังหวัดอ่างทอง ภายใต้ยุทธศาสตร์ชาติ ๒๐ ปี แผนพัฒนาเศรษฐกิจและสังคมแห่งชาติ ยุทธศาสตร์การพัฒนาภาค เมือง และพื้นที่เศรษฐกิจ ตลอดจนนโยบายรัฐบาล และข้อสั่งการของนายกรัฐมนตรีในเชิงบูรณาการให้เป็นไปอย่างมีประสิทธิภาพ และเกิดประโยชน์สูงสุดต่อประชาชน โดยมีทิศทางในการพัฒนาในกลุ่มจังหวัดภาคกลางตอนบน ปี พ.ศ. ๒๕๖๖ - ๒๕๗๐ ฉบับทบทวนประจำปี งบประมาณ พ.ศ. ๒๕๖๘ ดังนี้

ตำแหน่งการพัฒนาในกลุ่มจังหวัดภาคกลางตอนบน (Positioning) ได้แก่

VACCINE สร้างภูมิคุ้มกันทาง เศรษฐกิจ สังคม วัฒนธรรม และสิ่งแวดล้อม เพื่อความเข้มแข็งของกลุ่มจังหวัดภาคกลางตอนบน ประกอบด้วย

VALUE มุ่งเน้นผลิตสินค้าและบริการที่มีมูลค่าสูง

High Value ACADEMIC มุ่งใช้องค์ความรู้เชิงวิชาการในการพัฒนาเชิงพื้นที่

CREATIVITY มุ่งใช้แนวคิดเชิงสร้างสรรค์ในการพัฒนาและแก้ปัญหา

COOPERATION มุ่งส่งเสริมความร่วมมือจากภาคีเครือข่ายทั้งภาครัฐ ภาคเอกชน ภาคประชาชน

INNOVATION มุ่งพัฒนาและส่งเสริมการใช้เทคโนโลยี นวัตกรรม เพื่อการพัฒนาอย่าง มีประสิทธิภาพ

NEW NORMAL มุ่งการปรับตัวสู่วิถีปกติแบบใหม่

ENVIRONMENTAL มุ่งความสำคัญในการอนุรักษ์ทรัพยากรและสิ่งแวดล้อม

เป้าหมายการพัฒนา “ลุ่มน้ำแห่งประวัติศาสตร์ เศรษฐกิจดิจิทัลเชิงสร้างสรรค์ที่ยั่งยืน”

ประเด็นการพัฒนา ได้แก่ ประเด็นการพัฒนาที่ ๑ สร้างฐานการผลิตสินค้าเกษตร อาหารเพื่อสุขภาพ มูลค่าสูงที่เป็นมิตรกับสิ่งแวดล้อม ประเด็นการพัฒนาที่ ๒ ยกกระตือรือร้นการท่องเที่ยวมูลค่าสูงด้วยเทคโนโลยี และนวัตกรรม บนพื้นฐานของ การท่องเที่ยวอย่างรับผิดชอบ ประเด็นการพัฒนาที่ ๓ เพิ่มมูลค่าห่วงโซ่อุปทาน อุตสาหกรรมและบริการในอนาคต ประเด็นการพัฒนาที่ ๔ การจัดการทรัพยากรธรรมชาติ สิ่งแวดล้อม และพลังงานแบบมีส่วนร่วมสู่สังคมคาร์บอนต่ำ

๒.๑๑ ประเด็นการพัฒนาตามแผนพัฒนาจังหวัดชัยนาท ๕ ปี (พ.ศ. ๒๕๖๖ - ๒๕๗๐)

วิสัยทัศน์ “ผลผลิตเกษตรมีมูลค่าสูง พื้นฟูศักยภาพการท่องเที่ยว ใส่ใจในสิ่งแวดล้อม กระจายโอกาสทางสังคม”

ประเด็นการพัฒนาของจังหวัด

๑) พัฒนาการผลิตสินค้าเกษตรมูลค่าสูง

๒) ยกกระตือรือร้นท่องเที่ยวเชิงวัฒนธรรมและวิถีชุมชน

๓) การบริหารจัดการทรัพยากรธรรมชาติและ สิ่งแวดล้อมอย่างสมดุลและยั่งยืน

๔) การพัฒนาคุณภาพคนและเสริมสร้างความมั่นคงปลอดภัย ลดความเหลื่อมล้ำทางสังคม

๒.๑๒ ประเด็นการพัฒนาตามแผนพัฒนาการเกษตรและสหกรณ์ของจังหวัดชัยนาท (พ.ศ. ๒๕๖๖ - ๒๕๗๐) ฉบับทบทวน ประจำปีงบประมาณ พ.ศ. ๒๕๖๙

วิสัยทัศน์ “จังหวัดชัยนาทเป็นแหล่งผลิตเกษตรมูลค่าสูงและได้มาตรฐาน การท่องเที่ยวเพื่อการเรียนรู้ สิ่งแวดล้อมสมดุล มุ่งเน้นปรัชญาเศรษฐกิจพอเพียง”

ประเด็นการพัฒนา

๑. ยกระดับขีดความสามารถในการแข่งขันภาคเกษตร
๒. สร้างความเข้มแข็งให้กับเกษตรกรและสถาบันเกษตรกร
๓. บริหารจัดการทรัพยากรการเกษตรและสิ่งแวดล้อมอย่างสมดุลและยั่งยืน
๔. พัฒนาระบบบริหารจัดการภาครัฐ

๑.๓ ลักษณะภูมิประเทศ จังหวัดชัยนาทมีสภาพภูมิประเทศเป็นที่สูง ที่ราบ ที่ราบลุ่ม และมีพื้นที่ลูกคลื่นลอนตื้น มีภูเขาสลับเป็นบางช่วง โดยมีลักษณะที่สูงจากทิศตะวันตกและทิศเหนือลาดสู่ที่ราบส่วนใหญ่ทางตอนกลาง และตอนใต้ของจังหวัด ซึ่งเกิดจากการทับถมของตะกอนริมแม่น้ำเป็นเวลานานจนดินแข็งกลายเป็นที่ราบ โดยสรุปแบ่งสภาพภูมิประเทศออกเป็น ๒ ลักษณะ คือ

(๑) พื้นที่ราบลุ่ม พื้นที่ประมาณร้อยละ ๖๐ ของพื้นที่ทั้งหมด ได้แก่ พื้นที่ตอนกลาง ตอนใต้ และตะวันออกของจังหวัด มีลักษณะเป็นพื้นที่ราบจนถึงพื้นที่ลูกคลื่นลอนตื้น

(๒) บริเวณที่ราบสลับเนินเขาเตี้ย ประกอบด้วยพื้นที่ลูกคลื่นลอนตื้นถึงลูกสลับที่ราบ และภูเขาลูกกรังกระจายอยู่ทั่วไป ลาดเทสู่ที่ราบภาคกลาง ครอบคลุมพื้นที่ทิศตะวันตก และด้านเหนือของจังหวัด

นอกจากลักษณะภูมิประเทศเป็นที่ราบแล้ว ยังมีเนินเขาเล็กๆ ขนาดประมาณ ๑-๓ กิโลเมตร กระจายอยู่ทั่วไป ที่สำคัญได้แก่ เขาธรรมามูล เขาพลอง เขาท่าพระ เขาระดี่ เขาไก่ห้อย เขาสารพัดดี เขาราวเทียน เขาแก้ว และเขาสรรพยา เป็นต้น

๑.๔ ลักษณะดิน จังหวัดชัยนาทมีกลุ่มชุดดินทั้งหมด ๑๘ กลุ่ม สามารถแบ่งกลุ่มใหญ่ๆ ได้ ๕ กลุ่ม ตามความเหมาะสมสำหรับการเกษตร ดังนี้

(๑) กลุ่มดินที่เหมาะสมสำหรับปลูกข้าว ได้แก่ กลุ่มชุดดินที่ ๔ และ ๗ มีเนื้อที่ประมาณ ๘๖๙,๖๒๔ ไร่ หรือประมาณร้อยละ ๕๖.๓๔ ของพื้นที่จังหวัด ส่วนใหญ่จะอยู่บริเวณตอนกลาง ตอนใต้ และตะวันออกของจังหวัด มีลักษณะเป็นดินละเอียดเหนียว

(๒) กลุ่มดินที่เหมาะสมสำหรับปลูกพืชไร่ (สับปะรด ข้าวฟ่าง อ้อย ถั่วลิสง มันสำปะหลัง และละหุ่ง) ได้แก่ กลุ่มชุดดินที่ ๓๖ , ๓๘ และ ๔๐ และหน่วยแผนที่ ๕๖ มีพื้นที่ประมาณ ๓๒๖,๕๘๗ ไร่ หรือร้อยละ ๒๑.๑๔ ของพื้นที่จังหวัด กระจัดกระจายอยู่ทั่วไปทางทิศตะวันตกของจังหวัด

(๓) กลุ่มดินที่เหมาะสมสำหรับพืชผักและไม้ผลไม้ยืนต้น ได้แก่ กลุ่มชุดดินที่ ๓๖ และ ๕๖ มีพื้นที่ประมาณ ๑๗๔,๑๔๒ ไร่ หรือร้อยละ ๑๑.๒๘ ของพื้นที่จังหวัด ดินกลุ่มนี้มีสภาพพื้นที่ค่อนข้างราบเรียบเกิดจากวัตถุต้นกำเนิดดินพวกตะกอนลำน้ำ

(๔) กลุ่มดินที่เหมาะสมสำหรับปลูกหญ้าหรือทุ่งหญ้าเลี้ยงสัตว์ ได้แก่ กลุ่มชุดดินที่ ๓๖ , ๓๘ , ๔๐ , ๔๘ และ ๕๖ มีพื้นที่ประมาณ ๓๓๙,๘๐๐ ไร่ หรือร้อยละ ๒๒.๐๐ ของพื้นที่จังหวัด สภาพเป็นพื้นที่คลื่นลอนลาดกึ่งเนินเขา

(๕) กลุ่มดินที่ไม่เหมาะสมสำหรับการเกษตร ลักษณะเป็นภูเขาและเทือกเขา ซึ่งมีความลาดชันมากกว่าร้อยละ ๓๕ จึงควรรักษาสภาพตามธรรมชาติไว้ เพื่อเป็นแหล่งต้นน้ำ ลำธาร ซึ่งมีเนื้อที่ประมาณ ๒๙,๔๕๕ ไร่ หรือร้อยละ ๑.๙๑ ของพื้นที่จังหวัด

๒. ลักษณะภูมิอากาศ ลักษณะภูมิอากาศโดยทั่วไปของจังหวัดชัยนาทมีอุณหภูมิคล้ายคลึงกับจังหวัดใกล้เคียง ซึ่งอยู่ภายใต้อิทธิพลของลมมรสุมที่พัดผ่านประจำฤดู

๒.๑ ฤดูกาล

- **ฤดูร้อน** เริ่มตั้งแต่เดือนกุมภาพันธ์ ถึงเดือนเมษายน ระยะเวลานี้เป็นช่วงว่างของฤดูมรสุม จึงมีลมจากทิศใต้และตะวันออกเฉียงใต้พัดปกคลุม ทำให้มีอากาศร้อนอบอ้าวโดยทั่วไป

- **ฤดูฝน** เริ่มตั้งแต่เดือนพฤษภาคม ถึงกลางเดือนตุลาคม โดยได้รับอิทธิพลจากลมมรสุมตะวันตกเฉียงใต้ ซึ่งเป็นลมร้อนและชื้น พัดจากมหาสมุทรอินเดียผ่านอ่าวไทยปกคลุมประเทศไทย ทำให้มีฝนตกชุกโดยทั่วไป

• **ฤดูหนาว** เริ่มตั้งแต่กลางเดือนตุลาคมถึงเดือนกุมภาพันธ์ ได้รับอิทธิพลจากลมมรสุมตะวันออกเฉียงเหนือ จะพัดพาเอาความแห้งแล้งและความหนาวเย็นจากประเทศจีนเข้ามาปกคลุมประเทศไทยทำให้มีอากาศหนาวเย็นโดยทั่วไป

๒.๒ ปริมาณน้ำฝน อุณหภูมิและความชื้นสัมพัทธ์

(๑) ปริมาณน้ำฝน จากข้อมูลในช่วงปี ๒๕๕๗-๒๕๖๖ พบว่าฝนปี ๒๕๖๕ มีปริมาณน้ำฝนสูงสุดในรอบ ๑๐ ปี โดยมีปริมาณน้ำฝนเท่ากับ ๑,๓๑๖.๕๐ มิลลิเมตร รองลงมาคือ ในปี ๒๕๕๙ มีปริมาณน้ำฝนเท่ากับ ๑,๒๔๖.๓๐ มิลลิเมตร ส่วนปีที่มีปริมาณน้ำฝนน้อยที่สุดคือปี ๒๕๖๖ มีปริมาณน้ำฝนเพียง ๖๕๖.๕๐ มิลลิเมตร รองลงมาคือปี ๒๕๖๒ มีปริมาณน้ำฝน ๗๓๙.๕๐ มิลลิเมตร

(๒) อุณหภูมิและความชื้นสัมพัทธ์ ในช่วงปี ๒๕๕๗-๒๕๖๖ พบว่าในปี ๒๕๖๓ มีอุณหภูมิเฉลี่ยสูงสุดเท่ากับ ๓๙.๔๐ องศาเซลเซียส ส่วนปี ๒๕๖๕ มีอุณหภูมิต่ำที่สุดเท่ากับ ๒๐.๘๓ องศาเซลเซียส สำหรับความชื้นสัมพัทธ์สูงสุดในปี ๒๕๖๑ เท่ากับ ๙๗.๒๕ ส่วนความชื้นสัมพัทธ์ต่ำที่สุดในปี ๒๕๖๓ เท่ากับ ๒๓.๐๐

ตารางที่ ๑ ข้อมูลอุตุนิยมวิทยาเป็นรายปีของจังหวัดชัยนาท

ปี	ปริมาณฝน รวมตลอดปี (มม.)	อุณหภูมิ (°C)			ความชื้นสัมพัทธ์ (%)		
		เฉลี่ย	ต่ำสุดเฉลี่ย	สูงสุดเฉลี่ย	เฉลี่ย	ต่ำสุดเฉลี่ย	สูงสุดเฉลี่ย
๒๕๕๗	๑,๐๒๔.๘๐	๒๕.๘๓	๒๓.๔๘	๓๓.๕๓	๖๕.๑๖	๓๗.๙๒	๙๒.๕๘
๒๕๕๘	๙๘๕.๘๐	๒๘.๔๓	๒๑.๓๑	๓๖.๗๕	๗๓.๘๓	๗๑.๙๒	๙๗.๐๐
๒๕๕๙	๑,๒๔๖.๓๐	๒๙.๓๖	๒๓.๘๗	๓๔.๗๙	๖๙.๐๐	๔๖.๗๕	๙๑.๓๓
๒๕๖๐	๑,๑๙๕.๙๐	๒๘.๐๙	๒๑.๒๓	๓๖.๑๐	๗๖.๔๒	๔๑.๔๗	๙๒.๓๓
๒๕๖๑	๗๙๑.๙๐	๒๘.๕๘	๒๑.๐๔	๓๓.๑๑	๗๐.๒๙	๔๓.๓๓	๙๗.๒๕
๒๕๖๒	๗๓๙.๕๐	๒๘.๖๐	๒๑.๒๐	๓๗.๓๐	๗๒.๐๐	๓๕.๐๐	๙๗.๐๐
๒๕๖๓	๘๐๔.๔๐	๓๐.๑๐	๒๑.๖๐	๓๙.๔๐	๖๓.๐๐	๒๓.๐๐	๙๖.๐๐
๒๕๖๔	๑,๑๖๙.๐๐	๒๘.๑๐	๒๓.๗๐	๓๔.๐๐	๗๒.๙๐	๔๕.๕๐	๙๒.๕๐
๒๕๖๕	๑,๓๑๖.๕๐	๒๗.๘๖	๒๐.๘๓	๓๕.๗๓	๗๕.๑๙	๔๑.๐๐	๙๖.๓๓
๒๕๖๖	๖๕๖.๕๐	๒๘.๖๑	๒๔.๓๘	๓๔.๒๙	๗๑.๗๙	๓๗.๗๕	๙๕.๙๒

ที่มา : สถานีอุตุนิยมวิทยาจังหวัดชัยนาท ; พฤษภาคม ๒๕๖๗

๓. แหล่งน้ำ

๓.๑ แหล่งน้ำธรรมชาติ

(๑) แม่น้ำเจ้าพระยา ไหลผ่านอำเภอมโนรมย์ อำเภอวัดสิงห์ อำเภอเมืองชัยนาท และอำเภอสรรพยา ความยาวของแม่น้ำที่ไหลผ่านจังหวัดชัยนาท ประมาณ ๕๐ กิโลเมตร

(๒) แม่น้ำท่าจีน แยกจากแม่น้ำเจ้าพระยาทางฝั่งขวาที่ ตำบลมะขามเฒ่า อำเภอวัดสิงห์ ไหลไปทางทิศตะวันตก แล้วจึงหักไหลลงไปทางใต้ เรียกว่า แม่น้ำมะขามเฒ่าไหลผ่านอำเภอวัดสิงห์ และอำเภอหันคา เข้าเขตจังหวัดสุพรรณบุรี เรียกว่า แม่น้ำสุพรรณบุรี

(๓) แม่น้ำน้อย แยกจากแม่น้ำเจ้าพระยาทางฝั่งขวาที่ ปากแพรก เหนือวัดพระบรมธาตุวรวิหาร ตำบลชัยนาท อำเภอเมืองชัยนาท ไหลไปทางทิศตะวันตกเฉียงใต้ ผ่านอำเภอเมืองชัยนาท และอำเภอสรรคบุรี

(๔) บึงและหนองน้ำธรรมชาติ มีกระจายอยู่ทั่วไป รวมทั้งสิ้น ๖๑๕ แห่ง แบ่งได้ดังนี้

- ห้วย จำนวน ๗๔ แห่ง
- หนอง จำนวน ๑๓๘ แห่ง
- คลอง จำนวน ๑๗๙ แห่ง
- บึง จำนวน ๕๗ แห่ง
- สระ/อ่างเก็บน้ำ จำนวน ๑๖๗ แห่ง

๓.๒ แหล่งน้ำชลประทาน จังหวัดชัยนาทมี คลองชลประทานซึ่งมีหลายสายไหลผ่านพื้นที่ต่าง ๆ ได้แก่ คลองอนุศาสนนันท์ คลองมหาราช คลองบรมธาตุ คลองพลเทพ เป็นต้น ล้วนเป็นแหล่งน้ำสำคัญสำหรับการเกษตรตามพื้นที่ต่าง ๆ และมีโครงการของกรมชลประทานเข้ามาดำเนินการทั้งโครงการขนาดใหญ่ ขนาดกลาง และขนาดเล็ก ครอบคลุมพื้นที่ประมาณ ๗๐ % ของพื้นที่การเกษตร มีโครงการชลประทานรวมทั้งสิ้น ๘ โครงการ มีพื้นที่โครงการ ๓๗๔,๘๖๖ ไร่ ครอบคลุมพื้นที่ชลประทาน ๖๙๕,๔๒๔ ไร่ ดังตารางที่ ๒

ตารางที่ ๒ โครงการชลประทานที่มีพื้นที่รับผิดชอบในจังหวัดชัยนาท

ชื่อโครงการ	พื้นที่ (ไร่)	พื้นที่ชลประทาน (ไร่)	พื้นที่รับน้ำ
๑. โครงการส่งน้ำและบำรุงรักษาเจ้าพระยา	๖๓๐	เพื่อจัดสรรให้โครงการต่าง ๆ	
๒. โครงการชลประทานชัยนาท	๓๒,๓๙๑	๖๗,๗๔๔	อ.วัดสิงห์
๓. โครงการส่งน้ำและบำรุงรักษาบรมธาตุ	๒๖๔,๗๒๗	๒๓๘,๓๐๗	อ.เมืองชัยนาท อ.สรรพยา อ.สรรคบุรี และ อ.หันคา
๔. โครงการส่งน้ำและบำรุงรักษาพลเทพ	๑๐๓,๐๐๐	๙๖,๓๐๐	อ.เมืองชัยนาท อ.วัดสิงห์ อ.หันคา และ อ.สรรคบุรี
๕. โครงการส่งน้ำและบำรุงรักษาท่าโบสถ์	๙๐,๔๐๓	๘๑,๓๖๒	อ.หันคา และ อ.วัดสิงห์
๖. โครงการส่งน้ำและบำรุงรักษามหาราช	๕๑,๖๔๗	๓๙,๔๑๐	อ.สรรพยา
๗. โครงการส่งน้ำและบำรุงรักษาชั้นสูตร	๑๒,๓๐๐	๗,๙๔๔	อ.สรรคบุรี
๘. โครงการส่งน้ำและบำรุงรักษามโนรมย์	๑๗๙,๓๓๘	๑๖๔,๓๕๗	อ.มโนรมย์ อ.เมืองชัยนาท และ อ.สรรพยา

ที่มา : โครงการชลประทานชัยนาท / ข้อมูล ณ เดือนพฤษภาคม ๒๕๖๗

นอกจากนี้ยังมีโครงการพัฒนาแหล่งน้ำขนาดเล็ก จำนวน ๒๔ โครงการ คือ

- ๑) โครงการชลประทานท่าฉนวน - วัดโคก ส่งน้ำให้พื้นที่ชลประทานในเขตอำเภอโมโนรมย์ จำนวน ๒๐,๑๘๘ ไร่ เป็นลักษณะการชลประทานส่งน้ำด้วยไฟฟ้า
- ๒) โครงการชลประทานทุ่งวัดสิงห์ ส่งน้ำให้พื้นที่ชลประทานในเขตอำเภอวัดสิงห์ และอำเภอหันคาบางส่วน จำนวน ๖๗,๗๔๔ ไร่ เป็นลักษณะการชลประทานส่งน้ำด้วยไฟฟ้า
- ๓) โครงการเขาแก้ว ส่งน้ำให้พื้นที่ชลประทานในเขตอำเภอโมโนรมย์ จำนวน ๘,๖๐๐ ไร่
- ๔) โครงการสูบน้ำด้วยไฟฟ้าของการพลังงานแห่งชาติ ส่งน้ำให้พื้นที่อำเภอวัดสิงห์ หมู่ที่ ๑,๒ ตำบลมะขามแต่ว่า จำนวน ๒,๓๐๐ ไร่
- ๕) อ่างเก็บน้ำไพรนกยูง ตำบลไพรนกยูง อำเภอหันคา ความจุ ๒๑๙,๘๐๐ ลบ.ม. พื้นที่ได้รับประโยชน์ ๕๐๐ ไร่
- ๖) อ่างเก็บน้ำห้วยหนองโรง ตำบลกะบกเตี้ย อำเภอเนินขาม ความจุ ๑๔,๐๐๐,๐๐๐ ลบ.ม. พื้นที่ได้รับประโยชน์ ๑๔,๐๐๐ ไร่
- ๗) แก้มลิงดงส้มจีน พร้อมอาคารประกอบ ตำบลวังหมัน อำเภอวัดสิงห์ ความจุ ๓๐๙,๓๐๐ ลบ.ม. พื้นที่ได้รับประโยชน์ ๒,๐๐๐ ไร่
- ๘) แก้มลิงบ้านโพธิ์ทอง พร้อมอาคารประกอบ ระยะที่ ๑ ตำบลสะพานหิน อำเภอหนองมะโมง ความจุ ๖๐๐,๐๐๐ ลบ.ม. พื้นที่ได้รับประโยชน์ ๑,๕๐๐ ไร่
- ๙) แก้มลิงบึงหาดกอสิน พร้อมอาคารประกอบ ตำบลเขาท่าพระ อำเภอเมืองชัยนาท ความจุ ๒,๙๙๐,๐๐๐ ลบ.ม. พื้นที่ได้รับประโยชน์ ๒,๐๐๐ ไร่
- ๑๐) แก้มลิงบ้านโพธิ์ทอง พร้อมอาคารประกอบ ระยะที่ ๒ ตำบลสะพานหิน อำเภอหนองมะโมง ความจุ ๘๖๐,๐๐๐ ลบ.ม. พื้นที่ได้รับประโยชน์ ๑,๕๐๐ ไร่

๑๑) แก้มลิงบ้านวังตะเคียน พร้อมอาคารประกอบ ตำบลวังตะเคียน อำเภอหนองมะโมง ความจุ ๒๑๑,๖๕๐ ลบ.ม. พื้นที่ได้รับประโยชน์ ๒,๐๐๐ ไร่

๑๒) อาคารบังคับน้ำบ้านวังหัวเรือพร้อมอาคารประกอบ ตำบลวังตะเคียน อำเภอหนองมะโมง พื้นที่ได้รับประโยชน์ ๙๐๐ ไร่

๑๓) แก้มลิงบ้านทุ่งกว้าง พร้อมระบบส่งน้ำ หมู่ที่ ๖ ตำบลหนองขุ่น อำเภอวัดสิงห์ ความจุ ๒๕๐,๐๐๐ ลบ.ม. พื้นที่ได้รับประโยชน์ ๗๐๐ ไร่

๑๔) ชุตลอกห้วยขุนแก้ว พร้อมก่อสร้างอาคารประกอบ ระยะ ๒ ตำบลกุดจอก อำเภอหนองมะโมง พื้นที่ได้รับประโยชน์ ๒,๐๐๐ ไร่

๑๕) อาคารบังคับน้ำห้วยน้อย ตำบลวังหมัน อำเภอวัดสิงห์ พื้นที่ได้รับประโยชน์ ๑,๐๐๐ ไร่

๑๖) รางชักน้ำซับบ่อห้วย ตำบลวังหมัน อำเภอวัดสิงห์ พื้นที่ได้รับประโยชน์ ๕๐๐ ไร่

๑๗) อาคารบังคับน้ำคลองหนองกรด ตำบลบ่อแร่ อำเภอวัดสิงห์ พื้นที่ได้รับประโยชน์ ๕๐๐ ไร่

๑๘) อาคารบังคับน้ำร่องระกำ พร้อมอาคารประกอบ ตำบลบ่อแร่ อำเภอวัดสิงห์ พื้นที่ได้รับประโยชน์ ๕๐๐ ไร่

๑๙) เพิ่มประสิทธิภาพอ่างเก็บน้ำห้วยหนองโรง ตำบลกะบกเตี้ย อำเภอเนินขาม ความจุ ๓,๐๐๐,๐๐๐ ลบ.ม. พื้นที่ได้รับประโยชน์ ๑,๐๐๐ ไร่

๒๐) ก่อสร้างฝายทับเสาหอ พร้อมอาคารประกอบ ตำบลกุดจอก อำเภอหนองมะโมง จังหวัดชัยนาท พื้นที่การเกษตร ๑,๐๐๐ ไร่

๒๑) ก่อสร้างฝายหมู่ ๖ บ้านหนองกระดาน ตำบลกะบกเตี้ย อำเภอเนินขาม จังหวัดชัยนาท พื้นที่การเกษตร ๓๐๐ ไร่

๒๒) ก่อสร้าง ฝายหมู่ ๑๑ บ้านหนองแกผักพุกษ์ ตำบลกะบกเตี้ย อำเภอเนินขาม จังหวัดชัยนาท พื้นที่การเกษตร ๓๐๐ ไร่

๒๓) เพิ่มประสิทธิภาพการเก็บกักน้ำลำห้วยโตนดบ้านดอนสีนวน ตำบลหนองแซง อำเภอหันคา จังหวัดชัยนาท พื้นที่ประมาณ ๑,๐๐๐ ไร่

๒๔) เพิ่มประสิทธิภาพการเก็บกักน้ำลำห้วยกะบกเตี้ย-ขลุปลาไหล ตำบลกะบกเตี้ย อำเภอเนินขาม จังหวัดชัยนาท พื้นที่ประมาณ ๒,๐๐๐ ไร่

ที่มา : โครงการก่อสร้าง สำนักงานชลประทานที่ ๑๒ ; ข้อมูล ณ เดือนพฤษภาคม ๒๕๖๗

ตารางที่ ๓ ข้อมูลพื้นที่ในเขต/นอกเขตชลประทานของอำเภอต่าง ๆ

อำเภอ	พื้นที่ทั้งหมด ๑๐๐% (ไร่)	พื้นที่ในเขต ชลประทาน (ไร่)	พื้นที่นอกเขต ชลประทาน (ไร่)	พื้นที่อื่นๆ (ไร่)
เมืองชัยนาท	๑๕๙,๖๑๑	๑๑๒,๐๓๔	๒๑,๒๖๖	๒๖,๓๑๑
มโนรมย์	๑๔๑,๐๒๗	๘๑,๙๗๙	๔๕,๑๔๖	๑๓,๙๐๒
วัดสิงห์	๑๙๗,๐๗๔	๖๕,๑๘๘	๙๐,๗๒๒	๔๑,๑๖๔
สรรพยา	๑๔๒,๖๗๓	๑๑๕,๒๗๕	๑๗,๒๙๘	๑๐,๑๐๐
สรรคบุรี	๒๒๑,๗๔๗	๑๘๑,๘๐๓	๑๗,๒๐๖	๒๒,๗๓๘
หันคา	๓๓๐,๘๓๔	๑๔๒,๓๑๓	๑๐๔,๔๐๑	๘๔,๑๒๐
หนองมะโมง	๑๘๑,๘๗๕	-	๑๕๘,๑๓๒	๒๓,๗๔๓
เนินขาม	๑๖๘,๗๕๐	-	๑๖๒,๘๕๙	๕,๘๙๑
รวมทั้งสิ้น	๑,๕๔๓,๕๙๑	๖๙๘,๕๙๒	๖๑๗,๐๓๐	๒๒๗,๖๙๖

ที่มา : โครงการชลประทานชัยนาท / ข้อมูล ณ เดือนมิถุนายน ๒๕๖๗

๓.๓ แหล่งน้ำใต้ดิน จังหวัดชัยนาทมีบ่อน้ำบาดาล จำนวน ๒,๓๕๔ บ่อ สามารถสูบน้ำมาใช้ได้ในพื้นที่จังหวัดชัยนาท ๑,๕๔๓,๑๖๘.๕๒ ล้าน ลบ.ม./ปี แบ่งเป็นบ่อราชการ จำนวน ๑,๗๖๙ บ่อ ที่ใช้การได้จริง ๑,๓๘๐ บ่อ บ่อบาดาลที่ดำเนินการเจาะโดยเอกชน และได้รับอนุญาตตามระเบียบกรมทรัพยากรน้ำบาดาล จำนวน ๖๖๘ บ่อ นอกจากนี้ยังมีบ่อน้ำบาดาลขนาดใหญ่ (บ้านธัญญอุดม ตำบลหาดท่าเสา อำเภอเมืองชัยนาท) เป็นบ่อน้ำบาดาลขนาดเส้นผ่านศูนย์กลางใหญ่ที่สุดถึง ๖๐ เซนติเมตร หรือ ๒๔ นิ้ว สามารถสูบน้ำได้ ๒๕๐ ลูกบาศก์เมตรต่อชั่วโมง หรือ ๔,๐๐๐ ลูกบาศก์เมตรต่อวัน ซึ่งสามารถให้บริการประชาชนในพื้นที่รวม ๘ หมู่บ้าน ๑,๔๘๔ ครัวเรือน ประชากรกว่า ๕,๐๐๐ คน มีน้ำอุปโภคบริโภคตลอดปี (สำนักงานทรัพยากรธรรมชาติและสิ่งแวดล้อมจังหวัดชัยนาท ; ข้อมูล ณ เดือนพฤศจิกายน ๒๕๖๖) สำหรับชั้นน้ำบาดาลในจังหวัดชัยนาท สามารถสรุปได้ดังนี้

๑) น้ำบาดาลบ่อน้ำตื้น (Qcp) เป็นชั้นบาดาลที่อยู่ระดับความลึกตั้งแต่ ๑๕ - ๒๐ เมตร บางแหล่งลึกถึง ๓๐ เมตร ปริมาณน้ำอยู่ในอัตรา ๒๐๐-๓๐๐ ลิตรต่อนาที พบในบริเวณที่ลุ่มน้ำหลากทั้งสองฝั่งแม่น้ำเจ้าพระยา ตั้งแต่อำเภอมโนรมย์ อำเภอเมืองชัยนาท และอำเภอสรรคบุรี

๒) น้ำบาดาลระดับลึกปานกลาง (Qcr) ชั้นน้ำบาดาลอยู่ที่ระดับลึก ๔๕-๑๐๐ เมตร ปริมาณน้ำบาดาลอยู่ในอัตรา ๑๐๐-๒๐๐ ลิตรต่อนาที พบส่วนใหญ่ทางตอนกลางของจังหวัด

๓) ชั้นน้ำบาดาลในหินแข็ง (Pcms,D-Emm,Gr&Vc) จัดเป็นประเภทไม่เหมาะสมเป็นแหล่งน้ำบาดาลที่ดี เนื่องจากโอกาสเก็บน้ำจะได้ในช่วงเวลาที่เกิดรอยหินแตกเท่านั้น ปริมาณน้ำอัตราไม่เกิน ๔๐ ลิตรต่อนาที

๔. ทรัพยากรธรรมชาติที่สำคัญ

๔.๑ ป่าไม้ จังหวัดชัยนาทมีพื้นที่ป่าสงวนแห่งชาติ ๒ ป่า คือ

๑) ป่าสงวนแห่งชาติ จังหวัดชัยนาทมีป่าสงวนแห่งชาติ จำนวน ๒ ป่า คือ

- ป่าสงวนแห่งชาติป่าเขาช่องลม และป่าเขาหลัก ประกาศตามกฎกระทรวงฉบับที่ ๑๘๘ (พ.ศ.๒๕๐๖) ออกตามความในพระราชบัญญัติคุ้มครองและสงวนป่า พ.ศ. ๒๔๘๑ เนื้อที่ประมาณ ๕๔.๙๙ ตารางกิโลเมตร หรือ ๓๔,๓๖๘.๗๕ ไร่ อยู่ในท้องที่ตำบลวังตะเคียน ตำบลหนองมะโมง และตำบลสะพานหิน อำเภอหนองมะโมง จังหวัดชัยนาท มีลักษณะเป็นภูเขาหินปูนลูกน้อย - ใหญ่ สภาพป่าเป็นป่าเบญจพรรณผสมป่าเต็งรัง มีไม้ขนาดเล็กถึงขนาดกลาง พรรณไม้เด่นที่พบ ได้แก่ มะค่าโมง ตะเคียน ประดู่ แดง เขียว สวอง เสลา เต็ง รัง รกฟ้า สะเดา พดุงค์ มะค่าแต้ มะกอกป่า โมกมัน เพกา เสี้ยว และกระถินยักษ์ โดยมีจันทน์ผาขึ้นอยู่ทั่วไปบริเวณหน้าผา

- ป่าสงวนแห่งชาติป่าเขาขาวเทียน ประกาศตามกฎกระทรวงฉบับที่ ๔๐๖ (พ.ศ. ๒๕๑๒) ออกตามความในพระราชบัญญัติป่าสงวนแห่งชาติ พ.ศ. ๒๕๐๗ เนื้อที่ประมาณ ๗๐.๓๔ ตารางกิโลเมตร หรือ ๔๓,๙๖๒ ไร่ อยู่ในท้องที่ตำบลไพรนกยูง และตำบลเด่นใหญ่ อำเภอหันคา ตำบลเนินขาม ตำบลสุขเดือนห้า และตำบลกะบกเตี้ย อำเภอเนินขาม จังหวัดชัยนาท มีลักษณะเป็นเทือกเขาลูกยาวต่อเนื่องกัน สภาพป่าส่วนใหญ่เป็นป่าเบญจพรรณ และบางส่วนเป็นป่าเต็งรัง พรรณไม้เด่นที่พบ ได้แก่ ประดู่ ชิงชัน มะค่าแต้ เต็ง รัง ตะแบก แดง สวอง มะกา มะม่วง หัวแมงวัน กระพี้จั่น กระโดน มะขามป้อม เปล้า โมกมัน และชงโค โดยมีไม้ไผ่รวกขึ้นกระจายอยู่ทั่วไป

โดยป่าสงวนแห่งชาติทั้ง ๒ ป่า มีการจำแนกเขตการใช้ประโยชน์ทรัพยากรที่ดินป่าไม้ตามมติคณะรัฐมนตรี เมื่อวันที่ ๑๐ และ ๑๗ มีนาคม ๒๕๓๕ และกรมป่าไม้ได้ส่งมอบพื้นที่ป่าสงวนแห่งชาติที่เสื่อมโทรม ทั้ง ๒ ป่า ให้สำนักงานการปฏิรูปที่ดินเพื่อเกษตรกรรม (ส.ป.ก.) ไปดำเนินการปฏิรูปที่ดินเพื่อเกษตรกรรม ดังตารางที่ ๔

ตารางที่ ๔ การจำแนกการใช้ประโยชน์ทรัพยากรที่ดินป่าสงวนแห่งชาติ

ชื่อป่าสงวน แห่งชาติ	เนื้อที่ทั้งหมด (ไร่)	เนื้อที่ (ไร่)			เนื้อที่ ส่งมอบ ส.ป.ก. (ไร่)	เนื้อที่ คงเหลือ (ไร่)
		เพื่อนุรักษ์ (C)	เพื่อ เศรษฐกิจ (E)	เหมาะสม แก่เกษตรกร (A)		
๑. ป่าเขาช่องลม และป่าเขาหลัก	๓๔,๓๖๘.๗๕	๑๔,๐๐๗.๗๕	๑๓,๔๘๖	๖,๘๗๕	๒๐,๓๖๑	๑๔,๐๐๗.๗๕
๒. ป่าเขาราวเทียน	๔๓,๙๖๒	๒๐,๕๘๗	๑๙,๐๐๐	๔,๓๗๕	๒๐,๙๙๓	๒๒,๙๖๙.๐๐
รวม	๗๘,๓๓๐.๗๕	๓๔,๕๙๔.๗๕	๓๒,๔๘๖	๑๑,๒๕๐	๔๑,๓๕๔	๓๖,๙๗๖.๗๕

ที่มา : รายงานประจำปี ๒๕๖๖ สำนักงานทรัพยากรธรรมชาติและสิ่งแวดล้อมจังหวัดชัยนาท ; ข้อมูล ณ เดือนพฤศจิกายน ๒๕๖๖

ซึ่งสำนักงานการปฏิรูปที่ดินจังหวัดชัยนาท ได้รับมอบพื้นที่ป่าสงวนแห่งชาติที่เสื่อมโทรมจากกรมป่าไม้ จำนวน ๔๑,๓๕๔ ไร่ โดยในปี ๒๕๓๒ ได้กันคืนพื้นที่ป่าสงวนแห่งชาติที่มีสภาพป่า และมีภาวะผูกพันไม่เหมาะสมต่อการปฏิรูปที่ดินเพื่อเกษตรกรรมกลับคืนให้กรมป่าไม้ ประมาณ ๑,๐๐๐ ไร่ ปัจจุบันสำนักงานการปฏิรูปที่ดินจังหวัดชัยนาท ดำเนินการออก ส.ป.ก.๔-๐๑ เพิ่มพื้นที่ คงเหลือพื้นที่ประมาณ ๑๐ ไร่ และไม่มีการบุกรุกพื้นที่ ส.ป.ก.

๒) ป่าตามพระราชบัญญัติป่าไม้ พุทธศักราช ๒๔๘๔ จังหวัดชัยนาท มีพื้นที่ป่าตามพระราชบัญญัติป่าไม้ พุทธศักราช ๒๔๘๔ ครอบคลุมเกือบทุกอำเภอ ยกเว้นอำเภอสรรคบุรี ดังตารางที่ ๕

ตารางที่ ๕ พื้นที่ป่าตามพระราชบัญญัติป่าไม้ พุทธศักราช ๒๔๘๔ ในจังหวัดชัยนาท

ลำดับที่	ชื่อเขา	ที่ตั้ง			เนื้อที่ (ไร่-งาน-ตารางวา)
		หมู่ที่	ตำบล	อำเภอ	
๑	เขารวมมูล	๑,๒,๗	ธรรมามูล	เมืองชัยนาท	๑,๐๕๐-๓-๑
๒	เขากระตี่	๒,๑๐	ธรรมามูล	เมืองชัยนาท	๔๓๓-๓-๔๑
๓	เขาน้ำกล่ำ	๕,๖,๘	ธรรมามูล	เมืองชัยนาท	๑,๘๓๔-๑-๑๗
๔	เขาท่าพระ	๓	เขาท่าพระ	เมืองชัยนาท	๑๘๔-๒-๕๐
๕	เขาพลอง	๔	เขาท่าพระ	เมืองชัยนาท	๓๔๐-๓-๑๐
๖	เขาดิน	๑	เขาท่าพระ	เมืองชัยนาท	๑๕๒-๓-๓๓
๗	เขาขยาย	๔,๘	เขาท่าพระ	เมืองชัยนาท	๑๗๕-๓-๖๗
๘	เขาแหลม	๕	ไร่พัฒนา	มโนรมย์	๖๔๗-๓-๙๐
๙	เขานองหลวง	๗	วังหมัน	วัดสิงห์	๑๗๗-๓-๖๔
๑๐	เขาปักเป้า	๗	วังหมัน	วัดสิงห์	๑๓๗-๐-๐
๑๑	เขาเต่าเหลือง	๖	วังหมัน	วัดสิงห์	๔๐-๐-๙๙
๑๒	เขาสรรพยา	๒	สรรพยา	สรรพยา	๑๓๗-๐-๙๐
๑๓	เขาสารพัตดี	๗	บ้านเข็ญ	หันคา	๒๘๘-๒-๕๑
๑๔	เขานองสอด	๗	บ้านเข็ญ	หันคา	๔๑๓-๒-๖๓
๑๕	เขาน้อย	๑๐,๑๕	หนองแขง	หันคา	๘๕๘-๒-๘๘
๑๖	เขาไร่ (หนองน้ำใส)	๓,๑๐	ไพรมณูญ	หันคา	๑๐๐-๑-๑๗
๑๗	เขาราบ	๕	ไพรมณูญ	หันคา	๙๐-๒-๔
๑๘	เขาคู่	๕,๑๒	ไพรมณูญ	หันคา	๗๕๖-๑-๒๕
๑๙	เขานองหลวง (ไร่ แพน)	๗	ไพรมณูญ	หันคา	๑๒๗-๒-๕๐

ลำดับที่	ชื่อเขา	ที่ตั้ง			เนื้อที่ (ไร่-งาน-ตารางวา)
		หมู่ที่	ตำบล	อำเภอ	
๒๐	เขากล้า	๙,๑๑	ไพรนกยูง	หันคา	๘๙๓-๒-๒๙
๒๑	เขาระเจียว	๑๐	เด่นใหญ่	หันคา	๒๗๖-๒-๘๙
๒๒	เขาดิน	๑	หนองมะโมง	หนองมะโมง	๘๔-๒-๖๓
๒๓	เขาพนมเกิน	๓,๖,๑๑	วังตะเคียน	หนองมะโมง	๑,๓๑๘-๐-๐
๒๔	เขาวัด	๑๐	เนินขาม	เนินขาม	๕๘-๒-๙๓
๒๕	เขามอยายกา	๑๓	เนินขาม	เนินขาม	๑๓๐-๑-๒๘
๒๖	เขารวก	๑๘	เนินขาม	เนินขาม	๒๘๔-๓-๑๐
รวม					๑๐,๙๙๕-๓-๗๓

ที่มา : รายงานประจำปี ๒๕๖๖ สำนักงานทรัพยากรธรรมชาติและสิ่งแวดล้อมจังหวัดชัยนาท ; ข้อมูล ณ เดือนพฤศจิกายน ๒๕๖๖



๓) ป่าชุมชน จังหวัดชัยนาท มีป่าชุมชนที่ได้รับการจัดตั้งจากกรมป่าไม้ จำนวน ๔๕ แห่ง เนื้อที่ ๑๘,๙๙๕-๓-๗๓ ไร่ โดยมีป่าชุมชนเขารวกเทียนทอง หมู่ที่ ๑๐ ตำบลเนินขาม อำเภอเนินขาม จังหวัดชัยนาท ได้รับการขึ้นทะเบียนเป็นป่าชุมชนแห่งแรกของประเทศไทย เมื่อวันที่ ๒๑ ธันวาคม ๒๕๔๒ โดยมีป่าชุมชนในอำเภอต่าง ๆ ดังตารางที่ ๖

ตารางที่ ๖ พื้นที่ป่าชุมชนจังหวัดชัยนาท

อำเภอ	จำนวน (แห่ง)	พื้นที่โดยประมาณ (ไร่)
เมืองชัยนาท	๗	๓,๑๐๗-๒-๒๗๐
มโนรมย์	๑	๗๑๑-๒-๒๗
วัดสิงห์	๓	๓๘๗-๒-๑๖๒
สรรพยา	๓	๒๑๑-๑-๑๔๕
สรรคบุรี	-	-
หันคา	๑๓	๕,๐๑๔-๓-๓๖๘
หนองมะโมง	๑๐	๓,๖๗๓-๓-๓๐๕
เนินขาม	๘	๕,๘๕๔-๒-๓๙๖
รวม	๔๕	๑๘,๙๙๕-๓-๗๓



ที่มา : รายงานประจำปี ๒๕๖๖ สำนักงานทรัพยากรธรรมชาติและสิ่งแวดล้อมจังหวัดชัยนาท ; ข้อมูล ณ เดือนพฤศจิกายน ๒๕๖๖



❖ ข้อมูลด้านการปกครองของจังหวัดชัยนาท

๑. การแบ่งเขตการปกครอง แบ่งเขตการปกครองออกเป็น ๘ อำเภอ ๕๑ ตำบล ๕๐๕ หมู่บ้าน ๓๙ เทศบาล (๑ เทศบาลเมือง ๓๘ เทศบาลตำบล) และ ๒๐ องค์การบริหารส่วนตำบล ดังตารางที่ ๗

ตารางที่ ๗ การแบ่งเขตการปกครองของจังหวัดชัยนาท

อำเภอ	เขตการปกครอง				พื้นที่ (ตร.กม.)
	ตำบล	หมู่บ้าน	เทศบาล	อบต.	
อำเภอเมืองชัยนาท	๘	๘๒	๗	๒	๒๕๕.๓๗๗
อำเภอมโนรมย์	๗	๔๐	๔	๔	๒๒๕.๖๔๔
อำเภอวัดสิงห์	๖	๔๗	๓	๔	๓๑๕.๓๑๘
อำเภอสรรพยา	๗	๕๕	๘	๑	๒๒๘.๒๗๗
อำเภอสรรคบุรี	๘	๙๒	๘	๑	๓๕๔.๗๙๖
อำเภอหันคา	๘	๑๐๐	๖	๔	๕๒๙.๓๓๔
อำเภอหนองมะโมง	๔	๔๑	๒	๒	๒๙๑.๐๐๐
อำเภอเนินขาม	๓	๔๘	๑	๒	๒๗๐.๐๐๐
รวม	๕๑	๕๐๕	๓๙	๒๐	๒,๔๖๙.๗๔๖

ที่มา : ที่ทำการปกครองจังหวัดชัยนาท ; ข้อมูล ณ เดือนมกราคม ๒๕๖๗

๑) อำเภอเมืองชัยนาท แบ่งเขตการปกครองออกเป็น ๗ เทศบาล ๒ องค์การบริหารส่วนตำบล คือ เทศบาลเมืองชัยนาท เทศบาลตำบลนางลือ เทศบาลตำบลเสื่อโฮก เทศบาลตำบลหาดท่าเสา เทศบาลตำบลบ้านกล้วย เทศบาลตำบลท่าชัย เทศบาลตำบลธรรมามูล องค์การบริหารส่วนตำบลชัยนาท และองค์การบริหารส่วนตำบลเขาท่าพระ

๒) อำเภอมโนรมย์ แบ่งเขตการปกครองออกเป็น ๔ เทศบาล ๔ องค์การบริหารส่วนตำบล คือ เทศบาลตำบลหางน้ำสาคร เทศบาลตำบลคิ่งสำเภา เทศบาลตำบลมโนรมย์ เทศบาลตำบลศิลาดาน องค์การบริหารส่วนตำบลวัดโคก องค์การบริหารส่วนตำบลไร่พัฒนา องค์การบริหารส่วนตำบลท่าฉนวน และองค์การบริหารส่วนตำบลอยู่ตะเภา

๓) อำเภอวัดสิงห์ แบ่งเขตการปกครองออกเป็น ๓ เทศบาล ๔ องค์การบริหารส่วนตำบล คือ เทศบาลตำบลวัดสิงห์ เทศบาลตำบลหนองขุ่น เทศบาลตำบลหนองน้อย องค์การบริหารส่วนตำบลวังหมัน องค์การบริหารส่วนตำบลหนองบัว องค์การบริหารส่วนตำบลมะขามเฒ่า และองค์การบริหารส่วนตำบลป่อแร่

๔) อำเภอสรรพยา แบ่งเขตการปกครองออกเป็น ๘ เทศบาล ๑ องค์การบริหารส่วนตำบล คือ เทศบาลตำบลสรรพยา เทศบาลตำบลโพธิ์พิทักษ์ เทศบาลตำบลบางหลวง เทศบาลตำบลหาดอาษา เทศบาลตำบลเจ้าพระยา เทศบาลตำบลโพนางคำออก เทศบาลตำบลโพนางคำตก เทศบาลตำบลตลุก และองค์การบริหารส่วนตำบลเขาแก้ว

๕) อำเภอสรรคบุรี แบ่งเขตการปกครองออกเป็น ๘ เทศบาล ๑ องค์การบริหารส่วนตำบล คือ เทศบาลตำบลแพรกศรีราชา เทศบาลตำบลสรรคบุรี เทศบาลตำบลดงคอน เทศบาลตำบลบางซุด เทศบาลตำบลดอนกำ เทศบาลตำบลโพงาม เทศบาลตำบลห้วยกรด เทศบาลตำบลห้วยกรดพัฒนา และองค์การบริหารส่วนตำบลเที่ยงแท้

๖) อำเภอหันคา แบ่งเขตการปกครองออกเป็น ๖ เทศบาล ๔ องค์การบริหารส่วนตำบล คือ เทศบาลตำบลสามง่ามท่าโบสถ์ เทศบาลตำบลหนองแซง เทศบาลตำบลบ้านเขียน เทศบาลตำบลห้วยงู เทศบาลตำบลสามง่ามพัฒนา องค์การบริหารส่วนตำบลหันคา องค์การบริหารส่วนตำบลเด่นใหญ่ องค์การบริหารส่วนตำบลวังไก่อ่อน และองค์การบริหารส่วนตำบลไพรนกยูง

๗) อำเภอหนองมะโมง แบ่งเขตการปกครองออกเป็น ๒ เทศบาล ๒ องค์การบริหารส่วนตำบล คือ เทศบาลตำบลวังตะเคียน เทศบาลตำบลหนองมะโมง องค์การบริหารส่วนตำบลสะพานหิน และองค์การบริหารส่วนตำบลกุดจอก

๘) อำเภอเนินขาม แบ่งเขตการปกครองออกเป็น ๑ เทศบาล ๒ องค์การบริหารส่วนตำบล คือ เทศบาลตำบลเนินขาม องค์การบริหารส่วนตำบลกะบกเตี้ย และองค์การบริหารส่วนตำบลสุขเดือนห้า

๒. ข้อมูลประชากร จังหวัดชัยนาท มีประชากร ๒๒๒,๒๓๖ คน แยกเป็นชาย ๑๐๗,๖๙๒ คน เป็นหญิง ๑๑๔,๕๔๔ คน พื้นที่ ๒,๔๖๙.๗๔๖ ตารางกิโลเมตร คิดเป็นอัตราส่วน ๑ ตารางกิโลเมตร ต่อประชากร ๙๐ คน ดังตารางที่ ๘

ตารางที่ ๘ จำนวนประชากรแยกรายอำเภอ

อำเภอ	พื้นที่ (ตร.กม.)	ครัวเรือน (หลัง)	จำนวนประชากร			อัตราส่วน ประชากรต่อ พื้นที่
			ชาย	หญิง	รวม	
เมืองชัยนาท	๒๕๕.๓๗๗	๓๐,๒๕๘	๓๒,๓๗๔	๓๖,๐๐๓	๖๘,๓๗๗	๒๖๘
มโนรมย์	๒๒๕.๖๔๔	๑๓,๕๒๒	๑๔,๘๘๙	๑๖,๒๗๔	๓๑,๑๖๓	๑๓๙
วัดสิงห์	๓๑๕.๓๑๘	๑๑,๕๕๓	๑๑,๙๕๘	๑๒,๘๓๐	๒๔,๗๘๘	๗๙
สรรพยา	๒๒๘.๒๗๗	๑๖,๗๐๔	๑๙,๐๖๘	๒๐,๕๙๗	๓๙,๖๖๕	๑๗๔
สรรคบุรี	๓๕๔.๗๙๖	๒๔,๑๔๕	๒๙,๗๔๔	๓๒,๔๔๐	๖๒,๑๘๔	๑๗๖
หันคา	๕๒๙.๓๓๔	๒๐,๙๗๖	๒๕,๗๖๒	๒๗,๔๕๒	๕๓,๒๑๔	๑๐๑
หนองมะโมง	๒๙๑.๐๐๐	๗,๘๔๔	๙,๔๕๒	๙,๘๑๔	๑๙,๒๖๖	๖๗
เนินขาม	๒๗๐.๐๐๐	๖,๙๐๖	๘,๐๗๖	๘,๕๖๕	๑๖,๖๔๑	๖๒
รวม	๒,๔๖๙.๗๔๖	๑๓๑,๙๐๘	๑๕๑,๓๒๓	๑๖๓,๙๗๕	๓๑๕,๒๙๘	๑๒๘

ที่มา : เว็บไซต์สถิติประชากรทางการทะเบียนราษฎร(รายเดือน) สำนักบริหารการทะเบียน กรมการปกครอง; ข้อมูล ณ เดือนเมษายน ๒๕๖๗

ขนาดของประชากรต่อพื้นที่ พบว่า อำเภอเมืองชัยนาท มีประชากรหนาแน่นมากที่สุด คิดเป็นอัตราส่วน ๑ ตารางกิโลเมตรต่อประชากร ๒๖๘ คน อำเภอที่มีประชากรหนาแน่นน้อยที่สุด คือ อำเภอเนินขาม คิดเป็นอัตราส่วน ๑ ตารางกิโลเมตรต่อประชากร ๖๒ คน

❖ ข้อมูลด้านโครงสร้างพื้นฐานและสาธารณูปโภคของจังหวัดชัยนาท

๑. การคมนาคมขนส่ง จังหวัดชัยนาทมีเส้นทางคมนาคมที่สามารถเดินทางติดต่อกันระหว่างจังหวัดกับกรุงเทพมหานคร หรือจังหวัดใกล้เคียง และอำเภอต่าง ๆ ได้อย่างรวดเร็ว โดยสามารถเดินทางได้ทางบกจากถนนสายหลัก จำนวน ๔ สาย ได้แก่

- ถนนสายเอเชีย (ตอนโพนางด้าออก-ท่าฉนวน) หมายเลข ๓
- ถนนสิงห์บุรี-ชัยนาท (ตอนบ้านม้า-ชัยนาท) หมายเลข ๓๑๑
- ถนนสุพรรณบุรี-ชัยนาท (ตอนปากน้ำ-โรงพยาบาลสรรคบุรี-ชัยนาท) หมายเลข ๓๔๐
- ถนนพหลโยธิน (ตอนดอนรังนก-ทางน้ำหนองแถม) หมายเลข ๑

นอกจากนี้ยังมีถนนสายรองอีกจำนวน ๖๓ สาย ส่วนทางเรือ ทางรถไฟ และทางอากาศ ยังไม่มีเส้นทางที่สามารถเดินทางได้

๒. ระบบไฟฟ้า การไฟฟ้าส่วนภูมิภาคจังหวัดชัยนาท ประกอบด้วย

๑) สถานีไฟฟ้าแรงสูงมโนรมย์ ตั้งอยู่หมู่ที่ ๔ ตำบลคิ่งสำเภา อำเภอมโนรมย์ จ่ายกระแสไฟฟ้าให้กับพื้นที่อำเภอมโนรมย์ อำเภอวัดสิงห์ จังหวัดชัยนาท และอำเภอพยุหะคีรี จังหวัดนครสวรรค์ ปริมาณไฟฟ้าที่ผลิตได้ ๑๐๐ เมกกะวัตต์

๒) สถานีไฟฟ้าแรงสูงชัยนาท ตั้งอยู่หมู่ที่ ๓ ตำบลชัยนาท อำเภอเมืองชัยนาท จ่ายกระแสไฟฟ้าให้กับพื้นที่อำเภอเมืองชัยนาท อำเภอสรรพยา และอำเภอสรรคบุรี ปริมาณไฟฟ้าที่ผลิตได้ ๑๐๐ เมกกะวัตต์

๓) สถานีไฟฟ้าแรงสูงหันคา ตั้งอยู่อำเภอหันคา จังหวัดชัยนาท จ่ายกระแสไฟฟ้าให้กับพื้นที่อำเภอหันคา อำเภอเนินขาม ปริมาณไฟฟ้าที่ผลิตได้ ๒๕ เมกกะวัตต์

๓. ระบบประปา สำนักงานประปาชัยนาท มีพื้นที่รับผิดชอบให้บริการประชาชน จำนวน ๒ แห่ง ประกอบด้วย

๑) การประปาส่วนภูมิภาค สาขาชัยนาท เลขที่ ๒๐๓ ถนนพรหมประเสริฐ ตำบลบ้านกล้วย อำเภอเมืองชัยนาท จังหวัดชัยนาท

๒) การประปาส่วนภูมิภาค หน่วยบริการหันคา หมู่ที่ ๓ ตำบลหันคา อำเภอหันคา จังหวัดชัยนาท



๔. ด้านกักกันของจังหวัดชัยนาท จังหวัดชัยนาทมีด่านกักกันสัตว์จังหวัดชัยนาท ซึ่งมีห้องปฏิบัติการตรวจเชื้อเบื้องต้น จำนวน ๑ แห่ง ตั้งอยู่เลขที่ ๓๔ ตำบลไร่พัฒนา อำเภอมนोरมย์ จังหวัดชัยนาท หมายเลขโทรศัพท์ ๐๕๖-๔๑๐-๙๖๙



❖ ข้อมูลสภาพเศรษฐกิจโดยทั่วไปของจังหวัดชัยนาท

๑. สภาพเศรษฐกิจจังหวัดชัยนาท ปี พ.ศ. ๒๕๖๗

จากรายงานภาวะเศรษฐกิจการคลังจังหวัดชัยนาท ฉบับที่ ๒/๒๕๖๗ ; กุมภาพันธ์ ๒๕๖๗ โดยสำนักงานคลังจังหวัดชัยนาท ดังนี้

๑.๑ ด้านการขยายตัวทางเศรษฐกิจ เศรษฐกิจจังหวัดชัยนาทโดยรวมหดตัว เป็นผลมาจากเครื่องชี้เศรษฐกิจด้านอุปสงค์หดตัว จากการใช้จ่ายภาครัฐ และการลงทุนภาคเอกชนที่หดตัว ขณะที่การบริโภคภาคเอกชนขยายตัว ด้านอุปทานขยายตัว จากภาคเกษตรกรรม ภาคอุตสาหกรรม และภาคบริการขยายตัว สำหรับด้านเสถียรภาพเศรษฐกิจ อัตราเงินเฟ้อลดลง อยู่ที่ร้อยละ -๐.๗ จำนวนผู้ประกันตน หดตัว อยู่ที่ร้อยละ -๐.๕ จำนวนผู้มีงานทำ ขยายตัว อยู่ที่ร้อยละ ๕.๒

- เศรษฐกิจด้านอุปทาน (การผลิต) พบว่ามีสัญญาณขยายตัว สะท้อนจากเครื่องชี้ภาคบริการขยายตัว โดยดัชนีผลผลิตภาคบริการขยายตัวร้อยละ ๕.๗ เมื่อเทียบกับช่วงเดือนเดียวกันของปีก่อน ขยายตัวจากเดือนก่อนที่ขยายตัวร้อยละ ๕.๕ จากจำนวนผู้เยี่ยมชมภายในจังหวัด และยอดขายธุรกิจค้าส่งค้าปลีกในจังหวัดที่เพิ่มขึ้นร้อยละ ๒๒.๕ และ ๙.๐ ตามลำดับ เครื่องชี้ภาคเกษตรกรรมขยายตัว โดยดัชนีผลผลิตภาคเกษตรกรรมขยายตัวร้อยละ ๔.๑ เมื่อเทียบกับช่วงเดือนเดียวกันของปีก่อน ขยายตัวจากเดือนก่อนที่หดตัวร้อยละ -๙.๘ จากปริมาณผลผลิตมันสำปะหลังที่ขยายตัวร้อยละ ๒๔๖.๐ จากพื้นที่เพาะปลูกและพื้นที่เก็บเกี่ยวมันสำปะหลังที่เพิ่มขึ้นเมื่อเทียบกับช่วงเดียวกันของปีก่อน และเครื่องชี้ภาคอุตสาหกรรมขยายตัว โดยดัชนีผลผลิตภาคอุตสาหกรรมขยายตัวร้อยละ ๓.๓ เมื่อเทียบกับช่วงเดือนเดียวกันของปีก่อน ขยายตัวในอัตราชะลอตัวจากเดือนก่อนที่ขยายตัวร้อยละ ๖.๘ จากปริมาณการใช้ไฟฟ้าภาคอุตสาหกรรมที่เพิ่มขึ้นร้อยละ ๑๐.๘

- เศรษฐกิจด้านอุปสงค์ (การใช้จ่าย) พบว่ามีสัญญาณหดตัว สะท้อนได้จากการใช้จ่ายภาครัฐหดตัว โดยดัชนีการใช้จ่ายภาครัฐหดตัวร้อยละ -๕๖.๐ เมื่อเทียบกับช่วงเดือนเดียวกันของปีก่อน หดตัวจากเดือนก่อนที่หดตัวร้อยละ -๔๙.๙ พิจารณาจากการเบิกจ่ายในงบรายจ่ายลงทุนและรายประจำที่หดตัวร้อยละ -๘๑.๘ และ -๒๖.๗ ตามลำดับ เนื่องจากยังไม่มีประกาศใช้บังคับพระราชบัญญัติงบประมาณ

รายจ่ายประจำปีงบประมาณ พ.ศ.๒๕๖๗ ส่งผลกระทบให้การเบิกจ่ายงบประมาณรายจ่ายลดลง เมื่อเทียบกับช่วงเดือนเดียวกันของปีก่อน และการลงทุนภาคเอกชนหดตัว โดยดัชนีการลงทุนภาคเอกชนหดตัวร้อยละ -๑๒.๙ เมื่อเทียบกับช่วงเดือนเดียวกันของปีก่อน หดตัวจากเดือนก่อนที่หดตัวร้อยละ -๕.๔ เป็นผลมาจากจำนวนรถยนต์เพื่อการพาณิชย์จดทะเบียนใหม่ ปริมาณการซื้อขายที่ดิน และพื้นที่การขออนุญาตก่อสร้างรวมหดตัวร้อยละ -๖๓.๙ , -๒๙.๘ และ -๑๘.๐ ตามลำดับ ขณะที่การบริโภคภาคเอกชนขยายตัว โดยดัชนีการบริโภคภาคเอกชนขยายตัวร้อยละ ๔.๓ เมื่อเทียบกับช่วงเดือนเดียวกันของปีก่อน ขยายตัวจากเดือนก่อนที่หดตัวร้อยละ -๔.๒ เป็นผลจากปริมาณการใช้ไฟฟ้าในครัวเรือน และรายได้ผู้ประกอบการ ค้าส่ง ค้าปลีก ในจังหวัดขยายตัวร้อยละ ๑๘.๘ และ ๙.๐ ตามลำดับ

• **ด้านรายได้เกษตรกรในจังหวัด** พบว่ารายได้เกษตรกรในเดือนกุมภาพันธ์ ๒๕๖๗ ขยายตัวร้อยละ ๒๙.๙ เมื่อเทียบกับช่วงเดือนเดียวกันของปีก่อน ขยายตัวจากเดือนก่อนที่ขยายตัวร้อยละ ๑๓.๘ เป็นผลมาจากปริมาณผลผลิตมันสำปะหลัง ราคาข้าว และราคามันสำปะหลังที่เพิ่มขึ้น

• **ด้านการเงิน** พบว่าสภาพคล่องในระบบสถาบันการเงินมีการขยายตัวของสินเชื่อสูงกว่าเงินฝาก โดยปริมาณสินเชื่อรวม มียอดรวม ๑๑,๕๖๔.๓ ล้านบาท ขยายตัวร้อยละ ๕.๒ เมื่อเทียบกับเดือนเดียวกันของปีก่อนที่หดตัวร้อยละ -๑.๓ ปริมาณเงินฝากรวม มียอดรวม ๑๘,๗๘๐.๐ ล้านบาท ขยายตัวร้อยละ ๑.๑ เมื่อเทียบกับเดือนเดียวกันของปีก่อน หดตัวจากเดือนก่อนที่ขยายตัวร้อยละ ๔.๔

๑.๒ ด้านเสถียรภาพทางเศรษฐกิจ

พบว่าอัตราเงินเฟ้อทั่วไปของจังหวัดในเดือนกุมภาพันธ์ ๒๕๖๗ อยู่ที่ร้อยละ -๐.๗ เมื่อเทียบกับเดือนเดียวกันของปีก่อน ลดลงในอัตราที่ลดลงจากเดือนก่อนที่อยู่ร้อยละ -๑.๑ จากการลดลงของราคาสินค้ากลุ่มพลังงาน เนื่องจากมาตรการลดค่าครองชีพของภาครัฐ เครื่องประกอบอาหาร เนื้อสัตว์ และผักราคาปรับลดลง จำนวนผู้ประกันตน หดตัวอยู่ที่ร้อยละ -๐.๕ เมื่อเทียบกับเดือนเดียวกันของปีก่อน อัตราการจ้างงาน ในเดือนกุมภาพันธ์ ๒๕๖๗ ขยายตัวอยู่ที่ร้อยละ ๕.๒ เมื่อเทียบกับเดือนเดียวกันของปีก่อน

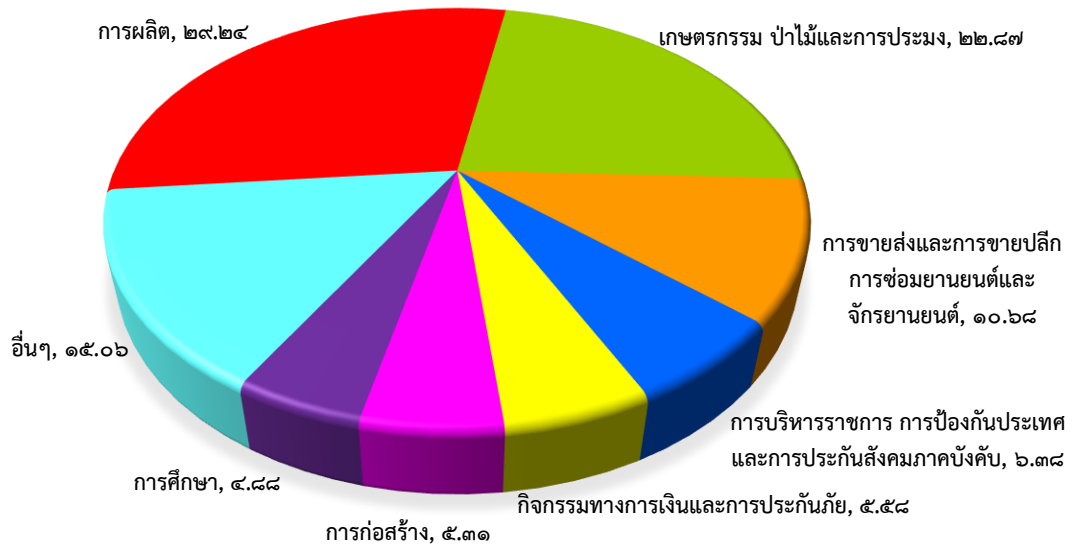
❖ ข้อมูลภาวะเศรษฐกิจการเกษตร ปี ๒๕๖๖ และแนวโน้ม ปี ๒๕๖๗ จังหวัดชัยนาท

๑. ภาพรวมเศรษฐกิจจังหวัดชัยนาท

ผลิตภัณฑ์มวลรวมจังหวัด ณ ราคาประจำปีของจังหวัดชัยนาท ปี ๒๕๖๕ มีมูลค่า ๔๒,๖๒๗ ล้านบาท ประกอบด้วย ภาคเกษตร มีมูลค่า ๙,๗๔๗ ล้านบาท และนอกภาคการเกษตร มีมูลค่า ๓๒,๘๘๑ ล้านบาท โดยมีสาขาเกษตรกรรม การป่าไม้ และการประมง เป็นสาขาหลักที่ขับเคลื่อนเศรษฐกิจของจังหวัด คิดเป็นสัดส่วนร้อยละ ๒๒.๘๖ สาขาการผลิตสินค้าอุตสาหกรรม คิดเป็นสัดส่วนร้อยละ ๒๙.๒๔ สาขาการขนส่งและการขายปลีก การซ่อมยานยนต์และจักรยานยนต์ คิดเป็นสัดส่วนร้อยละ ๑๐.๖๘ สาขาการบริหารราชการ การป้องกันประเทศ และการประกันสังคมภาคบังคับ คิดเป็นสัดส่วนร้อยละ ๖.๓๘ สาขากิจกรรมทางการเงินและการประกันภัย คิดเป็นสัดส่วนร้อยละ ๕.๕๘ สาขาการก่อสร้าง คิดเป็นสัดส่วนร้อยละ ๕.๓๑ สาขาการศึกษา คิดเป็นสัดส่วนร้อยละ ๔.๘๘ และสาขาอื่น ๆ คิดเป็นสัดส่วนร้อยละ ๑๕.๐๖

โครงสร้างการผลิตของสาขาเกษตรกรรม การป่าไม้ และการประมง ของจังหวัดชัยนาท ประกอบด้วย สาขาพืช สาขาปศุสัตว์ สาขาประมง และสาขาบริการทางการเกษตร เนื่องจากจังหวัดชัยนาทเป็นแหล่งผลิตข้าวที่สำคัญแหล่งหนึ่งของประเทศ พื้นที่ปลูกข้าวส่วนใหญ่อยู่ในเขตชลประทาน ดังนั้นข้าวจึงเป็นพืชที่มีความสำคัญต่อการเจริญเติบโตทางด้านเศรษฐกิจของจังหวัดเป็นอย่างมาก ซึ่งจังหวัดได้ให้ความสำคัญและมีนโยบายรวมถึงยุทธศาสตร์ในการพัฒนาสินค้าภาคเกษตรอย่างต่อเนื่อง ส่วนนอกภาคการเกษตรมีสาขาการผลิตที่สำคัญ คือ สาขาอุตสาหกรรม กิจกรรมที่สำคัญ คือ โรงสีข้าว ซึ่งเกี่ยวเนื่องกับการผลิตภาคการเกษตร

สัดส่วนผลิตภัณฑ์มวลรวมจังหวัด ณ ราคาประจำปี ๒๕๖๕ จังหวัดชัยนาท

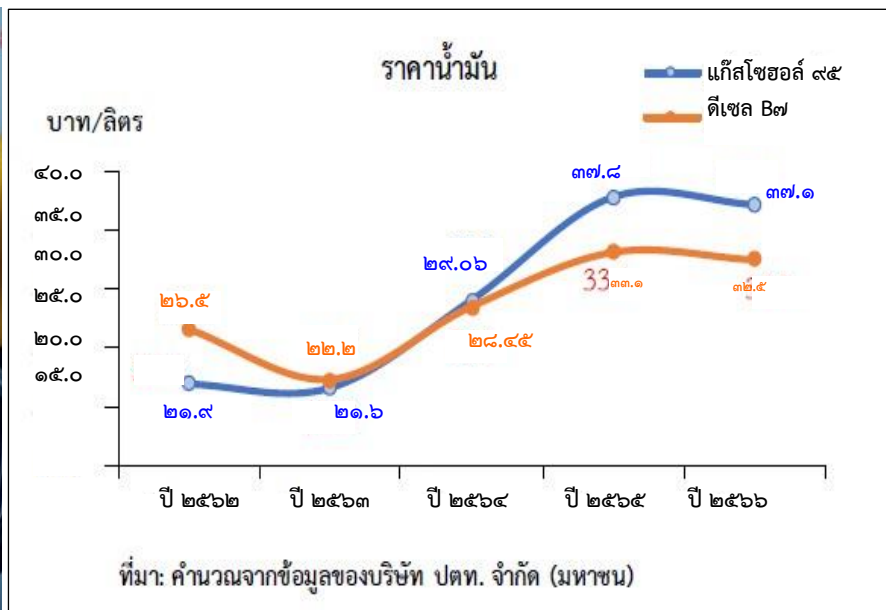


ที่มา : สำนักงานสภาพัฒนาการเศรษฐกิจและสังคมแห่งชาติ (ปี ๒๕๖๕)

๒. ปัจจัยที่เกี่ยวข้องกับการผลิตภาคเกษตร

๒.๑ ราคาน้ำมัน

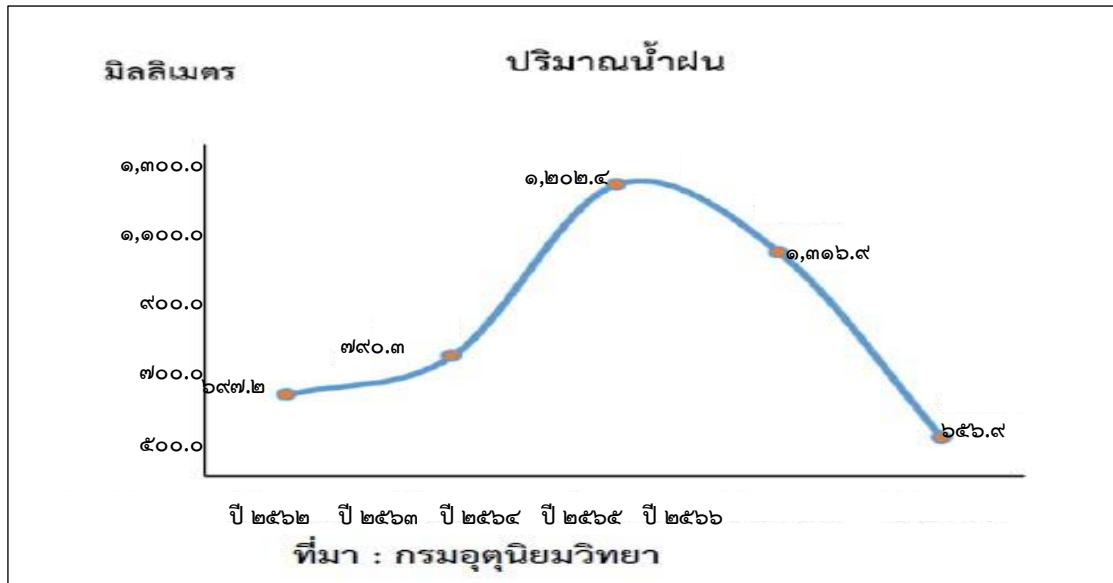
ในปี ๒๕๖๖ ราคาน้ำมันแก๊สโซฮอล์ ๙๕ ของจังหวัดชัยนาท เฉลี่ยอยู่ที่ ๓๗.๑๐ บาทต่อลิตร ลดลงร้อยละ ๑.๙ จากปี ๒๕๖๕ ซึ่งอยู่ที่ ๓๗.๘๐ บาทต่อลิตร ราคาน้ำมันดีเซล B๗ เฉลี่ยอยู่ที่ ๓๒.๕๐ บาทต่อลิตร ลดลงร้อยละ ๑.๘ จากปี ๒๕๖๕ ซึ่งอยู่ที่ ๓๓.๑๐ บาทต่อลิตร เนื่องจากราคาน้ำมันดิบในตลาดโลกปรับตัวลดลง



ที่มา : คำนวณจากข้อมูลของบริษัท ปตท. จำกัด (มหาชน)

๒.๒ สถานการณ์น้ำ

ปริมาณน้ำฝนในจังหวัดชัยนาทของปี ๒๕๖๖ มีปริมาณ ๖๕๖.๙๐ มิลลิเมตร ลดลงจากปี ๒๕๖๕ ซึ่งมีปริมาณ ๑,๓๑๖.๙๐ มิลลิเมตร หรือลดลงร้อยละ ๕๐.๑๒



๒.๓ สถานการณ์ภัยธรรมชาติ และโรคแมลง ศัตรูพืชระบาด

(๑) ความแปรปรวนของสภาพอากาศที่มีมากขึ้น ภัยธรรมชาติ อิทธิพลของลมมรสุมที่ทำให้ฝนตกหนักในบางพื้นที่ และปรากฏการณ์เอลนีโญที่รุนแรงขึ้น

(๒) สถานการณ์การระบาดของโรคพืช แมลงศัตรูพืช เช่น โรคใบด่างในมันสำปะหลัง เพลี้ยกระโดดสีน้ำตาลในนาข้าว หนอนกออ้อย และหนอนกระทู้ในข้าวโพดเลี้ยงสัตว์ ซึ่งหน่วยงานที่เกี่ยวข้องมีการตรวจติดตามเฝ้าระวัง และสามารถควบคุมป้องกันการระบาดในพื้นที่ได้

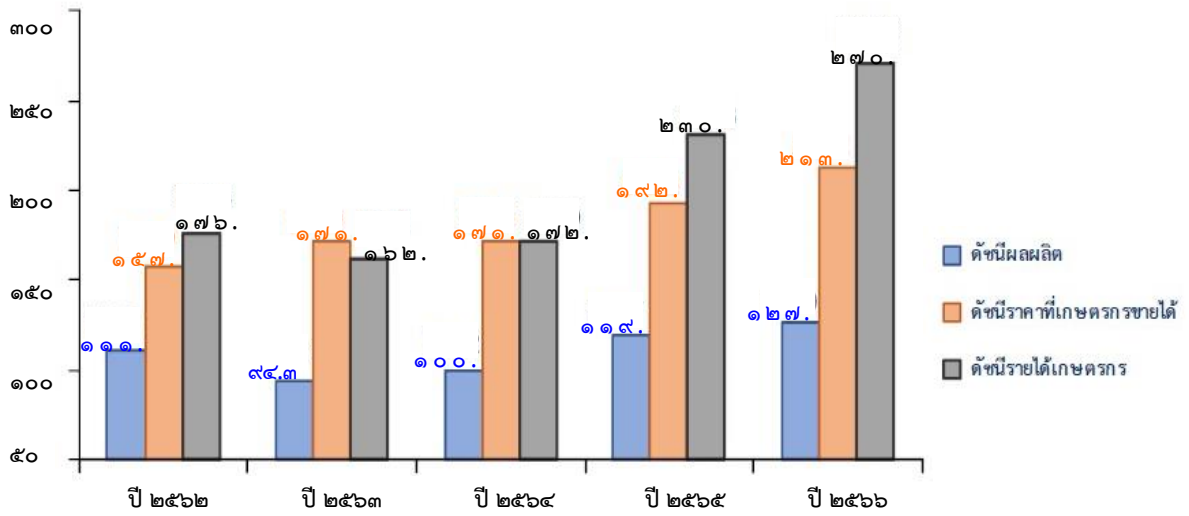
(๓) ด้านปศุสัตว์ กรมปศุสัตว์มีการเตรียมความพร้อมรับมือป้องกันโรคระบาดในสัตว์อย่างเข้มงวด

(๔) ด้านประมง การส่งเสริมการใช้จุลินทรีย์ในการเพาะเลี้ยงสัตว์น้ำ เฝ้าระวังสถานการณ์โรคระบาดสัตว์น้ำ ประชาสัมพันธ์และให้ข้อมูลตามสถานการณ์ ฤดูกาล และสภาพแวดล้อมที่เปลี่ยนแปลง เพื่อช่วยลดความเสี่ยงให้กับเกษตรกร

๓. เครื่องชี้ทางด้านเศรษฐกิจการเกษตร

๓.๑ ดัชนีผลผลิตสินค้าเกษตร ในปี ๒๕๖๖ อยู่ที่ระดับ ๑๒๗.๐ เพิ่มขึ้นร้อยละ ๖.๑ จากปีที่ผ่านมา ซึ่งอยู่ที่ระดับ ๑๑๙.๗ ส่วนดัชนีราคาที่เกษตรกรขายได้อยู่ที่ระดับ ๒๑๓.๒ เพิ่มขึ้นร้อยละ ๑๐.๖ จากปีที่ผ่านมา ซึ่งอยู่ที่ระดับ ๑๙๒.๘ ส่งผลให้ดัชนีรายได้เกษตรกรอยู่ที่ระดับ ๒๗๐.๘ เพิ่มขึ้นร้อยละ ๑๗.๓ จากปีที่ผ่านมา ซึ่งอยู่ที่ระดับ ๒๓๐.๘

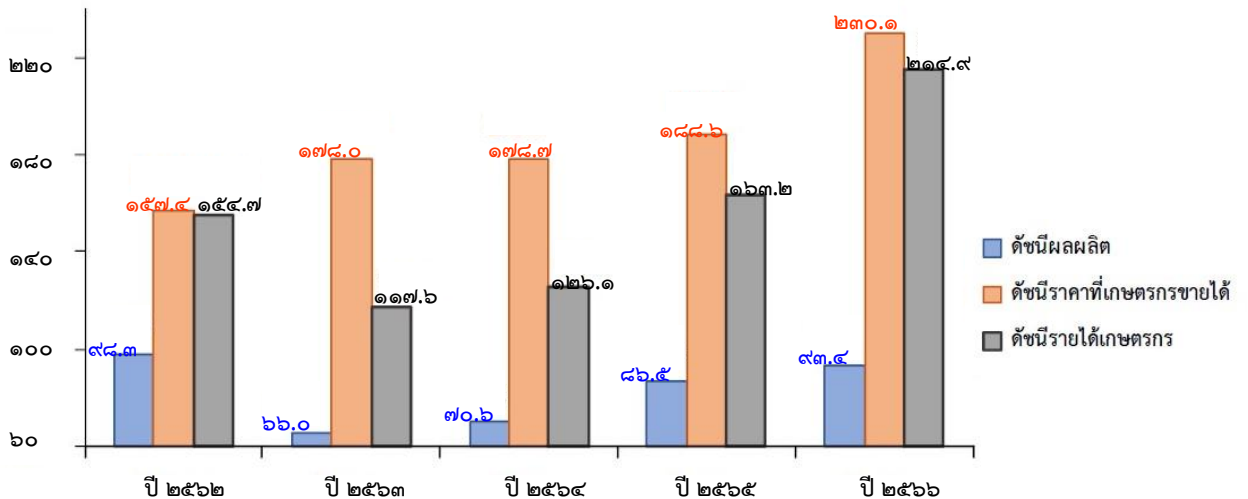
ดัชนีผลผลิตสินค้าเกษตร ดัชนีราคาที่ใช้เกษตรกรขายได้ และดัชนีรายได้เกษตรกร



ที่มา : สำนักงานเศรษฐกิจการเกษตรที่ ๗

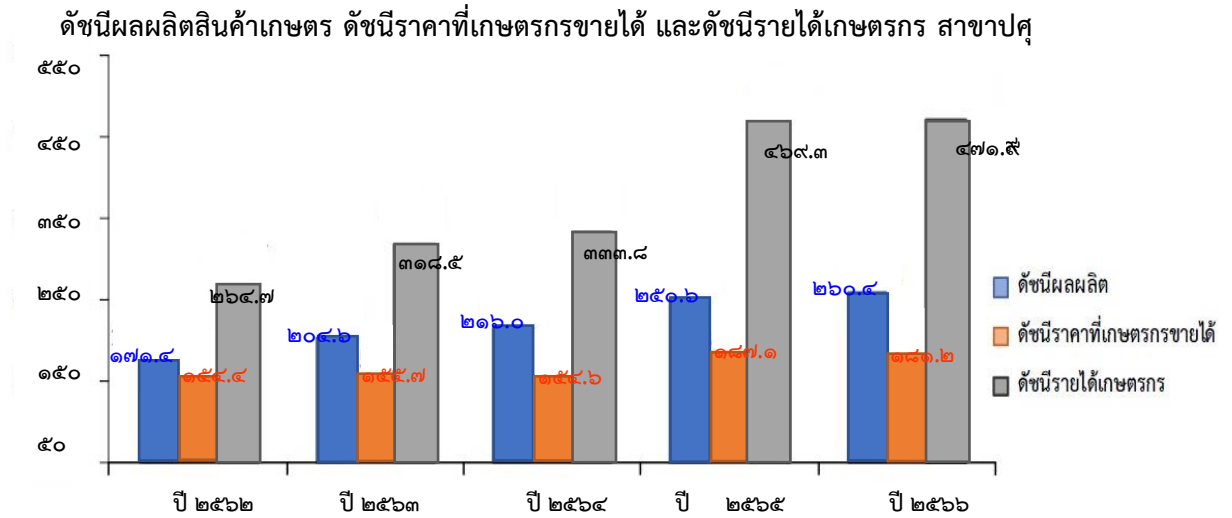
๓.๒ ดัชนีผลผลิตสาขาพืช ปี ๒๕๖๖ อยู่ที่ระดับ ๙๓.๔ เพิ่มขึ้นร้อยละ ๘.๐ จากปีที่ผ่านมา ซึ่งอยู่ที่ระดับ ๘๖.๕ ส่วนดัชนีราคาที่ใช้เกษตรกรขายได้อยู่ที่ระดับ ๒๓๐.๑ เพิ่มขึ้นร้อยละ ๒๒.๐ จากปีที่ผ่านมา ซึ่งอยู่ที่ระดับ ๑๘๘.๖ ส่งผลให้ดัชนีรายได้เกษตรกรอยู่ที่ระดับ ๒๑๔.๙ เพิ่มขึ้นร้อยละ ๓๑.๗ จากปีที่ผ่านมา ซึ่งอยู่ที่ระดับ ๑๖๓.๒

ดัชนีผลผลิตสินค้าเกษตร ดัชนีราคาที่ใช้เกษตรกรขายได้ และดัชนีรายได้เกษตรกร สาขาพืช



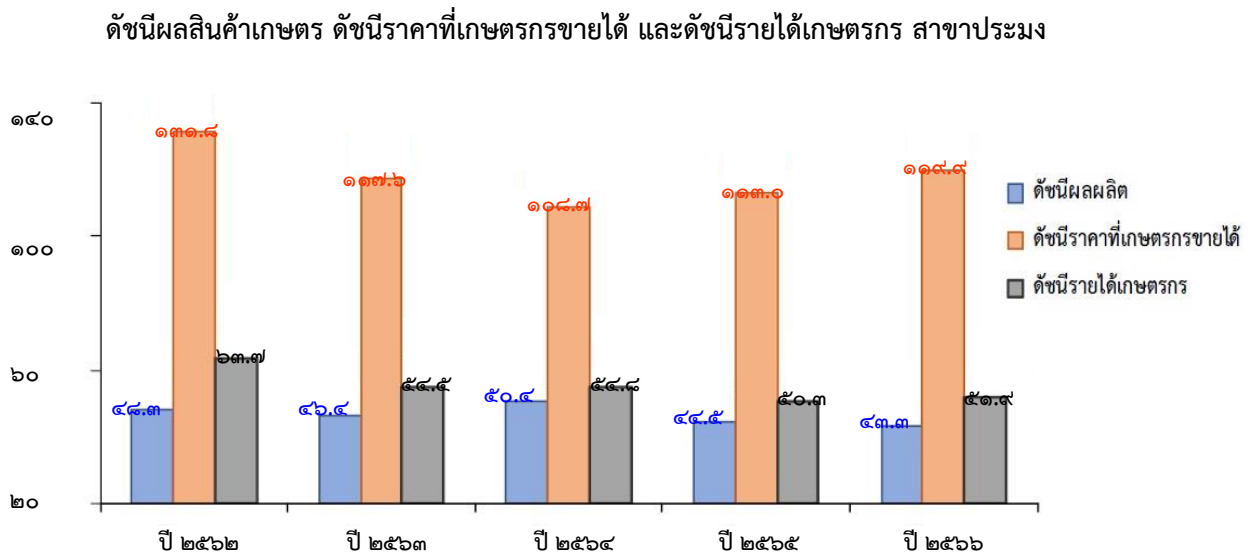
ที่มา : สำนักงานเศรษฐกิจการเกษตรที่ ๗

๓.๓ ดัชนีผลผลิตสาขาปศุสัตว์ ในปี ๒๕๖๖ อยู่ที่ระดับ ๒๖๐.๔ เพิ่มขึ้นร้อยละ ๓.๙ จากปีที่ผ่านมา ซึ่งอยู่ที่ระดับ ๒๕๐.๖ ส่วนดัชนีราคาที่เกี่ยวข้องที่เกษตรกรขายได้ อยู่ที่ระดับ ๑๘๑.๒ ลดลงร้อยละ ๓.๓ จากปีที่ผ่านมา ซึ่งอยู่ที่ระดับ ๑๘๗.๓ ส่งผลให้ดัชนีรายได้เกษตรกรอยู่ที่ระดับ ๔๗๑.๙ เพิ่มขึ้นร้อยละ ๐.๖ จากปีที่ผ่านมา ซึ่งอยู่ที่ระดับ ๔๖๙.๓



ที่มา : สำนักงานเศรษฐกิจการเกษตรที่ ๗

๓.๔ ดัชนีผลผลิตสาขาประมง ในปี ๒๕๖๖ อยู่ที่ระดับ ๔๓.๓ ลดลงร้อยละ ๒.๗ จากปีที่ผ่านมา ซึ่งอยู่ที่ระดับ ๔๔.๕ ส่วนดัชนีราคาที่เกี่ยวข้องที่เกษตรกรขายได้ อยู่ที่ระดับ ๑๑๙.๙ เพิ่มขึ้นร้อยละ ๖.๑ จากปีที่ผ่านมา ซึ่งอยู่ที่ระดับ ๑๑๓.๐ ส่งผลให้ดัชนีรายได้เกษตรกรอยู่ที่ระดับ ๕๑.๙ เพิ่มขึ้นร้อยละ ๓.๒ จากปีที่ผ่านมา ซึ่งอยู่ที่ระดับ ๕๐.๓



ที่มา : สำนักงานเศรษฐกิจการเกษตรที่ ๗

๔. ภาวะเศรษฐกิจการเกษตร ปี ๒๕๖๖

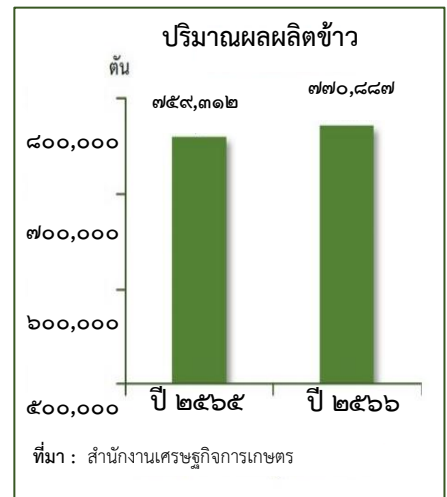
ภาวะเศรษฐกิจการเกษตรของจังหวัดชัยนาท ในปี ๒๕๖๖ ขยายตัวร้อยละ ๑.๑ เมื่อเทียบกับปีที่ผ่านมา เนื่องจากในช่วงครึ่งแรกของปี ๒๕๖๖ มีปริมาณน้ำสะสมจากปีที่ผ่านมา ประกอบกับฝนตกชุกในช่วงปลายปี เหมาะสมสำหรับการเพาะปลูกพืช เลี้ยงสัตว์ และทำประมง ประกอบกับราคาสินค้าเกษตรอยู่ในเกณฑ์ดี ทำให้เกษตรกรเพิ่มการผลิต และมีการดูแลรักษาที่ดีขึ้น แม้ว่าจะมีปัจจัยเสี่ยงจากราคาปัจจัยการผลิตที่สูงขึ้น สภาพอากาศที่แปรปรวน และการเข้าสู่ปรากฏการณ์เอลนีโญ รายละเอียดในแต่ละสาขามีดังนี้

๔.๑ สาขาพืช ในปี ๒๕๖๖ ขยายตัวร้อยละ ๑.๓ เมื่อเทียบกับปีที่ผ่านมา โดยผลผลิตพืชที่สำคัญ ได้แก่ ข้าว อ้อยโรงงาน มันสำปะหลัง และข้าวโพดเลี้ยงสัตว์ เพิ่มขึ้น

❖ ข้าว

ภาวะการผลิต ผลผลิตข้าว ปี ๒๕๖๖ เท่ากับ ๗๗๐,๘๘๗ ตัน เพิ่มขึ้นจากปีที่ผ่านมา ซึ่งมีผลผลิต ๗๕๙,๓๑๒ ตัน หรือเพิ่มขึ้นร้อยละ ๑.๕ เนื่องจากปริมาณน้ำสะสมจากปีที่ผ่านมา มีเพียงพอต่อการเจริญเติบโตของต้นข้าว อีกทั้งเกษตรกรมีการดูแลเอาใจใส่ที่ดี ทำให้ผลผลิตเฉลี่ยต่อไร่เพิ่มขึ้น

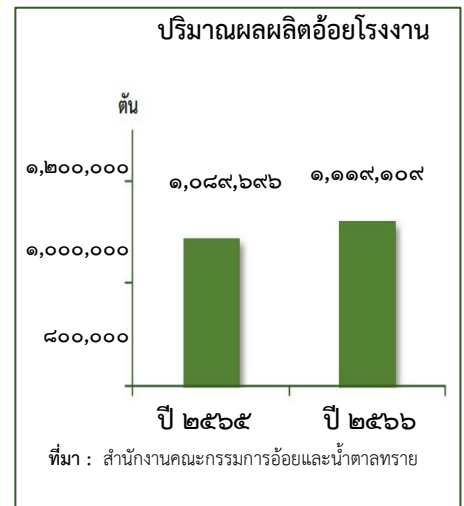
ระดับราคา ปี ๒๕๖๖ ราคาข้าวเปลือกเจ้า ความชื้น ๑๕% ที่เกษตรกรขายได้ เฉลี่ยตันละ ๑๑,๐๔๕.๓๓ บาท เพิ่มขึ้นจากปีที่ผ่านมา ซึ่งมีราคาเฉลี่ยอยู่ที่ตันละ ๙,๓๙๒.๐๓ บาท หรือเพิ่มขึ้นร้อยละ ๑๗.๖ เนื่องจากตลาดทั้งในประเทศและต่างประเทศ มีความต้องการอย่างต่อเนื่อง



❖ อ้อยโรงงาน

ภาวะการผลิต ปริมาณผลผลิตอ้อยโรงงาน ปี ๒๕๖๖ เท่ากับ ๑,๑๑๙,๑๐๙ ตัน เพิ่มขึ้นจากปีที่ผ่านมา ซึ่งมีผลผลิต ๑,๐๘๙,๖๙๖ ตัน หรือเพิ่มขึ้นร้อยละ ๒.๗ เนื่องจากปริมาณน้ำสะสมที่เพียงพอจากปีที่ผ่านมา อีกทั้งเกษตรกรยังมีการดูแลเอาใจใส่ ทำให้อ้อยโรงงาน มีคุณภาพ และส่งผลให้ผลผลิตเฉลี่ยต่อไร่เพิ่มขึ้น

ระดับราคา ปี ๒๕๖๖ ราคาอ้อยโรงงาน ที่เกษตรกรขายได้ เฉลี่ยตันละ ๑,๐๖๖.๒๕ บาท เพิ่มขึ้นจากปีที่ผ่านมา ซึ่งมีราคาเฉลี่ยตันละ ๙๘๐.๕๐ บาท หรือเพิ่มขึ้นร้อยละ ๘.๘ ตามทิศทางของราคาน้ำตาลในตลาดโลกที่ปรับตัวสูงขึ้น



❖ มันสำปะหลังโรงงาน

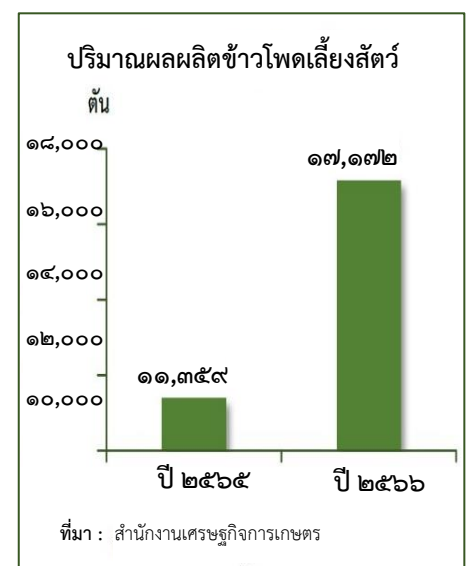
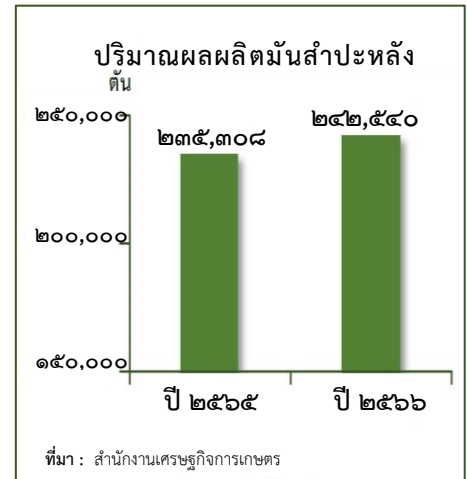
ภาวะการผลิต ผลผลิตมันสำปะหลังโรงงาน ปี ๒๕๖๖ เท่ากับ ๒๔๒,๕๔๐ ตัน เพิ่มขึ้นจากปี ๒๕๖๕ ซึ่งมีผลผลิต ๒๓๕,๓๐๘ ตัน หรือเพิ่มขึ้นร้อยละ ๓.๑ เนื่องจากเกษตรกรมีการดูแลเอาใจใส่แปลงปลูกที่ดี ส่งผลให้ผลผลิตเฉลี่ยต่อไร่เพิ่มขึ้น

ระดับราคา ปี ๒๕๖๖ ราคามันสำปะหลัง โรงงานสดคละที่เกษตรกรขายได้ เฉลี่ยกิโลกรัมละ ๓.๐๐ บาท เพิ่มขึ้นจากปีที่ผ่านมา ซึ่งราคาเฉลี่ยกิโลกรัมละ ๒.๔๘ บาท หรือเพิ่มขึ้นร้อยละ ๒๑.๐ เนื่องจากผลผลิตมันสำปะหลังของไทย ยังเป็นที่ต้องการของตลาดต่างประเทศอย่างต่อเนื่อง

❖ ข้าวโพดเลี้ยงสัตว์

ภาวะการผลิต ผลผลิตข้าวโพดเลี้ยงสัตว์ ปี ๒๕๖๖ เท่ากับ ๑๗,๑๗๒ ตัน เพิ่มขึ้นจากปีที่ผ่านมา ซึ่งมีผลผลิต ๑๑,๓๕๙ ตัน หรือเพิ่มขึ้นร้อยละ ๕๑.๒ เนื่องจากปริมาณน้ำสะสมจากปีที่ผ่านมาเพียงพอ ประกอบกับราคาอยู่ในเกณฑ์ดี เกษตรกร จึงมีการขยายพื้นที่ปลูกข้าวโพดเลี้ยงสัตว์เพิ่มขึ้น อีกทั้งเกษตรกร มีการดูแลเอาใจใส่แปลงปลูกและเฝ้าระวังโรคมามากขึ้น ทำให้ ต้นข้าวโพดเจริญเติบโตได้ดี ส่งผลให้ปริมาณผลผลิตเพิ่มขึ้น

ระดับราคา ปี ๒๕๖๖ ราคาข้าวโพดเลี้ยงสัตว์ ความชื้น ๑๔.๕% ที่เกษตรกรขายได้ เฉลี่ยกิโลกรัมละ ๑๐.๐๙ บาท เพิ่มขึ้นจากปีที่ผ่านมา ซึ่งมีราคาเฉลี่ยกิโลกรัมละ ๘.๔๗ บาท หรือเพิ่มขึ้นร้อยละ ๑๙.๑ เนื่องจากราคาข้าวโพดเลี้ยงสัตว์ในตลาดโลก ปรับตัวสูงขึ้น และความต้องการใช้ในอุตสาหกรรมอาหารสัตว์เพิ่มขึ้นอย่างต่อเนื่อง

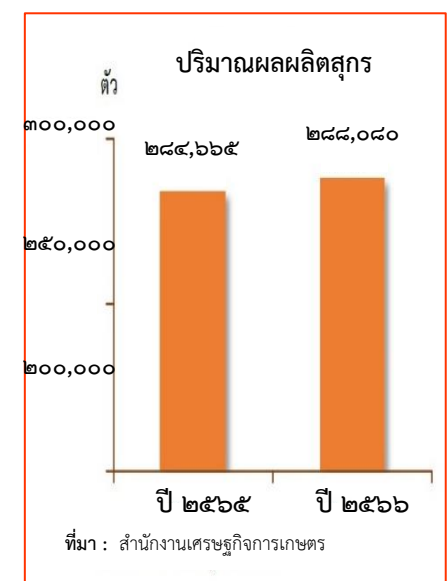


๔.๒ สาขาปศุสัตว์ ในปี ๒๕๖๖ ขยายตัวร้อยละ ๒.๒ เมื่อเทียบกับปีที่ผ่านมา โดยผลผลิตปศุสัตว์ที่เพิ่มขึ้น ได้แก่ สุกร ไก่เนื้อ และโคเนื้อ

❖ สุกร

ภาวะการผลิต ผลผลิตสุกร ปี ๒๕๖๖ เท่ากับ ๒๘๘,๐๘๐ ตัว เพิ่มขึ้นจากปีที่ผ่านมา ซึ่งมีผลผลิต ๒๘๔,๖๖๕ ตัว หรือเพิ่มขึ้นร้อยละ ๑.๒ เนื่องจากการผลิตสุกรมีการขยายตัวตามความต้องการบริโภคที่เพิ่มขึ้นและการจัดการฟาร์มที่ดีของเกษตรกร

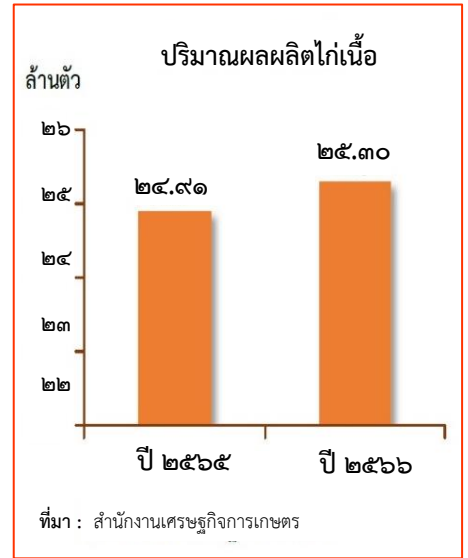
ระดับราคา ปี ๒๕๖๖ ราคาสุกรน้ำหนัก ๑๐๐ กิโลกรัมขึ้นไปที่เกษตรกรขายได้เฉลี่ยกิโลกรัมละ ๑๑๘.๖๗ บาท ลดลงจากปีที่ผ่านมา ซึ่งมีราคาเฉลี่ยกิโลกรัมละ ๑๒๐.๘๓ บาท หรือลดลงร้อยละ ๑.๘ เนื่องจากผลผลิตสุกรออกสู่ตลาดเพิ่มขึ้น ประกอบกับปีที่ผ่านมาได้รับผลกระทบจากโรคระบาดทำให้ปริมาณสุกรออกสู่ตลาดน้อย ราคาจำหน่ายจึงสูงกว่าปีนี้



❖ ไก่เนื้อ

ภาวะการผลิต ผลผลิตไก่เนื้อ ปี ๒๕๖๖ เท่ากับ ๒๕.๓๐ ล้านตัว เพิ่มขึ้นจากปีที่ผ่านมา ซึ่งมีผลผลิต ๒๔.๙๑ ล้านตัว หรือเพิ่มขึ้นร้อยละ ๑.๓๖ เนื่องจากความต้องการของตลาดที่มีอย่างต่อเนื่อง ประกอบกับราคาอยู่ในเกณฑ์ดี จึงใจให้เกษตรกรขยายการผลิต ส่งผลให้ปริมาณการผลิตเพิ่มขึ้น

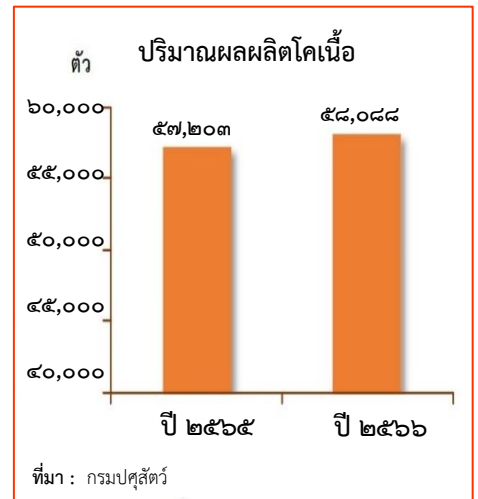
ระดับราคา ปี ๒๕๖๖ ราคาไก่รุ่นพันธุ์เนื้อที่เกษตรกรขายได้เฉลี่ยกิโลกรัมละ ๓๖.๑๘ บาท เพิ่มขึ้นจากปีที่ผ่านมา ซึ่งมีราคาเฉลี่ยกิโลกรัมละ ๓๔.๘๘ บาท หรือเพิ่มขึ้นร้อยละ ๓.๗ เนื่องจากราคาปรับตัวสูงขึ้นตามต้นทุนการผลิตที่สูงขึ้น อีกทั้งความต้องการของตลาดยังคงมีความต้องการอย่างต่อเนื่อง



❖ ไก่เนื้อ

ภาวะการผลิต ผลผลิตโคเนื้อ ปี ๒๕๖๖ เท่ากับ ๕๘,๐๘๘ ตัว เพิ่มขึ้นจากปีที่ผ่านมา ซึ่งมีผลผลิต ๕๗,๒๐๓ ตัว หรือเพิ่มขึ้นร้อยละ ๑.๖ เนื่องจากเกษตรกรมีการดูแลเฝ้าระวังโรคระบาดอย่างต่อเนื่อง อีกทั้งภาครัฐมีโครงการส่งเสริมการเลี้ยงโคเนื้อแก่เกษตรกร

ระดับราคา ปี ๒๕๖๖ ราคาโคเนื้อขนาดกลางที่เกษตรกรขายได้เฉลี่ยกิโลกรัมละ ๘๘.๗๕ บาท ลดลงจากปีที่ผ่านมา ซึ่งมีราคาเฉลี่ยกิโลกรัมละ ๑๐๙.๘๔ บาท หรือลดลงร้อยละ ๑๐.๑ เนื่องจากความต้องการของตลาดที่ชะลอลง

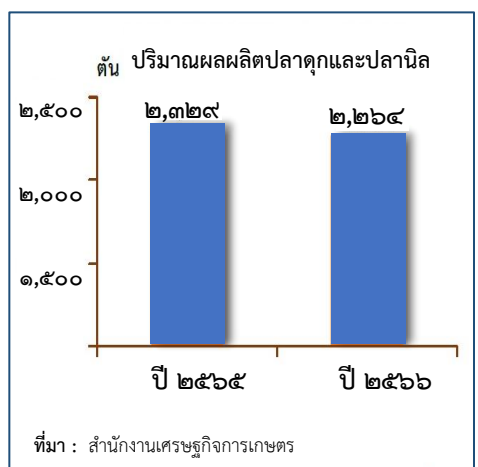


๔.๓ สาขาประมง ในปี ๒๕๖๖ หดตัวร้อยละ ๑.๘ เมื่อเทียบกับปีที่ผ่านมา โดยผลผลิตประมงที่ลดลง ได้แก่ ปลาตุ๊กและปลานิล

❖ ปลาตุ๊กและปลานิล

ภาวะการผลิต ผลผลิตปลาตุ๊กและปลานิล ปี ๒๕๖๖ เท่ากับ ๒,๒๖๔ ตัน ลดลงจากปีที่ผ่านมา ซึ่งมีผลผลิต ๒,๓๒๙ ตัน หรือลดลงร้อยละ ๒.๘ เนื่องจากภาวะต้นทุนค่าอาหารที่สูงขึ้น ทำให้เกษตรกรชะลอการเลี้ยงปลาและลดปริมาณการปล่อยพันธุ์ปลา

ระดับราคา ปี ๒๕๖๖ ราคาปลาตุ๊กและปลานิลที่เกษตรกรขายได้เฉลี่ยกิโลกรัมละ ๔๔.๖๔ บาท เพิ่มขึ้นจากปีที่ผ่านมา ซึ่งมีราคาเฉลี่ยกิโลกรัมละ ๔๒.๗๘ บาท หรือเพิ่มขึ้นร้อยละ ๔.๔ เนื่องจากความต้องการของตลาดที่เพิ่มขึ้น และราคาสูงขึ้นตามต้นทุนการผลิตที่เพิ่มขึ้น



๔. สาขาบริการทางการเกษตร ในปี ๒๕๖๖ ขยายตัวร้อยละ ๑.๖ เมื่อเทียบกับปีที่ผ่านมา เนื่องจากพื้นที่เพาะปลูกข้าวและพืชไร่เพิ่มขึ้น ส่งผลให้มีการใช้บริการเครื่องมือเครื่องจักรทางการเกษตร ด้านการเตรียมดิน และการเก็บเกี่ยวเพิ่มขึ้น



๕. แนวโน้มเศรษฐกิจการเกษตร ปี ๒๕๖๗

ภาวะเศรษฐกิจการเกษตรของจังหวัดชัยนาท ในปี ๒๕๖๗ คาดว่าจะขยายตัวอยู่ในช่วงร้อยละ ๐.๘-๑.๘ เมื่อเทียบกับปี ๒๕๖๖ สำหรับปัจจัยที่ช่วยสนับสนุนให้ภาคเกษตรขยายตัว ได้แก่ การดำเนินนโยบายด้านการเกษตรที่ต่อเนื่อง เช่น ส่งเสริมการใช้เทคโนโลยีและนวัตกรรมด้านการเกษตร การบริหารจัดการทรัพยากรน้ำ การวางแผนการผลิตอย่างเหมาะสมสอดคล้องกับความต้องการของตลาด ส่งเสริมการรวมกลุ่มและการแปรรูปสินค้าเกษตร เป็นต้น ประกอบกับราคาสินค้าเกษตรหลายชนิดอยู่ในเกณฑ์ดี อย่างไรก็ตาม ยังคงต้องติดตามสถานการณ์ และปัจจัยเสี่ยงต่าง ๆ ที่เกี่ยวข้องกับการเกษตร เช่น ความแปรปรวนของสภาพอากาศ และปรากฏการณ์เอลนีโญ อาจทำให้เกิดภัยแล้งที่รุนแรง ส่งผลกระทบต่อภาคเกษตร ต้นทุนการผลิตที่สูงขึ้น รวมทั้งการระบาดของโรคพืชและสัตว์ ที่อาจส่งผลกระทบต่อพื้นที่ของเศรษฐกิจได้ สำหรับรายละเอียดในแต่ละสาขา มีดังนี้

๕.๑ สาขาพืช ในปี ๒๕๖๗ คาดว่าจะขยายตัวอยู่ในช่วงร้อยละ ๑.๔-๒.๔ เมื่อเทียบกับปีที่ผ่านมา โดยสินค้าพืชที่คาดว่าจะมีปริมาณผลผลิตเพิ่มขึ้น ได้แก่ ข้าว อ้อยโรงงาน มันสำปะหลัง และข้าวโพดเลี้ยงสัตว์ ประกอบกับราคาอยู่ในเกณฑ์ดี ทำให้เกษตรกรขยายการเพาะปลูกมากขึ้น อีกทั้งภาครัฐมีมาตรการช่วยเหลือเกษตรกรอย่างต่อเนื่อง

๕.๒ สาขาปศุสัตว์ ในปี ๒๕๖๗ คาดว่าจะขยายตัวอยู่ในช่วง ๑.๒-๒.๒ เมื่อเทียบกับปีที่ผ่านมา คาดว่าการผลิตจะเพิ่มขึ้นจากปีที่ผ่านมา จากการที่เกษตรกรมีระบบการเลี้ยงที่ดีขึ้นตามที่ภาครัฐและเอกชนให้การส่งเสริมการพัฒนาฟาร์มให้เป็นระบบ มีกระบวนการควบคุม ฝ้าระวังการเกิดโรคระบาดที่ได้มาตรฐาน ประกอบกับราคายังอยู่ในเกณฑ์ดี ความต้องการของตลาดมีแนวโน้มเพิ่มขึ้น

๕.๓ สาขาประมง ในปี ๒๕๖๗ คาดว่าจะขยายตัวอยู่ในช่วงร้อยละ ๐.๙-๑.๙ เมื่อเทียบกับปีที่ผ่านมา โดยผลผลิตปลาตกและปลานิล คาดว่าจะทรงตัวหรือมีแนวโน้มเพิ่มขึ้นเล็กน้อย ตามความต้องการของตลาดที่คาดว่าจะเพิ่มขึ้นจากการที่เกษตรกรมีการอนุบาลลูกพันธุ์ให้ได้ขนาดและแข็งแรง ก่อนปล่อยลงบ่อเลี้ยงเพื่อเพิ่มอัตราการรอด และมีพัฒนาการระบบการเลี้ยงที่มีคุณภาพ อย่างไรก็ตาม เกษตรกรอาจยังต้องเผชิญกับราคาปัจจัยการผลิตที่สูงขึ้น ซึ่งจะส่งผลให้ต้นทุนการผลิตเพิ่มขึ้นตามไปด้วย

๕.๔ สาขาบริการทางการเกษตร ในปี ๒๕๖๗ คาดว่าจะขยายตัวอยู่ในช่วงร้อยละ ๑.๓ - ๒.๓ เมื่อเทียบกับปีที่ผ่านมา เนื่องจากคาดว่าจะการเพาะปลูกและเก็บเกี่ยวผลผลิตพืชสำคัญมีแนวโน้มเพิ่มขึ้น ส่งผลให้มีการใช้บริการเครื่องมือเครื่องจักรทางการเกษตร ด้านการเตรียมดิน และการเก็บเกี่ยวเพิ่มขึ้นตามไปด้วย



❖ ข้อมูลด้านการเกษตรที่สำคัญของจังหวัดชัยนาท

๑. ครัวเรือนเกษตรกรและแรงงานภาคเกษตร

จังหวัดชัยนาท แบ่งเขตการปกครองออกเป็น ๘ อำเภอ ๕๑ ตำบล ๕๐๕ หมู่บ้าน ๓๙ เทศบาล (สำนักงานเทศบาลตำบล ๓๘ เทศบาลเมือง ๑) และ ๒๐ องค์การบริหารส่วนตำบล มีครัวเรือนทั้งสิ้น ๑๓๑,๙๐๘ ครัวเรือน เป็นครัวเรือนเกษตรกร ๔๑,๕๒๕ ครัวเรือน คิดเป็นร้อยละ ๓๑.๔๘ ของครัวเรือนประชากรทั้งจังหวัด ดังตารางที่ ๙

ตารางที่ ๙ ข้อมูลประชากร ครัวเรือนทั่วไป และครัวเรือนเกษตรกร จังหวัดชัยนาท ปี ๒๕๖๕

ที่	อำเภอ	จำนวน			ร้อยละของจำนวนครัวเรือนประชากรต่อครัวเรือนเกษตรกร
		ประชากร*	ครัวเรือนทั่วไป*	ครัวเรือนเกษตรกร**	
๑.	เมืองชัยนาท	๖๘,๓๗๗	๓๐,๒๕๘	๕,๘๘๙	๑๙.๔๖
๒.	มโนรมย์	๓๑,๑๖๓	๑๓,๕๒๒	๔,๖๐๗	๓๔.๐๗
๓.	วัดสิงห์	๒๔,๗๘๘	๑๑,๕๕๓	๓,๔๘๖	๓๐.๑๗
๔.	สรรพยา	๓๙,๖๖๕	๑๖,๗๐๔	๔,๕๘๑	๒๗.๔๒
๕.	สรรคบุรี	๖๒,๑๘๔	๒๔,๑๔๕	๗,๓๔๑	๓๐.๔๐
๖.	หันคา	๕๓,๒๑๔	๒๐,๙๗๖	๗,๓๓๘	๓๔.๙๘
๗.	หนองมะโมง	๑๙,๒๖๖	๗,๘๔๔	๕,๕๔๐	๗๐.๖๒
๘.	เนินขาม	๑๖,๖๔๑	๖,๙๐๖	๒,๗๔๓	๓๙.๗๒
รวม		๓๑๕,๒๙๘	๑๓๑,๙๐๘	๔๑,๕๒๕	๓๑.๔๘

ที่มา : * เว็บไซต์สถิติประชากรทางการทะเบียนราษฎร(รายเดือน) สำนักบริหารการทะเบียน กรมการปกครอง; ข้อมูล ณ เดือนเมษายน ๒๕๖๗

** ข้อมูลพื้นฐานด้านการเกษตรจังหวัดชัยนาท ปี ๒๕๖๖ สำนักงานเกษตรจังหวัดชัยนาท ; ข้อมูล ณ เดือนกุมภาพันธ์ ๒๕๖๗

๒. การใช้ที่ดินเพื่อการเกษตร

จังหวัดชัยนาท มีพื้นที่เพื่อใช้ในการเกษตรกรรม ๑,๑๙๙,๒๕๗ ไร่ ซึ่งคิดเป็นร้อยละ ๗๗.๖๙ ของพื้นที่จังหวัด พืชเศรษฐกิจหลักที่สำคัญของจังหวัด คือ ข้าว คิดเป็นร้อยละ ๖๑.๓๑ ของพื้นที่เกษตรกรรม รองลงมา ได้แก่ พืชไร่ คิดเป็นร้อยละ ๒๔.๓๒ และพืชอื่น ๆ คิดเป็นร้อยละ ๑๑.๒๙ ตามลำดับ ดังตารางที่ ๑๐

ตารางที่ ๑๐ การจำแนกตามการใช้พื้นที่เพื่อเกษตรกรรมของจังหวัดชัยนาท ปี ๒๕๖๖

อำเภอ	พื้นที่ การเกษตร	ข้าว	พืชไร่	ไม้ผล	พืชผัก	เกษตรอื่น ๆ	ทุ่งหญ้า อาหารสัตว์*	เนื้อที่เพาะเลี้ยง สัตว์น้ำจืด**
เมืองชัยนาท	๑๓๐,๙๕๔	๙๔,๔๖๒	๒,๙๖๕	๘,๗๘๑	๔๖๔	๒๙,๙๓๙	๓๕๓	๓๗,๔๐๖
มโนรมย์	๙๘,๘๖๔	๗๕,๖๑๔	๑๑,๕๔๒	๒,๖๔๙	๗๖๓	๘,๒๕๗	๒๗๗	๘,๕๐๖
วัดสิงห์	๑๔๑,๑๑๓	๙๘,๖๒๒	๓๒,๑๖๗	๑,๔๑๕	๑๑๔	๓๒,๖๙๐	๗๑	๑๘,๖๗๕
สรรพยา	๑๐๙,๑๙๓	๑๐๒,๕๕๘	๖๗	๑,๕๒๙	๔๙๓	๔,๕๕๖	๒๔๔	๑๕๐
สรรคบุรี	๑๘๗,๘๐๐	๑๓๒,๑๙๗	๖,๙๐๗	๑,๖๘๖	๒,๑๘๐	๑๖,๗๙๓	๗๔๖	๓๓,๗๓๕.๕๐
หันคา	๒๓๘,๔๒๓	๑๕๓,๐๔๑	๘๖,๑๘๗	๒,๗๔๔	๐	๑๙	๔๓๘	๑๑,๑๒๘
หนองมะโมง	๑๕๘,๐๓๒	๕๖,๖๓๙	๖๑,๗๗๓	๖๒๔	๕๗	๒๑,๔๑๓	๙๕๐	๐
เนินขาม	๑๓๔,๘๗๘	๒๒,๑๖๐	๙๐,๐๕๓	๙๓๖	๒๖	๒๑,๗๐๒	๗๔๙	๐
รวม	๑,๑๙๙,๒๕๗	๗๓๕,๒๙๓	๒๙๑,๖๖๑	๒๐,๓๖๔	๔,๐๙๗	๑๓๕,๓๕๙	๓,๘๒๘	๑๐๙,๖๐๐.๕๐

ที่มา : สำนักงานเกษตรจังหวัดชัยนาท ; ข้อมูล ณ กุมภาพันธ์ ๒๕๖๗

* ศูนย์วิจัยและพัฒนาอาหารสัตว์ชัยนาท , สำนักงานปศุสัตว์จังหวัดชัยนาท ; ข้อมูล ณ มิถุนายน ๒๕๖๗

** สำนักงานประมงจังหวัดชัยนาท ; ข้อมูล ณ กรกฎาคม ๒๕๖๖ (หน่วย : ตารางเมตร)

๓. ข้อมูลสินค้าเกษตรที่สำคัญของจังหวัดชัยนาท

๓.๑ ด้านพืช

จังหวัดชัยนาท เป็นแหล่งผลิตข้าวที่สำคัญแหล่งหนึ่งของประเทศไทย และในพื้นที่ลุ่มน้ำเจ้าพระยา มีพื้นที่ปลูกข้าวนาปี ปี ๒๕๖๔/๖๕ จำนวน ๘๔๓,๒๔๐ ไร่ คิดเป็นร้อยละ ๖๘.๗๒ ของพื้นที่การเกษตร พื้นที่ปลูกข้าวนาปรัง ปี ๒๕๖๔ เท่ากับ ๒๐๒,๗๖๗ ไร่ คิดเป็นร้อยละ ๑๖.๕๒ ของพื้นที่การเกษตร ซึ่งเกษตรกรสามารถปลูกได้ทั้งข้าวนาปีและข้าวนาปรัง การปลูกข้าวนาปี อาศัยน้ำฝนตามธรรมชาติและน้ำชลประทาน ส่วนนาปรังเกษตรกรอาศัยน้ำจากแหล่งน้ำชลประทานและแหล่งน้ำอื่น ๆ จึงทำให้เกษตรกรบางส่วนสามารถปลูกข้าวได้ ๒-๓ ครั้งต่อปี ในการจัดเก็บข้อมูลจะจำแนกข้าวนาปี และข้าวนาปรัง จากวันปลูก โดยข้าวนาปี คือ ข้าวที่ปลูกในช่วงวันที่ ๑ พฤษภาคม - ๓๑ ตุลาคม และข้าวนาปรัง คือ ข้าวที่ปลูกในช่วงวันที่ ๑ พฤศจิกายน - ๓๐ เมษายน ของปีถัดไป เป็นผลทำให้สถิติการเก็บข้อมูลการปลูกข้าวนาปี และข้าวนาปรัง มาเป็นลำดับที่ ๑ และ ๒ รองลงมาคือ พื้นที่สำหรับปลูกพืชไร่ และไม้ผลไม้ยืนต้น ตามลำดับ ดังตารางที่ ๑๑ และ ๑๒

ตารางที่ ๑๑ ข้อมูลด้านการปลูกพืชเศรษฐกิจ (ข้าว) ของจังหวัดชัยนาท ปีการผลิต ๒๕๖๔/๖๖

ชนิดพืช	เนื้อที่เพาะปลูก (ไร่)	เนื้อที่เก็บเกี่ยว (ไร่)	ผลผลิตที่เก็บ เกี่ยวได้ (ตัน)	ผลผลิตเฉลี่ย ต่อไร่ (กิโลกรัม)	ราคาเฉลี่ยรายปี ๖๖ ข้าวเปลือกเจ้าความชื้น ๑๕% (บาท/ตัน)
ข้าวนาปี	๘๔๖,๓๔๗	๘๓๙,๕๔๔	๕๑๕,๗๘๖	๖๑๔	๘,๖๓๐
ข้าวนาปรัง	๔๐๙,๑๕๙	๔๐๘,๖๙๙	๒๗๑,๐๘๕	๖๖๓	๘,๘๙๐

ที่มา : ๑. คณะทำงานพัฒนาคุณภาพข้อมูลปริมาณการผลิตสินค้าเกษตรด้านพืชภาคกลาง ; ณ เดือนสิงหาคม ๒๕๖๖

๒. สำนักงานเกษตรจังหวัดชัยนาท ; ข้อมูล ณ พฤษภาคม ๒๕๖๗

๓. สำนักงานพาณิชย์จังหวัดชัยนาท ; ข้อมูล ณ พฤษภาคม ๒๕๖๗

ตารางที่ ๑๒ ข้อมูลด้านการปลูกพืชเศรษฐกิจของจังหวัดชัยนาท ปีการผลิต ๒๕๖๗

ชนิดพืช	เนื้อที่ เพาะปลูก (ไร่)	เนื้อที่ เก็บเกี่ยว (ไร่)	ผลผลิต ที่เก็บเกี่ยวได้ (ตัน)	ผลผลิตเฉลี่ย/ เนื้อที่เก็บเกี่ยว (กิโลกรัม/ไร่)	ราคาที่เกษตรกร ขายได้เฉลี่ย (บาท/กิโลกรัม)
มันสำปะหลัง	๙๙,๑๓๗	๘๖,๑๐๒	๒๔๒,๕๔๐	๒,๘๑๗	๓.๐๐
อ้อยโรงงาน	๘๖,๑๙๑	๗๒,๒๔๔	๑๐,๔๒๕	๗๕๓,๑๕๖	๐.๙๕
ข้าวโพดเลี้ยงสัตว์	๑๔,๑๕๒	๑๔,๐๐๕	๙,๖๔๘	๖๘๙	๑๐.๑๐
ปาล์มน้ำมัน	๑,๓๔๓	๑,๑๖๕	๑,๐๗๒	๙๒๐	๔.๕๙
ยางพารา	๙๔๖	๗๒๖	๘.๔๒	๑๒	๒๖.๐๘
ส้มโอขาวแตงกวา	๒,๖๔๖.๐๐	๑,๗๐๑.๐๐	๓,๐๐๔.๐๐	๕,๑๑๐.๐๐	๔๓.๑๗
พืชผัก	๒,๐๐๖	๓,๗๒๙	๒,๗๖๗	-	-

ที่มา : ๑. คณะทำงานพัฒนาคุณภาพข้อมูลปริมาณการผลิตสินค้าเกษตรด้านพืชภาคกลาง ; ณ เดือนสิงหาคม ๒๕๖๖
 ๒. สำนักงานเกษตรจังหวัดชัยนาท ; ณ เดือนพฤษภาคม ๒๕๖๗
 ๓. สำนักงานพาณิชย์จังหวัดชัยนาท ; ณ เดือนพฤษภาคม ๒๕๖๗

ตารางที่ ๑๓ ข้อมูลการผลิตพืชผัก ๑๐ อันดับของจังหวัดชัยนาท ปี ๒๕๖๖

ชนิดพืชผัก	พื้นที่ปลูก (ไร่)	พื้นที่เก็บ เกี่ยว (ไร่)	ผลผลิตที่เก็บเกี่ยว ได้ (กิโลกรัม)	ผลผลิตเฉลี่ย (กิโลกรัม/ไร่)	ราคาที่เกษตรกร ขายได้ (บาท/กิโลกรัม)
๑.มะเขือยาว	๔๒๐	๔๒๐	๑,๓๖๕,๐๐๐	๔๑๓.๖๔	๒๓.๘๓
๒.ข้าวโพดหวาน	๑๘๖	๑๘๖	๑๗๓,๗๘๐	๙๓๔.๓๐	๘.๐๙
๓.ข้าวโพดรับประทานฝักสด	๑๖๕	๑๒๐	๑๓๐,๐๐๐	๑,๐๘๓.๓๓	๑๐.๐๐
๔.ผักกาดหอม	๑๖๑	๑๕๙	๑๔๐,๓๗๕	๘๗๘.๗๒	๗๑.๙๙
๕.ถั่วฝักยาว	๑๑๒	๑๓๒	๕๕,๘๐๐	๔๒๒.๗๓	๓๔.๕๔
๖.มะระจีน	๑๑๐	๒๕๐	๒๐๓,๑๐๐	๘๑๒.๔๐	๑๙.๙๕
๗.แคนตาลูป	๙๖	๙๖	๑๗๔,๗๙๐	๑,๘๒๐.๗๓	๓๑.๖๘
๘.แตงโมเนื้อ	๖๒	๑๒๒	๑๑๔,๐๖๐	๙๓๔.๙๒	๑๓.๔๙
๙.ข่า	๔๙	๖๐๖	๕๖,๐๐๐	๙๒.๔๑	๒๐.๔๖
๑๐.ชะอม	๔๘	๖๕๗	๖,๒๕๐	๙.๕๑	๒๑.๑๐
รวม	๑,๔๐๙	๒,๗๔๘	๒,๔๑๙,๑๕๕	-	-

ที่มา : สำนักงานเกษตรจังหวัดชัยนาท ; ข้อมูล ณ เดือนกุมภาพันธ์ ๒๕๖๗
 หมายเหตุ : พืชผักบางชนิด สามารถเก็บเกี่ยวผลผลิตได้มากกว่า ๑ ครั้ง/๑ รอบการเพาะปลูก



จังหวัดชัยนาทมีเกษตรกรประกอบอาชีพด้านการปศุสัตว์ จำนวน ๒๐,๔๕๘
ครัวเรือน เกษตรกรผู้เลี้ยงปศุสัตว์ ประกอบอาชีพเลี้ยงโคเนื้อมากที่สุด รองลงมา ได้แก่ การเลี้ยงไก่เนื้อ
และสุกร ตามลำดับ

ตารางที่ ๑๔ ข้อมูลด้านการปศุสัตว์ของจังหวัดชัยนาท ปีการผลิต ๒๕๖๖

ชนิดสัตว์	จำนวนเกษตรกร (ราย)	จำนวนสัตว์ (ตัว)	ข้อมูลผลผลิต		ราคาเฉลี่ย (บาท/หน่วย)	ตลาด
			จำนวน	หน่วยนับ		
ไก่เนื้อ	๑๓๕	๖,๓๕๙,๒๒๕	๓๐,๑๗๑,๙๕๗	ตัว	๓๙.๕๐ (บาท/กก.)	โรงฆ่าและชำแหละเนื้อไก่ จำนวน ๕ แห่ง
สุกร (ขุน)	๖๕๗	๒๐๕,๐๖๕	๑,๑๖๑,๕๕๓	ตัว	๗๖.๔๕ (บาท/กก.)	- โรงฆ่า ๒ แห่ง - สถานที่จำหน่ายเนื้อสัตว์ ๒๑ แห่ง
โคเนื้อ (ขุน)	๓๙	๔๑๔	๑๔,๔๐๐	ตัน	๙๐.๘๑ (บาท/กก.)	- พ่อค้าในตลาด - พ่อค้าต่างจังหวัด - โรงฆ่าสัตว์ ๑ แห่ง - เชียงจำหน่ายเนื้อโค ๗ แห่ง
แพะเนื้อ	๑,๒๐๐	๔๓,๙๑๒	๒,๔๖๖	ตัน	๑๑๖.๖๔ (บาท/กก.)	- ผู้รวบรวม - ส่งออก
โคนม	๓๓	๙๐๒	๙๔๑	ตัน	๑๙.๔๔ (บาท/กก.)	- ศูนย์รับนมดิบ
หญ้าแพงโกล่า*	๔๑๖	๒,๕๙๒ (ไร่)	๖,๔๑๖	ตัน	๖,๐๐๐ (บาท/ไร่)	- ฟาร์มม้าแข่งต่างจังหวัด - ฟาร์มเลี้ยงปศุสัตว์

ที่มา : ๑. คาดการณ์ตลาดผลผลิต : สำนักงานปศุสัตว์จังหวัดชัยนาท ; ข้อมูล ณ มิถุนายน ๒๕๖๗

๒. *ศูนย์วิจัยและพัฒนาอาหารสัตว์ชัยนาท ; ข้อมูล ณ มิถุนายน ๒๕๖๗

๓.๓ ด้านประมง

จังหวัดชัยนาท ในปี ๒๕๖๕ มีปริมาณการผลิตสัตว์น้ำจากการเพาะเลี้ยงสัตว์น้ำ
จำนวน ๒,๗๒๒.๘๒ ตัน และมีมูลค่าผลผลิตสัตว์น้ำจากการเพาะเลี้ยงสัตว์น้ำ ๑๗๒,๐๐๐,๕๓๙.๔๐ บาท
นอกจากนี้จังหวัดชัยนาท ยังมีการทำประมงสัตว์น้ำจืดประเภทการจับสัตว์น้ำจืดจากแหล่งน้ำธรรมชาติ
โดยในปี ๒๕๖๕ มีปริมาณการจับสัตว์น้ำจืดจากแหล่งน้ำธรรมชาติ เท่ากับ ๒,๑๙๙.๐๕ ตัน น้อยกว่า
ปี ๒๕๖๔ เนื่องจากประสบอุทกภัย สัตว์น้ำจืดที่เพาะเลี้ยงและจับจากแหล่งน้ำธรรมชาติที่มีราคาสูงของจังหวัด
ชัยนาท ได้แก่ ปลาเค็ม ปลาเนื้ออ่อน ปลากราย ปลาช่อน ปลาแรด เป็นต้น ดังตารางที่ ๑๕-๑๖

**ตารางที่ ๑๕ ข้อมูลปริมาณการผลิต และมูลค่าผลผลิตสัตว์น้ำจากการเพาะเลี้ยงสัตว์น้ำ
ของจังหวัดชัยนาท ประจำปี ๒๕๖๑-๒๕๖๕**

ปีการผลิต	ผลการผลิต (กิโลกรัม)	มูลค่า (บาท)	ราคาเฉลี่ย (บาท)
ปี ๒๕๖๑	๘,๔๕๐,๐๙๒.๘๘	๔๙๓,๑๔๗,๔๒๐.๔๘	๕๘.๓๖
ปี ๒๕๖๒	๒,๐๘๘,๔๐๐.๐๐	๑๒๔,๓๒๒,๒๐๐	๕๙.๔๗
ปี ๒๕๖๓	๓,๓๑๐,๔๔๐.๐๐	๑๙๖,๗๖๙,๘๙๔	๕๙.๘๕
ปี ๒๕๖๔	๔,๐๓๓,๗๗๘.๗๐	๒๕๐,๓๒๕,๔๕๑.๔๐	๖๒.๐๖
ปี ๒๕๖๕	๒,๗๒๒,๘๒๐.๐๐	๑๗๒,๐๐๐,๕๓๙.๔๐	๖๓.๑๗

ที่มา : สำนักงานประมงจังหวัดชัยนาท ; ข้อมูล ณ วันที่ ๑๑ กรกฎาคม ๒๕๖๖

ตารางที่ ๑๖ ข้อมูลปริมาณการจับสัตว์น้ำจืดจากการทำการประมงน้ำจืด จังหวัดชัยนาท ประจำปี ๒๕๖๑-๒๕๖๕

ปีการผลิต	ปริมาณการจับสัตว์น้ำจืด (ตัน/ปี)		
	จากการเพาะเลี้ยงสัตว์น้ำจืด	จากแหล่งน้ำธรรมชาติ	รวม
ปี ๒๕๖๑	๕,๖๙๑.๗๕	๔,๐๙๒.๔๒	๙,๗๘๔.๑๗
ปี ๒๕๖๒	๒,๐๘๘.๔๐	๒,๘๘๕.๙๑	๔,๙๗๔.๓๑
ปี ๒๕๖๓	๓,๓๑๐.๔๔	๒,๘๘๓.๑๒	๖,๑๙๓.๕๖
ปี ๒๕๖๔	๔,๐๓๓.๗๗	๒,๑๘๐.๕๑	๖,๒๑๔.๒๘
ปี ๒๕๖๕	๒,๗๒๒.๘๒	๒,๑๙๙.๐๕	๔,๙๒๑.๘๗

ที่มา : สำนักงานประมงจังหวัดชัยนาท ; ข้อมูล ณ วันที่ ๑๑ กรกฎาคม ๒๕๖๖



❖ ข้อมูลสถิติสินค้าเกษตรที่สำคัญของจังหวัดชัยนาท

๑. ข้าวนาปี

ข้าวนาปีหรือนาหน้าฝน คือ การทำนาที่ต้องอาศัยน้ำฝนจากธรรมชาติเป็นหลัก สำหรับในเขตชลประทาน จะได้รับน้ำชลประทานบางส่วน สภาวะฝนทิ้งช่วง โดยทั่วไปจะเริ่มตั้งแต่เดือนพฤษภาคมถึงมิถุนายน ในพื้นที่นอกเขตชลประทานส่วนใหญ่จะเป็นข้าวหอมจังหวัด (ข้าวขาวดอกมะลิ ๑๐๕) และพันธุ์ข้าวไวต่อช่วงแสงอื่น ๆ สำหรับพื้นที่การเกษตรในเขตชลประทานและนอกเขตชลประทานที่สามารถรับน้ำจากแหล่งน้ำธรรมชาติได้ และเป็นพื้นที่ไม่ลุ่มเกินไปจะใช้พันธุ์ข้าวไม่มีความไวต่อช่วงแสง

ตารางที่ ๑๗ เนื้อที่ปลูก ผลผลิต และผลผลิตต่อไร่ ข้าวนาปี จังหวัดชัยนาท ปีเพาะปลูก ๒๕๕๖/๕๗-๒๕๖๕/๖๖ ที่ความชื้น ๑๕%

ปีเพาะปลูก	เนื้อที่เพาะปลูก (ไร่)	เนื้อที่เก็บเกี่ยว (ไร่)	ผลผลิต (ตัน)	ผลผลิตต่อไร่ต่อเนื้อที่เก็บเกี่ยว (กก.)
๒๕๕๖/๕๗	๗๙๔,๘๕๖	๗๙๒,๗๙๕	๕๓๓,๐๔๔	๖๗๒
๒๕๕๗/๕๘	๗๗๐,๓๘๐	๗๕๗,๒๐๐	๕๑๓,๗๘๓	๖๗๙
๒๕๕๘/๕๙	๖๘๗,๘๒๗	๖๘๘,๖๕๕	๔๕๓,๑๖๙	๖๕๘
๒๕๕๙/๖๐	๗๔๘,๒๙๘	๗๓๑,๖๑๖	๔๘๔,๓๐๖	๖๖๒
๒๕๖๐/๖๑	๘๒๕,๙๒๕	๘๑๙,๒๕๓	๕๔๘,๒๖๖	๖๖๙
๒๕๖๑/๖๒	๘๔๘,๗๒๘	๘๔๒,๕๕๕	๕๕๗,๙๖๖	๖๖๒
๒๕๖๒/๖๓	๘๔๘,๐๒๔	๗๘๐,๙๒๐	๕๑๓,๘๒๖	๖๕๘
๒๕๖๓/๖๔	๘๓๕,๘๖๙	๘๒๙,๔๔๔	๕๑๘,๖๔๔	๖๒๐
๒๕๖๔/๖๕	๘๔๗,๓๓๙	๘๑๑,๖๗๑	๕๐๒,๘๔๙	๖๒๐
๒๕๖๕/๖๖	๘๔๖,๓๔๗	๘๓๙,๕๔๔	๕๑๕,๗๘๖	๖๑๔

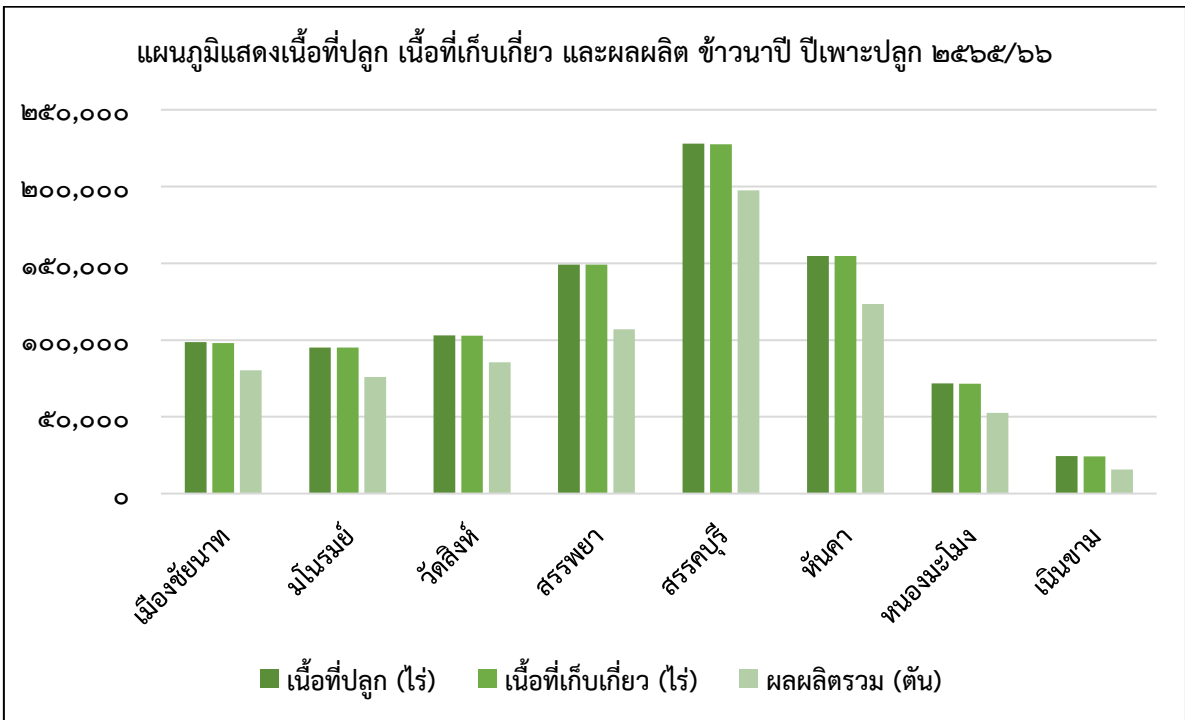
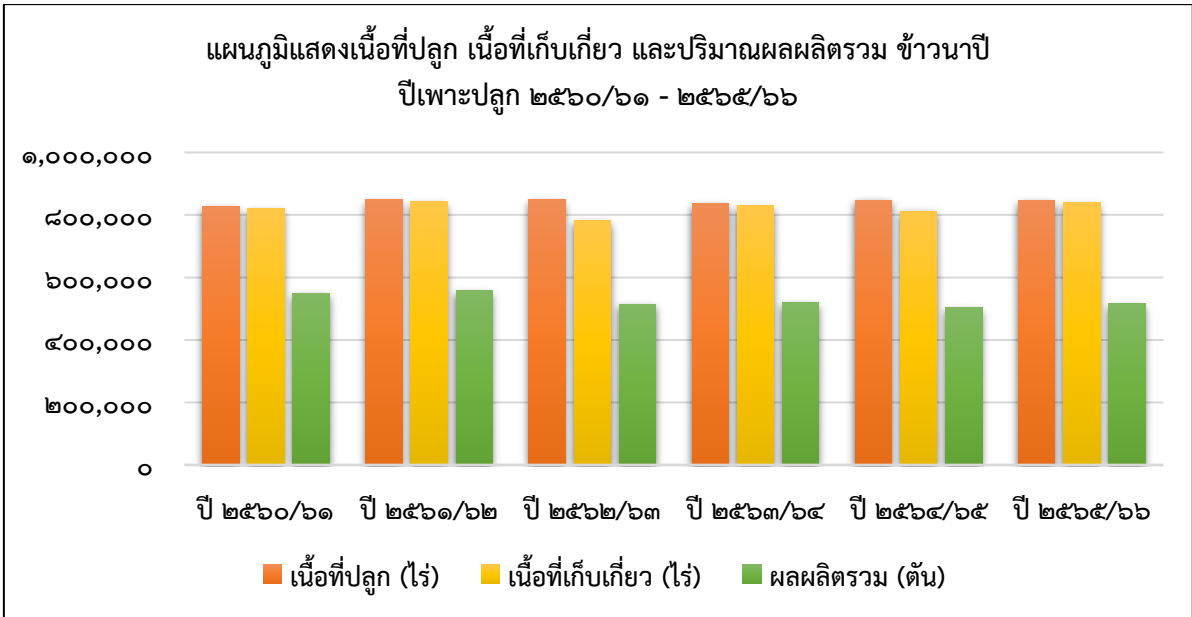
ที่มา : คณะทำงานพัฒนาคุณภาพข้อมูลปริมาณการผลิตสินค้าเกษตรด้านพืช ภาคกลาง ; สิงหาคม ๒๕๖๖

ตารางที่ ๑๘ เนื้อที่เพาะปลูก ผลผลิต และผลผลิตต่อไร่ ข้าวนาปี ระดับอำเภอของจังหวัดชัยนาท ปีเพาะปลูก ๒๕๖๕/๖๖

อำเภอ	จำนวนเกษตรกร*	เนื้อที่ปลูก (ไร่)	เนื้อที่เก็บเกี่ยว (ไร่)	ผลผลิตรวม (ตัน)	ผลผลิตต่อไร่ต่อเนื้อที่เก็บเกี่ยว (กิโลกรัม)
เมืองชัยนาท	๓,๙๔๙	๑๐๐,๒๑๔	๙๙,๕๗๔	๖๔,๗๒๓	๖๕๐
มโนรมย์	๓,๑๐๙	๘๓,๗๔๐	๘๓,๑๖๘	๕๐,๗๓๒	๖๑๐
วัดสิงห์	๓,๓๘๕	๙๓,๔๘๕	๙๓,๑๕๐	๕๒,๙๐๙	๕๖๘
สรรพยา	๔,๕๗๑	๒๐๘,๑๒๐	๒๐๗,๖๘๙	๑๓๙,๕๖๗	๖๗๒
สรรคบุรี	๖,๐๕๙	๑๐๗,๓๒๖	๑๐๕,๗๗๗	๖๖,๓๒๒	๖๒๗
หันคา	๖,๗๒๑	๑๖๐,๕๔๓	๑๕๘,๔๗๘	๙๙,๒๐๗	๖๒๖
หนองมะโมง	๓,๒๕๕	๖๙,๑๐๖	๖๘,๖๐๙	๓๑,๔๒๓	๔๕๘
เนินขาม	๑,๕๑๓	๒๓,๘๑๓	๒๓,๐๙๙	๑๐,๙๐๓	๔๗๒
รวม	๓๒,๕๖๒	๘๔๖,๓๔๗	๘๓๙,๕๔๔	๕๑๕,๗๘๖	๖๑๔

ที่มา : *สำนักงานเกษตรจังหวัดชัยนาท ; มิถุนายน ๒๕๖๖

คณะทำงานพัฒนาคุณภาพข้อมูลปริมาณการผลิตสินค้าเกษตรด้านพืช ภาคกลาง ; สิงหาคม ๒๕๖๖



๒. ข้าวนาปรัง

ข้าวนาปรังหรือนาครั้งที่สอง หรือนานอกฤดู หรือนาน้ำตม คือ การทำนาที่ไม่ได้อาศัยน้ำฝนจากธรรมชาติเป็นหลัก แต่อาศัยน้ำจากลำห้วย หนอง คลองบึง น้ำใต้ดิน หรือน้ำจากคลองชลประทาน พันธุ์ข้าวที่ปลูกเป็นพันธุ์ข้าวอายุสั้นหรือเกษตรกรเรียกว่า “พันธุ์ข้าวเตี้ย” ไม่มีความไวต่อช่วงแสง กล่าวคือ ข้าวจะออกดอกติดรวงข้าวและเก็บเกี่ยวได้ตามอายุ ระยะเวลาการเพาะปลูก และอายุเก็บเกี่ยวจะน้อยกว่าข้าวนาปี การทำนาปรังจะใช้วิธีหว่านน้ำตมเป็นส่วนมาก

ตารางที่ ๑๙ เนื้อที่ปลูก ผลผลิต และผลผลิตต่อไร่ ข้าวนาปรัง จังหวัดชัยนาท ปีเพาะปลูก ๒๕๕๗-๒๕๖๖ ที่ความชื้น ๑๕%

ปีเพาะปลูก	เนื้อที่เพาะปลูก (ไร่)	เนื้อที่เก็บเกี่ยว (ไร่)	ผลผลิต (ตัน)	ผลผลิตต่อไร่ (กก.)
๒๕๕๗	๖๐๑,๑๖๖	๕๙๗,๐๕๕	๔๐๒,๘๕๓	๖๗๕
๒๕๕๘	๒๐๖,๓๑๕	๒๐๕,๑๓๑	๑๓๒,๗๔๙	๖๔๗
๒๕๕๙	๑๔๗,๗๕๖	๑๔๗,๐๓๔	๘๙,๓๖๔	๖๐๘
๒๕๖๐	๔๘๖,๔๐๙	๔๘๕,๗๐๔	๓๑๓,๗๑๘	๖๔๖
๒๕๖๑	๕๒๖,๗๐๘	๕๒๖,๔๑๒	๓๕๕,๑๕๘	๖๗๕
๒๕๖๒	๕๒๑,๖๔๗	๕๒๑,๑๑๘	๓๔๖,๔๕๐	๖๖๕
๒๕๖๓	๑๐๒,๕๕๔	๙๙,๙๗๑	๖๐,๗๙๘	๖๐๘
๒๕๖๔	๒๐๒,๗๖๗	๒๐๒,๔๔๒	๑๒๙,๗๙๖	๖๔๑
๒๕๖๕	๓๖๗,๔๑๕	๓๖๗,๐๕๖	๒๔๓,๕๒๖	๖๖๓
๒๕๖๖	๔๐๙,๑๕๙	๔๐๘,๖๙๙	๒๗๑,๐๘๕	๖๖๓

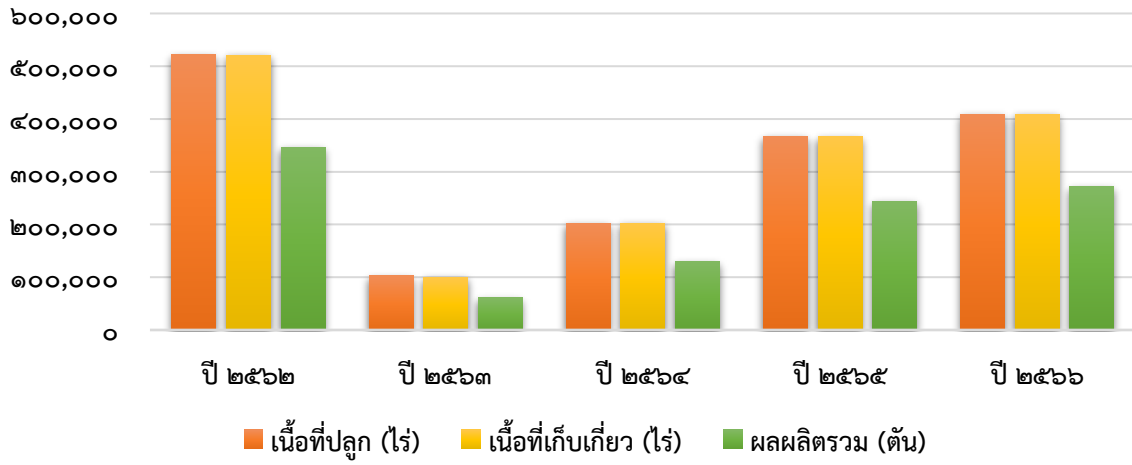
ที่มา : คณะทำงานพัฒนาคุณภาพข้อมูลปริมาณการผลิตสินค้าเกษตรด้านพืช ภาคกลาง ; ตุลาคม ๒๕๖๖

ตารางที่ ๒๐ เนื้อที่เพาะปลูก ผลผลิต และผลผลิตต่อไร่ ข้าวนาปรัง ระดับอำเภอของจังหวัดชัยนาท ปี ๒๕๖๖

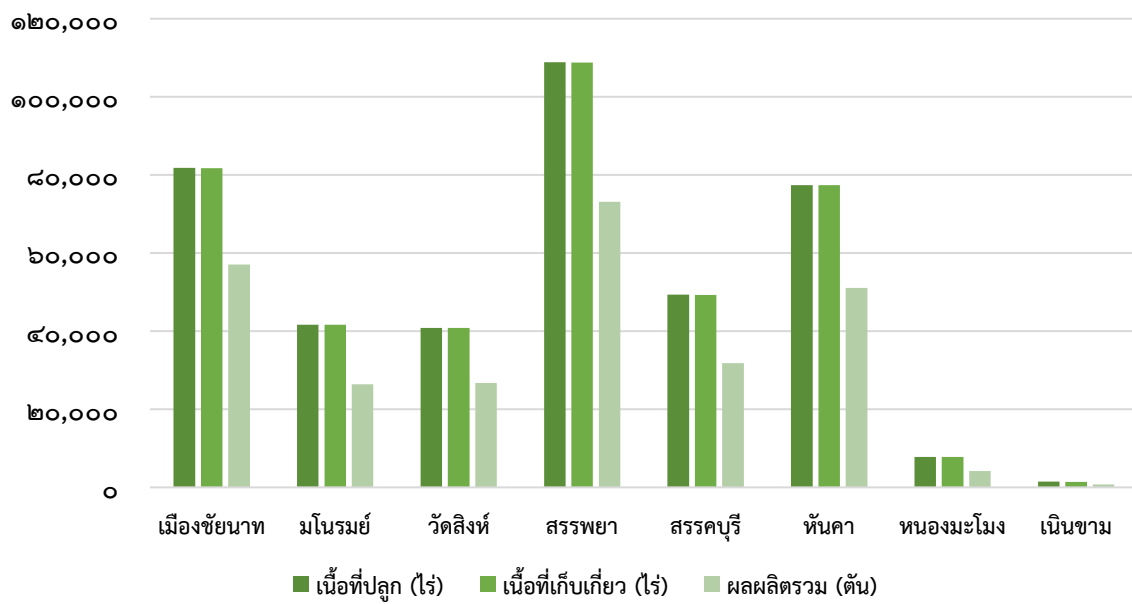
อำเภอ	เนื้อที่ปลูก (ไร่)	เนื้อที่เก็บเกี่ยว (ไร่)	ผลผลิตรวม (ตัน)	ผลผลิตต่อไร่ต่อเนื้อที่เก็บเกี่ยว (กิโลกรัม)
เมืองชัยนาท	๘๑,๗๙๙	๘๑,๗๐๒	๕๗,๐๒๘	๖๙๘
มโนรมย์	๔๑,๖๕๖	๔๑,๖๐๔	๒๖,๔๑๙	๖๓๕
วัดสิงห์	๔๐,๘๒๓	๔๐,๘๐๐	๒๖,๗๒๔	๖๕๕
สรรพยา	๑๐๘,๘๘๐	๑๐๘,๗๖๖	๗๓,๐๙๑	๖๗๒
สรรคบุรี	๔๙,๓๒๕	๔๙,๒๓๖	๓๑,๘๐๖	๖๔๖
หันคา	๗๗,๔๑๓	๗๗,๓๕๓	๕๑,๐๕๓	๖๖๐
หนองมะโมง	๗,๘๒๕	๗,๘๒๐	๔,๑๘๔	๕๓๕
เนินขาม	๑,๔๓๘	๑,๔๑๘	๗๘๐	๕๕๐
รวม	๔๐๙,๑๕๙	๔๐๘,๖๙๙	๒๗๑,๐๘๕	๖๖๓

ที่มา : คณะทำงานพัฒนาคุณภาพข้อมูลปริมาณการผลิตสินค้าเกษตรด้านพืช ภาคกลาง ; ตุลาคม ๒๕๖๖

แผนภูมิแสดงเนื้อที่ปลูก เนื้อที่เก็บเกี่ยว และปริมาณผลผลิตรวม ข้าวนาปรัง ปีเพาะปลูก ๒๕๖๒-๒๕๖๖



แผนภูมิแสดงเนื้อที่ปลูก เนื้อที่เก็บเกี่ยว และผลผลิต ข้าวนาปรัง ปีเพาะปลูก ๒๕๖๖



๓. มันสำปะหลัง

มันสำปะหลัง เป็นพืชเศรษฐกิจที่สำคัญของจังหวัดชัยนาทอีกชนิดหนึ่ง ปลูกมากในท้องที่อำเภอหันคา อำเภอเนินขาม อำเภอหนองมะโมง เนื่องจากเป็นที่ราบสูงเหมาะแก่การเพาะปลูกพืชไร่ อย่างไรก็ตามหากเปรียบเทียบกับจังหวัดทางภาคตะวันออกเฉียงเหนือ ซึ่งเป็นแหล่งผลิตมันสำปะหลังอยู่แล้ว พื้นที่ปลูกของจังหวัดชัยนาท ถือว่าอยู่ในระดับต่ำ โดยเฉลี่ยมีพื้นที่ปลูกมันสำปะหลังประมาณเก้าหมื่นกว่าไร่ การปลูกมันสำปะหลัง เกษตรกรจะเริ่มปลูกเมื่อมีฝนตกลงมาในช่วงเดือนเมษายนหรือต้นฝน ความคาดเคลื่อนของพื้นที่ปลูกและพื้นที่เก็บเกี่ยว อาจแตกต่างกันบ้าง โดยเกษตรกรมีการใช้พันธุ์มันสำปะหลังพันธุ์ส่งเสริม ซึ่งสำนักงานเกษตรจังหวัดและสำนักงานเกษตรอำเภอ ได้จัดทำโครงการเพิ่มผลผลิตต่อไร่ใช้มันสำปะหลังพันธุ์ดีให้แก่เกษตรกร และมีการใช้ปุ๋ยเคมีเพียงเล็กน้อย

ตารางที่ ๒๑ เนื้อที่เก็บเกี่ยว ผลผลิต และผลผลิตต่อไร่ มันสำปะหลังโรงงานจังหวัดชัยนาท ปี ๒๕๕๗ - ๒๕๖๖

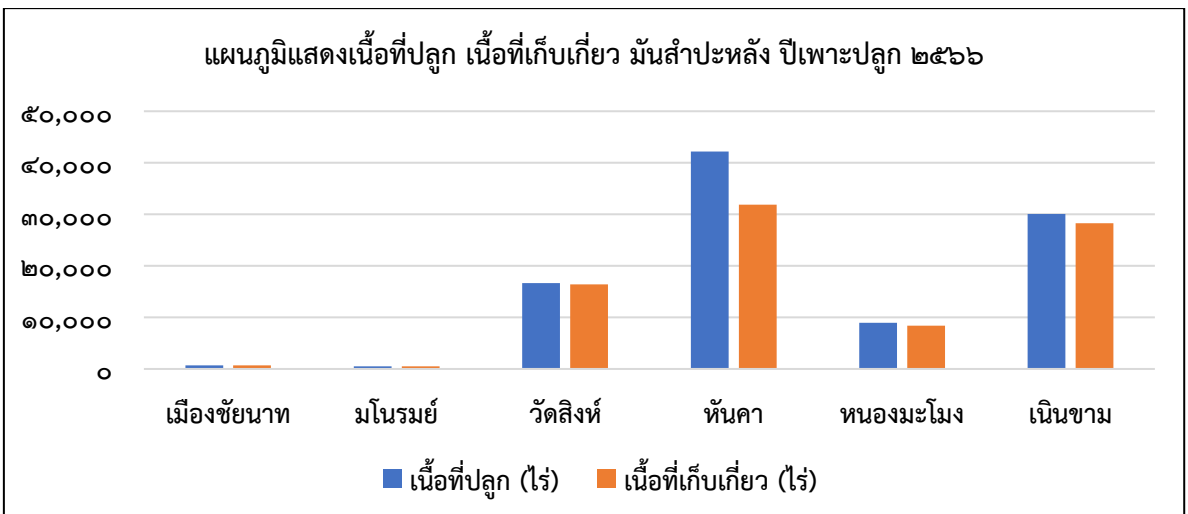
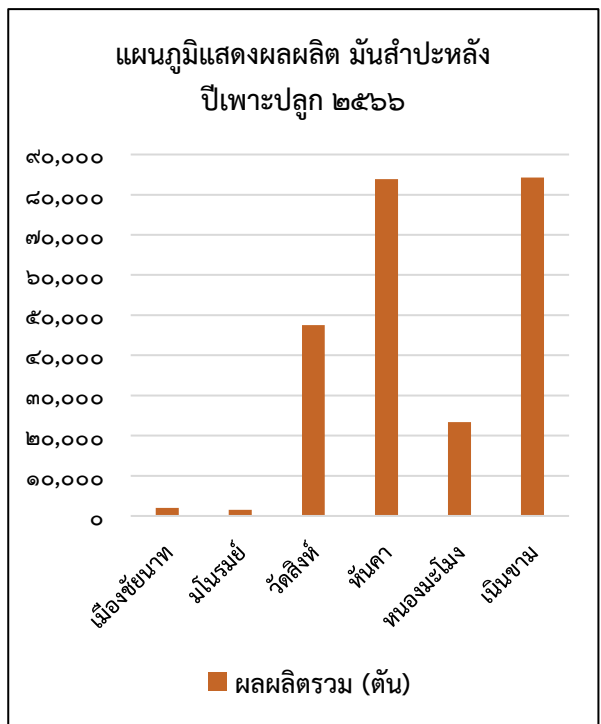
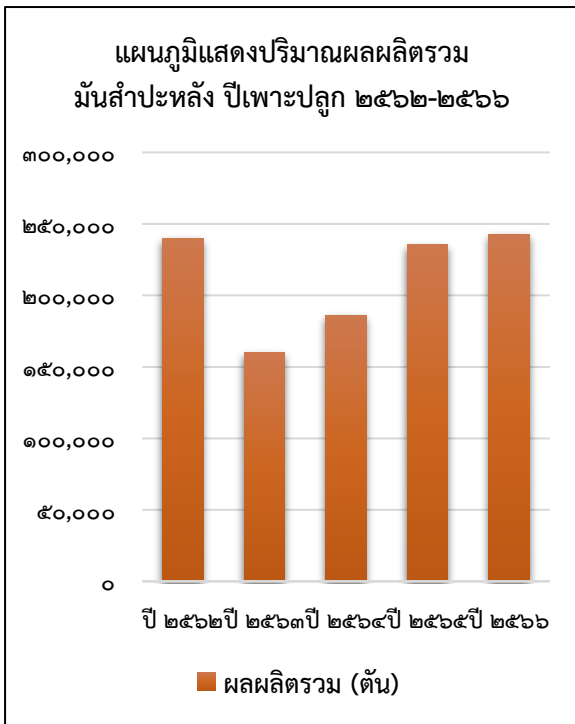
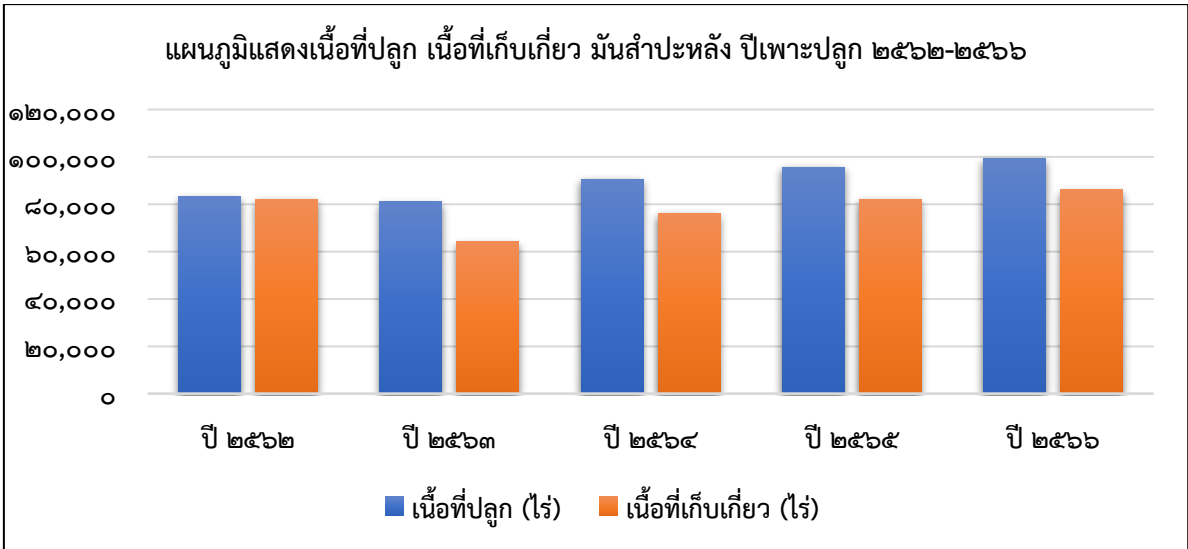
ปีเพาะปลูก	เนื้อที่เพาะปลูก (ไร่)	เนื้อที่เก็บเกี่ยว (ไร่)	ผลผลิตรวม (ตัน)	ผลผลิตต่อไร่ต่อเนื้อที่เก็บเกี่ยว (กก.)
๒๕๕๗	๖๔,๔๓๔	๖๓,๐๒๑	๒๐๓,๙๓๕	๓,๒๓๖
๒๕๕๘	๖๘,๔๐๐	๖๖,๘๕๙	๒๑๒,๗๑๓	๓,๑๘๒
๒๕๕๙	๗๗,๕๖๙	๗๕,๑๕๕	๒๒๙,๓๓๗	๓,๐๕๒
๒๕๖๐	๘๗,๒๓๖	๗๙,๕๓๘	๒๓๗,๕๙๑	๒,๙๘๗
๒๕๖๑	๘๑,๕๗๒	๘๐,๑๒๑	๒๔๑,๘๗๒	๓,๐๑๙
๒๕๖๒	๘๓,๐๔๑	๘๒,๑๔๖	๒๓๙,๖๖๕	๒,๙๑๘
๒๕๖๓	๘๑,๐๘๕	๖๔,๑๖๐	๑๕๙,๗๙๖	๒,๔๙๑
๒๕๖๔	๙๐,๖๑๓	๗๖,๒๖๒	๑๘๕,๙๑๖	๒,๔๓๘
๒๕๖๕	๙๕,๖๒๗	๘๒,๑๔๑	๒๓๕,๓๐๘	๒,๘๖๕
๒๕๖๖	๙๙,๑๓๗	๘๖,๑๐๒	๒๔๒,๕๔๐	๒,๘๑๗

ที่มา : คณะทำงานพัฒนาคุณภาพข้อมูลปริมาณการผลิตสินค้าเกษตรด้านพืช ภาคกลาง ; ตุลาคม ๒๕๖๖

ตารางที่ ๒๒ เนื้อที่เพาะปลูก เนื้อที่เก็บเกี่ยว ผลผลิต และผลผลิตต่อไร่ รายอำเภอ ปีเพาะปลูก ๒๕๖๖

อำเภอ	เนื้อที่เพาะปลูก (ไร่)	เนื้อที่เก็บเกี่ยว (ไร่)	ผลผลิตรวม (ตัน)	ผลผลิตเฉลี่ย (กก./ไร่)
เมืองชัยนาท	๖๙๘	๖๙๕	๑,๙๗๕	๒,๘๔๒
มโนรมย์	๔๙๗	๔๘๐	๑,๕๕๖	๓,๒๔๒
วัดสิงห์	๑๖,๖๗๐	๑๖,๓๗๙	๔๗,๕๑๕	๒,๙๐๑
สรรพยา	๐	๐	๐	๐
สรรคบุรี	๖	๐	๐	๐
หันคา	๔๒,๑๒๑	๓๑,๘๗๔	๘๓,๘๖๐	๒,๖๓๑
หนองมะโมง	๘,๙๗๘	๘,๓๙๖	๒๓,๓๖๖	๒,๗๘๓
เนินขาม	๓๐,๐๗๖	๒๘,๒๗๘	๘๔,๒๖๘	๒,๙๘๐
รวม	๙๙,๑๓๗	๘๖,๑๐๒	๒๔๒,๕๔๐	๒,๘๑๗

ที่มา : คณะทำงานพัฒนาคุณภาพข้อมูลปริมาณการผลิตสินค้าเกษตรด้านพืช ภาคกลาง ; ตุลาคม ๒๕๖๖



๔. อ้อยโรงงาน

จังหวัดชัยนาทปลูกอ้อยโรงงานมากในเขตพื้นที่ราบสูง ได้แก่ อำเภอหันคา อำเภอสรรคบุรี อำเภอวัดสิงห์ อำเภอเนินขาม และอำเภอหนองมะโมง พันธุ์อ้อยที่นิยมปลูกส่วนใหญ่ คือ พันธุ์ขอนแก่น ๓ ประมาณร้อยละ ๘๐ ของเนื้อที่ปลูกอ้อยในจังหวัด เนื่องจากมีความเหมาะสมกับสภาพพื้นที่ ดินทรายและดินร่วนปนทราย อีกทั้งมีความต้านทานต่อโรคเส้ดำ รongลงมา คือ พันธุ์ลำปาง ๑๑ (LK๙๒-๑๑) ประมาณร้อยละ ๑๕ ของเนื้อที่ปลูกอ้อยในจังหวัด และพันธุ์อื่น ๆ เช่น พันธุ์อุทอง ๑ อุทอง ๓ และสุพรรณบุรี ๘๐ ประมาณร้อยละ ๕

ตารางที่ ๒๓ สถิติการผลิตอ้อยโรงงานของจังหวัดชัยนาท ปี ๒๕๖๐-๒๕๖๖

อำเภอ	เนื้อที่ปลูกใหม่ (ไร่)						
	๒๕๖๐	๒๕๖๑	๒๕๖๒	๒๕๖๓	๒๕๖๔	๒๕๖๕	๒๕๖๖
เมืองชัยนาท	๒๔๐	๕๒๔	๓๗๔	๓๕๙	๓๖๐	๖๓๕	๒๖๐
มโนรมย์	๖,๕๐๑	๗,๒๒๐	๘,๙๒๐	๒,๓๕๕	๔,๐๙๕	๗,๐๔๕	๓,๓๘๐
วัดสิงห์	๒๘,๔๕๐	๑๘,๗๘๔	๒๗,๖๘๓	๒,๙๐๒	๕,๕๑๐	๑๓,๘๓๐	๘,๖๒๐
สรรพยา	๐	๒๐๔	๑๓๖	๖๗	๐	๐	๐
สรรคบุรี	๘,๕๔๗	๓,๘๖๗	๕,๑๑๗	๒,๓๓๗	๒,๓๔๗	๒,๓๗๗	๒,๓๔๗
หันคา	๘๙,๐๔๐	๕๕,๖๗๑	๗๐,๘๔๙	๑๑,๑๐๐	๗,๑๖๕	๑๐,๐๑๕	๕,๗๕๐
หนองมะโมง	๗๕,๖๑๖	๖๘,๓๒๓	๖๗,๘๔๕	๑๐,๖๗๗	๑๑,๑๑๔	๒๑,๔๕๒	๙,๙๑๖
เนินขาม	๑๒๖,๘๘๐	๘๖,๕๑๒	๑๑๒,๗๓๑	๕๐,๕๗๕	๕๙,๗๕๒	๖๔,๒๖๐	๕๕,๙๑๘
รวม	๓๓๕,๒๗๔	๒๔๑,๑๐๕	๒๙๓,๖๕๕	๘๐,๓๗๒	๙๐,๓๔๓	๑๑๙,๖๑๔	๘๖,๑๙๑

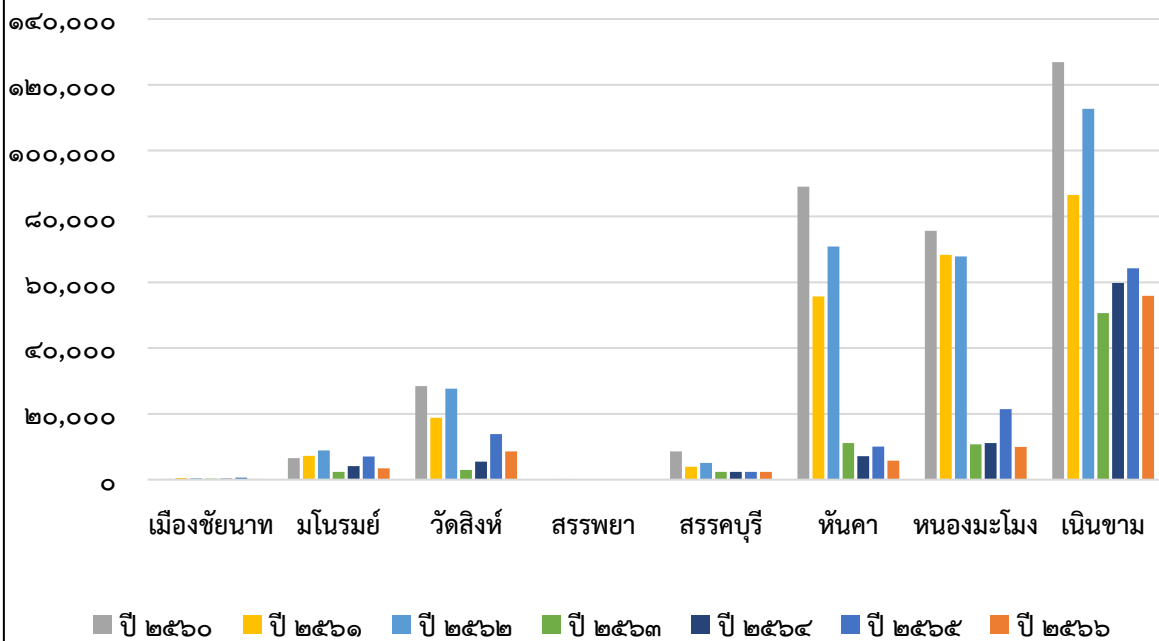
ที่มา : สำนักงานเกษตรจังหวัดชัยนาท ; กุมภาพันธ์ ๒๕๖๗

ตารางที่ ๒๔ เนื้อที่ปลูก เนื้อที่ไว้หน่อ/ไว้ตอ เนื้อที่เสียหาย เนื้อที่เก็บเกี่ยว และผลผลิตอ้อยโรงงานของจังหวัดชัยนาท ปีเพาะปลูก ๒๕๖๖

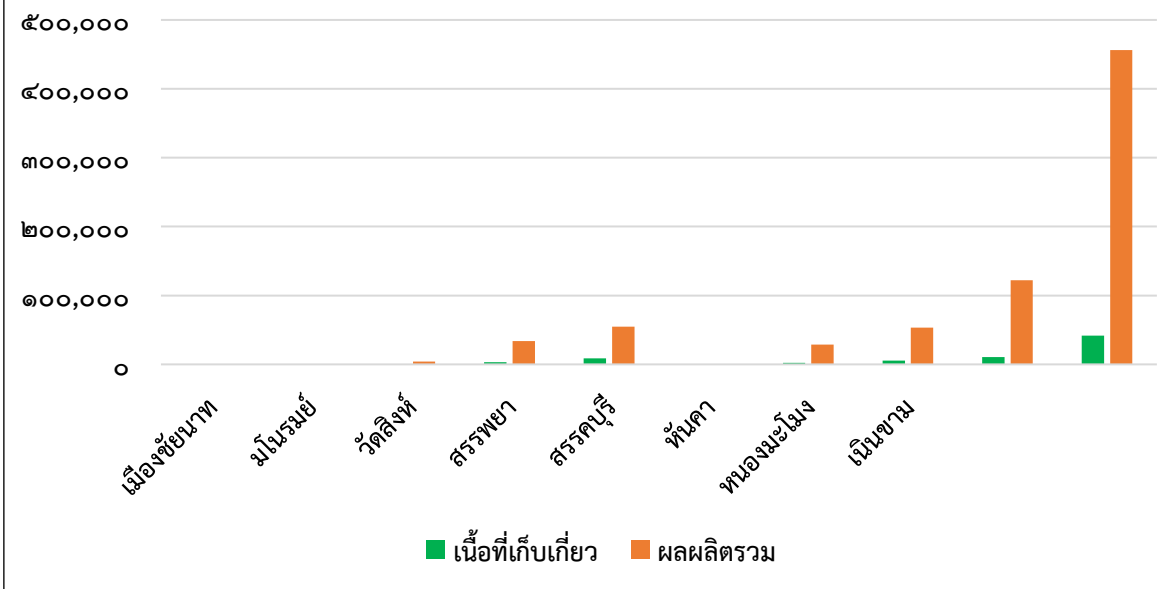
อำเภอ	เนื้อที่				ผลผลิตเฉลี่ย (กก./ไร่)	ผลผลิตรวม (ตัน)
	ปลูก (ไร่)	ไว้หน่อ/ไว้ตอ (ไร่)	เสียหาย (ไร่)	เก็บเกี่ยว (ไร่)		
เมืองชัยนาท	๒๖๐	๐	๐	๒๗๖	๑๔,๗๙๒	๔,๐๙๐
มโนรมย์	๓,๓๘๐	๐	๐	๓,๓๘๐	๑๐,๐๐๐	๓๓,๘๐๐
วัดสิงห์	๘,๖๒๐	๓,๑๔๐	๐	๘,๕๙๐	๖,๓๕๙	๕๔,๖๒๔
สรรพยา	๐	๐	๐	๐	๐	๐
สรรคบุรี	๒,๓๔๗	๒,๓๐๗	๐	๒,๓๑๗	๑๒,๓๘๘	๒๘,๗๐๕
หันคา	๕,๗๕๐	๐	๐	๕,๓๕๐	๑๐,๐๐๐	๕๓,๕๐๐
หนองมะโมง	๙,๙๑๖	๐	๐	๑๐,๕๗๒	๑๑,๕๕๘	๑๒๒,๑๙๓
เนินขาม	๕๕,๙๑๘	๖,๐๗๓	๐	๔๑,๗๕๙	๑๐,๙๒๕	๔๕๖,๒๔๔
รวม	๘๖,๑๙๑	๑๑,๕๒๐	๐	๗๒,๒๔๔	๑๐,๔๒๕	๗๕๓,๑๕๖

ที่มา : สำนักงานเกษตรจังหวัดชัยนาท ; กุมภาพันธ์ ๒๕๖๗

แผนภูมิแสดงเนื้อที่ปลูกใหม่ (ไร่) อ้อยโรงงาน จังหวัดชัยนาท
ปีเพาะปลูก ๒๕๖๐-๒๕๖๖



แผนภูมิเนื้อที่เพาะปลูก เนื้อที่เก็บเกี่ยว ผลผลิต อ้อยโรงงาน
ปีเพาะปลูก ๒๕๖๕/๖๖



๕. ข้าวโพดเลี้ยงสัตว์

จังหวัดชัยนาทมีการปลูกข้าวโพดเลี้ยงสัตว์มากในเขตพื้นที่ราบสูง อาศัยน้ำฝนเป็นหลัก เกษตรกรส่วนใหญ่ปลูกข้าวโพดเลี้ยงสัตว์มากเมื่อราคาดีเท่านั้น ดังนั้นพื้นที่ปลูกในแต่ละปีจึงมีจำนวนไม่แน่นอน นอกจากนั้น ยังขึ้นอยู่กับราคาพืชไร่ชนิดอื่นประกอบด้วย โดยพันธุ์ที่ใช้ปลูก ส่วนใหญ่จะเป็นข้าวโพดพันธุ์ลูกผสมเดี่ยว ซึ่งให้ผลผลิตต่อไร่สูง และต้านทานโรคและแมลงได้ โดยจังหวัดชัยนาทมีพื้นที่ปลูกส่วนใหญ่อยู่ที่อำเภอมโนรมย์ และอำเภอหนองมะโมง

- ข้าวโพดเลี้ยงสัตว์ หมายถึง ข้าวโพดเลี้ยงสัตว์ที่เกษตรกรเพาะปลูกเพื่อนำเมล็ดมาใช้ผสมเป็นอาหารสัตว์หรือทำพันธุ์

- ข้าวโพดเลี้ยงสัตว์รุ่น ๑ หมายถึง ข้าวโพดเลี้ยงสัตว์ที่เกษตรกรเพาะปลูกอยู่ในระหว่างวันที่ ๑ มีนาคม ถึงวันที่ ๓๑ ตุลาคม

- ข้าวโพดเลี้ยงสัตว์รุ่น ๒ หมายถึง ข้าวโพดเลี้ยงสัตว์ที่เกษตรกรทำการเพาะปลูกตั้งแต่วันที่ ๑ พฤศจิกายน ถึงวันที่ ๒๘ กุมภาพันธ์ของปีถัดไป

ตารางที่ ๒๕ เนื้อที่เพาะปลูก เนื้อที่เก็บเกี่ยว ผลผลิต และผลผลิตต่อไร่ ข้าวโพดเลี้ยงสัตว์ รุ่น ๑ จังหวัดชัยนาท ปีเพาะปลูก ๒๕๕๘/๕๙-๒๕๖๕/๖๖

ปีเพาะปลูก	เนื้อที่เพาะปลูก (ไร่)	เนื้อที่เก็บเกี่ยว (ไร่)	ผลผลิต (ตัน)	ผลผลิตต่อไร่ (กก.)
๒๕๕๘/๕๙	๕,๖๑๕	๕,๕๘๕	๓,๓๔๙	๖๐๐
๒๕๕๙/๖๐	๑๐,๗๖๕	๑๐,๖๖๐	๗,๑๙๙	๖๗๕
๒๕๖๐/๖๑	๗,๕๑๓	๗,๕๑๓	๕,๐๐๙	๖๖๗
๒๕๖๑/๖๒	๕,๘๗๕	๕,๘๗๕	๓,๙๑๘	๖๖๗
๒๕๖๒/๖๓	๑๑,๙๘๖	๑๐,๘๐๓	๖,๗๓๑	๖๒๓
๒๕๖๓/๖๔	๒๓,๗๐๘	๒๓,๕๙๘	๑๕,๓๑๙	๖๔๙
๒๕๖๔/๖๕	๑๘,๕๗๖	๑๘,๓๕๔	๑๒,๓๒๖	๖๗๒
๒๕๖๕/๖๖	๑๔,๑๕๒	๑๔,๐๐๕	๙,๖๔๘	๖๘๙

ที่มา : คณะทำงานพัฒนาคุณภาพข้อมูลปริมาณการผลิตสินค้าเกษตรด้านพืชภาคกลาง ; ณ เดือนตุลาคม ๒๕๖๖

ตารางที่ ๒๖ เนื้อที่เพาะปลูก เนื้อที่เก็บเกี่ยว ผลผลิต และผลผลิตต่อไร่ ข้าวโพดเลี้ยงสัตว์ รุ่น ๑ ที่ความชื้น ๑๔.๕% จังหวัดชัยนาท ปีเพาะปลูก ๒๕๖๔/๖๕ รายอำเภอ

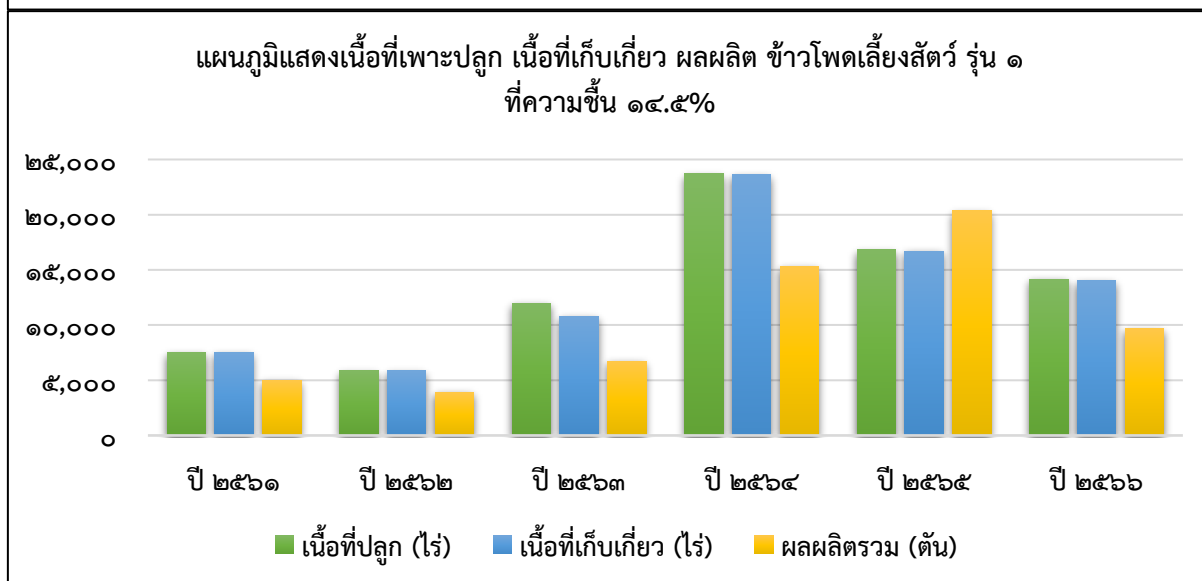
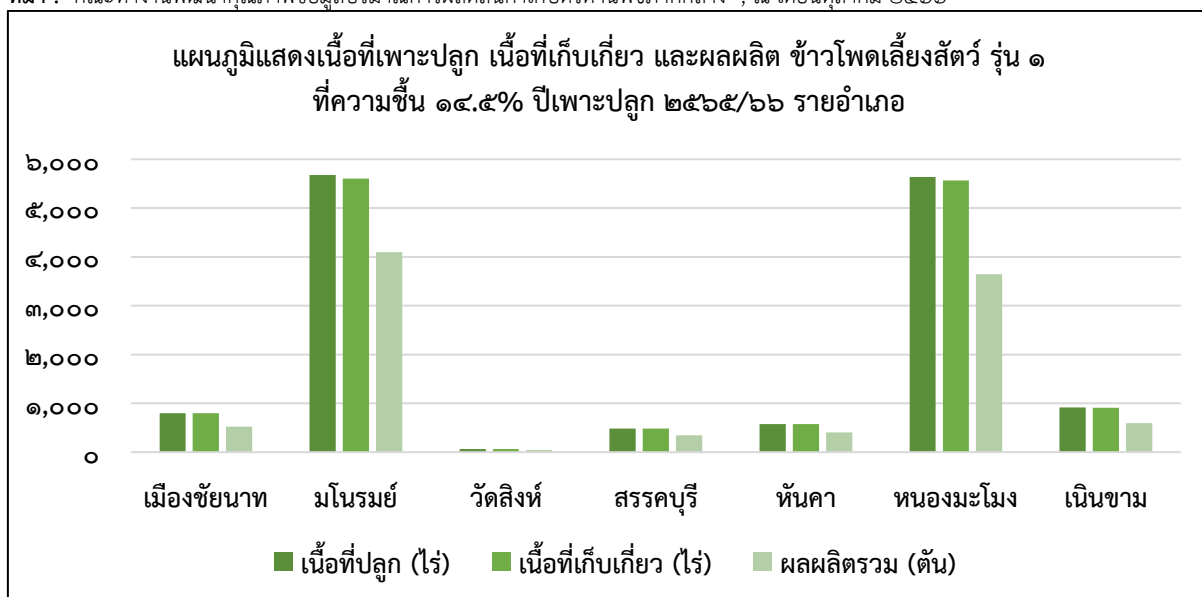
อำเภอ	เนื้อที่เพาะปลูก (ไร่)	เนื้อที่เก็บเกี่ยว (ไร่)	ผลผลิตรวม (ตัน)	ผลผลิตเฉลี่ย (กก./ไร่)
เมืองชัยนาท	๗๙๕	๗๙๕	๕๒๓	๖๕๘
มโนรมย์	๕,๖๗๗	๕,๖๐๗	๔,๐๙๓	๗๓๐
วัดสิงห์	๖๕	๖๕	๔๕	๖๙๒
สรรพยา	๐	๐	๐	๐
สรรคบุรี	๔๘๕	๔๘๕	๓๔๖	๗๑๓
หันคา	๕๗๗	๕๗๗	๔๐๓	๖๙๘
หนองมะโมง	๕,๖๓๖	๕,๕๖๔	๓,๖๔๔	๖๕๕
เนินขาม	๙๑๗	๙๑๒	๕๙๔	๖๕๑
รวม	๑๔,๑๕๒	๑๔,๐๐๕	๙,๖๔๘	๖๘๙

ที่มา : คณะทำงานพัฒนาคุณภาพข้อมูลปริมาณการผลิตสินค้าเกษตรด้านพืชภาคกลาง ; ณ เดือนตุลาคม ๒๕๖๖

ตารางที่ ๒๗ เนื้อที่เพาะปลูก เนื้อที่เก็บเกี่ยว ผลผลิต และผลผลิตต่อไร่ ข้าวโพดเลี้ยงสัตว์ รุ่น ๒ ที่ความชื้น ๑๔.๕% จังหวัดชัยนาท ปีเพาะปลูก ๒๕๖๕/๖๖ รายอำเภอ

อำเภอ	เนื้อที่เพาะปลูก (ไร่)	เนื้อที่เก็บเกี่ยว (ไร่)	ผลผลิตรวม (ตัน)	ผลผลิตเฉลี่ย (กก./ไร่)
เมืองชัยนาท	๒๐	๒๐	๑๔	๗๐๐
มโนรมย์	๔๗๘	๔๗๘	๓๔๗	๗๒๖
วัดสิงห์	๐	๐	๐	๐
สรรพยา	๐	๐	๐	๐
สรรคบุรี	๑,๔๑๖	๑,๔๑๖	๑,๒๒๘	๘๖๗
หันคา	๗๐	๗๐	๔๙	๗๐๐
หนองมะโมง	๑๐๔	๑๐๐	๗๓	๗๓๐
เนินขาม	๐	๐	๐	๐
รวม	๒,๐๘๘	๒,๐๘๔	๑,๗๑๑	๘๒๑

ที่มา : คณะทำงานพัฒนาคุณภาพข้อมูลปริมาณการผลิตสินค้าเกษตรด้านพืชภาคกลาง ; ณ เดือนตุลาคม ๒๕๖๖



๖. ปาล์มน้ำมัน

จังหวัดชัยนาทมีพื้นที่ปลูกปาล์มค่อนข้างน้อย เนื่องจากพืชเศรษฐกิจอื่น ๆ มีราคาดีกว่า แต่เนื่องจากนโยบายรัฐบาลที่สนับสนุนการปรับเปลี่ยนพื้นที่ปลูกยางพาราเป็นปาล์มน้ำมัน เมื่อปี ๒๕๖๑ เริ่มให้ผลได้ ทำให้เนื้อที่และผลผลิตเพิ่มขึ้น เนื่องจากสถานการณ์ภัยแล้งและภาวะฝนทิ้งช่วง ตั้งแต่ต้นปี ๒๕๖๒ ถึงต้นปี ๒๕๖๓ ประกอบกับปัญหาราคาปาล์มน้ำมันตกต่ำ ในช่วงปี ๒๕๖๒ โดยพันธุ์ปาล์มน้ำมันที่นิยมปลูกในประเทศไทย รวมถึงจังหวัดชัยนาท คือพันธุ์เทนเนอรา (Tanera) ซึ่งเป็นพันธุ์ลูกผสมระหว่างพันธุ์แม็คคูรา (DUra) และพันธุ์พ็อพิซิเฟอรา (Pisifera) โดยเป็นพันธุ์ที่มีกะลาบางประมาณ ๐.๕-๔ มิลลิเมตร มีปริมาณของชั้นเปลือกนอกที่ให้น้ำมัน (Mesocarp) ๖๐-๙๐ เปอร์เซ็นต์ของน้ำหนักผล ผลผลิตต่อทลายสูงในปัจจุบันจึงเป็นที่นิยมปลูก

ตารางที่ ๒๘ เนื้อที่ยืนต้น เนื้อที่เก็บเกี่ยว ผลผลิต และผลผลิตต่อไร่ รายอำเภอ ปี ๒๕๖๒-๒๕๖๕

อำเภอ	*จำนวนเกษตรกร (ราย)	เนื้อที่ยืนต้น (ไร่)	เนื้อที่เก็บเกี่ยว (ไร่)	ผลผลิตรวม (ตัน)	ผลผลิตต่อเนื้อที่เก็บเกี่ยว (กิโลกรัม)
ปี ๒๕๖๒	๓๙	๑,๓๖๘	๑,๓๖๘	๑,๕๓๙	๑,๑๒๕
ปี ๒๕๖๓	๔๓	๑,๕๖๓	๑,๓๓๖	๑,๔๐๒	๑,๐๔๙
ปี ๒๕๖๔	๔๓	๑,๓๗๐	๑,๓๕๐	๑,๒๔๙	๙๒๕
ปี ๒๕๖๕	๔๐	๑,๓๔๓	๑,๑๖๕	๑,๐๗๒	๙๒๐

ที่มา : คณะทำงานพัฒนาคุณภาพข้อมูลปริมาณการผลิตสินค้าเกษตรด้านพืชภาคกลาง ; ณ เดือนสิงหาคม ๒๕๖๖

*จำนวนเกษตรกร(ราย) , สำนักงานเกษตรจังหวัดชัยนาท ; เดือนมิถุนายน ๒๕๖๖

ตารางที่ ๒๙ เนื้อที่ยืนต้น เนื้อที่เก็บเกี่ยว ผลผลิต และผลผลิตต่อไร่ รายอำเภอ ปี ๒๕๖๕

อำเภอ	จำนวนเกษตรกร* (ราย)	เนื้อที่ยืนต้น (ไร่)	เนื้อที่เก็บเกี่ยว (ไร่)	ผลผลิตรวม (ตัน)	ผลผลิตต่อเนื้อที่เก็บเกี่ยว (กิโลกรัม)
เมืองชัยนาท	๒	๑๘	๑๘	๑๕	๘๓๓
มโนรมย์	๑	๗	๗	๕	๗๑๔
วัดสิงห์	๔	๘๓	๖๓	๗๖	๑,๒๐๖
สรรพยา	๐	๓๕	๓๕	๘๑	๒,๓๑๔
สรรคบุรี	๒	๖๕๕	๖๕๕	๔๘๗	๗๔๔
หันคา	๑๑	๒๒๑	๒๒๑	๒๒๒	๑,๐๐๕
หนองมะโมง	๑๕	๑๐	๑๐	๒๕	๒,๕๐๐
เนินขาม	๕	๓๑๔	๑๕๖	๑๖๑	๑,๐๓๒
รวม	๔๐	๑,๓๔๓	๑,๑๖๕	๑,๐๗๒	๙๒๐

ที่มา : คณะทำงานพัฒนาคุณภาพข้อมูลปริมาณการผลิตสินค้าเกษตรด้านพืชภาคกลาง ; ณ เดือนสิงหาคม ๒๕๖๖

*จำนวนเกษตรกร(ราย) , สำนักงานเกษตรจังหวัดชัยนาท ; เดือนมิถุนายน ๒๕๖๖



๗. ยางพารา

ยางพาราเป็นพืชเศรษฐกิจที่มีความสำคัญต่อเศรษฐกิจของประเทศไทย โดยเฉพาะภาคใต้ ซึ่งน้ำยาง (Latex) เป็นผลิตภัณฑ์ได้จากท่อลำเลียงอาหารในส่วนเปลือกของต้นยางพารา สามารถนำมาใช้เป็นวัตถุดิบในการทำผลิตภัณฑ์ยางชนิดต่างๆ สำหรับใช้ในอุตสาหกรรมหลายประเภท ตั้งแต่อุตสาหกรรมหนัก เช่น การผลิตยางรถยนต์ไปจนถึงอุปกรณ์ที่ใช้ในครัวเรือน น้ำยางที่ได้จากต้นยางพารามีคุณสมบัติบางอย่างที่ยางสังเคราะห์ (Synthetic Rubber) ไม่สามารถทำให้เหมือนได้

สำหรับจังหวัดชัยนาท มีพื้นที่ปลูกยางพาราเพียงเล็กน้อย ส่วนใหญ่เจ้าของที่ดินมิได้เป็นเกษตรกรในพื้นที่จังหวัดชัยนาท ซึ่งจะปลูกเพื่อทดแทนพื้นที่ที่รกร้างว่างเปล่า และลดภาระในการชำระภาษีบำรุงท้องที่ จึงเหลือเนื้อที่กรีดยางเชิงการค้าเพียงเล็กน้อย

ตารางที่ ๓๐ สถิติจำนวนเกษตรกร เนื้อที่ยืนต้น เนื้อที่กรีด ผลผลิตรวม และผลผลิตต่อไร่ ยางพารา จังหวัดชัยนาท รายอำเภอ ปี ๒๕๖๐-๒๕๖๕

ปีเพาะปลูก	จำนวนเกษตรกร* (ราย)	เนื้อที่ยืนต้น (ไร่)	เนื้อที่กรีด (ไร่)	ผลผลิตรวม (ตัน)	ผลผลิตเฉลี่ยต่อเนื้อที่กรีด (กก.)
ปี ๒๕๖๐	-	๒,๐๒๖	๗๙	๔	๕๑
ปี ๒๕๖๑	-	๒,๐๒๖	๗๙	๘	๑๐๑
ปี ๒๕๖๒	๖	๒,๒๑๒	๑,๙๐๕	๙	๕
ปี ๒๕๖๓	๗	๑,๗๘๔	๑,๕๖๔	๖	๔
ปี ๒๕๖๔	๓๘	๑,๕๓๑	๑,๓๑๑	๐.๓๘	๐.๒๙
ปี ๒๕๖๕	๓๗	๙๔๖	๗๒๖	๘.๔๒	๑๒

ที่มา : คณะทำงานพัฒนาคุณภาพข้อมูลปริมาณการผลิตสินค้าเกษตรด้านพืชภาคกลาง ; ณ เดือนสิงหาคม ๒๕๖๖

*จำนวนเกษตรกร(ราย) , สำนักงานเกษตรจังหวัดชัยนาท ; เดือนมิถุนายน ๒๕๖๖

ตารางที่ ๓๑ เนื้อที่ยืนต้น เนื้อที่กรีด ผลผลิต และผลผลิตต่อไร่ ยางพารา จังหวัดชัยนาท รายอำเภอ ปี ๒๕๖๕

อำเภอ	*จำนวนเกษตรกร (ราย)	เนื้อที่ยืนต้น (ไร่)	เนื้อที่กรีด (ไร่)	ผลผลิตรวม (ตัน)	ผลผลิตต่อเนื้อที่กรีดได้ (กก.)
เมืองชัยนาท	๑	๑๔	๘	๐	๐
มโนรมย์	๑	๒๐	๐	๐	๐
วัดสิงห์	๓	๒๘๐	๒๘๐	๐	๐
สรรพยา	๐	๐	๐	๐	๐
สรรคบุรี	๐	๐	๐	๐	๐
หันคา	๒๖	๔๓๑	๓๖๒	๐	๐
หนองมะโมง	๒	๙	๔	๐.๔๒	๑๐๕
เนินขาม	๔	๑๙๒	๗๒	๘	๑๑๑
รวม	๓๗	๙๔๖	๗๒๖	๘.๔๒	๑๒

ที่มา : คณะทำงานพัฒนาคุณภาพข้อมูลปริมาณการผลิตสินค้าเกษตรด้านพืชภาคกลาง ; ณ เดือนสิงหาคม ๒๕๖๖

*จำนวนเกษตรกร(ราย) , สำนักงานเกษตรจังหวัดชัยนาท ; เดือนมิถุนายน ๒๕๖๖



๘. ส้มโอขาวแตงกวา

ส้มโอขาวแตงกวาเป็นไม้ผลที่สร้างชื่อเสียงและรายได้ให้แก่เกษตรกรของจังหวัดชัยนาท มาเป็นเวลากว่า ๓๐ ปีเศษ ทั้งนี้เนื่องจากส้มโอขาวแตงกวามีรสชาติที่อร่อย กุ้งโต เกาะตัว ไม่ร้อน กรอบ แต่ไม่แห้ง ฉ่ำแต่ไม่แฉะน้ำและมีเมล็ดน้อยจนถึงไม่มีเมล็ด ให้เปอร์เซ็นต์ความหวานประมาณ ๑๐-๑๒ บริกซ์ ให้ผลผลิตเฉลี่ยประมาณ ๔๐-๗๐ ผล/ต้น/ปี (ทั้งนี้ขึ้นอยู่กับอายุของต้นส้มโอขาวแตงกวา) โดยทั่วไปแล้วส้มโอขาวแตงกวาจะติดดอกและออกผลในปริมาณมากอยู่ ๒ ช่วง ได้แก่

☞ ดอกที่ออกเดือนธันวาคม-มกราคม จะเก็บเกี่ยวประมาณเดือน สิงหาคม-กันยายนเรียกว่า “ส้มปี”

☞ ดอกที่ออกเดือนสิงหาคม-กันยายน จะเก็บเกี่ยวประมาณเดือน มีนาคม-เมษายนเรียกว่า “ส้มหวาน”

ปัจจุบันได้มีการพัฒนาคุณภาพผลผลิตส้มโอขาวแตงกวาให้ได้มาตรฐานตามกระบวนการผลิต การปฏิบัติทางการเกษตรที่ดี (GAP) และมีการเชื่อมโยงจนได้สัญลักษณ์ Q อีกทั้งยังได้รับการรับรอง การขึ้นทะเบียนสิ่งบ่งชี้ทางภูมิศาสตร์ (GI) ซึ่งทำให้ส้มโอขาวแตงกวาได้รับการยอมรับและความเชื่อมั่น ในคุณภาพจากผู้บริโภคมากยิ่งขึ้น

ตารางที่ ๓๒ สถิติพื้นที่ปลูก พื้นที่ให้ผล ปริมาณผลผลิต ของส้มโอขาวแตงกวาจังหวัดชัยนาท ปี ๒๕๕๘ - ๒๕๖๖

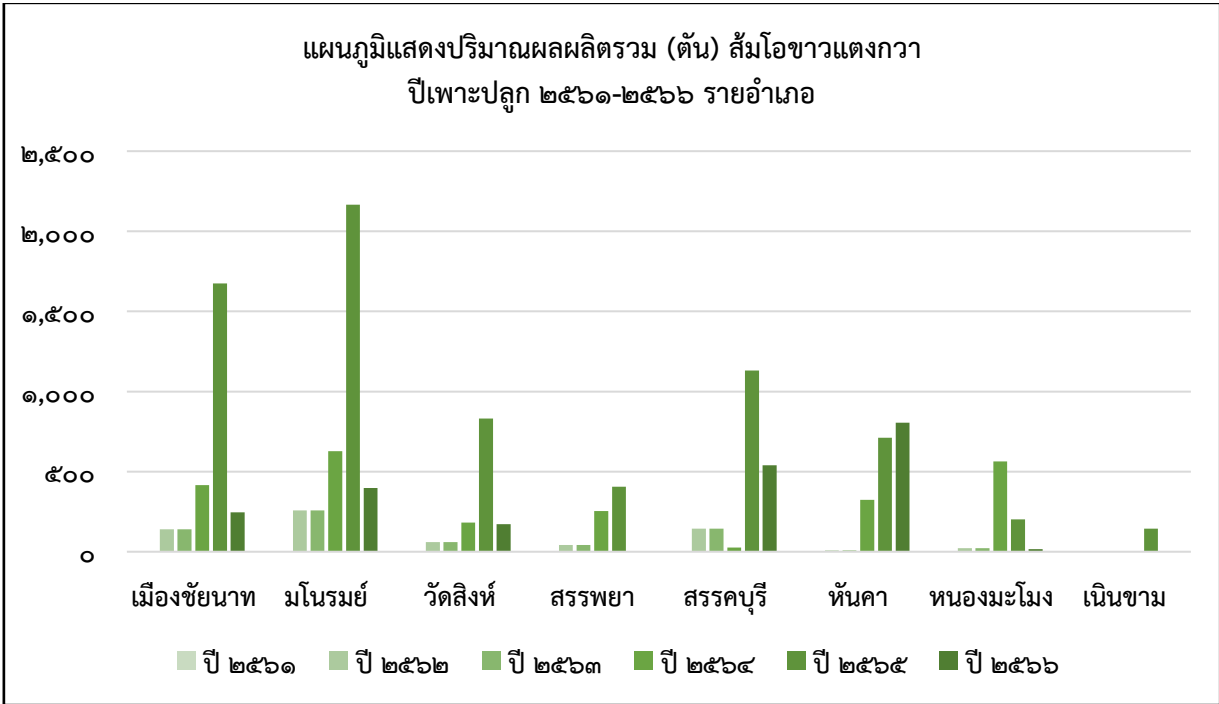
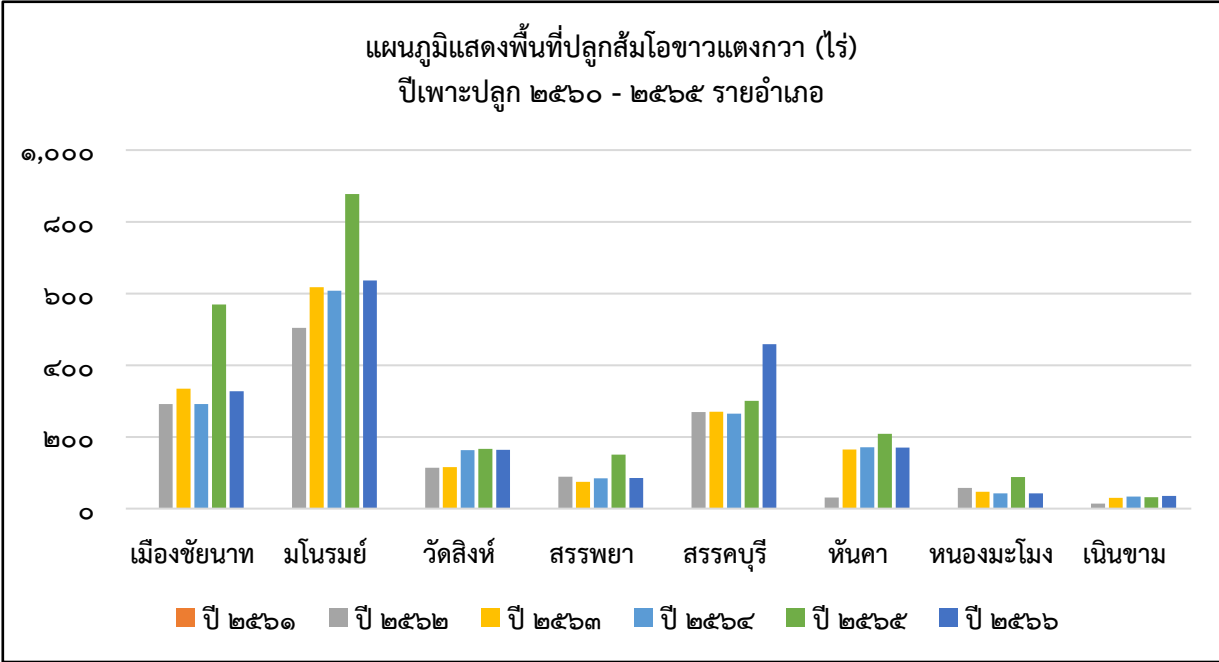
ปีเพาะปลูก	พื้นที่ปลูก (ไร่)	พื้นที่ให้ผล (ไร่)	ผลผลิตเฉลี่ย (กก./ไร่)	ผลผลิตรวม (ตัน)	ราคาเฉลี่ย (บาท/กก.)
๒๕๕๘	๑,๑๓๖.๗๕	๖๒๖.๐๐	๖๖๑.๒๗	๗๕๑.๖๐	๔๙.๒๒
๒๕๕๙	๑,๒๗๖.๐๐	๖๒๖.๐๐	๖๖๑.๒๗	๗๕๑.๖๐	๕๐.๕๑
๒๕๖๐	๑,๓๖๓.๐๐	๖๒๖.๐๐	๑,๔๘๒.๔๒	๙๒๘.๐๐	๔๐.๘๑
๒๕๖๑	๑,๓๗๑.๐๐	๑,๑๔๕.๐๐	๕๙๔.๐๗	๖๘๐.๒๒	๕๐.๐๐
๒๕๖๒	๑,๖๕๕.๐๐	๙๘๕.๐๐	๑,๕๖๑.๙๕	๑,๕๓๘.๕๓	๔๓.๕๗
๒๕๖๓	๑,๖๕๙.๐๕	๙๖๔.๘๐	๑,๑๓๘.๙๗	๑,๐๙๘.๘๘	๔๔.๓๗
๒๕๖๔	๒,๓๙๔.๐๐	๑,๔๓๘.๐๐	๕,๐๕๔.๑๐	๗,๒๖๗.๗๙	๔๓.๙๕
๒๕๖๕	๑,๙๑๙.๐๐	๑,๔๕๘.๐๐	๑,๔๙๒.๐๐	๒,๑๗๖.๐๐	๔๑.๐๐
๒๕๖๖	๒,๖๔๖.๐๐	๑,๗๐๑.๐๐	๓,๐๐๔.๐๐	๕,๑๑๐.๐๐	๔๓.๑๗

ที่มา : สำนักงานเกษตรจังหวัดชัยนาท ; พฤษภาคม ๒๕๖๗

ตารางที่ ๓๓ จำนวนเกษตรกร เนื้อที่เพาะปลูก และผลผลิต ส้มโอขาวแตงกวา จังหวัดชัยนาท ปี ๒๕๖๖

อำเภอ	จำนวนเกษตรกร (ราย)	เนื้อที่เพาะปลูก จำแนกตามอายุต้น (ไร่)				พื้นที่เก็บเกี่ยว (ไร่)	ผลผลิตเฉลี่ย (กก./ไร่)	ผลผลิตรวม (ตัน)	ราคา (บาท/กก.)
		อายุ ๑-๓ ปี	อายุ ๔-๗ ปี	อายุ ๘ ปีขึ้นไป	รวม				
เมืองชัยนาท	๕๐	๔๐	๑๒๗	๔๕๕	๖๒๑	๓๓๘	๑,๙๑๐	๖๔๔	๕๕.๙๐
มโนรมย์	๓๔๖	๓๑๑	๐	๖๑๔	๙๒๕	๕๘๑	๔,๐๘๓	๒,๓๗๓	๔๐.๐๐
วัดสิงห์	๑๑๕	๖๔	๑๙	๘๘	๑๗๐	๑๐๖	๑,๑๕๕	๑๒๒	๔๖.๖๐
สรรพยา	๖๔	๒๙	๗๑	๕๑	๑๕๑	๑๑๙	๑,๑๐๐	๑๓๑	๕๐.๐๒
สรรคบุรี	๑๖๖	๓๓	๒๓๒	๑๘๕	๔๕๐	๓๗๓	๓,๐๙๒	๑,๑๕๓	๔๓.๓๔
หันคา	๖๓	๖๖	๑๔	๑๒๙	๒๐๙	๑๔๓	๔,๗๘๓	๖๘๔	๔๐.๐๐
หนองมะโมง	๒๔	๔๗	๑๑	๓๐	๘๘	๔๑	๗๓	๓	๒๘.๓๓
เนินขาม	๑๗	๒๗	๐	๕	๓๒	๐	๐	๐	๐
รวม	๘๕๕	๖๑๗	๔๗๔	๑,๕๕๗	๒,๖๔๖	๑,๗๐๑	๓,๐๐๔	๕,๑๑๐	๔๓.๑๗

ที่มา : สำนักงานเกษตรจังหวัดชัยนาท ; พฤษภาคม ๒๕๖๗



๙. ไก่เนื้อ

เกษตรกรผู้เลี้ยงไก่ในจังหวัดชัยนาทส่วนใหญ่เลี้ยงไก่เพื่อบริโภคภายในครัวเรือน สำหรับการเลี้ยงเชิงการค้า นั้น นิยมเลี้ยงในระบบฟาร์มปิด เพื่อสะดวกแก่การควบคุมโรค โดยไก่ที่เลี้ยงมีทั้งไก่พื้นเมือง ไก่เนื้อ และไก่ไข่

ตารางที่ ๓๔ สถิติปริมาณการผลิต และจำนวนผู้เลี้ยงไก่เนื้อของจังหวัดชัยนาท ปี ๒๕๕๘-๒๕๖๓

ปี พ.ศ.	จำนวนสัตว์ (ตัว)	จำนวนผู้เลี้ยง (ราย)	ปี พ.ศ.	จำนวนสัตว์ (ตัว)	จำนวนผู้เลี้ยง (ราย)
๒๕๕๘	๒,๓๒๑,๗๗๙	๙๕	๒๕๖๓	๕,๓๔๓,๔๘๕	๑๒๘
๒๕๕๙	๒,๙๘๔,๓๐๗	๑๓,๑๕๓	๒๕๖๔	๕,๘๐๓,๓๕๒	๑๔๔
๒๕๖๐	๒,๘๕๖,๒๕๓	๑๓,๔๘๖	๒๕๖๕	๕,๘๖๙,๔๕๒	๑๔๒
๒๕๖๑	๓,๒๗๐,๖๔๓	๑๓๐	๒๕๖๖	๖,๓๗๔,๗๗๑	๑๓๙
๒๕๖๒	๖,๑๘๐,๘๙๘	๒๒๒	๒๕๖๗	๖,๓๕๙,๒๒๕	๑๓๕

ที่มา : สำนักงานปศุสัตว์จังหวัดชัยนาท ; มิถุนายน ๒๕๖๗

ตารางที่ ๓๕ สถิติปริมาณการผลิต และจำนวนผู้เลี้ยงไก่เนื้อของจังหวัดชัยนาท ปี ๒๕๖๔-๒๕๖๖

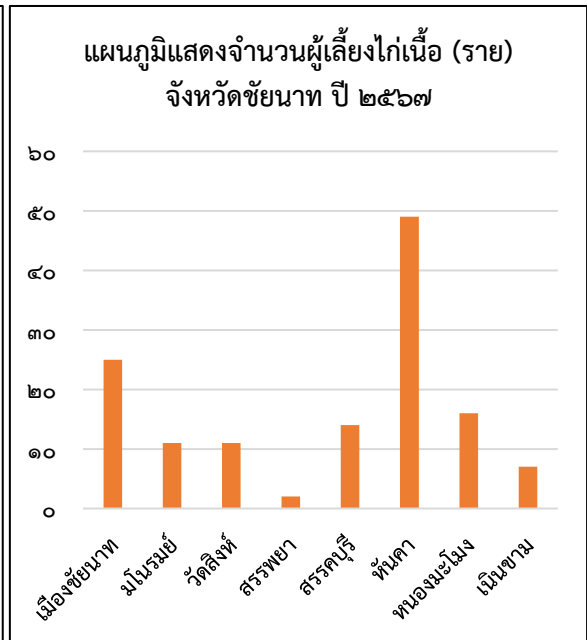
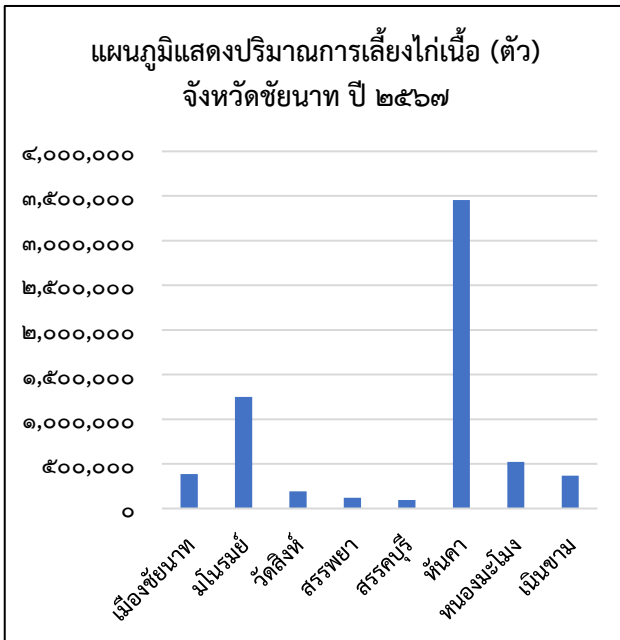
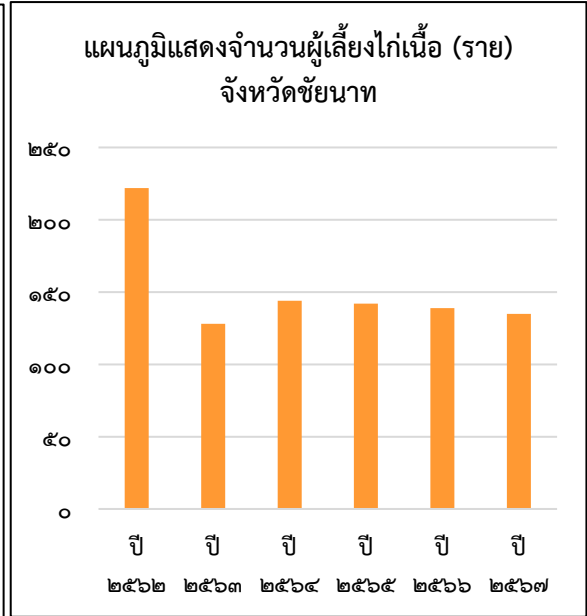
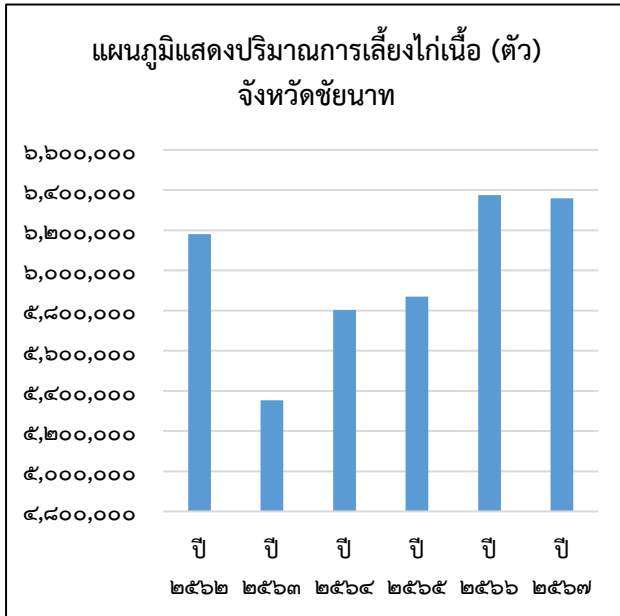
อำเภอ	ปี ๒๕๖๔		ปี ๒๕๖๕		ปี ๒๕๖๖	
	จำนวนสัตว์ (ตัว)	จำนวนผู้เลี้ยง (ราย)	จำนวนสัตว์ (ตัว)	จำนวนผู้เลี้ยง (ราย)	จำนวนสัตว์ (ตัว)	จำนวนผู้เลี้ยง (ราย)
เมืองชัยนาท	๒๓๒,๓๔๒	๒๗	๒๐๘,๓๘๘	๒๕	๓๘๗,๓๗๘	๒๕
มโนรมย์	๗๐๘,๔๑๐	๗	๗๐๘,๔๓๐	๙	๑,๒๔๙,๕๐๐	๑๑
วัดสิงห์	๒๗๒,๑๓๑	๑๓	๒๗๒,๑๒๑	๑๓	๒๓๒,๑๒๑	๑๒
สรรพยา	๑๒๐,๐๐๐	๑	๑๒๐,๐๐๐	๑	๑๒๐,๐๓๐	๒
สรรคบุรี	๙๕,๘๓๕	๑๕	๙๕,๘๓๕	๑๕	๙๕,๘๑๖	๑๔
หันคา	๓,๔๙๔,๙๓๘	๕๖	๓,๕๔๐,๙๘๗	๕๕	๓,๔๕๓,๙๕๐	๕๓
หนองมะโมง	๕๑๙,๑๗๕	๑๖	๕๒๓,๑๗๕	๑๖	๕๒๓,๑๗๕	๑๖
เนินขาม	๓๖๐,๕๒๑	๙	๔๐๐,๕๑๖	๘	๓๑๒,๘๐๑	๖
รวม	๕,๘๐๓,๓๕๒	๑๔๔	๕,๘๖๙,๔๕๒	๑๔๒	๖,๓๗๔,๗๗๑	๑๓๙

ที่มา : สำนักงานปศุสัตว์จังหวัดชัยนาท ; มิถุนายน ๒๕๖๗

ตารางที่ ๓๖ สถิติปริมาณการผลิต และจำนวนผู้เลี้ยงไก่เนื้อของจังหวัดชัยนาท ปี ๒๕๖๗

อำเภอ	จำนวนสัตว์(ตัว)	จำนวนผู้เลี้ยง (ราย)	จำนวนฟาร์ม GAP (แห่ง)	จำนวนฟาร์ม GFM (แห่ง)
เมืองชัยนาท	๓๘๗,๓๗๘	๒๕	๑๒	-
มโนรมย์	๑,๒๔๙,๕๐๐	๑๑	๑๒	-
วัดสิงห์	๑๙๒,๑๒๑	๑๑	๗	-
สรรพยา	๑๒๐,๐๓๐	๒	๑	-
สรรคบุรี	๙๕,๘๑๖	๑๔	๖	-
หันคา	๓,๔๕๓,๙๕๐	๕๓	๔๐	-
หนองมะโมง	๕๒๓,๑๗๕	๑๖	๑๐	-
เนินขาม	๓๑๒,๘๐๑	๗	๕	-
รวม	๖,๓๗๔,๗๗๑	๑๓๙	๙๓	-

ที่มา : สำนักงานปศุสัตว์จังหวัดชัยนาท ; มิถุนายน ๒๕๖๗



๑๐. สุกกรขุน

การเลี้ยงสุกรขุนของเกษตรกรในจังหวัดชัยนาท ส่วนใหญ่เป็นการเลี้ยงของเกษตรกรรายย่อย รูปแบบการเลี้ยงมีทั้งที่เลี้ยงกันตามบ้าน จำนวนไม่มากนัก และเลี้ยงแบบระบบฟาร์มเพื่อการค้า ส่วนใหญ่อยู่ในเขตอำเภอหันคา และอำเภอนองมะโมง ตามลำดับ

ตารางที่ ๓๗ สถิติปริมาณการผลิต และจำนวนผู้เลี้ยงสุกรขุนของจังหวัดชัยนาท ปี ๒๕๕๘-๒๕๖๗

ปี พ.ศ.	จำนวนสัตว์ (ตัว)	จำนวนผู้เลี้ยง (ราย)	ปี พ.ศ.	จำนวนสัตว์ (ตัว)	จำนวนผู้เลี้ยง (ราย)
๒๕๕๘	๕๓,๔๘๗	๔๖๔	๒๕๖๓	๑๒๑,๓๐๓	๘๑๔
๒๕๕๙	๕๔,๔๕๗	๔๖๒	๒๕๖๔	๑๒๕,๙๔๘	๒๙๔
๒๕๖๐	๖๔,๔๗๔	๕๕๙	๒๕๖๕	๒๒๔,๖๗๘	๖๐๕
๒๕๖๑	๗๘,๕๒๗	๖๖๓	๒๕๖๖	๑๓๔,๐๓๔	๓๒๑
๒๕๖๒	๘๐,๔๖๙	๕๘๗	๒๕๖๗	๒๐๕,๐๖๕	๖๕๗

ที่มา : สำนักงานปศุสัตว์จังหวัดชัยนาท ; มิถุนายน ๒๕๖๗

ตารางที่ ๓๘ สถิติปริมาณการผลิต และจำนวนผู้เลี้ยงสุกรขุนของจังหวัดชัยนาท ปี ๒๕๖๔-๒๕๖๖

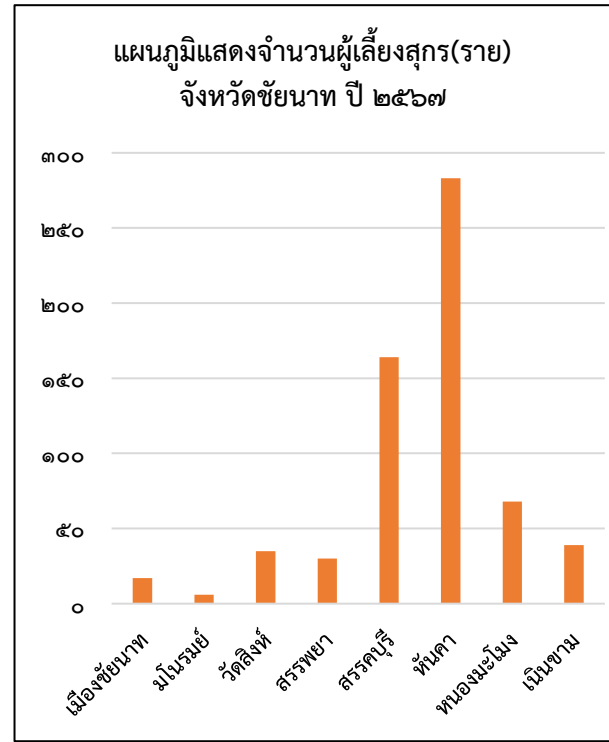
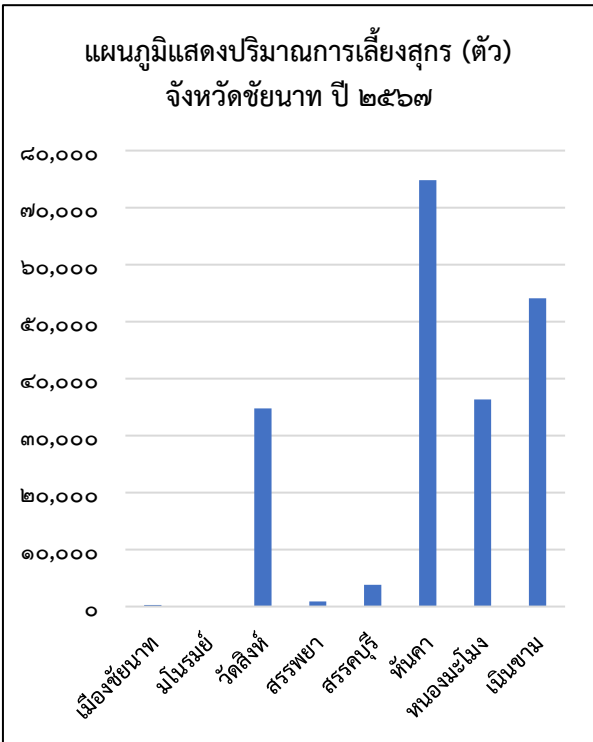
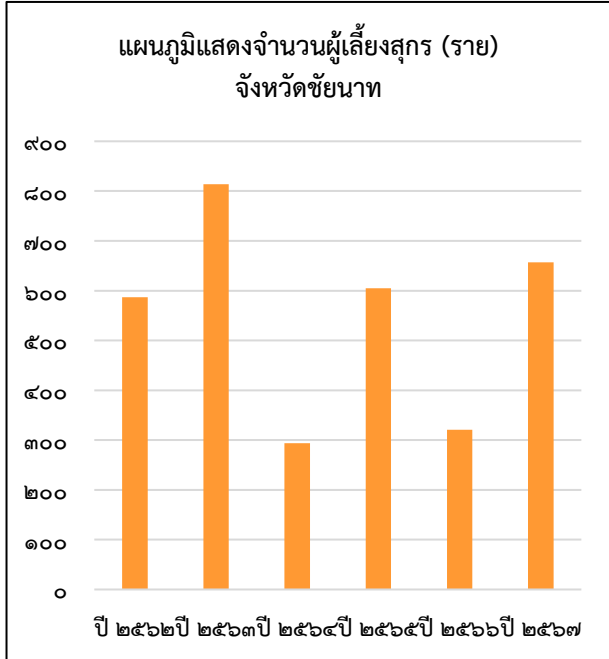
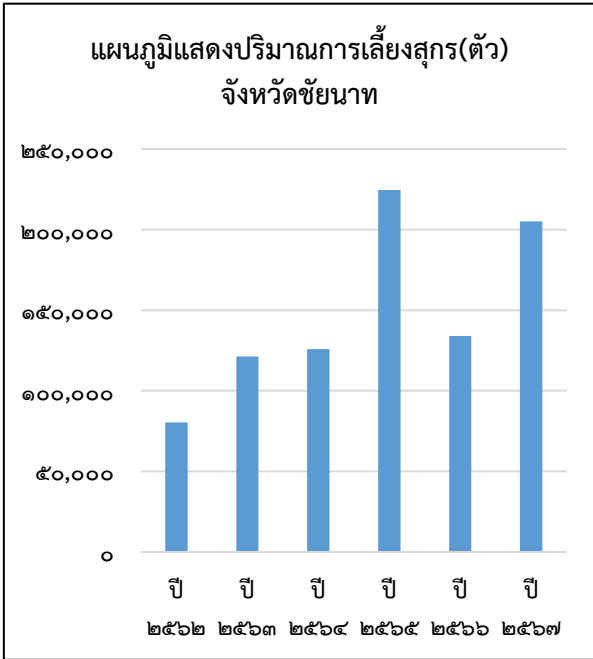
อำเภอ	ปี ๒๕๖๔		ปี ๒๕๖๕		ปี ๒๕๖๖	
	จำนวนสัตว์ (ตัว)	จำนวนผู้เลี้ยง (ราย)	จำนวนสัตว์ (ตัว)	จำนวนผู้เลี้ยง (ราย)	จำนวนสัตว์ (ตัว)	จำนวนผู้เลี้ยง (ราย)
เมืองชัยนาท	๔๕๓	๘	๓๔๖	๑๒	๘๕	๕
มโนรมย์	๒๒๖	๗	๒๗	๕	๐	๐
วัดสิงห์	๕,๖๒๙	๒๒	๓๘,๒๕๑	๒๙	๕,๗๔๖	๑๗
สรรพยา	๒,๗๔๑	๒๙	๑๐๙	๒๕	๘๐	๗
สรรคบุรี	๑๖,๐๔๕	๗๑	๒,๖๕๕	๑๔๕	๒,๑๑๗	๘๒
หันคา	๖๑,๐๓๓	๗๙	๖๙,๓๘๕	๒๗๔	๕๗,๐๑๕	๑๓๒
หนองมะโมง	๓๒,๗๓๒	๔๖	๔๙,๙๓๓	๕๙	๒๔,๒๐๖	๓๙
เนินขาม	๗,๐๘๙	๓๒	๖๓,๙๗๒	๕๘	๔๔,๗๘๔	๓๙
รวม	๑๒๕,๙๔๘	๒๙๔	๒๒๔,๖๗๘	๖๐๕	๑๓๔,๐๓๓	๓๒๑

ที่มา : สำนักงานปศุสัตว์จังหวัดชัยนาท ; มิถุนายน ๒๕๖๗

ตารางที่ ๓๙ สถิติปริมาณการผลิต และจำนวนผู้เลี้ยงสุกรขุนของจังหวัดชัยนาท ปี ๒๕๖๗

อำเภอ	จำนวนสัตว์ (ตัว)	จำนวนผู้เลี้ยง (ราย)	จำนวนฟาร์ม GAP (แห่ง)	จำนวนฟาร์ม GFM (แห่ง)
เมืองชัยนาท	๒๘๒	๑๗	-	-
มโนรมย์	๔๖	๖	-	๑
วัดสิงห์	๓๔,๗๗๓	๓๕	๖	๒
สรรพยา	๙๒๖	๓๐	-	๒
สรรคบุรี	๓,๘๐๗	๑๖๔	-	๘
หันคา	๗๔,๗๘๖	๒๘๓	๔๓	๑๓
หนองมะโมง	๓๖,๓๔๐	๖๘	๒๒	๙
เนินขาม	๕๔,๑๕๐	๕๔	๑๘	๑๓
รวม	๒๐๕,๐๖๕	๖๕๗	๘๙	๔๘

ที่มา : สำนักงานปศุสัตว์จังหวัดชัยนาท ; มิถุนายน ๒๕๖๗



๑๑. โคน

๑๑.๑ โคนเนื้อ

การเลี้ยงโคนเนื้อในจังหวัดชัยนาทได้มีการพัฒนาเป็นลำดับ จากเดิมเลี้ยงโคนพันธุ์พื้นเมืองแบบธรรมชาติ ปัจจุบันเกษตรกรได้พัฒนาเลี้ยงโคนพันธุ์ดีชนิดต่าง ๆ เช่น ลูกผสมบราห์มัน ลูกผสมเรดซินดี ฮินดูบราซิล มีการสร้างโรงเรือนมีมุ้งกันยุงอย่างมิดชิด และได้รับการดูแลเอาใจใส่เกี่ยวกับอาหารเป็นอย่างดี

ตารางที่ ๔๐ สถิติปริมาณการผลิต และจำนวนผู้เลี้ยงโคนเนื้อของจังหวัดชัยนาท ปี ๒๕๕๘ - ๒๕๖๗

ปี พ.ศ.	จำนวนสัตว์ (ตัว)	จำนวนผู้เลี้ยง (ราย)	ปี พ.ศ.	จำนวนสัตว์ (ตัว)	จำนวนผู้เลี้ยง (ราย)
๒๕๕๘	๓๕,๖๐๗	๑,๓๙๓	๒๕๖๓	๔๗,๑๒๕	๒,๗๒๖
๒๕๕๙	๓๘,๙๗๓	๑,๔๓๑	๒๕๖๔	๔๙,๐๗๑	๓,๐๐๑
๒๕๖๐	๓๘,๑๗๒	๑,๕๓๔	๒๕๖๕	๕๖,๐๙๘	๓,๕๒๔
๒๕๖๑	๓๙,๘๖๓	๑,๖๙๓	๒๕๖๖	๕๗,๙๙๒	๓,๕๕๐
๒๕๖๒	๔๑,๕๙๐	๑,๘๖๗	๒๕๖๗	๕๘,๑๗๕	๓,๖๕๖

ที่มา : สำนักงานปศุสัตว์จังหวัดชัยนาท ; มิถุนายน ๒๕๖๗

ตารางที่ ๔๑ สถิติปริมาณการผลิต และจำนวนผู้เลี้ยงโคนเนื้อของจังหวัดชัยนาท ปี ๒๕๖๔-๒๕๖๖

อำเภอ	ปี ๒๕๖๔		ปี ๒๕๖๕		ปี ๒๕๖๖	
	จำนวนสัตว์ (ตัว)	จำนวนผู้เลี้ยง (ราย)	จำนวนสัตว์ (ตัว)	จำนวนผู้เลี้ยง (ราย)	จำนวนสัตว์ (ตัว)	จำนวนผู้เลี้ยง (ราย)
เมืองชัยนาท	๓,๓๓๘	๒๑๐	๓,๔๓๓	๒๑๓	๓,๔๑๔	๒๒๔
มโนรมย์	๔,๕๕๔	๓๑๒	๕,๘๗๓	๓๙๐	๖,๓๗๘	๓๙๑
วัดสิงห์	๖,๐๘๘	๓๑๐	๗,๑๗๖	๓๖๙	๗,๓๙๙	๓๗๖
สรรพยา	๒,๒๕๒	๑๑๘	๒,๑๒๗	๑๑๗	๒,๔๒๘	๑๒๕
สรรคบุรี	๕,๐๘๐	๒๓๘	๕,๒๔๖	๒๖๗	๕,๓๗๖	๒๗๒
หันคา	๑๒,๗๗๗	๘๔๖	๑๖,๔๓๔	๑,๐๘๖	๑๗,๑๕๐	๑,๑๐๓
หนองมะโมง	๑๐,๗๐๓	๗๖๗	๑๑,๙๒๕	๘๖๒	๑๒,๓๐๘	๘๖๔
เนินขาม	๔,๒๗๙	๒๐๐	๓,๘๘๔	๒๒๐	๓,๕๓๙	๑๙๕
รวม	๔๙,๐๗๑	๓,๐๐๑	๕๖,๐๙๘	๓,๕๒๔	๕๗,๙๙๒	๓,๕๕๐

ที่มา : สำนักงานปศุสัตว์จังหวัดชัยนาท ; มิถุนายน ๒๕๖๗

ตารางที่ ๔๒ สถิติปริมาณการผลิต และจำนวนผู้เลี้ยงโคนเนื้อของจังหวัดชัยนาท ปี ๒๕๖๗

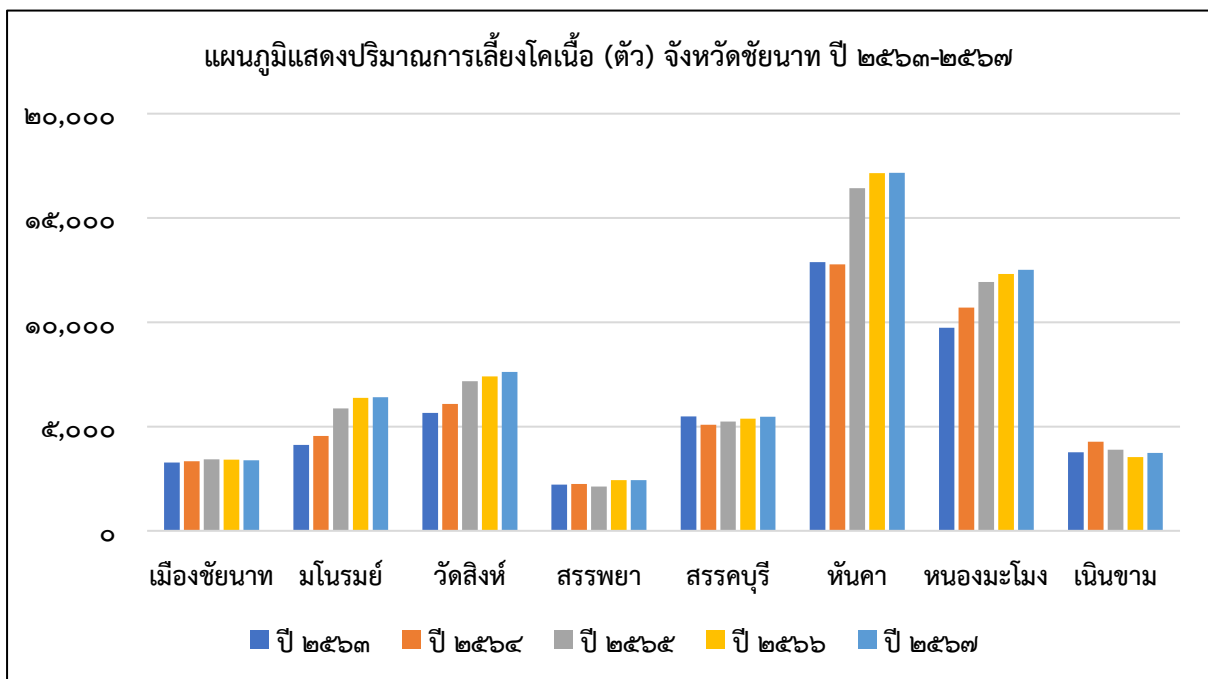
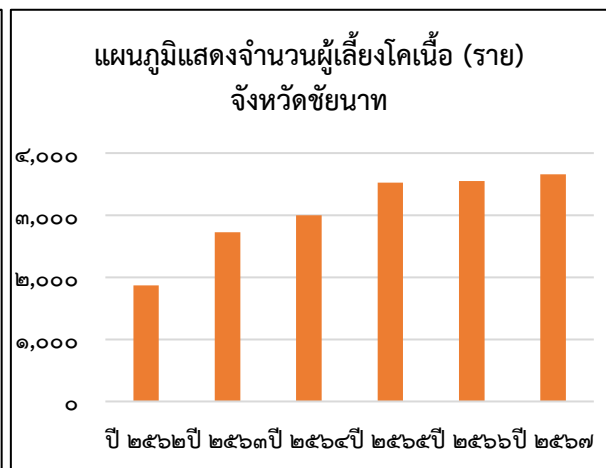
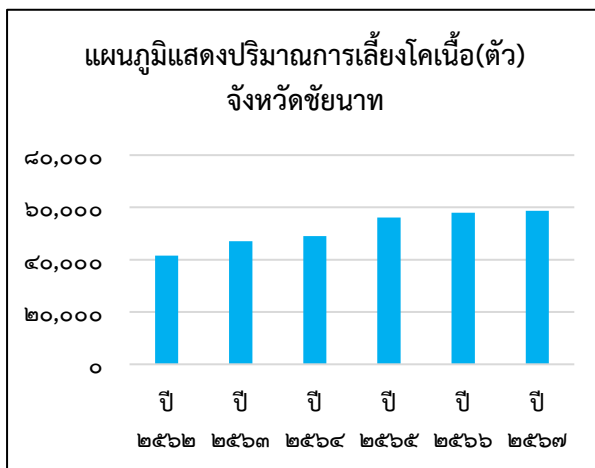
อำเภอ	โคนเมือง		โคนพันธุ์แท้		โคลูกผสม		โคนौरวม	
	จำนวนสัตว์ (ตัว)	จำนวนผู้เลี้ยง (ราย)	จำนวนสัตว์ (ตัว)	จำนวนผู้เลี้ยง (ราย)	จำนวนสัตว์ (ตัว)	จำนวนผู้เลี้ยง (ราย)	จำนวนสัตว์ (ตัว)	จำนวนผู้เลี้ยง (ราย)
เมืองชัยนาท	๕๑๓	๔๕	๖๓	๑๑	๒,๘๐๖	๑๗๗	๓,๓๘๒	๒๓๓
มโนรมย์	๔๔	๖	๕๗	๖	๖,๒๙๘	๓๘๓	๖,๓๙๙	๓๙๕
วัดสิงห์	๒,๘๗๕	๑๓๗	๒๒๙	๙	๔,๕๑๗	๒๕๑	๗,๖๒๑	๓๙๗
สรรพยา	๒๗๖	๑๑	๐	๐	๒,๑๔๙	๑๑๙	๒,๔๒๕	๑๓๐
สรรคบุรี	๑,๖๗๙	๑๓๙	๑,๖๓๖	๕๕	๒,๑๔๗	๙๔	๕,๔๖๒	๒๘๘
หันคา	๔	๑	๑๗	๒	๑๗,๑๕๑	๑,๑๐๒	๑๗,๑๗๒	๑,๑๐๕
หนองมะโมง	๕๘๑	๗๑	๑๐๕	๑๘	๑๑,๘๓๐	๘๐๕	๑๒,๕๑๖	๘๙๔
เนินขาม	๗	๑	๑๘๙	๑๗	๓,๕๔๒	๑๙๖	๓,๗๓๘	๒๑๔
รวม	๕,๙๗๙	๔๑๑	๒,๒๙๖	๑๑๘	๕๐,๔๔๐	๓,๑๒๗	๕๘,๗๑๕	๓,๖๕๖

ที่มา : สำนักงานปศุสัตว์จังหวัดชัยนาท ; มิถุนายน ๒๕๖๗

ตารางที่ ๔๓ สถิติจำนวนฟาร์มมาตรฐานโคเนื้อของจังหวัดชัยนาท ปี ๒๕๖๗

อำเภอ	โคเนื้อรวม		จำนวนฟาร์ม	
	จำนวนสัตว์ (ตัว)	จำนวนผู้เลี้ยง (ราย)	มาตรฐาน GAP (แห่ง)	มาตรฐาน GFM (แห่ง)
เมืองชัยนาท	๓,๓๙๕	๒๓๑	-	๑๒
มโนรมย์	๖,๔๒๘	๓๙๓	๑	๓
วัดสิงห์	๗,๕๓๑	๓๘๗	-	๑๓
สรรพยา	๒,๔๒๘	๑๒๕	-	๑๓
สรรคบุรี	๕,๔๔๗	๒๗๘	-	๑
หันคา	๑๗,๓๓๓	๑,๑๑๒	-	๑๖
หนองมะโมง	๑๒,๖๐๘	๘๗๙	๑	๑๓
เนินขาม	๓,๗๓๘	๒๐๘	-	๑๐
รวม	๕๘,๙๐๘	๓,๖๑๓	๒	๘๑

ที่มา : สำนักงานปศุสัตว์จังหวัดชัยนาท ; มิถุนายน ๒๕๖๗



๑๑.๒ โคขุน

ในปี ๒๕๖๑ จังหวัดชัยนาท ได้รับนโยบายจากอธิบดีกรมปศุสัตว์ ให้ดำเนินการตามโครงการฟาร์มโคเนื้อสร้างอาชีพ ระยะที่ ๒ เพื่อสร้างอาชีพการเลี้ยงโคเนื้อให้กับเกษตรกรมีรายได้ที่ยั่งยืน และเพื่อเพิ่มผลผลิตโคเนื้อและความมั่นคงทางอาหารของประเทศ โดยกระทรวงเกษตรและสหกรณ์ได้ผลักดันช่องทางการตลาดอย่างหลากหลายตามนโยบายรณรงค์บริโภคสินค้าเกษตรไทยที่มีคุณภาพ (Eat Thai First) โดยร่วมกับเครือข่ายและภาคส่วนต่าง ๆ จากโครงการดังกล่าว ทำให้มีเกษตรกรสนใจเข้าร่วมโครงการฯ อย่างต่อเนื่อง โดยมีเกษตรกรในจังหวัดชัยนาทสนใจเข้าร่วมโครงการ ฯ กระจายในพื้นที่ ทั้ง ๘ อำเภอของจังหวัด

ตารางที่ ๔๔ สถิติปริมาณการผลิต และจำนวนผู้เลี้ยงโคขุนของจังหวัดชัยนาท ปี ๒๕๖๓-๒๕๖๕

อำเภอ	ปี ๒๕๖๓		ปี ๒๕๖๔		ปี ๒๕๖๕	
	จำนวนสัตว์ (ตัว)	จำนวนผู้เลี้ยง (ราย)	จำนวนสัตว์ (ตัว)	จำนวนผู้เลี้ยง (ราย)	จำนวนสัตว์ (ตัว)	จำนวนผู้เลี้ยง (ราย)
เมืองชัยนาท	๑๑	๒	๑๑	๓	๑๓	๓
มโนรมย์	๑๓๔	๔	๑๓๗	๖	๖๖	๖
วัดสิงห์	๐	๐	๗๐	๑	๗๐	๑
สรรพยา	๔	๑	๔	๑	๔	๑
สรรคบุรี	๑๐	๒	๑๐	๒	๑๐	๒
หันคา	๑๗๕	๒๐	๒๔๗	๒๓	๓๗๖	๒๒
หนองมะโมง	๑๑๐	๑๒	๑๐๑	๑๒	๑๒๐	๑๒
เนินขาม	๓๑๖	๔	๑๑๕	๔	๑๑๓	๓
รวม	๗๖๐	๔๕	๖๙๕	๕๒	๗๗๒	๕๐

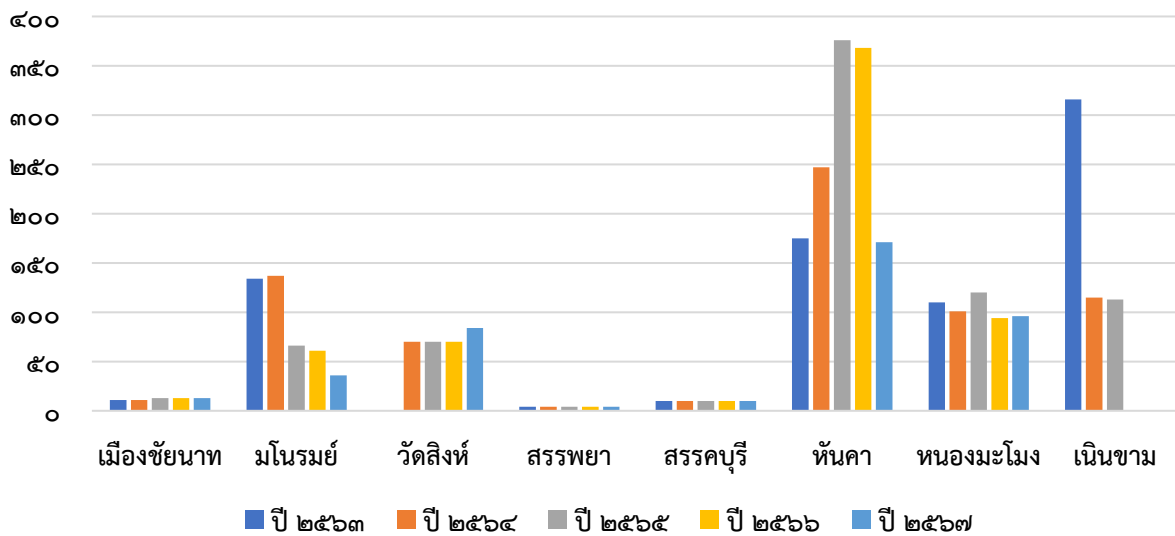
ที่มา : สำนักงานปศุสัตว์จังหวัดชัยนาท ; มิถุนายน ๒๕๖๗

ตารางที่ ๔๕ ข้อมูลปริมาณการผลิต และจำนวนผู้เลี้ยงโคขุน ของจังหวัดชัยนาท ปี ๒๕๖๖-๒๕๖๗

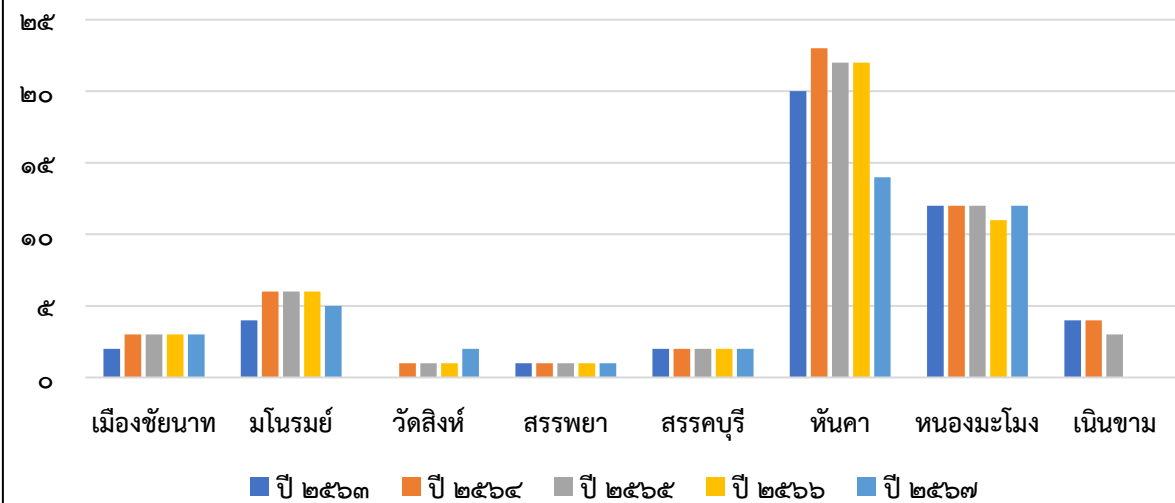
อำเภอ	ปี ๒๕๖๖		ปี ๒๕๖๗	
	จำนวนสัตว์ (ตัว)	จำนวนผู้เลี้ยง (ราย)	จำนวนสัตว์ (ตัว)	จำนวนผู้เลี้ยง (ราย)
เมืองชัยนาท	๑๓	๓	๑๓	๓
มโนรมย์	๖๑	๖	๓๖	๕
วัดสิงห์	๗๐	๑	๘๔	๒
สรรพยา	๔	๑	๔	๑
สรรคบุรี	๑๐	๒	๑๐	๒
หันคา	๓๖๘	๒๒	๑๗๑	๑๔
หนองมะโมง	๙๔	๑๑	๙๖	๑๒
เนินขาม	๐	๐	๐	๐
รวม	๖๒๐	๔๖	๔๑๔	๓๙

ที่มา : สำนักงานปศุสัตว์จังหวัดชัยนาท ; มิถุนายน ๒๕๖๗

แผนภูมิแสดงปริมาณการเลี้ยงโคขุน (ตัว) จังหวัดชัยนาท ปี ๒๕๖๓-๒๕๖๗



แผนภูมิแสดงจำนวนเกษตรกรผู้เลี้ยงโคขุน (ตัว) จังหวัดชัยนาท ปี ๒๕๖๓-๒๕๖๗



๑๑.๓ โคนม

จังหวัดชัยนาท มีโครงการส่งเสริมการเลี้ยงโคนม - กระบือ ตามพระราชดำริจังหวัดชัยนาท ประจำปี ๒๕๖๒ บรรจุในแผนพัฒนาการเกษตรและสหกรณ์ของจังหวัดชัยนาท (พ.ศ. ๒๕๖๑-๒๕๖๕) โดยมีสำนักงานปศุสัตว์จังหวัดชัยนาทเป็นเจ้าภาพหลักในการดำเนินโครงการ วัตถุประสงค์เพื่อเพิ่มขีดความสามารถในการแข่งขันซึ่งจังหวัดชัยนาท มีการส่งเสริมและสนับสนุนโครงการแปลงใหญ่ (Mega Fram Enterprise : MFE) โคนม ซึ่งทำให้สมาชิกที่เข้าร่วมโครงการมีช่องทางการจำหน่ายผลผลิตที่แน่นอน ช่วยลดต้นทุนการผลิต โดยทำการส่งเสริมนำร่องที่กลุ่มสหกรณ์การเกษตรไพรมกยุง จำกัด ปัจจุบันเปลี่ยนชื่อเป็น วิสาหกิจชุมชนศูนย์ปราชญ์ชาวบ้านไทยใจรักแผ่นดินกลุ่มองค์กรเกษตรกรบ้านคลองใหญ่ ตำบลไพรมกยุง อำเภอนาคู จังหวัดชัยนาท

ตารางที่ ๔๖ สถิติปริมาณการผลิต และจำนวนผู้เลี้ยงโคนมของจังหวัดชัยนาท ปี ๒๕๖๓-๒๕๖๖

อำเภอ	ปี ๒๕๖๓		ปี ๒๕๖๔		ปี ๒๕๖๕		ปี ๒๕๖๖	
	จำนวน		จำนวน		จำนวน		จำนวน	
	สัตว์ (ตัว)	ผู้เลี้ยง (ราย)	สัตว์ (ตัว)	ผู้เลี้ยง (ราย)	สัตว์ (ตัว)	ผู้เลี้ยง (ราย)	สัตว์ (ตัว)	ผู้เลี้ยง (ราย)
เมืองชัยนาท	๐	๐	๓	๑	๑๐	๒	๐	๐
หันคา	๑,๐๕๗	๖๔	๑,๑๙๔	๖๕	๑,๑๔๖	๖๐	๑,๐๗๘	๕๕
เนินขาม	๓๙	๑	๔๕	๑	๒๖	๒	๒๘	๒
รวม	๑,๐๙๖	๖๕	๑,๒๔๒	๖๗	๑,๑๘๒	๖๔	๑,๑๐๖	๕๗

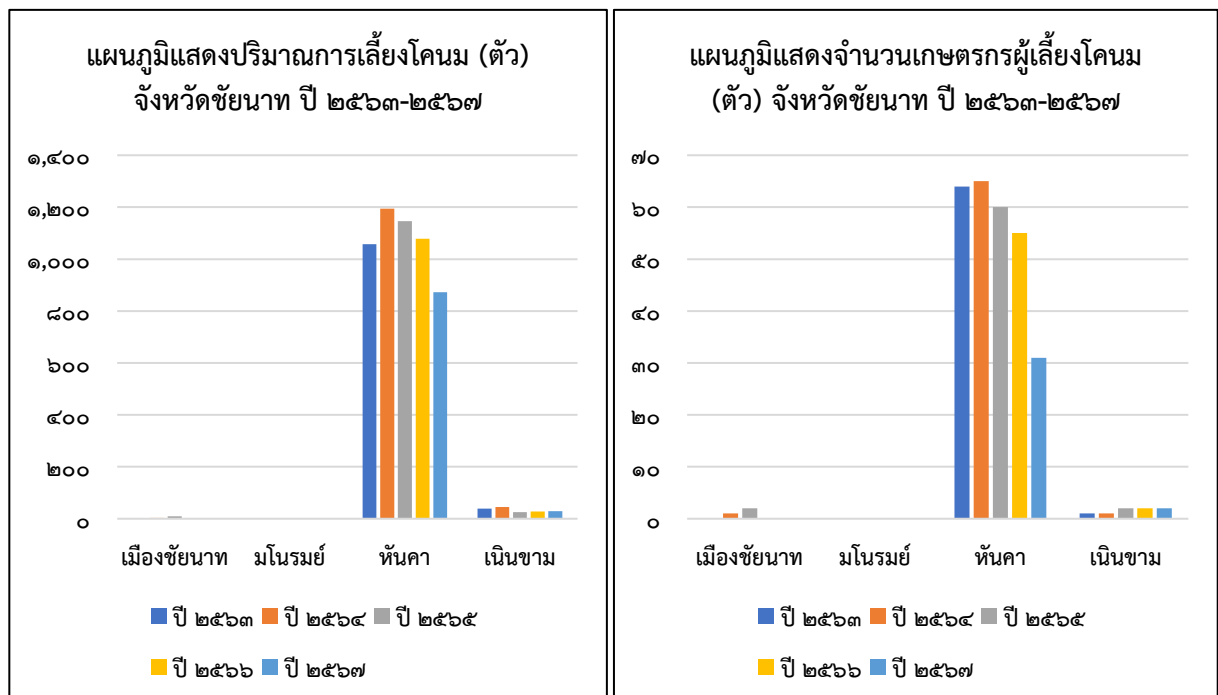
ที่มา : สำนักงานปศุสัตว์จังหวัดชัยนาท ; มิถุนายน ๒๕๖๗

ตารางที่ ๔๗ ข้อมูลปริมาณการผลิต และจำนวนผู้เลี้ยงโคนมของจังหวัดชัยนาท ปี ๒๕๖๗

อำเภอ	จำนวนสัตว์ (ตัว)	จำนวนผู้เลี้ยง (ราย)	จำนวนฟาร์ม GAP (แห่ง)	จำนวนฟาร์ม GFM (แห่ง)
เมืองชัยนาท	๐	๐	-	-
หันคา	๘๗๓	๓๑	๙	๑๖
เนินขาม	๒๙	๒	-	-
รวม	๙๐๒	๓๓	๙	๑๖

ที่มา : สำนักงานปศุสัตว์จังหวัดชัยนาท ; กรกฎาคม ๒๕๖๖

หมายเหตุ : ฟาร์ม GFM คือ ฟาร์มที่มีระบบการป้องกันโรคและการเลี้ยงสัตว์ที่เหมาะสม (GOOD FARMING MANAGEMENT : GFM)



๑๒. แปะเนื้อ

จังหวัดชัยนาทมีการส่งเสริมและสนับสนุนการผลิตแปะเนื้อคุณภาพ เพื่อรองรับการนำเข้า ของโรงฆ่าสัตว์และการส่งออกในพื้นที่ที่มีอย่างไม่จำกัด ประกอบกับสนับสนุนธุรกิจเลี้ยงแปะเพื่อรองรับตลาดฮาลาลโดยเกษตรกรในจังหวัดชัยนาทนิยมเลี้ยงแปะเนื้อเป็นส่วนมาก และพันธุ์แปะเนื้อที่เลี้ยงโดยทั่วไป ได้แก่ พันธุ์บัวหรือบอร์ และแกมบิงกัทจัง ซึ่งเหมาะสมกับสภาพพื้นที่และสภาพภูมิอากาศของจังหวัดชัยนาท นับเป็นอาชีพหนึ่งที่ทำรายได้คุ้มค่า ผลตอบแทนสูง คุ้มค่ากับการลงทุน และมีช่องทางการตลาดที่ชัดเจน

ตารางที่ ๔๘ สถิติปริมาณการผลิต และจำนวนผู้เลี้ยงแปะเนื้อของจังหวัดชัยนาท ปี ๒๕๕๘-๒๕๖๗

ปี พ.ศ.	จำนวนสัตว์ (ตัว)	จำนวนผู้เลี้ยง (ราย)	ปี พ.ศ.	จำนวนสัตว์ (ตัว)	จำนวนผู้เลี้ยง (ราย)
๒๕๕๘	๑๑,๗๕๕	๑๓๕	๒๕๖๓	๒๘,๙๓๑	๗๑๒
๒๕๕๙	๑๐,๕๕๒	๑๒๖	๒๕๖๔	๓๗,๔๗๐	๑,๐๑๕
๒๕๖๐	๑๓,๘๐๔	๒๒๕	๒๕๖๕	๓๙,๔๓๗	๑,๐๗๕
๒๕๖๑	๑๘,๒๘๒	๓๖๒	๒๕๖๖	๔๓,๐๖๘	๑,๑๘๔
๒๕๖๒	๑๙,๓๙๔	๓๙๖	๒๕๖๗	๔๓,๙๑๒	๑,๒๐๐

ที่มา : สำนักงานปศุสัตว์จังหวัดชัยนาท ; มิถุนายน ๒๕๖๗

ตารางที่ ๔๙ สถิติปริมาณการผลิต และจำนวนผู้เลี้ยงแปะเนื้อของจังหวัดชัยนาท ปี ๒๕๖๔-๒๕๖๖

อำเภอ	ปี ๒๕๖๔		ปี ๒๕๖๕		ปี ๒๕๖๖	
	จำนวนสัตว์ (ตัว)	จำนวนผู้เลี้ยง (ราย)	จำนวนสัตว์ (ตัว)	จำนวนผู้เลี้ยง (ราย)	จำนวนสัตว์ (ตัว)	จำนวนผู้เลี้ยง (ราย)
เมืองชัยนาท	๖,๗๓๘	๑๘๘	๗,๖๕๐	๑๙๙	๘,๐๙๗	๒๒๓
มโนรมย์	๕,๑๑๘	๑๔๕	๕,๔๗๒	๑๕๙	๖,๓๑๙	๑๗๕
วัดสิงห์	๒,๑๖๕	๕๘	๒,๑๖๕	๕๙	๒,๕๗๙	๖๖
สรรพยา	๕,๖๓๒	๑๒๒	๕,๗๖๖	๑๓๑	๕,๘๑๕	๑๔๒
สรรคบุรี	๑๐,๙๕๙	๒๗๙	๑๑,๒๕๗	๒๙๕	๑๒,๑๔๓	๓๑๔
หันคา	๔,๐๑๔	๑๔๑	๓,๙๘๕	๑๔๔	๔,๐๕๓	๑๕๐
หนองมะโมง	๑,๔๗๓	๔๕	๑,๘๕๕	๕๓	๒,๔๐๑	๖๙
เนินขาม	๑,๓๗๑	๓๗	๑,๕๔๑	๔๕	๑,๖๖๑	๔๕
รวม	๓๗,๔๗๐	๑,๐๑๕	๓๙,๖๗๑	๑,๐๘๕	๔๓,๐๖๘	๑,๑๘๔

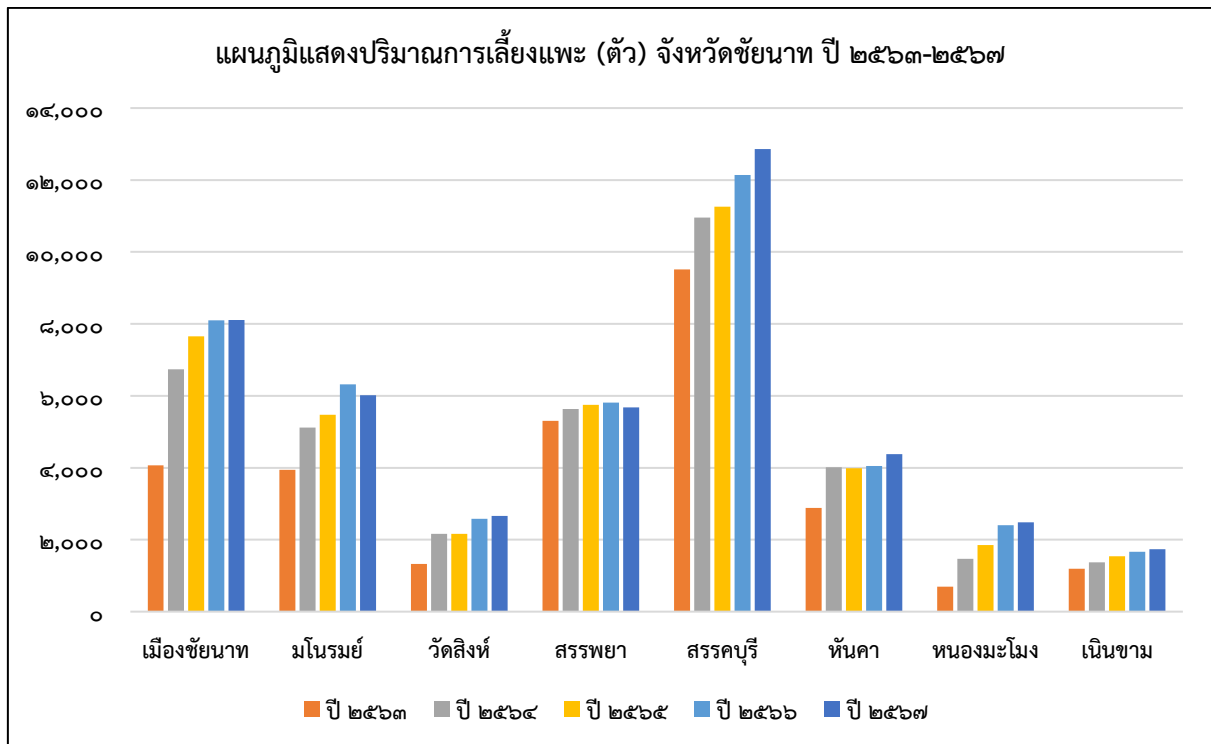
ที่มา : สำนักงานปศุสัตว์จังหวัดชัยนาท ; มิถุนายน ๒๕๖๗

ตารางที่ ๕๐ ข้อมูลปริมาณการผลิต และจำนวนผู้เลี้ยงแพะของจังหวัดชัยนาท ปี ๒๕๖๗

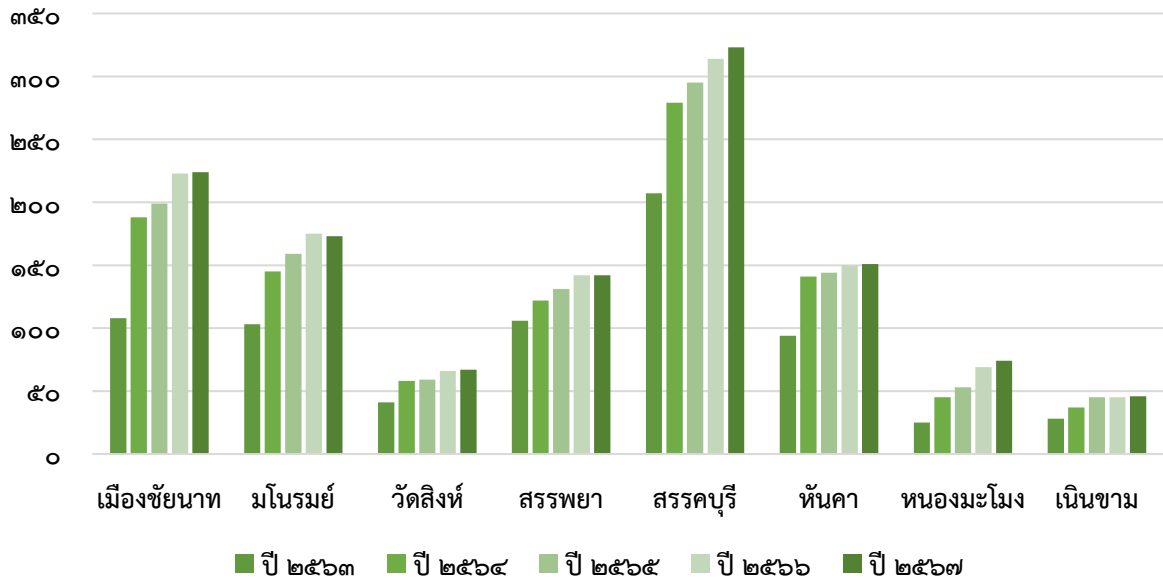
อำเภอ	จำนวนสัตว์ (ตัว)	จำนวนผู้เลี้ยง (ราย)	จำนวนฟาร์มมาตรฐาน (แห่ง)	จำนวนฟาร์ม GFM (แห่ง)
เมืองชัยนาท	๘,๑๐๕	๒๒๔	-	๒๑
มโนรมย์	๖,๐๑๘	๑๗๓	-	๘
วัดสิงห์	๒,๖๖๐	๖๗	-	๒
สรรพยา	๕,๖๘๒	๑๔๒	-	๖
สรรคบุรี	๑๒,๘๕๗	๓๒๓	-	๒
หันคา	๔,๓๗๗	๑๕๑	-	๖
หนองมะโมง	๒,๔๘๑	๗๔	-	๔
เนินขาม	๑,๗๓๒	๔๖	-	๒
รวม	๔๓,๙๑๒	๑,๒๐๐	-	๕๑

ที่มา : สำนักงานปศุสัตว์จังหวัดชัยนาท ; มิถุนายน ๒๕๖๗

หมายเหตุ : ฟาร์ม GFM คือ ฟาร์มที่มีระบบการป้องกันโรคและการเลี้ยงสัตว์ที่เหมาะสม (GOOD FARMING MANAGEMENT : GFM)



แผนภูมิแสดงจำนวนเกษตรกรผู้เลี้ยงแพะ(ราย) จังหวัดชัยนาท
ปี ๒๕๖๓-๒๕๖๗



๑๓. กล้วยาแพงโกลา

จังหวัดชัยนาท มีการส่งเสริมการปลูกกล้วยาแพงโกลา ซึ่งเป็นพืชอาหารสัตว์ที่มีโปรตีนที่สำคัญของกระเพาะอาหารรวมของสัตว์หลากหลายชนิด เช่น โคเนื้อ แพะ ไก่ เป็นต้น ที่มีต้นทุนต่ำ รายได้ดี มีตลาดแน่นอน ปลูกครั้งเดียว สามารถตัดผลผลิตได้ต่อเนื่อง นับ ๑๐ ปี โดยมีศูนย์วิจัยและพัฒนาอาหารสัตว์ชัยนาท เป็นหน่วยงานหลักในการส่งเสริม สนับสนุน ให้คำแนะนำและให้ความรู้แก่เกษตรกรที่สนใจ ปัจจุบันมีเกษตรกรสนใจปลูกกล้วยาแพงโกลา เพื่อผลิตเป็นอาหารสัตว์ในพื้นที่ทั้ง ๘ อำเภอของจังหวัด ประกอบด้วยภาครัฐได้มีนโยบายรณรงค์ให้ลดพื้นที่ทำนา เปลี่ยนมาปลูกพืชใช้น้ำน้อย จึงได้ส่งเสริมการปลูกกล้วยาแพงโกลาทดแทน

ตารางที่ ๕๑ สถิติปริมาณการผลิต และจำนวนเกษตรกรผู้ปลูกกล้วยาแพงโกลาเพื่อจำหน่าย และเลี้ยงสัตว์ของจังหวัดชัยนาท ปี ๒๕๖๓-๒๕๖๔

อำเภอ	ปี ๒๕๖๓			ปี ๒๕๖๔		
	พื้นที่ปลูกเพื่อเลี้ยงสัตว์ (ไร่)	พื้นที่ปลูกเพื่อจำหน่าย (ไร่)	พื้นที่ปลูกรวม (ไร่)	พื้นที่ปลูกเพื่อเลี้ยงสัตว์ (ไร่)	พื้นที่ปลูกเพื่อจำหน่าย (ไร่)	พื้นที่ปลูกรวม (ไร่)
เมืองชัยนาท	๕๓	๑๕๕	๒๐๘	๗๒	๑๖๘	๒๔๐
มโนรมย์	๒๔	๖๑๐	๖๓๔	๑๖๔	๖๔๓	๘๐๗
วัดสิงห์	๑๗๗	๐	๑๗๗	๓๒	๐	๓๒
สรรพยา	๘๑	๒๖๔	๓๔๕	๑๒๔	๑๐๒	๒๒๖
สรรคบุรี	๙๑	๔๕๒	๕๔๓	๒๑	๔๓๓	๔๕๔
หันคา	๑๙๕	๐	๑๙๕	๒๔๙	๐	๒๔๙
หนองมะโมง	๒๕	๐	๒๕	๔๓๒	๐	๔๓๒
เนินขาม	๑๕๕	๐	๑๕๕	๑๐๑	๐	๑๐๑
รวม	๘๐๑	๑,๔๘๑	๒,๒๘๒	๑,๑๙๕	๑,๓๔๖	๒,๕๔๑

ที่มา : ศูนย์วิจัยและพัฒนาอาหารสัตว์ชัยนาท ; มิถุนายน ๒๕๖๗

หมายเหตุ : ผลผลิต (สด) ต่อไร่เฉลี่ย ๒,๘๐๐-๓,๐๐๐ กิโลกรัม/ไร่

ตารางที่ ๕๒ สถิติปริมาณการผลิต และจำนวนเกษตรกรผู้ปลูกกล้วยาแพงโกลาเพื่อจำหน่าย และเลี้ยงสัตว์ของจังหวัดชัยนาท ปี ๒๕๖๕-๒๕๖๖

อำเภอ	ปี ๒๕๖๕			ปี ๒๕๖๖		
	พื้นที่ปลูกเพื่อเลี้ยงสัตว์ (ไร่)	พื้นที่ปลูกเพื่อจำหน่าย (ไร่)	พื้นที่ปลูกรวม (ไร่)	พื้นที่ปลูกเพื่อเลี้ยงสัตว์ (ไร่)	พื้นที่ปลูกเพื่อจำหน่าย (ไร่)	พื้นที่ปลูกรวม (ไร่)
เมืองชัยนาท	๗๖	๑๖๘	๑๙๒	๒๒๒	๗๙	๓๐๑
มโนรมย์	๑๘๖	๖๔๓	๖๘๙	๑๙๐	๕๕๓	๗๔๓
วัดสิงห์	๓๖	๐	๙	๔๙	๐	๔๙
สรรพยา	๑๔๘	๑๐๒	๑๔๖	๑๗๖	๕๔	๒๓๐
สรรคบุรี	๒๖	๓๒๓.๙๐	๓๒๖.๙๐	๖๓๒	๓๒๘	๙๖๐
หันคา	๒๔๖	๐	๑๐๐	๒๔๔	๐	๒๔๔
หนองมะโมง	๕๗๔	๐	๑๐	๕๖๖	๐	๕๖๖
เนินขาม	๙๙	๐	๖	๙๙	๐	๙๙
รวม	๑,๓๙๑	๑,๑๓๖.๙๐	๑,๕๒๘.๙๐	๒,๑๗๘	๑,๐๑๔	๓,๑๙๒

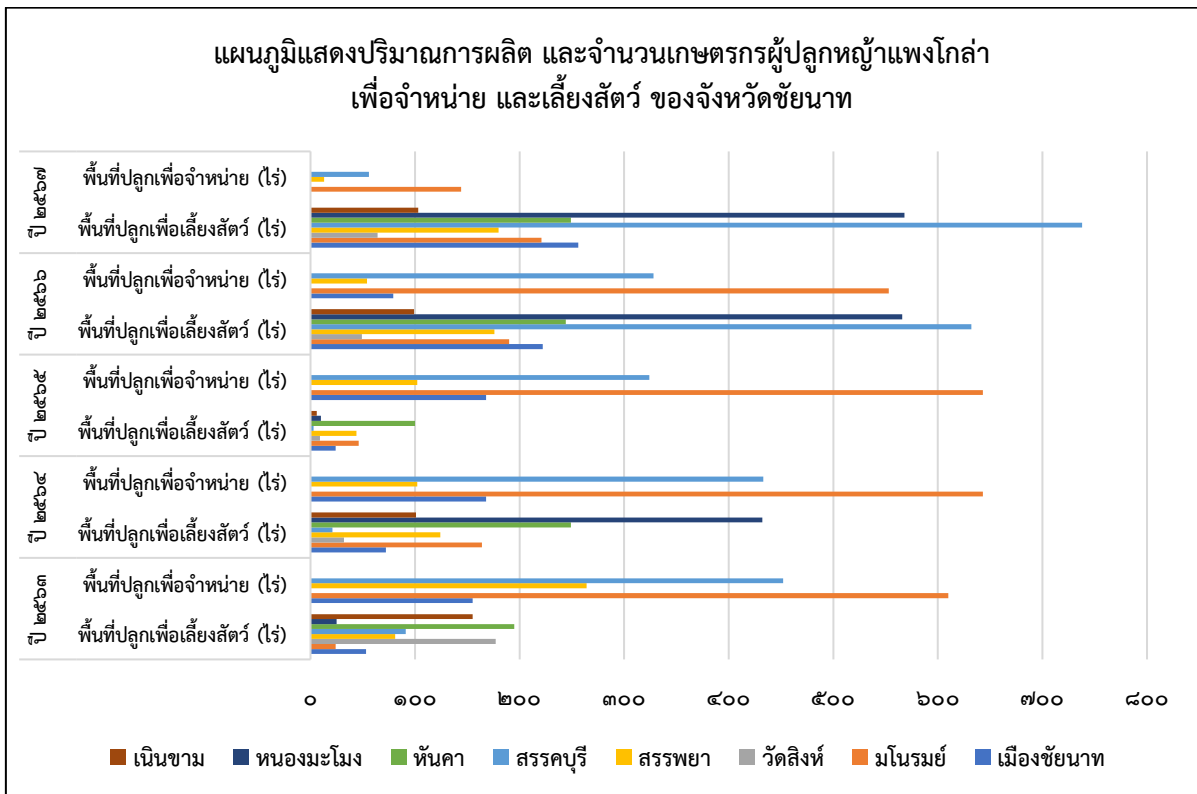
ที่มา : ศูนย์วิจัยและพัฒนาอาหารสัตว์ชัยนาท ; มิถุนายน ๒๕๖๗

หมายเหตุ : ผลผลิต (สด) ต่อไร่เฉลี่ย ๒,๘๐๐-๓,๐๐๐ กิโลกรัม/ไร่

ตารางที่ ๕๓ สถิติปริมาณการผลิต และจำนวนเกษตรกรผู้ปลูกหญ้าแพงโกล่าเพื่อจำหน่าย และเลี้ยงสัตว์ของจังหวัดชัยนาท ปี ๒๕๖๗

อำเภอ	เพื่อเลี้ยงสัตว์*		เพื่อจำหน่าย		รวม	
	เกษตรกร (ราย)	พื้นที่ปลูก (ไร่)	เกษตรกร (ราย)	พื้นที่ปลูก (ไร่)	เกษตรกร (ราย)	พื้นที่ปลูก (ไร่)
เมืองชัยนาท	๖๐	๒๕๖	-	-	๖๐	๒๕๖
มโนรมย์	๕๑	๒๒๑	๔๐	๑๔๔	๙๑	๓๖๕
วัดสิงห์	๒๐	๖๔	-	-	๒๐	๖๔
สรรพยา	๔๗	๑๘๐	๖	๑๓	๕๓	๑๙๓
สรรคบุรี	๕๗	๗๓๘	๑๖	๕๖	๗๓	๗๙๔
หันคา	๙๙	๒๔๙	-	-	๙๙	๒๔๙
หนองมะโมง	๑๒	๕๖๘	-	-	๑๒	๕๖๘
เนินขาม	๘	๑๐๓	-	-	๘	๑๐๓
รวม	๓๕๔	๒,๓๗๙	๖๒	๒๑๓	๔๑๖	๒,๕๙๒

ที่มา : ศูนย์วิจัยและพัฒนาอาหารสัตว์ชัยนาท ; มิถุนายน ๒๕๖๗ / *พื้นที่ปลูกเพื่อเลี้ยงสัตว์ (ไร่) : สำนักงานปศุสัตว์จังหวัดชัยนาท ; มิถุนายน ๒๕๖๗
 หมายเหตุ : ผลผลิต (สด) ต่อไร่เฉลี่ย ๒,๘๐๐-๓,๐๐๐ กิโลกรัม/ไร่



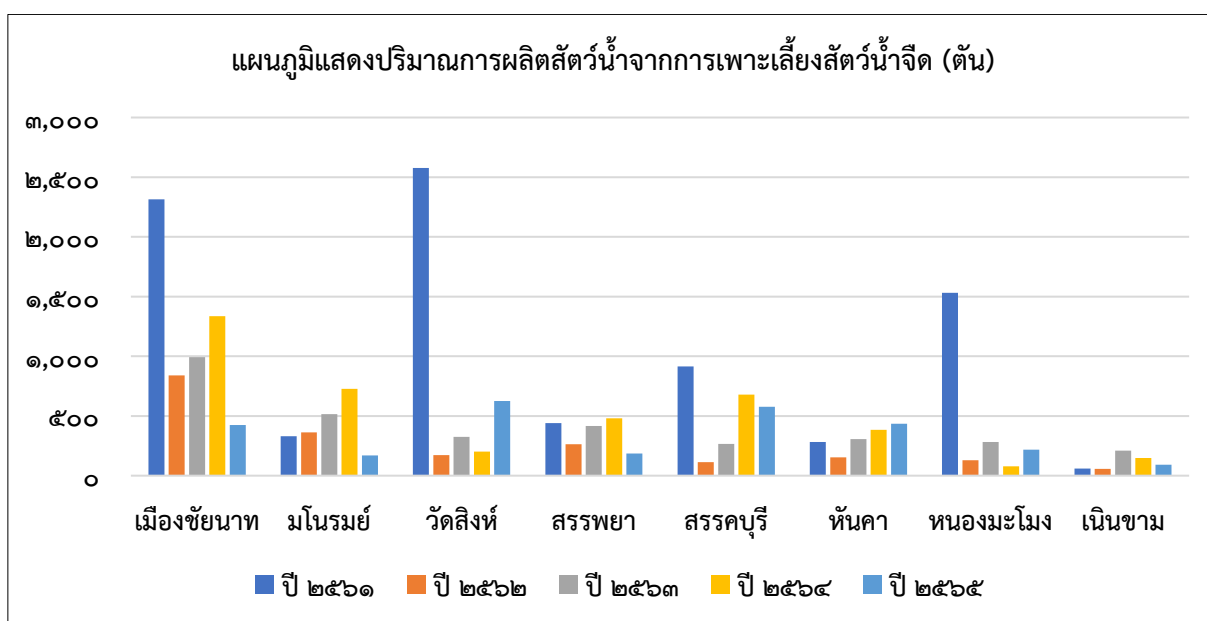
๑๔. การเพาะเลี้ยงสัตว์น้ำและการจับสัตว์น้ำจืด

เนื่องจากจังหวัดชัยนาท มีแหล่งน้ำอุดมสมบูรณ์ มีแม่น้ำไหลผ่าน ๓ สาย จึงมีเกษตรกรประกอบอาชีพการทำประมง ๒ ประเภท ได้แก่ การผลิตสัตว์น้ำจากการเพาะเลี้ยงสัตว์น้ำ ในรูปแบบกระชัง บ่อดิน บ่อซีเมนต์ และบ่อพลาสติก นอกจากนี้ยังมีผลผลิตสัตว์น้ำจากการจับสัตว์น้ำจืดจากแหล่งน้ำธรรมชาติ ซึ่งสร้างรายได้ให้แก่จังหวัดได้เป็นจำนวนมาก

ตารางที่ ๕๔ ปริมาณการผลิตสัตว์น้ำจากการเพาะเลี้ยงสัตว์น้ำของจังหวัดชัยนาท ประจำปี ๒๕๖๒-๒๕๖๕

อำเภอ	ปริมาณการผลิตสัตว์น้ำจากการเพาะเลี้ยงสัตว์น้ำ (ตัน)			
	ปี ๒๕๖๒	ปี ๒๕๖๓	ปี ๒๕๖๔	ปี ๒๕๖๕
เมืองชัยนาท	๘๓๙.๗๐	๙๙๒.๔๖	๑,๓๓๖.๑๕	๔๒๔.๐๔
มโนรมย์	๓๖๑.๗๐	๕๑๔.๓๖	๗๒๖.๓๔	๑๖๙.๑๓
วัดสิงห์	๑๗๓.๐๐	๓๒๕.๗๙	๒๐๐.๓๔	๖๒๔.๓๕
สรรพยา	๒๖๒.๙๐	๔๑๕.๖๙	๔๘๑.๖๒	๑๘๕.๕๓
สรรคบุรี	๑๑๓.๒๐	๒๖๕.๙๗	๖๘๐.๑๑	๕๗๖.๗๑
หันคา	๑๕๒.๙๐	๓๐๕.๖๘	๓๘๓.๒๘	๔๓๔.๘๖
หนองมะโมง	๑๒๙.๒๐	๒๘๑.๙๔	๗๘.๗๔	๒๑๗.๖๗
เนินขาม	๕๕.๘๐	๒๐๘.๕๕	๑๔๗.๑๙	๙๐.๕๓
รวม	๒,๐๘๘.๔๐	๓,๓๑๐.๔๔	๔,๐๓๓.๗๗	๒,๗๒๒.๘๒

ที่มา : สำนักงานประมงจังหวัดชัยนาท ; ข้อมูล ณ วันที่ ๑๑ กรกฎาคม ๒๕๖๖



ตารางที่ ๕๕ มูลค่าผลผลิตสัตว์น้ำจากการเพาะเลี้ยงสัตว์น้ำของจังหวัดชัยนาท ประจำปี ๒๕๖๒-๒๕๖๖

อำเภอ	มูลค่าผลผลิตสัตว์น้ำจากการเพาะเลี้ยงสัตว์น้ำ (บาท)				
	ปี ๒๕๖๒	ปี ๒๕๖๓	ปี ๒๕๖๔	ปี ๒๕๖๕	ปี ๒๕๖๖
เมืองชัยนาท	๕๘,๓๒๔,๑๐๐	๖๙,๖๗๐,๖๙๒	๗๗,๒๔๒,๖๖๒	๒๘,๖๖๕,๑๐๔	๓๑๔,๗๘๖,๖๘๑
มโนรมย์	๒๐,๖๘๓,๓๐๐	๓๐,๑๙๒,๙๓๒	๔๔,๓๔๓,๐๓๒	๑๐,๘๗๓,๓๖๘	๑๗,๒๒๔,๗๙๖
วัดสิงห์	๑๐,๗๕๖,๓๐๐	๑๙,๖๔๕,๑๓๗	๒๑,๑๙๘,๓๗๗	๓๘,๔๓๔,๙๘๖	๓๑,๙๗๖,๒๕๒
สรรพยา	๑๓,๘๗๒,๗๐๐	๒๔,๓๑๗,๘๖๕	๒๖,๘๑๑,๘๔๙	๑๐,๕๕๙,๒๓๖	๓๖๖,๐๘๖,๗๗๑
สรรคบุรี	๕,๑๕๓,๘๐๐	๑๔,๔๙๕,๓๖๕	๔๔,๗๗๘,๓๓๑	๔๐,๙๕๗,๙๔๔	๖๐๒,๐๗๓,๓๑๑
หันคา	๗,๔๖๕,๙๐๐	๑๖,๑๓๙,๙๐๔	๒๔,๖๑๘,๒๘๕	๒๘,๗๒๖,๘๕๒	๑๑๖,๕๓๕,๒๕๐
หนองมะโมง	๕,๑๗๙,๔๐๐	๑๒,๑๕๑,๖๑๔	๒,๗๖๗,๘๖๘	๘,๒๔๙,๖๙๓	๑๐๘,๕๕๒,๒๖๔
เนินขาม	๒,๘๘๕,๗๐๐	๑๐,๑๕๖,๓๘๕	๘,๕๖๕,๐๔๖	๕,๕๔๐,๔๓๖	๑,๕๒๓,๑๙๖
รวม	๑๒๔,๓๒๑,๒๐๐	๑๙๖,๗๖๙,๘๙๔	๒๕๐,๓๒๕,๔๕๐	๑๗๑,๙๙๗,๖๑๙	๑,๕๕๘,๗๘๘,๕๒๑

ที่มา : สำนักงานประมงจังหวัดชัยนาท ; ข้อมูล ณ วันที่ ๕ กันยายน ๒๕๖๗

ตารางที่ ๕๖ ราคาเฉลี่ยผลผลิตสัตว์น้ำจากการเพาะเลี้ยงสัตว์น้ำของจังหวัดชัยนาท ประจำปี ๒๕๖๒-๒๕๖๕

อำเภอ	ราคาเฉลี่ยผลผลิตสัตว์น้ำจากการเพาะเลี้ยงสัตว์น้ำ (บาท)			
	ปี ๒๕๖๒	ปี ๒๕๖๓	ปี ๒๕๖๔	ปี ๒๕๖๕
เมืองชัยนาท	๖๙.๕๐	๗๐.๒๐	๕๗.๘๑	๖๗.๖๐
มโนรมย์	๕๗.๒๐	๕๘.๗๐	๖๑.๐๕	๖๔.๒๙
วัดสิงห์	๖๒.๒๐	๖๐.๓๐	๑๐๕.๘๑	๖๑.๕๖
สรรพยา	๕๒.๘๐	๕๘.๕๐	๕๕.๖๗	๕๖.๘๖
สรรคบุรี	๔๕.๕๐	๕๔.๕๐	๖๕.๘๔	๗๑.๐๒
หันคา	๔๘.๘๐	๕๒.๘๐	๖๔.๒๓	๖๖.๐๖
หนองมะโมง	๔๐.๑๐	๔๓.๑๐	๓๕.๑๕	๓๗.๙๐
เนินขาม	๕๑.๗๐	๔๘.๗๐	๕๘.๑๙	๖๑.๒๐
รวม	๕๓.๔๗	๕๕.๘๕	๖๒.๙๗	๖๓.๑๗

ที่มา : สำนักงานประมงจังหวัดชัยนาท ; ข้อมูล ณ วันที่ ๑๗ มิถุนายน ๒๕๖๕

ตารางที่ ๕๗ ข้อมูลจำนวนเกษตรกร จำนวนกระชัง และเนื้อที่ที่เพาะเลี้ยงสัตว์น้ำจืดในกระชังของจังหวัดชัยนาท ปี ๒๕๖๓

อำเภอ	จำนวนตำบล	จำนวนกระชัง	เนื้อที่ (ตารางเมตร)	จำนวนเกษตรกร (ราย)
เมืองชัยนาท	๖	๑,๕๐๘	๓๗,๘๓๘	๑๔๘
มโนรมย์	๓	๓๕๖	๘,๙๐๙	๕๓
วัดสิงห์	๓	๖๙๗	๑๗,๖๐๐	๖๗
สรรพยา	๑	๗	๑๗๕	๒
สรรคบุรี	๔	๑,๓๙๒	๓๔,๘๑๒	๘๓
หันคา	๒	๒๗๙	๖,๙๖๕	๒๗
หนองมะโมง	๐	๐	๐	๐
เนินขาม	๐	๐	๐	๐
รวม	๑๙	๔,๒๓๙	๑๐๖,๒๙๙	๓๘๐

ที่มา : สำนักงานประมงจังหวัดชัยนาท ; มีนาคม ๒๕๖๔

หมายเหตุ : เป็นข้อมูลผู้เพาะเลี้ยงสัตว์น้ำที่ยื่นคำขอรับใบอนุญาตตามมาตรา ๑๗๕ แห่งพระราชกำหนดการประมง ๒๕๕๘

ตารางที่ ๕๘ ข้อมูลจำนวนเกษตรกร จำนวนกระชัง และเนื้อที่เพาะเลี้ยงสัตว์น้ำจืดในกระชังของจังหวัดชัยนาท ปี ๒๕๖๔

อำเภอ	จำนวนตำบล	จำนวนกระชัง	เนื้อที่ (ตารางเมตร)	จำนวนเกษตรกร (ราย)
เมืองชัยนาท	๖	๑,๕๐๘	๓๗,๘๓๘	๑๔๘
มโนรมย์	๓	๓๕๖	๘,๙๐๙	๕๓
วัดสิงห์	๓	๖๙๗	๑๗,๖๐๐	๖๗
สรรพยา	๑	๗	๑๗๕	๒
สรรคบุรี	๔	๑,๓๙๒	๓๔,๘๑๒	๘๓
หันคา	๒	๒๗๙	๖,๙๖๕	๒๗
รวม	๑๙	๔,๒๓๙	๑๐๖,๒๙๙	๓๘๐

ที่มา : สำนักงานประมงจังหวัดชัยนาท ; มีนาคม ๒๕๖๔

ตารางที่ ๕๙ ข้อมูลจำนวนเกษตรกร จำนวนกระชัง และเนื้อที่เพาะเลี้ยงสัตว์น้ำจืดในกระชังของจังหวัดชัยนาท ปี ๒๕๖๕

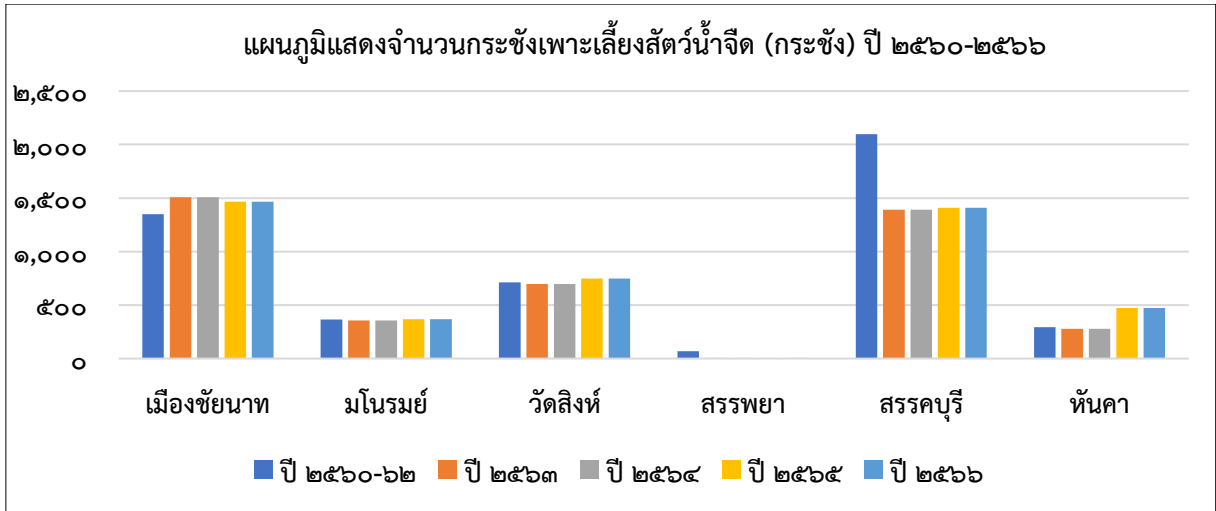
อำเภอ	จำนวนตำบล	จำนวนกระชัง	เนื้อที่ (ตารางเมตร)	จำนวนเกษตรกร (ราย)
เมืองชัยนาท	๖	๑,๔๖๕	๓๗,๔๐๖	๑๕๒
มโนรมย์	๔	๓๖๙	๘,๕๐๖	๕๖
วัดสิงห์	๓	๗๔๗	๑๘,๖๗๕	๖๔
สรรพยา	๑	๖	๑๕๐	๒
สรรคบุรี	๕	๑,๔๑๐	๓๓,๗๓๖	๖๗
หันคา	๖	๔๗๔	๑๑,๑๒๘	๓๔
รวม	๒๕	๔,๔๗๑	๑๐๙,๖๐๑	๓๗๕

ที่มา : สำนักงานประมงจังหวัดชัยนาท ; ข้อมูล ณ วันที่ ๑๗ มิถุนายน ๒๕๖๕

ตารางที่ ๖๐ ข้อมูลจำนวนเกษตรกร จำนวนกระชัง และเนื้อที่เพาะเลี้ยงสัตว์น้ำจืดในกระชังของจังหวัดชัยนาท ปี ๒๕๖๖

อำเภอ	จำนวนตำบล	จำนวนกระชัง	เนื้อที่ (ตารางเมตร)	จำนวนเกษตรกร (ราย)
เมืองชัยนาท	๙	๑,๔๖๕	๓๗,๔๐๖	๑๕๒
มโนรมย์	๔	๓๖๙	๘,๕๐๖	๕๖
วัดสิงห์	๔	๗๔๗	๑๘,๖๗๕	๖๔
สรรพยา	๑	๖	๑๕๐	๒
สรรคบุรี	๕	๑,๔๑๐	๓๓,๓๗๕	๖๗
หันคา	๕	๔๗๔	๑๑,๑๒๘	๓๔
รวม	๒๘	๔,๔๗๑	๑๐๙,๖๐๐	๓๗๕

ที่มา : สำนักงานประมงจังหวัดชัยนาท ; ข้อมูล ณ วันที่ ๕ กันยายน ๒๕๖๗



ตารางที่ ๖๑ จำนวนฟาร์มเพาะเลี้ยงสัตว์น้ำจืด จังหวัดชัยนาท ปี ๒๕๖๑-๒๕๖๓

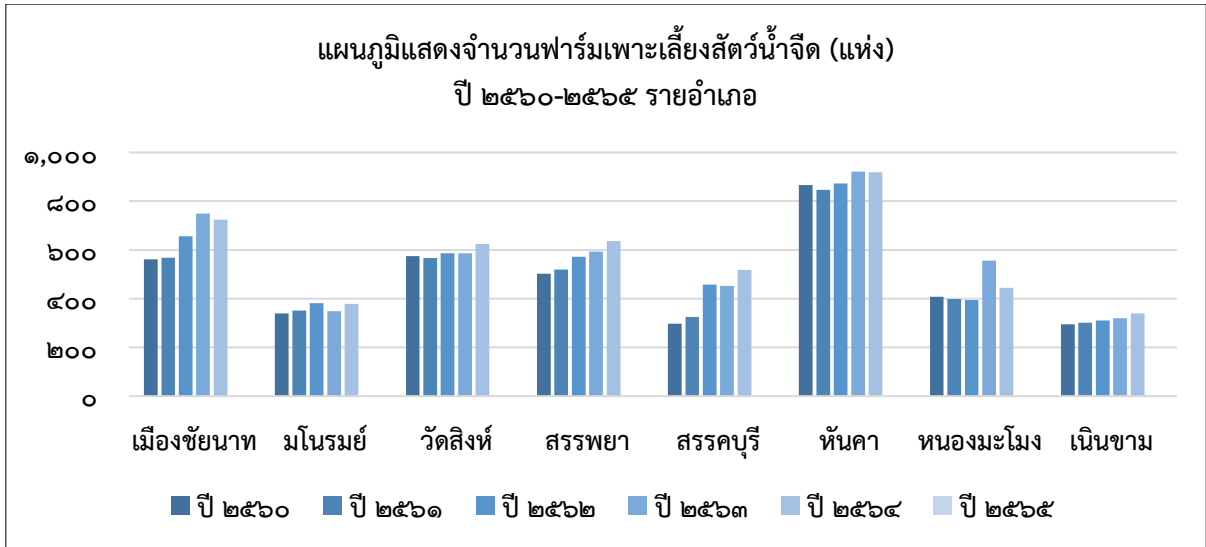
อำเภอ	ปี ๒๕๖๑			ปี ๒๕๖๒			ปี ๒๕๖๓		
	เกษตรกร (ราย)	ฟาร์ม (แห่ง)	เนื้อที่เลี้ยง (ไร่)	เกษตรกร (ราย)	ฟาร์ม (แห่ง)	เนื้อที่เลี้ยง (ไร่)	เกษตรกร (ราย)	ฟาร์ม (แห่ง)	เนื้อที่เลี้ยง (ไร่)
เมืองชัยนาท	๕๖๘	๕๖๘	๕๐๐.๕๔	๖๘๖	๖๘๖	๕๓๘.๘๘	๗๔๙	๗๔๙	๙๓๐.๔๗
มโนรมย์	๓๕๑	๓๕๑	๓๖๓.๐๔	๓๘๒	๓๘๒	๓๗๐.๐๖	๓๔๙	๓๔๙	๕๑๐.๐๑
วัดสิงห์	๕๖๗	๕๖๗	๖๘๙.๐๓	๕๘๖	๕๘๖	๖๖๑.๕๖	๕๘๖	๕๘๖	๗๐๖.๑๕
สรรพยา	๕๒๐	๕๒๐	๓๖๐.๕๖	๕๗๒	๕๗๒	๓๘๑.๙๗	๕๙๓	๕๙๓	๔๖๐.๔๐
สรรคบุรี	๓๒๕	๓๒๕	๒๑๐.๗๖	๔๕๘	๔๕๘	๒๕๘.๐๙	๔๕๒	๔๕๒	๒๘๖.๒๕
หันคา	๘๔๖	๘๔๖	๘๙๖.๗๑	๘๗๓	๘๗๓	๘๗๔.๙๒	๙๒๒	๙๒๒	๑,๒๔๐.๒๐
หนองมะโมง	๓๙๙	๓๙๙	๔๓๗.๘๘	๓๙๕	๓๙๕	๔๓๒.๓๘	๕๕๖	๕๕๖	๔๕๐.๒๓
เนินขาม	๓๐๑	๓๐๑	๓๙๘.๒๕	๓๑๑	๓๑๑	๓๘๗.๗๕	๓๒๐	๓๒๐	๓๗๘.๐๔
รวม	๓,๘๗๗	๓,๘๗๗	๓,๘๕๖.๗๗	๔,๒๖๓	๔,๒๖๓	๓,๙๐๕.๖๑	๔,๕๒๗	๔,๕๒๗	๔,๙๖๑.๗๕

ที่มา : สำนักงานประมงจังหวัดชัยนาท ; มีนาคม ๒๕๖๔

ตารางที่ ๖๒ จำนวนฟาร์มเพาะเลี้ยงสัตว์น้ำจืด จังหวัดชัยนาท ปี ๒๕๖๔-๒๕๖๕

อำเภอ	ปี ๒๕๖๔			ปี ๒๕๖๕		
	เกษตรกร (ราย)	ฟาร์ม (แห่ง)	เนื้อที่เลี้ยง (ไร่)	เกษตรกร (ราย)	ฟาร์ม (แห่ง)	เนื้อที่เลี้ยง (ไร่)
เมืองชัยนาท	๗๒๕	๗๒๕	๗๐๗.๘๘	๖๕๗	๖๕๗	๗๗๒.๑๒
มโนรมย์	๓๗๙	๓๗๙	๔๕๘.๑๙	๓๒๔	๓๒๔	๔๑๕.๘๑
วัดสิงห์	๖๒๕	๖๒๕	๘๖๗.๙๑	๖๐๓	๖๐๓	๕๓๔.๙๑
สรรพยา	๖๓๖	๖๓๖	๕๒๗.๓๙	๓๔๑	๓๔๑	๔๒๗.๐๒
สรรคบุรี	๕๑๘	๕๑๘	๓๔๖.๗๘	๘๔๑	๘๔๑	๙๔๙.๓๒
หันคา	๙๑๙	๙๑๙	๑,๐๖๑.๐๖	๓๓๕	๓๓๕	๔๒๗.๗๕
หนองมะโมง	๔๔๔	๔๔๔	๕๘๒.๖๓	๕๑๑	๕๑๑	๑,๐๕๔.๐๔
เนินขาม	๓๓๙	๓๓๙	๔๒๐.๐๔	๔๑๐	๔๑๐	๖๒๘.๓๗
รวม	๔,๕๘๕	๔,๕๘๕	๔,๙๗๑.๘๘	๔,๐๒๒	๔,๐๒๒	๕,๒๐๙.๓๔

ที่มา : สำนักงานประมงจังหวัดชัยนาท ; ข้อมูล ณ กรกฎาคม ๒๕๖๖



ตารางที่ ๖๓ ข้อมูลจำนวนบ่อดิน/บ่อซีเมนต์/บ่อพลาสติก และพื้นที่เพาะเลี้ยงสัตว์น้ำจืดในบ่อ จังหวัดชัยนาท ปี ๒๕๖๑

อำเภอ	จำนวนตำบล	บ่อดิน			บ่อซีเมนต์/บ่อพลาสติก		
		เกษตรกร (ราย)	จำนวนบ่อ	พื้นที่ (ไร่)	เกษตรกร (ราย)	จำนวนบ่อ	พื้นที่ (ไร่)
เมืองชัยนาท	๙	๕๔๕	๘๓๗	๕๑๙.๒๔	๒๕	๕๒	๘,๔๔๐
มโนรมย์	๗	๓๑๐	๔๓๓	๓๖๔.๗๖	๑๓	๙๙	๑๐,๘๐๐
วัดสิงห์	๗	๕๑๑	๘๘๑	๖๕๐.๔๐	๒๐	๑๒๐	๓๐,๘๕๒
สรรพยา	๗	๕๔๘	๑,๑๘๑	๓๘๐.๑๙	๒๘	๑๓๕	๘,๑๐๐
สรรคบุรี	๘	๓๒๗	๙๗๐	๒๔๕.๓๒	๑๐	๓๑	๗,๙๙๐
หันคา	๘	๘๓๑	๑,๗๑๕	๘๗๐.๖๐	๒๒	๑๒๑	๘,๗๐๔
หนองมะโมง	๔	๓๙๕	๕๗๒	๔๓๒.๓๘	๑๑	๒๗	๓,๔๖๐
เนินขาม	๓	๓๐๕	๓๘๔	๓๘๗.๗๕	๑๖	๓๙	๓๖๕
รวม	๕๓	๓,๗๗๒	๖,๙๗๓	๓,๘๕๐.๖๔	๑๕๕	๖๒๔	๗๘,๗๑๑

ที่มา : สำนักงานประมงจังหวัดชัยนาท ; มีนาคม ๒๕๖๔

ตารางที่ ๖๔ ข้อมูลจำนวนบ่อดิน/บ่อซีเมนต์/บ่อพลาสติก และพื้นที่เพาะเลี้ยงสัตว์น้ำจืดในบ่อ จังหวัดชัยนาท ปี ๒๕๖๒

อำเภอ	จำนวนตำบล	บ่อดิน			บ่อซีเมนต์/บ่อพลาสติก		
		เกษตรกร (ราย)	จำนวนบ่อ	พื้นที่ (ไร่)	เกษตรกร (ราย)	จำนวนบ่อ	พื้นที่ (ไร่)
เมืองชัยนาท	๙	๔๔๙	๗๒๒	๕๑๒.๑๐	๒๙	๕๘	๘,๖๔๐
มโนรมย์	๗	๒๖๑	๓๗๒	๓๐๒.๙๑	๒๐	๑๐๗	๒๓,๘๔๐
วัดสิงห์	๗	๔๖๕	๗๔๑	๕๙๓.๕๘	๒๓	๑๓๑	๓๑,๑๕๒
สรรพยา	๗	๔๖๐	๖๔๖	๓๕๒.๐๗	๓๒	๑๓๙	๘,๑๑๒
สรรคบุรี	๘	๓๗๗	๕๒๘	๒๒๘.๑๕	๑๒	๓๕	๘,๐๖๔
หันคา	๘	๘๒๓	๑,๕๐๔	๘๓๑.๒๐	๒๗	๑๓๗	๘,๗๐๔
หนองมะโมง	๔	๓๕๗	๕๔๔	๔๑๖.๑๐	๑๔	๓๘	๓,๖๖๔
เนินขาม	๓	๒๙๐	๓๗๐	๓๕๒.๓๔	๑๔	๓๗	๓๘๔
รวม	๕๓	๓,๔๘๒	๕,๔๒๗	๓,๕๘๘.๕๕	๑๗๑	๖๘๒	๙๒,๕๖๐

ที่มา : สำนักงานประมงจังหวัดชัยนาท ; มีนาคม ๒๕๖๔

ตารางที่ ๖๕ ข้อมูลจำนวนบ่อดิน/บ่อซีเมนต์/บ่อพลาสติก และพื้นที่เพาะเลี้ยงสัตว์น้ำจืดในบ่อ จังหวัดชัยนาท ปี ๒๕๖๓

อำเภอ	จำนวนตำบล	บ่อดิน			บ่อซีเมนต์/บ่อพลาสติก		
		เกษตรกร (ราย)	จำนวนบ่อ	พื้นที่ (ไร่)	เกษตรกร (ราย)	จำนวนบ่อ	พื้นที่ (ไร่)
เมืองชัยนาท	๙	๕๒๖	๗๔๓	๕๑๔.๒๖	๒๓	๙๔	๗,๙๖๘
มโนรมย์	๗	๓๐๔	๔๒๐	๓๖๑.๕๖	๖	๑๓	๕,๑๒๐
วัดสิงห์	๗	๕๐๓	๗๘๐	๖๓๗.๕๓	๘	๑๐๑	๒๐,๕๘๔
สรรพยา	๗	๔๓๖	๖๓๑	๓๗๔.๓๖	๑๑๒	๕๕๐	๑๐,๔๘๘.๘๐
สรรคบุรี	๘	๓๑๕	๙๓๖	๒๒๓.๙๒	๑๒	๓๔	๓,๔๒๔
หันคา	๘	๗๙๓	๑,๖๕๗	๘๖๘.๓๕	๓๘	๕๘	๓,๖๐๔.๘๐
หนองมะโมง	๔	๓๙๔	๕๗๑	๔๓๒.๑๓	๑	๑	๔๐๐
เนินขาม	๓	๓๑๑	๓๘๔	๓๘๗.๗๕	๐	๐	๐
รวม	๕๓	๓,๕๘๒	๖,๑๒๒	๓,๗๙๙.๘๖	๒๐๐	๘๕๑	๕๑,๕๘๕.๖๐

ที่มา : สำนักงานประมงจังหวัดชัยนาท ; มีนาคม ๒๕๖๔

ตารางที่ ๖๖ ข้อมูลจำนวนบ่อดิน/บ่อซีเมนต์/บ่อพลาสติก และพื้นที่เพาะเลี้ยงสัตว์น้ำจืดในบ่อ จังหวัดชัยนาท ปี ๒๕๖๔

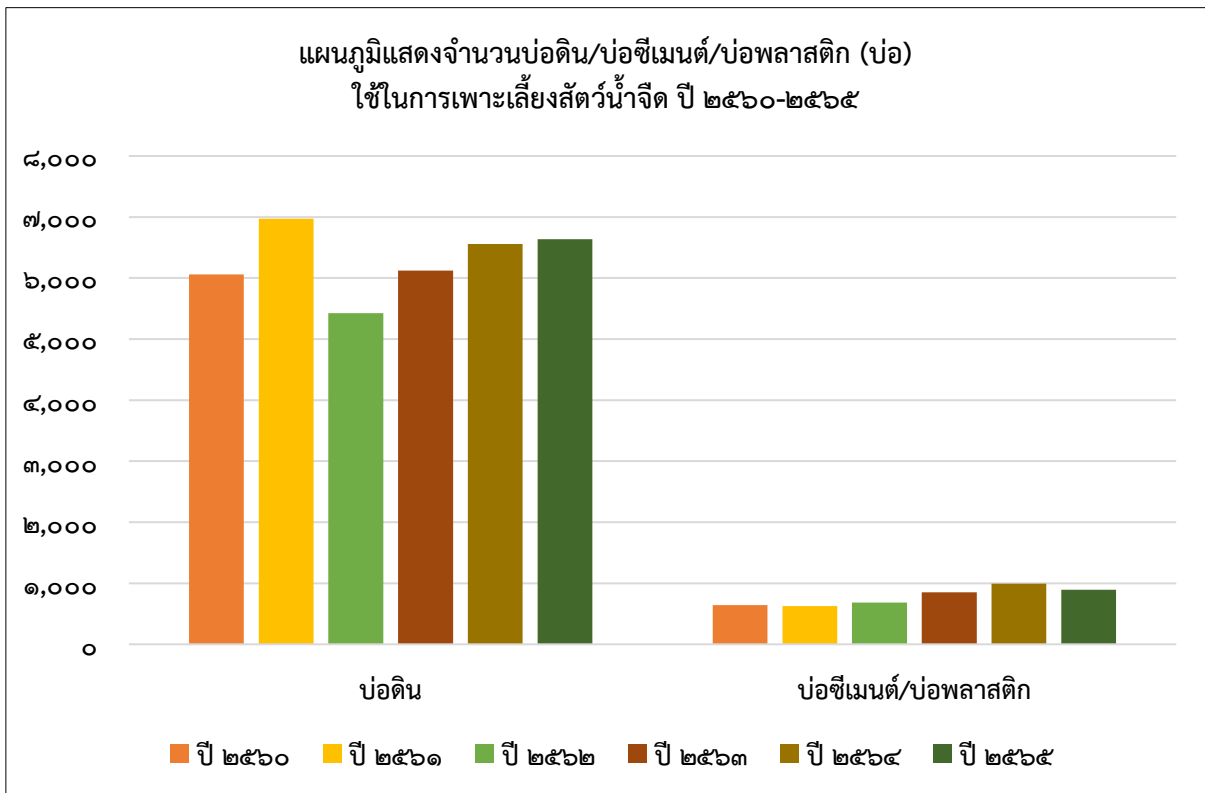
อำเภอ	จำนวนตำบล	บ่อดิน			บ่อซีเมนต์/บ่อพลาสติก		
		เกษตรกร (ราย)	จำนวนบ่อ	พื้นที่ (ไร่)	เกษตรกร (ราย)	จำนวนบ่อ	พื้นที่ (ไร่)
เมืองชัยนาท	๙	๖๙๔	๘๓๑	๗๐๑.๑๙	๓๑	๑๘๕	๖.๖๙
มโนรมย์	๗	๓๗๒	๔๓๑	๔๕๒.๙๑	๗	๒๒	๕.๒๘
วัดสิงห์	๗	๖๑๔	๘๗๙	๘๕๒.๒๓	๑๑	๑๑๓	๑๕.๖๘
สรรพยา	๗	๕๒๙	๖๙๙	๕๑๘.๐๐	๑๐๗	๕๒๐	๙.๓๙
สรรคบุรี	๘	๕๐๒	๑,๐๒๔	๓๔๓.๓๗	๑๖	๖๖	๓.๔๑
หันคา	๘	๘๗๙	๑,๗๕๗	๑,๐๕๘.๒๑	๔๐	๖๓	๒.๘๕
หนองมะโมง	๔	๔๔๑	๕๙๕	๕๘๑.๙๘	๓	๑๗	๐.๖๕
เนินขาม	๓	๓๓๗	๓๔๐	๔๑๙.๗๖	๒	๙	๐.๒๘
รวม	๕๓	๔,๓๖๘	๖,๕๕๖	๔,๙๒๗.๖๕	๒๑๗	๙๙๕	๔๔.๒๓

ที่มา : สำนักงานประมงจังหวัดชัยนาท ; มีนาคม ๒๕๖๔

ตารางที่ ๖๗ ข้อมูลจำนวนบ่อดิน/บ่อซีเมนต์/บ่อพลาสติก และพื้นที่เพาะเลี้ยงสัตว์น้ำจืดในบ่อ จังหวัดชัยนาท ปี ๒๕๖๕

อำเภอ	จำนวนตำบล	บ่อดิน			บ่อซีเมนต์/บ่อพลาสติก		
		เกษตรกร (ราย)	จำนวนบ่อ	พื้นที่ (ไร่)	เกษตรกร (ราย)	จำนวนบ่อ	พื้นที่ (ไร่)
เมืองชัยนาท	๙	๕๐๑	๗๒๔	๖๐๖.๕๒	๓๑	๑๓๕	๖.๖๙
มโนรมย์	๗	๓๑๑	๔๓๕	๔๘๗.๗๑	๕	๑๒	๓.๒๕
วัดสิงห์	๗	๕๗๕	๘๙๖	๙๖๐.๙๕	๑๑	๑๒๔	๑๕.๖๘
สรรพยา	๗	๕๒๒	๗๔๒	๕๕๐.๙๕	๙๗	๕๑๓	๑๐.๕๔
สรรคบุรี	๘	๔๓๖	๙๘๓	๓๗๐.๓๓	๑๖	๓๘	๓.๔๑
หันคา	๘	๘๖๐	๑,๘๒๓	๙๔๘.๔๖	๔๑	๖๒	๘.๙๒
หนองมะโมง	๔	๔๔๖	๖๓๕	๕๐๙.๔๓	๔	๕	๒.๐๔
เนินขาม	๓	๓๔๐	๓๙๘	๔๔๘.๐๐	๒	๔	๐.๒๘
รวม	๕๓	๓,๙๙๑	๖,๖๓๖	๔,๘๘๒.๓๕	๒๐๗	๘๙๓	๕๐.๘๑

ที่มา : สำนักงานประมงจังหวัดชัยนาท ; ข้อมูล ณ วันที่ ๑๗ มิถุนายน ๒๕๖๕



ตารางที่ ๖๘ ข้อมูลปริมาณการเพาะเลี้ยง จำนวนผู้เพาะเลี้ยง จระเข้ ของจังหวัดชัยนาท ปี ๒๕๖๒

อำเภอ	จำนวนผู้ เพาะเลี้ยง (ราย)	พื้นที่เพาะเลี้ยง		ปริมาณการเพาะเลี้ยง (ตัว)	ราคา (บาท/ตัว)
		ฟาร์ม/แห่ง	ไร่		
เมืองชัยนาท	๑	๑	๑.๐๐	จระเข้ น้ำจืด ๑๘ ตัว	๑,๕๐๐-๒,๐๐๐
	๑	-	-	ครอบครองซากหัวจระเข้ ๑ หัว	
มโนรมย์	๑	๑	๑.๕๐	จระเข้ น้ำจืด ๑๐๗ ตัว	๑,๕๐๐-๒,๐๐๐
วัดสิงห์	๓	๓	๑๐.๒๕	จระเข้ น้ำจืด ๓,๓๕๐ ตัว	๑,๕๐๐-๒,๐๐๐
				จระเข้ น้ำเค็ม ๑,๒๙๕ ตัว	
สรรคบุรี	๒	๒	๒.๐๐	จระเข้ น้ำจืด ๙๖ ตัว	๑,๕๐๐-๒,๐๐๐
หันคา	๑	๑	๐.๕๐	จระเข้ น้ำจืด ๑๑๐ ตัว	๑,๕๐๐-๒,๐๐๐
รวม	๙	๘	๑๕.๒๕	๔,๙๗๗	๑,๕๐๐-๒,๐๐๐

ที่มา : สำนักงานประมงจังหวัดชัยนาท ; มีนาคม ๒๕๖๔

ตารางที่ ๖๙ ข้อมูลปริมาณการเพาะเลี้ยง จำนวนผู้เพาะเลี้ยง จระเข้ ของจังหวัดชัยนาท ปี ๒๕๖๓

อำเภอ	จำนวนผู้ เพาะเลี้ยง (ราย)	พื้นที่เพาะเลี้ยง		ปริมาณการเพาะเลี้ยง (ตัว)	ราคา (บาท/ตัว)
		ฟาร์ม/แห่ง	ไร่		
เมืองชัยนาท	๑	๑	๑.๐๐	จระเข้ น้ำจืด ๑๘ ตัว	๕๐๐-๒,๐๐๐
	๑	-	-	ครอบครองซากหัวจระเข้ ๑ หัว	
มโนรมย์	๒	๒	๓.๕๐	จระเข้ น้ำจืด ๑๖๐ ตัว	๕๐๐-๒,๐๐๐
วัดสิงห์	๓	๓	๑๐.๒๕	จระเข้ น้ำจืด ๓,๔๓๓ ตัว	๕๐๐-๒,๐๐๐
				จระเข้ น้ำเค็ม ๑,๒๔๒ ตัว	
สรรคบุรี	๒	๒	๒.๐๐	จระเข้ น้ำจืด ๙๖ ตัว	๕๐๐-๒,๐๐๐
หันคา	๑	๑	๐.๕	จระเข้ น้ำจืด ๑๑๐ ตัว	๕๐๐-๒,๐๐๐
รวม	๑๐	๙	๑๗.๒๕	๕,๐๖๐	๕๐๐-๒,๐๐๐

ที่มา : สำนักงานประมงจังหวัดชัยนาท ; มีนาคม ๒๕๖๔

ตารางที่ ๗๐ ข้อมูลปริมาณการเพาะเลี้ยง จำนวนผู้เพาะเลี้ยง จระเข้ ของจังหวัดชัยนาท ปี ๒๕๖๔

อำเภอ	รวมผู้ เพาะเลี้ยง (ราย)	พื้นที่เพาะเลี้ยง		ปริมาณการเพาะเลี้ยง (ตัว)	ราคา (บาท/ตัว)
		ฟาร์ม/แห่ง	ไร่		
เมืองชัยนาท	๑	๑	๓๒ ตรม.	จระเข้ น้ำจืด ๑๓ ตัว	๔๐๐-๕๐๐
มโนรมย์	๕	๕	๑,๘๙๒.๐๕ ตรม.	จระเข้ น้ำจืด ๑๒๒ ตัว	๔๐๐-๕๐๐
วัดสิงห์	๑	๑	๖ ไร่	จระเข้ น้ำจืด ๑,๙๒๕ ตัว	๑๐๐-๑,๕๐๐
สรรคบุรี	๒	๒	๑๔๒.๕๐ ตรม.	จระเข้ น้ำจืด ๔ ตัว	๑๐๐-๔๐๐
หันคา	๑	๑	๑๘๘ ตรม.	จระเข้ น้ำจืด ๑๐๐ ตัว	๔๐๐-๑,๐๐๐
รวม	๑๐	๑๐	๑๑.๖๘	๒,๑๖๔ ตัว	๑๐๐-๑,๕๐๐

ที่มา : สำนักงานประมงจังหวัดชัยนาท ; ข้อมูล ณ วันที่ ๑๑ กรกฎาคม ๒๕๖๖

ตารางที่ ๗๑ ข้อมูลปริมาณการเพาะเลี้ยง จำนวนผู้เพาะเลี้ยง จระเข้ ของจังหวัดชัยนาท ปี ๒๕๖๕

อำเภอ	รวมผู้เพาะเลี้ยง (ราย)	พื้นที่เพาะเลี้ยง		ปริมาณการเพาะเลี้ยง (ตัว)	ราคา (บาท/ตัว)
		ฟาร์ม/แห่ง	ไร่		
เมืองชัยนาท	๑	๑	๐.๐๒	จระเข้ น้ำจืด ๑๐ ตัว	๑,๐๐๐-๓,๐๐๐
มโนรมย์	๕	๕	๑.๒๘	จระเข้ น้ำจืด ๑๕๔ ตัว	๑๕,๔๐๐-๔๖,๒๐๐
วัดสิงห์	๑	๑	๒๐.๐๐	จระเข้ น้ำจืด ๒๐๐ ตัว	๒๐,๐๐๐-๖๐,๐๐๐
สรรคบุรี	๒	๒	๐.๐๙	จระเข้ น้ำจืด ๔ ตัว	๔๐๐-๑,๒๐๐
หันคา	๑	๑	๐.๑๒	จระเข้ น้ำจืด ๑๐๐ ตัว	๑๐,๐๐๐-๓๐,๐๐๐
รวม	๑๐	๑๐	๒๑.๕๑	๔๖๘ ตัว	๔๐๐-๖๐,๐๐๐

ที่มา : สำนักงานประมงจังหวัดชัยนาท ; ข้อมูล ณ วันที่ ๕ กันยายน ๒๕๖๗

ตารางที่ ๗๒ ข้อมูลปริมาณการเพาะเลี้ยง จำนวนผู้เพาะเลี้ยง จระเข้ ของจังหวัดชัยนาท ปี ๒๕๖๖

อำเภอ	รวมผู้เพาะเลี้ยง (ราย)	พื้นที่เพาะเลี้ยง		ปริมาณการเพาะเลี้ยง (ตัว)	ราคา (บาท/ตัว)
		ฟาร์ม/แห่ง	ไร่		
เมืองชัยนาท	๑	๑	๐.๐๒	จระเข้ น้ำจืด ๘ ตัว	๘๐๐-๒,๔๐๐
มโนรมย์	๑	๑	๐.๐๔	จระเข้ น้ำจืด ๒๓ ตัว	๒,๓๐๐-๖,๙๐๐
วัดสิงห์	๑	๑	๒๐.๐๐	จระเข้ น้ำจืด ๒๐๐ ตัว	๒๐,๐๐๐-๖๐,๐๐๐
สรรคบุรี	๓	๓	๐.๐๕	จระเข้ น้ำจืด ๘ ตัว	๘๐๐-๒,๔๐๐
หันคา	-	-	-	-	-
รวม	๖	๖	๒๐.๑๐	๔๖๘ ตัว	๘๐๐-๖๐,๐๐๐

ที่มา : สำนักงานประมงจังหวัดชัยนาท ; ข้อมูล ณ วันที่ ๕ กันยายน ๒๕๖๗

ตารางที่ ๗๓ ปริมาณการจับสัตว์น้ำจืดจากแหล่งน้ำธรรมชาติ จังหวัดชัยนาท เป็นรายอำเภอ ปี ๒๕๖๑-๒๕๖๖

อำเภอ	ปริมาณการจับสัตว์น้ำจืดจากแหล่งน้ำธรรมชาติ (ตัน/ปี)					
	ปี ๒๕๖๑	ปี ๒๕๖๒	ปี ๒๕๖๓	ปี ๒๕๖๔	ปี ๒๕๖๕	ปี ๒๕๖๖
เมืองชัยนาท	๓๘๖.๗๘	๕๓๕.๘๔	๕๒๒.๐๕	๓๘๙.๑๗	๓๘๑.๕๒	๒๙๙.๕๘
มโนรมย์	๑,๕๖๑.๙๔	๓๗๘.๗๐	๓๖๙.๒๓	๒๘๒.๕๗	๒๘๑.๘๑	๒๒๒.๑๑
วัดสิงห์	๑๕๒.๔๓	๑๓๘.๖๕	๑๔๓.๕๕	๑๑๓.๗๔	๑๑๘.๐๒	๙๕.๔๘
สรรพยา	๑,๓๓๒.๔๗	๕๓๖.๑๒	๕๓๔.๖	๓๙๘.๕๘	๔๐๗.๓๐	๓๒๓.๐๗
สรรคบุรี	๒๗๖.๓๕	๖๙๙.๔๒	๗๐๘.๔๔	๕๒๙.๙๖	๕๒๙.๗๘	๔๑๔.๓๔
หันคา	๑๘๗.๑๓	๒๙๙.๗๑	๒๙๙.๐๘	๒๒๖.๕๑	๒๓๒.๔๓	๑๘๒.๒๘
หนองมะโมง	๕๑.๔๙	๒๗๘.๙๘	๒๘๐.๕๔	๒๑๔.๐๑	๒๒๑.๕๖	๑๗๕.๙๕
เนินขาม	๑๔๓.๘๓	๑๘.๔๙	๒๕.๖๓	๒๕.๙๗	๒๖.๖๓	๒๐.๘๔
รวม	๔,๐๙๒.๔๒	๒,๘๘๕.๙๑	๒,๘๘๓.๑๒	๒,๑๘๐.๕๑	๒,๑๙๙.๐๕	๑,๗๓๓.๖๕

ที่มา : สำนักงานประมงจังหวัดชัยนาท ; ข้อมูล ณ วันที่ ๕ กันยายน ๒๕๖๗

ตารางที่ ๗๔ มูลค่า และราคาเฉลี่ยผลผลิตสัตว์น้ำจากการจับสัตว์น้ำจากแหล่งน้ำธรรมชาติ ของจังหวัด ชัยนาท ประจำปี ๒๕๖๕-๒๕๖๖

อำเภอ	มูลค่าผลผลิตสัตว์น้ำ จากการจับสัตว์น้ำ (บาท)		ราคาเฉลี่ยผลผลิตสัตว์น้ำจากการจับสัตว์น้ำ จากแหล่งน้ำธรรมชาติ (บาท)	
	ปี ๒๕๖๕	ปี ๒๕๖๖	ปี ๒๕๖๕	ปี ๒๕๖๖
เมืองชัยนาท	๒๘,๖๖๕,๑๐๔	๓๑๔,๗๘๖,๖๘๐.๘๐	๖๗.๖๐	๑,๐๕๐.๗๖
มโนรมย์	๑๐,๘๗๓,๓๖๗.๗๐	๑๗,๒๒๔,๗๙๕.๕๐	๖๔.๒๙	๗๗๙.๐๕
วัดสิงห์	๓๘,๔๓๔,๙๘๖.๐๐	๓๑,๙๗๖,๒๕๒.๐๐	๖๑.๕๖	๓๓๔.๙๐
สรรพยา	๑๐,๕๔๙,๒๓๕.๘๐	๓๖๖,๐๘๖,๗๗๐.๕๐	๕๖.๘๖	๑,๑๓๓.๑๕
สรรคบุรี	๔๐,๙๕๗,๙๔๔.๒๑	๖๐๒,๐๗๓,๓๑๐.๖๐	๗๑.๐๒	๑,๔๕๓.๐๙
หันคา	๒๘,๗๒๖,๘๕๑.๖๐	๑๑๖,๕๓๕,๒๔๙.๖๐	๖๖.๐๖	๖๓๙.๓๒
หนองมะโมง	๘,๒๔๙,๖๙๓	๑๐๘,๕๘๒,๒๖๔.๐๐	๓๗.๙๐	๖๑๗.๑๒
เนินขาม	๕,๕๔๐,๔๓๖	๑,๕๒๓,๑๙๕.๖๐	๖๑.๒๐	๗๓.๐๙
รวม	๑๗๑,๙๙๗,๖๑๘.๓๑	๑,๕๕๘,๗๘๘,๕๑๘.๖๐	๖๓.๑๗	๖,๐๘๐.๔๘

ที่มา : สำนักงานประมงจังหวัดชัยนาท ; ข้อมูล ณ วันที่ ๕ กันยายน ๒๕๖๗



❖ ข้อมูลการรับรองมาตรฐานสินค้าเกษตรปลอดภัยของจังหวัดชัยนาท

๑. มาตรฐานเกษตรอินทรีย์

เกษตรอินทรีย์ (Organic/ออร์แกนิก) คือ ระบบการจัดการด้านการเกษตรแบบองค์รวม ที่เกื้อหนุนต่อระบบนิเวศและความหลากหลายทางชีวภาพ โดยเน้นการใช้วัสดุธรรมชาติ หลีกเลี่ยงวัตถุพิษ ที่ได้จากการสังเคราะห์ และไม่ใช้พืช สัตว์ หรือจุลินทรีย์ที่ได้จากการดัดแปรพันธุกรรม (จีเอ็มโอ) มีการจัดการ กับผลิตภัณฑ์โดยเน้นการแปรรูปด้วยความระมัดระวัง เพื่อรักษาสภาพการเป็นเกษตรอินทรีย์และคุณภาพที่สำคัญ ของผลิตภัณฑ์ในทุกขั้นตอน โดยการรับรองมาตรฐานเกษตรอินทรีย์ แบ่งเป็น ๖ ขอบเขต ดังนี้ แหล่งผลิต การรวบรวมผลผลิต/ผลิตภัณฑ์ การคัดบรรจุ การจัดจำหน่ายผลผลิต/ผลิตภัณฑ์ การแปรรูปผลิตภัณฑ์ และการนำเข้าผลผลิต/ผลิตภัณฑ์ คุณสมบัติของผู้ยื่นขอการรับรอง แบ่งเป็น ๒ แบบ ได้แก่ แบบรายเดี่ยว (บุคคล/นิติบุคคล) และแบบรายกลุ่ม (สมาชิกอย่างน้อย ๕ ราย จัดทะเบียนกลุ่มกับหน่วยงานภาครัฐ และมีระบบควบคุมภายในกลุ่ม (ICS) โดยสามารถยื่นคำขอการรับรองมาตรฐานเกษตรอินทรีย์ ได้ที่สำนักวิจัยและพัฒนาการเกษตรเขตที่ ๑-๘ และศูนย์วิจัยและพัฒนาการเกษตรจังหวัด

จังหวัดชัยนาท มีสินค้าเกษตรที่ได้รับการรับรองมาตรฐานเกษตรอินทรีย์ ทั้งแบบรายเดี่ยว และรายกลุ่ม จำนวน ๔๖ ราย ๒ กลุ่ม ๔๙ แปลง พื้นที่รวม ๒๔๔.๗๐ ไร่ ส่วนใหญ่เป็นข้าว และพืชผสมผสาน ดังนี้

ชนิดสินค้า	จำนวนราย/แปลง	จำนวนไร่
๑) ข้าว T๑ (เตรียมความพร้อม)	-	-
ข้าว T๒ (ปรับเปลี่ยน)	-	-
ข้าว T ๓ รับรองแล้ว (รายกลุ่ม)	๑๒ ราย / ๑๒ แปลง	๑๓๙.๗๕
	(๑ กลุ่ม = ๕ ราย) / ๕ แปลง	๒๙.๗๕
	(๑ กลุ่ม = ๗ ราย) / ๗ แปลง	๑๑๐.๐๐
รับรองแล้ว (รายเดี่ยว)	๔ ราย / ๗ แปลง	๑๐๒.๗๕
๒) พืช - ผสมผสาน (แปลง)		
รับรองแล้ว	๓๐ ราย / ๓๐ แปลง	๒.๒๐
รวมทั้งสิ้น	๔๖ ราย(๒ กลุ่ม) ๔๙ แปลง	๒๔๔.๗๐

ที่มา : ๑) ข้าว : ศูนย์วิจัยข้าวชัยนาท ; ธันวาคม ๒๕๖๖

๒) พืช : ระบบตรวจสอบรับรองแหล่งผลิตพืชอินทรีย์ กรมวิชาการเกษตร ; ธันวาคม ๒๕๖๖



๒. มาตรฐานเกษตรปลอดภัย (GAP)

เกษตรปลอดภัย หรือ การปฏิบัติทางการเกษตรที่ดี (GAP) เป็นระบบการผลิตที่อนุญาตให้ใช้สารเคมีทางการเกษตร ปุ๋ยเคมี ในกระบวนการผลิตได้ แต่ต้องใช้ในปริมาณที่ถูกต้องตามคำแนะนำของหน่วยงานที่เกี่ยวข้อง ซึ่งจะทำให้ผลิตผล/สินค้าเกษตรมีความปลอดภัย หรืออาจมีสารตกค้างอยู่ในระดับต่ำ แต่มีความปลอดภัยต่อผู้บริโภค โดยมีข้อกำหนดตามหลักการปฏิบัติทางการเกษตรที่ดี สำหรับพืชอาหารเพื่อขอรับรองแหล่งผลิต GAP ดังนี้

- ด้านพืช ประกอบด้วย น้ำ พื้นที่ปลูก วัตถุอันตรายทางการเกษตร การจัดการคุณภาพ ในกระบวนการผลิตก่อนการเก็บเกี่ยว การเก็บเกี่ยวและการปฏิบัติหลังการเก็บเกี่ยว การพักผลผลิต การขนย้ายในแปลงปลูกและการเก็บรักษา สุขลักษณะส่วนบุคคล และบันทึกข้อมูลและการตามสอบ โดยสามารถยื่นคำขอการรับรองมาตรฐานเกษตรปลอดภัย (GAP) ได้ที่ สำนักวิจัยและพัฒนาการเกษตร เขตที่ ๑-๘ และศูนย์วิจัยและพัฒนาการเกษตรจังหวัด

- ด้านปศุสัตว์ ประกอบด้วย องค์กรประกอบของฟาร์ม การจัดการฟาร์ม การจัดการด้านสุขภาพ สัตว์ การจัดการด้านสวัสดิภาพสัตว์ การจัดการระบบน้ำ การจัดการด้านสิ่งแวดล้อม โดยสามารถยื่นคำขอการรับรองมาตรฐานเกษตรปลอดภัย (GAP) ได้ที่สำนักงานปศุสัตว์จังหวัด

- ด้านประมง (ฟาร์มเพาะเลี้ยงสัตว์น้ำ) ประกอบด้วย สถานที่ การจัดการทั่วไป ปัจจัยการผลิต การจัดการดูแลสุขภาพสัตว์น้ำ สุขลักษณะฟาร์ม โดยสามารถยื่นคำขอการรับรองมาตรฐานเกษตรปลอดภัย (GAP) ได้ที่สำนักงานประมงจังหวัด

จังหวัดชัยนาท มีสินค้าเกษตรที่ได้รับการรับรองมาตรฐานเกษตรปลอดภัย (GAP) ด้านพืช แบ่งเป็น ข้าวและพืช ๔๑๕ แปลง พื้นที่ ๓,๙๗๓.๗๒ ไร่ ด้านประมง ๒๔๐ ฟาร์ม และด้านปศุสัตว์ ๓๐๔ ฟาร์ม ดังนี้

➤ ด้านพืช

ชนิดสินค้า	จำนวนราย/แปลง ฟาร์ม	จำนวนไร่
๑) ข้าว GAP Grain	๒๑ / ๒๑	๒๓๓.๒๕
๒) ข้าว GAP Seed	๗๖ / ๑๐๕	๒,๔๐๖.๐๐
๓) ส้มโอ	๕๘ / ๕๙	๔๒๘.๘๐
๔) ผัก	๒๒๙ / ๒๓๐	๘๗๕.๖๗
รวม	๓๘๔ / ๔๑๕	๓,๙๔๓.๗๒ ไร่

ที่มา : ๑) GAP Grain จำนวนเกษตรกรลดลงเนื่องจากหมดอายุการรับรอง เมื่อวันที่ ๒๖ กันยายน ๒๕๖๖

๒) ข้าว GAP Seed : ศูนย์วิจัยข้าวชัยนาท ; ธันวาคม ๒๕๖๖

๓) ส้มโอ , ๔) ผัก : สำนักวิจัยและพัฒนาการเกษตรเขตที่ ๕ ; ธันวาคม ๒๕๖๖



➤ ด้านประมง

ชนิดสินค้า	จำนวนราย/แปลง ฟาร์ม	จำนวนไร่
- Safety Level	๑๖๔	-
- GAP	๗๖	-
รวม	๒๔๐	-

ที่มา : สำนักงานประมงจังหวัดชัยนาท ; ธันวาคม ๒๕๖๖

➤ ด้านปศุสัตว์

ชนิดสินค้า	จำนวนราย/แปลง ฟาร์ม	จำนวนไร่
- ไก่เนื้อ	๙๕ / ๙๕	-
- ไก่ไข่	๑ / ๑	-
- ไก่พันธุ์	๑ / ๑	-
- ไก่พื้นเมือง	๑ / ๑	-
- สุกร	๘๖ / ๘๖	-
- แพะเนื้อ	๙๓ / ๙๓	-
- จิ้งหรีด	๑ / ๑	-
- โคนม	๑๕ / ๑๕	-
- โคเนื้อ	๒ / ๒	-
- แพงโกล่า	๙ / ๙	-
รวม	๓๐๔ / ๓๐๔	-

ที่มา : สำนักงานปศุสัตว์จังหวัดชัยนาท ; ธันวาคม ๒๕๖๖



❖ ข้อมูลแหล่งจำหน่าย ราคา และวิถีตลาดสินค้าเกษตรที่สำคัญของจังหวัดชัยนาท

จังหวัดชัยนาทมีแหล่งจำหน่ายผลผลิตสินค้าเกษตรที่สำคัญ ประกอบด้วย

- ตลาดกลาง จำนวน ๒ แห่ง ดังนี้
 ๑. ตลาดกลางข้าวและพืชไร่ เขื่อนพลเทพ อำเภอเมืองชัยนาท
 ๒. ตลาดกลางข้าวและพืชไร่ ป.เจริญกิจ อำเภอเนินขาม

- ตลาดเกษตรกรร่วมค้า ประชาธิรัฐชุมชน

สำนักงานพาณิชย์จังหวัดชัยนาท ร่วมกับสำนักงานเกษตรและสหกรณ์จังหวัดชัยนาท สำนักงานเกษตรจังหวัดชัยนาท สำนักงานปศุสัตว์จังหวัดชัยนาท สำนักงานประมงจังหวัดชัยนาท และสำนักงานพัฒนาชุมชนจังหวัดชัยนาท จัดกิจกรรม “ตลาดเกษตรกรร่วมค้า ประชาธิรัฐชุมชน” สัปดาห์ละ ๑ ครั้ง ในวันพฤหัสบดี ตั้งแต่เวลา ๐๖.๐๐-๑๒.๐๐ น. ณ บริเวณถนนพหลโยธิน หน้าศาลากลางจังหวัดชัยนาท เพื่อจำหน่ายผลผลิตทางการเกษตร อาหารสำเร็จรูป ผลผลิตจากโครงการพัฒนาทักษะการประกอบอาชีพประชาชนของหน่วยงานภาครัฐ และสินค้าอื่นๆ ตลอดปีงบประมาณ พ.ศ. ๒๕๖๖ จำนวนรวม ๔๙ ครั้ง

- Farm Outlet จำนวน ๒ แห่ง ดังนี้

๑. ศูนย์จำหน่ายสินค้า OTOP หน้าสวนนกชัยนาท อำเภอเมืองชัยนาท
๒. ร้านบ้านของฝาก หมู่ที่ ๗ ตำบลตลุก อำเภอสรรพยา จังหวัดชัยนาท (ถนนสายเอเชีย)

- ตลาดสด จำนวน ๗ แห่ง ดังนี้

๑. ตลาดสดภาษีสูง เทศบาลเมืองชัยนาท อำเภอเมืองชัยนาท
๒. ตลาดสดเทศบาลเมืองชัยนาท เทศบาลเมืองชัยนาท อำเภอเมืองชัยนาท
๓. ตลาดสดสมหวัง เทศบาลตำบลวัดสิงห์ อำเภอวัดสิงห์
๔. ตลาดสดแม่จำปี เทศบาลตำบลวัดสิงห์ อำเภอวัดสิงห์
๕. ตลาดสดสรรพยา เทศบาลตำบลสรรพยา อำเภอสรรพยา
๖. ตลาดสดแพรกศรีราชา เทศบาลตำบลแพรกศรีราชา อำเภอสรรคบุรี
๗. ตลาดสดหันคา เทศบาลตำบลหันคา อำเภอหันคา

- ตลาดเกษตรกรร่วมค้า ประชาธิรัฐชุมชน

โดยสำนักงานเกษตรจังหวัดชัยนาท ร่วมกับสำนักงานพาณิชย์จังหวัดชัยนาท จัดให้มีตลาดเกษตรกรหรือตลาดสินค้าเกษตร ตามนโยบายของกรมส่งเสริมการเกษตร กระทรวงเกษตรและสหกรณ์ และกระทรวงพาณิชย์ จำนวน ๒ แห่ง พื้นที่ดำเนินการ ณ ตลาดเกษตรกรหน้าธนาคารเพื่อการเกษตรและสหกรณ์การเกษตร (ธกส.) เปิดบริการวันศุกร์ ตั้งแต่เวลา ๐๗.๐๐-๑๒.๐๐ น. และบริเวณริมฟุตบาทหน้าศาลากลางจังหวัดชัยนาท เปิดบริการวันอังคาร และวันพฤหัสบดี ตั้งแต่เวลา ๐๗.๐๐-๑๒.๐๐ น.

➢ ตลาดอื่น ๆ นอกจากตลาดที่กล่าวมาข้างต้นแล้ว จังหวัดชัยนาทยังมีตลาดนัดตามพื้นที่ชุมชนต่าง ๆ อีกเป็นจำนวนมาก อาทิเช่น ตลาดนัดเทศบาลเมืองชัยนาท อำเภอเมืองชัยนาท ตลาดนัดบางกระเบื้อง อำเภอสรรพยา ตลาดนัดวัดพิชัยนาวาส อำเภอหันคา ตลาดนัดวัดมหาธาตุ อำเภอสรรคบุรี เป็นต้น



สินค้าเกษตรที่สร้างมูลค่าให้กับจังหวัดที่สำคัญ มีดังนี้

๑. ข้าว

ปี ๒๕๖๗ จังหวัดชัยนาทมีโรงสีข้าว รวม ๓๔ โรง แบ่งเป็นโรงสีขนาดใหญ่มีกำลังการผลิตมากกว่า ๓๐๐ เมตริกตันต่อวัน จำนวน ๑๗ โรง โรงสีขนาดกลางมีกำลังการผลิต ๖๐ - ๓๐๐ เมตริกตันต่อวัน จำนวน ๑๒ โรง โรงสีขนาดเล็กมีกำลังการผลิต ๕ - ๖๐ เมตริกตันต่อวัน จำนวน ๕ โรง โรงสีขนาดใหญ่ตั้งอยู่ในอำเภอเมืองชัยนาท มโนรมย์ สรรพยา สรรคบุรี และหันคา กิจกรรมโรงสีของจังหวัดชัยนาท ส่วนใหญ่เป็นการสีข้าวเปลือก สีข้าวหนึ่ง สีข้าวชนิดแยกแกลบแยกรำ อบข้าวเปลือก นอกจากนี้ยังมีกิจกรรมประเภทไซโล อบข้าวเปลือก อบฟืชหรือเมล็ดฟืช การลำเลียงและเก็บรักษาเมล็ดฟืชในไซโลและโกดัง การคัดเมล็ดพันธุ์ฟืช ต้มหนึ่ง อบ ฟืชหรือเมล็ดฟืช การปรับสภาพ เมล็ดพันธุ์ (ลดความชื้นและคัดคุณภาพผลผลิตการเกษตร) การร่อน ล้าง คัด หรือแยกขนาดหรือคุณภาพของผลิตผลเกษตรกรรม ลานตากข้าวเปลือก โดยโรงสีในจังหวัดชัยนาทมีกระจายอยู่ในพื้นที่ทั้ง ๖ อำเภอ อำเภอที่มีโรงสีมากที่สุด คือ อำเภอหนองมะโมง รองลงมา ได้แก่ อำเภอเมืองชัยนาท อำเภอสรรคบุรี อำเภอมนอรมย์ อำเภอสรรพยา ตามลำดับ และอำเภอวัดสิงห์ ตามลำดับ

ตารางที่ ๗๕ จำนวนโรงสีข้าวแยกขนาด (กำลังการผลิต) รายอำเภอ ของจังหวัดชัยนาท

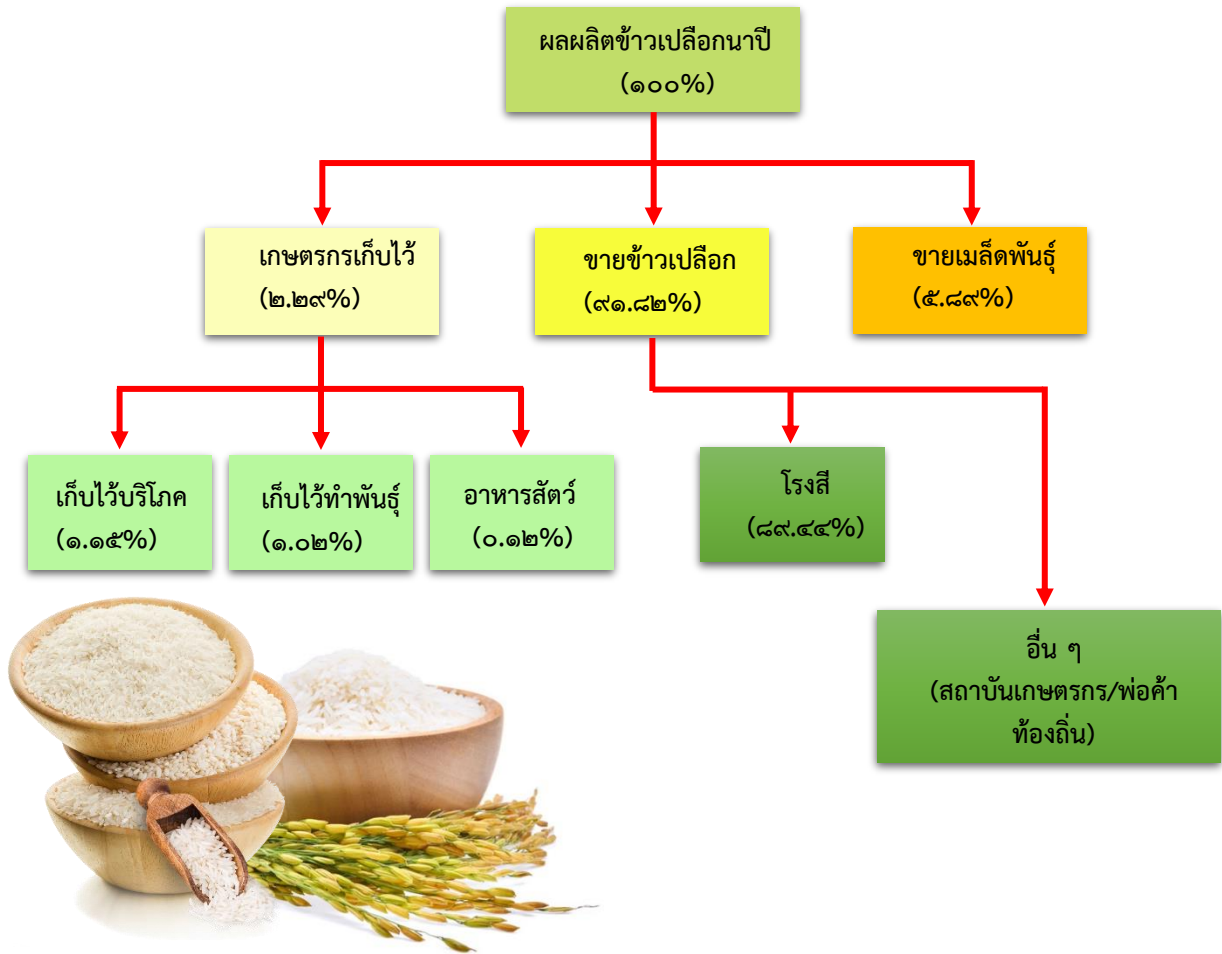
อำเภอ	โรงสีขนาดใหญ่ (กำลังการผลิต >๓๐๐ เมตริกตันต่อวัน)	โรงสีขนาดกลาง (กำลังการผลิต ๖๐- ๓๐๐ เมตริกตันต่อวัน)	โรงสีขนาดเล็ก (กำลังการผลิต ๕-๖๐ เมตริกตันต่อวัน)	จำนวน (โรง)	ท่าข้าว (แห่ง)	ผู้ส่งออก ต่างประเทศ
เมืองชัยนาท	๑	๔	๒	๗	๓	-
มโนรมย์	๕	๑	-	๖	๑	๒
วัดสิงห์	-	๑	๑	๒	๔	-
สรรพยา	๓	๑	-	๔	๕	-
สรรคบุรี	๓	๓	๑	๗	๕	-
หันคา	๕	๒	๑	๘	๘	๑
หนองมะโมง	-	-	-	-	-	-
เนินขาม	-	-	-	-	-	-
รวม	๑๗	๑๒	๕	๓๔	๒๖	๓

ที่มา : สำนักงานพาณิชย์จังหวัดชัยนาท ; เดือนพฤษภาคม ๒๕๖๗

นอกจากนี้ จังหวัดชัยนาทยังมีบริษัทขายส่งข้าวอีกจำนวน ๖ บริษัท ในพื้นที่ ๔ อำเภอ ประกอบด้วย บจก.แหลมทองไรซ์ เลขที่ ๓๔ หมู่ ๓ ตำบลเสือโฮก อำเภอเมืองชัยนาท จังหวัดชัยนาท บจก.ธนสรรไรซ์ เลขที่ ๑๙๖ หมู่ ๒ ตำบลคิ่งสำเภา อำเภอมโนรมย์ จังหวัดชัยนาท บจก.เบสเอ็กซ์พอร์ต เลขที่ ๕๔ หมู่ ๓ ตำบลหนองแขง อำเภอหันคา จังหวัดชัยนาท พงศ์สุภาพรไรซ์ เลขที่ ๑๐๓ หมู่ ๑๐ ตำบลแพรภคศรีราชา บจก.สรรรวมผล ๙๙๙ เลขที่ ๒๑๒/๔ หมู่ ๙ ตำบลห้วยกรด และ บจก.ออราไรซ์ มิลล์ เลขที่ ๒๑๒/๔ หมู่ ๙ ตำบลห้วยกรด อำเภอสรรคบุรี จังหวัดชัยนาท



วิถีตลาดข้าวจังหวัดชัยนาท



ตารางที่ ๗๖ ราคาการผลิตข้าวเปลือกเจ้า ความชื้น ๑๕% เฉลี่ยรายปี ของจังหวัดชัยนาท

รายการ	ราคาเฉลี่ยรายปี (บาท/ตัน)							
	ปี ๒๕๕๙	ปี ๒๕๖๐	ปี ๒๕๖๑	ปี ๒๕๖๒	ปี ๒๕๖๓	ปี ๒๕๖๔	ปี ๒๕๖๕	ปี ๒๕๖๖
ข้าวเปลือกเจ้า ความชื้น ๑๕%	๗,๗๑๘	๗,๘๖๘	๗,๘๔๒	๖,๗๔๕	๘,๓๗๖	๘,๑๐๐	๙,๐๗๑	๑๑,๙๙๖

ที่มา : สำนักงานเศรษฐกิจการเกษตรที่ ๗ : ธันวาคม ๒๕๖๖



๒. มันสำปะหลัง

การตลาดผลผลิตมันสำปะหลังของจังหวัดชัยนาท ส่วนใหญ่จะถูกขายในลักษณะหัวมันสำปะหลังสดให้กับลานมันในจังหวัด เพื่อทำเป็นมันเส้น ระดับราคาหัวมันสำปะหลังที่ลานมันรับซื้อจะขึ้นกับราคามันเส้นที่ผู้ส่งออกรับซื้อเป็นหลัก การซื้อขายหัวมันสด ลานมันจะใช้วิธีหักหัวมันและประมาณเปอร์เซ็นต์แป้งในหัวมัน อย่างไรก็ตามโดยภาพรวมแล้วราคาหัวมันสำปะหลังจะสูงหรือต่ำขึ้นอยู่กับปริมาณความต้องการของตลาดต่างประเทศ โดยเฉพาะประเทศจีน ซึ่งเป็น คู่ค้าหลักในการนำเข้ามามันเส้นจากประเทศไทย จังหวัดชัยนาท มีลานมันทั้งหมดจำนวน ๒๐ แห่ง ในพื้นที่ ๔ อำเภอ ดังนี้

ตารางที่ ๗๗ รายชื่อผู้ประกอบการลานมันสำปะหลังรายใหญ่ จังหวัดชัยนาท

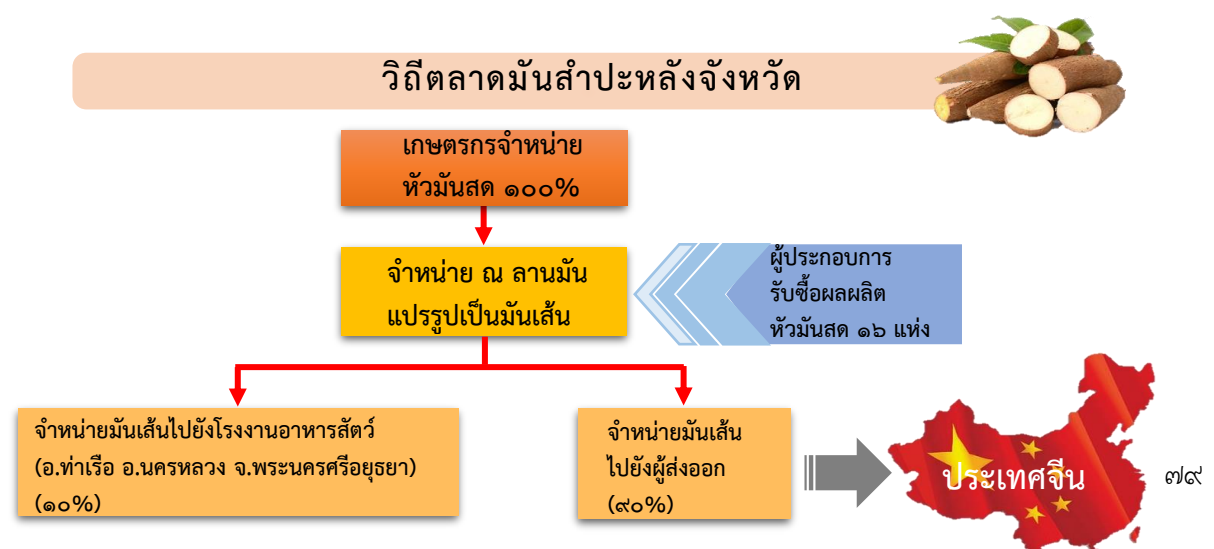
อำเภอ	รายชื่อลานมัน	อำเภอ	รายชื่อลานมัน
อำเภอวัดสิงห์	๑. ลานมันรัตนปัญญา	อำเภอหันคา	๑. จิรศักดิ์พีชผล
	๒. ลานมันเจ็สการเกษตร		๒. กิ่งแก้วพีชผล
	๓. ทรีพยูรุ่งเรือง		๓. จี้อเจริญการเกษตร
รวม	๓ แห่ง		๔. บริษัท สิริสถิตถาวร จำกัด
อำเภอเนินขาม	๑. ลานมันวัฒนกิจ ๒ อ.เนินขาม		๕. ลานมันกาญจนพานิช
	๒. ตลาดกลาง (หจก.โรงสี ป.สุเมธธัญ กิจ ๙๙๙)		๖. หจก. ซี.เอส.วี เกษตรเพิ่มพูน
	๓. สุนทร เทพรักษ์ (บุญส่ง)		๗. หจก. ซี.เอส.วี เกษตรเพิ่มพูน ๒
	๔. มะลิ พลอยเจริญ		๘. หจก. ซี.เอส.วี เกษตรเพิ่มพูน ๓
	๕. ลานมันอภิวัฒน์การเกษตร		๙. ลานมันรักยิ้มรวมผล
	๖. ลานมันพันล้าน	รวม	๙ แห่ง
รวม	๖ แห่ง	อำเภอหนองมะโมง	๑. ลานมันวิทยาพีชผล
			๒. เงินเพิ่มพูน
		รวม	๒ แห่ง

ที่มา : สำนักงานพาณิชย์จังหวัดชัยนาท ; เดือนสิงหาคม ๒๕๖๗

ตารางที่ ๗๘ ราคาหัวมันสำปะหลังสดคละ เชื้อแป้ง ๒๕% เฉลี่ยรายปี ของจังหวัดชัยนาท

รายการ	ราคาเฉลี่ยรายปี (บาท : ตัน)						
	ปี ๒๕๖๐	ปี ๒๕๖๑	ปี ๒๕๖๒	ปี ๒๕๖๓	ปี ๒๕๖๔	ปี ๒๕๖๕	ปี ๒๕๖๖
หัวมันสำปะหลังสดคละ เชื้อแป้ง ๒๕%	๑,๔๓๐	๒,๐๗๐	๒,๑๒๐	๑,๙๕๐	๒,๔๕๐	๒,๕๒๐	๓,๐๔๐

ที่มา : สำนักงานเศรษฐกิจการเกษตรที่ ๗ : ธันวาคม ๒๕๖๖



๓. อ้อยโรงงาน

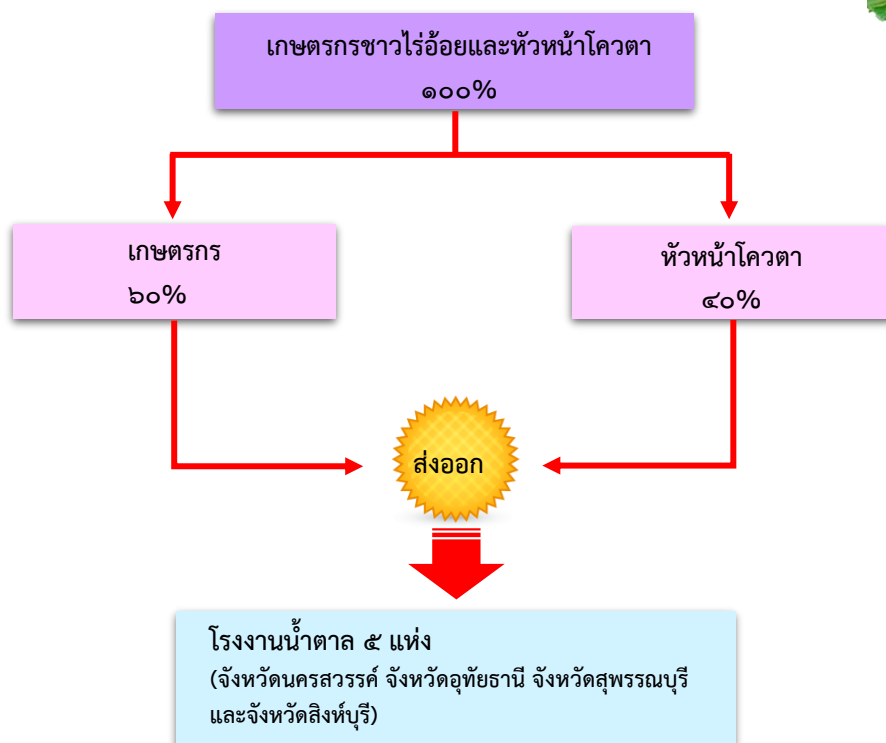
การตลาดอ้อยโรงงานจังหวัดชัยนาท เกษตรกรชาวไร่อ้อยจะนำผลผลิตอ้อยโรงงานไปส่งให้กับโรงงานน้ำตาลโดยตรง (ประมาณร้อยละ ๖๐) และหัวหน้ากลุ่มชาวไร่อ้อย/หัวหน้าโคเวต่า ทำการจัดคิวอ้อยของเกษตรกรชาวไร่อ้อยรายย่อยในกลุ่มส่งให้กับโรงงานน้ำตาล (ประมาณร้อยละ ๔๐) ส่วนใหญ่จะใช้รถบรรทุกและรถพ่วงในการขนส่งอ้อยเข้าโรงงานน้ำตาล ซึ่งในจังหวัดชัยนาทไม่มีโรงงานน้ำตาลในจังหวัด ดังนั้น เกษตรกรชาวไร่อ้อยต้องส่งอ้อยไปเข้าหีบในโรงงานน้ำตาลของจังหวัดอื่น มี ๕ แห่ง คือ โรงงานอุตสาหกรรมน้ำตาลสุพรรณบุรี อำเภอสามชুক จังหวัดสุพรรณบุรี มีกำลังการผลิต ๐.๖๓ ล้านตันต่อปี โรงงานน้ำตาลมิตรผล อำเภอด่านช้าง จังหวัดสุพรรณบุรี มีกำลังการผลิต ๓.๒๓ ล้านตันต่อปี โรงงานน้ำตาลสิงห์บุรี อำเภอบางระจัน จังหวัดสิงห์บุรี มีกำลังการผลิต ๑.๖๕ ล้านตันต่อปี โรงงานเกษตรไทยอินเตอร์เนชั่นแนลซูการ์ คอร์ปอเรชั่น จำกัด (มหาชน) อำเภอดาศึก จังหวัดนครสวรรค์ มีกำลังการผลิต ๖.๐๐ ล้านตันต่อปี และโรงงานอุตสาหกรรมน้ำตาลบ้านไร่ อำเภอบ้านไร่ จังหวัดอุทัยธานี มีกำลังการผลิต ๑.๗๙ ล้านตันต่อปี

ตารางที่ ๗๙ ราคาอ้อยโรงงาน เฉลี่ยรายปี ของจังหวัดชัยนาท

รายการ	ราคาอ้อยโรงงาน ปีการผลิต (บาท/ตัน)						
	ปี ๒๕๕๙	ปี ๒๕๖๐	ปี ๒๕๖๑	ปี ๒๕๖๒	ปี ๒๕๖๓	ปี ๒๕๖๔	ปี ๒๕๖๖
อ้อยโรงงาน	๗๔๕	๙๔๙	๗๖๒	๕๙๔	๖๗๓	๘๗๓	๑,๐๗๓

ที่มา : สำนักงานเศรษฐกิจการเกษตรที่ ๗ : ธันวาคม ๒๕๖๖

วิถีตลาดอ้อยโรงงานจังหวัดชัยนาท



๔. ข้าวโพดเลี้ยงสัตว์

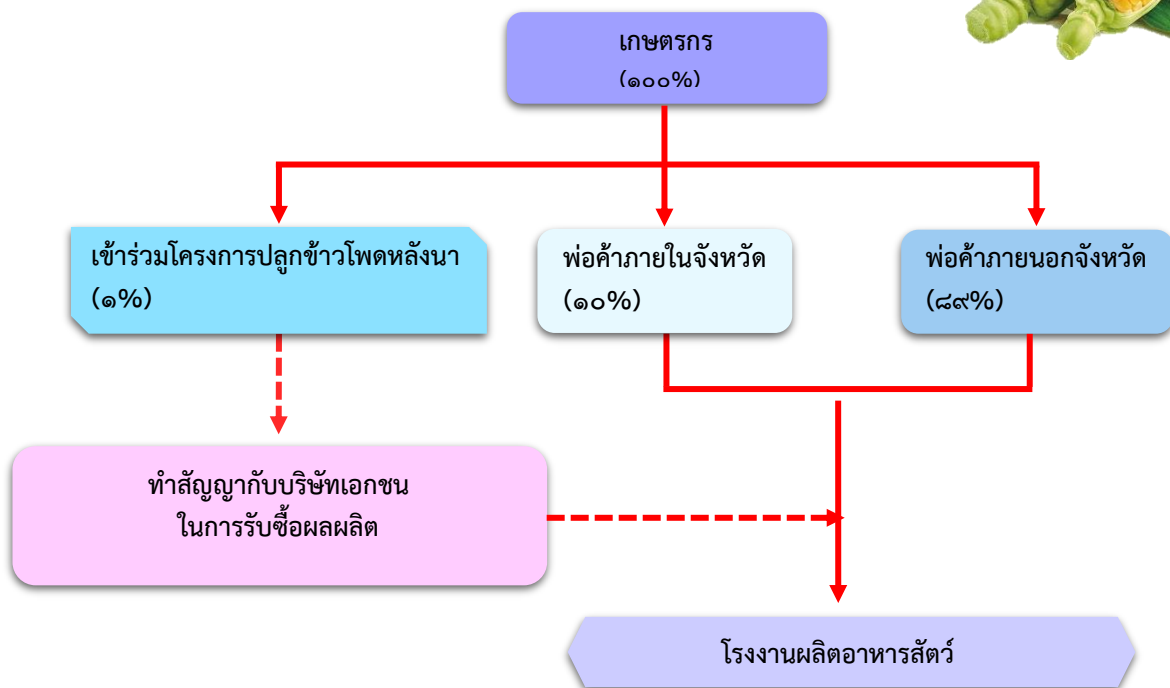
ปริมาณผลผลิตข้าวโพดเลี้ยงสัตว์ของจังหวัดชัยนาท ขึ้นอยู่กับสภาพภูมิอากาศ ปริมาณน้ำฝน และราคาซื้อข้าวโพดเลี้ยงสัตว์เป็นหลัก เนื่องจากเกษตรกรส่วนใหญ่ปลูกข้าวโพดเลี้ยงสัตว์มากเมื่อราคาดีเท่านั้น และจังหวัดชัยนาทไม่มีโรงงานผลิตอาหารสัตว์ เกษตรกรจึงต้องจำหน่ายผลผลิตให้กับพ่อค้าคนกลาง เพื่อนำส่งเข้าโรงงานต่อไป ยกเว้นกรณีที่เกษตรกรเข้าร่วมโครงการปลูกข้าวโพดหลังนาที่มีการทำสัญญากับบริษัทคู่ค้าเพื่อมารับผลผลิตจากเกษตรกรโดยตรง

ตารางที่ ๘๐ ราคาข้าวโพดเลี้ยงสัตว์ รุ่น ๑ เฉลี่ยรายปี ของจังหวัดชัยนาท

รายการ	ราคาข้าวโพดเลี้ยงสัตว์ (บาท/ตัน)						
	ปี ๒๕๖๐	ปี ๒๕๖๑	ปี ๒๕๖๒	ปี ๒๕๖๓	ปี ๒๕๖๔	ปี ๒๕๖๕	ปี ๒๕๖๖
ข้าวโพดเลี้ยงสัตว์ รุ่น ๑ (ความชื้น ๑๔.๕%)	๖,๑๖๐	๕,๘๕๐	๗,๘๒๐	๘,๐๓๐	๘,๐๐๐	๙,๘๑๐	๘,๗๕๐

ที่มา : สำนักงานเศรษฐกิจการเกษตรที่ ๗ : ธันวาคม ๒๕๖๖

วิถีตลาดข้าวโพดเลี้ยงสัตว์จังหวัดชัยนาท



๕. ยางพารา

การตลาดน้ำยางพาราดิบของจังหวัดชัยนาท ส่วนใหญ่เกษตรกรจะจำหน่ายให้กับพ่อค้ายางเอกชน และสหกรณ์กองทุนสวนยางปฎิรูปที่ดินน้ำดี จำกัด ในจังหวัดอุทัยธานี

ตารางที่ ๘๑ ราคาซื้อขายยางดิบ เฉลี่ยรายปี

รายการ	น้ำยางดิบ (บาท/ตัน)						
	ปี ๒๕๕๙	ปี ๒๕๖๐	ปี ๒๕๖๑	ปี ๒๕๖๒	ปี ๒๕๖๓	ปี ๒๕๖๔	ปี ๒๕๖๕
น้ำยางดิบ	๔,๘๘๑	๕,๕๘๑	๔,๐๙๖	๔,๑๐๔	๔๓,๓๘๐	๖,๗๒๐	๖,๑๐๐

ที่มา : สำนักงานเศรษฐกิจการเกษตรที่ ๗ : ธันวาคม ๒๕๖๖

๖. ปาล์มน้ำมัน

จังหวัดชัยนาทไม่มีลานรับซื้อผลปาล์มน้ำมัน เกษตรกรมีน้อยราย จึงนำผลผลิตที่ได้ไปจำหน่ายให้กับลานรับซื้อผลปาล์มในจังหวัดอุทัยธานี ได้แก่ ทัทพลวงปาล์ม และเกษตรธรรมรัตน์

ตารางที่ ๘๒ ราคาผลปาล์ม เฉลี่ยรายปี

รายการ	ราคาผลปาล์ม (บาท/ตัน)						
	ปี ๒๕๖๐	ปี ๒๕๖๑	ปี ๒๕๖๒	ปี ๒๕๖๓	ปี ๒๕๖๔	ปี ๒๕๖๕	ปี ๒๕๖๖
ปาล์มน้ำมันทั้งทะลาย น้ำหนัก >๑๕ กิโลกรัมขึ้นไป	๔,๑๐๐	๓,๑๑๐	๓,๐๗๐	๒,๗๑๐	๖,๗๒๐	๗,๖๕๐	๕,๙๓๓

ที่มา : สำนักงานเศรษฐกิจการเกษตรที่ ๗ : ธันวาคม ๒๕๖๖



๗. ส้มโอขาวแตงกวา

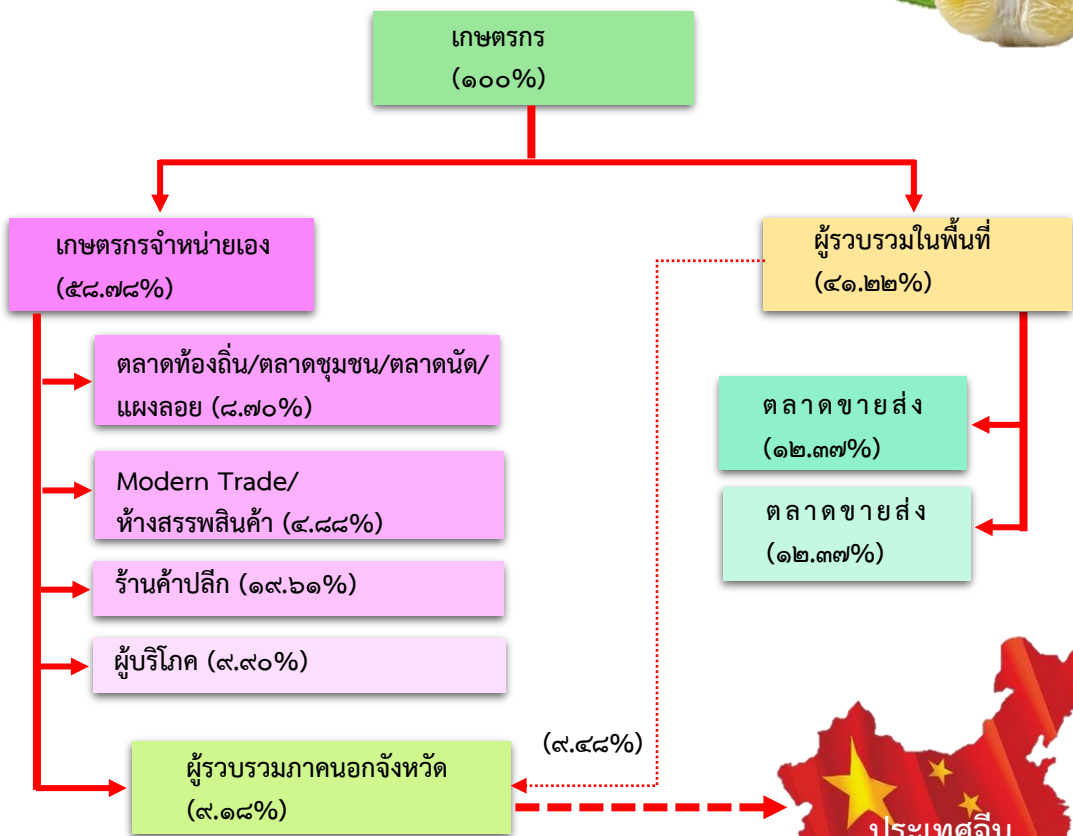
การตลาดส้มโอขาวแตงกวาในจังหวัดชัยนาท ส่วนใหญ่มีพ่อค้าคนกลางมารับซื้อถึงสวน และนิยมรับประทานสดมากกว่าแปรรูป โดยเป็นที่นิยมของผู้บริโภคทั้งในและต่างประเทศ อาทิ จีน สิงคโปร์ฮ่องกง ซึ่งในปัจจุบันส้มโอขาวแตงกวาชัยนาทได้ขึ้นทะเบียนสิ่งบ่งชี้ทางภูมิศาสตร์ (Geographical Indications หรือ GI) จึงทำให้เป็นที่เชื่อมั่น และได้รับการยอมรับในคุณภาพจากผู้บริโภคอย่างแพร่หลายมากขึ้น

ตารางที่ ๘๓ ราคาส้มโอขาวแตงกวา เฉลี่ยรายปี ของจังหวัดชัยนาท

รายการ	ราคาส้มโอขาวแตงกวา (บาท/กก.)						
	ปี ๒๕๖๐	ปี ๒๕๖๑	ปี ๒๕๖๒	ปี ๒๕๖๓	ปี ๒๕๖๔	ปี ๒๕๖๕	ปี ๒๕๖๖
ส้มโอขาวแตงกวา	๔๐.๘๑	๔๖.๐๐	๔๕.๐๐	๔๐.๓๑	๖๐.๐๐	๖๐.๐๐	๖๐.๐๐

ที่มา : ๑. ปี ๒๕๕๘-๒๕๖๓ สำนักงานเศรษฐกิจการเกษตร ; มีนาคม ๒๕๖๔
 ๒. ปี ๒๕๖๕-๒๕๖๖ สำนักงานพาณิชย์จังหวัดชัยนาท ; พฤษภาคม ๒๕๖๗

วิถีตลาดส้มโอขาวแตงกวาจังหวัดชัยนาท



๘. ไก่เนื้อ

จังหวัดชัยนาท มีเกษตรกรประกอบอาชีพเลี้ยงไก่เนื้อในทุกอำเภอ โดยพบว่าปริมาณการผลิตไก่เนื้อ มีการขยายตัวเพิ่มขึ้น ทั้งนี้เนื่องจากความต้องการของผู้บริโภคเพิ่มขึ้น ทำให้ผู้ประกอบการเพิ่มการผลิตให้สอดคล้องกับความต้องการ และเนื้อไก่ยังมีราคาถูกเมื่อเทียบกับเนื้อสัตว์ประเภทอื่น ประกอบกับเกษตรกรมีการพัฒนามาตรฐานการเลี้ยง การจัดการฟาร์ม และระบบการผลิตที่ปลอดภัย


ตารางที่ ๘๔ ราคาไก่เนื้อที่เกษตรกรขายได้ที่ฟาร์ม (บาท/กิโลกรัม) เฉลี่ยรายปี ของจังหวัดชัยนาท

รายการ	ราคาไก่เนื้อ (บาท/กิโลกรัม) ราคาที่เกษตรกรขายได้ที่ฟาร์ม						
	ปี ๒๕๖๐	ปี ๒๕๖๑	ปี ๒๕๖๒	ปี ๒๕๖๓	ปี ๒๕๖๔	ปี ๒๕๖๕	ปี ๒๕๖๖
ไก่เนื้อ	๓๗.๒๘	๓๔.๔๐	๓๖.๘๕	๓๖.๔๒	๓๗.๐๐	๔๓.๙๖	๓๙.๐๘

ที่มา : ๑. ปี ๒๕๖๐-๒๕๖๔ กรมปศุสัตว์ ; ราคาเฉลี่ยสินค้าปศุสัตว์ที่เกษตรกรขายได้ ; เดือนธันวาคม ๒๕๖๔

๒. ปี ๒๕๖๕-๒๕๖๖ สำนักงานเศรษฐกิจการเกษตร ; ธันวาคม ๒๕๖๖

วิถีตลาดไก่เนื้อจังหวัดชัยนาท



๙. สุกร

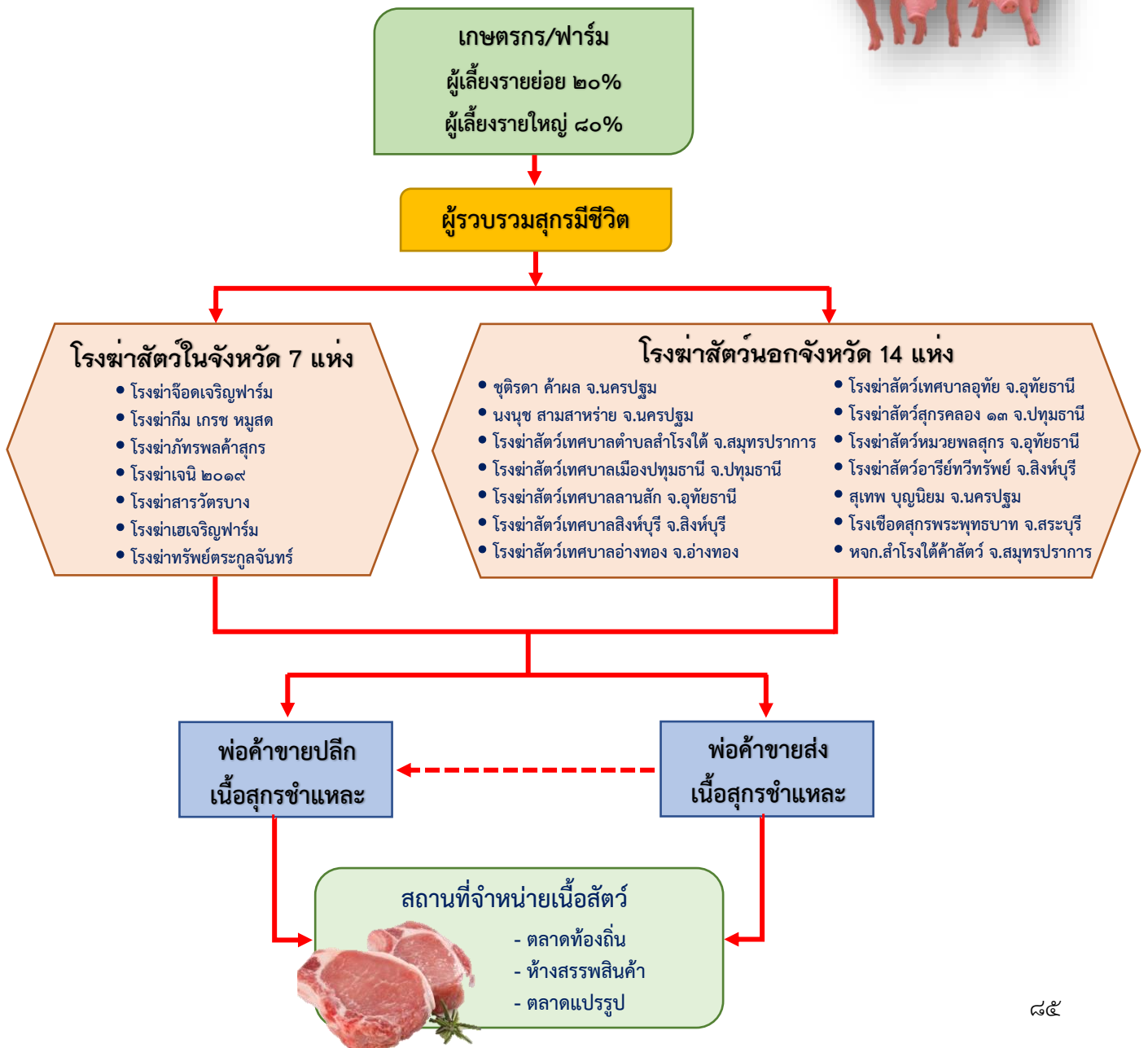
จังหวัดชัยนาท มีเกษตรกรประกอบอาชีพเลี้ยงสุกรในทุกอำเภอ โดยมีปริมาณการเลี้ยงเพิ่มขึ้นอย่างต่อเนื่อง สาเหตุเนื่องจากความนิยมบริโภคเนื้อสุกรและราคาจำหน่าย อีกทั้งตลาดที่มีอยู่ในทุกพื้นที่ ซึ่งสุกรที่เลี้ยงในจังหวัดชัยนาท มีทั้งการเลี้ยงแบบระบบฟาร์มขนาดกลาง และขนาดเล็ก

ตารางที่ ๘๕ ราคาสุกรขุนที่เกษตรกรขายได้ที่ฟาร์ม (บาท/กิโลกรัม) เฉลี่ยรายปี ของจังหวัดชัยนาท

รายการ	ราคาสุกรขุน (บาท/กิโลกรัม) ราคาที่เกษตรกรขายได้ที่ฟาร์ม						
	ปี ๒๕๖๐	ปี ๒๕๖๑	ปี ๒๕๖๒	ปี ๒๕๖๓	ปี ๒๕๖๔	ปี ๒๕๖๕	ปี ๒๕๖๖
สุกรขุน (น้ำหนัก ๑๐๐ กก. ขึ้นไป)	๕๙.๐๑	๕๕.๖๘	๖๖.๕๒	๖๙.๐๒	๙๘.๖๐	๙๙.๔๖	๘๓.๗๗

ที่มา : ๑. ปี ๒๕๖๐-๒๕๖๔ กรมปศุสัตว์ ; ราคาเฉลี่ยสินค้าปศุสัตว์ที่เกษตรกรขายได้ ; เดือนธันวาคม ๒๕๖๔
๒. ปี ๒๕๖๕-๒๕๖๖ สำนักงานเศรษฐกิจการเกษตร ; ธันวาคม ๒๕๖๖

วิถีตลาดสุกรจังหวัดชัยนาท



๑๐. โคนเนื้อ/โคขุน

จังหวัดชัยนาท มีการเลี้ยงโคนเนื้อกระจายไปทั่วทุกอำเภอ โดยเฉพาะเกษตรกรในเขตพื้นที่ดอน เช่น อำเภอวัดสิงห์ อำเภอหนองมะโมง อำเภอเนินขาม อำเภอหันคา เป็นต้น ซึ่งมีการปรับปรุงพันธุ์สัตว์จากพันธุ์พื้นเมืองมาเป็นพันธุ์ลูกผสม ซึ่งได้รับการพัฒนาอย่างต่อเนื่อง โดยวิธีการผสมเทียมและใช้พ่อพันธุ์คุมฝูง จังหวัดได้มีนโยบายส่งเสริมการเลี้ยงโคนเนื้อมาตลอด เพราะมีศักยภาพการผลิตโคนเนื้อพันธุ์ดี ที่เป็นที่ต้องการของตลาดส่งออกไปจำหน่ายในพื้นที่ใกล้เคียง ประกอบกับปัจจุบันเนื้อโคมีราคาสูง จึงเป็นแรงจูงใจให้เกษตรกรนิยมเลี้ยงโคนเนื้อ เพื่อสร้างรายได้ให้แก่ครอบครัวได้เป็นอย่างดี และโอกาสที่จะเป็นปัจจัยสนับสนุนช่วยผลักดันให้มีตลาดรองรับและส่งออกไปยังตลาดประเทศเพื่อนบ้าน และประเทศจีนเพิ่มมากยิ่งขึ้น คือ โครงการรถไฟที่เชื่อมต่อไปยัง สปป.ลาว ที่จะเริ่มในปี พ.ศ. ๒๕๖๕


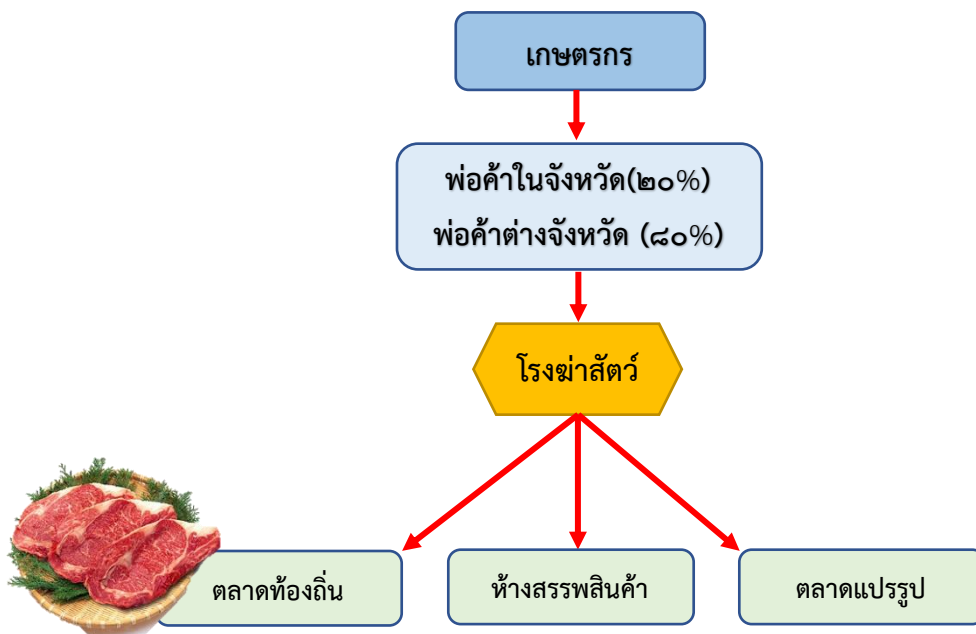
ตารางที่ ๘๖ ราคาโคนเนื้อที่เกษตรกรขายได้ที่ฟาร์ม (บาท/ตัว) เฉลี่ยรายปี ของจังหวัดชัยนาท

รายการ	ราคาโคนเนื้อขนาดกลาง (บาท/ตัว) ราคาที่เกษตรกรขายได้ที่ฟาร์ม						
	ปี ๒๕๖๐	ปี ๒๕๖๑	ปี ๒๕๖๒	ปี ๒๕๖๓	ปี ๒๕๖๔	ปี ๒๕๖๕	ปี ๒๕๖๖
โคนเนื้อขนาดกลาง (น้ำหนัก ๓๕๐ - ๔๕๐ กก.)	๓๓,๗๑๕	๓๑,๕๓๓	๓๑,๑๕๘	๓๑,๙๖๘	๓๗,๔๓๒	๓๔,๙๒๑	๓๒,๑๐๐

ที่มา : ๑. ปี ๒๕๖๐-๒๕๖๔ กรมปศุสัตว์ ; ราคาเฉลี่ยสินค้าปศุสัตว์ที่เกษตรกรขายได้ ; เดือนธันวาคม ๒๕๖๔

๒. ปี ๒๕๖๕-๒๕๖๖ สำนักงานเศรษฐกิจการเกษตร ; ธันวาคม ๒๕๖๖

วิถีตลาดโคนเนื้อ/โคขุนจังหวัดชัยนาท



๑๑. โคนม

จังหวัดชัยนาท มีการส่งเสริมและสนับสนุนโครงการแปลงใหญ่ (Mega Fram Enterprise : MFE) โคนม ซึ่งทำให้สมาชิกที่เข้าร่วมโครงการมีช่องทางการจำหน่ายผลผลิตที่แน่นอน ช่วยลดต้นทุนการผลิต โดยทำการส่งเสริมนำร่องที่กลุ่มสหกรณ์การเกษตรไพรมกยูง จำกัด ตำบลไพรมกยูง อำเภอหันคา จังหวัดชัยนาท ปัจจุบันเปลี่ยนชื่อเป็นวิสาหกิจชุมชนศูนย์ปราชญ์ชาวบ้านไทยใจรักแผ่นดินกลุ่มองค์กรเกษตรกรบ้านคลองใหญ่ ตำบลไพรมกยูง อำเภอหันคา จังหวัดชัยนาทมีเกษตรกรผู้เลี้ยงโคนม ในพื้นที่ ๓ อำเภอของจังหวัดชัยนาท ได้แก่ อำเภอหันคา อำเภอนินขาม และอำเภอเมืองชัยนาท ซึ่งเกษตรกรจะรวบรวมนํ้านมดิบส่งให้กับศูนย์รับนํ้านมดิบในพื้นที่ใกล้เคียง ได้แก่ สหกรณ์การเกษตรตากฟ้า (มันคง) จำกัด และสหกรณ์การเกษตรโคนมตากฟ้า จำกัด เพื่อนำไปสู่การแปรรูปในขั้นตอนต่อไป โดยปริมาณนํ้านมดิบที่ผลิตได้ ๑ ใน ๓ จะเข้าสู่โครงการนมโรงเรียน ขณะที่นํ้านมดิบที่เหลือจะเข้าสู่ตลาดนมพาณิชย์

ตารางที่ ๘๗ ราคานํ้านมดิบที่เกษตรกรขายได้ และราคารับซื้อนํ้านมดิบหน้าโรงงาน เฉลี่ยรายปี

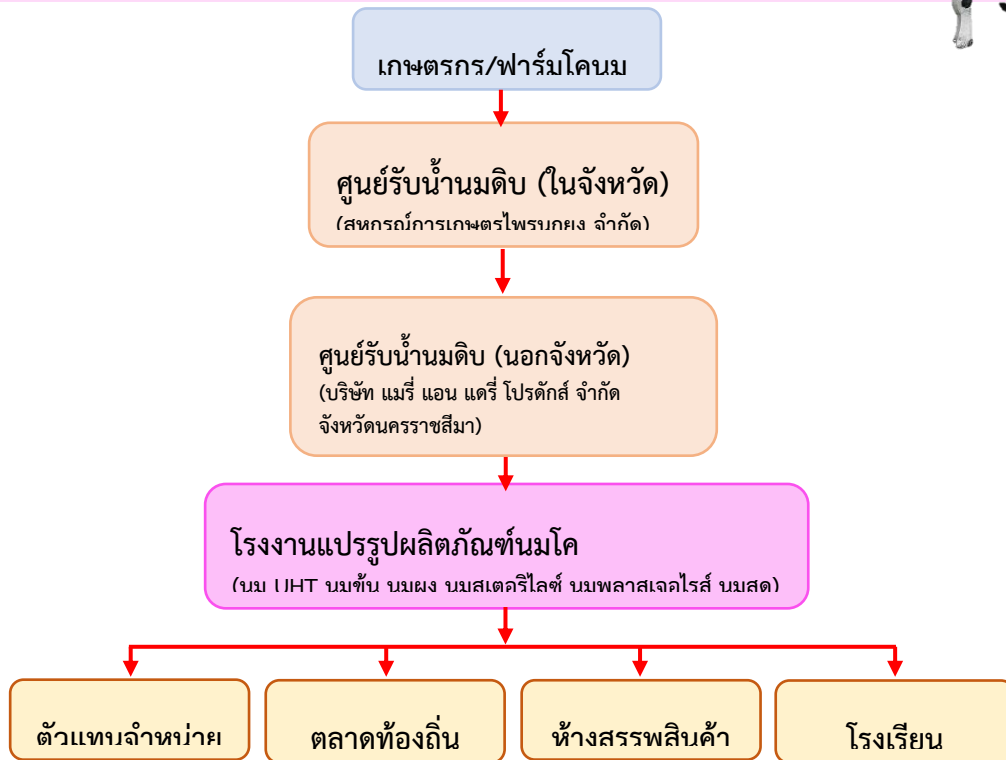
รายการ	ราคาที่เกษตรกรขายได้ (บาท/กก.)						
	ปี ๒๕๖๐	ปี ๒๕๖๑	ปี ๒๕๖๒	ปี ๒๕๖๓	ปี ๒๕๖๔	ปี ๒๕๖๕	ปี ๒๕๖๖
นํ้านมดิบ	๑๘.๐๘	๑๘.๒๑	๑๘.๓๐	๑๘.๑๖	๑๘.๐๘	๑๘.๕๕	๑๘.๙๒

ที่มา : ๑. ปี ๒๕๖๐-๒๕๖๕ กรมปศุสัตว์ ; ราคาเฉลี่ยสินค้าปศุสัตว์ที่เกษตรกรขายได้ ; เดือนธันวาคม ๒๕๖๕

๒. ปี ๒๕๖๖ สำนักงานเศรษฐกิจการเกษตร ; ธันวาคม ๒๕๖๖



วิถีตลาดโคนมจังหวัดชัยนาท



๑๑. แพะ

จังหวัดชัยนาท มีปริมาณการเลี้ยงแพะในทุกอำเภอ มีช่องทางการตลาดที่ชัดเจน และมีความต้องการสูง โดยเฉพาะตลาดฮาลาล เนื่องจากให้ผลตอบแทนที่สูง คู่แข่งกับการลงทุน ทำให้มีเกษตรกรสนใจเลี้ยงแพะเป็นอาชีพหลักเพิ่มมากขึ้น

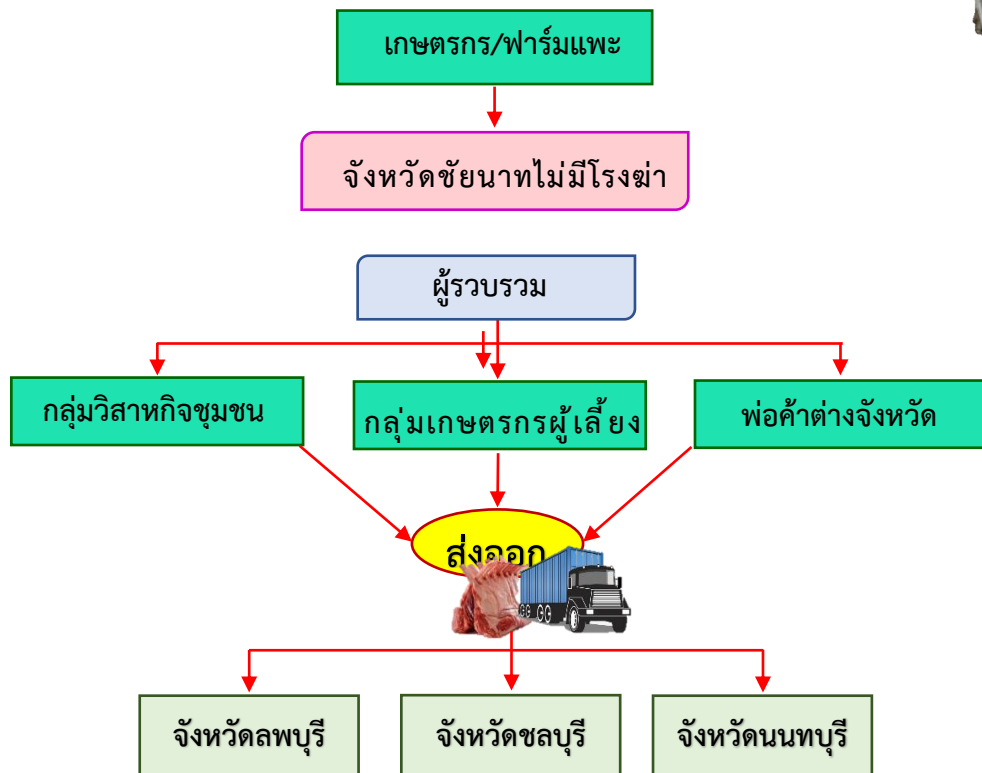
ตารางที่ ๘๘ ราคาแพะขุนที่เกษตรกรขายได้ที่ฟาร์ม (บาท/ตัว) เฉลี่ยรายปีของจังหวัดชัยนาท

รายการ	ราคาแพะขุน (บาท/ตัว) ที่เกษตรกรขายได้ที่ฟาร์ม						
	ปี ๒๕๖๐	ปี ๒๕๖๑	ปี ๒๕๖๒	ปี ๒๕๖๓	ปี ๒๕๖๔	ปี ๒๕๖๕	ปี ๒๕๖๖
แพะขุน (น้ำหนัก ๒๕ กก./ตัว)	๒,๕๐๐	๒,๕๐๐	๒,๙๕๖	๓,๐๒๕	๓,๐๖๓	๓,๐๖๖	๓,๔๔๗

ที่มา : ๑.ปี ๒๕๖๐-๒๕๖๕ กรมปศุสัตว์ ; ราคาเฉลี่ยสินค้าปศุสัตว์ที่เกษตรกรขายได้ ; เดือนธันวาคม ๒๕๖๕
 ๒. ปี ๒๕๖๖ สำนักงานเศรษฐกิจการเกษตร ; ธันวาคม ๒๕๖๖



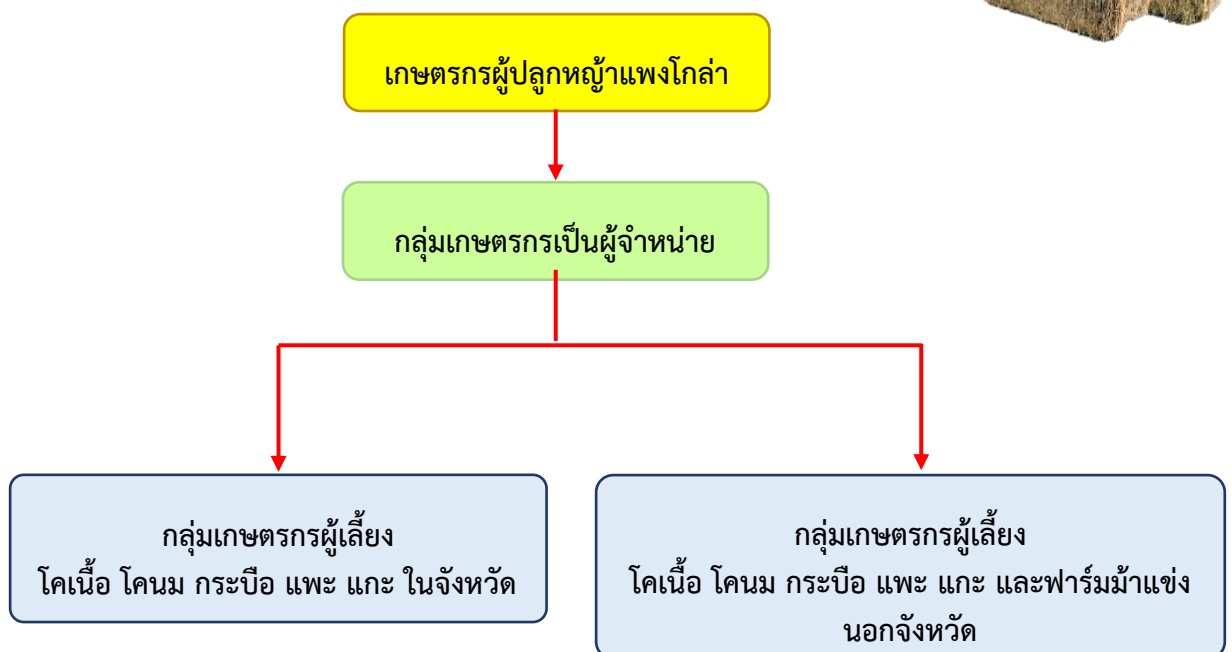
วิถีตลาดแพะจังหวัดชัยนาท



๑๒. หญ้าแพงโกล่า

ปัจจุบันจังหวัดชัยนาทมีพื้นที่ปลูกหญ้าแพงโกล่าประมาณ ๒,๕๙๒ ไร่ นิยมปลูกมากที่สุดที่อำเภอโนนรมย์ สำหรับตลาดหรือช่องทางในการจำหน่ายหญ้าแพงโกลานั้น นิยมขายเป็นหญ้าแห้งอัดก้อน โดยจะขายให้กับเกษตรกรผู้เลี้ยงโคเนื้อ โคนม แพะ ในพื้นที่ และต่างจังหวัด นอกจากนี้ยังมีการจำหน่ายให้กับฟาร์มม้าแข่ง เนื่องจากหญ้าแพงโกล่าเป็นแหล่งโปรตีนที่สำคัญของสัตว์กระเพาะรวม ซึ่งผลผลิตสดเฉลี่ยต่อไร่ของหญ้าแพงโกล่า เท่ากับ ๒,๘๐๐๐-๓,๐๐๐ กิโลกรัม/ไร่ ราคาจำหน่ายก้อนละประมาณ ๖๐-๑๕๐ บาท/ก้อน สามารถผลิตและสร้างมูลค่าการผลิตได้ไม่น้อยกว่า ๕,๐๕๖ ตัน หรือคิดเป็นมูลค่าการผลิตได้รวม ๒๕-๓๓ ล้านบาทต่อปี

วิถีตลาดหญ้าแพงโกล่าจังหวัดชัยนาท



๑๓. การเพาะเลี้ยงสัตว์น้ำจืด และการจับสัตว์น้ำจืดจากแหล่งน้ำธรรมชาติ

จังหวัดชัยนาท มีเกษตรกรประกอบอาชีพด้านการประมงในทุกอำเภอ โดยผลผลิตที่ได้จากการเพาะเลี้ยงและจากการจับแหล่งน้ำธรรมชาติ จะนำมาจำหน่ายภายในจังหวัดส่วนหนึ่ง อีกส่วนนำไปขายต่างจังหวัด อาทิเช่น ตลาดปลาน้ำจืดอ่างทอง ลพบุรี เป็นต้น ซึ่งการจำหน่ายจะเป็นแบบเกษตรกรนำมาขายเอง และผ่านพ่อค้าคนกลาง

ตารางที่ ๘๘ ข้อมูลราคาสัตว์น้ำจืดของจังหวัดชัยนาท ประจำปี ๒๕๖๓

ชนิดสัตว์น้ำ	ราคา (บาท/กก.)		ชนิดสัตว์น้ำ	ราคา (บาท/กก.)	
	จับจากธรรมชาติ	จับจากการเพาะเลี้ยง		จับจากธรรมชาติ	จับจากการเพาะเลี้ยง
ปลาช่อน	๘๐.๙๓	๘๕.๐๐	ปลาแขยง	๕๘.๔๔	๖๐.๐๐
ปลาหมอ	๕๔.๐๓	๘๐.๐๐	ปลาดุก	๕๔.๖๒	๕๐.๐๐
ปลาตะเพียน	๔๑.๐๑	๕๐.๐๐	ปลาชะโด	๕๑.๘๕	๕๐.๐๐
ปลาฉลาม	๕๕.๒๓	๕๐.๐๐	ปลากด	๑๓๐.๐๐	๑๓๐.๐๐
ปลาสรวย	๓๖.๐๒	๔๐.๐๐	ปลากราย	๗๒.๖๖	๘๕.๐๐
ปลาซั้งกะวาด	๖๖.๐๑	๘๐.๐๐	ปลากาดำ	๔๗.๖๔	๕๐.๐๐
ปลาตะโกก	๔๗.๘๕	๔๕.๐๐	ปลากะมัง	๓๖.๘๖	๓๐.๐๐
ปลานิล	๔๗.๑๒	๖๐.๐๐	ปลาอีสกเทศ	๔๐.๗๙	๖๐.๐๐
ปลาทับทิม	๔๗.๑๒	๖๕.๐๐	ปลาเค้า	๑๒๕.๐๐	๐.๐๐
ปลาสร้อยขาว	๒๕.๙๖	๓๕.๐๐	ปลาเนื้ออ่อน	๕๘.๔๔	๑๖๐.๐๐
ปลากะตี่	๒๙.๒๔	๒๕.๐๐	ปลาเทโพ	๖๔.๓๐	๗๐.๐๐
ปลาสลิิด	๔๕.๔๗	๗๕.๐๐	กุ้งขาว	๕๗.๑๘	๓๐.๐๐
ปลาแรด	๗๖.๔๗	๗๕.๐๐	ปลาเบญจพรรณ	๓๔.๕๐	๓๐.๐๐
ปลาสร้อยนกเขา	๒๕.๓๐	๓๕.๐๐			

ที่มา : สำนักงานประมงจังหวัดชัยนาท ; ข้อมูล ณ มีนาคม ๒๕๖๔

ตารางที่ ๘๙ ข้อมูลราคาสัตว์น้ำจืดของจังหวัดชัยนาท ประจำปี ๒๕๖๔

ชนิดสัตว์น้ำ	ราคา (บาท/กก.)		ชนิดสัตว์น้ำ	ราคา (บาท/กก.)	
	จับจากธรรมชาติ	จับจากการเพาะเลี้ยง		จับจากธรรมชาติ	จับจากการเพาะเลี้ยง
ปลาช่อน	๗๙.๗๔	๗๔.๙๒	ปลาแขยง	๖๐.๔๔	๖๓.๓๓
ปลาหมอ	๕๘.๑๖	๖๗.๐๐	ปลาดุก	๗๑.๐๕	๕๑.๓๒
ปลาตะเพียน	๓๙.๓๓	๔๐.๙๐	ปลาชะโด	๕๔.๒๖	๕๕.๘๒
ปลาฉลาม	๕๘.๖๓	๖๐.๕๗	ปลากด	๑๕๐.๒๕	๑๑๑.๙๗
ปลาสรวย	๔๐.๖๗	๔๐.๕๘	ปลากราย	๗๒.๖๖	๘๐.๕๕
ปลาซั้งกะวาด	๕๘.๙๐	๗๐.๘๒	ปลากาดำ	๔๙.๙๕	๕๓.๑๕
ปลาตะโกก	๔๘.๘๗	๔๕.๙๒	ปลากะมัง	๓๗.๙๕	๕๔.๘๓
ปลานิล	๕๔.๖๑	๖๕.๓๑	ปลาอีสกเทศ	๓๗.๘๙	๔๕.๕๙
ปลาทับทิม	๖๔.๖๕	๗๐.๓๗	ปลาเค้า	๓๕.๖๖	-
ปลาสร้อยขาว	๒๙.๗๗	๓๔.๐๐	ปลาเนื้ออ่อน	๖๐.๔๔	๑๖๕.๒๕
ปลากะตี่	๒๗.๓๐	๒๕.๐๐	ปลาเทโพ	๖๔.๓๐	๖๕.๓๓
ปลาสลิิด	๗๙.๙๔	๘๑.๘๑	กุ้งขาว	-	-
ปลาแรด	๔๙.๕๖	๗๘.๓๗	ปลาเบญจพรรณ	๖๐.๑๘	๔๐.๐๐
ปลาสร้อยนกเขา	๒๙.๑๖	๓๗.๗๕			

ที่มา : สำนักงานประมงจังหวัดชัยนาท ; ข้อมูล ณ วันที่ ๑๗ มิถุนายน ๒๕๖๔

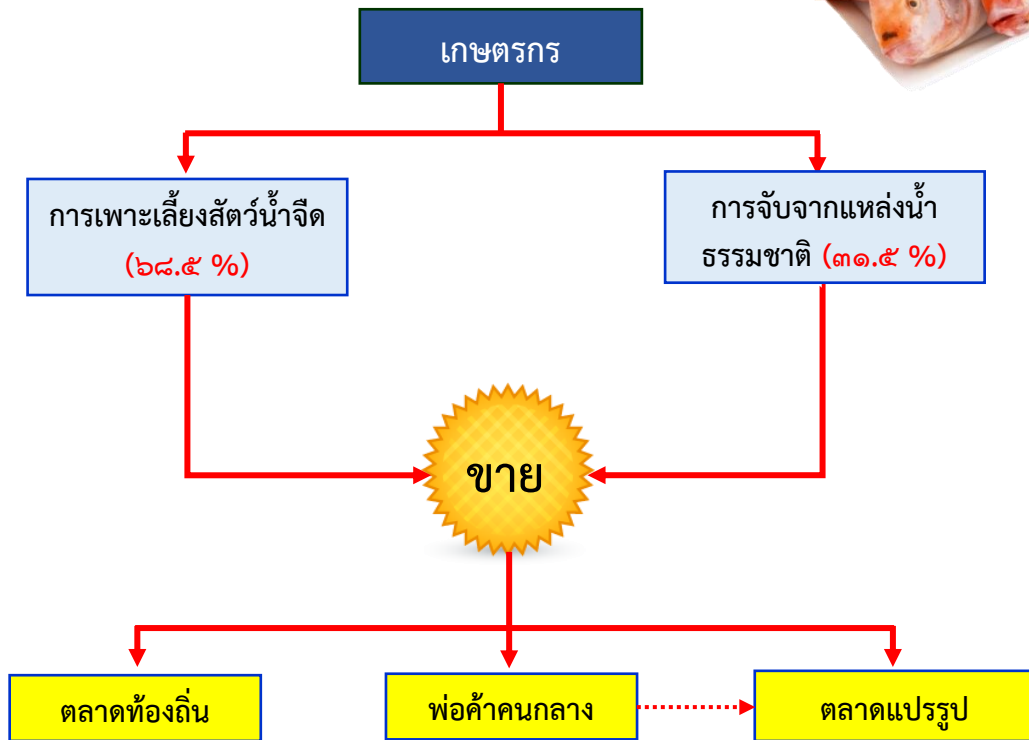
ตารางที่ ๙๑ ข้อมูลราคาสัตว์น้ำจืดจากการจับจากธรรมชาติของจังหวัดชัยนาท ประจำปี ๒๕๖๕-๒๕๖๖

ชนิดสัตว์น้ำ	ราคา (บาท/กก.)	
	ปี ๒๕๖๕	ปี ๒๕๖๖
ปลานิล	๕๗.๘๘	๕๒.๓๖
ปลาตะเพียน	๓๗.๓๙	๔๐.๓๐
ปลาสร้อย	๔๗.๔๙	-
ปลาจิ้น	๓๕.๑๖	๓๙.๙๗
ปลาดุก	๘๐.๔๒	๗๙.๙๗
ปลาช่อน	๗๕.๙๕	๘๒.๐๖
ปลาสร้อย	๓๘.๖๒	๔๐.๕๒
ปลานวลจันทร์	๓๕.๐๒	๔๒.๗๓
ปลาหมอไทย	๕๙.๖๖	๕๙.๔๓
ปลาหมอเทศ	๓๕.๐๔	๓๗.๑๘
ปลาสร้อย	๔๑.๖๒	๔๗.๖๘
ปลาสร้อยเทศ	๓๕.๐๕	๓๘.๐๖
ปลาไหล	๓๔.๙๒	๓๖.๘๘
ปลาเทโพ	๗๓.๐๑	๘๘.๗๒
ปลาเทโพ	๕๙.๗๓	๖๐.๐๐
ปลาเทโพ	๑๒๐.๗๙	-
ปลาเค้าขาว	๑๑๙.๗๙	๑๓๒.๓๐
ปลาชะโด	๕๕.๔๕	๔๙.๒๘
ปลาเนื้ออ่อน	๙๙.๙๒	๑๑๙.๓๓
ปลาแขยง	๓๙.๔๕	๓๗.๖๒
ปลาตะโกก	๔๙.๑๐	๔๙.๖๓
ปลาบึก	๗๑.๕๒	๘๐.๐๐
ปลาบู่	๘๖.๑๑	๗๙.๔๖

ชนิดสัตว์น้ำ	ราคา (บาท/กก.)	
	ปี ๒๕๖๕	ปี ๒๕๖๖
ปลากระดี่	๓๒.๔๑	๓๖.๐๙
ปลากดปแก้ว	๖๔.๖๒	๙๑.๖๓
ปลาแก้มซัว	๓๔.๙๖	-
ปลาหมอ	๗๐.๑๐	-
ปลากดเหลือง	๘๑.๘๑	๘๐.๓๙
ปลากระแห	๓๔.๙๘	-
ปลาชะโอน	๑๐๐.๐๗	-
ปลาสิงฆะวาด	๗๘.๗๕	๗๖.๔๕
ปลากาดำ	๔๙.๙๙	๔๙.๐๐
ปลาหมอข้างเหยียบ	๓๑.๖๒	๔๐.๖๓
ปลากระสูบ	๔๔.๒๒	๔๖.๕๗
ปลาสร้อยนกเขา	๓๗.๖๑	๔๖.๙๔
ปลากะมัง	๓๗.๒๒	๓๕.๗๖
ปลาสร้อยขาว	๓๖.๓๑	๓๖.๔๒
ปลากทราย	๗๙.๓๔	๔๔.๙๐
ปลาแรด	๙๑.๕๙	๑๐๐.๙๔
ปลาชิว	๘๐.๑๒	๗๔.๓๖
ปลาไส้ตัน	๓๕.๒๒	-
กุ้งก้ามกราม	๑๘๑.๗๔	๒๐๓.๖๖
กุ้งอื่นๆ	๔๒.๘๙	-
สัตว์น้ำอื่นๆ	๕๙.๕๑	๓๕.๐๓
ปลาอื่นๆ	๓๕.๙๔	๔๐.๒๕

ที่มา : สำนักงานประมงจังหวัดชัยนาท ; ข้อมูล ณ วันที่ ๕ กันยายน ๒๕๖๗

วิถีตลาดสัตว์น้ำจืดจังหวัดชัยนาท



❖ ข้อมูลแหล่งจำหน่ายสินค้าเกษตรจังหวัดชัยนาท ตามนโยบายส่งเสริมสินค้าเกษตรคุณภาพปลอดภัยและได้มาตรฐาน

๑. การดำเนินงานโครงการร้านอาหารวัตถุดิบปลอดภัยเลือกใช้สินค้า Q ปีงบประมาณ พ.ศ. ๒๕๖๖

ปีงบประมาณ พ.ศ. ๒๕๖๖ ได้รับงบประมาณ ทั้งสิ้น ๑๐,๘๐๐ บาท เบิกจ่ายทั้งสิ้น ๑๐,๘๐๐ บาท คิดเป็นร้อยละ ๑๐๐ โดยเจ้าหน้าที่สำนักงานเกษตรและสหกรณ์จังหวัดชัยนาท ได้มีการออกตรวจติดตามร้านอาหารรายเดิมที่ผ่านการรับรองเข้าร่วมโครงการ จำนวน ๑๐ ร้าน โดยมีร้านอาหารซึ่งครบกำหนดการรับรอง จำนวน ๖ ร้าน ร้านสมัครเข้าร่วมโครงการใหม่ จำนวน ๑ ร้าน ร้านขอต่ออายุการรับรอง จำนวน ๑ ร้าน ซึ่งมีผลการตรวจประเมินร้านอาหาร ดังนี้

๑.๑ ตรวจติดตามร้านอาหารที่ผ่านตามหลักเกณฑ์การรับรอง จำนวน ๙ ร้าน ได้แก่

- ๑) คริวแหลมหัว้า ตำบลเสือโฮก อำเภอเมืองชัยนาท จังหวัดชัยนาท
- ๒) ร้านจืดเย็นเจี๊ยบ ตำบลสามง่ามท่าโบสถ์ อำเภอหันคา จังหวัดชัยนาท
- ๓) ร้านท่าพระจันทร์ ตำบลบ้านกล้วย อำเภอเมืองชัยนาท จังหวัดชัยนาท
- ๔) ร้านต้นตะขบ ตำบลบางหลวง อำเภอสรรพยา จังหวัดชัยนาท
- ๕) ร้านสำหรับกับข้าว๑ ตำบลบ้านกล้วย อำเภอเมืองชัยนาท จังหวัดชัยนาท
- ๖) ร้านแพรุ่ง ตำบลบ้านกล้วย อำเภอเมืองชัยนาท จังหวัดชัยนาท
- ๗) ร้านรสนิยม ตำบลชัยนาท อำเภอเมืองชัยนาท จังหวัดชัยนาท
- ๘) ร้านควายเกษตร Buffalo ตำบลอยู่ตะเภา อำเภอมโนรมย์ จังหวัดชัยนาท
- ๙) ร้าน Finn ตำบลหันคา อำเภอหันคา จังหวัดชัยนาท

๑.๒ ร้านอาหารครบกำหนดการรับรองมีจำนวน ๖ ร้าน ได้แก่

- ๑) ร้านท่าพระจันทร์ ตำบลบ้านกล้วย อำเภอเมืองชัยนาท จังหวัดชัยนาท
- ๒) ร้านต้นตะขบ ตำบลบางหลวง อำเภอสรรพยา จังหวัดชัยนาท
- ๓) ร้านสำหรับกับข้าว๑ ตำบลบ้านกล้วย อำเภอเมืองชัยนาท จังหวัดชัยนาท
- ๔) ร้านแพรุ่ง ตำบลบ้านกล้วย อำเภอเมืองชัยนาท จังหวัดชัยนาท
- ๕) ร้านรสนิยม ตำบลชัยนาท อำเภอเมืองชัยนาท จังหวัดชัยนาท
- ๖) ร้านควายเกษตร Buffalo ตำบลอยู่ตะเภา อำเภอมโนรมย์ จังหวัดชัยนาท

ร้านอาหารทั้งหมดครบกำหนดการรับรอง วันที่ ๑๓ กันยายน ๒๕๖๖

๑.๓ ร้านขอยกเลิกการเข้าร่วมโครงการ จำนวน - ร้าน

๑.๔ ร้านอาหารต่ออายุการรับรอง จำนวน ๑ ร้าน คือ ร้านจืดเย็นเจี๊ยบ ตำบลสามง่ามท่าโบสถ์ อำเภอหันคา จังหวัดชัยนาท ผ่านการรับรองเมื่อวันที่ ๑๖ มีนาคม ๒๕๖๖ โดยมีระยะเวลาให้การรับรองตั้งแต่วันที่ ๑๖ มีนาคม ๒๕๖๖ ถึงวันที่ ๑๕ มีนาคม ๒๕๖๙

๑.๕ ร้านอาหารสมัครเข้าร่วมโครงการรายใหม่ จำนวน ๑ ร้าน คือ วิสาหกิจชุมชน ริเช่ ฟาร์ม ตำบลคิ่งสำเภา อำเภอมโนรมย์ จังหวัดชัยนาท ผ่านการรับรองเมื่อวันที่ ๑๖ มีนาคม ๒๕๖๖ โดยมีระยะเวลาให้การรับรองตั้งแต่วันที่ ๑๖ มีนาคม ๒๕๖๖ ถึงวันที่ ๑๕ มีนาคม ๒๕๖๙

๒. การดำเนินงานโครงการส่งเสริมการบริโภคและใช้วัตถุดิบสินค้า Q ปีงบประมาณ พ.ศ. ๒๕๖๖

ปีงบประมาณ พ.ศ. ๒๕๖๖ ได้รับงบประมาณ ทั้งสิ้น ๕,๓๐๐ บาท เบิกจ่ายทั้งสิ้น ๕,๓๐๐ บาท คิดเป็นร้อยละ ๑๐๐ โดยจังหวัดชัยนาทมีแหล่งจำหน่ายสินค้าที่เข้าร่วมโครงการมีสัญลักษณ์ที่ดีที่ผ่านการรับรองจำนวน ๓ แห่ง คือ ตลาดสดเทศบาลแพรภศรีราชา อำเภอสรรคบุรี ตลาดสดเทศบาลตำบลวัดสิงห์ อำเภอวัดสิงห์ และตลาดเย็นวัดพิชัยนาวาส (บ้านเขื่อน) อำเภอหันคา มีแผนจำหน่ายสินค้าที่ผ่านการรับรองจำนวน ๑๑ แผน และมีร้านค้าหน้าฟาร์มผ่านการรับรองจำนวน ๑ แห่ง ดังนี้

ลำดับ	ชื่อแผนจำหน่าย	ชนิดวัตถุดิบขอรับรอง	ผลการตรวจ/การรับรอง	ระยะเวลารับรอง
ตลาดสดเทศบาลตำบลวัดสิงห์				
๑	นายนิรุติ กลิ่นเนตร	ชิ้นส่วนไก่ชำแหละ เนื้อสุกรชำแหละ	GMP/กปศ./CP/เบทาโกร GMP/กปศ./CP/เบทาโกร	๑๔ ก.ย. ๖๓-๑๓ ก.ย. ๖๖
๒	นางปัทมา ศุภปัญญาพงษ์	เนื้อสุกรชำแหละ	GMP/กปศ./CP/เบทาโกร	๑๔ ก.ย. ๖๓-๑๓ ก.ย. ๖๖
๓	นางสาวภัศราพรรณ เชื้ออภัย	เนื้อสุกรชำแหละ	GMP/กปศ./เบทาโกร	๒๔ มิ.ย. ๖๔-๒๓ มิ.ย. ๖๗
ตลาดสดเทศบาลแพรภศรีราชา				
๑	น.ส.วรรณิศา สิงห์วีเชียร	ชิ้นส่วนไก่ชำแหละ	GMP/กปศ./CP/เบทาโกร	๑๔ ก.ย. ๖๓-๑๓ ก.ย. ๖๖
๒	นางสงกรานต์ จันทน้อย	ชิ้นส่วนไก่ชำแหละ	GMP/กปศ./CP/เบทาโกร	๑๔ ก.ย. ๖๓-๑๓ ก.ย. ๖๖
๓	นางปราณี ยิ่งแถม	ชิ้นส่วนไก่ชำแหละ	GMP/กปศ./CP/เบทาโกร	๒๔ มิ.ย. ๖๔-๒๓ มิ.ย. ๖๗
๔	น.ส.ปิยรัตน์ กิ่งกัน	ชิ้นส่วนไก่ชำแหละ	GMP/กปศ./CP/เบทาโกร	๒๔ มิ.ย. ๖๔-๒๓ มิ.ย. ๖๗
ตลาดเย็นวัดพิชัยนาวาส(บ้านเขื่อน)				
๑	นางอภิญา ขำดี	เปิด/ชิ้นส่วนเปิด	GMP/กปศ./CP/เบทาโกร	๑๔ ก.ย. ๖๓-๑๓ ก.ย. ๖๖
๒	นายสุกัลล สุขศรี	เนื้อสุกรชำแหละ	GMP/กปศ./CP	๑๔ ก.ย. ๖๓-๑๓ ก.ย. ๖๖
๓	น.ส.เจริญ ศรีบัวโรย	เนื้อสุกรชำแหละ	GMP,ปศุสัตว์ OK/CP/กปศ.	๑๔ ก.ย. ๖๓-๑๓ ก.ย. ๖๖
๔	นางทับทิม คุ่มเพชร	เนื้อสุกรชำแหละ	GMP/กปศ./CP	๑๔ ก.ย. ๖๓-๑๓ ก.ย. ๖๖

แผนจำหน่ายครบกำหนดการรับรองจำนวน ๘ แผน

ลำดับ	ชื่อแผนจำหน่าย	ชนิดวัตถุดิบขอรับรอง	ผลการตรวจ/การรับรอง	ระยะเวลารับรอง
ตลาดสดเทศบาลตำบลวัดสิงห์				
๑	นายนิรุติ กลิ่นเนตร	ชิ้นส่วนไก่ชำแหละ เนื้อสุกรชำแหละ	GMP/กปศ./CP/เบทาโกร GMP/กปศ./CP/เบทาโกร	๑๔ ก.ย. ๖๓-๑๓ ก.ย. ๖๖
๒	นางปัทมา ศุภปัญญาพงษ์	เนื้อสุกรชำแหละ	GMP/กปศ./CP/เบทาโกร	๑๔ ก.ย. ๖๓-๑๓ ก.ย. ๖๖
ตลาดสดเทศบาลแพรภศรีราชา				
๑	น.ส.วรรณิศา สิงห์วีเชียร	ชิ้นส่วนไก่ชำแหละ	GMP/กปศ./CP/เบทาโกร	๑๔ ก.ย. ๖๓-๑๓ ก.ย. ๖๖
๒	นางสงกรานต์ จันทน้อย	ชิ้นส่วนไก่ชำแหละ	GMP/กปศ./CP/เบทาโกร	๑๔ ก.ย. ๖๓-๑๓ ก.ย. ๖๖
ตลาดเย็นวัดพิชัยนาวาส(บ้านเขื่อน)				
๑	นางอภิญา ขำดี	เปิด/ชิ้นส่วนเปิด	GMP/กปศ./CP/เบทาโกร	๑๔ ก.ย. ๖๓-๑๓ ก.ย. ๖๖
๒	นายสุกัลล สุขศรี	เนื้อสุกรชำแหละ	GMP/กปศ./CP	๑๔ ก.ย. ๖๓-๑๓ ก.ย. ๖๖
๓	น.ส.เจริญ ศรีบัวโรย	เนื้อสุกรชำแหละ	GMP,ปศุสัตว์ OK/CP/กปศ.	๑๔ ก.ย. ๖๓-๑๓ ก.ย. ๖๖
๔	นางทับทิม คุ่มเพชร	เนื้อสุกรชำแหละ	GMP/กปศ./CP	๑๔ ก.ย. ๖๓-๑๓ ก.ย. ๖๖

แผนจำหน่าย/ร้านค้าหน้าฟาร์ม จำนวน ๑ แห่ง (สมัครใหม่)

ในปีงบประมาณ พ.ศ. ๒๕๖๖ มีแผนจำหน่าย/ร้านค้าหน้าฟาร์ม สมัครเพื่อขอเข้าร่วมโครงการ (สมัครใหม่) จำนวน ๑ แผนจำหน่าย คือ วิสาหกิจชุมชน ริเช่ ฟาร์ม ตำบลคู้งสำเภา อำเภอมโนรมย์ จังหวัดชัยนาท ซึ่งผ่านการตรวจประเมินและได้รับการรับรองเมื่อวันที่ ๑๖ มีนาคม ๒๕๖๖ ซึ่งสินค้าเกษตรที่ได้รับการรับรองเป็นสินค้าที่ผ่านการรับรอง GAP จำนวน ๒๐ ชนิด คือ มะระ เมล่อน พริก แตงโม กระจับ ถั่วฝักยาว กะเพรา โหระพา บวบ กวางตุ้ง ผักกาดขาว คื่นช่าย ผักเคล มะเขือเทศ วอเตอร์เครส ผักสลัด กะหล่ำปลี กะหล่ำดอก บล็อกโคลี่ และหน่อไม้ฝรั่ง โดยมีระยะเวลาให้การรับรองตั้งแต่วันที่ ๑๖ มีนาคม ๒๕๖๖ ถึงวันที่ ๑๕ มีนาคม ๒๕๖๙

❖ ข้อมูลด้านการรวมกลุ่มที่สำคัญของจังหวัดชัยนาท

๑. ข้อมูลกลุ่มสหกรณ์ กลุ่มเกษตรกรที่สำคัญของจังหวัดชัยนาท

จังหวัดชัยนาทมีการรวมกลุ่มของเกษตรกร โดยจัดตั้งเป็นสหกรณ์ภาคการเกษตร สหกรณ์นอกภาคการเกษตร กลุ่มเกษตรกร องค์กรเกษตรกร และกองทุนฟื้นฟูและพัฒนาเกษตรกร ซึ่งมีวัตถุประสงค์เพื่อส่งเสริม สนับสนุนการรวมกลุ่มของเกษตรกรผู้มีอาชีพเกษตรกรรม ดำเนินกิจกรรมร่วมกัน ช่วยเหลือซึ่งกันและกัน ส่งเสริม สนับสนุน ฟื้นฟูและพัฒนาอาชีพเกษตรกร หรือกิจกรรมในครัวเรือน ให้สินค้ามีคุณภาพดีขึ้น พัฒนาความรู้ในด้านการเกษตร อุตสาหกรรมที่เกี่ยวข้องกับเกษตรกร เพื่อสร้างความเข้มแข็งให้แก่องค์กร พัฒนาศักยภาพในการพึ่งพาตนเอง และเกื้อกูลซึ่งกันและกัน รวบรวมผลผลิตทางการเกษตรและผลิตภัณฑ์ของสมาชิก จำหน่าย แลกเปลี่ยน ซึ่งกันและกัน ส่งเสริมบริการสินเชื่อให้แก่เกษตรกรกู้ยืม ส่งเสริมการออม การประหยัด การช่วยเหลือตนเอง และพัฒนาคุณภาพชีวิตให้มีความเป็นอยู่ที่ดีขึ้น

ตารางที่ ๙๒ สถิติจำนวนสหกรณ์ของจังหวัดชัยนาท ตั้งแต่ปี ๒๕๖๐-๒๕๖๓

ประเภทสหกรณ์	ปี ๒๕๖๐		ปี ๒๕๖๑		ปี ๒๕๖๒		ปี ๒๕๖๓	
	สหกรณ์ (แห่ง)	สมาชิก (คน)	สหกรณ์ (แห่ง)	สมาชิก (คน)	สหกรณ์ (แห่ง)	สมาชิก (คน)	สหกรณ์ (แห่ง)	สมาชิก (คน)
สหกรณ์การเกษตร	๓๓	๕๗,๒๑๒	๒๗	๕๖,๔๓๘	๒๕	๕๕,๖๖๘	๒๔	๕๕,๔๘๙
สหกรณ์ออมทรัพย์	๔	๙,๒๖๓	๔	๙,๔๐๙	๔	๘,๖๖๗	๔	๘,๖๖๗
สหกรณ์บริการ	๑๐	๑,๐๐๓	๑๐	๘๘๓	๑๐	๙๐๙	๑๐	๙๐๙
สหกรณ์เครดิตยูเนียน	๒	๑,๗๕๓	๒	๑,๗๔๙	๒	๑,๗๔๙	๒	๑,๗๔๙
รวม	๔๙	๖๙,๒๓๑	๔๓	๖๘,๔๓๙	๔๑	๖๖,๙๙๓	๔๐	๖๖,๘๑๕

ที่มา : สำนักงานสหกรณ์จังหวัดชัยนาท ; พฤษภาคม ๒๕๖๓

ตารางที่ ๙๓ สถิติจำนวนสหกรณ์ของจังหวัดชัยนาท ตั้งแต่ปี ๒๕๖๔-๒๕๖๖

ประเภทสหกรณ์	ปี ๒๕๖๔		ปี ๒๕๖๕		ปี ๒๕๖๖	
	สหกรณ์ (แห่ง)	สมาชิก (คน)	สหกรณ์ (แห่ง)	สมาชิก (คน)	สหกรณ์ (แห่ง)	สมาชิก (คน)
สหกรณ์การเกษตร	๒๓	๕๑,๖๖๙	๒๒	๕๔,๓๓๓	๒๑	๕๓,๗๗๗
สหกรณ์ออมทรัพย์	๔	๘,๙๘๗	๔	๑๐,๙๑๐	๔	๑๐,๙๖๖
สหกรณ์บริการ	๑๑	๘๘๐	๑๑	๙๔๖	๑๑	๙๔๘
สหกรณ์เครดิตยูเนียน	๒	๑,๗๖๐	๒	๑,๖๘๔	๒	๑,๕๖๔
รวม	๔๐	๖๓,๒๙๖	๓๙	๖๗,๘๗๓	๓๘	๖๗,๒๕๕

ที่มา : สำนักงานสหกรณ์จังหวัดชัยนาท ; ข้อมูล ณ วันที่ ๓ มกราคม ๒๕๖๗

ตารางที่ ๙๔ จำนวนกลุ่มเกษตรกรของจังหวัดชัยนาท ปี ๒๕๖๑-๒๕๖๓

ประเภทกลุ่มเกษตรกร	ปี ๒๕๖๑		ปี ๒๕๖๒		ปี ๒๕๖๓	
	จำนวน		จำนวน		จำนวน	
	กลุ่มเกษตรกร (กลุ่ม)	สมาชิก (ราย)	กลุ่มเกษตรกร (กลุ่ม)	สมาชิก (ราย)	กลุ่มเกษตรกร (กลุ่ม)	สมาชิก (ราย)
กลุ่มเกษตรกรทำนา	๑๙	๒,๕๐๗	๑๙	๒,๔๖๑	๑๘	๒,๓๒๐
กลุ่มเกษตรกรทำสวน	๒	๒๔๘	๒	๒๗๐	๒	๒๗๐
กลุ่มเกษตรกรทำไร่	๓	๒๕๘	๓	๒๕๗	๓	๒๕๗
กลุ่มเกษตรกรเลี้ยงสัตว์	๑๑	๘๐๔	๑๑	๘๑๔	๑๐	๗๗๔
กลุ่มเกษตรกรอื่น ๆ (นาหญ้า)	๑	๓๒	๑	๓๒	๑	๓๒
รวม	๓๖	๓,๘๔๙	๓๖	๓,๘๓๔	๓๔	๓,๖๕๓

ที่มา : สำนักงานสหกรณ์จังหวัดชัยนาท ; พฤษภาคม ๒๕๖๓

ตารางที่ ๙๕ จำนวนกลุ่มเกษตรกรของจังหวัดชัยนาท ปี ๒๕๖๔-๒๕๖๖

ประเภทกลุ่มเกษตรกร	ปี ๒๕๖๔		ปี ๒๕๖๕		ปี ๒๕๖๖	
	จำนวน		จำนวน		จำนวน	
	กลุ่มเกษตรกร (กลุ่ม)	สมาชิก (ราย)	กลุ่มเกษตรกร (กลุ่ม)	สมาชิก (ราย)	กลุ่มเกษตรกร (กลุ่ม)	สมาชิก (ราย)
กลุ่มเกษตรกรทำนา	๑๕	๑,๗๙๒	๑๔	๑,๖๙๓	๑๓	๑,๓๑๑
กลุ่มเกษตรกรทำสวน	๒	๒๑๘	๒	๒๐๐	๒	๒๐๐
กลุ่มเกษตรกรทำไร่	๓	๑๖๗	๓	๘๙	๒	๘๘
กลุ่มเกษตรกรเลี้ยงสัตว์	๘	๕๙๑	๘	๕๕๘	๖	๕๒๒
กลุ่มเกษตรกรอื่น ๆ (นาหญ้า)	๑	๒๖	๑	๓๒	๑	๓๔
รวม	๒๙	๒,๗๙๔	๒๘	๒,๕๗๒	๒๔	๒,๑๕๕

ที่มา : สำนักงานสหกรณ์จังหวัดชัยนาท ; ข้อมูล ณ วันที่ ๓ มกราคม ๒๕๖๗

๒. ข้อมูลกลุ่มสถาบันเกษตรกร กลุ่มเกษตรกร และเครือข่าย

จังหวัดชัยนาท มีกลุ่มส่งเสริมอาชีพการเกษตร จำนวน ๕๕ กลุ่ม กลุ่มแม่บ้านเกษตรกร ๖๐ กลุ่ม กลุ่มยุวเกษตรกร ๔๕ กลุ่ม กลุ่มวิสาหกิจชุมชน ๔๑๘ กลุ่ม อาสาสมัครเกษตรหมู่บ้าน (อกม.) ๕๐๕ ราย Smart Farmer (SF) ๖,๐๘๐ ราย Young Smart Farmer (YSF) ๒๕๗ ราย แหล่งท่องเที่ยวเชิงเกษตร ๓๑ แห่ง และศูนย์บ่มเพาะเกษตรกรรุ่นใหม่ ๒๐ แห่ง รายละเอียดดังนี้

ตารางที่ ๙๖ จำนวนกลุ่มวิสาหกิจชุมชน แยกรายอำเภอ ปี ๒๕๖๔-๒๕๖๖

อำเภอ	จำนวนกลุ่มวิสาหกิจชุมชน		
	ปี ๒๕๖๔	ปี ๒๕๖๕	ปี ๒๕๖๖
เมืองชัยนาท	๓๖	๔๕	๔๗
มโนรมย์	๔๕	๕๒	๔๓
วัดสิงห์	๓๔	๓๙	๓๗
สรรพยา	๔๙	๔๗	๕๑
สรรคบุรี	๔๕	๔๖	๔๙
หันคา	๖๕	๘๔	๘๘
หนองมะโมง	๗๒	๗๓	๗๓
เนินขาม	๒๙	๓๐	๓๐
รวม	๓๗๕	๔๑๖	๔๑๘

ที่มา : สำนักงานเกษตรจังหวัดชัยนาท ; ข้อมูล ณ เดือนกุมภาพันธ์ ๒๕๖๗

ตารางที่ ๙๗ จำนวนกลุ่มแม่บ้านเกษตรกร แยกรายอำเภอ ปี ๒๕๖๔-๒๕๖๖

อำเภอ	ปี ๒๕๖๔		ปี ๒๕๖๕		ปี ๒๕๖๖	
	จำนวนกลุ่ม (กลุ่ม)	จำนวนสมาชิก (ราย)	จำนวนกลุ่ม (กลุ่ม)	จำนวนสมาชิก (ราย)	จำนวนกลุ่ม (กลุ่ม)	จำนวนสมาชิก (ราย)
เมืองชัยนาท	๙	๑๘๖	๑๑	๑๖๖	๑๑	๑๖๖
มโนรมย์	๗	๑๔๑	๗	๖๗	๘	๘๗
วัดสิงห์	๗	๑๐๕	๖	๒๐	๖	๗๔
สรรพยา	๙	๑๘๐	๙	๑๑๙	๙	๑๒๒
สรรคบุรี	๗	๑๒๘	๗	๑๐๑	๗	๑๐๖
หันคา	๖	๑๒๐	๗	๑๑	๗	๑๐๗
หนองมะโมง	๔	๒๓๙	๖	๔๐	๖	๖๒
เนินขาม	๘	๑๘๕	๗	๑๒๑	๗	๑๒๒
รวม	๕๗	๑,๒๘๔	๖๐	๖๔๕	๖๑	๘๔๖

ที่มา : สำนักงานเกษตรจังหวัดชัยนาท ; ข้อมูล ณ เดือนกุมภาพันธ์ ๒๕๖๗

ตารางที่ ๙๘ สถาบันเกษตรกร กลุ่มเกษตรกร เครือข่าย แหล่งเรียนรู้ และแหล่งท่องเที่ยวเชิงเกษตร ปี ๒๕๖๖

อำเภอ	กลุ่มส่งเสริมอาชีพการเกษตร (กลุ่ม)	กลุ่มแม่บ้านเกษตรกร (กลุ่ม)	กลุ่มยุวเกษตรกร (กลุ่ม)	กลุ่มวิสาหกิจชุมชน (แห่ง)	อาสาสมัครเกษตรกรหมู่บ้าน (อกม.) (ราย)	Smart Farmer (ราย)	Young Smart Farmer (ราย)	แหล่งท่องเที่ยวเชิงเกษตร (แห่ง)	ศูนย์บ่มเพาะเกษตรกรรุ่นใหม่ (แห่ง)
เมืองชัยนาท	๖	๑๑	๗	๔๗	๘๒	๑,๓๒๒	๓๖	๙	๓
มโนรมย์	๕	๗	๔	๔๓	๔๐	๓๕๔	๒๘	๗	๒
วัดสิงห์	๕	๖	๕	๓๗	๔๗	๑๘๐	๒๘	๑	๒
สรรพยา	๘	๙	๙	๕๑	๕๕	๔๑๗	๓๒	๙	๑
สรรคบุรี	๑๐	๗	๕	๔๙	๙๒	๑,๓๘๔	๔๑	๑	๔
หันคา	๑๑	๗	๖	๘๘	๑๐๐	๖๑๒	๔๕	๑	๓
หนองมะโมง	๗	๖	๖	๗๓	๔๑	๑,๔๒๑	๒๔	๑	๓
เนินขาม	๓	๗	๓	๓๐	๔๘	๓๙๐	๒๓	๒	๒
รวม	๕๕	๖๐	๔๕	๔๑๘	๕๐๕	๖,๐๘๐	๒๕๗	๓๑	๒๐

ที่มา : สำนักงานเกษตรจังหวัดชัยนาท ; ข้อมูล ณ เดือนกุมภาพันธ์ ๒๕๖๗



๓. ข้อมูลกลุ่มเกษตรกรแปลงใหญ่

จังหวัดชัยนาท มีกลุ่มเกษตรกรแปลงใหญ่ รวมทั้งสิ้นจำนวน ๕๘ กลุ่ม แบ่งเป็น แปลงใหญ่ข้าว จำนวน ๓๓ แปลง แปลงใหญ่ข้าวโพดเลี้ยงสัตว์ จำนวน ๑ แปลง แปลงใหญ่อ้อยโรงงาน จำนวน ๔ แปลง แปลงใหญ่มันสำปะหลัง จำนวน ๖ แปลง แปลงใหญ่ส้มโอ จำนวน ๓ แปลง แปลงใหญ่ผัก/สมุนไพร จำนวน ๑ แปลง แปลงใหญ่ พืชอาหารสัตว์ จำนวน ๑ แปลง แปลงใหญ่กระบือ จำนวน ๑ แปลง แปลงใหญ่โคนม จำนวน ๑ แปลง แปลงใหญ่โคเนื้อ จำนวน ๒ แปลง แปลงใหญ่แพะ จำนวน ๔ แปลง และแปลงใหญ่ปลาน้ำจืด จำนวน ๑ แปลง รายละเอียด ดังนี้

ตารางที่ ๙๙ จำนวนกลุ่มเกษตรกรแปลงใหญ่จังหวัดชัยนาท

ที่	ชื่อแปลง	เกษตรกร (ราย)	พื้นที่ (ไร่)	จัดตั้งแปลงใหญ่
แปลงใหญ่ ข้าว		๒,๔๘๕	๖๑,๓๗๖	-
๑	แปลงใหญ่ข้าวบ้านหนองตาตำโพธิ์เจริญ ต.ท่าชัย อ.เมืองชัยนาท จ.ชัยนาท	๖๑	๑,๔๔๑.๗๕	ปี ๒๕๕๙
๒	แปลงใหญ่ข้าวบ้านหนองคันปลัก ต.เสือโฮก อ.เมืองชัยนาท จ.ชัยนาท	๑๑๑	๓,๖๖๓.๒๕	ปี ๒๕๕๙
๓	แปลงใหญ่ข้าวบ้านทางแยง ต.ทางน้ำสาคร อ.มโนรมย์ จ.ชัยนาท	๖๖	๒,๑๘๐	ปี ๒๕๕๙
๔	แปลงใหญ่ข้าวบ้านหนองพญา ต.มะขามเต่า อ.วัดสิงห์ จ.ชัยนาท	๙๒	๒,๐๒๗	ปี ๒๕๕๙
๕	แปลงใหญ่ข้าวบ้านอ้อย ต.สรรพยา อ.สรรพยา จ.ชัยนาท	๕๙	๑,๓๗๔	ปี ๒๕๕๙
๖	แปลงใหญ่ข้าวบ้านพระแก้ว ต.แพรภคร์ราชา อ.สรรคบุรี จ.ชัยนาท	๑๙๔	๓,๗๐๐	ปี ๒๕๕๙
๗	แปลงใหญ่ข้าวบ้านใหญ่ ต.โพงาม อ.สรรคบุรี จ.ชัยนาท	๑๓๓	๒,๗๓๕	ปี ๒๕๕๙
๘	แปลงใหญ่ข้าวบ้านทับใต้ ต.สามง่ามท่าโบสถ์ อ.หันคา จ.ชัยนาท	๗๔	๒,๖๐๐	ปี ๒๕๕๙
๙	แปลงใหญ่สหกรณ์การเกษตรเมืองชัยนาท จำกัด อ.เมืองชัยนาท จ.ชัยนาท	๔๒	๖๓๐	ปี ๒๕๖๐
๑๐	แปลงใหญ่ข้าว/ถั่วลิสง บ้านท่าลาภ อ.เมืองชัยนาท จ.ชัยนาท	๕๒	๑,๗๙๕.๒๕	ปี ๒๕๖๐
๑๑	แปลงใหญ่ข้าว ต.คิ่งสำเภา อ.มโนรมย์ จ.ชัยนาท	๖๙	๒,๑๖๘	ปี ๒๕๖๐
๑๒	แปลงใหญ่สหกรณ์การเกษตรมโนรมย์ จำกัด อ.มโนรมย์ จ.ชัยนาท	๓๒๐	๘,๗๒๐	ปี ๒๕๖๐
๑๓	แปลงใหญ่สหกรณ์การเกษตรวัดสิงห์ จำกัด อ.วัดสิงห์ จ.ชัยนาท	๓๐	๑,๐๓๖	ปี ๒๕๖๐
๑๔	แปลงใหญ่สหกรณ์การเกษตรทุ่งวัดสิงห์ จำกัด อ.วัดสิงห์ จ.ชัยนาท	๔๐	๑,๒๒๗	ปี ๒๕๖๐
๑๕	แปลงใหญ่ข้าวบ้านกะทิง ต.หนองบัว อ.วัดสิงห์ จ.ชัยนาท	๓๕	๔๘๐	ปี ๒๕๖๐
๑๖	แปลงใหญ่ข้าวบ้านหนองอีตุก ต.ตงคอน อ.สรรคบุรี จ.ชัยนาท	๔๒	๕๖๔	ปี ๒๕๖๐
๑๗	แปลงใหญ่ข้าวบ้านบางไถ่ถ่อน ต.ตลุก อ.สรรพยา จ.ชัยนาท	๔๓	๖๐๓	ปี ๒๕๖๑
๑๘	แปลงใหญ่ข้าวบ้านยางต้นเดียว ต.หันคา อ.หันคา จ.ชัยนาท	๔๔	๑,๓๔๗	ปี ๒๕๖๑
๑๙	แปลงใหญ่ข้าว ต.วังตะเคียน อ.หนองมะโมง จ.ชัยนาท	๙๔	๑,๗๐๗	ปี ๒๕๖๑
๒๐	แปลงใหญ่ข้าว ต.เนินขาม อ.เนินขาม จ.ชัยนาท	๗๕	๑,๗๘๔	ปี ๒๕๖๑
๒๑	แปลงใหญ่ข้าวคลองธรรมมูล ต.ธรรมมูล อ.เมืองชัยนาท จ.ชัยนาท	๒๑๖	๖,๔๖๙.๕๐	ปี ๒๕๖๒
๒๒	แปลงใหญ่ข้าวห้วยยางท่าฉนวน ต.ท่าฉนวน อ.มโนรมย์ จ.ชัยนาท	๑๒๙	๒,๒๑๖	ปี ๒๕๖๒
๒๓	แปลงใหญ่สหกรณ์การเกษตรสรรพยา จำกัด อ.สรรพยา จ.ชัยนาท	๓๗	๘๘๔.๕๐	ปี ๒๕๖๒
๒๔	แปลงใหญ่ข้าวบ้านท่าระบาด ต.เที่ยงแท้ อ.สรรคบุรี จ.ชัยนาท	๓๓	๕๕๒	ปี ๒๕๖๒
๒๕	นาแปลงใหญ่บ้านดอนประคูด ต.ตงคอน อ.สรรคบุรี จ.ชัยนาท	๔๒	๖๖๙	ปี ๒๕๖๒
๒๖	แปลงใหญ่สหกรณ์การเกษตรเด่นใหญ่พัฒนา จำกัด อ.หันคา จ.ชัยนาท	๓๒	๑,๓๙๒	ปี ๒๕๖๒
๒๗	กลุ่มนาแปลงใหญ่ตำบลสะพานหิน อ.หนองมะโมง จ.ชัยนาท	๔๗	๑,๐๔๗	ปี ๒๕๖๒
๒๘	กลุ่มนาแปลงใหญ่ตำบลกุดจอก อ.หนองมะโมง จ.ชัยนาท	๓๑	๕๖๗	ปี ๒๕๖๒

ที่	ชื่อแปลง	เกษตรกร (ราย)	พื้นที่ (ไร่)	จัดตั้ง แปลงใหญ่
๒๙	แปลงใหญ่ข้าวบ้านบึงม่วง ต.สามง่ามท่าโบสถ์ อ.หันคา จ.ชัยนาท	๘๗	๒,๓๗๒	ปี ๒๕๖๓
๓๐	แปลงใหญ่ข้าวตำบลบ่อแร่ อ.วัดสิงห์ จ.ชัยนาท	๓๗	๑,๐๑๘	ปี ๒๕๖๔
๓๑	แปลงใหญ่ข้าวบ้านหัวสะพาน อ.สรรคบุรี จ.ชัยนาท	๓๖	๘๑๖.๗๕	ปี ๒๕๖๕
๓๒	แปลงใหญ่ข้าวตำบลคงคอน อ.สรรคบุรี จ.ชัยนาท	๓๖	๓๒๑.๕๐	ปี ๒๕๖๖
๓๓	แปลงใหญ่ข้าวตำบลอุตุตะเภา อ.มโนรมย์ จ.ชัยนาท	๔๖	๑,๒๖๘.๕๐	ปี ๒๕๖๖
แปลงใหญ่ มันสำปะหลัง		๓๓๙	๗,๗๕๒.๗๕	-
๑	แปลงใหญ่มันสำปะหลังบ้านหนองแก ต.วังหมัน อ.วัดสิงห์ จ.ชัยนาท	๓๗	๗๑๗	ปี ๒๕๖๐
๒	แปลงใหญ่มันสำปะหลังบ้านเขาน้อย ต.หนองแซง อ.หันคา จ.ชัยนาท	๕๕	๑,๖๙๕	ปี ๒๕๖๐
๓	แปลงใหญ่มันสำปะหลังบ้านสระแก้ว ต.เด่นใหญ่ อ.หันคา จ.ชัยนาท	๕๐	๑,๐๔๘	ปี ๒๕๖๐
๔	แปลงใหญ่มันสำปะหลังบ้านหนองไม้แก่น ต.สะพานหิน อ.หนองมะโมง จ.ชัยนาท	๖๖	๑,๑๑๔	ปี ๒๕๖๐
๕	แปลงใหญ่มันสำปะหลังบ้านเขาราวเทียน ต.เนินขาม อ.เนินขาม จ.ชัยนาท	๖๑	๑,๗๒๑	ปี ๒๕๖๐
๖	แปลงใหญ่มันสำปะหลังบ้านหนองแกผักพุกข์ ต.กะบกเตี้ย อ.เนินขาม จ.ชัยนาท	๗๐	๑,๔๕๗.๗๕	ปี ๒๕๖๐
แปลงใหญ่ อ้อยโรงงาน		๑๕๙	๓,๖๒๐.๒๕	-
๑	แปลงใหญ่อ้อย ต.หนองมะโมง อ.หนองมะโมง จ.ชัยนาท	๖๔	๑,๓๒๐	ปี ๒๕๖๑
๒	แปลงใหญ่อ้อยโรงงานกระบกเตี้ย ต.กะบกเตี้ย อ.เนินขาม จ.ชัยนาท	๓๐	๔๒๕	ปี ๒๕๖๔
๓	แปลงใหญ่อ้อยโรงงาน ต.เนินขาม อ.เนินขาม จ.ชัยนาท	๓๓	๘๒๕.๒๕	ปี ๒๕๖๔
๔	แปลงใหญ่อ้อยบ้านหัวหว้า ต.ไร่พัฒนา อ.มโนรมย์ จ.ชัยนาท	๓๒	๑,๐๕๐	ปี ๒๕๖๕
แปลงใหญ่ ส้มโอขาวแตงกวา		๒๐๔	๙๓๙.๗๕	-
๑	แปลงใหญ่ส้มโอขาวแตงกวา ต.ตลาดน อ.มโนรมย์ จ.ชัยนาท	๑๐๗	๔๓๓.๒๕	ปี ๒๕๖๒
๒	กลุ่มแปลงใหญ่ส้มโอขาวแตงกวาสรรคบุรี ต.แพรกศรีราชา อ.สรรคบุรี จ.ชัยนาท	๖๗	๓๖๘.๒๕	ปี ๒๕๖๒
๓	ส้มโอขาวแตงกวาบ้านสะพานหิน ต.ท่าฉนวน อ.มโนรมย์ จ.ชัยนาท	๓๐	๑๓๘.๒๕	ปี ๒๕๖๕
แปลงใหญ่ โคน้ำ		๑๐๑	๒,๕๐๕	-
๑	กลุ่มองค์กรเกษตรกรบ้านคลองใหญ่ (โคน้ำ) และพืชอาหารสัตว์ อ.หันคา จ.ชัยนาท	๕๑	๑,๓๐๐	ปี ๒๕๖๑
๒	โครงการระบบส่งเสริมการเกษตรแบบแปลงใหญ่โคน้ำ อ.หนองมะโมง จ.ชัยนาท	๕๐	๑,๒๐๕	ปี ๒๕๖๑
แปลงใหญ่ พะ		๑๑๙	๔,๐๓๓	-
๑	กลุ่มเกษตรกรแปลงใหญ่พะเมืองสรรค์ อ.สรรคบุรี จ.ชัยนาท	๔๓	๒,๙๐๘	ปี ๒๕๖๑
๒	แปลงใหญ่พะเนื่อบ้านหนองกุ่ม อ.สรรพยา จ.ชัยนาท	๓๓	๓๑	ปี ๒๕๖๔
๓	แปลงใหญ่พะเนื่อบ้านเนินขาม อ.เนินขาม จ.ชัยนาท	๓๐	๘๔๔	ปี ๒๕๖๕
๔	แปลงใหญ่พะตำบลสะพานหิน อ.หนองมะโมง จ.ชัยนาท	๓๐	๒๕๐	ปี ๒๕๖๖
แปลงใหญ่ ข้าวโพดเลี้ยงสัตว์		๗๑	๘๘๔.๗๕	-
๑	แปลงใหญ่ข้าวโพดเลี้ยงสัตว์หลังนาบ้านหัวเด่น ต.บางซุด อ.สรรคบุรี จ.ชัยนาท	๗๑	๘๘๔.๗๕	ปี ๒๕๖๑
แปลงใหญ่ ผัก/สมุนไพร		๔๑	๒๕๐.๒๕	-
๑	แปลงใหญ่พืชผัก อ.สรรพยา จ.ชัยนาท	๔๑	๒๕๐.๒๕	ปี ๒๕๖๑

แปลงใหญ่ พืชอาหารสัตว์		๙๔	๑,๗๐๗	-
๑	กลุ่มเลี้ยงสัตว์ทางน้ำสาครนาหญ้าแปลงใหญ่ ต.ทางน้ำสาคร อ.มโนรมย์ จ.ชัยนาท	๙๔	๑,๗๐๗	ปี ๒๕๖๑
แปลงใหญ่ กระบือ		๗๗	๒,๐๖๗	-
๑	โครงการระบบส่งเสริมการเกษตรแบบแปลงใหญ่กระบือ อ.หนองมะโมง จ.ชัยนาท	๗๗	๒,๐๖๗	ปี ๒๕๖๑
แปลงใหญ่ โคนม		๖๓	๑,๖๙๐	-
๑	แปลงใหญ่โคนม สหกรณ์การเกษตรไพรมกยูง อ.หันคา จ.ชัยนาท	๖๓	๑,๖๙๐	ปี ๒๕๖๒
แปลงใหญ่ ปลูกน้ำจืด		๓๑	๗๑.๕๐	-
๑	แปลงปลูกทรายและปลูกน้ำจืดอื่นๆ อ.เมืองชัยนาท จ.ชัยนาท	๓๑	๗๑.๕๐	ปี ๒๕๖๓

ที่มา : สำนักงานเกษตรจังหวัดชัยนาท ; ข้อมูล ณ เดือนกุมภาพันธ์ ๒๕๖๗

๔. ข้อมูลศูนย์เรียนรู้การเพิ่มประสิทธิภาพการผลิตสินค้าเกษตร

จังหวัดชัยนาท มีศูนย์เรียนรู้การเพิ่มประสิทธิภาพการผลิตสินค้าเกษตร จังหวัดชัยนาท (ศูนย์หลัก) จำนวน ๘ ศูนย์ ในพื้นที่ ๘ อำเภอ และศูนย์เรียนรู้การเพิ่มประสิทธิภาพการผลิตสินค้าเกษตร จังหวัดชัยนาท (ศูนย์เครือข่าย) จำนวน ๑๐๔ ศูนย์ โดยมีรายละเอียดดังนี้

❖ ศูนย์เรียนรู้การเพิ่มประสิทธิภาพการผลิตสินค้าเกษตร จังหวัดชัยนาท (ศูนย์หลัก)

๑. ศูนย์เรียนรู้การเพิ่มประสิทธิภาพการผลิตสินค้าเกษตรอำเภอเมืองชัยนาท

♦ ตั้งอยู่ที่ บ้านเลขที่ ๕๘ หมู่ ๑๐ ตำบลท่าชัยนาท อำเภอเมืองชัยนาท จังหวัดชัยนาท

- ♦ ประธานศูนย์ฯ นายวินัย จินจัน
- ♦ จุดเด่น การผลิตเมล็ดพันธุ์ข้าวคุณภาพดี การใช้สารชีวภัณฑ์ลดต้นทุนการผลิต

๒. ศูนย์เรียนรู้การเพิ่มประสิทธิภาพการผลิตสินค้าเกษตรอำเภอมโนรมย์

♦ ตั้งอยู่ที่ บ้านเลขที่ ๑๑๖ หมู่ ๒ ตำบลทางน้ำสาคร อำเภอมโนรมย์ จังหวัดชัยนาท

♦ ประธานศูนย์ฯ นายสมศักดิ์ แดงโพธิ์

♦ จุดเด่น ทำนาหยอดโดยใช้เครื่องจักรกล ลดการใช้เมล็ดพันธุ์ข้าว ใช้ปุ๋ยตามค่าวิเคราะห์ดินและใช้สารชีวภัณฑ์

๓. ศูนย์เรียนรู้การเพิ่มประสิทธิภาพการผลิตสินค้าเกษตรอำเภอวัดสิงห์

- ♦ ตั้งอยู่ที่ บ้านเลขที่ ๑๐๗ หมู่ ๓ ตำบลหนองขุ่น อำเภอวัดสิงห์ จังหวัดชัยนาท
- ♦ ประธานศูนย์ฯ นายชัยวัฒน์ ไพโรหุ
- ♦ จุดเด่น การลดต้นทุน

๔. ศูนย์เรียนรู้การเพิ่มประสิทธิภาพการผลิตสินค้าเกษตรอำเภอสรรพยา

- ♦ ตั้งอยู่ที่ บ้านเลขที่ ๑๗๒ หมู่ ๓ ตำบลโพนางคำออก อำเภอสรรพยา จังหวัดชัยนาท
- ♦ ประธานศูนย์ฯ นายสมศักดิ์ สีหะ
- ♦ จุดเด่น ลดต้นทุนการผลิตข้าวด้วยสารสกัดพริกแกง

๕. ศูนย์เรียนรู้การเพิ่มประสิทธิภาพการผลิตสินค้าเกษตรอำเภอสรรคบุรี

♦ ตั้งอยู่ที่ บ้านเลขที่ ๑๖ หมู่ ๑๐ ตำบลแพรภคคีราราช อำเภอสรรคบุรี จังหวัดชัยนาท

- ♦ ประธานศูนย์ฯ นายบุญฤทธิ์ หอมจันทร์
- ♦ จุดเด่น แปลงเกษตรอัจฉริยะ การปรับพื้นที่ด้วยเลเซอร์ และเมล็ดพันธุ์ข้าว

คุณภาพดี

๖. ศูนย์เรียนรู้การเพิ่มประสิทธิภาพการผลิตสินค้าเกษตรอำเภอหันคา

- ♦ ตั้งอยู่ที่ บ้านเลขที่ ๒๕ หมู่ ๙ ตำบลสามง่ามท่าโบสถ์ อำเภอหันคา จังหวัดชัยนาท
- ♦ ประธานศูนย์ฯ นายขวัญชัย แดงทอง
- ♦ จุดเด่น ลดต้นทุนการผลิตข้าว การใช้ปุ๋ยตามค่าวิเคราะห์ดิน

๗. ศูนย์เรียนรู้การเพิ่มประสิทธิภาพการผลิตสินค้าเกษตรอำเภอหนองมะโมง

- ♦ ตั้งอยู่ที่ บ้านเลขที่ ๘๓/๒ หมู่ ๑ ตำบลสะพานหิน อำเภอหนองมะโมง

จังหวัดชัยนาท

- ♦ ประธานศูนย์ฯ มีนายสวอง สระเสริม

♦ จุดเด่น การใช้ถั่วเขียวผิวมันปรับปรุงบำรุงดินและเพิ่มรายได้หลังจากการทำนา
นวัตกรรมเครื่องหยอดถั่วเขียวที่ลดอัตราเมล็ดพันธุ์ต่อไร่ การลดต้นทุนการผลิตถั่วเขียวโดยใช้น้ำสะอาดหมัก

๘. ศูนย์เรียนรู้การเพิ่มประสิทธิภาพการผลิตสินค้าเกษตรอำเภอเนินขาม

- ♦ ตั้งอยู่ที่ บ้านเลขที่ ๒๗ หมู่ ๘ ตำบลสุขเดือนห้า อำเภอเนินขาม จังหวัดชัยนาท
- ♦ ประธานศูนย์ฯ นายทงศ์ สิงห์สม
- ♦ จุดเด่น การลดต้นทุนการผลิตข้าว และการแปรรูปข้าว

❖ ศูนย์เรียนรู้การเพิ่มประสิทธิภาพการผลิตสินค้าเกษตร จังหวัดชัยนาท (ศูนย์เครือข่าย)

➤ อำเภอเมืองชัยนาท จำนวน ๑๐ ศูนย์

๑. ศูนย์เรียนรู้ด้านไม้ผล หมู่ที่ ๘ ต.เขาท่าพระ อ.เมืองชัยนาท จ.ชัยนาท
(นายเสรี กล้าน้อย)

๒. ศูนย์เรียนรู้เศรษฐกิจพอเพียง/เกษตรทฤษฎีใหม่/เกษตรผสมผสาน หมู่ที่ ๒
ต.ชัยนาท อ.เมืองชัยนาท จ.ชัยนาท (นางเพ็ญศรี โพธิ์แหน)

๓. ศูนย์เรียนรู้ด้านปศุสัตว์ หมู่ที่ ๑๐ ต.ท่าชัย อ.เมืองชัยนาท จ.ชัยนาท
(นายจำเนียร จินจัน)

๔. ศูนย์เรียนรู้ด้านข้าว/ศูนย์ข้าวชุมชน หมู่ที่ ๕ ต.ท่าชัย อ.เมืองชัยนาท จ.ชัยนาท
(นายถวัลย์ พิทขาว)

๕. ศูนย์เรียนรู้ด้านประมง หมู่ที่ ๕ ต.ท่าชัย อ.เมืองชัยนาท จ.ชัยนาท (นายปรีชา ชะเอม)

๖. ศูนย์เรียนรู้ด้านการแปรรูปผลิตผลด้านการเกษตร หมู่ที่ ๗ ต.ธรรมามูล
อ.เมืองชัยนาท จ.ชัยนาท (นางอัมพร เผ่าพงษ์ศักดิ์)

๗. ศูนย์จัดการดินปุ๋ยชุมชน (ศคปช.) หมู่ที่ ๓ ต.นางลือ อ.เมืองชัยนาท จ.ชัยนาท
(นายลำพอง ภู่วงษ์)

๘. ศูนย์เรียนรู้ด้านไม้ผล หมู่ที่ ๘ ต.นางลือ อ.เมืองชัยนาท จ.ชัยนาท (นายซัชชัย ทับทอง)

๙. ศูนย์เรียนรู้ด้านการแปรรูปผลิตผลด้านการเกษตร หมู่ที่ ๒ ต.บ้านกล้วย
อ.เมืองชัยนาท จ.ชัยนาท (นางสาวจินตนา พุ่มหนูน)

๑๐. ศูนย์จัดการศัตรูพืชชุมชน (ศจช.) หมู่ที่ ๑๔ ต.เสือโฮก อ.เมืองชัยนาท จ.ชัยนาท
(นายธนกร กลิ่นนาค)

➤ **อำเภอโมโนรมย์ จำนวน ๑๕ ศูนย์**

๑. ศูนย์เรียนรู้ด้านข้าว/ศูนย์ข้าวชุมชน หมู่ที่ ๓ ต.คิ่งสำเภา อ.โมโนรมย์ จ.ชัยนาท
(นางพวงวรรณ กระจายศรี)
๒. ศูนย์เรียนรู้ด้านข้าว/ศูนย์ข้าวชุมชน หมู่ที่ ๓ ต.ท่าฉนวน อ.โมโนรมย์ จ.ชัยนาท
(นายทักษิต โกตัน)
๓. ศูนย์เรียนรู้พืชผัก หมู่ที่ ๔ ต.ท่าฉนวน อ.โมโนรมย์ จ.ชัยนาท
(นางสาววิไลวรรณ ดีอ่วม)
๔. ศูนย์จัดการศัตรูพืชชุมชน (ศจช.) หมู่ที่ ๖ ต.ท่าฉนวน อ.โมโนรมย์ จ.ชัยนาท
(นางสรินทร์ พุ่มผาง)
๕. ศูนย์เรียนรู้ด้านปศุสัตว์ หมู่ที่ ๔ ต.ไร่พัฒนา อ.โมโนรมย์ จ.ชัยนาท
(นางยุพิน ลาวัน)
๖. ศูนย์เรียนรู้เศรษฐกิจพอเพียง/เกษตรทฤษฎีใหม่/เกษตรผสมผสาน หมู่ที่ ๑
ต.วัดโคก อ.โมโนรมย์ จ.ชัยนาท (นางสุนีย์ ยี่สาคร)
๗. ศูนย์เรียนรู้ด้านแมลงเศรษฐกิจ หมู่ที่ ๒ ต.วัดโคก อ.โมโนรมย์ จ.ชัยนาท
(นางกรรณิกา สิริพิบูล)
๘. ศูนย์จัดการดินปุ๋ยชุมชน (ศดปช.) หมู่ที่ ๑ ต.ศิลาदान อ.โมโนรมย์ จ.ชัยนาท
(นายกิตติพัฒน์ เอี่ยมทัด)
๙. ศูนย์เรียนรู้ด้านไม้ผล หมู่ที่ ๔ ต.ศิลาदान อ.โมโนรมย์ จ.ชัยนาท
(นายพันธวัช ธงชัย)
๑๐. ศูนย์เรียนรู้เศรษฐกิจพอเพียง/เกษตรทฤษฎีใหม่/เกษตรผสมผสาน หมู่ที่ ๒
ต.ทางน้ำสาคร อ.โมโนรมย์ จ.ชัยนาท (นางสาวทิวาพร ทองอินทร์)
๑๑. ศูนย์เรียนรู้ด้านปศุสัตว์ หมู่ที่ ๒ ต.ทางน้ำสาคร อ.โมโนรมย์ จ.ชัยนาท
(นายวรวิทย์ ทองอินทร์)
๑๒. ศูนย์เรียนรู้ด้านปศุสัตว์ หมู่ที่ ๒ ต.ทางน้ำสาคร อ.โมโนรมย์ จ.ชัยนาท
(นางบุญญา บุญเกิด)
๑๓. ศูนย์เรียนรู้เศรษฐกิจพอเพียง/เกษตรทฤษฎีใหม่/เกษตรผสมผสาน หมู่ที่ ๒
ต.อุตะเถา อ.โมโนรมย์ จ.ชัยนาท (นางณภัตญาณ ช่างประดับ)
๑๔. ศูนย์เรียนรู้เศรษฐกิจพอเพียง/เกษตรทฤษฎีใหม่/เกษตรผสมผสาน หมู่ที่ ๓
ต.อุตะเถา อ.โมโนรมย์ จ.ชัยนาท (นายทิวา สุขลำไย)
๑๕. ศูนย์เรียนรู้ด้านปศุสัตว์ หมู่ที่ ๔ ต.อุตะเถา อ.โมโนรมย์ จ.ชัยนาท
(นางสาวชนิษฐา ยิ่งเจริญ)

➤ **อำเภอวัดสิงห์ จำนวน ๑๕ ศูนย์**

๑. ศูนย์เรียนรู้ศัตรูพืชชุมชน (ศจช.) หมู่ที่ ๑ ต.บ่อแร่ อ.วัดสิงห์ จ.ชัยนาท (นางธัญลักษณ์
สวนบ่อแร่)
๒. ศูนย์เรียนรู้พืชผัก หมู่ที่ ๕ ต.บ่อแร่ อ.วัดสิงห์ จ.ชัยนาท (นายฉัตรชัย เกกิงสรคันธ์)
๓. ศูนย์เรียนรู้เศรษฐกิจพอเพียง/เกษตรทฤษฎีใหม่/เกษตรผสมผสาน หมู่ที่ ๗ ต.บ่อแร่
อ.วัดสิงห์ จ.ชัยนาท (นายจารึก อ่ำทิพย์)

๔. ศูนย์เรียนรู้ด้านไม้ผล หมู่ที่ ๕ ต.มะขามแต้ อ.วัดสิงห์ จ.ชัยนาท
(นายทวาย มั่นอ่วม)
๕. ศูนย์เรียนรู้ด้านประมง หมู่ที่ ๗ ต.มะขามแต้ อ.วัดสิงห์ จ.ชัยนาท
(นายบำรุง บางบุญฤทธิ์)
๖. ศูนย์เรียนรู้ด้านข้าว/ศูนย์ข้าวชุมชน หมู่ที่ ๙ ต.มะขามแต้ อ.วัดสิงห์ จ.ชัยนาท
(นางบุญลือ ชุนโสภา)
๗. ศูนย์เรียนรู้ด้านพืชไร่ หมู่ที่ ๑ ต.วังหมัน อ.วัดสิงห์ จ.ชัยนาท
(นายบรรเจ็ด หรั่งมา)
๘. ศูนย์เรียนรู้ด้านพืชไร่ หมู่ที่ ๗ ต.วังหมัน อ.วัดสิงห์ จ.ชัยนาท
(นายสัมฤทธิ์ รัตน์ปัญญา)
๙. ศูนย์เรียนรู้ด้านข้าว/ศูนย์ข้าวชุมชน หมู่ที่ ๘ ต.วังหมัน อ.วัดสิงห์ จ.ชัยนาท
(นายศักดิ์ดา พนาแสงทอง)
๑๐. ศูนย์เรียนรู้ด้านปศุสัตว์ หมู่ที่ ๘ ต.วังหมัน อ.วัดสิงห์ จ.ชัยนาท
(นายศักดิ์ดา พนาแสงทอง)
๑๑. ศูนย์จัดการศัตรูพืชชุมชน (ศจช.) หมู่ที่ ๓ ต.หนองขุน อ.วัดสิงห์ จ.ชัยนาท
(นางสาวปัทมาภรณ์ แซ่ผ็อก)
๑๒. ศูนย์เรียนรู้ด้านการจัดการดิน หมู่ที่ ๓ ต.หนองขุน อ.วัดสิงห์ จ.ชัยนาท
(นายชัยวัฒน์ ไพรหนู)
๑๓. ศูนย์จัดการดินปุ๋ยชุมชน (ศดปช.) หมู่ที่ ๘ ต.หนองน้อย อ.วัดสิงห์ จ.ชัยนาท
(นายอุบล ปาคำ)
๑๔. ศูนย์จัดการดินปุ๋ยชุมชน (ศดปช.) หมู่ที่ ๑ ต.หนองบัว อ.วัดสิงห์ จ.ชัยนาท
(นายจรัส ฉายเชิด)
๑๕. ศูนย์เรียนรู้ด้านการแปรรูปผลิตภัณฑ์ด้านการเกษตร หมู่ที่ ๒ ต.หนองบัว อ.วัดสิงห์
จ.ชัยนาท (นางวัชรี แฉมเจริญ)
- **อำเภอสรรพยา จำนวน ๑๓ ศูนย์**
๑. ศูนย์เรียนรู้ด้านข้าว/ศูนย์ข้าวชุมชน หมู่ที่ ๒ ต.เขาแก้ว อ.สรรพยา จ.ชัยนาท
(นางสาวถนอมพร อยู่คง)
๒. ศูนย์เรียนรู้ด้านปศุสัตว์ หมู่ที่ ๒ ต.เขาแก้ว อ.สรรพยา จ.ชัยนาท
(นายประมวล คล้ายทอง)
๓. ศูนย์เรียนรู้ด้านประมง หมู่ที่ ๑ ต.ตลุก อ.สรรพยา จ.ชัยนาท
(นางสำเริง แจ่มทรัพย์ไพศาล)
๔. ศูนย์จัดการดินและปุ๋ยชุมชน (ศดปช.) หมู่ที่ ๓ ต.ตลุก อ.สรรพยา จ.ชัยนาท
(นายชยันต์ พิทักษ์พูลศิลป์)
๕. ศูนย์เรียนรู้ด้านข้าว/ศูนย์ข้าวชุมชน หมู่ที่ ๓ ต.ตลุก อ.สรรพยา จ.ชัยนาท
(นางมาลี ชัยโชติ)
๖. ศูนย์จัดการดินปุ๋ยชุมชน (ศดปช.) หมู่ที่ ๖ ต.บางหลวง อ.สรรพยา จ.ชัยนาท
(นายดาวเรือง บานเย็น)

๗. ศูนย์จัดการศัตรูพืชชุมชน (ศจช.) หมู่ที่ ๖ ต.บางหลวง อ.สรรพยา จ.ชัยนาท
(นายดาวเรือง บานเย็น)
๘. ศูนย์เรียนรู้พืชผัก หมู่ที่ ๒ ต.โพนางดำตก อ.สรรพยา จ.ชัยนาท
(นายนิคม ชูเมือง)
๙. ศูนย์จัดการศัตรูพืชชุมชน (ศจช.) หมู่ที่ ๓ ต.โพนางดำตก อ.สรรพยา จ.ชัยนาท
(นายสมศักดิ์ สีหะ)
๑๐. ศูนย์จัดการศัตรูพืชชุมชน หมู่ที่ ๗ ต.สรรพยา อ.สรรพยา จ.ชัยนาท
(นายสมศักดิ์ เกิดเสมอ)
๑๑. ศูนย์เรียนรู้ด้านการแปรรูปผลิตภัณฑ์ด้านการเกษตร หมู่ที่ ๑ ต.หาดอาษา อ.สรรพยา
จ.ชัยนาท (นางนฤมล ปิ่นสอาด)
๑๒. ศูนย์เรียนรู้เศรษฐกิจพอเพียง/เกษตรทฤษฎีใหม่/เกษตรผสมผสาน หมู่ที่ ๖
ต.หาดอาษา อ.สรรพยา จ.ชัยนาท (นายจรูญ จันทนา)
๑๓. ศูนย์เรียนรู้ด้านข้าว/ศูนย์ข้าวชุมชน หมู่ที่ ๗ ต.หาดอาษา อ.สรรพยา จ.ชัยนาท
(นายสมนึก บุญแต้ม)
- อำเภอสรรคบุรี จำนวน ๑๒ ศูนย์
๑. ศูนย์จัดการดินปุ๋ยชุมชน (ศดปช.) หมู่ที่ ๑๐ ต.เทียงแท้ อ.สรรคบุรี จ.ชัยนาท
(นายเฉลิม สาลี)
๒. ศูนย์เรียนรู้ด้านไม้ผล หมู่ที่ ๗ ต.เทียงแท้ อ.สรรคบุรี จ.ชัยนาท
(นางสาวสาธิตา จันทน้อย)
๓. ศูนย์เรียนรู้ด้านพืชไร่ หมู่ที่ ๑๐ ต.บางซุด อ.สรรคบุรี จ.ชัยนาท
(นายไพฑูรย์ นิมปปลิ้ม)
๔. ศูนย์เรียนรู้เศรษฐกิจพอเพียง/เกษตรทฤษฎีใหม่/เกษตรผสมผสาน หมู่ที่ ๑๒
ต.บางซุด อ.สรรคบุรี จ.ชัยนาท (นางสาวรัชดา นุ่มหอม)
๕. ศูนย์จัดการศัตรูพืชชุมชน (ศจช.) หมู่ที่ ๗ ต.บางซุด อ.สรรคบุรี จ.ชัยนาท
(นายบุญยืน พุ่มมูล)
๖. ศูนย์เรียนรู้พืชผัก หมู่ที่ ๑๐ ต.แพรกศรีราชา อ.สรรคบุรี จ.ชัยนาท
(นางสำออย พักแพรก)
๗. ศูนย์เรียนรู้ด้านประมง หมู่ที่ ๘ ต.แพรกศรีราชา อ.สรรคบุรี จ.ชัยนาท
(นายพะยอม อิมจิตต์)
๘. ศูนย์เรียนรู้ด้านการแปรรูปผลิตภัณฑ์ด้านการเกษตร หมู่ที่ ๘ ต.แพรกศรีราชา
อ.สรรคบุรี จ.ชัยนาท (พันจ๋าไทเฉลียว น้อยแสง)
๙. ศูนย์จัดการศัตรูพืชชุมชน (ศจช.) หมู่ที่ ๓ ต.โพงาม อ.สรรคบุรี จ.ชัยนาท
(นายเสถียร ปลื้มใจ)
๑๐. ศูนย์เรียนรู้ด้านข้าว/ศูนย์ข้าวชุมชน หมู่ที่ ๓ ต.โพงาม อ.สรรคบุรี จ.ชัยนาท
(นางนิสากร ภูนาหลวง)
๑๑. ศูนย์เรียนรู้ด้านปศุสัตว์ หมู่ที่ ๓ ต.ห้วยกรดพัฒนา อ.สรรคบุรี จ.ชัยนาท
(นายอารมณต์ เสนเลี้ยง)
๑๒. ศูนย์จัดการศัตรูพืชชุมชน (ศจช.) หมู่ที่ ๔ ต.ห้วยกรด อ.สรรคบุรี จ.ชัยนาท
(นายสุนทร มณฑา)

➤ **อำเภอหันคา จำนวน ๑๕ ศูนย์**

๑. ศูนย์เรียนรู้เศรษฐกิจพอเพียง/เกษตรทฤษฎีใหม่/เกษตรผสมผสาน หมู่ที่ ๑๒ ต.เด่นใหญ่ อ.หันคา จ.ชัยนาท (นายอุดม ดอกแดง)
๒. ศูนย์เรียนรู้เศรษฐกิจพอเพียง/เกษตรทฤษฎีใหม่/เกษตรผสมผสาน หมู่ที่ ๑๒ ต.บ้านเขียน อ.หันคา จ.ชัยนาท (นายสายัณห์ โฉมเชิด)
๓. ศูนย์เรียนรู้ด้านปศุสัตว์ หมู่ที่ ๔ ต.ไพรมกยูง อ.หันคา จ.ชัยนาท (นายสมศักดิ์ คงเพชร)
๔. ศูนย์เรียนรู้ด้านการแปรรูปผลิตผลด้านการเกษตร หมู่ที่ ๑ ต.วังไก่อ่อน อ.หันคา จ.ชัยนาท (นางจันทิมา ภูษิต)
๕. ศูนย์เรียนรู้ด้านชลประทาน/การใช้น้ำอย่างรู้คุณค่า หมู่ที่ ๗ ต.วังไก่อ่อน อ.หันคา จ.ชัยนาท (นายบัวเพชร ใจแสน)
๖. ศูนย์เรียนรู้ด้านไม้ผล หมู่ที่ ๑ ต.สามง่ามท่าโบสถ์ อ.หันคา จ.ชัยนาท (นางสาวอมร ศรีบุญนาถ)
๗. ศูนย์เรียนรู้ด้านปศุสัตว์ หมู่ที่ ๙ ต.สามง่ามท่าโบสถ์ อ.หันคา จ.ชัยนาท (นายปราโมทย์ เชิดชูสุวรรณ)
๘. ศูนย์จัดการดินปุ๋ยชุมชน (ศดปช.) หมู่ที่ ๙ ต.สามง่ามท่าโบสถ์ อ.หันคา จ.ชัยนาท (นายขวัญชัย แต่งทอง)
๙. ศูนย์จัดการศัตรูพืชชุมชน (ศจช.) หมู่ที่ ๙ ต.สามง่ามท่าโบสถ์ อ.หันคา จ.ชัยนาท (นายขวัญชัย แต่งทอง)
๑๐. ศูนย์เรียนรู้พืชผัก หมู่ที่ ๑๒ ต.หนองแขง อ.หันคา จ.ชัยนาท (นายอำนาจ อุ่มครุฑ)
๑๑. ศูนย์เรียนรู้ด้านปศุสัตว์ หมู่ที่ ๑๔ ต.หนองแขง อ.หันคา จ.ชัยนาท (นายสวิต แสงตะคร้อ)
๑๒. ศูนย์เรียนรู้พืชผัก หมู่ที่ ๕ ต.ห้วยงู อ.หันคา จ.ชัยนาท (นายจวน สวัสดิ์)
๑๓. ศูนย์จัดการศัตรูพืชชุมชน (ศจช.) หมู่ที่ ๖ ต.ห้วยงู อ.หันคา จ.ชัยนาท (นางนิตยา บุญจันทร์)
๑๔. ศูนย์เรียนรู้การแปรรูปผลิตผลด้านการเกษตร หมู่ที่ ๑๑ ต.หันคา อ.หันคา จ.ชัยนาท (นางรัตนา พัฒนานุพงษ์)
๑๕. ศูนย์เรียนรู้ด้านการจัดการดิน หมู่ที่ ๔ ต.หันคา อ.หันคา จ.ชัยนาท (นายสุวรรณ มงคลเมฆ)

➤ **อำเภอหนองมะโมง จำนวน ๑๒ ศูนย์**

๑. ศูนย์เรียนรู้เศรษฐกิจพอเพียง/เกษตรทฤษฎีใหม่/เกษตรผสมผสาน หมู่ที่ ๖ ต.กุดจอก อ.หนองมะโมง จ.ชัยนาท (นายธิปณัฐชัย สุขสุดไพบูลย์)
๒. ศูนย์เรียนรู้ด้านข้าว/ศูนย์ข้าวชุมชน หมู่ที่ ๑๐ ต.วังตะเคียน อ.หนองมะโมง จ.ชัยนาท (นางสาวเสาวรัตน์ เกสร)
๓. ศูนย์จัดการศัตรูพืชชุมชน (ศจช.) หมู่ที่ ๑๓ ต.วังตะเคียน อ.หนองมะโมง จ.ชัยนาท (นายวิทยา ศรีศิริทธิ์)

๔. ศูนย์เรียนรู้ด้านประมง หมู่ที่ ๑๓ ต.วังตะเคียน อ.หนองมะโมง จ.ชัยนาท
(นายสุรินทร์ ลำลือก)
๕. ศูนย์เรียนรู้ด้านบัญชี หมู่ที่ ๑๓ ต.วังตะเคียน อ.หนองมะโมง จ.ชัยนาท
(นางพฤษดี ว่างบุญ)
๖. ศูนย์เรียนรู้ด้านพืชไร่ หมู่ที่ ๗ ต.วังตะเคียน อ.หนองมะโมง จ.ชัยนาท
(นายจำเนียร อยู่รหัส)
๗. ศูนย์เรียนรู้ด้านพืชไร่ หมู่ที่ ๑ ต.สะพานหิน อ.หนองมะโมง จ.ชัยนาท
(นายสวอง สระเสริม)
๘. ศูนย์เรียนรู้ด้านปศุสัตว์ หมู่ที่ ๒ ต.สะพานหิน อ.หนองมะโมง จ.ชัยนาท
(นายสิทธิชัย เสือคง)
๙. ศูนย์เรียนรู้เศรษฐกิจพอเพียง/เกษตรทฤษฎีใหม่/เกษตรผสมผสาน หมู่ที่ ๖
ต.สะพานหิน อ.หนองมะโมง จ.ชัยนาท (นายเสวก ตุ่มเขตต์)
๑๐. ศูนย์เรียนรู้เศรษฐกิจพอเพียง/เกษตรทฤษฎีใหม่/เกษตรผสมผสาน หมู่ที่ ๗
ต.สะพานหิน อ.หนองมะโมง จ.ชัยนาท (นายน้อย จูสิงห์)
๑๑. ศูนย์เรียนรู้ด้านพืชไร่ หมู่ที่ ๘ ต.สะพานหิน อ.หนองมะโมง จ.ชัยนาท
(นายประจวบ ปานเกิด)
๑๒. ศูนย์จัดการดินปุ๋ยชุมชน (ศคปช.) หมู่ที่ ๕ ต.หนองมะโมง อ.หนองมะโมง
จ.ชัยนาท (นางพรทิพย์ นิลฉ่ำ)
- อำเภอหนองเนินขาม จำนวน ๑๒ ศูนย์
๑. ศูนย์เรียนรู้ด้านปศุสัตว์ หมู่ที่ ๕ ต.กะบกเตี้ย อ.เนินขาม จ.ชัยนาท
(นายขุนพล ทาเอื้อ)
๒. ศูนย์เรียนรู้ด้านปศุสัตว์ หมู่ที่ ๙ ต.กะบกเตี้ย อ.เนินขาม จ.ชัยนาท
(นายประยูร ชวงษ์)
๓. ศูนย์เรียนรู้ด้านพืชไร่ หมู่ที่ ๑๐ ต.เนินขาม อ.เนินขาม จ.ชัยนาท
(นายศักดิ์ชัย เหลืองรุ่งทรัพย์)
๔. ศูนย์เรียนรู้ด้านประมง หมู่ที่ ๑๑ ต.เนินขาม อ.เนินขาม จ.ชัยนาท
(นายมานพ มาลัยทอง)
๕. ศูนย์จัดการศัตรูพืชชุมชน (ศจช.) หมู่ที่ ๖ ต.เนินขาม อ.เนินขาม จ.ชัยนาท
(นางสุทิน ทาเอื้อ)
๖. ศูนย์เรียนรู้ด้านพืชไร่ หมู่ที่ ๖ ต.เนินขาม อ.เนินขาม จ.ชัยนาท
(นายสันกำแพง น้ำจันทร์)
๗. ศูนย์เรียนรู้เศรษฐกิจพอเพียง/เกษตรทฤษฎีใหม่/เกษตรผสมผสาน หมู่ที่ ๖
ต.เนินขาม อ.เนินขาม จ.ชัยนาท (นายวินัย สังข์เรือง)
๘. ศูนย์เรียนรู้ด้านปศุสัตว์ หมู่ที่ ๒ ต.สุขเดือนห้า อ.เนินขาม จ.ชัยนาท
(นายพิชัย จันทร์ชื่น)
๙. ศูนย์เรียนรู้ด้านปศุสัตว์ หมู่ที่ ๕ ต.สุขเดือนห้า อ.เนินขาม จ.ชัยนาท
(นายวิโรจน์ พึ่งเจียม)

๑๐. ศูนย์จัดการดินปุ๋ยชุมชน (ศคปช.) หมู่ที่ ๘ ต.สุขเดือนห้า อ.เนินขาม จ.ชัยนาท
(นายหัตถ์ การภักดี)

๑๑. ศูนย์จัดการศัตรูพืชชุมชน (ศจช.) หมู่ที่ ๘ ต.สุขเดือนห้า อ.เนินขาม จ.ชัยนาท
(นางลัดดา สิงห์สม)

๑๒. ศูนย์เรียนรู้ด้านข้าว/ศูนย์ข้าวชุมชน หมู่ที่ ๘ ต.สุขเดือนห้า อ.เนินขาม จ.ชัยนาท
(นายวิษณุ มีชนะ)

ที่มา : สำนักงานเกษตรจังหวัดชัยนาท ; ข้อมูล ณ เดือนกุมภาพันธ์ ๒๕๖๗

๕. ข้อมูลศูนย์จัดการดินปุ๋ยชุมชน (ศคปช.)

อำเภอ	ชื่อศูนย์	ระดับ	ที่ตั้ง	ชื่อประธาน
เมืองชัยนาท	ศูนย์จัดการดินปุ๋ยชุมชนบ้านหนองแค	A	๒๐๘ หมู่ ๘ ต.นางลือ	นายลำพอง ภู่วงษ์
	ศูนย์จัดการดินปุ๋ยชุมชนบ้านท่าแห	A+	๓๗๔ หมู่ ๔ ต.หาดท่าเสา	นางสาวสุภักษร เทียมพิทักษ์
มโนรมย์	ศูนย์จัดการดินปุ๋ยชุมชนบ้านทางแขยง	A	๑๑๖ หมู่ ๒ ต.ทางน้ำสาคร	นางสาวสุภาพร ทองนิพันธ์
	ศูนย์จัดการดินปุ๋ยชุมชนบ้านท่าแขก	A+	๗๙/๑ หมู่ ๑ ต.ศิลาदान	นายกิตติพัฒน์ เอี่ยมหัด
วัดสิงห์	ศูนย์จัดการดินปุ๋ยชุมชนบ้านทุ่งพงษ์	A	๑๖ หมู่ ๘ ต.หนองน้อย	นายอุบล ปาคำ
	ศูนย์จัดการดินปุ๋ยชุมชนบ้านวัดใหม่	A+	๗๕ หมู่ ๑ ต.หนองบัว	นายจรัส ฉายเชิด
สรรพยา	ศูนย์จัดการดินปุ๋ยชุมชนบ้านดอนตะไล	A	๒๖/๓ หมู่ ๖ ต.บางหลวง	นายดาวเรือง บานเย็น
	ศูนย์จัดการดินปุ๋ยชุมชนบ้านบางไก่อื่อน	A+	๒๖๓/๑ หมู่ ๓ ต.ตลุก	นายสมชาย ใจคง
สรรคบุรี	ศูนย์จัดการดินปุ๋ยชุมชนบ้านหนองบัว	A+	๙๑ หมู่ ๑๐ ต.เที่ยงแท้	นายเฉลิม สาลี
	ศูนย์จัดการดินปุ๋ยชุมชนบ้านพระแก้ว	C	๑๒๓ หมู่ ๑๐ ต.แพรกศรีราชา	นายบุญฤทธิ์ หอมจันทร์
หันคา	ศูนย์จัดการดินปุ๋ยชุมชนบ้านทับใต้	A+	๒๕ หมู่ ๙ ต.สามง่ามท่าโบสถ์	นายขวัญชัย แต่งทอง
	ศูนย์จัดการดินปุ๋ยชุมชนบ้านหนองหวาย	C	๒๔๐ หมู่ ๔ ต.หันคา	นายสุวรรณ มงคลเมฆ
หนองมะโมง	ศูนย์จัดการดินปุ๋ยชุมชนบ้านดอนใหญ่	A+	๖๙ หมู่ ๕ ต.หนองมะโมง	นางพรทิพย์ นิลฉ่ำ
	ศูนย์จัดการดินปุ๋ยชุมชนบ้านดงประดา	C	๙/๑ หมู่ ๕ ต.กุดจอก	นายดำเนิน กล่องเนียม
เนินขาม	ศูนย์จัดการดินปุ๋ยชุมชนบ้านบ่อม่วง	A+	๒๗ หมู่ ๘ ต.สุขเดือนห้า	นายหัตถ์ การภักดี
	ศูนย์จัดการดินปุ๋ยชุมชนบ้านเขาราวเทียน	C	๓๓ หมู่ ๑๐ ต.เนินขาม	นายบุญสม ประจำเมือง

ที่มา : สำนักงานเกษตรจังหวัดชัยนาท ; ข้อมูล ณ เดือนกุมภาพันธ์ ๒๕๖๗

๖. ข้อมูลศูนย์จัดการศัตรูพืชชุมชน (ศจช.)

อำเภอ	ชื่อศูนย์	ระดับ	ที่ตั้ง	ชื่อประธาน
เมืองชัยนาท	ศูนย์จัดการศัตรูพืชชุมชนบ้านหนองคันปลัก	A	ต.เสือโหลก อ.เมืองชัยนาท	นายธนกร กลิ่นนาค
	ศูนย์จัดการศัตรูพืชชุมชนบ้านวังไผ่	C	ต.ชัยนาท อ.เมืองชัยนาท	นายสมศักดิ์ โพธิ์ภู
	ศูนย์จัดการศัตรูพืชชุมชนบ้านหนองแค	C	ต.นางลือ อ.เมืองชัยนาท	นายลำพอง ภู่วงษ์
	ศูนย์จัดการศัตรูพืชชุมชนโพธิ์เจริญ	C	ต.ท่าชัย อ.เมืองชัยนาท	นายวินัย จินจัน
	ศูนย์จัดการศัตรูพืชชุมชนบ้านท่าแห	C	ต.หาดท่าเสา อ.เมืองชัยนาท	นางสาวสุภักษร เทียมพิทักษ์
	ศูนย์จัดการศัตรูพืชชุมชนบ้านแหลมยาง	C	ต.บ้านกล้วย อ.เมืองชัยนาท	นายประยูร ชัดฤกษ์
	ศูนย์จัดการศัตรูพืชชุมชนบ้านทางกรวด	C	ต.ธรรมามูล อ.เมืองชัยนาท	นายสืบศักดิ์ บุญชู
	ศูนย์จัดการศัตรูพืชชุมชนธรรมามูล	C	ต.ธรรมามูล อ.เมืองชัยนาท	นายสมใจ เชื้ออภัย
มโนรมย์	ศูนย์จัดการศัตรูพืชชุมชนบ้านหนองตาตน	B	ต.อุตะเถา อ.มโนรมย์	นายวิชาญ ทัฬหุทธิ์
	ศูนย์จัดการศัตรูพืชชุมชนบ้านดอนฉนวน	B	ต.ท่าฉนวน อ.มโนรมย์	นางสาวรินทร์ พุ่มผาง
	ศูนย์จัดการศัตรูพืชชุมชนบ้านหลั่น	B	ต.ท่าฉนวน อ.มโนรมย์	นางสาววิไลวรรณ ดีอ่วม
	ศูนย์จัดการศัตรูพืชชุมชนบ้านท่าแขก	B	ต.ศิลาदान อ.มโนรมย์	นายกิตติพัฒน์ เอี่ยมทัต
	ศูนย์จัดการศัตรูพืชชุมชนบ้านหัวหว้า	C	ต.ไร่พัฒนา อ.มโนรมย์	นายทวีพงษ์ แดงไผ่
	ศูนย์จัดการศัตรูพืชชุมชนบ้านทางแยง	B	ต.ทางน้ำสาคร อ.มโนรมย์	นางสาวสุภาพร ทองนิพันธ์
	ศูนย์จัดการศัตรูพืชชุมชนตำบลคิ่งสำเภา	C	ต.คิ่งสำเภา อ.มโนรมย์	นางสุปราณี เขียน้อย
	ศูนย์จัดการศัตรูพืชชุมชนตำบลวัดโคก	C	ต.วัดโคก อ.มโนรมย์	นางสาวเกศสุดา แดงโพธิ์
วัดสิงห์	ศูนย์จัดการศัตรูพืชชุมชนบ้านวัดใหม่	C	ต.หนองบัว อ.วัดสิงห์	นายจรัส ฉายเชิด
	ศูนย์จัดการศัตรูพืชชุมชนบ้านหนองน้อย	C	ต.มะขามเฒ่า อ.วัดสิงห์	นางบุญลือ ขุนโสภากา
	ศูนย์จัดการศัตรูพืชชุมชนบ้านสระใหญ่	B	ต.วังหมัน อ.วัดสิงห์	นายศักดิ์ดา หนาแสงทอง
	ศูนย์จัดการศัตรูพืชชุมชนบ้านหนองแค	C	อ.หนองน้อย อ.วัดสิงห์	นายสมควร อ่อนสิงห์
	ศูนย์จัดการศัตรูพืชชุมชนบ้านบ่อแร่	A	ต.บ่อแร่ อ.วัดสิงห์	นางธัญลักษณ์ สนวนบ่อแร่
	ศูนย์จัดการศัตรูพืชชุมชนบ้านท่าจัน	A	ต.หนองขุน อ.วัดสิงห์	นางสาวปัทมาภรณ์ แซ่เผือก
อำเภอ	ชื่อศูนย์	ระดับ	ที่ตั้ง	ชื่อประธาน
สรรพยา	ศูนย์จัดการศัตรูพืชชุมชนบ้านหนองกุ้ง	B	ต.เขาแก้ว อ.สรรพยา	นางสาวถนอมพร อยู่คง
	ศูนย์จัดการศัตรูพืชชุมชนบ้านบางไก่อีถือน	A	ต.ตลุก อ.สรรพยา	นายชยันต์ พิทักษ์พลศิลป์
	ศูนย์จัดการศัตรูพืชชุมชนบ้านเขาดิน	C	ต.หาดอาษา อ.สรรพยา	นายสมนึก บุญแต้ม
	ศูนย์จัดการศัตรูพืชชุมชนบ้านอ้อย	B	ต.สรรพยา อ.สรรพยา	นายสมศักดิ์ เกิดเสม
	ศูนย์จัดการศัตรูพืชชุมชนบ้านดอนตะไต้	B	ต.บางหลวง อ.สรรพยา	นายดาวเรือง บานเย็น
	ศูนย์จัดการศัตรูพืชชุมชนบ้านโพนางคำออก	C	ต.โพนางคำออก อ.สรรพยา	นายบุญขึ้น กงบุตร
	ศูนย์จัดการศัตรูพืชชุมชนบ้านโพนางคำตก	B	ต.โพนางคำตก อ.สรรพยา	นายมนตรี เลี้ยวตระกูล
สรรคบุรี	ศูนย์จัดการศัตรูพืชชุมชนบ้านพระแก้ว	B	ต.แพรกศรีราชา อ.สรรคบุรี	นายบุญฤทธิ์ หอมจันทร์
	ศูนย์จัดการศัตรูพืชชุมชนบ้านดอนประตู	B	ต.ดงคอน อ.สรรคบุรี	นางอุไร ชุมก
	ศูนย์จัดการศัตรูพืชชุมชนบ้านม่วงงาม	B	ต.โพงาม อ.สรรคบุรี	นางนิสากร ภูนาหลวง
	ศูนย์จัดการศัตรูพืชชุมชนบางกระบวย	B	ต.บางขุด อ.สรรคบุรี	นายบุญยืน พุ่มมูล
	ศูนย์จัดการศัตรูพืชชุมชนบ้านคลองรี	A	ต.ห้วยกรด อ.สรรคบุรี	นายสุนทร มณฑา
	ศูนย์จัดการศัตรูพืชชุมชนบ้านหัวโพธิ์	B	ต.ห้วยกรดพัฒนา อ.สรรคบุรี	นางกานต์อินท์ นวลโย
	ศูนย์จัดการศัตรูพืชชุมชนบ้านท่าระบัด	A	ต.เที่ยงแท้ อ.สรรคบุรี	นางธัญชนก รักเสนาะ
	ศูนย์จัดการศัตรูพืชชุมชนบ้านหอมกรรจยู	C	ต.ดอนก่า อ.สรรคบุรี	นางจินตนา ศรีรุ่ง
หันคา	ศูนย์จัดการศัตรูพืชชุมชนบ้านตลุกรัง	C	ต.ไพรมกยูง อ.หันคา	นายบุญเสริม โกช่วย
	ศูนย์จัดการศัตรูพืชชุมชนบ้านคลองคต	C	ต.วังไก่อีถือน อ.หันคา	นางสาวกนกรรณธ์ กันอุไร

อำเภอ	ชื่อศูนย์	ระดับ	ที่ตั้ง	ชื่อประธาน
	ศูนย์จัดการศัตรูพืชชุมชนบ้านดอนซาก	A	ต.ห้วยงู อ.หันคา	นางนิตยา บุญจันทร์
	ศูนย์จัดการศัตรูพืชชุมชนบ้านทับใต้	A	ต.สามง่ามท่าโบสถ์ อ.หันคา	นายขวัญชัย แดงทอง
	ศูนย์จัดการศัตรูพืชชุมชนบ้านยางต้นเดียว	B	ต.หันคา อ.หันคา	นายวิฑูล ทองมี
	ศูนย์จัดการศัตรูพืชชุมชนบ้านวังลั่นทม	C	ต.หนองแขง อ.หันคา	นายดาวลอย พูลเหลือ
	ศูนย์จัดการศัตรูพืชชุมชนบ้านดอนกอก	C	ต.บ้านเขื่อน อ.หันคา	นายชำนาญ คล้ายสอน
	ศูนย์จัดการศัตรูพืชชุมชนบ้านหนองอ้ายกาง	C	ต.เด่นใหญ่ อ.หันคา	นายสมพิศ อ่ำทิม
หนองมะโมง	ศูนย์จัดการศัตรูพืชชุมชนบ้านดอนใหญ่	A	ต.หนองมะโมง อ.หนองมะโมง	นางพรทิพย์ นิลฉ่ำ
	ศูนย์จัดการศัตรูพืชชุมชนบ้านหนองเดิน	A	ต.วังตะเคียน อ.หนองมะโมง	นายวิทยา ศรีศิริทธิ์
	ศูนย์จัดการศัตรูพืชชุมชนบ้านดงประดา	B	ต.กุดจอก อ.หนองมะโมง	นายดำเนิน กลองเนียม
	ศูนย์จัดการศัตรูพืชชุมชนบ้านสะพานหิน	B	ต.สะพานหิน อ.หนองมะโมง	นายสวาง สระเสริม
เนินขาม	ศูนย์จัดการศัตรูพืชชุมชนบ้านหนองระกำ	A	ต.เนินขาม อ.เนินขาม	นางสุทิน ทาเอื้อ
	ศูนย์จัดการศัตรูพืชชุมชนบ้านป้อมวง	A	ต.สุขเดือนห้า อ.เนินขาม	นางลัดดา สิงห์สม
	ศูนย์จัดการศัตรูพืชชุมชนบ้านหนองกระดาน	B	ต.กะบกเตี้ย อ.เนินขาม	นายวัน สไบทิพย์
	ศูนย์จัดการศัตรูพืชชุมชนบ้านเขาราวเทียนทอง	B	ต.เนินขาม อ.เนินขาม	นายเมธี โควางกูร

ที่มา : สำนักงานเกษตรจังหวัดชัยนาท ; ข้อมูล ณ เดือนกุมภาพันธ์ ๒๕๖๗

๗. ข้อมูลแหล่งท่องเที่ยวเชิงเกษตร

จังหวัดชัยนาท มีแหล่งท่องเที่ยวเชิงเกษตรทั้งสิ้น ๓๑ แห่ง แบ่งเป็น อำเภอเมืองชัยนาท ๙ แห่ง อำเภอมโนรมย์ ๗ แห่ง อำเภอวัดสิงห์ ๑ แห่ง อำเภอสรรพยา ๙ แห่ง อำเภอสรรคบุรี ๑ แห่ง อำเภอหันคา ๑ แห่ง อำเภอหนองมะโมง ๑ แห่ง และอำเภอเนินขาม ๒ แห่ง รายละเอียดดังนี้

ที่	อำเภอ	ชื่อแหล่งท่องเที่ยวเชิงเกษตร	กิจกรรม	ที่ตั้ง
๑	เมืองชัยนาท	Family Organic Farm Chainat	ผักสวนครัวออร์แกนิก	๑๐๖ หมู่ ๗ ต.นางลือ อ.เมืองชัยนาท
๒	เมืองชัยนาท	Why At Chainat Farmstay	โฮมสเตย์,กิจกรรมทางน้ำ	๒๘๘ หมู่ ๑ ต.หาดท่าเสา อ.เมืองชัยนาท
๓	เมืองชัยนาท	กลุ่มแม่บ้านเกษตรกรบ้านท่าข้าวโพด	การแปรรูปผลไม้	๒๐๕ หมู่ ๒ ต.บ้านกล้วย อ.เมืองชัยนาท
๔	เมืองชัยนาท	กลุ่มแม่บ้านเกษตรกรท่าลาภ	การแปรรูปกล้วย	๒๔๑ หมู่ ๗ ต.ธรรมามูล อ.เมืองชัยนาท
๕	เมืองชัยนาท	กลุ่มเมล็ดพันธุ์ข้าวนางลือ-ท่าชัย	เมล็ดพันธุ์ข้าว	๒ หมู่ ๑๐ ต.ท่าชัย อ.เมืองชัยนาท
๖	เมืองชัยนาท	ชมสวนส้มโอ (สวนโชคชัย)	สวนส้มโอขาวแตงกวา	๙๘ หมู่ ๘ ต.นางลือ อ.เมืองชัยนาท
๗	เมืองชัยนาท	ชมสวนส้มโอ (พวงฉัตร)	สวนส้มโอขาวแตงกวา	๔๔๕ หมู่ ๘ ต.เขาท่าพระ อ.เมืองชัยนาท
๘	เมืองชัยนาท	ชมสวนส้มโอ (สวนอำนวยการ)	สวนส้มโอขาวแตงกวา	๖ หมู่ ๘ ต.หาดท่าเสา อ.เมืองชัยนาท
๙	เมืองชัยนาท	ชมสวนส้มโอ (สวนอุดม)	สวนส้มโอขาวแตงกวา	๑๖๘ หมู่ ๔ ต.หาดท่าเสา อ.เมืองชัยนาท
๑๐	มโนรมย์	ชุมชนเรียนรู้วิถีเกษตร	๑.ก้อนเชื้อเห็ด (ฟางข้าว/ขี้เลื่อย) ๒.ดอกเห็ดอินทรี ๓.ผลิตภัณฑ์เห็ดแปรรูป ๔.ไข่ไก่อารมณ์ดี	๗๓/๓ หมู่ ๒ ต.ทางน้ำสาคร อ.มโนรมย์
๑๑	มโนรมย์	วิสาหกิจชุมชนริเซ่ฟาร์ม	๑.ผักอินทรี ๒.ไข่ไก่อารมณ์ดี ๓.ผลิตภัณฑ์	๑๐๗/๑ หมู่ ๑ ต.คิ่งสำเภา อ.มโนรมย์
๑๒	มโนรมย์	วิสาหกิจชุมชนกลุ่มบ้านดอนสำโรง	ศูนย์เรียนรู้เศรษฐกิจพอเพียง/เกษตรทฤษฎีใหม่/เกษตรผสมผสาน	หมู่ ๒ ต.อุตะเถา อ.มโนรมย์

ที่	อำเภอ	ชื่อแหล่งท่องเที่ยวเชิงเกษตร	กิจกรรม	ที่ตั้ง
๑๓	มโนรมย์	วิสาหกิจชุมชนกลุ่มเลี้ยงสัตว์และผลิตอาหารสัตว์	ศูนย์เรียนรู้ด้านปศุสัตว์	หมู่ ๔ ต.อุตะเถา อ.มโนรมย์
๑๔	มโนรมย์	แปลงใหญ่ส้มโอขาวแตงกวาตำบลศิลาดาน	เที่ยวสวนและชิมส้มโอขาวแตงกวา	ต.ศิลาดาน อ.มโนรมย์
๑๕	มโนรมย์	วิสาหกิจชุมชนฟาร์มนกใหญ่เม่ล่อน	ผลิตเม่ล่อน	หมู่ ๑ ต.ไร่พัฒนา อ.มโนรมย์
๑๖	มโนรมย์	วิสาหกิจชุมชนแปรรูปผลิตภัณฑ์ทางการเกษตรตำบลวัดโคก	ผลิตภัณฑ์เห็ด เลี้ยงไก่ไข่	หมู่ ๓ ต.วัดโคก อ.มโนรมย์
๑๗	วัดสิงห์	วิสาหกิจชุมชนการแปรรูปผลผลิตเพื่อสุขภาพบ้านไร่ห้วยกระบอก	ชาดาวอินคา/ไวน์ผลไม้	๑๑๖ หมู่ ๗ ต.บ่อแร่ อ.วัดสิงห์
๑๘	สรรพยา	วิสาหกิจชุมชนกลุ่มหัตถกรรมผักตบชวาบ้านอ้อย	จักสานผักตบชวา	หมู่ ๗ ต.สรรพยา อ.สรรพยา
๑๙	สรรพยา	วิสาหกิจชุมชนกลุ่มพัฒนาอาชีพปศุสัตว์บ้านหนองกุ้ง	ศูนย์เรียนรู้ด้านการเลี้ยงแพะ	หมู่ ๒ ต.เขาแก้ว อ.สรรพยา
๒๐	สรรพยา	ศูนย์เรียนรู้การเพิ่มประสิทธิภาพการผลิตสินค้าเกษตร (ศพก.)	ฐานความรู้เรื่องการลดต้นทุน การผลิตข้าว	หมู่ ๓ ต.โพนงคำต้อ อ.สรรพยา
๒๑	สรรพยา	วิสาหกิจชุมชนแม่บ้านหาดอาษา	ศูนย์เรียนรู้ด้านการแปรรูปผลิตภัณฑ์ด้านการเกษตร	๖๔ หมู่ ๑ ต.หาดอาษา อ.สรรพยา
๒๒	สรรพยา	คลายกังวลฟาร์ม	พืชผักในโรงเรียน	๔๒/๑ หมู่ ๗ ต.ตุ๊ก อ.สรรพยา
๒๓	สรรพยา	กลุ่มจักสานผักตบชวาบ้านดอนตะไล	จักสานผักตบชวา	หมู่ ๖ ต.บางหลวง อ.สรรพยา
๒๔	สรรพยา	กลุ่มแปรรูปผลไม้เด็กดอนเสือ	น้ำปลาหวาน มะนาวดอง น้ำสมุนไพรเชื่อม กระท้อนทรงเครื่อง	หมู่ ๕ ต.บางหลวง อ.สรรพยา
๒๕	สรรพยา	นลินธรณ์สวนเกษตร	๑.ผักสวนครัว สวนเกษตรผสมผสาน ๒.ร้านอาหารและคาเฟ่	หมู่ ๒ ต.โพนงคำต้อ อ.สรรพยา
๒๖	สรรพยา	กลุ่มวิสาหกิจชุมชนเกษตรผสมผสานบ้านดอนเสือ	ไร่นาสวนผสม แปรรูปกล้วย	หมู่ ๕ ต.บางหลวง อ.สรรพยา
๒๗	สรรคบุรี	กลุ่มวิสาหกิจชุมชนการแปรรูปผลิตภัณฑ์ศูนย์เรียนรู้ตาลโตนดบ้านห้วยกรด	การอนุรักษ์ตาลโตนด ผลิตภัณฑ์แปรรูปจากตาลโตนด	หมู่ ๙ ต.ห้วยกรด อ.สรรคบุรี
๒๘	หันคา	กลุ่มร่วมทุนโรงงานอาหารดินอินทรีย์ชีวภาพ	ผลิตอาหารดินอินทรีย์ชีวภาพ	๑๑๖ หมู่ ๑ ต.หนองแขง อ.หันคา
๒๙	หนองมะโมง	สวนคุณส้มฟาร์มชัยนาท	สวนอินทผลัม	หมู่ ๙ ต.หนองมะโมง อ.หนองมะโมง
๓๐	เนินขาม	ศูนย์เครือข่ายเกษตรทฤษฎีใหม่	ศูนย์เรียนรู้เศรษฐกิจพอเพียง/ เกษตรทฤษฎีใหม่/ เกษตรผสมผสาน	๖๙ หมู่ ๖ ต.เนินขาม อ.เนินขาม
๓๑	เนินขาม	วิสาหกิจชุมชนโรงสีข้าวชุมชนบ้านหนองระกำ	ผลิตและแปรรูปข้าว	๑๕๗ หมู่ ๖ ต.เนินขาม อ.เนินขาม

ที่มา : สำนักงานเกษตรจังหวัดชัยนาท ; ข้อมูล ณ เดือนกุมภาพันธ์ ๒๕๖๗

ส่วนที่ ๓

การวิเคราะห์สภาพแวดล้อมด้านการเกษตรและสหกรณ์ของจังหวัดชัยนาท

การวิเคราะห์สภาพแวดล้อมด้านการเกษตรและสหกรณ์ของจังหวัดชัยนาท เป็นการวิเคราะห์ผลกระทบที่มีต่อการพัฒนาการเกษตรและสหกรณ์ของจังหวัดชัยนาท โดยกำหนดประเด็นจากการนำแนวคิด McKinsey ๗-s Framework มาวิเคราะห์สภาพแวดล้อมภายใน และแนวคิด PESTEL Analysis มาวิเคราะห์สภาพแวดล้อมภายนอก

๑. การวิเคราะห์สภาพแวดล้อมภายในด้วย McKinsey ๗-s Framework

การวิเคราะห์สภาพแวดล้อมภายใน เพื่อหาจุดแข็ง และจุดอ่อนด้วยแนวคิด McKinsey ๗-s Framework ประกอบด้วยปัจจัย ๗ ด้าน คือ ๑) กลยุทธ์ (Strategy) ๒) โครงสร้างขององค์กร (Structure) ๓) ระบบการปฏิบัติงาน (System) ๔) บุคลากร (Staff) ๕) ทักษะ ความรู้ ความสามารถ (skill) ๖) รูปแบบการบริหารจัดการ (style) ๗) ค่านิยมร่วม (Shared Values)

ตารางที่ ๑๐๐ การวิเคราะห์สภาพแวดล้อมภายใน โดย McKinsey ๗-S Framework

๗-S McKinsey	จุดแข็ง (Strengths)	จุดอ่อน (Weaknesses)
กลยุทธ์ (Strategy)	๑. มีแผนพัฒนาจังหวัดที่สอดคล้องกับแผนปฏิบัติราชการของกระทรวงเกษตรและสหกรณ์ ๒. ในพื้นที่ที่มีการขับเคลื่อนการพัฒนาเศรษฐกิจชีวภาพ เศรษฐกิจหมุนเวียน และเศรษฐกิจสีเขียว (BCG Model) ด้านการเกษตร	๑. การถ่ายทอดแผนปฏิบัติราชการของกระทรวงเกษตรและสหกรณ์ไปสู่ผู้ปฏิบัติยังไม่รับทราบทั่วถึง
โครงสร้างขององค์กร (Structure)	๑. จังหวัดชัยนาทมีพื้นที่ทั้งหมด ๑,๕๔๓,๕๕๑ ไร่ เป็นพื้นที่เกษตรกรรม ๑,๑๙๙,๒๕๗ ไร่ (๗๗.๖๙ % ของพื้นที่ทั้งหมด) มีแหล่งน้ำ โดยมีแม่น้ำสำคัญ ๓ สาย ไหลผ่าน ได้แก่ แม่น้ำเจ้าพระยา แม่น้ำน้อย และแม่น้ำมะขามเฒ่า มีพื้นที่เกษตรอยู่ในเขตชลประทานที่สามารถทำการเกษตรได้ ๖๗๗,๐๖๗ ไร่ (ร้อยละ ๔๓.๘๖ ของพื้นที่ทั้งหมด) ๒. มีลักษณะภูมิประเทศเป็นที่ราบลุ่ม ๙๙.๐๖% ของพื้นที่ทั้งหมดของจังหวัด เหมาะสมในการประกอบอาชีพเกษตรกรรม พื้นที่ การเกษตร ๑,๑๙๙,๒๕๗ ไร่ (๗๗.๖๙% ของพื้นที่จังหวัด)	๑. ต้นทุนการผลิตสูง โดยเฉพาะอย่างยิ่ง ต้นทุนการผลิตข้าว ซึ่งเป็นพืชเศรษฐกิจหลักของจังหวัด ๒. ขาดการปรับปรุงโครงสร้างดิน เนื่องจากการผลิตแบบต่อเนื่อง ไม่มีการพักพื้นที่ คุณภาพดินไม่สม่ำเสมอ และเป็นพื้นที่เช่า ๓. ระบบการขนส่งสินค้าเกษตร Logistics ยังไม่มีความเชื่อมโยง และยังขาดจุดรวบรวมสินค้าเกษตรจังหวัดชัยนาท หรือตลาดกลางสินค้าการเกษตร ๔. ระบบการกระจายน้ำเพื่อใช้ในเกษตรกรรมยังไม่ทั่วถึง โดยเฉพาะพื้นที่นอกเขตชลประทาน ประสบปัญหาขาดแคลนน้ำทางการเกษตร

๗-S McKinsey	จุดแข็ง (Strengths)	จุดอ่อน (Weaknesses)
	<p>๓. เป็นแหล่งผลิตเมล็ดพันธุ์ข้าวที่มีคุณภาพและมีชื่อเสียงระดับประเทศ ได้รับการรับรองจากกรมการข้าว และได้รับรางวัลเมืองต้นแบบเศรษฐกิจสร้างสรรค์ จากกระทรวงพาณิชย์ ผลผลิตเมล็ดพันธุ์ข้าว ของจังหวัด ประมาณ ๑๐๐,๐๐๐ ตัน/ปี คิดเป็นร้อยละ ๑๔.๐๔ ของผลผลิตเมล็ดพันธุ์ข้าวทั้งประเทศ</p> <p>๔. เป็นแหล่งผลิตข้าวที่สำคัญ ปี ๒๕๖๗ มีพื้นที่ปลูกข้าว (นาปีและนาปรัง) ๑,๒๖๖,๐๐๐.๕ ไร่ ผลผลิตรวม ๘๒๘,๘๑๕.๓๓ ตัน มูลค่าการจำหน่าย ประมาณ ๙,๒๒๔.๗๑ ล้านบาท เป็นอันดับ ๑ ของ GPP สาขาเกษตร</p> <p>๕. มีโรงสีข้าว ๖๙ แห่ง ขนาดเล็ก ๕ แห่ง ขนาดกลาง ๑๒ แห่ง และขนาดใหญ่ ๑๗ แห่ง สามารถรองรับข้าวเปลือกได้จากจังหวัดชัยนาทได้ไม่จำกัด ภายใต้เงื่อนไข</p> <p>๖. มีสินค้าการเกษตรที่ได้รับสิ่งบ่งชี้ทางภูมิศาสตร์ (GI) ได้แก่ ส้มโอขาวแตงกวาชัยนาท และข้าวหอมชาวจีนชัยนาท</p> <p>๗. แม่น้ำสายหลักเหมาะสมในการทำประมงน้ำจืด โดยในกลุ่มน้ำเจ้าพระยามีพันธุ์ปลาธรรมชาติมากกว่า ๓๗๙ ชนิด สามารถทำประมงน้ำจืดได้ตลอดทั้งปี โดยในปีการผลิต ๒๕๖๕ จับสัตว์น้ำจืดจากการเพาะเลี้ยง ๒,๗๒๒.๘๒ ตัน จากแหล่งน้ำธรรมชาติ ๒,๑๙๙.๐๕ ตัน คิดเป็นมูลค่า ๔,๙๒๑.๘๗ ล้านบาท</p> <p>๘. มีศักยภาพในการเลี้ยงปศุสัตว์ เช่น แพะ ไก่เนื้อ ไก่เนื้อ เนื่องจากพื้นที่เป็นที่ราบลุ่มแม่น้ำ สภาพภูมิอากาศไม่ชื้นแฉะ และมีความอุดมสมบูรณ์ในด้านการผลิตอาหารหยาบคุณภาพ</p>	<p>๕. การผลิตลูกพันธุ์ปลายังไม่เพียงพอต่อความต้องการ</p> <p>๖. พื้นที่การเกษตรของจังหวัดชัยนาทร้อยละ ๕๐ เป็นพื้นที่เช่า (นาข้าว) จึงเป็นอุปสรรคในการส่งเสริมของหน่วยงานภาครัฐ</p>

๗-S McKinsey	จุดแข็ง (Strengths)	จุดอ่อน (Weaknesses)
	<p>๙. เป็นแหล่งเพาะเลี้ยงสัตว์น้ำจิตเศรษฐกิจที่สำคัญหลากหลายชนิด เช่น ปลาแดง ปลาน้ำเงิน ปลาเค็ม ปลากดแก้ว ปลากดคัง ปลาสังกะวาด ปลากราย</p> <p>๑๐. ในพื้นที่ตอนและอยู่นอกเขตชลประทาน ได้แก่ อำเภอนองมะโมง เนินขาม และบางส่วนของอำเภอหันคา มโนรมย์ และวัดสิงห์ เหมาะแก่การปลูกพืชไร่ ได้แก่ มันสำปะหลัง และอ้อย โรงงาน โดยปี การเพาะปลูก ๒๕๖๖/๒๕๖๗ พื้นที่ปลูกมันสำปะหลัง ๙๑,๑๑๕ ไร่ ผลผลิตที่เก็บเกี่ยวได้เท่ากับ ๑๒๕,๔๓๑.๑๐ ตัน มูลค่าการจำหน่าย ๓๗๑.๒๘ ล้านบาท ส่วนพื้นที่ปลูกอ้อยโรงงานปี ๒๕๖๖/๒๕๖๗ มีพื้นที่ปลูก ๗๘,๗๙๖ ไร่ ผลผลิตที่เก็บเกี่ยวได้ ๖๖๗,๑๒๐.๘๔ ตัน มูลค่าการจำหน่าย ๘๗๒.๒๓ ล้านบาท</p> <p>๑๑. พื้นที่อุดมสมบูรณ์เอื้อต่อการปลูกสมุนไพร ผลิตภัณฑ์สมุนไพร และโรงงานแปรรูปสมุนไพรที่ผ่านมาตรฐาน GMP สำหรับการผลิตเป็นผลิตภัณฑ์สมุนไพรอยู่ที่อำเภอสรรคบุรี จังหวัดชัยนาท และกระจายอยู่ในพื้นที่อำเภออื่นๆมีศูนย์ผลิตยาสมุนไพรและผลิตภัณฑ์สมุนไพรที่ผ่านมาตรฐาน GMP ที่โรงพยาบาลสรรคบุรี อำเภอสรรคบุรี จังหวัดชัยนาท ที่กระจายยาสมุนไพร และผลิตภัณฑ์สมุนไพรให้แก่สถานบริการต่างๆ ทั้งในจังหวัดชัยนาทและจังหวัดใกล้เคียง และสามารถรองรับการผลิตได้อีกจำนวนมาก และยังมีปริมาณความต้องการสมุนไพรสดและสมุนไพรแห้งจำนวนมาก</p>	

๗-S McKinsey	จุดแข็ง (Strengths)	จุดอ่อน (Weaknesses)
	๑๒. มีโรงงานปลาร้าที่ได้รับรอง มาตรฐาน GMP จำนวน ๑๗ โรงงาน ๑๓. มีแหล่งรวบรวมโคเนื้อที่ อ.มโนรมย์ ๑๔. เป็นแหล่งผลิตสินค้าเกษตรที่สามารถพัฒนาไปสู่อุตสาหกรรมด้านการแปรรูปผลผลิตทางการเกษตร	
ระบบการปฏิบัติงาน (System)	๑. มีระบบการทำงานแบบบูรณาการ ๒. มีการรวมกลุ่มเกษตรกรเป็นสถาบันเกษตรกรในด้านการผลิต การตลาด การแปรรูป เช่น กลุ่มเกษตรกร สหกรณ์ การเกษตร เป็นต้น	๑. การบริหารจัดการน้ำชลประทาน ยังมีความไม่สมดุล ไม่ทั่วถึง ๒. การรวมกลุ่มของเกษตรกรยังไม่เข้มแข็งขาดการบริหารจัดการกลุ่มที่ดี ๓. ผลงานวิจัยด้านเทคโนโลยี และนวัตกรรมยังไม่ถูกเผยแพร่และขยายผลไปสู่การปฏิบัติ
บุคลากร (Staff)	๑. มีหน่วยงานด้านการเกษตร จำนวน ๓๑ หน่วยงาน สามารถให้การส่งเสริม และสนับสนุนองค์ความรู้ และพัฒนาศักยภาพแก่เกษตรกรตลอดจนดำเนินการด้านการวิจัย และพัฒนาผลผลิตด้านการเกษตรที่สำคัญของจังหวัด ๒. มีเกษตรกรที่เป็นผู้รู้ด้านการเกษตร ประชาชนชาวบ้าน Smart farmer และ Young Smart farmer	๑. หน่วยงานสังกัดกระทรวงเกษตรและสหกรณ์ เป็นหน่วยงานต้นน้ำของภาคการผลิต จึงต้องบูรณาการหน่วยงานจากกระทรวงอื่นๆ มาร่วมดำเนินการในช่วงกลางน้ำ และปลายน้ำ เพื่อให้ครบ Value Chain หรือห่วงโซ่คุณค่าของสินค้าเกษตร ๒. เกษตรกรส่วนใหญ่เป็นผู้สูงอายุ เกษตรกรรุ่นใหม่ยังมีสัดส่วนไม่มาก ๓. แรงงานภาคเกษตรมีแนวโน้มลดลงอย่างต่อเนื่อง
ทักษะ ความรู้ ความสามารถ (Skill)	๑. มีการใช้เครื่องมือเครื่องจักร ทดแทนแรงงาน และเพิ่มประสิทธิภาพการผลิต เช่น รถไถ เครื่องหว่าน รถดำนา รถเก็บเกี่ยวผลผลิต เป็นต้น ๒. เกษตรกรมีประสบการณ์ในการทำ การเกษตร ๓. มีเจ้าหน้าที่ ภาครัฐที่มีความรู้ เฉพาะทางให้ความรู้ และคำแนะนำด้านการเกษตรในระดับพื้นที่	๑. การทำการเกษตรแบบเชิงเดี่ยว ปลูกพืชซ้ำซาก ๒. เกษตรกรให้ความสำคัญกับการทำ การผลิตสินค้าเกษตรปลอดภัย การทำมาตรฐานสินค้าน้อย ๓. เกษตรกรขาดการวางแผนการผลิต การตลาด และการเชื่อมโยงตลาดไม่เพียงพอ ๔. เกษตรกรนิยมจำหน่ายผลผลิตสดมากกว่าการแปรรูปเพื่อเพิ่มมูลค่า

๗-S McKinsey	จุดแข็ง (Strengths)	จุดอ่อน (Weaknesses)
		๕. การเข้าถึงการบริการทางการเกษตร (Agricultural service Provider: ASP) ยังไม่เพียงพอ
รูปแบบการบริหารจัดการ (Style)	๑. ผู้บริหารกระทรวงเกษตรและสหกรณ์ ทุกหน่วยงานในพื้นที่ให้ความสำคัญกับการแก้ปัญหาภาคเกษตร ๒. มีการกระจายอำนาจการบริหาร มาสู่ภูมิภาค	๑. การบริการของภาครัฐไม่รวมเป็นจุดเดียวกัน มี หลายหน่วยงานกระจายในพื้นที่ สร้างความสับสนให้เกษตรกร ในการเข้าหาหน่วยงานต่างๆ
ค่านิยมร่วม (Shared Values)	๑. นำปรัชญาเศรษฐกิจพอเพียงมาใช้เป็นแนวทางในการทำการเกษตร ๒. เกษตรกรรมเป็นอาชีพหลักของคนไทย อยู่คู่ประเทศไทยมาช้านาน	-

๒. การวิเคราะห์สภาพแวดล้อมภายนอกด้วย PESTEL Analysis

การวิเคราะห์สภาพแวดล้อมภายนอก เพื่อหาโอกาส และอุปสรรคด้วยแนวคิด PESTEL Analysis ประกอบด้วยปัจจัย ๕ ด้าน คือ ๑) ด้านการเมือง (Political Factors) ๒) ด้านเศรษฐกิจ (Economic Factors) ๓) ด้านสังคม (Social cultural Factors) ๔) ด้านเทคโนโลยี (Technological Factors) ๕) ด้านสิ่งแวดล้อม (Environment Factors)

ตารางที่ ๑๐๑ การวิเคราะห์สภาพแวดล้อมภายนอกด้วย PESTEL Analysis

PESTEL	โอกาส (Opportunity)	ภัยคุกคาม (Threats)
ด้านการเมือง (Political Factors)	๑. แผนยุทธศาสตร์ชาติ ๒๐ ปี (พ.ศ. ๒๕๖๑ - ๒๕๘๐) มีความชัดเจน เป็นกรอบแนวทางในการขับเคลื่อนงานด้านการเกษตร ๒. องค์กรสหประชาชาติ กำหนดเป้าหมายการพัฒนาที่ยั่งยืน (Sustainable Development Goals : SDGs) เป้าหมายที่ ๒ ยุติความหิวโหย บรรลุความมั่นคงทางอาหารและยกระดับโภชนาการ และส่งเสริมเกษตรกรรมที่ยั่งยืน ๓. นโยบายของรัฐบาลให้ความสำคัญกับการพัฒนาภาคเกษตร ๔. เป้าหมายการพัฒนาจังหวัดชัยนาท ระยะ ๒๐ ปี (พ.ศ.๒๕๖๖ - ๒๕๘๕) เน้นเกษตรอุตสาหกรรมที่สร้างมูลค่า และได้มาตรฐาน	-

PESTEL	โอกาส (Opportunity)	ภัยคุกคาม (Threats)
ด้านเศรษฐกิจ (Economic Factors)	<p>๑. ระบบการซื้อขายออนไลน์มีการพัฒนาหลายช่องทาง ผู้ซื้อและผู้ขายสามารถเข้าถึงกันได้ง่าย</p> <p>๒. กระทบวงพาณิชย์ผลักดันการส่งออกสินค้าที่เป็นมิตรกับสิ่งแวดล้อม</p> <p>๓. การเปิดเสรีทางการค้าทำให้การส่งออกสินค้าหลายชนิดได้รับประโยชน์มากขึ้น</p> <p>๔. การรักษาเสถียรภาพราคาสินค้าเกษตรเพื่อรักษาระดับรายได้ของเกษตรกรให้เพียงพออย่างต่อเนื่อง เช่น การประกันรายได้เกษตรกรใน ๕ สินค้าหลักสำคัญ ได้แก่ ข้าว ยางพารา ปาล์มน้ำมัน มันสำปะหลัง และข้าวโพดเลี้ยงสัตว์ เป็นต้น</p> <p>๖. กระแสโลก และความต้องการบริโภคอาหารปลอดภัย/ ผลิตภัณฑ์ที่ปลอดภัย/อาหารเพื่อสุขภาพ เป็นโอกาสของจังหวัดชัยนาท ซึ่งมีศักยภาพในการผลิตทั้งประเภทพืช ประมงน้ำจืด และปศุสัตว์</p>	<p>๑. การเปิดเสรีทางการค้าส่งผลกระทบต่อ สินค้าเกษตรหลายชนิด</p> <p>๒. หนี้ครัวเรือนเพิ่มขึ้น</p> <p>๓. ราคาปัจจัยการผลิตสูง ส่งผลให้ต้นทุนการผลิตสูงขึ้น</p> <p>๔. ความเหลื่อมล้ำด้านรายได้ของแรงงาน ภาคเกษตรกับนอกภาคเกษตร</p> <p>๕. การเปิดใช้รถไฟความเร็วสูงจีน-ลาวส่งผลกระทบต่อสินค้าเกษตรไทย</p>
ด้านสังคม (Social cultural Factors)	<p>๑. วิถีชีวิตและพฤติกรรมผู้บริโภคที่เปลี่ยนแปลงในสังคม เช่น การซื้อขายสินค้าออนไลน์ ส่งผลต่อความต้องการสินค้าทั้งภายในประเทศ และต่างประเทศ</p> <p>๒. กระแสรักสุขภาพ ทำให้ผู้บริโภคให้ความสำคัญกับการบริโภคผลผลิตปลอดภัยมากขึ้น</p> <p>๓. การท่องเที่ยวเชิงนิเวศ เชียงเกษตรเติบโตมากขึ้น คนในเมืองนิยมท่องเที่ยวชนบท มากขึ้น</p> <p>๔. ทศนคติคนรุ่นใหม่ต่อภาคเกษตรดีขึ้น</p>	<p>๑. เกษตรกรส่วนใหญ่เป็นผู้สูงอายุ และไม่มีทายาทสืบทอดทำการเกษตร</p> <p>๒. คนรุ่นใหม่ 'ส่วนใหญ่' อยู่ภาคอุตสาหกรรม</p> <p>๓. ราคาที่ดินสูงขึ้น</p>
ด้านเทคโนโลยี (Technological Factors)	<p>๑. การพัฒนาเทคโนโลยีและนวัตกรรม และเทคโนโลยีชีวภาพมีความก้าวหน้า</p> <p>๒. ภาครัฐให้ความสำคัญต่อการวิจัยและพัฒนา ด้านเทคโนโลยี และนวัตกรรม</p>	<p>๑. ความก้าวหน้าทางเทคโนโลยี และนวัตกรรม ทำให้ประชาชนบางส่วนและผู้สูงอายุตามไม่ทัน</p> <p>๒. เทคโนโลยี นวัตกรรม เครื่องมือ เครื่องจักรทางการเกษตรมีราคาสูง</p>

PESTEL	โอกาส (Opportunity)	ภัยคุกคาม (Threats)
	<p>๓. มีการพัฒนาเทคโนโลยีด้านข้อมูล เชื่อมโยงข้อมูล จัดทำ Big Data</p> <p>๔. พลังงานทดแทน/พลังงานหมุนเวียน ในปัจจุบันมีการพัฒนามากขึ้น และเกษตรกรมีแนวโน้มการใช้มากขึ้น</p>	
<p>ด้านสิ่งแวดล้อม (Environment Factors)</p>	<p>๑. กระจกใสที่สิ่งแวดล้อม ทำให้ความ ตระหนัก ด้านสิ่งแวดล้อมขยายเพิ่ม มากขึ้น</p> <p>๒. แผนพัฒนาประเทศทุกระดับให้ ความสำคัญกับสิ่งแวดล้อม</p>	<p>๑. การเปลี่ยนแปลงสภาพ ภูมิอากาศ (Climate Change) และปัญหาโลกร้อน (Global Warming) ส่งผลให้แนวโน้ม การเกิดภัยธรรมชาติมีความ รุนแรงมากขึ้น กระทบต่อผลผลิต ทางการเกษตร</p> <p>๒. สิ่งแวดล้อมเป็นข้อกีดกันทาง การค้า (carbon footprint)</p> <p>๓. ทรัพยากรธรรมชาติ และ สิ่งแวดล้อมในปัจจุบันเสื่อมโทรม</p>
<p>ด้านกฎหมาย (Law/Legal Factors)</p>	<p>๑. พระราชบัญญัติ วัตถุประสงค์ ๓ ราย พ.ศ. ๒๕๓๕ และที่แก้ไขเพิ่มเติม (กรณีแบนสารเคมี การเกษตร ๓ ชนิด คือ พาราควอต คลอร์ไพริฟอส และ ไกลโฟเซต) ลดผลกระทบด้านสุขภาพ ของผู้ใช้ทั้งทางตรงและทางอ้อม</p> <p>๒. พระราชบัญญัติมาตรฐานสินค้า เกษตร (เป็นแนวทางในการจัดทำ มาตรฐานสินค้าเกษตร)</p> <p>๓. มาตรการทางกฎหมายจะเป็นโอกาส ในการดำเนินงานเกี่ยวกับการห้ามเผา เศษวัสดุทางการเกษตร</p> <p>๔. พระราชบัญญัติการปฏิรูปที่ดิน เพื่อเกษตรกร พ.ศ. ๒๕๑๘ และ ที่แก้ไขเพิ่มเติม เป็นโอกาสในการ จัดสรรพื้นที่การเกษตรให้กับเกษตรกร</p>	<p>๑. พระราชบัญญัติ วัตถุประสงค์ ๓ ราย พ.ศ. ๒๕๓๕ และที่แก้ไขเพิ่มเติม (กรณีแบน สารเคมี การเกษตร ๓ ชนิด คือ พาราควอต คลอร์ไพริ ฟอส และไกลโฟเซต) เกษตรกรต้อง หาสารทดแทน ซึ่งราคาสูงกว่า ต้นทุนการผลิตสูงขึ้น</p>

จากการวิเคราะห์สภาพแวดล้อมภายใน และภายนอก ทำให้ได้จุดแข็ง จุดอ่อน โอกาส และอุปสรรค (SWOT Analysis) ด้านการเกษตรและสหกรณ์ของจังหวัดชัยนาท ดังตารางที่ ๑๐๒

ตารางที่ ๑๐๒ การวิเคราะห์สภาพแวดล้อมภายในด้านการเกษตรและสหกรณ์ของจังหวัดชัยนาท

จุดแข็ง (Strength)	จุดอ่อน (Weakness)
S๑. มีแผนพัฒนาจังหวัดที่สอดคล้องกับแผนปฏิบัติราชการของกระทรวงเกษตรและสหกรณ์	W๑. การถ่ายทอดแผนปฏิบัติราชการของกระทรวงเกษตรและสหกรณ์ไปสู่ผู้ปฏิบัติยังไม่รับทราบทั่วถึง
S๒. ในพื้นที่ที่มีการขับเคลื่อนการพัฒนาเศรษฐกิจชีวภาพ เศรษฐกิจหมุนเวียน และเศรษฐกิจสีเขียว (BCG Model) ด้านการเกษตร	W๒. ต้นทุนการผลิตสูง โดยเฉพาะอย่างยิ่งต้นทุนการผลิตข้าว ซึ่งเป็นพืชเศรษฐกิจหลักของจังหวัด
S๓. จังหวัดชัยนาทมีพื้นที่ทั้งหมด ๑,๕๔๓,๕๕๑ ไร่ เป็นพื้นที่เกษตรกรรม ๑,๑๙๙,๒๕๗ ไร่ (๗๗.๖๙% ของพื้นที่ทั้งหมด) มีแหล่งน้ำ โดยมีแม่น้ำสำคัญ ๓ สาย ไหลผ่าน ได้แก่ แม่น้ำเจ้าพระยา แม่น้ำน้อย และแม่น้ำมะขามเต่า มีพื้นที่เกษตรอยู่ในเขตชลประทานที่สามารถทำการเกษตรได้ ๖๗๗,๐๖๗ ไร่ (ร้อยละ ๔๓.๘๖ ของพื้นที่ทั้งหมด)	W๓. ขาดการปรับปรุงโครงสร้างดิน เนื่องจากทำการผลิตแบบต่อเนื่อง ไม่มีการพักพื้นที่ คุณภาพดินไม่สม่ำเสมอ และเป็นพื้นที่เช่า
S๔. มีลักษณะภูมิประเทศเป็นที่ราบลุ่ม ๙๙.๐๖ % ของพื้นที่ทั้งหมดของจังหวัด เหมาะสมในการประกอบอาชีพเกษตรกรรม พื้นที่ การเกษตร ๑,๑๙๙,๒๕๗ ไร่ (๗๗.๖๙% ของพื้นที่จังหวัด)	W๔. ระบบการขนส่งสินค้าเกษตร Logistics ยังไม่มีความเชื่อมโยง และยังขาด จุดรวบรวมสินค้าเกษตรจังหวัดชัยนาท หรือตลาดกลางสินค้าการเกษตร
S๕. เป็นแหล่งผลิตเมล็ดพันธุ์ข้าวที่มีคุณภาพและมีชื่อเสียงระดับประเทศ ได้รับการรับรองจากกรมการข้าว และได้รับรางวัลเมืองต้นแบบเศรษฐกิจสร้างสรรค์จากกระทรวงพาณิชย์ ผลผลิตเมล็ดพันธุ์ข้าว ของจังหวัดประมาณ ๑๐๐,๐๐๐ ตัน/ปี คิดเป็นร้อยละ ๑๔.๐๔ ของผลผลิตเมล็ดพันธุ์ข้าวทั้งประเทศ	W๕. ระบบการกระจายน้ำเพื่อใช้ในเกษตรกรรมยังไม่ทั่วถึง โดยเฉพาะพื้นที่นอกเขตชลประทานประสบปัญหาขาดแคลนน้ำทางการเกษตร
S๖. เป็นแหล่งผลิตข้าวที่สำคัญ ปี ๒๕๖๗ มีพื้นที่ปลูกข้าว (นาปีและนาปรัง) ๑,๒๖๖,๐๐๐.๕ ไร่ ผลผลิตรวม ๘๒๘,๘๑๕.๓๓ ตัน มูลค่าการจำหน่ายประมาณ ๙,๒๒๔.๗๑ ล้านบาท เป็นอันดับ ๑ ของ GPP สาขาเกษตร	W๖. การผลิตลูกพันธุ์ปลายังไม่เพียงพอต่อความต้องการ
S๗. มีโรงสีข้าว ๖๙ แห่ง ขนาดเล็ก ๕ แห่ง ขนาดกลาง ๑๒ แห่ง และขนาดใหญ่ ๑๗ แห่ง สามารถรองรับข้าวเปลือกได้จากจังหวัดชัยนาทได้ไม่จำกัดภายใต้เงื่อนไข	W๗. พื้นที่การเกษตรของจังหวัดชัยนาท ร้อยละ ๕๐ เป็นพื้นที่เช่า (นาข้าว) จึงเป็นอุปสรรคในการส่งเสริมของหน่วยงานภาครัฐ
	W๘. การบริหารจัดการน้ำชลประทาน ยังมีความไม่สมดุล ไม่ทั่วถึง
	W๙. การรวมกลุ่มของเกษตรกรยังไม่เข้มแข็ง ขาดการบริหารจัดการกลุ่มที่ดี
	W๑๐. ผลงานวิจัยด้านเทคโนโลยีและนวัตกรรมยังไม่ถูกเผยแพร่และขยายผลไปสู่การปฏิบัติ
	W๑๑. หน่วยงานสังกัดกระทรวงเกษตรและสหกรณ์เป็นหน่วยงานต้นน้ำของภาคการผลิต จึงต้องบูรณาการหน่วยงานจากกระทรวงอื่นๆ มาร่วมดำเนินการในช่วงกลางน้ำ และปลายน้ำ เพื่อให้ครบ Value Chain หรือ ห่วงโซ่คุณค่าของสินค้าเกษตร
	W๑๒. เกษตรกรส่วนใหญ่เป็นผู้สูงวัย เกษตรกรรุ่นใหม่ยังมีสัดส่วนไม่มาก

จุดแข็ง (Strength)	จุดอ่อน (Weakness)
<p>S๘. มีสินค้าการเกษตรที่ได้รับสิ่งบ่งชี้ทางภูมิศาสตร์ (GI) ได้แก่ ส้มโอขาวแตงกวาชัยนาท และข้าวหอมชาวจีนชัยนาท</p> <p>S๙. แม่น้ำสายหลักเหมาะสมในการทำประมงน้ำจืด โดยในกลุ่มน้ำเจ้าพระยามีพันธุ์ปลาธรรมชาติมากกว่า ๓๗๙ ชนิด สามารถทำประมงน้ำจืดได้ตลอดทั้งปี โดยในปีการผลิต ๒๕๖๕ จับสัตว์น้ำจืดจากการเพาะเลี้ยง ๒,๗๒๒.๘๒ ตัน จากแหล่งน้ำธรรมชาติ ๒,๑๙๙.๐๕ ตัน คิดเป็นมูลค่า ๔,๙๒๑.๘๗ ล้านบาท</p> <p>S๑๐. มีศักยภาพในการเลี้ยงปศุสัตว์ เช่น แพะ โคเนื้อ โคนเนื้อ เนื่องจากพื้นที่เป็นที่ราบลุ่มแม่น้ำ สภาพภูมิอากาศไม่ชื้นแฉะ และมีความอุดมสมบูรณ์ในด้านการผลิตอาหารหยาบคุณภาพ</p> <p>S๑๑. เป็นแหล่งเพาะเลี้ยงสัตว์น้ำจืดเศรษฐกิจที่สำคัญหลากหลายชนิด เช่น ปลาแดง ปลาน้ำเงิน ปลาเค้า ปลาตกแก้ว ปลาตกคัง ปลาสังกะวาด ปลากลาย</p> <p>S๑๒. ในพื้นที่ตอนและอยู่นอกเขตชลประทาน ได้แก่ อำเภอนองมะโมง เนินขาม และบางส่วนของอำเภอด่านช้าง มโนรมย์ และวัดสิงห์ เหมาะแก่การปลูกพืชไร่ ได้แก่ มันสำปะหลัง และอ้อยโรงงาน โดยปีการเพาะปลูก ๒๕๖๖/๒๕๖๗ พื้นที่ปลูกมันสำปะหลัง ๙๑,๑๑๕ ไร่ ผลผลิตที่เก็บเกี่ยวได้เท่ากับ ๑๒๕,๔๓๑.๑๐ ตัน มูลค่าการจำหน่าย ๓๗๑.๒๘ ล้านบาท ส่วนพื้นที่ปลูกอ้อยโรงงานปี ๒๕๖๖/๒๕๖๗ มีพื้นที่ปลูก ๗๘,๗๙๖ ไร่ ผลผลิตที่เก็บเกี่ยวได้ ๖๖๗,๑๒๐.๘๔ ตัน มูลค่าการจำหน่าย ๘๗๒.๒๓ ล้านบาท</p> <p>S๑๓. พื้นที่อุดมสมบูรณ์เอื้อต่อการปลูกสมุนไพร ผลิตภัณฑ์สมุนไพร และโรงงานแปรรูปสมุนไพรที่ผ่านมาตรฐาน GMP สำหรับการผลิตเป็นผลิตภัณฑ์สมุนไพรอยู่ที่อำเภอสรรคบุรี จังหวัดชัยนาท และกระจายอยู่ในพื้นที่อำเภออื่นๆ มีศูนย์ผลิตยาสมุนไพรและผลิตภัณฑ์สมุนไพรที่ผ่านมาตรฐาน GMP ที่โรงพยาบาลสรรคบุรี อำเภอสรรคบุรี จังหวัดชัยนาท ที่กระจายยา</p>	<p>W๑๓. แรงงานภาคเกษตรมีแนวโน้มลดลงอย่างต่อเนื่อง</p> <p>W๑๔. การทำการเกษตรแบบเชิงเดี่ยว ปลูกพืชซ้ำซาก</p> <p>W๑๕. เกษตรกรให้ความสำคัญกับการทำเกษตรที่เป็นมิตรต่อสิ่งแวดล้อม การผลิตสินค้าเกษตรปลอดภัย การทำมาตรฐานสินค้าน้อย</p> <p>W๑๖. เกษตรกรขาดการวางแผนการผลิต การตลาด และการเชื่อมโยงตลาดไม่เพียงพอ</p> <p>W๑๗. เกษตรกรนิยมจำหน่ายผลผลิตสดมากกว่าการแปรรูปเพื่อเพิ่มมูลค่า</p> <p>W๑๘. การเข้าถึงการบริการทางการเกษตร (Agricultural service Provider: ASP) ยังไม่เพียงพอ</p> <p>W๑๙. การบริการของภาครัฐไม่รวมเป็นจุดเดียวกัน มีหลายหน่วยงานกระจายในพื้นที่ สร้างความสับสนให้เกษตรกร ในการเข้าหาหน่วยงานต่างๆ</p> <p>W๒๐. เกษตรกรยังมีการเผาเศษซากวัสดุทางการเกษตร</p>

จุดแข็ง (Strength)	จุดอ่อน (Weakness)
<p>สมุนไพร และผลิตภัณฑ์สมุนไพรให้แก่สถานบริการต่างๆ ทั้งในจังหวัดชัยนาทและจังหวัดใกล้เคียง และสามารถรองรับการผลิตได้อีกจำนวนมาก และยังมีปริมาณความต้องการสมุนไพรสดและสมุนไพรแห้งจำนวนมาก</p> <p>S๑๔. มีโรงงานปลาร้าที่ได้รับรอง มาตรฐาน GMP จำนวน ๑๗ โรงงาน</p> <p>S๑๕. มีแหล่งรวบรวมโคเนื้อที่ อ.มโนรมย์</p> <p>S๑๖. เป็นแหล่งผลิตสินค้าเกษตร ที่สามารถพัฒนาไปสู่อุตสาหกรรมด้านการแปรรูปผลผลิตทางการเกษตร</p> <p>S๑๗. มีระบบการทำงานแบบบูรณาการ</p> <p>S๑๘. มีการรวมกลุ่มเกษตรกรเป็นสถาบันเกษตรกร ในด้านการผลิต การตลาด การแปรรูป เช่น กลุ่มเกษตรกร สหกรณ์การเกษตร เป็นต้น</p> <p>S๑๙. มีหน่วยงานด้านการเกษตร จำนวน ๓๑ หน่วยงาน สามารถให้การส่งเสริม และสนับสนุนองค์ความรู้ และพัฒนาศักยภาพแก่เกษตรกร ตลอดจนดำเนินการด้านการวิจัยและพัฒนาผลผลิตด้านการเกษตรที่สำคัญของจังหวัด</p> <p>S๒๐. มีเกษตรกรที่เป็นผู้รู้ด้านการเกษตร ประชาชนชาวบ้าน Smart farmer และ Young Smart farmer</p> <p>S๒๑. มีการใช้เครื่องมือเครื่องจักร ทดแทนแรงงาน และเพิ่มประสิทธิภาพการผลิต เช่น รถไถ เครื่องหว่าน รถดำนา รถเก็บเกี่ยวผลผลิต เป็นต้น</p> <p>S๒๒. เกษตรกรมีประสบการณ์ในการทำการเกษตร</p> <p>S๒๓. มีเจ้าหน้าที่ภาครัฐที่มีความรู้เฉพาะทาง ให้ความรู้ และคำแนะนำด้านการเกษตรในระดับพื้นที่</p> <p>S๒๔. ผู้บริหารกระทรวงเกษตรและสหกรณ์ ทุกหน่วยงานในพื้นที่ให้ความสำคัญกับการแก้ปัญหาภาคเกษตร</p> <p>S๒๕. มีการกระจายอำนาจการบริหารมาสู่ภูมิภาค</p> <p>S๒๖. นำปรัชญาเศรษฐกิจพอเพียงมาใช้เป็นแนวทางในการทำการเกษตร</p> <p>S๒๗. เกษตรกรรมเป็นอาชีพหลักของคนไทย อยู่คู่ประเทศไทยมาช้านาน</p>	

ตารางที่ ๑๐๒ การวิเคราะห์สภาพแวดล้อมภายนอกด้านการเกษตรและสหกรณ์ของจังหวัดชัยนาท (ต่อ)

โอกาส (Opportunity)	ภัยคุกคาม (Threats)
<p>O๑. แผนยุทธศาสตร์ชาติ ๒๐ ปี (พ.ศ. ๒๕๖๑ -๒๕๘๐) มีความชัดเจน เป็นกรอบแนวทางในการขับเคลื่อนงานด้านการเกษตร</p> <p>O๒. องค์การสหประชาชาติ กำหนดเป้าหมายการพัฒนาที่ยั่งยืน (Sustainable Development Goals : SDGs) เป้าหมายที่ ๒ ยุติความหิวโหย บรรลุความมั่นคงทางอาหารและยกระดับโภชนาการ และส่งเสริมเกษตรกรรมที่ยั่งยืน</p> <p>O๓. นโยบายของรัฐบาลให้ความสำคัญกับการพัฒนาภาคเกษตร</p> <p>O๔. เป้าหมายการพัฒนาจังหวัดชัยนาท ระยะ ๒๐ ปี (พ.ศ.๒๕๖๖ – ๒๕๘๕) เน้นเกษตรอุตสาหกรรม ที่สร้างมูลค่าและได้มาตรฐาน</p> <p>O๕. ระบบการซื้อขายออนไลน์มีการพัฒนาหลายช่องทาง ผู้ซื้อและผู้ขายสามารถ เข้าถึงกันได้ง่าย</p> <p>O๖. กระทรวงพาณิชย์ผลักดันการส่งออกสินค้า ที่เป็นมิตรกับสิ่งแวดล้อม</p> <p>O๗. การเปิดเสรีทางการค้าทำให้การส่งออกสินค้าหลายชนิดได้รับประโยชน์มากขึ้น</p> <p>O๘. การรักษาเสถียรภาพราคาสินค้าเกษตร เพื่อรักษาระดับรายได้ของเกษตรกรให้เพียงพออย่างต่อเนื่อง เช่น การประกันรายได้เกษตรกร ใน ๕ สินค้าหลักสำคัญ ได้แก่ ข้าว ยางพารา ปาล์มน้ำมัน มันสำปะหลัง และข้าวโพดเลี้ยงสัตว์ เป็นต้น</p> <p>O๙. กระแสโลก และความต้องการบริโภคอาหารปลอดภัย/ ผลิตภัณฑ์ที่ปลอดภัย/อาหารเพื่อสุขภาพ เป็นโอกาสของจังหวัดชัยนาท ซึ่งมีศักยภาพในการผลิตทั้งประเภทพืช ประมง น้ำจืด และปศุสัตว์</p> <p>O๑๐. วิถีชีวิตและพฤติกรรมผู้บริโภคที่เปลี่ยนแปลงในสังคม เช่น การซื้อขายสินค้าออนไลน์ ส่งผลต่อความต้องการสินค้าทั้งภายในประเทศ และต่างประเทศ</p> <p>O๑๑. กระแสรักสุขภาพ ทำให้ผู้บริโภคให้ความสำคัญกับการบริโภคผลผลิตปลอดภัย มากขึ้น</p>	<p>T๑. การเปิดเสรีทางการค้าส่งผลกระทบต่อสินค้าเกษตรหลายชนิด</p> <p>T๒. หนี้ครัวเรือนเพิ่มขึ้น</p> <p>T๓. ราคาปัจจัยการผลิตสูง ส่งผลให้ต้นทุนการผลิตสูงขึ้น</p> <p>T๔. ความเหลื่อมล้ำด้านรายได้ของแรงงานภาคเกษตรกับนอกภาคเกษตร</p> <p>T๕. การเปิดใช้รถไฟความเร็วสูงจีน-ลาวส่งผลกระทบต่อสินค้าเกษตรไทย</p> <p>T๖. เกษตรกรส่วนใหญ่เป็นผู้สูงอายุ และไม่มีทายาท สืบทอดทำการเกษตร</p> <p>T๗. คนรุ่นใหม่ส่วนใหญ่อยู่ภาคอุตสาหกรรม</p> <p>T๘. ราคาที่ดินสูงขึ้น</p> <p>T๙. ความก้าวหน้าทางเทคโนโลยีและ นวัตกรรม ทำให้ประชาชนบางส่วน และผู้สูงอายุตามไม่ทัน</p> <p>T๑๐. เทคโนโลยี นวัตกรรม เครื่องมือ เครื่องจักรทางการเกษตรมีราคาสูง</p> <p>T๑๑. การเปลี่ยนแปลงสภาพภูมิอากาศ (Climate Change) และ ปัญหาโลกร้อน (Global Warming) ส่งผลให้ แนวโน้มการเกิดภัยธรรมชาติมีความรุนแรงมากขึ้น กระทบต่อผลผลิตทางการเกษตร</p> <p>T๑๒. สิ่งแวดล้อมเป็นข้อกีดกันทางการค้า (carbon footprint)</p> <p>T๑๓. ทรัพยากรธรรมชาติ และสิ่งแวดล้อม ในปัจจุบันเสื่อมโทรม</p> <p>T๑๔. พระราชบัญญัติวัตถุอันตราย พ.ศ. ๒๕๓๕ และที่แก้ไขเพิ่มเติม (กรณีแบน สารเคมีการเกษตร ๓ ชนิด คือ พาราควอต คลอร์ไพริฟอส และ ไกลโฟเซต) เกษตรกรต้องหาสารทดแทน ทำให้ต้นทุนการผลิตสูงขึ้น</p>

โอกาส (Opportunity)	ภัยคุกคาม (Threats)
<p>0๑๒. การท่องเที่ยวเชิงนิเวศ เชิงเกษตรเติบโต มากขึ้น คนในเมืองนิยมท่องเที่ยวชนบทมากขึ้น</p> <p>0๑๓. ทศนคติคนรุ่นใหม่ต่อภาคเกษตรดีขึ้น</p> <p>0๑๔. การพัฒนาเทคโนโลยี และนวัตกรรม และ เทคโนโลยีชีวภาพมีความก้าวหน้า</p> <p>0๑๕. ภาครัฐให้ความสำคัญต่อการวิจัยและพัฒนา ด้านเทคโนโลยีและนวัตกรรม</p> <p>๐๑๖. มีการพัฒนาเทคโนโลยีด้านข้อมูลเชื่อมโยงข้อมูล จัดทำ Big Data</p> <p>0๑๗. พลังงานทดแทน/พลังงานหมุนเวียนในปัจจุบัน มีการพัฒนามากขึ้น และเกษตรกรมีแนวโน้มการใช้ มากขึ้น</p> <p>0๑๘. กระแสรักสิ่งแวดล้อม ทำให้ความตระหนักด้าน สิ่งแวดล้อมขยายเพิ่มมากขึ้น</p> <p>0๑๙. แผนพัฒนาประเทศทุกระดับให้ความสำคัญ กับสิ่งแวดล้อม</p> <p>0๒๐. พระราชบัญญัติ วัตถุประสงค์ ๖๕๓๕ และที่แก้ไขเพิ่มเติม (กรณีแบนสารเคมีเกษตร ๓ ชนิด คือ พาราควอต คลอร์ไพริฟอส และ ไกลโฟเซต) ลดผลกระทบต่อด้านสุขภาพของผู้ใช้ทั้ง ทางตรงและทางอ้อม</p> <p>0๒๑. พระราชบัญญัติ มาตรฐานสินค้าเกษตร (เป็นแนวทางในการจัดทำมาตรฐานสินค้าเกษตร)</p> <p>0๒๒. มาตรการทางกฎหมายจะเป็นโอกาสในการ ดำเนินงานเกี่ยวกับการห้ามเผาเศษวัสดุ ทางการเกษตร</p> <p>0๒๓. พระราชบัญญัติการปฏิรูปที่ดินเพื่อเกษตรกรรม พ.ศ. ๒๕๑๘ และที่แก้ไขเพิ่มเติม เป็นโอกาสในการ จัดสรรพื้นที่การเกษตรให้กับเกษตรกร</p>	

๓. การวิเคราะห์ SWOT Analysis

จากผลการวิเคราะห์ SWOT Analysis สามารถนำไปสังเคราะห์และสรุปเชื่อมโยงกับการกำหนด TOWS Matrix ได้ดังตารางที่ ๑๐๓

ตารางที่ ๑๐๓ TOWS Matrix

ปัจจัยภายใน ปัจจัยภายนอก	จุดแข็ง (S)	จุดอ่อน (W)
	<p style="text-align: center;">จุดแข็ง (S)</p> <p>S๑. มีแผนพัฒนาจังหวัดที่สอดคล้องกับแผนปฏิบัติราชการของกระทรวงเกษตรและสหกรณ์</p> <p>S๒. ในพื้นที่ มีการขับเคลื่อนการพัฒนาเศรษฐกิจชีวภาพ เศรษฐกิจหมุนเวียนและเศรษฐกิจสีเขียว (BCG Model) ด้านการเกษตร</p> <p>S๓. จังหวัดชัยนาทมีพื้นที่ทั้งหมด ๑,๕๔๓,๕๙๑ ไร่ เป็นพื้นที่เกษตรกรรม ๑,๑๙๙,๒๕๗ ไร่ (๗๗.๖๙ % ของพื้นที่ทั้งหมด) มีแหล่งน้ำ โดยมีแม่น้ำสำคัญ ๓ สาย ไหลผ่าน ได้แก่ แม่น้ำเจ้าพระยา แม่น้ำน้อย และแม่น้ำมะขามเต่า มีพื้นที่เกษตรอยู่ในเขตชลประทานที่สามารถทำการเกษตรได้ ๖๗๗,๐๖๗ ไร่ (ร้อยละ ๔๓.๘๖ ของพื้นที่ทั้งหมด)</p> <p>S๔. มีลักษณะภูมิประเทศเป็นที่ราบลุ่ม ๙๙.๐๖% ของพื้นที่ทั้งหมดของจังหวัด เหมาะสมในการประกอบอาชีพเกษตรกรรม พื้นที่การเกษตร ๑,๑๙๙,๒๕๗ ไร่ (๗๗.๖๙ % ของพื้นที่จังหวัด)</p> <p>S๕. เป็นแหล่งผลิตเมล็ดพันธุ์ข้าวที่มีคุณภาพและมีชื่อเสียงระดับประเทศ ได้รับการรับรองจากกรมการข้าว และได้รับรางวัลเมืองต้นแบบเศรษฐกิจสร้างสรรค์</p>	<p style="text-align: center;">จุดอ่อน (W)</p> <p>W๑. การถ่ายทอดแผนปฏิบัติราชการของกระทรวงเกษตรและสหกรณ์ไปสู่ผู้ปฏิบัติยังไม่รับทราบทั่วถึง</p> <p>W๒. ต้นทุนการผลิตสูง โดยเฉพาะอย่างยิ่งต้นทุนการผลิตข้าว ซึ่งเป็นพืชเศรษฐกิจหลักของจังหวัด</p> <p>W๓. ขาดการปรับปรุงโครงสร้างดิน เนื่องจากทำการผลิตแบบต่อเนื่อง ไม่มีการพักพื้นที่คุณภาพดินไม่สม่ำเสมอและเป็นพื้นที่เช่า</p> <p>W๔. ระบบการขนส่งสินค้าเกษตร Logistics ยังไม่มีความเชื่อมโยง และยังขาด จุดรวบรวมสินค้าเกษตรจังหวัด ชัยนาท หรือตลาดกลางสินค้าการเกษตร</p> <p>W๕. ระบบการกระจายน้ำเพื่อใช้ในเกษตรกรรม ยังไม่ทั่วถึง โดยเฉพาะพื้นที่ นอกเขตชลประทาน ประสบปัญหาขาดแคลนน้ำทางการเกษตร</p> <p>W๖. การผลิตลูกพันธุ์ปลายังไม่เพียงพอต่อความต้องการ</p> <p>W๗. พื้นที่ การเกษตรของจังหวัดชัยนาท ร้อยละ ๕๐ เป็นพื้นที่เช่า (นาข้าว) จึงเป็นอุปสรรคในการส่งเสริมของหน่วยงานภาครัฐ</p>

	<p>จากกระทรวงพาณิชย์ ผลผลิตเมล็ดพันธุ์ข้าวของจังหวัดประมาณ ๑๐๐,๐๐๐ ตัน/ปี คิดเป็นร้อยละ ๑๔.๐๔ ของผลผลิตเมล็ดพันธุ์ข้าวทั่วประเทศ</p> <p>S๖. เป็นแหล่งผลิตข้าวที่สำคัญ ปี ๒๕๖๗ มีพื้นที่ปลูกข้าว (นาปี และนาปรัง) ๑,๒๖๖,๐๐๐.๕ ไร่ ผลผลิตรวม ๘๒๘,๘๑๕.๓๓ ตัน มูลค่าการจำหน่ายประมาณ ๙,๒๒๔.๗๑ ล้านบาท เป็นอันดับ ๑ ของ GPP สาขาเกษตร</p> <p>S๗. มีโรงสีข้าว ๖๙ แห่ง ขนาดเล็ก ๕ แห่ง ขนาดกลาง ๑๒ แห่ง และขนาดใหญ่ ๑๗ แห่ง สามารถรองรับข้าวเปลือกได้จากจังหวัดชัยนาทได้ไม่จำกัด ภายใต้งบประมาณ</p> <p>S๘. มีสินค้าการเกษตรที่ได้รับสิ่งบ่งชี้ทางภูมิศาสตร์ (GI) ได้แก่ ส้มโอขาวแตงกวาชัยนาท และข้าวหอมขาวแจ็กชัยนาท</p> <p>S๙. แม่น้ำสายหลักเหมาะสมในการทำประมงน้ำจืด โดยในลุ่มน้ำเจ้าพระยามีพันธุ์ปลาธรรมชาติมากกว่า ๓๗๙ ชนิด สามารถทำประมงน้ำจืดได้ตลอดทั้งปี โดยในปีการผลิต ๒๕๖๕ จับสัตว์น้ำจืดจากการเพาะเลี้ยง ๒,๗๒๒.๘๒ ตัน จากแหล่งน้ำธรรมชาติ ๒,๑๙๙.๐๕ ตัน คิดเป็นมูลค่า ๔,๙๒๑.๘๗ ล้านบาท</p> <p>S๑๐. มีศักยภาพในการเลี้ยงปศุสัตว์ เช่น แพะ โคเนื้อ เนื่องจากพื้นที่เป็นที่ราบลุ่มแม่น้ำ สภาพภูมิอากาศไม่ชื้นแฉะ และมีความอุดมสมบูรณ์ในด้านการผลิตอาหารหยาบคุณภาพ</p>	<p>W๘. การบริหารจัดการน้ำชลประทาน ยังมีความไม่สมดุลไม่ทั่วถึง</p> <p>W๙. การรวมกลุ่มของเกษตรกรยังไม่เข้มแข็งขาดการบริหารจัดการกลุ่มที่ดี</p> <p>W๑๐. ผลงานวิจัยด้านเทคโนโลยีและนวัตกรรมยังไม่ถูกเผยแพร่และขยายผลไปสู่การปฏิบัติ</p> <p>W๑๑. หน่วยงานสังกัดกระทรวงเกษตรและสหกรณ์ เป็นหน่วยงานต้นน้ำของภาคการผลิต จึงต้องบูรณาการหน่วยงานจากกระทรวงอื่นๆ มาร่วมดำเนินการในช่วงกลางน้ำ และปลายน้ำ เพื่อให้ครบ Value Chain หรือ ห่วงโซ่คุณค่าของสินค้าเกษตร</p> <p>W๑๒. เกษตรกรส่วนใหญ่เป็นผู้สูงอายุ เกษตรกรรุ่นใหม่ยังมีสัดส่วนไม่มาก</p> <p>W๑๓. แรงงานภาคเกษตรมีแนวโน้มลดลงอย่างต่อเนื่อง</p> <p>W๑๔. การทำการเกษตรแบบเชิงเดี่ยว ปลูกพืชซ้ำซาก</p> <p>W๑๕. เกษตรกรให้ความสำคัญกับการทำเกษตรที่เป็นมิตรต่อสิ่งแวดล้อม การผลิตสินค้าเกษตรปลอดภัย การทำมาตรฐานสินค้าน้อย</p> <p>W๑๖. เกษตรกรขาดการวางแผนการผลิต การตลาด และการเชื่อมโยงตลาดไม่เพียงพอ</p> <p>W๑๗. เกษตรกรนิยมจำหน่ายผลผลิตสดมากกว่าการแปรรูปเพื่อเพิ่มมูลค่า</p> <p>W๑๘. การเข้าถึงการบริการทางการเกษตร (Agricultural service Provider: ASP) ยังไม่เพียงพอ</p>
--	---	---

	<p>S๑๑. เป็นแหล่งเพาะเลี้ยงสัตว์น้ำจืดเศรษฐกิจที่สำคัญหลากหลายชนิด เช่น ปลาแดง ปลาน้ำเงิน ปลาเค้า ปลากดแก้ว ปลากดคัง ปลาสังกะวาด ปลากราย</p> <p>S๑๒. ในพื้นที่ตอนและอยู่นอกเขตชลประทาน ได้แก่ อำเภอนองมะโมง เนินขาม และบางส่วนของอำเภอห้วยคามโนรมย์ และวัดสิงห์ เหมาะแก่การปลูกพืชไร่ ได้แก่ มันสำปะหลัง และอ้อยโรงงาน โดยปีการเพาะปลูก ๒๕๖๖/๒๕๖๗ พื้นที่ปลูกมันสำปะหลัง ๙๑,๑๑๕ ไร่ ผลผลิตที่เก็บเกี่ยวได้ เท่ากับ ๑๒๕,๔๓๑.๑๐ ตัน มูลค่าการจำหน่าย ๓๗๑.๒๘ ล้านบาท ส่วนพื้นที่ปลูกอ้อยโรงงาน ปี ๒๕๖๖/๒๕๖๗ มีพื้นที่ปลูก ๗๘,๗๙๖ ไร่ ผลผลิตที่เก็บเกี่ยวได้ ๖๖๗,๑๒๐.๘๔ ตัน มูลค่าการจำหน่าย ๘๗๒.๒๓ ล้านบาท</p> <p>S๑๓. พื้นที่อุดมสมบูรณ์เอื้อต่อการปลูกสมุนไพร ผลิตภัณฑ์สมุนไพร และโรงงานแปรรูปสมุนไพรที่ผ่านมาตรฐาน GMP สำหรับการผลิตเป็นผลิตภัณฑ์สมุนไพรอยู่ที่อำเภอสรรคบุรี จังหวัดชัยนาท และกระจายอยู่ในพื้นที่อำเภออื่นๆ มีศูนย์ผลิตยาสมุนไพรและผลิตภัณฑ์สมุนไพรที่ผ่านมาตรฐาน GMP ที่โรงพยาบาลสรรคบุรี อำเภอสรรคบุรี จังหวัดชัยนาท ที่กระจายยาสมุนไพร และผลิตภัณฑ์สมุนไพรให้แก่สถานบริการต่างๆ ทั้งในจังหวัดชัยนาทและจังหวัดใกล้เคียง และสามารถรองรับการผลิตได้อีกจำนวนมาก และยังมีปริมาณความต้องการสมุนไพรสดและสมุนไพรแห้งจำนวนมาก</p>	<p>W๑๙. การบริการของภาครัฐไม่รวมเป็นจุดเดียวกันมีหลายหน่วยงานกระจายในพื้นที่ สร้างความสับสนให้เกษตรกรในการเข้าหาหน่วยงานต่างๆ</p> <p>W๒๐. เกษตรกรยังมีการเผาเศษซากวัสดุทางการเกษตร</p>
--	---	--

	<p>S๑๔. มีโรงงานปลาร้าที่ได้รับรอง มาตรฐาน GMP จำนวน ๑๗ โรงงาน</p> <p>S๑๕. มีแหล่งรวบรวมโคเนื้อที่ อ.มโนรมย์</p> <p>S๑๖. เป็นแหล่งผลิตสินค้าเกษตร ที่ สามารถพัฒนา ไปสู่อุตสาหกรรมด้านการแปรรูปผลผลิตทางการเกษตร</p> <p>S๑๗. มีระบบการทำงานแบบบูรณาการ</p> <p>S๑๘. มีการรวมกลุ่มเกษตรกรเป็นสถาบันเกษตรกรในด้าน การผลิต การตลาด การแปรรูป เช่น กลุ่มเกษตรกร สหกรณ์การเกษตร เป็นต้น</p> <p>S๑๙. มีหน่วยงานด้านการเกษตร จำนวน ๓๑ หน่วยงาน สามารถให้การส่งเสริม และสนับสนุนองค์ความรู้และพัฒนา ศักยภาพแก่เกษตรกร ตลอดจนดำเนินการด้านการวิจัย และพัฒนาผลผลิตด้านการเกษตรที่สำคัญของจังหวัด</p> <p>S๒๐. มีเกษตรกรที่เป็นผู้รู้ด้านการเกษตร ประชาชนชาวบ้าน Smart farmer และ Young Smart farmer</p> <p>S๒๑. มีการใช้เครื่องมือเครื่องจักร ทดแทนแรงงาน และเพิ่ม ประสิทธิภาพการผลิต เช่น รถไถ เครื่องหว่าน รถดำนา รถเกี่ยวเกี่ยวผลผลิต เป็นต้น</p> <p>S๒๒. เกษตรกรมีประสบการณ์ในการทำการเกษตร</p> <p>S๒๓. มีเจ้าหน้าที่ภาครัฐที่มีความรู้เฉพาะทางให้ความรู้ และคำแนะนำด้านการเกษตรในระดับพื้นที่</p> <p>S๒๔. ผู้บริหารกระทรวงเกษตรและสหกรณ์ ทุกหน่วยงาน ในพื้นที่ให้ความสำคัญกับการแก้ปัญหาภาคเกษตร</p> <p>S๒๕. มีการกระจายอำนาจการบริหารมาสู่ภูมิภาค</p>	
--	--	--

	<p>S๒๖. นำปรัชญาเศรษฐกิจพอเพียงมาใช้เป็นแนวทางในการทำการเกษตร</p> <p>S๒๗. เกษตรกรรมเป็นอาชีพหลักของคนไทย อยู่คู่ประเทศไทยมาช้านาน</p>	
<p>โอกาส (O)</p> <p>O๑. แผนยุทธศาสตร์ชาติ ๒๐ ปี (พ.ศ. ๒๕๖๑ - ๒๕๘๐) มีความชัดเจน เป็นกรอบแนวทางในการขับเคลื่อนงานด้านการเกษตร</p> <p>O๒. องค์การสหประชาชาติ กำหนดเป้าหมาย การพัฒนาที่ยั่งยืน (Sustainable Development Goals : SDGs) เป้าหมายที่ ๒ ยุติความหิวโหย บรรลุความมั่นคงทางอาหารและยกระดับโภชนาการ และส่งเสริมเกษตรกรรมที่ยั่งยืน</p> <p>O๓. นโยบายของรัฐบาลให้ความสำคัญกับการพัฒนาภาคเกษตร</p> <p>O๔. เป้าหมายการพัฒนาจังหวัดชัยนาทระยะ ๒๐ ปี (พ.ศ.๒๕๖๖ – ๒๕๘๕) เน้นเกษตรอุตสาหกรรมที่สร้างมูลค่าและได้มาตรฐาน</p> <p>O๕. ระบบการซื้อขายออนไลน์มีการพัฒนาหลายช่องทาง ผู้ซื้อและผู้ขายสามารถ เข้าถึงกันได้ง่าย</p> <p>O๖. กระทรวงพาณิชย์ผลักดันการส่งออกสินค้า ที่เป็นมิตรกับสิ่งแวดล้อม</p> <p>O๗. การเปิดเสรีทางการค้าทำให้การส่งออกสินค้าหลายชนิดได้รับประโยชน์มากขึ้น</p>	<p>SO Strategies (ประเด็นการพัฒนาเชิงรุก)</p> <p>S๑ S๒ S๓ S๔ S๕ S๖ S๗ S๘ S๙ S๑๐ S๑๑ S๑๒ S๑๓ S๑๗ O๑ O๒ O๓ O๔ O๕ O๗ O๙ O๑๑ O๒๐ O๒๑</p> <p>ส่งเสริมการผลิตสินค้าเกษตรที่ปลอดภัยและได้มาตรฐาน ตรงกับความต้องการของผู้บริโภค และภาคอุตสาหกรรม</p> <p>S๑ S๒ S๑๖ S๑๘ S๑๙ S๒๐ S๒๑ S๒๓ O๑ O๓ O๔ O๑๔ O๑๕ O๑๗ ยกระดับการผลิตสินค้าเกษตรให้มีมูลค่าเพิ่มขึ้น (สินค้าเกษตรอัตลักษณ์ สินค้าเกษตรปลอดภัย สินค้าเกษตรอัจฉริยะ สินค้าเกษตรแปรรูปและสินค้าเกษตรชีวภาพ) โดยใช้เทคโนโลยี และนวัตกรรมทางการเกษตร เพื่อเพิ่มประสิทธิภาพการผลิต และการแปรรูปให้เป็นสินค้าเกษตรมูลค่าสูง</p> <p>S๑๖ S๑๘ S๒๐ O๕ O๑๐ สนับสนุนเกษตรกรเพิ่มช่องทางการจำหน่ายผลผลิต โดยใช้การตลาดออนไลน์</p> <p>S๓ S๔ S๕ S๖ S๗ S๘ S๑๐ S๑๑ O๖ O๗ เชื่อมโยงตลาดภายในประเทศ และอนุภูมิภาค โดยใช้โอกาสและความได้เปรียบของที่ตั้ง</p>	<p>WO Strategies (ประเด็นการพัฒนาเชิงแก้ไข)</p> <p>W๗ O๒๓ บริหารจัดการและจัดสรรพื้นที่ทำกินทางการเกษตรให้กับเกษตรกร</p> <p>W๒๐ O๒ O๑๘ O๑๙ O๒๐ O๒๒ ลดการเผาในพื้นที่ทำการเกษตร ส่งเสริมการทำเกษตรที่เป็นมิตรกับสิ่งแวดล้อม ใช้ทรัพยากรอย่างเหมาะสม คุ่มค่า เกิดประโยชน์สูงสุด Zero waste (ของเสีย ขยะเป็นศูนย์) และคำนึงถึงความสมดุลของระบบนิเวศ</p>

<p>0๘. การรักษาเสถียรภาพราคาสินค้าเกษตร เพื่อรักษาระดับรายได้ของเกษตรกรให้เพียงพออย่างต่อเนื่อง เช่น การประกันรายได้เกษตรกรใน ๕ สินค้าหลักสำคัญ ได้แก่ ข้าว ยางพารา ปาล์มน้ำมัน มันสำปะหลัง และข้าวโพดเลี้ยงสัตว์ เป็นต้น</p> <p>0๙. กระแสโลก และความต้องการบริโภคอาหารปลอดภัย/ผลิตภัณฑ์ที่ปลอดภัย/อาหารเพื่อสุขภาพ เป็นโอกาสของจังหวัดชัยนาท ซึ่งมีศักยภาพในการผลิตทั้งประเภทพืช ประมงน้ำจืด และปศุสัตว์</p> <p>0๑๐. วิถีชีวิตและพฤติกรรมผู้บริโภค ที่เปลี่ยนแปลงในสังคม เช่น การซื้อขายสินค้าออนไลน์ ส่งผลต่อความต้องการสินค้าทั้งภายในประเทศและต่างประเทศ</p> <p>0๑๑. กระแสรักสุขภาพ ทำให้ผู้บริโภคให้ความสำคัญกับการบริโภคผลผลิตปลอดภัย มากขึ้น</p> <p>0๑๒. การท่องเที่ยวเชิงนิเวศ เชิงเกษตรเติบโตมากขึ้น คนในเมืองนิยมท่องเที่ยวชนบทมากขึ้น</p> <p>0๑๓. ทัศนคติคนรุ่นใหม่ต่อภาคเกษตรดีขึ้น</p> <p>0๑๔. การพัฒนาเทคโนโลยี และนวัตกรรมและเทคโนโลยีชีวภาพมีความก้าวหน้า</p> <p>0๑๕. ภาครัฐให้ความสำคัญต่อการวิจัยและพัฒนาด้านเทคโนโลยีและนวัตกรรม</p> <p>๐๑๖. มีการพัฒนาเทคโนโลยีด้านข้อมูล เชื่อมโยงข้อมูลจัดทำ Big Data</p> <p>0๑๗. พลังงานทดแทน/พลังงานหมุนเวียน ในปัจจุบันมีการพัฒนามากขึ้น และเกษตรกรมีแนวโน้มการใช้มากขึ้น</p>	<p>S๓ S๔ S๑๘ O๑๒ พัฒนาแปลงเกษตร/วิสาหกิจชุมชน ให้เป็นแหล่งท่องเที่ยวเชิงเกษตร แหล่งท่องเที่ยวเพื่อการเรียนรู้ หรือแหล่งท่องเที่ยวสินค้าเกษตรมูลค่าสูง</p> <p>S๑๙ S๒๓ S๒๔ O๑๖ พัฒนาระบบสารสนเทศการเกษตร การจัดทำ Big Data ระบบเฝ้าระวังและเตือนภัยการเกษตร ที่มีความเป็นปัจจุบัน ทันสมัย ทันต่อเวลา โดยเชื่อมโยงทุกภาคส่วน ทุกระดับ</p>	
--	--	--

<p>O๑๘. กระแสรักรัสิ่งแวดล้้อม ทำให้ความตระหนักด้านสิ่งแวดล้้อมขยายเพิ่มมากขึ้น</p> <p>O๑๙. แผนพัฒนาประเทศทุกระดับให้ความสำคัญกับสิ่งแวดล้้อม</p> <p>O๒๐. พระราชบัญญัติวัตถุอันตราย พ.ศ. ๒๕๓๕ และที่แก้ไขเพิ่มเติม (กรณีแบนสารเคมีการเกษตร ๓ ชนิด คือ พาราควอต คลอร์ไพริฟอส และไกลโฟเซต) ลดผลกระทบด้านสุขภาพของผู้ใช้ ทั้งทางตรงและทางอ้อม</p> <p>O๒๑. พระราชบัญญัติมาตรฐานสินค้าเกษตร (เป็นแนวทางในการจัดทำมาตรฐานสินค้าเกษตร)</p> <p>O๒๒. มาตรการทางกฎหมายจะเป็นโอกาสในการดำเนินงานเกี่ยวกับการห้ามเผาเศษวัสดุทางการเกษตร</p> <p>O๒๓. พระราชบัญญัติการปฏิรูปที่ดินเพื่อเกษตรกรรม พ.ศ. ๒๕๑๘ และที่แก้ไขเพิ่มเติมเป็นโอกาสในการจัดสรรพื้นที่การเกษตรให้กับเกษตรกร</p>		
<p>ภัยคุกคาม (T)</p> <p>T๑. การเปิดเสรีทางการค้าส่งผลกระทบต่อสินค้าเกษตรหลายชนิด</p> <p>T๒. หนี้ครัวเรือนเพิ่มขึ้น</p> <p>T๓. ราคาปัจจัยการผลิตสูง ส่งผลให้ต้นทุนการผลิตสูงขึ้น</p> <p>T๔. ความเหลื่อมล้ำด้านรายได้ของแรงงาน ภาคเกษตรกับนอกภาคเกษตร</p>	<p>ST Strategies (ประเด็นการพัฒนาเชิงป้องกัน)</p> <p>S๑๙ S๒๐ S๒๒ S๒๓ S๒๔ S๒๖ T๑๑ T๑๓ การบริหารจัดการสิ่งแวดล้้อม พื้นฟูและอนุรักษ์ทรัพยากรการเกษตร และสร้างภูมิคุ้มกันทางการเกษตรต่อการเปลี่ยนแปลงสภาพภูมิอากาศ (Climate Change)</p>	<p>WT Strategies (ประเด็นการพัฒนาเชิงรับ)</p> <p>W๓ W๕ W๘ W๑๔ W๑๗ T๓ ส่งเสริมการทำเกษตรผสมผสาน ยึดตามแนวทางเศรษฐกิจพอเพียง ลดความเสี่ยงการพึ่งพาพืชเชิงเดี่ยว สร้างภูมิคุ้มกันให้เกษตรกร</p>

<p>T๕. การเปิดใช้รถไฟความเร็วสูงจีน-ลาว ส่งผลกระทบต่อสินค้าเกษตรไทย</p> <p>T๖. เกษตรกรส่วนใหญ่เป็นผู้สูงอายุ และไม่มีทายาทสืบทอดทำการเกษตร</p> <p>T๗. คนรุ่นใหม่ส่วนใหญ่อยู่ภาคอุตสาหกรรม</p> <p>T๘. ราคาที่ดินสูงขึ้น</p> <p>T๙. ความก้าวหน้าทางเทคโนโลยี และ นวัตกรรม ทำให้ประชาชนบางส่วน และผู้สูงอายุตามไม่ทัน</p> <p>T๑๐. เทคโนโลยี นวัตกรรม เครื่องมือ เครื่องจักรทางการเกษตรมีราคาสูง</p> <p>T๑๑. การเปลี่ยนแปลงสภาพภูมิอากาศ (Climate Change) และปัญหาโลกร้อน (Global Warming) ส่งผลให้แนวโน้มการเกิดภัยธรรมชาติมีความรุนแรงมากขึ้น กระทบต่อผลผลิตทางการเกษตร</p> <p>T๑๒. สิ่งแวดล้อมเป็นข้อกีดกันทางการค้า (carbon footprint)</p> <p>T๑๓. ทรัพยากรธรรมชาติ และสิ่งแวดล้อมในปัจจุบันเสื่อมโทรม</p> <p>T๑๔. พระราชบัญญัติ วัตถุประสงค์ อนุรักษ์ พ.ศ. ๒๕๓๕ และที่แก้ไขเพิ่มเติม (กรณีแบนสารเคมีทางการเกษตร ๓ ชนิด คือ พาราควอต คลอร์ไพริฟอส และไกลโฟเซต) เกษตรกรต้องหาสารทดแทน ซึ่งราคาสูงกว่า ต้นทุนการผลิตสูงขึ้น</p>	<p>S๑๗ S๑๙ S๒๐ S๒๓ S๒๔ S๒๖ T๖ T๗ T๙ พัฒนาภาคเกษตร องค์กรความรู้ด้านการเกษตรในระดับพื้นที่ แบบบูรณาการ มีส่วนร่วมในทุกภาคส่วน</p>	<p>W๙ W๑๖ w๑๗ T๓ ส่งเสริมการรวมกลุ่ม สร้างความเข้มแข็งและเชื่อมโยงเครือข่ายเกษตรกร สถาบันเกษตรกร เพื่อเพิ่มประสิทธิภาพการผลิต การแปรรูปเพิ่มมูลค่า สินค้าเกษตร</p> <p>W๕ W๘ T๑๑ พัฒนาแหล่งน้ำและระบบชลประทาน ซึ่งเป็นโครงสร้างพื้นฐานสำคัญ เพื่อแก้ปัญหาน้ำท่วมภัยแล้ง และรองรับความต้องการใช้น้ำในภาคเกษตร</p>
---	--	---

ส่วนที่ ๔

แผนพัฒนาการเกษตรและสหกรณ์ของจังหวัดชัยนาท

๑. วิสัยทัศน์ (Vision)

“จังหวัดชัยนาทเป็นแหล่งผลิตเกษตรมูลค่าสูงและได้มาตรฐาน การท่องเที่ยวเพื่อการเรียนรู้
สิ่งแวดล้อมสมดุล มุ่งเน้นปรัชญาเศรษฐกิจพอเพียง”

๒. พันธกิจ (Mission)

- พัฒนาคุณภาพชีวิตเกษตรกรให้มีความมั่นคง
- ส่งเสริมและพัฒนาการผลิตสินค้าเกษตรปลอดภัยได้มาตรฐาน ด้วยเทคโนโลยีนวัตกรรมและบริหารจัดการตลอดห่วงโซ่อุปทาน
- ส่งเสริมให้มีการบริหารจัดการทรัพยากร สิ่งแวดล้อม อย่างสมดุลและยั่งยืน
- สร้างศักยภาพ และความเข้มแข็งให้แก่กลุ่มองค์กร สถาบันเกษตรกร เพื่อให้สามารถดำเนินการทางธุรกิจเกษตรได้
- พัฒนาโครงสร้างพื้นฐานทางการเกษตรและสิ่งอำนวยความสะดวกให้มีประสิทธิภาพสูงสุด
- พัฒนากระบวนการดำเนินงาน ให้มีการบูรณาการระหว่างหน่วยงานในสังกัด นอกสังกัด และภาคเอกชน

๓. เป้าประสงค์หลักการพัฒนาการเกษตรและสหกรณ์ของจังหวัด (Goals)

- เกษตรกรสามารถลดต้นทุนการผลิต มีรายได้จากการทำการเกษตรเพิ่มขึ้น และมีความมั่นคงในการประกอบอาชีพเกษตรกรรม
- สินค้าเกษตรที่สำคัญของจังหวัดได้รับการพัฒนาการผลิตที่ปลอดภัยได้มาตรฐาน
- ทรัพยากรทางการเกษตรมีการนำไปใช้เพื่อพัฒนาการเกษตรอย่างมีประสิทธิภาพ คุ่มค่าและยั่งยืน
- พัฒนากลุ่มองค์กร สถาบันเกษตรกร ให้มีความเข้มแข็ง เข้าสู่ระบบธุรกิจการเกษตร
- ส่งเสริมและพัฒนาแหล่งท่องเที่ยวเพื่อเป็นแหล่งเรียนรู้ด้านการเกษตร
- ส่งเสริมเกษตรกรน้อมนำหลักปรัชญาเศรษฐกิจพอเพียงมาประยุกต์ใช้ในพื้นที่ของตนเอง สามารถพึ่งพาตนเองได้

๔. ประเด็นการพัฒนาด้านการเกษตรและสหกรณ์ของจังหวัด

- ประเด็นการพัฒนาที่ ๑ ยกระดับขีดความสามารถในการแข่งขันภาคเกษตร
- ประเด็นการพัฒนาที่ ๒ สร้างความเข้มแข็งให้กับเกษตรกรและสถาบันเกษตรกร
- ประเด็นการพัฒนาที่ ๓ บริหารจัดการทรัพยากรการเกษตรและสิ่งแวดล้อมอย่างสมดุลและยั่งยืน
- ประเด็นการพัฒนาที่ ๔ พัฒนาระบบบริหารจัดการภาครัฐ

ประเด็นการพัฒนาที่ ๑ ยกระดับขีดความสามารถในการแข่งขันภาคเกษตร

- วัตถุประสงค์**
๑. อัตราการขยายตัวมูลค่าผลิตภัณฑ์มวลรวมภาคเกษตรของจังหวัดเพิ่มขึ้น
 ๒. การผลิตสินค้าเกษตรและผลิตภัณฑ์ที่มีความปลอดภัยและคุณภาพมาตรฐานเพิ่มขึ้น
 ๓. งานวิจัย เทคโนโลยี และนวัตกรรมด้านการเกษตรที่มีการนำไปใช้ประโยชน์ได้เพิ่มขึ้น
 ๔. ยกระดับสินค้าเกษตร เกษตรแปรรูป และผลิตภัณฑ์ทางการเกษตร ให้มีมูลค่าเพิ่ม

- ตัวชี้วัด**
๑. ผลิตภัณฑ์มวลรวมของจังหวัด (GPP) ด้านการเกษตร เพิ่มขึ้นร้อยละ ๒ ต่อปี
 ๒. จำนวนแปลง/ฟาร์ม/สถานประกอบการได้รับการรับรองมาตรฐานอาหารปลอดภัย เพิ่มขึ้นร้อยละ ๕ ต่อปี
 ๓. สัดส่วนงานวิจัยเทคโนโลยีและนวัตกรรมด้านการเกษตรที่มีการนำไปใช้ประโยชน์เทียบกับงานวิจัยที่แล้วเสร็จ ไม่น้อยกว่าร้อยละ ๓๐
 ๔. มูลค่าผลิตผลของสินค้าเกษตรสำคัญ เพิ่มขึ้นไม่น้อยกว่าร้อยละ ๑ ต่อปี

- แนวทางการพัฒนา**
๑. ส่งเสริมการผลิตสินค้าเกษตรให้ได้มาตรฐานรองรับความต้องการของตลาด และเตรียมพร้อมไปสู่เกษตรอุตสาหกรรมภายในปี พ.ศ. ๒๕๘๐
 ๒. ส่งเสริมการบริหารจัดการโซ่อุปทานสินค้าเกษตร
 ๓. ส่งเสริมและพัฒนาการสินค้าเกษตร เกษตรแปรรูป และผลิตภัณฑ์เกษตรให้มีมูลค่าเพิ่มขึ้น
 ๔. ส่งเสริมพัฒนาระบบตลาดสินค้าเกษตร
 ๕. สนับสนุนความร่วมมือระหว่างภาครัฐ และเอกชน (Public Private Partnership : PPP)
 ๖. ส่งเสริมการวิจัย พัฒนา และประยุกต์ใช้เทคโนโลยีนวัตกรรมในภาคการเกษตร

- โครงการสำคัญ**
๑. โครงการบริหารจัดการผลิตสินค้าเกษตร Zoning ด้านประมง
 ๒. โครงการส่งเสริมเกษตรกรด้านการประมง
 ๓. โครงการระบบส่งเสริมเกษตรแบบแปลงใหญ่
 ๔. โครงการยกระดับคุณภาพมาตรฐานสินค้าเกษตร
 ๕. โครงการตรวจร้านค้า/สินค้าเกษตร
 ๖. โครงการออกใบอนุญาตตาม พรบ.
 ๗. โครงการตรวจรับรองแหล่งผลิตพืชอินทรีย์
 ๘. โครงการตรวจสอบรับรองแหล่งผลิต GAP
 ๙. โครงการยกระดับคุณภาพมาตรฐานสินค้าเกษตร
 ๑๐. โครงการส่งเสริมการผลิตเกษตรอินทรีย์
 ๑๑. โครงการเพิ่มประสิทธิภาพการผลิตมันสำปะหลัง
 ๑๒. โครงการเพิ่มประสิทธิภาพการผลิตอ้อย
 ๑๓. โครงการเพิ่มประสิทธิภาพการผลิตข้าวโพดเลี้ยงสัตว์
 ๑๔. โครงการปรับปรุงพันธุ์และอนุรักษ์ความหลากหลาย

๑๕. โครงการพัฒนาศักยภาพการผลิต การเพิ่มมูลค่า และการตลาดสินค้าเกษตรด้านพืช ให้มีคุณภาพได้มาตรฐาน กิจกรรมหลักพัฒนากระบวนการผลิตสู่มาตรฐานและการตลาดส้มโอขาวแตงกวา จังหวัดชัยนาท

๑๖. โครงการชัยนาทเมืองข้าว ข้าวเพื่อการส่งออก/ข้าวเพื่อบริโภค

๑๗. โครงการเพิ่มคุณภาพส้มโอขาวแตงกวา

๑๘. โครงการชัยนาทเมืองสมุนไพร

๑๙. โครงการส่งเสริมและเพิ่มประสิทธิภาพการผลิตและยกระดับสินค้าประมง

๒๐. โครงการส่งเสริมและเพิ่มประสิทธิภาพการผลิตและมาตรฐานคุณภาพโคเนื้อพันธุ์ดี

ครบวงจร (โคขุนเจ้าพระยา Beef)

๒๑. โครงการส่งเสริมและเพิ่มประสิทธิภาพการผลิตแพะคุณภาพดี (เจ้าพระยา Goat)

๒๒. โครงการส่งเสริมและเพิ่มประสิทธิภาพการผลิต และการตลาดพืชอาหารสัตว์คุณภาพดี

(แพงโกลาชัยนาท)

๒๓. โครงการพัฒนาศักยภาพการผลิต การแปรรูปมันสำปะหลังคุณภาพดีจังหวัดชัยนาท

๒๔. โครงการพัฒนาประสิทธิภาพโลจิสติกส์เกษตรเพื่อลดการสูญเสีย

๒๕. โครงการส่งเสริมการใช้สารชีวภัณฑ์และแมลงศัตรูธรรมชาติทดแทนสารเคมีทางการเกษตร

๒๖. โครงการพัฒนาศักยภาพกระบวนการผลิตสินค้าเกษตร

๒๗. โครงการพัฒนาอาชีพผลิตพันธุ์อาหารสัตว์

๒๘. โครงการจัดการอาหารสัตว์เพื่อเพิ่มประสิทธิภาพการผลิตแพะ - แกะในฟาร์มเกษตรกร

๒๙. โครงการจัดการอาหารสัตว์เพื่อเพิ่มประสิทธิภาพการผลิตโคเนื้อในฟาร์มเกษตรกร

๓๐. โครงการพัฒนาการอาหารเลี้ยงโคเนื้อ

๓๑. โครงการเพิ่มประสิทธิภาพการผลิตและการตลาดพืชอาหารสัตว์เชิงพาณิชย์ (แพงโกลาชัยนาท)

๓๒. โครงการผลิตและกระจายเมล็ดพันธุ์ข้าว

๓๓. โครงการพัฒนาผลิตภัณฑ์และมาตรฐานสินค้าเกษตรแปรรูป ๒ โครงการพัฒนาระบบ

การผลิตสินค้าเกษตร อาหารเพื่อสุขภาพที่เป็นมิตรกับสิ่งแวดล้อม กิจกรรมหลักพัฒนาการแปรรูปสินค้าเกษตร อาหารเพื่อสุขภาพฯ

๓๔. โครงการร้านอาหารวัตถุดิบปลอดภัยเลือกใช้สินค้า Q

๓๕. โครงการส่งเสริมการบริโภคและใช้วัตถุดิบสินค้าคุณภาพ Q

๓๖. โครงการป้องกันการระบาดของศัตรูมันสำปะหลังแบบครอบคลุมพื้นที่

๓๗. โครงการส่งเสริมเพิ่มประสิทธิภาพการผลิตพืชตระกูลถั่ว

๓๘. โครงการพัฒนาอาหารสัตว์

๓๙. โครงการพัฒนาความมั่นคงด้านเสบียงสัตว์

๔๐. โครงการตลาดเกษตรกร

๔๑. โครงการส่งเสริมการพัฒนาระบบตลาดภายในสำหรับสินค้าเกษตร

๔๒. โครงการส่งเสริมการใช้เครื่องจักรกลการเกษตร

๔๓. โครงการเพิ่มประสิทธิภาพการผลิตผักแบบครบวงจร

๔๔. โครงการพัฒนาต่อยอดและขยายผลงานวิจัย

๔๕. กิจกรรมส่งเสริมและเพิ่มประสิทธิภาพการวิจัยและพัฒนาข้าว
๔๖. โครงการพัฒนาและประยุกต์ใช้เทคโนโลยีขั้นสูงในการผลิตพืช
๔๗. โครงการพัฒนาระบบเตือนภัยธรรมชาติและการระบาดศัตรูข้าว
๔๘. โครงการวิจัยและนวัตกรรมเพิ่มประสิทธิภาพการผลิตพืชฯ ๘ โครงการพัฒนาศักยภาพการผลิต การเพิ่มมูลค่า และการตลาดสินค้าเกษตรด้านพืชที่มีคุณภาพได้มาตรฐาน กิจกรรมหลัก พัฒนาศักยภาพการผลิตการแปรรูป มันสำปะหลังฯ
๔๙. โครงการ ๑ อำเภอ ๑ แปลงเกษตรอัจฉริยะ
๕๐. โครงการส่งเสริมและพัฒนาต้นแบบเกษตรอัจฉริยะ
๕๑. โครงการส่งเสริมการใช้เครื่องจักรกลทางการเกษตร
๕๒. โครงการพัฒนาศักยภาพการผลิต การเพิ่มมูลค่า และการตลาดสินค้าเกษตรด้านพืชที่มีคุณภาพได้มาตรฐาน
๕๓. โครงการส่งเสริมการวิจัยในงานประจำ
๕๔. โครงการส่งเสริมการใช้สารชีวภัณฑ์และแมลงศัตรูธรรมชาติทดแทนสารเคมีทางการเกษตร การพัฒนาแปลงต้นแบบสำรวจ เฝ้าระวังศัตรูพืช
๕๕. โครงการส่งเสริมการใช้สารชีวภัณฑ์และแมลงศัตรูธรรมชาติทดแทนสารเคมีทางการเกษตร สนับสนุนการป้องกันและกำจัดศัตรูพืชด้วยวิธีผสมผสานในพื้นที่ที่มีประวัติเกิดการระบาดรุนแรงและพื้นที่เสี่ยง
๕๖. โครงการส่งเสริมการใช้สารชีวภัณฑ์และแมลงศัตรูธรรมชาติทดแทนสารเคมีทางการเกษตร เพิ่มศักยภาพขับเคลื่อนการดำเนินงานอารักขาพืช
๕๗. โครงการ ๑ อำเภอ ๑ แปลงเกษตรอัจฉริยะ กิจกรรมส่งเสริมและพัฒนาต้นแบบเกษตรอัจฉริยะ
๕๘. โครงการพัฒนาฟาร์มต้นแบบการเลี้ยงโค
๕๙. โครงการศูนย์ต้นแบบปศุสัตว์อินทรีย์
๖๐. โครงการฟาร์มต้นแบบการพัฒนาอาหารสัตว์ TMR เลี้ยงโคนม
๖๑. โครงการพัฒนาฟาร์มต้นแบบด้านอาหารสัตว์ในศูนย์เรียนรู้ฯด้านปศุสัตว์
๖๒. โครงการต่อยอดศูนย์ถ่ายทอดเทคโนโลยีการพัฒนาที่ดินเป็นศูนย์ฝึกปฏิบัติการพัฒนาที่ดิน
๖๓. โครงการการผลิต การแปรรูปและการตลาดเพื่อสร้างมูลค่าเพิ่มสินค้าเกษตร กิจกรรมย่อยที่ ๑ ส่งเสริมการรวมกลุ่มคลัสเตอร์เกษตรอุตสาหกรรมเพื่อยกระดับความสามารถในการแข่งขัน (กลุ่มเมล็ดพันธุ์ข้าว)
๖๔. โครงการการผลิต การแปรรูปและการตลาดเพื่อสร้างมูลค่าเพิ่มสินค้าเกษตร กิจกรรมย่อยที่ ๒ ส่งเสริมการเพิ่มคุณภาพและพัฒนาเข้าสู่มาตรฐานของส้มโอขาวแตงกวาชัยนาท
๖๕. โครงการการผลิต การแปรรูปและการตลาดเพื่อสร้างมูลค่าเพิ่มสินค้าเกษตร กิจกรรมย่อยที่ ๓ ยกระดับกระบวนการผลิตและมาตรฐานโคนเนื้อพันธุ์ดีแบบครบวงจร (โคหนุ่ม เนื้อนุ่ม กลุ่มเจ้าพระยา)
๖๖. โครงการการผลิต การแปรรูปและการตลาดเพื่อสร้างมูลค่าเพิ่มสินค้าเกษตร กิจกรรมย่อยที่ ๔ ส่งเสริมและพัฒนาการผลิตกระบือคุณภาพดีแบบครบวงจร (เจ้าพระยา บัฟฟาโล่)
๖๗. โครงการการผลิต การแปรรูปและการตลาดเพื่อสร้างมูลค่าเพิ่มสินค้าเกษตร กิจกรรมย่อยที่ ๕ ส่งเสริมและเพิ่มประสิทธิภาพการผลิตและการตลาดพืชอาหารสัตว์คุณภาพดี
๖๘. โครงการการผลิต การแปรรูปและการตลาดเพื่อสร้างมูลค่าเพิ่มสินค้าเกษตร กิจกรรมย่อยที่ ๖ เพิ่มประสิทธิภาพการจัดการฟางข้าว

๖๙. โครงการการผลิต การแปรรูปและการตลาดเพื่อสร้างมูลค่าเพิ่มสินค้าเกษตร กิจกรรมย่อยที่ ๗ ส่งเสริมและพัฒนาฟาร์มเพาะเลี้ยงสัตว์น้ำจืดให้ได้รับการรับรองมาตรฐาน

๗๐. โครงการการผลิต การแปรรูปและการตลาดเพื่อสร้างมูลค่าเพิ่มสินค้าเกษตร กิจกรรมย่อยที่ ๘ ส่งเสริมและเพิ่มประสิทธิภาพการผลิตและยกระดับสินค้าประมง (ปลาแดง ปลาสังกะวาด ปลาประจำจังหวัด/ปลาประจำถิ่น จังหวัดชัยนาท)

๗๑. โครงการการผลิต การแปรรูปและการตลาดเพื่อสร้างมูลค่าเพิ่มสินค้าเกษตร กิจกรรมย่อยที่ ๙ เลี้ยงกบเลี้ยงปลาข้างบ้านเพื่อการยังชีพ

๗๒. โครงการการผลิต การแปรรูปและการตลาดเพื่อสร้างมูลค่าเพิ่มสินค้าเกษตร กิจกรรมย่อยที่ ๑๐ ส่งเสริมการลดต้นทุนการผลิต และนวัตกรรมด้านเทคโนโลยีการเลี้ยงสัตว์น้ำที่มีคุณภาพ

๗๓. โครงการการผลิต การแปรรูปและการตลาดเพื่อสร้างมูลค่าเพิ่มสินค้าเกษตร กิจกรรมย่อยที่ ๑๑ ส่งเสริมและพัฒนาการแปรรูปผลิตภัณฑ์สัตว์น้ำ

๗๔. โครงการการผลิต การแปรรูปและการตลาดเพื่อสร้างมูลค่าเพิ่มสินค้าเกษตร กิจกรรมย่อยที่ ๑๒ พัฒนาและแปรรูปผลิตภัณฑ์ทางการเกษตรของเกษตรกรจังหวัดชัยนาท

๗๕. โครงการพัฒนาระบบคมนาคมขนส่ง (Logistics) กิจกรรมย่อยที่ ๑ ซ่อมแซมคันคลองระบายน้ำ D.๐๘ ตำบลหนองน้อย อำเภอวัดสิงห์ จังหวัดชัยนาท

๗๖. โครงการพัฒนาระบบคมนาคมขนส่ง (Logistics) กิจกรรมย่อยที่ ๒ ซ่อมแซมคันคลองระบายน้ำ D.๐๙ ตำบลหนองน้อย อำเภอวัดสิงห์ จังหวัดชัยนาท

๗๗. โครงการพัฒนาระบบคมนาคมขนส่ง (Logistics) กิจกรรมย่อยที่ ๓ ซ่อมแซมคันคลองระบายน้ำ ๑L-D.๐๘ ตำบลหนองน้อย อำเภอวัดสิงห์ จังหวัดชัยนาท

๗๘. โครงการพัฒนาระบบคมนาคมขนส่ง (Logistics) กิจกรรมย่อยที่ ๔ ซ่อมแซมคันคลองส่งน้ำ ๑ ขวา - ๑ ซ้าย ตำบลบางหลวง อำเภอสรรพยา จังหวัดชัยนาท

๗๙. โครงการพัฒนาระบบคมนาคมขนส่ง (Logistics) กิจกรรมย่อยที่ ๕ ซ่อมแซมคันคลองระบายใหญ่ สุพรรณ ๑ โครงการส่งน้ำและบำรุงรักษาท่าโบสถ์ ตำบลวังไก่อ่อน อำเภอหันคา จังหวัดชัยนาท

๘๐. โครงการพัฒนาระบบคมนาคมขนส่ง (Logistics) กิจกรรมย่อยที่ ๖ ซ่อมแซมคันคลองระบาย ร.๑ข มะขามแต่ม้า โครงการส่งน้ำและบำรุงรักษาท่าโบสถ์ ตำบลหันคา อำเภอหันคา จังหวัดชัยนาท

๘๑. โครงการพัฒนาระบบคมนาคมขนส่ง (Logistics) กิจกรรมย่อยที่ ๗ ซ่อมแซมคันคลอง ๓ ซ้าย - ๑ ซ้าย (ฝั่งขวา) โครงการส่งน้ำและบำรุงรักษาท่าโบสถ์ ตำบลวังไก่อ่อน อำเภอหันคา จังหวัดชัยนาท

๘๒. โครงการพัฒนาระบบคมนาคมขนส่ง (Logistics) กิจกรรมย่อยที่ ๘ ซ่อมแซมคันคลองระบาย ร.๓ข.-๑ มะขามแต่ม้า โครงการส่งน้ำและบำรุงรักษาท่าโบสถ์ ตำบลหันคา อำเภอหันคา จังหวัดชัยนาท

๘๓. โครงการพัฒนาระบบคมนาคมขนส่ง (Logistics) กิจกรรมย่อยที่ ๙ ซ่อมแซมคันคลองส่งน้ำ ๔ ซ้าย ม.-ก. โครงการส่งน้ำและบำรุงรักษาท่าโบสถ์ ตำบลบ้านเข็ญ อำเภอหันคา จังหวัดชัยนาท

๘๔. โครงการพัฒนาระบบคมนาคมขนส่ง (Logistics) กิจกรรมย่อยที่ ๑๐ ซ่อมแซมคันคลองส่งน้ำ ๓ ซ้าย-๑ ซ้าย (ฝั่งซ้าย) โครงการส่งน้ำและบำรุงรักษาท่าโบสถ์ ตำบลวังไก่อ่อน อำเภอหันคา จังหวัดชัยนาท

๘๕. โครงการพัฒนาระบบคมนาคมขนส่ง (Logistics) กิจกรรมย่อยที่ ๑๑ ซ่อมแซมคันคลองส่งน้ำ ๑ ขวา โครงการส่งน้ำและบำรุงรักษาท่าโบสถ์ ตำบลหันคา อำเภอหันคา จังหวัดชัยนาท

๘๖. โครงการพัฒนาระบบคมนาคมขนส่ง (Logistics) กิจกรรมย่อยที่ ๑๒ ซ่อมแซมคันคลองส่งน้ำ ๒ ซ้าย-๑ซ้าย (ฝั่งซ้าย) โครงการส่งน้ำและบำรุงรักษาท่าโบสถ์ ตำบลวังไก่อ่อน อำเภอหันคา จังหวัดชัยนาท

๘๗. โครงการพัฒนาระบบคมนาคมขนส่ง (Logistics) กิจกรรมย่อยที่ ๑๓ ซ่อมแซมคันคลองส่งน้ำ ๒ ซ้าย-๑ซ้าย (ฝั่งขวา) โครงการส่งน้ำและบำรุงรักษาท่าโบสถ์ ตำบลวังไก่อ่อน อำเภอหันคา จังหวัดชัยนาท

๘๘. โครงการพัฒนาระบบคมนาคมขนส่ง (Logistics) กิจกรรมย่อยที่ ๑๔ ซ่อมแซมคันคลองส่งน้ำ ๓ ซ้าย ม.ก. โครงการส่งน้ำและบำรุงรักษาท่าโบสถ์ ตำบลบ้านเขย็น อำเภอหันคา จังหวัดชัยนาท

๘๙. โครงการพัฒนาระบบคมนาคมขนส่ง (Logistics) กิจกรรมย่อยที่ ๑๕ ปรับปรุงคันคลอง ร.๑ข มะขามแต่ม้า โครงการส่งน้ำและบำรุงรักษาท่าโบสถ์ ตำบลหันคา อำเภอหันคา จังหวัดชัยนาท

๙๐. โครงการพัฒนาระบบคมนาคมขนส่ง (Logistics) กิจกรรมย่อยที่ ๑๖ ปรับปรุงคันคลองส่งน้ำ ๑ ซ้าย - ๑ ซ้าย โครงการส่งน้ำและบำรุงรักษาท่าโบสถ์ ตำบลวังไก่อ่อน อำเภอหันคา จังหวัดชัยนาท

๙๑. โครงการพัฒนาระบบคมนาคมขนส่ง (Logistics) กิจกรรมย่อยที่ ๑๗ ปรับปรุงคันคลองส่งน้ำ ๑ ซ้าย โครงการส่งน้ำและบำรุงรักษาท่าโบสถ์ ตำบลวังไก่อ่อน อำเภอหันคา จังหวัดชัยนาท

๙๒. โครงการพัฒนาระบบคมนาคมขนส่ง (Logistics) กิจกรรมย่อยที่ ๑๘ ปรับปรุงตาดคอนกรีต คลองส่งน้ำมะขามแต่ม้า-อู่ทอง โครงการส่งน้ำและบำรุงรักษาท่าโบสถ์ ตำบลวังไก่อ่อน อำเภอหันคา จังหวัดชัยนาท

๙๓. โครงการพัฒนาระบบคมนาคมขนส่ง (Logistics) กิจกรรมย่อยที่ ๑๙ โครงการก่อสร้าง ถนนคอนกรีตเสริมเหล็ก (คสล.) สายบึงทับปลาฝั่งตะวันออก หมู่ ๒ ตำบลวัดโคก อำเภอมโนรมย์ จังหวัดชัยนาท

ประเด็นการพัฒนาที่ ๒ สร้างความเข้มแข็งให้กับเกษตรกรและสถาบันเกษตรกร

วัตถุประสงค์

๑. เกษตรกรได้รับการพัฒนาศักยภาพให้เป็นเกษตรกรมืออาชีพ
๒. สหกรณ์ภาคการเกษตรและกลุ่มเกษตรกรมีปริมาณธุรกิจเพิ่มขึ้น
๓. วิสาหกิจชุมชนและเกษตรกรที่ได้รับการพัฒนาให้เป็นผู้ประกอบการมีรายได้เพิ่มขึ้น

ตัวชี้วัด

๑. จำนวนเกษตรกรมืออาชีพ เพิ่มขึ้นร้อยละ ๑๐
๒. อัตราการขยายตัวปริมาณธุรกิจของสหกรณ์ภาคการเกษตรและกลุ่มเกษตรกร เพิ่มขึ้น

ร้อยละ ๑ ต่อปี

๓. วิสาหกิจชุมชนและเกษตรกรที่ได้รับการพัฒนาให้เป็นผู้ประกอบการ ร้อยละ ๑๐ ต่อปี
๔. จำนวนแหล่งท่องเที่ยวเพื่อการเรียนรู้หรือแหล่งท่องเที่ยวสินค้าเกษตรมูลค่าสูง เพิ่มขึ้น

ร้อยละ ๑๐ ต่อปี

แนวทางการพัฒนา

๑. พัฒนาการองค์ความรู้ของเกษตรกรสู่เกษตรกรมืออาชีพ (Smart Farmer)
๒. ส่งเสริมและพัฒนาเกษตรกร สถาบันเกษตรกร ให้เป็นผู้ประกอบการยุคใหม่
๓. เสริมสร้างความภาคภูมิใจ ในการประกอบอาชีพเกษตรกรกรม บาท
๔. สร้างความเข้มแข็งและเชื่อมโยงเครือข่ายของเกษตรกร และสถาบันเกษตรกร
๕. ส่งเสริมและพัฒนาแหล่งท่องเที่ยวเชิงเกษตร

โครงการสำคัญ

๑. โครงการพัฒนาเกษตรกรสู่เกษตรกรปราดเปรื่อง (Smart Farmer)
๒. โครงการพัฒนาเกษตรกรสู่เกษตรกรปราดเปรื่อง (Smart Farmer)
๓. โครงการพัฒนาเกษตรกรสู่เกษตรกรปราดเปรื่อง (Smart Farmer)
๔. โครงการ พัฒนาเกษตรกรสู่เกษตรกรปราดเปรื่อง(Smart Farmer)
๕. โครงการส่งเสริมและพัฒนาศักยภาพ(Smart Farmer)
๖. โครงการพัฒนาเกษตรกรสู่เกษตรกรปราดเปรื่อง (Smart Farmer)
๗. โครงการอาสาสมัครเกษตร
๘. โครงการพัฒนาผู้แทนเกษตรกร
๙. โครงการพัฒนาเกษตรกรปราดเปรื่องในเขตปฏิรูปที่ดิน
๑๐. โครงการเสริมสร้างศักยภาพการผลิตเมล็ดพันธุ์ข้าวของศูนย์ข้าวชุมชน
๑๑. โครงการส่งเสริมเคหกิจเกษตรในครัวเรือนเกษตรสูงวัย
๑๒. โครงการส่งเสริมอาชีพด้านการเกษตรตามอัตลักษณ์และภูมิปัญญาท้องถิ่น
๑๓. โครงการเสริมสร้างความรู้ความเข้าใจเศรษฐกิจการเงินขั้นพื้นฐานแก่สมาชิกสหกรณ์
๑๔. โครงการประชุมเชิงปฏิบัติการพัฒนาเครือข่ายด้านดินและปุ๋ยระดับอำเภอ
๑๕. โครงการธนาคารสินค้าเกษตร
๑๖. โครงการเสริมสร้างความเข้มแข็งศูนย์ข้าวชุมชนและเครือข่าย
๑๗. โครงการธนาคารปุ๋ยอินทรีย์
๑๘. โครงการตรวจสอบความถูกต้องในการทำธุรกรรมทางการเงินระหว่างสหกรณ์แก่สมาชิก
๑๙. โครงการส่งเสริมและพัฒนาวิสาหกิจชุมชน
๒๐. โครงการพัฒนาอาสาสมัครเกษตรกรหมู่บ้าน
๒๑. โครงการเสริมสร้างความเข้มแข็งกลุ่มการผลิตด้านการเกษตร
๒๒. โครงการศูนย์การเรียนรู้การเพิ่มประสิทธิภาพการผลิตสินค้าเกษตร
๒๓. โครงการพัฒนาเกษตรกรรมยั่งยืน (เกษตรทฤษฎีใหม่)
๒๔. โครงการพัฒนาเกษตรกรรมยั่งยืน (เกษตรผสมผสาน)
๒๕. โครงการบริหารจัดการการผลิตสินค้าเกษตรตามแผนที่เกษตรเพื่อการบริหารจัดการ

เชิงรุก (Agri map)

๒๖. โครงการเสริมสร้างการจัดทำบัญชีครัวเรือนเพื่อการจัดการเศรษฐกิจระดับครัวเรือน
๒๗. โครงการส่งเสริมการท่องเที่ยวชุมชน

ประเด็นการพัฒนาที่ ๓ บริหารจัดการทรัพยากรการเกษตรและสิ่งแวดล้อมอย่างสมดุลและยั่งยืน
วัตถุประสงค์

๑. พื้นที่ดินได้รับการจัดการและฟื้นฟู
๒. พัฒนาและฟื้นฟูแหล่งน้ำในไร่นา
๓. พื้นที่ชลประทานเพิ่มขึ้น และบริหารจัดการน้ำภาคเกษตรอย่างทั่วถึง
๔. ลดการเผาในพื้นที่การเกษตร

ตัวชี้วัด

๑. จำนวนพื้นที่ดินที่ได้รับการจัดการและฟื้นฟู ร้อยละ ๕ ต่อปี (ใช้แผนที่การใช้ประโยชน์ที่ดินของกรมพัฒนาที่ดิน)

๒. จำนวนแหล่งน้ำในไร่นาได้รับการพัฒนาและฟื้นฟูร้อยละ ๑๐ ต่อปี

๓. พื้นที่ชลประทานสามารถบริหารจัดการน้ำภาคการเกษตรอย่างมีประสิทธิภาพ อย่างน้อย

ร้อยละ ๙๐

๔. พื้นที่ชลประทานเพิ่มขึ้นไม่น้อยกว่าปีละ ๖๐๐ ไร่

๕. จำนวนจุดความร้อน (Hotspot) ลดลงไม่น้อยกว่าร้อยละ ๕ ต่อปี

แนวทางการพัฒนา

๑. ฟื้นฟูและอนุรักษ์ทรัพยากรการเกษตร
๒. ส่งเสริมการเกษตรที่เป็นมิตรกับสิ่งแวดล้อม
๓. บริหารจัดการทรัพยากรน้ำ
๔. บริหารจัดการพื้นที่ทำกินทางการเกษตร
๕. สร้างภูมิคุ้มกันทางการเกษตรต่อการเปลี่ยนแปลงสภาพภูมิอากาศ (Climate Change)
๖. ส่งเสริมการหยุดเผาในพื้นที่การเกษตร
๗. ส่งเสริมการทำเกษตรตามหลักปรัชญาของเศรษฐกิจพอเพียง
๘. ส่งเสริมการทำเกษตรกรรมยั่งยืน

โครงการสำคัญ

๑. โครงการจัดระเบียบการทำประมง
๒. โครงการปรับปรุงคุณภาพดิน
๓. โครงการส่งเสริมการปรับปรุงพื้นที่ดินกรด
๔. โครงการรณรงค์และส่งเสริมการปลูกหญ้าแฝก
๕. โครงการส่งเสริมการปลูกพืชปุ๋ยสด
๖. โครงการการบริหารความหลากหลายทางชีวภาพ
๗. โครงการส่งเสริมการหยุดเผาในพื้นที่การเกษตร
๘. โครงการสร้างมูลค่าเพิ่มจากวัสดุเหลือใช้ทางการเกษตร
๙. โครงการพัฒนาเกษตรกรของกลุ่มเดิมที่เข้มแข็งส่งเสริมการใช้สารอินทรีย์ลดการใช้สารเคมี

(ครัวไทยสู่ครัวโลก)

๑๐. โครงการก่อสร้างแหล่งน้ำในไร่นา

๑๑. โครงการส่งเสริมการเพิ่มประสิทธิภาพการใช้น้ำในระดับไร่นา

๑๒. โครงการพัฒนาศักยภาพกระบวนการผลิตสินค้าเกษตร ส่งเสริมการปลูกพืชใช้น้ำน้อย

๑๓. โครงการจัดที่ดิน

๑๔. โครงการที่ดินเอกชน

๑๕. โครงการตรวจสอบที่ดิน
๑๖. โครงการศูนย์บริการประชาชน
๑๗. โครงการบริหารจัดการการผลิตสินค้าเกษตรตามแผนที่การเกษตรเพื่อบริหารจัดการเชิงรุก (Agri-Map)
๑๘. โครงการดำเนินงานของศูนย์ติดตามและแก้ไขปัญหาภัยพิบัติด้านการเกษตร
๑๙. โครงการฝึกอบรมต่อซังเพิ่มวัตถุดิบและแร่ธาตุในดิน
๒๐. โครงการส่งเสริมการหยุดเผาในพื้นที่การเกษตร
๒๑. โครงการคลินิกเกษตรเคลื่อนที่/ประสานงาน
๒๒. โครงการพัฒนาศูนย์ปราชญ์
๒๓. โครงการทฤษฎีใหม่ ๕ ประสาน
๒๔. โครงการคลินิกเกษตรเคลื่อนที่
๒๕. โครงการคลินิกเกษตรเคลื่อนที่
๒๖. โครงการคลินิกเกษตรเคลื่อนที่ในพระราชานุเคราะห์
๒๗. โครงการคลินิกเกษตรเคลื่อนที่
๒๘. โครงการคลินิกเกษตรเคลื่อนที่
๒๙. โครงการเกษตรทฤษฎีใหม่
๓๐. โครงการส่งเสริมเศรษฐกิจพอเพียงขยายผลสู่การปฏิบัติ
๓๑. โครงการสนับสนุนวิชาการด้านพืชในโครงการพระราชดำริ
๓๒. โครงการคลินิกเกษตรเคลื่อนที่ (โครงการอันเนื่องมาจากพระราชดำริ)
๓๓. โครงการ อพ.สธ (โครงการอันเนื่องมาจากพระราชดำริ)
๓๔. โครงการคลินิกเกษตรเคลื่อนที่ (โครงการอันเนื่องมาจากพระราชดำริ)
๓๕. โครงการคลินิกเกษตรเคลื่อนที่
๓๖. โครงการศูนย์เรียนรู้การเพิ่มประสิทธิภาพการผลิตสินค้าเกษตร (ศพก.)
๓๗. โครงการศูนย์เรียนรู้การเพิ่มประสิทธิภาพการผลิตสินค้าเกษตร (ศพก.)
๓๘. โครงการพัฒนาศูนย์เรียนรู้การเพิ่มประสิทธิภาพการผลิตสินค้าเกษตร
๓๙. โครงการคลินิกเกษตรเคลื่อนที่
๔๐. โครงการศูนย์เรียนรู้เพิ่มประสิทธิภาพการผลิตสินค้าเกษตร (ศพก.)
๔๑. โครงการศูนย์การเรียนรู้การเพิ่มประสิทธิภาพการผลิตสินค้าเกษตร
๔๒. โครงการส่งเสริมการใช้สารชีวภัณฑ์และแมลงศัตรูธรรมชาติทดแทนสารเคมีทางการเกษตร
๔๓. กิจกรรมส่งเสริมการดำเนินงานอันเนื่องมาจากพระราชดำริ
๔๔. โครงการผลิตเสบียงสัตว์สนับสนุนโครงการอันเนื่องมาจากพระราชดำริ
๔๕. โครงการพัฒนาธุรกิจชุมชนในเขตปฏิรูปที่ดิน
๔๖. โครงการศูนย์เรียนรู้การเกษตรแบบพึ่งพาตนเองบ้านเนินขามอันเนื่องมาจากพระราชดำริ
๔๗. โครงการพัฒนาเกษตรกรรมยั่งยืน
๔๘. โครงการพัฒนาเกษตรกรรมยั่งยืน
๔๙. โครงการพัฒนาเกษตรกรรมยั่งยืน
๕๐. โครงการพัฒนาเกษตรกรรมยั่งยืน

ประเด็นการพัฒนาที่ ๔ พัฒนาระบบบริหารจัดการภาครัฐ

วัตถุประสงค์

๑. ทุกภาคส่วนที่เกี่ยวข้องนำข้อมูลสารสนเทศเกษตรไปใช้ประโยชน์
๒. หน่วยงานสังกัดกระทรวงเกษตรและสหกรณ์ที่เข้ารับการประเมินมีขีดสมรรถนะสูง เทียบเท่ามาตรฐานสากล และมีความคล่องตัว

ตัวชี้วัด

๑. บูรณาการการใช้ข้อมูลในการประชุมคณะกรรมการขับเคลื่อนงานด้านการเกษตร ระดับจังหวัด (SCP) หรือคณะกรรมการพัฒนาการเกษตรและสหกรณ์ระดับจังหวัด (อพก.) ไม่น้อยกว่า ๖ ครั้ง/ปี
๒. หน่วยงานสังกัดกระทรวงเกษตรและสหกรณ์ที่เข้ารับการประเมิน และผ่านการประเมิน ITA (๘๕ คะแนนขึ้นไป) ร้อยละ ๑๐๐

แนวทางการพัฒนา

๑. การพัฒนาบุคลากรภาครัฐ ปรับปรุงโครงสร้างส่วนราชการ และกระบวนการทำงาน
๒. พัฒนาข้อมูลสารสนเทศเพื่อนำไปใช้ประโยชน์

โครงการสำคัญ

๑. โครงการประเมิน ITA
๒. โครงการขึ้นทะเบียนและปรับปรุงทะเบียนเกษตรกร ด้านประมง
๓. โครงการขึ้นทะเบียนและปรับปรุงทะเบียนเกษตรกร ด้านพืช
๔. โครงการขึ้นทะเบียนและปรับปรุงทะเบียนเกษตรกร ด้านปศุสัตว์

๔. แผนที่แสดงความสอดคล้องของแผนพัฒนาการเกษตรและสหกรณ์ของจังหวัดชัยนาท (พ.ศ. ๒๕๖๖ - ๒๕๗๐) กับแผน ๓ ระดับ

<p>แผนระดับ ๑</p>	<p>ยุทธศาสตร์ชาติ ด้านการสร้างความสามารถในการแข่งขัน</p> <ul style="list-style-type: none"> เป้าหมาย ประเทศไทยเป็นประเทศพัฒนาแล้ว เศรษฐกิจเติบโตอย่างมีเสถียรภาพและยั่งยืน ประเด็น การเกษตรสร้างมูลค่า ประเด็นย่อย เกษตรปลอดภัย ให้ความรู้สนับสนุนกลไกตลาดเปลี่ยนผ่านสู่เกษตรอินทรีย์ ประเด็น สร้างความหลากหลายด้านการท่องเที่ยว ประเด็นย่อย ท่องเที่ยวเชิงสร้างสรรค์และวัฒนธรรม 	<p>ยุทธศาสตร์ชาติ ด้านการสร้างการเติบโตบนคุณภาพชีวิตที่เป็นมิตรต่อสิ่งแวดล้อม</p> <ul style="list-style-type: none"> เป้าหมาย อนุรักษ์ทรัพยากรธรรมชาติ สิ่งแวดล้อมและวัฒนธรรม ให้คนรุ่นต่อไปได้ใช้อย่างยั่งยืน มีสมดุล ประเด็น สร้างการเติบโตอย่างยั่งยืนบนสังคมเศรษฐกิจสีเขียว ประเด็นย่อย รักษาและเพิ่มพื้นที่สีเขียวที่เป็นมิตร ประเด็น พัฒนาความมั่นคงทางน้ำ พลังงาน และเกษตรที่เป็นมิตรต่อสิ่งแวดล้อม ประเด็นย่อย พัฒนาระบบน้ำเชิงลุ่มน้ำทั้งระบบเพื่อเพิ่มความมั่นคงด้านน้ำของประเทศ
--------------------------	--	--



<p>แผนระดับ ๒</p>	<p>แผนแม่บทภายใต้ยุทธศาสตร์ชาติ</p> <p>ประเด็น : การเกษตร</p> <ul style="list-style-type: none"> เป้าหมายประเด็นของแผนแม่บทฯ ผลผลิตภัณฑ์มวลรวมในประเทศในสาขาเกษตรเพิ่มขึ้น แผนย่อยของแผนแม่บท เกษตรปลอดภัย เป้าหมายแผนย่อยผลิตภัณฑ์เกษตรปลอดภัยของไทยได้รับการยอมรับด้านคุณภาพความปลอดภัยและคุณค่าทางโภชนาการสูงขึ้น แนวทางการพัฒนา <ul style="list-style-type: none"> ส่งเสริมและสนับสนุนเกษตรกรชุมชน ท้องถิ่น รวมถึงผู้ประกอบการให้สามารถผลิตสินค้าเกษตรและอาหารที่มีคุณภาพมาตรฐาน พัฒนาระบบมาตรฐานความปลอดภัยและระบบการตรวจรับรองคุณภาพจากสถาบันที่มีความน่าเชื่อถือในระดับต่าง ๆ แผนพัฒนาของแผนแม่บทเกษตรอัตลักษณ์พื้นถิ่น <ul style="list-style-type: none"> เป้าหมายแผนย่อย สินค้าเกษตรอัตลักษณ์พื้นถิ่นมีมูลค่าเพิ่มขึ้น แนวทางการพัฒนา <ul style="list-style-type: none"> ส่งเสริมพัฒนาและยกระดับความสามารถเกษตรกรและชุมชนในการพัฒนาสินค้าเกษตรอัตลักษณ์พื้นถิ่น เพื่อสร้างรายได้ให้กับเกษตรกรและผู้ประกอบการวิสาหกิจชุมชนท้องถิ่นอย่างยั่งยืน 	<p>แผนแม่บทภายใต้ยุทธศาสตร์ชาติ</p> <p>ประเด็น : การบริหารจัดการน้ำทั้งระบบ</p> <ul style="list-style-type: none"> เป้าหมายประเด็นของแผนแม่บทฯ ผลผลิตภาพของน้ำทั้งระบบเพิ่มขึ้นในการใช้น้ำอย่างประหยัดและสร้างมูลค่าเพิ่มจากการใช้น้ำ แผนย่อยของแผนแม่บท การพัฒนาการจัดการน้ำเชิงลุ่มน้ำทั้งระบบเพื่อเพิ่ม ความมั่นคงด้านน้ำของประเทศ <ul style="list-style-type: none"> เป้าหมายแผนย่อยระดับความมั่นคงน้ำอุทกบริโภครวมเพิ่มขึ้น แนวทางการพัฒนา <ul style="list-style-type: none"> จัดการน้ำเพื่อชุมชนชนบท จัดการน้ำเพื่อสิ่งแวดล้อม จัดระบบการจัดการน้ำในภาวะวิกฤติ 	<p>แผนการปฏิรูปประเทศด้านเศรษฐกิจ</p> <p>กิจกรรมปฏิรูปที่ ๑ : การสร้างเกษตรมูลค่าสูง (High Value Added)</p> <ul style="list-style-type: none"> เป้าหมาย : ยกระดับรายได้ภาคการเกษตร อาหารแปรรูป และผลิตภัณฑ์ชีวภาพ 	<p>แผนพัฒนาเศรษฐกิจและสังคมแห่งชาติ ฉบับที่ ๑๓ (๒๕๖๖-๒๕๗๐)</p> <p>หมุดหมายที่ ๑ : ไทยเป็นประเทศชั้นนำด้านสินค้าเกษตรและเกษตรแปรรูปมูลค่าสูง</p> <ul style="list-style-type: none"> เป้าหมายการพัฒนาที่ ๑ : การปรับโครงสร้างภาคการผลิตและบริการสู่เศรษฐกิจฐานนวัตกรรม โดยยกระดับให้มีความสามารถในการแข่งขัน และเศรษฐกิจท้องถิ่นและผู้ประกอบการรายย่อยสามารถเชื่อมโยงกับห่วงโซ่มูลค่าของภาคการผลิตและบริการเป้าหมาย <ul style="list-style-type: none"> เป้าหมายที่ ๑ มูลค่าเพิ่มของสินค้าเกษตรและเกษตรแปรรูปสูงขึ้น เป้าหมายที่ ๒ การพัฒนาโครงสร้างพื้นฐานและระบบบริหารจัดการเพื่อคุณภาพ ความมั่นคงทางอาหาร และความยั่งยืนของภาคเกษตร เป้าหมายที่ ๓ การเพิ่มศักยภาพและบทบาทของผู้ประกอบการเกษตรในฐานะหุ้นส่วนเศรษฐกิจของห่วงโซ่อุปทานที่ได้รับส่วนแบ่งประโยชน์อย่างเหมาะสมและเป็นธรรม
--------------------------	--	---	---	---



<p style="text-align: center;">แผนระดับ ๓</p>	<p style="text-align: center;">แผนพัฒนาภูมิภาคกลางตอนบน (พ.ศ. ๒๕๖๖ – ๒๕๗๐)</p> <p style="text-align: center;">“กลุ่มน้ำแห่งประวัติศาสตร์เศรษฐกิจดิจิทัล เชิงสร้างสรรค์ที่ยั่งยืน”</p> <ul style="list-style-type: none"> ● ประเด็นการพัฒนา : <ul style="list-style-type: none"> ➢ ประเด็นการพัฒนาที่ ๑ : สร้างฐานการผลิตสินค้าเกษตร อาหารเพื่อสุขภาพมูลค่าสูงที่เป็นมิตรกับสิ่งแวดล้อม ➢ ประเด็นการพัฒนาที่ ๒ : ยกระดับการท่องเที่ยวมูลค่าสูงด้วยเทคโนโลยีและนวัตกรรม บนพื้นฐานของการท่องเที่ยวอย่างรับผิดชอบต่อ ➢ ประเด็นการพัฒนาที่ ๓ : เพิ่มมูลค่าห่วงโซ่อุปทานอุตสาหกรรมและบริการในอนาคต ➢ ประเด็นการพัฒนาที่ ๔ : การจัดการทรัพยากรธรรมชาติ สิ่งแวดล้อม และพลังงานแบบมีส่วนร่วม สู่อุตสาหกรรมคาร์บอนต่ำ <p style="text-align: center;"><u>สอดคล้องกับแผนพัฒนาการเกษตรและสหกรณ์ของจังหวัดชัยนาท</u></p> <ul style="list-style-type: none"> ➢ ประเด็นการพัฒนาที่ ๑ : ยกระดับขีดความสามารถในการแข่งขันภาคเกษตร ➢ ประเด็นการพัฒนาที่ ๒ : สร้างความเข้มแข็งให้กับเกษตรกรและสถาบันเกษตรกร ➢ ประเด็นการพัฒนาที่ ๓ : การบริหารจัดการทรัพยากรการเกษตรและสิ่งแวดล้อมอย่างสมดุลและยั่งยืน 	<p style="text-align: center;">แผนพัฒนาจังหวัดชัยนาท ๕ ปี (พ.ศ. ๒๕๖๖ – ๒๕๗๐)</p> <p style="text-align: center;">“ผลผลิตเกษตรมีมูลค่าสูง พื้นฟูศักยภาพการท่องเที่ยว ใส่ใจในสิ่งแวดล้อม กระจายโอกาสทางสังคม”</p> <ul style="list-style-type: none"> ● ประเด็นการพัฒนา <ol style="list-style-type: none"> ๑) พัฒนาการผลิตสินค้าเกษตรมูลค่าสูง ๒) ยกระดับการท่องเที่ยวเชิงวัฒนธรรมและวิถีชุมชน ๓) การบริหารจัดการทรัพยากรธรรมชาติและสิ่งแวดล้อมอย่างสมดุลและยั่งยืน ๔) การพัฒนาคุณภาพคนและเสริมสร้างความมั่นคงปลอดภัย ลดความเหลื่อมล้ำทางสังคม <p style="text-align: center;"><u>สอดคล้องกับแผนพัฒนาการเกษตรและสหกรณ์ของจังหวัดชัยนาท</u></p> <ul style="list-style-type: none"> ➢ ประเด็นการพัฒนาที่ ๑ : ยกระดับขีดความสามารถในการแข่งขันภาคเกษตร ➢ ประเด็นการพัฒนาที่ ๒ : สร้างความเข้มแข็งให้กับเกษตรกรและสถาบันเกษตรกร ➢ ประเด็นการพัฒนาที่ ๓ : การบริหารจัดการทรัพยากรการเกษตรและสิ่งแวดล้อมอย่างสมดุลและยั่งยืน 	<p style="text-align: center;">แผนปฏิบัติการของกระทรวงเกษตรและสหกรณ์ ระยะ ๕ ปี (พ.ศ. ๒๕๖๖ - ๒๕๗๐)</p> <p style="text-align: center;">“เกษตรกรมีคุณภาพชีวิตที่ดี มีรายได้เพิ่มขึ้นไม่น้อยกว่าร้อยละ ๑๐ ต่อปี”</p> <ul style="list-style-type: none"> ● ประเด็นการพัฒนา <ul style="list-style-type: none"> ➢ ประเด็นการพัฒนาที่ ๑ เสริมสร้างความรู้ความเข้าใจเกษตรกร ➢ ประเด็นการพัฒนาที่ ๒ : ยกระดับขีดความสามารถในการแข่งขันของภาคเกษตร ➢ ประเด็นการพัฒนาที่ ๓ : สร้างความเสมอภาคและกระจายความเท่าเทียมทางสังคมเกษตร ➢ ประเด็นการพัฒนาที่ ๔ : บริหารจัดการทรัพยากรการเกษตรและสิ่งแวดล้อมอย่างสมดุลและยั่งยืน ➢ ประเด็นการพัฒนาที่ ๕ : พัฒนาระบบการบริหารจัดการภาครัฐและงานวิจัยด้านการเกษตร <p style="text-align: center;"><u>สอดคล้องกับแผนพัฒนาการเกษตรและสหกรณ์ของจังหวัดชัยนาท</u></p> <ul style="list-style-type: none"> ➢ ประเด็นการพัฒนาที่ ๑ : ยกระดับขีดความสามารถในการแข่งขันภาคเกษตร ➢ ประเด็นการพัฒนาที่ ๒ : สร้างความเข้มแข็งให้กับเกษตรกรและสถาบันเกษตรกร ➢ ประเด็นการพัฒนาที่ ๓ : การบริหารจัดการทรัพยากรการเกษตรและสิ่งแวดล้อมอย่างสมดุลและยั่งยืน ➢ ประเด็นการพัฒนาที่ ๔ : พัฒนาระบบบริหารจัดการภาครัฐ 	<p style="text-align: center;">แผนปฏิบัติการด้านการขับเคลื่อนการพัฒนาประเทศไทยด้วยโมเดลเศรษฐกิจ BCG</p> <p style="text-align: center;">“เศรษฐกิจเติบโตอย่างมีคุณภาพและยั่งยืน ประชาชนมีรายได้ดี คุณภาพชีวิตดี รักษาและฟื้นฟูฐานทรัพยากรจากความหลากหลายทางชีวภาพให้มีคุณภาพที่ดี ด้วยการใช้ความรู้ เทคโนโลยี และนวัตกรรม”</p> <ul style="list-style-type: none"> ● ยุทธศาสตร์ที่ ๒ : การพัฒนาชุมชนและเศรษฐกิจฐานรากให้เข้มแข็งด้วยทุนทรัพยากรอัตลักษณ์ ความคิดสร้างสรรค์และเทคโนโลยีสมัยใหม่ ● แนวทางการดำเนินการ : การใช้ทรัพยากรด้านเศรษฐกิจชีวภาพ เศรษฐกิจหมุนเวียนและเศรษฐกิจสีเขียวในพื้นที่เพื่อสร้างเศรษฐกิจใช้ชุมชน <p style="text-align: center;"><u>สอดคล้องกับประเด็นการพัฒนาแผนพัฒนาการเกษตรและสหกรณ์ของจังหวัดชัยนาท</u></p> <ul style="list-style-type: none"> ➢ ประเด็นการพัฒนาที่ ๑ : ยกระดับขีดความสามารถในการแข่งขันภาคการเกษตร ➢ ประเด็นการพัฒนาที่ ๓ : การบริหารจัดการทรัพยากรการเกษตรและสิ่งแวดล้อมอย่างสมดุลและยั่งยืน
--	--	---	---	--



<p>สาระสำคัญแผนพัฒนาการเกษตรและสหกรณ์ของจังหวัดชัยนาท (๒๕๖๖-๒๕๗๐)</p>	<p>เป้าหมายการพัฒนาด้านการเกษตรและสหกรณ์ของจังหวัด</p> <p>“จังหวัดชัยนาทเป็นแหล่งผลิตเกษตรมูลค่าสูง และได้มาตรฐาน การท่องเที่ยวเพื่อการเรียนรู้ สิ่งแวดล้อมสมดุล มุ่งเน้นปรัชญาเศรษฐกิจพอเพียง”</p>	<p>ตัวชี้วัดและค่าเป้าหมาย</p> <p>๑. ร้อยละที่เพิ่มขึ้นของผลิตภัณฑ์มวลรวมด้านการเกษตร ร้อยละ ๒ ต่อปี</p> <p>๒. จำนวนแปลง/ฟาร์ม/สถานประกอบการได้รับการรับรองมาตรฐานอาหารปลอดภัย เพิ่มขึ้น ร้อยละ ๕ ต่อปี</p> <p>๓. มูลค่าผลผลิตของสินค้าเกษตรสำคัญเพิ่มขึ้นไม่น้อยกว่า ร้อยละ ๑ ต่อปี</p> <p>๔. จำนวนแหล่งท่องเที่ยวเพื่อการเรียนรู้หรือแหล่งท่องเที่ยวสินค้าเกษตรมูลค่าสูง เพิ่มขึ้น ๑ จุดต่อ</p> <p>๕. จำนวนพื้นที่ดินได้รับการจัดการและฟื้นฟู ร้อยละ ๕ ต่อปี</p> <p>๖. จำนวนแหล่งน้ำในไร่นาได้รับการพัฒนาและฟื้นฟูร้อยละ ๑๐ ต่อปี</p> <p>๗. พื้นที่ชลประทานสามารถบริหารจัดการน้ำภาคการเกษตรอย่างมีประสิทธิภาพ อย่างน้อยร้อยละ ๙๐</p> <p>๘. พื้นที่ชลประทานเพิ่มขึ้นไม่น้อยกว่าปีละ ๖๐๐ ไร่</p> <p>๙. จำนวนจุดความร้อน (Hotspot) ลดลงไม่น้อยกว่าร้อยละ ๕ ต่อปี</p>
---	---	---



ประเด็นการพัฒนาด้านการเกษตรและสหกรณ์ของจังหวัดชัยนาท	๑. ยกระดับขีดความสามารถในการแข่งขันภาคเกษตร	๒. สร้างความเข้มแข็งในเกษตรกรและสถาบันเกษตรกร	๓. การบริหารจัดการทรัพยากรการเกษตรและสิ่งแวดล้อมอย่างสมดุลและยั่งยืน	๔. พัฒนาระบบบริหารจัดการภาครัฐ
<p>โครงการสำคัญ</p>	<p>๑. โครงการบริหารจัดการผลิตสินค้าเกษตร Zoning</p> <p>๒. โครงการส่งเสริมเกษตรกรด้านการประมง</p> <p>๓. โครงการระบบส่งเสริมเกษตรแบบแปลงใหญ่</p> <p>๔. โครงการยกระดับคุณภาพมาตรฐานสินค้าเกษตร</p> <p>๕. โครงการตรวจร้านค้า/สินค้าเกษตร</p> <p>๖. โครงการออกใบอนุญาตตาม พรบ.</p> <p>๗. โครงการส่งเสริมการผลิตเกษตรอินทรีย์</p> <p>๘. โครงการพัฒนาศักยภาพการผลิต การเพิ่มมูลค่า และการตลาดสินค้าเกษตรด้านพืชให้คุณภาพได้มาตรฐาน กิจกรรมหลักพัฒนากระบวนการผลิตสู่มาตรฐานและการตลาด (งบจังหวัด)</p>	<p>๑. โครงการพัฒนาเกษตรกรสู่เกษตรกรปราดเปรี๊อง (Smart Farmer)</p> <p>๒. โครงการอาสาสมัครเกษตรกร</p> <p>๓. โครงการพัฒนาผู้แทนเกษตรกร</p> <p>๔. โครงการเสริมสร้างศักยภาพการผลิตเมล็ดพันธุ์ข้าวของศูนย์ข้าวชุมชน</p> <p>๕. กิจกรรมส่งเสริมศักยภาพการจัดการการตลาดข้าว</p> <p>๖. โครงการส่งเสริมเคหกิจเกษตรในครัวเรือนเกษตรสูงวัย</p> <p>๗. โครงการส่งเสริมอาชีพด้านการเกษตรตามอัตลักษณ์และภูมิปัญญาท้องถิ่น</p> <p>๘. โครงการเสริมสร้างความรู้ความเข้าใจเศรษฐกิจการเงินขั้นพื้นฐานแก่สมาชิกสหกรณ์</p>	<p>๑. โครงการจัดระเบียบการทำประมง</p> <p>๒. โครงการปรับปรุงคุณภาพดิน</p> <p>๓. โครงการส่งเสริมการปรับปรุงพื้นที่ดินกรด</p> <p>๔. โครงการรณรงค์และส่งเสริมการปลูกหญ้าแฝก</p> <p>๕. โครงการส่งเสริมการปลูกพืชปุ๋ยสด</p> <p>๕. โครงการการบริหารความหลากหลายทางชีวภาพ</p> <p>๖. โครงการส่งเสริมการหยุดเผาในพื้นที่การเกษตร</p> <p>๗. โครงการส่งเสริมการท่องเที่ยวชุมชน</p> <p>๘. โครงการพัฒนาเกษตรกรของกลุ่มเดิมที่เข้มแข็งส่งเสริมการใช้สารอินทรีย์ลดการใช้สารเคมี (ครัวไทยสู่ครัวโลก)</p> <p>๙. โครงการก่อสร้างแหล่งน้ำในไร่นา</p>	<p>๑. โครงการประเมิน ITA</p> <p>๒. โครงการขึ้นทะเบียนและปรับปรุงทะเบียนเกษตรกร ด้านประมง</p> <p>๓. โครงการขึ้นทะเบียนและปรับปรุงทะเบียนเกษตรกร ด้านพืช</p> <p>๔. โครงการขึ้นทะเบียนและปรับปรุงทะเบียนเกษตรกร ด้านปศุสัตว์</p>

	<p>๙. โครงการส่งเสริมและเพิ่มประสิทธิภาพการผลิตและยกระดับสินค้าประมง</p> <p>๑๐. โครงการส่งเสริมและเพิ่มประสิทธิภาพการผลิตและมาตรฐานคุณภาพโคเนื้อพันธุ์ดีแบบครบวงจร</p> <p>๑๑. โครงการพัฒนาศักยภาพการผลิตการเพิ่มมูลค่า และการตลาดสินค้าเกษตรด้านพืชให้คุณภาพได้มาตรฐาน กิจกรรมหลักพัฒนากระบวนการผลิตสู่มาตรฐานและการตลาด</p> <p>๑๒. โครงการส่งเสริมพัฒนาการตลาดสินค้าด้านพืช ประมงและปศุสัตว์แบบครบวงจร</p> <p>๑๓. โครงการส่งเสริมการอารักขาพืชเพื่อเพิ่มประสิทธิภาพการผลิตสินค้าเกษตร</p> <p>๑๔. โครงการส่งเสริมการปลูกพืชหลากหลายฤดูนาปรัง</p> <p>๑๕. โครงการพัฒนาอาชีพผลิตพันธุ์อาหารสัตว์</p> <p>๑๖. โครงการจัดการอาหารสัตว์เพื่อเพิ่มประสิทธิภาพการผลิตแพะ-แกะในฟาร์มเกษตรกร</p> <p>๑๗. โครงการจัดการอาหารสัตว์เพื่อเพิ่มประสิทธิภาพการผลิตโคเนื้อในฟาร์มเกษตรกร</p> <p>๑๘. โครงการพัฒนาการอาหารเลี้ยงโคเนื้อ</p> <p>๑๙. โครงการผลิตและกระจายเมล็ดพันธุ์ข้าว</p> <p>๒๐. โครงการส่งเสริมและบริหารจัดการการผลิตและการแปรรูป</p> <p>๒๑. โครงการพัฒนาระบบการผลิตสินค้าเกษตร อาหารเพื่อสุขภาพที่เป็นมิตรกับสิ่งแวดล้อม</p> <p>๒๒. โครงการร้านอาหารวัตถุดิบปลอดภัยเลือกใช้สินค้า Q</p>	<p>๙. โครงการพัฒนาศักยภาพด้านการบัญชี แก่สมาชิกสหกรณ์และประชาชนกลุ่มเป้าหมาย</p> <p>๑๐. โครงการเสริมสร้างความรู้ความเข้าใจเศรษฐกิจการเงินขั้นพื้นฐานแก่สมาชิกสหกรณ์</p> <p>๑๑. โครงการประชุมเชิงปฏิบัติการพัฒนาเครือข่ายด้านดินและปุ๋ยระดับอำเภอ</p> <p>๑๒. โครงการธนาคารสินค้าเกษตร</p> <p>๑๓. โครงการเสริมสร้างความเข้มแข็งศูนย์ข้าวชุมชนและเครือข่าย</p> <p>๑๔. โครงการเสริมสร้างและพัฒนาศักยภาพองค์กรเกษตรกร</p> <p>๑๕. โครงการธนาคารสินค้าเกษตร (ธนาคารข้าว)</p> <p>๑๖. โครงการพัฒนาสถาบันเกษตรกรรูปแบบประชารัฐ ๑ หอการค้า ๑ สหกรณ์การเกษตร</p> <p>๑๗. โครงการพัฒนาศักยภาพการดำเนินงานของกลุ่มเกษตรกร</p> <p>๑๘. โครงการพัฒนาศักยภาพการดำเนินงานธุรกิจสหกรณ์ภาคการเกษตรและกลุ่มเกษตรกร</p> <p>๑๙. โครงการส่งเสริมและพัฒนาให้เป็นกลไกการพัฒนาเศรษฐกิจสังคมในระดับชุมชน</p> <p>๒๐. โครงการธนาคารปุ๋ยอินทรีย์</p> <p>๒๑. โครงการตรวจสอบความถูกต้องในการทำธุรกรรมทางการเงินระหว่างสหกรณ์แก่สมาชิก</p> <p>๒๒. โครงการพัฒนาเครือข่ายงานส่งเสริมการเกษตร</p> <p>๒๓. โครงการเสริมสร้างและพัฒนาศักยภาพองค์กรเกษตรกรและวิสาหกิจชุมชน</p> <p>๒๔. โครงการพัฒนาอาสาสมัครเกษตรกรหมู่บ้าน</p>	<p>๑๐. โครงการส่งเสริมการเพิ่มประสิทธิภาพการใช้น้ำในระดับไร่นา</p> <p>๑๑. โครงการพัฒนาศักยภาพกระบวนการผลิตสินค้าเกษตรกิจกรรมส่งเสริม</p> <p>๑๒. โครงการต่างๆ ที่เกี่ยวกับบริหารจัดการน้ำของชลประทาน</p> <p>๑๓. โครงการจัดที่ดิน</p> <p>๑๔. โครงการที่ดินเอกชน</p> <p>๑๕. โครงการตรวจสอบที่ดิน</p> <p>๑๖. โครงการศูนย์บริการประชาชน</p> <p>๑๗. โครงการบริหารจัดการการผลิตสินค้าเกษตรตามแผนที่การเกษตรเพื่อบริหารจัดการเชิงรุก (Agri-Map)</p> <p>๑๘. โครงการดำเนินงานของศูนย์ติดตามและแก้ไขปัญหาภัยพิบัติด้านการเกษตร</p> <p>๑๙. โครงการไกล่เกลี่ยข้อพิพาทและแร่ธาตุในดิน</p> <p>๒๐. โครงการส่งเสริมการหยุดเผาในพื้นที่การเกษตร</p> <p>๒๑. โครงการคลินิกเกษตรเคลื่อนที่/ประสานงาน</p> <p>๒๒. โครงการพัฒนาศูนย์ปราชญ์</p> <p>๒๓. โครงการทฤษฎีใหม่ ๕ ประสาน</p> <p>๒๔. โครงการคลินิกเกษตรเคลื่อนที่ในพระราชานุเคราะห์</p> <p>๒๕. โครงการเกษตรทฤษฎีใหม่</p> <p>๒๖. โครงการส่งเสริมเศรษฐกิจพอเพียงขยายผลสู่การปฏิบัติ</p> <p>๒๗. โครงการสนับสนุนวิชาการด้านพืชในโครงการพระราชดำริ</p> <p>๒๘. โครงการ อ.พ.สธ (โครงการอันเนื่องมาจากพระราชดำริ)</p> <p>๒๙. โครงการคลินิกเกษตรเคลื่อนที่ (โครงการอันเนื่องมาจากพระราชดำริ)</p> <p>๓๐. โครงการสนับสนุนโครงการพัฒนาอันเนื่องมาจากพระราชดำริ</p> <p>๓๑. โครงการคลินิกเกษตรเคลื่อนที่</p>	
--	---	---	--	--

	<p>๒๓. โครงการส่งเสริมการบริโภคและใช้วัตถุดิบสินค้าคุณภาพ Q</p> <p>๒๔. โครงการป้องกันการระบาดของศัตรูมันสำปะหลังแบบครอบคลุมพื้นที่</p> <p>๒๕. โครงการส่งเสริมเพิ่มประสิทธิภาพการผลิตพืชตระกูลถั่วเพื่อความมั่นคงด้านอาหาร</p> <p>๒๖. โครงการพัฒนาอาหารสัตว์</p> <p>๒๗. โครงการพัฒนาความมั่นคงด้านเสบียงสัตว์</p> <p>๒๘. โครงการส่งเสริมการใช้เครื่องจักรกลทางการเกษตร</p> <p>๒๙. โครงการเพิ่มประสิทธิภาพการผลิตฝัก</p> <p>๓๐. โครงการพัฒนาต่อยอดและขยายผลงานวิจัย</p> <p>๓๑. โครงการพัฒนาและประยุกต์ใช้เทคโนโลยี</p> <p>๓๒. โครงการพัฒนาระบบเตือนภัยธรรมชาติ</p> <p>๓๓. โครงการวิจัยและนวัตกรรมเพิ่มประสิทธิภาพการผลิตพืช</p> <p>๓๔. โครงการส่งเสริมและพัฒนาต้นแบบเกษตรกรอัจฉริยะ</p> <p>๓๕. โครงการส่งเสริมการวิจัยในงานประจำ</p> <p>๓๖. โครงการพัฒนาฟาร์มต้นแบบการเลี้ยงโค</p> <p>๓๗. โครงการศูนย์ต้นแบบปศุสัตว์อินทรีย์</p> <p>๓๘. โครงการฟาร์มต้นแบบการพัฒนาอาหารสัตว์ TMR เลี้ยงโคนม</p> <p>๓๙. โครงการพัฒนาฟาร์มต้นแบบด้านอาหารสัตว์ในศูนย์เรียนรู้ด้านปศุสัตว์</p> <p>๔๐. โครงการขับเคลื่อนการเกษตรระดับหมู่บ้านสู่การผลิตสินค้าเกษตรมูลค่าสูง (จังหวัดชัยนาท)</p>	<p>๒๕. โครงการส่งเสริมและพัฒนาวิสาหกิจชุมชน</p> <p>๒๖. โครงการเสริมสร้างความเข้มแข็งกลุ่มการผลิตด้านการเกษตร</p> <p>๒๗. โครงการศูนย์การเรียนรู้การเพิ่มประสิทธิภาพการผลิตสินค้าเกษตร</p>	<p>๓๒. โครงการศูนย์เรียนรู้การเพิ่มประสิทธิภาพการผลิตสินค้าเกษตร (ศพก.)</p> <p>๓๓. โครงการส่งเสริมการอารักขาพืชเพื่อเพิ่มประสิทธิภาพการผลิตสินค้าเกษตร</p> <p>๓๔. โครงการผลิตเสบียงสัตว์สนับสนุนโครงการอันเนื่องมาจากพระราชดำริ</p> <p>๓๕. โครงการขับเคลื่อนการดำเนินงานส่งเสริมและพัฒนาวิสาหกิจชุมชน</p> <p>๓๖. โครงการพัฒนาธุรกิจชุมชนในเขตปฏิรูปที่ดิน</p> <p>๓๗. โครงการศูนย์เรียนรู้การเกษตรแบบพึ่งพาตนเองบ้านเนินขามอันเนื่องมาจากพระราชดำริ</p> <p>๓๘. โครงการพัฒนาเกษตรกรรมยั่งยืน</p> <p>๓๙. โครงการส่งเสริมเกษตรกรรมทางเลือก</p> <p>๔๐. โครงการพัฒนาเกษตรกรรมยั่งยืน</p> <p>๔๑. โครงการพัฒนาระบบคมนาคมขนส่ง (Logistics) (งบจังหวัด)</p>	
--	---	--	---	--

เป้าหมายการพัฒนาด้านการเกษตรและสหกรณ์ของจังหวัดชัยนาท

ประเด็นการพัฒนา	ตัวชี้วัดของประเด็นการพัฒนา	ค่าเป้าหมาย					
		พ.ศ. ๒๕๖๖	พ.ศ. ๒๕๖๗	พ.ศ. ๒๕๖๘	พ.ศ. ๒๕๖๙	พ.ศ. ๒๕๗๐	รวม ๕ ปี
ประเด็นการพัฒนาที่ ๑ ยกระดับขีดความสามารถในการแข่งขันภาคเกษตร	๑. ผลิตภัณฑ์มวลรวมของจังหวัด (GPP) ด้านการเกษตรเพิ่มขึ้น ร้อยละ ๒ ต่อปี	ร้อยละ ๒	ร้อยละ ๒	ร้อยละ ๒	ร้อยละ ๒	ร้อยละ ๒	ร้อยละ ๑๐
	๒. จำนวนแปลง/ฟาร์ม/สถานประกอบการได้รับการรับรองมาตรฐานอาหารปลอดภัย เพิ่มขึ้น ร้อยละ ๕ ต่อปี	ร้อยละ ๕	ร้อยละ ๕	ร้อยละ ๕	ร้อยละ ๕	ร้อยละ ๕	ร้อยละ ๒๕
	๓. สัดส่วนงานวิจัยเทคโนโลยีและนวัตกรรมด้านการเกษตรที่มีการนำประโยชน์เทียบกับงานวิจัยที่แล้วเสร็จไม่น้อยกว่าร้อยละ ๓๐	ร้อยละ ๓๐	ร้อยละ ๓๐	ร้อยละ ๓๐	ร้อยละ ๓๐	ร้อยละ ๓๐	ร้อยละ ๓๐
	๔. มูลค่าผลผลิตของสินค้าเกษตรสำคัญเพิ่มขึ้นไม่น้อยกว่า ร้อยละ ๑ ต่อปี	ร้อยละ ๑	ร้อยละ ๑	ร้อยละ ๑	ร้อยละ ๑	ร้อยละ ๑	ร้อยละ ๕
ประเด็นพัฒนาที่ ๒ สร้างความเข้มแข็งให้กับเกษตรกรและสถาบันเกษตรกร	๑. จำนวนเกษตรกรมีอาชีพเพิ่มขึ้นร้อยละ ๑๐	ร้อยละ ๑๐	ร้อยละ ๑๐	ร้อยละ ๑๐	ร้อยละ ๑๐	ร้อยละ ๑๐	ร้อยละ ๕๐
	๒. อัตราการขยายตัวปริมาณธุรกิจของสหกรณ์ภาคการเกษตรและกลุ่มเกษตรกร เพิ่มขึ้น ร้อยละ ๑ ต่อปี	ร้อยละ ๑	ร้อยละ ๑	ร้อยละ ๑	ร้อยละ ๑	ร้อยละ ๑	ร้อยละ ๕
	๓. วิสาหกิจชุมชนและเกษตรกรที่ได้รับการพัฒนาให้เป็นผู้ประกอบการ ร้อยละ ๑๐ ต่อปี	ร้อยละ ๑๐	ร้อยละ ๑๐	ร้อยละ ๑๐	ร้อยละ ๑๐	ร้อยละ ๑๐	ร้อยละ ๑๐
	๔. จำนวนแหล่งท่องเที่ยวเพื่อการเรียนรู้หรือแหล่งท่องเที่ยวสินค้าเกษตรมูลค่าสูง เพิ่มขึ้น ๑ จุดต่อปี	๑ จุด	๑ จุด	๑ จุด	๑ จุด	๑ จุด	๕ จุด

ประเด็นการพัฒนา	ตัวชี้วัดของประเด็นการพัฒนา	ค่าเป้าหมาย					
		พ.ศ. ๒๕๖๖	พ.ศ. ๒๕๖๗	พ.ศ. ๒๕๖๘	พ.ศ. ๒๕๖๙	พ.ศ. ๒๕๗๐	รวม ๕ ปี
ประเด็นพัฒนาที่ ๓ บริหารจัดการทรัพยากรการเกษตรและสิ่งแวดล้อมอย่างสมดุลและยั่งยืน	๑. จำนวนพื้นที่ดินที่ได้รับการจัดการและฟื้นฟู ร้อยละ ๕ ต่อปี (ใช้แผนที่ใช้ประโยชน์ที่ดิน ของกรมพัฒนาที่ดิน)	ร้อยละ ๕	ร้อยละ ๕	ร้อยละ ๕	ร้อยละ ๕	ร้อยละ ๕	ร้อยละ ๕
	๒. จำนวนแหล่งน้ำในไร่นาได้รับการพัฒนา และฟื้นฟู ร้อยละ ๑๐ ต่อปี	ร้อยละ ๑๐	ร้อยละ ๑๐	ร้อยละ ๑๐	ร้อยละ ๑๐	ร้อยละ ๑๐	ร้อยละ ๑๐
	๓. พื้นที่ชลประทานสามารถบริหารจัดการน้ำภาคการเกษตรอย่างมีประสิทธิภาพ อย่างน้อย ร้อยละ ๙๐	ร้อยละ ๙๐	ร้อยละ ๙๐	ร้อยละ ๙๐	ร้อยละ ๙๐	ร้อยละ ๙๐	ร้อยละ ๙๐
	๔. พื้นที่ชลประทานเพิ่มขึ้น ไม่น้อยกว่าปีละ ๖๐๐ ไร่	๖๐๐ ไร่	๖๐๐ ไร่	๖๐๐ ไร่	๖๐๐ ไร่	๖๐๐ ไร่	๓,๐๐๐ ไร่
	๕. จำนวนจุดความร้อน (Hotspot) ลดลง ไม่น้อยกว่าร้อยละ ๕ ต่อปี	ร้อยละ ๕	ร้อยละ ๕	ร้อยละ ๕	ร้อยละ ๕	ร้อยละ ๕	ร้อยละ ๒๕
ประเด็นพัฒนาที่ ๔ พัฒนาระบบบริหารจัดการภาครัฐ	๑. บูรณาการการใช้ข้อมูลในการประชุม คณะกรรมการขับเคลื่อนงานด้านการเกษตรระดับจังหวัด (SCP) หรือคณะอนุกรรมการพัฒนาการเกษตรและสหกรณ์ระดับจังหวัด (อพก.) ไม่น้อยกว่า ๖ ครั้ง/ปี	๖ ครั้ง	๖ ครั้ง	๖ ครั้ง	๖ ครั้ง	๖ ครั้ง	๓๐ ครั้ง
	๒. หน่วยงานสังกัดกระทรวงเกษตรและสหกรณ์ที่เข้ารับการประชุม และผ่านการประเมิน ITA (๘๕ คะแนนขึ้นไป) ร้อยละ ๑๐๐	ร้อยละ ๑๐๐	ร้อยละ ๑๐๐	ร้อยละ ๑๐๐	ร้อยละ ๑๐๐	ร้อยละ ๑๐๐	ร้อยละ ๑๐๐

ส่วนที่ ๕

สรุปโครงการด้านการเกษตรและสหกรณ์ที่สำคัญของจังหวัด ภายใต้ประเด็นการพัฒนาตามแผนพัฒนาการเกษตรและสหกรณ์ของจังหวัดชัยนาท (พ.ศ. ๒๕๖๖ - ๒๕๗๐)

ประเด็นการพัฒนาที่ ๑ : ยกระดับขีดความสามารถในการแข่งขันภาคการเกษตร

แนวทางการพัฒนา	โครงการสำคัญ	แหล่งงบประมาณ	ค่าเป้าหมาย/งบประมาณ												หน่วยดำเนินการ
			๒๕๖๖		๒๕๖๗		๒๕๖๘		๒๕๖๙		๒๕๗๐		รวม ๕ ปี		
			เป้าหมาย	งบประมาณ	เป้าหมาย	งบประมาณ	เป้าหมาย	งบประมาณ	เป้าหมาย	งบประมาณ	เป้าหมาย	งบประมาณ	เป้าหมาย	งบประมาณ	
๑. ส่งเสริมการผลิตสินค้าเกษตรให้ได้มาตรฐานรองรับความต้องการของตลาด และเตรียมพร้อมไปสู่เกษตรอุตสาหกรรมภายในปี พ.ศ. ๒๕๘๐	๑ โครงการบริหารจัดการผลิตสินค้าเกษตร Zonning ด้านประมง	๑	๒๐ ราย	๑๐,๐๐๐	๒๐ ราย	๑๐,๐๐๐	๒๐ ราย	๑๐,๐๐๐	๒๐ ราย	๑๐,๐๐๐	๒๐ ราย	๑๐,๐๐๐	๑๐๐ราย	๕๐,๐๐๐	ปมจ.ชน
	๒ โครงการส่งเสริมเกษตรกรด้านการประมง	๑	๒๐๐ ราย	๒๐๐,๐๐๐	๒๐๐ ราย	๒๐๐,๐๐๐	๒๐๐ ราย	๒๐๐,๐๐๐	๒๐๐ ราย	๒๐๐,๐๐๐	๒๐๐ ราย	๒๐๐,๐๐๐	๑,๐๐๐ ราย	๑,๐๐๐,๐๐๐	ปมจ.ชน
	๓ โครงการระบบส่งเสริมเกษตรแบบแปลงใหญ่	๑	๑๔๐ ราย	๑๓๔,๖๙๐	๗๗ ราย	๑๒๑,๕๑๐	๗๗ ราย	๑๒๑,๕๑๐	๗๗ ราย	๑๒๑,๕๑๐	๗๗ ราย	๑๒๑,๕๑๐	๔๔๘ ราย	๖๒๐,๗๓๐	คส.ชน
	๔ โครงการระบบส่งเสริมเกษตรแบบแปลงใหญ่	๑	๒๐ ราย	๑๐,๐๐๐	๐	๐	๑๐ ราย	๖๕,๐๐๐	๑๐ ราย	๖๕,๐๐๐	๑๐ ราย	๖๕,๐๐๐	๕๐ ราย	๒๐๕,๐๐๐	สวพ.๕
	๕ โครงการระบบส่งเสริมเกษตรแบบแปลงใหญ่	๑+๔	๖๖ ราย	๑,๑๕๐,๖๐๐	๓๔ ราย	๕๕๔,๓๘๐	๑ ศูนย์	๕๐๐,๐๐๐	๐	๐	๐	๐	๓ ศูนย์	๒,๒๐๔,๙๘๐	สปก.ชน
	๖ โครงการส่งเสริมเกษตรแบบแปลงใหญ่ข้าว	๑	๑ แปลง	๒๙๔,๐๔๐	๒ แปลง	๒๗๒,๑๘๐	๑ แปลง	๑๐๐,๐๐๐	๐	๐	๐	๐	๔ แปลง	๘๖๖,๒๒๐	ศวก.ชน
	๗ โครงการระบบส่งเสริมเกษตรแบบแปลงใหญ่ประมง	๑	๑ แปลง	๑๖๒,๓๐๐	๑ แปลง	๑๖๒,๓๐๐	๑ แปลง	๑๖๒,๓๐๐	๑ แปลง	๑๖๒,๓๐๐	๑ แปลง	๑๖๒,๓๐๐	๑ แปลง	๘๑๑,๕๐๐	ปมจ.ชน
	๘ โครงการระบบส่งเสริมเกษตรแบบแปลงใหญ่	๑	๔ แปลง	๒๑๙,๒๐๐	๔ แปลง	๑๖๒,๗๒๐	๔ แปลง	๑๕๐,๐๐๐	๔ แปลง	๑๐๐,๐๐๐	๔ แปลง	๑๐๐,๐๐๐	๒๐ แปลง	๗๓๑,๙๒๐	กษจ.ชน
	๙ โครงการยกระดับคุณภาพมาตรฐานสินค้าเกษตร	๑	๑ งาน	๘๘,๐๐๐	๑ งาน	๑๐๙,๐๐๐	๑ งาน	๕๐,๐๐๐	๑ งาน	๕๐,๐๐๐	๑ งาน	๕๐,๐๐๐	๕ งาน	๓๔๗,๐๐๐	ศวก.ชน
	๑๐ โครงการตรวจร้านค้า/สินค้าเกษตร	๑	๑๖๐ ร้าน	๘๐,๐๐๐	๑๖๐ ร้าน	๘๐,๐๐๐	๑๖๐ ร้าน	๘๐,๐๐๐	๑๖๐ ร้าน	๘๐,๐๐๐	๑๖๐ ร้าน	๘๐,๐๐๐	๘๐๐ ร้าน	๔๐๐,๐๐๐	สวพ.๕
	๑๑ โครงการออกใบอนุญาตตามพรบ.	๑	๗๕๖ ฉบับ	๓๗,๘๐๐	๗๕๔ ฉบับ	๓๗,๗๐๐	๗๕๔ ฉบับ	๓๗,๗๐๐	๗๕๔ ฉบับ	๓๗,๗๐๐	๗๕๔ ฉบับ	๓๗,๗๐๐	๓,๗๗๒ ฉบับ	๑๘๘,๖๐๐	สวพ.๕
	๑๒ โครงการตรวจรับรองแหล่งผลิตพืชอินทรีย์	๑	๑ แปลง	๑,๓๐๐	๓ แปลง	๓,๙๐๐	๔ แปลง	๕,๒๐๐	๔ แปลง	๕,๒๐๐	๔ แปลง	๕,๒๐๐	๑๖ แปลง	๒๐,๘๐๐	สวพ.๕
	๑๓ โครงการตรวจสอบรับรองแหล่งผลิต GAP	๑	๑๔๕ แปลง	๕๓,๙๐๐	๗๗ แปลง	๕๒,๐๐๐	๑๒๕ แปลง	๕๖,๒๕๐	๑๓๕	๖๐,๗๕๐	๑๕๐ แปลง	๖๗,๕๐๐	๖๓๒ แปลง	๒๙๐,๔๐๐	สวพ.๕
	๑๔ โครงการยกระดับคุณภาพมาตรฐานสินค้าเกษตร	๑	๑๑ ราย	๑๙,๕๘๐	๓๐ ราย	๔๐,๘๐๐	๓๐ ราย	๔๐,๐๐๐	๓๐ ราย	๔๐,๐๐๐	๓๐ ราย	๔๐,๐๐๐	๑๓๑ ราย	๑๘๐,๓๘๐	กษจ.ชน

แนวทางการพัฒนา	โครงการสำคัญ	แหล่งงบประมาณ	คำเป้าหมาย/งบประมาณ												หน่วยดำเนินการ
			๒๕๖๖		๒๕๖๗		๒๕๖๘		๒๕๖๙		๒๕๗๐		รวม ๕ ปี		
			เป้าหมาย	งบประมาณ	เป้าหมาย	งบประมาณ	เป้าหมาย	งบประมาณ	เป้าหมาย	งบประมาณ	เป้าหมาย	งบประมาณ	เป้าหมาย	งบประมาณ	
๑๕	โครงการส่งเสริมการผลิตเกษตรอินทรีย์	๑	๓๑ ราย	๓๖,๒๗๐	๔ ราย	๓,๖๖๐	๑๐ ราย	๑๒,๐๐๐	๑๐ ราย	๑๒,๐๐๐	๑๐ ราย	๑๒,๐๐๐	๖๕ ราย	๗๕,๙๓๐	กษจ.ชน
๑๖	โครงการเพิ่มประสิทธิภาพการผลิตมันสำปะหลัง	๑	๖๐ ราย	๑๑๐,๐๐๐	๙๐ ราย	๑๓๘,๐๐๐	๖๐ ราย	๑๑๐,๐๐๐	๖๐ ราย	๑๑๐,๐๐๐	๖๐ ราย	๑๑๐,๐๐๐	๓๓๐ ราย	๕๗๘,๐๐๐	กษจ.ชน
๑๗	โครงการเพิ่มประสิทธิภาพการผลิตอ้อย	๑	๒๕ ราย	๓๔,๖๓๐	๒๕ ราย	๕,๐๐๐	๒๕ ราย	๕,๐๐๐	๒๕ ราย	๕,๐๐๐	๒๕ ราย	๕,๐๐๐	๑๒๕ ราย	๕๔,๖๓๐	กษจ.ชน
๑๘	โครงการเพิ่มประสิทธิภาพการผลิตข้าวโพดเลี้ยงสัตว์	๑	๑๐๐ ราย	๕๐,๐๐๐	๓๐ ราย	๗๗,๐๐๐	๓๐ ราย	๗๗,๐๐๐	๓๐ ราย	๗๗,๐๐๐	๓๐ ราย	๗๗,๐๐๐	๑๔๐ ราย	๓๕๘,๐๐๐	กษจ.ชน
๑๙	โครงการปรับปรุงพันธุ์และอนุรักษ์ความหลากหลาย	๑	๑ แปลง	๑๒๑,๐๐๐	๑ แปลง	๑๒๑,๐๐๐	๑ แปลง	๑๒๑,๐๐๐	๑ แปลง	๑๒๑,๐๐๐	๑ แปลง	๑๒๑,๐๐๐	๕ แปลง	๖๐๕,๐๐๐	ควส.ชน
๒๐	โครงการพัฒนาศักยภาพการผลิต การเพิ่มมูลค่าและการตลาดสินค้าเกษตรด้านพืชให้มีคุณภาพ ได้มาตรฐาน กิจกรรมหลักพัฒนากระบวนการผลิตสู่มาตรฐานและการตลาดส้มโอขาวแตงกวาจังหวัดชัยนาท	๒	๘๐ ราย	๑๑๙,๗๐๐	๘๐ ราย	๑๑๙,๗๐๐	๘๐ ราย	๑๑๙,๗๐๐	๘๐ ราย	๑๑๙,๗๐๐	๘๐ ราย	๑๑๙,๗๐๐	๔๐๐ ราย	๕๙๘,๕๐๐	กษจ.ชน
๒๑	โครงการเพิ่มคุณภาพส้มโอขาวแตงกวา	๒	ขยายพื้นที่ ๒๐๐ ไร่	๒,๓๒๓,๗๐๐	ขยายพื้นที่ ๒๐๐ ไร่	๒,๓๒๓,๗๐๐	ขยายพื้นที่ ๒๐๐ ไร่	๒,๓๒๓,๗๐๐	ขยายพื้นที่ ๒๐๐ ไร่	๒,๓๒๓,๗๐๐	ขยายพื้นที่ ๒๐๐ ไร่	๒,๓๒๓,๗๐๐	ขยายพื้นที่ ๑,๐๐๐ ไร่	๑๑,๖๑๘,๕๐๐	๑.กษ.ชน ๒.ศทว.ชน ๓.สวท.๕ ๔.พณจ.ชน ๕.กษจ.ชน
๒๒	โครงการขยายนาเมืองสมุนไพร	๒	๑๖ โรงเรียน	๑๕,๖๑๖,๙๐๐	๑๖ โรงเรียน	๙,๘๗๖,๐๖๘	๑๖ โรงเรียน	๔,๓๐๐,๑๐๐	๑๖ โรงเรียน	๔,๓๐๐,๑๐๐	๑๖ โรงเรียน	๔,๓๐๐,๑๐๐	๘๐ โรงเรียน	๓๘,๓๙๓,๒๖๘	๑.สสจ.ชน ๒.กษจ.ชน ๓.สวท.๕ ๔.ทสจ.ชน ๕.ศวร.ชน ๖.มรภ. จันทราเกษม ๗.สพฐ.ชน

แนวทางการพัฒนา	โครงการสำคัญ	แหล่งงบประมาณ	คำเป้าหมาย/งบประมาณ											หน่วยดำเนินการ	
			๒๕๖๖		๒๕๖๗		๒๕๖๘		๒๕๖๙		๒๕๗๐		รวม ๕ ปี		
			เป้าหมาย	งบประมาณ	เป้าหมาย	งบประมาณ	เป้าหมาย	งบประมาณ	เป้าหมาย	งบประมาณ	เป้าหมาย	งบประมาณ	เป้าหมาย		งบประมาณ
	๒๓ โครงการส่งเสริมและเพิ่มประสิทธิภาพการผลิตและยกระดับสินค้าประมง	๒	๔๐ ฟาร์ม	๖๖๗,๘๐๐	๔๐ ฟาร์ม	๖๖๗,๘๐๐	๔๐ ฟาร์ม	๖๖๗,๘๐๐	๔๐ ฟาร์ม	๖๖๗,๘๐๐	๔๐ ฟาร์ม	๖๖๗,๘๐๐	๒๐๐ ฟาร์ม	๓,๓๓๙,๐๐๐	ปมจ.ชน
	๒๔ โครงการส่งเสริมและเพิ่มประสิทธิภาพการผลิตและมาตรฐานคุณภาพโคเนื้อพันธุ์ดีแบบครบวงจร (โคขุนเจ้าพระยา Beef)	๒	๑๐ ฟาร์ม	๓,๐๗๔,๐๐๐	๑๐ ฟาร์ม	๑,๐๐๐,๐๐๐	๑๐ ฟาร์ม	๕,๐๐๐,๐๐๐	๑๐ ฟาร์ม	๒,๐๐๐,๐๐๐	๑๐ ฟาร์ม	๒,๐๐๐,๐๐๐	๕๐ ฟาร์ม	๑๓,๐๗๔,๐๐๐	ปคจ.ชน
	๒๕ โครงการส่งเสริมและเพิ่มประสิทธิภาพการผลิตแพะคุณภาพดี (เจ้าพระยา Goat)	๒	๑๐ ฟาร์ม	๒,๒๐๐,๐๐๐	๑๐ ฟาร์ม	๒,๐๐๐,๐๐๐	๑๐ ฟาร์ม	๒,๐๐๐,๐๐๐	๑๐ ฟาร์ม	๒,๐๐๐,๐๐๐	๑๐ ฟาร์ม	๒,๐๐๐,๐๐๐	๕๐ ฟาร์ม	๑๐,๒๐๐,๐๐๐	ปคจ.ชน
	๒๖ โครงการส่งเสริมและเพิ่มประสิทธิภาพการผลิตและการตลาดพืชอาหารสัตว์คุณภาพดี (แพงโกล่า)	๒	๑๐ แปลง	๓,๐๖๐,๐๐๐	๑๐ แปลง	๖,๕๐๐,๐๐๐	๑๐ แปลง	๑,๐๐๐,๐๐๐	๑๐ แปลง	๒๕,๐๐๐,๐๐๐	๑๐ แปลง	๔,๗๐๐,๐๐๐	๕๐ แปลง	๔๐,๒๖๐,๐๐๐	ปคจ.ชน
	๒๗ โครงการพัฒนาศักยภาพการผลิต การแปรรูปมันสำปะหลังคุณภาพดี จังหวัดชัยนาท	๒	๖ แปลง	๒๗๖,๐๐๐	๖ แปลง	๒๗๖,๐๐๐	๖ แปลง	๒๗๖,๐๐๐	๖ แปลง	๒๗๖,๐๐๐	๖ แปลง	๒๗๖,๐๐๐	๖ แปลง	๑,๓๘๐,๐๐๐	๑. ปมจ.ชน ๒. ศพจ.เขต ๙. ชัยนาท ๓. พมจ.ชน
๒. ส่งเสริมการบริหารจัดการโซ่อุปทานสินค้าเกษตร	๑ โครงการพัฒนาประสิทธิภาพโลจิสติกส์เกษตรกรเพื่อลดการสูญเสีย	๑	๑๐ ราย	๒๓,๐๐๐	๑๐ ราย	๒๐,๕๐๐	๑๐ ราย	๒๐,๕๐๐	๑๐ ราย	๒๐,๕๐๐	๑๐ ราย	๒๐,๕๐๐	๕๐ ราย	๑๐๕,๐๐๐	กษจ.ชน
	๒ โครงการส่งเสริมการใช้สารชีวภัณฑ์และแมลงศัตรูธรรมชาติทดแทนสารเคมีทางการเกษตร	๑	๕๐ ราย	๖๗,๕๐๐	๕๐ ราย	๕๓,๐๐๐	๕๐ ราย	๕๓,๐๐๐	๕๐ ราย	๕๓,๐๐๐	๕๐ ราย	๕๓,๐๐๐	๒๕๐ ราย	๒๗๙,๕๐๐	กษจ.ชน
	๓ โครงการพัฒนาศักยภาพกระบวนการผลิตสินค้า	๑	๘๐ ราย	๔๐๐,๔๐๐	๑๒๓ ราย	๑๒๔,๕๐๐	๑๒๐ ราย	๑๒๐,๐๐๐	๑๒๐ ราย	๑๒๐,๐๐๐	๑๒๐ ราย	๑๒๐,๐๐๐	๕๖๘ ราย	๘๘๘,๔๐๐	กษจ.ชน
	๔ โครงการพัฒนาอาชีพผลิตพันธุ์อาหารสัตว์	๑	๓ ราย	๕๓,๔๐๐	๓ ราย	๕๓,๔๐๐	๓ ราย	๕๓,๔๐๐	๓ ราย	๕๓,๔๐๐	๓ ราย	๕๓,๔๐๐	๓ ราย	๒๖๗,๐๐๐	ทวส.ชน

แนวทางการพัฒนา	โครงการสำคัญ	แหล่งงบประมาณ	คำเป้าหมาย/งบประมาณ											หน่วยดำเนินการ	
			๒๕๖๖		๒๕๖๗		๒๕๖๘		๒๕๖๙		๒๕๗๐		รวม ๕ ปี		
			เป้าหมาย	งบประมาณ	เป้าหมาย	งบประมาณ	เป้าหมาย	งบประมาณ	เป้าหมาย	งบประมาณ	เป้าหมาย	งบประมาณ	เป้าหมาย		งบประมาณ
	๕ โครงการจัดการอาหารสัตว์เพื่อเพิ่มประสิทธิภาพการผลิตแพะ-แกะในฟาร์มเกษตรกร	๑	๓ ฟาร์ม	๖๑,๐๐๐	๓ ฟาร์ม	๖๑,๐๐๐	๓ ฟาร์ม	๖๑,๐๐๐	๓ ฟาร์ม	๖๑,๐๐๐	๓ ฟาร์ม	๖๑,๐๐๐	๑๕ ฟาร์ม	๓๐๕,๐๐๐	ควส.ชน
	๖ โครงการจัดการอาหารสัตว์เพื่อเพิ่มประสิทธิภาพการผลิตโคเนื้อในฟาร์มเกษตรกร	๑	๑๐ ฟาร์ม	๙๙,๐๐๐	๑๐ ฟาร์ม	๙๙,๐๐๐	๑๐ ฟาร์ม	๙๙,๐๐๐	๑๐ ฟาร์ม	๙๙,๐๐๐	๑๐ ฟาร์ม	๙๙,๐๐๐	๕๐ ฟาร์ม	๔๙๕,๐๐๐	ควส.ชน
	๗ โครงการพัฒนาอาหารเลี้ยงโคเนื้อ	๑	๒๐ ราย	๒๓๑,๖๐๐	๒๐ ราย	๒๓๑,๖๐๐	๒๐ ราย	๒๓๑,๖๐๐	๒๐ ราย	๒๓๑,๖๐๐	๒๐ ราย	๒๓๑,๖๐๐	๑๐๐ ราย	๑,๑๕๘,๐๐๐	ควส.ชน
	๘ โครงการเพิ่มประสิทธิภาพการผลิตและการตลาดพืชอาหารสัตว์เชิงพาณิชย์ (แพงโกลาชยันนา)	๒	-	-	-	-	-	-	เกษตรกรผู้ปลูกหญ้าแพงโกลา	๖,๓๓๕,๐๐๐	เกษตรกรผู้ปลูกหญ้าแพงโกลา	๒๓,๕๐๐,๐๐๐	เกษตรกรผู้ปลูกหญ้าแพงโกลา	๒๙,๘๓๕,๐๐๐	ปศจ.ชน
	๙ โครงการผลิตและกระจายเมล็ดพันธุ์ข้าว	๑	๑๐๐ ตัน	๑,๒๒๙,๖๕๐	๑๐๐ ตัน	๑,๒๒๙,๖๕๐	๑๐๐ ตัน	๑,๒๒๙,๖๕๐	๑๐๐ ตัน	๑,๒๒๙,๖๕๐	๑๐๐ ตัน	๑,๒๒๙,๖๕๐	๕๐๐ ตัน	๖,๑๔๘,๒๕๐	ควส.ชน.
๓. ส่งเสริมและพัฒนาการปรับรูปและผลิตภัณฑ์เกษตรกร ให้มีมูลค่าเพิ่มขึ้น	๑ โครงการพัฒนาผลิตภัณฑ์และมาตรฐานสินค้าเกษตรแปรรูป	๑	๒ แห่ง	๗๕,๐๐๐	๒ แห่ง	๘๐,๔๐๐	๒ แห่ง	๘๐,๔๐๐	๒ แห่ง	๘๐,๔๐๐	๒ แห่ง	๘๐,๔๐๐	๑๐ แห่ง	๓๙๖,๖๐๐	กษจ.ชน
	๒ โครงการพัฒนาระบบการผลิตสินค้าเกษตร อาหารเพื่อสุขภาพที่เป็นมิตรกับสิ่งแวดล้อม กิจกรรมหลักพัฒนาการปรับรูปสินค้าเกษตร อาหารเพื่อสุขภาพฯ	๒	๒ จุด	๑,๕๐๐,๐๐๐	๒ จุด	๑,๕๐๐,๐๐๐	๒ จุด	๑,๕๒๐,๐๐๐	๑ จุด	๕๐๐,๐๐๐	๑ จุด	๕๐๐,๐๐๐	๘ จุด	๕,๔๒๐,๐๐๐	กษจ.ชน
	๓ โครงการร้านอาหารวัตถุดิบปลอดภัยเลือกใช้สินค้า Q	๑	๑ งาน	๒๖,๗๐๐	๑ งาน	๒๖,๗๐๐	๑ งาน	๒๖,๗๐๐	๑ งาน	๒๖,๗๐๐	๑ งาน	๒๖,๗๐๐	๓ งาน	๑๓๓,๕๐๐	กษ.ชน
	๔ โครงการส่งเสริมการบริโภคและใช้วัตถุดิบสินค้าคุณภาพ Q	๑	๑ งาน	๑๕,๐๐๐	๑ งาน	๑๕,๐๐๐	๑ งาน	๑๕,๐๐๐	๑ งาน	๑๕,๐๐๐	๑ งาน	๑๕,๐๐๐	๓ งาน	๗๕,๐๐๐	กษ.ชน
	๕ โครงการป้องกันกระบาดของศัตรูมันสำปะหลังแบบครอบครัวพื้นที่	๑	๕๐ จุด	๕๗,๒๐๐	๕๐ จุด	๕๗,๒๐๐	๕๐ จุด	๕๗,๒๐๐	๕๐ จุด	๕๗,๒๐๐	๕๐ จุด	๕๗,๒๐๐	๓๐๐ จุด	๒๘๖,๐๐๐	ศทอ.ชน

แนวทางการพัฒนา	โครงการสำคัญ	แหล่งงบประมาณ	คำเป้าหมาย/งบประมาณ												หน่วยดำเนินการ
			๒๕๖๖		๒๕๖๗		๒๕๖๘		๒๕๖๙		๒๕๗๐		รวม ๕ ปี		
			เป้าหมาย	งบประมาณ	เป้าหมาย	งบประมาณ	เป้าหมาย	งบประมาณ	เป้าหมาย	งบประมาณ	เป้าหมาย	งบประมาณ	เป้าหมาย	งบประมาณ	
๖	โครงการส่งเสริมเพิ่มประสิทธิภาพการผลิตพืชตระกูลถั่ว	๑	๑๐๐ ราย	๓๔๐,๐๐๐	๔๐ ราย	๑๒๐,๖๐๐	๔๐ ราย	๑๒๐,๖๐๐	๔๐ ราย	๑๒๐,๖๐๐	๔๐ ราย	๑๒๐,๖๐๐	๕๐๐ ราย	๘๒๒,๔๐๐	กษจ.ชน
๗	โครงการพัฒนาอาหารสัตว์	๑	๑๖๗,๐๐๐ กก.	๑,๙๖๕,๐๐๐	๑๖๗,๐๐๐ กก.	๑,๙๖๕,๐๐๐	๑๖๗,๐๐๐ กก.	๑,๙๖๕,๐๐๐	๑๖๗,๐๐๐ กก.	๑,๙๖๕,๐๐๐	๑๖๗,๐๐๐ กก.	๑,๙๖๕,๐๐๐	๘๓๕,๐๐๐ กก.	๙,๘๒๕,๐๐๐	ศปส.ชน
๘	โครงการพัฒนาความมั่นคงด้านเลี้ยงสัตว์	๑	๔๗๕,๕๐๐ กก.	๕๓๓,๗๐๐	๔๗๕,๕๐๐ กก.	๕๓๓,๗๐๐	๔๗๕,๕๐๐ กก.	๕๓๓,๗๐๐	๔๗๕,๕๐๐ กก.	๕๓๓,๗๐๐	๔๗๕,๕๐๐ กก.	๕๓๓,๗๐๐	๒,๓๗๗,๕๐๐ กก.	๒,๖๖๘,๕๐๐	ศวล.ชน
๙	โครงการการผลิต การแปรรูปและการตลาดเพื่อสร้างมูลค่าเพิ่มสินค้าเกษตร กิจกรรมย่อยที่ ๑ ส่งเสริมการรวมกลุ่มคลัสเตอร์เกษตรกรอุตสาหกรรมเพื่อยกระดับความสามารถในการแข่งขัน (กลุ่มเมล็ดพันธุ์ข้าว)	๒							๑ โครงการ	๘๐๐,๐๐๐	๑ โครงการ	๘๐๐,๐๐๐	๒ โครงการ	๑,๖๐๐,๐๐๐	สนง.อุตสาหกรรมจังหวัดชัยนาท
๑๐	โครงการการผลิต การแปรรูปและการตลาดเพื่อสร้างมูลค่าเพิ่มสินค้าเกษตร กิจกรรมย่อยที่ ๒ ส่งเสริมการเพิ่มคุณภาพและพัฒนาเข้าสู่มาตรฐานของส้มโอขาวแตงกวาชัยนาท	๒							๑ โครงการ	๕๕๒,๒๐๐	๑ โครงการ	๕๕๒,๒๐๐	๒ โครงการ	๑,๑๐๔,๔๐๐	กษ.ชน. สวท.๕ พณ.ชน.
๑๑	โครงการการผลิต การแปรรูปและการตลาดเพื่อสร้างมูลค่าเพิ่มสินค้าเกษตร กิจกรรมย่อยที่ ๓ ยกระดับกระบวนการผลิตและมาตรฐานโคเนื้อพันธุ์ดีแบบครบวงจร (โคหนุ่ม เนื้อนุ่ม ลุ่มเจ้าพระยา)	๒							๑ โครงการ	๕๔,๕๐๐,๐๐๐	๑ โครงการ	๕๔,๕๐๐,๐๐๐	๒ โครงการ	๑๐๙,๐๐๐,๐๐๐	ปคจ.ชน.

แนวทางการพัฒนา	โครงการสำคัญ	แหล่งงบประมาณ	คำเป้าหมาย/งบประมาณ											หน่วยดำเนินการ	
			๒๕๖๖		๒๕๖๗		๒๕๖๘		๒๕๖๙		๒๕๗๐		รวม ๕ ปี		
			เป้าหมาย	งบประมาณ	เป้าหมาย	งบประมาณ	เป้าหมาย	งบประมาณ	เป้าหมาย	งบประมาณ	เป้าหมาย	งบประมาณ	เป้าหมาย		งบประมาณ
	๑๒ โครงการการผลิต การแปรรูปและการตลาดเพื่อสร้างมูลค่าเพิ่มสินค้าเกษตร กิจกรรมย่อยที่ ๔ ส่งเสริมและพัฒนาการผลิตกระบือคุณภาพดีแบบครบวงจร (เจ้าพระยา บัฟฟาโล)	๒							๑ โครงการ	๓,๐๐๐,๐๐๐	๑ โครงการ	๓,๐๐๐,๐๐๐	๒ โครงการ	๖,๐๐๐,๐๐๐	ปศจ.ชน.
	๑๓ โครงการการผลิต การแปรรูปและการตลาดเพื่อสร้างมูลค่าเพิ่มสินค้าเกษตร กิจกรรมย่อยที่ ๕ ส่งเสริมและเพิ่มประสิทธิภาพการผลิตและการตลาดพืชอาหารสัตว์คุณภาพดี	๒							๑ โครงการ	๔๐๐,๐๐๐	๑ โครงการ	๔๐๐,๐๐๐	๒ โครงการ	๘๐๐,๐๐๐	ปศจ.ชน. คส.ชน.
	๑๔ โครงการการผลิต การแปรรูปและการตลาดเพื่อสร้างมูลค่าเพิ่มสินค้าเกษตร กิจกรรมย่อยที่ ๖ เพิ่มประสิทธิภาพการจัดการฟางข้าว	๒							๑ โครงการ	๕๒๑,๒๐๐	๑ โครงการ	๕๒๑,๒๐๐	๒ โครงการ	๑,๐๔๒,๔๐๐	๑.กษ.ชน. ๒.ปศจ.ชน. ๓.คส.ชน. ๔.สนง.สภาเกษตรกร จังหวัดชัยนาท
	๑๕ โครงการการผลิต การแปรรูปและการตลาดเพื่อสร้างมูลค่าเพิ่มสินค้าเกษตร กิจกรรมย่อยที่ ๗ ส่งเสริมและพัฒนาฟาร์มเพาะเลี้ยงสัตว์น้ำจืดให้ได้รับการรับรองมาตรฐาน	๒							๑ โครงการ	๑,๕๔๓,๘๐๐	๑ โครงการ	๑,๕๔๓,๘๐๐	๒ โครงการ	๓,๐๘๗,๖๐๐	ปมจ.ชน.

แนวทางการพัฒนา	โครงการสำคัญ	แหล่งงบประมาณ	คำเป้าหมาย/งบประมาณ											หน่วยดำเนินการ	
			๒๕๖๖		๒๕๖๗		๒๕๖๘		๒๕๖๙		๒๕๗๐		รวม ๕ ปี		
			เป้าหมาย	งบประมาณ	เป้าหมาย	งบประมาณ	เป้าหมาย	งบประมาณ	เป้าหมาย	งบประมาณ	เป้าหมาย	งบประมาณ	เป้าหมาย		งบประมาณ
	๑๖ โครงการการผลิต การแปรรูปและการตลาดเพื่อสร้างมูลค่าเพิ่มสินค้าเกษตร กิจกรรมย่อยที่ ๘ ส่งเสริมและเพิ่มประสิทธิภาพการผลิตและยกระดับสินค้าประมง (ปลาแดง ปลาสังกะวาด ปลาประจำจังหวัด/ปลาประจำถิ่น จังหวัดชัยนาท)	๒							๑ โครงการ	๘๕๕,๗๐๐	๑ โครงการ	๘๕๕,๗๐๐	๒ โครงการ	๑,๗๑๑,๔๐๐	ปมจ.ชน.
	๑๗ โครงการการผลิต การแปรรูปและการตลาดเพื่อสร้างมูลค่าเพิ่มสินค้าเกษตร กิจกรรมย่อยที่ ๙ เลี้ยงกบเลี้ยงปลาข้างบ้านเพื่อการยังชีพ	๒							๑ โครงการ	๑,๑๗๓,๖๐๐	๑ โครงการ	๑,๑๗๓,๖๐๐	๒ โครงการ	๒,๓๔๗,๒๐๐	ปมจ.ชน.
	๑๘ โครงการการผลิต การแปรรูปและการตลาดเพื่อสร้างมูลค่าเพิ่มสินค้าเกษตร กิจกรรมย่อยที่ ๑๐ ส่งเสริมการลดต้นทุนการผลิต และนวัตกรรมด้านเทคโนโลยี การเลี้ยงสัตว์น้ำที่มีคุณภาพ	๒							๑ โครงการ	๓๒๘,๔๐๐	๑ โครงการ	๓๒๘,๔๐๐	๒ โครงการ	๖๕๖,๘๐๐	ปมจ.ชน.
	๑๙ โครงการการผลิต การแปรรูปและการตลาดเพื่อสร้างมูลค่าเพิ่มสินค้าเกษตร กิจกรรมย่อยที่ ๑๑ ส่งเสริมและพัฒนาการแปรรูปผลิตภัณฑ์สัตว์น้ำ	๒							๑ โครงการ	๓๙๘,๔๐๐	๑ โครงการ	๓๙๘,๔๐๐	๒ โครงการ	๗๙๖,๘๐๐	ปมจ.ชน.

แนวทางการพัฒนา	โครงการสำคัญ	แหล่งงบประมาณ	คำเป้าหมาย/งบประมาณ											หน่วยดำเนินการ	
			๒๕๖๖		๒๕๖๗		๒๕๖๘		๒๕๖๙		๒๕๗๐		รวม ๕ ปี		
			เป้าหมาย	งบประมาณ	เป้าหมาย	งบประมาณ	เป้าหมาย	งบประมาณ	เป้าหมาย	งบประมาณ	เป้าหมาย	งบประมาณ	เป้าหมาย		งบประมาณ
	๒๐ โครงการการผลิต การแปรรูปและการตลาดเพื่อสร้างมูลค่าเพิ่มสินค้าเกษตร กิจกรรมย่อยที่ ๑๒ พัฒนาและแปรรูปผลิตภัณฑ์ทางการเกษตรของเกษตรกรจังหวัดชัยนาท	๒							๑ โครงการ	๑,๒๘๔,๕๐๐	๑ โครงการ	๑,๒๘๔,๕๐๐	๒ โครงการ	๒,๕๖๙,๐๐๐	พช.ชน.
	๒๑ โครงการพัฒนาระบบคมนาคมขนส่ง (Logistics) กิจกรรมย่อยที่ ๑ ซ่อมแซมคันคลองระบายน้ำ D.๐๘ ตำบลหนองน้อย อำเภอวัดสิงห์ จังหวัดชัยนาท	๒							๑ โครงการ	๑๒,๐๐๐,๐๐๐	๑ โครงการ	๑๒,๐๐๐,๐๐๐	๒ โครงการ	๒๔,๐๐๐,๐๐๐	โครงการชลประทานชัยนาท
	๒๒ โครงการพัฒนาระบบคมนาคมขนส่ง (Logistics) กิจกรรมย่อยที่ ๒ ซ่อมแซมคันคลองระบายน้ำ D.๐๙ ตำบลหนองน้อย อำเภอวัดสิงห์ จังหวัดชัยนาท	๒							๑ โครงการ	๑๒,๖๐๐,๐๐๐	๑ โครงการ	๑๒,๖๐๐,๐๐๐	๒ โครงการ	๒๕,๒๐๐,๐๐๐	โครงการชลประทานชัยนาท
	๒๓ โครงการพัฒนาระบบคมนาคมขนส่ง (Logistics) กิจกรรมย่อยที่ ๓ ซ่อมแซมคันคลองระบายน้ำ ๑L-D.๐๘ ตำบลหนองน้อย อำเภอวัดสิงห์ จังหวัดชัยนาท	๒							๑ โครงการ	๙,๓๐๐,๐๐๐	๑ โครงการ	๙,๓๐๐,๐๐๐	๒ โครงการ	๑๘,๖๐๐,๐๐๐	โครงการชลประทานชัยนาท
	๒๔ โครงการพัฒนาระบบคมนาคมขนส่ง (Logistics) กิจกรรมย่อยที่ ๔ ซ่อมแซมคันคลองส่งน้ำ ๑ ขวา - ๑ ซ้าย ตำบลบางหลวง อำเภอสรรพยา จังหวัดชัยนาท	๒							๑ โครงการ	๙,๘๐๐,๐๐๐	๑ โครงการ	๙,๘๐๐,๐๐๐	๒ โครงการ	๑๙,๖๐๐,๐๐๐	โครงการส่งน้ำและบำรุงรักษาบรมธาตุ

แนวทางการพัฒนา	โครงการสำคัญ	แหล่งงบประมาณ	คำเป้าหมาย/งบประมาณ											หน่วยดำเนินการ	
			๒๕๖๖		๒๕๖๗		๒๕๖๘		๒๕๖๙		๒๕๗๐		รวม ๕ ปี		
			เป้าหมาย	งบประมาณ	เป้าหมาย	งบประมาณ	เป้าหมาย	งบประมาณ	เป้าหมาย	งบประมาณ	เป้าหมาย	งบประมาณ	เป้าหมาย		งบประมาณ
	๒๕ โครงการพัฒนาระบบคมนาคมขนส่ง (Logistics) กิจกรรมย่อยที่ ๕ ซ่อมแซมคันคลองระบายใหญ่ สุพรรณ ๑ โครงการส่งน้ำและบำรุงรักษาท่าโบสถ์ ตำบลวังไก่อื่น อำเภอนหันคา จังหวัดชัยนาท	๒							๑ โครงการ	๔,๐๐๐,๐๐๐	๑ โครงการ	๔,๐๐๐,๐๐๐	๒ โครงการ	๘,๐๐๐,๐๐๐	โครงการส่งน้ำและบำรุงรักษาท่าโบสถ์
	๒๖ โครงการพัฒนาระบบคมนาคมขนส่ง (Logistics) กิจกรรมย่อยที่ ๖ ซ่อมแซมคันคลองระบาย ร.๑๗ มะขามเต่า โครงการส่งน้ำและบำรุงรักษาท่าโบสถ์ ตำบลหันคา อำเภอนหันคา จังหวัดชัยนาท	๒							๑ โครงการ	๑,๐๐๐,๐๐๐	๑ โครงการ	๑,๐๐๐,๐๐๐	๒ โครงการ	๒,๐๐๐,๐๐๐	โครงการส่งน้ำและบำรุงรักษาท่าโบสถ์
	๒๗ โครงการพัฒนาระบบคมนาคมขนส่ง (Logistics) กิจกรรมย่อยที่ ๗ ซ่อมแซมคันคลอง ๓ ซ้าย - ๑ ซ้าย (ฝั่งขวา) โครงการส่งน้ำและบำรุงรักษาท่าโบสถ์ ตำบลวังไก่อื่น อำเภอนหันคา จังหวัดชัยนาท	๒							๑ โครงการ	๑,๐๐๐,๐๐๐	๑ โครงการ	๑,๐๐๐,๐๐๐	๒ โครงการ	๒,๐๐๐,๐๐๐	โครงการส่งน้ำและบำรุงรักษาท่าโบสถ์
	๒๘ โครงการพัฒนาระบบคมนาคมขนส่ง (Logistics) กิจกรรมย่อยที่ ๘ ซ่อมแซมคันคลองระบาย ร.๓๗-๑ มะขามเต่า โครงการส่งน้ำและบำรุงรักษาท่าโบสถ์ ตำบลหันคา อำเภอนหันคา จังหวัดชัยนาท	๒							๑ โครงการ	๑,๐๐๐,๐๐๐	๑ โครงการ	๑,๐๐๐,๐๐๐	๒ โครงการ	๒,๐๐๐,๐๐๐	โครงการส่งน้ำและบำรุงรักษาท่าโบสถ์

แนวทางการพัฒนา	โครงการสำคัญ	แหล่งงบประมาณ	คำเป้าหมาย/งบประมาณ											หน่วยดำเนินการ	
			๒๕๖๖		๒๕๖๗		๒๕๖๘		๒๕๖๙		๒๕๗๐		รวม ๕ ปี		
			เป้าหมาย	งบประมาณ	เป้าหมาย	งบประมาณ	เป้าหมาย	งบประมาณ	เป้าหมาย	งบประมาณ	เป้าหมาย	งบประมาณ	เป้าหมาย		งบประมาณ
	๒๙ โครงการพัฒนาระบบคมนาคมขนส่ง (Logistics) กิจกรรมย่อยที่ ๙ ซ่อมแซมคันคลองส่งน้ำ ๔ ซ้าย ม.-ก. โครงการส่งน้ำและบำรุงรักษาทำโบสถ์ ตำบลบ้านเขียน อำเภอกันตัง จังหวัดชัยนาท	๒							๑ โครงการ	๑,๐๐๐,๐๐๐	๑ โครงการ	๑,๐๐๐,๐๐๐	๒ โครงการ	๒,๐๐๐,๐๐๐	โครงการส่งน้ำและบำรุงรักษาทำโบสถ์
	๓๐ โครงการพัฒนาระบบคมนาคมขนส่ง (Logistics) กิจกรรมย่อยที่ ๑๐ ซ่อมแซมคันคลองส่งน้ำ ๓ ซ้าย-๑ซ้าย (ฝั่งซ้าย) โครงการส่งน้ำและบำรุงรักษาทำโบสถ์ ตำบลวังไก่อี้น อำเภอกันตัง จังหวัดชัยนาท	๒							๑ โครงการ	๑,๐๐๐,๐๐๐	๑ โครงการ	๑,๐๐๐,๐๐๐	๒ โครงการ	๒,๐๐๐,๐๐๐	โครงการส่งน้ำและบำรุงรักษาทำโบสถ์
	๓๑ โครงการพัฒนาระบบคมนาคมขนส่ง (Logistics) กิจกรรมย่อยที่ ๑๑ ซ่อมแซมคันคลองส่งน้ำ ๑ ขวา โครงการส่งน้ำและบำรุงรักษาทำโบสถ์ ตำบลหันคา อำเภอกันตัง จังหวัดชัยนาท	๒							๑ โครงการ	๑,๐๐๐,๐๐๐	๑ โครงการ	๑,๐๐๐,๐๐๐	๒ โครงการ	๒,๐๐๐,๐๐๐	โครงการส่งน้ำและบำรุงรักษาทำโบสถ์
	๓๒ โครงการพัฒนาระบบคมนาคมขนส่ง (Logistics) กิจกรรมย่อยที่ ๑๒ ซ่อมแซมคันคลองส่งน้ำ ๒ ซ้าย-๑ซ้าย (ฝั่งซ้าย) โครงการส่งน้ำและบำรุงรักษาทำโบสถ์ ตำบลวังไก่อี้น อำเภอกันตัง จังหวัดชัยนาท	๒							๑ โครงการ	๑,๐๐๐,๐๐๐	๑ โครงการ	๑,๐๐๐,๐๐๐	๒ โครงการ	๒,๐๐๐,๐๐๐	โครงการส่งน้ำและบำรุงรักษาทำโบสถ์

แนวทางการพัฒนา	โครงการสำคัญ	แหล่งงบประมาณ	คำเป้าหมาย/งบประมาณ											หน่วยดำเนินการ	
			๒๕๖๖		๒๕๖๗		๒๕๖๘		๒๕๖๙		๒๕๗๐		รวม ๕ ปี		
			เป้าหมาย	งบประมาณ	เป้าหมาย	งบประมาณ	เป้าหมาย	งบประมาณ	เป้าหมาย	งบประมาณ	เป้าหมาย	งบประมาณ	เป้าหมาย		งบประมาณ
	๓๓ โครงการพัฒนาระบบคมนาคมขนส่ง (Logistics) กิจกรรมย่อยที่ ๑๓ ซ่อมแซมคันคลองส่งน้ำ ๒ ซ้าย-๑ซ้าย (ฝั่งขวา) โครงการส่งน้ำและบำรุงรักษาท่าโบสถ์ ตำบลวังไก่อี้น อำเภอนาคู จังหวัดชัยนาท	๒							๑ โครงการ	๑,๐๐๐,๐๐๐	๑ โครงการ	๑,๐๐๐,๐๐๐	๒ โครงการ	๒,๐๐๐,๐๐๐	โครงการส่งน้ำและบำรุงรักษาท่าโบสถ์
	๓๔ โครงการพัฒนาระบบคมนาคมขนส่ง (Logistics) กิจกรรมย่อยที่ ๑๔ ซ่อมแซมคันคลองส่งน้ำ ๓ ซ้าย ม.-ก. โครงการส่งน้ำและบำรุงรักษาท่าโบสถ์ ตำบลบ้านเขียน อำเภอนาคู จังหวัดชัยนาท	๒							๑ โครงการ	๑,๐๐๐,๐๐๐	๑ โครงการ	๑,๐๐๐,๐๐๐	๒ โครงการ	๒,๐๐๐,๐๐๐	โครงการส่งน้ำและบำรุงรักษาท่าโบสถ์
	๓๕ โครงการพัฒนาระบบคมนาคมขนส่ง (Logistics) กิจกรรมย่อยที่ ๑๕ ปรับปรุงคันคลอง ร.๑ข มะขามเฒ่า โครงการส่งน้ำและบำรุงรักษาท่าโบสถ์ ตำบลหันคา อำเภอนาคู จังหวัดชัยนาท	๒							๑ โครงการ	๒๐,๐๐๐,๐๐๐	๑ โครงการ	๒๐,๐๐๐,๐๐๐	๒ โครงการ	๔๐,๐๐๐,๐๐๐	โครงการส่งน้ำและบำรุงรักษาท่าโบสถ์

แนวทางการพัฒนา	โครงการสำคัญ	แหล่งงบประมาณ	คำเป้าหมาย/งบประมาณ											หน่วยดำเนินการ	
			๒๕๖๖		๒๕๖๗		๒๕๖๘		๒๕๖๙		๒๕๗๐		รวม ๕ ปี		
			เป้าหมาย	งบประมาณ	เป้าหมาย	งบประมาณ	เป้าหมาย	งบประมาณ	เป้าหมาย	งบประมาณ	เป้าหมาย	งบประมาณ	เป้าหมาย		งบประมาณ
	๓๖ โครงการพัฒนาระบบคมนาคมขนส่ง (Logistics) กิจกรรมย่อยที่ ๑๖ ปรับปรุงคันคลองส่งน้ำ ๑ ซ้าย - ๑ ซ้าย โครงการส่งน้ำและบำรุงรักษารักษาทำโบสถ์ ตำบลวังไก่อี้น อำเภอนาคู จังหวัดชัยนาท	๒							๑ โครงการ	๒๒,๐๐๐,๐๐๐	๑ โครงการ	๒๒,๐๐๐,๐๐๐	๒ โครงการ	๔๔,๐๐๐,๐๐๐	โครงการส่งน้ำและบำรุงรักษารักษาทำโบสถ์
	๓๗ โครงการพัฒนาระบบคมนาคมขนส่ง (Logistics) กิจกรรมย่อยที่ ๑๗ ปรับปรุงคันคลองส่งน้ำ ๑ ซ้าย โครงการส่งน้ำและบำรุงรักษารักษาทำโบสถ์ ตำบลวังไก่อี้น อำเภอนาคู จังหวัดชัยนาท	๒							๑ โครงการ	๓๐,๐๐๐,๐๐๐	๑ โครงการ	๓๐,๐๐๐,๐๐๐	๒ โครงการ	๖๐,๐๐๐,๐๐๐	โครงการส่งน้ำและบำรุงรักษารักษาทำโบสถ์
	๓๘ โครงการพัฒนาระบบคมนาคมขนส่ง (Logistics) กิจกรรมย่อยที่ ๑๘ ปรับปรุงตาดคอนกรีตคลองส่งน้ำมะขามเตา-อุ้มทอง โครงการส่งน้ำและบำรุงรักษารักษาทำโบสถ์ ตำบลวังไก่อี้น อำเภอนาคู จังหวัดชัยนาท	๒							๑ โครงการ	๔๐,๐๐๐,๐๐๐	๑ โครงการ	๔๐,๐๐๐,๐๐๐	๒ โครงการ	๘๐,๐๐๐,๐๐๐	โครงการส่งน้ำและบำรุงรักษารักษาทำโบสถ์

แนวทางการพัฒนา	โครงการสำคัญ	แหล่งงบประมาณ	คำเป้าหมาย/งบประมาณ												หน่วยดำเนินการ
			๒๕๖๖		๒๕๖๗		๒๕๖๘		๒๕๖๙		๒๕๗๐		รวม ๕ ปี		
			เป้าหมาย	งบประมาณ	เป้าหมาย	งบประมาณ	เป้าหมาย	งบประมาณ	เป้าหมาย	งบประมาณ	เป้าหมาย	งบประมาณ	เป้าหมาย	งบประมาณ	
	๓๙ โครงการพัฒนาระบบคมนาคมขนส่ง (Logistics) กิจกรรมย่อยที่ ๑๙ โครงการก่อสร้างถนนคอนกรีตเสริมเหล็ก (คสล.) สายบึงทับปลา ฝั่งตะวันออก หมู่ ๒ ตำบลวัดโคก อำเภอโนนรมย์ จังหวัดชัยนาท	๒							๑ โครงการ	๓,๐๙๖,๐๐๐	๑ โครงการ	๓,๐๙๖,๐๐๐	๒ โครงการ	๖,๑๙๒,๐๐๐	ที่ทำการปกครองอำเภอโนนรมย์ จังหวัดชัยนาท
๕. ส่งเสริมพัฒนาระบบตลาดสินค้าเกษตร	๑ โครงการตลาดเกษตรกร	๑	๑ แห่ง	๓,๐๐๐	๑ แห่ง	๓,๐๐๐	๑ แห่ง	๓,๐๐๐	๑ แห่ง	๓,๐๐๐	๑ แห่ง	๓,๐๐๐	๕ แห่ง	๑๕,๐๐๐	กษจ.ชน
	๒ โครงการส่งเสริมการพัฒนาระบบตลาดภายในสำหรับสินค้าเกษตร	๑	๑ งาน	๕,๐๐๐	๑ งาน	๑๐,๐๐๐	๑ งาน	๕,๐๐๐	๑ งาน	๕,๐๐๐	๑ งาน	๕,๐๐๐	๕ งาน	๓๐,๐๐๐	ศวก.ชน.
๕. สนับสนุนความร่วมมือระหว่างภาครัฐและเอกชน	๑
	๒
๖. ส่งเสริมการวิจัยพัฒนา และประยุกต์ใช้เทคโนโลยีนวัตกรรมในภาคการเกษตร	๑ โครงการส่งเสริมการใช้เครื่องจักรกลการเกษตร	๑	๕๐ ราย	๓๓,๒๐๐	๕๐ ราย	๓๓,๒๐๐	๕๐ ราย	๓๓,๒๐๐	๕๐ ราย	๓๓,๒๐๐	๕๐ ราย	๓๓,๒๐๐	๒๕๐ ราย	๑๖๖,๐๐๐	กษจ.ชน
	๒ โครงการเพิ่มประสิทธิภาพการผลิตผักแบบครบวงจร	๑	๑๕ ราย	๒๖,๒๕๐	๑๕ ราย	๒๖,๒๕๐	๑๕ ราย	๒๖,๒๕๐	๑๕ ราย	๒๖,๒๕๐	๑๕ ราย	๒๖,๒๕๐	๗๕ ราย	๑๓๑,๒๕๐	กษจ.ชน
	๓ โครงการพัฒนาต่อยอดและขยายผลงานวิจัย	๒	-	-											สวท.๕
	๔ กิจกรรมส่งเสริมและเพิ่มประสิทธิภาพการวิจัยและพัฒนาข้าว	๑	๑ งาน	๕๐,๐๐๐	๑ งาน	๕๐,๐๐๐	๑ งาน	๕๐,๐๐๐	๑ งาน	๕๐,๐๐๐	๑ งาน	๕๐,๐๐๐	๕ งาน	๒๕๐,๐๐๐	ศวก.ชน.
	๕ โครงการพัฒนาและประยุกต์ใช้เทคโนโลยีขั้นสูง	๑	๑ โครงการ	๑๑๐,๐๐๐	๑ โครงการ	๑๑๐,๐๐๐	๑ โครงการ	๑๑๐,๐๐๐	๑ โครงการ	๑๑๐,๐๐๐	๑ โครงการ	๑๑๐,๐๐๐	๑ โครงการ	๕๕๐,๐๐๐	ศวก.ชน.
	๖ โครงการพัฒนาระบบเตือนภัยธรรมชาติและการระบาดศัตรูข้าว	๑	๑ งาน	๒๕,๐๖๐	๑ งาน	๓๒,๐๐๐	๑ งาน	๒๐,๐๐๐	๑ งาน	๒๐,๐๐๐	๑ งาน	๒๐,๐๐๐	๕ งาน	๑๑๗,๐๖๐	ศวก.ชน.

แนวทางการพัฒนา	โครงการสำคัญ	แหล่งงบประมาณ	คำเป้าหมาย/งบประมาณ												หน่วยดำเนินการ
			๒๕๖๖		๒๕๖๗		๒๕๖๘		๒๕๖๙		๒๕๗๐		รวม ๕ ปี		
			เป้าหมาย	งบประมาณ	เป้าหมาย	งบประมาณ	เป้าหมาย	งบประมาณ	เป้าหมาย	งบประมาณ	เป้าหมาย	งบประมาณ	เป้าหมาย	งบประมาณ	
๗	โครงการวิจัยและนวัตกรรมเพิ่มประสิทธิภาพการผลิตพืชฯ	๑	๑๒ โครงการ	๓,๐๖๕,๓๐๐	๑๒ โครงการ	๓,๐๖๕,๓๐๐	๑๒ โครงการ	๓,๐๖๕,๓๐๐	๑๒ โครงการ	๓,๐๖๕,๓๐๐	๑๒ โครงการ	๓,๐๖๕,๓๐๐	๓๖ โครงการ	๙,๑๙๕,๙๐๐	ศวร.ชน
๘	โครงการพัฒนาศักยภาพการผลิต การเพิ่มมูลค่าและการตลาดสินค้าเกษตรด้านพืชที่มีคุณภาพ ได้มาตรฐาน กิจกรรมหลักพัฒนาศักยภาพการผลิตการแปรรูป มันสำปะหลังฯ	๒	๖ จุด	๗๘๘,๕๐๐	๘๐ ราย	๓๘๘,๕๐๐	๘๐ ราย	๓๕๐,๐๐๐	๘๐ ราย	๓๕๐,๐๐๐	๘๐ ราย	๓๕๐,๐๐๐	๓๐ จุด	๒,๒๒๓,๐๐๐	กษจ.ชน
๙	โครงการ ๑ อำเภอ ๑ แปลง เกษตรอัจฉริยะ	๑	๑ แห่ง	๒๙,๐๐๐	๑ แห่ง	๗,๑๐๐	๑ แห่ง	๑๐,๐๐๐	๑ แห่ง	๑๐,๐๐๐	๑ แห่ง	๑๐,๐๐๐	๕ แห่ง	๖๖,๑๐๐	กษจ.ชน
๑๐	โครงการส่งเสริมและพัฒนาต้นแบบเกษตรอัจฉริยะ	๑	๑ แห่ง	๓๐๓,๔๐๐					๑ แห่ง	๓๐๓,๔๐๐			๑ แห่ง	๖๐๖,๘๐๐	ศทว.ชน
๑๑	โครงการส่งเสริมการใช้เครื่องจักรกลทางการเกษตร	๑	๒๕ ราย	๘๐,๐๐๐			๒๕ ราย	๘๐,๐๐๐			๒๕ ราย	๘๐,๐๐๐	๗๕ ราย	๒๔๐,๐๐๐	ศทว.ชน
๑๒	โครงการพัฒนาศักยภาพการผลิต การเพิ่มมูลค่าและการตลาดสินค้าเกษตรด้านพืชที่มีคุณภาพได้	๒	๖ แห่ง	๕๒๘,๐๐๐			๖ แห่ง	๕๒๘,๐๐๐			๖ แห่ง	๕๒๘,๐๐๐	๖ แห่ง	๑,๕๘๔,๐๐๐	ศทว.ชน
๑๓	โครงการส่งเสริมการวิจัยในงานประจำ	๑	๑ งาน	-	๑ งาน	-	๑ งาน	-	๑ งาน	-	๑ งาน	-	๕ งาน	-	กษจ.ชน
๑๔	โครงการส่งเสริมการใช้สารชีวภัณฑ์และแมลงศัตรูธรรมชาติทดแทนสารเคมีทางการเกษตร การพัฒนาแปลงต้นแบบสำรวจ เฝ้าระวังศัตรูพืช	๑	๑ แปลง	๑๒,๐๐๐	๑ แปลง	๑๒,๐๐๐	๑ แปลง	๑๒,๐๐๐	๑ แปลง	๑๒,๐๐๐	๑ แปลง	๑๒,๐๐๐	๑ แปลง	๖๐,๐๐๐	ศทอ.ชน

แนวทางการพัฒนา	โครงการสำคัญ	แหล่งงบประมาณ	คำเป้าหมาย/งบประมาณ												หน่วยดำเนินการ
			๒๕๖๖		๒๕๖๗		๒๕๖๘		๒๕๖๙		๒๕๗๐		รวม ๕ ปี		
			เป้าหมาย	งบประมาณ	เป้าหมาย	งบประมาณ	เป้าหมาย	งบประมาณ	เป้าหมาย	งบประมาณ	เป้าหมาย	งบประมาณ	เป้าหมาย	งบประมาณ	
๑๕	โครงการส่งเสริมการใช้สารชีวภัณฑ์และแมลงศัตรูธรรมชาติทดแทนสารเคมีทางการเกษตร สนับสนุนการป้องกันและกำจัดศัตรูพืชด้วยวิธีผสมผสานในพื้นที่ที่มีประวัติเกิดการระบาดของรุนแรงและพื้นที่เสี่ยง ๑) ผลิตเชื้อจุลินทรีย์ ๒) ผลิตแมลงศัตรูธรรมชาติ ๓) ผลิตสารสกัดธรรมชาติ ๔) ผลิตหัวเชื้อจุลินทรีย์	๑	๑ หน่วยงาน	๔๔๑,๕๐๐	๑ หน่วยงาน	๒๔๔,๐๐๐	๑ หน่วยงาน	๒๔๔,๐๐๐	๑ หน่วยงาน	๒๔๔,๐๐๐	๑ หน่วยงาน	๒๔๔,๐๐๐	๑ หน่วยงาน	๑,๔๑๗,๕๐๐	ศทอ.ชน
๑๖	โครงการส่งเสริมการใช้สารชีวภัณฑ์และแมลงศัตรูธรรมชาติทดแทนสารเคมีทางการเกษตร เพิ่มศักยภาพขับเคลื่อนการดำเนินงานอารักขาพืช	๑			๑ หน่วยงาน	๑๐,๐๐๐	๑ หน่วยงาน	๑๐,๐๐๐	๑ หน่วยงาน	๑๐,๐๐๐	๑ หน่วยงาน	๑๐,๐๐๐	๑ หน่วยงาน	๔๐,๐๐๐	ศทอ.ชน
๑๗	โครงการ ๑ อำเภอ ๑ แปลง เกษตรอัจฉริยะ กิจกรรมส่งเสริมและพัฒนาต้นแบบเกษตรอัจฉริยะ	๑	๑ แปลง	๘,๒๐๐	๑ แปลง	๙,๑๐๐	๑ แปลง	๙,๑๐๐	๑ แปลง	๙,๑๐๐	๑ แปลง	๙,๑๐๐	๑ แปลง	๔๔,๖๐๐	ศทอ.ชน
๑๘	โครงการพัฒนาฟาร์มต้นแบบการเลี้ยงโค	๑	๑ ฟาร์ม	๑๐๗,๔๐๐	๑ ฟาร์ม	๑๐๗,๔๐๐	๑ ฟาร์ม	๑๐๗,๔๐๐	๑ ฟาร์ม	๑๐๗,๔๐๐	๑ ฟาร์ม	๑๐๗,๔๐๐	๕ ฟาร์ม	๕๓๗,๐๐๐	ควส.ชน
๑๙	โครงการศูนย์ต้นแบบปศุสัตว์อินทรีย์	๑	๑ ศูนย์	๖๐,๐๐๐	๑ ศูนย์	๖๐,๐๐๐	๑ ศูนย์	๖๐,๐๐๐	๑ ศูนย์	๖๐,๐๐๐	๑ ศูนย์	๖๐,๐๐๐	๕ ศูนย์	๓๐๐,๐๐๐	ควส.ชน
๒๐	โครงการฟาร์มต้นแบบการพัฒนาอาหารสัตว์ TMR เลี้ยงโคนม	๑	๑ ฟาร์ม	๒๗๒,๖๐๐	๑ ฟาร์ม	๒๗๒,๖๐๐	๑ ฟาร์ม	๒๗๒,๖๐๐	๑ ฟาร์ม	๒๗๒,๖๐๐	๑ ฟาร์ม	๒๗๒,๖๐๐	๕ ฟาร์ม	๑,๐๙๐,๔๐๐	ควส.ชน
๒๑	โครงการพัฒนาฟาร์มต้นแบบด้านอาหารสัตว์ในศูนย์เรียนรู้ฯ ด้านปศุสัตว์	๑	๒ ครั้ง	๑๐,๐๐๐	๒ ครั้ง	๑๐,๐๐๐	๒ ครั้ง	๑๐,๐๐๐	๒ ครั้ง	๑๐,๐๐๐	๒ ครั้ง	๑๐,๐๐๐	๑๐ ครั้ง	๕๐,๐๐๐	ควส.ชน

ส่วนที่ ๕

สรุปโครงการด้านการเกษตรและสหกรณ์ที่สำคัญของจังหวัด ภายใต้ประเด็นการพัฒนาตามแผนพัฒนาการเกษตรและสหกรณ์ของจังหวัดชัยนาท(พ.ศ. ๒๕๖๖ - ๒๕๗๐)

ประเด็นการพัฒนาที่ ๒ : สร้างความเข้มแข็งให้กับเกษตรกรและสถาบันเกษตรกร

แนวทางการพัฒนา	โครงการสำคัญ	แหล่งงบประมาณ	ค่าเป้าหมาย/งบประมาณ												หน่วยดำเนินการ
			๒๕๖๖		๒๕๖๗		๒๕๖๘		๒๕๖๙		๒๕๗๐		รวม ๕ ปี		
			เป้าหมาย	งบประมาณ	เป้าหมาย	งบประมาณ	เป้าหมาย	งบประมาณ	เป้าหมาย	งบประมาณ	เป้าหมาย	งบประมาณ	เป้าหมาย	งบประมาณ	
๑. พัฒนาองค์ความรู้ของเกษตรกรสู่เกษตรกรมืออาชีพ (Smart Farmer)	๑ โครงการพัฒนาเกษตรกรสู่เกษตรกรปราดเปรื่อง (Smart Farmer)	๑	๓๐ ไร่ย	๖๖,๐๐๐	๑๕๐ ไร่ย	๓๖,๐๐๐	๑๕๐ ไร่ย	๓๖,๘๐๐	๑๕๐ ไร่ย	๓๖,๘๐๐	๑๕๐ ไร่ย	๓๖,๘๐๐	๖๓๐ ไร่ย	๒๑๒,๔๐๐	ปมจ.ชน
	๒ โครงการพัฒนาเกษตรกรสู่เกษตรกรปราดเปรื่อง (Smart Farmer)	๑+๔	๒๐ ไร่ย	๘๒,๔๐๐	๒๐ ไร่ย	๒๗๘,๑๐๙	๒๐ ไร่ย	๑๒๖,๙๐๐	๒๐ ไร่ย	๑๒๖,๙๐๐	๒๐ ไร่ย	๑๒๖,๙๐๐	๑๐๐ ไร่ย	๗๔๑,๒๐๙	สปก.ชน
	๓ โครงการพัฒนาเกษตรกรสู่เกษตรกรปราดเปรื่อง (Smart Farmer)	๑	๔๐๐ ไร่ย	๓๕,๖๔๐	๒๕๐	๒๕,๘๓๐	๑๐๐ ไร่ย	๑๐,๐๐๐	๑๐๐ ไร่ย	๑๐,๐๐๐	๑๐๐ ไร่ย	๑๐,๐๐๐	๙๕๐ ไร่ย	๙๑,๔๗๐	ศวก.ชน
	๔ โครงการพัฒนาเกษตรกรสู่เกษตรกรปราดเปรื่อง (Smart Farmer)	๑	๘๐ ไร่ย	๓๐,๐๐๐	๘๐ ไร่ย	๓๐,๐๐๐	๘๐ ไร่ย	๓๐,๐๐๐	๘๐ ไร่ย	๓๐,๐๐๐	๘๐ ไร่ย	๓๐,๐๐๐	๔๐๐ ไร่ย	๑๕๐,๐๐๐	ปคจ.ชน
	๕ โครงการส่งเสริมและพัฒนาศักยภาพ (Smart Farmer)	๑	๔๐ ไร่ย	๑๐,๒๐๐	๔๐ ไร่ย	๑๐,๒๐๐	๔๐ ไร่ย	๑๐,๒๐๐	๔๐ ไร่ย	๑๐,๒๐๐	๔๐ ไร่ย	๑๐,๒๐๐	๒๐๐ ไร่ย	๕๑,๐๐๐	ปคจ.ชน
	๖ โครงการพัฒนาเกษตรกรสู่เกษตรกรปราดเปรื่อง (Smart Farmer)	๑	๑๐๐ ไร่ย	๑๔๑,๐๐๐	๑๑๐ ไร่ย	๑๒๒,๐๐๐	๑๒๐ ไร่ย	๑๓๒,๐๐๐	๑๒๐ ไร่ย	๑๓๒,๐๐๐	๑๒๐ ไร่ย	๑๓๒,๐๐๐	๖๐๐ ไร่ย	๖๕๙,๐๐๐	กษจ.ชน
	๗ โครงการอาสาสมัครเกษตรกร	๑	๒๐๐ ไร่ย	๒๔,๔๒๕	๕๐ ไร่ย	๔๗,๒๐๐	๕๐ ไร่ย	๔๗,๒๐๐	๕๐ ไร่ย	๔๗,๒๐๐	๕๐ ไร่ย	๔๗,๒๐๐	๔๐๐ ไร่ย	๒๑๓,๒๒๕	กษจ.ชน
	๘ โครงการพัฒนาผู้แทนเกษตรกร	๑+๔	๒๒ ไร่ย	๒๖,๙๐๐	๒๒ ไร่ย	๕๕,๖๖๐	๒๒ ไร่ย	๒๖,๙๐๐	๒๒ ไร่ย	๒๖,๙๐๐	๒๒ ไร่ย	๒๖,๙๐๐	๑๑๐ ไร่ย	๑๖๓,๒๖๐	สปก.ชน
	๙ โครงการพัฒนาเกษตรกรปราดเปรื่องในเขตปฏิรูปที่ดิน	๑	๕๐ ไร่ย	๑๕๖,๒๒๐	๕๐ ไร่ย	๑๕๖,๒๒๐	๕๐ ไร่ย	๑๕๖,๒๒๐	๕๐ ไร่ย	๑๕๖,๒๒๐	๕๐ ไร่ย	๑๕๖,๒๒๐	๒๕๐ ไร่ย	๗๘๑,๑๐๐	สปก.ชน
๒. ส่งเสริมและพัฒนาเกษตรกรสถาบันเกษตรกรให้เป็นผู้ประกอบการยุคใหม่	๑ โครงการเสริมสร้างศักยภาพการผลิตเมล็ดพันธุ์ข้าวของศูนย์ข้าวชุมชน	๑	๑๐ ศูนย์	๙๓๖,๙๐๐	๑๓ ศูนย์	๙๐๐,๙๙๐	๑๐ ศูนย์	๙๐๐,๐๐๐	๑๐ ศูนย์	๙๐๐,๐๐๐	๑๐ ศูนย์	๙๐๐,๐๐๐	๕๓ ศูนย์	๔,๕๓๗,๘๙๐	ศวก.ชน

แนวทางการพัฒนา	โครงการสำคัญ	แหล่งงบประมาณ	ค่าเป้าหมาย/งบประมาณ												หน่วยดำเนินการ
			๒๕๖๖		๒๕๖๗		๒๕๖๘		๒๕๖๙		๒๕๗๐		รวม ๕ ปี		
			เป้าหมาย	งบประมาณ	เป้าหมาย	งบประมาณ	เป้าหมาย	งบประมาณ	เป้าหมาย	งบประมาณ	เป้าหมาย	งบประมาณ	เป้าหมาย	งบประมาณ	
๓. เสริมสร้างภาคภูมิใจและความมั่นคงในการประกอบอาชีพเกษตรกรกรม	๑ โครงการส่งเสริมเกษตรในครัวเรือนเกษตรสูงวัย	๑	๑๐ ราย	๔๐๐๐๐	๑๐ ราย	๔๐,๐๐๐	๑๐ ราย	๔๐,๐๐๐	๑๐ ราย	๔๐,๐๐๐	๑๐ ราย	๔๐,๐๐๐	๕๐ ราย	๒๐๐,๐๐๐	กษจ.ชน
	๒ โครงการส่งเสริมอาชีพด้านการเกษตรตามอัตลักษณ์และภูมิปัญญาท้องถิ่น	๑	๑ จุด	๕๗,๕๐๐	๑ จุด	๓,๐๐๐	๑ จุด	๓,๐๐๐	๑ จุด	๓,๐๐๐	๑ จุด	๓,๐๐๐	๕ จุด	๖๙,๕๐๐	กษจ.ชน
๔. สร้างความเข้มแข็งและเชื่อมโยงเครือข่ายของเกษตรกรและสถาบันเกษตรกร	๑ โครงการเสริมสร้างความรู้ความเข้าใจเศรษฐกิจการเงินขั้นพื้นฐานแก่สมาชิกสหกรณ์	๑	๒๖ ราย	๗,๘๐๐	๒๒ ราย	๖,๖๐๐	๒๒ ราย	๖,๖๐๐	๒๒ ราย	๖,๖๐๐	๒๒ ราย	๖,๖๐๐	๑๑๔ ราย	๓๔,๒๐๐	ตส.ชน
	๒ โครงการประชุมเชิงปฏิบัติการพัฒนาเครือข่ายด้านดินและปุ๋ยระดับอำเภอ	๑	๑๐๐ ราย	๒๘๐,๐๐๐	๑๐๐ ราย	๒๘๐,๐๐๐	๑๐๐ ราย	๒๘๐,๐๐๐	๑๐๐ ราย	๒๘๐,๐๐๐	๑๐๐ ราย	๒๘๐,๐๐๐	๕๐๐ ราย	๑,๔๐๐,๐๐๐	กสท.เขต ๑ ชน
	๓ โครงการธนาคารสินค้าเกษตร	๑	๑ แห่ง	๓๑,๐๐๐	๑ แห่ง	๓๑,๐๐๐	๑ แห่ง	๓๑,๐๐๐	๑ แห่ง	๓๑,๐๐๐	๑ แห่ง	๓๑,๐๐๐	๔ แห่ง	๑๕๕,๐๐๐	ปมจ.ชน
	๔ โครงการเสริมสร้างความเข้มแข็งศูนย์ข้าวชุมชนและเครือข่าย	๑	๓ ศูนย์	๑๔๘,๕๐๐	๓ ศูนย์	๑๔๘,๕๐๐	๓ ศูนย์	๑๔๘,๕๐๐	๓ ศูนย์	๑๔๘,๕๐๐	๓ ศูนย์	๑๔๘,๕๐๐	๓ ศูนย์	๗๔๒,๕๐๐	ทวช.ชน
	๕ โครงการธนาคารปุ๋ยอินทรีย์	๑	๑ แห่ง	๖๙,๓๐๐	๑ แห่ง	๑๐๘,๑๐๐	๑ แห่ง	๑๒๐,๐๐๐	๑ แห่ง	๑๒๐,๐๐๐	๑ แห่ง	๑๒๐,๐๐๐	๕ แห่ง	๕๓๗,๔๐๐	พต.ชน
	๖ โครงการตรวจสอบความถูกต้องในการทำธุรกรรมทางการเงินระหว่างสหกรณ์แก่สมาชิก	๑	๒๐๐ ราย	๑๐,๐๐๐	๒๐๐ ราย	๑๐,๐๐๐	๒๐๐ ราย	๑๐,๐๐๐	๒๐๐ ราย	๑๐,๐๐๐	๒๐๐ ราย	๑๐,๐๐๐	๑,๐๐๐ ราย	๕๐,๐๐๐	ตส.ชน
	๗ โครงการส่งเสริมและพัฒนาวิสาหกิจชุมชน	๑	๑๓ แห่ง	๒๓๓,๑๕๐	๑๓ แห่ง	๒๑๗,๔๕๕	๑๓ แห่ง	๒๐๐,๐๐๐	๑๓ แห่ง	๒๐๐,๐๐๐	๑๓ แห่ง	๒๐๐,๐๐๐	๖๕ แห่ง	๑,๐๕๐,๖๐๕	กษจ.ชน
	๘ โครงการพัฒนาอาสาสมัครเกษตรกรหมู่บ้าน	๑	๘๐ ราย	๕๔,๔๒๕	๘๐ ราย	๔๗,๒๐๐	๘๐ ราย	๓๗,๔๐๐	๘๐ ราย	๓๗,๔๐๐	๘๐ ราย	๓๗,๔๐๐	๔๐๐ ราย	๒๑๓,๘๒๕	กษจ.ชน
	๙ โครงการเสริมสร้างความเข้มแข็งกลุ่มการผลิตด้านการเกษตร	๑	๗ กลุ่ม	๗๕,๐๐๐	๗ กลุ่ม	๑๒๖,๕๐๐	๗ กลุ่ม	๑๒๐,๐๐๐	๗ กลุ่ม	๑๒๐,๐๐๐	๗ กลุ่ม	๑๒๐,๐๐๐	๓๕ กลุ่ม	๕๖๑,๕๐๐	กษจ.ชน
	๑๐ โครงการศูนย์การเรียนรู้การเพิ่มประสิทธิภาพการผลิตสินค้าเกษตร	๑	๒๔๐ ราย	๗๐๕,๐๔๐	๖๑๙ ราย	๑,๑๕๓,๓๕๐	๒๔๐ ราย	๖๘๓,๕๐๐	๒๔๐ ราย	๖๘๓,๕๐๐	๒๔๐ ราย	๖๘๓,๕๐๐	๑๕๗๙ ราย	๓,๙๐๘,๘๘๐	กษจ.ชน

แผนงทางการพัฒนา	โครงการสำคัญ	แหล่งงบประมาณ	ค่าเป้าหมาย/งบประมาณ												หน่วยดำเนินการ
			๒๕๖๖		๒๕๖๗		๒๕๖๘		๒๕๖๙		๒๕๗๐		รวม ๕ ปี		
			เป้าหมาย	งบประมาณ	เป้าหมาย	งบประมาณ	เป้าหมาย	งบประมาณ	เป้าหมาย	งบประมาณ	เป้าหมาย	งบประมาณ	เป้าหมาย	งบประมาณ	
	๑๑ โครงการพัฒนาเกษตรกรรมยั่งยืน (เกษตรทฤษฎีใหม่)	๑	๖๐ ราย	๒๒,๕๖๐	๔๐ ราย	๑๔,๙๔๐	๔๐ ราย	๑๔,๙๔๐	๔๐ ราย	๑๔,๙๔๐	๔๐ ราย	๑๔,๙๔๐	๒๒๐ ราย	๘๒,๓๒๐	ตส.ชน
	๑๒ โครงการพัฒนาเกษตรกรรมยั่งยืน (เกษตรผสมผสาน)	๑	๑๕ ราย	๑๓,๘๕๐	๑๑ ราย	๕,๔๕๐	๑๑ ราย	๕,๔๕๐	๑๑ ราย	๕,๔๕๐	๑๑ ราย	๕,๔๕๐	๕๙ ราย	๓๕,๖๕๐	ตส.ชน
	๑๓ โครงการบริหารจัดการการผลิตสินค้าเกษตรตามแผนที่เกษตรเพื่อการบริหารจัดการเชิงรุก (Agri map)	๑	๘ ราย	๑๐,๔๖๐	๖ ราย	๗,๙๖๐	๖ ราย	๗,๙๖๐	๖ ราย	๗,๙๖๐	๖ ราย	๗,๙๖๐	๓๒ ราย	๔๒,๓๐๐	ตส.ชน
	๑๔ โครงการเสริมสร้างการจัดทำบัญชีครัวเรือนเพื่อการจัดการเศรษฐกิจระดับครัวเรือน	๑	๓๐๑ ราย	๗๓,๗๗๐	๒๑๑ ราย	๔๕,๑๓๐	๒๑๑ ราย	๔๕,๑๓๐	๒๑๑ ราย	๔๕,๑๓๐	๒๑๑ ราย	๔๕,๑๓๐	๑,๑๔๕ ราย	๒๕๔,๒๓๐	ตส.ชน
๕. ส่งเสริมและพัฒนาแหล่งท่องเที่ยวเชิงเกษตร	๑ โครงการส่งเสริมการท่องเที่ยวชุมชน	๑	๑ แหล่ง	๓๐,๐๐๐	๑ แหล่ง	๓๐,๐๐๐	๑ แหล่ง	๓๐,๐๐๐	๑ แหล่ง	๓๐,๐๐๐	๑ แหล่ง	๓๐,๐๐๐	๕ แหล่ง	๑๕๐,๐๐๐	กษจ.ชน
รวม				๓,๓๗๒,๐๔๐		๓,๙๓๗,๓๙๔		๓,๒๕๙,๗๐๐		๓,๒๕๙,๗๐๐		๓,๒๕๙,๗๐๐		๑๗,๐๘๘,๕๓๔	

หมายเหตุ แหล่งงบประมาณ หมายถึง แหล่งงบประมาณของโครงการ โดยกำหนดไว้ ๔ แห่ง ให้ระบุความหมายของแหล่งงบประมาณ ดังนี้

- ๑ หมายถึง งบประมาณของกระทรวง/กรม
- ๒ หมายถึง งบประมาณของจังหวัด/กลุ่มจังหวัด
- ๓ หมายถึง งบประมาณขององค์กรปกครองส่วนท้องถิ่น
- ๔ หมายถึง งบประมาณจากแหล่งอื่นๆ เช่น ภาคเอกชน เงินนอกงบประมาณ เงินทุนต่างประเทศ

ส่วนที่ ๕

สรุปโครงการด้านการเกษตรและสหกรณ์ที่สำคัญของจังหวัด ภายใต้ประเด็นการพัฒนาตามแผนพัฒนาการเกษตรและสหกรณ์ของจังหวัดชัยนาท (พ.ศ. ๒๕๖๖ - ๒๕๗๐)

ประเด็นการพัฒนาที่ ๓ : บริหารจัดการทรัพยากรการเกษตรและสิ่งแวดล้อมอย่างสมดุลและยั่งยืน

แนวทางการพัฒนา	โครงการสำคัญ	แหล่งงบประมาณ	ค่าเป้าหมาย/งบประมาณ												หน่วยดำเนินการ	
			๒๕๖๖		๒๕๖๗		๒๕๖๘		๒๕๖๙		๒๕๗๐		รวม ๕ ปี			
			เป้าหมาย	งบประมาณ	เป้าหมาย	งบประมาณ	เป้าหมาย	งบประมาณ	เป้าหมาย	งบประมาณ	เป้าหมาย	งบประมาณ	เป้าหมาย	งบประมาณ		
๑. พื้นฟูและอนุรักษ์ทรัพยากรการเกษตร	๑ โครงการจัดระเบียบการทำประมง	๑	๓๒ ครั้ง	๔๘๐,๐๐๐	๓๒ ครั้ง	๔๘๐,๐๐๐	๓๒ ครั้ง	๔๘๐,๐๐๐	๓๒ ครั้ง	๔๘๐,๐๐๐	๓๒ ครั้ง	๔๘๐,๐๐๐	๑๖๐ ครั้ง	๒,๔๐๐,๐๐๐	หน่วยป้องกันและปราบปรามประมงน้ำจืดฯ	
	๒ โครงการปรับปรุงคุณภาพดิน	๑	๑,๖๐๐ งาน	๒๐๖,๐๐๐	๗๒๐ งาน	๒,๗๐๐	๑ งาน	๑๓๐,๒๐๐	๑ งาน	๑๓๐,๒๐๐	๑ งาน	๑๓๐,๒๐๐	๕ งาน	๕๙๙,๓๐๐	พด.ชน	
	๓ โครงการส่งเสริมการปรับปรุงพื้นที่ดินกรด	๑	๔๐๐ ไร่	๖,๐๐๐	๑๘๐ ไร่	๒,๗๐๐	๘๐๐ ไร่	๑๒,๐๐๐	๘๐๐ ไร่	๑๒,๐๐๐	๘๐๐ ไร่	๑๒,๐๐๐	๔,๐๐๐ ไร่	๔๔,๗๐๐	พด.ชน	
	๔ โครงการรณรงค์และส่งเสริมการปลูกหญ้าแฝก	๑	๔๕๐,๐๐๐ กล้า	๓๒๘,๕๐๐	๑๕๐,๐๐๐ กล้า	๑๐๙,๕๐๐	๓,๐๐๐,๐๐๐ กล้า	๓,๖๐๐,๐๐๐	๓,๐๐๐,๐๐๐ กล้า	๓,๖๐๐,๐๐๐	๓,๐๐๐,๐๐๐ กล้า	๓,๖๐๐,๐๐๐	๑๕,๐๐๐,๐๐๐ กล้า	๑๑,๒๓๘,๐๐๐	พด.ชน	
	๕ โครงการส่งเสริมการปลูกพืชปุ๋ยสด	๑	๐ ไร่	๐	๑,๒๐๐ ไร่	๑๘,๐๐๐	๓,๐๐๐ ไร่	๔๕,๐๐๐	๓,๐๐๐ ไร่	๔๕,๐๐๐	๓,๐๐๐ ไร่	๔๕,๐๐๐	๑๕,๐๐๐ ไร่	๑๕๓,๐๐๐	พด.ชน	
	๖ โครงการการบริหารความหลากหลายทางชีวภาพ	๑	๒๓ ชนิด	๔,๕๐๐	๒๓ ชนิด	๘,๕๗๐	๒๓ ชนิด	๘,๕๗๐	๒๓ ชนิด	๘,๕๗๐	๒๓ ชนิด	๘,๕๗๐	๒๓ ชนิด	๘,๕๗๐	๒๓ ชนิด	๓๘,๗๘๐
๒. ส่งเสริมการเกษตรที่เป็นมิตรกับสิ่งแวดล้อม	๑ โครงการส่งเสริมการหยุดเผาในพื้นที่การเกษตร	๑	๑ ครั้ง	๕,๐๐๐	๑ ครั้ง	๕,๐๐๐	๑ ครั้ง	๕,๐๐๐	๑ ครั้ง	๕,๐๐๐	๑ ครั้ง	๕,๐๐๐	๕ ครั้ง	๒๕,๐๐๐	ศทว.ชน	
	๒ โครงการสร้างมูลค่าเพิ่มจากวัสดุเหลือใช้ทางการเกษตร	๑	๒๐๐ ราย	๑๐๐,๔๐๐	๑๐๐ ราย	๑๐๔,๔๐๐	๑๐๐ ราย	๑๐๔,๔๐๐	๑๐๐ ราย	๑๐๔,๔๐๐	๑๐๐ ราย	๑๐๔,๔๐๐	๖๐๐ ราย	๕๑๘,๐๐๐	กษจ.ชน	
	๓ โครงการพัฒนาเกษตรกรของกลุ่มเดิมที่เข้มแข็ง ส่งเสริมการใช้สารอินทรีย์ลดการใช้สารเคมี (ครัวไทยสู่ครัวโลก)	๑	๐ กลุ่ม	๐	๗๘ กลุ่ม	๒๕๓,๕๐๐	๒๐๐ กลุ่ม	๕๐๐,๐๐๐	๒๐๐ กลุ่ม	๕๐๐,๐๐๐	๒๐๐ กลุ่ม	๕๐๐,๐๐๐	๑,๐๐๐ กลุ่ม	๑,๗๕๓,๕๐๐	พด.ชน	

แนวทางการพัฒนา	โครงการสำคัญ	แหล่งงบประมาณ	ค่าเป้าหมาย/งบประมาณ												หน่วยดำเนินการ
			๒๕๖๖		๒๕๖๗		๒๕๖๘		๒๕๖๙		๒๕๗๐		รวม ๕ ปี		
			เป้าหมาย	งบประมาณ	เป้าหมาย	งบประมาณ	เป้าหมาย	งบประมาณ	เป้าหมาย	งบประมาณ	เป้าหมาย	งบประมาณ	เป้าหมาย	งบประมาณ	
๓. บริหารจัดการน้ำ	๑ โครงการก่อสร้างแหล่งน้ำในไร่นา	๑	๑๓๕ บ่อ	๒,๔๐๓,๐๐๐	๒๘๗ บ่อ	๖,๐๒๗,๐๐๐	๓๐๐ บ่อ	๕,๓๔๐,๐๐๐	๓๐๐ บ่อ	๕,๓๔๐,๐๐๐	๓๐๐ บ่อ	๕,๓๔๐,๐๐๐	๑,๓๒๒ บ่อ	๒๔,๔๕๐,๐๐๐	พต.ชน
	๒ โครงการส่งเสริมการเพิ่มประสิทธิภาพการใช้น้ำในระดับไร่นา	๑	๕๐ ราย	๔๐,๐๐๐	๕๐ ราย	๔๐,๐๐๐	๕๐ ราย	๔๐,๐๐๐	๕๐ ราย	๔๐,๐๐๐	๕๐ ราย	๔๐,๐๐๐	๒๕๐ ราย	๒๐๐,๐๐๐	กษจ.ชน
	๓ โครงการพัฒนาศักยภาพกระบวนการผลิตสินค้าเกษตรส่งเสริมการปลูกพืชใช้น้ำน้อย	๑	๘๐ ราย	๔๐๐,๔๐๐	๑๒๓ ราย	๑๒๔,๕๐๐	๑๒๐ ราย	๑๒๐,๐๐๐	๑๒๐ ราย	๑๒๐,๐๐๐	๑๒๐ ราย	๑๒๐,๐๐๐	๕๖๘ ราย	๘๘๘,๙๐๐	กษจ.ชน
๔. บริหารพื้นที่ทำกินทางการเกษตร	๑ โครงการจัดที่ดิน	๑	๓ ราย/๑๓ ไร่	๙๖,๔๕๐	๓ ราย/๑๐ ไร่	๒๗,๕๖๐	๓ ราย/๑๐ ไร่	๓๐,๐๐๐	๓ ราย/๑๐ ไร่	๓๐,๐๐๐	๓ ราย/๑๐ ไร่	๓๐,๐๐๐	๑๕ ราย/๕๓ ไร่	๒๑๔,๐๑๐	สปก.ชน
	๒ โครงการที่ดินเอกชน	๔	๕๐ ไร่	๙,๔๐๐	๕๐ ไร่	๖,๗๐๐	๕๐ ไร่	๖,๗๐๐	๕๐ ไร่	๖,๗๐๐	๕๐ ไร่	๖,๗๐๐	๒๕๐ ไร่	๓๖,๒๐๐	สปก.ชน
	๓ โครงการตรวจสอบที่ดิน	๑	๑๗ แปลง/๑๖ ราย	๒๑๑,๑๐๐	๓๒๐ แปลง/๒๔๕ ราย	๗๕,๙๐๐	๑๒๒ แปลง/๑๐ ราย	๒๗,๐๐๐	๑๒๒ แปลง/๑๐ ราย	๒๗,๐๐๐	๑๒๒ แปลง/๑๐ ราย	๒๗,๐๐๐	๓๗๓ แปลง/๒๙๑ ราย	๓๖๘,๐๐๐	สปก.ชน
	๔ โครงการศูนย์บริการประชาชน	๑	๑ แห่ง	๑๖๓,๐๐๐	๑ แห่ง	๑๐๘,๐๐๐	๑ แห่ง	๑๕๐,๐๐๐	๑ แห่ง	๑๕๐,๐๐๐	๑ แห่ง	๑๕๐,๐๐๐	๕ แห่ง	๗๒๑,๐๐๐	สปก.ชน
	๕ โครงการบริหารจัดการการผลิตสินค้าเกษตรตามแผนที่การเกษตรเพื่อบริหารจัดการเชิงรุก (Agri-Map)	๑	๓๐ ราย	๑๓๙,๐๐๐	๓๐ ราย	๑๓๙,๐๐๐	๑๐ ราย	๓๐,๐๐๐	๑๐ ราย	๓๐,๐๐๐	๑๐ ราย	๓๐,๐๐๐	๙๐ ราย	๓๖๘,๐๐๐	กษจ.ชน

แนวทางการพัฒนา	โครงการสำคัญ	แหล่งงบประมาณ	ค่าเป้าหมาย/งบประมาณ												หน่วยดำเนินการ
			๒๕๖๖		๒๕๖๗		๒๕๖๘		๒๕๖๙		๒๕๗๐		รวม ๕ ปี		
			เป้าหมาย	งบประมาณ	เป้าหมาย	งบประมาณ	เป้าหมาย	งบประมาณ	เป้าหมาย	งบประมาณ	เป้าหมาย	งบประมาณ	เป้าหมาย	งบประมาณ	
๕. สร้างภูมิคุ้มกันทาง การเกษตรต่อการเปลี่ยนแปลงสภาพภูมิอากาศ (Climat Change)	๑ โครงการดำเนินงานของศูนย์ติดตามและแก้ไขปัญหาภัยพิบัติด้านการเกษตร	๑	๑ งาน	๑๐,๐๐๐	๑ งาน	๑๐,๐๐๐	๑ งาน	๑๐,๐๐๐	๑ งาน	๑๐,๐๐๐	๑ งาน	๑๐,๐๐๐	๕ งาน	๕๐,๐๐๐	กษ.ชน
	๒ โครงการเฝ้าระวังและแจ้งเตือนภัยและธาตุไนโตรเจน	๑	๐ ไร่	๐	๗๐ ไร่	๒๖,๖๐๐	๕๐ ไร่	๑๗,๐๐๐	๕๐ ไร่	๑๗,๐๐๐	๕๐ ไร่	๑๗,๐๐๐	๒๕๐ ไร่	๗๗,๖๐๐	พค.ชน
๖. ส่งเสริมการหยุดเผาในพื้นที่ การเกษตร	๑ โครงการส่งเสริมการหยุดเผาในพื้นที่ การเกษตร	๑	๑๒๐ ไร่	๕๖,๒๐๐	๒๔๐ ไร่	๑๐๘,๓๕๐	๑๒๐ ไร่	๕๖,๒๐๐	๑๒๐ ไร่	๕๖,๒๐๐	๑๒๐ ไร่	๕๖,๒๐๐	๖๐๐ ไร่	๓๓๓,๑๕๐	กษจ.ชน
๗. ส่งเสริมการทำ การเกษตรตามหลักปรัชญาของ เศรษฐกิจพอเพียง	๑ โครงการคลินิกเกษตรเคลื่อนที่/ประสานงาน	๑	๔ ครั้ง	๑๐,๐๐๐	๔ ครั้ง	๑๐,๐๐๐	๔ ครั้ง	๑๐,๐๐๐	๔ ครั้ง	๑๐,๐๐๐	๔ ครั้ง	๑๐,๐๐๐	๔ ครั้ง	๕๐,๐๐๐	กษ.ชน
	๒ โครงการพัฒนาศูนย์ ปรชาญ	๑	๓ ศูนย์	๓๓๐,๐๐๐	๓ ศูนย์	๓๓๐,๐๐๐	๓ ศูนย์	๓๓๐,๐๐๐	๓ ศูนย์	๓๓๐,๐๐๐	๓ ศูนย์	๓๓๐,๐๐๐	๓ ศูนย์	๑,๖๕๐,๐๐๐	กษ.ชน
	๓ โครงการทฤษฎีใหม่ ๕ ประสาน	๑	๘ อำเภอ	๓๒,๐๐๐	๘ อำเภอ	๑๔,๖๓๐	๘ อำเภอ	๓๘,๕๙๒	๘ อำเภอ	๓๘,๕๙๒	๘ อำเภอ	๓๘,๕๙๒	๘ อำเภอ	๑๖๒,๔๐๖	กษ.ชน
	๔ โครงการคลินิกเกษตรเคลื่อนที่	๑	๔ ครั้ง	๓๘,๐๐๐	๔ ครั้ง	๓๘,๐๐๐	๔ ครั้ง	๓๘,๐๐๐	๔ ครั้ง	๓๘,๐๐๐	๔ ครั้ง	๓๘,๐๐๐	๔ ครั้ง	๑๕๐,๐๐๐	ปศจ.ชน
	๕ โครงการคลินิกเกษตรเคลื่อนที่	๑	๔ ครั้ง	๙,๑๐๐	๔ ครั้ง	๖๕,๐๐๐	๔ ครั้ง	๙,๑๐๐	๔ ครั้ง	๙,๑๐๐	๔ ครั้ง	๙,๑๐๐	๔ ครั้ง	๑๐๑,๕๐๐	สจจ.ชน
	๖ โครงการคลินิกเกษตรเคลื่อนที่ในพระราชานุเคราะห์	๑	๔ ครั้ง	๘๐,๐๐๐	๔ ครั้ง	๒๑๐,๐๐๐	๔ ครั้ง	๘๐,๐๐๐	๔ ครั้ง	๘๐,๐๐๐	๔ ครั้ง	๘๐,๐๐๐	๒๐ ครั้ง	๕๓๐,๐๐๐	กษจ.ชน
	๗ โครงการคลินิกเกษตรเคลื่อนที่	๑	๒ ครั้ง	๑,๕๐๐	๔ ครั้ง	๑,๕๐๐	๒ ครั้ง	๑,๕๐๐	๒ ครั้ง	๑,๕๐๐	๒ ครั้ง	๑,๕๐๐	๒ ครั้ง	๗,๕๐๐	ศทว.ชน
	๘ โครงการคลินิกเกษตรเคลื่อนที่	๑	๔ ครั้ง	๖๐,๐๐๐	๔ ครั้ง	๖๐,๐๐๐	๔ ครั้ง	๖๐,๐๐๐	๔ ครั้ง	๖๐,๐๐๐	๔ ครั้ง	๖๐,๐๐๐	๑๖ ครั้ง	๓๐๐,๐๐๐	ศวร.ชน
	๙ โครงการเกษตรทฤษฎีใหม่	๑	๒ ศูนย์	๑๘,๐๐๐	๒ ศูนย์	๑๘,๐๐๐	๒ ศูนย์	๑๘,๐๐๐	๒ ศูนย์	๑๘,๐๐๐	๒ ศูนย์	๑๘,๐๐๐	๒ ศูนย์	๙๐,๐๐๐	ศวร.ชน

แนวทางการพัฒนา	โครงการสำคัญ	แหล่งงบประมาณ	ค่าเป้าหมาย/งบประมาณ												หน่วยดำเนินการ
			๒๕๖๖		๒๕๖๗		๒๕๖๘		๒๕๖๙		๒๕๗๐		รวม ๕ ปี		
			เป้าหมาย	งบประมาณ	เป้าหมาย	งบประมาณ	เป้าหมาย	งบประมาณ	เป้าหมาย	งบประมาณ	เป้าหมาย	งบประมาณ	เป้าหมาย	งบประมาณ	
	๑๐ โครงการส่งเสริมเศรษฐกิจพอเพียงขยายผลสู่การปฏิบัติ	๑	๕ ราย	๑๓,๐๐๐	๕ ราย	๑๓,๐๐๐	๕ ราย	๑๖,๐๐๐	๕ ราย	๑๖,๐๐๐	๕ ราย	๑๖,๐๐๐	๒๕ ราย	๗๔,๐๐๐	กษจ.ชน
	๑๑ โครงการสนับสนุนวิชาการด้านพืช ในโครงการพระราชดำริ	๑	๒ โครงการ	๒๘,๐๐๐	๒ โครงการ	๒๘,๐๐๐	๒ โครงการ	๒๘,๐๐๐	๒ โครงการ	๒๘,๐๐๐	๒ โครงการ	๒๘,๐๐๐	๒ โครงการ	๑๔๐,๐๐๐	สวพ.๕
	๑๒ โครงการคลินิกเกษตรเคลื่อนที่ (โครงการอันเนื่องมาจากพระราชดำริ)	๑	๔ ครั้ง	๖๐,๐๐๐	๔ ครั้ง	๖๐,๐๐๐	๔ ครั้ง	๖๐,๐๐๐	๔ ครั้ง	๖๐,๐๐๐	๔ ครั้ง	๖๐,๐๐๐	๑๖ ครั้ง	๓๐๐,๐๐๐	ศทว.ชน
	๑๓ โครงการ อพ.สธ (โครงการอันเนื่องมาจากพระราชดำริ)	๑+๔	๑ โรงเรียน	๑๔,๗๐๐	๑ โรงเรียน	๑๔,๐๐๐	๑ โรงเรียน	๑๔,๐๐๐	๑ โรงเรียน	๑๔,๐๐๐	๑ โรงเรียน	๑๔,๐๐๐	๔ โรงเรียน	๕๖,๗๐๐	สปก.ชน
	๑๔ โครงการคลินิกเกษตรเคลื่อนที่ (โครงการอันเนื่องมาจากพระราชดำริ)	๑	๔ ครั้ง	๖,๐๐๐	๔ ครั้ง	๖,๐๐๐	๔ ครั้ง	๖,๐๐๐	๔ ครั้ง	๖,๐๐๐	๔ ครั้ง	๖,๐๐๐	๑๖ ครั้ง	๓๐,๐๐๐	สปก.ชน
	๑๕ โครงการคลินิกเกษตรเคลื่อนที่	๑	๔ ครั้ง	๘๔,๐๐๐	๔ ครั้ง	๘๔,๐๐๐	๔ ครั้ง	๘๔,๐๐๐	๔ ครั้ง	๘๔,๐๐๐	๔ ครั้ง	๘๔,๐๐๐	๑๖ ครั้ง	๔๒๐,๐๐๐	พด.ชน
	๑๖ โครงการศูนย์เรียนรู้การเพิ่มประสิทธิภาพการผลิตสินค้าเกษตร (ศพก.)	๑	๘ ศูนย์	๘๓,๒๐๐	๘ ศูนย์	๕๓,๖๐๐	๘ ศูนย์	๕๓,๖๐๐	๘ ศูนย์	๕๓,๖๐๐	๘ ศูนย์	๕๓,๖๐๐	๘ ศูนย์	๒๙๗,๖๐๐	ตส.ชน
	๑๗ โครงการศูนย์เรียนรู้การเพิ่มประสิทธิภาพการผลิตสินค้าเกษตร (ศพก.)	๑	๘ ศูนย์	๕๓,๔๐๐	๘ ศูนย์	๕๓,๔๐๐	๘ ศูนย์	๕๓,๔๐๐	๘ ศูนย์	๕๓,๔๐๐	๘ ศูนย์	๕๓,๔๐๐	๘ ศูนย์	๒๖๗,๐๐๐	พด.ชน
	๑๘ โครงการพัฒนาศูนย์เรียนรู้การเพิ่มประสิทธิภาพการผลิตสินค้าเกษตร	๑	๘๐ ราย	๑๖๑,๒๐๐	๘๐ ราย	๑๖๑,๒๐๐	๘๐ ราย	๑๖๑,๒๐๐	๘๐ ราย	๑๖๑,๒๐๐	๘๐ ราย	๑๖๑,๒๐๐	๔๐๐ราย	๘๐๖,๐๐๐	ปคจ.ชน
	๑๙ โครงการคลินิกเกษตรเคลื่อนที่	๑	๔ ครั้ง	๑๘,๘๐๐	๔ ครั้ง	๑๘,๘๐๐	๔ ครั้ง	๑๘,๘๐๐	๔ ครั้ง	๑๘,๘๐๐	๔ ครั้ง	๑๘,๘๐๐	๑๖ ครั้ง	๙๒,๘๐๐	ตส.ชน

แนวทางการพัฒนา	โครงการสำคัญ	แหล่งงบประมาณ	ค่าเป้าหมาย/งบประมาณ												หน่วยดำเนินการ
			๒๕๖๖		๒๕๖๗		๒๕๖๘		๒๕๖๙		๒๕๗๐		รวม ๕ ปี		
			เป้าหมาย	งบประมาณ	เป้าหมาย	งบประมาณ	เป้าหมาย	งบประมาณ	เป้าหมาย	งบประมาณ	เป้าหมาย	งบประมาณ	เป้าหมาย	งบประมาณ	
	๒๐ โครงการศูนย์เรียนรู้เพิ่มประสิทธิภาพ การผลิตสินค้าเกษตร (ศพก.)	๑	๔๘ ราย	๑๕๗,๐๐๐	๔๘ ราย	๑๕๗,๐๐๐	๔๘ ราย	๑๕๗,๐๐๐	๔๘ ราย	๑๕๗,๐๐๐	๔๘ ราย	๑๕๗,๐๐๐	๒๔๐ ราย	๗๘๕,๐๐๐	ปมจ.ชน
	๒๑ โครงการศูนย์การเรียนรู้การเพิ่มประสิทธิภาพการผลิตสินค้าเกษตร	๑	๒๔๐ ราย	๗๐๕,๐๔๐	๖๑๙ ราย	๑,๑๕๓,๓๕๐	๒๔๐ ราย	๖๘๓,๕๐๐	๒๔๐ ราย	๖๘๓,๕๐๐	๒๔๐ ราย	๖๘๓,๕๐๐	๑๕๗๙ ราย	๓,๙๐๘,๘๙๐	กษจ.ชน
	๒๒ โครงการส่งเสริมการใช้สารชีวภัณฑ์และแมลงศัตรูธรรมชาติทดแทนสารเคมีทางการเกษตร	๑	๕๐ ราย	๖๗,๕๐๐	๕๐ ราย	๕๓,๐๐๐	๕๐ ราย	๕๓,๐๐๐	๕๐ ราย	๕๓,๐๐๐	๕๐ ราย	๕๓,๐๐๐	๒๕๐ ราย	๒๗๙,๕๐๐	กษจ.ชน
	๒๓ กิจกรรมส่งเสริมการค้าในงานอันเนื่องมาจากพระราชดำริ	๑	๔ ครั้ง	๒๐,๐๐๐	๔ ครั้ง	๑๙,๕๐๐	๔ ครั้ง	๒๐,๐๐๐	๔ ครั้ง	๒๐,๐๐๐	๔ ครั้ง	๒๐,๐๐๐	๒๐ ครั้ง	๙๙,๕๐๐	ศวก.ชน
	๒๔ โครงการผลิตเสบียงสัตว์สนับสนุนโครงการอันเนื่องมาจากพระราชดำริ	๑	๔๐ ตัน	๑๐๒,๔๐๐	๔๐ ตัน	๑๐๒,๔๐๐	๔๐ ตัน	๑๐๒,๔๐๐	๔๐ ตัน	๑๐๒,๔๐๐	๔๐ ตัน	๑๐๒,๔๐๐	๒๐๐ ตัน	๕๑๒,๐๐๐	ศวก.ชน
๘. ส่งเสริมการทำเกษตรกรรมยั่งยืน	๑ โครงการพัฒนาธุรกิจชุมชนในเขตปฏิรูปที่ดิน	๔	๒๐ ราย	๗๘,๖๖๐	๒๐ ราย	๒๐๙,๓๖๐	๒๐ ราย	๒๐๐,๐๐๐.๐๐	๒๐ ราย	๒๐๐,๐๐๐.๐๐	๒๐ ราย	๒๐๐,๐๐๐.๐๐	๑๐๐ ราย	๘๘๘,๐๒๐	สปก.ชน
	๒ โครงการศูนย์เรียนรู้การเกษตรแบบพึ่งพาตนเองบ้านเนินขามอันเนื่องมาจากพระราชดำริ	๑	๑ แห่ง	๕๐,๐๐๐	๑ แห่ง	๕๐,๐๐๐	๑ แห่ง	๕๐,๐๐๐	๑ แห่ง	๕๐,๐๐๐	๑ แห่ง	๕๐,๐๐๐	๑ แห่ง	๒๕๐,๐๐๐	กษ.ชน
	๓ โครงการพัฒนาเกษตรกรรมยั่งยืน	๑	๓๘ ราย	๑๑๗,๖๘๒	๑๒ ราย	๘๗,๙๒๐	๑๒ ราย	๕๐,๐๐๐	๑๒ ราย	๕๐,๐๐๐	๑๒ ราย	๕๐,๐๐๐	๘๖ ราย	๓๕๕,๖๐๒	ศวก.ชน
	๔ โครงการพัฒนาเกษตรกรรมยั่งยืน	๑	๓๑ ราย	๓๖,๒๗๐	๔ ราย	๓,๖๖๐	๑๐ ราย	๑๒,๐๐๐	๑๐ ราย	๑๒,๐๐๐	๑๐ ราย	๑๒,๐๐๐	๖๕ ราย	๗๕,๙๓๐	กษจ.ชน
	๕ โครงการพัฒนาเกษตรกรรมยั่งยืน	๔	๖๐ ราย/๓๐๐ ไร่	๑๓๖,๒๒๐	๑๒ ราย/๓๖ ไร่	๑๐๑,๓๐๔	๑๒ ราย/๓๖ ไร่	๑๐๐,๐๐๐	๑๒ ราย/๓๖ ไร่	๑๐๐,๐๐๐	๑๒ ราย/๓๖ ไร่	๑๐๐,๐๐๐	๖๙ ราย/๑๔๔ ไร่	๕๓๗,๕๒๔	สปก.ชน
	๖ โครงการพัฒนาเกษตรกรรมยั่งยืน	๑	๑ งาน	๒๐,๐๐๐	๑ งาน	๒๐,๐๐๐	๑ งาน	๒๐,๐๐๐	๑ งาน	๒๐,๐๐๐	๑ งาน	๒๐,๐๐๐	๕ งาน	๑๐๐,๐๐๐	กษ.ชน
รวม				๗,๒๕๐,๖๒๒		๑๐,๘๗๙,๒๐๔		๑๓,๒๔๔,๗๖๒		๑๓,๒๔๔,๗๖๒		๑๓,๒๔๔,๗๖๒		๕๗,๘๖๔,๑๑๒	

แนวทางการพัฒนา	โครงการสำคัญ	แหล่งงบประมาณ	ค่าเป้าหมาย/งบประมาณ												หน่วยดำเนินการ
			๒๕๖๖		๒๕๖๗		๒๕๖๘		๒๕๖๙		๒๕๗๐		รวม ๕ ปี		
			เป้าหมาย	งบประมาณ	เป้าหมาย	งบประมาณ	เป้าหมาย	งบประมาณ	เป้าหมาย	งบประมาณ	เป้าหมาย	งบประมาณ	เป้าหมาย	งบประมาณ	

หมายเหตุ แหล่งงบประมาณ หมายถึง แหล่งงบประมาณของโครงการ โดยกำหนดไว้ ๔ แห่ง ให้ระบุความหมายของแหล่งงบประมาณ ดังนี้

- | | |
|---|---|
| ๑ หมายถึง งบประมาณของกระทรวง/กรม | ๒ หมายถึง งบประมาณของจังหวัด/กลุ่มจังหวัด |
| ๓ หมายถึง งบประมาณขององค์กรปกครองส่วนท้องถิ่น | ๔ หมายถึง งบประมาณจากแหล่งอื่นๆ เช่น ภาคเอกชน เงินนอกงบประมาณ เงินทุนต่างประเทศ |

ส่วนที่ ๕

สรุปโครงการด้านการเกษตรและสหกรณ์ที่สำคัญของจังหวัด ภายใต้ประเด็นการพัฒนาตามแผนพัฒนาการเกษตรและสหกรณ์ของจังหวัดชัยนาท (พ.ศ. ๒๕๖๖ - ๒๕๗๐)

ประเด็นการพัฒนาที่ ๔ : พัฒนาระบบบริหารจัดการภาครัฐ

กลยุทธ์	โครงการ	แหล่งงบประมาณ	ค่าเป้าหมาย/งบประมาณ												หน่วยดำเนินการ
			๒๕๖๖		๒๕๖๗		๒๕๖๘		๒๕๖๙		๒๕๗๐		รวม ๕ ปี		
			เป้าหมาย	งบประมาณ	เป้าหมาย	งบประมาณ	เป้าหมาย	งบประมาณ	เป้าหมาย	งบประมาณ	เป้าหมาย	งบประมาณ	เป้าหมาย	งบประมาณ	
๑. การพัฒนาบุคลากรภาครัฐปรับปรุงโครงสร้างส่วนราชการและกระบวนการทำงาน	๑ โครงการประเมิน ITA	๑	๑ ครั้ง	๐	๑ ครั้ง	๐	๑ ครั้ง	๐	๑ ครั้ง	๐	๑ ครั้ง	๐	๑ ครั้ง	๐	กษ.ชน
๒. พัฒนาข้อมูลสารสนเทศเพื่อการนำไปใช้ประโยชน์	๑ ปรับปรุงข้อมูลทะเบียนเกษตรกรด้านประมง	๑	๑,๐๒๓ ร้อย	๑๒,๖๐๐	๑,๐๒๓ ร้อย	๑๒,๖๐๐	๑,๐๒๓ ร้อย	๑๒,๖๐๐	๑,๐๒๓ ร้อย	๑๒,๖๐๐	๑,๐๒๓ ร้อย	๑๒,๖๐๐	๑,๐๒๓ ร้อย	๖๓,๐๐๐	ปมจ.ชน
	๒ โครงการขึ้นทะเบียนและปรับปรุงทะเบียนเกษตรกรด้านพืช	๑	๓๐,๐๐๐ ร้อย	๑๕๓,๕๗๐	๓๓,๐๐๐ ร้อย	๑๔๕,๕๔๓	๓๐,๐๐๐ ร้อย	๑๐๐,๐๐๐	๓๐,๐๐๐ ร้อย	๑๐๐,๐๐๐	๓๐,๐๐๐ ร้อย	๑๐๐,๐๐๐	๑๕๐,๐๐๐ ร้อย	๕๙๙,๑๑๓	กษจ.ชน
	๓ โครงการขึ้นทะเบียนและปรับปรุงทะเบียนเกษตรกรด้านปศุสัตว์	๑ ร้อย	๐ ร้อย	๐ ร้อย	๐ ร้อย	๐ ร้อย	๐ ร้อย	๐	ปศจ.ชน
รวม				๑๖๖,๑๗๐		๑๕๘,๑๔๓		๑๑๒,๖๐๐		๑๑๒,๖๐๐		๑๑๒,๖๐๐		๖๖๒,๑๑๓	

หมายเหตุ แหล่งงบประมาณ หมายถึง แหล่งงบประมาณของโครงการ โดยกำหนดไว้ ๔ แห่ง ให้ระบุนามของแหล่งงบประมาณ ดังนี้

๑ หมายถึง งบประมาณของกระทรวง/กรม

๒ หมายถึง งบประมาณของจังหวัด/กลุ่มจังหวัด

๓ หมายถึง งบประมาณขององค์กรปกครองส่วนท้องถิ่น

๔ หมายถึง งบประมาณจากแหล่งอื่นๆ เช่น ภาคเอกชน เงินนอกงบประมาณ เงินทุนต่างประเทศ

ส่วนที่ ๖

แบบสรุปโครงการแบบย่อ (Project idea)

งบประมาณจังหวัดชัยนาท ๒๕๖๙

๑. โครงการการผลิต การแปรรูปและการตลาดเพื่อสร้างมูลค่าเพิ่มสินค้าเกษตร

ประเด็นการพัฒนาจังหวัด : พัฒนาการผลิตสินค้าเกษตรมูลค่าสูง

หัวข้อ	รายละเอียด
๑. ชื่อโครงการสำคัญ	โครงการการผลิต การแปรรูปและการตลาดเพื่อสร้างมูลค่าเพิ่มสินค้าเกษตร
๒. ชื่อแผนงาน	แผนงานพัฒนาศักยภาพ การผลิต การตลาดสินค้าเกษตรให้มีมาตรฐานและมูลค่าสูง
๓. แนวทางการพัฒนา	๑. ส่งเสริมและพัฒนาสินค้าเกษตร เกษตรแปรรูป ผลิตภัณฑ์เกษตร การตลาดและระบบ Logistic ด้านการเกษตร ๒. เพิ่มประสิทธิภาพการผลิตและการยกระดับสินค้าเกษตรให้มีคุณภาพ และได้มาตรฐาน ๓. สร้างความเข้มแข็งให้กับเกษตรกรและสถาบันเกษตรกร ๔. ส่งเสริมการใช้นวัตกรรมและเทคโนโลยี เพื่อเพิ่มความสามารถในการแข่งขัน
๔. หลักการและเหตุผล	<p>จังหวัดชัยนาทมีพื้นที่ทั้งหมด ๑,๕๔๓,๕๙๑ ไร่ แบ่งเป็นพื้นที่การเกษตร ๑,๒๑๓,๖๑๑ ไร่ พื้นที่ปลูกข้าว ๘๐๒,๕๑๖ ไร่ พื้นที่ปลูกพืชไร่ ๒๕๘,๙๖๙.๒๕ ไร่ พื้นที่ปลูกไม้ผล ๒๒,๗๘๓ ไร่ พื้นที่ปลูกผัก ๒,๖๐๓ ไร่ และเกษตรอื่นๆ ๑๓๒,๗๗๙ ไร่ ซึ่งพื้นที่การเกษตร คิดเป็นร้อยละ ๘๑ ของพื้นที่ของจังหวัดทั้งหมด แต่แนวโน้มของ GPP ของจังหวัดชัยนาทภาคการเกษตร มีมูลค่าลดลง โดยในปี ๒๕๖๔ มีมูลค่าอยู่ที่ ๗,๕๕๑ ล้านบาท ลดลงจากปี ๒๕๕๗ (๑๐,๐๐๖ ล้านบาท) ถึงร้อยละ ๒๔.๕๔</p> <p>ดังนั้น เพื่อเป็นการยกระดับการเติบโตของ GPP จังหวัดชัยนาท รวมทั้งรายได้ต่อหัวของประชากรในจังหวัดในระยะยาวอย่างยั่งยืน หน่วยงานที่เกี่ยวข้องจึงร่วมบูรณาการจัดทำโครงการการผลิต การแปรรูปและการตลาดเพื่อสร้างมูลค่าเพิ่มสินค้าเกษตร เพื่อผลักดัน ส่งเสริมและพัฒนาศักยภาพของภาคการผลิต แปรรูปสินค้าเกษตรของจังหวัดเพิ่มมูลค่าของสินค้าให้กับเกษตรกรของจังหวัดชัยนาทมีรายได้ที่เพิ่มขึ้น</p>
๕. วัตถุประสงค์ของโครงการ	๑. ส่งเสริมและพัฒนาสินค้าเกษตรสู่เกษตรมูลค่าสูง ๒. ส่งเสริมและพัฒนาให้ผลผลิตสินค้าเกษตรมีคุณภาพได้มาตรฐาน
๖. ตัวชี้วัดและค่าเป้าหมาย	๑. อัตราการขยายตัวของผลิตภัณฑ์มวลรวมจังหวัด (GPP) ภาคการเกษตร ๒. ร้อยละที่เพิ่มขึ้นของจำนวนแปลง/ฟาร์มที่ผ่านการรับรองมาตรฐานจากกระทรวงเกษตรและสหกรณ์และหน่วยงานอื่นๆ ที่เกี่ยวข้อง
๗. พื้นที่เป้าหมาย	ทุกอำเภอของจังหวัดชัยนาท

หัวข้อ	รายละเอียด
<p>๘. กิจกรรมหลัก</p>	<p>ส่งเสริมและพัฒนาสินค้าเกษตรมูลค่าสูงแบบครบวงจร</p>
<p>๘.๑ กิจกรรมย่อยที่ ๑</p> <p>- งบประมาณ ๘๐๐,๐๐๐ บาท</p> <p>- ผู้รับผิดชอบ</p> <p>- สนง.อุตสาหกรรมจังหวัดชัยนาท</p>	<p>ส่งเสริมการรวมกลุ่มคัลต์เตอร์เกษตรอุตสาหกรรมเพื่อยกระดับความสามารถในการแข่งขัน (กลุ่มเมล็ดพันธุ์ข้าว)</p> <p>กิจกรรมย่อยที่ ๑.๑ จัดอบรมเชิงปฏิบัติการการสร้างความสัมพันธ์และการจัดทำแผนการพัฒนาคัลต์เตอร์ กลุ่มเมล็ดพันธุ์ข้าวชัยนาทและคัดเลือกกลุ่มเป้าหมายเพื่อพัฒนาการรวมกลุ่มคัลต์เตอร์เกษตรอุตสาหกรรม (งบประมาณ ๑๓๗,๗๕๐ บาท)</p> <p>กิจกรรมย่อยที่ ๑.๒ จัดผู้เชี่ยวชาญพัฒนาการรวมกลุ่มคัลต์เตอร์เกษตรอุตสาหกรรมเพื่อยกระดับความสามารถในการแข่งขัน (งบประมาณ ๖๔๐,๐๐๐ บาท)</p> <p>กิจกรรมย่อยที่ ๑.๓ บริหารโครงการ (งบประมาณ ๒๒,๒๕๐ บาท)</p>
<p>๘.๒ กิจกรรมย่อยที่ ๒</p> <p>- งบประมาณ ๕๕๒,๒๐๐ บาท</p> <p>- ผู้รับผิดชอบ</p> <p>๑. สนง.เกษตรและสหกรณ์จังหวัดชัยนาท</p> <p>๒. สำนักวิจัยและพัฒนาการเกษตรเขตที่ ๕</p> <p>๓. สนง.พาณิชย์จังหวัดชัยนาท</p>	<p>ส่งเสริมการเพิ่มคุณภาพและพัฒนาเข้าสู่มาตรฐานของส้มโอขาวแตงกวาชัยนาท</p> <p>กิจกรรมย่อยที่ ๒.๑ การบริหารจัดการการผลิตส้มโอขาวแตงกวาชัยนาทให้มีคุณภาพ (งบประมาณ ๘๖,๒๐๐ บาท)</p> <p>- ดำเนินการถ่ายทอดความรู้ เรื่อง เทคโนโลยีด้านการผลิตส้มโอขาวแตงกวาชัยนาทให้มีคุณภาพ จำนวน ๒ จุด ๆ ละ ๑ วัน (สนง.เกษตรและสหกรณ์จังหวัดชัยนาท)</p> <p>กิจกรรมย่อยที่ ๒.๒ การตรวจรับรองและตรวจติดตามแปลงแหล่งผลิตส้มโอขาวแตงกวา (GAP) (งบประมาณ ๑๙๙,๖๐๐ บาท)</p> <p>- การวิเคราะห์สารพิษตกค้าง (Multi-residues) น้อยกว่า ๕๐ ชนิดสารด้วยเทคนิค LC-MS/MS, GC-MS/MS ในผลผลิตส้มโอขาวแตงกวา จำนวน ๓๐ ตัวอย่าง (สำนักวิจัยและพัฒนาการเกษตรเขตที่ ๕)</p> <p>กิจกรรมย่อยที่ ๒.๓ การตรวจสอบหาเชื้อสาเหตุโรคของส้มโอขาวแตงกวา (งบประมาณ ๖๔,๖๐๐ บาท)</p> <p>- การตรวจสอบหาเชื้อแบคทีเรียสาเหตุโรครินนึ่งในตัวอย่างใบส้มโอขาวแตงกวา จำนวน ๓๐ ตัวอย่าง (สำนักวิจัยและพัฒนาการเกษตรเขตที่ ๕)</p> <p>กิจกรรมย่อยที่ ๒.๔ การตรวจหาปริมาณธาตุอาหารในตัวอย่างใบส้มโอขาวแตงกวา (งบประมาณ ๓๗,๖๐๐ บาท)</p> <p>- การวิเคราะห์ปริมาณสังกะสีทั้งหมดในตัวอย่างใบส้มโอขาวแตงกวา จำนวน ๓๐ ตัวอย่าง (สำนักวิจัยและพัฒนาการเกษตรเขตที่ ๕)</p> <p>กิจกรรมย่อยที่ ๒.๕ การตรวจหาปริมาณธาตุอาหารในตัวอย่างดินปลูกส้มโอขาวแตงกวา (งบประมาณ ๑๔๒,๖๐๐ บาท)</p> <p>- การวิเคราะห์ปริมาณธาตุอาหารในตัวอย่างดินปลูกส้มโอขาวแตงกวา จำนวน ๓๐ ตัวอย่าง (สำนักวิจัยและพัฒนาการเกษตรเขตที่ ๕)</p> <p>กิจกรรมย่อยที่ ๒.๖ ตรวจรับรองและตรวจติดตามสิ่งบ่งชี้ทางภูมิศาสตร์ GI ของคณะทำงานควบคุมตรวจสอบกระบวนการผลิตและจำหน่ายสิ่งบ่งชี้ทางภูมิศาสตร์ “ส้มโอขาวแตงกวาชัยนาท” ระดับจังหวัด (งบประมาณ ๒๑,๖๐๐ บาท)</p> <p>- ลงพื้นที่ตรวจรับรองและตรวจติดตามสิ่งบ่งชี้ทางภูมิศาสตร์ GI “ส้มโอขาวแตงกวาชัยนาท” ในพื้นที่จังหวัดชัยนาท (สำนักงานพาณิชย์จังหวัดชัยนาท)</p>

หัวข้อ	รายละเอียด
<p>๘.๓ กิจกรรมย่อยที่ ๓</p> <ul style="list-style-type: none"> - งบประมาณ ๕๔,๕๐๐,๐๐๐ บาท - ผู้รับผิดชอบ - สนง.ปศุสัตว์จังหวัด ชัยนาท 	<p>ยกระดับกระบวนการผลิตและมาตรฐานโคเนื้อพันธุ์ดีแบบครบวงจร (โคหนุ่ม เนื้อนุ่ม กลุ่มเจ้าพระยา)</p> <p>กิจกรรมย่อยที่ ๓.๑ ส่งเสริมและเพิ่มประสิทธิภาพให้เกษตรกรและกลุ่มเครือข่ายเกษตรกรผู้เลี้ยงโคเนื้อคุณภาพดี สู้ความมั่นคงและเข้มแข็ง (กลุ่มโคเนื้อระดับต้นน้ำ) (งบประมาณ ๔๐๐,๐๐๐ บาท)</p> <p>กิจกรรมย่อยที่ ๓.๒ ส่งเสริมและพัฒนาการขับเคลื่อนเศรษฐกิจสินค้าปศุสัตว์ให้เติบโตแบบก้าวกระโดด กระจายโอกาส กระจายรายได้ และนำความมั่งคั่งไปสู่ชุมชนในท้องถิ่นอย่างทั่วถึงและยั่งยืน (งบประมาณ ๑,๐๐๐,๐๐๐ บาท)</p> <p>กิจกรรมย่อยที่ ๓.๓ ส่งเสริมและพัฒนาการแปรรูปผลิตภัณฑ์ปศุสัตว์ โรงฆ่าสัตว์ และการประชาสัมพันธ์ช่องทางการตลาดสินค้าปศุสัตว์ของจังหวัดชัยนาท (งบประมาณ ๕๓,๑๐๐,๐๐๐ บาท)</p>
<p>๘.๔ กิจกรรมย่อยที่ ๔</p> <ul style="list-style-type: none"> - งบประมาณ ๓,๐๐๐,๐๐๐ บาท - ผู้รับผิดชอบ - สนง.ปศุสัตว์จังหวัด ชัยนาท 	<p>ส่งเสริมและพัฒนาการผลิตกระบือคุณภาพดีแบบครบวงจร (เจ้าพระยา บัฟฟาโล)</p> <p>กิจกรรมย่อยที่ ๔.๑ ส่งเสริมและพัฒนาเกษตรกรและกลุ่มเกษตรกรผู้ผลิตกระบือคุณภาพดีแบบครบวงจร (งบประมาณ ๕๐๐,๐๐๐ บาท)</p> <p>กิจกรรมย่อยที่ ๔.๒ การประชาสัมพันธ์เพื่อเชื่อมโยงช่องทางการตลาดกระบือพันธุ์ที่มีคุณภาพดีเพื่อการส่งออก (งบประมาณ ๒,๕๐๐,๐๐๐ บาท)</p>
<p>๘.๕ กิจกรรมย่อยที่ ๕</p> <ul style="list-style-type: none"> - งบประมาณ ๔๐๐,๐๐๐ บาท - ผู้รับผิดชอบ ๑. สนง.ปศุสัตว์จังหวัด ชัยนาท ๒. ศูนย์วิจัยและพัฒนา อาหารสัตว์ชัยนาท 	<p>ส่งเสริมและเพิ่มประสิทธิภาพการผลิตและการตลาดพืชอาหารสัตว์คุณภาพดี</p>
<p>๘.๖ กิจกรรมย่อยที่ ๖</p> <ul style="list-style-type: none"> - งบประมาณ ๕๒๑,๒๐๐ บาท - ผู้รับผิดชอบ ๑. สนง.เกษตรและ สหกรณ์จังหวัดชัยนาท ๒. สนง.ปศุสัตว์จังหวัด ชัยนาท ๓. ศูนย์วิจัยและพัฒนา อาหารสัตว์ชัยนาท ๔. ศูนย์วิจัยข้าวชัยนาท ๕. สำนักงานสภา เกษตรกรจังหวัดชัยนาท 	<p>เพิ่มประสิทธิภาพการจัดการฟางข้าว</p> <p>๑) การถ่ายทอดความรู้ เรื่อง การจัดการฟางข้าวให้กับผู้ประกอบการจำนวน ๑ จุด ๆ ละ ๑ วัน (งบประมาณ ๓๔,๘๐๐ บาท)</p> <p>๒) การถ่ายทอดความรู้ เรื่อง การจัดการฟางข้าวให้กับเกษตรกรจำนวน ๘ จุด ๆ ละ ๑ วัน (งบประมาณ ๔๘๖,๔๐๐ บาท)</p>

หัวข้อ	รายละเอียด
<p>๘.๗ กิจกรรมย่อยที่ ๗</p> <ul style="list-style-type: none"> - งบประมาณ ๑,๕๔๓,๘๐๐ บาท - ผู้รับผิดชอบ <ul style="list-style-type: none"> - สนง.ประมงจังหวัด ชัยนาท 	ส่งเสริมและพัฒนาฟาร์มเพาะเลี้ยงสัตว์น้ำที่ได้รับการรับรองมาตรฐาน
<p>๘.๘ กิจกรรมย่อยที่ ๘</p> <ul style="list-style-type: none"> - งบประมาณ ๘๕๕,๗๐๐ บาท - ผู้รับผิดชอบ <ul style="list-style-type: none"> - สนง.ประมงจังหวัด ชัยนาท 	ส่งเสริมและเพิ่มประสิทธิภาพการผลิตและยกระดับสินค้าประมง (ปลาแดง ปลาสังกะวาด ปลาประจำจังหวัด/ปลาประจำถิ่น จังหวัดชัยนาท)
<p>๘.๙ กิจกรรมย่อยที่ ๙</p> <ul style="list-style-type: none"> - งบประมาณ ๑,๑๗๓,๖๐๐ บาท - ผู้รับผิดชอบ <ul style="list-style-type: none"> - สนง.ประมงจังหวัด ชัยนาท 	เลี้ยงกบเลี้ยงปลาข้างบ้านเพื่อการยังชีพ
<p>๘.๑๐ กิจกรรมย่อยที่ ๑๐</p> <ul style="list-style-type: none"> - งบประมาณ ๓๒๘,๔๐๐ บาท - ผู้รับผิดชอบ <ul style="list-style-type: none"> - สนง.ประมงจังหวัด ชัยนาท 	ส่งเสริมการลดต้นทุนการผลิต และนวัตกรรมด้านเทคโนโลยีการเลี้ยงสัตว์น้ำที่มีคุณภาพ
<p>๘.๑๑ กิจกรรมย่อยที่ ๑๑</p> <ul style="list-style-type: none"> - งบประมาณ ๓๙๘,๔๐๐ บาท - ผู้รับผิดชอบ <ul style="list-style-type: none"> - สนง.ประมงจังหวัด ชัยนาท 	ส่งเสริมและพัฒนาการแปรรูปผลิตภัณฑ์สัตว์น้ำ
<p>๘.๑๒ กิจกรรมย่อยที่ ๑๒</p> <ul style="list-style-type: none"> - งบประมาณ ๑,๒๘๔,๕๐๐ บาท - ผู้รับผิดชอบ <ul style="list-style-type: none"> - สนง.พัฒนาชุมชน จังหวัดชัยนาท 	<p>พัฒนาและแปรรูปผลิตภัณฑ์ทางการเกษตรของเกษตรกรจังหวัดชัยนาท</p> <p>กิจกรรมย่อยที่ ๑๒.๑ การพัฒนาและยกระดับเกษตรกรจังหวัดชัยนาทสู่การเป็นผู้ประกอบการชุมชน (Community Entrepreneur : CE) (งบประมาณ ๒๐๕,๔๐๐ บาท)</p> <ul style="list-style-type: none"> - จัดการอบรมเชิงปฏิบัติการเพื่อพัฒนาศักยภาพเกษตรกรจังหวัดชัยนาท กลุ่มเป้าหมาย เกษตรกรจังหวัดชัยนาท จำนวน ๗๐ คน ระยะเวลาดำเนินการ ๒ วัน <p>กิจกรรมย่อยที่ ๑๒.๒ การพัฒนาและแปรรูปผลิตภัณฑ์ทางการเกษตรจังหวัดชัยนาท (งบประมาณ ๖๒๙,๑๐๐ บาท)</p> <ul style="list-style-type: none"> - จัดอบรมเชิงปฏิบัติการสร้างความรู้ความเข้าใจเกี่ยวกับการพัฒนาและแปรรูปผลิตภัณฑ์ทางการเกษตรจังหวัดชัยนาท ระยะเวลาดำเนินการ ๒ วัน - แจกเหมาพัฒนาผลิตภัณฑ์ และออกแบบบรรจุภัณฑ์ จำนวน ๖๐ ผลิตภัณฑ์

หัวข้อ	รายละเอียด																																															
	<p>กิจกรรมย่อยที่ ๑๒.๓ ทดสอบตลาด (งบประมาณ ๔๕๐,๐๐๐ บาท)</p> <p>- จัดหาจัดกิจกรรมทดสอบตลาดโดยการจัดแสดงและจำหน่ายผลิตภัณฑ์ที่ผ่านการพัฒนา ณ สถานที่ภายในจังหวัดชัยนาท จำนวน ๖๐ บูท ระยะเวลา ๓ วัน</p>																																															
<p>๙. หน่วยงานดำเนินการ</p>	<p>๑. สำนักงานเกษตรและสหกรณ์จังหวัดชัยนาท</p> <p>๒. สำนักงานอุตสาหกรรมจังหวัดชัยนาท</p> <p>๓. สำนักวิจัยและพัฒนาการเกษตรเขตที่ ๕</p> <p>๔. สำนักงานพาณิชย์จังหวัดชัยนาท</p> <p>๕. สำนักงานปศุสัตว์จังหวัดชัยนาท</p> <p>๖. สำนักงานประมงจังหวัดชัยนาท</p> <p>๗. สำนักงานพัฒนาชุมชนจังหวัดชัยนาท</p> <p>๘. ศูนย์วิจัยและพัฒนาอาหารสัตว์ชัยนาท</p> <p>๙. ศูนย์วิจัยข้าวชัยนาท</p> <p>๑๐. สำนักงานสภาเกษตรกรจังหวัดชัยนาท</p>																																															
<p>๑๐. ระยะเวลาในการดำเนินโครงการ</p>	<p>๑ ตุลาคม ๒๕๖๘ – ๓๐ กันยายน ๒๕๖๙</p>																																															
<p>๑๑. งบประมาณ</p>	<table border="1"> <thead> <tr> <th rowspan="2">ปี งปม.</th> <th colspan="5">งบประมาณ(บาท)/แหล่งงบประมาณ</th> </tr> <tr> <th>จังหวัด</th> <th>กระทรวง/ กรม</th> <th>อปท.</th> <th>เอกชน</th> <th>รวม</th> </tr> </thead> <tbody> <tr> <td>๒๕๖๖</td> <td>-</td> <td>-</td> <td>-</td> <td>-</td> <td>-</td> </tr> <tr> <td>๒๕๖๗</td> <td>-</td> <td>-</td> <td>-</td> <td>-</td> <td>-</td> </tr> <tr> <td>๒๕๖๘</td> <td>-</td> <td>-</td> <td>-</td> <td>-</td> <td>-</td> </tr> <tr> <td>๒๕๖๙</td> <td>๖๕,๓๕๗,๘๐๐</td> <td>-</td> <td>-</td> <td>-</td> <td>๖๕,๓๕๗,๘๐๐</td> </tr> <tr> <td>๒๕๗๐</td> <td>-</td> <td>-</td> <td>-</td> <td>-</td> <td>-</td> </tr> <tr> <td>รวม</td> <td>๖๕,๓๕๗,๘๐๐</td> <td>-</td> <td>-</td> <td>-</td> <td>๖๕,๓๕๗,๘๐๐</td> </tr> </tbody> </table>	ปี งปม.	งบประมาณ(บาท)/แหล่งงบประมาณ					จังหวัด	กระทรวง/ กรม	อปท.	เอกชน	รวม	๒๕๖๖	-	-	-	-	-	๒๕๖๗	-	-	-	-	-	๒๕๖๘	-	-	-	-	-	๒๕๖๙	๖๕,๓๕๗,๘๐๐	-	-	-	๖๕,๓๕๗,๘๐๐	๒๕๗๐	-	-	-	-	-	รวม	๖๕,๓๕๗,๘๐๐	-	-	-	๖๕,๓๕๗,๘๐๐
ปี งปม.	งบประมาณ(บาท)/แหล่งงบประมาณ																																															
	จังหวัด	กระทรวง/ กรม	อปท.	เอกชน	รวม																																											
๒๕๖๖	-	-	-	-	-																																											
๒๕๖๗	-	-	-	-	-																																											
๒๕๖๘	-	-	-	-	-																																											
๒๕๖๙	๖๕,๓๕๗,๘๐๐	-	-	-	๖๕,๓๕๗,๘๐๐																																											
๒๕๗๐	-	-	-	-	-																																											
รวม	๖๕,๓๕๗,๘๐๐	-	-	-	๖๕,๓๕๗,๘๐๐																																											
<p>๑๒. ผลผลิต (Output)</p>	<p>๑. ผลิตภัณท์มวลรวมจังหวัดชัยนาท (GPP) ภาคการเกษตร มีอัตราการขยายตัว ร้อยละ ๔</p> <p>๒. จำนวนแปลง/ฟาร์มที่ผ่านการรับรองมาตรฐานจากกระทรวงเกษตรและสหกรณ์ สินค้าข้าว เพิ่มขึ้นร้อยละ ๕</p> <p>๓. จำนวนแปลง/ฟาร์มที่ผ่านการรับรองมาตรฐานจากกระทรวงเกษตรและสหกรณ์ สินค้าส้มโอ เพิ่มขึ้นร้อยละ ๑๐</p> <p>๔. จำนวนแปลง/ฟาร์มที่ผ่านการรับรองมาตรฐานจากกระทรวงเกษตรและสหกรณ์ สินค้าปศุสัตว์ เพิ่มขึ้นร้อยละ ๗</p> <p>๕. จำนวนแปลง/ฟาร์มที่ผ่านการรับรองมาตรฐานจากกระทรวงเกษตรและสหกรณ์ สินค้าสัตว์น้ำจืด เพิ่มขึ้นร้อยละ ๑๕</p>																																															
<p>๑๓. ผลลัพธ์จากการดำเนินโครงการ (Outcome)</p>	<p>สินค้าเกษตรของจังหวัดชัยนาทมีมูลค่าสูงขึ้น</p>																																															

๒. โครงการพัฒนาระบบคมนาคมขนส่ง (Logistics)

ประเด็นการพัฒนาจังหวัด : พัฒนาการผลิตสินค้าเกษตรมูลค่าสูง

หัวข้อ	รายละเอียด
๑. ชื่อโครงการสำคัญ	โครงการพัฒนาระบบคมนาคมขนส่ง (Logistics)
๒. ชื่อแผนงาน	แผนงานพัฒนาโครงสร้างพื้นฐานด้านการผลิตสินค้าเกษตร
๓. แนวทางการพัฒนา	<p>๑. ส่งเสริมและพัฒนาสินค้าเกษตร เกษตรแปรรูป ผลิตภัณฑ์เกษตร การตลาด และระบบ Logistic ด้านการเกษตร</p> <p>๒. เพิ่มประสิทธิภาพการผลิตและการยกระดับสินค้าเกษตรให้มีคุณภาพ และได้มาตรฐาน</p> <p>๓. สร้างความเข้มแข็งให้กับเกษตรกรและสถาบันเกษตรกร</p> <p>๔. ส่งเสริมการใช้นวัตกรรมและเทคโนโลยี เพื่อเพิ่มความสามารถในการแข่งขัน</p>
๔. หลักการและเหตุผล	<p>จังหวัดชัยนาทมีพื้นที่ทั้งหมด ๑,๕๔๓,๕๙๑ ไร่ แบ่งเป็นพื้นที่การเกษตร ๑,๒๑๓,๖๑๑ ไร่ พื้นที่ปลูกข้าว ๘๐๒,๕๑๖ ไร่ พื้นที่ปลูกพืชไร่ ๒๕๘,๙๖๙.๒๕ ไร่ พื้นที่ปลูกไม้ผล ๒๒,๓๘๓ ไร่ พื้นที่ปลูกผัก ๒,๖๐๓ ไร่ และเกษตรอื่นๆ ๑๓๒,๗๗๙ ไร่ ซึ่งพื้นที่การเกษตร คิดเป็นร้อยละ ๘๑ ของพื้นที่ของจังหวัดทั้งหมด แต่แนวโน้มของ GPP ของจังหวัดชัยนาท ภาคการเกษตร มีมูลค่าลดลง โดยในปี ๒๕๖๔ มีมูลค่าอยู่ที่ ๗,๕๕๑ ล้านบาท ลดลงจากปี ๒๕๕๗ (๑๐,๐๐๖ ล้านบาท) ถึงร้อยละ ๒๔.๕๔</p> <p>โดยภาคการเกษตรของจังหวัดครอบคลุมทั้ง ๘ อำเภอ ของจังหวัด ผลผลิตการเกษตรจำเป็นต้องได้รับการขนส่งที่มีประสิทธิภาพซึ่งปัจจุบันเส้นทางคมนาคมขนส่งจำนวนมากมีสภาพชำรุดทรุดโทรม เนื่องจากเสื่อมสภาพตามอายุการใช้งาน ทำให้ การคมนาคมขนส่งไม่สะดวก เกิดความล่าช้าในการขนส่งผลผลิต และประชาชนได้รับความเดือดร้อน ทั้งนี้ จากการที่จังหวัดได้สำรวจปัญหาความต้องการของประชาชนในพื้นที่ ระดับหมู่บ้านและตำบล ปรากฏว่า ปัญหาเส้นทางคมนาคมขนส่งชำรุดทรุดโทรม เป็นปัญหาที่จำเป็นต้องได้รับการพัฒนา ปรับปรุง เพื่อเพิ่มประสิทธิภาพในการคมนาคมและขนส่งผลผลิตทางการเกษตร และลดปัญหาความเดือดร้อนของประชาชน</p> <p>ดังนั้น จึงมีความจำเป็นต้องดำเนินการ เนื่องจากปัจจุบันเส้นทางคมนาคมขนส่งผลผลิตทางการเกษตร มีสภาพชำรุดทรุดโทรมเสื่อมสภาพตามอายุการใช้งาน เมื่อเข้าสู่ฤดูน้ำหลากบางช่วงน้ำเอ่อล้นข้ามเข้าท่วมพื้นที่การเกษตรได้รับความเสียหาย และทำให้การคมนาคมขนส่งไม่สะดวก เกิดความล่าช้าในการขนส่งผลผลิต หากไม่ดำเนินการปรับปรุงอาจก่อให้เกิดการสูญเสียชีวิตและทรัพย์สินของผู้สัญจรไปมา ตลอดจนส่งผลกระทบต่อพืชผลทางการเกษตรของเกษตรกร หน่วยงานที่เกี่ยวข้องจึงบูรณาการร่วมจัดทำโครงการพัฒนาระบบคมนาคมขนส่ง (Logistics) เพื่อแก้ไขปัญหาความเดือดร้อนของประชาชนในพื้นที่และเพิ่มประสิทธิภาพในการคมนาคมและขนส่งผลผลิตทางการเกษตรและลดปัญหาความเดือดร้อนของประชาชน</p>
๕. วัตถุประสงค์ของโครงการ	<p>๑. ส่งเสริมและพัฒนาสินค้าเกษตรสู่เกษตรมูลค่าสูง</p> <p>๒. ส่งเสริมและพัฒนาให้ผลผลิตสินค้าเกษตรมีคุณภาพได้มาตรฐาน</p>

หัวข้อ	รายละเอียด
๖. ตัวชี้วัดและค่าเป้าหมาย	อัตราการขยายตัวของผลิตภัณฑ์มวลรวมจังหวัด (GPP)ภาคการเกษตร
๗. พื้นที่เป้าหมาย	ทุกอำเภอของจังหวัดชัยนาท
๘. กิจกรรมหลัก	ปรับปรุงและฟื้นฟูเส้นทางขนส่งผลผลิตทางการเกษตร
๘.๑ กิจกรรมย่อยที่ ๑ - งบประมาณ ๑๒,๐๐๐,๐๐๐ บาท - ผู้รับผิดชอบ - โครงการชลประทาน ชัยนาท	ซ่อมแซมคันคลองระบายน้ำ D.๐๘ ตำบลหนองน้อย อำเภอวัดสิงห์ จังหวัดชัยนาท
๘.๒ กิจกรรมย่อยที่ ๒ - งบประมาณ ๑๒,๖๐๐,๐๐๐ บาท - ผู้รับผิดชอบ - โครงการชลประทาน ชัยนาท	ซ่อมแซมคันคลองระบายน้ำ D.๐๙ ตำบลหนองน้อย อำเภอวัดสิงห์ จังหวัดชัยนาท
๘.๓ กิจกรรมย่อยที่ ๓ - งบประมาณ ๙,๓๐๐,๐๐๐ บาท - ผู้รับผิดชอบ - โครงการชลประทาน ชัยนาท	ซ่อมแซมคันคลองระบายน้ำ ๑L-D.๐๘ ตำบลหนองน้อย อำเภอวัดสิงห์ จังหวัดชัยนาท
๘.๔ กิจกรรมย่อยที่ ๔ - งบประมาณ ๙,๘๐๐,๐๐๐ บาท - ผู้รับผิดชอบ - โครงการส่งน้ำและ บำรุงรักษาบรมธาตุ	ซ่อมแซมคันคลองส่งน้ำ ๑ ขวา - ๑ ซ้าย ตำบลบางหลวง อำเภอสรรพยา จังหวัดชัยนาท
๘.๕ กิจกรรมย่อยที่ ๕ - งบประมาณ ๔,๐๐๐,๐๐๐ บาท - ผู้รับผิดชอบ - โครงการส่งน้ำและ บำรุงรักษาท่าโบสถ์	ซ่อมแซมคันคลองระบายใหญ่ สุพรรณ ๑ โครงการส่งน้ำและบำรุงรักษาท่าโบสถ์ ตำบลวังไก่อ้อื่น อำเภอหันคา จังหวัดชัยนาท
๘.๖ กิจกรรมย่อยที่ ๖ - งบประมาณ ๑,๐๐๐,๐๐๐ บาท - ผู้รับผิดชอบ - โครงการส่งน้ำและ บำรุงรักษาท่าโบสถ์	ซ่อมแซมคันคลองระบาย ร.๑ข มะขามเต่า โครงการส่งน้ำและบำรุงรักษาท่าโบสถ์ ตำบลหันคา อำเภอหันคา จังหวัดชัยนาท

หัวข้อ	รายละเอียด
<p>๘.๗ กิจกรรมย่อยที่ ๗</p> <ul style="list-style-type: none"> - งบประมาณ ๑,๐๐๐,๐๐๐ บาท - ผู้รับผิดชอบ - โครงการส่งน้ำและบำรุงรักษาท่าโบสถ์ 	<p>ซ่อมแซมคันคลอง ๓ ซ้าย - ๑ ซ้าย (ฝั่งขวา) โครงการส่งน้ำและบำรุงรักษาท่าโบสถ์ ตำบลวังไก่อี้น อำเภอนาคู จังหวัดชัยนาท</p>
<p>๘.๘ กิจกรรมย่อยที่ ๘</p> <ul style="list-style-type: none"> - งบประมาณ ๑,๐๐๐,๐๐๐ บาท - ผู้รับผิดชอบ - โครงการส่งน้ำและบำรุงรักษาท่าโบสถ์ 	<p>ซ่อมแซมคันคลองระบาย ร.๓ข.-๑ มะขามเต่า โครงการส่งน้ำและบำรุงรักษาท่าโบสถ์ ตำบลหันคา อำเภอนาคู จังหวัดชัยนาท</p>
<p>๘.๙ กิจกรรมย่อยที่ ๙</p> <ul style="list-style-type: none"> - งบประมาณ ๑,๐๐๐,๐๐๐ บาท - ผู้รับผิดชอบ - โครงการส่งน้ำและบำรุงรักษาท่าโบสถ์ 	<p>ซ่อมแซมคันคลองส่งน้ำ ๔ ซ้าย ม.-ก. โครงการส่งน้ำและบำรุงรักษาท่าโบสถ์ ตำบลบ้านเขว้า อำเภอนาคู จังหวัดชัยนาท</p>
<p>๘.๑๐ กิจกรรมย่อยที่ ๑๐</p> <ul style="list-style-type: none"> - งบประมาณ ๑,๐๐๐,๐๐๐ บาท - ผู้รับผิดชอบ - โครงการส่งน้ำและบำรุงรักษาท่าโบสถ์ 	<p>ซ่อมแซมคันคลองส่งน้ำ ๓ ซ้าย-๑ ซ้าย (ฝั่งซ้าย) โครงการส่งน้ำและบำรุงรักษาท่าโบสถ์ ตำบลวังไก่อี้น อำเภอนาคู จังหวัดชัยนาท</p>
<p>๘.๑๑ กิจกรรมย่อยที่ ๑๑</p> <ul style="list-style-type: none"> - งบประมาณ ๑,๐๐๐,๐๐๐ บาท - ผู้รับผิดชอบ - โครงการส่งน้ำและบำรุงรักษาท่าโบสถ์ 	<p>ซ่อมแซมคันคลองส่งน้ำ ๑ ขวา โครงการส่งน้ำและบำรุงรักษาท่าโบสถ์ ตำบลหันคา อำเภอนาคู จังหวัดชัยนาท</p>
<p>๘.๑๒ กิจกรรมย่อยที่ ๑๒</p> <ul style="list-style-type: none"> - งบประมาณ ๑,๐๐๐,๐๐๐ บาท - ผู้รับผิดชอบ - โครงการส่งน้ำและบำรุงรักษาท่าโบสถ์ 	<p>ซ่อมแซมคันคลองส่งน้ำ ๒ ซ้าย-๑ ซ้าย (ฝั่งซ้าย) โครงการส่งน้ำและบำรุงรักษาท่าโบสถ์ ตำบลวังไก่อี้น อำเภอนาคู จังหวัดชัยนาท</p>
<p>๘.๑๓ กิจกรรมย่อยที่ ๑๓</p> <ul style="list-style-type: none"> - งบประมาณ ๑,๐๐๐,๐๐๐ บาท - ผู้รับผิดชอบ - โครงการส่งน้ำและบำรุงรักษาท่าโบสถ์ 	<p>ซ่อมแซมคันคลองส่งน้ำ ๒ ซ้าย-๑ ซ้าย (ฝั่งขวา) โครงการส่งน้ำและบำรุงรักษาท่าโบสถ์ ตำบลวังไก่อี้น อำเภอนาคู จังหวัดชัยนาท</p>

หัวข้อ	รายละเอียด
<p>๘.๑๔ กิจกรรมย่อยที่ ๑๔</p> <ul style="list-style-type: none"> - งบประมาณ ๑,๐๐๐,๐๐๐ บาท - ผู้รับผิดชอบ <ul style="list-style-type: none"> - โครงการส่งน้ำและบำรุงรักษาท่าโบสถ์ 	<p>ซ่อมแซมคันคลองส่งน้ำ ๓ ซ้าย ม.-ก. โครงการส่งน้ำและบำรุงรักษาท่าโบสถ์ ตำบลบ้านเข็ญ อำเภอหันคา จังหวัดชัยนาท</p>
<p>๘.๑๕ กิจกรรมย่อยที่ ๑๕</p> <ul style="list-style-type: none"> - งบประมาณ ๒๐,๐๐๐,๐๐๐ บาท - ผู้รับผิดชอบ <ul style="list-style-type: none"> - โครงการส่งน้ำและบำรุงรักษาท่าโบสถ์ 	<p>ปรับปรุงคันคลอง ร.๑ข มะขามเฒ่า โครงการส่งน้ำและบำรุงรักษาท่าโบสถ์ ตำบลหันคา อำเภอหันคา จังหวัดชัยนาท</p>
<p>๘.๑๖ กิจกรรมย่อยที่ ๑๖</p> <ul style="list-style-type: none"> - งบประมาณ ๒๒,๐๐๐,๐๐๐ บาท - ผู้รับผิดชอบ <ul style="list-style-type: none"> - โครงการส่งน้ำและบำรุงรักษาท่าโบสถ์ 	<p>ปรับปรุงคันคลองส่งน้ำ ๑ ซ้าย - ๑ ซ้าย โครงการส่งน้ำและบำรุงรักษาท่าโบสถ์ ตำบลวังไก่อี้น อำเภอหันคา จังหวัดชัยนาท</p>
<p>๘.๑๗ กิจกรรมย่อยที่ ๑๗</p> <ul style="list-style-type: none"> - งบประมาณ ๓๐,๐๐๐,๐๐๐ บาท - ผู้รับผิดชอบ <ul style="list-style-type: none"> - โครงการส่งน้ำและบำรุงรักษาท่าโบสถ์ 	<p>ปรับปรุงคันคลองส่งน้ำ ๑ ซ้าย โครงการส่งน้ำและบำรุงรักษาท่าโบสถ์ ตำบลวังไก่อี้น อำเภอหันคา จังหวัดชัยนาท</p>
<p>๘.๑๘ กิจกรรมย่อยที่ ๑๘</p> <ul style="list-style-type: none"> - งบประมาณ ๔๐,๐๐๐,๐๐๐ บาท - ผู้รับผิดชอบ <ul style="list-style-type: none"> - โครงการส่งน้ำและบำรุงรักษาท่าโบสถ์ 	<p>ปรับปรุงตาดคอนกรีตคลองส่งน้ำมะขามเฒ่า-อู่ทอง โครงการส่งน้ำและบำรุงรักษาท่าโบสถ์ ตำบลวังไก่อี้น อำเภอหันคา จังหวัดชัยนาท</p>
<p>๘.๑๙ กิจกรรมย่อยที่ ๑๙</p> <ul style="list-style-type: none"> - งบประมาณ ๓,๐๙๖,๐๐๐ บาท - ผู้รับผิดชอบ <ul style="list-style-type: none"> - ที่ทำการปกครองอำเภอมโนรมย์จังหวัดชัยนาท 	<p>โครงการก่อสร้างถนนคอนกรีตเสริมเหล็ก (คสล.) สายบึงทับปลาฝั่งตะวันออก หมู่ ๒ ตำบลวัดโคก อำเภอมโนรมย์ จังหวัดชัยนาท</p>

หัวข้อ	รายละเอียด					
๙. หน่วยงานดำเนินการ	๑. สำนักงานเกษตรและสหกรณ์จังหวัดชัยนาท ๒. โครงการชลประทานชัยนาท ๓. โครงการส่งน้ำและบำรุงรักษาบรมธาตุ ๔. โครงการส่งน้ำและบำรุงรักษาท่าโบสถ์ ๕. ที่ทำการปกครองอำเภอโมรหมย จังหวัดชัยนาท					
๑๐. ระยะเวลาในการดำเนินโครงการ	๑ ตุลาคม ๒๕๖๘ – ๓๐ กันยายน ๒๕๖๙					
๑๑. งบประมาณ	ปี งปม.	งบประมาณ(บาท)/แหล่งงบประมาณ				
		จังหวัด	กระทรวง/ กรม	อปท.	เอกชน	รวม
	๒๕๖๖	-	-	-	๐	-
	๒๕๖๗	-	-	-	๐	-
	๒๕๖๘	-	-	-	๐	-
	๒๕๖๙	๑๗๑,๗๙๖,๐๐๐	-	-	๐	๑๗๑,๗๙๖,๐๐๐
	๒๕๗๐	-	-	-	๐	-
	รวม	๑๗๑,๗๙๖,๐๐๐	-	-	๐	๑๗๑,๗๙๖,๐๐๐
๑๒. ผลผลิต (Output)	เส้นทางคมนาคมขนส่งได้รับการพัฒนาปรับปรุงเพิ่มขึ้น					
๑๓. ผลลัพธ์จากการดำเนินโครงการ (Outcome)	พื้นที่การเกษตรได้รับประโยชน์เพิ่มขึ้น					

โครงการขับเคลื่อนการเกษตรระดับหมู่บ้านสู่การผลิตสินค้าเกษตรมูลค่าสูง (จังหวัดชัยนาท)

๑. อำเภอเมืองชัยนาท

หัวข้อ	รายละเอียด
๑. ชื่อโครงการสำคัญ	โครงการส่งเสริมการเลี้ยงปลากray การแปรรูปและการตลาด
๒. หลักการและเหตุผล	<p>วิสาหกิจชุมชนแปลงใหญ่ปลากrayและปลาน้ำจืดอื่น ๆ เป็นการรวมตัวของเกษตรกรที่เกิดจากการรวมตัวของเกษตรกรผู้เลี้ยงปลากrayในจังหวัดชัยนาท โดยเริ่มจากนายเกษม ทับทราย ซึ่งเริ่มเลี้ยงปลากrayมาตั้งแต่ปี พ.ศ. ๒๕๕๓ ต่อมาเกษตรกรสนใจเข้ามาเลี้ยงปลากrayกันมากขึ้น จนกระทั่งปี พ.ศ. ๒๕๕๘ เกิดปัญหาราคาปลากrayตกต่ำ และต้องพึ่งพาพ่อค้าคนกลางเป็นหลัก ทำให้เกิดการปรึกษาหารือหาทางออกร่วมกันของเกษตรกรผู้เลี้ยงปลากray จึงเริ่มจัดตั้งเป็นกลุ่มในนามปลากrayชัยนาท มีกิจกรรมการเลี้ยงและขายปลากrayสดเป็นหลัก และกลุ่มได้มีกิจกรรมการแปรรูปคือ เนื้อปลากrayขูดและได้นำเนื้อปลากrayมาต่อยอดเพิ่มเป็นผลิตภัณฑ์ใหม่อีกหลายชนิด โดยเน้นย้ำการเป็นเกษตรกร เลี้ยงเอง แปรรูปเอง ในระบบที่ปลอดภัย และพัฒนาด้านบรรจุภัณฑ์ให้ได้มาตรฐาน ตลอดจนเพิ่มช่องทางการจำหน่ายทางออนไลน์ให้มากขึ้น</p> <p>ดังนั้น จึงต้องการเงินทุนมาแก้ไขปัญหาสมาชิกมีทุนในการประกอบอาชีพไม่เพียงพอ เพื่อส่งเสริมให้สมาชิกเลี้ยงปลากray และเพิ่มมูลค่าในการแปรรูปให้ได้คุณภาพต่อไป</p>
๓. วัตถุประสงค์ของโครงการ	<p>๑. เพื่อส่งเสริมให้เกษตรกรเลี้ยงปลากray</p> <p>๒. เพื่อสร้างรายได้จากการแปรรูปปลากrayให้กับสมาชิกกลุ่มวิสาหกิจชุมชน</p> <p>๓. เพื่อส่งเสริมให้มีช่องทางการจำหน่ายให้มากขึ้น</p>
๔. ตัวชี้วัดและค่าเป้าหมาย	<p>๑. เกษตรกรมีรายได้เพิ่มขึ้น</p> <p>๒. เป็นแหล่งเรียนรู้และศึกษาดูงานแก่เกษตรกร และผู้สนใจทั่วไป</p>
๕. พื้นที่เป้าหมาย	วิสาหกิจชุมชนแปลงใหญ่ปลากrayและปลาน้ำจืดอื่น ๆ หมู่ ๒ ตำบลธรรมามูล
๖. กิจกรรมหลัก	ระบุแนวทางและวิธีการดำเนินงานที่เป็นกิจกรรมหลักที่ส่งผลให้โครงการบรรลุวัตถุประสงค์

หัวข้อ	รายละเอียด
<p>๖.๑ กิจกรรมหลักที่ ๑ งบประมาณ หน่วยงานรับผิดชอบ หน่วยงานร่วมดำเนินการ</p> <p>๖.๒ กิจกรรมหลักที่ ๒ งบประมาณ หน่วยงานรับผิดชอบ หน่วยงานร่วมดำเนินการ</p> <p>๖.๒ กิจกรรมหลักที่ ๓ งบประมาณ หน่วยงานรับผิดชอบ หน่วยงานร่วมดำเนินการ</p>	<p>ส่งเสริมให้สมาชิกเลี้ยงปลากrayในบ่อดิน ๘,๑๓๐,๐๐๐ บาท วิสาหกิจชุมชนแปลงใหญ่ปรางรายและปลาน้ำจืดอื่น ๆ สำนักงาน ประมงอำเภอเมืองชัยนาท สำนักงานเกษตรและสหกรณ์จังหวัด ชัยนาท ส่งเสริมให้มีการใช้เครื่องบรรจุภัณฑ์เพื่อลดการใช้แรงงาน ๕๐,๐๐๐ บาท วิสาหกิจชุมชนแปลงใหญ่ปรางรายและปลาน้ำจืด อื่น ๆ สำนักงานเกษตรอำเภอเมืองชัยนาท สำนักงานเกษตร และสหกรณ์จังหวัดชัยนาท ส่งเสริมให้มีการเพิ่มช่องทางการตลาด สำนักงานเกษตรและสหกรณ์จังหวัดชัยนาท สำนักงานเกษตร อำเภอเมืองชัยนาท สำนักงานเกษตรจังหวัดชัยนาท</p>
<p>๗. หน่วยงานดำเนินงาน</p>	<p>วิสาหกิจชุมชนแปลงใหญ่ปลากrayและปลาน้ำจืดอื่น ๆ</p>
<p>๘. ระยะเวลาในการดำเนินโครงการ</p>	<p>ปี ๒๕๖๗</p>
<p>๙. งบประมาณ และแหล่ง งบประมาณ</p>	<p>๘,๑๘๐,๐๐๐ บาท ขอรับการสนับสนุนเงินกู้ จาก ธกส.</p>
<p>๑๐. ผลผลิต (Output)</p>	<p>๑. เกษตรกรมีรายได้เพิ่มขึ้น ๒. เป็นต้นแบบการเลี้ยงปลากrayและการแปรรูปในชุมชน</p>
<p>๑๑. ผลลัพธ์จากการดำเนิน โครงการ (Outcome)</p>	<p>๑.สมาชิกมีการรวมกลุ่ม สร้างความเข้มแข็งภายในกลุ่ม ๒.เป็นแหล่งเรียนรู้ในการเลี้ยงปลากrayในบ่อดินและการแปรรูป</p>

๒. อำเภอหนองมะโมง

หัวข้อ	รายละเอียด
๑.ชื่อโครงการสำคัญ	ส่งเสริมและพัฒนาสายพันธุ์โคเนื้อมาตรฐานชัชนาทปีฟ
๒.หลักการและเหตุผล	เนื่องจากอำเภอหนองมะโมงเป็นพื้นที่นอกเขตชลประทาน ทำให้เกษตรกรทำนาได้เพียงปีละครั้งโดยอาศัยน้ำฝนเท่านั้น เกษตรกรหมู่บ้านหนองขามจึงหันมาเลี้ยงโคเนื้อเพื่อเป็นทางเลือกในการส่งเสริมอาชีพเสริมเพื่อให้เกษตรกรมีอาชีพและรายได้ต่อเนื่องตลอดทั้งปี
๓.วัตถุประสงค์ของโครงการ	๑. พัฒนาสายพันธุ์โคเนื้อให้ได้มาตรฐานชัชนาทปีฟ ๒. ส่งเสริมการตลาดแปรรูปเนื้อชัชนาท ๓. สร้างรายได้และความมั่นคงของผู้เลี้ยงโคเนื้ออำเภอหนองมะโมง
๔.ตัวชี้วัดและค่าเป้าหมาย	๑. สมาชิกแปลงใหญ่โคเนื้ออำเภอหนองมะโมงจำนวน ๓๒ ราย ๒. พื้นที่อำเภอหนองมะโมง ๓. มีโคเนื้อพันธุ์ชัชนาทปีฟภายใน ๔ ปี จำนวน ๖๔ ตัว
๕.พื้นที่เป้าหมาย	เกษตรกรสมาชิกแปลงใหญ่โคเนื้ออำเภอหนองมะโมง จำนวน ๓๒ ราย
๖.กิจกรรมหลัก	พัฒนาสายพันธุ์โคเนื้อมาตรฐานชัชนาทปีฟ
๖.๑ กิจกรรมหลักที่ ๑	๑. จัดหาน้ำเชื้อ ๑. อบรมพัฒนาความรู้ ๓ หลักสูตร พร้อมอุปกรณ์ผสมเทียม ๒. อบรมพัฒนาผลิตภัณฑ์และตลาดโคเนื้อ ๓. พัฒนาแหล่งน้ำด้วยการเจาะบ่อบาดาลพร้อมระบบสูบน้ำโซล่าเซลล์ ๔. จัดหาเครื่องจักร (ตัดหญ้า/อัดหญ้า) ๕. สร้างโรงเรือนเก็บฟาง,อาหารสัตว์และเครื่องจักร (ส่วนกลาง) ๖. ปรับปรุงโรงเรือนให้ได้มาตรฐาน ๗. จัดทำแปลงพืชอาหารสัตว์
งบประมาณ หน่วยงานรับผิดชอบ หน่วยงานร่วมดำเนินการ	๑๑,๘๐๐,๐๐๐ บาท กระทรวงเกษตรและสหกรณ์ สำนักงานเกษตรและสหกรณ์จังหวัด, สำนักงานปศุสัตว์จังหวัด, สำนักงานปศุสัตว์อำเภอ, สำนักงานเกษตรอำเภอ, องค์กรปกครองส่วน ท้องถิ่น, ธนาคารเพื่อการเกษตรและสหกรณ์การเกษตร (ธกส.)
๗. หน่วยงานดำเนินงาน	สำนักงานปศุสัตว์อำเภอหนองมะโมง จังหวัดชัชนาท สำนักงานเกษตร และสหกรณ์จังหวัดชัชนาท, สำนักงานเกษตรจังหวัดชัชนาท, องค์การบริหารส่วนตำบลสะพานหิน
๘. ระยะเวลาในการดำเนินโครงการ	ปี พ.ศ. ๒๕๖๗ – ปี พ.ศ. ๒๕๗๑
๘. งบประมาณ และแหล่ง งบประมาณ	๑๑,๘๐๐,๐๐๐ บาท
๑๐. ผลผลิต (Output)	๑. ผลผลิตโคเนื้อ เพิ่มขึ้นร้อยละ ๒ ๒. สมาชิกสามารถผสมพันธุ์โคเนื้อชัชนาทปีฟได้ด้วยตนเอง

๑๑. ผลลัพธ์จากการดำเนินโครงการ (Outcome)	๑. เกิดการพัฒนาสายพันธุ์โคเนื้อชัชนาทิพย์ ๒. เกิดการแปรรูปโคเนื้อ ๓. เกษตรกรมีรายได้เพิ่มขึ้น
---	---

๓. อำเภอหันคา

หัวข้อ	รายละเอียด
๑. ชื่อโครงการสำคัญ	โครงการศูนย์ข้าวชุมชนบ้านดอนซาก
๒. หลักการและเหตุผล	วิชาทกิจชุมชนข้าวปลอดภัยบ้านดอนซาก ผลิตข้าวและแปรรูปจำหน่าย ผลิตเมล็ดพันธุ์ข้าว แต่ไม่สามารถจำหน่ายเองได้ เนื่องจากไม่มี ใบอนุญาต สามารถแปรรูปภาชนะจากฟางข้าวได้ แต่ใช้มือทำรูปทรง จึงไม่สวยงาม ผลิตได้น้อย ไม่เพียงพอต่อความต้องการของตลาด
๓. วัตถุประสงค์ของโครงการ	๑. จัดตั้งศูนย์ข้าวชุมชนบ้านดอนซาก ๒. จัดหาเครื่องอบลดความชื้นเมล็ดพันธุ์ ๓. จัดหาเครื่องขึ้นรูปภาชนะ
๔. ตัวชี้วัดและค่าเป้าหมาย	๑. จัดตั้งศูนย์ข้าวชุมชนบ้านดอนซาก จำนวน ๑ กลุ่ม ๒. วิชาทกิจชุมชนข้าวปลอดภัยบ้านดอนซากสามารถผลิตเมล็ดพันธุ์ข้าวจำหน่ายได้ ๓. วิชาทกิจชุมชนข้าวปลอดภัยบ้านดอนซากสามารถผลิตภาชนะจากฟางข้าวจำหน่ายได้
๕. พื้นที่เป้าหมาย	วิชาทกิจชุมชนข้าวปลอดภัยบ้านดอนซาก หมู่ที่ ๖ ตำบลห้วยงู อำเภอหันคา จังหวัดชัยนาท
๖. กิจกรรมหลัก งบประมาณ หน่วยงานรับผิดชอบ หน่วยงานร่วมดำเนินการ	จัดตั้งศูนย์ข้าวชุมชนบ้านดอนซาก จำนวน ๑ กลุ่ม ๗๐๐,๐๐๐ บาท วิชาทกิจชุมชนข้าวปลอดภัยบ้านดอนซาก ศูนย์วิจัยข้าวชัยนาท สำนักงานเกษตรอำเภอหันคา สำนักงานเกษตรจังหวัดชัยนาท
๗. หน่วยงานดำเนินการ	วิชาทกิจชุมชนข้าวปลอดภัยบ้านดอนซาก ศูนย์วิจัยข้าวชัยนาท
๘. ระยะเวลาในการดำเนินโครงการ	ปี ๒๕๖๗ - ๒๕๖๙
๙. งบประมาณ และแหล่ง งบประมาณ	๗๐๐,๐๐๐ บาท จากงบพัฒนาจังหวัด งบกรมการข้าว
๑๐. ผลผลิต (Output)	เมล็ดพันธุ์ข้าว และภาชนะจากฟางข้าว
๑๑. ผลลัพธ์จากการดำเนินโครงการ (Outcome)	๑. วิชาทกิจชุมชนข้าวปลอดภัยบ้านดอนซากสามารถผลิตเมล็ดพันธุ์ข้าวจำหน่ายได้ ทำให้มีรายได้เพิ่มมากขึ้น ๒. วิชาทกิจชุมชนข้าวปลอดภัยบ้านดอนซากสามารถผลิตภาชนะจากฟางข้าวจำหน่ายได้ ช่วยเพิ่มรายได้จากเศษวัสดุเหลือใช้ ลดการเผาในพื้นที่เกษตร

๔. อำเภอมโนรมย์

หัวข้อ	รายละเอียด
๑. ชื่อโครงการสำคัญ	โครงการสร้างมูลค่าเพิ่มจากวัสดุเหลือใช้ทางการเกษตร
๒. หลักการและเหตุผล	ในปัจจุบันการทำเกษตรกรรม มีเศษวัสดุเหลือจากการเก็บเกี่ยวจำนวนมาก การส่งเสริมให้เกษตรกรและชุมชนสามารถนำวัสดุเหลือใช้ทางการเกษตรมาใช้อย่างคุ้มค่า จะช่วยเพิ่มรายได้ ลดต้นทุนการผลิต และลดผลกระทบต่อสิ่งแวดล้อม
๓. วัตถุประสงค์ของโครงการ	เพื่อให้เกษตรกรมีความรู้ความเข้าใจเรื่องการนำเศษวัสดุการเกษตรมาใช้ประโยชน์ สามารถลดต้นทุน และสร้างมูลค่าเพิ่มขึ้นได้
๔. ตัวชี้วัดและค่าเป้าหมาย	กลุ่มแปลงใหญ่ได้รับการถ่ายทอดความรู้การสร้างมูลค่าเพิ่มจากวัสดุเหลือใช้ทางการเกษตร และสามารถนำความรู้ไปประยุกต์ใช้กับวัสดุการเกษตรในพื้นที่ของตนเองได้
๕. พื้นที่เป้าหมาย	แปลงใหญ่ข้าวบ้านหนองตาตวน หมู่ที่ ๓ ตำบลอุ้มตะโก
๖. กิจกรรมหลัก	การสร้างมูลค่าเพิ่มจากวัสดุเหลือใช้ทางการเกษตร
๖.๑ กิจกรรมหลักที่ ๑ งบประมาณ หน่วยงานรับผิดชอบ หน่วยงานร่วมดำเนินการ	การสร้างมูลค่าเพิ่มจากวัสดุเหลือใช้ทางการเกษตร ๑,๕๕๙,๐๐๐ บาท สำนักงานเกษตรอำเภอมโนรมย์ สำนักงานเกษตรจังหวัดชัยนาท ศูนย์วิจัยข้าวชัยนาท สำนักงานเกษตรและสหกรณ์จังหวัดชัยนาท องค์การปกครองส่วนท้องถิ่น
๗. หน่วยงานดำเนินงาน	สำนักงานเกษตรอำเภอมโนรมย์ สำนักงานเกษตรจังหวัดชัยนาท
๘. ระยะเวลาในการดำเนินโครงการ	ปี ๒๕๖๘ - ๒๕๖๙
๑๐. งบประมาณ และแหล่ง งบประมาณ	๑,๕๕๙,๐๐๐ บาท จากงบพัฒนาจังหวัด
๑๐. ผลผลิต (Output)	เกษตรกรได้รับการถ่ายทอดความรู้การสร้างมูลค่าเพิ่มจากวัสดุเหลือใช้ทางการเกษตร
๑๑. ผลลัพธ์จากการดำเนินโครงการ (Outcome)	เกษตรกรสามารถนำความรู้ไปประยุกต์ใช้กับวัสดุการเกษตรในพื้นที่ของตนเองได้ เพื่อลดต้นทุน และสร้างมูลค่าเพิ่ม สามารถสร้างรายได้ให้กับชุมชน

๕. อำเภอสรรคบุรี

หัวข้อ	รายละเอียด
๑. ชื่อโครงการสำคัญ	ส่งเสริมการผลิตเมล็ดข้าวพันธุ์ดี
๒. หลักการและเหตุผล	<p>ข้าวเป็นพืชเศรษฐกิจที่สำคัญของประเทศไทย เป็นสินค้าเกษตรส่งออกหลักของประเทศที่ครอบคลุมพื้นที่เพาะปลูกมากที่สุด (คิดเป็น ๔๓.๗ % ของพื้นที่เกษตรทั้งหมดของประเทศ) และครอบคลุมครัวเรือนถึง ๕.๑ ล้านครัวเรือน (คิดเป็น ๖๓.๖% ของจำนวนครัวเรือนภาคเกษตรทั้งหมด) ทำให้เกษตรกรผู้ปลูกข้าวได้รับความสนใจเป็นพิเศษจากรัฐบาลมาโดยตลอด โดยมีนโยบายช่วยเหลืออย่างต่อเนื่อง ทั้งด้านราคา (Price policy) อาทิ การประกันราคาข้าว การรับจำนำข้าว และโครงการช่วยเหลืออื่นๆ เช่น โครงการสนับสนุนเงินช่วยเหลือต้นทุนการผลิตให้แก่เกษตรกรผู้ปลูกข้าว และโครงการช่วยเหลือค่าเก็บเกี่ยวและปรับปรุงคุณภาพข้าว เป็นต้น</p> <p>ในปัจจุบัน ชาวนาไทยยังคงประสบกับปัญหาของข้าวไทย ได้แก่ ๑. ต้นทุนการผลิตที่สูงขึ้น ได้แก่ ปุ๋ยเคมี ยาฆ่าแมลง ยาฆ่าหญ้า น้ำมันเชื้อเพลิง เป็นต้น มีราคาที่สูงมากขึ้น, ๒. คุณภาพข้าวที่ลดลง เกิดจากชานาไม่สนใจถึงการทำนาข้าวเพื่อให้ได้คุณภาพ โดยการรีบเร่งทำนาเพื่อให้ได้ผลผลิตออกมามากที่สุดโดยใช้สารเคมี ปุ๋ยเคมี และหวังว่าจะได้จำนวนข้าวที่เพิ่มขึ้นโดยไม่ใส่ใจถึงคุณภาพและสารพิษที่ตกค้างในข้าวแต่อย่างใด, ๓. ราคาขายข้าวที่ตกต่ำจากการผลิตข้าวที่มีคุณภาพต่ำปนเปื้อนสารพิษและผลิออกมาจำนวนมาก, ๔. ชานาไม่มีที่ทำกินเป็นของตนเอง กว่า ๕๐% ทั่วประเทศ ทำให้ต้นทุนในการเพาะปลูกเพิ่มสูงขึ้น ในส่วนเกษตรกรที่มีที่ทำกินเป็นของตนเองนั้นส่วนใหญ่ ๘๐% มีที่ดินเพียง ๕ - ๑๐ ไร่เท่านั้น, ๕. การปลูกข้าวแบบผสมไม่เป็นไปตามความต้องการของตลาด ปัจจุบันเกษตรกรส่วนใหญ่ปลูกข้าวตามๆ กันไม่ได้ดูแลว่าตลาดต้องการข้าวอะไรและการเพาะปลูกใช้เมล็ดพันธุ์ข้าวที่ไม่มีมาตรฐาน อีกทั้งเพาะปลูกผสมผสานหลายชนิดในพื้นที่ เวลาเก็บเกี่ยวข้าวจะเกิดการปนเปื้อนจึงทำให้ได้ข้าวที่ไม่มีคุณภาพทำให้ราคาข้าวตกต่ำ, ๖. ขาดแคลนทรัพยากรน้ำในการเพาะปลูก, ๗. ปัญหาการระบาดของโรคและแมลงศัตรูพืช</p> <p>โดยศูนย์ข้าวชุมชนบ้านพระแก้ว ที่ตั้งเลขที่ ๑๒๓ หมู่ ๑๐ ตำบลแพรภคคีราราช อำเภอสรรคบุรี สมาชิกทั้งหมด ๓๑ ราย พื้นที่ทั้งหมด ๘๕๑ ไร่ มีการกำหนดเป้าหมายการผลิตและทิศทางการ</p>

หัวข้อ	รายละเอียด
	<p>ดำเนินงานที่ชัดเจนซึ่งคณะกรรมการและสมาชิกกลุ่มต้องมีการประชุมร่วมกัน เพื่อกำหนดกฎระเบียบกติกาในการปฏิบัติและแบ่งหน้าที่รับผิดชอบอย่างชัดเจน วางแผนการผลิตเมล็ดพันธุ์ข้าวให้ตรงตามความต้องการของลูกค้าเพื่อเป็นการลดความเสี่ยงในการขาดทุน และผลิตเมล็ดพันธุ์ข้าวให้มีจำนวนที่เพียงพอต่อความต้องการของเกษตรกรที่ใช้ในการเพาะปลูก ทั้งยังช่วยป้องกันการขาดแคลนเมล็ดพันธุ์ข้าวเพื่อสร้างความยั่งยืนในอาชีพ ตามแนวทางเศรษฐกิจพอเพียง</p> <p>โดยโครงการส่งเสริมการผลิตเมล็ดข้าวพันธุ์ดี เป็นโครงการที่ทางสมาชิกศูนย์ข้าวชุมชนบ้านพระแก้วร่วมกันคิดและตัดสินใจ เป็นโครงการที่มีการจัดทำแปลงผลิตเมล็ดข้าวพันธุ์ดี โดยได้รับการสนับสนุนค่าปัจจัยการผลิต และค่าต้นทุนการผลิต ให้แก่เกษตรกรที่เข้าร่วมโครงการ ซึ่งจะเห็นได้ว่าโครงการส่งเสริมการผลิตเมล็ดข้าวพันธุ์ดี มีความสำคัญในการแก้ไขปัญหาต้นทุนการผลิตที่เพิ่มสูงขึ้น, ปัญหาราคาขายข้าวที่ตกต่ำ อีกทั้งเป็นการเพิ่มช่องทางการจำหน่ายจากการขายข้าวปกติ สู่การผลิตเมล็ดข้าวพันธุ์ดีเพื่อจำหน่าย เป็นการเพิ่มรายได้ให้แก่เกษตรกรทำให้เกษตรกรมีความเป็นอยู่ที่ดียิ่งขึ้น</p>
๓. วัตถุประสงค์ของโครงการ	<ol style="list-style-type: none"> ๑. เพื่อการผลิตเมล็ดพันธุ์ข้าว ๒. เพื่อส่งเสริมให้เกษตรกรมีการพัฒนาองค์ความรู้ของตนเอง และมีการจัดทำแปลงเรียนรู้การผลิตเมล็ดพันธุ์ข้าวในชุมชน ๓. เพื่อให้เกษตรกรมีต้นทุนในการผลิตเมล็ดพันธุ์ข้าว
๔. ตัวชี้วัดและค่าเป้าหมาย	<ol style="list-style-type: none"> ๑. เกษตรกรมีการผลิตเมล็ดพันธุ์ข้าว จำนวน ๓๑ ราย พื้นที่ ๓๑๐ ไร่ โดยการขึ้นทะเบียนเกษตรกร
๕. พื้นที่เป้าหมาย	หมู่ที่ ๑๐ ตำบลแพรกศรีราชา อำเภอสรรคบุรี จังหวัดชัยนาท
๖. กิจกรรมหลัก	<ol style="list-style-type: none"> ๑. เกษตรกรมีการเพาะปลูกข้าวเพื่อจำหน่ายเป็นเมล็ดพันธุ์ข้าว จำนวน ๓๐ ราย พื้นที่ ๓๐๐ ไร่
๖.๑ กิจกรรมหลักที่ ๑ งบประมาณ หน่วยงานรับผิดชอบ หน่วยงานร่วมดำเนินการ	การผลิตเมล็ดพันธุ์ดี การจัดการเศษวัสดุเหลือใช้ทางการเกษตร ฟางข้าว ต่อชั่ง ๒๕๐บาทต่อไร่ งบประมาณ ๒,๙๔๙,๐๐๐ บาท/๓๐๐ ไร่/ รอบการเพาะปลูกงบประมาณรายบุคคล ๙๘๓๐ บาท/ไร่/รอบการเพาะปลูก/ราย หน่วยงานรับผิดชอบ ๑. ศูนย์วิจัยข้าวชัยนาท, ๒. ศูนย์เมล็ดพันธุ์ข้าวชัยนาท หน่วยงานร่วมดำเนินการ ๑. สำนักงานเกษตรอำเภอสรรคบุรี, ๒. สำนักงานเกษตรจังหวัดชัยนาท

หัวข้อ	รายละเอียด
๖.๑ กิจกรรมหลักที่ ๒ งบประมาณ หน่วยงานรับผิดชอบ หน่วยงานร่วมดำเนินการ	๒. จัดเวทีแลกเปลี่ยนเรียนรู้ ๑ ครั้ง ในช่วงเดือน พฤษภาคม
๗. หน่วยงานดำเนินงาน	หน่วยงานผู้รับผิดชอบหลักของโครงการ ๑. ศูนย์วิจัยข้าวชัยนาท, ๒. ศูนย์เมล็ดพันธุ์ข้าวชัยนาท หน่วยงานอื่นที่เกี่ยวข้องกับการดำเนินโครงการ ๑. สำนักงานเกษตรอำเภอสรรคบุรี, ๒. สำนักงานเกษตรจังหวัดชัยนาท
๘. ระยะเวลาในการดำเนินโครงการ	จำนวน ๔ เดือน (ระหว่างเดือนเมษายนถึงเดือนสิงหาคม)
๙. งบประมาณ และแหล่งงบประมาณ	งบประมาณที่ใช้ในการดำเนินโครงการ ๒,๙๔๙,๐๐๐ บาท แหล่งที่มาของงบประมาณ ธนาคารเพื่อการเกษตรและสหกรณ์การเกษตร ธ.ก.ส., หน่วยงานของกระทรวงเกษตรและสหกรณ์
๑๐. ผลผลิต (Output)	๑. ผลผลิตข้าวต่อไร่เพิ่มขึ้น ร้อยละ ๑๐ ๒. ต้นทุนการผลิตลดลง ร้อยละ ๓๐ ๓. กลุ่มมีรายได้จากการขายเมล็ดพันธุ์ข้าวเพิ่มขึ้นร้อยละ ๕๐
๑๑. ผลลัพธ์จากการดำเนินโครงการ (Outcome)	๑. สมาชิกศูนย์ข้าวชุมชนบ้านพระแก้วสามารถผลิตเมล็ดพันธุ์ข้าวที่มีคุณภาพดี ได้มาตรฐาน เพื่อการจำหน่ายทำให้มีรายได้ ๒. สมาชิกศูนย์ข้าวชุมชนบ้านพระแก้วมีรายได้ที่เพิ่มขึ้น ๓. สมาชิกศูนย์ข้าวชุมชนบ้านพระแก้วลดต้นทุนในการทำนา

๖. อำเภอวัดสิงห์

หัวข้อ	รายละเอียด
๑. ชื่อโครงการสำคัญ	โครงการพัฒนาศักยภาพการผลิตเมล็ดพันธุ์ข้าว
๒. หลักการและเหตุผล	ทางหมู่บ้านต้องพัฒนาพื้นที่ลานตากข้าว เพื่อให้สามารถใช้ในการตากข้าว เพิ่มศักยภาพการผลิตเมล็ดพันธุ์ข้าวของชุมชน
๓. วัตถุประสงค์ของโครงการ	๑. ปรับปรุงลานตากข้าวของหมู่บ้าน ๒. เพิ่มศักยภาพการผลิตเมล็ดพันธุ์ข้าวในพื้นที่
๔. ตัวชี้วัดและค่าเป้าหมาย	หมู่บ้านมีการปรับปรุงลานตากข้าว ๑ ลาน
๕. พื้นที่เป้าหมาย	หมู่ที่ ๙ ตำบลมะขามเฒ่า
๖. กิจกรรมหลัก	ซ่อมแซมลานตากข้าว
๖.๑ กิจกรรมหลักที่ ๑ งบประมาณ หน่วยงานรับผิดชอบ หน่วยงานร่วมดำเนินการ	๔๙๙,๐๐๐ บาท ประชาชน หมู่ ๙ ตำบลมะขามเฒ่า สำนักงานเกษตรอำเภอวัดสิงห์
๖.๒ กิจกรรมหลักที่ ๑ งบประมาณ หน่วยงานรับผิดชอบ หน่วยงานร่วมดำเนินการ	
๗. หน่วยงานดำเนินงาน	องค์การบริหารส่วนตำบลมะขามเฒ่า
๘. ระยะเวลาในการดำเนินโครงการ	๓ เดือน
๙. งบประมาณ และแหล่งงบประมาณ	งบพัฒนาจังหวัดชัยนาท
๑๐. ผลผลิต (Output)	มีลานตากข้าวพร้อมใช้งาน
๑๑. ผลลัพธ์จากการดำเนินโครงการ (Outcome)	เกษตรกรสามารถผลิตเมล็ดพันธุ์ข้าวได้ สร้างรายได้เพิ่มขึ้น

๗. อำเภอนินขาม

หัวข้อ	รายละเอียด
๑. ชื่อโครงการสำคัญ	ระบุชื่อโครงการสำคัญตามสรุปแผนงาน/โครงการด้านการเกษตรตามความต้องการของหมู่บ้าน (ส่วนที่ ๓)
๒. หลักการและเหตุผล	ระบุถึงที่มาที่ไป หลักการและเหตุผลของโครงการ
๓. วัตถุประสงค์ของโครงการ	ระบุวัตถุประสงค์สำคัญของโครงการ ที่จะส่งผลต่อความสำเร็จของโครงการ
๔. ตัวชี้วัดและค่าเป้าหมาย	ระบุตัวชี้วัดและค่าเป้าหมายจากการดำเนินโครงการ โดยต้องสามารถวัดความสำเร็จของการดำเนินโครงการได้
๕. พื้นที่เป้าหมาย	ระบุพื้นที่เป้าหมายของโครงการ
๖. กิจกรรมหลัก	ระบุแนวทางและวิธีการดำเนินงานที่เป็นกิจกรรมหลักที่ส่งผลให้โครงการบรรลุวัตถุประสงค์
๖.๑ กิจกรรมหลักที่ ๑ งบประมาณ หน่วยงานรับผิดชอบ หน่วยงานร่วมดำเนินการ	
๖.๒ กิจกรรมหลักที่ ๑ งบประมาณ หน่วยงานรับผิดชอบ หน่วยงานร่วมดำเนินการ	
๗. หน่วยงานดำเนินงาน	ระบุหน่วยงานผู้รับผิดชอบหลักของโครงการ ระบุหน่วยงานอื่นที่เกี่ยวข้องกับการดำเนินโครงการ
๘. ระยะเวลาในการดำเนินโครงการ	ระบุระยะเวลาในการดำเนินโครงการ
๙. งบประมาณ และแหล่งงบประมาณ	ระบุงบประมาณที่ใช้ในการดำเนินโครงการ ระบุแหล่งที่มาของงบประมาณ
๑๐. ผลผลิต (Output)	ระบุผลผลิตของโครงการ
๑๑. ผลลัพธ์จากการดำเนินโครงการ (Outcome)	ระบุผลที่คาดว่าจะได้รับจากการดำเนินโครงการ ในลักษณะของผลลัพธ์ (Outcome) และเป็นผลลัพธ์ที่สามารถวัดผลได้อย่างเป็นรูปธรรม ทั้งเชิงปริมาณและเชิงคุณภาพ

คำอธิบายอักษรย่อหน่วยงานสังกัดกระทรวงเกษตรและสหกรณ์ในจังหวัดชัยนาท

กษ.ชน.	หมายถึง	สำนักงานเกษตรและสหกรณ์จังหวัดชัยนาท
กษจ.ชน.	หมายถึง	สำนักงานเกษตรจังหวัดชัยนาท
ปมจ.ชน.	หมายถึง	สำนักงานประมงจังหวัดชัยนาท
ปศจ.ชน.	หมายถึง	สำนักงานปศุสัตว์จังหวัดชัยนาท
สกก.ชน.	หมายถึง	สำนักงานสหกรณ์จังหวัดชัยนาท
สปก.ชน.	หมายถึง	สำนักงานการปฏิรูปที่ดินจังหวัดชัยนาท
สอพ.๕	หมายถึง	สำนักวิจัยและพัฒนาการเกษตรเขตที่ ๕ จังหวัดชัยนาท
กสก. เขต ๑ ชน.	หมายถึง	สำนักส่งเสริมและพัฒนาการเกษตรเขตที่ ๑ จังหวัดชัยนาท
สศก. ๗	หมายถึง	สำนักนันทนาการและพัฒนากิจการเกษตรเขตที่ ๗ จังหวัดชัยนาท
พด.ชน.	หมายถึง	สถานีพัฒนาที่ดินชัยนาท
ตส.ชน.	หมายถึง	สำนักงานตรวจบัญชีสหกรณ์ชัยนาท
ศวช.ชน.	หมายถึง	ศูนย์วิจัยข้าวชัยนาท
ศทว.ชน.	หมายถึง	ศูนย์ส่งเสริมเทคโนโลยีด้านด้านวิศวกรรม จังหวัดชัยนาท
ศทอ.ชน.	หมายถึง	ศูนย์ส่งเสริมเทคโนโลยีด้านด้านอารักขาพืช จังหวัดชัยนาท
ศวส.ชน.	หมายถึง	ศูนย์วิจัยและพัฒนาพืชอาหารสัตว์ชัยนาท
ศวร.ชน.	หมายถึง	ศูนย์วิจัยพืชไร่ชัยนาท
ศพจ.ชน.	หมายถึง	ศูนย์วิจัยและพัฒนาการเพาะเลี้ยงสัตว์น้ำจืดชัยนาท
พช.ชน.	หมายถึง	สำนักงานพัฒนาชุมชนจังหวัดชัยนาท

คณะผู้จัดทำ

ที่ปรึกษา

นายสุวิทย์ สอนสุข

เกษตรและสหกรณ์จังหวัดชัยนาท

คณะผู้จัดทำ

กลุ่มยุทธศาสตร์พัฒนาการเกษตร

กลุ่มสารสนเทศการเกษตร

ผู้เรียบเรียง

นางสาวพิรัชต์ศาย์ แก้วกุนโท

นายรังสรรค์ ปาลวัฒน์

นางสาวตรีรัตน์ นาคสังข์

หัวหน้ากลุ่มยุทธศาสตร์พัฒนาการเกษตร

นักวิเคราะห์นโยบายและแผนชำนาญการ

เจ้าหน้าที่วิเคราะห์นโยบายและแผน
