

แบบฟอร์มที่ 1 ข้อมูลพื้นฐานจังหวัด

ข้อมูลพื้นฐานของจังหวัดจันทบุรี

ประจำเดือนพฤศจิกายน 2567

1. ข้อมูลด้านการเกษตรของจังหวัด

1.1 พื้นที่ทั้งหมด 3,961,250 ไร่ เป็นพื้นที่เกษตรกรรม 2,284,638 ไร่ (57.67% ของพื้นที่ทั้งหมด) โดยแบ่งเป็นพื้นที่ไม้ผล ไม้ยืนต้น 1,688,857 ไร่ พื้นที่ปลูกพืชไร่ 362,564 ไร่ พื้นที่นา 32,208 ไร่ พื้นที่ปลูกพืชผักและไม้ดอก 7,204 ไร่ และพื้นที่เกษตรอื่นๆ 193,805 ไร่

1.2 สถานการณ์ด้านทรัพยากรการผลิตและแนวโน้ม

1) ปริมาณน้ำภาพรวมจังหวัด 387.11 ล้าน ลบ.ม.

2) ปริมาณน้ำฝนสะสม รวม 10 อำเภอ ตั้งแต่วันที่ 1 มกราคม 2567 ถึงวันที่ 30 พฤศจิกายน 2567 (21,802.6 ลบ.ม.)

อำเภอเมืองจันทบุรี	เฉลี่ย	3,296.3	ลบ.ม.
อำเภอมะขาม	เฉลี่ย	2,295.6	ลบ.ม.
อำเภอแหลมสิงห์	เฉลี่ย	2,624.7	ลบ.ม.
อำเภอท่าใหม่	เฉลี่ย	2,000.3	ลบ.ม.
อำเภอขลุง	เฉลี่ย	3,148.9	ลบ.ม.
อำเภอโป่งน้ำร้อน	เฉลี่ย	1,785.7	ลบ.ม.
อำเภอสอยดาว	เฉลี่ย	783.2	ลบ.ม.
อำเภอแก่งหางแมว	เฉลี่ย	1,486.3	ลบ.ม.
อำเภอนายายอาม	เฉลี่ย	2,334.1	ลบ.ม.
อำเภอเขาคิชฌกูฏ	เฉลี่ย	2,047.5	ลบ.ม.

3) ความต้องการใช้น้ำของจังหวัดจำแนก 4 ด้าน

- อุตสาหกรรม 10.17 ลบ.ม.
- ระบบนิเวศ 11.60 ลบ.ม.
- เกษตรกรรม 77.25 ลบ.ม.
- อุตสาหกรรม 0.26 ลบ.ม.

4) การใช้ประโยชน์และความเหมาะสมของดินเพื่อการเพาะปลูก (Agri-Map analytic)

- พื้นที่ทำการเกษตรที่เหมาะสม (S1 และ S2)

1) ชนิดพืช ไม้ผลผสม (ทุเรียน,เงาะ,มังคุด)	จำนวน	328,727	ไร่
2) ชนิดพืช ลำไย	จำนวน	312,866	ไร่
3) ชนิดพืช ยางพารา	จำนวน	102,743	ไร่
4) ชนิดพืช ข้าว	จำนวน	16,251	ไร่

แบบฟอร์มที่ 1 ข้อมูลพื้นฐานจังหวัด

-พื้นที่ทำการเกษตรที่ไม่เหมาะสม S3 และ N

1) ชนิดพืช ไม้ผลผสม (ทุเรียน, เงาะ, มังคุด)	จำนวน	303,391	ไร่
2) ชนิดพืช ลำไย	จำนวน	11,617	ไร่
3) ชนิดพืช ยางพารา	จำนวน	123,991	ไร่
4) ชนิดพืช ข้าว	จำนวน	20,367	ไร่

1.3 ขนาดเศรษฐกิจของจังหวัด (GPP) มีมูลค่า 154,347 ล้านบาท (ปี 2565) จำนวนประชากร 535,978 คน จำนวนครัวเรือน 255,055 ครัวเรือน เป็นภาคการเกษตร 51,819 ครัวเรือน และเป็นประชากรเกษตร 172,301 คน (สถานการณ์แรงงานไตรมาส 1 ปี 2566)

1.4 พืชเศรษฐกิจที่สำคัญ ได้แก่

1. ทุเรียน 554,833 ตัน ผลผลิตต่อไร่ 1,879 กิโลกรัม (ข้อมูลพยากรณ์ปี 2567 ครั้งที่ 3 วันที่ 4 เม.ย. 2567)
2. มังคุด 125,617 ตัน ผลผลิตต่อไร่ 1,122 กิโลกรัม (ข้อมูลพยากรณ์ปี 2567 ครั้งที่ 3 วันที่ 4 เม.ย. 2567)
3. เงาะ 55,670 ตัน ผลผลิตต่อไร่ 1,753 กิโลกรัม (ข้อมูลพยากรณ์ปี 2567 ครั้งที่ 3 วันที่ 4 เม.ย. 2567)
4. ลองกอง 5,638 ตัน ผลผลิตต่อไร่ 608 กิโลกรัม (ข้อมูลพยากรณ์ปี 2567 ครั้งที่ 3 วันที่ 4 เม.ย. 2567)
5. ลำไย 342,309 ตัน ผลผลิตต่อไร่ 1,284 กิโลกรัม (ข้อมูลเอกภาพ ปี 2566)
6. ยางพารา 81,378 ตัน ผลผลิตต่อไร่ 181 กิโลกรัม (ข้อมูลเอกภาพ ปี 2566)

1.5 สัตว์เศรษฐกิจที่สำคัญ ได้แก่

- | | |
|---|-----------------------------|
| 1. ไก่เนื้อ จำนวน 3,446,556 ตัว | 2. ไก่ไข่ จำนวน 709,509 ตัว |
| 3. ไก่ชน จำนวน 3,241 ตัว | 4. สุกร จำนวน 80,519 ตัว |
| 5. เป็ดเนื้อ จำนวน 18,896 ตัว | |
| 6. กุ้งทะเล (กุ้งขาวแวนนาไม, กุ้งกุลาดำ) พื้นที่เลี้ยง 10,081.47 ไร่ จำนวน 1,582.84 ตัน | |

1.6 สินค้าสำคัญของจังหวัด

- 1) สินค้าเด่น ได้แก่
- 2) สินค้า GI ได้แก่

2.1 เสื่อจันทบูร ลักษณะเด่น เป็นเสื่อกกและผลิตภัณฑแปรรูปจากเสื่อกก ซึ่งทอดด้วยกกและปอกระเจา โดยนำมาผ่านกระบวนการทอเสื่อด้วยมือผสมผสานกับภูมิปัญญาของท้องถิ่นที่สืบทอดกันมามากกว่า 100 ปี เส้นใยกกมีลักษณะ เหนียว นุ่ม ผิวเป็นมัน

2.2 พริกไทยแห้งชนิดเม็ดและปน ที่มีรสชาติเผ็ดร้อน กลิ่นหอมฉุนเป็นเอกลักษณ์ ซึ่งผลิตจากพริกไทย 2 พันธุ์ ได้แก่ พันธุ์จันทบุรี และพันธุ์คุชชิง

2.3 ทุเรียนจันทน์ ทุเรียนพื้นเมือง ที่มีเนื้อละเอียด สีเหลือง หรือเหลืองอมส้ม รสชาติหวานมันหรือหวานแหลม ปลูกและผลิตในเขตพื้นที่จังหวัดจันทบุรี

แบบฟอร์มที่ 1 ข้อมูลพื้นฐานจังหวัด

1.7 สินค้า OTOP 10 อันดับแรกของจังหวัด ได้แก่

1. กลุ่มแม่บ้านเกษตรกรปลาคลอง

37 หมู่ 9 ตำบลคมบาง อำเภอเมืองจันทบุรี จังหวัดจันทบุรี โทร.086-8272004

2. กลุ่มวิสาหกิจชุมชนเส้นจันท์ผัดปู

70/5 หมู่ 9 ตำบลเกวียนหัก อำเภอขลุง จังหวัดจันทบุรี โทร.081-8620814

3. กลุ่มแม่บ้านเกษตรกรเขาบายศรี

4/3 หมู่ 8 ตำบลเขาบายศรี อำเภอท่าใหม่ จังหวัดจันทบุรี โทร.081-9364585

4. กลุ่มผลไม้แปรรูปสละลอยแก้ว

9 หมู่ 1 ตำบลรำพัน อำเภอท่าใหม่ จังหวัดจันทบุรี โทร.085-6977366

5. กลุ่มวิสาหกิจชุมชนเกษตรเพื่อสุขภาพบ้านป्लीว

5 หมู่ 2 ตำบลป्लीว อำเภอมะขาม จังหวัดจันทบุรี โทร.063-32262251

6. กลุ่มเกษตรกรชีวภาพสอยดาว

140/1 หมู่ 1 ตำบลทรายขาว อำเภอสอยดาว จังหวัดจันทบุรี โทร.081-8633820

7. กลุ่มน้ำพริกแกงอ่ามะกรูด

หมู่ 10 ตำบลแก่งหางแมว อำเภอแก่งหางแมว จังหวัดจันทบุรี โทร.081-1765883

8. กลุ่มแปรรูปน้ำมังคุด

31/1 หมู่ 3 ตำบลรำพัน อำเภอท่าใหม่ จังหวัดจันทบุรี โทร.087-8331731

9. กลุ่มแม่บ้านตะปอนน้อย

48 หมู่ 5 ตำบลตะปอน อำเภอขลุง จังหวัดจันทบุรี โทร.085-1645338

10. กลุ่มวิสาหกิจชุมชนแปรรูปบ้านปลาคลอง

3 หมู่ 3 ตำบลคมบาง อำเภอเมืองจันทบุรี จังหวัดจันทบุรี โทร.081-7366030

1.8 โครงการชุมชนท่องเที่ยว OTOP นวัตวิถี มีทั้งหมด 41 กลุ่ม ตัวอย่างเช่น

1. บ้านหนองบัว หมู่ 6 ตำบลหนองบัว อำเภอเมืองจันทบุรี จังหวัดจันทบุรี

2. บ้านเขาบายศรี หมู่ 4 ตำบลเขาบายศรี อำเภอท่าใหม่ จังหวัดจันทบุรี

3. บ้านท่าหลวง หมู่ 8 ตำบลทุ่งโตนด อำเภอมะขาม จังหวัดจันทบุรี

4. บ้านเกาะลอย หมู่ 1 ตำบลสามพี่น้อง อำเภอแก่งหางแมว จังหวัดจันทบุรี

5. บ้านชำตาเรือ หมู่ 4 ตำบลจันทเขลม อำเภอเขาคิชฌกูฏ จังหวัดจันทบุรี

แบบฟอร์มที่ 1 ข้อมูลพื้นฐานจังหวัด

1.9 สหกรณ์การเกษตร

- 1) จำนวนสหกรณ์การเกษตรในจังหวัด 99 สหกรณ์ สมาชิกสหกรณ์ 105,192 ราย
- 2) การจัดชั้นมาตรฐานคุณภาพสหกรณ์ในจังหวัด
 - 2.1 ผ่านมาตรฐานจำนวน.....44.....สหกรณ์
 - 2.2 ไม่ผ่านจำนวน.....10.....สหกรณ์
 - 2.3 ไม่นำมาจัดชั้นจำนวน.....30.....สหกรณ์
 - 2.4 เลิกสหกรณ์.....12.....สหกรณ์
 - 2.5 หยุดดำเนินการ.....1.....สหกรณ์
 - 2.6 ยังไม่เริ่มดำเนินการ.....2.....สหกรณ์
- 3) มูลค่าธุรกิจสหกรณ์24.584.....ล้านบาท

2. ข้อมูลการรับรองมาตรฐานสินค้าเกษตรปลอดภัยของจังหวัด

2.1 พื้นที่การทำเกษตรอินทรีย์ รวม 1,601.20 ไร่ เกษตรกร 94/99 ราย/แปลง รับรองแล้ว 1,479.45 ไร่ เกษตรกร 72/77 ราย/แปลง

ชนิดสินค้า	จำนวนราย/แปลง	จำนวนไร่
1) ข้าว T1 (เตรียมความพร้อม)		
ข้าว T2 (ปรับเปลี่ยน)	13/-	142
รับรองแล้ว		
ชนิดสินค้า	จำนวนราย/แปลง	จำนวนไร่
2) พืช (เตรียมความพร้อม)	20/20	95.75
ปรับเปลี่ยน	2/2	26.00
รับรองแล้ว	72/77	1,479.45
รวมทั้งสิ้น	94/99	1,601.20

2.2 การรับรอง GAP ด้านพืช และด้านข้าว เกษตรกรรวม 48,302/60,861 ราย/แปลง พื้นที่ 688,014.96 ไร่ ด้านประมงเกษตรกร 561 ราย พื้นที่ 10,081.47 ไร่ และด้านปศุสัตว์ จำนวน 216 ฟาร์ม

ชนิดสินค้า	จำนวนราย/แปลง	จำนวนไร่
1) พืช (แปลง)	48,302/60,861	688,014.96
2) ข้าว GAP Seed (ราย)	-	-
3) ประมง	561 ราย	10,081.47
4) ปศุสัตว์	216 ฟาร์ม	4,258,721 ตัว

แบบฟอร์มที่ 1 ข้อมูลพื้นฐานจังหวัด

3. งบประมาณ ปี 2568 รวมทั้งสิ้น 21.471928 ล้านบาท แบ่งเป็น

3.1 งบประมาณของส่วนราชการต้นสังกัด (Function Base)

1) งบประมาณรวมทั้งสิ้น 21.471928 ล้านบาท ผลการเบิกจ่าย 1.05164 ล้านบาท คิดเป็นร้อยละ 4.89 จำแนกเป็น งบดำเนินงาน 0.671644 ล้านบาท งบลงทุน 0.379996 ล้านบาท งบรายจ่าย...-... ล้านบาท งบอุดหนุน...-... ล้านบาท

2) ผลการดำเนินงาน/ผลการปฏิบัติราชการสำคัญ (แผนงานโครงการจำแนกตามพีช ปศุสัตว์ ประมง กลุ่ม/สหกรณ์ ชลประทาน)

2.1) ด้านพีช : โครงการส่งเสริมแปลงใหญ่ เป้าหมาย 68 แปลง ผลสำเร็จที่สำคัญ.....-
.....(เพื่อแก้ไขปัญหา/พัฒนางานด้านการเกษตร).....

2.2) ด้านปศุสัตว์ : โครงการ.....-.....ผลสำเร็จที่สำคัญ.....-.....
(เพื่อแก้ไขปัญหา/พัฒนางานด้านการเกษตร).....

2.3) ด้านประมง : โครงการพัฒนากระบวนการผลิตสินค้าเกษตร เป้าหมาย จัดทำทะเบียนเรือประมงพาณิชย์จัดทำทะเบียนเกษตรกรที่เลี้ยงสัตว์น้ำควบคุม จัดทำทะเบียนเรือประมงพื้นบ้าน สํารวจสถิติการประมงพัฒนาคุณภาพสินค้าประมงสู่มาตรฐาน ตรวจวิเคราะห์คุณภาพวัตถุดิบสัตว์น้ำ ผลสำเร็จที่สำคัญ เพื่อกำหนดมาตรการให้ความช่วยเหลือเกษตรกรที่ประสบปัญหา และเป็นข้อมูลในการกำหนดนโยบายเพื่อการพัฒนา (เพื่อแก้ไขปัญหา/พัฒนางานด้านการเกษตร)-.....

2.4) กลุ่ม/สหกรณ์ : โครงการส่งเสริมและพัฒนาสหกรณ์และกลุ่มเกษตรกรให้มีความเข้มแข็งตามศักยภาพ เป้าหมาย 96 แห่ง และกลุ่มเกษตรกร 50 แห่ง ผลสำเร็จที่สำคัญ สหกรณ์มีความเข้มแข็งระดับ 1 และ 2 อย่างน้อย ร้อยละ 88 กลุ่มเกษตรกรมีความเข้มแข็ง ระดับ 1 อย่างน้อยร้อยละ 24 (เพื่อแก้ไขปัญหา/พัฒนางานด้านการเกษตร).....-.....

2.5) ด้านชลประทาน : โครงการซ่อมแซม ปรับปรุงระบบชลประทาน เป้าหมาย ซ่อมแซมปรับปรุงระบบชลประทานให้อยู่ในสภาพพร้อมใช้งาน ได้อย่างมีประสิทธิภาพ ผลสำเร็จที่สำคัญ เพื่อแก้ไขปัญหาการขาดแคลนน้ำในช่วงฤดูแล้ง ให้กับเกษตรกร และช่วยเพิ่มผลผลิตให้กับเกษตรกรทั้งปริมาณและคุณภาพให้มีรายได้เพิ่มขึ้น (เพื่อแก้ไขปัญหา/พัฒนางานด้านการเกษตร).....-.....

3.2 งบประมาณจังหวัด/กลุ่มจังหวัด (Area Base)

1) งบประมาณรวมทั้งสิ้น - ล้านบาท ผลการเบิกจ่าย - ล้านบาท คิดเป็นร้อยละ - จำแนกเป็น งบดำเนินงาน - ล้านบาท งบลงทุน.....-.....ล้านบาท งบรายจ่าย.....-.....ล้านบาท

2) ผลการดำเนินงาน/ผลการปฏิบัติราชการสำคัญ (แผนงานโครงการจำแนกตามพีช ปศุสัตว์ ประมง กลุ่ม/สหกรณ์ ชลประทาน)

2.1) ด้านพีช : โครงการขยายช่องทางตลาดสินค้าเกษตรคุณภาพสู่สากล ผลสำเร็จที่สำคัญ เกษตรกรที่เข้าร่วมโครงการมีรายได้เพิ่มขึ้นจากการจำหน่ายสินค้า และได้รับความรู้จากเทคโนโลยีและนวัตกรรมที่จัดแสดงและสามารถนำไปประยุกต์ใช้ในงานด้านการเกษตรของตนเองได้ (เพื่อแก้ไขปัญหา/พัฒนางานด้านการเกษตร).....-.....

แบบฟอร์มที่ 1 ข้อมูลพื้นฐานจังหวัด

2.2) ด้านปศุสัตว์ : โครงการ.....-..... เป้าหมาย.....-.....
ผลสำเร็จที่สำคัญ.....-.....(เพื่อแก้ไขปัญหา/พัฒนางานด้านการเกษตร).....-.....

2.3) ด้านประมง : โครงการ-..... เป้าหมาย-.....
ผลสำเร็จที่สำคัญ-..... (เพื่อแก้ไขปัญหา/พัฒนางานด้านการเกษตร).....-.....

2.4) กลุ่ม/สหกรณ์ : โครงการ.....-..... เป้าหมาย.....-.....
ผลสำเร็จที่สำคัญ.....-.....(เพื่อแก้ไขปัญหา/พัฒนางานด้านการเกษตร).....-.....

2.5) ด้านชลประทาน : โครงการ.....-..... เป้าหมาย.....-.....
ผลสำเร็จที่สำคัญ.....-.....(เพื่อแก้ไขปัญหา/พัฒนางานด้านการเกษตร).....-.....

4. ผลการดำเนินงานโครงการสำคัญ (Agenda) (สรุปโดยย่อ)

4.1 ระบบการส่งเสริมการเกษตรแบบแปลงใหญ่

1) งบประมาณรวม - ล้านบาท ผลการเบิกจ่าย - ล้านบาท คิดเป็นร้อยละ -
จำแนกเป็น งบดำเนินงาน - ล้านบาท งบลงทุน - ล้านบาท งบรายจ่าย - ล้านบาท

4.2 ศูนย์เรียนรู้เกษตรกรเพิ่มประสิทธิภาพการผลิตสินค้าเกษตร

1) งบประมาณรวมทั้งสิ้น 0.26 ล้านบาท ผลการเบิกจ่าย - ล้านบาท คิดเป็นร้อยละ -
จำแนกเป็น งบดำเนินงาน - ล้านบาท งบลงทุน - ล้านบาท งบรายจ่าย - ล้านบาท

4.3 พัฒนาเกษตรกรสู่ Smart Farmer

1) งบประมาณรวมทั้งสิ้น 0.1855 ล้านบาท ผลการเบิกจ่าย - ล้านบาท คิดเป็นร้อยละ -
จำแนกเป็น งบดำเนินงาน - ล้านบาท งบลงทุน.....-.....ล้านบาท งบรายจ่าย.....-.....ล้านบาท

4.4 บริหารจัดการพื้นที่เกษตรตามแผนที่การเกษตรเชิงรุก (Zoning by Agri-map)

1) งบประมาณรวมทั้งสิ้น - ล้านบาท ผลการเบิกจ่าย - ล้านบาท คิดเป็นร้อยละ -
จำแนกเป็น งบดำเนินงาน - ล้านบาท งบลงทุน - ล้านบาท งบรายจ่าย - ล้านบาท

4.5 การพัฒนาคุณภาพสินค้าเกษตรสู่มาตรฐาน (GAP)

1) งบประมาณรวมทั้งสิ้น - ล้านบาท ผลการเบิกจ่าย - ล้านบาท คิดเป็นร้อยละ -
จำแนกเป็น งบดำเนินงาน - ล้านบาท งบลงทุน - ล้านบาท งบรายจ่าย - ล้านบาท

4.6 เกษตรอินทรีย์

1) งบประมาณรวมทั้งสิ้น - ล้านบาท ผลการเบิกจ่าย - ล้านบาท คิดเป็นร้อยละ -
จำแนกเป็น งบดำเนินงาน - ล้านบาท งบลงทุน - ล้านบาท งบรายจ่าย - ล้านบาท

4.7 ตลาดสินค้าเกษตร

1) งบประมาณรวมทั้งสิ้น 0.0237 ล้านบาท ผลการเบิกจ่าย - ล้านบาท คิดเป็นร้อยละ -
จำแนกเป็น งบดำเนินงาน - ล้านบาท งบลงทุน - ล้านบาท งบรายจ่าย - ล้านบาท

4.8 เกษตรทฤษฎีใหม่

1) งบประมาณรวมทั้งสิ้น 0.105 ล้านบาท ผลการเบิกจ่าย - ล้านบาท คิดเป็นร้อยละ -
จำแนกเป็น งบดำเนินงาน - ล้านบาท งบลงทุน - ล้านบาท งบรายจ่าย - ล้านบาท

แบบฟอร์มที่ 1 ข้อมูลพื้นฐานจังหวัด

4.9 การบริหารจัดการทรัพยากรน้ำ

1) งบประมาณรวมทั้งสิ้น - ล้านบาท ผลการเบิกจ่าย - ล้านบาท คิดเป็น ร้อยละ -
จำแนกเป็น งบดำเนินงาน - ล้านบาท งบลงทุน - ล้านบาท งบรายจ่าย - ล้านบาท

4.10 การช่วยเหลือด้านหนี้สินสมาชิกสหกรณ์/กลุ่มเกษตรกร

1) งบประมาณรวมทั้งสิ้น - ล้านบาท ผลการเบิกจ่าย - ล้านบาท คิดเป็นร้อยละ -
จำแนกเป็นงบดำเนินงาน - ล้านบาท งบอุดหนุน - ล้านบาท งบรายจ่าย.....-.....ล้านบาท

4.11 การพัฒนาเกษตรกรรายย่อย

1) งบประมาณรวมทั้งสิ้น - ล้านบาท ผลการเบิกจ่าย - ล้านบาท คิดเป็นร้อยละ -
จำแนกเป็น งบดำเนินงาน - ล้านบาท งบลงทุน - ล้านบาท งบรายจ่าย - ล้านบาท

4.12 การจัดระเบียบประมงให้เป็นไปตามมาตรฐาน

1) งบประมาณรวมทั้งสิ้น - ล้านบาท ผลการเบิกจ่าย - ล้านบาท คิดเป็นร้อยละ - จำแนกเป็น
งบดำเนินงาน - ล้านบาท งบลงทุน - ล้านบาท งบรายจ่าย - ล้านบาท

4.13 โครงการแก้ไขปัญหาทางพารา (โครงการประกันรายได้เกษตรกรชาวสวนยาง)

1) งบประมาณรวมทั้งสิ้น - ล้านบาท ผลการเบิกจ่าย - ล้านบาท คิดเป็นร้อยละ - จำแนกเป็น
งบดำเนินงาน - ล้านบาท งบลงทุน - ล้านบาท งบรายจ่าย - ล้านบาท

2) เป้าหมายรวม.....-..... ราย (เกษตรกรมีเอกสารสิทธิ์ จำนวน..... ราย และเกษตรกรที่ไม่มีเอกสารสิทธิ์
จำนวน...ราย) ผลสำเร็จที่สำคัญ...ผลการดำเนินงาน จำนวน....ราย เนื้อที่ ...-...ไร่ (เป็นจำนวนเงิน ล้านบาท)

5. สถานการณ์การผลิตและราคาสินค้าเกษตรที่สำคัญ

-ไม่มี-

6. สถานการณ์และการช่วยเหลือภัยพิบัติด้านเกษตร

6.1 การช่วยเหลือตามระเบียบกระทรวงการคลังฯ

จังหวัดจันทบุรี ได้มีการให้ความช่วยเหลือผู้ประสบภัยโดยใช้เงินอุดหนุนราชการตามระเบียบ
กระทรวงการคลังว่าด้วยเงินอุดหนุนราชการเพื่อช่วยเหลือผู้ประสบภัยพิบัติกรณีฉุกเฉิน พ.ศ. 2562 และข้อ 8 ของ
หลักเกณฑ์การใช้จ่ายเงินอุดหนุนราชการเพื่อช่วยเหลือผู้ประสบภัยพิบัติกรณีฉุกเฉิน พ.ศ. 2563 และหลักเกณฑ์วิธี
ปฏิบัติปลีกย่อยเกี่ยวกับการให้ความช่วยเหลือด้านการเกษตรผู้ประสบภัยพิบัติกรณีฉุกเฉิน พ.ศ. 2564 ข้อ 5. การ
จ่ายเงินอุดหนุนราชการเพื่อช่วยเหลือผู้ประสบภัยพิบัติกรณีฉุกเฉิน ด้านการเกษตร ให้ดำเนินการช่วยเหลือเป็นเงินใน
ลำดับแรกแก่ผู้ประสบภัยที่ขึ้นทะเบียนและปรับปรุงทะเบียนกับหน่วยงานที่กำกับดูแลเกษตรกรแต่ละด้านของ
กระทรวงเกษตรและสหกรณ์ก่อนเกิดภัยพิบัติแล้วเท่านั้น โดยการเบิกจ่ายให้ปฏิบัติตามหลักเกณฑ์ วิธีการ เงื่อนไข
และอัตรา ดังต่อไปนี้

1.1 กรณีด้านพืช พื้นที่ทำการเพาะปลูกมีพืชตายหรือเสียหายโดยสิ้นเชิง ให้ช่วยเหลือตามจำนวน
พื้นที่เพาะปลูกที่เสียหายจริง ไม่เกินร้อยละ 30 ไร่ ในอัตรา ดังนี้

แบบฟอร์มที่ 1 ข้อมูลพื้นฐานจังหวัด

- ข้าว ไร่ละ 1,340 บาท
- พืชไร่ ไร่ละ 1,980 บาท
- พืชสวนและอื่นๆ ไร่ละ 4,048 บาท

1.2 กรณีพื้นที่ทำการเพาะปลูกได้ถูกหิน ดิน ทราย ไม้ โคลน รวมทั้งซากวัสดุ ทุกชนิดทับถม จนไม่สามารถใช้เพาะปลูกได้และหน่วยงานของรัฐไม่สามารถเข้าไปให้ความช่วยเหลือ กรณีดังกล่าวได้ ให้ช่วยเหลือเป็นค่าใช้จ่ายในการขุดลอก ขนย้ายหิน ดิน ทราย ไม้ โคลน รวมทั้งซากวัสดุ ที่ทับถมพื้นที่แปลงเกษตรกรรม เพื่อให้สามารถใช้พื้นที่เพื่อการเพาะปลูกพืชได้ในขนาดพื้นที่ไม่เกิน 5 ไร่ ทั้งนี้ ราคาไม่เกินไร่ละ 7,000 บาท

1.3 ด้านการเกษตรอื่น

การปรับแก้พื้นที่นาเกลือทะเลที่เป็นการบรรเทาความเดือดร้อนของผู้ประมงภัยพิบัติ ค่าใช้จ่ายในการดำเนินการปรับพื้นที่ทำนาเกลือทะเล ให้ช่วยเหลือตามจำนวนพื้นที่ที่เสียหายจริง ในอัตราไร่ละ 1,220 บาท ไม่เกินครัวเรือนละ 30 ไร่

6.2 รายงานความก้าวหน้าการดำเนินการช่วยเหลือผู้ประมงภัยพิบัติด้านพืช จังหวัดจันทบุรี ปี 2567

ระหว่างวันที่ 1 มกราคม 2567 –30 กันยายน 2567

อุทกภัย

ที่	อำเภอ	จำนวนเกษตรกร (ราย)	เนื้อที่ขอรับการช่วยเหลือ (ไร่)			แหล่งงบประมาณ	วงเงินช่วยเหลือ (บาท)
			ข้าว/ พืชไร่/ พืชผัก	ไม้ผลไม้ยืน ต้นและอื่นๆ	รวม		
1.	อ.เมือง จันทบุรี	3		2.13	2.13	--รอจัดบ--	8,622.24
2.	อ.ขลุง	45		49.75	49.75	เงินอุดหนุนราชการ (อำเภอ)	201,388.00
3.	อ.ท่าใหม่	117	2	255	257	เงินอุดหนุนราชการ (จังหวัด)	1,034,920.00
4.	อ.มะขาม	42		45	45	เงินอุดหนุนราชการ (อำเภอ)	182,160.00
5.	อ.นายายอาม	27	0.5	23	23.5	เงินอุดหนุนราชการ (อำเภอ)	94,094.00
รวม		134	2.5	374.88	377.38		1,521,184.24

ข้อมูล ณ วันที่ 8 พฤศจิกายน 2567

แบบฟอร์มที่ 1 ข้อมูลพื้นฐานจังหวัด

วาทภัย

ที่	อำเภอ	จำนวน เกษตรกร (ราย)	เนื้อที่ขอรับการ ช่วยเหลือ (ไร่)	แหล่งงบประมาณ	วงเงินช่วยเหลือ (บาท)
			ไม้ผลไม้ยืนต้นและ อื่นๆ		
1.	อ.ขลุง	10	7.5	งบท้องถิ่น	30,360.00
2.	อ.ท่าใหม่	12	9.75	เงินอุดหนุนราชการ (อำเภอ)	36,432.00
3.	อ.ท่าใหม่	8	4.25	--รอจัดงบ--	1,012.00
4.	อ.โป่งน้ำร้อน	12	42	เงินอุดหนุนราชการ (อำเภอ)	170,016.00
5.	อ.สอยดาว	1	0.25	งบท้องถิ่น	1,012.00
6.	อ.แก่งหางแมว	27	112.3525	เงินอุดหนุนราชการ (จังหวัด)	495,282.92
7.	อ.นายายอาม	5	2.5	เงินอุดหนุนราชการ (อำเภอ)	10,120
รวม		75	188.6025		763,462.92

ข้อมูล ณ วันที่ 8 พฤศจิกายน 2567

ภัยจากช้างป่า

ที่	อำเภอ	จำนวน เกษตรกร (ราย)	เนื้อที่ขอรับการ ช่วยเหลือ (ไร่)	แหล่งงบประมาณ	วงเงินช่วยเหลือ (บาท)
			ไม้ผลไม้ยืนต้นและ อื่นๆ		
1.	อ.สอยดาว	2	1	งบท้องถิ่น	4,048.00
2.	อ.สอยดาว	1	0.5	รอจัดงบ	2,024.00
รวม		3	1.5		6072.00

ข้อมูล ณ วันที่ 8 พฤศจิกายน 2567

สำนักงานเกษตรจังหวัดจันทบุรี ได้ดำเนินการ ดังนี้

1. ตรวจสอบให้กำลังใจผู้ประสบภัย
2. ดำเนินการลงพื้นที่สำรวจความเสียหาย เพื่อให้ความช่วยเหลือเกษตรกรผู้ประสบภัยพิบัติ ตามหลักเกณฑ์วิธีการปฏิบัติปลีกย่อยเกี่ยวกับการให้ความช่วยเหลือด้านการเกษตรผู้ประสบภัยพิบัติกรณีฉุกเฉิน พ.ศ.2564
3. แนะนำให้มีกรขึ้นทะเบียนและปรับปรุงทะเบียนเกษตรกรเป็นประจำทุกปี
4. ให้การสนับสนุนสารชีวภัณฑ์/ต้นพันธุ์ผัก/เมล็ดพันธุ์พืชผักสวนครัวแก่ผู้ประสบภัย
5. ประชาสัมพันธ์และให้คำแนะนำด้านการดูแลพืชหลังประสบภัย

แบบฟอร์มที่ 1 ข้อมูลพื้นฐานจังหวัด

6.3 ผลการเฝ้าระวังโรคและแมลงศัตรูสำคัญ

สรุปสถานการณ์การระบาดของศัตรูพืชของพืชเศรษฐกิจหลัก ข้อมูล ณ วันที่ ๒๗ พฤศจิกายน ๒๕๖๗				
ศัตรูพืช	พื้นที่ระบาด	การระบาด	อำเภอที่พบการระบาด	
ศัตรูทุเรียน				
โรครากเน่าโคนเน่า	๑,๒๒๕	ไร่	ลดลง	ทุกอำเภอ
โรคราสีชมพู	๗๕	ไร่	คงที่	คลอง เขาคิชฌกูฏ
โรคใบจุดสาหร่าย	๔๖๓	ไร่	ลดลง	ท่าใหม่ โป่งน้ำร้อน แก่งหางแมว คลอง สอยดาว เขาคิชฌกูฏ
โรคใบติด	๙๑	ไร่	เพิ่มขึ้น	คลอง ท่าใหม่ เขาคิชฌกูฏ มะขาม
โรคมผลเน่า	๐	ไร่	-	-
โรคแอนแทรกคโนส	๐	ไร่	-	-
โรคราดำ	๓๘	ไร่	ลดลง	เขาคิชฌกูฏ คลอง เมือง
เพลี้ยไก่แจ้	๕๒	ไร่	ลดลง	เมือง มะขาม แหลมสิงห์ คลอง
เพลี้ยไฟ	๒๐๓	ไร่	ลดลง	ทุกอำเภอ (ยกเว้นท่าใหม่ ,โป่งน้ำร้อน,นายายอาม)
ไรแดง	๑๒๑	ไร่	เพิ่มขึ้น	สอยดาว เมือง คลอง เขาคิชฌกูฏ แก่งหางแมว
หนอนเจาะเมล็ด	๐	ไร่	ลดลง	-
เพลี้ยหอยเกล็ด	๒๘	ไร่	คงที่	มะขาม เมือง คลอง แก่งหางแมว
มอดเจาะลำต้น	๕	ไร่	เพิ่มขึ้น	
เพลี้ยจักจั่นฝอย	๒๒๓	ไร่	เพิ่มขึ้น	มะขาม เมือง คลอง เขาคิชฌกูฏ แก่งหางแมว
เพลี้ยแป้ง	๙.๕	ไร่	ลดลง	เมือง เขาคิชฌกูฏ
หนอนเจาะผล	๐	ไร่	ลดลง	-
ศัตรูมันสำปะหลัง				
โรคพุ่มแจ้	๓๑	ไร่	คงที่	สอยดาว
เพลี้ยแป้ง	๓๒	ไร่	เพิ่มขึ้น	สอยดาว แก่งหางแมว เขาคิชฌกูฏ
ใบด่างมันสำปะหลัง	๒๐.๒๕	ไร่	เพิ่มขึ้น	สอยดาว แก่งหางแมว
ศัตรูปาล์มน้ำมัน				
หนุ	๗.๒๕	ไร่	ลดลง	สอยดาว
โรคยอดเน่า	๒	ไร่	คงที่	เมือง
ด้วงกุหลาบ	๒	ไร่	คงที่	เมือง
ด้วงแรด	๒.๕	ไร่	คงที่	เมือง
หนอนหัวดำ	๒.๕	ไร่	คงที่	เมือง

แบบฟอร์มที่ 1 ข้อมูลพื้นฐานจังหวัด

ศัตรูข้าวโพด				
หนอนกระทู้ข้าวโพด	๕	ไร่	เพิ่มขึ้น	สอยดาว
ศัตรูพืช	พื้นที่ระบาด	การระบาด	อำเภอที่พบการระบาด	
ศัตรูเงาะ				
โรคใบจุดสาหร่าย	๑๘๘	ไร่	เพิ่มขึ้น	ท่าใหม่ มะขาม ชลุง
โรคขอบใบแห้ง	๔	ไร่	คงที่	มะขาม
โรคราแป้ง	๕	ไร่	คงที่	เขาคิชฌกูฏ
โรคผลเน่า	๐	ไร่	ลดลง	-
หนอนคืบกินใบ	๑๐๖.๗๕	ไร่	เพิ่มขึ้น	เขาคิชฌกูฏ มะขาม สอยดาว ท่าใหม่ สอยดาว
หนอนเจาะขั้วผล	๐	ไร่	ลดลง	-
เพลี้ยไฟ	๒	ไร่	เพิ่มขึ้น	เขาคิชฌกูฏ
ศัตรูลำไย				
โรคพุ่มไม้กวาด	๙๙.๒๕	ไร่	เพิ่มขึ้น	สอยดาว
โรคราดำ	๑๒๘	ไร่	เพิ่มขึ้น	สอยดาว
หนอนคืบกินใบ	๑๘.๕	ไร่	ลดลง	สอยดาว เขาคิชฌกูฏ
มวนลำไย	๕.๕	ไร่	ลดลง	สอยดาว
เพลี้ยแป้ง	๑๗.๗๕	ไร่	เพิ่มขึ้น	สอยดาว
ศัตรูมังคุด				
โรคใบจุดสาหร่าย	๓๓๓.๗๕	ไร่	เพิ่มขึ้น	เมือง ชลุง ท่าใหม่ โป่งน้ำร้อน สอยดาว
โรคแอนแทรกคโนส	๐	ไร่	-	-
โรคใบแห้งและขอบใบแห้ง	๑๓.๗๕	ไร่	ลดลง	เมือง
หนอนซอนใบ	๒๔๗	ไร่	เพิ่มขึ้น	ท่าใหม่ ชลุง มะขาม เขาคิชฌกูฏ
หนอนกินใบ	๘๗	ไร่	เพิ่มขึ้น	เขาคิชฌกูฏ เมือง มะขาม สอยดาว
หนอนเจาะผลมังคุด	๐	ไร่	คงที่	-
เพลี้ยไฟ	๔๒.๕	ไร่	เพิ่มขึ้น	มะขาม เมือง เขาคิชฌกูฏ
ศัตรูมะพร้าว				
กระรอก	๒๔๗.๖๕	ไร่	คงที่	แหลมสิงห์
ด้วงงวงมะพร้าว	๑๒.๗๕	ไร่	เพิ่มขึ้น	นายายอาม แหลมสิงห์
ไรศัตรูมะพร้าว	๓๓	ไร่	ลดลง	แหลมสิงห์
แมลงดำหนาม	๒๐.๗๙	ไร่	เพิ่มขึ้น	แหลมสิงห์ ชลุง

แบบฟอร์มที่ 1 ข้อมูลพื้นฐานจังหวัด

ด้วงแรด	๓๐.๘๙	ไร่	เพิ่มขึ้น	แหลมสิงห์ เมือง ชลุม นายายอาม
หนอนหัวดำ	๓๒.๘๑	ไร่	เพิ่มขึ้น	แหลมสิงห์ เมือง ชลุม

.ที่มา : สำนักงานเกษตรจังหวัดจันทบุรี

7. ปัญหา/ข้อเรียกร้องที่เกิดขึ้นในจังหวัด/แนวทางแก้ไข (ใคร ได้รับผลกระทบ/เดือดร้อนอย่างไร เมื่อใด มีข้อเสนอให้รัฐแก้ไขปัญหาอย่างไร ได้ปฏิบัติการไปแล้วอย่างไร ผลเป็นอย่างไร มีข้อเสนอการแก้ไขปัญหาให้หมดสิ้นไปอย่างไร)

-ไม่มี-

8. ปัญหาอุปสรรค/ความเสี่ยง/ความท้าทาย ต่อการปฏิบัติราชการด้านการเกษตรของจังหวัด และข้อเสนอวิธีการลดความเสี่ยง (ระบบการบริหารงานภายในจังหวัด/การบริหารงบประมาณของหน่วยงานในสังกัดกระทรวงเกษตรและสหกรณ์/บุคลากร/ข้อจำกัดด้านสภาพพื้นที่และสังคมวัฒนธรรม)

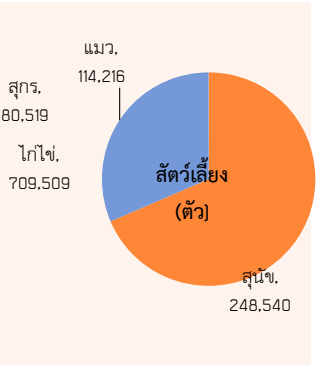
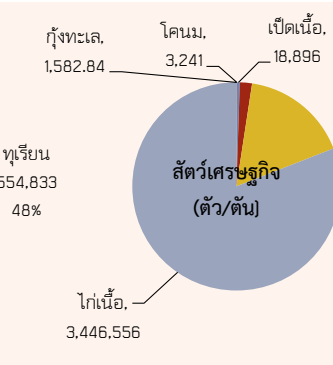
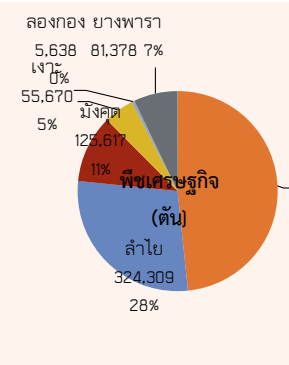
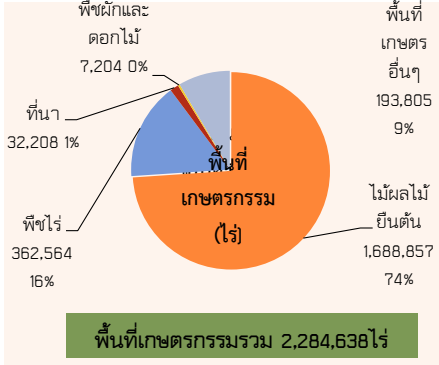
จุดอ่อน (Weaknesses)

1. ผลผลิตทางการเกษตรขึ้นอยู่กับฤดูกาลมีความไม่แน่นอนเกี่ยวกับสภาพอากาศ และสภาวะแวดล้อมตามปกติผลผลิตทางการเกษตรมีอายุสั้น ทำให้เกิดความเสียหายได้ง่าย
2. การเพาะปลูกผลไม้โดยผลิตเฉพาะพืชที่มีราคาสูงโดยไม่คำนึงความต้องการของตลาดในอนาคต
3. เกษตรกรมีแนวโน้มใช้สารเคมีในการผลิตเพิ่มมากขึ้น เนื่องจากต้องการให้มีปริมาณผลผลิตสูงขึ้น
4. การทำเกษตรในปัจจุบันใช้สารเคมี และยาปราบศัตรูพืชมากขึ้น ส่งผลกระทบต่อสภาพแวดล้อม ผีเสื้อและแมลงช่วยผสมเกสรพืช และส่งผลกระทบต่อสุขภาพอนามัยของประชาชน
5. ผู้ประกอบการบางรายขาดความรับผิดชอบต่อผลผลิต ยังขาดจิตสำนึกในการรักษาคุณภาพของสินค้า เช่น ปัญหาเรื่องทุเรียนอ่อน หรือนำผลผลิตที่อื่นมาแอบอ้างขาย
6. ข้อมูล Big data ด้านการเกษตรยังไม่สมบูรณ์ ครบถ้วน และไม่เป็นเอกภาพ
7. เกษตรกรบางส่วนมีความรู้การบริหารจัดการด้านการริเริ่มสร้างสรรค์ในการสร้างผลผลิตและการตลาดที่ตอบสนองความต้องการของผู้บริโภคอย่างกว้างขวาง ไม่เพียงพอ
8. ระบบการตรวจสอบคุณภาพสินค้ายังไม่ครอบคลุม ไม่มีความถี่ มีการสุ่มตรวจน้อยเกินไปขาดการประชาสัมพันธ์ไปสู่ผู้บริโภคในเรื่องการตรวจสอบคุณภาพสินค้า
9. ขาดแคลนแหล่งน้ำ และแหล่งกักเก็บน้ำสำหรับเพาะปลูกในช่วงฤดูแล้งแหล่งน้ำเพื่อการเกษตรขนาดใหญ่ในพื้นที่
10. การขยายพื้นที่ปลูกลำไยโดยขาดการควบคุม ทำให้เกิดปัญหาการบริหารจัดการน้ำอย่างมีประสิทธิภาพ
11. การแปรรูปสินค้ายังมีน้อย
12. ขาดแรงงานในพื้นที่ที่มีคุณภาพ ต้องใช้แรงงานต่างด้าวเข้ามาเก็บเกี่ยวผลผลิต
13. เกษตรกรมีปัญหาด้านสุขภาพเนื่องจากการใช้สารเคมีในการผลิตผลไม้ เลี้ยงกุ้ง และปศุสัตว์ประกอบกับสถานพยาบาลของรัฐไม่เพียงพอต่อจำนวนของผู้ใช้บริการ
14. งานวิจัยพัฒนาด้านการเกษตรมีจำนวนน้อย

แบบฟอร์มที่ 1 ข้อมูลพื้นฐานจังหวัด

อุปสรรค (Threat)

1. เศรษฐกิจโลกมีความผันผวน มีการแข่งขันและการกีดกันทางการค้ามากขึ้น
2. การเปลี่ยนแปลงสภาพภูมิอากาศโลก ทำให้ฤดูกาลเปลี่ยน ส่งผลต่อระยะเวลาการเก็บเกี่ยวผลผลิตเกิดภัยธรรมชาติรุนแรงและความถี่สูงขึ้น
3. การพัฒนาการผลิตของประเทศเพื่อนบ้านทำให้มีคู่แข่งการขายสินค้าเกษตรเพิ่มขึ้น โดยเฉพาะทุเรียนมาเลเซีย มูซังคิง (Musang King)
4. การเปลี่ยนแปลงกฎเกณฑ์ หรือมาตรการบางอย่างที่ส่งผลกระทบต่อภาคการผลิตด้านการเกษตร
5. ปัญหาราคาผลผลิตตกต่ำ อันเนื่องจากการกำหนดราคาโดยผู้รับซื้อ
6. ปัญหาการลักลอบเข้าเมืองแบบผิดกฎหมายของแรงงานต่างด้าว
7. ปัญหาการขาดแคลนแรงงานภาคการเกษตร
8. กลไกตลาดโดยส่วนใหญ่ เป็นพ่อค้าชาวต่างชาติ เป็นผู้ควบคุมกลไกการตลาด
9. ผลไม้นอกพื้นที่ที่ไม่ได้คุณภาพถูกนำเข้ามาจำหน่ายในตลาดเป็นจำนวนมาก ทำให้เกิดความเสียหาย
10. การแปรรูปสินค้าเกษตรขาดการวิจัยหรือนวัตกรรมที่จะนำมาพัฒนา
11. ความเปลี่ยนแปลงนโยบายภาครัฐ ที่มีผลต่อภาคการเกษตร
12. การเปลี่ยนแปลงของค่าเงินที่มีผลกระทบต่อการส่งออกสินค้าเกษตร



GPP มูลค่า 154,347 ล้านบาท (ปี 2565)
 จำนวนครัวเรือน 255,055 ครัวเรือน (ปี 2566)
 เป็นภาคการเกษตร 51,819 ครัวเรือน (ปี 2566)

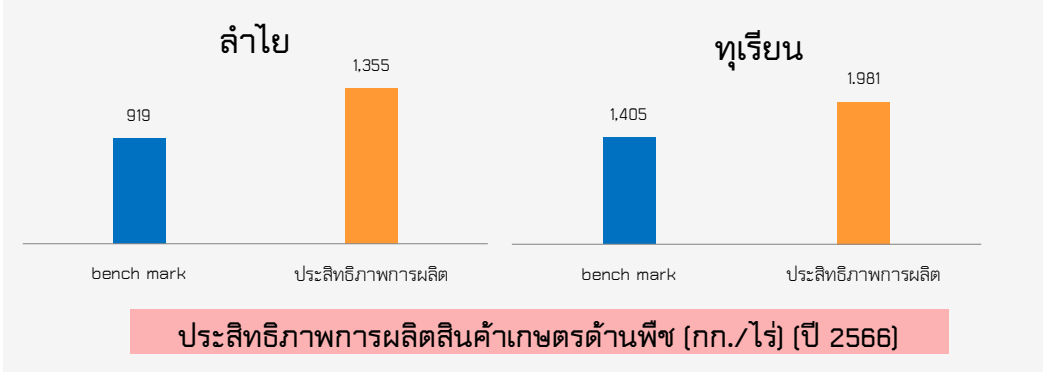
ปริมาณน้ำภาพรวมจังหวัด 387.11 ล้านลบ.ม.
 ปริมาณน้ำฝนสะสม 10 อำเภอ ตั้งแต่เดือน 1 มกราคม 2567
 ถึง วันที่ 30 พฤศจิกายน 2567 รวม 21,802.6 ลบ.ม.

เลี้ยงจันทบุรี
 เลือกและผลัดกันที่แปรรูปจากเลือก
 ซึ่งทอดด้วยกและปอกระเจา โดยนำมาผ่าน
 กระบวนการทอดด้วยมือผสมผสานกับภูมิปัญญา
 ของท้องถิ่นที่สืบทอดกันมากกว่า 100 ปี
 เส้นใยก มีลักษณะ เหนียว นุ่ม ผิวเป็นมัน

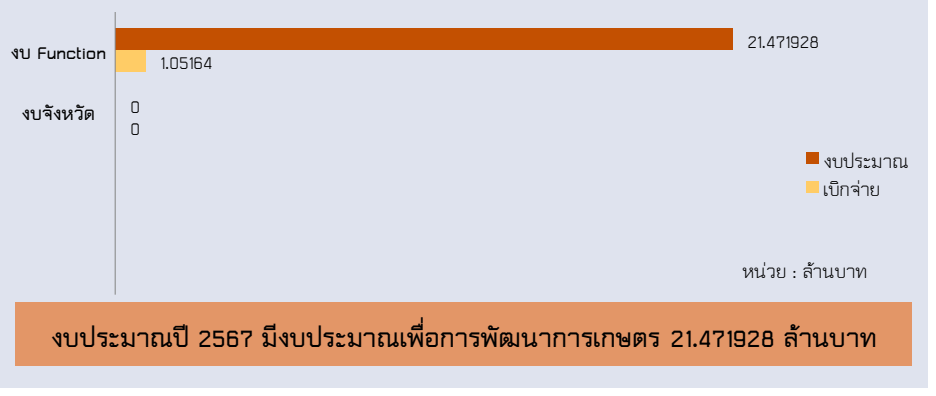
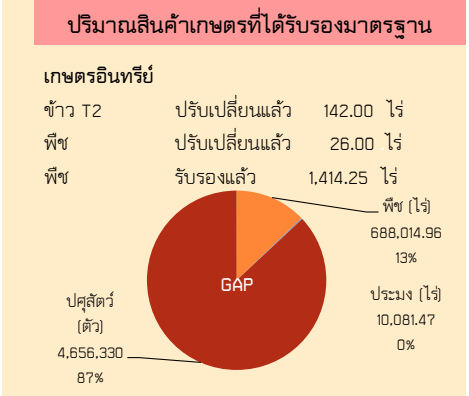
พริกไทยจันทบุรี
 พริกไทยแห้งชนิดเม็ดและปน ที่มีรสชาติเผ็ดร้อน
 กลิ่นหอมฉุนเป็นเอกลักษณ์ ซึ่งผลิตจากพริกไทย
 2 พันธุ์ ได้แก่ พันธุ์จันทบุรี และพันธุ์สุขซึ่ง

ทุเรียนจันทบุรี
 ทุเรียนพื้นเมือง ที่มีเนื้อละเอียด สีเหลือง หรือ
 เหลืองอมส้ม รสชาติหวานมันหรือหวานแหลม
 ปลูกและผลิตในเขตพื้นที่จังหวัดจันทบุรี

สินค้าเด่น/GI



จันทบุรี
 Info graphic
 ข้อมูลพื้นฐานจังหวัด



ภัยพิบัติด้านเกษตร

สถานการณ์น้ำ อ่างเก็บน้ำขนาดกลางมี 5 แห่ง
 คือ เขื่อนคีรีธาร เขื่อนหลวง อ่างเก็บน้ำคลองประแดง
 อ่างเก็บน้ำคลองศาลทราย และอ่างเก็บน้ำคลองพระพุทธ
 รวมความจุอ่าง 306.44 ล้านลูกบาศก์เมตร ปริมาณน้ำใช้การได้
 316,076 ล้านลูกบาศก์เมตร คิดเป็นร้อยละ 103.14
 ณ วันที่ 30 พฤศจิกายน 2567

**ความต้องการน้ำของพืชเศรษฐกิจ 5 ชนิด ของจังหวัด
 จันทบุรี ปี 2567**

- 1.ทุเรียน ต้องการน้ำเฉลี่ย 320-500 ลิตร/ต้น/วัน
- 2.มังคุด ต้องการน้ำเฉลี่ย 320-500 ลิตร/ต้น/วัน
- 3.เงาะ ต้องการน้ำเฉลี่ย 180-320 ลิตร/ต้น/วัน
- 4.ลองกอง ต้องการน้ำเฉลี่ย 80-110 ลิตร/ต้น/วัน
- 5.ลำไย ต้องการน้ำเฉลี่ย 320-500 ลิตร/ต้น/วัน

งบ Function มีภารกิจสำคัญ คือ

- โครงการระบบส่งเสริมการเกษตรแบบแปลงใหญ่
- โครงการส่งเสริมและสนับสนุนให้มีการปลูกพืชทดแทน
- โครงการพัฒนากระบวนการผลิตสินค้าเกษตร ด้านประมง
- ยกระดับคุณภาพสินค้าประมงสู่มาตรฐาน กิจกรรมกำกับควบคุมดูแลสินค้าประมงให้เป็นไปตามมาตรฐาน เป้าหมาย 426 ฟาร์ม
- โครงการซ่อมแซมปรับปรุงระบบชลประทาน เป้าหมาย ซ่อมแซมปรับปรุงระบบชลประทานให้อยู่ในสภาพพร้อมใช้งาน ได้อย่างมีประสิทธิภาพ ผลสำเร็จที่สำคัญ เพื่อแก้ไขปัญหาการขาดแคลนน้ำในช่วงฤดูแล้งให้กับเกษตรกร และช่วยเพิ่มผลผลิตให้กับเกษตรกรทั้งปริมาณและคุณภาพให้มีรายได้เพิ่มขึ้น

งบจังหวัด/กลุ่มจังหวัด

- โครงการขยายช่องทางการตลาดสินค้าเกษตรคุณภาพสู่สากล