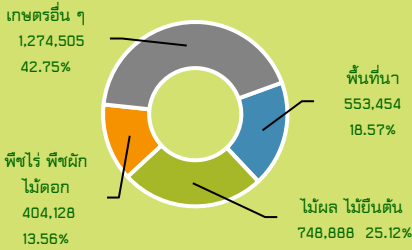
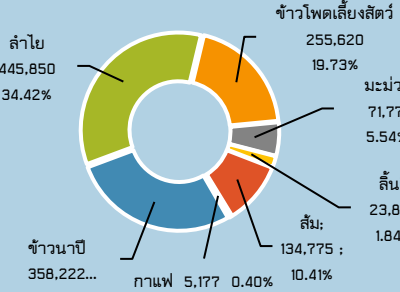


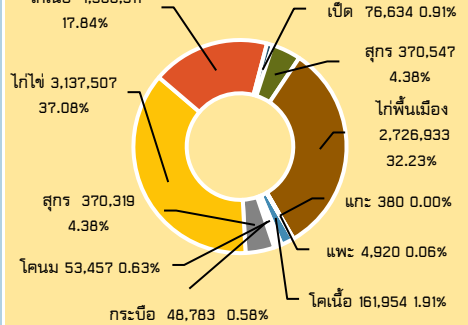
พื้นที่เกษตรกรรม (ไร่)



พืชเศรษฐกิจ ผลผลิตที่เก็บเกี่ยว (ตัน)



สัตว์เศรษฐกิจ (ตัว)



พื้นที่เกษตรกรรม รวม 2.98 ล้านไร่ (23.72%)

GPP จังหวัดเชียงใหม่ มูลค่า 239,749 ล้านบาท (ปี 2564)

GPP ภาคการเกษตร 45,447 ล้านบาท

(อ้างอิง สำนักงานสภาพัฒนาการเศรษฐกิจและสังคมแห่งชาติ 2564)

ประชากร 1,792,474 คน 866,675 ครั้วเรือน

(ข้อมูล สำนักทะเบียนกลาง ปี 66)

ครั้วเรือน ภาคการเกษตร 179,676 ครั้วเรือน

(ทะเบียนเกษตรกร กันยายน 2564)

สินค้าเด่น/G

ข้าวก่ำดอยสะเก็ด

เกษตรกร จำนวน 11 ราย

พื้นที่ปลูก จำนวน 33 ไร่

ปลูกในพื้นที่ หมู่ที่ 6 , 8 ตำบลเชิงดอย

ผลผลิตเฉลี่ย 520 กิโลกรัม/ไร่

ผลผลิตรวม 17.16 ตัน



กาแฟ

: เกษตรกร 9,439 ราย

: พื้นที่เพาะปลูก 34,041 ไร่

: พื้นที่เก็บเกี่ยว 23,771 ไร่

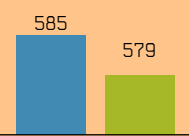
: ผลผลิตที่เก็บเกี่ยวได้ 5,177 ตัน

: ผลผลิตเฉลี่ย/เนื้อที่เก็บเกี่ยว 370 กิโลกรัม/ไร่



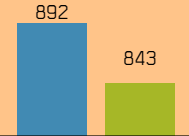
ประสิทธิภาพการผลิต

bench mark ปี 62



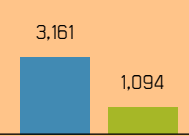
ประสิทธิภาพการผลิต

bench mark ปี 63



ประสิทธิภาพการผลิต

bench mark ปี 64



ประสิทธิภาพการผลิตสินค้าเกษตรด้านพืช (ก.ก./ไร่)

เชียงใหม่

Info graphic

ข้อมูลพื้นฐานจังหวัด

ศูนย์ติดตามและแก้ไขปัญหาภัยพิบัติด้านการเกษตร จังหวัดเชียงใหม่

ตรวจสอบจุด Hotspot สสจสกน (ดาวเทียม Modis) ในพื้นที่รับผิดชอบ จังหวัดเชียงใหม่

เดือน	ปทุมธานี	เขต สกน.	ปทุมธานี	สมุทรสาคร	นครปฐม	อื่น ๆ	รวม
เมษายน	4	0	9	0	0	2	15
พฤษภาคม	80	10	45	1	4	2	142
มิถุนายน	64	6	41	0	5	5	121
รวม	148	16	95	1	9	9	278

จุดความร้อนสะสมดาวเทียม MODIS แบ่งตามประเภทพื้นที่รับผิดชอบ ระหว่างวันที่ 1 เม.ย - 5 มิ.ย. 67

รวมจุด: 1, ไร่: 9, 3%

ไร่: 95, 34%

ไร่: 148, 53%

ไร่: 16, 6%

งบประมาณ 808,269,170 บาท

เบิกจ่าย 31,923,916 บาท ร้อยละ 3.95

งบประมาณ 67,107,700 บาท

เบิกจ่าย 0 บาท

งบบุคลากร

ไตรมาสที่ 1 ดำเนินการ 22 หน่วยงาน 286 งาน/โครงการ

- ดำเนินแล้วเสร็จ 6 งาน/โครงการ /
- กำลังดำเนินการ 205 งาน/โครงการ /
- ยังไม่เริ่ม 75 งาน/โครงการ

เบิกจ่ายไปแล้ว คิดเป็นร้อยละ 3.95

งบจังหวัด / งบกลุ่มจังหวัด

งบจังหวัด 6 โครงการ 9 กิจกรรม (งบประมาณ 62,859,700 บาท)

งบกลุ่มจังหวัด 1 โครงการ 1 กิจกรรม (งบประมาณ 4,248,000 บาท)

สถานการณ์น้ำ (ณ วันที่ 7 มีนาคม 67)

เขื่อน / อ่างเก็บน้ำ	ปริมาณน้ำ (ล้าน ลบ.ม.)	เปอร์เซ็นต์ (%)
เขื่อนแม่งัดสมบูรณ์ชล	252.231	95.18
เขื่อนแม่งัดอุ้มโฮง	176.160	66.98
อ่างเก็บน้ำขนาดกลาง (19 แห่ง)	105.51	76
อ่างเก็บน้ำขนาดเล็ก (190 แห่ง)	69.45	69

แผนฤดูแล้ง ปี 2566/67 : แผน 316,036 ไร่ ผล 370,040 (117%)

ศูนย์ ศพก. จังหวัดเชียงใหม่ (ข้อมูล ณ วันที่ 5 กพ 67)

- ศพก.(หลัก) 25 ศูนย์ ได้แก่ ข้าว 6, ลำไย 4, ไร่นาสวนผสม 1, เศรษฐกิจพอเพียง 6, ถั่วเหลือง 1, พืชผัก 4, พักทอง 1, สตรอเบอร์รี่ 1, ข้าวโพดฝักอ่อน 1
- ศพก.(เครือข่าย) 372 ศูนย์ ได้แก่ ข้าว 15, ไม้ผล 57, เศรษฐกิจพอเพียง 146, พืชผัก 22, ศจช. 33, ศดปช 17, ดิน 4, ประมง 6, ปศุสัตว์ 3, แมลงเศรษฐกิจ 7, ปราชญ์ชาวบ้าน 3, พืชไร่ 4, ไม้ดอกไม้ประดับ 2

ห้องเที่ยวเชิงเกษตร 9, มาตรฐานการผลิตสินค้าทางการเกษตร 3, สหกรณ์ 1, ชลประทาน 5, ปรูปรูป 20, ไม้ยืนต้น 10, อื่น ๆ 5

ประเภทแปลง	จำนวน	ข้าว	พืชไร่	ไม้ผล	ไม้ยืนต้น	พืชผัก/สมุนไพร	ไม้ดอกไม้ประดับ	แมลงเศรษฐกิจ	ปศุสัตว์	ประมง
แปลงปี 2565/66	๗๕	๕๕	-	๒๐	-	-	-	-	-	-
แปลงปี 2566/67	๒๖๖	๑๕	๒๖	๑๙๕	๕๕	๓๓	-	๒๖	๓๓	-
แปลงปี 2567/68	๓๖๖	๑๕	๒๖	๑๙๕	๕๕	๓๓	-	๒๖	๓๓	-
แปลงปี 2568/69	๓๖๖	๑๕	๒๖	๑๙๕	๕๕	๓๓	-	๒๖	๓๓	-
แปลงปี 2569/70	๓๖๖	๑๕	๒๖	๑๙๕	๕๕	๓๓	-	๒๖	๓๓	-
แปลงปี 2570/71	๓๖๖	๑๕	๒๖	๑๙๕	๕๕	๓๓	-	๒๖	๓๓	-
แปลงปี 2571/72	๓๖๖	๑๕	๒๖	๑๙๕	๕๕	๓๓	-	๒๖	๓๓	-
แปลงปี 2572/73	๓๖๖	๑๕	๒๖	๑๙๕	๕๕	๓๓	-	๒๖	๓๓	-
แปลงปี 2573/74	๓๖๖	๑๕	๒๖	๑๙๕	๕๕	๓๓	-	๒๖	๓๓	-
แปลงปี 2574/75	๓๖๖	๑๕	๒๖	๑๙๕	๕๕	๓๓	-	๒๖	๓๓	-
รวม	๑๖๖๖	๑๕๕	๗๖	๑๙๕๕	๒๒๕	๑๖๖	-	๑๐๖	๓๓๐	-

