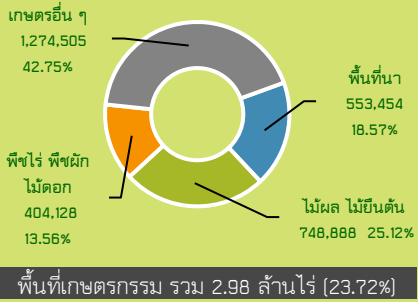
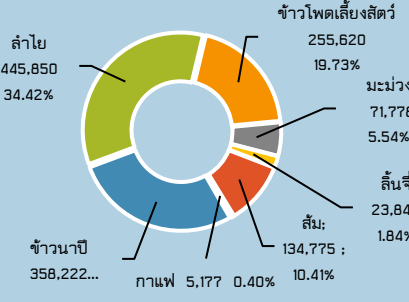


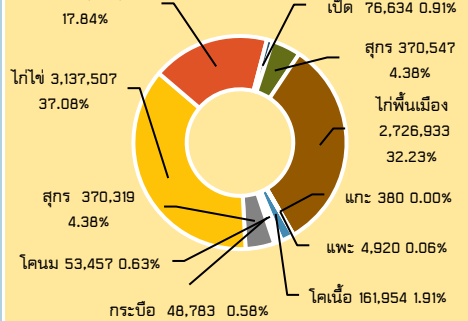
พื้นที่เกษตรกรรม (ไร่)



พืชเศรษฐกิจ ผลผลิตที่เก็บเกี่ยว (ตัน)



สัตว์เศรษฐกิจ (ตัว)



GPP จังหวัดเชียงใหม่ มูลค่า 244,210 ล้านบาท (ปี 2565)

GPP ภาคการเกษตร 39,445 ล้านบาท

(อ้างอิง สำนักงานสภาพัฒนาการเศรษฐกิจและสังคมแห่งชาติ)

ประชากร 1,792,474 คน 866,675 คริวเรือน

(ข้อมูล สำนักทะเบียนกลาง ปี 66)

คริวเรือน ภาคการเกษตร 156,012 คริวเรือน

(ทะเบียนเกษตรกร 16 มกราคม 2567)

สินค้าเด่น/G

ข้าวกำลังทยอยสะเด็ด

เกษตรกร จำนวน 11 ราย

พื้นที่ปลูก จำนวน 33 ไร่

ปลูกในพื้นที่ หมู่ที่ 6 , 8 ตำบลเชิงดอย

ผลผลิตเฉลี่ย 520 กิโลกรัม/ไร่

ผลผลิตรวม 17.16 ตัน



กาแฟ

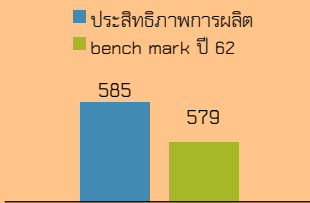
: เกษตรกร 9,439 ราย

: พื้นที่เพาะปลูก 34,041 ไร่

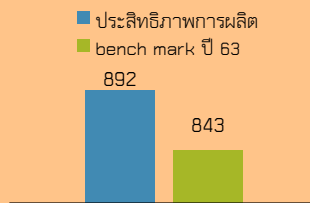
: พื้นที่เก็บเกี่ยว 23,771 ไร่

: ผลผลิตที่เก็บเกี่ยวได้ 5,177 ตัน

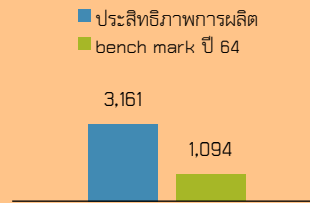
: ผลผลิตเฉลี่ย/เนื้อที่เก็บเกี่ยว 370 กิโลกรัม/ไร่



ข้าวเจ้าหน้าปี (ก.ก / ไร่)



ลำไย (ก.ก./ไร่)



กระเทียม (ก.ก./ไร่)

ประสิทธิผลการผลิตสินค้าเกษตรด้านพืช (ก.ก./ไร่)

เชียงใหม่

Info graphic

ข้อมูลพื้นฐานจังหวัด

ศูนย์ติดตามและแก้ไขปัญหาภัยพิบัติด้านการเกษตร จังหวัดเชียงใหม่

Hashtag #Hotspot สวมหน้ากาก (สวมหน้ากาก) โมดิส (Modis) ในพื้นที่เสี่ยงภัยบริเวณจังหวัดเชียงใหม่ ระหว่างวันที่ 1 กรกฎาคม - 29 เมษายน 2567

เดือน	อำเภอ	เขต สปก.	อำเภอ	เขต สปก.	อำเภอ	เขต สปก.	รวม
มกราคม	4	0	9	0	0	2	15
กุมภาพันธ์	80	0	45	1	4	2	142
มีนาคม	365	21	324	0	12	19	741
เมษายน	244	14	266	1	2	9	532
รวม	693	45	644	2	18	28	1,430

Hotspot ณ วันที่ 29 เม.ย. 67

จุดความร้อนและแสงดาวเทียม MODIS แบ่งตามประเภทพื้นที่ร้อยละ ระหว่างวันที่ 1 เม.ย. - 29 เม.ย. 67

รวม: 693, 18.1% (สีเขียว) / 644, 45% (สีส้ม) / 2, 0% (สีแดง) / 693, 49% (สีน้ำเงิน)

อำเภอ: 644, 45% / เขต สปก. 2, 0% / อำเภอ 644, 45% / เขต สปก. 2, 0%

งบประมาณ 450,427,927 บาท

เบิกจ่าย 83,341,500 บาท

ร้อยละ 3.95

งบประมาณ 67,107,700 บาท

เบิกจ่าย 0 บาท

งบ Function

ไตรมาสที่ 1 ดำเนินการ 24 หน่วยงาน 332 งาน/โครงการ

- ดำเนินแล้วเสร็จ 34 งาน/โครงการ /
- กำลังดำเนินการ 240 งาน/โครงการ /
- ยังไม่เริ่ม 58 งาน/โครงการ

เบิกจ่ายไปแล้ว คิดเป็นร้อยละ 3.95

งบจังหวัด / งบกลุ่มจังหวัด (ไปกลางก่อน)

งบจังหวัด 6 โครงการ 9 กิจกรรม (งบประมาณ 62,859,700 บาท)

งบกลุ่มจังหวัด 1 โครงการ 1 กิจกรรม (งบประมาณ 4,248,000 บาท)

สถานการณ์น้ำ (ณ วันที่ 5 เมษายน พ.ศ 2567)

เขื่อน / อ่างเก็บน้ำ	ปริมาณน้ำ (ล้าน ลบ.ม.)	เปอร์เซ็นต์ (%)
เขื่อนแม่งัดสมบูรณ์ชล ความจุ 265 ล้าน ลบ.ม.	161.209	60.83
เขื่อนแม่งัดจตุรธาร ความจุ 263 ล้าน ลบ.ม.	133.327	50.69
อ่างเก็บน้ำขนาดกลาง (19 แห่ง) ความจุ 103.069 ล้าน ลบ.ม.	83.908	60.11
อ่างเก็บน้ำขนาดเล็ก (190 แห่ง) ความจุ 66.090 ล้าน ลบ.ม.	55.936	55.92

แผนฤดูแล้ง ปี 2566/67 : แผน 316,036 ไร่ ผล 370,186 (117%)

ศูนย์ ศพก. จังหวัดเชียงใหม่ (ข้อมูล ณ วันที่ 5 กพ 67)

- ศพก.(หลัก) 25 ศูนย์ ได้แก่ ข้าว 6, ลำไย 4, ไร่นาสวนผสม 1, เศรษฐกิจพอเพียง 6, ถั่วเหลือง 1, พืชผัก 4, พักทอง 1, สตรอเบอร์รี่ 1, ข้าวโพดฝักอ่อน 1
- ศพก.(เครือข่าย) 372 ศูนย์ ได้แก่ ข้าว 15, ไม้ผล 57, เศรษฐกิจพอเพียง 146, พืชผัก 22, ศจข. 33, ศดปช 17, ดิน 4, ประมง 6, ปศุสัตว์ 3, แผลงเศรษฐกิจ 7, ปราชญ์ชาวบ้าน 3, พืชไร่ 4, ไม้ดอกไม้ประดับ 2

ห้องเชี่ยวชาญเกษตร 9, มาตรฐานการผลิตสินค้าทางการเกษตร 3, สหกรณ์ 1, ชลประทาน 5, แปรรูป 20, ไม้ยืนต้น 10, อื่น ๆ 5

ศพก. เปลี่ยนใหม่ COLLABORATIVE FARM

ประเภทแปลง	จำนวน	ชนิดสินค้า									
		ข้าว	พืชไร่	ไม้ผล	ไม้ยืนต้น	พืชผัก/สมุนไพร	ปศุสัตว์/ประมง	แปรรูป	บริการ	อื่นๆ	รวม
แปลงที่ 1	๑๕	-	-	๒๐	-	-	-	-	-	-	-
แปลงที่ ๒	๒๐	๑๐	๒๐	๑๐	๑๐	-	-	-	-	-	-
แปลงที่ ๓	๑๐	๑๐	๑๐	๑๐	๑๐	-	-	-	-	-	-
แปลงที่ ๔	๑๐	๑๐	๑๐	๑๐	๑๐	-	-	-	-	-	-
แปลงที่ ๕	๑๐	๑๐	๑๐	๑๐	๑๐	-	-	-	-	-	-
แปลงที่ ๖	๑๐	๑๐	๑๐	๑๐	๑๐	-	-	-	-	-	-
แปลงที่ ๗	๑๐	๑๐	๑๐	๑๐	๑๐	-	-	-	-	-	-
แปลงที่ ๘	๑๐	๑๐	๑๐	๑๐	๑๐	-	-	-	-	-	-
แปลงที่ ๙	๑๐	๑๐	๑๐	๑๐	๑๐	-	-	-	-	-	-
แปลงที่ ๑๐	๑๐	๑๐	๑๐	๑๐	๑๐	-	-	-	-	-	-
รวม	๑๒๕	๑๐๐	๑๐๐	๑๐๐	๑๐๐	๑๐๐	๑๐๐	๑๐๐	๑๐๐	๑๐๐	๑๐๐

สินค้าเกษตรจังหวัดเชียงใหม่

ข้าว, ลำไย, มะม่วง, ข้าวโพดเลี้ยงสัตว์, ลิ้นจี่, ส้ม, กาแฟ, ปลานิล, ไก่พื้นเมือง, โคนเนื้อ