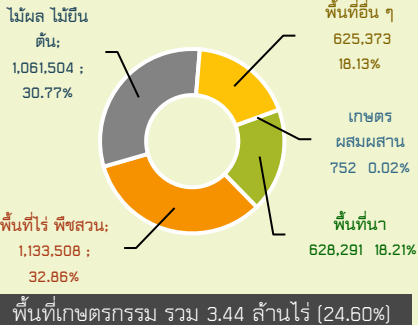
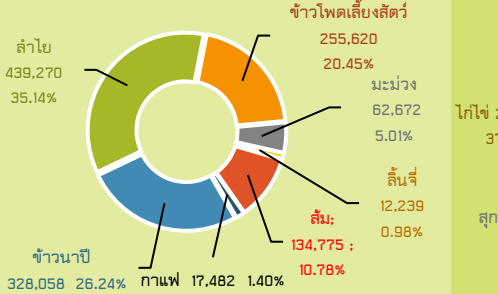


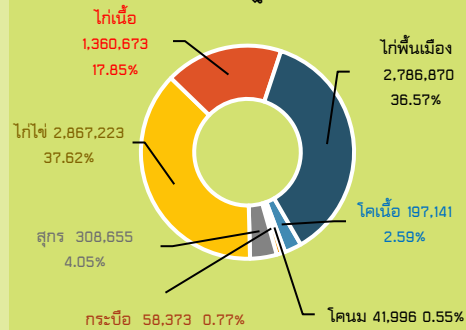
พื้นที่เกษตรกรรม (ไร่)



พืชเศรษฐกิจ ผลผลิตที่เก็บเกี่ยว (ตัน)



สัตว์เศรษฐกิจ (ตัว)



GPP จังหวัดเชียงใหม่ มูลค่า 244,210 ล้านบาท (ปี 2565)

GPP ภาคการเกษตร 39,445 ล้านบาท

(อ้างอิง สำนักงานสภาพัฒนาการเศรษฐกิจและสังคมแห่งชาติ)

ประชากร 1,796,743 คน 891,395 คริวเรือน

(ข้อมูล ปคครองจังหวัด ธันวาคม 2566)

คริวเรือนภาคการเกษตร 155,167 คริวเรือน แรงงานภาค

เกษตร 77,584 ราย (ทะเบียนเกษตรกร 16 มกราคม 2567)

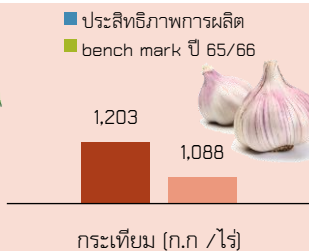
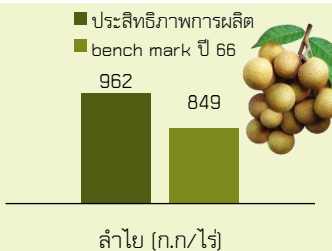
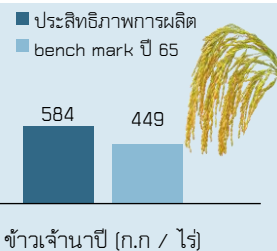
สินค้าเด่น/GI

สินค้าเกษตรที่ได้รับรองสิ่งบ่งชี้ทางภูมิศาสตร์ (GI)

- 1) กาแฟเทพเสด็จ
- 2) ข้าวท่าล้านนา
- 3) ส้มสายน้ำผึ้งฝาง
- 4) ลิ้นจี่จักรพรรดิฝาง



สินค้าเกษตรจังหวัดเชียงใหม่



เชียงใหม่

Info graphic
ข้อมูลพื้นฐานจังหวัด

ประสิทธิภาพการผลิตสินค้าเกษตรด้านพืช (ก.ก./ไร่)

สถานการณ์การผลิตพืชเศรษฐกิจที่สำคัญ ปี 2566/67

“ลำไย”

ปลูก 449,651 ไร่ พื้นที่ให้ผล 448,009 ไร่
ผลผลิต 458,091 ตัน
ในฤดู 267,111 ตัน นอกฤดู 190,980 ตัน
(ข้อมูล ณ กันยายน 2567)

การส่งออก : ลำไยสด 78% ลำไยอบแห้ง 20%
และลำไยบรรจุภาชนะที่อากาศผ่านเข้าออกไม่ได้ 2%

ลำไยสดขอ เกรต A ราคาเฉลี่ย 31.62 กก.
ลำไยสดรวม เกรต A ราคาเฉลี่ย 11.44 กก.

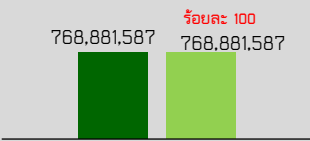
สถานการณ์น้ำ (ณ วันที่ 25 ตุลาคม 2567)

เขื่อน / อ่างเก็บน้ำ	ปริมาณน้ำ (ล้าน ลบ.ม.)	เปอร์เซ็นต์ (%)
เขื่อนแม่งัดสมบูรณ์ชล ความจุ 265 ล้าน ลบ.ม.	280	106
เขื่อนแม่งัดอุตรนาราย ความจุ 263 ล้าน ลบ.ม.	209	80
อ่างเก็บน้ำขนาดกลาง (19 แห่ง) ความจุ 140 ล้าน ลบ.ม.	126	90
อ่างเก็บน้ำขนาดเล็ก (190 แห่ง) ความจุ 100 ล้าน ลบ.ม.	78	78

แผนการเพาะปลูกพืช ฤดูฝน ปี 2567

: แผน 515,979 ไร่ ผล 510,369 ไร่ (99%)

■ งบประมาณ (บาท) ■ เบิกจ่าย (บาท)



งบ Function

งบ Function ไตรมาสที่ 4
ดำเนินการ 25 หน่วยงาน 390 งาน/โครงการ
งบประมาณ 768,881,587 บาท
เบิกจ่าย 768,881,587 บาท คิดเป็นร้อยละ 100

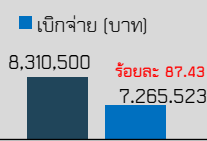
■ งบประมาณ (บาท) ■ เบิกจ่าย (บาท)



งบจังหวัด

งบจังหวัด
6 โครงการ 9 กิจกรรมย่อย
งบประมาณ 67,859,700 บาท
เบิกจ่าย 4,277,759 บาท

■ งบประมาณ (บาท) ■ เบิกจ่าย (บาท)



งบกลุ่มจังหวัด

งบกลุ่มจังหวัด
2 โครงการ 4 กิจกรรม
งบประมาณ 8,310,500 บาท
เบิกจ่าย 7,265,523 บาท

ศูนย์ ศพก. จังหวัดเชียงใหม่ (ข้อมูล ณ วันที่ 5 ธพ 67)

- ศพก.(หลัก) 25 ศูนย์ ได้แก่ ข้าว 6, ลำไย 4, ไร่สวนผสม 1, เศรษฐกิจพอเพียง 6, ถั่วเหลือง 1, พืชผัก 4, พริกทอง 1, สตรอเบอร์รี่ 1, ข้าวโพดฝักอ่อน 1

- ศพก.(เครือข่าย) 372 ศูนย์ ได้แก่ ข้าว 15, ไม้ผล 57, เศรษฐกิจพอเพียง 146, พืชผัก 22, ศจช. 33, ศตปช 17, ดิน 4, ประมง 6, ปศุสัตว์ 3, แมลงเศรษฐกิจ 7, ประชาชนชาวบ้าน 3, พืชไร่ 4, ไม้ดอกไม้ประดับ 2

ท่องเที่ยวเชิงเกษตร 9, มาตรฐานการผลิตสินค้าทางการเกษตร 3, สทกรณ 1, ชลประทาน 5, แปรรูป 20, ไม้ยืนต้น 10, อื่น ๆ 5



ประเภทแปลง	จำนวน	ชนิดสินค้า									
		ข้าว	พืชไร่	ไม้ผล	ไม้ยืนต้น	พืชผักแบบโรง	ไม้ดอกไม้ประดับ	แมลงเศรษฐกิจ	ปศุสัตว์	ประมง	
แปลงปี ๒๕๕๕-๕๖	๗๗	-	-	๒๖	-	-	-	-	-	-	-
แปลงปี ๒๕๕๖-๕๗	๒๗๘	๓๓	๒๖	๓๓๙	๕๙	๓๓	-	๒๖	๒๖	-	
แปลงปี ๒๕๕๗-๕๘	๓๓๖	๕๙	๓๓	๒๖๖	๒๖	๓๓	-	๒๖	๒๖	๓๓	
แปลงปี ๒๕๕๘-๕๙	๓๓๘	๕๙	๒๖	๒๖๖	๓๓	๕๙	-	-	-	-	
แปลงปี ๒๕๕๙-๖๐	๓๓๙	-	-	๕๙	๓๓	๓๓	-	-	๕๙	-	
แปลงปี ๒๕๖๐-๖๑	๓๓๙	-	-	๓๓๖	๓๓	๒๖	-	๒๖	๓๓	-	
แปลงปี ๒๕๖๑-๖๒	๓๓๙	-	-	๓๓๖	๓๓	๒๖	-	๒๖	๓๓	-	
แปลงปี ๒๕๖๒-๖๓	๓๓๙	-	-	๓๓๖	๓๓	๒๖	-	๒๖	๓๓	-	
แปลงปี ๒๕๖๓-๖๔	๓๓๙	-	-	๓๓๖	๓๓	๒๖	-	๒๖	๓๓	-	
แปลงปี ๒๕๖๔-๖๕	๓๓๙	-	-	๓๓๖	๓๓	๒๖	-	๒๖	๓๓	-	
แปลงปี ๒๕๖๕-๖๖	๓๓๙	-	-	๓๓๖	๓๓	๒๖	-	๒๖	๓๓	-	
แปลงปี ๒๕๖๖-๖๗	๓๓๙	-	-	๓๓๖	๓๓	๒๖	-	๒๖	๓๓	-	
รวม	๓๒๖๓	๒๙๙	๗๗	๓๓๓๙	๓๓๙	๓๒๖	-	๓๓๖	๓๓๙	๓๓	