



# สำนักงานที่ปรึกษาการเกษตรต่างประเทศ ประจำกรุงปักกิ่ง ฝ่ายเกษตร ประจำสถานกงสุลใหญ่ ณ นครกว่างโจว ฝ่ายเกษตร ประจำสถานกงสุลใหญ่ ณ นครเซี่ยงไฮ้

## สถานการณ์สินค้ากุ้งของประเทศจีน

### 1. ข้อมูลการผลิตกุ้งของประเทศจีน

สถานการณ์การแพร่ระบาดของโรค COVID-19 ส่งผลให้จีนมีปริมาณการนำเข้าอาหารทะเลลดลง โดยเฉพาะกุ้งแช่แข็ง เนื่องจากมาตรการควบคุมการนำเข้าอาหารที่เข้มงวดขึ้นของจีนและความสามารถในการส่งออกของประเทศคู่ค้าที่ลดลง ทำให้ผู้ประกอบการจีนหันมาผลิตกุ้งสดเพิ่มขึ้น ในช่วงก่อนสถานการณ์แพร่ระบาดของ COVID-19 ประเทศจีนผู้ประกอบการเลี้ยงกุ้งประมาณ 37,000 แห่ง และตั้งแต่ปี 2020 เป็นต้นมา มีผู้ประกอบการขึ้นทะเบียนใหม่ จำนวน 5,718 ราย (ลดลงจากปี 2019 สัดส่วนร้อยละ 29.2) หากพิจารณาจากข้อมูลตามกราฟ จะเห็นได้ว่าจำนวนผู้ประกอบการจดทะเบียนเลี้ยงกุ้งของจีนเพิ่มขึ้นอย่างต่อเนื่องในช่วงระยะเวลา 10 ปีที่ผ่านมา แต่มีจำนวนผู้จดทะเบียนลดลงในช่วงปี 2563 (ค.ศ. 2020) ซึ่งสอดคล้องกับมาตรการควบคุมจากทางภาครัฐและสถานการณ์การบริโภคในประเทศที่ลดลง อีกทั้งจากการปิดตัวของตลาดกลางคืนและการควบคุมการจัดงานเลี้ยง ซึ่งทำให้ส่งผลกระทบต่อจำนวนผู้ประกอบการด้วยเช่นกัน



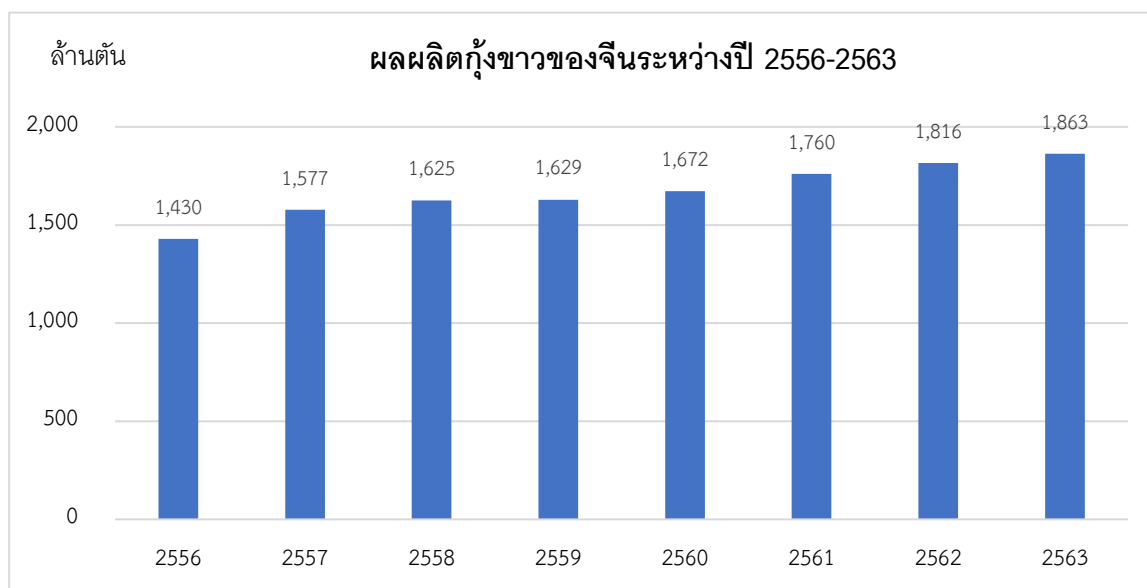
ผู้ประกอบการเลี้ยงกุ้งในประเทศจีนส่วนใหญ่จะเลี้ยงกุ้งทะเลสายพันธุ์กุ้งขาว (Penaeus vannamei) โดยมีสัดส่วนมากถึงร้อยละ 50 - 70 มีผลผลิตประมาณ 6 - 7 แสนตัน ต่อปี โดยผู้ประกอบการผลิตกุ้งในประเทศจีนส่วนใหญ่เป็นผู้ประกอบการขนาดเล็กที่มีทุนจดทะเบียนน้อยกว่า 1 ล้านบาท (ประมาณ 5 ล้านบาท) ซึ่งมีสัดส่วนร้อยละ 59 ส่วนผู้ประกอบการขนาดใหญ่ที่มีทุนจดทะเบียนมากกว่า 5 ล้านบาท (ประมาณ 25 ล้านบาท) นั้น มีเพียงร้อยละ 15 เท่านั้น

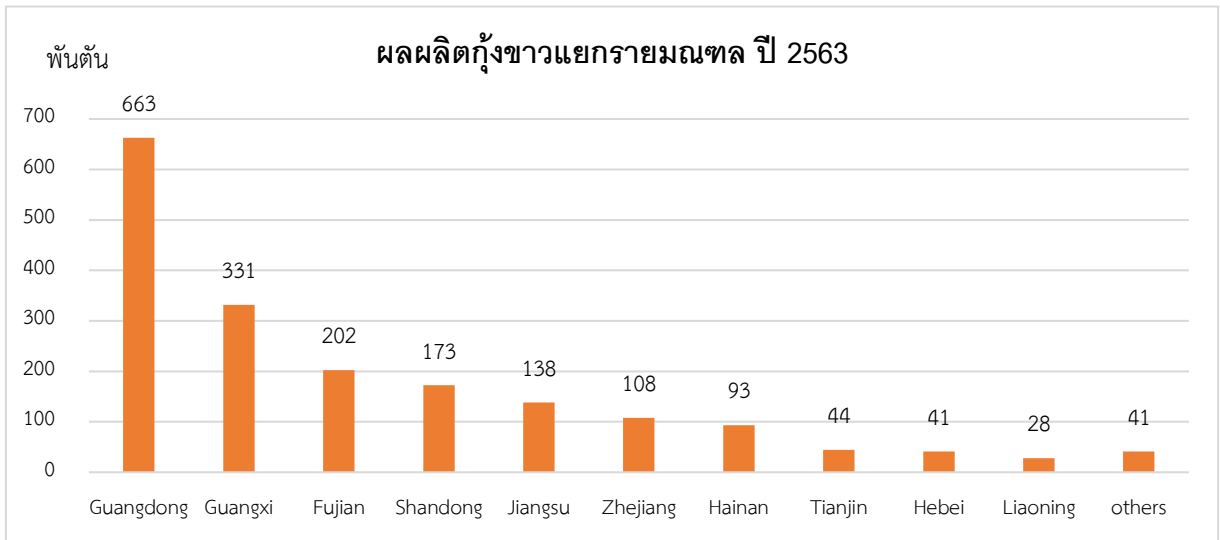
จากข้อมูลของ China Fishery Statistical Yearbook ซึ่งจัดทำโดยกรมประมงแห่งชาติจีน ในปี 2563 ประเทศจีนมีผลผลิตกุ้งประมาณ 4.96 ล้านตัน เป็นกุ้งน้ำจืด 3.48 ล้านตัน (ร้อยละ 70) และกุ้งทะเล 1.48 ล้านตัน (ร้อยละ 30) โดยสายพันธุ์หลัก ๆ ของจีนที่เพาะเลี้ยงมีทั้งหมด 7 สายพันธุ์ ดังนี้

สัดส่วนตามผลผลิตกุ้งที่ประเทศจีนเพาะเลี้ยงแยกตามสายพันธุ์			
ลำดับ	สายพันธุ์กุ้ง	สัดส่วน	น้ำจืด/น้ำทะเล
1	Procambarus clarkia (กุ้ง Crayfish)	(48.17%)	น้ำจืด
2	Penaeus vannamei (กุ้งขาว)	(37.49%)	น้ำจืด+น้ำทะเล
3	Macrobrachium nipponense	(4.60%)	น้ำจืด
4	Macrobrachium rosenbergii	(3.26%)	น้ำจืด
5	Penaeus monodon (กุ้งกุลาดำ)	(1.70%)	น้ำทะเล
6	Penaeus japonicus	(0.85%)	น้ำทะเล
7	Fenneropenaeus chinensis	(0.62%)	น้ำทะเล

### 1.1 พื้นที่การเพาะเลี้ยงและผลผลิตกุ้งขาวแวนนาไมในจีน

จีนสามารถเพาะเลี้ยงกุ้งขาวแวนนาไมในพื้นที่ต่างๆ ทั่วประเทศรวม 27 มณฑล ยกเว้นในเขตมณฑลจี๋หลิน ซึ่งไห่ ทิเบต และปักกิ่ง โดยพื้นที่เพาะเลี้ยงกุ้งของจีนส่วนใหญ่จะอยู่ในมณฑลทางตอนใต้และตะวันออก ซึ่งจะเป็นการเพาะเลี้ยงทั้งในน้ำจืดและในทะเล โดยในปี 2563 จีนมีผลผลิตกุ้งขาวประมาณ 1.86 ล้านตัน เป็นการเพาะเลี้ยงกุ้งขาวในน้ำทะเล 1,197,000 ตัน และน้ำจืด 665,000 ตัน ทั้งนี้ พื้นที่ที่มีผลผลิตกุ้งขาวมากที่สุด 6 อันดับแรก ได้แก่ มณฑลกว่างตุ้ง มีผลผลิต 662,657 ตัน เขตปกครองตนเองกว่างซีจ้วง 331,397 ตัน มณฑลฝูเจี้ยน 202,278 ตัน มณฑลชานตง 172,559 ตัน มณฑลเจียงซู 138,370 ตัน และมณฑลเจ้อเจียง 107,860 ตัน



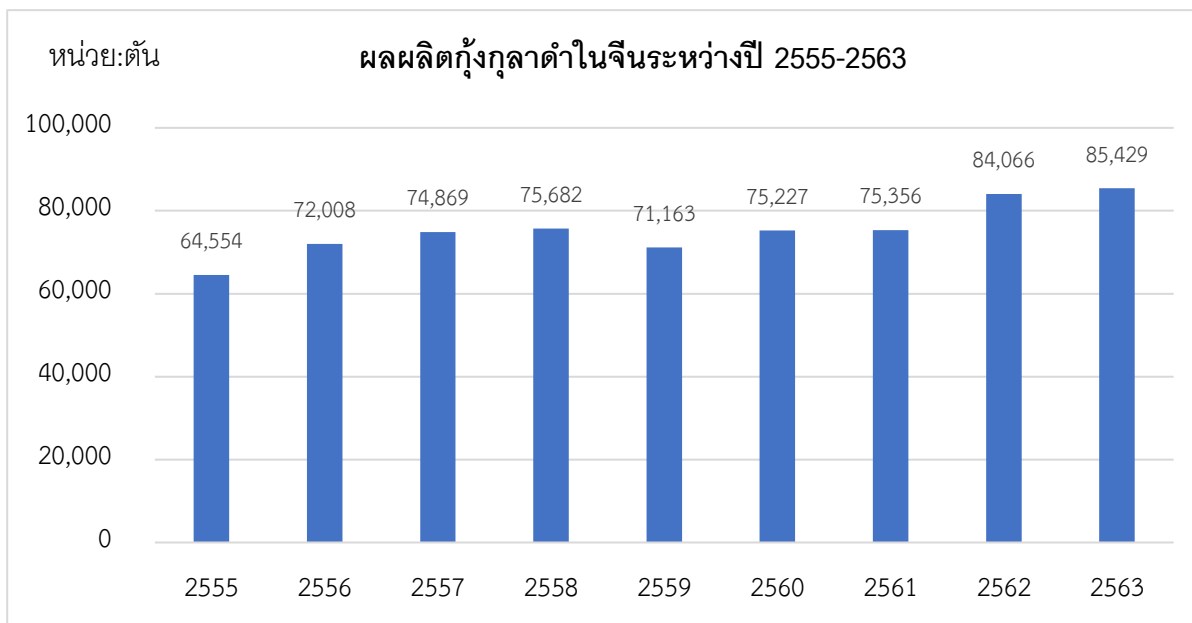


ผลผลิตกุ้งขาวรายมณฑลปี 2563 (หน่วย:ตัน)				
ลำดับ	กุ้งขาว	น้ำจืด	น้ำทะเล	รวม
	รวม	665,202	1,197,735	1,862,937
1	Guangdong	214,183	448,474	662,657
2	Guangxi	39	331,358	331,397
3	Fujian	86,636	115,642	202,278
4	Shandong	57,653	114,906	172,559
5	Jiangsu	119,185	19,185	138,370
6	Zhejiang	71,104	36,756	107,860
7	Hainan	1,465	91,934	93,399
8	Tianjin	35,679	8,733	44,412
9	Hebei	22,377	18,594	40,971
10	Liaoning	15,879	12,019	27,898
11	Shanghai	16,957	134	17,091
12	others	23,955		23,955

พื้นที่เพาะเลี้ยงกุ้งขาวน้ำจืดอยู่ใน 6 มณฑลหลัก ได้แก่ มณฑลกวางตุ้ง เจียงซู ผู้เจี้ยน เจ้อเจียง ซานตง และเทียนจิน โดยสัดส่วนผลผลิตของทั้ง 6 มณฑลข้างต้น คิดเป็นสัดส่วนประมาณร้อยละ 90 ของผลผลิตกุ้งขาวน้ำจืดทั้งหมดของจีน สำหรับพื้นที่เพาะเลี้ยงกุ้งขาวน้ำทะเลอยู่ใน 5 มณฑลหลัก เช่น มณฑล กวางตุ้ง กว่างสี ผู้เจี้ยน ไหล่หล่า ซานตง โดยสัดส่วนผลผลิตของทั้ง 5 มณฑลดังกล่าว คิดเป็นสัดส่วนมากกว่า ร้อยละ 90 ของผลผลิตกุ้งขาวน้ำทะเลทั้งหมดของจีน

## 1.2 พื้นที่การเพาะเลี้ยงและผลผลิตกุ้งกุลาดำในจีน

จีนมีการเพาะเลี้ยงกุ้งกุลาดำในพื้นที่มณฑลทางตอนใต้และตะวันออกเป็นหลัก โดยในปี 2563 มีผลผลิตกุ้งกุลาดำรวมกว่า 85,000 ตัน โดยพื้นที่ที่มีผลผลิตกุ้งกุลาดำมากที่สุด 3 อันดับแรก ได้แก่ มณฑลกว่างตุง มีผลผลิต 63,695 ตัน คิดเป็นสัดส่วนกว่าร้อยละ 70 ของผลผลิตกุ้งกุลาดำทั้งหมดของจีน รองลงมาคือ มณฑลเจียงซู 7,393 ตัน และมณฑลฝูเจี้ยน 5,816 ตัน



ผลผลิตและพื้นที่การเพาะเลี้ยงกุ้งกุลาดำในจีนปี 2563			
ลำดับ		ผลผลิต (ตัน)	พื้นที่เพาะเลี้ยง (ไร่)
		รวม	85,429
1	Guangdong	63,695	41,781
2	Jiangsu	7,393	15,650
3	Fujian	5,816	8,975
4	Hainan	4,523	1,931
5	Shandong	1,227	1,425
6	Guangxi	975	625
7	Zhejiang	721	944
8	Shanghai	123	831
9	Hebei	56	438

## 2. ข้อมูลการนำเข้ากุ้งและปู ในพิกัด HS Code 0306 ของประเทศจีน

### 2.1 สถิติการนำเข้ากุ้งและปู ในพิกัด HS Code 0306 (สัตว์น้ำจำพวกคลัสตาเซีย) ของจีน

และรายละเอียด 5 อันดับแรกที่จีนนำเข้ามากที่สุด ปี 2560 - 2563 (หน่วย: ตัน)

ลำดับ	HS Code	รายละเอียด	ปี 2560	ปี 2561	ปี 2562	ปี 2563	ปี 2563 เทียบ 2562 (%)
	0306	สัตว์น้ำจำพวกคลัสตาเซีย	223,137	380,935	842,325	738,765	-12.29
1	0306.1729	กุ้งขาว กุ้งกุลาดำ ฯลฯ แช่แข็ง สัดส่วนการนำเข้า (%)	35,293 15.82	135,644 35.61	573,063 68.03	487,161 65.94	-14.99
2	0306.3399	ปูมีชีวิต/สด/เย็นเพื่อบริโภค สัดส่วนการนำเข้า (%)	44,633 20.00	56,834 14.92	54,793 6.51	50,895 6.89	-7.12
3	0306.1612	กุ้งน้ำเย็นแช่แข็ง สัดส่วนการนำเข้า (%)	44,568 19.97	45,881 12.04	53,480 6.35	50,427 6.83	-5.71
4	0306.1719	กุ้งเล็กอื่น ๆ แช่แข็ง สัดส่วนการนำเข้า (%)	20,054 8.99	39,128 10.27	39,161 4.65	26,808 3.63	-31.54
5	0306.1721	กุ้งขาว กุ้งกุลาดำ ฯลฯ แกะเปลือกแช่แข็ง สัดส่วนการนำเข้า (%)	3,788 1.70	11,268 2.96	30,371 3.61	24,316 3.29	-19.94
	0306.3690	กุ้งขาว กุ้งกุลาดำ ฯลฯ มีชีวิต และกุ้งเล็กมีชีวิต/สด/แช่เย็น ที่ไม่ใช่พ่อแม่พันธุ์ สัดส่วนการนำเข้า (%)	7,544 3.38	10,527 2.76	13,233 1.57	3,668 0.50	-72.28
	0306.3610	พ่อแม่พันธุ์กุ้ง	16.07	16.68	14.52	22.01	51.57

จากสถิติการนำเข้าสินค้ากุ้งและปูในพิกัด HS Code 0306 ของจีน ช่วงปี 2560 - 2563 พบว่าจีนมีการนำเข้าเพิ่มขึ้นมากอย่างเห็นได้ชัดจากระดับสองแสนตันในปี 2560 เพิ่มขึ้นเป็นระดับแปดแสนตันในปี 2562 ซึ่งเป็นแนวโน้มที่เพิ่มขึ้นอย่างต่อเนื่อง แต่พบว่า ในปี 2563 ปริมาณการนำเข้าลดลงเหลือประมาณเจ็ดแสนตัน เนื่องจากผลกระทบจากสถานการณ์การระบาดของโรคโควิด-19 ซึ่งจีนใช้มาตรการปิดประเทศตั้งแต่งตั้งแต่ต้นปี 2563 ที่ผ่านมา ทำให้การขนส่งทางเครื่องบินได้รับผลกระทบอย่างมาก เนื่องจากเส้นทางการบินของเที่ยวบินผู้โดยสารระหว่างประเทศถูกจำกัดและลดลงอย่างมาก กอปรกับธุรกิจร้านอาหารและภัตตาคารได้รับผลกระทบจากมาตรการล็อกดาวน์และการควบคุมการแพร่ระบาดของโรค ซึ่งได้รับการผ่อนคลายลงในช่วงครึ่งหลังของปี 2563 ส่งผลให้ปริมาณการนำเข้าสินค้ากุ้ง และปูในพิกัด HS Code 0306 ของจีนลดลงร้อยละ 12.29 ในปี 2563 เมื่อเทียบกับปี 2562 โดยปริมาณการนำเข้าสินค้านี้รายการย่อยในหมวด 0306 พบว่าลดลงในปี 2563

ทั้งนี้ เมื่อพิจารณารายสินค้าในหมวด 0306 ที่จีนนำเข้าในช่วงปี 2560 - 2563 พบว่า ปริมาณการนำเข้าสินค้าที่มีการเปลี่ยนแปลงอย่างมาก 3 รายการ ได้แก่

1) กุ้งขาว กุ้งกุลาดำแช่แข็ง มีการนำเข้าเพิ่มขึ้นมากอย่างมีนัยสำคัญตั้งแต่ปี 2561 โดยขึ้นมาเป็นลำดับที่ 1 ของปริมาณการนำเข้าสินค้าในหมวด 0306 ของจีน จากสัดส่วนเพียงร้อยละ 15.82 ในปี 2560 เมื่อเทียบกับปริมาณการนำเข้าสินค้าในหมวด 0306 เพิ่มขึ้นมาเป็นร้อยละ 68.03 และ 65.94 ในปี 2562 และ 2563 ตามลำดับ

2) กุ้งขาว กุ้งกุลาดำ ฯลฯ มีชีวิต และกุ้งเล็กมีชีวิต/สด/แช่เย็น ที่ไม่ใช่พ่อแม่พันธุ์ ซึ่งจีนมีการนำเข้าเพิ่มขึ้นอย่างต่อเนื่องในช่วงปี 2560 - 2562 กลับพบว่ามีการนำเข้าลดลงเหลือเพียงระดับ 3,000 ตัน ในปี 2563 ลดลงมากถึงร้อยละ 72.28 เมื่อเทียบกับปี 2562 ซึ่งเป็นผลกระทบที่เห็นได้ชัดจากการแพร่ระบาดของโรคโควิด-19 ที่กล่าวถึงข้างต้น

3) พ่อแม่พันธุ์กุ้ง มีการนำเข้าลดลงในปี 2562 ซึ่งเป็นช่วงก่อนการแพร่ระบาดของโรคโควิด-19 ในขณะที่มีการนำเข้ากุ้งแช่แข็งและกุ้งมีชีวิตเพิ่มขึ้นอย่างมาก สะท้อนให้เห็นว่าจีนมีการผลิตกุ้งลดลงในปี 2562 โดยหันมานำเข้าเพิ่มขึ้นมาก อย่างไรก็ตาม ในปี 2563 ที่มีการแพร่ระบาดของโรคโควิด-19 ส่งผลให้ทิศทางการเพาะเลี้ยงกุ้งในจีนต้องมีการปรับเปลี่ยนเพื่อตอบสนองกับตลาดกุ้งมีชีวิตที่ไม่สามารถพึ่งพาการนำเข้าได้เช่นแต่ก่อนได้ เนื่องจากมาตรการควบคุมโควิด-19 ของจีนยังคงใช้นโยบายการระบอบเป็นศูนย์กลางจึงยังไม่มี การเปิดประเทศ เทียบกับโดยสารถระหว่างประเทศยังถูกจำกัดและมึนน้อยทำให้การขนส่งกุ้งมีชีวิตลดลงมาก รวมถึงมาตรการตรวจการปนเปื้อนของเชื้อโควิด-19 ในสินค้าที่ขนส่งผ่านห่วงโซ่ความเย็นที่เข้มงวดของจีน ทำให้การนำเข้าสินค้ากุ้งใช้ระยะเวลามากขึ้นและมีต้นทุนเพิ่มขึ้นจากเดิม ส่งผลให้มีการนำเข้าพ่อแม่พันธุ์กุ้งเพื่อมาเพาะเลี้ยงกุ้งในจีนเพิ่มขึ้น โดยมีในปี 2563 การนำเข้าพ่อแม่พันธุ์กุ้งเพิ่มขึ้นร้อยละ 51.57 เมื่อเทียบกับปี 2562

## 2.2 สถิติการนำเข้ากุ้งและปู ในพิกัด HS Code 0306 (สัตว์น้ำจำพวกคลัสตาเซีย) ของจีน และ

รายละเอียด 5 อันดับแรกที่จีนนำเข้ามากที่สุดในเดือนมกราคม - กันยายน ปี 2560 - 2564 (หน่วย: ตัน)

ลำดับ	HS Code	รายละเอียด	ปี 2560 ม.ค. - ก.ย.	ปี 2561 ม.ค. - ก.ย.	ปี 2562 ม.ค. - ก.ย.	ปี 2563 ม.ค. - ก.ย.	ปี 2564 ม.ค. - ก.ย.	ปี 2564 เทียบกับปี 2563 (%)
	0306	สัตว์น้ำจำพวกคลัสตาเซีย	159,506	268,168	571,820	588,668	538,252	-8.56
1	0306.1729	กุ้งขาว กุ้งกุลาดำ ฯลฯ แช่แข็ง สัดส่วนการนำเข้า (%)	25,659 16.09	95,871 35.75	387,248 67.72	399,770 67.91	384,109 71.36	-3.92
2	0306.3399	ปูมีชีวิต/สด/เย็นเพื่อบริโภค สัดส่วนการนำเข้า (%)	33,238 20.84	43,019 16.04	42,112 7.36	33,109 5.62	52,010 9.66	57.09
3	0306.1612	กุ้งน้ำเย็นแช่แข็ง สัดส่วนการนำเข้า (%)	30,765 19.29	31,448 11.73	33,922 5.93	39,886 6.78	24,008 4.46	-39.81
4	0306.1719	กุ้งเล็กอื่น ๆ แช่แข็ง สัดส่วนการนำเข้า (%)	11,977 7.51	25,132 9.37	22,591 3.95	21,824 3.71	7,184 1.33	-67.08
5	0306.1721	กุ้งขาว กุ้งกุลาดำ ฯลฯ แกะเปลือกแช่แข็ง สัดส่วนการนำเข้า (%)	2,413 1.51	6,332 2.36	17,748 3.10	18,314 3.11	13,934 2.59	-23.91
	0306.3690	กุ้งขาว กุ้งกุลาดำ ฯลฯ มีชีวิต และกุ้งเล็กมีชีวิต/สด/แช่เย็น ที่ไม่ใช่พ่อแม่พันธุ์ สัดส่วนการนำเข้า (%)	5,371 3.37	8,076 3.01	9,932 1.74	3,323 0.56	2,771 0.51	-16.61
	0306.3610	พ่อแม่พันธุ์กุ้ง	11.45	11.96	6.82	13.25	17.29	30.49

จากสถิติการนำเข้าสินค้ากุ้งและปูในพิกัด HS Code 0306 ของจีนช่วงเดือนมกราคม - กันยายน 2564 พบว่า มีปริมาณการนำเข้าลดลงร้อยละ 8.56 เมื่อเทียบกับช่วงเวลาเดียวกันของปีก่อนหน้า โดยพบว่าสินค้ากุ้งต่างมีการนำเข้าลดลงเมื่อเทียบกับปี 2563 แต่พบว่ามีการนำเข้าพ่อแม่พันธุ์กุ้งเพิ่มขึ้นมากถึงร้อยละ 30.49

โดยสัดส่วนการนำเข้ากุ้งขาว กุ้งกุลาดำ ฯลฯ แซ่แซ็งอยู่ที่ร้อยละ 71.36 ของการนำเข้าสินค้าในหมวด 0306 ทั้งหมดของจีน และการนำเข้ากุ้งมีชีวิตยังคงมีแนวโน้มลดลงอย่างต่อเนื่อง

เมื่อพิจารณาจากสถิติการนำเข้าสินค้าหมวด 0306 ของจีนช่วงปี 2560 - 2564 ทำให้อนุมานได้ว่า โครงสร้างการนำเข้าสินค้าในหมวด 0306 ของจีนมีการปรับเปลี่ยน โดยกว่าร้อยละ 70 จะเป็นกุ้งขาว กุ้งกุลาดำ ฯลฯ แซ่แซ็ง และในช่วงที่จีนยังคงมาตรการควบคุมโควิด-19 ระดับสูง ซึ่งคาดว่าจะดำเนินต่อไปจนถึงปี 2565 ที่จีนจะเป็นเจ้าภาพมหกรรมกีฬาโอลิมปิกฤดูหนาวในช่วงเดือนกุมภาพันธ์ คาดว่าการนำเข้ากุ้งมีชีวิตจะยังคงอยู่ในระดับต่ำกว่าจนกว่าที่จะมีการเปิดประเทศอีกครั้ง ในขณะที่การนำเข้าพ่อแม่พันธุ์กุ้งยังมีความต้องการในตลาดจีนอย่างต่อเนื่อง

### สถิติการนำเข้ากุ้งและปู ในพิกัด HS Code 0306 (สัตว์น้ำจำพวกคลัสตาเซีย) ของจีนจากไทย

และรายละเอียด 6 อันดับแรกที่นำเข้ามากที่สุดปี 2560 - 2563 (หน่วย: ตัน)

ลำดับ	HS Code	รายละเอียด	ปี 2560	ปี 2561	ปี 2562	ปี 2563	ปี 2563 เทียบกับปี2562 (%)
	0306	สัตว์น้ำจำพวกคลัสตาเซีย	14,546	25,070	40,716	23,657	-41.90
1	0306.1729	กุ้งขาว กุ้งกุลาดำ ฯลฯ แซ่แซ็ง สัดส่วนการนำเข้า (%) สัดส่วนการนำเข้าเทียบกับการนำเข้าของจีน (%)	6,832 46.97 <u>19.36</u>	16,148 64.41 <u>11.90</u>	26,502 65.09 <u>4.62</u>	15,817 66.86 <u>3.25</u>	-40.32
2	0306.3690	กุ้งขาว กุ้งกุลาดำ ฯลฯ มีชีวิต และกุ้งเล็กมีชีวิต/สด/แช่เย็น ที่ไม่ใช่พ่อแม่พันธุ์ สัดส่วนการนำเข้า (%) สัดส่วนการนำเข้าเทียบกับการนำเข้าของจีน (%)	5,167 35.52 <u>68.49</u>	6,581 26.25 <u>62.51</u>	10,061 24.71 <u>76.03</u>	2,794 11.81 <u>76.18</u>	-72.23
3	0306.1721	กุ้งขาว กุ้งกุลาดำ ฯลฯ แกะเปลือกแช่แซ็ง สัดส่วนการนำเข้า (%) สัดส่วนการนำเข้าเทียบกับการนำเข้าของจีน (%)	476 3.27 <u>12.56</u>	1,088 4.34 <u>9.65</u>	1,383 3.40 <u>4.55</u>	1,588 6.71 <u>6.53</u>	14.87
4	0306.3399	ปูมีชีวิต/สด/เย็นเพื่อบริโภค สัดส่วนการนำเข้า (%)	1,218 8.38	62 0.25	24 0.06	1,116 4.72	4543.53
5	0.06.1490	ปูอื่นๆ แซ่แซ็ง สัดส่วนการนำเข้า (%)	87 0.60	326 1.30	1,624 3.99	1,097 4.64	-32.44
6	0306.1711	กุ้งเล็กอื่น ๆ แกะเปลือกแช่แซ็ง สัดส่วนการนำเข้า (%)	104 0.72	405 1.61	692 1.70	522 2.21	-24.50
	0306.3610	พ่อแม่พันธุ์กุ้ง สัดส่วนการนำเข้าเทียบกับการนำเข้าของจีน (%)	6.32 <u>39.34</u>	3.22 <u>19.32</u>	3.55 <u>24.46</u>	9.67 <u>43.95</u>	172.30

จากสถิติการนำเข้าสินค้ากึ่งและปุ๋ยในพิกัด HS Code 0306 ของจีนจากไทยช่วงปี 2560 - 2563 พบว่ามีการนำเข้าเพิ่มขึ้นอย่างต่อเนื่องในช่วงปี 2560 - 2562 และลดลงในปี 2563 จากการแพร่ระบาดของโรคโควิด-19 โดยพบว่าสินค้าในหมวด 0306 ที่จีนนำเข้าจากไทยในปี 2563 มีปริมาณลดลงร้อยละ 41.90

เมื่อพิจารณารายสินค้าในหมวด 0306 ที่จีนนำเข้าจากไทยในช่วงปี 2560 - 2563 พบว่าปริมาณการนำเข้าที่มีการเปลี่ยนแปลงอย่างมาก 4 รายการ ได้แก่

1) กุ้งขาว กุ้งกุลาดำ ฯลฯ แซ่แซ็ง เป็นสินค้าในหมวด 0306 ของไทย ซึ่งจีนนำเข้าจากไทยมากที่สุด โดยมีสัดส่วนการนำเข้าประมาณร้อยละ 65 ของสินค้าในหมวด 0306 ที่นำเข้าจากไทย อย่างไรก็ตาม เมื่อพิจารณาการนำเข้ากุ้งขาว กุ้งกุลาดำ ฯลฯ แซ่แซ็งจากไทยเทียบกับการนำเข้าจากทั่วโลกของจีนกลับพบว่า มีสัดส่วนการนำเข้าจากไทยลดลงอย่างต่อเนื่องจากร้อยละ 19.36 ในปี 2560 เหลือเพียงร้อยละ 3.25 ในปี 2563 แสดงให้เห็นว่าสินค้ากุ้งขาว กุ้งกุลาดำ ฯลฯ แซ่แซ็ง ของไทยมีความสามารถในการแข่งขันในตลาดจีนน้อยกว่าคู่แข่งอย่างมีนัยสำคัญ

2) กุ้งขาว กุ้งกุลาดำ ฯลฯ มีซีวิต และกุ้งเล็กมีซีวิต/สด/แช่เย็น ที่ไม่ใช่พ่อแม่พันธุ์ ซึ่งจีนมีการนำเข้าจากไทยเพิ่มขึ้นอย่างต่อเนื่องในช่วงปี 2560 - 2563 และลดลงมากในช่วงปี 2563 เนื่องจากการแพร่ระบาดของโรคโควิด-19 อย่างไรก็ตาม เมื่อพิจารณาการนำเข้ากุ้งขาว กุ้งกุลาดำ ฯลฯ มีซีวิต และกุ้งเล็กมีซีวิต/สด/แช่เย็น ที่ไม่ใช่พ่อแม่พันธุ์จากไทยเทียบกับการนำเข้าจากทั่วโลกของจีน พบว่ามีสัดส่วนการนำเข้าจากไทยเพิ่มขึ้นจากร้อยละ 68.49 ในปี 2560 เพิ่มขึ้นร้อยละ 76.18 ในปี 2563 แสดงให้เห็นว่าสินค้ากุ้งขาว กุ้งกุลาดำ ฯลฯ มีซีวิต และกุ้งเล็กมีซีวิต/สด/แช่เย็น ที่ไม่ใช่พ่อแม่พันธุ์ ของไทยมีความสามารถในการแข่งขันในตลาดจีนได้

3) กุ้งขาว กุ้งกุลาดำ ฯลฯ แกะเปลือกแช่แซ็ง จีนมีการนำเข้าจากไทยเพิ่มขึ้นอย่างต่อเนื่อง โดยเฉพาะในปี 2563 แม้ว่าจะมีการแพร่ระบาดของโรคโควิด-19 ในจีน แต่ก็มีมีการนำเข้าจากไทยเพิ่มขึ้นร้อยละ 14.87 อาจเนื่องเพราะมีความขาดแคลนแรงงาน ต้นทุนค่าแรงในการแกะเปลือกกุ้งในช่วงที่จีนควบคุมการแพร่ระบาดของโรคโควิด-19 ที่เข้มงวดมีต้นทุนสูงขึ้น รวมถึงการที่ประเทศเวียดนามซึ่งเป็นผู้ส่งออกกุ้งขาว กุ้งกุลาดำ ฯลฯ แกะเปลือกแช่แซ็ง ไปจีนก็ได้รับผลกระทบจากการระบาดของโรคโควิด-19 ในปี 2563 เช่นกัน ส่งผลให้มีการนำเข้าจากไทยเพิ่มขึ้น

4) พ่อแม่พันธุ์กุ้ง ซึ่งจีนมีการนำเข้าจากไทยเพิ่มมากขึ้นถึงร้อยละ 172.30 ในปี 2563 เมื่อเทียบกับปี 2562 เพื่อตอบสนองกับตลาดกุ้งมีซีวิตที่ไม่สามารถพึ่งพาการนำเข้า และมาตรการตรวจการปนเปื้อนของเชื้อโควิด-19 ในสินค้าที่ขนส่งผ่านห่วงโซ่ความเย็นที่เข้มงวดของจีน ซึ่งเมื่อพิจารณาการนำเข้าพ่อแม่พันธุ์กุ้งจากไทยเทียบกับการนำเข้าจากทั่วโลกของจีนในปี 2563 พบว่ามีการนำเข้าจากไทยในสัดส่วนร้อยละ 43.95 แสดงให้เห็นว่าพ่อแม่พันธุ์กุ้งของไทยมีความสามารถในการแข่งขันในตลาดจีนสูงอย่างมีนัยสำคัญ



สถิติการนำเข้ากุ้งและปู ในพิกัด HS Code 0306 (สัตว์น้ำจำพวกคลัสตาเซีย) ของจีนจากไทย  
และรายละเอียด 6 อันดับแรกที่นำเข้ามากที่สุดในเดือนมกราคม - กันยายน ปี 2560 - 2564 (หน่วย: ตัน)

ลำดับ	HS Code	รายละเอียด	ปี 2560 ม.ค. - ก.ย.	ปี 2561 ม.ค. - ก.ย.	ปี 2562 ม.ค. - ก.ย.	ปี 2563 ม.ค. - ก.ย.	ปี 2564 ม.ค. - ก.ย.	ปี 2564 เทียบกับ 2563 (%)
	0306	สัตว์น้ำจำพวกคลัสตาเซีย	11,321	16,729	26,683	18,196	20,686	13.69
1	0306.1729	กุ้งขาว กุ้งกุลาดำ ฯลฯ แช่แข็ง สัดส่วนการนำเข้า (%) สัดส่วนการนำเข้าเทียบกับการนำเข้าของจีน (%)	5,169 45.65 <u>20.14</u>	10,107 60.42 <u>10.54</u>	16,667 62.46 <u>4.30</u>	12,246 67.30 <u>3.06</u>	13,138 63.51 <u>3.42</u>	7.28
2	0306.3690	กุ้งขาว กุ้งกุลาดำ ฯลฯ มีชีวิต และกุ้งเล็กมีชีวิต/สด/แช่เย็น ที่ไม่ใช่พ่อแม่พันธุ์ สัดส่วนการนำเข้า (%) สัดส่วนการนำเข้าเทียบกับการนำเข้าของจีน (%)	3,936 34.76 <u>73.27</u>	5,134 30.69 <u>63.58</u>	7,362 27.59 <u>74.12</u>	2,547 14.00 <u>76.65</u>	1,733 8.38 <u>62.53</u>	-31.97
3	0306.1721	กุ้งขาว กุ้งกุลาดำ ฯลฯ แกะเปลือกแช่แข็ง สัดส่วนการนำเข้า (%) สัดส่วนการนำเข้าเทียบกับการนำเข้าของจีน (%)	420 3.71 <u>17.40</u>	715 4.28 <u>11.30</u>	869 3.26 <u>4.90</u>	1,287 7.07 <u>7.03</u>	1,564 7.56 <u>11.22</u>	21.53
4	0306.3399	ปูมีชีวิต/สด/เย็นเพื่อบริโภค สัดส่วนการนำเข้า (%)	1,196 10.56	55 0.33	21 0.08	469 2.58	2,655 12.84	466.17
5	0.06.1490	ปูอื่นๆ แช่แข็ง สัดส่วนการนำเข้า (%)	49 0.43	46 0.28	967 3.62	618 3.39	702 3.39	13.64
6	0306.1711	กุ้งเล็กอื่น ๆ แกะเปลือกแช่แข็ง สัดส่วนการนำเข้า (%)	43 0.38	261 1.56	493 1.85	488 2.68	246 1.19	-49.64
	0306.3610	พ่อแม่พันธุ์กุ้ง สัดส่วนการนำเข้าเทียบกับการนำเข้าของจีน (%)	5.19 <u>45.35</u>	1.60 <u>13.39</u>	1.90 <u>27.88</u>	6.27 <u>47.29</u>	12.32 <u>71.23</u>	96.54

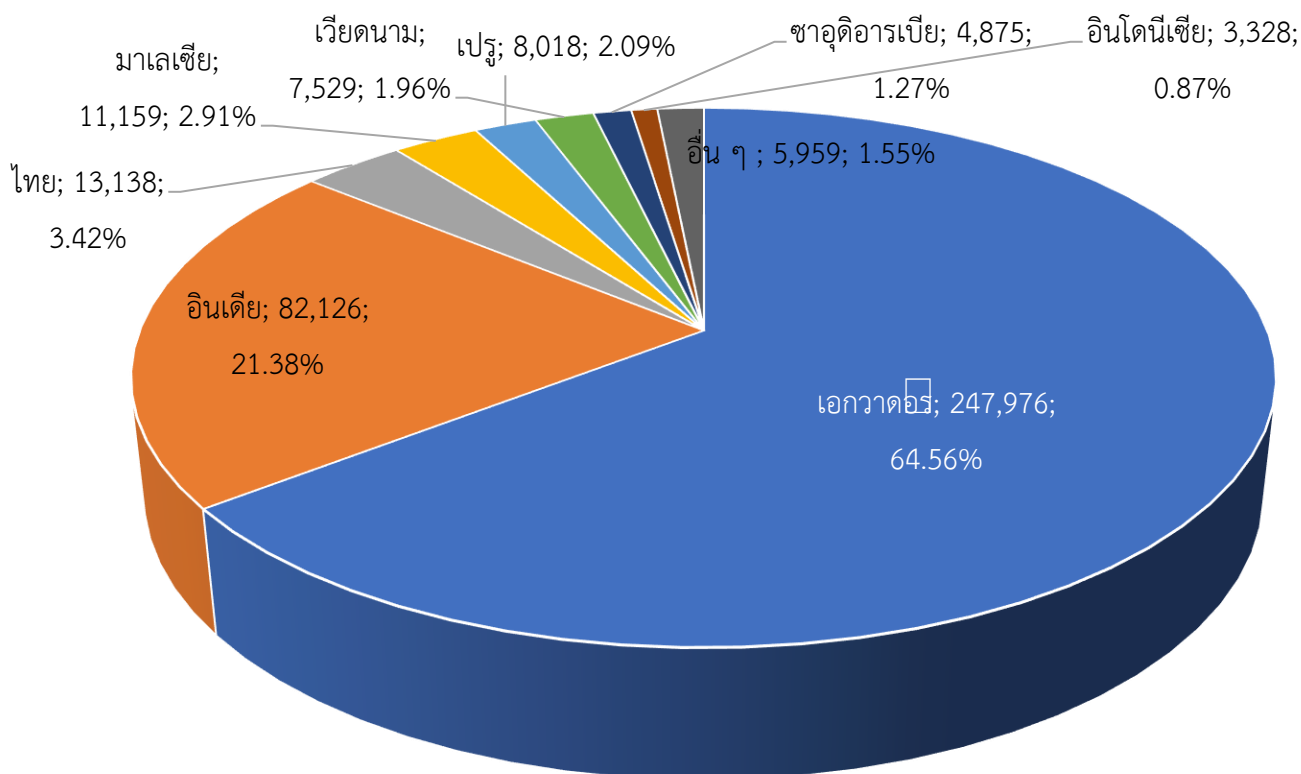
จากสถิติการนำเข้าสินค้ากุ้งและปูในพิกัด HS Code 0306 ของจีนจากไทยช่วงเดือนมกราคม - กันยายนปี 2564 พบว่ามีปริมาณการนำเข้าเพิ่มขึ้นร้อยละ 13.69 เมื่อเทียบกับช่วงเวลาเดียวกันของปีก่อนหน้า โดยพบว่ามี การนำเข้ากุ้งขาว กุ้งกุลาดำ ฯลฯ แช่แข็ง เพิ่มขึ้นร้อยละ 7.28 เมื่อเทียบกับช่วงเวลาเดียวกันของปี 2563 มีการนำเข้ากุ้งขาว กุ้งกุลาดำ ฯลฯ แกะเปลือกแช่แข็ง เพิ่มขึ้นร้อยละ 21.53 และมีการนำเข้าพ่อแม่พันธุ์กุ้งจากไทยเพิ่มขึ้นมากถึงร้อยละ 96.54

เมื่อพิจารณาสัดส่วนการนำเข้าเทียบกับการนำเข้าของจีน พบว่ามีการนำเข้ากุ้งขาว กุ้งกุลาดำ ฯลฯ แกะเปลือกแช่แข็ง คิดเป็นสัดส่วน 11.22 เพิ่มขึ้นจากช่วงเวลาเดียวกันของปี 2563 ที่อยู่ที่ร้อยละ 7.03 และการนำเข้าพ่อแม่พันธุ์กุ้ง คิดเป็นสัดส่วนมากถึงร้อยละ 71.23 เพิ่มขึ้นจากช่วงเวลาเดียวกันของปี 2563 ที่อยู่ที่ร้อยละ 47.29

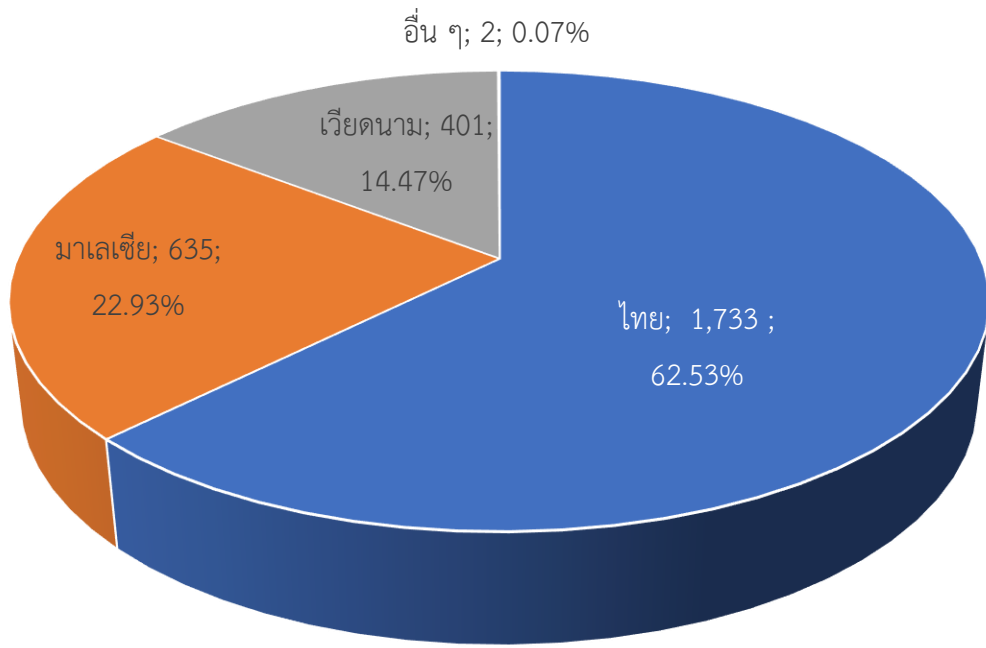
แสดงให้เห็นว่าในช่วงสถานการณ์การแพร่ระบาดของโรคโควิด-19 สินค้ากุ้งที่ไทยมีศักยภาพในการแข่งขันในตลาดจีน คือ พ่อแม่พันธุ์กุ้ง และ กุ้งขาว กุ้งกุลาดำ ฯลฯ แกะเปลือกแช่แข็ง ในขณะที่ตลาดจีนมีความต้องการกุ้งขาว กุ้งกุลาดำ ฯลฯ แช่แข็ง ปริมาณมาก แต่ความสามารถในการแข่งขันของไทยยังน้อยกว่าประเทศอื่นที่มีต้นทุนต่ำกว่า การสร้างความสามารถในการแข่งขันในสินค้ากุ้งขาว กุ้งกุลาดำ ฯลฯ แช่แข็งของไทยจะสามารถสร้างโอกาสในตลาดจีนได้อีกมากเช่นกัน

### 2.3 แหล่งนำเข้าสินค้ากุ้งของจีนที่สำคัญในช่วงเดือนมกราคม - กันยายน 2564 (หน่วย: ตัน)

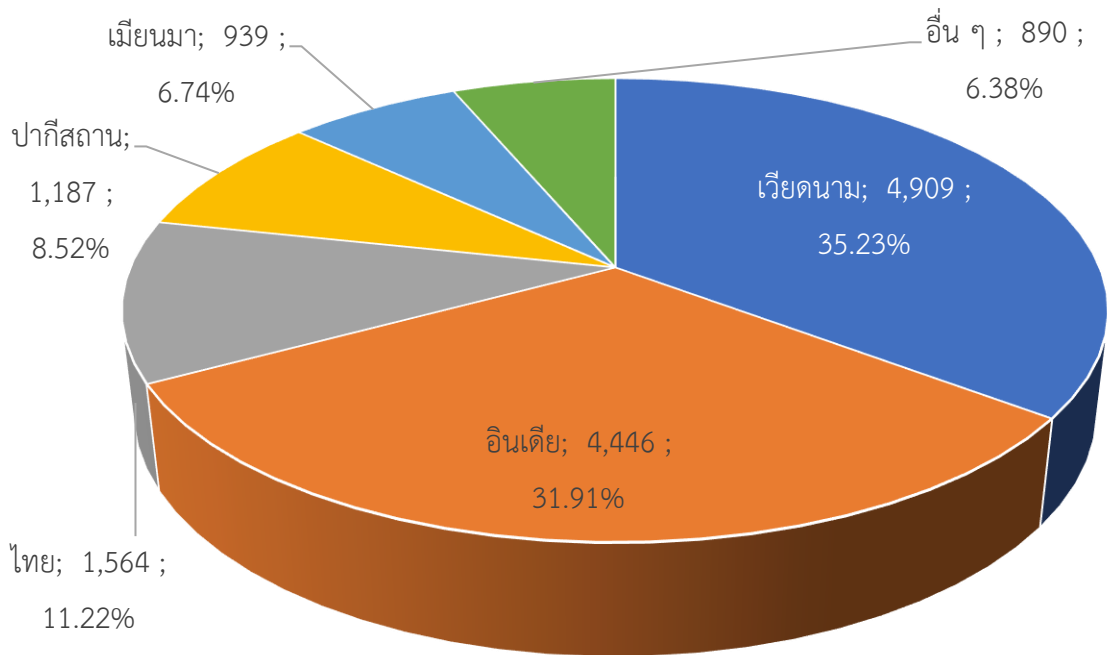
กุ้งขาว กุ้งกุลาดำ ฯลฯ แช่แข็ง



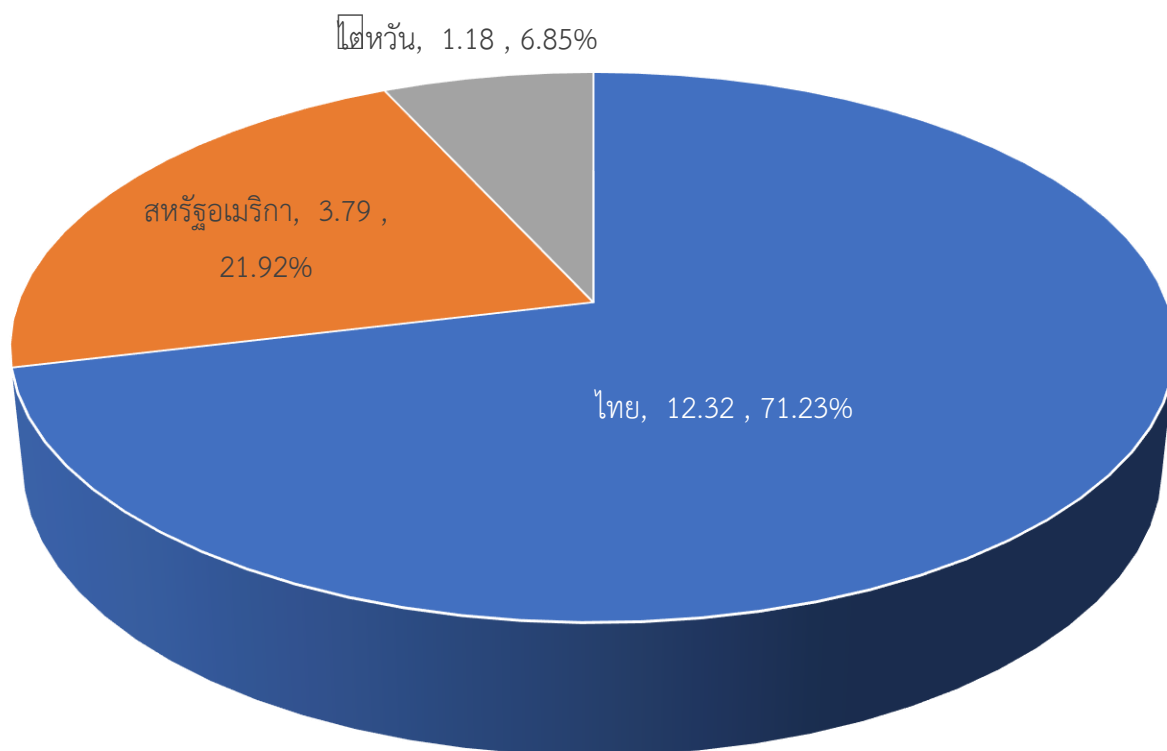
กั๊งขาว กั๊งกุลาดำ ฯลฯ มีชีวิต และกั๊งเล็กมีชีวิต/สด/แช่เย็น ที่ไม๊ใช่พ่อแม่พันธุ์























กั๊งขาว กั๊งกุลาดำ ฯลฯ แกะเปลือกแช่แข็ง




























## พ่อแม่พันธุ์กุ้ง



# ตัวอย่างผลิตภัณฑ์กึ่งและราคาที่จำหน่ายในซูเปอร์มาร์เก็ต Walmart นครกว่างโจว

 <p><b>国联水产 黑虎虾 300g</b> 月售4 秒杀7.29折   满129减20   满99减8 <b>¥26.8</b> ¥36.8</p>	 <p><b>惠宜抽肠红虾仁 200g</b> 肉嫩鲜弹 香辣美味 月售19 好评100% 秒杀9.08折限1份   满129减20   满99减8 <b>¥24.4</b> ¥26.9</p>
 <p><b>冰鲜国产带头虾(中号) 500g (约21-25只)</b> 国产货,放心吃,好吃 月售88 好评25% 秒杀限1份   满129减20   满99减8 <b>¥33.9</b></p>	 <p><b>寰球渔市 翡翠虾仁 200g</b> 月售9 超级爆8.5折限1份 <b>¥16.9</b> ¥19.9</p>
 <p><b>寰球渔市 活冻黑虎虾皇 400g</b> 月售11 直降7.8折   满99减30   满129减20   满99减8 <b>¥35.8</b> ¥45.9</p>	 <p><b>正大食品/CP 冰鲜对虾(中号) 1.4kg (约40-50只)</b> 出身名门,肉质紧实Q弹 月售0 超级爆8.36折限1份 <b>¥89.4</b> ¥107</p>
 <p><b>正大食品/CP 冰鲜对虾(中号) 500g (约20-25只)</b> 出身名门,肉质紧实Q弹 月售19 秒杀   满129减20   满99减8 <b>¥33.6</b></p>	 <p><b>鲜美来 抽肠虾仁 200g</b> 精选虾仁,剥壳去肠 月售2 超级爆8.48折限1份 <b>¥38.8</b> ¥45.8</p>
 <p><b>简易包装冻熟虾仁 500g</b> 肉嫩鲜弹 香辣美味 月售52 好评100% 秒杀7.62折   满129减20   满99减8 <b>¥28.8</b> ¥37.8</p>	 <p><b>正大食品 冰鲜对虾(大号) 1.4kg (约36-40只)</b> 出身名门,肉质紧实Q弹 月售0 秒杀9.39折限1份   满129减20   满99减8 <b>¥151.8</b> ¥161.8</p>
 <p><b>去头红虾 约1kg *</b> 为您精选 一只好虾 月售2 好评86% 秒杀限1份   满129减20   满99减8 <b>¥60.6</b></p>	 <p><b>鲜虾皮 约250g/包 *</b> 满口溢香 健康之选 月售34 好评100% 满129减20   满99减8 <b>¥8.66</b></p>
 <p><b>龙霸 精选白虾 300g</b> 精选原料,口感Q弹 月售2 好评100% 秒杀9.3折限1份   满129减20   满99减8 <b>¥26.5</b> ¥28.5</p>	 <p><b>正大食品/CP 冰鲜对虾(大号) 1.4kg (约31-35只)</b> 月售0 超级爆9.39折限1份 <b>¥151.8</b> ¥161.8</p>
 <p><b>惠宜 抽肠青虾仁 200g</b> 肉嫩鲜弹 香辣美味 月售9 满99减30   满129减20   满99减8 <b>¥25.8</b></p>	 <p><b>冻青虾仁 约500g</b> 月售0 满129减20   满99减8 <b>¥42.8</b></p>
 <p><b>寰球渔市 黑虎虾仁 200g</b> 月售4 超级爆8.49折限1份 <b>¥27.9</b> ¥32.9</p>	 <p><b>正大食品/CP 生制对虾 速冻调制食品 40-50只/kg 1.2kg</b> 月售0 满129减20   满99减8 <b>¥91.6</b></p>
 <p><b>冰鲜国产带头虾(中号) 500g (约26-30只)</b> 国产货,放心吃,好吃 月售30 好评63% 秒杀限1份   满129减20   满99减8 <b>¥26.9</b></p>	 <p><b>鲜活波士顿龙虾 350-450g/只</b> 鲜活到家 肉质饱满 月售0 满129减20   满99减8 <b>¥158</b></p>
 <p><b>鲜美来 原汁虾仁 120g</b> 优选虾仁,原汁味美 月售44 好评100% 满45减7   满129减20   满99减8 <b>¥9.9</b></p>	
 <p><b>冰鲜国产带头虾(大号) 500g (约16-20只)</b> 国产货,放心吃,好吃 月售6 秒杀限1份   满129减20   满99减8 <b>¥35.3</b></p>	

ตัวอย่างผลิตภัณฑ์กึ่งและราคาที่จำหน่ายในซูเปอร์มาร์เก็ต Lotus นครกว่างโจว

 <p><b>正大生制对虾(40-50) 200g/盒</b> 月售13 直降7.11折 满59减5 满159减15 满99减8</p> <p><b>¥19.9</b> ¥28</p>	 <p><b>正大生制对虾(31-35) 350gx4份/盒</b> 月售2 满159减15 满99减8 满59减5</p> <p><b>¥158</b> ¥150 预估到手</p>
 <p><b>正大生制对虾(26-30) 350gx4份/盒</b> 月售28 满159减15 满99减8 满59减5</p> <p><b>¥178</b> ¥163 预估到手</p>	 <p><b>正大生制对虾(21-25) 350gx4份/盒</b> 月售0 满159减15 满99减8 满59减5</p> <p><b>¥188</b> ¥173 预估到手</p>
 <p><b>正大冷冻南美白虾仁 200g/包</b> 月售11 满59减5 满159减15 满99减8</p> <p><b>¥29.8</b> ¥27.3 2件预估单价</p>	 <p><b>正大对虾(30-40) 350g*4份/盒</b> 月售15 满159减15 满99减8 满59减5</p> <p><b>¥158</b> ¥150 预估到手</p>
 <p><b>正大黑虎虾虾滑 150g</b> 月售34 满59减5 满159减15 满99减8</p> <p><b>¥18.8</b></p>	 <p><b>CP正大冷冻生南美白对虾40/50 1.5kg/盒</b> 月售0 直降5.7折 满159减15 满99减8 满59减5</p> <p><b>¥90</b> ¥82.5 2件预估单价</p>
 <p><b>正大生制对虾(30-40) 500g/盒</b> 月售2 满59减5 满99减8 满159减15</p> <p><b>¥58</b> ¥54 2件预估单价</p>	 <p><b>蓝雪东海海捕红虾仁200g/盒</b> 月售0 直降5.72折 满59减5 满99减8 满159减15</p> <p><b>¥22.8</b> ¥39.9 仅剩3件</p>
 <p><b>鲜美来原汁虾仁 120g/袋</b> 月售15 满59减5 满159减15 满99减8</p> <p><b>¥14.8</b></p>	 <p><b>鲜美来抽肠虾仁120g/袋</b> 月售0 满59减5 满159减15 满99减8</p> <p><b>¥19.9</b></p>
 <p><b>御鲜锋冬阴功海鲜什锦 450g</b> 月售40 好评100% 满59减5 满99减8 满159减15</p> <p><b>¥68</b> ¥63 预估到手</p>	 <p><b>鲜美来原汁虾仁1号150g/袋</b> 月售0 满59减5 满159减15 满99减8</p> <p><b>¥33.8</b> ¥31.3 2件预估单价</p>
 <p><b>正大生制对虾(31-35) 400g/盒</b> 月售4 满59减5 满99减8 满159减15</p> <p><b>¥48</b> ¥45.5 2件预估单价</p>	 <p><b>正大对虾(50-60) 1.5kg/份</b> 月售0 满159减15 满99减8 满59减5</p> <p><b>¥138</b> ¥130 预估到手</p>
 <p><b>正大对虾(40-50) 1.4kg/份</b> 月售4 满159减15 满99减8 满59减5</p> <p><b>¥138</b> ¥130 预估到手</p>	 <p><b>正大生制对虾(16-20) 700gx2</b> 月售0 满159减15 满99减8 满59减5</p> <p><b>¥258</b> ¥243 预估到手 仅剩3件</p>
 <p><b>正大生制对虾(21-25) 500g/盒</b> 月售2 满59减5 满99减8 满159减15</p> <p><b>¥68</b> ¥63 预估到手</p>	 <p><b>正大生制对虾(40-50) 1.5kg/盒</b> 月售0 满159减15 满99减8 满59减5</p> <p><b>¥148</b> ¥140 预估到手</p>
 <p><b>正大火锅蝴蝶虾(41-50) 160g/袋</b> 月售2 直降9.79折 满59减5 满159减15 满99减8</p> <p><b>¥13.5</b> ¥13.8</p>	 <p><b>正大对虾(31-35) 1.5kg/份</b> 月售0 满159减15 满99减8 满59减5</p> <p><b>¥168</b> ¥153 预估到手</p>
 <p><b>CP正大生冻南美白对虾31-35 (G) 400g/盒</b> 月售0 好评100% 满59减5 满99减8 满159减15</p> <p><b>¥45</b> ¥42.5 2件预估单价</p>	 <p><b>琼彬北海虾米250g/份</b> 月售0 满59减5 满99减8 满159减15</p> <p><b>¥79.9</b> ¥72.4 2件预估单价</p>
	 <p><b>鲜美来青豆虾仁200g/份</b> 月售0 满59减5 满159减15 满99减8</p> <p><b>¥13.9</b></p>

## ตัวอย่างผลิตภัณฑ์กุ้งขาวและราคาที่จำหน่ายบนเว็บไซต์ออนไลน์ (กุ้งจากประเทศไทย)



กุ้งขาวนำเข้าจากประเทศไทย แบรินด์ Member's Mark (แช่แข็ง)  
น้ำหนัก 2 กิโลกรัม ประมาณ 31-40 ตัว กุ้งขนาด 14-20 ซม.

ราคา 178 - 228 หยวน (940 - 1,200 บาท)



กุ้งขาวนำเข้าจากประเทศไทย แบรินด์ Yumin youxian (แช่แข็ง)  
ขนาด 750 กรัม ขนาด 60/70 กุ้งละ 52 ตัว, ขนาด 50/60  
กุ้งละ 45 ตัว, ขนาด 31/40 กุ้งละ 30 ตัว

ราคา 178 - 228 หยวน (940 - 1,200 บาท)



กุ้งขาวนำเข้าจากประเทศไทย แบรินด์ CP (แช่แข็ง)  
น้ำหนัก 750 กรัม ประมาณ 26-30 ตัว

ราคา 95 หยวน (500 บาท)



กุ้งขาวนำเข้าจากประเทศไทย สำหรับทำซูชิ (แช่แข็ง)  
บริษัท GZT-Trading

ขนาด 3L, 4L, 5L, 6L, 7L จำนวน 20 ชิ้น

ราคา 27, 29, 31, 33, 35 หยวน ( 143 - 185 บาท)



กุ้งขาวนำเข้าจากประเทศไทย สำหรับทำซูชิ (แช่แข็ง)

บริษัท Thai Union Seafood Company Limited

ขนาด 3L, 4L จำนวน 20 ชิ้น ราคา 32 - 33 หยวน

(170 - 175 บาท)

## ตัวอย่างผลิตภัณฑ์กุ้งขาวและราคาที่จำหน่ายบนเว็บไซต์ออนไลน์ (กุ้งประเทศอื่น)



กุ้งขาวนำเข้าจากประเทศเอกวาดอร์ แบรินด์ Frozen Meat (แช่แข็ง)

น้ำหนัก 2,000 กรัม ประมาณ 100-120 ตัว

ราคา 188 หยวน (995 บาท)



กุ้งขาวนำเข้าจากประเทศเอกวาดอร์ แบรินด์ Champmar (แช่แข็ง)

น้ำหนัก 1,800 กรัม ประมาณ 80-100 ตัว กุ้งขนาด 14-18 ซม.

ราคา 169 หยวน (995 บาท)



กุ้งขาวนำเข้าจากประเทศเอกวาดอร์ แบรินด์ Expalsa (แช่แข็ง)

น้ำหนัก 1,500 กรัม ประมาณ 80-100 ตัว กุ้งขนาด 10-12 ซม.

ราคา 96 หยวน (505 บาท)



กุ้งขาวนำเข้าจากประเทศเอกวาดอร์ แบรินด์ Pescanova (แช่แข็ง)

น้ำหนัก 2,000 กรัม ประมาณ 80 - 100 ตัว กุ้งขนาด 40/50

ราคา 129 หยวน ( 680 บาท)



กุ้งขาวนำเข้าจากประเทศเอกวาดอร์ แบรินด์ Santa Rosa (แช่แข็ง)

น้ำหนัก 1,400 กรัม กุ้งขนาด 30/40

ขนาด 10-12 ซม. 12-14 ซม. 14-16 ซม. 15-18 ซม.

ราคา 88, 96, 100, 104 หยวน (460 - 550 บาท)



## ตัวอย่างผลิตภัณฑ์กุ้งขาวและราคาที่จำหน่ายบนเว็บไซต์ออนไลน์ (กุ้งที่ผลิตในจีน)



กุ้งขาวนำผลิตในประเทศจีน (ซานตง) แบรินด์ Wo ai yu (แช่แข็ง)  
น้ำหนัก 1,500 กรัม ประมาณ 85-150 ตัว กุ้งขนาด 12-15 ซม.  
ราคา 111 หยวน ( 588 บาท)



กุ้งขาวนำผลิตในประเทศจีน (กว่างโจว) แบรินด์ Gang Yang (แช่แข็ง)  
น้ำหนัก 1,800 กรัม กุ้งขนาด 10-12 ซม. 50/60  
ราคา 108 หยวน (570 บาท)



กุ้งขาวนำผลิตในประเทศจีน (กว่างโจว) แบรินด์ Gang Yang (แช่แข็ง)  
น้ำหนัก 1,200 กรัม กุ้งขนาด 11-12 ซม. ราคา 65 หยวน (340 บาท)  
น้ำหนัก 1,200 กรัม กุ้งขนาด 15-17 ซม. ราคา 95 หยวน (500 บาท)  
น้ำหนัก 2,000 กรัม กุ้งขนาด 11-12 ซม. ราคา 100 หยวน (530 บาท)  
น้ำหนัก 2,000 กรัม กุ้งขนาด 15-17 ซม. ราคา 131 หยวน (690 บาท)

## ตัวอย่างผลิตภัณฑ์กุ้งกุลาดำและราคาที่จำหน่ายบนเว็บไซต์ออนไลน์ (กุ้งผลิตในจีน)



กุ้งกุลาดำผลิตในประเทศจีน (ซานตง) แบรินด์ Fuxiandi (แช่แข็ง)  
น้ำหนัก 1,500 กรัม ประมาณ 85-150 ตัว กุ้งขนาด 12-15 ซม.  
ราคา 111 หยวน (588 บาท)

## ตัวอย่างผลิตภัณฑ์กุ้งกุลาดำนำเข้าและราคาที่จำหน่ายบนเว็บไซต์ออนไลน์



กุ้งกุลาดำนำเข้าจากประเทศเวียดนาม แบรินด์ Shouxiandao (แช่แข็ง)  
น้ำหนัก 1,000 กรัม ประมาณ 13 - 15 ตัว  
ราคา 179 หยวน (945 บาท)



กุ้งกุลาดำนำเข้าจากประเทศเวียดนาม แบรินด์ (แช่แข็ง)  
น้ำหนัก 1,200 กรัม ประมาณ 20 - 25 ตัว  
ราคา 129 หยวน (680 บาท)



กุ้งกุลาดำนำเข้าจากประเทศไทย แบรินด์ TRF (แช่แข็ง)  
น้ำหนัก 1,500 กรัม ประมาณ 40 - 60 ตัว  
ราคา 109 หยวน (575 บาท)



กุ้งกุลาดำนำเข้าจากประเทศไทย แบรินด์ Jintai Group (แช่แข็ง)  
น้ำหนัก 450 กรัม  
ราคา 89 หยวน (470 บาท)