

การเพิ่มข้อมูลประเภทคลิปวิดีโอบนเว็บไซต์

การเพิ่มข้อมูลประเภทคลิปวิดีโอ ในระบบเว็บไซต์สำนักงานปลัดกระทรวงเกษตรและสหกรณ์ ผู้ดูแลเว็บไซต์จะต้องนำคลิปวิดีโอดังกล่าว อัปโหลดไฟล์วิดีโอลง YouTube ก่อนทุกครั้ง แล้วจึงจะนำข้อมูลคลิปดังกล่าวมาเพิ่มลงในเว็บไซต์ โดยสามารถทำได้ 2 รูปแบบ คือ

1) แบบที่แสดงผลคลิปวิดีโอให้ในหน้าเว็บไซต์ของหน่วยงาน

- ผู้ดูแลเว็บไซต์สามารถใส่รายละเอียดของข้อมูลคลิปวิดีโอหรือไฟล์เอกสารประกอบเพิ่มเติมได้
- ระบบเว็บไซต์มีการดึงข้อมูลภาพ Thumbnail จาก YouTube มาแสดงอัตโนมัติ (ไม่ต้องเพิ่มรูปภาพในระบบ)
- ระบบเว็บไซต์มีการนับจำนวนผู้เข้าชมรายการข้อมูล

The screenshot shows a website interface for the Loei Provincial Agriculture and Cooperatives Office. The main content area features a video player with a thumbnail image of a royal ceremony. The video title is 'วีดิทัศน์พระราชประวัติและพระราชกรณียกิจในพระบาทสมเด็จพระวชิรเกล้าเจ้าอยู่หัว' (Video of the Royal History and Royal Acts of His Majesty King Vajiralongkornrajavidyalaya). The video player shows a play button and a progress bar at 0:00 / 6:50. To the left of the video player is a thumbnail image with the text 'พระราชกรณียกิจ ตามรอยพระบาทพระราชบิดา พระราชมารดา สมหาราชแห่งแผ่นดิน' (Royal Acts Following the Footsteps of His Majesty's Father, Mother, and the King of the Land).

2) แบบที่มีการเชื่อมโยงไปยังหน้าเว็บไซต์ YouTube หรือ Facebook (เมื่อคลิกที่รายการข้อมูล

แล้วจะเปิดหน้าเว็บไซต์ YouTube หรือ Facebook เพื่อแสดงคลิปวิดีโอ)

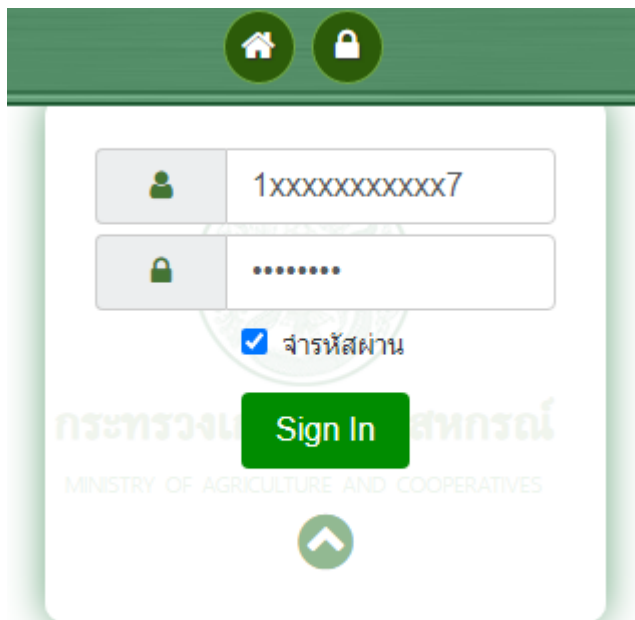
- ผู้ดูแลเว็บไซต์ไม่ต้องเพิ่มรายละเอียดของคลิปวิดีโอ
- ผู้ดูแลเว็บไซต์ต้องเพิ่มรูปภาพของคลิปวิดีโอด้วย
- ระบบเว็บไซต์จะไม่มีการนับจำนวนผู้เข้าชมรายการข้อมูล


หมายเหตุ จากวิธีการด้านบน ผู้ดูแลเว็บไซต์จะต้องเลือกรูปแบบในการทำงานอย่างใดอย่างหนึ่งเท่านั้น

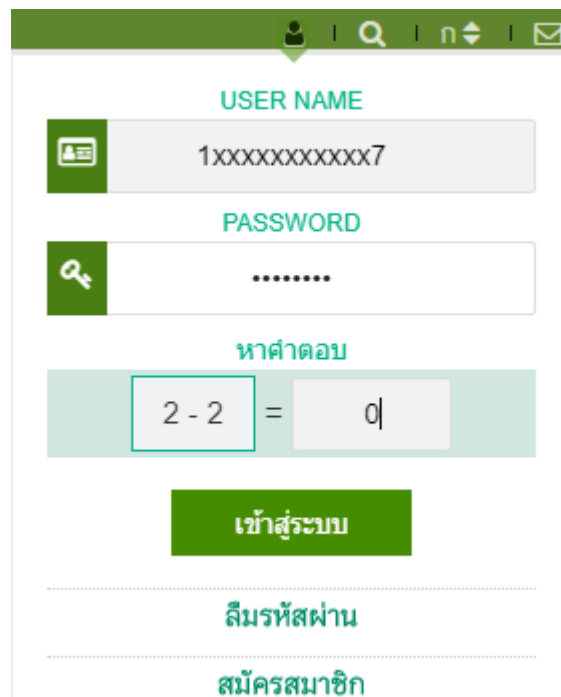
ขั้นตอนการเพิ่มข้อมูลแบบที่แสดงผลคลิปวิดีโอในหน้าเว็บไซต์ของหน่วยงาน

1. เข้าสู่ระบบบริหารจัดการเนื้อหาข้อมูลเว็บไซต์

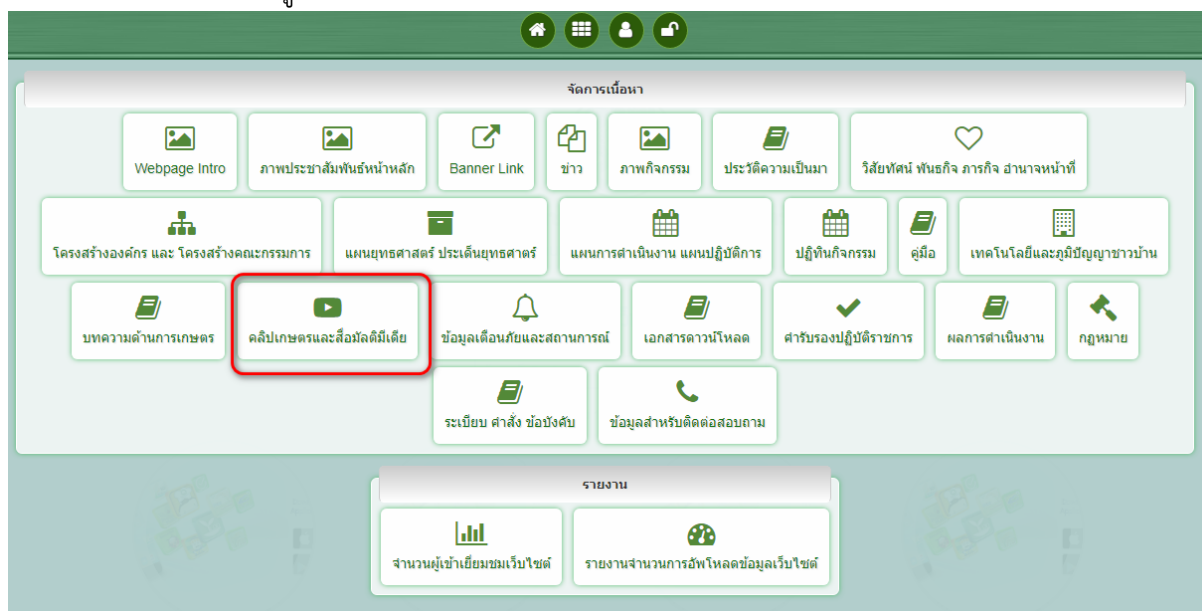
1.1 พิมพ์ URL: <https://www.moac.go.th/member/>
ป้อนข้อมูลผู้ใช้งานและรหัสผ่าน



1.2 คลิกที่ไอคอน  ในหน้าเว็บไซต์ ป้อนข้อมูลผู้ใช้งานและรหัสผ่าน



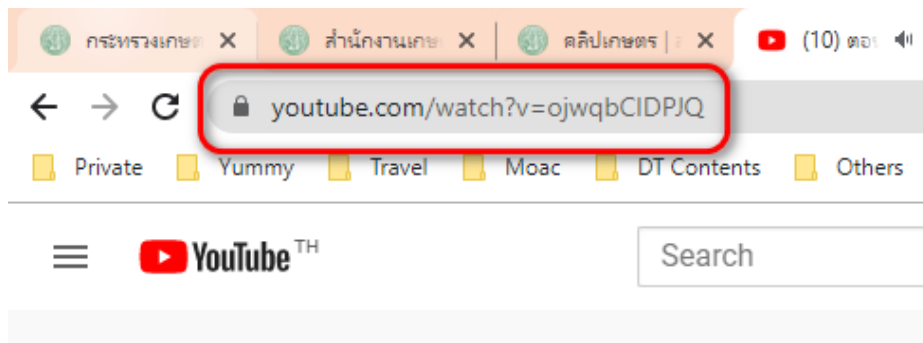
2. เลือกประเภทรายการข้อมูลที่ต้องการเพิ่ม



3. เลือกเพิ่มข้อมูล และกรอกข้อมูลรายละเอียดในช่อง ดังรูป
 - 3.1. ระบุประเภทคลิป
 - 3.2. ระบุชื่อรายการข้อมูล
 - 3.3. ระบุรายละเอียดในกรณีที่ต้องการมีคำบรรยายคลิปวิดีโอเพิ่มเติม (ถ้ามี)

- 3.4. ใส่ URL ของคลิปวิดีโอที่ได้มีการอัปโหลดไว้บน YouTube

รูปแบบการระบุ URL จาก YouTube ให้ระบุ URL โดยการตัดลอกจาก URL บนเว็บเบราว์เซอร์



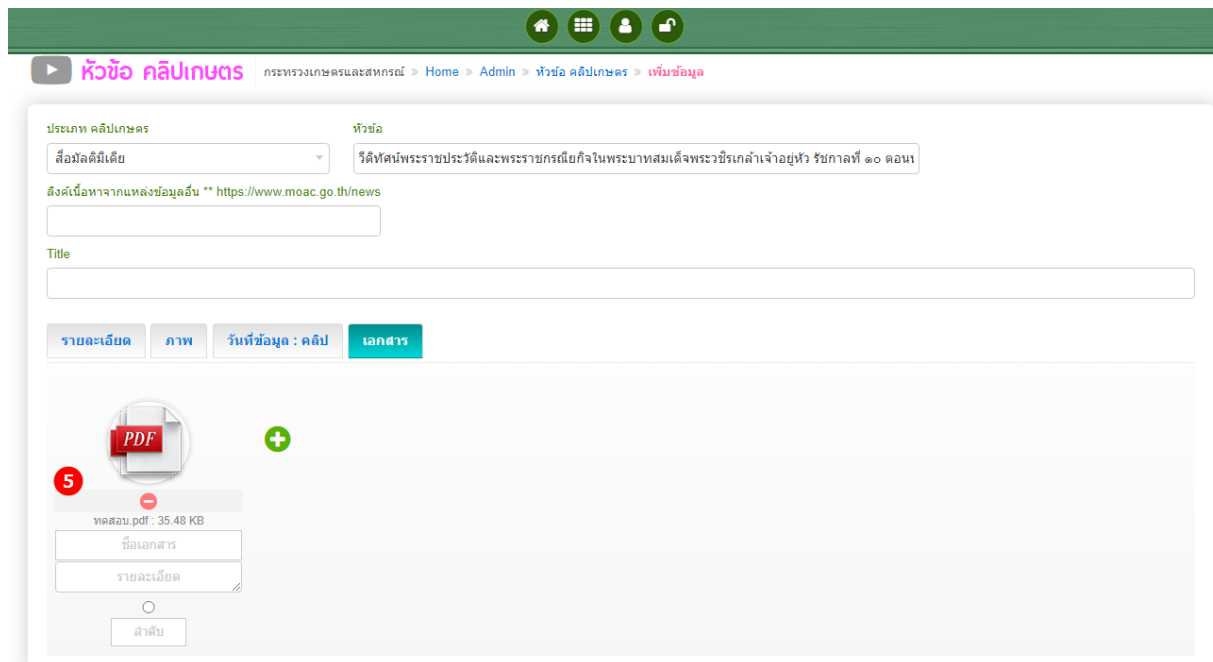
โดยจะต้องมีรูปแบบตามตัวอย่างด้านล่างเท่านั้น



** หากระบุ URL เป็นรูปแบบอื่น ๆ จะทำให้ระบบแสดงผลไม่ถูกต้อง ซึ่งผู้ดูแลเว็บไซต์สามารถปรับรูปแบบของ URL ให้ถูกต้องได้ ยกตัวอย่างเช่น

- ตัวอย่างที่ 1
 - ✗ <https://www.youtube.com/watch?v=m7MEhXTEXLs&t=32s>
 - ✓ <https://www.youtube.com/watch?v=m7MEhXTEXLs>
- ตัวอย่างที่ 2
 - ✗ <https://youtu.be/tA4f0z8FM20>
 - ✓ <https://www.youtube.com/watch?v=tA4f0z8FM20>
- ตัวอย่างที่ 3
 - ✗ <https://www.youtube.com/watch?v=ojwqbCIDPJQ&feature=youtu.be>
 - ✓ <https://www.youtube.com/watch?v=ojwqbCIDPJQ>
- ตัวอย่างที่ 4
 - ✗ <https://www.youtube.com/embed/ExNRBrZDwuo>
 - ✓ <https://www.youtube.com/watch?v=ExNRBrZDwuo>

3.5. เพิ่มเอกสารประกอบเพิ่มเติม (ถ้ามี)



3.6. กดปุ่มบันทึกข้อมูล รายการข้อมูลดังกล่าวจะแสดงบนหน้าเว็บไซต์



🏠 > สื่อมัลติมีเดีย > สื่อมัลติมีเดีย

สื่อมัลติมีเดีย

MULTIMEDIA

📅 ค้นหา... 🔍 RESET 📄 หน้า 1 จาก 1

แสดงข้อมูล 2/2 รายการ



วีดิทัศน์พระราชประวัติและพระราชกรณียกิจ
ในพระบาทสมเด็จพระวชิรเกล้าเจ้าอยู่หัว
รัชกาลที่ ๑๐ ตอนที่ ๓

📅 4 พ.ย. 2563 👁️ 0



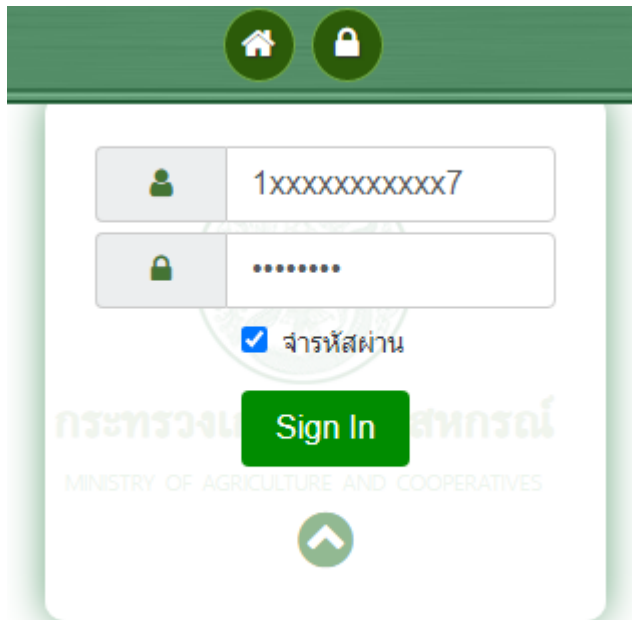
ผลการดำเนินงานการขับเคลื่อนงานตาม
นโยบายเร่งด่วนของกระทรวงเกษตรและ
สหกรณ์ ในรอบ 6 เดือนแรก ปีงบประมาณ
พ.ศ.2563


📅 13 พ.ค. 2563 👁️ 122

ขั้นตอนการเพิ่มข้อมูลแบบที่มีการเชื่อมโยงไปยังหน้าเว็บไซต์ YouTube หรือ Facebook

1. เข้าสู่ระบบบริหารจัดการเนื้อหาข้อมูลเว็บไซต์

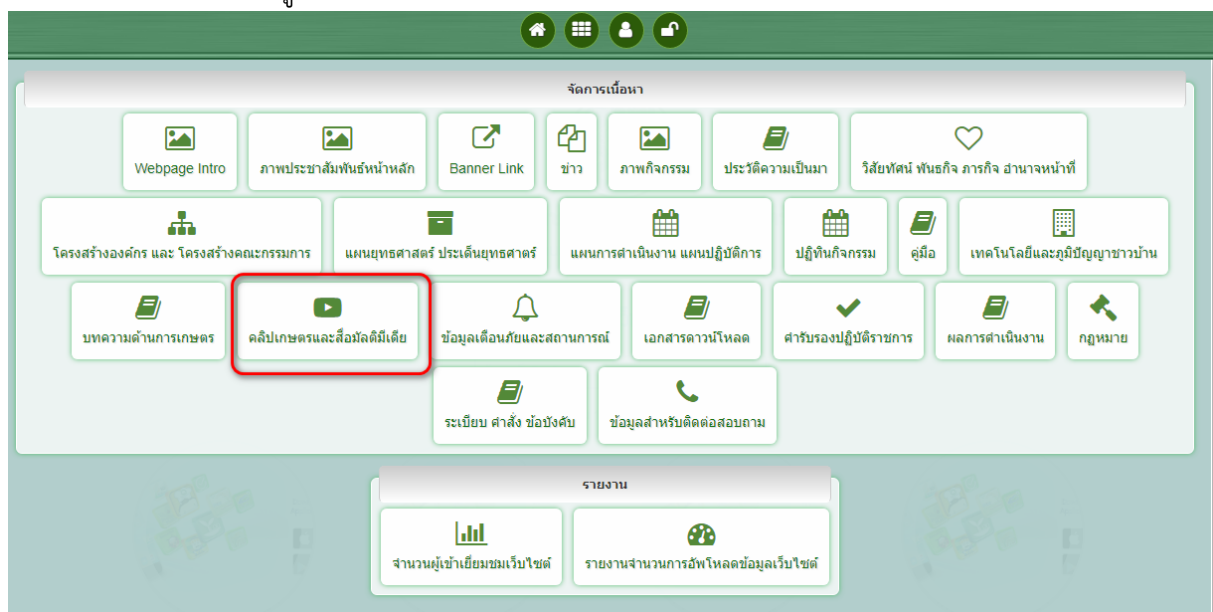
1.1 พิมพ์ URL: <https://www.moac.go.th/member/>
ป้อนข้อมูลผู้ใช้งานและรหัสผ่าน



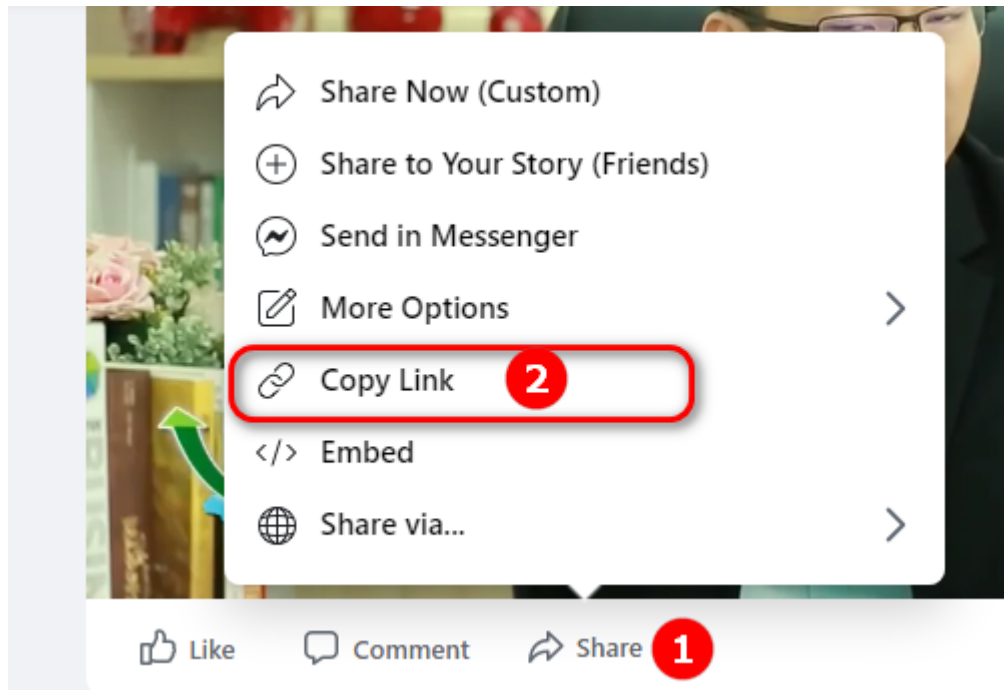
1.2 คลิกที่ไอคอน  ในหน้าเว็บไซต์ ป้อนข้อมูลผู้ใช้งานและรหัสผ่าน



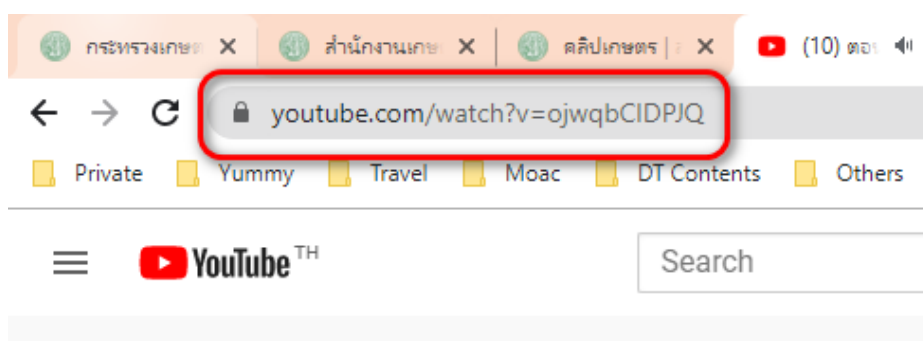
2. เลือกประเภทรายการข้อมูลที่ต้องการเพิ่ม



3. เลือกเพิ่มข้อมูล และกรอกข้อมูลรายละเอียดในช่อง ดังรูป
 - 3.1 ระบุประเภทคลิป
 - 3.2 ระบุชื่อรายการข้อมูล
 - 3.3 ใส่ URL ของคลิปวิดีโอที่ได้มีการอัปโหลดไว้บน YouTube หรือ Facebook
 - 3.3.1 รูปแบบการระบุ URL จาก Facebook ให้ระบุ URL โดยการคัดลอกลิงค์จากคลิปวิดีโอ



- 3.3.2 รูปแบบการระบุ URL จาก YouTube ให้ระบุ URL โดยการคัดลอกจาก URL บนเว็บเบราว์เซอร์



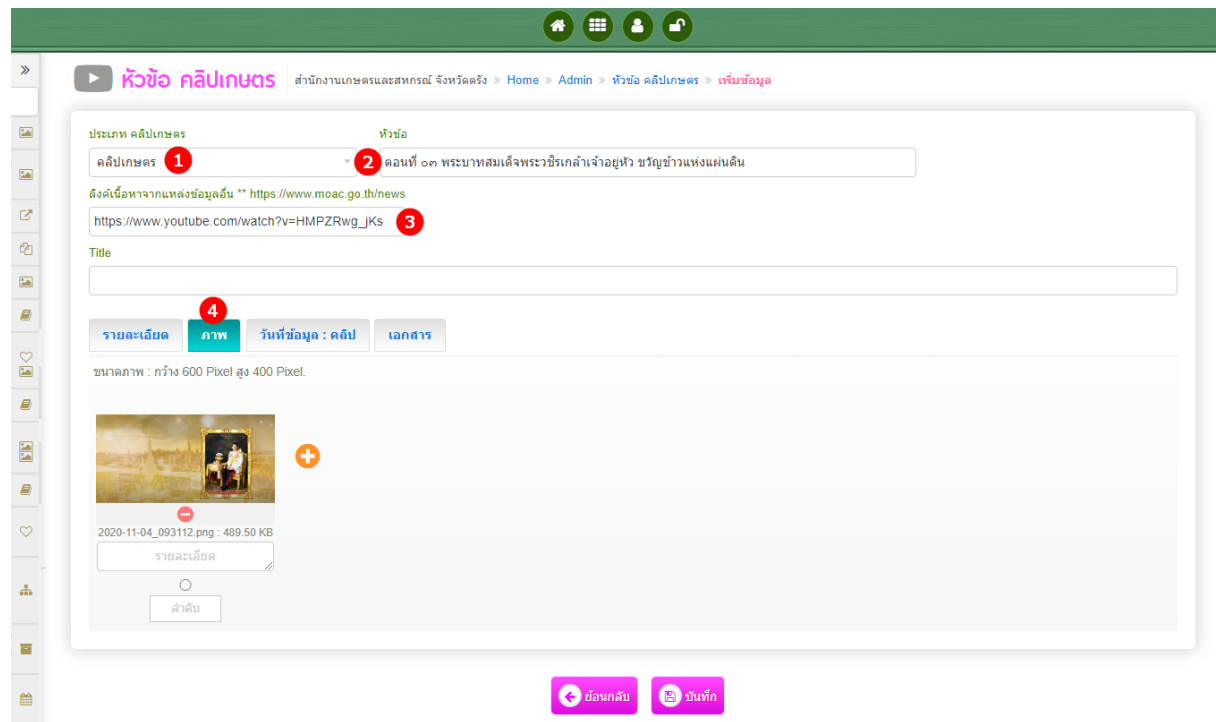
โดยจะต้องมีรูปแบบตามตัวอย่างด้านล่างเท่านั้น



** หากระบุ URL เป็นรูปแบบอื่น ๆ จะทำให้ระบบแสดงผลไม่ถูกต้อง ซึ่งผู้ดูแลเว็บไซต์สามารถปรับรูปแบบของ URL ให้ถูกต้องได้ ยกตัวอย่างเช่น

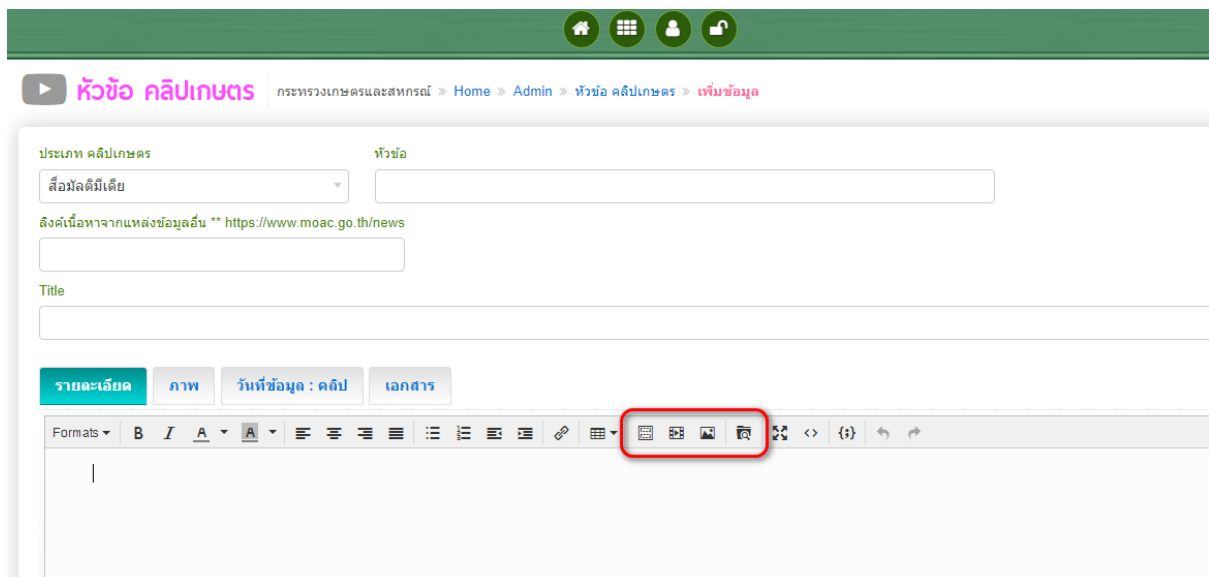
- ตัวอย่างที่ 1 ❌ <https://www.youtube.com/watch?v=m7MEhXTEXLs&t=32s>
 ✅ <https://www.youtube.com/watch?v=m7MEhXTEXLs>
- ตัวอย่างที่ 2 ❌ <https://youtu.be/tA4f0z8FM20>
 ✅ <https://www.youtube.com/watch?v=tA4f0z8FM20>
- ตัวอย่างที่ 3 ❌ <https://www.youtube.com/watch?v=ojwqbCIDPJQ&feature=youtu.be>
 ✅ <https://www.youtube.com/watch?v=ojwqbCIDPJQ>
- ตัวอย่างที่ 4 ❌ <https://www.youtube.com/embed/ExNRBrZDwuo>
 ✅ <https://www.youtube.com/watch?v=ExNRBrZDwuo>

3.4 เพิ่มรูปภาพของคลิป



3.5 กดปุ่มบันทึกข้อมูล รายการข้อมูลดังกล่าวจะแสดงบนหน้าเว็บไซต์

กลุ่มระบบงานสารสนเทศและภูมิสารสนเทศ ขอความร่วมมือให้หลีกเลี่ยงการเพิ่มรายการข้อมูลต่าง ๆ อาทิ ไฟล์รูปภาพ ไฟล์เอกสาร ไฟล์คลิปวิดีโอ เป็นต้น โดยผ่านการ insert เพิ่มเติมในแถบรายละเอียดในหน้าระบบบริหารจัดการข้อมูล เนื่องจากพื้นที่ที่ใช้ในการจัดเก็บข้อมูลมีไม่เพียงพอ อาจทำให้ไฟล์สูญหายได้ ซึ่งทางกลุ่มระบบงานสารสนเทศและภูมิสารสนเทศไม่สามารถดำเนินการกู้คืนได้ไม่ว่ากรณีใด ๆ หากตรวจพบว่ามี การอัปโหลดไฟล์เข้ามาในช่องทางที่แจ้งตามรูปด้านล่าง กลุ่มระบบงานสารสนเทศและภูมิสารสนเทศ ขอสงวนสิทธิ์ในการลบรายการข้อมูลดังกล่าวโดยไม่แจ้งล่วงหน้า



หัวข้อ คลิปเกษตร

กระทรวงเกษตรและสหกรณ์ > Home > Admin > หัวข้อ คลิปเกษตร > เพิ่มข้อมูล

ประเภท คลิปเกษตร หัวข้อ

สื่อมีเดีย

ลิงค์เนื้อหาจากแหล่งข้อมูลอื่น ** <https://www.moac.go.th/news>

Title

รายละเอียด ภาพ วันที่ข้อมูล : คลิป เอกสาร

Formats B I A A [Alignment icons] [List icons] [Link icon] [Image icon] [Table icon] [Code icon] [Undo icon] [Redo icon]

***** หากมีข้อสงสัยหรือปัญหาการใช้งานสามารถติดต่อได้ที่ *****

ศูนย์เทคโนโลยีสารสนเทศและการสื่อสาร
กลุ่มระบบงานสารสนเทศและภูมิสารสนเทศ
สำนักงานปลัดกระทรวงเกษตรและสหกรณ์
โทร. 02-281-5955 ต่อ 230 และ 362