





















National Average Price of Indonesian Agricultural Products
at Retail Level as of 6 March 2025 (Rupiah)

No.	Illustration	Thai Name	Indonesian Name	Price	Difference based on last week's prices
1		ข้าวเกรดพรีเมียม	Beras Premium	15,547	9
2		ข้าวคุณภาพปานกลาง	Beras Medium	13,696	45
3		ถั่วเหลืองเมล็ดแห้ง	Kedelai Biji Kering	10,630	67
4		หัวหอมแดง	Bawang Merah	40,106	2,497
5		กระเทียม	Bawang Putih	43,640	366
6		พริกยาวสีแดง	Cabai Merah Keriting	57,732	2,968
7		พริกชี้หูแดง	Cabai Rawit Merah	88,988	5,873
8		เนื้อวัวไม่ติดกระดูก	Daging Sapi Murni (Semur)	135,879	- 1,510
9		ไก่กระທ	Daging Ayam Ras	36,908	- 103
10		ไข่ไก่	Telur Ayam Ras	29,919	- 27
11		น้ำตาลทราย	Gula Konsumsi	18,481	34
12		น้ำมันพืชบรรจุถุง	Minyak Goreng Kemasan Sederhana	20,576	70
13		แป้งสาลี (แบบตักขาย)	Tepung Terigu (Curah)	9,812	44
14		น้ำมันพืช (แบบตักขาย)	Minyak Goreng Curah	17,956	109
15		ข้าวโพดเลี้ยงสัตว์	Jagung Tingkat Peternak	6,168	77
16		ปลาทู	Ikan Kembung	40,850	791
17		ปลาโอตัว	Ikan Tongkol	33,698	7
18		ปลานวลจันทร์	Ikan Bandeng	34,127	139
19		เกลือป่น	Garam	11,644	- 43
20		แป้งสาลี (แบบบรรจุถุง)	Tepung Terigu Kemasan (non curah)	12,917	- 5

Source: National Food Agency