





















National Average Price of Indonesian Agricultural Products  
at Retail Level as of 14 March 2025 (Rupiah)

No.	Illustration	Thai Name	Indonesian Name	Price	Difference based on last week's prices
1		ข้าวเกรดพรีเมียม	Beras Premium	15,600	53
2		ข้าวคุณภาพปานกลาง	Beras Medium	13,863	167
3		ถั่วเหลืองเมล็ดแห้ง	Kedelai Biji Kering	10,591	- 39
4		หัวหอมแดง	Bawang Merah	41,611	1,505
5		กระเทียม	Bawang Putih	43,832	192
6		พริกยาวสีแดง	Cabai Merah Keriting	49,712	- 8,020
7		พริกชี้หูแดง	Cabai Rawit Merah	82,758	- 6,230
8		เนื้อวัวไม่ติดกระดูก	Daging Sapi Murni (Semur)	136,626	747
9		ไก่กระທ	Daging Ayam Ras	36,602	- 306
10		ไข่ไก่	Telur Ayam Ras	29,849	- 70
11		น้ำตาลทราย	Gula Konsumsi	18,519	38
12		น้ำมันพืชบรรจุถุง	Minyak Goreng Kemasan Sederhana	20,835	259
13		แป้งสาลี (แบบตักขาย)	Tepung Terigu (Curah)	9,813	1
14		น้ำมันพืช (แบบตักขาย)	Minyak Goreng Curah	17,974	18
15		ข้าวโพดเลี้ยงสัตว์	Jagung Tingkat Peternak	6,178	10
16		ปลาทู	Ikan Kembung	40,718	- 132
17		ปลาโอตัว	Ikan Tongkol	33,628	- 70
18		ปลานวลจันทร์	Ikan Bandeng	33,940	- 187
19		เกลือป่น	Garam	11,686	42
20		แป้งสาลี (แบบบรรจุถุง)	Tepung Terigu Kemasan (non curah)	12,952	35

Source: National Food Agency