



แผนพัฒนาจังหวัดกาฬสินธุ์

พ.ศ. ๒๕๖๑ - ๒๕๖๔



สำนักงานจังหวัดกาฬสินธุ์

กลุ่มงานยุทธศาสตร์และข้อมูลเพื่อการพัฒนาจังหวัด

โทร ๐-๔๓๘๑-๑๖๕๕ มท. ๔๑๑๒๓

โทรสาร ๐-๔๓๘๑-๑๖๒๐ ต่อ ๔๑๐๖๐

สารบัญ

	หน้า
ส่วนที่ ๑ : สภาพทั่วไปของจังหวัดกาฬสินธุ์	
๑.๑ ความเป็นมา	๑
๑.๒ ลักษณะทางกายภาพ	๑
๑.๓ ข้อมูลการปกครอง/ประชากร	๒
๑.๔ ข้อมูลเศรษฐกิจ	๖
๑.๕ ลักษณะทางสังคม	๑๘
๑.๖ โครงสร้างพื้นฐาน	๒๖
๑.๗ ทรัพยากรธรรมชาติและสิ่งแวดล้อม	๒๘
๑.๘ แหล่งท่องเที่ยวที่สำคัญของจังหวัดกาฬสินธุ์	๓๒
๑.๙ ข้อมูลเชิงสถิติที่สำคัญของพื้นที่	๓๗
๑.๑๐ ข้อมูลตัวชี้วัดการพัฒนาจังหวัดของสำนักงานคณะกรรมการพัฒนาเศรษฐกิจและสังคมแห่งชาติ	๔๕
๑.๑๑ ข้อมูลสรุปผลการดำเนินงานที่ผ่านมาตามยุทธศาสตร์ของแผนพัฒนาจังหวัด	๔๖
ส่วนที่ ๒ : การวิเคราะห์สถานการณ์และศักยภาพ	
๒.๑ ข้อมูลการวิเคราะห์ความต้องการและศักยภาพของประชาชนในท้องถิ่น	๕๑
๒.๒ การวิเคราะห์ศักยภาพ	
๑) ด้านเศรษฐกิจ	๕๘
๒) ด้านเกษตร	๖๔
๓) ด้านอุตสาหกรรม	๗๒
๔) ด้านการท่องเที่ยว	๗๔
๕) ด้านการทรัพยากรธรรมชาติและสิ่งแวดล้อม	๗๖
๖) ด้านสังคมและความมั่นคง	๘๒
๒.๓ เครื่องมือการวิเคราะห์ทางการบริหาร	
๑) การวิเคราะห์ SWOT ของจังหวัดกาฬสินธุ์	๘๘
๒) การกำหนดประเด็นยุทธศาสตร์ จากผลการวิเคราะห์ศักยภาพ และสภาพแวดล้อม โดยเครื่องมือ TOWS Matrix	๙๐
ส่วนที่ ๓ : สรุปข้อมูลแผนพัฒนาจังหวัด	
๓.๑ วิสัยทัศน์จังหวัด	๙๓
๓.๒ พันธกิจ	๙๓
๓.๓ เป้าประสงค์รวม	๙๓
๓.๔ ประเด็นยุทธศาสตร์การพัฒนาจังหวัด	๙๓
๓.๕ ยุทธศาสตร์การพัฒนาจังหวัด/เป้าประสงค์/ตัวชี้วัดและค่าเป้าหมาย/กลยุทธ์การพัฒนา	๙๔

	หน้า
๓.๖ Flowchart แผนพัฒนาจังหวัดกาฬสินธุ์ พ.ศ. ๒๕๖๑-๒๕๖๔	๙๗
๓.๗ ความเชื่อมโยงระหว่างกับกรอบยุทธศาสตร์ชาติ ๒๐ ปี, ทิศทางแผนพัฒนาฯ ฉบับที่ ๑๒, ยุทธศาสตร์การพัฒนาภาคฯ, แผนกลุ่มจังหวัดฯ ไปสู่แผนพัฒนาจังหวัดกาฬสินธุ์ฯ	๙๘
ส่วนที่ ๔ : แผนงาน/โครงการตามแผนพัฒนาจังหวัดกาฬสินธุ์	
▪ บัญชีโครงการแนบท้ายตามแบบ จ.๑	๙๙
▪ แบบสรุปโครงการแบบย่อ (Project idea) แบบ จ.๑-๑	๑๑๙
ส่วนที่ ๕ : ภาคผนวก	
▪ ภาคผนวก ก : รายงานตรวจสอบการดำเนินการตามพระราชกฤษฎีกาว่าด้วย การบริหารงานจังหวัดและกลุ่มจังหวัด แบบบูรณาการ พ.ศ. ๒๕๕๑	
▪ ภาคผนวก ข : สรุปผลการทบทวนแผนพัฒนาจังหวัด	
▪ ภาคผนวก ค : จุดเน้นทางยุทธศาสตร์ (Strategic Positioning)	
▪ ภาคผนวก ง : รายงานการประชุมการประชุมคณะกรรมการบริหารงานจังหวัดแบบบูรณาการ (ก.บ.จ.กส.) ครั้งที่ ๖/๒๕๕๙	
▪ ภาคผนวก จ : ทำเนียบหน่วยงานอ้างอิงข้อมูล	

ส่วนที่ ๑

ข้อมูลสภาพทั่วไปของจังหวัดกาฬสินธุ์

๑.๑ ความเป็นมา

กาฬสินธุ์เป็นจังหวัดที่มีความอุดมสมบูรณ์แห่งหนึ่งในภาคอีสานจากหลักฐานทางประวัติศาสตร์พบว่า เริ่มตั้งเป็นเมืองในสมัยรัตนโกสินทร์ เมื่อปี พ.ศ. ๒๓๓๖ โดยท้าวโสมพะมิตร ได้อพยพหลบภัยมาจากดินแดนฝั่งซ้ายแม่น้ำโขงพร้อมไพร่พล และมาตั้งบ้านเรือนอยู่ริมน้ำป่าว เรียกว่า “บ้านแก่งสำโรง” แล้วได้นำเครื่องบรรณาการเข้าถวายสวามิภักดิ์ต่อพระบาทสมเด็จพระพุทธยอดฟ้า จุฬาลงกรณ์ราช ต่อมาได้รับพระกรุณาโปรดเกล้าฯ ยกฐานะบ้านแก่งสำโรงขึ้นเป็นเมือง และพระราชทานนามว่า “เมืองกาฬสินธุ์” หรือ “เมืองน้ำดำ” ซึ่งเป็นเมืองที่สำคัญทางประวัติศาสตร์มาตั้งแต่สมัยโบราณกาล “กาฬ” แปลว่า “ดำ” “สินธุ์” แปลว่า “น้ำ” กาฬสินธุ์จึงแปลว่า “น้ำดำ” ทั้งมีพระบรมราชโองการโปรดเกล้าฯโปรดกระหม่อมแต่งตั้งให้ท้าวโสมพะมิตรเป็น “พระยาชัยสุนทร” ครองเมืองกาฬสินธุ์เป็นคนแรกกาฬสินธุ์มีของดีหลากหลายดังคำขวัญที่ว่า “หลวงพ่อดำ ลือเลื่อง เมืองฟ้าแดดสงยาง โปงลางเลิศล้ำ วัฒนธรรมผู้ไท ผ้าไหมแพรวา ผาเสวยภูพาน มหาธารลำปาว ไดโนเสาร์สัตว์โลกล้านปี”

๑.๒ ลักษณะทางกายภาพ

๑.๒.๑ ที่ตั้ง

จังหวัดกาฬสินธุ์ ตั้งอยู่ทางทิศตะวันออกเฉียงเหนือของประเทศไทย และอยู่ตอนกลางของภาค อยู่ระหว่าง เส้นรุ้งที่ ๑๖-๑๗ องศาเหนือ และอยู่ระหว่างเส้นแวงที่ ๑๐๓-๑๐๔ องศาตะวันออก ห่างจาก กรุงเทพมหานคร ประมาณ ๕๑๙ กิโลเมตร เนื้อที่ประมาณ ๖,๙๕๖.๗๕ ตารางกิโลเมตร หรือประมาณ ๔.๓ ล้านไร่ และมีอาณาเขตติดต่อกับจังหวัดใกล้เคียง ดังนี้

ทิศเหนือ	ติดจังหวัดสกลนคร	และ	จังหวัดอุดรธานี
ทิศตะวันออก	ติดจังหวัดร้อยเอ็ด	และ	จังหวัดมุกดาหาร
ทิศใต้	ติดจังหวัดร้อยเอ็ด	และ	จังหวัดมหาสารคาม
ทิศตะวันตก	ติดจังหวัดมหาสารคาม	และ	จังหวัดขอนแก่น



๑.๒.๒ ลักษณะภูมิประเทศ

จังหวัดกาฬสินธุ์มีลักษณะภูมิประเทศแบ่งออกได้เป็น ๓ ลักษณะ ได้แก่

๑) ลักษณะพื้นที่ตอนบน ได้แก่ บริเวณอำเภอกุฉินารายณ์ อำเภอกมลาไสย อำเภอมัญจาคีรี อำเภอเมืองกาฬสินธุ์ อำเภอร่องคำ และอำเภอฆ้องชัย ซึ่งเป็นบริเวณแนวเทือกเขาภูพาน มีภูเขาสลับซับซ้อน และมีที่ราบในบริเวณระหว่างหุบเขา สลับกับป่าทึบ ได้แก่ ป่าดงมูล และป่าดงแม่แฝด บริเวณดังกล่าวเป็นแหล่งต้นน้ำลำธารหล่อเลี้ยงจังหวัดกาฬสินธุ์ ที่สำคัญได้แก่ ลำน้ำปาว และลำน้ำพาน มีเขื่อนลำปาวเพื่อเก็บกักน้ำไว้ใช้ในการเพาะปลูกทั้งในฤดูฝนและฤดูแล้ง

๒) ลักษณะพื้นที่ตอนกลาง ได้แก่ บริเวณอำเภอหนองกุงศรี อำเภอสหัสขันธ์ อำเภอสมเด็จ อำเภอห้วยผึ้ง อำเภอนามน อำเภอกุฉินารายณ์ และอำเภอห้วยเม็ก ลักษณะภูมิประเทศเป็นเนินเขาสลับกับป่าโปร่งและทุ่งราบ

๓) ลักษณะพื้นที่ตอนล่าง ได้แก่ บริเวณอำเภอยางตลาด อำเภอเมืองกาฬสินธุ์ อำเภอร่องคำ อำเภอกมลาไสยอำเภอดอนจาน และอำเภอฆ้องชัยลักษณะภูมิประเทศเป็นที่ราบต่ำเป็นแหล่งเพาะปลูกที่สำคัญของจังหวัดกาฬสินธุ์ เป็นบริเวณที่รับน้ำชลประทานจากโครงการชลประทานลำปาว และมีลำน้ำชี ลำน้ำพาน ลำห้วย บึง และหนองน้ำทั่วไป

๑.๒.๓ ลักษณะภูมิอากาศ

ภูมิอากาศโดยทั่วไปจะมีลักษณะคล้ายคลึงกับจังหวัดอื่นๆ ในภาคตะวันออกเฉียงเหนือ คือ มีอากาศร้อนและค่อนข้างหนาวในฤดูหนาว ส่วนฤดูฝนจะมีฝนตกชุกช่วงเดือนพฤษภาคม ถึงเดือนตุลาคม จังหวัดกาฬสินธุ์ มีฝนตกเฉลี่ย ๑,๒๘๓.๖ มิลลิเมตร/ปี อุณหภูมิสูงสุด ๔๑.๘ องศาเซลเซียสและอุณหภูมิต่ำสุด ๙.๙ องศาเซลเซียส (ที่มา : สถานีอุตุนิยมวิทยากาฬสินธุ์)

๑.๓ ข้อมูลการปกครอง/ประชากร

๑.๓.๑ การปกครอง

จังหวัดกาฬสินธุ์ แบ่งการปกครองส่วนภูมิภาค ออกเป็น ๑๘ อำเภอ ๑๓๕ ตำบล ๑,๕๘๔ หมู่บ้าน โดยมีอำเภอ ดังนี้

๑. อำเภอเมืองกาฬสินธุ์	จำนวน	๑๗	ตำบล	๑๘๕	หมู่บ้าน
๒. อำเภอกมลาไสย	จำนวน	๘	ตำบล	๑๑๑	หมู่บ้าน
๓. อำเภอกุฉินารายณ์	จำนวน	๑๒	ตำบล	๑๔๕	หมู่บ้าน
๔. อำเภอฆ้องชัย	จำนวน	๖	ตำบล	๗๑	หมู่บ้าน
๕. อำเภอกมลาไสย	จำนวน	๖	ตำบล	๗๑	หมู่บ้าน
๖. อำเภอกุฉินารายณ์	จำนวน	๖	ตำบล	๖๐	หมู่บ้าน
๗. อำเภอนามน	จำนวน	๕	ตำบล	๖๗	หมู่บ้าน
๘. อำเภอยางตลาด	จำนวน	๑๕	ตำบล	๒๐๘	หมู่บ้าน
๙. อำเภอร่องคำ	จำนวน	๓	ตำบล	๒๐๘	หมู่บ้าน
๑๐. อำเภอสมเด็จ	จำนวน	๘	ตำบล	๙๔	หมู่บ้าน

๑๑. อำเภอสหัสขันธ์	จำนวน ๘ ตำบล ๘๕ หมู่บ้าน
๑๒. อำเภอหนองกุงศรี	จำนวน ๙ ตำบล ๑๑๓ หมู่บ้าน
๑๓. อำเภอห้วยผึ้ง	จำนวน ๔ ตำบล ๕๒ หมู่บ้าน
๑๔. อำเภอห้วยเม็ก	จำนวน ๙ ตำบล ๘๔ หมู่บ้าน
๑๕. อำเภอฆ้องชัย	จำนวน ๕ ตำบล ๔๘ หมู่บ้าน
๑๖. อำเภอดอนจาน	จำนวน ๕ ตำบล ๔๘ หมู่บ้าน
๑๗. อำเภอนาคู	จำนวน ๕ ตำบล ๕๕ หมู่บ้าน
๑๘. อำเภอสามชัย	จำนวน ๔ ตำบล ๔๗ หมู่บ้าน

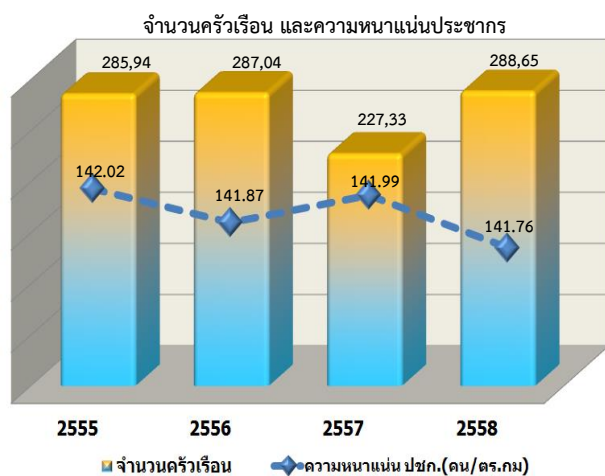
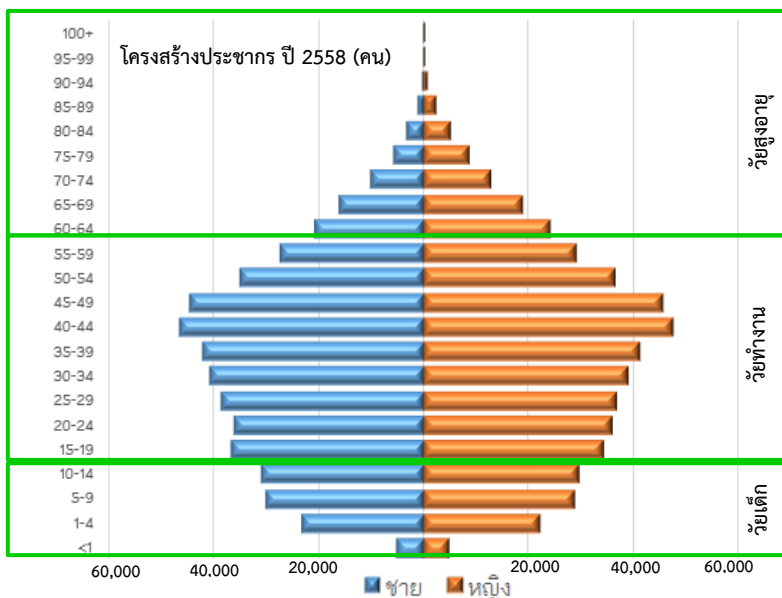
การปกครองส่วนท้องถิ่น จำนวนทั้งสิ้น ๑๕๑ แห่ง ประกอบด้วย

- องค์การบริหารส่วนจังหวัด จำนวน ๑ แห่ง
- เทศบาลเมือง จำนวน ๒ แห่ง
- เทศบาลตำบล จำนวน ๗๗ แห่ง
- องค์การบริหารส่วนตำบล จำนวน ๗๑ แห่ง

(ที่มา : ที่ทำการปกครองจังหวัดกาฬสินธุ์, สำนักงานส่งเสริมการปกครองส่วนท้องถิ่นจังหวัดกาฬสินธุ์)

๑.๓.๒ ประชากร

จังหวัดกาฬสินธุ์ มีประชากรทั้งสิ้น ณ เดือนมีนาคม ๒๕๕๙ จำนวน ๙๘๔,๗๗๙ คน แยกเป็นหญิงจำนวน ๔๙๕,๑๕๘ คน และชาย จำนวน ๔๘๙,๖๒๑ คน ประชากรส่วนใหญ่อยู่ในวัยทำงาน โดยอำเภอที่มีประชากรมากที่สุด ได้แก่ อำเภอเมืองกาฬสินธุ์ รองลงมาคือ อำเภอขามเฒ่า และกุฉินารายณ์ ความหนาแน่นของประชากร ๑๔๑.๗๖ คน/ตร.กม.



ข้อมูลการปกครองจังหวัดกาฬสินธุ์ ณ เดือน มีนาคม พ.ศ. ๒๕๕๙

ที่	อำเภอ	ตำบล	หมู่บ้าน	อบต. (แห่ง)	เทศบาล (แห่ง)	อปท. (แห่ง)	พื้นที่ (ตร.กม.)	ประชากร			จำนวนบ้าน (หลัง)
								ชาย	หญิง	รวม	
๑	เมืองกาฬสินธุ์	๑๗	๑๘๕	๑	๑๖	๑๗	๖๙๑.๕๒๔	๗๑,๙๘๘	๗๔,๑๘๗	๑๔๖,๑๗๕	๔๖,๗๖๕
๒	ยางตลาด	๑๕	๒๐๘	๙	๘	๑๗	๖๒๑.๐๘๔	๖๓,๘๖๔	๖๕,๕๑๒	๑๒๙,๓๗๖	๓๗,๒๖๔
๓	กมลาไสย	๘	๑๑๑	๕	๕	๑๐	๓๑๗.๓๒๙	๓๔,๓๒๙	๓๕,๒๙๕	๖๙,๖๒๔	๑๘,๗๖๖
๔	สหัสขันธ์	๘	๘๕	๒	๖	๘	๓๑๖.๔๐๒	๒๑,๓๘๐	๒๑,๔๓๐	๔๒,๘๑๐	๑๑,๘๖๙
๕	กุฉินารายณ์	๑๒	๑๔๕	๙	๕	๑๔	๗๓๙.๒๔๗	๕๐,๕๕๐	๕๐,๘๙๖	๑๐๑,๔๔๖	๓๐,๗๘๘
๖	ท่าคันโท	๖	๖๐	๑	๕	๖	๓๙๓.๕๔๙	๑๘,๙๓๐	๑๘,๘๘๖	๓๗,๘๑๖	๑๐,๔๓๕
๗	สมเด็จ	๘	๙๔	๔	๕	๙	๔๕๕.๐๙๕	๓๐,๙๔๔	๓๑,๔๖๓	๖๒,๔๐๗	๑๘,๘๒๗
๘	เขาวง	๖	๗๑	๒	๔	๖	๒๐๕.๑๐๕	๑๗,๑๔๐	๑๗,๔๑๗	๓๔,๕๕๗	๑๓,๐๒๙
๙	ห้วยเม็ก	๙	๘๔	๗	๔	๑๑	๒๙๑.๐๑๑	๒๕,๗๐๙	๒๕,๕๘๖	๕๑,๒๙๕	๑๔,๓๒๙
๑๐	คำม่วง	๖	๗๑	๕	๓	๘	๖๒๑.๐๐๕	๒๔,๕๖๖	๒๔,๑๘๙	๔๘,๗๕๕	๑๓,๑๖๓
๑๑	ร่องคำ	๓	๔๐	๒	๑	๓	๘๒.๑๓๗	๘,๑๒๖	๘,๓๔๒	๑๖,๔๖๘	๕,๐๑๗
๑๒	หนองกุงศรี	๙	๑๑๓	๓	๗	๑๐	๖๒๖.๙๔๔	๓๓,๔๘๒	๓๓,๒๙๙	๖๖,๗๘๑	๑๘,๙๗๘
๑๓	นามน	๕	๖๗	๔	๒	๖	๒๔๕.๓๒๙	๑๘,๑๗๘	๑๘,๔๗๓	๓๖,๖๕๑	๑๐,๖๐๔
๑๔	ห้วยผึ้ง	๔	๕๒	๒	๓	๕	๒๕๖.๘๓๒	๑๕,๒๖๐	๑๕,๓๑๕	๓๐,๕๗๕	๘,๖๐๒
๑๕	สามชัย	๔	๔๗	๔	๐	๔	๕๕๐.๘๕๓	๑๓,๐๑๔	๑๒,๖๓๖	๒๕,๖๕๐	๖,๙๘๔
๑๖	นาคู	๕	๕๕	๔	๒	๖	๒๐๓.๐๙๒	๑๕,๖๕๐	๑๕,๗๒๔	๓๑,๓๗๔	๙,๒๑๐
๑๗	ดอนจาน	๕	๔๘	๓	๒	๕	๑๙๔.๙๖๑	๑๒,๙๖๒	๑๒,๙๑๗	๒๕,๘๗๙	๗,๐๐๖
๑๘	ฆ้องชัย	๕	๔๘	๔	๑	๕	๑๓๖.๒๔๗	๑๓,๕๖๙	๑๓,๕๙๑	๒๗,๑๖๐	๗,๐๑๙
รวม		๑๓๕	๑,๕๘๔	๗๑	๗๙	๑๕๐	๖๙๔๖.๗๔๖	๔๘๙,๖๔๑	๔๙๕,๑๕๘	๙๘๔,๗๙๙	๒๘๘,๖๕๕

๑.๓.๓ ศาสนา

ประชากรส่วนใหญ่ของจังหวัดกาฬสินธุ์นับถือศาสนาพุทธ จึงมีวัดและสำนักสงฆ์ในพุทธศาสนากกระจายอยู่ทั่วไปในจังหวัดข้อมูล ณ เดือน มิถุนายน ๒๕๕๙ จังหวัดกาฬสินธุ์ มีวัด/สำนักสงฆ์ จำนวนทั้งสิ้น ๘๖๕ แห่ง ที่พักสงฆ์ ๔๒๖ แห่ง พระสงฆ์ ๔,๖๔๒ รูป พุทธศาสนิกชน ๙๘๒,๘๘๒ คน นอกนั้นเป็น คริสต์ศาสนิกชน จำนวน ๑,๓๙๕ คน และอิสลาม จำนวน ๖๒ คน

ตารางแสดงข้อมูลสำคัญทางพระพุทธศาสนาจังหวัดกาฬสินธุ์

ข้อมูลสำคัญ/ปี พ.ศ.	๒๕๕๕	๒๕๕๖	๒๕๕๗	๒๕๕๘	๒๕๕๙
จำนวนวัด/สำนักสงฆ์ (แห่ง)	๗๗๗	๘๑๗	๘๔๓	๘๕๙	๘๖๕
ที่พักสงฆ์ (แห่ง)	๓๘๐	๓๘๕	๓๙๐	๔๑๕	๔๒๖
วัดร้าง (แห่ง)	๔๙	๔๙	๔๙	๔๙	๔๙
พระสงฆ์ (รูป)	๕,๗๘๕	๕,๖๐๐	๔,๘๐๑	๔,๗๒๘	๔,๖๔๒
จำนวนพุทธศาสนิกชน (คน)	๙๘๓,๓๓๖	๙๘๒,๒๘๒	๙๘๓,๑๕๙	๙๘๒,๘๗๘	๙๘๒,๘๘๒

๑.๓.๔ ประเพณีและวัฒนธรรม

จังหวัดกาฬสินธุ์มีการสืบสานประเพณีท้องถิ่นอีสาน “ฮีดลีสอง คองลีสี่” เช่น งานมหรหรรณ โปงกลาง แพรวาว และงานกาชาด งานมหรหรรณวิจิตรแพรวาราจีนีแห่งใหม่ งานบุญบั้งไฟ ตะไลล้านบ้านกุดหว้า งานสงน้ำพระธาตุยาคู งานประเพณีตักบาตรเทโวโรหณะ งานบุญคุณลาน และมหรหรรณเส็งกลองกิ่ง

ประเพณีท้องถิ่นอีสาน“ฮีดลีสอง คองลีสี่” คำว่า “ฮีด” คือคำว่า จารีต และ “ลีสอง” หมายถึง ลีสองเดือน ดังนั้น “ฮีดลีสอง” จึงหมายถึงประเพณีที่ชาวลาวในภาคอีสานปฏิบัติกันมาในโอกาสต่าง ๆ ทั้งลีสองเดือนของแต่ละปี เป็นการผสมผสานพิธีกรรมที่เกี่ยวกับเรื่องผีและพิธีกรรมทางการเกษตรเข้ากับพิธีกรรมทางพุทธศาสนา ขณะที่ “คองลีสี่” เป็นคำและข้อปฏิบัติคู่กับ “ฮีดลีสอง” คำว่า “คอง” แปลว่า แนวทาง หรือ ครอบครอง ธรรมเนียมประเพณี และ “ลีสี่” หมายถึง ข้อวัตรหรือแนวทางปฏิบัติลีสี่ข้อ ดังนั้น “คองลีสี่” จึงหมายถึง ข้อวัตรหรือแนวทางที่ประชาชนทุกระดับ นับตั้งแต่พระมหากษัตริย์ ผู้มีหน้าที่ปกครองบ้านเมือง พระสงฆ์ และคนธรรมดาสามัญพึงปฏิบัติลีสี่ข้อ



นอกนี้ยังมีวัฒนธรรมที่โดดเด่นและเป็นเอกลักษณ์อย่าง “วัฒนธรรมภูไท” หรือ “วัฒนธรรมผู้ไท” ชาวผู้ไทเป็นชนกลุ่มน้อยที่อพยพมาจากเมืองวัง และเมืองตะโปน ซึ่งอยู่ทางทิศตะวันออกของเมืองสวันเขต ประเทศสาธารณรัฐประชาธิปไตยประชาชนลาวในปัจจุบัน และแยกย้ายกันตั้งหลักแหล่งอยู่บริเวณเทือกเขาภูพานในเขต ๓ จังหวัด คือจังหวัดกาฬสินธุ์ จังหวัดสกลนคร และจังหวัดนครพนม โดยชาวผู้ไทจังหวัดกาฬสินธุ์อาศัยอยู่ในเขตอำเภอกุฉินารายณ์ อำเภอกุฉินารายณ์ อำเภอสหัสขันธ์ และอำเภอก้ามวง ชาวผู้ไทจะมีอัตลักษณ์เฉพาะตัว เช่น วัฒนธรรมการแต่งกาย การฟ้อน ลักษณะการสร้างบ้านเรือน ลักษณะทางสังคม และวิถีชีวิต เป็นต้น



๑.๔ ข้อมูลเศรษฐกิจ

๑.๔.๑ เศรษฐกิจโดยภาพรวม

๑) ผลิตภัณฑ์มวลรวมจังหวัดกาฬสินธุ์ ปี ๒๕๕๗ (Gross Provincial Product: GPP) ณ ราคาประจำปี มีมูลค่าเท่ากับ ๕๑,๗๗๑ ล้านบาท ผลิตภัณฑ์มวลรวมจังหวัดต่อคน มีมูลค่าเท่ากับ ๕๕,๘๗๙ บาท

ตารางแสดงมูลค่าผลิตภัณฑ์มวลรวมจังหวัด ณ ราคาประจำปี

กาฬสินธุ์	(หน่วย:ล้านบาท)				สัดส่วน			
	๒๕๕๔	๒๕๕๕	๒๕๕๖	๒๕๕๗p	๒๕๕๔	๒๕๕๕	๒๕๕๖	๒๕๕๗p
ภาคเกษตร	๑๑,๓๖๐	๑๓,๗๕๙	๑๕,๑๗๘	๑๓,๗๕๗	๒๕.๑	๒๗.๙	๒๙.๑	๒๖.๖
เกษตรกรรม การล่าสัตว์และการป่าไม้	๑๑,๑๖๒	๑๓,๕๕๓	๑๔,๙๒๙	๑๓,๔๗๙	๒๔.๖	๒๗.๕	๒๘.๖	๒๖.๐
การประมง	๑๙๘	๒๐๖	๒๔๙	๒๗๘	๐.๔	๐.๔	๐.๕	๐.๕
ภาคนอกเกษตร	๓๓,๙๕๙	๓๕,๕๘๖	๓๗,๐๔๗	๓๘,๐๑๔	๗๔.๙	๗๒.๑	๗๐.๙	๗๓.๔
การทำเหมืองแร่และเหมืองหิน	๒๖	๒๔	๒๓	๒๕	๐.๑	๐.๐	๐.๐	๐.๐
อุตสาหกรรม	๘,๕๕๒	๗,๙๓๓	๗,๗๑๗	๘,๔๔๙	๑๘.๙	๑๖.๑	๑๔.๘	๑๖.๓
การไฟฟ้า แก๊ส และการประปา	๖๐๔	๖๘๘	๗๖๑	๘๓๑	๑.๓	๑.๔	๑.๕	๑.๖
การก่อสร้าง	๒,๖๙๓	๒,๖๐๖	๒,๖๐๒	๒,๖๔๐	๕.๙	๕.๓	๕.๐	๕.๑
การขายส่ง การขายปลีก การซ่อมแซมยานยนต์	๔,๐๕๓	๔,๖๓๗	๔,๖๔๑	๔,๙๐๗	๘.๙	๙.๔	๘.๙	๙.๕
โรงแรมและภัตตาคาร	๑๔๐	๑๔๑	๑๕๙	๑๓๘	๐.๓	๐.๓	๐.๓	๐.๓
การขนส่ง สถานที่เก็บสินค้าและการคมนาคม	๑,๐๘๖	๑,๑๑๐	๑,๑๐๘	๑,๐๙๓	๒.๔	๒.๒	๒.๑	๒.๑
ตัวกลางทางการเงิน	๒,๒๒๓	๒,๕๓๕	๓,๕๐๐	๔,๑๒๒	๕.๙	๕.๑	๖.๗	๘.๐
บริการด้านอาหารมหรสพการให้เช่าและบริการทางธุรกิจ	๒,๒๒๙	๑,๗๐๑	๒,๒๕๕	๑,๗๗๘	๕.๙	๓.๔	๕.๓	๓.๔
การบริหารราชการและการป้องกันประเทศ	๒,๙๒๘	๓,๒๔๑	๒,๕๒๑	๑,๗๒๒	๖.๕	๖.๖	๔.๘	๓.๓
การศึกษา	๗,๗๙๗	๙,๑๐๒	๙,๙๑๐	๑๐,๓๓๐	๑๗.๒	๑๘.๔	๑๙.๐	๒๐.๐
การบริการด้านสุขภาพและสังคม	๙๘๓	๑,๑๐๓	๑,๑๔๑	๑,๒๐๑	๒.๒	๒.๒	๒.๒	๒.๓
การให้บริการด้านชุมชนสังคมและบริการส่วนบุคคล อื่นๆ	๕๒๖	๕๙๒	๖๓๕	๖๓๕	๑.๒	๑.๒	๑.๒	๑.๒
ลูกจ้างในครัวเรือนส่วนบุคคล	๑๑๙	๑๗๒	๗๔	๑๕๒	๐.๓	๐.๓	๐.๑	๐.๓
ผลิตภัณฑ์มวลรวมจังหวัด	๕๕,๓๒๐	๕๙,๓๔๕	๕๒,๒๒๕	๕๑,๗๗๑	๑๐๐	๑๐๐	๑๐๐	๑๐๐
ผลิตภัณฑ์มวลรวมจังหวัดต่อคน (บาท)	๕๘,๓๒๑	๕๒,๘๑๑	๕๖,๑๒๐	๕๕,๘๗๙	๑๓.๙	๙.๓	๖.๓	-๐.๔
ประชากร (๑,๐๐๐ คน)	๙๔๖	๙๓๔	๙๓๑	๙๒๖	-๐.๔	-๐.๔	-๐.๔	-๐.๔

๒) อัตราการขยายตัวของผลิตภัณฑ์มวลรวมของจังหวัด

อัตราการขยายตัวของผลิตภัณฑ์มวลรวมของจังหวัด ปี ๒๕๕๗ แบบปริมาณลูกโซ่ (ปีอ้างอิง พ.ศ. ๒๕๕๕) ขยายตัวร้อยละ ๓.๐๐ จากปีที่ผ่านมา แม้จะประสบภาวะเศรษฐกิจชะลอตัวทั้งประเทศ ประกอบกับการขาดเสถียรภาพทางการเมือง ซึ่งส่งผลต่อความเชื่อมั่นของผู้บริโภค แต่ยังสามารถขยายตัวเพิ่มขึ้นจากปีที่ผ่านมาได้ และอัตราการเปลี่ยนแปลงของผลิตภัณฑ์มวลรวมของจังหวัดอยู่ในอันดับที่ ๑๔ ของประเทศ

การผลิตภาคเกษตร ขยายตัวร้อยละ ๑๒.๕๐ ขยายเพิ่มขึ้นจากปีที่ผ่านมา สาขาที่ขยายตัวได้แก่
เกษตรกรรม การล่าสัตว์และการป่าไม้ และการประมง

การผลิตภาคนอกเกษตร หดตัวร้อยละ -๑๑.๖๓ สะท้อนตัวลงจากปีที่ผ่านมา สาขาที่หดตัวมากที่สุด
๓ อันดับแรก คือ สาขาการบริหารราชการฯ สาขาบริการด้านอสังหาริมทรัพย์ฯ และสาขาโรงแรมและภัตตาคาร
ตามลำดับ ขณะที่สาขาที่ขยายตัวจากปีที่ผ่านมา ๓ อันดับแรก คือ สาขาลูกจ้างในครัวเรือนส่วนบุคคลสาขา
อุตสาหกรรม และสาขาการทำเหมืองแร่และเหมืองหิน ตามลำดับ

มูลค่าผลิตภัณฑ์มวลรวมจังหวัด แบบปริมาณลูกโซ่ (ปีอ้างอิง พ.ศ. ๒๕๕๕)

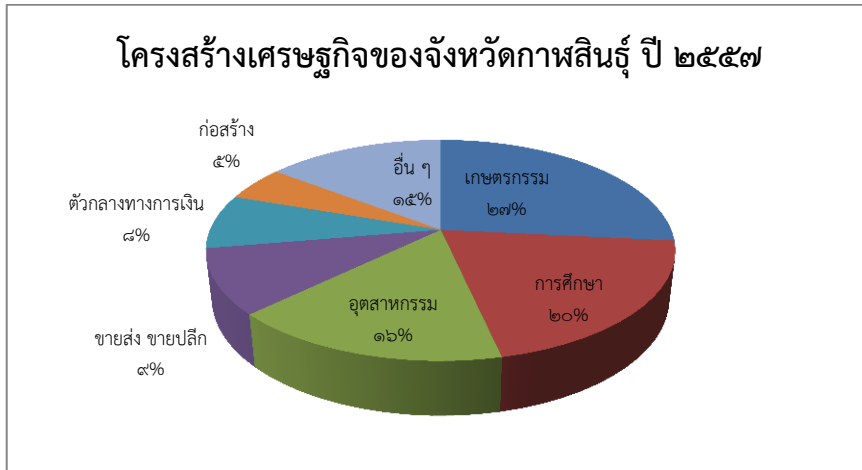
ภาพสินค้า	(หน่วย:ล้านบาท)				อัตราการเปลี่ยนแปลง			
	๒๕๕๔	๒๕๕๕	๒๕๕๖	๒๕๕๗p	๒๕๕๔	๒๕๕๕	๒๕๕๖	๒๕๕๗p
ภาคเกษตร	๖,๐๑๘	๖,๐๘๕	๕,๖๑๔	๖,๓๑๖	๘.๐๒	๑.๑๑	-๗.๗๔	๑๒.๕๐
เกษตรกรรม การล่าสัตว์และการป่าไม้	๕,๗๙๕	๕,๘๗๕	๕,๔๑๑	๖,๑๐๙	๘.๑๔	๑.๓๘	-๑.๔๘	๑๒.๙๐
การประมง	๑๙๓	๑๖๖	๑๗๒	๑๕๒	๑.๕๘	-๑๓.๙๙	-๗.๙๐	๑๔.๙๖
ภาคนอกเกษตร	๒๒,๙๐๘	๒๔,๔๕๘	๒๕,๕๑๙	๒๕,๒๙๓	๑๑.๒๘	๖.๗๗	๓.๓๓	-๑๑.๖๓
การทำเหมืองแร่และเหมืองหิน	๒๐	๑๘	๑๖	๑๗	๓๓.๓๓	-๑๐.๐๐	๔.๓๔	๖.๒๕
อุตสาหกรรม	๓,๙๙๑	๔,๔๘๕	๔,๘๒๔	๕,๐๓๗	๑๙.๕๖	๑๒.๓๘	๙.๑๑	๑๙.๔๑
การไฟฟ้า แก๊ส และการประปา	๕๙๒	๖๘๔	๖๖๑	๗๐๘	๗.๒๕	๑๕.๕๔	๗.๕๖	๔.๔๒
การก่อสร้าง	๑,๘๘๙	๑,๗๗๖	๑,๗๒๖	๑,๗๓๗	๓๐.๖๔	-๕.๙๘	-๑๗.๗๗	๐.๖๔
การขายส่ง การขายปลีก การซ่อมแซมยานยนต์	๒,๗๗๒	๒,๙๖๖	๒,๙๗๙	๓,๐๐๙	๓.๐๕	๗.๐๐	-๒.๘๒	๑.๐๑
โรงแรมและภัตตาคาร	๑๓๓	๑๒๖	๑๓๗	๑๑๓	๔.๗๒	-๕.๒๖	๑.๔๖	-๑๗.๕๒
การขนส่ง สถานที่เก็บสินค้าและการคมนาคม	๙๙๘	๑,๐๑๖	๑,๐๑๑	๙๙๔	๘.๗๑	๑.๘๐	-๐.๔๙	๕.๐๓
ตัวกลางทางการเงิน	๑,๖๐๐	๑,๘๕๑	๒,๔๘๗	๒,๘๙๘	๓.๙๖	๑๕.๖๙	๓๔.๓๖	-๑.๖๘
บริการด้านอสังหาริมทรัพย์การให้เช่าและบริการทางธุรกิจ	๒,๓๕๒	๑,๗๘๐	๒,๓๖๒	๑,๘๖๘	๒.๐๔	-๒๔.๓๒	๑๐.๐๕	-๒๐.๙๑
การบริหารราชการและการป้องกันประเทศ	๒,๐๓๕	๒,๑๘๑	๑,๖๓๑	๑,๐๖๖	๑๒.๖๘	๗.๑๗	๓๒.๗๐	-๓๔.๖๔
การศึกษา	๔,๘๗๓	๕,๓๘๒	๕,๖๗๑	๕,๖๔๖	๙.๓๓	๑๐.๔๕	๕.๓๗	-๐.๔๔
การบริการด้านสุขภาพและสังคม	๗๐๗	๗๗๒	๗๖๙	๗๘๑	๔.๙๐	๙.๑๙	-๐.๓๙	๑.๕๖
การให้บริการด้านชุมชนสังคมและบริการส่วนบุคคล อื่นๆ	๓๙๘	๔๓๕	๔๕๖	๔๔๘	๖.๙๙	๙.๓๐	๔.๘๓	-๑.๗๕
ลูกจ้างในครัวเรือนส่วนบุคคล	๑๐๘	๑๔๖	๕๖	๑๐๔	-๒๓.๔๐	๓๕.๑๙	-๖๑.๖๔	๘๕.๗๑
ผลิตภัณฑ์มวลรวมจังหวัด (ผลรวมส่วนย่อย)	๒๘,๔๕๖	๒๙,๖๖๐	๓๐,๓๖๙	๓๐,๖๘๗	๙.๗๕	๔.๒๓	๒.๓๙	๑.๐๕
ผลต่าง (ผลรวมส่วนย่อย - ปริมาณลูกโซ่)	-๕๖๐	-๘๐๓	-๓๙๐	-๙๙๖	๗๘.๙๙	๗๘.๕๗	-๕๑.๔๓	๑๕๕.๓๘
ร้อยละของผลต่าง ต่อ ค่าปริมาณลูกโซ่	-๐.๙	-๒.๖	-๑.๓	-๓.๑	๖๐.๐๐	๖๒.๕๐	-๕๐.๐๐	๑๓๘.๔๖
ผลิตภัณฑ์มวลรวมจังหวัด (ปริมาณลูกโซ่)	๒๘,๑๒๗	๓๐,๘๖๓	๓๐,๗๖๐	๓๑,๖๘๓	๑๐.๔๓	๕.๓๕	๐.๙๗	๓.๐๐

(ที่มา : สำนักงานคลังจังหวัดกาฬสินธุ์)

๓) โครงสร้างเศรษฐกิจของจังหวัดกาฬสินธุ์

โครงสร้างเศรษฐกิจจังหวัดกาฬสินธุ์ขึ้นอยู่กับภาคเกษตรกรรม มีมูลค่า ๑๓,๗๕๗ ล้านบาท คิดเป็นร้อยละ ๒๗ ของผลิตภัณฑ์มวลรวมจังหวัด และการผลิตภาคนอกเกษตร มีมูลค่า ๓๘,๐๑๔ ล้านบาท คิดเป็นร้อยละ ๗๓ ของผลิตภัณฑ์มวลรวมจังหวัด การผลิตทั้ง ๒ ภาค จำแนกออกเป็น ๑๖ สาขา ดังนี้

๑. สาขาเกษตรกรรม	สัดส่วนร้อยละ	๒๗	มูลค่า	๑๓,๗๕๗	ล้านบาท
๒. สาขาการศึกษา	สัดส่วนร้อยละ	๒๐	มูลค่า	๑๐,๓๓๐	ล้านบาท
๓. สาขาอุตสาหกรรม	สัดส่วนร้อยละ	๑๖	มูลค่า	๘,๔๔๙	ล้านบาท
๔. สาขาการขนส่ง ขายเป็นปลีก	สัดส่วนร้อยละ	๙	มูลค่า	๔,๙๐๗	ล้านบาท
๕. สาขาตัวกลางทางการเงิน	สัดส่วนร้อยละ	๘	มูลค่า	๔,๑๒๒	ล้านบาท
๖. สาขาก่อสร้าง	สัดส่วนร้อยละ	๕	มูลค่า	๒,๖๔๐	ล้านบาท
๗. สาขาอื่น ๆ	สัดส่วนร้อยละ	๑๕	มูลค่า	๗,๕๖๕	ล้านบาท

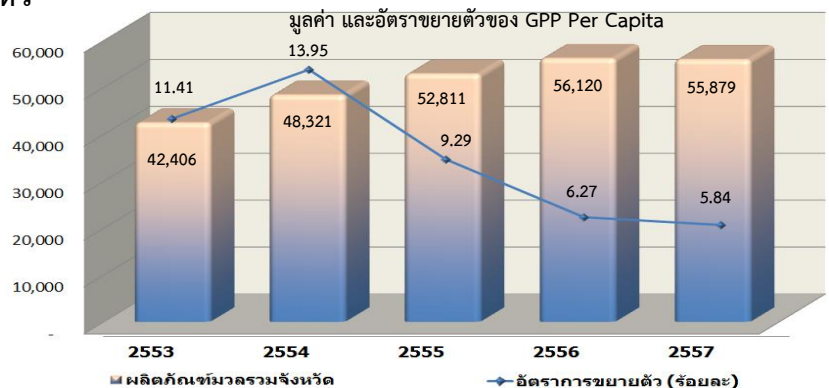


ตารางแสดงผลิตภัณฑ์มวลรวมจังหวัดกาฬสินธุ์ ปี ๒๕๕๔-๒๕๕๗

GPP	ปี ๒๕๕๔	ปี ๒๕๕๕	ปี ๒๕๕๖	ปี ๒๕๕๗ p
ผลิตภัณฑ์มวลรวมจังหวัด (GPP) ณ ราคาประจำปี	๔๘,๓๒๑	๕๒,๘๑๑	๕๖,๑๒๐	๕๕,๘๗๙
อัตราการเปลี่ยนแปลง (แบบปริมาณลูกโซ่) ร้อยละ	๑๐.๔๓	๕.๓๕	๐.๙๗	๓.๐๐

๔) มูลค่าผลิตภัณฑ์มวลรวมจังหวัดต่อหัว

ในปี ๒๕๕๗ มูลค่าผลิตภัณฑ์มวลรวมจังหวัดต่อหัว ๕๕,๘๗๙ ล้านบาท/คน/หัว มีอัตราการขยายตัวร้อยละ ๕.๘๔ จากปีที่ผ่านมา



๑.๔.๒ ด้านการเกษตร

จังหวัดกาฬสินธุ์ มีพื้นที่ ๖,๙๔๖.๗๔๖ ตารางกิโลเมตร หรือ ๔,๓๔๑,๗๑๖ ไร่ มีพื้นที่การเกษตร ประมาณ ๒,๓๒๕,๐๙๕ ไร่ คิดเป็นร้อยละ ๕๓.๕๕ ของพื้นที่ทั้งหมด และเกษตรกรที่ได้ขึ้นทะเบียนเกษตรกรทั้งสิ้น ๑๖๑,๘๖๑ ครัวเรือน คิดเป็นร้อยละ ๕๓.๕๕ ของครัวเรือนทั้งจังหวัด

๑) ผลผลิตข้าว

“ข้าว” เป็นพืชเศรษฐกิจหลักของจังหวัดกาฬสินธุ์ และมีพื้นที่เพาะปลูกมากที่สุด โดยทั่วไปจะเป็นการปลูกข้าวนาปี และข้าวนาปรัง ต่อมาจังหวัดได้ส่งเสริมการปลูกข้าวหอมมะลิปลอดภัย (GAP) และข้าวหอมมะลิอินทรีย์

ตารางแสดงข้อมูลการผลิตข้าวนาปี

ที่	พ.ศ.	พื้นที่ปลูก (ไร่)	พื้นที่เก็บเกี่ยว (ไร่)	ผลผลิตรวม (ตัน)	ผลผลิตเฉลี่ย (กก./ไร่)	ปริมาณจำหน่าย(ตัน)	รายได้จากการจำหน่าย (บาท)	ราคา/ตัน (บาท)
๑	๒๕๕๔/๕๕	๑,๔๙๙,๒๓๕	๑,๓๓๓,๑๘๘	๔๙๔,๗๙๒.๑๙	๓๓๓.๑๓	๑๖๙,๓๐๕.๒๐	๒,๕๑๔,๐๙๘,๓๘๙.๘๙	๑๔,๘๔๙.๕๐
๒	๒๕๕๕/๕๖	๑,๕๘๕,๒๕๑	๑,๓๐๑,๗๓๔	๔๖๙,๘๙๖.๒๖	๓๖๐.๙๘	๑๔๒,๙๖๓.๙๙	๒,๒๒๓,๐๘๙,๐๑๘.๗๖	๑๕,๕๔๙.๙๙
๓	๒๕๕๖/๕๗	๑,๔๘๕,๗๖๖	๑,๔๘๔,๑๐๕	๕๓๗,๒๔๕.๙๒	๓๖๒.๐๐	๒๑๑,๙๘๗.๙๐	๓,๑๘๓,๙๕๔,๑๕๖.๙๔	๑๕,๐๑๙.๕๑
๔	๒๕๕๗/๕๘	๑,๔๘๐,๐๗๐	๑,๔๖๑,๑๓๒	๕๓๖,๐๗๖.๐๙	๓๖๖.๘๙	๒๑๐,๙๑๔.๙๐	๒,๔๐๐,๔๔๕,๘๙๙.๕๖	๑๑,๓๘๑.๑๑
๕	๒๕๕๘/๕๙	๑,๔๓๙,๓๒๖	๑,๔๒๐,๖๔๒	๕๒๒,๙๖๑.๕๗	๓๖๘.๑๒	๑๙๘,๔๙๓.๐๓	๒,๓๗๗,๑๒๑,๕๐๓.๙๒	๑๑,๙๗๕.๘๔

ตารางแสดงข้อมูลการผลิตข้าวนาปรัง

ที่	พ.ศ.	พื้นที่ปลูก (ไร่)	พื้นที่เก็บเกี่ยว (ไร่)	ผลผลิตรวม (ตัน)	ผลผลิตเฉลี่ย (กก./ไร่)	ปริมาณจำหน่าย(ตัน)	รายได้จากการจำหน่าย (บาท)	ราคา/ตัน (บาท)
๑	๒๕๕๔/๕๕	๓๓๔,๑๕๘	๓๓๔,๑๕๘	๒๐๗,๘๘๒.๗๙	๖๒๒.๑๑	๒๐๔,๕๕๑.๒๑	๒,๕๕๕,๘๘๖,๙๖๘.๐๐	๑๒,๐๐๖.๘๑
๒	๒๕๕๕/๕๖	๕๓,๒๙๕	๕๒,๖๑๑	๓๑,๔๗๐.๘๘	๕๙๘.๑๘	๓๐,๙๓๗.๙๓	๓๖๕,๕๙๔,๓๕๓.๙๗	๑๑,๘๑๓.๘๐
๓	๒๕๕๖/๕๗	๒๗๘,๘๘๐	๒๗๘,๒๒๙	๑๖๘,๙๔๒.๗๘	๖๐๗.๒๑	๑๖๖,๑๕๓.๙๘	๑,๐๒๑,๑๗๗,๖๒๑.๕๓	๖,๑๔๕.๙๗
๔	๒๕๕๗/๕๘	๒๓๖,๕๑๑	๒๓๕,๕๗๙	๑๔๒,๖๒๔.๙๑	๖๐๕.๔๒	๑๔๐,๒๕๙.๘๐	๑,๐๔๔,๐๖๔,๕๗๗.๗๑	๗,๔๔๓.๗๙
๕	๒๕๕๘/๕๙	๒๖๑,๙๘๒	๒๕๙,๓๖๒	๑๕๖,๘๙๑.๔๘	๖๐๔.๙๑	๑๕๔,๒๗๑.๖๖	๑,๓๘๘,๔๔๔,๙๕๕.๐๔	๙,๐๐๐.๐๐

ตารางแสดงข้อมูลการผลิตข้าวหอมมะลิปลอดภัย (GAP)

ที่	พ.ศ.	พื้นที่ปลูก (ไร่)	พื้นที่เก็บเกี่ยว (ไร่)	ผลผลิตรวม (ตัน)	ผลผลิตเฉลี่ย (กก./ไร่)	ปริมาณจำหน่าย(ตัน)	รายได้จากการจำหน่าย (บาท)	ราคา/ตัน (บาท)
๑	๒๕๕๖/๕๗	๔,๔๖๕.๕๐	๔,๔๖๕.๕๐	๑,๖๑๖.๕๑	๓๖๒.๐๐	๑,๖๑๖.๕๑	๒๔,๒๗๙,๒๐๑.๖๗	๑๕,๐๑๙.๕๑
๒	๒๕๕๗/๕๘	๑๐,๔๙๙.๗๕	๑๐,๔๙๙.๗๕	๓,๘๕๒.๒๖	๓๖๖.๘๙	๓,๘๕๒.๒๖	๔๓,๘๘๓,๐๓๔.๐๗	๑๑,๓๘๑.๑๑
๓	๒๕๕๘/๕๙	๘,๔๕๑.๗๕	๘,๔๕๑.๗๕	๓,๑๑๑.๒๓	๓๖๘.๑๒	๓,๑๑๑.๒๓	๓๗,๒๕๙,๕๗๔.๖๙	๑๑,๙๗๕.๘๔

ตารางแสดงข้อมูลการผลิตข้าวหอมมะลิอินทรีย์

ที่	พ.ศ.	พื้นที่ปลูก (ไร่)	พื้นที่เก็บเกี่ยว (ไร่)	ผลผลิตรวม (ตัน)	ผลผลิตเฉลี่ย (กก./ไร่)	ปริมาณจำหน่าย(ตัน)	รายได้จากการจำหน่าย (บาท)	ราคา/ตัน (บาท)
๑	๒๕๕๘/๕๙	๕๕.๐๐	๕๕.๐๐	๒๐.๒๕	๓๖๘.๑๒	๒๐.๒๕	๒๔๒,๔๖๗.๗๓	๑๑,๙๗๕.๘๔

๒) ผลผลิตพืชเศรษฐกิจที่สำคัญ

จังหวัดกาฬสินธุ์มีพืชเศรษฐกิจที่สำคัญที่สร้างรายได้ให้แก่จังหวัดได้แก่ มันสำปะหลัง และอ้อยโรงงาน และมีพืชเศรษฐกิจรอง ได้แก่ ยางพารา แตงโม และปาล์มน้ำมัน

ตารางแสดงข้อมูลการเพาะปลูกพืชเศรษฐกิจที่สำคัญ ปี ๒๕๕๕-๒๕๕๙

ที่	พืชเศรษฐกิจ	พ.ศ.	ผลผลิตรวม (ตัน)	พื้นที่ปลูก (ไร่)	แหล่งปลูกที่สำคัญ	ปริมาณจำหน่าย (ตัน)	มูลค่าการจำหน่าย (บาท)
๑	มันสำปะหลัง	๒๕๕๕	๘๑๑,๗๔๕.๐๐	๒๖๘,๕๓๗	เมืองกาฬสินธุ์ หองงุงศรี ท่าคันโท ดอนจาน และ กุฉินารายณ์	๒๖๘,๕๓๗	๗๐๓,๗๕๙,๓๘๕
		๒๕๕๖	๘๖๒,๘๖๒.๕๑	๒๕๙,๕๕๑		๒๕๙,๕๕๑	๖๙๑,๖๒๐,๗๒๙
		๒๕๕๗	๗๕๒,๒๕๘.๐๘	๒๔๘,๘๐๑		๒๔๘,๘๐๑	๖๑๓,๘๐๓,๔๕๘
		๒๕๕๘	๖๖๙,๘๐๗.๑๐	๒๓๙,๘๙๙		๒๓๙,๘๙๙	๕๔๒,๐๒๖,๗๗๘
		๒๕๕๙	๗๖๑,๘๑๙.๖๒	๒๔๔,๔๒๑		๒๔๔,๔๒๑	๕๕๕,๔๒๘,๒๔๐
๒	อ้อยโรงงาน	๒๕๕๕	๓,๙๑๐,๒๙๗.๕๑	๔๐๔,๕๘๒	หองงุงศรี กุฉินารายณ์ ท่าคันโท สามชัย ห้วยเม็ก และ คำม่วง	๓,๙๑๐,๒๙๗.๕๑	๔,๕๕๗,๙๓๐,๗๘๐
		๒๕๕๖	๓,๘๖๙,๔๕๑.๖๘	๔๑๙,๘๒๖		๓,๘๖๙,๔๕๑.๖๘	๔,๓๕๒,๓๑๒,๐๔๓
		๒๕๕๗	๓,๙๒๐,๗๗๒.๖๔	๔๒๒,๓๓๐		๓,๙๒๐,๗๗๒.๖๔	๔,๑๖๔,๖๕๕,๑๘๕
		๒๕๕๘	๔,๓๖๗,๙๒๕.๔๙	๔๐๒,๐๒๕		๔,๓๖๗,๙๒๕.๔๙	๔,๙๓๗,๖๓๒,๔๓๙
		๒๕๕๙	๔,๑๑๕,๐๒๒.๑๗	๓๙๖,๑๕๑		๔,๑๑๕,๐๒๒.๑๗	๔,๑๖๕,๗๑๙,๓๗๓
๓	ยางพารา	๒๕๕๕	๗,๒๕๐.๕๘	๑๔๗,๘๘๘	กุฉินารายณ์ เมืองกาฬสินธุ์ หองงุงศรี คำม่วง และ ดอนจาน	๗,๒๕๐.๕๘	๕๓๒,๒๘๕,๙๔๔
		๒๕๕๖	๑๓,๑๐๒.๑๒	๑๗๙,๕๓๐		๑๓,๑๐๒.๑๒	๑,๕๒๓,๗๙๑,๒๐๒
		๒๕๕๗	๒๔,๘๖๙.๓๕	๑๘๖,๙๘๐		๒๔,๘๖๙.๓๕	๒,๐๖๒,๖๕๒,๒๙๖
		๒๕๕๘	๒๗,๒๔๓.๑๙	๑๙๒,๙๕๑		๒๗,๒๔๓.๑๙	๑,๙๖๘,๘๙๗,๕๙๑
		๒๕๕๙	๒๖,๗๐๘.๗๙	๑๙๘,๒๖๘		๒๖,๗๐๘.๗๙	๑,๒๐๑,๘๙๕,๓๒๕
๔	แตงโม	๒๕๕๕	๑๑๑๐.๑๔	๓๖๙	สหัสขันธ์ สมเด็จ เมืองกาฬสินธุ์ ดอนจาน และ นามน	๓๖๙	๔,๕๗๑,๙๑๐
		๒๕๕๖	๙๓๓.๗๒	๔๖๓		๔๖๓	๗,๑๘๔,๔๘๗
		๒๕๕๗	๑๑๒๐.๙๑	๒๘๕		๒๘๕	๔,๓๖๓,๓๕๐
		๒๕๕๘	๘๓๓.๑๔	๒๔๑		๒๔๑	๔,๕๕๒,๘๕๐
		๒๕๕๙	๕๙๗.๐๓	๒๑๐		๒๑๐	๒,๑๐๐,๐๐๐
๕	ปาล์มน้ำมัน	๒๕๕๕	๓๕๐	๑,๐๑๒	กุฉินารายณ์ ห้วยผึ้ง ดอนจาน สมเด็จ และ ท่าคันโท	๓๕๐	๑,๕๕๐,๐๐๐
		๒๕๕๖	๔๕๙	๑,๓๖๘		๔๕๙	๒,๐๐๘,๘๖๖
		๒๕๕๗	๑,๑๐๒	๒,๐๐๔		๑,๑๐๒	๔,๑๔๔,๑๘๔
		๒๕๕๘	๑,๐๖๐	๒,๓๗๕		๑,๐๖๐	๒,๖๑๘,๒๐๐
		๒๕๕๙					

(ที่มา : สำนักงานเกษตรจังหวัดกาฬสินธุ์ ข้อมูล ณ วันที่ ๑๗ มิถุนายน ๒๕๕๙)

๓) การเลี้ยงสัตว์

จังหวัดกาฬสินธุ์ มีจำนวนสัตว์เศรษฐกิจที่สร้างรายได้ให้แก่จังหวัด ได้แก่ ไก่ เป็ด กระป๋อง สุกร โคเนื้อ และโคนม โดยมีจำนวนเกษตรกรผู้เลี้ยงสัตว์เศรษฐกิจมากที่สุดคือ เกษตรกรผู้เลี้ยงไก่ รองลงมาคือ เกษตรกรผู้เลี้ยงโคเนื้อ และเกษตรกรผู้เลี้ยงเป็ดตามลำดับ ตั้งแต่ปี ๒๕๕๖ - ๒๕๕๘ มีจำนวนเกษตรกรและจำนวนสัตว์เศรษฐกิจเพิ่มขึ้นทุกปี ยกเว้น เกษตรกรผู้เลี้ยงโคเนื้อที่มีจำนวนลดลงอย่างต่อเนื่อง และเกษตรกรผู้เลี้ยงเป็ดมีจำนวนลดลงเล็กน้อย

ตารางแสดงจำนวนสัตว์เศรษฐกิจและจำนวนเกษตรกรผู้เลี้ยงสัตว์

ปี พ.ศ.	ไก่ทั้งหมด		เป็ดทั้งหมด	
	จำนวน	เกษตรกร	จำนวน	เกษตรกร
๒๕๕๖	๑,๓๒๘,๗๔๒	๕๕,๖๐๖	๒๑๕,๗๙๘	๑๑,๗๖๐
๒๕๕๗	๑,๔๕๒,๑๓๑	๕๘,๖๓๑	๑๘๓,๘๒๑	๑๐,๘๙๐
๒๕๕๘	๑,๖๕๑,๔๓๖	๖๖,๐๘๒	๒๐๖,๖๖๐	๑๐,๔๐๙

ปี พ.ศ.	กระป๋อง		สุกร	
	จำนวน	เกษตรกร	จำนวน	เกษตรกร
๒๕๕๖	๑๓,๒๐๒	๓,๒๓๒	๔๘,๑๓๖	๓,๖๑๒
๒๕๕๗	๑๓,๒๘๐	๓,๒๔๓	๓๙,๗๖๗	๒,๙๘๒
๒๕๕๘	๑๕,๔๘๙	๓,๗๐๐	๔๒,๒๖๒	๓,๑๐๑

ปี พ.ศ.	โคเนื้อ		โคนม	
	จำนวน	เกษตรกร	จำนวน	เกษตรกร
๒๕๕๖	๗๑,๙๒๙	๑๙,๔๕๗	๑๘๒	๗
๒๕๕๗	๖๔,๙๔๑	๑๗,๖๓๗	๒๔๑	๑๔
๒๕๕๘	๕๖,๑๐๒	๑๔,๗๐๒	๓๕๕	๒๓

(ที่มา: สำนักงานปศุสัตว์จังหวัดกาฬสินธุ์)

๔) การทำประมง

ตั้งแต่ปี ๒๕๕๕-๒๕๕๙ จังหวัดกาฬสินธุ์มีการจับสัตว์น้ำจากแหล่งน้ำธรรมชาติ โดยเฉลี่ย ๗,๕๕๖.๒๗ ล้าน-กิโลกรัม มีการเพาะเลี้ยงสัตว์ที่สร้างรายได้ให้แก่จังหวัด เช่น กุ้งก้ามกราม และปลากระชัง CP โดยเฉลี่ย ๓,๖๔๒.๘๘ ล้าน-กิโลกรัม

ที่	พ.ศ.	จับจากแหล่งน้ำธรรมชาติ (กก.)	การเพาะเลี้ยง (กก.)
๑	๒๕๕๕	๘,๓๑๔,๔๑๒	๓,๖๖๓,๔๕๕.๙๑
๒	๒๕๕๖	๗,๓๑๔,๔๑๓	๓,๔๔๓,๖๔๘.๕๕
๓	๒๕๕๗	๗,๕๓๓,๘๔๕	๓,๕๔๖,๙๕๘.๐๐
๔	๒๕๕๘	๗,๓๘๓,๑๖๘	๓,๗๒๔,๓๐๖.๙๐
๕	๒๕๕๙	๗,๒๓๕,๕๐๔	๓,๘๓๖,๐๓๕.๐๐

(ที่มา: สำนักงานประมงจังหวัดกาฬสินธุ์)

จังหวัดกาฬสินธุ์มีผู้ประกอบการเพาะเลี้ยงสัตว์น้ำทั้งหมด ๑๒,๗๒๙ ราย แบ่งเป็นบุคคลธรรมดา ๑๒,๗๒๕ ราย และนิติบุคคล ๔ ราย โดยส่วนใหญ่เป็นประเภทฟาร์มแบบยังชีพ ๑๑,๗๘๒ ราย รองลงมาคือประเภทฟาร์มแบบพาณิชย์ ๒,๑๔๗ ราย

ตารางแสดงการจดทะเบียนผู้เพาะเลี้ยงสัตว์น้ำ จำแนกเป็นรายอำเภอ

อำเภอ	ประเภทการจดทะเบียน			ประเภทฟาร์ม				
	บุคคลธรรมดา	นิติบุคคล	จำนวนผู้ประกอบการทั้งหมด	แบบพาณิชย์	แบบยังชีพ	เพาะฟักอย่างเดียว	เพาะฟัก/อนุบาล	อนุบาลอย่างเดียว
เมือง	๙๖๙	๒	๙๗๑	๑๕๘	๘๕๑	๑	๓	๒๐
กมลาไสย	๑๑๔๖	-	๑๑๔๖	๑๐๒	๑๒๑๔	-	๑	-
ร่องคำ	๒๒๕	-	๒๒๕	๒	๒๓๓	-	-	๑
กุฉินารายณ์	๑๑๑๑	-	๑๑๑๑	๙	๑๒๗๖	-	๒	-
เขาวง	๖๓๑	-	๖๓๑	๒๓	๗๐๕	-	-	-
ยางตลาด	๔๓๒๕	๒	๔๓๒๗	๑๓๐๖	๓๔๗๕	-	๓	๗
ห้วยเม็ก	๗๔๐	-	๗๔๐	๑๒๖	๖๙๑	-	-	-
สหัสขันธ์	๕๘๖	-	๕๘๖	๔๔	๕๘๒	-	-	-
คำม่วง	๑๕๔	-	๑๕๔	๔	๑๕๕	-	-	-
ท่าคันโท	๑๑๕	-	๑๑๕	-	๑๑๙	-	-	-
หนองกุงศรี	๕๑๒	-	๕๑๒	๓๓๓	๑๘๕	-	-	-
สมเด็จ	๔๖๘	-	๔๖๘	๗	๔๘๓	๑	-	-
ห้วยผึ้ง	๔๒๒	-	๔๒๒	๒๒	๔๓๙	-	-	-
สามชัย	๓๙	-	๓๙	๑	๔๐	-	-	-
นาคู	๒๗๘	-	๒๗๘	๑	๓๒๓	-	-	-
ดอนจาน	๘๘๓	-	๘๘๓	๕	๘๙๕	-	-	-
ฆ้องชัย	๑๒๑	-	๑๒๑	๖	๑๑๖	-	-	-
รวม	๑๒,๗๒๕	๔	๑๒,๗๒๙	๒,๑๔๗	๑๑,๗๘๒	๒	๙	๒๘

(ที่มา : สำนักงานประมงจังหวัดกาฬสินธุ์)

๑.๔.๓ ด้านอุตสาหกรรม

จังหวัดกาฬสินธุ์มีโรงงานอุตสาหกรรมที่ได้รับอนุญาตให้ประกอบกิจการ (สะสม) ณ วันที่ ๓๑ พฤษภาคม ๒๕๕๘ จำนวนทั้งสิ้น ๒,๑๖๒ โรงงาน เงินลงทุนรวม ๑๕,๖๕๙.๒๕ ล้านบาท และมีจำนวนคนงาน ๒๑,๗๑๙ คน แยกตามจำพวกโรงงานตามพระราชบัญญัติโรงงาน พ.ศ.๒๕๓๕ ได้ดังนี้

จำพวก	จำนวนโรงงาน	จำนวนเงินทุน (ล้านบาท)	จำนวนคนงาน
๑	๑,๖๒๑	๑๓๓.๗๓	๑๒,๓๐๖
๒	๑๕๕	๒๐๒.๗๕	๖๖๔
๓	๓๘๖	๑๕,๓๒๒.๗๗	๘,๗๔๙
รวม	๒,๑๖๒	๑๕,๖๕๙.๒๕	๒๑,๗๑๙

(ที่มา: สำนักงานอุตสาหกรรมจังหวัดกาฬสินธุ์)

ตารางแสดงสถิติจำนวนโรงงานแยกตามเงินลงทุน โรงงานจำพวก ๓ และ ๒

ขนาดการลงทุน	จำนวนโรงงาน (โรง)	จำนวนเงินทุน (ล้านบาท)	จำนวนคนงาน (คน)
ขนาดเล็ก (เงินทุน <= ๑๐ ล้านบาท)	๓๒๓	๘๕๓.๔๗	๒,๖๐๕
ขนาดกลาง (เงินทุน >๑๐ ล้านบาท)	๙๗	๒,๖๕๕.๖๗	๓,๐๐๙
ขนาดใหญ่ (เงินทุน >๑๐๐ ล้านบาท)	๒๒	๑๑,๑๑๑.๕๑	๓,๑๐๒
โรงสีข้าวทั้งหมด	๙๙	๙๐๔.๘๘	๖๙๗
รวม	๕๔๑	๑๕,๕๒๕.๕๓	๙,๔๑๓

(ที่มา: สำนักงานอุตสาหกรรมจังหวัดกาฬสินธุ์)

หมวดอุตสาหกรรมที่มีการลงทุนมากที่สุด ๕ อันดับแรกของจังหวัด ได้แก่

๑. หมวดอุตสาหกรรมอื่น ๆ (ทั่วไป) ประกอบด้วยการผลิต ส่งและจำหน่ายพลังงานไฟฟ้า เงินลงทุน ๔,๗๓๕,๖๒๒,๘๐๐ บาท รองลงมาการผลิตก๊าซชีวภาพ เงินลงทุน ๕๑๑,๘๕๗,๐๖๐ บาท และการผลิตไอน้ำของกิจการโรงแรม เงินลงทุน ๒๔๘,๕๐๐,๐๐๐ บาท ตามลำดับ ปัจจุบันมีจำนวนโรงงานทั้งสิ้น ๔๓ โรงงาน เงินลงทุนรวม ๖,๐๗๑,๑๔๕,๘๖๐ บาท คนงาน ๕๖๗ คน

๒. หมวดอุตสาหกรรมกระดาษ ประกอบด้วยการทำแปงมันสำปะหลัง เงินลงทุน ๑,๙๗๖,๕๙๑,๖๘๒ บาท รองลงมาโรงสีข้าว เงินลงทุน ๙๐๔,๘๘๑,๘๐๐ บาท และการทำมันเส้น เงินลงทุน ๑๒๘,๐๙๘,๐๐๐ บาท ตามลำดับ ปัจจุบันมีจำนวนโรงงานทั้งสิ้น ๑๔๘ โรงงาน เงินลงทุนรวม ๓,๐๕๑,๒๐๐,๙๐๘ บาท คนงาน ๒,๘๙๘ คน

๓. **หมวดอุตสาหกรรมอาหาร** ประกอบด้วยการทำน้ำตาลดิบและน้ำตาลทราย เงินลงทุน ๒,๒๗๕,๐๐๐,๐๐๐ บาท รองลงมาน้ำแข็งก้อนเล็ก ๒๙๗,๔๒๐,๐๐๐ บาท และการทำสาकुเม็ต เงินลงทุน ๔๓,๙๐๐,๐๐๐ บาท ตามลำดับ ปัจจุบันมีจำนวนโรงงานทั้งสิ้น ๔๒ โรงงาน เงินลงทุนรวม ๒,๖๙๘,๔๘๘,๖๔๓ บาท คนงาน ๑,๘๕๙ คน

๔. **หมวดอุตสาหกรรมขนส่ง** ประกอบด้วย ซ่อมและปะยางรถยนต์ เงินลงทุน ๑,๒๔๘,๙๗๑,๕๒๒ บาท รองลงมาซ่อมรถยนต์จักรยานยนต์ เงินลงทุน ๒,๐๕๐,๐๐๐ บาท ตามลำดับ ปัจจุบันมีจำนวนโรงงานทั้งสิ้น ๕๘ โรงงาน เงินลงทุนรวม ๑,๒๕๓,๗๐๑,๘๒๒ บาท คนงาน ๕๐๘ คน

๕. **หมวดอุตสาหกรรมเครื่องตี** ประกอบด้วยการผลิตเอทานอลเพื่อเป็นเชื้อเพลิง เงินลงทุน ๗๗๓,๗๐๐,๐๐๐ บาท และทำน้ำดื่ม เงินลงทุน ๓,๙๕๐,๐๐๐ บาท ปัจจุบันมีจำนวนโรงงานทั้งสิ้น ๒ โรงงาน เงินลงทุนรวม ๗๗๗,๖๕๐,๐๐๐ บาท คนงาน ๕๔ คน

ประเภทอุตสาหกรรมที่มีการลงทุนมากที่สุด ๕ อันดับแรกของจังหวัด ได้แก่

อันดับที่ ๑ กลุ่มอุตสาหกรรมการผลิตผลิตกระแสไฟฟ้าจากพลังงานอาทิตย์, ผลิตส่งและจำหน่ายพลังงานไฟฟ้า

ประเภทลำดับที่ ๘๘(๑), ๘๘(๒) สาขาอุตสาหกรรมอื่นๆ

มีจำนวนทั้งหมด ๙ โรงงาน เงินลงทุน ๔,๙๙๒.๑๒ ล้านบาท คนงาน ๑๕๑ คน

อันดับที่ ๒ กลุ่มอุตสาหกรรมการผลิตทำน้ำตาลดิบและน้ำตาลทรายขาว

ประเภทลำดับที่ ๑๑(๓) สาขาอุตสาหกรรมอาหาร

มีจำนวนทั้งหมด ๒ โรงงาน เงินลงทุน ๒,๒๗๕.๐๐ ล้านบาท คนงาน ๑,๒๘๙ คน

อันดับที่ ๓ กลุ่มอุตสาหกรรมการผลิตทำแบ่งมันสำปะหลัง

ประเภทลำดับที่ ๙ (๒) สาขาอุตสาหกรรมเกษตร

มีจำนวนทั้งหมด ๙ โรงงาน เงินลงทุน ๑,๙๗๖.๕๙ ล้านบาท คนงาน ๑,๙๒๑ คน

อันดับที่ ๔ กลุ่มอุตสาหกรรมการผลิต ซ่อม ปะยางรถยนต์

ประเภทลำดับที่ ๙๕(๑) สาขาอุตสาหกรรมขนส่ง

มีจำนวนทั้งหมด ๕๓ โรงงาน เงินลงทุน ๑,๒๔๘.๙๗ ล้านบาท คนงาน ๔๙๑ คน

อันดับที่ ๕ กลุ่มอุตสาหกรรมการผลิต ผลิตเอทานอลเพื่อเป็นเชื้อเพลิง

ประเภทลำดับที่ ๑๗ สาขาอุตสาหกรรมเครื่องตี

มีจำนวนทั้งหมด ๑ โรงงาน เงินลงทุน ๗๗๓.๗๐ ล้านบาท คนงาน ๓๘ คน

ความเคลื่อนไหวการลงทุนภาคอุตสาหกรรมในจังหวัดกาฬสินธุ์ปี พ.ศ.๒๕๕๓-๒๕๕๘ โรงงานจำพวก ๓ และ ๒

ปี	จำนวนโรงงาน	จำนวนเงินทุน (บาท)	จำนวนคนงาน
๒๕๕๓	๓๕๑	๘,๔๖๖,๘๕๙,๙๙๒	๗,๖๐๑
๒๕๕๔	๓๗๙	๙,๓๙๑,๕๗๒,๑๕๒	๗,๘๖๕
๒๕๕๕	๔๒๒	๑๓,๒๒๖,๔๙๒,๖๑๑	๘,๒๖๐
๒๕๕๖	๔๘๓	๑๔,๔๐๓,๘๓๐,๐๑๑	๘,๙๓๐
๒๕๕๗	๕๓๒	๑๔,๘๗๓,๙๘๙,๐๑๑	๙,๓๐๓
๒๕๕๘	๕๔๑	๑๕,๕๒๕,๕๒๘,๐๑๑	๙,๔๑๓

(ที่มา: สำนักงานอุตสาหกรรมจังหวัดกาฬสินธุ์)

ประเภทการประกอบกิจการที่ได้รับอนุญาตประกอบกิจการ

ปี พ.ศ.๒๕๕๓ โรงงานที่ได้รับอนุญาตประกอบกิจการ ได้แก่ ประเภทการประกอบกิจการซ่อมเคาะพ่นสีรถยนต์, ทำเครื่องเรือนจากไม้, สีข้าวชนิดแยกแกลบแยกรำ, ผลิตภัณฑ์อินทรีย์ชีวภาพและปุ๋ยเคมีอินทรีย์, ทำวงกบ ประตูหน้าต่างและเครื่องเรือนเครื่องใช้จากไม้, ผลิตพลังงานไฟฟ้า, ซ่อมรถยนต์และเคาะพ่นสีรถยนต์, ผลิตชิ้นไม้สับจากไม้ที่ปลุกขึ้นโดยเฉพาะ ๑๓ ชนิด, ทำเม็ดพลาสติกจากพลาสติกเก่า, ผลิตนมพาสเจอร์ไรส์, ทำคอนกรีตผสมเสร็จ, แปรรูปไม้เพื่อประดิษฐ์กรรมไส ซอย ทำวงกบ, แบ่งบรรจุแก๊สหุงต้ม, ตัด พับ และม้วนขึ้นรูปแผ่นหลังคาโลหะ, ผลิตไส้ผ้าห่มจากเส้นใย

ปี พ.ศ.๒๕๕๔ โรงงานที่ได้รับอนุญาตประกอบกิจการ ได้แก่ ประเภทการประกอบกิจการ ทำผลิตภัณฑ์คอนกรีต, สีข้าวแยกแกลบแยกรำ, ผลิตพลังงานไฟฟ้า, กลิ้งเชื่อมโลหะทั่วไป, ริดแผ่นหลังคาเหล็ก, ซ่อมรถยนต์, ผลิตแอสฟัลต์ติกคอนกรีต, ทำเครื่องเรือนเครื่องใช้จากไม้อัด โต้ะ ตู๋, ตากกากแป้งมันสำปะหลัง, อัดเศษโลหะ, บด ย่อย พลาสติก, ทำแผ่นหลังคาเหล็กเคลือบ, ผลิตเชื้อเห็ดฟาง, ทำมันเส้น, ผลิตชิ้นไม้สับจากไม้ที่ปลุกขึ้นโดยเฉพาะ ๑๓ ชนิด, ผลิตก๊าซชีวภาพ, ทำน้ำแข็งก้อนเล็ก, ผลิตส่วนประกอบสำหรับใช้ในการก่อสร้างอาคาร, โรงงานทอผ้า, แปรรูปไม้เพื่อประดิษฐ์กรรมไส ซอย ทำวงกบขอบประตู, ผลิตคอนกรีตผสมเสร็จ

ปี พ.ศ.๒๕๕๕ โรงงานที่ได้รับอนุญาตประกอบกิจการ ได้แก่ ประเภทการประกอบกิจการซ่อมรถยนต์และเคาะพ่นสีรถยนต์, ทำมันเส้น, แปรรูปไม้เพื่อประดิษฐ์กรรมไส ซอย ทำวงกบ ประตู, ทำอิฐดินเผา, สีข้าว, บดย่อยพลาสติกเก่า, ทำมันเส้น, ผลิตแผ่นหลังคาเหล็กขึ้นรูป ริด ตัด พับ เชื่อม, ผลิตปุ๋ยอินทรีย์ชีวภาพ, หล่อผลิตภัณฑ์คอนกรีตอัดแรงและคอนกรีตเสริมเหล็ก, ทำน้ำแข็งก้อนเล็ก, ผลิตไส้ผ้าห่มจากเส้นใย, ผลิตชิ้นไม้สับ แปรรูปไม้ยางพาราและไม้ที่ปลุก, ผลิตส่งและจำหน่ายพลังงานไฟฟ้า

ปี พ.ศ.๒๕๕๖ โรงงานที่ได้รับอนุญาตประกอบกิจการ ได้แก่ ประเภทการประกอบกิจการ ตั้งศูนย์ ถ่วงล้อและซ่อมรถยนต์, ผลิตหลังคาเหล็กและส่วนประกอบสำหรับใช้ในการก่อสร้าง, สีข้าว, ทำมันเส้น, ล้าง บด ย่อย พลาสติก และทำเม็ดพลาสติก, ทำน้ำแข็งก้อนเล็ก, คอนกรีตผสมเสร็จ, ผลิตแอสฟัลต์ติกคอนกรีต, โรงงานผลิตก๊าซซึ่งไม่ใช่ก๊าซธรรมชาติ, ทำเครื่องเรือนเครื่องใช้จากไม้, แปรรูปไม้เพื่อประดิษฐ์กรรมไส ซอย ทำวงกบขอบประตู, ผลิตอิฐบล็อกและจำหน่าย, ผลิตปุ๋ยอินทรีย์จากน้ำกากส่า, ผลิตยางเครป ยางแท่ง เอสทีอาร์ ๒๐ ยางผสม, ทำลูกชิ้น, ผลิตไส้ผ้าห่มจากเศษผ้า, ผลิตกระแสไฟฟ้าจากพลังงานแสงอาทิตย์, ลานตากกากมันสำปะหลัง, ซ่อมเคาะพ่นสีรถยนต์, ทำป้าย ตรา เครื่องหมาย ป้ายติดของ หรือโฆษณา, ตัด พับ และม้วนขึ้นรูปแผ่นหลังคาโลหะ, บดย่อยพลาสติกเก่า

ปี พ.ศ.๒๕๕๗ โรงงานที่ได้รับอนุญาตประกอบกิจการ ได้แก่ ประเภทการประกอบกิจการ บดย่อยพลาสติกเก่า, ทำมันเส้น, ผลิตปุ๋ยอินทรีย์ชีวภาพ, ซ่อมรถยนต์, ทำเครื่องเรือนจากไม้, แปรรูปไม้เพื่อประดิษฐ์กรรมไส ซอย ทำไม้พาร์เรท, ทำเซียง, ผลิตหลังคาเหล็กและส่วนประกอบในการก่อสร้าง, ผลิตปลาร้าและผลิตภัณฑ์จากปลาร้า, ผลิตกระแสไฟฟ้าจากพลังงานแสงอาทิตย์, สีข้าว, เพาะเชื้อเห็ด, ผลิตคอนกรีตผสมเสร็จ, ผลิตชิ้นไม้สับจากไม้ที่ปลุกขึ้นโดยเฉพาะ ๑๓ ชนิด, บดย่อยพลาสติกเก่า, ตากกากแป้งมันสำปะหลัง, ผลิตแอสฟัลต์ติกคอนกรีต, ผลิตคอนกรีตผสมเสร็จ, ผลิตหลังคาเหล็กและส่วนประกอบในการก่อสร้าง, แปรรูปไม้เพื่อประดิษฐ์กรรมไส ซอย ทำวงกบ ประตู, ผลิตไส้ผ้าห่มจากใยผ้า ทำที่นอนและผ้าห่ม, ทำน้ำแข็งก้อนเล็ก, ผลิตคอนกรีตบล็อก, กลิ้งเชื่อมโลหะ และผลิตซ่อมแซมเครื่องจักร, ดูดทราย

ปี พ.ศ.๒๕๕๘ โรงงานที่ได้รับอนุญาตประกอบกิจการ ได้แก่ ประเภทการประกอบกิจการฆ่าสัตว์, ผลิตพลังงานไฟฟ้า, ผลิตสีเทอร์โมพลาสติก ทำเครื่องหมายบนถนน, ตากกากแป้งมันสำปะหลัง, ทำผลิตภัณฑ์จากไม้, เก็บรักษาและลำเลียงเมล็ดพืชหรือผลิตผลจากพืช, สีข้าวชนิดแยกแกลบแยกรำ, ทำมันเส้น, ผลิตไส้ผ้าห่มจากใยผ้า

โรงงานที่สำคัญในจังหวัดกาฬสินธุ์

ลำดับที่	ชื่อสถานประกอบการ	ประกอบกิจการ	เงินทุน (ล้านบาท)	คนงาน (คน)
๑	บริษัท น้ำตาลมิตรกาฬสินธุ์ จำกัด	ทำน้ำตาลทรายดิบ	๑,๔๔๐,๐๐๐,๐๐๐	๖๔๑
๒	บริษัท อุตสาหกรรมน้ำตาลอีสาน จำกัด	ทำน้ำตาลทรายดิบและน้ำตาลทรายขาว	๘๓๕,๐๐๐,๐๐๐	๖๔๘
๓	บริษัท เอเชียโมดิไฟด์สตาร์ช จำกัด	ผลิตแป้งมันดัดแปลง	๔๐๗,๕๐๐,๐๐๐	๗๐
๔	บริษัท เนชั่นเนลสตาร์ช แอนด์ เคมิคัล (ไทยแลนด์) จำกัด	ผลิตแป้งมันสำปะหลัง และแป้งสำเร็จรูป	๔๐๗,๐๐๐,๐๐๐	๑๑๒
๕	บริษัท เอเชียโมดิไฟด์สตาร์ช จำกัด	ทำแป้งมันสำปะหลัง	๓๙๒,๙๔๓,๒๐๒	๒๔๓
๖	บริษัท แป้งนันทกาฬสินธุ์ จำกัด	ทำแป้งมันสำปะหลัง	๑๖๗,๑๗๐,๐๐๐	๓๔๘
๗	บริษัท สยามโปรดักส์ (๑๙๙๔) จำกัด	ทำแป้งมันสำปะหลัง	๑๖๐,๐๐๐,๐๐๐	๙๔
๘	บริษัท จีรัฐพัฒนาการเกษตร จำกัด	ผลิตแป้งมันสำปะหลัง	๑๕๐,๐๐๐,๐๐๐	๑๓๐
๙	บริษัท บางนาแป้งมัน จำกัด	ผลิตแป้งมัน	๘๖,๙๗๘,๔๘๐	๑๐๕
๑๐	บริษัท ไทยวา สตาร์ช จำกัด (มหาชน)	ผลิตแป้งมันสำปะหลัง	๖๓,๐๐๐,๐๐๐	๔๕๒
๑๑	บริษัท แป้งมันสมเด็จ จำกัด	ทำแป้งมันสำปะหลัง	๖๒,๐๐๐,๐๐๐	๒๙๗

แสดงสถิติจำนวนโรงงานแยกตามเงินลงทุนของจังหวัดกาฬสินธุ์ ณ วันที่ ๓๑ พฤษภาคม ๒๕๕๘
แยกตามหมวดอุตสาหกรรม ๒๑ ประเภท (จำพวกที่ ๒ และจำพวกที่ ๓)

รายการ	จำนวน	เงินทุน	ชาย	หญิง	รวม
๑.อุตสาหกรรมการเกษตร	๑๔๘	๓,๐๕๑,๒๐๐,๙๐๘	๒,๒๑๘	๖๘๐	๒,๘๙๘
๒.อุตสาหกรรมอาหาร	๔๒	๒,๖๙๘,๔๘๘,๖๔๓	๑,๔๓๘	๔๒๑	๑,๘๕๙
๓. อุตสาหกรรมเครื่องดัด	๒	๗๗๗,๖๕๐,๐๐๐	๓๗	๑๗	๕๔
๔. อุตสาหกรรมสิ่งทอ	๑๔	๑๑๙,๓๒๐,๓๙๐	๓๙๗	๒๓๗	๖๓๔
๕. อุตสาหกรรมเครื่องแต่งกาย	๐	๐	๐	๐	๐
๖. อุตสาหกรรมเครื่องหนัง	๑	๒๐,๓๖๗,๐๕๕	๑๗	๕๗	๗๔
๗. อุตสาหกรรมไม้และผลิตภัณฑ์จากไม้	๔๓	๑๕๒,๑๕๙,๐๐๐	๕๒๐	๖๒	๕๘๒
๘. อุตสาหกรรมเฟอร์นิเจอร์และเครื่องเรือน	๑๑	๙,๒๔๘,๐๐๐	๑๑๒	๑๐	๑๒๒
๙. อุตสาหกรรมกระดาษและผลิตภัณฑ์จากกระดาษ	๐	๐	๐	๐	๐
๑๐. อุตสาหกรรมสิ่งพิมพ์	๑	๑๐,๓๐๐,๐๐๐	๑๕	๑๓	๒๘
๑๑. อุตสาหกรรมเคมี	๑๒	๖๙,๕๘๔,๔๐๐	๑๑๖	๒๗	๑๔๓
๑๒. อุตสาหกรรมเคมีปิโตรเคมีและผลิตภัณฑ์	๖	๘๗,๖๐๐,๐๐๐	๔๕	๐	๔๕
๑๓. อุตสาหกรรมยาง	๕	๑๘๔,๙๖๘,๒๔๐	๑๕๑	๔๕	๑๙๖
๑๔. อุตสาหกรรมพลาสติก	๒๒	๕๑,๗๕๕,๐๐๐	๑๒๒	๙๙	๒๒๑
๑๕. อุตสาหกรรมโลหะ	๗๕	๖๘๔,๒๔๗,๖๙๓	๙๖๙	๑๗๒	๑,๑๔๑
๑๖. อุตสาหกรรมโลหะ	๐	๐	๐	๐	๐
๑๗. อุตสาหกรรมผลิตภัณฑ์โลหะ	๓๙	๒๖๗,๕๐๗,๐๐๐	๒๓๒	๓๘	๒๗๐
๑๘. อุตสาหกรรมเครื่องจักรกล	๑๙	๑๖,๒๘๔,๐๐๐	๖๘	๓	๗๑
๑๙. อุตสาหกรรมไฟฟ้า	๐	๐	๐	๐	๐
๒๐. อุตสาหกรรมขนส่ง	๕๘	๑,๒๕๓,๗๐๑,๘๒๒	๔๘๐	๒๘	๕๐๘
๒๑. อุตสาหกรรมอื่นๆ	๔๓	๖,๐๗๑,๑๔๕,๘๖๐	๔๘๕	๘๒	๕๖๗
รวม	๕๔๑	๑๕,๕๒๕,๕๒๘,๐๑๑	๗,๔๒๒	๑,๙๙๑	๙,๔๑๓

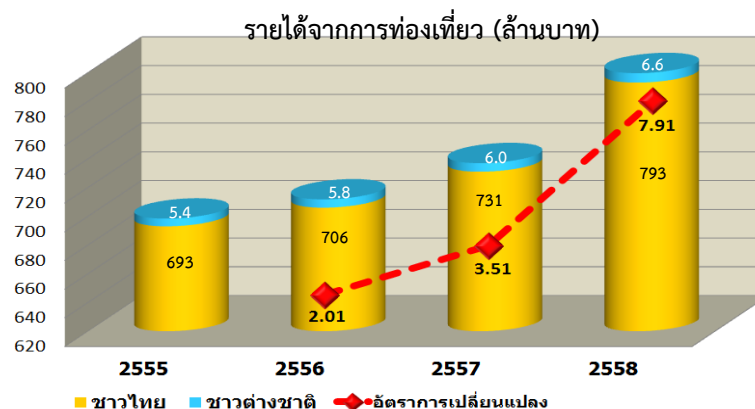
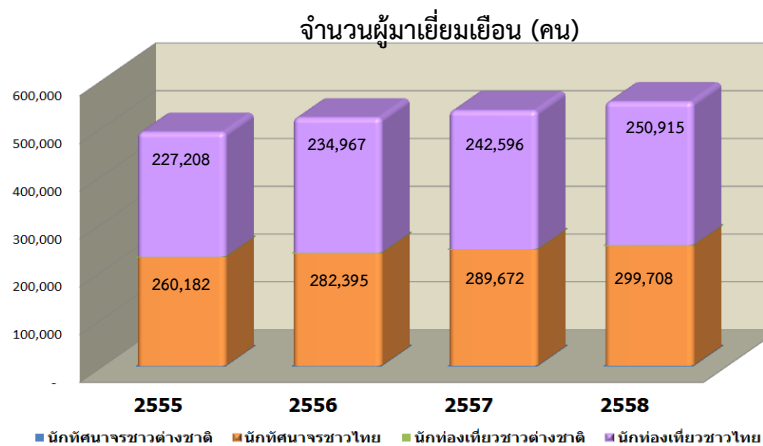
๑.๔.๔ ด้านการท่องเที่ยว

๑) จำนวนผู้มาเยี่ยมเยือน รายได้ และค่าใช้จ่าย

ในปี ๒๕๕๘ จังหวัดกาฬสินธุ์มีจำนวนผู้เยี่ยมเยือนเพิ่มขึ้นจากปี ๒๕๕๗ จำนวน ๑๘,๔๔๗ คน หรือคิดเป็นร้อยละ ๓.๔๕ และมีรายได้จากการท่องเที่ยวเพิ่มขึ้น จำนวน ๖๓.๒๖ ล้านบาท หรือเพิ่มขึ้นคิดเป็นร้อยละ ๘.๕๙ ส่วนใหญ่เป็นนักท่องเที่ยวชาวไทยและนักท่องเที่ยวชาวไทย โดยมีค่าใช้จ่ายต่อหัว เพิ่มขึ้นจำนวน ๓๗.๒๖ บาท/วัน หรือเพิ่มขึ้นคิดเป็นร้อยละ ๔.๙๕ โดยค่าใช้จ่ายเฉลี่ยนักท่องเที่ยวชาวต่างประเทศสูงที่สุดซึ่งคาดว่าในปีต่อไป รายได้จากการท่องเที่ยวจะเพิ่มขึ้นไม่น้อยกว่าร้อยละ ๒ เนื่องจากรายได้จากการท่องเที่ยวตั้งแต่ปี พ.ศ. ๒๕๕๕ - พ.ศ. ๒๕๕๘ เติบโตเพิ่มขึ้นเฉลี่ยไม่น้อยกว่าร้อยละ ๔ ต่อปี

ตารางแสดงจำนวนผู้มาเยี่ยมเยือน รายได้ ค่าใช้จ่าย และวันพักจากการท่องเที่ยวปี ๒๕๕๕-๒๕๕๘

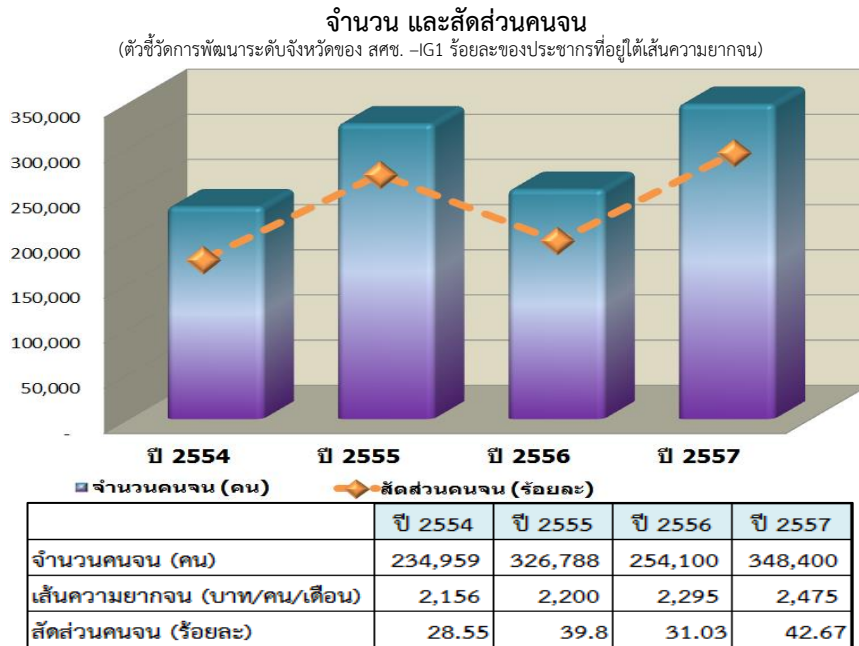
ปี	จำนวนผู้มาเยี่ยมเยือน			Growth rate%	รายได้ (ล้านบาท)	ค่าใช้จ่ายเฉลี่ย (บาท/คน/วัน)
	รวมทั้งสิ้น	ไทย	ต่างชาติ			
๒๕๕๕	๔๙๐,๒๕๔	๔๘๗,๓๙๐	๒,๘๖๔	-๕.๑๐	๖๘๘.๘๕	๖๙๗.๖๐
๒๕๕๖	๕๒๐,๓๙๘	๕๑๗,๓๖๒	๓,๐๓๖	+๖.๑๕	๗๑๒.๐๐	๗๕๒.๙๗
๒๕๕๗	๕๓๕,๓๒๕	๕๓๒,๒๖๘	๓,๐๕๗	+๒.๘๗	๗๓๖.๕๔	๗๕๒.๙๗
๒๕๕๘	๕๕๓,๗๗๒	๕๕๐,๖๒๓	๓,๑๔๙	+๓.๔๕	๗๙๙.๘๐	๗๙๐.๒๔



๑.๕ ลักษณะทางสังคม

๑.๕.๑ จำนวนและสัดส่วนคนจน

จังหวัดกาฬสินธุ์ มีร้อยละของประชากรที่อยู่ใต้เส้นความยากจน ปี ๒๕๕๗ ร้อยละ ๔๒.๖๗ อยู่ในอันดับที่ ๓ ของประเทศ ขณะที่ค่ากลางของประเทศอยู่ที่ร้อยละ ๑๐.๔๓ นับตั้งแต่ปี ๒๕๕๔-๒๕๕๗ มีสัดส่วนคนจนเพิ่มขึ้นทุกปี ซึ่งเป็นปัญหาสำคัญของจังหวัดที่ต้องเร่งดำเนินการแก้ไขต่อไป



๑.๕.๒ สถาบันครอบครัว

ในปี ๒๕๕๘ จังหวัดกาฬสินธุ์มีสถิติการหย่าร้างของคู่สมรส ๑,๒๔๒ คู่ และการจดทะเบียนสมรส ๔,๑๔๑ คู่ คิดเป็นสัดส่วน ๑ : ๓.๓๓

ตารางแสดงจำนวนการหย่าร้างของคู่สมรสที่ได้จดทะเบียนหย่า ปี ๒๕๕๖ - ๒๕๕๘

จังหวัด/ทะเบียน/ปี พ.ศ.	พ.ศ.๒๕๕๖		พ.ศ.๒๕๕๗		พ.ศ.๒๕๕๘	
	คู่	สัดส่วน	คู่	สัดส่วน	คู่	สัดส่วน
กาฬสินธุ์ (ทะเบียนหย่า)	๔๔๑	๑ : ๒.๒๓	๓๑๙	๑ : ๒.๗๓	๑,๒๔๒	๑ : ๓.๓๓
(ทะเบียนสมรส)	๙๘๔		๘๗๒		๔,๑๔๑	

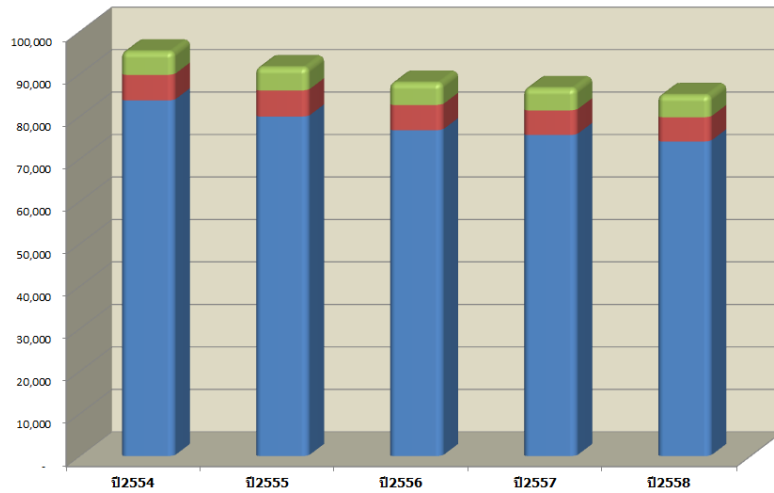
(ที่มา: ฐานข้อมูลกรมการปกครองด้านการทะเบียนหย่า/สมรส)

๑.๕.๓ การศึกษา

จังหวัดกาฬสินธุ์ มี “มหาวิทยาลัยกาฬสินธุ์” เป็นมหาวิทยาลัยประจำจังหวัด มีนักศึกษารวมทั้งหมด ๗,๐๐๐ คนบุคลากรรวมทั้งหมด ๖๕๑ คน มีเขตพื้นที่การศึกษาประถมศึกษา ๓ เขต และเขตพื้นที่มัธยมศึกษา ๑ เขต รวมมีสถานศึกษาทั้งสิ้น ๖๓๒ แห่ง

ในปี ๒๕๕๘ มีจำนวนนักเรียนประมาณ ๗๔,๐๗๑ คน จำนวนห้องเรียน ๕,๒๒๐ ห้อง และมีครู ๕,๗๑๔ คนจำนวนนักเรียนเฉลี่ยต่อห้องอยู่ที่ ๑๔.๑๙ คน และอัตราส่วนครู ๑ คน ต่อ นักเรียน ๑๒.๙๖ คน

จำนวนนักเรียน ครู และห้องเรียน



จำนวนห้องเรียน	5,517	5,457	5,247	5,242	5,220
จำนวนครู	6029	6,143	5,944	5,807	5,714
จำนวนนักเรียน	83,733	79,940	76,718	75,592	74,071
จำนวนนักเรียนเฉลี่ยต่อห้อง	15.18	14.65	14.62	14.42	14.19
อัตราส่วนครูต่อนักเรียน	13.89	13.01	12.91	13.02	12.96

ตารางแสดงค่าเฉลี่ย O-NET มัธยมศึกษาปีที่ ๓

ปี ๒๕๕๗			ปี ๒๕๕๘		
ค่ากลางของประเทศ	กาฬสินธุ์	อันดับ (ประเทศ)	ค่ากลางของประเทศ	กาฬสินธุ์	อันดับ (ประเทศ)
๓๒.๓๐	๓๐.๗๔	๗๑	๓๔.๙๕	๓๓.๒๙	๖๗

แม้ว่าในปี ๒๕๕๘ ค่าเฉลี่ย O-NET มัธยมศึกษาปีที่ ๓ จะมีคะแนนที่เพิ่มขึ้น จากปีก่อนหน้า แต่ค่าเฉลี่ยของจังหวัดกาฬสินธุ์ยังต่ำกว่าค่ากลางของประเทศ และอยู่ในอันดับที่ ๖๗ ของประเทศ

การขยายโอกาสทางการศึกษา จากปี ๒๕๕๖-๒๕๕๙ พบว่า ประชากรที่มีอายุ ๑๕ ปีขึ้นไปที่มีงานทำ เป็นผู้ไม่มีการศึกษา ได้แก่ ผู้เร่ร่อน ผู้สูงอายุที่อายุประมาณ ๘๐ ปีขึ้นไป ที่ไม่ได้เรียนหนังสือ ลดลงจากจำนวน ๑,๗๐๐ คน เป็นจำนวน ๔๕๐ คน คิดเป็นร้อยละ ๐.๒๐ ของผู้ที่มีงานทำทั้งสิ้น โดยประชากรส่วนใหญ่จบ การศึกษาระดับประถมศึกษาซึ่งเพิ่มขึ้นจากจำนวน ๒๓๕,๖๐๐ คน เป็นจำนวน ๒๘๐,๓๗๐ คน รองลงมาเป็น ระดับมัธยมศึกษาตอนต้น ลดลงจากจำนวน ๑๙๑,๓๐๐ เป็นจำนวน ๕๒,๐๖๐ คน

ตารางแสดงจำนวนประชากรอายุ ๑๕ ปีขึ้นไปที่มีงานทำ แยกตามระดับการศึกษาปี ๒๕๕๖ - ๒๕๕๙

หน่วย : พันคน/ร้อยละ

สถานภาพแรงงาน/ปี พ.ศ.	๒๕๕๖		๒๕๕๗		๒๕๕๘		๒๕๕๙	
	จำนวน	ร้อยละ	จำนวน	ร้อยละ	จำนวน	ร้อยละ	จำนวน	ร้อยละ
ผู้ที่มีงานทำ	๕๖๙.๖๐	๑๐๐.๐๐	๔๓๗.๐๕	๑๐๐.๐๐	๔๒๓.๔๔	๑๐๐.๐๐	๔๐๗.๕๐	๑๐๐.๐๐
ไม่มีการศึกษา	๑๒๒	๐.๒๑	๐.๔๕	๐.๑๐	๐.๗๔	๐.๑๗	๐.๓๑	๐.๐๘
การศึกษาระดับประถม	๓๑๙.๔๕	๕๖.๑๒	๒๘๐.๓๗	๖๔.๑๐	๒๖๕.๕๙	๖๒.๗๒	๒๔๗.๐๑	๖๐.๖๒
การศึกษาระดับมัธยมต้น	๘๖.๖๕	๑๕.๒๘	๕๒.๐๖	๑๑.๐๐	๔๘.๗๒	๑๑.๕๐	๔๘.๓๓	๑๑.๘๖
การศึกษาระดับมัธยมปลาย	๘๖.๑๕	๑๕.๐๒	๖๓.๒๖	๑๔.๐๐	๕๒.๒๙	๑๒.๓๕	๕๑.๔๑	๑๒.๖๒
การศึกษาระดับอาชีว	๑๐.๔๐	๒.๑๒	๘.๔๑	๑.๙๐	๗.๕๒	๑.๗๗	๕.๔๙	๑.๓๕
การศึกษาระดับอุดมศึกษา	๖๑.๐๒	๑๑.๒๕	๔๐.๙๑	๙.๓๐	๔๘.๕๘	๑๑.๔๗	๕๔.๙๖	๑๓.๔๙

(ที่มา : สำนักงานสถิติจังหวัดกาฬสินธุ์)

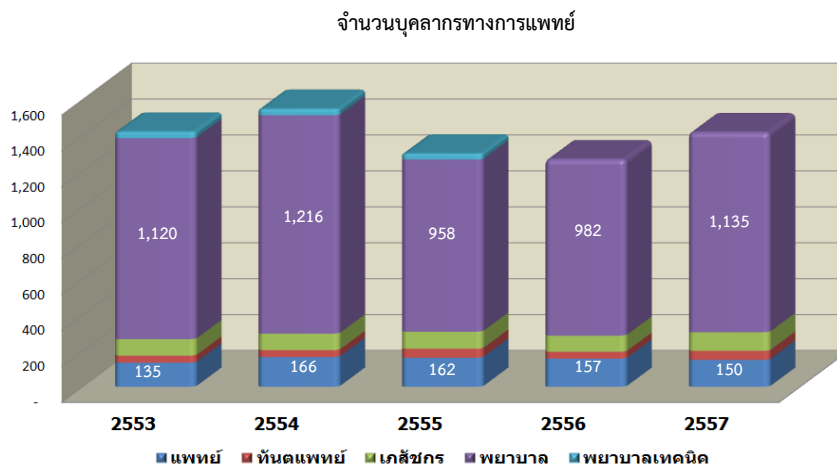
๑.๕.๔ ด้านสาธารณสุข

๑) สถานบริการสาธารณสุข จังหวัดกาฬสินธุ์มีสถานบริการสาธารณสุขทั้งหมด ๓๑๔ แห่ง ดังนี้

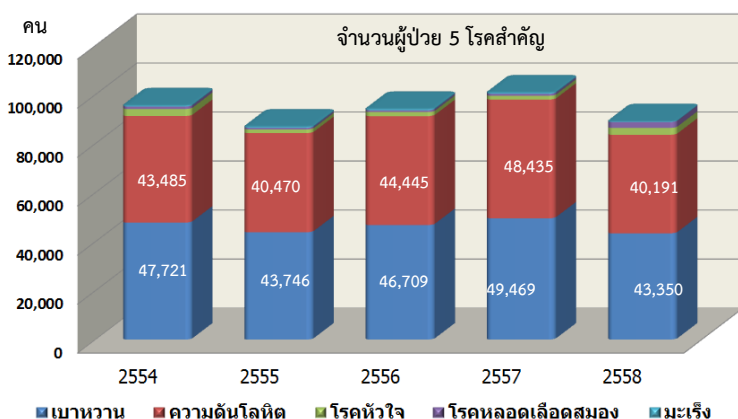
สถานบริการสาธารณสุข	ขนาด (เตียง)	จำนวน (แห่ง)
โรงพยาบาลทั่วไป	๕๔๐	๑
โรงพยาบาลชุมชน	๙๐	๓
	๖๐	๔
	๓๐	๖
โรงพยาบาลเอกชน	๕๐	๑
สำนักงานสาธารณสุขชุมชน		๑๘
โรงพยาบาลส่งเสริมสุขภาพตำบล		๑๕๗
คลินิกทั่วไป		๑๒๔
รวมทั้งหมด	๗๗๐	๓๑๔

(ที่มา : สำนักงานสาธารณสุขจังหวัดกาฬสินธุ์)

๒) บุคลากรทางการแพทย์ในปี ๒๕๕๗ มีแพทย์ทั้งหมด ๑๕๐ คน ลดลงจากปีที่ผ่านมา โดยมีอัตราส่วนแพทย์ต่อประชากรเท่ากับ ประชากร ๕,๓๕๐ คน/แพทย์ ๑ คน



๓) สาเหตุการป่วยและตายด้วยโรคไม่ติดต่อเรื้อรัง



ในกลุ่มโรคไม่ติดต่อเรื้อรัง ๕ โรคสำคัญของคนในจังหวัดกาฬสินธุ์ พบว่า ปี ๒๕๕๘ ทุกโรคมียาผู้ป่วยลดลงจากปี ๒๕๕๗ โดยมีประชากรป่วยเป็นโรคเบาหวานสูงมากที่สุด รองลงมาคือโรคความดันโลหิตสูง และโรคหัวใจ

สรุปสถานการณ์โรคไม่ติดต่อ ปี ๒๕๕๔ - ๒๕๕๘ ดังนี้

สาเหตุการป่วยผู้ป่วยนอก ที่สำคัญ ๓ อันดับแรก (อัตราต่อประชากรแสนคน)

- ๑.โรคเบาหวาน ๓,๒๓๖.๔๗
- ๒.โรคความดันโลหิตสูง ๒,๔๗๖.๖๓
- ๓.โรคหัวใจขาดเลือด ๗๖.๗๑

สาเหตุการป่วยผู้ป่วยใน ที่สำคัญ ๓ อันดับแรก (อัตราต่อประชากรแสนคน)

- ๑.โรคความผิดปกติเกี่ยวกับต่อมไร้ท่อและเมตะบอลิซึมอื่นๆ ๔๐๒.๖๐
- ๒.โรคเบาหวาน ๒๘๒.๖๑
- ๓.โรคความดันโลหิตสูง ๒๕๙.๗๗

สาเหตุการตายที่สำคัญ ๓ อันดับแรก (อัตราต่อประชากรแสนคน)

- ๑.โรคเนื้อร้ายที่ตับ และท่อน้ำดีในตับ ๒๓.๕๕
- ๒.โรคเบาหวาน ๒๓.๔๕
- ๓.โรคหัวใจขาดเลือด ๗.๔๑


๔) สถานการณ์โรคติดต่อ

๑. โรค Diarrhoea

สถานการณ์โรค Diarrhoea จังหวัดกาฬสินธุ์ นับตั้งแต่วันที่ ๑ มกราคม ๒๕๕๘ ถึงวันที่ ๒๒ กรกฎาคม ๒๕๕๘ สำนักงานสาธารณสุขจังหวัดกาฬสินธุ์ ได้รับรายงานผู้ป่วยโรค Diarrhoea จำนวนทั้งสิ้น ๗,๑๔๖ ราย คิดเป็นอัตราป่วย ๖๙๑.๖๓ ต่อประชากรแสนคน ไม่มีรายงานผู้ป่วยเสียชีวิต

พบผู้ป่วยเพศหญิงมากกว่าเพศชาย โดยพบเพศหญิง ๔,๒๒๒ ราย เพศชาย ๒,๙๒๔ ราย อัตราส่วนเพศหญิงต่อเพศชาย เท่ากับ ๑.๔๔ : ๑

กลุ่มอายุที่พบสูงสุดคือกลุ่มอายุ ๐ - ๔ ปี จำนวนผู้ป่วยเท่ากับ ๑,๕๐๘ ราย รองลงมาคือกลุ่มอายุ ๖๕ ปี ขึ้นไป จำนวนผู้ป่วยเท่ากับ ๑,๒๘๗ ราย

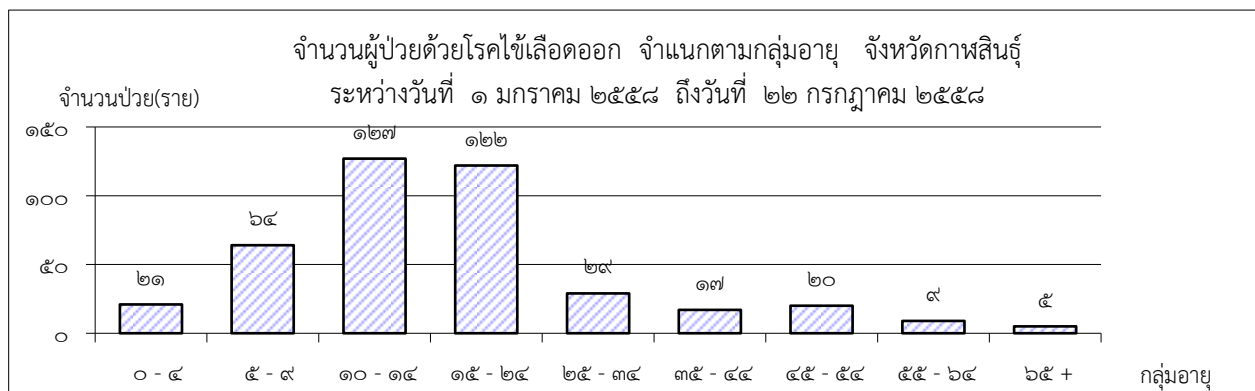


๒. โรคไข้เลือดออก (๒๖,๒๗,๖๖)

สถานการณ์โรค ไข้เลือดออก จังหวัดกาฬสินธุ์ นับตั้งแต่วันที่ ๑ มกราคม ๒๕๕๘ ถึงวันที่ ๒๒ กรกฎาคม ๒๕๕๘ สำนักงานสาธารณสุขจังหวัดกาฬสินธุ์ ได้รับรายงานผู้ป่วยโรค ไข้เลือดออก (๒๖,๒๗,๖๖) จำนวนทั้งสิ้น ๔๑๔ ราย คิดเป็นอัตราป่วย ๔๐.๐๗ ต่อประชากรแสนคน ไม่มีรายงานผู้ป่วยเสียชีวิต

พบผู้ป่วยเพศชายเท่ากับเพศหญิง โดยพบเพศชาย ๒๐๗ ราย เพศหญิง ๒๐๗ ราย อัตราส่วนเพศหญิงต่อเพศชาย เท่ากับ ๑ : ๑

กลุ่มอายุที่พบสูงสุดคือกลุ่มอายุ ๑๐ - ๑๔ ปี จำนวนผู้ป่วยเท่ากับ ๑๒๗ ราย รองลงมาคือกลุ่มอายุ ๑๕ - ๒๔ ปี จำนวนผู้ป่วยเท่ากับ ๑๒๒ ราย

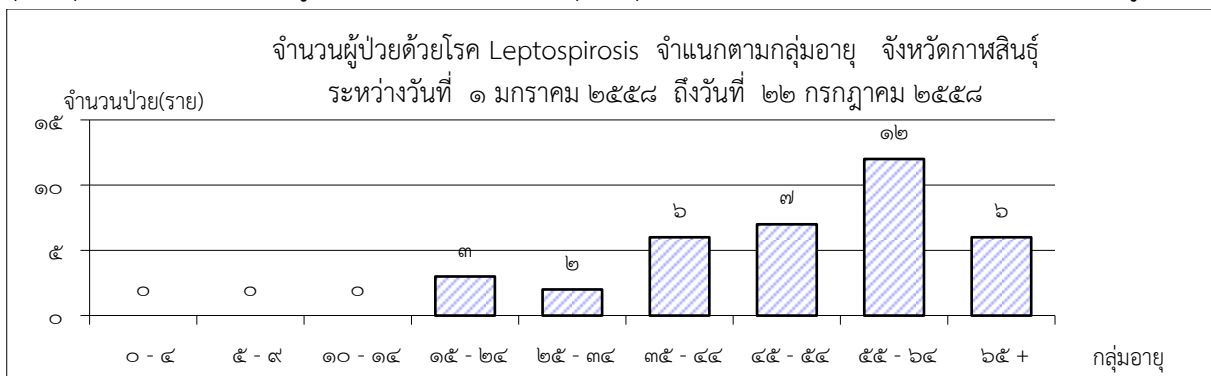


๓. โรค Leptospirosis

สถานการณ์โรค Leptospirosis จังหวัดกาฬสินธุ์ นับตั้งแต่วันที่ ๑ มกราคม ๒๕๕๘ ถึงวันที่ ๒๒ กรกฎาคม ๒๕๕๘ สำนักงานสาธารณสุขจังหวัดกาฬสินธุ์ ได้รับรายงานผู้ป่วยโรค Leptospirosis จำนวนทั้งสิ้น ๓๖ ราย คิดเป็นอัตราป่วย ๓.๔๘ ต่อประชากรแสนคน ไม่มีรายงานผู้ป่วยเสียชีวิต

พบผู้ป่วยเพศชายมากกว่าเพศหญิง โดยพบเพศชาย ๒๔ ราย เพศหญิง ๑๒ ราย อัตราส่วนเพศชาย ต่อ เพศหญิง เท่ากับ ๒.๐๐ : ๑

กลุ่มอายุที่พบสูงสุดคือกลุ่มอายุ ๕๕ - ๖๔ ปี จำนวนผู้ป่วยเท่ากับ ๑๒ ราย รองลงมาคือกลุ่มอายุ ๔๕ - ๕๔ ปี จำนวนผู้ป่วยเท่ากับ ๗ ราย ส่วนกลุ่มอายุ ๑๐ - ๑๔ ปี, ๕ - ๙ ปี และ ๐ - ๔ ปี ไม่พบผู้ป่วย

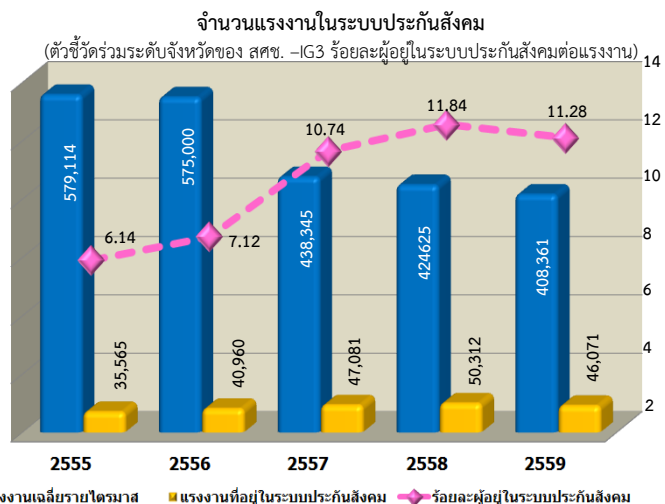
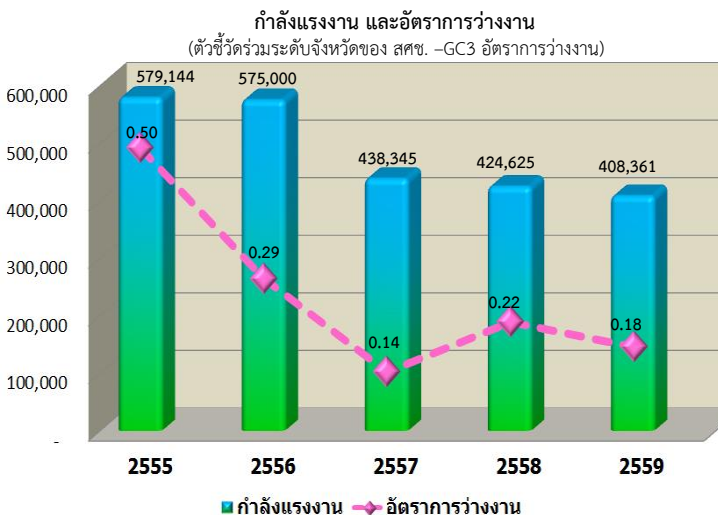


(ที่มา : สถิติงานระบาดวิทยา กลุ่มงานควบคุมโรค สำนักงานสาธารณสุขจังหวัดกาฬสินธุ์)

๑.๕.๕ ด้านแรงงาน

จังหวัดกาฬสินธุ์ มีประชากรที่มีอายุ ๑๕ ปีขึ้นไป (ประชากรที่อยู่ในกำลังแรงงานและไม่อยู่ในกำลังแรงงาน) จำนวน ๖๕๑,๖๒๐ คน อยู่ในกำลังแรงงาน ๔๐๘,๓๖๑ คน ผู้มีงานทำ ๔๐๗,๕๐๐ คน จำนวนผู้ว่างงาน ๗๖๖ คน คิดเป็นร้อยละ ๐.๒ ของกำลังแรงงานรวม และกำลังแรงงานที่รอฤดูกาล ๙๕ คน ประชากรที่ไม่อยู่ในกำลังแรงงาน ๒๔๓,๒๕๘ คน

กำลังแรงงานและอัตราการว่างงานของจังหวัดกาฬสินธุ์มีจำนวนลดลงอย่างต่อเนื่อง โดยมีจำนวนแรงงานที่อยู่ในระบบประกันสังคม ๔๖,๐๗๑ คน ขณะที่แรงงานส่วนใหญ่ยังไม่ได้ได้รับความคุ้มครองในระบบประกันสังคมแต่มีการปรับตัวในทิศทางที่ดีขึ้น โดยในปี ๒๕๕๙ มีสัดส่วนแรงงานในระบบฯ อยู่ที่ร้อยละ ๑๑.๒๘



ในภาคแรงงาน พบว่าจากปี ๒๕๕๔ - ๒๕๕๙ มีแนวโน้มของกำลังแรงงานรวมลดลง จากจำนวน ๕๘๗,๗๐๐ คน เป็นจำนวน ๔๐๘,๓๖๐ คน คิดเป็น ร้อยละ ๓๖.๐ สำหรับผู้มีงานทำลดลงจากจำนวน ๕๘๕,๓๐๐ คน เป็นจำนวน ๔๐๗,๕๐๐ คน คิดเป็นร้อยละ ๓๕.๘ โดยภาคการเกษตรลดลงเล็กน้อยจากจำนวน ๓๑๖,๘๘๐ คน เป็นจำนวน ๒๐๓,๓๙๐ คน ภาคอุตสาหกรรมเพิ่มขึ้นจากจำนวน ๒๕,๓๐๐ คน เป็นจำนวน ๔๓,๘๕๐ คน ภาคบริการและอื่นๆ ลดลงจากจำนวน ๑๙๕,๓๙๐ คน เป็นจำนวน ๑๖๐,๒๖๐ คน ซึ่งจะเห็นว่าแรงงานในจังหวัดปรับเปลี่ยนมาทำงานในภาคการผลิตเพิ่มขึ้น ได้แก่ การทอผ้าไหมแพรวา การทอผ้าฝ้ายชนิดอื่นๆ ผลิตภัณฑ์ผลิตภัณฑซ์ชุมชน โรงงานผลิตแป้งมัน ๘ โรง โรงงานผลิตน้ำตาล ๒ โรง สำหรับอัตราการว่างงานมีการเปลี่ยนแปลงเพิ่มขึ้น-ลดลงเพียงเล็กน้อยในช่วง ปี ๒๕๕๕-๒๕๕๖ และลดลงเล็กน้อยจากร้อยละ ๐.๕ เป็นร้อยละ ๐.๑ สาเหตุที่เพิ่มขึ้นในปี ๒๕๕๕ และ ๒๕๕๖ มีสาเหตุจากภัยแล้งทำให้ประชากรไม่ได้ทำการเกษตร เช่น นาปรัง ปลูกอ้อย และ ปลูกมันสำปะหลัง เป็นต้น

ตารางแสดงกำลังแรงงานเป็นรายสาขาและอัตราการว่างงานปี ๒๕๕๔ - ๒๕๕๙

หน่วย : พันคน / (ร้อยละ)

กำลังแรงงาน/ปี พ.ศ.	๒๕๕๔	๒๕๕๕	๒๕๕๖	๒๕๕๗	๒๕๕๘	๒๕๕๙
กำลังแรงงานปัจจุบันรวม	๕๘๗.๗๐	๕๗๙.๑๔	๕๗๕.๐๐	๔๓๘.๓๔	๔๒๔.๖๓	๔๐๘.๓๖
ผู้มีงานทำ	๕๘๕.๓๐	๕๖๙.๖๐	๕๗๑.๕๐	๔๓๗.๐๕	๔๒๓.๔๔	๔๐๗.๕๐
- ภาคเกษตร	๓๑๖.๘๘	๓๐๕.๗๗	๓๑๖.๕๗	๒๕๑.๙๗	๒๓๓.๑๓	๒๐๓.๓๙
- อุตสาหกรรม	๒๕.๓๐	๓๘.๓๐	๔๓.๓๕	๓๕.๓๑	๓๙.๓๓	๔๓.๘๕
- บริการและอื่นๆ	๑๙๕.๓๙	๒๒๕.๕๕	๒๑๕.๗๗	๑๕๑.๐๖	๑๕๐.๘๙	๑๖๐.๒๖
อัตราการว่างงาน	๐.๒	๐.๕	๐.๓	๐.๑	๐.๒	๐.๒

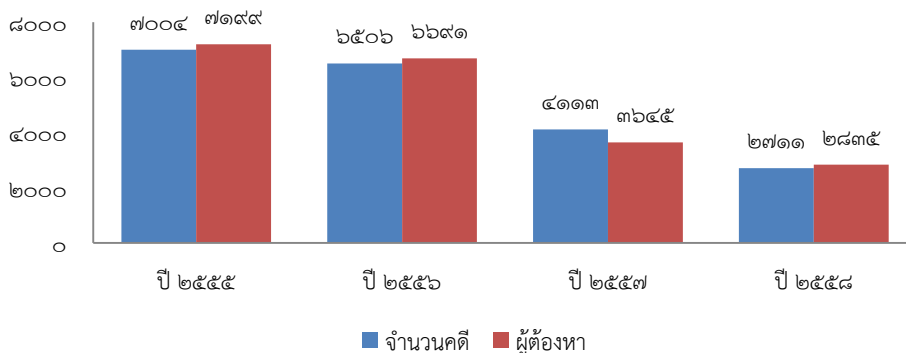
(ที่มา : สำนักงานสถิติจังหวัดกาฬสินธุ์)

๑.๕.๖ ด้านความมั่นคง

๑) ยาเสพติด

จากสถิติผลการจับกุมยาเสพติดให้โทษ เดือน ตุลาคม-กันยายน เปรียบเทียบปีงบประมาณ ๒๕๕๗/๒๕๕๘ พบว่า คดียาเสพติดในปี ๒๕๕๘ ลดลง ๑,๔๐๒ คดีหรือลดลงร้อยละ ๓๔.๐๘ จากปีก่อนหน้า จากการจับกุมคดียาเสพติดในปี ๒๕๕๘ ทั้งหมด ๒,๗๑๑ คดี ผู้ต้องหา ๒,๘๓๕ คน ประเภทข้อหาที่มีการจับกุมมากที่สุด คือ ข้อหาครอบครอง ๙๕๙ คดี คิดเป็นร้อยละ ๓๕.๓๗ ของคดีทั้งหมด รองลงมาคือ ข้อหาครอบครองเพื่อจำหน่าย ๗๒๙ คดี คิดเป็นร้อยละ ๒๕.๗๑ ของคดีทั้งหมด อย่างไรก็ตาม สถานการณ์การแพร่ระบาดของยาเสพติดยังคงเกิดขึ้นซึ่งอาจเป็นภัยคุกคามของการพัฒนาจังหวัดได้ จำเป็นที่จะต้องมีการควบคุมการแพร่ระบาดอย่างต่อเนื่อง โดยมีพื้นที่การแพร่ระบาดของยาเสพติดในจังหวัดกาฬสินธุ์ พบว่า มีการแพร่ระบาดของยาเสพติดกระจายอยู่ทุกอำเภอ ส่วนใหญ่อยู่ในพื้นที่อำเภอเมืองกาฬสินธุ์รองลงมาคืออำเภอยางตลาด และอำเภอนามน

แผนภูมิแสดงสถิติผลการจับกุม เปรียบเทียบ ปี ๒๕๕๕ - ๒๕๕๘



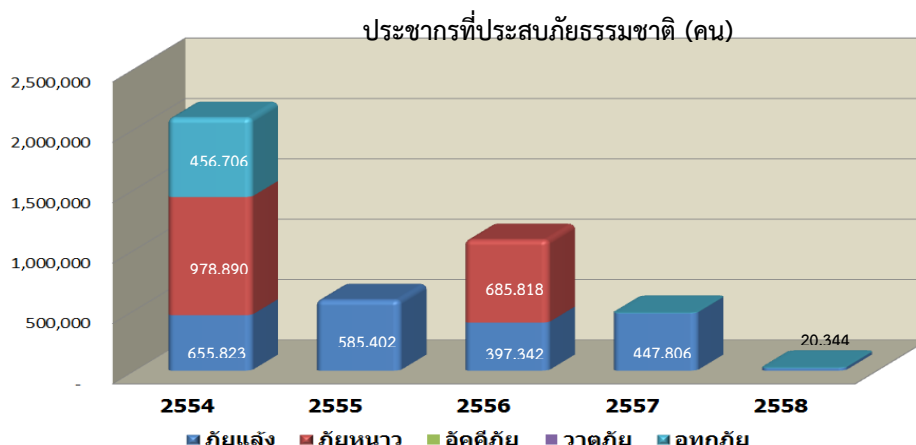
๒) สถิติคดีอาชญากรรม ๕ กลุ่ม

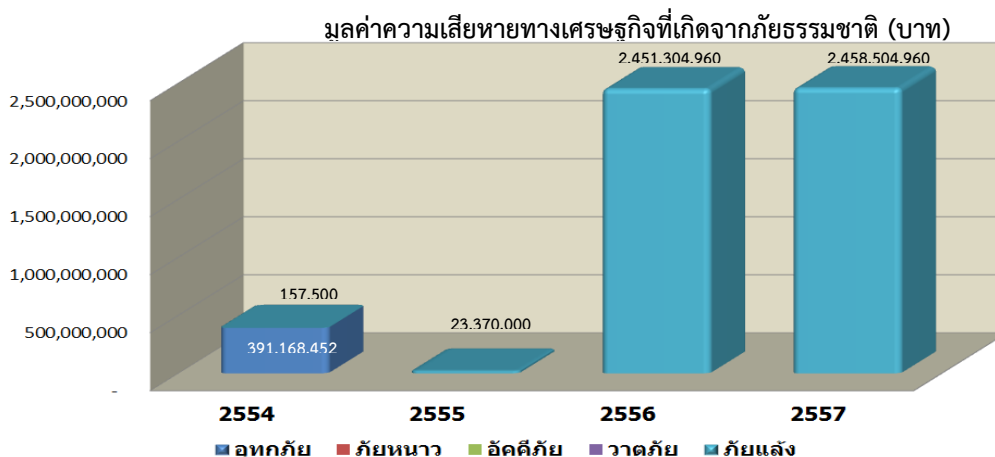
ที่	ประเภทความผิด	ปี ๒๕๕๕		ปี ๒๕๕๖		ปี ๒๕๕๗		ปี ๒๕๕๘		ปี ๒๕๕๙	
		เกิด	จับ	เกิด	จับ	เกิด	จับ	เกิด	จับ	เกิด	จับ
๑	คดีอุกฉกรรจ์	๔๐	๔๐	๒๙	๒๕	๓๖	๓๐	๒๙	๒๔	๒๒	๑๙
๒	คดีชีวิตร่างกายและเพศ	๒๓๐	๑๙๑	๒๑๐	๑๕๒	๑๘๘	๑๔๐	๒๒๕	๑๗๗	๑๓๐	๙๐
๓	คดีประทุษร้ายต่อทรัพย์สิน	๓๖๐	๒๓๗	๔๓๒	๒๕๐	๓๗๔	๒๑๙	๔๒๙	๒๓๙	๒๕๐	๑๕๒
๔	คดีที่น่าสนใจ	๔๒๘	๓๕๕	๔๓๒	๓๑๙	๓๘๗	๒๙๒	๔๐๗	๒๘๐	๑๙๒	๑๐๕
๕	คดีที่รัฐเป็นผู้เสียหาย	๘,๒๓๒	๘,๒๓๒	๗,๕๙๑	๗,๕๙๑	๕,๙๖๗	๕,๙๖๗	๔,๑๑๒	๔,๑๑๒	๑,๙๑๑	๑,๙๑๑

(ที่มา: ตำรวจภูธรจังหวัดกาฬสินธุ์)

๓) สถิติสาธารณภัย

ในปี ๒๕๕๔ ประชากรที่ประสบภัยหนาวมีจำนวน ๙๗๘,๘๙๐ คน แต่ไม่มีตัวเลขในปี ๒๕๕๕ และมีประชาชนประสบภัยหนาวอีกครั้งในปี ๒๕๕๖ จำนวน ๖๘๕,๘๑๘ คน ด้านภัยแล้งเป็นภัยธรรมชาติที่มีประชาชนประสบภัยและได้รับความเสียหายต่อเนื่อง แต่มีจำนวนลดลงทุกปี อย่างไรก็ตาม ไม่มีการรายงานมูลค่าความเสียหายจากภัยหนาว ด้านภัยแล้งในปี ๒๕๕๕ - ๒๕๕๘ มีมูลค่าความเสียหายสูงมากถึง ๒,๔๕๘ ล้านบาท





๔) การแก้ปัญหาเรื่องร้องเรียนของประชาชน

ศูนย์ดำรงธรรมจังหวัด ทำหน้าที่รับเรื่องราวร้องเรียนร้องทุกข์จากประชาชน และแก้ไขปัญหา โดยแจ้งให้หน่วยงานผู้รับผิดชอบดำเนินการตรวจสอบข้อเท็จจริงเพื่อหาแนวทางการช่วยเหลือตามอำนาจหน้าที่ โดยบูรณาการร่วมกับส่วนราชการ ทุกส่วนราชการ รัฐวิสาหกิจ และภาคเอกชน ผลการดำเนินงานเรื่องร้องเรียน ร้องทุกข์ของศูนย์ดำรงธรรมจังหวัดกาฬสินธุ์เปรียบเทียบปี ๒๕๕๗ -๒๕๕๙ พบว่า มีแนวโน้มของจำนวนเรื่อง ร้องเรียนเพิ่มขึ้น และมีเรื่องที่สามารถยุติแล้วเพิ่มขึ้นเช่นกัน

ประเภทสถานะของเรื่อง	ปีงบประมาณ พ.ศ. ๒๕๕๗ (๑๘ กรกฎาคม - ๓๐ กันยายน ๒๕๕๗)	ปีงบประมาณ พ.ศ. ๒๕๕๘ (๑ ตุลาคม ๒๕๕๗- ๓๐ กันยายน ๒๕๕๘)	ปีงบประมาณ พ.ศ. ๒๕๕๙ (๑ ตุลาคม ๒๕๕๘- ๓๐ มิถุนายน ๒๕๕๙)	รวม
เรื่องเข้า	๑๘๗	๓๗๒	๒๘๖	๘๔๕
เรื่องยุติ	๕๕	๓๕๗	๒๐๓	๖๑๕
เรื่องคงเหลือ	๑๓๒	๑๕	๘๓	๒๓๐

(ที่มา: ศูนย์ดำรงธรรมจังหวัดกาฬสินธุ์ ข้อมูลนี้ไม่รวมข้อมูลอำเภอเป็นหน่วยรับเรื่อง)

๑.๖ โครงสร้างพื้นฐาน

๑.๖.๑ ด้านการคมนาคมขนส่ง

จังหวัดกาฬสินธุ์ มีทางหลวงแผ่นดิน และทางหลวงจังหวัด ใช้ในการเดินทางติดต่อในจังหวัด และระหว่างจังหวัด ได้โดยสะดวกมีถนนเชื่อมต่อระหว่างตำบลและหมู่บ้านในชนบทซึ่งมีประโยชน์ต่อการเดินทางไปมา และการขนส่งผลิตผลทางการเกษตร จำนวนรถที่จดทะเบียนตามพระราชบัญญัติรถยนต์ณ วันที่ ๓๑ พฤษภาคม ๒๕๕๙ จำนวน ๒๗๓,๓๑๙ คัน และจดทะเบียนตามพระราชบัญญัติขนส่งทางบก จำนวน ๑๒,๗๗๕ คัน

ระยะทางจากตัวจังหวัดไปยังอำเภอต่างๆ

- | | | | |
|--------------------------------|---------|----|----------|
| ๑. อำเภอเมือง-อำเภอนามน | ระยะทาง | ๔๒ | กิโลเมตร |
| ๒. อำเภอเมือง-อำเภอกมลาไสย | ระยะทาง | ๑๓ | กิโลเมตร |
| ๓. อำเภอเมือง-อำเภอร่องคำ | ระยะทาง | ๓๘ | กิโลเมตร |
| ๔. อำเภอเมือง-อำเภอกุฉินารายณ์ | ระยะทาง | ๘๐ | กิโลเมตร |
| ๕. อำเภอเมือง-อำเภอเขาวง | ระยะทาง | ๙๘ | กิโลเมตร |

๖. อำเภอเมือง – อำเภอปางศิลาทอง	ระยะทาง	๑๖	กิโลเมตร
๗. อำเภอเมือง–อำเภอห้วยเม็ก	ระยะทาง	๔๘	กิโลเมตร
๘. อำเภอเมือง–อำเภอสหชัย	ระยะทาง	๓๒	กิโลเมตร
๙. อำเภอเมือง–อำเภอด่านช้าง	ระยะทาง	๘๕	กิโลเมตร
๑๐. อำเภอเมือง – อำเภอท่าคันโท	ระยะทาง	๑๐๙	กิโลเมตร
๑๑. อำเภอเมือง–อำเภอหนองงูเหลือม	ระยะทาง	๖๒	กิโลเมตร
๑๒. อำเภอเมือง – อำเภอสมเด็จ	ระยะทาง	๔๒	กิโลเมตร
๑๓. อำเภอเมือง – อำเภอห้วยผึ้ง	ระยะทาง	๕๙	กิโลเมตร
๑๔. อำเภอเมือง – อำเภอสามชัย	ระยะทาง	๘๕	กิโลเมตร
๑๕. อำเภอเมือง – อำเภอนาคู	ระยะทาง	๘๘	กิโลเมตร
๑๖. อำเภอเมือง – อำเภอดอนจาน	ระยะทาง	๓๒	กิโลเมตร
๑๗. อำเภอเมือง – อำเภอหนองชัย	ระยะทาง	๓๘	กิโลเมตร

การเดินทาง ระหว่าง กาฬสินธุ์ – กรุงเทพฯ

การเดินทางโดยรถยนต์ระยะทางจากกรุงเทพฯ – กาฬสินธุ์ มีระยะทาง ๕๑๙ กิโลเมตร ใช้เส้นทางหลวงหมายเลข ๒ เลี้ยวขวาไปตามเส้นทางหลวงหมายเลข ๒๓ และ ๒๑๓ มีรถประจำทาง ของบริษัท ขนส่ง จำกัด และรถร่วมของเอกชนให้บริการหลายเที่ยวต่อวัน

การเดินทางโดยรถไฟจากกรุงเทพฯถึงกาฬสินธุ์ สามารถขึ้นลงที่สถานีรถไฟจังหวัดขอนแก่น จากนั้นโดยสารรถประจำทางจากขอนแก่นถึงกาฬสินธุ์ ระยะทางประมาณ ๘๐ กิโลเมตร

การเดินทางโดยเครื่องบินจากกรุงเทพฯถึงจังหวัดกาฬสินธุ์สามารถขึ้นลงที่สนามบินจังหวัดขอนแก่นและจังหวัดร้อยเอ็ด

(ที่มา : สำนักงานขนส่งจังหวัดกาฬสินธุ์)

๑.๖.๒ ด้านโทรศัพท์

ในปี ๒๕๕๘ มีชุมสายโทรศัพท์ โครงข่ายของ TOT จำนวน ๗๐ ชุมสาย ๒๕,๑๒๓ เลขหมาย มีชุมสายโทรศัพท์โครงข่ายของ TT&T จำนวน ๘ ชุมสาย ๖,๒๑๗ เลขหมายเลขหมายที่เปิดใช้แล้วในส่วนของโครงข่าย TOT จำนวน ๑๕,๐๒๙ เลขหมาย และโครงข่าย TT&T จำนวน ๒,๘๐๔ เลขหมาย โดยประเภทผู้เช่าส่วนมากเป็นบ้านพักอาศัย ธุรกิจส่วนราชการ ตามลำดับ

(ที่มา : บ.ทีโอที จำกัด จำกัด (มหาชน))

๑.๖.๓ ด้านการประปา

จังหวัดกาฬสินธุ์มีการประปาในความรับผิดชอบ ๓ แห่ง ประกอบด้วย การประปาส่วนภูมิภาค สาขากาฬสินธุ์ การประปาส่วนภูมิภาค สาขากุฉินารายณ์ และ การประปาส่วนภูมิภาคสาขาสมเด็จ มีปริมาณน้ำผลิตรวมทั้งสิ้น จำนวน ๑๑,๓๖๘,๑๗๖ ลูกบาศก์เมตรต่อปีมีผู้ใช้น้ำ จำนวน ๓๐,๘๖๖ ครัวเรือน

(ที่มา : การประปาส่วนภูมิภาค)

๑.๖.๔ ด้านไฟฟ้า

ในปี ๒๕๕๘ มีผู้ใช้กระแสไฟฟ้า จำนวน ๒๖๖,๓๓๘ ครัวเรือน และมีการจำหน่ายกระแสไฟฟ้า จำนวน ๖๖๖,๔๗๔,๔๘๙ กิโลวัตต์ / ชั่วโมง/ ปี
(ที่มา : สำนักงานการไฟฟ้าส่วนภูมิภาค)

๑.๗ ทรัพยากรธรรมชาติและสิ่งแวดล้อม

๑.๗.๑ ทรัพยากรดินและการใช้ดิน

๑) สภาพดิน

จากการสำรวจสภาพดินของจังหวัดกาฬสินธุ์แบ่งดินตามลักษณะพื้นที่ที่เกิดและศักยภาพการใช้ประโยชน์ที่ใกล้เคียงกัน ดังนี้

๑. ดินที่เกิดในที่ราบน้ำท่วมถึง แบ่งเป็น ๒ ประเภท คือดินที่เกิดตามสันริมฝั่งแม่น้ำ ได้แก่ ดินชุดเชียงใหม่ มีลักษณะเนื้อดินละเอียดปานกลางเนื้อดินด้านบนเป็นดินร่วน หรือร่วนปนทรายแป้ง สีน้ำตาลเข้มหรือสีน้ำตาลปนเทาเข้ม มีปฏิกิริยาเป็นกรดปานกลาง ถึงเป็นกรดเล็กน้อย มีค่าของ PH อยู่ระหว่าง ๖.๐ – ๖.๕ ส่วนดินชั้นล่างมีลักษณะเนื้อดินไม่แน่นอน อาจเป็นดินร่วนหรือดินร่วนเหนียวปนทรายแป้ง สีน้ำตาลหรือสีน้ำตาลปนแดง หรือสีน้ำตาลปนเหลืองเข้ม มีปฏิกิริยาเป็นกรดเล็กน้อยถึงปานกลาง ค่าของ PH ประมาณ ๖.๕ – ๗.๐ เหมาะสำหรับการทำนาปลูกข้าว

๒. ดินที่เกิดในที่ราบต่ำของตะพักลำน้ำ จะพบในบริเวณพื้นที่ที่มีระดับดิน สูงกว่าดินพวกแรก ที่ว่ามาแล้วเล็กน้อย ซึ่งพอจะแยกออกเป็น ๔ พวกใหญ่ๆ ดังนี้

- ดินที่มีเนื้อดินลึก ได้แก่ ดินชุดร้อยเอ็ด ที่พบมากที่สุด ดินชนิดนี้มีลักษณะเนื้อดินเป็นดินร่วนปนทรายละเอียด หรือดินร่วนสีน้ำตาลปนเทาเข้ม มีปฏิกิริยาเป็นกรดแก่ หรือกรดปานกลาง ค่าของ PH ประมาณ ๕ – ๖ ดินนี้มีความอุดมสมบูรณ์ตามธรรมชาติต่ำ ให้ผลผลิตข้าวเฉลี่ยอยู่ระหว่าง ๒๐ – ๓๐ ถังต่อไร่

- ดินที่มีเนื้อดินตื้น ได้แก่ ชุดดินอัน ดินเพ็ญ จะพบชั้นกรวดลูกรัง หรือชั้นศิลาแลงอยู่ตื้นประมาณ ๕๐ เซนติเมตร

- ดินที่เป็นทรายจัด ได้แก่ ดินชุดอุบลเป็นดินทรายร่วน ลึกเกิน ๘๐ เซนติเมตร

- ดินเค็ม ได้แก่ ดินชุดอุดร ในดินชุดนี้จะสังเกตเห็นง่ายในฤดูแล้งจะมีคราบเกลือขาวๆ อยู่ผิวดินบนสภาพดินดังกล่าวเหมาะสำหรับทำไร่นาสวนผสมเศรษฐกิจพอเพียง

๓. ดินที่ดอน เหมาะสำหรับการปลูกพืชไร่ เช่น มันสำปะหลัง และอ้อย อีกทั้งยังคงสภาพเป็นป่าธรรมชาติ ดินพวกนี้พบในพื้นที่ที่เรียกว่า ที่ราบของตะพักลำน้ำชั้นกลาง กับที่ราบของตะพักลำน้ำชั้นสูง มีลักษณะทั่วไปเป็นลุ่มๆ ดอนๆ แบบลูกคลื่น จะสังเกตได้ง่าย คือ อยู่สูงกว่าดินที่ใช้ทำนา

(ที่มา : สถานีพัฒนาที่ดินจังหวัดกาฬสินธุ์)

๒) การใช้ประโยชน์ที่ดิน

จังหวัดกาฬสินธุ์ มีพื้นที่รวม จำนวน ๔.๓๔ ล้านไร่ (๔,๓๔๑,๗๑๖ ไร่) จำแนกการใช้ประโยชน์ที่ดินแบ่งออกเป็น

๑. พื้นที่ป่าไม้ จำนวน ๐.๔๗ ล้านไร่ (๔๗๐,๔๖๐ ไร่) หรือ ร้อยละ ๑๐.๘๔ ของพื้นที่จังหวัด
๒. พื้นที่ทำการเกษตร จำนวน ๒.๗๐ ล้านไร่ (๒,๗๐๑,๒๕๖ ไร่) หรือ ร้อยละ ๖๒.๒๑ ของพื้นที่จังหวัด
 - พื้นที่เกษตรถือครอง จำนวน ๒.๒๔ ล้านไร่ (๒,๑๕๑,๖๓๑ ไร่) หรือ ร้อยละ ๗๙.๖๖ ของพื้นที่การเกษตร
 - พื้นที่เกษตรในเขตพื้นที่ชลประทานจำนวน ๐.๔๐ ล้านไร่ (๔๙๓,๘๖๖ ไร่) หรือ ร้อยละ ๑๘.๒๘ ของพื้นที่การเกษตร
 - พื้นที่เกษตรในเขตพื้นที่ปฏิรูปที่ดิน จำนวน ๐.๐๖ ล้านไร่ (๕๕,๗๕๙ ไร่) หรือร้อยละ ๒.๐๖ ของพื้นที่การเกษตร
๓. พื้นที่นอกการเกษตร จำนวน ๑.๑๗ ล้านไร่ (๑,๑๗๐,๐๐๐ ไร่) หรือร้อยละ ๒๖.๙๕ ของพื้นที่จังหวัด
(ที่มา: สำนักงานทรัพยากรธรรมชาติและสิ่งแวดล้อมจังหวัดกาฬสินธุ์/สำนักงานเกษตรจังหวัดกาฬสินธุ์/โครงการชลประทานกาฬสินธุ์)

๑.๗.๒ ทรัพยากรน้ำ

แหล่งน้ำผิวดิน แหล่งน้ำตามธรรมชาติของจังหวัดกาฬสินธุ์ มีความสำคัญต่อการใช้อุปโภคของประชาชนในชนบท ตลอดจนใช้ในการทำเกษตรกรรม ได้แก่

๑. ลำน้ำปาว มีต้นกำเนิดจากเทือกเขาภูพาน และหนองกุมภวาปี ไหลผ่านพื้นที่ของจังหวัดด้านทิศตะวันตก โดยไหลผ่าน อำเภอท่าคันโท อำเภอก้ามวง อำเภอสหัสขันธ์ อำเภอหนองกุงศรี อำเภอเมือง อำเภอยางตลาด และอำเภอฆ้องชัย ไหลมาบรรจบกับแม่น้ำชีที่อำเภอกมลาไสย ทั้งนี้ ได้มีการพัฒนาลำน้ำปาวเพื่อเกษตรกรรม ได้แก่ โครงการชลประทานเขื่อนลำปาว ซึ่งมีการก่อสร้างเขื่อนขนาดใหญ่ที่สามารถกักเก็บน้ำได้ถึง ๑,๔๓๐ ล้านลูกบาศก์เมตร และมีพื้นที่ชลประทาน ประมาณ ๓๑๔,๓๐๐ ไร่

๒. ลำพะยั้ง มีต้นกำเนิดมาจากเทือกเขาภูพาน ไหลผ่านพื้นที่ของจังหวัดด้านทิศตะวันออก โดยไหลผ่าน อำเภอเขาวง อ.ห้วยผึ้ง อำเภอกุฉินารายณ์ มาบรรจบกับแม่น้ำชี ที่จังหวัดร้อยเอ็ด มีพื้นที่ลุ่มน้ำประมาณ ๔,๑๒๖ ตารางกิโลเมตร ปัจจุบันมีการใช้ประโยชน์จากลำน้ำยังค่อนข้างน้อย เนื่องจากมีปริมาณน้ำไม่มาก

๓. แม่น้ำชี ไหลผ่านพื้นที่ของจังหวัดกาฬสินธุ์ในช่วง อำเภอยางตลาด อำเภอฆ้องชัย อำเภอกมลาไสย และอำเภอร่องคำ ทั้งนี้ ตาม “โครงการโขง – ชี – มูล” ได้มีการก่อสร้างฝายวังยาว ที่อำเภอฆ้องชัย ซึ่งจะสามารถให้บริการพื้นที่เกษตรกรรม จำนวน ๒๑,๒๓๐ ไร่

แหล่งน้ำใต้ดิน ส่วนใหญ่เป็นน้ำที่ได้จากการเจาะบ่อบาดาลซึ่งแหล่งน้ำใต้ดินนั้นปัจจุบันมีปัญหาเรื่องคุณภาพน้ำที่ไม่อยู่ในเกณฑ์เพียงพอที่จะใช้บริโภค เพราะมีความเค็มและกร่อยเพราะว่ามีเกลือหินปนอยู่ในบางพื้นที่

แหล่งน้ำจากโครงการชลประทาน แหล่งน้ำจากโครงการชลประทานขนาดใหญ่คือเขื่อนลำปาว โครงการชลประทานขนาดกลาง จำนวน ๑๕ โครงการ และโครงการชลประทานอันเนื่องมาจากพระราชดำริ จำนวน ๑๙ โครงการ ปริมาณน้ำเก็บกักทั้งสิ้น ๙๕.๘๐ ล้าน ลบ.ม. พื้นที่ชลประทานรวมทั้งสิ้น ๙๕,๕๒๗ ไร่ ซึ่งอยู่ในความดูแลรับผิดชอบของโครงการชลประทานกาฬสินธุ์ นอกจากนี้กรมชลประทาน โดยโครงการชลประทานกาฬสินธุ์ยังได้ดำเนินการก่อสร้างสถานีสูบน้ำด้วยไฟฟ้า เพื่อขยายพื้นที่ชลประทานในจังหวัดกาฬสินธุ์แล้วเสร็จจำนวน ๖๐ สถานี พื้นที่ส่งน้ำประทาน ๙๐,๑๑๒ ไร่แม่น้ำปาว มีพื้นที่รับน้ำ ๕,๙๘๐ ตร.กม. พื้นที่อ่างเก็บน้ำ ๓๕๖,๖๐๐ ไร่ ปริมาณน้ำระบายเฉลี่ย ๑,๐๐๐ ล้าน ลบ.ม./ปีมีพื้นที่เกษตรในเขตพื้นที่ชลประทาน ๓๙๑,๓๑๙ ไร่

๑.๗.๓ ทรัพยากรป่าไม้

จังหวัดกาฬสินธุ์ มีป่า ๔ ลักษณะ คือ ป่าดิบแล้ง ป่าเต็งรังป่าเบญจพรรณ และทุ่งหญ้า มีป่าสงวนแห่งชาติ จำนวน ๑๔ ป่า จากข้อมูลตัวชี้วัดการพัฒนาจังหวัดที่จัดทำโดยสำนักงานคณะกรรมการพัฒนาเศรษฐกิจและสังคมแห่งชาติ พบว่า อัตราการเปลี่ยนแปลงพื้นที่ป่าของจังหวัดกาฬสินธุ์ ปี พ.ศ. ๒๕๕๖-๒๕๕๗ อยู่ที่ร้อยละ +๑.๔๒ เนื่องจากประชาชนให้ความสำคัญด้านทรัพยากรป่าไม้มากขึ้น จากการที่ภาครัฐจัดให้มีการฝึกอบรมราษฎรอาสาสมัครพิทักษ์ป่า และการฝึกอบรมป่าชุมชน และในช่วงหลายปีที่ผ่านมาเกษตรกรในพื้นที่จังหวัดกาฬสินธุ์มีการปลูกยางพาราเป็นจำนวนมาก จึงทำให้พื้นที่จังหวัดกาฬสินธุ์มีพื้นที่ป่าเพิ่มมากขึ้น

ตารางแสดงพื้นที่ป่าไม้ของจังหวัด ปี ๒๕๕๖ และปี ๒๕๕๗

หน่วย : ไร่ , ร้อยละ

จังหวัด	เนื้อที่จังหวัด (ไร่)	พื้นที่ป่าไม้ ปี ๒๕๕๖ (ไร่)	ร้อยละของพื้นที่ จังหวัด	พื้นที่ป่าไม้ ปี ๒๕๕๗ (ไร่)	ร้อยละของพื้นที่ จังหวัด
กาฬสินธุ์	๔,๓๔๑,๗๑๙	๔๕๗,๐๘๖.๕๕	๑๐.๕๒	๔๖๓,๕๘๔.๕๒	๑๐.๖๙

(ที่มา : www.forest.go.th)

ตารางแสดงพื้นที่ทรัพยากรป่าไม้จังหวัดกาฬสินธุ์ ปี ๒๕๕๘

ลำดับ	ชื่อป่า	ท้องที่อำเภอ	เนื้อที่ตาม กฎกระทรวง	เนื้อที่ กรมอุทยานฯ ช้อนทับ	เนื้อที่ สปก.	คงเหลือพื้นที่ ป่าสงวน แห่งชาติ
๑	ป่าดงระแนง	ยางตลาด, ห้วยเม็ก	๖๙,๓๗๕	-	๑๘,๖๒๑	๕๐,๗๕๔
๒	ป่าดงแม่แฝด	นามน, ห้วยผึ้ง, กุฉินารายณ์, ดอนจาน	๑๑๙,๓๗๕	-	๘๙,๐๙๔	๓๐,๒๘๑
๓	ป่าดงหมู	เขาวง, นาคู	๘๘,๐๗๕	๒,๘๕๔	๕๕๘	๘๔,๖๖๓
๔	ป่าภูพาน	คำม่วง, สามชัย, สมเด็จ	๒๑๔,๘๔๓	๘๖,๑๘๕	๑๕,๗๑๔	๑๑๒,๙๔๔
๕	ป่าดงมูล	ห้วยเม็ก, หนองกุงศรี, ท่าคันโท	๒๕๘,๕๒๖ (ก้นออก)	๒,๘๕๔	๑๙๓,๐๖๓	๖๒,๖๐๙
๖	ป่านาจารและป่าดงขวาง	เมืองกาฬสินธุ์, สมเด็จ, สหัสขันธ์, นามน	๔๘,๖๑๖ (ก้นออก)	-	๔๗,๓๑๘	๑,๒๙๘
๗	ป่าดงนามน	กมลาไสย, ร่องคำ, เมืองกาฬสินธุ์, ดอนจาน	๑๒,๕๕๐	-	๓๒	๑๒,๕๑๘
๘	ป่าโคกกลางหมื่น	เมืองกาฬสินธุ์, ดอนจาน	๑๔,๙๑๘	-	๑๔,๙๑๘	-
๙	ป่าดงห้วยผา	ห้วยผึ้ง, นาคู	๑๐๘,๑๒๒ (ก้นออก)	๑๓,๔๕๑	๓๙,๕๑๗	๕๕,๑๕๔
๑๐	ป่าแก้งกะอาม	สมเด็จ, ห้วยผึ้ง	๘๘,๕๖๒	๕๒,๒๐๙	๘,๗๕๑	๒๗,๖๐๒
๑๑	ป่าดงด่านแย้	กุฉินารายณ์, เขาวง	๗๖,๖๒๙	๑๙,๖๖๓	๑๑,๖๐๐	๔๕,๓๖๖
๑๒	ป่าภูโหล่ย	กุฉินารายณ์, เขาวง	๓๘,๔๓๗	-	๒๓,๐๔๙	๑๕,๓๘๘
๑๓	ป่าดงบังอีแปลงที่หนึ่ง	กุฉินารายณ์	๑๒,๐๓๑	๗,๔๖๒	๒,๓๑๕	๒,๒๕๔
๑๔	ป่าดงบังอีแปลงที่สอง	กุฉินารายณ์	๒,๘๕๐,	๒,๘๕๐	-	-
รวม			๑,๑๕๒,๙๐๙	๑๘๗,๑๒๘	๔๖๔,๕๕๐	๕๐๑,๒๓๑

(ที่มา: สำนักงานทรัพยากรธรรมชาติและสิ่งแวดล้อมจังหวัดกาฬสินธุ์)

๑.๗.๔ ทรัพยากรแร่ธาตุ

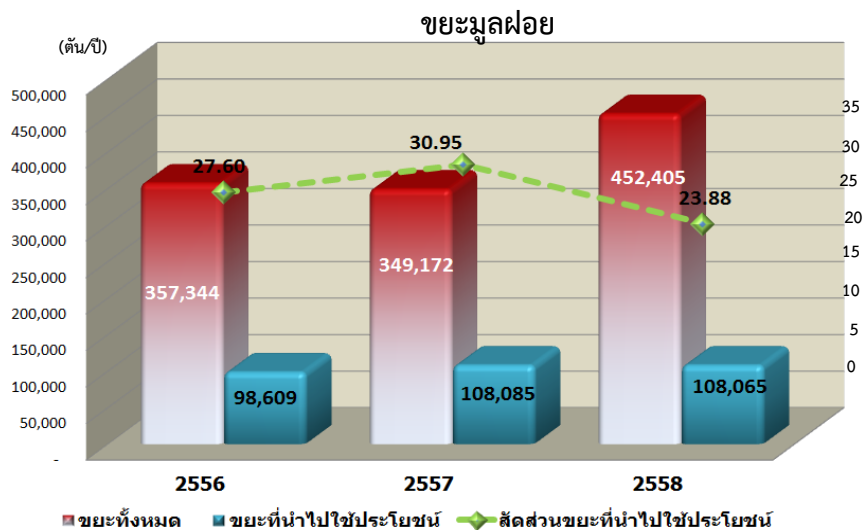
แร่ธาตุ แหล่งแร่สำคัญที่พบในจังหวัดกาฬสินธุ์ ได้แก่

- แร่ลิกไนต์ มีอยู่ที่อำเภอสหัสขันธ์และอำเภอกุฉินารายณ์มีพื้นที่คำขออาชญาบัตรพิเศษมีขนาด ๑๑๒ ตารางกิโลเมตร หรือ ๗๐,๐๐๐ ไร่ พื้นที่ตำบลคลองขาม, ตำบลยางตลาด, ตำบลดอนสมบูรณ์, ตำบลอู่เม่า, ตำบลหนองฮีเฒ่า, ตำบลหัวงัว และ ตำบลนาดี อำเภอยางตลาด ลักษณะภูมิประเทศส่วนใหญ่ เป็นที่ราบเพื่อการเกษตรกรรมมีระดับความสูงของพื้นที่ประมาณ ๑๖๐ เมตร เหนือระดับน้ำทะเลปานกลาง

- เกลือหิน พบอยู่ที่อำเภอยางตลาดในแหล่งมหาสารคาม มีความยาว ๓๕ กิโลเมตร กว้าง ๑๕ กิโลเมตร คลุมพื้นที่ จำนวน ๗๔๐ ตารางกิโลเมตร มีความหนาจาก ๑๖๘ - ๕๐๕ ฟุต ซึ่งมีเกลือมากกว่า ๗๐๐ ล้านตัน (ที่มา: สำนักงานอุตสาหกรรมจังหวัดกาฬสินธุ์)

๑.๗.๕ สิ่งแวดล้อม

ปริมาณขยะของจังหวัด มีอัตราเพิ่มขึ้นและลดลงค่อนข้างคงที่ ในปี ๒๕๕๘ มีปริมาณขยะ ๔๕๒,๔๐๕ ตัน และมีปริมาณนำกลับมาใช้ใหม่คิดเป็นสัดส่วนร้อยละ ๒๓.๘๘ จากปริมาณทั้งหมด ซึ่งลดลงเล็กน้อยจากปี ๒๕๕๗ ส่วนหนึ่งเป็นผลมาจากนโยบายของเทศบาลเมืองกาฬสินธุ์ที่ทำการลดปริมาณขยะตั้งแต่แหล่งกำเนิด



๑.๘ แหล่งท่องเที่ยวที่สำคัญของจังหวัดกาฬสินธุ์

จังหวัดกาฬสินธุ์ มีแหล่งท่องเที่ยวที่หลากหลายทั้งแหล่งท่องเที่ยวเชิงวัฒนธรรมที่มีความโดดเด่นและเป็นเอกลักษณ์ แหล่งโบราณคดีที่น่าสนใจแหล่งท่องเที่ยววิถีชุมชน แหล่งท่องเที่ยวยุคก่อนประวัติศาสตร์ที่มีการค้นพบซากพืชซากสัตว์โบราณที่กลายเป็นหินเช่นซากไดโนเสาร์ต้นไม้หินพันปีซากปลา และหอยโบราณที่สูญพันธุ์ไปแล้วหลายพันปีและแหล่งท่องเที่ยวทางธรรมชาติดังนี้

๑) เมืองฟ้าแดดสงยางวัดโพธิ์ชัย


พระธาตุยาคูอยู่ที่บ้านเสมาอำเภอกมลาไสยเป็นเมืองโบราณที่มีซากอิฐปูนดินเป็นขอบคูเมืองสองชั้นผังเมืองรูปไข่แบบทวารวดีขุดพบพระพิมพ์ดินเผาและใบเสมาทั้งที่อยู่ในดินและปักอยู่เป็นแนวมากมายมีลวดลายการแกะสลักที่สวยงามมากและยังพบโบราณวัตถุที่สามารถประมาณอายุเมืองได้ว่าราว พ.ศ.๑๓๐๐-๑๖๐๐ และมีพระธาตุยาคูหรือพระธาตุใหญ่เป็นสถูปสมัยทวารวดี (ราวพุทธศตวรรษที่ ๑๓ - ๑๕) ตั้งอยู่ทุ่งนาทางทิศเหนือบ้านเสมาเป็นโบราณสถานที่ค่อนข้างสมบูรณ์มากอยู่ในบริเวณเมืองฟ้าแดดสงยางและยังมีสถานที่ที่น่าสนใจใกล้เคียงกับเมืองฟ้าแดดสงยางเช่นวัดโพธิ์ชัยเสมารามเป็นวัดโบราณในสมัยเดียวกัน สิ่งที่น่าสนใจภายในวัด ได้แก่ใบเสมาหินสมัยทวารวดีที่ปักอยู่เป็นแนวกำแพงและที่เก็บรวบรวมไว้ในวัดเป็นบางส่วน ที่ใบเสมาจำหลักเป็นภาพต่างๆ ส่วนมากสลักเป็นภาพเกี่ยวกับพระพุทธศาสนาและโนนสาวเอ้มีซากโบสถ์จมดินอยู่และมีซากโบราณสถานอยู่ทั่วไปโดยเฉพาะคูเมืองโบราณ




๒) วัดพุทธนิมิตภูค้ำตั้งอยู่บ้านนาสีนวล อำเภอสหัสขันธ์ ห่างจากอำเภอสหัสขันธ์ ประมาณ ๗ กิโลเมตร ประดิษฐานพระพุทธรูปไสยยาสน์ ตะแคงซ้าย ภายในวัดยังมีอุโบสถแบบเปิดแกะสลักลวดลายสวยงามตามประตูหน้าต่าง เพดาน เป็นภาพพุทธประวัติทศชาติชาดก และยังมีวิหารสังฆนิมิต ซึ่งเป็นที่เก็บพระพุทธรูปและพระเครื่องรุ่นต่างๆ ที่ยากหากเปิดให้เข้าชมทุกวัน



๓) พระพุทธรูปสถานภูป้อเป็นที่ประดิษฐานพระพุทธรูปโบราณปางไสยาสน์ฝีมือช่างจากสมัยทวารวดีจำหลักบนหน้าผา ๒ องค์กรเป็นที่เคารพบูชาของชาวจังหวัดกาฬสินธุ์และใกล้เคียง บริเวณนี้ยังมีทิวทัศน์ตามธรรมชาติที่สวยงามเหมาะแก่การพักผ่อนอย่างยิ่ง



๔) พุทธสถานภูสิงห์ตั้งอยู่บนยอดเขาภูสิงห์ อำเภอสหัสขันธ์ ใกล้เคียงตลาดสหัสขันธ์ห่างจากจังหวัด ๓๔ กม. มีทางขึ้น ๒ ทาง คือ ทางลาดยางคดเคี้ยวขึ้นตามไหล่เขาทางทิศตะวันตก และทางเดินเท้าทำเป็นบันได ๑๐๔ ชั้น ทางทิศตะวันออก เป็นสถานที่พักผ่อนที่ร่มรื่น ล้อมรอบด้วยธรรมชาติ ทั้งยังมองเห็นทิวทัศน์ของทุ่งนา หมู่บ้าน และน้ำในเขื่อนลำปาวอันสวยงามอีกด้วย พุทธสถานภูสิงห์เป็นที่ประดิษฐาน พระพรหมภูมิปาโล ซึ่งเป็นพระพุทธรูปปางมารวิชัย หน้าตักกว้าง ๑๐.๕ เมตร มีพุทธลักษณะสง่างามเป็นพระพุทธรูปที่ใหญ่ที่สุดในภาคตะวันออกเฉียงเหนือ สร้างเมื่อปี พ.ศ. ๒๕๑๑



๕) วัดวังคำ ตั้งอยู่ที่ บ.นาวิ ต.สงเปลือย อ.เขาวง จ.กาฬสินธุ์ มีเนื้อที่กว่า ๘ ไร่ เริ่มก่อสร้าง (อย่างเป็นทางการ) ตั้งแต่วันที่ ๒๒ กุมภาพันธ์ ๒๕๓๙ โดยคณะชาวบ้านนาวิและหมู่บ้านใกล้เคียง และได้รับการประกาศตั้งเป็นวัดในพระพุทธศาสนา มีนามว่า “วัดวังคำ” สังกัดคณะสงฆ์ธรรมยุติกนิกาย เมื่อวันที่ ๗ กรกฎาคม ๒๕๔๓ ต่อมา

พระบาทสมเด็จพระเจ้าอยู่หัว มีพระบรมราชโองการโปรดเกล้าฯ พระราชทานเขตวิสุงคามสีมาแก่วัดวังคำ เมื่อวันที่ ๗ มีนาคม ๒๕๔๕ สมเด็จพระนางเจ้าสิริกิติ์ พระบรมราชินีนาถ พระราชทานพระราชนุญาตให้เชิญตราสัญลักษณ์งานเฉลิมพระเกียรติสมเด็จพระนางเจ้าสิริกิติ์ พระบรมราชินีนาถ เนื่องในโอกาสพระราชพิธีมหามงคลเฉลิมพระชนมพรรษา ๖ รอบ ๑๒ สิงหาคม ๒๕๔๗ ประดิษฐานที่หน้าบันอุโบสถ (สิม) วัดวังคำ เมื่อวันที่ ๑๔ มิถุนายน ๒๕๔๗ การก่อสร้างวัดวังคำได้นำสถาปัตยกรรมแบบล้านช้างได้แก่ “วัดเชียงทอง” แห่งเมืองหลวงพระบาง สปป.ลาว มาเป็นต้นแบบ นอกจากโบสถ์อันงดงามวิจิตรแล้ว วัดวังคำยังมีงานพุทธศิลป์อันทิพลศิลป์ล้านช้างปรากฏให้เห็นในหลายจุดด้วยกัน ไม่ว่าจะเป็น องค์พระธาตุสีทองอร่ามที่ได้รับอิทธิพลมาจากธาตุหลวงเมืองเวียงจันทน์ สปป.ลาว ศาลาการเปรียญหลังใหญ่ที่ภายในประดิษฐาน “หลวงปู่วังคำ” พระประธานศิลปะล้านช้างอันงดงาม

๖) อนุสาวรีย์พระยาชัยสุนทร (เจ้าโสมพะมิตร) อยู่บริเวณกลางเมืองกาฬสินธุ์ เป็นเจ้าเมืองคนแรกของจังหวัดกาฬสินธุ์ หล่อด้วยสัมฤทธิ์เท่าตัวจริง ยืนอยู่บนแท่นมือขวาถือกาน้ำ มือซ้ายถือกระบี่บังเงิน

๗) กลุ่มทอผ้าไหมแพรวที่บ้านโพน เป็นกลุ่มทอผ้าที่ได้รับอนุเคราะห์ให้อยู่ในโครงการศิลปาชีพของพระบาทสมเด็จพระนางเจ้าพระบรมราชินีนาถ ผ้าแพรวาทอจากผ้าไหมด้วยลายมัดหมี่ฝีมือละเอียดประณีตเป็นงานศิลปหัตถกรรมของชาวผู้ไทที่หาได้น้อยแห่งในประเทศไทย



๘) หมู่บ้านวัฒนธรรมโคกโก่ง ตั้งอยู่ในอำเภอกุฉินารายณ์เป็นหมู่บ้านที่มีการอนุรักษ์วัฒนธรรมชาวผู้ไทเปิดต้อนรับนักท่องเที่ยวที่สนใจท่องเที่ยวเชิงอนุรักษ์ได้พักแรมสัมผัสวิถีชาวบ้าน ประเพณีพิธีต่างๆกิจกรรมที่จัดให้ได้แก่พิธีบายศรีสู่ขวัญรับประทานอาหารพื้นบ้าน “พาแลง” ชมการแสดงศิลปะพื้นบ้านและเพลิดเพลินกับการเดินชมป่าเขาลำเนาไพรน้ำตกตาดสูง-ตาดยาว ศึกษารธรรมชาติพรรณไม้และพืชสมุนไพรท้องถิ่นตามเส้นทางเดินป่าในวนอุทยานภูผาวัว

๙) พิพิธภัณฑ์สิรินธร จังหวัดกาฬสินธุ์ อยู่ห่างจากตัวจังหวัดกาฬสินธุ์ไปทางทิศเหนือระยะทางประมาณ ๓๐ กิโลเมตรสามารถเดินทางโดยใช้ทางหลวงหมายเลข ๒๒๗ (กาฬสินธุ์- สหัสขันธ์ - คำม่วง-วังสามหมอ-พังโคน) ก่อนถึงตัวอำเภอสหัสขันธ์ ประมาณ ๑ กิโลเมตร เลี้ยวขวาเข้าสู่วัดสักกะวันตรงข้ามโรงเรียนสหัสขันธ์ศึกษาเป็นระยะทางประมาณ ๑ กิโลเมตรเดิมคือศูนย์วิจัยไดโนเสาร์ภูกุ่มข้าวซึ่งดำเนินการมาตั้งแต่ปี พ.ศ. ๒๕๓๘ เพื่อเป็นสถานที่ปฏิบัติงานศึกษาวิจัยอนุรักษ์เก็บรวบรวมตัวอย่างอ้างอิงซากไดโนเสาร์และสัตว์ร่วมสมัย และนำข้อมูลเหล่านี้ไปเผยแพร่แก่นักท่องเที่ยวในรูปของพิพิธภัณฑ์ไดโนเสาร์ซึ่งเป็นแหล่งไดโนเสาร์กินพืชที่สมบูรณ์ที่สุดของประเทศไทย โดยพบกระดูกไดโนเสาร์เกือบทั้งตัวมากกว่า ๖๕๐ ชิ้น เป็นกระดูกส่วนขา ซีโครัง คอและหางของไดโนเสาร์กินพืชไม่น้อยกว่า ๗ ตัวนอกจากนี้ยังพบฟันของไดโนเสาร์กินพืชและกินเนื้ออีกอย่างละ ๒ ชนิดเป็นกระดูกของไดโนเสาร์กินพืช “ภูเวียงโกซอรัส สิรินธรเน (Phuwiagosaurussirinthonae)” และไดโนเสาร์กินพืชชนิดใหม่อีก ๑ ชนิด ซึ่งกำลังศึกษาวิจัยชั้นรายละเอียดอยู่ในปี ๒๕๕๐ พิพิธภัณฑ์สิรินธร เปิดให้บริการได้อย่างเต็มรูปแบบและ ปัจจุบันมีนักท่องเที่ยวปีละประมาณกว่า ๓๐๐,๐๐๐ คน



๑๐) รอยเท้าไดโนเสาร์ จังหวัดกาฬสินธุ์ ค้นพบรอยเท้าไดโนเสาร์ เมื่อวันที่ ๑๖ พฤศจิกายน ๒๕๓๙ บริเวณกลางลานหินร่องน้ำห้วยวังเครือจาน เขิงเขาภูแฝก เทือกเขาภูพาน บ้านน้ำคำ ตำบลภูแล่นช้างอำเภอนาคู จังหวัดกาฬสินธุ์ เป็นรอยเท้าไดโนเสาร์ประเภทเทอร์โรพอส จัดอยู่ในกลุ่มคาร์โนซอร์ชนิดกินเนื้อ อายุประมาณ ๑๔๐ ล้านปี ซึ่งลักษณะรอยเท้ามีความชัดเจนถึง ๗ รอย ขณะนี้อยู่ระหว่างการพัฒนาให้เป็นแหล่งท่องเที่ยวที่สำคัญอีกแห่งหนึ่งของจังหวัดกาฬสินธุ์ นอกจากนี้ยังขุดพบซากกระดูกกระดูกที่วัดบ้านนาไคร้ อำเภอกุฉินารายณ์และที่เชิงเขาวัดภูอ้อ อำเภอมืองกาฬสินธุ์



๑๑) สะพานเทพสุตา เป็นสะพานซึ่งสร้างเพื่อเป็นเส้นทางเชื่อมระหว่างอำเภอสหัสขันธ์ และอำเภอนองกุ้งศรี ได้รับพระราชทานชื่อจากสมเด็จพระเทพรัตนราชสุดาฯ สยามบรมราชกุมารี ความยาว ๒,๐๔๐ เมตร สามารถชมวิวเขื่อนลำปาว รัับบรรยากาศธรรมชาติบริเวณแหลมโนนวิเศษ ฝั่งอำเภอสหัสขันธ์ และเกาะมหาราช ฝั่งอำเภอนองกุ้งศรีได้อย่างสวยงาม



๑๒) เขื่อนลำปาวเป็นเขื่อนดิน มีความสูงจากต่อน้ำเมตร สันเขื่อนยาว ๗.๘ กิโลเมตร สามารถกักเก็บน้ำได้ ๑,๔๓๐ ล้านลูกบาศก์เมตร มีประตูระบายน้ำ เป็นแบบเปิด ไม่มีประตูปิดกั้นให้น้ำไหลตลอดเวลา (ไหลเฉพาะช่วงฤดูฝน) อยู่ในเขตอำเภอสหัสขันธ์, อำเภอคำม่วง, อำเภอยางตลาดจังหวัดกาฬสินธุ์ อยู่ห่างจากจังหวัดกาฬสินธุ์ประมาณ ๓๖ กิโลเมตร เขื่อนลำปาวสร้างเสร็จเมื่อ พ.ศ. ๒๕๑๑ ปิดกั้น ลำน้ำปาว และห้วยยางที่บ้านหนองสองห้อง ทำให้เกิด



เป็นอ่างเก็บน้ำแฝดทางด้านเหนือเขื่อน จึงได้ขุดร่องเชื่อมระหว่างอ่างทั้งสอง สร้างขึ้นเพื่อบรรเทาอุทกภัยและเพื่อการเกษตรโดยเฉพาะ ปัจจุบันเขื่อนลำปาวเป็นแหล่งเพาะพันธุ์ปลา มีสถานที่พักผ่อนหย่อนใจ ได้แก่ หาดดอกเกด ซึ่งเปรียบเสมือนเป็นสวรรค์ชายหาดของคนอีสาน

๑๓) น้ำตกผานางคอย อยู่บ้านนางามอำเภอเขาวง น่าสนใจสำหรับผู้ที่ชื่นชอบการเดินชมธรรมชาติบนผานางคอย มีสำนักสงฆ์ให้นักท่องเที่ยวได้กราบไหว้บูชาสถานที่นี้มีน้ำตก ๔ ชั้น ในช่วงฤดูน้ำหลาก น้ำจะไหลลดหลั่นกันลงมาสวยงามมาก แต่ในช่วงหน้าแล้งจะปรากฏโขดหิน แอ่งน้ำกระจัดกระจายอยู่ทั่วไป



๑๔) ผาเสวยภูพาน เป็นแหล่งท่องเที่ยวทางธรรมชาติที่น่าสนใจมากที่สุดของจังหวัดอยู่บนเทือกเขาภูพานที่ล้อมรอบไปด้วยหุบเขาและป่าไม้นานาพรรณที่เขียวชจีและยังคงความอุดมสมบูรณ์มีสัตว์ป่าที่หายากหลายชนิดอาศัยอยู่ในบริเวณใกล้เคียงยังมีแหล่งท่องเที่ยวทางธรรมชาติอีกหลายแห่งเช่น น้ำตกแก่งกะอามบ่อน้ำเจ้าเมืองศาลาชมวิวบนเทือกเขาภูพานบนเส้นทางสายนี้ยังสามารถเดินทางไปสู่แหล่งท่องเที่ยวของจังหวัดสกลนครได้อีกด้วยโดยจะพบน้ำตกคำหอมและภูพานราชินีเวศน์



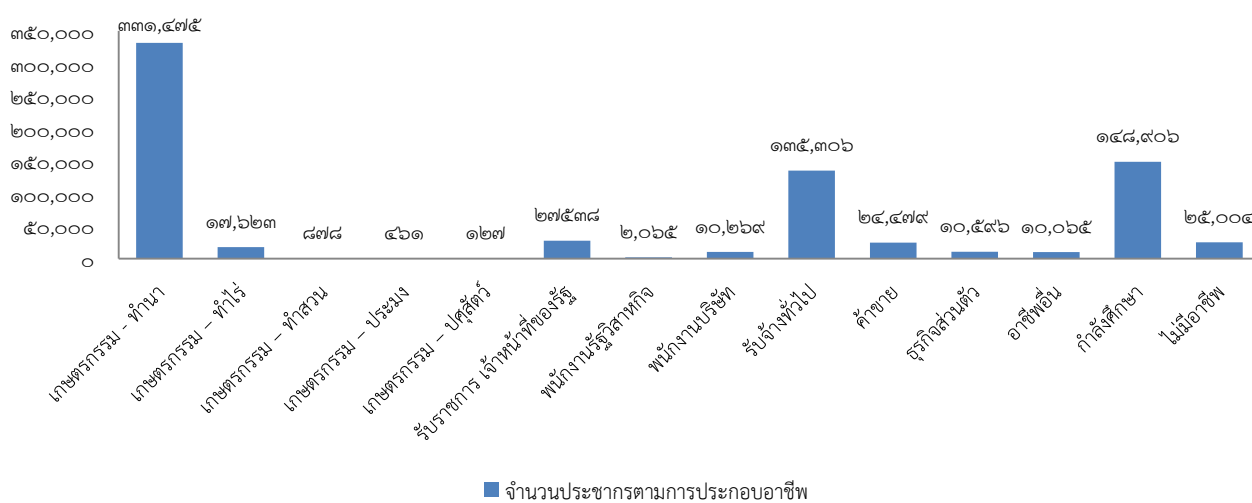
แผนที่ท่องเที่ยวจังหวัดกาฬสินธุ์

๑.๙ ข้อมูลเชิงสถิติที่สำคัญเชิงพื้นที่

๑.๙.๑ ข้อมูลจำนวนประชากรจำแนกตามอาชีพ ปี ๒๕๕๘

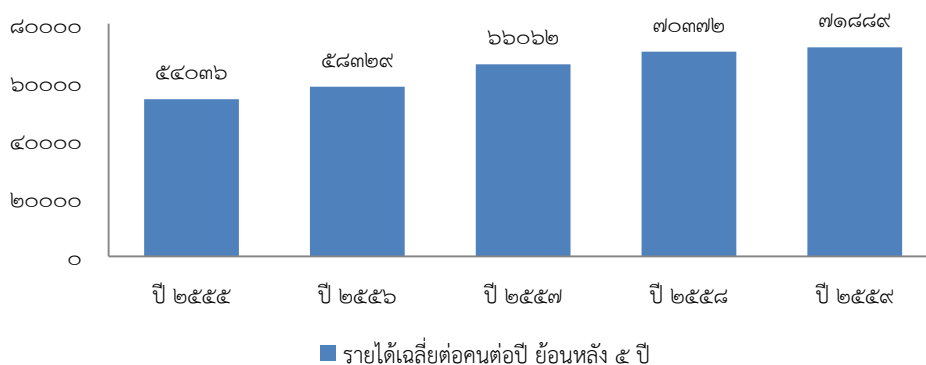
ประเภทอาชีพ	ชาย (คน)	%	หญิง (คน)	%	รวม (คน)	%
เกษตรกรรวม - ทำนา	๑๖๒,๗๘๐	๔๔.๒๖	๑๖๘,๖๙๕	๔๔.๗๔	๓๓๑,๔๗๕	๔๔.๕๑
เกษตรกรรวม - ทำไร่	๘,๘๐๘	๒.๔๐	๘,๘๑๕	๒.๓๔	๑๗,๖๒๓	๒.๓๗
เกษตรกรรวม - ทำสวน	๔๒๒	๐.๑๑	๔๕๖	๐.๑๒	๘๗๘	๐.๑๒
เกษตรกรรวม - ประมง	๒๗๕	๐.๐๗	๑๘๖	๐.๐๕	๔๖๑	๐.๐๖
เกษตรกรรวม - ปศุสัตว์	๗๗	๐.๐๒	๕๐	๐.๐๑	๑๒๗	๐.๐๒
รับราชการ เจ้าหน้าที่ของรัฐ	๑๓,๖๖๕	๓.๗๒	๑๓,๘๗๓	๓.๖๘	๒๗,๕๓๘	๓.๗๐
พนักงานรัฐวิสาหกิจ	๙๙๔	๐.๒๗	๑,๐๗๑	๐.๒๘	๒,๐๖๕	๐.๒๘
พนักงานบริษัท	๔,๙๔๕	๑.๓๔	๕,๓๒๔	๑.๔๑	๑๐,๒๖๙	๑.๓๘
รับจ้างทั่วไป	๗๑,๗๓๘	๑๙.๕๑	๖๓,๕๖๘	๑๖.๘๖	๑๓๕,๓๐๖	๑๘.๑๗
ค้าขาย	๙,๕๒๒	๒.๕๙	๑๔,๙๕๗	๓.๙๗	๒๔,๔๗๙	๓.๒๙
ธุรกิจส่วนตัว	๕,๒๘๓	๑.๔๔	๕,๓๑๓	๑.๔๑	๑๐,๕๙๖	๑.๔๒
อาชีพอื่น	๔,๓๖๘	๑.๑๙	๕,๖๙๗	๑.๕๑	๑๐,๐๖๕	๑.๓๕
กำลังศึกษา	๗๓,๒๒๘	๑๙.๙๑	๗๕,๖๗๘	๒๐.๐๗	๑๔๘,๙๐๖	๑๙.๙๙
ไม่มีอาชีพ	๑๑,๖๔๖	๓.๑๗	๑๓,๓๕๘	๓.๕๔	๒๕,๐๐๔	๓.๓๖
รวม	๓๖๗,๗๕๑	๑๐๐.๐๐	๓๗๗,๐๔๑	๑๐๐.๐๐	๗๔๔,๗๙๒	๑๐๐.๐๐

(ที่มา : ข้อมูลความจำเป็นพื้นฐานระดับจังหวัด สำนักงานพัฒนาชุมชนจังหวัดกาฬสินธุ์)



๑.๙.๒ ข้อมูลรายได้เฉลี่ยต่อคนต่อปี (พ.ศ.๒๕๕๕-๒๕๕๙)

จากข้อมูล ปี ๒๕๕๙ คนจังหวัดกาฬสินธุ์มีรายได้เฉลี่ย ๗๑,๘๘๙ บาทต่อคนต่อปี เพิ่มขึ้นจากปี ๒๕๕๘ จำนวน ๑,๕๑๗ บาท คิดเป็นร้อยละ ๒.๑๖ (ปี ๒๕๕๘ จำนวน ๗๐,๓๗๒ บาทต่อคนต่อปี) อำเภอที่มีรายได้เฉลี่ยมากที่สุดคืออำเภอห้วยผึ้ง มีรายได้เฉลี่ย ๗๕,๘๗๕ บาทต่อคนต่อปี ส่วนอำเภอที่มีรายได้เฉลี่ยน้อยที่สุดได้แก่ อำเภอเขาวง ๖๕,๗๑๔ บาทต่อคนต่อปี



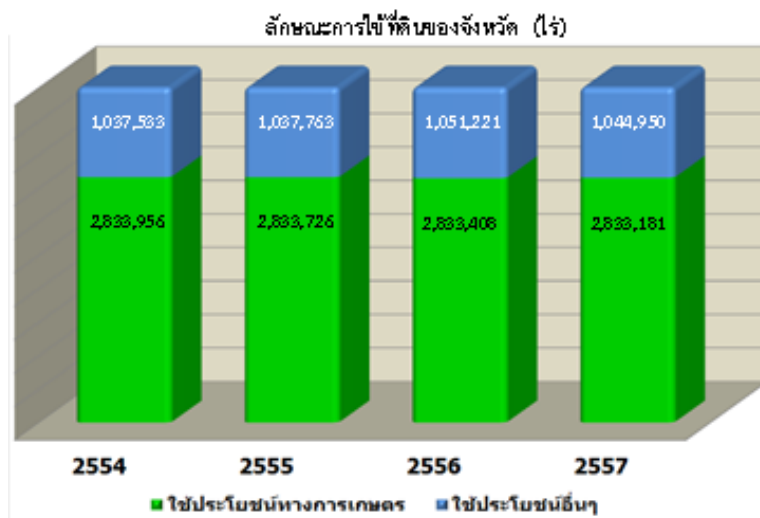
๑.๙.๓ ข้อมูลระดับความสุขเฉลี่ย ปี ๒๕๕๘

ลำดับที่	อำเภอ	ระดับความสุขเฉลี่ยของคนในครัวเรือน
๑	อำเภอ นาคู	๙.๑๒
๒	อำเภอ ทาคันโท	๙.๐๖
๓	อำเภอ ห้วยผึ้ง	๘.๙๔
๔	อำเภอ ห้วยเม็ก	๘.๖๗
๕	อำเภอ หนองกุงศรี	๘.๕๑
๖	อำเภอ เขาวง	๘.๓๑
๗	อำเภอ คำมวง	๘.๒๗
๘	อำเภอ รongคำ	๘.๒๓
๙	อำเภอ สหัสขันธ์	๘.๒๒
๑๐	อำเภอ กมลาไสย	๘.๒๑
๑๑	อำเภอ ยางตลาด	๘.๒๐
๑๒	อำเภอ ขอนชัย	๘.๑๕
๑๓	อำเภอ สามชัย	๘.๑๕
๑๔	อำเภอ สมเด็จ	๘.๑๔
๑๕	อำเภอ กุฉินารายณ์	๘.๑๑
๑๖	อำเภอ เมืองกาฬสินธุ์	๘.๐๖
๑๗	อำเภอ นามน	๗.๙๕
๑๘	อำเภอ ดอนจาน	๗.๖๙
ระดับความสุขเฉลี่ย		๘.๓๓

(ที่มา : ข้อมูลความจำเป็นพื้นฐานระดับจังหวัด สำนักงานพัฒนาชุมชนจังหวัดกาฬสินธุ์)

๑.๙.๔ ข้อมูลการปลูกข้าวเชิงอุตสาหกรรม

ในปี ๒๕๕๗ จังหวัดกาฬสินธุ์มีการใช้ที่ดินของจังหวัดเพื่อการเกษตรประมาณ ๒.๘ ล้านไร่ ซึ่งพื้นที่ส่วนใหญ่เป็นพื้นที่นาข้าว



มีพื้นที่เพาะปลูกข้าวนาปี ปีการผลิต ๒๕๕๘/๕๙ จำนวน ๑,๔๓๙,๓๒๖ ไร่ ผลผลิตเฉลี่ย ๓๖๘.๑๒ กิโลกรัมต่อไร่ อำเภอที่มีพื้นที่ปลูกข้าวมากที่สุด ๕ อันดับ ได้แก่ อำเภอยางตลาด อำเภอกุฉินารายณ์ อำเภอเมืองกาฬสินธุ์ อำเภอกมลาไสย และอำเภอเขาวง มีการเพาะปลูกข้าวในพื้นที่ในเขตชลประทานประมาณ ๓๑๗,๐๖๔ ไร่ และเพาะปลูกในพื้นที่นอกเขตชลประทานประมาณ ๑,๑๒๒,๒๖๒ ไร่

มีพื้นที่เพาะปลูกข้าวนาปรังปีการผลิต ๒๕๕๘/๕๙ จำนวน ๒๖๑,๙๘๒ ไร่ ผลผลิตรวม ๑๕๖,๘๙๑.๔๘ ตัน รายได้จากการจำหน่าย ๑,๓๘๘,๔๔๔,๙๕๔.๐๔ บาท ผลผลิตเฉลี่ย ๖๐๔.๙๑ กิโลกรัมต่อไร่ อำเภอที่มีพื้นที่ปลูกข้าวนาปรังมากที่สุด ๕ อันดับ ได้แก่ อำเภอกมลาไสย อำเภอยางตลาด อำเภอเมืองกาฬสินธุ์ อำเภอฆ้องชัย และอำเภอร่องคำ ซึ่งอยู่ในเขตชลประทานลำปาว

นอกจากนี้ยังมีการส่งเสริมการปลูกข้าวหอมมะลิปลอดภัย (GAP) และข้าวหอมมะลิอินทรีย์ โดยมีพื้นที่เพาะปลูกข้าวหอมมะลิปลอดภัย (GAP) ในปีการผลิต ๒๕๕๘/๕๙ จำนวน ๘,๔๕๑.๗๕ ไร่ รายได้จากการจำหน่าย ๓๗,๒๕๙,๕๗๔.๖๙ บาท ส่วนข้าวหอมมะลิอินทรีย์ มีพื้นที่เพาะปลูกในปีการผลิต ๒๕๕๘/๕๙ จำนวน ๕๕ ไร่ รายได้จากการจำหน่าย ๒๔๒,๔๖๗.๗๓ บาท

หากพิจารณาถึงความเหมาะสมทางกายภาพของดินในการปลูกข้าวโดยเปรียบเทียบกับกลุ่มจังหวัดเดียวกัน พบว่า พื้นที่ของจังหวัดกาฬสินธุ์มีความเหมาะสมที่สุดในการทำนา รองจากจังหวัดร้อยเอ็ด และมีความเหมาะสมมากกว่าจังหวัดขอนแก่นและมหาสารคาม ส่วนพื้นที่เหมาะสมเล็กน้อยถึงไม่เหมาะสมนั้น จังหวัดมหาสารคามมีมากที่สุด รองลงมาคือ จังหวัดขอนแก่น จังหวัดกาฬสินธุ์ และจังหวัดร้อยเอ็ด ตามลำดับ

ตารางแสดงความเหมาะสมด้านกายภาพของดินในการปลูกข้าวของกลุ่มจังหวัด

จังหวัด	เหมาะสมที่สุด	เหมาะสมปานกลาง	เหมาะสมเล็กน้อยถึงไม่เหมาะสม
ร้อยเอ็ด	๑๐,๘	๗๔,๙	๑๔,๓
กาฬสินธุ์	๘,๐	๖๓,๗	๒๘,๓
ขอนแก่น	๗,๐	๕๗,๙	๓๖,๐
มหาสารคาม	๕,๘	๕๕,๓	๓๘,๙

(ที่มา : กรมพัฒนาที่ดิน ปรับปรุงโดยศูนย์ปฏิบัติการร่วมกลุ่มจังหวัดภาคตะวันออกเฉียงเหนือ)

จังหวัดกาฬสินธุ์ได้ดำเนินการส่งเสริมการเกษตรในรูปแบบแปลงใหญ่เพื่อเพิ่มประสิทธิภาพการผลิตในปี ๒๕๕๘ ดำเนินการพื้นที่ปลูกข้าว จำนวน ๙ แปลง รวมพื้นที่ ๒๓,๙๗๖ ไร่ เกษตรกร ๑,๙๓๐ รายส่งผลให้เกษตรกรรายย่อยมีความเข้มแข็งมีต้นทุนการผลิตลดลง คุณภาพผลผลิตที่ดีตรงกับความต้องการของตลาด

1. ตำบลมหาชัย อำเภอสมเด็จ พื้นที่ ๓,๓๒๗ ไร่ เกษตรกร ๒๐๐ ราย
2. ตำบลบ่อแก้ว อำเภอนาคูพื้นที่ ๓,๐๓๐ ไร่ เกษตรกร ๒๒๐ ราย
3. ตำบลหนองผือ อ.เขาวง พื้นที่ ๓,๐๗๖ ไร่ เกษตรกร ๒๒๘ ราย
4. ตำบลลำพาน อำเภอเมืองกาฬสินธุ์ พื้นที่ ๓,๐๐๐ ไร่ เกษตรกร ๒๐๐ ราย
5. ตำบลกมลาไสย อำเภอกมลาไสย พื้นที่ ๓,๐๐๐ ไร่ เกษตรกร ๓๖๓ ราย
6. ตำบลสามัคคี อำเภอร่องคำ พื้นที่ ๓,๐๐๐ ไร่ เกษตรกร ๒๐๐ ราย
7. ตำบลบึงนาเรียง อำเภอห้วยเม็ก พื้นที่ ๒,๙๔๐ ไร่ เกษตรกร ๒๗๗ ราย
8. ตำบลโนนสูง อำเภอยางตลาด พื้นที่ ๓,๐๐๐ ไร่ เกษตรกร ๒๐๐ ราย
9. ตำบลนาเชือก อำเภอยางตลาด พื้นที่ ๖๐๐ ไร่ เกษตรกร ๔๒ ราย



แผนที่แสดงพื้นที่ดำเนินโครงการนาแปลงใหญ่ข้าวเหนียว กข6

จังหวัดกาฬสินธุ์มีผู้ได้รับหนังสืออนุญาตให้ประกอบการค้าข้าวตาม พ.ร.บ. ข้าวของกระทรวงพาณิชย์
ประจำปี ๒๕๕๘/๕๙

ผู้ประกอบการค้าข้าว	จำนวน (ราย)	กำลังการผลิต/วัน(ตัน)
ค้าข้าวส่งไปจำหน่ายต่างประเทศ (ผู้ส่งออกทั่วไป)	๓	-
โรงสีข้าวขนาดใหญ่	๒	๑,๑๐๐
โรงสีข้าวขนาดกลาง	๕	๑,๐๓๐
โรงสีข้าวขนาดเล็ก	๑๓	๒๒๐
ผู้ประกอบการขายส่ง	๑๒	-
ทำข้าว	๑๕	-

๑.๙.๕ ข้อมูลผลิตภัณฑ์ที่ได้ขึ้นทะเบียนสิ่งบ่งชี้ทางภูมิศาสตร์(Geographical Indications)

สิ่งบ่งชี้ทางภูมิศาสตร์ (Geographical Indications) หมายถึง ชื่อสัญลักษณ์ หรือสิ่งอื่นใดที่ใช้เรียกหรือใช้แทนแหล่งภูมิศาสตร์ และสามารถบ่งบอกว่าสินค้าที่เกิดจากแหล่งภูมิศาสตร์นั้นเป็นสินค้าที่มีคุณภาพ ชื่อเสียง หรือคุณลักษณะเฉพาะทางแหล่งภูมิศาสตร์ดังกล่าว ซึ่งจังหวัดกาฬสินธุ์มีผลิตภัณฑ์ที่ได้ขึ้นทะเบียนสิ่งบ่งชี้ทางภูมิศาสตร์จำนวน ๒ ผลิตภัณฑ์ ได้แก่ ผ้าไหมแพรวา และข้าวเหนียวเขาวง

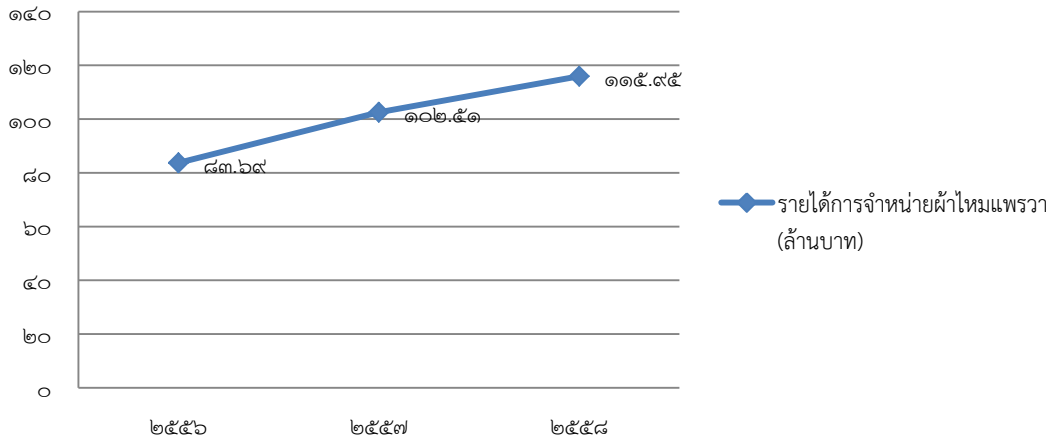
๑) ผ้าไหมแพรวากาฬสินธุ์

ผ้าไหมแพรวากาฬสินธุ์ (Prawa Kalasin Thai Silk) หมายถึง ผ้าไหมที่ทอประดิษฐ์ลวดลายด้วยการขีดและการจก ใช้เส้นไหมตีเกลียวเป็นทั้งเส้นยืนและเส้นพุ่ง รวมทั้งมีเส้นไหมเพิ่มพิเศษในการทำให้เกิดลวดลายตามกรรมวิธีที่ประณีตของชาวผู้ไทยที่เป็นมรดกทางหัตถกรรมที่ถ่ายทอดสืบกันมา

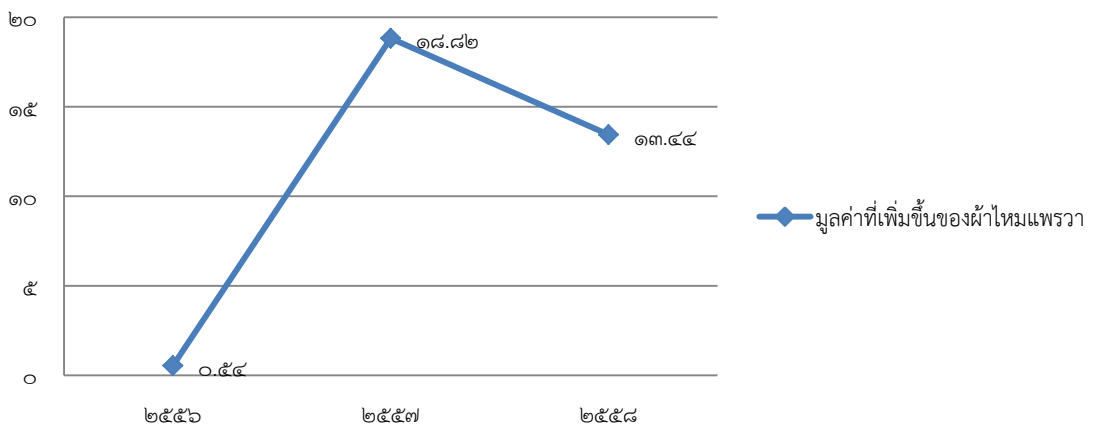
ผ้าไหมแพรวา มีขอบเขตการผลิตอยู่ในพื้นที่อำเภอคำม่วง อำเภอสหัสขันธ์ อำเภอสว่างแดนดิน และอำเภอสว่างแดนดิน ของจังหวัดกาฬสินธุ์ โดยบรรพบุรุษของชาวผู้ไทยได้ถ่ายทอดมรดกทางหัตถกรรมให้ชาวผู้ไทยใช้ภูมิปัญญาการทอผ้าไหมแพรวาสามารถทอประดิษฐ์ลวดลายตามกรรมวิธีที่ประณีตผ้าไหมแพรวากาฬสินธุ์ นับเป็นสินค้าที่มีคุณภาพ ชื่อเสียง และคุณลักษณะพิเศษที่แตกต่างจากผ้าไหมแพรวาในท้องถิ่นอื่นซึ่งมีลักษณะของสิ่งบ่งชี้ทางภูมิศาสตร์ พ.ศ. ๒๕๔๖ โดยวันที่ ๑๖ พฤษภาคม ๒๕๕๐ ได้ยื่นขอต่อกรมทรัพย์สินทางปัญญา กระทรวงพาณิชย์ และได้รับประกาศให้ขึ้นทะเบียนสิ่งบ่งชี้ทางภูมิศาสตร์ “ผ้าไหมแพรวากาฬสินธุ์” วันที่ ๒๔ ตุลาคม ๒๕๕๐ ทะเบียนเลขที่ สข ๕๐๑๐๐๐๒๑ สินค้าที่ได้รับการขึ้นทะเบียนสิ่งบ่งชี้ทางภูมิศาสตร์แล้ว จะได้รับการคุ้มครองตลอดไป โดยไม่มีกำหนดระยะเวลาจนกว่าจะมีการเพิกถอนทะเบียน

รายได้จากการจำหน่ายผ้าไหมแพรวาเพิ่มขึ้นอย่างต่อเนื่อง ในปี ๒๕๕๖ มีรายได้ ๘๓.๖๙ ล้านบาท ปี ๒๕๕๗ มีรายได้ ๑๐๒.๕๑ ล้านบาท และปี ๒๕๕๘ มีรายได้ ๑๑๕.๙๕ ล้านบาท และในปี ๒๕๕๘ มูลค่าของผ้าไหมแพรวาที่เพิ่มขึ้นร้อยละ ๑๓.๔๔ ขยายตัวลงน้อยลงจากปีที่ผ่านมา

รายได้การจำหน่ายผ้าไหมแพรวาต่อปี (ล้านบาท)



มูลค่าที่เพิ่มขึ้นของผ้าไหมแพรวา



๒) ข้าวเหนียวเขาวง

จังหวัดกาฬสินธุ์เป็นแหล่งผลิตข้าวพื้นเมือง GI ได้แก่ “ข้าวเหนียวเขาวง” ได้ขึ้นทะเบียนกับกรมทรัพย์สินทางปัญญากระทรวงพาณิชย์เมื่อวันที่ ๙ มิถุนายน ๒๕๕๒ ทะเบียนเลขที่สช ๕๒๑๐๐๒๖ มีสิ่งชี้บ่งทางภูมิศาสตร์มาตรฐานถิ่นกำเนิด (Geographical Indication : GI) ปลูกในพื้นที่ที่เป็นดินภูเขาไฟเก่า ใช้พันธุ์ข้าวเหนียวกอดีียว ซึ่งเป็นข้าวพันธุ์เบา (ข้าวตอก) และ ข้าวเหนียว กข๖ โดยข้าวเหนียวเขาวงมีความพิเศษคือ มีความเหนียวนุ่มมีกลิ่นหอมไม่ติดมือเก็บความนุ่มไว้นาน พื้นที่การผลิตข้าวเหนียวเขาวง ได้แก่ ๑) พื้นที่ ๖ ตำบลของอำเภอเขาวง ๒) พื้นที่ตำบลนาโก และตำบลหนองห้าง อำเภอกุฉินารายณ์ และ ๓) ตำบลนาคู และตำบลบ่อแก้ว อำเภอนาคู รวมทั้งสิ้น ๑๐๙,๑๒๗ ไร่ จำนวนครัวเรือนเกษตรกรทั้งหมด ๑๔,๘๕๐ ครัวเรือน มูลคาการจำหน่าย ๒๔๗.๔๖ ล้านบาท

ข้อมูลการผลิตข้าวเหนียวเขาวง

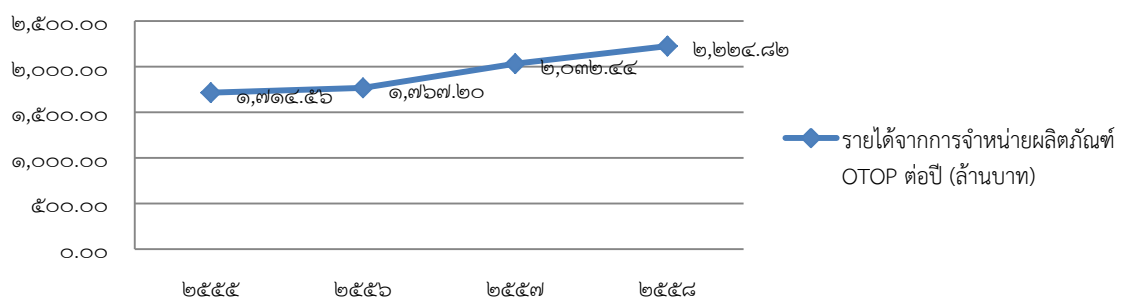
ตำบล	จำนวนครัวเรือนเกษตรกร	ประชากร (คน)	เนื้อที่ปลูกข้าวเหนียว (ไร่)	ผลผลิตข้าวเหนียว (ตัน)	ผลผลิตเฉลี่ย (กก./ไร่)	จำหน่าย (ข้าวเหนียว)	
						จำนวน (ตัน)	มูลค่า (ล้านบาท)
อำเภอเขาวง							
๑. คุ่มเก่า	๒,๐๑๓	๖,๖๒๕	๑๒,๓๓๐	๑,๔๗๙.๗๐	๓๓๙	๒,๐๐๗.๒๖	๒๖.๐๙
๒. สงเปลือย	๑,๖๓๐	๕,๘๔๙	๑๔,๖๖๒	๔,๙๗๐.๒๕	๓๓๙	๒,๙๙๕.๖๓	๓๘.๙๔
๓. หนองผือ	๑,๖๖๗	๔,๙๑๗	๗,๑๔๓	๒,๔๒๑.๓๑	๓๓๙	๘๓๙.๐๗	๑๐.๙๑
๔. กุดสิมคุ่มใหม่	๑,๘๖๐	๕,๔๗๒	๑๘,๙๒๙	๖,๔๑๖.๗๖	๓๓๙	๔,๔๙๑.๒๓	๕๘.๓๙
๕. สระพังทอง	๘๕๘	๓๐๕๗	๕,๖๓๐	๑,๙๐๘.๔๐	๓๓๙	๙๐๖.๘๖	๑๑.๗๙
๖. กุดปลาเค้า	๕๗๔	๒๒๕๔	๔,๒๓๐	๑,๔๓๓.๘๐	๓๓๙	๖๙๔.๑๖	๙.๐๒
รวม	๘,๖๐๒	๒๘,๑๗๔	๖๒,๙๒๑	๒๑,๓๓๐.๒๒		๑๑,๙๓๔.๒๐	๑๕๕.๑๔
อำเภอกุฉินารายณ์							
๙. หนองห้าง	๑,๑๖๙	๔,๗๔๗	๗,๕๓๓	๒,๕๙๘.๘๙	๓๔๕	๑,๐๖๑.๗๙	๑๓.๘๐
๑๐. นาโก	๙๖๔	๔,๕๐๗	๘,๑๖๔	๒,๕๑๖.๘๕	๓๔๕	๑,๓๔๒.๐๒	๑๗.๔๕
รวม	๒,๑๓๓	๙,๒๕๔	๑๕,๖๙๗	๕,๕๑๕.๔๗		๒,๔๐๓.๘๑	๓๑.๒๕
อำเภอนาคู							
๑. นาคู	๒,๓๒๑	๑๐,๑๗๓	๑๕,๕๘๐	๕,๔๒๑.๘๔	๓๔๘	๒,๑๓๖.๒๔	๒๗.๗๗
๔. บ่อแก้ว	๑,๗๙๔	๘,๐๓๔	๑๔,๙๒๙	๕,๑๙๕.๒๙	๓๔๘	๒,๕๖๑.๑๖	๓๓.๓๐
รวม	๔,๑๑๕	๑๘,๒๐๗	๓๐,๕๐๙	๑๐,๖๑๗.๑๓		๔,๖๙๗.๔๐	๖๑.๐๗
รวมทั้งสิ้น	๑๔,๘๕๐	๕๕,๖๓๕	๑๐๙,๑๒๗	๓๗,๓๖๒.๘๒		๑๙,๐๓๕.๔๑	๒๔๗.๔๖

(ที่มา : สำนักงานเกษตรและสหกรณ์จังหวัดกาฬสินธุ์)

๑.๙.๖ ข้อมูลผลิตภัณฑ์ OTOP จังหวัดกาฬสินธุ์

จังหวัดกาฬสินธุ์มีรายได้จากการจำหน่ายผลิตภัณฑ์ OTOP เพื่อขึ้นอย่างต่อเนื่อง โดยในปี ๒๕๕๘ มีรายได้จากการจำหน่าย ๒,๒๒๔.๘๒ ล้านบาท ซึ่งเพิ่มขึ้นจากปีที่ผ่านมา ๑๙๒.๓๘ ล้านบาท

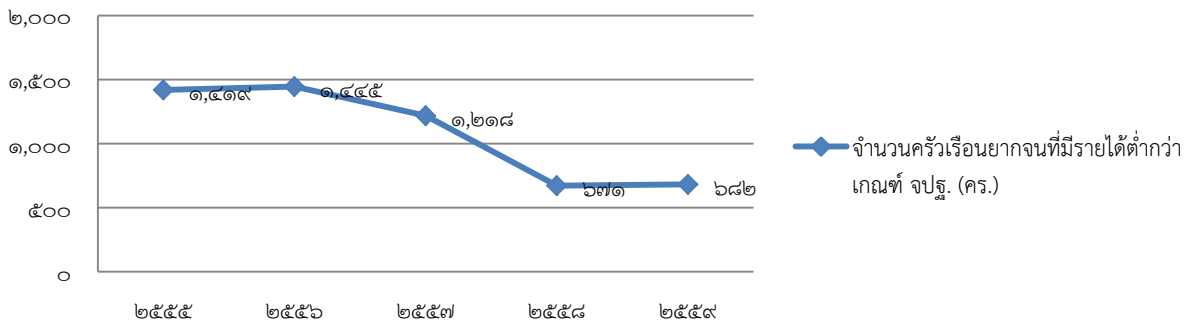
รายได้จากการจำหน่ายผลิตภัณฑ์ OTOP ต่อปี (ล้านบาท)



๑.๙.๗ สถิติครัวเรือนยากจน

จังหวัดกาฬสินธุ์ยังมีปัญหาความยากจนของประชาชน จากข้อมูลของสำนักงานคณะกรรมการพัฒนาเศรษฐกิจและสังคมแห่งชาติ จังหวัดกาฬสินธุ์มีประชากรที่อยู่ใต้เส้นความยากจนเป็นอันดับที่ ๓ ของประเทศ รองจากจังหวัดแม่ฮ่องสอน และจังหวัดนราธิวาส แต่จากข้อมูล จปฐ. สถานการณ์ครัวเรือนยากจนมีการปรับตัวไปในทิศทางที่ดีขึ้น โดยจำนวนครัวเรือนยากจนที่มีรายได้ต่ำกว่าเกณฑ์ จปฐ. ตั้งแต่ปี ๒๕๕๖-๒๕๕๘ มีการปรับตัวลดลง และเพิ่มขึ้นเล็กน้อยในปี ๒๕๕๙

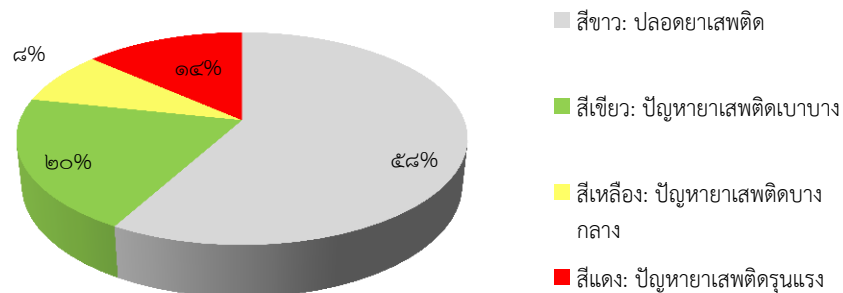
จำนวนครัวเรือนยากจนที่มีรายได้ต่ำกว่าเกณฑ์ จปฐ. (คร.)



๑.๙.๕ ข้อมูลหมู่บ้าน/ชุมชนด้านยาเสพติด

ในปี ๒๕๕๙ จังหวัดกาฬสินธุ์มีหมู่บ้านที่ได้รับการจัดอันดับเป็นหมู่บ้านปลอดยาเสพติด (สีขาว) คิดเป็นร้อยละ ๕๘ ของหมู่บ้านทั้งหมด และหมู่บ้านที่มีปัญหายาเสพติดอย่างรุนแรง (สีแดง) คิดเป็นร้อยละ ๑๔ ของหมู่บ้านทั้งหมด

ข้อมูลหมู่บ้าน/ชุมชน ด้านยาเสพติด ปี ๒๕๕๙



๑.๑๐ ข้อมูลตัวชี้วัดการพัฒนาจังหวัดของสำนักงานคณะกรรมการ
พัฒนาเศรษฐกิจและสังคมแห่งชาติ

		ประเทศ	กาฬสินธุ์	หน่วย
Inclusive Growth	ร้อยละของประชากรที่อยู่ใต้เส้นความยากจน	๑๐.๔๓	๔๒.๖๗	ร้อยละ
	สัมประสิทธิ์การกระจายรายได้	๐.๔๑๑	๐.๔๒๙	
	ร้อยละผู้อยู่ในระบบประกันสังคมต่อกำลังแรงงาน	๑๘.๗๖	๑๑.๘๕	ร้อยละ
	อัตราส่วนแพทย์ต่อประชากร	๒,๙๘๐	๕,๓๕๐	ประชากร/แพทย์ ๑ คน
	จำนวนปีการศึกษาเฉลี่ยประชากรไทยอายุ ๑๕-๕๙ ปี	๘.๙๐	๗.๔๐	ปี
	ค่าเฉลี่ยคะแนน O-net ม.๓	๓๔.๙๕	๓๓.๒๙	คะแนน
growth & competitiveness	อัตราการเปลี่ยนแปลงของรายได้เฉลี่ยของครัวเรือนในจังหวัด	๑.๗๕	๕.๕๐	ร้อยละ
	อัตราการเปลี่ยนแปลงของผลิตภัณฑ์มวลรวมจังหวัด	-๐.๔๑	๓.๐๐	ร้อยละ
	อัตราการว่างงาน	๐.๗๕	๐.๒๓	ร้อยละ
	อัตราส่วนหนี้เฉลี่ยต่อรายได้เฉลี่ยของครัวเรือน	๖.๖๗	๘.๕๒	เท่า
	อัตราส่วนการออมเฉลี่ยต่อรายได้เฉลี่ยของครัวเรือน	๑๙.๙๗	๑๗.๕๑	ร้อยละ
	ผลิตภาพแรงงาน	๑๑๐,๘๙๕	๗๒,๔๗๖	บาท/คน
Green Growth	อัตราการเปลี่ยนแปลงของพื้นที่ป่าในจังหวัด	๐.๐๑	๑.๔๒	ร้อยละ
	ปริมาณขยะในจังหวัด	๒๔๗,๑๐๕	๓๕๘,๗๙๕	ตัน
	สัดส่วนปริมาณการใช้น้ำมันเชื้อเพลิงเพื่อยานพาหนะต่อประชากร	๒๘๔	๑๒๕	ลิตร/คน
	สัดส่วนปริมาณการใช้ไฟฟ้าภาคครัวเรือนต่อประชากร	๔๖๔	๒๘๑	กิโลวัตต์-ชั่วโมง/คน
	สัดส่วนปริมาณการใช้ไฟฟ้าในภาคที่ไม่ใช่ครัวเรือนต่อ GPP	๗,๒๘๙	๖,๙๗๒	กิโลวัตต์-ชั่วโมง/ล้านบาท
	สัดส่วนปริมาณการใช้น้ำมันเชื้อเพลิงในภาคอุตสาหกรรมต่อ GPP ภาคอุตสาหกรรม	๑๗๘	๒๕๕	ลิตร/ล้านบาท
Government Efficiency	ร้อยละของสถานพยาบาลที่ได้รับการรับรองคุณภาพ HA	๗๔.๗๖	๗๘.๕๗	ร้อยละ
	ร้อยละของครัวเรือนที่เข้าถึงน้ำประปา	๑๕.๗๗	๑๐.๗๔	ร้อยละ
	ร้อยละของครัวเรือนที่เข้าถึงไฟฟ้า	๘๘.๔๑	๙๒.๖๙	ร้อยละ
	ร้อยละของประชาชนที่เข้าถึงอินเทอร์เน็ต	๓๒.๗๓	๒๕.๖๖	ร้อยละ
	ร้อยละภาษีที่ท้องถิ่นจัดเก็บได้ต่อรายได้รวม (ไม่รวมเงินอุดหนุนและเงินอุดหนุนเฉพาะกิจ)	๑๒.๑๙	๑๐.๐๙	ร้อยละ
	ความสามารถในการเบิกจ่ายงบประมาณของจังหวัด	๙๒.๑๑	๙๖.๙๐	ร้อยละ

๑.๑๑ ข้อมูลสรุปผลการดำเนินงานที่ผ่านมามาตามยุทธศาสตร์ของแผนพัฒนาจังหวัด

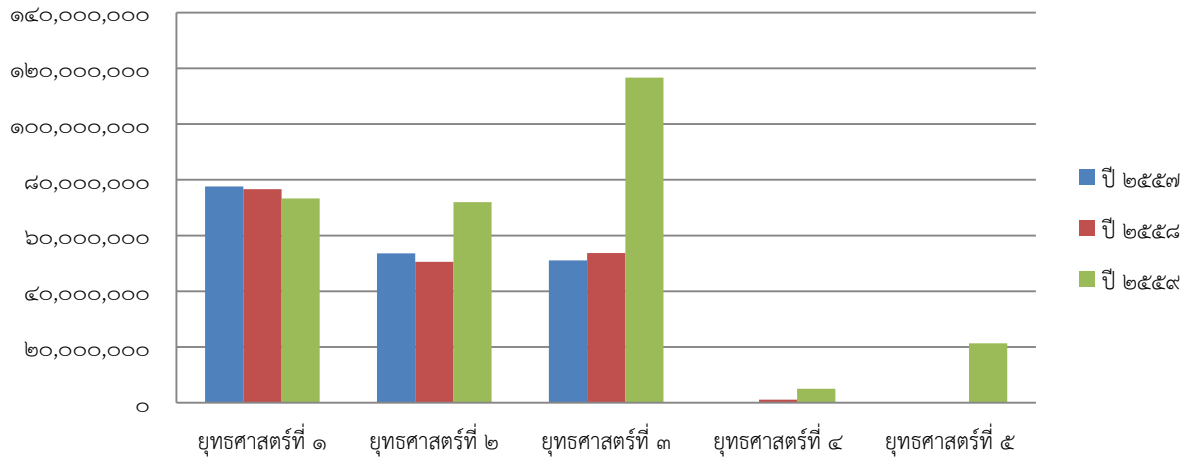
ในปี ๒๕๕๗-๒๕๕๙ ได้ดำเนินการตามแผนยุทธศาสตร์และแผนปฏิบัติการประจำปี เพื่อบรรลุเป้าหมายของยุทธศาสตร์การพัฒนาจังหวัด โดยในปี ๒๕๕๙ มีการเปลี่ยนประเด็นยุทธศาสตร์ให้มีความชัดเจนยิ่งขึ้น ประเด็นยุทธศาสตร์ที่มีการเปลี่ยนแปลงได้แก่ ประเด็นยุทธศาสตร์ที่ ๒ จาก “พัฒนาการท่องเที่ยว” เป็น “ส่งเสริมและพัฒนาการท่องเที่ยววิถีไทยอีสาน” ประเด็นยุทธศาสตร์ที่ ๓ จาก “การพัฒนาการผลิตทางการเกษตร” เป็น “ส่งเสริมและพัฒนาการเกษตรปลอดภัย” ประเด็นยุทธศาสตร์ที่ ๔ จาก “การพัฒนาผ้าไหมแพรวา” เป็น “พัฒนาผ้าไหมแพรวา และผลิตภัณฑ์ชุมชน” และมีการเพิ่มประเด็นยุทธศาสตร์ที่ ๕ เข้ามาคือ ประเด็น “การรักษาความมั่นคงภายในและพัฒนาระบบบริหาร ภายใต้การบริหารงานกิจการบ้านเมืองที่ดี” โดยมีการจำแนกงบประมาณของโครงการงบจังหวัด ๒๕๕๗-๒๕๕๙ตามประเด็นยุทธศาสตร์ได้ดังนี้

ตารางแสดงงบประมาณแผนปฏิบัติการประจำปี ในส่วนของโครงการงบจังหวัด ๒๕๕๗-๒๕๕๙

ประเด็นยุทธศาสตร์	ปี ๒๕๕๗*			ปี ๒๕๕๘*			ปี ๒๕๕๙		
	จำนวนโครงการ	งบประมาณ (บาท)	ร้อยละ	จำนวนโครงการ	งบประมาณ (บาท)	ร้อยละ	จำนวนโครงการ	งบประมาณ (บาท)	ร้อยละ
๑. การพัฒนาคน สังคม เศรษฐกิจ และสิ่งแวดล้อม	๗	๗๗,๖๑๓,๑๐๐	๔๒.๕๖	๖	๗๖,๖๑๙,๙๐๐	๔๒.๑๐	๑๑	๗๓,๓๑๖,๘๐๐	๒๕.๔๔
๒. ส่งเสริมและพัฒนาการท่องเที่ยววิถีไทยอีสาน	๓	๕๓,๖๑๒,๐๐๐	๒๙.๔๐	๗	๕๐,๕๔๕,๔๐๐	๒๗.๗๗	๖	๗๑,๙๘๔,๙๐๐	๒๔.๙๖
๓. ส่งเสริมและพัฒนาการเกษตรปลอดภัย	๔	๕๑,๐๔๖,๘๐๐	๒๗.๙๙	๑๗	๕๓,๗๔๐,๕๐๐	๒๙.๕๓	๒๓	๑๑๖,๖๒๙,๘๐๐	๔๐.๓๙
๔. พัฒนาผ้าไหมแพรวา และผลิตภัณฑ์ชุมชน	๑	๑๐๐,๐๐๐	๐.๐๕	๑	๑,๑๐๐,๐๐๐	๐.๖๐	๒	๕,๐๐๐,๐๐๐	๑.๗๐
๕. การรักษาความมั่นคงภายในและพัฒนาระบบบริหาร ภายใต้การบริหารงานกิจการบ้านเมืองที่ดี	-	-	-	-	-	-	๕	๒๑,๓๓๖,๔๐๐	๗.๒๕
งบประมาณ	๑๕	๑๘๒,๓๗๑,๙๐๐	๑๐๐	๓๑	๑๘๒,๐๐๕,๘๐๐	๑๐๐	๔๗	๒๘๘,๓๑๒,๙๐๐	๑๐๐

*หมายเหตุ ปี ๒๕๕๗ - ๒๕๕๘ มีทั้งหมด ๔ ประเด็นยุทธศาสตร์

เปรียบเทียบงบประมาณแผนปฏิบัติการประจำปี ๒๕๕๗-๒๕๕๙



ประเด็นยุทธศาสตร์ที่ ๑ การพัฒนาคน สังคม เศรษฐกิจ และสิ่งแวดล้อม

งบประมาณที่ได้รับการจัดสรรในปี ๒๕๕๗ - ๒๕๕๙ จำนวน ๒๒๗,๕๔๙,๘๐๐ บาท โดยในระยะเริ่มต้นของแผนฯ ปี ๒๕๕๗ เน้นการพัฒนาโครงสร้างพื้นฐาน เพื่อรองรับการขนส่งสินค้าและอำนวยความสะดวกความสะดวกให้แก่ประชาชนในพื้นที่ เช่น การก่อสร้างจุดพักรถบรรทุก และการเพิ่มประสิทธิภาพทางหลวง พร้อมทั้งปรับปรุงและพัฒนาแหล่งน้ำ เพื่อใช้ในการอุปโภคและบริโภค ในปี ๒๕๕๘ ยังคงให้ความสำคัญกับการพัฒนาโครงสร้างพื้นฐานและการปรับปรุงแหล่งน้ำ โดยมีประเด็นที่เพิ่มเข้ามาคือการบริหารจัดการครัวเรือนยากจน และการพัฒนาบรรจุภัณฑ์ OTOP ต่อมาในปี ๒๕๕๙ เน้นการยกระดับคุณภาพชีวิตของประชาชนในทุกมิติ เช่น โครงการคนดี สุขภาพดี รายได้ดี Kalasin Happiness Model และโครงการยกระดับคุณภาพการจัดการศึกษาและพัฒนาศักยภาพเด็กพิการ โดยจัดการเรียนรู้ตามแนวทางการศึกษาตลอดชีพ นอกจากนี้ยังให้ความสำคัญกับการพัฒนาคุณภาพสิ่งแวดล้อม เช่น การขุดลอกหนอง การกำจัดวัชพืช และการเพิ่มประสิทธิภาพในการจัดการขยะมูลฝอย

ผลการดำเนินงานตามประเด็นยุทธศาสตร์ที่ ๑ การพัฒนาคน สังคม เศรษฐกิจ และสิ่งแวดล้อมพบว่า ตัวชี้วัดด้านการศึกษา ในปี ๒๕๕๗ ร้อยละของค่าเฉลี่ย O-NET ม.๓ เท่ากับ ๓๐.๗๔ ในปี ๒๕๕๘ เท่ากับ ๓๓.๒๙ ซึ่งยังอยู่ในลำดับรั้งท้ายของประเทศ ตัวชี้วัดด้านเศรษฐกิจจำนวนครัวเรือนยากจนที่มีรายได้ต่ำกว่าเกณฑ์ จปฐ. มีจำนวนลดลงซึ่งในปี ๒๕๕๗ จำนวนครัวเรือนยากจนมีจำนวน ๑,๒๑๘ ครัวเรือน ปี ๒๕๕๘ มีจำนวน ๖๗๑ ครัวเรือน และปี ๒๕๕๙ มีจำนวน ๖๘๒ ครัวเรือน ลดลงจากปีที่ผ่านมาตัวชี้วัดด้านสิ่งแวดล้อม ปริมาณขยะ ปี ๒๕๕๗ จำนวน ๓๔๙,๑๗๒ ตัน และปี ๒๕๕๘ จำนวน ๓๕๘,๗๙๕ ตัน ซึ่งมีปริมาณขยะเพิ่ม จึงไม่สามารถผ่านเกณฑ์ตัวชี้วัดนี้ได้

จากผลการดำเนินงานข้างต้นพบว่าปัญหาอุปสรรคของการพัฒนาตามประเด็นยุทธศาสตร์ที่ ๑ คือ ด้านการศึกษาพบว่า ในระดับมัธยมศึกษา เด็กนักเรียนในจังหวัดกาฬสินธุ์นิยมไปศึกษาต่อที่โรงเรียนใหญ่ในจังหวัดใกล้เคียง จึงต้องมีการพัฒนาคุณภาพทางการศึกษา เพื่อดึงดูดเด็กนักเรียนให้กลับมาเรียนที่จังหวัดกาฬสินธุ์ ปัญหาการอพยพเคลื่อนย้ายของประชากรวัยแรงงานไปทำงานต่างจังหวัด ต้องมีการสร้างโอกาสเพิ่มรายได้ให้กับประชาชนและประการสุดท้ายองค์กรปกครองส่วนท้องถิ่นยังขาดความรู้ในการจัดการขยะที่ถูกต้องตามหลักวิชาการ จึงต้องเผยแพร่ความรู้เรื่องการจัดการขยะที่ถูกต้องให้แก่องค์กรปกครองส่วนท้องถิ่น และสร้างกลไกการมีส่วนร่วมของประชาชนเพื่อร่วมกันจัดการขยะในพื้นที่

ประเด็นยุทธศาสตร์ที่ ๒ ส่งเสริมและพัฒนาการท่องเที่ยววิถีไทยอีสาน

งบประมาณที่ได้รับการจัดสรรในปี ๒๕๕๗ - ๒๕๕๙ จำนวน ๑๗๖,๑๔๒,๓๐๐ บาท ในปี ๒๕๕๗ เน้นการปรับปรุงเส้นทางเพื่อการท่องเที่ยว การพัฒนาการตลาดด้านการท่องเที่ยวเชิงรุก และการก่อสร้างพุทธมณฑลจังหวัดกาฬสินธุ์ เพื่อเป็นสัญลักษณ์และศูนย์รวมจิตใจของพุทธศาสนิกชนชาวจังหวัดกาฬสินธุ์ ในปี ๒๕๕๘ เป็นการดำเนินโครงการที่ต่อยอดจากปีที่ผ่านมา ต่อมา ปี ๒๕๕๙ ได้มีการเปลี่ยนแปลงประเด็นยุทธศาสตร์ให้มีความชัดเจนยิ่งขึ้นคือเปลี่ยนจาก “พัฒนาการท่องเที่ยว” มาเป็น “ส่งเสริมและพัฒนาการท่องเที่ยววิถีไทยอีสาน” โดยเปลี่ยนมาเน้นการส่งเสริมวัฒนธรรมวิถีไทยอีสานฮิลิบสองคองสิบลีซึ่งเป็นประเพณีวัฒนธรรมที่สำคัญของชาวอีสาน

ผลการดำเนินงานตามประเด็นยุทธศาสตร์ที่ ๒ ส่งเสริมและพัฒนาการท่องเที่ยววิถีไทยอีสานพบว่า ปี ๒๕๕๗ รายได้จากการท่องเที่ยว ๗๓๖.๕๔ ล้านบาทเพิ่มขึ้นจากปีที่ผ่านมาร้อยละ ๓.๕๑ และปี ๒๕๕๘ รายได้จากการท่องเที่ยว ๗๙๙.๘๘ ล้านบาท เพิ่มขึ้นจากปีที่ผ่านมาร้อยละ ๗.๙๑ ซึ่งมากกว่าค่าเป้าหมายที่ตั้งไว้คือ ร้อยละ ๒

จากผลการดำเนินงานข้างต้นพบว่าปัญหาอุปสรรคของการพัฒนาตามประเด็นยุทธศาสตร์ที่ ๒ คือ แม้จะมีการปรับปรุงเส้นทางเพื่อรองรับการท่องเที่ยวอย่างต่อเนื่อง แต่ยังไม่เพียงพอต่อการอำนวยความสะดวกให้แก่นักท่องเที่ยว ดังนั้น การปรับปรุงและพัฒนาแหล่งท่องเที่ยวที่สำคัญและปรับปรุงเส้นทางคมนาคมเข้าสู่แหล่งท่องเที่ยว จึงยังเป็นสิ่งจำเป็นเร่งด่วนที่ต้องดำเนินการพัฒนาไปพร้อมกับการพัฒนาการตลาดและการประชาสัมพันธ์แหล่งท่องเที่ยวของจังหวัด เพื่อดึงดูดนักท่องเที่ยวให้เข้าสู่จังหวัดกาฬสินธุ์มากขึ้น

ประเด็นยุทธศาสตร์ที่ ๓ ส่งเสริมและพัฒนาการเกษตรปลอดภัย

งบประมาณที่ได้รับการจัดสรรในปี ๒๕๕๗ - ๒๕๕๙ จำนวน ๒๒๑,๔๑๗,๑๐๐ บาท ในปี ๒๕๕๗ เน้นการพัฒนาแหล่งน้ำเพื่อใช้ในการเกษตร และพัฒนาประสิทธิภาพการผลิตข้าวและมันสำปะหลัง ซึ่งเป็นพืชเศรษฐกิจสำคัญของจังหวัดกาฬสินธุ์ ในปี ๒๕๕๘ ยังคงพัฒนาแหล่งน้ำเพื่อใช้ในการเกษตรและการเพิ่มประสิทธิภาพการผลิตพืชเศรษฐกิจหลัก ได้แก่ ข้าว มันสำปะหลังและอ้อยโรงงาน ในส่วนของการผลิตข้าวมุ่งเน้นการผลิตข้าวอินทรีย์โดยเริ่มที่กลุ่มวิสาหกิจชุมชน ควบคู่กับการปรับเปลี่ยนพฤติกรรมการผลิตข้าวของสมาชิกวิสาหกิจชุมชน เพื่อมุ่งสู่การเป็นเมืองเกษตรเริ่มมุ่งสู่เกษตรปลอดภัยและเกษตรอินทรีย์ ทำให้ในปี ๒๕๕๙ ได้เปลี่ยนประเด็นยุทธศาสตร์ จาก “การพัฒนาการผลิตทางการเกษตร” เป็น “ส่งเสริมและพัฒนาการเกษตรปลอดภัย” โดยเน้นการส่งเสริมการผลิตอาหารปลอดภัยตั้งแต่ต้นน้ำสู่ปลายน้ำอย่างครบวงจร

ผลการดำเนินงานตามประเด็นยุทธศาสตร์ที่ ๓ ส่งเสริมและพัฒนาการเกษตรปลอดภัย พบว่าจากตัวชี้วัดร้อยละของผลผลิตพืชเศรษฐกิจที่เพิ่มขึ้นต่อไร่ (อ้อย และมันสำปะหลัง) ในปี ๒๕๕๗ อ้อยมีผลผลิต ๑๒,๑๘๙.๙๘ กิโลกรัมต่อไร่ และปี ๒๕๕๘ มีผลผลิต ๑๒,๓๗๐.๖๕ กิโลกรัมต่อไร่เพิ่มขึ้นร้อยละ ๑.๔๖ ต่อปี ซึ่งน้อยกว่าค่าเป้าหมายที่ตั้งไว้คือร้อยละ ๗ ต่อปี ทำให้ยังไม่ผ่านเกณฑ์ตัวชี้วัดดังกล่าว ในส่วนมันสำปะหลังในปี ๒๕๕๗ มีผลผลิต ๓,๔๔๑.๖๑ กิโลกรัมต่อไร่ และในปี ๒๕๕๘ มีผลผลิต ๔,๐๑๘.๑๓ กิโลกรัมต่อไร่ เพิ่มขึ้นร้อยละ ๑๔.๓๕ ต่อปี ซึ่งมากกว่าค่าเป้าหมายที่ตั้งไว้คือร้อยละ ๕ ต่อปี ทำให้ผ่านเกณฑ์ตัวชี้วัดดังกล่าว ปี ๒๕๕๘ เริ่มมีการให้ความสำคัญกับการส่งเสริมเกษตรปลอดภัยและเกษตรอินทรีย์ จึงได้มีการเพิ่มตั้งตัวชี้วัดร้อยละของเกษตรกรและผู้ประกอบการที่ผ่านการรับรองมาตรฐานสินค้าปลอดภัยโดยในปี ๒๕๕๘ มีผู้สมัคร ๓๑๔ คน ผ่านเกณฑ์ ๑๐๒ คน คิดเป็นร้อยละ ๓๒.๔๘ ซึ่งมากกว่าค่าเป้าหมายที่ตั้งไว้คือ มีผู้ผ่านเกณฑ์ร้อยละ ๓๐ ต่อปี และปี ๒๕๕๙ มีแนวโน้มของจำนวนผู้สมัครและจำนวนผู้ผ่านเกณฑ์เพิ่มขึ้นจากปีที่ผ่านมา

จากผลการดำเนินงานข้างต้นพบว่าปัญหาอุปสรรคของการพัฒนาตามประเด็นยุทธศาสตร์ที่ ๓ คือ ผลผลิตทางการเกษตรมีคุณภาพค่อนข้างต่ำ ไม่ได้มาตรฐาน ขณะที่ต้นทุนการผลิตสูง ผลผลิตทางการเกษตรไม่เพียงพอต่อความต้องการของตลาดการแปรรูปผลผลิตและบรรจุภัณฑ์ยังมีน้อยเกษตรกรขาดทักษะ และเทคโนโลยี ในการจัดการสินค้าเกษตร องค์กรภาคเกษตรยังไม่เข้มแข็ง และไม่สามารถทำธุรกิจชุมชนให้ประสบผลสำเร็จได้ การส่งเสริมด้านการตลาดและการประชาสัมพันธ์ยังมีน้อยซึ่งจากสภาพปัญหาที่กล่าวมาจึงควรมีการส่งเสริมและพัฒนาเทคนิค และกระบวนการด้านการเกษตรเพื่อเพิ่มผลผลิตที่มีประสิทธิภาพ ตลอดจนส่งเสริมการแปรรูปผลผลิตทางการเกษตรและบรรจุภัณฑ์ให้มีคุณภาพได้มาตรฐาน พร้อมทั้งถ่ายทอดองค์ความรู้ ทักษะ เทคโนโลยี การผลิตที่ดีและเหมาะสมให้กับเกษตรกรที่ยังขาดความรู้ จะทำให้ผลผลิตและมูลค่าของสินค้าเกษตรเพิ่มขึ้นอย่างมีคุณภาพและเป็นที่ต้องการของตลาดและผู้บริโภค

ประเด็นยุทธศาสตร์ที่ ๔ พัฒนาผ้าไหมแพรวา และผลิตภัณฑ์ชุมชน

งบประมาณที่ได้รับการจัดสรรในปี ๒๕๕๗ - ๒๕๕๙ จำนวน ๖,๒๐๐,๐๐๐ บาท ช่วงเริ่มต้นของแผนฯในปี ๒๕๕๗ เน้นการพัฒนาหลักสูตรทอผ้าไหมในโรงเรียน ต่อมาในปี ๒๕๕๘ ส่งเสริมการผลิตผ้าไทยด้วยนาโนเทคโนโลยี เพื่อเพิ่มคุณภาพให้แก่ผลิตภัณฑ์ ในระยะสุดท้ายของแผนฯ ปี ๒๕๕๙ เน้นการพัฒนาบรรจุภัณฑ์ OTOP เพื่อสร้างแบรนด์และเพิ่มมูลค่าให้แก่ผลิตภัณฑ์ นอกจากนี้ยังมีการส่งเสริมการปลูกหม่อนเลี้ยงไหม ซึ่งเป็นปัจจัยการผลิตสำคัญในการผลิตผ้าไหมแพรวา

ผลการดำเนินงานตามประเด็นยุทธศาสตร์ที่ ๔ พัฒนาผ้าไหมแพรวา และผลิตภัณฑ์ชุมชน พบว่า จากตัวชี้วัดรายได้จากการจำหน่ายสินค้า OTOP ในปี ๒๕๕๗ มีรายได้ ๒,๐๓๒.๔๔ ล้านบาท มีรายได้เพิ่มขึ้นจากปีที่ผ่านมาร้อยละ ๑๓.๐๕ และปี ๒๕๕๘ มีรายได้ ๒,๒๒๔.๘๒ ล้านบาท มีรายได้เพิ่มขึ้นจากปีที่ผ่านมา ร้อยละ ๘.๖๕ ซึ่งขยายตัวลดลงจากปีที่ผ่านมา ส่วนในปี ๒๕๕๗ มูลค่าการจำหน่ายผ้าไหมแพรวาเพิ่มขึ้นร้อยละ ๒๒.๔๙ และปี ๒๕๕๘ เพิ่มขึ้นร้อยละ ๑๓.๑๑ ขยายตัวลดลงจากปีที่ผ่านมา ในปี ๒๕๕๗ สามารถผ่านเกณฑ์ตามค่าเป้าหมายที่ตั้งไว้คือร้อยละ ๑๖ ต่อปี ส่วนปี ๒๕๕๘ ยังไม่ผ่านเกณฑ์ค่าเป้าหมายที่ตั้งไว้

จากผลการดำเนินงานข้างต้นพบว่าปัญหาอุปสรรคของการพัฒนาตามประเด็นยุทธศาสตร์ที่ ๔ คือ ต้นทุนการผลิตสูงราคาจำหน่ายสินค้าสูงขาดการทำตลาดเชิงรุกขาดการรวมกลุ่มพันธมิตรเครือข่าย (Cluster) การแปรรูปผลิตภัณฑ์จากผ้าไหมแพรวา และผ้าพื้นเมืองยังมีน้อยขาดการพัฒนาและเชื่อมโยงให้เป็นแหล่งท่องเที่ยวอย่างจริงจังนักท่องเที่ยวเข้าไม่ถึงแหล่งผลิตการตลาดและช่องทางจำหน่ายยังมีน้อยและขาดการสร้างเครือข่ายด้านการตลาด ดังนั้น จึงควรเน้นพัฒนาระบบการบริหารจัดการและสร้างมาตรฐานผ้าไหมแพรวาและผลิตภัณฑ์ชุมชน ส่งเสริมผู้ประกอบการและช่องทางการตลาดผ้าไหมแพรวาและผลิตภัณฑ์ชุมชน ส่งเสริมการแปรรูปผ้าไหมแพรวา และผลิตภัณฑ์ชุมชน ให้มีคุณภาพตรงตามความต้องการของตลาดและผู้บริโภคลดต้นทุนการนำเข้าโดยการส่งเสริมให้มีการปลูกหม่อนเลี้ยงไหมในจังหวัดอย่างจริงจังส่งเสริมให้มีการสร้างเครือข่ายพันธมิตรด้านการค้าและการลงทุน ส่งเสริมด้านการตลาดเชิงรุก เช่น Road Show การประชาสัมพันธ์ และหมู่บ้านท่องเที่ยว เป็นต้น

ประเด็นยุทธศาสตร์ที่ ๕ การรักษาความมั่นคงภายในและพัฒนาระบบบริหาร ภายใต้การบริหารงานกิจการบ้านเมืองที่ดี

งบประมาณที่ได้รับการจัดสรรในปี ๒๕๕๙ จำนวน ๒๑,๓๓๖,๔๐๐ บาท ใช้ในการบริหารงานจังหวัดแบบบูรณาการ ค่ายเยาวชนคนรุ่นใหม่ไร้ค่านิยม การเสริมสร้างศักยภาพชุมชนด้านการป้องกันและบรรเทาสาธารณภัย ฝึกอบรมเครือข่ายอาสาสมัครเตือนภัย และโครงการหมู่บ้าน/ชุมชนสีขาวปลอดยาเสพติด

ผลการดำเนินงานตามประเด็นยุทธศาสตร์ที่ ๕ การรักษาความมั่นคงภายในและพัฒนาระบบบริหาร ภายใต้การบริหารงานกิจการบ้านเมืองที่ดี พบว่า รอบ ๖ เดือนแรก (ตุลาคม – มีนาคม) ปีการประเมิน ๒๕๕๙ จำนวนหมู่บ้าน/ชุมชน ที่ผ่านเกณฑ์หมู่บ้าน/ชุมชน ปลอดยาเสพติด ไม่มีผู้ผลิต/ผู้ขายยาเสพติด (และไม่มีผู้เสพ/ผู้ติดยาเสพติด) จำนวน ๙๔๑ หมู่บ้าน คิดเป็นร้อยละ ๕๘ ของจำนวนหมู่บ้านทั้งหมด ซึ่งเพิ่มขึ้นจากปีที่ผ่านมาร้อยละ ๖.๔๖ ขณะที่สถิติการจับกุมผู้กระทำความผิดในคดี ๕ กลุ่ม ในช่วงครึ่งปีแรก มีคดีเกิด ๒,๕๐๕ คดี และจับได้ ๒,๒๓๗ คดี โดยมีค่าเป้าหมายที่ตั้งไว้คือร้อยละ ๖๐ ต่อปี

จากผลการดำเนินงานข้างต้นพบว่าปัญหาอุปสรรคของการพัฒนาตามประเด็นยุทธศาสตร์ที่ ๕ คือ ปัญหายาเสพติด ซึ่งเป็นปัญหาที่ส่งผลกระทบเป็นวงกว้าง และนำมาสู่ปัญหาด้านอื่นๆ เช่น คดีอุกฉกรรจ์และสะเทือนขวัญ คดีชีวิต ร่างกาย และเพศ คดีประทุษร้ายต่อทรัพย์สิน หากสามารถแก้ปัญหายาเสพติดได้ จะมีทำให้สถิติของคดีเหล่านี้ลดลงตามไปด้วย

โดยสรุป ตามแผนพัฒนาจังหวัดกาฬสินธุ์ พ.ศ. ๒๕๕๗-๒๕๖๐ จังหวัดกาฬสินธุ์ยังสามารถบรรลุเป้าประสงค์รวมที่ ๑ คือ “ผลิตภัณฑ์มวลรวมของจังหวัด (GPP) เติบโตเฉลี่ยเพิ่มขึ้นร้อยละ ๒ ต่อปี” ซึ่งในปี ๒๕๕๗ GPP ของจังหวัดกาฬสินธุ์ เติบโตร้อยละ ๓ ต่อปี สามารถผ่านเกณฑ์ค่าเป้าหมายที่ตั้งไว้ โดยจังหวัดสามารถบรรลุพันธกิจในด้านส่งเสริมและพัฒนาศักยภาพเกษตรปลอดภัยและเกษตรอินทรีย์ที่เป็นมิตรต่อสิ่งแวดล้อม และเป็นแหล่งผลิตอาหารปลอดภัย ซึ่งรายได้จากการจำหน่ายสินค้าดังกล่าวสามารถเพิ่ม GPP ให้แก่จังหวัดด้วยตัวชี้วัดที่สำคัญที่แสดงให้เห็นถึงความสำเร็จของพันธกิจและประเด็นยุทธศาสตร์ดังกล่าวคือ แนวโน้มของผู้เข้าร่วมโครงการอาหารปลอดภัยเพิ่มขึ้นอย่างต่อเนื่องและผลงานของผู้เข้าร่วมโครงการจากปีที่ผ่านมาได้สร้างความเชื่อมั่นให้แก่ผู้ประกอบการและผู้บริโภคมากขึ้นด้วย ในส่วนของพันธกิจด้านการสนับสนุนและผลักดันให้จังหวัดมีความโดดเด่นเป็นแหล่งท่องเที่ยววิถีไทยอีสาน โดยเน้นการเชื่อมโยงผ้าไหมแพรวา ผลิตภัณฑ์ชุมชน และประเพณีอีสาน สามารถบรรลุในส่วนของการส่งเสริมการท่องเที่ยวที่เชื่อมโยงกับผ้าไหมแพรวา ประเพณีท้องถิ่นอีสาน เช่น กิจกรรมฮีตสิบสองคองสิบสี่ และวิถีตรแพรวา เป็นต้นที่สามารถดึงดูดนักท่องเที่ยวจากจังหวัดใกล้เคียง และมีรายได้จากการจำหน่ายผ้าไหมเพิ่มขึ้นซึ่งช่วยเพิ่ม GPP ให้แก่จังหวัดอีกทางหนึ่งและเป้าประสงค์รวมที่ ๒ คือ “ประชาชนมีคุณภาพชีวิตที่ดีตามเกณฑ์ความจำเป็นพื้นฐาน (จปฐ.) อย่างน้อยร้อยละ ๙๐ ของจำนวนตัวชี้วัด” ซึ่งในปี ๒๕๕๗ และปี ๒๕๕๘ สามารถผ่านเกณฑ์ตัวชี้วัดทั้งหมดจำนวน ๓๐ ตัวชี้วัด และมากกว่าร้อยละ ๙๐ ทุกตัวชี้วัดและสามารถบรรลุพันธกิจในประเด็นการผลักดันให้ภาคประชาสังคมมีการดำเนินชีวิตตามแนวเศรษฐกิจพอเพียงได้ อีกทั้งจำนวนครัวเรือนยากจนที่มีรายได้ต่ำกว่าเกณฑ์จปฐ. ยังมีแนวโน้มลดลงอย่างต่อเนื่อง ดังนั้น โดยภาพรวมแล้ว จังหวัดกาฬสินธุ์สามารถบรรลุเป้าประสงค์รวมและพันธกิจ ซึ่งส่งผลต่อการบรรลุวิสัยทัศน์ของจังหวัดคือ “กาฬสินธุ์ถิ่นท่องเที่ยววิถีไทยอีสาน แหล่งอาหารปลอดภัย นำผ้าไหมแพรวาสู่สากล”

ส่วนที่ ๒

การวิเคราะห์สถานการณ์และศักยภาพ

๒.๑ ข้อมูลการวิเคราะห์ความต้องการและศักยภาพของประชาชนในท้องถิ่น

จังหวัดกาฬสินธุ์ ให้ทั้ง ๑๘ อำเภอ ดำเนินการจัดประชุมทบทวนแผนพัฒนาอำเภอ และรับทราบปัญหาความต้องการของประชาชนในพื้นที่ นอกจากนี้ จังหวัดยังได้จัดประชุมเพื่อรับฟังปัญหา/ความต้องการของประชาชนในพื้นที่จังหวัดกาฬสินธุ์ โดยเชิญส่วนราชการ ภาคเอกชน และภาคประชาสังคม เข้าร่วมเสนอปัญหา/ความต้องการ และเสนอแนะแนวทางการแก้ไข เพื่อใช้เป็นข้อมูลในการแก้ไขปัญหาและจัดทำแผนพัฒนาจังหวัดกาฬสินธุ์ ๒๕๖๑-๒๕๖๔ ซึ่งจากการสำรวจและรวบรวมข้อมูล พบว่า ประชาชนได้เสนอปัญหา/ความต้องการ และแนวทางการแก้ไขปัญหาในหลายประเด็น โดยสามารถแบ่งออกเป็น ๕ ด้าน ดังนี้

๒.๑.๑ ด้านเศรษฐกิจ

ตารางแสดงสภาพปัญหาด้านเศรษฐกิจที่จำแนกตามพื้นที่อำเภอ

ปัญหา / ความต้องการ	อำเภอเมืองกาฬสินธุ์	อำเภอกมลาไสย	อำเภอกุฉินารายณ์	อำเภอเขาวง	อำเภอดำม่วง	อำเภอท่าคันโท	อำเภอนามน	อำเภอยางตลาด	อำเภอร่องคำ	อำเภอสหัสขันธ์	อำเภอหนองกุงศรี	อำเภอห้วยผึ้ง	อำเภอห้วยเม็ก	อำเภอฆ้องชัย	อำเภอดอนจาน	อำเภอนาคู	อำเภอสหัสขันธ์
- ปัญหาแหล่งน้ำเพื่อใช้ในการเกษตรไม่เพียงพอ	✓		✓	✓	✓	✓	✓	✓		✓	✓	✓	✓		✓	✓	✓
- ปัจจัยการผลิตภาคการเกษตรมีต้นทุนสูง	✓	✓	✓	✓	✓	✓	✓	✓	✓	✓	✓	✓	✓	✓	✓	✓	✓
- ปัญหาราคาสินค้าทางการเกษตรตกต่ำ	✓	✓	✓	✓	✓	✓	✓	✓	✓	✓	✓	✓	✓	✓	✓	✓	✓
- ขาดแหล่งรองรับผลผลิตทางการเกษตร	✓	✓	✓	✓	✓	✓	✓	✓	✓	✓	✓	✓	✓	✓	✓	✓	✓
- ราษฎรมีรายได้น้อย ปัญหาหนี้นอกระบบ	✓					✓		✓		✓							
- ขาดการพัฒนาแหล่งท่องเที่ยวที่มีคุณภาพ	✓	✓		✓	✓	✓		✓		✓	✓		✓			✓	

ปัญหา / ความต้องการ	อำเภอเมืองกาฬสินธุ์	อำเภอกมลาไสย	อำเภอกุฉินารายณ์	อำเภอเขาวง	อำเภอคำม่วง	อำเภอท่าคันโท	อำเภอนามน	อำเภอยางตลาด	อำเภอร่องคำ	อำเภอสมเด็จ	อำเภอสหัสขันธ์	อำเภอหนองกุงศรี	อำเภอห้วยผึ้ง	อำเภอห้วยเม็ก	อำเภอฆ้องชัย	อำเภอดอนจาน	อำเภอนาคู	อำเภอสามชัย
- การคมนาคมไม่สะดวกเนื่องจากถนนมีสภาพชำรุด เป็นหลุม เป็นบ่อ ทำให้การสัญจรไป - มา ลำบาก	√	√	√	√	√	√	√	√	√	√	√	√	√	√	√	√	√	√
- ไฟฟ้า และไฟส่องสว่าง ไม่ทั่วถึง		√	√		√	√		√							√			
- ขาดแคลนน้ำในการอุปโภคบริโภค และระบบประปาที่ไม่ได้มาตรฐาน		√	√		√	√		√		√					√			
- ไม่มีการสร้างทางระบายน้ำทำให้เกิดน้ำท่วมในชุมชน		√						√										
- ขาดแคลนสนามกีฬา เพื่อใช้ในการออกกำลังกายสำหรับประชาชนและเยาวชน													√	√	√	√	√	

ตารางแสดงปัญหา/ความต้องการ และแนวทางการแก้ไขของประชาชน (ด้านเศรษฐกิจ)

ประเด็น	ปัญหา/ความต้องการ	แนวทางการแก้ไข /การพัฒนา
๑. ด้านการเกษตร	- ปัญหาแหล่งน้ำเพื่อใช้ในการเกษตรไม่เพียงพอ	- สร้างหรือปรับปรุงแหล่งน้ำตามธรรมชาติให้สามารถเก็บกักน้ำได้มากที่สุด - พัฒนาแหล่งน้ำและระบบชลประทานในการทำเกษตรให้ทั่วถึง
	- ปัจจัยการผลิตภาคการเกษตรมีต้นทุนสูง เนื่องจากการใช้สารเคมี และการขาดแคลนเทคโนโลยีทางการผลิต	- ให้องค์กรที่เกี่ยวข้องส่งเสริมให้ความรู้ด้านการเกษตร ลดการใช้สารเคมีและดำเนินชีวิตตามหลักปรัชญาเศรษฐกิจพอเพียง - ควบคุมราคาปัจจัยการผลิตให้เหมาะสม - สนับสนุนเทคโนโลยีการผลิตสินค้าเกษตร เพื่อลดต้นทุนการผลิต
	- ปัญหาราคาผลิตทางการเกษตรตกต่ำ	- ส่งเสริมเทคโนโลยีการผลิต การประกันราคาสินค้าการเกษตร
	- ขาดแหล่งรองรับผลผลิตทางการเกษตร	- รัฐควรส่งเสริมสนับสนุนด้านการระบายสินค้าสู่ตลาดอย่างมีประสิทธิภาพ
	- ราษฎรมีรายได้น้อย ขาดเงินทุนในการประกอบอาชีพ ทำให้เกิดปัญหาหนี้ในระบบ	- ส่งเสริมการให้ความรู้และพัฒนาศักยภาพด้านการเกษตรที่มีคุณภาพ - การส่งเสริมอาชีพเสริมสร้างรายได้ที่มีความยั่งยืน - ส่งเสริมอาชีพเสริมสร้างการทำเกษตรปลอดภัยการเกษตรอินทรีย์
๒. ด้านการท่องเที่ยว	- ขาดการพัฒนาแหล่งท่องเที่ยวที่มีคุณภาพ - พัฒนาแหล่งท่องเที่ยวเชิงศาสนาและวัฒนธรรมในวัด - พัฒนาพื้นที่สาธารณประโยชน์เป็นแหล่งท่องเที่ยวทางธรรมชาติ	- จัดสรรงบประมาณเพื่อพัฒนาแหล่งท่องเที่ยวในพื้นที่ ให้มีศักยภาพ สามารถรองรับนักท่องเที่ยว และส่งเสริมกระตุ้นเศรษฐกิจในพื้นที่
๓. ด้านโครงสร้างพื้นฐาน	- การคมนาคมไม่สะดวก เนื่องจากถนนมีสภาพชำรุด เป็นหลุม เป็นบ่อ ทำให้การสัญจร ไป - มา ลำบาก	- ปรับปรุงเส้นทางคมนาคมให้สะดวก ปลอดภัย ครอบคลุมและเป็นระบบ - ก่อสร้างถนนคอนกรีต/ซ่อมแซมถนนคอนกรีตภายในหมู่บ้าน - ก่อสร้างถนนหนทางเพื่อติดต่อกับถนนสายหลักและสามารถติดต่อกันทั่วถึงระหว่างชุมชนใหญ่ๆ ในการลำเลียงสินค้าด้านการเกษตร และการคมนาคมต่างๆ ที่สะดวก รวดเร็ว

ตารางแสดงปัญหา/ความต้องการ และแนวทางการแก้ไขของประชาชน (ด้านเศรษฐกิจ) (ต่อ)

ประเด็น	ปัญหา/ความต้องการ	แนวทางการแก้ไข /การพัฒนา
๓. ด้านโครงสร้างพื้นฐาน (ต่อ)	- ไฟฟ้า และไฟส่องสว่าง ไม่ทั่วถึง	- ขยายเขตไฟฟ้าให้ครอบคลุมทุกหลังคาเรือน - ติดตั้ง/ซ่อมแซมไฟส่องสว่างภายในหมู่บ้านตามจุดเสี่ยงต่าง ๆ และติดตั้ง/ซ่อมแซมไฟฟ้าสาธารณะตามจุดต่าง ๆ - จัดสรรงบประมาณเพื่อให้องค์กรปกครองส่วนท้องถิ่น หรือหน่วยงานที่เกี่ยวข้องดำเนินการตามความต้องการของประชาชน
	- ขาดแคลนน้ำในการอุปโภค บริโภค และระบบประปาที่ไม่ได้มาตรฐาน	- จัดหาแหล่งน้ำที่ใช้สำหรับอุปโภคบริโภค - ปรับปรุงและบูรณะแหล่งน้ำที่มีอยู่เดิม - ส่งเสริมระบบประปาหมู่บ้านให้มีคุณภาพและทั่วถึง
	- ไม่มีการสร้างทางระบายน้ำ ทำให้เกิดน้ำท่วมในชุมชน	- สนับสนุนงบประมาณในการก่อสร้างและปรับปรุงระบบระบายน้ำ
	- ขาดแคลนสนามกีฬา เพื่อใช้ในการออกกำลังกายสำหรับประชาชนและเยาวชน	- พัฒนาพื้นที่ภายในชุมชน เพื่อให้มีสถานที่ออกกำลังกาย เช่น ลานกีฬา หรือสนามกีฬา

๒.๑.๒ ด้านสังคม

ตารางแสดงสภาพปัญหาด้านสังคมที่จำแนกตามพื้นที่อำเภอ

ปัญหา / ความต้องการ	อำเภอเมืองกาฬสินธุ์	อำเภอกมลาไสย	อำเภอกุฉินารายณ์	อำเภอเขาวง	อำเภอก้ามวง	อำเภอท่าคันโท	อำเภอพนม	อำเภอยางตลาด	อำเภอร่องคำ	อำเภอสมเด็จ	อำเภอสหัสขันธ์	อำเภอหนองกุงศรี	อำเภอห้วยผึ้ง	อำเภอห้วยเม็ก	อำเภอฆ้องชัย	อำเภอดอนจาน	อำเภอนาคู	อำเภอสามชัย
- เด็กและเยาวชนมีพฤติกรรมไม่เหมาะสม เช่น ปัญหาเด็กติดเกม ทะเลาะวิวาท การแต่งกายไม่เหมาะสม การยุ่งเกี่ยวกับอบายมุข	√		√					√							√			
- ปัญหาผู้ด้อยโอกาสและผู้สูงอายุไม่ได้รับการช่วยเหลืออย่างยั่งยืน	√				√			√										
- อัตราการป่วยของโรคเรื้อรัง เช่น โรคเบาหวาน โรคมะเร็ง โรคความดัน ฯ	√	√	√	√	√	√	√	√	√	√	√	√	√	√	√	√	√	√

ตารางแสดงปัญหา/ความต้องการ และแนวทางการแก้ไขของประชาชน (ด้านสังคม)

ประเด็น	ปัญหา/ความต้องการ	แนวทางการแก้ไข /การพัฒนา
๑. ปัญหาสังคม	- เด็กและเยาวชนมีพฤติกรรมไม่เหมาะสม เช่น ปัญหาเด็กติดเกม ทะเลาะวิวาท การแต่งกายไม่เหมาะสม การยุ่งเกี่ยวกับอบายมุขต่าง ๆ เป็นต้น	- การควบคุมปัจจัยเสี่ยงต่อการเกิดปัญหา เช่น สถานบันเทิง ร้านเกมส์ - การส่งเสริมกิจกรรมต่างๆ ให้เด็กและเยาวชน - โครงการอบรมพัฒนาบุคลากรและการสร้างจิตสำนึก ความมีวินัย เป็นต้น
	- ปัญหาผู้ด้อยโอกาสและผู้สูงอายุไม่ได้รับการช่วยเหลืออย่างยั่งยืน	- การบูรณาการความร่วมมือและการสนับสนุนงบประมาณในการช่วยเหลือผู้ด้อยโอกาสและผู้สูงอายุ
๒. ด้านสาธารณสุข	- อัตราการป่วยของโรคเรื้อรัง เช่น โรคเบาหวาน โรคมะเร็ง โรคความดัน ฯ เนื่องจากพฤติกรรมด้านการบริโภคและการใช้ชีวิตประจำวัน เช่น การออกกำลังกายน้อยใช้วัตถุพิษที่ไม่มีคุณภาพในการปรุงอาหาร ขาดความตระหนักในเรื่องสุขอนามัย เป็นต้น	- การบูรณาการความร่วมมือและสนับสนุนงบประมาณในการรณรงค์ป้องกันอย่างเป็นระบบในทุกระดับ

๒.๑.๓ ด้านทรัพยากรธรรมชาติและสิ่งแวดล้อม

ตารางแสดงสภาพปัญหาด้านทรัพยากรธรรมชาติและสิ่งแวดล้อมที่จำแนกตามพื้นที่อำเภอ

ปัญหา / ความต้องการ	อำเภอเมืองกาฬสินธุ์	อำเภอกมลาไสย	อำเภอกุฉินารายณ์	อำเภอเขาวง	อำเภอดำม่วง	อำเภอท่าคันโท	อำเภอนามน	อำเภอยางตลาด	อำเภอร่องคำ	อำเภอสว่าง	อำเภอสหัสขันธ์	อำเภอหนองกุงศรี	อำเภอห้วยผึ้ง	อำเภอห้วยเม็ก	อำเภอฆ้องชัย	อำเภอดอนจาน	อำเภอนาคู	อำเภอสมชัย
- ปัญหาการจัดการขยะ ปริมาณขยะมาก ไม่มีสถานที่ทิ้งขยะ และปัญหาการทิ้งขยะ อีเล็กทรอนิกส์	√	√	√			√		√					√		√			
- การบุกรุกพื้นที่ป่าและที่สาธารณะ ประโยชน์ และเขตอุทยานแห่งชาติ				√	√	√		√		√				√		√	√	

ตารางแสดงปัญหา/ความต้องการ และแนวทางการแก้ไขของประชาชน (ด้านทรัพยากรธรรมชาติและสิ่งแวดล้อม)

ประเด็น	ปัญหา/ความต้องการ	แนวทางการแก้ไข /การพัฒนา
๑. ปัญหาขยะ	- ปัญหาการจัดการขยะ ปริมาณขยะมาก ไม่มีสถานที่ทิ้งขยะ และปัญหาการทิ้งขยะ อีเล็กทรอนิกส์	- การเสริมสร้างความรู้ความเข้าใจเกี่ยวกับการลดปริมาณขยะ การแยกขยะ การนำขยะกลับมาใช้ใหม่และการกำจัดขยะในแต่ละระดับ - โครงการก่อสร้างโรงงานกำจัดขยะ เต่าเผาขยะ บ่อฝังกลบขยะ - จัดหาสถานที่ทิ้งขยะที่ถูกหลักสุขาภิบาล เช่น บ่อขยะแบบฝัง กลบ รถชุด และรถไถฝังกลบ - จัดสรรงบประมาณในการบริหารจัดการขยะ คราวเรือนและขยะอีเล็กทรอนิกส์ เช่น รถเก็บขยะ เพื่อคัดแยกและขนถ่ายขยะ
๒. ทรัพยากรป่าไม้	- การบุกรุกพื้นที่ป่าและที่สาธารณะประโยชน์ และเขตอุทยานแห่งชาติ	- การบูรณาการความร่วมมือของทุกภาคส่วน และการสนับสนุนงบประมาณในการรณรงค์การอนุรักษ์ทรัพยากรธรรมชาติและสิ่งแวดล้อม - การจัดตั้งจุดตรวจเพื่อป้องกันการลักลอบตัดไม้ - การจัดเจ้าหน้าที่ดูแล ตรวจตราบริเวณป่าไม้ - รณรงค์ และสร้างเครือข่ายเฝ้าระวังตลอดจนสร้างความเข้าใจให้แก่ประชาชนในพื้นที่

๒.๑.๕ ด้านความมั่นคง

ตารางแสดงสภาพปัญหาด้านความมั่นคงที่จำแนกตามพื้นที่อำเภอ

ปัญหา / ความต้องการ	อำเภอเมืองกาฬสินธุ์	อำเภอกมลาไสย	อำเภอกุฉินารายณ์	อำเภอเขาวง	อำเภอดำม่วง	อำเภอท่าคันโท	อำเภอนามน	อำเภอยางตลาด	อำเภอร่องคำ	อำเภอสมเด็จ	อำเภอสหัสขันธ์	อำเภอหนองกุงศรี	อำเภอห้วยผึ้ง	อำเภอห้วยเม็ก	อำเภอฆ้องชัย	อำเภอดอนจาน	อำเภอนาคู	อำเภอสมชัย	
- การแพร่ระบาดของยาเสพติด	√	√	√		√		√	√		√		√							√
- ปัญหาอาชญากรรม โดยเฉพาะในพื้นที่จุดเสี่ยง	√	√	√					√		√									
- อุบัติภัยทางถนน เนื่องจากการไม่ปฏิบัติตามกฎจราจร	√			√				√		√			√						

ตารางแสดงปัญหา/ความต้องการ และแนวทางการแก้ไขของประชาชน (ด้านความมั่นคง)

ประเด็น	ปัญหา/ความต้องการ	แนวทางการแก้ไข /การพัฒนา
๑. ปัญหายาเสพติด	- การแพร่ระบาดของยาเสพติด	- ปราบปราม ป้องกัน รณรงค์ให้เห็นถึงอันตรายจากยาเสพติดโดยเฉพาะกลุ่มเสี่ยง
๒. ปัญหาอาชญากรรม	- ปัญหาอาชญากรรม โดยเฉพาะในพื้นที่จุดเสี่ยง	- ติดตั้งกล้อง CCTV เพื่อลดปัญหาอาชญากรรม - ติดตั้งไฟฟ้าส่องสว่างโดยเฉพาะจุดที่เสี่ยงต่อการเกิดอาชญากรรม
๓. อุบัติภัยทางถนน	- อุบัติภัยทางถนน เนื่องจากการไม่ปฏิบัติตามกฎจราจร	- การฝึกอบรมเพื่อสร้างจิตสำนึกและความตระหนักในการปฏิบัติตามระเบียบกฎจราจร - ติดตั้งไฟสัญญาณจราจร และป้ายจราจรที่ชัดเจนและเหมาะสม

๒.๒ การวิเคราะห์ศักยภาพ

๑) ด้านเศรษฐกิจ

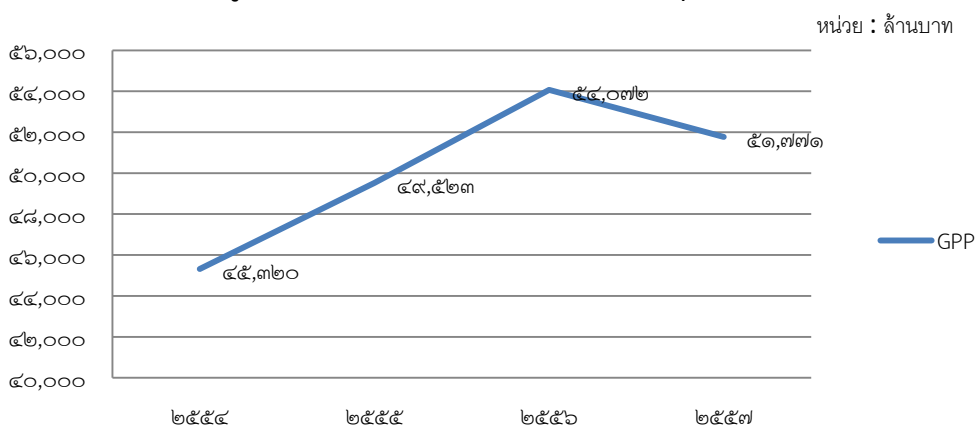
เศรษฐกิจภาพรวมของจังหวัดกาฬสินธุ์ในปี ๒๕๕๗ มีผลิตภัณฑ์มวลรวมจังหวัด (GPP) ณ ราคาประจำปี เท่ากับ ๕๑,๗๗๑ ล้านบาท ลดลงจากการขยายตัวในปี ๒๕๕๖ เป็นผลจากทั้งปัจจัยภายในประเทศและนอกประเทศ โดยเฉพาะในช่วงครึ่งปีแรกของปี เศรษฐกิจโดยภาพรวมของประเทศได้รับผลกระทบจากสถานการณ์ทางการเมืองภายในประเทศ ส่งผลต่อการตัดสินใจของผู้บริโภค และในส่วนของภาคการส่งออกสินค้าพื้นฐานตัวอย่างค่อยเป็นค่อยไป ตามความต้องการของต่างประเทศที่ขยายตัวอย่างช้าๆ ส่งผลให้ภาคนอกเกษตรหดตัว -๑๑.๖๓ หดตัวจากการชะลอตัว ๓.๓๓ ในปี ๒๕๕๖ ส่วนด้านการบริโภคขยายตัวในอัตราที่ชะลอลงทั้งการบริโภคภาคครัวเรือน และการใช้จ่ายของรัฐบาล และการผลิตภาคเกษตรขยายตัว ๑๒.๕๐ เพิ่มขึ้นจากการหดตัว -๗.๗๔ ในปี ๒๕๕๖ อย่างไรก็ตาม แม้ว่าเศรษฐกิจภาพรวมของประเทศจะชะลอตัว แต่เศรษฐกิจของจังหวัดกาฬสินธุ์ยังสามารถขยายตัว ๓.๐ จากปีที่ผ่านมาได้

การผลิตรวม ในปี ๒๕๕๗ ขยายตัว ๓.๐ เพิ่มขึ้นจากที่ชะลอตัว ๐.๙๗ ในปี ๒๕๕๖ โดยภาคนอกเกษตรมีส่วนร้อยละ ๗๓.๔ ของการผลิตรวม หดตัว -๑๑.๖๓ จากปีที่ผ่านมา เป็นผลมาจากการชะลอตัวในสาขาไฟฟ้าและประปา และหดตัวในสาขา โรงแรมและภัตตาคาร การเงินฯ อสังหาริมทรัพย์ฯ การบริหารราชการฯ และการให้บริการด้านชุมชนฯ สำหรับภาคเกษตรมีสัดส่วนร้อยละ ๒๖.๖ ของการผลิตรวม ขยายตัว ๑๒.๕๐ จากปีที่ผ่านมา เป็นผลมาจากการขยายตัวในสาขาเกษตรกรรม การล่าสัตว์และการป่าไม้ และการประมง

การผลิตภาคการเกษตร ในปี ๒๕๕๗ ขยายตัว ๑๒.๕๐ ขยายตัวจากการหดตัว -๗.๗๔ ในปี ๒๕๕๖ โดยผลผลิตที่ขยายตัวคือ ผลผลิตจากพืชเศรษฐกิจหลักของจังหวัดอย่างข้าว มันสำปะหลัง และอ้อยโรงงาน และการขยายตัวในสาขาประมง

การผลิตภาคนอกเกษตร ในปี ๒๕๕๗ หดตัว -๑๑.๖๓ จากการชะลอตัว ๓.๓๓ ในปี ๒๕๕๖ เป็นผลมาจากการชะลอตัวลงชะลอตัวในสาขาไฟฟ้าและประปา และหดตัวในสาขาโรงแรมและภัตตาคาร การเงินฯ อสังหาริมทรัพย์ฯ การบริหารราชการฯ การศึกษา และการให้บริการด้านชุมชนฯ ขณะที่สาขาเหมืองแร่ฯ อุตสาหกรรม ขยายส่ง-ขายปลีก การขนส่งฯ การบริการสุขภาพฯ และลูกจ้างในครัวเรือน ยังคงขยายตัวเพิ่มขึ้น

มูลค่าผลิตภัณฑ์มวลรวมของจังหวัดกาฬสินธุ์ (GPP)

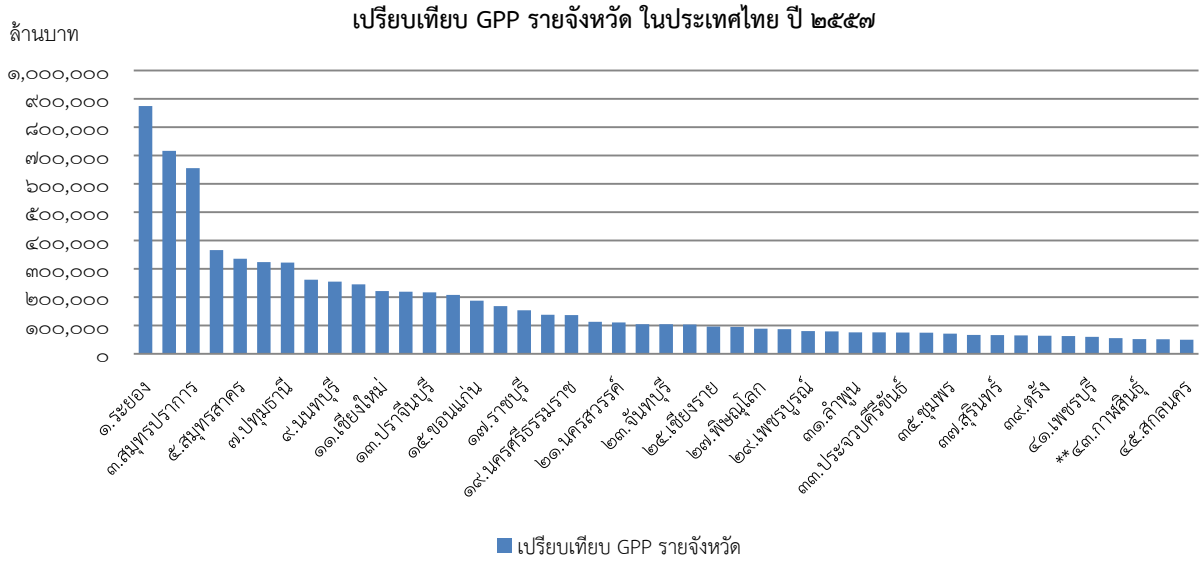


ตารางแสดงมูลค่าผลิตภัณฑ์มวลรวมจังหวัด ณ ราคาประจำปี

ภาพสินธุ์	(หน่วย:ล้านบาท)				สัดส่วน			
	๒๕๕๔	๒๕๕๕	๒๕๕๖	๒๕๕๗	๒๕๕๔	๒๕๕๕	๒๕๕๖	๒๕๕๗
ภาคเกษตร	๑๑,๓๖๐	๑๓,๗๕๙	๑๕,๑๗๘	๑๓,๗๕๗	๒๕.๑	๒๗.๙	๒๙.๑	๒๖.๖
เกษตรกรรม การล่าสัตว์และการป่าไม้	๑๑,๑๖๒	๑๓,๕๕๓	๑๔,๙๒๙	๑๓,๔๗๙	๒๔.๖	๒๗.๕	๒๘.๖	๒๖.๐
การประมง	๑๙๘	๒๐๖	๒๔๙	๒๗๘	๐.๔	๐.๔	๐.๕	๐.๕
ภาคนอกเกษตร	๓๓,๙๕๙	๓๕,๕๘๖	๓๗,๐๔๗	๓๘,๐๑๔	๗๔.๙	๗๒.๑	๗๐.๙	๗๓.๔
การทำเหมืองแร่และเหมืองหิน	๒๖	๒๔	๒๓	๒๕	๐.๑	๐.๐	๐.๐	๐.๐
อุตสาหกรรม	๘,๕๕๒	๗,๙๓๓	๗,๗๑๗	๘,๔๔๙	๑๘.๙	๑๖.๑	๑๔.๘	๑๖.๓
การไฟฟ้า แก๊ส และการประปา	๖๐๔	๖๘๘	๗๖๑	๘๓๑	๑.๓	๑.๔	๑.๕	๑.๖
การก่อสร้าง	๒,๖๙๓	๒,๖๐๖	๒,๖๐๒	๒,๖๔๐	๕.๙	๕.๓	๕.๐	๕.๑
การขายส่ง การขายปลีก การซ่อมแซมยานยนต์	๔,๐๕๓	๔,๖๓๗	๔,๖๔๑	๔,๙๐๗	๘.๙	๙.๔	๘.๙	๙.๕
โรงแรมและภัตตาคาร	๑๔๐	๑๔๑	๑๕๙	๑๓๘	๐.๓	๐.๓	๐.๓	๐.๓
การขนส่ง สถานที่เก็บสินค้าและการคมนาคม	๑,๐๘๖	๑,๑๑๐	๑,๑๐๘	๑,๐๙๓	๒.๔	๒.๒	๒.๑	๒.๑
ตัวกลางทางการเงิน	๒,๒๒๓	๒,๕๓๕	๓,๕๐๐	๔,๑๒๒	๔.๙	๕.๑	๖.๗	๘.๐
บริการด้านอสังหาริมทรัพย์ การให้เช่าและบริการทางธุรกิจ	๒,๒๒๙	๑,๗๐๑	๒,๒๕๕	๑,๗๗๘	๔.๙	๓.๔	๔.๓	๓.๔
การบริหารราชการและการป้องกันประเทศ	๒,๙๒๘	๓,๒๔๑	๒,๕๒๑	๑,๗๑๒	๖.๕	๖.๖	๔.๘	๓.๓
การศึกษา	๗,๗๙๗	๙,๑๐๒	๙,๙๑๐	๑๐,๓๓๐	๑๗.๒	๑๘.๔	๑๙.๐	๒๐.๐
การบริการด้านสุขภาพและสังคม	๙๘๓	๑,๑๐๓	๑,๑๔๑	๑,๒๐๑	๒.๒	๒.๒	๒.๒	๒.๓
การให้บริการด้านชุมชน สังคมและบริการส่วนบุคคลอื่น ๆ	๕๒๖	๕๙๒	๖๓๕	๖๓๕	๑.๒	๑.๒	๑.๒	๑.๒
ลูกจ้างในครัวเรือนส่วนบุคคล	๑๑๙	๑๗๒	๗๔	๑๕๒	๐.๓	๐.๓	๐.๑	๐.๓
ผลิตภัณฑ์มวลรวมจังหวัด	๔๕,๓๒๐	๔๙,๓๔๕	๕๒,๒๒๕	๕๑,๗๗๑	๑๐๐	๑๐๐	๑๐๐	๑๐๐
ผลิตภัณฑ์มวลรวมจังหวัดต่อคน (บาท)	๔๘,๓๒๑	๕๒,๘๑๑	๕๖,๑๒๐	๕๕,๘๗๙	๑๓.๙	๙.๓	๖.๓	-๐.๔
ประชากร (๑,๐๐๐ คน)	๙๔๖	๙๓๔	๙๓๑	๙๒๖	-๐.๔	-๐.๔	-๐.๔	-๐.๔

ตารางแสดงมูลค่าผลิตภัณฑ์มวลรวมจังหวัด แบบปริมาณลูกโซ่ (ปีอ้างอิง พ.ศ. ๒๕๔๕)

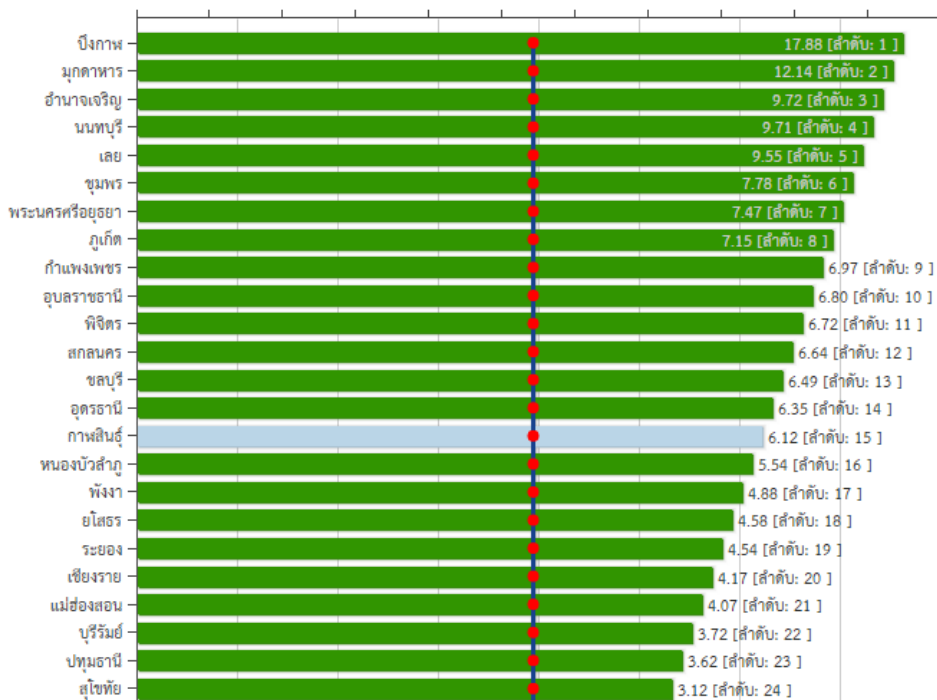
ภาพสินธุ์	(หน่วย:ล้านบาท)				อัตราการเปลี่ยนแปลง			
	๒๕๕๔	๒๕๕๕	๒๕๕๖	๒๕๕๗p	๒๕๕๔	๒๕๕๕	๒๕๕๖	๒๕๕๗p
ภาคเกษตร	๖,๐๑๘	๖,๐๘๕	๕,๖๑๔	๖,๓๑๖	๘.๐๒	๑.๑๑	-๗.๗๔	๑๒.๕๐
เกษตรกรรม การล่าสัตว์และการป่าไม้	๕,๗๙๕	๕,๘๗๕	๕,๔๑๑	๖,๑๐๙	๘.๑๔	๑.๓๘	-๑.๔๘	๑๒.๙๐
การประมง	๑๙๓	๑๖๖	๑๗๒	๑๕๒	๑.๕๘	-๑๓.๙๙	-๗.๙๐	๑๔.๙๖
ภาคนอกเกษตร	๒๒,๙๐๘	๒๔,๔๕๘	๒๕,๕๑๙	๒๕,๒๙๓	๑๑.๒๘	๖.๗๗	๓.๓๓	-๑๑.๖๓
การทำเหมืองแร่และเหมืองหิน	๒๐	๑๘	๑๖	๑๗	๓๓.๓๓	-๑๐.๐๐	๔.๓๔	๖.๒๕
อุตสาหกรรม	๓,๙๙๑	๔,๔๘๕	๔,๘๒๔	๕,๐๓๗	๑๙.๕๖	๑๒.๓๘	๙.๑๑	๑๙.๔๑
การไฟฟ้า แก๊ส และการประปา	๕๙๒	๖๘๔	๖๖๑	๗๐๘	๗.๒๕	๑๕.๕๔	๗.๕๖	๔.๔๒
การก่อสร้าง	๑,๘๘๙	๑,๗๗๖	๑,๗๒๖	๑,๗๓๗	๓๐.๖๔	-๕.๙๘	-๑๗.๗๗	๐.๖๔
การขายส่ง การขายปลีก การซ่อมแซมยานยนต์	๒,๗๗๒	๒,๙๖๖	๒,๙๗๙	๓,๐๐๙	๓.๐๕	๗.๐๐	-๒.๘๒	๑.๐๑
โรงแรมและภัตตาคาร	๑๓๓	๑๒๖	๑๓๗	๑๑๓	๔.๗๒	-๕.๒๖	๑.๔๖	-๑๗.๕๒
การขนส่ง สถานที่เก็บสินค้าและการคมนาคม	๙๙๘	๑,๐๑๖	๑,๐๑๑	๙๙๔	๘.๗๑	๑.๘๐	-๐.๔๙	๕.๐๓
ตัวกลางทางการเงิน	๑,๖๐๐	๑,๘๕๑	๒,๔๘๗	๒,๘๘๘	๓.๙๖	๑๕.๖๙	๓๔.๓๖	-๑.๖๘
บริการด้านอสังหาริมทรัพย์ การให้เช่าและบริการทางธุรกิจ	๒,๓๕๒	๑,๗๘๐	๒,๓๖๒	๑,๘๖๘	๒.๐๔	-๒๔.๓๒	๑๐.๐๕	-๒๐.๙๑
การบริหารราชการและการป้องกันประเทศ	๒,๐๓๕	๒,๑๘๑	๑,๖๓๑	๑,๐๖๖	๑๒.๖๘	๗.๑๗	๓๒.๗๐	-๓๔.๖๔
การศึกษา	๔,๘๗๓	๕,๓๘๒	๕,๖๗๑	๕,๖๔๖	๙.๓๓	๑๐.๔๕	๕.๓๗	-๐.๔๔
การบริการด้านสุขภาพและสังคม	๗๐๗	๗๗๒	๗๖๙	๗๘๑	๔.๙๐	๙.๑๙	-๐.๓๙	๑.๕๖
การให้บริการด้านชุมชน สังคมและบริการส่วนบุคคล อื่นๆ	๓๙๘	๔๓๕	๔๕๖	๔๔๘	๖.๙๙	๙.๓๐	๔.๘๓	-๑.๗๕
ลูกจ้างในครัวเรือนส่วนบุคคล	๑๐๘	๑๔๖	๕๖	๑๐๔	-๒๓.๔๐	๓๕.๑๙	-๖๑.๖๔	๘๕.๗๑
ผลิตภัณฑ์มวลรวมจังหวัด (ผลรวมส่วนย่อย)	๒๘,๔๕๖	๒๙,๖๖๐	๓๐,๓๖๙	๓๐,๖๘๗	๙.๗๕	๔.๒๓	๒.๓๙	๑.๐๕
ผลต่าง (ผลรวมส่วนย่อย - ปริมาณลูกโซ่)	-๔๖๐	-๘๐๓	-๓๙๐	-๙๙๖	๗๘.๙๙	๗๔.๕๗	-๕๑.๔๓	๑๕๕.๓๘
ร้อยละของผลต่าง ต่อ ค่าปริมาณลูกโซ่	-๐.๙	-๒.๖	-๑.๓	-๓.๑	๖๐.๐๐	๖๒.๕๐	-๕๐.๐๐	๑๓๘.๔๖
ผลิตภัณฑ์มวลรวมจังหวัด (ปริมาณลูกโซ่)	๒๘,๑๒๗	๓๐,๘๖๓	๓๐,๗๖๐	๓๑,๖๘๓	๑๐.๔๓	๕.๓๕	๐.๙๗	๓.๐๐



ตารางเปรียบเทียบ GPP ในกลุ่มจังหวัดภาคตะวันออกเฉียงเหนือตอนกลาง

ลำดับที่	จังหวัด	GPP (ล้านบาท)		อัตราการขยายตัวของGPP ที่แท้จริง (ร้อยละ)	
		๒๕๕๖	๒๕๕๗	๒๕๕๖	๒๕๕๗
๑	ขอนแก่น	๑๘๖,๓๔๓	๑๘๗,๓๔๘	-๔.๕	๐.๐
๒	ร้อยเอ็ด	๗๐,๖๕๐	๖๖,๖๙๓	๐.๓	-๐.๔
๓	กาฬสินธุ์	๕๒,๒๒๕	๕๑,๗๗๑	๑.๐	๓.๐
๔	มหาสารคาม	๕๑,๖๓๑	๔๘,๗๗๒	-๐.๓	-๐.๒

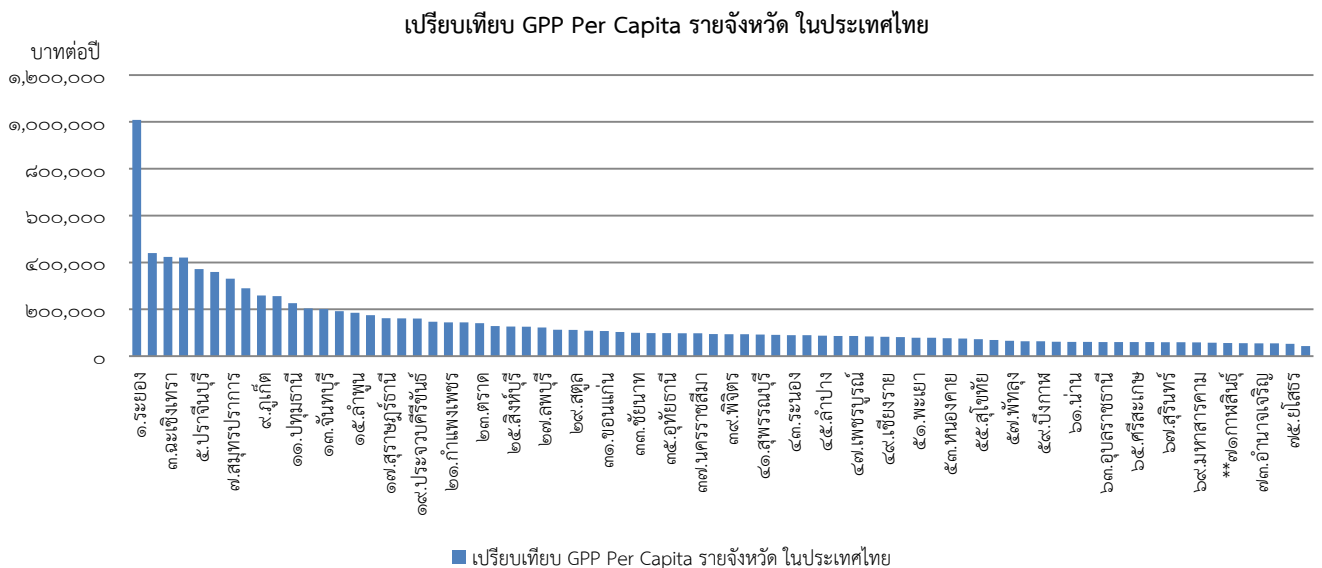
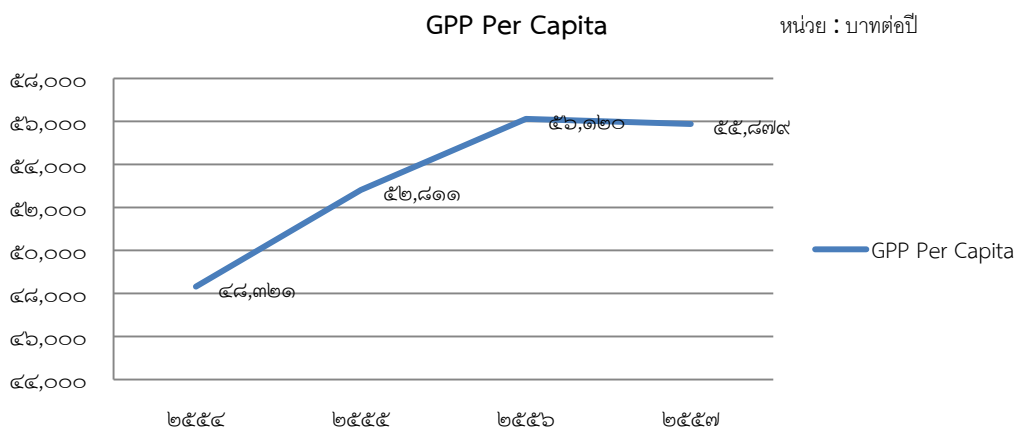
อัตราการขยายตัวของผลิตภัณฑ์มวลรวมจังหวัด (GPP) ปี ๒๕๕๗



ค่ากลางของประเทศ = ๑.๓๔
 กาฬสินธุ์ = ๖.๑๒
 ลำดับที่ ๑๕ ของประเทศ

จังหวัดกาฬสินธุ์มี GPP เป็นอันดับที่ ๔๓ ของประเทศ ห่างจากจังหวัดที่มี GPP เป็นอันดับ ๑ อย่างระยอง ถึง ๑๖.๘๙ เท่า และห่างจากจังหวัดขอนแก่นซึ่งอยู่ในกลุ่มจังหวัดเดียวกันถึง ๓.๖ เท่า แต่มีขนาดเศรษฐกิจใกล้เคียงกับจังหวัดร้อยเอ็ดและจังหวัดมหาสารคาม ในปี ๒๕๕๗ จังหวัดกาฬสินธุ์มีอัตราการขยายตัวของ GPP มากที่สุดเมื่อเทียบกับกลุ่มจังหวัดเดียวกัน และอยู่ในอันดับที่ ๑๕ ของประเทศ

ผลิตภัณฑ์จังหวัดต่อหัว (GPP per capita) ในปี พ.ศ. ๒๕๕๗ จังหวัดกาฬสินธุ์มีผลิตภัณฑ์จังหวัดต่อหัวเท่ากับ ๕๕,๘๗๙ บาทต่อปี มีอัตราการขยายตัวอย่างต่อเนื่องตั้งแต่ปี ๒๕๕๔ - ๒๕๕๖ แต่หดลงตัวเล็กน้อย ในปี ๒๕๕๗ อยู่ในจังหวัดที่ ๗๑ ของประเทศ ห่างจากจังหวัดอันดับ ๑ อย่างระยอง ถึง ๑๘.๐๕ เท่า เมื่อเทียบกับกลุ่มจังหวัดภาคตะวันออกเฉียงเหนือตอนกลาง จังหวัดกาฬสินธุ์อยู่ในอันดับสุดท้าย จากข้อมูลดังกล่าวสะท้อนถึงความเหลื่อมล้ำทางรายได้และปัญหาความยากจนในพื้นที่จังหวัดที่ต้องได้รับการแก้ไขอย่างเร่งด่วน



ตารางแสดงผลิตภัณฑ์จังหวัดต่อหัวปี ๒๕๕๗ (บาทต่อปี) ๑๐ อันดับสุดท้ายของประเทศ

ที่	จังหวัด	GPP per capita
๑	หนองบัวลำภู	๔๓,๓๘๕
๒	ยโสธร	๕๓,๑๒๐
๓	แม่ฮ่องสอน	๕๔,๖๑๕
๔	อำนาจเจริญ	๕๔,๖๗๘
๕	นราธิวาส	๕๕,๖๐๑
๖	กาฬสินธุ์	๕๕,๘๗๙
๗	ชัยภูมิ	๕๗,๗๗๔
๘	มหาสารคาม	๕๘,๗๒๗
๙	บุรีรัมย์	๕๙,๒๘๔
๑๐	สุรินทร์	๕๙,๒๙๙

ตารางเปรียบเทียบ GPP Per Capita ในกลุ่มจังหวัดภาคตะวันออกเฉียงเหนือตอนกลาง

หน่วย : บาทต่อปี

ที่	จังหวัด	GPP Per Capita			
		๒๕๕๔	๒๕๕๕	๒๕๕๖	๒๕๕๗
๑	ขอนแก่น	๙๒,๔๑๐	๑๐๗,๑๖๖	๑๐๖,๙๘๒	๑๐๗,๕๖๕
๒	ร้อยเอ็ด	๕๒,๑๒๗	๕๘,๒๐๕	๖๕,๔๖๒	๖๑,๙๓๓
๓	มหาสารคาม	๕๑,๙๖๘	๕๖,๒๕๖	๖๒,๑๗๗	๕๘,๗๒๗
๔	กาฬสินธุ์	๔๘,๓๒๑	๕๒,๘๑๑	๕๖,๑๒๐	๕๕,๘๗๙

ปัจจัยที่ส่งผลกระทบต่อเศรษฐกิจภาพรวมของจังหวัดกาฬสินธุ์

- ๑) ความผันผวนของราคาพืชผลทางการเกษตร โดยเฉพาะข้าว มันสำปะหลัง และอ้อยโรงงาน ซึ่งเป็นพืชเศรษฐกิจหลักที่สร้างรายได้ให้แก่จังหวัดกาฬสินธุ์
- ๒) ความแปรปรวนของสภาพภูมิอากาศ ปัญหาภาวะโลกร้อน และวิกฤตภัยแล้ง ซึ่งส่งผลโดยตรงต่อผลผลิตทางการเกษตรของจังหวัด
- ๓) นโยบายทางเศรษฐกิจของรัฐบาล โดยเฉพาะมาตรการกระตุ้นเศรษฐกิจฐานราก และมาตรการเกี่ยวกับราคาพืชผลทางการเกษตร เพราะโครงสร้างทางเศรษฐกิจของจังหวัดกาฬสินธุ์ต้องพึ่งพิงการผลิตภาคการเกษตร
- ๔) การเปิดประชาคมเศรษฐกิจอาเซียน (AEC) จะเพิ่มโอกาสในการขยายตัวทางเศรษฐกิจของจังหวัด เพราะที่ตั้งของกาฬสินธุ์อยู่บนเส้นทางระเบียงเศรษฐกิจตะวันออก-ตะวันตก (East-West Economic Corridor) เป็นเส้นทางคมนาคมที่สนับสนุนการขยายตัวภาคการขนส่งและเป็นแหล่งรวบรวมผลผลิตทางการเกษตรจากจังหวัดใกล้เคียง ซึ่งส่งผลต่อการขยายตัวในสาขาอุตสาหกรรมเกษตร

๒) ด้านการเกษตร

จังหวัดกาฬสินธุ์ มีเศรษฐกิจภาคการเกษตรคิดเป็นสัดส่วนร้อยละ ๒๖.๖ ของผลิตภัณฑ์มวลรวมจังหวัด ในปี ๒๕๕๗ ขยายตัว ๑๒.๕๐ ขยายตัวจากการหดตัวในปี ๒๕๕๖ โดยจังหวัดมีศักยภาพทั้งในเรื่องคุณภาพของดิน ปริมาณน้ำใต้ดิน และแหล่งน้ำขนาดใหญ่ ทำให้จังหวัดสามารถสร้างความเติบโตของสินค้าภาคการเกษตรเพิ่มขึ้นได้

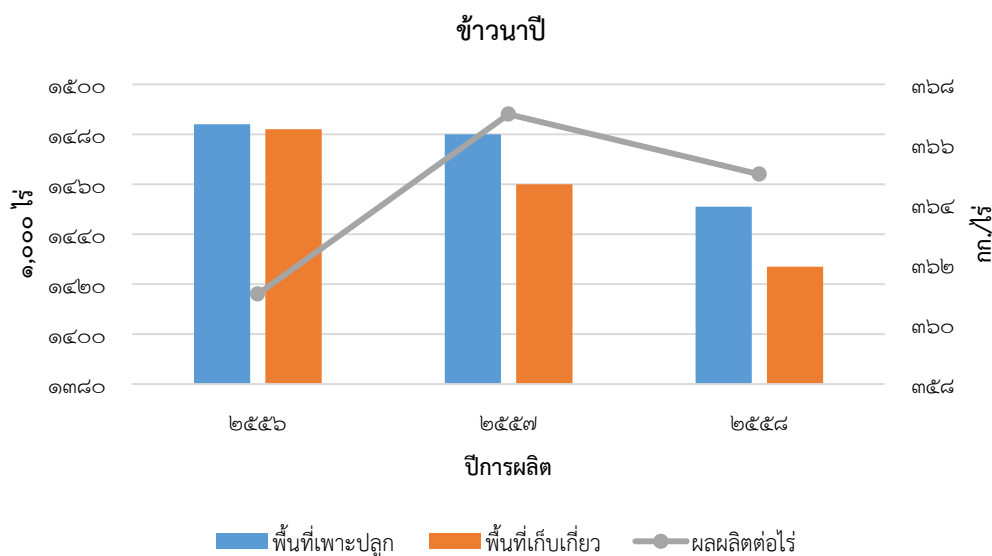
๒.๑) พืชเศรษฐกิจหลัก

จังหวัดกาฬสินธุ์มีการปลูกพืชเศรษฐกิจที่สำคัญได้แก่ ข้าว มันสำปะหลัง และอ้อยโรงงาน ซึ่งเป็นปัจจัยสำคัญที่ส่งผลต่อการขยายตัวภาคเกษตรกรรมของจังหวัด

๒.๑.๑) ข้าว

ข้าวเป็นพืชเศรษฐกิจที่มีความสำคัญของจังหวัด โดยจังหวัดกาฬสินธุ์มี “ข้าวเหนียวขาวง (GI)” ที่มีชื่อเสียงและสร้างมูลค่ากว่า ๒๔๗.๔๖ ล้านบาท แต่ด้วยข้อจำกัดด้านพื้นที่การเพาะปลูกทำให้ไม่สามารถขยายพื้นที่เพาะปลูกเพิ่มได้ ทำได้เพียงเพิ่มผลผลิตเฉลี่ยต่อไร่เท่านั้น ดังนั้น จังหวัดจึงส่งเสริมการปลูกข้าวเชิงอุตสาหกรรมในพื้นที่อื่น เนื่องจากในพื้นที่จังหวัดมีโรงสีขนาดใหญ่ ขนาดกลาง และขนาดเล็ก จำนวน ๙๙ โรง และเป็นศูนย์กลางในการรวบรวมข้าวในจังหวัดใกล้เคียง จึงเหมาะสำหรับการเป็นผู้ให้บริการทางด้านโลจิสติกส์ (Logistics Provider) ในด้านการจัดเก็บสินค้า คลังสินค้า(Warehouse) เป็นหน่วยเชื่อมโยงระหว่างผู้ผลิต (Manufacturer) กับผู้ขาย (Retailers) การจัดการขนส่งสินค้า และการส่งออก

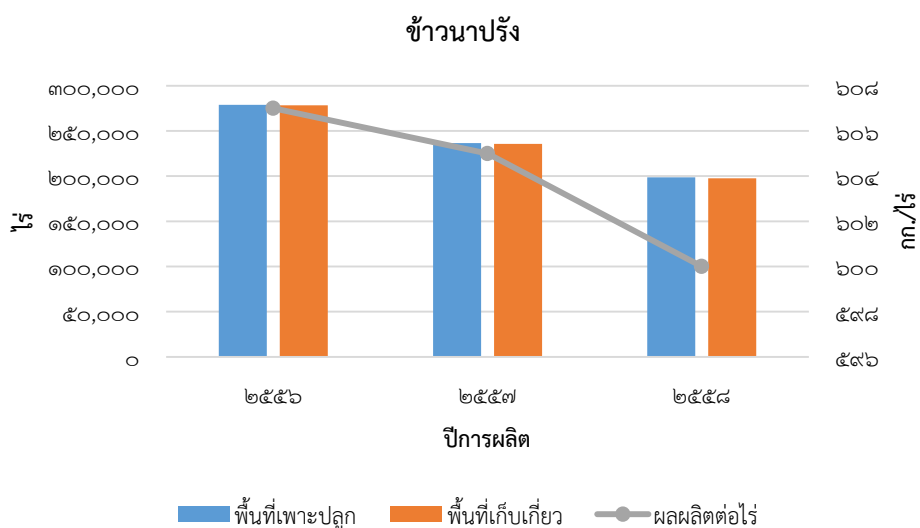
จังหวัดกาฬสินธุ์มีพื้นที่เพาะปลูกข้าวนาปี ปีการผลิต ๒๕๕๘/๕๙ จำนวน ๑,๔๕๑,๕๑๓ ไร่ ผลผลิตเฉลี่ย ๓๕๖ กิโลกรัมต่อไร่ อำเภอที่มีพื้นที่ปลูกข้าวมากที่สุด ๕ อันดับ ได้แก่ อำเภอยางตลาด อำเภอกุฉินารายณ์ อำเภอเมืองกาฬสินธุ์ อำเภอกมลาไสย และอำเภอเขาวง มีการเพาะปลูกข้าวในพื้นที่ในเขตชลประทานประมาณ ๓๑๗,๐๖๔ ไร่ และเพาะปลูกในพื้นที่นอกเขตชลประทานประมาณ ๑,๑๒๒,๒๖๒ ไร่



หากเปรียบเทียบการปลูกข้าวนาปีในจังหวัดใกล้เคียง พบว่า จังหวัดกาฬสินธุ์ มีพื้นที่ปลูกข้าวนาปี น้อยที่สุด แต่มีผลผลิตต่อไร่มากกว่าจังหวัดขอนแก่น

จังหวัด	พื้นที่เพาะปลูก (ไร่)			ผลผลิตต่อไร่ (กก./ไร่)		
	๒๕๕๖	๒๕๕๗	๒๕๕๘	๒๕๕๖	๒๕๕๗	๒๕๕๘
๑. ร้อยเอ็ด	๓,๐๘๖,๖๕๗	๓,๐๗๗,๖๓๘	๓,๐๖๗,๒๑๕	๓๗๓	๓๗๕	๓๖๘
๒. ขอนแก่น	๒,๔๘๗,๗๘๑	๒,๔๒๘,๓๕๐	๒,๓๖๔,๔๓๕	๓๓๘	๓๔๐	๓๔๓
๓. มหาสารคาม	๒,๑๕๘,๖๕๗	๒,๑๘๓,๓๙๖	๒,๑๔๐,๔๕๖	๓๗๓	๓๖๘	๓๗๐
๔. กาฬสินธุ์	๑,๔๘๔,๐๔๔	๑,๔๘๐,๐๗๐	๑,๔๕๑,๕๑๓	๓๖๑	๓๖๗	๓๖๕

มีพื้นที่เพาะปลูกข้าวนาปรัง ปีการผลิต ๒๕๕๘/๕๙ จำนวน ๑๙๘,๖๐๐ ไร่ ผลผลิตเฉลี่ย ๖๐๐ กิโลกรัมต่อไร่ อำเภอที่มีพื้นที่ปลูกข้าวนาปรังมากที่สุด ๕ อันดับ ได้แก่ อำเภอกมลาไสย อำเภอยางตลาด อำเภอเมืองกาฬสินธุ์ อำเภอฆ้องชัย และอำเภอร่องคำ ซึ่งอยู่ในเขตชลประทานลำปาว



จังหวัดกาฬสินธุ์มีพื้นที่ปลูกข้าวนาปรังมากที่สุด และมีผลผลิตเฉลี่ยต่อไร่มากที่สุด โดยเฉพาะพื้นที่ปลูกข้าวในเขตชลประทาน ที่มีผลผลิตเฉลี่ยต่อไร่สูงที่สุด

จังหวัด	พื้นที่เพาะปลูก (ไร่)			ผลผลิตต่อไร่ (กก.)		
	๒๕๕๖	๒๕๕๗	๒๕๕๘	๒๕๕๖	๒๕๕๗	๒๕๕๘
๑. กาฬสินธุ์	๒๗๘,๘๘๐	๒๓๖,๕๑๑	๑๙๘,๖๐๐	๖๐๗	๖๐๕	๖๐๐
๒. ร้อยเอ็ด	๒๔๗,๓๖๙	๑๒๘,๐๒๕	๑๐๙,๗๔๗	๕๔๐	๕๔๐	๕๓๖
๓. ขอนแก่น	๒๓๕,๗๙๘	๔๕,๔๙๕	๔๐,๒๗๗	๕๔๐	๕๒๕	๕๒๒
๔. มหาสารคาม	๑๙๐,๓๒๒	๑๒,๔๙๕	๑๐,๖๒๐	๖๒๒	๕๙๘	๕๙๒

นอกจากนี้ยังมีการส่งเสริมการปลูกข้าวหอมมะลิปลอดภัย (GAP) และข้าวหอมมะลิอินทรีย์ โดยมีพื้นที่เพาะปลูกข้าวหอมมะลิปลอดภัย (GAP) ในปีการผลิต ๒๕๕๘/๕๙ จำนวน ๘,๔๕๑.๗๕ ไร่ รายได้จากการจำหน่าย ๓๗,๒๕๙,๕๗๔.๖๙ บาท ส่วนข้าวหอมมะลิอินทรีย์ มีพื้นที่เพาะปลูกในปีการผลิต ๒๕๕๘/๕๙ จำนวน ๕๕ ไร่ รายได้จากการจำหน่าย ๒๔๒,๔๖๗.๗๓ บาท

ข้อมูลการผลิตข้าวหอมมะลิปลอดภัย (GAP)

ที่	พ.ศ.	พื้นที่ปลูก (ไร่)	พื้นที่เก็บเกี่ยว (ไร่)	ผลผลิตรวม (ตัน)	ผลผลิตเฉลี่ย (กก./ไร่)	ปริมาณจำหน่าย (ตัน)	รายได้จากการจำหน่าย (บาท)	ราคา/ตัน (บาท)
๑	๒๕๕๖/๕๗	๔,๔๖๕.๕๐	๔,๔๖๕.๕๐	๑,๖๑๖.๕๑	๓๖๒.๐๐	๑,๖๑๖.๕๑	๒๔,๒๗๙,๒๐๑.๖๗	๑๕,๐๑๙.๕๑
๒	๒๕๕๗/๕๘	๑๐,๔๙๙.๗๕	๑๐,๔๙๙.๗๕	๓,๘๕๒.๒๖	๓๖๖.๘๙	๓,๘๕๒.๒๖	๔๓,๘๔๓,๐๓๔.๐๗	๑๑,๓๘๑.๑๑
๓	๒๕๕๘/๕๙	๘,๔๕๑.๗๕	๘,๔๕๑.๗๕	๓,๑๑๑.๒๓	๓๖๘.๑๒	๓,๑๑๑.๒๓	๓๗,๒๕๙,๕๗๔.๖๙	๑๑,๙๗๕.๘๔

ที่มา : สำนักงานเกษตรจังหวัดกาฬสินธุ์ (ณ วันที่ ๑๗ มิถุนายน ๒๕๕๙)

ข้อมูลการผลิตข้าวหอมมะลิอินทรีย์

พ.ศ.	พื้นที่ปลูก (ไร่)	พื้นที่เก็บเกี่ยว (ไร่)	ผลผลิตรวม (ตัน)	ผลผลิตเฉลี่ย (กก./ไร่)	ปริมาณจำหน่าย (ตัน)	รายได้จากการจำหน่าย (บาท)	ราคา/ตัน (บาท)
๒๕๕๘/๕๙	๕๕.๐๐	๕๕.๐๐	๒๐.๒๕	๓๖๘.๑๒	๒๐.๒๕	๒๔๒,๔๖๗.๗๓	๑๑,๙๗๕.๘๔

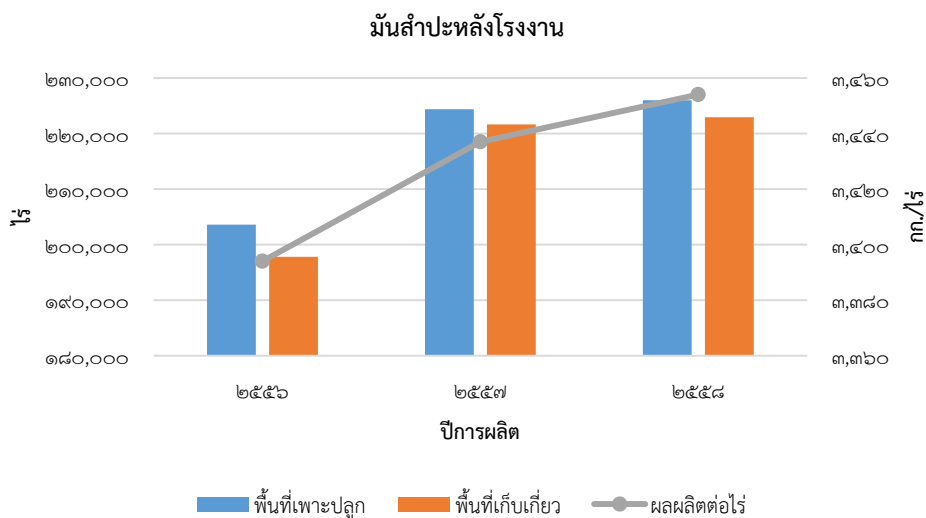
ที่มา : สำนักงานเกษตรจังหวัดกาฬสินธุ์ (ณ วันที่ ๑๗ มิถุนายน ๒๕๕๙)

๒.๑.๒) มั่นสำปะหลังโรงงาน^๑

มันสำปะหลัง เป็นพืชเศรษฐกิจหลักอีกชนิดหนึ่งที่ทำรายได้รองจากการปลูกข้าว โดยมันสำปะหลังจะถูกส่งเข้าสู่กระบวนการแปรรูปเป็นผลิตภัณฑ์ที่มีความหลากหลายเพื่อเพิ่มมูลค่า (Value Added) อาทิ อุตสาหกรรมอาหาร (ผงชูรส แป้งส่วนประกอบในการทำขนม) อุตสาหกรรมอาหารสัตว์ และการผลิตเอทานอล อาหารสัตว์ เป็นต้น ซึ่งอุตสาหกรรมเหล่านี้มีมันสำปะหลังเป็นวัตถุดิบสำคัญ ดังนั้น จึงเป็นโอกาสในการพัฒนาอุตสาหกรรมแปรรูปเป็นอาหารสัตว์และเป็นที่ต้องการของตลาดต่างประเทศ โดยเฉพาะตลาดจีน และญี่ปุ่น ซึ่งเป็นตลาดส่งออกที่สำคัญของไทย เนื่องจากมีความต้องการใช้มันเส้นเพื่อนำไปผลิตแอลกอฮอล์ แป้งมันสำปะหลังเพื่อใช้ในอุตสาหกรรมกระดาษและสิ่งทอ มันเส้นและมันอัดเม็ดเพื่อเป็นอาหารสัตว์ ส่วนความต้องการของตลาดภายในประเทศ นับตั้งแต่ปี ๒๕๕๗ ที่รัฐบาลมีนโยบายยกเลิกราคาเบงซิน ๙๑ ส่งผลให้ความต้องการมันสำปะหลังเพื่อใช้ผลิตเอทานอลเพิ่มสูงขึ้น

มีพื้นที่เพาะปลูกมันสำปะหลัง ๒๒๕,๙๘๗ ไร่ เป็นอันดับสาม รองจากข้าว และอ้อย มีผลผลิตต่อไร่ ๓,๔๕๔ กก./ไร่ มีมูลค่าการจำหน่าย ๕๕๕,๔๒๘,๒๔๐ บาท โดยพบมากในเขตอำเภอเมืองกาฬสินธุ์ อำเภอนองกุ้งศรี อำเภอกุฉินารายณ์ และอำเภอสหัสขันธ์ เป็นต้น นอกจากนี้ ด้านฐานการผลิตภาคอุตสาหกรรม จังหวัดกาฬสินธุ์มีโรงงานมันสำปะหลังตั้งอยู่ในพื้นที่ทั้งสิ้น ๙ โรงงาน เงินลงทุน ๑,๙๗๖.๕๙ ล้านบาท คนงาน ๑,๙๒๑ คน แต่ผลผลิตมันสำปะหลังยังคงย่ำแย่คือ มีปริมาณแป้งน้อย ทำให้ขายได้ราคาต่ำ จึงควรเพิ่มประสิทธิภาพและมาตรฐานการผลิตมันสำปะหลังให้ดียิ่งขึ้น

^๑ มันที่เกษตรกรเก็บเกี่ยวผลผลิต เมื่อขายผลผลิตให้แก่ลานมัน โรงงานอัดเม็ด แป้งมัน และโรงงานแปรรูปอย่างอื่น



เมื่อเปรียบเทียบกับจังหวัดใกล้เคียง จังหวัดกาฬสินธุ์มีพื้นที่การปลูกมันสำปะหลังและผลผลิตเฉลี่ยต่อไร่มากที่สุด รองลงมา คือ ขอนแก่น มหาสารคาม และร้อยเอ็ด ตามลำดับ

จังหวัด	พื้นที่เพาะปลูก (ไร่)			ผลผลิตต่อไร่ (กก./ไร่)		
	๒๕๕๖	๒๕๕๗	๒๕๕๘	๒๕๕๖	๒๕๕๗	๒๕๕๘
๑. กาฬสินธุ์	๒๐,๕๘๙	๒๒,๓๖๖	๒๒,๙๘๗	๓,๓๙๔	๓,๔๓๗	๓,๔๕๔
๒. ขอนแก่น	๑๘,๖๕๘	๑๙,๓๒๘	๑๙,๔๓๙	๓,๒๐๔	๓,๒๕๗	๓,๒๗๗
๓. มหาสารคาม	๙๓,๓๐๗	๑๐๔,๒๘๒	๑๐๘,๐๖๓	๓,๑๔๕	๓,๑๙๓	๓,๒๓๐
๔. ร้อยเอ็ด	๔๒,๙๘๒	๔๖,๗๒๘	๔๗,๔๖๖	๓,๑๓๗	๓,๑๙๒	๓,๒๐๓

๒.๑.๓) อ้อยโรงงาน^๒

อ้อยโรงงาน มีความต้องการเพื่อนำไปใช้ในการผลิตน้ำตาลทรายดิบ เอทานอล พลังงานทดแทน และอุตสาหกรรมและเครื่องตี๋ม ปัจจุบันราคาน้ำตาลในตลาดโลกยังผันผวน เนื่องจากเศรษฐกิจโลกยังไม่ฟื้นตัว ขณะผลผลิตน้ำตาลของประเทศไทยกว่าร้อยละ ๗๕ ส่งออกไปต่างประเทศ (ประเทศไทยส่งออกอ่อนเป็นอันดับ ๒ ของโลก รองจากบราซิล) รายได้จึงขึ้นอยู่กับราคาน้ำตาลในตลาดโลก ขณะที่การปลูกอ้อยยังประสบปัญหาเรื่องมาตรฐานและคุณภาพการผลิต โดยเฉพาะปริมาณน้ำตาลในอ้อย และการเผาใบอ้อยในฤดูการเก็บเกี่ยว ซึ่งทำให้เกิดมลพิษทางอากาศ และสารพิษตกค้างในอ้อย

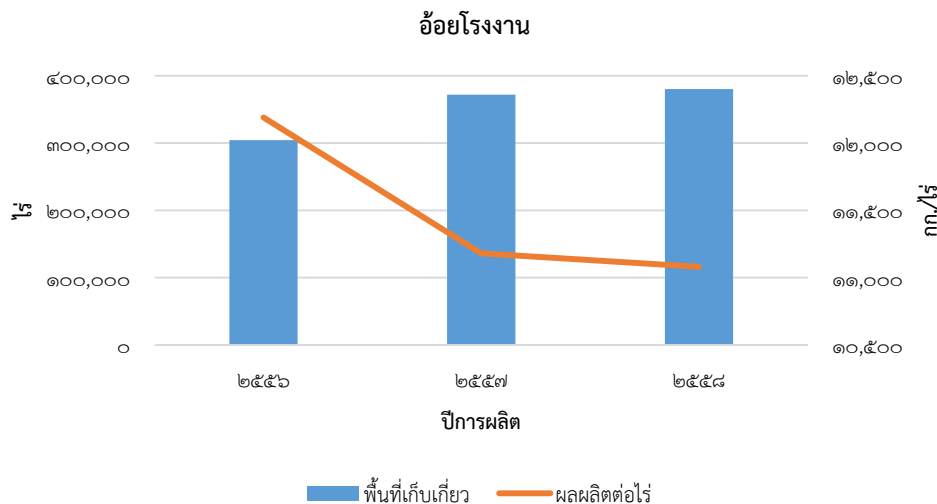
สำหรับผลผลิตอ้อยส่วนใหญ่ของจังหวัดจะนำมาแปรรูปเป็นอุตสาหกรรมขั้นต้น ได้แก่ น้ำอ้อย น้ำตาลทรายดิบ และน้ำตาลทรายขาว เป็นต้น นอกจากนี้ ยังมีการรวมกลุ่มภายในจังหวัด คือ สมาคมชาวไร่อ้อยกาฬสินธุ์และสมาคมชาวไร่อ้อยลำน้ำปาว ด้านฐานการผลิตจังหวัดกาฬสินธุ์มีโรงงานผลิตน้ำตาลทั้งสิ้น จำนวน ๒ โรง ได้แก่

๑) บริษัท น้ำตาลมิตรกาฬสินธุ์ จำกัด ตั้งอยู่ที่อำเภอภูผามาศ ประกอบด้วยกิจการทำน้ำตาลทรายดิบ น้ำตาลทราย น้ำตาลทรายบริสุทธิ์ น้ำตาลแร่ธรรมชาติ มิตรผลโกลด์ จำนวนเงินทุน ๑,๔๔๐.๐๐ ล้านบาท จำนวนคนงาน ๖๔๐ คน มีกำลังการผลิต ๑๙,๐๐๐ ตันอ้อยต่อวัน กลุ่มน้ำตาลมิตรผลได้ขยายฐานการผลิตเข้าไปสู่ประเทศจีน ณ ปัจจุบันสามารถขยายกำลังการผลิตเฉลี่ยรวมได้ถึง ๔๖,๐๐๐ ตันอ้อยต่อวัน และหีบอ้อยได้ปีละ ๖,๖๐๐,๐๐๐ ตัน ซึ่งสามารถผลิตเป็นน้ำตาลทรายบริสุทธิ์ได้รวมกันมากกว่า ๘๔๐,๐๐๐ ตันต่อปี

๒) บริษัท อุตสาหกรรมน้ำตาลอีสาน จำกัด ตั้งอยู่ที่อำเภอสหัสขันธ์ ประกอบด้วยกิจการทำน้ำตาลดิบและน้ำตาลทรายขาว จำนวนเงินทุน ๘๓๕.๐๐ ล้านบาท จำนวนคนงาน ๖๔๘ คน มีกำลังการผลิต ๑๕,๐๐๐ ตัน ต่อวัน

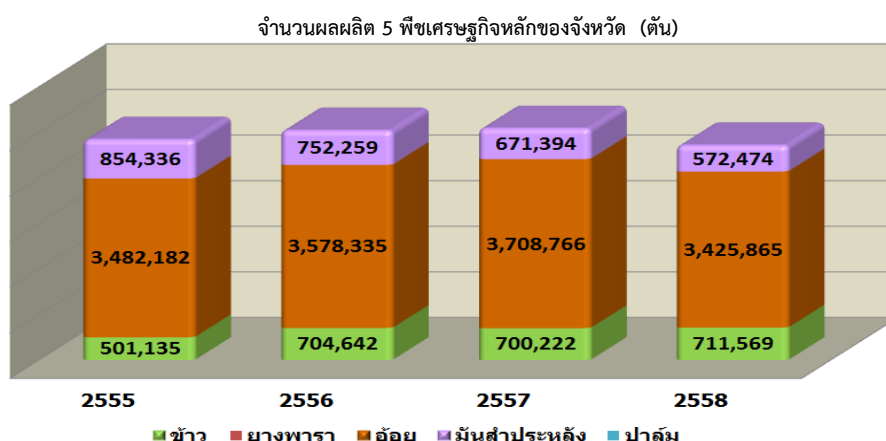
^๒ อ้อยที่เกษตรกรเก็บเกี่ยวส่งเข้าโรงงานในฤดูหีบอ้อย

จังหวัดกาฬสินธุ์มีพื้นที่เก็บเกี่ยวอ้อย ๓๘๐,๒๔๖ ไร่ ผลผลิตต่อไร่ ๑๑,๐๘๐ กก./ไร่ มีมูลค่าการจำหน่าย ๔,๑๖๕,๗๑๙,๓๗๓ บาท และเป็นพืชเศรษฐกิจที่ปลูกมาก ในเขตอำเภอท่าคันโท อำเภอหนองกุงศรี อำเภอสหัสขันธ์ อำเภอห้วยเม็ก อำเภอมัญจาคีรี อำเภอกุฉินารายณ์ อำเภอสหัสขันธ์ อำเภอเมืองกาฬสินธุ์ อำเภอดอนจาน และอำเภอสสมเด็จ



จังหวัดกาฬสินธุ์มีพื้นที่เก็บเกี่ยวรองจากจังหวัดขอนแก่น มากกว่าจังหวัดมหาสารคาม และร้อยเอ็ด ขณะที่ผลผลิตต่อไร่มีปริมาณมากที่สุดเมื่อเปรียบเทียบกับจังหวัดใกล้เคียง

จังหวัด	พื้นที่เก็บเกี่ยว (ไร่)			ผลผลิตต่อไร่ (กก./ไร่)		
	๒๕๕๖	๒๕๕๗	๒๕๕๘	๒๕๕๖	๒๕๕๗	๒๕๕๘
๑. ขอนแก่น	๕๘๕,๖๙๔	๕๖๒,๐๓๓	๕๖๙,๙๓๔	๑๒,๗๓๐	๑๑,๑๔๐	๑๑,๐๗๐
๒. กาฬสินธุ์	๓๐๔,๒๔๗	๓๗๑,๙๕๔	๓๘๐,๒๔๖	๑๒,๑๙๐	๑๑,๑๘๐	๑๑,๐๘๐
๓. มหาสารคาม	๑๓,๑๐๐๓	๑๔๔,๓๓๘	๑๔๗,๙๓๕	๑๐,๔๖๔	๑๑,๑๐๐	๑๐,๘๑๐
๔. ร้อยเอ็ด	๕๔,๒๔๐	๑๐๓,๗๗๑	๑๑๔,๙๔๓	๑๒,๐๑๒	๑๐,๙๑๐	๑๐,๘๕๐



จำนวนผลผลิตพืชเศรษฐกิจหลักของจังหวัดที่มีจำนวนมากที่สุด ได้แก่ อ้อย ข้าว และมันสำปะหลัง ตามลำดับ ขณะที่รายได้จากพืชเศรษฐกิจหลักของจังหวัดมากที่สุดได้แก่ ข้าว อ้อย และมันสำปะหลัง ตามลำดับ

๒.๒) พืชทางเลือก

๒.๒.๑) มะม่วงมหาชนก

มะม่วงมหาชนก เกิดจากการผสมข้ามพันธุ์ตามธรรมชาติระหว่างมะม่วงหนังกลางวันของไทย และต้นแม่มะม่วงชั้นเซทจากประเทศอินเดีย นำมาปลูกในจังหวัดกาฬสินธุ์ครั้งแรกเมื่อปี ๒๕๓๙ โดยมหาวิทยาลัยราชภัฏเชียงใหม่ และมหาวิทยาลัยราชภัฏมหาสารคาม สนับสนุนโครงการขยายพันธุ์ไม้ดอกไม้ผลบ้านไร่อันเนื่องมาจากพระราชดำริในพื้นที่อำเภอหนองกุงศรี ซึ่งพืชที่ปลูกได้ผลผลิตและจำหน่าย ได้ราคาดีที่สุดคือ “มะม่วงพันธุ์มหาชนก” ลักษณะพิเศษของมะม่วงพันธุ์มหาชนกคือ มีผลสุกผิวมีสีแดงส้มจนถึงเหลืองทอง เนื้อสีเหลืองอร่ามรสชาติหวาน กลิ่นชี่ไต้ไม่แรงเหมือนมะม่วงชั้นเซท เมล็ดบาง

มีพื้นที่เพาะปลูกทั้งหมด ๒,๕๓๒ ไร่ พื้นที่ให้ผลผลิตแล้ว ๑,๗๒๘ ไร่ ผลผลิตรวม ๔,๔๖๓.๑๐ ตัน ผลผลิตเฉลี่ย ๒,๖๙๘ กิโลกรัมต่อไร่ มูลค่า ๖๙.๙๔ ล้านบาท อำเภอที่มีพื้นที่ปลูกมะม่วงมหาชนกเพื่อจำหน่าย ได้แก่ อำเภอ หนองกุงศรี ห้วยเม็ก ท่าคันโท ร่องคำ ยางตลาด และกมลาไสย ส่วนใหญ่จะถูกส่งไปขายยังต่างประเทศ ได้แก่ ประเทศญี่ปุ่น จีน และเกาหลี ผลผลิตที่เหลือจำหน่ายภายในประเทศ

๒.๒.๒) พุทรา

จังหวัดกาฬสินธุ์มีการปลูกพุทราหลายสายพันธุ์ เช่น จัมโบ้ นมสด พวงทอง และสามารถ เป็นต้น มีพื้นที่เพาะปลูก ๑,๔๐๑ ไร่ ผลผลิตรวม ๓,๙๒๐.๘๐ ตัน ผลผลิตเฉลี่ย ๒,๘๑๖.๖๗ กิโลกรัมต่อไร่ มูลค่า ๖๙.๕๙ ล้านบาท ฤดูกาลเก็บเกี่ยว โดยปลูกในพื้นที่อำเภอกำแพง ดอนจาน เมืองกาฬสินธุ์ และสหัสขันธ์ ฤดูกาลเก็บเกี่ยวเดือน ตุลาคม- มีนาคม ปีถัดไป ผลผลิตจำหน่ายทั้งภายในและภายนอกจังหวัด

๒.๓) การปลูกสัตว์

๒.๓.๑) สุกร

แนวโน้มความต้องการของตลาดภายในประเทศเพิ่มขึ้นประกอบกับการส่งออกไปยังประเทศเพื่อนบ้านมีการขยายตัวที่เพิ่มขึ้น แต่จังหวัดกาฬสินธุ์ยังผลิตสุกรได้ปริมาณน้อย ดังนั้นควรส่งเสริม/จูงใจให้เกษตรกรขยายการเลี้ยงสุกรเพิ่มขึ้น โดยเน้นการปรับปรุงฟาร์มให้ได้มาตรฐานและมีสุขอนามัย

จังหวัด	จำนวนสุกร (ตัว)			ปริมาณการผลิต (ตัว)		
	๒๕๕๖	๒๕๕๗	๒๕๕๘	๒๕๕๖	๒๕๕๗	๒๕๕๘
๑. ขอนแก่น	๑๐๒,๗๗๗	๑๐๑,๐๖๕	๑๐๒,๒๓๐	๑๕๐,๖๐๖	๑๔๙,๑๙๖	๑๕๕,๗๓๕
๒. ร้อยเอ็ด	๘๗,๖๒๙	๘๗,๓๙๕	๘๘,๑๐๗	๑๔๔,๓๒๓	๑๔๓,๕๖๘	๑๕๐,๒๐๑
๓. กาฬสินธุ์	๕๐,๒๓๑	๔๙,๒๙๖	๕๐,๔๗๑	๙๐,๐๒๗	๘๘,๔๒๑	๙๒,๗๒๑
๔. มหาสารคาม	๕๔,๔๗๔	๕๔,๑๘๕	๕๔,๗๐๔	๕๘,๕๑๗	๕๘,๐๗๑	๖๐,๔๔๔

๒.๓.๒) ใ้เนื้อ ใ้ไข่ เป็ดเนื้อ เป็ดไข่

ความต้องการใ้เนื้อ ใ้ไข่ เป็ดเนื้อ และเป็ดไข่เพิ่มขึ้น ทั้งในตลาดภายในประเทศและตลาดต่างประเทศ แต่เกษตรกรในภาพสินธุ์ยังมีการเลี้ยงใ้และเป็ดในปริมาณน้อย จึงควรส่งเสริมการเลี้ยงใ้และเป็ด โดยเน้นการจัดการฟาร์มที่ได้มาตรฐาน (GAP) ตามนโยบายของรัฐบาล

จังหวัด	จำนวนใ้เนื้อ (ตัว)			ปริมาณการผลิต (ตัว)		
	๒๕๕๖	๒๕๕๗	๒๕๕๘	๒๕๕๖	๒๕๕๗	๒๕๕๘
๑. ขอนแก่น	๑,๑๙๕,๔๐๑	๑,๒๒๑,๖๘๔	๑,๒๗๔,๑๙๗	๘,๖๒๙,๔๖๒	๙,๒๗๑,๒๐๖	๙,๖๘๙,๒๔๒
๒. ร้อยเอ็ด	๔๙๑,๕๘๔	๔๙๒,๑๗๘	๕๐๕,๔๖๙	๔,๘๑๒,๙๑๒	๕,๐๕๓,๘๘๒	๕,๑๘๖,๗๐๒
๓. มหาสารคาม	๒๗๕,๑๑๔	๒๗๖,๐๑๒	๒๘๓,๔๑๐	๓,๑๕๐,๔๗๕	๓,๓๑๔,๙๕๕	๓,๓๗๓,๑๘๘
๔. กาฬสินธุ์	๓๑,๙๘๔	๓๒,๒๑๗	๓๒,๓๐๑	๑๕๕,๙๔๐	๑๕๗,๐๗๖	๑๕๗,๗๙๖

จังหวัด	จำนวนใ้ไข่ (ตัว)			ปริมาณไข่ใ้ (๑,๐๐๐ ฟอง)		
	๒๕๕๖	๒๕๕๗	๒๕๕๘	๒๕๕๖	๒๕๕๗	๒๕๕๘
๑. ขอนแก่น	๑,๔๔๔,๕๖๑	๑,๕๕๑,๔๑๔	๑,๖๔๓,๑๔๖	๒๗๕,๒๙๘	๒๘๗,๙๘๗	๓๐๙,๐๐๒
๒. ร้อยเอ็ด	๒๔๗,๕๑๑	๒๕๔,๗๐๒	๒๕๖,๔๑๑	๔๓,๙๗๑	๔๔,๕๕๕	๔๖,๒๓๑
๓. กาฬสินธุ์	๖๖,๓๒๒	๖๗,๗๗๓	๖๗,๙๘๑	๑๖,๑๒๒	๑๖,๒๔๘	๑๖,๔๐๖
๔. มหาสารคาม	๔๔,๙๖๑	๔๕,๐๙๒	๔๕,๒๒๑	๗,๑๙๕	๗,๓๒๓	๗,๔๐๐

จังหวัด	จำนวนเป็ดเนื้อ (ตัว)			ปริมาณการผลิต (ตัว)		
	๒๕๕๖	๒๕๕๗	๒๕๕๘	๒๕๕๖	๒๕๕๗	๒๕๕๘
๑. ขอนแก่น	๖๐๕,๖๗๑	๖๒๕,๐๕๒	๖๗๖,๙๑๘	๘๘๙,๕๕๔	๘๕๓,๐๖๗	๘๙๖,๗๘๓
๒. กาฬสินธุ์	๔๑๓,๐๙๕	๔๒๙,๔๕๔	๔๑๕,๑๑๖	๓๘๔,๔๐๙	๓๖๕,๐๓๕	๓๕๔,๖๓๑
๓. มหาสารคาม	๓๔๘,๐๘๓	๓๗๒,๘๐๔	๓๕๓,๔๒๓	๔๖๐,๘๗๔	๔๓๖,๘๖๓	๔๑๓,๕๗๘
๔. ร้อยเอ็ด	๓๓๑,๕๑๗	๓๔๔,๑๘๑	๓๕๑,๕๕๗	๔๕๖,๔๓๙	๔๔๑,๐๕๗	๔๔๘,๙๐๘

จังหวัด	จำนวนเป็ดไข่ (ตัว)			ปริมาณไข่เป็ด (๑,๐๐๐ ฟอง)		
	๒๕๕๖	๒๕๕๗	๒๕๕๘	๒๕๕๖	๒๕๕๗	๒๕๕๘
๑. ขอนแก่น	๒๕,๙๖๙	๒๖,๓๒๒	๒๔,๔๑๘	๕,๗๗๑	๕,๔๔๘	๕,๑๐๖
๒. ร้อยเอ็ด	๘,๕๑๒	๘,๗๖๙	๘,๒๒๙	๒,๓๑๐	๒,๒๗๔	๒,๓๒๒
๓. มหาสารคาม	๖,๘๔๕	๗,๐๒๒	๖,๗๐๗	๑,๔๑๒	๑,๓๕๒	๑,๑๗๙
๔. กาฬสินธุ์	๖,๖๒๐	๖,๗๒๘	๖,๔๕๕	๑,๒๖๔	๑,๐๒๒	๙๔๑

๒.๓.๓) ไ้เนื้อ ไ้คอม

ปริมาณความต้องการไ้เนื้อและไ้คอมในประเทศยังมีสูง โดยผลผลิตจากไ้เนื้อและไ้คอมจึงยังเป็นที่ต้องการของตลาด ขณะที่การเลี้ยงไ้เนื้อและไ้คอมมีต้นทุนสูง เกษตรกรไม่มีเงินทุนเพียงพอ ดังนั้น จึงควรรหาแหล่งเงินทุนให้แก่เกษตรกร และส่งเสริมการรวมกลุ่มเกษตรกรเพื่อถ่ายทอดองค์ความรู้ให้แก่กันและสร้างอำนาจต่อรองทางการตลาด

จังหวัด	จำนวนไ้เนื้อ (ตัว)			ปริมาณการผลิต (ตัว)		
	๒๕๕๖	๒๕๕๗	๒๕๕๘	๒๕๕๖	๒๕๕๗	๒๕๕๘
๑. ขอนแก่น	๑๗๕,๗๒๙	๑๖๘,๙๓๘	๑๖๖,๘๐๗	๓๘,๒๒๗	๓๘,๙๙๑	๓๘,๙๕๐
๒. ร้อยเอ็ด	๑๗๕,๑๙๗	๑๖๓,๒๖๙	๑๖๓,๙๑๘	๒๗,๑๕๕	๒๗,๕๕๒	๒๗,๘๐๕
๓. มหาสารคาม	๑๓๒,๖๒๐	๑๒๒,๘๖๘	๑๒๔,๙๕๖	๒๐,๐๘๓	๒๐,๓๑๑	๒๒,๑๖๑
๔. กาฬสินธุ์	๙๙,๙๖๕	๙๑,๖๗๗	๘๙,๗๘๔	๑๗,๕๗๐	๑๗,๔๑๖	๑๗,๑๐๖

จังหวัด	จำนวนโคนม (ตัว)			ปริมาณการผลิต (ตัว)		
	๒๕๕๖	๒๕๕๗	๒๕๕๘	๒๕๕๖	๒๕๕๗	๒๕๕๘
๑. ขอนแก่น	๑๗,๐๕๐	๑๗,๘๗๐	๑๘,๐๙๐	๓๑,๑๐๒	๓๑,๒๒๕	๓๑,๙๒๗
๒. มหาสารคาม	๔,๑๕๑	๔,๐๘๕	๔,๒๓๘	๕,๕๖๒	๔,๖๓๖	๕,๔๖๒
๓. ร้อยเอ็ด	๔๗๒	๔๘๑	๔๗๐	๕๕๒	๕๗๘	๕๔๙
๔. กาฬสินธุ์	๑๖๔	๑๖๘	๑๖๐	๔๐๔	๓๙๔	๓๖๖

โดยสรุป สถานการณ์ด้านการเกษตรของจังหวัดกาฬสินธุ์ มีปัจจัยที่ส่งผลต่อการผลิตภาคการเกษตรมากที่สุดคือ นโยบายของรัฐบาล และความผันผวนของราคาผลผลิตทางการเกษตร โดยภาคเกษตรกรรมของจังหวัดกาฬสินธุ์ดำเนินการในรูปแบบเกษตรเชิงพาณิชย์ หรือ เกษตรอุตสาหกรรม โดยมีมูลค่าด้านการเกษตรคิดเป็นร้อยละ ๒๖.๖ ของผลิตภัณฑ์มวลรวมจังหวัด (GPP) โดยจังหวัดกาฬสินธุ์มีศักยภาพในการผลิตสินค้าเกษตรอุตสาหกรรม โดยเฉพาะ *ข้าว อ้อย และมันสำปะหลัง* เนื่องจากความเหมาะสมของพื้นที่การเพาะปลูก และมีปริมาณผลผลิตต่อไร่สูงเมื่อเปรียบเทียบกับจังหวัดใกล้เคียง นอกจากนี้ยังมีโรงงานอุตสาหกรรมที่รองรับผลผลิตทางการเกษตร ซึ่งมีที่ตั้งอยู่ในพื้นที่ของจังหวัด เช่น โรงสีข้าวขนาดใหญ่ ขนาดกลาง และขนาดเล็ก โรงงานผลิตน้ำตาล และโรงงานผลิตแป้งมันสำปะหลัง ตลอดจนมีความได้เปรียบเชิงภูมิศาสตร์ เพราะเป็นศูนย์กลางในการรวบรวมผลผลิตทางการเกษตรของภาคตะวันออกเฉียงเหนือตอนกลาง ดังนั้น ทิศทางการพัฒนาของจังหวัดจึงได้ให้ความสำคัญกับภาคเกษตรกรรมในฐานะต้นน้ำที่จะส่งต่ออุตสาหกรรมและการแปรรูปในด้านอื่นๆ เช่น อุตสาหกรรมการแปรรูปสินค้าเกษตร อุตสาหกรรมอาหารสัตว์ การผลิตอาหารปลอดภัย เป็นต้น โดยเน้นการเพิ่มศักยภาพการผลิตสินค้าเกษตรไปสู่มาตรฐานเกษตรอินทรีย์และอาหารปลอดภัย เพื่อรองรับการเปลี่ยนแปลงในอนาคต อย่างไรก็ตาม ราคาสินค้าเกษตรมีความผันผวน หากสามารถส่งเสริมให้เกษตรกรปลูกพืชอื่นในฤดูที่ว่างเว้นจากการเพาะปลูกพืชหลัก จะทำให้เกษตรกรมีรายได้เพิ่มขึ้นอีกทาง

ส่วนสถานการณ์ด้านปศุสัตว์ของจังหวัดกาฬสินธุ์ ยังมีผลิตภัณฑ์และการเลี้ยงสัตว์เศรษฐกิจค่อนข้างน้อยเมื่อเปรียบเทียบกับจังหวัดใกล้เคียง ทั้งที่มีศักยภาพของพื้นที่ในการเลี้ยงสัตว์ใกล้เคียงกัน จึงควรส่งเสริมการเลี้ยงสัตว์เศรษฐกิจในเชิงพาณิชย์ เช่น การทำ Contract Farm ร่วมกับโครงการอาหารปลอดภัย (KS) หรือ เน้นการสร้างแรงจูงใจให้บริษัทอุตสาหกรรมอาหาร เช่น CP และ BETAGO เข้ามาขยายฐานการผลิตในพื้นที่จังหวัดมากขึ้น ภายใต้มาตรฐานการผลิตที่สะอาด ถูกสุขอนามัย และเป็นมิตรต่อสิ่งแวดล้อม เพื่อเป็นรายได้เสริมในช่วงที่ว่างเว้นจากการเก็บเกี่ยว เพื่อแก้ปัญหาความยากจนของประชาชนในจังหวัดกาฬสินธุ์ และสอดคล้องกับเป้าหมายยุทธศาสตร์การพัฒนาภาค เมือง และพื้นที่เศรษฐกิจที่ต้องการให้ภาคตะวันออกเฉียงเหนือ “หลุดพ้นจากความยากจน สู่เป้าหมายการพึ่งตนเอง”

๓) ด้านอุตสาหกรรม

จังหวัดกาฬสินธุ์มีโรงงานอุตสาหกรรมที่ได้รับอนุญาตให้ประกอบกิจการ (สะสม) ณ วันที่ ๓๑ พฤษภาคม ๒๕๕๘ จำนวนทั้งสิ้น ๒,๑๖๒ โรงงาน เงินลงทุนรวม ๑๕,๘๖๒.๐๑ ล้านบาท และมีจำนวนคนงาน ๒๑,๗๑๙ คน แยกตามจำพวกโรงงานตามพระราชบัญญัติโรงงาน พ.ศ. ๒๕๓๕ ได้ดังนี้

จำพวก	จำนวนโรงงาน	จำนวนเงินทุน (ล้านบาท)	จำนวนคนงาน
๑	๑,๖๒๑	๑๓๓.๗๓	๑๒,๓๐๖
๒	๑๕๕	๒๐๒.๗๕	๖๖๔
๓	๓๘๖	๑๕,๓๒๕.๕๒	๘,๗๔๙
รวม	๒,๑๖๒	๑๕,๖๕๙.๐๐	๒๑,๗๑๙

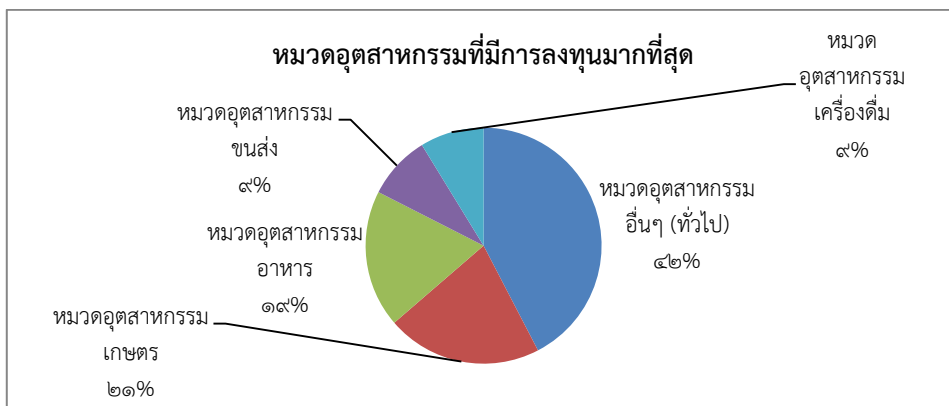
(ที่มา: สำนักงานอุตสาหกรรมจังหวัดกาฬสินธุ์)

โดยพิจารณาโรงงานอุตสาหกรรมที่ได้รับอนุญาตประกอบกิจการโรงงานจำพวกที่ ๒ มีจำนวน ๑๕๕ โรงงาน จำนวนเงินทุน ๒๐๒.๗๕ ล้านบาท และจำพวกที่ ๓ จำนวน ๓๘๖ โรงงาน จำนวนเงินทุน ๑๕,๓๒๕.๕๒ ล้านบาท ซึ่งเมื่อพิจารณาสถิติแยกตามจำนวนโรงงานแยกตามเงินลงทุน มีโรงสีข้าวทั้งหมด ๙๙ โรงงาน คิดเป็นร้อยละ ๑๘.๓๐ ของโรงงาน (จำพวก ๒,๓) โรงงานส่วนใหญ่เป็นโรงงานขนาดเล็กเงินลงทุนไม่เกิน ๑๐ ล้านบาท จำนวน ๓๒๓ โรงงาน คิดเป็นร้อยละ ๕๙.๗๐ ประกอบกิจการ ซ่อมเครื่องยนต์, ทำผลิตภัณฑ์คอนกรีต, ทำมันเส้น, ทำน้ำแข็งก้อนเล็ก, ทำผลิตภัณฑ์โลหะ, ทำผลิตภัณฑ์จากไม้, และอื่นๆ โรงงานขนาดกลางเงินลงทุน ตั้งแต่ ๑๐ ล้านบาท ไม่เกิน ๑๐๐ ล้านบาท จำนวน ๙๗ โรงงาน คิดเป็นร้อยละ ๑๗.๙๓ ประกอบกิจการ ซ่อมเครื่องยนต์, ทำผลิตภัณฑ์คอนกรีต, ทำน้ำแข็งก้อนเล็ก, ผลิตก๊าซชีวภาพ, ทำแป้งมันสำปะหลัง, ทำมันเส้น และอื่น ๆ และโรงงานขนาดใหญ่ที่มีเงินลงทุนมากกว่า ๑๐๐ ล้านบาท มีจำนวน ๒๒ โรงงาน คิดเป็นร้อยละ ๔.๐๗ ประกอบกิจการ ทำแป้งมันสำปะหลัง, ทำน้ำตาลทรายดิบ, ผลิตเอทานอลเพื่อเป็นเชื้อเพลิง, ผลิตยางเครป ยางแท่ง เอสทีอาร์ ๒๐ ยางผสม, หล่อผลิตภัณฑ์คอนกรีตอัดแรงและคอนกรีตเสา, ผลิตส่งและจำหน่ายพลังงานไฟฟ้า, ผลิตก๊าซชีวภาพ, โรงงานห้องเย็นแช่อาหาร และซ่อมรถยนต์

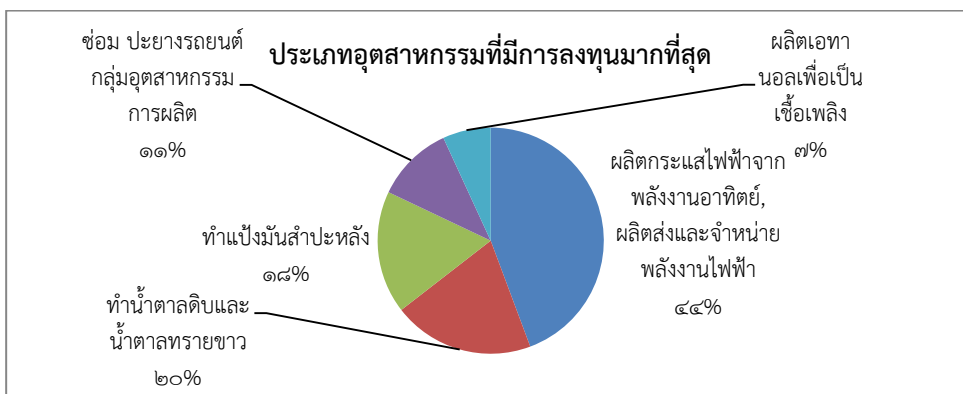
ตารางแสดงสถิติจำนวนโรงงานแยกตามเงินลงทุน โรงงานจำพวก ๒ และ ๓

ขนาดการลงทุน	จำนวนโรงงาน (โรง)	จำนวนเงินทุน (ล้านบาท)	จำนวนคน (คน)
ขนาดเล็ก (เงินทุน <= ๑๐ ล้านบาท)	๓๒๓	๘๕๓.๔๗	๒,๖๐๕
ขนาดกลาง (เงินทุน > ๑๐ ล้านบาท)	๙๗	๒,๖๕๕.๖๗	๓,๐๐๙
ขนาดใหญ่ (เงินทุน > ๑๐๐ ล้านบาท)	๒๒	๑๑,๑๑๑.๕๑	๓,๑๐๕
โรงสีข้าวทั้งหมด	๙๙	๙๐๔.๘๘	๖๙๗
รวม	๔๔๒	๑๕,๕๒๕.๕๓	๙,๕๑๗

หมวดอุตสาหกรรมที่มีการลงทุนมากที่สุด ได้แก่ หมวดอุตสาหกรรมอื่นๆ (ทั่วไป) หมวดอุตสาหกรรมเกษตร หมวดอุตสาหกรรมอาหาร หมวดอุตสาหกรรมขนส่ง และหมวดอุตสาหกรรมเครื่องดื่ม ตามลำดับ



ประเภทอุตสาหกรรมที่มีการลงทุนมากที่สุด ได้แก่ ๑) กลุ่มอุตสาหกรรมการผลิตผลิตกระแสไฟฟ้าจากพลังงานอาทิตย์, ผลิตส่งและจำหน่ายพลังงานไฟฟ้า ๒) กลุ่มอุตสาหกรรมการผลิตทำน้ำตาลดิบและน้ำตาลทรายขาว ๓) กลุ่มอุตสาหกรรมการผลิต ทำแป้งมันสำปะหลัง ๔) กลุ่มอุตสาหกรรมการผลิต ซ่อม ปะยางรถยนต์ และ ๕) กลุ่มอุตสาหกรรมการผลิต ผลิตเอทานอลเพื่อเป็นเชื้อเพลิง



ข้อมูลโรงงานอุตสาหกรรมที่เข้าร่วมโครงการอุตสาหกรรมสีเขียวในจังหวัดกาฬสินธุ์

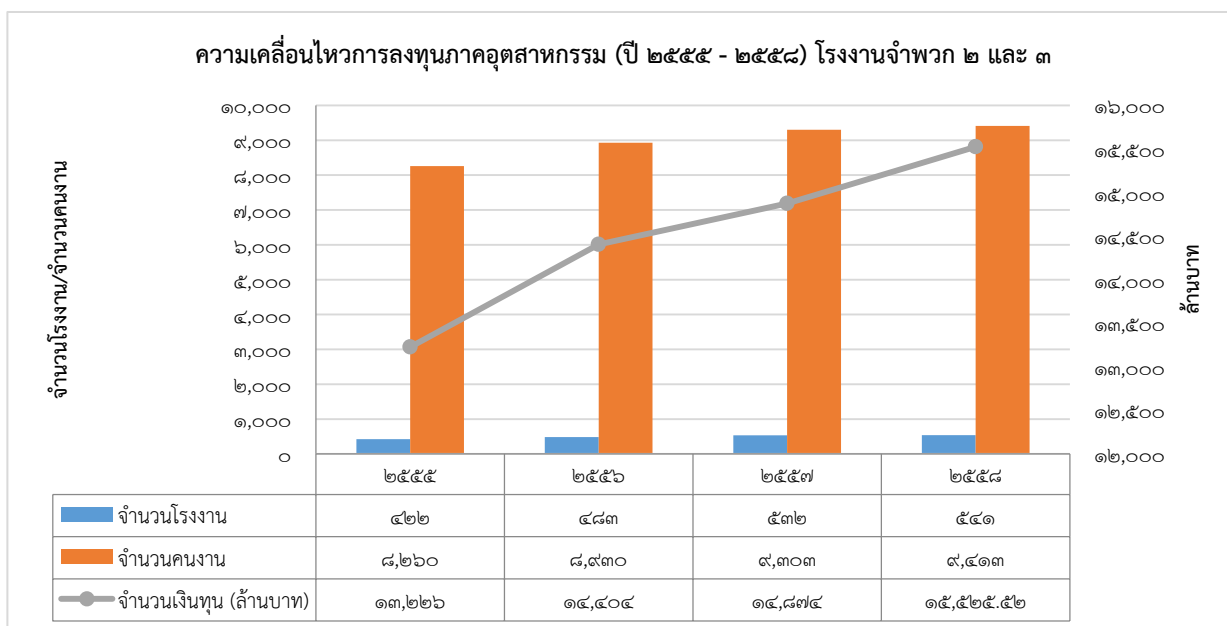
ปี	ระดับ ๑ (ราย)	ระดับ ๒ (ราย)	ระดับ ๓ (ราย)	ระดับ ๔ (ราย)	ระดับ ๕ (ราย)
๒๕๕๕	๑	-	๑	-	-
๒๕๕๖	๔๑	๒	๑	-	-
๒๕๕๗	๒๘	๑	-	-	-
๒๕๕๘	๒	-	๓	-	-
รวมจำนวน(ราย)	๗๒	๓	๕	-	-

(ที่มา : สำนักงานอุตสาหกรรมจังหวัดกาฬสินธุ์)

กระทรวงอุตสาหกรรมได้จัดทำหลักเกณฑ์กำหนดอุตสาหกรรมสีเขียว เพื่อส่งเสริมและผลักดันให้ผู้ประกอบการอุตสาหกรรมได้มีการพัฒนาและปรับปรุงอย่างต่อเนื่อง เพื่อเข้าสู่การเป็นอุตสาหกรรมสีเขียว โดยกำหนดไว้ ๕ ระดับ ดังนี้ ระดับที่ ๑ : ความมุ่งมั่นสีเขียว (GREEN COMMITMENT) ระดับที่ ๒ : ปฏิบัติการสีเขียว (GREEN ACTIVITIES) ระดับที่ ๓ : ระบบสีเขียว (GREEN SYSTEM) ระดับที่ ๔ : วัฒนธรรมสีเขียว (GREEN CULTURE) และระดับที่ ๕ : เครือข่ายสีเขียว (GREEN NETWORK)

จังหวัดกาฬสินธุ์ มีจำนวนโรงงานอุตสาหกรรมสีเขียวทั้งหมด ๘๐ ราย โดยส่วนใหญ่อยู่ในระดับที่หนึ่ง จำนวน ๗๒ ราย รองลงมาคือระดับที่สาม จำนวน ๕ ราย และระดับที่สอง จำนวน ๓ ราย

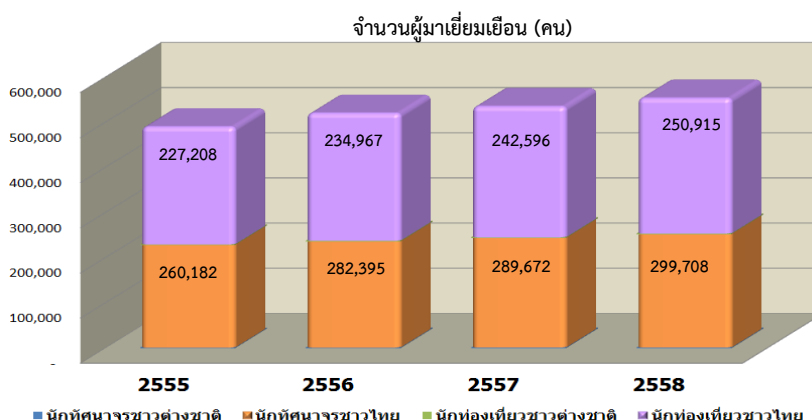
ความเคลื่อนไหวการลงทุนภาคอุตสาหกรรมในจังหวัดกาฬสินธุ์ ปี ๒๕๕๕ - ๒๕๕๘ โรงงานจำพวก ๒ และ ๓

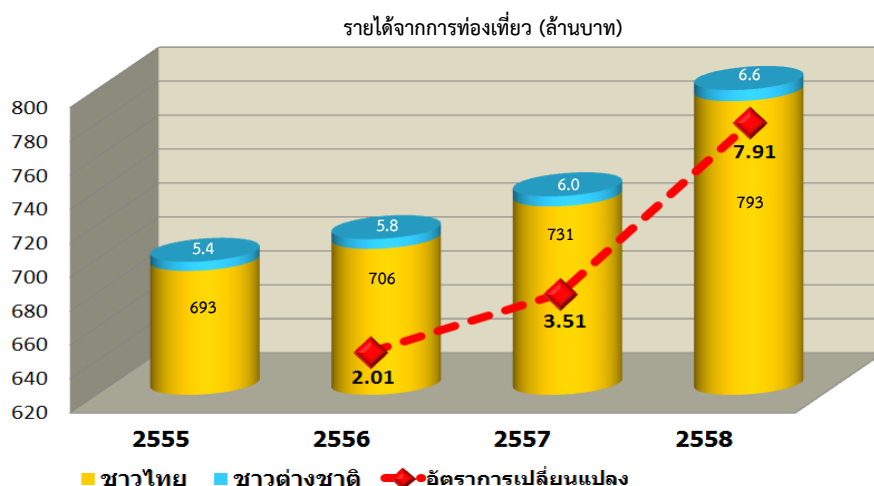


โดยสรุป สถานการณ์ภาคอุตสาหกรรมจังหวัดกาฬสินธุ์พบว่า ในปี ๒๕๕๗ การขยายตัวในสาขาอุตสาหกรรมของจังหวัดอยู่ที่ ๑๙.๔๑ ขยายตัวจากปีที่ผ่านมา โดยโรงงานประเภทอุตสาหกรรมเกษตรและอุตสาหกรรมอาหารมีจำนวนเพิ่มขึ้น ซึ่งแปรผันตรงกับการเพิ่มขึ้นของปริมาณผลผลิตภาคการเกษตร และมีจำนวนคนงานในอุตสาหกรรมดังกล่าว ๙,๔๑๓ คน คิดเป็นร้อยละ ๔๓.๓๔ ของจำนวนคนงานทั้งหมดในภาคอุตสาหกรรม ดังนั้น จังหวัดจึงกำหนดทิศทางของการพัฒนา โดยมุ่งเน้นการส่งเสริมการลงทุนอุตสาหกรรมอาหารและอุตสาหกรรมเกษตร โดยสร้างความร่วมมือระหว่างเครือข่ายเกษตรกรกับผู้ประกอบการโรงงานอุตสาหกรรม เพื่อส่งเสริมกันในกระบวนการผลิตสินค้าภาคการเกษตรในทุกๆ ด้าน ตลอดจนส่งเสริมการมุ่งสู่การเป็นอุตสาหกรรมสีเขียว โดยเน้นการเจริญเติบโตที่เป็นมิตรกับสิ่งแวดล้อม มีความมั่นคงทางรายได้ และความยั่งยืนในการประกอบอาชีพ

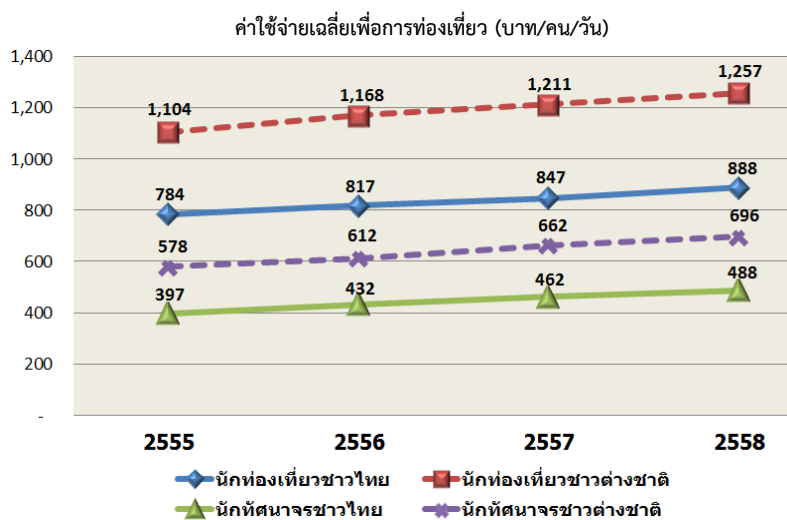
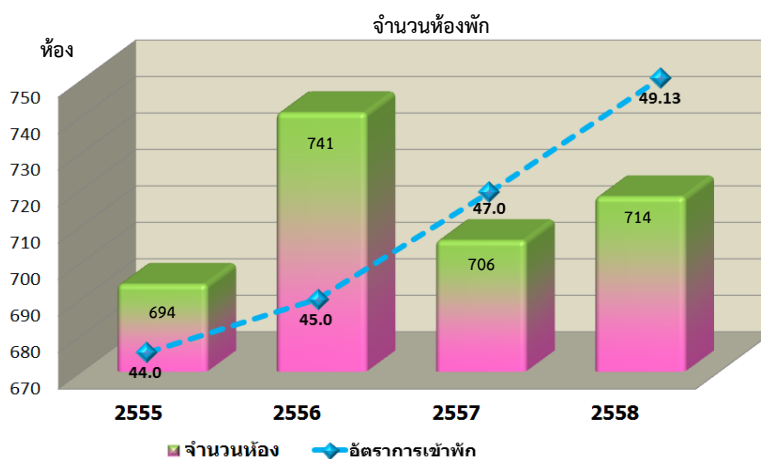
๔) ด้านการท่องเที่ยว

มูลค่าทางเศรษฐกิจด้านการท่องเที่ยวของจังหวัด มีสัดส่วนเพียงร้อยละ ๐.๒ ของผลิตภัณฑ์มวลรวมจังหวัด มีจำนวนผู้เยี่ยมเยือนเพิ่มขึ้น โดยส่วนใหญ่เป็นนักท่องเที่ยวชาวไทย ในปี ๒๕๕๘ เท่ากับ ๒๙๙,๗๐๘ คน รองลงมาคือนักทัศนาจรชาวไทยมีจำนวน ๒๕๐,๙๑๕ คน ในปีเดียวกัน ส่งผลให้รายได้จากการท่องเที่ยวมาจากชาวไทยเป็นหลัก โดยในปี ๒๕๕๘ มีมูลค่าเท่ากับ ๗๙๓ ล้านบาท เพิ่มขึ้นจากปีที่ผ่านมา





จำนวนห้องพักเพิ่มขึ้นในปี ๒๕๕๘ และอัตราการเข้าพักสูงขึ้นมาอยู่ร้อยละ ๔๙.๑๓ ขยายตัวจากปีที่ผ่านมา และค่าใช้จ่ายเฉลี่ยต่อหัวมากที่สุดคือ นักท่องเที่ยวชาวต่างประเทศเฉลี่ย ๑,๒๕๗ บาท/คน/วัน รองลงมาคือ นักท่องเที่ยวชาวไทยเฉลี่ย ๘๘๘ บาท/คน/วัน

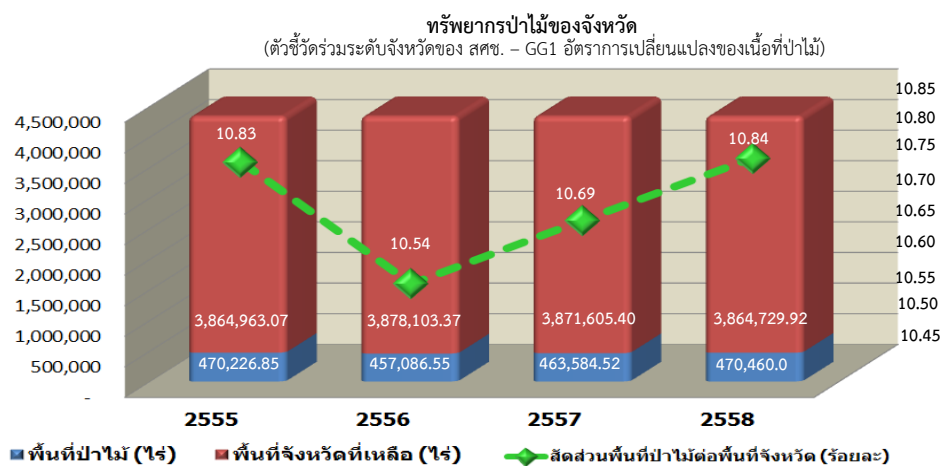


โดยสรุป สถานการณ์ด้านการท่องเที่ยวของจังหวัดกาฬสินธุ์ แม้รายได้จากการท่องเที่ยวจะยังไม่ไครรายได้หลักของจังหวัดกาฬสินธุ์ และกาฬสินธุ์ยังไม่ใช่เมืองท่องเที่ยวที่เป็นมุ่งหมายปลายทางของนักท่องเที่ยวทั้งชาวไทยและชาวต่างชาติ ทำให้ผู้มาเยี่ยมเยือนส่วนใหญ่ไม่ได้พักค้างคืนในพื้นที่จังหวัด ประกอบกับจำนวนโรงแรม/ห้องพักที่ให้บริการยังไม่เพียงพอ และขาดการเชื่อมโยงเส้นทางทางการท่องเที่ยวภายในจังหวัดและจังหวัดใกล้เคียง หากจังหวัดกาฬสินธุ์สามารถดึงดูดผู้มาเยี่ยมเยือนให้พักค้างคืนในพื้นที่จังหวัดเพิ่มขึ้นได้ จะทำให้เกิดการใช้จ่ายใช้สอยเพิ่มขึ้น ดังนั้น จังหวัดจึงต้องประชาสัมพันธ์และพัฒนาแหล่งท่องเที่ยวที่มีความโดดเด่นและมีเอกลักษณ์เฉพาะตัว เช่น แหล่งท่องเที่ยวทางวัฒนธรรม และแหล่งท่องเที่ยวยุคก่อนประวัติศาสตร์ โดยเชื่อมโยงวิถีชุมชน วิถีเกษตร กับการจำหน่ายผ้าไหมแพรวา สินค้า OTOP และผลิตภัณฑ์ชุมชนของจังหวัด ตลอดจนเพิ่มกิจกรรมที่จะสามารถดึงดูดนักท่องเที่ยวให้มาพักค้างคืนในพื้นที่จังหวัดกาฬสินธุ์อีกทางหนึ่งด้วย

๕) ด้านการทรัพยากรธรรมชาติและสิ่งแวดล้อม

๕.๑) ทรัพยากรป่าไม้

ทรัพยากรป่าไม้ จังหวัดกาฬสินธุ์ มีป่า ๔ ลักษณะ คือ ป่าดิบแล้ง ป่าเต็งรัง ป่าเบญจพรรณ และทุ่งหญ้ามีป่าสงวนแห่งชาติ จำนวน ๑๔ ป่า จากข้อมูลตัวชี้วัดการพัฒนาจังหวัดที่จัดทำโดยสำนักงานคณะกรรมการพัฒนาเศรษฐกิจและสังคมแห่งชาติ พบว่า อัตราการเปลี่ยนแปลงพื้นที่ป่าของจังหวัดกาฬสินธุ์ ปี ๒๕๕๖-๒๕๕๗ เพิ่มขึ้นร้อยละ ๑.๔๒ เนื่องจากประชาชนให้ความสำคัญด้านทรัพยากรป่าไม้มากขึ้น จากการที่ภาครัฐจัดให้มีการฝึกอบรมราษฎร อาสาสมัครพิทักษ์ป่า และการฝึกอบรมป่าชุมชน และในช่วงหลายปีที่ผ่านมาเกษตรกรในพื้นที่ จังหวัดกาฬสินธุ์มีการปลูกยางพาราเป็นจำนวนมาก จึงทำให้พื้นที่จังหวัดกาฬสินธุ์มีพื้นที่ป่าเพิ่มมากขึ้น

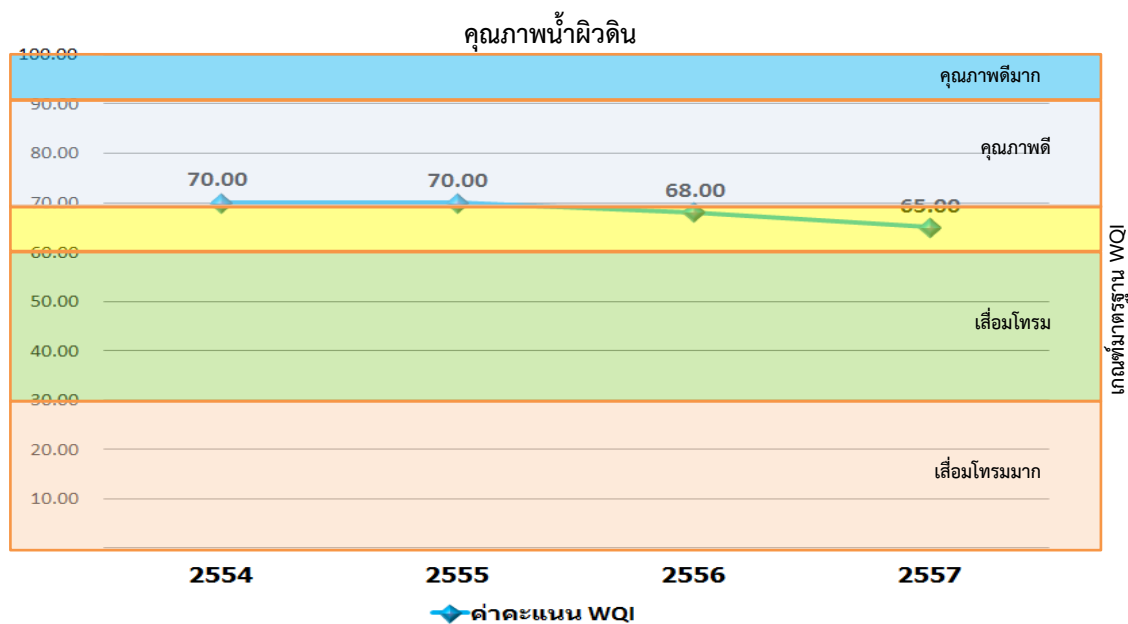


๕.๒) ทรัพยากรน้ำ

๕.๒.๑) คุณภาพน้ำ

สำนักงานสิ่งแวดล้อมภาคที่ ๑๐ ร่วมกับสำนักงานทรัพยากรธรรมชาติและสิ่งแวดล้อมจังหวัดกาฬสินธุ์ ได้ทำการติดตามตรวจสอบการเปลี่ยนแปลงคุณภาพน้ำแหล่งน้ำผิวดิน ประจำปีงบประมาณ ๒๕๕๕ จำนวน ๔ ครั้ง โดยกำหนดสถานีตรวจวัดคุณภาพน้ำในแม่น้ำสายหลัก คือ แม่น้ำลำปาว และแม่น้ำสาขา ๒ สาย คือ ลำปาวน้อย และลำน้ำยัง จำนวนรวมทั้งสิ้น ๑๒ สถานี ดังนี้

ลำดับ	แม่น้ำ	สถานี	ตำบล	อำเภอ
๑	ลำปาว	สะพานกึ่งอำเภอร่องคำ	เหล่าอ้อย	ร่องคำ
๒	ลำปาว	สะพานข้ามลำน้ำปาว	กมลาไสย	กมลาไสย
๓	ลำปาว	สะพานบ้านดอนสนวน	หลุบ	เมืองกาฬสินธุ์
๔	ลำปาว	สะพานบ้านข้ามลำน้ำพาน (ลำปาว)	ดอนสมบุญ	ยางตลาด
๕	ลำปาว	ใต้เขื่อนลำปาว	ลำคลอง	เมืองกาฬสินธุ์
๖	ลำปาว	สะพานท่าคันโท-วังสามหมอ	ดงสมบุญ	ท่าคันโท
๗	ลำปาว	สะพานแม่น้ำปาว	กุดจิก	ท่าคันโท
๘	ลำปาวน้อย	บ้านสุขสวัสดิ์	กาฬสินธุ์	เมืองกาฬสินธุ์
๙	ลำปาวน้อย	สะพานข้ามลำปาว	กาฬสินธุ์	เมืองกาฬสินธุ์
๑๐	ลำปาวน้อย	วัดโนนมานที บ้านวังเกาะเหล็ก	กาฬสินธุ์	เมืองกาฬสินธุ์
๑๑	ลำน้ำยัง	สะพานข้ามลำน้ำยัง	สมสะอาด	กุฉินารายณ์
๑๒	ลำน้ำยัง	สะพานข้ามลำน้ำยัง บ้านกุดโง้ง	กุดข้าว	กุฉินารายณ์



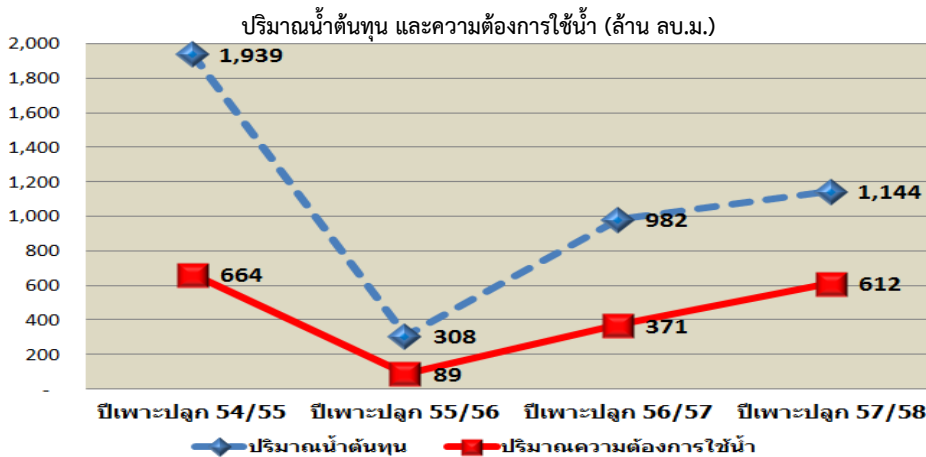
การตรวจสอบคุณภาพน้ำลำปาว ลำปาวน้อย และลำน้ำยัง จังหวัดกาฬสินธุ์ จำนวน ๓ แม่น้ำ รวม ๑๒ พื้นที่ พบว่า มีคุณภาพน้ำอยู่ในเกณฑ์พอใช้ ร้อยละ ๗๕.๐ (จำนวน ๙ พื้นที่ คือ ลำน้ำปาว ลำน้ำยัง) อยู่ในเกณฑ์เสื่อมโทรม ร้อยละ ๒๕.๐ (จำนวน ๓ พื้นที่ คือลำปาวน้อย) โดยไม่มีบริเวณใดอยู่ในเกณฑ์ดี ซึ่งจากการติดตามตรวจสอบการเปลี่ยนแปลงคุณภาพน้ำแหล่งน้ำของจังหวัดกาฬสินธุ์มาอย่างต่อเนื่อง พบว่า คุณภาพน้ำมีแนวโน้มของการที่คุณภาพน้ำลดลง เนื่องจากมีการรับน้ำที่ปนเปื้อนจากกิจกรรมในพื้นที่การเกษตร การเลี้ยงกุ้ง สัตว์น้ำต่างๆ ในพื้นที่ชุมชนที่มีของเสีย ขยะต่างๆ เพิ่มมากขึ้น รวมทั้งมีอุตสาหกรรมผลิตแปงมันที่อยู่ใกล้กับแหล่งน้ำ เป็นลักษณะเดียวกับในพื้นที่จังหวัดอื่นๆ ที่ส่วนใหญ่อยู่ในเกณฑ์พอใช้ พบว่า คุณภาพน้ำแม่น้ำในพื้นที่จังหวัดกาฬสินธุ์ มีความสัมพันธ์และผันแปรกับสภาพการเปลี่ยนแปลง สภาพภูมิอากาศ ปริมาณน้ำ การใช้ประโยชน์ของพื้นที่ที่เพิ่มมากขึ้น จึงพบการเปลี่ยนแปลงคุณภาพน้ำจากในช่วงอดีตที่ผ่านมาที่อยู่ในเกณฑ์ดี (ลำปาว) หรือมีคุณภาพน้ำตามเกณฑ์มาตรฐานฯ ประเภทที่ ๒ แต่ในช่วงปัจจุบันนี้คุณภาพน้ำลดระดับลงมาอยู่ในประเภทที่ ๓ หรืออยู่ในเกณฑ์พอใช้

โดยการเปลี่ยนแปลงคุณภาพน้ำนั้นสัมพันธ์กับสภาพการใช้ประโยชน์พื้นที่ซึ่งพบว่ามีการเปลี่ยนแปลงจากในอดีตมาก เนื่องจาก

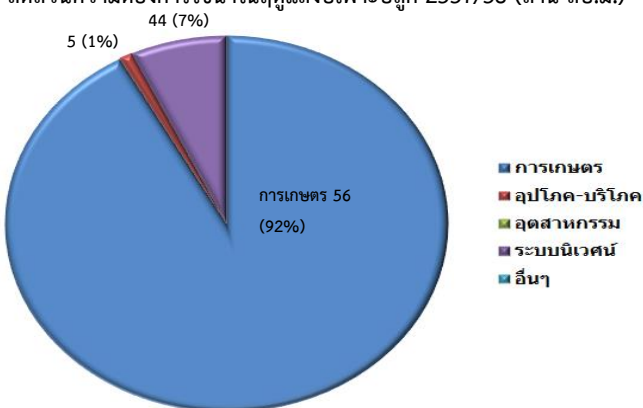
๑. การใช้ประโยชน์พื้นที่ของจังหวัดที่มีการปลูกมันสำปะหลัง และมีสถานประกอบการลานตาก และโรงงานผลิตแปงจากมันสำปะหลัง จึงเกิดปัญหาน้ำเสียไหลลงลำห้วยเข้าสู่หนองน้ำ แหล่งน้ำทำให้เกิดปลาตาย
๒. การทำการเกษตรเพื่อการค้า หน้าดินเปิดมาก เกิดการชะล้างหน้าดินแล้วตะกอนดินที่มีสารต่างๆ ไหลลงสู่แหล่งน้ำ
๓. เกษตรกรมีการใช้สารเคมีทางการเกษตร การนำปุ๋ยน้ำ กากหมักกรองจากเครื่องปรีชั้มิตรผล โรงงานน้ำตาล โรงผลิตเอทานอล และโรงผลิตไฟฟ้าจากเชื้อเพลิงชีวมวลต่างๆ ไปใช้ในไร่อ้อย ทำให้เกิดปัญหาการไหลชะลงแหล่งน้ำ ปลาตาย

๕.๒.๒) ความต้องการใช้น้ำ

ปริมาณน้ำต้นทุนของจังหวัดมีเพียงพอต่อความต้องการใช้น้ำของจังหวัดในทุกๆ ปี ทั้งนี้ความต้องการใช้น้ำของจังหวัดด้านการเกษตรในปี ๒๕๕๗/๕๘ เท่ากับร้อยละ ๙๒ และเพื่อการอุปโภค-บริโภคเพียงร้อยละ ๑



สัดส่วนความต้องการใช้น้ำในฤดูแล้งปีเพาะปลูก 2557/58 (ล้าน ลบ.ม.)

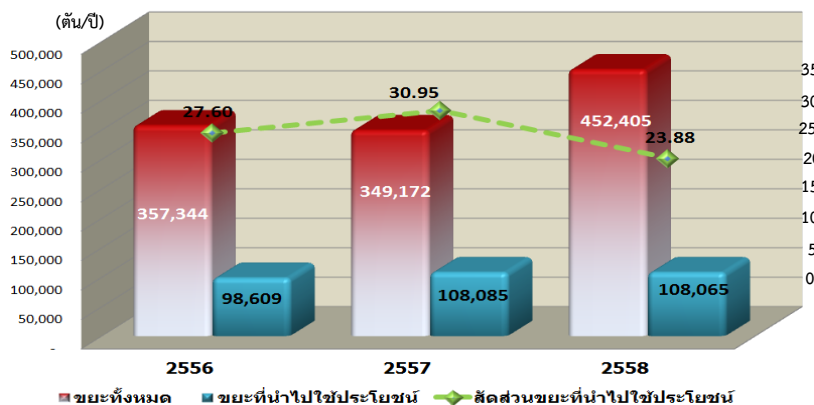


๕.๓) สิ่งแวดล้อม

๕.๓.๑) ปริมาณขยะมูลฝอย

ปริมาณขยะของจังหวัด มีอัตราเพิ่มขึ้นและลดลงค่อนข้างคงที่ ในปี ๒๕๕๘ มีปริมาณขยะ ๔๕๒,๔๐๕ ตัน และมีปริมาณนำกลับมาใช้ใหม่คิดเป็นสัดส่วนร้อยละ ๒๓.๘๘ จากปริมาณทั้งหมด ซึ่งลดลงเล็กน้อยจากปี ๒๕๕๗ ส่วนหนึ่งเป็นผลมาจากนโยบายของเทศบาลเมืองกาฬสินธุ์ที่ทำการลดปริมาณขยะตั้งแต่แหล่งกำเนิด

ขยะมูลฝอย



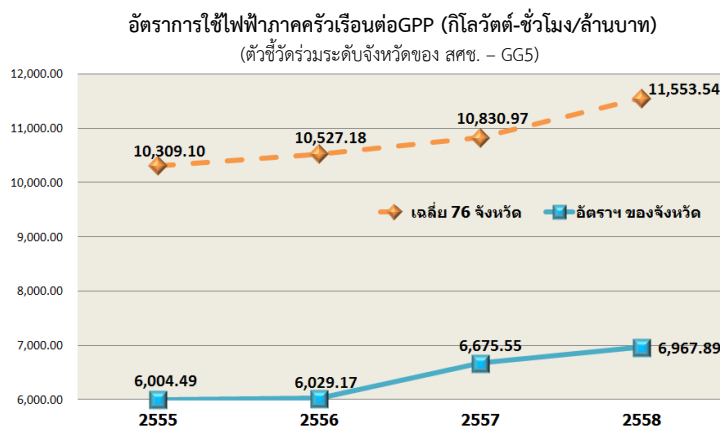
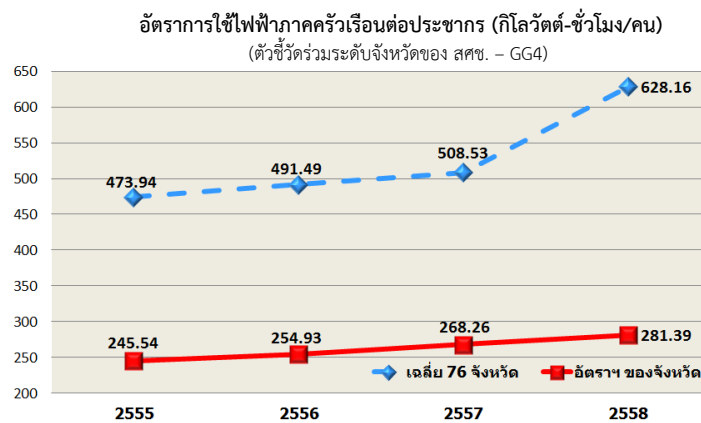
๕.๓.๒) การปล่อยก๊าซเรือนกระจก

จังหวัดกาฬสินธุ์มีการปล่อยก๊าซเรือนกระจกอยู่ที่ประมาณ ๑ ล้านตัน ซึ่งในปี ๒๕๕๘ มีปริมาณเพิ่มขึ้นเล็กน้อยจากปีที่ผ่านมา คิดเป็นอัตราการปล่อยก๊าซเรือนกระจกต่อมูลค่าผลิตภัณฑ์มวลรวม ๓๗.๓๗ ตัน/ล้านบาท

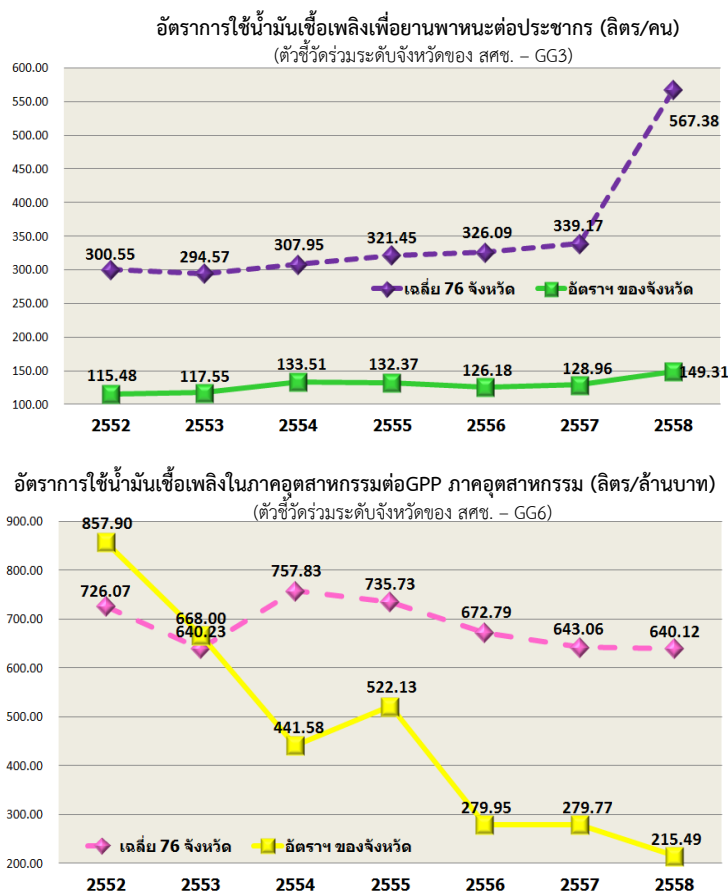


๕.๓.๓) การใช้พลังงานไฟฟ้าและเชื้อเพลิง

อัตราการใช้ไฟฟ้าเพิ่มขึ้นทุกปี โดยในปี ๒๕๕๘ ภาคครัวเรือนมีอัตราการใช้ไฟฟ้าฯ อยู่ที่ ๒๘๑.๓๙ กิโลวัตต์-ชั่วโมงต่อคน ส่วนในภาคที่ไม่ใช่ครัวเรือน มีอัตราการใช้ไฟฟ้าฯ อยู่ที่ ๖,๙๖๗.๘๙ กิโลวัตต์-ชั่วโมงต่อล้านบาท



ในปี ๒๕๕๘ มีอัตราการใช้น้ำมันเชื้อเพลิงเพื่อยานพาหนะต่อประชากร อยู่ที่ ๑๔๙.๓๑ ลิตรต่อคน ส่วนในภาคอุตสาหกรรมมีอัตราการใช้น้ำมันเชื้อเพลิงต่อ GPP ภาคอุตสาหกรรม อยู่ที่ ๒๑๕.๔๙ ลิตรต่อล้านบาท

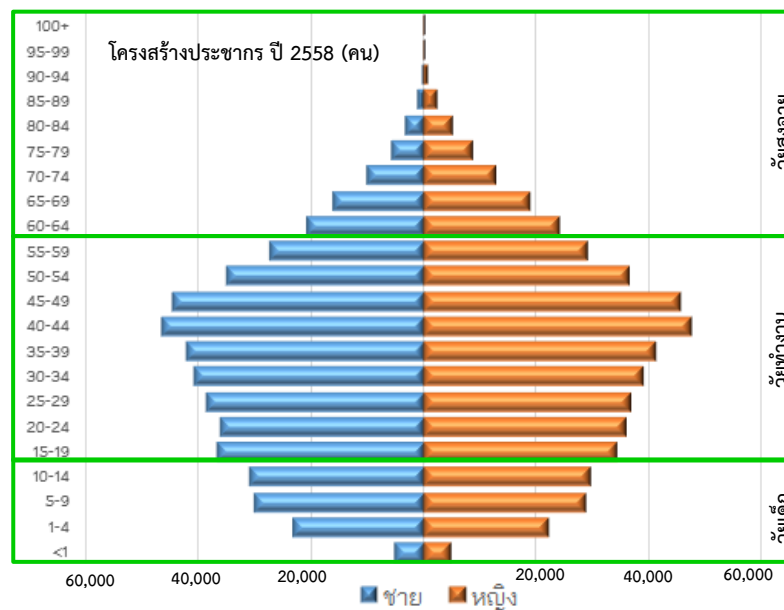


โดยสรุป สถานการณ์ด้านทรัพยากรธรรมชาติและสิ่งแวดล้อมของจังหวัดกาฬสินธุ์ พบว่า ปัญหาด้านสิ่งแวดล้อมส่วนใหญ่มาพร้อมกับการขยายตัวของเมือง เช่น ปริมาณขยะ ความต้องการใช้น้ำ ไฟฟ้าและพลังงานเชื้อเพลิง และการปล่อยก๊าซเรือนกระจก เป็นต้น ซึ่งในพื้นที่ส่วนใหญ่ของจังหวัดกาฬสินธุ์ไม่พบปัญหาด้านสิ่งแวดล้อมมากนัก มีเพียงแนวโน้มที่เพิ่มขึ้นของปริมาณขยะ โดยในปี ๒๕๕๘ มีปริมาณขยะ ๔๕๒,๔๐๕ ตันมากเป็นอันดับที่ ๒๓ ของประเทศ แม้ว่าการควบคุมปริมาณขยะจะเป็นสิ่งที่ทำได้ยาก แต่จังหวัดสามารถบูรณาการความร่วมมือกับองค์กรปกครองส่วนท้องถิ่นในการกำจัดขยะอย่างเป็นระบบและถูกต้องตามหลักวิชาการ พร้อมทั้งส่งเสริมให้ประชาชนคัดแยกขยะก่อนทิ้ง ส่วนด้านคุณภาพน้ำมีแนวโน้มของการที่คุณภาพน้ำดีลดลงเนื่องจากการรับน้ำที่ปนเปื้อนจากกิจกรรมในพื้นที่การเกษตร เช่น การเลี้ยงกุ้ง รวมทั้งมีอุตสาหกรรมผลิตแป้งมันที่อยู่ใกล้กับแหล่งน้ำ และปัญหาการปล่อยของเสียจากชุมชน ดังนั้น จังหวัดจึงได้มุ่งเน้นการแก้ปัญหาดังกล่าวด้วยการส่งเสริมเกษตรปลอดภัยและเกษตรอินทรีย์อย่างครบวงจร ตลอดจนส่งเสริมการเพิ่มจำนวนของโรงงานอุตสาหกรรมสีเขียวที่เป็นมิตรต่อสิ่งแวดล้อม พร้อมทั้งมาตรวจควบคุมการบำบัดน้ำเสียก่อนปล่อยสู่แหล่งน้ำธรรมชาติ ทั้งนี้เพื่อผลักดันให้กาฬสินธุ์เป็นเมืองน่าอยู่ภายใต้สิ่งแวดล้อมที่ดี

๖) ด้านสังคมและความมั่นคง

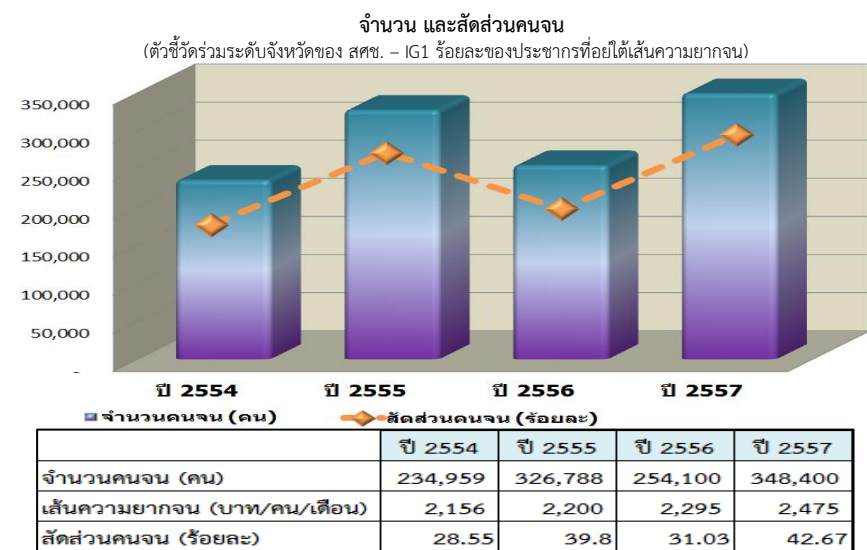
๖.๑) โครงสร้างประชากร

โครงสร้างประชากรของจังหวัดกาฬสินธุ์ส่วนใหญ่อยู่ในวัยแรงงาน (๑๕ - ๕๙ ปี) โดยจากปี ๒๕๕๕- ๒๕๕๘ มีอัตราการเกิดเพิ่มขึ้นเล็กน้อยในปี ๒๕๕๖ และเริ่มลดลง ในปี ๒๕๕๗ โดยลดลงจากปี ๒๕๕๕ - ๒๕๕๘ อยู่ที่ประมาณร้อยละ ๑๖.๗๐ อัตราพึ่งพิงมีอัตราส่วนค่อนข้างสูง โดยเพิ่มขึ้น ร้อยละ ๑๔.๙๗ จากปี ๒๕๕๕ ร้อยละ ๒๙.๘๓ เป็นร้อยละ ๔๔.๘๐ ในปี ๒๕๕๘ อัตราอพยพออกมีอัตราส่วนลดลงเล็กน้อยจากร้อยละ ๓๘.๘๓ เป็นร้อยละ ๓๗.๘๐ จะเห็นได้ว่าอัตราการเกิดลดลง ขณะที่ประชากรวัยผู้สูงอายุจะเพิ่มขึ้น จังหวัดกาฬสินธุ์จึงควรมีแผนงานรองรับประชากรผู้สูงอายุที่มีแนวโน้มเพิ่มขึ้น



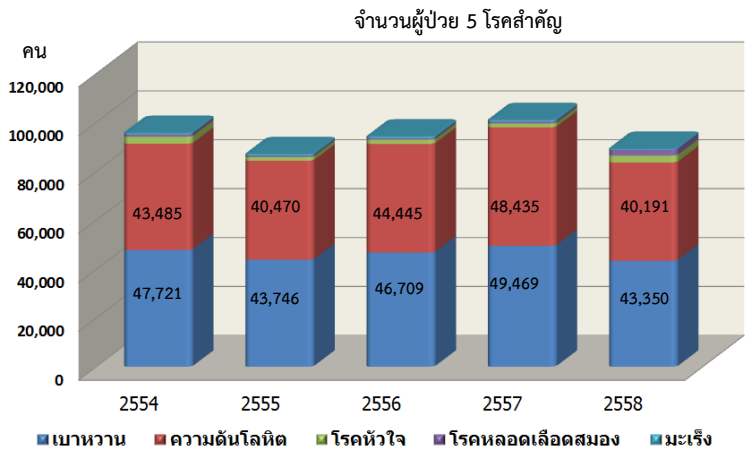
๖.๒) ปัญหาความยากจน

สัดส่วนคนจนมีแนวโน้มเพิ่มขึ้นและสูงกว่าค่าเฉลี่ยของประเทศ ในปี ๒๕๕๗ มีสัดส่วนคนจนเพิ่มขึ้นมาอยู่ที่ร้อยละ ๔๒.๖๗ ที่ผ่านมา อยู่ในอันดับที่ ๓ ของประเทศ ขณะที่ค่ากลางของประเทศอยู่ที่ร้อยละ ๑๐.๔๓

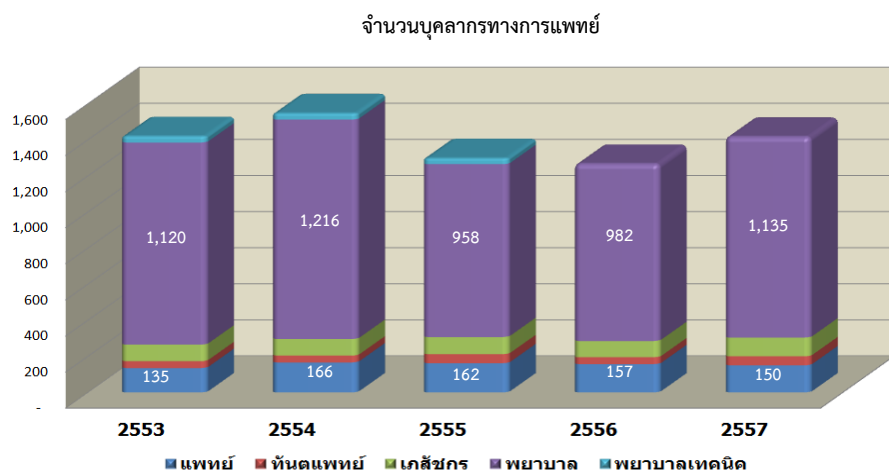


๖.๓) ด้านสาธารณสุข

สุขภาพอนามัยของประชาชนจังหวัดกาฬสินธุ์มีแนวโน้มที่ดีขึ้น เนื่องจากในปี ๒๕๕๘ มีจำนวนผู้ป่วยกลุ่มโรคไม่ติดต่อเรื้อรัง (NCDs) ลดลงจากปีที่ผ่านมา แต่สถานการณ์การป่วยจากกลุ่มโรค NCDs ยังเป็นสาเหตุหลักของการเสียชีวิตของประชาชนจังหวัดกาฬสินธุ์ ทั้งโรคหัวใจ โรคมะเร็ง ความดันโลหิตสูง เบาหวาน และหลอดเลือดสมอง เป็นต้น โดยมีประชาชนป่วยเป็นโรคเบาหวานสูงมากที่สุด รองลงมาคือโรคความดันโลหิตสูง และโรคหัวใจ กลุ่มโรค NCDs หรือ โรคไม่ติดต่อเรื้อรัง หรือ “โรคที่คุณสร้างเอง” มีพฤติกรรมเสี่ยงที่ทำให้เกิดโรคได้แก่ การสูบบุหรี่ การบริโภคอาหารที่ไม่เอื้อต่อสุขภาพ การขาดการออกกำลังกาย และการบริโภคแอลกอฮอล์ ซึ่งปัญหาการเจ็บป่วยด้วยโรคดังกล่าวส่งผลกระทบต่อเป็นวงกว้าง ทั้งต่อสภาพเศรษฐกิจ สังคม และการใช้จ่ายภาครัฐที่เพิ่มขึ้น จังหวัดกาฬสินธุ์เล็งเห็นความสำคัญของปัญหาดังกล่าว จึงจัดกิจกรรม ๓ ดี (คนดี รายได้ดี สุขภาพดี) ติดต่อกันเป็นปีที่ ๓ เพื่อลดพฤติกรรมเสี่ยงต่อการเกิดโรค NCDs ในระดับพฤติกรรมบุคคล



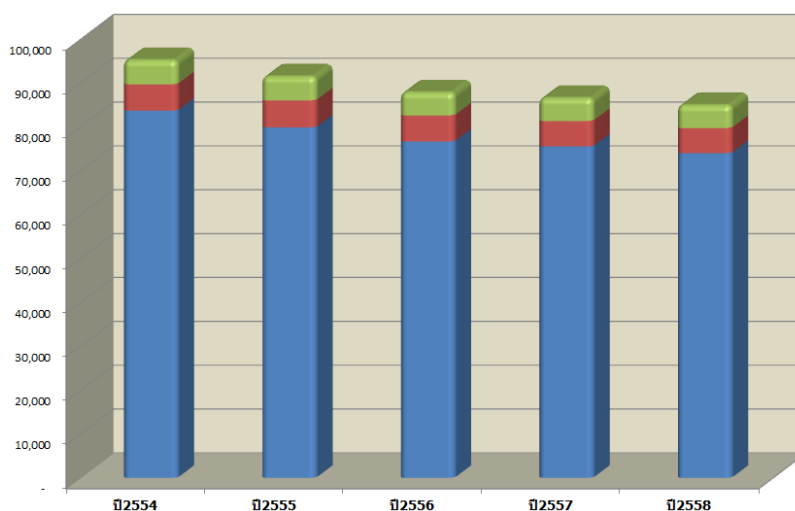
จังหวัดกาฬสินธุ์ยังขาดแคลนบุคลากรทางการแพทย์ ที่มีจำนวนไม่เพียงพอต่อจำนวนประชากรภายในจังหวัด โดยเฉพาะสัดส่วนแพทย์ต่อประชากร ๑ : ๕,๓๕๐ คน ขาดแคลนสูงกว่าค่ากลางของประเทศคือ สัดส่วนแพทย์ต่อประชากร ๑ : ๒,๙๘๐ คน นอกจากนี้จำนวนบุคลากรทางการแพทย์มีการปรับตัวลดลง โดยในปี ๒๕๕๗ มีแพทย์ ๑๕๐ คน ลดลงจากปีที่ผ่านมา ดังนั้น จึงควรมีการเพิ่มแพทย์และบุคลากรทางการแพทย์ในพื้นที่จังหวัด และส่งเสริมให้ประชาชนดูแลสุขภาพไปพร้อมกัน



๖.๔) ด้านการศึกษา

จังหวัดกาฬสินธุ์ ในปี ๒๕๕๘ มีจำนวนนักเรียนประมาณ ๗๔,๐๗๑ คน จำนวนห้องเรียน ๕,๒๒๐ ห้อง และมีครู ๕,๗๑๔ คน มีจำนวนครูต่อนักเรียนในสัดส่วนที่เพียงพอ โดยมีจำนวนนักเรียนเฉลี่ยต่อห้องอยู่ที่ ๑๔.๑๙ คน และอัตราส่วนครูต่อนักเรียน ๑ คนต่อนักเรียน ๑๒.๙๖ คน

จำนวนนักเรียน ครู และห้องเรียน



	๒๕๕๔	๒๕๕๕	๒๕๕๖	๒๕๕๗	๒๕๕๘
จำนวนห้องเรียน	5,517	5,457	5,247	5,242	5,220
จำนวนครู	6,029	6,143	5,944	5,807	5,714
จำนวนนักเรียน	83,733	79,940	76,718	75,592	74,071
จำนวนนักเรียนเฉลี่ยต่อห้อง	15.18	14.65	14.62	14.42	14.19
อัตราส่วนครูต่อนักเรียน	13.89	13.01	12.91	13.02	12.96

ควรรยกระดับคุณภาพการเรียนการสอนทั้งระบบ เนื่องจากค่าเฉลี่ยคะแนน O-NET อยู่ในอันดับที่ ๖๗ ของประเทศ โดยในปี ๒๕๕๘ มีคะแนนเฉลี่ยอยู่ที่ ๓๓.๒๙ คะแนน ซึ่งน้อยกว่าค่ากลางของประเทศอยู่ที่ ๓๔.๙๕ คะแนน

ตารางแสดงคะแนนเฉลี่ย O-NET มัธยมศึกษาปีที่ ๓

ปี ๒๕๕๗			ปี ๒๕๕๘		
ค่ากลางของประเทศ	กาฬสินธุ์	อันดับ (ประเทศ)	ค่ากลางของประเทศ	กาฬสินธุ์	อันดับ (ประเทศ)
๓๒.๓๐	๓๐.๗๔	๗๑	๓๔.๙๕	๓๓.๒๙	๖๗

๖.๕) ด้านแรงงาน

สภาพแรงงานในจังหวัด ปี ๒๕๕๖ - ๒๕๕๙ ด้านกำลังแรงงานรวม พบว่า มีแนวโน้มลดลง จำนวน ๑๔๙,๓๖๐ คน คิดเป็นร้อยละ ๓๔.๐๗ จากจำนวน ๕๘๗,๗๐๐ คน เป็นจำนวน ๔๓๘,๓๔๐ คน สำหรับผู้มีงานทำ เพิ่มขึ้นจำนวน ๑๔๘,๒๕๐ คน คิดเป็นร้อยละ ๓๓.๙๒ จากจำนวน ๕๘๕,๓๐๐ คน เป็นจำนวน ๔๓๗,๐๕๐ คน โดยเมื่อพิจารณาตามระดับการศึกษาในปี ๒๕๕๗ พบว่า แรงงานส่วนใหญ่จบการศึกษาระดับประถมศึกษา มีอัตราส่วนร้อยละ ๖๔.๑๐ รองลงมาเป็นระดับมัธยมศึกษาตอนต้น ร้อยละ ๑๑.๐๐ และระดับมัธยมศึกษาตอนปลาย ร้อยละ ๑๔.๐๐ ตามลำดับ แรงงานในภาคเกษตร ลดลง จำนวน ๖๔,๙๑๐ คน คิดเป็นร้อยละ ๒๕.๗๖ จากจำนวน ๓๑๖,๘๘๐ คน เป็น จำนวน ๒๕๑,๙๗๐ คน แรงงานในภาคอุตสาหกรรมลดลงจำนวน ๑๐,๐๑๐ คน คิดเป็นร้อยละ ๒๘.๓๔ จากจำนวน ๒๕,๓๐๐ คน เป็นจำนวน ๓๕,๓๑๐ คน แรงงานในภาคการค้า ลดลงจำนวน ๘๐,๒๓๐ คน คิดเป็นร้อยละ ๑๔๘.๒๔ จากจำนวน ๑๓๔,๓๕๐ คน เป็นจำนวน ๕๔,๑๒๐ คน แรงงานในภาคบริการ เพิ่มขึ้นจำนวน ๔๗,๗๗๐ คน คิดเป็นร้อยละ ๕๐.๐๔ จากจำนวน ๔๗,๖๘๐ คน เป็นจำนวน ๙๕,๔๕๐ คน แรงงานในระบบลดลงจำนวน ๓๓,๖๗๐ คน คิดเป็นร้อยละ ๔๓.๗๖ จากจำนวน ๑๑๐,๖๐๐ คน เป็นจำนวน ๗๖,๙๓๐ คน แรงงานนอกระบบลดลง จำนวน ๑๒๐,๒๕๐ คน คิดเป็นร้อยละ ๓๑.๗๙ จากจำนวน ๔๙๘,๖๒๐ คน เป็นจำนวน ๓๗๘,๓๓๐ คน จากข้อมูลพบว่า แรงงานในภาคเกษตรและแรงงานด้านการค้าลดลง ซึ่งมีสาเหตุมาจากราคาสินค้าทางการเกษตรลดลงทำเศรษฐกิจไม่ดี ในปี ๒๕๕๗ ทำให้แรงงานมาทำทางด้านอุตสาหกรรมและภาคบริการเพิ่มมากขึ้น โดยส่วนใหญ่แรงงานจะอยู่นอกระบบแรงงาน

ตารางแสดงสภาพภาพแรงงานในจังหวัด ปี ๒๕๕๖ - ๒๕๕๙

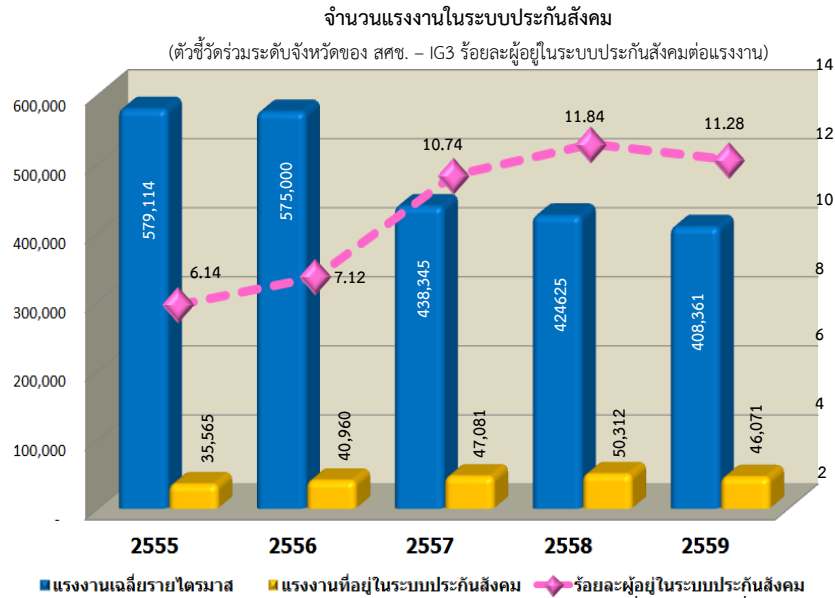
หน่วย : พันคน/ร้อยละ

สภาพภาพแรงงาน	พ.ศ.๒๕๕๖	ร้อยละ	พ.ศ.๒๕๕๗	ร้อยละ	พ.ศ.๒๕๕๘	ร้อยละ	พ.ศ.๒๕๕๙	ร้อยละ
กำลังแรงงานรวม	๕๗๕.๐	๗๐.๐๘	๔๓๘.๓๔	๖๗.๕๖	๔๒๔.๖๓	๖๕.๒๖	๔๐๘.๓๖	๖๒.๖๗
ผู้มีงานทำ	๕๖๙.๖๐	๑๐๐.๐๐	๔๓๗.๐๕	๑๐๐.๐๐	๔๒๓.๔๔	๑๐๐.๐๐	๔๐๗.๕๐	๑๐๐.๐๐
ที่ไม่มีการศึกษา	๑.๒๒	๐.๒๑	๐.๔๕	๐.๑๐	๐.๗๔	๐.๑๗	๐.๓๑	๐.๐๘
ที่มีการศึกษาระดับประถมและต่ำกว่า ประถมศึกษา	๓๑๙.๔๕	๕๖.๑๒	๒๘๐.๓๗	๖๔.๑๐	๒๖๕.๕๙	๖๒.๗๒	๒๔๗.๐๑	๖๐.๖๒
ที่มีการศึกษาระดับมัธยมต้น	๘๖.๖๕	๑๕.๒๘	๕๒.๐๖	๑๑.๐๐	๔๘.๗๒	๑๑.๕๐	๔๘.๓๓	๑๑.๘๖
ที่มีการศึกษาระดับมัธยมปลาย	๘๖.๑๕	๑๕.๐๒	๖๓.๒๖	๑๔.๐๐	๕๒.๒๙	๑๒.๓๕	๕๑.๔๑	๑๒.๖๒
ที่มีการศึกษาระดับอาชีวะ	๑๐.๔๐	๒.๑๒	๘.๔๑	๑.๕๐	๗.๕๒	๑.๗๗	๕.๔๙	๑.๓๕
ที่มีการศึกษาระดับอุดมศึกษา	๖๑.๐๒	๑๑.๒๕	๔๐.๙๑	๙.๓๐	๔๘.๕๘	๑๑.๔๗	๕๔.๙๖	๑๓.๔๙
แรงงานในภาคเกษตร	๓๑๖.๕๗	๕๕.๓๙	๒๕๑.๙๗	๕๘.๕๑	๒๓๓.๑๓	๕๕.๐๖	๒๐๓.๓๙	๔๙.๙๑
แรงงานในภาคอุตสาหกรรม	๔๓.๓๕	๗.๕๘	๓๕.๓๑	๘.๑๙	๓๙.๓๓	๙.๒๙	๔๓.๘๕	๑๐.๗๖
แรงงานในภาคการค้า	๘๖.๙๐	๑๕.๒๐	๕๔.๑๒	๑๒.๕๖	๕๒.๙๐	๑๒.๔๙	๕๗.๑๘	๑๔.๐๓
แรงงานในภาคบริการ	๘๐.๘๕	๑๔.๑๔	๙๕.๕๕	๒๒.๑๖	๙๘.๐๘	๒๓.๑๖	๑๐๓.๐๘	๒๕.๓๐
แรงงานในระบบ	๑๐๓.๓๘	๑๗.๒๗	๗๖.๙๓	๑๗.๘๖	๘๑.๐๗	๑๙.๑๕	N/A	N/A
แรงงานนอกระบบ	๔๖๖.๒๒	๘๐.๗๒	๓๖๐.๓๓	๘๗.๘๕	๓๔๓.๕๖	๘๔.๐๓	N/A	N/A

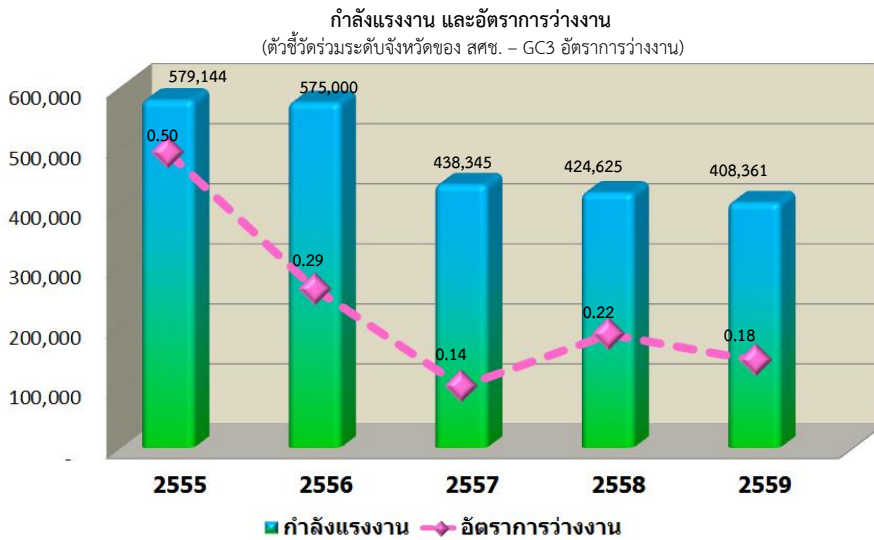
ที่มา : สำนักงานสถิติจังหวัดกาฬสินธุ์

หมายเหตุ : ๑. n/a คือ ยังไม่มีข้อมูลในปี พ.ศ. ๒๕๕๙

แรงงานส่วนใหญ่ยังไม่ได้รับความคุ้มครองในระบบประกันสังคม แต่มีการปรับตัวในทิศทางที่ดีขึ้น แม้ว่าปี ๒๕๕๙ มีสัดส่วนแรงงานในระบบประกันสังคม อยู่ที่ร้อยละ๑๑.๒๘ ซึ่งลดลงการขยายตัวของปีที่ผ่านมา



อัตราการว่างงานของจังหวัดกาฬสินธุ์ มีจำนวนลดลงอย่างต่อเนื่อง ขณะที่กำลังแรงงานก็มีแนวโน้มลดลงเช่นกัน เนื่องจากที่ผ่านม้อัตราการเกิดลดลง และมีการเคลื่อนย้ายของแรงงานออกไปทำงานต่างถิ่น



ผลิตภาพแรงงานของจังหวัดกาฬสินธุ์ เพิ่มขึ้นทุกปี แต่ยังต่ำกว่าค่ากลางของประเทศ โดยในปี ๒๕๕๗ ผลิตภาพแรงงานเท่ากับ ๗๒,๔๗๖ บาท/คน

ปี ๒๕๕๖		ปี ๒๕๕๗	
ค่ากลางของประเทศ (บาท/คน)	จังหวัดกาฬสินธุ์ (บาท/คน)	ค่ากลางของประเทศ (บาท/คน)	จังหวัดกาฬสินธุ์ (บาท/คน)
๙๕,๕๘๑	๕๓,๘๒๕	๑๑๐,๘๙๕	๗๒,๔๗๖

๖.๖) ความมั่นคงปลอดภัยในชีวิตและทรัพย์สิน

๑) คดีอาชญากรรม

สถิติคดีอาชญากรรม ๕ กลุ่ม มีแนวโน้มลดลง และโดยส่วนใหญ่สามารถจับกุมสำเร็จ ที่สะท้อนให้เห็นถึงความมั่นคงปลอดภัยในชีวิตและทรัพย์สินของประชาชนจังหวัดกาฬสินธุ์

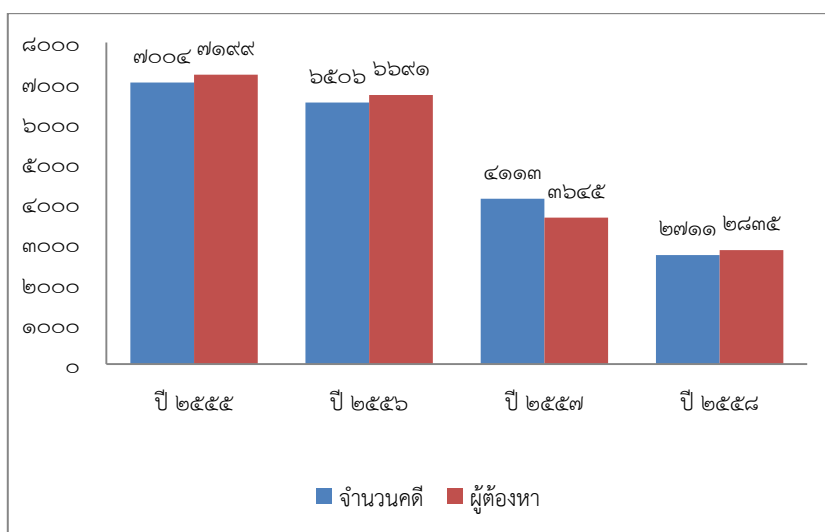
ที่	ประเภทความผิด	ปี ๒๕๕๕		ปี ๒๕๕๖		ปี ๒๕๕๗		ปี ๒๕๕๘		ปี ๒๕๕๙	
		เกิด	จับ	เกิด	จับ	เกิด	จับ	เกิด	จับ	เกิด	จับ
๑	คดีอุกฉกรรจ์	๔๐	๔๐	๒๙	๒๕	๓๖	๓๐	๒๙	๒๔	๒๒	๑๙
๒	คดีชีวิตร่างกายและเพศ	๒๓๐	๑๙๑	๒๑๐	๑๕๒	๑๘๘	๑๔๐	๒๒๕	๑๗๗	๑๓๐	๙๐
๓	คดีประทุษร้ายต่อทรัพย์สิน	๓๖๐	๒๓๗	๔๓๒	๒๕๐	๓๗๔	๒๑๙	๔๒๙	๒๓๙	๒๕๐	๑๕๒
๔	คดีที่นำสนใจ	๔๒๘	๓๕๕	๔๓๒	๓๑๙	๓๘๗	๒๙๒	๔๐๗	๒๘๐	๑๙๒	๑๐๕
๕	คดีที่รัฐเป็นผู้เสียหาย	๘,๒๓๒	๘,๒๓๒	๗,๕๙๑	๗,๕๙๑	๕,๙๖๗	๕,๙๖๗	๔,๑๑๒	๔,๑๑๒	๑,๙๑๑	๑,๙๑๑

(ที่มา: ตำรวจภูธรจังหวัดกาฬสินธุ์)

๒) ปัญหายาเสพติด

จากข้อมูลสถิติการจับกุมคดียาเสพติด พบว่าสถานการณ์การแพร่ระบาดของยาเสพติดมีแนวโน้มลดลง เนื่องจากการจับกุมนักค้ารายสำคัญรวมทั้งเครือข่ายได้ตามเป้าหมายที่กำหนด ส่งผลให้จำนวนผู้ค้าในพื้นที่ลดลงหรือออกนอกพื้นที่ รวมทั้งมีการนำผู้เสพเข้าสู่กระบวนการบำบัดรักษาทั้งด้านบังคับบำบัดและด้านสมัครใจ ภายใต้โครงการอบรมคนดีศรีกาฬสินธุ์แบบบูรณาการจังหวัดกาฬสินธุ์ของผู้ว่าราชการจังหวัดกาฬสินธุ์รวมถึงการเข้าสอนของครูตำรวจ D.A.R.E. สถานศึกษาในพื้นที่จังหวัดกาฬสินธุ์ ทำให้สามารถควบคุมการแพร่ระบาดของยาเสพติดในพื้นที่

แผนภูมิแสดงสถิติผลการจับกุมคดียาเสพติด เปรียบเทียบ ปี ๒๕๕๕ - ๒๕๕๘



๒.๓ เครื่องมือการวิเคราะห์ทางการบริหาร

๑) การวิเคราะห์ SWOT ของจังหวัดกาฬสินธุ์

จากการข้อมูลทั่วไป การวิเคราะห์ความต้องการและศักยภาพของประชาชนในท้องถิ่น และการวิเคราะห์สภาพการณ์และศักยภาพด้านต่างๆ ของจังหวัดกาฬสินธุ์ นำมาสู่การวิเคราะห์สภาพแวดล้อมภายในและภายนอก เพื่อกำหนดจุดแข็ง จุดอ่อน โอกาส และอุปสรรค ทำให้ทราบถึงศักยภาพและการเปลี่ยนแปลงของจังหวัด โดยผลจากการวิเคราะห์ SWOT นี้ใช้เป็นแนวทางในการกำหนดยุทธศาสตร์การพัฒนาของจังหวัดต่อไป

จุดแข็ง (S)	จุดอ่อน (W)
<p>๑. มีสภาพพื้นที่และสภาพภูมิอากาศเหมาะสมต่อการเพาะปลูกพืช</p> <p>๒. มีพื้นที่ปลูกข้าวหอมมะลินาปีและนาปรังที่อยู่ในเขตชลประทานมากกว่า ๓๓๘,๐๐๐ ไร่ สามารถที่จะทำได้ตลอดปี</p> <p>๓. มีโรงสีข้าวขนาดใหญ่ที่มีกำลังการผลิตมากกว่า ๗๐๐ ตัน มีมูลค่าส่งออกข้าวเป็นอันดับ ๓ ของประเทศและเป็นศูนย์รวมข้าวจาก จ.สกลนคร นครพนม สุรินทร์ ศรีสะเกษ มุกดาหาร เพื่อขนส่งสู่ภาคกลาง และภาคใต้</p> <p>๔. มีโรงงานอุตสาหกรรมขนาดใหญ่ ขนาดกลาง ขนาดเล็ก ในพื้นที่มากกว่า ๕๖๓ แห่ง มูลค่าการลงทุน ๑๕,๙๖๓,๗๙๐,๐๐๐ ล้านบาท</p> <p>๕. มีชาวดิกดำบรรพ์ (ฟอสซิล) ยุคโบราณไดโนเสาร์ล้านปี มีเป็นพิพิธภัณฑ์สิรินธร ที่เป็นแหล่งจัดแสดงและรวบรวมฟอสซิลไดโนเสาร์มากที่สุดและสมบูรณ์ที่สุดในประเทศไทย</p> <p>๖. มีแหล่งท่องเที่ยวทางประวัติศาสตร์ ทางวัฒนธรรม และแหล่งท่องเที่ยวทางการเกษตรที่สวยงามเป็นเอกลักษณ์ประจำถิ่น</p> <p>๗. เป็นแหล่งผลิตสินค้า OTOP และผลิตภัณฑ์ชุมชนที่มีชื่อเสียงและมีคุณภาพ เช่น ผ้าไหมแพรวา ไม้กวาดปลากาฬสินธุ์ หมูหลุม หมูทุบ หมูเค็ม อาหารปลอดภัย(KS) ข้าวเหนียวเขาวง มะม่วงมหาชนก พุทราณมสด</p> <p>๘. มีวัฒนธรรมประจำถิ่นที่มีความโดดเด่นและเป็นเอกลักษณ์ เช่น วัฒนธรรมผู้ไท งานบุญบั้งไฟทะเลล้ำ การแสดงโปงลาง และปราสาทรวงข้าว</p> <p>๙. การก่อตั้งมหาวิทยาลัยกาฬสินธุ์</p> <p>๑๐. การมีส่วนร่วมของหน่วยงานภาครัฐ ภาคเอกชน ภาคประชาสังคม และภาคประชาชน ในจังหวัดกาฬสินธุ์</p>	<p>๑. รายได้เฉลี่ยต่อหัวประชากรต่ำ</p> <p>๒. ระบบชลประทานยังมีไม่เพียงพอและไม่ครอบคลุมพื้นที่ทางการเกษตร</p> <p>๓. ผลผลิตภาคการเกษตรเฉลี่ยต่อไร่ต่ำ</p> <p>๔. โรงแรมที่พักมีจำนวนน้อย</p> <p>๕. ระบบสาธารณสุขภาคด้านการท่องเที่ยวยังไม่ได้มาตรฐาน ขาดการประชาสัมพันธ์ด้านการท่องเที่ยวที่ดี</p> <p>๖. ระบบการขนส่ง และระบบโลจิสติกส์ ยังไม่ครอบคลุมและเชื่อมโยงในทุกพื้นที่</p> <p>๗. การขาดแคลนแรงงานในภาคเกษตรกรรม ปัญหาแรงงานสูงอายุ และการอพยพย้ายถิ่นของวัยแรงงาน</p> <p>๘. การลงทุนขนาดใหญ่ของภาครัฐและเอกชนยังมีน้อย</p> <p>๙. ปริมาณขยะมีจำนวนมากขึ้นจากการขยายตัวของเมืองพร้อมทั้ง อปท. ไม่มีการจัดการที่ถูกต้องตามหลักสุขาภิบาล</p> <p>๑๐. ผลสัมฤทธิ์ทางการศึกษาต่ำ (ผลสอบ O-net ต่ำ)</p> <p>๑๑. อัตราส่วนแพทย์ต่อประชากรต่ำ (ประชากร ๕,๓๕๐ คน/แพทย์ ๑ คน)</p>

โอกาส (O)	อุปสรรค (T)
<p>๑. รัฐบาลสนับสนุนการพัฒนาภูมิปัญญาท้องถิ่น ผลิตภัณฑ์ชุมชน และการส่งเสริมการท่องเที่ยววิถีไทย</p> <p>๒. นโยบายรัฐบาลส่งเสริม SME และการจัดตั้งบริษัท ประชารัฐ จำกัด</p> <p>๓. เส้นทางสาย EWEC ผ่านจังหวัดส่งผลต่อการค้า การลงทุนของผู้ประกอบการ เพื่อการผลิตสินค้า มุ่งสู่ตลาดอาเซียน</p> <p>๔. กระแสความนิยมการบริโภคอาหารที่มีคุณภาพและปลอดภัยต่อผู้บริโภค</p> <p>๕. ADB และกลุ่มจังหวัดภาคตะวันออกเฉียงเหนือ ตอนกลาง ให้ความมั่นใจและสนับสนุนให้เป็นจังหวัดนำร่องในการผลิตอาหารปลอดภัย (KS)</p> <p>๖. นโยบายรัฐบาลส่งเสริมบทบาทและการใช้โอกาสในการเข้าสู่ประชาคมอาเซียน ปี ๒๕๕๘</p> <p>๗. นโยบายประเทศไทย ๔.๐</p>	<p>๑. สภาพเศรษฐกิจของประเทศและของโลก มีการเปลี่ยนแปลงตลอดเวลา และอยู่ในภาวะชะลอตัว ส่งผลให้การลงทุนทางเศรษฐกิจ</p> <p>๒. อิทธิพลของวัฒนธรรมต่างชาติเข้ามาทำลายวัฒนธรรมท้องถิ่น</p> <p>๓. ภัยธรรมชาติ</p> <p>๔. ปัจจัยการผลิตมีการปรับราคาสูงขึ้นส่งผลให้ต้นทุนการผลิตภาคเกษตร ปรับสูงขึ้น</p> <p>๕. การเปิดประชาคมเศรษฐกิจอาเซียน (AEC) จะส่งผลกระทบต่อภาคการผลิตและการแข่งขันสินค้าเกษตรมีการไหลเข้า ของแรงงานต่างชาติ ส่งผลต่อการจ้างงานของประชาชนในประเทศ รวมทั้งสุขภาพอนามัยของประชาชนและความปลอดภัยในชีวิตและทรัพย์สิน</p> <p>๖. กลุ่มโรคไม่ติดต่อเรื้อรัง (NCDs)</p> <p>๗. ปัญหายาเสพติด</p>

๒) การกำหนดประเด็นยุทธศาสตร์ จากผลการวิเคราะห์ศักยภาพ และสภาพแวดล้อม โดยเครื่องมือ
TOWS Matrix

SO : รุกไปข้างหน้า	WO : พัฒนาภายใน
<ul style="list-style-type: none"> - ส่งเสริมและสนับสนุนการท่องเที่ยววิถีไทยอีสาน (S๘, O๑) - ส่งเสริมเศรษฐกิจฐานรากให้มีความเข้มแข็ง และยกระดับศักยภาพผู้ประกอบการ SMEs และ Startup จากภูมิปัญญาท้องถิ่น (S๗, O๒, O๗) - วิจัยและพัฒนานวัตกรรมการผลิตและการแปรรูปเพื่อเพิ่มมูลค่าและคุณค่าให้แก่ผลิตภัณฑ์จากภูมิปัญญาท้องถิ่น เช่น ผ้าไหมแพรวา ผลิตภัณฑ์ชุมชน และสินค้า OTOP (S๗, S๙, O๗) - พัฒนาและเชื่อมโยงกลุ่มเครือข่ายเกษตรกร ผู้ผลิตผู้ประกอบการ ให้มีความเข้มแข็งและมีเอกภาพ เพื่อสร้างอำนาจต่อรองทางการตลาด (S๗, O๒) - เพิ่มศักยภาพการบูรณาการของหน่วยงานภาครัฐในการส่งเสริมและพัฒนากระบวนการผลิต การแปรรูป การจำหน่าย ผ้าไหมแพรวา สินค้า OTOP และผลิตภัณฑ์ชุมชน ให้ได้มาตรฐานแบบครบวงจร (S๗, S๑๐, O๑, O๒) - ส่งเสริมและพัฒนาการผลิต การแปรรูปอาหารปลอดภัย และเกษตรปลอดภัยแบบครบวงจร (S๑, S๒, O๔, O๕) 	<ul style="list-style-type: none"> - เพิ่มประสิทธิภาพการผลิต การแปรรูปอาหารปลอดภัย ให้ได้มาตรฐาน (W๑, W๓, O๔, O๕) - พัฒนาศักยภาพแหล่งท่องเที่ยวให้ได้มาตรฐาน (W๔, W๕, O๑) - พัฒนาโครงสร้างพื้นฐานของจังหวัด เพื่อดึงดูดนักลงทุน (W๘, O๓) - พัฒนาเทคโนโลยีและนวัตกรรมในการผลิตทั้งภาคเกษตรและอุตสาหกรรม (W๗, O๗) - พัฒนากนสายหลักเพื่อเชื่อมโยงการขนส่งสินค้า และอำนวยความสะดวกให้แก่ประชาชน (W๖, O๖) - ส่งเสริมความร่วมมือการพัฒนาด้วยกลไกประชารัฐ (W๑, O๒, O๗)

ST : สร้างพันธมิตร	WT : ปรับปรุงภายใน
<ul style="list-style-type: none"> - พัฒนาโครงสร้างพื้นฐาน ระบบสาธารณูปโภค เพื่อสนับสนุนการค้าและการลงทุนในพื้นที่จังหวัด (S๓, S๔, T๑) - ส่งเสริมและสนับสนุนความเข้มแข็งของภาคการตลาด เพื่อสร้างความยั่งยืน และแข่งขันได้ของสินค้าอาหารปลอดภัย (S๒, S๓, S๔, T๔, T๕) - เผยแพร่วัฒนธรรม ประเพณีท้องถิ่นอีสาน (S๘, T๒) - พัฒนาระบบฐานข้อมูลและระบบสารสนเทศของหน่วยงานภาครัฐ และการเชื่อมโยงข้อมูลด้านการค้า การลงทุน การท่องเที่ยวให้ได้มาตรฐาน เพื่อให้ประชาชนสามารถเข้าถึงได้ อย่างสะดวกรวดเร็ว (S๓, S๔, S๕, S๖, S๗, S๘, T๑, T๕) - สร้างสังคมแห่งความมั่นคงและปลอดภัย และแก้ไขปัญหาเสพติด โดยส่งเสริมการมีส่วนร่วมของทุกภาคส่วน (T๕, T๗, S๙) 	<ul style="list-style-type: none"> - พัฒนาระบบการบริหารจัดการน้ำเพื่อการเกษตร (W๒, T๓, T๔) - พัฒนาฝีมือแรงงานภายในจังหวัดกาฬสินธุ์ (W๑, W๓, T๕) - พัฒนาศักยภาพทุนมนุษย์ทุกช่วงวัย การดูแลผู้ด้อยโอกาส ตามกรอบกิจกรรม ๓ ดี (คนดี รายได้ดี สุขภาพดี) (W๑๑, T๖) - พัฒนาคุณภาพด้านสาธารณสุขให้ได้มาตรฐาน และประชาชนสามารถเข้าถึงได้อย่างสะดวก รวดเร็ว (W๑๑, T๖) - สนับสนุนการเพิ่มประสิทธิภาพการจัดการคุณภาพสิ่งแวดล้อมเชิงพื้นที่ การเพิ่มพื้นที่สีเขียว และการบูรณาการการจัดการขยะอย่างถูกสุขอนามัย (W๙) - พัฒนาสังคมแห่งการเรียนรู้และยกระดับผลสัมฤทธิ์ทางการศึกษา (W๑๐)

ปัจจัยภายใน

ปัจจัยภายนอก

	<ol style="list-style-type: none">มีสภาพพื้นที่และสภาพภูมิอากาศเหมาะสมต่อการเพาะปลูกพืชมีพื้นที่ปลูกข้าวหอมมะลินาปีและนาปรังที่อยู่ในเขตชลประทานมีโรงสีข้าวขนาดใหญ่มีโรงงานอุตสาหกรรมขนาดใหญ่ ขนาดกลาง ขนาดมีชาวกติการค้าบรรพ์ (ฟอสซิล) ยุคโบราณไดโนเสาร์ล้านปีมีแหล่งท่องเที่ยวทางประวัติศาสตร์ ทางวัฒนธรรม และแหล่งท่องเที่ยวทางการเกษตรที่สวยงามเป็นเอกลักษณ์ประจำถิ่นเป็นแหล่งผลิตสินค้า OTOP และผลิตภัณฑ์ชุมชนที่มีชื่อเสียงและมีคุณภาพมีวัฒนธรรมประจำถิ่นที่มีความโดดเด่นและเป็นเอกลักษณ์ เช่น วัฒนธรรมผู้ไท งานบุญบั้งไฟตะไลล้าน การแสดงโปงลาง และปราสาททรงข้าวการก่อตั้งมหาวิทยาลัยกาฬสินธุ์การมีส่วนร่วมของหน่วยงานภาครัฐ ภาคเอกชน ภาคประชาสังคม และภาคประชาชน ในจังหวัดกาฬสินธุ์	<ol style="list-style-type: none">รายได้เฉลี่ยต่อหัวประชากรต่ำระบบชลประทานยังมีไม่เพียงพอและไม่ครอบคลุมพื้นที่ทางการเกษตรผลผลิตภาคการเกษตรเฉลี่ยต่อไร่ต่ำโรงแรมที่พักมีจำนวนน้อยระบบสาธารณสุขภาคด้านการท่องเที่ยวยังไม่ได้มาตรฐาน ขาดการประชาสัมพันธ์ด้านการท่องเที่ยวที่ดีระบบการขนส่ง และระบบโลจิสติกส์ ยังไม่ครอบคลุมและเชื่อมโยงในทุกพื้นที่การขาดแคลนแรงงานในภาคเกษตรกรรม ปัญหาแรงงานสูงอายุ และการอพยพย้ายถิ่นของวัยแรงงานการลงทุนขนาดใหญ่ของภาครัฐและเอกชนยังมีน้อยปริมาณขยะมีจำนวนมากขึ้นจากการขยายตัวของเมืองพร้อมทั้ง อปท. ไม่มีการจัดการที่ถูกต้องตามหลักสุขาภิบาลผลสัมฤทธิ์ทางการศึกษาต่ำ (ผลสอบ O-net ต่ำ)อัตราส่วนแพทย์ต่อประชากรต่ำ (ประชากร ๕,๓๕๐ คน/แพทย์ ๑ คน)
<ol style="list-style-type: none">รัฐบาลสนับสนุนการพัฒนาภูมิปัญญาท้องถิ่น ผลิตภัณฑ์ชุมชน และการส่งเสริมการท่องเที่ยววิถีไทยนโยบายรัฐบาลส่งเสริม SME และการจัดตั้งบริษัทประชารัฐ จำกัดเส้นทางสาย EWEC ผ่านจังหวัดส่งผลต่อการค้า การลงทุนของผู้ประกอบการเพื่อการผลิตสินค้า มุ่งสู่ตลาดอาเซียนกระแสความนิยมการบริโภคอาหารที่มีคุณภาพและปลอดภัยต่อผู้บริโภคADB และกลุ่มจังหวัดภาคตะวันออกเฉียงเหนือ ตอนกลาง ให้ความมั่นใจและสนับสนุนให้เป็นจังหวัดนำร่องในการผลิตอาหารปลอดภัย (KS)นโยบายรัฐบาลส่งเสริมบทบาทและการใช้โอกาสในการเข้าสู่ประชาคมอาเซียน ปี ๒๕๕๘นโยบายประเทศไทย ๔.๐	<ul style="list-style-type: none">- ส่งเสริมและสนับสนุนการท่องเที่ยววิถีไทยอีสาน (S๘, O๑)- ส่งเสริมเศรษฐกิจฐานรากให้มีความเข้มแข็ง และยกระดับศักยภาพผู้ประกอบการ SMEs และ Startup จากภูมิปัญญาท้องถิ่น (S๗, O๒, O๗)- วิจัยและพัฒนานวัตกรรมการผลิตและการแปรรูปเพื่อเพิ่มมูลค่าและคุณค่าให้แก่ผลิตภัณฑ์จากภูมิปัญญาท้องถิ่น เช่น ผ้าไหมแพรวา ผลิตภัณฑ์ชุมชน และสินค้า OTOP (S๗, S๙, O๗)- พัฒนาและเชื่อมโยงกลุ่มเครือข่ายเกษตรกร ผู้ผลิต ผู้ประกอบการ ให้มีความเข้มแข็งและมีเอกภาพ เพื่อสร้างอำนาจต่อรองทางการตลาด (S๗, O๒)- เพิ่มศักยภาพการบูรณาการของหน่วยงานภาครัฐในการส่งเสริมและพัฒนากระบวนการผลิต การแปรรูป การจำหน่าย ผ้าไหมแพรวา สินค้า OTOP และผลิตภัณฑ์ชุมชน ให้ได้มาตรฐานแบบครบวงจร (S๗, S๑๐, O๑, O๒)- ส่งเสริมและพัฒนาการผลิต การแปรรูปอาหารปลอดภัย และเกษตรปลอดภัยแบบครบวงจร (S๑, S๒, O๔, O๕)	<ul style="list-style-type: none">- เพิ่มประสิทธิภาพการผลิต การแปรรูปอาหารปลอดภัยให้ได้มาตรฐาน (W๑, W๓, O๔, O๕)- พัฒนาศักยภาพแหล่งท่องเที่ยวให้ได้มาตรฐาน (W๔, W๕, O๑)- พัฒนาโครงสร้างพื้นฐานของจังหวัด เพื่อดึงดูดนักลงทุน (W๘, O๓)- พัฒนาเทคโนโลยีและนวัตกรรมในการผลิตทั้งภาคเกษตรและอุตสาหกรรม (W๗, O๗)- พัฒนาคมนาคมหลักเพื่อเชื่อมโยงการขนส่งสินค้า และอำนวยความสะดวกให้แก่ประชาชน (W๖, O๖)- ส่งเสริมความร่วมมือการพัฒนาด้วยกลไกประชารัฐ (W๑, O๒, O๗)
<ol style="list-style-type: none">สภาพเศรษฐกิจของประเทศและของโลก มีการเปลี่ยนแปลงตลอดเวลา และอยู่ในภาวะชะลอตัว ส่งผลการลงทุนทางเศรษฐกิจอิทธิพลของวัฒนธรรมต่างชาติเข้ามาทำลายวัฒนธรรมท้องถิ่นภัยธรรมชาติปัจจัยการผลิตมีการปรับราคาสูงขึ้นส่งผลให้ต้นทุนการผลิตภาคเกษตรปรับสูงขึ้นการเปิดประชาคมเศรษฐกิจอาเซียน (AEC) จะส่งผลกระทบต่อภาคการผลิตและการแข่งขันสินค้าเกษตรมีการไหลเข้า ของแรงงานต่างชาติ ส่งผลต่อการจ้างงานของประชาชนในประเทศ รวมทั้งสุขภาพอนามัยของประชาชนและความปลอดภัยในชีวิตและทรัพย์สินกลุ่มโรคไม่ติดต่อเรื้อรัง (NCDs)ปัญหาหายาเสพติด	<ul style="list-style-type: none">- พัฒนาโครงสร้างพื้นฐาน ระบบสาธารณูปโภค เพื่อสนับสนุนการค้าและการลงทุนในพื้นที่จังหวัด (S๓, S๔, T๑)- ส่งเสริมและสนับสนุนความเข้มแข็งของภาคการตลาด เพื่อสร้างความยั่งยืน และแข่งขันได้ของสินค้าอาหารปลอดภัย (S๒, S๓, S๔, T๔, T๕)- เผยแพร่วัฒนธรรม ประเพณีท้องถิ่นอีสาน (S๘, T๒)- พัฒนาระบบฐานข้อมูลและระบบสารสนเทศของหน่วยงานภาครัฐ และการเชื่อมโยงข้อมูลด้านการค้า การลงทุน การท่องเที่ยวให้ได้มาตรฐาน เพื่อให้ประชาชนสามารถเข้าถึงได้ อย่างสะดวกรวดเร็ว (S๓, S๔, S๕, S๖, S๗, S๘, T๑, T๕)- สร้างสังคมแห่งความมั่นคงและปลอดภัย และแก้ไขปัญหาเสพติด โดยส่งเสริมการมีส่วนร่วมของทุกภาคส่วน (T๕, T๗, S๙)	<ul style="list-style-type: none">- พัฒนาระบบการบริหารจัดการน้ำเพื่อการเกษตร (W๒, T๓, T๔)- พัฒนาฝีมือแรงงานภายในจังหวัดกาฬสินธุ์ (W๑, W๓, T๕)- พัฒนาศักยภาพทุนมนุษย์ทุกช่วงวัย การดูแลผู้ด้อยโอกาส ตามกรอบกิจกรรม ๓ ดี (คนดี รายได้ดี สุขภาพดี) (W๑๑, T๖)- พัฒนาคุณภาพด้านสาธารณสุขให้ได้มาตรฐาน และประชาชนสามารถเข้าถึงได้อย่างสะดวก รวดเร็ว (W๑๑, T๖)- สนับสนุนการเพิ่มประสิทธิภาพการจัดการคุณภาพสิ่งแวดล้อมเชิงพื้นที่ การเพิ่มพื้นที่สีเขียว และการบูรณาการการจัดการขยะอย่างถูกสุขอนามัย (W๙)- พัฒนาลังคมแห่งการเรียนรู้และยกระดับผลสัมฤทธิ์ทางการศึกษา (W๑๐)

ส่วนที่ ๓

สรุปข้อมูลแผนพัฒนาจังหวัด

๓.๑ วิสัยทัศน์จังหวัด : “กาฬสินธุ์เมืองอาหารปลอดภัย ภูมิปัญญาวิถีถิ่นไทย น่าน้ำอภัย ท่องเที่ยว และลงทุน”

๓.๒ พันธกิจ :

- ๑) ผลักดันให้จังหวัดกาฬสินธุ์เป็นแหล่งผลิต แปรรูป อาหารปลอดภัยแบบครบวงจร โดยเน้นการพัฒนาการผลิตข้าว GAP ข้าวอินทรีย์ ข้าว GI และการผลิตอาหารตามมาตรฐาน KS
- ๒) เพิ่มศักยภาพการผลิตพืชเศรษฐกิจ (ข้าว มันสำปะหลัง และอ้อย) โดยเน้นกระบวนการผลิต การแปรรูป และการส่งออก เพื่อเพิ่มมูลค่า
- ๓) ส่งเสริมและพัฒนาศักยภาพผลิตภัณฑ์จากภูมิปัญญาท้องถิ่น โดยเน้นการใช้นวัตกรรมเชิงสร้างสรรค์ ให้ได้มาตรฐานและแข่งขันได้
- ๔) พัฒนาศักยภาพของจังหวัด ทั้งทางด้านโครงสร้างพื้นฐาน ระบบสาธารณสุข ภาครัฐ การจัดการด้านการศึกษา และการพัฒนาคุณภาพระบบสาธารณสุข เพื่อก้าวไปสู่การเป็นเมือง น่าน้ำอภัย นาท่องเที่ยว และน่านลงทุน ตามวาระจังหวัด ในการพัฒนาสู่เมืองแห่ง “สุข สวย รวย ดี”
- ๕) ส่งเสริมการบริหารจัดการภาครัฐตามหลักธรรมาภิบาล โดยเน้นการมีส่วนร่วมของภาคประชาชน
- ๖) สร้างสังคมแห่งความมั่นคงและปลอดภัย เพื่อความปลอดภัยในชีวิตและทรัพย์สินของประชาชน

๓.๓ เป้าประสงค์รวม

- ๑) ผลผลิตทั้งหมดรวมของจังหวัด GPP เพิ่มขึ้นร้อยละ ๒ ต่อปี
- ๒) ประชาชนมีคุณภาพชีวิตที่ดีตามเกณฑ์ความจำเป็นพื้นฐาน (จปฐ.) อย่างน้อยร้อยละ ๙๐ ของจำนวนตัวชี้วัด

๓.๔ ประเด็นยุทธศาสตร์การพัฒนาจังหวัด

- ๑) ส่งเสริมและพัฒนาการผลิต การแปรรูป อาหารปลอดภัย และพืชเศรษฐกิจหลักแบบครบวงจร
- ๒) ยกระดับผลิตภัณฑ์จากภูมิปัญญาท้องถิ่นด้วยนวัตกรรม ให้ได้มาตรฐานและแข่งขันได้
- ๓) พัฒนาศักยภาพของจังหวัด ให้เป็นเมืองน่าน้ำอภัย นาท่องเที่ยว และน่านลงทุน
- ๔) พัฒนาการบริหารจัดการภาครัฐตามหลักธรรมาภิบาล
- ๕) สร้างสังคมแห่งความมั่นคงและปลอดภัย

๓.๕ ยุทธศาสตร์การพัฒนาจังหวัด/เป้าประสงค์/ตัวชี้วัดและค่าเป้าหมาย/กลยุทธ์การพัฒนา

๑) ประเด็นยุทธศาสตร์ที่ ๑ : ส่งเสริมและพัฒนาการผลิต การแปรรูป อาหารปลอดภัย และพืชเศรษฐกิจหลัก แบบครบวงจร

๑.๑) เป้าประสงค์

มูลค่าที่เพิ่มขึ้นของการผลิตอาหารปลอดภัย

๑.๒) ตัวชี้วัดและค่าเป้าหมาย

- (๑) ร้อยละของจำนวนแปลง/ฟาร์มที่ได้รับการรับรองมาตรฐาน GAP (ร้อยละ ๖๐ ต่อปี)
จากจำนวนแปลงฟาร์มที่ได้รับการตรวจรับรอง
- (๒) ร้อยละที่เพิ่มขึ้นของผลผลิตข้าวปลอดภัยและข้าวอินทรีย์ (ร้อยละ ๕ ต่อปี)
- (๓) ร้อยละของเกษตรกรผู้ผลิตสินค้าได้รับการรับรองมาตรฐานอาหารปลอดภัยจังหวัดกาฬสินธุ์ (KS) เพิ่มขึ้น (ร้อยละ ๑๐ ต่อปี)
- (๔) ร้อยละที่เพิ่มขึ้นของมูลค่าการจำหน่ายพืชเศรษฐกิจหลัก (ร้อยละ ๑ ต่อปี)

๑.๓) กลยุทธ์

- (๑) ส่งเสริมการพัฒนาพื้นที่เกษตรปลอดภัย เกษตรอินทรีย์
- (๒) เพิ่มประสิทธิภาพการผลิต การแปรรูปอาหารปลอดภัยให้ได้มาตรฐาน
- (๓) ยกระดับคุณภาพและมาตรฐานของกลุ่มผู้ผลิตอาหารปลอดภัยแบบครบวงจร
- (๔) ส่งเสริมและสนับสนุนความเข้มแข็งของภาคการตลาด เพื่อสร้างความยั่งยืน และแข่งขันได้
ของสินค้าอาหารปลอดภัย
- (๕) พัฒนาคูณภาพการผลิตพืชเศรษฐกิจหลักเพื่อเพิ่มมูลค่า

๒) ประเด็นยุทธศาสตร์ที่ ๒ : ยกระดับผลิตภัณฑ์จากภูมิปัญญาท้องถิ่นด้วยนวัตกรรม ให้ได้มาตรฐานและแข่งขันได้

๒.๑) เป้าประสงค์

มูลค่าที่เพิ่มขึ้นของผลิตภัณฑ์จากภูมิปัญญาท้องถิ่น

๒.๒) ตัวชี้วัดและค่าเป้าหมาย

- (๑) ร้อยละที่เพิ่มขึ้นของการจำหน่ายผ้าไหมแพรวา (ร้อยละ ๕ ต่อปี)
- (๒) ร้อยละที่เพิ่มขึ้นของการจำหน่ายสินค้า OTOP และผลิตภัณฑ์ชุมชน (ร้อยละ ๑๒ ต่อปี)

๒.๓) กลยุทธ์

- (๑) วิจัยและพัฒนา นวัตกรรม การผลิตและการแปรรูป เพื่อเพิ่มมูลค่าและคุณค่าให้แก่ผลิตภัณฑ์
จากภูมิปัญญาท้องถิ่น เช่น ผ้าไหมแพรวา ผลิตภัณฑ์ชุมชน และสินค้า OTOP
- (๒) ส่งเสริมเศรษฐกิจฐานรากให้มีความเข้มแข็ง และยกระดับศักยภาพผู้ประกอบการ SMEs
และ Startup จากภูมิปัญญาท้องถิ่น
- (๓) พัฒนาและเชื่อมโยงกลุ่มเครือข่ายเกษตรกร ผู้ผลิต ผู้ประกอบการ ให้มีความเข้มแข็ง
และมีเอกภาพ เพื่อสร้างอำนาจต่อรองทางการตลาด
- (๔) เพิ่มศักยภาพการบูรณาการของหน่วยงานภาครัฐในการส่งเสริมและพัฒนากระบวนการผลิต
การแปรรูป การจำหน่าย ผ้าไหมแพรวา สินค้า OTOP และผลิตภัณฑ์ชุมชน ให้ได้มาตรฐาน
แบบครบวงจร

๓) ประเด็นยุทธศาสตร์ที่ ๓ : พัฒนาศักยภาพของจังหวัด ให้เป็นเมืองน่าอาศัย น่าท่องเที่ยว และน่าลงทุน

๓.๑) เป้าประสงค์

ประชาชนมีคุณภาพชีวิตที่ดีขึ้น

๓.๒) ตัวชี้วัดและค่าเป้าหมาย

- (๑) จำนวนถนนที่เชื่อมโยง การค้า การขนส่ง ได้รับการก่อสร้าง ปรับปรุง และพัฒนา (๕ สาย ต่อปี)
- (๒) ร้อยละเฉลี่ยถ่วงน้ำหนักของประชาชนชาวกาฬสินธุ์ทุกช่วงวัยที่ได้รับการดูแล (ร้อยละ ๘๐ ต่อปี)
- (๓) ร้อยละของผู้ด้อยโอกาสได้รับการจัดสวัสดิการอย่างทั่วถึง (ร้อยละ ๘๐ ต่อปี)
- (๔) ร้อยละของหมู่บ้านชุมชนที่ผ่านเกณฑ์ชุมชนเข้มแข็ง (ร้อยละ ๘๐)
- (๕) ร้อยละที่เพิ่มขึ้นของพื้นที่ที่มีสภาพเป็นป่า (ร้อยละ ๑ ต่อปี)
- (๖) ร้อยละของหมู่บ้าน/ชุมชน ที่มีการจัดตั้ง “จุดรวบรวมนขยะอันตราย” (ร้อยละ ๑๐๐ ต่อปี)
- (๗) ร้อยละที่เพิ่มขึ้นของค่าเฉลี่ย O-NET มัธยมศึกษาปีที่ ๓ (ร้อยละ ๑ ต่อปี)
- (๘) ร้อยละที่เพิ่มขึ้นของรายได้จากการท่องเที่ยว (ร้อยละ ๒ ต่อปี)

๓.๓) กลยุทธ์

- (๑) พัฒนาโครงสร้างพื้นฐาน ระบบสาธารณสุขปฐมภูมิ และการบริหารจัดการน้ำ เพื่อสนับสนุนการขับเคลื่อนวาระจังหวัดให้เป็นเมืองน่าอาศัย น่าท่องเที่ยว และน่าลงทุน
- (๒) เสริมสร้างและพัฒนาศักยภาพทุนมนุษย์ทุกช่วงวัย การดูแลผู้ด้อยโอกาส ตามกรอบกิจกรรม ๓ ดี (คนดี รายได้ดี สุขภาพดี)
- (๓) สนับสนุนการเพิ่มประสิทธิภาพการจัดการคุณภาพสิ่งแวดล้อมเชิงพื้นที่ การเพิ่มพื้นที่สีเขียว และการบูรณาการการจัดการขยะอย่างถูกสุขอนามัย
- (๔) พัฒนาสังคมแห่งการเรียนรู้และยกระดับผลสัมฤทธิ์ทางการศึกษา
- (๕) ส่งเสริมและสนับสนุนการท่องเที่ยวเชิงวัฒนธรรม การท่องเที่ยวยุคก่อนประวัติศาสตร์ และการท่องเที่ยวเชิงเกษตร

๔) ประเด็นยุทธศาสตร์ที่ ๔ : พัฒนาการบริหารจัดการภาครัฐตามหลักธรรมาภิบาล

๔.๑) เป้าประสงค์

ประชาชนมีความพึงพอใจต่อการบริการของหน่วยงานภาครัฐ

๔.๒) ตัวชี้วัดและค่าเป้าหมาย

- (๑) ร้อยละของข้อร้องเรียนจากศูนย์ดำรงธรรมที่ได้รับการแก้ไขเป็นที่ยุติ (ร้อยละ ๘๐ ต่อปี)
- (๒) ร้อยละความพึงพอใจของผู้รับบริการหน่วยงานภาครัฐ (ร้อยละ ๘๐ ต่อปี)
- (๓) การบริหารจัดการของหน่วยงานภาครัฐที่มีผลการดำเนินงานในรูปแบบประจักษ์ ที่เป็นรูปธรรมอย่างน้อย ๕ เรื่องต่อปี
- (๔) ร้อยละของคุณธรรมและความโปร่งใสการดำเนินงานของหน่วยงานภาครัฐ (ร้อยละ ๘๐ ต่อปี)

๔.๓) กลยุทธ์

- (๑) เพิ่มประสิทธิภาพ/คุณภาพในการบริหารจัดการองค์การภาครัฐตามหลักธรรมาภิบาล โดยเน้นการมีส่วนร่วมของประชาชน
- (๒) ส่งเสริมความร่วมมือการพัฒนาด้วยกลไกประชารัฐ
- (๓) พัฒนาระบบฐานข้อมูลและระบบสารสนเทศของหน่วยงานภาครัฐ และการเชื่อมโยงข้อมูล ด้านการค้า การลงทุน การท่องเที่ยวให้ได้มาตรฐาน เพื่อให้ประชาชนสามารถเข้าถึงได้อย่างสะดวกรวดเร็ว

๕) ประเด็นยุทธศาสตร์ที่ ๕ : สร้างสังคมแห่งความมั่นคงและปลอดภัย

๕.๑) เป้าประสงค์

ประชาชนมีความปลอดภัยในชีวิตและทรัพย์สินเพิ่มขึ้น

๕.๒) ตัวชี้วัดและค่าเป้าหมาย

- (๑) สถิติการจับกุมผู้กระทำความผิดในคดี ๓ กลุ่ม ค่าเป้าหมาย (ร้อยละ ๖๐ ต่อปี)
- (๒) อัตราผู้เสียชีวิตต่ออุบัติเหตุจราจรทางบกต่อประชากรแสนคน (ร้อยละ ๑ ต่อปี)
- (๓) ระดับความสำเร็จในการแก้ไขปัญหาเสพติด (ระดับ ๔)
- (๔) ร้อยละของหมู่บ้าน/ชุมชน ที่ผ่านเกณฑ์หมู่บ้าน/ชุมชนสีขาว (สถานะ ก =ปลอดภัยเสพติด) (ร้อยละ ๕๐ ต่อปี)

๕.๓) กลยุทธ์

- (๑) เสริมสร้างความมั่นคงภายในและการรักษาความปลอดภัยในชีวิตและทรัพย์สิน
- (๒) ส่งเสริมการมีส่วนร่วมของทุกภาคส่วนในการแก้ปัญหาสังคม
- (๓) ยกระดับมาตรการการแก้ไขปัญหาเสพติด

แผนพัฒนาจังหวัดกาฬสินธุ์ พ.ศ. ๒๕๖๑-๒๕๖๔

วิสัยทัศน์

กาฬสินธุ์เมืองอาหารปลอดภัย ภูมิปัญญาวิถีถิ่นไทย นำอาศัย ท่องเที่ยว และลงทุน

เป้าประสงค์รวม

๑. ผลิตภัณฑ์มวลรวมของจังหวัด (GPP) เติบโตเฉลี่ยเพิ่มขึ้น ร้อยละ ๒ ต่อปี

๒. ประชาชนมีคุณภาพชีวิตที่ดีตามเกณฑ์ความจำเป็นพื้นฐาน (จปฐ) อย่างน้อยร้อยละ ๙๐ ของจำนวนตัวชี้วัด

ประเด็นยุทธศาสตร์

ส่งเสริมและพัฒนาการผลิต การแปรรูป อาหาร ปลอดภัย และพืชเศรษฐกิจหลักแบบครบวงจร

ยกระดับผลิตภัณฑ์จากภูมิปัญญาท้องถิ่นด้วย นวัตกรรม ให้ได้มาตรฐานและแข่งขันได้

พัฒนาศักยภาพของจังหวัด ให้เป็นเมือง นำอาศัย นำท่องเที่ยว และนำลงทุน

พัฒนาการบริหารจัดการภาครัฐตามหลัก ธรรมาภิบาล

สร้างสังคมแห่งความมั่นคงและปลอดภัย

กลยุทธ์

(๑) ส่งเสริมการพัฒนาพื้นที่เกษตร ปลอดภัย เกษตรอินทรีย์
 (๒) เพิ่มประสิทธิภาพการผลิต การแปรรูปอาหารปลอดภัยให้ได้ มาตรฐาน
 (๓) ยกระดับคุณภาพและ มาตรฐานของกลุ่มผู้ผลิตอาหาร ปลอดภัยแบบครบวงจร
 (๔) ส่งเสริมและสนับสนุนความ เข้มแข็งของภาคการตลาด เพื่อสร้างความยั่งยืน และแข่งขันได้ ของสินค้าอาหารปลอดภัย
 (๕) พัฒนาคุณภาพการผลิตพืช เศรษฐกิจหลักเพื่อเพิ่มมูลค่า

(๑) วิจัยและพัฒนานวัตกรรม การผลิตและการแปรรูปเพื่อเพิ่มมูลค่า และคุณค่าให้แก่ผลิตภัณฑ์จากภูมิ ปัญญาท้องถิ่น เช่น ผ้าไหมแพรวา ผลิตภัณฑ์ชุมชน และสินค้า OTOP
 (๒) ส่งเสริมเศรษฐกิจฐานรากให้มีความเข้มแข็ง และยกระดับศักยภาพ ผู้ประกอบการ SMEs และ Startup จากภูมิปัญญาท้องถิ่น
 (๓) พัฒนาและเชื่อมโยงกลุ่ม เครือข่ายเกษตรกร ผู้ผลิต ผู้ประกอบการ ให้มีความเข้มแข็ง และมีเอกภาพ เพื่อสร้างอำนาจ ต่อรองทางการตลาด
 (๔) เพิ่มศักยภาพการบูรณาการของ หน่วยงานภาครัฐในการส่งเสริมและ พัฒนาระบบการผลิต การแปรรูป การจำหน่าย ผ้าไหมแพรวา สินค้า OTOP และผลิตภัณฑ์ชุมชน ให้ได้ มาตรฐานแก่แบบครบวงจร

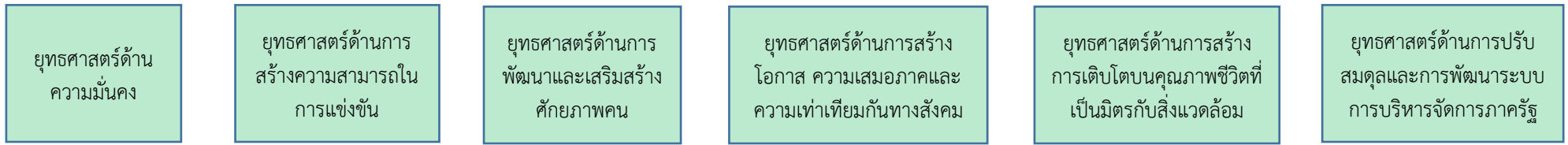
(๑) พัฒนาโครงสร้างพื้นฐาน ระบบ สาธารณูปโภค และการบริหารจัดการน้ำ เพื่อสนับสนุนการขับเคลื่อนวาระจังหวัด ให้เป็นเมืองนำอาศัย นำท่องเที่ยว และ นำลงทุน
 (๒) เสริมสร้างและพัฒนาศักยภาพทุน มนุษย์ทุกช่วงวัย การดูแลผู้ด้อยโอกาส ตามกรอบกิจกรรม ๓ ดี (คนดี รายได้ดี สุขภาพดี)
 (๓) สนับสนุนการเพิ่มประสิทธิภาพการ จัดการคุณภาพสิ่งแวดล้อมเชิงพื้นที่ การเพิ่มพื้นที่สีเขียว และการบูรณาการ การจัดการขยะอย่างถูกสุขอนามัย
 (๔) พัฒนาสังคมแห่งการเรียนรู้และ ยกระดับผลสัมฤทธิ์ทางการศึกษา
 (๕) ส่งเสริมและสนับสนุนการท่องเที่ยว เชิงวัฒนธรรม การท่องเที่ยวยุคก่อน ประวัติศาสตร์ และการท่องเที่ยวเชิง เกษตร

(๑) เพิ่มประสิทธิภาพ/คุณภาพในการ บริหารจัดการองค์การภาครัฐตาม หลักธรรมาภิบาล โดยเน้นการมีส่วนร่วม ของประชาชน
 (๒) ส่งเสริมความร่วมมือการพัฒนา ด้วยกลไกประชารัฐ
 (๓) พัฒนาระบบฐานข้อมูลและระบบ สารสนเทศของหน่วยงานภาครัฐ และ การเชื่อมโยงข้อมูล ด้านการค้า การลงทุน การท่องเที่ยวให้ได้มาตรฐาน เพื่อให้ประชาชนสามารถเข้าถึงได้อย่าง สะดวกรวดเร็ว

(๑) เสริมสร้างความมั่นคงภายในและ การรักษาความปลอดภัยในชีวิตและ ทรัพย์สิน
 (๒) ส่งเสริมการมีส่วนร่วมของทุกภาค ส่วนในการแก้ปัญหาสังคม
 (๓) ยกระดับมาตรการการแก้ปัญหา ยาเสพติด

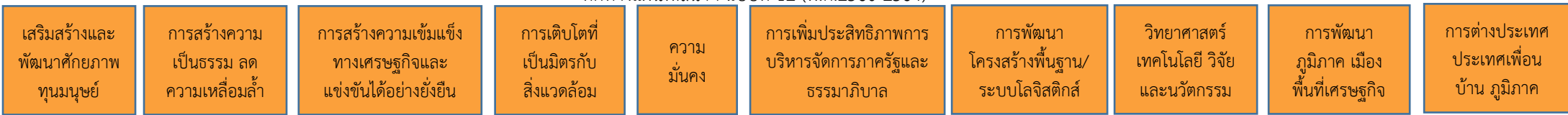
ความเชื่อมโยงกับกรอบยุทธศาสตร์ชาติ ๒๐ ปี, ทิศทางแผนพัฒนาฯ ฉบับที่ ๑๒, ยุทธศาสตร์การพัฒนาภาคฯ, แผนกลุ่มจังหวัดฯ ไปสู่แผนพัฒนาจังหวัดกาฬสินธุ์ พ.ศ. ๒๕๖๑-๒๕๖๔

กรอบยุทธศาสตร์ชาติ ๒๐ ปี (พ.ศ.๒๕๖๐-๒๕๗๙) : วิสัยทัศน์ “ประเทศมีความมั่นคง มั่งคั่ง ยั่งยืน เป็นประเทศที่พัฒนาแล้ว ตามปรัชญาเศรษฐกิจพอเพียง”



2560 2579

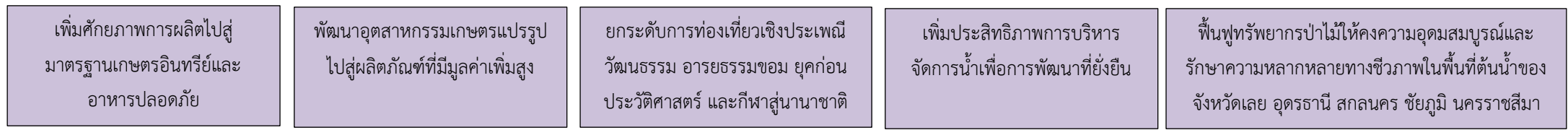
ทิศทางแผนพัฒนาฯ ฉบับที่ 12 (พ.ศ.2560-2564)



2560

2564

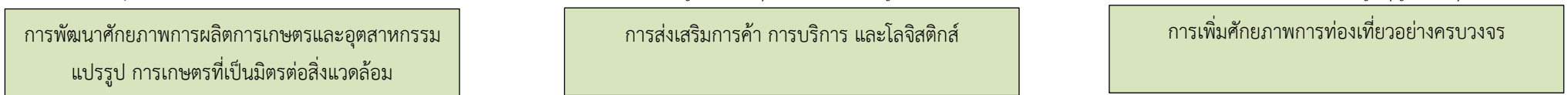
ยุทธศาสตร์การพัฒนาภาค เมือง และพื้นที่เศรษฐกิจ : เป้าหมายการพัฒนาภาคตะวันออกเฉียงเหนือ “พัฒนาให้หลุดพ้นจากความยากจน สู่เป้าหมายการพึ่งตนเอง”



2560

2564

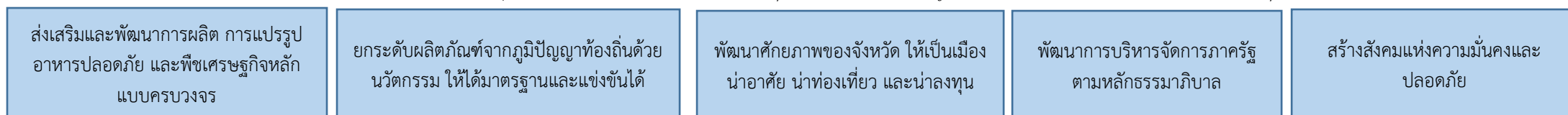
แผนพัฒนากลุ่มจังหวัดภาคตะวันออกเฉียงเหนือตอนกลาง พ.ศ.2561-2564 : วิสัยทัศน์ “ศูนย์กลางอุตสาหกรรมแปรรูปการเกษตร เชื่อมโยงการบริการ การท่องเที่ยว และโลจิสติกส์ สู่อนุภูมิภาคผู้นำโขง”



2561

2564

แผนพัฒนาจังหวัดกาฬสินธุ์ พ.ศ.2561-2564 : วิสัยทัศน์ “กาฬสินธุ์เมืองอาหารปลอดภัย ภูมิปัญญาวิถีถิ่นไทย นำอาชีพ ท่องเที่ยว และลงทุน”



แบบฟอร์มการจัดทำแผนพัฒนาจังหวัด พ.ศ. ๒๕๖๑ - พ.ศ. ๒๕๖๔

วิสัยทัศน์ : "กาหลินธุ์เมืองอาหารปลอดภัย ภูมิปัญญาวิถีถิ่นไทยน่าอาศัย ท่องเที่ยว และลงทุน"

ประเด็นยุทธศาสตร์	เป้าประสงค์เชิงยุทธศาสตร์	ตัวชี้วัดประเด็นยุทธศาสตร์	ค่าเป้าหมาย					กลยุทธ์
			พ.ศ. ๒๕๖๑	พ.ศ. ๒๕๖๒	พ.ศ. ๒๕๖๓	พ.ศ. ๒๕๖๔	พ.ศ. ๒๕๖๑ - พ.ศ.๒๕๖๔	
ประเด็นยุทธศาสตร์ที่ ๑ : ส่งเสริมและพัฒนาการผลิต การแปรรูป อาหารปลอดภัย และพืชเศรษฐกิจหลัก แบบครบวงจร	มูลค่าที่เพิ่มขึ้นของการผลิตอาหารปลอดภัย	(๑) ร้อยละของจำนวนแปลง/ฟาร์มที่ได้รับการรับรองมาตรฐาน GAP (จากจำนวนแปลงฟาร์มที่ได้รับการตรวจรับรอง)	๖๐	๖๐	๖๐	๖๐	๖๐	(๑) ส่งเสริมการพัฒนาพื้นที่เกษตรปลอดภัย เกษตรอินทรีย์
		(๒) ร้อยละที่เพิ่มขึ้นของผลผลิตข้าวปลอดภัย และข้าวอินทรีย์	๕	๕	๕	๕	๕	(๒) เพิ่มประสิทธิภาพการผลิต การแปรรูปอาหาร ปลอดภัยให้ได้มาตรฐาน
		(๓) ร้อยละของเกษตรกรผู้ผลิตสินค้าได้รับการรับรองมาตรฐานอาหารปลอดภัยจังหวัดกาฬสินธุ์ (KS) เพิ่มขึ้น	๑๐	๑๐	๑๐	๑๐	๑๐	(๓) ยกระดับคุณภาพและมาตรฐานของกลุ่ม ผู้ผลิตอาหารปลอดภัยแบบครบวงจร
		(๔) ร้อยละที่เพิ่มขึ้นของมูลค่าการจำหน่ายพืชเศรษฐกิจหลัก	๑	๑	๑	๑	๑	(๔) ส่งเสริมและสนับสนุนความเข้มแข็งของภาค การตลาด เพื่อสร้างความยั่งยืน และแข่งขันได้ของ สินค้าอาหารปลอดภัย
ประเด็นยุทธศาสตร์ที่ ๒ : ยกระดับผลิตภัณฑ์จากภูมิ ปัญญาท้องถิ่นด้วยนวัตกรรม ให้ได้มาตรฐานและแข่งขันได้	มูลค่าที่เพิ่มขึ้นของผลิตภัณฑ์จากภูมิ ปัญญาท้องถิ่น	(๑) ร้อยละที่เพิ่มขึ้นของการจำหน่าย ผ้าไหมแพรวา	๕	๕	๕	๕	๕	(๑) วิจัยและพัฒนานวัตกรรมการผลิตและการแปรรูปเพื่อเพิ่มมูลค่าและคุณค่าให้แก่ผลิตภัณฑ์จาก ภูมิปัญญาท้องถิ่น เช่น ผ้าไหมแพรวา ผลิตภัณฑ์ ชุมชน และสินค้า OTOP
								(๒) ส่งเสริมเศรษฐกิจฐานรากให้มีความเข้มแข็ง และยกระดับศักยภาพผู้ประกอบการ SMEs และ Startup จากภูมิปัญญาท้องถิ่น

ประเด็นยุทธศาสตร์	เป้าประสงค์เชิงยุทธศาสตร์	ตัวชี้วัดประเด็นยุทธศาสตร์	ค่าเป้าหมาย					กลยุทธ์
			พ.ศ. ๒๕๖๑	พ.ศ. ๒๕๖๒	พ.ศ. ๒๕๖๓	พ.ศ. ๒๕๖๔	พ.ศ. ๒๕๖๑ - พ.ศ.๒๕๖๔	
		(๒) ร้อยละที่เพิ่มขึ้นของการจำหน่ายสินค้า OTOP และผลิตภัณฑ์ชุมชน	๑๒	๑๒	๑๒	๑๒	๑๒	(๓) พัฒนาและเชื่อมโยงกลุ่มเครือข่ายเกษตรกร ผู้ผลิต ผู้ประกอบการ ให้มีความเข้มแข็ง และมีเอกภาพ เพื่อสร้างอำนาจต่อรองทางการตลาด (๔) เพิ่มศักยภาพการบูรณาการของหน่วยงานภาครัฐในการส่งเสริมและพัฒนากระบวนการผลิต การแปรรูป การจำหน่าย ผ้าไหมแพรวา สินค้า OTOP และผลิตภัณฑ์ชุมชน ให้ได้มาตรฐานแบบครบวงจร
ประเด็นยุทธศาสตร์ที่ ๓ : พัฒนาศักยภาพของจังหวัด ให้ เป็นเมืองน่าอาศัย น่าท่องเที่ยว และนำลงทุน	ประชาชนมี คุณภาพชีวิตที่ดีขึ้น	(๑) จำนวนถนนที่เชื่อมโยง การค้า การขนส่ง ได้รับการก่อสร้าง ปรับปรุง และพัฒนา	๕	๕	๕	๕	๒๐	(๑) พัฒนาโครงสร้างพื้นฐาน ระบบสาธารณูปโภค และการบริหารจัดการน้ำ เพื่อสนับสนุน การขับเคลื่อนวาระจังหวัดให้เป็นเมืองน่าอาศัย น่าท่องเที่ยว และนำลงทุน
		(๒) ร้อยละเฉลี่ยถ่วงน้ำหนักของประชาชนชาว ภาพสินธุ์ทุกช่วงวัยที่ได้รับบริการและการดูแล	๘๐	๘๐	๘๐	๘๐	๘๐	(๒) เสริมสร้างและพัฒนาศักยภาพทุนมนุษย์ทุกช่วงวัย การดูแลผู้ด้อยโอกาส ตามกรอบกิจกรรม ๓ ดี (คนดี รายได้ดี สุขภาพดี)
		(๓) ร้อยละของผู้ด้อยโอกาสได้รับการจัดสวัสดิการอย่างทั่วถึง	๘๐	๘๐	๘๐	๘๐	๘๐	
		(๔) ร้อยละของหมู่บ้านชุมชนที่ผ่านเกณฑ์ชุมชนเข้มแข็ง	๘๐	๘๐	๘๐	๘๐	๘๐	
		(๕) ร้อยละที่เพิ่มขึ้นของพื้นที่ที่มีสภาพเป็นป่า	๑	๑	๑	๑	๑	(๓) สนับสนุนการเพิ่มประสิทธิภาพการจัดการคุณภาพสิ่งแวดล้อมเชิงพื้นที่ การเพิ่มพื้นที่สีเขียว และการบูรณาการการจัดการขยะอย่างถูกสุขอนามัย
		(๖) ร้อยละของหมู่บ้าน/ชุมชน ที่มีการจัดตั้ง “จุดรวบรวมขยะอันตราย”	๑๐๐	๑๐๐	๑๐๐	๑๐๐	๑๐๐	
		(๗) ร้อยละที่เพิ่มขึ้นของค่าเฉลี่ย O-NET มัธยมศึกษาปีที่ ๓	๑	๑	๑	๑	๑	(๔) พัฒนาสังคมแห่งการเรียนรู้และยกระดับผลสัมฤทธิ์ทางการศึกษา
		(๘) ร้อยละที่เพิ่มขึ้นของรายได้จากการท่องเที่ยว	๒	๒	๒	๒	๒	(๕) ส่งเสริมและสนับสนุนการท่องเที่ยวเชิงวัฒนธรรม การท่องเที่ยวยุคก่อนประวัติศาสตร์ และการท่องเที่ยวเชิงเกษตร

ประเด็นยุทธศาสตร์	เป้าประสงค์เชิงยุทธศาสตร์	ตัวชี้วัดประเด็นยุทธศาสตร์	ค่าเป้าหมาย					กลยุทธ์
			พ.ศ. ๒๕๖๑	พ.ศ. ๒๕๖๒	พ.ศ. ๒๕๖๓	พ.ศ. ๒๕๖๔	พ.ศ. ๒๕๖๑ - พ.ศ.๒๕๖๔	
ประเด็นยุทธศาสตร์ที่ ๔ : พัฒนาการบริหารจัดการ ภาครัฐตามหลักธรรมาภิบาล	ประชาชนมีความ พึงพอใจต่อการ บริการของ หน่วยงานภาครัฐ	(๑) ร้อยละของข้อร้องเรียนจากศูนย์ดำรงธรรมที่ ได้รับการแก้ไขเป็นที่ยุติ	๘๐	๘๐	๘๐	๘๐	๘๐	(๑) เพิ่มประสิทธิภาพ/คุณภาพในการบริหาร จัดการองค์การภาครัฐตามหลักธรรมาภิบาลโดย เน้นการมีส่วนร่วมของประชาชน
		(๒) ร้อยละความพึงพอใจของผู้รับบริการ หน่วยงานภาครัฐ	๘๐	๘๐	๘๐	๘๐	๘๐	
		(๓) การบริหารจัดการของหน่วยงานภาครัฐที่มี ผลการดำเนินงานในรูปแบบประชาธิปไตย ที่เป็น รูปธรรม	๕	๕	๕	๕	๒๐	(๒) ส่งเสริมความร่วมมือการพัฒนาด้วยกลไก ประชาธิปไตย
		(๔) ร้อยละของคุณธรรมและความโปร่งใสการ ดำเนินงานของหน่วยงานภาครัฐ	๘๐	๘๐	๘๐	๘๐	๘๐	(๓) พัฒนาระบบฐานข้อมูลและระบบสารสนเทศ ของหน่วยงานภาครัฐ และการเชื่อมโยงข้อมูลด้าน การค้า การลงทุน การท่องเที่ยวให้ได้มาตรฐาน เพื่อให้ประชาชนสามารถเข้าถึงได้อย่างสะดวก รวดเร็ว
ประเด็นยุทธศาสตร์ที่ ๕ : สร้างสังคมแห่งความมั่นคง และปลอดภัย	ประชาชนมีความ ปลอดภัยในชีวิต และทรัพย์สิน เพิ่มขึ้น	(๑) สถิติการจับกุมผู้กระทำความผิดในคดี ๓ กลุ่ม	๖๐	๖๐	๖๐	๖๐	๖๐	(๑) เสริมสร้างความมั่นคงภายในและการรักษา ความปลอดภัยในชีวิตและทรัพย์สิน
		(๒) อัตราผู้เสียชีวิตต่ออุบัติเหตุจราจรทางบกต่อ ประชากรแสนคน	๑	๑	๑	๑	๑	
		(๓) ระดับความสำเร็จในการแก้ไขปัญหาเสพติด	๔	๔	๔	๔	๔	(๒) ส่งเสริมการมีส่วนร่วมของทุกภาคส่วนในการ แก้ปัญหาสังคม
		(๔) ร้อยละของหมู่บ้าน/ชุมชน ที่ผ่านเกณฑ์ หมู่บ้าน/ชุมชนสีขาว (สถานะ ก =ปลอดภัยเสพ ติด)	๕๐	๕๐	๕๐	๕๐	๕๐	(๓) ยกกระดับมาตรการการแก้ปัญหาเสพติด
ค่าใช้จ่ายในการบริหารงานจังหวัดแบบบูรณาการ								
รวมทั้งสิ้น								

บัญชีรายการชุดโครงการ (Project Idea)					งบประมาณดำเนินการ				
ประเด็นยุทธศาสตร์/โครงการ	กลยุทธ์	แหล่ง งปม.	ผลผลิต	หน่วยดำเนินการ	พ.ศ. ๒๕๖๑	พ.ศ. ๒๕๖๒	พ.ศ. ๒๕๖๓	พ.ศ. ๒๕๖๔	พ.ศ. ๒๕๖๑ - ๒๕๖๔
ประเด็นยุทธศาสตร์ที่ ๑ : ส่งเสริมและ พัฒนาการผลิต การแปรรูป อาหาร ปลอดภัย และพืชเศรษฐกิจหลักแบบครบ วงจร					๕๙๙,๔๗๐,๗๕๐	๒๑๖,๔๓๕,๓๕๐	๑๒๐,๕๔๕,๓๕๐	๑๑๖,๒๓๓,๓๕๐	๑,๐๕๒,๖๘๔,๘๐๐
๑ โครงการบริหารจัดการน้ำเพื่อสนับสนุน อาหารปลอดภัย และพืชเศรษฐกิจหลัก					๔๓๖,๑๔๑,๓๕๐	๑๔๔,๑๓๕,๓๕๐	๔๙,๑๙๕,๓๕๐	๔๒,๓๘๓,๓๕๐	๖๗๑,๘๕๕,๔๐๐
๑.๑ กิจกรรมบริหารจัดการน้ำเพื่อสนับสนุน อาหารปลอดภัย และพืชเศรษฐกิจหลัก	๑	๑	๑	ที่ทำการปกครองอำเภอ คำม่วง/ที่ทำการ ปกครองอำเภอเมือง กาฬสินธุ์/ที่ทำการ ปกครองอำเภอห้วยผึ้ง/ ที่ทำการปกครองอำเภอ กุฉินารายณ์/สนง. ป้องกันและบรรเทาสา ธารณภัยจังหวัด กาฬสินธุ์/สนง.เกษตร และสหกรณ์จังหวัด กาฬสินธุ์	๔๓,๓๗๕,๐๐๐	๔๐๐,๐๐๐	๔๐๐,๐๐๐	๔๐๐,๐๐๐	๔๔,๕๗๕,๐๐๐
๑.๒ กิจกรรมบริหารจัดการน้ำเพื่อสนับสนุน อาหารปลอดภัย และพืชเศรษฐกิจหลัก	๑	๒	๑	กรมส่งเสริมการปกครอง ท้องถิ่น	๑๓๒,๒๕๙,๘๕๐	๙๒,๙๔๒,๘๕๐	๔๓,๐๐๒,๘๕๐	๓๖,๑๙๐,๘๕๐	๓๐๔,๓๙๖,๔๐๐
๑.๓ กิจกรรมบริหารจัดการน้ำเพื่อสนับสนุน อาหารปลอดภัย และพืชเศรษฐกิจหลัก	๑	๓	๑	องค์กรปกครองท้องถิ่น ในจังหวัดกาฬสินธุ์	๒๖๐,๕๐๖,๕๐๐	๕๐,๗๙๒,๕๐๐	๕,๗๙๒,๕๐๐	๕,๗๙๒,๕๐๐	๓๒๒,๘๘๔,๐๐๐

บัญชีรายการชุดโครงการ (Project Idea)					งบประมาณดำเนินการ					
ประเด็นยุทธศาสตร์/โครงการ		กลยุทธ์	แหล่ง งปม.	ผลผลิต	หน่วยดำเนินการ	พ.ศ. ๒๕๖๑	พ.ศ. ๒๕๖๒	พ.ศ. ๒๕๖๓	พ.ศ. ๒๕๖๔	พ.ศ. ๒๕๖๑ - ๒๕๖๔
๒	โครงการพัฒนาเกษตรปลอดภัยและอาหารปลอดภัย					๗๕,๓๙๙,๐๐๐	๓๔,๐๐๐,๐๐๐	๓๔,๐๐๐,๐๐๐	๓๖,๐๐๐,๐๐๐	๑๗๙,๓๙๙,๐๐๐
	๒.๑ กิจกรรมพัฒนาอาหารปลอดภัย จังหวัดกาฬสินธุ์	๓	๑	๑	สนง.สาธารณสุขจังหวัดกาฬสินธุ์	๕,๐๐๐,๐๐๐	๑๐,๐๐๐,๐๐๐	๑๐,๐๐๐,๐๐๐	๑๐,๐๐๐,๐๐๐	๓๕,๐๐๐,๐๐๐
	๒.๒ กิจกรรมอาหารปลอดภัยสู่เส้นทางการแปรรูปเศรษฐกิจตะวันออก-ตะวันตก (EWEC) และการท่องเที่ยวเชิงเกษตร	๔	๑	๑	สนง.เกษตรและสหกรณ์จังหวัดกาฬสินธุ์	๑๙,๖๒๐,๔๐๐	-	-	-	๑๙,๖๒๐,๔๐๐
	๒.๓ กิจกรรมพัฒนาต่อยอดหนองเล็งเปือยสู่การท่องเที่ยวเชิงเกษตร	๔	๑	๑	สนง.เกษตรและสหกรณ์จังหวัดกาฬสินธุ์	๑๐,๔๑๐,๐๐๐	-	-	-	๑๐,๔๑๐,๐๐๐
	๒.๔ กิจกรรมส่งเสริมพัฒนาสินค้าเกษตรปลอดภัยได้มาตรฐาน	๒	๑	๑	สนง.เกษตรและสหกรณ์จังหวัดกาฬสินธุ์	๓,๗๖๖,๖๐๐	-	-	-	๓,๗๖๖,๖๐๐
	๒.๕ กิจกรรมพัฒนาคุณภาพสินค้าเกษตรสู่ประชาคมอาเซียน	๕	๑	๑	สนง.เกษตรจังหวัดกาฬสินธุ์	๒,๑๙๕,๕๐๐	๓,๐๐๐,๐๐๐	๓,๐๐๐,๐๐๐	๕,๐๐๐,๐๐๐	๑๓,๑๙๕,๕๐๐
	๒.๖ กิจกรรมขยายผลเกษตรทฤษฎีใหม่อันเนื่องมาจากพระราชดำริ จังหวัดกาฬสินธุ์ ภายใต้หลักปรัชญาเศรษฐกิจพอเพียง (การพึ่งพาตนเองและพึ่งพากันเอง)	๑	๑	๑	สนง.เกษตรจังหวัดกาฬสินธุ์	๒๖,๒๕๔,๐๐๐	๒๐,๐๐๐,๐๐๐	๒๐,๐๐๐,๐๐๐	๒๐,๐๐๐,๐๐๐	๘๖,๒๕๔,๐๐๐
	๒.๗ กิจกรรมก่อสร้างตลาดอาหารปลอดภัยสารพิษพระราชัฐ ต.นาจำปา อ.ดอนจาน	๔	๑	๑	ที่ทำการปกครองอำเภอดอนจาน	๑,๐๐๐,๐๐๐	๑,๐๐๐,๐๐๐	๑,๐๐๐,๐๐๐	๑,๐๐๐,๐๐๐	๔,๐๐๐,๐๐๐
	๒.๘ กิจกรรมก่อสร้างโรงแปรรูปสัตว์ (แปรรูปโค - กระบือขนาดเล็ก, แปรรูปสุกรขนาดเล็กพิเศษ, แปรรูปสัตว์ปีกขนาดเล็กพิเศษ) อ.ท่าคันโท จ.กาฬสินธุ์	๒	๑	๑	ที่ทำการปกครองอำเภوتاคันโท	๓,๐๘๗,๙๐๐	-	-	-	๓,๐๘๗,๙๐๐

บัญชีรายการชุดโครงการ (Project Idea)					งบประมาณดำเนินการ				
ประเด็นยุทธศาสตร์/โครงการ	กลยุทธ์	แหล่ง งปม.	ผลผลิต	หน่วยดำเนินการ	พ.ศ. ๒๕๖๑	พ.ศ. ๒๕๖๒	พ.ศ. ๒๕๖๓	พ.ศ. ๒๕๖๔	พ.ศ. ๒๕๖๑ - ๒๕๖๔
๒.๙ กิจกรรมการพัฒนาอาชีพหมู่บ้านดงกล้วยอย่างยั่งยืน	๔	๑	๑	มหาวิทยาลัยกาฬสินธุ์	๑,๔๖๙,๖๐๐	-	-	-	๑,๔๖๙,๖๐๐
๒.๑๐ กิจกรรมพัฒนาพื้นที่การเกษตรระดับท้องถิ่นจังหวัดกาฬสินธุ์	๑	๓	๑	อบต.โพนงาม อ.กมลาไสย	๘๐๐,๐๐๐	-	-	-	๘๐๐,๐๐๐
๒.๑๑ กิจกรรมเพิ่มประสิทธิภาพการผลิตพืชเกษตร	๑	๓	๑	องค์กรปกครองท้องถิ่น ในจังหวัดกาฬสินธุ์	๑,๗๙๕,๐๐๐	-	-	-	๑,๗๙๕,๐๐๐
๓ โครงการเพิ่มประสิทธิภาพพืชเศรษฐกิจหลักและพืชทางเลือก					๘๗,๙๓๐,๔๐๐	๓๘,๓๐๐,๐๐๐	๓๗,๓๕๐,๐๐๐	๓๗,๘๕๐,๐๐๐	๒๐๑,๔๓๐,๔๐๐
๓.๑ กิจกรรมเพิ่มประสิทธิภาพการผลิตข้าวแบบครบวงจรสู่ "Esan Rice City: Kalasin Model"	๕	๑	๑	สนง.เกษตรจังหวัด กาฬสินธุ์/สนง.พาณิชย์ จังหวัดกาฬสินธุ์ / สนง.เกษตรและสหกรณ์ จังหวัดกาฬสินธุ์ / มหาวิทยาลัยกาฬสินธุ์/ ที่ทำการปกครองอำเภอ ดอนจาน	๖๖,๐๙๓,๔๐๐	๒๓,๕๐๐,๐๐๐	๒๓,๐๐๐,๐๐๐	๒๓,๕๐๐,๐๐๐	๑๓๖,๐๙๓,๔๐๐
๓.๒ กิจกรรมเพิ่มประสิทธิภาพพืชเศรษฐกิจ (อ้อย และมันสำปะหลัง)	๕	๑	๑	ที่ทำการปกครองอำเภอ ดอนจาน	๓,๐๐๐,๐๐๐	๓,๐๐๐,๐๐๐	๓,๐๐๐,๐๐๐	๓,๐๐๐,๐๐๐	๑๒,๐๐๐,๐๐๐
๓.๔ กิจกรรมการส่งเสริมการปลูกพืชทางเลือก	๕	๑	๑	สนง.เกษตรจังหวัด กาฬสินธุ์/ที่ทำการ ปกครองอำเภอดอนจาน	๑๘,๘๓๗,๐๐๐	๑๑,๘๐๐,๐๐๐	๑๑,๓๕๐,๐๐๐	๑๑,๓๕๐,๐๐๐	๕๓,๓๓๗,๐๐๐
รวม ๓ โครงการ ๑๗ กิจกรรม					๕๙๙,๔๗๐,๗๕๐	๒๑๖,๔๓๕,๓๕๐	๑๒๐,๕๔๕,๓๕๐	๑๑๖,๒๓๓,๓๕๐	๑,๐๕๒,๖๘๔,๘๐๐

บัญชีรายการชุดโครงการ (Project Idea)					งบประมาณดำเนินการ					
ประเด็นยุทธศาสตร์/โครงการ		กลยุทธ์	แหล่ง งปม.	ผลผลิต	หน่วยดำเนินการ	พ.ศ. ๒๕๖๑	พ.ศ. ๒๕๖๒	พ.ศ. ๒๕๖๓	พ.ศ. ๒๕๖๔	พ.ศ. ๒๕๖๑ - ๒๕๖๔
ประเด็นยุทธศาสตร์ที่ ๒ : ยกระดับ ผลิตภัณฑจากภูมิปัญญาท้องถิ่นด้วย นวัตกรรม ให้ได้มาตรฐานและแข่งขันได้						๑๘,๓๘๘,๓๐๐	๔,๐๙๐,๓๐๐	๓,๗๙๐,๓๐๐	๓,๗๙๐,๓๐๐	๓๐,๐๕๙,๒๐๐
๑	โครงการพัฒนาคุณภาพผลิตภัณฑชุมชนเพื่อ เพิ่มมูลค่าและช่องทางการตลาด					๑๘,๓๘๘,๓๐๐	๔,๐๙๐,๓๐๐	๓,๗๙๐,๓๐๐	๓,๗๙๐,๓๐๐	๓๐,๐๕๙,๒๐๐
	๑.๑ กิจกรรมยกระดับผ้าไหมแพรวาและ OTOP สู่อุตสาหกรรม อำเภอคำม่วง จังหวัดกาฬสินธุ์	๑	๑	๑	ที่ทำการปกครองอำเภอ คำม่วง	๕,๐๐๐,๐๐๐	-	-	-	๕,๐๐๐,๐๐๐
	๑.๒ กิจกรรมส่งเสริมอาชีพตัดเย็บเครื่องนอน บ้านดอนหนองแขง (หมู่ที่ ๓) และบ้านโนน เมืองทอง (หมู่ที่ ๘) ตำบลดงพุงอำเภอดอน จาน จังหวัดกาฬสินธุ์	๓	๑	๑	ที่ทำการปกครองอำเภอ ดอนจาน	๖๐๐,๐๐๐	-	-	-	๖๐๐,๐๐๐
	๑.๓ กิจกรรมสนับสนุนกลุ่มเย็บด้วยจักรปัก ด้วยมือ บ.หัวคูดิน	๓	๑	๑	ที่ทำการปกครองอำเภอ ดอนจาน	๑๐๐,๐๐๐	-	-	-	๑๐๐,๐๐๐
	๑.๔ กิจกรรมส่งเสริมอาชีพตัดเย็บเครื่องนอน หมู่ ๓, หมู่ ๘ ต.ดงพุง	๓	๑	๑	ที่ทำการปกครองอำเภอ ดอนจาน	๖๐๐,๐๐๐	-	-	-	๖๐๐,๐๐๐
	๑.๕ กิจกรรมส่งเสริมและพัฒนาตลาดผ้าไหม แพรวาภายใต้สิ่งบ่งชี้ทางภูมิศาสตร์สู่สากล	๓	๑	๑	สนง.พาณิชย์จังหวัด กาฬสินธุ์	๕๐๘,๐๐๐	-	-	-	๕๐๘,๐๐๐
	๑.๖ กิจกรรมพัฒนาบรรจุภัณฑ OTOP	๒	๑	๑	สนง.อุตสาหกรรมจังหวัด กาฬสินธุ์	๑,๐๐๐,๐๐๐	๑,๐๐๐,๐๐๐	๑,๐๐๐,๐๐๐	๑,๐๐๐,๐๐๐	๔,๐๐๐,๐๐๐
	๑.๗ กิจกรรมเสริมสร้างศักยภาพธุรกิจจาก ภูมิปัญญาท้องถิ่นสู่ตลาดอาเซียน	๑	๑	๑	มหาวิทยาลัยกาฬสินธุ์	๒,๕๐๐,๐๐๐	-	-	-	๒,๕๐๐,๐๐๐
	๑.๘ กิจกรรมสนับสนุนกิจกรรมการบริหาร จัดการศูนย์บริการส่งเสริมเศรษฐกิจฐานราก	๒	๒	๑	กรมการพัฒนาชุมชน	๓๐,๐๐๐	๓๐,๐๐๐	๓๐,๐๐๐	๓๐,๐๐๐	๑๒๐,๐๐๐

บัญชีรายการชุดโครงการ (Project Idea)					งบประมาณดำเนินการ					
ประเด็นยุทธศาสตร์/โครงการ	กลยุทธ์	แหล่ง งปม.	ผลผลิต	หน่วยดำเนินการ	พ.ศ. ๒๕๖๑	พ.ศ. ๒๕๖๒	พ.ศ. ๒๕๖๓	พ.ศ. ๒๕๖๔	พ.ศ. ๒๕๖๑ - ๒๕๖๔	
๑.๙ กิจกรรมประชุมเชิงปฏิบัติการสนับสนุน การจัดทำแผนพัฒนา OTOP ระดับอำเภอ	๒	๒	๑	กรมการพัฒนาชุมชน	๑๕,๐๐๐	๑๕,๐๐๐	๑๕,๐๐๐	๑๕,๐๐๐	๖๐,๐๐๐	
๑.๑๐ กิจกรรมประชุมเชิงปฏิบัติการผู้ผลิต ผู้ประกอบการด้านการจัดทำแผนธุรกิจ	๒	๒	๑	กรมการพัฒนาชุมชน	๒๐,๐๐๐	๒๐,๐๐๐	๒๐,๐๐๐	๒๐,๐๐๐	๘๐,๐๐๐	
๑.๑๑ กิจกรรมเพิ่มประสิทธิภาพผู้ผลิต ผู้ประกอบการ OTOP ด้านการผลิต	๒	๒	๑	กรมการพัฒนาชุมชน	๒๐,๐๐๐	๕๐,๐๐๐	๕๐,๐๐๐	๕๐,๐๐๐	๑๗๐,๐๐๐	
๑.๑๒ กิจกรรมพัฒนาศักยภาพเยาวชนด้าน การอนุรักษ์และสืบสานภูมิปัญญาท้องถิ่น	๒	๒	๑	กรมการพัฒนาชุมชน	๒๕,๐๐๐	๒๕,๐๐๐	๒๕,๐๐๐	๒๕,๐๐๐	๑๐๐,๐๐๐	
๑.๑๓ กิจกรรมเพิ่มพูนทักษะเยาวชนด้าน การอนุรักษ์และสืบสานภูมิปัญญาท้องถิ่น	๒	๒	๑	กรมการพัฒนาชุมชน	๒๕,๐๐๐	๒๕,๐๐๐	๒๕,๐๐๐	๒๕,๐๐๐	๑๐๐,๐๐๐	
๑.๑๔ กิจกรรมประชุมเชิงปฏิบัติการเพื่อ กำหนดแนวทางศูนย์บริการส่งเสริมเศรษฐกิจ ฐานราก ระดับจังหวัด	๔	๒	๑	กรมการพัฒนาชุมชน	๓๔,๒๐๐	๓๔,๒๐๐	๓๔,๒๐๐	๓๔,๒๐๐	๑๓๖,๘๐๐	
๑.๑๕ กิจกรรมสนับสนุนการดำเนินงาน ศูนย์บริการส่งเสริมเศรษฐกิจฐานราก	๔	๒	๑	กรมการพัฒนาชุมชน	๗๗๕,๘๐๐	๗๗๕,๘๐๐	๗๗๕,๘๐๐	๗๗๕,๘๐๐	๓,๑๐๓,๒๐๐	
๑.๑๖ กิจกรรมเพิ่มประสิทธิภาพผู้ผลิต ผู้ประกอบการ OTOP รายใหม่	๑	๒	๑	กรมการพัฒนาชุมชน	๕๕,๙๔๐	๕๕,๙๔๐	๕๕,๙๔๐	๕๕,๙๔๐	๒๒๓,๗๖๐	
๑.๑๗ กิจกรรมสร้างนักธุรกิจ OTOP คู่ การตลาดการค้าอาเซียน	๑	๒	๑	กรมการพัฒนาชุมชน	๔๔,๐๐๐	๔๔,๐๐๐	๔๔,๐๐๐	๔๔,๐๐๐	๑๗๖,๐๐๐	
๑.๑๘ กิจกรรมพัฒนาหมู่บ้าน OTOP เพื่อ การท่องเที่ยว	๑	๒	๑	กรมการพัฒนาชุมชน	๖๒,๖๐๐	๖๒,๖๐๐	๖๒,๖๐๐	๖๒,๖๐๐	๒๕๐,๔๐๐	
๑.๑๙ กิจกรรมส่งเสริมสนับสนุนพัฒนา ผลิตภัณฑ์ OTOP เชิงสร้างสรรค์	๑	๒	๑	กรมการพัฒนาชุมชน	๑๑๕,๐๐๐	๑๑๕,๐๐๐	๑๑๕,๐๐๐	๑๑๕,๐๐๐	๔๖๐,๐๐๐	

บัญชีรายการชุดโครงการ (Project Idea)					งบประมาณดำเนินการ				
ประเด็นยุทธศาสตร์/โครงการ	กลยุทธ์	แหล่ง งปม.	ผลผลิต	หน่วยดำเนินการ	พ.ศ. ๒๕๖๑	พ.ศ. ๒๕๖๒	พ.ศ. ๒๕๖๓	พ.ศ. ๒๕๖๔	พ.ศ. ๒๕๖๑ - ๒๕๖๔
๑.๒๐ กิจกรรมพัฒนาศักยภาพเครือข่ายองค์ความรู้ KBO จังหวัด	๔	๒	๑	กรมการพัฒนาชุมชน	๖๐,๕๐๐	๖๐,๕๐๐	๖๐,๕๐๐	๖๐,๕๐๐	๒๔๒,๐๐๐
๑.๒๑ กิจกรรมการพัฒนาผลิตภัณฑ์ OTOP โดยเครือข่ายองค์ความรู้ KBO จังหวัด	๔	๒	๑	กรมการพัฒนาชุมชน	๕๗๕,๐๐๐	๕๗๕,๐๐๐	๕๗๕,๐๐๐	๕๗๕,๐๐๐	๒,๓๐๐,๐๐๐
๑.๒๒ กิจกรรมประชุมเชิงปฏิบัติการคัดเลือกผลิตภัณฑ์และจัดทำแผนการพัฒนาผลิตภัณฑ์	๔	๒	๑	กรมการพัฒนาชุมชน	๒๒๔,๙๐๐	๒๒๔,๙๐๐	๒๒๔,๙๐๐	๒๒๔,๙๐๐	๘๙๙,๖๐๐
๑.๒๓ กิจกรรมพัฒนายกระดับผลิตภัณฑ์ OTOP	๑	๒	๑	กรมการพัฒนาชุมชน	๑๒๕,๐๐๐	๑๒๕,๐๐๐	๑๒๕,๐๐๐	๑๒๕,๐๐๐	๕๐๐,๐๐๐
๑.๒๔ กิจกรรมตลาดนัดชุมชนไทยช่วยไทย คนไทยยิ้มได้	๓	๒	๑	กรมการพัฒนาชุมชน	๕๕๒,๓๖๐	๕๕๒,๓๖๐	๕๕๒,๓๖๐	๕๕๒,๓๖๐	๒,๒๐๙,๔๔๐
๑.๒๕ กิจกรรมสนับสนุนวิสาหกิจชุมชน และ OTOP ในพื้นที่องค์กรปกครองส่วนท้องถิ่น ในพื้นที่จังหวัดกาฬสินธุ์	๓	๓	๑	องค์กรปกครองส่วนท้องถิ่น ในจังหวัดกาฬสินธุ์	๕,๓๒๐,๐๐๐	๓๐๐,๐๐๐	-	-	๕,๖๒๐,๐๐๐
รวม ๑ โครงการ ๒๕ กิจกรรม					๑๘,๓๘๘,๓๐๐	๔,๐๙๐,๓๐๐	๓,๗๙๐,๓๐๐	๓,๗๙๐,๓๐๐	๓๐,๐๕๙,๒๐๐

บัญชีรายการชุดโครงการ (Project Idea)					งบประมาณดำเนินการ					
ประเด็นยุทธศาสตร์/โครงการ		กลยุทธ์	แหล่ง งปม.	ผลผลิต	หน่วยดำเนินการ	พ.ศ. ๒๕๖๑	พ.ศ. ๒๕๖๒	พ.ศ. ๒๕๖๓	พ.ศ. ๒๕๖๔	พ.ศ. ๒๕๖๑ - ๒๕๖๔
ประเด็นยุทธศาสตร์ที่ ๓ : พัฒนาศักยภาพของจังหวัดให้เป็นเมืองน่าอาศัย น่าท่องเที่ยว และนำลงทุน						๕,๔๓๑,๓๖๘,๕๐๕	๒,๑๓๓,๐๗๒,๔๑๑	๑,๗๘๕,๕๔๔,๖๓๑	๑,๕๗๑,๔๔๗,๑๓๑	๑๐,๙๒๑,๔๓๒,๖๗๘
๑	โครงการพัฒนาโครงสร้างพื้นฐานเพื่อการค้า การลงทุน และการท่องเที่ยว					๔,๔๘๘,๐๗๙,๘๓๗	๑,๘๐๗,๗๑๗,๕๔๓	๑,๕๗๑,๒๐๒,๔๖๓	๑,๓๖๐,๙๔๔,๙๖๓	๙,๒๒๗,๙๔๔,๘๐๖
	๑.๑ กิจกรรมปรับปรุงและพัฒนาถนนเพื่อส่งเสริมการค้า การลงทุน และการท่องเที่ยว	๑	๑	๑	ที่ทำการปกครองอำเภอ เขาวง/ ที่ทำการ ปกครองอำเภอนาคู/ แขวงทางหลวงชนบท กาฬสินธุ์/ที่ทำการ ปกครองอำเภอม่วง/ ที่ทำการปกครองอำเภอ เมืองกาฬสินธุ์/แขวงทาง หลวงกาฬสินธุ์/ที่ทำการ ปกครองอำเภอห้วยเม็ก/ ที่ทำการปกครองอำเภอ กมลาไสย/สนง.โยธาธิการ และผังเมืองจังหวัด กาฬสินธุ์/ที่ทำการ ปกครองอำเภอห้วยผึ้ง	๗๖๘,๔๐๕,๑๐๐	๑๗๕,๐๔๗,๐๐๐	๑๓๗,๑๙๕,๐๐๐	๑๐๐,๙๔๗,๐๐๐	๑,๑๘๑,๕๙๔,๑๐๐
	๑.๒ กิจกรรมปรับปรุงและติดตั้งไฟฟ้าส่องสว่างเพื่อส่งเสริมการค้า การลงทุน และการท่องเที่ยว	๑	๑	๑	การไฟฟ้าส่วนภูมิภาค จังหวัดกาฬสินธุ์	๑๑,๑๖๙,๐๐๐	๑๑,๑๖๙,๐๐๐	๑๑,๑๖๙,๐๐๐	๑๑,๑๖๙,๐๐๐	๔๔,๖๗๖,๐๐๐

บัญชีรายการชุดโครงการ (Project Idea)					งบประมาณดำเนินการ				
ประเด็นยุทธศาสตร์/โครงการ	กลยุทธ์	แหล่ง งปม.	ผลผลิต	หน่วยดำเนินการ	พ.ศ. ๒๕๖๑	พ.ศ. ๒๕๖๒	พ.ศ. ๒๕๖๓	พ.ศ. ๒๕๖๔	พ.ศ. ๒๕๖๑ - ๒๕๖๔
๑.๓ กิจกรรมพัฒนาแหล่งน้ำเพื่ออุปโภค - บริโภค	๑	๑	๑	ที่ทำการปกครองอำเภอ สมเด็จพระเจ้าตากสินมหาราช/ที่ทำการ ปกครองอำเภอเมืองชัย/ที่ทำการ ปกครองอำเภอท่าคันโท/ที่ทำการ ปกครองอำเภอห้วยเม็ก/ สนง.ทรัพยากรธรรมชาติ และสิ่งแวดล้อมจังหวัด กาฬสินธุ์/ที่ทำการ ปกครองอำเภอร่องคำ/ที่ ทำการปกครองอำเภอ นาคู/ที่ทำการปกครอง อำเภอเมืองกาฬสินธุ์/ที่ ทำการปกครองอำเภอ คำม่วง/ที่ทำการ ปกครองอำเภอกุฉินารายณ์/สนง.ป้องกัน และบรรเทาสาธารณภัย จังหวัดกาฬสินธุ์	๑๔๖,๑๔๑,๖๐๐	๒๑,๘๔๔,๐๐๐	๓๖,๑๐๑,๐๐๐	๓,๙๕๐,๐๐๐	๒๐๘,๐๓๖,๖๐๐
๑.๔ กิจกรรมพัฒนาระบบประปาเพื่ออุปโภค - บริโภค	๑	๑	๑	ที่ทำการปกครองอำเภอ เมืองกาฬสินธุ์/ที่ทำการ ปกครองอำเภอห้วยเม็ก/ สนง.ป้องกันและบรรเทา สาธารณภัยจังหวัด	๑๒,๗๔๗,๐๐๐	-	๓๙,๗๑๘,๙๐๐	-	๕๒,๔๖๕,๙๐๐

บัญชีรายการชุดโครงการ (Project Idea)					งบประมาณดำเนินการ				
ประเด็นยุทธศาสตร์/โครงการ	กลยุทธ์	แหล่ง งปม.	ผลผลิต	หน่วยดำเนินการ	พ.ศ. ๒๕๖๑	พ.ศ. ๒๕๖๒	พ.ศ. ๒๕๖๓	พ.ศ. ๒๕๖๔	พ.ศ. ๒๕๖๑ - ๒๕๖๔
๑.๕ กิจกรรมปรับปรุง พัฒนาแหล่งท่องเที่ยว และการให้บริการด้านการท่องเที่ยวจังหวัดกาฬสินธุ์	๑	๑	๑	ที่ทำการปกครอง อำเภอสหัสขันธ์/สนง. โยธาธิการและผังเมือง จังหวัดกาฬสินธุ์/สนง. การท่องเที่ยวและกีฬา จังหวัดกาฬสินธุ์/ที่ทำการ ปกครองอำเภอกุฉินารายณ์/ที่ทำการ ปกครองอำเภอเมือง กาฬสินธุ์	๕๒,๗๒๘,๐๐๐	๙,๐๐๐,๐๐๐	๙,๐๐๐,๐๐๐	๙,๐๐๐,๐๐๐	๗๙,๗๒๘,๐๐๐
๑.๖ กิจกรรมก่อสร้างวางระบายน้ำ วางท่อ ระบายน้ำพร้อมบ่อพัก	๑	๑	๑	ที่ทำการปกครองอำเภอ คำม่วง/ที่ทำการ ปกครองอำเภอสมเด็จ/ ที่ทำการปกครองอำเภอ	๑๒,๐๑๙,๐๐๐	๕๐๐,๐๐๐	๕๐๐,๐๐๐	๕๐๐,๐๐๐	๑๓,๕๑๙,๐๐๐
๑.๗ กิจกรรมปรับปรุงซ่อมแซมอาคาร ตลาดสด	๑	๑	๑	ที่ทำการปกครองอำเภอ ท่าคันโท	๔,๐๐๐,๐๐๐	-	-	-	๔,๐๐๐,๐๐๐
๑.๘ กิจกรรมปรับปรุงพัฒนาโครงสร้าง พื้นฐานเพื่อยกระดับชีวิตความเป็นอยู่ ประชาชนจังหวัดกาฬสินธุ์	๑	๒	๑	กรมส่งเสริมการปกครอง ท้องถิ่น	๒,๖๙๘,๙๑๐,๗๘๙	๑,๑๖๙,๑๐๐,๔๐๐	๑,๐๕๐,๗๑๓,๔๐๐	๙๕๖,๗๑๓,๔๐๐	๕,๘๖๕,๔๓๗,๙๘๙
๑.๙ กิจกรรมปรับปรุงพัฒนาโครงสร้าง พื้นฐานเพื่อยกระดับชีวิตความเป็นอยู่ ประชาชนจังหวัดกาฬสินธุ์ ในระดับท้องถิ่น	๑	๓	๑	องค์กรปกครองท้องถิ่น ในจังหวัดกาฬสินธุ์	๗๘๑,๙๕๙,๓๔๘	๔๒๑,๐๕๗,๑๔๓	๒๘๖,๘๐๕,๑๖๓	๒๘๘,๖๖๕,๕๖๓	๑,๗๗๘,๕๘๗,๒๑๗

บัญชีรายการชุดโครงการ (Project Idea)					งบประมาณดำเนินการ					
ประเด็นยุทธศาสตร์/โครงการ		กลยุทธ์	แหล่ง งปม.	ผลผลิต	หน่วยดำเนินการ	พ.ศ. ๒๕๖๑	พ.ศ. ๒๕๖๒	พ.ศ. ๒๕๖๓	พ.ศ. ๒๕๖๔	พ.ศ. ๒๕๖๑ - ๒๕๖๔
๒	โครงการพัฒนาสังคม ยกระดับคุณภาพชีวิต และสร้างสังคมแห่งการเรียนรู้					๒๐๕,๓๙๘,๔๖๘	๑๒๗,๕๐๙,๑๖๘	๑๒๘,๓๑๙,๑๖๘	๑๒๓,๙๗๙,๑๖๘	๕๘๕,๒๐๕,๙๗๒
	๒.๑ กิจกรรมจิตอาสาพระราชัฐ พัฒนาสังคม คนดี สุขภาพดี รายได้ดี	๒	๑	๑	สนง.สาธารณสุขจังหวัด กาฬสินธุ์	๑๐,๐๐๐,๐๐๐	๒๐,๐๐๐,๐๐๐	๒๐,๐๐๐,๐๐๐	๒๐,๐๐๐,๐๐๐	๗๐,๐๐๐,๐๐๐
	๒.๒ กิจกรรมส่งเสริมหน่วยอบรมประชาชน ประจำตำบล (อ.ป.ต.) พัฒนาคุณภาพชีวิต ตามหลักศีล ๕	๒	๑	๒	สนง.พระพุทธศาสนา จังหวัดกาฬสินธุ์	๕,๓๖๗,๐๐๐	๕,๓๖๗,๐๐๐	๕,๓๖๗,๐๐๐	๕,๓๖๗,๐๐๐	๒๑,๔๖๘,๐๐๐
	๒.๓ กิจกรรมพัฒนาศักยภาพผู้ประกอบการ และแรงงานให้เข้มแข็งสามารถแข่งขันได้	๒	๑	๑	ศูนย์พัฒนาฝีมือแรงงาน จังหวัดกาฬสินธุ์	๗๙๕,๒๐๐	๗๙๕,๒๐๐	๗๙๕,๒๐๐	๗๙๕,๒๐๐	๓,๑๘๐,๘๐๐
	๒.๔ กิจกรรมขยายผลหมู่บ้านเศรษฐกิจ พอเพียงต้นแบบสู่ศูนย์เรียนรู้สร้างสัมมาชีพ ชุมชน	๒	๑	๒	สนง.พัฒนาชุมชนจังหวัด กาฬสินธุ์	๕,๗๖๐,๐๐๐	๕,๗๖๐,๐๐๐	๕,๗๖๐,๐๐๐	๕,๗๖๐,๐๐๐	๒๓,๐๔๐,๐๐๐
	๒.๕ พัฒนาศักยภาพชุมชนให้เข้มแข็ง มั่นคง อย่างยั่งยืน	๒	๑	๒	สำนักงานพัฒนาชุมชน จังหวัดกาฬสินธุ์	๑๔,๗๕๐,๐๐๐	-	-	-	๑๔,๗๕๐,๐๐๐
	๒.๖ กิจกรรมโครงการสร้างระบบคุ้มครอง ทางสังคม	๒	๑	๒	สนง.พัฒนาสังคมและ ความมั่นคงของมนุษย์ จังหวัดกาฬสินธุ์	๘,๐๐๐,๐๐๐	๘,๐๐๐,๐๐๐	๘,๐๐๐,๐๐๐	๘,๐๐๐,๐๐๐	๓๒,๐๐๐,๐๐๐
	๒.๗ กิจกรรมยกระดับคุณภาพการจัดการ การศึกษาศักยภาพเด็กพิการ เด็กด้อยโอกาส ในสถาน ศึกษาจังหวัดกาฬสินธุ์ โดยการ จัดการความรู้ตามแนวทางการศึกษาอ ลดอร์ฟ ระยะที่ ๒	๔	๑	๒	ศูนย์การศึกษาพิเศษ ประจำจังหวัดกาฬสินธุ์	๑,๓๘๕,๑๐๐	-	-	-	๑,๓๘๕,๑๐๐

บัญชีรายการชุดโครงการ (Project Idea)					งบประมาณดำเนินการ				
ประเด็นยุทธศาสตร์/โครงการ	กลยุทธ์	แหล่ง งปม.	ผลผลิต	หน่วยดำเนินการ	พ.ศ. ๒๕๖๑	พ.ศ. ๒๕๖๒	พ.ศ. ๒๕๖๓	พ.ศ. ๒๕๖๔	พ.ศ. ๒๕๖๑ - ๒๕๖๔
๒.๘ กิจกรรมการพัฒนาการจัดการเรียนรู้ที่ส่งเสริมทักษะการคิดเพื่อพัฒนาทักษะผู้เรียนที่สอดคล้องกับศตวรรษที่ ๒๑	๔	๑	๒	สนง. เขตพื้นที่การศึกษา ประถมศึกษากาฬสินธุ์ เขต ๑	๖๕,๒๔๙,๒๐๐	-	-	-	๖๕,๒๔๙,๒๐๐
๒.๙ กิจกรรมพัฒนาชุมชนจังหวัดกาฬสินธุ์	๒	๒	๒	กรมการพัฒนาชุมชน	๔,๒๓๘,๑๐๐	๔,๒๓๘,๑๐๐	๔,๒๓๘,๑๐๐	๔,๒๓๘,๑๐๐	๑๖,๙๕๒,๔๐๐
๒.๑๐ กิจกรรมแก้ไขปัญหาสังคมในจังหวัด กาฬสินธุ์	๒	๒	๕	กรมพัฒนาสังคมและ สวัสดิการ/กรมกิจการ เด็กและเยาวชน/ สำนักงานปลัดกระทรวง พัฒนาสังคมและความ มั่นคงของมนุษย์	๑๔,๗๑๒,๘๘๐	๑๔,๗๑๒,๘๘๐	๑๔,๗๑๒,๘๘๐	๑๔,๗๑๒,๘๘๐	๕๘,๘๕๑,๕๒๐
๒.๑๑ กิจกรรมแก้ไขปัญหาสังคมในองค์กร ปกครองท้องถิ่นจังหวัดกาฬสินธุ์	๒	๓	๕	องค์กรปกครองท้องถิ่น ในจังหวัดกาฬสินธุ์	๖๗,๕๖๔,๐๐๐	๖๑,๐๕๙,๐๐๐	๖๔,๘๖๙,๐๐๐	๖๐,๕๒๙,๐๐๐	๒๕๔,๐๒๑,๐๐๐
๒.๑๒ กิจกรรมการป้องกันและแก้ไขปัญหา สุขภาพจังหวัดกาฬสินธุ์	๒	๓	๕	องค์กรปกครองท้องถิ่น ในจังหวัดกาฬสินธุ์	๔,๒๓๐,๐๐๐	๔,๒๓๐,๐๐๐	๑,๒๓๐,๐๐๐	๑,๒๓๐,๐๐๐	๑๐,๙๒๐,๐๐๐
๒.๑๓ กิจกรรมก่อสร้างและปรับปรุงบ้านพัก ข้าราชการระดับอำเภอและส่วนราชการ อำเภอ	๒	๒	๕	กรมการปกครอง	๓,๓๔๖,๙๘๘	๓,๓๔๖,๙๘๘	๓,๓๔๖,๙๘๘	๓,๓๔๖,๙๘๘	๑๓,๓๘๗,๙๕๒
๓ โครงการบริหารจัดการทรัพยากรธรรมชาติและ สิ่งแวดล้อม					๓๖,๕๕๐,๗๐๐	๑๐,๗๕๘,๐๐๐	๓,๙๓๘,๐๐๐	๓,๙๓๘,๐๐๐	๕๕,๑๘๔,๗๐๐
๓.๑ กิจกรรมเพิ่มประสิทธิภาพการจัดการ คุณภาพสิ่งแวดล้อมเชิงพื้นที่จังหวัดกาฬสินธุ์	๓	๑	๓	สนง.ทรัพยากรธรรมชาติและ สิ่งแวดล้อมจังหวัด กาฬสินธุ์	๕,๐๐๐,๐๐๐	-	-	-	๕,๐๐๐,๐๐๐

บัญชีรายการชุดโครงการ (Project Idea)					งบประมาณดำเนินการ				
ประเด็นยุทธศาสตร์/โครงการ	กลยุทธ์	แหล่ง งปม.	ผลผลิต	หน่วยดำเนินการ	พ.ศ. ๒๕๖๑	พ.ศ. ๒๕๖๒	พ.ศ. ๒๕๖๓	พ.ศ. ๒๕๖๔	พ.ศ. ๒๕๖๑ - ๒๕๖๔
๓.๒ กิจกรรมอนุรักษ์และฟื้นฟู ทรัพยากรธรรมชาติและสิ่งแวดล้อมในพื้นที่ ลุ่มน้ำลำน้ำยังอย่างยั่งยืนอุทยานแห่งชาติภู พาน วนอุทยานภูผาหัว วนอุทยานภูแฝก เขตรักษาพันธุ์สัตว์ป่าภูสีฐาน เขตห้ามล่า สัตว์ป่าผาน้ำทิพย์ บริเวณพื้นที่ราบระหว่าง หุบเขาท้องที่อำเภอเขาวง อำเภอภูผินารายณ์ และอำเภอนาคู	๓	๑	๓	สนง.ทรัพยากรธรรมชาติและสิ่งแวดล้อมจังหวัด กาฬสินธุ์	๑๕,๖๐๐,๐๐๐	-	-	-	๑๕,๖๐๐,๐๐๐
๓.๓ กิจกรรมฟื้นฟูสภาพป่ารอบแหล่ง ท่องเที่ยวผาเสวย ในพื้นที่อุทยานแห่งชาติภู พาน จังหวัดกาฬสินธุ์ อย่างยั่งยืน	๓	๑	๓	สนง.ทรัพยากรธรรมชาติและสิ่งแวดล้อมจังหวัด กาฬสินธุ์	๓,๔๘๗,๗๐๐	-	-	-	๓,๔๘๗,๗๐๐
๓.๔ กิจกรรมจัดทำแผนปฏิบัติการความ ร่วมมือและสร้างภาคีเครือข่ายในการบริหาร จัดการพื้นที่เขตรักษาพันธุ์สัตว์ป่าภูศรีฐาน จังหวัดกาฬสินธุ์	๓	๑	๓	ม.กาฬสินธุ์	๒,๐๐๐,๐๐๐	-	-	-	๒,๐๐๐,๐๐๐
๓.๕ กิจกรรมปรับเปลี่ยนพฤติกรรม จัดเก็บขยะของพนักงานเก็บขยะสังกัด องค์กรปกครองส่วนท้องถิ่น กรณีศึกษา องค์กรปกครองส่วนท้องถิ่น ในเขตอำเภอ สมเด็จ จังหวัดกาฬสินธุ์	๓	๑	๓	ม.กาฬสินธุ์	๓๐๐,๐๐๐	-	-	-	๓๐๐,๐๐๐
๓.๖ กิจกรรมบริหารจัดการ ทรัพยากรธรรมชาติและสิ่งแวดล้อมในพื้นที่ รับผิดชอบองค์กรปกครองส่วนท้องถิ่น	๓	๓	๓	องค์กรปกครองส่วนท้องถิ่น ในจังหวัดกาฬสินธุ์	๑๐,๑๖๓,๐๐๐	๑๐,๗๕๘,๐๐๐	๓,๙๓๘,๐๐๐	๓,๙๓๘,๐๐๐	๒๘,๗๙๗,๐๐๐

บัญชีรายการชุดโครงการ (Project Idea)					งบประมาณดำเนินการ					
ประเด็นยุทธศาสตร์/โครงการ	กลยุทธ์	แหล่ง งปม.	ผลผลิต	หน่วยดำเนินการ	พ.ศ. ๒๕๖๑	พ.ศ. ๒๕๖๒	พ.ศ. ๒๕๖๓	พ.ศ. ๒๕๖๔	พ.ศ. ๒๕๖๑ - ๒๕๖๔	
๔	โครงการส่งเสริมอัตลักษณ์และความเป็นไทย จังหวัดกาฬสินธุ์				๑๗,๗๕๙,๘๐๐	-	-	-	๑๗,๗๕๙,๘๐๐	
	๔.๑ กิจกรรมส่งเสริมการเรียนรู้ ประวัติศาสตร์จังหวัดกาฬสินธุ์ผ่านสื่อต่างๆ และกิจกรรมต่างๆ	๕	๑	๑	สนง.วัฒนธรรมจังหวัด กาฬสินธุ์	๕๒๐,๐๐๐	-	-	-	๕๒๐,๐๐๐
	๔.๒ กิจกรรมความเป็นวิถีถิ่นวิถีไทย จังหวัด กาฬสินธุ์	๕	๑	๑	สนง.วัฒนธรรมจังหวัด กาฬสินธุ์	๘,๒๘๑,๘๐๐	-	-	-	๘,๒๘๑,๘๐๐
	๔.๓ กิจกรรมส่งเสริมวัฒนธรรมวิถีไทยอีสาน ฮีตสิบสองคองสิบสี่	๕	๑	๑	สนง.วัฒนธรรมจังหวัด กาฬสินธุ์	๓,๖๕๕,๐๐๐	-	-	-	๓,๖๕๕,๐๐๐
	๔.๔ กิจกรรมงานมหกรรมโปงลางแพรวา จังหวัดกาฬสินธุ์	๕	๑	๑	สนง.วัฒนธรรมจังหวัด กาฬสินธุ์	๓,๒๐๑,๐๐๐	-	-	-	๓,๒๐๑,๐๐๐
	๔.๕ กิจกรรมการสร้างภูมิคุ้มกันให้แก่เด็กและ เยาวชนโดยใช้มิติทางวัฒนธรรม เพื่อป้องกัน สารเสพติดและตั้งครุฑที่ประพิงประสงค์	๕	๑	๑	สนง.วัฒนธรรมจังหวัด กาฬสินธุ์	๗๗๓,๐๐๐	-	-	-	๗๗๓,๐๐๐
	๔.๖ กิจกรรมวิถีวัฒนธรรมกับการบริหาร จัดการน้ำเพื่อชีวิตจังหวัดกาฬสินธุ์	๕	๑	๑	สนง.วัฒนธรรมจังหวัด กาฬสินธุ์	๑,๓๒๙,๐๐๐	-	-	-	๑,๓๒๙,๐๐๐
๕	โครงการส่งเสริมการท่องเที่ยวจังหวัดกาฬสินธุ์				๖๘๓,๕๗๙,๗๐๐	๑๘๗,๐๘๗,๗๐๐	๘๒,๐๘๕,๐๐๐	๘๒,๕๘๕,๐๐๐	๑,๐๓๕,๓๓๗,๔๐๐	
	๕.๑ กิจกรรมส่งเสริมประชาสัมพันธ์การ ท่องเที่ยวจังหวัดกาฬสินธุ์	๕	๑	๑	สนง.การท่องเที่ยวและ กีฬาจังหวัดกาฬสินธุ์	๔,๕๐๐,๐๐๐	๔,๕๐๐,๐๐๐	๔,๕๐๐,๐๐๐	๔,๕๐๐,๐๐๐	๑๘,๐๐๐,๐๐๐
	๕.๒ กิจกรรมพัฒนาศักยภาพบุคลากรด้าน การท่องเที่ยวจังหวัดกาฬสินธุ์	๕	๑	๑	สนง.การท่องเที่ยวและ กีฬาจังหวัดกาฬสินธุ์	๑,๘๕๐,๐๐๐	๑,๘๕๐,๐๐๐	๑,๘๕๐,๐๐๐	๑,๘๕๐,๐๐๐	๗,๔๐๐,๐๐๐

บัญชีรายการชุดโครงการ (Project Idea)					งบประมาณดำเนินการ					
ประเด็นยุทธศาสตร์/โครงการ		กลยุทธ์	แหล่ง งปม.	ผลผลิต	หน่วยดำเนินการ	พ.ศ. ๒๕๖๑	พ.ศ. ๒๕๖๒	พ.ศ. ๒๕๖๓	พ.ศ. ๒๕๖๔	พ.ศ. ๒๕๖๑ - ๒๕๖๔
๕.๓	กิจกรรมส่งเสริมกิจกรรมการท่องเที่ยว จังหวัดกาฬสินธุ์	๕	๑	๑	สนง.การท่องเที่ยวและ กีฬาจังหวัดกาฬสินธุ์	๒,๖๕๐,๐๐๐	๒,๖๕๐,๐๐๐	๒,๖๕๐,๐๐๐	๒,๖๕๐,๐๐๐	๑๐,๖๐๐,๐๐๐
๕.๔	กิจกรรมส่งเสริมการท่องเที่ยวจังหวัด กาฬสินธุ์	๕	๒	๑	กรมพัฒนาการท่องเที่ยว	๖๑๑,๒๓๖,๗๐๐	๙๖,๙๑๖,๗๐๐	๕๕,๔๑๔,๐๐๐	๕๕,๔๑๔,๐๐๐	๘๑๘,๙๘๑,๔๐๐
๕.๕	กิจกรรมส่งเสริมการท่องเที่ยวจังหวัด กาฬสินธุ์	๕	๓	๑	องค์กรปกครองท้องถิ่น ในจังหวัดกาฬสินธุ์	๖๓,๓๔๓,๐๐๐	๘๑,๑๗๑,๐๐๐	๑๗,๖๗๑,๐๐๐	๑๘,๑๗๑,๐๐๐	๑๘๐,๓๕๖,๐๐๐
รวม ๕ โครงการ ๓๙ กิจกรรม						๕,๔๓๑,๓๖๘,๕๐๕	๒,๑๓๓,๐๗๒,๔๑๑	๑,๗๘๕,๕๔๔,๖๓๑	๑,๕๗๑,๔๔๗,๑๓๑	๑๐,๙๒๑,๔๓๒,๖๗๘
ประเด็นยุทธศาสตร์ที่ ๔ : พัฒนาการ บริหารจัดการภาครัฐตามหลักธรรมาภิบาล						๔๐,๒๔๑,๐๐๐	๓๘,๗๔๑,๐๐๐	๒๗,๔๗๓,๐๐๐	๒๗,๔๗๓,๐๐๐	๑๓๓,๙๒๘,๐๐๐
๑	โครงการพัฒนาคุณภาพการบริหารจัดการ ภาครัฐและสมรรถนะบุคลากรของจังหวัด					๒๘,๒๔๑,๐๐๐	๒๘,๒๔๑,๐๐๐	๑๖,๙๗๓,๐๐๐	๑๖,๙๗๓,๐๐๐	๙๐,๔๒๘,๐๐๐
๑.๑	กิจกรรมเพิ่มประสิทธิภาพการบริหาร จัดการศูนย์ดำรงธรรมและพัฒนาศักยภาพ เครือข่ายศูนย์ดำรงธรรมจังหวัดกาฬสินธุ์	๑	๑	๕	สนง.จังหวัดกาฬสินธุ์	๒,๕๑๓,๐๐๐	๒,๕๑๓,๐๐๐	๒,๕๑๓,๐๐๐	๒,๕๑๓,๐๐๐	๑๐,๐๕๒,๐๐๐
๑.๒	กิจกรรมพัฒนาระบบการให้บริการ ทะเบียนพาณิชย์ของจังหวัดกาฬสินธุ์	๑	๑	๕	สนง.พาณิชย์จังหวัด กาฬสินธุ์	๑๙๒,๐๐๐	๑๙๒,๐๐๐	๑๙๒,๐๐๐	๑๙๒,๐๐๐	๗๖๘,๐๐๐
๑.๓	กิจกรรมพัฒนาสมรรถนะบุคลากรของ จังหวัด	๑	๑	๕	สนง.จังหวัดกาฬสินธุ์	๑,๐๐๐,๐๐๐	๑,๐๐๐,๐๐๐	๑,๐๐๐,๐๐๐	๑,๐๐๐,๐๐๐	๔,๐๐๐,๐๐๐
๑.๔	กิจกรรมการป้องกันการทุจริตในภาครัฐ จังหวัดกาฬสินธุ์	๑	๑	๕	สนง.จังหวัดกาฬสินธุ์	๒,๐๐๐,๐๐๐	๒,๐๐๐,๐๐๐	๒,๐๐๐,๐๐๐	๒,๐๐๐,๐๐๐	๘,๐๐๐,๐๐๐
๑.๕	กิจกรรมการดำเนินงานโดยยึดหลักธรร มาภิบาล	๑	๓	๕	องค์กรปกครองท้องถิ่น ในจังหวัดกาฬสินธุ์	๑๑,๒๖๘,๐๐๐	๑๑,๒๖๘,๐๐๐	๑๑,๒๖๘,๐๐๐	๑๑,๒๖๘,๐๐๐	๔๕,๐๗๒,๐๐๐
๑.๕	กิจกรรมการดำเนินงานโดยยึดหลักธรร มาภิบาล	๑	๓	๕	องค์กรปกครองท้องถิ่น ในจังหวัดกาฬสินธุ์	๑๑,๒๖๘,๐๐๐	๑๑,๒๖๘,๐๐๐	๑๑,๒๖๘,๐๐๐	๑๑,๒๖๘,๐๐๐	๔๕,๐๗๒,๐๐๐

บัญชีรายการชุดโครงการ (Project Idea)					งบประมาณดำเนินการ					
ประเด็นยุทธศาสตร์/โครงการ		กลยุทธ์	แหล่ง งปม.	ผลผลิต	หน่วยดำเนินการ	พ.ศ. ๒๕๖๑	พ.ศ. ๒๕๖๒	พ.ศ. ๒๕๖๓	พ.ศ. ๒๕๖๔	พ.ศ. ๒๕๖๑ - ๒๕๖๔
๒	โครงการพัฒนาระบบสารสนเทศเพื่อสนับสนุนการดำเนินงานตามยุทธศาสตร์การพัฒนาจังหวัดกาฬสินธุ์	๓	๑	๕	สนง.จังหวัดกาฬสินธุ์	๒,๐๐๐,๐๐๐	๕๐๐,๐๐๐	๕๐๐,๐๐๐	๕๐๐,๐๐๐	๓,๕๐๐,๐๐๐
	๒.๑ กิจกรรมพัฒนาระบบสารสนเทศเพื่อสนับสนุนการดำเนินงานตามยุทธศาสตร์การพัฒนาจังหวัดกาฬสินธุ์	๓	๑	๕	สนง.จังหวัดกาฬสินธุ์	๒,๐๐๐,๐๐๐	๕๐๐,๐๐๐	๕๐๐,๐๐๐	๕๐๐,๐๐๐	๓,๕๐๐,๐๐๐
๓	โครงการค่าใช้จ่ายในการบริหารงานจังหวัดแบบบูรณาการ	๑	๑	๕	สนง.จังหวัดกาฬสินธุ์	๑๐,๐๐๐,๐๐๐	๑๐,๐๐๐,๐๐๐	๑๐,๐๐๐,๐๐๐	๑๐,๐๐๐,๐๐๐	๔๐,๐๐๐,๐๐๐
	รวม ๓ โครงการ ๖ กิจกรรม					๔๐,๒๔๑,๐๐๐	๓๘,๗๔๑,๐๐๐	๒๗,๔๗๓,๐๐๐	๒๗,๔๗๓,๐๐๐	๑๓๓,๙๒๘,๐๐๐
	ประเด็นยุทธศาสตร์ที่ ๕ : สร้างสังคมแห่งความมั่นคงและปลอดภัย					๕๖,๖๕๗,๐๐๐	๒๓,๖๘๒,๐๐๐	๒๓,๐๙๒,๐๐๐	๒๓,๐๙๒,๐๐๐	๑๒๖,๕๒๓,๐๐๐
๑	โครงการส่งเสริมความมั่นคงปลอดภัยในชีวิตและทรัพย์สิน					๕๖,๖๕๗,๐๐๐	๒๓,๖๘๒,๐๐๐	๒๓,๐๙๒,๐๐๐	๒๓,๐๙๒,๐๐๐	๑๒๖,๕๒๓,๐๐๐
	๑.๑ กิจกรรมกาฬสินธุ์เมืองน่าอยู่	๓	๑	๕	ที่ทำการปกครองจังหวัดกาฬสินธุ์	๑๗,๒๑๙,๓๐๐	๑๗,๒๑๙,๓๐๐	๑๗,๒๑๙,๓๐๐	๑๗,๒๑๙,๓๐๐	๖๘,๘๗๗,๒๐๐
	๑.๒ กิจกรรมพัฒนาและส่งเสริมเครือข่ายยุติธรรมชุมชนเพื่อการเข้าถึงความยุติธรรมของประชาชน	๒	๑	๕	สนง.ยุติธรรมจังหวัดกาฬสินธุ์	๗๓๖,๒๐๐	๗๓๖,๒๐๐	๗๓๖,๒๐๐	๗๓๖,๒๐๐	๒,๙๔๔,๘๐๐
	๑.๓ กิจกรรมชีวิตใหม่สู่ชุมชน (New life to community)	๒	๑	๕	สนง.คุมประพฤติจังหวัดกาฬสินธุ์	๑๐๐,๐๐๐	๑๐๐,๐๐๐	๑๐๐,๐๐๐	๑๐๐,๐๐๐	๔๐๐,๐๐๐
	๑.๔ กิจกรรมการพัฒนาการมีส่วนร่วมของภาคประชาชนในการแก้ไขฟื้นฟูผู้กระทำผิดให้ครอบคลุมทุกชุมชน/หมู่บ้าน (อาสาสมัครคุมประพฤติและเครือข่ายยุติธรรมชุมชน)	๒	๑	๕	สนง.คุมประพฤติจังหวัดกาฬสินธุ์	๒๐๐,๐๐๐	๒๐๐,๐๐๐	๒๐๐,๐๐๐	๒๐๐,๐๐๐	๘๐๐,๐๐๐

บัญชีรายการชุดโครงการ (Project Idea)					งบประมาณดำเนินการ				
ประเด็นยุทธศาสตร์/โครงการ	กลยุทธ์	แหล่ง งปม.	ผลผลิต	หน่วยดำเนินการ	พ.ศ. ๒๕๖๑	พ.ศ. ๒๕๖๒	พ.ศ. ๒๕๖๓	พ.ศ. ๒๕๖๔	พ.ศ. ๒๕๖๑ - ๒๕๖๔
๑.๕ กิจกรรมอบรมและพัฒนาศักยภาพ เครือข่ายในการป้องกันและแก้ไขปัญหา การค้ามนุษย์	๒	๑	๕	สนง.แรงงาน จ.กส.	๘๐๐,๐๐๐	-	-	-	๘๐๐,๐๐๐
๑.๖ กิจกรรมการขับเคลื่อนแรงงานนอก ระบบจังหวัดกาฬสินธุ์	๑	๑	๕	สนง.แรงงาน จ.กส.	๖๓๑,๐๐๐	-	-	-	๖๓๑,๐๐๐
๑.๗ กิจกรรมโรงเรียนผู้ภัย คีนระเบียบวินัย สร้างเด็กไทยพัฒนา	๒	๑	๕	สนง.ป้องกันและบรรเทา สาธารณภัยจังหวัด	๒๐๐,๐๐๐	-	-	-	๒๐๐,๐๐๐
๑.๘ กิจกรรมพัฒนาศักยภาพชุดเผชิญเหตุ (OTOS)	๑	๑	๕	สนง.ป้องกันและบรรเทา สาธารณภัยจังหวัด	๔,๕๐๐,๐๐๐	-	-	-	๔,๕๐๐,๐๐๐
๑.๙ กิจกรรมฝึกอบรมเครือข่ายอาสาสมัคร มิสเตอร์เตือนภัย	๒	๑	๕	สนง.ป้องกันและบรรเทา สาธารณภัยจังหวัด	๑,๐๓๑,๐๐๐	-	-	-	๑,๐๓๑,๐๐๐
๑.๑๐ กิจกรรมฝึกอบรมเสริมสร้างศักยภาพ ชุมชนด้านการป้องกันและบรรเทา สาธารณภัย	๒	๑	๕	สนง.ป้องกันและบรรเทา สาธารณภัยจังหวัด	๕๕๐,๐๐๐	-	-	-	๕๕๐,๐๐๐
๑.๑๑ กิจกรรมก่อสร้างลานกีฬา สนามกีฬา และลานคอนกรีตเอนกประสงค์	๒	๑	๕	ที่ทำการปกครองอำเภอ คำม่วง/ที่ทำการ ปกครองอำเภอคำม่วง/ ที่ทำการปกครองอำเภอ เมืองกาฬสินธุ์/ที่ทำการ ปกครองอำเภอสมเด็จ	๖,๒๑๘,๐๐๐	-	-	-	๖,๒๑๘,๐๐๐

บัญชีรายการชุดโครงการ (Project Idea)					งบประมาณดำเนินการ				
ประเด็นยุทธศาสตร์/โครงการ	กลยุทธ์	แหล่ง งปม.	ผลผลิต	หน่วยดำเนินการ	พ.ศ. ๒๕๖๑	พ.ศ. ๒๕๖๒	พ.ศ. ๒๕๖๓	พ.ศ. ๒๕๖๔	พ.ศ. ๒๕๖๑ - ๒๕๖๔
๑.๑๒ กิจกรรมกล้องโทรทัศน์วงจรปิด แบบเคลื่อนที่ เชื่อมโยงด้วยระบบสัญญาณไร้สาย พร้อมอุปกรณ์ เพื่อเพิ่มประสิทธิภาพในการรักษาความปลอดภัยในชีวิตและทรัพย์สิน	๑	๑	๕	ตำรวจภูธรจังหวัดกาฬสินธุ์	๒,๐๐๐,๐๐๐	-	-	-	๒,๐๐๐,๐๐๐
๑.๑๓ กิจกรรมติดตั้งกล้องวงจรปิด (CCTV) เพื่อเพิ่มประสิทธิภาพในการรักษาความปลอดภัยในชีวิตและทรัพย์สิน	๑	๑	๕	ตำรวจภูธรจังหวัดกาฬสินธุ์	๑๔,๐๐๐,๐๐๐	-	-	-	๑๔,๐๐๐,๐๐๐
๑.๑๔ กิจกรรมป้องกันและแก้ไขปัญหาเสพติดจังหวัดกาฬสินธุ์	๓	๒	๕	กรมการปกครอง/กรมพัฒนาสังคมและสวัสดิการ/กรมกิจการเด็กและเยาวชน/สำนักงานปลัดกระทรวงพัฒนาสังคมและความมั่นคงของมนุษย์	๑๓๐,๐๐๐	๑๓๐,๐๐๐	๑๓๐,๐๐๐	๑๓๐,๐๐๐	๕๒๐,๐๐๐
๑.๑๕ กิจกรรมรักษาความมั่นคงภายในจังหวัดกาฬสินธุ์	๑	๓	๕	องค์กรปกครองท้องถิ่นในจังหวัดกาฬสินธุ์	๘,๓๔๑,๕๐๐	๕,๒๙๖,๕๐๐	๔,๗๐๖,๕๐๐	๔,๗๐๖,๕๐๐	๒๓,๐๕๑,๐๐๐
รวม ๑ โครงการ ๑๕ กิจกรรม					๕๖,๖๕๗,๐๐๐	๒๓,๖๘๒,๐๐๐	๒๓,๐๙๒,๐๐๐	๒๓,๐๙๒,๐๐๐	๑๒๖,๕๒๓,๐๐๐
รวมทั้งสิ้น ๑๓ โครงการ ๑๐๒ กิจกรรม					๖,๑๔๖,๑๒๕,๕๕๕	๒,๔๑๖,๐๒๑,๐๖๑	๑,๙๖๐,๔๔๕,๒๘๑	๑,๙๔๒,๐๓๕,๗๘๑	๑๒,๒๖๔,๖๒๗,๖๗๘

แบบสรุปโครงการแบบย่อ (Project idea)

ประเด็นยุทธศาสตร์จังหวัดที่ ๑ : ส่งเสริมและพัฒนาการผลิต การแปรรูป อาหารปลอดภัย

และพืชเศรษฐกิจหลักแบบครบวงจร

กลยุทธ์ : ส่งเสริมการพัฒนาพื้นที่เกษตรปลอดภัย เกษตรอินทรีย์ และพืชเศรษฐกิจหลัก

หัวข้อ	รายละเอียด
๑. ชื่อโครงการ	โครงการบริหารจัดการน้ำเพื่อสนับสนุนอาหารปลอดภัย เกษตรอินทรีย์ และพืชเศรษฐกิจหลัก
๒. ความสำคัญของโครงการ หลักการและเหตุผล	<p><u>หลักการและเหตุผล</u></p> <p>จากนโยบายรัฐบาล ข้อ ๖ การเพิ่มศักยภาพทางเศรษฐกิจของ ประเทศ สร้างพื้นฐานเศรษฐกิจให้สามารถขยายตัวได้อย่างต่อเนื่องและมั่นคง ตั้งแต่การจัดเก็บภาษีซึ่งยังไม่เพียงพอต่อการบริหารและพัฒนา ประเทศอย่างเต็มศักยภาพ ปัญหาหนี้ภาครัฐ การใช้พลังงานอย่าง พุ่มเฟือย ตลอดจนปัญหาการใช้น้ำในภาคเกษตรและภาคอุตสาหกรรม ซึ่งขาดแคลนเป็นประจำในฤดูแล้ง ในขณะที่มีน้ำท่วมบ่อยครั้งในฤดูฝน ซึ่งเป็นอุปสรรคต่อการเจริญเติบโตของเศรษฐกิจ รัฐบาลจะดำเนิน นโยบายเศรษฐกิจเป็น ๓ ระยะ คือ ระยะเร่งด่วนที่ต้องดำเนินการทันที ระยะต่อไปที่ต้องแก้ไขปัญหาระยะยาวที่ค้างคาอยู่ และระยะยาวที่ต้อง วางรากฐานเพื่อความเจริญเติบโตอย่างต่อเนื่อง ข้อย่อย ๖.๘ แก้ไข ปัญหาน้ำท่วมในฤดูฝนและปัญหาการขาดแคลนน้ำในบางพื้นที่และบาง ฤดูกาล ซึ่งนำความเสียหายและทุกข์ร้อนมาให้แก่เกษตรกร โดยระดม ความคิดเห็นเพื่อหาทางป้องกันไม่ให้เกิดน้ำท่วมรุนแรงดังเช่นเหตุการณ์ น้ำท่วมในปี ๒๕๕๔ และหาวิธีที่จะแก้ปัญหาน้ำท่วมเฉพาะพื้นที่ให้ลดลง โดยเร็ว ไม่กระทบต่อพืชผลทางการเกษตร และ ประกอบกับจังหวัด กาฬสินธุ์ได้กำหนดประเด็นยุทธศาสตร์ส่งเสริมและพัฒนาการผลิต การ แปรรูปอาหารปลอดภัยแบบครบวงจร ได้กำหนดกลยุทธ์ส่งเสริมการ พัฒนาพื้นที่เกษตรปลอดภัย เกษตรอินทรีย์ ซึ่งการกำหนดให้มีการบริหาร จัดการน้ำอย่างทั่วถึงจะช่วยส่งเสริมอาหารปลอดภัย เกษตรอินทรีย์ และพืชเศรษฐกิจหลัก ในพื้นที่จังหวัดกาฬสินธุ์ ได้</p> <p><u>สรุปสาระสำคัญ</u></p> <p>จากสภาพการขาดแคลนน้ำเพื่อการเกษตร และเพื่อสนับสนุน อาหารปลอดภัย พืชเศรษฐกิจหลัก ในพื้นที่จังหวัดกาฬสินธุ์ การสำรวจ ความต้องการของประชาชนในพื้นที่จังหวัดกาฬสินธุ์ในการจัดทำ แผนพัฒนาจังหวัดกาฬสินธุ์ พ.ศ. ๒๕๖๑ - ๒๕๖๔ นับว่าเป็นความ ต้องการในระดับต้น ๆ ของพี่น้องประชาชน ที่หวังให้ทางราชการให้ ความช่วยเหลือ เนื่องจากประชาชนส่วนใหญ่ประกอบอาชีพเกษตรกรรม</p>
๓. วัตถุประสงค์ของโครงการ	<p>๑. เพื่อให้มีแหล่งน้ำสนับสนุนอาหารปลอดภัยของจังหวัด</p> <p>๒. เพื่อให้มีแหล่งน้ำสนับสนุนพืชเศรษฐกิจหลักของจังหวัด</p>
๔. ตัวชี้วัดความสำเร็จของโครงการ	จำนวนแหล่งน้ำที่ได้รับการสนับสนุนอาหารปลอดภัยและพืชเศรษฐกิจ หลัก ๔๐ แห่ง
๕. ผลผลิต/ผลลัพธ์	<p><u>ผลผลิต</u></p> <p>แหล่งน้ำที่ได้รับการสนับสนุนอาหารปลอดภัยและพืชเศรษฐกิจหลัก ๔๐ แห่ง</p> <p><u>ผลลัพธ์</u></p> <p>๑) เกษตรกรมีแหล่งน้ำเพื่อสนับสนุนอาหารปลอดภัยอย่างเพียงพอตลอดปี</p> <p>๒) เกษตรกรมีแหล่งน้ำเพื่อสนับสนุนพืชเศรษฐกิจหลักอย่างเพียงพอ ตลอดปี</p>

หัวข้อ	รายละเอียด
<p>๖. ความเชื่อมโยงกับยุทธศาสตร์</p>	<p>๑) เชื่อมโยงกับยุทธศาสตร์ชาติด้านสร้างความสามารถในการแข่งขัน</p> <p>๒) เชื่อมโยงกับแผนพัฒนาเศรษฐกิจและสังคมแห่งชาติ ฉบับที่ ๑๒ : ยุทธศาสตร์ที่ ๓ การสร้างความเข้มแข็งทางเศรษฐกิจและแข่งขันได้อย่างยั่งยืน ซึ่งสอดคล้องกับแนวทางยกระดับการผลิตสินค้าเกษตรและอาหารเข้าสู่ระบบมาตรฐาน</p> <p>๓) ยุทธศาสตร์กลุ่มจังหวัด : การพัฒนาศักยภาพการผลิตการเกษตรและอุตสาหกรรมแปรรูป การเกษตรที่เป็นมิตรต่อสิ่งแวดล้อม</p> <p>๔) ยุทธศาสตร์จังหวัด : ส่งเสริมและพัฒนาการผลิต การแปรรูปอาหารปลอดภัยแบบครบวงจร</p> <p>๕) นโยบายสำคัญ หรือ อื่นๆ ฯลฯ : นโยบายรัฐบาลข้อ ๖.๘ แก้ไขปัญหาน้ำท่วมในฤดูฝนและปัญหาการขาดแคลนน้ำในบางพื้นที่และบางฤดูกาล ซึ่งนำความเสียหายและทุกข์ร้อนมาให้แก่เกษตรกร โดยระดมความคิดเห็นเพื่อหาทางป้องกันไม่ให้เกิดน้ำท่วมรุนแรงดังเช่นเหตุการณ์น้ำท่วมในปี ๒๕๕๔ และหาวิธีที่จะแก้ปัญหาน้ำท่วมเฉพาะพื้นที่ให้ลดลงโดยเร็ว ไม่กระทบต่อพืชผลส่วนภาวะภัยแล้งจนเกิดการขาดแคลนน้ำเพื่อการเกษตร</p> <p>ความพร้อมของโครงการ :</p> <p>๑) พื้นที่ดำเนินโครงการ : ดำเนินการได้ทันที หมายถึง ได้ศึกษาความเหมาะสมและกำหนดพื้นที่ดำเนินการหรือได้รับอนุญาตตามกฎหมายแล้ว และสามารถดำเนินการได้ทันที</p> <p>๒) แบบรูปรายการ / แผนการปฏิบัติงาน : มี และสมบูรณ์</p> <p>๓) ความพร้อมของบุคลากร เครื่องมือ และเทคนิคการดำเนินการ</p> <p>๑ บุคลากรมีประสบการณ์ <input checked="" type="checkbox"/> ทั้งหมด <input type="checkbox"/> บางส่วน <input type="checkbox"/> ไม่มีประสบการณ์</p> <p>๑ เครื่องมือดำเนินการ <input checked="" type="checkbox"/> มีพร้อมดำเนินการได้ทันที <input type="checkbox"/> มีบางส่วนและต้องจัดหาเพิ่มเติม <input type="checkbox"/> ไม่มี ต้องจัดหาเพิ่มเติม</p> <p>๑ เทคนิคในการบริหารจัดการ <input checked="" type="checkbox"/> มีประสบการณ์สูง <input type="checkbox"/> มีประสบการณ์ปานกลาง <input type="checkbox"/> ไม่มีประสบการณ์</p>
<p>๗. ระยะเวลา</p>	<p>๔ ปี (งบประมาณ พ.ศ. ๒๕๖๑ – ๒๕๖๔)</p>
<p>๘. กิจกรรมหลักของโครงการ</p>	<p>ระบุแนวทางและวิธีการดำเนินงานที่เป็นกิจกรรมหลักที่ส่งผลให้โครงการบรรลุวัตถุประสงค์และสามารถวัดผลได้อย่างเป็นรูปธรรม</p>
<p>๘.๑ กิจกรรมหลักที่ ๑</p> <p>งบประมาณ (งบจังหวัด)</p> <p>ผู้รับผิดชอบ</p> <p>หน่วยงานที่เกี่ยวข้อง</p>	<p>กิจกรรมบริหารจัดการน้ำเพื่อสนับสนุนอาหารปลอดภัยและพืชเศรษฐกิจหลัก</p> <p>๔๔,๕๗๕,๐๐๐ บาท (๔ปี)</p> <p>นายอำเภอคำม่วง/นายอำเภอเมืองกาฬสินธุ์/นายอำเภอภูผินารายณ์/นายอำเภอห้วยผึ้ง/หัวหน้าสำนักงานป้องกันและบรรเทาสาธารณภัยจังหวัดกาฬสินธุ์/สนง.เกษตรและสหกรณ์จังหวัดกาฬสินธุ์</p> <p>ที่ทำการปกครองอำเภอคำม่วง/ที่ทำการปกครองอำเภอเมืองกาฬสินธุ์/ที่ทำการปกครองอำเภอห้วยผึ้ง/ที่ทำการปกครองอำเภอภูผินารายณ์/สนง.ป้องกันและบรรเทาสาธารณภัยจังหวัดกาฬสินธุ์/สนง.เกษตรและสหกรณ์จังหวัดกาฬสินธุ์</p>
<p>๘.๒ กิจกรรมหลักที่ ๒ (งบกรม)</p> <p>งบประมาณ</p> <p>ผู้รับผิดชอบ</p> <p>หน่วยงานที่เกี่ยวข้อง</p>	<p>กิจกรรมบริหารจัดการน้ำเพื่อสนับสนุนอาหารปลอดภัยและพืชเศรษฐกิจหลัก</p> <p>๓๐๔,๓๔๖,๔๐๐ บาท (๕ปี)</p> <p>อธิบดีกรมที่เกี่ยวข้อง</p> <p>กรมที่เกี่ยวข้อง</p>

หัวข้อ	รายละเอียด
๘.๓ กิจกรรมหลักที่ ๓ (งบท้องถิ่น) งบประมาณ ผู้รับผิดชอบ หน่วยงานที่เกี่ยวข้อง	กิจกรรมบริหารจัดการน้ำเพื่อสนับสนุนอาหารปลอดภัยและ พี่เชษฐกิจหลัก ๓๒๒,๘๘๔,๐๐๐ บาท (๕ปี) ผู้บริหารองค์กรปกครองส่วนท้องถิ่นในจังหวัดกาฬสินธุ์ องค์กรปกครองส่วนท้องถิ่นในจังหวัดกาฬสินธุ์

แบบสรุปโครงการแบบย่อ (Project idea)

ประเด็นยุทธศาสตร์ที่ ๑ : ส่งเสริมและพัฒนากการผลิต การแปรรูป อาหารปลอดภัย

และพืชเศรษฐกิจหลักแบบครบวงจร

กลยุทธ์ที่ ๑ : ส่งเสริมการพัฒนาพื้นที่เกษตรปลอดภัย เกษตรอินทรีย์ และพืชเศรษฐกิจหลัก

กลยุทธ์ที่ ๒ : เพิ่มประสิทธิภาพการผลิต การแปรรูปอาหารปลอดภัยให้ได้มาตรฐาน

กลยุทธ์ที่ ๓ : ยกระดับคุณภาพและมาตรฐานของกลุ่มผู้ผลิตอาหารปลอดภัยแบบครบวงจร

กลยุทธ์ที่ ๔ : ส่งเสริมและสนับสนุนความเข้มแข็งของภาคการตลาด เพื่อสร้างความยั่งยืน และแข่งขันได้ของสินค้าอาหารปลอดภัย

หัวข้อ	รายละเอียด
๑. ชื่อโครงการ	โครงการเกษตรปลอดภัยและอาหารปลอดภัย
๒. ความสำคัญของโครงการ หลักการและเหตุผล	จังหวัดกาฬสินธุ์มีวิสัยทัศน์มุ่งสู่การเป็นเมืองเกษตรและอาหารปลอดภัย โดยส่งเสริมให้เกษตรกรผลิตสินค้าเกษตรที่มีคุณภาพมาตรฐานและปลอดภัยต่อผู้บริโภค ซึ่งจากผลการดำเนินงานบูรณาการขับเคลื่อนโครงการอาหารปลอดภัย จังหวัดกาฬสินธุ์ ปี ๒๕๕๘-๒๕๕๙เกษตรกรผู้ผลิตที่เข้าร่วมโครงการฯ มีความตระหนัก และลดปริมาณการใช้สารพิษลงปริมาณมาก ประกอบกับแนวโน้มและความต้องการของผู้บริโภคที่ต้องการอาหารที่ได้คุณภาพ มาตรฐาน และปลอดภัยจากสารพิษ ดังนั้น จังหวัดกาฬสินธุ์จึงต้องพัฒนาเกษตรปลอดภัยและอาหารปลอดภัยแบบครบวงจร ตลอดจนการต่อยอดไปสู่ด้านการท่องเที่ยวเชิงเกษตร เพื่อสร้างรายได้และเสริมสร้างคุณภาพชีวิตที่ดีให้แก่เกษตรกร
๓. วัตถุประสงค์ของโครงการ	๑) เพื่อส่งเสริมและพัฒนาให้เป็นพื้นที่การผลิตสินค้าเกษตรปลอดภัย ๒) เพื่อสร้างกลไกประสานการทำงานบูรณาการแบบประชารัฐ พัฒนาเกษตรกรผู้ผลิต อาหารปลอดภัย โดยใช้จิตอาสา ตลอดจนส่งเสริมการรวมกลุ่มและสร้างเครือข่ายเกษตรกร ๓) เพื่อส่งเสริมการลดต้นทุนการผลิต สร้างมูลค่าเพิ่มและจัดการผลผลิตสินค้าเกษตรที่ได้มาตรฐานครบวงจร ๔) เพื่อสร้างมาตรฐานอาหารปลอดภัยจังหวัดกาฬสินธุ์ (Kalasin Food Safety: KS) ๕) เพื่อสนับสนุนและส่งเสริมเชื่อมโยงเครือข่ายด้านการตลาดและส่งเสริมการท่องเที่ยวเชิงเกษตร
๔. ตัวชี้วัดความสำเร็จของโครงการ	เกษตรกรผู้ผลิตสินค้าได้รับการรับรองมาตรฐานอาหารปลอดภัยจังหวัดกาฬสินธุ์(KS) เพิ่มขึ้น ร้อยละ ๑๐
๕. ผลผลิต/ผลลัพธ์	๑) ด้านเศรษฐกิจ ๑.๑) สร้างมูลค่าเพิ่ม สร้างรายได้ ให้กับเกษตรกรผู้ผลิต กลุ่มเกษตรกรผู้ผลิตสินค้าเกษตรและอาหารปลอดภัย ๑.๒) เพิ่มประสิทธิภาพและลดต้นทุนการผลิตสินค้าเกษตร ๑.๓) เกิดการเชื่อมโยงเครือข่าย การผลิต แปรรูป การตลาดสินค้าเกษตรและอาหารปลอดภัยจากผู้ผลิตสู่ผู้บริโภค ๑.๔) เพิ่มขีดความสามารถในการผลิตและแข่งขันสินค้าเกษตรและอาหารปลอดภัย ๑.๕) สร้างงานสร้างอาชีพสร้างรายได้ในชุมชนรายได้ต่อครัวเรือนเกษตรกรเพิ่มขึ้น ๑.๖) เกษตรกรผู้ผลิตได้รับการรับรองมาตรฐานอาหารปลอดภัยจังหวัดกาฬสินธุ์(KS) เพิ่มขึ้น มีช่องทางจำหน่ายเพิ่มขึ้น ๑.๗) ร้านอาหารที่ได้รับการรับรองมาตรฐานอาหารปลอดภัยจังหวัด

หัวข้อ	รายละเอียด
	<p>ภาพสินธุ์เพิ่มขึ้น</p> <p>๒) ด้านสังคม</p> <p>๒.๑) เกษตรกรมีความเข้มแข็ง จากการร่วมคิด ร่วมทำ และร่วมกันแก้ไข</p> <p>๒.๒) เกษตรกรมีคุณภาพชีวิตที่ดีและปลอดภัยจากการรับสารพิษ</p> <p>๒.๓) ช่วยลดปัญหาการเคลื่อนย้ายแรงงานจากชนบทสู่เมือง</p>
<p>๖. ความเชื่อมโยงกับยุทธศาสตร์</p>	<p>๑) กรอบยุทธศาสตร์ชาติ ๒๐ ปี: ยุทธศาสตร์ด้านการสร้างความสามารถในการแข่งขันและยุทธศาสตร์ด้านการสร้างการเติบโตบนคุณภาพชีวิตที่เป็นมิตรกับสิ่งแวดล้อม</p> <p>๒) ทิศทางแผนพัฒนาเศรษฐกิจและสังคมแห่งชาติ ฉบับที่ ๑๒ : ยุทธศาสตร์การสร้างความเข้มแข็งทางเศรษฐกิจและแข่งขันได้อย่างยั่งยืนและยุทธศาสตร์การเติบโตที่เป็นมิตรกับสิ่งแวดล้อม</p> <p>๓) ยุทธศาสตร์การพัฒนากภาค เมือง และพื้นที่เศรษฐกิจ : ยุทธศาสตร์เพิ่มศักยภาพการผลิตไปสู่มาตรฐานเกษตรอินทรีย์และอาหารปลอดภัยและยุทธศาสตร์การพัฒนาอุตสาหกรรมเกษตรแปรรูปไปสู่ผลิตภัณฑ์ที่มีมูลค่าเพิ่มสูง</p> <p>๔) แผนพัฒนากลุ่มจังหวัดภาคตะวันออกเฉียงเหนือตอนกลาง (พ.ศ.๒๕๖๑-๒๕๖๔): ยุทธศาสตร์การพัฒนาศักยภาพการผลิต การเกษตรและอุตสาหกรรมแปรรูป การเกษตรที่เป็นมิตรต่อสิ่งแวดล้อม</p> <p>๕) แผนพัฒนาจังหวัดกาฬสินธุ์ (พ.ศ.๒๕๖๑-๒๕๖๔): ส่งเสริมและพัฒนาการผลิต การแปรรูป อาหารปลอดภัย และพืชเศรษฐกิจหลักแบบครบวงจร</p>
<p>๗. ระยะเวลา</p>	<p>๔ ปี จากปี ๒๕๖๑ - ๒๕๖๔</p>
<p>๘. กิจกรรมหลักของโครงการ</p>	
<p>๘.๑ กิจกรรมหลักที่ ๑</p> <p>งบประมาณ (งบจังหวัด)</p> <p>ผู้รับผิดชอบ</p> <p>หน่วยงานที่เกี่ยวข้อง</p>	<p>กิจกรรมพัฒนาอาหารปลอดภัย จังหวัดกาฬสินธุ์</p> <p>๓๕,๐๐๐,๐๐๐บาท (๔ ปี)</p> <p>นายแพทย์พีระ อารีรัตน์ ตำแหน่ง นายแพทย์สาธารณสุขจังหวัดกาฬสินธุ์</p> <p>สนง.สาธารณสุขจังหวัดกาฬสินธุ์</p>
<p>๘.๒ กิจกรรมหลักที่ ๒</p> <p>งบประมาณ (งบจังหวัด)</p> <p>ผู้รับผิดชอบ</p> <p>หน่วยงานที่เกี่ยวข้อง</p>	<p>กิจกรรมอาหารปลอดภัยสู่เส้นทางระเบียงเศรษฐกิจตะวันออก-ตะวันตก (EWEC) และการท่องเที่ยวเชิงเกษตร</p> <p>๑๙,๖๒๐,๔๐๐บาท (๑ ปี)</p> <p>นายวรวิทย์ เอี่ยมกำแพง ตำแหน่ง เกษตรและสหกรณ์จังหวัดกาฬสินธุ์</p> <p>สนง.เกษตรและสหกรณ์จังหวัดกาฬสินธุ์</p>
<p>๘.๓ กิจกรรมหลักที่ ๓</p> <p>งบประมาณ (งบจังหวัด)</p> <p>ผู้รับผิดชอบ</p> <p>หน่วยงานที่เกี่ยวข้อง</p>	<p>กิจกรรมพัฒนาต่อยอดหนองเลิงเปือยสู่การท่องเที่ยวเชิงเกษตร</p> <p>๑๐,๔๑๐,๐๐๐บาท (๑ ปี)</p> <p>นายวรวิทย์ เอี่ยมกำแพง ตำแหน่ง เกษตรและสหกรณ์จังหวัดกาฬสินธุ์</p> <p>สนง.เกษตรและสหกรณ์จังหวัดกาฬสินธุ์</p>
<p>๘.๔ กิจกรรมหลักที่ ๔</p> <p>งบประมาณ (งบจังหวัด)</p> <p>ผู้รับผิดชอบ</p> <p>หน่วยงานที่เกี่ยวข้อง</p>	<p>กิจกรรมดงลิงพัฒนาสินค้าเกษตรปลอดภัยได้มาตรฐาน</p> <p>๓,๗๖๖,๖๐๐บาท (๑ ปี)</p> <p>นายวรวิทย์ เอี่ยมกำแพง ตำแหน่ง เกษตรและสหกรณ์จังหวัดกาฬสินธุ์</p> <p>สนง.เกษตรและสหกรณ์จังหวัดกาฬสินธุ์</p>
<p>๘.๕ กิจกรรมหลักที่ ๕</p> <p>งบประมาณ (งบจังหวัด)</p> <p>ผู้รับผิดชอบ</p> <p>หน่วยงานที่เกี่ยวข้อง</p>	<p>กิจกรรมพัฒนาคุณภาพสินค้าเกษตรสู่ประชาคมอาเซียน</p> <p>๑๓,๑๙๕,๕๐๐บาท(๔ ปี)</p> <p>นายประพาส บุญสุข ตำแหน่ง เกษตรจังหวัดกาฬสินธุ์</p> <p>สนง.เกษตรจังหวัดกาฬสินธุ์</p>

หัวข้อ	รายละเอียด
<p>๘.๖ กิจกรรมหลักที่ ๖</p> <p>งบประมาณ (งบจังหวัด) ผู้รับผิดชอบ หน่วยงานที่เกี่ยวข้อง</p>	<p>กิจกรรมขยายผลเกษตรทฤษฎีใหม่อันเนื่องมาจากพระราชดำริ จังหวัดกาฬสินธุ์ ภายใต้หลักปรัชญาเศรษฐกิจพอเพียง (การพึ่งพาตนเองและพึ่งพากันเอง)</p> <p>๘๖,๒๕๔,๐๐๐ บาท(๔ ปี)</p> <p>นายประพาส บุญสุข ตำแหน่ง เกษตรจังหวัดกาฬสินธุ์ สนง.เกษตรจังหวัดกาฬสินธุ์</p>
<p>๘.๗ กิจกรรมหลักที่ ๗</p> <p>งบประมาณ (งบจังหวัด) ผู้รับผิดชอบ หน่วยงานที่เกี่ยวข้อง</p>	<p>กิจกรรมก่อสร้างตลาดอาหารปลอดภัยประชารัฐ ต.นาจำปา อ.ดอนจาน</p> <p>๔,๐๐๐,๐๐๐ บาท(๔ ปี)</p> <p>นายพลพงษ์ ศรีสมัย ตำแหน่ง นายอำเภอดอนจาน ที่ทำการปกครองอำเภอดอนจาน</p>
<p>๘.๘ กิจกรรมหลักที่ ๘</p> <p>งบประมาณ (งบจังหวัด) ผู้รับผิดชอบ หน่วยงานที่เกี่ยวข้อง</p>	<p>กิจกรรมก่อสร้างโรงแปรรูปสัตว์ (แปรรูปโค - กระบือขนาดเล็ก, แปรรูปสุกรขนาดเล็กพิเศษ, แปรรูปสัตว์ปีกขนาดเล็กพิเศษ) อ.ท่าคันโท จ.กาฬสินธุ์</p> <p>๓,๐๘๗,๙๐๐ บาท (๑ ปี)</p> <p>นายพลาณภาพ ธรรมคำแพทย์ ตำแหน่ง นายอำเภอท่าคันโท ที่ทำการปกครองอำเภอท่าคันโท</p>
<p>๘.๙ กิจกรรมหลักที่ ๙</p> <p>งบประมาณ (งบจังหวัด) ผู้รับผิดชอบ หน่วยงานที่เกี่ยวข้อง</p>	<p>กิจกรรมการพัฒนาอาชีพหมู่บ้านดงกล้วยอย่างยั่งยืน</p> <p>๑,๔๖๙,๖๐๐ บาท (๑ ปี)</p> <p>รศ. จิระพันธ์ ห้วยแสน ตำแหน่ง อธิการบดีมหาวิทยาลัยกาฬสินธุ์ มหาวิทยาลัยกาฬสินธุ์</p>
<p>๘.๑๐ กิจกรรมหลักที่ ๑๐</p> <p>งบประมาณ (งบท้องถิ่น)</p> <p>ผู้รับผิดชอบ หน่วยงานที่เกี่ยวข้อง</p>	<p>กิจกรรมพัฒนาพื้นที่การเกษตรระดับท้องถิ่นจังหวัดกาฬสินธุ์</p> <p>๘๐๐,๐๐๐ บาท (๑ ปี)</p> <p>ผู้บริหารองค์กรปกครองส่วนท้องถิ่นในจังหวัดกาฬสินธุ์ องค์กรปกครองส่วนท้องถิ่นในจังหวัดกาฬสินธุ์</p>
<p>๘.๑๑ กิจกรรมหลักที่ ๑๑</p> <p>งบประมาณ (งบท้องถิ่น)</p> <p>ผู้รับผิดชอบ หน่วยงานที่เกี่ยวข้อง</p>	<p>กิจกรรมเพิ่มประสิทธิภาพการผลิตพืชเกษตร</p> <p>๑,๗๙๕,๐๐๐ บาท (๑ ปี)</p> <p>ผู้บริหารองค์กรปกครองส่วนท้องถิ่นในจังหวัดกาฬสินธุ์ องค์กรปกครองส่วนท้องถิ่นในจังหวัดกาฬสินธุ์</p>

แบบสรุปโครงการแบบย่อ (Project idea)

ประเด็นยุทธศาสตร์ที่ ๑ : ส่งเสริมและพัฒนากการผลิต การแปรรูป อาหารปลอดภัย

และพืชเศรษฐกิจหลักแบบครบวงจร

กลยุทธ์ที่ ๑ : ส่งเสริมการพัฒนาพื้นที่เกษตรปลอดภัย เกษตรอินทรีย์ และพืชเศรษฐกิจหลัก

กลยุทธ์ที่ ๕ : พัฒนาคูณภาพการผลิตพืชเศรษฐกิจหลักเพื่อเพิ่มมูลค่า

หัวข้อ	รายละเอียด
๑. ชื่อโครงการ	โครงการเพิ่มประสิทธิภาพพืชเศรษฐกิจหลักและพืชทางเลือก
๒. ความสำคัญของโครงการ หลักการและเหตุผล	จังหวัดกาฬสินธุ์มีพื้นที่การเกษตรมากกว่าครึ่งหนึ่งของพื้นที่ทั้งหมด โดยพืชเศรษฐกิจหลักที่เกษตรกรเพาะปลูกมากที่สุดคือข้าว โดยมีการผลิตทั้งข้าวนาปี ข้าวนาปรัง ข้าว GAP ข้าวอินทรีย์ และข้าวเหนียวเขาวง ที่ได้ขึ้นสิ่งส่งชี้ทางภูมิศาสตร์ (GI) และสร้างชื่อเสียงให้แก่จังหวัดกาฬสินธุ์จังหวัดกาฬสินธุ์ได้รับคัดเลือกให้เป็นพื้นที่ศึกษาเมืองข้าวต้นแบบ“EsanRice City : Kalasin Model”เพื่อยกระดับ“ข้าว” ให้มีศักยภาพในการแข่งขัน โดยขับเคลื่อนตั้งแต่ต้นน้ำจนถึงปลายน้ำทั้งนี้จังหวัดได้เน้นการเตรียมความพร้อมให้แก่เกษตรกร และผู้ประกอบการตลอดจนการสนับสนุนการวิจัยและพัฒนานวัตกรรมการผลิตและการแปรรูปข้าว เพื่อรองรับการเป็นเมืองข้าวต้นแบบต่อไปในอนาคต นอกเหนือจาก “ข้าว” แล้ว ยังมีพืชเศรษฐกิจหลักที่สร้างรายได้ให้แก่จังหวัด ได้แก่ “อ้อยโรงงาน” และ “มันสำปะหลัง”แม้ในพื้นที่จังหวัดจะมีโรงงานอุตสาหกรรมที่เป็นแหล่งรองรับผลผลิต แต่ด้วยความผันผวนของราคาผลผลิตทางการเกษตร ทำให้ต้องหามาตรการรองรับเมื่อเกิดสภาพวะการผลผลิตล้นตลาด หรือเมื่อราคาผลผลิตตกต่ำ โดยจังหวัดจะเน้นการเพิ่มประสิทธิภาพการผลิต และการส่งเสริมการแปรรูป เพื่อเพิ่มมูลค่าให้แก่สินค้าเกษตร อย่างไรก็ตาม จังหวัดกาฬสินธุ์ยังคงประสบปัญหาความยากจน หากจังหวัดสามารถส่งเสริมการปลูกพืชทางเลือกในฤดูที่ว่างเว้นจากการเพาะปลูกพืชเศรษฐกิจหลักควบคู่กันไปด้วย จะเป็นการสร้างรายได้ให้แก่เกษตรกรในพื้นที่จังหวัดกาฬสินธุ์เพิ่มขึ้นอีกทาง
๓. วัตถุประสงค์ของโครงการ	๑) เพื่อเพิ่มประสิทธิภาพการผลิตพืชเศรษฐกิจหลัก และพืชทางเลือก ๒) เพื่อส่งเสริมการแปรรูปพืชเศรษฐกิจหลัก และพืชทางเลือก ๓) เพื่อให้ความรู้และถ่ายทอดนวัตกรรมแก่เกษตรกร ๔) เพื่อสร้างรายได้ให้แก่เกษตรกร
๔. ตัวชี้วัดความสำเร็จของโครงการ	๑) ร้อยละที่เพิ่มขึ้นของมูลค่าการจำหน่ายพืชเศรษฐกิจหลัก(ร้อยละ ๑)
๕. ผลผลิต/ผลลัพธ์	๑) เกษตรกรมีรายได้ที่เพิ่มขึ้นจากการจำหน่ายพืชเศรษฐกิจหลักและพืชทางเลือก ๒) มีศูนย์ศึกษาและถ่ายทอดนวัตกรรมผลิตภัณฑ์อาหารจากข้าว ๓) มีผลิตภัณฑ์ที่มาจากแปรรูปทั้ง ข้าว มันสำปะหลัง และอ้อย เพิ่มขึ้น
๖. ความเชื่อมโยงกับยุทธศาสตร์	๑) กรอบยุทธศาสตร์ชาติ ๒๐ ปี : ยุทธศาสตร์ด้านการสร้างความสามารถในการแข่งขัน ๒) ทิศทางแผนพัฒนาเศรษฐกิจและสังคมแห่งชาติ ฉบับที่ ๑๒ : ยุทธศาสตร์การสร้างเสริมความเข้มแข็งทางเศรษฐกิจและแข่งขันได้อย่างยั่งยืน ๓) ยุทธศาสตร์การพัฒนาภาค เมือง และพื้นที่เศรษฐกิจ : ยุทธศาสตร์การพัฒนาอุตสาหกรรมเกษตรแปรรูปไปสู่ผลิตภัณฑ์ที่มีมูลค่าเพิ่มสูง ๔) แผนพัฒนากลุ่มจังหวัดภาคตะวันออกเฉียงเหนือตอนกลาง(พ.ศ.๒๕๖๑-๒๕๖๔) : ยุทธศาสตร์การพัฒนาศักยภาพการผลิตการเกษตรและอุตสาหกรรมแปรรูป การเกษตรที่เป็นมิตรต่อสิ่งแวดล้อม ๕) แผนพัฒนาจังหวัดกาฬสินธุ์ (พ.ศ.๒๕๖๑-๒๕๖๔) : ส่งเสริมและพัฒนากการผลิต การแปรรูป อาหารปลอดภัย และพืชเศรษฐกิจหลักแบบครบวงจร
๗. ระยะเวลา	๔ ปี จากปี ๒๕๖๑ - ๒๕๖๔

หัวข้อ	รายละเอียด
๙. กิจกรรมหลักของโครงการ	
<p>๘.๑กิจกรรมหลักที่ ๑</p> <p>งบประมาณ ผู้รับผิดชอบ</p> <p>หน่วยงานที่เกี่ยวข้อง</p>	<p>กิจกรรมเพิ่มประสิทธิภาพการผลิตข้าวแบบครบวงจรสู่ "Esan Rice City: Kalasin Model"</p> <p>๑๓๖,๐๙๓,๕๐๐บาท (๔ ปี)</p> <p>นายประพาส บุญสุข ตำแหน่ง เกษตรจังหวัดกาฬสินธุ์ นายวรวุฒิ เอี่ยมกำแพง ตำแหน่ง เกษตรและสหกรณ์จังหวัดกาฬสินธุ์ นายพิชัย เมืองมัจฉา ตำแหน่ง พาณิชย์จังหวัดกาฬสินธุ์ รศ. จิระพันธ์ ห้วยแสน ตำแหน่ง อธิการบดีมหาวิทยาลัยกาฬสินธุ์ นายพลพงษ์ ศรีสมัย ตำแหน่ง นายอำเภอดอนจาน สนง.เกษตรจังหวัดกาฬสินธุ์ สนง.เกษตรและสหกรณ์จังหวัดกาฬสินธุ์ สนง.พาณิชย์จังหวัดกาฬสินธุ์ มหาวิทยาลัยกาฬสินธุ์ ที่ทำการปกครองอำเภอดอนจาน</p>
<p>๘.๒กิจกรรมหลักที่ ๒</p> <p>งบประมาณ ผู้รับผิดชอบ หน่วยงานที่เกี่ยวข้อง</p>	<p>กิจกรรมเพิ่มประสิทธิภาพพืชเศรษฐกิจ (อ้อย และมันสำปะหลัง)</p> <p>๑๒,๐๐๐,๐๐๐บาท(๔ ปี)</p> <p>นายพลพงษ์ ศรีสมัย ตำแหน่ง นายอำเภอดอนจาน ที่ทำการปกครองอำเภอดอนจาน</p>
<p>๘.๓ กิจกรรมหลักที่ ๓</p> <p>งบประมาณ ผู้รับผิดชอบ หน่วยงานที่เกี่ยวข้อง</p>	<p>กิจกรรมการส่งเสริมการปลูกพืชทางเลือก</p> <p>๕๓,๓๓๗,๐๐๐บาท (๔ ปี)</p> <p>นายประพาส บุญสุข ตำแหน่ง เกษตรจังหวัดกาฬสินธุ์ นายพลพงษ์ ศรีสมัย ตำแหน่ง นายอำเภอดอนจาน สนง.เกษตรจังหวัดกาฬสินธุ์ ที่ทำการปกครองอำเภอดอนจาน</p>

แบบสรุปโครงการแบบย่อ (Project idea)

ประเด็นยุทธศาสตร์จังหวัดที่ ๒ : ยกระดับผลิตภัณฑ์จากภูมิปัญญาท้องถิ่นด้วยนวัตกรรม
ให้ได้มาตรฐานและแข่งขันได้

กลยุทธ์ที่ ๑ : วิจัยและพัฒนานวัตกรรมการผลิตและการแปรรูปเพื่อเพิ่มมูลค่าและคุณค่าให้แก่ผลิตภัณฑ์
จากภูมิปัญญาท้องถิ่น เช่น ผ้าไหมแพรวา ผลิตภัณฑ์ชุมชน และสินค้า OTOP

กลยุทธ์ที่ ๒ : ส่งเสริมเศรษฐกิจฐานรากให้มีความเข้มแข็งและยกระดับศักยภาพผู้ประกอบการ SMEs และ
Start Up จากภูมิปัญญาท้องถิ่น

กลยุทธ์ที่ ๓ : พัฒนาและเชื่อมโยงกลุ่มเครือข่ายเกษตรกร ผู้ผลิต ผู้ประกอบการ ให้มีความเข้มแข็งและมีเอกภาพ
เพื่อสร้างอำนาจต่อรองทางการตลาด

หัวข้อ	รายละเอียด
๑. ชื่อโครงการ	โครงการพัฒนาคุณภาพผลิตภัณฑ์ชุมชนเพื่อเพิ่มมูลค่าและช่องทางการตลาด
๒. ความสำคัญของโครงการ หลักการและเหตุผล	<p><u>หลักการและเหตุผล</u></p> <p>จากนโยบาย ๑๑ ด้าน ของรัฐบาล พลเอกประยุทธ์ จันทร์โอชา วันที่ ๑๒ กันยายน พ.ศ. ๒๕๕๗ ข้อ ๖.๑๖ ในด้านอุตสาหกรรม ส่งเสริมการพัฒนาอุตสาหกรรมที่สอดคล้องกับศักยภาพพื้นฐานของประเทศ เช่น ส่งเสริมและพัฒนาอุตสาหกรรมเกษตรแปรรูป ตั้งแต่ ต้นน้ำจนถึงปลายน้ำ โดยการพัฒนาวัตถุดิบและกระบวนการผลิตให้มีคุณภาพได้มาตรฐาน และเป็นมิตรกับสิ่งแวดล้อม ส่งเสริมการพัฒนานวัตกรรมเพื่อสร้างมูลค่าเพิ่มให้แก่อาหารไทยบนฐานความรู้ ความคิดสร้างสรรค์ และภูมิปัญญา ส่งเสริมการวิจัยเกษตรแปรรูป เพื่อเพิ่มมูลค่าสินค้าเกษตรและแก้ไขปัญหาที่สำคัญของประเทศ เป็นต้น ส่งเสริมอุตสาหกรรมที่ใช้เทคโนโลยีขั้นสูง ส่งเสริมอุตสาหกรรมที่ใช้การออกแบบและสร้างสรรค์ และส่งเสริมอุตสาหกรรมเครื่องจักรกลเทคโนโลยีขั้นสูง เพื่อปรับกระบวนการผลิตสู่ระบบอัตโนมัติและกึ่งอัตโนมัติ และข้อ ๖.๑๗ เพิ่มขีดความสามารถของผู้ประกอบการวิสาหกิจขนาดกลางและขนาดย่อมให้เข้มแข็ง สามารถแข่งขันได้อย่างมีประสิทธิภาพ โดยการเพิ่มองค์ความรู้ในด้าน การปรับปรุงประสิทธิภาพของกระบวนการผลิต ในการพัฒนาผลิตภัณฑ์และพัฒนาการบริหาร จัดการภายในองค์กร ปรับโครงสร้างกลไกการสนับสนุนและการขับเคลื่อนวิสาหกิจขนาดกลางและขนาดย่อมให้เป็นระบบและมีเอกภาพที่ชัดเจนทั้งในด้านการเข้าถึงแหล่งเงินทุนและบริการ ทางการเงินและการลงทุนสำหรับวิสาหกิจขนาดกลางและขนาดย่อม การพัฒนาผลิตภัณฑ์และ บริการ การตลาดและโอกาสในการลงทุนในต่างประเทศ</p>
	<p><u>สรุปสาระสำคัญ</u></p> <p>จังหวัดกาฬสินธุ์ มีการจำหน่ายสินค้า OTOP ในปีงบประมาณ พ.ศ. ๒๕๕๘ จำนวน ๒,๒๒๔,๘๑๗,๖๕๒ บาท (ที่มา : ศูนย์ข้อมูลกลางเพื่อการบริหารจัดเก็บและใช้ประโยชน์ กรมการพัฒนาชุมชน กระทรวงมหาดไทย) แต่ยังคงต้องมีการสนับสนุนด้านบรรจุภัณฑ์และช่องทางการตลาด เพื่อเพิ่มมูลค่าให้สินค้า OTOP ให้แข่งขันได้ในยุคปัจจุบัน</p>
๓. วัตถุประสงค์ของโครงการ	<p>๑. เพื่อพัฒนารูปแบบบรรจุภัณฑ์ ผลิตภัณฑ์ชุมชนให้เป็นที่น่าสนใจเพื่อเพิ่มมูลค่าให้กับผลิตภัณฑ์</p> <p>๒. เพื่อพัฒนาผู้ผลิตผลิตภัณฑ์ชุมชนในด้านการพัฒนาแนวคิดในการออกแบบบรรจุภัณฑ์ให้กับผลิตภัณฑ์ของตน</p> <p>๓. เพื่อเพิ่มช่องทางการตลาดให้กับสินค้า OTOP</p>

หัวข้อ	รายละเอียด
๔. ตัวชี้วัดความสำเร็จของโครงการ	กิจกรรมที่สนับสนุนการพัฒนาคุณภาพผลิตภัณฑ์ชุมชนเพื่อเพิ่มมูลค่าและช่องทางการตลาด ๑๔ กิจกรรม
๕. ผลผลิต/ผลลัพธ์	<p><u>ผลผลิต</u> จำนวนกิจกรรมที่สนับสนุนการพัฒนาคุณภาพผลิตภัณฑ์ชุมชนเพื่อเพิ่มมูลค่าและช่องทางการตลาด ๑๔ กิจกรรม</p> <p><u>ผลลัพธ์</u> ๑. ผู้ผลิตผลิตภัณฑ์ชุมชนได้รับการพัฒนาการออกแบบบรรจุภัณฑ์ที่สามารถเพิ่มมูลค่าเพิ่มได้สูงขึ้น ๒. ผลิตภัณฑ์ OTOP เป็นที่รู้จักและประชาชนมีรายได้จากการจำหน่ายสินค้ามากขึ้น</p>
๖. ความเชื่อมโยงกับยุทธศาสตร์	<p>๑) เชื่อมโยงกับยุทธศาสตร์ชาติที่ ๔ สร้างความสามารถในการแข่งขัน ๒) เชื่อมโยงกับแผนพัฒนาเศรษฐกิจและสังคมแห่งชาติ ฉบับที่ ๑๒ : ยุทธศาสตร์ที่ ๓ การสร้างความเข้มแข็งทางเศรษฐกิจและแข่งขันได้อย่างยั่งยืน โดยมีแนวทางวางอนาคตรากฐานการพัฒนาอุตสาหกรรมและเสริมสร้างขีดความสามารถการแข่งขันในเชิงธุรกิจของภาคบริการเข้าสู่ระบบมาตรฐาน ๓) ยุทธศาสตร์กลุ่มจังหวัด : การส่งเสริมการค้า การบริการ และโลจิสติกส์ ๔) ยุทธศาสตร์จังหวัด : ยกระดับผลิตภัณฑ์จากภูมิปัญญาท้องถิ่นด้วยนวัตกรรม ให้ได้มาตรฐานและแข่งขันได้</p> <p>ความพร้อมของโครงการ :</p> <p>๑) พื้นที่ดำเนินโครงการ : ดำเนินการได้ทันที ๒) แบบรูปรายการ / แผนการปฏิบัติงาน : มี และสมบูรณ์ ๓) ความพร้อมของบุคลากร เครื่องมือ และเทคนิคการดำเนินการ</p> <p>๑ บุคลากรมีประสบการณ์ <input checked="" type="checkbox"/> ทั้งหมด <input type="checkbox"/> บางส่วน <input type="checkbox"/> ไม่มีประสบการณ์</p> <p>๑ เครื่องมือดำเนินการ <input checked="" type="checkbox"/> มีพร้อมดำเนินการได้ทันที <input type="checkbox"/> มีบางส่วนและต้องจัดหาเพิ่มเติม <input type="checkbox"/> ไม่มี ต้องจัดหาเพิ่มเติม</p> <p>๑ เทคนิคในการบริหารจัดการ <input checked="" type="checkbox"/> มีประสบการณ์สูง <input type="checkbox"/> มีประสบการณ์ปานกลาง <input type="checkbox"/> ไม่มีประสบการณ์</p>
๗. ระยะเวลา	๔ ปี (งบประมาณ พ.ศ. ๒๕๖๑ - ๒๕๖๔)
๘. กิจกรรมหลักของโครงการ	ระบุแนวทางและวิธีการดำเนินงานที่เป็นกิจกรรมหลักที่ส่งผลให้โครงการบรรลุวัตถุประสงค์และสามารถวัดผลได้อย่างเป็นรูปธรรม
๘.๑ กิจกรรมหลักที่ ๑	<p>กิจกรรมยกระดับผ้าไหมแพรวาและ OTOP สู่อุตสาหกรรม อำเภอคำม่วง จังหวัดกาฬสินธุ์</p> <p>งบประมาณ (งบจังหวัด) ผู้รับผิดชอบ หน่วยงานที่เกี่ยวข้อง</p> <p>๕,๐๐๐,๐๐๐ บาท (๔ ปี) นายอำเภอคำม่วง ที่ทำการปกครองอำเภอคำม่วง</p>
๘.๒ กิจกรรมหลักที่ ๒	<p>กิจกรรมส่งเสริมอาชีพตัดเย็บเครื่องนอน บ้านดอนหนองแขง (หมู่ที่ ๓) และบ้านโนนเมืองทอง (หมู่ที่ ๘) ตำบลคงพยุง อำเภอดอนจาน จังหวัดกาฬสินธุ์</p> <p>งบประมาณ (งบจังหวัด) ผู้รับผิดชอบ หน่วยงานที่เกี่ยวข้อง</p> <p>๖๐๐,๐๐๐ บาท (๔ ปี) นายอำเภอดอนจาน ที่ทำการปกครองอำเภอดอนจาน</p>

หัวข้อ	รายละเอียด
<p>๘.๓ กิจกรรมหลักที่ ๓</p> <p>งบประมาณ (งบจังหวัด)</p> <p>ผู้รับผิดชอบ</p> <p>หน่วยงานที่เกี่ยวข้อง</p>	<p>กิจกรรมสนับสนุนกลุ่มเย็บด้วยจักรปัก ด้วยมือ บ.หัวคูติน</p> <p>๑๐๐,๐๐๐ บาท (๔ ปี)</p> <p>นายอำเภอตอนจ่าน</p> <p>ที่ทำการปกครองอำเภอตอนจ่าน</p>
<p>๘.๔ กิจกรรมหลักที่ ๔</p> <p>งบประมาณ (งบจังหวัด)</p> <p>ผู้รับผิดชอบ</p> <p>หน่วยงานที่เกี่ยวข้อง</p>	<p>กิจกรรมส่งเสริมอาชีพตัดเย็บเครื่องนอน หมู่ ๓, หมู่ ๘ ต.ดงพยุง</p> <p>๖๐๐,๐๐๐ บาท (๔ ปี)</p> <p>นายอำเภอตอนจ่าน</p> <p>ที่ทำการปกครองอำเภอตอนจ่าน</p>
<p>๘.๕ กิจกรรมหลักที่ ๕</p> <p>งบประมาณ (งบจังหวัด)</p> <p>ผู้รับผิดชอบ</p> <p>หน่วยงานที่เกี่ยวข้อง</p>	<p>กิจกรรมส่งเสริมและพัฒนาตลาดผ้าไหมแพรวาภายใต้สิ่งบ่งชี้ทาง</p> <p>ภูมิศาสตร์สู่สากล</p> <p>๕๐๘,๐๐๐ บาท (๔ ปี)</p> <p>พาณิชย์จังหวัดกาฬสินธุ์</p> <p>สำนักงานพาณิชย์จังหวัดกาฬสินธุ์</p>
<p>๘.๖ กิจกรรมหลักที่ ๖</p> <p>งบประมาณ (งบจังหวัด)</p> <p>ผู้รับผิดชอบ</p> <p>หน่วยงานที่เกี่ยวข้อง</p>	<p>กิจกรรมพัฒนาบรรจุภัณฑ์ OTOP</p> <p>๔,๐๐๐,๐๐๐ บาท (๔ ปี)</p> <p>อุตสาหกรรมจังหวัดกาฬสินธุ์</p> <p>สำนักงานอุตสาหกรรมจังหวัดกาฬสินธุ์</p>
<p>๘.๗ กิจกรรมหลักที่ ๗</p> <p>งบประมาณ (งบจังหวัด)</p> <p>ผู้รับผิดชอบ</p> <p>หน่วยงานที่เกี่ยวข้อง</p>	<p>กิจกรรมเสริมสร้างศักยภาพธุรกิจจากภูมิปัญญาท้องถิ่นสู่ตลาดอาเซียน</p> <p>๒,๕๐๐,๐๐๐ บาท (๔ ปี)</p> <p>อธิการบดีมหาวิทยาลัยกาฬสินธุ์</p> <p>มหาวิทยาลัยกาฬสินธุ์</p>
<p>๘.๘ กิจกรรมหลักที่ ๘</p> <p>งบประมาณ (งบกรม)</p> <p>ผู้รับผิดชอบ</p> <p>หน่วยงานที่เกี่ยวข้อง</p>	<p>กิจกรรมสนับสนุนกิจกรรมการบริหารจัดการศูนย์บริการส่งเสริม</p> <p>เศรษฐกิจฐานราก</p> <p>๑๒๐,๐๐๐ บาท (๔ ปี)</p> <p>อธิบดีกรมการพัฒนาชุมชน</p> <p>กรมการพัฒนาชุมชน</p>
<p>๘.๙ กิจกรรมหลักที่ ๙</p> <p>งบประมาณ (งบกรม)</p> <p>ผู้รับผิดชอบ</p> <p>หน่วยงานที่เกี่ยวข้อง</p>	<p>กิจกรรมประชุมเชิงปฏิบัติการสนับสนุนการจัดทำแผนพัฒนา OTOP</p> <p>ระดับอำเภอ</p> <p>๖๐,๐๐๐ บาท (๔ ปี)</p> <p>อธิบดีกรมการพัฒนาชุมชน</p> <p>กรมการพัฒนาชุมชน</p>
<p>๘.๑๐ กิจกรรมหลักที่ ๑๐</p> <p>งบประมาณ (งบกรม)</p> <p>ผู้รับผิดชอบ</p> <p>หน่วยงานที่เกี่ยวข้อง</p>	<p>กิจกรรมประชุมเชิงปฏิบัติการผู้ผลิต ผู้ประกอบการด้านการจัดทำแผน</p> <p>ธุรกิจ</p> <p>๘๐,๐๐๐ บาท (๔ ปี)</p> <p>อธิบดีกรมการพัฒนาชุมชน</p> <p>กรมการพัฒนาชุมชน</p>
<p>๘.๑๑ กิจกรรมหลักที่ ๑๑</p> <p>งบประมาณ (งบกรม)</p> <p>ผู้รับผิดชอบ</p> <p>หน่วยงานที่เกี่ยวข้อง</p>	<p>กิจกรรมเพิ่มประสิทธิภาพผู้ผลิตผู้ประกอบการ OTOP ด้านการผลิต</p> <p>๑๓๐,๐๐๐ บาท (๔ ปี)</p> <p>อธิบดีกรมการพัฒนาชุมชน</p> <p>กรมการพัฒนาชุมชน</p>
<p>๘.๑๒ กิจกรรมหลักที่ ๑๒</p> <p>งบประมาณ (งบกรม)</p> <p>ผู้รับผิดชอบ</p> <p>หน่วยงานที่เกี่ยวข้อง</p>	<p>กิจกรรมพัฒนาศักยภาพเยาวชนด้านการอนุรักษ์และสืบสานภูมิปัญญา</p> <p>ท้องถิ่น</p> <p>๑๐๐,๐๐๐ บาท (๔ ปี)</p> <p>อธิบดีกรมการพัฒนาชุมชน</p> <p>กรมการพัฒนาชุมชน</p>

หัวข้อ	รายละเอียด
<p>๘.๑๓ กิจกรรมหลักที่ ๑๓</p> <p>งบประมาณ (งบกรม) ผู้รับผิดชอบ หน่วยงานที่เกี่ยวข้อง</p>	<p>กิจกรรมเพิ่มพูนทักษะเยาวชนด้านการอนุรักษ์และสืบสานภูมิปัญญาท้องถิ่น</p> <p>๑๐๐,๐๐๐ บาท (๔ ปี) อธิบดีกรมการพัฒนาชุมชน กรมการพัฒนาชุมชน</p>
<p>๘.๑๔ กิจกรรมหลักที่ ๑๔</p> <p>งบประมาณ (งบกรม) ผู้รับผิดชอบ หน่วยงานที่เกี่ยวข้อง</p>	<p>กิจกรรมประชุมเชิงปฏิบัติการเพื่อกำหนดแนวทางศูนย์บริการส่งเสริมเศรษฐกิจฐานราก ระดับจังหวัด</p> <p>๑๓๖,๘๐๐ บาท (๔ ปี) อธิบดีกรมการพัฒนาชุมชน กรมการพัฒนาชุมชน</p>
<p>๘.๑๕ กิจกรรมหลักที่ ๑๕</p> <p>งบประมาณ (งบกรม) ผู้รับผิดชอบ หน่วยงานที่เกี่ยวข้อง</p>	<p>กิจกรรมสนับสนุนการดำเนินงานศูนย์บริการส่งเสริมเศรษฐกิจฐานราก</p> <p>๓,๑๐๓,๒๐๐ บาท (๔ ปี) อธิบดีกรมการพัฒนาชุมชน กรมการพัฒนาชุมชน</p>
<p>๘.๑๖ กิจกรรมหลักที่ ๑๖</p> <p>งบประมาณ (งบกรม) ผู้รับผิดชอบ หน่วยงานที่เกี่ยวข้อง</p>	<p>กิจกรรมเพิ่มประสิทธิภาพผู้ผลิต ผู้ประกอบการ OTOP รายใหม่</p> <p>๒๒๓,๗๖๐ บาท (๔ ปี) อธิบดีกรมการพัฒนาชุมชน กรมการพัฒนาชุมชน</p>
<p>๘.๑๗ กิจกรรมหลักที่ ๑๗</p> <p>งบประมาณ (งบกรม) ผู้รับผิดชอบ หน่วยงานที่เกี่ยวข้อง</p>	<p>กิจกรรมสร้างนักธุรกิจ OTOP สู่อุตสาหกรรมค้าอาเซียน</p> <p>๑๗๖,๐๐๐ บาท (๔ ปี) อธิบดีกรมการพัฒนาชุมชน กรมการพัฒนาชุมชน</p>
<p>๘.๑๘ กิจกรรมหลักที่ ๑๘</p> <p>งบประมาณ (งบกรม) ผู้รับผิดชอบ หน่วยงานที่เกี่ยวข้อง</p>	<p>กิจกรรมพัฒนาหมู่บ้าน OTOP เพื่อการท่องเที่ยว</p> <p>๒๕๐,๔๐๐ บาท (๔ ปี) อธิบดีกรมการพัฒนาชุมชน กรมการพัฒนาชุมชน</p>
<p>๘.๑๙ กิจกรรมหลักที่ ๑๙</p> <p>งบประมาณ (งบกรม) ผู้รับผิดชอบ หน่วยงานที่เกี่ยวข้อง</p>	<p>กิจกรรมส่งเสริมสนับสนุนพัฒนาผลิตภัณฑ์ OTOP เชิงสร้างสรรค์</p> <p>๔๖๐,๐๐๐ บาท (๔ ปี) อธิบดีกรมการพัฒนาชุมชน กรมการพัฒนาชุมชน</p>
<p>๘.๒๐ กิจกรรมหลักที่ ๒๐</p> <p>งบประมาณ (งบกรม) ผู้รับผิดชอบ หน่วยงานที่เกี่ยวข้อง</p>	<p>กิจกรรมพัฒนาศักยภาพเครือข่ายองค์ความรู้ KBO จังหวัด</p> <p>๒๔๒,๐๐๐ บาท (๔ ปี) อธิบดีกรมการพัฒนาชุมชน กรมการพัฒนาชุมชน</p>
<p>๘.๒๑ กิจกรรมหลักที่ ๒๑</p> <p>งบประมาณ (งบกรม) ผู้รับผิดชอบ หน่วยงานที่เกี่ยวข้อง</p>	<p>กิจกรรมการพัฒนาผลิตภัณฑ์ OTOP โดยเครือข่ายองค์ความรู้ KBO จังหวัด</p> <p>๒,๓๐๐,๐๐๐ บาท (๔ ปี) อธิบดีกรมการพัฒนาชุมชน กรมการพัฒนาชุมชน</p>
<p>๘.๒๒ กิจกรรมหลักที่ ๒๒</p> <p>งบประมาณ (งบกรม) ผู้รับผิดชอบ หน่วยงานที่เกี่ยวข้อง</p>	<p>กิจกรรมประชุมเชิงปฏิบัติการคัดเลือกผลิตภัณฑ์และจัดทำแผนการพัฒนาผลิตภัณฑ์</p> <p>๘๙๙,๖๐๐ บาท (๔ ปี) อธิบดีกรมการพัฒนาชุมชน กรมการพัฒนาชุมชน</p>

หัวข้อ	รายละเอียด
<p>๘.๒๓ กิจกรรมหลักที่ ๒๓</p> <p>งบประมาณ (งบกรม)</p> <p>ผู้รับผิดชอบ</p> <p>หน่วยงานที่เกี่ยวข้อง</p>	<p>กิจกรรมพัฒนาระดับผลิตภัณฑ์ OTOP</p> <p>๕๐๐,๐๐๐ บาท (๔ ปี)</p> <p>อธิบดีกรมการพัฒนาชุมชน</p> <p>กรมการพัฒนาชุมชน</p>
<p>๘.๒๔ กิจกรรมหลักที่ ๒๔</p> <p>งบประมาณ (งบกรม)</p> <p>ผู้รับผิดชอบ</p> <p>หน่วยงานที่เกี่ยวข้อง</p>	<p>กิจกรรมตลาดนัดชุมชนไทยช่วยไทยคนไทยยิ้มได้</p> <p>๒,๒๐๙,๔๔๐ บาท (๔ ปี)</p> <p>อธิบดีกรมการพัฒนาชุมชน</p> <p>กรมการพัฒนาชุมชน</p>
<p>๘.๒๕ กิจกรรมหลักที่ ๒๕</p> <p>งบประมาณ (งบท้องถิ่น)</p> <p>ผู้รับผิดชอบ</p> <p>หน่วยงานที่เกี่ยวข้อง</p>	<p>กิจกรรมสนับสนุนวิสาหกิจชุมชน และOTOP ในพื้นที่องค์กรปกครองส่วนท้องถิ่นในพื้นที่จังหวัดกาฬสินธุ์</p> <p>๕,๖๒๐,๐๐๐ บาท (๔ ปี)</p> <p>ผู้บริหารองค์กรปกครองส่วนท้องถิ่นในจังหวัดกาฬสินธุ์</p> <p>องค์กรปกครองส่วนท้องถิ่นในจังหวัดกาฬสินธุ์</p>

แบบสรุปโครงการแบบย่อ (Project idea)

ประเด็นยุทธศาสตร์จังหวัดที่ ๓ : พัฒนาศักยภาพของจังหวัด ให้เป็นเมืองน่าอาศัย น่าท่องเที่ยว และนำลงทุน
กลยุทธ์ : พัฒนาโครงสร้างพื้นฐาน ระบบสาธารณสุขปโภค และการบริหารจัดการน้ำ

เพื่อสนับสนุนการขับเคลื่อนวาระจังหวัดให้เป็นเมืองน่าอาศัย น่าท่องเที่ยวและนำลงทุน

หัวข้อ	รายละเอียด
๑. ชื่อโครงการ	โครงการพัฒนาโครงสร้างพื้นฐานเพื่อการค้า การลงทุน และการท่องเที่ยว
๒. ความสำคัญของโครงการ หลักการและเหตุผล	<p><u>หลักการและเหตุผล</u></p> <p>จากนโยบาย ๑๑ ด้าน ของรัฐบาล พลเอกประยุทธ์ จันทร์โอชา วันที่ ๑๒ กันยายน พ.ศ. ๒๕๕๗ ข้อ ๖.๑๒ นโยบายการเพิ่มศักยภาพทางเศรษฐกิจของประเทศ โดยระยะยาวที่ต้องวางรากฐานเพื่อความเจริญเติบโตอย่างต่อเนื่อง โดยพัฒนาโครงสร้างพื้นฐานด้านการขนส่ง เพื่อเอื้ออำนวยต่อการลงทุนของภาคเอกชน แผนพัฒนาภาคตะวันออก เฉียงเหนือ จังหวัดกาฬสินธุ์ได้ถูกกำหนดให้มุ่งเน้นการท่องเที่ยวยุคก่อนประวัติศาสตร์โดยเพิ่มนวัตกรรมบริการการท่องเที่ยวให้ตอบสนองความหลากหลายของกลุ่มเป้าหมาย เชื่อมโยง แหล่งท่องเที่ยวที่หลากหลาย พัฒนาแหล่งท่องเที่ยวให้ได้มาตรฐาน ส่งเสริมกิจกรรมการท่องเที่ยว เพื่อให้สามารถท่องเที่ยวได้ทั้งปี รวมทั้งพัฒนาเส้นทางการท่องเที่ยวให้ได้มาตรฐานและเชื่อมโยงกับจังหวัดหลัก ประกอบกับในด้านการลงทุน จังหวัดกาฬสินธุ์มีผลผลิตด้านการเกษตรที่เอื้อต่อการลงทุนจำนวนมาก เช่น อ้อย มันสำปะหลัง ข้าว เป็นต้น ซึ่งสามารถผลักดันด้านการลงทุนให้ประชาชนมีรายได้สูงขึ้น และทำให้จังหวัดกาฬสินธุ์มีการเติบโตได้อีกมาก หากได้รับการสนับสนุนด้านโครงสร้างพื้นฐานอย่างเหมาะสม และในด้านการท่องเที่ยว จังหวัดกาฬสินธุ์ มีแหล่งท่องเที่ยวที่หลากหลาย โดยเฉพาะพิพิธภัณฑสถานสิรินธร ซึ่งเป็นแหล่งศึกษาซากดึกดำบรรพ์ของไดโนเสาร์และบรรพชีวินที่มีนักท่องเที่ยวมาเยือนแต่ละปีเป็นจำนวนมากและยังสอดคล้องกับแผนพัฒนาภาคตะวันออกเฉียงเหนือที่กำหนดให้จังหวัดกาฬสินธุ์มุ่งเน้นเป็นแหล่งท่องเที่ยวยุคก่อนประวัติศาสตร์ของภาค สอดคล้องกับแผนพัฒนาจังหวัดกาฬสินธุ์ พ.ศ. ๒๕๖๑ – ๒๕๖๔ ประเด็นยุทธศาสตร์ที่ ๓ คือ พัฒนาศักยภาพของจังหวัด ให้เป็นเมือง น่าอาศัย น่าท่องเที่ยว และนำลงทุน</p> <p><u>สรุปสาระสำคัญ</u></p> <p>สภาพโครงสร้างพื้นฐานของจังหวัดกาฬสินธุ์ ยังคงไม่เอื้ออำนวยต่อนักลงทุน นักท่องเที่ยว ที่ต้องการเข้ามาลงทุนและเข้ามาท่องเที่ยวในจังหวัดกาฬสินธุ์ เนื่องจากยังมีสภาพยังต้องได้รับการพัฒนา บางเส้นทางยังไม่ได้มาตรฐาน หากต้องการให้จังหวัดมีการลงทุนมากขึ้น และมีนักท่องเที่ยวเพิ่มขึ้น จะต้องพัฒนาโครงสร้างพื้นฐานของจังหวัด เพื่อเอื้อต่อการค้า การลงทุน และการท่องเที่ยว ซึ่งจะสนับสนุนให้นักท่องเที่ยวมาท่องเที่ยวจังหวัดกาฬสินธุ์มากขึ้น ปัจจุบันจังหวัดกาฬสินธุ์ ยังคงมีนักท่องเที่ยว/ผู้มาเยี่ยมเยือนไม่มากนัก ในปี พ.ศ. ๒๕๕๘ มีจำนวน ๕๕๓,๗๗๒ คน เพิ่มขึ้นจากปี พ.ศ. ๒๕๕๗ จำนวน ๑๘๔,๔๗๗ คน หรือเพิ่มขึ้นคิดเป็นร้อยละ ๓.๔๕ และมีรายได้จากการท่องเที่ยวในปี พ.ศ. ๒๕๕๘ จำนวน ๗๙๙.๘๐ ล้านบาท เพิ่มขึ้นจากปี พ.ศ. ๒๕๕๗ จำนวน ๖๓.๒๖ ล้านบาท หรือเพิ่มขึ้นร้อยละ ๘.๕๙</p>
๓. วัตถุประสงค์ของโครงการ	<p>๑. เพื่อพัฒนาโครงสร้างพื้นฐานการค้า การลงทุน และการท่องเที่ยว</p> <p>๒. เพื่อเพิ่มศักยภาพการค้า การลงทุน และการท่องเที่ยว</p> <p>๓. เพื่อพัฒนาเศรษฐกิจให้กับจังหวัดกาฬสินธุ์</p>

หัวข้อ	รายละเอียด
๔. ตัวชี้วัดความสำเร็จของโครงการ	๑. จำนวนนักท่องเที่ยว/ผู้มาเยี่ยมเยือน เพิ่มขึ้นร้อยละ ๓ ๒. จำนวนถนนได้รับการพัฒนา ๒๕๐ สายทาง ๓. จำนวนแหล่งน้ำเพื่ออุปโภค - บริโภค ได้รับการพัฒนา ๖๐ แห่ง
๕. ผลผลิต/ผลลัพธ์	ผลผลิต ๑. ถนนได้รับการพัฒนาจำนวน ๒๕๐ สายทาง ๒. แหล่งน้ำเพื่ออุปโภค - บริโภค ได้รับการพัฒนา ๖๐ แห่ง ผลลัพธ์ ๑. ราษฎรมีรายได้เพิ่มขึ้นจากการค้า การท่องเที่ยวและบริการ ๒. ราษฎรมีน้ำใช้เพื่ออุปโภค - บริโภค เพียงพอตลอดปี
๖. ความเชื่อมโยงกับยุทธศาสตร์	๑) เชื่อมโยงกับยุทธศาสตร์ชาติที่ ๖ ข้อ ๖.๑๒ นโยบายการเพิ่มศักยภาพทางเศรษฐกิจของประเทศ โดยระยะยาวที่ต้องวางรากฐานเพื่อความเจริญเติบโตอย่างต่อเนื่อง โดยพัฒนาโครงสร้างพื้นฐานด้านการขนส่ง เพื่อเอื้ออำนวยต่อการลงทุนของภาคเอกชน ๒) เชื่อมโยงกับแผนพัฒนาเศรษฐกิจและสังคมแห่งชาติฉบับที่ ๑๒ : ยุทธศาสตร์ที่ ๗ การพัฒนาโครงสร้างพื้นฐานและระบบโลจิสติกส์ โดยมีแนวทาง การพัฒนาโครงสร้างพื้นฐานคมนาคมขนส่ง พัฒนาขนส่งทางรางขนส่งสาธารณะ โครงข่ายถนนขนส่งทางอากาศขนส่งทางน้ำ ๓) ยุทธศาสตร์กลุ่มจังหวัด : การเพิ่มศักยภาพการท่องเที่ยวอย่างครบวงจร ๔) ยุทธศาสตร์จังหวัด : พัฒนาศักยภาพของจังหวัด ให้เป็นเมืองน่าอาศัยน่าท่องเที่ยว และนำลงทุน ความพร้อมของโครงการ : ๑) พื้นที่ดำเนินโครงการ : ดำเนินการได้ทันที หมายถึง ได้ศึกษาความเหมาะสมและกำหนดพื้นที่ดำเนินการหรือได้รับอนุญาตตามกฎหมายแล้ว และสามารถดำเนินการได้ทันที ๒) แบบรูปรายการ / แผนการปฏิบัติงาน : มี และสมบูรณ์ ๓) ความพร้อมของบุคลากร เครื่องมือ และเทคนิคการดำเนินการ ๑ บุคลากรมีประสบการณ์ <input checked="" type="checkbox"/> ทั้งหมด <input type="checkbox"/> บางส่วน <input type="checkbox"/> ไม่มีประสบการณ์ ๑ เครื่องมือดำเนินการ <input checked="" type="checkbox"/> มีพร้อมดำเนินการได้ทันที <input type="checkbox"/> มีบางส่วนและต้องจัดหาเพิ่มเติม <input type="checkbox"/> ไม่มี ต้องจัดหาเพิ่มเติม ๑ เทคนิคในการบริหารจัดการ <input checked="" type="checkbox"/> มีประสบการณ์สูง <input type="checkbox"/> มีประสบการณ์ปานกลาง <input type="checkbox"/> ไม่มีประสบการณ์
๗. ระยะเวลา	๔ ปี (งบประมาณ พ.ศ. ๒๕๖๑ - ๒๕๖๔)
๘. กิจกรรมหลักของโครงการ	ระบุแนวทางและวิธีการดำเนินงานที่เป็นกิจกรรมหลักที่ส่งผลให้โครงการบรรลุวัตถุประสงค์และสามารถวัดผลได้อย่างเป็นรูปธรรม
๘.๑ กิจกรรมหลักที่ ๑ งบประมาณ (งบจังหวัด) ผู้รับผิดชอบ หน่วยงานที่เกี่ยวข้อง	กิจกรรมปรับปรุงและพัฒนาถนนเพื่อส่งเสริมการค้า การลงทุน และการท่องเที่ยว ๑,๑๘๑,๕๙๔,๑๐๐ บาท (๔ ปี) นายอำเภอเขาวง/นายอำเภอนาคู/ผอ.แขวงทางหลวงชนบทกาฬสินธุ์/ นายอำเภอคำม่วง/นายอำเภอเมืองกาฬสินธุ์/ผอ.แขวงทางหลวงกาฬสินธุ์/ นายอำเภอห้วยเม็ก/นายอำเภอภมราไสย/โยธาธิการและผังเมืองจังหวัด กาฬสินธุ์/นายอำเภอห้วยผึ้ง ที่ทำการปกครองอำเภอเขาวง/ ที่ทำการปกครองอำเภอนาคู/แขวงทาง หลวงชนบทกาฬสินธุ์/ที่ทำการปกครองอำเภอคำม่วง/ที่ทำการปกครอง อำเภอเมืองกาฬสินธุ์/แขวงทางหลวงกาฬสินธุ์/ที่ทำการปกครองอำเภอ

หัวข้อ	รายละเอียด
	ห้วยเม็ก/ที่ทำการปกครองอำเภออมลาคไสย/สนง.โยธาธิการและผังเมืองจังหวัดกาฬสินธุ์/ที่ทำการปกครองอำเภอห้วยผึ้ง
<p>๘.๒ กิจกรรมหลักที่ ๒</p> <p>งบประมาณ (งบจังหวัด)</p> <p>ผู้รับผิดชอบ</p> <p>หน่วยงานที่เกี่ยวข้อง</p>	<p>กิจกรรมปรับปรุงและติดตั้งไฟฟ้าส่องสว่างเพื่อส่งเสริมการค้า การลงทุน และการท่องเที่ยว</p> <p>๔๔,๖๗๖,๐๐๐ บาท (๔ ปี)</p> <p>ผู้จัดการการไฟฟ้าส่วนภูมิภาคจังหวัดกาฬสินธุ์</p> <p>การไฟฟ้าส่วนภูมิภาคจังหวัดกาฬสินธุ์</p>
<p>๘.๓ กิจกรรมหลักที่ ๓</p> <p>งบประมาณ (งบจังหวัด)</p> <p>ผู้รับผิดชอบ</p> <p>หน่วยงานที่เกี่ยวข้อง</p>	<p>กิจกรรมพัฒนาแหล่งน้ำเพื่ออุปโภค – บริโภค</p> <p>๒๐๘,๐๓๖,๖๐๐ บาท (๔ ปี)</p> <p>นายอำเภอสมเด็จ/นายอำเภอฆ้องชัย/นายอำเภอท่าคันโท/นายอำเภอห้วยเม็ก/ผอ.สนง.ทรัพยากรธรรมชาติและสิ่งแวดล้อมจังหวัดกาฬสินธุ์/นายอำเภอร่องคำ/นายอำเภอนามน/นายอำเภอเมืองกาฬสินธุ์/นายอำเภอคำม่วง/นายอำเภอภูผินารายณ์/หัวหน้าสนง.ป้องกันและบรรเทาสาธารณภัยจังหวัดกาฬสินธุ์</p> <p>ที่ทำการปกครองอำเภอสมเด็จ/ที่ทำการปกครองอำเภอฆ้องชัย/ที่ทำการปกครองอำเภอท่าคันโท/ที่ทำการปกครองอำเภอห้วยเม็ก/สนง.ทรัพยากรธรรมชาติและสิ่งแวดล้อมจังหวัดกาฬสินธุ์/ที่ทำการปกครองอำเภอร่องคำ/ที่ทำการปกครองอำเภอนามน/ที่ทำการปกครองอำเภอเมืองกาฬสินธุ์/ที่ทำการปกครองอำเภอคำม่วง/ที่ทำการปกครองอำเภอภูผินารายณ์/สนง.ป้องกันและบรรเทาสาธารณภัยจังหวัดกาฬสินธุ์</p>
<p>๘.๔ กิจกรรมหลักที่ ๔</p> <p>งบประมาณ (งบจังหวัด)</p> <p>ผู้รับผิดชอบ</p> <p>หน่วยงานที่เกี่ยวข้อง</p>	<p>กิจกรรมพัฒนาระบบประปาเพื่ออุปโภค – บริโภค</p> <p>๕๒,๔๖๕, ๙๐๐ บาท (๔ ปี)</p> <p>นายอำเภอเมืองกาฬสินธุ์/นายอำเภอห้วยเม็ก/หัวหน้าสนง.ป้องกันและบรรเทาสาธารณภัยจังหวัดกาฬสินธุ์</p> <p>ที่ทำการปกครองอำเภอเมืองกาฬสินธุ์/ที่ทำการปกครองอำเภอห้วยเม็ก/สนง.ป้องกันและบรรเทาสาธารณภัยจังหวัดกาฬสินธุ์</p>
<p>๘.๕ กิจกรรมหลักที่ ๕</p> <p>งบประมาณ (งบจังหวัด)</p> <p>ผู้รับผิดชอบ</p> <p>หน่วยงานที่เกี่ยวข้อง</p>	<p>กิจกรรมปรับปรุง และพัฒนาแหล่งท่องเที่ยว และการให้บริการภายในแหล่งท่องเที่ยวจังหวัดกาฬสินธุ์</p> <p>๗๙,๗๒๘,๐๐๐ บาท (๔ ปี)</p> <p>นายอำเภอสหัสขันธ์/โยธาธิการและผังเมืองจังหวัดกาฬสินธุ์/ท่องเที่ยวและกีฬาจังหวัดกาฬสินธุ์/นายอำเภอภูผินารายณ์/นายอำเภอเมืองกาฬสินธุ์</p> <p>ที่ทำการปกครองอำเภอสหัสขันธ์/สนง.โยธาธิการและผังเมืองจังหวัดกาฬสินธุ์/สนง.การท่องเที่ยวและกีฬาจังหวัดกาฬสินธุ์/ที่ทำการปกครองอำเภอภูผินารายณ์/ที่ทำการปกครองอำเภอเมืองกาฬสินธุ์</p>
<p>๘.๖ กิจกรรมหลักที่ ๖</p> <p>งบประมาณ (งบจังหวัด)</p> <p>ผู้รับผิดชอบ</p> <p>หน่วยงานที่เกี่ยวข้อง</p>	<p>กิจกรรมก่อสร้างรางระบายน้ำ และท่อระบายน้ำพร้อมบ่อพัก</p> <p>๑๓,๕๑๙,๐๐๐ บาท (๔ ปี)</p> <p>นายอำเภอคำม่วง/นายอำเภอสมเด็จ/นายอำเภอห้วยเม็ก</p> <p>ที่ทำการปกครองอำเภอคำม่วง/ที่ทำการปกครองอำเภอสมเด็จ/ที่ทำการปกครองอำเภอห้วยเม็ก</p>
<p>๘.๗ กิจกรรมหลักที่ ๗</p> <p>งบประมาณ (งบจังหวัด)</p> <p>ผู้รับผิดชอบ</p> <p>หน่วยงานที่เกี่ยวข้อง</p>	<p>กิจกรรมปรับปรุงซ่อมแซมอาคารตลาดสด</p> <p>๔,๐๐,๐๐๐ บาท (๔ ปี)</p> <p>นายอำเภอท่าคันโท</p> <p>ที่ทำการปกครองอำเภอท่าคันโท</p>

หัวข้อ	รายละเอียด
<p>๘.๘ กิจกรรมหลักที่ ๘</p> <p>งบประมาณ (งบกรม) ผู้รับผิดชอบ หน่วยงานที่เกี่ยวข้อง</p>	<p>กิจกรรมปรับปรุงพัฒนาโครงสร้างพื้นฐานเพื่อยกระดับชีวิตความเป็นอยู่ ประชาชนจังหวัดกาฬสินธุ์</p> <p>๕,๘๖๕,๔๓๗,๙๘๙ บาท (๕ ปี)</p> <p>อธิบดีกรมที่เกี่ยวข้อง กรมที่เกี่ยวข้อง</p>
<p>๘.๙ กิจกรรมหลักที่ ๙</p> <p>งบประมาณ (งบท้องถิ่น) ผู้รับผิดชอบ หน่วยงานที่เกี่ยวข้อง</p>	<p>กิจกรรมปรับปรุงพัฒนาโครงสร้างพื้นฐานเพื่อยกระดับชีวิตความเป็นอยู่ ประชาชนจังหวัดกาฬสินธุ์ ในระดับท้องถิ่น</p> <p>๑,๗๗๘,๔๘๗,๒๑๗ บาท (๕ ปี)</p> <p>ผู้บริหารองค์กรปกครองส่วนท้องถิ่นในจังหวัดกาฬสินธุ์ องค์กรปกครองส่วนท้องถิ่นในจังหวัดกาฬสินธุ์</p>

แบบสรุปโครงการแบบย่อ (Project idea)

ประเด็นยุทธศาสตร์จังหวัดที่ ๓ : พัฒนาศักยภาพของจังหวัด ให้เป็นเมืองน่าอาศัย น่าท่องเที่ยว และน่าลงทุน

กลยุทธ์ : ๑ เสริมสร้างและพัฒนาศักยภาพทุนมนุษย์ทุกช่วงวัย การดูแลผู้ด้อยโอกาสตามกรอบกิจกรรม ๓ ดี (คนดี สุขภาพดี รายได้ดี)

: ๒ พัฒนาสังคมแห่งการเรียนรู้และยกระดับผลสัมฤทธิ์ทางการศึกษา

หัวข้อ	รายละเอียด
๑. ชื่อโครงการ	โครงการพัฒนาสังคมและยกระดับคุณภาพชีวิต และสร้างสังคมแห่งการเรียนรู้
๒. ความสำคัญของโครงการ หลักการและเหตุผล	<p>หลักการและเหตุผล</p> <p>จากนโยบาย ๑๑ ด้าน ของรัฐบาล พลเอกประยุทธ์ จันทร์โอชา วันที่ ๑๒ กันยายน พ.ศ. ๒๕๕๗ ข้อ ๓ การลดความเหลื่อมล้ำของสังคม และการสร้างโอกาส การเข้าถึงบริการของรัฐ ข้อ ๑ เติบโตอย่างยั่งยืน ข้อ ๒ เสริมสร้างโอกาส อาชีพ และการมีรายได้ที่มั่นคง แก่ผู้ที่เข้าสู่ตลาดแรงงาน รวมทั้งสตรี ผู้ด้อยโอกาส ข้อ ๒ ป้องกันและแก้ไขปัญหา การค้ามนุษย์ รวมถึงปัญหาผู้หลบหนีเข้าเมืองการทารุณกรรมต่อแรงงานข้ามชาติ การท่องเที่ยวที่เน้นบริการทางเพศและเด็ก และปัญหาคนขอทาน โดยการปรับปรุงกฎหมายข้อบังคับที่จำเป็นและเพิ่มความเข้มงวดในการระวาง ตรวจสอบ ข้อ ๓ พัฒนาระบบการคุ้มครองทางสังคม ระบบการออม และระบบสวัสดิการชุมชนให้มีประสิทธิภาพและมีความยั่งยืนมากยิ่งขึ้น รวมทั้งการดูแลให้ มีระบบการกักขังที่เป็นธรรมและการสงเคราะห์ผู้ยากไร้ตามอัตภาพ พัฒนาศักยภาพ คุ้มครองและพิทักษ์สิทธิจัดสวัสดิการช่วยเหลือและพัฒนาคุณภาพชีวิตของ ผู้ด้อยโอกาส ผู้พิการ ผู้สูงอายุ สตรี และเด็ก ข้อ ๔ เตรียมความพร้อมเข้าสู่ สังคม ผู้สูงอายุ ข้อ ๕ เตรียมความพร้อมเข้าสู่สังคมที่มีความหลากหลาย ข้อ ๖ จัดระเบียบสังคม สร้างมาตรฐานด้านคุณธรรม จริยธรรม ข้อ ๗ แก้ปัญหา การไร้ที่ดินทำกินของเกษตรกรและการรุกป่าเขตป่าสงวน ข้อ ๘ การศึกษาและเรียนรู้ การทะนุ บำรุงศาสนา ศิลปะและวัฒนธรรม รัฐบาลจะนำการศึกษา ศาสนา ศิลปวัฒนธรรม ความภาคภูมิใจในประวัติศาสตร์และความเป็นไทยมาใช้สร้างสังคมให้ เข้มแข็งอย่างมีคุณภาพและคุณธรรมควบคู่กัน ข้อ ๙ พัฒนาคอนทุนช่วงวัยโดย ส่งเสริมการเรียนรู้ตลอดชีวิต เพื่อให้สามารถมีความรู้และทักษะใหม่ที่สามารถ ประกอบอาชีพได้หลากหลายตามแนวโน้มการจ้างงานในอนาคต ปรับกระบวนการ เรียนรู้และหลักสูตรให้เชื่อมโยงกับภูมิสังคม โดยบูรณาการความรู้และคุณธรรม เข้าด้วยกันเพื่อให้เอื้อต่อการพัฒนาผู้เรียนทั้งในด้านความรู้ ทักษะ การใฝ่เรียนรู้ การ แก้ปัญหา การรับฟังความเห็นผู้อื่น การมีคุณธรรม จริยธรรม และความเป็นพลเมือง ดี โดยเน้นความร่วมมือระหว่างผู้เกี่ยวข้องทั้งในและนอกโรงเรียน</p> <p>สรุปสาระสำคัญ</p> <p>จังหวัดกาฬสินธุ์ เป็นจังหวัดหนึ่งที่ประสบปัญหาสังคมที่หลากหลาย อาทิ ปัญหา ความยากจน ผู้ด้อยโอกาส การเข้าถึงสวัสดิการภาครัฐ ยังไม่ทั่วถึง สาธารณสุข ส่งผลให้คุณภาพชีวิต ของประชาชนยังไม่สูงนัก ในการแก้ไขปัญหา สังคมที่หลากหลาย นั้น จึงต้องมีการแก้ไขปัญหาอย่าง เป็นระบบและสนองความ ต้องการของประชาชนใน พื้นที่ จึงได้มีการจัดทำโครงการนี้เพื่อแก้ไขปัญหาดังกล่าว ให้ลดน้อยลงในจังหวัดกาฬสินธุ์</p>
๓. วัตถุประสงค์ของโครงการ	<p>๑. เพื่อยกระดับคุณภาพชีวิตของประชาชนให้ดีขึ้น</p> <p>๒. เพื่อส่งเสริมให้ประชาชนมีการเรียนรู้ตลอดชีวิต</p>

หัวข้อ	รายละเอียด
๔. ตัวชี้วัดความสำเร็จของโครงการ	มีการจัดตั้งศูนย์บริการอาชีพ ๓ ศูนย์
๕. ผลผลิต/ผลลัพธ์	<p><u>ผลผลิต</u> มีการจัดตั้งศูนย์อาชีพเพื่อบริการประชาชน ๓ ศูนย์</p> <p><u>ผลลัพธ์</u></p> <ol style="list-style-type: none"> ประชาชนมีคุณภาพชีวิตที่ดีขึ้น ประชาชนกลุ่มต่างๆ เข้าถึงบริการภาครัฐ อย่างทั่วถึง
๖. ความเชื่อมโยงกับยุทธศาสตร์	<p>๑) เชื่อมโยงกับยุทธศาสตร์ชาติที่ ๓ การลดความเหลื่อมล้ำของสังคม และการสร้างโอกาส การเข้าถึงบริการของรัฐ ยุทธศาสตร์ชาติที่ ๔ การศึกษา และเรียนรู้ การทะนุบำรุง ศาสนา ศิลปะและวัฒนธรรม รัฐบาลจะนำการศึกษา ศาสนา ศิลปวัฒนธรรม ความภาคภูมิใจในประวัติศาสตร์และความเป็นไทยมาใช้สร้างสังคมให้เข้มแข็งอย่างมีคุณภาพและคุณธรรมควบคู่กัน</p> <p>๒) เชื่อมโยงกับแผนพัฒนาเศรษฐกิจและสังคมแห่งชาติฉบับที่ ๑๒ : ยุทธศาสตร์ที่ ๑ การเสริมสร้างและพัฒนาศักยภาพทุนมนุษย์</p> <p>๓) ยุทธศาสตร์จังหวัด : พัฒนาศักยภาพของจังหวัด ให้เป็นเมืองน่าอาศัย น่าท่องเที่ยว และน่าลงทุน</p> <p>ความพร้อมของโครงการ :</p> <ol style="list-style-type: none"> พื้นที่ดำเนินโครงการ : ดำเนินการได้ทันที แบบบูรณาการ / แผนการปฏิบัติงาน : มี และสมบูรณ์ ความพร้อมของบุคลากร เครื่องมือ และเทคนิคการดำเนินการ <ul style="list-style-type: none"> บุคลากรมีประสบการณ์ <input checked="" type="checkbox"/> ทั้งหมด <input type="checkbox"/> บางส่วน <input type="checkbox"/> ไม่มีประสบการณ์ เครื่องมือดำเนินการ <input checked="" type="checkbox"/> มีพร้อมดำเนินการได้ทันที <input type="checkbox"/> มีบางส่วนและต้องจัดหาเพิ่มเติม <input type="checkbox"/> ไม่มี ต้องจัดหาเพิ่มเติม เทคนิคในการบริหารจัดการ <input checked="" type="checkbox"/> มีประสบการณ์สูง <input type="checkbox"/> มีประสบการณ์ปานกลาง <input type="checkbox"/> ไม่มีประสบการณ์
๗. ระยะเวลา	๔ ปี (ปีงบประมาณ พ.ศ. ๒๕๖๑ – ๒๕๖๔)
๘. กิจกรรมหลักของโครงการ	ระบุแนวทางและวิธีการดำเนินงานที่เป็นกิจกรรมหลักที่ส่งผลให้โครงการบรรลุวัตถุประสงค์ และสามารถวัดผลได้อย่างเป็นรูปธรรม
๘.๑ กิจกรรมหลักที่ ๑ งบประมาณ (งบจังหวัด) ผู้รับผิดชอบ หน่วยงานที่เกี่ยวข้อง	กิจกรรมจิตอาสาพระราชัฐ พัฒนาสังคมคนดี สุขภาพดี รายได้ดี ๗๐,๐๐๐,๐๐๐ บาท (๔ ปี) นายแพทย์สาธารณสุขจังหวัดกาฬสินธุ์ สำนักงานสาธารณสุขจังหวัดกาฬสินธุ์
๘.๒ กิจกรรมหลักที่ ๒ งบประมาณ (งบจังหวัด) ผู้รับผิดชอบ หน่วยงานที่เกี่ยวข้อง	กิจกรรมส่งเสริมหน่วยอบรมประชาชนประจำตำบล (อ.ป.ต.) พัฒนาคุณภาพชีวิตตามหลักศีล ๕ ๒๑,๔๖๘,๐๐๐ บาท (๔ ปี) นายศุภเดช การลัก : ผอ.สนง.พระพุทธศาสนาจังหวัดกาฬสินธุ์ สำนักงานพระพุทธศาสนาจังหวัดกาฬสินธุ์
๘.๓ กิจกรรมหลักที่ ๓ งบประมาณ (งบจังหวัด) ผู้รับผิดชอบ หน่วยงานที่เกี่ยวข้อง	กิจกรรมพัฒนาศักยภาพผู้ประกอบการและแรงงานให้เข้มแข็งสามารถแข่งขันได้ ๓,๑๘๐,๘๐๐ บาท (๔ ปี) ผอ.ศูนย์พัฒนาฝีมือแรงงานจังหวัดกาฬสินธุ์ ศูนย์พัฒนาฝีมือแรงงานจังหวัดกาฬสินธุ์

หัวข้อ	รายละเอียด
<p>๘.๔ กิจกรรมหลักที่ ๔</p> <p>งบประมาณ (งบจังหวัด) ผู้รับผิดชอบ หน่วยงานที่เกี่ยวข้อง</p>	<p>กิจกรรมขยายผลหมู่บ้านเศรษฐกิจพอเพียงต้นแบบสู่ศูนย์เรียนรู้ สร้างสัมมาชีพ ชุมชน</p> <p>๒๓,๐๔๐,๐๐๐ บาท (๔ ปี) พัฒนาการจังหวัดกาฬสินธุ์ สำนักงานพัฒนาชุมชนจังหวัดกาฬสินธุ์</p>
<p>๘.๕ กิจกรรมหลักที่ ๕</p> <p>งบประมาณ (งบจังหวัด) ผู้รับผิดชอบ หน่วยงานที่เกี่ยวข้อง</p>	<p>กิจกรรมพัฒนาศักยภาพชุมชนให้เข้มแข็ง มั่นคงอย่างยั่งยืน</p> <p>๑๔,๗๕๐,๐๐๐ บาท (๔ ปี) พัฒนาการจังหวัดกาฬสินธุ์ สำนักงานพัฒนาชุมชนจังหวัดกาฬสินธุ์</p>
<p>๘.๖ กิจกรรมหลักที่ ๖</p> <p>งบประมาณ (งบจังหวัด) ผู้รับผิดชอบ หน่วยงานที่เกี่ยวข้อง</p>	<p>กิจกรรมสร้างระบบคุ้มครองทางสังคม</p> <p>๓๒,๐๐๐,๐๐๐ บาท (๔ ปี) พัฒนาสังคมและความมั่นคงของมนุษย์จังหวัดกาฬสินธุ์ สำนักงานพัฒนาสังคมและความมั่นคงของมนุษย์จังหวัดกาฬสินธุ์</p>
<p>๘.๗ กิจกรรมหลักที่ ๗</p> <p>งบประมาณ (งบจังหวัด) ผู้รับผิดชอบ หน่วยงานที่เกี่ยวข้อง</p>	<p>กิจกรรมยกระดับคุณภาพการจัดการศึกษาศักยภาพเด็กพิการ เด็กด้อยโอกาสในสถาน ศึกษาจังหวัดกาฬสินธุ์ โดยการจัดการความรู้ตามแนวทางการศึกษาตลอดชีพ ระยะที่ ๒</p> <p>๑,๓๘๕,๑๐๐ บาท (๔ ปี) ผอ.ศูนย์ศึกษาพิเศษประจำจังหวัดกาฬสินธุ์ ศูนย์ศึกษาพิเศษประจำจังหวัดกาฬสินธุ์</p>
<p>๘.๘ กิจกรรมหลักที่ ๘</p> <p>งบประมาณ (งบกรม) ผู้รับผิดชอบ หน่วยงานที่เกี่ยวข้อง</p>	<p>กิจกรรมการพัฒนาการจัดการเรียนรู้ที่ส่งเสริมทักษะการคิดเพื่อพัฒนาทักษะผู้เรียนที่ สอดคล้องกับศตวรรษที่ ๒๑</p> <p>๖๕,๒๔๙,๒๐๐ บาท (๔ ปี) อธิบดีกรมการพัฒนาชุมชน กรมการพัฒนาชุมชน</p>
<p>๘.๙ กิจกรรมหลักที่ ๙</p> <p>งบประมาณ (งบกรม) ผู้รับผิดชอบ หน่วยงานที่เกี่ยวข้อง</p>	<p>กิจกรรมพัฒนาชุมชนจังหวัดกาฬสินธุ์</p> <p>๑๖,๙๕๒,๔๐๐ บาท (๔ ปี) อธิบดีกรมการพัฒนาชุมชน กรมการพัฒนาชุมชน</p>
<p>๘.๑๐ กิจกรรมหลักที่ ๑๐</p> <p>งบประมาณ (งบกรม) ผู้รับผิดชอบ หน่วยงานที่เกี่ยวข้อง</p>	<p>กิจกรรมแก้ไขปัญหาสังคมในจังหวัดกาฬสินธุ์</p> <p>๕๘,๘๕๑,๕๒๐ บาท (๔ ปี) อธิบดีกรมพัฒนาสังคมและสวัสดิการ/อธิบดีกรมกิจการเด็กและเยาวชน/อธิบดีกรม ส่งเสริมและพัฒนาคุณภาพชีวิตคนพิการ/อธิบดีกรมกิจการผู้สูงอายุ/อธิบดีกรมกิจการ ผู้สูงอายุ/ปลัดกระทรวงพัฒนาสังคมและความมั่นคงของมนุษย์ กรมพัฒนาสังคมและสวัสดิการ/กรมกิจการเด็กและเยาวชน/กรมส่งเสริมและ พัฒนาคุณภาพชีวิตคนพิการ/กรมกิจการผู้สูงอายุ/กรมกิจการผู้สูงอายุ/สำนักงาน ปลัดกระทรวงพัฒนาสังคมและความมั่นคงของมนุษย์</p>
<p>๘.๑๑ กิจกรรมหลักที่ ๑๑</p> <p>งบประมาณ (งบท้องถิ่น) ผู้รับผิดชอบ หน่วยงานที่เกี่ยวข้อง</p>	<p>กิจกรรมแก้ไขปัญหาสังคมในองค์กรปกครองส่วนท้องถิ่นจังหวัดกาฬสินธุ์</p> <p>๒๕๔,๐๒๑,๐๐๐ บาท (๔ ปี) ผู้บริหารองค์กรปกครองส่วนท้องถิ่นในจังหวัดกาฬสินธุ์ องค์กรปกครองส่วนท้องถิ่นในจังหวัดกาฬสินธุ์</p>

หัวข้อ	รายละเอียด
๘.๑๒ กิจกรรมหลักที่ ๑๒ งบประมาณ (งบท้องถิ่น) ผู้รับผิดชอบ หน่วยงานที่เกี่ยวข้อง	กิจกรรมการป้องกันและแก้ไขปัญหาสุขภาพจังหวัดกาฬสินธุ์ ๑๐,๙๒๐,๐๐๐ บาท (๔ ปี) ผู้บริหารองค์กรปกครองส่วนท้องถิ่นในจังหวัดกาฬสินธุ์ องค์กรปกครองส่วนท้องถิ่นในจังหวัดกาฬสินธุ์
๘.๑๓ กิจกรรมหลักที่ ๑๓ งบประมาณ (งบกรม) ผู้รับผิดชอบ หน่วยงานที่เกี่ยวข้อง	กิจกรรมก่อสร้างและปรับปรุงบ้านพักข้าราชการระดับอำเภอและส้วมสาธารณะ อำเภอ ๑๓,๓๘๗,๙๕๒ บาท (๔ ปี) อธิบดีกรมการปกครอง กรมการปกครอง

แบบสรุปโครงการแบบย่อ (Project idea)

ประเด็นยุทธศาสตร์จังหวัดที่ ๓ : พัฒนาศักยภาพของจังหวัด ให้เป็นเมืองน่าอาศัย น่าท่องเที่ยว และนำลงทุน

กลยุทธ์ที่ ๓ : สนับสนุนการเพิ่มประสิทธิภาพการจัดการคุณภาพสิ่งแวดล้อมเชิงพื้นที่ การเพิ่มพื้นที่สีเขียว

และการบูรณาการการจัดการขยะอย่างถูกสุขอนามัย

หัวข้อ	รายละเอียด
๑. ชื่อโครงการ	โครงการบริหารจัดการทรัพยากรธรรมชาติและสิ่งแวดล้อม
๒. ความสำคัญของโครงการ หลักการและเหตุผล	<p><u>หลักการและเหตุผล</u></p> <p>จากนโยบาย ๑๑ ด้าน ของรัฐบาล พลเอกประยุทธ์ จันทร์โอชา วันที่ ๑๒ กันยายน พ.ศ. ๒๕๕๗ ข้อ ๙ การรักษา ความมั่นคงของฐานทรัพยากร และการสร้างสมดุลระหว่างการอนุรักษ์กับการใช้ประโยชน์อย่างยั่งยืน ข้อย่อย ๙.๑ เร่งปกป้องและฟื้นฟู พื้นที่อนุรักษ์ ทรัพยากรป่าไม้และสัตว์ป่า โดยให้ความสำคัญในการแก้ไขปัญหาการบุกรุกที่ดินของรัฐ จัดทำแนวเขตที่ดินของรัฐให้ชัดเจน ข้อย่อย ๙.๒ ส่งเสริมการอนุรักษ์และใช้ประโยชน์จากทรัพยากรชีวภาพ และความหลากหลายทางชีวภาพอย่างยั่งยืน ข้อย่อย ๙.๓ พัฒนาระบบบริหารจัดการที่ดินและแก้ไขปัญหาการบุกรุกที่ดินของรัฐโดยยึดแนวพระราชดำริที่ให้ประชาชนสามารถอยู่ร่วมกับป่าได้ เช่น กำหนดเขตป่าชุมชนให้ชัดเจน ข้อย่อย ๙.๔ บริหารจัดการทรัพยากรน้ำของประเทศให้เป็นเอกภาพในทุกมิติ ทั้งเชิงปริมาณและคุณภาพ ข้อย่อย ๙.๕ เร่งรัดการควบคุมมลพิษทั้งทางอากาศ ขยะ และน้ำเสีย ที่เกิดจากการผลิตและบริโภค เพื่อสร้างคุณภาพสิ่งแวดล้อมที่ดีให้ แก่ประชาชน ประกอบกับแผนพัฒนาจังหวัดกาฬสินธุ์ พ.ศ. ๒๕๖๑ - ๒๕๖๔ ได้กำหนดประเด็นยุทธศาสตร์ที่ ๓ : พัฒนาศักยภาพของจังหวัด ให้เป็นเมืองน่าอาศัย น่าท่องเที่ยว และนำลงทุน</p> <p><u>สรุปสาระสำคัญ</u></p> <p>จังหวัดกาฬสินธุ์ เป็นจังหวัดที่ยังคงประสบปัญหาภัยแล้ง อุทกภัย ขยะ ปัญหาสิ่งแวดล้อม ในบางพื้นที่ และจากการจัดทำแผนบริหารจัดการและพัฒนาทรัพยากรน้ำแบบบูรณาการในปี พ.ศ. ๒๕๕๗ พบว่ามีหมู่บ้านที่ประสบปัญหาขาดแคลนน้ำเพื่อการอุปโภค-บริโภค จำนวน ๖๓๔ หมู่บ้าน และในปี ๒๕๕๘ มีปริมาณขยะ ๔๕๒,๔๐๕ ตัน โดยจังหวัดกาฬสินธุ์มีขยะสะสม ๔๕,๓๗๐ ตัน ปริมาณขยะเกิดขึ้น ๖๕๙ ตัน/วัน แลปริมาณนำกลับมาใช้ใหม่จำนวน ๑๐๘,๐๖๕ ตัน หรือคิดเป็นสัดส่วนร้อยละ ๒๓.๘๘ เพื่อเป็นการแก้ไขปัญหาดังกล่าวข้างต้น จึงมีความจำเป็นต้องจัดทำโครงการบริหารจัดการทรัพยากรธรรมชาติและสิ่งแวดล้อม</p>
๓. วัตถุประสงค์ของโครงการ	เพื่อบริหารจัดการทรัพยากรธรรมชาติและสิ่งแวดล้อมอย่างเป็นระบบ
๔. ตัวชี้วัดความสำเร็จของโครงการ	ร้อยละ ๘๐ ของพนักงานจัดเก็บขยะ มีความรู้ความเข้าใจและสามารถปรับเปลี่ยนพฤติกรรมการจัดเก็บขยะอย่างถูกต้องตามหลักสุขาภิบาล
๕. ผลผลิต/ผลลัพธ์	<p><u>ผลผลิต</u></p> <p>พนักงานจัดเก็บขยะ ร้อยละ ๘๐ มีความรู้ความเข้าใจและสามารถปรับเปลี่ยนพฤติกรรมการจัดเก็บขยะอย่างถูกต้องตามหลักสุขาภิบาล</p> <p><u>ผลลัพธ์</u></p> <p>๑. พนักงานจัดเก็บขยะ มีความรู้ความเข้าใจและสามารถปรับเปลี่ยนพฤติกรรมการจัดเก็บขยะอย่างถูกต้องตามหลักสุขาภิบาล</p> <p>๒. มีการจัดการทรัพยากรธรรมชาติและสิ่งแวดล้อมอย่างเป็นระบบ</p>

หัวข้อ	รายละเอียด
<p>๖. ความเชื่อมโยงกับยุทธศาสตร์</p>	<p>๑) เชื่อมโยงกับยุทธศาสตร์ชาติที่ ๙ การรักษา ความมั่นคงของฐานทรัพยากร และการสร้างสมดุลระหว่างการอนุรักษ์กับการใช้ประโยชน์อย่างยั่งยืน</p> <p>๒) เชื่อมโยงกับแผนพัฒนาเศรษฐกิจและสังคมแห่งชาติฉบับที่ ๑๒ : ยุทธศาสตร์ที่ ๙ การพัฒนาภาค เมือง และพื้นที่เศรษฐกิจ ส่งเสริมการจัดการสิ่งแวดล้อมเมืองอย่างมีบูรณาการภายใต้ การมีส่วนร่วมของ ส่วนกลาง ส่วนท้องถิ่น ภาคประชาสังคม และภาคเอกชน ใช้แนวทางการจัดการขยะมูลฝอยอย่างครบวงจร ปรับปรุงการรวบรวมขยะ การคัดแยก การนำกลับมาใช้ประโยชน์ และจัดตั้งสถานที่จัดการขยะมูลฝอยร่วมกันระหว่างชุมชน ตลอดจนรณรงค์การใช้น้ำอย่างประหยัดเพื่อช่วยลดมลพิษทางน้ำ และเพิ่มประสิทธิภาพการใช้พลังงานในเขตเมือง</p> <p>๓) ยุทธศาสตร์จังหวัด : พัฒนาศักยภาพของจังหวัด ให้เป็นเมืองน่าอาศัย น่าท่องเที่ยว และน่าลงทุน</p> <p>ความพร้อมของโครงการ :</p> <p>๑) พื้นที่ดำเนินโครงการ : ดำเนินการได้ทันที ๒) แบบรูปรายการ / แผนการปฏิบัติงาน : มี และสมบูรณ์</p> <p>๓) ความพร้อมของบุคลากร เครื่องมือ และเทคนิคการดำเนินการ</p> <p>๑ บุคลากรมีประสบการณ์ <input checked="" type="checkbox"/> ทั้งหมด <input type="checkbox"/> บางส่วน <input type="checkbox"/> ไม่มีประสบการณ์</p> <p>๑ เครื่องมือดำเนินการ <input checked="" type="checkbox"/> มีพร้อมดำเนินการได้ทันที <input type="checkbox"/> มีบางส่วนและต้องจัดหาเพิ่มเติม <input type="checkbox"/> ไม่มี ต้องจัดหาเพิ่มเติม</p> <p>๑เทคนิคในการบริหารจัดการ <input checked="" type="checkbox"/> มีประสบการณ์สูง <input type="checkbox"/> มีประสบการณ์ปานกลาง <input type="checkbox"/> ไม่มีประสบการณ์</p>
<p>๗. ระยะเวลา</p>	<p>๔ ปี (ปีงบประมาณ พ.ศ. ๒๕๖๑ – ๒๕๖๔)</p>
<p>๘. กิจกรรมหลักของโครงการ</p>	<p>ระบุแนวทางและวิธีการดำเนินงานที่เป็นกิจกรรมหลักที่ส่งผลให้โครงการบรรลุวัตถุประสงค์และสามารถวัดผลได้อย่างเป็นรูปธรรม</p>
<p>๘.๑ กิจกรรมหลักที่ ๑</p> <p>งบประมาณ (งบจังหวัด) ผู้รับผิดชอบ หน่วยงานที่เกี่ยวข้อง</p>	<p>กิจกรรม กิจกรรมเพิ่มประสิทธิภาพการจัดการสิ่งแวดล้อมเชิงพื้นที่จังหวัดกาฬสินธุ์</p> <p>๕,๐๐๐,๐๐๐ บาท (๕ปี)</p> <p>ผอ.สำนักงานทรัพยากรธรรมชาติและสิ่งแวดล้อมจังหวัดกาฬสินธุ์ สำนักงานทรัพยากรธรรมชาติและสิ่งแวดล้อมจังหวัดกาฬสินธุ์</p>
<p>๘.๒ กิจกรรมหลักที่ ๒</p> <p>งบประมาณ (งบจังหวัด) ผู้รับผิดชอบ หน่วยงานที่เกี่ยวข้อง</p>	<p>กิจกรรมอนุรักษ์และฟื้นฟูทรัพยากรธรรมชาติและสิ่งแวดล้อมในพื้นที่ลุ่มน้ำลำน้ำยังอย่างยั่งยืนอุทยานแห่งชาติภูพาน วนอุทยานภูผาหัว วนอุทยานภูแฝก เขตรักษาพันธุ์สัตว์ป่าภูสีฐาน เขตห้ามล่าสัตว์ป่าผาน้ำทิพย์ บริเวณพื้นที่ราบระหว่างหุบเขาท้องที่อำเภอเขาวง อำเภอภูพานารายณ์และอำเภอนาคู</p> <p>๑๕,๖๐๐,๐๐๐ บาท (๕ปี)</p> <p>สำนักงานทรัพยากรธรรมชาติและสิ่งแวดล้อมจังหวัดกาฬสินธุ์ สำนักงานทรัพยากรธรรมชาติและสิ่งแวดล้อมจังหวัดกาฬสินธุ์</p>
<p>๘.๓ กิจกรรมหลักที่ ๓</p> <p>งบประมาณ (งบจังหวัด) ผู้รับผิดชอบ หน่วยงานที่เกี่ยวข้อง</p>	<p>กิจกรรมฟื้นฟูสภาพป่ารอบแหล่งท่องเที่ยวผาเสวย ในพื้นที่อุทยานแห่งชาติภูพาน จังหวัดกาฬสินธุ์ อย่างยั่งยืน</p> <p>๓,๔๘๗,๗๐๐ บาท (๕ปี)</p> <p>ผอ.สำนักงานทรัพยากรธรรมชาติและสิ่งแวดล้อมจังหวัดกาฬสินธุ์ สำนักงานทรัพยากรธรรมชาติและสิ่งแวดล้อมจังหวัดกาฬสินธุ์</p>

หัวข้อ	รายละเอียด
<p>๘.๔ กิจกรรมหลักที่</p> <p>งบประมาณ (งบจังหวัด) ผู้รับผิดชอบ หน่วยงานที่เกี่ยวข้อง</p>	<p>กิจกรรมจัดทำแผนปฏิบัติการความร่วมมือและสร้างภาคีเครือข่ายในการบริหารจัดการพื้นที่เขตรักษาพันธุ์สัตว์ป่าภูศรีฐาน จังหวัดกาฬสินธุ์</p> <p>๒,๐๐,๐๐๐ บาท (๔ปี)</p> <p>อธิการบดีมหาวิทยาลัยกาฬสินธุ์ มหาวิทยาลัยกาฬสินธุ์</p>
<p>๘.๕ กิจกรรมหลักที่ ๕</p> <p>งบประมาณ (งบจังหวัด) ผู้รับผิดชอบ หน่วยงานที่เกี่ยวข้อง</p>	<p>กิจกรรมปรับเปลี่ยนพฤติกรรมการจัดเก็บขยะของพนักงานเก็บขยะสังกัดองค์กรปกครองส่วนท้องถิ่น กรณีศึกษาขององค์กรปกครองส่วนท้องถิ่นในเขตอำเภอสมเด็จ จังหวัดกาฬสินธุ์</p> <p>๓๐๐,๐๐๐ บาท (๔ปี)</p> <p>อธิการบดีมหาวิทยาลัยกาฬสินธุ์ มหาวิทยาลัยกาฬสินธุ์</p>
<p>๘.๖ กิจกรรมหลักที่ ๖</p> <p>งบประมาณ (งบท้องถิ่น) ผู้รับผิดชอบ หน่วยงานที่เกี่ยวข้อง</p>	<p>กิจกรรมบริหารจัดการทรัพยากรธรรมชาติและสิ่งแวดล้อมในพื้นที่รับผิดชอบองค์กรปกครองส่วนท้องถิ่น</p> <p>๒๘,๗๙๗,๐๐๐ บาท (๔ปี)</p> <p>ผู้บริหารองค์กรปกครองส่วนท้องถิ่นในจังหวัดกาฬสินธุ์ องค์กรปกครองส่วนท้องถิ่นในจังหวัดกาฬสินธุ์</p>

แบบสรุปโครงการแบบย่อ (Project idea)

ประเด็นยุทธศาสตร์จังหวัดที่ ๓ : พัฒนาศักยภาพของจังหวัด ให้เป็นเมืองน่าอาศัย น่าท่องเที่ยว
และนำลงทุน

กลยุทธ์ที่ ๖ : ส่งเสริมและสนับสนุนการท่องเที่ยวเชิงวัฒนธรรม การท่องเที่ยวยุคก่อนประวัติศาสตร์
การท่องเที่ยวเชิงเกษตรและการท่องเที่ยวเชิงสุขภาพ

หัวข้อ	รายละเอียด
๑. ชื่อโครงการ	โครงการส่งเสริมอัตลักษณ์และความเป็นไทยจังหวัดกาฬสินธุ์
๒. ความสำคัญของโครงการ หลักการและเหตุผล	<p><u>หลักการและเหตุผล</u></p> <p>ตามแผนพัฒนาฯ ฉบับที่ ๑๒ “ให้ความสำคัญกับการกำหนดทิศทางการพัฒนาที่มุ่งสู่การเปลี่ยนผ่านประเทศไทยจากประเทศที่มีรายได้ปานกลางไปสู่ประเทศที่มีรายได้สูงมีความมั่นคงและยั่งยืนสังคมอยู่ร่วมกันอย่างมีความสุข” การปฏิรูปงานวัฒนธรรม ๒๐ ปี ภายใต้รากฐานสำคัญของการพัฒนาคน สังคม และเศรษฐกิจของประเทศอย่างยั่งยืน โดยกำหนดเป้าหมายให้คนไทยและสังคมไทยมีความภาคภูมิใจในศิลปวัฒนธรรม สามารถใช้ประโยชน์ เพื่อพัฒนาคุณภาพชีวิตและอยู่ร่วมกันอย่างสันติสุขได้ รวมทั้งขับเคลื่อนงานวัฒนธรรม เพื่อสร้างรายได้และความมั่นคงให้ประเทศจากการต่อยอดมรดกและภูมิปัญญาไทยให้เป็นสินค้าทางวัฒนธรรม แหล่งท่องเที่ยวทางวัฒนธรรม ตลอดจนบริหารจัดการวัฒนธรรมให้วัฒนธรรมเป็นเครื่องมือในการสร้างความสัมพันธ์ระหว่างประเทศ ภาพลักษณ์และเกียรติภูมิของไทยบนเวทีโลก นอกจากนี้นโยบายของจังหวัดกาฬสินธุ์ยังได้ส่งเสริมการท่องเที่ยววิถีไทย กาฬสินธุ์ วัฒนธรรมประเพณี และภูมิปัญญาท้องถิ่นให้เกิดรายได้ซึ่งจังหวัดกาฬสินธุ์มีทุนทางวัฒนธรรม มีความหลากหลายทางวัฒนธรรม ไม่ว่าจะเป็นความเป็นอัตลักษณ์ เอกลักษณ์ของจังหวัดกาฬสินธุ์ซึ่งเป็นจุดแข็ง ดังนั้น เพื่อให้ทุนทางวัฒนธรรมให้มีความยั่งยืน มีความมั่นคง สำนักงานวัฒนธรรมจังหวัดกาฬสินธุ์ จึงได้จัดทำโครงการส่งเสริมอัตลักษณ์ไทย และความเป็นไทย จังหวัดกาฬสินธุ์ ขึ้นมา</p> <p><u>สรุปสาระสำคัญ</u></p> <p>จังหวัดกาฬสินธุ์มีจุดแข็งด้านวัฒนธรรมคือ ความหลากหลายทางวัฒนธรรม ความเป็นรากเหง้าวัฒนธรรม เช่น วัฒนธรรมประเพณี ความเป็นอัตลักษณ์ เอกลักษณ์ ความเป็นศิลปิน เพื่อเป็นการอนุรักษ์สิ่งดีงามนี้ไว้อย่างมั่นคง และยั่งยืน สำนักงานวัฒนธรรมจังหวัดกาฬสินธุ์ จึงได้จัดทำโครงการส่งเสริมอัตลักษณ์ไทย และความเป็นไทย จังหวัดกาฬสินธุ์ ขึ้นมา</p>
๓. วัตถุประสงค์ของโครงการ	<p>๑. เพื่อส่งเสริมการเรียนรู้ทางประวัติศาสตร์ของจังหวัดกาฬสินธุ์ผ่านสื่อต่างๆ และกิจกรรมต่างๆ</p> <p>๒. เพื่อส่งเสริมอัตลักษณ์ และความเป็นไทยของประชาชนชาวกาฬสินธุ์</p> <p>๓. เพื่อสร้างจิตสำนึก และพฤติกรรมการนิยมความเป็นไทยในชีวิตประจำวัน</p> <p>๔. เพื่อเปิดพื้นที่การแสดงออก และส่งเสริมโอกาสในการเข้าถึงศิลปะวัฒนธรรมของประชาชน</p>
๔. ตัวชี้วัดความสำเร็จของโครงการ	จำนวนกิจกรรมที่ส่งเสริมอัตลักษณ์ความเป็นไทยจังหวัดกาฬสินธุ์ ๖ กิจกรรม

หัวข้อ	รายละเอียด
๕. ผลผลิต/ผลลัพธ์	<p><u>ผลผลิต</u> กิจกรรมที่ส่งเสริมอัตลักษณ์ความเป็นไทยจังหวัดกาฬสินธุ์ ๖ กิจกรรม</p> <p><u>ผลลัพธ์</u> ๑.สร้างอัตลักษณ์และความเป็นไทยของจังหวัดกาฬสินธุ์อย่างยั่งยืน ๒.ทำให้ประชาชนจังหวัดกาฬสินธุ์มีจิตสำนึก และพฤติกรรมกรณียัมไทย ภาพลักษณ์ไทย และวัฒนธรรมไทยของจังหวัดกาฬสินธุ์ ๓.ทำให้ประชาชนมีรายได้ทางเศรษฐกิจจากฐานวัฒนธรรม</p>
๖. ความเชื่อมโยงกับยุทธศาสตร์	<p>๑) เชื่อมโยงกับยุทธศาสตร์ชาติที่ ๔ การศึกษาและเรียนรู้ การทะนุบำรุง ศาสนา ศิลปะและวัฒนธรรม</p> <p>๒) เชื่อมโยงกับแผนพัฒนาเศรษฐกิจและสังคมแห่งชาติฉบับที่ ๑๒ : ยุทธศาสตร์ที่ ๑ การพัฒนาศักยภาพทุนมนุษย์</p> <p>๓) ยุทธศาสตร์จังหวัด : พัฒนาศักยภาพของจังหวัด ให้เป็นเมืองน่าอาศัย น่าท่องเที่ยว และน่าลงทุน</p> <p>ความพร้อมของโครงการ :</p> <p>๑) พื้นที่ดำเนินโครงการ : ดำเนินการได้ทันที ๒) แบบรูปรายการ / แผนการปฏิบัติงาน : มี และสมบูรณ์</p> <p>๓) ความพร้อมของบุคลากร เครื่องมือ และเทคนิคการดำเนินการ</p> <p>๑ บุคลากรมีประสบการณ์ <input checked="" type="checkbox"/> ทั้งหมด <input type="checkbox"/> บางส่วน <input type="checkbox"/> ไม่มี ประสบการณ์</p> <p>๑ เครื่องมือดำเนินการ <input checked="" type="checkbox"/> มีพร้อมดำเนินการได้ทันที <input type="checkbox"/> มีบางส่วน และต้องจัดหาเพิ่มเติม <input type="checkbox"/> ไม่มี ต้องจัดหาเพิ่มเติม</p> <p>๑ เทคนิคในการบริหารจัดการ <input checked="" type="checkbox"/> มีประสบการณ์สูง <input type="checkbox"/> มีประสบการณ์ ปานกลาง <input type="checkbox"/> ไม่มีประสบการณ์</p>
๗. ระยะเวลา	๔ ปี (ปีงบประมาณ พ.ศ. ๒๕๖๑ - ๒๕๖๔)
๘. กิจกรรมหลักของโครงการ	ระบุแนวทางและวิธีการดำเนินงานที่เป็นกิจกรรมหลักที่ส่งผลให้โครงการ บรรลุวัตถุประสงค์และสามารถวัดผลได้อย่างเป็นรูปธรรม
๘.๑ กิจกรรมหลักที่ ๑ งบประมาณ (งบจังหวัด) ผู้รับผิดชอบ หน่วยงานที่เกี่ยวข้อง	กิจกรรมส่งเสริมการเรียนรู้ประวัติศาสตร์จังหวัดกาฬสินธุ์ผ่านสื่อต่างๆ และกิจกรรมต่างๆ ๕๒๐,๐๐๐ บาท (๔ ปี) วัฒนธรรมจังหวัดกาฬสินธุ์ สำนักงานวัฒนธรรมจังหวัดกาฬสินธุ์
๘.๒ กิจกรรมหลักที่ ๒ งบประมาณ (งบจังหวัด) ผู้รับผิดชอบ หน่วยงานที่เกี่ยวข้อง	กิจกรรมความเป็นวิถีถิ่นวิถีไทย จังหวัดกาฬสินธุ์ ๘,๒๘๑,๘๐๐ บาท (๔ ปี) วัฒนธรรมจังหวัดกาฬสินธุ์ สำนักงานวัฒนธรรมจังหวัดกาฬสินธุ์
๘.๓ กิจกรรมหลักที่ ๓ งบประมาณ (งบจังหวัด) ผู้รับผิดชอบ หน่วยงานที่เกี่ยวข้อง	กิจกรรมส่งเสริมวัฒนธรรมวิถีไทยอีสานฮีตสิบสองคองสิบสี่ ๓,๖๕๕,๐๐๐ บาท (๔ ปี) วัฒนธรรมจังหวัดกาฬสินธุ์ สำนักงานวัฒนธรรมจังหวัดกาฬสินธุ์
๘.๔ กิจกรรมหลักที่ ๔ งบประมาณ (งบจังหวัด) ผู้รับผิดชอบ หน่วยงานที่เกี่ยวข้อง	กิจกรรมงานมหรหรรพ์โปงลางแพรวาจังหวัดกาฬสินธุ์ ๓,๒๐๑,๐๐๐ บาท (๔ ปี) วัฒนธรรมจังหวัดกาฬสินธุ์ สำนักงานวัฒนธรรมจังหวัดกาฬสินธุ์

หัวข้อ	รายละเอียด
<p>๘.๕ กิจกรรมหลักที่ ๕</p> <p>งบประมาณ (งบจังหวัด) ผู้รับผิดชอบ หน่วยงานที่เกี่ยวข้อง</p>	<p>กิจกรรมการสร้างภูมิคุ้มกันให้แก่เด็กและเยาวชนโดยใช้มิติทางวัฒนธรรม เพื่อป้องกันสารเสพติดและตั้งครุฑที่พึงประสงค์</p> <p>๗๗๓,๐๐๐ บาท (๔ ปี) วัฒนธรรมจังหวัดกาฬสินธุ์ สำนักงานวัฒนธรรมจังหวัดกาฬสินธุ์</p>
<p>๘.๖ กิจกรรมหลักที่ ๖</p> <p>งบประมาณ (งบจังหวัด) ผู้รับผิดชอบ หน่วยงานที่เกี่ยวข้อง</p>	<p>กิจกรรมวิถีวัฒนธรรมกับการบริหารจัดการน้ำเพื่อชีวิตจังหวัดกาฬสินธุ์</p> <p>๑,๓๒๙,๐๐๐ บาท (๔ ปี) วัฒนธรรมจังหวัดกาฬสินธุ์ สำนักงานวัฒนธรรมจังหวัดกาฬสินธุ์</p>

แบบสรุปโครงการแบบย่อ (Project idea)

ประเด็นยุทธศาสตร์จังหวัดที่ ๓ : พัฒนาศักยภาพของจังหวัด ให้เป็นเมืองน่าอาศัย น่าท่องเที่ยว
และน่าลงทุน

กลยุทธ์ที่ ๖ : ส่งเสริมและสนับสนุนการท่องเที่ยวเชิงวัฒนธรรม การท่องเที่ยวยุคก่อนประวัติศาสตร์
การท่องเที่ยวเชิงเกษตรและการท่องเที่ยวเชิงสุขภาพ

หัวข้อ	รายละเอียด
๑. ชื่อโครงการ	โครงการส่งเสริมการท่องเที่ยวจังหวัดกาฬสินธุ์
๒. ความสำคัญของโครงการ หลักการและเหตุผล	<p><u>หลักการและเหตุผล</u></p> <p>จากนโยบาย ๑๑ ด้าน ของรัฐบาล พลเอกประยุทธ์ จันทร์โอชา วันที่ ๑๒ กันยายน พ.ศ. ๒๕๕๗ ข้อ ๖. การเพิ่มศักยภาพทางเศรษฐกิจของประเทศ ข้อ ๖.๖ ชักจูงให้นักท่องเที่ยวต่างชาติเข้ามาเที่ยวในประเทศไทย ส่งเสริมการท่องเที่ยวที่ครอบคลุมแหล่งท่องเที่ยวอันมีลักษณะโดดเด่นร่วมกันหรือจัดเป็นกลุ่มได้ เช่น กลุ่มธรรมชาติ ประวัติศาสตร์ ศิลปวัฒนธรรม ภูมิปัญญาท้องถิ่น และสุขภาพ เช่น น้ำพุร้อนธรรมชาติ ทั้งจะให้เชื่อมโยงกับผลิตภัณฑ์ที่พัฒนาจากวิถีชีวิตชุมชน รวมทั้งพัฒนาแหล่งท่องเที่ยวในประเทศทั้งที่เป็นแหล่งท่องเที่ยวเดิมและแหล่งท่องเที่ยวใหม่ โดยเน้นการให้ความรู้ และเพิ่มมาตรฐานความปลอดภัยในชีวิตและทรัพย์สิน การควบคุมสินค้าและบริการให้มีคุณภาพ ราคาเป็นธรรม ตลอดจนการอำนวยความสะดวกในด้านต่าง ๆ แก่ นักท่องเที่ยว และวางแผนพัฒนาเศรษฐกิจและสังคมแห่งชาติฉบับที่ ๑๒ (พ.ศ. ๒๕๖๐ – ๒๕๖๔) ยุทธศาสตร์ที่ ๙ การพัฒนาภาค เมือง และพื้นที่เศรษฐกิจ ได้กำหนดให้มีการส่งเสริมการท่องเที่ยวยุคก่อนประวัติศาสตร์ในพื้นที่จังหวัดกาฬสินธุ์ ประกอบกับจังหวัดกาฬสินธุ์มีประเด็นยุทธศาสตร์พัฒนาศักยภาพของจังหวัด ให้เป็นเมืองน่าอาศัย น่าท่องเที่ยว และน่าลงทุน เพื่อขับเคลื่อนการท่องเที่ยวของจังหวัดกาฬสินธุ์ให้มีศักยภาพสูงยิ่งขึ้น และมีนักท่องเที่ยวเพิ่มสูงขึ้นซึ่งจังหวัดกาฬสินธุ์</p> <p><u>สรุปสาระสำคัญ</u></p> <p>จังหวัดกาฬสินธุ์ มีแหล่งท่องเที่ยวมากมายที่น่าสนใจ ทั้งด้านธรรมชาติ อาทิ ผาเสวย โบราณสถาน อาทิ พระธาตุยาคู วัดวังคำ ยุคก่อนประวัติศาสตร์ อาทิ พิพิธภัณฑสถานสิรินธร แต่ยังคงขาดกิจกรรมด้านส่งเสริมการท่องเที่ยว ประชาสัมพันธ์ อย่างต่อเนื่อง แหล่งท่องเที่ยวในจังหวัดกาฬสินธุ์จึงยังไม่เป็นที่รู้จักมากนัก ปัจจุบันจังหวัดกาฬสินธุ์ยังคงมีนักท่องเที่ยว/ผู้มาเยี่ยมเยือนไม่มากนัก ในปี พ.ศ. ๒๕๕๘ มีจำนวน ๕๕๓,๗๗๒ คน เพิ่มขึ้นจากปี พ.ศ. ๒๕๕๗ จำนวน ๑๘,๔๔๗ คน หรือเพิ่มขึ้นคิดเป็นร้อยละ ๓.๔๕ และมีรายได้จากการท่องเที่ยวในปี พ.ศ. ๒๕๕๘ จำนวน ๗๙๙.๘๐ ล้านบาท เพิ่มขึ้นจากปี พ.ศ. ๒๕๕๗ จำนวน ๖๓.๒๖ ล้านบาท หรือเพิ่มขึ้นร้อยละ ๘.๕๙ และเพื่อสนับสนุนให้นักท่องเที่ยวมาท่องเที่ยวจังหวัดกาฬสินธุ์มากขึ้นจึงได้จัดทำโครงการนี้ขึ้น</p>
๓. วัตถุประสงค์ของโครงการ	<p>๑. เพื่อส่งเสริมกิจกรรมการท่องเที่ยวจังหวัดกาฬสินธุ์</p> <p>๒. เพื่อให้ประชาชนมีรายได้จากการท่องเที่ยวเพิ่มสูงขึ้น</p> <p>๓. เพื่อเป็นการกระตุ้นเศรษฐกิจในพื้นที่จังหวัดกาฬสินธุ์</p>

หัวข้อ	รายละเอียด
๔. ตัวชี้วัดความสำเร็จของโครงการ	จำนวนนักท่องเที่ยว/ผู้มาเยี่ยมเยือน เพิ่มขึ้นร้อยละ ๓
๕. ผลผลิต/ผลลัพธ์	<p><u>ผลผลิต</u> จำนวนกิจกรรมการท่องเที่ยวที่ได้รับการส่งเสริม ๕ กิจกรรม</p> <p><u>ผลลัพธ์</u> ๑. ราษฎรมีรายได้เพิ่มขึ้นจากการค้า การท่องเที่ยวและบริการ ๒. นักท่องเที่ยว/ผู้มาเยี่ยมเยือน จังหวัดกาฬสินธุ์ ได้เข้าร่วมกิจกรรมการท่องเที่ยวที่สำคัญ และได้รู้จักแหล่งท่องเที่ยวที่สำคัญของจังหวัดกาฬสินธุ์</p>
๖. ความเชื่อมโยงกับยุทธศาสตร์	<p>๑) เชื่อมโยงกับยุทธศาสตร์ชาติที่ ๖ การเพิ่มศักยภาพทางเศรษฐกิจของประเทศ ข้อ ๖.๖ ชักจูงให้นักท่องเที่ยวต่างชาติเข้ามาเที่ยวในประเทศไทย ส่งเสริมการท่องเที่ยวที่ครอบคลุมแหล่งท่องเที่ยวอันมีลักษณะโดดเด่น ร่วมกันหรือจัดเป็นกลุ่มได้ เช่น กลุ่มธรรมชาติ ประวัติศาสตร์ ศิลปวัฒนธรรม ภูมิปัญญาท้องถิ่น และสุขภาพ</p> <p>๒) เชื่อมโยงกับแผนพัฒนาเศรษฐกิจและสังคมแห่งชาติฉบับที่ ๑๒ : ยุทธศาสตร์ที่ ๙ การพัฒนาภาค เมือง และพื้นที่เศรษฐกิจ</p> <p>๓) ยุทธศาสตร์กลุ่มจังหวัด : การเพิ่มศักยภาพการท่องเที่ยวอย่างครบวงจร</p> <p>๔) ยุทธศาสตร์จังหวัด : พัฒนาศักยภาพของจังหวัด ให้เป็นเมืองน่าอาศัย น่าท่องเที่ยว และน่าลงทุน</p> <p>ความพร้อมของโครงการ :</p> <p>๑) พื้นที่ดำเนินโครงการ : ดำเนินการได้ทันที</p> <p>๒) แบบรูปรายการ / แผนการปฏิบัติงาน : มี และสมบูรณ์</p> <p>๓) ความพร้อมของบุคลากร เครื่องมือ และเทคนิคการดำเนินการ</p> <p>๑ บุคลากรมีประสบการณ์ <input checked="" type="checkbox"/> ทั้งหมด <input type="checkbox"/> บางส่วน <input type="checkbox"/> ไม่มีประสบการณ์</p> <p>๑ เครื่องมือดำเนินการ <input checked="" type="checkbox"/> มีพร้อมดำเนินการได้ทันที <input type="checkbox"/> มีบางส่วน และต้องจัดหาเพิ่มเติม <input type="checkbox"/> ไม่มี ต้องจัดหาเพิ่มเติม</p> <p>๑ เทคนิคในการบริหารจัดการ <input checked="" type="checkbox"/> มีประสบการณ์สูง <input type="checkbox"/> มีประสบการณ์ปานกลาง <input type="checkbox"/> ไม่มีประสบการณ์</p>
๗. ระยะเวลา	๔ ปี (ปีงบประมาณ พ.ศ. ๒๕๖๑ – ๒๕๖๔)
๘. กิจกรรมหลักของโครงการ	ระบุแนวทางและวิธีการดำเนินงานที่เป็นกิจกรรมหลักที่ส่งผลให้โครงการบรรลุวัตถุประสงค์และสามารถวัดผลได้อย่างเป็นรูปธรรม
๘.๑ กิจกรรมหลักที่ ๑ งบประมาณ (งบจังหวัด) ผู้รับผิดชอบ หน่วยงานที่เกี่ยวข้อง	กิจกรรมส่งเสริมประชาสัมพันธ์การท่องเที่ยวจังหวัดกาฬสินธุ์ ๑๘,๐๐๐,๐๐๐ บาท (๔ ปี) ท่องเที่ยวและกีฬาจังหวัดกาฬสินธุ์ สำนักงานการท่องเที่ยวและกีฬาจังหวัดกาฬสินธุ์
๘.๒ กิจกรรมหลักที่ ๒ งบประมาณ (งบจังหวัด) ผู้รับผิดชอบ หน่วยงานที่เกี่ยวข้อง	กิจกรรมพัฒนาศักยภาพบุคลากรด้านการท่องเที่ยวจังหวัดกาฬสินธุ์ ๗,๔๐๐,๐๐๐ บาท (๔ ปี) ท่องเที่ยวและกีฬาจังหวัดกาฬสินธุ์ สำนักงานการท่องเที่ยวและกีฬาจังหวัดกาฬสินธุ์
๘.๓ กิจกรรมหลักที่ ๓ งบประมาณ (งบจังหวัด) ผู้รับผิดชอบ หน่วยงานที่เกี่ยวข้อง	กิจกรรมส่งเสริมกิจกรรมการท่องเที่ยวจังหวัดกาฬสินธุ์ ๑๐,๖๐๐,๐๐๐ บาท (๔ ปี) ท่องเที่ยวและกีฬาจังหวัดกาฬสินธุ์ สำนักงานการท่องเที่ยวและกีฬาจังหวัดกาฬสินธุ์

หัวข้อ	รายละเอียด
<p>๘.๔ กิจกรรมหลักที่ ๔</p> <p>งบประมาณ (งบกรม)</p> <p>ผู้รับผิดชอบ</p> <p>หน่วยงานที่เกี่ยวข้อง</p>	<p>กิจกรรมส่งเสริมกิจกรรมการท่องเที่ยวจังหวัดกาฬสินธุ์</p> <p>๘๑๘,๙๘๑,๔๐๐ บาท (๔ ปี)</p> <p>อธิบดีกรมการท่องเที่ยว</p> <p>กรมการท่องเที่ยว</p>
<p>๘.๕ กิจกรรมหลักที่ ๕</p> <p>งบประมาณ (งบท้องถิ่น)</p> <p>ผู้รับผิดชอบ</p> <p>หน่วยงานที่เกี่ยวข้อง</p>	<p>กิจกรรมส่งเสริมกิจกรรมการท่องเที่ยวจังหวัดกาฬสินธุ์</p> <p>๑๘๐,๓๕๖,๐๐๐ บาท (๔ ปี)</p> <p>ผู้บริหารองค์กรปกครองส่วนท้องถิ่นในจังหวัดกาฬสินธุ์</p> <p>องค์กรปกครองส่วนท้องถิ่นในจังหวัดกาฬสินธุ์</p>

แบบสรุปโครงการแบบย่อ (Project idea)

ประเด็นยุทธศาสตร์ที่ ๔ : พัฒนาการบริหารจัดการภาครัฐตามหลักธรรมาภิบาล

กลยุทธ์ที่ ๑ : เพิ่มประสิทธิภาพ/คุณภาพในการบริหารจัดการองค์การภาครัฐตามหลักธรรมาภิบาล

โดยเน้นการมีส่วนร่วมของประชาชน

หัวข้อ	รายละเอียด
๑. ชื่อโครงการ	โครงการพัฒนาคุณภาพการบริหารจัดการภาครัฐและสมรรถนะบุคลากรของจังหวัด
๒. ความสำคัญของโครงการ หลักการและเหตุผล	<p>รัฐบาลได้ให้ความสำคัญกับการพัฒนาระบบราชการเพื่อให้การบริหารจัดการในภาครัฐมีความเข้มแข็ง มีความโปร่งใส สามารถตอบสนองความต้องการของผู้รับบริการได้อย่างมีประสิทธิภาพ รวมถึงแก้ไขปัญหาความเดือดร้อนของประชาชนให้ได้โดยเร็ว จังหวัดกาฬสินธุ์ซึ่งเป็นหน่วยในการนำนโยบายจากส่วนกลางมาปฏิบัติในพื้นที่ได้ปฏิบัติภารกิจโดยยึดประชาชนเป็นศูนย์กลาง และมุ่งเน้นการพัฒนาระบบราชการตามหลักธรรมาภิบาลโดยนำเครื่องมือการจัดการภาครัฐแนวใหม่มาใช้ในการพัฒนาโดยเน้นการมีส่วนร่วมของทุกภาคส่วน และพัฒนาบุคลากร</p> <p>จากการประเมินระดับคุณภาพการบริหารจัดการภาครัฐของจังหวัดพบว่ายังขาดการส่งเสริมระบบการพัฒนาการให้บริการ และกระบวนการแลกเปลี่ยนเรียนรู้ระหว่างบุคลากรและเครือข่าย รวมทั้งความร่วมมือจากภาคส่วนในการแก้ไขปัญหาของประชาชนและการบริหารภาครัฐยังไม่ครอบคลุมทุกภารกิจ</p>
๓. วัตถุประสงค์ของโครงการ	<p>๑) เพื่อบูรณาการการแก้ไขปัญหาความเดือดร้อนของประชาชนให้สามารถยุติปัญหาอย่างเบ็ดเสร็จเด็ดขาดเห็นผลเป็นรูปธรรม และประชาชนได้รับความพึงพอใจ</p> <p>๒) เพื่อเป็นการสร้างภาพลักษณ์ที่ดีของหน่วยงานราชการและสร้างความเชื่อมั่นและรองรับผู้สนใจที่จะลงทุนเข้ามาลงทุนในจังหวัดกาฬสินธุ์มากขึ้นในอนาคต</p> <p>๓) เพื่อส่งเสริมการมีส่วนร่วมในการเป็นเครือข่ายของภาครัฐ และสร้างความเชื่อมั่นให้แก่ประชาชนและผู้ร้องเรียน</p> <p>๔) เพื่อเพิ่มประสิทธิภาพการบริหารจัดการภาครัฐแบบบูรณาการ</p>
๔. ตัวชี้วัดความสำเร็จของโครงการ	<p>๑) ปัญหาความเดือดร้อนที่ร้องเรียนได้รับการแก้ไขจนยุติร้อยละ ๘๐</p> <p>๒) ความพึงพอใจต่อการพัฒนาบุคลากร ร้อยละ ๘๐</p> <p>๓) หน่วยงานภาครัฐมีคุณธรรมและความโปร่งใสไม่น้อยกว่าร้อยละ ๘๐</p> <p>๔) ผู้รับบริการมีความพึงพอใจไม่น้อยกว่าร้อยละ ๘๐</p>
๕. ผลผลิต/ผลลัพธ์	<p>๑) ระบบราชการในจังหวัดมีการปฏิบัติราชการไปอย่างมีวิสัยทัศน์มีความรับผิดชอบต่อสังคม ให้ความสำคัญกับประชาชน ผู้รับบริการและผู้มีส่วนได้ส่วนเสีย มีระบบการบริหารจัดการที่สามารถปรับตัวให้ทันต่อการเปลี่ยนแปลง และมีกระบวนการมีส่วนร่วมของภาคส่วนต่างๆ ตามหลักธรรมาภิบาล</p> <p>๒) บุคลากรและเครือข่ายมีการพัฒนาตนเองมีความคิดริเริ่มและเรียนรู้อย่างต่อเนื่อง มีนวัตกรรม</p>

หัวข้อ	รายละเอียด
	๓) จังหวัดมีขีดสมรรถนะสูงในการปฏิบัติงานและมีความโปร่งใส สามารถแก้ไขปัญหาความเดือดร้อนของประชาชนได้อย่างเบ็ดเสร็จเด็ดขาดเห็นผลเป็นรูปธรรม และประชาชนได้รับความพึงพอใจ
๖. ความเชื่อมโยงกับยุทธศาสตร์	๑) กรอบยุทธศาสตร์ชาติ ๒๐ ปี (พ.ศ. ๒๕๖๐ – ๒๕๗๙) ยุทธศาสตร์ที่ ๖ ด้านการปรับสมดุลและพัฒนา ระบบการบริหารจัดการภาครัฐ ๒) กรอบวิสัยทัศน์แผนพัฒนาเศรษฐกิจและสังคมแห่งชาติ ฉบับที่ ๑๒ (พ.ศ. ๒๕๖๐ – ๒๕๖๔) ยุทธศาสตร์ที่ ๖ การบริหารจัดการในภาครัฐ การป้องกันการทุจริตประพฤติมิชอบและธรรมาภิบาลในสังคมไทย ๓) แผนพัฒนาจังหวัดกาฬสินธุ์ ปี ๒๕๖๑-๒๕๖๔ ยุทธศาสตร์ที่ ๔ พัฒนาการบริหารจัดการภาครัฐตามหลักธรรมาภิบาล กลยุทธ์ที่ ๑ เพิ่มประสิทธิภาพ/คุณภาพในการบริหารจัดการองค์การภาครัฐตามหลักธรรมาภิบาล โดยเน้นการมีส่วนร่วมของประชาชน
๗. ระยะเวลา	๔ ปี จากปี ๒๕๖๑ – ๒๕๖๔
๘. กิจกรรมหลักของโครงการ	
๘.๑ กิจกรรมหลักที่ ๑ งบประมาณ ผู้รับผิดชอบ หน่วยงานที่เกี่ยวข้อง	กิจกรรมเพิ่มประสิทธิภาพการบริหารจัดการศูนย์ดำรงธรรมและพัฒนา ศักยภาพเครือข่ายศูนย์ดำรงธรรมจังหวัดกาฬสินธุ์ ๑๐,๐๕๒,๐๐๐ บาท (๔ ปี) นายมงคล อดทน ตำแหน่งหัวหน้าสำนักงานจังหวัดกาฬสินธุ์ สำนักงานจังหวัดกาฬสินธุ์
๘.๒ กิจกรรมหลักที่ ๒ งบประมาณ ผู้รับผิดชอบ หน่วยงานที่เกี่ยวข้อง	กิจกรรมพัฒนาระบบการให้บริการทะเบียนพาณิชย์ของจังหวัดกาฬสินธุ์ ๗๖๘,๐๐๐ บาท (๔ ปี) นายพิชัย เมืองมัจฉา ตำแหน่งพาณิชย์จังหวัดกาฬสินธุ์ สำนักงานพาณิชย์จังหวัดกาฬสินธุ์
๘.๓ กิจกรรมหลักที่ ๓ งบประมาณ ผู้รับผิดชอบ หน่วยงานที่เกี่ยวข้อง	กิจกรรมพัฒนาสมรรถนะบุคลากรของจังหวัด ๔,๐๐๐,๐๐๐ บาท (๔ ปี) นายมงคล อดทน ตำแหน่งหัวหน้าสำนักงานจังหวัดกาฬสินธุ์ สำนักงานจังหวัดกาฬสินธุ์
๘.๔ กิจกรรมหลักที่ ๔ งบประมาณ ผู้รับผิดชอบ หน่วยงานที่เกี่ยวข้อง	กิจกรรมการป้องกันการทุจริตในภาครัฐจังหวัดกาฬสินธุ์ ๘,๐๐๐,๐๐๐ บาท (๔ ปี) นายมงคล อดทน ตำแหน่งหัวหน้าสำนักงานจังหวัดกาฬสินธุ์ สำนักงานจังหวัดกาฬสินธุ์
๘.๕ กิจกรรมหลักที่ ๕ งบประมาณ ผู้รับผิดชอบ หน่วยงานที่เกี่ยวข้อง	กิจกรรมการดำเนินงานโดยยึดหลักธรรมาภิบาล ๔๕,๐๗๒,๐๐๐ บาท (๔ ปี) ผู้บริหารองค์กรปกครองส่วนท้องถิ่นในจังหวัดกาฬสินธุ์ องค์กรปกครองส่วนท้องถิ่นในจังหวัดกาฬสินธุ์

แบบสรุปโครงการแบบย่อ (Project idea)

ประเด็นยุทธศาสตร์ที่ ๔ : พัฒนาการบริหารจัดการภาครัฐตามหลักธรรมาภิบาล

กลยุทธ์ที่ ๓ : พัฒนาระบบฐานข้อมูลและระบบสารสนเทศของหน่วยงานภาครัฐ และการเชื่อมโยงข้อมูลด้านการค้า การลงทุน การท่องเที่ยวให้ได้มาตรฐานเพื่อให้ประชาชนสามารถเข้าถึงได้อย่างสะดวกรวดเร็ว

หัวข้อ	รายละเอียด
๑. ชื่อโครงการ	โครงการพัฒนาระบบสารสนเทศสนับสนุนการดำเนินงานตามยุทธศาสตร์การพัฒนาจังหวัดกาฬสินธุ์
๒. ความสำคัญของโครงการ หลักการและเหตุผล	จังหวัดเป็นหน่วยงานที่มีหน้าที่หลักในการประสานงานการดำเนินการแผนงานโครงการตามนโยบายและข้อสั่งการจากส่วนกลางลงสู่การปฏิบัติในระดับพื้นที่จังหวัด เป็นหน่วยงานให้คำปรึกษาราชการของจังหวัด พร้อมทั้งเป็นศูนย์กลางของข้อมูลข่าวสารและระเบียบปฏิบัติราชการที่ครบถ้วน และจากการดำเนินงานที่ผ่านมาของจังหวัดประสบปัญหาการได้มาซึ่งข้อมูลเพื่อการตัดสินใจของผู้บริหาร และนำข้อมูลเพื่อจัดทำแผนยุทธศาสตร์เพื่อการพัฒนาจังหวัดในด้านต่างๆ เนื่องจากส่วนราชการในจังหวัดบางส่วนยังคงใช้ระบบบันทึกข้อมูลพื้นฐานสำคัญในรูปแบบที่ต่างกันดังนั้นข้อมูลที่ได้รับจึงไม่สามารถเชื่อมโยงกันได้ การรวบรวมข้อมูลเพื่อประมวลผลจึงต้องใช้ระยะเวลานาน ทำให้มีความจำเป็นต้องมีเครื่องมือ มีเทคโนโลยีสารสนเทศที่ทันสมัยในการสนับสนุนการดำเนินการดังกล่าว และบุคลากรภาครัฐภายในจังหวัดจำเป็นต้องได้รับการพัฒนาให้สามารถจัดทำข้อมูลข่าวสารแบบหลายภาษาเพื่อเผยแพร่ประชาสัมพันธ์บนเว็บไซต์แบบหลายภาษา(Multiple Language Website)
๓. วัตถุประสงค์ของโครงการ	<ul style="list-style-type: none"> ๑) เพื่อเพิ่มประสิทธิภาพข้อมูลการจัดทำแผนยุทธศาสตร์ในการตอบสนองต่อนโยบายรัฐบาลและความต้องการของประชาชน ๒) เพื่อเพิ่มประสิทธิภาพระบบเทคโนโลยีสารสนเทศของจังหวัด ๓) เพื่อส่งเสริมการใช้งานเว็บไซต์แบบหลายภาษาแก่ส่วนราชการภายในจังหวัดรองรับการเข้าสู่ประชาคมอาเซียน ๔) เพื่อพัฒนาบุคลากรด้านเทคโนโลยีสารสนเทศของจังหวัด
๔. ตัวชี้วัดความสำเร็จของโครงการ	<ul style="list-style-type: none"> ๑) ความพึงพอใจของประชาชนที่มาติดต่อราชการ ร้อยละ ๙๐ ๒) ความพึงพอใจของผู้ใช้งานเว็บไซต์จังหวัดกาฬสินธุ์ ร้อยละ ๙๐ ๓) การนำเข้าข้อมูลระบบสารสนเทศสนับสนุนการดำเนินงานตามยุทธศาสตร์การพัฒนาจังหวัดกาฬสินธุ์ ร้อยละ ๑๐๐ ๔) จำนวนเอกสารที่ผ่านระบบสารบรรณอิเล็กทรอนิกส์จังหวัดกาฬสินธุ์ ร้อยละ ๙๐
๕. ผลผลิต/ผลลัพธ์	<ul style="list-style-type: none"> ๑) การบริหารราชการของจังหวัดกาฬสินธุ์เป็นไปอย่างมีประสิทธิภาพสนองต่อนโยบายรัฐบาลและความต้องการของประชาชน ๒) ประชาชนชาวไทยและชาวต่างชาติสามารถรับทราบข้อมูลข่าวสารของจังหวัดกาฬสินธุ์ ๓) ระบบราชการสามารถประหยัดค่าใช้จ่ายและระยะเวลาในการปฏิบัติราชการ

หัวข้อ	รายละเอียด
๖. ความเชื่อมโยงกับยุทธศาสตร์	๑) กรอบยุทธศาสตร์ชาติ ๒๐ ปี (พ.ศ. ๒๕๖๐ – ๒๕๗๙) ยุทธศาสตร์ที่ ๖ ด้านการปรับสมดุลและพัฒนา ระบบการบริหารจัดการภาครัฐ ๒) กรอบวิสัยทัศน์แผนพัฒนาเศรษฐกิจและสังคมแห่งชาติ ฉบับที่ ๑๒ (พ.ศ. ๒๕๖๐ – ๒๕๖๔) ยุทธศาสตร์ที่ ๖ การบริหารจัดการในภาครัฐ การป้องกันการทุจริตประพฤตมิชอบและธรรมาภิบาลในสังคมไทย ๓) แผนพัฒนาจังหวัดกาฬสินธุ์ ปี ๒๕๖๑-๒๕๖๔ ยุทธศาสตร์ที่ ๔ พัฒนาการบริหารจัดการภาครัฐตามหลักธรรมาภิบาล กลยุทธ์ที่ ๓ พัฒนาระบบฐานข้อมูลและระบบสารสนเทศของหน่วยงานภาครัฐ และการเชื่อมโยงข้อมูลด้านการค้า การลงทุน การท่องเที่ยวให้ได้มาตรฐานเพื่อให้ประชาชนสามารถเข้าถึงได้อย่างสะดวกรวดเร็ว
๗. ระยะเวลา	๔ ปี จากปี ๒๕๖๑ – ๒๕๖๔
๘. กิจกรรมหลักของโครงการ	
๘.๑ กิจกรรมหลักที่ ๑	กิจกรรมพัฒนาระบบสารสนเทศสนับสนุนการดำเนินงานตามยุทธศาสตร์การพัฒนาจังหวัดกาฬสินธุ์
งบประมาณ	๓,๕๐๐,๐๐๐ บาท (๔ ปี)
ผู้รับผิดชอบ	นายมงคล อดทน ตำแหน่งหัวหน้าสำนักงานจังหวัดกาฬสินธุ์
หน่วยงานที่เกี่ยวข้อง	สำนักงานจังหวัดกาฬสินธุ์

แบบสรุปโครงการแบบย่อ (Project idea)

ประเด็นยุทธศาสตร์ที่ ๔ : พัฒนาการบริหารจัดการภาครัฐตามหลักธรรมาภิบาล

กลยุทธ์ที่ ๑ : เพิ่มประสิทธิภาพ/คุณภาพในการบริหารจัดการองค์การภาครัฐตามหลักธรรมาภิบาลโดยเน้นการมีส่วนร่วมของประชาชน

หัวข้อ	รายละเอียด
๑. ชื่อโครงการ	โครงการค่าใช้จ่ายในการบริหารงานจังหวัดแบบบูรณาการ
๒. ความสำคัญของโครงการ หลักการและเหตุผล	สืบเนื่องมาจากการที่จังหวัดเป็นองค์กรภาครัฐในการขับเคลื่อนนโยบายของรัฐบาลในเชิงพื้นที่ รวมทั้งต้องแก้ปัญหาความเดือดร้อนของประชาชนในจังหวัดในพื้นที่อย่างเร่งด่วน ซึ่งหากไม่ดำเนินการจะก่อให้เกิดความเสียหายแก่ประชาชนในพื้นที่ จากที่มาดังกล่าว จังหวัดจึงมีความจำเป็นต้องมีงบประมาณในการแก้ไขวงกว้าง ซึ่งเป็นการยากที่จะแก้ไขรวม อีกทั้งต้องมีการพัฒนาบุคลากรเพื่อรองรับการแก้ปัญหาให้ทันต่อเหตุการณ์ รวมทั้งต้องปรับระบบในการทำงานเพื่อให้มีการบูรณาการในการแก้ไขปัญหาอย่างเบ็ดเสร็จ
๓. วัตถุประสงค์ของโครงการ	เพื่อใช้ในการจัดทำแผนพัฒนาจังหวัดและแก้ไขปัญหาให้กับประชาชน และใช้ในการบริหารจัดการของจังหวัด
๔. ตัวชี้วัดความสำเร็จของโครงการ	การได้รับบริการขั้นพื้นฐานของรัฐเพิ่มขึ้นร้อยละ ๘๐
๕. ผลผลิต/ผลลัพธ์	ราษฎรได้รับการแก้ไขปัญหา การจัดทำแผนพัฒนาจังหวัดและแผนปฏิบัติการประจำปี สอดคล้องกับแนวนโยบายของ กนจ. และเพิ่มประสิทธิภาพการบริหารจัดการของจังหวัด
๖. ความเชื่อมโยงกับยุทธศาสตร์	๑) กรอบยุทธศาสตร์ชาติ ๒๐ ปี (พ.ศ. ๒๕๖๐ – ๒๕๗๙) ยุทธศาสตร์ที่ ๖ ด้านการปรับสมดุลและพัฒนา ระบบการบริหารจัดการภาครัฐ ๒) กรอบวิสัยทัศน์แผนพัฒนาเศรษฐกิจและสังคมแห่งชาติ ฉบับที่ ๑๒ (พ.ศ. ๒๕๖๐ – ๒๕๖๔) ยุทธศาสตร์ที่ ๖ การบริหารจัดการในภาครัฐ การป้องกันการทุจริตประพฤตมิชอบและธรรมาภิบาลในสังคมไทย ๓) แผนพัฒนาจังหวัดกาฬสินธุ์ ปี ๒๕๖๑-๒๕๖๔ ยุทธศาสตร์ที่ ๔ พัฒนาการบริหารจัดการภาครัฐตามหลักธรรมาภิบาล กลยุทธ์ที่ ๑ เพิ่มประสิทธิภาพ/คุณภาพในการบริหารจัดการองค์การภาครัฐตามหลักธรรมาภิบาล โดยเน้นการมีส่วนร่วมของประชาชน
๗. ระยะเวลา	๔ ปี จากปี ๒๕๖๑ – ๒๕๖๔
๘. งบประมาณ	ปีงบประมาณ พ.ศ. ๒๕๖๑ จำนวน ๑๐,๐๐๐,๐๐๐ บาท ปีงบประมาณพ.ศ. ๒๕๖๑ – ๒๕๖๔ จำนวน ๔๐,๐๐๐,๐๐๐ บาท

แบบสรุปโครงการแบบย่อ (Project idea)

ประเด็นยุทธศาสตร์จังหวัดที่ ๕ : สร้างสังคมแห่งความมั่นคงและปลอดภัย

กลยุทธ์ที่ ๑ : เสริมสร้างความมั่นคงภายในและการรักษาความปลอดภัยในชีวิตและทรัพย์สิน

กลยุทธ์ที่ ๒ : ส่งเสริมการมีส่วนร่วมของทุกภาคส่วนในการแก้ปัญหาสังคม

กลยุทธ์ที่ ๓ : ยกระดับมาตรการแก้ปัญหาอาชญากรรม

หัวข้อ	รายละเอียด
๑. ชื่อโครงการ	โครงการส่งเสริมความปลอดภัยในชีวิตและทรัพย์สิน
๒. ความสำคัญของโครงการ หลักการและเหตุผล	<p><u>หลักการและเหตุผล</u></p> <p>จากนโยบาย ๑๑ ด้าน ของรัฐบาล พลเอกประยุทธ์ จันทร์โอชา วันที่ ๑๒ กันยายน พ.ศ. ๒๕๕๗ ข้อ ๕ การเสริมสร้างความมั่นคงแห่งชาติเพื่อการพัฒนาประเทศสู่ความมั่งคั่งและยั่งยืน และจากการเปิดประชาคมอาเซียน ทำให้มีการหลั่งไหลของแรงงานต่างด้าว ก่อให้เกิดปัญหาต่างๆ ตามมา ประกอบกับจังหวัดกาฬสินธุ์ได้จัดทำแผนพัฒนาจังหวัด ๔ ปี รอบใหม่ (พ.ศ.๒๕๖๑ - ๒๕๖๔) ได้กำหนดประเด็นยุทธศาสตร์ที่ ๕ คือ สร้างสังคมแห่งความมั่นคงและปลอดภัย เพื่อเป็นการรักษาความมั่นคงภายในจังหวัดกาฬสินธุ์ อาทิ ปัญหาอาชญากรรม แรงงานต่างด้าว การค้ามนุษย์ อาชญากรรม</p> <p><u>สรุปสาระสำคัญ</u></p> <p>จังหวัดกาฬสินธุ์ เป็นจังหวัดที่มีดำเนินการแก้ไขด้านความมั่นคงอย่างต่อเนื่อง อาทิ ปัญหาอาชญากรรม ทั้งด้านการป้องกันปราบปรามแก้ไข แต่ปัญหาอาชญากรรมยังคงระบาดอยู่ในพื้นที่จังหวัดกาฬสินธุ์ซึ่งเป็นปัญหาระดับชาติที่ต้องดำเนินการแก้ไขอย่างจริงจัง ต่อเนื่อง และเพื่อให้ปัญหาอาชญากรรมในจังหวัดกาฬสินธุ์ ลดลง จึงจำเป็นต้องมีกระบวนการด้านการป้องกันและปราบปรามอย่างเข้มข้นและต่อเนื่อง ด้วยการจัดชุดจัดระเบียบสังคมพื้นที่เสี่ยงต่างๆ เช่น สถานประกอบการ หอพัก ร้านเกมส์ อินเทอร์เน็ต สถานบริการ โรงงานต่างๆ เป็นการดำเนินการเชิงรุกเพื่อป้องกันเหตุอันอาจเป็นชนวนนำไปสู่การเข้าไปเกี่ยวข้องกับยาเสพติด ควบคู่กับการดำเนินการด้านการปราบปรามผู้เกี่ยวข้องกับยาเสพติดให้มีประสิทธิภาพมากยิ่งขึ้น แต่เนื่องจากงบประมาณที่ได้รับการจัดสรรจากส่วนราชการปกติ ไม่เพียงพอ ทำให้ไม่สามารถดำเนินการได้อย่างต่อเนื่อง จึงจำเป็นต้องขอรับการสนับสนุนงบประมาณจากงบประมาณยุทธศาสตร์การพัฒนาจังหวัด เพื่อเสริมเต็มเต็มภารกิจให้มีประสิทธิภาพมากยิ่งขึ้น รวมทั้งแก้ไขปัญหาด้านสังคมอื่นๆ อาทิ แรงงานต่างด้าว เป็นต้น</p>
๓. วัตถุประสงค์ของโครงการ	เพื่อป้องกันและแก้ไขปัญหาเกี่ยวกับความมั่นคงภายใน
๔. ตัวชี้วัดความสำเร็จของโครงการ	กิจกรรมเพื่อสนับสนุนการส่งเสริมความปลอดภัยในชีวิตและทรัพย์สิน ๑๕ กิจกรรม
๕. ผลผลิต/ผลลัพธ์	<p><u>ผลผลิต</u></p> <p>จำนวนกิจกรรมเพื่อสนับสนุนการส่งเสริมความปลอดภัยในชีวิตและทรัพย์สิน ๑๕ กิจกรรม</p> <p><u>ผลลัพธ์</u></p> <p>การจับกุมคดีเกี่ยวกับความมั่นคงภายในมีประสิทธิภาพมากขึ้น</p>

หัวข้อ	รายละเอียด
๖. ความเชื่อมโยงกับยุทธศาสตร์	๑) เชื่อมโยงกับยุทธศาสตร์ชาติที่ ๑ ยุทธศาสตร์ด้านความมั่นคง ๒) เชื่อมโยงกับแผนพัฒนาเศรษฐกิจและสังคมแห่งชาติฉบับที่ ๑๒ : ยุทธศาสตร์ที่ ๕ การเสริมสร้างความมั่นคงแห่งชาติเพื่อการพัฒนาประเทศสู่ความมั่งคั่งและยั่งยืน ๓) เชื่อมโยงกับยุทธศาสตร์จังหวัด : ประเด็นยุทธศาสตร์ที่ ๕ สร้างสังคมแห่งความมั่นคงและปลอดภัย
	ความพร้อมของโครงการ : ๑) พื้นที่ดำเนินโครงการ : ดำเนินการได้ทันที ๒) แบบรูปรายการ / แผนการปฏิบัติงาน : มี และสมบูรณ์ ๓) ความพร้อมของบุคลากร เครื่องมือ และเทคนิคการดำเนินการ ๑ บุคลากรมีประสบการณ์ <input checked="" type="checkbox"/> ทั้งหมด <input type="checkbox"/> บางส่วน <input type="checkbox"/> ไม่มีประสบการณ์ ๑ เครื่องมือดำเนินการ <input checked="" type="checkbox"/> มีพร้อมดำเนินการได้ทันที <input type="checkbox"/> มีบางส่วนและต้องจัดหาเพิ่มเติม <input type="checkbox"/> ไม่มี ต้องจัดหาเพิ่มเติม ๑ เทคนิคในการบริหารจัดการ <input checked="" type="checkbox"/> มีประสบการณ์สูง <input type="checkbox"/> มีประสบการณ์กลาง <input type="checkbox"/> ไม่มีประสบการณ์
๗. ระยะเวลา	๔ ปี (ปีงบประมาณ พ.ศ. ๒๕๖๑ - ๒๕๖๔)
๘. กิจกรรมหลักของโครงการ	ระบุแนวทางและวิธีการดำเนินงานที่เป็นกิจกรรมหลักที่ส่งผลให้โครงการบรรลุวัตถุประสงค์และสามารถวัดผลได้อย่างเป็นรูปธรรม
๘.๑ กิจกรรมหลักที่ ๑ งบประมาณ (งบจังหวัด) ผู้รับผิดชอบ หน่วยงานที่เกี่ยวข้อง	กิจกรรมกาฬสินธุ์เมืองน่าอยู่ ๖๘,๘๗๗,๒๐๐ บาท (๔ ปี) ปลัดจังหวัดกาฬสินธุ์ ที่ทำการปกครองจังหวัดกาฬสินธุ์
๘.๒ กิจกรรมหลักที่ ๒ งบประมาณ (งบจังหวัด) ผู้รับผิดชอบ หน่วยงานที่เกี่ยวข้อง	กิจกรรมพัฒนาและส่งเสริมเครือข่ายยุติธรรมชุมชนเพื่อการเข้าถึงความยุติธรรมของประชาชน ๒,๙๔๔,๘๐๐ บาท (๔ ปี) ยุติธรรมจังหวัดกาฬสินธุ์ สนง.ยุติธรรมจังหวัดกาฬสินธุ์
๘.๓ กิจกรรมหลักที่ ๓ งบประมาณ (งบจังหวัด) ผู้รับผิดชอบ หน่วยงานที่เกี่ยวข้อง	กิจกรรมชีวิตใหม่สู่ชุมชน (New life to community) ๔๐๐,๐๐๐ บาท (๔ ปี) ผอ.สนง.คุมประพฤติจังหวัดกาฬสินธุ์ สนง.คุมประพฤติจังหวัดกาฬสินธุ์
๘.๔ กิจกรรมหลักที่ ๔ งบประมาณ (งบจังหวัด) ผู้รับผิดชอบ หน่วยงานที่เกี่ยวข้อง	กิจกรรมการพัฒนาการมีส่วนร่วมของภาคประชาชนในการแก้ไขพื้นที่ผู้กระทำผิดให้ครอบคลุมทุกชุมชน/หมู่บ้าน (อาสาสมัครคุมประพฤติและเครือข่ายยุติธรรมชุมชน) ๘๐๐,๐๐๐ บาท (๔ ปี) ผอ.สนง.คุมประพฤติจังหวัดกาฬสินธุ์ สนง.คุมประพฤติจังหวัดกาฬสินธุ์
๘.๕ กิจกรรมหลักที่ ๕ งบประมาณ (งบจังหวัด) ผู้รับผิดชอบ หน่วยงานที่เกี่ยวข้อง	กิจกรรมอบรมและพัฒนาศักยภาพเครือข่ายในการป้องกันและแก้ไขปัญหาการค้ามนุษย์ ๘๐๐,๐๐๐ บาท (๔ ปี) แรงงานจังหวัดกาฬสินธุ์ สนง.แรงงานจังหวัดกาฬสินธุ์

หัวข้อ	รายละเอียด
<p>๘.๖ กิจกรรมหลักที่ ๖ งบประมาณ (งบจังหวัด) ผู้รับผิดชอบ หน่วยงานที่เกี่ยวข้อง</p>	<p>กิจกรรมการขับเคลื่อนแรงงานนอกระบบจังหวัดกาฬสินธุ์ ๖๓๑,๐๐๐ บาท (๔ ปี) แรงงานจังหวัดกาฬสินธุ์ สนง.แรงงานจังหวัดกาฬสินธุ์</p>
<p>๘.๗ กิจกรรมหลักที่ ๗ งบประมาณ (งบจังหวัด) ผู้รับผิดชอบ หน่วยงานที่เกี่ยวข้อง</p>	<p>กิจกรรมโรงเรียนรัฐภัย คีระเป็ยวินัย สร้างเด็กไทยพัฒนา ๒๐๐,๐๐๐ บาท (๔ ปี) หัวหน้าสนง.ป้องกันและบรรเทาสาธารณภัยจังหวัด สนง.ป้องกันและบรรเทาสาธารณภัยจังหวัด</p>
<p>๘.๘ กิจกรรมหลักที่ ๘ งบประมาณ (งบจังหวัด) ผู้รับผิดชอบ หน่วยงานที่เกี่ยวข้อง</p>	<p>กิจกรรมพัฒนาศักยภาพชุดเผชิญเหตุ (OTOS) ๔,๕๐๐,๐๐๐ บาท (๔ ปี) หัวหน้าสนง.ป้องกันและบรรเทาสาธารณภัยจังหวัด สนง.ป้องกันและบรรเทาสาธารณภัยจังหวัด</p>
<p>๘.๙ กิจกรรมหลักที่ ๙ งบประมาณ (งบจังหวัด) ผู้รับผิดชอบ หน่วยงานที่เกี่ยวข้อง</p>	<p>กิจกรรมฝึกอบรมเครือข่ายอาสาสมัครมิสเตอร์เตือนภัย ๑,๐๓๑,๐๐๐ บาท (๔ ปี) หัวหน้าสนง.ป้องกันและบรรเทาสาธารณภัยจังหวัด สนง.ป้องกันและบรรเทาสาธารณภัยจังหวัด</p>
<p>๘.๑๐ กิจกรรมหลักที่ ๑๐ งบประมาณ (งบจังหวัด) ผู้รับผิดชอบ หน่วยงานที่เกี่ยวข้อง</p>	<p>กิจกรรมฝึกอบรมเสริมสร้างศักยภาพชุมชนด้านการป้องกันและบรรเทา สาธารณภัย ๕๕๐,๐๐๐ บาท (๔ ปี) หัวหน้าสนง.ป้องกันและบรรเทาสาธารณภัยจังหวัด สนง.ป้องกันและบรรเทาสาธารณภัยจังหวัด</p>
<p>๘.๑๑ กิจกรรมหลักที่ ๑๑ งบประมาณ (งบจังหวัด) ผู้รับผิดชอบ หน่วยงานที่เกี่ยวข้อง</p>	<p>กิจกรรมก่อสร้างลานกีฬา สนามกีฬา และลานคอนกรีตอเนกประสงค์ ๖,๒๑๘,๐๐๐ บาท (๔ ปี) นายอำเภอคำม่วง/นายอำเภอเมืองกาฬสินธุ์/นายอำเภอสมเด็จ ที่ทำการปกครองอำเภอคำม่วง/ที่ทำการปกครองอำเภอเมืองกาฬสินธุ์/ ที่ทำการปกครองอำเภอสมเด็จ</p>
<p>๘.๑๒ กิจกรรมหลักที่ ๑๒ งบประมาณ (งบจังหวัด) ผู้รับผิดชอบ หน่วยงานที่เกี่ยวข้อง</p>	<p>กิจกรรมกล้องโทรทัศน์วงจรปิด แบบเคลื่อนที่ เชื่อมโยงด้วยระบบ สัญญาณไร้สาย พร้อมอุปกรณ์ เพื่อเพิ่มประสิทธิภาพในการรักษาความ ปลอดภัยในชีวิตและทรัพย์สิน ๒,๐๐๐,๐๐๐ บาท (๔ ปี) ผู้บังคับการตำรวจภูธรจังหวัดกาฬสินธุ์ ตำรวจภูธรจังหวัดกาฬสินธุ์</p>
<p>๘.๑๓ กิจกรรมหลักที่ ๑๓ งบประมาณ (งบจังหวัด) ผู้รับผิดชอบ หน่วยงานที่เกี่ยวข้อง</p>	<p>กิจกรรมติดตั้งกล้องวงจรปิด (CCTV) เพื่อเพิ่มประสิทธิภาพในการรักษา ความปลอดภัยในชีวิตและทรัพย์สิน ๑๔,๐๐๐,๐๐๐ บาท (๔ ปี) ผู้บังคับการตำรวจภูธรจังหวัดกาฬสินธุ์ ตำรวจภูธรจังหวัดกาฬสินธุ์</p>
<p>๘.๑๔ กิจกรรมหลักที่ ๑๔ งบประมาณ (งบกรม) ผู้รับผิดชอบ หน่วยงานที่เกี่ยวข้อง</p>	<p>กิจกรรมป้องกันและแก้ไขปัญหาหยาเสพติดจังหวัดกาฬสินธุ์ ๕๒๐,๐๐๐ บาท (๔ ปี) อธิบดีกรมที่เกี่ยวข้อง กรมที่เกี่ยวข้อง</p>
<p>๘.๑๕ กิจกรรมหลักที่ ๑๕ งบประมาณ (งบท้องถิ่น) ผู้รับผิดชอบ หน่วยงานที่เกี่ยวข้อง</p>	<p>กิจกรรมรักษาความมั่นคงภายในจังหวัดกาฬสินธุ์ ๒๓,๐๕๑,๐๐๐ บาท (๔ ปี) ผู้บริหารองค์กรปกครองส่วนท้องถิ่นในจังหวัดกาฬสินธุ์ องค์กรปกครองส่วนท้องถิ่นในจังหวัดกาฬสินธุ์</p>

ภาคผนวก

รายการตรวจสอบการดำเนินการตามพระราชกฤษฎีกาว่าด้วยการบริหารงานจังหวัด
และกลุ่มจังหวัดแบบบูรณาการ พ.ศ. ๒๕๕๑

จังหวัดกาฬสินธุ์

การดำเนินการ	ดำเนินการแล้ว	ไม่ได้ดำเนินการ
<p>๑) ตรวจสอบความคิดเห็นของประชาชนในท้องถิ่นในจังหวัดด้วยวิธีหนึ่งวิธีใดดังต่อไปนี้</p> <p><input type="checkbox"/> มอบให้ส่วนราชการ หน่วยงานของรัฐ สถาบันการศึกษา หรือบุคคลอื่นใดทำการศึกษา สำรวจความคิดเห็นของประชาชนในท้องถิ่นในจังหวัด</p> <p><input checked="" type="checkbox"/> มอบให้ฝ่ายเลขานุการ ก.บ.จ. ดำเนินการหรือร่วมกับหน่วยงานอื่น ทำการศึกษาสำรวจ ความคิดเห็นของประชาชนในท้องถิ่นในจังหวัด</p> <p><input type="checkbox"/> แต่งตั้งคณะกรรมการของ ก.บ.จ. ขึ้นคณะหนึ่ง ทำหน้าที่ประสานงานเพื่อให้ได้ ข้อมูล ความคิดเห็นของประชาชนในท้องถิ่นในจังหวัด</p> <p><input type="checkbox"/> ดำเนินการอื่นตามที่ ก.บ.จ. เห็นสมควร โดยดำเนินการ.....</p>	✓	
<p>๒) จัดประชุมหารือร่วมกันระหว่างหัวหน้าส่วนราชการที่มีสถานที่ตั้งทำการอยู่ในจังหวัดไม่ว่าจะเป็น ราชการบริหารส่วนภูมิภาคหรือราชการบริหารส่วนกลางและผู้บริหารองค์กรปกครองส่วนท้องถิ่นทั้งหมด ในจังหวัด รวมทั้ง ผู้แทนภาคประชาสังคม และผู้แทนภาคธุรกิจเอกชน เพื่อรับฟัง ความคิดเห็น เกี่ยวกับ แผนพัฒนาจังหวัดตามมาตรา ๕๓/๑ แห่งพระราชบัญญัติระเบียบบริหารราชการแผ่นดิน พ.ศ. ๒๕๓๔ ซึ่งแก้ไขเพิ่มเติมโดยพระราชบัญญัติ ระเบียบบริหารราชการแผ่นดิน (ฉบับที่ ๗) พ.ศ. ๒๕๕๐ และมาตรา ๑๙ มาตรา ๒๑ มาตรา ๒๒ มาตรา ๒๓ และมาตรา ๒๔ แห่ง พระราชกฤษฎีกา ว่าด้วยการบริหารงานจังหวัดและกลุ่มจังหวัดแบบบูรณาการ พ.ศ. ๒๕๕๑</p>	✓	
<p>๓) การประชุมของ ก.บ.จ. เพื่อจัดทำและเห็นชอบแผนพัฒนาจังหวัดตามพระราชกฤษฎีกาว่า ด้วยการบริหารงานจังหวัดและกลุ่มจังหวัดแบบบูรณาการ พ.ศ. ๒๕๕๑ และหลักเกณฑ์ และ วิธีการที่ ก.น.จ. กำหนด</p>	✓	

ข้าพเจ้าขอรับรองว่า ข้อความดังกล่าวข้างต้นเป็นความจริงทุกประการ ทั้งนี้ได้แนบรายงานการประชุม
คณะกรรมการบริหารงานจังหวัดแบบบูรณาการ (ก.บ.จ.) มาพร้อมนี้ด้วย

(ลงชื่อ).....

(นายวินัย วิทยานุกูล)

ผู้ว่าราชการจังหวัดกาฬสินธุ์

สรุปผลการทบทวนแผนพัฒนาจังหวัด/กลุ่มจังหวัด(พ.ศ. ๒๕๖๑-๒๕๖๔)

หัวข้อ	แผนพัฒนาจังหวัด/กลุ่มจังหวัด (พ.ศ. ๒๕๕๗ - ๒๕๖๐)	แผนพัฒนาจังหวัด/กลุ่มจังหวัด (พ.ศ. ๒๕๖๑ - ๒๕๖๔)	เหตุผลของการปรับเปลี่ยน
วิสัยทัศน์	ภาพสินธุ์ถิ่นท่องเที่ยววิถีไทยอีสาน แหล่งอาหารปลอดภัย นำผ้าไหมแพรวาสู่สากล	ภาพสินธุ์เมืองอาหารปลอดภัย ภูมิปัญญาวิถีถิ่นไทย นำอาศัย ท่องเที่ยว และลงทุน	เพื่อให้สอดคล้องกับ Positioning ของจังหวัด ซึ่งประกอบด้วย ๑) ขับเคลื่อนให้จังหวัดเป็นแหล่งผลิตและแปรรูปอาหารปลอดภัย ๒) ผลิตภัณฑ์จากภูมิปัญญาท้องถิ่นด้วยนวัตกรรมเชิงสร้างสรรค์ ๓) การท่องเที่ยวเชิงประเพณี วัฒนธรรม เชิงเกษตร และยุคก่อนประวัติศาสตร์
เป้าประสงค์รวม	๑) ผลิตภัณฑ์มวลรวมของจังหวัด (GPP) เติบโตเฉลี่ยเพิ่มขึ้น ร้อยละ ๒ ต่อปี ๒) ประชาชนมีคุณภาพชีวิตที่ดีตามเกณฑ์ความจำเป็นพื้นฐาน (จปฐ) อย่างน้อยร้อยละ ๙๐ ของจำนวนตัวชี้วัด	๑) ผลิตภัณฑ์มวลรวมของจังหวัด (GPP) เติบโตเฉลี่ยเพิ่มขึ้น ร้อยละ ๒ ต่อปี ๒) ประชาชนมีคุณภาพชีวิตที่ดีตามเกณฑ์ความจำเป็นพื้นฐาน (จปฐ) อย่างน้อยร้อยละ ๙๐ ของจำนวนตัวชี้วัด	-

หัวข้อ	แผนพัฒนาจังหวัด/กลุ่มจังหวัด (พ.ศ. ๒๕๕๗ - ๒๕๖๐)	แผนพัฒนาจังหวัด/กลุ่มจังหวัด (พ.ศ. ๒๕๖๑ - ๒๕๖๔)	เหตุผลของการปรับเปลี่ยน
ประเด็นยุทธศาสตร์	๑) การพัฒนาคน สังคม เศรษฐกิจและสิ่งแวดล้อม ๒) ส่งเสริมและพัฒนากองท่องเที่ยววิถีไทย อีสาน ๓) ส่งเสริมและพัฒนากองเกษตรปลอดภัย ๔) พัฒนาผ้าไหมแพรวา และผลิตภัณฑ์ชุมชน ๕) การรักษาความมั่นคงภายในและพัฒนา ระบบบริหารภายใต้การบริหารงานกิจการ บ้านเมืองที่ดี	๑) ส่งเสริมและพัฒนากองการผลิต การแปรรูป อาหารปลอดภัย และพืชเศรษฐกิจหลักแบบครบวงจร ๒) ยกระดับผลิตภัณฑ์จากภูมิปัญญาท้องถิ่น ด้วยนวัตกรรม ให้ได้มาตรฐานและแข่งขันได้ ๓) พัฒนาศักยภาพของจังหวัด ให้เป็นเมืองนำอาเซียน นำท่องเที่ยว และนำลงทุน ๔) พัฒนากองบริหารจัดการภาครัฐตามหลักธรรมาภิบาล ๕) สร้างสังคมแห่งความมั่นคงและปลอดภัย	เพื่อให้สอดคล้องกับศักยภาพในพื้นที่ของจังหวัด ให้บรรลุวิสัยทัศน์ ที่ปรับเปลี่ยน

กลุ่มจังหวัดภาคตะวันออกเฉียงเหนือตอนกลาง (กาฬสินธุ์ ขอนแก่น มหาสารคาม ร้อยเอ็ด)

จุดเน้นทางยุทธศาสตร์ (Positioning) ของกลุ่มจังหวัดและรายจังหวัดในกลุ่ม
ตามแผนพัฒนากลุ่มจังหวัด พ.ศ. ๒๕๖๑ - ๒๕๖๔

กลุ่มจังหวัด

ฐานการผลิตและแปรรูปพืช
เศรษฐกิจหลักที่ได้มาตรฐาน

แหล่งผลิตพลังงานทดแทน

ศูนย์กลางอุตสาหกรรมเกษตร
การค้า การลงทุน การบริการ

การท่องเที่ยวเชิงประเพณี
วัฒนธรรมและยุคก่อน
ประวัติศาสตร์

ไหมไทยสู่สากล

กาฬสินธุ์	ขอนแก่น	มหาสารคาม	ร้อยเอ็ด
ข้าวเหนียวขาววง (GI)	ข้าวหอมมะลิ	ข้าวหอมมะลิ (GI)	ข้าวหอมมะลิ (GI)
- มันสำปะหลัง - อ้อย	- มันสำปะหลัง - อ้อย	- มันสำปะหลัง - อ้อย	- มันสำปะหลัง - อ้อย
- อุตสาหกรรมเอทานอล - โรงงานแปรรูปมันสำปะหลัง - โรงงานน้ำตาล - โรงสีข้าว	- สนามบิน, รถไฟรางคู่ - ศูนย์กลาง ประชุมสัมมนา - ศูนย์กลางการแพทย์ - โรงงานน้ำตาล - โรงสีข้าว	- โรงงานน้ำตาล - โรงสีข้าว	- สนามบิน - โรงสีข้าว - โรงงานแปรรูปมัน สำปะหลัง
- การท่องเที่ยวเชิงวัฒนธรรมประเพณี - แหล่งท่องเที่ยวไดโนเสาร์	- การท่องเที่ยวเชิง วัฒนธรรมประเพณี - แหล่งท่องเที่ยว ไดโนเสาร์	การท่องเที่ยวเชิง วัฒนธรรมประเพณี	การท่องเที่ยวเชิง วัฒนธรรมประเพณี
ผ้าไหมแพรวา (GI)	ผ้าไหมมัดหมี่ (GI)	ผ้าไหมสร้อย ดอกหมาก	ผ้าไหมสาเกต

รายงานการประชุม
การประชุมคณะกรรมการบริหารงานจังหวัดแบบบูรณาการ (ก.บ.จ.กส.)
ครั้งที่ ๖/๒๕๕๙

วันพฤหัสบดีที่ ๘ กันยายน ๒๕๕๙ เวลา ๑๐.๐๐ น.

ณ ห้องประชุม ๔/๑ ศาลากลางจังหวัดกาฬสินธุ์ ชั้น ๔

ผู้มาประชุม

๑. นายสุรพจน์	รัชชศิริ	(แทน) ผู้ว่าราชการจังหวัดกาฬสินธุ์ (ประธาน)
๒. นายมงคล	อดทน	หัวหน้าสำนักงานจังหวัดกาฬสินธุ์
๓. พ.ท. อวยชัย	เอกะกุล	(แทน) ผู้บัญชาการกองพลทหารม้าที่ ๓ (พ.บ.พล.ม.๓)
๔. นายธงชัย	ปัญญารัตน์	(แทน) นายแพทย์สาธารณสุขจังหวัดกาฬสินธุ์
๕. พล.ต.ต. อภิชาติ	เทียนเพิ่มพูล	ผู้บังคับการตำรวจภูธรจังหวัดกาฬสินธุ์
๖. นางวัฒนา	ไสยวิจิตร	(แทน) พัฒนาการจังหวัดกาฬสินธุ์
๗. นายวรวิทย์	เอี่ยมกำแพง	เกษตรและสหกรณ์จังหวัดกาฬสินธุ์
๘. นางสาวอรุณีย์	แสนอุดม	(แทน) เกษตรจังหวัดกาฬสินธุ์
๙. นางนวลอนงค์	ฤทธิเลิศวิริยะ	(แทน) ท้องถิ่นจังหวัดกาฬสินธุ์
๑๐. นายวิชา	สุวรรณามังกร	(แทน) ผู้อำนวยการสำนักงานทรัพยากรธรรมชาติและสิ่งแวดล้อมฯ
๑๑. นายภุชดา	ธีระชวาลวงศ์	(แทน) ผู้อำนวยการแขวงทางหลวงชนบทกาฬสินธุ์
๑๒. นายสาโรจน์	เกศนิบุตร	(แทน) คลังจังหวัดกาฬสินธุ์
๑๓. นายนิพนธ์	เนยเมืองปัก	โยธาธิการและผังเมืองจังหวัดกาฬสินธุ์
๑๔. นายจรูญ	ใจทาน	(แทน) ผู้จัดการการไฟฟ้าส่วนภูมิภาคจังหวัดกาฬสินธุ์
๑๕. นาย ณ เณร	วัฒนกุล	ผู้จัดการประปาส่วนภูมิภาค สาขากาฬสินธุ์
๑๖. นายบุญคง	แก้วจี	(แทน) ผอ.ธนาคารเพื่อการเกษตรและสหกรณ์การเกษตรจังหวัดกาฬสินธุ์
๑๗. นายทะนงสิทธิ์	ภูทะวัง	(แทน) นายกองค้การบริหารส่วนจังหวัดกาฬสินธุ์
๑๘. นายอภิวัฒน์	ปะกัทัง	(แทน) นายกองค้การบริหารส่วนจังหวัดกาฬสินธุ์
๑๙. นายวิสิทธิ์นันท์	ยะวร	(แทน) นายกเทศมนตรีตำบลนามน
๒๐. นายพิชัยยา	ตุระซอง	ผอ.กลุ่มยุทธศาสตร์และข้อมูลเพื่อการพัฒนาจังหวัด สำนักงานจังหวัดกาฬสินธุ์
๒๑. นางนันทิยา	แสงโสภภาพรรณ	ประธานสภาอุตสาหกรรมจังหวัดกาฬสินธุ์
๒๒. นายไชยพล	ไชยคำมิ่ง	(แทน) ประธานหอการค้าจังหวัดกาฬสินธุ์
๒๓. นายสุชี	ชองศิริ	ผู้แทนภาคประชาสังคม
๒๔. นายชวลิต	กงเพชร	ผู้แทนภาคประชาสังคม
๒๕. นางวาสนา	ภูพานิล	ผู้แทนภาคประชาสังคม
๒๖. นายคำมอญ	ศรีพงษ์เสรีฐ	ผู้แทนภาคประชาสังคม
๒๗. นางอัจฉรา	เดชพรรณนา	ผู้แทนภาคประชาสังคม
๒๘. นายวิชัย	น้อยเสนา	ผู้แทนภาคประชาสังคม
๒๙. นายประวัติ	วิชาชัย	ผู้แทนภาคประชาสังคม

ผู้ไม่มาประชุม

๑. ผู้ว่าราชการจังหวัดกาฬสินธุ์	ติดราชการ
๒. รองผู้ว่าราชการจังหวัดกาฬสินธุ์ (นายอโณทัย ธรรมกุล)	ติดราชการ
๓. ปลัดจังหวัดกาฬสินธุ์	ติดราชการ
๔. ผู้อำนวยการสำนักงานเขตพื้นที่ การศึกษามัธยมศึกษา เขต ๒๔	ติดราชการ
๕. อธิการบดีมหาวิทยาลัยกาฬสินธุ์	ติดราชการ
๖. ประธานอาชีวศึกษาจังหวัดกาฬสินธุ์	ติดราชการ
๗. นายกเทศมนตรีเมืองกาฬสินธุ์	ติดราชการ
๘. นายกเทศมนตรีตำบลหนองหิน	ติดราชการ
๙. นายกองค้การบริหารส่วนตำบลโพนงาม	ติดราชการ
๑๐. นายกองค้การบริหารส่วนตำบลหนองห้าง	ติดราชการ
๑๑. นายกองค้การบริหารส่วนตำบลนิคมห้วยผึ้ง	ติดราชการ
๑๒. นายบุญถิ่น ภูมิเหล่าแจ้ง	ติดราชการ
๑๓. นายชวลิต กงเพชร	ติดราชการ
๑๔. นางม้วน ถิ่นวิสัย	ติดราชการ
๑๕. นายเฉลิมศักดิ์ ถนอมสิทธิ์	ติดราชการ

ผู้เข้าร่วมประชุม

๑. นายมานิตย์ ชัยปัญญา	นักวิเคราะห์นโยบายและแผนชำนาญการ สำนักงานจังหวัดกาฬสินธุ์
๒. นายธนากร รวิยะวงศ์	นักวิเคราะห์นโยบายและแผนปฏิบัติการ สำนักงานจังหวัดกาฬสินธุ์
๓. นางสาวมัญชฎา ดวงจำปา	พนักงานทรัพยากรบุคคล สำนักงานจังหวัดกาฬสินธุ์
๔. นางสาวจิราพร จุฑาทุทธิ์	เจ้าหน้าที่กลุ่มงานยุทธศาสตร์การพัฒนาจังหวัด สำนักงานจังหวัดกาฬสินธุ์
๕. นางสาวฉัตรชนิ ถิตย์พิพิธ	เจ้าหน้าที่กลุ่มงานยุทธศาสตร์การพัฒนาจังหวัด สำนักงานจังหวัดกาฬสินธุ์
๖. นายณัฐวุฒิ สุขเกษม	เจ้าหน้าที่กลุ่มงานยุทธศาสตร์การพัฒนาจังหวัด สำนักงานจังหวัดกาฬสินธุ์
๗. นางสาวพรพัศกร วงษาเวียง	นักวิเคราะห์นโยบายและแผนชำนาญการ สำนักงานจังหวัดกาฬสินธุ์
๘. นายติลก ธารสมบัติ	นักวิชาการคอมพิวเตอร์ปฏิบัติการ สำนักงานจังหวัดกาฬสินธุ์
๙. นางสาวอนิลทิศา จันทรเทพ	นักวิเคราะห์นโยบายและแผนปฏิบัติการ สำนักงานจังหวัดกาฬสินธุ์

ระเบียบวาระที่ ๑ เรื่อง ประธานแจ้งให้ที่ประชุมทราบ

ประธาน : ผมขอข้ามไประเบียบวาระที่ ๔ เรื่อง เพื่อพิจารณา เนื่องจากผมติดภารกิจเนื่องจาก
นายสุรพจน์ รัชชศิริ ได้รับมอบหมายให้เป็นประธานเปิดงานวันที่ระลึกสากลแห่งการเรียนรู้หนังสือ ๘ กันยายน
รอง ผวจ.กส. และกีฬา กศน.เกมส์ จังหวัดกาฬสินธุ์ ปี ๕๙ ณ สนามกีฬาากลางจังหวัดกาฬสินธุ์ ผมขอเริ่ม
ตามระเบียบวาระที่ ๔ เรื่อง เพื่อพิจารณา ดังนี้

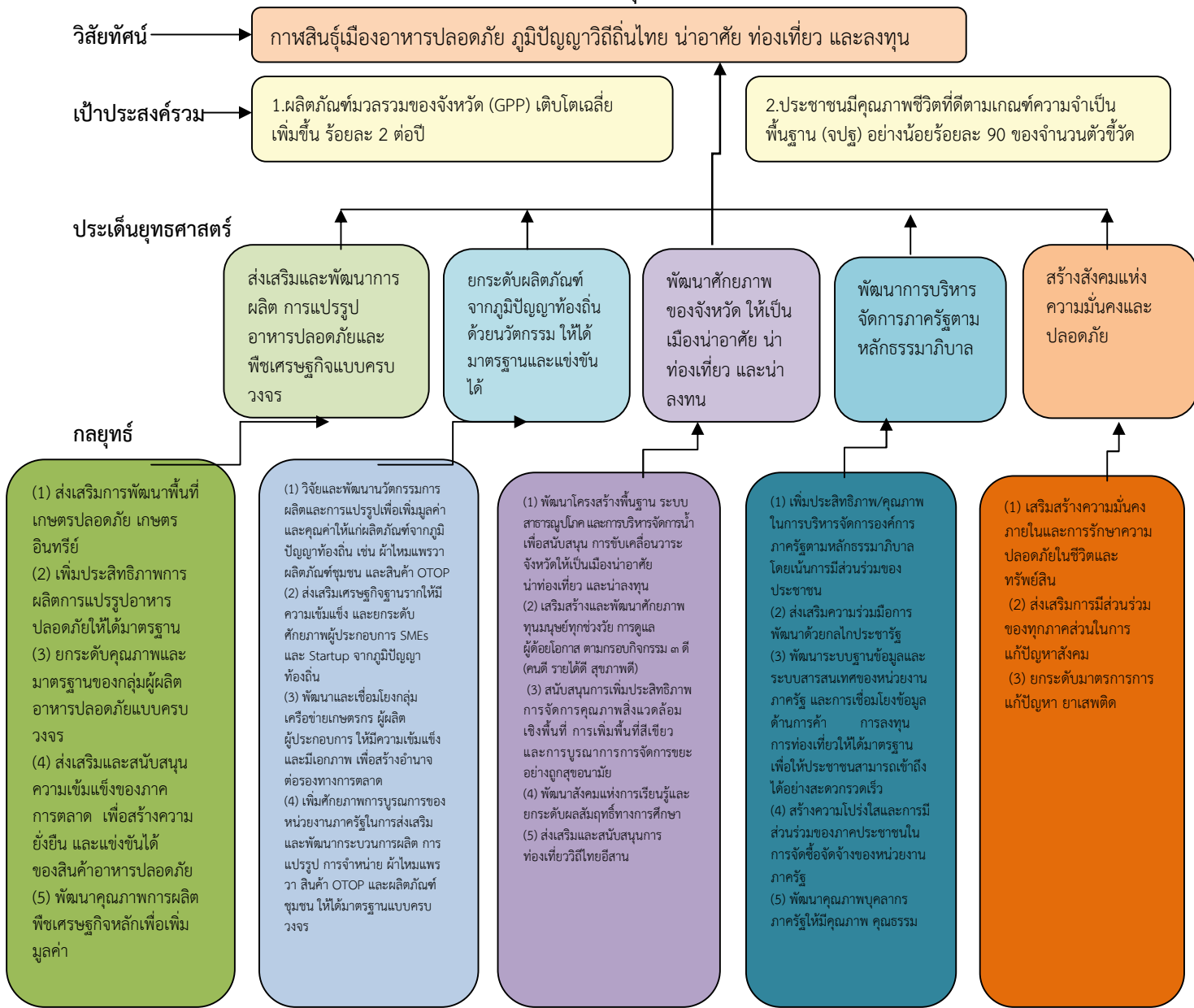
๔.๑ การพิจารณาให้ความเห็นชอบตามแผนจังหวัด ๔ ปี (พ.ศ.๒๕๖๑-๒๕๖๔) ขอเชิญทางฝ่ายเลขานุฯ ชี้แจงรายละเอียดเพิ่มเติมครับ

ฝ่ายเลขานุฯ :

นายพิชัยยา คุระซอง
ผอ.กลุ่มงานยุทธศาสตร์ฯ

จังหวัดได้จัดทำร่างแผนพัฒนาจังหวัด ๔ ปี (พ.ศ.๒๕๖๑ - ๒๕๖๔) โดยได้ประชุมรับฟังความคิดเห็นจากทุกภาคส่วน ประกอบด้วยหัวหน้าส่วนราชการ หน่วยงานรัฐวิสาหกิจ ภาคเอกชน สื่อมวลชน ภาคประชาสังคม จำนวน ๔๐๐ คน เมื่อวันที่ ๑ สิงหาคม ๒๕๕๙ ณ โรงแรมริมน้ำ อำเภอเมืองกาฬสินธุ์ จังหวัดกาฬสินธุ์ ซึ่งที่มติประชุมได้ให้ความเห็นชอบวิสัยทัศน์ ประเด็นยุทธศาสตร์ กลยุทธ์ และตัวชี้วัด ตามพระราชกฤษฎีกาว่าด้วยการบริหารงานจังหวัดและกลุ่มจังหวัดแบบบูรณาการ พ.ศ. ๒๕๕๑ มาตรา ๑๘ ให้ ก.บ.จ. ดำเนินการจัดทำแผนพัฒนาจังหวัด โดยคำนึงถึงความต้องการและศักยภาพของประชาชนในท้องถิ่นในจังหวัด รวมถึงสอดคล้องกับความต้องการของภาครัฐและภาคธุรกิจเอกชน และยุทธศาสตร์ระดับชาติ ฯลฯ และมาตรา ๑๙ ให้ผู้ว่าราชการจังหวัด จัดให้มีการประชุมปรึกษาหารือร่วมกันกับหัวหน้าส่วนราชการ หัวหน้าหน่วยงานรัฐวิสาหกิจ ผู้บริหารองค์กรปกครองส่วนท้องถิ่น ผู้แทนภาคประชาสังคม ผู้แทนภาคธุรกิจเอกชน เพื่อรับฟังความคิดเห็นเกี่ยวกับแผนพัฒนาจังหวัดที่ ก.บ.จ. จัดทำตามมาตรา ๑๘ ฯลฯ ดังนี้

แผนพัฒนาจังหวัดกาฬสินธุ์ พ.ศ.๒๕๖๑-๒๕.๖๔



จังหวัดกาฬสินธุ์มีโครงการที่ส่วนราชการเสนอค่าของงบประมาณตามแผนพัฒนา
จังหวัดกาฬสินธุ์ พ.ศ. ๒๕๖๑ – ๒๕๖๔ จำนวน ๑๒ โครงการ ๑๐๒ กิจกรรม งบประมาณ
พ.ศ. ๒๕๖๑ รวมทั้งสิ้น ๖,๑๒๔,๘๕๗,๕๕๕ บาท และงบประมาณ พ.ศ. ๒๕๖๑ – ๒๕๖๔
รวมทั้งสิ้น ๑๒,๒๐๒,๐๙๑,๖๗๘ บาท แยกเป็น ๕ ประเด็นยุทธศาสตร์ ดังนี้

๑. ประเด็นยุทธศาสตร์ที่ ๑ : ส่งเสริมและพัฒนาการผลิต การแปรรูป อาหาร
ปลอดภัย และพืชเศรษฐกิจหลักแบบครบวงจร ประกอบด้วย ๓ โครงการ ๑๗ กิจกรรม
งบประมาณ พ.ศ. ๒๕๖๑ รวมทั้งสิ้น ๕๙๙,๔๗๐,๗๕๐ บาท และงบประมาณ พ.ศ. ๒๕๖๑
– ๒๕๖๔ รวมทั้งสิ้น ๑,๐๕๒,๖๘๔,๘๐๐ บาท

๒. ประเด็นยุทธศาสตร์ที่ ๒ : ยกระดับผลิตภัณฑ์จากภูมิปัญญาท้องถิ่นด้วยนวัตกรรม
ให้ได้มาตรฐานและแข่งขันได้ มี ๑ โครงการ ๒๕ กิจกรรม งบประมาณ พ.ศ. ๒๕๖๑
รวมทั้งสิ้น ๑๘,๓๘๘,๓๐๐ บาท และงบประมาณ พ.ศ. ๒๕๖๑ – ๒๕๖๔ รวมทั้งสิ้น
๓๐,๐๕๙,๒๐๐ บาท

๓. ประเด็นยุทธศาสตร์ที่ ๓ : พัฒนาศักยภาพของจังหวัดให้เป็นเมืองน่าอาศัย
น่าท่องเที่ยว และนำลงทุน ประกอบด้วย ๕ โครงการ ๓๙ กิจกรรม งบประมาณ พ.ศ.
๒๕๖๑ รวมทั้งสิ้น ๕,๔๓๑,๓๖๘,๕๐๕ บาท และงบประมาณ พ.ศ. ๒๕๖๑ – ๒๕๖๔
รวมทั้งสิ้น ๑๐,๙๒๑,๔๓๒,๖๗๘ บาท

๔. ประเด็นยุทธศาสตร์ที่ ๔ : พัฒนาการบริหารจัดการภาครัฐตามหลักธรรมาภิบาล
ประกอบด้วย ๒ โครงการ ๖ กิจกรรม งบประมาณ พ.ศ. ๒๕๖๑ รวมทั้งสิ้น
๑๘,๙๗๓,๐๐๐ บาท และงบประมาณ พ.ศ. ๒๕๖๑ – ๒๕๖๔ รวมทั้งสิ้น ๗๑,๓๙๒,๐๐๐ บาท

๕. ประเด็นยุทธศาสตร์ที่ ๕ : สร้างสังคมแห่งความมั่นคงและปลอดภัย มี ๑ โครงการ
๑๕ กิจกรรม งบประมาณ พ.ศ. ๒๕๖๑ รวมทั้งสิ้น ๕๖,๖๕๗,๐๐๐ บาท และงบประมาณ
พ.ศ. ๒๕๖๑ – ๒๕๖๔ รวมทั้งสิ้น ๑๒๖,๕๒๓,๐๐๐ บาท

ประธาน :

นายสุรพจน์ รัชชศิริ
รอง ผวจ.กส.

มีท่านใด อยากจะเพิ่มเติมอะไรไหมครับ ถ้าไม่มีแสดงว่าให้ความเห็นชอบการจัดทำ
ร่างแผนพัฒนาจังหวัด ๔ ปี (พ.ศ.๒๕๖๑ – ๒๕๖๔) รวมทั้งวิสัยทัศน์ ประเด็นยุทธศาสตร์
กลยุทธ์ และตัวชี้วัด ตามพระราช กฤษฎีกาว่าด้วยการบริหารงานจังหวัดและกลุ่มจังหวัด
แบบบูรณาการ พ.ศ. ๒๕๕๑ มาตรา ๑๘

นายชัยพล ไชยคำมิ่ง :

(ตัวแทน) ภาคประชาสังคม

เรื่องแผนพัฒนาจังหวัด ๔ ปี ผมได้เข้าร่วมในการประชุมทุกคณะว่าเป็นแผนที่มีความ
สอดคล้องกับจังหวัดเรา ผมเห็นด้วยอย่างยิ่ง

มติที่ประชุม :

เห็นชอบ การจัดทำร่างแผนพัฒนาจังหวัด ๔ ปี (พ.ศ.๒๕๖๑ – ๒๕๖๔) และ
วิสัยทัศน์ ประเด็นยุทธศาสตร์ กลยุทธ์ และตัวชี้วัด ตามพระราชกฤษฎีกาว่าด้วยการ
บริหารงานจังหวัดและกลุ่มจังหวัดแบบบูรณาการ พ.ศ. ๒๕๕๑ มาตรา ๑๘

ประธาน :

นายสุรพจน์ รัชชศิริ
รอง ผวจ.กส.

เชิญทางฝ่ายเลขานุการฯ ชี้แจงรายละเอียดในข้อต่อไปตามวาระฯ ครับ

ฝ่ายเลขานุการ :

นายพิชัยยา ตระชอง
ผอ.กลุ่มงานยุทธศาสตร์ฯ

ต่อไปเป็นข้อ พิจารณาให้ความเห็นชอบ การปรับลดงบประมาณโครงการตาม
แผนปฏิบัติราชการจังหวัดประจำปีงบประมาณ พ.ศ. ๒๕๖๐ของสำนักงานงบประมาณ ตาม
โครงการที่เสนอ ทั้งสิ้น ๑๐๘ โครงการ งบประมาณรวม ๓๓๓,๙๖๑,๓๐๐ บาท ปรับลด
๖,๓๕๐,๐๐๐ บาท มีงบประมาณคงเหลือ ๓๒๗,๖๑๑,๓๐๐ บาท ดังนี้

โครงการ	งปม.๖๐	ปรับลด	คงเหลือ
รวมทั้งสิ้น	๓๓๓,๙๖๑,๓๐๐	๖,๓๕๐,๐๐๐	๓๒๗,๖๑๑,๓๐๐
พัฒนาโครงสร้างพื้นฐาน	๑๒๖,๙๕๙,๐๐๐	๑,๘๕๐,๐๐๐	๑๒๕,๑๐๙,๐๐๐
โครงการป้องกันน้ำท่วมในเขตเศรษฐกิจ เทศบาลเมืองกาฬสินธุ์ อำเภอเมืองกาฬสินธุ์ จังหวัดกาฬสินธุ์ ๕ แห่ง	๒๗,๘๗๖,๐๐๐	๑,๐๐๐,๐๐๐	๒๖,๘๗๖,๐๐๐
ที่ดิน สิ่งก่อสร้าง	๒๗,๘๗๖,๐๐๐	๑,๐๐๐,๐๐๐	๒๖,๘๗๖,๐๐๐
โครงการก่อสร้างถนนลาดยางผิวจราจรเคพซีล สายบ้านหนอง อู่บุตร หมู่ที่ ๓ เชื่อมบ้านหนองขอนแก่น หมู่ที่ ๘ ต.หนองอี บุตร อ.ห้วยผึ้ง จ.กาฬสินธุ์	๑๒,๘๕๐,๐๐๐	๘๕๐,๐๐๐	๑๒,๐๐๐,๐๐๐
ที่ดิน สิ่งก่อสร้าง	๑๒,๘๕๐,๐๐๐	๘๕๐,๐๐๐	๑๒,๐๐๐,๐๐๐
พัฒนาคุณภาพชีวิต	๑๘,๓๐๖,๐๐๐	๒,๖๑๐,๒๐๐	๑๕,๖๙๕,๘๐๐
โครงการพัฒนาบุคลากรเพื่อการเรียนรู้	๘,๐๐๐,๐๐๐	๒,๖๑๐,๒๐๐	๕,๓๘๙,๘๐๐
ค่าพาหนะเดินทางในประเทศ	๖๑๐,๒๐๐	๖๑๐,๒๐๐	-
ค่าเบี้ยเลี้ยงเดินทางในประเทศ	๓,๒๘๙,๒๐๐	๑,๐๐๐,๐๐๐	๒,๒๘๙,๒๐๐
การฝึกอบรมสัมมนาบุคคลภายใน	๓,๒๐๒,๙๐๐	๑,๐๐๐,๐๐๐	๒,๒๐๒,๙๐๐
สร้างความมั่นคงของชีวิตและสังคม	๘,๕๒๒,๕๐๐	๑,๐๐๐,๐๐๐	๗,๕๒๒,๕๐๐
โครงการผสมรวมพลังประชารัฐขับเคลื่อนสังคม เศรษฐกิจ สู้ ความเข้มแข็ง มั่นคง มั่งคั่ง และยั่งยืน	๖,๔๒๒,๕๐๐	๑,๐๐๐,๐๐๐	๕,๔๒๒,๕๐๐
ค่าจ้างเหมาประกอบอาหาร อาหารว่างและเครื่องดื่ม	๓,๓๘๐,๐๐๐	๕๐๐,๐๐๐	๒,๘๘๐,๐๐๐
ค่าพาหนะเดินทางในประเทศ	๒,๑๐๐,๐๐๐	๕๐๐,๐๐๐	๑,๖๐๐,๐๐๐
อนุรักษ์ฟื้นฟูทรัพยากรธรรมชาติและสิ่งแวดล้อม	๑๒,๐๗๕,๐๐๐	๘๘๙,๘๐๐	๑๑,๑๘๕,๒๐๐
โครงการฟื้นฟูทรัพยากรสัตว์น้ำเพื่อเพิ่มความอุดมสมบูรณ์ใน แหล่งน้ำธรรมชาติ จังหวัดกาฬสินธุ์	๑๒,๐๗๕,๐๐๐	๘๘๙,๘๐๐	๑๑,๑๘๕,๒๐๐
วัสดุการเกษตร	๑๑,๔๐๐,๐๐๐	๘๘๙,๘๐๐	๑๐,๕๑๐,๒๐๐

ประธาน : มีท่านจะเสนออะไรเพิ่มเติม ถ้าไม่มีสรุปว่าเห็นชอบการปรับลดงบประมาณโครงการ
นายสุรพจน์ รัชชศิริ ตามแผนปฏิบัติราชการจังหวัดประจำปี งบประมาณ พ.ศ. ๒๕๖๐ ของสำนักงานงบประมาณฯ
รอง ผวจ.กส.

มติที่ประชุม : เห็นชอบ การปรับลดงบประมาณโครงการตามแผนปฏิบัติราชการจังหวัดประจำปี
งบประมาณ พ.ศ. ๒๕๖๐ ของสำนักงานงบประมาณ ตามโครงการที่เสนอ ทั้งสิ้น ๑๐๘ โครงการ
งบประมาณรวม ๓๓๓,๙๖๑,๓๐๐ บาท ปรับลด ๖,๓๕๐,๐๐๐ บาท มีงบประมาณคงเหลือ
๓๒๗,๖๑๑,๓๐๐ บาท

ประธาน : เชิญฝ่ายเลขานุการฯ ต่อกับ
นายสุรพจน์ รัชชศิริ
รอง ผวจ.กส.

ฝ่ายเลขานุการ : ๔.๓ พิจารณาเพิ่มหน่วยดำเนินการ เปลี่ยนหน่วยดำเนินการ เปลี่ยนพื้นที่ดำเนินการ
นายพิชัยยา ตระของ และปรับกิจกรรมการดำเนินโครงการตามแผนปฏิบัติราชการ ประจำปีงบประมาณ พ.ศ.

ผอ.กลุ่มงานยุทธศาสตร์ฯ

๒๕๖๐ ตามข้อเสนอแนะของคณะอนุกรรมการสถานิติบัญญัติแห่งชาติ จำนวน ๑๗ กิจกรรม ดังนี้

๔.๓.๑ เพิ่มหน่วยดำเนินการโครงการพัฒนาบุคลากรเพื่อการเรียนรู้ โครงการลำดับที่ ๕๓ งบประมาณเดิม ๘,๐๐๐,๐๐๐ บาท ปรับลดลงโดยสำนักงบประมาณเหลือ ๕,๘๙๕,๘๐๐ บาท จากเดิมที่มีสำนักงานเขตพื้นที่การศึกษาประถมศึกษากาฬสินธุ์ เขต ๑ เป็นผู้รับผิดชอบโดยเพิ่มสำนักงานเขตพื้นที่ศึกษามัธยมศึกษา เขต ๒๔ และมหาวิทยาลัยกาฬสินธุ์ เป็นหน่วยดำเนินการร่วม พร้อมทั้งปรับเปลี่ยนงบประมาณเพื่อให้การพัฒนาคุณภาพบุคลากรทางด้านการศึกษาของจังหวัด ครอบคลุมในทุกระดับตามข้อเสนอแนะของคณะอนุกรรมการวิสามัญพิจารณาร่างพระราชบัญญัติงบประมาณ ประจำปีงบประมาณ พ.ศ.๒๕๖๐ สถานิติบัญญัติแห่งชาติ ตามตาราง ดังนี้

รายการงบประมาณกิจกรรมย่อย (โครงการ) พัฒนาบุคลากรเพื่อการเรียนรู้	งบประมาณ ปี ๒๕๖๐	กิจกรรมที่เปลี่ยน	งบประมาณ	หน่วยดำเนินงาน	เหตุผลของการโอนเปลี่ยนแปลง
๑.๑ ค่าตอบแทน ใช้สอยและวัสดุ ๑.๑.๑ ค่าตอบแทน (๑) เงินตอบแทนการปฏิบัติงานนอกเวลาราชการ (๒) ค่าตอบแทนผู้ปฏิบัติงานให้ราชการ (๓) ค่าเบี้ยประชุมกรรมการ (ต้องเป็นไปตามมติ ครม.) (๔) ค่าตอบแทนวิทยากร (สัมมนาและฝึกอบรม) ครู ป.๓ ป.๖ และ ม.๓	๕,๘๙๕,๘๐๐	๑. กิจกรรมพัฒนาบุคลากรเพื่อการเรียนรู้ ระดับประถมศึกษา ป.๓ ป.๖	๓,๘๗๕,๘๐๐	สำนักงานเขตพื้นที่การศึกษาประถมศึกษากาฬสินธุ์ เขต ๑	เพิ่มหน่วยดำเนินการจากเดิม คือ สำนักงานเขตพื้นที่การศึกษาประถมศึกษากาฬสินธุ์ เขต ๑ เป็นสำนักงานเขตพื้นที่ศึกษามัธยมศึกษา เขต ๒๔ และมหาวิทยาลัยกาฬสินธุ์ เพื่อให้การพัฒนาคุณภาพบุคลากรทางด้านการศึกษาของจังหวัดครอบคลุมในทุกระดับตามข้อเสนอแนะของคณะอนุกรรมการวิสามัญพิจารณาร่างพระราชบัญญัติงบประมาณประจำปีงบประมาณ ๒๕๖๐ สถานิติบัญญัติแห่งชาติ
		๒. กิจกรรมพัฒนาบุคลากรเพื่อการเรียนรู้ ระดับมัธยมศึกษา ม.๓	๑,๐๐๐,๐๐๐	สำนักงานเขตพื้นที่ศึกษามัธยมศึกษา เขต ๒๔	
		๓. กิจกรรมพัฒนาบุคลากรด้านการศึกษาระดับอุดมศึกษา	๑,๐๐๐,๐๐๐	มหาวิทยาลัยกาฬสินธุ์	

นายชัยพล ไชยคำมิ่ง : ผมเห็นด้วยครับ เพราะเรื่องการศึกษาต้องทำทั้งระบบ (ตัวแทน) ภาคประชาสังคม

ประธาน : มีท่านใดไม่เห็นด้วย หรือมีอะไรเพิ่มเติมไหมครับ ถ้าไม่มีสรุปว่าเห็นชอบโครงการพัฒนาบุคลากรเพื่อการเรียนรู้ โครงการลำดับที่ ๕๓ งบประมาณเดิม ๘,๐๐๐,๐๐๐ บาท ปรับลดลงโดยสำนักงบประมาณเหลือ ๕,๘๙๕,๘๐๐ บาท จากเดิมที่มีสำนักงานเขตพื้นที่การศึกษาประถมศึกษากาฬสินธุ์ เขต ๑ เป็นผู้รับผิดชอบโดยเพิ่มสำนักงานเขตพื้นที่ศึกษามัธยมศึกษา เขต ๒๔ และมหาวิทยาลัยกาฬสินธุ์ เป็นหน่วยดำเนินการร่วม พร้อมทั้งปรับเปลี่ยนงบประมาณเพื่อให้การพัฒนาคุณภาพบุคลากรทางด้านการศึกษาของจังหวัดครอบคลุมในทุกระดับตามข้อเสนอแนะของคณะอนุกรรมการวิสามัญพิจารณาร่างพระราชบัญญัติงบประมาณ ประจำปีงบประมาณ พ.ศ.๒๕๖๐ สถานิติแห่งชาติ

มติที่ประชุม : เห็นชอบ ให้มีการเปลี่ยนหน่วยดำเนินโครงการพัฒนาบุคลากรเพื่อการเรียนรู้โครงการลำดับที่ ๕๓ ผู้รับผิดชอบงบประมาณเดิม ๘,๐๐๐,๐๐๐ บาท ปรับลดลงโดยสำนักงบประมาณเหลือ ๕,๘๙๕,๘๐๐ บาท จากเดิมที่มีสำนักงานเขตพื้นที่การศึกษาประถมศึกษากาฬสินธุ์ เขต ๑ เป็นโดยเพิ่มสำนักงานเขตพื้นที่ศึกษามัธยมศึกษาเขต ๒๔ และมหาวิทยาลัยกาฬสินธุ์ เป็นหน่วยดำเนินการร่วม พร้อมทั้งปรับเปลี่ยนงบประมาณเพื่อให้การพัฒนาคุณภาพบุคลากรทางด้านการ

การศึกษาของจังหวัดครอบคลุมในทุกระดับ ตามข้อเสนอแนะ ของคณะอนุกรรมการวิสามัญ
พิจารณาร่างพระราชบัญญัติงบประมาณ ประจำปีงบประมาณ พ.ศ.๒๕๖๐ สภานิติแห่งชาติ

ประธาน :

นายสุรพจน์ รัชชศิริ
รอง ผวจ.กส.

เชิญทางฝ่ายเลขานุการฯ ต่อครับ

ฝ่ายเลขานุการ :

นายพิชัยยา ตระของ
ผอ.กลุ่มงานยุทธศาสตร์ฯ

ต่อไปเป็นข้อ ๔.๓.๒ ปรับลดงบประมาณเปลี่ยนแปลงรายละเอียดกิจกรรมและเพิ่ม
หน่วยดำเนินการโครงการฟื้นฟูทรัพยากรสัตว์น้ำเพื่อเพิ่มความอุดมสมบูรณ์ในแหล่งน้ำ
ธรรมชาติจังหวัดกาฬสินธุ์ โครงการลำดับที่ ๕๕ งบประมาณเดิม ๑๒,๐๗๕,๐๐๐ บาท
ปรับลดลงเหลือ ๑๑,๑๘๕,๒๐๐ บาท และปรับเพิ่มกิจกรรมเพื่อส่งเสริมมูลค่าเพิ่มให้กับ
ผลิตภัณฑ์สัตว์น้ำและกลุ่มผู้ผลิตอาหารปลอดภัยภายในจังหวัด ตามข้อเสนอแนะของ
คณะกรรมาธิการฯ พร้อมทั้งเพิ่มหน่วยดำเนินการร่วม ดังนี้

งบรายจ่าย - รายการ (ทะเบียนรายการ ประเภทรายการของ สำนักงบประมาณ)	งบประมาณ ปี ๒๕๖๐	กิจกรรมที่เปลี่ยน	งบประมาณ	หน่วย ดำเนินงาน	เหตุผลของการโอน เปลี่ยนแปลง
จังหวัดกาฬสินธุ์ แผนงาน:การพัฒนาคน สังคม เศรษฐกิจ และสิ่งแวดล้อม กิจกรรมหลัก การบริหารจัดการ ทรัพยากรธรรมชาติและสิ่งแวดล้อมแบบ ชุมชนมีส่วนร่วม กิจกรรมย่อย (โครงการ) ฟื้นฟูทรัพยากร สัตว์น้ำเพื่อเพิ่มความอุดมสมบูรณ์ในแหล่ง น้ำธรรมชาติจังหวัดกาฬสินธุ์ ๑.๑ ค่าตอบแทน ใช้สอยและวัสดุ ๑.๑.๑ ค่าตอบแทน - เงินค่าตอบแทนการปฏิบัติงาน นอกเวลาราชการ - ค่าตอบแทนผู้ปฏิบัติงานให้ ราชการ - ค่าเบี้ยประชุมกรรมการ (ต้องเป็นไปตามมติ ครม.) - ค่าตอบแทนวิทยากร (สัมมนา และฝึกอบรม) ๑.๑.๒ ค่าใช้สอย - ค่าเบี้ยเลี้ยง ค่าเช่าที่พักและค่า พาหนะ - ค่าจ้างเหมาบริการ - ค่าจ้างเหมา รถยนต์ - ค่ารับรองและพิธีการ ๑.๑.๓ ค่าวัสดุ - ค่าวัสดุสำนักงาน	๑๒,๐๗๕,๐๐๐ ๑๐๐,๐๐๐ ๒๕,๐๐๐ ๒๕,๐๐๐ ๕๐,๐๐๐ - ๑,๐๐๐,๐๐๐ ๕๐,๐๐๐ ๒๐,๐๐๐ - ๓๐,๐๐๐ ๑๑,๘๕๐,๐๐๐ ๑๐๐,๐๐๐	- การฝึกอบรมผู้ประกอบการ เลี้ยงกุ้งและปลาในกระชัง เพื่อสู่มาตรฐานการผลิต อาหารปลอดภัย KS - ค่าจ้างงานมหกรรมเยือนถิ่น กาฬสินธุ์ กินกุ้งกินปลาและ อาหารปลอดภัย	๑๑,๑๘๕,๒๐๐ ๖๘๕,๒๐๐ ๒๕,๐๐๐ ๒๕,๐๐๐ ๕๐,๐๐๐ ๕๘๕,๒๐๐ ๕,๑๐๐,๐๐๐ ๕๐,๐๐๐ ๒๐,๐๐๐ - ๓๐,๐๐๐ ๕,๐๐๐,๐๐๐ ๕,๔๐๐,๐๐๐ ๕๐,๐๐๐	สนง.ประมง สนง.กส./ สนง.กษ./ สนง.สสจ./ สนง.ประมง	ปรับลดงบประมาณ ในการจัดซื้อพันธุ์ กุ้งและเพิ่มกิจกรรม การจัดงานเพื่อเพิ่ม ช่องทางการตลาด ให้กับสินค้าประมง และอาหารปลอดภัย พร้อมเพิ่มหน่วย ดำเนินการเพื่อให้ การดำเนินงานตาม แผนปฏิบัติราชการ มีประสิทธิภาพและ สามารถวัดผลของ การดำเนินงานได้ ตามข้อเสนอแนะ ของคณะอนุ กรรมาธิการฯ

งบรายจ่าย - รายการ (ทะเบียนรายการ ประเภทรายการของ สำนักงบประมาณ)	งบประมาณ ปี ๒๕๖๐	กิจกรรมที่เปลี่ยน	งบประมาณ	หน่วย ดำเนินงาน	เหตุผลของการโอน เปลี่ยนแปลง
- ค่าวัสดุเชื้อเพลิงและหล่อลื่น	๑๕๐,๐๐๐		๑๕๐,๐๐๐		
- ค่าวัสดุโฆษณาและเผยแพร่	๒๐๐,๐๐๐		๒๐๐,๐๐๐		
- ค่าวัสดุการเกษตร	๑๑,๔๐๐,๐๐๐		๕,๑๐๐,๐๐๐		
- พันธุ์กึ่งก้ามกราม	๙,๓๐๐,๐๐๐		๓,๐๐๐,๐๐๐		
- พันธุ์ปลาสวาย	๑๐๐,๐๐๐		๑๐๐,๐๐๐		
- พันธุ์ปลากดเหลือง	๖๐๐,๐๐๐		๖๐๐,๐๐๐		
- พันธุ์ปลานิล	๑,๒๐๐,๐๐๐		๑,๒๐๐,๐๐๐		
- พันธุ์ปลาตะเพียนขาว	๑๐๐,๐๐๐		๑๐๐,๐๐๐		
- พันธุ์ปลายี่สกเทศ	๑๐๐,๐๐๐		๑๐๐,๐๐๐		

ประธาน :

นายสุรพงษ์ รัชชศิริ
รอง ผวจ.กส.

เรื่องนี้ตอนไปชี้แจงงบประมาณทางอนุคณะกรรมการฯ ได้ถามผมว่าถ้าปล่อยกุ้ง หรือ ปลาลงไปจะเหลือรอดกี่เปอร์เซ็นต์ถึงจะคุ้มค่า ผมตอบไปว่าประมาณ ๓ % ตามที่ท่าน ประมงให้ข้อมูลหรือมีอะไรเพิ่มเติมไหมครับ สรุปว่าเห็นชอบ โครงการลำดับที่ ๕๕ โครงการ ฟันฟูทรัพยากรสัตว์น้ำเพื่อเพิ่มความอุดมสมบูรณ์ในแหล่งน้ำ ธรรมชาติจังหวัดกาฬสินธุ์ ปรับ ลดงบประมาณเปลี่ยนแปลงรายละเอียดกิจกรรมและเพิ่มหน่วยดำเนินการโครงการฟันฟู ทรัพยากรสัตว์น้ำเพื่อเพิ่มความอุดมสมบูรณ์ในแหล่งน้ำธรรมชาติ งบประมาณเดิม ๑๒,๐๗๕,๐๐๐ บาท ปรับลดลงเหลือ ๑๑,๑๘๕,๒๐๐ บาท และปรับเพิ่มกิจกรรมเพื่อส่งเสริม มูลค่าเพิ่มให้กับผลิตภัณฑ์สัตว์น้ำและกลุ่มผู้ผลิตอาหารปลอดภัยภายในจังหวัด ตาม ข้อเสนอแนะของคณะกรรมการฯ พร้อมทั้งเพิ่มหน่วยดำเนินการร่วม คือ สำนักงานประมง จังหวัดกาฬสินธุ์ สำนักงานจังหวัดกาฬสินธุ์ สำนักงานเกษตรจังหวัดกาฬสินธุ์ และสำนักงาน สาธารณสุขจังหวัดกาฬสินธุ์

มติที่ประชุม :

เห็นชอบ โครงการลำดับที่ ๕๕ โครงการฟันฟูทรัพยากรสัตว์น้ำเพื่อเพิ่มความอุดม สมบูรณ์ในแหล่งน้ำธรรมชาติจังหวัดกาฬสินธุ์ ปรับลดงบประมาณเปลี่ยนแปลงรายละเอียด กิจกรรมและเพิ่มหน่วยดำเนินการโครงการฟันฟูทรัพยากรสัตว์น้ำเพื่อเพิ่มความอุดมสมบูรณ์ ในแหล่งน้ำธรรมชาติ งบประมาณเดิม ๑๒,๐๗๕,๐๐๐ บาท ปรับลดลงเหลือ ๑๑,๑๘๕,๒๐๐ บาท และปรับเพิ่มกิจกรรมเพื่อส่งเสริมมูลค่าเพิ่มให้กับผลิตภัณฑ์สัตว์น้ำและกลุ่มผู้ผลิต อาหารปลอดภัยภายในจังหวัด ตามข้อเสนอแนะของคณะกรรมการฯ พร้อมทั้งเพิ่มหน่วย ดำเนินการร่วมคือ สำนักงานประมงจังหวัดกาฬสินธุ์ สำนักงานจังหวัดกาฬสินธุ์ สำนักงาน เกษตรจังหวัดกาฬสินธุ์ และสำนักงานสาธารณสุขจังหวัด

ประธาน :

นายสุรพงษ์ รัชชศิริ
รอง ผวจ.กส.

เชิญฝ่ายเลขานุการชี้แจงรายละเอียดข้อต่อไปครับ

ฝ่ายเลขานุการ :

นายพิชัยยา ตระของ
ผอ.กลุ่มงานยุทธศาสตร์

๔.๓.๓ ปรับลดกิจกรรม และปรับลดงบประมาณใน โครงการผสมรวม พลังประชารัฐขับเคลื่อนสังคม เศรษฐกิจ สู่ความเข้มแข็ง มั่นคง มั่งคั่ง ๆ และยั่งยืน โครงการลำดับที่ ๑๐๖ งบประมาณเดิม ๖,๔๒๒,๕๐๐ บาท ปรับลดลงเหลือ ๕,๔๒๒,๕๐๐ บาท ตามข้อเสนอของคณะอนุกรรมการฯ เนื่องจากโครงการเดิม เป็นการฝึกอบรมและไม่สามารถวัดผลสัมฤทธิ์ที่เป็นรูปธรรมได้ โดยมีรายละเอียด ดังนี้

ชื่อโครงการ (เดิม)	งบประมาณ (เดิม)	หน่วย ดำเนินการ (เดิม)	ชื่อโครงการ/กิจกรรม (ใหม่)	งบประมาณ (ปรับลด)	หน่วย ดำเนินการ (ใหม่)	เหตุผลที่เปลี่ยน
โครงการผสานรวมพลังประชารัฐขับเคลื่อนสังคม เศรษฐกิจ เข้มแข็ง มั่นคง และยั่งยืน	๕,๔๒๒,๕๐๐	พมจ.	๑) โครงการผสานรวมพลังประชารัฐขับเคลื่อนสังคม เศรษฐกิจ สู่วิถีความเข้มแข็ง มั่นคง มั่งคั่ง และยั่งยืน ๒) กิจกรรมเปลี่ยนภาระเป็นพลัง ๙๐ ฝ่าย ถวายในหลวง	๒,๔๒๒,๕๐๐ ๓,๐๐๐,๐๐๐	พมจ.	เนื่องจากโครงการเดิมเป็นการฝึกอบรมและไม่สามารถผลสัมฤทธิ์ที่เป็นรูปธรรมได้ โดยกิจกรรมใหม่เป็นการรวมกันของภาคประชาสังคมกับ พมจ. การก่อสร้างฝายมีชีวิต

ประธาน :

นายสุรพงษ์ รัชชศิริ
รอง ผวจ.กส.

มีท่านใดไม่เห็นด้วย หรือมีอะไรเพิ่มเติมไหมครับ ถ้าไม่มีสรุปว่าเห็นชอบโครงการลำดับที่ ๑๐๖ โครงการผสานรวมพลังประชารัฐขับเคลื่อนสังคม เศรษฐกิจ สู่วิถีความเข้มแข็ง มั่นคง มั่งคั่ง และยั่งยืน งบประมาณเดิม ๖,๔๒๒,๕๐๐ บาท ปรับลดลงเหลือ ๕,๔๒๒,๕๐๐ บาท ตามข้อเสนอของคณะอนุกรรมการฯ เนื่องจากโครงการเดิมเป็นการฝึกอบรมและไม่สามารถวัดผลสัมฤทธิ์ที่เป็นรูปธรรมได้ และปรับลดกิจกรรมตามตารางดังกล่าว

มติที่ประชุม :

เห็นชอบ โครงการลำดับที่ ๑๐๖ โครงการผสานรวมพลังประชารัฐขับเคลื่อนสังคม เศรษฐกิจ สู่วิถีความเข้มแข็ง มั่นคง มั่งคั่ง และยั่งยืน งบประมาณเดิม ๖,๔๒๒,๕๐๐ บาท ปรับลดลงเหลือ ๕,๔๒๒,๕๐๐ บาท ตามข้อเสนอของคณะอนุกรรมการฯ เนื่องจากโครงการเดิมเป็นการฝึกอบรมและไม่สามารถวัดผลสัมฤทธิ์ที่เป็นรูปธรรมได้ และปรับลดกิจกรรมตามตารางดังกล่าว

นางแจ่มจันทร์ เกียรติกุล :

พมจ.กส.

เรื่องนี้ทางสำนักงานพัฒนาสังคมและความมั่นคงของมนุษย์ ได้หารือกับคุณพ่อสุชีและพระอาจารย์มหาสุภาพแล้ว เห็นพร้อมร่วมกันในการปรับเพิ่มกิจกรรมเพื่อให้งานออกมามีคุณภาพ และเกิดประโยชน์กับประชาชน

ประธาน :

นายสุรพงษ์ รัชชศิริ
รอง ผวจ.กส.

เชิญฝ่ายเลขาฯ ชี้แจงรายละเอียดข้อต่อไปครับ

ฝ่ายเลขาฯ :

นายนายพิชัยยา ตระของ
ผอ.กลุ่มยุทธศาสตร์ฯ

๔.๓.๔ ปรับกิจกรรม ชื่อโครงการและเปลี่ยนหน่วยดำเนินการโครงการและปรับลดงบประมาณตามแผนปฏิบัติการราชการงบประมาณ ประจำปีงบประมาณ พ.ศ. ๒๕๖๐ ของจังหวัดกาฬสินธุ์ โครงการลำดับที่ ๒, ๑๔, ๑๕, ๑๗, และ ๒๔ ดังนี้

- (๑) โครงการลำดับที่ ๒ คือ โครงการก่อสร้างถนนลาดยางผิวจราจรเคพีพี สายหนองอีบุตร หมู่ ๑ ต.หนองอีบุตรเชื่อมบ้านคำบาง ต.คำบาง อ.ห้วยผึ้ง จ.กาฬสินธุ์ งบประมาณ ๙,๖๐๐,๐๐๐ บาท หน่วยดำเนินการเดิม คือ ที่ทำการปกครองอำเภอห้วยผึ้ง เปลี่ยนหน่วยดำเนินการใหม่เป็น แขวงทางหลวงชนบทกาฬสินธุ์ เหตุผลที่เปลี่ยนรายละเอียดกิจกรรม จากการก่อสร้างถนนประเภทผิวจราจรจากเคพีพีเป็นแอสฟัลติกคอนกรีตมีมาตรฐานสูงกว่าอายุการใช้งานยาวนานกว่าและสามารถรองรับปริมาณจราจรได้มากกว่า และถนนสายดังกล่าว อยู่ในความรับผิดชอบของแขวงทางหลวงชนบทกาฬสินธุ์ ดังนี้

ชื่อโครงการ	งบประมาณ	หน่วยดำเนินงาน (เดิม)	หน่วยดำเนินการ (ใหม่)	เหตุผลที่เปลี่ยน
โครงการก่อสร้างถนนลาดยางผิวจราจรเคพีพี หนองอู่บุตร หมู่ ๑ อ.หนองอู่บุตร เชื่อมบ้านคำบัง ต.คำบัง อ.ห้วยผึ้ง จ.กาฬสินธุ์	๙,๖๐๐,๐๐๐	ที่ทำการปกครองอำเภอห้วยผึ้ง	แขวงทางหลวงชนบทกาฬสินธุ์	เปลี่ยนประเภทผิวเคพีพีเป็นแอสฟัลติกคอนกรีตมีมาตรฐานสูงกว่าอายุใช้งานยาวนานกว่าและสามารถรองรับปริมาณจราจรได้มากกว่าและเปลี่ยนหน่วยดำเนินการจากอำเภอห้วยผึ้งเป็นแขวงทางหลวงชนบทกาฬสินธุ์

ประธาน : แขวงทางหลวงชนบทกาฬสินธุ์ มาใหม่ครับ ท่านได้ตรวจสอบถนนหรือยังว่าอยู่ความรับผิดชอบของท่านหรือไม่

นายสุรพจน์ รัชชศิริ
รอง ผวจ.กส.

นายกฤษดา ธีระชาวลวงศ์ :
(ผู้แทน) แขวงทางหลวง
ชนบทกาฬสินธุ์

ตรวจสอบแล้วครับ ถนนสายนี้อยู่ในความรับผิดชอบของแขวงทางหลวงชนบทกาฬสินธุ์ครับ

ประธาน :

นายสุรพจน์ รัชชศิริ
รอง ผวจ.กส.

มีท่านใดไม่เห็นด้วย หรือมีอะไรเพิ่มเติมไหมครับ ถ้าไม่มีสรุปว่าเห็นชอบโครงการก่อสร้างถนนลาดยางผิวจราจรเคพีพี สายหนองอู่บุตร หมู่ ๑ ต.หนองอู่บุตรเชื่อมบ้านคำบัง ต.คำบัง อ.ห้วยผึ้ง จ.กาฬสินธุ์ งบประมาณ ๙,๖๐๐,๐๐๐ บาท หน่วยดำเนินการเดิม คือ ที่ทำการปกครองอำเภอห้วยผึ้ง เปลี่ยนหน่วยดำเนินการใหม่ เป็นแขวงทางหลวงชนบทกาฬสินธุ์ เหตุผลที่เปลี่ยนรายละเอียดกิจกรรม จากการก่อสร้างถนนประเภทผิวจราจรจากเคพีพีเป็นแอสฟัลติกคอนกรีตมีมาตรฐานสูงกว่าอายุการใช้งานยาวนานกว่าและสามารถรองรับปริมาณจราจรได้มากกว่าและถนนสายดังกล่าว อยู่ในความรับผิดชอบของแขวงทางหลวงชนบทกาฬสินธุ์

มติที่ประชุม :

เห็นชอบ ให้โครงการก่อสร้างถนนลาดยางผิวจราจรเคพีพี สายหนองอู่บุตร หมู่ ๑ ต.หนองอู่บุตรเชื่อมบ้านคำบัง ต.หนองอู่บุตร เชื่อมบ้านคำบัง ต.คำบัง อ.ห้วยผึ้ง จ.กาฬสินธุ์ งบประมาณ ๙,๖๐๐,๐๐๐ บาท หน่วยดำเนินการเดิม คือ ที่ทำการปกครองอำเภอห้วยผึ้ง เปลี่ยนหน่วยดำเนินการใหม่ เป็นแขวงทางหลวงชนบทกาฬสินธุ์ เหตุผลที่เปลี่ยนรายละเอียดกิจกรรมจากการก่อสร้างถนนประเภทผิวจราจรจากเคพีพีเป็นแอสฟัลติกคอนกรีตมีมาตรฐานสูงกว่าอายุการใช้งานยาวนานกว่าและสามารถรองรับปริมาณจราจรได้มากกว่าและถนนสายดังกล่าว อยู่ในความรับผิดชอบของแขวงทางหลวงชนบทกาฬสินธุ์

ประธาน :

นายสุรพจน์ รัชชศิริ
รอง ผวจ.กส.

เชิญฝ่ายเลขานุการชี้แจงรายละเอียดข้อต่อไปครับ

ฝ่ายเลขานุการ :

สุรพจน์ รัชชศิริ
รอง ผวจ.กส.

(๒) ลำดับต่อไป คือ โครงการลำดับที่ ๑๔ โครงการก่อสร้างถนนลาดยางผิวจราจร นายเคพีพี สายบ้านหนองอู่บุตร หมู่ที่ ๓ เชื่อมบ้านหนองขอนแก่น หมู่ที่ ๘ ต.หนองอู่บุตร อ.ห้วย จ.กาฬสินธุ์ งบประมาณเดิม ๑๒,๘๕๐,๐๐๐ บาท ปรับลดงบประมาณลงเหลือ ๑๒,๐๐๐,๐๐๐ บาท หน่วยดำเนินการเดิม คือ ที่ทำการปกครองอำเภอห้วยผึ้ง เปลี่ยนหน่วยดำเนินการใหม่เป็นแขวงทางหลวงชนบทกาฬสินธุ์ เปลี่ยนรายละเอียดกิจกรรมเป็นการก่อสร้างถนนลาดยางผิวจราจรแอสฟัลติกคอนกรีตสายบ้านหนองอู่บุตร หมู่ที่ ๓ เชื่อมบ้านหนอง

ขอนแก่น หมู่ ๘ ต.หนองฮีบุตร อ.ห้วยผึ้ง เหตุผล ที่เปลี่ยนรายละเอียดกิจกรรม จากการก่อสร้างถนนประเภทผิวจราจรจากเคพซีลเป็นแอสฟัลติกคอนกรีตมีมาตรฐานสูงกว่าอายุการใช้งานยาวนานกว่าและสามารถรองรับปริมาณจราจรได้มากกว่า และถนนสายดังกล่าว อยู่ในความรับผิดชอบของแขวงทางหลวงชนบทกาฬสินธุ์ ดังนี้

ชื่อโครงการ	งบประมาณ (เดิม)	หน่วยดำเนินการ (เดิม)	งบประมาณ (ปรับลด)	หน่วยดำเนินการ	เหตุผลที่เปลี่ยน
โครงการก่อสร้างถนนลาดยางผิวจราจรเคพซีลสายบ้านหนองบุตร หมู่ที่ ๓ เชื่อมบ้านหนองขอนแก่น หมู่ ๘ ต.หนองฮีบุตร อ.ห้วยผึ้ง จ.กาฬสินธุ์	๑๒,๘๕๐,๐๐๐	ที่ทำการปกครองอำเภอห้วยผึ้ง	๑๒,๐๐๐,๐๐๐	แขวงทางหลวงชนบทกาฬสินธุ์	เปลี่ยนประเภทผิวเคพซีลเป็นแอสฟัลติกคอนกรีตมีมาตรฐานสูงกว่าอายุการใช้งานยาวนานกว่าและสามารถรองรับปริมาณจราจรได้มากกว่าและเปลี่ยนหน่วยดำเนินการจากอำเภอห้วยผึ้งเป็นแขวงทางหลวงชนบทกาฬสินธุ์

มติที่ประชุม :

เห็นชอบ ให้โครงการลำดับที่ ๑๔ โครงการก่อสร้างถนนลาดยางผิวจราจรเคพซีลสายบ้านหนองฮีบุตรหมู่ที่ ๓ เชื่อมบ้านหนองขอนแก่น หมู่ที่ ๘ ต.หนองฮีบุตร อ.ห้วยผึ้ง จ.กาฬสินธุ์ งบประมาณเดิม ๑๒,๘๕๐,๐๐๐ บาท ปรับลดงบประมาณลงเหลือ ๑๒,๐๐๐,๐๐๐ บาท หน่วยดำเนินการเดิม คือที่ทำการปกครองอำเภอห้วยผึ้ง เปลี่ยนหน่วยดำเนินการใหม่ เป็นแขวงทางหลวงชนบทกาฬสินธุ์ เปลี่ยนรายละเอียดกิจกรรมเป็นการก่อสร้างถนนลาดยางผิวจราจรแอสฟัลติกคอนกรีตสาย บ้านหนองฮีบุตร หมู่ที่ ๓ เชื่อมบ้านหนองขอนแก่น หมู่ ๘ ต.หนองฮีบุตร อ.ห้วยผึ้ง เหตุผลที่เปลี่ยนรายละเอียดกิจกรรม จากการก่อสร้างถนนประเภทผิวจราจรจากเคพซีลเป็นแอสฟัลติกคอนกรีตมีมาตรฐานสูงกว่าอายุการใช้งานยาวนานกว่าและสามารถรองรับปริมาณจราจรได้มากกว่า และถนนสายดังกล่าว อยู่ในความรับผิดชอบของแขวงทางหลวงชนบทกาฬสินธุ์

ประธาน :

นายสุรพจน์ รัชชศิริ
รอง ผวจ.กส.

เชิญฝ่ายเลขาฯ ชี้แจงรายละเอียดข้อต่อไปครับ

ฝ่ายเลขาฯ :

นายพิชัยยา ตระของ
ผอ.กลุ่มงานยุทธศาสตร์ฯ

(๓) ต่อไปเป็นโครงการลำดับที่ ๑๕ โครงการก่อสร้างถนนคอนกรีตเสริมเหล็กภายในหมู่บ้าน หนองฮีบุตรหมู่ ๑ ถึงสวนป่าบ้านโนนสำราญ ต.ห้วยผึ้ง อ.นิคมห้วยผึ้ง จ.กาฬสินธุ์ งบประมาณ ๘,๘๖๒,๐๐๐ บาท หน่วยดำเนินการเดิมคือ ที่ทำการปกครองอำเภอห้วยผึ้ง เปลี่ยนหน่วยดำเนินการเป็น แขวงทางหลวงชนบทกาฬสินธุ์ เนื่องจากถนนสายดังกล่าว อยู่ในความรับผิดชอบของแขวงทางหลวงชนบทกาฬสินธุ์ ดังนี้

ชื่อโครงการ	งบประมาณ	หน่วยดำเนินการ (เดิม)	หน่วยดำเนินการ (ใหม่)	เหตุผลที่เปลี่ยน
โครงการก่อสร้างถนนคอนกรีตเสริมเหล็กภายในหมู่บ้านหนองอีบุตร หมู่ ๑ ถึงสวนป่าบ้านโนนสำราญ ต.ห้วยผึ้ง อ.ห้วยผึ้ง จ.กาฬสินธุ์	๘,๘๖๒,๐๐๐	ที่ทำการปกครองอำเภอห้วยผึ้ง	แขวงทางหลวงชนบทกาฬสินธุ์	เนื่องจากถนนสายดังกล่าวอยู่ในความรับผิดชอบของแขวงทางหลวงชนบทกาฬสินธุ์

ประธาน :

นายสุรพจน์ รัชชศิริ
รอง ผวจ.กส.

มีท่านใดไม่เห็นด้วย หรือมีอะไรเพิ่มเติมไหมครับถ้าไม่มีสรุปว่าเห็นชอบโครงการลำดับที่ ๑๕ โครงการก่อสร้างถนนคอนกรีตเสริมเหล็กภายในหมู่บ้านหนองอีบุตรหมู่ ๑ ถึงสวนป่าบ้านโนนสำราญ ต.ห้วยผึ้ง อ.นิคมห้วยผึ้ง จ.กาฬสินธุ์ งบประมาณ ๘,๘๖๒,๐๐๐ บาท หน่วยดำเนินการเดิมคือ ที่ทำการปกครองอำเภอห้วยผึ้ง เปลี่ยนหน่วยดำเนินการเป็นแขวงทางหลวงชนบทกาฬสินธุ์ เนื่องจากถนนสายดังกล่าว อยู่ในความรับผิดชอบของแขวงทางหลวงชนบทกาฬสินธุ์

มติที่ประชุม :

เห็นชอบ ให้โครงการลำดับที่ ๑๕ โครงการก่อสร้างถนนคอนกรีตเสริมเหล็กภายในหมู่บ้านหนองอีบุตรหมู่ ๑ ถึงสวนป่าบ้านโนนสำราญ ต.ห้วยผึ้ง อ.ห้วยผึ้ง จ.กาฬสินธุ์ งบประมาณ ๘,๘๖๒,๐๐๐ บาท หน่วยดำเนินการเดิมคือ ที่ทำการอำเภอห้วยผึ้งเปลี่ยนหน่วยดำเนินการเป็น แขวงทางหลวงชนบทกาฬสินธุ์ เนื่องจากถนนสายดังกล่าว อยู่ในความรับผิดชอบของแขวงทางหลวงชนบทกาฬสินธุ์

ประธาน :

นายสุรพจน์ รัชชศิริ
รอง ผวจ.กส.

เชิญฝ่ายเลขานุการชี้แจงรายละเอียดข้อต่อไปครับ

ฝ่ายเลขานุการ :

นายพิชัยยา ตระของ
ผอ.กลุ่มงานยุทธศาสตร์ฯ

(๔) ต่อไปเป็นโครงการลำดับที่ ๑๗ โครงการก่อสร้างถนนคอนกรีตเสริมเหล็ก หมู่ที่ ๓ บ้านหนองหัวช้าง ถึง หมู่ ๔ บ้านหัวนาคำ ต.กลางหมื่น อ.เมือง จ.กาฬสินธุ์ งบประมาณ ๔,๕๔๖,๑๐๐ บาท หน่วยดำเนินการเดิมคือ ที่ทำการปกครองอำเภอเมืองกาฬสินธุ์ เปลี่ยนดำเนินการเป็นแขวงทางหลวงชนบทกาฬสินธุ์ เนื่องจากถนนสายดังกล่าว อยู่ในความรับผิดชอบของแขวงทางหลวงชนบทกาฬสินธุ์ ดังนี้

ชื่อโครงการ	งบประมาณ	หน่วยดำเนินการ (เดิม)	งบประมาณ	หน่วยดำเนินการ (ใหม่)	เหตุผลที่เปลี่ยน
โครงการก่อสร้างถนนคอนกรีตเสริมเหล็ก หมู่ที่ ๓ บ้านหนองหัวช้าง ถึง หมู่ ๔ บ้านหัวนาคำ ต.กลางหมื่น อ.เมือง จ.กาฬสินธุ์	๔,๕๔๖,๑๐๐	ที่ทำการปกครองอำเภอเมืองกาฬสินธุ์	๔,๕๔๖,๑๐๐	แขวงทางหลวงชนบทกาฬสินธุ์	เนื่องจากถนนสายดังกล่าว อยู่ในความรับผิดชอบของแขวงทางหลวงชนบทกาฬสินธุ์

ประธาน :

นายสุรพจน์ รัชชศิริ
รอง ผวจ.กส.

มีอะไรเพิ่มเติมไหมครับ ถ้าไม่มีสรุปว่าเห็นชอบให้เปลี่ยนหน่วยดำเนินการ
โครงการลำดับที่ ๑๗ โครงการก่อสร้างถนนคอนกรีตเสริมเหล็ก หมู่ที่ ๓ บ้านหนองหัวช้าง
ถึง หมู่ ๔ บ้านหัวนาคำ ต.กลางหมื่น อ.เมือง จ.กาฬสินธุ์ งบประมาณ ๔,๕๔๖,๑๐๐ บาท
หน่วยดำเนินการเดิมคือ ที่ทำการปกครองอำเภอเมืองกาฬสินธุ์ เปลี่ยนดำเนินการเป็นแขวง
ทางหลวงชนบทกาฬสินธุ์ เนื่องจากถนนอยู่ในความรับผิดชอบแขวงทางหลวงชนบทกาฬสินธุ์

มติที่ประชุม :

เห็นชอบ ให้เปลี่ยนหน่วยดำเนินการโครงการลำดับที่ ๑๗ โครงการก่อสร้างถนน
คอนกรีตเสริมเหล็ก รอง ผวจ.กส. หมู่ที่ ๓ บ้านหนองหัวช้าง ถึง หมู่ ๔ บ้านหัวนาคำ
ต.กลางหมื่น อ.เมือง จ.กาฬสินธุ์ งบประมาณ ๔,๕๔๖,๑๐๐ บาท หน่วยดำเนินการเดิมคือ
ที่ทำการปกครองอำเภอเมืองกาฬสินธุ์ เปลี่ยนดำเนินการเป็นแขวงทางหลวงชนบทกาฬสินธุ์
เนื่องจากถนนอยู่ในความรับผิดชอบแขวงทางหลวงชนบทกาฬสินธุ์

ประธาน :

นายสุรพจน์ รัชชศิริ
รอง ผวจ.กส.

เชิญฝ่ายเลขาฯ ชี้แจงรายละเอียดข้อต่อไปครับ

ฝ่ายเลขาฯ :

นายพิชัยยา ตระของ
ผอ.กลุ่มยุทธศาสตร์ฯ

(๕) เป็นโครงการลำดับที่ ๒๔ โครงการก่อสร้างถนนผิวทางลาดยางแบบ
แอสฟัลติกคอนกรีต บ้านโคกกลาง หมู่ที่ ๓ ตำบลหลุบ – บ้านปอแดง ตำบลนาดี อำเภอ
ยางตลาดจังหวัดกาฬสินธุ์ สายทาง กส. ๒๐๔๓ ผิวจราจรกว้าง ๕.๙๐ เมตร ระยะทาง
ก่อสร้าง ๑.๕๐๐ กิโลเมตร หรือมีพื้นที่ไม่น้อยกว่า ๘,๘๕๐ เมตร (พร้อมป้ายโครงการ ๑ ป้าย)
งบประมาณ ๔,๑๒๓,๓๐๐ บาท หน่วยดำเนินงานเดิมคือ ที่ทำการปกครองอำเภอยางตลาด
เปลี่ยนหน่วยดำเนินการใหม่เป็น แขวงทางหลวงชนบทกาฬสินธุ์ เนื่องจากถนนอยู่ในความ
รับผิดชอบแขวงทางหลวงชนบทกาฬสินธุ์ ดังนี้

ชื่อโครงการ	งบประมาณ	หน่วยดำเนินการ (เดิม)	งบประมาณ	หน่วยดำเนินการ (ใหม่)	เหตุผลที่เปลี่ยน
โครงการก่อสร้างถนนผิวลาดยาง แบบแอสฟัลติกคอนกรีต บ้าน โคกกลาง หมู่ที่ ๓ ตำบลหลุบ- บ้านปอแดง ตำบลนาดี อำเภอ ยางตลาด จังหวัดกาฬสินธุ์ สายทาง กส.๒๐๔๓ ผิวจราจร กว้าง ๕.๙๐ เมตร ระยะทางก่อ สร้าง ๑.๕๐ กิโลเมตร หรือมีพื้นที่ ไม่น้อยกว่า ๘,๘๕๐ เมตร (พร้อมป้ายโครงการ ๑ ป้าย)	๔,๑๒๓,๓๐๐	ที่ทำการปกครอง อำเภอยางตลาด	๔,๑๒๓,๓๐๐	แขวงทางหลวง ชนบทกาฬสินธุ์	เนื่องจากถนนสายดังกล่าว อยู่ในความรับผิดชอบของ แขวงทางหลวงชนบท กาฬสินธุ์

ประธาน :

นายสุรพจน์ รัชชศิริ
รอง ผวจ.กส.

มีท่านใดไม่เห็นด้วย หรือมีอะไรเพิ่มเติมไหมครับ ถ้าไม่มีสรุปว่าเห็นชอบโครงการ
ลำดับที่ ๒๔ โครงการก่อสร้างถนนผิวทางลาดยางแบบ แอสฟัลติกคอนกรีต บ้านโคกกลาง
หมู่ที่ ๓ ตำบลหลุบ – บ้านปอแดง ตำบลนาดี อำเภอยางตลาดจังหวัดกาฬสินธุ์ สายทาง
กส. ๒๐๔๓ ผิวจราจรกว้าง ๕.๙๐ เมตร ระยะทางก่อสร้าง ๑.๕๐๐ กิโลเมตร หรือมี
พื้นที่ไม่น้อยกว่า ๘,๘๕๐ เมตร (พร้อมป้ายโครงการ ๑ ป้าย) งบประมาณ ๔,๑๒๓,๓๐๐
บาท หน่วยดำเนินงานเดิมคือ ที่ทำการปกครองอำเภอยางตลาด เปลี่ยนหน่วยดำเนินการ
ใหม่เป็น แขวงทางหลวงชนบทกาฬสินธุ์ เนื่องจากถนนอยู่ในความรับผิดชอบแขวงทาง
หลวงชนบทกาฬสินธุ์

มติที่ประชุม :

เห็นชอบ ให้โครงการลำดับที่ ๒๔ โครงการก่อสร้างถนนผิวทางลาดยางแบบแอสฟัลติกคอนกรีต บ้านโคกกลาง หมู่ที่ ๓ ตำบลหลุบ - บ้านปอแดง ตำบลนาดี อำเภอวังยาง จังหวัดกาฬสินธุ์ สายทาง กส. ๒๐๔๓ ผิวจราจรกว้าง ๕.๙๐ เมตร ระยะทางก่อสร้าง ๑.๕๐๐ กิโลเมตร หรือมีพื้นที่ไม่น้อยกว่า ๘,๘๕๐ เมตร (พร้อมป้ายโครงการ ๑ ป้าย) ดำเนินการงบประมาณ ๔,๑๒๓,๓๐๐ บาท หน่วยดำเนินงานเดิมคือ ที่ทำการปกครองอำเภอวังยาง ตำบล เปลี่ยนหน่วยใหม่เป็นแขวงทางหลวงชนบทกาฬสินธุ์ เนื่องจากถนนอยู่ในความรับผิดชอบแขวงทางหลวงชนบทกาฬสินธุ์

ประธาน :

นายสุรพจน์ รัชชศิริ
รอง ผวจ.กส.

เชิญฝ่ายเลขาฯ ชี้แจงรายละเอียดข้อต่อไปครับ

ฝ่ายเลขาฯ :

นายพิชัยยา ตระของ
ผอ.กลุ่มงานยุทธศาสตร์ฯ

๔.๓.๕ แขวงทางกาฬสินธุ์ ขอเปลี่ยนแปลงพื้นที่ดำเนินการโครงการขยายทางจราจร ทางหลวงหมายเลข ๒๓๖๗ ตอน บ้านม่วง - กมลาไสย ระหว่าง กม. ๓๒+๘๐๐ กม.๓๘+๓๙๔ ระยะทาง ๕.๕๙๔ กม. งบประมาณ ๓๕,๐๐๐,๐๐๐ บาท เปลี่ยนแปลงพื้นที่ดำเนินงานเป็น ทางหลวงหมายเลข ๑๒ ตอน หนองผ้ออ้อม-สี่แยกสมเด็จ ระหว่าง กม.๖๖๔-๕๕๐-กม๖๖๖+๔๗๕ ระยะทาง ๑.๙๒๕ กม. งบประมาณ ๓๕,๐๐๐,๐๐๐ บาท เนื่องจากในพื้นที่เดิมติดปัญหาการรื้อถอนเสาไฟฟ้า ระบบประปาและสายโทรศัพท์ ซึ่งหากดำเนินการในพื้นที่เดิมจะทำให้เกิดความล่าช้าไม่เป็นไปตามมาตรการกระตุ้นเศรษฐกิจของรัฐบาล ดังนี้

โครงการ (เดิม)	งบประมาณ	หน่วยดำเนินงาน (เดิม)	โครงการ (ใหม่)	งบประมาณ	หน่วยดำเนินงาน (ใหม่)	เหตุผล
โครงการขยายทางจราจร ทางหลวงหมายเลข ๒๓๖๗ ตอน บ้านม่วง - กมลาไสย ระหว่าง กม.๓๒+๘๐๐- กม.๓๘+๓๙๔ ระยะทาง ๕.๕๙๔	๓๕,๐๐๐,๐๐๐	แขวงทางหลวงกาฬสินธุ์	โครงการดำเนินงานตามแผนพัฒนาทางหลวงหมายเลข ๑๒ตอนหนองผ้ออ้อม- สี่แยกสมเด็จ ระหว่างกม.๖๖๔+๕๕๐ -กม.๖๖๖+๔๗๕ ระยะทาง ๑.๙๒๕ กม.	๓๕,๐๐๐,๐๐๐	แขวงทางหลวงกาฬสินธุ์	เนื่องจากในพื้นที่เดิมติดปัญหาการรื้อถอนเสาไฟฟ้า ระบบประปาและสายโทรศัพท์ซึ่งหากดำเนินการในพื้นที่เดิมจะทำให้เกิดความล่าช้าไม่เป็นไปตามมาตรการกระตุ้นเศรษฐกิจของรัฐบาล

นางดวงตา พายุพล :

(ผู้แทน) แขวงทางหลวง
ชนบทกาฬสินธุ์

เนื่องจากถนนเดิมติดปัญหาเรื่องเขตทางระบบสายไฟฟ้า ประปา และโทรศัพท์ ทำให้การดำเนินโครงการมีความล่าช้า จึงขอเปลี่ยนพื้นที่

ประธาน :

นายสุรพจน์ รัชชศิริ
รอง ผวจ.กส.

มีท่านใดไม่เห็นด้วย หรือมีอะไรเพิ่มเติมไหมครับ ถ้าไม่มีสรุปว่าเห็นชอบแขวงทางหลวงกาฬสินธุ์ เปลี่ยนแปลงพื้นที่ดำเนินการโครงการขยายทางจราจร ทางหลวงหมายเลข ๒๓๖๗ ตอน บ้านม่วง-กมลาไสย ระหว่าง กม.๓๒+๘๐๐ กม.๓๘+๓๙๔ ระยะทาง ๕.๕๙๔ กม.งบประมาณ ๓๕,๐๐๐,๐๐๐ บาท เปลี่ยนแปลงพื้นที่ดำเนินงานเป็น ทางหลวงหมายเลข ๑๒ ตอน หนองผ้ออ้อม-สี่แยกสมเด็จ ระหว่าง กม.๖๖๔ - ๐๗๕ - กม ๖๖๖+๕๗๕

ระยะทาง ๑.๕๐๐ กม. งบประมาณ ๓๕,๐๐๐,๐๐๐ บาท เนื่องจากในพื้นที่เดิมติดปัญหาการ รื้อถอนเสาไฟฟ้า ระบบประปาและสายโทรศัพท์ซึ่งหากดำเนินการในพื้นที่เดิมจะทำให้เกิด ความล่าช้าไม่เป็นไปตามมาตรการกระตุ้นเศรษฐกิจของรัฐบาล

มติที่ประชุม :

เห็นชอบ ให้แนวทางหลวงกาฬสินธุ์ เปลี่ยนแปลงพื้นที่ดำเนินการโครงการขยายทาง จราจร ทางหลวงหมายเลข ๒๓๖๗ ตอน บ้านม่วง-กมลาไสย ระหว่าง กม.๓๒+๘๐๐ กม. ๓๘+๓๙๔ ระยะทาง ๕.๕๙๔ กม. งบประมาณ ๓๕,๐๐๐,๐๐๐ บาท เปลี่ยนแปลงพื้นที่ ดำเนินงานเป็น ทางหลวง หมายเลข ๑๒ ตอน หนองผ้าอ้อม-สี่แยกสมเด็จ ระหว่าง กม.๖๖๕ - ๐๗๕ - กม ๖๖๖+๕๗๕ ระยะทาง ๑.๕๐๐ กม. งบประมาณ ๓๕,๐๐๐,๐๐๐ บาท เนื่องจาก ในพื้นที่เดิมติดปัญหาการรื้อถอนเสาไฟฟ้า ระบบประปาและสายโทรศัพท์ซึ่งหากดำเนินการใน พื้นที่เดิมจะทำให้เกิดความล่าช้าไม่เป็นไปตามมาตรการกระตุ้นเศรษฐกิจของรัฐบาล

ประธาน :

นายสุรพจน์ รัชชศิริ
รอง ผวจ.กส.

เชิญฝ่ายเลขาฯ ชี้แจงรายละเอียดข้อต่อไปครับ

ฝ่ายเลขา :

นายพิชัยยา ตระของ
ผอ.กลุ่มงานยุทธศาสตร์ฯ

๔.๓.๖ ขอเปลี่ยนพื้นที่และเปลี่ยนหน่วยดำเนินการดำเนินการในโครงการ ลำดับที่ ๒๗ , ๒๘ , ๓๐ และ ๓๑ ดังนี้

(๑) โครงการลำดับที่ ๒๗ โครงการก่อสร้างถนนคอนกรีตเสริมเหล็กภายใน หมู่บ้าน บ้านกุดอ้อ หมู่ที่ ๒ ตำบลหลุบ อำเภอเมือง จังหวัดกาฬสินธุ์ งบประมาณ ๑,๖๓๐,๐๐๐ บาท หน่วยดำเนินงานเดิมคือ ที่ทำการปกครองอำเภอเมืองกาฬสินธุ์ เปลี่ยน พื้นที่ดำเนินการเป็น โครงการก่อสร้างถนน ค.ส.ล. สายบ้านชาติ - โนนขวา บ้านชาติ หมู่ที่ ๑๑ ตำบลฆ้องชัยพัฒนา อำเภอฆ้องชัย จังหวัดกาฬสินธุ์ งบประมาณ ๑,๖๓๐,๐๐๐ บาท เปลี่ยนหน่วยดำเนินการเป็น ที่ทำการปกครองอำเภอฆ้องชัย เหตุผลที่เปลี่ยน เนื่องจาก พื้นที่ใหม่ถนนมีความชำรุดทรุดโทรมจำเป็นต้องได้รับการซ่อมแซมเป็นการ เร่งด่วนเพื่อ แก้ไขปัญหาความเดือดร้อนของประชาชน ดังนี้

โครงการ (เดิม)	งบประมาณ	หน่วยดำเนินงาน (เดิม)	โครงการ (ใหม่)	หน่วยดำเนินงาน (ใหม่)	เหตุผลที่เปลี่ยน
โครงการก่อสร้างถนน คอนกรีตเสริมเหล็ก ภายในหมู่บ้าน บ้าน กุดอ้อ หมู่ที่ ๒ ตำบล หลุบ อำเภอเมืองจังหวัด กาฬสินธุ์	๑,๖๓๐,๐๐๐	ที่ทำการปกครอง อำเภอเมือง กาฬสินธุ์	ก่อสร้างถนน ค.ส.ล. สายบ้านชาติ-โนน ขวา บ้านชาติ หมู่ที่๑๑ ตำบลฆ้องชัยพัฒนา อำเภอฆ้องชัย อำเภอ ฆ้องชัยจังหวัดกาฬสินธุ์	ที่ทำการปกครอง อำเภอฆ้องชัย	เนื่องจากพื้นที่ ใหม่ ถนนมีความ ชำรุด ทรุดโทรมจำเป็นต้อง ได้รับการซ่อมแซม เป็นการเร่งด่วน เพื่อแก้ไขปัญหาความ เดือดร้อนของ ประชาชน

ประธาน :

นายสุรพจน์ รัชชศิริ
รอง ผวจ.กส.

มีท่านใดไม่เห็นด้วย หรือมีอะไรเพิ่มเติมไหมครับ ถ้าไม่มีสรุปว่าให้โครงการลำดับ ที่ ๒๗ เปลี่ยนพื้นที่และหน่วยดำเนินการตาม ข้อ (๑)

มติที่ประชุม :

เห็นชอบ ให้โครงการโครงการลำดับที่ ๒๗ โครงการก่อสร้างถนนคอนกรีตเสริมเหล็กภายในหมู่บ้าน บ้านกุดอ้อ หมู่ที่ ๒ ตำบลหลุบ อำเภอเมือง จังหวัดกาฬสินธุ์ งบประมาณ ๑,๖๓๐,๐๐๐ บาท หน่วยดำเนินงานเดิมคือ ที่ทำการปกครองอำเภอเมืองกาฬสินธุ์ เปลี่ยนพื้นที่ดำเนินการเป็นโครงการก่อสร้างถนน ค.ส.ล. สายบ้านชาด – โนนขวา บ้านชาด หมู่ที่ ๑๑ ตำบลอ้งชัยพัฒนา อำเภออ้งชัย อำเภออ้งชัย จังหวัดกาฬสินธุ์ งบประมาณ ๑,๖๓๐,๐๐๐ บาท เปลี่ยนหน่วยดำเนินการเป็น ที่ทำการปกครองอำเภออ้งชัย เหตุผลที่เปลี่ยน เนื่องจากพื้นที่ใหม่ถนนมีความชำรุดทรุดโทรมจำเป็นต้องได้รับการซ่อมแซมเป็นการเร่งด่วน เพื่อแก้ไขปัญหาความเดือดร้อนของประชาชน

ประธาน :

นายสุรพจน์ รัชชศิริ
รอง ผวจ.กส.

เชิญฝ่ายเลขานุการชี้แจงรายละเอียดข้อต่อไปครับ

ฝ่ายเลขานุการ :

พิชัยยา ตรีระของ
ผอ.กลุ่มงานยุทธศาสตร์ฯ

(๒) โครงการลำดับที่ ๒๘ โครงการก่อสร้างถนนคอนกรีตเสริมเหล็กภายใน หมู่บ้าน ซอยพุทธรักษา บ้านโคกกลาง หมู่ที่ ๓ ตำบลหลุบ อำเภอเมืองจังหวัดกาฬสินธุ์ งบประมาณ ๑,๔๗๐,๐๐๐ บาท หน่วยดำเนินงานเดิมคือ ที่ทำการปกครองอำเภอเมืองกาฬสินธุ์ เปลี่ยนพื้นที่ดำเนินงานเป็น โครงการก่อสร้างถนนคอนกรีตเสริมเหล็กสายทางบ้านหนองบัว หมู่ที่ ๓ เชื่อม บ่อฝ่งกลบขยะ อบต.โคกสะอาด อำเภออ้งชัย จังหวัดกาฬสินธุ์ งบประมาณ ๑,๔๗๐,๐๐๐ บาท เปลี่ยนหน่วยดำเนินงานเป็น ที่ทำการปกครองอำเภออ้งชัย เหตุผลที่เปลี่ยน เนื่องจากพื้นที่ใหม่ถนนมีความชำรุดทรุดโทรมจำเป็นต้องได้รับการซ่อมแซมเป็นการเร่งด่วน เพื่อแก้ไขปัญหาความเดือดร้อนของประชาชน ดังนี้

โครงการ (เดิม)	งบประมาณ	หน่วยดำเนินงาน (เดิม)	โครงการ (ใหม่)	หน่วยดำเนินงาน (ใหม่)	เหตุผลที่เปลี่ยน
โครงการก่อสร้างถนนคอนกรีตเสริมเหล็กภายในหมู่บ้าน ซอยพุทธรักษาบ้านโคกกลาง หมู่ที่ ๓ ตำบลหลุบ อำเภอเมือง จังหวัดกาฬสินธุ์	๑,๔๗๐,๐๐๐	ที่ทำการปกครองอำเภอเมืองกาฬสินธุ์	โครงการก่อสร้างถนนคอนกรีตเสริมเหล็กสายทางบ้านหนองบัว หมู่ที่ ๓ เชื่อมบ่อฝ่งกลบขยะ อบต.โคกสะอาด อำเภออ้งชัย จังหวัดกาฬสินธุ์	ที่ทำการปกครองอำเภออ้งชัย	เนื่องจากพื้นที่ใหม่ถนนมีความชำรุด ทรุดทรุดโทรมจำเป็นต้องได้รับการซ่อมแซมเป็นการเร่งด่วนเพื่อแก้ไขปัญหาความเดือดร้อนของประชาชน

นายเพชรรัตน์ ตันตยานนท์ :

นายอำเภออ้งชัย

อำเภออ้งชัยมีถนนชำรุดทรุดโทรมมากจำเป็นต้องได้รับการซ่อมแซม จึงขอความเห็นชอบต่อที่ประชุม

ประธาน :

นายสุรพจน์ รัชชศิริ
รอง ผวจ.กส.

มีท่านใดไม่เห็นด้วย หรือมีอะไรเพิ่มเติมไหมครับ ถ้าไม่มีสรุปว่าเห็นชอบให้โครงการลำดับที่ ๒๘ เปลี่ยนพื้นที่และหน่วยดำเนินการใหม่ตาม ข้อ (๒)

มติที่ประชุม :

เห็นชอบ ให้โครงการลำดับที่ ๒๘ โครงการก่อสร้างถนนคอนกรีตเสริมเหล็กภายใน หมู่บ้าน ซอยพุทธรักษา บ้านโคกกลาง หมู่ที่ ๓ตำบลหลุบ อำเภอเมืองจังหวัดกาฬสินธุ์ งบประมาณ ๑,๔๗๐,๐๐๐ บาท หน่วยดำเนินงานคือ ที่ทำการปกครองอำเภอเมืองกาฬสินธุ์ เปลี่ยนพื้นที่ดำเนินงานเป็น โครงการก่อสร้างถนนคอนกรีตเสริมเหล็กสายทาง

บ้านหนองบัว หมู่ที่ ๓ เชื่อมบ่อฝึงบกลบขยะ อบต.โคกสะอาด อำเภอเมืองชัย จังหวัดกาฬสินธุ์ งบประมาณ ๑,๔๗๐,๐๐๐ บาท เปลี่ยนหน่วยดำเนินงานเป็นที่ทำการปกครอง อำเภอเมืองชัย เหตุผลที่เปลี่ยนเนื่องจากพื้นที่ใหม่ถนนมีความชำรุดทรุดโทรมจำเป็นต้องได้รับการซ่อมแซมเป็นการเร่งด่วนเพื่อแก้ไขปัญหาความเดือดร้อนของประชาชน

ประธาน : เชิญฝ่ายเลขาฯ ชี้แจงรายละเอียดข้อต่อไปครับ

นายสุรพจน์ รัชชศิริ
รอง ผวจ.กส.

ฝ่ายเลขาฯ : (๓) โครงการลำดับที่ ๓๐ โครงการก่อสร้างถนนคอนกรีตเสริมเหล็กภายในหมู่บ้าน บ้านช้างอียอ หมู่ที่ ๕ ตำบลหลุบ อำเภอเมือง จังหวัดกาฬสินธุ์ ถึงชุมชนสงเปลือย ตำบลกาฬสินธุ์ อำเภอเมือง จังหวัดกาฬสินธุ์ งบประมาณ ๓,๕๗๐,๐๐๐ บาท หน่วยดำเนินงาน คือ ที่ทำการปกครองอำเภอเมืองกาฬสินธุ์ เปลี่ยนพื้นที่ดำเนินงานเป็น โครงการก่อสร้างถนนคอนกรีตเสริมเหล็กเพื่อการเกษตร สายเลียบบคลองชลประทาน ฝั่ สนง.ประมงจังหวัด เชื่อมตำบล หนองสอ บ้านหนองม่วง หมู่ที่ ๑๐ ตำบลลำคลอง อำเภอเมือง จังหวัดกาฬสินธุ์ งบประมาณ ๓,๕๗๐,๐๐๐ บาท เหตุผลที่เปลี่ยน เนื่องจากพื้นที่ใหม่ถนนมีความชำรุดทรุดโทรม จำเป็นต้องได้รับการซ่อมแซมเป็นการเร่งด่วนเพื่อแก้ไขปัญหาความเดือดร้อนของประชาชน ดังนี้

โครงการ (เดิม)	งบประมาณ	หน่วยดำเนินงาน (เดิม)	โครงการ (ใหม่)	เหตุผลที่เปลี่ยน
โครงการก่อสร้างถนนคอนกรีตเสริมเหล็กภายในหมู่บ้าน บ้านช้างอียอ หมู่ที่ ๕ ตำบลหลุบ อำเภอเมือง จังหวัดกาฬสินธุ์ ถึงชุมชนสงเปลือย ตำบลกาฬสินธุ์ อำเภอเมือง จังหวัดกาฬสินธุ์ เสริมเหล็กภายในหมู่บ้าน บ้านกุดอ้อ หมู่ที่ ๒ ตำบลหลุบ	๓,๕๗๐,๐๐๐	ที่ทำการปกครองอำเภอเมืองกาฬสินธุ์	โครงการก่อสร้างถนนคอนกรีตเพื่อการเกษตรสายเลียบบคลองชลประทาน ฝั่ สนง.ประมงจังหวัดเชื่อมตำบลหนองสอ บ้านหนองม่วง หมู่ที่ ๑๐ ตำบลลำคลอง อำเภอเมือง จังหวัดกาฬสินธุ์	เปลี่ยนพื้นที่ดำเนินการเนื่องจากพื้นที่ใหม่ถนนมีความชำรุดทรุดโทรมจำเป็นต้องได้รับการซ่อมแซมเป็นการเร่งด่วนเพื่อแก้ไขปัญหาความเดือดร้อนของประชาชน

ประธาน : มีท่านใดไม่เห็นด้วย หรือมีอะไรเพิ่มเติมไหมครับ ถ้าไม่มีสรุปว่าเห็นชอบให้โครงการลำดับที่ ๓๐ เปลี่ยนพื้นที่ดำเนินงานตามข้อ (๓)

นายสุรพจน์ รัชชศิริ

รอง ผวจ.กส.

มติที่ประชุม : เห็นชอบให้โครงการลำดับที่ ๓๐ โครงการก่อสร้างถนนคอนกรีตเสริมเหล็กภายในหมู่บ้าน บ้านช้างอียอ หมู่ที่ ๕ ตำบลหลุบ อำเภอเมือง จังหวัดกาฬสินธุ์ ถึงชุมชนสงเปลือย ตำบลกาฬสินธุ์ อำเภอเมือง จังหวัดกาฬสินธุ์ งบประมาณ ๓,๕๗๐,๐๐๐ บาท หน่วยดำเนินงาน คือ ที่ทำการปกครองอำเภอเมืองกาฬสินธุ์ ขอเปลี่ยนพื้นที่ดำเนินงานเป็น โครงการก่อสร้างถนนคอนกรีตเพื่อการเกษตร สายเลียบบคลองชลประทาน ฝั่ สนง.ประมงจังหวัด เชื่อมตำบลหนองสอ บ้านหนองม่วง หมู่ที่ ๑๐ ตำบลลำคลอง อำเภอเมือง จังหวัดกาฬสินธุ์ งบประมาณ ๓,๕๗๐,๐๐๐ บาท เหตุผลที่เปลี่ยน เนื่องจากพื้นที่ใหม่ถนนมีความชำรุดทรุดโทรมจำเป็นต้องได้รับการซ่อมแซมเป็นการเร่งด่วนเพื่อแก้ไขปัญหาความเดือดร้อนของประชาชน

ประธาน :

นายสุรพจน์ รัชชศิริ
รอง ผวจ.กส.

เชิญฝ่ายเลขาฯ ชี้แจงรายละเอียดข้อต่อไปครับ

ฝ่ายเลขาฯ :

พิชัยยา ตระของ
ผอ.กลุ่มงานยุทธศาสตร์ฯ

(๔) โครงการลำดับที่ ๓๑ โครงการก่อสร้างถนนคอนกรีตเสริมเหล็กภายในหมู่บ้าน นายชอยทวีโชค บ้านหลุบ อำเภอเมือง จังหวัดกาฬสินธุ์ ผิวจราจรกว้าง ๕.๐๐ เมตร หนา ๐.๑๕ เมตร งบประมาณ ๓,๔๕๐,๐๐๐ บาท หน่วยดำเนินงานคือ ที่ทำการปกครองอำเภอเมืองกาฬสินธุ์ เปลี่ยนพื้นที่ดำเนินการเป็น โครงการก่อสร้างถนนคอนกรีตเพื่อการเกษตร สายรอบโคกดอนก่อเชื่อมตำบลบึงวิชัย บ้านปลาเค้าน้อย หมู่ที่ ๖ ตำบลลำคลอง อำเภอเมือง จังหวัดกาฬสินธุ์ งบประมาณ ๓,๔๕๐,๐๐๐ บาท สาเหตุที่เปลี่ยนเนื่องจากพื้นที่ใหม่จำเป็นต้องได้รับการซ่อมแซมเป็นการเร่งด่วนเพื่อแก้ไขปัญหาความเดือดร้อนของประชาชน ดังนี้

โครงการ (เดิม)	งบประมาณ	หน่วยดำเนินงาน (ใหม่)	โครงการ (ใหม่)	เหตุผลที่เปลี่ยน
โครงการลำดับที่ ๓๑ โครงการก่อสร้างถนนคอนกรีตเสริมเหล็ก ภายในหมู่บ้านชอยทวีโชค บ้านหลุบ อำเภอเมือง จังหวัดกาฬสินธุ์ ผิวจราจรกว้าง ๕.๐๐ เมตร หนา ๐.๑๕ เมตรเสริมเหล็กภายในหมู่บ้านบ้านกุดอ้อ หมู่ที่ ๒ ตำบลหลุบ อำเภอเมือง	๓,๔๕๐,๐๐๐	ที่ทำการปกครองอำเภอเมืองกาฬสินธุ์	โครงการก่อสร้างถนนคอนกรีตเพื่อการเกษตร สายรอบโคกดอนก่อเชื่อมตำบล บึงวิชัย บ้านปลาเค้าน้อย หมู่ที่ ๖ ตำบลลำคลอง อำเภอเมือง จังหวัดกาฬสินธุ์	เปลี่ยนพื้นที่ดำเนินการเนื่องจากพื้นที่ใหม่จำเป็นต้องได้รับการซ่อมแซมเป็นการเร่งด่วนเพื่อแก้ไขปัญหาของประชาชน

ประธาน :

นายสุรพจน์ รัชชศิริ
รอง ผวจ.กส.

มีท่านใดไม่เห็นด้วย หรือมีอะไรเพิ่มเติมไหมครับ ถ้าไม่มีสรุปว่าเห็นชอบให้โครงการลำดับที่ ๓๑ เปลี่ยนหน่วยดำเนินงานตามข้อ (๔)

มติที่ประชุม :

เห็นชอบ ให้โครงการลำดับที่ ๓๑ โครงการก่อสร้างถนนคอนกรีตเสริมเหล็กภายในหมู่บ้าน นายชอยทวีโชค บ้านหลุบ อำเภอเมือง จังหวัดกาฬสินธุ์ ผิวจราจรกว้าง ๕.๐๐ เมตร หนา ๐.๑๕ เมตร งบประมาณ ๓,๔๕๐,๐๐๐ บาท หน่วยดำเนินการคือ ที่ทำการปกครองอำเภอเมืองกาฬสินธุ์ เปลี่ยนพื้นที่ดำเนินการเป็น โครงการก่อสร้างถนนคอนกรีตเพื่อการเกษตร สายรอบโคกดอนก่อเชื่อมตำบลบึงวิชัย บ้านปลาเค้าน้อย หมู่ที่ ๖ ตำบลลำคลอง อำเภอเมือง จังหวัดกาฬสินธุ์ งบประมาณ ๓,๔๕๐,๐๐๐ บาท สาเหตุที่เปลี่ยนเนื่องจากพื้นที่ใหม่จำเป็นต้องได้รับการซ่อมแซมเป็นการเร่งด่วนเพื่อแก้ไขปัญหาความเดือดร้อนของประชาชน

ประธาน :

นายสุรพจน์ รัชชศิริ
รอง ผวจ.กส.

เชิญฝ่ายเลขาฯ ชี้แจงรายละเอียดข้อต่อไปครับ

ฝ่ายเลขาฯ :

นายพิชัยยา ตระของ
ผอ.กลุ่มงานยุทธศาสตร์ฯ

๔.๓.๘ เปลี่ยนพื้นที่และหน่วยดำเนินการโครงการลำดับที่ ๒๒ โครงการซ่อมสร้าง ถนนลาดยางแบบ ASPHALTIC CONCRETE ถนนบ้านโนนสว่าง หมู่ที่ ๑๒ ถึงบ้านหนองคอนชัย หมู่ที่ ๑๐ สายวัดสว่างอัมพวัน-หนองคอนชัย ตำบลหลุบ อำเภอเมืองกาฬสินธุ์ งบประมาณ ๒,๗๓๒,๐๐๐ บาท หน่วยดำเนินงานเดิมคือ ที่ทำการปกครองอำเภอเมืองกาฬสินธุ์ เปลี่ยนหน่วยดำเนินงานใหม่เป็น ที่ทำการปกครองอำเภอสหัสขันธ์ และเปลี่ยนพื้นที่ดำเนินการเป็น โครงการซ่อมสร้างถนนลาดยาง สถานที่บ้านโนนหนองไฮ หมู่ที่ ๑๘ - บ้านหนองแสงเหนือ หมู่ที่ ๗ ตำบลสำราญใต้ อำเภอสหัสขันธ์ จังหวัดกาฬสินธุ์ ปริมาณงานผิวจราจรกว้าง ๕ เมตร ยาว ๙๕๐.๐๐ เมตร งบประมาณ ๒,๗๓๒,๐๐๐ บาท และเปลี่ยนหน่วยในความเดือดร้อนเร่งด่วน ดังนี้

โครงการ (เดิม)	งบประมาณ	หน่วยดำเนินงาน(เดิม)	โครงการ (ใหม่)	หน่วยดำเนินงาน (ใหม่)	สาเหตุที่เปลี่ยน
โครงการลำดับที่ ๒๒ โครงการซ่อมสร้างถนน ลาดยางแบบ ASPHAL TIC CONGRETE ถนนบ้านโนนสว่าง หมู่ที่ ๑๒ ถึง บ้านหนองคอนชัย หมู่ที่ ๑๐ สายวัดสว่างอัมพวัน-หนองคอนชัย ตำบลหลุบ อำเภอเมือง จังหวัดกาฬสินธุ์	๒,๗๓๒,๐๐๐	ที่ทำการปกครองอำเภอเมืองกาฬสินธุ์	โครงการซ่อมสร้างถนนลาดยาง สถานที่บ้านโนนหนองไฮ หมู่ที่ ๑๘ - บ้านหนองแสงเหนือ หมู่ที่ ๗ ตำบลสำราญใต้ อำเภอสามชัยจังหวัดกาฬสินธุ์ ปริมาณงาน ผิวจราจรกว้าง ๕ เมตร ยาว ๙๕๐.๐๐ เมตร	ที่ทำการปกครองอำเภอสามชัย	เพื่อนำงบประมาณไปแก้ไขปัญหาในพื้นที่ที่มีความชัดเจนในความเดือดร้อนเร่งด่วน

ประธาน : ถนนสายนี้ ได้รับการร้องเรียนมามาก มีท่านใดไม่เห็นด้วย หรือมีอะไรเพิ่มเติมไหมครับ
 นายสุรพจน์ รัชชศิริ ถ้าไม่มีสรุปว่าเห็นชอบให้โครงการลำดับที่ ๒๒ เปลี่ยนพื้นที่และหน่วยดำเนินการตาม ข้อ
 รอง ผวจ.กส. ๔.๓.๘

มติที่ประชุม : เห็นชอบ ให้ โครงการลำดับที่ ๒๒ โครงการซ่อมสร้างถนนลาดยางแบบ ASPHALTIC CONGRETE ถนนบ้านโนนสว่าง หมู่ที่ ๑๒ ถึงบ้านหนองคอน ชัย หมู่ที่ ๑๐ สายวัดสว่างอัมพวัน - หนองคอนชัย ตำบลหลุบ อำเภอเมืองกาฬสินธุ์ งบประมาณ ๒,๗๓๒,๐๐๐ บาท หน่วยดำเนินงานเดิมคือ ที่ทำการปกครองอำเภอเมืองกาฬสินธุ์ เปลี่ยนพื้นที่ดำเนินการเป็นโครงการซ่อมสร้างถนนลาดยาง สถานที่บ้านโนนหนองไฮ หมู่ที่ ๑๘ - บ้านหนองแสงเหนือ หมู่ที่ ๗ ตำบลสำราญใต้ อำเภอสามชัย จังหวัดกาฬสินธุ์ ปริมาณงาน ผิวจราจรกว้าง ๕ เมตร ยาว ๙๕๐.๐๐ เมตร งบประมาณ ๒,๗๓๒,๐๐๐ บาท และเปลี่ยนหน่วยดำเนินการใหม่เป็นที่ทำการปกครองอำเภอสามชัย สาเหตุที่เปลี่ยน เพื่อนำงบประมาณไปแก้ไขปัญหาในพื้นที่ที่มีความชัดเจนในความเดือดร้อนเร่งด่วน

ประธาน : เชิญฝ่ายเลขานุฯ ชี้แจงรายละเอียดข้อต่อไปครับ
 นายสุรพจน์ รัชชศิริ
 รอง ผวจ.กส.

ฝ่ายเลขานุฯ : ๔.๓.๘ เปลี่ยนแปลงพื้นที่ดำเนินงานและหน่วยดำเนินงานโครงการลำดับที่ ๑๑ โครงการสร้างถนนลาดยางสายบ้านน้อยเจริญ-บ้านกลาง (ตำบลเหล่าไฮ) หมู่ที่ ๑๑ ตำบลจุมจัง อำเภอกุฉินารายณ์ จังหวัดกาฬสินธุ์ งบประมาณ ทาง ๕,๐๐๐,๐๐๐ บาทหน่วยดำเนินงานเดิมคือ ที่ทำการปกครองอำเภอกุฉินารายณ์ เปลี่ยนพื้นที่ดำเนินงานใหม่คือโครงการก่อสร้างถนนลาดยาง ถนนคันคลองปากคลอง ๓R-๑L-RMC กม. ๐+๐๐๐-๓+๙๖๓ วัดป่ามัชฌิมาวาส บ้านดงเมือง อำเภอเมือง จังหวัดกาฬสินธุ์ งบประมาณ ๕,๐๐๐,๐๐๐ บาท หน่วยดำเนินการใหม่เป็น โครงการส่งน้ำและบำรุงรักษาลำปาว เหตุผลที่เปลี่ยน เพื่อนำงบประมาณไปแก้ไขปัญหาในพื้นที่ที่มีความเดือดร้อนเร่งด่วน ดังนี้

โครงการ (เดิม)	งบประมาณ	หน่วยดำเนินงาน (เดิม)	โครงการ (ใหม่)	หน่วยดำเนินงาน (ใหม่)	เหตุผลที่เปลี่ยน
โครงการลำดับที่ ๑๑ โครงการก่อสร้างถนนลาดยางสายบ้านน้อยเจริญ - บ้านกลาง (ตำบลเหล่าไฮงาม) หมู่ที่ ๑๑ ตำบลจุมจัง อำเภอกุฉินารายณ์ จังหวัดกาฬสินธุ์	๕,๐๐๐,๐๐๐	ที่ทำการปกครองอำเภอกุฉินารายณ์	โครงการก่อสร้างถนนลาดยาง ถนนคันคลองปากคลอง ๓R-๑L-RMC กม. ๐+๐๐๐-๓+๙๖๓ วัดป่ามัชฌิมาวาส บ้านดงเมือง อำเภอมือง จังหวัดกาฬสินธุ์	โครงการส่งน้ำและบำรุงรักษาลำปาว เนื่องจากถนนอยู่ในความรับผิดชอบ	เพื่อนำงบประมาณไปแก้ไขปัญหาในพื้นที่ที่มีความชัดเจนในความเดือดร้อนเร่งด่วน

ประธาน : มีท่านใดไม่เห็นด้วย หรือมีอะไรเพิ่มเติมไหมครับ ถ้าไม่มีสรุปว่าเห็นชอบให้โครงการลำดับที่ ๑๑ เปลี่ยนพื้นที่และหน่วยดำเนินงานตาม ข้อ ๔.๓.๘

นายสุรพจน์ รัชชศิริ
รอง ผวจ.กส.

มติที่ประชุม : เห็นชอบ ให้โครงการลำดับที่ ๑๑ โครงการสร้างถนนลาดยางสายบ้านน้อยเจริญ-บ้านกลาง (ตำบลเหล่าไฮ) หมู่ที่ ๑๑ ตำบลจุมจัง อำเภอกุฉินารายณ์ จังหวัดกาฬสินธุ์ งบประมาณ ๐๐๐,๐๐๐ บาทหน่วย ดำเนินงานเดิมคือ ที่ทำการปกครองอำเภอกุฉินารายณ์ เปลี่ยนพื้นที่ดำเนินงานใหม่คือ โครงการก่อสร้างถนนลาดยาง ถนนคันคลองปากคลอง ๓R-๑L-RMC กม. ๐+๐๐๐-๓+๙๖๓ วัดป่ามัชฌิมาวาส บ้านดงเมือง อำเภอมือง จังหวัดกาฬสินธุ์ งบประมาณ ๕,๐๐๐,๐๐๐ บาท หน่วยงานใหม่เป็น โครงการส่งน้ำและบำรุงรักษาลำปาว เหตุผลที่เปลี่ยนเพื่อนำงบประมาณไปแก้ไขปัญหาในพื้นที่ที่มีความเดือดร้อนเร่งด่วน

ประธาน : เชิญฝ่ายเลขาฯ ชี้แจงรายละเอียดข้อต่อไปครับ

นายสุรพจน์ รัชชศิริ
รอง ผวจ.กส.

ฝ่ายเลขาฯ : ๔.๓.๙ ขออนุมัติเพิ่มหน่วยดำเนินการโครงการลำดับที่ ๔๓ โครงการมทรกรมโป่งกลาง ฝ่าไหมแพรวากาฬสินธุ์ งบประมาณ ๓,๑๗๑,๗๐๐ บาท หน่วยดำเนินงาน คือ สำนักงานวัฒนธรรมจังหวัดกาฬสินธุ์ เพิ่มหน่วยดำเนินการเป็นสำนักงานจังหวัดกาฬสินธุ์ ที่ทำการปกครองจังหวัดกาฬสินธุ์ สำนักงานพัฒนาชุมชนจังหวัดกาฬสินธุ์ สาเหตุที่เพิ่มหน่วยดำเนินงาน เพื่อให้การจัดงานมีความครอบคลุมในทุกหน่วยงานที่รับผิดชอบในการจัดงาน ดังนี้

โครงการ	งบประมาณ	หน่วยดำเนินงาน (เดิม)	หน่วยดำเนินงาน (ใหม่)	สาเหตุที่เปลี่ยน
โครงการมทรกรมโป่งกลาง ฝ่าไหมแพรวากาฬสินธุ์	๓,๑๗๑,๗๐๐	สำนักงานวัฒนธรรมจังหวัดกาฬสินธุ์	สำนักงานวัฒนธรรมจังหวัดฯ/สำนักงานจังหวัดฯ/ที่ทำการปกครองจังหวัดฯ/สนง.พช.กส	เพื่อให้การจัดงานมีความครอบคลุมในทุกหน่วยงานที่รับผิดชอบในการจัดงาน

ประธาน : มีท่านใดอยากเพิ่มเติมอะไรไหมครับ ถ้าไม่มีสรุปว่าเห็นชอบให้โครงการ
นายสุรพจน์ รัชชศิริ ลำดับที่ ๓๕ เปลี่ยนพื้นที่ดำเนินงานตาม ข้อ ๔.๓.๙
รอง ผวจ.ภส.

มติที่ประชุม : เห็นชอบ ให้โครงการลำดับที่ ๔๓ โครงการมทรรวมโป่งกลาง ผ้าไหมแพรวากาฬสินธุ์
งบประมาณ ๓,๑๗๑,๗๐๐ บาท หน่วยดำเนินงาน คือ สำนักงานวัฒนธรรมจังหวัดกาฬสินธุ์
เพิ่มหน่วยดำเนินการเป็นสำนักงานจังหวัดกาฬสินธุ์ ที่ทำการปกครองจังหวัดกาฬสินธุ์
สำนักงานพัฒนาชุมชนจังหวัดกาฬสินธุ์ สาเหตุที่เพิ่มหน่วยดำเนินงาน เพื่อให้การจัดงานมี
ความครอบคลุมในทุกหน่วยงานที่รับผิดชอบในการจัดงาน

ประธาน : ผมต้องขออนุญาตที่ประชุมเพื่อเดินทางไปเป็นประธานประธานเปิดงานวันที่ระลึก
นายสุรพจน์ รัชชศิริ สากลแห่งการเรียนรู้หนังสือ ๘ กันยายน และกีฬา กศน.เกมส์ จังหวัดกาฬสินธุ์ ปี ๒๕๕๙
รอง ผวจ.ภส. ณ สนามกีฬาากลางจังหวัดกาฬสินธุ์ ผมขออนุญาตมอบท่านเกษตรและสหกรณ์จังหวัด
กาฬสินธุ์ เป็นประธานในการประชุมต่อไป

ระเบียบวาระที่ ๒ **ผมขอกลับไปเรื่องรับรองรายงานการประชุม ครั้งที่ ๕/๒๕๕๙ เมื่อวันที่ ๑๔**
มิถุนายน ๒๕๕๙

ประธาน : เรื่อง รับรองรายงานการประชุม ครั้งที่ ๕/๒๕๕๙ เมื่อวันที่ ๑๔ มิถุนายน ๒๕๕๙
นายวรวิทย์ เอี่ยมกำแพง ฝ่ายเลขานุการได้จัดทำรายงานการประชุมดังกล่าวเสร็จเรียบร้อยแล้ว มีทั้งสิ้นจำนวน ๙ หน้า
รอง ผวจ.ภส. เกษตรและสหกรณ์จังหวัดฯ จึงขอให้คณะกรรมการได้ตรวจสอบความถูกต้องหากมีข้อความแก้ไขเพิ่มเติมให้แจ้งที่ประชุม
เพื่อฝ่ายเลขานุการฯ จะได้แก้ไขต่อไป ในขั้นนี้ จึงขอให้รับรองรายงานการประชุมด้วยครับ

มติที่ประชุม : รับรองรายงานการประชุม ครั้งที่ ๕/๒๕๕๙ เมื่อวันที่ ๑๔ มิถุนายน ๒๕๕๙

ระเบียบวาระที่ ๓ **เรื่อง เพื่อทราบ**

ประธาน : ต่อไปเป็นระเบียบวาระที่ ๓ เรื่อง เพื่อทราบ ขอเชิญทางฝ่ายเลขานุการฯ ชี้แจงรายละเอียดด้วยครับ
นายวรวิทย์ เอี่ยมกำแพง เกษตรและสหกรณ์จังหวัดฯ

ฝ่ายเลขานุการ : ๓.๑ จังหวัดกาฬสินธุ์ ได้จัดทำงบประมาณรายจ่าย ประจำปีงบประมาณ
นายพิชัยยา ตระชะอง ผอ.กลุ่มงานยุทธศาสตร์ฯ พ.ศ. ๒๕๖๐ จำนวนทั้งสิ้น ๑๐๘ โครงการ งบประมาณรวม ๓๓๓,๙๖๑,๓๐๐ บาท
และจังหวัดได้เข้าชี้แจงงบประมาณรายจ่ายประจำปีงบประมาณ พ.ศ. ๒๕๖๐ ต่อคณะกรรมการธิการ
วิสามัญพิจารณาร่างพระราชบัญญัติงบประมาณรายจ่ายประจำปีงบประมาณ พ.ศ. ๒๕๖๐
สภาพัฒนาการคลังแห่งชาติ เมื่อวันที่ ๕ สิงหาคม ๒๕๕๙ และเข้าชี้แจงต่อคณะกรรมการธิการฯ
เมื่อวันที่ ๑๐ สิงหาคม ๒๕๕๙ ณ อาคารรัฐสภา ซึ่งจากการเข้าชี้แจงงบประมาณ คณะ
อนุกรรมการฯ ได้มีข้อเสนอแนะและแจ้งให้จังหวัดดำเนินการ พร้อมทั้ง ปรับลด
งบประมาณตามแผนปฏิบัติราชการประจำปีงบประมาณ พ.ศ. ๒๕๖๐ ของจังหวัดกาฬสินธุ์
จำนวน ๖,๓๕๐,๐๐๐ บาท

มติที่ประชุม : รับทราบ

๓.๒ คณะกรรมการว่าด้วยการพัสดุ กรมบัญชีกลาง ได้แจ้งแนวทางการปฏิบัติเพื่อ
เร่งรัดการจัดหาพัสดุก่อนพระราชบัญญัติงบประมาณรายจ่าย ประจำปีงบประมาณ พ.ศ.
๒๕๖๐ มีผลบังคับใช้ ตามหนังสือคณะกรรมการว่าด้วยการพัสดุ ที่ กค (กวพ) ๐๔๐๕.๒/ว
๓๑๖ ลงวันที่ ๑๖ สิงหาคม ๒๕๕๙ ให้ทราบ ดังนี้

๑) การทราบบยอดเงินที่จะนำมาใช้ในการจัดหาพัสดุตามระเบียบฯ ให้ถือว่าทราบบยอดเงินงบประมาณรายจ่ายประจำปี เมื่อคณะกรรมการวิสามัญพิจารณาร่างพระราชบัญญัติงบประมาณรายจ่ายประจำปีงบประมาณ พ.ศ. ๒๕๖๐ ได้พิจารณาร่างพระราชบัญญัติงบประมาณรายจ่ายประจำปีงบประมาณ พ.ศ. ๒๕๖๐ แล้วเสร็จก่อนเสนอสภานิติบัญญัติแห่งชาติพิจารณาในวาระที่ ๒

๒) หลังจากทราบบยอดเงินตามข้อ ๑ แล้ว ให้ส่วนราชการดำเนินการเผยแพร่ประกาศจัดซื้อจัดจ้างจนถึงขั้นตอนได้ตัวผู้ขายหรือผู้รับจ้างไว้ก่อนได้

มติที่ประชุม : รับทราบ

ระเบียบวาระที่ ๕ เรื่องอื่น (ถ้ามี)
- ไม่มี -

ประธาน : มีท่านผู้ใดจะเสนออะไรอีกหรือไม่ ถ้าไม่มีอะไรผมขอปิดการประชุมครับ

นายวรวิทย์ เอี่ยมกำแพง
เกษตรและสหกรณ์จังหวัดฯ

ฝ่ายเลขาฯ : เนื่องจากจังหวัดได้ตรวจสอบงบประมาณรายจ่าย ประจำปีงบประมาณ ๒๕๕๙ พบว่าเงินเหลือจ่ายจากการดำเนินโครงการ ทั้งสิ้น ๘๕๐,๐๐๐ บาท ทางฝ่ายเลขาฯ จึงได้ร่วมกับสำนักงานพัฒนาจังหวัดกาฬสินธุ์ ขออนุมัติต่อที่ประชุม เพื่อนำเงินเหลือจ่ายจำนวนดังกล่าวมาดำเนินโครงการตาม Y๒ คือ โครงการหมู่บ้าน OTOP เพื่อการท่องเที่ยวงบประมาณเดิม ๓,๐๐๐,๐๐๐ บาท โดยขอใช้เหลือจ่ายมาใช้ในกิจกรรมที่ ๔ (๑) กิจกรรมการพัฒนาหมู่บ้านท่องเที่ยว งบประมาณเดิม ๖๐๐,๐๐๐ บาท ปรับเพิ่มเป็น ๘๕๐,๐๐๐ บาท โดยขอปรับรายละเอียดกิจกรรม ดังนี้

(๑) จัดทำหนังสือประชาสัมพันธ์ข้อมูลการท่องเที่ยวและผลิตภัณฑ์ชุมชนของจังหวัดกาฬสินธุ์ งบประมาณ ๕๐๐,๐๐๐ บาท

(๒) จัดทำคู่มือและแผ่นพับข้อมูลสุดยอดสินค้า OTOP เพื่อการท่องเที่ยวจังหวัดกาฬสินธุ์ งบประมาณ ๒๕๐,๐๐๐ บาท

(๓) จัดทำวีดิทัศน์แนะนำการท่องเที่ยวและสินค้า OTOP จังหวัดกาฬสินธุ์ งบประมาณ ๑๐๐,๐๐๐ บาท

(๔) เพิ่มหน่วยงานรับผิดชอบเป็นสำนักงานจังหวัดกาฬสินธุ์ ร่วมกับสำนักงานพัฒนาชุมชนจังหวัดกาฬสินธุ์

นางมณฑนา เล็กสมบุรณ์ : (ตัวแทน) ภาคประชาสังคม
อยากให้จัดทำเอกสารที่เกี่ยวข้องกับขบวนการผลิตอาหารปลอดภัยด้วย เพื่อเป็นการประชาสัมพันธ์ให้กับผู้บริโภค

ประธาน : ผมเห็นด้วยกับข้อเสนอของทางฝ่ายเลขาฯ และคณะกรรมการภาคประชาสังคม จังหวัดเราขาดเอกสารด้านการประชาสัมพันธ์มากไม่ว่าจะอยู่ตามสนามบินหรือแหล่งท่องเที่ยวที่สำคัญ จึงจำเป็นที่เราจะต้องจัดทำเอกสารขึ้น เพื่อประชาสัมพันธ์จังหวัดต่อไป

เลิกประชุมเวลา ๑๒.๐๐ น.

ลงชื่อ.....ผู้จัดรายงานการประชุม
(นายธนากร รวิยะวงศ์)
นักวิเคราะห์นโยบายและแผนปฏิบัติการ
สำนักงานจังหวัดกาฬสินธุ์

ลงชื่อ.....ผู้ตรวจรายงานการประชุม
(นายพิชัยยา ตระทอง)
ผู้อำนวยการกลุ่มงานยุทธศาสตร์และข้อมูลเพื่อการพัฒนาจังหวัด
สำนักงานจังหวัดกาฬสินธุ์

ทำเนียบหน่วยงานอ้างอิงข้อมูล

<p>สำนักงานสถิติแห่งชาติ กระทรวงเทคโนโลยีสารสนเทศและการสื่อสาร (www.nso.go.th) กระทรวงเกษตรและสหกรณ์</p> <p>กรมชลประทาน (www.rid.go.th) กรมประมง (www.fisheries.go.th) กรมปศุสัตว์ (www.dld.go.th) สำนักงานเศรษฐกิจการเกษตร (www.oae.go.th)</p>	<p>สำนักงานคณะกรรมการพัฒนาการเศรษฐกิจและสังคมแห่งชาติ (www.nesdb.go.th) กระทรวงพลังงาน</p> <p>กรมธุรกิจพลังงาน (www.doeb.go.th) กรมพัฒนาพลังงานทดแทนและอนุรักษ์พลังงาน (www.dede.go.th)</p>
<p>กระทรวงแรงงาน</p> <p>สำนักงานประกันสังคม (www.sso.go.th)</p>	<p>กระทรวงมหาดไทย</p> <p>กรมการปกครอง (www.dopa.go.th , bgs.moph.go.th) กรมการพัฒนาชุมชน (www.cdd.go.th/ecdd/) กรมป้องกันและบรรเทาสาธารณภัย (122.155.1.145/in.directing-6.191/)</p>
<p>กระทรวงการท่องเที่ยวและกีฬา</p> <p>กรมการท่องเที่ยวและกีฬา (www.tourism.go.th)</p>	<p>กระทรวงยุติธรรม</p> <p>กรมคุมประพฤติ (210.246.159.140/dopkpis.php)</p>
<p>กระทรวงการพัฒนาสังคมและความมั่นคงของมนุษย์</p> <p>สำนักงานกิจการสตรีและสถาบันครอบครัว (www.violence.in.th) สำนักงานปลัดกระทรวงการพัฒนาสังคมและความมั่นคงของ มนุษย์ (www.m-society.go.th)</p>	<p>กระทรวงศึกษาธิการ</p> <p>สำนักงานเลขาธิการสภาการศึกษา (www.onec.go.th) สำนักงานนโยบายและแผนการศึกษาขั้นพื้นฐาน (www.bopp-obec.go.th)</p>
<p>กระทรวงทรัพยากรธรรมชาติและสิ่งแวดล้อม</p> <p>กรมควบคุมมลพิษ (www.pcd.go.th) กรมทรัพยากรทางทะเลและชายฝั่ง (www.dmcr.go.th) กรมป่าไม้ (www.forest.go.th) กรมอุทยานแห่งชาติ สัตว์ป่า และพันธุ์พืช (www.dnp.go.th)</p>	<p>กระทรวงสาธารณสุข</p> <p>กรมสุขภาพจิต (www.dmh.go.th) สนง.ปลัดกระทรวงสาธารณสุข http://bps.ops.moph.go.th/Healthinformation/index.htm สำนักงานหลักประกันสุขภาพแห่งชาติ (www.nhso.go.th)</p>
<p>กระทรวงพาณิชย์</p> <p>สำนักดัชนีเศรษฐกิจการค้า (www.price.moc.go.th)</p>	<p>การไฟฟ้านครหลวง และการไฟฟ้าส่วนภูมิภาค การประปานครหลวง และการประปาส่วนภูมิภาค ธนาคารเพื่อการเกษตรและสหกรณ์การเกษตร (www.baac.or.th)</p>
<p>สำนักงานตำรวจแห่งชาติ (www.royalthaipolice.go.th)</p>	

