



**แผนปฏิบัติงานแผนการผลิตและการตลาดข้าวครบวงจร
และพื้นที่เป้าหมายส่งเสริมการปลูกข้าว
ปีการผลิต 2567/68 รอบที่ 1 รายชนิด รายอำเภอ**





คำนำ

กระทรวงเกษตรและสหกรณ์ร่วมกับกระทรวงพาณิชย์ดำเนินการรวบรวมและจัดทำแผนการผลิตและการตลาดข้าวครบวงจร ปีการผลิต 2567/68 จากภารกิจงาน/โครงการ ของกระทรวงเกษตรและสหกรณ์ กระทรวงพาณิชย์ กระทรวงมหาดไทย (ปค.) และกระทรวงการคลัง (ธ.ก.ส.) รวมทั้งมาตรการการช่วยเหลือเกษตรกรผู้ปลูกข้าวและการรักษาเสถียรภาพราคาทั้งด้านการผลิตและการตลาดข้าวของปีการผลิต 2567/68

แผนการผลิตและการตลาดข้าวครบวงจร ปีการผลิต 2567/68 ประกอบด้วย 5 ช่วง ได้แก่

1) ช่วงการกำหนดอุปสงค์และอุปทาน 2) ช่วงการผลิต 3) ช่วงการเก็บเกี่ยวและหลังเก็บเกี่ยว 4) ช่วงการตลาดในประเทศและ 5) ช่วงการตลาดต่างประเทศ นอกจากนี้ ได้รวบรวมโครงการสำคัญทั้งด้านการผลิตและด้านการตลาด คำสั่งในการขับเคลื่อนการดำเนินงานตามแผนการผลิตและการตลาดข้าวครบวงจร รวมทั้งผลการดำเนินงานในช่วง 8 ปีที่ผ่านมา คือ ปี 2559 - 2566

กรมการข้าว กระทรวงเกษตรและสหกรณ์ และกรมการค้าภายใน กระทรวงพาณิชย์ เห็นว่าแผนปฏิบัติงานโครงการภายใต้แผนการผลิตและการตลาดข้าวครบวงจร ปีการผลิต 2567/68 จะเป็นประโยชน์และสามารถใช้เป็นกรอบในการปฏิบัติงาน การกำกับดูแลสินค้าข้าวของหน่วยงานที่เกี่ยวข้องต่อไป

กรมการข้าว/กรมการค้าภายใน
กรกฎาคม 2567



สารบัญ

เรื่อง	หน้า
1. ความเป็นมาแผนการผลิตและการตลาดข้าวครบวงจร	1
2. แผนการผลิตและการตลาดข้าวครบวงจร ปีการผลิต 2567/68 และพื้นที่เป้าหมายส่งเสริมการปลูกข้าว ปีการผลิต 2567/68 รอบที่ 1 รายชนิด รายอำเภอ	4
3. โครงการสำคัญภายใต้แผนการผลิตและการตลาดข้าวครบวงจร ปีการผลิต 2567/68	38
4. ตารางแผนปฏิบัติงานแผนการผลิตและการตลาดข้าวครบวงจร ปีการผลิต 2567/68	40

ภาคผนวก

1. การกำหนดเป้าหมายความต้องการใช้ข้าว (Demand) ปีการผลิต 2567/68	47
2. การกำหนดเป้าหมายการผลิตข้าว (Supply) และการวางแผนการผลิตข้าว ปีการผลิต 2567/68	59
3. โครงสร้างคณะกรรมการต่างๆ ภายใต้การขับเคลื่อนแผนการผลิตและการตลาดข้าวครบวงจร	63
4. สถานการณ์ข้าวโลกและข้าวไทย	67
5. สรุปผลการดำเนินงานภายใต้แผนการผลิตและการตลาดข้าวครบวงจร ปีการผลิต 2565/66-2566/67	85





ความเป็นมาแผนการผลิต และการตลาดข้าวครบวงจร

1. ความเป็นมาแผนการผลิตและการตลาดข้าวครบวงจร

แผนการผลิตและการตลาดข้าวครบวงจรเป็นนโยบายสำคัญของรัฐบาล ดำเนินการตั้งแต่ปี 2559 ถึงปัจจุบัน โดยมีกระทรวงเกษตรและสหกรณ์ กระทรวงพาณิชย์ กระทรวงมหาดไทย และกระทรวงการคลัง เป็นหน่วยงานหลักร่วมกันจัดทำแผนการผลิตและการตลาดข้าวครบวงจร เพื่อบริหารจัดการสินค้าข้าว ตลอดห่วงโซ่อุปทาน ตั้งแต่การผลิต การสีแปรสภาพ จนถึงการตลาด โดยใช้หลักการตลาดนำการผลิต แยกตลาดข้าวทั่วไปกับตลาดเฉพาะ เพิ่มประสิทธิภาพและลดต้นทุนการผลิต สร้างความเป็นธรรม ในการขายข้าวของชาวนา

วัตถุประสงค์

เพื่อให้มีการบริหารจัดการข้าวโดยใช้หลักการตลาดนำการผลิต วางแผนการผลิตข้าวให้เกิดความสมดุล กับความต้องการของตลาด และรักษาเสถียรภาพราคาข้าวเปลือก

แผนการผลิตและการตลาดข้าวครบวงจร

แผนการผลิตและการตลาดข้าวครบวงจร แบ่งเป็น 5 ช่วง โดยมีแผนงานสำคัญในการขับเคลื่อนแต่ละปี ที่ผ่านมา ประกอบด้วยโครงการ และมาตรการต่าง ๆ ดังนี้

- 1. ช่วงการกำหนดอุปสงค์และอุปทาน** ได้แก่ การกำหนดความต้องการทางการตลาด (Demand) และปริมาณการผลิต (Supply) การวางแผนการผลิตข้าว โดยประกาศพื้นที่เป้าหมายส่งเสริมการปลูกข้าว ปีละ 2 ครั้ง รอบที่ 1 นาปี (1 พฤษภาคม – 31 ตุลาคม) และรอบที่ 2 นาปรัง (1 พฤศจิกายน – 30 เมษายน)
- 2. ช่วงการผลิต** ได้แก่ การขึ้นทะเบียนเกษตรกรผู้ปลูกข้าว การผลิตและกระจายเมล็ดพันธุ์ข้าว การควบคุมค่าเช่าที่นา การส่งเสริมระบบการเกษตรแบบแปลงใหญ่ การเสริมสร้างศักยภาพศูนย์ข้าวชุมชน การส่งเสริมการผลิตข้าวอินทรีย์ การเพิ่มศักยภาพการผลิตข้าวหอมมะลิทุ่งกุลาร้องไห้ การปรับเปลี่ยนระบบ การผลิตข้าวในพื้นที่ลุ่มต่ำ 13 ทุ่ง การบริหารจัดการพื้นที่เกษตรตามแผนที่การเกษตรเชิงรุก (Zoning by Agri-Map) การพัฒนาเกษตรกรปราดเปรื่อง (Smart Farmer) การเพิ่มประสิทธิภาพการผลิตข้าวด้วยเทคโนโลยีอัจฉริยะ และนวัตกรรมลดต้นทุนการผลิต การสร้างมูลค่าเพิ่มจากวัสดุเหลือใช้ทางการเกษตร และการประกันภัย ชาวนาปี เป็นต้น
- 3. ช่วงการเก็บเกี่ยวและหลังเก็บเกี่ยว** ได้แก่ การบริหารจัดการรถเกี่ยวนาข้าว แอปพลิเคชัน รถเกี่ยวนาข้าว การยกระดับสินค้าข้าวให้ได้คุณภาพมาตรฐานสินค้าเกษตร ยกกระดับผู้ประกอบการให้ได้รับรอง มาตรฐาน GMP/HACCP และโรงสีดีดดาว และการสนับสนุนสินเชื่อให้เกษตรกรและสถาบันเกษตรกร เป็นต้น
- 4. ช่วงการตลาดในประเทศ** ได้แก่ การสนับสนุนค่าบริหารจัดการและพัฒนาคุณภาพผลผลิตเกษตรกร ผู้ปลูกข้าว การส่งเสริมการพัฒนาระบบตลาดภายในสำหรับสินค้าเกษตร การสนับสนุนสินเชื่อชะลอการขาย ข้าวเปลือกนาปี การสนับสนุนสินเชื่อให้สถาบันเกษตรกรเพื่อรวบรวมข้าวและสร้างมูลค่าเพิ่ม และการชดเชย ดอกเบี้ยให้ผู้ประกอบการค้าข้าวในการเก็บสต็อก เป็นต้น
- 5. ช่วงการตลาดต่างประเทศ** ได้แก่ การจัดหาและเชื่อมโยงตลาดต่างประเทศ การส่งเสริมภาพลักษณ์ และประชาสัมพันธ์ข้าว ผลิตภัณฑ์ข้าว และนวัตกรรมข้าว การส่งเสริมพัฒนาการค้าสินค้ามาตรฐาน และปกป้องคุ้มครองเครื่องหมายการค้า/เครื่องหมายรับรองข้าวหอมมะลิไทย การประชาสัมพันธ์รณรงค์ บริโภคข้าวและผลิตภัณฑ์ข้าวของไทยทั้งตลาดในและต่างประเทศ เป็นต้น



ผลสัมฤทธิ์การดำเนินงานตามแผนการผลิตและการตลาดข้าวครบวงจร ปีการผลิต 2566/67

1. การผลิตข้าวเปลือกของชาวนามีประสิทธิภาพเพิ่มขึ้น เมื่อเปรียบเทียบภาพรวมผลผลิตข้าวเฉลี่ยต่อไร่ ปี 2566 กับปี 2557 - 2558 ก่อนการจัดทำแผนการผลิตและการตลาดข้าวครบวงจร ผลผลิตข้าวต่อไร่เพิ่มขึ้นเฉลี่ยไร่ละ 14 กิโลกรัม จาก 446 กิโลกรัม เป็นไร่ละ 460 กิโลกรัม

2. ราคาข้าวเปลือกหอมมะลิ ข้าวเปลือกเหนียว ข้าวเปลือกเจ้า และข้าวเปลือกปทุมธานี เปรียบเทียบราคาข้าวเปลือกเฉลี่ยปี 2565 กับปี 2566 ดังนี้

กลุ่มชนิดข้าว	ปี 2565	ปี 2566	ปี 2566 : 2567	
			ส่วนต่าง	%
ข้าวเปลือกหอมมะลิ	13,599	14,457	+858	+6.31
ข้าวเปลือกปทุมธานี	10,687	11,800	+1,113	+10.41
ข้าวเปลือกเจ้า	8,984	10,839	+1,855	+20.65
ข้าวเปลือกเหนียว	9,968	12,881	+2,913	+29.22

3. มาตรการรักษาเสถียรภาพราคาข้าวเปลือก ปีการผลิต 2566/67 ข้อมูล ณ วันที่ 31 กรกฎาคม 2567 มีผลการดำเนินการ ดังนี้

3.1 โครงการสนับสนุนค่าบริหารจัดการและพัฒนาคุณภาพผลผลิตเกษตรกรผู้ปลูกข้าว ปีการผลิต 2566/67 มีเป้าหมายช่วยเหลือ จำนวน 4.69 ล้านครัวเรือน สนับสนุนในอัตราไร่ละ 1,000 บาท ไม่เกินครัวเรือนละ 20 ไร่ หรือครัวเรือนละไม่เกิน 20,000 บาท ธนาคารเพื่อการเกษตรและสหกรณ์การเกษตรดำเนินการโอนเงินให้เกษตรกรผู้ปลูกข้าวแล้ว จำนวน 4,602,205 ครัวเรือน วงเงิน 53,407.72 ล้านบาท

3.2 โครงการสินเชื่อชะลอการขายข้าวเปลือกนาปี ปีการผลิต 2566/67 เป็นการจำนองสินเชื่อให้เกษตรกรและสถาบันเกษตรกร เพื่อชะลอข้าวเปลือกไว้ในยุ้งฉาง มีเป้าหมาย จำนวน 3 ล้านตันข้าวเปลือก ธนาคารเพื่อการเกษตรและสหกรณ์การเกษตรจ่ายเงินกู้ให้กับเกษตรกร จำนวน 313,149 ราย วงเงินกู้ 23,500.55 ล้านบาท ปริมาณข้าวเปลือก 2,059,432 ตัน สถาบันเกษตรกร จำนวน 128 ราย วงเงินกู้ 3,452.38 ล้านบาท ปริมาณข้าวเปลือก 322,608 ตัน

3.3 โครงการสินเชื่อเพื่อรวบรวมข้าวและสร้างมูลค่าเพิ่มโดยสถาบันเกษตรกร ปีการผลิต 2566/67 เป็นการสนับสนุนสินเชื่อแก่สถาบันเกษตรกร ประกอบด้วย สหกรณ์การเกษตร กลุ่มเกษตรกร วิสาหกิจชุมชน และศูนย์ข้าวชุมชน เพื่อรวบรวมข้าวเปลือกเพื่อจำหน่าย และ/หรือเพื่อการแปรรูป วงเงินสินเชื่อเป้าหมาย 10,000 ล้านบาท ธนาคารเพื่อการเกษตรและสหกรณ์การเกษตรได้ดำเนินการจ่ายเงินกู้แล้ว จำนวน 79 ราย วงเงินกู้ 8,471.99 ล้านบาท ปริมาณข้าวเปลือก 847,199 ตัน

4. ผลสัมฤทธิ์ เมื่อเปรียบเทียบราคาข้าวเฉลี่ยปี 2565 กับปี 2566 ราคาข้าวสูงขึ้นทุกกลุ่มชนิดข้าว ราคาข้าวเฉลี่ยปี 2566 จำนวน 12,494 บาทต่อตัน สูงขึ้นกว่า ปี 2565 คิดเป็นร้อยละ 15.59 (ราคาเฉลี่ย 10,810 บาทต่อตัน) แสดงให้เห็นว่า ราคาข้าวมีความเสถียรภาพสูงขึ้น เกษตรกรผู้ปลูกข้าวมีรายได้เพิ่มขึ้น และปริมาณผลผลิตข้าวสอดคล้องกับความต้องการของตลาด ซึ่งข้อมูลจาก USDA ณ มีนาคม 2567 ไทยมีปริมาณข้าวในสต็อกเพียง 3.2 ล้านตันข้าวสาร ซึ่งอยู่ในเกณฑ์ที่ไม่ Over Stock ซึ่งปัจจัยที่ส่งผลให้ราคาข้าวดีขึ้นมาจากประเทศคู่แข่งอย่างอินเดีย ยังระงับการส่งออกข้าวที่ไม่ใช่ข้าวบาสมชาติ และประเทศเวียดนามประสบปัญหาภัยธรรมชาติเอลนีโญส่งผลกระทบต่อปริมาณผลผลิตข้าวทำให้ข้าวไม่เพียงพอดังความต้องการบริโภคในประเทศ ประกอบกับประเทศผู้นำเข้าข้าวสำคัญอย่างอินโดนีเซียและฟิลิปปินส์ยังคงมีแนวโน้มนำเข้าข้าวเพิ่มขึ้น นอกจากนี้ การดำเนินนโยบายและมาตรการรักษาเสถียรภาพข้าวและการช่วยเหลือค่าบริหารจัดการให้แก่เกษตรกรผู้ปลูกข้าวที่ได้รับผลกระทบจากต้นทุนการผลิตที่สูง เช่น ค่าน้ำมัน ค่าปุ๋ย ค่าแรง เป็นต้น ส่งผลให้เกษตรกรมีเงินทุนหมุนเวียน และมีกำลังใจในการผลิตข้าวให้ได้คุณภาพต่อไป

**แผนการผลิตและการตลาดข้าวครบวงจร
ปีการผลิต 2567/68
และพื้นที่เป้าหมายส่งเสริมการปลูกข้าว
ปีการผลิต 2567/68
รอบที่ 1 รายชนิด รายอำเภอ**



2. แผนการผลิตและการตลาดข้าวครบวงจร ปีการผลิต 2567/68

และพื้นที่เป้าหมายส่งเสริมการ ลูกข้าว ปีการผลิต 2567/68 รอบที่ 1 รายชนิด รายอำเภอ ช่วงที่ 1 ช่วงการกำหนดอุปสงค์และอุปทาน

1.1 การกำหนดเป้าหมายความต้องการใช้ข้าว (Demand: อุปสงค์) โดยมีกรมการค้าภายในเป็นหน่วยงานรับผิดชอบหลัก ได้มีการประชุมร่วมกับหน่วยงานภาครัฐและภาคเอกชนที่เกี่ยวข้อง เมื่อวันที่ 10 เมษายน 2567 โดยมี นายอุดม ศรีสมทรง รองอธิบดีกรมการค้าภายใน เป็นประธาน ที่ประชุมมีมติเห็นชอบการกำหนดความต้องการใช้ข้าว ปีการผลิต 2567/68 จำนวน 29.391 ล้านตันข้าวเปลือก ซึ่งประเมินจากความต้องการใช้ข้าว ได้แก่ 1) เพื่อทำเมล็ดพันธุ์ข้าว โดยกรมการค้าภายใน ปริมาณ 1.411 ล้านตันข้าวเปลือก 2) เพื่อการบริโภคภายในประเทศ ปริมาณ 15.626 ล้านตันข้าวเปลือก หรือ 10.157 ล้านตันข้าวสาร โดยวิเคราะห์และประเมินจากความต้องการบริโภคทั่วไป และความต้องการใช้ในอุตสาหกรรม และ 3) เพื่อการส่งออก โดยสมาคมผู้ส่งออกข้าวไทย กำหนดเป้าหมายส่งออกปริมาณ 12.354 ล้านตันข้าวเปลือก หรือ 8.030 ล้านตันข้าวสาร รายละเอียดดังตารางที่ 1

ตารางที่ 1 เป้าหมายความต้องการใช้ข้าว (Demand) ปีการผลิต 2567/68

ชนิดข้าว	ความต้องการใช้ข้าว ปี 66/67	ปี 2567/68								ส่วนต่าง (2)/(1)	
		เมล็ดพันธุ์	การบริโภคภายในประเทศ			การส่งออก		ความต้องการใช้ข้าว			
			(1) ลต.ขป.	ลต.ขส.	ลต.ขส.	รวม	ลต.ขส.		ลต.ขป.	(2) ลต.ขป.	
		การบริโภค						อุตสาหกรรม			รวม
1. ข้าวหอมมะลิ	6.826	0.451	1.898	0.738	2.636	4.056	1.400	2.154	6.661	-0.165	-2%
1.1 ในพื้นที่ 23 จังหวัด	-	0.392	1.632	0.598	2.230	3.431	-	-	-	-	-
1.2 นอกพื้นที่ 23 จังหวัด	-	0.059	0.266	0.140	0.406	0.625	-	-	-	-	-
2. ข้าวหอมไทย	1.618	0.070	0.345	0.153	0.498	0.766	0.500	0.769	1.605	-0.013	-1%
3. ข้าวเจ้า	14.675	0.598	0.862	2.652	3.514	5.406	5.900	9.077	15.081	+0.406	+3%
3.1 ข้าวเจ้าพื้นนุ่ม	-	0.050	0.604	-	0.604	0.929	0.500	0.769	1.748	-	-
3.2 ข้าวเจ้าพื้นแข็ง	-	0.548	0.258	2.652	2.910	4.477	4.200	6.462	11.487	-	-
3.3 ข้าวเหนียว	-	-	-	-	-	-	1.200	1.846	1.846	-	-
4. ข้าวเหนียว	5.991	0.281	2.587	0.838	3.425	5.269	0.200	0.308	5.858	-0.133	-2%
5. ข้าวตลาดเฉพาะ	0.186	0.011	0.057	0.027	0.084	0.129	0.030	0.046	0.186	-	-
5.1 ข้าว กข43	-	-	-	-	-	-	-	-	-	-	-
5.2 ข้าวอินทรีย์	-	-	-	-	-	-	0.020	0.031	-	-	-
5.3 ข้าวลี	-	-	-	-	-	-	0.010	0.015	-	-	-
รวม	29.296	1.411	5.749	4.408	10.157	15.626	8.030	12.354	29.391	+0.095	+0.3%

ที่มา: กรมการค้าภายใน กระทรวงพาณิชย์ วันที่ 10 เมษายน 2567

1.1.1 ความต้องการใช้ข้าวเพื่อการส่งออก ปริมาณ 12.354 ล้านตันข้าวเปลือก หรือ 8.030 ล้านตันข้าวสาร จากการประชุม สมาคมผู้ส่งออกข้าวไทย ปรับเพิ่มเป้าหมายการส่งออกข้าวจาก 7.5 ล้านตันข้าวสาร (31 มกราคม 2567) เป็น 8.030 ล้านตันข้าวสาร ซึ่งมีปัจจัยบวกจากช่วงไตรมาสที่ 1 มีการขออนุญาตส่งออกประมาณ 2.60 ล้านตันข้าวสาร เพิ่มขึ้นประมาณร้อยละ 30 เมื่อเทียบกับช่วงเวลาเดียวกันกับปีก่อน และปี 2567 ประเทศผู้ซื้อข้าวไทยที่สำคัญอย่างอินโดนีเซียประกาศโควตานำเข้าข้าว 3.6 ล้านตันข้าวสาร ซึ่งเป็นปัจจัยสนับสนุนที่ไทยจะมีการส่งออกได้อย่างต่อเนื่อง ในช่วงไตรมาสแรก (ม.ค.-มี.ค.) ไทยส่งออกข้าวไปอินโดนีเซีย 627,154 ตันข้าวสาร (กรมศุลกากร เดือน พฤษภาคม 2567) เพิ่มขึ้นจากปี 2566 ร้อยละ 254.32 (177,001 ตันข้าวสาร)

1.1.2 ความต้องการใช้ข้าวเพื่อการบริโภค ปริมาณ 8.844 ล้านตันข้าวเปลือก หรือ 5.749

ล้านตันข้าวสาร มาจากปริมาณการบริโภค ได้แก่ 1) ประชากรไทย 65.454 ล้านคน อัตราการบริโภค 75.65 กก./คน/ปี ปริมาณ 4.952 ล้านตันข้าวสาร 2) แรงงานต่างด้าว 3.369 ล้านคน อัตราการบริโภค 89.25 กก./คน/ปี ปริมาณ 0.301 ล้านตันข้าวสาร 3) นักท่องเที่ยวต่างชาติ 35.000 ล้านคน อัตราการบริโภค 1.480 กก./คน/ปี ปริมาณ 0.052 ล้านตันข้าวสาร และ 4) สัตว์เลี้ยง (สุนัขและแมว) มีอัตราการบริโภค 0.444 ล้านตันข้าวสาร ทั้งนี้ แนวโน้มการบริโภคข้าวเพิ่มขึ้น 0.032 ล้านตันข้าวสาร (0.065 ล้านตันข้าวเปลือก) จากปีที่แล้วที่กำหนดไว้ 5.717 ล้านตันข้าวสาร (8.795 ล้านตันข้าวเปลือก) เนื่องจากภาคอุตสาหกรรมไทยมีแนวโน้มต้องการแรงงานเพิ่มขึ้นจากเศรษฐกิจที่กลับมาฟื้นตัว และภาคการท่องเที่ยวตั้งเป้าหมายผลักดันนักท่องเที่ยวชาวต่างชาติเที่ยวไทยเพิ่มขึ้นเป็น 35 ล้านคน ส่งผลให้เกิดการกระตุ้นการบริโภคข้าวเพิ่มขึ้น

1.1.3 ความต้องการใช้ข้าวเพื่อใช้ในอุตสาหกรรม ปริมาณ 6.781 ล้านตันข้าวเปลือก หรือ

4.408 ล้านตันข้าวสาร แนวโน้มการใช้ในอุตสาหกรรมคงที่เท่ากับปีก่อน มาจากความต้องการใช้ข้าวในอุตสาหกรรม ดังนี้

- อุตสาหกรรมแปรรูปข้าว ได้แก่ แป้งข้าวเจ้า แป้งข้าวเหนียว เส้นก๋วยเตี๋ยว ใจกึ่งสำเร็จรูป ขนม ขนมขบเคี้ยว แอลกอฮอล์ เครื่องดื่ม เครื่องสำอาง ปริมาณ 2.702 ล้านตันข้าวสาร
- อุตสาหกรรมอาหารสัตว์ แยกเป็น การใช้เป็นวัตถุดิบอาหารสัตว์ ได้แก่ หมูขุน หมูพันธุ์ เป็ดเนื้อ เป็ดพันธุ์ เป็ดไข่ (ฟาร์ม) และทดแทนวัตถุดิบอาหารสัตว์ ได้แก่ ข้าวโพดเลี้ยงสัตว์ ข้าวสาลี ข้าวบาร์เลย์ กาก DDGS รวมปริมาณ 1.706 ล้านตันข้าวสาร

1.1.4 ความต้องการใช้ข้าวเพื่อทำเมล็ดพันธุ์ ปริมาณ 1.411 ล้านตันข้าวเปลือก มาจาก

การพิจารณาพื้นที่ปลูกข้าวนาปีและนาปรังเฉลี่ยย้อนหลัง 3 ปี (ปี 2564-2566) ของสำนักงานเศรษฐกิจการเกษตร และการคาดการณ์พื้นที่ปลูกข้าว ปีการผลิต 2566/67 โดยใช้อัตราการใช้เมล็ดพันธุ์ข้าวตามหลักวิชาการ ได้แก่ 1) ข้าวหอมมะลิ 16 กก./ไร่ 2) ข้าวหอมไทย 25 กก./ไร่ 3) ข้าวเจ้า 25 กก./ไร่ 4) ข้าวเหนียว 16 กก./ไร่ และ 5) ข้าวตลาดเฉพาะ ได้แก่ ข้าว กข43 25 กก./ไร่ ข้าวอินทรีย์และข้าวสี 16 กก./ไร่ ทั้งนี้ แนวโน้มความต้องการใช้ข้าวทำเมล็ดพันธุ์มีปริมาณเท่าเดิมคือ 1.411 ล้านตันข้าวเปลือก เนื่องจากสถานการณ์ราคาข้าวที่ขยับตัวสูงขึ้นจากปีที่ผ่านมา และสถานการณ์น้ำที่เอื้ออำนวยต่อการเพาะปลูก

ความต้องการใช้ข้าว (Demand: อุปสงค์) ปีการผลิต 2567/68 รวมทั้งสิ้น 29.391 ล้านตันข้าวเปลือก

เมื่อเปรียบเทียบกับความต้องการใช้ข้าวกับปีที่ผ่านมา (2566/67) อยู่ที่ 29.296 ล้านตันข้าวเปลือก เพิ่มขึ้น 0.095 ล้านตันข้าวเปลือก หรือเพิ่มขึ้นร้อยละ 0.32 เนื่องจากความต้องการใช้ข้าวเพื่อบริโภคภายในประเทศและการส่งออกมีแนวโน้มเพิ่มขึ้นอย่างต่อเนื่อง

1.2 การกำหนดเป้าหมายการผลิตข้าว (Supply: อุปทาน) โดยกรมการข้าวเป็นหน่วยงานรับผิดชอบหลัก

ซึ่งการกำหนดเป้าหมายการผลิตข้าวจะดำเนินการวางแผนให้สอดคล้องกับความต้องการใช้ข้าวที่กำหนดโดยฝ่ายการตลาดกระทรวงพาณิชย์ ในปีการผลิต 2567/68 มีความต้องการใช้ข้าวอยู่ที่ 29.391 ล้านตันข้าวเปลือก กรมการข้าวจึงได้กำหนดเป้าหมายการผลิตข้าว จำนวน 31.596 ล้านตันข้าวเปลือก เมื่อเปรียบเทียบกับปี 2566/67 ลดลงเล็กน้อย (31.632 ล้านตันข้าวเปลือก) จำนวน 0.036 ล้านตันข้าวเปลือก หรือคิดเป็นร้อยละ 0.11 เนื่องมาจากผลผลิตข้าวเฉลี่ยต่อไร่ที่เพิ่มขึ้นจากปัจจัยคุณภาพเมล็ดพันธุ์ข้าว เกษตรกรผู้ปลูกข้าวได้รับการสนับสนุนองค์ความรู้และเทคโนโลยีปลูกที่ทันสมัย และนโยบายภาครัฐที่สร้างโอกาสให้กลุ่มเกษตรกรเข้าถึงเครื่องจักรกลการเกษตรได้มากขึ้น ผ่านการเข้าร่วมโครงการของภาครัฐต่างๆ ซึ่งการวางแผนการผลิตข้าวข้าว ปีการผลิต 2567/68 มีการปรับลดในทุกชนิดข้าว ยกเว้น ข้าวเจ้าพื้นนุ่ม เนื่องจากผู้บริโภคส่วนใหญ่หันมาบริโภคข้าวเจ้าพื้นนุ่มแทนข้าวเจ้าพื้นแข็งบวกกับประเทศผู้ซื้อที่สำคัญ ได้แก่ ฟิลิปปินส์ และมาเลเซีย มีความต้องการข้าวเจ้าพื้นนุ่มเป็นหลัก นอกจากนี้



แผนการผลิตข้าวหอมมะลิในพื้นที่ 23 จังหวัด มีการกำหนดพื้นที่เพิ่มขึ้นจากปี 2566/67 เนื่องจากผลผลิตข้าวเฉลี่ยค่อนข้างต่ำกว่าชนิดข้าวอื่น ๆ อีกทั้งการปลูกข้าวหอมมะลิเป็นวิถีชีวิตของชาวนาภาคตะวันออกเฉียงเหนือที่ปลูกข้าวไว้เพื่อบริโภคในครัวเรือน ส่วนที่เหลือจึงจะนำออกจำหน่าย และสามารถปลูกข้าวได้ปีละ 1 ครั้ง ซึ่งเป้าหมายการผลิตข้าว (Supply) ปีการผลิต 2567/68 รายละเอียดดังตารางที่ 2

ตารางที่ 2 เป้าหมายการผลิตข้าว (Supply) ปีการผลิต 2567/68

ชนิดข้าว	เป้าหมายความต้องการใช้ข้าว (Demand) (ล้านตันข้าวเปลือก)			เป้าหมายการผลิตข้าว (Supply) (ล้านตันข้าวเปลือก)			พื้นที่เป้าหมายส่งเสริมการผลิตข้าว (ล้านไร่)		
	2566/67	2567/68	ส่วนต่าง	2566/67	2567/68	ส่วนต่าง	2566/67	2567/68	ส่วนต่าง
1. ข้าวหอมมะลิ	6.826	6.661	-0.165	9.162	8.865	-0.297	26.000	26.500	+0.500
1.1 ในพื้นที่ 23 จังหวัด				8.328	8.061	-0.267	24.000	24.500	+0.500
1.2 นอกพื้นที่ 23 จังหวัด				0.834	0.804	-0.030	2.000	2.000	0
2. ข้าวหอมไทย	1.618	1.605	-0.013	1.618	1.605	-0.013	2.407	2.330	-0.077
3. ข้าวเจ้า	14.675	15.081	+0.406	14.675	15.081	+0.406	23.858	24.065	+0.207
3.1 ข้าวเจ้าพื้นนุ่ม		1.767		1.300	1.767	+0.467	2.000	2.910	+0.910
3.2 ข้าวเจ้าพื้นแข็ง		13.314		13.375	13.314	-0.061	21.858	21.155	-0.703
4. ข้าวเหนียว	5.991	5.858	-0.133	5.991	5.859	-0.132	15.877	15.000	-0.877
5. ข้าวตลาดเฉพาะ	0.186	0.186	0	0.186	0.186	0	0.480	0.460	-0.020
5.1 ข้าว กข43				0.045	0.104		0.080	0.230	+0.150
5.2 ข้าวอินทรีย์				0.126	0.070		0.362	0.200	-0.162
5.3 ข้าวลี				0.015	0.012		0.038	0.030	-0.008
รวม	29.296	29.391	+0.095	31.632	31.596	-0.036	68.622	68.355	-0.267

ช่วงที่ 2 ช่วงการผลิต

2.1 การวางแผนการผลิตข้าว

กระทรวงเกษตรและสหกรณ์ โดยกรมการข้าวได้มีการวางแผนการผลิตข้าว ปีการผลิต 2567/68 รวม 68.355 ล้านไร่ คาดการณ์ผลผลิต 31.596 ล้านตันข้าวเปลือก แยกเป็น รอบที่ 1 พื้นที่ 59.025 ล้านไร่ คาดการณ์ผลผลิต 25.732 ล้านตัน และรอบที่ 2 พื้นที่ 9.330 ล้านไร่ คาดการณ์ผลผลิต 5.864 ล้านตันข้าวเปลือก โดยใช้ข้อมูลประกอบการพิจารณาจากแหล่งต่างๆ ได้แก่ พื้นที่เป้าหมายส่งเสริมการปลูกข้าว (กข.) ข้อมูลพยากรณ์พื้นที่การปลูกข้าว (สศก.) ทะเบียนเกษตรกรผู้ปลูกข้าว (กสก.) และปริมาณสต็อกข้าว ณ ปลายปี 2566 และต้นปี 2567 ที่ถือว่ายังไม่ Over Stock จึงได้วางแผนการผลิตข้าว ปีการผลิต 2567/68 แบ่งเป็น 2 รอบ ได้แก่ รอบที่ 1 เป็นการวางแผนการผลิตข้าวให้เป็นไปตามความต้องการของชาวนาส่วนใหญ่ที่ปลูกข้าวได้ปีละ 1 ครั้ง ส่วนการวางแผน

การผลิตข้าวรอบที่ 2 เป็นการผลิตข้าวส่วนที่เหลือจากการผลิตในรอบที่ 1 เพื่อให้ได้ปริมาณข้าวครบตามความต้องการใช้ข้าว (Demand) และเป้าหมายการผลิตข้าว (Supply) ที่กำหนดไว้ รายละเอียดดังตารางที่ 3

ตารางที่ 3 การวางแผนการผลิตข้าว ปีการผลิต 2567/68

ชนิดข้าว	เป้าหมายความต้องการใช้ข้าว (ลต.ขป.)	เป้าหมายการผลิตข้าว (Supply) (ลต.ขป.)	รอบที่ 1			รอบที่ 2			รวม		
			พื้นที่ (ล้านไร่)	ผลผลิต (ลต.ขป.)	ผลผลิตต่อไร่ (กก.)	พื้นที่ (ล้านไร่)	ผลผลิต (ลต.ขป.)	ผลผลิตต่อไร่ (กก.)	พื้นที่ (ล้านไร่)	ผลผลิต (ลต.ขป.)	ผลผลิตต่อไร่ (กก.)
1. ข้าวหอมมะลิ	6.661	8.865	26.500	8.865	335	-	-	-	26.500	8.865	335
1.1 ในพื้นที่ 23 จังหวัด		8.061	24.500	8.061	329	-	-	-	24.500	8.061	329
1.2 นอกพื้นที่ 23 จังหวัด		0.804	2.000	0.804	402	-	-	-	2.000	0.804	402
2. ข้าวหอมไทย	1.605	1.605	1.100	0.759	690	1.230	0.846	688	2.330	1.605	689
3. ข้าวเจ้า	15.081	15.081	16.965	10.448	616	7.100	4.633	653	24.065	15.081	627
3.1 ข้าวเจ้าพื้นนุ่ม	1.748	1.767	1.810	1.052	581	1.100	0.715	650	2.910	1.767	607
3.2 ข้าวเจ้าพื้นแข็ง	13.333	13.314	15.155	9.396	620	6.000	3.918	653	21.155	13.314	629
4. ข้าวเหนียว	5.858	5.859	14.000	5.474	391	1.000	0.385	385	15.000	5.859	391
5. ข้าวตลาดเฉพาะ	0.186	0.186	0.460	0.186	396	-	-	-	0.460	0.186	396
5.1 ข้าว กข43		0.104	0.230	0.104	450	-	-	-	0.230	0.104	450
5.2 ข้าวอินทรีย์		0.070	0.200	0.070	350	-	-	-	0.200	0.070	350
5.3 ข้าวสี		0.012	0.030	0.012	387	-	-	-	0.030	0.012	387
รวม	29.391	31.596	59.025	25.732	436	9.330	5.864	629	68.355	31.596	462

ทั้งนี้ การวางแผนการผลิตข้าวรอบที่ 2 อาจมีการปรับเปลี่ยน เนื่องจากขึ้นอยู่กับสถานการณ์ราคาข้าวที่มีความอ่อนไหว ผันผวน ส่งผลกระทบต่อความต้องการใช้ข้าวลดลง และสถานการณ์ปริมาณน้ำ รวมทั้งนโยบายการปรับลดพื้นที่การปลูกข้าวไปปลูกพืชอื่น โดยการวางแผนการผลิตข้าวรอบที่ 2 จะสอดคล้องกับแนวทางการวางแผนการเพาะปลูกพืชฤดูแล้งของกระทรวงเกษตรและสหกรณ์

2.2 ข้อมูลสำคัญที่เกี่ยวข้องในการวางแผนการผลิตข้าว ประกอบด้วยข้อมูลต่าง ๆ ดังนี้

1) เป้าหมายความต้องการใช้ข้าว (Demand) และเป้าหมายการผลิตข้าว (Supply) กรมการค้าภายใน กำหนดเป้าหมายความต้องการใช้ข้าว (Demand) จำนวน 29.391 ล้านตันข้าวเปลือก และกรมการค้าภายใน กำหนดเป้าหมายการผลิตข้าว (Supply) จำนวน 31.596 ล้านตันข้าวเปลือก

2) สต็อกข้าว กระทรวงพาณิชย์ โดยกรมการค้าภายใน รายงานข้อมูลสต็อกข้าวปลายปี 2566/67 (ที่มา: USDA ณ มี.ค.67) จำนวน 3.2 ล้านตันข้าวสาร ลดลงจากสต็อกข้าวต้นปี 2566 ซึ่งมีปริมาณ 4.580 ล้านตันข้าวสาร โดยสต็อกข้าวในแต่ละปียังถือว่าไม่ Over Stock

3) ข้อมูลเมล็ดพันธุ์ข้าวคุณภาพดี สำหรับใช้เพาะปลูก ปีการผลิต 2567/68 รวมรอบที่ 1 (นาปี) และรอบที่ 2 (นาปรัง) จากข้อมูลพยากรณ์พื้นที่ปลูกข้าวของสำนักงานเศรษฐกิจการเกษตรเฉลี่ย 3 ปี รวมนาปีและนาปรัง (2565-2567) คาดว่ามีพื้นที่ปลูกข้าว 72.063 ล้านไร่ และข้อมูลการขึ้นทะเบียนเกษตรกรของกรมส่งเสริมการเกษตร ปีการผลิต 2566/67 มีพื้นที่ปลูก 66.404 ล้านไร่ เมื่อนำมาวิเคราะห์ร่วมกันคาดว่าจะมีความต้องการใช้เมล็ดพันธุ์ข้าวจากพื้นที่ปลูกข้าวทั้งประเทศประมาณ 1.411 ล้านตันข้าวเปลือก แบ่งความต้องการเมล็ดพันธุ์ข้าวช่วงนาปีประมาณ 1,218,000 ตัน นาปรังประมาณ 193,000 ตัน โดยมีการแบ่งสัดส่วนในการผลิตเมล็ดพันธุ์ข้าว ได้แก่ (1) กรมการค้าข้าว 95,000 ตัน (2) สหกรณ์การเกษตร 30,000 ตัน (3) ศูนย์ข้าวชุมชน 200,000 ตัน (4) สมาคมการค้าเมล็ดพันธุ์ข้าวไทย 400,000 ตัน และ (5) กรมการค้าข้าวส่งเสริมให้ชาวนาเก็บเมล็ดพันธุ์ข้าวไว้ใช้เองหรือซื้อขายแลกเปลี่ยนกันเองอีกประมาณ 686,000 ตัน



2.3 การจัดทำพื้นที่เป้าหมายส่งเสริมการปลูกข้าว ปีการผลิต 2567/68 รอบที่ 1

ข้อมูลที่เกี่ยวข้องที่นำมาพิจารณากำหนดพื้นที่เป้าหมายส่งเสริมการปลูกข้าว ปี 2567/68 รอบที่ 1 ได้แก่ พื้นที่เป้าหมายส่งเสริมการปลูกข้าว ปี 2564/65 - 2566/67 (กข.) พื้นที่ปลูกจริง ปี 2564 - 2565 นาปี (สศก.) ทะเบียนเกษตรกรผู้ปลูกข้าว ปี 2564/65 - 2566/67 นาปี (กสก) พยากรณ์พื้นที่ปลูกข้าว ปี 2566/67 รอบที่ 1 (สศก.) และข้อมูลคาดการณ์พื้นที่ปลูกข้าว ปี 2567/68 รอบที่ 1 โดยสำนักงานเกษตรจังหวัดคาดการณ์พื้นที่ปลูกข้าวรายชนิดพันธุ์ รายละเอียดดังตารางที่ 6

ตารางที่ 6 ข้อมูลคาดการณ์พื้นที่ปลูกข้าว ปีการผลิต 2567/68 รอบที่ 1 จากสำนักงานเกษตรจังหวัด

หน่วย: ไร่

ชนิดข้าว	ภาคกลาง	ภาคตะวันออกเฉียงเหนือ	ภาคใต้	ภาคเหนือ	รวมทั้งประเทศ
1. ข้าวหอมมะลิ	1,461,336.00	21,258,520.00	3,732.00	2,277,338.00	25,000,926.00
1.1 ในพื้นที่ 23 จังหวัด	15,934.00	21,258,181.00	-	241,525.00	21,515,640.00
1.2 นอกพื้นที่ 23 จังหวัด	1,445,402.00	339.00	3,732.00	2,035,813.00	3,485,286.00
2. ข้าวหอมไทย	607,256.00	8,333.00	23,457.00	284,405.00	923,451.00
3. ข้าวเจ้า	6,098,400.00	655,200.00	585,200.00	8,911,200.00	16,250,000.00
3.1 ข้าวเจ้าพื้นนุ่ม	556,726.00	135,727.00	139,318.00	919,400.00	1,751,171.00
3.2 ข้าวเจ้าพื้นแข็ง	5,323,550.00	178,054.00	314,677.00	7,415,447.00	13,231,728.00
4. ข้าวเหนียว	26,313.00	8,694,210.00	293.00	2,240,128.00	10,960,944.00
5. ข้าวตลาดเฉพาะ	18,726.00	184,008.00	22,579.00	234,687.00	460,000.00
5.1 ข้าว กข43	11,590.00	190.00	4,509.00	219,598.00	235,887.00
5.2 ข้าวอินทรีย์	4,185.00	106,806.00	1,206.00	7,043.00	119,240.00
5.3 ข้าวสี	1,431.00	3,798.00	16,654.00	5,179.00	27,062.00
รวม	7,670,246.00	36,071,028.00	648,389.00	13,920,337.00	58,310,000.00

ที่มา: สำนักงานเกษตรจังหวัดทั่วประเทศ ยกเว้น จังหวัดที่ไม่ได้จัดส่งข้อมูล จำนวน 7 จังหวัด ได้แก่ พะเยา ลำพูน น่าน ขอนแก่น มหาสารคาม นครราชสีมา และสมุทรปราการ

การวิเคราะห์ข้อมูลของจังหวัดที่ไม่ได้จัดส่งข้อมูลคาดการณ์พื้นที่ปลูกข้าว กรมการข้าวได้นำข้อมูลการขึ้นทะเบียนเกษตรกร ปี 2566/67 นาปี ของจังหวัดนั้น ๆ มาเป็นฐานในการวิเคราะห์ และกำหนดพื้นที่เป้าหมายส่งเสริมการปลูกข้าว ปี 2567/68 รอบที่ 1 จำแนกเป็นรายชนิดข้าว รายจังหวัด และรายอำเภอ จำนวน 59,025 ล้านไร่ แบ่งเป็นกลุ่มชนิดข้าว ได้แก่ ข้าวหอมมะลิในเขตพื้นที่ 23 จังหวัด 24,500 ล้านไร่ ข้าวหอมมะลินอกเขตพื้นที่ 23 จังหวัด 2,000 ล้านไร่ ข้าวหอมไทย 1,100 ล้านไร่ ข้าวเจ้าพื้นนุ่ม 1.81 ล้านไร่ ข้าวเจ้าพื้นแข็ง 15.155 ล้านไร่ ข้าวเหนียว 14,000 ล้านไร่ และข้าวตลาดเฉพาะ 0.186 ล้านไร่

2.4 การจัดทำแผนงาน/โครงการด้านการผลิต

กระทรวงเกษตรและสหกรณ์ โดยกรมการข้าวได้ขอความร่วมมือหน่วยงานในสังกัดกระทรวงเกษตรและสหกรณ์ กระทรวงมหาดไทย และกระทรวงการคลัง จัดทำแผนงาน โครงการ และกิจกรรม ดังนี้ (1) การขึ้นทะเบียนเกษตรกรผู้ปลูกข้าว (2) การจัดการปัจจัยการผลิต เช่น โครงการผลิตและกระจายเมล็ดพันธุ์ข้าว มาตรการควบคุมค่าเช่าที่นา (3) การเพิ่มประสิทธิภาพการผลิตข้าว เช่น โครงการระบบส่งเสริมการเกษตรแบบแปลงใหญ่ โครงการพัฒนาเกษตรกรรายยั่งยืน เป็นต้น (4) การควบคุมปริมาณการผลิตข้าว เช่น โครงการบริหารจัดการพื้นที่เกษตรตามแผนที่การเกษตรเชิงรุก (Zoning by Agri-Map) โครงการส่งเสริมการปลูกพืชใช้น้ำน้อยเสริมสร้างรายได้แก่เกษตรกร เป็นต้น (5) การพัฒนาชาวนา (6) การวิจัยและพัฒนา และ (7) การประกันภัยพืชผล

ช่วงที่ 3 ช่วงการเก็บเกี่ยวและหลังเก็บเกี่ยว

กระทรวงการคลัง โดยธนาคารเพื่อการเกษตรและสหกรณ์การเกษตร ร่วมกับกระทรวงเกษตรและสหกรณ์ โดยกรมการข้าว อยู่ระหว่างการพิจารณาจัดทำมาตรฐานการรักษาเสถียรภาพราคาข้าวเปลือก

ช่วงที่ 4 ช่วงการตลาดภายในประเทศ

กระทรวงพาณิชย์ โดยกรมการค้าภายใน และกระทรวงเกษตรและสหกรณ์ โดยกรมการข้าว ได้จัดทำโครงการช่วงการตลาดภายในประเทศ ได้แก่ (1) การพัฒนาตลาดสินค้าข้าว เช่น โครงการส่งเสริมพัฒนาระบบตลาดภายในสำหรับสินค้าเกษตร โครงการรณรงค์บริโภคข้าวและผลิตภัณฑ์ข้าวของไทยทั้งตลาดในประเทศและต่างประเทศ

ช่วงที่ 5 ช่วงการตลาดต่างประเทศ

กระทรวงพาณิชย์ โดยกรมการค้าต่างประเทศได้จัดทำโครงการช่วงการตลาดต่างประเทศ ได้แก่ (1) การจัดหาและเชื่อมโยงตลาดต่างประเทศ และ (2) ส่งเสริมภาพลักษณ์และประชาสัมพันธ์ข้าว ผลิตภัณฑ์ข้าว และนวัตกรรมข้าว

ตารางที่ 7 พื้นที่เป้าหมายส่งเสริมการปลูกข้าว ปีการผลิต 2567/68

พื้นที่เป้าหมายส่งเสริมการปลูกข้าว ปีการผลิต 2567/68 รอบที่ 1 รายชนิด รายอำเภอ
 กระทรวงเกษตรและสหกรณ์ กรมการข้าว

พื้นที่ : ไร่

จังหวัด/อำเภอ	ข้าวหอมมะลิ		ข้าวหอมมะลิ		ข้าวหอมไทย		ข้าวเจ้า			ข้าวเหนียว	ข้าวตลาดเฉพาะ				รวม
	ข้าวหอมมะลิในพื้นที่ 23 จังหวัด	ข้าวหอมมะลิ นอกพื้นที่ 23 จังหวัด	รวมข้าวหอมมะลิ	ข้าวหอมมะลิ	ข้าวหอมไทย	ข้าวเจ้าพันธุ์	ข้าวเจ้าพันธุ์	ข้าวเจ้าพันธุ์	ข้าวเจ้าพันธุ์		ข้าว 43	ข้าวอินทรีย์	ข้าวสี	รวมข้าวตลาดเฉพาะ	
รวมทั้งประเทศ	24,500,000	2,000,000	26,500,000	1,100,000	1,100,000	15,155,000	16,965,000	14,000,000	230,000	200,000	30,000	460,000	59,025,000		
รวมภาคเหนือ	592,600	1,166,700	1,759,300	334,750	334,750	8,363,000	9,341,600	2,680,400	217,100	11,660	5,927	234,687	14,350,737		
รวมภาคตะวันออกเฉียงเหนือ	23,907,400	-	23,907,400	30,020	30,020	672,100	812,400	11,294,400	-	179,340	4,668	184,008	36,228,228		
รวมภาคกลาง	-	831,200	831,200	696,720	696,720	5,672,600	6,225,800	25,200	9,700	7,010	2,016	18,726	7,797,646		
รวมภาคใต้	-	2,100	2,100	38,510	38,510	447,300	585,200	-	3,200	1,990	17,389	22,579	648,389		
ภาคเหนือ	592,600	1,166,700	1,759,300	334,750	334,750	8,363,000	9,341,600	2,680,400	217,100	11,660	5,927	234,687	13,920,337		
1. เชียงราย	210,600	-	210,600	29,550	29,550	113,700	216,700	784,200	-	1,000	50	1,050	1,242,080		
ขุนตาล	2,400	-	2,400	40	40	1,900	1,900	40,400	-	-	-	-	44,740		
เชียงทอง	36,500	-	36,500	500	500	3,900	3,900	58,100	-	-	-	-	99,000		
เชียงแสน	11,700	-	11,700	1,240	1,240	5,000	5,000	32,600	-	-	-	-	50,540		
ดอยหลวง	1,500	-	1,500	40	40	1,100	1,100	18,900	-	-	-	-	21,540		
เทิง	41,300	-	41,300	30	30	16,800	16,800	70,100	-	500	-	500	128,730		
ป่าแดด	21,100	-	21,100	40	40	200	400	27,400	-	-	20	20	48,960		
พญาเม็งราย	16,300	-	16,300	640	640	2,000	4,300	54,300	-	-	-	-	75,540		
พาน	25,400	-	25,400	130	130	2,600	7,800	127,600	-	-	-	-	160,930		
เมืองเชียงราย	30,100	-	30,100	2,470	2,470	5,200	33,600	89,500	-	-	-	-	155,670		
แม่จัน	5,200	-	5,200	3,730	3,730	3,600	8,300	77,200	-	-	30	30	94,460		
แม่ฟ้าหลวง	-	-	-	-	-	1,900	21,500	-	-	-	-	-	21,500		
แม่ลาว	-	-	-	70	70	19,800	19,800	8,500	-	-	-	-	28,370		
แม่สรวย	-	-	-	70	70	25,800	25,800	11,600	-	-	-	-	37,470		
แม่สาย	3,800	-	3,800	16,500	16,500	3,200	3,200	48,800	-	-	-	-	72,300		
เวียงแก่น	600	-	600	20	20	6,200	31,300	7,300	-	-	-	-	39,220		
เวียงชัย	5,800	-	5,800	3,610	3,610	11,400	15,400	48,700	-	-	-	-	73,510		
เวียงเชียงรุ้ง	8,000	-	8,000	300	300	1,200	2,000	35,300	-	500	-	500	46,100		
เวียงป่าเป้า	900	-	900	100	100	1,900	14,600	27,900	-	-	-	-	43,500		
2. พะเยา	376,300	-	376,300	240	240	20,900	22,700	181,200	-	-	-	-	580,440		
จุน	82,500	-	82,500	20	20	1,100	1,100	20,600	-	-	-	-	104,220		
เชียงคำ	45,800	-	45,800	70	70	1,200	2,500	28,400	-	-	-	-	76,770		
เชียงม่วน	600	-	600	10	10	1,400	1,400	15,100	-	-	-	-	17,110		
ดอกคำใต้	106,700	-	106,700	20	20	2,400	2,400	31,100	-	-	-	-	140,220		
ปง	800	-	800	60	60	14,300	14,300	28,100	-	-	-	-	43,260		
ภูกามยาว	26,800	-	26,800	-	-	-	-	13,000	-	-	-	-	39,800		
ภูซาง	11,200	-	11,200	40	40	200	200	11,100	-	-	-	-	22,540		
เมืองพะเยา	67,500	-	67,500	10	10	200	300	19,800	-	-	-	-	87,610		



พื้นที่เป้าหมายส่งเสริมการปลูกข้าว ปีการผลิต 2567/68 รอบที่ 1 รายชนิด รายอำเภอ
นส.กรงกษัตริย์และส.ทกรณ ภิรมการข้าว

จังหวัด/อำเภอ	ข้าวมอมะลิ		รวมข้าว หอมมะลิ	ข้าวหอมไทย	ข้าวเจ้า			รวมข้าวเจ้า	ข้าวเหนียว	ข้าวมอลเฉพาะ				รวม
	ข้าวมอมะลิในพื้นที่ 23 จังหวัด	ข้าวมอมะลิ นอกพื้นที่ 23 จังหวัด			ข้าวจ้าวพื้นนุ่ม	ข้าวจ้าวพื้นแข็ง	ข้าวจ้าว			ข้าวจ้าวพิเศษ	ข้าวจ้าวพิเศษ	ข้าวจ้าวพิเศษ	รวมข้าว ตลาดเฉพาะ	
แม่ใจ	34,400	-	34,400	10	400	100	500	14,000	-	-	-	-	-	48,910
3. ลำปาง	-	27,400	27,400	460	13,100	43,700	56,800	328,700	760	240	1,000	20	1,000	414,360
เกาะคา	-	2,100	2,100	30	100	36,300	36,400	-	-	-	-	-	-	38,550
งาว	-	500	500	10	5,100	700	5,800	27,900	-	-	-	-	-	34,210
แจ้ห่ม	-	200	200	10	3,400	-	3,400	25,000	-	-	-	-	-	28,610
เถิน	-	7,500	7,500	80	300	1,800	2,100	24,200	-	10	10	-	-	33,890
เมืองปาน	-	300	300	40	2,500	1,000	3,500	20,300	-	-	-	-	-	24,140
เมืองลำปาง	-	5,500	5,500	60	400	900	1,300	56,100	-	-	-	-	-	62,960
แม่ทะ	-	4,200	4,200	100	200	200	400	37,800	-	-	-	-	-	42,500
แม่พริก	-	3,700	3,700	10	100	500	600	7,200	170	60	230	-	-	11,740
แม่เงา	-	900	900	40	400	200	600	16,700	-	150	150	-	-	18,390
วังเหนือ	-	200	200	40	-	200	200	24,900	-	-	-	-	-	25,340
สบปราบ	-	900	900	10	100	600	700	28,100	-	-	-	-	-	29,710
เสริมงาม	-	100	100	10	300	-	300	29,500	-	-	-	-	-	29,910
ห้างฉัตร	-	1,300	1,300	20	200	1,300	1,500	31,000	590	-	590	-	-	34,410
4. ลำพูน	-	1,100	1,100	90	-	2,800	2,800	89,900	-	-	-	-	-	93,890
ทุ่งหัวช้าง	-	-	-	10	-	200	200	12,800	-	-	-	-	-	13,010
บ้านธิ	-	-	-	10	-	1,200	1,200	13,600	-	-	-	-	-	14,810
บ้านโฮ้ง	-	-	-	10	-	100	100	1,500	-	-	-	-	-	1,610
ป่าซาง	-	-	-	-	-	200	200	6,600	-	-	-	-	-	6,800
เมืองลำพูน	-	400	400	-	-	500	500	32,500	-	-	-	-	-	33,400
แม่ทา	-	200	200	30	-	400	400	9,900	-	-	-	-	-	10,530
ลำสนธิ	-	500	500	30	-	200	200	12,300	-	-	-	-	-	13,030
เวียงหนองล่อง	-	-	-	-	-	-	-	700	-	-	-	-	-	700
5. เชียงใหม่	5,700	-	5,700	740	258,600	-	258,600	261,700	240	470	710	20	20	527,450
กัลยาณิวัฒนา	-	-	-	-	14,500	-	14,500	-	-	-	-	-	-	14,500
จอมทอง	600	-	600	30	11,900	-	11,900	5,000	-	-	-	-	-	17,530
เชียงดาว	-	-	-	20	27,100	-	27,100	7,200	-	-	-	-	-	34,320
ไชยปราการ	-	-	-	-	5,800	-	5,800	5,800	-	-	-	-	-	11,600
ดอยเต่า	-	-	-	30	100	-	100	2,900	-	-	-	-	-	3,030
ดอยสะเก็ด	-	-	-	-	100	-	100	23,900	-	-	-	-	-	24,000
ดอยหล่อ	-	-	-	20	-	-	-	6,800	20	-	20	-	-	6,840
ฝาง	-	-	-	20	2,000	-	2,000	22,500	-	-	-	-	-	24,520
พร้าว	5,100	-	5,100	50	3,500	-	3,500	24,000	-	-	330	-	-	32,980
เมืองเชียงใหม่	-	-	-	-	-	-	-	1,400	-	-	-	-	-	1,400
แม่แจ่ม	-	-	-	50	44,100	-	44,100	6,900	-	-	-	-	-	51,050
แม่แตง	-	-	-	30	5,100	-	5,100	13,800	-	-	-	-	-	18,930
แม่ริม	-	-	-	20	400	-	400	12,500	-	110	110	-	-	13,030

พื้นที่ : ไร่

พื้นที่เป้าหมายส่งเสริมการปลูกข้าว ปีการผลิต 2567/68 รอบที่ 1 รายชนิด รายอำเภอ
 กระทรวงเกษตรและสหกรณ์ กรมการข้าว

พื้นที่ : ไร่



จังหวัด/อำเภอ	ข้าวหอมมะลิ		ข้าวหอมมะลิในพื้นที่ 23 จังหวัด		ข้าวหอมมะลิ นอกพื้นที่ 23 จังหวัด		รวมข้าวหอมมะลิ	ข้าวหอมไทย	ข้าวเจ้า			รวมข้าวเจ้า	ข้าวเหนียว	ข้าวตลาดเฉพาะ				รวม
	ข้าวหอมมะลิในพื้นที่ 23 จังหวัด	ข้าวหอมมะลิ	พื้นที่ 23 จังหวัด	รวมข้าวหอมมะลิ	ข้าวเจ้าพันธุ์ใหม่	ข้าวเจ้าพื้นแข็ง			ข้าวอินทรีย์	ข้าว 43	ข้าวสี			รวมข้าวตลาดเฉพาะ				
แม่เมาะ	-	-	-	-	10,300	-	-	-	-	-	-	10,300	4,600	-	-	-	-	14,900
แม่เอน	-	-	-	-	-	-	-	-	-	-	-	-	6,800	-	-	-	-	7,020
แม่เมาะ	-	-	-	-	22,700	-	-	10	-	-	-	22,700	36,600	-	-	220	-	59,310
เวียงแหง	-	-	-	-	17,300	-	-	-	-	-	-	17,300	2,500	-	-	-	-	19,800
สะเมิง	-	-	-	-	13,500	-	-	10	-	-	-	13,500	4,500	-	-	-	-	18,010
สันกำแพง	-	-	-	-	-	-	-	-	-	-	-	-	29,100	-	-	-	-	29,100
สันทราย	-	-	-	-	-	-	-	20	-	-	-	-	15,000	-	-	-	-	15,020
สันป่าตอง	-	-	-	-	-	-	-	20	-	-	-	-	12,600	-	-	20	-	12,640
สารภี	-	-	-	-	-	-	-	-	-	-	-	-	3,100	-	-	-	-	3,100
หางดง	-	-	-	-	-	-	-	20	-	-	-	-	8,200	-	-	10	-	8,230
อมก๋อย	-	-	-	-	65,000	-	-	330	-	-	-	65,000	1,500	-	-	-	-	66,830
ฮอด	-	-	-	-	15,200	-	-	60	-	-	-	15,200	4,500	-	-	-	-	19,760
6. แม่ฮ่องสอน	-	6,600	-	6,600	131,800	71,200	203,000	190	-	-	-	203,000	3,500	-	-	115	115	213,405
ขุนยวม	-	-	-	-	10,400	3,700	14,100	-	-	-	-	14,100	-	-	-	-	-	14,100
ปางมะผ้า	-	-	-	-	12,800	4,800	17,600	-	-	-	-	17,600	-	-	-	-	-	17,600
ปาย	-	100	100	100	500	15,400	15,900	-	-	-	-	15,900	3,100	-	-	115	-	19,215
เมืองแม่ฮ่องสอน	-	1,300	1,300	1,300	6,400	15,300	21,700	-	-	-	-	21,700	-	-	-	-	-	23,010
แม่อาย	-	300	300	300	36,500	3,000	39,500	-	-	-	-	39,500	-	-	-	-	-	39,850
แม่สะเรียง	-	3,100	3,100	3,100	21,000	18,000	39,000	-	-	-	-	39,000	200	-	-	-	-	42,420
สบเมย	-	1,800	1,800	1,800	44,200	11,000	55,200	-	-	-	-	55,200	200	-	-	-	-	57,210
7. ตาก	-	51,400	-	51,400	195,000	38,000	233,000	8,170	-	-	-	233,000	19,100	29,100	840	1,050	840	342,660
พาลงยาง	-	1,000	1,000	1,000	57,600	2,900	60,500	20	-	-	-	60,500	-	-	-	-	-	61,520
บ้านตาก	-	1,800	1,800	1,800	1,700	10,600	12,300	1,920	-	-	-	12,300	-	400	-	10	410	16,430
พบพระ	-	900	900	900	13,000	-	-	80	-	-	-	-	-	-	-	45	-	14,025
เมืองตาก	-	16,600	16,600	16,600	9,500	10,600	20,100	950	-	-	-	20,100	3,300	28,200	840	75	29,115	70,065
แม่ระมาด	-	3,300	3,300	3,300	37,600	5,000	42,600	450	-	-	-	42,600	11,400	-	-	570	-	58,320
แม่สอด	-	18,800	18,800	18,800	17,500	2,700	20,200	50	-	-	-	20,200	1,700	-	-	100	-	40,850
วังเจ้า	-	1,100	1,100	1,100	7,100	1,900	9,000	2,010	-	-	-	9,000	2,300	300	-	200	-	14,910
สามเงา	-	7,600	7,600	7,600	900	3,300	4,200	2,650	-	-	-	4,200	400	200	-	30	230	15,080
อุ้มผาง	-	300	300	300	50,100	1,000	51,100	40	-	-	-	51,100	-	-	-	20	-	51,460
8. กำแพงเพชร	-	35,600	-	35,600	27,400	1,127,600	1,155,000	6,900	-	-	-	1,155,000	4,400	36,000	-	504	36,504	1,238,404
โกสัมพีนคร	-	400	400	400	400	11,200	11,600	910	-	-	-	11,600	100	200	-	37	237	13,247
ขามเฒ่า	-	700	700	700	10,600	195,000	205,600	1,140	-	-	-	205,600	-	1,200	-	53	1,253	208,693
คลองขลุง	-	1,600	1,600	1,600	4,200	171,200	175,400	280	-	-	-	175,400	-	200	-	33	233	177,513
คลองลาน	-	2,300	2,300	2,300	3,800	42,000	45,800	900	-	-	-	45,800	900	500	-	75	575	50,475
พรายทองวิเศษ	-	500	500	500	1,100	42,000	43,100	80	-	-	-	43,100	-	100	-	-	100	43,780
โทรงาม	-	200	200	200	200	150,000	150,200	300	-	-	-	150,200	-	200	-	65	265	150,965

พื้นที่เป้าหมายส่งเสริมการปลูกข้าว ปีการผลิต 2567/68 รอบที่ 1 รายชนิด รายอำเภอ
นระ-ทรงเกษรและ-สทรณกร กรมการข้าว

พื้นที่ : ไร่

จังหวัด/อำเภอ	ข้าวมอมะลิ		รวมข้าว หอมมะลิ	ข้าวมอมะลิ นอกพื้นที่ 23 จังหวัด	รวมข้าว หอมมะลิ	ข้าวมอมะลิ นอกพื้นที่ 23 จังหวัด	ข้าวมอมะลิ ในพื้นที่ 23 จังหวัด	ข้าวจ้าว			รวมข้าว หอมมะลิ	ข้าวมอมะลิ				รวม
	ข้าวมอมะลิ นอกพื้นที่ 23 จังหวัด	ข้าวมอมะลิ ในพื้นที่ 23 จังหวัด						ข้าวมอมะลิ นอกพื้นที่ 23 จังหวัด	ข้าวมอมะลิ ในพื้นที่ 23 จังหวัด	ข้าวมอมะลิ นอกพื้นที่ 23 จังหวัด		ข้าวมอมะลิ ในพื้นที่ 23 จังหวัด	ข้าวมอมะลิ นอกพื้นที่ 23 จังหวัด	ข้าวมอมะลิ ในพื้นที่ 23 จังหวัด		
บึงสามัคคี	-	200	200	-	200	-	200	20	200	67,000	67,200	-	-	-	-	67,420
ปางศิลาทอง	-	600	600	-	600	-	600	310	200	48,500	48,700	100	300	143	443	50,153
พรานกระต่าย	-	23,100	23,100	-	23,100	-	23,100	290	1,500	116,200	117,700	900	32,000	-	32,000	173,990
เมืองกำแพงเพชร	-	4,100	4,100	-	4,100	-	4,100	2,230	1,200	179,300	180,500	2,200	600	63	663	189,693
ลานกระบือ	-	1,900	1,900	-	1,900	-	1,900	440	4,000	105,200	109,200	200	700	35	735	112,475
9. สุโขทัย	-	67,100	67,100	-	67,100	-	67,100	22,600	900	966,200	966,200	29,000	-	-	-	1,084,900
กงไกรลาศ	-	900	900	-	900	-	900	155	-	182,200	182,200	-	-	-	-	183,255
คีรีมาศ	-	31,900	31,900	-	31,900	-	31,900	235	-	78,800	78,800	-	-	-	-	110,935
ทุ่งเสลี่ยม	-	6,300	6,300	-	6,300	-	6,300	13,710	-	29,500	29,500	14,200	-	-	-	63,710
บ้านด่านลานหอย	-	13,300	13,300	-	13,300	-	13,300	3,760	-	71,500	71,500	10,000	-	-	-	98,560
เมืองสุโขทัย	-	8,500	8,500	-	8,500	-	8,500	600	-	183,000	183,000	-	-	-	-	192,100
ศรีนคร	-	200	200	-	200	-	200	260	-	40,500	40,500	-	-	-	-	40,960
ศรีสัชนาลัย	-	1,200	1,200	-	1,200	-	1,200	2,030	-	109,200	109,200	3,300	-	-	-	115,730
ศรีสำโรง	-	4,700	4,700	-	4,700	-	4,700	680	-	147,800	147,800	1,500	-	-	-	154,680
สวรรคโลก	-	100	100	-	100	-	100	1,170	-	123,700	123,700	-	-	-	-	124,970
10. แพร่	-	3,400	3,400	-	3,400	-	3,400	290	900	7,600	8,500	281,200	-	1,080	270	294,740
เด่นชัย	-	100	100	-	100	-	100	10	-	-	-	14,400	-	30	25	14,565
เมืองแพร่	-	1,300	1,300	-	1,300	-	1,300	30	-	700	700	53,400	-	170	25	55,625
ร้องกวาง	-	200	200	-	200	-	200	20	400	3,000	3,400	30,400	-	50	25	34,095
ลอง	-	200	200	-	200	-	200	20	-	200	200	42,800	-	170	25	43,415
วังชิ้น	-	500	500	-	500	-	500	160	500	500	1,000	33,500	-	500	75	35,735
สอง	-	100	100	-	100	-	100	30	-	-	-	47,000	-	50	35	47,215
สูงเม่น	-	900	900	-	900	-	900	20	-	3,200	3,200	40,200	-	80	25	44,425
หนองม่วงไข่	-	100	100	-	100	-	100	-	-	-	-	19,500	-	30	35	19,665
11. น่าน	-	6,000	6,000	-	6,000	-	6,000	320	1,700	150,500	152,200	173,700	-	-	-	332,220
เฉลิมพระเกียรติ	-	-	-	-	-	-	-	10	-	24,700	24,700	7,000	-	-	-	31,710
เชิงกลาง	-	200	200	-	200	-	200	10	-	3,000	3,000	12,400	-	-	-	15,610
พารังผด	-	500	500	-	500	-	500	-	-	11,400	11,400	19,400	-	-	-	31,300
ทุ่งช้าง	-	1,200	1,200	-	1,200	-	1,200	50	-	19,100	19,100	4,900	-	-	-	25,250
น่าน้อย	-	400	400	-	400	-	400	120	-	5,000	5,000	9,600	-	-	-	15,120
นาหมื่น	-	-	-	-	-	-	-	-	-	-	-	4,900	-	-	-	4,900
บ่อเกลือ	-	-	-	-	-	-	-	-	-	29,200	29,200	2,300	-	-	-	31,500
บ้านหลวง	-	100	100	-	100	-	100	10	-	300	300	7,500	-	-	-	7,910
ปัว	-	400	400	-	400	-	400	30	-	11,300	11,300	22,500	-	-	-	34,230
ภูเพียง	-	200	200	-	200	-	200	10	-	1,000	1,000	10,300	-	-	-	11,510
เมืองน่าน	-	800	800	-	800	-	800	-	-	12,100	12,100	18,100	-	-	-	31,000
แมริ่ม	-	-	-	-	-	-	-	10	-	7,900	7,900	4,300	-	-	-	12,210

พื้นที่เป้าหมายส่งเสริมการปลูกข้าว ปีการผลิต 2567/68 รอบที่ 1 รายชนิด รายอำเภอ
 กระทรวงเกษตรและสหกรณ์ กรมการข้าว

พื้นที่ : ไร่



จังหวัด/อำเภอ	ข้าวหอมมะลิ		ข้าวหอมมะลิในพื้นที่ 23 จังหวัด		ข้าวหอมมะลิ นอกพื้นที่ 23 จังหวัด		รวมข้าวหอมมะลิ	ข้าวเจ้า			รวมข้าวเจ้า	ข้าวเหนียว	ข้าวตลาดเฉพาะ			รวม
	ข้าวหอมมะลิในพื้นที่ 23 จังหวัด	ข้าวหอมมะลิ นอกพื้นที่ 23 จังหวัด	ข้าวหอมมะลิในพื้นที่ 23 จังหวัด	ข้าวหอมมะลิ นอกพื้นที่ 23 จังหวัด	ข้าวหอมมะลิในพื้นที่ 23 จังหวัด	ข้าวหอมมะลิ นอกพื้นที่ 23 จังหวัด		ข้าวหอมมะลิในพื้นที่ 23 จังหวัด	ข้าวหอมมะลิ นอกพื้นที่ 23 จังหวัด	ข้าวหอมมะลิในพื้นที่ 23 จังหวัด			ข้าวหอมมะลิ นอกพื้นที่ 23 จังหวัด	ข้าวหอมมะลิในพื้นที่ 23 จังหวัด	ข้าวหอมมะลิ นอกพื้นที่ 23 จังหวัด	
เวียงสา	-	1,800	-	1,800	20	-	1,800	10,500	-	-	10,500	34,100	-	-	-	46,420
สองแคว	-	100	-	100	-	-	100	12,100	-	-	12,100	6,500	-	-	-	18,700
สันติสุข	-	300	-	300	50	-	300	2,900	-	-	2,900	9,900	-	-	-	14,850
12. อุดรดิตถ์	-	17,900	-	17,900	132,760	-	17,900	271,900	-	-	271,900	141,900	-	-	270	565,930
ตรอน	-	1,000	-	1,000	57,090	-	1,000	8,500	-	-	8,500	12,500	-	-	-	79,090
ทองแสนขัน	-	2,100	-	2,100	5,250	-	2,100	2,500	100	-	2,600	40,600	-	120	-	50,670
ท่าปลา	-	2,300	-	2,300	2,880	-	2,300	4,100	-	-	4,100	7,800	-	-	-	17,080
นาขลาด	-	1,100	-	1,100	120	-	1,100	4,700	-	-	4,700	23,800	-	-	-	29,720
บ้านโคก	-	300	-	300	20	-	300	9,800	-	-	9,800	14,500	-	-	-	24,620
พิชัย	-	3,600	-	3,600	50,510	-	3,600	141,000	1,100	-	142,100	17,500	-	50	-	213,760
พากทำ	-	300	-	300	30	-	300	100	-	-	100	14,100	-	-	-	14,530
เมืองอุตรดิตถ์	-	6,400	-	6,400	14,180	-	6,400	52,700	-	-	52,700	10,000	-	-	-	83,280
ลับแล	-	800	-	800	2,680	-	800	48,500	-	-	48,500	1,100	-	100	-	53,180
13. พิจิตร	-	180,900	-	180,900	28,350	-	180,900	1,035,600	71,000	-	1,106,600	126,800	-	1,710	552	1,420,612
ชาติตระการ	-	2,400	-	2,400	200	-	2,400	8,600	-	-	8,600	41,800	-	20	-	52,420
นครไทย	-	8,000	-	8,000	2,640	-	8,000	22,400	4,000	-	26,400	64,100	-	63	-	98,303
เนินมะปราง	-	43,700	-	43,700	1,570	-	43,700	39,300	15,000	-	54,300	1,300	-	85	-	91,855
บางกระพุ่ม	-	20,200	-	20,200	7,910	-	20,200	112,300	6,000	-	118,300	-	-	390	-	143,735
บางระกำ	-	3,600	-	3,600	2,830	-	3,600	278,000	1,000	-	279,000	-	1,600	50	-	283,640
พรมพิราม	-	24,800	-	24,800	2,250	-	24,800	311,100	10,000	-	321,100	-	200	180	-	345,530
เมืองพิบูลโลก	-	18,000	-	18,000	2,470	-	18,000	137,000	10,000	-	147,000	100	-	460	-	166,117
วังทอง	-	50,900	-	50,900	6,730	-	50,900	91,200	10,000	-	101,200	17,500	-	580	-	176,895
วัดโบสถ์	-	9,300	-	9,300	1,750	-	9,300	35,700	15,000	-	50,700	2,000	-	50	-	62,117
14. พิจิตร	-	268,600	-	268,600	23,400	-	268,600	973,500	173,100	-	1,146,600	144,600	-	864	145,464	1,474,464
ดงเจริญ	-	25,000	-	25,000	130	-	25,000	27,800	18,600	-	46,400	-	5,200	-	-	69,330
ตะพานหิน	-	37,200	-	37,200	5,130	-	37,200	101,900	24,300	-	126,200	-	17,600	-	126	167,356
ทับคล้อ	-	43,800	-	43,800	1,600	-	43,800	31,100	45,000	-	76,100	-	7,600	-	102	112,102
บางมูลนาก	-	53,200	-	53,200	30	-	53,200	79,000	2,000	-	81,000	-	16,000	-	392	144,422
ปึงนาราง	-	1,800	-	1,800	110	-	1,800	81,700	4,800	-	86,500	-	800	-	800	80,810
โพทะเล	-	7,700	-	7,700	210	-	7,700	192,200	1,500	-	193,700	-	1,900	-	95	197,605
โพธิ์ประทับช้าง	-	4,300	-	4,300	160	-	4,300	121,800	5,900	-	127,700	-	7,900	-	35	131,795
เมืองพิจิตร	-	26,300	-	26,300	690	-	26,300	122,000	12,000	-	134,000	-	15,000	-	17	166,507
วชิรบำรุง	-	8,900	-	8,900	570	-	8,900	74,800	2,500	-	77,300	-	31,500	-	-	112,170
วังทรายพูน	-	38,600	-	38,600	710	-	38,600	12,900	42,000	-	54,900	-	3,500	-	-	86,910
สามง่าม	-	18,700	-	18,700	13,740	-	18,700	8,100	1,000	-	9,100	-	10,000	-	52	46,292
สามง่าม	-	3,100	-	3,100	320	-	3,100	120,200	13,500	-	133,700	-	27,600	-	45	159,165
15. นครสวรรค์	-	305,600	-	305,600	34,190	-	305,600	2,177,800	-	-	2,177,800	6,900	-	500	-	2,456,390

พื้นที่เป้าหมายส่งเสริมการปลูกข้าว ปีการผลิต 2567/68 รอบที่ 1 รายชนิด รายอำเภอ
นาระงวงเกษตรและสหกรณ์ กรมการข้าว

พื้นที่ : ไร่

จังหวัด/อำเภอ	ข้าวมอมะลิ		รวมข้าว หอมมะลิ	ข้าวมอมะลิ			รวมข้าวเจ้า	ข้าวมะลิ	รวมข้าวเจ้า ข้าวมะลิ	รวมข้าวเจ้า ข้าวมะลิ	รวมข้าวเจ้า ข้าวมะลิ	ข้าวพิเศษ			รวมข้าว พิเศษเฉพาะ	รวม
	ข้าวมอมะลิ ในพื้นที่ยัง จังหวัด	ข้าวมอมะลิ นอกพื้นที่ 23 จังหวัด		ข้าวมอมะลิ นอกพื้นที่ 23 จังหวัด	ข้าวมอมะลิ นอกพื้นที่ 23 จังหวัด	ข้าวมอมะลิ นอกพื้นที่ 23 จังหวัด						ข้าวมอมะลิ นอกพื้นที่ 23 จังหวัด	ข้าวมอมะลิ นอกพื้นที่ 23 จังหวัด	ข้าวมอมะลิ นอกพื้นที่ 23 จังหวัด		
แก่งเลี้ยว	-	200	200	170	116,900	116,900	116,900	-	-	-	-	-	-	-	97,270	
โคกพระ	-	200	200	500	85,800	85,800	85,800	-	-	-	-	-	-	-	86,500	
ชุมตาบง	-	-	-	490	40,400	40,400	40,400	1,300	-	-	-	-	-	-	40,190	
ชุมแสง	-	31,200	31,200	200	204,800	204,800	204,800	-	-	-	-	-	-	-	232,400	
ตากฟ้า	-	1,600	1,600	80	9,000	9,000	9,000	-	-	-	-	-	-	-	8,180	
ตากสิน	-	68,300	68,300	8,640	60,800	60,800	60,800	-	-	-	-	-	-	-	137,740	
ท่าตะโก	-	17,300	17,300	1,120	397,500	397,500	397,500	-	-	-	-	-	-	-	415,920	
บรรพตพิสัย	-	7,300	7,300	9,650	315,000	315,000	315,000	-	-	-	-	-	-	-	321,950	
พยุหะคีรี	-	4,700	4,700	2,240	94,800	94,800	94,800	-	-	-	-	-	-	-	101,740	
ไพศาลี	-	2,200	2,200	1,120	278,000	278,000	278,000	-	-	-	-	-	-	-	276,320	
เมืองนครสวรรค์	-	900	900	620	172,300	172,300	172,300	-	-	-	-	500	-	-	172,320	
แม่เปิน	-	400	400	1,680	1,000	1,000	1,000	-	-	-	-	-	-	-	8,180	
แม่วงก์	-	1,400	1,400	3,200	60,200	60,200	60,200	500	-	-	-	-	-	-	65,300	
ลาดยาว	-	2,000	2,000	3,980	286,500	286,500	286,500	-	-	-	-	-	-	-	252,480	
หนองบัว	-	167,900	167,900	500	54,800	54,800	54,800	-	-	-	-	-	-	-	239,900	
16. อุทัยธานี	-	13,400	13,400	6,940	589,900	589,900	589,900	4,600	2,200	1,000	40	4,260	1,772	8,832	535,080	
ทัพทัน	-	1,300	1,300	280	126,500	126,500	126,500	100	-	-	-	-	-	-	120,180	
บ้านไร่	-	3,100	3,100	1,530	15,800	15,800	15,800	-	200	-	-	-	-	200	16,630	
เมืองอุทัยธานี	-	800	800	920	74,400	74,400	74,400	-	-	-	-	-	-	-	75,120	
ลานสัก	-	3,900	3,900	1,050	56,500	56,500	56,500	4,300	1,600	500	-	500	-	2,100	59,850	
สว่างอารมณ์	-	2,300	2,300	340	132,400	132,400	132,400	200	-	-	-	-	-	500	109,740	
หนองขาหย่าง	-	1,600	1,600	610	51,800	51,800	51,800	-	-	-	-	-	-	-	40,010	
หนองขาหย่าง	-	200	200	1,970	125,500	125,500	125,500	-	400	-	-	-	-	400	106,070	
ห้วยคต	-	200	200	240	7,000	7,000	7,000	-	-	-	-	-	40	40	7,480	
17. เพชรบูรณ์	-	181,700	181,700	39,580	772,100	772,100	772,100	243,600	2,800	4,260	1,772	4,260	1,772	8,832	1,103,312	
เขาค้อ	-	-	-	30	12,600	12,600	12,600	500	-	-	-	-	215	215	10,745	
ชนแดน	-	11,400	11,400	9,000	135,000	135,000	135,000	400	-	-	-	-	-	-	140,800	
น้ำหนาว	-	-	-	11,200	1,000	1,000	1,000	1,900	-	-	-	-	-	-	23,200	
บึงสามพัน	-	9,300	9,300	700	53,800	53,800	53,800	1,000	100	4,260	1,215	4,260	1,215	5,575	70,375	
เมืองเพชรบูรณ์	-	37,100	37,100	6,200	120,900	120,900	120,900	37,300	100	-	-	-	-	100	181,600	
วังโป่ง	-	2,000	2,000	1,500	84,000	84,000	84,000	1,000	100	-	-	-	-	100	84,600	
วิเชียรบุรี	-	31,300	31,300	4,400	103,000	103,000	103,000	22,000	900	-	60	-	60	960	143,660	
ศรีเทพ	-	68,300	68,300	4,480	50,000	50,000	50,000	200	-	-	65	-	65	65	93,045	
หนองไผ่	-	7,300	7,300	1,630	184,800	184,800	184,800	10,300	1,600	-	217	-	1,817	1,817	155,847	
หล่มเก่า	-	800	800	-	7,000	7,000	7,000	68,000	-	-	-	-	-	-	73,800	
หล่มสัก	-	14,200	14,200	440	20,000	20,000	20,000	101,000	-	-	-	-	-	-	125,640	
ตะวันออกเฉียงเหนือ	23,907,400	-	23,907,400	30,020	140,300	672,100	812,400	11,294,400	-	179,340	4,668	179,340	4,668	184,008	34,457,517	
18. เหนือ	5,000	-	5,000	100	500	34,300	34,800	387,500	-	-	96	-	96	96	427,496	

พื้นที่เป้าหมายส่งเสริมการปลูกข้าว ปีการผลิต 2567/68 รอบที่ 1 รายชนิด รายอำเภอ
 งบประมาณส่งเสริมและบริหารโครงการข้าว

พื้นที่ : ไร่



จังหวัด/อำเภอ	ข้าวหอมมะลิ		ข้าวหอมมะลิ		รวมข้าวหอมมะลิ	ข้าวเจ้า			รวมข้าวเจ้า	ข้าวเหนียว	ข้าวตลาดเฉพาะ				รวม
	ข้าวหอมมะลิในพื้นที่ 23 จังหวัด	ข้าวหอมมะลินอกพื้นที่ 23 จังหวัด	รวมข้าวหอมมะลิ	ข้าวหอมไทย		ข้าวเจ้าพันธุ์มูม	ข้าวเจ้าพื้นแข็ง	ข้าวอินทรีย์			ข้าวลี	รวมข้าวตลาดเฉพาะ			
เชียงใหม่	700	-	700	30	-	500	500	-	45,000	-	-	-	-	46,230	
ลำปาง	600	-	600	30	-	-	-	-	67,200	-	-	-	-	67,830	
ลำพูน	600	-	600	10	-	-	-	-	29,800	-	-	-	-	30,410	
ลำปาง	-	-	-	-	-	-	-	-	14,400	-	-	26	-	14,426	
ลำปาง	-	-	-	-	-	-	-	-	16,600	-	-	-	-	16,600	
ลำปาง	-	-	-	10	-	400	400	-	23,000	-	-	-	-	23,410	
ลำปาง	800	-	800	-	-	-	-	-	18,300	-	-	-	-	19,100	
ลำปาง	1,100	-	1,100	-	-	200	200	-	16,000	-	25	-	-	17,325	
ลำปาง	-	-	-	-	-	5,200	5,200	-	24,500	-	-	-	-	29,700	
ลำปาง	-	-	-	-	-	700	700	-	19,600	-	-	-	-	20,300	
ลำปาง	600	-	600	-	-	-	-	-	49,900	-	-	-	-	50,500	
ลำปาง	600	-	600	-	-	21,300	21,300	-	43,500	-	45	-	-	65,445	
ลำปาง	-	-	-	-	-	6,000	6,000	-	13,000	-	-	-	-	19,500	
ลำปาง	-	-	-	20	-	-	-	-	6,700	-	-	-	-	6,720	
19. ทองขี้เหล็ก	76,900	-	76,900	190	2,800	1,700	4,500	-	524,300	-	223	-	-	606,113	
น่าน	9,100	-	9,100	20	200	100	300	-	97,700	-	77	-	-	107,197	
น่าน	900	-	900	-	-	300	300	-	20,700	-	38	-	-	21,938	
น่าน	32,400	-	32,400	20	1,900	1,000	2,900	-	92,600	-	-	-	-	127,920	
น่าน	19,200	-	19,200	70	400	100	500	-	116,000	-	51	-	-	135,821	
น่าน	12,500	-	12,500	60	200	200	400	-	112,000	-	57	-	-	125,017	
น่าน	2,800	-	2,800	20	100	-	100	-	85,300	-	-	-	-	88,220	
20. อุดรธานี	368,700	-	368,700	460	-	3,800	3,800	-	1,599,800	-	-	-	-	1,972,760	
อุดรธานี	9,100	-	9,100	-	-	-	-	-	68,900	-	-	-	-	78,000	
อุดรธานี	46,300	-	46,300	-	-	-	-	-	121,200	-	-	-	-	167,500	
อุดรธานี	5,100	-	5,100	-	-	-	-	-	35,200	-	-	-	-	40,300	
อุดรธานี	5,700	-	5,700	-	-	-	-	-	67,500	-	-	-	-	73,200	
อุดรธานี	18,800	-	18,800	10	-	100	100	-	47,400	-	-	-	-	66,310	
อุดรธานี	900	-	900	-	-	-	-	-	17,500	-	-	-	-	17,510	
อุดรธานี	2,100	-	2,100	40	-	-	-	-	39,000	-	-	-	-	39,900	
อุดรธานี	47,400	-	47,400	10	-	300	300	-	54,000	-	-	-	-	56,140	
อุดรธานี	8,000	-	8,000	10	-	-	-	-	216,600	-	-	-	-	264,310	
อุดรธานี	15,700	-	15,700	-	-	-	-	-	133,000	-	-	-	-	141,010	
อุดรธานี	13,000	-	13,000	10	-	-	-	-	27,500	-	-	-	-	43,200	
อุดรธานี	82,700	-	82,700	190	-	-	-	-	39,900	-	-	-	-	52,910	
อุดรธานี	44,400	-	44,400	20	-	-	-	-	186,400	-	-	-	-	269,290	
อุดรธานี	1,200	-	1,200	50	-	100	100	-	140,000	-	-	-	-	184,420	
อุดรธานี	-	-	-	-	-	-	-	-	67,600	-	-	-	-	68,950	

พื้นที่เป้าหมายส่งเสริมการปลูกข้าว ปีการผลิต 2567/68 รอบที่ 1 รายชนิด รายอำเภอ
นระ-กรงเทพฯและสทกรณฯ กรมการข้าว

พื้นที่ : ไร่

จังหวัด/อำเภอ	ข้าวมอมะลิ		รวมข้าว มอมะลิ	ข้าวมอมะลิ นอกพื้นที่ 23 จังหวัด	รวมข้าว มอมะลิ	ข้าวมอมะลิ ในพื้นที่ 23 จังหวัด	ข้าวจ้าว			รวมข้าวจ้าว	ข้าวมอมะลิ			รวม
	ข้าวมอมะลิ ในพื้นที่ 23 จังหวัด	ข้าวมอมะลิ นอกพื้นที่ 23 จังหวัด					ข้าวมอมะลิ ในพื้นที่ 23 จังหวัด	ข้าวมอมะลิ นอกพื้นที่ 23 จังหวัด	ข้าวมอมะลิ ในพื้นที่ 23 จังหวัด		ข้าวมอมะลิ นอกพื้นที่ 23 จังหวัด	ข้าวมอมะลิ ในพื้นที่ 23 จังหวัด	ข้าวมอมะลิ นอกพื้นที่ 23 จังหวัด	
ศรีสะเกษ	1,700	-	1,700	20	100	100	100	100	100	76,000	-	-	-	77,820
สุราษฎร์ธานี	20,400	-	20,400	80	3,100	3,100	3,100	3,100	3,100	49,100	-	-	-	72,680
หนองบัวลำภู	4,200	-	4,200	10	-	-	-	-	-	47,200	-	-	-	51,410
หนองบัวลำภู	2,900	-	2,900	-	-	-	-	-	-	30,800	-	-	-	33,700
หนองบัวลำภู	39,100	-	39,100	-	100	100	100	100	100	135,000	-	-	-	174,200
21. หนองคาย	121,600	-	121,600	80	700	700	1,100	1,800	1,800	459,100	-	490	250	583,320
ทำนบ	22,700	-	22,700	20	200	200	200	400	400	78,000	-	30	20	101,170
เสนา	7,600	-	7,600	-	-	-	-	-	-	56,700	-	-	-	64,300
โพธิ์ตาก	1,600	-	1,600	10	100	100	400	500	500	10,000	-	-	-	12,110
โพนพิสัย	37,700	-	37,700	30	200	200	200	400	400	138,700	-	30	45	176,905
เมืองหนองคาย	19,900	-	19,900	20	-	200	200	200	200	78,900	-	30	160	99,210
รัตนวาปี	7,700	-	7,700	-	200	200	-	200	200	40,000	-	-	-	47,900
ศรีเชียงใหม่	5,700	-	5,700	-	-	100	100	100	100	15,200	-	250	25	21,275
สระใคร	17,800	-	17,800	-	-	-	-	-	-	32,200	-	150	-	50,150
สังคม	900	-	900	-	-	-	-	-	-	9,400	-	-	-	10,300
22. บึงกาฬ	63,400	-	63,400	30	100	100	-	100	100	402,400	-	640	1,948	468,518
เสกา	22,700	-	22,700	-	-	-	-	-	-	113,000	-	-	65	135,765
โพนพิสัย	6,600	-	6,600	30	100	100	-	100	100	80,800	-	-	18	87,548
บึงโขงหลง	4,400	-	4,400	-	-	-	-	-	-	35,600	-	-	-	40,000
บุ่งคล้า	1,300	-	1,300	-	-	-	-	-	-	11,700	-	-	-	13,000
ปากคาด	3,700	-	3,700	-	-	-	-	-	-	26,000	-	-	-	29,700
พรเจริญ	11,900	-	11,900	-	-	-	-	-	-	35,200	-	640	1,865	49,605
เมืองปากพอง	7,500	-	7,500	-	-	-	-	-	-	58,000	-	-	-	65,500
ศรีวิไล	5,300	-	5,300	-	-	-	-	-	-	42,100	-	-	-	47,400
23. สกลนคร	464,400	-	464,400	140	36,600	7,400	7,400	44,000	44,000	1,585,100	-	1,230	98	2,094,968
กุดบาก	900	-	900	-	-	-	-	-	-	62,600	-	-	-	63,500
กุสุมาลย์	72,900	-	72,900	20	9,000	4,700	4,700	13,700	13,700	61,100	-	590	-	148,310
คำตากล้า	14,500	-	14,500	20	100	400	400	500	500	75,200	-	-	-	90,220
โคกศรีสุพรรณ	10,900	-	10,900	-	-	-	-	-	-	47,400	-	-	-	58,300
เจริญศิลป์	3,500	-	3,500	-	6,400	6,400	-	6,400	6,400	87,300	-	-	-	97,200
เต่างอย	3,100	-	3,100	-	-	-	-	-	-	32,000	-	220	40	35,360
นิคมกุดชุม	800	-	800	-	-	-	-	-	-	17,100	-	-	-	17,900
บ้านม่วง	13,400	-	13,400	40	100	100	100	200	200	130,000	-	-	-	143,640
พรรณานิคม	41,000	-	41,000	-	200	100	100	300	300	121,200	-	-	-	162,500
พังโคน	18,500	-	18,500	-	-	-	-	-	-	50,600	-	-	-	69,100
โพนนาแก้ว	57,300	-	57,300	-	-	-	-	-	-	43,200	-	-	-	100,500
ภูพาน	700	-	700	-	-	-	-	-	-	34,500	-	-	-	35,200

พื้นที่เป้าหมายส่งเสริมการปลูกข้าว ปีการผลิต 2567/68 รอบที่ 1 รายชนิด รายอำเภอ
 กระทรวงเกษตรและสหกรณ์ กรมการข้าว

พื้นที่ : ไร่



จังหวัด/อำเภอ	ข้าวมอมะลิ		รวมข้าว มอมะลิ	ข้าวหอมไทย	ข้าวเจ้า			รวมข้าวเจ้า	ข้าวมียาว	ข้าวตลาดเฉพาะ				รวม
	ข้าวมอมะลิในพื้นที่ 23 จังหวัด	ข้าวมอมะลิ นอกพื้นที่ 23 จังหวัด			ข้าวจ้าวพันธุ์ นุ่ม	ข้าวจ้าวพื้น แข็ง	ข้าว กข43			ข้าวอินทรีย์	ข้าวสี	รวมข้าว ตลาดเฉพาะ		
เมืองสกลนคร	39,900	-	39,900	20	200	100	300	134,600	-	-	-	-	174,820	
วานรนิวาส	60,500	-	60,500	10	20,200	600	20,800	224,500	-	200	32	232	306,042	
วาริชภูมิ	4,900	-	4,900	-	-	-	-	72,500	-	220	26	246	77,646	
สว่างแดนดิน	57,800	-	57,800	30	400	100	500	227,000	-	-	-	-	285,330	
ส่องดาว	2,700	-	2,700	-	-	-	-	46,300	-	-	-	-	49,000	
อากาศอำนวย	61,100	-	61,100	-	-	1,300	1,300	118,000	-	-	-	-	180,400	
24. นครพนม	754,200	-	754,200	8,440	-	4,500	4,500	618,000	-	-	-	-	1,385,140	
ท่าอุเทน	25,600	-	25,600	30	-	-	-	56,500	-	-	-	-	82,130	
ธาตุพนม	43,900	-	43,900	50	-	-	-	37,000	-	-	-	-	80,950	
นาแก	86,300	-	86,300	240	-	100	100	49,000	-	-	-	-	135,640	
นวม	16,800	-	16,800	30	-	-	-	43,100	-	-	-	-	59,930	
นาหว้า	53,400	-	53,400	150	-	-	-	64,100	-	-	-	-	117,650	
บ้านแพง	18,500	-	18,500	40	-	-	-	32,900	-	-	-	-	51,440	
ปลาปาก	132,500	-	132,500	3,320	-	1,300	1,300	44,900	-	-	-	-	182,020	
โพนสวรรค์	70,400	-	70,400	2,130	-	1,200	1,200	87,300	-	-	-	-	161,030	
เมืองนครพนม	117,400	-	117,400	2,130	-	1,200	1,200	77,100	-	-	-	-	197,830	
เรณูนคร	63,000	-	63,000	80	-	200	200	16,500	-	-	-	-	79,780	
วังยาง	37,800	-	37,800	120	-	100	100	16,700	-	-	-	-	54,720	
ศรีสงคราม	88,600	-	88,600	120	-	400	400	92,900	-	-	-	-	182,020	
25. มุกดาหาร	91,000	-	91,000	10	-	300	300	332,700	-	510	77	587	424,597	
คำชะอี	11,300	-	11,300	-	-	-	-	56,900	-	-	-	-	68,200	
ดงหลวง	6,300	-	6,300	-	-	300	300	39,200	-	170	77	247	46,047	
ดอนตาล	12,700	-	12,700	-	-	-	-	52,500	-	-	-	-	65,200	
นิคมคำสร้อย	17,300	-	17,300	-	-	-	-	37,000	-	-	-	-	54,300	
เมืองมุกดาหาร	32,700	-	32,700	-	-	-	-	101,900	-	-	-	-	134,600	
หนองสูง	3,200	-	3,200	10	-	-	-	32,100	-	-	-	-	35,310	
หว้านใหญ่	7,500	-	7,500	-	-	-	-	13,100	-	340	-	340	20,940	
26. ยโสธร	964,700	-	964,700	80	500	200	700	199,100	-	135,380	77	135,380	1,299,960	
กุดชุม	99,300	-	99,300	-	-	-	-	55,600	-	38,180	-	38,180	193,080	
ค้อวัง	63,300	-	63,300	-	-	-	-	900	-	18,500	-	18,500	82,700	
คำเขื่อนแก้ว	155,600	-	155,600	-	-	-	-	16,400	-	5,820	-	5,820	177,820	
ทรายมูล	40,900	-	40,900	-	-	-	-	22,600	-	14,880	-	14,880	78,380	
ไทยเจริญ	73,600	-	73,600	10	-	-	-	11,800	-	3,040	-	3,040	88,450	
ป่าดิว	73,400	-	73,400	-	-	-	-	14,200	-	5,070	-	5,070	92,670	
มหาชนะชัย	128,000	-	128,000	10	-	-	-	6,200	-	32,480	-	32,480	166,690	
เมืองยโสธร	166,200	-	166,200	50	500	200	700	24,500	-	8,750	-	8,750	200,200	
เลิงนกทา	164,400	-	164,400	10	-	-	-	46,900	-	8,660	-	8,660	219,970	

พื้นที่เป้าหมายส่งเสริมการปลูกข้าว ปีการผลิต 2567/68 รอบที่ 1 รายชนิด รายอำเภอ
นาระงวงเกษตรและสหกรณ์ กรมการข้าว

พื้นที่ : ไร่

จังหวัด/อำเภอ	ข้าวมอมะลิ		รวมข้าว มอมะลิ	ข้าวมอมะลิ นอกพื้นที่ 23 จังหวัด	รวมข้าว มอมะลิ	ข้าวมอมะลิ พื้นที่ 23 จังหวัด	ข้าวจ้าว			รวมข้าว จ้าว	รวม รวม
	ข้าวมอมะลิ พื้นที่ 23 จังหวัด	ข้าวมอมะลิ นอกพื้นที่ 23 จังหวัด					ข้าวมอมะลิ พื้นที่ 23 จังหวัด	ข้าวมอมะลิ นอกพื้นที่ 23 จังหวัด	รวมข้าว จ้าว		
27. อำเภอสว่างวีรญาติ	856,500	-	856,500	20	876,500	-	2,000	2,000	2,000	127,400	983,920
จันทนา	23,400	-	23,400	-	23,400	-	-	-	-	56,900	80,300
ปทุมราชวงศา	118,100	-	118,100	-	118,100	-	-	-	-	19,400	137,500
พนา	85,400	-	85,400	10	95,400	-	-	-	-	9,600	95,010
เมืองอำนาจเจริญ	282,000	-	282,000	-	282,000	-	-	-	-	20,000	302,000
สิรินธร	111,200	-	111,200	-	111,200	-	-	-	-	1,700	112,900
เสนางคนิคม	114,900	-	114,900	-	114,900	-	-	-	-	3,500	118,400
หัวตะพาน	121,500	-	121,500	10	131,500	-	-	-	-	16,300	137,810
28. อุบลราชธานี	3,437,700	-	3,437,700	260	3,700,000	-	2,000	2,000	2,000	368,500	3,819,890
กุดข้าวปุ้น	112,700	-	112,700	10	122,700	-	-	-	-	11,300	124,385
เขมราฐ	140,000	-	140,000	10	150,000	-	100	100	100	27,100	167,755
เขื่องใน	213,100	-	213,100	-	213,100	-	-	-	-	34,000	247,505
โขงเจียม	49,300	-	49,300	-	49,300	-	200	200	200	17,000	66,570
ดอนมดแดง	45,600	-	45,600	-	45,600	-	-	-	-	14,200	60,145
เดชอุดม	423,800	-	423,800	10	433,800	-	300	300	300	36,300	460,975
ตระการพืชผล	299,900	-	299,900	-	299,900	-	-	-	-	22,400	322,865
ตาลสม	101,900	-	101,900	10	111,900	-	-	-	-	8,700	110,925
ทุ่งศรีอุดม	72,900	-	72,900	-	72,900	-	100	100	100	5,400	78,695
นาจะหลวย	104,000	-	104,000	10	114,000	-	-	-	-	17,400	121,695
นาตาล	74,700	-	74,700	10	84,700	-	-	-	-	5,900	80,925
นาเยีย	64,000	-	64,000	-	64,000	-	-	-	-	6,200	70,545
น้ำขุ่น	53,200	-	53,200	10	63,200	-	-	-	-	2,400	65,815
น้ำยืน	71,300	-	71,300	-	71,300	-	-	-	-	20,700	92,115
บุณฑริก	221,000	-	221,000	20	241,000	-	100	100	100	8,100	229,815
ห้วยม้งสหภาพ	334,700	-	334,700	10	344,700	-	500	500	500	13,200	349,115
โพธิ์โพธิ์	56,900	-	56,900	30	86,900	-	-	-	-	10,500	68,115
ม่วงสามสิบ	273,100	-	273,100	-	273,100	-	-	-	-	11,500	285,535
เมืองอุบลราชธานี	83,700	-	83,700	60	143,700	-	200	200	200	23,400	107,925
วารินชำราบ	154,200	-	154,200	20	174,200	-	100	100	100	5,100	160,015
ศรีเมืองใหม่	189,600	-	189,600	10	199,600	-	100	100	100	9,600	200,105
สว่างวีรญาติ	25,600	-	25,600	-	25,600	-	-	-	-	17,800	43,615
สำโรง	175,400	-	175,400	-	175,400	-	-	-	-	23,100	199,375
สิรินธร	38,000	-	38,000	40	48,000	-	300	300	300	10,500	49,155
เหล่าเสือโก้ก	59,100	-	59,100	-	59,100	-	-	-	-	6,700	66,205
29. ศรีสะเกษ	2,691,000	-	2,691,000	160	2,851,000	-	1,200	1,200	1,200	31,800	2,752,500
กันทรลักษ์	267,800	-	267,800	40	317,800	-	200	200	200	2,000	270,140
กันทรามย์	198,700	-	198,700	-	198,700	-	-	-	-	18,700	217,400

พื้นที่เป้าหมายส่งเสริมการปลูกข้าว ปีการผลิต 2567/68 รอบที่ 1 รายชนิด รายอำเภอ
 กระทรวงเกษตรและสหกรณ์ กรมการข้าว

พื้นที่ : ไร่



จังหวัด/อำเภอ	ข้าวหอมมะลิ		รวมข้าวหอมมะลิ	ข้าวหอมไทย	ข้าวเจ้า			รวมข้าวเจ้า	ข้าวเหนียว	ข้าวตลาดเฉพาะ			รวม
	ข้าวหอมมะลิในพื้นที่ 23 จังหวัด	ข้าวหอมมะลินอกพื้นที่ 23 จังหวัด			ข้าวเจ้าพันธุ์ใหม่	ข้าวเจ้าพื้นแข็ง	ข้าว กข43			ข้าวอินทรีย์	ข้าวลี	รวมข้าวตลาดเฉพาะ	
ชลบุรี	323,700	-	323,700	10	1,000	500	1,500	-	-	-	-	-	325,210
ชุมพร	128,100	-	128,100	-	-	100	100	-	-	-	-	-	128,200
น้ำเกลี้ยง	93,100	-	93,100	10	-	-	-	300	-	-	-	-	93,410
โนนคูณ	117,500	-	117,500	30	-	-	-	-	-	-	-	-	117,530
บึงบูรพ์	16,900	-	16,900	-	-	-	-	-	-	-	-	-	16,900
เบญจลักษ์	85,300	-	85,300	-	-	-	-	4,000	-	-	-	-	89,300
ปราสาท	162,600	-	162,600	-	100	-	100	-	-	-	-	-	162,700
พยุห์	70,800	-	70,800	-	-	-	-	-	-	-	-	-	70,800
โพธิ์ศรีสุวรรณ	48,100	-	48,100	-	-	-	-	-	-	-	-	-	48,100
ไพรบึง	108,600	-	108,600	-	200	100	300	-	-	-	-	-	108,900
ภูสิงห์	70,300	-	70,300	-	-	-	-	-	-	-	-	-	70,300
เมืองจันทร์	38,600	-	38,600	-	-	-	-	-	-	-	-	-	38,600
เมืองศรีสะเกษ	186,500	-	186,500	-	-	-	-	-	-	-	-	-	186,500
ยางชุมน้อย	88,100	-	88,100	-	-	-	-	200	-	-	-	-	88,300
ราษีไศล	178,000	-	178,000	70	-	300	300	1,800	-	26,540	-	-	206,710
วังหิน	109,100	-	109,100	-	-	-	-	-	-	-	-	-	109,100
ศรีรัตนะ	80,500	-	80,500	-	300	100	400	-	-	-	-	-	80,900
ศีลาสาท	50,500	-	50,500	-	-	-	-	4,800	-	-	-	-	55,300
ห้วยทับทัน	79,000	-	79,000	-	-	-	-	-	-	-	-	-	79,000
อุทุมพรพิสัย	189,200	-	189,200	-	-	-	-	-	-	-	-	-	189,200
30. สุรินทร์	2,719,800	-	2,719,800	240	-	500	500	200	-	26,540	-	-	2,720,740
กาบเชิง	100,900	-	100,900	110	-	-	-	-	-	-	-	-	101,010
เขวาสินรินทร์	77,700	-	77,700	-	-	-	-	-	-	-	-	-	77,700
จอมพระ	110,800	-	110,800	-	-	-	-	-	-	-	-	-	110,800
ชุมพลบุรี	273,500	-	273,500	10	-	-	-	100	-	-	-	-	273,610
ท่าตูม	236,000	-	236,000	20	-	200	200	-	-	-	-	-	236,220
โนนทรายรัมย์	60,400	-	60,400	-	-	-	-	-	-	-	-	-	60,400
บัวเชด	51,000	-	51,000	10	-	-	-	-	-	-	-	-	51,010
ปราสาท	359,100	-	359,100	-	-	-	-	-	-	-	-	-	359,100
พนมดงรัก	50,700	-	50,700	-	-	100	100	-	-	-	-	-	50,800
เมืองสุรินทร์	340,600	-	340,600	-	-	-	-	-	-	-	-	-	340,600
รัตนบุรี	158,500	-	158,500	-	-	200	200	100	-	-	-	-	158,800
ลำตวน	85,100	-	85,100	-	-	-	-	-	-	-	-	-	85,100
ศรีณรงค์	89,500	-	89,500	20	-	-	-	-	-	-	-	-	89,520
ศีขรภูมิ	293,400	-	293,400	-	-	-	-	-	-	-	-	-	293,400
สนม	84,200	-	84,200	-	-	-	-	-	-	-	-	-	84,200
สังขะ	244,900	-	244,900	10	-	-	-	-	-	-	-	-	244,910

พื้นที่เป้าหมายส่งเสริมการปลูกข้าว ปีการผลิต 2567/68 รอบที่ 1 รายชนิด รายอำเภอ
กระทรวงเกษตรและสหกรณ์ กรมการข้าว

พื้นที่ : ไร่

จังหวัด/อำเภอ	ข้าวมอมะลิ		รวมข้าว หอมมะลิ	ข้าวมอมะลิ นอกพื้นที่ 23 จังหวัด	ข้าวมอมะลิ ในพื้นที่ 23 จังหวัด	ข้าวมอมะลิ นอกพื้นที่ 23 จังหวัด	รวมข้าว หอมมะลิ	ข้าวหอมไทย	ข้าวเจ้า			รวมข้าวเจ้า	ข้าวเหนียว	ข้าวตลาดเฉพาะ				รวม
	ข้าวมอมะลิ ในพื้นที่ 23 จังหวัด	ข้าวมอมะลิ นอกพื้นที่ 23 จังหวัด							ข้าวมอมะลิ ในพื้นที่ 23 จังหวัด	ข้าวมอมะลิ นอกพื้นที่ 23 จังหวัด	ข้าวมอมะลิ ในพื้นที่ 23 จังหวัด			ข้าวมอมะลิ นอกพื้นที่ 23 จังหวัด	ข้าว 43	ข้าวอินทรีย์	ข้าวสี	
ลำปาง	103,500	-	103,500	-	60	-	-	-	-	-	-	-	-	-	-	-	103,560	
31. สุรินทร์	2,973,800	-	2,973,800	-	620	-	2,973,800	12,900	12,900	12,900	12,900	16,100	16,100	-	-	-	3,003,420	
กระสัง	239,600	-	239,600	-	-	-	-	-	-	-	-	-	-	-	-	-	239,600	
คูเมือง	112,500	-	112,500	-	-	-	-	-	-	-	-	600	600	-	-	-	113,100	
แคนดง	44,300	-	44,300	-	-	-	-	-	-	-	-	400	400	-	-	-	44,700	
เฉลิมพระเกียรติ	83,200	-	83,200	-	-	-	-	-	-	-	400	100	100	-	-	-	83,700	
จันทน์	84,700	-	84,700	-	-	-	-	-	-	2,000	2,000	-	-	-	-	-	86,700	
นางรอง	229,200	-	229,200	-	30	-	229,200	4,400	4,400	4,400	100	100	100	-	-	-	233,730	
นาโพธิ์	89,400	-	89,400	-	-	-	-	-	-	-	-	7,500	7,500	-	-	-	96,900	
โนนดินแดง	17,500	-	17,500	-	10	-	17,500	200	200	200	200	200	200	-	-	-	17,910	
โนนสุวรรณ	24,000	-	24,000	-	-	-	-	-	-	-	-	-	-	-	-	-	24,000	
บ้านกรวด	76,000	-	76,000	-	-	-	-	-	-	-	-	100	100	-	-	-	76,100	
บ้านด่าน	43,000	-	43,000	-	-	-	-	-	-	-	-	100	100	-	-	-	43,100	
บ้านใหม่ไชยพจน์	64,400	-	64,400	-	-	-	-	-	-	-	-	3,100	3,100	-	-	-	67,500	
ประโคนชัย	327,100	-	327,100	-	-	-	327,100	100	100	100	100	-	-	-	-	-	327,200	
ปะคำ	52,000	-	52,000	-	560	-	52,000	2,100	2,100	2,100	1,200	-	-	-	-	-	55,860	
พลับพลาชัย	115,900	-	115,900	-	-	-	-	-	-	-	-	-	-	-	-	-	115,900	
พุทไธสง	129,000	-	129,000	-	10	-	129,000	-	-	-	1,800	-	-	-	-	-	130,810	
เมืองบุรีรัมย์	311,100	-	311,100	-	-	-	-	-	-	-	-	-	-	-	-	-	311,100	
ละหานทราย	100,100	-	100,100	-	10	-	100,100	3,500	3,500	3,500	600	-	-	-	-	-	104,210	
ลำปลายมาศ	321,700	-	321,700	-	-	-	-	-	-	-	-	-	-	-	-	-	321,700	
สตึก	185,300	-	185,300	-	-	-	-	-	-	-	-	-	-	-	-	-	185,300	
หนองกี่	139,300	-	139,300	-	-	-	-	-	-	-	-	-	-	-	-	-	139,300	
หนองหงส์	99,400	-	99,400	-	-	-	-	-	-	-	300	-	-	-	-	-	99,700	
ห้วยราช	85,100	-	85,100	-	-	-	-	200	200	200	-	-	-	-	-	-	85,300	
32. มหาสารคาม	1,143,700	-	1,143,700	-	340	-	1,143,700	12,000	12,000	12,000	886,800	886,800	886,800	886,800	886,800	886,800	2,042,840	
กันทรวิชัย	122,900	-	122,900	-	70	-	122,900	300	300	300	32,000	-	-	-	-	-	155,270	
กุตุรัง	26,100	-	26,100	-	-	-	-	200	200	200	72,400	-	-	-	-	-	98,700	
แกดำ	36,400	-	36,400	-	-	-	-	-	-	-	32,600	-	-	-	-	-	69,000	
โกสุมพิสัย	86,600	-	86,600	-	180	-	86,600	10,100	10,100	10,100	150,400	-	-	-	-	-	247,280	
ชื่นชม	5,500	-	5,500	-	-	-	-	-	-	-	30,800	-	-	-	-	-	36,300	
เสิงสาง	52,700	-	52,700	-	20	-	52,700	700	700	700	64,700	-	-	-	-	-	118,120	
นาเชือก	58,900	-	58,900	-	40	-	58,900	400	400	400	93,500	-	-	-	-	-	152,840	
นาตุ่น	74,500	-	74,500	-	10	-	74,500	-	-	-	36,900	-	-	-	-	-	111,410	
บรบือ	99,700	-	99,700	-	-	-	-	-	-	-	159,300	-	-	-	-	-	259,000	
พยัคฆภูมิพิสัย	244,300	-	244,300	-	-	-	-	-	-	-	13,600	-	-	-	-	-	257,900	
เมืองมหาสารคาม	102,800	-	102,800	-	20	-	102,800	300	300	300	79,300	-	-	-	-	-	182,420	

พื้นที่เป้าหมายส่งเสริมการปลูกข้าว ปีการผลิต 2567/68 รอบที่ 1 รายชนิด รายอำเภอ
กระทรวงเกษตรและสหกรณ์ กรมการข้าว

พื้นที่ : ไร่



จังหวัด/อำเภอ	ข้าวหอมมะลิ		ข้าวหอมมะลิในพื้นที่ 23 จังหวัด	ข้าวหอมมะลิ นอกพื้นที่ 23 จังหวัด	รวมข้าวหอมมะลิ	ข้าวหอมไทย	ข้าวเจ้า			รวมข้าวเจ้า	ข้าวเหนียว	ข้าวตลาดเฉพาะ				รวม
	ข้าวหอมมะลิในพื้นที่ 23 จังหวัด	ข้าวหอมมะลิ นอกพื้นที่ 23 จังหวัด					ข้าวเจ้าพันธุ์ใหม่	ข้าวเจ้าพันธุ์แข็ง	ข้าวเจ้าพันธุ์ขาว			ข้าว กข43	ข้าวอินทรีย์	ข้าวสี	รวมข้าวตลาดเฉพาะ	
สทลันธุ์	3,000	-	3,000	10	-	-	-	-	-	-	47,700	-	33	33	50,743	
สามชัย	1,000	-	1,000	-	-	-	-	-	-	-	27,900	-	-	-	28,900	
หนองกงศรี	2,400	-	2,400	30	-	100	-	-	100	79,600	-	-	16	16	82,146	
ห้วยผึ้ง	3,200	-	3,200	10	-	-	-	-	-	43,400	-	-	17	17	46,627	
ห้วยเม็ก	6,800	-	6,800	10	-	-	-	-	-	75,900	-	-	-	-	82,710	
35. ขอนแก่น	660,600	-	660,600	390	-	23,400	-	-	23,400	1,658,800	-	-	-	-	2,343,190	
กระนวน	2,200	-	2,200	10	-	-	-	-	-	94,600	-	-	-	-	96,810	
เขาสวนกวาง	4,200	-	4,200	-	-	-	-	-	-	38,700	-	-	-	-	42,900	
โคกโพธิ์ไชย	16,400	-	16,400	-	-	100	-	-	100	50,100	-	-	-	-	66,600	
ชนบท	30,100	-	30,100	-	-	-	-	-	-	55,800	-	-	-	-	85,900	
ชุมแพ	24,700	-	24,700	10	-	10,500	-	-	10,500	73,900	-	-	-	-	109,100	
คำสูง	5,400	-	5,400	10	-	100	-	-	100	37,600	-	-	-	-	43,110	
น้ำพอง	40,900	-	40,900	100	-	3,100	-	-	3,100	116,300	-	-	-	-	160,400	
โนนศิลา	13,800	-	13,800	-	-	-	-	-	-	39,500	-	-	-	-	53,300	
บ้านฝาง	29,900	-	29,900	10	-	-	-	-	-	106,100	-	-	-	-	136,010	
บ้านฝาง	10,900	-	10,900	30	-	200	-	-	200	58,300	-	-	-	-	69,430	
บ้านดง	7,800	-	7,800	110	-	200	-	-	200	58,900	-	-	-	-	67,010	
เสียมดอย	10,300	-	10,300	-	-	1,000	-	-	1,000	32,500	-	-	-	-	43,800	
พระยืน	16,600	-	16,600	10	-	-	-	-	-	51,500	-	-	-	-	68,110	
พล	86,200	-	86,200	-	-	100	-	-	100	74,500	-	-	-	-	160,800	
ภูพาน	1,800	-	1,800	20	-	2,400	-	-	2,400	12,200	-	-	-	-	16,420	
ภูเวียง	34,500	-	34,500	10	-	1,300	-	-	1,300	97,000	-	-	-	-	132,810	
มัญจาคีรี	19,700	-	19,700	-	-	-	-	-	-	107,500	-	-	-	-	127,200	
เมืองขอนแก่น	45,700	-	45,700	30	-	1,100	-	-	1,100	144,200	-	-	-	-	191,030	
เวียงเก่า	3,600	-	3,600	-	-	-	-	-	-	24,600	-	-	-	-	28,200	
นางน้อย	57,600	-	57,600	-	-	100	-	-	100	47,600	-	-	-	-	105,300	
นางใหญ่	30,800	-	30,800	-	-	-	-	-	-	33,800	-	-	-	-	64,600	
สีชมพู	17,500	-	17,500	10	-	100	-	-	100	51,500	-	-	-	-	68,910	
หนองนาคำ	8,500	-	8,500	-	-	100	-	-	100	33,500	-	-	-	-	42,100	
หนองเรือ	25,100	-	25,100	10	-	2,800	-	-	2,800	94,800	-	-	-	-	122,710	
หนองสองห้อง	111,400	-	111,400	-	-	-	-	-	-	74,300	-	-	-	-	185,700	
อุบลรัตน์	5,000	-	5,000	30	-	200	-	-	200	49,700	-	-	-	-	54,930	
36. ขัยบุรี	794,000	-	794,000	1,250	-	178,500	-	-	178,500	637,800	-	-	41	1,920	1,961	
เกษตรสมบูรณ์	15,200	-	15,200	90	-	200	-	-	200	126,600	-	-	-	-	142,090	
แม่จัน	33,300	-	33,300	10	-	-	-	-	-	92,000	-	-	340	340	125,650	
คอนสวรรค์	90,600	-	90,600	-	-	800	-	-	800	43,000	-	-	980	980	135,380	
คอนสาร	5,400	-	5,400	10	-	2,100	-	-	2,100	40,500	-	-	-	-	48,010	

พื้นที่เป้าหมายส่งเสริมการปลูกข้าว ปีการผลิต 2567/68 รอบที่ 1 รายชนิด รายอำเภอ
 กระทรวงเกษตรและสหกรณ์ กรมการข้าว

พื้นที่ : ไร่



จังหวัด/อำเภอ	ข้าวหอมมะลิ		ข้าวหอมมะลิในพื้นที่ 23 จังหวัด		ข้าวหอมมะลิ นอกพื้นที่ 23 จังหวัด		รวมข้าวหอมมะลิ	ข้าวหอมไทย			ข้าวเจ้า			รวมข้าวเจ้า	ข้าวเหนียว	ข้าว กข43	ข้าวตลาดเฉพาะ			รวม
	จังหวัด	พื้นที่ 23 จังหวัด	พื้นที่ 23 จังหวัด	นอกพื้นที่ 23 จังหวัด	รวม	พื้นที่ 23 จังหวัด		นอกพื้นที่ 23 จังหวัด	รวม	ข้าวอินทรีย์	ข้าวลี	รวมข้าว	ตลาดเฉพาะ							
ลำพูน	61,100	-	61,100	-	-	1,000	1,000	5,100	-	-	-	-	-	-	-	-	-	-	-	66,200
วังน้ำเขียว	4,500	-	4,500	-	230	9,000	9,600	-	-	-	-	-	-	-	-	-	-	-	-	9,630
สีคิ้ว	51,200	-	51,200	-	1,230	15,000	15,000	-	-	-	-	-	-	-	-	-	-	-	-	61,330
สีดา	67,600	-	67,600	-	-	-	-	-	-	-	-	-	-	-	-	-	-	-	-	67,600
สูงเนิน	52,700	-	52,700	-	1,610	23,900	24,900	-	-	-	-	-	-	-	-	-	-	-	-	74,210
เสิงสาง	24,300	-	24,300	-	590	11,100	11,100	200	-	-	-	-	-	-	-	-	-	-	-	32,190
หนองบุญมาก	58,200	-	58,200	-	110	1,000	1,000	-	-	-	-	-	-	-	-	-	-	-	-	58,710
ห้วยแถลง	143,100	-	143,100	-	-	1,000	1,000	5,900	-	-	-	-	-	-	-	-	-	-	-	149,000
ภาคกลาง	-	831,200	831,200	-	696,720	5,672,600	6,225,800	25,200	9,700	7,010	2,016	18,726	7,670,246	800	200	54	1,054	54	1,054	310,274
38. สระบุรี	-	2,500	2,500	-	24,320	187,500	282,400	-	800	200	54	1,054	282,400	800	200	54	1,054	54	1,054	22,620
แก่งคอย	-	700	700	-	420	9,000	21,500	-	-	-	-	-	-	-	-	-	-	-	-	7,369
เฉลิมพระเกียรติ	-	100	100	-	50	800	7,200	-	-	-	-	-	-	-	-	-	-	-	-	26,160
ดอนพุด	-	-	-	-	560	25,600	25,600	-	-	-	-	-	-	-	-	-	-	-	-	42,050
บ้านหมอ	-	100	100	-	950	41,000	41,000	-	-	-	-	-	-	-	-	-	-	-	-	12,290
พระพุทธบาท	-	1,100	1,100	-	2,990	2,600	8,200	-	-	-	-	-	-	-	-	-	-	-	-	-
ม่วงเหล็ก	-	-	-	-	-	-	-	-	-	-	-	-	-	-	-	-	-	-	-	-
เมืองสระบุรี	-	300	300	-	100	7,000	21,000	-	800	-	-	-	-	-	-	-	-	-	-	22,200
วังม่วง	-	-	-	-	-	-	-	-	-	-	-	-	-	-	-	-	-	-	-	-
วิหารแดง	-	-	-	-	5,000	6,000	15,000	-	-	-	-	-	-	-	-	-	-	-	-	20,000
เสาไห้	-	100	100	-	250	7,000	32,600	-	-	-	35	35	32,985	-	-	-	-	-	-	32,985
หนองแค	-	-	-	-	8,200	50,000	50,000	-	-	-	-	-	58,200	-	-	-	-	-	-	58,200
หนองแซง	-	-	-	-	-	21,800	32,400	-	-	-	-	-	32,600	-	-	-	-	-	-	32,600
หนองโดน	-	100	100	-	5,800	27,900	27,900	-	-	-	-	-	27,900	-	-	-	-	-	-	33,800
39. สบบุรี	-	173,400	173,400	-	169,660	199,600	411,400	3,600	3,100	2,180	556	5,836	763,896	3,100	2,180	556	5,836	556	5,836	42,700
โคกเจริญ	-	22,700	22,700	-	-	20,000	20,000	-	-	-	-	-	-	-	-	-	-	-	-	42,700
โคกสำโรง	-	67,200	67,200	-	4,540	58,000	58,100	-	-	-	56	56	129,896	-	-	-	-	-	-	129,896
ชัยบาดาล	-	14,500	14,500	-	6,300	11,000	12,300	-	-	-	-	-	33,100	-	-	-	-	-	-	33,100
ท่าม่วง	-	800	800	-	14,120	64,800	88,100	-	-	-	165	165	103,525	-	-	-	-	-	-	103,525
ท่าพลวง	-	300	300	-	600	-	-	-	-	-	-	-	900	-	-	-	-	-	-	900
บ้านหมี่	-	4,100	4,100	-	60,000	151,200	151,200	3,600	-	-	125	125	219,025	-	-	-	-	-	-	219,025
พัฒนานิคม	-	18,500	18,500	-	2,500	400	15,400	-	-	-	-	-	36,400	-	-	-	-	-	-	36,400
เมืองสทบุรี	-	1,000	1,000	-	79,200	35,500	35,500	-	3,100	540	210	3,850	119,550	-	-	-	-	-	-	119,550
ลำสนธิ	-	5,700	5,700	-	1,500	3,800	3,800	-	-	-	-	-	11,000	-	-	-	-	-	-	11,000
สระโบสถ์	-	28,700	28,700	-	700	20,000	20,000	-	-	540	-	540	49,940	-	-	-	-	-	-	49,940
หนองม่วง	-	9,900	9,900	-	200	7,000	7,000	-	-	760	-	760	17,860	-	-	-	-	-	-	17,860
40. สิงห์บุรี	-	400	400	-	33,250	289,600	289,600	3,900	100	20	62	182	327,332	100	20	62	182	182	182	327,332
ค่ายบางระจัน	-	200	200	-	5,710	22,800	22,800	3,700	100	-	37	137	32,547	100	-	37	137	137	137	32,547

พื้นที่เป้าหมายส่งเสริมการปลูกข้าว ปีการผลิต 2567/68 รอบที่ 1 รายชนิด รายอำเภอ
ประเภทเกษตรกรและสหกรณ์ การทำ

พื้นที่ : ไร่

จังหวัด/อำเภอ	ข้าวมอมะลิ		รวมข้าว หอมมะลิ	ข้าวหอมไทย	ข้าวจ้าว			รวมข้าวจ้าว	ข้าวเหนียว	ข้าวมะลิพิเศษ				รวม
	ข้าวมอมะลิ นอกพื้นที่ 23 จังหวัด	ข้าวมอมะลิ ในพื้นที่ 23 จังหวัด			ข้าวจ้าว พื้นที่นุ่ม	ข้าวจ้าว พื้นที่แข็ง	รวมข้าวจ้าว			ข้าวมะลิ พิเศษ 43	ข้าวมะลิ พิเศษ 47	รวมข้าวมะลิ พิเศษ	รวม	
ทำซัง	-	-	-	640	-	12,500	-	12,500	-	-	-	-	-	13,140
บางระจัน	-	100	100	21,200	-	64,600	-	64,600	200	-	-	-	-	86,100
พรหมบุรี	-	-	-	3,810	-	21,100	-	21,100	-	25	-	25	-	24,935
เมืองสิงห์บุรี	-	-	-	330	-	42,000	-	42,000	-	20	-	20	-	42,350
อินทร์บุรี	-	100	100	1,560	-	126,600	-	126,600	-	-	-	-	-	128,260
41. ชัยนาท	-	7,000	7,000	100,380	104,800	517,300	622,100	200	2,300	970	312	3,582	733,262	
เป็นขาม	-	2,400	2,400	9,800	1,200	11,300	12,500	-	-	380	47	427	25,127	
มิไธรมย์	-	100	100	370	300	77,000	77,300	-	-	-	25	25	77,795	
เมืองชัยนาท	-	100	100	11,830	2,800	77,700	80,500	-	100	-	-	100	92,530	
วัดสิงห์	-	900	900	2,160	3,000	79,500	82,500	-	100	20	46	166	85,726	
สรรคบุรี	-	100	100	25,310	78,800	23,000	101,800	200	700	-	44	744	128,154	
สรรพยา	-	300	300	8,800	1,200	98,500	99,700	-	-	-	35	35	108,835	
หนองมะโมง	-	800	800	1,390	11,500	52,800	64,300	-	300	-	-	300	66,790	
หันคา	-	2,300	2,300	40,720	6,000	97,500	103,500	-	1,100	570	115	1,785	148,305	
42. สุพรรณบุรี	-	59,300	59,300	120,580	-	1,005,400	1,005,400	100	700	60	245	1,005	1,186,385	
ดอนเจดีย์	-	19,000	19,000	2,440	-	58,900	58,900	-	-	-	-	-	80,340	
ด่านช้าง	-	1,600	1,600	210	-	2,000	2,000	-	-	-	-	-	3,810	
เดิมบางนางบวช	-	3,800	3,800	58,910	-	113,000	113,000	-	-	-	-	-	175,710	
บางสามโก้	-	-	-	4,500	-	184,600	184,600	-	-	-	-	-	189,100	
เมืองสุพรรณบุรี	-	1,000	1,000	10,490	-	146,500	146,500	-	200	-	125	325	158,315	
ศรีประจันต์	-	400	400	8,340	-	76,700	76,700	-	-	30	40	70	85,510	
สองพี่น้อง	-	-	-	1,890	-	138,300	138,300	-	-	-	-	-	140,190	
สามชุก	-	4,400	4,400	10,460	-	123,700	123,700	100	500	-	45	545	139,205	
หนองหญ้าไซ	-	18,000	18,000	22,160	-	49,900	49,900	-	-	-	35	35	90,095	
อุทัย	-	11,100	11,100	1,180	-	111,800	111,800	-	-	30	-	30	124,110	
43. อำเภอดอนเจดีย์	-	3,800	3,800	37,510	-	256,800	256,800	300	-	-	25	25	298,435	
ไชโย	-	300	300	4,660	-	12,400	12,400	-	-	-	-	-	17,360	
ป่าโมก	-	100	100	2,730	-	5,500	5,500	-	-	-	25	25	8,355	
โพธิ์ทอง	-	700	700	4,140	-	63,100	63,100	-	-	-	-	-	67,940	
เมืองอ่างทอง	-	600	600	3,800	-	15,600	15,600	-	-	-	-	-	20,000	
วิเศษชัยชาญ	-	700	700	1,020	-	94,400	94,400	-	-	-	-	-	96,120	
สามโก้	-	900	900	850	-	40,100	40,100	-	-	-	-	-	41,850	
แสวงหา	-	500	500	20,310	-	25,700	25,700	300	-	-	-	-	46,810	
44. พระนครศรีอยุธยา	-	300	300	5,090	15,300	743,700	759,000	-	-	-	35	35	764,425	
ท่าเรือ	-	-	-	1,430	7,000	39,600	46,600	-	-	-	-	-	48,030	
นครหลวง	-	-	-	870	200	41,500	41,700	-	-	-	-	-	42,570	
บางซ้าย	-	-	-	60	-	56,500	56,500	-	-	-	-	-	56,560	

พื้นที่เป้าหมายส่งเสริมการปลูกข้าว ปีการผลิต 2567/68 รอบที่ 1 รายชนิด รายอำเภอ
 กระทรวงเกษตรและสหกรณ์ กรมการข้าว

พื้นที่ : ไร่



จังหวัด/อำเภอ	ข้าวหอมมะลิ		ข้าวเจ้า				ข้าวเหนียว	ข้าวตลาดเฉพาะ				รวม	
	ข้าวหอมมะลิในพื้นที่ 23 จังหวัด	ข้าวหอมมะลิ นอกพื้นที่ 23 จังหวัด	รวมข้าวหอมมะลิ	ข้าวหอมไทย	ข้าวจ้าวพันธุ์	ข้าวจ้าวพื้นเมือง		ข้าวจ้าวพิเศษ	ข้าวจ้าวพิเศษ	ข้าวจ้าวพิเศษ	รวมข้าวจ้าวตลาดเฉพาะ		
บางไทร	-	-	-	330	7,600	66,900	74,500	-	-	-	-	-	74,830
บางบาล	-	-	-	-	-	29,700	29,700	-	-	-	-	-	29,700
บางปะหัน	-	-	-	210	-	31,600	31,600	-	-	-	-	-	31,810
บางปะอิน	-	-	-	10	400	40,600	41,000	-	-	-	-	-	41,010
บ้านแพรก	-	-	-	70	-	15,000	15,000	-	-	-	-	-	15,070
ผักไห่	-	-	-	20	-	67,000	67,000	-	-	-	-	-	67,020
พระนครศรีอยุธยา	-	-	-	100	-	18,600	18,600	-	-	35	-	-	18,735
ภาชี	-	200	200	130	-	35,900	35,900	-	-	-	-	-	36,230
มหาราช	-	100	100	280	-	33,900	33,900	-	-	-	-	-	34,280
ลาดบัวหลวง	-	-	-	1,390	-	71,300	71,300	-	-	-	-	-	72,690
วังน้อย	-	-	-	10	-	51,200	51,200	-	-	-	-	-	51,210
เสนา	-	-	-	100	-	96,900	96,900	-	-	-	-	-	97,000
อุทัย	-	-	-	80	100	47,500	47,600	-	-	-	-	-	47,680
45. นครบุรี	-	-	-	130	-	73,500	73,500	-	-	-	-	-	73,630
ไทรน้อย	-	-	-	-	-	49,900	49,900	-	-	-	-	-	49,900
บางกรวย	-	-	-	-	-	600	600	-	-	-	-	-	600
บางบัวทอง	-	-	-	90	-	11,100	11,100	-	-	-	-	-	11,190
บางใหญ่	-	-	-	-	-	9,200	9,200	-	-	-	-	-	9,200
ปากเกร็ด	-	-	-	40	-	2,700	2,700	-	-	-	-	-	2,740
เมืองนนทบุรี	-	-	-	-	-	-	-	-	-	-	-	-	-
46. กรุงเทพมหานคร	-	-	-	1,910	-	77,100	77,100	-	-	-	-	-	79,010
คลองเตย	-	-	-	-	-	-	-	-	-	-	-	-	-
คลองสาน	-	-	-	-	-	-	-	-	-	-	-	-	-
คลองสามวา	-	-	-	180	-	13,500	13,500	-	-	-	-	-	13,680
คันนายาว	-	-	-	-	-	-	-	-	-	-	-	-	-
จตุจักร	-	-	-	-	-	-	-	-	-	-	-	-	-
จอมทอง	-	-	-	-	-	-	-	-	-	-	-	-	-
ดอนเมือง	-	-	-	-	-	-	-	-	-	-	-	-	-
ดินแดง	-	-	-	-	-	-	-	-	-	-	-	-	-
ดุสิต	-	-	-	-	-	-	-	-	-	-	-	-	-
ตลิ่งชัน	-	-	-	-	-	-	-	-	-	-	-	-	-
ทวีวัฒนา	-	-	-	-	-	-	-	-	-	-	-	-	-
ทุ่งครุ	-	-	-	-	-	300	300	-	-	-	-	-	300
ธนบุรี	-	-	-	-	-	-	-	-	-	-	-	-	-
บางกอกน้อย	-	-	-	-	-	-	-	-	-	-	-	-	-
บางกอกใหญ่	-	-	-	-	-	-	-	-	-	-	-	-	-
บางกะปิ	-	-	-	-	-	-	-	-	-	-	-	-	-

พื้นที่เป้าหมายส่งเสริมการปลูกข้าว ปีการผลิต 2567/68 รอบที่ 1 รายชนิด รายอำเภอ
กระทรวงเกษตรและสหกรณ์ กรมการข้าว

พื้นที่ : ไร่

จังหวัด/อำเภอ	ข้าวมอมะลิ		รวมข้าว หอมมะลิ	ข้าวหอมไทย	ข้าวจ้าว			ข้าวเหนียว	ข้าวดอกเฉพาะ			รวม
	ข้าวมอมะลิในพื้นที่ 23 จังหวัด	ข้าวมอมะลิ นอกพื้นที่ 23 จังหวัด			รวมข้าวจ้าว	ข้าวจ้าวพิเศษ	ข้าวจ้าว		ข้าวจ้าวพิเศษ	ข้าวจ้าว	ข้าวจ้าวพิเศษ	
บางขุนเทียน	-	-	-	-	-	-	-	-	-	-	-	-
บางขัน	-	-	-	-	400	-	400	-	-	-	-	400
บางคอกแหลม	-	-	-	-	-	-	-	-	-	-	-	-
บางแค	-	-	-	-	-	-	-	-	-	-	-	-
บางซ้อ	-	-	-	-	-	-	-	-	-	-	-	-
บางนา	-	-	-	-	-	-	-	-	-	-	-	-
บางบอน	-	-	-	-	-	-	-	-	-	-	-	-
บางพลัด	-	-	-	-	-	-	-	-	-	-	-	-
บางรัก	-	-	-	-	-	-	-	-	-	-	-	-
บึงกุ่ม	-	-	-	-	-	-	-	-	-	-	-	-
ปทุมวัน	-	-	-	-	-	-	-	-	-	-	-	-
ประเวศ	-	-	-	-	-	-	-	-	-	-	-	-
ป้อมปราบศัตรูพ่าย	-	-	-	-	-	-	-	-	-	-	-	-
พญาไท	-	-	-	-	-	-	-	-	-	-	-	-
พระโขนง	-	-	-	-	-	-	-	-	-	-	-	-
พระนคร	-	-	-	-	-	-	-	-	-	-	-	-
ภาษีเจริญ	-	-	-	-	-	-	-	-	-	-	-	-
มีนบุรี	-	-	-	30	-	-	2,800	-	-	-	-	2,830
ยานนาวา	-	-	-	-	-	-	-	-	-	-	-	-
ราชเทวี	-	-	-	-	-	-	-	-	-	-	-	-
ราชบุรีประมธ	-	-	-	-	-	-	-	-	-	-	-	-
ลาดกระบัง	-	-	-	780	-	-	11,000	-	-	-	-	11,780
ลาดพร้าว	-	-	-	-	-	-	-	-	-	-	-	-
วังทองหลาง	-	-	-	-	-	-	-	-	-	-	-	-
วัฒนา	-	-	-	-	-	-	-	-	-	-	-	-
สวนหลวง	-	-	-	-	-	-	-	-	-	-	-	-
สะพานสูง	-	-	-	-	-	-	-	-	-	-	-	-
สัมพันธวงศ์	-	-	-	-	-	-	-	-	-	-	-	-
สาทร	-	-	-	-	-	-	-	-	-	-	-	-
สายไหม	-	-	-	-	-	-	500	-	-	-	-	500
หนองแขม	-	-	-	-	-	-	-	-	-	-	-	-
หนองจอก	-	-	-	920	-	-	48,600	-	-	-	-	49,520
หลักสี่	-	-	-	-	-	-	-	-	-	-	-	-
ห้วยขวาง	-	-	-	-	-	-	-	-	-	-	-	-
47- ปทุมธานี	-	-	-	7,230	-	-	232,300	-	-	100	220	239,867
คลองหลวง	-	-	-	140	-	-	36,700	-	-	-	-	36,840
ฉะเชิงเทรา	-	-	-	180	-	-	5,700	-	-	-	-	5,880



พื้นที่เป้าหมายส่งเสริมการปลูกข้าว ปีการผลิต 2567/68 รอบที่ 1 รายชนิด รายอำเภอ
นระ-กรรจนเกษตรและสหกรณ์ กรมการข้าว

จังหวัด/อำเภอ	ข้าวหอมมะลิ		ข้าวหอมมะลิ		ข้าวหอมไทย	ข้าวเจ้า			รวมข้าวเจ้า	ข้าวเหนียว	ข้าวตลาดเฉพาะ				รวม
	ข้าวหอมมะลิในพื้นที่ยังจังหวัด	ข้าวหอมมะลินอกพื้นที่ 23 จังหวัด	รวมข้าวหอมมะลิ	รวมข้าวหอมมะลิ		ข้าวเจ้า	ข้าวเจ้าพันธุ์	ข้าวเจ้าพื้นแข็ง			รวมข้าวเจ้า	ข้าว 43	ข้าวอินทรีย์	ข้าวลี	
เมืองปทุมธานี	-	-	-	-	50	-	10,700	-	10,700	-	-	17	17	10,767	
ลาดหลุมแก้ว	-	-	-	-	200	-	57,000	-	57,000	-	-	-	-	57,200	
ลำลูกกา	-	-	-	-	1,020	-	60,200	-	60,200	100	220	320	320	61,540	
สามโคก	-	-	-	-	560	-	21,100	-	21,100	-	-	-	-	21,660	
หนองเสือ	-	-	-	-	5,080	-	40,900	-	40,900	-	-	-	-	45,980	
48. นครนายก	-	8,700	8,700	8,700	10,220	15,300	297,100	312,400	312,400	-	500	500	500	331,820	
บ้านนา	-	1,400	1,400	1,400	3,760	11,000	49,600	60,600	60,600	-	80	80	80	65,840	
ปากพลี	-	4,100	4,100	4,100	4,820	1,600	50,300	51,900	51,900	-	80	80	80	60,900	
เมืองนครนายก	-	3,200	3,200	3,200	1,400	2,200	76,300	78,500	78,500	-	340	340	340	83,440	
องครักษ์	-	-	-	-	240	500	120,900	121,400	121,400	-	-	-	-	121,640	
49. ปราจีนบุรี	-	47,100	47,100	47,100	6,850	36,200	329,300	365,500	365,500	400	200	200	200	420,050	
กบินทร์บุรี	-	23,200	23,200	23,200	1,340	20,000	61,400	81,400	81,400	400	-	-	-	106,340	
นาดี	-	6,100	6,100	6,100	2,580	5,000	17,400	22,400	22,400	-	-	-	-	31,080	
บ้านสร้าง	-	-	-	-	2,460	200	72,200	72,400	72,400	200	-	-	200	75,060	
ประจันตคาม	-	7,100	7,100	7,100	70	8,000	40,100	48,100	48,100	-	-	-	-	55,270	
เมืองปราจีนบุรี	-	200	200	200	280	1,000	50,300	51,300	51,300	-	-	-	-	51,780	
ศรีมทโหฬาร	-	7,300	7,300	7,300	90	2,000	54,200	56,200	56,200	-	-	-	-	63,590	
ศรีมโหสถ	-	3,200	3,200	3,200	30	-	33,700	33,700	33,700	-	-	-	-	36,930	
50. ฉะเชิงเทรา	-	48,300	48,300	48,300	7,290	17,700	450,900	468,600	468,600	4,800	400	301	1,490	531,181	
คลองเขื่อน	-	-	-	-	80	-	38,000	38,000	38,000	-	-	18	18	38,098	
ท่าตะเกียบ	-	7,600	7,600	7,600	80	-	-	-	-	1,400	-	-	-	9,080	
บางคล้า	-	100	100	100	430	2,900	13,600	16,500	16,500	-	-	-	-	17,030	
บ้านนาปรัง	-	-	-	-	1,320	1,200	176,400	177,600	177,600	-	1,360	169	1,529	180,449	
บางปะกง	-	-	-	-	1,160	-	10,100	10,100	10,100	-	-	-	-	11,260	
บ้านโพธิ์	-	900	900	900	310	-	15,400	15,400	15,400	-	-	19	19	16,629	
แปลงยาว	-	5,000	5,000	5,000	130	1,200	6,300	7,500	7,500	-	-	23	23	12,653	
พนมสารคาม	-	7,900	7,900	7,900	2,120	1,500	62,000	63,500	63,500	300	-	-	300	73,820	
เมืองฉะเชิงเทรา	-	-	-	-	530	9,800	69,000	78,800	78,800	-	-	-	-	79,330	
ราษสาลัน	-	400	400	400	840	1,100	41,600	42,700	42,700	100	-	-	100	44,040	
สนามชัยเขต	-	26,400	26,400	26,400	290	-	18,500	18,500	18,500	3,400	-	72	202	48,792	
51. สระแก้ว	-	376,600	376,600	376,600	960	6,000	180,400	186,400	186,400	10,700	680	680	680	489,640	
เขาฉกรรจ์	-	29,000	29,000	29,000	50	-	18,100	18,100	18,100	4,800	-	70	70	52,020	
คลองหาด	-	6,700	6,700	6,700	70	-	5,000	5,000	5,000	100	-	-	-	6,970	
โคกสูง	-	52,400	52,400	52,400	-	-	25,000	25,000	25,000	100	-	-	-	77,500	
ตาพระยา	-	121,000	121,000	121,000	50	-	20,000	20,000	20,000	-	-	-	-	121,050	
เมืองสระแก้ว	-	21,600	21,600	21,600	350	6,000	28,000	34,000	34,000	300	-	500	500	46,750	
วังน้ำเย็น	-	12,400	12,400	12,400	310	-	10,000	10,000	10,000	4,800	-	-	-	17,610	

พื้นที่เป้าหมายส่งเสริมการปลูกข้าว ปีการผลิต 2567/68 รอบที่ 1 รายชนิด รายอำเภอ
นระ-กรงกษेत्रและสทรกรณ กรมการกรว

พื้นที่ : ไร่

จังหวัด/อำเภอ	ข้าวมะลิ		รวมข้าว หอมมะลิ	ข้าวมะลิในพื้นที่ 23 จังหวัด	ข้าวมะลิ		รวมข้าวเจ้า	ข้าวเหนียว	ข้าวมะลิเฉพาะ				รวม	
	ข้าวมะลิ นอกพื้นที่ 23 จังหวัด	ข้าวมะลิ ในพื้นที่ยุทธ			ข้าวมะลิ ในพื้นที่ยุทธ	ข้าวมะลิ ในพื้นที่ยุทธ			ข้าวมะลิ ในพื้นที่ยุทธ	ข้าวมะลิ ในพื้นที่ยุทธ	ข้าวมะลิ ในพื้นที่ยุทธ	ข้าวมะลิ ในพื้นที่ยุทธ		ข้าวมะลิ ในพื้นที่ยุทธ
วังสมบูรณ์	-	2,700	2,700	100	-	2,000	2,000	600	-	-	-	-	-	3,400
วัฒนานคร	-	55,100	55,100	-	-	52,300	52,300	-	-	80	-	-	80	87,480
อรัญประเทศ	-	75,700	75,700	30	-	20,000	20,000	-	-	30	-	-	30	76,860
52. จันทบุรี	-	4,550	4,550	750	2,100	400	2,500	200	-	150	-	-	150	8,150
แก่งหางแมว	-	100	100	-	-	-	-	-	-	-	-	-	-	100
ขลุง	-	1,100	1,100	160	200	-	200	-	-	150	-	-	150	1,610
เขาคิชฌกูฏ	-	-	-	-	50	-	50	-	-	-	-	-	-	50
ท่าใหม่	-	100	100	220	700	-	700	-	-	-	-	-	-	1,020
นายายอาม	-	100	100	150	450	-	100	-	-	-	-	-	-	800
โป่งน้ำร้อน	-	700	700	-	-	-	-	-	-	-	-	-	-	700
มะขาม	-	300	300	-	300	-	600	-	-	-	-	-	-	900
เมืองจันทบุรี	-	1,400	1,400	10	-	-	-	-	-	-	-	-	-	1,410
สอยดาว	-	100	100	160	200	-	200	200	-	-	-	-	-	660
แหลมสิงห์	-	650	650	50	200	-	200	-	-	-	-	-	-	900
53. ตราด	-	4,350	4,350	230	-	1,700	1,700	-	-	140	36	176	176	6,456
เกาะกูด	-	-	-	-	-	-	-	-	-	-	-	-	-	-
เกาะช้าง	-	-	-	-	-	-	-	-	-	-	-	-	-	-
เขาสมิง	-	50	50	-	-	-	-	-	-	-	-	-	-	50
คลองใหญ่	-	-	-	-	-	-	-	-	-	-	-	-	-	-
ปอไร่	-	-	-	-	-	-	100	100	-	-	-	-	-	100
เมืองตราด	-	4,200	4,200	230	-	1,600	1,600	-	-	140	36	176	176	6,206
แหลมงอบ	-	100	100	-	-	-	-	-	-	-	-	-	-	100
54. ระยอง	-	900	900	460	7,000	1,100	8,100	-	-	-	-	-	-	9,460
แกลง	-	300	300	130	1,100	300	1,400	-	-	-	-	-	-	1,830
เขาชะเมา	-	-	-	-	-	-	-	-	-	-	-	-	-	-
นิคมพัฒนา	-	-	-	-	-	-	-	-	-	-	-	-	-	-
บ้านค่าย	-	300	300	330	5,300	600	5,900	-	-	-	-	-	-	6,530
บ้านฉาง	-	-	-	-	-	-	-	-	-	-	-	-	-	-
ปลวกแดง	-	-	-	-	-	-	-	-	-	-	-	-	-	-
เมืองระยอง	-	300	300	-	600	200	800	-	-	-	-	-	-	1,100
วังจันทร์	-	-	-	-	-	-	-	-	-	-	-	-	-	-
55. ชลบุรี	-	7,900	7,900	11,100	1,100	29,700	30,800	-	-	1,200	170	1,370	1,370	51,170
เกาะจันทร์	-	900	900	1,040	300	2,000	2,300	-	-	-	-	-	-	4,240
เกาะสีชัง	-	-	-	-	-	-	-	-	-	-	-	-	-	-
บ่อทอง	-	400	400	570	-	-	-	-	-	-	-	-	-	970
บางละมุง	-	300	300	110	-	200	200	-	-	-	-	-	-	610
บ้านบึง	-	600	600	4,100	400	500	900	-	-	-	170	-	170	5,770

พื้นที่เป้าหมายส่งเสริมการปลูกข้าว ปีการผลิต 2567/68 รอบที่ 1 รายชนิด รายอำเภอ
 กระทรวงเกษตรและสหกรณ์ กรมการข้าว

พื้นที่ : ไร่



จังหวัด/อำเภอ	ข้าวหอมมะลิ		ข้าวเจ้า				ข้าวเหนียว	ข้าวตลาดเฉพาะ				รวม
	ข้าวหอมมะลิในพื้นที่ 23 จังหวัด	ข้าวหอมมะลิ นอกพื้นที่ 23 จังหวัด	รวมข้าวหอมมะลิ	ข้าวหอมไทย	ข้าวจ้าวพันธุ์	ข้าวจ้าวพื้นเมือง		ข้าวจ้าวพิเศษ	ข้าวจ้าวพิเศษ	ข้าวจ้าวพิเศษ	รวมข้าวจ้าวตลาดเฉพาะ	
พิจิตร	-	4,500	4,500	3,400	400	26,000	-	-	-	-	-	34,300
พิจิตร	-	800	800	1,380	-	700	-	-	-	-	1,200	4,080
พิจิตร	-	200	200	220	-	200	-	-	-	-	-	620
พิจิตร	-	100	100	110	-	100	-	-	-	-	-	310
พิจิตร	-	-	-	10	-	-	-	-	-	-	-	10
พิจิตร	-	100	100	160	-	-	-	-	-	-	-	260
56. สมุทรปราการ	-	-	-	450	-	16,800	-	-	-	-	-	17,250
บางบ่อ	-	-	-	20	-	13,300	-	-	-	-	-	13,320
บางพลี	-	-	-	-	-	-	-	-	-	-	-	-
บางเสาธง	-	-	-	430	-	3,500	-	-	-	-	-	3,930
พระประแดง	-	-	-	-	-	-	-	-	-	-	-	-
พระสมุทรเจดีย์	-	-	-	-	-	-	-	-	-	-	-	-
เมืองสมุทรปราการ	-	-	-	-	-	-	-	-	-	-	-	-
57. สมุทรสาคร	-	-	-	-	-	3,300	-	-	-	-	-	3,300
กระทุ่มแบน	-	-	-	-	-	2,000	-	-	-	-	-	2,000
บ้านแพ้ว	-	-	-	-	-	1,300	-	-	-	-	-	1,300
เมืองสมุทรสาคร	-	-	-	-	-	-	-	-	-	-	-	-
58. นครปฐม	-	100	100	11,570	1,100	219,200	-	-	-	110	110	232,080
กำแพงแสน	-	100	100	8,700	500	14,000	-	-	-	-	-	23,300
ดอนตูม	-	-	-	650	-	14,200	-	-	-	18	18	14,868
นครชัยศรี	-	-	-	180	100	27,700	-	-	-	20	20	28,000
บางเลน	-	-	-	220	500	138,600	-	-	-	47	47	139,367
พุทธมณฑล	-	-	-	20	-	11,200	-	-	-	-	-	11,220
เมืองนครปฐม	-	-	-	1,710	-	8,100	-	-	-	-	-	9,810
สามพราน	-	-	-	90	-	5,400	-	-	-	25	25	5,515
59. กาญจนบุรี	-	80,600	80,600	105,290	-	155,900	1,000	600	100	700	700	301,790
ด่านมะขามเตี้ย	-	200	200	2,690	-	4,000	-	-	-	-	-	6,890
ทองผาภูมิ	-	500	500	140	-	1,000	800	600	100	700	700	3,140
ท่าม่วง	-	2,300	2,300	8,170	-	38,000	-	-	-	-	-	46,570
ท่ามะกา	-	-	-	31,830	-	26,400	-	-	-	-	-	58,230
ไทรโยค	-	300	300	220	-	100	-	-	-	-	-	620
บ่อพลอย	-	7,000	7,000	2,170	-	7,500	-	-	-	-	-	9,770
พนมทวน	-	14,200	14,200	33,130	-	39,600	-	-	-	-	-	78,930
เมืองกาญจนบุรี	-	1,400	1,400	6,220	-	100	-	-	-	-	-	7,720
เลาขวัญ	-	26,000	26,000	880	-	21,800	-	-	-	-	-	29,680
ศรีสวัสดิ์	-	100	100	80	-	4,300	-	-	-	-	-	4,480
สังขละบุรี	-	400	400	30	-	2,400	200	-	-	-	-	3,030

พื้นที่เป้าหมายส่งเสริมการปลูกข้าว ปีการผลิต 2567/68 รอบที่ 1 รายชนิด รายอำเภอ
นร-กรวงเกษตรและสหกรณ์ กรมการข้าว

จังหวัด/อำเภอ	ข้าวมะลิ		ข้าวมะลิ		ข้าวมะลิ		ข้าวมะลิ		ข้าวมะลิ		ข้าวมะลิ		ข้าวมะลิ		รวม
	ข้าวมะลิในพื้นที่ 23 จังหวัด	ข้าวมะลินอกพื้นที่ 23 จังหวัด	รวมข้าวหอมมะลิ	รวมข้าวหอมมะลิ	ข้าวมะลิ	รวมข้าวหอมมะลิ	รวมข้าวหอมมะลิ	รวมข้าวหอมมะลิ	รวมข้าวหอมมะลิ	รวมข้าวหอมมะลิ	รวมข้าวหอมมะลิ	รวมข้าวหอมมะลิ	รวมข้าวหอมมะลิ	รวมข้าวหอมมะลิ	
หนองปรือ	-	-	-	-	-	-	-	-	-	-	-	-	-	-	3,010
หัวภรรยา	-	-	28,200	28,200	-	-	-	-	-	-	-	-	-	-	49,720
60. ราชบุรี	-	-	4,800	4,800	4,800	4,800	31,290	20,000	146,400	166,400	-	-	-	-	202,490
จอมบึง	-	-	4,200	4,200	4,200	4,200	8,850	3,800	6,300	10,100	-	-	-	-	23,150
ดำเนินสะดวก	-	-	-	-	-	-	-	-	-	-	-	-	-	-	-
บางแพ	-	-	-	-	-	-	130	-	2,100	2,100	-	-	-	-	2,230
บ้านคา	-	-	-	-	-	-	-	-	-	-	-	-	-	-	-
บ้านโป่ง	-	-	200	200	200	200	8,660	6,000	30,200	36,200	-	-	-	-	45,060
ปากท่อ	-	-	-	-	-	-	1,310	4,000	44,000	48,000	-	-	-	-	49,310
โพธาราม	-	-	200	200	200	200	9,120	2,100	32,000	34,100	-	-	-	-	43,420
เมืองราชบุรี	-	-	200	200	200	200	2,910	3,500	28,600	32,100	-	-	-	-	35,210
วัดเพลง	-	-	-	-	-	-	200	600	3,200	3,800	-	-	-	-	4,000
สวนผึ้ง	-	-	-	-	-	-	110	-	-	-	-	-	-	-	110
61. สมุทรสงคราม	-	-	-	-	-	-	30	-	1,800	1,800	-	-	-	-	1,850
บางคนที	-	-	-	-	-	-	-	-	-	-	-	-	-	-	-
เมืองสมุทรสงคราม	-	-	-	-	-	-	-	-	-	-	-	-	-	-	-
อัมพวา	-	-	-	-	-	-	30	-	1,800	1,800	-	-	-	-	1,850
62. เพชรบุรี	-	-	100	100	100	100	2,570	9,700	253,200	262,900	-	-	-	-	265,685
แก่งกระจาน	-	-	-	-	-	-	40	500	2,000	2,500	-	-	-	-	2,540
เขาย้อย	-	-	100	100	100	100	630	6,100	42,300	48,400	-	-	-	-	49,207
ชะอำ	-	-	-	-	-	-	390	300	17,800	18,100	-	-	-	-	18,510
ท่ายาง	-	-	-	-	-	-	640	-	47,500	47,500	-	-	-	-	48,140
บ้านลาด	-	-	-	-	-	-	290	-	53,800	53,800	-	-	-	-	54,090
บ้านแหลม	-	-	-	-	-	-	70	-	12,200	12,200	-	-	-	-	12,270
เมืองเพชรบุรี	-	-	-	-	-	-	350	2,800	76,000	78,800	-	-	-	-	79,150
หนองหญ้าปล้อง	-	-	-	-	-	-	160	-	1,600	1,600	-	-	-	-	1,778
63. ประจวบคีรีขันธ์	-	-	500	500	500	500	7,600	10,200	2,600	12,800	-	-	-	-	21,358
กุยบุรี	-	-	-	-	-	-	3,330	4,500	1,400	5,900	-	-	-	-	9,230
ทับสะแก	-	-	100	100	100	100	260	600	400	1,000	-	-	-	-	1,495
บางสะพาน	-	-	100	100	100	100	220	400	100	500	-	-	-	-	920
บางสะพานน้อย	-	-	-	-	-	-	70	200	-	200	-	-	-	-	270
ปราณบุรี	-	-	-	-	-	-	320	500	100	600	-	-	-	-	938
เมืองประจวบคีรีขันธ์	-	-	-	-	-	-	80	200	100	300	-	-	-	-	380
สามร้อยยอด	-	-	200	200	200	200	3,150	3,700	500	4,200	-	-	-	-	7,575
หัวหิน	-	-	100	100	100	100	170	100	-	100	-	-	-	-	550
ภาคใต้	-	-	2,100	2,100	2,100	2,100	38,510	137,900	447,300	585,200	-	-	-	-	648,389
64. ชุมพร	-	-	-	-	-	-	1,140	200	200	400	-	-	-	-	1,540
ท่ามะตะ	-	-	-	-	-	-	300	-	-	-	-	-	-	-	300

พื้นที่ : ไร่

พื้นที่เป้าหมายส่งเสริมการปลูกข้าว ปีการผลิต 2567/68 รอบที่ 1 รายชนิด รายอำเภอ
 กระทรวงเกษตรและสหกรณ์ กรมการข้าว

พื้นที่ : ไร่



จังหวัด/อำเภอ	ข้าวหอมมะลิ		รวมข้าวหอมมะลิ	ข้าวหอมไทย	ข้าวเจ้า			รวมข้าวเจ้า	ข้าวเหนียว	ข้าวตลาดเฉพาะ				รวม
	ข้าวหอมมะลิในพื้นที่ 23 จังหวัด	ข้าวหอมมะลินอกพื้นที่ 23 จังหวัด			ข้าวเจ้าพันธุ์ใหม่	ข้าวเจ้าพื้นแข็ง	ข้าว กข43			ข้าวอินทรีย์	ข้าวสี	รวมข้าวตลาดเฉพาะ		
ทุ่งตะโก	-	-	-	-	-	-	-	-	-	-	-	-	-	-
ปะทิว	-	-	-	60	-	-	-	-	-	-	-	-	-	60
พะโต๊ะ	-	-	-	-	-	-	-	-	-	-	-	-	-	-
เมืองชุมพร	-	-	-	730	200	200	400	-	-	-	-	-	-	1,130
ละแม	-	-	-	-	-	-	-	-	-	-	-	-	-	-
สวี	-	-	-	50	-	-	-	-	-	-	-	-	-	50
หลังสวน	-	-	-	-	-	-	-	-	-	-	-	-	-	-
65. ระนอง	-	-	-	70	-	100	100	100	-	-	-	-	-	170
กระบุรี	-	-	-	70	-	100	100	-	-	-	-	-	-	170
กะเปอร์	-	-	-	-	-	-	-	-	-	-	-	-	-	-
เมืองระนอง	-	-	-	-	-	-	-	-	-	-	-	-	-	-
ละอุ่น	-	-	-	-	-	-	-	-	-	-	-	-	-	-
สุขสำราญ	-	-	-	-	-	-	-	-	-	-	-	-	-	-
66. สุราษฎร์ธานี	-	300	300	830	100	13,000	13,100	100	457	557	14,787	1,600	1,600	
กาญจนดิษฐ์	-	-	-	-	-	1,600	1,600	-	-	-	-	-	-	
เกาะพะงัน	-	-	-	-	-	-	-	-	-	-	-	-	-	
เกาะสมุย	-	-	-	-	-	-	-	-	-	-	-	-	-	
คีรีรัฐนิคม	-	-	-	190	-	-	-	-	-	-	-	-	-	
เคียนซา	-	200	200	20	-	2,100	2,100	-	-	-	-	115	115	
ชัยบุรี	-	-	-	10	-	1,500	1,500	-	-	-	-	40	40	
ไชยา	-	100	100	350	100	600	700	100	-	-	-	100	1,250	
ดอนสัก	-	-	-	-	-	-	-	-	-	-	-	-	-	
พาดัง	-	-	-	60	-	600	600	-	-	-	-	-	-	
พาดัง	-	-	-	-	-	200	200	-	-	-	-	-	-	
บ้านตาขุน	-	-	-	-	-	200	200	-	-	-	-	-	-	
บ้านนาเดิม	-	-	-	-	-	-	-	-	-	-	-	-	-	
บ้านนาสาร	-	-	-	-	-	700	700	-	-	-	-	-	-	
พนม	-	-	-	-	-	200	200	-	-	-	-	-	-	
พระแสง	-	-	-	-	-	2,400	2,400	-	-	-	-	200	2,600	
พนพิน	-	-	-	200	-	1,600	1,600	-	-	-	-	102	1,902	
เมืองสุราษฎร์ธานี	-	-	-	-	-	-	-	-	-	-	-	-	-	
วิภาวดี	-	-	-	-	-	100	100	-	-	-	-	-	-	
เวียงสระ	-	-	-	-	-	1,200	1,200	-	-	-	-	-	-	
67. พังงา	-	100	100	250	-	300	300	-	-	-	1,720	1,720	2,370	
กะปง	-	-	-	-	-	-	-	-	-	-	-	-	-	
เกาะยาว	-	100	100	250	-	-	-	-	-	-	-	50	400	
คุระบุรี	-	-	-	-	-	-	-	-	-	-	-	-	-	

พื้นที่เป้าหมายส่งเสริมการปลูกข้าว ปีการผลิต 2567/68 รอบที่ 1 รายชนิด รายอำเภอ
กระทรวงเกษตรและสหกรณ์ กรมการข้าว

จังหวัด/อำเภอ	ข้าวมอมะลิ		รวมข้าว หอมมะลิ	ข้าวมอมะลิ นอกพื้นที่ 23 จังหวัด	ข้าวมอมะลิ นอกพื้นที่ 23 จังหวัด	ข้าวหอมไทย	ข้าวจ้าว			รวมข้าวจ้าว	ข้าวมะลิ	ข้าวเหนียว	ข้าวดกเฉพาะ			รวม
	จังหวัด	พื้นที่					พื้นที่	พื้นที่	พื้นที่				พื้นที่	พื้นที่	พื้นที่	
ตะกั่วทุ่ง	-	-	-	-	-	-	-	-	-	150	-	-	-	150	150	
ตะกั่วป่า	-	-	-	-	-	-	-	-	-	-	-	-	-	-	-	
ทับปุด	-	-	-	-	-	-	-	-	-	450	-	-	-	450	450	
ท้ายเหมือง	-	-	-	-	-	200	-	-	200	550	-	-	-	550	750	
เมืองพังงา	-	-	-	-	-	100	-	-	100	520	-	-	-	520	620	
68. ภูเก็ต						40			4,000	4,000				695	40	
กะทู้	-	-	-	-	-	-	-	-	-	-	-	-	-	-	-	
กลาง	-	-	-	-	-	40	-	-	-	-	-	-	-	-	40	
เมืองภูเก็ต	-	-	-	-	-	-	-	-	-	-	-	-	-	-	-	
69. กระบี่						100			4,000	4,000				50	745	5,005
เกาะลันตา	-	100	-	-	-	-	-	-	400	400	-	-	-	350	850	
เขาพนม	-	-	-	-	-	30	-	-	3,000	3,000	-	-	-	100	3,130	
คลองท่อม	-	-	-	-	-	-	-	-	100	100	-	-	-	100	200	
ปลายพระยา	-	-	-	-	-	80	-	-	-	-	-	-	-	-	80	
เมืองกระบี่	-	-	-	-	-	20	-	-	200	200	-	-	50	120	390	
ลำทับ	-	-	-	-	-	10	-	-	200	200	-	-	-	-	210	
เหนือคลอง	-	-	-	-	-	20	-	-	100	100	-	-	-	-	120	
อ่าวลึก	-	-	-	-	-	-	-	-	-	-	-	-	-	25	25	
70. ตรัง						860			5,900	8,200				450	1,050	10,110
กันตัง	-	-	-	-	-	-	-	-	-	-	-	-	-	-	-	
นาโยง	-	-	-	-	-	300	-	-	2,900	3,700	-	-	-	315	4,415	
ปะเหลียน	-	-	-	-	-	270	-	-	-	-	-	-	-	20	290	
เมืองตรัง	-	-	-	-	-	100	-	-	1,100	1,400	-	-	-	45	2,045	
ย่านตาขาว	-	-	-	-	-	-	-	-	400	400	-	-	-	-	400	
รัษฎา	-	-	-	-	-	10	-	-	-	-	-	-	-	20	30	
วังวิเศษ	-	-	-	-	-	80	-	-	700	1,200	-	-	-	25	1,305	
สิเกา	-	-	-	-	-	-	-	-	100	100	-	-	-	-	100	
หัวยอด	-	-	-	-	-	100	-	-	800	1,400	-	-	-	25	1,525	
หาดสำราญ	-	-	-	-	-	-	-	-	-	-	-	-	-	-	-	
71. นครศรีธรรมราช						1,300			149,700	167,600				1,600	1,800	179,150
ขนอม	-	-	-	-	-	-	-	-	-	-	-	-	-	-	-	
จุฬาภรณ์	-	-	-	-	-	30	-	-	5,000	5,000	-	-	-	-	5,030	
ฉวาง	-	-	-	-	-	-	-	-	300	300	-	-	-	-	300	
เฉลิมพระเกียรติ	-	-	-	-	-	70	-	-	15,500	15,500	-	-	-	100	15,670	
ชะอวด	-	-	-	-	-	580	-	-	1,300	1,300	-	-	-	-	1,880	
ท่างกลาง	-	-	-	-	-	-	-	-	-	-	-	-	-	-	-	
ศรีนครใหญ่	-	-	-	-	-	1,320	-	-	20,800	25,800	-	-	-	115	27,335	

พื้นที่ : ไร่

พื้นที่เป้าหมายส่งเสริมการปลูกข้าว ปีการผลิต 2567/68 รอบที่ 1 รายชนิด รายอำเภอ
 กระทรวงเกษตรและสหกรณ์ กรมการข้าว

พื้นที่ : ไร่



จังหวัด/อำเภอ	ข้าวหอมมะลิ		ข้าวหอมมะลิ 23 จังหวัด		ข้าวหอมมะลิ 23 จังหวัด		ข้าวหอมมะลิ 23 จังหวัด		ข้าวหอมมะลิ 23 จังหวัด		ข้าวหอมมะลิ 23 จังหวัด		ข้าวหอมมะลิ 23 จังหวัด		รวม
	ข้าวหอมมะลิ 23 จังหวัด	ข้าวหอมมะลิ 23 จังหวัด	รวมข้าวหอมมะลิ	ข้าวหอมมะลิ 23 จังหวัด	ข้าวหอมมะลิ 23 จังหวัด	รวมข้าวหอมมะลิ	ข้าวหอมมะลิ 23 จังหวัด	ข้าวหอมมะลิ 23 จังหวัด	รวมข้าวหอมมะลิ	ข้าวหอมมะลิ 23 จังหวัด	ข้าวหอมมะลิ 23 จังหวัด	รวมข้าวหอมมะลิ	ข้าวหอมมะลิ 23 จังหวัด	ข้าวหอมมะลิ 23 จังหวัด	
ถ้าพระธรมรา	-	-	-	-	-	-	-	-	-	-	-	-	-	-	1,000
ทักดา	-	700	700	-	-	-	-	-	-	-	-	-	-	-	3,295
ทุ่งสง	-	-	-	-	-	-	-	-	-	-	-	-	-	-	700
ทุ่งใหญ่	-	600	600	-	-	-	-	-	-	-	-	-	-	-	2,710
นบพิตำ	-	-	-	-	-	-	-	-	-	-	-	-	-	-	-
นาบอน	-	-	-	-	-	-	-	-	-	-	-	-	-	-	250
บางขัน	-	-	-	-	-	-	-	-	-	-	-	-	-	-	4,100
ปากพนัง	-	-	-	-	-	-	-	-	-	-	-	-	-	-	27,940
พรหมคีรี	-	-	-	-	-	-	-	-	-	-	-	-	-	-	-
พระพรหม	-	-	-	-	-	-	-	-	-	-	-	-	-	-	-
พิปูน	-	-	-	-	-	-	-	-	-	-	-	-	-	-	1,170
เมืองนครศรีธรรมราช	-	-	-	-	-	-	-	-	-	-	-	-	-	-	110
ร่อนพิบูลย์	-	-	-	-	-	-	-	-	-	-	-	-	-	-	14,440
ลานสกา	-	-	-	-	-	-	-	-	-	-	-	-	-	-	4,935
สิชล	-	-	-	-	-	-	-	-	-	-	-	-	-	-	240
หัวไทร	-	-	-	-	-	-	-	-	-	-	-	-	-	-	-
72. พัทลุง	-	100	100	-	-	-	-	-	-	-	-	-	-	-	68,045
กงหรา	-	-	-	-	-	-	-	-	-	-	-	-	-	-	-
เขาคิชฌกูฏ	-	-	-	-	-	-	-	-	-	-	-	-	-	-	315
ควนขนุน	-	-	-	-	-	-	-	-	-	-	-	-	-	-	30
ตะโหมด	-	-	-	-	-	-	-	-	-	-	-	-	-	-	500
บางแก้ว	-	-	-	-	-	-	-	-	-	-	-	-	-	-	80
ปากพะยูน	-	-	-	-	-	-	-	-	-	-	-	-	-	-	465
ป่าบอน	-	-	-	-	-	-	-	-	-	-	-	-	-	-	315
ป่าพะยอม	-	-	-	-	-	-	-	-	-	-	-	-	-	-	315
เมืองพัสดุ	-	100	100	-	-	-	-	-	-	-	-	-	-	-	765
ศรีนครินทร์	-	-	-	-	-	-	-	-	-	-	-	-	-	-	215
ศรีบรรพต	-	-	-	-	-	-	-	-	-	-	-	-	-	-	315
73. สงขลา	-	200	200	-	-	-	-	-	-	-	-	-	-	-	54,225
กระแสสินธุ์	-	-	-	-	-	-	-	-	-	-	-	-	-	-	-
คลองทอย	-	-	-	-	-	-	-	-	-	-	-	-	-	-	165
ควนเนียง	-	-	-	-	-	-	-	-	-	-	-	-	-	-	740
จะนะ	-	-	-	-	-	-	-	-	-	-	-	-	-	-	100
เทพา	-	-	-	-	-	-	-	-	-	-	-	-	-	-	335
นาทวี	-	-	-	-	-	-	-	-	-	-	-	-	-	-	112
นาหม่อม	-	-	-	-	-	-	-	-	-	-	-	-	-	-	100
บางกล่ำ	-	-	-	-	-	-	-	-	-	-	-	-	-	-	40
รวม	-	-	-	-	-	-	-	-	-	-	-	-	-	-	2,040

พื้นที่เป้าหมายส่งเสริมการปลูกข้าว ปีการผลิต 2567/68 รอบที่ 1 รายชนิด รายอำเภอ
กระทรวงเกษตรและสหกรณ์ กรมการข้าว

พื้นที่ : ไร่

จังหวัด/อำเภอ	ข้าวมอมะลิ		รวมข้าว หอมมะลิ	ข้าวหอมไทย	ข้าวเจ้า			รวมข้าวเจ้า	ข้าวเหนียว	ข้าวตลาดเฉพาะ				รวม
	ข้าวมอมะลิในพื้นที่ 23 จังหวัด	ข้าวมอมะลิ นอกพื้นที่ 23 จังหวัด			ข้าวจ้าวพื้นนุ่ม	ข้าวจ้าวพื้นแข็ง	ข้าวจ้าว			ข้าวอินทรีย์	ข้าวสี	ข้าวขาว	ข้าวหอมพิเศษ	
เมืองสงขลา	-	-	-	60	300	100	400	-	-	-	-	-	-	460
ระโนด	-	-	-	1,900	57,500	34,600	92,100	-	-	400	70	470	-	94,470
รัตภูมิ	-	-	-	1,010	3,500	1,800	5,300	-	-	800	670	2,185	-	8,495
สติงพระ	-	-	-	7,580	10,500	6,800	17,300	-	-	100	-	100	-	24,980
สะเดา	-	100	100	-	-	-	-	-	-	-	-	-	-	100
สะบ้าย้อย	-	-	-	-	1,400	200	1,600	-	-	-	-	-	-	1,600
สิงหนคร	100	100	100	2,480	13,100	4,200	17,300	-	-	-	30	25	55	19,935
หาดใหญ่	-	-	-	80	1,400	600	2,000	-	-	-	100	-	100	2,180
74. สุดล	-	-	-	850	11,400	11,400	11,400	-	-	100	-	-	100	12,350
ควนกาหลง	-	-	-	-	500	500	500	-	-	-	-	-	-	500
ควนโดน	-	-	-	90	1,200	1,200	1,200	-	-	-	-	-	-	1,290
ท่าแพ	-	-	-	250	2,700	2,700	2,700	-	-	-	-	-	-	2,950
ทุ่งหว้า	-	-	-	-	-	-	-	-	-	-	-	-	-	-
มะนัง	-	-	-	-	100	100	100	-	-	-	-	-	-	100
เมืองสตูล	-	-	-	280	2,600	2,600	2,600	-	-	100	-	100	-	2,980
ละงู	-	-	-	230	4,300	4,300	4,300	-	-	-	-	-	-	4,530
75. ปัตตานี	-	-	-	2,610	65,400	65,400	65,400	-	-	100	-	250	350	68,360
กะพ้อ	-	-	-	-	1,900	1,900	1,900	-	-	-	-	-	-	1,900
โคกโพธิ์	-	-	-	10	10,600	10,600	10,600	-	-	-	25	25	-	10,635
ทุ่งยางแดง	-	-	-	-	2,000	2,000	2,000	-	-	-	-	-	-	2,000
ปะนาเระ	-	-	-	80	11,700	11,700	11,700	-	-	-	45	45	-	11,825
มายอ	-	-	-	2,240	7,500	7,500	7,500	-	-	100	115	215	-	9,955
เมืองปัตตานี	-	-	-	-	2,200	2,200	2,200	-	-	-	-	-	-	2,200
แม่ลาน	-	-	-	70	2,700	2,700	2,700	-	-	-	65	65	-	2,835
ไม้แก่น	-	-	-	-	1,100	1,100	1,100	-	-	-	-	-	-	1,100
ยะรัง	-	-	-	-	4,600	4,600	4,600	-	-	-	-	-	-	4,600
ยะหริ่ง	-	-	-	50	11,000	11,000	11,000	-	-	-	-	-	-	11,050
สายบุรี	-	-	-	-	4,500	4,500	4,500	-	-	-	-	-	-	4,500
หนองจิก	-	-	-	160	5,600	5,600	5,600	-	-	-	-	-	-	5,760
76. ยะลา	-	-	-	10	13,400	13,400	13,400	-	-	-	-	1,045	1,045	14,455
กรงปินัง	-	-	-	-	-	-	-	-	-	-	-	-	-	-
กาบัง	-	-	-	-	-	-	-	-	-	-	-	-	-	-
ธารโต	-	-	-	-	-	-	-	-	-	-	-	-	-	-
บันนังสตา	-	-	-	-	-	-	-	-	-	-	-	-	-	-
เบตง	-	-	-	-	-	-	-	-	-	-	-	-	-	-
เมืองยะลา	-	-	-	-	3,100	3,100	3,100	-	-	-	-	440	-	3,540
ยะหา	-	-	-	10	100	100	100	-	-	-	-	-	-	110

พื้นที่เป้าหมายส่งเสริมการปลูกข้าว ปีการผลิต 2567/68 รอบที่ 1 รายชนิด รายอำเภอ
 กระทรวงเกษตรและสหกรณ์ กรมการข้าว

พื้นที่ : ไร่

จังหวัด/อำเภอ	ข้าวหอมมะลิ		ข้าวเจ้า				ข้าวเหนียว	ข้าวตลาดเฉพาะ				รวม	
	ข้าวหอมมะลิในพื้นที่ 23 จังหวัด	ข้าวหอมมะลินอกพื้นที่ 23 จังหวัด	รวมข้าวหอมมะลิ	ข้าวหอมไทย	ข้าวจ้าวพันธุ์	ข้าวจ้าวพื้นเมือง		ข้าวจ้าวพื้นแข็ง	รวมข้าวจ้าว	ข้าว 43	ข้าวอินทรีย์		ข้าวมินิ
รวม	-	-	-	-	-	10,200	10,200	-	-	-	605	605	10,805
77. นครราชสีมา	-	-	-	70	-	25,700	25,700	-	-	-	-	-	25,770
จะนะ	-	-	-	-	-	-	-	-	-	-	-	-	-
เจาะไอร้อง	-	-	-	-	-	1,700	1,700	-	-	-	-	-	1,700
ตากใบ	-	-	-	70	-	11,700	11,700	-	-	-	-	-	11,770
บกละ	-	-	-	-	-	5,500	5,500	-	-	-	-	-	5,500
เมืองบราเวออส	-	-	-	-	-	500	500	-	-	-	-	-	500
ฮัง	-	-	-	-	-	2,100	2,100	-	-	-	-	-	2,100
ระแงะ	-	-	-	-	-	1,500	1,500	-	-	-	-	-	1,500
ร้อยเอะ	-	-	-	-	-	1,400	1,400	-	-	-	-	-	1,400
แว้ง	-	-	-	-	-	300	300	-	-	-	-	-	300
ศรีสาคร	-	-	-	-	-	-	-	-	-	-	-	-	-
สุจริต	-	-	-	-	-	-	-	-	-	-	-	-	-
สุโขทัย-ลก	-	-	-	-	-	300	300	-	-	-	-	-	300
สุโขทัย	-	-	-	-	-	700	700	-	-	-	-	-	700



โครงการสำคัญ ภายใต้แผนการผลิต และการตลาดข้าวครบวงจร ปีการผลิต 2567/68



โครงการสำคัญภายใต้แผนการผลิตและการตลาดข้าวครบวงจร ปีการผลิต 2567/68

กระทรวงเกษตรและสหกรณ์ กระทรวงพาณิชย์ และกระทรวงการคลัง ได้ร่วมกันจัดทำโครงการสำคัญต่าง ๆ ภายใต้แผนการผลิตและการตลาดข้าวครบวงจร ปีการผลิต 2567/68 ดังนี้

1. โครงการสำคัญด้านการผลิต

- 1.1 การวางแผนการผลิตข้าว
- 1.2 การขึ้นทะเบียนเกษตรกรผู้ปลูกข้าว
- 1.3 การจัดการปัจจัยการผลิต
 - โครงการผลิตและกระจายเมล็ดพันธุ์ข้าว (กิจกรรมผลิตและกระจายเมล็ดพันธุ์ขยายและจำหน่าย)
 - มาตรการควบคุมค่าเช่าที่นา
- 1.4 การเพิ่มประสิทธิภาพการผลิตข้าว
 - โครงการระบบส่งเสริมการเกษตรแบบแปลงใหญ่
 - โครงการพัฒนาเกษตรกรรายยั่งยืน (กิจกรรมส่งเสริมและพัฒนาการผลิตข้าวอินทรีย์)
 - โครงการ 1 อำเภอ 1 แปลงเกษตรอัจฉริยะ (กิจกรรมการเพิ่มประสิทธิภาพการผลิตข้าวด้วยเทคโนโลยีเกษตรอัจฉริยะ)
 - โครงการสนับสนุนลดต้นทุนการผลิตด้านการเกษตรสำหรับเกษตรกรผู้ปลูกข้าว
 - การปฏิบัติทางการเกษตรที่ดีสำหรับการผลิตข้าวยั่งยืน
- 1.5 การควบคุมปริมาณการผลิตข้าว
 - โครงการบริหารจัดการพื้นที่เกษตรตามแผนที่การเกษตรเชิงรุก (Zoning by Agri-Map)
 - โครงการส่งเสริมการเกษตรที่เป็นมิตรกับสิ่งแวดล้อม
 - โครงการพัฒนาศักยภาพกระบวนการผลิตสินค้าเกษตร
- 1.6 การพัฒนาชาวนา
 - โครงการพัฒนาเกษตรกรปราดเปรื่อง (Smart Farmer)
- 1.7 การวิจัยและพัฒนา
 - โครงการเพิ่มประสิทธิภาพการผลิตข้าว (กิจกรรมพัฒนาพันธุ์และปัจจัยการผลิตข้าว)
- 1.8 การประกันภัยพืชผล
 - โครงการประกันภัยข้าวนาปี
- 1.9 การเก็บเกี่ยวและหลังเก็บเกี่ยว
 - โครงการส่งเสริมการแปรรูปสินค้าเกษตร
 - โครงการสร้างมูลค่าเพิ่มวัสดุเหลือใช้ทางการเกษตร

2. โครงการสำคัญด้านการตลาด

- 2.1 การพัฒนาตลาดสินค้าข้าว
 - โครงการส่งเสริมการพัฒนาระบบตลาดภายในสำหรับสินค้าเกษตร
 - โครงการรณรงค์บริโภคข้าวและผลิตภัณฑ์ข้าวของไทยทั้งตลาดในประเทศและต่างประเทศ
- 2.2 การชะลอผลผลิตออกสู่ตลาด
 - โครงการสินเชื่อชะลอการขายข้าวเปลือกนาปี
 - โครงการชดเชยดอกเบี้ยให้ผู้ประกอบการค้าข้าวในการเก็บสต็อก
 - โครงการสินเชื่อเพื่อรวบรวมข้าวและสร้างมูลค่าเพิ่มโดยสถาบันเกษตรกร
- 2.3 การจัดหาและเชื่อมโยงตลาดต่างประเทศ
 - โครงการกระชับความสัมพันธ์และรณรงค์สร้างการรับรู้ในศักยภาพข้าวไทยเพื่อขยายตลาดข้าวไทยในต่างประเทศ
 - โครงการปกป้องและแก้ปัญหาอุปสรรคทางการค้า
- 2.4 การส่งเสริมภาพลักษณ์และประชาสัมพันธ์ข้าว ผลิตภัณฑ์ข้าว และนวัตกรรมข้าว
 - โครงการส่งเสริมและประชาสัมพันธ์ภาพลักษณ์ข้าวไทย
 - โครงการส่งเสริมตลาดและประชาสัมพันธ์ข้าวอินทรีย์ไทย

ตารางปฏิบัติงานแผนการผลิต และการตลาดข้าวครบวงจร ปีการผลิต 2567/68

แผนปฏิบัติงานโครงการ กิจกรรม ภายใต้แผนการผลิตและการตลาดข้าวครบวงจร ปีการผลิต 2567/68
กระทรวงเกษตรและสหกรณ์ กระทรวงพาณิชย์ กระทรวงการคลัง (อ.ก.ส.) กระทรวงมหาดไทย

โครงการ/กิจกรรม	เป้าหมาย	หน่วยนับ	งบประมาณ (ล้านบาท)	ปีงบประมาณ พ.ศ. 2567												ปีงบประมาณ พ.ศ. 2568																						
				จ.บ.	ก.พ.	เม.ย.	ก.ค.	ต.ค.	พ.ย.	ธ.ค.	ม.ค.	ก.พ.	เม.ย.	ก.ค.	ต.ค.	พ.ย.	ธ.ค.																					
				ก.ย.	ต.ค.	พ.ย.	ธ.ค.	ม.ค.	ก.พ.	เม.ย.	ก.ค.	ต.ค.	พ.ย.	ธ.ค.	ม.ค.	ก.พ.	เม.ย.	ก.ค.	ต.ค.	พ.ย.	ธ.ค.																	
6. การพัฒนาชาวนา																																						
6.1 โครงการพัฒนาเกษตรกรปราดเปรื่อง (Smart Farmer)			8,915																																			
1) กิจกรรมพัฒนาเกษตรกรปราดเปรื่อง (Smart Farmer)																																						
1.1) โปรแกรมเกษตรกรระดับ Model Smart Farmer ผู้ทำารเป็นต้นแบบเพื่อการขยายผล จำนวน 2 รุ่น รุ่นละ 100 ราย	200	ราย						↕																														
1.2) โปรแกรมเกษตรกรระดับ Existing Smart Farmer ผู้มีประสบการณ์เกษตรกรขั้นต้น จำนวน 3 รุ่น รุ่นละ 100 ราย	300	ราย						↕																														
1.3) โปรแกรมเกษตรกรระดับ Developing Farmer ผู้มีประสบการณ์เกษตรกรขั้นต้น จำนวน 4 รุ่น รุ่นละ 125 ราย	500	ราย							↕																													
2) กิจกรรมการพัฒนชาวนารุ่นใหม่ (Young Smart Farmer)																																						
2.1) เกษตรกร Young Smart Farmer ผู้ทำารเป็นผู้ประกอบการด้านข้าวหรืออาชีพจำนวน 2 รุ่น รุ่นละ 100 ราย	200	ราย							↕																													
2.2) คัดเลือกเกษตรกร Young Smart Farmer เข้าร่วมโครงการฝึกงานผู้เี่ยวชาวนาใหม่ประเภทผู้เป็น (AEO)	3	ราย							↕																													
7. การวิจัยและพัฒนา																																						
7.1 โครงการเพิ่มประสิทธิภาพการผลิตข้าว (กิจกรรมพัฒนาพันธุ์และปัจจัยการผลิตข้าว)			3,0200																																			
1) กิจกรรมศึกษาระบบข้อมูลสนับสนุนการจัดการผลิต การพัฒนาพันธุ์ข้าวตามความต้องการของตลาด	4	แปลง																																				
2) กิจกรรมการศึกษาวิจัยที่เกี่ยวข้องกับ อบรมพันธุ์พืช พ.ศ.2518 ซึ่งเหมาะสมพื้นที่ การจดทะเบียน ศัตรูของพันธุ์ และโรคของพันธุ์	5	กรม ทดลอง																																				
3) การทดลองพันธุ์ข้าวในโครงการความร่วมมือ ระหว่างประเทศ	14	แปลง																																				
4) การศึกษาเปรียบเทียบการวัดผลผลิตของข้าวสุก จากหัววัด 2 ชนิด (P/36R-36 mm diameter Cylinder probe และ Rice Extension Rig (HDPR) เพื่อใช้ ในการปรับปรุงพันธุ์ข้าว	1	กรม ทดลอง																																				
8. การประกันภัยพืชผล																																						
8.1 โครงการประกันภัยข้าวนาปี	21	ล้านไร่																																				
1) กิจกรรมจัดทำประกันภัยข้าวนาปีให้เกษตรกร ที่ปลูกข้าว ทั้งภาคต้นแบบและชุมชน																																						อ.ก.ส.

แผนปฏิบัติงานโครงการ ภายใต้แผนการผลิตและการตลาดข้าวครบวงจร ปีการผลิต 2567/68
กระทรวงเกษตรและสหกรณ์ กระทรวงพาณิชย์ กระทรวงการคลัง (อ.ก.ส.) กระทรวงมหาดไทย



โครงการ/กิจกรรม	เป้าหมาย	หน่วยนับ	ปีงบประมาณ พ.ศ. 2567												ปีงบประมาณ พ.ศ. 2568												หน่วยงาน ที่รับผิดชอบ																																								
			ก.ค.	พ.ย.	ธ.ค.	ก.ย.	ก.พ.	มี.ค.	เม.ย.	พ.ค.	มิ.ย.	ก.ค.	ก.พ.	มี.ค.	เม.ย.	พ.ค.	มิ.ย.	ก.ค.	ก.พ.	มี.ค.	เม.ย.	พ.ค.	มิ.ย.	ก.ค.	ก.พ.	มี.ค.	เม.ย.	พ.ค.	มิ.ย.	ก.ค.	ก.พ.	มี.ค.	เม.ย.	พ.ค.	มิ.ย.	ก.ค.	ก.พ.	มี.ค.	เม.ย.	พ.ค.	มิ.ย.																										
ช่วงที่ 3 ช่วงการเก็บเกี่ยวและหลังเก็บเกี่ยว																																																																			
1. โครงการส่งเสริมการแปรรูปสินค้าเกษตร																																																																			
1. โครงการส่งเสริมการแปรรูปสินค้าเกษตร	2/1	ผลิตภัณฑ์ ครึ่ง	1,2500																									↔																											ก.ย.												
2. โครงการสร้างมูลค่าเพิ่มวัสดุเหลือใช้ทางการเกษตร																																																																			
2.1 กิจกรรมสร้างมูลค่าเพิ่มวัสดุเหลือใช้ จากกระบวนการผลิตสินค้าข้าว	2	ผลิตภัณฑ์	0.5180																									↔																											ก.ย.												
ช่วงที่ 4 ช่วงการตลาดในประเทศ																																																																			
1. การพัฒนาตลาดสินค้าข้าว																																																																			
1.1 โครงการส่งเสริมการตลาดภายใน สำหรับสินค้าเกษตร			21,5549																																							ก.ย.																									
1) กิจกรรมเชื่อมโยงตลาดสินค้าข้าวและส่งเสริม การเข้าถึงของเกษตรกร	7500	ตัน																										↔																																							
2) กิจกรรมพัฒนาเกษตรกรผู้ปลูกข้าวสู่ทางเป็น ผู้ประกอบการ	1	ครั้ง																																																																	
3) กิจกรรมส่งเสริมการพัฒนาศักยภาพการบริหาร จัดการตลาดข้าว	8	งาน																																																																	
1.2 โครงการยกระดับสินค้าและผลิตภัณฑ์ข้าว ของไทยที่ตลาดในประเทศและต่างประเทศ																																								↔																											ค.น.
1) กิจกรรมรณรงค์เปิดตัวข้าวไทย ในงาน Thailand Rice Fest 2023 ณ ศูนย์การประชุมแห่งชาติสิริกิติ์ ระหว่างวันที่ 14 - 17 ธันวาคม 2566	1	ครั้ง																																																																	
2. การชะลอผลผลิตออกสู่ตลาด																																																																			
2.1 โครงการสินเชื่อชะลอการขายข้าวเปลือกนาปี	3	ล้านตัน																																						↔																											อ.ก.ส.
2.2 โครงการลดหย่อนภาษีให้ผู้ประกอบการ ค้าข้าวในการเก็บสต็อก	4	ล้านบาท.																																																																	ค.น.
1) กิจกรรม การรับซื้อข้าวจากเกษตรกร -ภาคอื่น (1 พ.ย. 67 หรือ วันที่ ควบคุม มีมติ - 31 มี.ค. 68) -ภาคใต้ (1 ม.ค. - 30 มี.ย. 68)																												↔																																							
2) กิจกรรม การเก็บสต็อกข้าวเปลือก (2 - 6 เดือน นับแต่วันรับซื้อ)																												↔																																							
2) กิจกรรม การจ่ายเงินชดเชยดอกเบี้ย (คณะกรรมการพิจารณาชดเชยดอกเบี้ยฯ มีมติ)																												↔																																							
2.3 โครงการสินเชื่อเพื่อรวบรวมข้าว และสร้างมูลค่าเพิ่มโดยสถาบันเกษตรกร	1	ล้านตัน																																						↔																											อ.ก.ส.



ภาคผนวก 1

การกำหนดเป้าหมาย ความต้องการใช้ข้าว (Demand) ปีการผลิต 2567/68

ภาคผนวก 1

การกำหนดเป้าหมายความต้องการใช้ข้าว (Demand) ปีการผลิต 2567/68

1. การกำหนดเป้าหมายความต้องการใช้ข้าว ปีการผลิต 2567/68

กระทรวงพาณิชย์ โดยกรมการค้าภายในได้กำหนดเป้าหมายความต้องการใช้ข้าว (Demand) ปีการผลิต 2567/68 ตามหลักการตลาดนำ นวัตกรรมเสริม เพิ่มรายได้ เมื่อวันที่ 10 เมษายน 2567 โดยจัดประชุมร่วมกับหน่วยงานที่เกี่ยวข้อง เพื่อนำไปใช้วางแผนการผลิตข้าว ปีการผลิต 2567/68 ของกระทรวงเกษตรและสหกรณ์ เพื่อให้การบริหารจัดการสินค้าข้าวเกิดความสมดุล และสอดคล้องกัน ตลอดห่วงโซ่อุปทาน ตามหลักการตลาดนำ นวัตกรรมเสริม เพิ่มรายได้ โดยมีองค์ประชุม ดังนี้

- เกษตรกร ได้แก่ สมาคมชาวนาและเกษตรกรไทย และสมาคมชาวนาข้าวไทย
- ภาคเอกชน ได้แก่ สมาคมผู้ส่งออกข้าวไทย สมาคมผู้ประกอบการข้าวถุงไทย สมาคมค้าข้าวไทย สมาคมโรงสีข้าวไทย สมาคมโรงสีข้าวภาคตะวันออกเฉียงเหนือ สมาคมโรงสีข้าวสุพรรณบุรี และสมาคมผู้ผลิตอาหารสัตว์ไทย
- ภาครัฐ ได้แก่ กรมการค้าต่างประเทศ สำนักงานนโยบายและยุทธศาสตร์การค้า กรมการค้ากรมส่งเสริมการเกษตร และสำนักงานเศรษฐกิจการเกษตร

2. ความต้องการใช้ข้าว ปีการผลิต 2567/68 รวมทั้งสิ้น 18.187 ล้านตันข้าวสาร เพิ่มขึ้นจากปีที่ผ่านมา 0.3% หรือ 0.062 ล้านตันข้าวสาร ดังตารางที่ 1

ตารางที่ 1 ความต้องการใช้ข้าว ปี2567/68 เปรียบเทียบ ปี 2566/67

หน่วย : ล้านตัน

ปี 2567/68			เปรียบเทียบ ปี 2566/67			
ความต้องการใช้ข้าว	ข้าวสาร	คิดเป็นข้าวเปลือก	ข้าวสาร	%	ข้าวเปลือก	%
1. ส่งออก	8.030	12.354	+0.030	+0.4%	+0.046	+0.4%
2. ใช้ในประเทศ	10.157	17.037	+0.032	+0.3%	+0.049	+0.3%
2.1 บริโภคทั่วไป	5.749	8.844	+0.032	+1%	+0.049	1%
2.2 ใช้ในอุตสาหกรรม	4.408	6.782	-	-	-	-
2.3 เมล็ดพันธุ์ข้าว	0.917	1.411	-	-	-	-
รวม	18.187	29.391	+0.062	+0.3%	+0.095	+0.3%

- ความต้องการใช้ข้าวเพื่อส่งออก สมาคมผู้ส่งออกข้าวไทย ปรับเพิ่มเป้าหมายการส่งออกข้าวจากปีก่อน 8.0 ล้านตันข้าวสาร เป็น 8.03 ล้านตันข้าวสาร โดยเพิ่มขึ้นในตลาดข้าวเจ้า 0.26 ล้านตันข้าวสาร จากความต้องการที่เพิ่มขึ้นในตลาดอินโดนีเซีย ในขณะที่อินเดียยังไม่มีกระแสข่าวว่าจะยกเลิกมาตรการห้ามส่งออกข้าวขาว ส่วนข้าวหอมมะลิ และข้าวเหนียว ปรับตัวลดลงเล็กน้อยจากความต้องการของตลาดต่างประเทศลดลง อย่างไรก็ตาม ปริมาณการส่งออกปีก่อนสูงกว่าเป้าหมายอยู่ที่ 8.76 ล้านตันข้าวสาร

- ความต้องการใช้ข้าวในประเทศเพิ่มขึ้น จากความต้องการบริโภคที่เพิ่มขึ้นจาก 5.717 ล้านตันข้าวสาร เป็น 5.749 ล้านตันข้าวสาร (+196) จากภาวะเศรษฐกิจฟื้นตัว และภาครัฐมีนโยบายยกระดับไทยเป็นศูนย์กลางการท่องเที่ยว (Tourism Hub) ซึ่งมีการกระตุ้นการท่องเที่ยว โดยเพิ่มการท่องเที่ยวเมืองรอง เพิ่มการอำนวยความสะดวกให้นักท่องเที่ยว เช่น ยกเว้นวีซ่าไทย-จีน เป็นต้น ส่งผลให้นักท่องเที่ยวชาวต่างชาติมีแนวโน้มเพิ่มขึ้น อีกทั้ง แรงงานต่างด้าวมีแนวโน้มเพิ่มขึ้นเช่นกัน



ตารางที่ 2 เปรียบเทียบความต้องการใช้ข้าว แยกชนิดข้าว ปี2567/68 กับ ปี 2566/67

หน่วย : ล้านตัน

ชนิดข้าว	ปี 2567/68				เปรียบเทียบ ปี 2566/67					
	ประเภท	ใน ประเทศ	ส่งออก	รวม	ใน ประเทศ	%	ส่งออก	%	รวม	%
รวม	ข้าวสาร	10.157	8.030	18.187	+0.032	+0.3%	+0.030	+0.4%	+0.062	+0.3%
	ข้าวเปลือก	17.037	12.354	29.391	+0.049	+0.3%	+0.046	+0.4%	+0.095	+0.3%
หอมมะลิ	ข้าวสาร	2.637	1.400	4.037	0.013	+0.5%	-0.120	-8%	-0.107	-2%
	ข้าวเปลือก	4.507	2.154	6.661	+0.019	+0.4%	-0.184	-8%	-0.165	-2%
หอมไทย	ข้าวสาร	0.498	0.500	0.998	+0.003	+0.5%	-0.010	-2%	-0.007	-1%
	ข้าวเปลือก	0.836	0.769	1.605	+0.003	+0.4%	-0.016	-2%	-0.013	-1%
เจ้า	ข้าวสาร	3.513	5.900	9.413	+0.003	+0.1%	+0.260	+5%	+0.263	+3%
	ข้าวเปลือก	6.004	9.077	15.081	+0.006	+0.1%	+0.400	+5%	+0.406	+3%
เหนียว	ข้าวสาร	3.425	0.200	3.625	+0.014	+0.4%	-0.100	-33%	-0.086	-2%
	ข้าวเปลือก	5.550	0.308	5.858	+0.021	+0.4%	-0.154	-33%	-0.133	-2%
เฉพาะ	ข้าวสาร	0.084	0.030	0.114	-	-	-	-	-	-
	ข้าวเปลือก	0.140	0.046	0.186	-	-	-	-	-	-

• ทั้งนี้ ในที่ประชุมได้จำแนกสัดส่วนความต้องการใช้ข้าวเจ้าเพื่อเป็นทิศทางในการกำหนดเป้าหมายการผลิตข้าวให้สอดคล้องกับความต้องการตลาด โดยจำแนกเป็นข้าวเจ้าพื้นแข็ง และข้าวเจ้าพื้นนุ่ม จากความต้องการใช้ข้าวเจ้ารวม 9.413 ล้านตันข้าวสาร ซึ่งพบว่า ตลาดมีความต้องการข้าวเจ้าพื้นแข็ง มากกว่าข้าวเจ้าพื้นนุ่ม แบ่งสัดส่วน ได้แก่ 1) ข้าวเจ้าพื้นแข็ง 8.310 ล้านตันข้าวสาร สัดส่วน 88% โดยเป็นข้าวเจ้านึ่ง 1.200 ล้านตันข้าวสาร (14%) ทั้งนี้ เมื่อพิจารณาสัดส่วนการส่งออก และการบริโภคในประเทศ พบว่า มีสัดส่วน 65% และ 35% ตามลำดับ และ 2) ข้าวเจ้าพื้นนุ่ม 1.103 ล้านตันข้าวสาร สัดส่วน 12% แยกเป็นสัดส่วนการส่งออก 45% และการบริโภคในประเทศ 55%

3. การวิเคราะห์ความต้องการใช้ข้าว 3.1 ความต้องการใช้ข้าวเพื่อทำเมล็ดพันธุ์

หน่วย: ล้านตันข้าวเปลือก

รายการ	ปี 2566/67	ปี 2567/68	ส่วนต่าง (%)
1. ข้าวหอมมะลิ	0.451	0.451	-
1.1 ในพื้นที่ 23 จังหวัด	0.392	0.392	-
1.2 นอกพื้นที่ 23 จังหวัด	0.059	0.059	-
2. ข้าวหอมไทย	0.070	0.070	-
3. ข้าวเจ้า	0.598	0.598	-
3.1 ข้าวเจ้าพื้นนุ่ม	0.050	0.050	-
3.2 ข้าวเจ้าพื้นแข็ง	0.548	0.548	-
3.3 ข้าวเหนียว	-	-	-
4. ข้าวเหนียว	0.281	0.281	-
5. ข้าวตลาดเฉพาะ	0.011	0.011	-
5.1 ข้าว กข43	0.001	0.001	-
5.2 ข้าวอินทรีย์	0.009	0.009	-
5.3 ข้าวสีอื่น ๆ	0.001	0.001	-
รวม	1.411	1.411	-

กรมการข้าว
กำหนดความต้องการใช้เมล็ดพันธุ์ข้าว
ปี 2567/68 ปริมาณ 1.411 ล้านตัน
ข้าวเปลือก เท่ากับปีก่อน

- หมายเหตุ: 1. พิจารณาจากพื้นที่ปลูกข้าวเฉลี่ยนาปีและนาปรังย้อนหลัง 3 ปี (ปี 2564 – 2566) ของสำนักงานเศรษฐกิจการเกษตร และการคาดการณ์พื้นที่ปลูกข้าว ปีการผลิต 2566/67
2. อัตราการใช้เมล็ดพันธุ์ตามหลักวิชาการ
- ข้าวหอมมะลิ ข้าวเหนียว ข้าวตลาดเฉพาะ อัตรา 16 กิโลกรัมต่อไร่
 - ข้าวหอมไทย ข้าวเจ้า อัตรา 25 กิโลกรัมต่อไร่
3. ข้าวตลาดเฉพาะ หมายถึง ข้าว กข43 ข้าวอินทรีย์ และข้าวสีอื่น ๆ เช่น ลิ้มผัว สังข์หยดพัทลุง เหนียวดำหมอก 37 เหนียวดำช่อไม้ไผ่ 49 หอมกระดังงา 59 ข้าวหอมแดง ข้าวหอมกหูลาบแดง กข69 (ทับทิมชุมแพ) มะลินิลสุรินทร์

ที่มา: กรมการข้าว ณ มีนาคม 2567



3.2 ความต้องการใช้ข้าวเพื่อการบริโภคภายในประเทศ

3.2.1 ความต้องการใช้ข้าวเพื่อบริโภคทั่วไป

- (1) ความต้องการบริโภคข้าวของประชากรไทย
- (2) ความต้องการบริโภคข้าวของแรงงานต่างด้าว
- (3) ความต้องการบริโภคข้าวของนักท่องเที่ยวชาวต่างชาติ

3.2.2 ความต้องการใช้ข้าวเพื่ออุตสาหกรรม

3.2.1 ความต้องการใช้ข้าวเพื่อบริโภคทั่วไป

(1) ความต้องการบริโภคข้าวของประชากรไทย

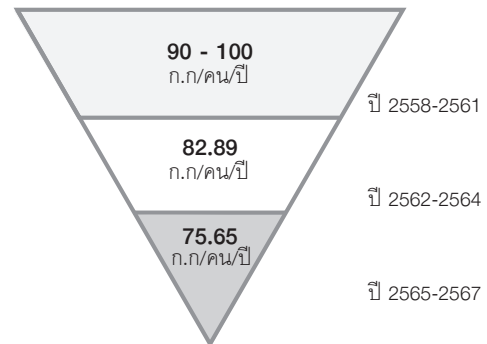


จำนวนประชากรไทย



อัตราการบริโภคข้าว

ช่วงอายุ	2565	2566	ส่วนต่าง (%)	สัดส่วน (%)
1 - 7 ปี	4,559,699	4,326,572	-5%	7%
วัยเด็ก (8 - 14 ปี)	5,551,518	5,487,242	-1%	8%
วัยเรียน (15 - 22 ปี)	6,495,963	6,436,785	-1%	10%
วัยทำงาน (23 - 39 ปี)	16,021,576	15,866,668	-1%	24%
วัยกลางคน (40 - 60 ปี)	21,148,355	21,129,778	-0.1%	32%
วัยสูงอายุ (60 ปีขึ้นไป)	11,818,244	12,295,111	+4%	19%
รวม	65,595,328	65,542,156	-0.1%	100%



ที่มา: ผลการศึกษาคณะอุตสาหกรรมเกษตร มหาวิทยาลัยเกษตรศาสตร์ (2562)

คาดการณ์คนไทยมีอัตราการบริโภคข้าว ปี 2567

เฉลี่ยอยู่ที่ 75.65 กก./คน/ปี

เฉลี่ยวันละ 200 กรัมข้าวสาร

คิดเป็น 500 กรัม ข้าวสุก หรือ 3 จาน/วัน (165 กรัม/จาน)

คาดการณ์ความต้องการบริโภคข้าวของประชากรไทย

ประชากร	ปี 2565	ปี 2566	ปี 2567
^{1/} จำนวนประชากรไทย (อายุ 1 ปี ขึ้นไป)	65,595,328	65,542,156	^{4/} 65,454,215 -0.1%
^{2/} อัตราการบริโภค(กก./คน/ปี)	75.65	75.65	75.65
^{3/} ปริมาณการบริโภคของประชากรไทย รวม	4.962 ลต.ขส. (4,962,286,563 กก.)	4.958 ลต.ขส. (4,958,264,101 กก.)	4.952 ลต.ขส. (4,951,611,365 กก.) -0.1%

ที่มา: ^{1/} สำนักบริหารการทะเบียน กรมการปกครอง เข้าถึงข้อมูล ณ วันที่ 1 ก.พ.67

^{2/} จากผลการศึกษาของคณะอุตสาหกรรมเกษตร มหาวิทยาลัยเกษตรศาสตร์ (2562)

หมายเหตุ: ^{3/} ปริมาณการบริโภค = จำนวนประชากรไทย x อัตราการบริโภค (กก./คน/ปี)

^{4/} คาดการณ์ประชากร ปี 67 : จำนวนประชากร (อายุ 1 ปี ขึ้นไป) ปี 66 x อัตราการเติบโตของประชากรเฉลี่ย 5 ปี ย้อนหลัง

คาดการณ์ ปี 2566 ประชากรไทยมีความต้องการบริโภคข้าว เท่ากับ 4.952 ลต.ขส. (-0.1%)

3.2.1 ความต้องการใช้ข้าวเพื่อบริโภคทั่วไป

(2) ความต้องการบริโภคข้าวของแรงงานต่างด้าว

แรงงานต่างด้าวที่ได้รับอนุญาตทำงานที่ราชอาณาจักร ปี 2565 และ 2566 ประกอบด้วย

- (1) มาตรา 59 ได้แก่ แรงงานต่างด้าวตลอดชีพ ทั่วไป นำเข้าตาม MOU
- (2) มาตรา 62 ได้แก่ แรงงานที่ส่งเสริมการลงทุน
- (3) มาตรา 63/1 ชนกลุ่มน้อย
- (4) มาตรา 63/2 ตามมติ ครม. 13 กค. 64,
- (5) มาตรา 64 คนต่างด้าวที่เข้ามาทำงานในลักษณะไป-กลับ 28 กย. 64, 5กค. 65 หรือตามฤดูกาล
- (6) ตามมติ ครม. 29 ธค. 63

ประชากร	ปี 2565	ปี 2566	ปี 2567
^{1/} จำนวนแรงงานต่างด้าว	2,683,074	3,006,655	^{4/} 3,369,258 +12%
^{2/} อัตราการบริโภค (กก./คน/ปี)	89.25	89.25	89.25
^{3/} ปริมาณการบริโภคของแรงงานต่างด้าว รวม	0.239 ลต.ขส. (239,464,355 กก.)	0.268 ลต.ขส. (268,343,959 กก.)	0.301 ลต.ขส. (300,706,277 กก.) +12%

ที่มา: ^{1/} จำนวนแรงงานต่างด้าวเฉลี่ย จากสำนักบริหารแรงงานต่างด้าว กรมการจัดหางาน (เข้าถึงข้อมูล ณ วันที่ 1 ก.พ. 67) รวมกับการคาดการณ์แรงงานต่างด้าวนอกระบบประมาณร้อยละ 10

^{2/} จากผลการศึกษาของคณะอุตสาหกรรมเกษตร มหาวิทยาลัยเกษตรศาสตร์ (2562)

หมายเหตุ: ^{3/} ปริมาณการบริโภค = จำนวนแรงงานต่างด้าว x อัตราการบริโภค (กก./คน/ปี)

^{4/} คาดการณ์ จำนวนแรงงานต่างด้าว ปี 67 : จำนวนแรงงานต่างด้าว ปี 66 x อัตราการเติบโตแรงงานต่างด้าวของปี 65 - 66 (กลับสู่ปกติ) รวมกับ การคาดการณ์แรงงานต่างด้าวนอกระบบประมาณร้อยละ 10

- ภาคอุตสาหกรรมไทยมีแนวโน้มต้องการแรงงานเพิ่มขึ้นอย่างต่อเนื่อง จากเศรษฐกิจที่กลับมาฟื้นตัว
- คาดการณ์ ปี 2567 แรงงานต่างด้าวมีความต้องการบริโภคข้าว เท่ากับ 0.301 ลต.ขส. (+12%)



3.2.1 ความต้องการใช้ข้าวเพื่อบริโภคทั่วไป

(3) ความต้องการบริโภคข้าวของนักท่องเที่ยวชาวต่างชาติ

คาดการณ์ความต้องการบริโภคข้าวของนักท่องเที่ยวชาวต่างชาติ ปี 2567

ประชากร	ปี 2565	ปี 2566	ปี 2567
^{1/} จำนวนนักท่องเที่ยว	11,153,026	28,150,016	^{4/} 35,000,000 +24%
^{2/} อัตราการบริโภค (กก./คน/ปี)	1.48	1.48	75.65
^{3/} ปริมาณการบริโภคของนักท่องเที่ยว รวม	0.017 ลต.ขส. (16,506,478 กก.)	0.042 ลต.ขส. (41,662,024 กก.)	0.052 ลต.ขส. (51,800,000 กก.) +24%

ที่มา: ^{1/} กองเศรษฐกิจท่องเที่ยวและกีฬา กระทรวงการท่องเที่ยวและกีฬา ณ วันที่ 1 กพ. 67

^{2/} จากผลการศึกษาของคณะอุตสาหกรรมเกษตร มหาวิทยาลัยเกษตรศาสตร์ (2562)

^{4/} จากยุทธศาสตร์ท่องเที่ยวไทย ปี 2567 โดยการท่องเที่ยวแห่งประเทศไทย

หมายเหตุ: ^{3/} ปริมาณการบริโภค = จำนวนนักท่องเที่ยว x อัตราการบริโภค (กก./คน/ปี)

- กระทรวงการท่องเที่ยวและกีฬา จัดทำยุทธศาสตร์ท่องเที่ยวไทย ปี 2567 ตั้งเป้าหมายผลักดันนักท่องเที่ยวชาวต่างชาติเที่ยวไทยเพิ่มขึ้นเป็น 35 ล้านคน
- นักท่องเที่ยวชาวต่างชาติมีอัตราการบริโภคข้าวเฉลี่ยอยู่ที่ 1.48 กก./คน/ปี โดย
 - วันพักอาศัยเฉลี่ยอยู่ที่ 15 วัน และ
 - บริโภคต่อวันน้อยกว่าคนไทยครึ่งหนึ่ง (100 กรัมข้าวสาร หรือ 200 กรัมข้าวหุงสุก หรือ 2 มื้อต่อวัน)
- ดังนั้น คาดการณ์ ปี 2567 นักท่องเที่ยวชาวต่างชาติมีความต้องการบริโภคข้าว เท่ากับ 0.052 ลต.ขส. (+24%)

3.2.1 ความต้องการใช้ข้าวเพื่อบริโภคทั่วไป

สรุปคาดการณ์ความต้องการใช้ข้าวเพื่อการบริโภค ปี 2566/67

ประชากร	จำนวน (คน)	1/ อัตราบริโภค (กก./คน/ปี)	ต้นข้าว		
			(กก.)	(ตัน)	(ล้านตัน)
ประชากรไทย	65,454,215	75.65	4,951,611,365	4,951,611	4.952
แรงงานต่างด้าว	3,369,258	89.25	300,706,277	300,706	0.301
นักท่องเที่ยวชาวต่างชาติ	35,000,000	1.48	51,800,000	51,800	0.052
สัตว์เลี้ยง (สุนัข แมว) 1/			444,547,000	444,547	0.445
รวมปริมาณความต้องการใช้ข้าวเพื่อบริโภค			5,748,664,642	5,748,664	5.749

ที่มา: 1/ จากผลการศึกษาของคณะอุตสาหกรรมเกษตร มหาวิทยาลัยเกษตรศาสตร์ (2562)



3.2.1 ความต้องการใช้ข้าวเพื่อบริโภคทั่วไป

หน่วย: ล้านต้นข้าวสาร

รายการ	ปี 2566/67	ปี 2567/68	ปี 67/68 : ปี 66/67	
			ปริมาณ	%
1. ข้าวหอมมะลิ	1.886	1.898	+0.012	+1%
1.1 ในพื้นที่ 23 จังหวัด	1.622	1.632	+0.010	+1%
1.2 นอกพื้นที่ 23 จังหวัด	0.264	0.266	+0.002	+1%
2. ข้าวหอมไทย	0.343	0.345	+0.002	+1%
3. ข้าวเจ้า	0.858	0.862	+0.004	+0.5%
3.1 ข้าวเจ้าพื้นนุ่ม	-	-	-	-
3.2 ข้าวเจ้าพื้นแข็ง	-	-	-	-
3.3 ข้าวเหนียว	-	-	-	-
4. ข้าวเหนียว	2.573	2.587	+0.014	+1%
5. ข้าวตลาดเฉพาะ	0.057	0.057	-	-
5.1 ข้าว กข43	-	-	-	-
5.2 ข้าวอินทรีย์	-	-	-	-
5.3 ข้าวสีอื่น ๆ	-	-	-	-
รวม	5.717	5.749	+0.032	+1%

สรุป ปี 2567/68 ความต้องการใช้ข้าวเพื่อบริโภค เท่ากับ 5.749 ลต.ขส เพิ่มขึ้นจากปีก่อน

สัดส่วนการบริโภคข้าวของไทย

- ข้าวเหนียว 45 %
- ข้าวหอมมะลิ 33%
- ข้าวเจ้า 15 %
- ข้าวหอมไทย 6 %
- ข้าวตลาดเฉพาะ 1%



3.2.2 ความต้องการใช้ข้าวเพื่ออุตสาหกรรม

• วิจัยกรุงศรี (2565) พบว่า การใช้ข้าวในภาคอุตสาหกรรม มีสัดส่วน ร้อยละ 30 - 40 ของความต้องการบริโภคข้าวในประเทศทั้งหมด (ประมาณ 10 ล้านตันข้าวสาร) ดังนั้น ความต้องการใช้ข้าวในภาคอุตสาหกรรมจะมีประมาณ 4 ล้านตันข้าวสาร

การใช้ข้าวในภาคอุตสาหกรรม

แปรรูปข้าว



- แป้งข้าวเจ้า แป้งข้าวเหนียว เส้นก๋วยเตี๋ยว
- ใจกึ่งสำเร็จรูป ขนม ขนมขบเคี้ยว
- แอลกอฮอล์เครื่องดื่ม
- เครื่องสำอาง

กำหนดให้
การใช้ข้าวในภาคอุตสาหกรรมแปรรูปข้าว
เท่ากับปีก่อนที่ 2.702 ลต.ขส.

ที่มา: จากการสอบถามผู้ประกอบการแปรรูปข้าว

อาหารสัตว์



ใช้ปลายข้าว

วัตถุดิบอาหารสัตว์

- หมูขุน หมูพันธุ์
- เบ็ดเนื้อ เบ็ดพันธุ์เบ็ดไข่ (ฟาร์ม)

ทดแทนวัตถุดิบอาหารสัตว์

- ข้าวโพดเลี้ยงสัตว์
- ข้าวสาลี
- ข้าวบาร์เลย์
- กาก DDGS

กำหนดให้
การใช้ปลายข้าวในอุตสาหกรรมอาหารสัตว์
เท่ากับปีก่อนที่ 1.706 ลต.ขส.

ที่มา: สมาคมผู้ผลิตอาหารสัตว์ไทย

ดังนั้น ความต้องการใช้เพื่ออุตสาหกรรม รวมเท่ากับ 4.408 ล้านตันข้าวสาร

3.2.2 ความต้องการใช้ข้าวเพื่ออุตสาหกรรม

หน่วย: ล้านตันข้าวสาร

รายการ	ปี 2566/67			ปี 2567/68			ส่วนต่าง %
	แปรรูป	อห.สัตว์	รวม (1)	แปรรูป	อห.สัตว์	รวม (2)	
1. ข้าวหอมมะลิ	0.243	0.495	0.738	0.243	0.495	0.738	-
1.1 ในพื้นที่ 23 จังหวัด	0.197	0.401	0.598	0.197	0.401	0.598	-
1.2 นอกพื้นที่ 23 จังหวัด	0.046	0.094	0.140	0.046	0.094	0.140	-
2. ข้าวหอมไทย	-	0.153	0.153	-	0.153	0.153	-
3. ข้าวเจ้า	1.594	1.058	2.652	1.594	1.058	2.652	-
3.1 ข้าวเจ้าพื้นนุ่ม	-	-	-	-	-	-	-
3.2 ข้าวเจ้าพื้นแข็ง	-	-	-	-	-	-	-
3.3 ข้าวเหนียว	-	-	-	-	-	-	-
4. ข้าวเหนียว	0.838	-	0.838	0.838	-	0.838	-
5. ข้าวตลาดเฉพาะ	0.027	-	0.027	0.027	-	0.027	-
5.1 ข้าว กข43	-	-	-	-	-	-	-
5.2 ข้าวอินทรีย์	-	-	-	-	-	-	-
5.3 ข้าวสีอื่น ๆ	0.027	-	0.027	0.027	-	0.027	-
รวม	2.702	1.706	4.408	2.702	1.706	4.408	-

สัดส่วนการใช้ข้าวในอุตสาหกรรมแปรรูป

- ข้าวเจ้า 59%
- ข้าวหอมมะลิ 9%
- ข้าวเหนียว 31%
- ข้าวเฉพาะ 1%

สัดส่วนการใช้ข้าวในอุตสาหกรรมอาหารสัตว์

- ข้าวเจ้า 2%
- ข้าวหอมไทย 9%
- ข้าวหอมมะลิ 29%

สรุป ปี 2567/68 ความต้องการใช้ข้าวเพื่ออุตสาหกรรมมีปริมาณ 4.408 ลต.ขส. เท่ากับปีก่อน



สรุป ความต้องการข้าวเพื่อการบริโภคภายในประเทศ

หน่วย: ล้านตันข้าวสาร

ชนิดข้าว	ปี 2566/67			ปี 2567/68			ส่วนต่าง %	
	บริโภคทั่วไป	อุตสาหกรรม	รวม	บริโภคทั่วไป	อุตสาหกรรม	รวม	ปริมาณ	%
1. ข้าวหอมมะลิ	1.886	0.738	2.624	1.898	0.738	2.636	+0.012	+0.5%
1.1 ในพื้นที่ 23 จังหวัด	1.622	0.598	2.220	1.632	0.598	2.230	+0.010	+0.5%
1.2 นอกพื้นที่ 23 จังหวัด	0.264	0.140	0.404	0.266	0.140	0.406	+0.002	+0.5%
2. ข้าวหอมไทย	0.343	0.153	0.496	0.345	0.153	0.498	+0.002	+0.4%
3. ข้าวเจ้า	0.858	2.652	3.510	0.862	2.652	3.514	+0.004	+0.1%
3.1 ข้าวเจ้าพื้นนุ่ม	-	-	-	-	-	-	-	-
3.2 ข้าวเจ้าพื้นแข็ง	-	-	-	-	-	-	-	-
3.3 ข้าวเหนียว	-	-	-	-	-	-	-	-
4. ข้าวเหนียว	2.573	0.838	3.411	2.587	0.838	3.425	+0.014	+0.4%
5. ข้าวตลาดเฉพาะ	0.057	0.027	0.084	0.057	0.027	0.084	-	-
5.1 ข้าว กข43	-	-	-	-	-	-	-	-
5.2 ข้าวอินทรีย์	-	-	-	-	-	-	-	-
5.3 ข้าวสีอื่นๆ	-	0.027	-	-	0.027	-	-	-
รวม	5.717	4.408	10.125	5.749	4.408	10.157	+0.032	+0.3%

3.3 ความต้องการใช้ข้าวเพื่อการส่งออก

ปี 66 : ตั้งเป้าหมายส่งออกข้าวที่ 8 ลต.ขส.

- o ส่งออกได้ 8.76 ลต.ขส. เกินเป้าหมาย 10% มูลค่า 178,135.65 ลบ.
- o เพิ่มขึ้นจากปี 65 ปริมาณ 1.05 ลต.ขส. (+14%)

ปี 67 : ตั้งเป้าหมายส่งออกข้าวที่ 7.5 ลต.ขส.

- o ลดลงจากปี 66 ที่ส่งออกได้จริง 8.75 (-14%) ลต.ขส.

ที่มา: กรมการค้าต่างประเทศและสมาคมผู้ส่งออกข้าวไทย

หน่วย: ล้านตันข้าวสาร

ชนิดข้าว	ปี 2566		ปี 2567	ส่วนต่าง (2)-(1)	
	เป้าส่งออก	ส่งออกจริง (1)	เป้าส่งออก (2)	ปริมาณ	%
1. ข้าวหอมมะลิ	1.520	1.680	1.400	-0.280	-17%
1.1 ในพื้นที่ 23 จังหวัด	-	-	-	-	-
1.2 นอกพื้นที่ 23 จังหวัด	-	-	-	-	-
2. ข้าวหอมไทย	0.510	0.520	0.500	-0.020	-4%
3. ข้าวเจ้า	5.640	6.240	5.700	-0.840	-13%
3.1 ข้าวเจ้าพื้นนุ่ม	-	-	500,000	-	-
3.2 ข้าวเจ้าพื้นแข็ง	4.140	4.870	4.200	-0.670	-14%
3.3 ข้าวเหนียว	1.500	1.370	1.200	-0.170	-12%
4. ข้าวเหนียว	0.300	0.260	0.200	-0.060	-23%
5. ข้าวตลาดเฉพาะ	0.030	0.060	0.030	-0.030	-50%
5.1 ข้าว กข43	-	-	-	-	-
5.2 ข้าวอินทรีย์	0.020	-	0.020	-	-
5.3 ข้าวสีอื่น ๆ	0.010	-	0.010	-	-
รวม	8.000	8.760	7.530	-1.230	-14%



ภาคผนวก 2

การกำหนดเป้าหมายการผลิตข้าว และการวางแผนการผลิตข้าว ปีการผลิต 2567/68

ภาคผนวก 2

การกำหนดเป้าหมายการผลิตข้าว (Supply) และการวางแผนการผลิตข้าว ปีการผลิต 2567/68

1. การกำหนดเป้าหมายการผลิตข้าว ปีการผลิต 2567/68

กระทรวงเกษตรและสหกรณ์ โดยกรมการข้าวได้รับเป้าหมายความต้องการใช้ข้าว ปีการผลิต 2567/68 จากกรมการค้าภายใน ซึ่งที่ประชุมคณะกรรมการนโยบายและบริหารข้าวแห่งชาติ ครั้งที่ 2/2567 เมื่อวันที่ 13 มิถุนายน 2567 มีมติรับทราบเรียบร้อยแล้ว จำนวน 18.187 ล้านตันข้าวสาร หรือ 29.391 ล้านตันข้าวเปลือก นำมาพิจารณา กำหนดเป้าหมายการผลิตข้าวให้สอดคล้องกับความต้องการของตลาด โดยใช้ข้อมูลประกอบ ดังนี้

1) ค่าเฉลี่ยของพื้นที่ปลูกข้าวของสำนักงานเศรษฐกิจการเกษตรพิจารณา ร่วมกับการขึ้นทะเบียนเกษตรกรผู้ปลูกข้าวของกรมส่งเสริมการเกษตร ข้าวนาปี ย้อนหลัง 3 ปี (ปี 2564/65 – 2566/67) ดังนี้

ชนิดข้าว	พื้นที่ปลูกของ สศก. (ล้านไร่)				พื้นที่ปลูกของ ทบก. (ล้านไร่)			
	ปี2564/65	ปี2565/66	ปี2564/65	ค่าเฉลี่ย	ปี2564/65	ปี2565/66	ปี2564/65	ค่าเฉลี่ย
1. ข้าวหอมมะลิ ในพื้นที่ 23 จังหวัด	24.733	24.856	24.504	24.698	26.556	26.852	26.731	26.713
2. ข้าวหอมมะลิ นอกพื้นที่ 23 จังหวัด	3.993	4.019	3.940	3.984	4.031	4.302	3.779	4.037
3. ข้าวหอมไทย	1.870	1.827	1.807	1.835	1.140	1.054	0.715	0.970
4. ข้าวเจ้าพื้นนุ่ม	15.755	15.737	15.450	15.647	0.541	0.726	0.889	0.719
5. ข้าวเจ้าพื้นแข็ง					11.599	10.147	11.529	
6. ข้าวเหนียว	16.661	16.396	16.225	16.427	15.283	14.707	14.071	14.687
7. ข้าวตลาดเฉพาะ					0.505	0.570	0.567	0.547
รวม	28.726	28.875	28.444	28.682	30.587	31.154	30.510	30.750

2) ผลผลิตต่อเนื้อที่เพาะปลูกจากข้อมูลผลพยากรณ์การผลิต ข้าวนาปี ข้อมูล ณ เดือน ตุลาคม 2566 ของสำนักงานเศรษฐกิจการเกษตร 3 ปี (ปี 2564/65 – 2566/67) ดังนี้

ชนิดข้าว	ผลผลิตต่อเนื้อที่เพาะปลูก (กิโลกรัม/ไร่)			
	ปี2564/65	ปี2565/66	ปี2564/65	ค่าเฉลี่ย
1. ข้าวหอมมะลิในพื้นที่ 23 จังหวัด	347	337	329	338
2. ข้าวหอมมะลินอกพื้นที่ 23 จังหวัด	404	419	402	408
3. ข้าวเจ้าปทุมธานี	662	670	655	662
4. ข้าวเจ้าอื่นๆ	577	593	575	582
5. ข้าวเหนียว	377	371	361	370
รวม	347	337	329	338



- 3) ผลผลิตข้าวตลาดเฉพาะใช้ข้อมูล ดังนี้
- ข้าว กข43 ใช้ผลผลิตต่อไร่ของข้าวพันธุ์ กข43 ของกรมการข้าว
 - ข้าวอินทรีย์ ใช้ผลผลิตต่อไร่ข้อมูลพยากรณ์การปลูกข้าวนาปี ปี 2565 ณ 21 มีนาคม 2565 ข้าวหอมมะลิในพื้นที่ 23 จังหวัด เนื่องจากพื้นที่ปลูกข้าวอินทรีย์ส่วนใหญ่อยู่ในภาคตะวันออกเฉียงเหนือ และเป็นข้าวหอมมะลิ
 - ข้าวสี ใช้ค่าเฉลี่ยของผลผลิตต่อไร่ของข้าว 5 พันธุ์ ของกรมการข้าว ได้แก่ 1) ข้าวสังข์หยด พัทลุง 330 กก./ไร่ 2) ข้าวไรซ์เบอร์รี่ 512 กก./ไร่ 3) ข้าวเหนียวลิ้มผัว 243 กก./ไร่ 4) ข้าวมะลินิลสุรินทร์ 310 กก./ไร่ และ 5) ข้าวมะลิคำหนองคาย 542 กก./ไร่

4) ค่าเฉลี่ยพื้นที่ปลูกข้าวหอมมะลิเมื่อคำนวณกับผลผลิตเฉลี่ยต่อไร่ เกินความต้องการใช้ข้าวไปมาก กรมการข้าวจำเป็นต้องลดพื้นที่ให้สอดคล้องกับความต้องการใช้ข้าว ประกอบกับการปลูกข้าวหอมมะลิ เป็นวิถีชีวิตของชาวนาภาคตะวันออกเฉียงเหนือ ซึ่งปลูกข้าวได้ปีละ 1 ครั้ง โดยชาวนาจะปลูกข้าวไว้สำหรับบริโภคในครัวเรือน และจะนำส่วนที่เหลือออกจำหน่าย ประกอบกับชาวนาประสบปัญหาภัยธรรมชาติอยู่เนื่อง ๆ

2. การวางแผนการผลิตข้าว

ในปีการผลิต 2567/68 กรมการข้าวดำเนินการวางแผนการผลิตข้าว แยกเป็นรายกลุ่มชนิดข้าว รายอำเภอ รายจังหวัด โดยวิเคราะห์จากข้อมูลที่เกี่ยวข้อง ดังนี้

1) ข้อมูลคาดการณ์พื้นที่ปลูกข้าวของสำนักงานเกษตรจังหวัด ทุกจังหวัด ซึ่งจะใช้เป็นตัวเลขฐานในการคำนวณ เปรียบเทียบ เพื่อให้สอดคล้องกับความต้องการของพื้นที่

2) นำข้อมูลคาดการณ์พื้นที่ปลูกข้าวของสำนักงานเกษตรจังหวัดมาวิเคราะห์เปรียบเทียบกับค่าเฉลี่ยของพื้นที่ปลูกข้าวรายจังหวัด รายกลุ่มชนิดข้าว ของสำนักงานเศรษฐกิจการเกษตร และข้อมูลการขึ้นทะเบียนเกษตรกรผู้ปลูกข้าว (นาปี) รายอำเภอ รายจังหวัด รายกลุ่มชนิดข้าว ของกรมส่งเสริมการเกษตร ย้อนหลัง 3 ปี (ปี 2564/65 - 2566/67) โดยคิดร้อยละในการปรับ เพิ่ม ลด ให้สอดคล้องกับความต้องการใช้ข้าว และต้องไม่เกินสถิติข้อมูลพื้นที่ปลูกข้าวของแต่ละจังหวัด

ดังนั้น พื้นที่เป้าหมายส่งเสริมการปลูกข้าว ปี 2567/68 รอบที่ 1 จำแนกเป็นรายชนิดข้าว รายจังหวัด และรายอำเภอ มีพื้นที่ทั้งสิ้น 59.025 ล้านไร่ แบ่งเป็นกลุ่มชนิดข้าว ได้แก่ ข้าวหอมมะลิในเขตพื้นที่ 23 จังหวัด 24.500 ล้านไร่ ข้าวหอมมะลินอกเขตพื้นที่ 23 จังหวัด 2.000 ล้านไร่ ข้าวหอมไทย 1.100 ล้านไร่ ข้าวเจ้าพื้นนุ่ม 1.81 ล้านไร่ ข้าวเจ้าพื้นแข็ง 15.155 ล้านไร่ ข้าวเหนียว 14.000 ล้านไร่ และข้าวตลาดเฉพาะ 0.186 ล้านไร่ ดังนี้

หน่วย: ไร่

ชนิดข้าว	ภาคกลาง	ภาคตะวันออกเฉียงเหนือ	ภาคใต้	ภาคเหนือ	รวมทั้งประเทศ
1. ข้าวหอมมะลิ	831,200.00	23,907,400.00	2,100.00	1,759,300.00	26,500,000.00
1.1 ในพื้นที่ 23 จังหวัด	-	23,907,400.00	-	592,600.00	24,500,000.00
1.2 นอกพื้นที่ 23 จังหวัด	831,200.00	-	2,100.00	1,166,700.00	2,000,000.00
2. ข้าวหอมไทย	696,720.00	30,020.00	38,510.00	334,750.00	334,750.00
3. ข้าวเจ้า	6,225,800.00	812,400.00	585,200.00	9,341,600.00	9,341,600.00
3.1 ข้าวเจ้าพื้นนุ่ม	553,200.00	140,300.00	137,900.00	978,600.00	978,600.00
3.2 ข้าวเจ้าพื้นแข็ง	5,672,600.00	672,100.00	447,300.00	8,363,000.00	8,363,000.00
4. ข้าวเหนียว	25,200.00	11,294,400.00	-	2,680,400.00	14,000,000.00
5. ข้าวตลาดเฉพาะ	18,726.00	184,008.00	22,579.00	234,687.00	460,000.00
5.1 ข้าว กข43	9,700.00	-	3,200.00	217,100.00	230,000.00
5.2 ข้าวอินทรีย์	7,010.00	179,340.00	1,990.00	11,660.00	200,000.00
5.3 ข้าวสี	2,016.00	4,668.00	17,389.00	5,927.00	30,000.00
รวม	7,797,646.00	36,228,228.00	648,389.00	14,350,737.00	59,025,000.00

3. พันธุ์ข้าวที่กรมการข้าวรับรอง จำนวน 183 พันธุ์ แยกเป็น 10 กลุ่ม ดังนี้

1) กลุ่มข้าวหอม

1.1) ข้าวหอมมะลิไทย จำนวน 2 พันธุ์ ได้แก่ ข้าวดอกมะลิ 105 และกข15

1.2) ข้าวหอมไทย จำนวน 14 พันธุ์ ได้แก่ ปทุมธานี 1 กข33 (ปทุมธานี 80) กข51 กข65 ข้าวเจ้าหอมสุพรรณบุรี นางมด เอส-4 ข้าวเจ้าหอมพิษณุโลก 1 หอมไบเตย 62 ข้าวเจ้าหอมคลองหลวง 1 ชาวเจ๊กชัยนาท 4 กข97 (หอมรังสิต) กข99 (หอมคลองหลวง 72) กข103 (หอมชัยนาท 72) และกข109 (หอมพัทลุง 72)

2) กลุ่มข้าวขาวพื้นนุ่ม จำนวน 17 พันธุ์ ได้แก่ กข21 กข39 กข43 กข45 กข53 กข59 กข75 กข77 กข79 (ชัยนาท 62) กข81 กข87 พิษณุโลก 60-1 พิษณุโลก 80 ชะสอ 62 กข89 (นุ่มบ้านสร้าง) กข91 และชาหนี่ 117

3) กลุ่มข้าวขาวพื้นแข็ง จำนวน 57 พันธุ์ ได้แก่ กข1 กข3 กข5 กข7 กข9 กข11 กข13 กข17 กข19 กข23 กข25 กข27 กข29 (ชัยนาท 80) กข31 (ปทุมธานี 80) กข35 (รังสิต 80) กข37 กข41 กข47 กข49 กข55 กข57 กข61 กข63 กข67 กข71 กข73 กข85 พิษณุโลก 60-2 ชุมแพ 60 ปทุมธานี 60 พัทลุง 60 สุพรรณบุรี 60 สุพรรณบุรี 90 ชัยนาท 1 ชัยนาท 2 สุพรรณบุรี 1 สุพรรณบุรี 2 สุพรรณบุรี 3 สุรินทร์ 1 พิษณุโลก 2 พิษณุโลก 3 ปราจีนบุรี 1 ปราจีนบุรี 2 อยุธยา 1 บางแตง หันตรา 60 อัลบั้มดุสิตลาย์ 4 มะจามู 69 กขผ1 กขผ3 พัทลุง ซีพี 304 กข93 (พุ่มพวงเมืองสองแคว) กข95 (ชมเจ้าพระยา) กข101 (ทุ่งหลวงรังสิต) กข111 (เจ้าพระยา 72) และกข107 (พิษณุโลก 72)

4) กลุ่มข้าวเหนียว จำนวน 24 พันธุ์ ได้แก่ กข2 กข4 กข6 กข8 กข10 กข12 (หนองคาย 80) กข14 กข16 กข18 กข20 กข22 กำผาย 15 หางยี 71 เหมยนอง 62 เอ็ม เหนียวเขียวจูง 8974 เหนียวสันป่าตอง เหนียวอุบล 1 เหนียวอุบล 2 กข-แม่ใจ 2 สันป่าตอง 1 สกลนคร แพร่ 1 กข24 (สกลนคร 72) และกข26 (เสียงราย 72)

5) กลุ่มข้าวพื้นเมือง จำนวน 37 พันธุ์ ได้แก่ พวงเงิน ทองระย้าดำ นางตานี น้ำดอกไม้ บางพระ จำปาซ้อน เหลืองอ่อน ปิ่นแก้ว 56 ตะเภาแก้ว 161 เล็บมือนาง 111 แก้วรวง 88 นางพญา 132 ชาวปากหม้อ 148 แก่นจันทร์ เหลืองประทิว 123 เหลืองใหญ่ 148 เหลืองใหญ่ปราจีนบุรี 48 เล็บนกปัตตานี เชียงพัทลุง ลูกแดงปัตตานี นางฉลอง พลายงามปราจีนบุรี ข้าวหลวงสันป่าตอง เข้มทองพัทลุง ชาวกอเดียว 35 ช่อสูง 97 ไข่มดรีน 3 ชาวบ้านนา 432 น้ำสะกุก 19 เผือกน้ำ 43 พวงไร่ 2 เจ๊กเซย 1 ชาวตาแห้ง 17 ซีนุกันดั่ง 5 ปิ่นแก้ว ดำดาษ 20 และนางมด

6) กลุ่มข้าวสี จำนวน 13 พันธุ์ ได้แก่ กข69 (ทับทิมชุมแพ) กข83 (มะลิดำหนองคาย 62) ข้าวเหนียวลิ้มผิว ข้าวหอมแดง ข้าวหอมกุหลาบแดง มะลินิลสุรินทร์ (มะลิดำ 2) สังข์หยดพัทลุง เหนียวดำหอม 37 หอมกระดั่งงา 59 เหนียวดำช่อไม้ไผ่ 49 ดอกข้า 50 เม็ดฝ้าย 62 และหอมหัวบอน 35 (กระบี 72)

7) กลุ่มข้าวไร่ จำนวน 9 พันธุ์ ได้แก่ กู้เมืองหลวง ชาวโป่งไคร้ เจ้าฮ่อ ชิวแม่จัน ดอกพะยอม น้ำรุ เจ้าลีซอสันป่าตอง เจ้าชาวเชียงใหม่ และอาร์ 258 (ดอกสามเดือน)

8) กลุ่มข้าวญี่ปุ่น จำนวน 3 พันธุ์ ได้แก่ กวก. 1 กวก. 2 และกขจ1 (วังทอง 72)

9) กลุ่มข้าวบาร์เลย์ จำนวน 2 พันธุ์ ได้แก่ สะเมิง 1 และสะเมิง 2

10) กลุ่มข้าวสาลี จำนวน 5 พันธุ์ ได้แก่ สะเมิง 1 สะเมิง 2 แพร่ 60 ฝาง 60 และกขส1 (สะเมิง 72)



ภาคผนวก 3

โครงสร้างคณะกรรมการต่าง ๆ

ภายใต้การขับเคลื่อน

แผนการผลิต

และการตลาดข้าวครบวงจร

ภาคผนวก 3

โครงสร้างคณะกรรมการต่างๆ

ภายใต้การขับเคลื่อนแผนการผลิตและการตลาดข้าวครบวงจร

กลไกการขับเคลื่อนแผนการผลิตและการตลาดข้าวครบวงจร ซึ่งดำเนินการภายใต้การบริหารจัดการสินค้าข้าวของรัฐบาล มีคณะกรรมการ คณะอนุกรรมการ คณะทำงาน และผู้เกี่ยวข้อง ดังนี้

1. การบริหารจัดการสินค้าข้าว

สำนักนายกรัฐมนตรีได้มีคำสั่งแต่งตั้งคณะกรรมการนโยบายและบริหารข้าวแห่งชาติ (นบข.) เพื่อให้การดำเนินการของรัฐบาลในการแก้ปัญหาสินค้าข้าว บังเกิดประสิทธิผลเป็นผลดีต่อเกษตรกรผู้ผลิต ระบบการผลิต การตลาด และการแปรรูปข้าวอย่างครบวงจร

คณะกรรมการนโยบายและบริหารข้าวแห่งชาติ (นบข.) มีคำสั่งแต่งตั้งคณะอนุกรรมการ 4 คณะ ดังนี้ 1) คณะอนุกรรมการนโยบายและบริหารข้าวแห่งชาติด้านการผลิต 2) คณะอนุกรรมการนโยบายและบริหารข้าวแห่งชาติด้านการตลาด 3) คณะอนุกรรมการพิจารณาชดเชยดอกเบี้ยให้แก่ผู้ประกอบการค้าข้าว ในการเก็บสต็อก และ 4) คณะอนุกรรมการติดตามกำกับดูแลการบริหารจัดการข้าวระดับจังหวัด

2. การบริหารจัดการแผนการผลิตและการตลาดข้าวครบวงจร

กระทรวงเกษตรและสหกรณ์ในฐานะหน่วยงานที่ดูแลด้านการผลิตข้าวใช้กลไกของคณะกรรมการนโยบายและบริหารข้าวแห่งชาติ (นบข.) โดยมีคำสั่งแต่งตั้งคณะอนุกรรมการนโยบายและบริหารข้าวแห่งชาติด้านการผลิต เพื่อพิจารณาเรื่องเกี่ยวกับด้านการผลิตข้าวไทย ซึ่งเป็นพืชเศรษฐกิจหลักที่สำคัญของประเทศ ให้เป็นไปด้วยความเรียบร้อย เกิดประสิทธิภาพเป็นผลดีต่อเกษตรกรผู้ผลิต และเกิดประโยชน์สูงสุดต่อระบบการผลิตข้าวไทยโดยรวมอย่างครบวงจร โดยมีรัฐมนตรีว่าการกระทรวงเกษตรและสหกรณ์ เป็นประธาน อธิบดีกรมการข้าว เป็นกรรมการและเลขานุการ มีการแต่งตั้งคณะทำงานบริหารจัดการข้าวตามนโยบายรัฐบาล 2 คณะ ได้แก่ 1) คณะทำงานบริหารจัดการเงินอุดหนุนให้แก่เกษตรกรที่เข้าร่วมโครงการส่งเสริมการผลิตข้าวอินทรีย์ และ 2) คณะทำงานโครงการเชื่อมโยงตลาดข้าวอินทรีย์และข้าว GAP ครบวงจร

โครงสร้างคณะกรรมการที่บริหารจัดการข้าว

คำสั่ง สำนักนายกรัฐมนตรี ที่ 291/2566
(26 ต.ค. 2566)

คณะกรรมการนโยบายและบริหารข้าวแห่งชาติ (นบข.)
 ประธาน : นายกรัฐมนตรี
 เลขานุการ : ปลัดกระทรวงพาณิชย์

คำสั่ง นบข. ที่ 1/2566
(28 ธ.ค. 2566)

คณะอนุกรรมการนโยบายและบริหารข้าวแห่งชาติด้านการผลิต
 ประธาน : ร.มว.กษ.
 รองประธาน : ปลัด กษ./ปลัด พณ.
 เลขานุการ : อธิบดีกรมการค้าข้าว

1. เสนอแนวทาง แผนงาน โครงการ และมาตรการผลิตข้าว
2. ประสาน ติดตาม กำกับดูแลการค้าในนาข้าว
3. แต่งตั้งคณะทำงาน และที่ปรึกษา เพื่อดำเนินงาน
4. เชิญบุคคล รวมทั้งส่งหลักฐานเพื่อประกอบการพิจารณา
5. ปฏิบัติงานอื่นๆ ตามที่ นบข. มอบหมาย
6. รายงานผลการดำเนินงานต่อ นบข.

คำสั่ง นบข. ที่ 2/2566
(28 ธ.ค. 2566)

คณะอนุกรรมการนโยบายและบริหารข้าวแห่งชาติด้านการตลาด
 ประธาน : ร.มว.พณ.
 รองประธาน : ปลัด กษ./ปลัด พณ.
 เลขานุการ : อธิบดีกรมการค้าภายใน

1. เสนอแนวทาง แผนงาน โครงการ และมาตรการตลาดข้าว
2. ประสาน ติดตาม กำกับดูแลการค้าในนาข้าว
3. เสนอแนวทางในการส่งเสริมการค้าข้าว
4. อนุมัติแผนงาน โครงการ และมาตรการเกี่ยวกับตลาด
5. แต่งตั้งคณะทำงาน และที่ปรึกษา เพื่อดำเนินงาน
6. เชิญบุคคล รวมทั้งส่งหลักฐานเพื่อประกอบการพิจารณา
7. ปฏิบัติงานอื่นๆ ตามที่ นบข. มอบหมาย
8. รายงานผลการดำเนินงานต่อ นบข.

คำสั่ง นบข. ที่ 3/2566 (28 ธ.ค. 2566)

คณะอนุกรรมการพิจารณาเขตထေးထွေးให้แก่ผู้ประกอบการค้าข้าวในกรณีพิเศษ
 ประธาน : อธิบดีกรมการค้าภายใน
 เลขานุการ : ผู้อำนวยการกองส่งเสริมการค้าสินค้าเกษตร 2 (กรมการค้าภายใน)

1. กำหนดหลักเกณฑ์ วิธีการ และเงื่อนไขของโครงการเขตထေးထွေး
2. จัดสรรปริมาณข้าวที่รับซื้อ อนุมัติวงเงินที่จะชดเชยให้แก่ผู้ประกอบการค้าข้าว
3. แต่งตั้งคณะทำงาน และที่ปรึกษา เพื่อดำเนินงาน
4. เชิญบุคคล รวมทั้งส่งหลักฐานที่เกี่ยวข้อง เพื่อประกอบการพิจารณา
5. ปฏิบัติงานอื่นๆ ตามที่ นบข. มอบหมาย
6. รายงานผลการดำเนินงานต่อ นบข.

คำสั่ง นบข. ที่ 4/2566 (28 ธ.ค. 2566)

คณะอนุกรรมการติดตามกำกับดูแลการบริหารจัดการข้าวระดับจังหวัด
 ประธาน : ผู้ว่าราชการจังหวัด
 รองประธาน : รองผู้ว่าราชการจังหวัด
 เลขานุการ : พาณิชย์จังหวัด

1. ติดตาม กำกับดูแล แก้ไขปัญหา และบริหารจัดการข้าวในระดับจังหวัด
2. พิจารณาคัดเลือกและอนุมัติผู้ประกอบการค้าข้าวที่จะรับการสนับสนุนเขตထေးထွေး
3. แต่งตั้งคณะทำงาน และที่ปรึกษา เพื่อดำเนินงาน
4. ปฏิบัติงานอื่นๆ ตามที่ นบข. มอบหมาย
5. รายงานผลการดำเนินงานต่อ นบข.





คำสั่งสำนักนายกรัฐมนตรี
ที่ ๒๙/๑ /๒๕๖๖
เรื่อง แต่งตั้งคณะกรรมการนโยบายและบริหารข้าวแห่งชาติ

เพื่อให้การดำเนินการของรัฐบาลในการบริหารจัดการและแก้ไขปัญหาสินค้าข้าวเป็นไปอย่างมีประสิทธิภาพและบังเกิดประสิทธิผล เป็นผลดีต่อเกษตรกรผู้ผลิต ระบบการผลิต การตลาด และการแปรรูปข้าวอย่างครบวงจร

อาศัยอำนาจตามความในมาตรา ๑๑ (๖) แห่งพระราชบัญญัติระเบียบบริหารราชการแผ่นดิน พ.ศ. ๒๕๓๔ นายกรัฐมนตรีจึงมีคำสั่งแต่งตั้งคณะกรรมการนโยบายและบริหารข้าวแห่งชาติ เรียกโดยย่อว่า “นบข.” โดยมีองค์ประกอบ หน้าที่และอำนาจ ดังต่อไปนี้

๑. องค์ประกอบ

๑.๑	นายกรัฐมนตรี	ประธานกรรมการ
๑.๒	รองนายกรัฐมนตรี (นายภูมิธรรม เวชยชัย)	รองประธานกรรมการ
๑.๓	รัฐมนตรีว่าการกระทรวงเกษตรและสหกรณ์	กรรมการ
๑.๔	รัฐมนตรีว่าการกระทรวงมหาดไทย	กรรมการ
๑.๕	รัฐมนตรีช่วยว่าการกระทรวงการคลัง ที่ได้รับมอบหมาย	กรรมการ
๑.๖	ปลัดสำนักนายกรัฐมนตรี	กรรมการ
๑.๗	ปลัดกระทรวงการคลัง	กรรมการ
๑.๘	ปลัดกระทรวงเกษตรและสหกรณ์	กรรมการ
๑.๙	ปลัดกระทรวงมหาดไทย	กรรมการ
๑.๑๐	ผู้อำนวยการสำนักงบประมาณ	กรรมการ
๑.๑๑	เลขาธิการคณะกรรมการกฤษฎีกา	กรรมการ
๑.๑๒	เลขาธิการสภาพัฒนาการเศรษฐกิจและสังคมแห่งชาติ	กรรมการ
๑.๑๓	อธิบดีกรมส่งเสริมการเกษตร	กรรมการ
๑.๑๔	เลขาธิการสำนักงานเศรษฐกิจการเกษตร	กรรมการ
๑.๑๕	ประธานสภาเกษตรกรแห่งชาติ	กรรมการ
๑.๑๖	ผู้จัดการธนาคารเพื่อการเกษตรและสหกรณ์การเกษตร	กรรมการ
๑.๑๗	นายกสมาคมผู้ส่งออกข้าวไทย	กรรมการ
๑.๑๘	นายกสมาคมโรงสีข้าวไทย	กรรมการ
๑.๑๙	นายกสมาคมโรงสีข้าวภาคตะวันออกเฉียงเหนือ	กรรมการ
๑.๒๐	นายเกรียงศักดิ์ ตาปนานนท์	กรรมการ
๑.๒๑	นายปราโมทย์ เจริญศิลป์	กรรมการ
๑.๒๒	พันตำรวจโท ปิยวิษณุ วงศ์สวัสดิ์	กรรมการ

/๑.๒๓ นายวิชัย...



- ๒ -

๑.๒๓ นายวิชัย โกอุดมวิทย์	กรรมการ
๑.๒๔ ปลัดกระทรวงพาณิชย์	กรรมการและเลขานุการ
๑.๒๕ อธิบดีกรมการค้าภายใน	กรรมการและผู้ช่วยเลขานุการ
๑.๒๖ อธิบดีกรมการค้าต่างประเทศ	กรรมการและผู้ช่วยเลขานุการ
๑.๒๗ อธิบดีกรมการค้าข้าว	กรรมการและผู้ช่วยเลขานุการ

๒. หน้าที่และอำนาจ

๒.๑ กำหนดกรอบนโยบาย แผนงาน และมาตรการเกี่ยวกับสินค้าข้าว เพื่อให้การบริหารจัดการสินค้าข้าวสอดคล้องกันทั้งระบบและสามารถแก้ไขปัญหาต่าง ๆ ได้อย่างมีประสิทธิภาพและสำเร็จคล่อง

๒.๒ เสนอนโยบายและยุทธศาสตร์ข้าวต่อคณะรัฐมนตรีทั้งในระยะสั้นและระยะยาว เพื่อให้การบริหารจัดการข้าวสอดคล้องกันทั้งระบบและมีการพัฒนาอย่างต่อเนื่อง

๒.๓ ส่งเสริมและสนับสนุนการศึกษาวิจัยและพัฒนา เพื่อเพิ่มคุณภาพ ลดต้นทุน และส่งเสริมการผลิตข้าวที่สอดคล้องกับความต้องการของตลาดภายในประเทศและตลาดโลก

๒.๔ พิจารณากำหนดหลักเกณฑ์ วิธีการ และเงื่อนไขเกี่ยวกับมาตรการช่วยเหลือเกษตรกร สถาบันเกษตรกร ผู้ประกอบการโรงสี ผู้ค้า และผู้ส่งออกข้าว เพื่อให้การบริหารจัดการข้าวทั้งระบบเป็นไปอย่างมีประสิทธิภาพ

๒.๕ ติดตามและกำกับดูแลการปฏิบัติตามนโยบาย ยุทธศาสตร์ แผนงาน มาตรการ และโครงการที่อนุมัติ

๒.๖ แต่งตั้งคณะอนุกรรมการ คณะทำงาน และคณะที่ปรึกษา เพื่อดำเนินการด้านการผลิต การตลาด การแก้ไขปัญหาเกี่ยวกับข้าว หรือตามที่ได้รับมอบหมาย


๒.๗ เชิญบุคคลที่เกี่ยวข้องมาให้ข้อมูล ข้อเท็จจริงและความเห็น รวมทั้งส่งเอกสารหลักฐานที่เกี่ยวข้องเพื่อประกอบการพิจารณาของ นบข. โดยให้ส่วนราชการ รัฐวิสาหกิจ และหน่วยงานของทางราชการให้ความร่วมมือและสนับสนุนการดำเนินการของ นบข.

๒.๘ ปฏิบัติงานอื่น ๆ ตามที่นายกรัฐมนตรีหรือคณะรัฐมนตรีมอบหมาย

๓. สำหรับการเบิกจ่ายเบี้ยประชุมหรือค่าใช้จ่ายอื่นที่เกี่ยวข้องกับการบริหารจัดการที่จำเป็นต่อการปฏิบัติงานของ นบข. คณะทำงาน และคณะที่ปรึกษา ให้เป็นไปตามพระราชกฤษฎีกาเบี้ยประชุมกรรมการ พ.ศ. ๒๕๔๗ หรือตามระเบียบราชการแล้วแต่กรณี โดยให้เบิกจ่ายจากงบประมาณของกรมการค้าภายใน

ทั้งนี้ ตั้งแต่บัดนี้เป็นต้นไป

สั่ง ณ วันที่ ๒๒ ตุลาคม พ.ศ. ๒๕๖๖


(นายเศรษฐา ทวีสิน)
นายกรัฐมนตรี



คำสั่งสำนักนายกรัฐมนตรี
ที่ ๓๙๓/๒๕๖๖

เรื่อง แต่งตั้งกรรมการในคณะกรรมการนโยบายและบริหารข้าวแห่งชาติเพิ่มเติม

ตามที่ นายกรัฐมนตรีได้ออกคำสั่งสำนักนายกรัฐมนตรี ที่ ๒๙๑/๒๕๖๖ เรื่อง แต่งตั้งคณะกรรมการนโยบายและบริหารข้าวแห่งชาติ ลงวันที่ ๒๖ ตุลาคม พ.ศ. ๒๕๖๖ ไปแล้ว นั้น


คณะกรรมการนโยบายและบริหารข้าวแห่งชาติ (นบข.) ได้มีมติในคราวประชุม ครั้งที่ ๒/๒๕๖๖ เมื่อวันที่ ๑๐ พฤศจิกายน ๒๕๖๖ เห็นชอบตามที่กระทรวงเกษตรและสหกรณ์เสนอเพิ่มเติมองค์ประกอบในคณะกรรมการนโยบายและบริหารข้าวแห่งชาติ จำนวน ๒ ราย ได้แก่ อธิบดีกรมส่งเสริมสหกรณ์ และประธานศูนย์ข้าวชุมชนระดับประเทศ

เพื่อให้การดำเนินการของคณะกรรมการนโยบายและบริหารข้าวแห่งชาติ (นบข.) ในการบริหารและแก้ไขปัญหาสินค้าข้าวเป็นไปอย่างมีประสิทธิภาพและบังเกิดประสิทธิผลมากยิ่งขึ้น อาศัยอำนาจตามความในมาตรา ๑๑ (๖) แห่งพระราชบัญญัติระเบียบบริหารราชการแผ่นดิน พ.ศ. ๒๕๓๔ นายกรัฐมนตรีจึงมีคำสั่งแต่งตั้งกรรมการในคณะกรรมการนโยบายและบริหารข้าวแห่งชาติเพิ่มเติม จำนวน ๒ ราย ดังนี้

- | | |
|-------------------------------------|---------|
| (๑) อธิบดีกรมส่งเสริมสหกรณ์ | กรรมการ |
| (๒) ประธานศูนย์ข้าวชุมชนระดับประเทศ | กรรมการ |

ทั้งนี้ ตั้งแต่บัดนี้เป็นต้นไป

สั่ง ณ วันที่ ๒๙ ธันวาคม พ.ศ. ๒๕๖๖


(นายเศรษฐา ทวีสิน)
นายกรัฐมนตรี



คำสั่งคณะกรรมการนโยบายและบริหารข้าวแห่งชาติ
ที่ ๒ /๒๕๖๖

เรื่อง แต่งตั้งคณะอนุกรรมการนโยบายและบริหารข้าวแห่งชาติด้านการตลาด

ตามที่คณะกรรมการนโยบายและบริหารข้าวแห่งชาติ (นบข.) ได้มีมติในคราวประชุม ครั้งที่ ๑/๒๕๖๖ เมื่อวันที่ ๑ พฤศจิกายน พ.ศ. ๒๕๖๖ เห็นชอบให้แต่งตั้งคณะอนุกรรมการนโยบายและบริหารข้าวแห่งชาติด้านการตลาด เพื่อให้การพิจารณาเรื่องเกี่ยวกับการตลาดข้าวไทย ซึ่งเป็นพืชเศรษฐกิจหลักที่สำคัญของประเทศ ให้เป็นไปด้วยความเรียบร้อย เกิดประสิทธิผลเป็นผลดีต่อเกษตรกรผู้ผลิต และเกิดประโยชน์สูงสุดต่อระบบการตลาดข้าวไทย นั้น

อาศัยอำนาจตามความในข้อ ๒.๖ ของคำสั่งสำนักนายกรัฐมนตรี ที่ ๒๙๑/๒๕๖๖ เรื่อง แต่งตั้งคณะกรรมการนโยบายและบริหารข้าวแห่งชาติ ลงวันที่ ๒๖ ตุลาคม พ.ศ. ๒๕๖๖ คณะกรรมการนโยบายและบริหารข้าวแห่งชาติ จึงออกคำสั่งแต่งตั้งคณะอนุกรรมการนโยบายและบริหารข้าวแห่งชาติด้านการตลาด เรียกโดยย่อว่า “คณะอนุ.นบข.ด้านการตลาด” โดยมีองค์ประกอบ หน้าที่และอำนาจ ดังต่อไปนี้

๑. องค์ประกอบ

๑.๑ รัฐมนตรีว่าการกระทรวงพาณิชย์	ประธานอนุกรรมการ
๑.๒ ปลัดกระทรวงเกษตรและสหกรณ์	รองประธานอนุกรรมการ
๑.๓ ปลัดกระทรวงพาณิชย์	รองประธานอนุกรรมการ
๑.๔ อธิบดีกรมการค้าต่างประเทศ	อนุกรรมการ
๑.๕ อธิบดีกรมเจรจาการค้าระหว่างประเทศ	อนุกรรมการ
๑.๖ อธิบดีกรมทรัพย์สินทางปัญญา	อนุกรรมการ
๑.๗ อธิบดีกรมส่งเสริมการค้าระหว่างประเทศ	อนุกรรมการ
๑.๘ ผู้แทนสำนักงบประมาณ	อนุกรรมการ
๑.๙ ผู้แทนธนาคารเพื่อการเกษตรและสหกรณ์การเกษตร	อนุกรรมการ
๑.๑๐ ผู้แทนสภาเกษตรกรแห่งชาติ	อนุกรรมการ
๑.๑๑ ผู้แทนสภาหอการค้าแห่งประเทศไทย	อนุกรรมการ
๑.๑๒ ผู้แทนสมาคมค้าข้าวไทย	อนุกรรมการ
๑.๑๓ ผู้แทนสมาคมชาวนาและเกษตรกรไทย	อนุกรรมการ
๑.๑๔ ผู้แทนสมาคมผู้ประกอบการข้าวถุงไทย	อนุกรรมการ
๑.๑๕ ผู้แทนสมาคมผู้ส่งออกข้าวไทย	อนุกรรมการ
๑.๑๖ ผู้แทนสมาคมโรงสีข้าวไทย	อนุกรรมการ
๑.๑๗ ผู้แทนสมาคมโรงสีข้าวภาคตะวันออกเฉียงเหนือ	อนุกรรมการ
๑.๑๘ ผู้แทนสมาคมส่งเสริมชาวนาไทย	อนุกรรมการ
๑.๑๙ อธิบดีกรมการค้าภายใน	อนุกรรมการและเลขานุการ
๑.๒๐ รองอธิบดีกรมการค้าภายใน ที่ได้รับมอบหมาย	อนุกรรมการและผู้ช่วยเลขานุการ
๑.๒๑ ผู้แทนกรมการค้าภายใน ที่ได้รับมอบหมาย	อนุกรรมการและผู้ช่วยเลขานุการ

/๒. หน้าที่และอำนาจ...

- ๒ -

๒. หน้าที่และอำนาจ

๒.๑ เสนอแผนงาน โครงการ มาตรการ และแนวทางในการดำเนินการเกี่ยวกับการตลาดข้าวที่เหมาะสมต่อ นบข. เพื่อให้เกิดความเป็นธรรมและเกิดผลดีต่อระบบการค้าข้าวโดยรวม

๒.๒ เสนอแนวทางในการส่งเสริมการศึกษาวิจัยการตลาดข้าวที่เหมาะสมต่อ นบข.

๒.๓ อนุมัติแผนงาน โครงการ และมาตรการเกี่ยวกับการตลาด

๒.๔ ประสาน ติดตาม และกำกับดูแลการดำเนินการตามแผนงาน โครงการ ให้เป็นไปตามเป้าหมายที่กำหนด

๒.๕ แต่งตั้งคณะทำงาน หรือที่ปรึกษา เพื่อดำเนินงานตามที่คณะอนุ นบข. ด้านการตลาด เห็นสมควร

๒.๖ เชิญบุคคลที่เกี่ยวข้องมาให้ข้อมูล ข้อเท็จจริงและความเห็น รวมทั้งส่งเอกสารหลักฐานที่เกี่ยวข้องเพื่อประกอบการพิจารณาของคณะอนุกรรมการ

๒.๗ รายงานผลการดำเนินงานต่อ นบข. ต่อไป

๒.๘ ปฏิบัติงานอื่นตามที่ นบข. มอบหมาย

๓. สำหรับการเบิกจ่ายเบี้ยประชุมหรือค่าใช้จ่ายอื่นที่เกี่ยวข้องกับการบริหารจัดการที่จำเป็นต่อการปฏิบัติงานของคณะอนุ นบข. ด้านการตลาด คณะทำงาน และ ที่ปรึกษา ให้เป็นไปตามพระราชกฤษฎีกา เบี้ยประชุมกรรมการ พ.ศ. ๒๕๔๗ หรือตามระเบียบราชการ แล้วแต่กรณี โดยให้เบิกจ่ายจากงบประมาณของกรมการค้าภายใน

ทั้งนี้ ตั้งแต่บัดนี้เป็นต้นไป

สั่ง ณ วันที่ ๒๔ ธันวาคม พ.ศ. ๒๕๖๖



(นายเศรษฐา ทวีสิน)

นายกรัฐมนตรี

ประธานกรรมการนโยบายและบริหารข้าวแห่งชาติ



คำสั่งคณะกรรมการนโยบายและบริหารข้าวแห่งชาติ
ที่ ๑ /๒๕๖๖
เรื่อง แต่งตั้งคณะกรรมการนโยบายและบริหารข้าวแห่งชาติด้านการผลิต

ตามที่คณะกรรมการนโยบายและบริหารข้าวแห่งชาติ (นบข.) ได้มีมติในคราวประชุม ครั้งที่ ๑/๒๕๖๖ เมื่อวันที่ ๑ พฤศจิกายน พ.ศ. ๒๕๖๖ เห็นชอบให้แต่งตั้งคณะกรรมการนโยบายและบริหารข้าวแห่งชาติด้านการผลิต เพื่อให้การพิจารณาเรื่องเกี่ยวกับการผลิตข้าวไทย ซึ่งเป็นพืชเศรษฐกิจหลักที่สำคัญของประเทศ ให้เป็นไปด้วยความเรียบร้อย เกิดประสิทธิภาพและเป็นผลดีต่อเกษตรกรผู้ผลิต และเกิดประโยชน์สูงสุดต่อระบบการผลิตข้าวไทย ประกอบกับมติในคราวประชุม ครั้งที่ ๒/๒๕๖๖ เมื่อวันที่ ๑๐ พฤศจิกายน ๒๕๖๖ เห็นชอบตามที่กระทรวงเกษตรและสหกรณ์เสนอเพิ่มเติมองค์ประกอบในคณะกรรมการนโยบายและบริหารข้าวแห่งชาติด้านการผลิต นั้น

อาศัยอำนาจตามความในข้อ ๒.๖ ของคำสั่งสำนักนายกรัฐมนตรี ที่ ๒๙๑/๒๕๖๖ เรื่อง แต่งตั้งคณะกรรมการนโยบายและบริหารข้าวแห่งชาติ ลงวันที่ ๒๖ ตุลาคม พ.ศ. ๒๕๖๖ คณะกรรมการนโยบายและบริหารข้าวแห่งชาติ จึงออกคำสั่งแต่งตั้งคณะกรรมการนโยบายและบริหารข้าวแห่งชาติด้านการผลิต เรียกโดยย่อว่า “คณะอนุ นบข.ด้านการผลิต” โดยมีองค์ประกอบ หน้าที่และอำนาจ ดังต่อไปนี้

๑. องค์ประกอบ

๑.๑ รัฐมนตรีว่าการกระทรวงเกษตรและสหกรณ์	ประธานอนุกรรมการ
๑.๒ ปลัดกระทรวงเกษตรและสหกรณ์	รองประธานอนุกรรมการ
๑.๓ ปลัดกระทรวงพาณิชย์	รองประธานอนุกรรมการ
๑.๔ หัวหน้าผู้ตรวจราชการกระทรวงเกษตรและสหกรณ์	อนุกรรมการ
๑.๕ อธิบดีกรมชลประทาน	อนุกรรมการ
๑.๖ อธิบดีกรมปศุสัตว์	อนุกรรมการ
๑.๗ อธิบดีกรมพัฒนาที่ดิน	อนุกรรมการ
๑.๘ อธิบดีกรมวิชาการเกษตร	อนุกรรมการ
๑.๙ อธิบดีกรมส่งเสริมการเกษตร	อนุกรรมการ
๑.๑๐ อธิบดีกรมส่งเสริมสหกรณ์	อนุกรรมการ
๑.๑๑ เลขาธิการสำนักงานการปฏิรูปที่ดินเพื่อเกษตรกรรม	อนุกรรมการ
๑.๑๒ เลขาธิการสำนักงานมาตรฐานสินค้าเกษตรและอาหารแห่งชาติ	อนุกรรมการ
๑.๑๓ เลขาธิการสำนักงานเศรษฐกิจการเกษตร	อนุกรรมการ
๑.๑๔ ผู้อำนวยการสำนักงานพัฒนาการวิจัยการเกษตร	อนุกรรมการ
๑.๑๕ ประธานสภาเกษตรกรแห่งชาติ	อนุกรรมการ
๑.๑๖ ผู้แทนกรมบัญชีกลาง	อนุกรรมการ
๑.๑๗ ผู้แทนสำนักงบประมาณ	อนุกรรมการ
๑.๑๘ ผู้แทนธนาคารเพื่อการเกษตรและสหกรณ์การเกษตร	อนุกรรมการ

/๑.๑๙ ประธาน...

- ๒ -

๑.๑๙	ประธานคณะกรรมการเครือข่ายแปลงใหญ่ระดับประเทศ	อนุกรรมการ
๑.๒๐	ประธานศูนย์ข้าวชุมชนระดับประเทศ	อนุกรรมการ
๑.๒๑	นายกสมาคมการค้าเมล็ดพันธุ์ข้าวไทย	อนุกรรมการ
๑.๒๒	นายกสมาคมชาวนาข้าวไทย	อนุกรรมการ
๑.๒๓	นายกสมาคมชาวนาและเกษตรกรไทย	อนุกรรมการ
๑.๒๔	นายกสมาคมผู้ส่งออกข้าวไทย	อนุกรรมการ
๑.๒๕	นายกสมาคมโรงสีข้าวไทย	อนุกรรมการ
๑.๒๖	นายกสมาคมโรงสีข้าวภาคตะวันออกเฉียงเหนือ	อนุกรรมการ
๑.๒๗	นายเกียรติศักดิ์ ภายสุด	อนุกรรมการ
๑.๒๘	นายนำชัย พรหมมีชัย	อนุกรรมการ
๑.๒๙	นายสันติย์ จิตต์นุพงศ์	อนุกรรมการ
๑.๓๐	นายสุเทพ คงมาก	อนุกรรมการ
๑.๓๑	อธิบดีกรมการข้าว	อนุกรรมการและเลขานุการ
๑.๓๒	รองอธิบดีกรมการข้าว ที่ได้รับมอบหมาย	อนุกรรมการและผู้ช่วยเลขานุการ
๑.๓๓	ผู้อำนวยการสำนักนโยบายและยุทธศาสตร์ข้าว กรมการข้าว	อนุกรรมการและผู้ช่วยเลขานุการ

๒. หน้าที่และอำนาจ

๒.๑ เสนอแนวทาง แผนงาน โครงการ และมาตรการในการแก้ไขปัญหาและพัฒนาด้านการผลิตข้าวและศักยภาพของชาวนาที่เหมาะสมต่อ นบข. เพื่อให้เกิดผลดีต่อการพัฒนาระบบการผลิตข้าวโดยรวมของประเทศ

๒.๒ ประสาน ติดตาม กำกับดูแลการดำเนินการตามแผนงานโครงการให้เป็นไปตามเป้าหมายที่กำหนด

๒.๓ แต่งตั้งคณะทำงาน หรือที่ปรึกษา เพื่อดำเนินงานตามที่คณะอนุ นบข.ด้านการผลิต เห็นสมควร

๒.๔ เชิญบุคคลที่เกี่ยวข้องมาให้ข้อมูล ข้อเท็จจริงและ ความเห็น รวมทั้งส่งเอกสารหลักฐานที่เกี่ยวข้อง เพื่อประกอบการพิจารณาของคณะอนุ นบข.ด้านการผลิต


๒.๕ รายงานผลการดำเนินงานต่อ นบข. ต่อไป

๒.๖ ปฏิบัติงานอื่นตามที่ นบข. มอบหมาย

๓. สำหรับการเบิกจ่ายเบี้ยประชุมหรือค่าใช้จ่ายอื่นที่เกี่ยวข้องกับการบริหารจัดการที่จำเป็นต่อการปฏิบัติงานของคณะอนุ นบข.ด้านการผลิต คณะทำงาน และที่ปรึกษา ให้เป็นไปตามพระราชกฤษฎีกา เบี้ยประชุมกรรมการ พ.ศ. ๒๕๔๗ หรือตามระเบียบราชการ แล้วแต่กรณี โดยให้เบิกจ่ายจากงบประมาณของกรมการข้าว

ทั้งนี้ ตั้งแต่บัดนี้เป็นต้นไป

สั่ง ณ วันที่ ๒๙ ธันวาคม พ.ศ. ๒๕๖๖


(นายเศรษฐา ทวีสิน)
นายกรัฐมนตรี

ประธานกรรมการนโยบายและบริหารข้าวแห่งชาติ



คำสั่งคณะกรรมการนโยบายและบริหารข้าวแห่งชาติ

ที่ ๗ /๒๕๖๖

เรื่อง แต่งตั้งคณะกรรมการพิจารณาขอชดเชยดอกเบี้ยให้แก่ผู้ประกอบการค้าข้าวในการเก็บสต็อก

ตามที่คณะกรรมการนโยบายและบริหารข้าวแห่งชาติ (นบข.) ได้มีมติในคราวประชุม ครั้งที่ ๑/๒๕๖๖ เมื่อวันที่ ๑ พฤศจิกายน พ.ศ. ๒๕๖๖ เห็นชอบให้แต่งตั้งคณะกรรมการพิจารณาขอชดเชยดอกเบี้ยให้แก่ผู้ประกอบการค้าข้าวในการเก็บสต็อก เพื่อให้การดำเนินงานกำกับดูแลและติดตามการบริหารการดำเนินงานโครงการที่เกี่ยวข้องกับสินค้าข้าวเป็นไปด้วยความเรียบร้อย และเกิดประโยชน์โดยรวมตรงตามวัตถุประสงค์ของโครงการ นั้น

อาศัยอำนาจตามความในข้อ ๒.๖ ของคำสั่งสำนักนายกรัฐมนตรี ที่ ๒๙๑/๒๕๖๖ เรื่อง แต่งตั้งคณะกรรมการนโยบายและบริหารข้าวแห่งชาติ ลงวันที่ ๒๖ ตุลาคม พ.ศ. ๒๕๖๖ คณะกรรมการนโยบายและบริหารข้าวแห่งชาติ จึงออกคำสั่งแต่งตั้งคณะกรรมการพิจารณาขอชดเชยดอกเบี้ยให้แก่ผู้ประกอบการค้าข้าวในการเก็บสต็อก โดยมีองค์ประกอบ หน้าที่และอำนาจ ดังต่อไปนี้

๑ องค์ประกอบ

๑.๑ รองอธิบดีกรมการค้าภายใน ที่ได้รับมอบหมาย	ประธานอนุกรรมการ
๑.๒ ผู้อำนวยการกองบริหารการพาณิชย์ภูมิภาค สำนักงานปลัดกระทรวงพาณิชย์	อนุกรรมการ
๑.๓ ผู้อำนวยการกองกฎหมาย กรมการค้าภายใน	อนุกรรมการ
๑.๔ ผู้แทนกรมการค้าข้าว	อนุกรรมการ
๑.๕ ผู้แทนกรมการปกครอง	อนุกรรมการ
๑.๖ ผู้แทนกรมบัญชีกลาง	อนุกรรมการ
๑.๗ ผู้แทนกรมส่งเสริมการเกษตร	อนุกรรมการ
๑.๘ ผู้แทนสำนักงานเศรษฐกิจการเกษตร	อนุกรรมการ
๑.๙ ผู้แทนสำนักงบประมาณ	อนุกรรมการ
๑.๑๐ ผู้แทนธนาคารกรุงไทย จำกัด (มหาชน)	อนุกรรมการ
๑.๑๑ ผู้แทนสมาคมธนาคารไทย	อนุกรรมการ
๑.๑๒ นายกสมาคมโรงสีข้าวไทย	อนุกรรมการ
๑.๑๓ นายกสมาคมโรงสีข้าวภาคตะวันออกเฉียงเหนือ	อนุกรรมการ
๑.๑๔ ผู้แทนกรมการค้าภายใน ที่ได้รับมอบหมาย	อนุกรรมการและเลขานุการ
๑.๑๕ ผู้แทนกรมการค้าภายใน ที่ได้รับมอบหมาย	อนุกรรมการและผู้ช่วยเลขานุการ

/๒. หน้าที่และอำนาจ...

๒ หน้าที่และอำนาจ

๒.๑ กำหนดหลักเกณฑ์ วิธีการ และเงื่อนไขต่างๆ ในการดำเนินการตามโครงการชดเชยดอกเบี้ยให้แก่ผู้ประกอบการค้าข้าวในการเก็บสต็อกของรัฐบาล

๒.๒ จัดสรรปริมาณข้าวที่รับซื้อ พิจารณาและอนุมัติวงเงินที่จะชดเชยให้แก่ผู้ประกอบการค้าข้าวที่เข้าร่วมโครงการชดเชยดอกเบี้ยให้แก่ผู้ประกอบการค้าข้าวในการเก็บสต็อก เพื่อให้เป็นไปตามหลักเกณฑ์ที่กำหนด

๒.๓ แต่งตั้งคณะทำงาน หรือที่ปรึกษา เพื่อดำเนินการแก้ไขปัญหา

๒.๔ เชิญบุคคลที่เกี่ยวข้องมาให้ข้อมูล ข้อเท็จจริงและความเห็น รวมทั้งส่งเอกสารหลักฐานที่เกี่ยวข้อง เพื่อประกอบการพิจารณาของคณะอนุกรรมการ หรือมอบหมายให้ดำเนินการใดๆ เพื่อเป็นไปตามมติดังกล่าว โดยให้ส่วนราชการ รัฐวิสาหกิจ หรือหน่วยงานของทางราชการ โรงสี และตลาดกลาง ที่เข้าร่วมโครงการให้ความร่วมมือสนับสนุนการดำเนินโครงการของคณะอนุกรรมการ

๒.๕ รายงานผลการดำเนินงานให้ นบข. ต่อไป

๒.๖ ปฏิบัติงานอื่นๆ ตามที่ นบข. มอบหมาย

๓. สำหรับการเบิกจ่ายเบี้ยประชุมหรือค่าใช้จ่ายอื่นที่เกี่ยวข้องกับการบริหารจัดการที่จำเป็นต่อการปฏิบัติงานของคณะอนุกรรมการพิจารณาชดเชยดอกเบี้ยให้แก่ผู้ประกอบการค้าข้าวในการเก็บสต็อก คณะทำงาน และที่ปรึกษา ให้เป็นไปตามพระราชกฤษฎีกาเบี้ยประชุมกรรมการ พ.ศ. ๒๕๔๗ หรือตามระเบียบราชการ แล้วแต่กรณี โดยให้เบิกจ่ายจากงบประมาณของกรมการค้าภายใน

ทั้งนี้ ตั้งแต่บัดนี้เป็นต้นไป

สั่ง ณ วันที่ ๒๘ ธันวาคม พ.ศ. ๒๕๖๖



(นายเศรษฐา ทวีสิน)

นายกรัฐมนตรี

ประธานกรรมการนโยบายและบริหารข้าวแห่งชาติ



คำสั่งคณะกรรมการนโยบายและบริหารข้าวแห่งชาติ

ที่ ๔ /๒๕๖๖

เรื่อง แต่งตั้งคณะกรรมการติดตามกำกับดูแลการบริหารจัดการข้าวระดับจังหวัด

ตามที่คณะกรรมการนโยบายและบริหารข้าวแห่งชาติ (นบข.) ได้มีมติในคราวประชุม ครั้งที่ ๑/๒๕๖๖ เมื่อวันที่ ๑ พฤศจิกายน พ.ศ. ๒๕๖๖ เห็นชอบให้แต่งตั้งคณะกรรมการติดตามกำกับดูแลการบริหารจัดการข้าวระดับจังหวัด เพื่อให้การบริหารจัดการข้าวระดับจังหวัดเป็นไปด้วยความเรียบร้อยมีประสิทธิภาพ และเป็นไปตามนโยบาย เป้าหมาย รวมทั้งสามารถแก้ไขปัญหาในระดับพื้นที่ได้อย่างต่อเนื่อง เป็นไปตามหลักเกณฑ์และแนวทางเดียวกัน นั้น

อาศัยอำนาจตามความในข้อ ๒.๖ ของคำสั่งสำนักนายกรัฐมนตรี ที่ ๒๙๑/๒๕๖๖ เรื่อง แต่งตั้งคณะกรรมการนโยบายและบริหารข้าวแห่งชาติ ลงวันที่ ๒๖ ตุลาคม พ.ศ. ๒๕๖๖ คณะกรรมการนโยบายและบริหารข้าวแห่งชาติ จึงออกคำสั่งแต่งตั้งคณะกรรมการติดตามกำกับดูแลการบริหารจัดการข้าวระดับจังหวัด เรียกโดยย่อว่า “คณะอนุ นบข.ระดับจังหวัด” โดยมีองค์ประกอบ หน้าที่และอำนาจ ดังต่อไปนี้

๑. องค์ประกอบ

- | | |
|---|---------------------|
| ๑.๑ ผู้ว่าราชการจังหวัด | ประธานอนุกรรมการ |
| ๑.๒ รองผู้ว่าราชการจังหวัด | รองประธานอนุกรรมการ |
| ๑.๓ ผู้บังคับการตำรวจภูธรจังหวัด | อนุกรรมการ |
| ๑.๔ ปลัดจังหวัด | อนุกรรมการ |
| ๑.๕ คลังจังหวัด | อนุกรรมการ |
| ๑.๖ เกษตรจังหวัด | อนุกรรมการ |
| ๑.๗ สหกรณ์จังหวัด | อนุกรรมการ |
| ๑.๘ เกษตรและสหกรณ์จังหวัด | อนุกรรมการ |
| ๑.๙ ผู้แทนกรมการข้าวในเขตพื้นที่รับผิดชอบ | อนุกรรมการ |
| ๑.๑๐ ผู้แทนองค์กรปกครองส่วนท้องถิ่น | อนุกรรมการ |
| ๑.๑๑ ผู้แทนสภาเกษตรกรในจังหวัด | อนุกรรมการ |
| ๑.๑๒ ผู้แทนศูนย์ข้าวชุมชนในจังหวัด | อนุกรรมการ |
| ๑.๑๓ ผู้แทนธนาคารกรุงไทย จำกัด (มหาชน) ในจังหวัด | อนุกรรมการ |
| ๑.๑๔ ผู้แทนคณะกรรมการกลางกลุ่มเกษตรกรในจังหวัด หรือ
ผู้แทนกลุ่มเกษตรกรในจังหวัด | อนุกรรมการ |
| ๑.๑๕ ผู้แทนสมาคมชาวนาข้าวไทยในจังหวัด และ/หรือ
ผู้แทนสมาคมชาวนาและเกษตรกรไทยในจังหวัด และ/หรือ
ผู้แทนสมาคมส่งเสริมชาวนาไทยในจังหวัด | อนุกรรมการ |
| ๑.๑๖ ผู้แทนสมาคมโรงสีข้าว หรือผู้แทนชมรมโรงสีข้าว ในจังหวัด | อนุกรรมการ |

/๑.๑๗ ผู้แทนหอการค้า...

- ๒ -

๑.๑๗ ผู้แทนหอการค้าจังหวัด	อนุกรรมการ
๑.๑๘ ผู้ทรงคุณวุฒิที่มีความรู้และเชี่ยวชาญเรื่องข้าว	อนุกรรมการ
๑.๑๙ พาณิชย์จังหวัด	อนุกรรมการและเลขานุการ
๑.๒๐ ผู้แทนสำนักงานพาณิชย์จังหวัด ที่ได้รับมอบหมาย	อนุกรรมการและผู้ช่วยเลขานุการ
๑.๒๑ จำจังหวัด	อนุกรรมการและผู้ช่วยเลขานุการ
๑.๒๒ หัวหน้ากลุ่มส่งเสริมและพัฒนาการผลิต สำนักงานเกษตรจังหวัด	อนุกรรมการและผู้ช่วยเลขานุการ
๑.๒๓ ผู้อำนวยการ สำนักงาน ธ.ก.ส. จังหวัด	อนุกรรมการและผู้ช่วยเลขานุการ

๒. หน้าที่และอำนาจ

๒.๑ ติดตาม กำกับดูแล แก้ไขปัญหา และบริหารจัดการข้าวทั้งด้านการผลิตและการตลาดข้าว
ในระดับจังหวัดให้มีประสิทธิภาพ และเป็นไปด้วยความเรียบร้อย

๒.๒ พิจารณาคัดเลือกและอนุมัติผู้ประกอบการค้าข้าวที่จะขอรับการสนับสนุนเขตเขตดอกเบี้ย
ให้ผู้ประกอบการรับซื้อข้าวเปลือกจากเกษตรกร ตามโครงการเขตเขตดอกเบี้ยให้ผู้ประกอบการค้าข้าวในการ
เก็บสต็อก

๒.๓ แต่งตั้งคณะทำงาน หรือที่ปรึกษา เพื่อดำเนินการแก้ไขปัญหาเรื่องข้าวในระดับจังหวัด

๒.๔ รายงานผลการดำเนินงานต่อคณะอนุกรรมการที่เกี่ยวข้อง หรือ นบข. แล้วแต่กรณี

๒.๕ ปฏิบัติงานอื่นตามที่ นบข. มอบหมาย

ทั้งนี้ ตั้งแต่บัดนี้เป็นต้นไป

สั่ง ณ วันที่ ๒๙ ธันวาคม พ.ศ. ๒๕๖๖



(นายเศรษฐา ทวีสิน)

นายกรัฐมนตรี

ประธานกรรมการนโยบายและบริหารข้าวแห่งชาติ



ภาคผนวก 4

สถานการณ์ข้าวโลก และข้าวไทย

ภาคผนวก 4 สถานการณ์ข้าวโลกและชาวไทย

1. สถานการณ์ข้าวโลก

1.1 การผลิต การบริโภค การค้า และสต็อกข้าวโลก

หน่วย: ล้านตันข้าวสาร

ปีการผลิต	2563/64	2564/65	2565/66	2566/67	2565/66 : 2566/67	
					ส่วนต่าง	%
ผลผลิต	509.27	513.81	515.78	517.34	+1.56	+0.3%
บริโภค	503.23	518.39	520.26	521.63	+1.37	+0.3%
การค้า	52.68	56.80	53.27	53.52	+0.25	+0.5%
สต็อกปลายปี	188.26	183.68	179.20	174.91	-4.29	-2%

ที่มา: กระทรวงเกษตรสหรัฐฯ (USDA) ณ เดือนพฤษภาคม 2567

• **การผลิตข้าวโลก** ปีการผลิต 2566/67 คาดว่าผลผลิตข้าวโลกจะมีประมาณ 517.34 ล้านตัน เพิ่มขึ้น 1.56 ล้านตัน (+0.3%) จากปีการผลิต 2565/66 ที่มีปริมาณ 515.78 ล้านตัน เนื่องจากผลผลิตข้าวในประเทศผู้ผลิตสำคัญ เช่น ปากีสถาน บังกลาเทศ เวียดนาม และเมียนมา มีแนวโน้มเพิ่มขึ้น

• **การบริโภคข้าวโลก** ปี 2566/67 คาดว่าจะมีประมาณ 521.63 ล้านตัน เพิ่มขึ้น 1.37 ล้านตัน (+0.3%) จากปี 2565/66 ที่มีปริมาณ 520.26 ล้านตัน เนื่องจากการบริโภคข้าวในอินเดีย บังกลาเทศ อินโดนีเซีย และฟิลิปปินส์ มีแนวโน้มเพิ่มขึ้น

• **การค้าข้าวโลก** ปี 2566/67 คาดว่าจะมีประมาณ 53.52 ล้านตัน เพิ่มขึ้น 0.25 ล้านตัน (+0.5%) จากปี 2565/66 ที่มีปริมาณ 53.27 ล้านตัน เนื่องจากประเทศผู้ส่งออก เช่น ปากีสถาน สหรัฐฯ กัมพูชา และเมียนมา มีแนวโน้มส่งออกข้าวเพิ่มขึ้น

• **สต็อกข้าวโลก** ปลายปี 2566/67 คาดว่าอยู่ที่ประมาณ 174.91 ล้านตัน ลดลง 4.29 ล้านตัน (-2%) จากปี 2565/66 ที่มีปริมาณ 179.20 ล้านตัน โดยจีนมีสต็อกข้าวมากที่สุด ปริมาณ 103.00 ล้านตัน ลดลงจากปีที่ผ่านมาที่มีสต็อกข้าว 106.60 ล้านตัน รองลงมา คือ อินเดีย 36.50 ล้านตัน อินโดนีเซีย 5.22 ล้านตัน ฟิลิปปินส์ 3.58 ล้านตัน และไทย 2.85 ล้านตัน

1.2 การส่งออกข้าวไทยเทียบกับประเทศผู้ส่งออกสำคัญ

หน่วย: ล้านตันข้าวสาร

ประเทศผู้ส่งออก	ปริมาณการส่งออก ^{1/}			
	ปี 2565	ปี 2566	ส่วนต่าง	%
อินเดีย	22.12	17.73	-4.39	-20%
ไทย	7.71 ^{3/}	8.76 ^{3/}	+1.05	+14%
เวียดนาม	7.05	8.23	+1.18	+17%
ปากีสถาน	4.56	4.53	-0.03	-1%
สหรัฐฯ	2.19	2.36	+0.17	+8%
รวม 5 ประเทศ	43.63	41.61	-2.02	-5%

ที่มา: ^{1/} กระทรวงเกษตรสหรัฐฯ (USDA) ณ เดือนพฤษภาคม 2567 ^{2/} ข้อมูลกรมศุลกากร



- **ในปี 2566** (ม.ค. – ธ.ค.) ประเทศผู้ส่งออกสำคัญ 5 ประเทศมีปริมาณส่งออกข้าวรวมทั้งสิ้น 41.61 ล้านตัน โดยอินเดียส่งออกข้าวได้มากเป็นอันดับ 1 ของโลกปริมาณ 17.73 ล้านตัน รองลงมา ได้แก่ ไทย 8.76 ล้านตัน เวียดนาม 8.23 ล้านตัน ปากีสถาน 4.53 ล้านตัน และสหรัฐฯ 2.36 ล้านตัน ตามลำดับ

- **ปี 2567**

- **อินเดีย** เมื่อวันที่ 6 พฤษภาคม 2567 รัฐบาลอินเดียได้ออกประกาศเลขที่ 11/2024-25 อนุญาตให้สหกรณ์การส่งออกแห่งชาติ (National Cooperative Exports Limited: NCEL) ส่งออกข้าวขาวที่ไม่ใช่ข้าวบาสมชาติให้แก่มอริเชียส จำนวน 14,000 ตัน ซึ่งตั้งแต่วันที่ 30 สิงหาคม 2566 - ปัจจุบัน ในระหว่างที่รัฐบาลอินเดียใช้มาตรการระงับการส่งออกข้าวขาวที่ไม่ใช่ข้าวบาสมชาติ **รัฐบาลอินเดียได้อนุญาตให้ส่งออกข้าวขาวให้แก่ประเทศผู้ร้องขอไปแล้ว 17 ประเทศ ปริมาณกว่า 1.53 ล้านตัน** นอกจากนี้ สำนักวิเคราะห์ S&P Global คาดการณ์ว่ารัฐบาลชุดใหม่ของอินเดียจะยังคงเก็บภาษีส่งออกข้าวหนึ่งในอัตราร้อยละ 20 โดยรัฐบาลของนาย Narendra Modi ได้เปิดเผยต่อ S&P Global ว่าการเก็บภาษีส่งออกข้าวหนึ่งดังกล่าวเป็นการสร้างรายได้ให้กับประเทศอินเดียมูลค่าหลายล้านเหรียญสหรัฐฯ โดยไม่ส่งผลกระทบต่อราคาข้าวภายในประเทศ ทั้งนี้ แม้จะมีการเก็บภาษีส่งออกข้าวหนึ่งในอัตราร้อยละ 20 ราคาส่งออกข้าวหนึ่งของอินเดียยังสามารถแข่งขันกับประเทศคู่แข่งอื่นได้มากที่สุดในโลก รวมทั้งผู้ส่งออกข้าวในอินเดียได้แสดงความคิดเห็นเพิ่มเติมในประเด็นดังกล่าวว่าภายหลังการเลือกตั้งรัฐบาลชุดใหม่จะยังคงดำเนินมาตรการจัดเก็บภาษีส่งออกข้าวหนึ่งต่อไป เนื่องจากสามารถสร้างรายได้ให้แก่ประเทศมูลค่ามาก

สำหรับปริมาณการส่งออกข้าวในปีงบประมาณ 2566/67 (เมษายน 2566 – มีนาคม 2567) หน่วยงานพัฒนาการส่งออกผลิตภัณฑ์อาหารเกษตรและอาหารแปรรูป (The Agricultural and Processed Food Products Export Development Authority: APEEDA) ได้รายงานไว้ว่า ในช่วงเวลาดังกล่าวอินเดียส่งออกข้าวได้ประมาณ 16.35 ล้านตัน ลดลงจากปีก่อน 27% แบ่งเป็นการส่งออกข้าวบาสมชาติประมาณ 5.24 ล้านตัน โดยมีประเทศผู้นำเข้าสำคัญ อาทิ ซาอุดีอาระเบีย อิรัก และอิหร่าน และข้าวที่ไม่ใช่ข้าวบาสมชาติประมาณ 11.11 ล้านตัน ประเทศผู้นำเข้าสำคัญ อาทิ เบนิน กินี ไทโก เวียดนาม และโกตดิวัวร์

- **ไทย** ข้อมูลกรมศุลกากรและใบอนุญาตส่งออกข้าวของกรมการค้าต่างประเทศในช่วงเดือน มกราคม – 4 มิถุนายน 2567 ไทยมีปริมาณการส่งออกข้าวประมาณ 4.63 ล้านตัน เพิ่มขึ้นจากช่วงเดียวกันของปีก่อน 30% และมีมูลค่าประมาณ 107,009 ล้านบาท (ประมาณ 2,978 ล้านเหรียญสหรัฐฯ) เพิ่มขึ้นจากช่วงเดียวกันของปีก่อน 62% นอกจากนี้ มีแนวโน้มที่ไทยจะสามารถส่งออกข้าวได้เกินเป้าหมายที่กำหนดไว้ที่ 8 ล้านตัน เนื่องจากประเทศผู้นำเข้าสำคัญอย่างอินโดนีเซียและฟิลิปปินส์ยังคงมีแนวโน้มนำเข้าข้าวเพิ่มขึ้น นอกจากนี้ ประเทศผู้ผลิตในภูมิภาคอเมริกาอย่างบราซิลและเม็กซิโกได้เผชิญกับอุทกภัยส่งผลให้อุปทานข้าวจากประเทศดังกล่าวในตลาดการค้าข้าวโลกลดลงและอาจมีความต้องการนำเข้าข้าวเพื่อรักษาความมั่นคงทางอาหารเพิ่มขึ้น

- **เวียดนาม** ราคาข้าวเวียดนามปรับตัวลดลง เนื่องจากปริมาณอุปทานข้าวภายในประเทศเพิ่มขึ้นจากการเก็บเกี่ยวผลผลิตข้าวฤดูการผลิตฤดูร้อน - ฤดูใบไม้ร่วง (Summer - Autumn Crop) ในเขตที่ราบลุ่มแม่น้ำโขง ทั้งนี้ สำนักงานสถิติแห่งชาติ (The General Statistics Office) เวียดนามได้เปิดเผยว่าในปี 2567 (มกราคม - พฤษภาคม) เวียดนามมีปริมาณส่งออกข้าวประมาณ 4.15 ล้านตัน มูลค่าประมาณ 2.65 พันล้านเหรียญสหรัฐฯ คิดเป็นปริมาณเพิ่มขึ้นร้อยละ 14.7 และมูลค่าเพิ่มขึ้นร้อยละ 38.2 เมื่อเทียบกับช่วงเดียวกันของปีที่ผ่านมา โดยมีประเทศผู้นำเข้าข้าวสำคัญ อาทิ ฟิลิปปินส์ อินโดนีเซีย มาเลเซีย กานา และจีน นอกจากนี้ สคต. ณ นครโฮจิมินห์ ได้ให้ข้อมูลว่าจากการประชุมการส่งออกข้าวในนครเกิ่นเทอ ที่ประชุมได้มีความเห็นว่าการปรากฏการณ์เอลนีโญ ได้ส่งผลกระทบต่อปริมาณผลผลิตข้าวทั่วโลกทำให้มีข้าวไม่เพียงพอต่อความต้องการในการบริโภคประมาณ 7 ล้านตัน อีกทั้ง รัฐมนตรีช่วยว่าการกระทรวงอุตสาหกรรมและการค้าเวียดนาม (Deputy Minister of Industry and Trade: MoIT) กล่าวว่ารัฐบาลอยู่ระหว่างดำเนินการปรับปรุงกฎระเบียบเกี่ยวกับการควบคุมอุตสาหกรรมข้าวของประเทศ โดยให้ความสำคัญกับการติดตามสถานการณ์ตลาดข้าวโลก เสริมสร้างความร่วมมือระหว่างผู้ประกอบการส่งออกข้าวเพื่อหลีกเลี่ยงการแข่งขันที่ไม่ส่งผลดีอุตสาหกรรมข้าว เพื่อป้องกันการเกิดข้อพิพาททางการตลาดและการละเมิดสัญญา

- **ปากีสถาน** สำนักงานสถิติปากีสถาน (The Pakistan Bureau of Statistics: PBS) ได้รายงานปริมาณการส่งออกข้าว ณ เดือนเมษายน ของปีงบประมาณ 2566/67 (ปีงบประมาณของปากีสถานอยู่ระหว่างเดือนกรกฎาคม - มิถุนายน) ว่าปากีสถานสามารถส่งออกข้าวได้ประมาณ 5.09 ล้านตัน เพิ่มขึ้น 56% เมื่อเทียบกับปีก่อน แบ่งเป็นข้าวบาสมาดิประมาณ 0.61 ล้านตัน (+26%) และข้าวที่ไม่ใช่ข้าวบาสมาดิประมาณ 4.48 ล้านตัน (+61%) โดยที่ปริมาณการส่งออกข้าวของปากีสถานที่เพิ่มขึ้นเป็นผลมาจากมาตรการระงับการส่งออกข้าวขาวที่ไม่ใช่ข้าวบาสมาดิของอินเดียและมาตรการเก็บภาษีข้าวหนึ่งร้อยละ 20 ทำให้ประเทศผู้นำเข้าจากภูมิภาคแอฟริกา (เช่นแกล อีฟกานีสถาน จิบูตี มาดากัสการ์) ภูมิภาคเอเชียและเอเชียตะวันตก (อินโดนีเซีย มาเลเซีย สหรัฐอาหรับเอมิเรตส์ โอมาน) และตะวันออกกลาง (ซาอุดีอาระเบีย) พิจารณานำเข้าข้าวจากปากีสถานแทนการนำเข้าจากอินเดีย นอกจากนี้ จากบทวิเคราะห์ของสำนักวิเคราะห์ S&P Global คาดว่าปากีสถานจะสามารถส่งออกข้าวไปยังตลาดใหม่ๆ ได้เพิ่มเติม อาทิ เม็กซิโก รัสเซีย เนื่องจากข้าวของปากีสถานมีคุณภาพและมาตรฐานเป็นไปตามที่ประเทศผู้นำเข้าดังกล่าวกำหนด

1.3 ราคาข้าว (FOB) ของประเทศผู้ส่งออกสำคัญ

หน่วย: เหรียญสหรัฐฯ/ตัน

ประเทศผู้ส่งออก	เดือนก่อน (23 เม.ย. 2567)				เดือนนี้ (31 พ.ค. 2567)				เดือนนี้ : เดือนก่อน							
	ขช.5%	ขช.25%	ข.หอม	ข.นุ่ม	ขช.5%	ขช.25%	ข.หอม	ข.นุ่ม	ขช.5%		ขช.25%		ข.หอม		ข.นุ่ม	
									ส่วนต่าง	%	ส่วนต่าง	%	ส่วนต่าง	%	ส่วนต่าง	%
ไทย	585	535	830 ^{1/}	585	620	580	885 ^{1/}	615	+35	+6%	+45	+8%	+55	+7%	+30	+5%
ปากีสถาน	580	545	-	590	600	560	-	620	+20	+3%	+15	+3%	-	-	+30	+5%
เวียดนาม	585	560	740 ^{2/}	-	575	555	725 ^{2/}	-	-10	-2%	-5	-1%	-15	-2%	-	-
อินเดีย	-	-	1140 ^{3/}	525	540	500	1000 ^{3/}	550	-	-	-	-	-140	-12%	+25	+5%

ที่มา: วารสาร SS RICE NEWS ณ วันที่ 23 เมษายน 2567 และวันที่ 31 พฤษภาคม 2567

หมายเหตุ: 1/ข้าวหอมมะลิไทย 2/ข้าว Jasmine 3/ข้าวบาสมาดิ

- เดือนพฤษภาคม 2567 พบว่า **ไทยและปากีสถาน** ราคาส่งออกข้าวทุกชนิดปรับตัวเพิ่มขึ้น ในขณะที่ **เวียดนาม** ราคาข้าวส่งออกข้าวทุกชนิดปรับตัวลดลง สำหรับ **อินเดีย** ราคาส่งออกข้าวบาสมาดิปรับตัวลดลง แต่ราคาส่งออกข้าวหนึ่งเพิ่มขึ้น



1.4 ราคาส่งออกข้าวเฉลี่ย (FOB) ของไทย

หน่วย: เหรียญสหรัฐฯ/ตัน

รายการ	ปี 2565	ปี 2566 ไตรมาส				ปี 2567		พ.ค.67 : เม.ย.67	
		1	2	3	4	เม.ย.1/	พ.ค.2/	ส่วนต่าง	%
ราคาข้าวหอมมะลิไทย	875	957	951	958	888	873	913	+40	+5%
ราคาข้าวหอมไทย	669	668	670	756	770	820	872	+52	+6%
ราคาข้าวเหนียว	671	761	743	907	829	759	804	+45	+6%
ราคาข้าวเหนียว	444	499	515	598	609	594	625	+31	+5%
ราคาข้าวขาว 10%	434	494	506	600	609	591	636	+45	+8%
ราคาปลายข้าวขาว A1 เลิศ	405	453	444	469	483	468	478	+10	+2%
ราคาปลายข้าวขาว A1 พิเศษ	402	450	441	466	480	465	501	+36	+8%

ที่มา: สภาหอการค้าแห่งประเทศไทย ^{1/}ราคาเฉลี่ยของเดือนเมษายน 2567 ^{2/}ราคาเฉลี่ยของเดือนพฤษภาคม 2567

- ราคาส่งออกข้าวเฉลี่ย (FOB) เดือนพฤษภาคม 2567 ราคาเฉลี่ยข้าวไทยทุกชนิดปรับตัวสูงขึ้นเมื่อเทียบกับเดือนก่อน เนื่องจากเป็นช่วงที่ผลผลิตข้าวออกสู่ตลาดลดลงแล้วและผู้ส่งออกเร่งจัดหาข้าวเพื่อส่งมอบตามสัญญาที่ได้ตกลงซื้อขายไว้ก่อนหน้านี้

1.5 การส่งออกข้าวไทย

รายการ	2565	2566	2566 : 2565		1 ม.ค. - 31 พ.ค.		2567 : 2566	
			ส่วนต่าง	%	2566	2567*	ส่วนต่าง	%
1. ปริมาณ (ล้านตัน)	7.71	8.76	+1.05	+14%	3.48	4.60	+1.12	+32%
2. มูลค่า (ล้าน USD)	3,978	5,144	+1,166	+29%	1,904	2,957	+1,053	+55%
(ล้านบาท)	138,698	178,136	+39,438	+28%	64,573	106,283	+41,710	+65%
3. ราคาส่งออกเฉลี่ย (USD/ตัน)	515.95	587.21	+71.26	+14%	547.13	642.83	+95.70	+17%
(บาท/ตัน)	17,989	20,335	+2,346	+13%	18,555	23,105	+4,550	+25%
4. อัตราแลกเปลี่ยนโดยเฉลี่ย (บาท/USD)	34.87	34.63	-0.24	-1%	34.05	36.09	+2.04	+6%

ที่มา: ข้อมูลกรมศุลกากร

*ข้อมูลกรมศุลกากรและใบอนุญาตส่งออกข้าวของกรมการค้าต่างประเทศ (ใบอนุญาตอาจมีการยกเลิกในภายหลัง)

- ปี 2566 ไทยส่งออกข้าวปริมาณ 8.76 ล้านตัน คิดเป็นมูลค่า 5,144 ล้านดอลลาร์สหรัฐฯ (ประมาณ 178,136 ล้านบาท) ปริมาณและมูลค่าการส่งออกเพิ่มขึ้นจากปี 2565 ร้อยละ 14 และร้อยละ 29 ตามลำดับ โดยอัตราแลกเปลี่ยนค่าเงินบาทต่อเหรียญสหรัฐฯ ของการส่งออกข้าวปี 2566 โดยเฉลี่ยอยู่ที่ 34.63 บาทต่อเหรียญสหรัฐฯ แข็งค่าขึ้นร้อยละ 1 จากปี 2565

- ปี 2567 (1 ม.ค. - 31 พ.ค.) ไทยมีปริมาณส่งออกข้าวรวมใบอนุญาตส่งออกข้าวของกรมการค้าต่างประเทศรวมทั้งสิ้น 4.60 ล้านตัน มูลค่า 2,957 ล้านดอลลาร์สหรัฐฯ (ประมาณ 106,283 ล้านบาท) เพิ่มขึ้นจากช่วงเดียวกันของปีก่อนที่มีปริมาณ 3.48 ล้านตัน มูลค่า 1,904 ล้านดอลลาร์สหรัฐฯ (ประมาณ 64,573 ล้านบาท) คิดเป็นปริมาณเพิ่มขึ้นร้อยละ 32 และมูลค่าเพิ่มขึ้นร้อยละ 55 ตามลำดับ โดยอัตราแลกเปลี่ยนค่าเงินบาทต่อเหรียญสหรัฐฯ ณ เดือนพฤษภาคม 2567 เฉลี่ยอยู่ที่ 36.09 บาทต่อเหรียญสหรัฐฯ อ่อนค่าลงร้อยละ 6 จากช่วงเดียวกันของปี 2566

1.6 ตลาดส่งออกข้าวที่สำคัญของไทยจำแนกตามชนิดข้าว ปี 2566 – 2567 (ม.ค. - มิ.ย.)

หน่วย: ล้านตันข้าวสาร

ชนิดข้าว	ปริมาณการส่งออก			ม.ค.-เม.ย.67 : ม.ค.- เม.ย.66		สัดส่วน ปี 67 (%)	ตลาดส่งออกข้าวสำคัญของไทย
	ปี 66	ม.ค.-เม.ย.		ส่วนต่าง	%		
		ปี 66	ปี 67				
ข้าวขาว	4.87	1.40	2.21	+0.81	+58%	65%	อินโดนีเซีย อีรัก ฟิลิปปินส์ โมซัมบิก มาเลเซีย
ข้าวหอมมะลิไทย	1.68	0.52	0.53	+0.01	+2%	16%	สหรัฐฯ ฮองกง โกตดิวัวร์ แคนาดา จีน
ข้าวเหนียว	1.37	0.45	0.32	-0.13	-29%	9%	แอฟริกาใต้ เยอรมัน แอลจีเรีย เบนิน ตูนิเซีย
ข้าวหอมไทย	0.52	0.16	0.22	+0.06	+38%	6%	โกตดิวัวร์ สหรัฐอเมริกา เซเนกัล อิตาลี สิงคโปร์
ข้าวเหนียว	0.26	0.08	0.10	+0.02	+25%	3%	จีน อินโดนีเซีย สหรัฐอเมริกา ญี่ปุ่น เวียดนาม
ข้าวกล้อง	0.06	0.02	0.02	-	-	1%	ไต้หวัน สหรัฐฯ สิงคโปร์ ออสเตรเลีย แคนาดา
รวม	8.76	2.63	3.40	+0.77	+29%	100%	อินโดนีเซีย อีรัก สหรัฐฯ ฟิลิปปินส์ แอฟริกาใต้

ที่มา: กรมศุลกากร

- ไทยส่งออกข้าวขาวมากเป็นอันดับหนึ่งคิดเป็นสัดส่วนร้อยละ 65 ของปริมาณการส่งออกข้าวไทยทั้งหมด รองลงมา ได้แก่ ข้าวหอมมะลิไทย (16%) ข้าวเหนียว (9%) ข้าวหอมไทย (6%) ข้าวเหนียว (3%) และข้าวกล้อง (1%) ตามลำดับ

1.7 แนวโน้มการส่งออกข้าวไทย

- ข้อมูลกรมศุลกากรและใบอนุญาตส่งออกข้าวของกรมการค้าต่างประเทศในช่วง ม.ค. – 4 มิ.ย. 67 ไทยมีปริมาณการส่งออกข้าวประมาณ 4.63 ล้านตัน เพิ่มขึ้นจากช่วงเดียวกันของปีก่อน 30% และมีมูลค่าประมาณ 107,009 ล้านบาท (ประมาณ 2,978 ล้านเหรียญสหรัฐฯ) เพิ่มขึ้นจากช่วงเดียวกันของปีก่อน 62% โดยมีแนวโน้มที่ไทยจะสามารถส่งออกข้าวได้เกินเป้าหมายที่กำหนดไว้ที่ 8 ล้านตัน เนื่องจากประเทศผู้นำเข้าสำคัญอย่างอีรัก อินโดนีเซีย และฟิลิปปินส์ยังมีแนวโน้มนำเข้าข้าวเพิ่มขึ้น โดยเฉพาะฟิลิปปินส์ที่มีการคาดการณ์ว่าในปี 2567 จะนำเข้าข้าวสูงถึง 4.10 ล้านตัน โดยรัฐบาลฟิลิปปินส์อยู่ระหว่างพิจารณาปรับปรุงกฎหมายการเปิดเสรีนำเข้าข้าวโดยภาคเอกชน Rice Tariffication Law (RTL) เพื่อฟื้นฟูบทบาทของ National Food Authority (NFA) ให้สามารถนำเข้าข้าวโดยตรงตามความจำเป็นเพื่อรักษาเสถียรภาพราคาข้าวและควบคุมอุปทานข้าวในประเทศ นอกจากนี้ ประเทศผู้ผลิตในภูมิภาคอเมริกาอย่างบราซิล และเม็กซิโกได้เผชิญกับอุทกภัยส่งผลให้อุปทานข้าวจากประเทศดังกล่าวในตลาดการค้าข้าวโลกลดลง และอาจมีความต้องการนำเข้าข้าวเพื่อรักษาความมั่นคงทางอาหารเพิ่มขึ้น จึงเป็นโอกาสและปัจจัยส่งเสริมให้ไทยมีแนวโน้มส่งออกข้าวได้เพิ่มขึ้น

2. สถานการณ์ข้าวไทย

2.1 พื้นที่เพาะปลูก พื้นที่เก็บเกี่ยว และผลผลิตข้าว

- สำนักงานเศรษฐกิจการเกษตร (สศก.) คาดการณ์การผลิตข้าว ปีการผลิต 2566/67 (ณ มิ.ย.67) มีผลผลิตข้าวในภาพรวมประมาณ 33.05 ล้านตันข้าวเปลือก ลดลง 0.58 ล้านตันข้าวเปลือก (-2%) จากปีก่อนที่ 33.63 ล้านตันข้าวเปลือก เนื่องจากในช่วงเก็บเกี่ยวข้าวนาปรัง มีสภาพอากาศร้อนจัด ส่งผลให้ผลผลิตต่อไร่ลดลง ดังนี้

○ **รอบที่ 1** (นาปี) มีพื้นที่ปลูกข้าว 62.22 ล้านไร่ ลดลงจากปีก่อน 0.62 ล้านไร่ (-1%) พื้นที่เก็บเกี่ยว 60.26 ล้านไร่ เพิ่มขึ้นจากปีก่อน 0.77 ล้านไร่ (+1%) และผลผลิต 26.83 ล้านตันข้าวเปลือก เพิ่มขึ้นจากปีก่อน 0.12 ล้านตันข้าวเปลือก (+0.4%)

○ **รอบที่ 2** (นาปรัง) มีพื้นที่ปลูกข้าว 9.67 ล้านไร่ ลดลงจากปีก่อน 0.94 ล้านไร่ (-9%) พื้นที่เก็บเกี่ยว 9.63 ล้านไร่ ลดลงจากปีก่อน 0.95 ล้านไร่ (-9%) และผลผลิต 6.22 ล้านตันข้าวเปลือก ลดลงจากปีก่อน 0.70 ล้านตันข้าวเปลือก (-10%) โดยตั้งแต่ ก.พ. – พ.ค.67 ข้าวนาปรังเก็บเกี่ยวแล้ว 5.62 ล้านตันข้าวเปลือก (90%) คงเหลืออีก 0.60 ล้านตันข้าวเปลือก (10%)



รอบ การปลูก	พื้นที่ปลูก (ล้านไร่)				พื้นที่เก็บเกี่ยว (ล้านไร่)				ผลผลิต (ล้านตันข้าวเปลือก)			
	ปี 65/66	ปี 66/67	ส่วนต่าง	%	ปี 65/66	ปี 66/67	ส่วนต่าง	%	ปี 65/66	ปี 66/67	ส่วนต่าง	%
รอบที่ 1	62.84	62.22	-0.62	-1%	59.49	60.26	0.77	1%	26.71	26.83	0.12	0.4%
รอบที่ 2	10.61	9.67	-0.94	-9%	10.58	9.63	-0.95	-9%	6.92	6.22	-0.70	-10%
รวม	73.44	71.89	-1.55	-2%	70.07	69.89	-0.18	-0.3%	33.63	33.05	-0.58	-2%

ที่มา: สำนักงานเศรษฐกิจการเกษตร ณ วันที่ 11 มิถุนายน 2567

2.2 การขึ้นทะเบียนเกษตรกรผู้ปลูกข้าว ปีการผลิต 2566/67

- **นาปี** เกษตรกรขึ้นทะเบียนเพาะปลูกข้าว (ระหว่างวันที่ 1 เมษายน - 31 ตุลาคม 2566) ณ วันที่ 11 มิถุนายน 2567 มีการขึ้นทะเบียนแล้ว 4.608 ล้านครัวเรือน พื้นที่เพาะปลูก 60.93 ล้านไร่
- **นาปรัง** เกษตรกรขึ้นทะเบียนเพาะปลูกข้าว ระหว่างวันที่ (1 พฤศจิกายน 66 - 30 เมษายน 2567) ณ วันที่ 11 มิถุนายน 2567 มีการขึ้นทะเบียนแล้ว 0.339 ล้านครัวเรือน พื้นที่เพาะปลูก 5.66 ล้านไร่

2.3 การขึ้นทะเบียนเกษตรกรผู้ปลูกข้าว ปีการผลิต 2567/68

- **นาปี** เกษตรกรขึ้นทะเบียนเพาะปลูกข้าว ระหว่างวันที่ 1 เมษายน - 31 ตุลาคม 2567 ณ วันที่ 4 กรกฎาคม 2567 มีการขึ้นทะเบียนแล้ว 2.09 ล้านครัวเรือน พื้นที่เพาะปลูก 28.57 ล้านไร่

2.4 สถานการณ์ด้านราคา

หน่วย : บาท/ตัน

ชนิดข้าวเปลือก	ปีก่อน (28 มิ.ย.66)	เดือนก่อน (28 พ.ค.67)	ณ วันที่ (28 มิ.ย.67)	วันนี้ : เดือนก่อน		วันนี้ : ปีก่อน	
				ส่วนต่าง	%	ส่วนต่าง	%
ข้าวเปลือกหอมมะลิ	14,400 - 14,800	15,000 - 16,500	15,000 - 16,500	-	-	+1,150	+8%
ข้าวเปลือกหอมมะลินอกพื้นที่	13,500 - 14,000	14,800 - 16,300	14,800 - 16,300	-	-	+1,800	+13%
ข้าวเปลือกเหนียวเมล็ดยาว	12,800 - 13,600	13,800 - 14,800	13,500 - 14,300	-400	-3%	+700	+5%
ข้าวเปลือกเจ้า	10,200 - 10,600	11,700 - 12,900	11,400 - 12,400	-400	-3%	+1,500	+14%
ข้าวเปลือกปทุมธานี	11,200 - 11,500	14,600 - 16,000	14,400 - 16,200	-	-	+3,950	+35%

ที่มา: ข้อมูลจากกรมการค้าภายใน

- **สถานการณ์ราคาข้าวเปลือกเมื่อเทียบกับเดือนก่อน ดังนี้**
 - o ข้าวเปลือกหอมมะลิ ข้าวเปลือกหอมมะลินอกพื้นที่ และข้าวปทุมธานี ราคาทรงตัว
 - o ข้าวเปลือกเหนียวเมล็ดยาว และข้าวเปลือกเจ้า ราคาปรับตัวเพิ่มขึ้น เนื่องจากปริมาณข้าวในสต็อกของผู้ประกอบการมีเพียงพอต่อความต้องการใช้จำนวนหนึ่งแล้ว จึงส่งผลให้โรงสีเสนอราคาปรับซื้อลดลง

2.5 ปัจจัยบวก-ปัจจัยลบ ที่ส่งผลต่อราคาข้าว

- **ปัจจัยบวก** ได้แก่
 - o **การบริโภคข้าวในประเทศมีแนวโน้มเพิ่มขึ้น** จากภาวะเศรษฐกิจฟื้นตัว และภาครัฐมีนโยบายยกระดับไทยเป็นศูนย์กลางการท่องเที่ยว (Tourism Hub) ซึ่งมีการกระตุ้นการท่องเที่ยว โดยเพิ่มการท่องเที่ยวเมืองรอง เพิ่มการอำนวยความสะดวกให้นักท่องเที่ยว เช่น ยกเว้นวีซ่าไทย-จีน เป็นต้น ส่งผลให้นักท่องเที่ยวชาวต่างชาติมีแนวโน้มเพิ่มขึ้น อีกทั้ง แรงงานต่างด้าวมีแนวโน้มเพิ่มขึ้นเช่นกัน
 - o **การส่งออกข้าวไทยมีทิศทางเป็นบวก** จาก (1) ค่าเงินบาทอ่อนค่า ส่งผลให้ราคาส่งออกข้าวไทยแข่งขันได้ในตลาดโลก (2) ค่าขนส่งและค่าตู้คอนเทนเนอร์ปรับตัวลดลง (3) ตลาดต่างประเทศมีแนวโน้มนำเข้าข้าวเพิ่มขึ้น เพื่อสร้างความมั่นคงด้านอาหาร โดยเฉพาะอินโดนีเซีย และฟิลิปปินส์ และ (4) อินเดียมียุทธศาสตร์ห้ามส่งออกข้าวขาวที่ไม่ใช่บาสมาดิ (มีผลบังคับใช้ตั้งแต่วันที่ 20 ก.ค. 66) ประกอบกับมีมาตรการเก็บภาษีส่งออกข้าวหนึ่ง 20% (มีผลบังคับใช้ตั้งแต่วันที่ 25 ส.ค. 66) ส่งผลให้ข้าวไทยเป็นที่ต้องการในตลาดมากขึ้น
- **ปัจจัยลบ** ได้แก่ ความเสี่ยงจากสภาพอากาศที่แปรปรวน ซึ่งอาจส่งผลกระทบต่อปริมาณและคุณภาพของผลผลิตข้าวที่จะออกสู่ตลาด

ภาคผนวก 5
สรุปผลการดำเนินงาน
ภายใต้แผนการผลิต
และการตลาดข้าวครบวงจร
ปีการผลิต 2565/66-2566/67



สรุปผลการดำเนินงานภายใต้แผนการผลิตและการตลาดข้าวครบวงจร ปีการผลิต 2565/66

ผลการดำเนินงานภายใต้แผนการผลิตและการตลาดข้าวครบวงจร ปีการผลิต 2565/66

1. ช่วงการกำหนดอุปสงค์ อุปทานข้าว

กระทรวงพาณิชย์กำหนดอุปสงค์ข้าว 27.646 ล้านตันข้าวเปลือก กระทรวงเกษตรและสหกรณ์กำหนดอุปทานข้าว 30.033 ล้านตันข้าวเปลือก แยกเป็นข้าว 5 ชนิด ได้แก่ 1) ข้าวหอมมะลิ (ข้าวหอมมะลิในพื้นที่ 23 จังหวัด และข้าวหอมมะลินอกพื้นที่ 23 จังหวัด) 9.104 ล้านตันข้าวเปลือก 2) ข้าวหอมไทย 1.762 ล้านตันข้าวเปลือก 3) ข้าวเจ้า (ข้าวเจ้าพื้นนุ่มและข้าวเจ้าพื้นแข็ง) 12.915 ล้านตันข้าวเปลือก 4) ข้าวเหนียว 6.078 ล้านตันข้าวเปลือก และ 5) ข้าวตลาดเฉพาะ (ข้าวพันธุ์ กข43 ข้าวอินทรีย์ และข้าวลี) 0.174 ล้านตันข้าวเปลือก

2. ช่วงการผลิต

2.1 การวางแผนการผลิตข้าว

รอบที่ 1 กระทรวงเกษตรและสหกรณ์ได้ประกาศการกำหนดพื้นที่เป้าหมายส่งเสริมการปลูกข้าว รอบที่ 1 เมื่อวันที่ 1 มิถุนายน 2565 พื้นที่ 59.420 ล้านไร่ คาดการณ์ผลผลิต 25.566 ล้านตันข้าวเปลือก โดยสำนักงานเศรษฐกิจการเกษตรคาดการณ์ ปีการผลิต 2565/66 รอบที่ 1 (นาปี) ณ เดือนมิถุนายน 2566 พื้นที่เพาะปลูกจำนวน 62.977 ล้านไร่ พื้นที่เก็บเกี่ยวจำนวน 59.914 ล้านไร่ และผลผลิตจำนวน 26.632 ล้านตันข้าวเปลือก

รอบที่ 2 กระทรวงเกษตรและสหกรณ์ได้ประกาศการกำหนดพื้นที่เป้าหมายส่งเสริมการปลูกข้าว รอบที่ 2 เมื่อวันที่ 13 ธันวาคม 2565 พื้นที่ 7.969 ล้านไร่ คาดการณ์ผลผลิต 5.177 ล้านตันข้าวเปลือก โดยรายงานพื้นที่ปลูกข้าว คณะทำงานวางแผนเพาะปลูกพืชฤดูแล้ง ณ วันที่ 21 มิถุนายน 2566 มีพื้นที่ปลูกข้าวแล้ว จำนวน 13.573 ล้านไร่ เก็บเกี่ยวแล้ว 12.447 ล้านไร่ ทั้งนี้ สำนักงานเศรษฐกิจการเกษตรได้คาดการณ์พื้นที่ปลูกข้าวของปีการผลิต 2565/66 รอบที่ 2 (นาปรัง ปี 2566) ณ เดือนมิถุนายน 2566 พื้นที่เพาะปลูก 11.888 ล้านไร่ พื้นที่เก็บเกี่ยว 11.854 ล้านไร่ และผลผลิต 7.722 ล้านตันข้าวเปลือก

2.2 การขึ้นทะเบียนเกษตรกรผู้ปลูกข้าว ปี 2565/66

รอบที่ 1 มีการขึ้นทะเบียนแล้ว จำนวน 4,656,792 ครัวเรือน คิดเป็นร้อยละ 101.24 ของเป้าหมาย 4,600,000 ครัวเรือน พื้นที่ จำนวน 62.338 ล้านไร่

รอบที่ 2 มีการขึ้นทะเบียนแล้ว จำนวน 397,989 ครัวเรือน คิดเป็นร้อยละ 99.50 ของเป้าหมาย 400,000 ครัวเรือน พื้นที่ จำนวน 6.478 ล้านไร่

(ข้อมูลจากกรมส่งเสริมการเกษตร ณ วันที่ 25 มิถุนายน 2566)

2.3 การจัดการปัจจัยการผลิต

1) การผลิตและกระจายเมล็ดพันธุ์ดี ผลิตและกระจายเมล็ดพันธุ์ข้าวชั้นพันธุ์ขยายและจำหน่าย สามารถผลิตเมล็ดพันธุ์ข้าวคุณภาพดี รวมทั้งสิ้น 90,616.400 ตัน จากเป้าหมายการผลิตเมล็ดพันธุ์ข้าว 95,000 ตัน คิดเป็นร้อยละ 95.39 สามารถจัดซื้อคืนเมล็ดพันธุ์ข้าวปี 2565 จำนวน 95,711.248 ตัน จากเป้าหมายซื้อคืน 104,500 ตัน คิดเป็นร้อยละ 91.59 และปรับปรุงสภาพได้เมล็ดพันธุ์ดี จำนวน 90,616.400 ตัน คิดเป็นร้อยละ 94.68 จากจำนวนเมล็ดพันธุ์ที่ซื้อคืนได้ สามารถกระจายเมล็ดพันธุ์ดีที่ผลิตได้โดยจำหน่ายเมล็ดพันธุ์ขยาย/จำหน่ายตามช่องทางต่าง ๆ รวมทั้งสิ้น 75,708.892 ตัน ทำให้เกษตรกรมีเมล็ดพันธุ์ข้าวคุณภาพดี สามารถนำมาใช้เพาะปลูก

2) ควบคุมค่าเช่าที่นา เป้าหมาย 70 จังหวัด และกรุงเทพมหานคร เฉพาะพื้นที่ที่มีการเช่านา โดยมีพื้นที่การเช่านาทั้งหมด จำนวน 39 จังหวัด และกรุงเทพมหานคร โดยจังหวัดที่ไม่มีเช่านาแต่มีการทำนา 17 จังหวัด และจากรายงานข้อมูลจากการสำรวจผู้เช่านา/ผู้ให้เช่า ฤดูกาลผลิตปี 2565/66 มีจำนวนผู้เช่า 390,168 ราย จำนวนผู้ให้เช่า 315,070 ราย และจำนวนพื้นที่ที่มีการเช่านา 6,666,620 ไร่

ทั้งนี้ มีรายงานควบคุมค่าเช่านาให้เกิดความเป็นธรรมทั้งหมด จำนวน 37 จังหวัด และกรุงเทพมหานคร โดยจังหวัดที่ไม่มีเช่านาให้เกิดความเป็นธรรม จำนวน 18 จังหวัด อีกทั้งมีการรายงานผลการเจรจาลดค่าเช่านาทั้งหมด จำนวน 15 จังหวัด ได้แก่ ชลบุรี ประจวบคีรีขันธ์ เพชรบุรี ราชบุรี สิงห์บุรี สงขลา กำแพงเพชร เชียงราย ตาก นครสวรรค์ พะเยา ลำปาง นครราชสีมา ร้อยเอ็ด และสกลนคร

2.4 การเพิ่มประสิทธิภาพการผลิตข้าวในพื้นที่นาเหมาะสม

1) โครงการระบบส่งเสริมการเกษตรแบบแปลงใหญ่ (นาแปลงใหญ่)

1.1) กิจกรรมส่งเสริมการเกษตรแบบแปลงใหญ่ข้าว ดำเนินการส่งเสริมกลุ่มแปลงใหญ่ข้าวในพื้นที่ 60 จังหวัด จำนวน 485 แปลง มีเกษตรกรทั้งสิ้น 28,738 ราย และมีพื้นที่เข้าร่วมโครงการทั้งสิ้น 367,936.88 ไร่ มีผลการดำเนินงาน ดังนี้

- (1) จัดทำทะเบียนสมาชิกและบันทึกข้อมูลพื้นฐานของสมาชิกและขอบเขตแปลงลงในระบบ Co-farm.doae.go.th จำนวน จำนวน 1,550 ราย
- (2) จัดเวทีชุมชน เพื่อสร้างความเข้าใจของสมาชิก และร่วมพิจารณาแผนการผลิต และกำหนดเทคโนโลยีที่เหมาะสมโดยดำเนินการแล้ว จำนวน 485 แปลง
- (3) จัดประชุมของหน่วยงานภาคีร่วมกับผู้นำกลุ่มนาแปลงใหญ่ ระดับจังหวัด โดยดำเนินการแล้ว จำนวน 54 จังหวัด
- (4) การสนับสนุนเมล็ดพันธุ์ข้าวให้กลุ่มเกษตรกร จำนวน 481 กลุ่ม รวมทั้งสิ้น 506,000 กิโลกรัม
- (5) ตรวจสอบคุณภาพเมล็ดพันธุ์ข้าว โดยดำเนินการแล้ว จำนวน 473 แปลง
- (6) ถ่ายทอดความรู้ โดยจัดเวทีเรียนรู้ตามกระบวนการโรงเรียนเกษตรกรด้านการผลิตเมล็ดพันธุ์ข้าว และการผลิตข้าวตามมาตรฐาน GAP ด้าน ICS สำหรับแปลงใหม่และแปลงต่อเนื่อง โดยดำเนินการแล้ว จำนวน 38,979 ราย
- (7) จัดทำแปลงเรียนรู้และแปลงสาธิต โดยดำเนินการแล้ว จำนวน 58 จังหวัด

1.2) กิจกรรมเพิ่มศักยภาพการผลิตข้าวหอมมะลิคุณภาพสูงในเขตพื้นที่ทุ่งกุลาร้องไห้ ดำเนินการเพิ่มศักยภาพ จำนวน 16 กลุ่ม เกษตรกร 868 ราย ในพื้นที่ 4 จังหวัด รวมจำนวนพื้นที่ 13,477.50 ไร่ มีผลการดำเนินงาน ดังนี้

- (1) จัดเวทีชุมชน เพื่อจัดทำแผนการเพิ่มศักยภาพการผลิตข้าวหอมมะลิ ดำเนินการแล้ว จำนวน 868 ราย
- (2) สนับสนุนเมล็ดพันธุ์ข้าวหอมมะลิให้กับเกษตรกรที่เข้าร่วมกิจกรรม จำนวน 134,475 กิโลกรัม
- (3) ส่งเสริมการใช้ปุ๋ยตามค่าวิเคราะห์ดิน โดยการเก็บตัวอย่างดินและการตรวจวิเคราะห์ดิน ดำเนินการตรวจวิเคราะห์ดิน จำนวน 868 ราย สนับสนุนปุ๋ยตามค่าวิเคราะห์ดิน โดยจัดหาปุ๋ยอินทรีย์อัดเม็ด และปุ๋ยเคมี จำนวน 11,400 กิโลกรัม ในพื้นที่ 14,048.50 ไร่
- (4) การถ่ายทอดเทคโนโลยีการผลิต โดยการจัดเวทีเรียนรู้ตามกระบวนการโรงเรียนเกษตรกร ประกอบด้วย
 - ด้านการผลิตเมล็ดพันธุ์ข้าวและการผลิตข้าวตามมาตรฐาน GAP ด้าน ICS แปลงต่อเนื่อง ได้รับการถ่ายทอดความรู้ จำนวน 1,624 ราย
 - ด้านการใช้เทคโนโลยีการผลิตข้าวหอมมะลิคุณภาพ (การเก็บเกี่ยวและการจัดการหลังการเก็บเกี่ยว) ได้รับการถ่ายทอดความรู้ จำนวน 822 ราย

1.3) กิจกรรมเพิ่มศักยภาพการผลิตข้าว กข43 และข้าวเจ้าพื้นนุ่มคุณภาพดี ดำเนินการเพิ่มศักยภาพ จำนวน 34 กลุ่ม เกษตรกร 1,285 ราย ในพื้นที่ 9 จังหวัด รวมจำนวนพื้นที่ 20,330 ไร่ มีผลการดำเนินงาน ดังนี้

- (1) การจัดเวทีชุมชน ดำเนินการ 9 จังหวัด ได้แก่ จังหวัดสุพรรณบุรี กาญจนบุรี พิษณุโลก พระนครศรีอยุธยา ประจวบคีรีขันธ์ ราชบุรี นครปฐม เพชรบุรี และจังหวัดปทุมธานี
- (2) สนับสนุนเมล็ดพันธุ์ข้าว กข43 ปริมาณ 16,200 กิโลกรัม กข79 ปริมาณ 112,725 กิโลกรัม กข87 ปริมาณ 74,350 กิโลกรัม รวมทั้งสิ้น 203,275 กิโลกรัม
- (3) การตรวจคุณภาพเมล็ดพันธุ์ข้าว ดำเนินการได้ จำนวน 142 ตัวอย่าง
- (4) ถ่ายทอดความรู้โดยการจัดเวทีเรียนรู้ตามกระบวนการโรงเรียนเกษตรกรด้านการผลิตเมล็ดพันธุ์ข้าว และด้านการผลิตข้าวตามมาตรฐาน GAP ด้าน ICS มีผู้เข้าร่วมอบรม จำนวน 1,234 ราย



- (5) การตรวจสอบและรับรองมาตรฐานข้าว GAP โดยได้สำรวจเป้าหมายเกษตรกร ผู้มีความพร้อมในการขอการรับรองการผลิตข้าว GAP แบบกลุ่ม ที่ผ่านการตรวจประเมินเบื้องต้น (Pre-Audit) โดยเกษตรกรที่ผ่านการตรวจประเมินเบื้องต้นเพื่อขอรับการตรวจรับรอง จำนวน 36 กลุ่ม เกษตรกร 466 ราย
- (6) การพัฒนาด้านการตลาด ดำเนินการจัดประชุมเพื่อเชื่อมโยงด้านการตลาดในระดับภูมิภาค จำนวน 3 จังหวัด ได้แก่ จังหวัดราชบุรี จังหวัดประจวบคีรีขันธ์ และจังหวัดพิษณุโลก

2) โครงการพัฒนาเกษตรกรมัยยั่งยืน (ส่งเสริมและพัฒนาการผลิตข้าวอินทรีย์)

กิจกรรมการเพิ่มศักยภาพด้านการแปรรูป

กลุ่มเกษตรกรชุมชนต้นแบบข้าวอินทรีย์ ต่อยอดผลิตภัณฑ์จากข้าวอินทรีย์ จำนวน 2 จังหวัด ได้แก่

- วิสาหกิจชุมชนกลุ่มเกษตรกรอินทรีย์ตำบลบุฤๅษี จังหวัดสุรินทร์ โดยการต่อยอดผลิตภัณฑ์จากข้าวในรูปแบบการทำขนม “แครกเกอร์และบรรจุภัณฑ์” (แบรนด์คิ่วไรซ์) โดยการแปรรูปจากข้าวมะลินิลสุรินทร์ และข้าวมะลิแดง

- ชุมชนต้นแบบการผลิตข้าวอินทรีย์อำเภอโพธิ์ไทร จังหวัดอุบลราชธานี โดยการต่อยอดผลิตภัณฑ์แปรรูปจากข้าวอินทรีย์ และการออกแบบบรรจุภัณฑ์และฉลากสินค้า โดยการทำขนม “ขนมเทียน” “ข้าวเหนียวมูน” “ข้าวต้มมัด” แซ่เยือกแข็งบรรจุสุญญากาศ โดยเก็บไว้ในช่องฟรีซได้ นานกว่า 3 เดือน โดยการแปรรูปจากข้าว กข6 มะลิแดง และข้าวไรซ์เบอร์รี่

กิจกรรมการเพิ่มศักยภาพด้านตลาด

เผยแพร่และประชาสัมพันธ์สินค้าข้าวและผลิตภัณฑ์ข้าวอินทรีย์ให้แก่วิสาหกิจชุมชนกลุ่มเกษตรกรอินทรีย์ ตำบลบุฤๅษี จังหวัดสุรินทร์ และชุมชนต้นแบบการผลิตข้าวอินทรีย์อำเภอโพธิ์ไทร จังหวัดอุบลราชธานี

กิจกรรมการตรวจรับรองมาตรฐานการผลิตข้าวอินทรีย์ เกษตรกรที่เข้าร่วมในโครงการฯ ผ่านการตรวจรับรองมาตรฐานการผลิตข้าวอินทรีย์ Organic Thailand (T3) ปี 2564 รายละเอียดดังตารางนี้

ปี/เกษตรกร	เกษตรกรที่ผ่านเกณฑ์การประเมินปี 2564		
	เกษตรกร (กลุ่ม)	เกษตรกร (ราย)	พื้นที่ (ไร่)
T3	2,377	49,763	379,812.25
รวม	2,377	49,763	379,812.25

การเบิกจ่ายเงินอุดหนุนให้เกษตรกรที่ผ่านการตรวจประเมินระบบการผลิตข้าวอินทรีย์ระยะปรับเปลี่ยน (T2) และระยะให้การรับรอง Organic Thailand (T3) ปี 2563

ปี/เกษตรกร	เกษตรกรที่ผ่านเกณฑ์การประเมิน ปี 2563			
	เกษตรกร (กลุ่ม)	เกษตรกร (ราย)	พื้นที่รับเงินอุดหนุน	พื้นที่ (ไร่)
T2	2,443	51,445	385,506.50	1,165,519,500
T3	1,433	28,362	270,368.00	1,081,472,000
รวม	3,876	79,807	655,874.50	2,237,991,500

3) การปฏิบัติทางการเกษตรที่ดีสำหรับการผลิตข้าวยั่งยืน กิจกรรมหลักเกณฑ์สำหรับการรับรองมาตรฐานผลิตภัณฑ์ตามมาตรฐานสินค้าเกษตร เรื่อง ข้าวยั่งยืน

เป้าหมายพัฒนาระเบียบปฏิบัติของมาตรฐานข้าวยั่งยืนที่สอดคล้องตามแนวทางการดำเนินงาน และระเบียบปฏิบัติของมาตรฐานการผลิตข้าวที่ยั่งยืนของ SRP (Sustainable Rice Platform) ซึ่ง มกอช. ได้ดำเนินการเสนอร่างระเบียบปฏิบัติสำหรับการรับรองมาตรฐานสินค้าเกษตร เรื่อง ข้าวยั่งยืน (มกษ. 4408-2565) ที่ปรับแก้ไขตามข้อคิดเห็นของผู้มีส่วนได้ส่วนเสียและสอดคล้องกับระเบียบปฏิบัติของ SRP ต่อคณะทำงานจัดทำร่างระเบียบปฏิบัติสำหรับการรับรองมาตรฐานสินค้าเกษตร และปรับแก้ไขร่างฯ ตามข้อคิดเห็นของคณะทำงานฯ

2.5 การควบคุมปริมาณการผลิตข้าว

1) โครงการบริหารจัดการพื้นที่เกษตรตามแผนที่การเกษตรเชิงรุก (Zoning by Agri-Map)

เป้าหมาย 71,540 ไร่ ขณะนี้อยู่ระหว่างดำเนินงาน ดังนี้

- **พต.** ดำเนินการพัฒนาที่ดินเพื่อสนับสนุนการปรับเปลี่ยนการผลิตในพื้นที่ไม่เหมาะสมตาม Agri-Map เป็นพืชอื่นและเกษตรผสมผสาน (67,500 ไร่) ได้ดำเนินการออกแบบและจัดจ้างฯ แล้ว และขณะนี้ดำเนินการจัดระบบบ่อนุรักษ์ดินและน้ำแล้ว 68,479 ไร่ เนื่องจากได้รับงบประมาณเพิ่มเติมจากงบเหลือจ่ายให้ดำเนินการเพิ่มอีก 3,065 ไร่ จึงสามารถดำเนินการได้เกินเป้าหมายเดิมที่วางไว้

- **กสท.** ดำเนินการบริหารจัดการเขตเกษตรเศรษฐกิจสำหรับสินค้าเกษตรที่สำคัญ (zoning) โดยส่งเสริมให้เกษตรกรปรับเปลี่ยนการผลิตพืชที่เหมาะสมตามแผนที่ Agri-Map โดยการอบรมและสนับสนุนปัจจัยการผลิตในการปรับเปลี่ยน ขณะนี้ดำเนินการอบรมให้ความรู้ และศึกษาดูงานการปลูกพืชทางเลือกใหม่แก่เกษตรกรที่เข้าร่วมโครงการ เกษตรกร 1,027 ราย และสนับสนุนปัจจัยการผลิตให้แก่เกษตรกร พื้นที่ 2,170 ไร่ (เป้าหมาย 2,920 ไร่)

- **มม.** ดำเนินการบริหารจัดการพื้นที่เกษตรกรรมเพื่อปรับเปลี่ยนพื้นที่ที่ไม่เหมาะสมให้เกิดประโยชน์โดยการฝึกอบรมหลักสูตรการปรับเปลี่ยนพืชอื่นเป็นการปลูกหม่อนให้เกษตรกร ได้ดำเนินการอบรมเกษตรกรครบแล้ว 70 ราย สนับสนุนปัจจัยการผลิตให้กับเกษตรกรเรียบร้อยแล้ว ขณะนี้เกษตรกรอยู่ระหว่างเตรียมพื้นที่ปลูกปรับเปลี่ยนพื้นที่ (เป้าหมาย 120 ไร่)

- **ปศ.** ดำเนินการส่งเสริมให้มีการปลูกพืชอาหารสัตว์คุณภาพดีในการเลี้ยงโคเนื้อ โคนม กระบือ เพิ่มประสิทธิภาพในการเลี้ยงโค กระบือ เพื่อให้เกษตรกรยึดอาชีพการเลี้ยงปศุสัตว์เป็นอาชีพที่มั่นคงยั่งยืนตลอดไป และขณะนี้ดำเนินการส่งเสริมการปลูกพืชอาหารสัตว์ในพื้นที่ที่เหมาะสมแล้ว 550 ไร่ (เป้าหมาย 1,000 ไร่)

2) โครงการส่งเสริมการปลูกพืชใช้น้ำน้อยเสริมสร้างรายได้แก่เกษตรกร

เป้าหมาย 5,000 ราย พื้นที่แปลงเรียนรู้ 5,000 ไร่ โดยมีเกษตรกรสมัครเข้าร่วมโครงการ 7,160 ราย พื้นที่แปลงเรียนรู้ 7,160 ไร่

3) โครงการเพิ่มประสิทธิภาพการผลิตข้าวโพดเลี้ยงสัตว์ ปี 2566

เป้าหมายพื้นที่ 36 จังหวัด เกษตรกร จำนวน 1,775 ราย ดำเนินการจัดอบรมถ่ายทอดความรู้เกี่ยวกับการเพิ่มประสิทธิภาพการผลิตข้าวโพดเลี้ยงสัตว์ฤดูแล้งให้กับเกษตรกร จำนวน 1,775 ราย และจัดทำแปลงเรียนรู้เพื่อเพิ่มประสิทธิภาพการผลิต จำนวน 108 ไร่

4) โครงการส่งเสริมการเลี้ยงสัตว์และกิจกรรมที่เกี่ยวข้อง

เป้าหมายวงเงินสินเชื่อรวม 50,000 ล้านบาท มีกลุ่มวิสาหกิจ/สหกรณ์เข้าร่วมโครงการ 41 จังหวัด 268 กลุ่ม 3,041 ราย สินเชื่อ 858.316 ล้านบาท

5) โครงการส่งเสริมการผลิตและการตลาดพืชหลังนาปีการผลิต 2565/66 (ข้าวโพดเลี้ยงสัตว์)

เป้าหมาย 27 จังหวัด 108 สหกรณ์ พื้นที่เพาะปลูก 123,264 ไร่ โดยเกษตรกรปลูกแล้วทั้งสิ้น 94 สหกรณ์ ใน 25 จังหวัด จำนวนทั้งสิ้น 76,300 ไร่ และสหกรณ์ที่ร่วมโครงการซื้อปุ๋ยแล้วทั้งสิ้น 11 สหกรณ์ ใน 8 จังหวัด สั่งซื้อปุ๋ยจำนวนทั้งสิ้น 34,280 กระสอบ ได้ส่วนลด 681,000 บาท

6) แผนการถ่ายทอดความรู้การผลิตพืชหลังนาและการใช้น้ำในการผลิตพืชอย่างมีประสิทธิภาพ

เป้าหมาย 50 ไร่ ดำเนินการถ่ายทอดองค์ความรู้และเก็บเกี่ยวผลผลิตถั่วเขียวหลังนาเรียบร้อยแล้ว อยู่ระหว่างจัดทำข้อมูลผลผลิตถั่วเขียวหลังนา

7) แผนการผลิตพันธุ์พืชและปัจจัยการผลิต ได้แก่

7.1) ถั่วเหลือง ชั้นพันธุ์ขยาย เป้าหมาย 53 ตัน ผลิตแล้ว 50.317 ตัน

7.2) ถั่วเหลือง ชั้นพันธุ์จำหน่าย เป้าหมาย 138 ตัน ผลิตแล้ว 158.489 ตัน

7.3) ถั่วเขียว ชั้นพันธุ์ขยาย เป้าหมาย 54 ตัน ผลิตแล้ว 39.483 ตัน

7.4) ถั่วเขียว ชั้นพันธุ์จำหน่าย เป้าหมาย 182.50 ตัน ผลิตแล้ว 107.672 ตัน

7.5) ถั่วลิสง ชั้นพันธุ์ขยาย เป้าหมาย 53 ตัน ผลิตแล้ว 40.970 ตัน

7.6) ถั่วลิสง ชั้นพันธุ์จำหน่าย เป้าหมาย 95.80 ตัน ผลิตแล้ว 58.678 ตัน

7.7) ข้าวโพดเลี้ยงสัตว์ลูกผสม เป้าหมาย 8.20 ตัน ผลิตแล้ว 13.192 ตัน

7.8) ไรโซเบียม เป้าหมาย 5,000 กก. ผลิตแล้ว 4,561 กก.



2.6 การพัฒนาชาวนา

1) โครงการพัฒนาเกษตรกรปราดเปรื่อง

การสร้างและพัฒนา Smart Farmer และ Young Smart Farmer จำนวน 1,245 ราย แบ่งออกเป็นการถอดบทเรียน Smart Farmer ต้นแบบด้านข้าว จำนวน 170 ราย และเกษตรกรเข้ารับ การอบรมพัฒนาศักยภาพ 894 ราย โดยมีรายละเอียดผลการดำเนินงานรายกิจกรรมภายใต้โครงการ ดังนี้

1.1) การถอดบทเรียน Smart Farmer ต้นแบบด้านข้าว จำนวน 170 ราย โดยคัดเลือกเกษตรกร จากฐานข้อมูลสำรวจคัดกรองหรือทำเนียบผู้เข้าอบรม ปี 2557 – 2564

1.2) การอบรมเกษตรกร 894 ราย แบ่งออกเป็น 4 หลักสูตร ดังนี้

-โครงการฝึกอบรมเกษตรกร Model Smart Farmer ปี 2565 หลักสูตร "การพัฒนา ชาวนาต้นแบบสู่ผู้ประกอบการสินค้าข้าวออนไลน์" (ออนไลน์) จำนวน 131 ราย

-โครงการฝึกอบรมเกษตรกร Existing Smart Farmer ปี 2565 หลักสูตร "การพัฒนา เกษตรกรสู่วิทยากรมืออาชีพ" (ออนไลน์) จำนวน 278 ราย (ผ่านระบบ Zoom meeting)

-โครงการฝึกอบรมเกษตรกร Developing Farmer ปี 2565 หลักสูตร "การพัฒนา เกษตรกร Developing Farmer สู่เกษตรกรปราดเปรื่องด้านข้าว" จำนวน 325 ราย

-โครงการฝึกอบรมเกษตรกรรุ่นใหม่ (Young Smart Farmer) ปี 2565 หลักสูตร "พัฒนาเกษตรกรรุ่นใหม่" ด้านการสร้างกลยุทธ์ธุรกิจออนไลน์ (ออนไลน์)

1.3) การรับสมัครและดำเนินการคัดเลือกเกษตรกร Young Smart Farmer ด้านข้าว เข้าร่วมโครงการฝึกงานผู้นำเยาวชนเกษตรกรไทยในประเทศญี่ปุ่น (The Japan Agricultural Exchange Council Japan : JAEC) จำนวน 3 ราย

2.7 การวิจัยและพัฒนา

1) โครงการส่งเสริมและเพิ่มประสิทธิภาพการวิจัยและพัฒนาข้าว

ส่งเสริมและเพิ่มประสิทธิภาพการวิจัยและพัฒนาข้าว โดยการวิจัยเพื่อทดสอบสายพันธุ์ข้าว ในหลายสภาพแวดล้อมในด้านการให้ผลผลิต เสถียรภาพผลผลิต ลักษณะทางการเกษตร คุณภาพเมล็ด คุณค่าทางโภชนาการ ความต้านทานต่อโรคและแมลงที่สำคัญ การตอบสนองต่อปุ๋ย ประเมินลักษณะประจำพันธุ์ และลักษณะดีเด่นของสายพันธุ์ข้าว เพื่อการรับรองพันธุ์ โดยในปีงบประมาณ พ.ศ. 2565 สามารถดำเนินงานวิจัย และให้การรับรองพันธุ์ข้าวแล้ว จำนวน 4 พันธุ์ (เป้าหมาย 2 พันธุ์) โดยคณะกรรมการได้พิจารณารับรองพันธุ์ข้าว พันธุ์ใหม่ 4 พันธุ์ ได้แก่ พันธุ์ข้าว กข93 (พุ่มพวงเมืองสองแคว) กข95 กข97 และพันธุ์ข้าว กข101

2.8 การประกันภัยพืชผล

1) โครงการประกันภัยชาวนาปี ปีการผลิต 2565

เป้าหมายพื้นที่เอาประกันภัย 29 ล้านไร่แบ่งเป็น Tier 1 เป้าหมาย 29 ล้านไร่ และ Tier 2 เป้าหมาย 1 ล้านไร่ โดยมีเกษตรกรเข้าร่วมโครงการ Tier 1 จำนวน 1,912,333 ราย พื้นที่ 26.76 ล้านไร่ และ Tier 2 จำนวน 6,865 ราย พื้นที่ 0.089 ล้านไร่

* พื้นที่และจำนวนรายลดลงจากเดือนที่ผ่านมา เนื่องจากเมื่อมีการตรวจสอบอย่างถี่ถ้วน พบว่าเกษตรกรบางรายมีคุณสมบัติไม่ครบถ้วนจึงไม่สามารถทำประกันภัยได้

3. ช่วงการเก็บเกี่ยวและหลังเก็บเกี่ยว

1) โครงการสินเชื่อเพื่อสร้างยุ้งฉางให้เกษตรกรและสถาบันเกษตรกร

สิ้นสุดการจ่ายสินเชื่อเมื่อ 31 ธ.ค. 61 มีผู้เข้าร่วม 4,419 ราย จำนวนเงินกู้ 489.38 ล้านบาท ณ 30 มิ.ย. 66 จำนวนคงเหลือ 3,223 ราย จำนวนเงินกู้คงเหลือ 241.78 ล้านบาท

4. ช่วงการตลาดภายในประเทศ

4.1 การพัฒนาตลาดสินค้าข้าว

1) โครงการพัฒนาระบบตลาดภายในสำหรับสินค้าเกษตร

กิจกรรมการเชื่อมโยงตลาด ระหว่างเกษตรกร ผู้ประกอบการค้าข้าว และผู้ประกอบการอื่น ๆ

1.1) เชื่อมโยงตลาดมีผู้ประกอบการค้าข้าวจำนวน 14 ราย โดยจัดทำบันทึกข้อตกลงซื้อขาย (MOU) กับกลุ่มเกษตรกรจำนวน 348 กลุ่ม เกษตรกร จำนวน 6,036 ราย พื้นที่การผลิต จำนวน 62,194.35 ไร่ จำนวนผลผลิตที่จะขาย จำนวน 15,476.41 ตัน ผลผลิตที่ซื้อขายจริง จำนวน 2,487.62 คิดเป็น ร้อยละ 13.25 จากการซื้อขายตามบันทึกข้อตกลงซื้อขาย (MOU) รวมทั้งได้มีการจัดประชุมชี้แจงสร้างความเชื่อมั่นระหว่างกลุ่มเกษตรกรและผู้ประกอบการ และจัดประชุมชี้แจงการดำเนินงาน แนวทางการปฏิบัติงานและแลกเปลี่ยนความคิดเห็นกับศูนย์ในส่วนภูมิภาค และติดตามการซื้อขายตามบันทึกข้อตกลง

1.2) ดำเนินการจัดการจับคู่ธุรกิจ ณ องค์การตลาดเพื่อเกษตรกร ในชื่อ “การจัดงานการจับคู่สินค้าและผลิตภัณฑ์ข้าวคุณภาพ ตลาด อ.ต.ก. ปี 2565” โดยมีผลการดำเนินงานดังนี้

- ผู้ประกอบการเข้าร่วมการจับคู่ธุรกิจ จำนวน 8 ราย โดยจับคู่ธุรกิจและจัดทำบันทึกข้อตกลงซื้อขาย จำนวน 2 ฉบับ มูลค่ารวม 1,940,000 บาท

- กลุ่มเกษตรกร วิสาหกิจชุมชน สหกรณ์การเกษตร ร่วมออกร้านจำหน่ายสินค้า จำนวน 20 ร้าน ซึ่งมีสินค้าพร้อมจำหน่ายและจับคู่ธุรกิจจำนวน 397.8 ตัน มียอดจำหน่ายสินค้าภายในงาน จำนวน 114,287 บาท

- มีตัวแทนจากกลุ่มเกษตรกรจำนวน 40 กลุ่ม เข้าร่วมสังเกตการณ์

- จัดทำบันทึกความร่วมมือด้านการตลาดสินค้าข้าวระหว่าง “กรมการค้าข้าว” และ “องค์การตลาดเพื่อเกษตรกร”

1.3) ดำเนินการจัดตลาดนัดกรมการค้าข้าว โดยมีกลุ่มเกษตรกรและผู้ประกอบการค้ามาจำหน่ายทุกวันพุธ ตั้งแต่เดือนตลอดปี 2565

กิจกรรมส่งเสริมการผลิตสินค้าข้าวที่ได้เครื่องหมายรับรองข้าวพันธุ์แท้และการตามสอบสินค้าข้าว

1.1) จัดอบรมการใช้ระบบตามสอบย้อนกลับและข้าวพันธุ์แท้ (ออนไลน์) แก่เจ้าหน้าที่กรมการค้าข้าวส่วนกลาง และส่วนภูมิภาค จำนวน 70 คน

1.2) สนับสนุนการตรวจรับรองมาตรฐานอินทรีย์ต่างประเทศเพื่อการเชื่อมโยงตลาด จำนวน 11 กลุ่ม ในพื้นที่ 9 จังหวัด ได้แก่ จังหวัดชัยภูมิ นครพนม นครราชสีมา ยโสธร ร้อยเอ็ด ศรีสะเกษ สุรินทร์ อำนาจเจริญ และจังหวัดอุบลราชธานี เกษตรกรที่ได้รับการสนับสนุน จำนวน 768 ราย พื้นที่ จำนวน 11,635 ไร่

กิจกรรมส่งเสริมและประชาสัมพันธ์สินค้าข้าวและผลิตภัณฑ์

1.1) จัดทำแปลงแสดงพันธุ์ข้าวเพื่อประชาสัมพันธ์ข้าวไทย ณ องค์การตลาดเพื่อการเกษตรกรุงเทพมหานคร

1.2) จัดการประกวดข้าว ในเรื่องงาน “ประกวดข้าวเพื่อรองรับและส่งเสริมการส่งออกของตลาดข้าวโลก ประจำปี 2564 - 65”

1.3) จัดงานประชาสัมพันธ์ “Press Tour : ยกระดับมาตรฐานการผลิตข้าวไทย สู่การเชื่อมโยงตลาดข้าวต่างประเทศ”

2) โครงการรณรงค์บริโภคข้าวและผลิตภัณฑ์ข้าวของไทยทั้งตลาดในประเทศและต่างประเทศ

เป้าหมายสร้างการรับรู้คุณประโยชน์ข้าวและส่งเสริมการบริโภคข้าวอินทรีย์ และข้าวตลาดเฉพาะ 4 ช่องทาง และ รณรงค์การบริโภคข้าวไทย 1 ครั้ง โดยมีผลการดำเนินงาน ดังนี้

2.1) กรมการค้าภายในร่วมกับสมาคมผู้ประกอบการข้าวถุงไทย ได้จัดแถลงข่าว “โครงการรณรงค์บริโภคข้าวไทย” เมื่อวันที่ 26 พฤศจิกายน 2565 ณ สามย่านมิตรทาวน์ กรุงเทพมหานคร เพื่อผลักดันให้เยาวชนคนรุ่นใหม่ได้เห็นถึงความสำคัญของข้าวไทย มีความรู้ ความเข้าใจและรู้จักข้าวไทยมากขึ้น ประกอบด้วยนิทรรศการให้ความรู้ถึงคุณประโยชน์ของข้าวไทยสายพันธุ์ต่างๆ การประกวดหุงข้าวหลากหลายชนิด เป็นต้น

2.2) กรมการค้าภายในจัดกิจกรรมรณรงค์บริโภคข้าวให้กับเยาวชนคนรุ่นใหม่ในสถานศึกษา ประกอบด้วย การแข่งขันหุงข้าวหลากหลายชนิด การแข่งขันกินข้าว การประกวดรูปถ่ายกินข้าว เป็นต้น พร้อมมอบทุนการศึกษาให้ผู้ชนะการประกวดแต่ละกิจกรรมในโรงเรียนพื้นที่กรุงเทพมหานคร และใกล้เคียง จำนวน 10 แห่ง เสร็จสิ้นเมื่อวันที่ 23 ธันวาคม 2565



2.3. กรมการค้าภายใน จัดกิจกรรมรณรงค์บริโภคข้าวเพื่อสร้างการรับรู้คุณประโยชน์ของข้าวไทย ให้กับประชาชนทั่วไปและชาวต่างชาติ ในวันที่ 28 มกราคม 2566 ณ ลานกิจกรรม ประตู 1 ตลาดนัดจตุจักร กรุงเทพมหานคร

4.2 การชะลอผลผลิตออกสู่ตลาด

1) โครงการสินเชื่อชะลอการขายข้าวเปลือก

จ่ายสินเชื่อโครงการให้เกษตรกรและสถาบันเกษตรกรในเขตพื้นที่ปลูกข้าวทุกจังหวัดทั่วประเทศ เพื่อชะลอข้าวเปลือกไว้ในยุ้งฉางเกษตรกรและสถาบันเกษตรกร 2.5 ล้านตัน วงเงินสินเชื่อ 25,590 ล้านบาท สิ้นสุดการจ่ายสินเชื่อเมื่อวันที่ 31 มีนาคม 2566 จำนวนเงินกู้ 22,496.96 ล้านบาท ปริมาณผลผลิต 2.225 ล้านตัน

2) โครงการสินเชื่อเพื่อรวบรวมข้าวและสร้างมูลค่าเพิ่มโดยสถาบันเกษตรกร

สนับสนุนสินเชื่อแก่สถาบันเกษตรกร (สหกรณ์การเกษตร กลุ่มเกษตรกร วิสาหกิจชุมชนและศูนย์ข้าวชุมชน) เพื่อรวบรวมข้าวเปลือกเพื่อจำหน่ายและ/หรือแปรรูป เป้าหมาย 1 ล้านตัน วงเงินสินเชื่อ 10,000 ล้านบาท มีเกษตรกรกู้แล้ว 6,293.19 ล้านบาท

3) โครงการชดเชยดอกเบี้ยให้ผู้ประกอบการค้าข้าวในการเก็บสต็อก

โดยให้ผู้ประกอบการค้าข้าวที่เข้าร่วมโครงการเก็บสต็อกข้าวเปลือกและข้าวสาร เพื่อดูดซับผลผลิตในช่วงที่ผลผลิตออกสู่ตลาดมาก เป้าหมาย 4 ล้านตัน โดยคณะอนุกรรมการพิจารณาชดเชยดอกเบี้ยฯ มีมติเมื่อวันที่ 24 พฤศจิกายน 2565 เห็นชอบจัดสรรวงเงินกู้ให้ผู้ประกอบการค้าข้าวที่เข้าร่วมโครงการฯ ปีการผลิต 2565/66 ที่ผ่านการกลั่นกรองวงเงินสินเชื่อจากธนาคารทั้งหมด จำนวน 10 ธนาคาร จำนวนผู้เข้าร่วมโครงการฯ 214 ราย รวม 45 จังหวัด มูลค่าวงเงินกู้รวมทั้งสิ้น 51,619.13 ล้านบาท และได้อนุมัติการจัดสรรเพิ่มเติมเมื่อวันที่ 16 มกราคม 2566 จำนวน 2 ธนาคาร ผู้เข้าร่วมโครงการ 2 ราย ใน 2 จังหวัด วงเงินกู้รวมทั้งสิ้น 93.50 ล้านบาท โดยเมื่อรวมกับที่อนุมัติจัดสรรเดิม จะรวมเป็นวงเงินสินเชื่อจากธนาคารทั้งหมด 10 ธนาคาร ผู้เข้าร่วมโครงการรวมทั้งสิ้น 216 ราย ใน 45 จังหวัด วงเงินกู้รวมทั้งสิ้น 51,712.63 ล้านบาท โดยรายงานผลการตรวจสอบปริมาณสต็อกข้าวตามโครงการฯ ประจำเดือนมิถุนายน 2566 จากคณะอนุกรรมการระดับจังหวัด 14 จังหวัด จำนวนผู้เข้าร่วมโครงการฯ 35 ราย จำแนกเป็นข้าวเปลือก 191,963.65 ตัน และข้าวสาร 57,636.20 ตัน (คิดเป็นข้าวเปลือกประมาณ 87,327.58 ตัน) รวมเป็นข้าวเปลือกรับซื้อจากเกษตรกรประมาณรวมทั้งสิ้น 279,291.23 ตัน

5. ช่วงการตลาดต่างประเทศ

5.1 การจัดหาและเชื่อมโยงตลาดต่างประเทศ

1) โครงการกระชับความสัมพันธ์และรณรงค์สร้างการรับรู้ในศักยภาพข้าวไทยเพื่อขยายตลาดข้าวไทยในต่างประเทศ

เป้าหมายกระชับความสัมพันธ์กับผู้นำเข้าข้าวรายสำคัญเพื่อขยายตลาดข้าวไทย โดยจะจัดประชุมข้าวนานาชาติ “Thailand Rice Convention 2023 (TRC 2023) เมื่อวันที่ 24 มกราคม 2566 กรมการค้าต่างประเทศ ได้ออกประกาศเรื่องประกวดราคาจ้างดำเนินโครงการจัดประชุมข้าวนานาชาติ TRC 2023 ด้วยวิธีประกวดราคาอิเล็กทรอนิกส์ (e-bidding) ครั้งที่ 2 และได้ประกาศรายชื่อผู้ชนะการเสนอราคาการประกวดราคาดังกล่าว ซึ่งต่อมามีผู้ยื่นเสนอราคารายอื่น ได้ยื่นอุทธรณ์ผลการจัดซื้อจัดจ้างโครงการดังกล่าว ซึ่งกรมการค้าต่างประเทศ ได้พิจารณาประเด็นอุทธรณ์และรายงานความเห็นให้คณะกรรมการพิจารณาอุทธรณ์และข้อร้องเรียน กรมบัญชีกลาง ทราบแล้ว เมื่อวันที่ 15 มีนาคม 2566 ซึ่งปัจจุบันเรื่องอยู่ระหว่างการพิจารณาของคณะกรรมการพิจารณาอุทธรณ์ฯ

2) โครงการปกป้องและแก้ปัญหาอุปสรรคทางการค้า

การจัดคณะผู้แทนการค้าเดินทางไปเจรจาพบปะหารือกับหน่วยงานนำเข้าข้าวของภาครัฐ และเพื่อป้องกันและแก้ไขปัญหาอุปสรรคทางการค้าข้าวไทย ไม่สามารถจัดกิจกรรมได้ เนื่องจากงบประมาณปี 2566 ถูกปรับลดจากเดิม 0.259 ล้านบาท คงเหลือที่ได้รับอนุมัติจริง 0.065 ล้านบาท

5.2 ส่งเสริมภาพลักษณ์และประชาสัมพันธ์ข้าว ผลิตภัณฑ์ข้าว และนวัตกรรมข้าว

1) โครงการส่งเสริมและประชาสัมพันธ์ภาพลักษณ์ข้าวไทย

เพื่อเผยแพร่และประชาสัมพันธ์ภาพลักษณ์ที่ดีของข้าวไทยและขยายโอกาสการค้าข้าวไทย เมื่อระหว่างวันที่ 15 - 17 พฤศจิกายน 2565 กรมการค้าต่างประเทศได้เข้าร่วมงานประชุมข้าวโลก (World Rice Conference) ครั้งที่ 14 ณ จังหวัดภูเก็ต ซึ่งงานดังกล่าวจัดโดยนิตยสาร The Rice Trader และผู้จัดงานได้เรียนเชิญ รองนายกรัฐมนตรีและรัฐมนตรีว่าการกระทรวงพาณิชย์ (นายจุรินทร์ ลักษณวิศิษฏ์) ให้เกียรติกล่าวปาฐกถาพิเศษ ในการเปิดงานฯ โดยงานดังกล่าวเป็นเวทีสำคัญที่เกี่ยวข้องในวงการค้าข้าวโลกได้มีโอกาสแลกเปลี่ยนข้อมูล ทิศทางข้าวโลก และเจรจาขยายเครือข่ายธุรกิจระหว่างกัน และในโอกาสเดียวกันนี้ กรมฯ ได้เข้าร่วมการจัดนิทรรศการ ประชาสัมพันธ์ภาพลักษณ์ที่ดีของข้าวไทย และจัดกิจกรรมสำรวจความพึงพอใจต่อข้าวที่มีศักยภาพส่งออก ชนิดต่าง ๆ ของไทย (Marketing Survey) เพื่อสร้างการรับรู้เกี่ยวกับข้าวพันธุ์ใหม่ของไทย โดยกรมฯ ได้รับความร่วมมือ จากกรมการค้า และบริษัท รวมใจพัฒนาความรู้ จำกัด นำตัวอย่างข้าวพันธุ์ใหม่ ร่วมจัดแสดงภายในงานประชุม ข้าวโลกครั้งนี้ ทั้งนี้ ภายในคูหาของกรมฯ ได้มีการหุงข้าวให้ผู้เข้าร่วมงานได้กลิ่นหอมของข้าวได้ชิมข้าวและ ร่วมตอบแบบสำรวจความคิดเห็นและความพึงพอใจที่มีต่อข้าวพันธุ์ใหม่ เพื่อสร้างการรับรู้เกี่ยวกับข้าวพันธุ์ใหม่ ของไทย รวมทั้งเพื่อเพิ่มโอกาสและช่องทางตลาดข้าวไทยให้เข้าถึงกลุ่มผู้บริโภคและผู้นำเข้าต่างประเทศในวงกว้าง ซึ่งผลการจัดกิจกรรมครั้งนี้ ปรากฏว่าข้าวพันธุ์ใหม่ทั้ง 6 พันธุ์ดังกล่าว ได้รับความสนใจจากผู้เข้าร่วมงาน เป็นอย่างมาก ทั้งนี้ กรมการค้าต่างประเทศจะประมวลข้อมูลและข้อคิดเห็นจากกิจกรรมดังกล่าวเพื่อใช้ประกอบการ พิจารณากำหนดแผนงานส่งเสริมและประชาสัมพันธ์ข้าวพันธุ์ใหม่สู่ตลาดต่างประเทศต่อไป

2) โครงการส่งเสริมตลาดและประชาสัมพันธ์ข้าวอินทรีย์ไทย

เมื่อวันที่ 14 - 17 กุมภาพันธ์ 2566 กรมการค้าต่างประเทศ (คต.) ได้เข้าร่วมงาน Biofach 2023 ครั้งที่ 34 ณ เมืองนูเรมเบิร์ก สหพันธ์สาธารณรัฐเยอรมนี ซึ่งเป็นงานแสดงสินค้าอาหารและเครื่องใช้เกษตรอินทรีย์ ที่สำคัญและใหญ่ที่สุดงานหนึ่งของโลก ในปีนี้มีผู้เข้าร่วมงานกว่า 36,000 ราย จากกว่า 130 ประเทศ และมี ผู้ประกอบการเข้าร่วมจัดแสดงสินค้ากว่า 2,700 ราย จากทั่วโลก

โดย คต. ได้จัดนิทรรศการและแสดงตัวอย่างสินค้าข้าวอินทรีย์และผลิตภัณฑ์จากข้าวอินทรีย์ ของไทยชนิดต่าง ๆ เช่น ข้าวหอมมะลิไทยอินทรีย์ ข้าวไรซ์เบอร์รี่อินทรีย์ แป้งข้าวอินทรีย์ เครื่องดื่มจากข้าวอินทรีย์ และขนมอบกรอบที่ทำจากข้าวอินทรีย์ เป็นต้น รวมทั้งจัดให้มีการเจรจาธุรกิจระหว่างผู้ประกอบการที่ คต. นำไป เข้าร่วมงานและผู้นำเข้าจากต่างประเทศภายในงานอีกด้วย ซึ่งได้รับการตอบรับเป็นอย่างดี มีผู้สนใจเข้าสอบถาม ข้อมูล ได้แก่ ความแตกต่างของข้าวอินทรีย์ไทยแต่ละชนิด มาตรฐานข้าวหอมมะลิไทย รวมทั้งผลิตภัณฑ์แปรรูป จากข้าวอินทรีย์ไทย เป็นต้น โดยคาดการณ์ว่าจะมีมูลค่าคำสั่งซื้อข้าวอินทรีย์ไทยกว่า 14 ล้านบาท และผลิตภัณฑ์ จากข้าวอินทรีย์ไทยอีกกว่า 10 ล้านบาท (เป้าหมาย 1 ครั้ง)

3) โครงการเสริมสร้างศักยภาพสินค้าเกษตรนวัตกรรมไทยเพื่อการต่อยอดเชิงพาณิชย์

3.1) กิจกรรมส่งเสริมช่องทางการตลาดสินค้าเกษตรนวัตกรรมไทย ณ กูร์เมต์ มาร์เก็ต

จัดกิจกรรมส่งเสริมช่องทางการตลาดสินค้าเกษตรนวัตกรรมไทยในงาน "API MINI PARADE 2022" ณ กูร์เมต์ มาร์เก็ต สาขาเดอะมอลล์งามวงศ์วาน และสาขาสยามพารากอน ระหว่างวันที่ 21 เมษายน - 4 พฤษภาคม 2565 โดยมีผู้ประกอบการสินค้าเกษตรนวัตกรรมจากข้าว จำนวน 7 ราย และมีสินค้าฯ กว่า 40 รายการ เข้าร่วมกิจกรรมฯ ทั้งนี้ ผลการจัดกิจกรรมฯ พบว่า มีมูลค่าการค้า (เฉพาะสินค้าข้าว) รวมทั้งสิ้น 1,566,369 บาท

3.2) กิจกรรมส่งเสริมภาพลักษณ์และขยายช่องทางการตลาดสินค้าเกษตรนวัตกรรมไทย ในงาน THAIFEX-ANUGA ASIA 2022 "The Hybrid Edition"

นำผู้ประกอบการสินค้าเกษตรนวัตกรรมจากข้าวประเภทอาหาร (Food Product) ที่มีศักยภาพ จำนวน 4 ราย โดยมีสินค้าฯ กว่า 20 รายการ เข้าร่วมกิจกรรมส่งเสริมภาพลักษณ์และขยายช่องทางการตลาดสินค้าเกษตรนวัตกรรมไทย ในงาน THAIFEX - ANUGA ASIA 2022 "The Hybrid Edition" ระหว่างวันที่ 24 - 28 พฤษภาคม 2565 ณ ศูนย์แสดงสินค้าและการประชุมอิมแพ็ค เมืองทองธานี ทั้งนี้ ผลการจัดกิจกรรมฯ พบว่ามีมูลค่าการค้า (เฉพาะสินค้าข้าว) รวมทั้งสิ้น 13,741,500 บาท



3.3) กิจกรรมเจรจาจับคู่ธุรกิจงานวิจัยสินค้าเกษตรนวัตกรรมไทย

จัดกิจกรรมเจรจาจับคู่ธุรกิจงานวิจัยสินค้าเกษตรนวัตกรรม ภายใต้ชื่องาน “Agri -Tech Innovation Connection 2022 นวัตกรรมสินค้าเกษตรไทยแห่งอนาคต” เมื่อวันที่ 12 กันยายน 2565 ณ ธนาคารเพื่อการส่งออกและนำเข้าแห่งประเทศไทย (EXIM BANK) โดยมีการเจรจาธุรกิจระหว่างเจ้าของผลงานวิจัยจาก สำนักงานคณะกรรมการส่งเสริมวิทยาศาสตร์ วิจัยและนวัตกรรม (สกสว.) และสำนักงานนวัตกรรมแห่งชาติ (องค์การมหาชน) (สนช.) กับผู้ประกอบการสินค้าเกษตรแปรรูปและนวัตกรรมจากข้าวที่มีความสนใจในธุรกิจเดียวกัน รวมทั้งได้พบปะสร้างเครือข่ายและเจรจาถ่ายทอดองค์ความรู้เพื่อต่อยอดมูลค่าเพิ่มให้แก่สินค้าในเชิงพาณิชย์ นอกจากนี้ จัดให้มีคลินิกให้คำปรึกษาแก่ผู้ประกอบการฯ ได้แก่ (1) ด้านการวิจัย (2) ด้านการเงิน และแหล่งสนับสนุนการลงทุน (3) ด้านทรัพย์สินทางปัญญา และ (4) ด้านการออกแบบผลิตภัณฑ์ ทั้งนี้ การจัดกิจกรรมดังกล่าวมีการเจรจาจับคู่ธุรกิจรวม 65 คู่ และผู้เข้าร่วมกิจกรรมฯ มีความพึงพอใจเฉลี่ย คิดเป็นร้อยละ 92.86

3.4) กิจกรรมส่งเสริมช่องทางตลาดสินค้าเกษตรนวัตกรรมไทย

จัดกิจกรรมส่งเสริมช่องทางตลาดสินค้าเกษตรนวัตกรรมไทยผ่านระบบโปรแกรมซื้อขายออนไลน์ (e - Commerce Platform) ร่วมกับบริษัทช้อปปี้ (Shopee) (ประเทศไทย) จำกัด ภายใต้ชื่องาน “API Grand Sale 2023” โดยมีสินค้าเกษตรนวัตกรรมจากข้าวกว่า 30 รายการ จาก 14 บริษัท เข้าร่วมกิจกรรมฯ ทั้งนี้ กิจกรรมดังกล่าวประกอบด้วย (1) จัดอบรมให้ความรู้แก่ผู้ประกอบการฯ ในรูปแบบออนไลน์ เพื่อเตรียมความพร้อมในการขายผ่านแพลตฟอร์ม Shopee และ (2) จัดกิจกรรมส่งเสริมการขายผ่านการ Live สดบนแพลตฟอร์ม Shopee เมื่อวันที่ 7 เมษายน 2566 เพื่อกระตุ้นความสนใจให้เกิดการซื้อขายสินค้าฯ

3.5) กิจกรรมส่งเสริมภาพลักษณ์และการตระหนักรู้สินค้าเกษตรนวัตกรรมไทยสู่ตลาดสากล

นำผู้ประกอบการสินค้าเกษตรนวัตกรรมจากข้าวประเภทอาหาร (Food Product) ที่มีศักยภาพ โดยมีสินค้าฯ ประมาณ 10 รายการ เข้าร่วมกิจกรรมส่งเสริมภาพลักษณ์และการตระหนักรู้สินค้าเกษตรนวัตกรรมไทยสู่ตลาดสากล ในงานแสดงสินค้าอาหาร THAIFEX - ANUGA ASIA 2023 ระหว่างวันที่ 23 - 27 พฤษภาคม 2566 ณ ศูนย์แสดงสินค้าและการประชุมอิมแพ็ค เมืองทองธานี ทั้งนี้ การเข้าร่วมงานดังกล่าว ก่อให้เกิดมูลค่าการค้า (เฉพาะสินค้าฯ จากข้าว) รวมทั้งสิ้น 30 ล้านบาท

สรุปผลการดำเนินงานภายใต้แผนการผลิตและการตลาดข้าวครบวงจร ปีการผลิต 2566/67

ผลการดำเนินงานภายใต้แผนการผลิตและการตลาดข้าวครบวงจร ปีการผลิต 2566/67

1. ช่วงการกำหนดอุปสงค์และอุปทาน

กระทรวงพาณิชย์กำหนดอุปสงค์ข้าว 29.296 ล้านตันข้าวเปลือก กระทรวงเกษตรและสหกรณ์กำหนดอุปทานข้าว 31.632 ล้านตันข้าวเปลือก แยกเป็นข้าว 5 ชนิด ได้แก่ 1) ข้าวหอมมะลิ (ข้าวหอมมะลิในพื้นที่ 23 จังหวัด และข้าวหอมมะลินอกพื้นที่ 23 จังหวัด) 9.162 ล้านตันข้าวเปลือก 2) ข้าวหอมไทย 1.618 ล้านตันข้าวเปลือก 3) ข้าวเจ้า (ข้าวเจ้าพื้นนุ่มและข้าวเจ้าพื้นแข็ง) 14.675 ล้านตันข้าวเปลือก 4) ข้าวเหนียว 5.991 ล้านตันข้าวเปลือก และ 5) ข้าวตลาดเฉพาะ (ข้าวพันธุ์ กข43 ข้าวอินทรีย์ และข้าวสี) 0.186 ล้านตันข้าวเปลือก

2. ช่วงการผลิต

2.1 การวางแผนการผลิตข้าว

รอบที่ 1 กระทรวงเกษตรและสหกรณ์ได้ประกาศการกำหนดพื้นที่เป้าหมายส่งเสริมการปลูกข้าวรอบที่ 1 เมื่อวันที่ 18 พฤษภาคม 2566 พื้นที่ 59.480 ล้านไร่ คาดการณ์ผลผลิต 25.662 ล้านตันข้าวเปลือก โดยสำนักงานเศรษฐกิจการเกษตรคาดการณ์ ปีการผลิต 2565/66 รอบที่ 1 (นาปี) ณ เดือนมิถุนายน 2566 พื้นที่เพาะปลูก จำนวน 62.977 ล้านไร่ พื้นที่เก็บเกี่ยว จำนวน 59.914 ล้านไร่ และผลผลิต จำนวน 26.632 ล้านตันข้าวเปลือก

รอบที่ 2 กระทรวงเกษตรและสหกรณ์ได้ประกาศการกำหนดพื้นที่เป้าหมายส่งเสริมการปลูกข้าวรอบที่ 2 เมื่อวันที่ 12 ธันวาคม 2566 พื้นที่ 8.132 ล้านไร่ คาดการณ์ผลผลิต 5.137 ล้านตันข้าวเปลือก โดยรายงานพื้นที่ปลูกข้าวขณะทำงานวางแผนเพาะปลูกที่ชัดเจน ณ วันที่ 19 มิถุนายน 2567 มีพื้นที่ปลูกข้าวแล้ว จำนวน 13.67 ล้านไร่ และเก็บเกี่ยวแล้ว 11.19 ล้านไร่ ทั้งนี้ สำนักงานเศรษฐกิจการเกษตรได้คาดการณ์พื้นที่ปลูกข้าวของปีการผลิต 2566/67 รอบที่ 2 (นาปรัง ปี 2567) ณ เดือนมีนาคม 2567 พื้นที่ 9.707 ล้านไร่ พื้นที่เก็บเกี่ยว 9.669 ล้านไร่ และผลผลิต 6.238 ล้านตันข้าวเปลือก

2.2 การขึ้นทะเบียนเกษตรกรผู้ปลูกข้าว ปี 2565/66

รอบที่ 1 มีการขึ้นทะเบียนแล้ว จำนวน 4,607,761 ครัวเรือน คิดเป็นร้อยละ 100.17 ของเป้าหมาย 4,600,000 ครัวเรือน พื้นที่ จำนวน 60.929 ล้านไร่

รอบที่ 2 มีการขึ้นทะเบียนแล้ว จำนวน 339,680 ครัวเรือน คิดเป็นร้อยละ 84.92 ของเป้าหมาย 400,000 ครัวเรือน พื้นที่ จำนวน 5.667 ล้านไร่

(ข้อมูลจากกรมส่งเสริมการเกษตร ณ วันที่ 25 มิถุนายน 2567)

2.3 การจัดการปัจจัยการผลิต

1) การผลิตและกระจายเมล็ดพันธุ์ดี ผลิตและกระจายเมล็ดพันธุ์ข้าวชั้นพันธุ์ขยายและจำหน่าย สามารถผลิตเมล็ดพันธุ์ข้าวคุณภาพดี รวมทั้งสิ้น 95,639 ตัน จากเป้าหมายการผลิตเมล็ดพันธุ์ข้าว 95,000 ตัน คิดเป็นร้อยละ 100.97 และสามารถกระจายเมล็ดพันธุ์ดีที่ผลิตได้ตามช่องทางต่างๆ รวมทั้งสิ้น 115,566 ตัน ทำให้เกษตรกรมีเมล็ดพันธุ์ข้าวคุณภาพดี สามารถนำมาใช้เพาะปลูก

2) ควบคุมค่าเช่าที่นา เป้าหมาย 70 จังหวัด และกรุงเทพมหานคร เฉพาะพื้นที่ที่มีการเช่านา โดยมีพื้นที่การเช่าทั้งหมด จำนวน 23 จังหวัด และกรุงเทพมหานคร โดยจังหวัดที่ไม่มีเช่าแต่มีการทำนา 5 จังหวัด สามารถรายงานผลการดำเนินงานได้ ดังนี้

2.1 การรายงานข้อมูลจากการสำรวจผู้เช่านา/ผู้ให้เช่า ฤดูกาลผลิตปี 2566/67 มีจำนวนผู้เช่า 438,897 ราย จำนวนผู้ให้เช่า 381,429 ราย และจำนวนพื้นที่ที่มีการเช่านา 6,143,393 ไร่

2.2 การควบคุมค่าเช่านาให้เกิดความเป็นธรรมทั้งหมด จำนวน 58 จังหวัด และกรุงเทพมหานคร ผลการดำเนินงานความเป็นธรรมทั้งหมด

2.3 การเจรจาลดค่าเช่านาทั้งหมด จำนวน 9 จังหวัด ได้แก่ ชลบุรี นครราชสีมา ร้อยเอ็ด สกลนคร กำแพงเพชร ตาก นครสวรรค์ ลำปาง และอุทัยธานี มีจำนวนผู้เช่า 13,266 ราย จำนวนผู้ให้เช่า 32,892 ราย และจำนวนพื้นที่ที่มีการเจรจาลดค่าเช่านา 130,757 ไร่



2.3 การจัดการปัจจัยการผลิต

1) การผลิตและกระจายเมล็ดพันธุ์ดี ผลิตและกระจายเมล็ดพันธุ์ข้าวชั้นพันธุ์ขยาย และจำหน่าย สามารถผลิตเมล็ดพันธุ์ข้าวคุณภาพดี รวมทั้งสิ้น 95,639 ตัน จากเป้าหมายการผลิตเมล็ดพันธุ์ข้าว 95,000 ตัน คิดเป็นร้อยละ 100.97 และสามารถกระจายเมล็ดพันธุ์ดีที่ผลิตได้ตามช่องทางต่างๆ รวมทั้งสิ้น 115,566 ตัน ทำให้เกษตรกรมีเมล็ดพันธุ์ข้าวคุณภาพดี สามารถนำมาใช้เพาะปลูก

2) ควบคุมค่าเช่าที่นา เป้าหมาย 70 จังหวัด และกรุงเทพมหานคร เฉพาะพื้นที่ที่มีการเช่านา โดยมีพื้นที่การเช่านาทั้งหมด จำนวน 23 จังหวัด และกรุงเทพมหานคร โดยจังหวัดที่ไม่มีการเช่านาแต่มีการทำนา 5 จังหวัด สามารถรายงานผลการดำเนินงานได้ ดังนี้

2.1 การรายงานข้อมูลจากการสำรวจผู้เช่านา/ผู้ให้เช่า ฤดูกาลผลิตปี 2566/67 มีจำนวนผู้เช่า 438,897 ราย จำนวนผู้ให้เช่า 381,429 ราย และจำนวนพื้นที่ที่มีการเช่านา 6,143,393 ไร่

2.2 การควบคุมค่าเช่านาให้เกิดความเป็นธรรมทั้งหมด จำนวน 58 จังหวัด และกรุงเทพมหานคร ผลการดำเนินงานความเป็นธรรมทั้งหมด

2.3 การเจรจาลดค่าเช่านาทั้งหมด จำนวน 9 จังหวัด ได้แก่ ชลบุรี นครราชสีมา ร้อยเอ็ด สกลนคร กำแพงเพชร ตาก นครสวรรค์ ลำปาง และอุทัยธานี มีจำนวนผู้เช่า 13,266 ราย จำนวนผู้ให้เช่า 32,892 ราย และจำนวนพื้นที่ที่มีการเจรจาลดค่าเช่านา 130,757 ไร่

2.4 การเพิ่มประสิทธิภาพการผลิตข้าวในพื้นที่นาเหมาะสม

1) โครงการระบบส่งเสริมการเกษตรแบบแปลงใหญ่ (กิจกรรมส่งเสริมการเกษตรแบบแปลงใหญ่) ในพื้นที่ 56 จังหวัด จำนวน 550 แปลง มีเกษตรกรทั้งสิ้น 26,032 ราย และมีพื้นที่เข้าร่วมโครงการทั้งสิ้น 322,410.71 ไร่ มีผลการดำเนินงาน ดังนี้

1.1 จัดประชุมเวทีชุมชนเพื่อวิเคราะห์จัดทำแผนรายแปลง/จัดทำแผนธุรกิจ/ปรับปรุงข้อมูลพื้นฐานแปลงใหญ่ โดยดำเนินการเรียบร้อยแล้ว 550 แปลง

1.2 จัดประชุมหน่วยงานภาคีร่วมกับผู้นำกลุ่มนาแปลงใหญ่ระดับจังหวัด ดำเนินการแล้ว 53 จังหวัด

1.3 การสนับสนุนเมล็ดพันธุ์ข้าวให้กลุ่มเกษตรกร รวมทั้งสิ้น 435,150 กิโลกรัม

1.4 ถ่ายทอดความรู้ โดยจัดเวทีเรียนรู้ตามกระบวนการโรงเรียนเกษตรกรด้านการผลิตเมล็ดพันธุ์ข้าว และการผลิตข้าวตามมาตรฐาน GAP ด้าน ICS สำหรับแปลงใหม่และแปลงต่อเนื่อง โดยดำเนินการแล้ว จำนวน 32,288 ราย

1.5 จัดทำแปลงเรียนรู้และแปลงสาธิต โดยดำเนินการแล้ว จำนวน 56 จังหวัด

2) กิจกรรมเพิ่มศักยภาพการผลิตข้าวหอมมะลิคุณภาพสูงในเขตพื้นที่ทุ่งกุลาร้องไห้ ดำเนินการเพิ่มศักยภาพ จำนวน 20 กลุ่ม ในพื้นที่ 3 จังหวัด รวมจำนวนพื้นที่ 17,003 ไร่ มีผลการดำเนินงาน ดังนี้

2.1 จัดเวทีชุมชน เพื่อจัดทำแผนการเพิ่มศักยภาพการผลิตข้าวหอมมะลิและการตลาด ดำเนินการแล้ว 20 แปลง ในพื้นที่ 3 จังหวัด

2.2 สนับสนุนเมล็ดพันธุ์ข้าวหอมมะลิให้กับเกษตรกรที่เข้าร่วมกิจกรรม จำนวน 127,500 กิโลกรัม

2.3 ส่งเสริมการใช้ปุ๋ยตามค่าวิเคราะห์ดิน โดยการเก็บตัวอย่างดินและการตรวจวิเคราะห์ดิน ดำเนินการตรวจวิเคราะห์ดิน สนับสนุนปุ๋ยตามค่าวิเคราะห์ดิน โดยจัดหาปุ๋ยอินทรีย์อัดเม็ดและปุ๋ยเคมีในพื้นที่ 17,003 ไร่

2.4 การถ่ายทอดเทคโนโลยีการผลิต การจัดเวทีเรียนรู้เกษตรกรในการใช้เทคโนโลยีการผลิตข้าวหอมมะลิคุณภาพ (การเก็บเกี่ยวและการจัดการหลังการเก็บเกี่ยว) มีกำหนดจัด 1 ครั้ง ดำเนินการแล้ว 633 ราย

3) กิจกรรมส่งเสริมและเพิ่มศักยภาพการผลิตข้าวเจ้าพื้นนุ่มคุณภาพดี

ดำเนินการเพิ่มศักยภาพ จำนวน 31 กลุ่ม ในพื้นที่ 13 จังหวัด รวมจำนวนพื้นที่ 18,614 ไร่ มีผลการดำเนินงาน ดังนี้

3.1 การจัดเวทีชุมชน ดำเนินการ 13 จังหวัด

3.2 สนับสนุนเมล็ดพันธุ์ข้าว พันธุ์ข้าว กข21 กข43 กข79 กข87 และพันธุ์ข้าวพิษณุโลก 80 โดยดำเนินการขออนุมัติผลิตเมล็ดพันธุ์แล้ว จำนวน 3 ครั้ง ในพื้นที่ 17,452.25 ไร่ จำนวน 174,500 กิโลกรัม โดยจัดส่งเมล็ดพันธุ์ข้าวให้แก่กลุ่มเกษตรกรเรียบร้อย และได้โอนงบประมาณให้ศูนย์เมล็ดพันธุ์ข้าวพิษณุโลก จัดซื้อเมล็ดพันธุ์ข้าว กข43 ในพื้นที่ 1,162.50 ไร่ จำนวน 11,625 กิโลกรัม ซึ่งมีการส่งเสริมการใช้เมล็ดพันธุ์ข้าว ในพื้นที่รวมทั้งสิ้น 18,614.75 ไร่

2) โครงการพัฒนาเกษตรกรรมยั่งยืน (กิจกรรมส่งเสริมและพัฒนาการผลิตข้าวอินทรีย์)

2.1 กิจกรรมการเพิ่มประสิทธิภาพการผลิตข้าวอินทรีย์

อบรมหลักสูตรการเพิ่มประสิทธิภาพการผลิตข้าวอินทรีย์เกษตรกรเข้าร่วมจำนวน 973 ราย และอบรมเชิงปฏิบัติการหลักสูตรการเพิ่มประสิทธิภาพที่ปรึกษามาตรฐานอินทรีย์ต่างประเทศ (Online) เกษตรกรเข้าร่วม จำนวน 250 ราย

2.2 กิจกรรมการเพิ่มศักยภาพด้านมาตรฐานการผลิตข้าวอินทรีย์

อบรมหลักสูตรเชิงปฏิบัติการจัดทำระบบควบคุมภายใน (Internal Control System : ICS) ของมาตรฐานอินทรีย์ (กลุ่มต่อเนื่อง/กลุ่มใหม่) เกษตรกรเข้าร่วม จำนวน 12,621 ราย อบรมหลักสูตรเชิงปฏิบัติการจัดทำระบบควบคุมภายในแบบกลุ่ม (ICS) มาตรฐานเกษตรอินทรีย์ต่างประเทศ (กลุ่มต่อเนื่อง/กลุ่มใหม่) เกษตรกรเข้าร่วม จำนวน 1,866 ราย และอยู่ระหว่างดำเนินการตรวจประเมินมาตรฐานไทยสู่มาตรฐานต่างประเทศจำนวน 20 กลุ่ม 1,202 ราย 17,150.75 ไร่

3) โครงการ 1 อำเภอ 1 แปลงเกษตรอัจฉริยะ (กิจกรรมการเพิ่มประสิทธิภาพการผลิตข้าวด้วยเทคโนโลยีเกษตรอัจฉริยะ)

ดำเนินการจัดทำแปลงเรียนรู้การปลูกข้าวโดยใช้เทคโนโลยีเกษตรอัจฉริยะในพื้นที่จังหวัดต่างๆ เพื่อเป็นพื้นที่แปลงเรียนรู้ สาธิตและถ่ายทอดเทคโนโลยีเกษตรอัจฉริยะในการปลูกข้าว โดยได้มีการประยุกต์ใช้เทคโนโลยีเกษตรอัจฉริยะต่างๆ อาทิ การปรับระดับพื้นที่ด้วยเทคโนโลยี laser land leveling การตรวจวัดระดับน้ำด้วยเซนเซอร์วัดระดับน้ำอัตโนมัติเพื่อช่วยในการบริหารจัดการน้ำแบบเปียกสลับแห้ง การสำรวจสุขภาพข้าวเพื่อการใช้สารควบคุมกำจัดศัตรูพืชที่เหมาะสม ตลอดจนการใช้โดรนปฏิบัติงานทางการเกษตร รวมถึงได้จัดการฝึกอบรม “การประยุกต์ใช้เทคโนโลยีเกษตรอัจฉริยะในการผลิตข้าว” เพื่อถ่ายทอดองค์ความรู้ให้กับเกษตรกรในพื้นที่บริเวณแปลงต้นแบบ จำนวน 600 คน

4) การปฏิบัติทางการเกษตรที่ดีสำหรับการผลิตข้าวยั่งยืน กิจกรรมหลักเกณฑ์สำหรับการรับรองมาตรฐานผลิตภัณฑ์ตามมาตรฐานสินค้าเกษตร เรื่อง ข้าวยั่งยืน

เป้าหมายพัฒนาระเบียบปฏิบัติของมาตรฐานข้าวยั่งยืนที่สอดคล้องตามแนวทางการดำเนินงานและระเบียบปฏิบัติของมาตรฐานการผลิตข้าวที่ยั่งยืนของ SRP (Sustainable Rice Platform) ซึ่ง มกอช. จัดการประชุมหารือร่วมกับผู้แทน SRP ในวันที่ 24 มิถุนายน 2567 เพื่อหารือเกี่ยวกับความร่วมมือระหว่างกันในประเด็นสำคัญ เช่น แนวทางการตรวจสอบรับรอง เพื่อการแสดงเครื่องหมาย Q และเครื่องหมายของ SRP การพัฒนาหลักสูตรของ SRP การจัดการและแบ่งปันข้อมูลที่เกี่ยวข้องกับเกษตรกรและการตรวจสอบรับรองตามมาตรฐานระหว่างกัน และพิจารณาความเป็นไปได้ในการจัดทำบันทึกความเข้าใจต่อไป



2.5 การควบคุมปริมาณการผลิตข้าว

1) โครงการบริหารจัดการพื้นที่เกษตรตามแผนที่การเกษตรเชิงรุก (Zoning by Agri-Map) เป้าหมาย 100,000 ไร่ ขณะนี้ดำเนินการแล้ว 41,433 ไร่ (ร้อยละ 61.89) โดย

1.1) กรมพัฒนาที่ดิน ดำเนินการพัฒนาที่ดินเพื่อสนับสนุนการปรับเปลี่ยนการผลิตในพื้นที่ที่ไม่เหมาะสมตาม Agri-Map เป็นพืชอื่นและเกษตรผสมผสาน จำนวน 52 จังหวัด (เป้าหมาย 62,250 ไร่) ขณะนี้ดำเนินการจัดระบบอนุรักษ์ดินและน้ำแล้ว 39,023 ไร่ (ร้อยละ 62.69)

1.2) กรมส่งเสริมการเกษตร ดำเนินการบริหารจัดการเขตเกษตรเศรษฐกิจสำหรับสินค้าเกษตรที่สำคัญ (zoning) โดยส่งเสริมให้เกษตรกรปรับเปลี่ยนการผลิตพืชที่เหมาะสมตามแผนที่ Agri-Map โดยการอบรมและสนับสนุนปัจจัยการผลิตในการปรับเปลี่ยน ขณะนี้ดำเนินการอบรมให้ความรู้ และศึกษาดูงานการปลูกพืชทางเลือกใหม่แก่เกษตรกรที่เข้าร่วมโครงการ และสนับสนุนปัจจัยการผลิตให้แก่เกษตรกร จำนวน 34 จังหวัด (เป้าหมาย 2,550 ไร่) ขณะนี้ดำเนินการแล้ว 720 ไร่ (ร้อยละ 28.24)

1.3) กรมหม่อนไหม ดำเนินการบริหารจัดการพื้นที่เกษตรกรรมเพื่อปรับเปลี่ยนพื้นที่ที่ไม่เหมาะสมให้เกิดประโยชน์โดยการฝึกอบรมหลักสูตรการปรับเปลี่ยนพืชอื่นเป็นการปลูกหม่อนให้เกษตรกร สนับสนุนปัจจัยการผลิตให้กับเกษตรกรเกษตรกรปรับเปลี่ยนพื้นที่ที่ไม่เหมาะสมเป็นปลูกหม่อน จำนวน 9 จังหวัด (เป้าหมาย 145 ไร่ 135 ราย) ได้ดำเนินการอบรมเกษตรกรแล้ว 135 ราย ขณะนี้อยู่ระหว่างเบิกจ่ายเงินอุดหนุน คาดว่าสิ้นเดือน ก.ค. 67 จะมีการปรับเปลี่ยนพื้นที่แล้วเสร็จ

1.4) กรมปศุสัตว์ ดำเนินการส่งเสริมให้มีการปลูกพืชอาหารสัตว์คุณภาพดีในการเลี้ยงโคเนื้อ โคนม กระบือ เพิ่มประสิทธิภาพในการเลี้ยงโค กระบือ เพื่อให้เกษตรกรยึดอาชีพการเลี้ยงปศุสัตว์เป็นอาชีพที่มั่นคงยั่งยืนตลอดไป และขณะนี้ดำเนินการส่งเสริมการปลูกพืชอาหารสัตว์ในพื้นที่ที่เหมาะสม จำนวน 10 จังหวัด (เป้าหมาย 1,000 ไร่) ขณะนี้ดำเนินการแล้ว 700 ไร่ (ร้อยละ 70.00)

1.5) กรมประมง ส่งเสริมเกษตรเชิงรุกด้านการประมง (Zoning by Agri map) ให้คำแนะนำและให้ความรู้เรื่องการเตรียมบ่อปลา การเลี้ยงปลากินพืช และวิเคราะห์คุณภาพน้ำเบื้องต้น จำนวน 20 จังหวัด (เป้าหมาย 1,000 ไร่) ขณะนี้ให้ความรู้ด้านการเพาะเลี้ยงสัตว์น้ำแก่เกษตรกรแล้ว 1,000 ราย และสนับสนุนปัจจัยการผลิตแล้ว 990 ไร่ (ร้อยละ 99.00)

2) โครงการพัฒนาศักยภาพกระบวนการผลิตสินค้าเกษตร (กิจกรรมส่งเสริมการปลูกพืชใช้น้ำน้อย) เสริมสร้างรายได้แก่เกษตรกร

กิจกรรมที่ดำเนินการแล้วเสร็จ ดังนี้

2.1) สนับสนุนวัสดุการเกษตรปัจจัยการเรียนรู้ (แปลงเรียนรู้ต้นแบบ) เป้าหมายจำนวน 76 ไร่ ดำเนินการเบิกจ่ายแล้ว จำนวน 76 ไร่ครบแล้ว

2.2) สนับสนุนวัสดุการเกษตรปัจจัยการเรียนรู้ (แปลงเรียนรู้) เป้าหมายจำนวน 2,241 ไร่ ดำเนินการเบิกจ่ายแล้ว จำนวน 2,241 ไร่ (ข้อมูล ณ วันที่ 31 พฤษภาคม 2567)

กิจกรรมที่อยู่ระหว่างดำเนินการ ดังนี้

2.1) แปลงส่งเสริมการผลิตเมล็ดพันธุ์พืชตระกูลถั่ว เพื่อสนับสนุนการเพาะปลูกพืชใช้น้ำน้อย จำนวน 200 ไร่

2.2) จัดเวทีเรียนรู้และศึกษาดูงานการผลิตเมล็ดพันธุ์พืชตระกูลถั่ว จำนวน 100 ราย ข้อมูล ณ วันที่ 28 มิถุนายน 2567

3) โครงการส่งเสริมการผลิตและการตลาดพืชหลังนาปีการผลิต 2566/67 ได้แก่

3.1) สหกรณ์เข้าร่วมโครงการทั้งหมด 118 สหกรณ์ ในพื้นที่ 30 จังหวัด

3.2) เกษตรกรเพาะปลูกพืชหลังนาแล้วทั้งสิ้น 94,962 ไร่

3.3) กรมจัดสรรวงเงินกู้กองทุนพัฒนาสหกรณ์ให้แก่สหกรณ์ที่เข้าร่วมโครงการวงเงิน 129 ล้านบาท จำนวน 60 สหกรณ์ ในพื้นที่ 20 จังหวัด

3.4) สหกรณ์รวบรวมผลผลิตแล้ว จำนวน 21,567.41 ตัน

- 4) แผนการผลิตพันธุ์พืชและปัจจัยการผลิต ได้แก่
 - 4.1) ถั่วเหลือง ชั้นพันธุ์ขยาย เป้าหมาย 56.50 ตัน ผลิตแล้ว 31.37 ตัน
 - 4.2) ถั่วเหลือง ชั้นพันธุ์จำหน่าย เป้าหมาย 123.75 ตัน ผลิตแล้ว 72.87 ตัน
 - 4.3) ถั่วเขียว ชั้นพันธุ์ขยาย เป้าหมาย 54.25 ตัน ผลิตแล้ว 41.54 ตัน
 - 4.4) ถั่วเขียว ชั้นพันธุ์จำหน่าย เป้าหมาย 165.70 ตัน ผลิตแล้ว 74.47 ตัน
 - 4.5) ถั่วลิสง ชั้นพันธุ์ขยาย เป้าหมาย 49.90 ตัน ผลิตแล้ว 4.43 ตัน
 - 4.6) ถั่วลิสง ชั้นพันธุ์จำหน่าย เป้าหมาย 56.80 ตัน ผลิตแล้ว 3.58 ตัน
 - 4.7) ข้าวโพดเลี้ยงสัตว์ลูกผสม เป้าหมาย 8.5 ตัน
 - 4.8) ไรโซเบียม เป้าหมาย 5,000 กก. ผลิตแล้ว 2,506.40 กก.

2.6 การพัฒนาชาวนา

1) โครงการพัฒนาเกษตรกรปราดเปรื่อง (Smart Farmer)

การสร้างและพัฒนา Smart Farmer และ Young Smart Farmer จำนวน 14,300 ราย แบ่งออกเป็นการสำรวจคัดกรองประเมินคุณสมบัติเกษตรกร จำนวน 13,324 ราย และการจัดการฝึกอบรมในแต่ละระดับ จำนวน 976 ราย โดยมีรายละเอียดผลการดำเนินงานรายการกิจกรรมภายใต้โครงการ ดังนี้

1.1) การสำรวจคัดกรองประเมินคุณสมบัติเกษตรกร (รายใหม่) ในพื้นที่ ดำเนินการโดยสถาบันวิทยาศาสตร์ข้าวแห่งชาติ ศูนย์เมล็ดพันธุ์ข้าว และศูนย์วิจัยข้าว รวมทั้งสิ้น จำนวน 13,324 ราย

1.2) การอบรมเกษตรกร 976 ราย แบ่งออกเป็น 4 หลักสูตร ดังนี้

- โครงการฝึกอบรมเกษตรกร Model Smart Farmer จำนวน 173 ราย
- โครงการฝึกอบรมเกษตรกร Existing Smart Farmer จำนวน 291 ราย
- โครงการฝึกอบรมเกษตรกร Developing Farmer จำนวน 355 ราย
- โครงการฝึกอบรมเกษตรกรรุ่นใหม่ (Young Smart Farmer) จำนวน 155 ราย

1.3) การรับสมัครและดำเนินการคัดเลือกเกษตรกร Young Smart Farmer ด้านข้าว เข้าร่วมโครงการฝึกงานผู้นำเยาวชนเกษตรกรไทยในประเทศญี่ปุ่น (The Japan Agricultural Exchange Council Japan : JAEC) จำนวน 2 ราย

2.7 การวิจัยและพัฒนา

1) โครงการส่งเสริมและเพิ่มประสิทธิภาพการวิจัยและพัฒนาข้าว

ส่งเสริมและเพิ่มประสิทธิภาพการวิจัยและพัฒนาข้าว โดยการวิจัยเพื่อทดสอบสายพันธุ์ข้าวในหลายสภาพแวดล้อมในด้านการให้ผลผลิต เสถียรภาพผลผลิต ลักษณะทางการเกษตร คุณภาพเมล็ด คุณค่าทางโภชนาการความต้านทานต่อโรคและแมลงที่สำคัญการตอบสนองต่อปุ๋ยประเมินลักษณะประจำพันธุ์ และลักษณะดีเด่นของสายพันธุ์ข้าว เพื่อการรับรองพันธุ์ โดยในปีงบประมาณ พ.ศ. 2566 สามารถดำเนินงานวิจัยและให้การรับรองพันธุ์ข้าวแล้ว จำนวน 4 พันธุ์ (เป้าหมาย 2 พันธุ์ โดยคณะกรรมการได้พิจารณารับรองพันธุ์ข้าวพันธุ์ใหม่ 4 พันธุ์ ได้แก่ พันธุ์ข้าว กข24 กขจ1 กข103 และพันธุ์ข้าว กขส1 ซึ่งได้การรับรองแล้วเมื่อวันที่ 9 เมษายน 2567

3. ช่วงการเก็บเกี่ยวและหลังเก็บเกี่ยว

1) โครงการสินเชื่อเพื่อสร้างยุ้งฉางให้เกษตรกรและสถาบันเกษตรกร

สิ้นสุดการจ่ายสินเชื่อเมื่อ 31 ธ.ค. 61 มีผู้เข้าร่วม 4,419 ราย จำนวนเงินกู้ 489.38 ล้านบาท 30 ก.ค. 67 จำนวนคงเหลือ 2,600 ราย จำนวนเงินกู้คงเหลือ 187.14 ล้านบาท



4. ช่วงการตลาดภายในประเทศ

4.1 การพัฒนาตลาดสินค้าข้าว

1) โครงการพัฒนาระบบตลาดภายในสำหรับสินค้าเกษตร

กองพัฒนาผลิตภัณฑ์ข้าว กรมการค้าข้าวได้ดำเนินการการประชาสัมพันธ์รับสมัครเกษตรกรที่ไม่มีตลาดรองรับผลผลิตที่แน่นอนหรือสมัครใจเข้าร่วมโครงการฯ ซึ่งสนใจจับคู่ธุรกิจกับผู้ประกอบการค้าข้าว โดยจัดให้มีการประชุมในพื้นที่เพื่อชี้แจงรายละเอียด หลักเกณฑ์การซื้อขายภายใต้โครงการฯ ปรากฏว่ามีเกษตรกรผู้ผลิตข้าวมาตรฐานอินทรีย์ไทย GAP และมาตรฐานอินทรีย์ต่างประเทศ ในพื้นที่ 9 จังหวัด มีผู้ประกอบการค้าข้าวเข้าร่วมจำนวน 23 ราย จัดทำ (MOU)/สัญญาซื้อขายล่วงหน้ากับกลุ่มเกษตรกร จำนวน 195 กลุ่ม เกษตรกร 4,529 ราย ผลผลิตที่จะซื้อขาย 15,259.62 ตัน โดยมีระยะเวลาซื้อขายระหว่างวันที่ 1 ตุลาคม 2565 – 31 มิถุนายน 2566 มีการซื้อขายจริงจำนวน 4,537.41 ตัน มูลค่าซื้อขาย รวม 68.84 ล้านบาท

2) โครงการรณรงค์บริโภคข้าวและผลิตภัณฑ์ข้าวของไทยทั้งตลาดในประเทศและต่างประเทศ

จัดจ้าง บริษัท เฮลิโคเนีย เอช กรุ๊ป จำกัด ผลิตรายการ “เซฟกระทะเหล็กประเทศไทย” เพื่อรณรงค์เมนูอาหารจากเซฟที่มีชื่อเสียงโดยใช้ข้าวไทยเป็นวัตถุดิบหลัก กำหนดออกอากาศทางสถานีโทรทัศน์ช่อง 7 HD ในวันที่ 9 กันยายน 2566 และสามารถดูย้อนหลังผ่านทาง YouTube และ Facebook

5. ช่วงการตลาดต่างประเทศ

5.1 การจัดหาและเชื่อมโยงตลาดต่างประเทศ

1) โครงการยกระดับความสัมพันธ์และรณรงค์สร้างการรับรู้ในศักยภาพข้าวไทยเพื่อขยายตลาดข้าวไทยในต่างประเทศ

เมื่อระหว่างวันที่ 12-15 มิถุนายน 2567 กรมการค้าต่างประเทศ โดยอธิบดีกรมการค้าต่างประเทศเป็นหัวหน้าคณะได้จัดคณะเดินทางไปเมืองกวางโจว สาธารณรัฐประชาชนจีน สรุปผลกิจกรรมสำคัญ ดังนี้

1. การประชุมหารือกับสมาคมผู้ส่งออกข้าวไทยและผู้นำเข้าข้าว และผู้ประกอบการค้าข้าวในจีน ทำให้ทราบสาเหตุที่จีนนำเข้าข้าวไทยลดลงปัญหา/อุปสรรคของการจำหน่ายข้าวหอมมะลิไทยในจีน และแนวทางการประชาสัมพันธ์ข้าวหอมมะลิไทยในจีน

2. การจัดกิจกรรมประชาสัมพันธ์ภาพลักษณ์ข้าวไทยควบคู่กับเครื่องหมายรับรองข้าวหอมมะลิไทยและมาตรฐานข้าวไทย ณ โรงแรม Garden Hotel โดยมีกิจกรรมสำคัญ ได้แก่ การจัดแสดงตัวอย่างข้าว และให้ความรู้เกี่ยวกับคุณลักษณะของข้าวไทยชนิดต่าง ๆ พร้อมทั้งให้ข้อมูลเกี่ยวกับเครื่องหมายรับรองข้าวหอมมะลิไทยและวิธีการเลือกซื้อข้าวหอมมะลิไทยแท้ โดยภายในงานมีผู้เข้าร่วมกิจกรรมรวมกว่า 70 ราย ประกอบด้วยผู้นำเข้าข้าว/ผู้ประกอบการค้าข้าวของจีน Influencer/key opinion leader เป็นต้น

3. การพบหารือผู้บริหารและเยี่ยมชมนิคมอุตสาหกรรมธัญพืชของ Guangzhou Grain Group ซึ่งเป็นบริษัทนำเข้าข้าวจากไทยเพื่อกระชับความสัมพันธ์และแสวงหาโอกาสในการขยายตลาดข้าวเหนียวไทยในจีน

4. การเยี่ยมชมงาน The 17 th Guangzhou International High-Quality Rice and Brand Grains Expo (IRE) 2024 เพื่อศึกษาดูงานข้าวที่ผู้ประกอบการจากประเทศจีน อินเดีย เวียดนาม สหรัฐอเมริกา ญี่ปุ่น เมียนมา เกาหลี รัสเซีย และกัมพูชานำมาจัดแสดง

2) โครงการปกป้องและแก้ปัญหาอุปสรรคทางการค้า

โดยจัดคณะผู้แทนการค้าเดินทางไปแก้ไขปัญหาและอุปสรรคการค้าข้าวไทยในต่างประเทศ (เป้าหมาย 1 ครั้ง)

5.2 ส่งเสริมภาพลักษณ์และประชาสัมพันธ์ข้าว ผลิตภัณฑ์ข้าว และนวัตกรรมข้าว

1) โครงการส่งเสริมและประชาสัมพันธ์ภาพลักษณ์ข้าวไทย กิจกรรมส่งเสริมประชาสัมพันธ์ภาพลักษณ์ข้าวไทยในงานแสดงสินค้านานาชาติ (เป้าหมาย 2 ครั้ง) เมื่อระหว่างวันที่ 28 พฤษภาคม – 1 มิถุนายน 2567 กรมการค้าต่างประเทศได้จัดกิจกรรมประชาสัมพันธ์ภาพลักษณ์และส่งเสริมการตลาดสินค้าข้าวไทยในงานแสดงสินค้าอาหาร 2567 (THAIFEX – ANUGA ASIA 2024) สรุปผลได้ ดังนี้

1.1) การจัดแสดงตัวอย่างข้าวและจำหน่ายสินค้าข้าวของผู้ประกอบการค้าข้าวรายเล็ก คุณภาพดี จำนวน 16 ราย จากจังหวัดที่เป็นแหล่งเพาะปลูกข้าวหอมมะลิและข้าวคุณลักษณะพิเศษที่สำคัญ ของไทย และได้รับอนุญาตให้ใช้เครื่องหมายรับรองข้าวหอมมะลิไทยจากกรมการค้าต่างประเทศหรือได้รับ เครื่องหมายรับรองคุณภาพมาตรฐานข้าวในระดับสากล และจัดพื้นที่สำหรับการเจรจาธุรกิจระหว่างผู้ประกอบการค้าข้าวดังกล่าวและผู้ซื้อผู้นำเข้าข้าวจากต่างประเทศภายในงานฯ เพื่อเพิ่มโอกาสในการขยายช่องทางการ จัดจำหน่ายสินค้าข้าว โดยได้รับคำสั่งซื้อภายในงานทันทีมูลค่ากว่า 150,000,000 บาท เพิ่มขึ้นจากปีก่อน ร้อยละ 56.25 และคาดว่าจะมีคำสั่งซื้อภายในระยะเวลา 1 ปี มูลค่าประมาณ 500,000,000 บาท เพิ่มขึ้นจาก ปีก่อนร้อยละ 66.67 เป็นการสร้างรายได้และขยายช่องทางการตลาดให้ผู้ประกอบการรายเล็กตามนโยบาย ของนายภูมิธรรม เวชยชัย รองนายกรัฐมนตรีและรัฐมนตรีว่าการกระทรวงพาณิชย์

1.2) การจัดนิทรรศการเผยแพร่ประชาสัมพันธ์ภาพลักษณ์ที่ดีของข้าวไทย เพื่อสร้างการรับรู้ เกี่ยวกับมาตรฐานข้าวไทย เครื่องหมายรับรองข้าวหอมมะลิไทยความหลากหลายของข้าวไทยข้าวอินทรีย์ไทย และจัดแสดงตัวอย่างข้าวไทยชนิดต่าง ๆ เช่น ข้าวหอมมะลิไทย ข้าวหอมมะลิไทยอินทรีย์ ข้าวเหนียว ข้าวคุณลักษณะพิเศษและข้าวเพื่อสุขภาพที่มีคุณค่าทางโภชนาการสูง อาทิ ข้าวไรซ์เบอร์รี่ ข้าวสังข์หยด ข้าวหอมมะลิแดง และข้าวกข๕๓ รวมทั้งยังมีการสาธิตการตรวจสอบมาตรฐานข้าว เพื่อสร้างความเชื่อมั่น ในคุณภาพมาตรฐานของข้าวไทยให้แก่ผู้ซื้อผู้นำเข้าข้าวไทย

1.3) การจัดกิจกรรมสาธิตการทำอาหารจากข้าวไทย โดยเซฟระดับแถวหน้าของเมืองไทย ภายใต้แนวคิด “Taste the Authentic Thai Cuisine with Premium Thai Rice” ซึ่งได้นำข้าวไทยชนิดต่าง ๆ มาสาธิตการทำเมนูอาหารคาวและของหวาน เพื่อให้ผู้เยี่ยมชมได้สัมผัสรสชาติของข้าวไทยที่มีความหลากหลาย และเป็นเอกลักษณ์ พร้อมทั้งได้เผยแพร่การจัดกิจกรรมฯ ผ่าน Facebook Page “Think Rice Think Thailand” ของกรมฯ และ Facebook Page ของเซฟ “อินกำลังอิน” และ Food Blogger “Bow kanyarat” เพื่อเพิ่ม ความนิยมในการบริโภคข้าวไทยผ่านสื่อออนไลน์ได้รับความสนใจจากผู้เยี่ยมชมทั้งภายในงานและผ่าน ช่องทางออนไลน์กว่า 74,000 ราย

2) โครงการส่งเสริมตลาดและประชาสัมพันธ์ข้าวอินทรีย์ไทย

2.1) กิจกรรมการเข้าร่วมงานแสดงสินค้านานาชาติ อาทิ งาน BIOFACH ณ สหพันธ์สาธารณรัฐ เยอรมนี และงาน Natural Product Expo West ณ สหรัฐอเมริกา เป็นต้น (เป้าหมาย 2 ครั้ง)

2.2) กิจกรรมรณรงค์การบริโภคข้าวอินทรีย์ไทย “Healthy life by Thai Organic Rice” ร่วมกับร้านอาหาร หรือ Key Influencers ที่มีชื่อเสียงในต่างประเทศ (เป้าหมาย 1 ครั้ง)

3) โครงการเสริมสร้างศักยภาพสินค้าเกษตรนวัตกรรมไทยเพื่อการต่อยอดเชิงพาณิชย์

3.1) กิจกรรมส่งเสริมช่องทางการตลาดและสร้างโอกาสทางการค้าสินค้าเกษตรนวัตกรรมไทย (เป้าหมาย 1 ครั้ง)

3.2) กิจกรรมส่งเสริมภาพลักษณ์และการตระหนักรู้สินค้าเกษตรนวัตกรรมไทยสู่ตลาดสากล (เป้าหมาย 1 ครั้ง)

3.3) กิจกรรมส่งเสริมภาพลักษณ์และการตระหนักรู้สินค้าเกษตรนวัตกรรมไทยสู่ตลาดสากล ในงานแสดงสินค้า THAIFEX-Anuga Asia โดยจัดงานระหว่างวันที่ 28 พฤษภาคม – 1 มิถุนายน 2567 โดยกรมฯ ได้นำผู้ประกอบการสินค้าเกษตรนวัตกรรมจากข้าว จำนวน 3 ราย เข้าร่วมจัดแสดงสินค้าภายในคูหา เกิดมูลค่าการค้ารวม 111,600,000 บาทโดยแบ่งเป็นมูลค่าการค้าที่เกิดขึ้นจริงภายในงาน จำนวน 16,800,000 บาท และมูลค่าการค้าคาดการณ์ในระยะเวลา 1 ปี จำนวน 94,800,000 บาท

สำนักนโยบายและยุทธศาสตร์ข้าว กรมการข้าว กระทรวงเกษตรและสหกรณ์
เลขที่ 2177 ถนนพหลโยธิน แขวงลาดยาว เขตจตุจักร กรุงเทพฯ 10900
โทรศัพท์ 02-561-4463 โทรสาร 02-561-3624

ที่ปรึกษา/อำนวยการ

นายคณิต พระเพชร ผู้อำนวยการสำนักนโยบายและยุทธศาสตร์ข้าว

คณะผู้จัดทำ

- | | | |
|---------------------|--------------|---|
| 1. นางสาวเยาวลักษณ์ | แสนคำ | ผู้เชี่ยวชาญด้านนโยบายและยุทธศาสตร์ข้าว |
| 2. นางดวงตา | บุรีเทพ | นักวิเคราะห์นโยบายและแผนชำนาญการพิเศษ |
| 3. นางเกศินี | ภูศรี | นักวิเคราะห์นโยบายและแผนชำนาญการ |
| 4. นายอภิชา | พิสุทธ์เบญญา | นักวิเคราะห์นโยบายและแผนปฏิบัติการ |
| 5. นางสาวพนิตนันท์ | คันระเรศย์ | นักวิเคราะห์นโยบายและแผน |
| 6. นางสาวกมลวรรณ | พระเพชร | เจ้าหน้าที่วิเคราะห์นโยบายและแผน |
| 7. นางสาวมาริสา | บุญเพียร | เจ้าหน้าที่วิเคราะห์นโยบายและแผน |
| 8. นางสาวอนุสรา | น้อยเอี่ยม | เจ้าหน้าที่วิเคราะห์นโยบายและแผน |
| 9. นางสาวนัชชฎา | ศรีมาพลับ | เจ้าหน้าที่วิเคราะห์นโยบายและแผน |



www.ricethailand.go.th

กรมการข้าว กระทรวงเกษตรและสหกรณ์
เลขที่ 2177 ถนนพหลโยธิน
แขวงลาดยาว เขตจตุจักร กรุงเทพฯ 10900
โทรศัพท์ : 02-561-4193, แฟกซ์ : 02-561-3624