



รายงานประมาณการเศรษฐกิจจังหวัดกำแพงเพชร ปี 2567 และปี 2568



KAMPHAENGPHEH'S ECONOMIC OUTLOOK 2024 : JUNE

ฉบับที่ 3/2567
เดือนกันยายน 2567



สารบัญ

	หน้า
❖ รายงานประมาณการเศรษฐกิจจังหวัดกำแพงเพชร ปี 2567 (ณ เดือนกันยายน 2567)	1
❖ สมมุติฐานหลักในการประมาณการเศรษฐกิจจังหวัดกำแพงเพชร ปี 2567	
- ด้านอุปทาน	6
- ด้านอุปสงค์	13
- ด้านรายได้เกษตรกร	16
- ด้านเสถียรภาพเศรษฐกิจ	17
❖ ตารางสรุปภาพรวมและแนวโน้มจังหวัดกำแพงเพชร	18
❖ นิยามตัวแปรและการคำนวณในแบบจำลองเศรษฐกิจจังหวัดกำแพงเพชร	19
❖ หน่วยงานผู้สนับสนุนข้อมูล	24

รายงานประมาณการเศรษฐกิจจังหวัดกำแพงเพชร

สำนักงานคลังจังหวัดกำแพงเพชร ศาลากลางจังหวัด ต.หนองปลิง อ.เมือง จ.กำแพงเพชร 62000

โทรศัพท์ 0 5570 5012-3 <http://www.cgd.go.th/kpt>

ฉบับที่ 3/2567

วันที่ 30 กันยายน 2567

“เศรษฐกิจจังหวัดกำแพงเพชร ปี 2567 คาดว่าจะขยายตัวร้อยละ 1.8 จากด้านการใช้จ่ายและการผลิต โดยด้านการใช้จ่ายสะท้อนจากภาษีมูลค่าเพิ่มหมวดค่าส่งค่าปลีกที่จังหวัดกำแพงเพชรขับเคลื่อนนโยบายเศรษฐกิจจากการจัดกิจกรรมส่งเสริมการท่องเที่ยวและกีฬาอย่างต่อเนื่อง สำหรับภาคการผลิตสะท้อน

จากปริมาณและราคาที่อยู่ในเกณฑ์ดี”

สำนักงานคลังจังหวัดกำแพงเพชรได้ดำเนินการรวบรวมข้อมูลสอบถามและแลกเปลี่ยนความคิดเห็นจากผู้เชี่ยวชาญด้านเศรษฐกิจและผู้ประกอบการธุรกิจที่สำคัญของจังหวัดตามเครื่องชี้เศรษฐกิจจังหวัดในแต่ละด้าน และประมวลผลสรุปดัชนีเศรษฐกิจจังหวัดกำแพงเพชรปี 2567 คาดว่าจะขยายตัวร้อยละ 2.0 (ช่วงคาดการณ์ที่ร้อยละ 1.3 ถึง 2.3) ทรงตัวจากปีที่ผ่านมา ลดลงจากประมาณการครั้งก่อนที่คาดว่าจะขยายตัวร้อยละ 2.0 ด้านอุปทาน (การผลิต) ในปี 2567 คาดว่าจะขยายตัวร้อยละ 1.4 (ช่วงคาดการณ์ที่ร้อยละ 0.9 ถึง 1.9) ชะลอตัวจากปีที่ผ่านมา และจากการประมาณการครั้งก่อนที่คาดว่าจะขยายตัวร้อยละ 1.5 เนื่องจากภาคบริการ คาดว่าจะขยายตัวร้อยละ 8.3 (ช่วงคาดการณ์ที่ร้อยละ 7.8 ถึง 8.8) ชะลอตัวจากปีที่ผ่านมา แต่ขยายตัวจากการประมาณการครั้งก่อนที่คาดว่าจะขยายตัวร้อยละ 6.6 จากการที่สำนักงานธนารักษ์พื้นที่กำแพงเพชรมีการติดตามเร่งรัดจัดเก็บค่าเช่าค้ำชำระ และกรมธนารักษ์มีการปรับขึ้นอัตราค่าเช่าอาคาร อีกทั้งมียอดขายจากธุรกิจค้าส่งค้าปลีก และจำนวนนักท่องเที่ยวที่เพิ่มขึ้นจากการที่จังหวัดกำแพงเพชรเป็นจังหวัดที่ได้รับการส่งเสริมให้เป็นเมืองน่าเที่ยว จึงมีการจัดกิจกรรมส่งเสริมการท่องเที่ยวและกีฬาอย่างต่อเนื่องเพื่อกระตุ้นการใช้จ่ายภาคครัวเรือน ภาคอุตสาหกรรม คาดว่าจะขยายตัวร้อยละ 0.4 (ช่วงคาดการณ์ที่ร้อยละ -0.1 ถึง 0.9) ขยายตัวจากปีที่ผ่านมา แต่ชะลอตัวจากการประมาณการครั้งก่อนที่คาดว่าจะขยายตัวร้อยละ 1.2 จากปริมาณการผลิตที่ลดลงและการชะลอกำลังการผลิตในอุตสาหกรรมเครื่องตี๋ม ภาคเกษตรกรรม คาดว่าจะหดตัวร้อยละ -5.4 (ช่วงคาดการณ์ที่ร้อยละ -6.0 ถึง -5.0) หดตัวจากปีที่ผ่านมา และจากประมาณการครั้งก่อนที่คาดว่าจะขยายตัวร้อยละ 9.7 จากภัยพิบัติทางธรรมชาติ ที่ส่งผลกระทบต่อคุณภาพของผลผลิตทางการเกษตรที่ลดลง ด้านอุปสงค์ (การใช้จ่าย) ในปี 2567 คาดว่าจะขยายตัวร้อยละ 4.4 (ช่วงคาดการณ์ที่ร้อยละ 3.9 ถึง 4.9) ชะลอตัวจากปีที่ผ่านมา และจากการประมาณการครั้งก่อนที่คาดว่าจะขยายตัวร้อยละ 7.0 จากการบริโภคภาคเอกชนคาดว่าจะขยายตัวร้อยละ 5.7 (ช่วงคาดการณ์ที่ร้อยละ 5.2 ถึง 6.2) ชะลอตัวจากปีที่ผ่านมา และจากการประมาณการครั้งก่อนที่คาดว่าจะขยายตัวร้อยละ 7.2 โดยสะท้อนจากภาษีมูลค่าเพิ่มหมวดค่าส่งค้าปลีกที่ขยายตัวจากยอดขายที่สูงขึ้นจากการจัดกิจกรรมส่งเสริมด้านการท่องเที่ยวและกีฬาอย่างต่อเนื่อง การลงทุนภาคเอกชน คาดว่าจะหดตัวร้อยละ -1.2 (ช่วงคาดการณ์ที่ร้อยละ -1.7 ถึง -0.7) หดตัวจากปีที่ผ่านมา และจากการประมาณการครั้งก่อน ที่คาดว่าจะขยายตัวร้อยละ 1.2 เป็นผลมาจากรถยนต์ที่จดทะเบียนใช้ในการพาณิชย์ลดลง ถึงแม้ว่ารัฐบาลจะมีการช่วยเหลือด้านสินเชื่อให้กับผู้ประกอบการ SMEs ซึ่งเป็นกลไกสำคัญในการขับเคลื่อนเศรษฐกิจในระดับจังหวัดก็ตาม การใช้จ่ายของภาครัฐ คาดว่าจะขยายตัวร้อยละ 1.1 (ช่วงคาดการณ์ที่ร้อยละ 0.6 ถึง 1.6) ชะลอตัวจากปีที่ผ่านมา และจากการประมาณการครั้งก่อน ที่คาดว่าจะขยายตัวร้อยละ 2.1 เป็นผลจากการประกาศใช้พระราชบัญญัติงบประมาณรายจ่ายประจำปีงบประมาณ พ.ศ. 2567 ล่าช้า

ในปี 2568 เศรษฐกิจจังหวัดกำแพงเพชร คาดว่าจะขยายตัวร้อยละ 2.2 (ช่วงคาดการณ์ที่ร้อยละ 3.8 ถึง 4.8) ด้านอุปสงค์ (การใช้จ่าย) คาดว่าจะขยายตัวร้อยละ 4.4 (ช่วงคาดการณ์ที่ร้อยละ 3.9 ถึง 4.9) จากการบริโภคเอกชน และการใช้จ่ายภาครัฐ สำหรับด้านอุปทาน (การผลิต) คาดว่าจะหดตัวร้อยละ -19.7 (ช่วงคาดการณ์ที่ร้อยละ -20.2 ถึง -19.2) จากภาคเกษตรกรรม ที่มีปริมาณผลผลิตทางการเกษตรมีแนวโน้มลดลงจากภัยพิบัติทางธรรมชาติ ถึงแม้ว่าราคาสินค้าเกษตรจะอยู่ในเกณฑ์ที่ดีก็ตาม

รายได้เกษตรกร ในปี 2567 คาดว่าจะขยายตัวร้อยละ 5.8 (ช่วงคาดการณ์ที่ร้อยละ 4.8 ถึง 6.8) จากราคาผลผลิตทางการเกษตรที่อยู่ในเกณฑ์ดี อย่างไรก็ตามเกษตรกรต้องเฝ้าระวังเรื่องภัยพิบัติทางธรรมชาติ เพื่อไม่ให้ปริมาณผลผลิตลดลง

ในปี 2568 คาดว่าจะขยายตัวร้อยละ 5.8 (ช่วงคาดการณ์ที่ร้อยละ 4.8 ถึง 6.8) จากราคาผลผลิตทางการเกษตรที่อยู่ในเกณฑ์สูง

❖ ปัจจัยสนับสนุนที่ส่งผลต่อเศรษฐกิจของจังหวัดกำแพงเพชร ในปี 2567

1. จังหวัดกำแพงเพชร เป็นแหล่งผลิตพืชเศรษฐกิจที่สำคัญของประเทศ เนื่องจากมีสภาพพื้นที่ สภาพดิน และแหล่งน้ำที่มีศักยภาพด้านการเกษตร มีแม่น้ำปิงไหลผ่านหลายอำเภอเป็นระยะทางยาว 104 กิโลเมตร สามารถทำการเกษตรได้ดี

2. มีศักยภาพด้านพลังงานทดแทน ได้แก่ พลังงานชีวมวล พลังงานแสงอาทิตย์ พลังงานจากเอทานอล แก๊สชีวภาพ และมีการนำขยะมาพัฒนาใช้เป็นพลังงาน

3. ด้านการลงทุน จังหวัดกำแพงเพชรมีแหล่งทรัพยากรธรรมชาติที่สมบูรณ์และเพียงพอต่อการผลิต รวมถึงมีค่าจ้างแรงงานขั้นต่ำที่อยู่ในอัตราที่ไม่สูงมาก จึงเป็นปัจจัยสนับสนุนให้เกิดการลงทุนในพื้นที่ และมีโรงงานอุตสาหกรรมขนาดใหญ่ที่มีความพร้อมของเครื่องมือเครื่องจักรและมีศักยภาพในการผลิตเลือกมาตั้งฐานการผลิต ได้แก่ โรงงานน้ำตาล จำนวน 3 แห่ง โรงงานเปียร์ไทย (1991) จำกัด มหาชน หรือโรงงานเปียร์ซัง และโรงงานอายิโนะโมะโต๊ะ (ประเทศไทย) จำกัด

4. ด้านการท่องเที่ยว มีแหล่งท่องเที่ยวโบราณสถานที่สำคัญทางประวัติศาสตร์ ได้แก่ อุทยานประวัติศาสตร์กำแพงเพชร ซึ่งได้รับการพิจารณาคัดเลือกขึ้นทะเบียนเป็นมรดกโลก มีอุทยานแห่งชาติ จำนวน 3 แห่ง ได้แก่ อุทยานแห่งชาติแม่วงก์ อุทยานแห่งชาติคลองลาน และอุทยานแห่งชาติคลองวังเจ้า

5. ด้านนโยบายของรัฐบาล มาตรการกระตุ้นเศรษฐกิจต่างๆ ของรัฐบาลที่จะอัดฉีดเม็ดเงินเข้าสู่ระบบเศรษฐกิจ ในอนาคตหลังจากที่มีการจัดตั้งรัฐบาลสำเร็จ

❖ ปัจจัยเสี่ยงทางเศรษฐกิจในปี 2567 ของจังหวัดกำแพงเพชรที่ต้องติดตามอย่างต่อเนื่อง

1. ความเสี่ยงจากภัยธรรมชาติ ที่มีแนวโน้มรุนแรงมากขึ้นทุกๆ ปี และไม่อาจคาดการณ์ล่วงหน้าได้ ทั้งปัญหาภัยแล้งและอุทกภัย โดยเฉพาะจากการคาดการณ์เรื่องปริมาณน้ำฝนที่ยังไม่ปกติ และรายได้เกษตรกร ซึ่งเป็นภาคเศรษฐกิจหลักของจังหวัด จะส่งผลกระทบต่อเนื้อไปยังอุตสาหกรรมที่เกี่ยวข้องกับภาคเกษตรและส่งผลต่อการทำเกษตรกรรม รวมถึงโรคระบาดต่าง ๆ ทั้งในคนและสัตว์เลี้ยง

2. ราคาสินค้าเกษตร มีความผันผวน และประสิทธิภาพการผลิตสินค้าเกษตรที่ลดลงส่งผลต่อรายได้ภาคเกษตรที่ลดลงทำให้เกิดหนี้สินครัวเรือนมีแนวโน้มเพิ่มขึ้น

3. ความเสี่ยงด้านต้นทุนการผลิตที่เพิ่มขึ้น ต้นทุนการผลิต เช่น ค่าปุ๋ย ค่ายา ค่าจ้างแรงงาน ปัจจัยทุนของเกษตรกร และราคาสินค้าอุปโภคบริโภคที่เพิ่มสูงขึ้น

4. ภาวะเงินเฟ้อ ที่อาจเร่งตัวขึ้นได้อีกครั้ง และอาจส่งผลกระทบต่อค่าครองชีพของประชาชนและต้นทุนในการประกอบธุรกิจ

5. ด้านต่างประเทศ

5.1 ปัญหาเศรษฐกิจโลกที่ชะลอตัวซึ่งจะส่งผลกระทบต่อการค้าโลกและการส่งออกของประเทศไทย

5.2 ความยืดหยุ่นของสถานการณ์ความขัดแย้งระหว่างรัสเซียและยูเครนที่ส่งผลกระทบต่อราคาพลังงาน เช่น ราคาน้ำมันดิบ และราคาก๊าซธรรมชาติ

6. นโยบายรัฐบาลด้านเศรษฐกิจและด้านการท่องเที่ยว เนื่องจากรัฐบาลเพิ่งมีการจัดตั้งรัฐมนตรีชุดใหม่ จึงยังคงมีนโยบายด้านเศรษฐกิจและด้านการท่องเที่ยวไม่ชัดเจน

ตารางสรุปสมมติฐานและผลการประมาณการเศรษฐกิจจังหวัดกำแพงเพชร ปี 2567

(ณ เดือนกันยายน 2567)

	2566 ^E	2567 ^F (ณ ธันวาคม 2566)		ปี 2568 ^F	
		เฉลี่ย	ช่วง	เฉลี่ย	ช่วง
สมมติฐานภายนอก					
1) ผลผลิตข้าว (ร้อยละต่อปี)	3.1	4.3	3.8 ถึง 4.8	0.5	0.0 ถึง 1.0
2) ผลผลิตมันสำปะหลัง (ร้อยละต่อปี)	-7.7	-10.7	-11.2 ถึง -10.2	-16.7	-17.2 ถึง -16.2
3) ผลผลิตอ้อย (ร้อยละต่อปี)	8.3	-16.6	-17.1 ถึง -16.1	-25.0	-25.5 ถึง -24.5
4) ปริมาณการใช้ไฟฟ้าภาคอุตสาหกรรม (ร้อยละต่อปี)	-4.0	19.7	19.2 ถึง 20.2	-3.0	-3.5 ถึง -2.5
5) จำนวนทุนจดทะเบียนโรงงานอุตสาหกรรม (ล้านบาท)	45,484.5	45,498.2	45,270.8 ถึง 45,725.6	46,408.1	46,180.7 ถึง 46,635.6
6) ปริมาณการผลิตหินรวม (ร้อยละต่อปี)	6.4	-30.0	-30.5 ถึง -29.5	-20.0	-20.5 ถึง -19.5
7) ปริมาณการผลิตเบียร์ (ร้อยละต่อปี)	-17.5	-3.5	-3.9 ถึง -2.9	-3.5	-3.9 ถึง -2.9
8) จำนวนนักท่องเที่ยว (ร้อยละต่อปี)	4.2	10.0	9.5 ถึง 10.5	3.1	2.6 ถึง 3.6
9) รายได้จากค่าเช่าสิ่งหาริมทรัพย์ที่ราชพัสดุ (ร้อยละต่อปี)	35.5	16.3	15.8 ถึง 16.8	20.5	20.0 ถึง 21.0
10) รายได้จากดอกเบี้ยรับของธนาคารพาณิชย์ (ร้อยละต่อปี)	3.0	0.3	0.2 ถึง 0.7	3.5	3.0 ถึง 4.0
11) ยอดขายจากรัฐกิจการค้าส่งค้าปลีก (ร้อยละต่อปี)	6.9	8.5	8.0 ถึง 9.0	5.6	5.1 ถึง 6.1
12) ภาษีมูลค่าเพิ่มหมวดค้าส่งค้าปลีก (ร้อยละต่อปี)	6.6	8.5	8.0 ถึง 9.0	4.4	3.9 ถึง 4.9
13) จำนวนรถยนต์ที่จดทะเบียนใหม่ (ร้อยละต่อปี)	6.0	-31.5	-32.0 ถึง -31.0	-8.4	-8.9 ถึง -7.9
14) จำนวนรถจักรยานยนต์จดทะเบียนใหม่ (ร้อยละต่อปี)	3.6	-20.5	-21.0 ถึง -20.0	-10.0	-10.5 ถึง -9.5
15) ทุนจดทะเบียนธุรกิจจดทะเบียนใหม่ (ร้อยละต่อปี)	-42.0	22.6	22.1 ถึง 23.1	3.0	2.5 ถึง 3.5
16) รถยนต์ที่จดทะเบียนใช้ในการพาณิชย์ (ร้อยละต่อปี)	20.0	-27.3	-27.8 ถึง -26.8	-8.0	-8.5 ถึง -7.5
17) สินเชื่อเพื่อการลงทุน=30% ของสินเชื่อรวม (ร้อยละต่อปี)	4.0	0.6	0.1 ถึง 1.1	1.0	0.5 ถึง 1.5
สมมติฐานด้านนโยบาย		-8.4 ถึง -7.4			
18) รายจ่ายประจำรัฐบาลกลาง (ล้านบาท) (ร้อยละต่อปี)	11,001.6	11,122.6	11,067.7 ถึง 11,177.7	11,278.38	11,222.8 ถึง 11,334.0
19) รายจ่ายลงทุนรัฐบาลกลาง (ล้านบาท) (ร้อยละต่อปี)	2,568.3	2,491.3	2,478.4 ถึง 2,504.1	2,528.6	2,516.2 ถึง 2,541.1
	2.8	-3.0	-3.5 ถึง -2.5	1.5	1.0 ถึง 2.0

	2566 ^E	2567 ^F		ปี 2568 ^F	
		เฉลี่ย	ช่วง	เฉลี่ย	ช่วง
ผลการประมาณการ					
อัตราการขยายตัวทางเศรษฐกิจ (ร้อยละต่อปี)	3.7	2.0	1.3 ถึง 2.3	2.3	1.9 ถึง 2.9
อัตราการขยายตัวทางด้านอุปทาน (ร้อยละต่อปี)	2.0	1.4	0.9 ถึง 1.9	-19.7	-20.2 ถึง -19.2
1) อัตราการขยายตัวของภาคเกษตรกรรม (ร้อยละต่อปี)	0.3	-5.4	-6.0 ถึง -5.0	-16.6	-17.1 ถึง -16.1
2) อัตราการขยายตัวของภาคอุตสาหกรรม (ร้อยละต่อปี)	-3.0	0.4	-0.1 ถึง 0.9	20.0	19.2 ถึง 20.2
3) อัตราการขยายตัวของภาคบริการ (ร้อยละต่อปี)	10.0	8.3	7.8 ถึง 8.8	8.3	7.8 ถึง 8.8
อัตราการขยายตัวทางด้านอุปสงค์ (ร้อยละต่อปี)	7.7	4.4	3.9 ถึง 4.9	4.4	3.9 ถึง 4.9
1) อัตราการขยายตัวของการบริโภคภาคเอกชน (ร้อยละต่อปี)	6.5	5.7	5.2 ถึง 6.2	5.7	5.2 ถึง 6.2
2) อัตราการขยายตัวของการลงทุนภาคเอกชน (ร้อยละต่อปี)	2.9	-1.2	-1.7 ถึง -0.7	-1.2	-1.7 ถึง -0.7
3) อัตราการขยายตัวของค่าใช้จ่ายภาครัฐ (ร้อยละต่อปี)	4.1	1.1	0.6 ถึง 1.6	1.1	0.6 ถึง 1.6
อัตราการขยายตัวของรายได้เกษตรกร (ร้อยละต่อปี)	9.2	5.8	4.8 ถึง 6.8	5.8	4.8 ถึง 6.8
อัตราเงินเฟ้อ (ร้อยละต่อปี)	2.6	0.8	0.3 ถึง 1.3	0.8	0.3 ถึง 1.3
จำนวนผู้มีงานทำ (คน)	409,469	424,782	420,577 ถึง 428,988	413,933	412,268 ถึง 415,548
เปลี่ยนแปลง (คน)	-1,123	15,313	11,108 ถึง 19,519	-10,849	-12,513 ถึง -9,233
อัตราการว่างงาน (ร้อยละของกำลังแรงงานรวม)	1.3	1.8	1.8 ถึง 1.8	1.8	1.8 ถึง 1.8

ที่มา: กลุ่มงานนโยบายและเศรษฐกิจจังหวัด สำนักงานคลังจังหวัดกำแพงเพชร

E = Estimate : การประมาณการ

F = Forecast : การพยากรณ์

สมมติฐานหลักในการประมาณการเศรษฐกิจจังหวัดกำแพงเพชร

1. ด้านอุปทาน (การผลิต)

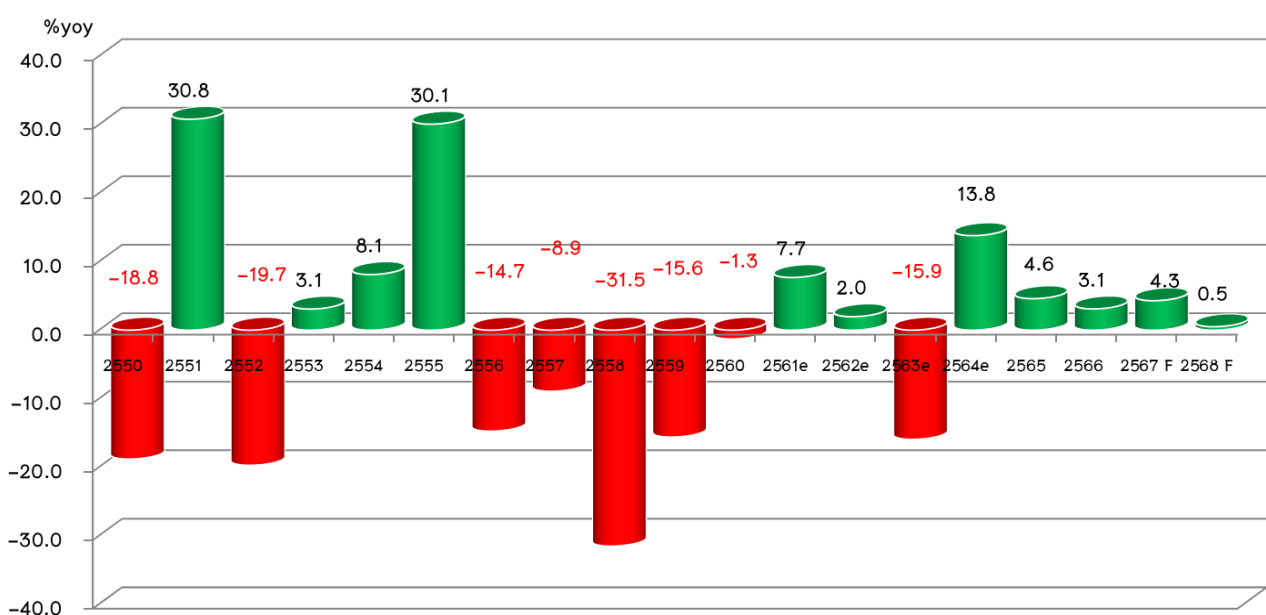
ด้านอุปทาน (การผลิต) ในปี 2567 คาดว่าจะขยายตัวร้อยละ 1.4 (ช่วงคาดการณ์ที่ร้อยละ 0.9 ถึง 1.9) ชะลอตัวจากปีที่ผ่านมา และจากการประมาณการครั้งก่อนที่คาดว่าจะขยายตัวร้อยละ 1.5 เนื่องจากภาคบริการ คาดว่าจะขยายตัวร้อยละ 8.3 (ช่วงคาดการณ์ที่ร้อยละ 7.8 ถึง 8.8) ทรงตัวจากปีที่ผ่านมา แต่ขยายตัวจากการประมาณการครั้งก่อนที่คาดว่าจะขยายตัวร้อยละ 6.6 จากกรณีที่สำนักงานธนารักษ์พื้นที่กำแพงเพชรมีการติดตามเร่งรัดจัดเก็บค่าเช่าค้ำชำระและกรมธนารักษ์มีการปรับขึ้นอัตราค่าเช่าอาคาร อีกทั้งมียอดขายจากธุรกิจค้าส่งค้าปลีกและจำนวนนักท่องเที่ยวที่เพิ่มขึ้นจากการที่จังหวัดกำแพงเพชรเป็นจังหวัดที่ได้รับการส่งเสริมให้เป็นเมืองน่าเที่ยว จึงมีการจัดกิจกรรมส่งเสริมการท่องเที่ยวและกีฬาอย่างต่อเนื่องเพื่อกระตุ้นการใช้จ่ายภาคครัวเรือน **ภาคอุตสาหกรรม** คาดว่าจะขยายตัวร้อยละ 0.4 (ช่วงคาดการณ์ที่ร้อยละ -0.1 ถึง 0.9) ขยายตัวจากปีที่ผ่านมา แต่ชะลอตัวจากการประมาณการครั้งก่อนที่คาดว่าจะขยายตัวร้อยละ 1.2 จากปริมาณการผลิตที่ลดลงและการชะลอกำลังการผลิตในอุตสาหกรรมเครื่องตัด **ภาคเกษตรกรรม** คาดว่าจะหดตัวร้อยละ -5.4 (ช่วงคาดการณ์ที่ร้อยละ -6.0 ถึง -5.0) หดตัวจากปีที่ผ่านมา และจากประมาณการครั้งก่อนที่คาดว่าจะขยายตัวร้อยละ 9.7 จากภัยพิบัติทางธรรมชาติ ที่ส่งผลต่อคุณภาพของผลผลิตทางการเกษตรที่ลดลง

ในปี 2568 คาดว่าจะหดตัวร้อยละ -19.7 (ช่วงคาดการณ์ที่ร้อยละ -20.2 ถึง -19.2) จากภาคเกษตรกรรม เนื่องจากการเกิดปรากฏการณ์ลานีญา ที่ส่งผลต่อปริมาณน้ำที่มากเกินไปจนทำให้พืชผลอาจได้รับผลกระทบแม้ราคาสินค้าเกษตรจะอยู่ในเกณฑ์ที่ดีก็ตาม

1.1 ปริมาณผลผลิตข้าว ในปี 2567 คาดว่าจะขยายตัวร้อยละ 4.3 (ช่วงคาดการณ์ที่ร้อยละ 3.8 ถึง 4.8) ขยายตัวจากปีที่ผ่านมา และทรงตัวจากการประมาณการครั้งก่อนที่คาดว่าจะขยายตัวร้อยละ 3.1

ในปี 2568 คาดว่าจะขยายตัวร้อยละ 0.5 (ช่วงคาดการณ์ที่ร้อยละ 0.0 ถึง 1.0) เนื่องจากการเข้าสู่ราคาที่อยู่ในเกณฑ์ดี

ภาพที่ 1 ปริมาณผลผลิตข้าว (ร้อยละต่อปี)

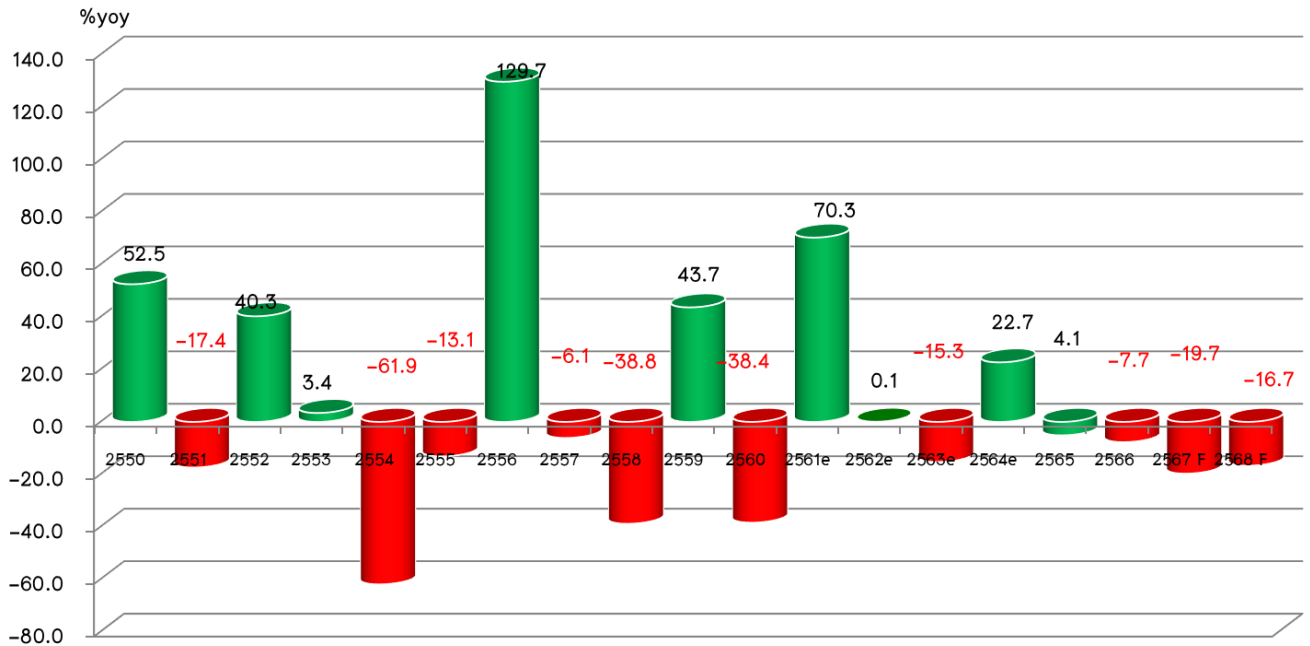


ที่มา : สำนักงานเกษตรจังหวัดกำแพงเพชร, สำนักงานเกษตรและสหกรณ์จังหวัดกำแพงเพชร

1.2 ปริมาณผลผลิตมันสำปะหลัง ในปี 2567 คาดว่าจะหดตัวร้อยละ -10.7 (ช่วงคาดการณ์ที่ร้อยละ -11.2 ถึง -10.2) หดตัวต่อเนื่องจากปีที่ผ่านมา และจากการประมาณการครั้งก่อนที่คาดว่าจะหดตัวร้อยละ -9.3 เป็นผลมาจากปรากฏการณ์ธรรมชาติในบางพื้นที่ส่งผลต่อการเจริญเติบโตไม่เต็มที่ คุณภาพของผลผลิตไม่ตรงความต้องการของท้องตลาด และในบางพื้นที่ได้รับผลกระทบจากโรคระบาดจากพืช

ในปี 2568 คาดว่าจะหดตัวร้อยละ -16.7 (ช่วงคาดการณ์ที่ร้อยละ -17.2 ถึง -16.2) มันสำปะหลังยังได้ผลผลิตลดลงจากภัยพิบัติทางธรรมชาติ

ภาพที่ 2 ปริมาณผลผลิตมันสำปะหลัง (ร้อยละต่อปี)

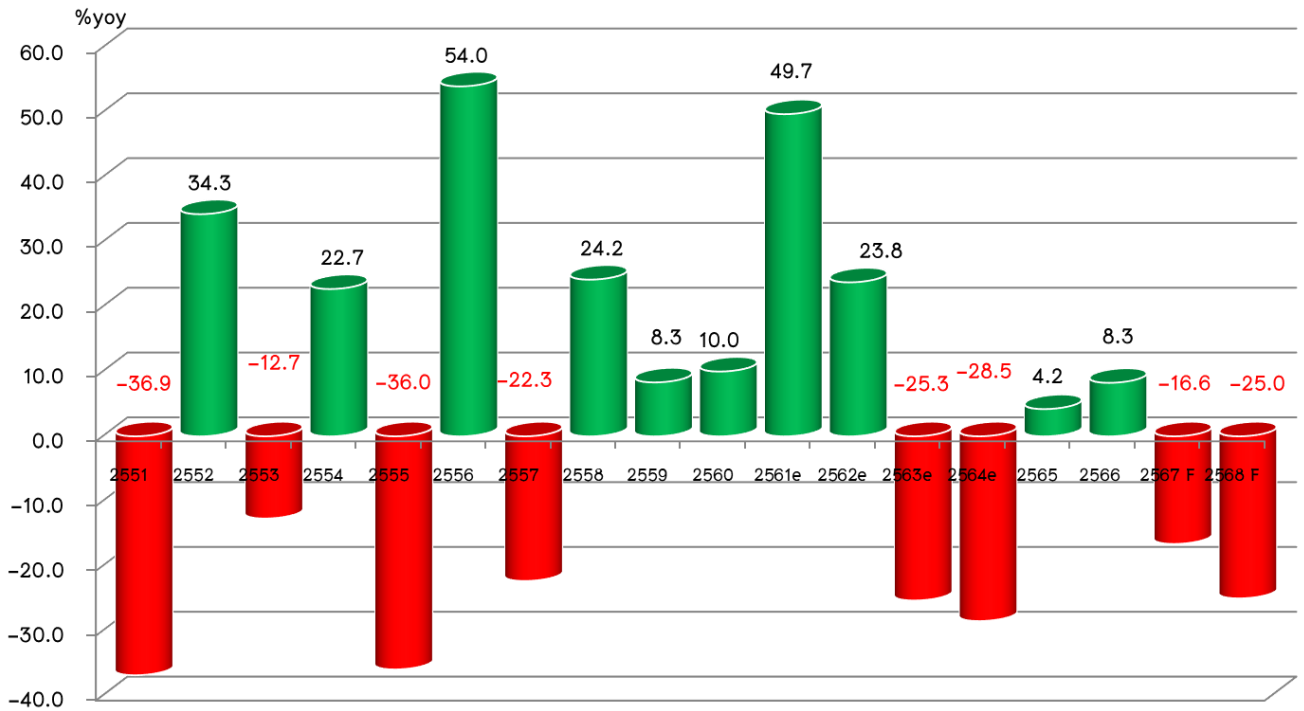


ที่มา : สำนักงานเกษตรจังหวัดกำแพงเพชร

1.3 ปริมาณผลผลิตอ้อยโรงงาน ในปี 2567 คาดว่าจะหดตัวร้อยละ -16.6 (ช่วงคาดการณ์ที่ร้อยละ -17.1 ถึง -16.1) หดตัวจากปีที่ผ่านมา แต่ตัวจากการประมาณการครั้งก่อนที่คาดว่าจะหดตัวร้อยละ -20.0 จากปัญหาภัยแล้งและปัญหาฝนทิ้งช่วงในช่วงก่อนหน้าส่งผลกระทบต่ออ้อยที่เพาะปลูกไม่ได้ขนาดและปริมาณผลผลิตตามที่ต้องการ ถึงแม้เกษตรกรให้ความสำคัญในการดูแลเก็บเกี่ยวผลผลิตตามเงื่อนไขของโรงงานอุตสาหกรรมก็ตาม

ในปี 2568 คาดว่าจะหดตัวร้อยละ -25.0 (ช่วงคาดการณ์ที่ร้อยละ -25.5 ถึง -24.5) ปัญหาจากภัยพิบัติทางธรรมชาติในบางพื้นที่ ทำให้ส่งผลกระทบต่ออ้อยที่เพาะปลูกไม่ได้ขนาดและปริมาณผลผลิตตามที่ต้องการ

ภาพที่ 3 ปริมาณผลผลิตอ้อยโรงงานเฉลี่ย (ร้อยละต่อปี)

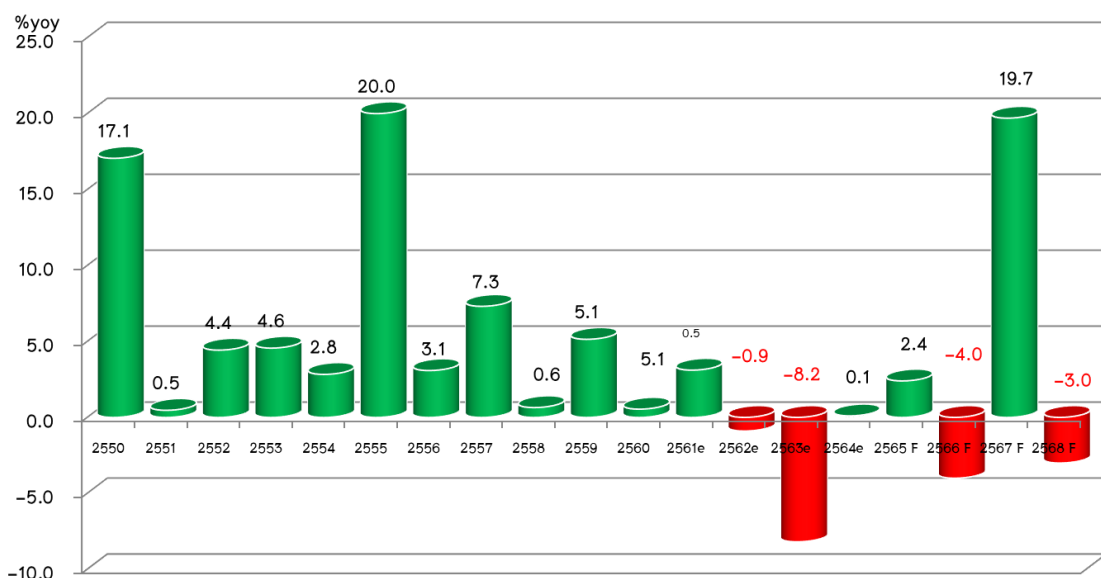


ที่มา : สำนักงานเกษตรจังหวัดกำแพงเพชร,สำนักงานอุตสาหกรรมจังหวัดกำแพงเพชร,สมาคมชาวไร่อ้อย เขต 6 จังหวัดกำแพงเพชร

1.4 ปริมาณการใช้ไฟฟ้าภาคอุตสาหกรรม ในปี 2567 คาดว่าจะขยายตัวร้อยละ 19.7 (ช่วงคาดการณ์ที่ร้อยละ 19.2 ถึง 20.2) ขยายตัวจากปีที่ผ่านมา และจากการประมาณการครั้งก่อนที่คาดว่าจะหดตัวร้อยละ -4.0 เป็นผลจากมีโรงงานอุตสาหกรรมเพิ่มขึ้นส่งผลต่อการใช้ไฟฟ้าในภาคการผลิต

ในปี 2568 คาดว่าจะหดตัวร้อยละ -3.0 (ช่วงคาดการณ์ที่ร้อยละ -3.5 ถึง -2.5) เป็นผลจากภาคอุตสาหกรรมยังคงมีแนวโน้มในการหันมาผลิตไฟฟ้าใช้เองในการประกอบกิจการเพิ่มขึ้นอย่างต่อเนื่อง ส่งผลให้ปริมาณการใช้ไฟฟ้าจากการไฟฟ้าส่วนภูมิภาคจังหวัดกำแพงเพชร มีแนวโน้มลดลง

ภาพที่ 4 ปริมาณการใช้ไฟฟ้าภาคอุตสาหกรรม (ร้อยละต่อปี)

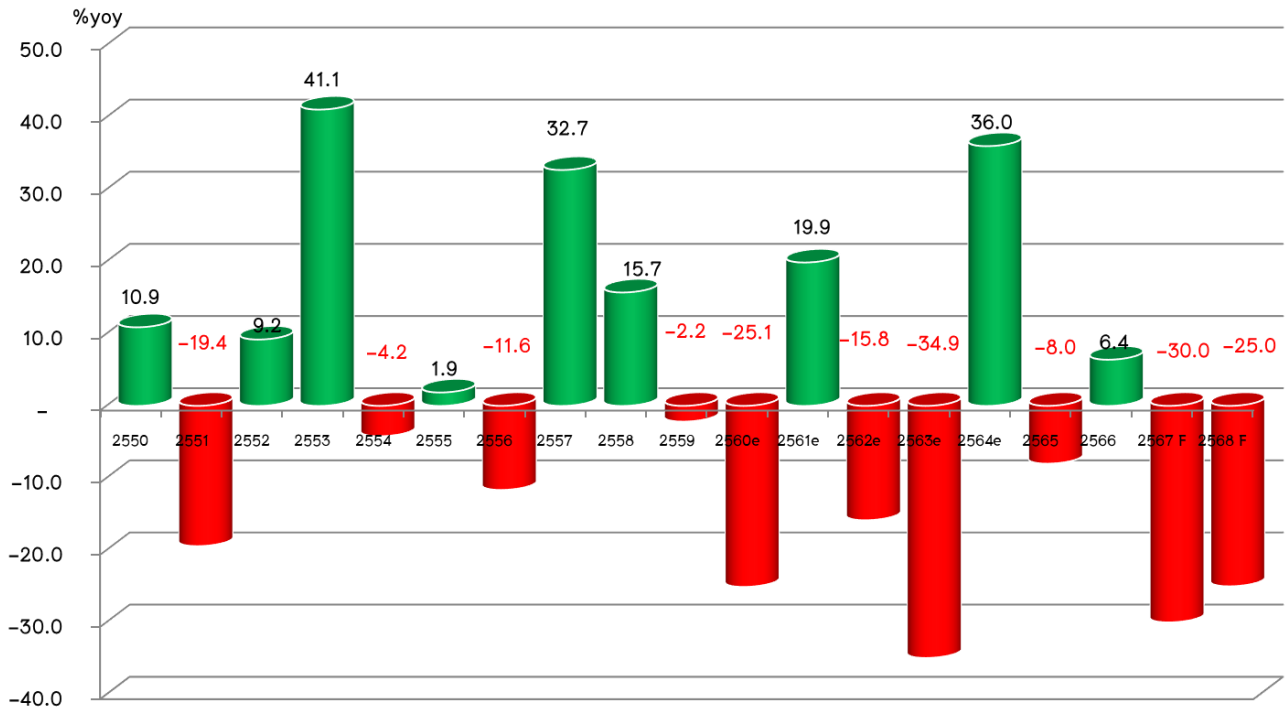


ที่มา : การไฟฟ้าส่วนภูมิภาคจังหวัดกำแพงเพชร

1.5 ปริมาณการผลิตหินรวม ในปี 2567 คาดว่าจะหดตัวร้อยละ -30.0 (ช่วงคาดการณ์ที่ร้อยละ -30.5 ถึง -29.5) หดตัวจากปีที่ผ่านมา แต่ปรับตัวดีขึ้นจากการประมาณครั้งก่อนที่คาดว่าจะหดตัวร้อยละ -23.5 เนื่องจากมีการก่อสร้างในโครงสร้างพื้นฐานของรัฐบาลในช่วงกลางปีที่ผ่านมาเป็นผลมาจากการประกาศใช้พระราชบัญญัติงบประมาณรายจ่ายประจำปีงบประมาณ พ.ศ. 2567 ที่มีความล่าช้า

ในปี 2568 คาดว่าจะหดตัวร้อยละ -20.0 (ช่วงคาดการณ์ที่ร้อยละ -25.5 ถึง -24.5) เนื่องจากมีการก่อสร้างสะพานที่ได้รับการอนุมัติแล้ว ส่งผลให้โรงงานคอนกรีตมีการผลิตหิน ปูน ทราย ในการก่อสร้างเพิ่มขึ้น และนโยบายด้านการลงทุนของรัฐบาลยังมีแนวโน้มไม่ชัดเจน

ภาพที่ 5 ปริมาณการผลิตหินรวม (ร้อยละต่อปี)

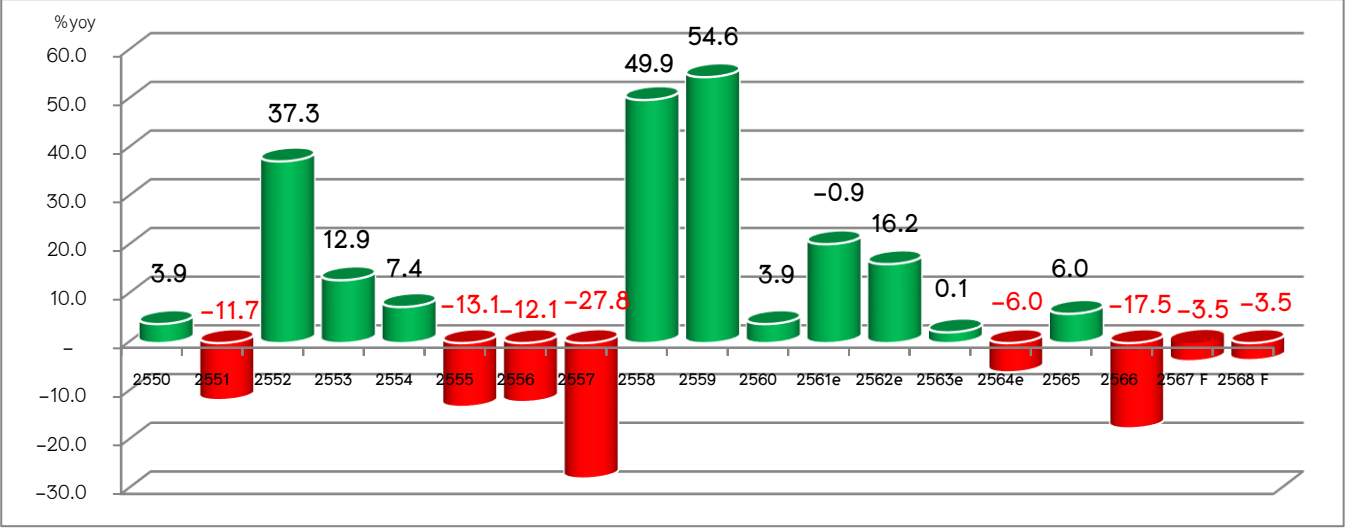


ที่มา : สำนักงานอุตสาหกรรมจังหวัดกำแพงเพชร

1.6 ปริมาณการผลิตเบียร์ ในปี 2567 คาดว่าจะหดตัวร้อยละ -3.5 (ช่วงคาดการณ์ที่ร้อยละ -3.9 ถึง -2.9) ปรับตัวดีขึ้นจากปีที่ผ่านมา แต่หดตัวจากการประมาณการครั้งก่อนที่คาดว่าจะเพิ่มขึ้นร้อยละ 0.3 จากการปรับเปลี่ยนแผนในการลดกำลังการผลิตรวมถึงลดต้นทุนการใช้จ่ายในค่าภาษี

ในปี 2568 คาดว่าจะหดตัวร้อยละ -3.5 (ช่วงคาดการณ์ที่ร้อยละ -3.5 ถึง -2.5) มีการปรับกลยุทธ์เพื่อลดต้นทุนทางด้านภาษี

ภาพที่ 6 ปริมาณการผลิตเบียร์ (ร้อยละต่อปี)

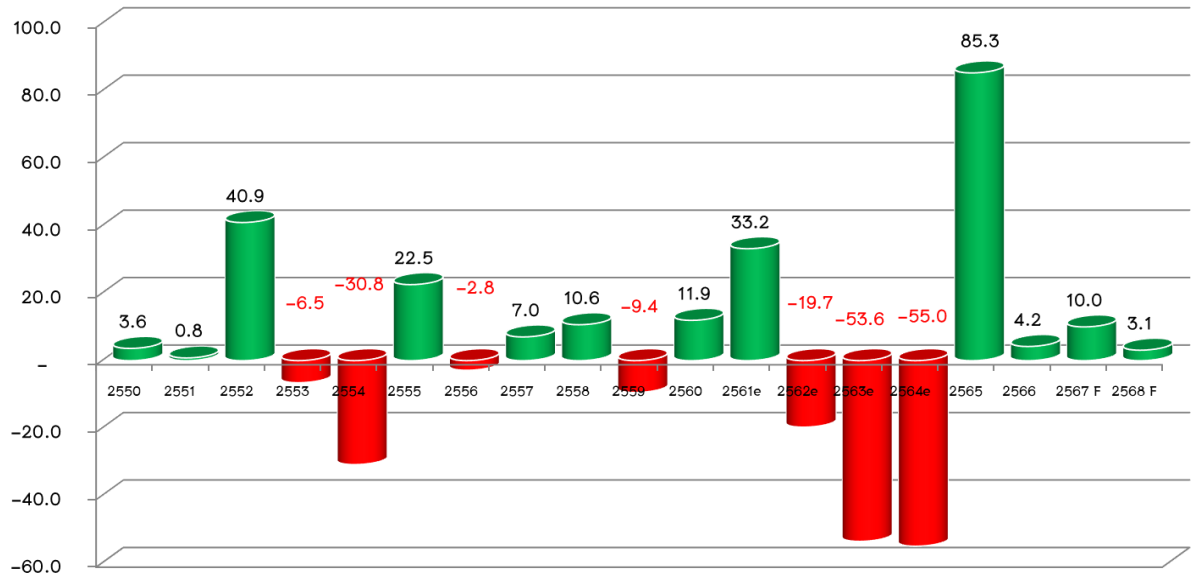


ที่มา : สำนักงานสรรพสามิตพื้นที่กำแพงเพชร

1.7 จำนวนนักท่องเที่ยว ในปี 2567 คาดว่าจะขยายตัวร้อยละ 10.0 (ช่วงคาดการณ์ที่ร้อยละ 9.5 ถึง 10.5) ขยายตัวจากปีที่ผ่านมา และหดตัวจากการประมาณการครั้งก่อนที่คาดว่าจะขยายตัวร้อยละ 16.9 จากการที่จังหวัดกำแพงเพชรเป็นจังหวัดที่ได้รับการส่งเสริมให้เป็นเมืองน่าเที่ยว จึงมีการจัดกิจกรรมส่งเสริมการท่องเที่ยวและกีฬาอย่างต่อเนื่อง เพื่อกระตุ้นการใช้จ่ายภาคครัวเรือน

ในปี 2568 คาดว่าจะขยายตัวร้อยละ 3.1 (ช่วงคาดการณ์ที่ร้อยละ 2.6 ถึง 3.6) จากการจัดกิจกรรมส่งเสริมการท่องเที่ยวและกีฬาอย่างต่อเนื่อง รวมถึงมีการส่งเสริมด้านการประชาสัมพันธ์ให้นักท่องเที่ยวอย่างทั่วถึง

ภาพที่ 7 จำนวนนักท่องเที่ยว (ร้อยละต่อปี)

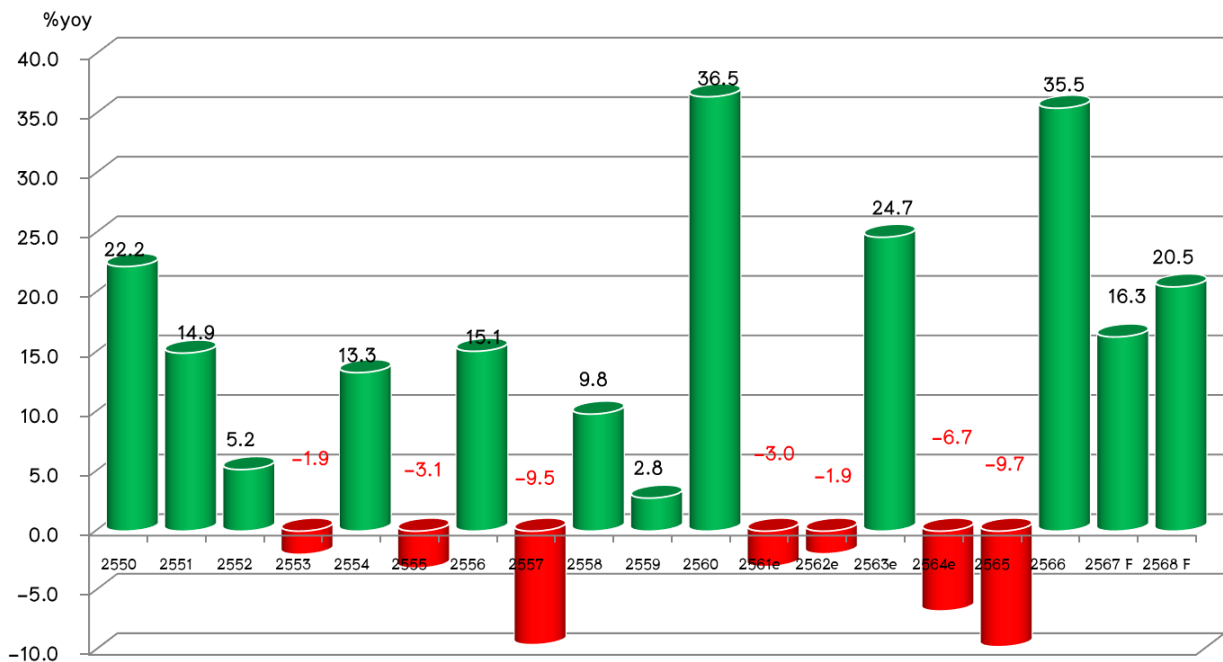


ที่มา : สำนักงานการท่องเที่ยวและกีฬาจังหวัดกำแพงเพชร, อุทยานประวัติศาสตร์กำแพงเพชร, อุทยานแห่งชาติแม่วงก์, อุทยานแห่งชาติคลองลาน, อุทยานแห่งชาติคลองวังเจ้า, เขตรักษาพันธุ์สัตว์ป่าเขาสนามเพรียง, พิพิธภัณฑ์สถานแห่งชาติกำแพงเพชร และนายกองค์การบริหารส่วนจังหวัดกำแพงเพชรและเทศบาลเมืองกำแพงเพชร

1.8 รายได้จากค่าเช่าอสังหาริมทรัพย์ ในปี 2567 คาดว่าจะขยายตัวร้อยละ 16.3 (ช่วงคาดการณ์ที่ร้อยละ 15.8 ถึง 16.8) ชะลอตัวจากปีที่ผ่านมา แต่ขยายตัวจากการประมาณการครั้งก่อนที่คาดว่าจะขยายตัวร้อยละ 11.0 จากการที่สำนักงานธนารักษ์พื้นที่กำแพงเพชรมีการติดตามเร่งรัดจัดเก็บค่าเช่าค้างชำระ อีกทั้งมียอดขายจากธุรกิจค้าส่งค้าปลีกที่เพิ่มขึ้นจากการจัดกิจกรรมกระตุ้นเศรษฐกิจของจังหวัดด้านการท่องเที่ยวและกีฬาจังหวัดกำแพงเพชร ประจำปี 2567

ในปี 2568 คาดว่าจะขยายตัวร้อยละ 20.5 (ช่วงคาดการณ์ที่ร้อยละ 20.0 ถึง 21.0) เป็นผลจากการปรับอัตราค่าเช่าเพิ่มขึ้น

ภาพที่ 8 รายได้จากค่าเช่าอสังหาริมทรัพย์ (ร้อยละต่อปี)

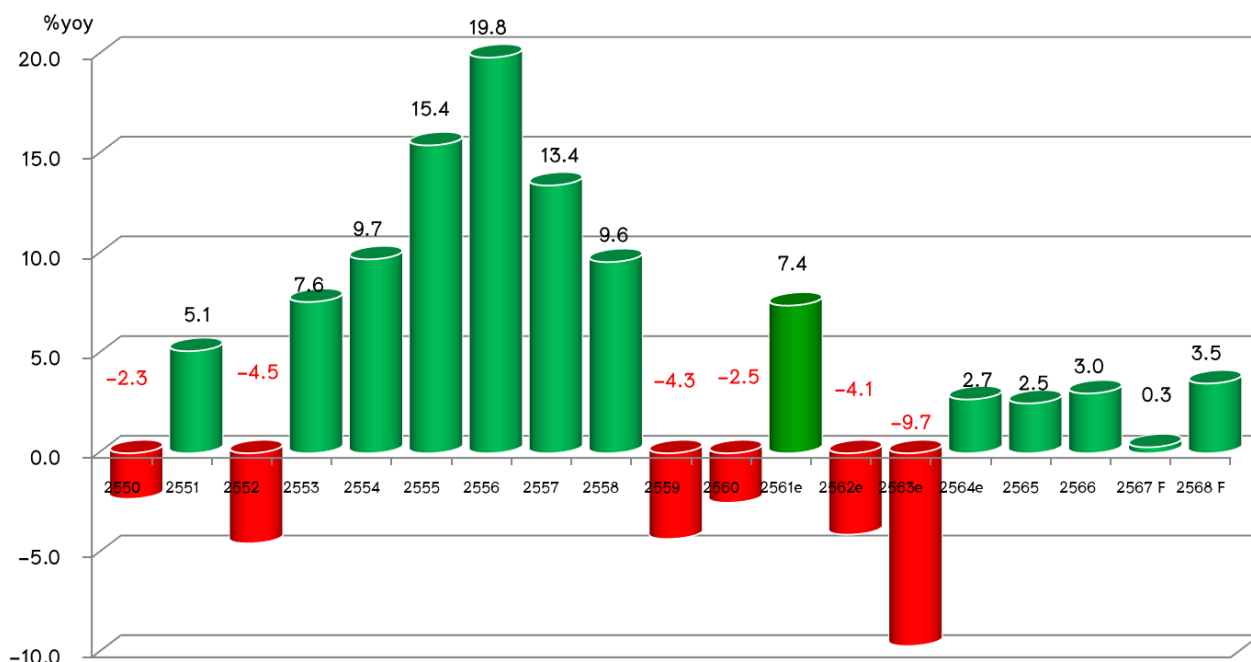


ที่มา : สำนักงานธนารักษ์พื้นที่กำแพงเพชร

1.9 รายได้จากดอกเบี้ยรับของธนาคารพาณิชย์ ในปี 2567 คาดว่าจะขยายตัวร้อยละ 0.3 (ช่วงคาดการณ์ที่ร้อยละ 0.2 ถึง 0.7) ชะลอตัวจากปีที่ผ่านมา และจากการประมาณการครั้งก่อนที่คาดว่าจะขยายตัวร้อยละ 1.4 จากการที่ภาครัฐมีมาตรการสนับสนุนการให้สินเชื่อแก่ผู้ประกอบการธุรกิจที่เหมาะสมกับความต้องการในการลงทุน ประกอบกับธนาคารพาณิชย์มีกระบวนการปรับปรุงและนำเสนอผลิตภัณฑ์สินเชื่อที่เหมาะสมกับวัตถุประสงค์ของลูกค้า การปรับโมเดลการพิจารณาสินเชื่อที่คำนึงถึงเงินเหลือสุทธิหลังหักภาระผ่อนชำระหนี้ทั้งหมด

ในปี 2568 คาดว่าจะขยายตัวร้อยละ 3.5 (ช่วงคาดการณ์ที่ร้อยละ 3.0 ถึง 4.0) จากการขยายตัวของสินเชื่อที่เพิ่มขึ้นจากความต้องการเงินทุนในการขยายและหมุนเวียนในกิจการเพื่อรองรับการขยายตัวทางเศรษฐกิจ ตามทิศทางแนวโน้มด้านการลงทุนของรัฐบาล

ภาพที่ 9 รายได้จากดอกเบี้ยรับของธนาคารพาณิชย์ (ร้อยละต่อปี)

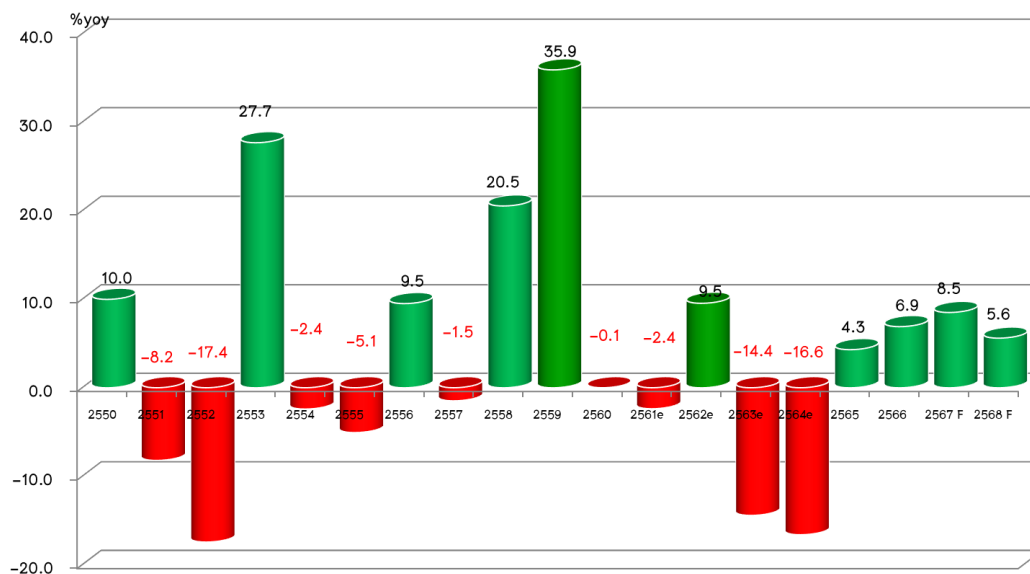


ที่มา : ธนาคารแห่งประเทศไทย

1.10 ยอดขายจากธุรกิจค้าส่งค้าปลีก ในปี 2567 คาดว่าจะขยายตัวร้อยละ 8.5 (ช่วงคาดการณ์ที่ร้อยละ 8.0 ถึง 9.0) ขยายตัวจากปีที่ผ่านมา และจากการประมาณการครั้งก่อนที่คาดว่าจะขยายตัวร้อยละ 6.9 จากการที่จังหวัดกำแพงเพชรมีการจัดกิจกรรมส่งเสริมการท่องเที่ยวและกีฬาอย่างต่อเนื่องเพื่อกระตุ้นการใช้จ่ายภาคครัวเรือน

ในปี 2568 คาดว่าจะขยายตัวร้อยละ 5.6 (ช่วงคาดการณ์ที่ร้อยละ 5.1 ถึง 6.1) จากนโยบายกระตุ้นเศรษฐกิจของรัฐบาล ที่คาดว่าจะช่วยให้ประชาชนมีกำลังซื้อสินค้าและบริการที่เพิ่มขึ้น

ภาพที่ 10 ยอดขายจากธุรกิจค้าส่งค้าปลีก(ร้อยละต่อปี)



ที่มา : สำนักงานสรรพากรพื้นที่กำแพงเพชร, ร้านค้ารายย่อย

2. ด้านอุปสงค์

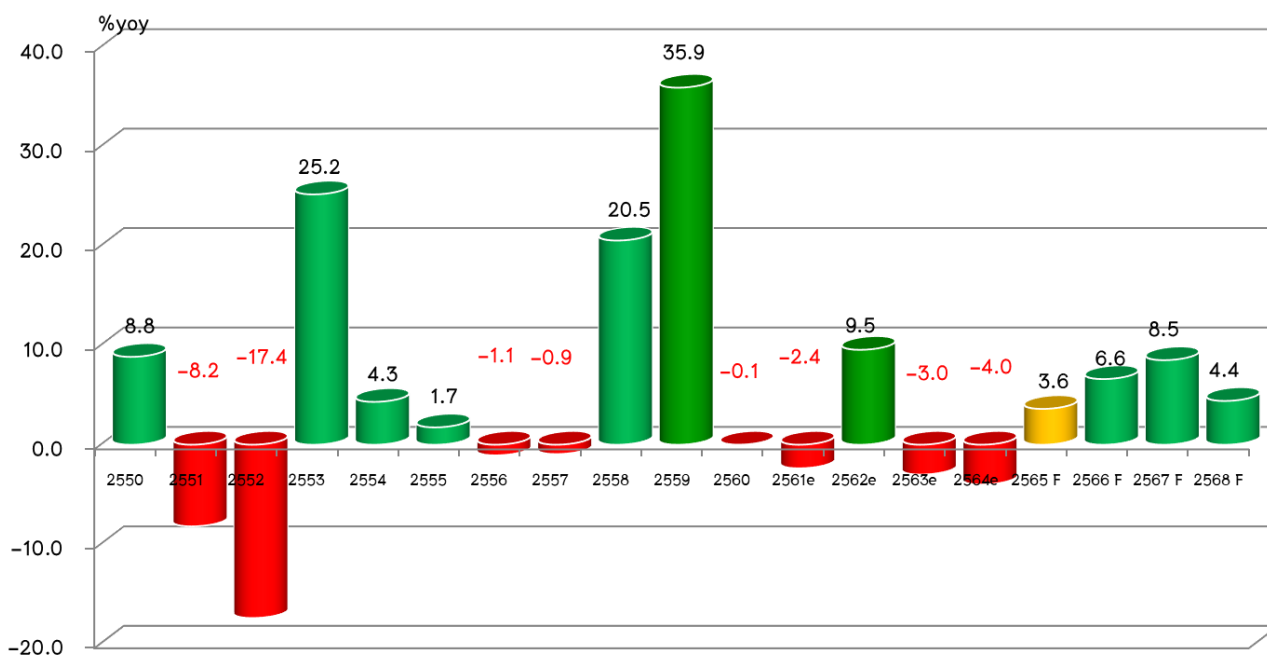
ด้านอุปสงค์ (การใช้จ่าย) ในปี 2567 คาดว่าจะขยายตัวร้อยละ 4.4 (ช่วงคาดการณ์ที่ร้อยละ 3.9 ถึง 4.9) ชะลอตัวจากปีที่ผ่านมา และจากการประมาณการครั้งก่อนที่คาดว่าจะขยายตัวร้อยละ 7.0 จาก**การบริโภคภาคเอกชน** คาดว่าจะขยายตัวร้อยละ 5.7 (ช่วงคาดการณ์ที่ร้อยละ 5.2 ถึง 6.2) ชะลอตัวจากปีที่ผ่านมา และจากการประมาณการครั้งก่อนที่คาดว่าจะขยายตัวร้อยละ 7.2 โดยสะท้อนจากภาษีมูลค่าเพิ่มหมวดค้าส่งค้าปลีกที่ขยายตัวจากยอดขายที่สูงขึ้นจากการจัดกิจกรรมส่งเสริมด้านการท่องเที่ยวและกีฬาอย่างต่อเนื่อง **การลงทุนภาคเอกชน** คาดว่าจะหดตัวร้อยละ -1.2 (ช่วงคาดการณ์ที่ร้อยละ -1.7 ถึง -0.7) หดตัวจากปีที่ผ่านมา และจากการประมาณการครั้งก่อน ที่คาดว่าจะขยายตัวร้อยละ 1.2 เป็นผลมาจาการรถยนต์ที่จดทะเบียนใช้ในการพาณิชย์ลดลง ถึงแม้ว่ารัฐบาลจะมีการช่วยเหลือด้านสินเชื่อให้กับผู้ประกอบการ SMEs ซึ่งเป็นกลไกสำคัญในการขับเคลื่อนเศรษฐกิจในระดับจังหวัดก็ตาม **การใช้จ่ายของภาครัฐ** คาดว่าจะหดตัวร้อยละ 1.1 (ช่วงคาดการณ์ที่ร้อยละ 0.6 ถึง 1.6) ชะลอตัวจากปีที่ผ่านมา และจากการประมาณการครั้งก่อน ที่คาดว่าจะขยายตัวร้อยละ 2.1 เป็นผลจากการประกาศใช้พระราชบัญญัติงบประมาณรายจ่ายประจำปีงบประมาณ พ.ศ. 2567 ค่าเช่า

ในปี 2568 คาดว่าจะทรงตัวร้อยละ 4.4 (ช่วงคาดการณ์ที่ร้อยละ 3.5 ถึง 4.5) จากการจัดเก็บภาษีมูลค่าเพิ่มได้สูงขึ้นตามการจัดกิจกรรมภายในจังหวัดอย่างต่อเนื่อง

2.1 ภาษีมูลค่าเพิ่มหมวดค้าส่งค้าปลีก ในปี 2567 คาดว่าจะขยายตัวร้อยละ 8.5 (ช่วงคาดการณ์ที่ร้อยละ 8.0 ถึง 9.0) ขยายตัวจากปีที่ผ่านมา แต่ชะลอตัวจากการประมาณการครั้งก่อนที่คาดว่าจะขยายตัวร้อยละ 9.0 เป็นผลมาจากยอดขายที่เพิ่มขึ้นจากการจัดกิจกรรมกระตุ้นเศรษฐกิจภายในจังหวัด

ในปี 2568 คาดว่าจะขยายตัวร้อยละ 4.4 (ช่วงคาดการณ์ที่ร้อยละ 3.5 ถึง 4.5) จากนโยบายกระตุ้นเศรษฐกิจของรัฐบาล ที่คาดว่าจะช่วยให้ประชาชนมีกำลังซื้อสินค้าและบริการที่เพิ่มขึ้น

ภาพที่ 11 ยอดภาษีมูลค่าเพิ่มหมวดค้าส่งค้าปลีก (ร้อยละต่อปี)

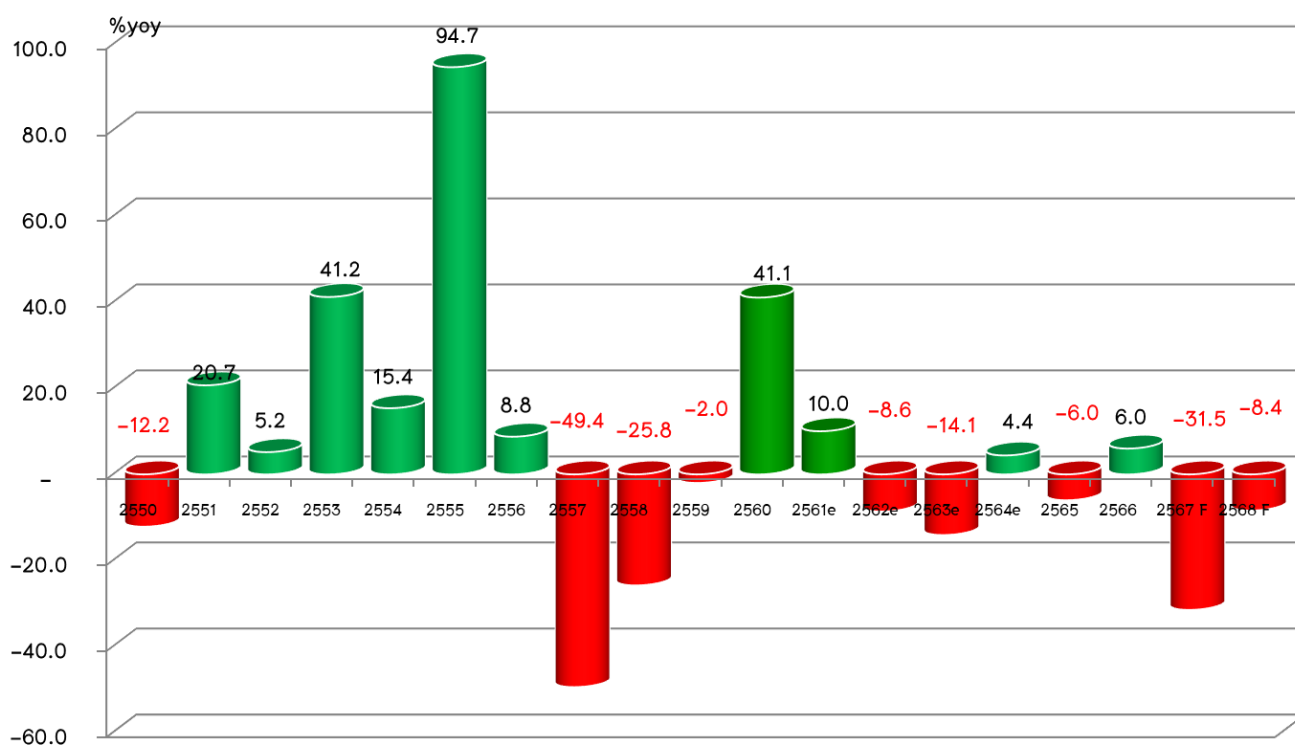


ที่มา : สำนักงานสรรพากรพื้นที่กำแพงเพชร, รันคำรายย่อ

2.2 จำนวนรถยนต์ที่จดทะเบียนใหม่ ในปี 2567 คาดว่าจะหดตัวร้อยละ -31.5 (ช่วงคาดการณ์ที่ร้อยละ -32.0 ถึง -31.0) หดตัวจากปีที่ผ่านมา และจากการประมาณการครั้งก่อนที่คาดว่าจะหดตัวร้อยละ -15.2 จากการที่ประชาชนระมัดระวังการใช้จ่าย ใช้จ่ายเฉพาะเท่าที่จำเป็น

ในปี 2568 คาดว่าจะหดตัวร้อยละ -8.4 (ช่วงคาดการณ์ที่ร้อยละ -8.9 ถึง -7.9) สถานการณ์เศรษฐกิจที่ค่อนข้างฝืดประชาชนจังหวัดใช้จ่ายเฉพาะที่จำเป็นเท่านั้น

ภาพที่ 12 จำนวนรถยนต์ยนต์ที่จดทะเบียนใหม่

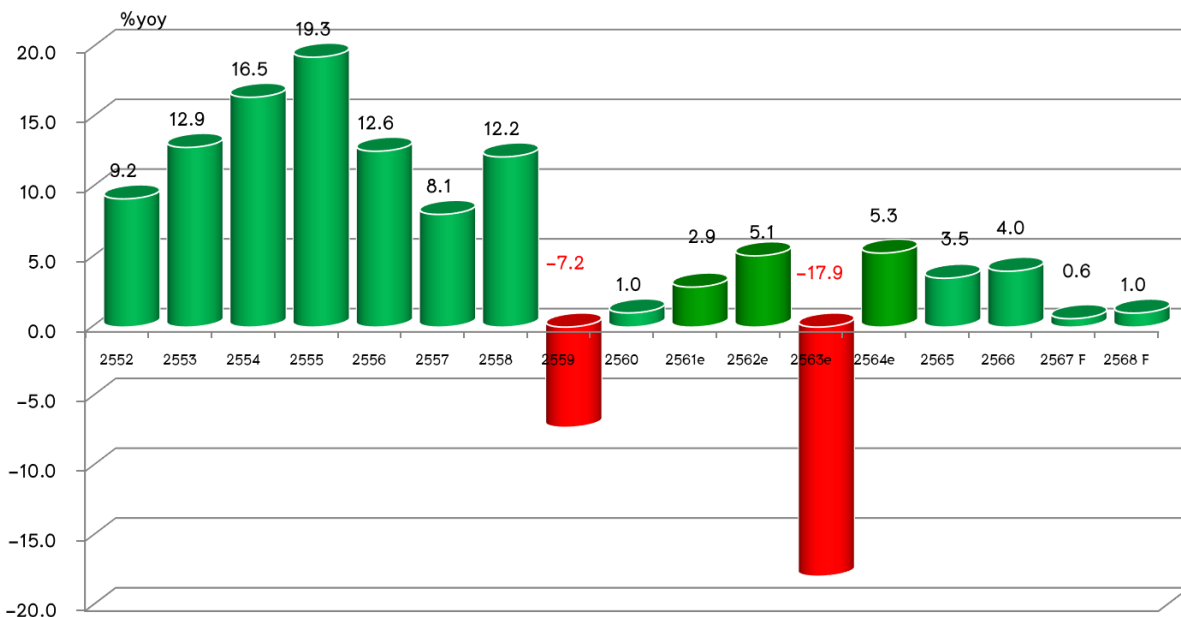


ที่มา : สำนักงานขนส่งจังหวัดกำแพงเพชร

2.3 สินเชื่อเพื่อการลงทุนของสถาบันการเงินในจังหวัดกำแพงเพชร ในปี 2567 คาดว่าจะขยายตัวร้อยละ 0.6 (ช่วงคาดการณ์ที่ร้อยละ 0.1 ถึง 1.1) ชะลอลตัวจากปีที่ผ่านมา และจากการประมาณการครั้งก่อนที่คาดว่าจะขยายตัวร้อยละ 1.8 จากการที่รัฐบาลจะมีการช่วยเหลือด้านสินเชื่อให้กับผู้ประกอบการ SMEs ซึ่งเป็นกลไกสำคัญในการขับเคลื่อนเศรษฐกิจ

ในปี 2568 คาดว่าจะขยายตัวร้อยละ 1.0 (ช่วงคาดการณ์ที่ร้อยละ 0.5 ถึง 1.5) จากการขยายตัวของสินเชื่อที่เพิ่มขึ้นตามความต้องการเงินทุนในการขยายและหมุนเวียนในกิจการเพื่อรองรับการขยายตัวทางเศรษฐกิจที่มีแนวโน้มจะเติบโตในปี 2568

ภาพที่ 13 สินเชื่อเพื่อการลงทุนของสถาบันการเงินในจังหวัดกำแพงเพชร (ร้อยละต่อปี)

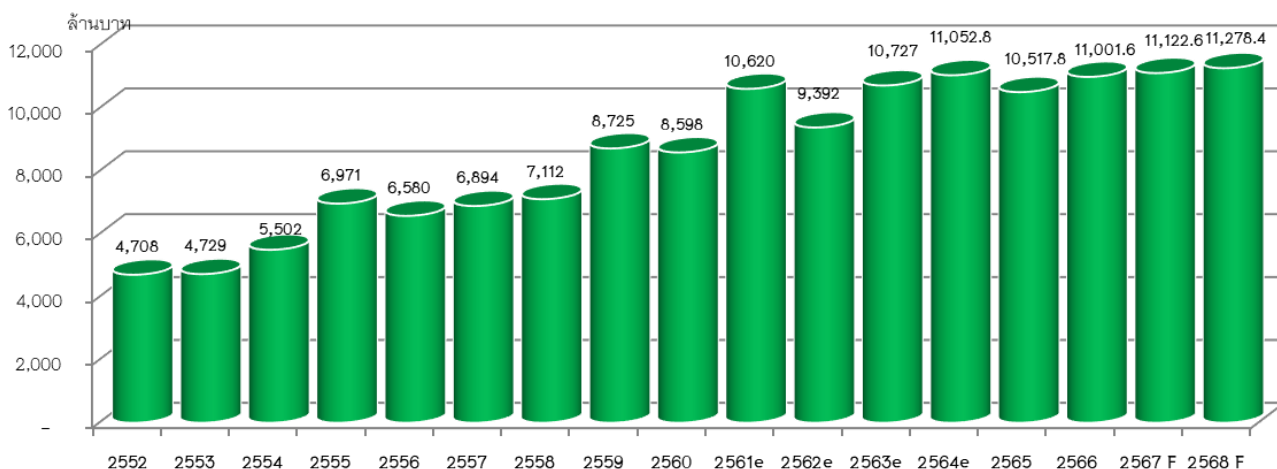


ที่มา : ธนาคารแห่งประเทศไทย (คิดสัดส่วน 30% ของสินเชื่อคงค้างรวม)

2.4 การใช้จ่ายของภาครัฐ ในปี 2567 ใช้จ่ายประจำคาดว่าจะขยายตัวร้อยละ 1.1 (ช่วงคาดการณ์ที่ร้อยละ 0.6 ถึง 1.6) ชะลอตัวจากปีที่ผ่านมา แต่ทรงตัวจากการประมาณการครั้งก่อนที่คาดว่าจะขยายตัวร้อยละ 1.1 และรายจ่ายลงทุนคาดว่าจะหดตัวร้อยละ -3.0 (ช่วงคาดการณ์ที่ร้อยละ -3.5 ถึง -2.5) หดตัวจากปีที่ผ่านมา และจากการประมาณการครั้งก่อนที่คาดว่าจะขยายตัวร้อยละ 0.5 เป็นผลจากการประกาศใช้พระราชบัญญัติงบประมาณรายจ่ายประจำปีงบประมาณ พ.ศ. 2567 ล่าช้า

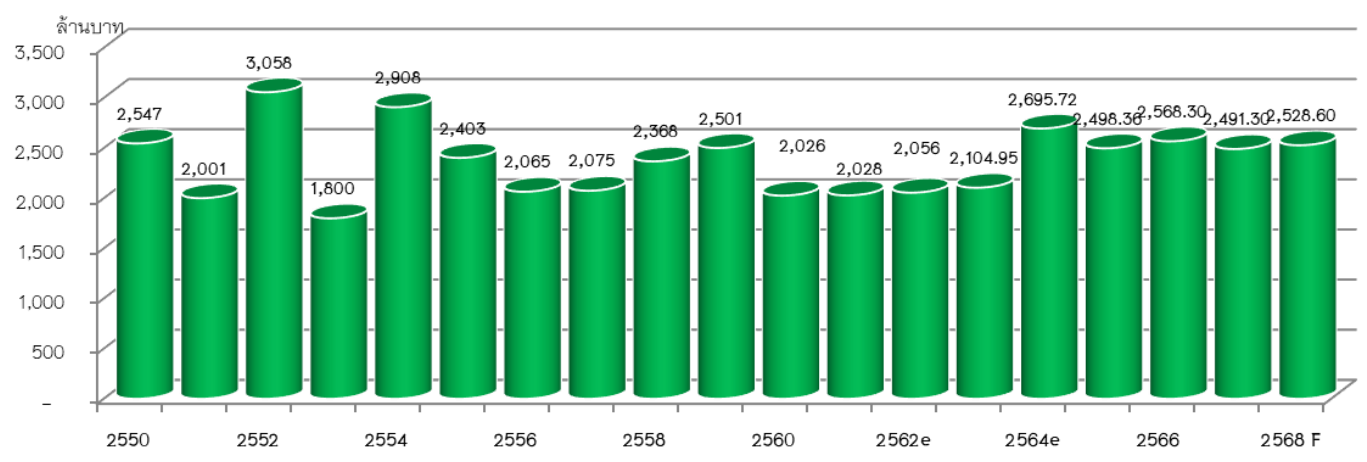
ในปี 2568 ใช้จ่ายประจำคาดว่าจะขยายตัวร้อยละ 1.4 (ช่วงคาดการณ์ที่ร้อยละ 0.9 ถึง 1.9) และรายจ่ายลงทุนคาดว่าจะขยายตัวร้อยละ 1.5 (ช่วงคาดการณ์ที่ร้อยละ 1.0 ถึง 2.0) รัฐบาลมีนโยบายในการขับเคลื่อนงบประมาณซึ่งเป็นเม็ดเงินที่ใช้ในการกระตุ้นเศรษฐกิจอย่างมีประสิทธิภาพ

ภาพที่ 14 การใช้จ่ายงบประมาณของภาครัฐ (ล้านบาท)



ที่มา : สำนักงานคลังจังหวัดกำแพงเพชร

ภาพที่ 15 การใช้จ่ายงบประมาณของภาครัฐ (ล้านบาท)



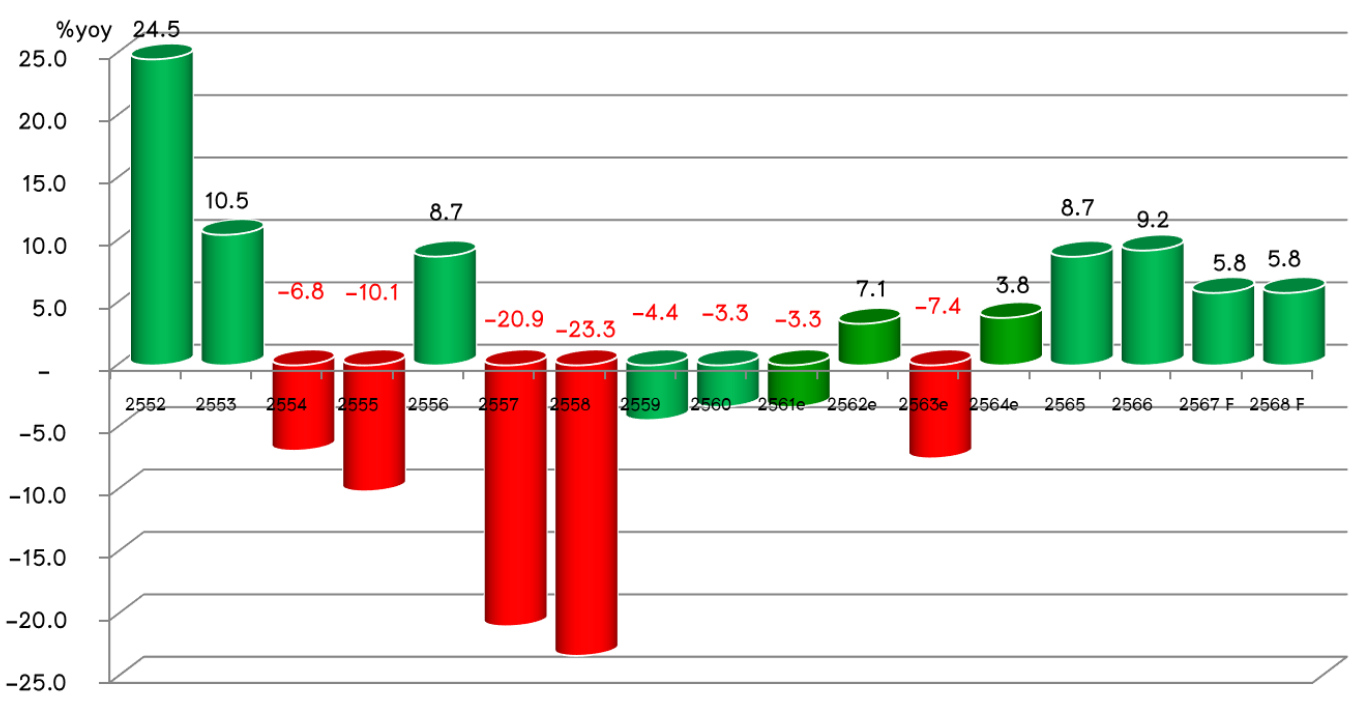
ที่มา : สำนักงานคลังจังหวัดกำแพงเพชร

3. ด้านรายได้เกษตรกร

รายได้เกษตรกรในปี 2567 คาดว่าจะขยายตัวร้อยละ 5.8 (ช่วงคาดการณ์ที่ร้อยละ 4.8 ถึง 6.8) จากราคาผลผลิตทางการเกษตรที่อยู่ในเกณฑ์ดี อย่างไรก็ตามเกษตรกรต้องเฝ้าระวังเรื่องภัยพิบัติทางธรรมชาติ และให้ความสำคัญกับต้นทุนที่สูงขึ้น

ในปี 2568 คาดว่าจะขยายตัวร้อยละ 5.8 (ช่วงคาดการณ์ที่ร้อยละ 4.8 ถึง 6.8) จากราคาผลผลิตทางการเกษตรที่อยู่ในเกณฑ์สูง

ภาพที่ 16 อัตราการขยายตัวของรายได้เกษตรกร (ร้อยละต่อปี)



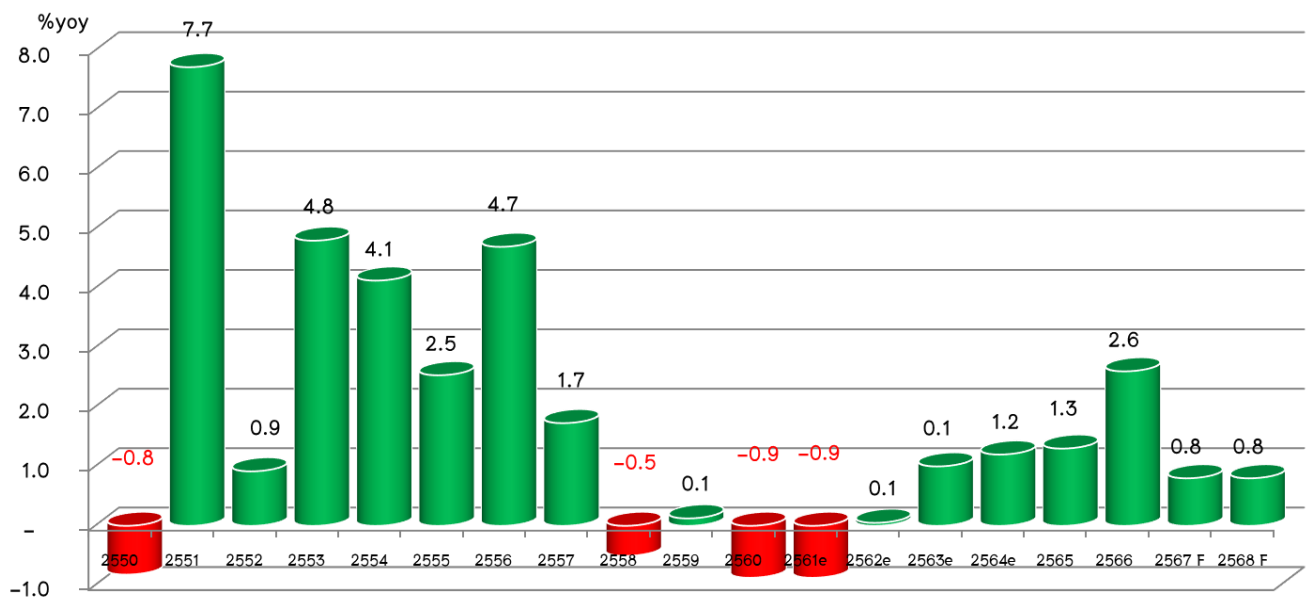
ที่มา : สำนักงานเกษตรจังหวัดกำแพงเพชร, สำนักงานพาณิชย์จังหวัดกำแพงเพชร

4. ด้านเสถียรภาพเศรษฐกิจ

ในปี 2567 อัตราเงินเฟ้อคาดว่าจะอยู่ที่ร้อยละ 0.8 ต่อปี (ช่วงคาดการณ์ที่ร้อยละ 0.3 ถึง 1.3) ชะลอตัวจากปีที่ผ่านมา และจากการประมาณการครั้งก่อนที่คาดว่าอัตราเงินเฟ้อจะอยู่ที่ร้อยละ 1.0 ต่อปี ตามการสูงขึ้นของราคาสินค้าอุปโภคบริโภค และราคาสินค้าเกษตรหลายรายการที่ปรับตัวขึ้น ด้านการจ้างงาน คาดว่าจะมีผู้มีงานทำประมาณ 424,782 คน เพิ่มขึ้นจากปีที่ผ่านมา

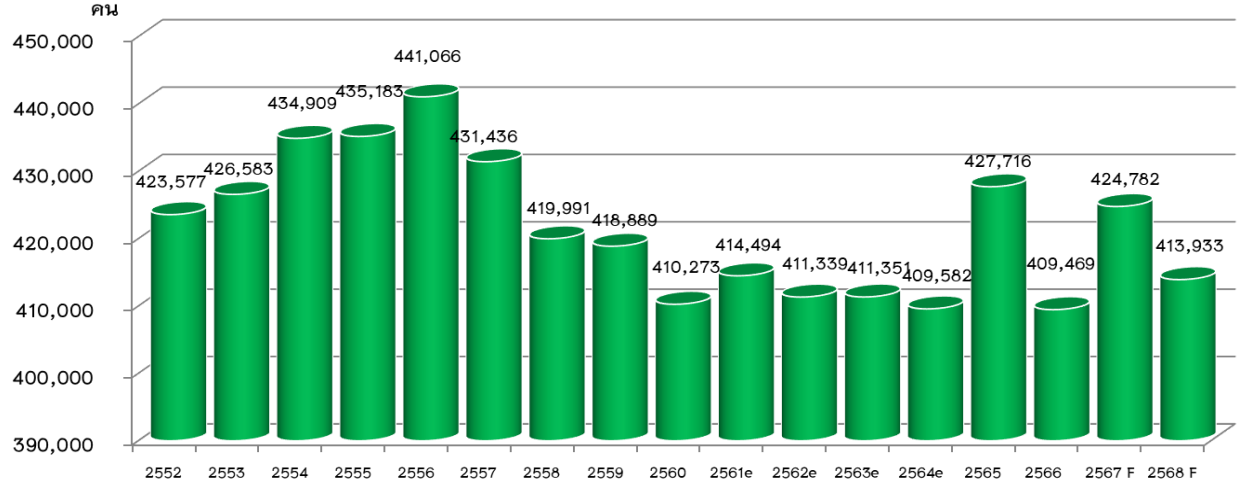
ในปี 2568 อัตราเงินเฟ้อคาดว่าจะอยู่ที่ร้อยละ 0.8 ต่อปี (ช่วงคาดการณ์ที่ร้อยละ 0.3 ถึง 1.3) จากมาตรการกระตุ้นเศรษฐกิจของรัฐบาลชุดใหม่ ที่ทำให้ประชาชนมีกำลังซื้อเพิ่มขึ้น ส่งผลให้ราคาสินค้าอุปโภคบริโภค มีแนวโน้มที่จะสูงขึ้น รวมถึงราคาน้ำมันเชื้อเพลิงที่อยู่ในระดับที่สูง ด้านการจ้างงานคาดว่าจะมีผู้มีงานทำประมาณ 413,933 คน ลดลงจากปีที่ผ่านมา เนื่องจากจากการปรับเปลี่ยนรูปแบบการทำงานโดยเน้นการใช้เทคโนโลยีหรือเครื่องจักรต่างๆ แทนการใช้แรงงานคนมากขึ้น และการที่ประชาชนให้ความสนใจในการประกอบอาชีพอิสระเพิ่มขึ้น

ภาพที่ 17 อัตราเงินเฟ้อ (ร้อยละต่อปี)



ที่มา : สำนักงานพาณิชย์จังหวัดกำแพงเพชร

ภาพที่ 18 จำนวนการจ้างงาน (คน)



ที่มา : สำนักงานสถิติจังหวัดกำแพงเพชร

สรุปภาพรวมเศรษฐกิจและแนวโน้มของจังหวัดกำแพงเพชร

เครื่องชี้วัดเศรษฐกิจ	หน่วย	ปี 2566 ^E	ปี 2567 ^F	ปี 2568 ^F		
			Consensus	Min	Consensus	Max
การขยายตัวเศรษฐกิจ						
ผลิตภัณฑ์มวลรวมจังหวัด ณ ราคาปัจจุบัน	ล้านบาท	123,511	130,104	123,498	124,712	125,926
	%yoy	5.5	1.7	1.7	2.7	3.7
ผลิตภัณฑ์มวลรวมจังหวัด ณ ราคาปีฐาน	ล้านบาท	63,722	67,174	64,697	65,017	65,700
(CVM)	%yoy	3.5	2.1	1.3	1.8	2.3
ประชากรในจังหวัด	คน	779,622	779,622	779,622	779,622	779,622
	%yoy	-0.1	-0.1	0.0	0.0	0.0
ผลิตภัณฑ์มวลรวมจังหวัดต่อหัว	บาท/คน/ปี	158,425	166,880	158,408	159,965	161,522
	%yoy	5.6	1.7	1.7	2.7	3.7
ดัชนีปริมาณผลผลิตภาคเกษตร(API)	%yoy	0.2	0.5	-6.9	-6.4	-5.9
ดัชนีปริมาณผลผลิตภาคอุตสาหกรรม(IPI)	%yoy	1.6	-3.0	-0.1	0.4	0.9
ดัชนีปริมาณผลผลิตภาคบริการ (SI)	%yoy	7.8	10.0	7.8	8.3	8.8
ดัชนีการบริโภคภาคเอกชน (Cp)	%yoy	1.8	6.5	6.7	7.2	7.7
ดัชนีการลงทุนภาคเอกชน (Ip)	%yoy	2.3	2.9	0.7	1.2	1.7
ดัชนีการใช้จ่ายภาครัฐบาล (G)	%yoy	3.2	4.1	1.6	2.1	2.6
ดัชนีรายได้เกษตรกร (Farm Income)	%yoy	8.7	9.2	4.8	5.8	6.8
อัตราเงินเฟ้อ (inflation Rate)	%yoy	2.0	9.2	0.3	0.8	1.3
การจ้างงาน (Employment)	คน	407,836	427,716	403,321	400,989	398,657
	yoy	-6,903	1,010	-6,147.8	-8,479.6	-10,811.6

ที่มา: สำนักงานคลังจังหวัดกำแพงเพชร

ปรับปรุงล่าสุด : 30 กันยายน 2567

นิยามตัวแปรและการคำนวณในแบบจำลองเศรษฐกิจจังหวัด

GPP constant prices	หมายถึง	ผลิตภัณฑ์มวลรวมจังหวัด ณ ราคาปีฐาน
GPP current prices	หมายถึง	ผลิตภัณฑ์มวลรวมจังหวัด ณ ราคาปีปัจจุบัน
GPPS	หมายถึง	ดัชนีผลิตภัณฑ์มวลรวมจังหวัด ณ ราคาปีฐาน ด้านอุปทาน
GPPD	หมายถึง	ดัชนีผลิตภัณฑ์มวลรวมจังหวัด ณ ราคาปีฐาน ด้านอุปสงค์
API (Q)	หมายถึง	ดัชนีผลผลิตภาคเกษตรกรรมจังหวัด
API (P)	หมายถึง	ดัชนีราคาผลผลิตภาคเกษตรกรรมจังหวัด
IPI	หมายถึง	ดัชนีผลผลิตภาคอุตสาหกรรมจังหวัด
SI	หมายถึง	ดัชนีปริมาณผลผลิตภาคบริการจังหวัด
Cp Index	หมายถึง	ดัชนีการบริโภคภาคเอกชนจังหวัด
Ip Index	หมายถึง	ดัชนีการลงทุนภาคเอกชนจังหวัด
G Index	หมายถึง	ดัชนีการใช้จ่ายภาคจังหวัด
GPP Deflator	หมายถึง	ระดับราคาเฉลี่ยของผลิตภัณฑ์มวลรวมจังหวัด
CPI	หมายถึง	ดัชนีราคาผู้บริโภคจังหวัด
PPI	หมายถึง	ดัชนีราคาผู้ผลิตระดับประเทศ
Inflation rate	หมายถึง	อัตราเงินเฟ้อจังหวัด
Farm Income Index	หมายถึง	ดัชนีรายได้เกษตรกรจังหวัด
Population	หมายถึง	จำนวนประชากรของจังหวัด
Employment	หมายถึง	จำนวนผู้มีงานทำของจังหวัด
%yoy	หมายถึง	อัตราการเปลี่ยนแปลงเทียบกับช่วงเดียวกันของปีก่อน
Base year	หมายถึง	ปีฐาน (2548 = 100)
Min	หมายถึง	สถานการณ์ที่คาดว่าจะเลวร้ายที่สุด
Consensus	หมายถึง	สถานการณ์ที่คาดว่าจะเป็นไปได้มากที่สุด
Max	หมายถึง	สถานการณ์ที่คาดว่าจะดีที่สุด

การคำนวณดัชนี

ดัชนีชี้วัดเศรษฐกิจด้านอุปทาน (Supply Side หรือ Production Side : GPPS)

- ประกอบด้วย 3 ดัชนีได้แก่

(1) ดัชนีผลผลิตภาคอุตสาหกรรมจังหวัด	โดยให้น้ำหนัก	0.520
(2) ดัชนีผลผลิตภาคบริการจังหวัด	โดยให้น้ำหนัก	0.300
(3) ดัชนีผลผลิตภาคเกษตรกรรมจังหวัด	โดยให้น้ำหนัก	0.180

การกำหนดน้ำหนักของแต่ละองค์ประกอบของดัชนี โดยหาสัดส่วนจากมูลค่าเพิ่มราคาปีปัจจุบัน ของเครื่องชี้เศรษฐกิจภาคเกษตรกรรม (สาขาเกษตร) เครื่องชี้เศรษฐกิจภาคอุตสาหกรรม (สาขาเหมืองแร่ สาขาอุตสาหกรรม สาขาไฟฟ้าและสาขาประปา) และเครื่องชี้เศรษฐกิจภาคบริการ (14 สาขา ตั้งแต่สาขาก่อสร้าง ถึง สาขา Aloj ในครัวเรือน) จากข้อมูล GPP แบบ Top down เทียบกับ GPP รวมราคาปีปัจจุบัน แบบ Top down

จัดทำขึ้นเพื่อใช้ติดตามภาวะการผลิตภาคเกษตรกรรม ภาคอุตสาหกรรม และภาคบริการของจังหวัดกำแพงเพชร เป็นรายเดือน ซึ่งจะล่าช้าประมาณ 1 เดือนครึ่ง (45 วัน) โดยการคำนวณ API (Q), IPI (Q), SI (Q) ได้กำหนดปีฐาน 2548 ซึ่งคำนวณจากเครื่องชี้ผลผลิตภาคเกษตรกรรม ภาคอุตสาหกรรม และภาคบริการของจังหวัดกำแพงเพชรรายเดือนอนุกรมเวลาย้อนหลังไปตั้งแต่ปี พ.ศ. 2548 เป็นต้นมา

ดัชนีผลผลิตภาคเกษตรกรรม (Agriculture Production Index: API (Q))

- ประกอบด้วยองค์ประกอบทั้งสิ้น 6 ตัว คือ

(1) ปริมาณผลผลิตอ้อย	โดยให้น้ำหนัก	0.363
(2) ปริมาณผลผลิตข้าว	โดยให้น้ำหนัก	0.302
(3) ปริมาณผลผลิตมันสำปะหลัง	โดยให้น้ำหนัก	0.149
(4) ปริมาณสุกร	โดยให้น้ำหนัก	0.130
(5) ปริมาณไก่เนื้อ	โดยให้น้ำหนัก	0.031
(6) ปริมาณผลผลิตข้าวโพดเลี้ยงสัตว์	โดยให้น้ำหนัก	0.025

- โดยตัวชี้วัดทุกตัวได้ปรับฤดูกาล (Seasonal Adjusted : SA) แล้ว

การกำหนดน้ำหนักขององค์ประกอบในการจัดทำ API (Q) ให้น้ำหนักของเครื่องชี้จากสัดส่วนมูลค่าเพิ่มของเครื่องชี้ ณ ราคาปีปัจจุบัน กับ GPP แบบ Bottom up ณ ราคาปีปัจจุบันภาคเกษตรกรรม (สาขาเกษตร และสาขาประมง)

ดัชนีราคาผลผลิตภาคเกษตรกรรม (Agriculture Price Index: API (P))

- ประกอบด้วยองค์ประกอบทั้งสิ้น 6 ตัว คือ

(1) ราคาอ้อยเฉลี่ย	โดยให้น้ำหนัก	0.363
(2) ราคาข้าวเฉลี่ย	โดยให้น้ำหนัก	0.302
(3) ราคาสุกรเฉลี่ย	โดยให้น้ำหนัก	0.130
(4) ราคามันสำปะหลังเฉลี่ย	โดยให้น้ำหนัก	0.149
(5) ราคาไก่เนื้อเฉลี่ย	โดยให้น้ำหนัก	0.031
(6) ราคาข้าวโพดเลี้ยงสัตว์เฉลี่ย	โดยให้น้ำหนัก	0.025

การกำหนดน้ำหนักขององค์ประกอบในการจัดทำ API (P) ให้น้ำหนักของเครื่องชี้จากสัดส่วนมูลค่าเพิ่มของเครื่องชี้ ณ ราคาปีปัจจุบัน กับ GPP แบบ Bottom up ณ ราคาปีปัจจุบันภาคเกษตรกรรม (สาขาเกษตร และสาขาประมง)

ดัชนีผลผลิตภาคอุตสาหกรรม (Industrial Production Index: IPI)

- ประกอบด้วยองค์ประกอบทั้งสิ้น 6 ตัว คือ

(1) จำนวนโรงงานในจังหวัด	โดยให้น้ำหนัก	0.253
(2) ปริมาณการใช้ไฟฟ้าภาคอุตสาหกรรม	โดยให้น้ำหนัก	0.251
(3) ปริมาณผลผลิตหินแร่	โดยให้น้ำหนัก	0.184
(4) ปริมาณกระแสไฟฟ้าพลังงานแสงอาทิตย์	โดยให้น้ำหนัก	0.159
(5) ทุนจดทะเบียนของอุตสาหกรรม	โดยให้น้ำหนัก	0.079
(6) ปริมาณผลผลิตเบียร์	โดยให้น้ำหนัก	0.074

การกำหนดน้ำหนักขององค์ประกอบในการจัดทำ IPI ให้น้ำหนักของเครื่องชี้จากการหาความสัมพันธ์ Correlation ระหว่าง เครื่องชี้เศรษฐกิจผลผลิตอุตสาหกรรมรายปี กับ GPP (สศช.) ณ ราคาคงที่ภาคอุตสาหกรรม (สาขาเหมืองแร่ สาขาอุตสาหกรรม สาขาไฟฟ้าและสาขาประปา)

ดัชนีผลผลิตภาคบริการ (Service Index: SI)

- ประกอบด้วยองค์ประกอบทั้งสิ้น 5 ตัว คือ

(1) ยอดขายจากรุรกิจการค้าส่งค้าปลีก	โดยให้น้ำหนัก	0.629
(2) รายได้จากดอกเบี้ยรับของธนาคารพาณิชย์	โดยให้น้ำหนัก	0.193
(3) รายได้จากค่าเช่าอสังหาริมทรัพย์ที่ราชพัสดุ	โดยให้น้ำหนัก	0.150
(4) จำนวนนักท่องเที่ยว	โดยให้น้ำหนัก	0.014
(5) ปริมาณการใช้ไฟฟ้าของภาคบริการ	โดยให้น้ำหนัก	0.014

การกำหนดน้ำหนักขององค์ประกอบในการจัดทำ IPI ให้น้ำหนักของเครื่องชี้ โดยเครื่องชี้ภาคบริการ ด้านโรงแรมจาก สัดส่วนของ GPP สาขาโรงแรมและภัตตาคาร ณ ราคาปัจจุบัน (สศช.) เทียบ GPP รวมภาคบริการ ณ ราคาปัจจุบัน (สศช.) น้ำหนักของเครื่องชี้ภาคบริการด้านสุขภาพและสังคม จากสัดส่วนของ GPP สาขาบริการด้านสุขภาพและสังคม ณ ราคาปัจจุบัน (สศช.) เทียบ GPP รวมภาคบริการ ณ ราคาปัจจุบัน (สศช.) และภาครายได้จากบริการทางการเงิน จากสัดส่วนของ GPP สาขาตัวกลางทางการเงิน ณ ราคาปัจจุบัน (สศช.) เทียบ GPP รวมภาคบริการ ณ ราคาปัจจุบัน (สศช.)

ดัชนีชี้วัดเศรษฐกิจด้านอุปสงค์ (Demand Side : GPPD)

- ประกอบด้วย 3 ดัชนีได้แก่

(1) ดัชนีการบริโภคภาคเอกชนจังหวัด	โดยให้น้ำหนัก	0.354
(2) ดัชนีการลงทุนภาคเอกชนจังหวัด	โดยให้น้ำหนัก	0.348
(3) ดัชนีการใช้จ่ายภาครัฐจังหวัด	โดยให้น้ำหนัก	0.298

การกำหนดน้ำหนักของแต่ละองค์ประกอบของดัชนี โดยหาค่าเฉลี่ยในแต่ละดัชนี เทียบกับเทียบกับ GPP constant price โดยเฉลี่ยเพื่อหาสัดส่วน และคำนวณหาน้ำหนักจากสัดส่วนของแต่ละดัชนีเทียบผลรวมสัดส่วนดัชนีรวมทั้งหมด

จัดทำขึ้นเพื่อใช้ติดตามภาวะการใช้จ่ายเพื่อการบริโภคภาคเอกชน การลงทุน และใช้จ่ายภาครัฐของจังหวัดกำแพงเพชร เป็นรายเดือน ซึ่งจะล่าช้าประมาณ 1 เดือนครึ่ง (45 วัน) โดยการคำนวณ Cp Index, Ip Index, G Index ได้กำหนดปีฐาน 2548 ซึ่งคำนวณจากเครื่องชี้ภาวะการใช้จ่ายเพื่อการบริโภคภาคเอกชน การลงทุน และใช้จ่ายภาครัฐของจังหวัดกำแพงเพชรเป็นรายเดือน อนุกรมเวลาย้อนหลังไปตั้งแต่ปี พ.ศ. 2548 เป็นต้นมา

ดัชนีการบริโภคภาคเอกชน (Private Consumption Index: Cp Index)

- ประกอบด้วยองค์ประกอบทั้งสิ้น 4 ตัว คือ

(1) ภาษีมูลค่าเพิ่มหมวดการขนส่ง ขายปลีก	โดยให้น้ำหนัก	0.840
(2) ปริมาณรถยนต์จดทะเบียนใหม่	โดยให้น้ำหนัก	0.086
(3) ปริมาณการใช้ไฟฟ้าของครัวเรือน	โดยให้น้ำหนัก	0.044
(4) ปริมาณรถจักรยานยนต์จดทะเบียนใหม่	โดยให้น้ำหนัก	0.030

การกำหนดน้ำหนักขององค์ประกอบในการจัดทำ Cp Index ให้น้ำหนักของเครื่องใช้ จากการหาค่าเฉลี่ยของเครื่องใช้ในการจัดทำ Cp Index และแปลงเป็นมูลค่าหน่วยเดียวกัน (บาท) แล้วหาน้ำหนักจากสัดส่วนมูลค่าเครื่องใช้เทียบกับมูลค่ารวมของเครื่องใช้ทั้งหมด

ดัชนีการลงทุนภาคเอกชน (Private Investment Index: Ip Index)

- ประกอบด้วยองค์ประกอบทั้งสิ้น 4 ตัว คือ

(1) ปริมาณสินเชื่อเพื่อการลงทุน	โดยให้น้ำหนัก	0.900
(2) ปริมาณรถยนต์เพื่อการพาณิชย์จดทะเบียนใหม่	โดยให้น้ำหนัก	0.072
(3) ทุนจดทะเบียนธุรกิจใหม่	โดยให้น้ำหนัก	0.027
(4) พื้นที่ขออนุญาตก่อสร้างรวม	โดยให้น้ำหนัก	0.001

การกำหนดน้ำหนักขององค์ประกอบในการจัดทำ Ip Index ให้น้ำหนักของเครื่องใช้ จากการหาค่าเฉลี่ยของเครื่องใช้ในการจัดทำ Ip Index และแปลงเป็นมูลค่าหน่วยเดียวกัน (บาท) แล้วหาน้ำหนักจากสัดส่วนมูลค่าเครื่องใช้เทียบกับมูลค่ารวมของเครื่องใช้ทั้งหมด

ดัชนีการใช้จ่ายภาครัฐ (Government Expenditure Index: G Index)

- ประกอบด้วยองค์ประกอบทั้งสิ้น 2 ตัว คือ

(1) รายจ่ายประจำภาครัฐ ส่วนกลางและส่วนภูมิภาค	โดยให้น้ำหนัก	0.701
(2) รายจ่ายลงทุนภาครัฐ ส่วนกลางและส่วนภูมิภาค	โดยให้น้ำหนัก	0.299

การกำหนดน้ำหนักขององค์ประกอบในการจัดทำ G Index ให้น้ำหนักของเครื่องใช้ จากการหาค่าเฉลี่ยของเครื่องใช้ในการจัดทำ G Index และแปลงเป็นมูลค่าหน่วยเดียวกัน (บาท) แล้วหาน้ำหนักจากสัดส่วนมูลค่าเครื่องใช้เทียบกับมูลค่ารวมของเครื่องใช้ทั้งหมด

ผลิตภัณฑ์มวลรวมจังหวัด ณ ราคาคงที่ (GPP constant price)

- ประกอบไปด้วยดัชนี 2 ด้าน

(1) ดัชนีชี้วัดเศรษฐกิจด้านอุปทาน(GPPS)	โดยให้น้ำหนัก	0.550
(2) ดัชนีชี้วัดเศรษฐกิจด้านอุปสงค์(GPPD)	โดยให้น้ำหนัก	0.450

ดัชนีชี้วัดด้านเสถียรภาพเศรษฐกิจ

- GPP Deflator : ระดับราคาประกอบด้วย

(1) ดัชนีราคาผู้ผลิต (PPI)	โดยให้น้ำหนัก	0.550
(2) ดัชนีราคาผู้บริโภคจังหวัดกำแพงเพชร (CPI)	โดยให้น้ำหนัก	0.450

- การเปลี่ยนแปลงของจำนวนผู้มีงานทำ

คำนวณจาก GPP constant price X 0.04 (อัตราการพึ่งพาแรงงาน)

อัตราการพึ่งพาแรงงาน

คำนวณจากการวิเคราะห์การถดถอยเชิงเส้นอย่างง่าย (Simple Linear Regression Analysis) โดยมีรูปแบบความสัมพันธ์ คือ $\ln(\text{Emp}) = \alpha + \beta(\ln(\text{GPP}))$

โดยที่ Emp= จำนวนผู้มีงานทำจำแนกตามอุตสาหกรรม และเพศของจังหวัด (ข้อมูลWebsite สำนักงานสถิติแห่งชาติ ซึ่งใช้ปี 2548 – 2560)

GPP = ผลิตภัณฑ์มวลรวมจังหวัด ณ ราคาคงที่ ข้อมูลจาก สศช. ซึ่งใช้ปี 2548 – 2562

ส่วนราชการ รัฐวิสาหกิจ และหน่วยธุรกิจในจังหวัดกำแพงเพชรที่สนับสนุน ข้อมูลในการจัดทำประมาณการเศรษฐกิจจังหวัด

1. สำนักงานสรรพสามิตพื้นที่กำแพงเพชร
2. สำนักงานธนารักษ์พื้นที่กำแพงเพชร
3. สำนักงานสรรพากรพื้นที่กำแพงเพชร
4. สำนักงานเกษตรจังหวัดกำแพงเพชร
5. สำนักงานปศุสัตว์จังหวัดกำแพงเพชร
6. สำนักงานอุตสาหกรรมจังหวัดกำแพงเพชร
7. สำนักงานขนส่งจังหวัดกำแพงเพชร
8. สำนักงานพาณิชย์จังหวัดกำแพงเพชร
9. สำนักงานที่ดินจังหวัดกำแพงเพชร
10. สำนักงานประกันสังคมจังหวัดกำแพงเพชร
11. สำนักงานการไฟฟ้าส่วนภูมิภาคจังหวัด
กำแพงเพชร
12. ธนาคารออมสินเขตกำแพงเพชร
13. ธนาคารเพื่อการเกษตรและสหกรณ์การเกษตร
จังหวัดกำแพงเพชร
14. ธนาคารอาคารสงเคราะห์สาขากำแพงเพชร
15. ธนาคารพัฒนาวิสาหกิจขนาดกลางและขนาด
ย่อมแห่งประเทศไทย สาขากำแพงเพชร
16. ธนาคารกรุงไทย สำนักงานเขตกำแพงเพชร
17. ธนาคารแห่งประเทศไทย
18. เทศบาลเมืองกำแพงเพชร
19. สำนักงานการท่องเที่ยวและกีฬาจังหวัดกำแพงเพชร
20. สำนักงานแรงงานจังหวัดกำแพงเพชร
21. สำนักงานเกษตรและสหกรณ์จังหวัดกำแพงเพชร
22. สำนักงานสถิติจังหวัดกำแพงเพชร
23. สำนักงานจัดหางานจังหวัดกำแพงเพชร
24. อุทยานแห่งชาติแม่วงก์
25. อุทยานแห่งชาติคลองลาน
26. อุทยานแห่งชาติคลองวังเจ้า
27. เขตรักษาพันธุ์สัตว์ป่าเขาสนามเพรียง
28. พิพิธภัณฑ์สถานแห่งชาติกำแพงเพชร
29. อุทยานประวัติศาสตร์กำแพงเพชร
30. องค์การบริหารส่วนจังหวัดกำแพงเพชร
31. มหาวิทยาลัยราชภัฏกำแพงเพชร
32. สมาคม / ผู้ประกอบการ