

# ภาวะเศรษฐกิจการเกษตรปี 2566 และแนวโน้มปี 2567

## ภาวะเศรษฐกิจการเกษตรปี 2566 ขยายตัว **0.3%**

### สาขาพืช หดตัว **-1.3 %**

ปริมาณฝนน้อยกว่าปีที่ผ่านมา ประกอบกับอากาศร้อนยาวนานตั้งแต่ต้นปี ถึงเดือนพฤษภาคม 2566 และฝนทิ้งช่วงทำให้น้ำในอ่างเก็บน้ำและแหล่งน้ำธรรมชาติลดลง ส่งผลกระทบต่อการเจริญเติบโตและการให้ผลผลิตของพืช

#### ผลผลิต ลดลง

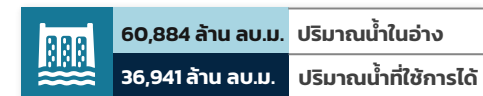


#### ผลผลิต เพิ่มขึ้น



### สถานการณ์ด้านเศรษฐกิจการเกษตร

ปริมาณน้ำในอ่างเก็บน้ำ | ณ วันที่ 1 พฤศจิกายน 2566



ที่มา: ฝ่ายประมวลวิเคราะห์สถานการณ์น้ำ กรมชลประทาน

#### เนื้อที่เพาะปลูก เนื้อที่เก็บเกี่ยว และเนื้อที่ให้ผล (ล้านไร่)

	ปี 2565*	ปี 2566*	% Δ
ข้าวนาปี	62.84	61.93	-1.45
ข้าวนาปรัง	9.55	11.10	16.25
ข้าวโพดเลี้ยงสัตว์	6.47	6.84	5.72
มันสำปะหลัง	9.92	9.35	-5.76
อ้อยโรงงาน (รวมพันธุ์)	9.17	10.49	14.41
ยางพารา	22.03	22.08	0.24
ปาล์มน้ำมัน	6.13	6.25	1.85

ที่มา: ศูนย์สารสนเทศการเกษตร, \* ข้อมูลพยากรณ์ ณ เดือนพฤศจิกายน 2566

### สาขาปศุสัตว์ ขยายตัว **4.7 %**

ความต้องการบริโภคสินค้าปศุสัตว์ที่มีอย่างต่อเนื่อง ประกอบกับเกษตรกรมีการบริหารจัดการฟาร์มที่ได้มาตรฐานและมีการควบคุมเฝ้าระวังโรคระบาดได้ดี

#### ผลผลิต เพิ่มขึ้น



#### ผลผลิต ลดลง



### สาขาประมง ขยายตัว **2.2 %**

กุ้งขาวแวนนาไมมีปริมาณผลผลิตเพิ่มขึ้น จากเกษตรกรมีการบริหารจัดการฟาร์มที่ดี ขณะที่ปริมาณสัตว์น้ำขึ้นทำเทียบเรือและปริมาณผลผลิตสัตว์น้ำจับลดลง

#### ผลผลิต เพิ่มขึ้น



### สาขาบริการทางการเกษตร ขยายตัว **0.6 %**

ช่วงครึ่งแรกของปีอากาศเอื้ออำนวยมีกิจกรรมการจ้างบริการเตรียมดินและเก็บเกี่ยวผลผลิตเพิ่มขึ้น แต่ช่วงครึ่งหลังเจอฝนทิ้งช่วงและภัยแล้งเกษตรกรจึงงด เลื่อน ปรับเปลี่ยนช่วงเวลาปลูก ส่งผลให้ กิจกรรมการจ้างบริการลดลง

### สาขาป่าไม้ ขยายตัว **2.5 %**

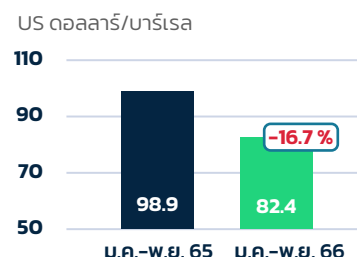
ผลผลิตไม้ยางพารา ไม้ยูคาลิปตัส และถ่านไม้ เพิ่มขึ้น จากความต้องการของตลาดโดยเฉพาะประเทศจีนเพิ่มขึ้น

### ปัจจัยทางด้านเศรษฐกิจภายนอก

#### เศรษฐกิจโลก

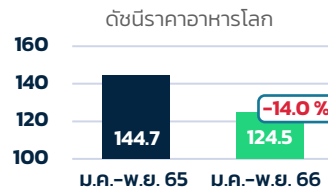


#### ราคาน้ำมันดิบดูไบ



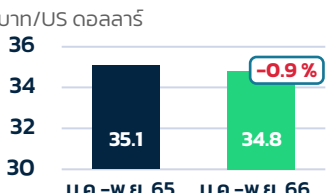
ที่มา: World Bank

#### เศรษฐกิจการเกษตรโลก



ที่มา: FAO

#### อัตราแลกเปลี่ยน



ที่มา: ธนาคารแห่งประเทศไทย

## แนวโน้มภาวะเศรษฐกิจการเกษตรปี 2567 ขยายตัวอยู่ในช่วง **0.7 - 1.7%**

### ปัจจัยสนับสนุน

- การดำเนินนโยบายและมาตรการของภาครัฐ การพัฒนาศักยภาพการผลิตและบริหารจัดการสินค้าเกษตร โดยใช้หลักการตลาดนำการผลิตเพื่อบริหารจัดการสินค้าเกษตรให้สอดคล้องกับความต้องการของตลาด รวมถึงการพัฒนาระบบโลจิสติกส์สินค้าเกษตร บริหารจัดการทรัพยากรน้ำทั้งระบบ เพื่อรองรับสถานการณ์ภัยแล้งและน้ำท่วม การสนับสนุนการเข้าถึงข้อมูลขนาดใหญ่ เพื่อการวางแผน ใฝ่ระยะวัง เตือนภัย ตลอดจนระบบประกันภัยและการรองรับความเสี่ยงต่าง ๆ
- ความต้องการสินค้าเกษตรในตลาดโลกที่คาดว่าจะเพิ่มขึ้น เพื่อรองรับความมั่นคงทางด้านอาหาร
- ราคาสินค้าเกษตรหลายชนิดยังอยู่ในเกณฑ์ดี จากปริมาณผลผลิตสินค้าเกษตรที่ลดลงทั้งในประเทศและต่างประเทศ จากปรากฏการณ์เอลนีโญ และภัยพิบัติทางธรรมชาติ
- แนวโน้มเศรษฐกิจไทยปี 2567 ที่คาดว่าจะขยายตัว โดยเฉพาะการบริโภคภายในประเทศและการท่องเที่ยวคาดว่าจะขยายตัวต่อเนื่อง

### ปัจจัยเสี่ยง

- ปรากฏการณ์เอลนีโญ คาดว่าจะส่งผลถึง เม.ย. 67 และอาจเกิดภัยแล้งรุนแรง ส่งผลต่อพื้นที่และผลผลิตเกษตร
- ราคาปัจจัยการผลิตที่ยังคงอยู่ในระดับสูง ส่งผลต่อราคาสินค้าเกษตรและความสามารถในการแข่งขันในตลาดโลก
- แนวโน้มเศรษฐกิจโลกยังมีทิศทางชะลอตัว โดยเฉพาะประเทศคู่ค้าสำคัญทั้งจีน สหรัฐอเมริกา ประเทศยุโรป สงผลกระทบต่อค้าและความต้องการสินค้าเกษตรของไทย
- ภาวะเงินเฟ้อที่ยังมีแนวโน้มอยู่ในระดับสูง ส่งผลต่อกำลังซื้อของผู้บริโภค รวมถึงความผันผวนของอัตราแลกเปลี่ยน
- ความขัดแย้งทางภูมิรัฐศาสตร์ ทั้งสงครามระหว่างอิสราเอลและฮามาสที่มีความไม่แน่นอน และความขัดแย้งระหว่างรัสเซียและยูเครนที่ยืดเยื้อ
- กฎระเบียบและมาตรการกีดกันทางการค้า หลายประเทศมีความเข้มงวดมากขึ้น ส่งผลต่อการส่งออกสินค้าเกษตรของไทย