



แผนพัฒนาการเกษตรและสหกรณ์ของจังหวัดเลย

(พ.ศ. ๒๕๖๖ - ๒๕๗๐)

ภายใต้แผนพัฒนาการเกษตร

ในช่วงแผนพัฒนาเศรษฐกิจและสังคมแห่งชาติ

ฉบับที่ ๑๓ (พ.ศ. ๒๕๖๖ - ๒๕๗๐)



จัดทำโดยสำนักงานเกษตรและสหกรณ์จังหวัดเลย
ร่วมกับหน่วยงานสังกัดกระทรวงเกษตรและสหกรณ์
ประจำจังหวัดเลย

คำนำ

แผนพัฒนาการเกษตรและสหกรณ์จังหวัดเลย ปี พ.ศ.2566 - 2570 เป็นการจัดทำแผนพัฒนาการเกษตรในระยะยาว 5 ปี มีความสอดคล้องกับแผนพัฒนาการเกษตรในช่วงแผนพัฒนาเศรษฐกิจและสังคมแห่งชาติ ฉบับที่ 13 (พ.ศ. 2566 - 2570) ซึ่งเป็นแผนพัฒนาฯ ฉบับแรกที่เริ่มต้นกระบวนการยกร่างกรอบแผนภายใต้ยุทธศาสตร์ชาติ และจะมีผลในการใช้เป็นกรอบเพื่อกำหนดแผนระดับปฏิบัติการในช่วง 5 ปีที่สองของยุทธศาสตร์ชาติ 20 ปี ยังคงน้อมนำปรัชญาของเศรษฐกิจพอเพียงมาเป็นหลักในการขับเคลื่อนและวางแผนการพัฒนาประเทศ สำนักงานสภาพัฒนาการเศรษฐกิจและสังคมแห่งชาติ (สศช.) ได้ดำเนินการศึกษาวิจัยเพื่อจัดทำกรอบ แผนพัฒนาฯ ฉบับที่ 13 พร้อมทั้งจัดกระบวนการรับฟังความคิดเห็นจากผู้เชี่ยวชาญสาขาต่างๆ ในประเด็นที่เกี่ยวข้องกับทิศทางและประเด็นการพัฒนาที่ประเทศไทยควรพิจารณาให้ความสำคัญ ตลอดจน ความเสี่ยงและโอกาสที่ประเทศจะต้องเผชิญในอนาคต เพื่อนำมาประมวลผลร่วมกับการศึกษาข้อเท็จจริง จากแหล่งข้อมูลต่างๆ และนำไปสู่การวางกรอบทิศทางหลักในการสังเคราะห์ประเด็นการพัฒนาที่ประเทศไทยควรให้ความสำคัญในช่วงของแผนพัฒนาฯ ฉบับที่ 13 โดยคำนึงถึงประเด็นความท้าทายและโอกาสในการพัฒนาเศรษฐกิจและสังคมของไทยให้มีความพร้อมและสามารถพัฒนาเติบโตอย่างมั่นคง ยั่งยืน และเท่าทันการเปลี่ยนแปลง เพื่อให้ประเทศบรรลุเป้าหมายระยะยาวที่กำหนดไว้ในยุทธศาสตร์ชาติ

สำนักงานเกษตรและสหกรณ์จังหวัดเลย และหน่วยงานสังกัดกระทรวงเกษตรและสหกรณ์ประจำจังหวัดเลย ได้จัดทำแผนพัฒนาการเกษตรและสหกรณ์ของจังหวัดเลย ระยะ 5 ปี ประจำปีงบประมาณ 2566 - 2570 ขึ้น โดยมีวัตถุประสงค์เพื่อกำหนดทิศทางการพัฒนาเกษตรและสหกรณ์ของจังหวัดเลย ให้มีความสอดคล้องกับศักยภาพภูมิประเทศ พื้นที่ อากาศ สภาพปัญหาความต้องการของเกษตรกรและภาคส่วนต่างๆ ในจังหวัดเลย โดยเฉพาะส่วนราชการในกระทรวงเกษตรและสหกรณ์ที่เกี่ยวข้องในจังหวัดเลย นำไปจัดทำแผนปฏิบัติการพัฒนาการเกษตรและสหกรณ์ของจังหวัดเลย ระยะ 5 ปี ประจำปีงบประมาณ 2566 - 2570

ในการนี้ สำนักงานเกษตรและสหกรณ์จังหวัดเลย ขอขอบคุณหน่วยงานสังกัดกระทรวงเกษตรและสหกรณ์ประจำจังหวัดเลย หน่วยงานราชการที่เกี่ยวข้อง สำนักงานสภาพัฒนาการเศรษฐกิจและสังคมแห่งชาติ เอกชน ผู้ประกอบการที่เกี่ยวข้องที่ร่วมให้ข้อมูลในด้านต่างๆ ที่เป็นประโยชน์รวมทั้งได้ให้ข้อคิดเห็นต่อการจัดทำ “ร่างแผนพัฒนาการเกษตรและสหกรณ์ของจังหวัดเลย ปี 2566 - 2570” ทำให้แผนฉบับนี้มีความสมบูรณ์สามารถตอบสนองความต้องการต่อผู้มีส่วนได้ ส่วนเสีย และหวังว่าเอกสารฉบับนี้จะเป็นประโยชน์ต่อการพัฒนาการเกษตรของจังหวัดเลยต่อไป

สำนักงานเกษตรและสหกรณ์จังหวัดเลย

กันยายน 2564

สารบัญ

บทนำ	หน้า
ส่วนที่ ๒ ข้อมูลทั่วไปและข้อมูลด้านการเกษตรที่สำคัญของจังหวัด	๑ - ๒๑
ส่วนที่ ๓ การวิเคราะห์สภาพแวดล้อมด้านการเกษตรและสหกรณ์ของจังหวัด	๒๒ - ๙๑
ส่วนที่ ๔ แผนพัฒนาการเกษตรและสหกรณ์ของจังหวัด	๙๒ - ๑๐๖
ส่วนที่ ๕ โครงการภายใต้ประเด็นยุทธศาสตร์ตามแผนพัฒนาการเกษตรและสหกรณ์ของจังหวัด	๑๐๗ - ๑๑๐
	๑๑๑ - ๑๔๖

สารบัญตาราง

ตารางที่ ๑.๑ แสดงข้อมูลปริมาณน้ำฝนและจำนวนวันที่ฝนตก รายเดือนของจังหวัดเลย ตั้งแต่ ปี ๒๕๖๐-๒๕๖๔	๒๕
ตารางที่ ๑.๒ แสดงข้อมูลอุณหภูมิเฉลี่ยและความชื้นสัมพัทธ์เฉลี่ย ปี ๒๕๖๐-๒๕๖๔	๒๗
ตารางที่ ๑.๓ แสดงลักษณะการแบ่งหน่วยการปกครองจังหวัดเลย และจำนวนประชากร	๒๙
ตารางที่ ๑.๔ จำแนกประเภทแหล่งน้ำ ปี ๒๕๖๔	๓๐
ตารางที่ ๑.๕ แสดงข้อมูลลุ่มน้ำและพื้นที่การเกษตรในเขตจังหวัดเลย	๓๑
ตารางที่ ๑.๖ แสดงความต้องการใช้น้ำในปัจจุบัน	๓๒
ตารางที่ ๑.๗ แสดงอัตราความต้องการน้ำชลประทาน (เฉพาะที่ใช้เสริมน้ำฝน)	๓๒
ตารางที่ ๑.๘ แสดงการใช้พื้นที่การเกษตรกรรมจังหวัดเลย	๓๓
ตารางที่ ๑.๙ แสดงการใช้น้ำเพื่อการเกษตรกรรมจังหวัดเลย	๓๔
ตารางที่ ๑.๑๐ แสดงความต้องการใช้น้ำด้านการอุปโภค-บริโภค	๓๕
ตารางที่ ๑.๑๑ แสดงความต้องการใช้น้ำด้านอุตสาหกรรมและการท่องเที่ยว	๓๕ - ๓๖
ตารางที่ ๑.๑๒ แสดงการรักษาระบบนิเวศวิทยา	๓๖
ตารางที่ ๑.๑๓ แสดงผลการขุดสระน้ำในไร่นานอกเขตชลประทาน ปี ๒๕๔๘-๒๕๖๔ แยกรายอำเภอ	๓๗
ตารางที่ ๑.๑๔ แสดงข้อมูลเปรียบเทียบพื้นที่ป่าไม้และพื้นที่ป่าจังหวัดเลย	๓๘
ตารางที่ ๑.๑๕ แสดงข้อมูลเปรียบเทียบพื้นที่สภาพป่าและพื้นที่จังหวัดเลย	๓๘
ตารางที่ ๑.๑๖ แสดงผลการดำเนินงานจัดที่ดินพื้นที่เขตปฏิรูปที่ดินจังหวัดเลย (แปลงเกษตรกรรม)	๓๙ - ๔๒
ตารางที่ ๑.๑๗ แสดงเส้นทางเดินรถ	๔๓
ตารางที่ ๒.๑ แสดงมูลค่าผลิตภัณฑ์มวลรวมจังหวัด ตามราคาประจำปี จำแนกตามสาขาการผลิต ปี ๒๕๕๙ - ๒๕๖๓	๔๖
ตารางที่ ๒.๒ แสดงการจำแนกตามจำนวนจำพวกโรงงานตามพระราชบัญญัติโรงงาน ปี ๒๕๖๒	๔๘
ตารางที่ ๓.๑ แสดงเนื้อที่ใช้ประโยชน์ทางการเกษตร ปี ๒๕๖๓	๕๕
ตารางที่ ๓.๒ แสดงการใช้ประโยชน์และความเหมาะสมของดินเพื่อการเพาะปลูก (Agri-Map analytic)	๕๖
ตารางที่ ๓.๓ พื้นที่เพาะปลูกพืชทางการเกษตร แยกรายอำเภอของจังหวัดเลย ปี ๒๕๖๓	๕๖ - ๕๗
ตารางที่ ๓.๔ แสดงมูลค่าผลผลิตรวมพืชเศรษฐกิจที่สำคัญของจังหวัดเลย ปี ๒๕๖๓	๕๙ - ๖๐

ตารางที่ ๓.๕ แสดงจำนวนครัวเรือนเกษตรกรที่ปลูกพืชเศรษฐกิจที่สำคัญของจังหวัดเลย ปี ๒๕๖๓	๖๐ - ๖๑
ตารางที่ ๓.๖ แสดงพื้นที่เพาะปลูกข้าวนาปีและข้าวไร่แยกรายอำเภอ ของจังหวัดเลย ปี ๒๕๖๓	๖๒
ตารางที่ ๓.๗ แสดงพื้นที่เพาะปลูกไม้ดอกแยกรายอำเภอ ของจังหวัดเลย ปี ๒๕๖๓	๖๓
ตารางที่ ๓.๘ แสดงพื้นที่เพาะปลูกไม้ประดับแยกรายอำเภอ ของจังหวัดเลย ปี ๒๕๖๓	๖๓ - ๖๔
ตารางที่ ๓.๙ แสดงมูลค่าผลผลิตรวมพืชเศรษฐกิจที่สำคัญของจังหวัดเลย ปี ๒๕๖๓	๖๔
ตารางที่ ๓.๑๐ แสดงการเพาะเลี้ยงสัตว์น้ำจืด และจำนวนบ่อการทำประมงน้ำจืดจังหวัดเลย	๖๕
ตารางที่ ๓.๑๑ แสดงปริมาณสัตว์น้ำจืดที่จับได้จากการทำประมงน้ำจืดจังหวัดเลย	๖๖
ตารางที่ ๓.๑๒ แสดงปริมาณสัตว์น้ำจืดที่จับได้จากธรรมชาติ จากครัวเรือนตัวอย่าง ประจำปี ๒๕๖๔ จังหวัดเลย	๖๖ - ๖๗
ตารางที่ ๓.๑๓ แสดงจำนวนเกษตรกรผู้เลี้ยงสัตว์และปศุสัตว์ ระดับอำเภอ	๗๐
ตารางที่ ๓.๑๔ แสดงมูลค่าด้านการปศุสัตว์จังหวัดเลย	๗๐
ตารางที่ ๓.๑๕ แสดงพื้นที่เลี้ยงด้านประมงปี ๒๕๖๔/๖๕ จังหวัดเลย	๗๑
ตารางที่ ๓.๑๖ แสดงข้อมูลสถาบันเกษตรกร ปี ๒๕๖๔	๗๔ - ๗๕
ตารางที่ ๓.๑๗ แสดงจำนวนสหกรณ์ในจังหวัดเลย	๗๖
ตารางที่ ๓.๑๘ แสดงจำนวนสหกรณ์และชุมนุมสหกรณ์ตามประเภทสหกรณ์	๗๖
ตารางที่ ๓.๑๙ แสดงจำนวนกลุ่มเกษตรกรในจังหวัดเลย	๗๗
ตารางที่ ๓.๒๐ แสดงอุปกรณ์การตลาดและศักยภาพ การดำเนินธุรกิจของสหกรณ์องค์กรหลักระดับอำเภอ	๗๗ - ๗๘
ตารางที่ ๓.๒๑ การวิเคราะห์สภาพแวดล้อมด้านการเกษตรและสหกรณ์ของจังหวัดเลย	๘๖
ตารางที่ ๓.๒๒ TOWs Matrix เพื่อกำหนดกลยุทธ์	๘๘

ส่วนที่ ๑ บทนำ

๑. ที่มา

รัฐธรรมนูญแห่งราชอาณาจักรไทย พ.ศ. ๒๕๖๐ มาตรา ๖๕ มาตรา ๗๒ (๔) มาตรา ๗๓ และมาตรา ๗๕ รัฐธรรมนูญแห่งราชอาณาจักรไทย พ.ศ. ๒๕๖๐ มาตรา ๖๕ รัฐพึงจัดให้มียุทธศาสตร์ชาติเป็นเป้าหมายการพัฒนาประเทศอย่างยั่งยืนตามหลักธรรมาภิบาล เพื่อใช้เป็นกรอบในการจัดทำแผนต่างๆ ให้สอดคล้องและบูรณาการเพื่อให้เกิดเป็นพลังผลักดันร่วมกันไปสู่เป้าหมายดังกล่าว ประกอบกับมาตรา ๗๒(๔) รัฐพึงจัดให้มีทรัพยากรน้ำที่มีคุณภาพและเพียงพอต่อการอุปโภคบริโภคของประชาชน รวมทั้งการประกอบเกษตรกรรม อุตสาหกรรม และการอื่น และมาตรา ๗๓ รัฐพึงจัดให้มีมาตรการหรือกลไกที่ช่วยให้เกษตรกรประกอบเกษตรกรรมได้อย่างมีประสิทธิภาพ ได้ผลผลิตที่มีปริมาณและคุณภาพสูง มีความปลอดภัย โดยใช้ต้นทุนต่ำและสามารถแข่งขันในตลาดได้ และพึงช่วยเหลือเกษตรกรผู้ยากไร้ให้มีที่ทำกินโดยการปฏิรูปที่ดินหรือวิธีอื่นใด รวมทั้งมาตรา ๗๕ (วรรค ๓) รัฐพึงส่งเสริม สนับสนุน ค้ำครอง และสร้างเสถียรภาพให้แก่ระบบสหกรณ์ประเภทต่างๆ และกิจการวิสาหกิจขนาดย่อมและขนาดกลางของประชาชนและชุมชน

๑.๒ ยุทธศาสตร์เกษตรและสหกรณ์ ระยะ ๒๐ ปี (พ.ศ. ๒๕๖๐ - ๒๕๗๙) มุ่งในการเสริมจุดแข็ง และแก้ไขจุดอ่อนให้เอื้อต่อการพัฒนาภาคการเกษตรในระยะยาว เพื่อบรรลุวิสัยทัศน์ “เกษตรกรรมมั่นคงภาคการเกษตร มั่งคั่ง ทรัพยากรการเกษตรยั่งยืน” โดยสร้างความเข้มแข็งให้กับเกษตรกรและสถาบันเกษตรกรเพิ่มประสิทธิภาพการผลิต และยกระดับมาตรฐานสินค้าเกษตร เพิ่มความสามารถในการแข่งขันภาคการเกษตรด้วยเทคโนโลยีและนวัตกรรม บริหารจัดการทรัพยากรการเกษตรและสิ่งแวดล้อมอย่างสมดุลและยั่งยืน และพัฒนาระบบบริหารจัดการภาครัฐ

๑.๓ กระทรวงเกษตรและสหกรณ์ ได้จัดทำแผนปฏิบัติการของกระทรวงเกษตรและสหกรณ์ ระยะ ๕ ปี (พ.ศ. ๒๕๖๖ - ๒๕๗๐) ตามแนวทางการขับเคลื่อนการดำเนินงานเพื่อบรรลุเป้าหมายยุทธศาสตร์ชาติ โดยทุกหน่วยงานในสังกัดกระทรวงเกษตรและสหกรณ์ ได้ร่วมกันพิจารณาภารกิจของหน่วยงานที่สอดคล้องเชื่อมโยง กับแผนในแต่ละระดับ รวมทั้งนำนโยบายสำคัญ และสถานการณ์สภาพแวดล้อมต่างๆ ที่เกี่ยวข้องของกับบริบทของกระทรวง เกษตรและสหกรณ์ มากำหนดเป้าหมาย ตัวชี้วัด และแนวทางการดำเนินงานในการขับเคลื่อนภารกิจให้ได้ผลลัพธ์ตามที่กำหนด ตลอดจนพิจารณาความต่อเนื่องในการบริหารราชการแผ่นดินควบคู่กับการขับเคลื่อนนโยบายของรัฐบาล เพื่อให้เกิดผลอย่างเป็นรูปธรรม โดยแผนปฏิบัติการฯ จะเป็นกรอบแนวทางในการดำเนินงานของ ส่วนราชการ รัฐวิสาหกิจ และองค์การมหาชน รวมทั้งเป็นเครื่องมือสำหรับผู้บริหารในการกำกับ ดูแล และติดตามผลการดำเนินงานของโครงการ/กิจกรรมต่างๆ ในแต่ละผลผลิตให้สามารถดำเนินการได้ตามเป้าหมายอย่างมีประสิทธิภาพ มีความคุ้มค่า เกิดประโยชน์สูงสุดต่อการบริหารราชการแผ่นดินในภาพรวม เพื่อมุ่งสู่การบรรลุผลสัมฤทธิ์ของเป้าหมายระดับชาติร่วมกันต่อไป

๒. ทิศทาง นโยบาย และยุทธศาสตร์ที่เกี่ยวข้องกับการจัดทำแผนพัฒนาการเกษตรและสหกรณ์

เพื่อให้การจัดทำแผนพัฒนาการเกษตรและสหกรณ์ของจังหวัด เป็นไปตามกรอบยุทธศาสตร์ชาติ ระยะ ๒๐ ปี แผนแม่บทภายใต้ยุทธศาสตร์ชาติ แผนการปฏิรูปประเทศ ยุทธศาสตร์เกษตรและสหกรณ์ ระยะ ๒๐ ปี (ร่าง) กรอบแผนพัฒนาเศรษฐกิจและสังคมแห่งชาติ ฉบับที่ ๑๓ ยุทธศาสตร์การขับเคลื่อนประเทศไทยด้วยโมเดลเศรษฐกิจ BCG พ.ศ. ๒๕๖๔ - ๒๕๗๐ (ร่าง) กรอบแผนพัฒนาภาค พ.ศ. ๒๕๖๖ - ๒๕๗๐ แผนปฏิบัติการของกระทรวง

เกษตรและสหกรณ์ ระยะ ๕ ปี (พ.ศ. ๒๕๖๖ - ๒๕๗๐) นโยบายรัฐบาล นโยบายสำคัญของกระทรวงเกษตรและสหกรณ์

จึงกำหนดกรอบแนวคิดหลักในการจัดทำแผนพัฒนาการเกษตรและสหกรณ์ของจังหวัด โดยมุ่งเน้นความเชื่อมโยง สอดคล้องกับนโยบาย ยุทธศาสตร์ และแผนพัฒนาในระดับต่างๆ ที่เกี่ยวข้องกับการเกษตรและสหกรณ์ ดังนี้

๒.๑ ยุทธศาสตร์ชาติ (พ.ศ. ๒๕๖๑ - ๒๕๘๐)^๑ มีวิสัยทัศน์ คือ “ประเทศไทยมีความมั่นคง มั่งคั่ง ยั่งยืน เป็นประเทศพัฒนาแล้ว ด้วยการพัฒนาตามหลักปรัชญาของเศรษฐกิจพอเพียง” โดยมีเป้าหมายการพัฒนาประเทศ คือ “**ประเทศไทยมั่นคง ประชาชนมีความสุข เศรษฐกิจพัฒนาอย่างต่อเนื่อง สังคมเป็นธรรม ฐานทรัพยากรธรรมชาติยั่งยืน**” โดยยกระดับศักยภาพของประเทศในหลากหลายมิติ พัฒนาค้นในทุกมิติและในทุกช่วงวัย ให้เป็นคนดี เก่งและมีคุณภาพ สร้างโอกาสและความเสมอภาคทางสังคม สร้างการเติบโตบนคุณภาพชีวิตที่เป็นมิตรกับสิ่งแวดล้อม และมีภาครัฐของประชาชนเพื่อประชาชนและประโยชน์ส่วนรวม การพัฒนาประเทศในช่วงระยะเวลาของยุทธศาสตร์ชาติ จะมุ่งเน้นการสร้างสมดุลระหว่างการพัฒนาเศรษฐกิจ สังคม และสิ่งแวดล้อม ประกอบด้วย ๖ ยุทธศาสตร์ โดยมีความเกี่ยวข้องกับกระทรวงเกษตรและสหกรณ์ ๕ ยุทธศาสตร์ ได้แก่ (๐๑) ยุทธศาสตร์ชาติด้านความมั่นคง (๐๒) ยุทธศาสตร์ชาติด้านการสร้างความสามารถในการแข่งขัน (หลัก) (๐๔) ยุทธศาสตร์ชาติด้านการสร้างโอกาสและความเสมอภาคทางสังคม (๐๕) ยุทธศาสตร์ชาติด้านการสร้างการเติบโตบนคุณภาพชีวิตที่เป็นมิตรต่อสิ่งแวดล้อม และ (๐๖) ยุทธศาสตร์ชาติด้านการปรับสมดุลและพัฒนาระบบการบริหารจัดการภาครัฐ การประเมินผลการพัฒนาตามยุทธศาสตร์ชาติ ประกอบด้วย

- ๑) ความอยู่ดีมีสุขของคนไทยและสังคมไทย
- ๒) ชีตความสามารถในการแข่งขัน การพัฒนาเศรษฐกิจ และการกระจายรายได้
- ๓) การพัฒนาทรัพยากรมนุษย์ของประเทศ
- ๔) ความเท่าเทียมและความเสมอภาคของสังคม
- ๕) ความหลากหลายทางชีวภาพ คุณภาพสิ่งแวดล้อม และความยั่งยืนของทรัพยากรธรรมชาติ
- ๖) ประสิทธิภาพการบริหารจัดการและการเข้าถึงการให้บริการของภาครัฐ

๒.๒ แผนแม่บทภายใต้ยุทธศาสตร์ชาติ^๒ เป็นส่วนสำคัญในการถ่ายทอดเป้าหมายและประเด็นยุทธศาสตร์ของยุทธศาสตร์ชาติลงสู่แผนระดับต่างๆ ในลักษณะที่มีการบูรณาการและเชื่อมโยงระหว่างยุทธศาสตร์ชาติด้านที่เกี่ยวข้อง เพื่อให้หน่วยงานสามารถนำไปใช้เป็นกรอบในการดำเนินการที่เกี่ยวข้องให้บรรลุเป้าหมายการพัฒนาประเทศตามที่กำหนดไว้ในยุทธศาสตร์ชาติภายในปี ๒๕๘๐ โดยแผนแม่บทภายใต้ยุทธศาสตร์ชาติ มีทั้งหมด ๒๓ ฉบับ เกี่ยวข้องกับกระทรวงเกษตรและสหกรณ์ จำนวน ๑๕ ฉบับ ได้แก่ (๐๑) ความมั่นคง (๐๓) การเกษตร (หลัก) (๐๕) การท่องเที่ยว (๐๖) พื้นที่และเมืองนำอยู่อย่างเจริญ (๐๗) โครงสร้างพื้นฐาน ระบบโลจิสติกส์ และดิจิทัล (๐๘) ผู้ประกอบการและวิสาหกิจขนาดกลางและขนาดย่อมยุคใหม่ (๐๙) เขตเศรษฐกิจพิเศษ (๑๕) พลังทางสังคม (๑๖) เศรษฐกิจฐานราก (๑๘) การเติบโตอย่างยั่งยืน (๑๙) การบริหารจัดการน้ำทั้งระบบ (๒๐) การบริการประชาชน และประสิทธิภาพภาครัฐ (๒๑) การต่อต้านการทุจริตและประพฤติมิชอบ (๒๒) กฎหมายและกระบวนการยุติธรรม และ (๒๓) การวิจัยและพัฒนานวัตกรรม ในแผนแม่บทภายใต้ยุทธศาสตร์ชาติ ประเด็น (๐๓) การเกษตร จะให้ความสำคัญกับการยกระดับการผลิตให้เข้าสู่คุณภาพมาตรฐานความปลอดภัย การใช้ประโยชน์จากความโดดเด่นและเอกลักษณ์ของสินค้าเกษตร รวมถึงความหลากหลายทางชีวภาพในแต่ละพื้นที่ การพัฒนาสินค้าเกษตรและการแปรรูปสินค้าเกษตร เพื่อสร้างมูลค่าและคุณค่าให้กับสินค้าเกษตร การประยุกต์ใช้เทคโนโลยีและนวัตกรรมสมัยใหม่ในการผลิตและการจัดทำฟาร์ม นอกจากนี้ ยังมีการสนับสนุนและส่งเสริมการพัฒนาระบบนิเวศของภาคเกษตร เพื่อเสริมสร้างให้การพัฒนามีการเติบโตอย่างต่อเนื่องและเข้มแข็ง ประกอบด้วย ๖ แผนย่อย โดยสรุป ดังนี้

^๑ สำนักงานสภาพัฒนาการเศรษฐกิจและสังคมแห่งชาติ (๒๕๖๑-๒๕๘๐) ยุทธศาสตร์ชาติ (พ.ศ. ๒๕๖๑ - ๒๕๘๐).

^๒ สำนักงานสภาพัฒนาการเศรษฐกิจและสังคมแห่งชาติ. (๒๕๖๒, เมษายน). แผนแม่บทภายใต้ยุทธศาสตร์ชาติ (พ.ศ. ๒๕๖๑ - ๒๕๘๐).

๒.๒.๑ แผนย่อยเกษตรอัตลักษณ์พื้นถิ่น ประกอบด้วยแนวทางการพัฒนา ดังนี้

๑) ส่งเสริมและพัฒนาผลิตภัณฑ์เกษตรอัตลักษณ์พื้นถิ่น ด้วยการประยุกต์ใช้ภูมิปัญญา นวัตกรรม และเทคโนโลยีการพัฒนาระบบการผลิตและบรรจุภัณฑ์ ส่งเสริมการพัฒนาคุณภาพมาตรฐานที่ตอบสนองต่อความต้องการของผู้บริโภคที่หลากหลาย

๒) ส่งเสริมการพัฒนาและยกระดับความสามารถของเกษตรกรและชุมชนในการพัฒนาสินค้าเกษตรอัตลักษณ์พื้นถิ่น

๓) สร้างอัตลักษณ์หรือนำเสนอเรื่องราวเกี่ยวกับแหล่งกำเนิดให้กับสินค้า รวมทั้งการสร้าง ความแตกต่างและโดดเด่นของสินค้าในแต่ละท้องถิ่น และสร้างตราสินค้าของเกษตรอัตลักษณ์พื้นถิ่น ตลอดจนเชื่อมโยง ไปสู่ภาคการผลิตอื่น

เป้าหมาย สินค้าเกษตรอัตลักษณ์พื้นถิ่นมีมูลค่าเพิ่มขึ้น

ตัวชี้วัด อัตราการขยายตัวของมูลค่าของสินค้าเกษตรอัตลักษณ์พื้นถิ่น (เฉลี่ยร้อยละ)

๒.๒.๒ แผนย่อยเกษตรปลอดภัย ประกอบด้วยแนวทางการพัฒนา ดังนี้

๑) สนับสนุนการบริหารจัดการฐานทรัพยากรทางเกษตรและระบบการผลิตที่เป็นมิตร ต่อสิ่งแวดล้อม และส่งเสริมการผลิตในระบบเกษตรกรรมยั่งยืน

๒) พัฒนาระบบคุณภาพมาตรฐานความปลอดภัยและระบบการตรวจรับรองคุณภาพ จากสถาบันที่มีความน่าเชื่อถือในระดับต่างๆ พัฒนาคุณค่าทางโภชนาการของสินค้าเกษตรและอาหาร และพัฒนา ระบบ การตรวจสอบย้อนกลับให้เป็นที่ยอมรับกับความต้องการของตลาดทั้งในประเทศและต่างประเทศ

๓) ส่งเสริมและสนับสนุนเกษตรกร ชุมชน ท้องถิ่น รวมถึงผู้ประกอบการ ให้สามารถผลิต สินค้าเกษตรและอาหารที่มีคุณภาพมาตรฐาน และส่งเสริมการวิจัยพัฒนาสินค้า

๔) สร้างความตระหนักรู้ของผู้ผลิตและผู้บริโภคถึงความสำคัญของความปลอดภัย และ การส่งเสริมด้านการขยายตลาดการบริโภคสินค้าเกษตรและอาหารปลอดภัย

๕) สนับสนุนการทำเกษตรอินทรีย์วิถีชาวบ้าน ควบคุมการขยายตลาดเกษตรอินทรีย์ทั้งใน และต่างประเทศ

เป้าหมายที่ ๑ สินค้าเกษตรปลอดภัยมีมูลค่าเพิ่มขึ้น

ตัวชี้วัด อัตราการขยายตัวของมูลค่าของสินค้าเกษตรปลอดภัย (เฉลี่ยร้อยละ)

เป้าหมายที่ ๒ ผลิตภัณฑ์เกษตรปลอดภัยของไทยได้รับการยอมรับด้านคุณภาพความปลอดภัย และคุณค่าทางโภชนาการสูงขึ้น

ตัวชี้วัด ดัชนีความเชื่อมั่นผู้บริโภคด้านคุณภาพและความปลอดภัยอาหาร

๒.๒.๓ แผนย่อยเกษตรชีวภาพ ประกอบด้วยแนวทางการพัฒนา ดังนี้

๑) สนับสนุนการใช้ประโยชน์จากการอนุรักษ์ทรัพยากรชีวภาพ พันธุ์พืช พันธุ์สัตว์ และเชื้อจุลินทรีย์

๒) ส่งเสริมและสนับสนุนการผลิต การแปรรูป และการพัฒนาสินค้าเกษตรและผลิตภัณฑ์ จากฐานเกษตรกรรมและฐานทรัพยากรชีวภาพ ยกกระดับให้เกษตรกรเป็นผู้ประกอบการวิสาหกิจเกษตร ขนาดกลางและเล็ก และสนับสนุนให้มีการนำวัตถุดิบเหลือทิ้งทางการเกษตรมาใช้ในอุตสาหกรรมและพลังงาน ที่เกี่ยวข้อง กับชีวภาพได้อย่างมีประสิทธิภาพ

๓) ส่งเสริมการปลูกพืชสมุนไพรให้เป็นพืชเศรษฐกิจตามความเหมาะสมของสภาพแวดล้อม ในแต่ละพื้นที่ มุ่งแปรรูปเพื่อป้อนในตลาดอุตสาหกรรมผลิตภัณฑ์เสริมอาหาร สินค้าประเภทโภชนาเภสัช ผลิตภัณฑ์ ประเภทเวชสำอาง และผลิตภัณฑ์กลุ่มเครื่องสำอาง

๔) ส่งเสริมการทำการตลาดผ่านการสร้างความรู้ความเข้าใจเกี่ยวกับผลิตภัณฑ์ จากเกษตรกรชีวภาพ ตลอดจนประโยชน์และสรรพคุณของสมุนไพรไทย

เป้าหมายที่ ๑ สินค้าเกษตรชีวภาพมีมูลค่าเพิ่มขึ้น

ตัวชี้วัด อัตราการขยายตัวของมูลค่าของสินค้าเกษตรชีวภาพ (เฉลี่ยร้อยละ)

เป้าหมายที่ ๒ วิสาหกิจการเกษตรจากฐานชีวภาพและภูมิปัญญาท้องถิ่น

ตัวชี้วัด จำนวนวิสาหกิจการเกษตรขนาดกลางและเล็ก และผลิตภัณฑ์จากฐานชีวภาพ

๒.๒.๔ แผนย่อยเกษตรแปรรูป ประกอบด้วยแนวทางการพัฒนา ดังนี้

๑) ส่งเสริมการพัฒนาและใช้วัตถุดิบและผลิตผลทางการเกษตรที่เชื่อมโยงไปสู่กระบวนการแปรรูปในอุตสาหกรรมต่อเนื่องที่เกี่ยวข้อง

๒) ส่งเสริมการแปรรูปโดยประยุกต์ใช้เทคโนโลยีและนวัตกรรม รวมถึงองค์ความรู้ และภูมิปัญญาที่ทันสมัย มีประสิทธิภาพในการแปรรูป สร้างความแตกต่าง และเพิ่มมูลค่าในผลิตภัณฑ์และสินค้าเกษตร

๓) สนับสนุนการนำเทคโนโลยี นวัตกรรมสมัยใหม่มาใช้ในกระบวนการผลิตหลังการเก็บเกี่ยว และการแปรรูป

๔) ส่งเสริมการสร้างตราสินค้า และขยายช่องทางการตลาดด้วยระบบเทคโนโลยีสารสนเทศ และการสร้างเครื่องหมายทางการค้าและการปกป้องสิทธิในทรัพย์สินทางปัญญา

เป้าหมาย สินค้าเกษตรแปรรูปและผลิตภัณฑ์มีมูลค่าเพิ่มขึ้น

ตัวชี้วัด อัตราการขยายตัวของมูลค่าสินค้าเกษตรแปรรูปและผลิตภัณฑ์ (เฉลี่ยร้อยละ)

๒.๒.๕ แผนย่อยเกษตรอัจฉริยะ ประกอบด้วยแนวทางการพัฒนา ดังนี้

๑) ส่งเสริมการพัฒนาพันธุ์พืช พันธุ์สัตว์ ปัจจัยการผลิต เครื่องจักรกลและอุปกรณ์การเกษตร รวมทั้งเทคโนโลยีและนวัตกรรมการเกษตรแห่งอนาคต

๒) พัฒนาศักยภาพเกษตรกรในการเข้าถึงและใช้ประโยชน์จากเทคโนโลยีและนวัตกรรมทางการเกษตร การจัดการภาคเกษตรที่เป็นมิตรกับสิ่งแวดล้อม องค์ความรู้ด้านการผลิตและการตลาด การใช้ประโยชน์ จากเทคโนโลยีอวกาศ ภูมิสารสนเทศ เทคโนโลยีดิจิทัล ฐานข้อมูลสารสนเทศทางการเกษตรต่างๆ

๓) สนับสนุนและส่งเสริมการทำระบบฟาร์มอัจฉริยะ ควบคู่กับการใช้เทคโนโลยีดิจิทัลและการใช้ประโยชน์จากข้อมูลในการวางแผนการปรับเปลี่ยนกระบวนการผลิตสินค้าที่สอดคล้องกับความต้องการของตลาด

เป้าหมายที่ ๑ สินค้าที่ได้จากเทคโนโลยีสมัยใหม่/อัจฉริยะมีมูลค่าเพิ่มขึ้น

ตัวชี้วัด มูลค่าสินค้าที่มีการใช้เทคโนโลยีสมัยใหม่/อัจฉริยะ (เฉลี่ยร้อยละ)

เป้าหมายที่ ๒ ผลผลิตต่อหน่วยของฟาร์มหรือแปลงที่มีการใช้เทคโนโลยีสมัยใหม่/อัจฉริยะ

เพิ่มขึ้น

ตัวชี้วัด ผลผลิตต่อหน่วยของฟาร์มหรือแปลงที่มีการใช้เทคโนโลยีสมัยใหม่/อัจฉริยะ

(เฉลี่ยร้อยละ)

๒.๒.๖ แผนย่อยการพัฒนาระบบนิเวศการเกษตร ประกอบด้วยแนวทางการพัฒนา ดังนี้

๑) เพิ่มประสิทธิภาพและการจัดการฐานทรัพยากรทางการเกษตร อนุรักษ์และรักษาฐานทรัพยากรทางการเกษตรที่สำคัญ การคุ้มครองที่ดินการเกษตร การจัดการน้ำเพื่อการเกษตรและชุมชนอย่างมีประสิทธิภาพ ตลอดจนใช้ประโยชน์จากฐานข้อมูลทรัพยากรทางการเกษตร และการบริหารจัดการพื้นที่เกษตรกรรมอย่างเหมาะสม

๒) สร้างความมั่นคงอาหารให้กับครัวเรือนเกษตรกรและชุมชน สนับสนุนให้ชุมชนทางการเกษตรของท้องถิ่น ส่งเสริมการทำการเกษตรตามหลักการปรัชญาของเศรษฐกิจพอเพียง สนับสนุนให้หน่วยงานของรัฐ

หรือท้องถิ่นในพื้นที่มีบทบาทดำเนินการให้เกิดความมั่นคงด้านอาหารในมิติต่างๆ รวมถึงการดูแลโภชนาการของประชาชนในทุกช่วงวัย สร้างเสถียรภาพด้านรายได้ของเกษตรกรและประชาชน การมีมาตรการรองรับสำหรับผู้มีรายได้น้อยให้สามารถเข้าถึงสินค้าเกษตรและอาหารได้อย่างทั่วถึง และการติดตามการเปลี่ยนแปลงของราคาอาหาร และผลกระทบ

๓) พัฒนาระบบข้อมูลสารสนเทศ และการเฝ้าระวังและเตือนภัยสินค้าเกษตร ส่งเสริมให้มีการพัฒนาระบบฐานข้อมูลสารสนเทศการเกษตรที่มีมาตรฐานและครบวงจร ทั้งเรื่องเกษตรกร ข้อมูล อุปสงค์และอุปทานสินค้าเกษตรที่มุ่งเน้นการตลาดนำการผลิต ข้อมูลพื้นที่เกษตรกรรม ข้อมูลมูลค่าสินค้าเกษตร การพัฒนาระบบติดตามเฝ้าระวังและวางระบบเตือนภัย กลไกการจัดการปัญหาที่อาจเกิดขึ้นกับสินค้าเกษตร และผลิตภัณฑ์ในมิติต่างๆ ทั้งในด้านอุปสงค์และอุปทาน รวมทั้งให้เกษตรกรและผู้ใช้ประโยชน์สามารถเข้าถึงข้อมูลได้ง่ายตลอดจน เชื่อมโยงข้อมูลระหว่างหน่วยงานที่มีประสิทธิภาพ วิเคราะห์แนวโน้มการผลิตสินค้าเกษตร

๔) ส่งเสริมการรวมกลุ่มเกษตรกรเชื่อมโยงไปถึงผู้ประกอบการ ภาคเอกชน และหน่วยงานที่เกี่ยวข้อง ในการพัฒนาด้านการผลิตและด้านการตลาดของสินค้าเกษตรและผลิตภัณฑ์ สนับสนุนการขยายเครือข่ายธุรกิจของวิสาหกิจชุมชนและสหกรณ์ สนับสนุนให้มีโอกาสในการเข้าถึงแหล่งทุนภายใต้เงื่อนไขที่ผ่อนปรนมากขึ้น และมีกลไกในการดูแลให้เกษตรกรได้รับประโยชน์จากการรวมกลุ่มและการเพิ่มมูลค่าสินค้าเกษตรอย่างแท้จริง

๕) วิจัยพัฒนาเทคโนโลยีและนวัตกรรมสนับสนุนภาคเกษตร สนับสนุนและส่งเสริมการวิจัยพื้นฐาน รวมถึงการวิจัยเชิงประยุกต์ในด้านต่างๆ พัฒนาศักยภาพเกษตรกรในการเข้าถึงองค์ความรู้และเทคโนโลยีด้านการผลิตและการตลาด เทคโนโลยีดิจิทัล และข้อมูลสารสนเทศ

๖) พัฒนาคุณภาพมาตรฐานสินค้าและผลิตภัณฑ์ ยกระดับการผลิตสินค้าและผลิตภัณฑ์ให้มีคุณภาพมาตรฐาน สอดคล้องกับความต้องการของตลาดหรือกลุ่มผู้บริโภค จัดให้มีระบบการตรวจรับรองคุณภาพมาตรฐานสินค้าเกษตรอย่างเพียงพอ มีขั้นตอนการตรวจสอบที่รวดเร็ว และมีราคาเหมาะสม รวมถึงการวางระบบตรวจสอบย้อนกลับ

๗) ส่งเสริมด้านการตลาดสินค้าเกษตรและผลิตภัณฑ์การเกษตร โดยใช้เทคโนโลยีและเครื่องมือต่างๆ ในการส่งเสริมและขยายตลาดสินค้าเกษตรและผลิตภัณฑ์เกษตรในรูปแบบต่างๆ

๘) อำนวยความสะดวกทางการค้าและพัฒนาระบบโลจิสติกส์การเกษตร เพิ่มประสิทธิภาพการให้บริการทางการค้าและอำนวยความสะดวกแก่ผู้ประกอบการให้มีความรวดเร็วและไม่เป็นภาระค่าใช้จ่ายในการทำธุรกรรมทางการค้า และเตรียมความพร้อมของสถานที่เก็บรวบรวม/รักษาคุณภาพสินค้าและผลิตภัณฑ์เกษตรที่ได้คุณภาพและมาตรฐาน

เป้าหมายที่ ๑ ประสิทธิภาพการผลิตสินค้าเกษตรต่อหน่วยมีการปรับตัวเพิ่มขึ้น

ตัวชี้วัด มูลค่าผลผลิตสินค้าเกษตรต่อหน่วย (เฉลี่ยร้อยละ)

เป้าหมายที่ ๒ สถาบันเกษตรกร (สหกรณ์ วิสาหกิจชุมชน และกลุ่มเป้าหมาย) ที่ขึ้นทะเบียนกับกระทรวงเกษตรและสหกรณ์มีความเข้มแข็งในระดับมาตรฐานเพิ่มขึ้น

ตัวชี้วัด สถาบันเกษตรกร (สหกรณ์ วิสาหกิจชุมชน และกลุ่มเกษตรกร) ที่ขึ้นทะเบียนกับกระทรวงเกษตรและสหกรณ์มีความเข้มแข็งในระดับมาตรฐาน (เฉลี่ยร้อยละ)

๒.๓ แผนการปฏิรูปประเทศ^๓ ต้องดำเนินการเพื่อให้บรรลุเป้าหมายตามที่บัญญัติไว้ในรัฐธรรมนูญ ประกอบด้วย ประเทศชาติมีความสงบเรียบร้อย มีความสามัคคี สังคมมีความสงบสุข เป็นธรรม และมีโอกาสอันทัดเทียมกันเพื่อขจัดความเหลื่อมล้ำ มีคุณภาพชีวิตที่ดี และมีส่วนร่วมในการพัฒนาประเทศ ทั้งนี้ การปฏิรูปประเทศต้องสอดคล้องและเป็นไปในทิศทางเดียวกันกับยุทธศาสตร์ชาติ โดยมีประเด็นขับเคลื่อนการปฏิรูปที่สำคัญโดยสรุป ใน ๖ มิติ ได้แก่ การลดความเหลื่อมล้ำทางสังคม การพัฒนาเศรษฐกิจ การสร้างสังคมและชุมชนที่เข้มแข็ง

การฟื้นฟู และการบริหารจัดการทรัพยากรธรรมชาติและสิ่งแวดล้อม การสร้างประสิทธิภาพและความโปร่งใสในกระบวนการทำงานของภาครัฐ และการพัฒนากฎหมายและกระบวนการยุติธรรม แผนการปฏิรูปประเทศมี ๑๓ ฉบับ มีความเกี่ยวข้องกับกระทรวงเกษตรและสหกรณ์ ๕ ฉบับ ได้แก่ (๒) การบริหารราชการแผ่นดิน (๓) กฎหมาย (๕) เศรษฐกิจ (หลัก) (๖) ทรัพยากรธรรมชาติและสิ่งแวดล้อม และ (๗) สาธารณสุข ในส่วนของแผนการปฏิรูปประเทศด้านเศรษฐกิจ มีเป้าประสงค์เพื่อยกระดับศักยภาพทางเศรษฐกิจของประเทศ กระจายความเจริญและความเข้มแข็งของภาคสังคม และปรับบทบาท โครงสร้าง และกลไกสถาบันบริหารจัดการเศรษฐกิจของประเทศตามหลักแนวคิดการบริหารงานคุณภาพที่มีบทบาทสำคัญต่อการขับเคลื่อนประเด็นปฏิรูปเพื่อเพิ่มความสามารถในการแข่งขันทางเศรษฐกิจ และลดความเหลื่อมล้ำให้เกิดผลสัมฤทธิ์ โดยกำหนดกิจกรรมปฏิรูปประเทศที่จะส่งผลให้เกิดการเปลี่ยนแปลงต่อประชาชนอย่างมีนัยสำคัญ จำนวน ๕ กิจกรรม ประกอบด้วย

- ๑) การสร้างเกษตรมูลค่าสูง
- ๒) การส่งเสริมและพัฒนาการท่องเที่ยวคุณภาพสูง
- ๓) การเพิ่มโอกาสของผู้ประกอบการขนาดกลางและขนาดเล็กในอุตสาหกรรมและบริการเป้าหมาย
- ๔) การเป็นศูนย์กลางด้านการค้าและการลงทุนของไทยในภูมิภาค
- ๕) การพัฒนาศักยภาพคนเพื่อเป็นพลังในการขับเคลื่อนเศรษฐกิจ

ทั้งนี้ ในการดำเนินการดังกล่าวจะทำให้กำลังคนในระบบมีทักษะสอดคล้องตามความต้องการของภาคอุตสาหกรรมและบริการเป้าหมาย และได้รับการจ้างงานเพิ่มมากขึ้น บุคลากรในภาคเกษตรกรรม ภาคการท่องเที่ยวและผู้ประกอบการรายย่อยมีรายได้เพิ่มขึ้น สามารถกระตุ้นเศรษฐกิจของประเทศได้ดียิ่งขึ้น

๒.๔ (ร่าง) แผนพัฒนาเศรษฐกิจและสังคมแห่งชาติ ฉบับที่ ๑๓ (พ.ศ. ๒๕๖๖ - ๒๕๗๐)^๔ มุ่งหมายที่จะเร่งเพิ่มศักยภาพของประเทศในการรับมือกับความเสี่ยงที่อาจส่งผลกระทบต่อทุนแรงและเสริมสร้างความสามารถในการสร้างสรรค์ประโยชน์จากโอกาสที่เกิดขึ้นได้อย่างเหมาะสมและทันทั่วถึง การกำหนดทิศทางพัฒนาประเทศในระยะของแผนพัฒนาฯ ฉบับที่ ๑๓ จึงมีวัตถุประสงค์เพื่อ **พลิกโฉมประเทศไทยสู่ “สังคมก้าวหน้า เศรษฐกิจสร้างมูลค่าอย่างยั่งยืน”** ซึ่งหมายถึงการสร้างการเปลี่ยนแปลงที่ครอบคลุมตั้งแต่ระดับโครงสร้างนโยบายและกลไก เพื่อมุ่งเสริมสร้างสังคมที่ก้าวหน้าพลวัตของโลก และเกื้อหนุนให้คนไทยมีโอกาสที่จะพัฒนาตนเองได้อย่างเต็มศักยภาพ พร้อมกับการปรับโครงสร้างเศรษฐกิจไปสู่การขับเคลื่อนด้วยเทคโนโลยี นวัตกรรม และความคิดสร้างสรรค์ มีความสามารถในการสร้างมูลค่าเพิ่มที่สูง และคำนึงถึงความยั่งยืนด้านสิ่งแวดล้อม ดังนั้น เพื่อถ่ายทอดเป้าหมายหลักไปสู่การขับเคลื่อนที่ชัดเจนในลักษณะของวาระการพัฒนา (Agenda) ที่เอื้อให้เกิดการทำงานร่วมกันของหลายหน่วยงานและหลายภาคส่วนในการผลักดันการพัฒนาในเรื่องใดเรื่องหนึ่งให้เกิดผลได้อย่างเป็นรูปธรรม จึงได้กำหนด **หมุดหมายการพัฒนา จำนวน ๑๓ ประการ** ซึ่งเป็นการบ่งบอกถึงสิ่งที่ประเทศไทยปรารถนาจะ “เป็น” มุ่งหวังจะ “มี” หรือต้องการจะ “ขจัด” เพื่อสะท้อนประเด็นการพัฒนาที่มีลำดับความสำคัญสูงต่อการพลิกโฉมประเทศไทยสู่ “สังคมก้าวหน้า เศรษฐกิจสร้างมูลค่าอย่างยั่งยืน” และการบรรลุเป้าหมายหลักในช่วงระยะเวลา ๕ ปี ของแผนพัฒนาฯ ฉบับที่ ๑๓ โดยมีหมุดหมายที่เกี่ยวข้องกับกระทรวงเกษตรและสหกรณ์ จำนวน ๑๑ หมุดหมาย ได้แก่

หมุดหมายที่ ๑ ไทยเป็นประเทศชั้นนำด้านสินค้าเกษตรและเกษตรแปรรูปมูลค่าสูง โดยสร้างมูลค่าเพิ่มให้สินค้าเกษตรและเกษตรแปรรูป พัฒนาโครงสร้างพื้นฐานและระบบบริหารจัดการเพื่อคุณภาพ ความมั่นคงอาหาร และความยั่งยืนของภาคเกษตร และเพิ่มศักยภาพและบทบาทของผู้ประกอบการเกษตรในฐานะหุ้นส่วนเศรษฐกิจของห่วงโซ่อุปทานที่ได้รับส่วนแบ่งประโยชน์อย่างเหมาะสมและเป็นธรรม

หมุดหมายที่ ๒ ไทยเป็นจุดหมายของการท่องเที่ยวที่เน้นคุณภาพและความยั่งยืน โดยเปลี่ยนการท่องเที่ยวไทยเป็นการท่องเที่ยวคุณภาพสูงที่เชื่อมโยงกับอุตสาหกรรมและบริการที่มีศักยภาพอื่น ปรับโครงสร้าง

^๔ สำนักงานสภาพัฒนาการเศรษฐกิจและสังคมแห่งชาติ (๒๕๖๕-๒๕๖๖) (ร่าง) แผนพัฒนาเศรษฐกิจและสังคมแห่งชาติ ฉบับที่ ๑๓ (พ.ศ. ๒๕๖๖ - ๒๕๗๐). 6

การท่องเที่ยวให้พึ่งพานักท่องเที่ยวในประเทศและมีการกระจายโอกาสทางเศรษฐกิจมากขึ้น และการท่องเที่ยวไทย ต้องมีการบริหารจัดการอย่างยั่งยืนในทุกมิติ

หมวดหมู่ที่ ๕ ไทยเป็นประตูการค้าการลงทุนและยุทธศาสตร์ทางโลจิสติกส์ที่สำคัญของภูมิภาค โดยทำให้ประเทศไทยเป็นประตูการค้าและการลงทุน เป็นห่วงโซ่อุปทานของภูมิภาค และเป็นศูนย์กลางคมนาคม และโลจิสติกส์ของภูมิภาค

หมวดหมู่ที่ ๖ ไทยเป็นฐานการผลิตอุปกรณ์อิเล็กทรอนิกส์อัจฉริยะที่สำคัญของโลก โดยมูลค่าเศรษฐกิจดิจิทัลภายในประเทศมีการขยายตัวเพิ่มขึ้น การส่งออกของอุตสาหกรรมอิเล็กทรอนิกส์อัจฉริยะของประเทศเพิ่มขึ้น และมูลค่าอุตสาหกรรมดิจิทัลและอุตสาหกรรมอิเล็กทรอนิกส์อัจฉริยะของประเทศมีการขยายตัวเพิ่มขึ้น

หมวดหมู่ที่ ๗ ไทยมีวิสาหกิจขนาดกลางและขนาดย่อมที่เข้มแข็ง มีศักยภาพสูง และสามารถแข่งขันได้ โดยมีสภาพแวดล้อมที่เอื้ออำนวยต่อการเติบโตและแข่งขันได้ของ SME SME มีศักยภาพสูง ในการดำเนินธุรกิจ สามารถ Scale up และปรับตัวเข้าสู่การแข่งขันใหม่ และ SME สามารถเข้าถึงและได้รับการส่งเสริมอย่างมีประสิทธิภาพจากภาครัฐ

หมวดหมู่ที่ ๘ ไทยมีพื้นที่และเมืองอัจฉริยะที่น่าอยู่ ปลอดภัย เติบโตได้อย่างยั่งยืน โดยการเจริญเติบโตทางเศรษฐกิจของภาคและการลงทุนในเขตเศรษฐกิจพิเศษขยายตัวเพิ่มขึ้น ความไม่เสมอภาคในการกระจายรายได้ของภาคลดลง และการพัฒนาเมืองให้มีความน่าอยู่อย่างยั่งยืน มีความพร้อมในการรับมือและปรับตัวต่อการเปลี่ยนแปลงทุกรูปแบบ เพื่อให้ประชาชนทุกกลุ่มมีคุณภาพชีวิตที่ดีอย่างทั่วถึง

หมวดหมู่ที่ ๙ ไทยมีความยากจนข้ามรุ่นลดลง และคนไทยทุกคนมีความคุ้มครองทางสังคมที่เพียงพอ เหมาะสม โดยครัวเรือนยากจนข้ามรุ่นมีโอกาสในการเลื่อนสถานะทางเศรษฐกิจและสังคม และคนไทยทุกช่วงวัยได้รับความคุ้มครองทางสังคมที่เพียงพอต่อการดำรงชีวิต

หมวดหมู่ที่ ๑๐ ไทยมีเศรษฐกิจหมุนเวียนและสังคมคาร์บอนต่ำ โดยการเพิ่มมูลค่าจากเศรษฐกิจหมุนเวียนและการใช้ทรัพยากรอย่างมีประสิทธิภาพ การอนุรักษ์ ฟื้นฟู และใช้ประโยชน์จากทรัพยากรธรรมชาติอย่างยั่งยืน และการสร้างสังคมคาร์บอนต่ำและยั่งยืน

หมวดหมู่ที่ ๑๑ ไทยสามารถลดความเสี่ยงและผลกระทบจากภัยธรรมชาติและการเปลี่ยนแปลงสภาพภูมิอากาศ โดยการลดความเสียหายและผลกระทบจากภัยธรรมชาติและการเปลี่ยนแปลงสภาพภูมิอากาศ การลดความเสี่ยงจากภัยธรรมชาติและการเปลี่ยนแปลงสภาพภูมิอากาศ และการสร้างภูมิคุ้มกันและการฟื้นตัวจากการเปลี่ยนแปลงสภาพภูมิอากาศและภัยธรรมชาติ

หมวดหมู่ที่ ๑๒ ไทยมีกำลังคนสมรรถนะสูง มุ่งเรียนรู้อย่างต่อเนื่อง ตอบโจทย์การพัฒนาแห่งอนาคต โดยคนไทยได้รับการพัฒนาอย่างเต็มศักยภาพในทุกช่วงวัย มีสมรรถนะที่จำเป็นสำหรับโลกยุคใหม่ มีคุณลักษณะตามบรรทัดฐานที่ดีของสังคม มีคุณธรรม จริยธรรม และมีภูมิคุ้มกันต่อการเปลี่ยนแปลงอย่างพลิกโฉมฉบับต้นของโลก สามารถดำรงชีวิตร่วมกันในสังคมได้อย่างสงบสุข กำลังคนมีสมรรถนะสูง สอดคล้องกับความต้องการของภาคการผลิตเป้าหมาย และสามารถสร้างงานอนาคต ประชาชนทุกกลุ่มเข้าถึงการเรียนรู้ตลอดชีวิต

หมวดหมู่ที่ ๑๓ ไทยมีภาครัฐที่ทันสมัย มีประสิทธิภาพ และตอบโจทย์ประชาชน โดยการบริการภาครัฐมีคุณภาพเข้าถึงได้ และภาครัฐที่มีขีดสมรรถนะสูงและคล่องตัว

๒.๕ ยุทธศาสตร์เกษตรและสหกรณ์ ระยะ ๒๐ ปี (พ.ศ. ๒๕๖๐ - ๒๕๗๙)^๕ กระทรวงเกษตรและสหกรณ์ ได้จัดทำยุทธศาสตร์เกษตรและสหกรณ์ ระยะ ๒๐ ปี (พ.ศ. ๒๕๖๐ - ๒๕๗๙) เพื่อเป็นกรอบการพัฒนาการเกษตรของประเทศในระยะยาว ซึ่งสอดคล้องกับการพัฒนาที่สำคัญ ได้แก่ ยุทธศาสตร์ชาติ ๒๐ ปี แผนพัฒนาเศรษฐกิจและสังคมแห่งชาติ ฉบับที่ ๑๒ (พ.ศ. ๒๕๖๐ - ๒๕๖๔) แผนปฏิรูปของสภาขับเคลื่อนการปฏิรูปประเทศ (สปท.) และเป้าหมายการพัฒนาที่ยั่งยืน (Sustainable Development Goals: SDGs) ซึ่งเป็นเป้าหมายการพัฒนา

^๕ ข้อมูลทั่วไปและข้อมูลด้านการเกษตรจังหวัดเลย ประจำปี 2564
สำนักงานเศรษฐกิจการเกษตร. (๒๕๖๐, เมษายน). ยุทธศาสตร์เกษตรและสหกรณ์ ระยะ ๒๐ ปี (พ.ศ. ๒๕๖๐ - ๒๕๗๙).

ในระดับโลกขององค์การสหประชาชาติ โดยยุทธศาสตร์เกษตรและสหกรณ์ ระยะ ๒๐ ปี (พ.ศ. ๒๕๖๐ - ๒๕๗๙) มุ่งในการเสริมจุดแข็งและแก้ไขจุดอ่อนให้เอื้อต่อการพัฒนาภาคการเกษตรในระยะยาว เพื่อบรรลุวิสัยทัศน์ “เกษตรกร มั่นคง ภาคการเกษตรมั่นคง ทรัพยากรการเกษตรยั่งยืน” โดยมียุทธศาสตร์และแนวทางการพัฒนา ดังนี้

ยุทธศาสตร์ที่ ๑ สร้างความเข้มแข็งให้กับเกษตรกรและสถาบันเกษตรกร โดยสร้างความเข้มแข็งให้กับเกษตรกรและสถาบันเกษตรกร Smart Farmer, Smart Group, Smart Enterprise เสริมสร้างความภาคภูมิใจและความมั่นคงในอาชีพเกษตรกร บริหารจัดการแรงงานภาคเกษตรโดยนำนวัตกรรมและเทคโนโลยีมาประยุกต์ใช้

ยุทธศาสตร์ที่ ๒ เพิ่มประสิทธิภาพการผลิตและยกระดับมาตรฐานสินค้าเกษตร โดยพัฒนาประสิทธิภาพการผลิตและคุณภาพมาตรฐานสินค้า และส่งเสริมการเกษตรตลอดโซ่อุปทานสอดคล้องกับความต้องการของตลาด

ยุทธศาสตร์ที่ ๓ เพิ่มความสามารถในการแข่งขันภาคการเกษตรด้วยเทคโนโลยีและนวัตกรรม โดยพัฒนาเทคโนโลยีและนวัตกรรมเพื่อการขับเคลื่อนเกษตรให้สอดคล้องกับไทยแลนด์ ๔.๐ บริหารจัดการเทคโนโลยีสารสนเทศเพื่อการเกษตร และพัฒนาผลงานวิจัยด้านการเกษตรนำไปสู่การผลิตนวัตกรรมเชิงพาณิชย์

ยุทธศาสตร์ที่ ๔ บริหารจัดการทรัพยากรการเกษตรและสิ่งแวดล้อมอย่างสมดุลและยั่งยืน โดยบริหารจัดการทรัพยากรการเกษตรอย่างยั่งยืน และฟื้นฟูและอนุรักษ์ทรัพยากรการเกษตรให้สมดุลและยั่งยืน

ยุทธศาสตร์ที่ ๕ พัฒนาระบบบริหารจัดการภาครัฐ โดยพัฒนาบุคลากรเป็น Smart Officer และ Smart Researcher เชื่อมโยงระบบการทำงานของทุกหน่วยงานในกระทรวงเกษตรและสหกรณ์ และปรับปรุงและพัฒนากฎหมายด้านการเกษตร

๒.๖ แผนปฏิบัติการด้านการขับเคลื่อนการพัฒนาประเทศไทยด้วยโมเดลเศรษฐกิจ BCG พ.ศ. ๒๕๖๔ - ๒๕๗๐^๖ โมเดลเศรษฐกิจ BCG เป็นกลไกเร่งให้เกิดการพัฒนาอุตสาหกรรมเป้าหมายภายใต้ Thailand ๔.๐ ที่ต้องการปรับเปลี่ยนรูปแบบการพัฒนาเศรษฐกิจจากการใช้ความได้เปรียบด้านทรัพยากรและแรงงาน ไปสู่เศรษฐกิจที่ขับเคลื่อนด้วยนวัตกรรมประสบความสำเร็จได้เร็วขึ้น ด้วยการระดมทรัพยากรและความสามารถของทุกภาคส่วนในการมุ่งไปสู่เป้าหมายเดียวกัน การขับเคลื่อนการพัฒนาประเทศไทยด้วยโมเดลเศรษฐกิจ BCG พ.ศ. ๒๕๖๔ - ๒๕๗๐ เป็นการพัฒนาภายใต้ ๔ + ๑ สาขายุทธศาสตร์ คือ เกษตรและอาหาร สุขภาพและการแพทย์ พลังงาน วัสดุและเคมีชีวภาพ การท่องเที่ยวและเศรษฐกิจสร้างสรรค์ และเศรษฐกิจหมุนเวียน ซึ่งมีศักยภาพจะเพิ่มผลิตภัณฑ์มวลรวมภายในประเทศเพิ่มขึ้น ๑ ล้านล้านบาท จากฐานความหลากหลายของทรัพยากรชีวภาพ (Nature) วัฒนธรรม (Culture) และความเอื้อเพื่อแม่ (Nurture) ภายใต้กลไกจตุภาคีซึ่งประกอบด้วยหน่วยงานภาครัฐ ภาคเอกชน สถาบันวิจัย/สถาบันการศึกษา และภาคประชาชน โดยมีวิสัยทัศน์คือ เศรษฐกิจเติบโตอย่างมีคุณภาพและยั่งยืน ประชาชนมีรายได้ดี คุณภาพชีวิตดี รักษาและฟื้นฟูฐานทรัพยากรจากความหลากหลายทางชีวภาพให้มีคุณภาพที่ดี ด้วยการใช้ความรู้ เทคโนโลยี และนวัตกรรม ประกอบด้วย ๔ ยุทธศาสตร์ โดยเกี่ยวข้อง กับกระทรวงเกษตรและสหกรณ์ทั้ง ๔ ยุทธศาสตร์ ได้แก่

ยุทธศาสตร์ที่ ๑ การสร้างความยั่งยืนของฐานทรัพยากรและความหลากหลายทางชีวภาพ ด้วยการจัดสมดุลระหว่างการอนุรักษ์ ฟื้นฟู และการใช้ประโยชน์

เน้นการนำความรู้ เทคโนโลยีและนวัตกรรม ไปบริหารจัดการให้เกิดความสมดุลระหว่างการอนุรักษ์และการใช้ประโยชน์เพื่อความยั่งยืนของฐานทรัพยากรและความหลากหลายทางชีวภาพ ซึ่งเป็นทุนพื้นฐานต่อการพัฒนาเศรษฐกิจให้เติบโตเพื่อส่งต่อสู่คนรุ่นต่อไป รวมถึงส่งเสริมให้เกิดการปรับเปลี่ยนทัศนคติจากการมองว่า “Nature as Resource” เป็น “Nature as Source” ดังนั้น ธรรมชาติจึงไม่ใช่แค่เพียงทรัพยากรหรือปัจจัยการผลิตเท่านั้น แต่ธรรมชาติคือแหล่งกำเนิดของชีวิตและทุกสรรพสิ่งบนโลก เป็นพื้นฐานของความเป็นอยู่ที่ดี

^๖ กระทรวงการอุดมศึกษา วิทยาศาสตร์ วิจัยและนวัตกรรม. (๒๕๖๕, กุมภาพันธ์). แผนปฏิบัติการด้านการขับเคลื่อนการพัฒนาประเทศไทยด้วยโมเดลเศรษฐกิจ BCG พ.ศ. ๒๕๖๔ - ๒๕๗๐ ปี 2564

ของมนุษย์ ด้วยเหตุนี้ จึงต้องรักษาสมดุลระหว่างการมีอยู่และใช้ไป รวมถึงการนำกลับมาใช้ซ้ำตามหลักการหมุนเวียน โดยมีแนวทางการดำเนินการ ดังนี้

๑. การพัฒนาคลังข้อมูลดิจิทัลความหลากหลายทางชีวภาพและวัฒนธรรมเพื่อการบริหารจัดการให้เกิดความสมดุลระหว่างการอนุรักษ์และใช้ประโยชน์
๒. การอนุรักษ์ พันธุ์ทรัพยากรด้วยนวัตกรรมทางเทคโนโลยีและนวัตกรรมทางสังคม
๓. การบริหารจัดการน้ำให้เกิดความยั่งยืนด้วยการอนุรักษ์ป่าต้นน้ำ และการพัฒนาแพลตฟอร์มเพื่อลดการใช้ ลดการสูญเสีย การนำกลับมาใช้ซ้ำ และยกระดับคุณภาพน้ำดื่ม น้ำใช้ให้สูงขึ้น
๔. การสร้างนักวิจัยรุ่นใหม่ในสาขาที่เกี่ยวข้องกับความหลากหลายทางชีวภาพ และการเพิ่มทักษะการบริหารจัดการทรัพยากรให้แก่ชุมชนและคนรุ่นใหม่

ยุทธศาสตร์ที่ ๒ การพัฒนาชุมชนและเศรษฐกิจฐานรากให้เข้มแข็งด้วยทุนทรัพยากร อัตลักษณ์ ความคิดสร้างสรรค์ และเทคโนโลยีสมัยใหม่

ใช้ศักยภาพของพื้นที่โดยการระเบิดจากภายใน เน้นการตอบสนองความต้องการในแต่ละพื้นที่เป็นอันดับแรก ควบคู่ไปกับการสร้างความเข้มแข็งในระดับพื้นที่ การดำรงไว้ซึ่งอัตลักษณ์ รวมถึงการใช้ประโยชน์จากความเข้มแข็งจากภายในอันประกอบด้วย “ความหลากหลายทางชีวภาพ” “ความหลากหลายทางวัฒนธรรม” และ “ความเอื้อเพื่อเอื้อแก่” มาต่อยอดและยกระดับมูลค่าในห่วงโซ่การผลิตสินค้าและบริการให้มีมูลค่าสูงขึ้น ด้วยการใช้ความคิดสร้างสรรค์ เทคโนโลยีสมัยใหม่ในการยกระดับมาตรฐาน สร้างคุณค่าใหม่ รวมถึงการนำหลักการของเศรษฐกิจหมุนเวียนมาใช้ในการลดการใช้ทรัพยากร การดำเนินการดังกล่าวมุ่งหวังให้เกิดการพัฒนาที่นำไปสู่การเดินหน้าไปด้วยกัน และไม่ทิ้งใครไว้ข้างหลัง เป็นการเติบโตของทุกภาคส่วนไปพร้อมๆ กัน เพื่อเพิ่มโอกาสของชุมชนและผู้ประกอบการที่อยู่ในภูมิภาคได้รับการพัฒนา รวมถึงการเข้าถึงทรัพยากรได้อย่างทัดเทียมกันมากยิ่งขึ้น นอกจากนี้ยังให้ความสำคัญกับการนำความรู้ เทคโนโลยีและนวัตกรรมมาเพิ่มโอกาสในการเข้าถึงบริการหรือแก้ปัญหาสุขภาพ ปัญหามลพิษ ยกระดับคุณภาพ ความปลอดภัยของอาหาร ตลอดจนการเสริมสร้างความสามารถในการพึ่งพิงแหล่งพลังงานทางเลือกในพื้นที่ได้เพิ่มขึ้น โดยมีแนวทางการดำเนินการ ดังนี้

๑. การพัฒนาเศรษฐกิจภูมิภาคให้เติบโตด้วยรูปแบบของระเบียบเศรษฐกิจ BCG
๒. การนำทุนทางทรัพยากรความหลากหลายทางชีวภาพและวัฒนธรรมไปสร้างอัตลักษณ์ของชุมชนเพื่อการพัฒนาเศรษฐกิจฐานราก
๓. การใช้ทรัพยากรด้านเศรษฐกิจชีวภาพ เศรษฐกิจหมุนเวียน และเศรษฐกิจสีเขียวในพื้นที่เพื่อสร้างเศรษฐกิจให้ชุมชน
๔. การพัฒนาและยกระดับผลิตภัณฑ์สินค้าและบริการมูลค่าสูงจากความหลากหลายทางชีวภาพด้วยการยกระดับมาตรฐาน การสร้างนวัตกรรม ตลอดจนการจัดการวัตถุดิบเหลือทิ้งจากการผลิตให้เป็นศูนย์
๕. การพัฒนาเศรษฐกิจฐานรากให้เติบโตด้วยการใช้เทคโนโลยีและนวัตกรรมแบบบูรณาการด้วยกลไกตุลาภิวัตน์ เช่น กลไกมหาวิทยาลัยสู่ตำบล อุทยานวิทยาศาสตร์ และคลัสเตอร์
๖. การพัฒนาตลาดและศักยภาพในการเข้าถึงตลาดทั้งในและนอกพื้นที่ด้วยการใช้อัตลักษณ์ ความคิดสร้างสรรค์ และแพลตฟอร์มการเชื่อมโยงตลาด
๗. การยกระดับคุณภาพ ความปลอดภัยและมาตรฐานของอาหารท้องถิ่น (Street food/ วิสาหกิจชุมชน) ด้วย Food machinery และมาตรฐานการประกอบการที่ดี
๘. การสร้างและพัฒนาบุคลากรให้มีทักษะที่เอื้อต่อการพัฒนาเศรษฐกิจฐานรากทั้งระบบ เช่น การยกระดับประสิทธิภาพการผลิต การควบคุมความปลอดภัย ความคิดสร้างสรรค์ ระบบประกันคุณภาพ

ยุทธศาสตร์ที่ ๓ การยกระดับการพัฒนาอุตสาหกรรมภายใต้เศรษฐกิจ BCG ให้สามารถแข่งขันได้ อย่างยั่งยืน

เน้นการยกระดับความสามารถในการแข่งขันของภาคการผลิตและบริการเดิมให้สามารถเติบโตได้อย่างต่อเนื่องด้วยการนำความรู้ เทคโนโลยีและนวัตกรรมมายกระดับประสิทธิภาพการผลิต ลดความสูญเสีย ในกระบวนการผลิตให้เป็นศูนย์ การหมุนเวียนทรัพยากรกลับมาใช้ หรือการนำไปสร้างมูลค่าเพิ่มตามหลักเศรษฐกิจ หมุนเวียน ยกระดับมาตรฐานสู่การเป็นแหล่งผลิตและให้บริการที่มีคุณภาพ มีความปลอดภัย มีสุขอนามัยที่ดี ให้ความสำคัญกับระบบการผลิตที่เป็นมิตรต่อสิ่งแวดล้อม มาตรการผลิตที่ยั่งยืนเทียบเท่ามาตรฐานสากล รวมถึง การยกระดับผลิตภัณฑ์หรือบริการด้วยการใช้นวัตกรรมเข้มข้น เช่น ระบบการผลิตพีชในโรงงานอัจฉริยะ (Plan factory) การให้บริการด้านสุขภาพที่มีความแม่นยำสูง หรือการแพทย์เฉพาะบุคคล โดยมีเป้าหมายเพื่อเป็นผู้นำในการผลิต และการให้บริการทั้งในระดับประเทศและเวทีโลก โดยมีแนวทางการดำเนินการในแต่ละสาขายุทธศาสตร์ ดังนี้

๑. สาขาการเกษตรและอาหาร

- ๑) การปรับเปลี่ยนระบบการเกษตรสู่ประสิทธิภาพสูง มาตรฐานสูง และมูลค่าสูง ด้วยการใช้นวัตกรรม เทคโนโลยีและนวัตกรรม (วทน.) สนับสนุนการยกระดับประสิทธิภาพการผลิตให้สูงขึ้น การผลิตสินค้าเกษตร พรีเมียม เกษตรปลอดภัย และเพิ่มความหลากหลายชนิดสินค้า
- ๒) การขับเคลื่อนเกษตรสู่การเป็นทั้ง B, C และ G ด้วยการบูรณาการในพื้นที่ (Area based)
- ๓) การแปรรูปสินค้าเกษตรขั้นสูง ด้วยการแปรรูปเป็นอาหารสุขภาพ อาหารทางการแพทย์ สารออกฤทธิ์ สารสำคัญเพื่อเป็นวัตถุดิบของอุตสาหกรรมต่อเนื่อง รวมถึงโปรตีนจากแมลงหรือพีช
- ๔) การยกระดับประสิทธิภาพการผลิตด้วยการนำแพลตฟอร์มดิจิทัล เทคโนโลยีขั้นสูง ระบบ อัตโนมัติมาบริหารจัดการกระบวนการผลิต และการกระจายสินค้าสู่ผู้บริโภค
- ๕) ปรับปรุงกระบวนการผลิตสู่ระบบการผลิตสีเขียวและการผลิตที่ยั่งยืน ลดการสูญเสีย ระหว่างการผลิตและขยะอาหาร และการยกระดับกระบวนการผลิตด้วยเทคโนโลยีขั้นสูง
- ๖) การสร้างแบรนด์อาหารไทยในตลาดโลกด้วยการส่งเสริมการใช้วัตถุดิบไทย อัตลักษณ์ วัฒนธรรมไทยและการเชื่อมโยงการท่องเที่ยว
- ๗) การลงทุนและยกระดับโครงสร้างพื้นฐานด้านนวัตกรรมอาหาร เช่น หน่วยวิเคราะห์ทดสอบ ด้านอาหารฟังก์ชัน โรงงานต้นแบบผลิตอาหารฟังก์ชันและสารประกอบ Functional ingredient มาตรฐาน GMP

๒. สาขาสุขภาพและการแพทย์

- ๑) การสร้างและยกระดับความสามารถในการพัฒนาและผลิตวัคซีน ยา และชีววัตถุ ในการป้องกันและควบคุมโรคจากไวรัสและการเข้าสู่ตลาดสากล
- ๒) การยกระดับคุณภาพการรักษาสู่ระบบการแพทย์แม่นยำ ด้วยการส่งเสริมให้มีการใช้บริการ การแพทย์จีโนมิกส์ ผลิตภัณฑ์การแพทย์ขั้นสูง (Advanced Therapy Medicinal Products, ATMPs)
- ๓) การเร่งรัดการพัฒนาเครื่องมือ และวัสดุทางการแพทย์ด้วยกลไกนวัตกรรมแบบวิศวกรรม ย้อนกลับ
- ๔) การส่งเสริมการวิจัยทางคลินิก เพื่อรองรับการขึ้นทะเบียนผลิตภัณฑ์ทางการแพทย์ และสุขภาพ ได้แก่ ยา วัคซีน อาหารสุขภาพ อาหารการแพทย์ เครื่องสำอาง เครื่องมือแพทย์ และวัสดุทางการแพทย์
- ๕) การส่งเสริมการสร้างตลาดด้วยกลไกการขึ้นทะเบียนนวัตกรรม Sandbox การจัดซื้อ จัดจ้างภาครัฐ และปรับรูปแบบการจัดซื้อจากรายปีเป็น Multi-year procurement
- ๖) การสร้างบุคลากรที่มีความเชี่ยวชาญเพื่อรองรับอุตสาหกรรม และบริการการแพทย์และสุขภาพ

๓. สาขาพลังงาน วัสดุ และเคมีชีวภาพ

- ๑) การสร้างโอกาสทางการตลาดแก่ผลิตภัณฑ์ชีวภาพให้แข่งขันอย่างเป็นธรรมด้วยกลไกการกำหนดราคาราคาร์บอน การจัดสรรคาร์บอนเครดิต และการลดอุปสรรคในการเข้าสู่ตลาด
- ๒) การส่งเสริมการนำพืช ผลผลิต และวัสดุเหลือใช้ทางการเกษตรไปสร้างคุณค่าและมูลค่าเพิ่ม
- ๓) การใช้นวัตกรรมชีวภาพเพิ่มมูลค่าผลิตภัณฑ์และบริการ และการสร้างธุรกิจนวัตกรรมให้แก่ SMEs และการเชื่อมโยงห่วงโซ่มูลค่าของโลก

๔. สาขาการท่องเที่ยวและเศรษฐกิจสร้างสรรค์

- ๑) การผลักดันให้เกิดการนำโมเดลการท่องเที่ยวรูปแบบใหม่ เช่น Happy Model เพื่อกระจายรายได้อย่างทั่วถึงไปสู่เมืองท่องเที่ยวรอง ลดความเหลื่อมล้ำ และมุ่งสู่การพัฒนาอย่างยั่งยืน
- ๒) การส่งเสริมการท่องเที่ยวยั่งยืนและการท่องเที่ยวสีเขียว เพื่อรักษาสีเขียวตามแนวทาง Happy Model
- ๓) การกระจายนักท่องเที่ยวสู่เมืองท่องเที่ยวรองด้วยการพัฒนาสินค้าและบริการในเมืองท่องเที่ยวรอง โดยใช้อัตลักษณ์ท้องถิ่น วัฒนธรรม พัฒนาเรื่องราว และการอำนวยความสะดวกและความปลอดภัย และพัฒนาองค์ความรู้ด้วย Digital Technology
- ๔) การขยายตลาดการท่องเที่ยวด้วยการส่งเสริมพัฒนาระบบการจ่ายเงินแบบ One Payment System เพื่ออำนวยความสะดวกและรวบรวมข้อมูลพฤติกรรมผู้ใช้จ่าย รวมถึงพัฒนาดิจิทัลคอนเทนต์ที่น่าสนใจจุดเด่นของประเทศไทยในด้านต่างๆ เช่น วัฒนธรรม
- ๕) การส่งเสริมการท่องเที่ยวคุณภาพสูงผ่านการจัดงานประชุมและนิทรรศการ กีฬา และอีเวนต์ (Event) ขนาดใหญ่

๕. เศรษฐกิจหมุนเวียน

- ๑) การพัฒนาเศรษฐกิจด้วยโอกาสการลงทุนและการสร้างตลาดด้วยโมเดลธุรกิจเศรษฐกิจหมุนเวียน
- ๒) การส่งเสริมงานวิจัย เทคโนโลยีและนวัตกรรม เพื่อให้เกิดการคิดค้นผลิตภัณฑ์และบริการใหม่จากการนำของเสียกลับมาใช้ใหม่
- ๓) การพัฒนาแพลตฟอร์มและโครงสร้างพื้นฐาน เพื่อส่งเสริมการขับเคลื่อนเศรษฐกิจหมุนเวียนอย่างเป็นระบบ
- ๔) การสร้างระบบกลไกการบริหารจัดการที่เอื้ออำนวยต่อการขับเคลื่อนเศรษฐกิจหมุนเวียนของประเทศ
- ๕) การสร้างกำลังคนที่มีความรู้และความเข้าใจ ผ่านการถ่ายทอดองค์ความรู้จากการอบรมหรือหลักสูตร รวมทั้งสร้างความตระหนักในการผลิตและบริโภคที่ยั่งยืนเพื่อขับเคลื่อนเศรษฐกิจหมุนเวียน

ยุทธศาสตร์ที่ ๔ การเสริมสร้างความสามารถในการตอบสนองต่อกระแสการเปลี่ยนแปลงของโลก

เน้นการสร้างภูมิคุ้มกัน และสร้างความสามารถในการตอบสนองต่อการเปลี่ยนแปลงของโลกอย่างเท่าทันเพื่อบรรเทาผลกระทบ รวมถึงเข้าถึงโอกาสจากการเปลี่ยนแปลงของบริบทโลกที่เกิดขึ้นได้รวดเร็วยิ่งขึ้น เป็นการปูทางสู่อนาคตด้วยการลงทุนโครงสร้างพื้นฐานในด้านต่างๆ โดยเฉพาะอย่างยิ่งโครงสร้างพื้นฐานด้านวิทยาศาสตร์และเทคโนโลยี โครงสร้างพื้นฐานด้านคุณภาพ เพื่อการสร้างคุณค่าใหม่ในอนาคตด้วยการนำวิทยาศาสตร์ เทคโนโลยีและนวัตกรรมไปเพิ่มศักยภาพของชุมชน ผู้ประกอบการ ปรับเปลี่ยนรูปแบบการผลิต/บริการเพื่อตอบสนอง ต่อความต้องการของตลาด รวมถึงสร้างการเติบโตอย่างมีคุณภาพ เป็นมิตรต่อสิ่งแวดล้อม และลดการปล่อยก๊าซเรือนกระจกเพื่อนำไปสู่สังคมคาร์บอนต่ำ นอกจากนี้ ต้องพัฒนากำลังคนเพื่อรองรับเศรษฐกิจ BCG

ในอนาคต รวมถึงการวิจัย พัฒนาขึ้นแนวทางเพื่อลดการพึ่งพาการนำเข้าเทคโนโลยีจากต่างประเทศ โดยมีแนวทางการดำเนินการ ดังนี้

๑. การยกระดับความสามารถของกำลังคนในสาขา BCG
๒. การลงทุนโครงสร้างพื้นฐานทางด้านวิทยาศาสตร์และเทคโนโลยี
๓. การลงทุนโครงสร้างพื้นฐานทางด้านคุณภาพ
๔. การพัฒนาเทคโนโลยีขึ้นแนวทาง

๒.๗ (ร่าง) กรอบแผนพัฒนาภาค พ.ศ. ๒๕๖๖ - ๒๕๗๐^๗

ภาคเหนือ

มุ่งสู่การพัฒนาเป็น “ฐานเศรษฐกิจสร้างสรรค์ของประเทศ” ตามแนวคิด เศรษฐกิจสร้างสรรค์ สานสัมพันธ์ระหว่างพื้นที่ สุขภาวะดี วิถีชีวิตยั่งยืน ประกอบด้วยแนวทางการพัฒนา ดังนี้

๑. พัฒนาสู่การเป็นระเบียบเศรษฐกิจพิเศษภาคเหนือ Creative LANNA ในพื้นที่จังหวัดเชียงใหม่ เชียงราย ลำพูน และลำปาง
๒. พัฒนาการผลิตตามระบบเกษตรกรรมยั่งยืน เชื่อมโยงสู่อุตสาหกรรมแปรรูปมูลค่าสูง
๓. พัฒนาการท่องเที่ยวและบริการบนฐานภูมิปัญญาและวัฒนธรรม
๔. เสริมศักยภาพของเมืองและพื้นที่เขตเศรษฐกิจพิเศษชายแดนเพื่อรองรับการขยายตัวทางเศรษฐกิจและเอื้อต่อการอยู่อาศัย
๕. พัฒนาและยกระดับคุณภาพชีวิต เพื่อแก้ไขปัญหาความยากจน พัฒนาผู้สูงอายุสู่การเป็นผู้สูงอายุที่มีศักยภาพ (Active Aging) และพัฒนาทักษะฝีมือแรงงาน
๖. อนุรักษ์และฟื้นฟูป่าต้นน้ำ พัฒนาระบบบริหารจัดการน้ำที่มีความสมดุล ป้องกันและแก้ไขปัญหาหมอกควัน ปัญหาสิ่งแวดล้อมเมือง

ภาคตะวันออกเฉียงเหนือ

มุ่งสู่การพัฒนาเป็น “ศูนย์กลางเศรษฐกิจของอนุภูมิภาคแม่น้ำโขง” ตามแนวคิด การเป็นฐานการผลิตของประเทศที่เป็นมิตรกับสิ่งแวดล้อม เป็นประตูเชื่อมโยงประเทศเพื่อนบ้านเพื่อสร้างโอกาสในการเพิ่มขีดความสามารถในการแข่งขัน และยกระดับคุณภาพชีวิตประชาชน ประกอบด้วยแนวทางการพัฒนา ดังนี้

๑. พัฒนาภาคเกษตรไปสู่เกษตรสมัยใหม่เพื่อต่อยอดไปสู่เศรษฐกิจชีวภาพ
๒. บริหารจัดการน้ำให้เพียงพอเพื่อรองรับการพัฒนา
๓. พัฒนาผลิตภัณฑ์พื้นถิ่นไปสู่มาตรฐานสากลเพื่อสร้างเศรษฐกิจในชุมชน
๔. พัฒนาเมือง เขตเศรษฐกิจพิเศษและเมืองชายแดน รวมทั้งพื้นที่ระเบียงเศรษฐกิจภาคตะวันออกเฉียงเหนือ (NeEC-Bioeconomy) ให้เป็นพื้นที่เศรษฐกิจหลักของภาค
๕. พัฒนาแหล่งท่องเที่ยวสำคัญและแหล่งท่องเที่ยวชุมชนให้ได้มาตรฐาน
๖. ยกระดับคุณภาพชีวิตให้ได้มาตรฐานและแก้ปัญหาคความยากจนให้กับผู้มีรายได้น้อยเพื่อลดความเหลื่อมล้ำทางสังคม

สภาพเศรษฐกิจสาขาเกษตรของภาคตะวันออกเฉียงเหนือ

๑. มีบทบาทเป็นแหล่งผลิตพืชเศรษฐกิจหลักของประเทศแต่เป็นพืชเชิงเดี่ยว พึ่งพานำเข้าได้รับผลกระทบจากการเปลี่ยนแปลงสภาพภูมิอากาศ ผลิตภาพต่ำ ในขณะที่เกษตรอินทรีย์และเกษตรปลอดภัยมีแนวโน้มเพิ่มขึ้น ภาคเกษตรมีบทบาทสำคัญต่อเศรษฐกิจภาคตะวันออกเฉียงเหนือ ทั้งในด้านเป็นฐานรายได้หลักของประชากรส่วนใหญ่ และการจ้างงาน ในปี ๒๕๖๒ ผลิตภัณ์การเกษตร มีมูลค่า ๓๐๘,๕๗๕ ล้านบาท คิดเป็น

สัดส่วนร้อยละ ๑๙.๓ ของผลิตภัณฑ์ภาค พืชหลักที่สำคัญของภาค ได้แก่ ข้าว อ้อยโรงงาน และมันสำปะหลัง โดยมีพื้นที่ปลูกมากที่สุดทั่วประเทศ ส่วนใหญ่ปลูกข้าวหอมมะลิ ๑๐๕ ในพื้นที่ตอนกลางและตอนล่างของภาค โดยเฉพาะพื้นที่ทุ่งกุลาร้องไห้ ครอบคลุมพื้นที่จังหวัดยโสธร ศรีสะเกษ สุรินทร์ มหาสารคาม ร้อยเอ็ด และทุ่งสัมฤทธิ์ ครอบคลุมพื้นที่จังหวัดนครราชสีมาและบุรีรัมย์ แต่ผลผลิตเฉลี่ยต่อไร่ในภาพรวมต่ำกว่าระดับประเทศ เนื่องจากทำการเกษตรแบบดั้งเดิมและใช้สารเคมีสูง ซึ่งในแต่ละปีมีการนำเข้าวัตถุดิบอันตรายทางการเกษตร เฉลี่ยไม่ต่ำกว่า ๓ พันล้านบาท ต่อปี เป็นภาคที่มีพื้นที่ปลูกอ้อยและมันสำปะหลังมากที่สุดของประเทศ โดยอ้อยส่วนใหญ่ปลูกในพื้นที่จังหวัด นครราชสีมา ชัยภูมิ ขอนแก่น กาฬสินธุ์ และอุดรธานี และมันสำปะหลัง ในพื้นที่จังหวัดนครราชสีมา ชัยภูมิ และอุดรธานี สำหรับการปลูกข้าวอินทรีย์ มีแนวโน้มขยายพื้นที่มากขึ้น ปัจจุบันแหล่งปลูกข้าวอินทรีย์ในประเทศไทยร้อยละ ๘๐.๐ อยู่ในภาคตะวันออกเฉียงเหนือ โดยเฉพาะพื้นที่ทุ่งกุลาร้องไห้ (จังหวัดยโสธร สุรินทร์ มหาสารคาม ศรีสะเกษ ร้อยเอ็ด) และจังหวัดอุบลราชธานี ส่วนอีกร้อยละ ๒๐.๐ อยู่ในภาคเหนือตอนบน ตลาดข้าวอินทรีย์ ส่วนใหญ่ส่งออกต่างประเทศ โดยเฉพาะสหภาพยุโรป

๒. มีพื้นที่ทำการเกษตรมากที่สุดแต่ส่วนใหญ่เป็นเกษตรกรรายย่อย พื้นที่ถือครองทำการเกษตรต่อครัวเรือนมากกว่าค่าเฉลี่ยประเทศ ในปี ๒๕๖๒ มีพื้นที่ใช้ประโยชน์ทางการเกษตรรวม ๖๓.๘๖ ล้านไร่ คิดเป็นร้อยละ ๔๒.๘ ของพื้นที่ใช้ประโยชน์ทางการเกษตรทั้งประเทศ โดยพื้นที่การเกษตรของภาคตะวันออกเฉียงเหนือส่วนใหญ่อยู่ในจังหวัดภาคตะวันออกเฉียงเหนือตอนล่าง ซึ่งลักษณะภูมิประเทศส่วนใหญ่พื้นที่ค่อนข้างราบ เหมาะสำหรับการปลูกข้าวและพืชไร่ มีความเหมาะสมในการทำเกษตรแปลงใหญ่ขณะที่จังหวัดในภาคตะวันออกเฉียงเหนือตอนบน มีพื้นที่เกษตรไม่มากเนื่องจากเป็นภูเขาสูงสลับที่ราบเชิงเขาและมีพื้นที่ฟาร์มขนาดเล็กมากประมาณ ๑๐ ไร่ต่อครัวเรือน จึงเหมาะกับเกษตรแบบประณีตหรือเกษตรอินทรีย์ จังหวัดที่มีเนื้อที่ถือครองทำการเกษตรต่ำสุดของภาค ซึ่งส่วนใหญ่มีปัญหาด้านความยากจน ได้แก่ จังหวัดขอนแก่น นครพนม กาฬสินธุ์ และศรีสะเกษ โดยมีเนื้อที่ถือครอง ๑๒.๐ ๑๒.๓ ๑๓.๑ และ ๑๓.๒ ไร่ต่อครัวเรือน ตามลำดับ

๓. การเพิ่มพื้นที่ชลประทานมีข้อจำกัดด้านกายภาพไม่สามารถพัฒนาโครงการขนาดใหญ่เพื่อเพิ่มปริมาณการกักเก็บให้เพียงพอต่อการเพาะปลูกตลอดปี พื้นที่ชลประทานต่อพื้นที่เกษตรของภาคตะวันออกเฉียงเหนือต่ำกว่าค่าเฉลี่ยประเทศ โดยในปี ๒๕๖๒ พื้นที่ชลประทานประมาณ ๗.๙ ล้านไร่ และมีสัดส่วนพื้นที่ชลประทานต่อพื้นที่เกษตรร้อยละ ๑๒.๓ ซึ่งต่ำกว่าค่าเฉลี่ยของประเทศที่มีสัดส่วนร้อยละ ๒๓.๒ โดยพื้นที่โครงการชลประทานของภาคส่วนใหญ่อยู่ในพื้นที่กลุ่มจังหวัดภาคตะวันออกเฉียงเหนือตอนล่าง ๑ กลุ่มจังหวัดภาคตะวันออกเฉียงเหนือตอนกลาง และกลุ่มจังหวัดภาคตะวันออกเฉียงเหนือตอนล่าง ๒ มีสัดส่วนร้อยละ ๓๓.๙ ๓๑.๓ และ ๑๙.๖ ของพื้นที่ชลประทานทั้งภาค ตามลำดับ แต่ยังมีสัดส่วนพื้นที่ชลประทานต่อพื้นที่เกษตรค่อนข้างต่ำเพียงร้อยละ ๑๒.๓ จึงเป็นข้อจำกัดในการบริหารจัดการน้ำเพื่อการเกษตร ทั้งการเก็บกักน้ำในฤดูแล้งและชะลอน้ำในช่วงฤดูฝนไม่ให้น้ำท่วมพืชผลเสียหาย

๒.๘ แผนปฏิบัติการของกระทรวงเกษตรและสหกรณ์ ระยะ ๕ ปี (พ.ศ. ๒๕๖๖ - ๒๕๗๐)^๙ เป็นแผนหลักในการขับเคลื่อนภารกิจของกระทรวงเกษตรและสหกรณ์ไปสู่การปฏิบัติที่ชัดเจนและเป็นรูปธรรม เพื่อให้บรรลุเป้าหมายตามยุทธศาสตร์ชาติ แผนแม่บทภายใต้ยุทธศาสตร์ชาติ และแผนอื่นๆ ที่เกี่ยวข้อง รวมทั้งนำไปใช้เป็นข้อมูลประกอบการจัดทำงบประมาณรายจ่ายประจำปีงบประมาณ และนำไปใช้ในการติดตามและประเมินผลโครงการสำคัญประจำปีงบประมาณ ตลอดจนผู้บริหารสามารถใช้เป็นเครื่องมือในการกำกับดูแลและติดตามผลการดำเนินงานของโครงการ/กิจกรรมต่างๆ ในแต่ละผลผลิตให้สามารถดำเนินการได้ตามเป้าหมายอย่างมีประสิทธิภาพ มีความคุ้มค่า เกิดประโยชน์สูงสุดต่อการบริหารราชการแผ่นดินในภาพรวม **มีวิสัยทัศน์ คือ “เกษตรกรมีคุณภาพชีวิตที่ดี มีรายได้เพิ่มขึ้นไม่น้อยกว่าร้อยละ ๑๐ ต่อปี”** โดยมีเป้าหมายผลิตภัณฑ์มวลรวมในประเทศสาขาเกษตรเพิ่มขึ้น ผลผลิตทางการผลิตของภาคเกษตรเพิ่มขึ้น รายได้เงินสดสุทธิครัวเรือนเกษตรเพิ่มขึ้น สถาบันเกษตรกร (สหกรณ์ วิสาหกิจชุมชน กลุ่มเกษตรกร) มีศักยภาพเพิ่มขึ้น และการบริหารจัดการ

ทรัพยากรเพื่อการผลิตทางการเกษตรมีความสมดุล ประกอบด้วย ๕ ประเด็นการพัฒนา ๒๘ แนวทางการพัฒนา ได้แก่

ประเด็นการพัฒนาที่ ๑ เสริมสร้างความมั่นคงทางการเกษตร มีแนวทางการพัฒนา คือ การป้องกัน และแก้ไขปัญหาที่มีผลกระทบต่อความมั่นคงทางการเกษตร

ประเด็นการพัฒนาที่ ๒ ยกระดับขีดความสามารถในการแข่งขันของภาคเกษตร มีแนวทางการพัฒนา คือ เกษตรอัตลักษณ์พื้นถิ่น เกษตรปลอดภัย เกษตรชีวภาพ เกษตรแปรรูป เกษตรอัจฉริยะ การพัฒนาระบบ นิเวศการเกษตร ท่องเที่ยวเกษตรเชิงสร้างสรรค์และวัฒนธรรม โครงสร้างพื้นฐานและระบบโลจิสติกส์การเกษตร การสร้างความเข้มแข็งของสถาบันเกษตรกร (สหกรณ์ วิสาหกิจชุมชน กลุ่มเกษตรกร) ให้เป็นผู้ประกอบการยุคใหม่ และการพัฒนาการเกษตรในเขตเศรษฐกิจพิเศษ

ประเด็นการพัฒนาที่ ๓ สร้างความเสมอภาคและกระจายความเท่าเทียมทางสังคมเกษตร มีแนวทางการพัฒนา คือ การเสริมสร้างทุนทางสังคม การรองรับสังคมเกษตรสูงวัยเชิงรุก การยกระดับศักยภาพของเกษตรกร รายย่อยให้เป็นผู้ประกอบการธุรกิจ และการสร้างสภาพแวดล้อมและกลไกที่ส่งเสริมการพัฒนาเศรษฐกิจฐานราก

ประเด็นการพัฒนาที่ ๔ บริหารจัดการทรัพยากรการเกษตรและสิ่งแวดล้อมอย่างสมดุลและยั่งยืน มีแนวทางการพัฒนา คือ การพัฒนาพื้นที่เกษตรกรรมเชิงนิเวศ การสร้างการเติบโตอย่างยั่งยืนบนสังคมเศรษฐกิจ สีเขียว การสร้างการเติบโตอย่างยั่งยืนบนสังคมเศรษฐกิจภาคทะเล การสร้างการเติบโตอย่างยั่งยืนบนสังคม ที่เป็นมิตรต่อสภาพภูมิอากาศ การจัดการมลพิษที่มีผลกระทบต่อสิ่งแวดล้อมและสารเคมีในภาคเกษตรทั้งระบบ ให้เป็นไปตามมาตรฐานสากล การพัฒนาการจัดการน้ำเชิงลุ่มน้ำทั้งระบบเพื่อเพิ่มความมั่นคงด้านน้ำของประเทศ การเพิ่มผลิตภาพของน้ำทั้งระบบในการใช้น้ำอย่างประหยัด รู้คุณค่า และสร้างมูลค่าเพิ่มจากการใช้น้ำให้ทัดเทียม กับระดับ สากล

ประเด็นการพัฒนาที่ ๕ พัฒนาระบบการบริหารจัดการภาครัฐและงานวิจัยด้านการเกษตร มีแนวทางการพัฒนา คือ การพัฒนาบริการประชาชน การพัฒนาระบบบริหารงานภาครัฐ การสร้างและพัฒนากุศลภาวะภาครัฐ การป้องกันการทุจริตและประพฤติมิชอบ การพัฒนานกฎหมาย และการวิจัยและพัฒนาเทคโนโลยีและนวัตกรรม การเกษตร

๒.๙ นโยบายรัฐบาลที่เกี่ยวข้องกับกระทรวงเกษตรและสหกรณ์^๔

พลเอก ประยุทธ์ จันทร์โอชา นายกรัฐมนตรี แถลงต่อรัฐสภา เมื่อวันที่ ๒๕ กรกฎาคม ๒๕๖๒ โดยคณะรัฐมนตรีได้แถลงนโยบายต่อรัฐสภาให้ทราบถึงแนวทางการบริหารราชการแผ่นดินที่รัฐบาลจะดำเนินการ เพื่อพัฒนาประเทศไทยให้ก้าวไปข้างหน้าด้วยความมั่นคง สังคมไทยมีความสุข สามัคคี และเอื้ออาทร คนไทย มีคุณภาพ ชีวิตที่ดีขึ้นและมีความพร้อมที่จะดำเนินชีวิตในศตวรรษที่ ๒๑ เศรษฐกิจไทยมีความแข็งแกร่ง และมีความสามารถในการแข่งขันสูงขึ้น ควบคู่ไปกับการดูแลทรัพยากรธรรมชาติและสิ่งแวดล้อมตามหลักปรัชญา ของเศรษฐกิจพอเพียง โดยมีนโยบายประกอบด้วย นโยบายหลัก ๑๒ ด้าน นโยบายเร่งด่วน ๑๒ เรื่อง โดยมีนโยบายหลักและนโยบายเร่งด่วนที่เกี่ยวข้องกับกระทรวงเกษตรและสหกรณ์ ดังนี้

๑. นโยบายหลัก ๘ ด้าน ประกอบด้วย นโยบายหลักที่ ๑ การปกป้องและเชิดชูสถาบัน พระมหากษัตริย์ นโยบายหลักที่ ๔ การสร้างบทบาทของไทยในเวทีโลก นโยบายหลักที่ ๕ การพัฒนาเศรษฐกิจ และ ความสามารถในการแข่งขันของไทย นโยบายหลักที่ ๖ การพัฒนาพื้นที่เศรษฐกิจและการกระจายความเจริญ สู่ภูมิภาค นโยบายหลักที่ ๗ การพัฒนาสร้างความเข้มแข็งจากฐานราก นโยบายหลักที่ ๑๐ การฟื้นฟู ทรัพยากรธรรมชาติและการรักษาสิ่งแวดล้อมเพื่อสร้างการเติบโตอย่างยั่งยืน นโยบายหลักที่ ๑๑ การปฏิรูป การบริหารจัดการภาครัฐ และนโยบายหลักที่ ๑๒ การป้องกันและปราบปรามการทุจริตและประพฤติมิชอบ และกระบวนการยุติธรรม

๒. นโยบายเร่งด่วน ๑๐ เรื่อง ประกอบด้วย นโยบายเร่งด่วนที่ ๑ การแก้ไขปัญหาในการดำรงชีวิตของประชาชน นโยบายเร่งด่วนที่ ๓ มาตรการเศรษฐกิจ นโยบายเร่งด่วนที่ ๔ การให้ความช่วยเหลือเกษตรกร และพัฒนานวัตกรรม นโยบายเร่งด่วนที่ ๕ ยกระดับศักยภาพแรงงาน นโยบายเร่งด่วนที่ ๖ การวางรากฐานระบบเศรษฐกิจของประเทศสู่อนาคต นโยบายเร่งด่วนที่ ๗ เตรียมคนไทยสู่ศตวรรษที่ ๒๑ นโยบายเร่งด่วนที่ ๘ การแก้ไข ปัญหาทุจริตและประพฤติมิชอบในวงราชการทั้งฝ่ายการเมืองและฝ่ายราชการประจำ นโยบายเร่งด่วนที่ ๙ การแก้ไข ปัญหายาเสพติดและสร้างความสงบสุขในพื้นที่ชายแดนภาคใต้ นโยบายเร่งด่วนที่ ๑๐ การพัฒนาระบบการให้บริการ ประชาชน และนโยบายเร่งด่วนที่ ๑๑ การจัดเตรียมมาตรการรองรับภัยแล้งและอุทกภัย

๒.๗ นโยบายสำคัญของกระทรวงเกษตรและสหกรณ์

๑. ยุทธศาสตร์และนโยบายของรัฐมนตรีกระทรวงเกษตรและสหกรณ์ รัฐมนตรีว่าการกระทรวงเกษตรและสหกรณ์ (ดร.เฉลิมชัย ศรีอ่อน) ได้มีแนวทางการพัฒนาเพื่อขับเคลื่อนด้านการเกษตรให้มีความยั่งยืนด้วยยุทธศาสตร์และแนวทางนโยบายหลัก ดังนี้

๑.๑ ยุทธศาสตร์ ๕ ประเด็น ประกอบด้วย

๑) ยุทธศาสตร์ตลาดนำการผลิต โดยกระทรวงเกษตรและสหกรณ์ได้ดำเนินการประสานความร่วมมือกับกระทรวงพาณิชย์ กระทรวงอุตสาหกรรม สภาอุตสาหกรรมแห่งประเทศไทย สภาหอการค้าแห่งประเทศไทย Lazada Shopee Alibaba สถานีวิทยุโทรทัศน์กองทัพบกช่อง ๕ เพื่อเพิ่มช่องทางการตลาดให้มีความหลากหลาย ทั้งในรูปแบบตลาดออนไลน์และออฟไลน์ รวมถึงการจัดกิจกรรมจับคู่ธุรกิจผู้ซื้อกับผู้ขายเพื่อสร้างเครือข่ายธุรกิจเกษตรทั้งผลผลิตและสินค้าเกษตรแปรรูป เพื่อเป็นผลิตภัณฑ์เกษตรชุมชนที่เชื่อมโยงกับตลาดชุมชนหรือตลาดเกษตรกร อีกทั้งส่งเสริมระบบเกษตรพันธสัญญา เพื่อสร้างความไว้วางใจระหว่างเกษตรกรกับผู้ประกอบการ โดยมีความร่วมมือด้านการตลาดที่สำคัญ ได้แก่

๑.๑) ความร่วมมือกับกระทรวงพาณิชย์ การสร้างกลไกความร่วมมือให้เกิดการบูรณาการอย่างเป็นรูปธรรมระหว่างกระทรวงเกษตรและสหกรณ์และกระทรวงพาณิชย์ ให้เกิดการขับเคลื่อนภายใต้ ยุทธศาสตร์ตลาดนำการผลิต ผ่านคณะทำงานร่วมของทั้ง ๒ กระทรวง โดยการดำเนินงานของคณะอนุกรรมการขับเคลื่อน ได้แก่ (๑) การสร้างและใช้ข้อมูลจากฐานเดียวกัน (Single Big Data) จัดทำ Dashboard สินค้าเกษตร (๒) การสร้างแพลตฟอร์มกลาง “เกษตรผลิต พาณิชย์ตลาด” โดยคัดเลือกกลุ่มสหกรณ์ กลุ่มเกษตรกรแปลงใหญ่ และวิสาหกิจชุมชนเป็นกลุ่มนำร่องในการออกแบบจัดทำแพลตฟอร์มกลาง (๓) การสร้างความเชื่อมั่นด้านคุณภาพ มาตรฐาน ความปลอดภัย และการตรวจสอบย้อนกลับ และ (๔) การพัฒนาคนและผลิตภัณฑ์ให้ตรงตามความต้องการของตลาด

๑.๒) ความร่วมมือกับสภาอุตสาหกรรมแห่งประเทศไทย โดยพัฒนาเกษตรแม่นยำสู่ธุรกิจเกษตรอุตสาหกรรม ในสินค้าเกษตรสำคัญ อาทิ ยางพารา ปาล์มน้ำมัน อ้อยโรงงาน ข้าวโพดหวาน และมะเขือเทศ ร่วมกับบริษัทผู้รับซื้อในเครือข่ายสภาอุตสาหกรรม เป็นการดำเนินงานที่เน้นให้เกษตรกรรวมกลุ่มเป็นแปลงใหญ่ ด้วยกระบวนการจัดการที่ลดต้นทุนการผลิตและเพิ่มผลผลิตให้สูงขึ้น สนับสนุนแผนการตลาดที่ชัดเจนของอุตสาหกรรม ทั้งด้านปริมาณ คุณภาพ และช่วงเวลาการรับซื้อ ทั้งนี้ พื้นที่เป้าหมาย คือ พื้นที่เกษตรกรรมที่ผลิต สินค้าตามเป้าหมายของอุตสาหกรรมที่ห่างจากแหล่งรับซื้อผลผลิตในรัศมีไม่เกิน ๑๐๐ กิโลเมตร เพื่อลดภาระต้นทุน การจัดการด้านโลจิสติกส์

๑.๓) การพัฒนาระบบตลาดสินค้าเกษตรเพื่อเพิ่มโอกาสและการรับรู้ความต้องการของตลาด โดยการพัฒนาช่องทางเชื่อมโยงตลาดสินค้าเกษตรทั้งในและต่างประเทศ การจัดทำร้านค้าออนไลน์ให้กับสินค้าเกษตร ด้วยการประชาสัมพันธ์ผ่านช่องทางต่างๆ พัฒนาระบบเพื่อตอบสนองความต้องการของผู้ใช้งานอย่างต่อเนื่อง และการพัฒนาต่อยอดระบบเพื่อสนับสนุนการเรียนรู้ การใช้งานของเกษตรกร เช่น การ Live จำหน่าย สินค้าทาง Facebook รวมถึงการเชื่อมโยงระบบจัดเก็บและขนส่งสินค้า ตลอดจนการเชื่อมโยงเครือข่าย/

คลัสเตอร์ ให้แก่สหกรณ์และกลุ่มเกษตรกร โดยการพัฒนาภาคเพื่อเพิ่มช่องทางการจำหน่ายสินค้าของสหกรณ์/กลุ่มเกษตรกร

๒) ยุทธศาสตร์เทคโนโลยีเกษตร ๔.๐ เพื่อการพัฒนาภาคเกษตรกรรมโดยการใช้เทคโนโลยีและนวัตกรรมตลอดโซ่อุปทานและโซ่คุณค่า (Supply-Value Chain) ตั้งแต่การผลิต การแปรรูป จนถึงการตลาด โดย

๒.๑) พัฒนาศูนย์เรียนรู้การเพิ่มประสิทธิภาพการผลิตสินค้าเกษตร (ศพก.) เพื่อเป็นต้นแบบเกษตรอัจฉริยะให้กับเกษตรกร รวมถึงเป็นกลไกส่งเสริมเกษตรแบบแปลงใหญ่ เพื่อให้เกษตรกรสามารถเข้าถึงเทคโนโลยีการเกษตรผ่านการรวมกลุ่ม

๒.๒) พัฒนาศูนย์เทคโนโลยีเกษตรและนวัตกรรม (AIC) เป็นแหล่งรวบรวมองค์ความรู้ด้านเทคโนโลยีทางการเกษตร สนับสนุนและส่งเสริมเทคโนโลยีเกษตร การประดิษฐ์ นวัตกรรม รวมทั้งเครื่องจักรกลเกษตรที่เหมาะสมกับพื้นที่ของแต่ละจังหวัด โดยเชื่อมโยงการทำงานกับศูนย์เรียนรู้การเพิ่มประสิทธิภาพการผลิตสินค้าเกษตร (ศพก.) เพื่อยกระดับสู่การทำเกษตรสมัยใหม่ เกษตรแบบแม่นยำ (Precision Agriculture) และเกษตร อัจฉริยะ

๒.๓) พัฒนาเกษตรกรให้เป็นเกษตรกรปราดเปรื่อง (Smart Farmer) และส่งเสริมสถาบันเกษตรกร วิสาหกิจชุมชน ผู้ประกอบการธุรกิจเกษตร ให้เป็นผู้ให้บริการทางการเกษตร (Agricultural Service Providers : ASP) เพื่อยกระดับการให้บริการทางการเกษตร และเป็นช่องทางการเข้าถึงเทคโนโลยีและนวัตกรรมเกษตรสมัยใหม่ได้อย่างครบวงจร

๓) ยุทธศาสตร์ ๓'S คือ "Safety" ความปลอดภัยของอาหาร "Security" ความมั่นคง มั่งคั่ง ของภาคการเกษตรและอาหาร และ "Sustainability" ความยั่งยืนของภาคการเกษตร

๓.๑) Safety เน้นสินค้าเกษตรและอาหารของไทยมีความปลอดภัย เชื่อมั่นในระบบที่มีมาตรฐาน สามารถตรวจสอบย้อนกลับ (Traceability) มาตรฐานสินค้าเกษตรของไทยเป็นไปตามมาตรฐานสากล และมั่นใจว่าสินค้าเกษตรและอาหารของไทยผลิตด้วยความปลอดภัยทั้งระบบ เพื่อผู้บริโภคภายในประเทศ และส่งออกไปยังตลาดต่างประเทศ

๓.๒) Security เน้น ๔ ด้าน ได้แก่ (๑) Food Security ไทยเป็นผู้ส่งออกสินค้าเกษตรและอาหารที่สำคัญของโลก สามารถผลิตสินค้าเกษตรและอาหารได้เพียงพอ และสามารถผลิตเลี้ยงคนทั่วโลกได้โดยมีตัวอย่างสินค้าดาวเด่นของไทย อาทิ ข้าว มันสำปะหลัง ไข่ สินค้าประมง (๒) Health Security ไทยมีมาตรการ ควบคุม ป้องกัน การระบาดของโรคที่เข้มงวด (๓) Biosecurity ไทยมีระบบควบคุม/ป้องกันโรคระบาดในสัตว์และพืช รวมทั้งศัตรูพืช การนำแอปพลิเคชัน e-Smart Plus มาใช้ในการประเมินความเสี่ยงฟาร์มสุกรแบบ Realtime สำหรับโรค African Swine Fever (ASF) และ (๔) Farmer Security เน้นการเสริมสร้างเกษตรกรและองค์กรเกษตรกร ให้มีความเข้มแข็ง ส่งเสริมเกษตรกรพอเพียง และ Smart Farmer, Young Smart Farmer เพื่อให้ภาคเกษตรมีความมั่นคง

๓.๓) Sustainability ระบบการทำเกษตรของไทยเน้นความยั่งยืน เช่น เกษตรผสมผสาน เกษตรอินทรีย์ เกษตรธรรมชาติ และวนเกษตร การลด ละ เลิก การใช้สารเคมี ประชาสัมพันธ์ให้เกษตรกรรับรู้เกี่ยวกับการใช้สารเคมีอย่างถูกต้อง มีการนำเทคโนโลยีฝนหลวงมาใช้ประโยชน์ มีการจัดสิทธิในการใช้ประโยชน์ที่ดินเพื่อเกษตรกรรม ให้มีความสำคัญกับความยั่งยืนของดิน การบริหารจัดการพื้นที่เกษตรกรรม (Zoning) เพื่อลดต้นทุนการผลิตและเพิ่มขีดความสามารถในการแข่งขัน และมีการบริหารจัดการน้ำทั้งระบบ รวมถึงการขับเคลื่อนโดยใช้แนวคิดเศรษฐกิจชีวภาพ เศรษฐกิจหมุนเวียน และเศรษฐกิจสีเขียว (Bio - Circular - Green Economy : BCG Economy) และ SDGs ที่เกี่ยวข้องกับภาคการเกษตร

๔) ยุทธศาสตร์การบริหารเชิงรุกแบบบูรณาการกับทุกภาคส่วน

๔.๑) การบูรณาการเพื่อพัฒนาฐานข้อมูล Big Data ในการใช้ประโยชน์และเชื่อมโยงแลกเปลี่ยนกับหน่วยงานต่างๆ เพื่อการบริหารและสนับสนุนข้อมูลที่ดีแก่เกษตรกรสำหรับการตัดสินใจที่ถูกต้องและเหมาะสม รวมถึงตรวจสอบศักยภาพพื้นที่ โดยบูรณาการจัดทำระบบแผนที่เกษตรเพื่อการบริหารจัดการเชิงรุก (Agri-Map) สำหรับเป็นเครื่องมือในการวางแผนบริหารจัดการสินค้าเกษตรที่สำคัญ ที่คำนึงถึงความเหมาะสมด้านกายภาพ ด้านเศรษฐกิจสำหรับการเชื่อมโยงข้อมูล และช่วยให้เกษตรกรมีข้อมูลที่ดี โดยมีการรวบรวมข้อมูลและการดำเนินงานทุกอย่างที่เกี่ยวข้องกับภาคเกษตรให้ครอบคลุมทุกด้านทั้งสินค้า การตลาด และทรัพยากร และครอบคลุม พื้นที่ทั้ง ๗๗ จังหวัด เพื่อบริหารจัดการสินค้าเกษตรและทรัพยากรทางการเกษตร นำไปใช้วางแผนการผลิตอย่างเป็นระบบ รวมถึงการรับรู้ความต้องการคุณภาพและปริมาณของตลาดทั้งในและต่างประเทศ

๔.๒) สร้างความร่วมมือกับทุกภาคส่วนในด้านการพัฒนาการเกษตร การนำจุดแข็งหรือศักยภาพของแต่ละภาคส่วนมารวมมือกัน เพื่อพัฒนาภาคเกษตรตลอดโซ่อุปทาน เช่น ความร่วมมือด้านการตลาดร่วมกับกระทรวงพาณิชย์ สภาอุตสาหกรรมแห่งประเทศไทย สภาหอการค้าแห่งประเทศไทย แพลตฟอร์มตลาดออนไลน์ต่างๆ เพื่อเชื่อมโยงด้านการตลาดให้มีความหลากหลาย ใช้ในการซื้อขายได้จริง

๕) ยุทธศาสตร์เกษตรกรมั่งคั่งยืนตามแนวศาสตร์พระราชา โดยน้อมนำหลักปรัชญาของเศรษฐกิจพอเพียงไปสู่การปฏิบัติ เพื่อเป็นภูมิคุ้มกันและสร้างความมั่นคงแก่เกษตรกร ได้แก่ โครงการอันเนื่องมาจากพระราชดำริฯ เกษตรทฤษฎีใหม่ และโครงการหลวง ด้วยการถ่ายทอดองค์ความรู้ผ่านกลุ่มเกษตรกร เครือข่ายเกษตรกร และสถาบันเกษตรกร สามารถนำไปปฏิบัติได้จริงและพึ่งพาตนเองได้

๑.๒ แนวทางนโยบายหลัก ๑๕ ด้าน ประกอบด้วย

๑) นโยบาย “ตลาดนำการผลิต” เป็นนโยบายหลักโดยเพิ่มช่องทางตลาดให้หลากหลาย ทั้งในรูปแบบตลาดออนไลน์ (แพลตฟอร์มรายสินค้าเพื่อรองรับ New Normal) ตลาดออฟไลน์ โมเดิร์นเทรด (Modern Trade) รถโมบาย ตลาดสด ตลาดชุมชน คาราวานสินค้า เกษตรพันธสัญญา และเคาน์เตอร์เทรด จัดกิจกรรมจับคู่ธุรกิจผู้ซื้อกับผู้ขายเพื่อสร้างเครือข่ายธุรกิจ โดยร่วมมืออย่างเข้มข้นกับกระทรวงพาณิชย์ภายใต้โมเดล “เกษตร - พาณิชย์ทันสมัย”

๒) การสร้างความเข้มแข็งให้สถาบันเกษตรกรและเศรษฐกิจฐานราก โดยส่งเสริมให้เกษตรกรมีการแลกเปลี่ยนความรู้ ช่วยเหลือซึ่งกันและกัน สามารถเชื่อมโยงเครือข่ายเกษตรกรและสถาบันเกษตรกรได้อย่างมีประสิทธิภาพ ทำให้มีอำนาจต่อรองในการซื้อขายผลผลิต ส่งเสริมการแปรรูปสินค้าเกษตร เพื่อเป็นผลิตภัณฑ์เกษตรชุมชน เชื่อมโยงกับตลาดชุมชน/ตลาดเกษตรกร ตลาดสีเขียว (Green Market) และการท่องเที่ยวเชิงเกษตร สร้างเศรษฐกิจหมุนเวียนภายในชุมชน รวมทั้งพัฒนาบุคลากรให้มีความรู้ สามารถช่วยเหลือสมาชิกเกษตรกรเอื้อให้เกิดการพัฒนาในพื้นที่ ทั้งสังคม ชุมชน วัฒนธรรม สิ่งแวดล้อมและทรัพยากรธรรมชาติให้เข้มแข็งและยั่งยืน

๓) การส่งเสริมสถาบันเกษตรกร ผู้ประกอบการ และ Start Up เป็นหน่วยธุรกิจให้บริการทางการเกษตร (Agricultural Service Providers : ASP) เพื่อยกระดับสู่การให้บริการทางการเกษตร เช่น เทคโนโลยีในการดูแลรักษา รถจักรกลในการเตรียมดินและการเก็บเกี่ยว สำหรับให้บริการแก่พี่น้องเกษตรกรแบบครบวงจร

๔) การส่งเสริมเกษตรพันธสัญญา (Contract Farming) เพื่อสร้างความไว้วางใจและความร่วมมือในการพัฒนาศักยภาพการผลิตอย่างยั่งยืน ระหว่างเกษตรกรกับผู้ประกอบการ และร่วมกันยกระดับคุณภาพผลผลิต และแก้ปัญหาผลผลิตล้นตลาด

๕) การพัฒนาศูนย์เทคโนโลยีเกษตรและนวัตกรรม (AIC) เป็นแหล่งรวบรวมองค์ความรู้ด้านเทคโนโลยีทางการเกษตร สนับสนุนและส่งเสริมเทคโนโลยีเกษตร โดยเชื่อมโยงการทำงานกับ ศพก. เพื่อยกระดับสู่การทำเกษตรสมัยใหม่ และเกษตรแบบแม่นยำ (Precision Agriculture)

๖) การพัฒนาระบบโลจิสติกส์ด้านการเกษตร เพื่อตอบสนองต่อโซ่อุปทานที่เปลี่ยนแปลง โดยเฉพาะการค้าสินค้าเกษตรออนไลน์ที่ขยายตัวต่อเนื่อง เพื่อรักษาคุณภาพสินค้าเกษตรให้มีความสดใหม่ และถึงมือผู้บริโภคอย่างรวดเร็ว รวมถึงพัฒนาระบบเชื่อมโยงทางอิเล็กทรอนิกส์ เพื่ออำนวยความสะดวกในการส่งออกและนำเข้าสินค้าเกษตร

๗) การบริหารจัดการน้ำอย่างเป็นระบบ มีการกระจายน้ำอย่างเหมาะสมและทั่วถึง รวมทั้ง พัฒนาแหล่งน้ำในไร่นาของเกษตรกรและชุมชน เพื่อให้เกษตรกรมีน้ำเพียงพอสำหรับการอุปโภค บริโภค และทำการเกษตร ตลอดจนป้องกันและบรรเทาปัญหาอุทกภัย

๘) การบริหารจัดการพื้นที่เกษตรกรรม เพื่อให้เกษตรกรสามารถใช้ประโยชน์จากที่ดิน หมดได้ตรงตามศักยภาพของที่ดิน และสอดคล้องกับความต้องการของตลาดมากที่สุด โดยกำหนดเขตความเหมาะสม ในการทำการเกษตรในแต่ละพื้นที่ให้เกิดประสิทธิภาพในการผลิตสูงสุดผ่านข้อมูล Agri - Map

๙) การส่งเสริมศูนย์เรียนรู้การเพิ่มประสิทธิภาพการผลิตสินค้าเกษตร (ศพก.) เพื่อป่มเพาะเกษตรกรให้เป็น Smart Farmer ผ่านการถ่ายทอดเทคโนโลยีการผลิต การบริหารจัดการ และการตลาดแก่เกษตรกร รวมทั้งให้บริการทางวิชาการและเผยแพร่ข้อมูลข่าวสารในพื้นที่ โดยมีเกษตรกรต้นแบบเป็นผู้ถ่ายทอดความรู้ และเป็นกลไกในการบูรณาการการทำงานของหน่วยงานต่างๆ ในการแก้ปัญหาและพัฒนาการเกษตรในระดับพื้นที่

๑๐) การประกันภัยพืชผล ให้ความคุ้มครองความเสียหายหรือความสูญเสียต่อพืชผลที่เอาประกันภัย ซึ่งเกิดจากภัยต่างๆ เช่น น้ำท่วม ภัยแล้ง ลมพายุ ลูกเห็บตก เป็นต้น ซึ่งจะช่วยสร้างเสถียรภาพทางรายได้และความมั่นคงในอาชีพให้แก่เกษตรกร รวมถึงการให้ความช่วยเหลือเยียวยาเกษตรกรที่ประสบภัยพิบัติทางธรรมชาติอย่างทันท่วงที

๑๑) การส่งเสริมเกษตรกรรมยั่งยืน เพื่อเป็นภูมิคุ้มกันและสร้างความมั่นคงแก่เกษตรกร ได้แก่ เกษตรทฤษฎีใหม่ เกษตรผสมผสาน เกษตรอินทรีย์ เกษตรธรรมชาติ และวนเกษตร ด้วยการลด ละ เลิก การใช้สารเคมี ประชาสัมพันธ์ให้เกษตรกรรับรู้เกี่ยวกับการใช้สารเคมีอย่างถูกต้อง และมีการพัฒนาอาหารของไทย ให้เป็นรูปแบบอาหารที่ปลอดภัยและมีกระบวนการผลิตที่เป็นมิตรกับสิ่งแวดล้อม เพื่อตอบสนองต่อความต้องการสินค้าเกษตรปลอดภัยใน ๕ร ได้แก่ โรงเรียน โรงแรม โรงพยาบาล เรือนจำ และร้านอาหาร

๑๒) การยกระดับขีดความสามารถในการแข่งขัน โดยการส่งเสริมผลิตภัณฑ์ที่มีเอกลักษณ์เฉพาะถิ่น สร้างแบรนด์ให้กับสินค้าเกษตรอัตลักษณ์ ส่งเสริมการแปรรูปสินค้าจากความหลากหลายทางชีวภาพ เช่น สมุนไพร แมลงเศรษฐกิจ ส่งเสริมสินค้าเกษตรที่มีศักยภาพทางด้านการตลาดในอนาคต ทั้งสินค้าอาหารอนาคต (Future Food) และสินค้าเกษตรที่ตอบสนองผู้บริโภคเฉพาะกลุ่ม (Functional Food) รวมทั้งสินค้าเกษตรเพื่อพลังงานและอุตสาหกรรมแห่งอนาคต

๑๓) การวิจัยและพัฒนา เพื่อตอบสนองการพัฒนาภาคเกษตรของประเทศไทยบนพื้นฐานด้านวิทยาศาสตร์ เทคโนโลยี และนวัตกรรม เพื่อนำมาประยุกต์ใช้ให้เกิดประโยชน์สูงสุดต่อเกษตรกรและผู้บริโภค

๑๔) การพัฒนาฐานข้อมูล Big Data ในการใช้ประโยชน์และเชื่อมโยงแลกเปลี่ยนกับหน่วยงานต่างๆ เพื่อการบริหารและช่วยให้เกษตรกรมีข้อมูลที่ดีและเพียงพอต่อการตัดสินใจที่ถูกต้องและเหมาะสม เพื่อการผลิตและการจำหน่ายผ่านแพลตฟอร์มออนไลน์

๑๕) การประกันรายได้ของเกษตรกรผู้ปลูกข้าว ยางพารา มันสำปะหลัง ปาล์มน้ำมัน และข้าวโพดเลี้ยงสัตว์

๒. แนวทางการขับเคลื่อนกระทรวงเกษตรและสหกรณ์ของปลัดกระทรวงเกษตรและสหกรณ์ เมื่อวันที่ ๑ พฤศจิกายน ๒๕๖๔ ปลัดกระทรวงเกษตรและสหกรณ์ได้มอบแนวทางการขับเคลื่อนกระทรวง

เกษตรและสหกรณ์ให้กับผู้บริหารและบุคลากรของส่วนราชการ/หน่วยงานในสังกัดกระทรวงเกษตรและสหกรณ์ ทั้งในส่วนกลางและส่วนภูมิภาค โดยสรุปเป็นแนวทางดำเนินงานหลักใน ๓ ด้าน ดังนี้

๒.๑ การกิจเร่งด่วนเพื่อขับเคลื่อนยุทธศาสตร์และนโยบายให้บรรลุเป้าหมาย ประกอบด้วย

- ๑) เร่งรัดงานโครงการอันเนื่องมาจากพระราชดำริของกระทรวง
- ๒) ขยายพื้นที่เกษตรทฤษฎีใหม่สร้างความเข้มแข็งให้เกษตรกรฐานราก
- ๓) ยกระดับศักยภาพแปลงใหญ่ด้วยเกษตรสมัยใหม่
- ๔) ผลักดันการสร้างเกษตรมูลค่าสูง
- ๕) พัฒนาช่องทางเชื่อมโยงตลาดสินค้าเกษตรทั้งในและต่างประเทศ
- ๖) ผลักดันการพัฒนา Big Data อย่างเป็นรูปธรรม
- ๗) ยกระดับ ศพก. ศูนย์พัฒนา Smart Farmer ครบวงจร
- ๘) ปรับปรุงกลไกและคณะทำงานขับเคลื่อนระดับพื้นที่
- ๙) มอบหมายรองปลัดกระทรวงดูแลการขับเคลื่อนระดับพื้นที่
- ๑๐) ปรับปรุงระบบประชาสัมพันธ์ทุกรูปแบบให้ทันสมัยเข้าถึงเกษตรกร

๒.๒ ขับเคลื่อนการแก้ไขปัญหาเฉพาะหน้าให้เกษตรกร ประกอบด้วย

- ๑) การแก้ไขปัญหาให้เกษตรกรที่ได้รับผลกระทบจากโควิด-19
- ๒) เพิ่มประสิทธิภาพการบริหารจัดการและแก้ไขปัญหาภัยพิบัติด้านการเกษตร
- ๓) การรับเรื่องราวร้องทุกข์และการเยี่ยมเยียนพี่น้องเกษตรกร
- ๔) การแก้ไขปัญหาหนี้สินให้เกษตรกร

๒.๓ วางรากฐานการทำงานของกระทรวงรองรับความปกติใหม่ (New Normal) ประกอบด้วย

- ๑) สร้างเส้นทางความก้าวหน้าในอาชีพที่ชัดเจนและพัฒนา Smart Officer ให้พร้อมรับการเปลี่ยนแปลง
- ๒) สร้างความตระหนักในวัฒนธรรมองค์กร ค่านิยมร่วม และสร้างอัตลักษณ์ของกระทรวง รวมทั้งยกระดับสวัสดิการเพื่อคนกระทรวง
- ๓) กำหนดตัวชี้วัดร่วมเพื่อสร้างพลังการขับเคลื่อนบูรณาการทั้งส่วนกลางและส่วนภูมิภาค
- ๔) ปรับปรุงโครงสร้าง อำนาจหน้าที่และบทบาทของหน่วยงานในสังกัดกระทรวงให้สอดคล้องกับเป้าหมายระยะยาวและแนวทางการพัฒนาด้านการเกษตรของประเทศ
- ๕) สร้างเอกภาพในการขับเคลื่อนภารกิจของกระทรวง
- ๖) สร้างหอบังคับการ (Control Tower) เพื่อตรวจสอบ ติดตาม การบริหารแผนงานและงบประมาณของกระทรวง
- ๗) ทบทวนแผนพัฒนาการเกษตรและสหกรณ์ระดับจังหวัดให้เป็นแผนหลักด้านการเกษตรของกระทรวงในจังหวัด เพื่อบูรณาการงบประมาณและสร้างแนวร่วมการพัฒนา
- ๘) ให้ผู้ตรวจราชการกระทรวงและผู้ตรวจราชการกรมเป็นผู้นำการเพิ่มประสิทธิภาพการปฏิบัติราชการในพื้นที่
- ๙) ผลักดันการศึกษาวิจัย เทคโนโลยีและนวัตกรรมทางการเกษตรทุกด้าน

๒.๘ แผนพัฒนาของกลุ่มจังหวัดภาคตะวันออกเฉียงเหนือตอนบน ๑

วิสัยทัศน์ : “เกษตรอุตสาหกรรมชั้นนำ ศูนย์กลางการค้าและโลจิสติกส์ การท่องเที่ยวมาตรฐานสากล
เมืองน่าอยู่อย่างยั่งยืน”

เป้าหมายการพัฒนาของกลุ่มจังหวัด

๑. เศรษฐกิจของกลุ่มจังหวัดมีการเติบโตอย่างต่อเนื่องและยั่งยืน
๒. ยกระดับขีดความสามารถในการแข่งขันทางการผลิต การค้า การลงทุน การค้าชายแดน และการท่องเที่ยวโดยใช้ภูมิปัญญาท้องถิ่น เทคโนโลยีและนวัตกรรม
๓. รักษาสมดุลทรัพยากรธรรมชาติและสิ่งแวดล้อม เพื่อการพัฒนาอย่างยั่งยืน
๔. ยกระดับการพัฒนาคุณภาพชีวิต

ตัวชี้วัดของกลุ่มจังหวัด

๑. อัตราการเพิ่มขึ้นของมูลค่าการค้าของกลุ่มจังหวัดสบายดี เพิ่มขึ้นร้อยละ ๕
๒. ร้อยละที่เพิ่มขึ้นของมูลค่าการค้าชายแดนของกลุ่มจังหวัดสบายดี เพิ่มขึ้นร้อยละ ๕
๓. รายได้จากการท่องเที่ยว เพิ่มขึ้นร้อยละ ๕

ประเด็นการพัฒนาของกลุ่มจังหวัด (ประเด็นยุทธศาสตร์)

- ประเด็นยุทธศาสตร์ที่ ๑ : เพิ่มขีดความสามารถในการแข่งขันด้านการค้า การลงทุน และการค้าชายแดน
- ประเด็นยุทธศาสตร์ที่ ๒ : พัฒนาและส่งเสริมการท่องเที่ยวในกลุ่มจังหวัดสบายดีให้ได้มาตรฐานสากล
- ประเด็นยุทธศาสตร์ที่ ๓ : พัฒนาและยกระดับสินค้าเกษตรปลอดภัยสู่เกษตรอินทรีย์อย่างเป็นระบบ
- ประเด็นยุทธศาสตร์ที่ ๔ : พัฒนาทุนมนุษย์และยกระดับคุณภาพชีวิตในทุกช่วงวัยอย่างเท่าเทียม
- ประเด็นยุทธศาสตร์ที่ ๕ : การรักษาสมดุลทรัพยากรธรรมชาติและสิ่งแวดล้อมเพื่อการพัฒนาอย่างยั่งยืน

๒.๙ ยุทธศาสตร์ตามกรอบแผนพัฒนาจังหวัดเลย (พ.ศ. ๒๕๖๖-๒๕๗๐)

เป้าหมายการพัฒนาจังหวัด

วิสัยทัศน์ : เป็นเมืองท่องเที่ยวเชิงสุขภาพ

ประเด็นยุทธศาสตร์ ๑ : การพัฒนาการท่องเที่ยวสู่ความยั่งยืน

แนวทางการพัฒนา :

- ๑.๑ ยกระดับการท่องเที่ยวและบริการสู่มาตรฐาน
- ๑.๒ ส่งเสริมการตลาดเพื่อรองรับ New normal

ตัวชี้วัด :

- จำนวนแหล่งท่องเที่ยวที่ได้รับรองมาตรฐาน ต่อปี
- ร้อยละที่เพิ่มขึ้นของรายได้จากการท่องเที่ยว ต่อปี

ประเด็นยุทธศาสตร์ ๒ : การพัฒนาการเกษตรสู่เกษตรสมัยใหม่ควบคู่กับการส่งเสริมและอนุรักษ์สิ่งแวดล้อม

แนวทางการพัฒนา :

- ๒.๑ เพิ่มผลิตภาพด้านการเกษตรเพื่อเกษตรแปรรูปมูลค่าสูงและเป็นมิตรต่อสิ่งแวดล้อม
- ๒.๒ ส่งเสริมและอนุรักษ์สิ่งแวดล้อม

ตัวชี้วัด :

- ร้อยละที่เพิ่มขึ้นของ GPP ภาคการผลิตและบริการ ต่อปี
- ร้อยละที่เพิ่มขึ้นของแปลง/ฟาร์ม ที่ได้รับรองมาตรฐาน ต่อปี

ประเด็นยุทธศาสตร์ ๓ : การผลิต การค้า และการบริการ ที่เป็นมิตรกับสิ่งแวดล้อม

แนวทางการพัฒนา :

- ๓.๑ สนับสนุนการจัดการอุตสาหกรรมการผลิต การค้า และการบริการ มุ่งสู่มาตรฐาน
- ๓.๒ พัฒนาองค์ความรู้และทักษะบุคลากรเพื่อรองรับ new normal

ตัวชี้วัด :

- ร้อยละที่เพิ่มขึ้นของ GPP ภาคการผลิตและบริการ ต่อปี
- ร้อยละที่เพิ่มขึ้นของหน่วยงานที่ได้รับรองมาตรฐาน ต่อปี
- ร้อยละที่เพิ่มขึ้นของผลิตภาพแรงงานภาคการผลิตและการบริการ ต่อปี

ประเด็นยุทธศาสตร์ ๔ : การพัฒนาคุณภาพชีวิตและความมั่นคงสู่ความยั่งยืน

แนวทางการพัฒนา :

- ๔.๑ ยกระดับสังคมและคุณภาพชีวิตสู่การมีความคุ้มครองทางสังคมที่เพียงพอ
- ๔.๒ การป้องกันรักษาความสงบภายในและตามแนวชายแดน
- ๔.๓ ยกระดับมาตรฐานคุณภาพการบริหารจัดการภาครัฐ
- ๔.๔ ป้องกัน แก้ไขและบรรเทาสาธารณภัย

ตัวชี้วัด :

- ร้อยละของประชากรที่อยู่ใต้เส้นความยากจน
- ร้อยละของประชากรที่เจ็บป่วย
- ร้อยละที่ลดลงของการแจ้งความคดีชีวิต ร่างกาย เพศ และคดีประทุษร้ายต่อทรัพย์สิน
- ร้อยละที่ลดลงของการแจ้งความคดีการทำผิดกฎหมายตามแนวชายแดน
- ร้อยละของพื้นที่ที่ได้รับผลกระทบได้รับการแก้ไข

1. ข้อมูลทั่วไปของจังหวัดเลย

1.1 ประวัติจังหวัดเลย

ดินแดนซึ่งเป็นที่ตั้งของจังหวัดเลย มีหลักฐานและประวัติความเป็นมาว่าก่อตั้งโดยชนเผ่าไทยที่สืบเชื้อสายมาจากบรรพบุรุษที่สถาปนาอาณาจักรโยนก โดยพ่อขุนบางกลางหาวและพ่อขุนผาเมือง ได้อพยพผู้คนจากอาณาจักรโยนกที่ล่มสลายแล้ว ผ่านดินแดนล้านช้าง ข้ามลำน้ำเหืองขึ้นไปทางฝั่งขวาของลำน้ำหมันจนถึงบริเวณที่ราบ พ่อขุนผาเมืองได้ตั้งบ้านด่านขวา ส่วนพ่อขุนบางกลางหาวได้แบ่งไพร่พลข้ามลำน้ำหมันไปทางฝั่งซ้าย สร้างบ้านด่านซ้าย จากนั้นได้อพยพขึ้นไปตามลำน้ำและได้สร้างบ้านหนองคูขึ้น พร้อมกับนำชื่อหมู่บ้านด่านซ้ายมาขนานนามหมู่บ้านหนองคูใหม่เป็นเมืองด่านซ้าย และอพยพไปอยู่ที่บางยาง ในที่สุด ต่อมา มีชาวยุทธกลุ่มหนึ่งได้อพยพมาตั้งบ้านเรือนระหว่างชายแดนตอนใต้ของอาณาจักรล้านช้าง อยู่ระยะหนึ่งก่อนที่จะอพยพหนีภัยสงครามข้ามลำน้ำเหือง มาตั้งเมืองเซไลขึ้นจากหลักฐานสมุดข่อยที่มีการค้นพบเมืองเซไล อยู่ด้วยความสงบร่มเย็นมาจนกระทั่งถึงสมัยเจ้าเมืองคนที่ 5 เกิดเหตุภิกขภัยขึ้นจึงได้พาผู้คนอพยพไปตามลำแม่น้ำเซไล และได้ตั้งบ้านเรือนขึ้นขนานนามว่า "ห้วยหมาน"

วันจัดตั้งเมือง

ในปี พ.ศ. 2396 พระบาทสมเด็จพระจอมเกล้าเจ้าอยู่หัว รัชกาลที่ 4 ทรงพิจารณาเห็นว่าหมู่บ้านแฮ่ ซึ่งตั้งอยู่ริมห้วยน้ำหมานและอยู่ใกล้กับแม่น้ำเลย มีประชากรเพิ่มมากขึ้น สมควรจะได้ตั้งเป็นเมืองเพื่อประโยชน์ในการปกครองอย่างใกล้ชิด จึงได้ทรงพระกรุณาโปรดเกล้าฯ ให้จัดตั้งเป็นเมือง เรียกชื่อตามนามของแม่น้ำเลยว่า "เมืองเลย" ต่อมาในปี พ.ศ. 2440 ได้มีการประกาศใช้พระราชบัญญัติลักษณะการปกครองพื้นที่ ร.ศ.116 แบ่งการปกครองเมืองเลยออกเป็น 4 อำเภอ อำเภอที่ตั้งเมืองคือ อำเภอกุดป่อง ในปี พ.ศ. 2442-2449 ได้เปลี่ยนที่ตั้งเมืองเลยเป็นบริเวณลำน้ำเหือง และในปี 2450 ได้มีประกาศกระทรวงมหาดไทย ลงวันที่ 4 มกราคม พ.ศ. 2450 ยกเลิกบริเวณ ลำน้ำเหืองให้คงเหลือไว้เฉพาะเมืองเลย โดยให้เปลี่ยนชื่อ อำเภอกุดป่องเป็น อำเภอเมืองเลย จนถึงปัจจุบัน

ตราประจำจังหวัด



มีลักษณะวงกลม ตรงกลางมีรูปพระธาตุศรีสองรักสีขาวอยู่ตรงกลาง

ต้นไม้ประจำจังหวัด



ต้นสนสามใบ (Pinus Kesiya) เป็นพันธุ์ไม้มงคลพระราชทานที่ได้รับพระราชทานจาก สมเด็จพระนางเจ้าสิริกิติ์พระบรมราชินีนาถ เมื่อ ปี พ.ศ. 2538

ธงประจำจังหวัด



เป็นธงรูปสี่เหลี่ยมผืนผ้า พื้นสีฟ้า มีดวงตรารูปพระธาตุศรีสองรักอยู่ตรงกลาง

คำขวัญประจำจังหวัด

“เมืองแห่งทะเลภูเขา สุดหนาวในสยาม ดอกไม้งามสามฤดู ถิ่นที่อยู่อาศัยสงฆ์ มั่นคงความสะอาด”

1.2 ที่ตั้งของจังหวัด

จังหวัดเลย ตั้งอยู่ในภาคตะวันออกเฉียงเหนือตอนบน ระหว่างละติจูดที่ 16 องศา 45 ลิปดาเหนือ ถึง 18 องศา 10 ลิปดาเหนือ เส้นลองจิจูดที่ 100 องศา 50 ลิปดาตะวันออก ถึง 102 องศา 10 ลิปดาตะวันออก มีเนื้อที่ประมาณ 11,424.612 ตารางกิโลเมตร หรือประมาณ 7,140,382 ไร่ ห่างจากกรุงเทพมหานคร ประมาณ 520 กิโลเมตร (เส้นทางกรุงเทพฯ - ชัยภูมิ - เลย) มีอาณาเขตติดต่อดังนี้

ทิศเหนือ	ติดต่อกับประเทศสาธารณรัฐประชาธิปไตยประชาชนลาว
ทิศตะวันตก	ติดต่อกับ เทือกเขาเพชรบูรณ์ อำเภอลำเหล้า จังหวัดเพชรบูรณ์ อำเภอนครไทย อำเภอชาติตระการ จังหวัดพิษณุโลก
ทิศตะวันออก	ติดต่อกับ อำเภอสังคม จังหวัดหนองคาย อำเภอโนนไสม จังหวัดอุดรธานี อำเภอศรีบุญเรือง อำเภอสุวรรณคูหา อำเภอนากลาง และอำเภอนาวัง จังหวัดหนองบัวลำภู
ทิศใต้	ติดต่อกับอำเภอน้ำหนาว จังหวัดเพชรบูรณ์ อำเภอภูพาน อำเภอสีชมพู จังหวัดขอนแก่น

1.4 ลักษณะภูมิอากาศ

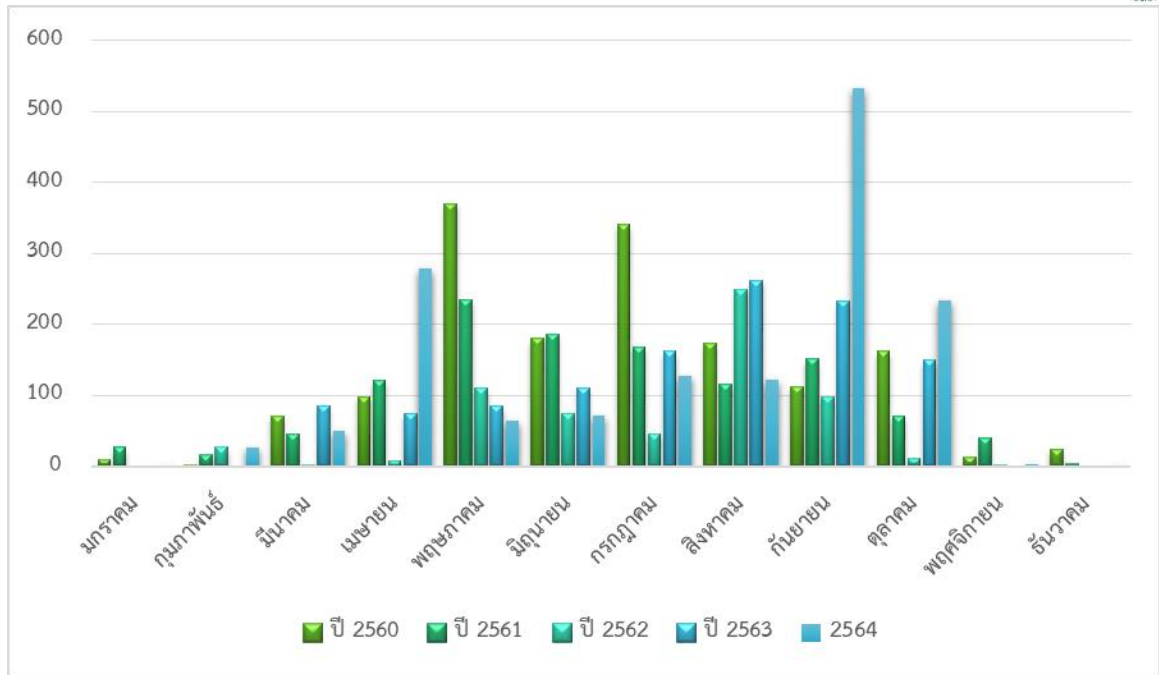
จังหวัดเลยอยู่ใต้อิทธิพลของลมมรสุมตะวันตกเฉียงใต้ และมรสุมตะวันออกเฉียงเหนือ ช่วงเดือน มิถุนายน – ตุลาคมจะมีลมมรสุมหรือแนวปะทะโซนร้อน (Inter Tropical convergence Zone : ITCZ) พาดผ่านทำให้มีฝนตกติดต่อกันหลายวัน และบางครั้งจะมีพายุหมุนเขตร้อน (Tropical Cycloen) เคลื่อนเข้ามาผ่านเป็นครั้งคราวซึ่งจะมีฝนตกหนัก ปริมาณฝน 5 ปี (พ.ศ.2559- พ.ศ.2563) ฝนตกมากที่สุด ใน พ.ศ. 2560 วัดปริมาณได้ 1,557.4 มม. จำนวน 128 วัน และฝนตกน้อยที่สุดในปี พ.ศ. 2562 วัดปริมาณได้ 625.9 มม. จำนวน 95 วัน

อุณหภูมิสูงสุดวัดได้ 43.5 องศาเซลเซียส เมื่อวันที่ 25 เมษายน 2517 และอุณหภูมิต่ำสุดวัดได้ -1.3 องศาเซลเซียส เมื่อวันที่ 2 มกราคม 2517 ช่วง 5 ปีย้อนหลัง (พ.ศ. 2560- พ.ศ.2564) อุณหภูมิสูงสุดวัดได้ 43.4 องศาเซลเซียส เมื่อวันที่ 20 เมษายน 2562 อุณหภูมิต่ำสุดวัดได้ 18.9 องศาเซลเซียส เมื่อวันที่ 27 ธันวาคม 2560

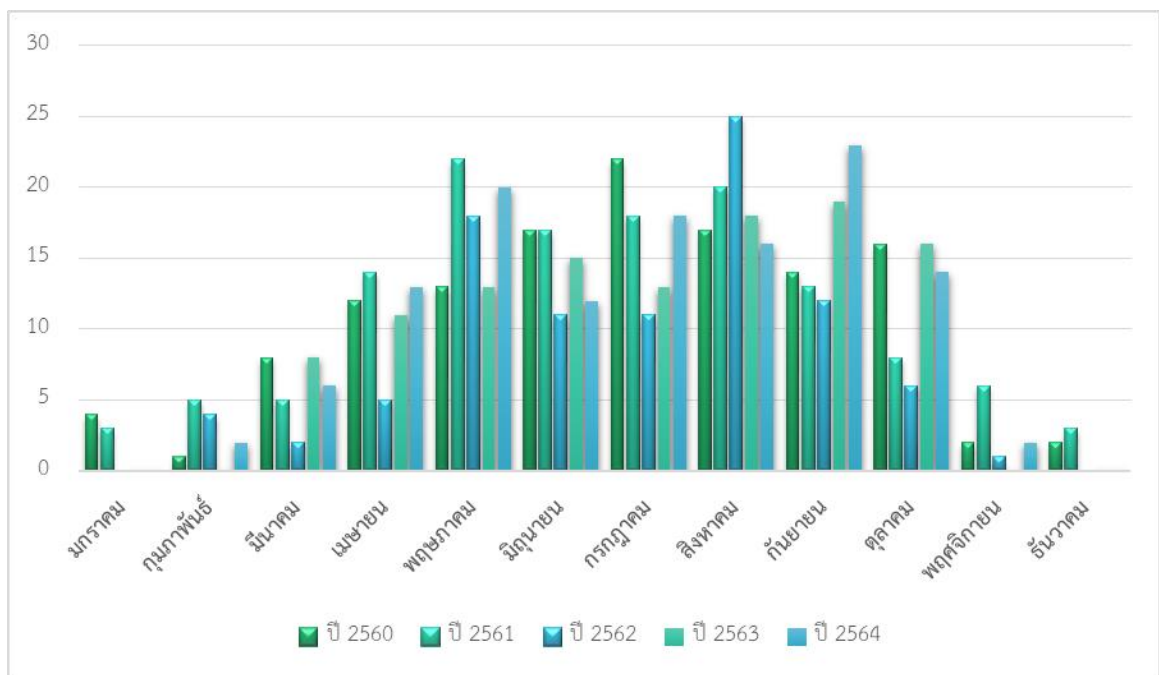
ที่มา : สถานีอุตุนิยมวิทยาเลย

ตารางที่ 1.1 แสดงข้อมูลปริมาณน้ำฝนและจำนวนวันที่ฝนตกรายเดือนของจังหวัดเลย ตั้งแต่ ปี 2560-2564

เดือน	ปี 2560		ปี 2561		ปี 2562		ปี 2563		ปี 2564	
	ปริมาณน้ำฝน (มม.)	จำนวนวันที่ตก (วัน)	ปริมาณน้ำฝน (มม.)	จำนวนวันที่ตก (วัน)	ปริมาณน้ำฝน (มม.)	จำนวนวันที่ตก (วัน)	ปริมาณน้ำฝน (มม.)	จำนวนวันที่ตก (วัน)	ปริมาณน้ำฝน (มม.)	จำนวนวันที่ตก (วัน)
มกราคม	10.2	4	27.7	3	0.0	0	0.0	0	0.00	0
กุมภาพันธ์	0.1	1	16.6	5	27.5	4	0.0	0	27.60	2
มีนาคม	71.8	8	46.3	5	1.9	2	86.2	8	50.40	6
เมษายน	98.5	12	121.6	14	8.7	5	75.5	11	279.50	13
พฤษภาคม	370.6	13	235.7	22	109.9	18	85.1	13	65.20	20
มิถุนายน	180.0	17	187.1	17	74.1	11	111.3	15	72.60	12
กรกฎาคม	340.3	22	168.5	18	45.9	11	162.7	13	128.40	18
สิงหาคม	172.9	17	115.9	20	249.5	25	262.1	18	121.60	16
กันยายน	112.7	14	151.6	13	97.3	12	232.8	19	532.60	23
ตุลาคม	162.0	16	71.6	8	10.9	6	150.1	16	234.70	14
พฤศจิกายน	13.6	2	40.1	6	0.2	1	0.0	0	4.20	2
ธันวาคม	24.7	2	4	3	4.0	3	0.0	0	0.00	0
รวมทั้งปี	1,557.4	128	1,186.7	134	625.9	95	1,165.8	113	1,516.80	126



ภาพที่ 1.2 แสดงแผนภูมิข้อมูลปริมาณน้ำฝน (มม.) รายเดือนของจังหวัดเลยตั้งแต่ ปี 2560-2564



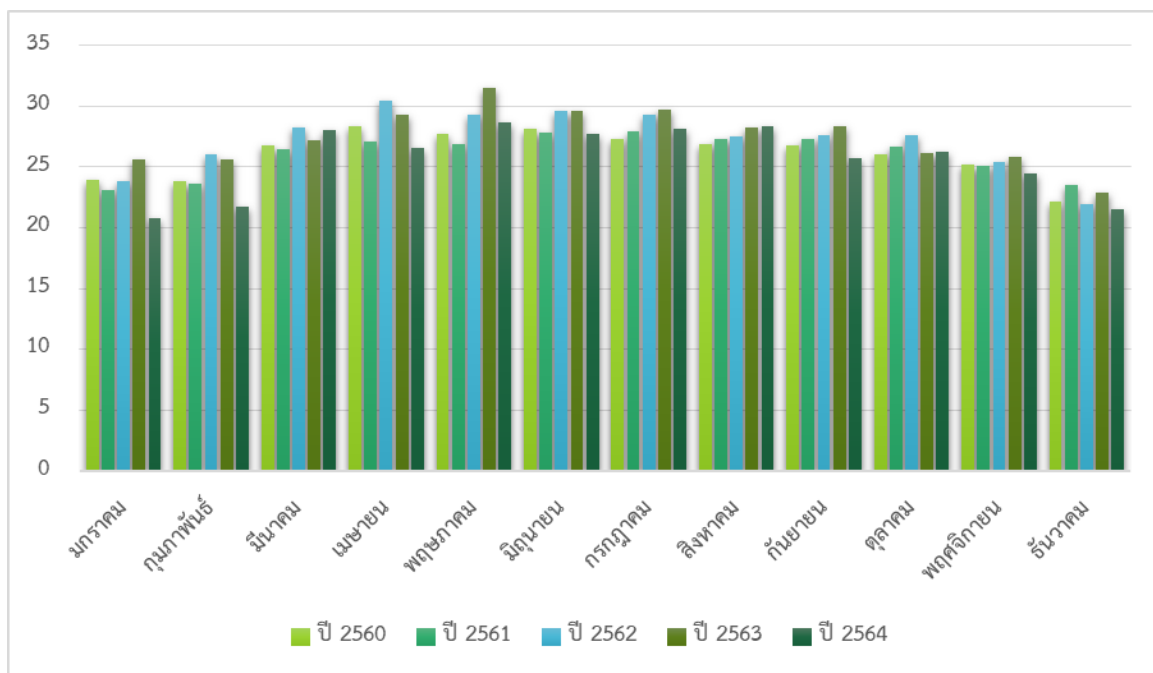
ภาพที่ 1.3 แสดงแผนภูมิข้อมูลจำนวนวันที่ฝนตกรายเดือนของจังหวัดเลย ตั้งแต่ ปี 2560-2564

ตารางที่ 1.2 แสดงข้อมูลอุณหภูมิเฉลี่ยและความชื้นสัมพัทธ์เฉลี่ย ปี 2560-2564

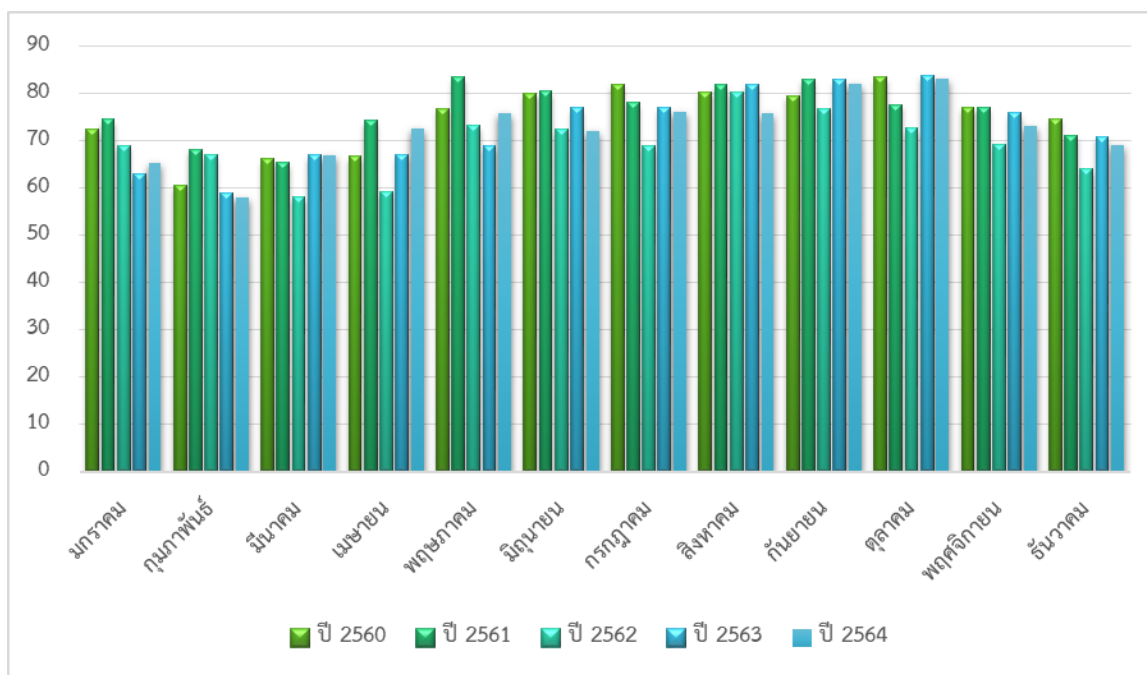
เดือน ปี พ.ศ.	อุณหภูมิเฉลี่ย (องศาเซลเซียส)					ความชื้นสัมพัทธ์เฉลี่ย (เปอร์เซ็นต์)				
	2560	2561	2562	2563	2564	2560	2561	2562	2563	2564
มกราคม	23.92	23.06	23.88	25.64	20.77	72.42	74.64	69.11	63	65.35
กุมภาพันธ์	23.87	23.59	26.03	25.68	21.75	60.69	68.25	67.10	59	57.95
มีนาคม	26.83	26.47	28.28	27.18	28.05	66.29	65.47	58.10	67	67.01
เมษายน	28.33	27.08	30.45	29.26	26.61	66.73	74.36	59.25	67	72.75
พฤษภาคม	27.74	26.89	29.27	31.53	28.65	76.86	83.50	73.24	69	75.81
มิถุนายน	28.11	27.82	29.60	29.65	27.69	80.12	80.56	72.39	77	72.15
กรกฎาคม	27.27	27.95	29.27	29.77	28.19	82.10	78.08	68.89	77	76.08
สิงหาคม	26.85	27.33	27.54	28.26	28.33	80.48	81.84	80.39	82	76.01
กันยายน	26.83	27.32	27.59	28.31	25.74	79.59	83.14	76.90	83	82.12
ตุลาคม	26.03	26.69	27.63	26.11	26.30	83.59	77.74	72.71	84	83.12
พฤศจิกายน	25.23	25.08	25.40	25.83	24.48	77.22	77.20	69.30	76	73.07
ธันวาคม	22.14	23.53	21.97	22.90	21.58	74.71	71.26	64.06	71	69.01

N/A = Not Available

ที่มา : สถานีอุตุนิยมวิทยาจังหวัดเลย



ภาพที่ 1.4 แสดงแผนภูมิข้อมูลอุณหภูมิเฉลี่ย (องศาเซลเซียส) ปี 2560-2564



ภาพที่ 1.5 แสดงแผนภูมิข้อมูลความชื้นสัมพัทธ์อากาศเฉลี่ย (เปอร์เซ็นต์) ปี 2560-2564

ข้อมูลภูมิอากาศปี 2564

1. ปริมาณฝนรวมทั้งปี 1,516.80 มม. จำนวนวันที่ฝนตก 126 วัน
2. อุณหภูมิสูงสุดเฉลี่ย 28.65 องศาเซลเซียส ในเดือนพฤษภาคม 2564 อุณหภูมิสูงสุดวัดได้ 39.8 องศาเซลเซียส เมื่อวันที่ 1 เมษายน 2564 และอุณหภูมิต่ำสุดเฉลี่ย 20.77 องศาเซลเซียส อุณหภูมิต่ำสุดวัดได้ 18.9 องศาเซลเซียส เมื่อวันที่ 12 มกราคม 2564

1.5 พื้นที่ของจังหวัดเลย

มีเนื้อที่ทั้งสิ้น 11,424.612 ตารางกิโลเมตร หรือ 7,140,382 ไร่ หรือประมาณร้อยละ 6.77 ของพื้นที่ภาคตะวันออกเฉียงเหนือ

1.6 การปกครองและประชากร

จังหวัดเลย แบ่งการปกครองออกเป็น 14 อำเภอ จำนวน 90 ตำบล 918 หมู่บ้าน องค์การบริหารส่วนจังหวัด 1 แห่ง เทศบาลเมือง 2 แห่ง เทศบาลตำบล 27 แห่ง องค์การบริหารส่วนตำบล 71 แห่ง จำนวนครัวเรือนทั้งหมด 226,892 ครัวเรือน จำนวนประชากร 638,736 คน แบ่งออกเป็นชาย 320,165 คน และหญิง 318,571 คน

แบ่งการปกครองเป็น 14 อำเภอ ได้แก่

1. อำเภอเมืองเลย
2. อำเภอวังสะพุง ห่างจากตัวจังหวัดเลย 22 กิโลเมตร
3. อำเภอนาดัง ห่างจากตัวจังหวัดเลย 37 กิโลเมตร
4. อำเภอเอราวัณ ห่างจากตัวจังหวัดเลย 42 กิโลเมตร
5. อำเภอท่าลี่ ห่างจากตัวจังหวัดเลย 46 กิโลเมตร

6. อำเภอหนองหิน	ห่างจากตัวจังหวัดเลย	47 กิโลเมตร
7. อำเภอเชียงคาน	ห่างจากตัวจังหวัดเลย	48 กิโลเมตร
8. อำเภอภูเรือ	ห่างจากตัวจังหวัดเลย	49 กิโลเมตร
9. อำเภอภูหลวง	ห่างจากตัวจังหวัดเลย	50 กิโลเมตร
10. อำเภอผาขาว	ห่างจากตัวจังหวัดเลย	63 กิโลเมตร
11. อำเภอภูกระดึง	ห่างจากตัวจังหวัดเลย	74 กิโลเมตร
12. อำเภอด่านซ้าย	ห่างจากตัวจังหวัดเลย	82 กิโลเมตร
13. อำเภอปากชม	ห่างจากตัวจังหวัดเลย	92 กิโลเมตร
14. อำเภอนาแห้ว	ห่างจากตัวจังหวัดเลย	117 กิโลเมตร

ตารางที่ 1.3 แสดงลักษณะการแบ่งหน่วยการปกครองจังหวัดเลย และจำนวนประชากร

ลำดับ ที่	อำเภอ	พื้นที่ (ตร.กม.)	ตั้งเมื่อ พ.ศ.	จำนวน					
				ตำบล	หมู่บ้าน	ทม./ทต.	อบต.	ประชากร	บ้าน (หลัง)
1	เมืองเลย	1,480.492	2440	14	135	6	9	123,560	52,472
2	วังสะพุง	1,166.350	2441	10	144	3	8	111,116	38,958
3	ท่าลี่	683.000	2432	6	41	1	5	27,932	22,553
4	เชียงคาน	867.000	2452	8	82	3	6	60,828	10,899
5	ด่านซ้าย	1,731.930	2450	10	99	2	9	51,693	18,211
6	ภูกระดึง	842.000	2506	4	54	1	4	34,526	11,569
7	ปากชม	956.500	2514	6	50	3	5	42,276	14,539
8	ภูเรือ	880.040	2517	6	47	2	5	22,587	8,926
9	นาแห้ว	627.500	2519	5	34	1	4	11,689	4,017
10	นาด้วง	590.000	2520	4	41	2	3	26,432	9,095
11	ภูหลวง	594.800	2535	5	46	-	5	25,046	7,833
12	ผาขาว	463.000	2536	5	64	2	3	42,055	11,991
13	เอราวัณ	240.000	2538	4	47	2	2	34,004	11,526
14	หนองหิน	302.000	2540	3	34	1	3	24,988	8,174
รวม		11,424,612		90	918	29	71	638,732	230,763

ที่มา : ที่ทำการปกครองจังหวัดเลย, ข้อมูล ณ 28 มกราคม 2565

1.7 แหล่งน้ำที่สำคัญ

จังหวัดเลยมีแม่น้ำและแหล่งน้ำตามธรรมชาติที่มีความสำคัญ 4 สาย คือ

แม่น้ำโขง เป็นแม่น้ำนานาชาติที่เกิดจากเทือกเขาสูงในประเทศธิเบตเป็นแนวเส้นกั้นพรมแดนระหว่างจังหวัดเลย และสปป.ลาว ตรงบริเวณอำเภอเชียงคานและอำเภอปากชม ซึ่งนำมาใช้ประโยชน์ในด้านการเกษตรกรรมได้น้อยมาก และเป็นแหล่งประมงน้ำจืดได้บ้างเล็กน้อย

แม่น้ำเหือง เป็นแม่น้ำที่เกิดจากเทือกเขาในเขต สปป.ลาว เป็นแนวเส้นกั้นเขตแดนอำเภอนาแห้ว อำเภอด่านซ้าย อำเภอภูเรือ และอำเภอท่าลี่ จังหวัดเลยกับเมืองบ่อเตน และเมืองแก่นท้าว ของ สปป.ลาว แล้วไหลลงสู่แม่น้ำโขงที่บ้านท่าดีหมี อำเภอเชียงคาน มีความยาว 50 กิโลเมตร ส่วนใหญ่จะใช้ในการอุปโภคสำหรับชีวิตประจำวันของประชาชนตามริมลำน้ำ เท่านั้น

แม่น้ำเลย เป็นแหล่งน้ำที่เกิดจากเทือกเขาสูงภูหลวง ซึ่งในตอนต้นลำน้ำ ชาวบ้านเรียกว่า “เลยวังไสย” เพราะน้ำใสสะอาดมากไหลจากทางทิศตะวันตกไปสู่ทิศตะวันออกเฉียงเหนือโดยผ่านอำเภอภูหลวง วังสะพุง และอำเภอเมืองเลย แล้วไหลลงสู่ลำน้ำโขงที่อำเภอเชียงคานมีความยาวประมาณ 120 กิโลเมตร ซึ่งเป็นเขตพื้นที่ราบลุ่มใช้เป็นพื้นที่เพาะปลูกพืชสำคัญๆ ของจังหวัดเลย

แม่น้ำหมาน เป็นแม่น้ำที่เกิดจากเทือกเขาภูหลวงด้านตะวันตกไหลผ่านอำเภอเมืองเลย มีโครงการชลประทานสำหรับเก็บกักน้ำไว้ใช้ในการเพาะปลูกในพื้นที่อำเภอเมืองและอำเภอวังสะพุง มีความยาวประมาณ 35 กิโลเมตร

1.8 ข้อมูลด้านชลประทาน

จังหวัดเลย มีพื้นที่ทำการเกษตรเพาะปลูกพืช 2,614,117 ไร่ ได้รับการพัฒนาเป็นพื้นที่ได้รับประโยชน์จากแหล่งน้ำแล้วในเขตพื้นที่ของโครงการชลประทานขนาดกลาง ขนาดเล็ก และสถานีสูบน้ำด้วยไฟฟ้า รวมพื้นที่จำนวน 147,337 ไร่ คิดเป็นร้อยละ 5.64 ของพื้นที่การเกษตรทั้งหมด ที่เหลือเป็นพื้นที่นอกเขตชลประทาน จำนวน 2,466,780 ไร่ คิดเป็นร้อยละ 94.36 ของพื้นที่การเกษตรทั้งหมด มีแหล่งน้ำที่กรมชลประทานดำเนินการ 364 แห่ง เก็บกักน้ำได้ 147.209 ล้านลูกบาศก์เมตร คิดเป็นร้อยละ 3.9 ของปริมาณน้ำท่าจังหวัดเลย (น้ำท่า คือ น้ำที่ไหลในลำน้ำต่างๆ ในฝนปีปกติจะมีทั้งหมด 3,750 ล้านลูกบาศก์เมตรต่อปี) แยกเป็นพื้นที่ต่างๆ ดังนี้

ตารางที่ 1.4 แสดงประเภทของแหล่งน้ำ ปี 2564

ลำดับที่	ประเภทของแหล่งน้ำ	จำนวน (แห่ง)	ความจุ (ล้าน ลบ.ม.)	พื้นที่ได้รับประโยชน์จากแหล่งน้ำ (ไร่)		
				พื้นที่ชลประทาน	พื้นที่รับประโยชน์	รวม
1	โครงการชลประทานขนาดกลาง	15	115.820	22,185	29,862	52,047
2	โครงการชลประทานขนาดเล็ก	283	31.389	19,243	142,707	161,950
3	สถานีสูบน้ำด้วยไฟฟ้า	66	0	105,909	0	105,909
รวม		356	364	147.209	147,337	172,569

ที่มา : โครงการชลประทานเลย, ข้อมูล ณ ธันวาคม 2564

หมายเหตุ :

1. เฉพาะที่ดำเนินการโดยกรมชลประทาน (ปัจจุบันได้ถ่ายโอนให้แก่ อปท. 289 แห่ง)
2. พื้นที่ชลประทาน คือ พื้นที่โครงการขนาดกลาง ขนาดเล็กและสถานีสูบน้ำด้วยไฟฟ้าที่มีระบบส่งน้ำโดยตรง
3. พื้นที่รับประโยชน์ คือ พื้นที่ที่เหลือซึ่งไม่มีระบบส่งน้ำ แต่สามารถใช้จากแหล่งน้ำโดยทางอ้อม

ตารางที่ 1.5 แสดงข้อมูลลุ่มน้ำและพื้นที่การเกษตรในเขตจังหวัดเลย

ลำดับที่	ลุ่มน้ำหลัก	ลุ่มน้ำสาขา	ปริมาณน้ำท่าต่อปี (ล้าน ลบ.ม.)	แหล่งเก็บกักน้ำปัจจุบัน			จำแนกพื้นที่การเกษตร (ไร่)		
				จำนวน (แห่ง)	เก็บกักได้ (ล้าน ลบ.ม.)	ร้อยละเก็บกักได้อัตโนมัติ	พื้นที่การเกษตร	พื้นที่ในเขต ชป. (มีระบบส่งน้ำ)	ร้อยละพื้นที่ ชป.ต่อ กษ.
1	แม่น้ำโขง	น้ำโขงส่วนที่ 3	216.35	24	5.704	2.64	48,752	3,147	6.46
2	"	ห้วยน้ำหมัน	351.41	15	10.46	2.98	61,644	3,461	5.61
3	"	ห้วยน้ำสาน	313.62	9	1.217	0.39	119,914	1,000	0.83
4	"	น้ำโขงส่วนที่ 4	182.25	35	2.861	1.57	84,800	21,681	25.57
5	"	น้ำเลย+น้ำปวน	1,386.34	184	85.209	6.15	1,377,041	80,143	5.82
6	"	น้ำโขงส่วนที่ 5	720.00	40	4.645	0.65	275,708	13,276	4.82
7	"	ห้วยน้ำโมง	35.26	0	0	0.00	11,027	0	0.00
8	แม่น้ำชี	ห้วยพะเนียง	54.93	9	29.91	54.45	121,721	10,927	8.98
9	"	ห้วยน้ำพวย	104.55	19	1.067	1.02	256,634	3,400	1.32
10	"	น้ำพองตอนบน	206.57	13	5.24	2.54	234,130	5,424	2.32
11	ป่าสัก	ห้วยน้ำพุง	33.05	0	0	0.00	7,916	0	0.00
12	"	ป่าสักตอนบน	145.75	0	0	0.00	14,830	0	0.00
รวม			3,750	348	3,750	348	146.31	3.90	2,614,117

ที่มา : โครงการชลประทานเลย

หมายเหตุ

1. เฉพาะที่ดำเนินการโดยกรมชลประทาน (พื้นที่ชลประทาน คือ พื้นที่โครงการขนาดกลาง ขนาดเล็ก และสถานีสูบน้ำด้วยไฟฟ้าที่มีระบบส่งน้ำโดยตรง)
2. น้ำท่า คือ น้ำฝนที่เหลือจากการซึมลงดิน ซึ่งไหลไปบนผิวดินลงสู่ลำน้ำต่างๆ (คำนวณจากน้ำฝนเฉลี่ย 30 ปี)
3. รายงานแผนพัฒนาพัฒนาชลประทานระดับจังหวัด สำนักบริหารโครงการ กรมชลประทาน กันยายน 2554
4. รายงานการศึกษาโครงข่ายน้ำจังหวัดเลย WATER GRID โครงการชลประทานเลย กรกฎาคม 2547

ตารางที่ 1.6 แสดงความต้องการใช้น้ำในปัจจุบัน

ลำดับ ที่	ลุ่มน้ำ หลัก	ลุ่มน้ำสาขา	ความต้องการใช้น้ำในปัจจุบัน (ล้าน ลบ.ม.)				
			การเกษตร	อุปโภค- ประปา	อุตสาหกรรม	ระบบ นิเวศ	รวม
1	แม่น้ำโขง	น้ำโขงส่วนที่ 3	8.127	0.883	0	1.743	10.754
2	"	ห้วยน้ำหมัน	17.594	1.918	0	3.109	22.621
3	"	ห้วยน้ำสาน	26.631	2.097	0	3.023	31.752
4	"	น้ำโขงส่วนที่ 4	19.351	2.368	1.1841	2.864	25.767
5	"	น้ำเลย + น้ำปวน	486.767	24.992	12.461	13.636	537.787
6	"	น้ำโขงส่วนที่ 5	45.355	6.564	3.2822	7.734	62.936
7	"	ห้วยน้ำโมง	2.083	0.436	0	0.514	3.033
8	แม่น้ำชี	ห้วยพะเนียง	16.632	0.680	0.34	0.816	18.468
9	"	ห้วยน้ำพวย	148.206	3.606	1.8032	1.807	155.422
10	"	น้ำพองตอนบน	136.444	2.388	1.1939	2.733	142.759
11	ป่าสัก	ห้วยน้ำพุง	1.539	0.231	0	0.444	2.214
12	"	ป่าสักตอนบน	3.014	0.837	0	1.609	5.459
รวม			911.74	46.93	20.26	40.03	1,018.97

ที่มา : โครงการชลประทานเลย, พฤษภาคม 2564

ตารางที่ 1.7 แสดงอัตราความต้องการน้ำชลประทาน (เฉพาะที่ใช้เสริมน้ำฝน)

ลำดับ ที่	กิจกรรมเกษตร	ฤดูฝน		ฤดูแล้ง		รวมทั้งปี	
		มม.	ลบ.ม./ไร่	มม.	ลบ.ม./ไร่	มม.	ลบ.ม./ไร่
1	นาข้าว	341.20	545.93	883.73	1,414		
2	พืชไร่-ผัก	0.00	0.00	310.50	497		
3	ไม้ผล-ไม้ยืนต้น	0.00	0.00	339.36	543	339.36	543
4	บ่อปลา	34.73	55.57	680.56	1,089	715.29	1,144
5	อ้อย	147.62	236.19	357.74	572	505.36	809

ที่มา : โครงการชลประทานเลย, พฤษภาคม 2564

หมายเหตุ

1. ความต้องการใช้น้ำ คือ เฉพาะน้ำที่ต้องจัดหามาใช้เสริมจากน้ำฝน ทั้งในฤดูฝนทั้งช่วงและฤดูแล้ง
2. อัตราการใช้น้ำอุปโภค-ประปา 0.20 ลบ.ม./คน/วัน
3. อัตราการใช้น้ำอุตสาหกรรม 50% ของน้ำอุปโภค (กำหนดเขตอุตสาหกรรมเฉพาะในลุ่มน้ำพื้นที่ราบเท่านั้น)
4. ประเมินปริมาณน้ำแต่ละลุ่มน้ำ เพื่อรักษาระบบนิเวศวิทยา ใช้ข้อมูลจากสถานีวัดน้ำแม่น้ำเลย KH58A อ.เมืองเลย ในเดือนที่
น้ำน้อยที่สุด คือ 584 ลบ.ม./เดือน/พื้นที่ลุ่มน้ำ (ตร.กม.) ในฤดูแล้งเดือนพฤศจิกายน - เมษายน รวม 6 เดือน

ตารางที่ 1.8 แสดงการใช้พื้นที่การเกษตรกรรมจังหวัดเลย

ชื่อ ลุ่มน้ำ ประธาน	ลุ่มน้ำสาขา	การใช้ที่ดินทางการเกษตร ปี 2562 (ไร่)										
		ฤดูฝน		ฤดูแล้ง		รวมข้าว	รวมพืชไร่ พืชผัก	ไม้ผล- สวน	ไม้ยืนต้น	อ้อย	บ่อปลา	รวมเนื้อที่ทางการเกษตร
		ข้าว	พืชไร่-ผัก	ข้าว	พืชไร่-ผัก							
1	2	5	6	7	8	9=5+7	10=6+8	11	12	13	14	15=5+6+11+12+13+14
แม่น้ำโขง	1. แม่น้ำโขงส่วนที่ 3	7,154	34,625		519	7,154	35,144	6,677	-	-	295	48,752
	2. แม่น้ำหมัน	18,257	31,461		1,071	18,257	32,532	10,773	123	-	1,030	61,644
	3. แม่น้ำสาน	8,629	73,369		1,907	8,629	75,276	36,887	388	-	641	119,914
	4. แม่น้ำโขงส่วนที่ 4	20,738	51,477		1,062	20,738	52,539	11,362	111	-	1,112	84,800
	5. แม่น้ำเลย	263,681	615,816	2,450	37,076	266,131	652,892	224,116	95,885	166,755	10,789	1,377,041
	6. แม่น้ำโขงส่วนที่ 5	16,680	197,061		2,911	16,680	199,972	50,408	9,636	-	1,923	275,708
	7. แม่น้ำโมง	1,095	7,424		231	1,095	7,655	1,495	999	-	14	11,027
แม่น้ำชี	1. ลำพะเนียง	15,355	94,662	165	2,307	15,520	96,969	6,966	3,883	-	856	121,721
	2. น้ำพวย	48,827	54,542		3,149	48,827	57,691	16,965	362	133,972	1,967	256,634
	3. ลำน้ำพองตอนบน	19,433	26,679	-	1,900	19,433	28,579	103,907	3,050	77,272	3,789	234,130
แม่น้ำป่าสัก	1. ห้วยน้ำพุ	1,978	5,108	-	-	1,978	5,108	817	-	-	14	7,916
	2. น้ำป่าสักตอนบน	2,568	9,300	-	-	2,568	9,300	2,956	-	-	6	14,830
รวม		424,392	1,201,524	2,615	52,133	427,007	1,253,657	473,329	114,438	377,998	22,435	2,614,117

ที่มา : โครงการชลประทานเลย

ตารางที่ 1.9 แสดงการใช้น้ำเพื่อการเกษตรกรรมจังหวัดเลย

ชื่อ ลุ่มน้ำ ประธาน	ลุ่มน้ำสาขา	การใช้น้ำเพื่อการเกษตรกรรม ปี 2563 (ล้าน ลบ.ม.)										
		ฤดูฝน		ฤดูแล้ง		รวมข้าว	รวมพืชไร่ พืชผัก	ไม้ผล- สวน	ไม้ยืนต้น	อ้อย	บ่อปลา	รวม
		ข้าว	พืชไร่-ผัก	ข้าว	พืชไร่-ผัก							
1	2	5	6	7	8	9=5+7	10=6+8	11	12	13	14	15=9+10+11+12+13+14
แม่น้ำโขง	1. แม่น้ำโขงส่วนที่ 3	3.906	0.000	0.000	0.258	3.906	0.258	3.626	0.000	0.000	0.338	8.127
	2. แม่น้ำหมัน	9.967	0.000	0.000	0.532	9.967	0.532	5.849	0.067	0.000	1.179	17.594
	3. แม่น้ำसान	4.711	0.000	0.000	0.947	4.711	0.947	20.029	0.211	0.000	0.733	26.631
	4. แม่น้ำโขงส่วนที่ 4	11.321	0.000	0.000	0.528	11.321	0.528	6.169	0.060	0.000	1.272	19.351
	5. แม่น้ำเลย	143.951	0.000	3.464	18.419	147.415	18.419	121.689	52.063	134.833	12.348	486.767
	6. แม่น้ำโขงส่วนที่ 5	9.106	0.000	0.000	1.446	9.106	1.446	27.370	5.232	0.000	2.200	45.355
	7. แม่น้ำโมง	0.598	0.000	0.000	0.115	0.598	0.115	0.812	0.543	0.000	0.016	2.083
แม่น้ำชี	1. ลำพะเนียง	8.382	0.000	0.233	1.146	8.616	1.146	3.782	2.108	0.000	0.979	16.632
	2. น้ำพวย	26.656	0.000	0.000	1.564	26.656	1.564	9.211	0.196	108.326	2.252	148.206
	3. ลำน้ำพองตอนบน	10.609	0.000	0.000	0.944	10.609	0.944	56.419	1.656	62.480	4.336	136.444
แม่น้ำป่าสัก	1. ห้วยน้ำพุ	1.080	0.000	0.000	0.000	1.080	0.000	0.443	0.000	0.000	0.016	1.539
	2. น้ำป่าสักตอนบน	1.402	0.000	0.000	0.000	1.402	0.000	1.605	0.000	0.000	0.007	3.014
รวม		231.688	0.000	3.698	25.900	235.385	25.900	257.006	62.137	305.639	25.676	911.742

ที่มา : โครงการชลประทานเลย

ตารางที่ 1.10 แสดงความต้องการใช้น้ำด้านการอุปโภค-บริโภค

ลำดับ ที่	ชื่อลุ่มน้ำ	พื้นที่ลุ่มน้ำ (ไร่)	น้ำท่า (ล้าน ลบ.ม.)	ประชากร ปี 2563 (คน)	การใช้น้ำ (ล้าน ลบ.ม.)			
					ปี 2563	ปี 2568	ปี 2573	ปี 2578
1	แม่น้ำโขงส่วนที่ 3	310,937.50	237.75	12,101	0.883	0.906	0.930	0.954
2	ห้วยน้ำหมัน	554,500.00	386.16	26,280	1.918	1.968	2.019	2.072
3	ห้วยน้ำสาน	539,250.00	344.64	28,732	2.097	2.152	2.208	2.265
4	แม่น้ำโขงส่วนที่ 4	510,812.50	200.27	32,442	2.368	2.430	2.493	2.558
5	แม่น้ำเลย+น้ำปวน	2,432,250.00	1,153.31	341,400	24.922	25.570	26.235	26.917
6	แม่น้ำโขงส่วนที่ 5	1,379,562.50	790.67	89,922	6.564	6.735	6.910	7.090
7	ห้วยน้ำโมง	91,681.25	38.75	5,977	0.436	0.448	0.459	0.471
8	ห้วยพะเนียง	145,475.00	60.36	9,316	0.680	0.698	0.716	0.735
9	ห้วยน้ำพวย	322,287.50	114.89	49,404	3.606	3.700	3.796	3.895
10	แม่น้ำพองตอนบน	487,431.25	227.00	32,710	2.388	2.450	2.514	2.579
11	ห้วยน้ำพุง	79,237.50	36.32	3,166	0.231	0.237	0.243	0.250
12	แม่น้ำป่าสัก ตอนบน	286,950.00	160.17	11,460	0.837	0.858	0.881	0.904
รวม		7,140,375	3,750	642,910	46.932	48.153	49.405	50.689

ที่มา : โครงการชลประทานเลย

หมายเหตุ : หลักการคำนวณอัตราการขยายตัวของประชากร ร้อยละ 0.52 ต่อปี (ใช้เป็นการขยายตัวของน้ำอุปโภค 0.2 ลบ.ม./คน/วัน)

ตารางที่ 1.11 แสดงความต้องการใช้น้ำด้านอุตสาหกรรมและการท่องเที่ยว

ลำดับ ที่	ชื่อลุ่มน้ำ	พื้นที่ลุ่มน้ำ (ไร่)	น้ำท่า (ล้าน ลบ.ม.)	ประชากร ปี 2563 (คน)	การใช้น้ำ (ล้าน ลบ.ม.)			
					ปี 2563	ปี 2568	ปี 2573	ปี 2578
1	แม่น้ำโขงส่วนที่ 3	310,937.50	237.75	12,101				
2	ห้วยน้ำหมัน	554,500.00	386.16	26,280				
3	ห้วยน้ำสาน	539,250.00	344.64	28,732				
4	แม่น้ำโขงส่วนที่ 4	510,812.50	200.27	32,442	1.184	1.215	1.247	1.279
5	แม่น้ำเลย+น้ำปวน	2,432,250.00	1,153.31	341,400	12.461	12.785	13.118	13.459
6	แม่น้ำโขงส่วนที่ 5	1,379,562.50	790.67	89,922	3.282	3.367	3.455	3.545
7	ห้วยน้ำโมง	91,681.25	38.75	5,977				
8	ห้วยพะเนียง	145,475.00	60.36	9,316	0.340	0.349	0.358	0.367
9	ห้วยน้ำพวย	322,287.50	114.89	49,404	1.803	1.850	1.898	1.948

ลำดับ ที่	ชื่อลุ่มน้ำ	พื้นที่ลุ่มน้ำ (ไร่)	น้ำท่า (ล้าน ลบ.ม.)	ประชากร ปี 2563 (คน)	การใช้น้ำ (ล้าน ลบ.ม.)			
					ปี 2563	ปี 2568	ปี 2573	ปี 2578
10	แม่น้ำพองตอนบน	487,431.25	227.00	32,710	1.194	1.225	1.257	1.289
11	ห้วยน้ำพุง	79,237.50	36.32	3,166				
12	แม่น้ำป่าสักตอนบน	286,950.00	160.17	11,460				
รวม		7,140,375	3,750	642,910	20.265	20.791	21.332	21.887

ที่มา : โครงการชลประทานเลย

หมายเหตุ : หลักการคำนวณ

อัตราการขยายตัวของประชากร ร้อยละ 0.52 ต่อปี (ใช้เป็นการขยายตัวของน้ำอุตสาหกรรม 50% ของน้ำอุปโภค กำหนดเขตอุตสาหกรรมเฉพาะในลุ่มน้ำพื้นที่ราบ เท่านั้น)

ตารางที่ 1.12 แสดงการรักษาระบบนิเวศวิทยา

ลำดับ ที่	ชื่อลุ่มน้ำ	พื้นที่ลุ่มน้ำ (ตร. ก.ม.)	น้ำท่า (ล้าน ลบ.ม.)	น้ำเพื่อรักษา ระบบนิเวศเฉพาะใน หน้าแล้ง (ล้าน ลบ.ม. / ปี)
1	แม่น้ำโขงส่วนที่ 3	497.50	237.75	1.743
2	ห้วยน้ำหมัน	887.20	386.16	3.109
3	ห้วยน้ำसान	862.80	344.64	3.023
4	แม่น้ำโขงส่วนที่ 4	817.30	200.27	2.864
5	แม่น้ำเลย+น้ำปวน	3,891.60	1,153.31	13.636
6	แม่น้ำโขงส่วนที่ 5	2,207.30	790.67	7.734
7	ห้วยน้ำโมง	146.69	38.75	0.514
8	ห้วยพะเนียง	232.76	60.36	0.816
9	ห้วยน้ำพวย	515.66	114.89	1.807
10	แม่น้ำพองตอนบน	779.89	227.00	2.733
11	ห้วยน้ำพุง	126.78	36.32	0.444
12	แม่น้ำป่าสักตอนบน	459.12	160.17	1.609
รวม		11,424.60	3,750.29	40.032

ที่มา : โครงการชลประทานเลย

หมายเหตุ : หลักการประเมินปริมาณน้ำแต่ละลุ่มน้ำ เพื่อรักษาระบบนิเวศวิทยา ใช้ข้อมูลจากสถานีวัดน้ำแม่น้ำเลย KH58A อ.เมืองเลย ในเดือนที่มีน้ำน้อยที่สุด คือ 584 ลูกบาศก์เมตร/เดือน/ตารางกิโลเมตร

โครงการแหล่งน้ำในไร่นานอกเขตชลประทาน

โครงการแหล่งน้ำในไร่นานอกเขตชลประทาน 2548-2564 ดำเนินการในพื้นที่ 14 อำเภอ โดยสถานีพัฒนาที่ดินเลย รวม 12,077 บ่อ ดังแสดงในตารางที่ 1.13

ตารางที่ 1.13 แสดงผลการขุดสระน้ำในไร่นานอกเขตชลประทาน ปี 2548-2564 แยกรายอำเภอ

ลำดับ ที่	อำเภอ	2548- 2557	2558	2559	2560	2561	2562	2563	2564	รวม (บ่อ)
1	หนองหิน	265	55	20	40	28	-	35	40	483
2	เอราวัณ	332	60	20	40	12	5	23	42	534
3	เชียงคาน	484	90	40	85	90	117	67	183	1,156
4	ด่านซ้าย	585	50	20	20	-	38	45	21	779
5	ท่าลี่	296	70	20	30	85	22	19	52	594
6	นาด้วง	299	40	15	20	75	18	22	68	557
7	นาแห้ว	170	-	-	0	-	30	-	130	330
8	ปากชม	449	50	20	20	50	86	183	147	1,005
9	ผาขาว	307	50	40	40	58	-	25	91	611
10	ภูกระดึง	349	50	-	0	39	30	10	78	556
11	ภูเรือ	341	20	-	0	-	-	-	23	384
12	ภูหลวง	288	65	30	40	125	73	-	53	674
13	เมืองเลย	1,116	350	35	66	105	122	41	136	1,971
14	วังสะพุง	1,545	350	40	99	133	50	110	116	2,443
รวมทั้งปี		6,826	1,300	300	500	800	591	580	1,180	12,077

ที่มา : สถานีพัฒนาที่ดินเลย, 2563

1.9 ข้อมูลด้านทรัพยากรธรรมชาติ

จังหวัดเลย มีพื้นที่จำนวน 6.562 ล้านไร่ มีพื้นที่ป่าทั้งหมด 3.938 ล้านไร่ และพื้นที่มีสภาพป่า 2.113 ล้านไร่ แบ่งออกเป็น ป่าสงวนแห่งชาติ จำนวน 22 ป่า เนื้อที่ 2.848 ล้านไร่ เขตรักษาพันธุ์สัตว์ป่า จำนวน 2 แห่ง อุทยานแห่งชาติ จำนวน 5 แห่ง และพื้นที่ป่าอนุรักษ์อื่นๆ เนื้อที่ประมาณ 1.071 ล้านไร่ รายละเอียดแสดงดังตารางที่ 1.14 และตารางที่ 1.15

ตารางที่ 1.14 แสดงข้อมูลเปรียบเทียบพื้นที่ป่าไม้และพื้นที่ป่าจังหวัดเลย

ลำดับที่	ชนิดพื้นที่ป่าไม้	เนื้อที่ (ล้านไร่)	ร้อยละ (%)
1	เนื้อที่ทั้งหมด	6.562	
2	ป่าไม้ถาวร	0.038	0.58
3	ป่าสงวนแห่งชาติ	2.848	43.36
4	พื้นที่ ส.ป.ก.	1.290	19.65
5	พื้นที่นอกเขตพื้นที่รัฐ	1.247	18.99
6	พื้นที่อนุรักษ์	1.070	16.30
7	พื้นที่สาธารณประโยชน์	0.050	0.77
8	พื้นที่ราชพัสดุ	0.023	0.35

ที่มา : สำนักงานทรัพยากรธรรมชาติและสิ่งแวดล้อมจังหวัดเลย

หมายเหตุ : จากการรวบรวมข้อมูลตามโครงการจัดทำข้อมูลสภาพพื้นที่ป่าไม้ปี พ.ศ. 2561-2562 ของกรมป่าไม้ และการอ่านข้อมูลเซฟไฟล์ระบบ GIS ของสำนักจัดการทรัพยากรป่าไม้ที่ 6 (อุดรธานี)

ตารางที่ 1.15 แสดงข้อมูลเปรียบเทียบพื้นที่สภาพป่าและพื้นที่จังหวัดเลย

ลำดับที่	ชนิดพื้นที่	เนื้อที่ (ล้านไร่)	ร้อยละ (%)
1	เนื้อที่จังหวัดเลย	6.562	
2	พื้นที่ป่าไม้ทั้งหมด	3.938	60.01
3	พื้นที่มีสภาพป่า	2.113	32.21

ที่มา : สำนักงานทรัพยากรธรรมชาติและสิ่งแวดล้อมจังหวัดเลย

หมายเหตุ : จากการรวบรวมข้อมูลตามโครงการจัดทำข้อมูลสภาพพื้นที่ป่าไม้ปี พ.ศ. 2561-2562 ของกรมป่าไม้ และการอ่านข้อมูลเซฟไฟล์ระบบ GIS ของสำนักจัดการทรัพยากรป่าไม้ที่ 6 (อุดรธานี)

1.10 การจัดที่ดินเพื่อเกษตรกรรม

สำนักงานปฏิรูปที่ดินจังหวัดเลย ได้ดำเนินการปฏิรูปที่ดินเพื่อเกษตรกรรม โดยการนำที่ดินของรัฐและที่ดินที่จัดซื้อจากเอกชน นำมาจัดให้กับเกษตรกรผู้ไม่มีที่ดินทำกินเป็นของตนเอง หรือมีที่ดินเล็กน้อย ไม่เพียงพอต่อการครองชีพ ซึ่งในปีงบประมาณ 2564 มีผลการจัดที่ดินของรัฐ ดังนี้

1.10.1 ที่เกษตรกรรวม จำนวน 952 ราย เนื้อที่ 13,900 ไร่

1.10.2 ที่ชุมชน จำนวน 122 ราย เนื้อที่ 58 ไร่

รวมทุกประเภท จำนวน 13 อำเภอ 1,074 ราย เนื้อที่ 13,958 ไร่

ตารางที่ 1.16 แสดงผลการดำเนินงานจัดที่ดินพื้นที่เขตปฏิรูปที่ดินจังหวัดเลย (แปลงเกษตรกรรม)

ข้อมูล ณ วันที่ 20 เมษายน 2565				
อำเภอ	ตำบล	แปลงเกษตรกรรมจัดที่ดินให้เกษตรกรแล้ว		
		ราย	แปลง	ไร่
	จอมศรี	19	22	129
	เชียงคาน	130	178	1,399
	ธาตุ	1,198	1,399	24,690
	นาซาว	764	948	7,879
	ปากชม	715	1,093	10,108
	หาดทรายขาว	722	986	10,212
รวม	6	3,548	4,626	54,418
	กกสะทอน	1,716	2,422	38,570
	โคกงาม	7	9	35
	ด่านซ้าย	182	216	1,934
	ปากหมัน	29	31	123
	โป่ง	721	944	12,703
	วังยาว	-	-	-
	อู่ปะม	562	794	12,931
รวม	6	3,217	4,416	66,296
	โคกใหญ่	662	924	10,415
	ท่าลี่	378	474	6,267
	น้ำแคม	1,494	2,308	24,064
	น้ำพูน	114	192	1,647
	หนองผือ	304	345	6,650
	อาฮี	345	427	5,658
รวม	6	3,297	4,670	54,700
	ท่าสวรรค	388	462	6,287

ข้อมูล ณ วันที่ 20 เมษายน 2565				
อำเภอ	ตำบล	แปลงเกษตรกรรมจัดที่ดินให้เกษตรกรแล้ว		
		ราย	แปลง	ไร่
	ท่าสะอาด	730	899	11,879
	นาด้วง	1,112	1,420	20,756
	นาดอกคำ	1,941	2,404	40,186
รวม	4	4,171	5,185	79,108
	นาผึ้ง	-	-	-
	นามาลา	23	30	198
	นาแห้ว	-	-	-
รวม	1	23	30	198
	ชมเจริญ	172	216	3,801
	เชียงกลม	1,423	1,980	32,260
	ปากชม	-	-	-
	ห้วยบ่อซืน	1,111	1,306	25,765
	ห้วยพิชัย	323	374	8,883
รวม	4	3,029	3,876	70,709
	ท่าช้างคล้อง	1,588	1,805	26,256
	โนนปอแดง	1,784	2,080	32,137
	โนนป่าซาง	1,447	1,698	26,907
	บ้านเพิ่ม	1,277	1,474	25,498
	ผาขาว	1,550	1,794	26,919
รวม	5	7,646	8,851	137,717
	ผานกเค้า	820	991	19,386
	ภูกระดึง	14	14	96
	ศรีฐาน	460	546	7,677
	ห้วยส้ม	951	1,093	21,182
รวม	4	2,245	2,644	48,341
	ท่าศาลา	188	252	3,570
	ร่องจิก	-	-	-
	ลาดค่าง	192	283	3,183
	सानตม	496	704	9,947
	หนองบัว	319	400	4,803
รวม	4	1,195	1,639	21,503

ข้อมูล ณ วันที่ 20 เมษายน 2565				
อำเภอ	ตำบล	แปลงเกษตรกรรมจัดที่ดินให้เกษตรกรแล้ว		
		ราย	แปลง	ไร่
	แก่งศรีภูมิ	402	450	7,529
	ภูหอ	221	237	4,342
	เลยวังไสย์	232	287	4,199
	หนองคันทัน	-	-	-
	ห้วยสีเสียด	580	700	10,762
รวม	4	1,435	1,674	26,832
	กกคู	1,680	2,316	29,741
	กกทอง	325	443	4,099
	กุดป่อง	9	9	17
	ชัยพฤกษ์	633	758	6,080
	นาแหม	1,338	1,623	22,222
	นาดินดำ	1,489	2,037	23,697
	นาโป่ง	389	506	4,419
	นาอ้อ	-	-	-
	นาอาน	76	85	760
	น้ำสวย	2,283	3,145	38,244
	น้ำหมาน	559	702	10,219
	เมือง	533	634	5,990
	ศรีสองรัก	1,426	1,743	21,287
	เสี้ยว	330	397	4,740
รวม	13	10,090	14,398	171,515
	เขาหลวง	1,494	1,820	20,318
	โคกขมิ้น	1,640	1,986	25,080
	ทรายขาว	1,972	2,390	32,743
	ผาน้อย	84	98	1,259
	ผาบึง	74	85	1,266
	วังสะพุง	381	439	4,537
	ศรีสงคราม	528	599	6,557
	หนองจิว	971	1,264	14,240
	หนองหญ้าปล้อง	1,692	2,076	28,111
รวม	9	8,836	10,757	134,111

ข้อมูล ณ วันที่ 20 เมษายน 2565				
อำเภอ	ตำบล	แปลงเกษตรกรรมจัดที่ดินให้เกษตรกรแล้ว		
		ราย	แปลง	ไร่
	ตาดข่า	687	796	14,390
	ปวนพุก	608	788	9,069
	หนองหิน	1,485	1,719	26,888
รวม	3	2,780	3,303	50,347
	ทรัพย์ไพวัลย์	1,454	1,834	28,568
	ผาสามยอด	1,512	1,879	24,961
	ผาอินทร์แปลง	1,730	2,153	30,579
	เอราวัณ	179	212	3,323
รวม	4	4,875	6,078	87,431
รวมทั้งสิ้น	73	57,387	72,147	1,003,225

ที่มา : สำนักงานปฏิรูปที่ดินจังหวัดเลย

1.11 ข้อมูลด้านการคมนาคมขนส่ง เส้นทางคมนาคม

แขวงทางหลวงเลย ที่ 1 มีหมวดทางหลวงจำนวน 6 หมวดทางหลวง รับผิดชอบ 17 สายทาง 24 ตอนควบคุม รวมความยาว 610.666 กิโลเมตร แยกเป็น 2 ช่องจราจร จำนวน 487.838 กิโลเมตร แยกเป็น 4 ช่องจราจร จำนวน 115.633 กิโลเมตร เป็น 5 ช่องจราจร จำนวน 0.600 กิโลเมตร เป็น 6 ช่องจราจร จำนวน 5.865 กิโลเมตร และ 8 ช่องจราจร จำนวน 1.030 กิโลเมตร ทางจักรยาน จำนวน 27.200 กิโลเมตร

มีทางสายหลัก จำนวน 4 สายทาง

1. ทล.21 ตอนภูสวรรค์ - เลย ระหว่าง กม.392+874 - กม.412 + 874 ระยะทาง 20.000 กม.
2. ทล.201 ตอนผานกเค้า - เชียงคาน ระหว่าง กม.266+456 - กม.395+199 ระยะทาง 128.743 กม.
3. ทล.210 ตอนวังสำราญ - วังสะพุง ระหว่าง กม.94+048 - กม.118+908 ระยะทาง 24.860 กม.
4. ทล.211 ห้วยเชียงตา - เชียงคาน ระหว่าง กม.112+000 - กม.184+360 ระยะทาง 73.360 กม.

แขวงทางหลวงเลย ที่ 2 (ด่านซ้าย) มีจำนวนหมวดทางหลวง ควบคุมในพื้นที่ 6 อำเภอ รับผิดชอบ 15 สายทาง ความยาว 525.854 กิโลเมตร

โดยแยกเป็น	2 ช่องจราจร	จำนวน	495.792 กิโลเมตร
	3 ช่องจราจร	จำนวน	10.729 กิโลเมตร
	4 ช่องจราจร	จำนวน	16.700 กิโลเมตร
	6 ช่องจราจร	จำนวน	2.776 กิโลเมตร

สำนักงานทางหลวงชนบทจังหวัดเลย รับผิดชอบทางหลวงชนบท 26 สายทาง ความยาว 538.799 กิโลเมตร แยกเป็นทางลาดยาง 534.274 กิโลเมตร เป็นทางคอนกรีต 4.525 กิโลเมตร

ตารางที่ 1.17 แสดงเส้นทางเดินรถ

จังหวัด	เส้นทาง	ระยะทาง (กิโลเมตร)
เลย-อุดรธานี	ทางหลวงหมายเลข 201 และ 210 (ถนนสายเลย-วังสะพุง-อุดรธานี)	150
เลย-ขอนแก่น	ทางหลวงหมายเลข 201 และ 12 (ถนนสายเลย-ชุมแพ-ขอนแก่น)	206
เลย-เพชรบูรณ์	ทางหลวงหมายเลข 203 และ 21 (ถนนสายเลย-ด่านซ้าย-หล่มสัก-เพชรบูรณ์)	199
เลย-พิษณุโลก	ทางหลวงหมายเลข 203 และ 12 (ถนนสายเลย-ด่านซ้าย-หล่มสัก-พิษณุโลก)	287
เลย-หนองคาย	ทางหลวงหมายเลข 201 และ 211 (ถนนสายเลย-ปากชม-ศรีเชียงใหม่-หนองคาย)	275
	ทางหลวงหมายเลข 201, 210 และ 2 (ถนนสายเลย-วังสะพุง-อุดรธานี-หนองคาย)	204

ที่มา : สำนักงานขนส่งจังหวัดเลย

ข. ทางน้ำ การคมนาคมทางน้ำ ได้แก่

แม่น้ำโขง ซึ่งกรมทหารราบที่ 8 ได้ขึ้นทะเบียนเรือที่ขนส่งสินค้าและรับ-ส่งผู้โดยสาร จำนวน 795 ลำ ทำเรือในแม่น้ำโขงมีที่ขนถ่ายสินค้า 2 แห่ง เป็นท่าเรือขนถ่ายสินค้ากับ ประเทศ สปป.ลาว

1. ท่าเรือเชียงคาน อำเภอเชียงคาน

2. ท่าเรือบ้านคกไฟ อำเภอปากชม

ท่าเรือทั้ง 2 แห่งอยู่ในการกำกับของด่านศุลกากรเชียงคาน

แม่น้ำเหือง มีเรือโดยสารที่ บ้านหนองผือ บ้านปากห้วย ตำบลหนองผือ อำเภอท่าลี่ ปัจจุบันมีสะพานข้ามแม่น้ำเหือง จำนวน 1 แห่ง คือ สะพานมิตรภาพน้ำเหือง ไทย-ลาว ที่บ้านนากระเซิง ตำบลลอฮี อำเภอท่าลี่ ตรงข้าม บ้านเมืองหมอ เมืองแก่นท้าว แขวงไชยบุรี สปป.ลาว

ค. ทางอากาศ ท่าอากาศยานเลย สังกัด กรมท่าอากาศเลย มีขนาดทางวิ่ง 2,100 x 45 เมตร สามารถรองรับเครื่องบิน Boeing 737 และ Airbus 320 ได้ และลานจอดอากาศยานอากาศยานสามารถจอดเครื่องบิน Boeing หรือ Airbus 320 พร้อมกันได้จำนวน 2 ลำ

ปัจจุบันท่าอากาศยานเลยมีสายการบินพาณิชย์ทำการบินขึ้นลง จำนวน 2 สายการบินคือสายการบินนกแอร์ (Nok Air) เที่ยวบิน ดอนเมือง-เลย บินทุกวัน สอบถามรายละเอียด โทร. 0-8887-4088-3

ศูนย์ลูกค้าสัมพันธ์ โทร.1318 และสายการบินไทยแอร์เอเชีย (Thai Air Asia) เปิดทำการบินทุกวัน เที่ยวบินดอนเมือง-เลย โทร. 0-4284-4629

ง. ทางรถไฟ จังหวัดเลยไม่มีสถานีรถไฟ นักท่องเที่ยวต้องเดินทางไปลงที่สถานีอุดรธานีและต่อรถโดยสารประจำทางไปจังหวัดเลยได้ สอบถามตารางรถไฟได้ที่ หน่วยบริการเดินทาง การรถไฟแห่งประเทศไทย โทร.1690, 0-2233-7010, 0-2223-7020 หรือ สถานีรถไฟอุดรธานี โทร. 042-247773 www.railway.co.th

1.12 ข้อมูลด้านการกักกันของจังหวัดเลย

1. ด้านศุลกากรท่าลี่ ที่ตั้ง : บ้านโนนสว่าง ตำบลท่าลี่ อำเภอท่าลี่ จังหวัดเลย
ประเภท : ด้านพรมแดน
2. ด้านศุลกากรเชียงคาน ที่ตั้ง : 45 ถนนชายโขง ตำบลเชียงคาน อำเภอเชียงคาน จังหวัดเลย
ประเภท : ด้านพรมแดน
3. ด้านตรวจพืชท่าลี่ ที่ตั้ง : บ้านนากระเซิง ตำบลอาฮี อำเภอท่าลี่ จังหวัดเลย
มีห้องปฏิบัติการเบื้องต้น ณ สถานที่ตั้งกักกันพืช
4. ด้านตรวจพืชเชียงคาน ที่ตั้ง : 45 ถนนชายโขง ตำบลเชียงคาน อำเภอเชียงคาน จังหวัดเลย
มีห้องปฏิบัติการเบื้องต้น ณ สถานที่ตั้งกักกันพืช
5. ด้านกักกันสัตว์เลย ที่ตั้ง : ถนนเลย-อุดรธานี ตำบลศรีสงคราม อำเภอวังสะพุง จังหวัดเลย
มีห้องปฏิบัติการเบื้องต้น ณ สถานที่ตั้งกักกันสัตว์อำเภอท่าลี่
อำเภอเชียงคาน และอำเภอวังสะพุง จังหวัดเลย

2. สภาพทางเศรษฐกิจ

2.1 เศรษฐกิจจังหวัดเลยในปี 2565

2.1.1 ด้านการขยายตัวทางเศรษฐกิจ

เศรษฐกิจจังหวัดเลยปี 2565 คาดว่าจะขยายตัวในอัตราร้อยละ 3.4 (โดยมีช่วงคาดการณ์ที่ร้อยละ 3.0 ถึง 3.7) ตามการขยายตัวของภาคเกษตร ภาคอุตสาหกรรม การลงทุนภาคเอกชน การใช้จ่ายภาครัฐ และการค้าระหว่างประเทศ

ด้านอุปทาน มีแนวโน้มขยายตัวเมื่อเทียบกับปี 2564 ตามการผลิต **ภาคเกษตร** คาดว่าจะขยายตัวร้อยละ 6.0 (โดยมีช่วงคาดการณ์ร้อยละ 5.6 ถึง 6.3) ตามการเพิ่มขึ้นของปริมาณผลผลิตที่สำคัญ ได้แก่ ข้าวโพดเลี้ยงสัตว์ มันสำปะหลัง และข้าว **ภาคอุตสาหกรรม** คาดว่าจะขยายตัวร้อยละ 2.7 (โดยมีช่วงคาดการณ์ร้อยละ 2.3 ถึง 3.1) ตามการเพิ่มขึ้นของรายได้จากการผลิตน้ำตาลทรายขาวและน้ำตาลทรายบริสุทธิ์ที่เพิ่มขึ้นจากปัจจัยการเพิ่มขึ้นของปริมาณผลผลิตอ้อยโรงงานที่เพิ่มขึ้นส่งผลให้ปริมาณการใช้ไฟฟ้าภาคอุตสาหกรรมขยายตัว **ภาคบริการ** คาดว่าจะขยายตัวในอัตราร้อยละ 3.4 (โดยมีช่วงคาดการณ์ร้อยละ 3.0 ถึง 3.8) จากการมาตรการช่วยเหลือ เยียวยาผู้ได้รับผลกระทบและฟื้นฟูเศรษฐกิจผ่านโครงการคนละครึ่ง ที่กระตุ้นการจับจ่าย ใช้สอยภายในประเทศ และช่วยเพิ่มสภาพคล่องให้ร้านค้าปลีกค้าส่งรายย่อย และโครงการเราเที่ยวด้วยกัน ที่กระตุ้นการใช้จ่ายภาคประชาชนผ่านการท่องเที่ยวภายในประเทศ เพื่อเพิ่มสภาพคล่องให้ผู้ประกอบการธุรกิจโรงแรมและธุรกิจที่เกี่ยวข้อง

ด้านอุปสงค์ คาดว่าจะมีแนวโน้มขยายตัวเมื่อเทียบกับปี 2564 โดยได้รับแรงสนับสนุนจาก **การบริโภคภาคเอกชน** คาดว่าจะขยายตัวในอัตราร้อยละ 3.0 (โดยมีช่วงคาดการณ์ที่ร้อยละ 2.7 ถึง 3.4) จากแนวโน้มภาวะเศรษฐกิจและความเชื่อมั่นของผู้บริโภค และรายได้ของครัวเรือนฟื้นตัวประกอบกับมาตรการภาครัฐในการกระตุ้นการใช้จ่ายของภาคครัวเรือน **การลงทุนภาคเอกชน** คาดว่าจะขยายตัวในอัตราร้อยละ 4.3 (โดยมีช่วงคาดการณ์ที่ร้อยละ 3.9 ถึง 4.8) จากแนวโน้มภาวะเศรษฐกิจและความเชื่อมั่นของนักลงทุนที่ปรับตัวดีขึ้น **การใช้จ่ายภาครัฐ** คาดว่าจะขยายตัวในอัตราร้อยละ 5.1 (โดยมีช่วงคาดการณ์ที่ร้อยละ 4.6 ถึง 5.6) ตามการเบิกจ่ายที่มีประสิทธิภาพมากขึ้นตามมาตรการเพิ่มประสิทธิภาพในการใช้จ่ายงบประมาณ เพื่อกระตุ้นเศรษฐกิจและ **การค้าระหว่างประเทศ** คาดว่าจะขยายตัวร้อยละ 9.7 (โดยมีช่วงคาดการณ์ที่ร้อยละ 9.5 ถึง 10.0) ตามการฟื้นตัวของประเทศคู่ค้า

2.1.2 ด้านเสถียรภาพทางเศรษฐกิจภายในจังหวัด อัตราเงินเฟ้อทั่วไปในปี 2565 คาดว่าจะอยู่ที่ร้อยละ 1.7 ต่อปี (โดยมีช่วงคาดการณ์ที่ร้อยละ 1.4 ถึง 1.9 ต่อปี) เพิ่มขึ้นจากปีก่อนจากแรงผลักดันสำคัญของราคาขายปลีกราคาขายปลีกร้านน้ำมันเชื้อเพลิงภายในประเทศ และกลุ่มยาสูบและเครื่องดื่มมีแอลกอฮอล์ เป็นต้น

ที่มา : สำนักงานคลังจังหวัดเลย, รายงานประจำปี 2564

2.2 ผลผลิตทั้งหมดรวมของจังหวัดเลย (GPP)

ผลผลิตทั้งหมดรวมของจังหวัดเลย ปี 2563 (GPP) มีมูลค่ารวม 51,809 ล้านบาท เป็นลำดับที่ 48 ของประเทศ (ไม่รวมกรุงเทพมหานคร) และเป็นลำดับที่ 13 ของภาคตะวันออกเฉียงเหนือ สาขาเกษตรกรรม การล่าสัตว์ การป่าไม้ และสาขาการประมง มีมูลค่า 13,182 ล้านบาท คิดเป็นร้อยละ 25.44 ของ GPP และภาคนอกเกษตรกรรม มีมูลค่า 38,627 ล้านบาท หรือคิดเป็นร้อยละ 74.56 ของ GPP มีรายได้ต่อหัวของประชากร 95,989 บาทต่อคนต่อปี คิดเป็นลำดับที่ 47 ของประเทศ ลำดับที่ 3 ของภาคตะวันออกเฉียงเหนือ รายละเอียดดังตารางที่ 2.1

ตารางที่ 2.1 แสดงมูลค่าผลผลิตทั้งหมดรวมจังหวัด ตามราคาประจำปี จำแนกตามสาขาการผลิต

พ.ศ. 2559-2563 จังหวัดเลย

หน่วย : ล้านบาท

สาขาการผลิต	ปี พ.ศ.				
	2559	2560	2561r	2562r	2563p
เกษตรกรรม	13,559	14,729	15,188	14,309	13,182
1. เกษตรกรรม การล่าสัตว์และการป่าไม้ และประมง	13,559	14,729	15,188	14,309	13,182
นอกเกษตรกรรม	33,579	37,767	39,909	40,020	38,627
2. เหมืองแร่และเหมืองหิน	1,084	1,385	1,209	1,080	1,282
3. อุตสาหกรรม	5,738	7,372	7,881	6,861	5,271
4. การไฟฟ้า ก๊าซ และการประปา	510	512	517	829	910
5. อุปทานน้ำ การจัดการขยะมูลฝอยและการฟื้นฟู	148	152	172	182	189
6. การก่อสร้าง	1,959	2,118	2,141	2,135	2,003
7. การขนส่ง การขายปลีก การซ่อมยานยนต์ของใช้ส่วนบุคคลและของใช้ในครัวเรือน	6,061	6,740	7,300	7,350	7,130
8. การขนส่ง สถานที่เก็บสินค้าและการคมนาคม	818	972	1,124	1,359	1,370
9. ที่พักและกิจกรรมการให้บริการอาหาร	620	702	791	873	603
10. ข้อมูลและการสื่อสาร	292	352	374	445	455
11. กิจกรรมทางการเงินและการประกันภัย	3,019	3,204	3,449	3,713	3,869
12. กิจกรรมด้านอสังหาริมทรัพย์	1,772	2,151	2,550	2,369	2,360
13. กิจกรรมทางวิชาชีพด้านวิทยาศาสตร์และด้านเทคนิค	18	24	16	25	32
14. กิจกรรมการบริหารและการสนับสนุน	107	117	145	153	88
15. การบริหารและการป้องกันประเทศ การประกันสังคมภาคบังคับ	2,688	2,758	2,927	3,025	3,098
16. การศึกษา	6,482	6,774	6,669	6,795	7,000
17. กิจกรรมด้านสุขภาพ และกิจกรรมเพื่อสังคม	1,595	1,683	1,829	1,941	2,154
18. ศิลปะ บันเทิง และนันทนาการ	237	281	327	387	350
19. กิจกรรมการบริการอื่นๆ	428	470	485	497	465
ผลผลิตจังหวัด (GPP)	47,138	52,496	55,097	54,329	51,809
ผลผลิตจังหวัดต่อหัว(บาท)	86,662	96,562	101,400	100,316	95,989
ประชากร (1,000 คน)	544	544	543	542	540

หมายเหตุ : p = ตัวเลขเบื้องต้น (Preliminary based on annual figure)

ที่มา : สำนักงานคลังจังหวัดเลย

2.3 การประกอบอาชีพ

ประชากรในจังหวัดเลยประกอบอาชีพที่สำคัญ คือ การเกษตรกรรม การอุตสาหกรรม การทำเหมืองแร่ การพาณิชย์กรรมและการบริการ โดยส่วนใหญ่ประกอบอาชีพเกษตรกรรม ผลผลิตทางด้านเกษตรกรรม เป็นสินค้าที่ทำรายได้เข้าสู่จังหวัดเลยมากที่สุด

2.3.1) ด้านเกษตรกรรม

เป็นอาชีพหลักของจังหวัดเลย ผลผลิตในภาคเกษตรกรรมเป็นผลผลิตของคนส่วนใหญ่ ซึ่งอาชีพเกษตรกรรมส่วนใหญ่ ได้แก่ การเพาะปลูก การเลี้ยงสัตว์ การประมงและการทำป่าไม้

2.3.2) ด้านการเลี้ยงสัตว์

การเลี้ยงสัตว์ในจังหวัดเลย ส่วนใหญ่เลี้ยงไว้ตามบ้านเพื่อใช้บริโภค และใช้แรงงาน มากกว่าการเลี้ยงในลักษณะฟาร์มใหญ่ ปริมาณการเลี้ยงจึงไม่ค่อยแน่นอน มักเปลี่ยนแปลงไปตามสภาวะของราคาสัตว์ที่เกษตรกรชาวจังหวัดเลยนิยมเลี้ยงมีดังนี้

โค-กระบือ ในอดีตเป็นสัตว์ที่เกษตรกรในจังหวัดเลยนิยมเลี้ยงไว้เพื่อใช้แรงงานในไร่นา แต่เมื่อบ้านเมืองเจริญขึ้น ทำให้มีการนำเครื่องจักรกลมาใช้แทนแรงงานสัตว์ ปัจจุบันจำนวนโค-กระบือ ลดลงมาก

สุกร การเลี้ยงสุกรในเชิงพาณิชย์ของเกษตรกรในจังหวัดเลย ยังมีจำนวนน้อยอยู่ ส่วนใหญ่เป็นการเลี้ยงหลังบ้านเพื่อเป็นรายได้เสริม ผู้ประกอบการรายใหญ่ส่วนมากเลี้ยงแบบมีสัญญาากับบริษัทซีพี ส่วนผู้เลี้ยงรายย่อยจำหน่ายในท้องถิ่นหรือพ่อค้าคนกลาง

ไก่ ในจังหวัดเลยเกษตรกรจะเพาะเลี้ยงไก่ไว้บริโภคเอง ภายในครอบครัวเป็นส่วนใหญ่ และนำมาจำหน่ายก็ในส่วนที่เหลือจากการบริโภคเท่านั้น การเพาะเลี้ยงจะเลี้ยงตามธรรมชาติ การเลี้ยงไก่เชิงพาณิชย์ เป็นผู้เลี้ยงรายใหญ่ ส่วนผู้เลี้ยงรายย่อยจำหน่ายในท้องถิ่นหรือพ่อค้าคนกลาง การเลี้ยงไก่ในจังหวัดเลยมีกระจายในทุกอำเภอ

เป็ด ส่วนใหญ่เกษตรกรในจังหวัดเลยนิยมเลี้ยงเป็ดเทศ เพราะไม่ต้องอาศัยแหล่งน้ำ ในการเลี้ยงประกอบกับชาวจังหวัดเลยไม่นิยมเลี้ยงเป็ดเพราะมีแหล่งน้ำน้อย

2.3.3) ด้านประมง

จังหวัดเลยมีพื้นที่ส่วนใหญ่เป็นภูเขา และเป็นที่ราบสูงจึงทำให้มีแหล่งน้ำธรรมชาติสำหรับทำการประมงหรือเพาะเลี้ยงสัตว์น้ำน้อย เลี้ยงไว้เฉพาะเพื่อบริโภคภายในครัวเรือน หรือจำหน่ายในท้องถิ่นที่ใกล้เคียงเท่านั้น การประมงทำตามแหล่งน้ำธรรมชาติได้แก่ แม่น้ำเลย แม่น้ำโขง แม่น้ำพอง เขื่อนน้ำหมานตอนบน ห้วยหนองที่อยู่ใกล้หมู่บ้าน แม่น้ำโขงเป็นแหล่งน้ำธรรมชาติที่ใหญ่ที่สุดของจังหวัดเลย ประชาชนที่อาศัยอยู่ตาม ริมฝั่งแม่น้ำทำการประมงอยู่บ้างเล็กน้อย สัตว์น้ำที่จับได้จะนำมาจำหน่ายในท้องตลาดหรือร้านอาหาร ปลาที่จับได้จากแม่น้ำโขงจะเป็นที่นิยมของผู้บริโภค

ศูนย์วิจัยและพัฒนาประมงน้ำจืดจังหวัดเลย และสำนักงานประมงจังหวัดเลย ซึ่งเป็นหน่วยงานของรัฐได้ให้การสนับสนุนและส่งเสริมให้ประชาชนได้เลี้ยงปลาเพื่อบริโภคและจำหน่ายตามแหล่งน้ำต่าง ๆ เช่น การเลี้ยงปลาในกระชังบริเวณแม่น้ำเลย ที่บ้านธาตุ อำเภอเชียงคาน มีการเลี้ยงปลาในกระชังกันมาก และเป็น

ต้องการของตลาดทำให้เกษตรกรหันมาเลี้ยงปลากันมากขึ้น จนสามารถรวมตัวกันเป็นชมรมผู้เลี้ยงปลา เพื่อช่วยเหลือกลุ่มผู้เลี้ยงปลาด้วยกัน ซึ่งเป็นแบบอย่างที่ดีในการสร้างความเข้มแข็งของชุมชน

การเลี้ยงสัตว์น้ำจืดในเขตพื้นที่จังหวัดเลย มีเกษตรกรผู้เลี้ยงปลาน้ำจืดประมาณ 13,827 ครัวเรือน มีการเลี้ยงปลาในบ่อ จำนวน 16,050 บ่อ การเลี้ยงปลาในกระชัง จำนวน 883 กระชัง พื้นที่ทั้งหมด 7,656.29 ไร่ ปริมาณการจับ 2,538.93 ตัน จำหน่ายในราคาเฉลี่ย 50 บาทต่อกิโลกรัม รวมมูลค่าผลผลิต จำนวน 137,746,600 บาท โดยผลผลิตทั้งหมดจำหน่ายในพื้นที่จังหวัดเลย

2.3.4) ด้านการทำป่าไม้

ป่าไม้ธรรมชาติในจังหวัดเลยส่วนใหญ่เป็นป่าเบญจพรรณ ไม้ที่สำคัญได้แก่ ไม้ประดู่ ไม้แดง ไม้เต็ง ไม้รัง ไม้มะค่า ไม้กระยาเลย เป็นต้น ซึ่งในปี พ.ศ. ๒๕๓๒ รัฐบาลสั่งปิดป่าเป็นการถาวร เพื่อแก้ปัญหาการทำลายป่าไม้ ทำให้อุตสาหกรรมที่เกี่ยวกับการทำไม้ ได้รับผลกระทบจากปัญหาการขาดแคลนไม้เพื่อใช้เป็นวัตถุดิบในการผลิต ราคาไม้จึงสูงขึ้น โรงงานอุตสาหกรรมเลื่อยไม้ต้องปิดตัวลง เพราะขาดวัตถุดิบมาป้อน

2.3.5) ด้านอุตสาหกรรม

โรงงานอุตสาหกรรม ในพื้นที่จังหวัดเลย มีโรงงานอุตสาหกรรมที่ได้รับอนุญาตประกอบกิจการ จำนวน (สะสม) จำนวนทั้งสิ้น 238 โรงงาน เงินลงทุนรวม 16,593,799,120 บาท และมีจำนวนคนงานรวม 3,880 คน ซึ่งในปี 2564 มีสถานประกอบการที่ได้รับการอนุญาตประกอบกิจการรายใหม่ จำนวน 4 ราย มีมูลค่าลงทุนรวม 89,883,000 บาท แรงงานจำนวน 89 คน โดยจำแนกออกเป็นจำพวกโรงงานตามพระราชบัญญัติโรงงาน พ.ศ.2562 (ฉบับที่ 2) ดังนี้

ตารางที่ 2.2 แสดงการจำแนกตามจำนวนจำพวกโรงงานตามพระราชบัญญัติโรงงาน พ.ศ. 2562 (ฉบับที่ 2)

จำพวกที่	จำนวนโรงงาน (โรง)	จำนวนเงินทุน (บาท)	จำนวนคนงาน (คน)
2	25	153,785,117	122
3	213	16,440,014,003	3,758
รวม	238	16,593,799,120	3,880

ที่มา : สำนักงานอุตสาหกรรมจังหวัดเลย, ณ วันที่ 13 สิงหาคม 2564, รายงานประจำปี 2564

หมายเหตุ : ตามพระราชบัญญัติโรงงาน พ.ศ. 2562 (ฉบับที่ 2) โรงงานจำพวกที่ 1 และ 2 เป็นจำพวกโรงงานที่มีแรงม้าต่ำกว่า 50 แรงม้า ให้ถือว่าไม่เข้าข่ายเป็นโรงงาน ดังนั้น จังหวัดเลย จึงมีโรงงานที่มีกำลังแรงม้าตั้งแต่ 50 แรงม้าขึ้นไป ถือเป็นโรงงานจำพวกที่ 3

สาขาอุตสาหกรรมที่มีการลงทุนมากที่สุด 5 อันดับแรกของจังหวัดเลย ได้แก่

1) อุตสาหกรรมอาหาร ประกอบด้วย ประกอบด้วยการผลิตที่เกี่ยวกับการแปรรูปสัตว์ น้านม สัตว์น้ำ น้ำมันเกี่ยวกับพืชผัก ผลไม้ อาหารจากแป้ง น้ำตาล เกี่ยวกับชา กาแฟ โกโก้ รวมถึงการทำน้ำแข็ง อาหารสัตว์ ปัจจุบันมีจำนวนโรงงานทั้งสิ้น 21 โรงงาน มูลค่าการลงทุน 8,038,424,000 บาท แรงงานจำนวน 1,017 คน

2) **อุตสาหกรรมยาง** ประกอบด้วยการผลิตเกี่ยวกับผลิตภัณฑ์ยางพารา ยางเครป ยางแท่ง และผลิตภัณฑ์แปรรูปจากยางพารา ปัจจุบันมีจำนวนโรงงานทั้งสิ้น 21 โรงงาน มูลค่าการลงทุน 1,998,908,500 บาท แรงงานจำนวน 568 คน

3) **อุตสาหกรรมผลิตภัณฑ์จากพืช** ประกอบด้วยการผลิตเกี่ยวกับผลิตภัณฑ์จากพืช ผลผลิตทางการเกษตร เมล็ดพืช หรือหัวพืช ปัจจุบันมีจำนวนโรงงานทั้งสิ้น 79 โรงงาน มูลค่าการลงทุน 713,084,600 บาท แรงงานจำนวน 858 คน

4) **อุตสาหกรรมอื่นๆ** ประกอบด้วย การย่อย บดหิน ห้อยเย็น การขุดลอกกรวดทรายหรือดิน ผลิตพลังงานไฟฟ้าแสงอาทิตย์ ผลิตแก๊สชีวภาพจากน้ำเสียกระบวนการผลิตแป้งมันสำปะหลังและกากมันสำปะหลัง มีจำนวน 27 โรงงาน มูลค่าการลงทุน 529,700,103 บาท แรงงานจำนวน 457 คน

5) **อุตสาหกรรมแปรรูปไม้และผลิตภัณฑ์จากไม้** ประกอบด้วย การแปรรูปไม้ต่างๆ วงกบ ประตู หน้าต่าง ปัจจุบันมีจำนวนโรงงานทั้งสิ้น 26 โรงงาน มูลค่าการลงทุน 223,695,000 บาท แรงงานจำนวน 174 คน

ด้านอุตสาหกรรมการทำเหมืองแร่

จังหวัดเลย มีแหล่งทรัพยากรแร่ที่สำคัญทางเศรษฐกิจ 9 ชนิด คือ ถ่านหิน ทองคำ ทองแดง เหล็ก แปะไรต์ หินปูน เป็นต้น ซึ่งมีสถานประกอบการที่ทำเหมืองแร่ ดังนี้

ประทานบัตรทั้งหมด จำนวน 24 แปลง 17 ราย แยกตามชนิดแร่ ดังนี้

- แร่หินประดับชนิดหินแกรนิต จำนวน 1 แปลง 1 ราย (ไม่มีการผลิตแร่)

- แร่หินอุตสาหกรรมชนิดหินปูน จำนวน 14 แปลง 9 ราย

(เพื่ออุตสาหกรรมก่อสร้าง) จำนวน 14 แปลง 9 ราย

- แร่เหล็ก จำนวน 8 แปลง 6 ราย

(ปัจจุบัน เปิดกิจการ 2 ราย 3 แปลง หยุดกิจการ 4 ราย 5 แปลง)

- แร่แปะไรต์ จำนวน 1 แปลง 1 ราย

ใบอนุญาตแต่งแร่ จำนวน 6 ราย

ใบอนุญาตตั้งสถานที่เก็บแร่ จำนวน 1 ราย (บจก.พาลี)

ใบอนุญาตประกอบกิจการโรงโม่ บด ย่อยหิน จำนวน 7 ราย

ใบอนุญาตมีแร่ไว้ในครอบครอง จำนวน 2 ราย 3 ฉบับ

(บจก.ฮั่วไท่ไมนิ่งอินดัสทรี 2 ฉบับ และ บจก. กรีนไมนิ่ง 1 ฉบับ)

คำขอประทานบัตร 102 คำขอ

คำขออาชญาบัตรพิเศษ 20 คำขอ

คำขออาชญาบัตรผูกขาดสำรวจแร่ 233 คำขอ

การส่งเสริมและพัฒนาอุตสาหกรรม

จำนวนผู้ที่ได้รับการรับรองมาตรฐานผลิตภัณฑ์ชุมชน (มผช.) จำนวน 128 ผลิตภัณฑ์ (ข้อมูลใบรับรองที่มีอายุปัจจุบัน ณ 23 มกราคม 2563) แยกตามประเภทผลิตภัณฑ์ ได้ดังนี้

- ประเภทผ้าและเครื่องแต่งกาย จำนวน 39 ผลิตภัณฑ์

- ประเภทของใช้ ของตกแต่ง ของที่ระลึก จำนวน 52 ผลิตภัณฑ์
- ประเภทอาหาร จำนวน 29 ผลิตภัณฑ์
- ประเภทเครื่องดื่ม จำนวน 5 ผลิตภัณฑ์
- ประเภทสมุนไพรที่ไม่ใช่อาหาร จำนวน 3 ผลิตภัณฑ์

จำนวนการรับคำขอการรับรองมาตรฐานผลิตภัณฑ์ชุมชน ประจำปีงบประมาณ 2563 (ข้อมูล ณ เดือนตุลาคม 2562 ถึงเดือนมกราคม 2563)

- แผนการรับคำขอ (เดือนตุลาคม 2562 ถึงเดือนมกราคม 2563) จำนวน 22 คำขอ
- ผลการรับคำขอ (เดือนตุลาคม 2562 ถึงเดือนมกราคม 2563) จำนวน 16 คำขอ
(คำขออยู่ระหว่างรอผลการตรวจสอบจากหน่วยทดสอบ)

อุตสาหกรรมในครัวเรือน (หัตถกรรม)

เป็นการนำวัตถุดิบที่มีอยู่ในท้องถิ่นมาผลิตเป็นสินค้าด้วยกรรมวิธีง่าย ๆ ใช้แรงคนเป็นส่วนใหญ่ คือสมาชิกในครอบครัวช่วยกันนำผลผลิตมาใช้ในครอบครัวส่วนที่เหลือก็จำหน่ายเป็นสินค้า

ในอดีตงานหัตถกรรมหลายอย่างทั้งที่เกี่ยวข้องกับสิ่งของเครื่องใช้ในครัวเรือน และในชีวิตประจำวัน แต่จากความเจริญทางด้านอุตสาหกรรมทำให้งานหัตถกรรมพื้นบ้านบางประเภทขาดการสืบทอดและสนับสนุน เช่น การปั้นหม้อดินเผา ของชาวบ้านอาฮี อำเภอท่าลี่ หรือของชาวบ้านโป่ง อำเภอเมืองเลย หรือชาวบ้านปากปวน อำเภอวังสะพุง ทั้งนี้เนื่องจากคนในท้องถิ่นหันไปใช้สินค้าจากโรงงานอุตสาหกรรมมากขึ้น เป็นเหตุให้งานหัตถกรรมพื้นบ้านเพียงไม่กี่ประเภทเท่านั้น ที่ได้รับการสืบทอดมาจนถึงปัจจุบัน

อุตสาหกรรมขนาดเล็กหรือขนาดย่อม

เป็นอุตสาหกรรมที่ใช้เงินลงทุนไม่มากนัก อาจมีการใช้เครื่องจักรช่วยในการผลิตและใช้คนงานน้อย เช่น โรงงานทำเส้นก๋วยเตี๋ยว โรงงานทำขนมจีน โรงสีข้าว โรงงานทำน้ำแข็ง เป็นต้น

อุตสาหกรรมขนาดกลาง

เป็นอุตสาหกรรมที่ต้องใช้เงินลงทุนและเครื่องจักรมากกว่าอุตสาหกรรมขนาดย่อม การทำงานพนักงาน หรือคนงานมีความรู้เฉพาะอย่าง อุตสาหกรรมขนาดกลางในจังหวัดเลย เช่น โรงงานอบเมล็ดพืช โรงงานแปรรูปไม้ โรงงานฝ้ายและสิ่งทอ โรงงานมันเส้น โรงงานไวน์จากองุ่น 1 แห่งในท้องที่อำเภอภูเรือ

2.3.6) ด้านพาณิชย์กรรม

การพาณิชย์กรรม หมายถึง การประกอบธุรกิจทางการค้าขายสินค้าต่าง ๆ ธุรกิจการพาณิชย์ส่วนใหญ่ในจังหวัดเลยเป็นธุรกิจขนาดเล็ก และเป็นธุรกิจประเภทรับซื้อสินค้าทางการเกษตร เช่น ถั่วเหลือง ฝ้าย ข้าวโพด มันสำปะหลัง และพืชไร่ อื่นๆ ตลอดจนการขายปลีกขายส่ง สินค้าอุปโภคบริโภค โดยมีการจัดตั้งเป็นห้างหุ้นส่วนจำกัดมากที่สุด รองลงมาคือ บริษัทจำกัด และยังมีกลุ่มเกษตรกร สหกรณ์ การเกษตร สำหรับตลาดการค้าของจังหวัดเลยมี 3 ลักษณะ คือ

ตลาดสินค้าเกษตร จะมีพ่อค้าระดับท้องถิ่นหรือตัวแทนพ่อค้าระดับอำเภอ หรือจังหวัด เป็นผู้แทนรวบรวมสินค้าจากเกษตรกรแล้วนำผลผลิตไปขายต่อให้ร้านรับซื้อพืชไร่ที่มีกระจายอยู่ทั่วทุกอำเภอของจังหวัด นอกจากนี้ยังมีพ่อค้าจากต่างจังหวัดเข้ามารับซื้อสินค้าจากเกษตรกรในแหล่งผลิตอีกด้วย

ตลาดสินค้าหัตถกรรมและอุตสาหกรรม ส่วนใหญ่จะเป็นตลาดแผงลอยตามถนนสาย
เลย-ขอนแก่น, เลย-ด่านซ้าย, เลย-เชียงคาน และ เลย-ท่าลี่ ซึ่งเป็นตลาดชุมชนตลาดริมทางของแต่ละหมู่บ้าน

ตลาดสินค้าอุปโภคบริโภค จำหน่ายสินค้าที่จำเป็นต่อการครองชีพ เช่น ตลาดสดบ้านตัว
ตลาดเทศบาลเมืองเลย ตลาดเหล่านี้เป็นตลาดกลางในการกระจายสินค้า ซึ่งย่านการค้าที่สำคัญ คือ

1. เทศบาลเมืองเลย
2. เทศบาลตำบลวังสะพุง
3. เทศบาลตำบลเชียงคาน
4. เทศบาลตำบลด่านซ้าย
5. เทศบาลตำบลปากชม
6. เทศบาลตำบลหนองบัว
7. เทศบาลตำบลท่าลี่

ศูนย์กลางการซื้อขายผลิตผลทางการเกษตรที่สำคัญ 2 อำเภอ คือ อำเภอเมืองเลยและ
อำเภอ วังสะพุง ซึ่งเขตอำเภอเมืองเลย รับซื้อผลผลิตจากเกษตรกรของอำเภอเมืองเลย อำเภอนาดัง
อำเภอปากชม อำเภอท่าลี่ อำเภอภูเรือและอำเภอด่านซ้าย ส่วนในเขตอำเภอวังสะพุง รับซื้อผลผลิต
ทางการเกษตรของเกษตรกรในอำเภอวังสะพุง อำเภอภูหลวง อำเภอภูกระดึงและอำเภอผาขาว นอกจากนี้
ยังมีการค้าขายระหว่างประเทศด้วย คือ ประเทศสาธารณรัฐประชาธิปไตยประชาชนลาว มีจุดผ่านแดนที่เปิด
เป็นทางการอยู่ 3 จุด คือ อำเภอท่าลี่ (บ้านปากห้วย) อำเภอเชียงคาน (บ้านเชียงคาน) อำเภอปากชม
(บ้านคกไผ่) นอกจากนี้ยังมีจุดผ่อนปรนอีก 3 จุด คือ บ้านหม้องแพร์ อำเภอนาแห้ว บ้านนาข่า อำเภอด่านซ้าย
บ้านนากระเซิง อำเภอท่าลี่สินค้านำเข้าที่สำคัญของจังหวัดเลย ปี 2562 ได้แก่ สินค้ากิจกรรม พลังงานไฟฟ้า
สินค้าแร่ ไม้แปรรูป เหล็ก เหล็กกล้า และผลิตภัณฑ์ สินค้าส่งออกที่สำคัญ ได้แก่ สินค้าเชื้อเพลิง วัสดุก่อสร้าง
สินค้าอุปโภคบริโภค เครื่องจักรไม่ใช่ไฟฟ้าและส่วนประกอบ พลังงานไฟฟ้าและสินค้าอื่นๆ นอกจากนี้ยังมีท่าเรือ
น้ำลึก 2 แห่ง คือ ท่าเรื่อน้ำลึกอำเภอเชียงคาน และท่าเรื่อน้ำลึกคกไผ่ อำเภอปากชม

สินค้าหนึ่งตำบลหนึ่งผลิตภัณฑ์

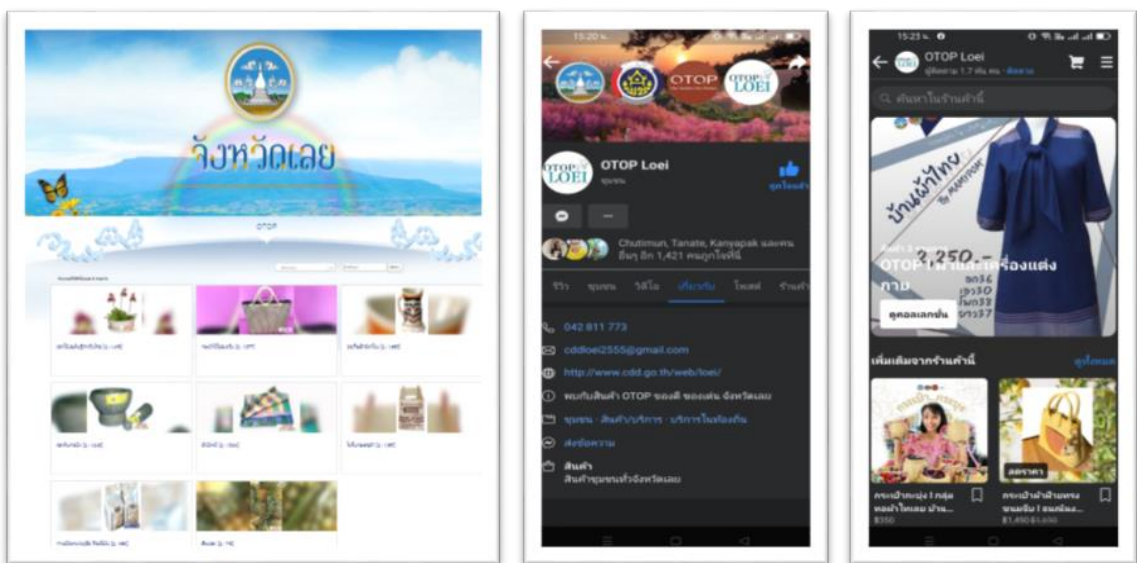
สรุปรายได้การจำหน่ายสินค้า **“หนึ่งตำบล หนึ่งผลิตภัณฑ์”** ยอดการจำหน่ายผลิตภัณฑ์
ปีงบประมาณ 2564 ณ เดือน ตุลาคม 2563 - กันยายน 2564 ยอดจำหน่ายรวมทั้งสิ้น 2,242,980,184 บาท
ของกลุ่มผลิตภัณฑ์จำนวน 920 กลุ่ม/ราย ผลิตภัณฑ์ทั้งสิ้น จำนวน 2,672 ผลิตภัณฑ์ (ข้อมูล ณ วันที่
14 สิงหาคม 2564) ส่งเสริมช่องทางการจำหน่าย โดยจำหน่ายในศูนย์จำหน่ายผลิตภัณฑ์ OTOP จังหวัดเลย ดังนี้

1. ศูนย์แสดงและจำหน่าย ผลิตภัณฑ์ OTOP จังหวัดเลย (หน้าวิทยาลัยอาชีวศึกษาเลย)
ศูนย์รวมผลิตภัณฑ์ OTOP จังหวัดเลย ชิมรสชาติกาแพนภูของอำเภอนาแห้ว และผลิตภัณฑ์ชุมชนทุกอำเภอ
2. ศูนย์จำหน่ายผลิตภัณฑ์ “ร้านเมืองเลย OTOP” สามเหลี่ยมทองคำ ตำบลกุดป่อง อำเภอ
เมืองเลย จังหวัดเลย 42000 เบอร์โทร 042-861440 มาเที่ยวครบทุกอำเภอ ซ้อป ชิม แซะ
3. ศูนย์จำหน่ายผลิตภัณฑ์ OTOP ณ บริเวณลานจอดรถพระธาตุศรีสองรัก ตำบลด่านซ้าย
อำเภอด่านซ้าย จังหวัดเลย

4. ส่งเสริมช่องทางการตลาด เช่น การจำหน่ายสินค้าในงานดอกฝ้ายบาน สืบสานวัฒนธรรมไทย เลย ตลาดประชารัฐ ทั้ง 9 ตลาด งานจำหน่ายสินค้าที่กรมการพัฒนาชุมชนดำเนินการในระดับประเทศ เช่น งาน OTOF Midyear, งานศิลปะอาชีพประเทศไทย OTOF ก้าวไกลด้วยพระบารมี, งาน OTOF City, OTOF ภูมิภาค ฯลฯ จำหน่ายตลาดต่างประเทศ เช่น งาน OTOF สานสัมพันธ์สองแผ่นดิน และการขายบนตลาดออนไลน์ พร้อมทั้งการออกตลาดร่วมกับภาคีต่างๆ เป็นต้น

5. การดำเนินการออกสู่ตลาด ออกตลาด OTOF Mobile เคลื่อนที่ทุกอำเภอ และการประชาสัมพันธ์ผลิตภัณฑ์ของกลุ่มผู้ผลิต ผู้ประกอบการ OTOF ที่เข้าร่วมโครงการฯ เพื่อพัฒนาให้ตรงกับความต้องการของผู้บริโภคต่อไป

6. การส่งเสริมช่องทางการตลาดผ่านนักรการตลาดรุ่นใหม่ (OTOF)



2.3.7) ด้านการบริการ

อาชีพการบริการมีหลายประเภท เช่น โรงภาพยนตร์ โรงแรม ร้านอาหาร ไนท์คลับ โรงพิมพ์ เป็นต้น ปัจจุบันธุรกิจการบริการเหล่านี้ มีการขยายตัวเพิ่มขึ้นหลังจากที่ได้มีการส่งเสริม การท่องเที่ยวอย่างจริงจัง ธุรกิจด้านนี้ดำเนินการขยายตัวรองรับการเจริญเติบโตทางด้านเศรษฐกิจ ของจังหวัด สามารถสร้างงานให้แก่ประชาชนในจังหวัดเลยมากยิ่งขึ้น ธุรกิจด้านการบริการในจังหวัดเลยประเภท โรงแรมในอำเภอเมืองเลย เช่น โรงแรมเลยพาเลซ โรงแรมภูหลวงโฮเต็ล โรงแรมคิงส์ โรงแรมเลยออร์คิด โรงแรมเลยพาววิลเลียน พอร์ราฮิลล์ รีสอร์ท โรงแรมเลยวิลเลจ ใบบุญแกรนด์ ใบบุญเพลส เป็นต้น อำเภอภูกระดึง ได้แก่ บ้านพักในเขตอุทยานแห่งชาติ ภูกระดึง อำเภอภูเรือ ได้แก่บ้านพักอุทยานแห่งชาติภูเรือ ภูเรือชาเลย์ ภูเรือรีสอร์ท มณีนพรัตน์ รังเย็นรีสอร์ท ไร่วรรณารีสอร์ท ชัชฎาแกรนด์รีสอร์ท ไร่สณยา ภูเรือบุษบารีสอร์ท แอนด์สปา เป็นต้น อำเภอเชียงคาน ได้แก่ เชียงคานฮิลล์ รีสอร์ท โรงแรมสุขสมบูรณ์ รีสอร์ทภูซางน้อย บ้านต้นโง้ง เชียงคานเกสเฮาส์ สองผัวเมียเกสเฮาส์ เอือนหลวงพระบาง เอือนพักพูลสวัสดี เป็นต้น ส่วนประเภท ร้านอาหาร ตามธรรมชาติ เช่น กุดโง้งปลาเผา ดาบเหล็ก ภิรมย์พร เป็นต้น นอกจากนี้ยังมีประเภทร้านอาหาร ในเมือง เช่น มะกัณ ครวัณนิต ต้นหลิว ครวัณมะเตือ ลั่นซ่าง บ้านพร เป็ดย่างเมืองเลย เลย-ดานัง เป็นต้น

2.3.8) ด้านการค้าชายแดน

จังหวัดเลยมีพื้นที่ชายแดนติดต่อกับ สปป.ลาว คิดเป็นความยาว 197 กิโลเมตร มีแม่น้ำโขง ระยะทางยาว 71 กิโลเมตร อยู่ในเขตอำเภอปากชม และอำเภอเชียงคาน มีแม่น้ำเหืองเป็นเส้นกั้นเขตพรมแดน ระยะทาง 123 กิโลเมตร อยู่ในเขตอำเภอท่าลี่ อำเภอภูเรือ อำเภอด่านซ้าย และอำเภอนาแห้ว และมีแนวสันเขา อยู่ในเขตอำเภอนาแห้วความยาว 3 กิโลเมตร เป็นแนวพรมแดน

จุดผ่านแดนถาวร มี 3 ด่าน ได้แก่

1) **จุดผ่านแดนถาวรบ้านเชียงคาน** ตำบลเชียงคาน อำเภอเชียงคาน ตั้งอยู่ตรงข้ามกับเมืองसानะคาม (ด้านท้องถื่น) แขวงเวียงจันทน์ สินค้าส่งออกส่วนใหญ่เป็นสินค้ายานพาหนะ และส่วนประกอบ สินค้าอุปโภคบริโภค สำหรับสินค้านำเข้าที่สำคัญ ได้แก่ สินค้าไม้ ไม้แปรรูป และสินค้ากสิกรรม เช่น ข้าวโพดเลี้ยงสัตว์ และลูกเต๋อย การขนส่งจะใช้ แพขนานยนต์ ขนส่งสินค้าข้ามแม่น้ำโขง

2) **จุดผ่านแดนถาวรบ้านคกไฟ** ตำบลปากชม อำเภอปากชม ตั้งอยู่ตรงข้ามกับ บ้านวังเมืองसानะคาม (ด้านท้องถื่น) แขวงเวียงจันทน์ เป็นเส้นทางไปยังแขวงเวียงจันทน์ ระยะทางประมาณ 160 กิโลเมตร สินค้า ส่วนใหญ่เป็นสินค้าอุปโภคบริโภค สินค้านำเข้า จะเป็นไม้แปรรูป แร่แบโรท์ สินค้ากสิกรรม และของป่าจาก ผังลาว ซึ่งในฤดูฝนจะมีน้ำหลาก การขนส่งสินค้าจะใช้แพขนานยนต์ขนส่งสินค้าข้ามแม่น้ำโขง

3) **จุดผ่านแดนถาวรสะพานมิตรภาพน้ำเหืองไทย-ลาว** ตำบลอาฮี อำเภอท่าลี่ ตั้งอยู่บริเวณบ้านนากระเซ้ง ตำบลอาฮี ซึ่งอยู่ตรงข้ามกับบ้านปากหมอ เมืองแก่นท้าว (ด้านสากล) แขวงไชยะบูลี เป็นจุดผ่านแดนถาวรที่มีการเปิดใช้สะพานมิตรภาพน้ำเหืองไทย-ลาว ซึ่งได้ทำพิธีเปิดใช้สะพานแห่งนี้ เมื่อวันที่ 28 ตุลาคม 2547 สินค้าที่ส่งออกบริเวณนี้ได้แก่ สินค้าวัสดุก่อสร้าง เช่น เหล็กเส้นสังกะสี ปูนซีเมนต์ ฯลฯ เครื่องใช้ไฟฟ้า ยานพาหนะ และ ส่วนประกอบ สินค้าอุปโภคบริโภค เป็นต้น สำหรับสินค้านำเข้า ได้แก่ ไม้ ไม้แปรรูป กสิกรรม เช่น ข้าวโพดเลี้ยงสัตว์ ลูกเต๋อย ลูกตาวและของป่า

จุดผ่อนปรน มี 3 ด่าน มีแม่น้ำเหืองเป็นแนวกั้นใช้เรือเล็กข้ามหรือเดินข้ามในช่วงหน้าแล้ง

1. จุดผ่อนปรนบ้านเหมืองแพร์ ตำบลนาแห้ว อำเภอนาแห้ว (ฝั่งลาวได้แก่ บ้านเหมืองแพร์ เมืองบ่อแตน แขวงไชยะบูลี) เปิดด่านทุกวันพระ เวลา 08.00-18.00 น.

2. จุดผ่อนปรนบ้านนาข่า ตำบลปากหมัน อำเภอด่านซ้าย (ฝั่งลาวได้แก่ บ้านนาข่า เมืองบ่อแตน แขวงไชยะบูลี) เปิดด่านทุกวันอังคาร-พฤหัสบดี เวลา 08.00-18.00 น.

3. จุดผ่อนปรนบ้านนากระเซ้ง ตำบลอาฮี อำเภอท่าลี่ (ฝั่งลาว บ้านเมืองหมอ เมืองแก่นท้าว แขวงไชยะบูลี) เปิดด่านทุกวันเสาร์ เวลา 08.00-18.00 น.

ที่มา : สำนักงานพาณิชย์จังหวัดเลย

2.3.9) ด้านการท่องเที่ยว

จังหวัดเลย มีแหล่งท่องเที่ยวที่สวยงามหลากหลาย มีสถานที่ท่องเที่ยวเชิงนิเวศน์ที่สำคัญ ซึ่งเป็นที่รู้จักแพร่หลาย และมีนักท่องเที่ยวนิยมเดินทางมาสัมผัสบรรยากาศในฤดูหนาวบนยอดสูงของภูเขา ไม้ดอกเมืองหนาวนานาชนิด เช่น ภูกระดึง ภูเรือ ภูหลวง สวนหินผางาม แก่งคุดคู้ แหล่งท่องเที่ยวเชิงประวัติศาสตร์ ได้แก่ พิพิธภัณฑ์ผีตาโชน พระธาตุศรีสองรัก พระธาตุสี่จระ ประเพณีบุญหลวง

และการละเล่นผีตาโขน ชุมชนบ้านไม้เก่าเชียงคาน นอกจากนี้ยังมีวัดสำคัญที่ประชาชนนิยมมาทำบุญ เช่น วัดป่าเนรมิตวิปัสสนา วัดศรีสุทธาวาส และวัดโพนชัย เป็นต้น

การท่องเที่ยวแห่งประเทศไทย (ททท.) กำหนดให้จังหวัดเลยเป็น 1 ใน 9 เมือง ที่มีศักยภาพแห่งการท่องเที่ยว และการที่มีลักษณะเช่นนี้จึงเป็นเสน่ห์ของจังหวัด เหมาะสำหรับผู้ประกอบการที่จะลงทุนทำธุรกิจด้านการบริการ ประเภทโรงแรม รีสอร์ท และร้านอาหาร โดยมีจำนวนโรงแรมในจังหวัดเลย 363 แห่ง รวมจำนวนห้องพัก 5,570 ห้อง

ประกอบกับจังหวัดเลย ได้รับการประกาศเป็นพื้นที่พิเศษเพื่อการท่องเที่ยวอย่างยั่งยืน จังหวัดเลย และคณะรัฐมนตรีได้มีมติ เมื่อวันที่ 27 มีนาคม 2558 เห็นชอบแผนยุทธศาสตร์การบริหารพื้นที่พิเศษ 4 พื้นที่ ได้แก่ 1) อุทยานประวัติศาสตร์สุโขทัย/ศรีสัชนาลัย-กำแพงเพชร 2) เมืองเก่าล้านนา 3) เลย และ 4) เมืองโบราณอุททอง จังหวัดเลยเป็นเจ้าภาพโครงการนำร่องเร่งด่วน เพื่อดำเนินการโครงการความร่วมมือในการพัฒนาการท่องเที่ยวสีเขียวที่เชื่อมโยงวัฒนธรรมล้านช้าง สี่เมืองสองประเทศเพื่อเชื่อมโยงแหล่งท่องเที่ยวจากเมืองเลย-เมืองหลวงพระบาง-นครหลวงเวียงจันทน์-เมืองหนองคาย นอกจากนี้แล้ว คณะกรรมการนโยบายการท่องเที่ยวแห่งชาติได้ประกาศเขตพัฒนาการท่องเที่ยววิถีชีวิตลุ่มน้ำโขง (หนองคาย เลย บึงกาฬ มุกดาหาร นครพนม) เมื่อวันที่ 12 พฤษภาคม 2559 เป็นการส่งเสริมความสัมพันธ์ของชุมชนริมฝั่งแม่น้ำโขงเพื่อพัฒนาชีวิตและวัฒนธรรมที่นำมาซึ่งการเพิ่มแหล่งท่องเที่ยวคุณภาพในพื้นที่และก่อให้เกิดการเชื่อมโยงการท่องเที่ยวของประเทศเพื่อนบ้าน

3. ข้อมูลพื้นฐานด้านการเกษตรของจังหวัดเลย

3.1 ข้อมูลทั่วไปทางการเกษตร

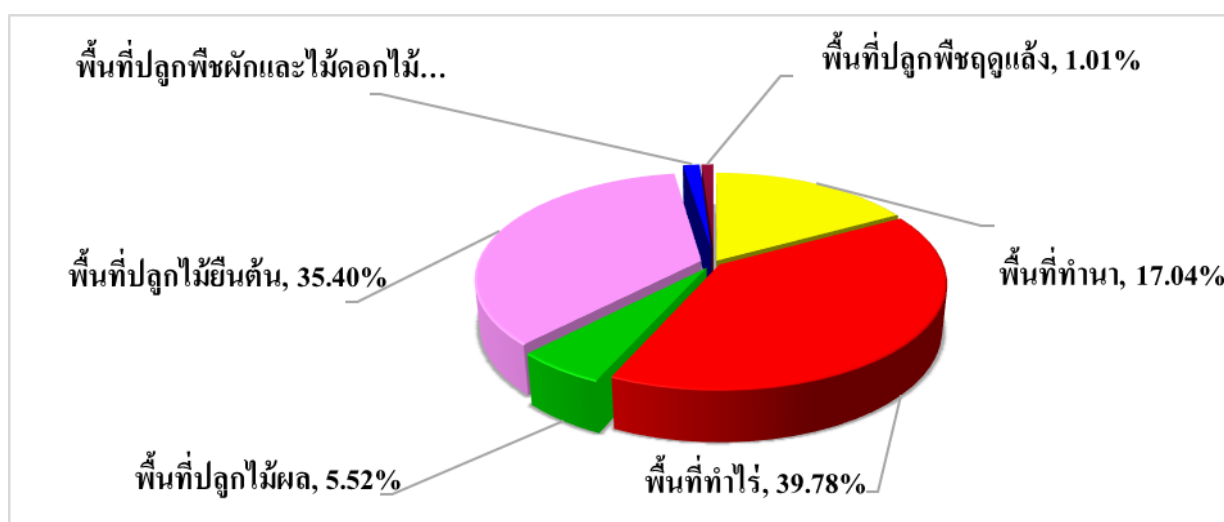
3.1.1) เนื้อที่ถือครองทางการเกษตร

จังหวัดเลย มีพื้นที่ใช้ประโยชน์ทางการเกษตร จำนวน 2,614,117 ไร่ แบ่งออกเป็นพื้นที่ปลูกพืชไร่ รองลงมาเป็นพื้นที่ปลูกไม้ยืนต้น พื้นที่ทำนา พื้นที่ปลูกไม้ผล พื้นที่ปลูกผักและไม้ดอกไม้ประดับ และพื้นที่ปลูกพืชฤดูแล้ง ตามลำดับ ดังรายละเอียดแสดงในตารางที่ 3.1

ตารางที่ 3.1 แสดงเนื้อที่ใช้ประโยชน์ทางการเกษตร ปี 2563

รายการ	เนื้อที่ (ไร่)	ร้อยละของเนื้อที่ถือครองทำการเกษตร (%)
พื้นที่จังหวัดทั้งหมด	7,140,382	
พื้นที่ใช้ประโยชน์ทางการเกษตรทั้งหมด	2,614,117	36.61
จำแนกตามการใช้ประโยชน์ในที่ดิน		
พื้นที่ทำนา	445,531	17.04
พื้นที่ทำไร่	1,040,000	39.78
พื้นที่ปลูกไม้ผล	144,321	5.52
พื้นที่ปลูกไม้ยืนต้น	925,389	35.40
พื้นที่ปลูกพืชผักและไม้ดอก/ไม้ประดับ	36,939	1.41
พื้นที่ปลูกพืชฤดูแล้ง	26,447	1.01

ที่มา : สำนักงานเกษตรจังหวัดเลย, ปี 2563



ภาพที่ 3.1 แสดงแผนภูมิเนื้อที่ใช้ประโยชน์ทางการเกษตร ปี 2563

โดยมีพื้นที่การใช้ประโยชน์และความเหมาะสมของดินเพื่อการเพาะปลูก (Agri-Map analytic) โดยพื้นที่ทำการเกษตรที่เหมาะสม จำนวน 1,643,870 ไร่ และพื้นที่ทำการเกษตรที่ไม่เหมาะสม จำนวน 1,044,643 ไร่ ดังแสดงในตารางที่ 3.2

ตารางที่ 3.2 แสดงการใช้ประโยชน์และความเหมาะสมของดินเพื่อการเพาะปลูก (Agri-Map analytic)

ลำดับ ที่	ชนิดพืช	พื้นที่เหมาะสม (ไร่)	พื้นที่ไม่เหมาะสม (ไร่)
1	ข้าว	293,334	53,900
2	อ้อย	519,985	86,088
3	มันสำปะหลัง	149,610	194,030
4	ข้าวโพด	170,320	71,353
5	สับปะรด	2,808	1,129
6	ยางพารา	557,558	634,228
7	ลำไย	13,255	3,915
รวมทั้งสิ้น		1,643,870	1,044,643

ที่มา : สถานีพัฒนาที่ดินเลย, ธันวาคม 2564

อำเภอที่มีการเพาะปลูกพืชมากที่สุด ได้แก่ อำเภอเมืองเลย จำนวน 339,080 ไร่ รองลงมา อำเภอด่านซ้าย 334,523 ไร่ อำเภอวังสะพุง 325,029 ไร่ และน้อยที่สุดคือ อำเภอหนองหิน 69,719 ไร่ รายละเอียดดังตารางที่ 3.3

ตารางที่ 3.3 แสดงพื้นที่เพาะปลูกพืชทางการเกษตร แยกรายอำเภอของจังหวัดเลย ปี 2563

ที่	อำเภอ	พื้นที่ ทั้งหมด (ไร่)	พื้นที่ปลูก พืช รวม (ไร่)	พื้นที่เพาะปลูกพืชทางการเกษตร (ไร่)						
				ข้าวนาปี และข้าว ไร่	พืชฤดู แล้ง	พืชไร่	ไม้ผล	ไม้ยืนต้น	พืชผัก และไม้ ดอกไม้ ประดับ	ร้อยละ
1	เมือง	925,307	339,080	56,646	4,096	77,959	9,257	187,818	3,304	37
2	นาด้วง	368,750	182,276	14,941	2,041	67,017	4,994	90,377	2,906	49
3	เชียงคาน	541,875	258,027	48,902	6,430	68,865	34,264	95,239	4,328	48
4	ปากชม	597,812	321,657	28,765	3,760	88,655	35,063	161,284	4,130	54
5	ด่านซ้าย	1,082,456	334,523	60,489	3,703	199,673	17,446	49,117	4,095	31
6	นาแห้ว	392,188	95,394	13,812	380.78	58,139	3,055	18,224	1,784	24
7	ภูเรือ	550,025	138,050	27,224	169.78	62,064	14,165	31,021	3,407	25
8	ท่าลี่	426,875	157,914	31,364	946.78	69,797	5,888	47,606	2,312	37

ที่	อำเภอ	พื้นที่ทั้งหมด (ไร่)	พื้นที่ปลูกพืชรวม (ไร่)	พื้นที่เพาะปลูกพืชทางการเกษตร (ไร่)						
				ข้าวนาปีและข้าวนาปรัง	พืชฤดูแล้ง	พืชไร่	ไม้ผล	ไม้ยืนต้น	พืชผักและไม้ดอกไม้ประดับ	ร้อยละ
9	วังสะพุง	715,469	325,029	70,253	2,847	111,700	4,474	132,882	2,873	45
10	ภูกระดึง	443,125	77,082	20,543	928.78	36,177	2,907	15,299	1,227	17
11	ภูหลวง	371,750	102,626	21,096	152.78	48,223	6,099	25,516	1,540	28
12	ผาขาว	289,375	112,492	21,180	684.78	65,204	981	22,717	1,725	39
13	เอราวัณ	163,500	100,236	6,715	71.78	54,019	2,003	35,153	2,274	61
14	หนองหิน	271,875	69,719	19,082	235.78	32,508	3,724	13,136	1,034	26
รวมทั้งสิ้น		7,140,382	2,614,107	441,011	26,447	1,040,000	144,321	925,389	36,939	37

ที่มา : สำนักงานเกษตรจังหวัดเลย, ปี 2563

3.1.2) การปลูกพืชเศรษฐกิจที่สำคัญ

พืชเศรษฐกิจที่สำคัญของจังหวัดเลย ได้แก่ ข้าว ข้าวโพดเลี้ยงสัตว์ มันสำปะหลัง อ้อยโรงงาน ยางพารา มะขามหวาน ลำไย คริสต์มาสและไม้ดอกไม้ประดับกระถาง เป็นต้น

ข้าว ข้าวนาปีและข้าวนาปรัง จังหวัดเลยจะเน้นการปลูกข้าวไว้เพื่อบริโภคภายในครัวเรือนเนื่องจากมีพื้นที่ราบลุ่มจำนวนน้อย โดยเกษตรกรส่วนใหญ่นิยมปลูกข้าวเหนียวเป็นหลักและปลูกข้าวเจ้าบ้างจำนวนเล็กน้อย ลักษณะการทำนาข้าวของเกษตรกรจังหวัดเลยจะมี 2 ลักษณะคือ พื้นที่ที่อยู่ในที่ราบลุ่ม เกษตรกรจะทำนาดำ ส่วนในพื้นที่ราบสูง ในเขตภูเขาเกษตรกรจะปลูกข้าวไร่ พันธุ์ข้าวเหนียวที่นิยมปลูก ได้แก่ พันธุ์ กข.6 กข.8 กข.10 เหนียวสันป่าตอง พันธุ์ข้าวเจ้าได้แก่ พันธุ์หอมดอกมะลิ และมะลิ 105 เป็นต้น ส่วนพันธุ์ข้าวไร่ ได้แก่ พันธุ์ชีวเกลี้ยง ชิวแมงจัน ทางปลาไหล เจ้าฮ่อ สำหรับนาปรังนั้น มีพื้นที่ปลูกเพียงเล็กน้อยในเขตพื้นที่ชลประทาน

ข้าวโพดเลี้ยงสัตว์ เป็นพืชไร่เศรษฐกิจที่สำคัญที่สุดของจังหวัดเลย เนื่องจากสภาพทางภูมิศาสตร์เป็นภูเขาสูงสลับซับซ้อน มีที่ราบเชิงเขา เหมาะกับการปลูกข้าวโพดที่เพาะปลูกง่าย ใช้น้ำในปริมาณน้อย ประกอบกับตลาดมีความต้องการสูงส่วนใหญ่ใช้เพื่อการเป็นวัตถุดิบในการผลิตอาหารสัตว์ พันธุ์ที่เกษตรกรนิยมใช้ ได้แก่ พันธุ์ลูกผสม ซึ่งการปลูกจะเน้นในช่วงฤดูฝน มีจำนวน 2 รุ่น คือ ต้นฤดูฝน (ปลูกเดือน เมษายน-กรกฎาคม เก็บเกี่ยวเดือนสิงหาคม-พฤศจิกายน) และปลายฝน (ปลูกเดือน สิงหาคม-กันยายน เก็บเกี่ยวเดือนธันวาคม-มกราคม) ในปัจจุบันเกษตรกรได้เริ่มให้ความสนใจปลูกข้าวโพดเลี้ยงสัตว์หลังฤดูกาลทำนา หรือข้าวโพดฤดูแล้ง โดยเฉพาะอย่างยิ่งในเขตชลประทาน

มันสำปะหลัง เป็นพืชไร่ที่เกษตรกรให้ความสนใจปลูกเนื่องจากเป็นพืชที่ปลูกง่าย ทนแล้ง พันธุ์ที่นิยมปลูกได้แก่ พันธุ์เกษตรศาสตร์ 50 พันธุ์ระยอง 60 พันธุ์ CMR และพันธุ์อื่นๆ เช่น ห้วยบง 60 อีชีวะ ด้านการเก็บเกี่ยวจะเริ่มเก็บเกี่ยวตั้งแต่ช่วงเดือนธันวาคม เป็นต้นไป มีโรงแปงมันสำปะหลังตั้งอยู่ในจังหวัดเลย 1 แห่ง ในเขตอำเภอเชียงคาน

อ้อยโรงงาน เป็นพืชไร่เศรษฐกิจที่สำคัญอีกพืชหนึ่งของจังหวัดเลย แหล่งที่ปลูกหลักอยู่ในเขตอำเภอผาขาว วังสะพุง เอรಾವัด หนองหิน ภูกระดึง ภูหลวง นาด้วง เป็นต้น พันธุ์ที่เกษตรกรนิยมปลูก ได้แก่ พันธุ์ k 88-92 พันธุ์ K 90-77 พันธุ์กำแพงแสน ฤดูกาลเพาะปลูก มี 2 ช่วง คือ ต้นฝน (เขตชลประทานระหว่างเดือนกุมภาพันธ์-เมษายน) และปลายฝน (เน้นการปลูกอ้อยข้ามแล้ง เดือน ตุลาคม-ธันวาคม) การเก็บเกี่ยวจะเริ่มเมื่ออายุอ้อยได้ 10-12 เดือน ขึ้นอยู่กับพันธุ์อ้อยและสภาพแวดล้อมและต้องรีบนำส่งโรงงานภายใน 24 ชั่วโมง ปัจจุบันมีโรงงานน้ำตาลตั้งอยู่ในจังหวัดเลย 2 แห่ง ในเขตอำเภอวังสะพุง

ยางพารา จังหวัดเลยมีพื้นที่ปลูกยางพารา พันธุ์ที่ใช้ปลูกส่วนใหญ่เป็นพันธุ์ RRIM 600 ประมาณ 95% ของพื้นที่ นอกจากนั้นจะมีพันธุ์ RRIT 251 ประมาณ 2% ของพื้นที่ พันธุ์ BPM 24 ประมาณ 1% ของพื้นที่ และพันธุ์อื่นๆ ประมาณ 1% ของพื้นที่ ระยะเวลาปลูกส่วนใหญ่ใช้ระยะปลูก 3x7 เมตร หากเป็นพื้นที่ลาดชัน เกษตรกรจะทำแนวระดับและปลูกแบบขั้นบันได การตัดแต่งกิ่งและการสร้างทรงพุ่ม มีการสร้างทรงพุ่มให้ต้นยางสูงจากพื้นดิน 2.5 เมตร เพื่อเป็นหน้ากรีด ส่วนที่สูงจากพื้นดิน 2.5 เมตรขึ้นไป จะทำการสร้างทรงพุ่มให้ต้นยางมีพื้นที่เพื่อสังเคราะห์แสงในปริมาณมากจะทำให้ได้ผลผลิตสูง การกรีดยางพารา เกษตรกรใช้ระบบกรีดครึ่งลำต้นวันเว้นวัน จำนวนวันที่กรีดเฉลี่ย 160 วัน/ปี การขายมีทั้งขายในรูปลูกยางแผ่นดิบ ยางก้อนถ้วย

มะขามหวาน จังหวัดเลยมีความเหมาะสมในการปลูกมะขามหวานมาก ในอดีตจังหวัดเลยเป็นแหล่งปลูกมะขามหวานที่ใหญ่ที่สุดในประเทศไทย พันธุ์ที่นิยมปลูก ได้แก่ พันธุ์สีทอง พันธุ์สีชมพู พันธุ์ขันตี และพันธุ์ประกายทอง แต่สถานการณ์ในปัจจุบันเกษตรกรลดพื้นที่ปลูกมะขามหวานลงไปมาก เนื่องจากเกษตรกรหันไปปลูกพืชอื่น เช่น อ้อยโรงงาน ยางพารา

ลำไย จังหวัดเลยเป็นแหล่งปลูกลำไยที่สำคัญแหล่งหนึ่งในภาคตะวันออกเฉียงเหนือ เนื่องจากมีสภาพภูมิอากาศเหมาะสมพื้นที่ปลูกมีศักยภาพ ปัจจุบันมีพื้นที่ปลูกลำไยกระจายอยู่ทั่วทุกอำเภอ

ลิ้นจี่ เป็นไม้ผลกิ่งเมืองร้อน เจริญเติบโตได้ดีในสภาพภูมิอากาศหนาว ชอบดินร่วนซุย มีการระบายน้ำดี และควรมีระดับความสูงจากระดับน้ำทะเลมากกว่า 400 เมตร ต้องการอากาศหนาวในช่วงออกดอก จังหวัดเลย เป็นจังหวัดหนึ่งที่สามารถปลูกลิ้นจี่ได้ดี ปลูกกันมากที่อำเภอภูเรือ ด้านซ้ายและอำเภอปากชม

กล้วยน้ำว้า จังหวัดเลยเป็นแหล่งปลูกกล้วยที่ใหญ่ที่สุดแห่งหนึ่งในภาคตะวันออกเฉียงเหนือ จะปลูกมากแถบอำเภอเชียงคาน อำเภอปากชม อำเภอท่าลี่ และ อำเภอเมืองเลย ส่วนใหญ่จะปลูกตามแนวที่ราบเชิงเขา ลักษณะการปลูกเป็นทั้งพืชเชิงเดี่ยวและปลูกเป็นพืชแซมไม้ผลไม้ยืนต้น ซึ่งอยู่ระหว่างการรอรับผลผลิต เช่น การปลูกยางพาราแล้วปลูกกล้วยแซม ประโยชน์ที่ได้รับคือเป็นร่มเงาให้กับต้นยางพารา และเป็นรายได้เสริมให้กับเกษตรกร เป็นรายได้เดือน ซึ่งกล้วยจะให้ผลผลิตเร็วเริ่มให้ผลผลิตตั้งแต่กล้วยอายุ 8 เดือน เป็นต้นไป

ชิง จังหวัดเลยเป็นแหล่งปลูกที่ใหญ่ที่สุดในภาคตะวันออกเฉียงเหนือ เนื่องจากจังหวัดเลยมีสภาพพื้นที่เป็นภูเขาสูง มีที่ราบเชิงเขา เหมาะกับการปลูกชิงอย่างมาก โดยพื้นที่ในเขตพื้นที่อำเภอด่านซ้าย ภูเรือ และนาแห้ว พันธุ์ที่เกษตรกรนิยมปลูก คือชิงใหญ่ (ชิงหยวก/ชิงขาว) โดยฤดูกาลเพาะปลูกอยู่ช่วงเดือนกุมภาพันธ์-มีนาคม ด้านการเก็บเกี่ยวมีทั้งแบบชิงอ่อน (เก็บเกี่ยวเมื่อชิงมีอายุได้ 4-6 เดือน ช่วงเดือนสิงหาคม-กันยายน) และแบบชิงแก่ (เก็บเกี่ยวเมื่อชิงมีอายุ 10-12 เดือน คือช่วงเดือน มกราคม-กุมภาพันธ์) จุดอ่อนของ

การปลูกขิง คือเป็นพืชที่ไม่สามารถปลูกติดต่อกันในพื้นที่เดิมได้ ต้องย้ายพื้นที่ปลูกใหม่ทุกปี เนื่องจากเกิดปัญหาขิงเน่า

คริสต์มาสและไม้ดอกไม้ประดับกระถาง เป็นไม้ประดับที่ใบมีสีสวยงาม ได้แก่ สีแดง สีเหลือง สีชมพู และสีขาว ตามลักษณะของพันธุ์ และให้สีสันในช่วงเดือนพฤศจิกายน-กุมภาพันธ์ เนื่องจากสภาพอุณหภูมิต่ำ ช่วงแสงสั้นกว่า 12 ชั่วโมงต่อวัน จึงเป็นปัจจัยสำคัญต่อการผลิตที่มีคุณภาพ อำเภอภูเรือ จังหวัดเลย เป็นแหล่งที่ผลิตคริสต์มาสที่ใหญ่ที่สุดของประเทศ ประกอบกับพื้นที่มีศักยภาพที่เหมาะสมต่อการผลิตไม้ดอกไม้ประดับหลายชนิด โดยเฉพาะอย่างยิ่งในพื้นที่อำเภอภูเรือและอำเภอด่านซ้าย เพราะมีระดับความสูงจากระดับน้ำทะเลเฉลี่ย 600-900 เมตร เป็นปัจจัยสำคัญต่ออุณหภูมิและต่อแสงที่เหมาะสมต่อการเจริญเติบโตของคริสต์มาสเกษตรกรนำมาเป็นกิจกรรมทางเลือกเป็นอาชีพหลัก สามารถลดปัญหาการว่างงานในพื้นที่ให้มีงานทำตลอดปี และสร้างรายได้จำนวนมากกว่า 50,000-300,000 บาทต่อครัวเรือน/ปี และคิดเป็นรายได้รวมหลายร้อยล้านบาทต่อปี จุดแข็งในการพัฒนา เพราะเกษตรกรมีประสบการณ์และทักษะในการผลิตมาเป็นเวลานาน เกิดเครือข่ายทางการตลาด มีการซื้อขายผลผลิตไม้ดอกไม้ประดับตลอดปี ข้อจำกัดที่ต้องพัฒนาได้แก่การเพิ่มพูนวิชาการ การผลิตด้านการป้องกัน กำจัดโรค เพราะมีการสะสมของเชื้อโรคและเกิดการระบาดของเชื้อเพิ่มมากขึ้น การรวมกลุ่มสร้างเครือข่ายของเกษตรกรผู้ผลิต เพื่อสร้างอำนาจการต่อรองและการแลกเปลี่ยนเรียนรู้ในการผลิตและการตลาด เพื่อความเข้มแข็งของชุมชน

ที่มา : สำนักงานเกษตรจังหวัดเลย

มูลค่าผลผลิตรวมพืชเศรษฐกิจที่สำคัญของจังหวัดเลย ปี 2563 อ้อยโรงงาน มีมูลค่า 3,679.24 ล้านบาท ยางพารา มีมูลค่า 4,473.31 ล้านบาท มันสำปะหลัง มีมูลค่า 2,372.68 ล้านบาท ข้าวเหนียวนาปี มีมูลค่า 1,642.61 ล้านบาท ข้าวโพดเลี้ยงสัตว์ฝน มีมูลค่า 1,450.21 ล้านบาท และอื่นๆ รายละเอียดดังตารางที่ 3.4

ตารางที่ 3.4 แสดงมูลค่าผลผลิตรวมพืชเศรษฐกิจที่สำคัญของจังหวัดเลย ปี 2563

ที่	ชนิดพืชเศรษฐกิจ	พื้นที่เพาะปลูก (ไร่)	พื้นที่เก็บเกี่ยวผลผลิต (ไร่)	ผลผลิตเฉลี่ย (กก./ไร่)	ผลผลิตรวม (ตัน)	ราคาเฉลี่ย (บาท/กก.)	มูลค่า (ล้านบาท)
1	ข้าวเหนียวนาปี	410,685	410,211	422.84	173,453.62	9.47	1,642.61
2	ข้าวเจ้านาปี	8,138	8,132	426.13	3,465.29	11.23	38.92
3	ข้าวเหนียวข้าวไร่	23,032	23,013	377.68	8,691.55	12.63	109.77
4	ข้าวเหนียวนาปรัง	997	971	419.41	407.25	10.11	4.12
5	ข้าวโพดเลี้ยงสัตว์ฝน	346,339	344,844	652	224,838.28	6.45	1,450.21
6	ข้าวโพดเลี้ยงสัตว์แล้ง	33,184	33,018	676	22,320.17	7.59	169.41
7	มันสำปะหลัง	327,840	320,252	3,430.00	1,098,464.36	2.16	2,372.68
8	อ้อยโรงงาน	261,630	261,310	11,000.00	2,874,410.00	1.28	3,679.24
9	ขิง	1,463	1,463	4,037.03	5,906.17	20	118.12
10	สับปะรด	17,281	17,191	3,201.00	55,028.39	9	495.25

ที่	ชนิดพืชเศรษฐกิจ	พื้นที่ เพาะปลูก (ไร่)	พื้นที่เก็บ เกี่ยวผลผลิต (ไร่)	ผลผลิต เฉลี่ย (กก./ ไร่)	ผลผลิตรวม (ตัน)	ราคาเฉลี่ย (บาท/กก.)	มูลค่า (ล้านบาท)
11	กล้วยน้ำว้า	19,753	19,213	2,980.00	57,254.74	9.91	567.39
12	กล้วยหอม	1,656	1,622	2,169.00	3,518.12	15.49	54.49
13	มะขามหวาน	24,278	22,015	550	12,108.25	55	665.95
14	มะม่วง	49,433	49,335	748	36,902.58	13	479.73
15	ลำไย	16,355	16,332	552	9,015.26	19	171.29
16	เสาวรส	285	274	900.00	246.6	10	2.47
17	แก้วมังกร	19,131	19,026	1,730.00	32,915.00	16	526.64
18	ยางพารา	927,596	817,491	228	186,387.95	24	4,473.31
รวมทั้งสิ้น		2,489,076	2,365,713	34,499	4,805,334	252	17,021.60

ที่มา : สำนักงานเกษตรจังหวัดเลย, ปี 2563

จำนวนครัวเรือนเกษตรกรที่ปลูกพืชเศรษฐกิจที่สำคัญของจังหวัดเลย ปี 2563 ข้าวเหนียวนาปี จำนวน 65,470 ครัวเรือน ยางพารา จำนวน 44,482 ครัวเรือน และข้าวโพดเลี้ยงสัตว์แล้ง จำนวน 26,082 ครัวเรือน รายละเอียดดังตารางที่ 3.5

ตารางที่ 3.5 แสดงจำนวนครัวเรือนเกษตรกรที่ปลูกพืชเศรษฐกิจที่สำคัญของจังหวัดเลย ปี 2563

ที่	ชนิดพืชเศรษฐกิจ	จำนวนครัวเรือน เกษตรกร	พื้นที่เพาะปลูก(ไร่)	พื้นที่เก็บเกี่ยวผลผลิต (ไร่)
1	ข้าวเหนียวนาปี	65,470	410,685	410,211
2	ข้าวเจ้านาปี	1,894	8,138	8,132
3	ข้าวเหนียวข้าวไร่	3,270	23,032	23,013
4	ข้าวเหนียวนาปรัง	173	997	971
5	ข้าวโพดเลี้ยงสัตว์ฝน	18,909	346,339	344,844
6	ข้าวโพดเลี้ยงสัตว์แล้ง	6,078	33,184	33,018
7	มันสำปะหลัง	26,082	327,840	320,252
8	อ้อยโรงงาน	21,831	261,630	261,310
9	ชิง	249	1,463	1,463
10	สับปะรด	1,243	17,281	17,191
11	กล้วยน้ำว้า	2,318	19,753	19,213

ที่	ชนิดพืชเศรษฐกิจ	จำนวนครัวเรือน เกษตรกร	พื้นที่เพาะปลูก(ไร่)	พื้นที่เก็บเกี่ยวผลผลิต (ไร่)
12	กล้วยหอม	182	1,656	1,622
13	มะขามหวาน	3,983	24,278	22,015
14	มะม่วง	3,820	49,433	49,335
15	ลำไย	3,274	16,355	16,332
16	เสาวรส	78	285	274
17	แก้วมังกร	3,719	19,131	19,026
18	ยางพารา	44,482	927,596	817,491
รวมทั้งสิ้น		207,055	2,489,076	2,365,713

ที่มา : สำนักงานเกษตรจังหวัดเลย, ปี 2563

หมายเหตุ : ข้าวและข้าวโพดเลี้ยงสัตว์มีการปลูกในเนื้อที่เดิม

ตารางที่ 3.6 แสดงพื้นที่เพาะปลูกข้าวนาปีและข้าวไร่แยกรายอำเภอ ของจังหวัดเลย ปี 2563

ที่	อำเภอ	ข้าวนาปีและข้าวไร่								
		พื้นที่ปลูกข้าว (รวม)	รวม ข้าวเจ้า	รวม ข้าวเหนียว	ข้าวนาปี			ข้าวไร่		
					รวม	ข้าวเจ้า	ข้าวเหนียว	รวม	ข้าวเจ้า	ข้าวเหนียว
1	เมืองเลย	58,882.00	656.99	58,225.01	58,867.00	656.99	58,210.01	15.00	0.00	15.00
2	นาดำรง	48,688.00	169.13	48,518.87	48,688.00	169.13	48,518.87	0.00	0.00	0.00
3	เชียงคาน	60,305.00	480.86	59,824.14	60,305.00	480.86	59,824.14	0.00	0.00	0.00
4	ปากชม	31,277.00	255.61	31,021.39	29,354.00	255.61	29,098.39	1,923.00	0.00	1,923.00
5	ด่านซ้าย	31,899.00	1,905.46	29,993.54	22,090.00	1,905.46	20,184.54	9,809.00	0.00	9,809.00
6	นาแห้ว	20,594.00	64.83	20,529.17	20,364.00	64.83	20,299.17	230.00	0.00	230.00
7	ภูเรือ	26,837.00	84.75	26,752.25	19,017.00	84.75	18,932.25	7,820.00	0.00	7,820.00
8	ท่าลี่	69,858.00	441.00	69,417.00	69,858.00	441.00	69,417.00	0.00	0.00	0.00
9	วังสะพุง	13,868.00	758.50	13,109.50	13,868.00	758.50	13,109.50	0.00	0.00	0.00
10	ภูกระดึง	14,475.00	834.50	13,640.50	14,475.00	834.50	13,640.50	0.00	0.00	0.00
11	ภูหลวง	21,130.00	373.68	20,756.32	17,920.00	373.68	17,546.32	3,210.00	0.00	3,210.00
12	ผาขาว	21,140.00	1,330.50	19,809.50	21,140.00	1,330.50	19,809.50	0.00	0.00	0.00
13	เอราวัณ	6,670.00	93.50	6,576.50	6,670.00	93.50	6,576.50	0.00	0.00	0.00
14	หนองหิน	19,908.00	439.05	19,468.95	19,908.00	439.05	19,468.95	0.00	0.00	0.00
รวมทั้งสิ้น		445,531.00	445,531.00	7,888.36	437,642.64	422,524.00	7,888.36	414,635.64	0.00	23,007.00

ที่มา : สำนักงานเกษตรจังหวัดเลย, ปี 2563

ตารางที่ 3.7 แสดงพื้นที่เพาะปลูกไม้ดอกแยกรายอำเภอ ของจังหวัดเลย ปี 2563

ที่	อำเภอ	ครัวเรือน	แปลง	เนื้อที่ (ไร่)
1	เมืองเลย	14	17	26.75
2	นาดัง	1	1	1.00
3	เชียงคาน	1	1	0.50
4	ปากชม	1	1	5.00
5	ด่านซ้าย	4	4	12.50
6	นาแห้ว	1	1	0.35
7	ภูเรือ	90	94	240.54
8	ท่าลี่	2	3	8.00
9	วังสะพุง	9	9	26.87
10	ภูกระดึง	0	0	0.00
11	ภูหลวง	0	0	0.00
12	ผาขาว	1	1	3.00
13	เอราวัณ	0	0	0.00
14	หนองหิน	0	0	0.00
รวมทั้งสิ้น		124	132	324.51

ตารางที่ 3.8 แสดงพื้นที่เพาะปลูกไม้ประดับแยกรายอำเภอ ของจังหวัดเลย ปี 2563

ที่	อำเภอ	ครัวเรือน	แปลง	เนื้อที่ (ไร่)
1	เมืองเลย	3	7	14.78
2	นาดัง	0	0	0
3	เชียงคาน	0	0	0
4	ปากชม	0	0	0
5	ด่านซ้าย	35	36	45.38
6	นาแห้ว	0	0	0
7	ภูเรือ	72	77	245.26
8	ท่าลี่	0	0	0
9	วังสะพุง	1	1	1.75
10	ภูกระดึง	0	0	0
11	ภูหลวง	0	0	0
12	ผาขาว	0	0	0

ที่	อำเภอ	ครัวเรือน	แปลง	เนื้อที่ (ไร่)
13	เอราวัณ	0	0	0
14	หนองหิน	0	0	0
	รวมทั้งสิ้น	111	121	307.17

ตารางที่ 3.9 แสดงมูลค่าผลผลิตรวมพืชเศรษฐกิจที่สำคัญของจังหวัดเลย ปี 2563

กลุ่มพืช	พื้นที่ปลูก (ไร่)	พื้นที่เก็บเกี่ยว (ไร่)	ผลผลิต (ตัน)	มูลค่า (ล้านบาท)
1.ข้าวนาปีและข้าวไร่	445,531	440,625	156,863	1,725.49
2.พืชไร่	1,040,000	1,040,000	4,403,565	7,518.46
3.พืชฤดูแล้ง (2562/63)	26,447	23,396	9,793	107.46
4.ไม้ผล	144,321	135,883	237,112	4,820.28
5.ไม้ยืนต้น	925,389	801,908	123,986	5,713.50
6.พืชผัก	5,679	5,675	56,920	1,272.55
เห็ด*	4,213,188	3,890,478	902.9	119.4
ไม้ดอกไม้ประดับ**	16,650,477	16,451,048		466
รวมพื้นที่1-6 (ยกเว้น*,**)	2,587,367	2,447,487	4,988,237	
		รวมผลผลิต	4,989,140	
			รวมมูลค่า	21,743.14

ที่มา : สำนักงานเกษตรจังหวัดเลย, ปี 2563

หมายเหตุ : * หน่วยเป็น ก้อน

** หน่วยเป็น ต้น / ถุง

3.1.3) การทำประมงจังหวัดเลย

จังหวัดเลยมีพื้นที่ส่วนใหญ่เป็นภูเขา และเป็นที่ยากลำบากจึงทำให้มีแหล่งน้ำธรรมชาติสำหรับการประมงหรือเพาะเลี้ยงสัตว์น้ำน้อย เลี้ยงไว้เฉพาะเพื่อบริโภคภายในครัวเรือน หรือจำหน่ายในท้องถิ่นที่ใกล้เคียงเท่านั้น การประมงทำตามแหล่งน้ำธรรมชาติได้แก่ แม่น้ำเลย แม่น้ำโขง แม่น้ำพอง เขื่อนน้ำหมานตอนบน ห้วยหนองที่อยู่ใกล้หมู่บ้าน แม่น้ำโขงเป็นแหล่งน้ำธรรมชาติที่ใหญ่ที่สุดของจังหวัดเลย ประชาชนที่อาศัยอยู่ตาม ริมน้ำทำประมงอยู่บ้างเล็กน้อย สัตว์น้ำที่จับได้จะนำมาจำหน่ายในท้องตลาดหรือร้านอาหาร ปลาที่จับได้จากแม่น้ำโขงจะเป็นที่นิยมของผู้บริโภค

ศูนย์วิจัยและพัฒนาประมงน้ำจืดเลย และสำนักงานประมงจังหวัดเลย ซึ่งเป็นหน่วยงานของรัฐ ได้ให้การสนับสนุนและส่งเสริมให้ประชาชนได้เลี้ยงปลาเพื่อบริโภคและจำหน่าย ตามแหล่งน้ำต่างๆ เช่น การเลี้ยงปลาในกระชังบริเวณแม่น้ำเลย ที่บ้านธาตุ อำเภอเชียงคาน มีการเลี้ยงปลาในกระชังกันมาก และเป็น

ที่ต้องการของตลาดทำให้เกษตรกรหันมาเลี้ยงปลากันมากขึ้น จนสามารถรวมตัวกันเป็นชมรม ผู้เลี้ยงปลาเพื่อช่วยเหลือกลุ่มผู้เลี้ยงปลาด้วยกัน ซึ่งเป็นแบบอย่างที่ดีในการสร้างความเข้มแข็งของชุมชน

การเลี้ยงสัตว์น้ำจืดในเขตพื้นที่จังหวัดเลย มีเกษตรกรผู้เลี้ยงสัตว์น้ำจืดจำนวน 13,827 ครัวเรือน มีการเลี้ยงปลาในบ่อ จำนวน 16,050 บ่อ การเลี้ยงปลาในกระชัง จำนวน 883 กระชัง พื้นที่ทั้งหมด 7,656.29 ไร่ ปริมาณการจับสัตว์น้ำจืด 2,538.93 ตัน จำหน่ายในราคาเฉลี่ย 50 บาทต่อกิโลกรัม รวมมูลค่าผลผลิต จำนวน 137,746,600 บาท โดยผลผลิตทั้งหมดจำหน่ายในพื้นที่จังหวัดเลย

ตารางที่ 3.10 แสดงการเพาะเลี้ยงสัตว์น้ำจืด และจำนวนบ่อการทำประมงน้ำจืดจังหวัดเลย

ลำดับ ที่	อำเภอ	ประเภทบ่อ	การเพาะเลี้ยงสัตว์น้ำจืด			
			จำนวนครัวเรือน	จำนวนบ่อ	จำนวนกระชัง	เนื้อที่ (ไร่)
1	เมืองเลย	บ่อดิน	1,957	2,437	-	849.05
		กระชัง	38	-	347	5.42
2	เชียงคาน	บ่อดิน	993	1,166	-	386.15
		กระชัง	10	-	530	6.61
3	ปากชม	บ่อดิน	61	81	-	36.32
		กระชัง	1	-	6	0.06
4	นาด้วง	บ่อดิน	1,072	1,189	-	649.88
5	ด่านซ้าย	บ่อดิน	1,852	2,078	-	823.19
6	นาแห้ว	บ่อดิน	175	196	-	89.72
7	ภูเรือ	บ่อดิน	947	1,048	-	424.82
8	ท่าลี่	บ่อดิน	1,462	1,664	-	781.89
9	วังสะพุง	บ่อดิน	1,419	1,597	-	791.34
10	ภูกระดึง	บ่อดิน	1,313	1,793	-	1,290.63
11	ภูหลวง	บ่อดิน	887	965	-	463.08
12	ผาขาว	บ่อดิน	839	912	-	490.50
13	เอราวัณ	บ่อดิน	589	689	-	364.03
14	หนองหิน	บ่อดิน	212	235	-	203.60
รวมทั้งสิ้น			13,827	16,050	883	7,656.29

ที่มา : สำนักงานประมงจังหวัดเลย, ณ วันที่ 18 กุมภาพันธ์ 2565

ตารางที่ 3.11 แสดงปริมาณสัตว์น้ำจืดที่จับได้จากการทำประมงน้ำจืดจังหวัดเลย

ลำดับ ที่	อำเภอ	ประเภทบ่อ	ปริมาณการจับสัตว์ น้ำจืด (ตัน)	ราคาเฉลี่ย (บาท/กก.)	มูลค่าผลผลิต (บาท)
1	เมืองเลย	บ่อดิน	570.71	50	28,535,650
		กระชัง	576.00	60	34,560,000
2	เชียงคาน	บ่อดิน	182.85	50	9,142,500
		กระชัง	432.00	60	25,920,000
3	ปากชม	บ่อดิน	16.18	50	808,750
		กระชัง	72.00	60	4,320,000
4	นาด้วง	บ่อดิน	13.55	50	677,500
5	ด่านซ้าย	บ่อดิน	119.53	50	5,976,450
6	นาแห้ว	บ่อดิน	26.66	50	1,333,200
7	ภูเรือ	บ่อดิน	75.76	50	3,787,800
8	ท่าลี่	บ่อดิน	138.42	50	6,920,800
9	วังสะพุง	บ่อดิน	85.86	50	4,292,900
10	ภูกระดึง	บ่อดิน	122.57	50	6,128,500
11	ภูหลวง	บ่อดิน	47.70	50	2,384,750
12	ผาขาว	บ่อดิน	33.75	50	1,687,400
13	เอราวัณ	บ่อดิน	13.58	50	679,100
14	หนองหิน	บ่อดิน	11.83	50	591,300
รวมทั้งสิ้น			2,538.93	-	137,746,600

ที่มา : สำนักงานประมงจังหวัดเลย, ณ วันที่ 18 กุมภาพันธ์ 2565

ตารางที่ 3.12 แสดงปริมาณสัตว์น้ำจืดที่จับได้จากธรรมชาติ จากครัวเรือนตัวอย่าง ประจำปี 2564 จังหวัดเลย

ลำดับ ที่	ชนิดสัตว์น้ำจืด	บริโภค (kg.)	ขาย (kg.)	รวมปริมาณสัตว์น้ำจืด
1	ปลานิล	2,327	195	2,522
2	ปลาไน	936	75	1,011
3	ปลาตะเพียน	2,649	145	2,794
4	ปลาสลิิด	60	5	65
5	ปลาจิ้น	243	30	273
6	ปลาดุก	780	55	835
7	ปลาช่อน	1,120	105	1,225

ลำดับ ที่	ชนิดสัตว์น้ำจืด	บริโภค (kg.)	ขาย (kg.)	รวมปริมาณสัตว์น้ำจืด
8	ปลาสร้อย	63	-	63
9	ปลานวลจันทร์	1,943	135	2,078
10	ปลาหมอไทย	928	85	1,013
11	ปลาหมอเทศ	40	-	40
12	ปลาสลาด	986	150	1,136
13	ปลาอีสกไทย	305	70	375
14	ปลาอีสกเทศ	687	140	827
15	ปลาไหล	213	30	243
16	ปลาเทโพ	190	50	240
17	ปลาเค้าขาว	200	70	270
18	ปลาชะโด	65	20	85
19	ปลาเนื้ออ่อน	245	65	310
20	ปลาแขยง	385	108	493
21	ปลาตะโกก	180	40	220
22	ปลาบู่	132	10	142
23	ปลากะต๋ี่	656	60	716
24	ปลากดแก้ว	76	-	76
25	ปลากดเหลือง	418	85	503
26	ปลาตอง	180	50	230
27	ปลากาดำ	8		8
28	ปลาหมอช้างเหยียบ	240	30	270
29	ปลากะสูบ	48	20	68
30	ปลาสร้อยนกเขา	105	-	105
31	ปลาสร้อยขาว	1,359	81	1,440
32	ปลาชีว	590	21	611
33	ปลากะมัง	28	50	78
34	ปลาอื่นๆ	563	101.05	664
35	กุ้งอื่นๆ	107	10.50	118
36	หอยน้ำจืดอื่นๆ	502	106	608
รวมทั้งสิ้น		19,557	2,198	21,755

ที่มา : สำนักงานประมงจังหวัดเลย, ณ วันที่ 18 กุมภาพันธ์ 2565

3.1.4) การปศุสัตว์จังหวัดเลย

ลักษณะการเลี้ยงสัตว์ในพื้นที่จังหวัดเลย มี 2 รูปแบบคือ

1. กลุ่มธุรกิจการค้า โดยทำการผลิตเพื่อผลตอบแทนทางเศรษฐกิจเป็นสำคัญ ดังนี้

1.1 การเลี้ยงแบบประกัน โดยบริษัทเอกชนจะเป็นผู้จัดเตรียม พันธุ์ อาหารสัตว์ เวชภัณฑ์ ยกเว้น โรงเรือน แรงงานและที่ดิน เป็นส่วนที่เกษตรกรต้องจัดหาเองโดยมีบริษัทแม่เป็นผู้ควบคุมขั้นตอนในการผลิต เจ้าหน้าที่เข้าไปดูแลเรื่อง การตรวจรับรองมาตรฐานฟาร์ม ควบคุมการเคลื่อนย้ายและการให้ความรู้ การบริหารจัดการฟาร์มให้ได้ตามมาตรฐาน

1.2 รูปแบบเอกชนรายย่อย ที่มีการผลิตในปริมาณน้อย ซึ่งเป็นรูปแบบของเกษตรกรรายย่อย ที่ผลิตเพื่อจำหน่ายโดยตนเอง ทั้งเป็นผู้จัดหาพันธุ์ อาหารสัตว์ เวชภัณฑ์ ตลอดจนถึงตลาด เจ้าหน้าที่เข้าไปดูแลเรื่อง การตรวจรับรองมาตรฐานฟาร์ม ควบคุมการเคลื่อนย้ายและการให้ความรู้การบริหารจัดการฟาร์มให้ได้ตามมาตรฐาน

2. กลุ่มเกษตรกรรายย่อย เป็นเกษตรกรรายย่อย ที่มีการเลี้ยงแบบหลังบ้านและไม่ได้ใช้ต้นทุนในการผลิตที่สูงจนเกินไป และเกษตรกรเป็นผู้ดำเนินการเองทั้งหมด เช่น การเลี้ยงสัตว์ปีกหลังบ้าน การเลี้ยงโค กระบือ ตามสวน ไร่ นา หรือบนภูเขา เจ้าหน้าที่เข้าไปดูแลให้ความรู้เรื่องการเลี้ยงสัตว์ การป้องกันโรค การรวมกลุ่ม และการสร้างเครือข่าย

การเลี้ยงโคเนื้อ ในจังหวัดเลย ส่วนใหญ่เป็นพันธุ์พื้นเมือง ลูกผสมบราห์มัน ลูกผสมฮินดูบราซิล ลูกผสมซาโรเลย์ ตามลำดับ มีที่ตั้งฟาร์มและพื้นที่การเลี้ยงกระจายอยู่ในทุกพื้นที่ ทุกอำเภอของจังหวัดเลย โดยมีโคเนื้อทั้งหมดจำนวน 48,384 ตัว โดยมีการเลี้ยงกระจายในทุกอำเภอ อำเภอที่เลี้ยงโคเนื้อมากที่สุด ได้แก่ อำเภอท่าลี่ เชียงคานา นาแห้ว ภูหลวง และหนองหิน ตามลำดับ ด้านการตลาดเกษตรกรจะจำหน่ายโคผ่านพ่อค้าคนกลางหรือนำโคเข้าไปจำหน่ายในตลาดนัดโค กระบือ ซึ่งในพื้นที่จังหวัดเลย มีตลาดนัดโค-กระบือ จำนวน 2 แห่งที่อำเภอเมืองเลย พ่อค้านำโค-กระบือ มาจำหน่ายประมาณ 250-280 ตัว ต่อครั้ง และอำเภอหนองหิน พ่อค้านำโค-กระบือ มาจำหน่ายประมาณ 60 ตัว ต่อครั้ง ส่วนหนึ่งมีการซื้อขาย โดยพ่อค้า เข้ามาซื้อในหมู่บ้าน

การเลี้ยงโคนม ในพื้นที่จังหวัดเลย ส่วนใหญ่เป็นพันธุ์โฮลสไตล์ฟรีเซียนผสม เลือด 75% ขึ้นไป โดยมีโคนมทั้งหมดจำนวน 6,499 ตัว โดยมีการเลี้ยงโคนมมากที่สุด ได้แก่ อำเภอเอราวัณ ภูเรือ นาด้วง ด่านซ้าย และเมืองเลย ตามลำดับ

โดยมีสหกรณ์โคนม/ศูนย์รวมน้ำนมจำนวน 2 แห่ง คือ

1. สหกรณ์การเกษตรเมืองเลย จำกัด ตั้งอยู่ที่ บ้านไร่ทาม ตำบลนาอาน อำเภอเมืองเลย จังหวัดเลย
2. บริษัท ทีเอฟเอ็มเอสฟู้ดส์ จำกัด เลขที่ 4 หมู่ 13 ถนนมลิวรรณ ตำบลโคกขมิ้น อำเภอวังสะพุง จังหวัดเลย

ด้านการตลาดในพื้นที่จังหวัดเลย ราคารับซื้อน้ำนมดิบจะขึ้นอยู่กับคุณภาพของน้ำนม และมีโรงงานผลิตน้ำนมพร้อมดื่ม (พาสเจอร์ไรส์) คือ บริษัท ทีเอฟเอ็มเอสฟู้ดส์ จำกัด

การเลี้ยงกระบือ มีการเลี้ยงกระจายในทุกอำเภอในจังหวัดเลย กระบือที่เลี้ยงส่วนใหญ่เป็นกระบือไทยพื้นเมือง ปัจจุบันมีการปรับปรุงพันธุ์ โดยการใช้น้ำเชื้อกระบือพันธุ์ดี จากกรมปศุสัตว์ โดยมี

กระบือจำนวน 13,902 ตัว โดยมีการเลี้ยงมากในเขตอำเภอเมืองเลย ท่าลี่ นาแห้ว ภูกระดึง และวังสะพุง ตามลำดับ ด้านการตลาดเกษตรกรจำหน่ายกระบือผ่านพ่อค้าคนกลาง หรือนำไปจำหน่ายตามตลาดนัดค้าสัตว์

การเลี้ยงสุกรที่ตั่งฟาร์มและพื้นที่การเลี้ยงสุกร กระจายตัวทุกอำเภอในจังหวัดเลย ส่วนใหญ่เป็นสายพันธุ์ลูกผสม ที่แต่ละบริษัทปรับปรุง ส่วนมากจะเลี้ยงสุกรสามสายพันธุ์ โดยทำการเลี้ยงเฉพาะแม่พันธุ์ และใช้พ่อพันธุ์ หรือน้ำเชื้อของเอกชนผสม มีจำนวนสุกรทั้งหมด 60,582 ตัว โดยมีการเลี้ยงมากที่สุด ในเขตพื้นที่อำเภอเมืองเลย เชียงคาน ภูหลวง ภูกระดึง และท่าลี่ ด้านการตลาดเกษตรกรรายย่อยจำหน่ายสุกรผ่านพ่อค้าคนกลาง สำหรับเกษตรกรที่เลี้ยงเพื่อการค้า จำหน่ายผ่านบริษัท

การเลี้ยงไก่ กระจายไปทุกพื้นที่อำเภอเป็นการเลี้ยงแบบเปิด มีโรงเรือนแต่ไม่ได้มาตรฐานฟาร์ม ส่วนการเลี้ยงไว้บริโภคภายในครัวเรือน มีเหลือจึงได้จำหน่าย

การเลี้ยงไก่ไข่ เป็นการเลี้ยงแบบการค้าโดยเป็นลูกเจ้าของบริษัทฯ ไข่ที่ได้ทางบริษัทฯ จะรับไปจำหน่ายเอง แบ่งเป็น 2 แบบ คือ

1. การเลี้ยงแบบการค้า นิยมเลี้ยงพันธุ์โรดไอแลนด์เรด ผู้เลี้ยงต้องศึกษาหาความรู้และเข้าใจเป็นอย่างดีเพราะการเลี้ยงไก่ไข่ยังมีความละเอียดอ่อนต่อไก่ทุกๆ ด้าน นับตั้งแต่การหาสถานที่ก่อสร้างโรงเรือน ลักษณะของโรงเรือน สภาพสิ่งแวดล้อม พันธุ์ที่จะทำการเลี้ยง การดูแลแต่ละช่วงอายุ ตลอดจนอาหารที่ให้ไก่กิน และแสงสว่างที่ไก่ได้รับก็มีความสำคัญทั้งสิ้น ปัจจุบันการเลี้ยงแบบการค้าจะเป็นลักษณะลูกเจ้าของบริษัทฯ ซึ่งจะ มีพนักงานคอยมาให้คำแนะนำ และมาช่วยดูแลตลอดเวลา ตลอดจนรับซื้อไข่ไปจำหน่าย ผู้เลี้ยงได้กำไรหรือขาดทุนก็อยู่ที่ราคาอาหารและราคาไข่ เลี้ยงอยู่ในเขตอำเภอเชียงคาน ภูหลวง หนองหิน ท่าลี่ เมืองเลย

2. การเลี้ยงแบบปล่อยพื้น ใช้พันธุ์ปศุสัตว์ 1 (เอซี) ศูนย์พัฒนาปศุสัตว์ตามพระราชดำริอำเภอ ด่านซ้าย ได้ผลิตไก่ไข่ซึ่งเป็นพันธุ์ของกรมปศุสัตว์สามารถเลี้ยงปล่อยพื้นได้ โดยให้อาหารข้นและเสริมด้วยวัสดุเหลือใช้ทางการเกษตร เช่น หญ้า เศษผัก ผลไม้ และหากินหนองแมลงต่างๆ สามารถให้ไข่ได้ประมาณ 274 ฟอง/ปี ซึ่งเพียงพอสำหรับบริโภคในครัวเรือน ในการเลี้ยงไก่ไข่จำนวน 6-8 ตัว โดยเน้นการเลี้ยงไปที่ ผู้ปกครองนักเรียน โรงเรียนตำรวจตระเวนชายแดน หมู่บ้านเพื่อความมั่นคงตามแนวชายแดน

การเลี้ยงไก่ซี ในจังหวัดเลย ยังไม่มีการเลี้ยงแพร่หลาย เนื่องจากเป็นไก่ที่มีการปรับปรุงสายพันธุ์ ขึ้นมาใหม่ โดยกรมปศุสัตว์ ไก่ซี เป็นไก่พื้นเมืองที่มีลักษณะพิเศษ ขนสีขาวทั้งตัว ปากและแข้งสีเหลืองหรือขาว อมเหลืองสามารถเลี้ยงเป็นไก่สวยงามและเป็นไก่เนื้อ ตัวผู้มีน้ำหนักโตเต็มที่ 3-3.5 กิโลกรัมและตัวเมียมีน้ำหนักโตเต็มที่ 2 กิโลกรัมขึ้นไป เนื้อมีรสชาติอร่อยเป็นที่ถูกปากของผู้บริโภค เช่น ไก่ย่าง ข้าวมันไก่ซี ฯลฯ เหมาะสำหรับการจำหน่ายในพื้นที่แหล่งท่องเที่ยวของจังหวัดเลย

การเลี้ยงเป็ด เป็นการเลี้ยงแบบเปิด เป็นเป็ดเทศพันธุ์กบินทร์บุรี พันธุ์ท่าพระ และพันธุ์พื้นเมือง จะกระจายไปทุกพื้นที่อำเภอ มีจำนวนเป็ด รวม 109,277 ตัว โดยมีการเลี้ยงมากที่สุดในเขตพื้นที่อำเภอเมืองเลย วังสะพุง เชียงคาน ภูหลวง และผาขาว ตามลำดับ

ตารางที่ 3.13 แสดงจำนวนเกษตรกรผู้เลี้ยงสัตว์และปศุสัตว์ ระดับอำเภอ

ที่	อำเภอ	เกษตรกรผู้เลี้ยงสัตว์รวม (ราย)	โคเนื้อ (ตัว)	โคนม (ตัว)	กระบือ (ตัว)	สุกร (ตัว)	ไก่เนื้อ (ตัว)	ไก่ไข่ (ตัว)	เป็ด (ตัว)	แพะ (ตัว)	แกะ (ตัว)	นกกระทา (ตัว)
1	เมืองเลย	4,241	2,798	270	2,319	17,044	177,604	4,828	56,120	1,177	43	99
2	นาดวง	3,031	442	910	109	830	106,699	5,019	5,056	277	9	900
3	เชียงคาน	3,822	5,397	17	1,015	14,668	205,285	4,540	17,926	634	24	0
4	ปากชม	2,696	1,389	22	142	3,750	76,943	458	8,357	205	0	0
5	ด่านซ้าย	4,262	3,526	858	1,046	1,619	143,396	4,306	5,181	1,135	4	40
6	นาแห้ว	1,513	4,815	0	1,757	320	35,726	611	972	166	27	0
7	ภูเรือ	2,231	1,545	2,100	969	583	64,435	6,894	3,307	119	36	0
8	ท่าลี่	2,403	10,327	2	1,834	3,884	88,550	7,088	5,703	743	116	1,000
9	วังสะพุง	6,013	3,622	109	1,170	1,674	324,580	1,975	23,845	1,105	5	963
10	ภูกระดึง	2,373	3,584	0	1,507	5,333	79,072	1,726	8,344	482	108	120
11	ภูหลวง	1,892	4,061	0	556	5,821	75,319	6,828	16,778	296	7	950
12	ผาขาว	2,646	1,631	0	108	1,060	70,931	1,809	14,688	972	0	0
13	เอราวัณ	2,562	1,320	2,190	362	3,246	59,695	1,409	11,794	2,205	1	1,000
14	หนองหิน	1,662	3,927	21	1,008	750	34,093	8,124	12,206	231	0	0
รวม		41,347	48,384	6,499	13,902	60,582	1,542,328	55,615	190,277	9,747	380	5,072

ที่มา : สำนักงานปศุสัตว์จังหวัดเลย (กลุ่มสารสนเทศและข้อมูลสถิติ ศูนย์เทคโนโลยีสารสนเทศและการสื่อสาร กรมปศุสัตว์), ข้อมูล ณ วันที่ 22 กุมภาพันธ์ 2565

ตารางที่ 3.14 แสดงมูลค่าด้านการปศุสัตว์จังหวัดเลย

ที่	ชนิดสัตว์	จำนวนเกษตรกร (ราย)	จำนวนสัตว์ที่เลี้ยง (ตัว)	ผลผลิต		ราคา (บาท/หน่วย)	มูลค่าผลผลิต (บาท)
				จำนวน	หน่วยนับ		
1	โคเนื้อ	5,033	42,757	42,457	ตัว	28,000	1,188,796,000
2	สุกร	1,239	63,966	140,725	ตัว	7,400	1,041,365,000
3	ไก่เนื้อ	90	200,515	802,060	ตัว	49	39,300,940
4	ไข่ไก่ (ไข่)	1,243	60,844	15,211,000	ฟอง	2.8	42,590,800
5	โคนม	81	6,523	15,330,000	กก.	18.15	278,239,500
รวมทั้งสิ้น		7,686	374,605				2,590,292,240

ที่มา : สำนักงานปศุสัตว์จังหวัดเลย, 2564

หมายเหตุ : ราคาหน้าฟาร์ม

3.2 ภัยพิบัติด้านการเกษตร

ภัยพิบัติด้านการเกษตรของจังหวัดเลย แบ่งเป็น 2 ช่วง

ภัยฤดูแล้ง ระหว่างเดือนตุลาคม ถึง มีนาคม เป็นช่วงการเพาะปลูกพืชฤดูแล้ง ซึ่งเป็นช่วงเวลาที่พืชมีสภาวะฝนน้อยและอาจจะมีภาวะแห้งแล้งได้ในบางพื้นที่ที่มีแหล่งน้ำธรรมชาติไม่เพียงพอซึ่งในช่วงเวลาดังกล่าวนอกจากสภาวะแห้งแล้งแล้ว ยังอาจมีพายุฤดูร้อน พายุลูกเห็บ ลมแรง และโรคแมลง สัตว์ ศัตรูพืชระบาด อาจทำความเสียหาย กับพื้นที่เกษตรกรรมได้

จังหวัดเลย มีพื้นที่เสี่ยงด้านประมงต้องเฝ้าระวังการเลี้ยงปลาในกระชัง ที่มีความเสี่ยงอาจได้รับผลกระทบจากสถานการณ์ภัยแล้ง ตามแผนป้องกันและบรรเทาสาธารณภัยด้านการเกษตรในช่วงฤดูแล้ง ปี 2564/65 กระทรวงเกษตรและสหกรณ์ ดังนี้

ตารางที่ 3.15 แสดงพื้นที่เสี่ยงด้านประมงปี 2564/65 จังหวัดเลย

จังหวัด	ลุ่มน้ำ
เลย	ลุ่มน้ำป่าสัก

ที่มา : แผนป้องกันและบรรเทาสาธารณภัยด้านการเกษตร ภัยแล้ง ปี 2564/65 กระทรวงเกษตรฯ

ภัยฤดูฝน ระหว่างเดือนเมษายน ถึง กันยายน เป็นช่วงฤดูฝนหรือฤดูมรสุมทำให้ฝนตกชุกหรือตกลงมาในปริมาณมากเกินไป โดยภาคเหนือและภาคตะวันออกเฉียงเหนือมีฝนฟ้าคะนองและกระจายทั่วไป ประกอบกับลักษณะภูมิประเทศของจังหวัดเลยเป็นที่ราบเชิงเขา และที่ราบลุ่มน้ำจึงอาจก่อให้เกิดสภาวะน้ำท่วมฉับพลัน น้ำท่วมขัง น้ำป่าไหลหลาก น้ำล้นตลิ่ง โคลนถล่ม โรคแมลง สัตว์ ศัตรูพืชระบาด และภัยอื่นๆ

จังหวัดเลยอยู่ในพื้นที่ลุ่มน้ำโขง โดยมีสภาพการเกิดอุทกภัยในลุ่มน้ำโขงแบ่งออกเป็น 2 ลักษณะ คือ

1) อุทกภัยที่เกิดในบริเวณพื้นที่ลุ่มน้ำตอนบนและลำน้ำสาขาต่างๆ เกิดจากการที่มีฝนตกหนักและน้ำป่าไหลหลากจากต้นน้ำลงมามากจนลำน้ำสายหลักไม่สามารถระบายน้ำได้ทัน ประกอบกับมีสิ่งกีดขวางจากเส้นทางคมนาคมขวางทางน้ำ และมีอาคารระบายน้ำไม่เพียงพอ

พื้นที่ที่เกิดน้ำท่วมเป็นประจำได้แก่ อำเภอภูเรือ อำเภอท่าลี่ อำเภอเมือง จังหวัดเลย

2) อุทกภัยที่เกิดในพื้นที่ราบลุ่ม เกิดบริเวณที่เป็นพื้นที่ราบลุ่มและแม่น้ำสายหลักต้นเขินมีความสามารถระบายน้ำไม่เพียงพอ ทำให้ไม่สามารถระบายน้ำลงได้อย่างมีประสิทธิภาพ

อุทกภัย และโคลนถล่ม

ลักษณะภูมิประเทศของจังหวัดเลยส่วนใหญ่เป็นภูเขาที่มีความลาดชันสูง ตรงกลางมีแม่น้ำเลยเป็นแม่น้ำสายหลักที่ไหลผ่านพื้นที่ เปรียบเสมือนเส้นเลือดใหญ่ที่หล่อเลี้ยงคนจังหวัดเลย จึงทำให้พื้นที่ตอนกลางของจังหวัดเป็นที่ราบลุ่ม พื้นดินบริเวณดังกล่าวมีความอุดมสมบูรณ์สูง จึงกลายเป็นพื้นที่เพาะปลูกทางการเกษตรที่สำคัญของจังหวัดเลย

สภาพการใช้ประโยชน์พื้นที่ ประชาชนส่วนใหญ่จึงตั้งถิ่นฐานตามพื้นที่ราบลุ่มแม่น้ำเลย และตามที่ราบลุ่ม ตามแนวร่องเขา และประกอบอาชีพเกษตรกรรมบนพื้นที่ภูเขาสูง ประเภทไร่ข้าวโพด ข้าวไร่ ถั่วแดง และปัจจุบันมีการเปลี่ยนหันมาปลูกยางพาราในพื้นที่กันมากขึ้น

จากปัจจัยทางด้านสภาพภูมิประเทศ และการใช้ประโยชน์ในพื้นที่ประกอบกับลักษณะการตั้งถิ่นฐานชุมชน จังหวัดเลยมีความเสี่ยงทางด้านภัยพิบัติดินถล่มและน้ำป่าไหลหลาก โดยเฉพาะในเขตพื้นที่ภูเขาสูงด้านตะวันตกและทางด้านเหนือของจังหวัด บริเวณเขตอำเภอด่านซ้าย นาแห้ว ภูเรือ ปากชม เชียงคาน วังสะพุง ภูหลวง และเมืองเลย โดยเฉพาะอย่างยิ่งพื้นที่อำเภอด่านซ้ายเป็นพื้นที่ที่มีความเสี่ยงภัยดินถล่มสูง และเป็นอำเภอที่มีพื้นที่เสี่ยงภัยมากที่สุดในจังหวัดเลย ซึ่งในอดีตเคยเกิดเหตุการณ์น้ำป่าไหลหลาก ก่อให้เกิดความสูญเสียต่อชีวิตและทรัพย์สินของประชาชนในพื้นที่อย่างมากมาย เมื่อวันที่ 9-10 กันยายน 2550 บริเวณลุ่มน้ำพุง ตำบลโป่ง อำเภอด่านซ้าย จำนวนน้ำมหาศาลเข้าพัดทำลายสิ่งปลูกสร้างที่อยู่ตามริมน้ำในพื้นที่ของลุ่มน้ำพุง ทำให้มีผู้เสียชีวิต พื้นที่การเกษตรและทรัพย์สินของประชาชนเสียหายอย่างมาก ปัจจุบัน การเพิ่มขึ้นของจำนวนประชากร และราคาพืชผลทางการเกษตรก่อให้เกิดการขยายตัวของชุมชนและพื้นที่การเพาะปลูก เข้าไปอยู่ในพื้นที่ภูเขา หุบเขาแคบๆ และพื้นที่ราบเชิงเขาริมตลิ่งทางน้ำกันมากขึ้น ซึ่งพื้นที่บริเวณดังกล่าวถือเป็นพื้นที่ที่มีความเสี่ยงที่จะได้รับผลกระทบจากภัยพิบัติดินถล่ม น้ำป่าไหลหลาก และน้ำท่วมอย่างฉับพลันได้

จังหวัดเลย ไม่ได้ประสบปัญหาภัยอุทกภัยเพียงอย่างเดียว แต่ในช่วงเดือนกรกฎาคมถึงสิงหาคม บางช่วงก็ประสบภาวะฝนแล้ง/ฝนทิ้งช่วง, โรคระบาดสัตว์ และโรคแมลง สัตว์ ศัตรูพืชระบาดอีกด้วย

3.3 ปัญหาทางการเกษตร

1) **ปัญหาเกี่ยวกับดิน** ดินในจังหวัดเลยมีศักยภาพสูงสำหรับการผลิตพืชไร่ซึ่งอยู่ในบริเวณพื้นที่ลาดเชิงเขาแต่เป็นเขตที่มีอัตราการชะล้างของหน้าดินค่อนข้างสูง ส่วนปัญหาดินเค็มนั้น จังหวัดเลยเป็นจังหวัดเดียวในภาคตะวันออกเฉียงเหนือที่ไม่มีปัญหาในเรื่องดินเค็ม

ทรัพยากรดินในจังหวัดเลยมีปัญหาที่ต้องได้รับการแก้ไข 2 ปัญหาใหญ่ ๆ ดังนี้

ปัญหาเกี่ยวกับความอุดมสมบูรณ์ของดิน โดยธรรมชาติแล้วดินในจังหวัดเลยมีความอุดมสมบูรณ์ดี ทั้งดินนาและดินไร่ แต่การทำการเพาะปลูกมักไม่มีการปรับปรุงดินหรือไม่มีการบำรุงรักษาและใส่ปุ๋ย ทำให้ดินเสื่อมคุณภาพและความอุดมสมบูรณ์ลดลง เกษตรกรต้องละทิ้งที่ทำกินเดิมเพื่อไปบุกเบิกที่ใหม่ก่อให้เกิดปัญหาใหม่ติดตามาคือปัญหาการทำให้เสื่อมลง

ปัญหาการชะล้างและการพังทลายของหน้าดิน มักเกิดขึ้นกับดินในบริเวณที่มีความลาดชันสูง เช่น บริเวณเชิงเขา หรือเนินเขา เป็นต้น ซึ่งแต่เดิมเคยเป็นป่าที่มีความอุดมสมบูรณ์มีต้นไม้ช่วยปกคลุมหน้าดินเอาไว้ แต่เนื่องจากการบุกรุก แฉ้วาง เพื่อใช้เป็นพื้นที่ทำการเพาะปลูก ปัญหาที่ตามมาคือการชะล้างและพังทลายของหน้าดินทำให้สูญเสียหน้าดินส่วนที่มีความอุดมสมบูรณ์ที่สุดอย่างรวดเร็วเกษตรกรต้องทำการบุกรุก แฉ้วางพื้นที่ไปเรื่อย ๆ กลายเป็นปัญหาการทำให้เสื่อมลง ซึ่งเป็นสาเหตุที่ทำให้พื้นที่ป่าลดน้อยลง เกิดปัญหาความแห้งแล้งที่รุนแรงมากยิ่งขึ้น

ปัญหาน้ำดินมีความอุดมสมบูรณ์ต่ำ (ดินตื้น) ผิวหน้าของดินในจังหวัดเลยบางแห่งมีลักษณะตื้น ทำให้เกิดปัญหาในการนำไปใช้ประโยชน์ทางการเกษตร เพราะเป็นอุปสรรคในการเจริญเติบโตของรากพืช

และมีปัญหาในการไถพรวนหน้าดิน แต่หน้าดินที่มีลักษณะต้นจะเหมาะในการใช้เป็นทุ่งหญ้าสำหรับเลี้ยงสัตว์ หรือในบริเวณที่มีทิวทัศน์สวยงาม อาจเหมาะสำหรับใช้เป็นสถานที่ท่องเที่ยวพักผ่อนหย่อนใจหรือรักษาไว้ให้คงสภาพเป็นป่าธรรมชาติ

2) ปัญหาแหล่งน้ำของจังหวัดเลย

1. พื้นที่ของจังหวัดเลย มีลักษณะเป็นภูเขาสูง และมีพื้นที่การเกษตรอยู่บริเวณที่ราบเชิงเขา จากการที่ลักษณะพื้นที่ของจังหวัดเป็นภูเขาสูง เมื่อเกิดฝนตกหรือถึงฤดูน้ำหลากน้ำจะไหลจากภูเขาสูงต่างๆ ลงสู่แม่น้ำและพื้นที่ราบอย่างรวดเร็ว ประกอบกับตัวจังหวัดเลยเป็นแอ่ง ทำให้เกิดภาวะน้ำท่วมและเกิดความเสียหายอย่างหนักอยู่บ่อยครั้ง

2. เมื่อถึงฤดูน้ำหลากมีน้ำในปริมาณมาก แต่เมื่อถึงฤดูแล้งปริมาณน้ำในแม่น้ำสายหลักอันได้แก่ แม่น้ำเลย เป็นต้น จะแห้งขอดตลอดอย่างรวดเร็ว เกิดผลกระทบตามมา คือ ราษฎรขาดแคลนน้ำกินน้ำใช้ ผู้เลี้ยงปลาในกระชังมีเรื่องร้องเรียนบ่อยครั้ง

3. พื้นที่การเกษตรส่วนใหญ่จะอยู่ในที่ราบลุ่ม ซึ่งจะถูกชุมชนเมืองขยายตัวเข้ามาทำให้พื้นที่การเกษตรน้อยลง ส่วนพื้นที่การเกษตรที่อยู่แถบที่ราบเชิงเขาจะขาดแคลนแหล่งน้ำ การพัฒนาแหล่งน้ำจะเป็นไปในลักษณะโครงการชลประทานขนาดเล็กและขุดลอกเป็นส่วนใหญ่

3) ปัญหาด้านสิ่งแวดล้อม

จังหวัดเลย มีการผลิตพืชหลากหลายและต่อเนื่องตลอดปี ส่งผลให้เกษตรกรมีการใช้สารเคมีป้องกันและกำจัดศัตรูพืช สารกำจัดวัชพืชอย่างแพร่หลายทำให้เกิดผลกระทบกับตัวเกษตรกรผู้บริโภคและสิ่งแวดล้อม

แนวทางแก้ไข

1. รณรงค์ให้เกษตรกรใช้ปุ๋ยอินทรีย์ เพื่อฟื้นฟูสภาพดิน
2. ส่งเสริมให้เกษตรกรใช้สารชีวภัณฑ์ในการป้องกันและกำจัดศัตรูพืชทดแทนการใช้สารเคมี
3. ส่งเสริมให้เกษตรกรใช้สารสกัดจากพืชสมุนไพร และน้ำส้มควันไม้ เพื่อใช้ในการป้องกันและกำจัดศัตรูพืช

4. จัดทำโครงการตลาดนัดสีเขียว เพื่อใช้เป็นแหล่งจำหน่ายสินค้าเกษตรที่ปลอดภัยจากสารพิษ โดยเกษตรกรหรือกลุ่มวิสาหกิจชุมชน จะนำผลผลิตมาจำหน่ายให้กับผู้บริโภคโดยตรง ซึ่งกำหนดจัด ณ ถนนช้างเท้าการอำเภอเมืองเลย ทุกวันจันทร์และวันศุกร์ของสัปดาห์

ศักยภาพด้านการเกษตรของจังหวัดเลย

จังหวัดเลย มีพื้นที่การเกษตร 2,614,117 ไร่ หรือประมาณร้อยละ 36.61 ของพื้นที่จังหวัด จึงทำให้มีการปลูกพืชเศรษฐกิจ อย่างหลากหลาย อาทิ ข้าว ข้าวโพดเลี้ยงสัตว์ อ้อยโรงงาน มันสำปะหลัง ยางพารา และไม้ดอกไม้ประดับ ซึ่งล้วนเป็นพืชสำคัญที่สร้างรายได้ให้แก่เกษตรกร ยุทธศาสตร์การพัฒนาจังหวัด จึงได้ให้ความสำคัญกับการพัฒนาด้านการเกษตร ตามวาระการขับเคลื่อนจังหวัดเลย (THAILOEI 4.0) Agriculture “ส่งเสริมการเกษตรแบบผสมผสาน และทันสมัย โดยการนำเทคโนโลยีและนวัตกรรมมาใช้ในการยกระดับคุณภาพและผลผลิตทางการเกษตร การแปรรูปสินค้าภาคการเกษตรให้มีคุณภาพและมาตรฐาน

พัฒนาและเพิ่มแหล่งน้ำเพื่อการเกษตร ผลักดันการเกษตรให้เป็น Young Smart Farmer/ Smart Farmer สร้างความเข้มแข็งให้กับ สถาบันเกษตรกร สหกรณ์และกลุ่มเกษตรกร รวมทั้งมีเครือข่ายธุรกิจ มุ่งเน้น การส่งเสริมและการพัฒนาที่เป็นมิตรกับสิ่งแวดล้อมมีการบริหารจัดการทรัพยากรอย่างคุ้มค่าและยั่งยืน ควบคู่ไปกับการน้อมนำปรัชญาเศรษฐกิจพอเพียงมาปรับใช้ในการดำเนินชีวิต เพื่อสร้างความมั่นคงและ ความปลอดภัยทางอาหารแก่ชาวเลย ชาวไทย และนานาชาติ

สำหรับจุดแข็งของจังหวัดเลยมีสภาพอากาศเหมาะสมกับการปลูกไม้ผลไม้ยืนต้น ยางพาราและ พืชเมืองหนาว และที่ตั้งจังหวัดอยู่ในเขตภูมิศาสตร์ที่เหมาะสมมีความหลากหลายทางชีวภาพ ได้แก่พื้นที่ราบ พื้นที่เชิงเขาและพื้นที่สูง และมีแหล่งน้ำหลายสายที่เป็นน้ำต้นทุน นอกจากนี้ยังมีแหล่งท่องเที่ยวเชิงเกษตรและ วัฒนธรรมจำนวนมาก

สินค้าเกษตรในจังหวัดเลยที่มีแนวโน้มขยายตัวสูงขึ้น ได้แก่ ข้าวโพดเลี้ยงสัตว์ อ้อยโรงงาน มันสำปะหลัง ยางพารา แก้วมังกร สับปะรด มะม่วง ไม้ดอกไม้ประดับ ปลาในกระชัง โคเนื้อ แพะ และ เกษตรอินทรีย์ ในด้านของคุณภาพทางสังคมสถาบันเกษตรกรมีจำนวนมากและหลากหลาย

3.4 การช่วยเหลือเกษตรกรและผู้ยากจน

การช่วยเหลือเกษตรกรและผู้ยากจน อบก.ส่วนจังหวัด/อำเภอ ได้รับอนุมัติเบิกจ่าย เงินกู้กองทุนหมุนเวียนเพื่อการกู้ยืมแก่เกษตรกรและผู้ยากจนในจังหวัดเลย ตั้งแต่วันที่ 1 มกราคม 2534 ถึง วันที่ 28 กุมภาพันธ์ 2565 มีการให้ความช่วยเหลือเกษตรกรไปแล้ว จำนวน 867 ราย เป็นเงินทั้งสิ้นจำนวน 201,626,199.00 บาท และเกษตรกรไม่ต้องเสียที่ดินจำนวน 4,470 ไร่ 0 งาน 60.8 ตารางวา (ข้อมูล ณ เดือนมีนาคม 2565 ; กลุ่มช่วยเหลือเกษตรกรและโครงการพิเศษ)

3.5 ข้อมูลสถาบันเกษตรกร

สถาบันเกษตรกรในจังหวัดเลย จำแนกได้ ดังนี้ กลุ่มวิสาหกิจชุมชน จำนวน 1,122 กลุ่ม สมาชิก 17,062 ราย กลุ่มเครือข่ายวิสาหกิจชุมชน จำนวน 16 กลุ่ม สมาชิก 421 ราย กลุ่มแม่บ้านเกษตรกร จำนวน 182 กลุ่ม สมาชิก 2,640 ราย กลุ่มยุวเกษตรกร จำนวน 61 กลุ่ม สมาชิก 1,019 ราย และกลุ่มส่งเสริมอาชีพ การเกษตร จำนวน 67 กลุ่ม สมาชิก 1,417 ราย รายละเอียดตามตารางที่ 3.20

ตารางที่ 3.16 แสดงข้อมูลสถาบันเกษตรกร ปี 2564

ที่	อำเภอ	กลุ่มวิสาหกิจชุมชน		กลุ่มเครือข่ายวิสาหกิจชุมชน		กลุ่มแม่บ้านเกษตรกร		กลุ่มยุวเกษตรกร		กลุ่มส่งเสริมอาชีพการเกษตร	
		กลุ่ม	ราย	กลุ่ม	ราย	กลุ่ม	ราย	กลุ่ม	ราย	กลุ่ม	ราย
1	เมืองเลย	93	1,336	1	25	39	515	9	163	8	295
2	วังสะพุง	110	1,222	2	157	15	175	14	227	10	95
3	ท่าลี่	63	963	1	10	17	307	1	15	6	235
4	เชียงคาน	121	1,952	1	15	12	192	3	55	3	64
5	ด่านซ้าย	102	1,884	1	10	11	140	6	105	5	57

ที่	อำเภอ	กลุ่มวิสาหกิจชุมชน		กลุ่มเครือข่ายวิสาหกิจชุมชน		กลุ่มแม่บ้านเกษตรกร		กลุ่มยุวเกษตรกร		กลุ่มส่งเสริมอาชีพการเกษตร	
		กลุ่ม	ราย	กลุ่ม	ราย	กลุ่ม	ราย	กลุ่ม	ราย	กลุ่ม	ราย
6	ภูกระดึง	66	1,233	1	0	14	238	5	85	4	42
7	ปากชม	79	1,396	1	7	15	185	3	45	2	22
8	ภูเรือ	75	1,024	1	13	7	156	2	35	3	100
9	นาแห้ว	60	980	2	77	7	122	2	35	5	169
10	นาด้วง	67	860	1	7	12	115	2	29	4	91
11	ภูหลวง	37	427	1	9	7	88	5	80	5	69
12	ผาขาว	87	1,438	1	74	7	113	3	50	6	70
13	เอราวัณ	119	1,906	1	7	10	171	3	50	2	63
14	หนองหิน	43	441	1	10	9	123	3	45	4	45
รวมทั้งสิ้น		1,122	17,062	16	421	182	2,640	61	1,019	67	1,417

ที่มา : สำนักงานเกษตรจังหวัดเลย, ปี 2564

จังหวัดเลย มีสถาบันเกษตรกรในความส่งเสริมของสำนักงานสหกรณ์จังหวัดเลย รวม 2 ลักษณะ ได้แก่ (1) สหกรณ์ จัดทะเบียนตามพระราชบัญญัติสหกรณ์ พ.ศ.2542 และที่แก้ไขเพิ่มเติม จำนวน 130 แห่ง รวม 5 ประเภท ได้แก่ สหกรณ์การเกษตร สหกรณ์ออมทรัพย์ สหกรณ์ร้านค้า สหกรณ์บริการ และสหกรณ์เครดิตยูเนียน และ (2) กลุ่มเกษตรกร จัดทะเบียนตามพระราชกฤษฎีกาว่าด้วยกลุ่มเกษตรกร พ.ศ.2547 จำนวน 130 แห่ง และมีรายละเอียดแยกตามลักษณะของสถาบันเกษตรกรดังนี้

1. สหกรณ์ แบ่งเป็น 2 ลักษณะ ได้แก่ (1) สหกรณ์ภาคการเกษตร เป็นประเภทสหกรณ์การเกษตรรวม 93 แห่ง สมาชิกรวม 109,899 คน แยกเป็น ดำเนินธุรกิจ 36 แห่ง สมาชิกรวม 97,609 คน หยุดดำเนินการ 1 แห่ง สมาชิกรวม 28 คน และอยู่ระหว่างชำระบัญชี 52 แห่ง สมาชิกรวม 12,262 คน และในจำนวนสหกรณ์ภาคการเกษตรที่มีสถานะเป็น ชุมนุมสหกรณ์ที่ยังดำเนินธุรกิจ 1 แห่ง ได้แก่ ชุมนุมสหกรณ์ชาวสวนยาง กยท.จังหวัดเลย จำกัด มีสมาชิกรวม 23 คน และเป็นชุมนุมสหกรณ์ที่อยู่ระหว่างชำระบัญชี 1 แห่ง ได้แก่ ชุมนุมสหกรณ์การเกษตรเลย จำกัด และ (2) สหกรณ์นอกภาคการเกษตร รวม 37 แห่ง สมาชิกรวม 21,194 คน แยกเป็น ดำเนินธุรกิจ 23 แห่ง สมาชิกรวม 17,427 คน หยุดดำเนินการ 1 แห่ง สมาชิกรวม 18 คน และอยู่ระหว่างชำระบัญชี 13 แห่ง สมาชิกรวม 3,749 คน แยกเป็น (1) ประเภทสหกรณ์ออมทรัพย์ จำนวน 13 แห่ง สมาชิกรวม 16,607 คน แยกเป็น ดำเนินธุรกิจ 11 แห่ง สมาชิก 16,196 คน และอยู่ระหว่างชำระบัญชี 2 แห่ง สมาชิกรวม 411 คน (2) ประเภทสหกรณ์ร้านค้า จำนวน 4 แห่ง สมาชิก 2,346 คน แยกเป็น ดำเนินธุรกิจ 1 แห่ง สมาชิก 153 คน หยุดดำเนินการ 1 แห่ง สมาชิก 18 ราย และอยู่ระหว่างชำระบัญชี 2 แห่ง สมาชิก 2,175 คน (3) ประเภทสหกรณ์บริการ 18 แห่ง แยกเป็น ดำเนินธุรกิจ 10 แห่ง สมาชิก 956 คน และอยู่ระหว่างชำระบัญชี 8 แห่ง

สมาชิก 701 คน และ (4) ประเภทสหกรณ์เครดิตยูเนียน 2 แห่ง สมาชิก 584 คน แยกเป็น ดำเนินธุรกิจ 1 แห่ง สมาชิก 122 คน และอยู่ระหว่างชำระบัญชี 1 แห่ง สมาชิก 462 คน

ตารางที่ 3.17 แสดงจำนวนสหกรณ์ในจังหวัดเลย

ที่	ลักษณะ/ประเภท	จำนวน		ดำเนินธุรกิจ		หยุดดำเนินธุรกิจ		ชำระบัญชี	
		แห่ง	ราย	แห่ง	ราย	แห่ง	ราย	แห่ง	ราย
1	สหกรณ์ภาคการเกษตร	93	109,899	36	97,609	5	28	52	12,262
	การเกษตร	93	109,899	36	97,609	5	28	52	12,262
2	สหกรณ์นอกภาคการเกษตร	37	21,194	23	17,427	-	18	13	3,385
2.1	ออมทรัพย์	13	16,607	11	16,196	-	-	2	411
2.2	ร้านสหกรณ์	4	2,346	1	153	1	18	2	2,175
2.3	บริการ	18	1,657	10	956	-	-	8	701
2.4	เครดิตยูเนียน	2	584	1	122	-	-	1	462
รวม		130	131,093	59	115,036	6	46	65	16,011

ที่มา : สำนักงานสหกรณ์จังหวัดเลย, ข้อมูล ณ 31 พฤษภาคม 2565

สหกรณ์และชุมนุมสหกรณ์ รวมทั้งสิ้น 130 แห่ง สมาชิก 131,075 ราย แบ่งออกเป็นสหกรณ์ภาคการเกษตร รวม 93 แห่ง สมาชิก 109,899 ราย สหกรณ์นอกภาคการเกษตร จำนวน 38 แห่ง สมาชิก 21,176 ราย

ตารางที่ 3.18 แสดงจำนวนสหกรณ์และชุมนุมสหกรณ์ตามประเภทสหกรณ์

ประเภทสหกรณ์	จำนวนสหกรณ์(แห่ง)	จำนวนชุมนุมสหกรณ์(แห่ง)	รวมทั้งจังหวัด(แห่ง)	จำนวนสมาชิก(ราย)
สหกรณ์ภาคการเกษตร	93	0	93	109,899
สหกรณ์การเกษตร	93	0	0	109,899
สหกรณ์ประมง	0	0	0	0
สหกรณ์นิคม	0	0	0	0
สหกรณ์นอกภาคการเกษตร	37	0	37	21,176
สหกรณ์ออมทรัพย์	13	0	13	16,607
สหกรณ์ร้านค้า	4	0	4	2,328
สหกรณ์บริการ	18	0	18	1,657
สหกรณ์เครดิตยูเนียน	2	0	2	584
รวมทั้งจังหวัด	130	0	130	131,075

ที่มา : สำนักงานสหกรณ์จังหวัดเลย, ปี 2565 (ข้อมูล ณ วันที่ 31 พฤษภาคม 2565)

ข้อมูลทั่วไปและข้อมูลด้านการเกษตรจังหวัดเลย ประจำปี 2564

2. กลุ่มเกษตรกร กลุ่มเกษตรกรในจังหวัดเลยแบ่งออกเป็น 6 ประเภท รวม 85 แห่ง สมาชิก รวม 9,863 ราย ได้แก่ กลุ่มเกษตรกรทำไร่ จำนวน 34 แห่ง สมาชิก 3,865 ราย กลุ่มเกษตรกรทำสวน จำนวน 34 แห่ง สมาชิก 3,384 ราย กลุ่มเกษตรกรทำนา จำนวน 12 แห่ง สมาชิก 2,143 ราย กลุ่มเกษตรกรเลี้ยงสัตว์ จำนวน 4 แห่ง สมาชิก 398 ราย และกลุ่มเกษตรกรอื่น ๆ (ไม้ดอกไม้ประดับ) จำนวน 1 แห่ง สมาชิก 119 ราย

ตารางที่ 3.19 แสดงจำนวนกลุ่มเกษตรกรในจังหวัดเลย

ที่	ประเภท	จำนวน		ดำเนินธุรกิจ		หยุดดำเนินธุรกิจ		ชำระบัญชี	
		แห่ง	ราย	แห่ง	ราย	แห่ง	ราย	แห่ง	ราย
1	กลุ่มเกษตรกรทำนา	12	2,143	7	939	-	-	5	1,204
2	กลุ่มเกษตรกรทำไร่	34	3,865	19	3,088	4	399	11	378
3	กลุ่มเกษตรกรทำสวน	34	3,384	24	2,400	2	277	8	707
4	กลุ่มเกษตรกรเลี้ยงสัตว์	4	398	1	47	-	-	3	351
5	กลุ่มเกษตรกรทำประมง	-	-	-	-	-	-	-	-
6	อื่น ๆ ไม้ดอกไม้ประดับ	1	119	1	119	-	-	-	-
รวม		85	9,863	52	6,547	6	676	27	2,640

ที่มา : สำนักงานสหกรณ์จังหวัดเลย, ข้อมูล ณ วันที่ 31 พฤษภาคม 2565

การดำเนินธุรกิจของสหกรณ์และกลุ่มเกษตรกร/อุปกรณ์การตลาดที่สำคัญ และลักษณะการดำเนินธุรกิจของสถาบันเกษตรกรที่สำคัญ

จากข้อมูลสถาบันเกษตรกรในการส่งเสริมของสำนักงานสหกรณ์จังหวัดเลย ปัจจุบันมีสหกรณ์และกลุ่มเกษตรกรยังดำเนินธุรกิจอยู่ประมาณ 101 แห่ง ส่วนใหญ่ดำเนินธุรกิจสินเชื่อ ธุรกิจจัดหาสินค้ามาจำหน่าย และธุรกิจรวบรวมผลผลิตการเกษตรจากสมาชิกเพื่อจำหน่ายตามลำดับ โดยเฉพาะอย่างยิ่ง สหกรณ์องค์กรหลักระดับอำเภอ จำนวน 12 แห่ง จาก 14 อำเภอ ยกเว้น อำเภอเชียงคาน และอำเภอผาขาว มีอุปกรณ์การตลาดที่เกี่ยวข้องกับการดำเนินธุรกิจของสหกรณ์ทั้งที่ได้มาจากงบประมาณของตนเองและงบประมาณจากกรมส่งเสริมสหกรณ์ เพื่อเป็นข้อมูลพื้นฐานประกอบการจัดแผนพัฒนาการเกษตรและสหกรณ์จังหวัดฯ

ตารางที่ 3.20 แสดงอุปกรณ์การตลาดและศักยภาพการดำเนินธุรกิจของสหกรณ์องค์กรหลักระดับอำเภอ

ที่	อำเภอ	สหกรณ์องค์กรหลักระดับอำเภอ	อุปกรณ์การตลาดที่สำคัญ	การดำเนินธุรกิจที่เกี่ยวข้อง
1	เมือง	สกก.เมืองเลย จำกัด	1. ศูนย์รวบรวมนํ้านมดิบ ขนาด 9 ตัน/วัน 2. ลานตาก ขนาด 3,300 ตรม. 3. ฉาง ขนาด 500 ตัน 4. เครื่องอบความชื้น ขนาด 30 ตัน/วัน 5. เครื่องอบความชื้น ขนาด 30 ตัน/วัน	รวบรวมนํ้านมดิบ

ที่	อำเภอ	สหกรณ์องค์กร หลักระดับอำเภอ	อุปกรณ์การตลาด ที่สำคัญ	การดำเนินธุรกิจ ที่เกี่ยวข้อง
			6. โรงงานปรับปรุงเมล็ดพันธุ์ ขนาด 720 ตัน/ วัน 7. ห้อง LAB ตรวจนอบเมล็ดพันธุ์ จำนวน 1 แห่ง	
2	นาด้าง	สหกรณ์การเกษตร นาด้าง จำกัด	1.ลานตาก ขนาด 800 ตรม. 2. ฉาง ขนาด 500 ตัน 3. เครื่องซังมันสำปะหลัง จำนวน 1 เครื่อง 4. เครื่องสับมันสำปะหลัง จำนวน 1 เครื่อง	รวบรวมมัน สำปะหลัง
3	ภูกระดึง	สหกรณ์การเกษตร ภูกระดึง จำกัด	1.ลานตาก ขนาด 2,000 ตรม. 2. ฉาง ขนาด 500 ตัน 3. เครื่องซัง(เครื่องซังดิจิตอล) จำนวน 1 เครื่อง 4. รถไถ จำนวน 2 คัน	ผลผลิต : ยาสูบ
4	ผาขาว	สหกรณ์การเกษตร ผาขาว จำกัด	1. รถแทรกเตอร์ ขนาด 105 แรงม้า 2.เครื่องผสมปุ๋ยอัตโนมัติ ขนาด 2-4 ตัน/ชม. 3. เครื่องซังรถบรรทุก ขนาด 50 ตัน จำนวน 1 เครื่อง 4. รถบรรทุก ขนาด 105 แรงม้า	รวบรวมอ้อย
5	วังสะพุง	สหกรณ์การเกษตร วังสะพุง จำกัด	1.ลานตาก ขนาด 1,600 ตรม. 2. ฉาง คอนกรีต ขนาด 500 ตัน	รวบรวมอ้อย
6	เอราวัณ	สหกรณ์การเกษตร เอราวัณ จำกัด		รวบรวมยางพารา
7	เอราวัณ	สหกรณ์ กยท เอราวัณพัฒนา จำกัด		รวบรวมยางพารา
8	ภูหลวง	สหกรณ์การเกษตร ภูหลวง จำกัด	1.ลานตาก ขนาด 3,290 ตรม. 2. ฉาง ขนาด 500 ตัน 3. เครื่องซัง ขนาด 40 ตัน 4. รถไถ พร้อมอุปกรณ์ ขนาด 60 แรงม้า	อ้อย, ข้าวโพด
9	ท่าลี่	สหกรณ์การเกษตร ท่าลี่ จำกัด	1.ลานตาก ขนาด 12,600 ตรม. 2. ฉาง 3. เครื่องซัง 4. โรงผลผลิตปุ๋ย 5. รถแทรกเตอร์	รวบรวมมัน สำปะหลัง
10	ปากชม	สหกรณ์การเกษตร		ผลไม้

ที่	อำเภอ	สหกรณ์องค์กร หลักระดับอำเภอ	อุปกรณ์การตลาด ที่สำคัญ	การดำเนินธุรกิจ ที่เกี่ยวข้อง
		กรป.กลาง นพค. เลย จำกัด		
11	ภูเรือ	สหกรณ์การเกษตร ภูเรือ จำกัด	1. ฉาง 2. ปั่นน้ำมัน 3. รถยนต์บรรทุก	ผลไม้
12	ด่านซ้าย	สหกรณ์การเกษตร ด่านซ้าย จำกัด	1.ลานตาก 2. ฉาง 3. เครื่องซัง 4. รถไถ	ข้าวโพด
13	นาแห้ว	สหกรณ์สร้างป่า สร้างรายได้นาแห้ว จำกัด	-	ข้าวโพด

ที่มา : สำนักงานสหกรณ์จังหวัดเลย, ข้อมูล ณ วันที่ 31 พฤษภาคม 2565

องค์กรขับเคลื่อนด้านการเกษตรในจังหวัดเลย

4.1 สำนักงานสภาเกษตรกรจังหวัดเลย

ที่ตั้งสำนักงาน : 201 หมู่ 1 ถนนเลย-เชียงคาน ตำบลศรีสองรัก อำเภอเมือง จังหวัดเลย 42100

Email : nfc.lei@nfc.mail.go.th โทรศัพท์ 042-864-112

4.1.1 ประวัติ / ความเป็นมา

พระราชบัญญัติสภาเกษตรกรแห่งชาติ พ.ศ.2553 กำหนดขึ้นโดยมีวัตถุประสงค์ประการหนึ่ง คือ “เพื่อสนับสนุนสิทธิและการมีส่วนร่วมของเกษตรกรในการกำหนดนโยบายและวางแผนการพัฒนาเกษตรกรรมอย่างเป็นระบบ เพื่อให้รัฐรักษาเสถียรภาพด้านราคาและความมั่นคงในอาชีพเกษตรกร เพิ่มศักยภาพและยกระดับคุณภาพชีวิตของเกษตรกรให้ดีขึ้นทั้งในด้านเศรษฐกิจ สังคม และการเมืองอย่างต่อเนื่องให้เป็นไปเพื่อเกษตรกรอย่างแท้จริง” สภาเกษตรกรจังหวัดเลย ได้ดำเนินการจัดทำแผนแม่บท เพื่อพัฒนาเกษตรกรรม ผ่านกระบวนการมีส่วนร่วมของผู้มีส่วนได้เสียในพื้นที่จากระดับล่างสู่ระดับบน มีการจัดทำแผนพัฒนาเกษตรกรรมตั้งแต่ระดับตำบล อำเภอ จังหวัด เป็นลำดับจนเป็นแผนพัฒนาเกษตรกรรมในระดับประเทศ ในการจัดทำแผนพัฒนาเกษตรกรรมดังกล่าวครั้งนั้นมุ่งเน้นให้ความสำคัญพื้นที่ในระดับหมู่บ้าน ตำบลอย่างมาก เพราะถือว่าเป็นจุดเริ่มต้นของปัญหาและความต้องการในการพัฒนาทุกเรื่องทุกสาขา ทั้งในภาคการเกษตรและนอกภาคการเกษตร ข้อมูลปัญหาความต้องการต่างๆ ที่ได้จากพื้นที่เหล่านั้นถือ เป็นข้อมูลจริงที่เกิดจากปัญหาความเดือดร้อนของเกษตรกรโดยตรง

ดังนั้น ในปีงบประมาณ 2564 สภาเกษตรกรจังหวัดเลยจึงได้หยิบยกเรื่องการจัดทำแผนพัฒนาเกษตรกรรมระดับตำบลขึ้นมาดำเนินการอีกครั้ง โดยมีวัตถุประสงค์เพื่อสนับสนุนชุมชนระดับตำบลในการร่วมมือกันแก้ปัญหาที่เกิดขึ้นด้วยตนเอง ส่งเสริมการจัดทำแผนพัฒนาเกษตรกรรมในการพัฒนาแก้ไขปัญหาาร่วมกันในรูปแบบของการจัดการตนเอง พัฒนาเกษตรกรให้มีความรู้เท่าทันการเปลี่ยนแปลง สามารถจัดทำแผนพัฒนาาร่วมกัน นำไปสู่การเปลี่ยนแปลงเชิงโครงสร้างทางการเกษตร และสร้างเครือข่ายองค์กรเกษตรกร เชื่อมโยงและพัฒนาความร่วมมือในด้านการผลิตทางเกษตรกรรม การแปรรูป การตลาด และการบริโภค เพื่อการยังชีพระหว่างเครือข่ายองค์กรเกษตรกรกับภาครัฐและภาคเอกชน โดยมุ่งเน้นดำเนินการแก้ปัญหาใน 6 เรื่องหลักให้บังเกิดผลได้อย่างเป็นรูปธรรม ประกอบด้วย ปัญหาหนี้สิน ปัญหาแหล่งน้ำเพื่อการเกษตร ปัญหาที่ดินทำกิน ปัญหาราคาสินค้าเกษตร เรื่องสวัสดิการเกษตรกร สิทธิเกษตรกรและการไม่ได้รับความเป็นธรรม มีพื้นที่ดำเนินการจำนวน 1 ตำบล

อย่างไรก็ตาม การจะแก้ปัญหาของเกษตรกรได้นั้นต้องมีการดำเนินงานในลักษณะของการรวมกลุ่มและส่งเสริมพัฒนากรุ่มให้มีความเข้มแข็ง พึ่งตนเองได้ โดยเริ่มจากกลุ่มขนาดเล็กระดับหมู่บ้าน ตำบล และส่งเสริมให้มีการแปรรูปผลผลิตทางการเกษตรเบื้องต้นเพื่อสร้างมูลค่าเพิ่ม ในลักษณะของเกษตรอุตสาหกรรมหรือ SMEs เกษตร ซึ่งการที่จะพัฒนาสู่ความเข้มแข็งในระดับนั้นได้จำเป็นต้องสนับสนุนให้กลุ่มหรือชุมชนมีแผนปฏิบัติงาน มีเป้าหมายที่ชัดเจน มีข้อมูลที่ครบถ้วน ถูกต้องและเป็นปัจจุบัน เพื่อใช้ในการวางแผนมีการสร้างผู้นำ สร้างคนในชุมชนหรือกลุ่มองค์กร ให้มีความรู้ความเข้าใจ มีความสามารถในการจัดทำแผนงาน กำหนดวิธีการและเป้าหมายการดำเนินงานได้อย่างมีประสิทธิภาพ เพื่อจะเป็นพลังขับเคลื่อนที่สำคัญให้กับเศรษฐกิจฐานรากระดับตำบลอย่างยั่งยืน ซึ่งจะสอดคล้องและเป็นไปตามยุทธศาสตร์ชาติ 20 ปี ดังนั้น ในปีงบประมาณ 2564 จึงได้รวบรวมโครงการจัดทำแผนพัฒนาเกษตรกรรมระดับตำบลกับโครงการสร้างความเข้มแข็งแก่เกษตรกรและองค์กรเกษตรกรรายสินค้าเกษตรเข้าไว้ด้วยกัน เป็นกิจกรรมภายใต้ “โครงการจัดทำแผนพัฒนาเกษตรกรรมระดับตำบล”

4.1.2 วิสัยทัศน์

เป็นสถาบันแกนหลักประสานการพัฒนาภาคเกษตรกรรม มุ่งให้เกษตรกร องค์กรเกษตรกรมีความเข้มแข็งในอาชีพ

4.1.3 สภาเกษตรกรแห่งชาติ มีอำนาจหน้าที่ดังต่อไปนี้

- 1) เสนอต่อคณะรัฐมนตรี เพื่อกำหนดนโยบายการส่งเสริม และการพัฒนาความเข้มแข็งแก่เกษตรกร และองค์กรเกษตรกร ตามแนวเศรษฐกิจพอเพียง การผลิต การแปรรูป การตลาด และการคุ้มครองพื้นที่เกษตรกรรม
- 2) เสนอต่อคณะรัฐมนตรีเพื่อกำหนดนโยบาย และแนวทางการส่งเสริมและพัฒนาการทำการเกษตรแบบผสมผสาน ระบบวนเกษตร ระบบเกษตรธรรมชาติ ระบบไร่นาสวนผสม ระบบเกษตรอินทรีย์ และเกษตรกรรมรูปแบบอื่น
- 3) ให้คำปรึกษาและข้อเสนอต่อคณะรัฐมนตรีในการแก้ไขปัญหาของเกษตรกร การพัฒนาเกษตรกรรม รวมทั้งการอนุรักษ์ และการใช้ประโยชน์จากทรัพยากรธรรมชาติและสิ่งแวดล้อม

- 4) เสนอแผนแม่บทต่อคณะรัฐมนตรี
- 5) เสนอต่อคณะรัฐมนตรีเพื่อกำหนดแนวทางการส่งเสริม และสนับสนุนการวิจัยและพัฒนาองค์ความรู้ทางด้านพันธุกรรมพืช และสัตว์ท้องถิ่น ผลผลิตทางเกษตรกรรม และผลิตภัณฑ์ที่ได้จากการแปรรูปผลผลิตทางเกษตรกรรม
- 6) เสนอต่อคณะรัฐมนตรีเพื่อกำหนดแนวทางการประกันความเสี่ยงของราคา และผลผลิตทางเกษตรกรรม รวมทั้งการกำหนดสวัสดิการให้แก่เกษตรกร
- 7) เสริมสร้างความร่วมมือ และประสานงานกับภาครัฐ และเอกชนทั้งในประเทศและต่างประเทศ และองค์กรระหว่างประเทศ เพื่อพัฒนาเกษตรกรรม
- 8) พัฒนาและเสริมสร้างความเข้มแข็งแก่เกษตรกร และองค์กรเกษตรกร
- 9) ให้ความเห็นต่อนโยบาย กฎหมาย หรือข้อตกลงที่เกี่ยวข้อง และมีผลกระทบต่อเกษตรกร
- 10) ให้คำปรึกษาและข้อเสนอแนะแก่เกษตรกร องค์กรเกษตรกร และตามที่สภาเกษตรกรจังหวัดเสนอ
- 11) แต่งตั้งคณะกรรมการ คณะอนุกรรมการ คณะทำงาน หรือที่ปรึกษาตามความจำเป็น
- 12) ปฏิบัติการอื่นใดตามที่กฎหมายกำหนดให้เป็นอำนาจหน้าที่ของสภาเกษตรกรแห่งชาติ หรือตามที่คณะรัฐมนตรีมอบหมาย

4.1.4 กรอบการดำเนินงาน

จากการประเมินผลการพัฒนาและสถานการณ์ที่ส่งผลกระทบต่อภาคการเกษตร บทบาทหน้าที่ของสภาเกษตรกรแห่งชาติและสภาเกษตรกรจังหวัด ที่จะดำเนินการแก้ไขปัญหาของเกษตรกร และพัฒนา การเกษตร ในแนวทางการประสานเสริมการทำงานของหน่วยงานภาครัฐโดยไม่ซ้ำซ้อน ซึ่งนำประมวลได้ข้อสรุปกรอบแนวคิด ในการจัดทำยุทธศาสตร์สภาเกษตรกรจังหวัดเลย โดยมีประเด็นสำคัญ ดังนี้

1) สร้างความศรัทธาเชื่อมั่นต่อสภาเกษตรกร เนื่องจากสภาเกษตรกรเป็นองค์กรใหม่ ตามพระราชบัญญัติสภาเกษตรกรแห่งชาติ พ.ศ.2553 มี 2 ระดับ คือ สภาเกษตรกรแห่งชาติ และสภาเกษตรกรจังหวัด จึงต้องสร้างเครือข่ายสภาเกษตรกรระดับอำเภอ และสภาเกษตรกรระดับตำบล เพื่อให้มีกลไกเชื่อมโยงสื่อสาร สร้างความเข้าใจสู่เกษตรกรได้อย่างทั่วถึง ครอบคลุมพื้นที่ นอกจากนั้นต้องพัฒนา บุคลากรและระบบงานของสภาเกษตรกรแห่งชาติ สภาเกษตรกรจังหวัด สำนักงานสภาเกษตรกรแห่งชาติ และสำนักงานสภาเกษตรกรจังหวัด เพื่อปฏิบัติงานให้บริการเกษตรกรได้อย่างมีประสิทธิภาพ

2) สร้างฐานข้อมูลด้านการเกษตร เพื่อประกอบการตัดสินใจของเกษตรกรเนื่องจากมีหลายหน่วยงานรับผิดชอบจัดเก็บข้อมูล โดยข้อมูลที่จัดเก็บมีวัตถุประสงค์นำไปใช้ประโยชน์เฉพาะด้านตาม ความต้องการของแต่ละหน่วยงาน ซึ่งข้อมูลด้านการเกษตรบางส่วนไม่สมบูรณ์ ไม่เป็นปัจจุบัน เกษตรกรขาด โอกาสในการเข้าถึงแหล่งข้อมูล ไม่สามารถนำข้อมูลไปใช้ประโยชน์ได้ตามวัตถุประสงค์และตามเวลาที่ต้องการ จึงมีแนวคิดในการจัดทำฐานข้อมูลด้านเศรษฐกิจการเกษตร ข้อมูลการผลิต การคาดการณ์สถานการณ์การตลาด ซึ่งเป็นข้อมูลที่ถูกต้องเป็นจริง ข้อมูลเป็นปัจจุบัน เพื่อให้เกษตรกร หน่วยงานราชการและหน่วยงานที่เกี่ยวข้อง สามารถนำไปใช้ประโยชน์ได้ ทั้งนี้ มุ่งจัดทำข้อมูลระดับหมู่บ้าน ตำบล อำเภอ จังหวัด ภูมิภาค

และระดับประเทศ โดยเกษตรกรมีส่วนร่วมในการจัดเก็บข้อมูลและนำข้อมูลไปใช้ประโยชน์เพื่อประกอบการตัดสินใจการผลิตและการจำหน่าย

3) ส่งเสริมการมีส่วนร่วมของเกษตรกร มุ่งให้เกษตรกรมีส่วนร่วมคิดในการวางแผนพัฒนาเกษตรกรรมในมิติพื้นที่ ตั้งแต่ระดับตำบล ระดับอำเภอ ระดับจังหวัด โดยเกษตรกรวิเคราะห์ปัญหาการเกษตรในตำบล อำเภอ หรือจังหวัด พร้อมเสนอแนวทางแก้ไขปัญหาและพัฒนาการเกษตรในพื้นที่ ทำให้ได้แผนพัฒนาการเกษตรในพื้นที่ ซึ่งมาจาก ความต้องการของเกษตรกร ในส่วนของสำนักงานสภาเกษตรกรแห่งชาติ นำแผนพัฒนาเกษตรกรรมจังหวัดมาบูรณาการเป็นแผนแม่บทเพื่อพัฒนาเกษตรกรรมระดับชาติจากนั้นสนับสนุนให้เกษตรกรดำเนินการตามแผนฯ ตลอดจนร่วมหาวิธีแก้ปัญหาสินค้าเกษตร รายสินค้า ตั้งแต่ปัญหาการผลิต การรวบรวมผลผลิต การตลาด และการแปรรูป รวมทั้งสรุปแนวทางแก้ไขปัญหา เพื่อเสนอเชิงนโยบายต่อรัฐบาล

4) การเพิ่มประสิทธิภาพโครงสร้างการผลิต ผลิตภาพการผลิตสินค้าเกษตรของไทยมีแนวโน้มลดลง เนื่องจากการเสื่อมโทรมของทรัพยากรการผลิต และการพัฒนาอุตสาหกรรม ที่อยู่อาศัย ส่งผลให้เกิดมลภาวะต่อสิ่งแวดล้อม ไม่เอื้ออำนวยต่อการประกอบอาชีพเกษตรกรรม ในขณะที่ต้นทุนปัจจัยการผลิต ได้แก่ ปุ๋ยเคมี สารเคมีป้องกันกำจัดศัตรูพืช พันธุ์พืช พันธุ์สัตว์ ค่าจ้างแรงงาน น้ำมันเชื้อเพลิง ค่าขนส่งมีการปรับราคาสูงขึ้น ทำให้ต้นทุนการผลิตของไทยสูง ประกอบกับในปี 2558 การรวมตัวของกลุ่มประชาคมเศรษฐกิจอาเซียน (AEC) เพื่อให้เป็นแหล่งผลิตใหญ่ สินค้าเกษตรสามารถเคลื่อนย้ายสู่ประเทศสมาชิก 10 ประเทศ ผลกระทบต่อประเทศไทย บางชนิดสินค้ามีผลกระทบเชิงบวก บางสินค้า มีผลกระทบเชิงลบ เกษตรกรไทยต้องพัฒนาประสิทธิภาพการผลิต โดยลดต้นทุนการผลิต ตั้งแต่ เมล็ดพันธุ์ สารป้องกันกำจัดศัตรูพืช การเก็บเกี่ยวและแปรรูปสร้างมูลค่าเพิ่มในขณะเดียวกันต้องใช้เทคโนโลยีการผลิต เพื่อเพิ่มผลผลิตต่อไร่ให้สูงขึ้น รวมทั้งปรับปรุงการผลิตสินค้าให้ได้มาตรฐานตามระบบมาตรฐาน ความปลอดภัยสินค้าเกษตรและอาหาร เช่น GAP, Food Safety, Haccp, GMP เป็นต้น เพื่อเพิ่มรายได้ความสามารถในการแข่งขัน

5) การสร้างความเข้มแข็งมั่นคงแก่เกษตรกร และองค์กรเกษตรกร

- การสร้างความเข้มแข็งมั่นคงแก่เกษตรกร มุ่งส่งเสริมพัฒนาเกษตรกรปราชญ์เปรี๊ยะ (Smart Farmers) ให้เกษตรกรรายบุคคลได้รับข้อมูลข่าวสารที่ถูกต้อง รวดเร็ว ประกอบการตัดสินใจ มุ่งให้เกษตรกรเรียนรู้วิธีการคิดวิเคราะห์โดยเน้นการวิเคราะห์รายได้-รายจ่ายครัวเรือน เพื่อทราบสถานะของตนและทราบว่าค่าใช้จ่ายรายการใดควรลดลง ผลผลิตทางการเกษตรในไร่นาชนิดใดควรปรับปรุงพัฒนาเพิ่มผลผลิต รายจ่ายฟุ่มเฟือยใดควรตัดออก หรือควรผลิตอาหารในไร่นาเพื่อการบริโภค เพื่อลดค่าใช้จ่าย เป็นต้น ขั้นตอนต่อไปมุ่งพัฒนาให้เกษตรกรได้เรียนรู้การวางแผนการผลิตรายครัวเรือน ตลอดจนร่วมวางแผนการผลิตรายกลุ่ม สามารถดำเนินกิจกรรมกลุ่มร่วมกัน เช่น กิจกรรมออมทรัพย์ ร่วมกันซื้อ ร่วมกันขาย และร่วมกันแปรรูปเพิ่มมูลค่า เป็นต้น

- การสร้างความเข้มแข็งมั่นคงแก่องค์กรเกษตรกร องค์กรเกษตรกร มี 2 ลักษณะ ได้แก่ สถาบันเกษตรกร เป็นการรวมตัวของเกษตรกรจดทะเบียนเป็นนิติบุคคลตามกฎหมาย ดำเนินธุรกิจให้บริการแก่เกษตรกร สมาชิกตามกฎหมายแต่ละองค์กร เช่น สหกรณ์การเกษตร กลุ่มเกษตรกรวิสาหกิจชุมชน เป็นต้น นอกจากนั้นเป็นการรวมตัวของเกษตรกรที่ มิได้จดทะเบียนเป็นนิติบุคคล ส่วนใหญ่รวมกลุ่มลักษณะกลุ่มอาชีพ เชิงกลุ่มผู้ผลิตทุเรียนคุณภาพ กลุ่มผู้เลี้ยงโคนเนื้อ กลุ่มผู้เลี้ยงปลา เป็นต้น องค์กรเกษตรกรดังกล่าวมีการ

วัดความสามารถและผลการดำเนินงานต่างกัน บางองค์กรดำเนินธุรกิจให้บริการเกษตรกร สมาชิกได้ครบวงจร ทั้งธุรกิจการรับฝากเงิน ธุรกิจสินเชื่อ ธุรกิจซื้อ ธุรกิจการตลาดและแปรรูป ซึ่งมีผู้จัดการและพนักงานขององค์กร พอเพียง ในขณะที่หลายองค์กรยังอ่อนแอไม่สามารถให้บริการธุรกิจแก่สมาชิก และหลายองค์กรมีประสิทธิภาพ การดำเนินธุรกิจระดับปานกลาง อย่างไรก็ตามการดำเนินธุรกิจขององค์กรเกษตรจะมั่นคงได้ต้องส่งเสริมการจัดการธุรกิจขององค์กร ตามแนวเศรษฐกิจพอเพียง เช่น การตัดสินใจขยายปริมาณธุรกิจ การลงทุน การมีส่วนร่วมของเกษตรกร ความโปร่งใส การประหยัด เป็นต้น

6) การสร้างระบบการแก้ไขปัญหาและให้การช่วยเหลือเกษตรกร

สภาเกษตรกรจังหวัดรวบรวมเกษตรกรที่มีความรู้ ความเชี่ยวชาญแต่ละสาขา ได้แก่ ด้านข้าว ด้านข้าวโพด มันสำปะหลัง ยางพารา ด้านสุกร ไก่เนื้อ ไก่พื้นเมือง เกษตรผสมผสาน ด้านดิน ด้านการตลาด เป็นคณะทำงาน ให้คำแนะนำในการป้องกัน แก้ไขปัญหาแก่เกษตรกรในพื้นที่ แบ่งเป็นปัญหาเฉพาะหน้า ซึ่งเกิดขึ้นเป็นประจำพื้นที่ เช่น โรคแมลงราคาตกต่ำให้คำแนะนำการแก้ไขปัญหา โดยดำเนินการเชิงรุก วางแผน ก่อนเกิดปัญหาขณะเกิดปัญหา และช่วยเหลือหลังเกิดปัญหา รวมทั้งการส่งต่อปัญหาให้หน่วยงานราชการซึ่งมีหน้าที่รับผิดชอบโดยตรงดำเนินการแก้ไข ส่วนปัญหาที่เกินกำลังขีดความสามารถของสภาเกษตรกรจังหวัด จะนำเสนอสภาเกษตรกรแห่งชาติเพื่อแก้ไขปัญหาต่อไป

4.1.5 การขึ้นทะเบียนเกษตรกร องค์กรเกษตรกร สำนักงานสภาเกษตรกรจังหวัดเลย

โดยที่เป็นการสมควรแก้ไขเพิ่มเติมประกาศสภาเกษตรกรแห่งชาติ เรื่อง หลักเกณฑ์ วิธีการ และเงื่อนไขการรับขึ้นทะเบียนองค์กรเกษตรกร พ.ศ. 2556 ให้เหมาะสมต่อการจัดตั้งและการดำเนินงานของ องค์กรเกษตรกร ทั้งนี้ เพื่อส่งเสริมให้เกษตรกรสามารถรวมตัวกันดำเนินกิจการด้านการเกษตร ในรูปแบบองค์กรเกษตรกรตามพระราชบัญญัติสภาเกษตรกรแห่งชาติอย่างมีประสิทธิภาพและประสิทธิผล ยิ่งขึ้น ดังนั้น อาศัยอำนาจตามมาตรา 11 (12) มาตรา 24 แห่งพระราชบัญญัติสภาเกษตรกรแห่งชาติ พ.ศ. 2553 ประกอบมติสภาเกษตรกรแห่งชาติ ในการประชุมครั้งที่ 4/2553 เมื่อวันที่ 20 สิงหาคม 2560 และมติสภาเกษตรกรแห่งชาติ ประจำปีงบประมาณ 2564 ครั้งที่ 1/2564 เมื่อวันที่ 21 ตุลาคม 2563 จึงออกประกาศสภาเกษตรกรแห่งชาติ เรื่อง หลักเกณฑ์ วิธีการ และเงื่อนไขการรับขึ้นทะเบียนองค์กร เกษตรกรไว้ดังต่อไปนี้

ข้อ 1 ประกาศนี้เรียกว่า "ประกาศสภาเกษตรกรแห่งชาติ เรื่อง หลักเกณฑ์ วิธีการ และเงื่อนไขการรับขึ้นทะเบียนองค์กรเกษตรกร (ฉบับที่ 3) พ.ศ. 2563

ข้อ 2 ให้ยกเลิกประกาศสภาเกษตรกรแห่งชาติ เรื่อง หลักเกณฑ์ วิธีการ และเงื่อนไขการรับขึ้นทะเบียนองค์กรเกษตรกร (ฉบับที่ 2) พ.ศ.2557

ข้อ 3 ให้ยกเลิกความในบทนิยามคำว่า “สถาบันเกษตรกร” ใน ข้อ 3 ของประกาศสภาเกษตรกรแห่งชาติ เรื่อง หลักเกณฑ์วิธีการ และเงื่อนไขการรับขึ้นทะเบียนองค์กรเกษตรกร พ.ศ. 2556 และให้ใช้ข้อความต่อไปนี้แทน “สถาบันเกษตรกร หมายความว่า สหกรณ์การเกษตร สหกรณ์นิคม สหกรณ์ประมงหรือกลุ่มเกษตรกร ที่จดทะเบียนเป็นนิติบุคคลตามพระราชบัญญัติสหกรณ์ พ.ศ.2552 และที่แก้ไขเพิ่มเติม”

ข้อ 4 ให้ยกเลิกความในบทนิยามคำว่า "คณะของเกษตรกร" ใน ข้อ 3 ของประกาศสภาเกษตรกรแห่งชาติ เรื่อง หลักเกณฑ์วิธีการ และเงื่อนไขการรับขึ้นทะเบียนองค์กรเกษตรกร พ.ศ.2556 และให้ใช้

ข้อความต่อไปนี้แทน "คณะของเกษตรกร" หมายความว่าจำนวนเกษตรกรตั้งแต่ 7 คนขึ้นไปจัดตั้งเป็นกลุ่ม โดยมีวัตถุประสงค์เพื่อประกอบอาชีพเกษตรกรรม หรือเกษตรกรที่รวมกลุ่มตามกฎหมายอื่นๆ"

ข้อ 5 ให้ยกเลิกความใน ข้อ 13 (4) ของประกาศสภาเกษตรกรแห่งชาติ เรื่อง หลักเกณฑ์ วิธีการ และเงื่อนไขการรับขึ้นทะเบียนองค์กรเกษตรกร พ.ศ.2556 และให้ใช้ข้อความต่อไปนี้แทน "(4) องค์กรเกษตรกรที่เป็นคณะของเกษตรกรมีสมาชิกคงเหลือไม่ถึง 7 คน"

ประโยชน์การขึ้นทะเบียนองค์กรเกษตรกร

1. สิทธิในการเสนอผู้แทนองค์กรเกษตรกรเป็นสมาชิกสภาเกษตรกรแห่งชาติ
2. สิทธิในการจัดทำข้อเสนอการพัฒนา หรือแก้ไขปัญหาด้านการเกษตรต่อสภาเกษตรกรจังหวัด /สภาเกษตรกรแห่งชาติ
3. โอกาสเข้าถึงการให้บริการ สนับสนุนของภาครัฐ ภาคเอกชน หรือหน่วยงานที่เกี่ยวข้อง
4. การเพิ่มช่องทางการประชาสัมพันธ์ผลผลิต ผลิตภัณฑ์ ขององค์กรเกษตรกร
5. สิทธิการเข้าถึงโควตาเข้ารับการศึกษาต่อด้านการเกษตรในมหาวิทยาลัยของรัฐ แก่บุตรหลานเกษตรกร

คุณสมบัติการขึ้นทะเบียนองค์กรเกษตรกร

1. มีวัตถุประสงค์เพื่อประกอบอาชีพเกษตรกรรมตามความหมายในพระราชบัญญัติสภาเกษตรกรแห่งชาติ พ.ศ. 2553
2. มีที่ทำการกลุ่มเป็นหลักแหล่งชัดเจน ตามคุณสมบัติ ดังนี้
3. เป็นสถาบันเกษตรกรที่จดทะเบียนเป็นสหกรณ์ ประเภทสหกรณ์การเกษตร สหกรณ์นิคม หรือ กลุ่มเกษตรกร ตามพระราชบัญญัติสหกรณ์ พ.ศ. 2552
4. กลุ่มเกษตรกร องค์กรเกษตรกร ที่จัดตั้งเป็นกลุ่ม โดยมีวัตถุประสงค์ในการประกอบอาชีพเกษตรกรรม ต้องมีสมาชิกตั้งแต่ 7 ขึ้นไป

หลักฐานการขึ้นทะเบียน

1. สำเนาบัตรประจำตัวประชาชนผู้ขอขึ้นทะเบียน
2. เอกสารแสดงที่ตั้งกลุ่ม
3. เอกสารแสดงวัตถุประสงค์ในการดำเนินการของสถาบันเกษตรกร / กลุ่มเกษตรกร
4. สำเนาการจดทะเบียนของกลุ่ม
5. สำเนารายงานการประชุมที่แสดงมติให้ขึ้นทะเบียนองค์กรเกษตรกร
6. แบบคำขอขึ้นทะเบียนองค์กรเกษตรกร (ขอรับได้ที่สำนักงานสภาเกษตรกรจังหวัด)



ข้อมูลการรับขึ้นทะเบียนองค์กรเกษตรกร สำนักงานสภาเกษตรกรจังหวัดเลย

ตามพระราชบัญญัติสภาเกษตรกรแห่งชาติ พ.ศ.๒๕๕๓

ลำดับที่	อำเภอ	ประเภทการประกอบเกษตรกร				จำนวนสมาชิก (คน)	ทรัพย์สิน (บาท)	หนี้สิน (บาท)	ทุนเรือนหุ้น (บาท)	เงินสำรอง (บาท)	เงินรับฝาก (บาท)	ธุรกิจสินเชื่อ (บาท)	ธุรกิจซื้อ (บาท)	ธุรกิจขาย (บาท)	ธุรกิจแปรรูป (บาท)	ธุรกิจส่งเสริม/บริการ (บาท)	รายได้ (บาท)	รายจ่าย (บาท)	กำไรขาดทุน (บาท)
		พืช	ปศุสัตว์	ประมง	อื่นๆ														
		จำนวนกลุ่ม	จำนวนกลุ่ม	จำนวนกลุ่ม	จำนวนกลุ่ม														
๑	เขียงคาน	๑๐	๓	๑	๔	๓๓๑	-	-	-	-	-	-	-	-	-	-	๒๐,๐๐๐	๙,๕๐๐	๑๐,๕๐๐
๒	ด่านซ้าย	๓	๑		๓	๒๑๕	-	-	-	-	-	-	-	-	-	-	-	-	-
๓	ท่าลี่	๔			๓	๑๐๔๔	๑๒,๐๗๖,๗๑๙	๗,๒๓๐,๙๑๔	๓,๕๑๔,๖๖๑	๑,๔๑๒,๒๖๗	๗๘๐,๕๘๐	๑,๙๙๘,๖๓๘	๖๒๑,๔๙๐	๒๘๔,๖๙๐	-	๑๙๓,๓๕๕	๓๑๕,๑๑๓	๔๒๒,๓๖๓	๑๑๖,๖๐๕
๔	นาดัง	๒				๕๘	๒๐๐,๐๐๐	๑๐๐,๐๐๐	๓๕,๐๐๐	๑๐๐,๐๐๐	-	-	-	-	-	-	๓๐๐,๐๐๐	๒๐๐,๐๐๐	๑๐๐,๐๐๐
๕	นาแห้ว	๓	๕		๕	๒๕๘	-	-	-	-	-	-	-	-	-	-	-	-	-
๖	ปากชม	๒	๑		๑	๘๘	-	-	-	-	-	-	-	-	-	-	-	-	-
๗	ผาขาว	๖			๑	๒๐๙	-	-	-	-	-	-	-	-	-	-	-	-	-
๘	ภูกระดึง	๓	๑	๑	๒	๑,๘๖๐	๑๐๓,๗๒๔,๓๓๕	๘๐,๗๐๓,๙๕๖	๒๕,๘๓๙,๙๖๐	-	๑๙,๔๗๓,๑๒๙	๓,๕๗๘,๕๗๙	-	๓,๘๒๗,๗๙๓	-	-	๕๖๙,๙๓๓	๓,๙๖๘,๐๗๕	๓,๓๙๘,๑๕๒
๙	ภูเรือ	๔				๑๕๑	๒๐,๐๐๐	-	-	๒๐,๐๐๐	๒๐,๐๐๐	-	-	-	-	-	-	-	๒๐,๐๐๐
๑๐	ภูหลวง	๒๓	๔	๑	๔	๘๑๘	-	-	๔๔,๕๐๐	-	-	-	-	-	-	-	-	-	-
๑๑	เมืองเลย	๑๒	๗	๑	๖	๖๖,๓๐๐	๑,๘๕๐,๐๐๐,๐๐๐	๑,๓๗๕,๐๐๐,๐๐๐	๔๒,๐๓๕,๐๐๐	๓๗,๐๐๐,๐๐๐	๒๒,๐๕๘	-	๓๑๓,๐๐๐,๐๐๐	๑๙,๐๐๐,๐๐๐	-	-	๕,๒๐๕,๐๐๕,๐๐๐	๒๑,๙๘๙,๐๐๐,๐๐๐	๑๖,๗๘๘,๐๐๐,๐๐๐
๑๒	วังสะพุง	๙	๒		๒	๒๘๔	๒,๔๐๐,๐๐๐	-	๑๘,๔๐๐	๓๐,๐๐๐	-	-	-	-	-	-	-	-	-
๑๓	หนองหิน	๔	๑			๑๓๑	-	-	-	-	-	-	-	-	-	-	-	-	-
๑๔	เอราวัณ	๕	๒		๓	๒๓๒	๑๐๐,๐๐๐	-	๘๔,๐๐๐	-	๒๐,๐๐๐	-	-	-	-	-	๑๐๕,๒๙๘	-	-
สรุป		๙๐	๒๗	๔	๓๔	๗๑,๙๗๙	๑,๙๖๘,๕๒๑,๐๕๓	๑,๘๖๓,๐๙๔,๘๗๐	๗๑,๕๗๑,๕๒๑	๓๘,๕๖๒,๒๖๗	๒๐,๓๑๕,๗๖๗	๕,๕๗๗,๒๑๘	๓๑๓,๖๒๑,๙๙๐	๒๓,๑๑๒,๔๘๓	-	๑๙๓,๓๕๕	๕,๒๐๖,๓๑๕,๓๔๙	๒๑,๙๖๓,๖๐๙,๘๘๘	๑๖,๗๘๘,๗๘๘,๒๔๗

แผนงานบูรณาการช่วยเหลือเกษตรกร องค์กรเกษตรกร ในพื้นที่ของสำนักงานสภาเกษตรกรจังหวัดเลย

1. การจัดทำบันทึกข้อตกลงความร่วมมือ ระหว่าง สำนักงานสภาเกษตรกรแห่งชาติกับ บริษัท ไพรซ์นิยไทย จำกัด

บันทึกข้อตกลงฉบับนี้ทำขึ้น เมื่อวันที่ 26 มิถุนายน 2563 ณ สำนักงานสภาเกษตรกรจังหวัดขอนแก่น ระหว่าง สำนักงานสภาเกษตรกรแห่งชาติ สำนักงานตั้งอยู่เลขที่ 50 อาคารวิชารามธรรม คณะเกษตร มหาวิทยาลัยเกษตรศาสตร์ ถนนพหลโยธิน ซอยพหลโยธิน แขวงลาดยาว เขตจตุจักร กรุงเทพมหานคร 10900 โดย นายรัตนะ สวามีชัย ตำแหน่ง เลขาธิการสภาเกษตรกรแห่งชาติ ซึ่งต่อไปในบันทึกข้อตกลงนี้ เรียกว่า “สกช.” ฝ่ายหนึ่ง กับ บริษัท ไพรซ์นิยไทย จำกัด สำนักงานใหญ่ตั้งอยู่เลขที่ 111 ถนนแจ้งวัฒนะ แขวงทุ่งสองห้อง เขตหลักสี่ กรุงเทพมหานคร 10210-0244 โดย นายก่อกิจ ต่านชัยวิจิตร ตำแหน่ง กรรมการผู้จัดการใหญ่ ผู้รับมอบ อำนาจจากกรรมการผู้มีอำนาจลงนามผูกพันบริษัท ซึ่งต่อไปในบันทึกข้อตกลงนี้เรียกว่า “ปณท” อีกฝ่ายหนึ่ง ทั้งสองฝ่ายตกลงทำบันทึกข้อตกลงโดยมีข้อความดังต่อไปนี้

ข้อ 1. วัตถุประสงค์

สกช. และ ปณท ประสงค์จะร่วมมือกันในการพัฒนาระบบงานในการบริการเกษตรกร กลุ่มเกษตรกร กลุ่มองค์กรเกษตรกร เพื่อส่งเสริมและพัฒนาศักยภาพเกษตรกรอย่างยั่งยืน โดยการดำเนินการที่เกี่ยวกับระบบการขนส่งสินค้าเกษตร ในกิจการที่เกี่ยวกับการศึกษาพัฒนาด้านการเกษตร เพื่อให้เกิดประโยชน์ในทางปฏิบัติอย่างเหมาะสมต่อการพัฒนาการเกษตรกรรมรูปแบบใหม่ของประเทศไทย ตามนโยบายฟื้นฟูเศรษฐกิจและสังคมของประเทศในด้านต่างๆ สนับสนุนการขับเคลื่อนตามยุทธศาสตร์ชาติด้าน เพิ่มขีดความสามารถในการแข่งขันของประเทศ พัฒนาเกษตรอัจฉริยะ เกษตรอุตสาหกรรม ส่งเสริมเศรษฐกิจ ฐานราก เศรษฐกิจชุมชน เกษตรพอเพียง ผสมผสาน สินค้าและบริการชุมชน OTOP เพื่อกระตุ้นการบริโภคภาคครัวเรือนและเอกชน เพื่อลดต้นทุนเพิ่มรายได้ เพื่อยกระดับคุณภาพชีวิตของเกษตรกรทั้งประเทศให้สูงขึ้น เนื่องจากสถานการณ์แพร่ระบาดของโรคไวรัสโคโรนา 2019 ที่ระบาดทั่วประเทศไทย ส่งผลกระทบต่อเกษตรกรโดยตรงเนื่องจากสินค้าทางการเกษตรของเกษตรกรไม่สามารถจำหน่ายได้ และค่าบริการ ขนส่งที่มีราคาสูง ส่งผลให้ปริมาณสินค้า ผลผลิตทางการเกษตรมีมากกว่าความต้องการของผู้บริโภค ราคาสินค้าตกต่ำ เกษตรกรมีรายได้น้อยกว่ารายจ่าย ส่งผลให้เกิดปัญหาหนี้สินต่างๆ ดังนั้น เพื่อให้ความช่วยเหลือเกษตรกรในด้านราคา ค่าขนส่งและเป็นการแก้ไขปัญหาเพื่อให้เกษตรกรเข้าถึงกลุ่มผู้บริโภค ได้โดยตรงในอัตราค่าขนส่งที่เหมาะสมผ่านช่องทางที่สะดวก เข้าถึงง่ายในระบบที่มีความโปร่งใส สกช. จึงมีความประสงค์ให้ ปณท ซึ่งเป็นผู้มีอำนาจดำเนินกิจการไพรซ์นิยไทยของประเทศ ตามมาตรา 4 แห่ง พระราชกฤษฎีกากำหนดอำนาจสิทธิและประโยชน์ของบริษัท ไพรซ์นิยไทย จำกัด พ.ศ.2546 ประกอบ พระราชบัญญัติ ไพรซ์นิย พุทธศักราช 2477 เป็นดำเนินการจัดส่งไพรซ์นิยภัณฑ์ที่เป็นสินค้าเพื่อการเกษตร ให้แก่เกษตรกร และใช้ Platform Thailandpostmart เพื่อเป็นช่องทางในการจำหน่ายผลผลิตทางการเกษตร ให้แก่กลุ่มผู้บริโภคได้เข้าถึงได้ง่าย ซึ่งจะเป็นการสร้างระบบการจำหน่ายและขนส่งที่ได้มาตรฐาน

ข้อ 2. กรอบแนวทางของความร่วมมือ

สกข. กับ ปณท. จะร่วมมือกันในด้านต่างๆ ดังต่อไปนี้

2.1 ประสานความร่วมมือเพื่อดำเนินการส่งเสริมสนับสนุนให้เกษตรกร กลุ่มเกษตรกร องค์กรเกษตรกร วิชาสหกิจชุมชน และผู้ประกอบการรายย่อยในชุมชนที่ขึ้นทะเบียนกับสำนักสภาเกษตรกรแห่งชาติ เข้าร่วมโครงการได้ตามเป้าหมาย และได้ผ่านการพิจารณาจากสำนักงานสภาเกษตรกรจังหวัด

2.2 ประสานความร่วมมือเพื่อทำการประชาสัมพันธ์ ให้เป็นที่รู้จักแพร่หลาย สามารถดำเนินงานในเชิงธุรกิจได้อย่างมีประสิทธิภาพ และ รณรงค์ประชาสัมพันธ์ให้เกษตรกรรับรู้ข้อมูลข่าวสารผ่านช่องทางต่าง ๆ

2.3 ประสานความร่วมมือระหว่างกัน เรื่อง ระบบบริการขนส่งสินค้าทางการเกษตร และร่วมกันพิจารณากำหนดเงื่อนไขหลักเกณฑ์การดำเนินการในส่วนที่เกี่ยวกับความร่วมมือดังกล่าว ได้แก่ ระบบการขนส่ง อัตราค่าบริการและอื่นๆ ที่เกี่ยวข้อง

2.4 ร่วมมือกันในการพัฒนาด้านการตลาดเกี่ยวกับผลผลิตด้านการเกษตร

2.5 ใช้หรือแลกเปลี่ยนข้อมูลเพื่อการดำเนินงานร่วมกันตามขอบเขตของบันทึกข้อตกลงฉบับนี้ รวมถึงข้อมูลที่ได้รับหรือเกิดขึ้นเนื่องจากการดำเนินงานร่วมกันภายใต้กฎหมายที่เกี่ยวข้อง

ข้อ 3. ระยะเวลาของความร่วมมือ

บันทึกข้อตกลงนี้มีระยะเวลา 3 ปี นับถัดจากวันที่มีการลงนามร่วมกันเป็นต้นไป เว้นแต่มีการยกเลิกบันทึกข้อตกลงด้วยความยินยอมของทั้งสองฝ่ายเป็นลายลักษณ์อักษร

ข้อ 4. การรักษาความลับ

ทั้งสองฝ่ายตกลงจะเก็บรักษาข้อมูลที่เป็นความลับและ/หรือความลับทางการค้า ซึ่งฝ่ายที่เป็นเจ้าของข้อมูลที่เป็นความลับและ/หรือความลับทางการค้าประสงค์จะให้เก็บรักษาข้อมูลดังกล่าวไว้เป็นความลับและ/หรือความลับทางการค้า โดยจะไม่เปิดเผย เผยแพร่ หรือกระทำด้วยวิธีการใดให้บุคคลภายนอกได้ทราบถึงข้อมูลที่เป็นความลับและ/หรือความลับทางการค้าอันอาจก่อให้เกิดความเสียหายแก่เจ้าของข้อมูลที่เป็นความลับและ/หรือความลับทางการค้า เว้นแต่กรณีที่ได้รับอนุญาตเป็นหนังสือจากเจ้าของข้อมูลที่เป็นความลับและ/หรือความลับทางการค้า และกรณีที่เป็นการเปิดเผยข้อมูลที่เป็นความลับและ/หรือความลับทางการค้าแก่บุคลากรที่ต้องเกี่ยวข้องโดยตรงกับข้อมูลที่เป็นความลับดังกล่าวเท่านั้น โดยฝ่ายที่เปิดเผยข้อมูล ที่เป็นความลับและ/หรือความลับทางการค้าจะต้องดำเนินการให้บุคลากรดังกล่าวต้องผูกพัน ในการเก็บรักษาข้อมูลที่เป็นความลับและ/หรือความลับทางการค้า โดยมีข้อกำหนดเช่นเดียวกับข้อกำหนดในบันทึกข้อตกลงนี้ด้วย

การรักษาความลับของข้อมูลที่เป็นความลับและ/หรือความลับทางการค้าดังกล่าวตามวรรคหนึ่งให้ยังคงมีผลต่อไปแม้บันทึกข้อตกลงนี้จะสิ้นสุดลงแล้ว ฝ่ายผู้รับข้อมูลจะเปิดเผยข้อมูลที่เป็นความลับ และ/หรือความลับทางการค้าได้ต่อเมื่อได้รับความยินยอมเป็นหนังสือจากฝ่ายที่เป็นเจ้าของข้อมูลที่เป็น ความลับและ/หรือความลับทางการค้านั้นก่อน หรือเมื่อข้อมูลนั้นได้กลายเป็นข้อมูลที่ไม่เป็นความลับและ/หรือ ความลับทางการค้าต่อไปด้วยเหตุ อันชอบด้วยกฎหมาย

ข้อ 5. การบอกเลิกบันทึกข้อตกลง

ทั้งสองฝ่ายสามารถบอกเลิกบันทึกข้อตกลงได้ หากมีเหตุอันควรแก่การบอกเลิก โดยส่งคำบอกกล่าวเป็นลายลักษณ์อักษรรายละเอียดและสาเหตุการบอกเลิกให้อีกฝ่ายหนึ่งทราบล่วงหน้าไม่น้อยกว่า 30 วัน

ข้อ 6. การแก้ไขบันทึกข้อตกลง

บันทึกข้อตกลงนี้ อาจมีการปรับปรุง เปลี่ยนแปลงหรือเพิ่มเติมได้ตามความเหมาะสมด้วยความเห็นชอบจากทั้งสองฝ่ายเป็นลายลักษณ์อักษร โดยให้ถือว่าการแก้ไขเพิ่มเติมดังกล่าวเป็นส่วนหนึ่ง ของบันทึกข้อตกลงนี้

ข้อ 7. การบอกกล่าว

บรรดาคำบอกกล่าวหรือการให้ความยินยอมหรือความเห็นชอบใดๆ ตามบันทึกข้อตกลงนี้ ให้ทำเป็นลายลักษณ์อักษร และจะถือว่าได้ส่งไปโดยชอบแล้ว หากได้ส่งมอบแก่ผู้แทนที่ได้รับมอบหมายของแต่ละฝ่ายหรือจัดส่งโดยจดหมายไปรษณีย์ลงทะเบียนตามที่อยู่ของฝ่ายผู้รับคำบอกกล่าวนั้นตามที่ปรากฏในบันทึกข้อตกลงนี้

ข้อ 8. การทบทวนการปฏิบัติตามบันทึกข้อตกลง

ทุกระยะ 1 ปีนับถัดจากวันที่ลงนามในบันทึกข้อตกลงนี้ ทั้งสองฝ่ายจะร่วมมือประเมินประสิทธิภาพและประสิทธิผล ตลอดจนทบทวนการปฏิบัติตามบันทึกข้อตกลงนี้

ข้อ 9. การดำเนินงานล่าช้า

กรณีที่มีเหตุใดๆ เกิดขึ้น ซึ่งอาจทำให้การดำเนินงานล่าช้า หรือไม่สามารถดำเนินงานให้เสร็จ ล่วงตามกำหนดเวลา ให้ฝ่ายที่ประสบเหตุดังกล่าวแจ้งให้อีกฝ่ายหนึ่งทราบเป็นลายลักษณ์อักษร ภายใน ระยะเวลา 15 วัน นับตั้งแต่วันที่เกิดเหตุขึ้น เพื่อร่วมกันแก้ไขปัญหาที่เกิดขึ้น

ข้อ 10. กฎหมายที่เกี่ยวข้อง

การดำเนินการตามบันทึกข้อตกลงนี้ ให้อยู่ภายใต้กฎหมาย ข้อบังคับ ระเบียบ และคำสั่งที่เกี่ยวข้องของแต่ละฝ่าย

ข้อ 11. สาระสำคัญอื่นๆ

ข้อตกลงความร่วมมือฉบับนี้ เป็นข้อตกลงความร่วมมือทั่วไปในการดำเนินงานร่วมกัน ขึ้นต่อไป “สภข.” และ “ปณท” จะร่วมกันกำหนดรายละเอียดเงื่อนไขที่เป็นการเฉพาะ และอยู่ภายใต้ขอบเขตความร่วมมือในบันทึกข้อตกลงความร่วมมือฉบับนี้ และสอดคล้องกับระเบียบและข้อบังคับของแต่ละฝ่าย

ข้อ 12. การแก้ไขเพิ่มเติม

ข้อตกลงฉบับนี้อาจมีการแก้ไข เปลี่ยนแปลงหรือเพิ่มเติมความเหมาะสมโดยได้รับความเห็นชอบจากทั้งสองฝ่าย ในกรณีดังกล่าวให้ทั้งสองฝ่ายร่วมกันจัดทำข้อตกลงเพิ่มเติมเป็นลายลักษณ์อักษร และแนบไว้ ท้ายข้อตกลงความร่วมมือฉบับนี้

2. การจัดทำข้อเสนอเชิงนโยบายเพื่อแก้ไขปัญหาเกษตรกรในพื้นที่จังหวัดเลย

สำนักงานสภาเกษตรกรจังหวัดเลย ได้เล็งเห็นความสำคัญของปัญหาภาคการเกษตรในพื้นที่จังหวัดเลย จึงได้นำปัญหาของเกษตรกรที่ได้รับความเดือดร้อนในพื้นที่จังหวัดเลยมาแก้ไข จากการที่รับฟังปัญหา

ของเกษตรกรในพื้นที่ รวบรวมข้อมูลภาคการเกษตรและข้อมูลที่เกี่ยวข้องในพื้นที่จังหวัดเลยเพื่อแก้ไขปัญหาหลักด้านการเกษตรทั้ง 6 ด้าน ได้แก่ 1)ด้านราคาสินค้าเกษตรตกต่ำ 2)ด้านปัญหาแหล่งน้ำในการทำเกษตร 3)ด้านที่ดินทำกิน 4)ด้านหนี้สินเกษตรกร 5)ด้านเงินทุน และ 6)ด้านด้านสวัสดิการของเกษตรกร โดยนำปัญหาผ่านที่ประชุมสภาเกษตรกรจังหวัดเลย และประสานงานหน่วยงานที่เกี่ยวข้องในการช่วยเหลือเกษตรกรต่อไป

สำนักงานสภาเกษตรกรจังหวัดเลย ได้จัดทำข้อเสนอเชิงนโยบายในพื้นที่จังหวัดเลย ดังนี้

- 1) การแก้ไขปัญหา และการป้องกันไฟป่าในพื้นที่ตำบลศรีสองรัก อำเภอเมืองเลย จังหวัดเลย
ข้อเสนอแนะการป้องกันไฟป่า
- 2) การแก้ไขปัญหาเกษตรกรกลุ่มผู้เลี้ยงโคเนื้อในพื้นที่ตำบลหนองคัน อำเภอภูหลวง จังหวัดเลย
- 3) การแก้ไขปัญหาภัยแล้งในพื้นที่ตำบลลาดค่าง อำเภอภูเรือ จังหวัดเลย
- 4) การพัฒนาเครือข่ายสภาเกษตรกรป้องกันภัยยาเสพติดในพื้นที่จังหวัดเลย
- 5) การแก้ปัญหาดินเสื่อมคุณภาพในพื้นที่อำเภอวังสะพุง จังหวัดเลย
- 6) การบูรณาการขับเคลื่อนการพัฒนาและแก้ปัญหาด้านการเกษตรในพื้นที่จังหวัดเลย
- 7) การแก้ไขปัญหาผลผลิตยางพาราและการแปรรูปผลิตภัณฑ์ยางพาราในพื้นที่จังหวัดเลย
- 8) การแก้ไขปัญหาหนี้สินเกษตรกรในพื้นที่ตำบลแก่งศรีภูมิ อำเภอภูหลวง จังหวัดเลย

4.2 สำนักงานกองทุนฟื้นฟูและพัฒนาเกษตรกรสาขาจังหวัดเลย

ที่ตั้งสำนักงาน

สำนักงานกองทุนฟื้นฟูและพัฒนาเกษตรกร สาขาจังหวัดเลย ตั้งอยู่เลขที่ 582-583 หมู่ 2 ตำบลนาอาน อำเภอเมือง จังหวัดเลย รหัสไปรษณีย์ 42000 โทรศัพท์ 042-832312 โทรสาร 042-861268

ผลการดำเนินงาน (ข้อมูล ณ วันที่ 18 พฤษภาคม 2565)

สำนักงานกองทุนฟื้นฟูและพัฒนาเกษตรกร สาขาจังหวัดเลย มีเขตพื้นที่รับผิดชอบ 14 อำเภอ โดยมีองค์กรและเกษตรกรสมาชิก ดังนี้

• องค์กรเกษตรกร	จำนวน	755 องค์กร
• สมาชิกที่ขึ้นทะเบียนองค์กร	จำนวน	81,954 ราย
- องค์กรที่ได้รับสนับสนุนประเภทบักขี้ม	จำนวน	39 องค์กร
- องค์กรที่ได้รับสนับสนุนประเภทบุดหนูน	จำนวน	70 องค์กร
- องค์กรที่ได้รับการสนับสนุนประเภทอุดหนูน (อุทกภัย)	จำนวน	50 องค์กร
• จำนวนสมาชิกที่ขึ้นทะเบียนหนี้	จำนวน	6,463 ราย
• จำนวนสัญญาบัญชีขึ้นทะเบียนหนี้	จำนวน	9,113 บัญชี
- เกษตรกรที่ได้รับการชำระหนี้แทน	จำนวน	195 ราย
	จำนวนเงิน	47,045,463.29 บาท
- หลักประกันที่โอนมาไว้กองทุน	จำนวน	81 ราย 125 แปลง
670 ไร่ 1.75 งาน 95.75 ตารางวา		
- เกษตรกรที่ได้รับสิทธิ์ปรับโครงสร้างหนี้ (ปคน 3 ธกส)	จำนวน	940 ราย

4.3 ศูนย์ปราชญ์ชาวบ้าน จังหวัดเลย

ศูนย์เครือข่ายปราชญ์ชาวบ้าน จัดตั้งเพื่อเป็นศูนย์ในการฝึกอบรมเกษตรกรภายในจังหวัดเลย จำนวน 3 ศูนย์ ได้แก่

4.3.1 กลุ่มเกษตรกรทำสวนบ้านน้ำพุ

ชื่อปราชญ์ชาวบ้าน นายเอกวิทย์ สายแก้วเทศ

สถานที่ตั้ง เลขที่ 134 หมู่ 6 บ้านน้ำพุ ตำบลด่านซ้าย อำเภอด่านซ้าย จังหวัดเลย รหัสไปรษณีย์ 42120 เบอร์โทรศัพท์ 08-3332-2545



หลักสูตร เกษตรอินทรีย์สู่การดำเนินชีวิตตามหลักเศรษฐกิจพอเพียง

เนื้อหาความสำคัญของหลักสูตร

1. เกษตรอินทรีย์สู่การดำรงชีวิตตามหลักเศรษฐกิจพอเพียง
2. อาชีพเสริมเพิ่มรายได้ให้ได้อย่างพอเพียงตามแนวพระราชดำริ
3. อาชีพเสริมลดรายจ่ายประหยัดพลังงานรักษาสิ่งแวดล้อมอย่างพอเพียง
4. การจัดทำบัญชีครัวเรือนและการจัดทำแผนชีวิตวิถีในครัวเรือน
5. ปลูกป่า ปลูกพืชผักสวนครัวในครัวเรือน เพื่อลดภาวะโลกร้อน รักค่านิยม รักชุมชนในท้องถิ่น

ความพร้อมของศูนย์

ห้องฝึกอบรม, แปลงสาธิต, ฐานการเรียนรู้, เรือนนอน, ห้องน้ำและห้องอาหารแยกกันอยู่อย่างชัดเจน พร้อมสำหรับเกษตรกรที่เข้าอบรม จำนวน 70-100 คน ต่อรุ่น

4.3.2 สวนไทเกษตร

ชื่อปราชญ์ชาวบ้าน นายปรีชา ทองอู่

สถานที่ตั้ง เลขที่ 38 หมู่ที่ 10 บ้านโคกผักหวาน ตำบลผาขาว อำเภอผาขาว จังหวัดเลย 42240 โทรศัพท์ : 08-1320-3364



หลักสูตรที่เปิดฝึกอบรม “เศรษฐกิจพอเพียงในวิถีชีวิตเกษตร”

1. ปรับแนวคิดและพฤติกรรมของเกษตรกรให้สามารถดำเนินชีวิตได้ตามแนวปรัชญาเศรษฐกิจพอเพียง
2. การลดต้นทุนการผลิต (เน้นภาคปฏิบัติ)
3. ทำแผนพัฒนาตามระบบเศรษฐกิจพอเพียง/บัญชีครัวเรือน

ความพร้อมของศูนย์

โครงสร้างพื้นฐาน ถนนที่เข้าไปในศูนย์สะดวกใกล้กับแหล่งชุมชน มีสาธารณูปโภค พร้อมสำหรับการฝึกอบรมเกษตรกร ห้องฝึกอบรมมีลักษณะเป็นห้องโล่ง พื้นปูกระเบื้อง มีผนังด้านหลัง รองรับเกษตรกรได้ 60-100 ราย

4.3.3 ศูนย์ปราชญ์สมาพันธ์ฟาร์มเมอร์อำเภอเอราวัณ

ชื่อปราชญ์ชาวบ้าน นางสาวมรรณทนา สะดาแนน

สถานที่ตั้ง ศูนย์เรียนรู้กลุ่มวิสาหกิจชุมชนสมาพันธ์ฟาร์มเมอร์อำเภอเอราวัณ

ที่อยู่ 268 ม. 5 ต.เอราวัณ อ.เอราวัณ จ.เลย โทรศัพท์ 089-9645958

Email : manthana.sadanaen@gmail.com



วิสัยทัศน์ คือ เป็นศูนย์เรียนรู้ถ่ายทอดการทำเกษตรอินทรีย์เพื่อความยั่งยืน เป็นห้องสมุด

เกษตรกรประจำอำเภอ

วัตถุประสงค์ของศูนย์ คือ

1. จัดให้มีกิจกรรมการเรียนรู้ โดยการฝึกอบรม/ฝึกสาธิต
2. การถ่ายทอด แลกเปลี่ยนประสบการณ์
3. ทำเป็นศูนย์รวบรวมข้อมูล
4. รวบรวมภูมิปัญญาท้องถิ่น องค์ความรู้ปราชญ์ชาวบ้าน
5. ทำเป็นศูนย์กลางจัดการความรู้โดยชุมชนประสานงานและบูรณาการ การทำงานทุกภาคส่วน
6. เป็นสถานที่แลกเปลี่ยนองค์ความรู้ของปราชญ์ชาวบ้าน

ความเชี่ยวชาญ/กิจกรรมเด่น ที่ทำให้ศูนย์เป็นที่รู้จัก

1. การทำเกษตรผสมผสานตามแนวทางเกษตรทฤษฎีใหม่
2. การทำเกษตรอินทรีย์
3. การแปรรูปผลผลิตทางการเกษตรเพื่อเพิ่มมูลค่า
4. การเข้าร่วมโครงการฯ กับหน่วยงานภายใต้กระทรวงเกษตรและสหกรณ์
- ศูนย์ ศพก. ปี 2560 - ศูนย์เรียนรู้เศรษฐกิจพอเพียงชุมชน ปี 2558

ความพร้อมของศูนย์

การฝึกอบรม สามารถจัดการอบรมได้ตลอดระยะเวลาของโครงการฯ จำนวน 10 รุ่นๆ ละ 50 คน
รวม 500 คน อาคารฝึกอบรมและที่พัก สามารถรองรับผู้เข้ารับการอบรมได้รุ่นละ 100 คน

ฐานการฝึกปฏิบัติ

1. ฐานเรียนรู้เรื่องปุ๋ยชีวภาพ
2. ฐานเรียนรู้เรื่องการขยายพันธุ์พืช
3. ฐานเรียนรู้เรื่องด้านประมง
4. ฐานเรียนรู้เรื่องปศุสัตว์
5. ฐานเรียนรู้เรื่องสารกำจัดศัตรูพืช
6. ฐานเรียนรู้เรื่องการทำเกษตรอินทรีย์
7. ฐานเรียนรู้เรื่องวนเกษตร
8. ฐานเรียนรู้เรื่องเกษตรผสมผสานตามแนวเกษตรทฤษฎีใหม่
9. ฐานเรียนรู้เรื่องสมุนไพร

ส่วนที่ 3

การวิเคราะห์ปัญหาความต้องการ และผลการพัฒนาที่ผ่านมา

สภาพปัญหา	ผลการพัฒนาในช่วง 4 ปีที่ผ่านมา	หมายเหตุ
1. ปัญหาเกี่ยวกับดิน	1. ปัญหาเกี่ยวกับดิน	
<p>ดินในจังหวัดเลยมีศักยภาพสูงในการผลิตพืชไร่ ดินมีความอุดมสมบูรณ์ ทั้งดินนาและดินไร่ ซึ่งอยู่ในบริเวณพื้นที่ลาดเชิงเขา แต่มีการชะล้างของหน้าดินค่อนข้างสูง และจังหวัดเลยเป็นจังหวัดเดียวในภาคตะวันออกเฉียงเหนือที่ไม่มีปัญหาในเรื่องดินเค็ม การเพาะปลูกของเกษตรกรมักไม่มีการปรับปรุงบำรุงดิน ไม่มีการบำรุงรักษาทำให้ดินเสื่อมคุณภาพ เกษตรกรต้องละทิ้งที่ดินทำกินเดิมเพื่อไปบุกเบิกที่ใหม่ ก่อให้เกิดปัญหาการทำไร่เลื่อนลอย ฝิวหน้าของดินในจังหวัดเลยบางแห่งมีลักษณะตื้น ทำให้เกิดปัญหาในการเจริญเติบโตของรากพืช และมีปัญหาในการไถพรวนหน้าดิน</p>	<ol style="list-style-type: none"> 1. ส่งเสริมการผลิตและการใช้สารอินทรีย์ทดแทนสารเคมีทางการเกษตร 2. ส่งเสริมการปลูกพืชปุ๋ยสดปรับปรุงบำรุงดิน <ul style="list-style-type: none"> - ปอเทือง - ถั่วพริ้ว 3. รณรงค์งดเผาฟางและตอซังพืช / บรรเทาภาวะโลกร้อน 4. ฟื้นฟูและป้องกันการชะล้างพังทลายของดินให้มีความรู้แก่เกษตรกรถึงวิธีการปรับปรุงบำรุงดินการใช้สารอินทรีย์ทดแทนสารเคมีทางการเกษตรเพื่อเพิ่มจุลินทรีย์ในดินทำให้สภาพดินของเกษตรกรในจังหวัดเลยมีความอุดมสมบูรณ์ ปัญหาการทำไร่เลื่อนลอยลดลง ส่วนพื้นที่ที่เป็นที่ลาดเชิงเขาเกษตรกรมีการนำหญ้าแฝกไปปลูกและทำขั้นบันไดดิน เพื่อป้องกันการชะล้างพังทลายของหน้าดิน 	

สภาพปัญหา	ผลการพัฒนาในช่วง 4 ปีที่ผ่านมา	หมายเหตุ
<p>2. ปัญหาแหล่งน้ำ</p>	<p>2. ปัญหาแหล่งน้ำ</p>	
<p>พื้นที่ของจังหวัดเลย มีลักษณะเป็นภูเขาสูง และมีพื้นที่การเกษตรอยู่บริเวณที่ราบเชิงเขา เมื่อเกิดฝนตกหรือถึงฤดูน้ำหลากน้ำจะไหลจากภูเขา ลึกต่าง ๆ ลงสู่แม่น้ำและพื้นที่ราบอย่างรวดเร็ว ประกอบกับตัวจังหวัดเลย เป็นแอ่ง ทำให้เกิดภาวะน้ำท่วมและเกิดความเสียหายบ่อยครั้ง แต่เมื่อถึง ฤดูแล้ง ปริมาณน้ำในแม่น้ำสายหลัก คือแม่น้ำเลย จะแห้งขอดลดลงอย่างรวดเร็วทำให้ราษฎรขาดแคลนน้ำกินน้ำใช้</p>	<p>การพัฒนาด้านแหล่งน้ำ</p> <p>เนื่องจากสภาพภูมิประเทศของจังหวัดเลยเป็นภูเขาสูงและตัว จังหวัดเลยเป็นแอ่งในฤดูฝนจะทำให้เกิดน้ำท่วมทำให้ได้รับความเสียหายบ่อยครั้ง จังหวัดเลยได้ตระหนักถึงปัญหาเหล่านี้ จึงได้มีการวางแผนงานโดยกรมชลประทาน เพื่อทำการก่อสร้างโครงการอ่างเก็บน้ำลำน้ำเลย (อ่างห้วยกะปิยะ) ที่อำเภอภูหลวง ก่อสร้างอ่างเก็บน้ำฝาย ตามลำน้ำหลักและลำน้ำสาขาและทำการก่อสร้างฝาย ยางที่บ้านติดต่อกัน อำเภอเมือง พร้อมทั้งวางแผนก่อสร้างฝายเช่นกัน ตามลำน้ำเลย เพิ่มขึ้นอีกจำนวน 4 แห่ง ที่อำเภอวังสะพุง และ อำเภอเมือง เพื่อกักเก็บน้ำและเพื่อชะลอการไหลของน้ำไม่ให้ไหลเข้าสู่ตัวจังหวัดเลย และทำการขุดลอกแม่น้ำเลย เพื่อให้น้ำไหลได้รวดเร็วยิ่งขึ้น โครงการต่างๆ เหล่านี้ก็ยังสามารถกักเก็บน้ำไว้ใน ฤดูแล้ง ช่วยเหลือราษฎรทำการเพาะปลูกในฤดูแล้ง</p> <p>การก่อสร้างแหล่งน้ำกรมพัฒนาที่ดิน สร้างแหล่งน้ำในไร่นานอกเขตชลประทาน ขนาด 1,260 ลบ.ม. การขุดลอก/ปรับปรุงแหล่งน้ำธรรมชาติและพื้นที่ชลประทาน จัดระบบอนุรักษ์ดิน บนพื้นที่ลุ่ม- ดอน โดยการสร้างทางลำเลียงในไร่นา ปรับปรุงแปลงนาที่ระบายน้ำ บ่อตักตะกอนดิน และพัฒนาแหล่งน้ำในพื้นที่จังหวัดเลย ทำให้เกษตรกรมีน้ำใช้ทำการเกษตร</p>	

สภาพปัญหา	ผลการพัฒนาในช่วง 4 ปีที่ผ่านมา	หมายเหตุ
<p>3. ปัญหาเกี่ยวกับผลผลิต</p>	<p>3. ปัญหาเกี่ยวกับผลผลิต</p>	
<p>ผลผลิตสินค้าเกษตรมีราคาตกต่ำ กระบวนการผลิตสินค้าและกระบวนการเก็บเกี่ยวสินค้าเกษตรมีการใช้สารเคมีเกินความจำเป็น การแปรรูปสินค้าและบรรจุภัณฑ์ยังไม่ได้มาตรฐาน และขาดระบบการบริหารจัดการด้านการตลาดที่ดีในการผลิตภาคเกษตรกรรม</p>	<p>ดำเนินการพัฒนาการเชื่อมโยงการผลิต การตลาดและการจัดการสินค้าเกษตร ส่งเสริมและพัฒนากระบวนการแปรรูปผลผลิต การเกษตรด้านพืช ปศุสัตว์ และประมง ส่งเสริมการรวมกลุ่มเพื่อแปรรูปสินค้าเกษตร พัฒนาการออกแบบผลิตภัณฑ์และบรรจุภัณฑ์</p>	
<p>4. ปัญหาด้านสิ่งแวดล้อม</p>	<p>4. ปัญหาด้านสิ่งแวดล้อม</p>	
<p>จังหวัดเลย มีการผลิตพืชหลากหลายและต่อเนื่องตลอดปี ส่งผลให้เกษตรกรมีการใช้สารเคมีป้องกันและกำจัดศัตรูพืช สารกำจัดวัชพืชอย่างแพร่หลาย ทำให้เกิดผลกระทบต่อตัวเกษตรกรผู้บริโภค และสิ่งแวดล้อม</p>	<p>ส่งเสริมให้เกษตรกรมีการผลิตให้ได้มาตรฐานตามระบบการจัดการคุณภาพสินค้าเกษตร GAP ด้านพืชของกรมวิชาการเกษตร โดยมุ่งเน้นให้เกษตรกรมีความตระหนักและมีจิตสำนึกในการใช้สารเคมีป้องกันและกำจัดศัตรูพืชและการปฏิบัติทางเกษตรที่ดีสำหรับพืช รณรงค์ให้เกษตรกรลดการใช้สารเคมีด้านการเกษตร ส่งเสริมให้เกษตรกรทำการเกษตรตามแนวทางเกษตรอินทรีย์</p>	

สภาพปัญหา	ผลการพัฒนาในช่วง 4 ปีที่ผ่านมา	หมายเหตุ
5. ปัญหาเกี่ยวกับที่ดินทำกิน	5. ปัญหาเกี่ยวกับที่ดินทำกิน	
<p>เกษตรกรบางส่วนยังขาดกรรมสิทธิ์ในที่อยู่อาศัย และที่ดินทำกิน ในเขตป่าสงวน/ป่าอนุรักษ์</p>	<p>ดำเนินโครงการแปลงสินทรัพย์เป็นทุน สร้างโอกาสให้เกษตรกร เข้าถึงแหล่งทุนในระบบ โดยใช้สินทรัพย์ที่ครอบครองหรือได้รับ อนุญาตจากหน่วยงานของรัฐตามกฎหมาย เป็นหลักประกันการกู้ยืม เงินจากสถาบันการเงินเพื่อไปลงทุนให้เกิดการสร้างรายได้ การออก เอกสารสิทธิ์ที่ดินให้กับเกษตรกรซึ่งไม่มีที่ดินทำกินเพื่อช่วยให้ เกษตรกรมีที่ดินทำกินและใช้ที่ดินให้เกิดประโยชน์สูงสุด การพัฒนา กิจกรรมการเกษตรในพื้นที่ ส.ป.ก. เกษตรกรได้รับการจัดสรรที่ดิน</p>	

คำอธิบาย สภาพปัญหา หมายถึง ปัญหาหลักด้านการเกษตรของจังหวัด

ผลการพัฒนาที่ผ่านมา หมายถึง ผลการดำเนินงานพัฒนาด้านการเกษตรย้อนหลังและแนวทางแก้ไขปัญหาที่ผ่านมาหรือโครงการที่สำคัญที่เคยดำเนินการมาแล้ว

ตารางที่ 3.21 การวิเคราะห์สภาพแวดล้อมด้านการเกษตรและสหกรณ์ของจังหวัดเลย

จุดแข็ง (Strength)	จุดอ่อน (Weakness)
S1. จังหวัดเลยมีสภาพภูมิอากาศที่เหมาะสมการปลูกพืชเศรษฐกิจ และพืชเมืองหนาว เช่น ไม้ดอก-ไม้ประดับ แมคคาเดเมีย มันสำปะหลัง อ้อยโรงงาน ฯลฯ	W1. การผลิตสินค้าเกษตร เกษตรกรมีการใช้สารเคมีไม่ถูกต้อง
S2. มีแหล่งท่องเที่ยวทางธรรมชาติ เขื่อนเวศน์และวัฒนธรรมที่มีชื่อเสียง	W2. แหล่งผลิตสินค้าเกษตรที่ได้มาตรฐานและปลอดภัยมีน้อย
S3. มีจังหวัดเลยมีโรงงานอุตสาหกรรมการเกษตร เช่น โรงงานน้ำตาล โรงงานยาง	W3. เกษตรกรไม่ตระหนักถึงความสำคัญและความจำเป็นในการผลิตและบริโภคสินค้าเกษตรที่ได้มาตรฐานและปลอดภัย
S4. มีโครงการพระราชดำริฯ ในพื้นที่หลายโครงการเป็นแหล่งเรียนรู้แก่เกษตรกร	W4. แหล่งน้ำเพื่อใช้ในการเกษตรยังไม่เพียงพอ
S5. จังหวัดเลยมีอาณาเขตติดต่อกับ สปป.ลาว มีด่านถาวร 3 แห่ง ทำให้มีช่องทางการตลาด	W5. พื้นที่จังหวัดเลยเป็นภูเขาสูงลาดชันทำให้เกิดการชะล้างพังทลายของหน้าดินในพื้นที่การเกษตรค่อนข้างสูง
S6. มี GPP รายหัวสูง เมื่อเปรียบเทียบกับจังหวัดในภาคตะวันออกเฉียงเหนือ โดยภาคการเกษตรเจริญเติบโตแบบก้าวกระโดดเมื่อเทียบกับปีก่อนๆ	W6. เกษตรกรไม่ให้ความสำคัญกับระบบนิเวศน์ทำให้ทรัพยากรธรรมชาติเสื่อมโทรมและถูกทำลาย
S7. มีสนามบินพาณิชย์ในจังหวัดจำนวน ๑ แห่ง	W7. เกษตรกรขาดองค์ความรู้ด้านเทคโนโลยีการผลิต
S8. จังหวัดเลยมีภาษาพูดและการแต่งกายและวัฒนธรรมที่เป็นเอกลักษณ์	W8. เกษตรกรขาดการวางแผนการผลิต/การตลาด
S9. มีเกษตรกรรุ่นใหม่เข้ามาสู่วงการเกษตรมากขึ้นจากสถานการณ์โควิด	W9. สถาบันเกษตรกรและกลุ่มเกษตรกรขาดความเข้มแข็ง
	W10. แรงงานภาคการเกษตรลดลงและอยู่ในวัยผู้สูงอายุ

โอกาส (Opportunity)	อุปสรรค (Threat)
<p>O1. ตลาดโลกมีความต้องการอาหารที่มีคุณภาพ และได้มาตรฐาน</p> <p>O2. กระแสรักสุขภาพทำให้ความต้องการสินค้าเกษตรอินทรีย์มีแนวโน้มขยายตัวสูงขึ้น</p> <p>O3. รัฐบาลมีนโยบายส่งเสริมครัวไทยสู่ครัวโลก และการท่องเที่ยวเชิงอนุรักษ์</p> <p>O4. จังหวัดเลยมีนโยบายส่งเสริมและพัฒนาสินค้าเกษตรให้ได้มาตรฐานอย่างครบวงจร</p> <p>O5. นโยบายของรัฐบาลให้ความสำคัญกับ Food Safety Zoning สินค้าเกษตร /Smart Farmer ให้เกษตรกรรู้จักใช้เทคโนโลยีใหม่ในการสืบค้นข้อมูลและนำมาประยุกต์ใช้ในการผลิตสินค้าเกษตร การตลาด ให้มีประสิทธิภาพมากขึ้น</p> <p>O6. นโยบายส่งเสริมการทำเกษตรตามแนวปรัชญาเศรษฐกิจพอเพียง สร้างกระบวนการเรียนรู้ให้แก่เกษตรกร ทำให้มีภูมิคุ้มกันมีคุณภาพชีวิตที่ดีขึ้น และเกิดความเข้มแข็ง</p> <p>O7. การเข้าสู่ประชาคมเศรษฐกิจอาเซียน (AEC) ทำให้มีโอกาสในการส่งออกสินค้าเกษตรมีมากขึ้น ส่งผลให้เกษตรกรมีรายได้เพิ่มขึ้น การนำเข้าวัตถุดิบ/สินค้าสำเร็จรูปจากอาเซียนมีคุณภาพและราคาถูกลง</p> <p>O8. นโยบายการปฏิรูปที่ดินเพื่อเกษตรกรรมในด้านเอกสารสิทธิ์ที่ดินทำให้เกษตรกรมีความมั่นคงในการประกอบอาชีพทางการเกษตร มีความภาคภูมิใจในอาชีพเกษตรกรรม</p>	<p>T1. การดำเนินนโยบายของรัฐบาลขาดความต่อเนื่อง</p> <p>T2. ราคาสินค้าเกษตรมีความผันผวนตลอดเวลาเป็นไปตามกลไกของตลาด</p> <p>T3. ระเบียบ หลักเกณฑ์ในการกู้เงินของสถาบันการเงินต่างๆ ไม่เอื้ออำนวย ทำให้เกษตรกรไม่สามารถเข้าถึงแหล่งเงินทุนได้</p> <p>T4. ต้นทุนการผลิตสินค้าเกษตรมีแนวโน้มสูงขึ้นอย่างต่อเนื่อง</p> <p>T5. เกิดปัญหาโรคระบาด ภัยธรรมชาติ และโรคระบาด</p> <p>T6. เกษตรกรไม่มีเอกสารสิทธิ์ในที่ดิน ทำให้ไม่สามารถเข้าถึงแหล่งเงินทุนและโครงการที่สำคัญของภาครัฐ</p> <p>T7. สินค้าเกษตรจากอาเซียนที่มีคุณภาพดีกว่า /ราคาถูกลงกว่า จะเข้ามาแข่งขันและแย่งตลาด</p> <p>T8. วิถีเกษตรโลกส่งผลกระทบต่อ การส่งออกผลผลิตภาคการเกษตร</p> <p>T9. มีการลักลอบนำเข้าสินค้าเกษตร</p> <p>T10. บุคลากรภาคการเกษตรขาดความรู้ในการเข้าสู่ประชาคมอาเซียน เช่น กฎหมาย ภาษา</p> <p>T11. เทคโนโลยีการเกษตรเฉพาะพืชไม่ทันสมัย</p>

<p>O9. มีเครือข่ายที่มีเทคโนโลยีการเกษตร เช่น Agri map โดรน</p>	
---	--

การจัดทำ TOWS Matrix เพื่อกำหนดกลยุทธ์
ตารางที่ 3.22 TOWs Matrix เพื่อกำหนดกลยุทธ์

<p>ปัจจัยภายใน</p>	<p>S จุดแข็ง (ภายใน)</p> <p>S1. จังหวัดเลยมีสภาพภูมิอากาศที่เหมาะสมการปลูกพืชเศรษฐกิจ และพืชเมืองหนาว เช่น ไม้ดอก-ไม้ประดับ แมคคาเดเมีย มันสำปะหลัง อ้อยโรงงาน ฯลฯ</p> <p>S2. มีแหล่งท่องเที่ยวทางธรรมชาติ เขื่อนเวศน์และวัฒนธรรมที่มีชื่อเสียง</p> <p>S3. มีจังหวัดเลยมีโรงงานอุตสาหกรรมการเกษตร เช่น โรงงานน้ำตาล โรงงานยาง</p> <p>S4. มีโครงการพระราชดำริฯ ในพื้นที่หลายโครงการเป็นแหล่งเรียนรู้แก่ เกษตรกร</p>
--------------------	---

<p>ปัจจัยภายนอก</p>	<p>S5. จังหวัดเลยมีอาณาเขตติดต่อกับ สปป.ลาว มีด่านถาวร 3 แห่ง ทำให้ มีช่องทาง การตลาด</p> <p>S6. มี GPP รายหัวสูง เมื่อเปรียบเทียบกับจังหวัดในภาคตะวันออกเฉียงเหนือโดยภาค การเกษตรเจริญเติบโตแบบก้าวกระโดดเมื่อเทียบกับปีก่อนๆ</p> <p>S7. มีสนามบินพาณิชย์ในจังหวัดจำนวน 1 แห่ง</p> <p>S8. จังหวัดเลยมีภาษาพูดและการแต่งกายและวัฒนธรรมที่เป็นเอกลักษณ์</p> <p>S9. มีเกษตรกรรุ่นใหม่เข้ามาสู่วงการเกษตรมากขึ้นจากสถานการณ์โควิด</p>
---------------------	--

<p>○ โอกาส (ภายนอก)</p> <p>O1. ตลาดโลกมีความต้องการอาหารที่มีคุณภาพ และได้มาตรฐาน</p> <p>O2. กระแสรักสุขภาพทำให้ความต้องการสินค้าเกษตรอินทรีย์มีแนวโน้ม ขยายตัวสูงขึ้น</p> <p>O3. รัฐบาลมีนโยบายส่งเสริมครัวไทยสู่ครัวโลก และการท่องเที่ยวเชิง อนุรักษ์</p> <p>O4. จังหวัดเลยมีนโยบายส่งเสริมและพัฒนาสินค้าเกษตรให้ได้มาตรฐาน อย่างครบวงจร</p> <p>O5. นโยบายของรัฐบาลให้ความสำคัญกับ Food Safety Zoning สินค้า</p>	<p>SO กลยุทธ์เชิงรุก</p> <p>SO1. พัฒนาขีดความสามารถในการบริหารจัดการทรัพยากรการผลิตและการตลาดให้แข่งขันได้ โดยใช้หลักการตลาดนำการผลิต และช่องทางการตลาดใหม่ๆ เช่น ตลาดออนไลน์ และ ออฟไลน์ S5 O6</p> <p>SO2. จังหวัดเลย พัฒนาแหล่งท่องเที่ยวเชิงนิเวศน์ และวัฒนธรรมที่มีชื่อเสียง สภาพอากาศ หนาวเย็นเหมาะสมกับการปลูกพืชเมืองหนาว S1,2 O1,2</p> <p>SO3. เพิ่มผลิตภาพสินค้าเกษตรที่สำคัญ S3,6 O6,7,8</p> <p>SO4. ส่งเสริมและพัฒนาขีดความสามารถในการผลิตสินค้าเกษตรตามแนวทางหลัก ปรัชญาของเศรษฐกิจพอเพียง S4, O6</p>
---	--

<p>เกษตรกร /Smart Farmer ให้เกษตรกรรู้จักใช้เทคโนโลยีใหม่ในการสืบค้นข้อมูลและนำมาประยุกต์ใช้ในการผลิตสินค้าเกษตร การตลาดให้มีประสิทธิภาพมากขึ้น</p> <p>O6. นโยบายส่งเสริมการทำเกษตรตามแนวปรัชญาเศรษฐกิจพอเพียง สร้างกระบวนการเรียนรู้ให้แก่เกษตรกร ทำให้มีภูมิคุ้มกันมีคุณภาพชีวิตที่ดีขึ้น และเกิดความเข้มแข็ง</p> <p>O7. การเข้าสู่ประชาคมเศรษฐกิจอาเซียน (AEC) ทำให้มีโอกาสในการส่งออกสินค้าเกษตรมีมากขึ้น ส่งผลให้เกษตรกรมีรายได้เพิ่มขึ้น การนำเข้าวัตถุดิบ/สินค้าสำเร็จรูปจากอาเซียนมีคุณภาพและราคาถูกลง</p> <p>O8. นโยบายการปฏิรูปที่ดินเพื่อเกษตรกรรมในด้านเอกสารสิทธิ์ที่ดินทำให้เกษตรกรมีความมั่นคงในการประกอบอาชีพทางการเกษตรมีความภาคภูมิใจในอาชีพเกษตรกรรม</p> <p>O9. เทคโนโลยีการเกษตร เช่น Agri map โดรน</p>	
---	--

T ภัยคุกคาม (ภายนอก)	ST กลยุทธ์เชิงป้องกัน
<p>T1. การดำเนินนโยบายของรัฐบาลขาดความต่อเนื่อง</p> <p>T2. ราคาสินค้าเกษตรมีความผันผวนตลอดเวลาเป็นไปตามกลไกของตลาด</p> <p>T3. ระเบียบ หลักเกณฑ์ในการกู้เงินของสถาบันการเงินต่างๆ ไม่เอื้ออำนวย ทำให้เกษตรกรไม่สามารถเข้าถึงแหล่งเงินทุนได้</p> <p>T4. ต้นทุนการผลิตสินค้าเกษตรมีแนวโน้มสูงขึ้นอย่างต่อเนื่อง</p> <p>T5. เกิดปัญหาโรคร้อน ภัยธรรมชาติ และโรคระบาด</p>	<p>ST1. ส่งเสริมและพัฒนาการผลิตพืชเมืองหนาวที่มีศักยภาพสูง S1, S2, S6, S7, S8 T2, T4, T8, T9, T13</p> <p>ST2. ส่งเสริมการผลิตสินค้าเกษตรให้ตรงความต้องการของตลาด S3, T2, T3</p> <p>ST3. สร้างทายาทเกษตรกรรุ่นใหม่ ผู้ประกอบการเกษตรกรรุ่นใหม่ S9, T10</p>

<p>T6. เกษตรกรไม่มีเอกสารสิทธิ์ในที่ดิน ทำให้ไม่สามารถเข้าถึงแหล่ง เงินทุนและโครงการที่สำคัญของภาครัฐ</p> <p>T7. สินค้าเกษตรจากอาเซียนที่มีคุณภาพดีกว่า/ราคาถูกกว่า จะเข้ามา แข่งขันและแย่งตลาด</p> <p>T8. วิฤติเศรษฐกิจโลกส่งผลกระทบต่อ การส่งออกผลผลิตภาค การเกษตร</p> <p>T9. มีการลักลอบนำเข้าสินค้าเกษตร</p> <p>T10. บุคลากรภาคการเกษตรขาดความรู้ในการเข้าสู่ประชาคมอาเซียน</p> <p>T11. เทคโนโลยีการเกษตรเฉพาะพืชไม่ทันสมัย</p>	
---	--

ตารางที่ 3.22 TOWs Matrix เพื่อกำหนดกลยุทธ์ (ต่อ)

<p style="text-align: center;">ปัจจัยภายใน</p>	<p><u>W จุดอ่อน</u> (ภายใน)</p> <p>W1. การผลิตสินค้าเกษตร เกษตรกรมีการใช้สารเคมีไม่ถูกต้อง</p> <p>W2. แหล่งผลิตสินค้าเกษตรที่ได้มาตรฐานและปลอดภัยมีน้อย</p> <p>W3. เกษตรกรไม่ตระหนักถึงความสำคัญและความจำเป็นในการผลิตและบริโภค สินค้าเกษตรที่ได้มาตรฐานและปลอดภัย</p> <p>W4. แหล่งน้ำเพื่อใช้ในการเกษตรยังไม่เพียงพอ</p> <p>W5. พื้นที่จังหวัดเลยเป็นภูเขาสูงลาดชันทำให้เกิดการชะล้างพังทลายของ หน้าดิน</p>
---	--

<p style="text-align: center;">ปัจจัยภายนอก</p>	<p>ใน พื้นที่การเกษตรค่อนข้างสูง</p> <p>W6. เกษตรกรไม่ให้ความสำคัญกับระบบนิเวศน์ทำให้ทรัพยากรธรรมชาติเสื่อมโทรม</p> <p>W7. เกษตรกรขาดองค์ความรู้ด้านเทคโนโลยีการผลิต</p> <p>W8. เกษตรกรขาดการวางแผนการผลิต/การตลาด</p> <p>W9. สถาบันเกษตรกรและกลุ่มเกษตรกรขาดความเข้มแข็ง</p> <p>W10. แรงงานภาคการเกษตรลดลงและอยู่ในวัยผู้สูงอายุ</p>
--	---

<p>○ โอกาส (ภายนอก)</p> <p>O1. ตลาดโลกมีความต้องการอาหารที่มีคุณภาพ และได้มาตรฐาน</p> <p>O2. กระแสรักสุขภาพทำให้ความต้องการสินค้าเกษตรอินทรีย์มีแนวโน้มขยายตัวสูงขึ้น</p> <p>O3. รัฐบาลมีนโยบายส่งเสริมครัวไทยสู่ครัวโลก และการท่องเที่ยวเชิงอนุรักษ์</p> <p>O4. จังหวัดเลยมีนโยบายส่งเสริมและพัฒนาสินค้าเกษตรให้ได้มาตรฐานอย่างครบวงจร</p> <p>O5. นโยบายของรัฐบาลให้ความสำคัญกับ Food Safety Zoning สินค้า</p>	<p>WO กลยุทธ์เชิงแก้ไข</p> <p>WO1. พัฒนาศักยภาพบุคลากรด้านการเกษตรสู่ความปราดเปรื่อง (Smart Office/Smart Farmer/young) W1-3, O1-9</p> <p>WO2. พัฒนาโครงสร้างด้านการเกษตรอย่างสมดุลและยั่งยืน W4-6, O5,8,10,11</p> <p>WO3. พัฒนาขีดความสามารถและทักษะในการบริหารจัดการทรัพยากร การผลิตและการตลาด W7,8 O5,8</p> <p>WO4. ส่งเสริมและสนับสนุนงานวิจัย เทคโนโลยีนวัตกรรมด้านการเกษตร W7, W8, O9</p>
--	---

<p>เกษตรกร/Smart Farmer ให้เกษตรกรรู้จักใช้เทคโนโลยีใหม่ในการสืบค้นข้อมูลและนำมาประยุกต์ใช้ในการผลิตสินค้าเกษตรการตลาด ให้มีประสิทธิภาพ</p> <p>06. นโยบายส่งเสริมการทำเกษตรตามแนวปรัชญาเศรษฐกิจพอเพียง สร้างกระบวนการเรียนรู้ให้แก่เกษตรกร ทำให้มีภูมิคุ้มกันมีคุณภาพชีวิตที่ดีขึ้น และเกิดความเข้มแข็ง</p> <p>07. การเข้าสู่ประชาคมเศรษฐกิจอาเซียน (AEC) ทำให้มีโอกาสในการส่งออกสินค้าเกษตรมีมากขึ้น ส่งผลให้เกษตรกรมีรายได้เพิ่มขึ้น การนำเข้าวัตถุดิบ/สินค้ากึ่งสำเร็จรูปจากอาเซียนมีคุณภาพและราคาถูกลง</p> <p>08. นโยบายการปฏิรูปที่ดินเพื่อเกษตรกรรมในด้านเอกสารสิทธิ์ที่ดินทำให้เกษตรกรมีความมั่นคงในการประกอบอาชีพทางการเกษตร มีความภาคภูมิใจในอาชีพเกษตรกรรม</p> <p>09. มีเครือข่ายเทคโนโลยีการเกษตร เช่น Agri map โดรน</p>	<p>WO5. พัฒนาและประยุกต์ใช้เทคโนโลยีและนวัตกรรมขับเคลื่อนภาคการเกษตรของจังหวัด ภายใต้ศูนย์ AIC จังหวัด W7, O9</p>
---	---

<p>T ภัยคุกคาม (ภายนอก)</p> <p>O1. การดำเนินนโยบายของรัฐบาลขาดความต่อเนื่อง</p> <p>O2. ราคาสินค้าเกษตรมีความผันผวนตลอดเวลาเป็นไปตามกลไกของตลาด</p> <p>O3. ระเบียบ หลักเกณฑ์ในการกู้เงินของสถาบันการเงินต่างๆ ไม่เอื้ออำนวย ทำให้เกษตรกรไม่สามารถเข้าถึงแหล่งเงินทุนได้</p> <p>O4. ต้นทุนการผลิตสินค้าเกษตรมีแนวโน้มสูงขึ้นอย่างต่อเนื่อง</p>	<p>WT กลยุทธ์เชิงรับ</p> <p>WT1. เสริมสร้างการผลิตและบริโภคสินค้าเกษตรปลอดภัย W1-3, T4,5,7,9,10</p> <p>WT2. ส่งเสริมการผลิตสินค้าเกษตรเชิงอนุรักษ์ฟื้นฟูสภาพแวดล้อม W5, T1,4,5,6</p> <p>WT3. สร้างและพัฒนาสถาบันเกษตรกรให้เกิดความเข้มแข็ง W7-9, T2,4,5</p> <p>WT4. จัดหาแหล่งน้ำและสิ่งอำนวยความสะดวกเพื่อการเกษตรให้เพียงพอ W4, T1</p> <p>WT5. บริหารจัดการทรัพยากรการเกษตรอย่างยั่งยืนที่สอดคล้องกับ SDGs W3,T2,7,8</p> <p>WT6. เชื่อมโยงและบูรณาการการทำงานของหน่วยงานทุกภาคส่วนโดยกลไก</p>
---	--

<p>○05. เกิดปัญหาโรครื้อน ภัยธรรมชาติและโรคระบาด</p> <p>○06. เกษตรกรไม่มีเอกสารสิทธิ์ในที่ดิน ทำให้ไม่สามารถเข้าถึงแหล่งเงินทุนและโครงการที่สำคัญของภาครัฐ</p> <p>○07. สินค้าเกษตรจากอาเซียนที่มีคุณภาพดีกว่า/ราคาถูกกว่า จะเข้ามาแข่งขันและแย่งตลาด</p> <p>○08. วิฤติเศรษฐกิจโลกส่งผลกระทบต่อ การส่งออกผลผลิตภาคการเกษตร</p> <p>○09. มีการลักลอบนำเข้าสินค้าเกษตร</p> <p>○10. บุคลากรภาคการเกษตรขาดความรู้ในการเข้าสู่ประชาคมอาเซียน เช่น กฎหมาย ภาษา</p> <p>○11. เทคโนโลยีการเกษตรเฉพาะพืชไม่ทันสมัย</p>	<p>ประชารัฐและปรับระบบบริหารงานให้ทันสมัย W6, T6</p>
--	--

๕. แผนพัฒนาการเกษตรและสหกรณ์ของจังหวัดเลย (พ.ศ. ๒๕๖๖ - พ.ศ. ๒๕๗๐)

ประเด็นยุทธศาสตร์	เป้าประสงค์	ตัวชี้วัด	ค่าเป้าหมาย					รวม	กลยุทธ์
			2566	2567	2568	2569	2570		
ประเด็นยุทธศาสตร์ที่ 1 สร้างความเข้มแข็งให้กับเกษตรกรและสถาบันเกษตรกร	สร้างความเข้มแข็งให้กับเกษตรกร กลุ่มเกษตรกร และสถาบันเกษตรกร	จำนวนเกษตรกรที่เป็น Smart Farmer ,Young Smart (ราย)	90	100	110	120	130	550	<ol style="list-style-type: none"> ส่งเสริมและพัฒนาขีดความสามารถในการผลิตสินค้าเกษตรตามแนวทางหลักปรัชญาของเศรษฐกิจพอเพียง (กลยุทธ์เชิงรุก SO4) พัฒนาขีดความสามารถและทักษะในการบริหารจัดการทรัพยากรการผลิตและการตลาด (กลยุทธ์เชิงแก้ไข WO3) พัฒนาศักยภาพบุคลากรด้านการเกษตรสู่ความ
	สร้างความเข้มแข็งให้กับสถาบันเกษตรกร	จำนวนสถาบันเกษตรกร สหกรณ์ กลุ่มเกษตรกรมีความเข้มแข็ง (แห่ง)	100	110	120	130	140	600	
	เกษตรกรประกอบอาชีพเกษตรกรรม	จำนวนเกษตรกรทำเกษตรตามหลัก	100	100	100	100	100	500	

ประเด็นยุทธศาสตร์	เป้าประสงค์	ตัวชี้วัด	ค่าเป้าหมาย					รวม	กลยุทธ์
			2566	2567	2568	2569	2570		
ประเด็นยุทธศาสตร์	ตามหลักปรัชญาเศรษฐกิจพอเพียง	ปรัชญาเศรษฐกิจพอเพียงเพิ่มขึ้น (ราย)							4. สร้างทายาทเกษตรกรรุ่นใหม่/ผู้ประกอบการเกษตรกรรุ่นใหม่ (กลยุทธ์เชิงป้องกัน ST3) 5. สร้างและพัฒนาสถาบันเกษตรกรให้เกิดความเข้มแข็ง (กลยุทธ์เชิงรับ WT3)
	ศูนย์เรียนรู้เพิ่มประสิทธิภาพการผลิต (ศพก)	จำนวนศูนย์เครือข่ายเพิ่มขึ้น (แห่ง)	10	10	10	10	10	50	
ประเด็นยุทธศาสตร์ที่ 2 เพิ่มประสิทธิภาพการผลิต และยกระดับมาตรฐานสินค้า เกษตร	มูลค่าการค้าด้านการเกษตรเพิ่มขึ้น	GPP ภาคการเกษตรจังหวัดเลยเพิ่มขึ้น (ร้อยละ)	3	3	3	3	3	15	6. ส่งเสริมและพัฒนาการผลิตพืชเมืองหนาวที่มีศักยภาพสูง (กลยุทธ์เชิงป้องกัน ST1) 7. ส่งเสริมการผลิตสินค้าเกษตรให้ตรงความต้องการของตลาด (กลยุทธ์เชิงป้องกัน ST2) 8. เสริมสร้างการผลิตและบริโภคสินค้าเกษตรปลอดภัย (กลยุทธ์เชิงรับ WT1) 9. เพิ่มผลิตภาพสินค้าเกษตรที่สำคัญ (กลยุทธ์เชิงรุก SO3) 10. จังหวัดเลย พัฒนาแหล่งท่องเที่ยวเชิงนิเวศน์ และวัฒนธรรมที่มีชื่อเสียง สภาพอากาศหนาวเย็นเหมาะสมกับการปลูกพืชเมืองหนาว (กลยุทธ์เชิงรุก SO2)
	ประสิทธิภาพการผลิตและการแปรรูปสินค้าเกษตรของจังหวัดมีคุณภาพได้มาตรฐาน	จำนวนแปลง/ฟาร์ม/สถานประกอบการที่ได้รับการรับรองมาตรฐานอาหารปลอดภัย (แห่ง)	100	110	120	130	130	590	
	ขีดความสามารถในการเชื่อมโยงเครือข่ายการผลิตและการตลาดสินค้าเกษตรที่สำคัญของจังหวัดเพิ่มขึ้น	จำนวนสินค้าเกษตรที่สำคัญมีการสร้างมูลค่าเพิ่มและพัฒนาตามนโยบาย (ชนิด)	7	7	7	7	7	35	
ประเด็นยุทธศาสตร์ที่ 3 เพิ่มขีดความสามารถในการ แข่งขันภาคการเกษตรด้วย เทคโนโลยีและนวัตกรรม	เพิ่มขีดความสามารถในการแข่งขันภาคการเกษตรด้วยเทคโนโลยีและนวัตกรรม	ร้อยละเกษตรกรและผู้รับบริการถ่ายทอดเทคโนโลยี เพิ่มขึ้น (ร้อยละ)	3	3	3	3	3	15	11. พัฒนาและประยุกต์ใช้เทคโนโลยีและนวัตกรรมขับเคลื่อนภาคการเกษตรของจังหวัด ภายใต้ศูนย์ AIC จังหวัด (กลยุทธ์เชิงแก้ไข WO5) 12. พัฒนาขีดความสามารถในการบริหารจัดการทรัพยากรการผลิตและการตลาด ให้แข่งขันได้ โดยใช้หลักตลาดนำการผลิต และช่องทางการตลาดใหม่ๆ
	พัฒนางานวิจัยและสารสนเทศให้เกษตรกรเข้าถึงและนำไปใช้ประโยชน์	จำนวนผู้ใช้บริการจากระบบสารสนเทศการเกษตร (ราย)	30	40	50	60	70	250	

ประเด็นยุทธศาสตร์	เป้าประสงค์	ตัวชี้วัด	ค่าเป้าหมาย					รวม	กลยุทธ์
			2566	2567	2568	2569	2570		
	ส่งเสริมการนำองค์ความรู้ด้านเทคโนโลยีไปใช้ในการเกษตร	จำนวนสินค้าเกษตรที่ใช้เทคโนโลยีและนวัตกรรมในการผลิตเพิ่มขึ้น	10	10	10	10	10	50	(กลยุทธ์เชิงรุก SO1) 13. ส่งเสริมและสนับสนุนงานวิจัยเทคโนโลยีนวัตกรรมด้านการเกษตร (กลยุทธ์เชิงแก้ไข WO4)
ประเด็นยุทธศาสตร์ที่ 4 บริหารจัดการทรัพยากรการเกษตรและสิ่งแวดล้อมอย่างสมดุลและยั่งยืน	บริหารจัดการทรัพยากรการเกษตรอย่างยั่งยืน	จำนวนพื้นที่การเกษตรได้รับการอนุรักษ์ปรับปรุงและฟื้นฟู (ไร่)	100	110	120	130	140	600	14. บริหารจัดการทรัพยากรการเกษตรอย่างยั่งยืนที่สอดคล้องกับ SDGs (กลยุทธ์เชิงรับ WT5) 15. ส่งเสริมการผลิตสินค้าเกษตรเชิงอนุรักษ์ฟื้นฟูสภาพแวดล้อม (กลยุทธ์เชิงรับ WT2)
	ฟื้นฟูและอนุรักษ์ทรัพยากรการเกษตรที่มีความสมดุลและยั่งยืน	จำนวนพื้นที่การเกษตรกรรมยั่งยืนเพิ่มขึ้น (ราย)	100	100	100	100	100	500	16. พัฒนาโครงสร้างด้านการเกษตรอย่างสมดุลและยั่งยืน (กลยุทธ์เชิงแก้ไข WO2)
	การบริหารจัดการน้ำและเพิ่มพื้นที่ชลประทาน	พื้นที่ชลประทาน (ไร่)	11,462	32,250	25,780	30,000	65,855	165,347	17. จัดทำแหล่งน้ำและสิ่งอำนวยความสะดวกภาคการเกษตรให้เพียงพอ (กลยุทธ์เชิงรับ WT4)
ประเด็นยุทธศาสตร์ที่ 5 พัฒนาระบบบริหารจัดการภาครัฐ	พัฒนาการเชื่อมโยงระบบการบริหารจัดการภาครัฐให้สนับสนุนการเกษตรท่องเที่ยวเชิงสุขภาพ	ร้อยละความพึงพอใจของภาคส่วนที่ร่วมบูรณาการ	10	10	10	10	10	50	18. เชื่อมโยงและบูรณาการการทำงานของหน่วยงานทุกภาคส่วนโดยกลไกประชารัฐและปรับระบบบริหารงานให้ทันสมัย (กลยุทธ์เชิงรับ WT6)

ส่วนที่ 4

5.1 แผนพัฒนาการเกษตรและสหกรณ์ของจังหวัดเลย

วิสัยทัศน์ “ การเกษตรท่องเที่ยวเชิงสุขภาพในปี 2570 ”

พันธกิจ

- (1) พัฒนาคุณภาพชีวิตเกษตรกรให้มีความมั่นคง
- (2) พัฒนาเศรษฐกิจการเกษตรให้เติบโตอย่างมีเสถียรภาพ
- (3) ส่งเสริมการผลิตสินค้าเกษตรที่มีคุณภาพตลอดโซ่อุปทาน ให้สอดคล้องกับความต้องการของตลาด และส่งเสริมงานวิจัย เทคโนโลยี และนวัตกรรมเพื่อนำมาใช้ประโยชน์
- (4) ส่งเสริมให้มีการบริหารจัดการทรัพยากร สิ่งแวดล้อม และโครงสร้างพื้นฐานทางการเกษตรอย่างสมดุล และยั่งยืน

วัตถุประสงค์ เป้าหมาย และตัวชี้วัด

(1) วัตถุประสงค์

- (1.1) เพื่อสร้างความภูมิใจในอาชีพเกษตรกร สามารถพึ่งพาตนเองได้ มีการถ่ายทอดองค์ความรู้อย่างต่อเนื่อง
- (1.2) ส่งเสริมความสามารถเกษตรกรและสถาบันเกษตรกรในการยกระดับผลิตภาพ ประสิทธิภาพ คุณภาพ มาตรฐาน รวมทั้งสร้างมูลค่าเพิ่มสินค้าเกษตรให้ตอบสนองความต้องการของตลาด
- (1.3) สร้างความสามารถในการแข่งขันของสินค้าเกษตร รวมทั้งพัฒนางานวิจัย เทคโนโลยีและนวัตกรรมมาใช้ประโยชน์
- (1.4) ส่งเสริมการบริหารจัดการทรัพยากรการเกษตร และโครงสร้างพื้นฐานทางการเกษตรอย่างมีประสิทธิภาพ รวมถึงการปรับตัวและการสร้างภูมิคุ้มกันภายใต้การเปลี่ยนแปลงสภาพภูมิอากาศ

(2) เป้าหมาย

- (2.1) สถาบันเกษตรกรที่ทำธุรกิจมีรายได้สุทธิเพิ่มขึ้นร้อยละ 10 ต่อปี
- (2.2) เศรษฐกิจภาคเกษตรเติบโตเฉลี่ยร้อยละ 3.0 ต่อปี
- (2.3) งานวิจัย เทคโนโลยี และนวัตกรรมด้านการเกษตรนำไปใช้การเกษตรท่องเที่ยวเชิงสุขภาพ อย่างน้อย 3 ประเด็น/ปี
- (2.4) ทรัพยากรการเกษตรได้รับการฟื้นฟูและใช้ประโยชน์อย่างสมดุลและยั่งยืน โครงสร้างพื้นฐานทางการเกษตรได้รับการพัฒนาเพิ่มขึ้น

(3) ตัวชี้วัด

- (3.1) รายได้สุทธิในการประกอบธุรกิจมีรายได้สุทธิเพิ่มขึ้น
- (3.2) GPP ภาคการเกษตรเพิ่มขึ้น

- (3.3) จำนวนงานวิจัย เทคโนโลยี และนวัตกรรมที่นำไปใช้ประโยชน์ในด้านการเกษตร
ท่องเที่ยวเชิงสุขภาพ
- (3.4) ทรัพยากรการเกษตรและโครงสร้างพื้นฐานทางการเกษตรที่มีการบริหารจัดการ
ทรัพยากรอย่างมีประสิทธิภาพ

ประเด็นการพัฒนา

(1) ประเด็นการพัฒนาที่ 1 สร้างความเข้มแข็งให้กับเกษตรกรและสถาบันเกษตรกร

(1.1) เป้าประสงค์การพัฒนา

- (1.1.1) สร้างความเข้มแข็งให้กับเกษตรกร กลุ่มเกษตรกร และสถาบันเกษตรกร
- (1.1.2) เกษตรกรประกอบอาชีพเกษตรกรรมตามหลักปรัชญาเศรษฐกิจพอเพียง
- (1.1.3) ศูนย์เรียนรู้การเพิ่มประสิทธิภาพการผลิตสินค้าเกษตร (ศพก.)

(1.2) กลยุทธ์/แนวทางการพัฒนา

- (1.2.1) ส่งเสริมและพัฒนาขีดความสามารถในการผลิตสินค้าเกษตรตามแนวทางหลัก
ของปรัชญาเศรษฐกิจพอเพียง (กลยุทธ์เชิงรุก SO4)
- (1.2.2) พัฒนาขีดความสามารถและทักษะในการบริหารจัดการทรัพยากรการผลิตและ
การตลาด (กลยุทธ์เชิงแก้ไข WO3)
- (1.2.3) พัฒนาศักยภาพบุคลากรด้านการเกษตรสู่ความปรารถ (Smart Farmer,
Young Smart) (กลยุทธ์เชิงแก้ไข WO1)
- (1.2.4) สร้างทายาทเกษตรกรรุ่นใหม่/ผู้ประกอบการเกษตรกรรุ่นใหม่
(กลยุทธ์เชิงป้องกัน ST3)
- (1.2.5) สร้างและพัฒนาสถาบันเกษตรกรให้เกิดความเข้มแข็ง (กลยุทธ์เชิงรับ WT3)

(1.3) ตัวชี้วัด

- (1.3.1) จำนวนเกษตรกรที่เป็น (Smart Farmer, Young Smart) กลุ่มเกษตรกรและ
สถาบันเพิ่มขึ้น
- (1.3.2) จำนวนเกษตรกรที่ทำเกษตรตามหลักปรัชญาเศรษฐกิจพอเพียงเพิ่มขึ้น
- (1.3.3) จำนวนศูนย์เครือข่าย ศพก. เพิ่มขึ้น

(2) ประเด็นการพัฒนาที่ 2 เพิ่มประสิทธิภาพการผลิตและยกระดับมาตรฐานสินค้าเกษตร

(2.1) เป้าประสงค์การพัฒนา

- (2.1.1) มูลค่าการค้าด้านการเกษตรเพิ่มขึ้น
- (2.1.2) ประสิทธิภาพการผลิตและการแปรรูปสินค้าเกษตรของจังหวัดมีคุณภาพได้
มาตรฐาน
- (2.1.3) ขีดความสามารถในการเชื่อมโยงเครือข่ายการผลิตและการตลาดสินค้าเกษตรที่
สำคัญของจังหวัดเพิ่มขึ้น

(2.2) กลยุทธ์/แนวทางการพัฒนา

- (2.2.1) ส่งเสริมและพัฒนาการผลิตพืชเมืองหนาวที่มีศักยภาพสูง (กลยุทธ์เชิงป้องกัน ST1)
- (2.2.2) ส่งเสริมการผลิตสินค้าเกษตรให้ตรงความต้องการของตลาด (กลยุทธ์เชิงป้องกัน ST2)
- (2.2.3) เสริมสร้างการผลิตและบริโภคสินค้าเกษตรปลอดภัย (กลยุทธ์เชิงรับ WT1)
- (2.2.4) เพิ่มผลิตภาพการผลิตสินค้าเกษตรที่สำคัญ (กลยุทธ์เชิงรุก SO3)
- (2.2.5) จังหวัดเลย พัฒนาแหล่งท่องเที่ยวเชิงนิเวศน์และวัฒนธรรมที่มีชื่อเสียงสภาพอากาศหนาวเย็นเหมาะสมกับการปลูกพืชเมืองหนาว (กลยุทธ์เชิงรุก SO2)

(2.3) ตัวชี้วัด

- (2.3.1) Gpp ภาคการเกษตรจังหวัดเลยเพิ่มขึ้น
- (2.3.2) จำนวนแปลง/ฟาร์ม/สถานประกอบการที่ได้รับการรับรองมาตรฐานอาหารปลอดภัยเพิ่มขึ้น
- (2.3.3) จำนวนสินค้าเกษตรที่สำคัญมีการสร้างมูลค่าเพิ่มและพัฒนาตามนโยบาย

(3) ประเด็นการพัฒนาที่ 3 เพิ่มขีดความสามารถในการแข่งขันภาคการเกษตรด้วยเทคโนโลยีและนวัตกรรม

(3.1) เป้าประสงค์การพัฒนา

- (3.1.1) เพิ่มขีดความสามารถในการแข่งขันภาคการเกษตรด้วยเทคนิวัตกรรมการ
- (3.1.2) พัฒนางานวิจัยและสารสนเทศให้เกษตรกรเข้าถึงและนำไปใช้ประโยชน์
- (3.1.3) ผลผลิตการเกษตรเพิ่มขึ้น (Smart Farmer, Young Smart)
- (3.1.4) ส่งเสริมการนำองค์ความรู้ด้านเทคโนโลยีไปใช้ในการเกษตร

(3.2) กลยุทธ์/แนวทางการพัฒนา

- (3.2.1) พัฒนาและประยุกต์ใช้เทคโนโลยีและนวัตกรรมขับเคลื่อนภาคการเกษตรของจังหวัดภายใต้ศูนย์ AIC จังหวัด (กลยุทธ์เชิงแก้ไข WO5)
- (3.2.2) พัฒนาขีดความสามารถในการบริหารจัดการทรัพยากรการผลิตและการตลาดให้แข่งขันได้ โดยใช้หลักตลาดนำการผลิต และช่องทางการตลาดใหม่ๆ (กลยุทธ์เชิงรุก SO1)
- (3.2.3) ส่งเสริมและสนับสนุนงานวิจัยเทคนิวัตกรรมการเกษตร (กลยุทธ์เชิงแก้ไข WO4)

(3.3) ตัวชี้วัด

- (3.3.1) ร้อยละเกษตรกรและผู้รับบริการถ่ายทอดเทคโนโลยีเพิ่มขึ้น
- (3.3.2) จำนวนผู้ใช้บริการจากระบบสารสนเทศการเกษตรเพิ่มขึ้น
- (3.3.3) จำนวนสินค้าเกษตรที่ใช้เทคโนโลยีและนวัตกรรมในการผลิตเพิ่มขึ้น

(4) ประเด็นการพัฒนานี้ 4 บริหารจัดการทรัพยากรการเกษตรและสิ่งแวดล้อมอย่างสมดุลและยั่งยืน

(4.1) เป้าประสงค์การพัฒนา

- (4.1.1) บริหารจัดการทรัพยากรด้านการเกษตรอย่างยั่งยืน
- (4.1.2) พื้นฟูอนุรักษ์ทรัพยากรด้านการเกษตรมีความสมดุลและยั่งยืน
- (4.1.3) เกษตรกรลดการใช้สารเคมี
- (4.1.4) บริหารจัดการน้ำและเพิ่มพื้นที่ชลประทาน
- (4.1.5) การสร้างภูมิคุ้มกันทางการเกษตรต่อการเปลี่ยนแปลงสภาพภูมิอากาศ

(4.2) กลยุทธ์/แนวทางการพัฒนา

- (4.2.1) บริหารจัดการทรัพยากรการเกษตรอย่างยั่งยืนที่สอดคล้องกับ SDGs (กลยุทธ์เชิงรับ WT5)
- (4.2.2) ส่งเสริมการผลิตสินค้าเกษตรเชิงอนุรักษ์ฟื้นฟูสภาพแวดล้อม (กลยุทธ์เชิงรับ WT2)
- (4.2.3) พัฒนาโครงสร้างด้านการเกษตรอย่างสมดุลและยั่งยืน (กลยุทธ์เชิงแก้ไข WO2)
- (4.2.4) จัดหาแหล่งน้ำและสิ่งอำนวยความสะดวกภาคการเกษตรให้เพียงพอ (กลยุทธ์เชิงรับ WT4)

(4.3) ตัวชี้วัด

- (4.3.1) จำนวนพื้นที่การเกษตรได้รับการอนุรักษ์ปรับปรุงและฟื้นฟู
- (4.3.2) จำนวนพื้นที่การเกษตรกรรมยั่งยืนเพิ่มขึ้น
- (4.3.3) จำนวนพื้นที่ชลประทานเพิ่มขึ้น

(5) ประเด็นการพัฒนานี้ 5 พัฒนาระบบบริหารจัดการภาครัฐ

(5.1) เป้าประสงค์การพัฒนา

- (5.1.1) พัฒนาการเชื่อมโยงระบบการบริหารจัดการภาครัฐให้สนับสนุนการเกษตร
ท่องเที่ยวเชิงสุขภาพ

(5.2) กลยุทธ์/แนวทางการพัฒนา

- (5.2.1) เชื่อมโยงและบูรณาการการทำงานของหน่วยงานทุกภาคส่วนโดยกลไก
ประชารัฐและปรับระบบบริหารงานให้ทันสมัย (กลยุทธ์เชิงรับ WT6)

(5.3) ตัวชี้วัด

- (5.3.1) ร้อยละความพึงพอใจของภาคส่วนที่ร่วมบูรณาการ

วัตถุประสงค์

1. เพื่อเป็นกรอบแนวทางในการพัฒนาการเกษตรและสหกรณ์ของจังหวัด
2. เพื่อเป็นกรอบในการจัดทำคำของบประมาณของส่วนราชการที่เกี่ยวข้อง
3. เพื่อเป็นเครื่องมือในการติดตามแผนงาน/โครงการในการพัฒนาการเกษตรและสหกรณ์ของจังหวัด

ส่วนที่ 5

โครงการภายใต้แผนพัฒนาจังหวัดเลย 5 ปี (พ.ศ. 2566-2570)

งบประมาณจังหวัดเลย (Area)

โครงการ	ปีงบประมาณดำเนินการ						
	จำนวนโครงการ	2566	2567	2568	2569	2570	รวมงบประมาณ
1. การปรับปรุงโครงสร้างพื้นฐานและสิ่งอำนวยความสะดวกเพื่อสนับสนุนด้านการเกษตร	4	43,000,000	34,500,000	43,000,000	43,000,000	43,000,000	207,500,000
2. การสนับสนุนปัจจัยการผลิตด้านการเกษตร	4	5,000,000	9,800,000	5,000,000	5,000,000	5,000,000	29,800,000
3. การป้องกันและแก้ปัญหาโรคในพืชในสัตว์และสัตว์พาหะนำโรค	7	5,000,000	14,700,000	5,000,000	5,000,000	5,000,000	34,700,000
4. การเพิ่มมูลค่าด้านการเกษตรที่เป็นมิตรต่อสิ่งแวดล้อม	9	2,000,000	18,390,125	2,000,000	2,000,000	2,000,000	26,390,125
5. การปรับปรุงประสิทธิภาพด้านการผลิตที่เป็นมิตรต่อสิ่งแวดล้อมการเกษตร	1	2,000,000	5,000,000	2,000,000	2,000,000	2,000,000	13,000,000
6. การส่งเสริมการตลาดด้านการเกษตร	4	1,000,000	8,100,000	1,000,000	1,000,000	1,000,000	12,100,000
7. การส่งเสริมการจัดการสิ่งแวดล้อมและพลังงานในภาคอุตสาหกรรมการเกษตร	1	2,000,000	2,000,000	2,000,000	2,000,000	2,000,000	10,000,000

โครงการ/กิจกรรม ค่าของงบประมาณ ปี 2567 (งบพัฒนาจังหวัด)
หน่วยงานสังกัดกระทรวงเกษตรและสหกรณ์ประจำจังหวัดเลย

ประเด็นการพัฒนาจังหวัดเลย

ประเด็นการพัฒนาที่ 2 การพัฒนาการเกษตรสู่เกษตรสมัยใหม่ ควบคู่กับการส่งเสริมและอนุรักษ์สิ่งแวดล้อม

โครงการ	รวม งบประมาณ	ปีงบประมาณดำเนินการ					หน่วยงานรับผิดชอบ
		2566	2567	2568	2569	2570	
1. การปรับปรุงโครงสร้างพื้นฐานและสิ่งอำนวยความสะดวก สะดวกเพื่อสนับสนุนด้านการเกษตร 1.อาคารบังคับน้ำห้วยแสนดี 2.ระบบส่งน้ำนาดินดำ 3.ชุดลอกอ่างเก็บน้ำบ้านน้ำแคม (ห้วยส้มพอ) ปชด. 4.อาคารบังคับน้ำบ้านหนองหมากแก้ว	215,000,000	43,000,000	34,500,000	43,000,000	43,000,000	43,000,000	- โครงการชลประทานเลย
2. การสนับสนุนปัจจัยการผลิตด้าน การเกษตร - ส่งเสริมพัฒนาการปลูกผักในโรงเรือน 14 อำเภอ - โครงการ ส่งเสริมการเลี้ยงปลาเผาในจังหวัดเลย - โครงการส่งเสริมการเลี้ยงปลากาดำในจังหวัดเลย - โครงการเพิ่มผลผลิตสัตว์น้ำในแหล่งน้ำ จังหวัดเลย	25,000,000	5,000,000	9,800,000	5,000,000	5,000,000	5,000,000	- เกษตรจังหวัดเลย สนง.ประมง จังหวัดเลย สนง.ประมง จังหวัดเลย สนง.ประมง จังหวัดเลย
2.2.1. การป้องกันและแก้ปัญหาโรคในพืชในสัตว์และ สัตว์พาหะนำโรค - โรคในสัตว์	25,000,000	5,000,000	14,700,000	5,000,000	5,000,000	5,000,000	- ปศุสัตว์จังหวัดเลย

<ul style="list-style-type: none"> - เพิ่มประสิทธิภาพการควบคุมป้องกันและรักษาโรคล้มปี่ สกิน(Lumpy Skin Disease) - เพิ่มประสิทธิภาพการควบคุมป้องกันและรักษาโรคพี อาร์ อาร์ เอส (PRRS) - โรคในพืช (การอบรม สาธิต /ปฏิบัติ แก้ปัญหาแมลงวัน (แก้มังกร)ปุยหมัก/น้ำหมัก 500 ราย) - ส่งเสริมและสร้างมูลค่าเพิ่มสำหรับวัสดุปลูกที่ยั่งยืนจากของเหลือใช้ในการเกษตร ตามหลัก (Zero waste) - พัฒนาปุ๋ยอินทรีย์คุณภาพสูง สำหรับเกษตรปลอดภัยแบบครบวงจรเพื่ออนุรักษ์สิ่งแวดล้อม - การทดสอบเพื่อแก้ไขปัญหาโรคและศัตรูพืชเพื่อการผลิตพืชอย่างปลอดภัยและได้มาตรฐาน GAP <p>กิจกรรม</p> <ul style="list-style-type: none"> - เสวนา/ ทำแปลงต้นแบบ/ จัดฟิวเคย์ เกษตรกร 300 ราย - ถ่ายทอดเทคโนโลยีการจัดการศัตรูพืชมะคาเดเมีย มะม่วง และกาแฟ - จัดทำแปลงต้นแบบการจัดการศัตรูพืชมะคาเดเมีย มะม่วง และกาแฟ (หนอน/เชื้อรา ในมะคาเดเมีย, เพลี้ยไฟ ในมะม่วง และ แอนแทรคโนส/มอดเจาะผล ในกาแฟ) 			<p>500,000</p> <p>5,000,000</p> <p>3,000,000</p> <p>3,000,000</p> <p>1,700,000</p> <p>500,000</p> <p>700,000</p> <p>500,000</p>				<ul style="list-style-type: none"> - สถานีพัฒนาที่ดินเลย - ม.ราชภัฏเลย/หน่วยงานสังกัดกระทรวงเกษตรฯ - ม.ราชภัฏเลย/หน่วยงานสังกัดกระทรวงเกษตรฯ - ศูนย์วิจัยและพัฒนาการเกษตรเลย
<p>4. การเพิ่มมูลค่าด้านการเกษตรที่เป็นมิตรต่อสิ่งแวดล้อม</p> <ul style="list-style-type: none"> - ส่งเสริมและสร้างมูลค่าเพิ่มภาคการเกษตร ไม้เศรษฐกิจแบบครบวงจร (BCG Model) 	10,000,000	2,000,000	18,390,125 5,000,000	2,000,000	2,000,000	2,000,000	- เกษตรอำเภอกุกระดิ่ง/หน่วยงานสังกัดกระทรวงเกษตร

กาแฟ (การแปรรูป/บรรจุภัณฑ์/ส่งเสริม การใช้กาก กาแฟ) 14 อำเภอ			2,000,000				- เกษตรจังหวัดเลย
- มะม่วง			2,000,000				ศูนย์วิจัยพืชสวนเลย
- มะคาเดเมีย			1,500,000				
- การพัฒนาอาหารพืชโปรตีน (เห็ด)			3,000,000				ศูนย์วิจัยพืชสวนเลย
- ไม้ดอก (งานพืชสวนโลก อุตร)			1,500,000				
- การผลิตแก้วมังกรพันธุ์ดีสู่เกษตรกร			176,325				
- แปลงสาธิตการปลูกแก้วมังกร นอกฤดู โดยใช้แสงจากพลังงาน แสงอาทิตย์			155,000				
- การถ่ายทอดความรู้การผลิตแก้วมังกรนอกฤดู			58,800				
5. การปรับปรุงประสิทธิภาพด้านการผลิตที่เป็นมิตร ต่อสิ่งแวดล้อมการเกษตร	10,000,000	2,000,000	5,000,000	2,000,000	2,000,000	2,000,000	- เกษตรจังหวัดเลย
- อ้อย, มันสำปะหลัง, มะม่วง, เห็ด			5,000,000				
6. การส่งเสริมการตลาดด้านการเกษตร	5,000,000	1,000,000	8,100,000	1,000,000	1,000,000	1,000,000	- กษ.เลย - สหกรณ์จังหวัดเลย - เกษตรจังหวัดเลย/เกษตร อำเภอเมือง
- งานกาชาด			100,000				
- ตลาดออนไลน์ จุฑารวบรวมผลผลิต			2,000,000				
- ตลาดเกษตรกร			1,000,000				
- พัฒนาเกษตรหลงรักเลย จากอาหารอัตลักษณ์ พื้นถิ่น เพื่อส่งเสริมการท่องเที่ยว (เงาะลอยแพ)			5,000,000				
7. การส่งเสริมการจัดการสิ่งแวดล้อมและพลังงานใน ภาคอุตสาหกรรมการเกษตร	10,000,000	2,000,000	2,000,000	2,000,000	2,000,000	2,000,000	- ปศุสัตว์จังหวัดเลย
- ส่งเสริมการทำแก๊สชีวมวล			2,000,000				

โครงการภายใต้ประเด็นยุทธศาสตร์

แผนพัฒนาการเกษตรและสหกรณ์ของจังหวัด จังหวัดเลย 5 ปี (พ.ศ. 2566 - 2570)

วิสัยทัศน์ : “การเกษตรท่องเที่ยวเชิงสุขภาพในปี 2570”

ประเด็นการพัฒนาที่ 1 :

สร้างความเข้มแข็งให้กับเกษตรกรและสถาบันเกษตรกร

กลยุทธ์/แนวทางการพัฒนา

1. ส่งเสริมและพัฒนาขีดความสามารถในการผลิตสินค้าเกษตรตามแนวทางหลักของปรัชญาเศรษฐกิจพอเพียง (กลยุทธ์เชิงรุก SO4)
2. พัฒนาขีดความสามารถและทักษะในการบริหารจัดการทรัพยากรการผลิตและการตลาด (กลยุทธ์เชิงแก้ไข WO3)
3. พัฒนาศักยภาพบุคลากรด้านการเกษตรสู่ความปรารถนา (Smart Farmer, Young Smart) (กลยุทธ์เชิงแก้ไข WO1)
4. สร้างทายาทเกษตรกรรุ่นใหม่/ผู้ประกอบการเกษตรกรรุ่นใหม่ (กลยุทธ์เชิงป้องกัน ST3)
5. สร้างและพัฒนาสถาบันเกษตรกรให้เกิดความเข้มแข็ง (กลยุทธ์เชิงรับ WT3)

โครงการภายใต้ประเด็นยุทธศาสตร์ตามแผนพัฒนาการเกษตรและสหกรณ์ของจังหวัด จังหวัดเลย พ.ศ. 2566-2570 (งบปกติ Function)

ประเด็นยุทธศาสตร์ ที่ 1 สร้างความเข้มแข็งให้กับเกษตรกรและสถาบันเกษตรกร

กล ยุทธ์	โครงการ	แหล่ง งบ	ค่าเป้าหมาย/งบประมาณ										หน่วยงาน
			พ.ศ.2566		พ.ศ.2567		พ.ศ.2568		พ.ศ.2569		พ.ศ.2570		
			เป้าหมาย	งบประมาณ	เป้าหมาย	งบประมาณ	เป้าหมาย	งบประมาณ	เป้าหมาย	งบประมาณ	เป้าหมาย	งบประมาณ	
1	โครงการขับเคลื่อนปรัชญาเศรษฐกิจพอเพียงในสหกรณ์และกลุ่มเกษตรกร	งบปกติ	14 อำเภอ	253,100	14 อำเภอ	280,000	14 อำเภอ	310,000	14 อำเภอ	340,000	14 อำเภอ	340,000	สนง.สหกรณ์จังหวัดเลย
2	พัฒนาศักยภาพการผลิตอ้อยโรงงาน	งบปกติ	8 อำเภอๆ ละ 30 คน	400,000	8 อำเภอๆ ละ 30 คน	400,000	8 อำเภอๆ ละ 30 คน	400,000	8 อำเภอๆ ละ 30 คน	400,000	8 อำเภอๆ ละ 30 คน	400,000	สนง.เกษตรจังหวัดเลย
	ตำบลต้นแบบลดต้นทุนการผลิตข้าวให้มีคุณภาพและผลผลิตสูง	งบปกติ	112 แปลง	350,000	13 อำเภอ	450,000	13 อำเภอ	450,000	13 อำเภอ	450,000	13 อำเภอ	450,000	สนง.เกษตรจังหวัดเลย
	โครงการเพิ่มประสิทธิภาพการผลิตข้าว	งบปกติ	460 คน	4,084,200	460 คน	4,084,200	460 คน	4,084,200	460 คน	4,084,200	460 คน	4,084,200	สนง.เกษตรจังหวัดเลย
	โครงการเพิ่มประสิทธิภาพการผลิตยางพารา	งบปกติ	2,000 คน	4,313,250	2,000 คน	4,313,250	2,000 คน	4,313,250	2,000 คน	4,313,250	2,000 คน	4,313,250	สนง.เกษตรจังหวัดเลย
	โครงการเพิ่มประสิทธิภาพการผลิตมันสำปะหลัง	งบปกติ	360 คน	1,847,400	360 คน	1,847,400	360 คน	1,847,400	360 คน	1,847,400	360 คน	1,847,400	สนง.เกษตรจังหวัดเลย

กลยุทธ์	โครงการ	แหล่ง งบ	ค่าเป้าหมาย/งบประมาณ										หน่วยงาน
			พ.ศ.2566		พ.ศ.2567		พ.ศ.2568		พ.ศ.2569		พ.ศ.2570		
			เป้าหมาย	งบประมาณ	เป้าหมาย	งบประมาณ	เป้าหมาย	งบประมาณ	เป้าหมาย	งบประมาณ	เป้าหมาย	งบประมาณ	
2	โครงการเพิ่มประสิทธิภาพการผลิตข้าวโพดเลี้ยงสัตว์	งบปกติ	700 คน	2,758,000	700 คน	2,758,000	700 คน	2,758,000	700 คน	2,758,000	700 คน	2,758,000	สนง.เกษตรจังหวัดเลย
	โครงการเพิ่มประสิทธิภาพการผลิตอ้อยโรงงาน	งบปกติ	600 คน	2,612,000	600 คน	2,612,000	600 คน	2,612,000	600 คน	2,612,000	600 คน	2,612,000	สนง.เกษตรจังหวัดเลย
	โครงการเพิ่มผลผลิตสัตว์น้ำ	งบปกติ	14 อำเภอ	3,393,740	14 อำเภอ	3,393,740	14 อำเภอ	3,393,740	14 อำเภอ	3,393,740	14 อำเภอ	3,393,740	ศูนย์วิจัยและพัฒนาประมงน้ำจืดเลย
	โครงการผลิตพันธุ์สัตว์น้ำ	งบปกติ	14 อำเภอ	1,848,100	14 อำเภอ	1,848,100	14 อำเภอ	1,848,100	14 อำเภอ	1,848,100	14 อำเภอ	1,848,100	ศูนย์วิจัยและพัฒนาประมงน้ำจืดเลย
	โครงการเพิ่มประสิทธิภาพและคุณภาพการบริการเดินรถ	งบปกติ	14 อำเภอ	25,000	14 อำเภอ	25,000	14 อำเภอ	25,000	14 อำเภอ	25,000	14 อำเภอ	25,000	สนง.สหกรณ์จังหวัดเลย
	โครงการคลังเสบียงสัตว์	งบปกติ	1 ศูนย์	940,000	1 ศูนย์	1,034,000	1 ศูนย์	1,137,400	1 ศูนย์	1,251,140	1 ศูนย์	1,251,140	ปศุสัตว์เลย
	โครงการศูนย์ข้อมูลปศุสัตว์และการตลาดปศุสัตว์	งบปกติ	-	-	1 ศูนย์	50,000	-	-	-	-	-	-	สนง.ปศุสัตว์จังหวัดเลย
	โครงการปรับโครงสร้างการผลิตภาคเกษตร	งบปกติ	1 ศูนย์	75,000	1 ศูนย์	75,000	1 ศูนย์	75,000	1 ศูนย์	75,000	1 ศูนย์	75,000	ศูนย์ส่งเสริมการเกษตรที่สูงจังหวัดเลย
	โครงการให้การสงเคราะห์ปลูกแทน	งบปกติ	60 ราย	960,000	80 ราย	1,280,000	100 ราย	1,600,000	100 ราย	1,600,000	100 ราย	1,600,000	สยก.

กลยุทธ์	โครงการ	แหล่ง งบ	ค่าเป้าหมาย/งบประมาณ										หน่วยงาน
			พ.ศ.2566		พ.ศ.2567		พ.ศ.2568		พ.ศ.2569		พ.ศ.2570		
			เป้าหมาย	งบประมาณ	เป้าหมาย	งบประมาณ	เป้าหมาย	งบประมาณ	เป้าหมาย	งบประมาณ	เป้าหมาย	งบประมาณ	
2	โครงการส่งเสริมการปลูกไม้ ผล ไม้ยืนต้นบนพื้นที่สูง (พืชมะคาเดเมีย อะโวคาโด)	งบปกติ	1 ศูนย์	500,000	1ศูนย์	935,000	1 ศูนย์	985,000	1 ศูนย์	1,035,000	1 ศูนย์	1,035,000	ศูนย์ส่งเสริม การเกษตรที่สูง จังหวัดเลย
	โครงการการใช้ประโยชน์ที่ดิน เกษตรกรรมจังหวัดเลย	งบปกติ	14 อำเภอ	0	14 อำเภอ	1,000,000	14 อำเภอ	1,000,000	14 อำเภอ	1,000,000	14 อำเภอ	1,000,000	สนง.เกษตรและ สหกรณ์ จังหวัดเลย
	โครงการเพิ่มประสิทธิภาพ ผลผลิตทางการเกษตร	งบปกติ	14 อำเภอ	0	14 อำเภอ	1,000,000	14 อำเภอ	1,000,000	14 อำเภอ	1,000,000	14 อำเภอ	1,000,000	สนง.เกษตรและ สหกรณ์ จังหวัดเลย
3	โครงการส่งเสริมพัฒนา เกษตรกรสู่ Smart Farmer	งบปกติ	10 ราย	100,000	10 ราย	200,000	10ราย	200,000	10 ราย	200,000	10 ราย	200,000	สนง.ปศุสัตว์จังหวัดเลย
	Smart Farmer ด้านประมง	งบปกติ	5 ราย	10,000	5 ราย	12,000	5 ราย	13,000	5 ราย	15,000	5 ราย	15,000	สนง.ประมงจังหวัดเลย
	โครงการ. Smart Farmer ต้นแบบ	งบปกติ	42 ราย	150,000	42 ราย	150,000	42 ราย	150,000	42 ราย	150,000	42 ราย	150,000	สนง.เกษตรจังหวัดเลย
	โครงการเตรียมความพร้อม และพัฒนาเกษตรกรสู่การ เป็น Smart Farmer	งบปกติ	336 คน	336,000	336 คน	336,000	336 คน	336,000	336 คน	336,000	1,344 คน	1,344,000	สนง.เกษตรจังหวัดเลย
	โครงการตรวจสอบบัญชี สหกรณ์และกลุ่มเกษตรกร	งบปกติ	147 คน	6,350,000	158 คน	7,865,745	169 คน	9,142,355	170 คน	9,901,170	644 คน	33,259,270	สนง.ตรวจบัญชี สหกรณ์เลย

กลยุทธ์	โครงการ	แหล่ง งบ	ค่าเป้าหมาย/งบประมาณ										หน่วยงาน
			พ.ศ.2566		พ.ศ.2567		พ.ศ.2568		พ.ศ.2569		พ.ศ.2570		
			เป้าหมาย	งบประมาณ	เป้าหมาย	งบประมาณ	เป้าหมาย	งบประมาณ	เป้าหมาย	งบประมาณ	เป้าหมาย	งบประมาณ	
	โครงการพัฒนาเด็กและเยาวชนในถิ่นทุรกันดาร	งบปกติ	32 ราย	102,000	96 ราย	313,640	96 ราย	267,640	96 ราย	267,660	416	950,960	สนง.ตรวจบัญชีสหกรณ์เลย
4	โครงการศิลปอาชีพ	งบปกติ	130 ราย	49,600	130 ราย	62,302	130 ราย	62,302	130 ราย	62,302	520 ราย	236,506	สนง.ตรวจบัญชีสหกรณ์เลย
	โครงการส่งเสริมยุวเกษตรกรในโรงเรียน	งบปกติ	7 แห่ง	30,000	7 แห่ง	30,000	7 แห่ง	30,000	7 แห่ง	30,000	7 แห่ง	30,000	ศูนย์ส่งเสริมและพัฒนาอาชีพการเกษตรจังหวัดเลย
5	สนับสนุนโครงการพัฒนาอันเนื่องมาจากพระราชดำริสมเด็จพระเทพรัตนราชสุดาฯ สยามบรมราชกุมารี	งบปกติ	7 แห่ง	102,700	7 แห่ง	120,000	7 แห่ง	130,000	7 แห่ง	140,000	7 แห่ง	140,000	สนง.ประมงจังหวัดเลย
	โครงการเกษตรสมบูรณ์	งบปกติ	10 ราย	14,860	15 ราย	22,500	20 ราย	30,000	25 ราย	37,500	25 ราย	37,500	สนง.ประมงจังหวัดเลย
	โครงการศูนย์พัฒนาปลุสตีร์ตามพระราชดำริอำเภอด่านซ้าย - ส่งเสริมและพัฒนาอาชีพการเพาะเลี้ยงปลา	งบปกติ	40 ราย	65,200	40 ราย	68,000	40 ราย	72,000	40 ราย	76,000	40 ราย	76,000	สนง.ประมงจังหวัดเลย
	ศูนย์เรียนรู้ด้านประมง	งบปกติ	35 ราย	71,750	35 ราย	75,000	35 ราย	80,000	35 ราย	85,000	35 ราย	85,000	สนง.ประมงจังหวัดเลย

กล ยุทธ์	โครงการ	แหล่ง งบ	ค่าเป้าหมาย/งบประมาณ										หน่วยงาน
			พ.ศ.2566		พ.ศ.2567		พ.ศ.2568		พ.ศ.2569		พ.ศ.2570		
			เป้าหมาย	งบประมาณ	เป้าหมาย	งบประมาณ	เป้าหมาย	งบประมาณ	เป้าหมาย	งบประมาณ	เป้าหมาย	งบประมาณ	
5	ประมงอาสา	งบปกติ	30 ราย	75,000	30 ราย	80,000	30 ราย	85,000	30 ราย	90,000	30 ราย	90,000	สนง.ประมงจังหวัดเลย
	การสร้างและพัฒนา เกษตรกรรุ่นใหม่	งบปกติ	40 ราย	56,000	45 ราย	63,000	50 ราย	75,000	60 ราย	90,000	60 ราย	90,000	สนง.ประมงจังหวัดเลย
	โครงการรักษาน้ำเพื่อพระแม่ ของแผ่นดิน	งบปกติ			50 คน	15,000	50 คน	15,000	50 คน	15,000	50 คน	15,000	สนง.ตรวจบัญชี สหกรณ์เลย
	การพัฒนาหมอดินอาสาและ ยุวมอดิน	งบปกติ	1,005 ราย	417,200	1,005 ราย	417,200	1,005 ราย	417,200	1,005 ราย	417,200	1,005 ราย	417,200	สพด.เลย
	โครงการรักษาน้ำเพื่อพระแม่ ของแผ่นดิน	งบปกติ	1 อำเภอ	50,000	1 อำเภอ	100,000	1 อำเภอ	100,000	1 อำเภอ	100,000	1 อำเภอ	100,000	สนง.เกษตรและ สหกรณ์จังหวัดเลย
	โครงการพัฒนาวิสาหกิจ ชุมชน	งบปกติ	28 กลุ่ม	218,000	28 กลุ่ม	298,507	28 กลุ่ม	298,507	298,507	298,507	112 คน	1,173,521	สนง.ตรวจบัญชี สหกรณ์เลย
	โครงการพัฒนา ประสิทธิภาพการบริหารจัด การเงินการบัญชี	งบปกติ	16 กลุ่ม	300,000	16 กลุ่ม	354,000	16 กลุ่ม	354,000	16 กลุ่ม	354,000	64 กลุ่ม	1,362,000	สนง.ตรวจบัญชี สหกรณ์เลย
	โครงการพัฒนาความรู้ด้าน การเงินการบัญชีแก่สหกรณ์ และกลุ่มเกษตรกร	งบปกติ	10 กลุ่ม	65,000	20 กลุ่ม	354,458	20 กลุ่ม	354,458	20 กลุ่ม	354,458	70 กลุ่ม	1,128,374	สนง.ตรวจบัญชี สหกรณ์เลย
โครงการพัฒนาภูมิปัญญา ทางบัญชีต้นทุนอาชีพ	งบปกติ	3,546 คน	2,300,000	4,727 คน	2,792,200	6,302 คน	2,888,350	6,302 คน	3,004,360	20,877 คน	10,985,090	สนง.ตรวจบัญชี สหกรณ์เลย	

กลยุทธ์	โครงการ	แหล่ง งบ	ค่าเป้าหมาย/งบประมาณ										หน่วยงาน
			พ.ศ.2566		พ.ศ.2567		พ.ศ.2568		พ.ศ.2569		พ.ศ.2570		
			เป้าหมาย	งบประมาณ	เป้าหมาย	งบประมาณ	เป้าหมาย	งบประมาณ	เป้าหมาย	งบประมาณ	เป้าหมาย	งบประมาณ	
5	โครงการคลินิกเกษตรเคลื่อนที่	งบปกติ	4 ครั้ง	33,000	4 ครั้ง	35,346	4 ครั้ง	35,346	4 ครั้ง	35,346	12 ครั้ง	139,038	สนง.ตรวจบัญชีสหกรณ์เลย
	โครงการสายใยรัก	งบปกติ	40 ราย	26,000	40 ราย	26,000	40 ราย	26,000	40 ราย	26,000	160 ราย	104,000	สนง.ตรวจบัญชีสหกรณ์เลย
	โครงการกองทุนหมุนเวียนเพื่อการกู้ยืมแก่เกษตรกรและผู้ยากจน อชก.	งบปกติ	14 อำเภอ	250,000	14 อำเภอ	250,000	14 อำเภอ	250,000	14 อำเภอ	250,000	14 อำเภอ	1,000,000	สนง.เกษตรและสหกรณ์ จ.เลย
	15.ศูนย์เครือข่ายประชาชนชาวบ้านจังหวัดเลย	งบปกติ	4 ศูนย์	1,198,500	4 ศูนย์	1,500,000	4 ศูนย์	1,500,000	4 ศูนย์	1,500,000	4 ศูนย์	5,698,500	สนง.เกษตรและสหกรณ์ จ.เลย
	.ศูนย์พัฒนาปศุสัตว์ตามพระราชดำริ อำเภอด่านซ้าย	งบปกติ	1 ศูนย์	100,000	1 ศูนย์	200,000	1 ศูนย์	300,000	1 ศูนย์	400,000	1 ศูนย์	1,000,000	สนง.เกษตรและสหกรณ์ จ.เลย
	สายใยรักแห่งครอบครัว	งบปกติ	40 ราย	20,000	40 ราย	20,000	40 ราย	20,000	40 ราย	20,000	40 ราย	80,000	สนง.เกษตรและสหกรณ์ จ.เลย
	ศูนย์เรียนรู้เศรษฐกิจพอเพียงชุมชน	งบปกติ	7 ศูนย์	294,500	8 ศูนย์	307,100	8 ศูนย์	307,100	8 ศูนย์	307,100	8 ศูนย์	1,215,800	สนง.เกษตรและสหกรณ์ จ.เลย
	คลินิกเกษตรเคลื่อนที่	งบปกติ	8,500 ราย/ 17,000 ขวด	127,500	8,500 ราย/ 17,000 ขวด	127,500	8,500 ราย/ 17,000 ขวด	127,500	8,500 ราย/ 17,000 ขวด	127,500	8,500 ราย/ 17,000 ขวด	127,500	127,500

กลยุทธ์	โครงการ	แหล่ง งบ	ค่าเป้าหมาย/งบประมาณ										หน่วยงาน
			พ.ศ.2566		พ.ศ.2567		พ.ศ.2568		พ.ศ.2569		พ.ศ.2570		
			เป้าหมาย	งบประมาณ	เป้าหมาย	งบประมาณ	เป้าหมาย	งบประมาณ	เป้าหมาย	งบประมาณ	เป้าหมาย	งบประมาณ	
5	โครงการอันเนื่องมาจากพระราชดำริฯ	งบปกติ	1 แห่ง	60,148	1 แห่ง	66,162	1 แห่ง	72,779	1 แห่ง	80,056	1 แห่ง	80,056	สถานีพัฒนาอาหารสัตว์เลย
	โครงการศูนย์เรียนรู้ด้านการผลิตพืช	งบปกติ		110,000		110,000		110,000		110,000		110,000	ศูนย์วิจัยและพัฒนาการเกษตรเลย
	โครงการศูนย์ปศุสัตว์ตามพระราชดำริฯ อำเภอ	งบปกติ	1 ศูนย์	104,600	1 ศูนย์	104,600	1 ศูนย์	104,600	1 ศูนย์	104,600	1 ศูนย์	104,600	ศูนย์วิจัยและพัฒนาประมงน้ำจืดเลย
	โครงการพระราชดำริโครงการพิเศษ	งบปกติ	1 ศูนย์	142,350	1 ศูนย์	149,400	1 ศูนย์	156,900	1 ศูนย์	164,700	1 ศูนย์	164,700	ศูนย์หม่อนไหมเฉลิมพระเกียรติฯ
	โครงการพัฒนากลุ่มอาชีพในสหกรณ์	งบปกติ	14 อำเภอ	520,000	14 อำเภอ	520,000	14 อำเภอ	520,000	14 อำเภอ	520,000	14 อำเภอ	520,000	สนง.สหกรณ์จังหวัดเลย
	โครงการพัฒนาศักยภาพสหกรณ์ที่มีอุปกรณ์ตลาด	งบปกติ	14 อำเภอ	55,000	14 อำเภอ	55,000	14 อำเภอ	55,000	14 อำเภอ	55,000	14 อำเภอ	55,000	สนง.สหกรณ์จังหวัดเลย
	โครงการเสริมสร้างความเข้มแข็งวิสาหกิจชุมชน	งบปกติ	14 อำเภอ	220,000	14 อำเภอ	220,000	14 อำเภอ	220,000	14 อำเภอ	220,000	14 อำเภอ	220,000	สนง.สหกรณ์จังหวัดเลย
	โครงการส่งเสริมและพัฒนาออมในระบบสหกรณ์	งบปกติ	14 อำเภอ	50,000	14 อำเภอ	55,000	14 อำเภอ	60,000	14 อำเภอ	65,000	14 อำเภอ	65,000	สนง.สหกรณ์จังหวัดเลย
	โครงการเพิ่มประสิทธิภาพการบริหารจัดการใน	งบปกติ	14 อำเภอ	260,000	14 อำเภอ	290,000	14 อำเภอ	290,000	14 อำเภอ	290,000	14 อำเภอ	290,000	สนง.สหกรณ์จังหวัดเลย

กลยุทธ์	โครงการ	แหล่ง งบ	ค่าเป้าหมาย/งบประมาณ										หน่วยงาน
			พ.ศ.2566		พ.ศ.2567		พ.ศ.2568		พ.ศ.2569		พ.ศ.2570		
			เป้าหมาย	งบประมาณ	เป้าหมาย	งบประมาณ	เป้าหมาย	งบประมาณ	เป้าหมาย	งบประมาณ	เป้าหมาย	งบประมาณ	
5	สหกรณ์/กลุ่มเกษตรกร												
	โครงการส่งเสริมสหกรณ์/ กลุ่มเกษตรกรได้รับการจดทะเบียนและส่งเสริมตาม ภารกิจคำสั่งนายทะเบียน	งบปกติ	14 อำเภอ	6,325,040	14 อำเภอ	6,900,000	14 อำเภอ	7,000,000	14 อำเภอ	7,500,000	14 อำเภอ	7,500,000	สนง.สหกรณ์จังหวัดเลย
	โครงการส่งเสริมสหกรณ์/ กลุ่มเกษตรกรได้มาตรฐาน	งบปกติ	14 อำเภอ	140,000	14 อำเภอ	150,000	14 อำเภอ	150,000	14 อำเภอ	150,000	14 อำเภอ	150,000	สนง.สหกรณ์จังหวัดเลย
	โครงการชำระบัญชีสหกรณ์ และกลุ่มเกษตรกรตามคำสั่ง นายทะเบียนแต่งตั้งผู้ชำระ บัญชี	งบปกติ	14 อำเภอ	160,000	14 อำเภอ	180,000	14 อำเภอ	180,000	14 อำเภอ	180,000	14 อำเภอ	180,000	สนง.สหกรณ์จังหวัดเลย
	โครงการคลินิกเกษตร เคลื่อนที่ในพระราชานุ เคราะห์	งบปกติ	14 อำเภอ	35,000	14 อำเภอ	38,000	14 อำเภอ	38,000	14 อำเภอ	38,000	14 อำเภอ	38,000	สนง.สหกรณ์จังหวัดเลย
	โครงการพัฒนาและฟื้นฟู อาชีพเกษตรกรรายย่อยผ่าน สถาบันเกษตรกร	งบปกติ	14 อำเภอ	6,178,500	14 อำเภอ	6,178,500	14 อำเภอ	6,178,500	14 อำเภอ	6,178,500	14 อำเภอ	6,178,500	สนง.สหกรณ์จังหวัดเลย
	โครงการส่งเสริมสหกรณ์ และเกษตรกรทั่วไป	งบปกติ	14 อำเภอ	5,189,000	14 อำเภอ	5,189,000	14 อำเภอ	5,189,000	14 อำเภอ	5,189,000	14 อำเภอ	5,189,000	สนง.สหกรณ์จังหวัดเลย
	โครงการส่งเสริมสหกรณ์	งบปกติ	14 อำเภอ	300,000	14 อำเภอ	330,000	14 อำเภอ	360,000	14 อำเภอ	400,000	14 อำเภอ	400,000	สนง.สหกรณ์จังหวัดเลย

กลยุทธ์	โครงการ	แหล่ง งบ	ค่าเป้าหมาย/งบประมาณ										หน่วยงาน
			พ.ศ.2566		พ.ศ.2567		พ.ศ.2568		พ.ศ.2569		พ.ศ.2570		
			เป้าหมาย	งบประมาณ	เป้าหมาย	งบประมาณ	เป้าหมาย	งบประมาณ	เป้าหมาย	งบประมาณ	เป้าหมาย	งบประมาณ	
5	ตามพระราชดำริสมเด็จพระเทพ												
	โครงการพัฒนาศักยภาพ กรรมการสหกรณ์	งบปกติ	14 อำเภอ	100,000	14 อำเภอ	120,000	14 อำเภอ	130,000	14 อำเภอ	150,000	14 อำเภอ	150,000	สนง.สหกรณ์จังหวัดเลย
	โครงการพัฒนากลุ่ม เกษตรกรสู่ความเข้มแข็ง	งบปกติ	14 อำเภอ	100,000	14 อำเภอ	100,000	14 อำเภอ	100,000	14 อำเภอ	100,000	14 อำเภอ	100,000	สนง.สหกรณ์จังหวัดเลย
	โครงการส่งเสริมและ พัฒนาการดำเนินธุรกิจของ สหกรณ์และกลุ่มเกษตรกร	งบปกติ	14 อำเภอ	150,000	14 อำเภอ	150,000	14 อำเภอ	150,000	14 อำเภอ	150,000	14 อำเภอ	150,000	สนง.สหกรณ์จังหวัดเลย
	โครงการรณรงค์ ประชาสัมพันธ์หรืออบรมให้ ความรู้ด้านสหกรณ์	งบปกติ	14 อำเภอ	50,000	14 อำเภอ	50,000	14 อำเภอ	50,000	14 อำเภอ	50,000	14 อำเภอ	50,000	สนง.สหกรณ์จังหวัดเลย
	กิจกรรมจัดที่ดินทำกิน (พื้นที่ x – Ray)	งบปกติ	14 อำเภอ	498,200	14 อำเภอ	500,000	14 อำเภอ	500,000	14 อำเภอ	500,000	14 อำเภอ	500,000	สปก.เลย
	กิจกรรมตรวจสอบพื้นที่เขต ปฏิรูปที่ดิน	งบปกติ	14 อำเภอ	1,103,990	14 อำเภอ	1,200,000	14 อำเภอ	1,200,000	14 อำเภอ	1,200,000	14 อำเภอ	1,200,000	สปก.เลย
	กิจกรรมปรับปรุงพื้นที่ราย แปลงเป็นมาตรฐาน	งบปกติ	14 อำเภอ	169,200	14 อำเภอ	200,000	14 อำเภอ	200,000	14 อำเภอ	200,000	14 อำเภอ	200,000	สปก.เลย

ประเด็นการพัฒนาที่ 2 : เพิ่มประสิทธิภาพการผลิตและยกระดับ มาตรฐานสินค้าเกษตร

กลยุทธ์/แนวทางการพัฒนา

- ส่งเสริมและพัฒนาการผลิตพืชเมืองหนาวที่มีศักยภาพสูง (กลยุทธ์เชิงป้องกัน ST1)
- ส่งเสริมการผลิตสินค้าเกษตรให้ตรงความต้องการของตลาด (กลยุทธ์เชิงป้องกัน ST2)
- เสริมสร้างการผลิตและบริโภคสินค้าเกษตรปลอดภัย (กลยุทธ์เชิงรับ WT1)
- เพิ่มผลิตภาพการผลิตสินค้าเกษตรที่สำคัญ (กลยุทธ์เชิงรุก SO3)
- จังหวัดเลย พัฒนาแหล่งท่องเที่ยวเชิงนิเวศน์และวัฒนธรรมที่มีชื่อเสียง สภาพอากาศหนาวเย็นเหมาะสมกับการปลูกพืชเมืองหนาว (กลยุทธ์เชิงรุก SO2)

โครงการภายใต้ประเด็นยุทธศาสตร์ตามแผนพัฒนาการเกษตรและสหกรณ์ของจังหวัด จังหวัดเลย พ.ศ. 2566-2570 (งบปกติ Function)
ประเด็นยุทธศาสตร์ ที่ 2 เพิ่มประสิทธิภาพการผลิตและยกระดับมาตรฐานสินค้าเกษตร

กลยุทธ์	โครงการ	แหล่ง งบ	ค่าเป้าหมาย/งบประมาณ										หน่วยงาน
			พ.ศ.2566		พ.ศ.2567		พ.ศ.2568		พ.ศ.2569		พ.ศ.2570		
			เป้าหมาย	งบประมาณ	เป้าหมาย	งบประมาณ	เป้าหมาย	งบประมาณ	เป้าหมาย	งบประมาณ	เป้าหมาย	งบประมาณ	
6	ป้องกันกำจัดโรคในดอกไม้ประดับ	งบปกติ	1 อำเภอ	60,000	1 อำเภอ	60,000	1 อำเภอ	60,000	1 อำเภอ	60,000	1 อำเภอ	60,000	สนง.เกษตรจังหวัดเลย
	โครงการจัดงานมหกรรมสินค้าวิสาหกิจ ชุมชนจังหวัด	งบปกติ	2 ครั้ง	1,000,000	2 ครั้ง	1,000,000	2 ครั้ง	1,000,000	2 ครั้ง	1,000,000	2 ครั้ง	1,000,000	สนง.เกษตรจังหวัดเลย
7	โครงการอบรมกลุ่มส่งเสริมอาชีพการเกษตร และกลุ่มวิสาหกิจชุมชนให้ผลิต และแปรรูป สินค้าเกษตรได้มาตรฐานสู่ AEC	งบปกติ	70 คน	70,000	70 คน	70,000	70 คน	70,000	70 คน	70,000	70 คน	70,000	สนง.เกษตรจังหวัดเลย
	โครงการบริหารจัดการทรัพยากรด้าน การผลิตและการตลาด	งบปกติ	70 คน	70,000	70 คน	70,000	70 คน	140,000	70 คน	140,000	70 คน	140,000	สนง.เกษตรจังหวัดเลย
	สร้างตราสินค้าเพื่อขยายโอกาส ทางการผลิต	งบปกติ	260 คน	1,170,000	260 คน	1,170,000	260 คน	1,170,000	260 คน	1,170,000	260 คน	1,170,000	สนง.เกษตรจังหวัดเลย
	ส่งเสริมการพัฒนาคุณภาพมะม่วงเพื่อการ ส่งออก	งบปกติ	90 คน	150,000	120 คน	200,000	120 คน	200,000	120 คน	200,000	120 คน	200,000	สนง.เกษตรจังหวัดเลย
	พัฒนาคุณภาพลำไยเพื่อการส่งออก	งบปกติ	90 คน	150,000	120 คน	200,000	120 คน	200,000	120 คน	200,000	120 คน	200,000	สนง.เกษตรจังหวัดเลย
	โครงการส่งเสริมและพัฒนาการแปรรูป ผลผลิตเกษตร	งบปกติ	1 ศูนย์	200,000	1 ศูนย์	200,000	1 ศูนย์	200,000	1 ศูนย์	200,000	1 ศูนย์	200,000	ศูนย์ส่งเสริมการเกษตร ที่สูงจังหวัด

กลยุทธ์	โครงการ	แหล่ง งบ	ค่าเป้าหมาย/งบประมาณ										หน่วยงาน
			พ.ศ.2566		พ.ศ.2567		พ.ศ.2568		พ.ศ.2569		พ.ศ.2570		
			เป้าหมาย	งบประมาณ	เป้าหมาย	งบประมาณ	เป้าหมาย	งบประมาณ	เป้าหมาย	งบประมาณ	เป้าหมาย	งบประมาณ	
7	โครงการส่งเสริมการผลิตหม่อนไหม	งบบกตี	1 ศูนย์	171,475	1 ศูนย์	180,000	1 ศูนย์	189,000	1 ศูนย์	198,450	1 ศูนย์	198,450	ศูนย์หม่อนไหมเฉลิมมา
	ผลิตพันธุ์หม่อนไหมและไม้ย้อมสี	งบบกตี	1 ศูนย์	663,000	1 ศูนย์	696,150	1 ศูนย์	730,950	1 ศูนย์	767,490	1 ศูนย์	767,490	ศูนย์หม่อนไหมเฉลิม
	ส่งเสริมเศรษฐกิจและการตลาด	งบบกตี	1 ศูนย์	10,000	1 ศูนย์	10,500	1 ศูนย์	15,500	1 ศูนย์	16,200	1 ศูนย์	16,200	ศูนย์หม่อนไหมเฉลิมมา
	โครงการส่งเสริมการผลิตและกระจายเมล็ดพันธุ์ดีแก่เกษตรกรในสถาบันสหกรณ์	งบบกตี	14 อำเภอ	800,000	14 อำเภอ	800,000	14 อำเภอ	800,000	14 อำเภอ	800,000	14 อำเภอ	800,000	สนง.สหกรณ์จังหวัด เลย
	โครงการสหกรณ์คูปัดไทยและญี่ปุ่น	งบบกตี	14 อำเภอ	150,000	14 อำเภอ	150,000	14 อำเภอ	150,000	14 อำเภอ	150,000	14 อำเภอ	150,000	สนง.สหกรณ์จังหวัด เลย
	โครงการอบรมกลุ่มส่งเสริมอาชีพเกษตรกรและกลุ่มวิสาหกิจชุมชนให้ผลิตและแปรรูปสินค้าเกษตรได้มาตรฐานสู่ AEC	งบบกตี	70 คน	70,000	70 คน	70,000	70 คน	70,000	70 คน	70,000	70 คน	70,000	สนง.เกษตรจังหวัดเลย
	โครงการบริหารจัดการทรัพยากรด้านการผลิตและการตลาด	งบบกตี	70 คน	70,000	70 คน	70,000	70 คน	140,000	70 คน	140,000	70 คน	140,000	สนง.เกษตรจังหวัดเลย
	สร้างตราสินค้าเพื่อขยายโอกาสทางการผลิต	งบบกตี	260 คน	1,170,000	260 คน	1,170,000	260 คน	1,170,000	260 คน	1,170,000	260 คน	1,170,000	สนง.เกษตรจังหวัดเลย
	ส่งเสริมการพัฒนาคุณภาพมะม่วงเพื่อการส่งออก	งบบกตี	90 คน	150,000	120 คน	200,000	120 คน	200,000	120 คน	200,000	120 คน	200,000	สนง.เกษตรจังหวัดเลย

กลยุทธ์	โครงการ	แหล่ง งบ	ค่าเป้าหมาย/งบประมาณ										หน่วยงาน
			พ.ศ.2566		พ.ศ.2567		พ.ศ.2568		พ.ศ.2569		พ.ศ.2570		
			เป้าหมาย	งบประมาณ	เป้าหมาย	งบประมาณ	เป้าหมาย	งบประมาณ	เป้าหมาย	งบประมาณ	เป้าหมาย	งบประมาณ	
7	พัฒนาคุณภาพปาล์วยเพื่อการส่งออก	งบปกติ	90 คน	150,000	120 คน	200,000	120 คน	200,000	120 คน	200,000	120 คน	200,000	สนง.เกษตรจังหวัดเลย
	โครงการส่งเสริมและพัฒนาการแปรรูป ผลผลิตเกษตรกร	งบปกติ	1 ศูนย์	200,000	1 ศูนย์	200,000	1 ศูนย์	200,000	1 ศูนย์	200,000	1 ศูนย์	200,000	ศูนย์ส่งเสริมการเกษตร ที่สูงจังหวัดเลย
	โครงการส่งเสริมการผลิตหม่อนไหม	งบปกติ	1 ศูนย์	171,475	1 ศูนย์	180,000	1 ศูนย์	189,000	1 ศูนย์	198,450	1 ศูนย์	198,450	ศูนย์หม่อนไหมเฉลิมฯ
	ผลิตพันธุ์หม่อนไหมและไม้ย้อมสี	งบปกติ	1 ศูนย์	663,000	1 ศูนย์	696,150	1 ศูนย์	730,950	1 ศูนย์	767,490	1 ศูนย์	767,490	ศูนย์หม่อนไหมเฉลิม
	ส่งเสริมเศรษฐกิจและการตลาด	งบปกติ	1 ศูนย์	10,000	1 ศูนย์	10,500	1 ศูนย์	15,500	1 ศูนย์	16,200	1 ศูนย์	16,200	ศูนย์หม่อนไหมเฉลิมฯ
	โครงการส่งเสริมการผลิตและกระจายเมล็ด พันธุ์ดีแก่เกษตรกรในสถาบันสหกรณ์	งบปกติ	14 อำเภอ	800,000	14 อำเภอ	800,000	14 อำเภอ	800,000	14 อำเภอ	800,000	14 อำเภอ	800,000	สนง.สหกรณ์จังหวัด เลย
	โครงการสหกรณ์คู่แฝดไทยและญี่ปุ่น	งบปกติ	14 อำเภอ	150,000	14 อำเภอ	150,000	14 อำเภอ	150,000	14 อำเภอ	150,000	14 อำเภอ	150,000	สนง.สหกรณ์จังหวัด เลย
	โครงการพัฒนาและส่งเสริมสถานที่ จำหน่ายเนื้อสัตว์สะอาด	งบปกติ	10 แห่ง	700,000	24 แห่ง	700,000	24 แห่ง	700,000	24 แห่ง	700,000	24 แห่ง	700,000	สนง.ปศุสัตว์จังหวัด เลย
	โครงการพัฒนาปศุสัตว์อินทรีย์	งบปกติ	1 ศูนย์	100,000	1 ศูนย์	100,000	1 ศูนย์	100,000	1 ศูนย์	100,000	1 ศูนย์	100,000	สถานีวิจัยทดสอบพันธุ์ สัตว์เลย
โครงการส่งเสริมปลูกพืชในโรงเรียน	งบปกติ	7 โรงเรียน	210,000	7 โรงเรียน	210,000	7 โรงเรียน	210,000	7 โรงเรียน	210,000	7 โรงเรียน	210,000	สนง.เกษตรจังหวัดเลย	

กลยุทธ์	โครงการ	แหล่ง งบ	ค่าเป้าหมาย/งบประมาณ										หน่วยงาน
			พ.ศ.2566		พ.ศ.2567		พ.ศ.2568		พ.ศ.2569		พ.ศ.2570		
			เป้าหมาย	งบประมาณ	เป้าหมาย	งบประมาณ	เป้าหมาย	งบประมาณ	เป้าหมาย	งบประมาณ	เป้าหมาย	งบประมาณ	
8	โครงการเกษตรเพื่ออาหารกลางวัน	งบปกติ	7 โรงเรียน	200,000	7 โรงเรียน	200,000	7 โรงเรียน	200,000	7 โรงเรียน	200,000	7 โรงเรียน	200,000	ศูนย์ส่งเสริมการเกษตร ที่สูงจังหวัดเลย
	โครงการเกษตรเพื่ออาหารกลางวัน	งบปกติ	7 แห่ง	30,000	7 แห่ง	30,000	7 แห่ง	30,000	7 แห่ง	30,000	7 แห่ง	30,000	ศูนย์ส่งเสริมและ พัฒนาอาชีพ การเกษตรจังหวัดเลย
	โครงการพัฒนาเกษตรอินทรีย์	งบปกติ	14 อำเภอ	363,000	14 อำเภอ	399,000	14 อำเภอ	399,000	14 อำเภอ	399,000	14 อำเภอ	399,000	สนง.สหกรณ์จังหวัด เลย
	ตั้งจุดตรวจพินยาฆ่าเชื้อปศุสัตว์ส่งออก ราชอาณาจักร	งบปกติ	7,000	1,500,000	7,000	1,500,000	7,000	1,500,000	7,000	1,500,000	7,000	1,500,000	ด่านกักสัตว์เลย
	โครงการส่งเสริมผลิตภัณฑ์สหกรณ์สู่ มาตรฐานสินค้า	งบปกติ	14 อำเภอ	120,000	14 อำเภอ	130,000	14 อำเภอ	140,000	14 อำเภอ	150,000	14 อำเภอ	150,000	สนง.สหกรณ์จังหวัด เลย
	โครงการพัฒนาคุณภาพสินค้าเกษตรสู่ มาตรฐาน (พืช)	งบปกติ	14 อำเภอ	5,000,000	14 อำเภอ	5,000,000	14 อำเภอ	5,000,000	14 อำเภอ	5,000,000	14 อำเภอ	5,000,000	สนง.เกษตรจังหวัดเลย
	โครงการพัฒนาคุณภาพสินค้าเกษตรสู่ มาตรฐาน (ประมง)	งบปกติ	14 อำเภอ	1,000,000	14 อำเภอ	1,000,000	14 อำเภอ	1,000,000	14 อำเภอ	1,000,000	14 อำเภอ	1,000,000	สนง.เกษตรจังหวัดเลย
	โครงการพัฒนาคุณภาพสินค้าเกษตรสู่ มาตรฐาน (ปศุสัตว์)	งบปกติ	14 อำเภอ	3,000,000	14 อำเภอ	3,000,000	14 อำเภอ	3,000,000	14 อำเภอ	3,000,000	14 อำเภอ	3,000,000	สนง.เกษตรจังหวัดเลย
	โครงการส่งเสริมพัฒนาฟาร์มโคนม มาตรฐาน	งบปกติ	20 ฟาร์ม	100,000	50 ฟาร์ม	250,000	50 ฟาร์ม	250,000	50 ฟาร์ม	250,000	50 ฟาร์ม	250,000	สนง.ปศุสัตว์จังหวัด เลย

กลยุทธ์	โครงการ	แหล่ง งบ	ค่าเป้าหมาย/งบประมาณ										หน่วยงาน
			พ.ศ.2566		พ.ศ.2567		พ.ศ.2568		พ.ศ.2569		พ.ศ.2570		
			เป้าหมาย	งบประมาณ	เป้าหมาย	งบประมาณ	เป้าหมาย	งบประมาณ	เป้าหมาย	งบประมาณ	เป้าหมาย	งบประมาณ	
8	โครงการส่งเสริมพัฒนาฟาร์มสัตว์ปีก มาตรฐานเกษตรกรรายย่อย	งบปกติ	20 ฟาร์ม	60,000	100 ฟาร์ม	300,000	100 ฟาร์ม	300,000	100 ฟาร์ม	300,000	100 ฟาร์ม	300,000	สนง.ปศุสัตว์จังหวัด เลย
	โครงการอาหารปลอดภัยด้านพืช	งบปกติ	2,050 แปลง	1,164,060	2,050 แปลง	1,164,060	2,050 แปลง	1,164,060	2,050 แปลง	1,164,060	2,050 แปลง	1,164,060	ศูนย์วิจัยและ พัฒนาการเกษตรเลย
	เตรียมความพร้อมเกษตรกรเข้าสู่มาตรฐาน ฟาร์มเพาะเลี้ยงสัตว์น้ำ	งบปกติ	81 ฟาร์ม	38,250	85 ฟาร์ม	42,500	85 ฟาร์ม	44,000	85 ฟาร์ม	46,000	85 ฟาร์ม	46,000	สนง.ประมงจังหวัดเลย
	โครงการตรวจสอบและรับรองคุณภาพ สินค้าประมง	งบปกติ	341 ฟาร์ม	480,000	341 ฟาร์ม	480,000	341 ฟาร์ม	480,000	341 ฟาร์ม	480,000	341 ฟาร์ม	480,000	ศูนย์วิจัยและพัฒนา ประมงน้ำจืดเลย
	โครงการเฝ้าระวังสินค้าเกษตรปลอดภัย และอาหาร	งบปกติ	14 อำเภอ	50,000	14 อำเภอ	100,000	14 อำเภอ	100,000	14 อำเภอ	100,000	14 อำเภอ	100,000	สนง.เกษตรและ สหกรณ์
	โครงการตรวจสอบ Q Restrung	งบปกติ	14 อำเภอ	50,000	14 อำเภอ	100,000	14 อำเภอ	100,000	14 อำเภอ	100,000	14 อำเภอ	100,000	สนง.เกษตรและ สหกรณ์
	โครงการส่งเสริมการบริโภคและใช้วัตถุดิบ สินค้า Q	งบปกติ	14 อำเภอ	50,000	14 อำเภอ	50,000	14 อำเภอ	50,000	14 อำเภอ	50,000	14 อำเภอ	50,000	สนง.เกษตรและ สหกรณ์
	ควบคุมการประมง	งบปกติ	14 อำเภอ	39,000	14 อำเภอ	42,000	14 อำเภอ	44,000	14 อำเภอ	46,000	14 อำเภอ	46,000	สนง.ประมงจังหวัดเลย
ส่งเสริมการปลูกพืชผักสวนครัวชุมชนเพื่อ การยังชีพ	งบปกติ	30 คน	420,000	31 คน	420,000	32 คน	420,000	33 คน	420,000	34 คน	420,000	สนง.เกษตรจังหวัดเลย	

กลยุทธ์	โครงการ	แหล่ง งบ	ค่าเป้าหมาย/งบประมาณ										หน่วยงาน
			พ.ศ.2566		พ.ศ.2567		พ.ศ.2568		พ.ศ.2569		พ.ศ.2570		
			เป้าหมาย	งบประมาณ	เป้าหมาย	งบประมาณ	เป้าหมาย	งบประมาณ	เป้าหมาย	งบประมาณ	เป้าหมาย	งบประมาณ	
9	โครงการพัฒนาการเลี้ยงสัตว์ปีกอย่างยั่งยืน	งบปกติ	500 ราย	1,000,000	500 ราย	1,000,000	500 ราย	1,000,000	500 ราย	1,000,000	500 ราย	1,000,000	สนง.ปศุสัตว์จังหวัด เลย
	เครือข่ายสัตว์พันธุ์ดี	งบปกติ	6 ราย	36,000	10 ราย	70,000	12 ราย	84,000	15 ราย	105,000	15 ราย	105,000	สถานีวิจัยทดสอบพันธุ์ สัตว์เลย
	โครงการผลิตพันธุ์สัตว์	งบปกติ	1 ศูนย์	3,000,000	1 ศูนย์	3,000,000	1 ศูนย์	3,000,000	1 ศูนย์	3,000,000	1 ศูนย์	3,000,000	สถานีวิจัยทดสอบพันธุ์ สัตว์เลย
	โครงการวิจัยและพัฒนาการปศุสัตว์	งบปกติ	0	0	1 ศูนย์	500,000	1 ศูนย์	500,000	1 ศูนย์	500,000	1 ศูนย์	500,000	สถานีวิจัยทดสอบพันธุ์ สัตว์เลย
	โครงการเลี้ยงปลาแบบผสมผสานในบ่อดิน	งบปกติ	400 ราย	400,000	400 ราย	420,000	400 ราย	440,000	400 ราย	460,000	400 ราย	460,000	สนง.ประมงจังหวัดเลย
	.โครงการผลิตและขยายพันธุ์พืช	งบปกติ	30,000 ต้น	600,000	30,000 ต้น	600,000	30,000 ต้น	600,000	30,000 ต้น	600,000	30,000 ต้น	600,000	ศูนย์ส่งเสริมการเกษตร ที่สูงจังหวัดเลย
	โครงการผลิตกล้าไม้ผล ผักพื้นบ้านและพืช สมุนไพร	งบปกติ	1 ศูนย์	250,000	1 ศูนย์	250,000	1 ศูนย์	250,000	1 ศูนย์	250,000	1 ศูนย์	250,000	ศูนย์ส่งเสริมการเกษตร ที่สูงจังหวัดเลย
	โครงการส่งเสริมการใช้สมุนไพร	งบปกติ	7 แห่ง	120,000	200 ราย	160,000	200 ราย	160,000	200 ราย	160,000	200 ราย	160,000	ศูนย์ส่งเสริมและ พัฒนาอาชีพการเกษตร จังหวัดเลย
	การจัดการสวนยางอย่างยั่งยืน	งบปกติ	300 ราย	100,000	300 ราย	100,000	300 ราย	100,000	300 ราย	100,000	300 ราย	100,000	สยกย.
	โครงการปลูกยางพาราเพื่อยกระดับรายได้ และความมั่นคง ระยะที่ 1	งบปกติ	14 อำเภอ	3,000,000	14 อำเภอ	3,000,000	14 อำเภอ	3,000,000	14 อำเภอ	3,000,000	14 อำเภอ	3,000,000	สยกย.

กลยุทธ์	โครงการ	แหล่ง งบ	ค่าเป้าหมาย/งบประมาณ										หน่วยงาน
			พ.ศ.2566		พ.ศ.2567		พ.ศ.2568		พ.ศ.2569		พ.ศ.2570		
			เป้าหมาย	งบประมาณ	เป้าหมาย	งบประมาณ	เป้าหมาย	งบประมาณ	เป้าหมาย	งบประมาณ	เป้าหมาย	งบประมาณ	
9	โครงการส่งเสริมพัฒนาการเลี้ยงโคนม	งบปกติ	10 ฟาร์ม	50,000	10 ฟาร์ม	50,000	10 ฟาร์ม	50,000	10 ฟาร์ม	50,000	10 ฟาร์ม	50,000	สนง.ปศุสัตว์จังหวัดเลย
	โครงการส่งเสริมพัฒนาการเลี้ยงโคเนื้อ คุณภาพสูง	งบปกติ	-	-	100 ราย	300,000	100 ราย	300,000	100 ราย	300,000	100 ราย	300,000	สนง.ปศุสัตว์จังหวัด เลย
	ส่งเสริมการผลิตยางพาราในพื้นที่เหมาะสม	งบปกติ	1,000 คน	1,000,000	1,000 คน	1,000,000	1,000 คน	1,000,000	1,000 คน	1,000,000	1,000 คน	1,000,000	สนง.เกษตรจังหวัดเลย
	ปรับโครงสร้างการผลิตปาล์มน้ำมัน (พื้นที่เดิม)	งบปกติ	500 คน	500,000	500 คน	500,000	500 คน	500,000	500 คน	500,000	500 คน	500,000	สนง.เกษตรจังหวัดเลย
	โครงการส่งเสริมและพัฒนาการเลี้ยงโคเนื้อ คุณภาพสูง	งบปกติ	14 อำเภอ	0	14 อำเภอ	5,000,000	14 อำเภอ	5,000,000	14 อำเภอ	5,000,000	14 อำเภอ	5,000,000	สนง.ปศุสัตว์จังหวัด เลย
	โครงการเพิ่มประสิทธิภาพการเลี้ยงปลา	งบปกติ			จังหวัด เลย	2,000,000	จังหวัด เลย	2,000,000	จังหวัด เลย	2,000,000	จังหวัด เลย	2,000,000	สนง.ประมงจังหวัดเลย
	กิจกรรมปลูกไม้เศรษฐกิจ	งบปกติ	14 อำเภอ	156,000	14 อำเภอ	200,000	14 อำเภอ	200,000	14 อำเภอ	200,000	14 อำเภอ	200,000	สปก.เลย

ประเด็นการพัฒนาที่ 3 :

เพิ่มขีดความสามารถในการแข่งขันภาคการเกษตร ด้วยเทคโนโลยีและนวัตกรรม

กลยุทธ์/แนวทางการพัฒนา

11. พัฒนาและประยุกต์ใช้เทคโนโลยีและนวัตกรรมขับเคลื่อนภาคการเกษตรของจังหวัดภายใต้ศูนย์ AIC จังหวัด (กลยุทธ์เชิงแก้ไข WO5)
12. พัฒนาขีดความสามารถในการบริหารจัดการทรัพยากรการผลิตและการตลาดให้แข่งขันได้ โดยใช้หลักตลาดนำการผลิต และช่องทางการตลาดใหม่ๆ (กลยุทธ์เชิงแก้ไข SO1)
13. ส่งเสริมและสนับสนุนงานวิจัยเทคโนโลยีนวัตกรรมด้านการเกษตร (กลยุทธ์เชิงแก้ไข WO4)

โครงการภายใต้ประเด็นยุทธศาสตร์ตามแผนพัฒนาการเกษตรและสหกรณ์ของจังหวัด จังหวัดเลย พ.ศ. 2566-2570 (งบปกติ Function)

ประเด็นยุทธศาสตร์ที่ 3 เพิ่มความสามารถในการแข่งขันภาคการเกษตรด้วยเทคโนโลยีและนวัตกรรม

กลยุทธ์	โครงการ	แหล่งบ	ค่าเป้าหมาย/งบประมาณ										หน่วยงาน
			พ.ศ.2566		พ.ศ.2567		พ.ศ.2568		พ.ศ.2569		พ.ศ.2570		
			เป้าหมาย	งบประมาณ	เป้าหมาย	งบประมาณ	เป้าหมาย	งบประมาณ	เป้าหมาย	งบประมาณ	เป้าหมาย	งบประมาณ	
11	โครงการวิจัยและพัฒนาพันธุ์ข้าว, พืชไร่, ไม้ผล, พืชผัก, สมุนไพร, ไม้ดอกไม้ประดับ	งบปกติ	1 ศูนย์	2,500,000	1 ศูนย์	2,500,000	1 ศูนย์	2,500,000	1 ศูนย์	2,500,000	1 ศูนย์	2,500,000	ศูนย์วิจัยและพัฒนาการเกษตรเลย
	โครงการตรวจสอบรับรองแหล่งผลิตพืช/โรงงานแปรรูป/โรงแรม	งบปกติ	14 อำเภอ	1,700,000	14 อำเภอ	1,700,000	14 อำเภอ	1,700,000	14 อำเภอ	1,700,000	14 อำเภอ	1,700,000	ศูนย์วิจัยและพัฒนาการเกษตรเลย
	โครงการพัฒนาเทคโนโลยีอาหารสัตว์	งบปกติ	1 แห่ง	128,920	1 แห่ง	141,812	1 แห่ง	155,993	1 แห่ง	171,592	1 แห่ง	171,592	สถานีพัฒนาอาหารสัตว์เลย
	โครงการถ่ายทอดองค์ความรู้และเทคโนโลยีด้านการปศุสัตว์	งบปกติ	1 แห่ง	78,672	1 แห่ง	85,539	1 แห่ง	95,193	1 แห่ง	104,712	1 แห่ง	104,712	สถานีพัฒนาอาหารสัตว์เลย
	โครงการวิจัยและพัฒนาพันธุ์ข้าว, พืชไร่, ไม้ผล, พืชผัก, สมุนไพร, ไม้ดอกไม้ประดับ	งบปกติ	1 ศูนย์	2,500,000	1 ศูนย์	2,500,000	1 ศูนย์	2,500,000	1 ศูนย์	2,500,000	1 ศูนย์	2,500,000	ศูนย์วิจัยและพัฒนาการเกษตรเลย
13	โครงการวิจัยและพัฒนาการปศุสัตว์	งบปกติ	1 แห่ง	57,200	1 แห่ง	60,000	1 แห่ง	60,000	1 แห่ง	60,000	1 แห่ง	60,000	สถานีพัฒนาอาหารสัตว์
	โครงการพัฒนาพันธุ์พืชอาหารสัตว์	งบปกติ	1 แห่ง	1,939,245	1 แห่ง	2,000,000	1 แห่ง	2,000,000	1 แห่ง	2,000,000	1 แห่ง	2,000,000	สถานีพัฒนาอาหารสัตว์เลย
	โครงการพัฒนาอาชีพผลิตพันธุ์พืชอาหารสัตว์	งบปกติ	1 แห่ง	26,620	1 แห่ง	30,000	1 แห่ง	30,000	1 แห่ง	30,000	1 แห่ง	30,000	สถานีพัฒนาอาหารสัตว์เลย

กลยุทธ์	โครงการ	แหล่งบ	ค่าเป้าหมาย/งบประมาณ										หน่วยงาน
			พ.ศ.2566		พ.ศ.2567		พ.ศ.2568		พ.ศ.2569		พ.ศ.2570		
			เป้าหมาย	งบประมาณ	เป้าหมาย	งบประมาณ	เป้าหมาย	งบประมาณ	เป้าหมาย	งบประมาณ	เป้าหมาย	งบประมาณ	
13	โครงการผลิตพันธุ์พืชไร่พืชสวนพันธุ์ดี	งบปกติ	1 ศูนย์	3,375,028	1 ศูนย์	3,375,028	1 ศูนย์	3,375,028	1 ศูนย์	3,712,530	1 ศูนย์	3,712,530	ศูนย์วิจัยและพัฒนาการเกษตรเลย
	โครงการทดสอบและพัฒนาการปลูกพืชทดแทนพลังงานเพื่อผลิตไบโอดีเซลและเอทานอล	งบปกติ	1 ศูนย์	250,000	1 ศูนย์	250,000	1 ศูนย์	250,000	1 ศูนย์	250,000	1 ศูนย์	250,000	ศูนย์วิจัยและพัฒนาการเกษตรเลย
	โครงการวิจัยและพัฒนาหม่อนไหม	งบปกติ	1 ศูนย์	432,900	1 ศูนย์	454,500	1 ศูนย์	477,200	1 ศูนย์	501,100	1 ศูนย์	501,100	ศูนย์หม่อนไหมเฉลิมฯ
	งานสถิติการประมง	งบปกติ	14 อำเภอ	6,000	14 อำเภอ	8,000	14 อำเภอ	10,000	14 อำเภอ	12,000	14 อำเภอ	12,000	สนง.ประมงจังหวัดเลย
	แผนการรองรับการเปลี่ยนแปลงภูมิอากาศและลดภาวะโลกร้อน	งบปกติ	200 ไร่	307,042	200 ไร่	307,042	200 ไร่	307,042	200 ไร่	307,042	200 ไร่	307,042	สพด.เลย

ประเด็นการพัฒนาที่ 4 : บริหารจัดการทรัพยากรการเกษตรและ สิ่งแวดล้อมอย่างสมดุล และยั่งยืน

กลยุทธ์/แนวทางการพัฒนา

14. บริหารจัดการทรัพยากรการเกษตรอย่างยั่งยืนที่สอดคล้องกับ SDGs (กลยุทธ์เชิงรับ WT5)
15. ฟื้นฟูอนุรักษ์ทรัพยากรการเกษตรให้มีความสมดุลและยั่งยืน (กลยุทธ์เชิงรับ WT2)
16. พัฒนาโครงสร้างด้านการเกษตรอย่างสมดุลและยั่งยืน (กลยุทธ์เชิงแก้ไข WO2)
17. จัดหาแหล่งน้ำและสิ่งอำนวยความสะดวกภาคการเกษตรให้เพียงพอ (กลยุทธ์เชิงรับ WT4)

โครงการภายใต้ประเด็นยุทธศาสตร์ตามแผนพัฒนาการเกษตรและสหกรณ์ของจังหวัด จังหวัดเลย พ.ศ. 2566-2570 (งบปกติ Function)

ประเด็นยุทธศาสตร์ ที่ 4 การพัฒนาการบริหารจัดการทรัพยากรการเกษตรและสิ่งแวดล้อมอย่างสมดุลและยั่งยืน

กลยุทธ์	โครงการ	แหล่ง งบ	ค่าเป้าหมาย/งบประมาณ										หน่วยงาน
			พ.ศ.2566		พ.ศ.2567		พ.ศ.2568		พ.ศ.2569		พ.ศ.2570		
			เป้าหมาย	งบประมาณ	เป้าหมาย	งบประมาณ	เป้าหมาย	งบประมาณ	เป้าหมาย	งบประมาณ	เป้าหมาย	งบประมาณ	
15	โครงการพัฒนาระบบบริหารจัดการน้ำเพื่อการเกษตร	งบ ปกติ	80 คน	24,000	50 คน	15,000	50 คน	15,000	50 คน	15,000	50 คน	15,000	สนง.ตรวจบัญชีสหกรณ์เลย
	โครงการศูนย์เรียนรู้พันธุ์พืชอำเภอ	งบ ปกติ	14 อำเภอ	150,000	14 อำเภอ	150,000	14 อำเภอ	150,000	14 อำเภอ	150,000	14 อำเภอ	150,000	ศูนย์ส่งเสริมและพัฒนาอาชีพการเกษตรจังหวัดเลย
	ศูนย์ถ่ายทอดเทคโนโลยีการพัฒนาที่ดิน	งบ ปกติ	29 แห่ง	212,200	29 แห่ง	212,200	29 แห่ง	212,200	29 แห่ง	212,200	29 แห่ง	212,200	สพด.เลย
	โครงการส่งเสริมการปลูกไม้ผลไม้ยืนต้นเชิงอนุรักษ์บนพื้นที่สูง	งบ ปกติ	100/200 ราย/ไร่	800,000	100/200 ราย/ไร่	800,000	100/200 ราย/ไร่	800,000	100/200 ราย/ไร่	800,000	100/200 ราย/ไร่	800,000	ศูนย์ส่งเสริมการเกษตรที่สูงจังหวัดเลย
	ศูนย์จัดการศัตรูพืชชุมชน	งบ ปกติ	14 ศูนย์	1,400,000	14 ศูนย์	1,400,000	14 ศูนย์	1,400,000	14 ศูนย์	1,400,000	14 ศูนย์	1,400,000	สนง.เกษตรจังหวัดเลย
	ปฏิบัติหน้าที่แทนด่านตรวจสัตว์น้ำ	งบ ปกติ	130 ครั้ง	10,000	130 ครั้ง	12,000	130 ครั้ง	14,000	130 ครั้ง	16,000	130 ครั้ง	16,000	สนง.ประมงจังหวัดเลย
	ควบคุมศัตรูอ้อยด้วยชีววิธี	งบ ปกติ	8 อำเภอ	400,000	8 อำเภอ	400,000	8 อำเภอ	400,000	8 อำเภอ	400,000	8 อำเภอ	400,000	สนง.เกษตรจังหวัดเลย
	ส่งเสริมการอนุรักษ์ดินและน้ำในกลุ่มผู้ปลูกข้าวโพดเลี้ยงสัตว์หลังนา	งบ ปกติ	150 คน	200,000	200 คน	260,000	300 คน	390,000	300 คน	390,000	300 คน	390,000	สนง.เกษตรจังหวัดเลย
	โครงการอนุรักษ์พันธุ์หม่อนไหมและไม้ย้อมสี	งบ ปกติ	1 ศูนย์	103,200	1 ศูนย์	1,083,000	1 ศูนย์	113,700	1 ศูนย์	119,400	1 ศูนย์	119,400	ศูนย์หม่อนไหมเฉลิมพระเกียรติฯ

กลยุทธ์	โครงการ	แหล่ง งบ	ค่าเป้าหมาย/งบประมาณ										หน่วยงาน
			พ.ศ.2566		พ.ศ.2567		พ.ศ.2568		พ.ศ.2569		พ.ศ.2570		
			เป้าหมาย	งบประมาณ	เป้าหมาย	งบประมาณ	เป้าหมาย	งบประมาณ	เป้าหมาย	งบประมาณ	เป้าหมาย	งบประมาณ	
16	ฟื้นฟูทรัพยากรสัตว์น้ำจืดของไทย	งบ ปกติ	1 อำเภอ	50,000	1 อำเภอ	50,000	1 อำเภอ	50,000	1 อำเภอ	50,000	1 อำเภอ	50,000	ศูนย์วิจัยและพัฒนาประมงน้ำจืด เลย
	รักษาน้ำเพื่อพระแม่ของแผ่นดิน ลุ่มน้ำหมัน ต.กกสะทอน อ.ด่านซ้าย จ.เลย	งบ ปกติ	1 อำเภอ	180,000	1 อำเภอ	180,000	1 อำเภอ	180,000	1 อำเภอ	180,000	1 อำเภอ	180,000	ศูนย์วิจัยและพัฒนาประมงน้ำจืด เลย
	ปรับคุณภาพดิน (พื้นที่ดินกรด)	งบ ปกติ	800 ไร่	692,000	800 ไร่	692,000	800 ไร่	692,000	800 ไร่	692,000	800 ไร่	692,000	สพด.เลย
	โครงการพัฒนาระบบบริหารจัดการ น้ำเพื่อการเกษตร	งบ ปกติ	3 แห่ง	300,000	3 แห่ง	300,000	3 แห่ง	300,000	3 แห่ง	300,000	3 แห่ง	300,000	สงน.เกษตรและสหกรณ์ จ.เลย
	การก่อสร้างแหล่งน้ำในไร่นานอก เขตชลประทาน	งบ ปกติ	2,000 บ่อ	34,500,000	2,000 บ่อ	34,500,000	2,000 บ่อ	34,500,000	2,000 บ่อ	34,500,000	2,000 บ่อ	34,500,000	สพด.เลย
	ฟื้นฟูและป้องกันการชะล้างพังทลาย ของดิน	งบ ปกติ	11,000 ไร่	3,625,000	11,000 ไร่	3,625,000	11,000 ไร่	3,625,000	11,000 ไร่	3,625,000	11,000 ไร่	3,625,000	สพด.เลย
	พัฒนาแหล่งน้ำเพื่อการอนุรักษ์ดิน และน้ำ	งบ ปกติ	3 แห่ง	2,300,500	3 แห่ง	2,300,500	3 แห่ง	2,300,500	3 แห่ง	2,300,500	3 แห่ง	2,300,500	สพด.เลย
	โครงการส่งเสริมการปลูกหญ้าแฝก บนพื้นที่สูง	งบ ปกติ	1 ศูนย์	200,000	1 ศูนย์	200,000	1 ศูนย์	200,000	1 ศูนย์	200,000	1 ศูนย์	200,000	ศูนย์ส่งเสริมการเกษตรที่สูง จังหวัดเลย

กลยุทธ์	โครงการ	แหล่ง งบ	ค่าเป้าหมาย/งบประมาณ										หน่วยงาน
			พ.ศ.2566		พ.ศ.2567		พ.ศ.2568		พ.ศ.2569		พ.ศ.2570		
			เป้าหมาย	งบประมาณ	เป้าหมาย	งบประมาณ	เป้าหมาย	งบประมาณ	เป้าหมาย	งบประมาณ	เป้าหมาย	งบประมาณ	
16	โครงการก่อสร้างศูนย์รวบรวมยางพาราในสหกรณ์และกลุ่มเกษตรกร	งบ ปกติ	5 โรง	10,000,000	5 โรง	10,000,000	5 โรง	10,000,000	5 โรง	10,000,000	5 โรง	10,000,000	สนง.สหกรณ์จังหวัดเลย
	ฝายห้วยพะเนียงตอนบน ต.นาดอกคำ อ.นาด้วง	งบ ปกติ	1 แห่ง	18,000,000							1 แห่ง	18,000,000	โครงการชลประทานเลย
	อ่างเก็บน้ำห้วยสะเอียน ต.เซียงกลม อ.ปากชม	งบ ปกติ	1 แห่ง	31,000,000							1 แห่ง	31,000,000	โครงการชลประทานเลย
	ฝายห้วยหงาว ต.เซียงกลม อ.ปากชม	งบ ปกติ	1 แห่ง	30,000,000							1 แห่ง	30,000,000	โครงการชลประทานเลย
	ฝายนาหนองเอียน ต.น้ำสวย อ.เมือง	งบ ปกติ	1 แห่ง	31,000,000							1 แห่ง	31,000,000	โครงการชลประทานเลย
	ฝายห้วยน้ำเหมือง ต.นามาลา อ.นาแห้ว	งบ ปกติ	1 แห่ง	27,000,000							1 แห่ง	27,000,000	โครงการชลประทานเลย
	ฝายลำห้วยห้อย ต.กกสะทอน อ.ด่านซ้าย	งบ ปกติ	1 แห่ง	30,000,000							1 แห่ง	30,000,000	โครงการชลประทานเลย
	สถานีสูบน้ำด้วยไฟฟ้าพร้อมระบบ ส่งน้ำบ้านกุดต่อเรือ	งบ ปกติ	1 แห่ง	27,000,000							1 แห่ง	27,000,000	โครงการชลประทานเลย

กลยุทธ์	โครงการ	แหล่ง งบ	ค่าเป้าหมาย/งบประมาณ										หน่วยงาน
			พ.ศ.2566		พ.ศ.2567		พ.ศ.2568		พ.ศ.2569		พ.ศ.2570		
			เป้าหมาย	งบประมาณ	เป้าหมาย	งบประมาณ	เป้าหมาย	งบประมาณ	เป้าหมาย	งบประมาณ	เป้าหมาย	งบประมาณ	
16	สถานีสูบน้ำด้วยไฟฟ้าพร้อมระบบ ส่งน้ำบ้านผาบึง อ.วสะพุง	งบ ปกติ	1 แห่ง	30,000,000							1 แห่ง	30,000,000	โครงการชลประทานเลย
	สถานีสูบน้ำด้วยไฟฟ้าพร้อมระบบ ส่งน้ำบ้านหนองนกเจ้า	งบ ปกติ	1 แห่ง	30,000,000							1 แห่ง	30,000,000	โครงการชลประทานเลย
	ฝายปายางห้วยน้ำลาย ต.น้ำสวย อ.เมือง	งบ ปกติ			1 แห่ง	35,000,000					1 แห่ง	35,000,000	โครงการชลประทานเลย
	อ่างเก็บน้ำห้วยวังเงียง ต.ห้วยสีเสียด อ.ภูหลวง	งบ ปกติ			1 แห่ง	30,000,000					1 แห่ง	30,000,000	โครงการชลประทานเลย
	ฝายห้วยแย่งกลาง ต.น้ำสวย อ.เมือง	งบ ปกติ			1 แห่ง	20,000,000					1 แห่ง	20,000,000	โครงการชลประทานเลย
	อ่างเก็บน้ำห้วยอาลัย ต.ชมเจริญ อ.ปากชม	งบ ปกติ			1 แห่ง	21,000,000					1 แห่ง	21,000,000	โครงการชลประทานเลย
	ฝายน้ำทบ ต.เขาลวง อ.วังสะพุง	งบ ปกติ			1 แห่ง	28,000,000					1 แห่ง	28,000,000	โครงการชลประทานเลย
16	อ่างเก็บน้ำบวแก้อุกอ ต.กกตู อ.เมือง	งบ ปกติ			1 แห่ง	30,000,000					1 แห่ง	30,000,000	โครงการชลประทานเลย

กลยุทธ์	โครงการ	แหล่ง งบ	ค่าเป้าหมาย/งบประมาณ										หน่วยงาน		
			พ.ศ.2566		พ.ศ.2567		พ.ศ.2568		พ.ศ.2569		พ.ศ.2570				
			เป้าหมาย	งบประมาณ	เป้าหมาย	งบประมาณ	เป้าหมาย	งบประมาณ	เป้าหมาย	งบประมาณ	เป้าหมาย	งบประมาณ			
	อ่างเก็บน้ำห้วยทับหมู ต.เหล่ากอหก อ.นาแห้ว	งบ ปกติ			1 แห่ง	30,000,000							1 แห่ง	30,000,000	โครงการชลประทานเลย
	สถานีสูบน้ำด้วยไฟฟ้าพร้อมระบบ ส่งน้ำบ้านหนองปกติ	งบ ปกติ			1 แห่ง	30,000,000							1 แห่ง	30,000,000	โครงการชลประทานเลย
	สถานีสูบน้ำด้วยไฟฟ้าพร้อมระบบ ส่งน้ำบ้านปากนา	งบ ปกติ			1 แห่ง	30,000,000							1 แห่ง	30,000,000	โครงการชลประทานเลย
	สถานีสูบน้ำด้วยไฟฟ้าพร้อมระบบ ส่งน้ำบ้านปากปวน 2	งบ ปกติ			1 แห่ง	30,000,000							1 แห่ง	30,000,000	โครงการชลประทานเลย
	สถานีสูบน้ำด้วยไฟฟ้าพร้อมระบบ ส่งน้ำบ้านนาแกใต้	งบ ปกติ			1 แห่ง	30,000,000							1 แห่ง	30,000,000	โครงการชลประทานเลย
	สถานีสูบน้ำด้วยไฟฟ้าพร้อมระบบ ส่งน้ำบ้านหนองผ้า	งบ ปกติ			1 แห่ง	30,000,000							1 แห่ง	30,000,000	โครงการชลประทานเลย
	ฝายบ้านนาสำราญ ต.น้ำสวย อ.เมือง	งบ ปกติ						1 แห่ง	25,000,000				1 แห่ง	25,000,000	โครงการชลประทานเลย
	ฝายบ้านสูบ ต.น้ำสวย อ.เมือง	งบ ปกติ						1 แห่ง	25,000,000				1 แห่ง	25,000,000	โครงการชลประทานเลย

กลยุทธ์	โครงการ	แหล่ง งบ	ค่าเป้าหมาย/งบประมาณ										หน่วยงาน
			พ.ศ.2566		พ.ศ.2567		พ.ศ.2568		พ.ศ.2569		พ.ศ.2570		
			เป้าหมาย	งบประมาณ	เป้าหมาย	งบประมาณ	เป้าหมาย	งบประมาณ	เป้าหมาย	งบประมาณ	เป้าหมาย	งบประมาณ	
16	ฝายห้วยสีโสมตอนบน ต.นาดอกคำ อ.นาด้วง	งบ ปกติ					1 แห่ง	27,000,000			1 แห่ง	27,000,000	โครงการชลประทานเลย
	ฝายห้วยน้ำบ่อ ต.แสงภา อ.นาแห้ว	งบ ปกติ					1 แห่ง	30,000,000			1 แห่ง	30,000,000	โครงการชลประทานเลย
	สถานีสูบน้ำด้วยไฟฟ้าพร้อมระบบ ส่งน้ำบ้านหนองเขียด	งบ ปกติ					1 แห่ง	30,000,000			1 แห่ง	30,000,000	โครงการชลประทานเลย
	สถานีสูบน้ำด้วยไฟฟ้าพร้อมระบบ ส่งน้ำบ้านห้วยหอม	งบ ปกติ					1 แห่ง	30,000,000			1 แห่ง	30,000,000	โครงการชลประทานเลย
	สถานีสูบน้ำด้วยไฟฟ้าพร้อมระบบ ส่งน้ำบ้านแก่งศรีภูมิ	งบ ปกติ					1 แห่ง	30,000,000			1 แห่ง	30,000,000	โครงการชลประทานเลย
	สถานีสูบน้ำด้วยไฟฟ้าพร้อมระบบ ส่งน้ำบ้านนาบอน	งบ ปกติ					1 แห่ง	30,000,000			1 แห่ง	30,000,000	โครงการชลประทานเลย
	สถานีสูบน้ำด้วยไฟฟ้าพร้อมระบบ ส่งน้ำบ้านธาตุพัฒนา	งบ ปกติ					1 แห่ง	30,000,000			1 แห่ง	30,000,000	โครงการชลประทานเลย
	ฝายห้วยทางเลาะ (บ.วังแคน) ต.น้ำสวย อ.เมือง	งบ ปกติ							1 แห่ง	22,000,000	1 แห่ง	22,000,000	โครงการชลประทานเลย
	ฝายห้วยไคร้ ต.ภูหอ อ.ภูหลวง	งบ ปกติ							1 แห่ง	30,000,000	1 แห่ง	30,000,000	โครงการชลประทานเลย

กลยุทธ์	โครงการ	แหล่ง งบ	ค่าเป้าหมาย/งบประมาณ										หน่วยงาน
			พ.ศ.2566		พ.ศ.2567		พ.ศ.2568		พ.ศ.2569		พ.ศ.2570		
			เป้าหมาย	งบประมาณ	เป้าหมาย	งบประมาณ	เป้าหมาย	งบประมาณ	เป้าหมาย	งบประมาณ	เป้าหมาย	งบประมาณ	
16	ฝายห้วยปอเหนือ ต.แก่งศรีภูมิ อ.ภูหลวง	งบ ปกติ							1 แห่ง	16,000,000	1 แห่ง	16,000,000	โครงการชลประทานเลย
	ฝายห้วยโป่งเอียด (บ.หนอง ขอนแก่น) ต.แก่งศรีภูมิ อ.ภูหลวง	งบ ปกติ							1 แห่ง	17,000,000	1 แห่ง	17,000,000	โครงการชลประทานเลย
	ฝายบ้านห้วยยาง (บ.ห้วยยาง) ต.โนนป่าซาง อ.ผาขาว	งบ ปกติ							1 แห่ง	17,000,000	1 แห่ง	17,000,000	โครงการชลประทานเลย
	ฝายบ้านห้วยยางคำ ต.โนนป่าซาง (ห้วยยางคำ) อ.ผาขาว	งบ ปกติ							1 แห่ง	13,000,000	1 แห่ง	13,000,000	โครงการชลประทานเลย
	ฝายห้วยลำพึ่ง ต.นาพึ่ง อ.นาแห้ว	งบ ปกติ							1 แห่ง	30,000,000	1 แห่ง	30,000,000	โครงการชลประทานเลย
	สถานีสูบน้ำด้วยไฟฟ้าพร้อมระบบ ส่งน้ำบ้านห้วยหินชา	งบ ปกติ							1 แห่ง	30,000,000	1 แห่ง	30,000,000	โครงการชลประทานเลย
	สถานีสูบน้ำด้วยไฟฟ้าพร้อมระบบ ส่งน้ำบ้านนาแหม	งบ ปกติ							1 แห่ง	30,000,000	1 แห่ง	30,000,000	โครงการชลประทานเลย
	สถานีสูบน้ำด้วยไฟฟ้าพร้อมระบบ ส่งน้ำบ้านนาดินดำ	งบ ปกติ							1 แห่ง	30,000,000	1 แห่ง	30,000,000	โครงการชลประทานเลย

กลยุทธ์	โครงการ	แหล่ง งบ	ค่าเป้าหมาย/งบประมาณ										หน่วยงาน	
			พ.ศ.2566		พ.ศ.2567		พ.ศ.2568		พ.ศ.2569		พ.ศ.2570			
			เป้าหมาย	งบประมาณ	เป้าหมาย	งบประมาณ	เป้าหมาย	งบประมาณ	เป้าหมาย	งบประมาณ	เป้าหมาย	งบประมาณ		
16	สถานีสูบน้ำด้วยไฟฟ้าพร้อมระบบ ส่งน้ำบ้านฟากเลย	งบ ปกติ								1 แห่ง	30,000,000	1 แห่ง	30,000,000	โครงการชลประทานเลย

ประเด็นการพัฒนาที่ 5 : พัฒนาระบบบริหารจัดการภาครัฐ

กลยุทธ์/แนวทางการพัฒนา

18. เชื่อมโยงและบูรณาการการทำงานของหน่วยงานทุกภาคส่วนโดยกลไกประชารัฐ และปรับระบบบริหารงานให้ทันสมัย (กลยุทธ์เชิงรับ WT6)

โครงการภายใต้ประเด็นยุทธศาสตร์ตามแผนพัฒนาการเกษตรและสหกรณ์ของจังหวัด จังหวัดเลย พ.ศ. 2566-2570 (งบปกติ Function)

ประเด็นยุทธศาสตร์ ที่ 5 พัฒนาระบบบริหารจัดการภาครัฐ

กลยุทธ์	โครงการ	แหล่ง งบ	ค่าเป้าหมาย/งบประมาณ										หน่วยงาน
			พ.ศ.2566		พ.ศ.2567		พ.ศ.2568		พ.ศ.2569		พ.ศ.2570		
			เป้าหมาย	งบประมาณ	เป้าหมาย	งบประมาณ	เป้าหมาย	งบประมาณ	เป้าหมาย	งบประมาณ	เป้าหมาย	งบประมาณ	
18	คลินิกเกษตรเคลื่อนที่	งบปกติ	16 ครั้ง	140,000	16 ครั้ง	150,000	16 ครั้ง	160,000	16 ครั้ง	170,000	16 ครั้ง	170,000	สนง.ประมงจังหวัดเลย
	โครงการพัฒนาศักยภาพบุคลากรด้าน ปศุสัตว์ (Smart Officer)	งบปกติ	10 คน	30,000	10 คน	30,000	10 คน	30,000	10 คน	30,000	10 คน	30,000	สนง.ปศุสัตว์จังหวัดเลย
	พัฒนาศักยภาพเจ้าหน้าที่ส่งเสริม การเกษตรเป็น (Smart Officer)	งบปกติ	90 คน	300,000	90 คน	300,000	90 คน	300,000	90 คน	300,000	90 คน	300,000	สนง.เกษตรจังหวัดเลย
	พัฒนาบุคลากรด้านเทคโนโลยีสารสนเทศ ในงานส่งเสริมการเกษตร	งบปกติ	60 คน	150,000	60 คน	150,000	120 คน	300,000	120 คน	300,000	120 คน	300,000	สนง.เกษตรจังหวัดเลย
	พัฒนาศักยภาพอาสาสมัครเกษตรหมู่บ้าน (อ.ก.ม.)	งบปกติ	916 คน	500,000	916 คน	500,000	916 คน	500,000	916 คน	500,000	916 คน	500,000	สนง.เกษตรจังหวัดเลย
	เพิ่มสมรรถนะบุคลากรงานประชาสัมพันธ์ด้าน การเกษตร	งบปกติ	32 คน	50,000	32 คน	50,000	32 คน	50,000	32 คน	50,000	32 คน	50,000	สนง.เกษตรจังหวัดเลย

กล ยุทธ์	โครงการ	แหล่ง งบ	ค่าเป้าหมาย/งบประมาณ										หน่วยงาน
			พ.ศ.2566		พ.ศ.2567		พ.ศ.2568		พ.ศ.2569		พ.ศ.2570		
			เป้าหมาย	งบประมาณ	เป้าหมาย	งบประมาณ	เป้าหมาย	งบประมาณ	เป้าหมาย	งบประมาณ	เป้าหมาย	งบประมาณ	
18	พัฒนาทักษะบุคลากรด้านการสนทนา ภาษาอังกฤษ	งบปกติ	120 คน	200,000	120 คน	200,000	120 คน	200,000	120 คน	200,000	120 คน	200,000	สนง.เกษตรจังหวัดเลย
	โครงการเตรียมความพร้อมบุคลากรด้าน เกษตรและสถาบันเกษตรกร	งบปกติ	14 อำเภอ	1,000,000	14 อำเภอ	1,000,000	14 อำเภอ	1,000,000	14 อำเภอ	1,000,000	14 อำเภอ	1,000,000	สนง.เกษตรและสหกรณ์



ภาคผนวก

แบบสรุปโครงการแบบย่อ (Project Brief) ของทุกโครงการภายใต้งบประมาณของจังหวัด

แบบสรุปโครงการแบบย่อ (Project Brief)

ประเด็นการพัฒนาจังหวัดเลย

ประเด็นการพัฒนาที่ 2 การพัฒนาการเกษตรสู่เกษตรสมัยใหม่ ควบคู่กับการส่งเสริมและอนุรักษ์สิ่งแวดล้อม

แผนงานที่ 3 ส่งเสริมและพัฒนาประสิทธิภาพการผลิตเพื่อสร้างมูลค่าเพิ่มสินค้าเกษตร

แนวทางที่ 2.1 เพิ่มผลิตภาพด้านการเกษตรเพื่อเกษตรแปรรูปมูลค่าสูงและเป็นมิตรต่อสิ่งแวดล้อม

หัวข้อ	รายละเอียด
1. ชื่อโครงการ	โครงการพัฒนาและปรับปรุงโครงสร้างพื้นฐานเพื่อสนับสนุนด้านการเกษตร
2. ความสำคัญของโครงการ หลักการเหตุผล	<p>จังหวัดเลยมีพื้นที่ทำการเกษตรทั้งสิ้น 2,601,573 ไร่ คิดเป็นร้อยละ 36.4 ของพื้นที่ทั้งหมด (7,140,632 ไร่) โดยมีพื้นที่เพาะปลูกข้าวนาปีและข้าวไร่ 365,345 ไร่ คิดเป็นร้อยละ 14.0 พื้นที่ปลูกพืชไร่ 1,153,439 ไร่ คิดเป็นร้อยละ 44.3 พื้นที่ปลูกไม้ผล 245,114 ไร่ คิดเป็นร้อยละ 9.4 พื้นที่ปลูกยางพารา 774,108 ไร่ คิดเป็นร้อยละ 29.8 พื้นที่ปลูกพืชผักและไม้ดอกไม้ประดับ 26,183 ไร่ คิดเป็นร้อยละ 1.1 และสำหรับการปลูกพืชในช่วงฤดูแล้ง มีพื้นที่ 34,384 ไร่ คิดเป็นร้อยละ 1.4 การกระจายแหล่งน้ำตามธรรมชาติไม่มาก มีห้วย ลำธาร คลอง จำนวน 922 สาย หนองบึง 148 แห่ง น้ำพุ น้ำซับ 72 แห่ง มีโครงการชลประทานขนาดกลาง จำนวน 15 แห่ง พื้นที่ 52,047 ไร่ โครงการชลประทานขนาดเล็ก จำนวน 253 แห่ง พื้นที่ 154,137 ไร่ สถานีสูบน้ำด้วยไฟฟ้า จำนวน 644 สถานี พื้นที่ 103,331 ไร่ เมื่อเทียบพื้นที่กับพื้นที่การเกษตรทั้งจังหวัดยังคงมีการกระจายของแหล่งน้ำที่ไม่เพียงพอทำให้พื้นที่การเกษตรในบางแห่งต้องอาศัยจากปริมาณน้ำฝน ทางธรรมชาติซึ่งในปัจจุบันปริมาณน้ำฝนแต่ละปีไม่คงที่ ทำให้การวางแผนการผลิต จะต้องรอเพียงการคาดการณ์ จากปริมาณน้ำฝน หรือมีผลทำให้ผลผลิตที่ได้ไม่มีคุณภาพ เมื่อเทียบกับพื้นที่จังหวัดอื่น ๆ ที่มีแหล่งน้ำและการบริหารจัดการน้ำเพียงพอ สามารถกำหนดและควบคุมการผลิตได้ ดังนั้นจึงมีความจำเป็นต้องดำเนินการจัดหาแหล่งน้ำหรือพัฒนาแหล่งน้ำให้เพียงพอต่อการเกษตรในพื้นที่จังหวัดเลย ดังนั้น น้ำใต้ดิน หรือน้ำบาดาลจึงเป็นอีกทางเลือกหนึ่งที่สามารถพัฒนาขึ้นมาใช้ประโยชน์ในด้านการเกษตร ซึ่งพื้นที่แอ่งน้ำบาดาลเลยมีศักยภาพ ทั้งด้านปริมาณและคุณภาพน้ำที่เหมาะสมเพื่อใช้ทำการเกษตร โดยใช้เป็นแหล่งน้ำหลักในพื้นที่ที่ไม่มีน้ำผิวดิน และเป็นแหล่งน้ำเสริมหรือเป็นแหล่งน้ำสำรอง ในกรณีที่มีน้ำผิวดินไม่เพียงพอ เพื่อเพิ่มโอกาสในการหาเลี้ยงชีพด้วยการจัดหาแหล่งน้ำเพิ่มเติมให้กับเกษตรกรที่อยู่นอกพื้นที่ชลประทานสามารถเพาะปลูกได้ตลอดปี จึงเป็นสิ่งที่จะช่วยเกษตรกรที่มีความเป็นอยู่ดีขึ้น ไม่จำเป็นต้องย้ายถิ่นฐานเพื่อหางานทำนอกพื้นที่ เกษตรกรสามารถเพาะปลูกพืช</p>

หัวข้อ	รายละเอียด
	<p>ได้ตลอดปี นอกจากนี้การมีแหล่งน้ำที่เพียงพอตลอดปี ยังทำให้เกษตรกรสามารถพัฒนารูปแบบการเพาะปลูกพืชจากการปลูกพืชเชิงเดี่ยว ให้เป็นระบบทำเกษตรผสมผสาน ที่สามารถเกื้อกูลประโยชน์ต่อกันและกันอย่างมีประสิทธิภาพสูงสุด</p> <p>การผลิตสินค้าเกษตรหลายชนิดของจังหวัดเลย และประเทศไทยยังไม่มีประสิทธิภาพเท่าที่ควร เนื่องจากเกษตรกรส่วนหนึ่งนำพื้นที่ที่มีความเหมาะสมน้อย/ไม่เหมาะสม มาใช้เพื่อปลูกพืช ส่งผลให้ประสิทธิภาพการผลิตโดยเฉลี่ยอยู่ในเกณฑ์ต่ำ มีต้นทุนการผลิตสูงและในหลายสินค้าผลผลิตสินค้าเกษตรมากเกินความต้องการประสบภาวะราคาตกต่ำเกิดภาวะด้านงบประมาณให้กับภาครัฐ ที่ต้องเข้าไปช่วยเหลือแทรกแซงราคา การบริหารจัดการพื้นที่เกษตรกรรมเป็นแนวคิดที่ดำเนินการภายใต้นโยบายของรัฐบาลในการจัดการและใช้ประโยชน์ที่ดินของประเทศเพื่อประโยชน์สูงสุด</p> <p>ด้วยพื้นที่จังหวัดเลย ภูมิประเทศส่วนใหญ่เป็นที่ราบสูง และที่ราบเชิงเขา ประชากรส่วนใหญ่ประกอบอาชีพเกษตรกรรม โดยอาศัยแหล่งน้ำธรรมชาติทำการเกษตร เช่น ไร่ฝิ่น และลำห้วยต่าง ๆ และลำห้วยบางส่วนต้นเขินทำให้ไม่สามารถเก็บกักน้ำเพื่อเกษตรกรรมได้อย่างเต็มศักยภาพ พอดีฝนเกษตรกรต้องประสบปัญหาน้ำไหลหลากท่วมพื้นที่ทางการเกษตร ฤดูแล้งแหล่งน้ำธรรมชาติไม่สามารถกักเก็บน้ำเพื่อการเกษตรได้อย่างพอเพียง ดังนั้น เพื่อแก้ไขปัญหาและบรรเทาความเดือดร้อนของเกษตรกร จึงจำเป็นต้องมีงบประมาณสนับสนุนเพื่อพัฒนาระบบโครงสร้างพื้นฐานด้านการเกษตร ซึ่งเป็นการช่วยให้ต้นทุนของเกษตรกรและประชาชนในพื้นที่จังหวัดลดน้อยลง</p>
3.วัตถุประสงค์	<ol style="list-style-type: none"> 1. เพื่อพัฒนาปรับปรุงโครงสร้างพื้นฐานทางการเกษตร 2. เพื่อลดต้นทุนการทำเกษตร และเพิ่มรายได้แก่เกษตรกร
4. ตัวชี้วัดความสำเร็จของโครงการ	<ol style="list-style-type: none"> 1. เกษตรกรในพื้นที่สามารถลดต้นทุนการผลิตให้ลดลง และมีรายได้เพิ่มขึ้น ร้อยละ 10 2. ร้อยละของ GPP ภาคการเกษตรเพิ่มขึ้น ร้อยละ 4
5. ผลผลิต/ผลลัพธ์	<p><u>ผลผลิต (output)</u></p> <ul style="list-style-type: none"> - สามารถสนองตอบยุทธศาสตร์การพัฒนาจังหวัด และผลผลิตข้าวนาปี และพื้นที่ปลูกพืชฤดูแล้งที่เพิ่มขึ้น <p><u>ผลลัพธ์ (outcome)</u></p> <ul style="list-style-type: none"> - เกษตรกรมีน้ำใช้เพื่อการเกษตรตลอดทั้งปี และเส้นทางลำเลียงผลผลิตสินค้าเกษตรที่สะดวก รวดเร็ว ไม่เกิดความเสียหาย สามารถลดต้นทุนการผลิตสินค้าเกษตร ทำให้มีรายได้เพิ่มมากขึ้น

หัวข้อ	รายละเอียด
6. ความเชื่อมโยงกับประเด็นการพัฒนา	<p>1. ยุทธศาสตร์ชาติ 20 ปี</p> <ul style="list-style-type: none"> - ยุทธศาสตร์ที่ 2 การสร้างความสามารถในการแข่งขัน - ยุทธศาสตร์ที่ 4 การสร้างโอกาสและความเสมอภาคทางสังคม <p>2. แผนพัฒนาเศรษฐกิจและสังคมแห่งชาติ ฉบับที่ 12</p> <ul style="list-style-type: none"> - ยุทธศาสตร์ที่ 9 การพัฒนาภาค เมือง และพื้นที่เศรษฐกิจ <p>3. ประเด็นการพัฒนาจังหวัด</p> <ul style="list-style-type: none"> - ประเด็นการพัฒนาที่ 2 : การพัฒนาการเกษตรสู่เกษตรสมัยใหม่ ควบคู่กับการส่งเสริมและอนุรักษ์สิ่งแวดล้อม
7. ระยะเวลา	ปี พ.ศ. 2566 – 2570
8. งบประมาณ /แหล่งงบประมาณ	215,000,000 บาท 1) งบจังหวัดและกลุ่มจังหวัด 2) งบกรม กระทรวง 3) งบ อปท.
9. กิจกรรมหลักของโครงการ	พัฒนาปรับปรุงโครงสร้างพื้นฐานเพื่อการเกษตรทั้งด้านถนน และแหล่งน้ำเพื่อการเกษตร
9.1 กิจกรรมหลักที่ งบประมาณ ผู้รับผิดชอบ หน่วยงานที่เกี่ยวข้อง	พัฒนาฟื้นฟูแหล่งน้ำเพื่อสนับสนุนการเกษตร 20,000,000 บาท โครงการชลประทานเลย, หน่วยงานสังกัดกระทรวงเกษตรฯ ปภ, ทสจ, อำเภอลำปาง, อปท.
9.2 กิจกรรมหลักที่ 2 งบประมาณ ผู้รับผิดชอบ หน่วยงานที่เกี่ยวข้อง	พัฒนาและปรับปรุงเส้นทางลำเลียงผลผลิตสินค้าเกษตร 15,000,000 บาท โครงการชลประทานเลย, หน่วยงานสังกัดกระทรวงเกษตรฯ ปภ, ทสจ, อำเภอลำปาง, อปท.
9.3 กิจกรรมหลักที่ 3 งบประมาณ ผู้รับผิดชอบ หน่วยงานที่เกี่ยวข้อง	ขุดเจาะบ่อน้ำบาดาลในพื้นที่การเกษตรพร้อมติดตั้งระบบสูบน้ำพลังงานแสงอาทิตย์ 20,000,000 บาท สำนักงานทรัพยากรธรรมชาติและสิ่งแวดล้อมจังหวัด, สนง.พลังงานจังหวัด สทบ. เขต 4, ปภ, ทสจ, อำเภอลำปาง, กษ
9.4 กิจกรรมหลักที่ 4 งบประมาณ ผู้รับผิดชอบ หน่วยงานที่เกี่ยวข้อง	บริหารจัดการน้ำพร้อมระบบส่งน้ำชลประทาน 150,000,000 บาท โครงการชลประทานเลย, หน่วยงานสังกัดกระทรวงเกษตรฯ สทภ.3, ปภ, ทสจ, อำเภอลำปาง, อปท, หน่วยงานที่เกี่ยวข้อง
9.5 กิจกรรมหลักที่ 5 งบประมาณ ผู้รับผิดชอบ หน่วยงานที่เกี่ยวข้อง	ส่งเสริมระบบสูบน้ำพลังงานแสงอาทิตย์เพื่อการเกษตรที่ยั่งยืน 10,000,000 บาท สำนักงานพลังงานจังหวัดเลย, สำนักงานทรัพยากรธรรมชาติและสิ่งแวดล้อมจังหวัด, หน่วยงานสังกัดกระทรวงเกษตรฯ, สทภ.3, ปภ, ทสจ, อำเภอลำปาง, อปท.

แบบสรุปโครงการแบบย่อ (Project Brief)

ประเด็นการพัฒนาจังหวัดเลย

ประเด็นการพัฒนาที่ 2 การพัฒนาการเกษตรสู่เกษตรสมัยใหม่ ควบคู่กับการส่งเสริมและอนุรักษ์สิ่งแวดล้อม

แผนงานที่ 3 ส่งเสริมและพัฒนาประสิทธิภาพการผลิตเพื่อสร้างมูลค่าเพิ่มสินค้าเกษตร

แนวทางที่ 2.1 เพิ่มผลิตภาพด้านการเกษตรเพื่อเกษตรแปรรูปมูลค่าสูงและเป็นมิตรต่อสิ่งแวดล้อม

หัวข้อ	รายละเอียด
1.ชื่อโครงการ	โครงการส่งเสริมการผลิต การสร้างมูลค่าเพิ่ม และการตลาดสินค้าเกษตร
2.ความสำคัญของโครงการ หลักการเหตุผล	<p>การผลิตสินค้าเกษตรในปัจจุบัน มีปัจจัยหลายด้านที่มีผลกระทบต่อให้เกษตรกรประสบผลสำเร็จหรือล้มเหลว ซึ่งการที่จะทำกิจกรรมทางการเกษตรให้ประสบผลสำเร็จต้องพิจารณาปัจจัยแวดล้อมตั้งแต่ ต้นน้ำคือการผลิตให้ได้คุณภาพมาตรฐานและปริมาณเกิด ผลิตภาพ (Productivity) การลดต้นทุนการผลิต ส่วนกลางน้ำต้องมีการเพิ่มมูลค่าสินค้าเพื่อให้ก่อเกิดรายได้ที่เพิ่มมากขึ้นด้วยการแปรรูป การสร้างและปรับปรุงมาตรฐานสินค้าเพื่อให้สินค้ามีคุณภาพสร้างความพึงพอใจและตรงตามความต้องการของตลาด และในส่วนปลายน้ำจำเป็นต้องมีการเพิ่มช่องทางด้านการตลาด การจำหน่าย เพื่อสร้างโอกาสให้สินค้าและบริการถึงมือผู้บริโภคเพิ่มมากขึ้น ซึ่งในปัจจุบันมีองค์ความรู้ เทคโนโลยีและนวัตกรรมมากมายที่สามารถนำมาใช้พัฒนาและปรับปรุงประสิทธิภาพการผลิต การตลาดและสร้างมูลค่าตลอดห่วงโซ่อุปทาน</p> <p>จังหวัดเลย มีส่งเสริมการผลิตทางการเกษตรที่หลากหลาย ทั้งทางด้านพืช ปศุสัตว์ และประมง หากแต่เกษตรกรยังขาดทักษะและองค์ความรู้ที่จำเป็นในการพัฒนาประสิทธิภาพการผลิต การเพิ่มมูลค่า จึงจำเป็นต้องมีการส่งเสริมและพัฒนาเกษตรกรและสถาบันเกษตรกรให้มีศักยภาพเพิ่มมากขึ้น เพื่อให้เกษตรกรสามารถแก้ไขปัญหาด้านการผลิตสินค้าเกษตรให้มีประสิทธิภาพตามกระบวนการผลิต สามารถเพิ่มรายได้ อยู่ดีกินดีเพิ่มมากขึ้นด้วยองค์ความรู้ เทคโนโลยีและนวัตกรรมการเพิ่มผลผลิต การลดต้นทุน การสร้างมูลค่าเพิ่มทางการเกษตรที่เหมาะสมกับศักยภาพของพื้นที่ตามแนวทางการบริหารจัดการผลิตสินค้าเกษตรตามแผนที่เกษตรเพื่อการบริหารจัดการเชิงรุก (Agri-Map)</p>
3.วัตถุประสงค์	<ol style="list-style-type: none"> 1. เพื่อเพิ่มประสิทธิภาพการผลิตสินค้าเกษตรให้มีผลผลิตเพิ่มขึ้นทั้งปริมาณและคุณภาพได้มาตรฐาน 2. เพื่อพัฒนาบุคลากรด้านการเกษตรและเกษตรกร/สถาบันเกษตรกร ให้มีทักษะองค์ความรู้และความพร้อมในการใช้เทคโนโลยีการเกษตรเพิ่มประสิทธิภาพการผลิตทางการเกษตร

หัวข้อ	รายละเอียด
4. ตัวชี้วัดความสำเร็จของโครงการ	<p>4.1 ตัวชี้วัดเชิงปริมาณ</p> <p>1) จำนวนแปลง/ฟาร์ม ที่ได้รับการรับรองมาตรฐาน GAP เพิ่มขึ้นไม่น้อยกว่าร้อยละ 5</p> <p>2) ปริมาณผลผลิตทางการเกษตรเพิ่มขึ้นไม่น้อยกว่าร้อยละ 20</p> <p>4.2 ตัวชี้วัดเชิงคุณภาพ</p> <p>เกษตรกรอยู่ดีกินดี มีคุณภาพชีวิตที่ดีขึ้น</p>
5. ผลผลิต/ผลลัพธ์	จำนวนแปลง/ฟาร์มเกษตรกรที่ได้รับการรับรองมาตรฐาน GAP เพิ่มขึ้น
6. ความเชื่อมโยงกับประเด็นการพัฒนา	<p>1. ยุทธศาสตร์ชาติ 20 ปี</p> <p>- ยุทธศาสตร์ที่ 2 การสร้างความสามารถในการแข่งขัน</p> <p>2. แผนพัฒนาเศรษฐกิจและสังคมแห่งชาติ ฉบับที่ 12</p> <p>- ยุทธศาสตร์ที่ 9 การพัฒนาภาค เมือง และพื้นที่เศรษฐกิจ</p> <p>3. ประเด็นการพัฒนาจังหวัด</p> <p>- ประเด็นการพัฒนาที่ 2 : การพัฒนาการเกษตรสู่เกษตรสมัยใหม่ ควบคู่กับการส่งเสริมและอนุรักษ์สิ่งแวดล้อม</p> <p>ความพร้อมของโครงการ</p> <p>มีหน่วยงานร่วมบูรณาการของภาครัฐในสังกัดกระทรวงเกษตรและ หน่วยงานที่เกี่ยวข้อง/เกษตรกร กลุ่มและสถาบันเกษตรกรในพื้นที่มีข้อมูลพื้นฐานและทักษะความชำนาญเฉพาะด้านงานภารกิจของหน่วยงานร่วมบูรณาการ รวมถึงเทคโนโลยี องค์ความรู้เพื่อพัฒนาต่อยอดได้</p>
7.ระยะเวลา	ปี พ.ศ.2566 - 2570
8. งบประมาณ /แหล่งงบประมาณ	28,500,000 บาท 1) งบจังหวัดและกลุ่มจังหวัด 2) งบกรม กระทรวง 3) งบ อปท.
9. กิจกรรมหลักของโครงการ	เพิ่มศักยภาพการผลิตสินค้าเกษตร
9.1 กิจกรรมหลักที่ 1 งบประมาณ ผู้รับผิดชอบ หน่วยงานที่เกี่ยวข้อง	การปรับปรุงและเพิ่มประสิทธิภาพการผลิตสินค้าเกษตรที่เป็นมิตรต่อสิ่งแวดล้อม 7,000,000 บาท สำนักงานเกษตรจังหวัดเลย หน่วยงานในสังกัด กษ, อำเภอบึงสามพัน, อปท, หน่วยงานที่เกี่ยวข้อง
9.2 กิจกรรมหลักที่ 2 งบประมาณ ผู้รับผิดชอบ หน่วยงานที่เกี่ยวข้อง	การจัดทำระบบมาตรฐานและสร้างมูลค่าเพิ่มด้านการเกษตร 5,000,000 บาท สำนักงานเกษตรจังหวัดเลย หน่วยงานในสังกัด กษ, อำเภอบึงสามพัน, อปท, หน่วยงานที่เกี่ยวข้อง

หัวข้อ	รายละเอียด
9.3 กิจกรรมหลักที่ 3 งบประมาณ ผู้รับผิดชอบ หน่วยงานที่เกี่ยวข้อง	พัฒนาและส่งเสริมการแปรรูปผลผลิตทางการเกษตรแบบครบวงจร 2,000,000 บาท สำนักงานเกษตรจังหวัดเลย หน่วยงานในสังกัด กษ, อำเภอ, อปท, หน่วยงานที่เกี่ยวข้อง
9.4 กิจกรรมหลักที่ 4 งบประมาณ ผู้รับผิดชอบ หน่วยงานที่เกี่ยวข้อง	ส่งเสริมการนำเทคโนโลยีและนวัตกรรมสมัยใหม่เพื่อการเกษตร 8,000,000 บาท หน่วยงานสังกัดกระทรวงเกษตรและสหกรณ์ประจำจังหวัดเลย อำเภอ, อปท, สธ, หน่วยงานที่เกี่ยวข้อง
9.5 กิจกรรมหลักที่ 5 งบประมาณ ผู้รับผิดชอบ หน่วยงานที่เกี่ยวข้อง	การพัฒนาศักยภาพบุคลากรด้านการเกษตร 1,000,000 บาท หน่วยงานสังกัดกระทรวงเกษตรและสหกรณ์ประจำจังหวัดเลย อำเภอ, อปท, หน่วยงานที่เกี่ยวข้อง
9.6 กิจกรรมหลักที่ 6 งบประมาณ ผู้รับผิดชอบ หน่วยงานที่เกี่ยวข้อง	ส่งเสริมการจัดทำเกษตรคุณภาพตามมาตรฐาน GAP 2,000,000 บาท สำนักงานเกษตรจังหวัดเลย หน่วยงานในสังกัด กษ, อำเภอ, อปท, หน่วยงานที่เกี่ยวข้อง
9.7 กิจกรรมหลักที่ 7 งบประมาณ ผู้รับผิดชอบ หน่วยงานที่เกี่ยวข้อง	การส่งเสริมการตลาดด้านการเกษตร (ตลาดสีเขียว) 2,000,000 บาท หน่วยงานในสังกัดกระทรวงเกษตรและสหกรณ์ อำเภอ, อปท, หน่วยงานที่เกี่ยวข้อง
9.8 กิจกรรมที่ 8 งบประมาณ หน่วยงาน หน่วยงานที่เกี่ยวข้อง	สถานี (Studio) Live สด สินค้าเมืองเลย 1,500,000 บาท สำนักงานพาณิชย์จังหวัดเลย หน่วยงานในสังกัดกระทรวงเกษตรและสหกรณ์, หน่วยงานที่เกี่ยวข้อง

แบบสรุปโครงการแบบย่อ (Project Brief)

ประเด็นการพัฒนาจังหวัดเลย

ประเด็นการพัฒนาที่ 2 การพัฒนาการเกษตรสู่เกษตรสมัยใหม่ ควบคู่กับการส่งเสริมและอนุรักษ์สิ่งแวดล้อม

แผนงานที่ 3 ส่งเสริมและพัฒนาประสิทธิภาพการผลิตเพื่อสร้างมูลค่าเพิ่มสินค้าเกษตร

แนวทางที่ 2.1 เพิ่มผลิตภาพด้านการเกษตรเพื่อเกษตรแปรรูปมูลค่าสูงและเป็นมิตรต่อสิ่งแวดล้อม

หัวข้อ	รายละเอียด
1. ชื่อโครงการ	โครงการส่งเสริมและพัฒนาการเกษตรตามแนวปรัชญาเศรษฐกิจพอเพียง
2. ความสำคัญ ของโครงการ หลักการเหตุผล	<p>ตามที่ รัฐบาลได้แถลงนโยบายต่อสภานิติบัญญัติแห่งชาติ ซึ่งรัฐบาลได้นำยุทธศาสตร์การพัฒนาประเทศว่าด้วยการเข้าใจ เข้าถึง การพัฒนาตามแนวทางพระราชดำริฯ และการใช้หลักปรัชญาเศรษฐกิจพอเพียงของพระบาทสมเด็จพระเจ้าอยู่หัว มาเป็นหลักสำคัญในการบริหารราชการแผ่นดิน ซึ่งเป็นการพัฒนาที่สมดุล ยั่งยืน ครอบคลุมทุกมิติ ทั้งมิติเศรษฐกิจ สังคม สิ่งแวดล้อม และวัฒนธรรม ยึดทางสายกลาง มีองค์ประกอบ 3 ส่วน คือ ความพอประมาณ ความมีเหตุผล และการมีภูมิคุ้มกันที่ดี โดยมีเงื่อนไข 2 ประการ ความรู้ (มีสติปัญญา รอบคอบ และระมัดระวัง) และคุณธรรม (ซื่อสัตย์ สุจริต ขยัน อดทน สามัคคี แบ่งปัน) สามารถใช้เป็นแนวทางการดำรงชีวิตและปฏิบัติตนของประชาชนในทุกระดับตั้งแต่ครอบครัว ชุมชน จนถึงระดับประเทศ ทั้งในการพัฒนาและการบริหารประเทศให้ดำเนินไปในทางสายกลาง</p> <p>จังหวัดเลย ได้เล็งเห็นความสำคัญของการพัฒนาประเทศตามแนวทางพระราชดำริ และการใช้หลักปรัชญาเศรษฐกิจพอเพียง จังหวัดเลยจึงได้จัดทำ “โครงการส่งเสริมและพัฒนาการเกษตรตามแนวปรัชญาเศรษฐกิจพอเพียง” ขึ้นเพื่อเพิ่มทักษะอาชีพการเกษตรตามหลักปรัชญาเศรษฐกิจพอเพียงในลักษณะ นำทำ นำพา ในการดำเนินกิจกรรมทางการเกษตร ผ่านกระบวนการรวมกลุ่มนั้น</p>
3. วัตถุประสงค์	<ol style="list-style-type: none"> 1. เพื่อน้อมนำแนวทางพระราชดำริและหลักปรัชญาของเศรษฐกิจพอเพียง ส่งเสริมอาชีพสร้างรายได้ ลดรายจ่าย ให้กับประชาชนในพื้นที่จังหวัดเลย 2. เพื่อส่งเสริมการรวมกลุ่มประชาชนในพื้นที่ในการสร้างงาน สร้างอาชีพ สร้างรายได้ ลดรายจ่าย ตามหลักปรัชญาเศรษฐกิจพอเพียง
4. ตัวชี้วัดความสำเร็จของโครงการ	เกษตรกรที่ผ่านการฝึกอบรมร้อยละ 60 มีความรู้ ความเข้าใจในการดำรงชีวิตตามแนวทางเศรษฐกิจพอเพียง
5. ผลผลิต/ผลลัพธ์	เกษตรกรสามารถนำความรู้ ความเข้าใจ ตามแนวทางเศรษฐกิจพอเพียงไปปรับใช้ในชีวิตประจำวันได้
6. ความเชื่อมโยงกับประเด็นการพัฒนา	<ol style="list-style-type: none"> 1. ยุทธศาสตร์ชาติ 20 ปี - ยุทธศาสตร์ที่ 3 ยุทธศาสตร์การสร้างความเข้มแข็งทางเศรษฐกิจและแข่งขัน

หัวข้อ	รายละเอียด
	<p>ได้อย่างยั่งยืน</p> <p>2. แผนพัฒนาเศรษฐกิจและสังคมแห่งชาติ ฉบับที่ 12 - ยุทธศาสตร์ที่ 9 การพัฒนาภาค เมือง และพื้นที่เศรษฐกิจ</p> <p>3. ประเด็นการพัฒนาจังหวัด - ประเด็นการพัฒนาที่ 2 : การพัฒนาการเกษตรสู่เกษตรสมัยใหม่ ควบคู่กับการส่งเสริมและอนุรักษ์สิ่งแวดล้อม</p>
7. ระยะเวลา	ปี พ.ศ. 2566 – 2570
8. งบประมาณ /แหล่งงบประมาณ	61,500,000 บาท 1) งบจังหวัด และกลุ่มจังหวัด 2) งบกรม กระทรวง 3) งบ อปท.
9. กิจกรรมหลักของโครงการ	ส่งเสริมและพัฒนาการเกษตรตามแนวปรัชญาเศรษฐกิจพอเพียง
9.1 กิจกรรมหลักที่ 1 งบประมาณ ผู้รับผิดชอบ หน่วยงานที่เกี่ยวข้อง	<p>การถ่ายทอดและฝึกอบรมความรู้ความเข้าใจในการพัฒนาเกษตรกรตามแนวทฤษฎีใหม่โดยยึดหลักปรัชญาเศรษฐกิจพอเพียง</p> <p>5,000,000 บาท</p> <p>หน่วยงานสังกัดกระทรวงเกษตรและสหกรณ์ประจำจังหวัดเลย อำเภอ, อปท, หน่วยงานที่เกี่ยวข้อง</p>
9.2 กิจกรรมหลักที่ 2 งบประมาณ ผู้รับผิดชอบ หน่วยงานที่เกี่ยวข้อง	<p>การส่งเสริมการทำเกษตรแบบผสมผสาน</p> <p>30,000,000 บาท</p> <p>หน่วยงานสังกัดกระทรวงเกษตรและสหกรณ์ประจำจังหวัดเลย อำเภอ, อปท, หน่วยงานที่เกี่ยวข้อง</p>
9.3 กิจกรรมหลักที่ 3 งบประมาณ ผู้รับผิดชอบ หน่วยงานที่เกี่ยวข้อง	<p>ส่งเสริมและพัฒนาศูนย์เรียนรู้เศรษฐกิจพอเพียง</p> <p>8,000,000 บาท</p> <p>หน่วยงานสังกัดกระทรวงเกษตรและสหกรณ์ประจำจังหวัดเลย อำเภอ, อปท, หน่วยงานที่เกี่ยวข้อง</p>
9.4 กิจกรรมหลักที่ 4 งบประมาณ ผู้รับผิดชอบ หน่วยงานที่เกี่ยวข้อง	<p>การส่งเสริมการผลิตสินค้าเกษตรปลอดภัยสู่มาตรฐานอินทรีย์อย่างเป็นระบบ (Green economy)</p> <p>10,000,000 บาท</p> <p>หน่วยงานสังกัดกระทรวงเกษตรและสหกรณ์ประจำจังหวัดเลย อำเภอ, อปท, หน่วยงานที่เกี่ยวข้อง</p>
9.5 กิจกรรมหลักที่ 5 งบประมาณ ผู้รับผิดชอบ หน่วยงานที่เกี่ยวข้อง	<p>การส่งเสริมการบริหารจัดการพื้นที่เกษตรกรรม (Zoning by Agri-Map)</p> <p>8,500,000 บาท</p> <p>หน่วยงานสังกัดกระทรวงเกษตรและสหกรณ์ประจำจังหวัดเลย อำเภอ, อปท, หน่วยงานที่เกี่ยวข้อง</p>

แบบสรุปโครงการแบบย่อ (Project Brief)

ประเด็นการพัฒนาจังหวัดเลย

ประเด็นการพัฒนาที่ 2 การพัฒนาการเกษตรสู่เกษตรสมัยใหม่ ควบคู่กับการส่งเสริมและอนุรักษ์สิ่งแวดล้อม

แผนงานที่ 4 สร้างความตระหนักและปลูกจิตสำนึกด้านสิ่งแวดล้อม

แนวทางที่ 2.2 ส่งเสริมและอนุรักษ์สิ่งแวดล้อม

หัวข้อ	รายละเอียด
1. ชื่อโครงการ	โครงการส่งเสริมอนุรักษ์ พื้นที่ ทรัพยากรธรรมชาติ และสิ่งแวดล้อม
2. ความสำคัญของโครงการ หลักการเหตุผล	<p>ทรัพยากรธรรมชาติ นับเป็นปัจจัยที่สำคัญต่อการดำรงชีพของมนุษย์ ซึ่งที่ผ่านมาในอดีตประเทศไทยเคยมีทรัพยากรธรรมชาติที่สมบูรณ์ มีสภาพแวดล้อมที่ดี แต่ปัจจุบันพบว่าทรัพยากรธรรมชาติถูกทำลาย และใช้ประโยชน์อย่างสิ้นเปลืองไม่คุ้มค่า เกิดความสูญเสียทางคุณภาพของระบบนิเวศ ส่งผลกระทบต่อมนุษย์ในที่สุด เพื่อมิให้ทรัพยากรธรรมชาติถูกทำลายไปมากกว่านี้ จึงจำเป็นที่เราจะต้องร่วมมือกันในการอนุรักษ์ทรัพยากร ธรรมชาติและสิ่งแวดล้อม โดยเฉพาะป่าต้นน้ำ ซึ่งถือเป็นต้นกำเนิดของ “พลังงาน” และต้นทางของ “ชีวิต” ดังนั้นการปลูกป่าชดเชยจึงเป็นเรื่องที่จำเป็น ตลอดจนเป็นการสร้างจิตสำนึกการอนุรักษ์ทรัพยากรธรรมชาติให้เกิดขึ้นแก่เยาวชนและประชาชนทั่วไป</p> <p>จังหวัดเลยเป็นจังหวัดที่มีทรัพยากรธรรมชาติที่หลากหลาย การพัฒนาของพื้นที่ชุมชนและการท่องเที่ยวส่งผลกระทบต่อทรัพยากรธรรมชาติและสิ่งแวดล้อม ทั้งแหล่งท่องเที่ยวเชิงนิเวศ เช่น อุทยานแห่งชาติภูกระดึง อุทยานแห่งชาติภูเรือ อุทยานแห่งชาติภูสวนทราย และเขตรักษาพันธุ์สัตว์ป่าภูหลวง ฯลฯ ซึ่งเป็นแหล่งท่องเที่ยวที่ขึ้นชื่อของจังหวัดเลย ทุกปีต้องรองรับนักท่องเที่ยวจำนวนมากซึ่งในแต่ละปีมีจำนวนนักท่องเที่ยวเพิ่มขึ้นทุกปี การส่งเสริมกิจกรรมการอนุรักษ์ทรัพยากรธรรมชาติและสิ่งแวดล้อมเพื่อรักษาสภาพแวดล้อมไม่ให้เสื่อมโทรมลงอย่างไรก็ตาม การพัฒนาและการบริหารจัดการการท่องเที่ยวเพื่อไปสู่การท่องเที่ยวสีเขียว หรือการท่องเที่ยวที่เป็นมิตรกับสิ่งแวดล้อม จึงต้องให้ความสำคัญกับการอนุรักษ์และฟื้นฟูทรัพยากรธรรมชาติและสิ่งแวดล้อม เพื่อตอบสนองความต้องการของทุกภาคส่วน การอนุรักษ์ทรัพยากรป่าไม้ การอนุรักษ์แหล่งน้ำ การบริหารจัดการขยะและน้ำเสีย เพื่อรักษาคุณค่าและเป็นสิ่งดึงดูดให้เกิดการท่องเที่ยวในพื้นที่อย่างสม่ำเสมอ</p>
3. วัตถุประสงค์ของโครงการ	<ol style="list-style-type: none"> 1) เพื่ออนุรักษ์และฟื้นฟูทรัพยากรธรรมชาติและสิ่งแวดล้อมในแหล่งท่องเที่ยว 2) เพื่อตอบสนองความต้องการของทุกภาคส่วน การอนุรักษ์ทรัพยากรป่าไม้ การอนุรักษ์แหล่งน้ำ และทรัพยากรธรรมชาติ การบริหารจัดการสิ่งแวดล้อม ขยะและน้ำเสียชุมชน

หัวข้อ	รายละเอียด
4. ตัวชี้วัดความสำเร็จของโครงการ	1. จำนวนกิจกรรมที่ดำเนินการส่งเสริมอนุรักษ์ ป่าอนุรักษ์พญากระรอนธรรมชาติและสิ่งแวดล้อมจังหวัดเลย ในระยะเวลา 5 ปี ไม่น้อยกว่า 30 กิจกรรม 2. ปริมาณขยะลดลง ร้อยละ 0.5 3. พื้นที่ป่าไม้ที่ถูกทำลายลดลง ร้อยละ 0.75 4. พื้นที่กัดเซาะของตลิ่งลดลง ร้อยละ 0.62
5. ผลผลิต/ผลลัพธ์	แหล่งท่องเที่ยวเชิงนิเวศได้รับการอนุรักษ์ ป่าอนุรักษ์พญากระรอนธรรมชาติและสิ่งแวดล้อมไม่ให้เกิดมลพิษ
6. ความเชื่อมโยงกับประเด็นการพัฒนา	1) ยุทธศาสตร์ชาติ 20 ปี - ยุทธศาสตร์ที่ 5 การสร้างการเติบโตบนคุณภาพชีวิตที่เป็นมิตรกับสิ่งแวดล้อม 2) แผนพัฒนาเศรษฐกิจและสังคมแห่งชาติ ฉบับที่ 12 (ยุทธศาสตร์การพัฒนากภาค เมืองฯ) - การเติบโตที่เป็นมิตรกับสิ่งแวดล้อมเพื่อการพัฒนาที่ยั่งยืน 3) ประเด็นการพัฒนาจังหวัด - ประเด็นการพัฒนาที่ 2 การพัฒนาการเกษตรสู่เกษตรสมัยใหม่ ควบคู่กับการส่งเสริมและอนุรักษ์สิ่งแวดล้อม
7. ระยะเวลา	ปี พ.ศ. 2566 – 2570
8. งบประมาณ /แหล่งงบประมาณ	38,600,000 บาท 1) งบจังหวัดและกลุ่มจังหวัด 2) งบกรม กระทรวง 3) งบ อปท.
9. กิจกรรมหลักของโครงการ	ระบุแนวทางและวิธีการดำเนินงานที่เป็นกิจกรรมหลักที่ส่งผลให้โครงการบรรลุวัตถุประสงค์และสามารถวัดผลได้อย่างเป็นรูปธรรม
9.1 กิจกรรมหลักที่ 1 งบประมาณ ผู้รับผิดชอบ หน่วยงานที่เกี่ยวข้อง	ส่งเสริมอนุรักษ์ ป่าอนุรักษ์พญากระรอนธรรมชาติ และระบบนิเวศป่าต้นน้ำ 10,000,000 บาท สำนักงานทรัพยากรธรรมชาติและสิ่งแวดล้อมจังหวัดเลย หน่วยงานสังกัดกระทรวงทรัพยากรธรรมชาติและสิ่งแวดล้อม, องค์กรปกครองส่วนท้องถิ่น, อำเภอ, สถานศึกษา
9.2 กิจกรรมหลักที่ 2 งบประมาณ ผู้รับผิดชอบ หน่วยงานที่เกี่ยวข้อง	การเตรียมความพร้อมรับมือกับการเปลี่ยนแปลงสภาพภูมิอากาศ (Climate change) ตามสถานการณ์โลก 4,000,000 บาท สำนักงานทรัพยากรธรรมชาติและสิ่งแวดล้อมจังหวัดเลย หน่วยงานสังกัดกระทรวงทรัพยากรธรรมชาติและสิ่งแวดล้อม, องค์กรปกครองส่วนท้องถิ่น, อำเภอ, หน่วยงานที่เกี่ยวข้อง

หัวข้อ	รายละเอียด
9.3 กิจกรรมหลักที่ 3 งบประมาณ ผู้รับผิดชอบ หน่วยงานที่เกี่ยวข้อง	การบริหารจัดการขยะมูลฝอย สิ่งปฏิกูล และมลภาวะทางด้านสิ่งแวดล้อมในชุมชน 10,000,000 บาท สำนักงานทรัพยากรธรรมชาติและสิ่งแวดล้อมจังหวัดเลย หน่วยงานสังกัดกระทรวงทรัพยากรธรรมชาติและสิ่งแวดล้อม, องค์กรปกครองส่วนท้องถิ่น, อำเภอ
9.4 กิจกรรมหลักที่ 4 งบประมาณ ผู้รับผิดชอบ หน่วยงานที่เกี่ยวข้อง	พัฒนาและส่งเสริมกิจกรรมท่องเที่ยวเชิงเกษตรนิเวศ Loei green zone 3,500,000 บาท หน่วยงานสังกัดกระทรวงเกษตรและสหกรณ์ประจำจังหวัดเลย อพท, ททท, อำเภอ, ทสจ, อปท, หน่วยงานที่เกี่ยวข้อง
9.5 กิจกรรมหลักที่ 5 งบประมาณ ผู้รับผิดชอบ หน่วยงานที่เกี่ยวข้อง	ก่อสร้างระบบรวบรวมและบำบัดน้ำเสียชุมชนริมแม่น้ำโขง เทศบาลตำบลเชียงคาน อำเภอเชียงคาน จังหวัดเลย (โครงการ ผ่าน กรม.สัญจร จ.หนองคาย) 11,000,000 บาท อจน, อพท, อปท.

แบบสรุปโครงการแบบย่อ (Project Brief)

ประเด็นการพัฒนาจังหวัดเลย

ประเด็นการพัฒนาที่ 2 การพัฒนาการเกษตรสู่เกษตรสมัยใหม่ ควบคู่กับการส่งเสริมและอนุรักษ์สิ่งแวดล้อม
แนวทางที่ 2.1 เพิ่มผลิตภาพด้านการเกษตรเพื่อเกษตรแปรรูปมูลค่าสูงและเป็นมิตรต่อสิ่งแวดล้อม

หัวข้อ	รายละเอียด
1. ชื่อโครงการ	การส่งเสริมและสร้างมูลค่าเพิ่มภาคการเกษตร ไม้เศรษฐกิจแบบครบวงจร ตาม BCG Model
2. ความสำคัญ ของโครงการ หลักการและเหตุผล	<p>การกำหนดยุทธศาสตร์การพัฒนาประเทศในช่วงระยะเวลา ๒๐ ปี ข้างหน้า หรือยุทธศาสตร์ชาติ (พ.ศ. ๒๕๖๑ – ๒๕๘๐) เพื่อพัฒนาประเทศไทยให้มีความมั่นคง มั่งคั่ง ยั่งยืน เป็นประเทศที่พัฒนาแล้วตามหลักปรัชญาเศรษฐกิจพอเพียง โดยกำหนด ยุทธศาสตร์ชาติด้านการสร้างความสามารถในการแข่งขัน มีเป้าหมายการพัฒนาที่มุ่งเน้นการยกระดับศักยภาพของประเทศในหลากหลายมิติบนพื้นฐานแนวคิด ๓ ประการ ได้แก่ (๑) “ต่อยอดอดีต” โดยมองกลับไปที่รากเหง้าทางเศรษฐกิจ อัตลักษณ์ วัฒนธรรม ประเพณี วิถีชีวิต และจุดเด่นทางทรัพยากรธรรมชาติที่หลากหลาย รวมทั้งความได้เปรียบเชิงเปรียบเทียบของประเทศในด้านอื่นๆ นำมาประยุกต์ผสมผสานกับเทคโนโลยีและนวัตกรรม เพื่อให้สอดคล้องกับบริบทของเศรษฐกิจและสังคมโลกสมัยใหม่ (๒) “ปรับปัจจุบัน” เพื่อปูทางสู่อนาคต ผ่านการพัฒนาโครงสร้างพื้นฐานของประเทศในมิติต่างๆ ทั้งโครงข่ายระบบคมนาคม และขนส่ง โครงสร้างพื้นฐานวิทยาศาสตร์ เทคโนโลยี และดิจิทัล และการปรับสภาพแวดล้อมให้เอื้อต่อการพัฒนาอุตสาหกรรมและบริการอนาคต และ (๓) “สร้างคุณค่าใหม่ ในอนาคต” ด้วยการเพิ่มศักยภาพของผู้ประกอบการ พัฒนาคู่มือใหม่ รวมถึงปรับรูปแบบธุรกิจเพื่อตอบสนองต่อความต้องการของตลาด ผสมผสานกับยุทธศาสตร์ที่รองรับอนาคตบนพื้นฐานของการต่อยอดอดีตและปัจจุบัน บนพื้นฐานผู้ประกอบการยุคใหม่หรือผู้ประกอบการอัจฉริยะ พร้อมทั้ง การส่งเสริมและสนับสนุนจากภาครัฐให้ประเทศไทยสามารถสร้างฐานรายได้และการจ้างงานใหม่ ขยายโอกาสทางการค้าและการลงทุนในเวทีโลกควบคู่ไปกับการยกระดับรายได้และการกินดีอยู่ดี รวมถึงการเพิ่มขึ้นของคนชั้นกลางและลดความเหลื่อมล้ำของคนในประเทศได้ในคราวเดียวกัน</p> <p>การเติบโตของตลาดไม้และสินค้าที่ทำจากไม้มีมากขึ้น โดยเฉพาะการนำไม้มาเป็นวัสดุทดแทนไม้ ถือเป็นการใช้วัสดุที่เป็นมิตรกับสิ่งแวดล้อม ตอบสนองต่อกลุ่มผู้บริโภคที่คำนึงถึงสิ่งแวดล้อมและในปัจจุบันมีความต้องการของอุตสาหกรรมที่ใช้ไม้เป็นวัตถุดิบในกระบวนการผลิตมีมาก อาทิ อุตสาหกรรมที่เกี่ยวข้องกับกระดาษ ได้ส่งผลต่อตลาดไม้โดยเฉพาะในภูมิภาคเอเชียและแปซิฟิกมีการเติบโตอย่างต่อเนื่อง</p>

หัวข้อ	รายละเอียด
	<p>มีอัตราการส่งออกไปยังประเทศต่าง ๆ เพิ่มขึ้น โดยเฉพาะสหรัฐอเมริกา เยอรมัน และฝรั่งเศส ประกอบกับประเทศไทยได้ประกาศให้มีการขับเคลื่อนการพัฒนาประเทศด้วยโมเดล เศรษฐกิจ BCG (Bio-Circular-Green Economy) ซึ่งให้ความสำคัญต่อการพัฒนาเศรษฐกิจจากฐานชีวภาพ การใช้ทรัพยากรชีวภาพให้เกิดประโยชน์สูงสุดโดยการหมุนเวียนในระบบการผลิตและการใช้งานให้มากที่สุด เพื่อลดขยะและของเสียให้เหลือน้อยที่สุด และลดการปล่อยก๊าซเรือนกระจก ในขณะเดียวกัน หากเกิดเศษวัสดุเหลือใช้หรือของเสีย เมื่อสิ้นสุดการใช้งานแล้ว ก็สามารถย่อยสลายได้ตามธรรมชาติ</p> <p>ปัจจุบัน ประเทศไทยกำลังจัดทำแผนปฏิบัติการด้านการขับเคลื่อนการพัฒนาประเทศไทย ด้วยโมเดลเศรษฐกิจ BCG พ.ศ. 2564-2570 จึงนับเป็นโอกาสที่ดีในการยกระดับการผลิตในรูปแบบต่างๆ ให้เกิดคุณค่าทางเศรษฐกิจให้มากขึ้น โดยไม่ละทิ้งโจทย์โมเดลเศรษฐกิจ BCG ได้ทั้ง 3 ประการ กล่าวคือ</p> <ul style="list-style-type: none"> • เศรษฐกิจชีวภาพ (Bio-economy) ในการปลูกไม้ การใช้ประโยชน์และการพัฒนาผลิตภัณฑ์ที่หลากหลาย และสร้างมูลค่าทางเศรษฐกิจ • เศรษฐกิจหมุนเวียน (Circular Economy) จากการใช้ประโยชน์จากไม้ปลูกแบบหมุนเวียน การใช้ประโยชน์ทุกส่วนจากไม้และนำเศษไม้ไปแปรรูปเป็นผลิตภัณฑ์อื่น เป็นการใช้ทรัพยากรอย่างมีประสิทธิภาพ ช่วยลดการเกิดของเสียและการปล่อยก๊าซเรือนกระจก และการใช้ไม้ทดแทนวัสดุย่อยสลายยาก • เศรษฐกิจสีเขียว (Green Economy) การเพิ่มพื้นที่สีเขียวเพิ่มแหล่งดูดซับก๊าซคาร์บอนไดออกไซด์ การอนุรักษ์ดินและน้ำ และการกระจายรายได้สู่เกษตรกรเสริมสร้างเศรษฐกิจฐานราก <p>ดังนั้น การส่งเสริมและสร้างมูลค่าเพิ่มภาคการเกษตร ไม้เศรษฐกิจแบบครบวงจร ตาม BCG Model ผลิตและการบริการเชิงสร้างสรรค์ในการสร้างคุณค่าสินค้าอุตสาหกรรม โดยใช้ทุนวัฒนธรรมและภูมิปัญญาในท้องถิ่น จึงเป็นสิ่งที่ช่วยในการพัฒนาขับเคลื่อนผู้ประกอบการให้มีขีดความสามารถในการแข่งขัน สร้างมูลค่าผลผลิตทางการเกษตรสู่เกษตรกรมูลค่าสูง และอัตลักษณ์ของจังหวัดเลย ให้สามารถเติบโตและแข่งขันได้</p>
<p>3. วัตถุประสงค์ของโครงการ</p>	<ol style="list-style-type: none"> 1. เพื่อฝึกอบรมกลุ่มชุมชน กลุ่มเกษตรกรแปลงใหญ่และวิสาหกิจชุมชนให้มีความรู้และทักษะกระบวนการผลิตไม้เศรษฐกิจสู่ผลิตภัณฑ์เกษตรมูลค่าสูง 2. เพื่อให้กลุ่มชุมชน กลุ่มเกษตรกรแปลงใหญ่และวิสาหกิจชุมชนสามารถสร้างนวัตกรรมการผลิตและแปรรูปไม้สู่ผลิตภัณฑ์เกษตรมูลค่าสูง 3. เพื่อส่งเสริมให้ชุมชนและผู้ประกอบการ สามารถขยายโอกาสทางธุรกิจตลาดสินค้าออนไลน์ (Social Media for Marketing) และจำหน่ายสินค้า

หัวข้อ	รายละเอียด
	4. เพื่อสร้างนวัตกรรมชุมชนสำหรับการพัฒนาศักยภาพการผลิตและแปรรูปไม้สูลูผลิตภัณฑ์เกษตรมูลค่าสูงที่มีความเข้มแข็งและยั่งยืน
4. ผลผลิต และผลลัพธ์ของโครงการ	<p>ผลผลิต ชุมชนหรือผู้ประกอบการได้รับการพัฒนาความรู้และปฏิบัติการ มีนวัตกรรมชุมชนที่มีความสามารถแปรรูปผลิตภัณฑ์ไม้และขยายตลาดสินค้าออนไลน์ จำนวน 10 แห่ง</p> <p>ผลลัพธ์ ชุมชนหรือผู้ประกอบการที่ผ่านการฝึกอบรม สามารถนำความรู้ด้านการแปรรูปผลิตภัณฑ์ไม้ไปพัฒนาใช้ในกิจการอย่างเป็นรูปธรรม มีการจัดการและผลิตที่เหมาะสม ขยายโอกาสทางธุรกิจในตลาดสินค้าออนไลน์ (Social Media for Marketing) และจำหน่ายสินค้าได้มากขึ้น มีผลสอดคล้องในทิศทางเดียวกับการส่งเสริมการขยายตัวมูลค่าผลิตภัณฑ์มวลรวมภาคการค้าและการบริการของจังหวัดขอนแก่นเพิ่มขึ้น</p> <p>ผลกระทบเชิงบวก เกษตรกร ชุมชน หรือผู้ประกอบการที่ผ่านการฝึกอบรม สามารถประยุกต์การผลิตและแปรรูปไม้ที่เหมาะสมได้อย่างมีประสิทธิภาพ และสามารถขยายโอกาสในตลาดออนไลน์ได้</p>
5. ตัวชี้วัดความสำเร็จของโครงการ	<ol style="list-style-type: none"> 1. กลุ่มชุมชน กลุ่มเกษตรกรแปลงใหญ่และวิสาหกิจชุมชนเข้าร่วมโครงการ ไม่น้อยกว่า 10 แห่ง 2. เกษตรกรผู้ปลูก/แปรรูปไม้เข้ารับการฝึกอบรม ไม่น้อยกว่า 100 คน 3. นวัตกรรมชุมชนสำหรับการพัฒนาศักยภาพการผลิตและแปรรูปไม้สู่ผลิตภัณฑ์เกษตรมูลค่าสูง ไม่น้อยกว่า 10 คน 4. จำนวนชุมชนหรือผู้ประกอบการที่ผ่านการฝึกอบรม สามารถนำความรู้และทักษะที่ได้รับไปพัฒนาใช้ในกิจการอย่างเป็นรูปธรรม ไม่น้อยกว่าร้อยละ 80 5. รายได้จากการจำหน่ายสินค้าเพิ่มขึ้น ไม่น้อยกว่าร้อยละ 10
6. ความเชื่อมโยงกับแผนพัฒนา	<ol style="list-style-type: none"> 1. ยุทธศาสตร์ชาติ 20 ปี <ul style="list-style-type: none"> - ยุทธศาสตร์ที่ 5 การสร้างความเติบโตบนคุณภาพชีวิตที่เป็นมิตรต่อสิ่งแวดล้อม 2. ประเด็นการพัฒนากลุ่มจังหวัด <ul style="list-style-type: none"> - ประเด็นการพัฒนาที่ 3 พัฒนาและยกระดับสินค้าเกษตรปลอดภัยสู่เกษตรอินทรีย์อย่างเป็นระบบ 3. ประเด็นการพัฒนาจังหวัด <ul style="list-style-type: none"> - ประเด็นการพัฒนาที่ 2 การพัฒนาการเกษตรสู่เกษตรสมัยใหม่ ควบคู่กับการส่งเสริมและอนุรักษ์สิ่งแวดล้อม
7. ระยะเวลา	ตุลาคม 2566 - กันยายน 2567
8. กิจกรรมที่สำคัญ	การส่งเสริมและสร้างมูลค่าเพิ่มภาคการเกษตร ไม้เศรษฐกิจแบบครบวงจรตาม BCG Model

หัวข้อ	รายละเอียด
	<p>หลักสูตร 1 : การพัฒนาองค์ความรู้ ทักษะ การปลูกไม้เศรษฐกิจตามหลักวิชาการ</p> <p>หลักสูตร 2 : การพัฒนาองค์ความรู้ ทักษะ และนวัตกรรมการแปรรูปไม้สำหรับอุตสาหกรรมอาหารเพื่อสุขภาพ</p> <p>หลักสูตร 3 : การพัฒนาองค์ความรู้ ทักษะ และนวัตกรรมการแปรรูปไม้ เพื่อเป็นวัตถุดิบภาคอุตสาหกรรม</p> <p>หลักสูตร 4 : การพัฒนาองค์ความรู้ ทักษะ และนวัตกรรมการแปรรูปไม้ เพื่อพัฒนาเกษตรลักษณะ โดยบูรณาการร่วมกับภูมิปัญญาและองค์ความรู้ชุมชน</p> <p>หลักสูตร 5 : การพัฒนาองค์ความรู้ ทักษะ การจำหน่ายสินค้าทั้งภายในและภายนอกประเทศ</p>
9. งบประมาณ	5,000,000 บาท
10. ผู้รับผิดชอบ	<p>สำนักงานเกษตรจังหวัดเลย</p> <p>สำนักงานพัฒนาที่ดินเลย</p> <p>สำนักงานพาณิชย์จังหวัดเลย</p> <p>สำนักงานเกษตรอำเภอภูกระดึง</p> <p>สำนักงานสหกรณ์จังหวัดเลย</p>