



ข่าวเศรษฐกิจการเกษตร

สำนักงานเศรษฐกิจการเกษตรที่ 3 จังหวัดอุดรธานี

สำนักงานเศรษฐกิจการเกษตร กระทรวงเกษตรและสหกรณ์

หมู่ที่ 4 ถนนมิตรภาพ ตำบลโนนสูง อำเภอเมือง จังหวัดอุดรธานี โทรศัพท์/โทรสาร 0-4229-2557-8

ประจำเดือนตุลาคม 2567 <http://www.zone3.oae.go.th/> E-mail : zone3@oae.go.th

ในเขตพื้นที่จังหวัดเลย



คำขวัญ : รวมใจเป็นหนึ่ง เข้าถึงปัญหา สร้างแนวทางพัฒนา นำพาเกษตรไทย



ใช้ในราชการสำนักงานเศรษฐกิจการเกษตร

กรุณาส่ง

ชำระค่าฝากส่งเป็นรายเดือน
ใบอนุญาตที่ 77/2521
ปท.อุดรธานี

(นางสาวอุษา โทณผลิน)

ผู้อำนวยการสำนักงานเศรษฐกิจการเกษตรที่ 3 จังหวัดอุดรธานี

หมู่ที่ 4 ถนนมิตรภาพ ตำบลโนนสูง อำเภอเมือง จังหวัดอุดรธานี 41330 โทร./โทรสาร 0-4229-2557, 0-4229-2558

บรรณาธิการแถลง

วารสารข่าวเศรษฐกิจการเกษตร สศท.3
ประจำเดือนตุลาคม 2567

สวัสดีครับ พบกันอีกแล้ว มีข่าวสารเกษตรมาฝาก เช่นเดิมครับ ข้าวโพดเลี้ยงสัตว์จังหวัดเลยถูกแมลงทำลาย เกิดบาดแผลทำให้เชื้อโรคเข้ามาทำลายได้ง่ายขึ้น โดยโรคข้าวโพดเลี้ยงสัตว์ที่พบในหน้าฝน อาทิ โรคใบไหม้ แผลเล็ก โรคเมล็ด-ฝัก-ต้นและรากเน่าจากเชื้อรา โรคกาบและใบไหม้ และโรค ราน้ำค้าง ดังนั้น เกษตรกรจึงควรหมั่นตรวจแปลงอยู่เสมอเพื่อป้องกันโรคข้าวโพดเลี้ยงสัตว์

สำหรับวารสารฉบับนี้ นอกจากรายละเอียด ภาวะการผลิต การตลาด และราคาสินค้าเกษตรที่สำคัญ ของจังหวัดเลย แล้วนั้น ทางกองบรรณาธิการยังได้นำเกร็ดความรู้เกี่ยวกับเรื่อง “ 7 มูลสัตว์สารพัดประโยชน์ ” ซึ่งสามารถติดตามได้ในวารสารฉบับนี้

ท้ายนี้ทางกองบรรณาธิการขอเป็นกำลังใจและพร้อมสนับสนุนช่วยเหลือเกษตรกรอย่างสุดความสามารถ เพื่อเตรียมพร้อมต่อการบริหารจัดการผลผลิตทางการเกษตร ทางกองบรรณาธิการขอชื่นชียงเกษตรกรทุกคน

นายสุพีระ ปทุมทิพย์
เจ้าพนักงานสถิติ



ประเด็นที่สำคัญ :

หน้า

- บรรณาธิการแถลง 2
- ภาวะการผลิต การตลาด และราคา
สินค้าเกษตรที่สำคัญ
 - ข้าวนาปี 3
 - ข้าวโพดเลี้ยงสัตว์ 5
 - มันสำปะหลัง 6
 - ปาล์มน้ำมัน 7
 - สับปะรด 8
 - ยางพารา 9
 - อ้อยโรงงาน 10
 - โคเนื้อ 11
 - สุกร 13
- ตารางราคาสินค้าเกษตร
ที่สำคัญ ณ ไร่นา 14
- เกร็ดความรู้ทั่วไป 15
- ข่าวประชาสัมพันธ์ 16

ค่านิยมร่วม OAE²

- O (Openness) การเปิดกว้างทางความคิด
- A (Awakening) การตื่นตัว ตื่นรู้
- E (Effectiveness) การทำงานที่มีประสิทธิผล

ที่ปรึกษา :

นางสาวอุษา โทณผลิน
นางอาทิตยา ดวงจินทา
นางสาวปวีรศา ศิริกุล
นางสาวกรรณิกา บุญชิต

บรรณาธิการ :

นายสุพีระ ปทุมทิพย์

กองบรรณาธิการ : ส่วนแผนพัฒนาเขตเศรษฐกิจการเกษตร

เจ้าของ : สำนักงานเศรษฐกิจการเกษตรที่ 3

หมู่ 4 ถนนมิตรภาพ ตำบลโนนสูง อำเภอเมือง จังหวัดอุดรธานี

โทรศัพท์/โทรสาร 0-4229-2557-8 E-mail: zone3@oae.go.th

ข้าวนาปี

ภาวะการผลิตข้าวนาปีของจังหวัดเลย พบว่า ในปี 2567/68 มีเนื้อที่เพาะปลูก 424,234 ไร่ ลดลงจากปีที่ผ่านมา ร้อยละ 0.56 เนื้อที่เก็บเกี่ยว 422,071 ไร่ ลดลงจากปีที่ผ่านมา ร้อยละ 0.40 ผลผลิต 149,476 ตัน ลดลงจากปีที่ผ่านมา ร้อยละ 0.02 และ ผลผลิตเฉลี่ย 354 กิโลกรัมต่อไร่ ลดลงจากปีที่ผ่านมา ร้อยละ 0.28 เนื่องจาก สภาพอากาศเปลี่ยนแปลงเร็ว ไม่เอื้ออำนวยต่อการ เจริญเติบโตของต้นข้าว เกษตรกรปรับเปลี่ยนไปเพาะปลูกพืชชนิดอื่น ส่งผลให้เนื้อที่เพาะปลูก เนื้อที่เก็บเกี่ยว ผลผลิต และผลผลิตเฉลี่ย ต่อไร่ลดลง รายละเอียดดังตารางที่ 1

สถานการณ์การผลิตเดือนนี้ อยู่ในช่วงเริ่มเข้าสู่ฤดูการเก็บเกี่ยว

ตารางที่ 1 ข้าวนาปี : เนื้อที่เพาะปลูก เนื้อที่เก็บเกี่ยว ผลผลิต และผลผลิตต่อไร่จังหวัดเลย

จังหวัด	เนื้อที่เพาะปลูก (ไร่)			เนื้อที่เก็บเกี่ยว (ไร่)			ผลผลิต (ตัน)			ผลผลิตต่อไร่ (กิโลกรัม)		
	2566/67	2567/68 (f)	% + -	2566/67	2567/68 (f)	% + -	2566/67	2567/68 (f)	% + -	2566/67	2567/68 (f)	% + -
เลย	426,635	424,234	-0.56	423,771	422,071	-0.40	149,499	149,476	-0.02	353	354	-0.28

ที่มา : สำนักงานเศรษฐกิจการเกษตร

หมายเหตุ: (f) = : ข้อมูลพยากรณ์ ณ เดือนมิถุนายน 2567

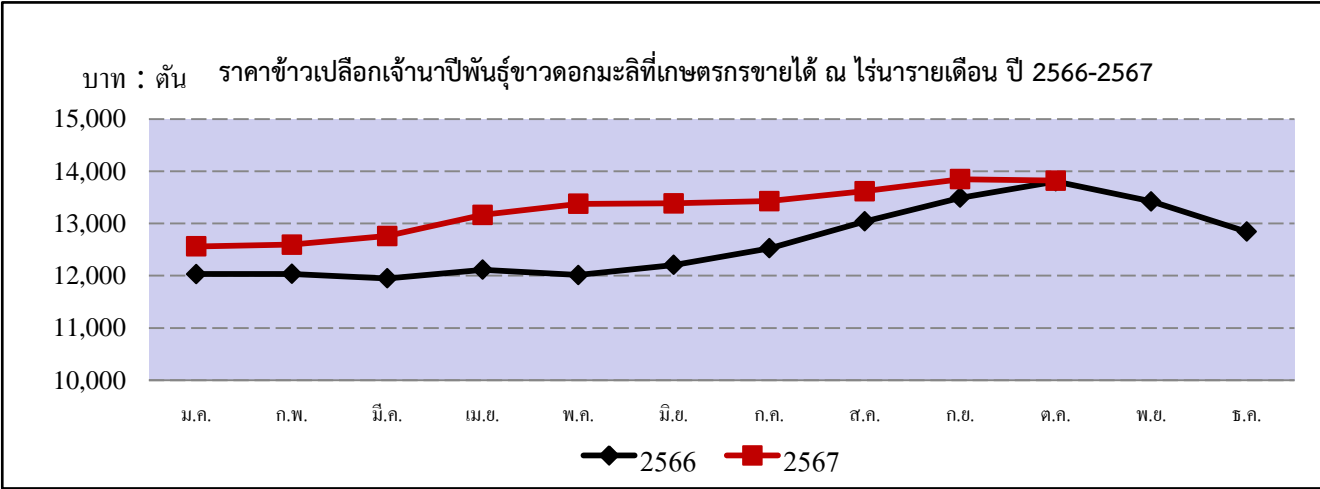
ราคาข้าวนาปีที่เกษตรกรขายได้ ณ ไร่นา เดือนตุลาคม 2567 ของจังหวัดเลย สามารถแยกได้ดังนี้

ข้าวเปลือกเจ้านาปีพันธุ์ขาวดอกมะลิ 105 ราคาเฉลี่ย 13,820.31 บาทต่อตัน ราคาลดลงจาก 13,850.00 บาทต่อตัน เมื่อเทียบกับ เดือนที่ผ่านมา หรือลดลงร้อยละ 0.21 เนื่องจากความต้องการทางการตลาดลดลง แต่เพิ่มขึ้นเมื่อเทียบกับเดือนเดียวกันของปีที่ผ่านมา ร้อยละ 0.10 เนื่องจาก ตลาดส่งออกมีความต้องการต่อเนื่อง ประกอบกับผลผลิตออกสู่ตลาดลดลง รายละเอียดดังภาพที่ 1

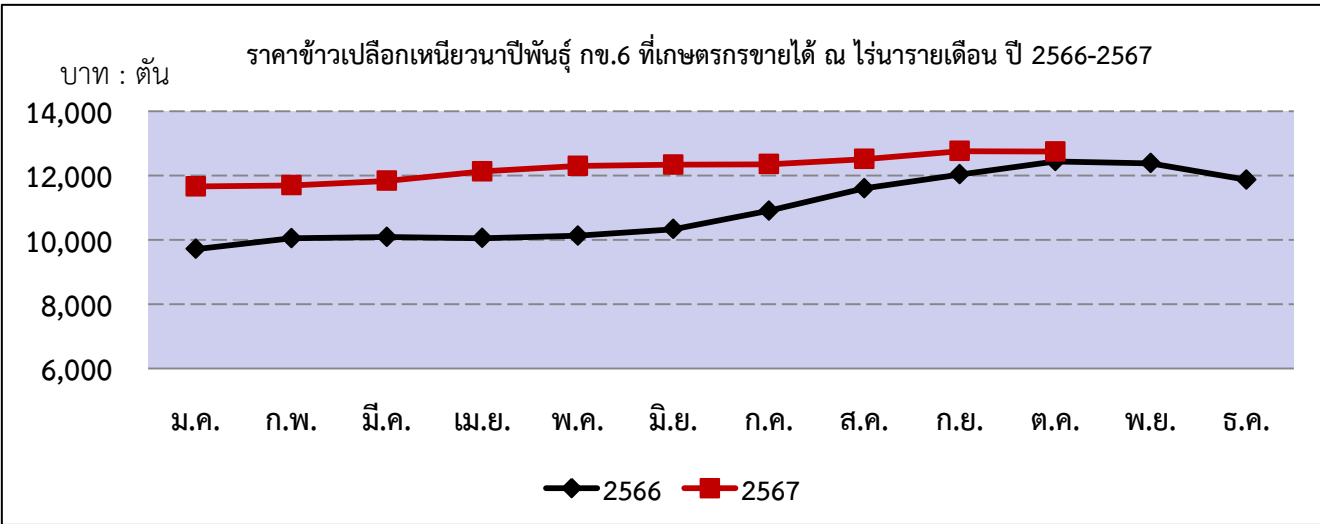
ข้าวเปลือกเหนียวนาปีพันธุ์ กข 6 ความชื้น 14-15 % ราคาเฉลี่ย 12,743.06 บาทต่อตัน ราคาลดลงจาก 12,755.56 บาท ต่อตัน เมื่อเทียบกับเดือนที่ผ่านมา หรือลดลงร้อยละ 0.10 เนื่องจากความต้องการทางการตลาดลดลง แต่เพิ่มขึ้นเมื่อเทียบกับเดือน เดียวกันของปีที่ผ่านมา ร้อยละ 2.45 เนื่องจาก ปริมาณผลผลิตลดลง ประกอบกับผลผลิตออกสู่ตลาดลดลง รายละเอียดดังภาพที่ 2

ข้าวเปลือกเหนียวนาปีเมล็ดสั้นความชื้น 14 -15 % ราคาเฉลี่ย 11,587.50 บาทต่อตัน ราคาลดลงจาก 11,637.50 บาทต่อตัน เมื่อเทียบกับเดือนที่ผ่านมา หรือลดลงร้อยละ 0.43 เนื่องจาก ความต้องการทางการตลาดลดลง แต่เพิ่มขึ้นเมื่อเทียบกับเดือนเดียวกันของปี ที่ผ่านมาร้อยละ 5.86 เนื่องจากปริมาณผลผลิตลดลง ประกอบกับผลผลิตออก สู่ตลาดลดลง รายละเอียดดังภาพที่ 3

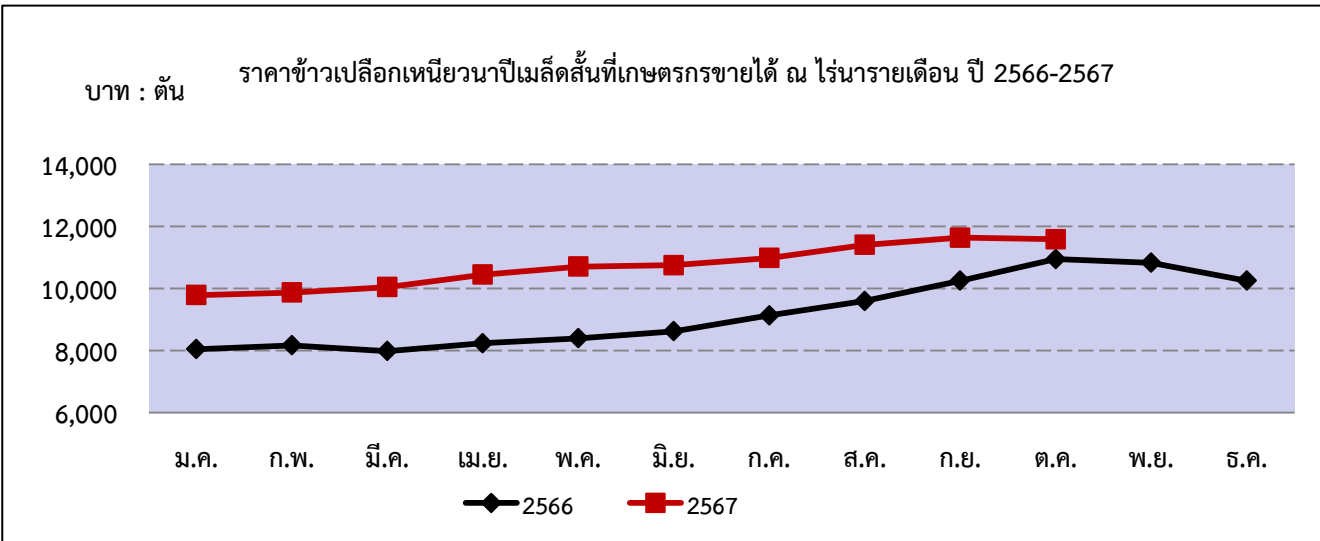




ภาพที่ 1 แสดงราคาข้าวเปลือกเจ้าหน้าปีพันธุ์ข้าวขาวดอกมะลิ 105 ชนิด 100% ที่เกษตรกรขายได้ ณ ไร่นารายเดือน ปี 2566 - 2567



ภาพที่ 2 แสดงราคาข้าวเปลือกเหนียวหน้าปีพันธุ์ กข 6 ที่เกษตรกรขายได้ ณ ไร่นารายเดือน ปี 2566 - 2567



ภาพที่ 3 แสดงราคาข้าวเปลือกเหนียวหน้าปีเมล็ดสั้น ความชื้น 14 - 15% ที่เกษตรกรขายได้ ณ ไร่นารายเดือน ปี 2566 - 2567

ข้าวโพดเลี้ยงสัตว์

ภาวะการผลิตข้าวโพดเลี้ยงสัตว์ของจังหวัดเลย พบว่า ในปี 2567 มีเนื้อที่เพาะปลูก 337,889 ไร่ ลดลงจากปีที่ผ่านมา ร้อยละ 2.66 เนื้อที่เก็บเกี่ยว 336,311 ไร่ ลดลงจากปีที่ผ่านมา ร้อยละ 2.50 ผลผลิต 218,394 ตัน ลดลงจากปีที่ผ่านมา ร้อยละ 6.67 เนื่องจาก ราคาปุ๋ยเคมีปรับราคาขึ้น ส่งผลให้ต้นทุนการผลิตข้าวโพดเลี้ยงสัตว์สูงขึ้น และเกษตรกรบางส่วนปรับเปลี่ยนไปปลูก มันสำปะหลัง และผลผลิตเฉลี่ย 649 กิโลกรัมต่อไร่ เพิ่มขึ้นจากปีที่ผ่านมา ร้อยละ 1.88 เนื่องจาก เกษตรกรดูแลรักษาดี รายละเอียด ดังตารางที่ 2

สถานการณ์การผลิตเดือนนี้ อยู่ในช่วงระยะฤดูกาลเก็บเกี่ยวรุ่นที่ 2 และเริ่มทำการเพาะปลูกฤดูกาลใหม่รุ่นที่ 1

ตารางที่ 2 ข้าวโพดเลี้ยงสัตว์ : เนื้อที่เก็บเกี่ยว ผลผลิต และผลผลิตต่อไร่

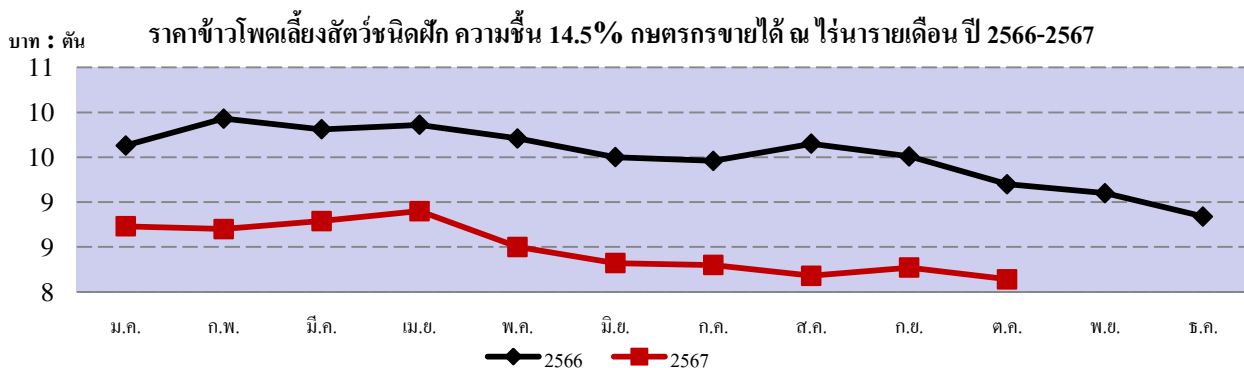
จังหวัด	เนื้อที่เพาะปลูก (ไร่)			เนื้อที่เก็บเกี่ยว (ไร่)			ผลผลิต (ตัน)			ผลผลิตต่อไร่ (กิโลกรัม)		
	2566	2567 (f)	% + -	2566	2567 (f)	% + -	2566	2567 (f)	% + -	2566	2567 (f)	% + -
เลย	347,111	337,889	-2.66	344,927	336,311	-2.50	219,864	218,394	-0.67	637	649	1.88

ที่มา: สำนักงานเศรษฐกิจการเกษตร

หมายเหตุ: (f) = : ข้อมูลพยากรณ์ ณ เดือนมิถุนายน 2567

ข้าวโพดเลี้ยงสัตว์ความชื้น 14.5% ที่เกษตรกรขายได้ ณ ไร่นา เดือนตุลาคม 2567 ของจังหวัดเลย

ข้าวโพดเลี้ยงสัตว์ความชื้น 14.5% ราคาเฉลี่ย 8.14 บาทต่อกิโลกรัม ราคาลดลงจาก 8.27 บาทต่อกิโลกรัม เมื่อเทียบกับเดือน ที่ผ่านมาร้อยละ 1.57 เนื่องจาก ผลผลิตออกสู่ตลาดมากในช่วงเก็บเกี่ยว และลดลงจากเดือนเดียวกันของปีที่ผ่านมา ร้อยละ 11.52 เนื่องจาก ตลาด มีความต้องการลดลง รายละเอียดดังภาพที่ 4



ภาพที่ 4 แสดงราคาข้าวโพดเลี้ยงสัตว์ชนิดฝัก ความชื้น 14.5% ที่เกษตรกรขายได้ รายเดือน ปี 2566 - 2567

มันสำปะหลัง

ภาวะการผลิตมันสำปะหลังของจังหวัดเลย พบว่า ในปี 2567 คาดการณ์มีเนื้อที่เก็บเกี่ยว 264,510 ไร่ ลดลงจากปีที่ผ่านมา ร้อยละ 12.32 ขาดแคลนท่อนพันธุ์ที่ปลอดจากโรคใบด่างมันสำปะหลัง ส่งผลให้ท่อนพันธุ์มันสำปะหลังโรงงานไม่เพียงพอต่อความต้องการ และราคาสูง เกษตรกรจึงปล่อยพื้นที่ว่างเปล่า บางส่วนปรับเปลี่ยนไปปลูกพืชอื่น เช่น ข้าวโพดเลี้ยงสัตว์ ผลผลิต 814,691 ตัน ลดลงจากปีที่ผ่านมา ร้อยละ 13.99 และผลผลิตเฉลี่ย 3,080 กิโลกรัมต่อไร่ ลดลงจากปีที่ผ่านมา ร้อยละ 1.91 สภาพอากาศร้อนจัดทำให้หัวมันสำปะหลังโรงงานเกิดเชื้อรา อีกทั้งบางพื้นที่ยังพบการระบาดของโรคใบด่างมันสำปะหลัง เปลี่ยนแปลง รายละเอียดดังตารางที่ 3 สำหรับสถานการณ์การผลิตเดือนนี้ อยู่ในช่วงระยะการเจริญเติบโตและเริ่มทำการเพาะปลูกฤดูกาลใหม่

ตารางที่ 3 มันสำปะหลัง : เนื้อที่เก็บเกี่ยว ผลผลิต และผลผลิตต่อไร่

จังหวัด	เนื้อที่เก็บเกี่ยว (ไร่)			ผลผลิต (ตัน)			ผลผลิตต่อไร่ (กิโลกรัม)		
	2566	2567 (f)	% + -	2566	2567 (f)	% + -	2566	2567 (f)	% + -
เลย	301,664	264,510	-12.32	947,159	814,691	-13.99	3,140	3,080	-1.91

ที่มา: สำนักงานเศรษฐกิจการเกษตร (หนังสือสถิติการเกษตรของประเทศไทย ปี 2566)

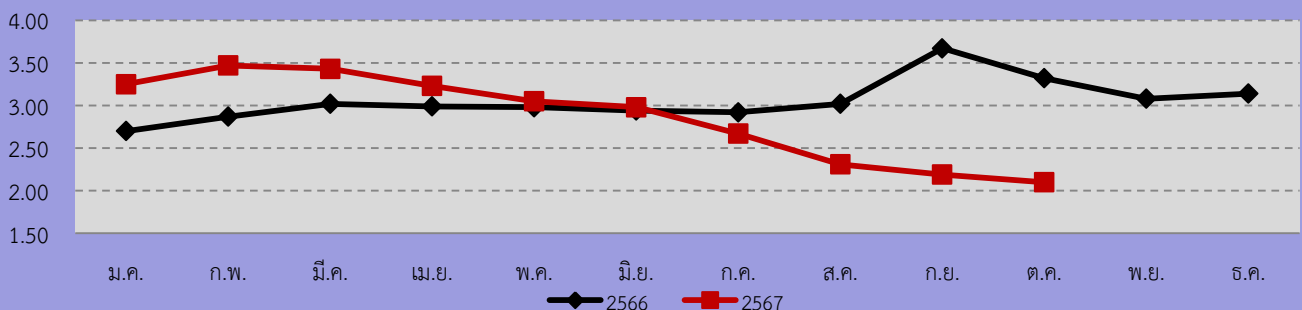
หมายเหตุ: (f) = ข้อมูลพยากรณ์

ราคาหัวมันสำปะหลังสดคละที่เกษตรกรขายได้ ณ ไร่นา เดือนตุลาคม 2567 ของจังหวัดเลย

ราคาหัวมันสำปะหลังสดคละเฉลี่ย 2.10 บาทต่อกิโลกรัม ราคาลดลงจาก 2.19 บาทต่อกิโลกรัม เมื่อเทียบกับเดือนที่ผ่านมา หรือร้อยละ 4.11 เนื่องจาก ตลาดชะลอตัว และราคาลดลงเมื่อเทียบกับเดือนเดียวกันของปีที่ผ่านมา ร้อยละ 36.75 เนื่องจาก อุตสาหกรรมอาหารสัตว์ มีความต้องการมันสำปะหลังลดลง รายละเอียดดังภาพที่ 5



บาท : กก. ราคาหัวมันสำปะหลังสดคละที่เกษตรกรขายได้ ณ ไร่นารายเดือน ปี 2566 - 2567



ภาพที่ 5 แสดงราคาหัวมันสำปะหลังสดคละที่เกษตรกรขายได้ รายเดือน ปี 2566 - 2567

ปาล์มน้ำมัน

ภาวะการผลิตปาล์มน้ำมันของจังหวัดเลย พบว่า ในปี 2567 คาดการณ์มีเนื้อที่ให้ผล 24,723 ไร่ ลดลงจากปีที่ผ่านมา ร้อยละ 0.42 เนื่องจาก สภาพภูมิอากาศไม่เอื้ออำนวย ผลผลิต 41,485 ตัน ลดลงจากปีที่ผ่านมาร้อยละ 1.54 และผลผลิตเฉลี่ย 1,678 กิโลกรัมต่อไร่ ลดลงจากปีที่ผ่านมา ร้อยละ 1.12 เนื่องจาก สภาพอากาศแปรปรวน ส่งผลให้ผลผลิตลดลง รายละเอียดดังตารางที่ 4 สำหรับสถานการณ์การผลิตเดือนนี้ ต้นปาล์มอยู่ในช่วงการเจริญเติบโต และเก็บเกี่ยวผลผลิตออกสู่ตลาดอย่างต่อเนื่อง

ตารางที่ 4 ปาล์มน้ำมัน : เนื้อที่ให้ผลเกี่ยว ผลผลิต และผลผลิตต่อไร่

จังหวัด	เนื้อที่ให้ผล(ไร่)			ผลผลิต (ตัน)			ผลผลิตเฉลี่ยต่อไร่ (กิโลกรัม)		
	2566	2567 (f)	% + -	2566	2567 (f)	% + -	2566	2567 (f)	% + -
เลย	24,828	24,723	-0.42	42,133	41,485	-1.54	1,697	1,678	-1.12

ที่มา: สำนักงานเศรษฐกิจการเกษตร

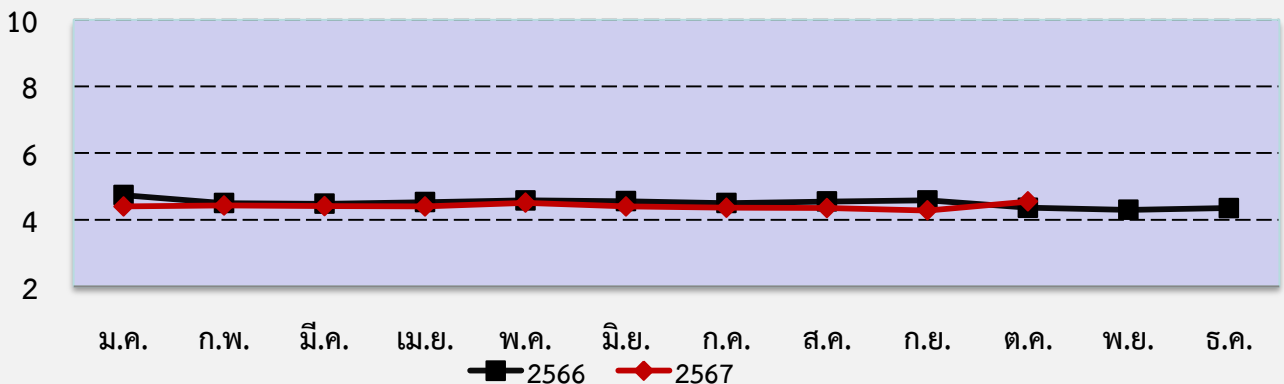
หมายเหตุ: (f) = ข้อมูลพยากรณ์ ณ เดือนมิถุนายน 2567

ราคาผลปาล์มน้ำมันทั้งทะลาย น้ำหนักมากกว่า 15 กิโลกรัมขึ้นไปที่เกษตรกรขายได้ ณ ไร่นา เดือนตุลาคม 2567 ของจังหวัดเลย ราคาผลปาล์มน้ำมันทั้งทะลาย น้ำหนักมากกว่า 15 กิโลกรัมขึ้นไปเฉลี่ย 4.55 บาทต่อกิโลกรัม ราคาเพิ่มขึ้นจาก 4.28 บาทต่อกิโลกรัม เมื่อเทียบกับเดือนที่ผ่านมาลดลงร้อยละ 6.31 เนื่องจาก ความต้องการทางการตลาดเพิ่มขึ้น และราคาเพิ่มขึ้นเมื่อเทียบกับเดือนเดียวกันของปีที่ผ่านมา ร้อยละ 4.36 เนื่องจาก ปริมาณผลผลิตออกสู่ตลาดลดลง รายละเอียดดังภาพที่ 6



ราคาผลปาล์มน้ำมันทั้งทะลาย นน. > 15 กก. ที่เกษตรกรขายได้ ณ ไร่นารายเดือน ปี 2566 - 2567

บาท : กก.



ภาพที่ 6 แสดงราคาผลปาล์มน้ำมันทั้งทะลาย น้ำหนักมากกว่า 15 กิโลกรัมขึ้นไปที่เกษตรกรขายได้ รายเดือน ปี 2566 - 2567

สับปะรด

ภาวะการผลิตสับปะรดของจังหวัดเลย พบว่า ในปี 2567 คาดการณ์มีเนื้อที่เก็บเกี่ยว 15,743 ไร่ ลดลงจากปีที่ผ่านมา ร้อยละ 7.02 ผลผลิตรวม 51,939 ตัน ลดลงจากปีที่ผ่านมา ร้อยละ 5.15 เนื่องจาก ประสบกับภาวะแล้ง ฝนทิ้งช่วงยาวนาน ปริมาณน้ำฝน น้อยกว่าปกติ และมีอุณหภูมิที่สูงขึ้น ประกอบกับเป็นพื้นที่ลาดชันลำบากต่อการจัดหาแหล่งน้ำและขนส่งเพื่อบรรเทาความแห้งแล้ง แต่ผลผลิตเฉลี่ย 3,299 กิโลกรัมต่อไร่ เพิ่มขึ้นจากปีที่ผ่านมา ร้อยละ 2.01 เนื่องจาก ราคาที่ปรับตัวสูงขึ้นเป็นแรงจูงใจให้เกษตรกรดูแลรักษา เพิ่มขึ้น รายละเอียดดังตารางที่ 5

สถานการณ์การผลิตเดือนนี้ อยู่ในช่วงเจริญเติบโต ดูแลรักษา และเกษตรกรเก็บเกี่ยวผลผลิตออกจำหน่าย

ตารางที่ 5 สับปะรด : เนื้อที่เก็บเกี่ยว ผลผลิต และผลผลิตต่อไร่

จังหวัด	เนื้อที่เก็บเกี่ยว(ไร่)			ผลผลิต (ตัน)			ผลผลิตเฉลี่ยต่อไร่ (กิโลกรัม)		
	2566	2567 (f)	% + -	2566	2567 (f)	% + -	2566	2567 (f)	% + -
เลย	16,931	15,743	-7.02	54,757	51,939	-5.15	3,234	3,299	2.01

ที่มา: สำนักงานเศรษฐกิจการเกษตร

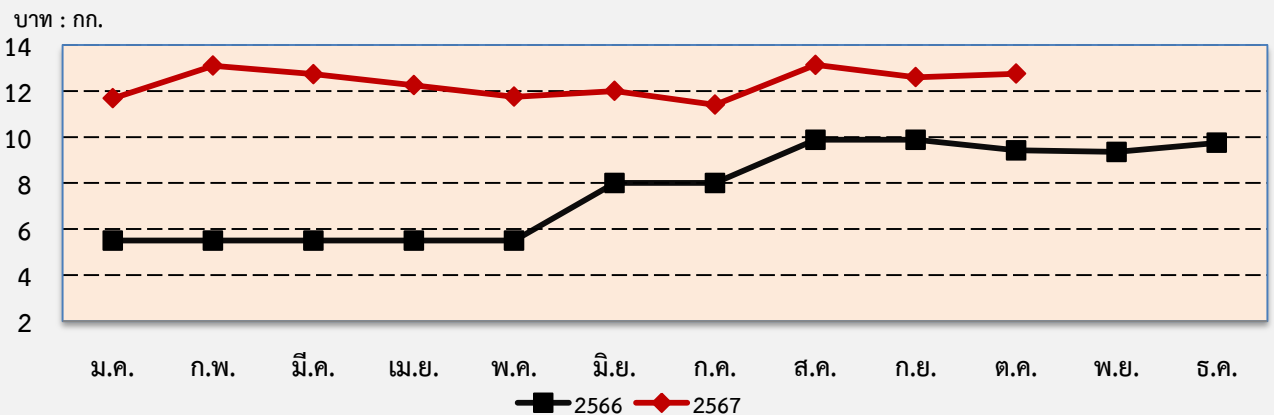
หมายเหตุ: (f) = ข้อมูลพยากรณ์ ณ เดือนมิถุนายน 2567

ราคาสับปะรดบริโภคพันธุ์ปัตตาเวียคละที่เกษตรกรขายได้ ณ ไร่นา เดือนตุลาคม 2567 ของจังหวัดเลย

สับปะรดบริโภคพันธุ์ปัตตาเวียคละ ราคาเฉลี่ย 12.75 บาทต่อกิโลกรัม ราคาเพิ่มขึ้นจาก 12.60 บาทต่อกิโลกรัม เมื่อเทียบกับ เดือนที่ผ่านมาเพิ่มขึ้นร้อยละ 1.19 เนื่องจาก มีความต้องการตลาดเพิ่มขึ้น และราคาเพิ่มขึ้นจากเดือนเดียวกันของปีที่ผ่านมา ร้อยละ 35.35 เนื่องจากผลผลิตออกสู่ตลาดลดลง ประกอบกับตลาดมีความต้องการ รายละเอียดดังภาพที่ 7



ราคาสับปะรดบริโภคพันธุ์ปัตตาเวียคละ ที่เกษตรกรขายได้ ณ ไร่นารายเดือน ปี 2566 - 2567



ภาพที่ 7 แสดงราคาสับปะรดบริโภคพันธุ์ปัตตาเวียคละ ที่เกษตรกรขายได้ รายเดือน ปี 2566 - 2567

ยางพารา

ภาวะการผลิตยางพาราของจังหวัดเลย พบว่า ในปี 2567 คาดการณ์มีเนื้อที่กรี๊ดได้ 867,917 ไร่ เพิ่มขึ้นจากปีที่ผ่านมา ร้อยละ 0.84 เนื่องจาก ต้นยางอยู่ในช่วงอายุเปิดกรี๊ดเพิ่มขึ้น ผลผลิต 196,149 ตัน เพิ่มขึ้นจากปีที่ผ่านมาร้อยละ 1.29 และผลผลิตเฉลี่ย 226 กิโลกรัมต่อไร่ เพิ่มขึ้นจากปีที่ผ่านมาร้อยละ 0.44 เนื่องจาก สภาพอากาศเอื้ออำนวย ส่งผลให้ปริมาณน้ำยางที่กรี๊ดได้เพิ่มขึ้น รายละเอียดดังตารางที่ 6

สถานการณ์การผลิตเดือนนี้ ยางพารายูในช่วงระยะการเจริญเติบโต และเกษตรกรมีการกรี๊ดยางออกสู่ตลาดอย่างต่อเนื่อง

ตารางที่ 6 ยางพารา : เนื้อที่เก็บเกี่ยว ผลผลิต และผลผลิตต่อเนื้อที่กรี๊ดได้

จังหวัด	เนื้อที่กรี๊ดได้ (ไร่)			ผลผลิต (ตัน)			ผลผลิตเฉลี่ยต่อไร่ (กิโลกรัม)		
	2566	2567 (f)	% + -	2566	2567 (f)	% + -	2566	2567 (f)	% + -
เลย	860,665	867,917	0.84	193,650	196,149	1.29	225	226	0.44

ที่มา: สำนักงานเศรษฐกิจการเกษตร

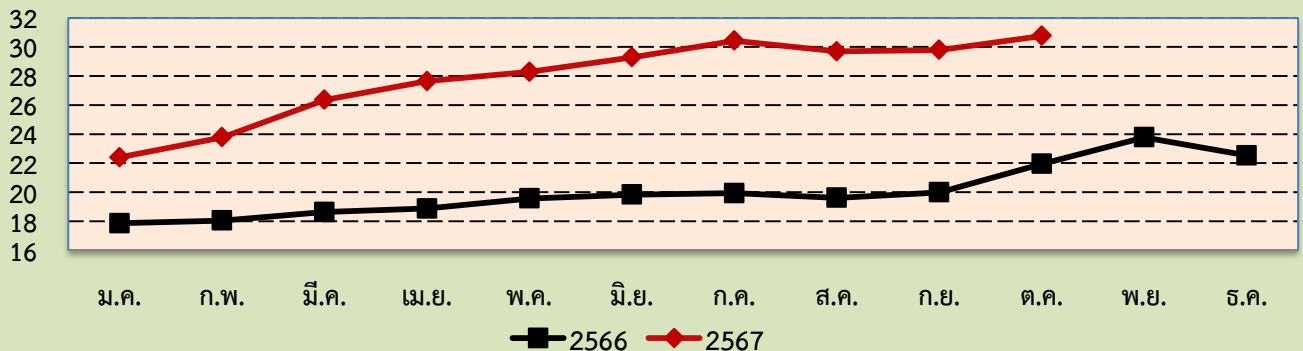
หมายเหตุ: f = ข้อมูลพยากรณ์ ณ เดือนมิถุนายน 2567

ราคายางก้อนถ้วยคละที่เกษตรกรขายได้ ณ ไร่นา เดือนตุลาคม 2567 ของจังหวัดเลย

ราคายางก้อนถ้วยคละเฉลี่ยอยู่ที่ 30.77 บาทต่อกิโลกรัม ราคาเพิ่มขึ้นจาก 29.80 บาทต่อกิโลกรัม เมื่อเทียบกับเดือนที่ผ่านมา หรือเพิ่มขึ้นร้อยละ 3.26 เนื่องจาก ผลผลิตออกสู่ตลาดลดลง และราคาเพิ่มขึ้นเมื่อเทียบกับเดือนเดียวกันของปีที่ผ่านมา ร้อยละ 40.25 เนื่องจาก เป็นช่วงที่ตลาดมีความต้องการ รายละเอียดดังภาพที่ 8



บาท : กก. ราคายางก้อนถ้วยคละที่เกษตรกรขายได้ ณ ไร่นา รายเดือน ปี 2566 - 2567



ภาพที่ 8 แสดงราคายางก้อนถ้วยคละที่เกษตรกรขายได้ รายเดือน ปี 2566 - 2567

อ้อยโรงงาน

ภาวะการผลิตอ้อยโรงงานของจังหวัดเลย พบ ในปี 2567 มีเนื้อที่เก็บเกี่ยว 293,946 ไร่ เพิ่มขึ้นจากปีที่ผ่านมา ร้อยละ 2.25 เนื่องจาก ราคาในปีที่ผ่านมาอยู่ในเกณฑ์ดี ทำให้เกษตรกรทำการเพาะปลูกเพิ่มขึ้น แต่ผลผลิต 2,954,161 ตัน ลดลงจากปีที่ผ่านมา ร้อยละ 4.23 ผลผลิตเฉลี่ย 10,050 กิโลกรัมต่อไร่ ลดลงจากปีที่ผ่านมา ร้อยละ 6.34 เนื่องจาก สภาพอากาศไม่เอื้ออำนวย รายละเอียดดังตารางที่ 7

สถานการณ์การผลิตเดือนนี้ อยู่ในช่วงเจริญเติบโต

ตารางที่ 7 อ้อยโรงงาน : เนื้อที่เก็บเกี่ยว ผลผลิต และผลผลิตต่อไร่

จังหวัด	เนื้อที่เก็บเกี่ยว (ไร่)			ผลผลิต (ตัน)			ผลผลิตเฉลี่ยต่อไร่ (กิโลกรัม)		
	2566	2567 (f)	% + -	2566	2567 (f)	% + -	2566	2567 (f)	% + -
เลย	287,469	293,946	2.25	3,084,543	2,954,161	-4.23	10,730	10,050	-6.34

ที่มา : หนังสือสถิติการเกษตรของประเทศไทย ปี 2566 สำนักงานเศรษฐกิจการเกษตร

หมายเหตุ : f = ข้อมูลพยากรณ์

ราคาอ้อยโรงงาน ที่เกษตรกรขายได้ ณ ไร่นา เดือนตุลาคม 2567 ของจังหวัดเลย

ไม่มีราคาเนื่องจากโรงงานปิดทึบ รายละเอียดดังภาพที่ 9



บาท : ตัน

ราคาอ้อยโรงงานที่เกษตรกรขายได้ ณ ไร่นารายเดือน ปี 2566 - 2567



ภาพที่ 9 แสดงราคาอ้อยโรงงานที่เกษตรกรขายได้ รายเดือน ปี 2566 - 2567

โคเนื้อ

ภาวะการผลิตโคเนื้อของจังหวัดเลย พบว่า ในปี 2566 มีจำนวนโคเนื้อ ณ วันที่ 1 ม.ค. 66 มีจำนวน 50,910 ตัว เพิ่มขึ้นจากปีที่ผ่านมาร้อยละ 3.94 และปริมาณการผลิตโคเนื้อ 6,841 ตัว แต่ลดลงจากปีที่ผ่านมาร้อยละ 4.46 เนื่องจาก ความต้องการของตลาดมีแนวโน้มลดลง รายละเอียดดังตารางที่ 8

สถานการณ์การผลิตเดือนนี้ เกษตรกรดูแลดีเอาใจใส่ดี อย่างต่อเนื่อง แม้ว่าราคาโคเนื้อในทางตลาดตกต่ำ

ตารางที่ 8 โคเนื้อ : จำนวนโค และ ปริมาณการผลิต ข้อมูล ณ วันที่ 1 มกราคม 2566

จังหวัด	จำนวนโคเนื้อ (ตัว) ณ วันที่ 1 ม.ค.			ปริมาณการผลิต (ตัว)		
	2565	2566 (f)	% + -	2565	2566 (f)	% + -
เลย	48,979	50,910	3.94	7,160	6,841	-4.46

ที่มา : สำนักงานเศรษฐกิจการเกษตร

หมายเหตุ : f = ข้อมูลพยากรณ์



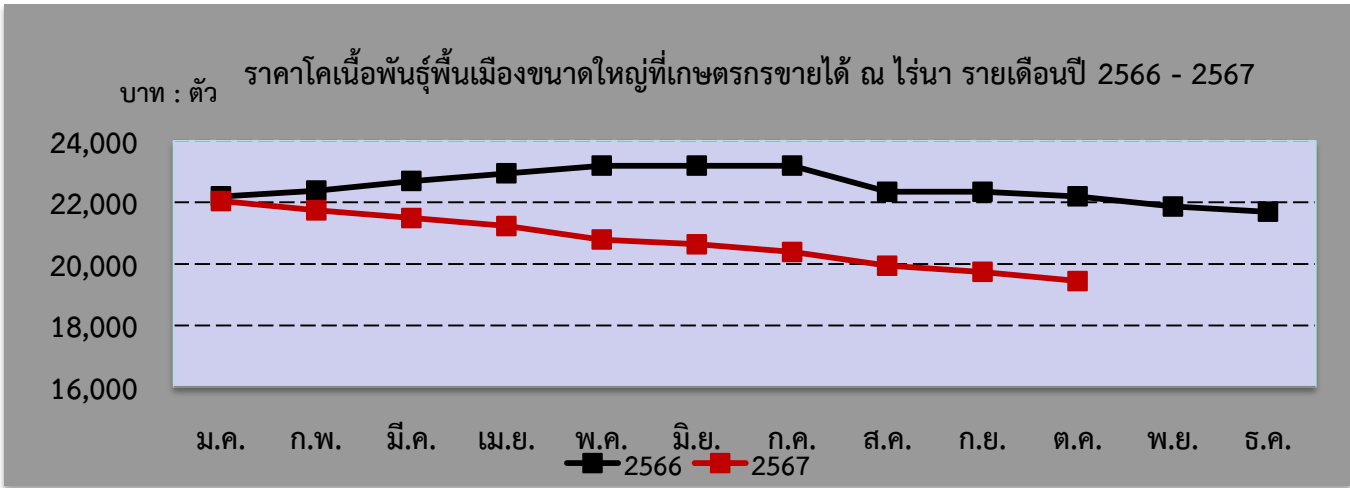
ราคาโคเนื้อที่เกษตรกรขายได้ ณ ไร่นา เดือนตุลาคม 2567 ของจังหวัดเลย สามารถแยกได้ดังนี้

โคเนื้อพันธุ์พื้นเมืองขนาดใหญ่ ราคาเฉลี่ย 19,439.10 บาทต่อตัว ราคาลดลงจาก 19,739.65 บาทต่อตัว ลดลงร้อยละ 1.52 เมื่อเทียบกับเดือนที่ผ่านมา และราคาลดลงร้อยละ 12.41 เมื่อเทียบกับเดือนเดียวกันของปีที่ผ่านมา รายละเอียดดังภาพที่ 9

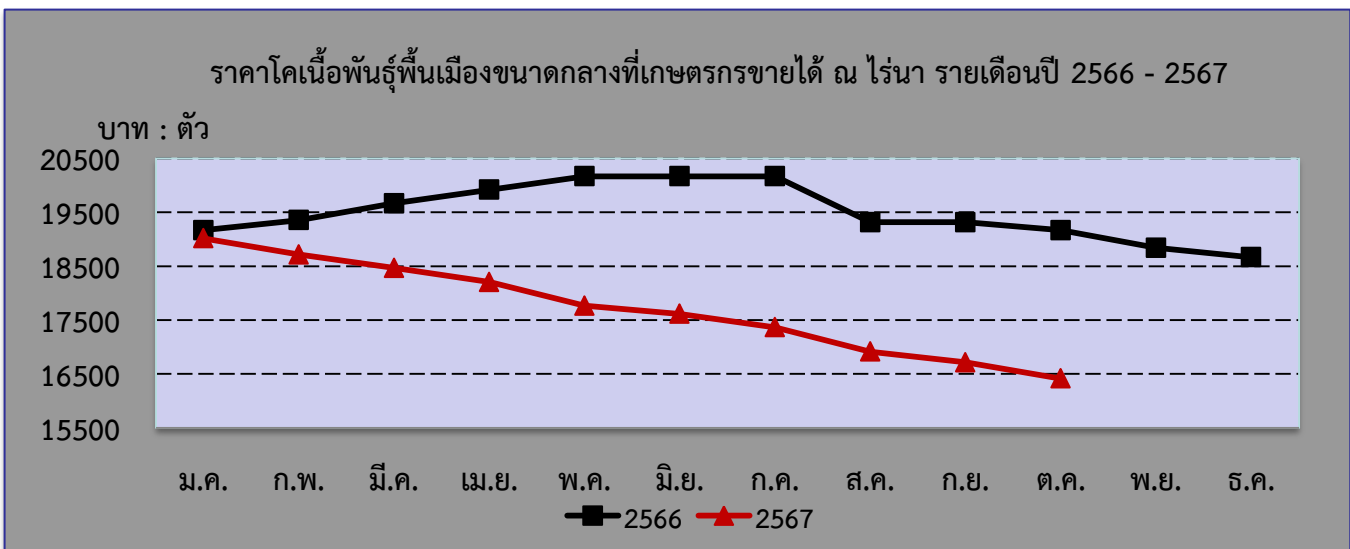
โคเนื้อพันธุ์พื้นเมืองขนาดกลางราคาเฉลี่ย 16,414.19 บาทต่อตัว ราคาลดลงจาก 16,714.74 บาทต่อตัว ลดลงร้อยละ 1.80 เมื่อเทียบกับเดือนที่ผ่านมา และราคาลดลงร้อยละ 14.37 เมื่อเทียบกับเดือนเดียวกันของปีที่ผ่านมา รายละเอียดดังภาพที่ 10

โคเนื้อพันธุ์พื้นเมืองขนาดเล็กราคาเฉลี่ย 12,004.14 บาทต่อตัว ราคาลดลงจาก 12,304.69 บาทต่อตัว ลดลงร้อยละ 2.44 เมื่อเทียบกับเดือนที่ผ่านมา และราคาลดลงร้อยละ 18.66 เมื่อเทียบกับเดือนเดียวกันของปีที่ผ่านมา รายละเอียดดังภาพที่ 11

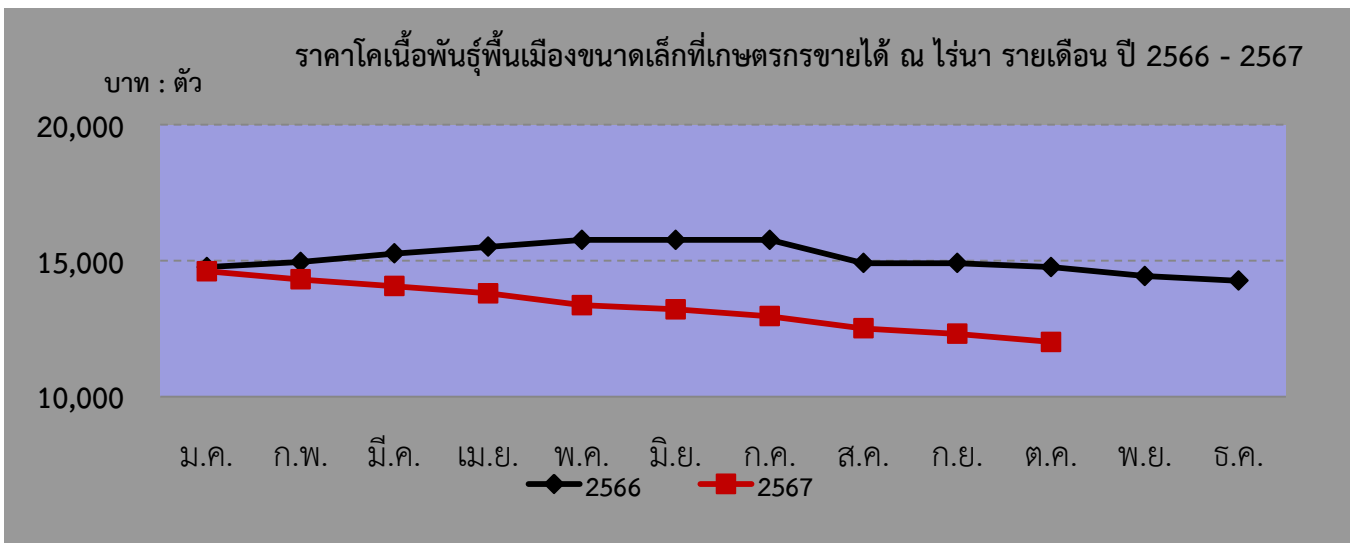
ราคาโคเนื้อพันธุ์พื้นเมืองขนาดใหญ่ ขนาดกลาง ขนาดเล็ก ราคาลดลง เนื่องจาก ปริมาณผลผลิตเข้าสู่ตลาดเพิ่มขึ้น



ภาพที่ 10 แสดงราคาโคเนื้อพันธุ์พื้นเมืองขนาดใหญ่ที่เกษตรกรขายได้ รายเดือน ปี 2566 - 2567



ภาพที่ 11 แสดงราคาโคเนื้อพันธุ์พื้นเมืองขนาดกลางที่เกษตรกรขายได้ รายเดือน ปี 2566 - 2567



ภาพที่ 12 แสดงราคาโคเนื้อพันธุ์พื้นเมืองขนาดเล็กที่เกษตรกรขายได้ รายเดือน ปี 2566 - 2567

สุกร

ภาวะการผลิตสุกรของจังหวัดเลย พบว่า จำนวนสุกร ณ วันที่ 1 ม.ค. 66 มีจำนวนสุกร 75,052 ตัว เพิ่มขึ้นจากปีที่ผ่านมา ร้อยละ 8.14 เนื่องจาก ราคาอยู่ในเกณฑ์ดีและตลาดมีความต้องการ ทำให้เกษตรกรขยายจำนวนสุกรเพิ่มขึ้น แต่มีปริมาณการผลิตปี 2566 มีจำนวน 79,779 ตัว เพิ่มขึ้นจากปีที่ผ่านมาร้อยละ 32.75 เนื่องจาก ตลาดมีความต้องการเพิ่มขึ้น ประกอบกับเกษตรกรเฝ้าระวังและควบคุมโรคเป็นอย่างดี รายละเอียดดังตารางที่ 9

สถานการณ์การผลิตเดือนนี้ เกษตรกรดูแลเอาใจใส่การเลี้ยงอย่างสม่ำเสมอ เนื่องจากราคาสูง

ตารางที่ 9 สุกร : จำนวน และ ปริมาณการผลิต ข้อมูล ณ วันที่ 1 มกราคม 2566

จังหวัด	จำนวนสุกร(ตัว) ณ วันที่ 1 ม.ค.			ปริมาณการผลิต (ตัว)		
	2565	2566	% + -	2565	2566	% + -
เลย	69,402	75,052	8.14	60,096	79,779	32.75

ที่มา : สำนักงานเศรษฐกิจการเกษตร

หมายเหตุ: f = ข้อมูลพยากรณ์

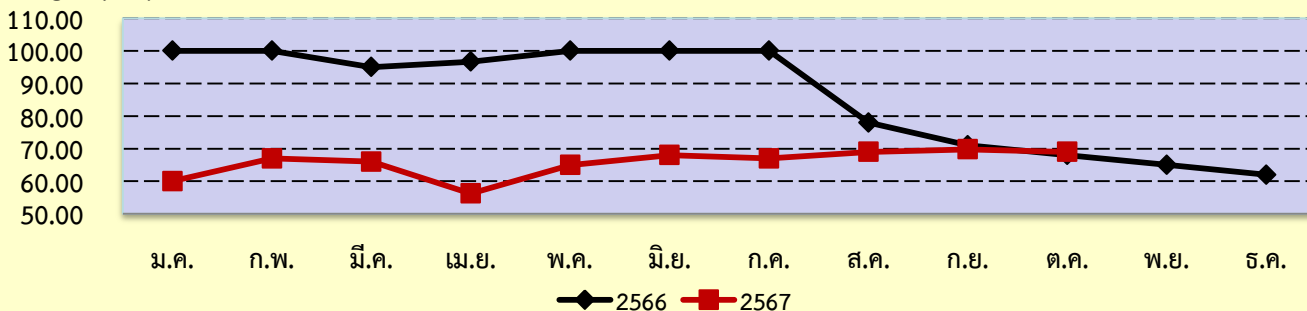
ราคาสุกรพันธุ์ลูกผสม นน.ต่ำกว่า 100 กก. ที่เกษตรกรขายได้ ณ ไร่นา เดือนตุลาคม 2567 ของจังหวัดเลย

สุกรขุนพันธุ์ลูกผสม นน.ต่ำกว่า 100 กก. ราคาเฉลี่ย 69.00 บาทต่อกิโลกรัม ราคาเพิ่มขึ้นจาก 69.80 บาทต่อกิโลกรัม หรือลดลง ร้อยละ 1.15 เนื่องจากผลผลิตสุกรออกสู่ตลาดเพิ่มขึ้น แต่เมื่อเทียบกับเดือนเดียวกันของปีที่ผ่านมาเพิ่มขึ้นร้อยละ 1.47 เนื่องจาก ธุรกิจท่องเที่ยว ร้านอาหารและโรงแรมมีความต้องการบริโภคเพิ่มขึ้น รายละเอียดดังภาพที่ 13



ราคาสุกรขุนพันธุ์ลูกผสม นน.ต่ำกว่า 100 กก. ที่เกษตรกรขายได้ ณ ไร่นา รายเดือน ปี 2566-2567

บาท : กก.



ภาพที่ 13 แสดงราคาสุกรขุนพันธุ์ลูกผสม นน.ต่ำกว่า 100 กก. ที่เกษตรกรขายได้ รายเดือน ปี 2566 - 2567

ตารางราคาสินค้าเกษตรที่สำคัญ ณ ไร่นา

ประจำเดือนตุลาคม 2567

รายการสินค้า	รายปี	รายเดือน												
		ม.ค.	ก.พ.	มี.ค.	เม.ย.	พ.ค.	มิ.ย.	ก.ค.	ส.ค.	ก.ย.	ต.ค.	พ.ย.	ธ.ค.	เฉลี่ย
ข้าวเปลือกเจ้าพันธุ์พื้นราบหอมหรือ105ชนิด 100 %	2566	12,031.25	12,034.38	11,950.00	12,114.58	12,012.50	12,206.25	12,525.00	13,040.00	13,492.50	13,807.00	13,421.88	12,843.75	12,623.26
	2567	12,560.94	12,595.31	12,762.50	13,165.63	13,378.13	13,387.50	13,427.50	13,618.75	13,850.00	13,820.31			13,256.66
ข้าวเปลือกเหนียวพันธุ์เมล็ดสั้นความชื้น 14-15%	2566	8,043.75	8,168.75	7,981.25	8,233.17	8,393.75	8,623.44	9,130.00	9,597.50	10,250.00	10,946.25	10,828.13	10,250.00	9,203.83
	2567	9,787.50	9,868.75	10,043.75	10,445.31	10,703.13	10,750.00	10,985.00	11,406.25	11,637.50	11,587.50			10,721.47
ข้าวเปลือกเหนียวพันธุ์ กข.6 ความชื้น 14-15%	2566	9,711.94	10,045.28	10,087.78	10,053.52	10,125.56	10,330.56	10,901.33	11,595.56	12,030.56	12,437.78	12,377.78	11,866.67	10,963.69
	2567	11,657.92	11,691.67	11,830.56	12,125.00	12,291.67	12,333.33	12,348.89	12,508.33	12,755.56	12,743.06			12,228.60
ข้าวโพดเลี้ยงสัตว์ชนิดฝัก ความชื้น 30%	2566	9.63	9.93	9.81	9.86	9.71	9.50	9.46	9.65	9.51	9.20	9.10	8.84	9.52
	2567	8.73	8.70	8.79	8.90	8.50	8.32	8.30	8.18	8.27	8.14			8.48
อ้อยโรงงาน	2566	1,250.67	1,274.00	1,311.43									950.00	1,196.53
	2567	1,727.08	1,772.92	1,784.58									1,455.56	1,685.04
หัวมันสำปะหลังสดคละ	2566	2.70	2.87	3.02	2.99	2.98	2.94	2.92	3.02	3.67	3.32	3.08	3.14	3.05
	2567	3.25	3.47	3.43	3.23	3.05	2.98	2.67	2.31	2.19	2.10			2.87
ผลส้มเขียวหวานทั้งทะลาย นน.> 15 กก. ขึ้นไป	2566	4.74	4.50	4.48	4.53	4.58	4.56	4.50	4.55	4.58	4.36	4.30	4.35	4.50
	2567	4.40	4.43	4.41	4.40	4.51	4.40	4.36	4.35	4.28	4.55			4.41
สับปะรดบริโภคพันธุ์ปัตตาเวียผลละ	2566	5.50	5.50	5.50	5.50	5.50	5.50	5.50	5.50	5.50	5.50	5.50	5.50	5.50
	2567	11.68	13.10	12.73	12.25	11.75	12.00	11.40	13.13	12.60	12.75			12.34
ยางพาราก้อน	2566	17.85	18.04	18.63	18.87	19.56	19.83	19.93	19.61	19.98	21.94	23.77	22.53	20.05
	2567	22.40	23.77	26.35	27.65	28.29	29.29	30.44	29.70	29.80	30.77			27.85
โคเนื้อพันธุ์ลูกผสม ขนาดใหญ่	2566	37,697.55	37,885.43	38,198.30	38,448.55	38,698.80	38,698.80	38,698.80	37,847.80	37,847.80	37,697.55	37,372.30	37,097.05	38,015.73
	2567	37,447.30	37,147.30	36,896.80	36,634.15	36,196.10	36,045.60	35,795.35	35,344.85	35,144.65	34,844.10			36,149.62
โคเนื้อพันธุ์ลูกผสม ขนาดกลาง	2566	31,442.17	31,630.05	31,942.92	32,193.17	32,443.42	32,443.42	32,443.42	31,592.42	31,592.42	31,442.17	31,116.92	30,941.67	31,768.68
	2567	31,291.92	30,991.92	30,741.42	30,478.77	30,040.72	29,890.22	29,639.97	29,189.47	28,989.27	28,688.72			29,994.24
โคเนื้อพันธุ์ลูกผสม ขนาดเล็ก	2566	27,470.34	27,658.22	27,971.09	28,221.34	28,471.59	28,471.59	28,471.59	27,620.59	27,620.59	27,470.34	27,145.09	26,969.84	27,796.85
	2567	27,320.09	27,020.09	26,769.59	26,506.94	26,068.89	25,918.39	25,668.14	25,217.64	25,017.44	24,716.89			26,022.41
โคเนื้อพันธุ์พื้นเมือง ขนาดใหญ่	2566	22,192.55	22,380.43	22,693.30	22,943.55	23,193.80	23,193.80	23,193.80	22,342.80	22,342.80	22,192.55	21,867.30	21,692.05	22,519.06
	2567	22,042.30	21,742.30	21,491.80	21,229.15	20,791.10	20,640.60	20,390.35	19,939.85	19,739.65	19,439.10			20,744.62
โคเนื้อพันธุ์พื้นเมือง ขนาดกลาง	2566	19,167.64	19,355.52	19,668.39	19,918.64	20,168.89	20,168.89	20,168.89	19,317.89	19,317.89	19,167.64	18,842.39	18,667.14	19,494.15
	2567	19,017.39	18,717.39	18,466.89	18,204.24	17,766.19	17,615.69	17,365.44	16,914.94	16,714.74	16,414.19			17,719.71
โคเนื้อพันธุ์พื้นเมือง ขนาดเล็ก	2566	14,757.59	14,945.47	15,258.34	15,508.59	15,758.84	15,758.84	15,758.84	14,907.84	14,907.84	14,757.59	14,432.34	14,257.09	15,084.10
	2567	14,607.34	14,307.34	14,056.84	13,794.19	13,356.14	13,205.64	12,955.39	12,504.89	12,304.69	12,004.14			13,309.66
สุกรขุนพันธุ์ลูกผสม นน. ต่ำกว่า 100 กก.	2566	100.00	100.00	95.00	96.67	100.00	100.00	100.00	78.00	71.00	68.00	65.03	62.00	86.31
	2567	60.00	67.00	66.00	56.25	65.00	68.00	67.00	69.00	69.80	69.00			65.71

เกร็ดความรู้ทั่วไป

วิธีการทำปุ๋ยน้ำ



7 มุคสัตว์ สารพัดประโยชน์



หมู

P ฟอสฟอรัสสูง
ช่วยในการติดดอก
เหมาะกับไม้ผล



วัว

K โพแทสเซียมสูง
ช่วยบำรุงราก
เหมาะกับช่วงขยายราก



ควาย

N ไนโตรเจนสูง
ช่วยในการเจริญเติบโต
เหมาะกับช่วงบำรุงต้น



ไก่

P ฟอสฟอรัสสูง
ช่วยในการเติบโต
เหมาะกับพืชทุกชนิด



เป็ด

P ฟอสฟอรัสสูง
ช่วยบำรุงการติดดอก
เหมาะในช่วงเจริญเติบโต



ค้างคาว

P ฟอสฟอรัสสูง
ช่วยบำรุงเวลาติดดอก
เหมาะสำหรับไม้ผล



ไส้เดือน

K โพแทสเซียมสูง
ช่วยบำรุงต้นและราก
ใช้ในตอนที่พืชกำลังเติบโต



ข่าวประชาสัมพันธ์

สศท.3 ร่วมพิธีวางพวงมาลา เนื่องในวันคล้ายวันสวรรคต พระบาทสมเด็จพระจุลจอมเกล้าเจ้าอยู่หัว (วันปิยมหาราช) ประจำปีพุทธศักราช 2567 จังหวัดอุดรธานี

วันที่ 23 ตุลาคม 2567 นางสาวอุษา โทณผลิน ผู้อำนวยการสำนักงานเศรษฐกิจการเกษตรที่ 3 (สศท.3) เจ้าหน้าที่ สศท.3 ประกอบด้วย นางสาวณรินทร์ภัทร เลชะพันธ์รัตน์ นักวิเคราะห์นโยบายและแผนชำนาญการ และนาง เทพวรรณ บุรณะถาวร เจ้าพนักงานสถิติ พร้อมด้วยเจ้าหน้าที่ในสังกัดกระทรวงเกษตรและสหกรณ์ เข้าร่วมพิธีวาง พวงมาลา เนื่องในวันคล้ายวันสวรรคต พระบาทสมเด็จพระจุลจอมเกล้าเจ้าอยู่หัว (วันปิยมหาราช) ประจำปี พุทธศักราช 2567 ณ ลานพระบรมราชานุสาวรีย์ รัชกาลที่ 5 ศาลากลางจังหวัดอุดรธานี โดยมีนายณัฐพงศ์ คำวงศ์ ปิน รองผู้ว่าราชการจังหวัดอุดรธานี เป็นประธานในพิธี เพื่อน้อมรำลึกในพระมหากรุณาธิคุณ ทั้งในการปกครอง บ้านเมือง พระราชทานความร่มเย็นเป็นสุขแก่ประชาชนทุกหมู่เหล่า และการประกาศเลิกทาส ทำให้ปวงชนชาวไทย ได้เป็นไทมาจวบจนทุกวันนี้ ประชาชนชาวไทยจึงพร้อมใจกันถวายพระราชสมัญญานามพระองค์ "พระปิยมหาราช" อันมีความหมายว่า "พระมหากษัตริย์ที่ทรงเป็นที่รักยิ่งของปวงชน" โดยมีหัวหน้าส่วนราชการ อัยการ ทหาร ตำรวจ เหล่ากาชาดจังหวัดอุดรธานี และประชาชนทั่วไป เข้าร่วมพิธีดังกล่าวโดยพร้อมเพรียงกัน

