



แผนพัฒนาจังหวัด พ.ศ. 2566-2570 จังหวัดลพบุรี



สารบัญ

	หน้า
1. บทสรุปผู้บริหาร	1
2. ความสอดคล้องกับแผน 3 ระดับ ตามนโยบายของมติคณะรัฐมนตรี เมื่อวันที่ 4 ธันวาคม 2560 และสรุปสาระสำคัญของแผนพัฒนาจังหวัด	3
3. สาระสำคัญของแผนพัฒนาจังหวัด (พ.ศ. 2566 - 2570)	6
3.1 ข้อมูลเพื่อการพัฒนา	6
3.1.1 ข้อมูลพื้นฐานทางกายภาพ	6
3.1.2 ข้อมูลเชิงเปรียบเทียบและการวิเคราะห์สถานการณ์	14
3.1.2.1 ด้านเศรษฐกิจ	14
3.1.2.2 ด้านสังคม	52
3.1.2.3 ด้านความมั่นคง	63
3.1.2.4 ด้านทรัพยากรธรรมชาติและสิ่งแวดล้อม	65
3.1.3 ประเด็นปัญหาและความต้องการของประชาชนในพื้นที่	78
3.1.4 ผลการพัฒนาและแก้ไขปัญหาจังหวัดในช่วงที่ผ่านมา	80
3.2 ประเด็นการพัฒนา	90
3.2.1 บทวิเคราะห์	90
3.2.2 เป้าหมายการพัฒนาจังหวัด	104
3.2.3 ตัวชี้วัดความสำเร็จตามเป้าหมายการพัฒนาจังหวัด	104
3.2.4 ประเด็นการพัฒนาของจังหวัด	104
1) ประเด็นการพัฒนา	
2) วัตถุประสงค์	
3) เป้าหมายและตัวชี้วัด	
4) แนวทางการพัฒนา	
5) แผนงานและโครงการสำคัญ	

1. บทสรุปผู้บริหาร

พระราชกฤษฎีกาว่าด้วยการบริหารงานจังหวัดและกลุ่มจังหวัดแบบบูรณาการ พ.ศ. 2551 กำหนดให้จังหวัดโดยคณะกรรมการบริหารงานจังหวัดแบบบูรณาการและหน่วยงานที่เกี่ยวข้อง มีอำนาจหน้าที่ในการจัดทำแผนพัฒนาจังหวัด แผนปฏิบัติการราชการประจำปีของจังหวัด และค่าของงบประมาณจังหวัดให้สอดคล้องเชื่อมโยงกับแนวทางการพัฒนาในระดับชาติ และคำนึงถึงความต้องการ ศักยภาพของประชาชนในพื้นที่ รวมถึงความพร้อมของภาครัฐและภาคธุรกิจเอกชน ซึ่งจะเป็นกรอบแนวทางการดำเนินงานเพื่อประโยชน์ในการบริหารงานแบบบูรณาการในการแก้ไขปัญหาและพัฒนาพื้นที่ได้อย่างมีประสิทธิภาพและตอบสนองความต้องการของประชาชนให้ได้รับประโยชน์สูงสุด

การจัดแผนพัฒนาจังหวัดลพบุรี ประจำปีงบประมาณ พ.ศ. 2566 - 2570 ได้ดำเนินการร่วมกันทุกภาคส่วนในการระดมความคิด วิเคราะห์ศักยภาพของจังหวัดลพบุรี รวมทั้ง รวบรวมข้อมูลประเด็นปัญหาความต้องการของประชาชนในพื้นที่ต่างๆ เพื่อนำมาสู่การจัดทำแผนพัฒนาจังหวัด โดยให้ความสำคัญสอดคล้องเชื่อมโยงกับยุทธศาสตร์ชาติ ระยะ 20 ปี แผนพัฒนาเศรษฐกิจและสังคมแห่งชาติฉบับที่ 13 นโยบายรัฐบาล แผนพัฒนาภาค แผนพัฒนากลุ่มจังหวัด และความต้องการของประชาชนในพื้นที่ รวมถึงแผนพัฒนาอำเภอในลักษณะ One Plan โดยกำหนดยุทธศาสตร์การพัฒนาจังหวัดลพบุรี เพื่อเป็นแนวทางในการขับเคลื่อนให้บรรลุตามวิสัยทัศน์ และยุทธศาสตร์การพัฒนาจังหวัด ดังนี้

1. เป้าหมายการพัฒนาจังหวัด

“ลพบุรีเมืองน่าอยู่ ด้วยสิ่งแวดล้อมดี มีอาหารปลอดภัย และท่องเที่ยววิถีใหม่”

2. ตัวชี้วัดความสำเร็จตามเป้าหมายของการพัฒนาจังหวัด

1. ผลิตภัณฑ์มวลรวมของจังหวัด เพิ่มขึ้นร้อยละ 1 (ฐานข้อมูลปี 2562 = 110,825 ล้านบาท)
2. รายได้ต่อหัวของประชาชนในจังหวัดเพิ่มขึ้นร้อยละ 1 (ฐานข้อมูลปี 2562 = 142,776บาท/คน/ปี)

3. ประเด็นการพัฒนาจังหวัด

- ประเด็นพัฒนาที่ 1 สร้างมูลค่าเพิ่มสินค้าเกษตรปลอดภัย สู่เศรษฐกิจฐานราก
- ประเด็นพัฒนาที่ 2 บริหารจัดการด้านการท่องเที่ยวพร้อมรับการท่องเที่ยววิถีใหม่
- ประเด็นพัฒนาที่ 3 เพิ่มพื้นที่สีเขียว ลดขยะ พัฒนาพลังงานทดแทน
- ประเด็นพัฒนาที่ 4 พัฒนาคุณภาพชีวิตทุกช่วงวัย เรียนรู้ตลอดชีวิตเสริมสร้างสุขภาวะที่ดี เมืองลพบุรีมีความสงบสุข

4. แนวทางการพัฒนา

- ประเด็นพัฒนาที่ 1 สร้างมูลค่าเพิ่มสินค้าเกษตรปลอดภัย สู่เศรษฐกิจฐานราก
 1. พัฒนาโครงสร้างพื้นฐานและสิ่งอำนวยความสะดวกรองรับการยกระดับภาคเกษตร
 2. ส่งเสริมเศรษฐกิจฐานราก ผลิตสินค้าภาคการเกษตรที่ได้มาตรฐาน และมีการแปรรูปสินค้าที่มีคุณภาพ
 3. พัฒนาการตลาด ช่องทางการจัดจำหน่าย ส่งเสริมการค้าทั้งออฟไลน์และออนไลน์ และการส่งออกสินค้าเกษตรเป้าหมาย
- ประเด็นพัฒนาที่ 2 บริหารจัดการด้านการท่องเที่ยวพร้อมรับการท่องเที่ยววิถีใหม่

1. พัฒนาโครงสร้างพื้นฐานสนับสนุนการท่องเที่ยว และแหล่งท่องเที่ยวหลัก
2. พัฒนาค่าบริการและปัจจัยสนับสนุนการท่องเที่ยว
3. สร้างความเชื่อมั่นด้านภาพลักษณ์และประชาสัมพันธ์ส่งเสริมการตลาดด้านการท่องเที่ยว

ประเด็นพัฒนาที่ 3 เพิ่มพื้นที่สีเขียว ลดขยะ พัฒนาพลังงานทดแทน

1. ส่งเสริมการใช้พลังงานทดแทน และการใช้ประโยชน์จากสิ่งเหลือใช้ เพื่อการใช้พลังงานที่เป็นมิตรกับสิ่งแวดล้อม
2. ส่งเสริมการจัดการขยะและของเสียเพื่อรักษาคุณภาพสิ่งแวดล้อม
3. สร้างจิตสำนึกและเผยแพร่องค์ความรู้ ในการอนุรักษ์และฟื้นฟูทรัพยากรธรรมชาติและสิ่งแวดล้อม

ประเด็นพัฒนาที่ 4 พัฒนาคุณภาพชีวิตทุกช่วงวัย เรียนรู้ตลอดชีวิต เสริมสร้างสุขภาวะที่ดี

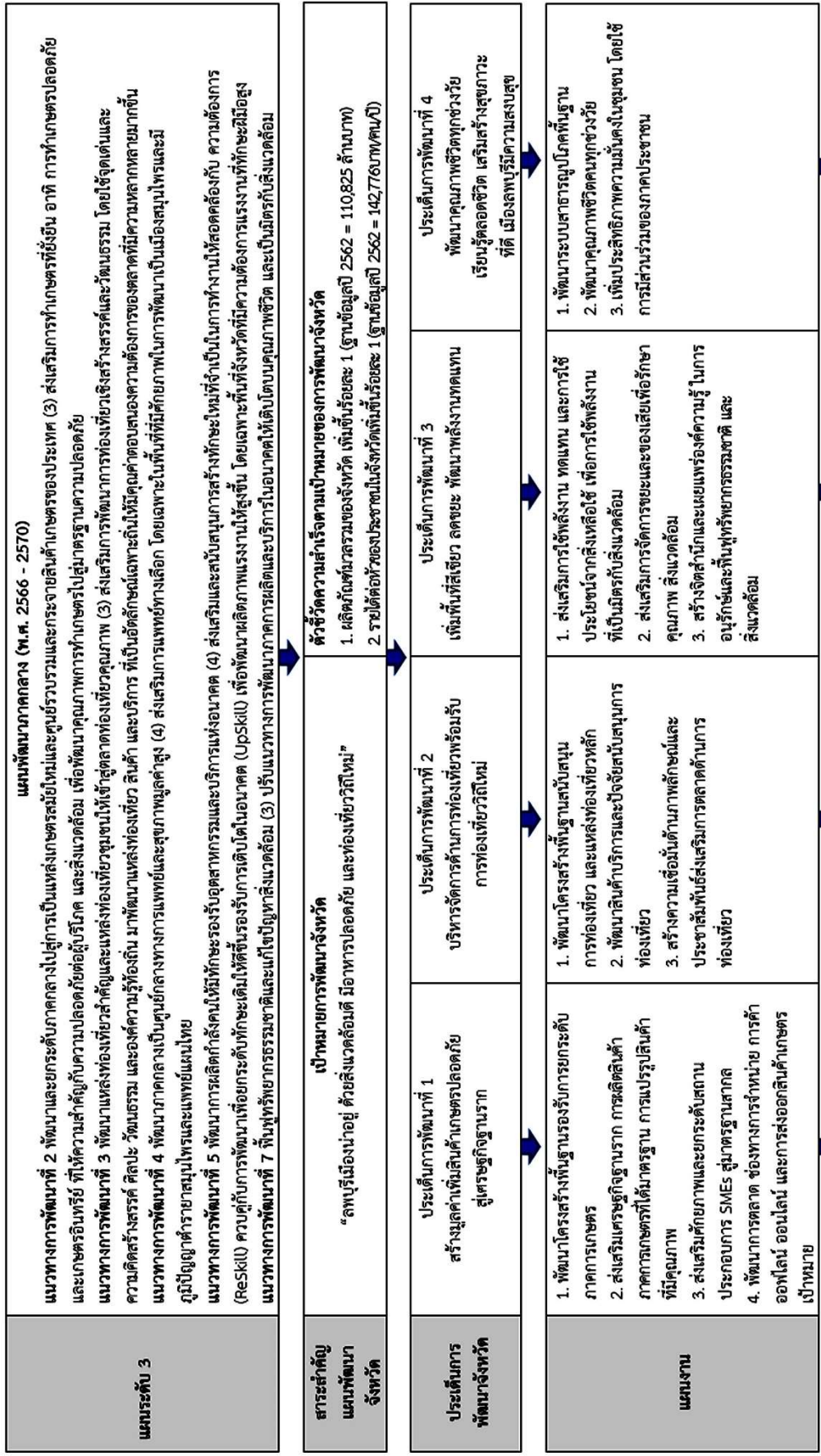
เมืองลพบุรีมีความสุข

1. ยกระดับคุณภาพชีวิตคนทุกช่วงวัย
2. พัฒนาระบบสาธารณสุขป้อนพื้นฐานของจังหวัดลพบุรี
3. เพิ่มประสิทธิภาพความมั่นคงในชุมชน โดยใช้การมีส่วนร่วมของภาคประชาชน

การดำเนินการเพื่อขับเคลื่อนการพัฒนาจังหวัดใน 5 ปีข้างหน้า จังหวัดลพบุรีได้ร่วมกับทุกภาคส่วนในการจัดทำแผนงาน/โครงการ/กิจกรรมสำคัญ เพื่อการพัฒนาเชิงพื้นที่ที่สอดคล้องตามประเด็นการพัฒนา และเป็นแนวทางประกอบการจัดทำแผนพัฒนาจังหวัด พ.ศ.2566 – 2570 จำนวน 18 โครงการ รวมเป็นเงินงบประมาณทั้งสิ้น 13,776,501,200 บาท (หนึ่งหมื่นสามพันเจ็ดร้อยเจ็ดสิบล้านห้าแสนหนึ่งพันสองร้อยบาทถ้วน)

2. ความสอดคล้องกับแผน 3 ระดับ ตามนโยบายของมติคณะรัฐมนตรี เมื่อวันที่ 4 ธันวาคม 2560 และสรุปสาระสำคัญของแผนพัฒนาจังหวัดลพบุรี

<p>แผนระดับ 1</p>	<p>ยุทธศาสตร์ชาติ (หลัก)</p> <p>ยุทธศาสตร์ชาติ ด้านความมั่นคง เป้าหมาย ความสุขของประชากรไทย ประเด็น การรักษาความสงบภายในประเทศ</p> <p>ยุทธศาสตร์ชาติ ด้านการสร้างขีดความสามารถในการแข่งขัน เป้าหมาย ประเทศไทยมีขีดความสามารถในการแข่งขันสูงขึ้น ประเด็น</p> <ol style="list-style-type: none"> 1. การเกษตรสร้างมูลค่า 2. สร้างความหลากหลายด้านการท่องเที่ยว <p>ยุทธศาสตร์ชาติ ด้านการเติบโตบนคุณภาพชีวิตที่เป็นมิตรต่อสิ่งแวดล้อม เป้าหมาย พื้นที่สีเขียวที่เป็นมิตรกับสิ่งแวดล้อมและการเติบโตที่เป็นมิตร กับสิ่งแวดล้อม ประเด็น</p> <ol style="list-style-type: none"> 1. สร้างการเติบโตอย่างยั่งยืนบนสังคมเศรษฐกิจสีเขียว 2. พัฒนาความมั่นคงน้ำ พลังงาน และเกษตรที่เป็นมิตรต่อสิ่งแวดล้อม 	<p>ยุทธศาสตร์ชาติ (รอง)</p> <p>ยุทธศาสตร์ชาติ ด้านการพัฒนาและเสริมสร้างศักยภาพทรัพยากรมนุษย์ เป้าหมาย การพัฒนาคุณภาพชีวิต สุขภาวะ และความเป็นอยู่ที่ดีของคนไทย ประเด็น การพัฒนาศักยภาพคนตลอดช่วงชีวิต</p> <p>ยุทธศาสตร์ชาติ ด้านการสร้างความเสมอภาคทางสังคม เป้าหมาย เพิ่มขีดความสามารถของชุมชนท้องถิ่นในการพัฒนา การพึ่งตนเอง การจัดการตนเอง เพื่อสร้างสังคมคุณภาพ</p> <p>ประเด็น การเพิ่มขีดความสามารถของชุมชนท้องถิ่นในการพัฒนา การพึ่งตนเอง และการจัดการตนเอง</p> <p>ยุทธศาสตร์ชาติ ด้านการปรับสมดุลและพัฒนาระบบบริหารจัดการภาครัฐ เป้าหมาย ภาครัฐทำงานที่มุ่งผลลัพธ์และผลประโยชน์ส่วนรวม ตอบสนองความต้องการของประชาชน ได้อย่างสะดวก รวดเร็ว โปร่งใส ประเด็น ภาครัฐบริหารงานแบบบูรณาการ โดยมียุทธศาสตร์ชาติเป็นเป้าหมาย และเชื่อมโยง การพัฒนาในทุกระดับ ทุกประเด็น ทุกภารกิจ และทุกพื้นที่</p>
<p>แผนระดับ 2</p>	<p>แผนแม่บทภายใต้ยุทธศาสตร์ชาติ</p> <p>ประเด็นการเกษตร (หลัก)</p> <ul style="list-style-type: none"> • เป้าหมายประเด็นของแผนแม่บทา <ul style="list-style-type: none"> ผลิตภาพการผลิตของภาคการเกษตรเพิ่มขึ้น • แผนย่อยของแผนแม่บทา เกษตรปลอดภัย <ul style="list-style-type: none"> - เป้าหมายแผนย่อย เกษตรปลอดภัยมีมูลค่าเพิ่มขึ้น - แนวทางการพัฒนา ส่งเสริมและสนับสนุนเกษตรกร ชุมชน ท้องถิ่น รวมถึงผู้ประกอบการ ให้สามารถผลิตสินค้าเกษตรและอาหารที่มีคุณภาพมาตรฐาน • เป้าหมายประเด็นของแผนแม่บทา <ul style="list-style-type: none"> รายได้จากการท่องเที่ยวของเมืองเพิ่มขึ้น • แผนย่อยของแผนแม่บทา การท่องเที่ยวเชิงสร้างสรรค์และวัฒนธรรม <ul style="list-style-type: none"> - เป้าหมายแผนย่อย รายได้จากการท่องเที่ยวเชิงสร้างสรรค์และวัฒนธรรมเพิ่มขึ้น - แนวทางการพัฒนา สร้างคุณค่าและมูลค่าเพิ่มให้กับสินค้าและบริการบนฐานของทุนทางวัฒนธรรมและภูมิปัญญาท้องถิ่นที่มีเอกลักษณ์เฉพาะถิ่น 	<p>แผนการปฏิรูปประเทศ</p> <p>ด้านเศรษฐกิจ เพื่อยกระดับศักยภาพทางเศรษฐกิจ ประเด็น</p> <ul style="list-style-type: none"> - การสร้างเขตเศรษฐกิจสูง (High Value Added) - การส่งเสริมและพัฒนาการท่องเที่ยวคุณภาพสูง - การพัฒนาศักยภาพคนเพื่อเป็นพลังในการขับเคลื่อนเศรษฐกิจ <p>ร่างแผนพัฒนาเศรษฐกิจและสังคมแห่งชาติ ฉบับที่ 13</p> <p>หมวดหมู่ที่ 1 ไทยเป็นประเทศชั้นนำด้านสินค้าเกษตรและเกษตรแปรรูปมูลค่าสูง</p> <p>หมวดหมู่ที่ 2 ไทยเป็นจุดหมายของการท่องเที่ยวที่เน้นคุณค่าและความยั่งยืน</p> <p>หมวดหมู่ที่ 8 ไทยมีพื้นที่และเมืองหลักของภูมิภาคที่มีความเจริญทางเศรษฐกิจ ทันสมัยและน่าอยู่</p> <p>หมวดหมู่ที่ 9 ไทยมีความยากจนขาลงรุนแรง และคนไทยทุกคนมีความคุ้มครองทางสังคมที่เพียงพอ เหมาะสม</p> <p>หมวดหมู่ที่ 10 ไทยมีเศรษฐกิจหมุนเวียนและสังคมคาร์บอนต่ำ</p> <p>หมวดหมู่ที่ 11 ไทยสามารถลดความเสี่ยงและผลกระทบจากภัยธรรมชาติและการเปลี่ยนแปลงสภาพภูมิอากาศ</p>



<p>โครงการสำคัญ</p>	<ol style="list-style-type: none"> 1. โครงการพัฒนาโครงสร้างพื้นฐานรองรับการยกระดับภาคการเกษตร 2. โครงการพัฒนาคลังเดอรัมไมโครและสุขภาพครบวงจร 3. โครงการเพิ่มมูลค่าทางเศรษฐกิจภาคการเกษตรตลอดห่วงโซ่อุปทาน 4. โครงการขยายผลตามแนวปรัชญาเศรษฐกิจพอเพียง 5. โครงการขยายผลเกษตรทฤษฎีใหม่ ภายใต้อุตสาหกรรมยั่งยืน 6. โครงการส่งเสริมอีอีอีลักษณะอินทรีย์ภายในจังหวัดลพบุรี 7. โครงการส่งเสริมศักยภาพและยกระดับสถานประกอบการ SMEs สู่มาตรฐานสากล 8. โครงการส่งเสริมการตลาด การบริโภคอาหารปลอดภัย 	<ol style="list-style-type: none"> 1. โครงการพัฒนายกระดับโครงสร้างพื้นฐานสนับสนุนการท่องเที่ยว และแหล่งท่องเที่ยวหลักของจังหวัดลพบุรี 2. โครงการยกระดับสินค้าของฝาก ของที่ระลึกให้มีเอกลักษณ์โดดเด่น แสดงอัตลักษณ์ของแหล่งท่องเที่ยวต่างๆ 3. โครงการสร้างความเชื่อมั่นด้านภาพลักษณ์และประชาสัมพันธ์ส่งเสริมการตลาดด้านการท่องเที่ยว 	<ol style="list-style-type: none"> 1. โครงการส่งเสริมการใช้พลังงาน ทดแทน และการใช้ประโยชน์จากสิ่งเหลือใช้ เพื่อการใช้พลังงานที่เป็นมิตรกับสิ่งแวดล้อม 2. โครงการส่งเสริมการจัดการขยะและของเสียเพื่อรักษาคุณภาพ สิ่งแวดล้อม 3. โครงการการอนุรักษ์รักษาและฟื้นฟูทรัพยากรธรรมชาติ และสิ่งแวดล้อมในพื้นที่จังหวัดลพบุรี 	<ol style="list-style-type: none"> 1. โครงการพัฒนาาระบบสาธารณสุขภาคพื้นฐานของจังหวัดลพบุรี 2. โครงการลพบุรีเมืองแห่งการเรียนรู้ทุกช่วงวัย 3. โครงการลพบุรีเมืองคุณภาพผู้สูงอายุครบวงจร 4. โครงการด้านแบบคนลพบุรีสังคมคุณภาพ
----------------------------	--	--	--	---

3. สารสำคัญแผนพัฒนาจังหวัดลพบุรี (พ.ศ.2566-2570)

3.1 ข้อมูลเพื่อการพัฒนา

3.1.1 ข้อมูลพื้นฐานทางกายภาพ

3.1.1.1 ลักษณะภูมิประเทศ

ลักษณะภูมิประเทศโดยทั่วไป แบ่งได้เป็น 2 บริเวณ คือ บริเวณพื้นที่ราบสลับเนินเขา และภูเขา ครอบคลุมพื้นที่ทางทิศตะวันออกของอำเภอเมืองลพบุรีบางส่วนด้านตะวันออกเฉียงเหนือของอำเภอบ้านหมี่ ด้านเหนือและด้านใต้ของอำเภอโคกสำโรง พื้นที่เกือบทั้งหมดของอำเภอสระโบสถ์ อำเภอโคกเจริญ อำเภอท่าหลวง อำเภอชัยบาดาลและอำเภอพัฒนานิคม คิดเป็นพื้นที่ประมาณ ร้อยละ 70 ของพื้นที่ทั้งหมด และอีกบริเวณหนึ่งเป็นพื้นที่ราบลุ่มครอบคลุมพื้นที่อำเภอท่าม่วง อยู่ทางทิศตะวันตกของอำเภอเมืองลพบุรี บางส่วนของอำเภอบ้านหมี่ และอำเภอโคกสำโรง คิดเป็นพื้นที่ประมาณ ร้อยละ 30 ของพื้นที่ทั้งหมด โดยแบ่งลักษณะทางกายภาพ ดังนี้

1) **ที่ราบน้ำท่วมถึง** เกิดจากการทับถมของตะกอนลำน้ำใหญ่ในฤดูน้ำหลากแต่ละปี น้ำจากแม่น้ำลำคลองจะไหลท่วมบริเวณนี้แล้วจะพัดพาเอาตะกอนมาทับถมกันทุกปี ทำให้เกิดมีสภาพเป็นที่ราบมีความลาดเทน้อยกว่าร้อยละ 1 พื้นที่กว้างใหญ่อยู่ในอำเภอท่าม่วง บ้านหมี่และอำเภอเมืองลพบุรี พื้นที่บริเวณนี้จะสูงกว่าระดับน้ำทะเล 2 - 20 เมตร ส่วนการทับถมของตะกอนใหม่จากแม่น้ำป่าสักจะทำให้เกิดเป็นที่ราบลุ่มเป็นแนวแคบ ๆ ตามความยาวของแม่น้ำ ซึ่งไหลผ่านอาณาเขตอำเภอชัยบาดาล และอำเภอพัฒนานิคม จากทิศเหนือลงทิศใต้ ที่ราบลุ่มบริเวณนี้จะมี ความสูงจากระดับน้ำทะเลประมาณ 25 - 60 เมตร บริเวณพื้นที่ราบลุ่มนี้ถูกใช้ประโยชน์ในการทำนาส่วนใหญ่และได้ผลดี

2) **ลานตะพักน้ำกลางเก่ากลางใหม่รวมทั้งเนินตะกอนรูปพัด** ส่วนใหญ่พบเกิดอยู่ติดต่อกับที่ราบน้ำท่วมถึง ลักษณะสภาพส่วนใหญ่เป็นพื้นที่ราบเรียบมีความลาดเทน้อยกว่าร้อยละ 1 พบเป็นบริเวณกว้างในเขตอำเภอบ้านหมี่อำเภอเมืองลพบุรี และอำเภอโคกสำโรง โดยจะมีความสูงจากระดับน้ำทะเลประมาณ 8 - 20 เมตร สำหรับเนินตะกอนรูปพัด พบเกิดเป็นส่วนน้อยและมักอยู่บริเวณเชิงเขา การใช้ประโยชน์ที่ดินบริเวณเหล่านี้ส่วนใหญ่ใช้ทำนาซึ่งให้ผลผลิตอยู่ในเกณฑ์ดี

3) **ลานตะพักน้ำเก่า** เกิดจากการทับถมของตะกอนลำน้ำที่มาทับถมกันนาน แบ่งเป็นลานตะพักน้ำระดับต่ำซึ่งอยู่สูงจากระดับน้ำทะเลประมาณ 20 - 50 เมตร และลานตะพักน้ำระดับสูงซึ่งอยู่สูงจากระดับน้ำทะเลประมาณ 50 - 70 เมตร ลานตะพักน้ำระดับต่ำส่วนใหญ่พบอยู่ติดต่อกับลานตะพักน้ำกลางเก่ากลางใหม่ มีความลาดเทน้อยกว่าร้อยละ 1 และพบเป็นบริเวณเล็กน้อย ในเขตอำเภอโคกสำโรงและอำเภอพัฒนานิคม ใช้ประโยชน์ในการทำนาเป็นส่วนใหญ่ ให้ผลผลิตค่อนข้างต่ำ ส่วนลานตะพักน้ำระดับสูงมีพื้นที่ติดต่อกับและสูงขึ้นมาจากลานตะพักน้ำระดับต่ำ สภาพพื้นที่เป็นลูกคลื่นใหญ่ มีความลาดเทร้อยละ 2 - 8 พบเป็นบริเวณเล็กน้อยในเขตอำเภอโคกสำโรงและอำเภอพัฒนานิคมใช้ประโยชน์ในการทำไร่

4) **พื้นที่ที่ถูกกัดกร่อนและเนินเขา** พื้นที่เป็นลูกคลื่นส่วนใหญ่มีความลาดเทประมาณร้อยละ 2 - 16 สภาพภูมิประเทศแบบนี้จะพบเป็นบริเวณกว้างในเขตอำเภอชัยบาดาล อำเภอพัฒนานิคม อำเภอโคกสำโรง และทางด้านทิศตะวันออกของอำเภอเมืองลพบุรี ส่วนใหญ่ที่ดินจะใช้ประโยชน์ในการปลูกพืชไร่

5) **ภูเขา** พื้นที่บริเวณนี้เกิดจากการโค้งตัวและการยุบตัวของผิวโลก ทำให้มีระดับความสูงต่ำต่างกันมากมีความลาดเทมากกว่าร้อยละ 16 และมีความสูงจากระดับน้ำทะเลประมาณ 100 - 750 เมตร

พบอยู่กระจัดกระจายในอำเภอชัยบาดาล อำเภอพัฒนานิคม อำเภอโคกสำโรงและทางด้านทิศตะวันออกของอำเภอเมืองลพบุรี ส่วนใหญ่ไม่ได้ทำกิจกรรม บริเวณนี้เป็นที่ลาดชันเชิงซ้อน

3.1.1.2 ที่ตั้งและขนาดพื้นที่

จังหวัดลพบุรีตั้งอยู่ภาคกลางของประเทศไทย บนฝั่งซ้ายของแม่น้ำลพบุรี มีระยะทางห่างจากกรุงเทพมหานครไปทางทิศเหนือตามเส้นทางถนนพหลโยธิน 153 กิโลเมตรหรือตามเส้นทางรถไฟประมาณ 133 กิโลเมตรมีเนื้อที่ประมาณ 6199.77 ตารางกิโลเมตรหรือประมาณ 4,063,169 ไร่

3.1.1.3 อาณาเขต จังหวัดลพบุรีมีอาณาเขตติดต่อกับจังหวัดใกล้เคียงดังนี้

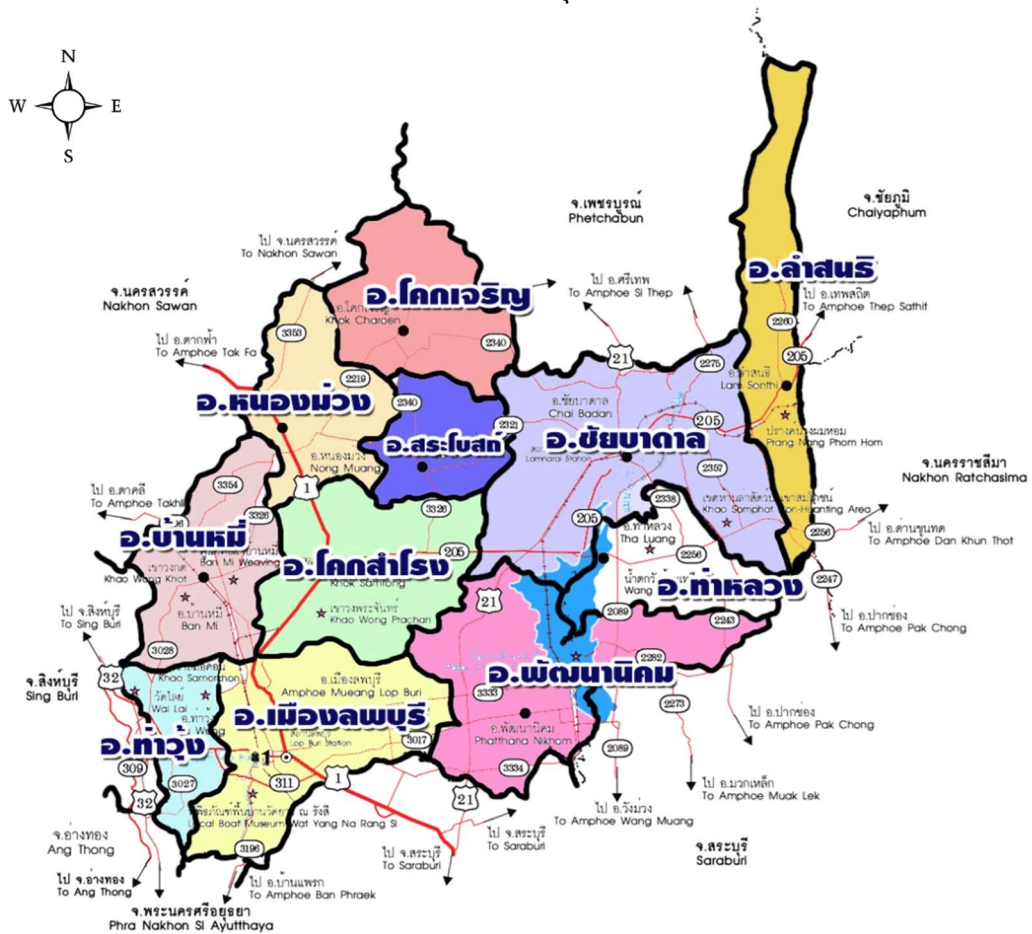
ทิศเหนือ ติดต่อกับอำเภอตากฟ้าและอำเภอตาคลีจังหวัดนครสวรรค์และอำเภอศรีเทพ จังหวัดเพชรบูรณ์

ทิศใต้ ติดต่อกับอำเภอบ้านแพรกจังหวัดพระนครศรีอยุธยา อำเภอพระพุทธบาทและอำเภอหนองโดน จังหวัดสระบุรี

ทิศตะวันออก ติดต่อกับอำเภอเทพสถิตจังหวัดชัยภูมิ อำเภอด่านขุนทด จังหวัดนครราชสีมา และอำเภอวังม่วง จังหวัดสระบุรี

ทิศตะวันตก ติดต่อกับอำเภอเมืองสิงห์บุรีและอำเภอพรมบุรี จังหวัดสิงห์บุรี อำเภอไชโย จังหวัดอ่างทอง และอำเภอตากฟ้า จังหวัดนครสวรรค์

แผนที่จังหวัดลพบุรี



3.1.1.4 เขตการปกครอง

จังหวัดลพบุรีแบ่งเขตการปกครองออกเป็น 11 อำเภอ 121 ตำบล 1,122 หมู่บ้าน 1 องค์การบริหารส่วนจังหวัด 23 เทศบาล (3 เทศบาลเมือง 20 เทศบาลตำบล) 102 องค์การบริหารส่วนตำบล

ตารางที่ 1 จำนวนอำเภอ ตำบล หมู่บ้าน เทศบาล อบต.ของจังหวัดลพบุรี

อำเภอ	พื้นที่ (ตร.กม.)	ตำบล	หมู่บ้าน	เทศบาล	อบจ.	อบต.	ระยะทางห่างจาก จังหวัด(กม.)
เมืองลพบุรี	565.613	22	216	8	1	14	0.3
โคกสำโรง	982.50	13	137	1	-	13	40
ชัยบาดาล	1,253.00	17	136	1	-	16	89
ท่าม่วง	242.8	11	128	5	-	7	17
บ้านหมี่	585.7	21	157	1	-	20	32
พัฒนานิคม	517	9	89	4	-	7	51
ท่าหลวง	538.9	6	45	1	-	5	83
สระโบสถ์	304.65	5	46	1	-	3	70
โคกเจริญ	317.1	5	53	-	-	5	94
ลำสนธิ	447	6	49	-	-	6	129
หนองม่วง	445.503	6	67	1	-	6	67
รวม	6,199.77	121	1,122	23	1	102	-

ที่มา : สำนักงานส่งเสริมการปกครองท้องถิ่นจังหวัดลพบุรี (ข้อมูล ณ กรกฎาคม 2564)

3.1.1.5 ประชากร

ณ เดือน สิงหาคม 2564 จังหวัดลพบุรี มีประชากรรวมทั้งสิ้น 740,487 คน ชาย 369,278 คน หญิง 371,209 คน และมีจำนวนครัวเรือน 302,176 ครัวเรือน โดยมีขนาดของครัวเรือน ประมาณ 2.55 คนต่อครัวเรือนโครงสร้างของครัวเรือนมีลักษณะครัวเรือนเดี่ยว พิจารณาได้จากความสัมพันธ์ ลักษณะการอยู่อาศัยของครัวเรือน คือการที่บุคคลที่อยู่และกินร่วมกันในสถานที่อยู่อาศัยเดียวกัน กล่าวคือ ถ้าบุคคลที่อยู่และกินร่วมกันมีเฉพาะรุ่นพ่อแม่กับรุ่นลูกที่ยังไม่แต่งงาน จัดเป็นครัวเรือนเดี่ยว (ครัวเรือน 2 รุ่น) ถ้ามีทั้งรุ่นปู่ย่า/ตายาย รุ่นพ่อแม่และรุ่นลูก/รุ่นหลานด้วย จัดเป็นครัวเรือนขยาย (ครัวเรือน 3 รุ่น หรือมากกว่า) ความหนาแน่นของประชากรในแต่ละอำเภอต่อพื้นที่ 1 ตารางกิโลเมตร พบว่า อำเภอที่มีความหนาแน่นของประชากรมากที่สุดคืออำเภอเมืองลพบุรี คิดเป็นอัตราส่วนประชากร 432 คนต่อพื้นที่ 1 ตารางกิโลเมตร ส่วนอำเภอที่มีความหนาแน่นของประชากรน้อยที่สุด คืออำเภอท่าหลวง คิดเป็นอัตราส่วนประชากร 55 คนต่อพื้นที่ 1 ตารางกิโลเมตร

ตารางที่ 2 จำนวนประชากร ความหนาแน่นและขนาดของครัวเรือน จำแนกตามอำเภอ พ.ศ. 2564

อำเภอ	พื้นที่ (ตร.กม.)	ลักษณะของประชากรและครัวเรือน				ความ หนาแน่น	ขนาดของ ครัวเรือน
		ประชากร	ชาย	หญิง	ครัวเรือน		
เมืองลพบุรี	565.613	244,872	126,471	118,401	107,470	432.93	2.28
โคกสำโรง	982.50	81,969	40,473	41,496	31,403	83.43	2.61
ชัยบาดาล	1,253.00	89,270	43,903	45,367	36,806	71.25	2.43
ท่าม่วง	242.8	48,316	23,200	25,116	17,335	199.00	2.79
บ้านหมี่	585.7	72,435	34,762	37,673	26,577	123.67	2.73
พัฒนานิคม	517	68,279	33,481	34,798	29,825	132.07	2.29
ท่าหลวง	538.9	29,620	14,630	14,990	11,547	54.96	2.57
สระโบสถ์	304.65	21,307	10,586	10,721	8,565	69.94	2.49
โคกเจริญ	317.1	24,338	12,167	12,171	8,544	76.75	2.85
ลำสนธิ	447	27,273	13,574	13,699	10,423	61.01	2.62
หนองม่วง	445.503	32,808	16,031	16,777	13,681	73.64	2.40
รวม/เฉลี่ย	6,199.77	740,487	369,278	371,209	302,176	119.44	2.55

ที่มา : กรมการปกครองกระทรวงมหาดไทย, สิงหาคม 2564

กลุ่มชาติพันธุ์

จังหวัดลพบุรีมีกลุ่มชาติพันธุ์ที่หลากหลาย เนื่องจากเป็นดินแดนประวัติศาสตร์อันยาวนานนับแต่ยุคก่อนประวัติศาสตร์จากหลักฐานบันทึกของชาวฝรั่งเศสต้นกรุงรัตนโกสินทร์มีกลุ่มชาติพันธุ์ต่างๆ เริ่มอพยพเข้าสู่จังหวัดลพบุรีเนื่องจากภาวะสงครามการกวาดต้อนผู้คนมาเป็นเชลยหรืออพยพย้ายถิ่นฐานของคนอีสานเพื่อเป็นแรงงานในการก่อสร้างเมืองทำให้จังหวัดลพบุรีมีความหลากหลายทางชาติพันธุ์อย่างน้อย 5 กลุ่มชาติพันธุ์ที่อาศัยอยู่ได้แก่ กลุ่มคนไทยภาคกลางพื้นถิ่นกลุ่มไทยเบ็ง กลุ่มมอญ (ไทยรามัญ) กลุ่มลาวพวนหรือไทยพวนและกลุ่มจีน

กลุ่มไทยเบ็ง เป็นชุมชนที่อยู่อาศัยมาสมัยกรุงศรีอยุธยาราวพุทธศตวรรษที่ 22-23 อพยพมาจากเมืองเวียงจันทน์ประเทศลาวอาศัยบริเวณลุ่มน้ำป่าสัก มีชุมชนใหญ่อยู่ที่บ้านมะนาวหวาน บ้านโคกสูง อำเภอพัฒนานิคม และบ้านชัยบาดาล อำเภอชัยบาดาล อำเภอโคกสำโรง อำเภอสระโบสถ์

กลุ่มแกว มีถิ่นฐานอยู่ที่เวียงจันทน์และหลวงพระบาง ได้อพยพมาเข้ามาตั้งถิ่นฐานที่ลพบุรี ตำบลพุกา อำเภอบ้านหมี่ ตำบลโคกลำพาน อำเภอเมืองลพบุรี

กลุ่มมอญ (ไทยรามัญ) มีการอพยพมาตั้งถิ่นฐานอยู่บริเวณสองฝั่งริมแม่น้ำลพบุรี สันนิษฐานว่าเป็นชาวมอญจากเมืองมอญ อพยพตามสมเด็จพระนเรศวรมหาราช เข้ามาหลังประกาศเอกราช ณ เมืองแครง

กลุ่มลาวพวนหรือไทยพวน กลุ่มนี้เคยมีถิ่นฐานเดิมอยู่ที่ประเทศลาวเมืองเชียงขวาง ได้อพยพมาหลายครั้ง ตั้งถิ่นฐานในเขตภาคกลางของไทยมานาน นับแต่กรุงศรีอยุธยา จะอาศัยอยู่มากที่อำเภอบ้านหมี่และอำเภอเมืองลพบุรี

กลุ่มชาติพันธุ์ในจังหวัดลพบุรี มีความแตกต่างกันทางวัฒนธรรมและประเพณี มีการรวมกลุ่มกันอย่างเข้มแข็ง คงรักษาอัตลักษณ์วัฒนธรรม ได้แก่ ภาษา การแต่งกาย และขนบธรรมเนียมประเพณี ไว้อย่างเข้มแข็ง

การนับถือศาสนา

ประชากรจังหวัดลพบุรี จำนวน 740,487 คน นับถือศาสนาพุทธ จำนวน 736,253 คน นับถือศาสนาคริสต์ จำนวน 1,163 คน นับถือศาสนาอิสลาม จำนวน 3,071 คน มีศาสนสถาน ได้แก่ ศาสนาพุทธ มีวัด จำนวน 451 แห่ง สำนักสงฆ์ 268 แห่ง พระภิกษุ 4,620 รูป ศาสนาคริสต์ มีโบสถ์ จำนวน 12 แห่ง และศาสนาอิสลาม มีมัสยิด จำนวน 7 แห่ง

ตารางที่ 3 ข้อมูลจำนวนวัด สำนักสงฆ์ โบสถ์ มัสยิด และพระภิกษุสงฆ์ พ.ศ. 2564

อำเภอ	วัด (แห่ง)	สำนักสงฆ์(แห่ง)	โบสถ์ (แห่ง)	มัสยิด (แห่ง)	ภิกษุสงฆ์(รูป)
เมืองลพบุรี	124	16	6	3	1,247
พัฒนานิคม	42	40	1	1	512
โคกสำโรง	57	39	1	-	505
ชัยบาดาล	44	57	1	3	644
ท่าม่วง	37	3	1	-	271
บ้านหมี่	72	20	1	-	572
ท่าหลวง	12	16	1	-	180
สระโบสถ์	10	11	-	-	127
โคกเจริญ	18	16	-	-	153
ลำสนธิ	7	29	-	-	160
หนองม่วง	28	21	-	-	247
รวม	451	268	12	7	4,620

(ที่มา: สำนักงานวัฒนธรรมจังหวัดลพบุรี ข้อมูล ณ วันที่ 30 พฤษภาคม 2564)

3.1.1.6 ลักษณะภูมิอากาศ

จังหวัดลพบุรีมีลักษณะร้อนชื้นอยู่ภายใต้อิทธิพลของลมมรสุม 2 ชนิด คือ ลมมรสุมตะวันออกเฉียงเหนือในฤดูหนาว และลมมรสุมตะวันตกเฉียงใต้ในฤดูฝน ทำให้มีฝนตกหนักในช่วงเดือนสิงหาคมถึงเดือนกันยายนและมีสถานีอุตุนิยมวิทยา 2 แห่ง คือ สถานีอุตุนิยมวิทยาลพบุรีและสถานีอุตุนิยมวิทยาอุทกบัวชุม ในปี 2564 อุณหภูมิสูงสุดช่วงเดือนเมษายน 34.7 องศาเซลเซียส และอุณหภูมิต่ำสุดช่วงเดือนธันวาคม 25.7 องศาเซลเซียส

ตารางที่ 4 อุณหภูมิ ความกดอากาศ ความชื้นสัมพัทธ์ และปริมาณฝน พ.ศ. 2559 - 2564

ปี	อุณหภูมิ		ความกดอากาศ	ความชื้นสัมพัทธ์		ปริมาณฝน	จำนวนวันที่ฝน	ปริมาณฝนสูงสุด
	เฉลี่ย	เฉลี่ย		เฉลี่ย	เฉลี่ย			
2559	29.2	25.1	1009.3	69.5	49.1	1,123.1	97	85.4
2560	28.7	25.0	1009.4	71.4	52.8	1,282.4	113	97.2
2561	29.4	27.0	1009.3	79.6	65.1	1,283.0	111	77.2
2562	31.9	27.5	1008.8	78.5	61.0	681.5	74	88.7
2563	36.3	21.6	1070.2	80.8	54.9	449.4	47	74.4
2564	34.7	25.7	759.64	81.13	57.13	644.6	56	34.3

ที่มา : สถานีอุตุนิยมวิทยาลพบุรี (ข้อมูล ณ เดือนสิงหาคม 2564)

3.1.1.7 การใช้ที่ดิน

จังหวัดลพบุรีมีเนื้อที่ประมาณ 6,199.77 ตารางกิโลเมตรหรือประมาณ 4,063,169 ไร่ พื้นที่ใช้ประโยชน์ทางการเกษตร 2,873,256 ไร่ ร้อยละ 70.71 เนื้อที่ป่า 1,110,108.25 ไร่ หรือร้อยละ 27.32 และเนื้อที่ใช้ประโยชน์นอกการเกษตร 1,120,252 ไร่ ร้อยละ 28.91 ของเนื้อที่ทั้งหมด แบ่งเป็น

- พื้นที่ทำการเกษตร จำนวน 2,873,256 ไร่

1) พื้นที่นา	จำนวน 917,925 ไร่
2) พื้นที่ปลูกพืชไร่	จำนวน 1,811,855 ไร่
3) ไม้ยืนต้น	จำนวน 72,840 ไร่
4) ไม้ผล	จำนวน 33,566 ไร่
5) พืชสวน	จำนวน 978 ไร่
6) พื้นที่เพาะเลี้ยงสัตว์น้ำ	จำนวน 8,780 ไร่
7) พุ่หญ้าและโรงเรือนเลี้ยงสัตว์	จำนวน 27,312 ไร่
8) พื้นที่ป่า	จำนวน 655,091 ไร่
9) พื้นที่น้ำ	จำนวน 186,736 ไร่
10) พื้นที่เบ็ดเตล็ด	จำนวน 68,253 ไร่

- ป่าสงวนแห่งชาติ จำนวน 1,110,108.25 ไร่

1) ป่าซับลังกา	จำนวน 248,987.50 ไร่
2) ป่าวังเพลิง ม่วงค่อม ลำนารายณ์	จำนวน 447,081.25 ไร่
3) ป่าชัยบาดาล	จำนวน 396,562.50 ไร่
4) ป่าเขาเพนียด	จำนวน 17,477 ไร่

- เขตปฏิรูปที่ดิน จำนวน 693,907 ไร่

- เขตนิคมสร้างตนเอง จำนวน 502,461 ไร่

1) แปลงจัดสรร	จำนวน 225,800 ไร่
2) พื้นที่ราษฎรเดิม จัดสรร	จำนวน 66,524 ไร่
3) พื้นที่ราษฎรเดิม ไม่สมัครสมาชิก	จำนวน 49,556 ไร่
4) สงวนกิจการนิคม	จำนวน 4,262 ไร่
5) พื้นที่เบ็ดเตล็ด	จำนวน 156,319 ไร่
6) พื้นที่ทับซ้อนทหาร	จำนวน 112,294 ไร่

ประชากรจังหวัดลพบุรี ส่วนใหญ่ประกอบอาชีพเกษตรกรรม และพื้นที่เกษตรกรรม เป็นพื้นที่ที่มีสัดส่วนการใช้ประโยชน์ที่ดินมากที่สุด

พื้นที่ป่าสงวนแห่งชาติ

ประกาศกำหนดพื้นที่เป็นป่าสงวนแห่งชาติ จำนวน 4 แห่ง รวมเนื้อที่ 1,110,108.25 ไร่ (1,776.17 ตร.กม.) ได้แก่

- **ป่าสงวนแห่งชาติซับลังกา** เป็นป่าสงวนแห่งชาติตามประกาศกฎกระทรวง ฉบับที่ 66 เมื่อปี พ.ศ. 2502 อยู่ในท้องที่อำเภอชัยบาดาล และอำเภอลำสนธิ คลุมพื้นที่ 398.38 ตารางกิโลเมตร หรือ 248,987.50 ไร่ เป็นป่าที่มีความสมบูรณ์ที่สุดของจังหวัดลพบุรี โดยเฉพาะทางตอนเหนือซึ่งมีแนวเขตติดต่อกับจังหวัดเพชรบูรณ์และจังหวัดชัยภูมิ สภาพภูมิประเทศทางตอนเหนือเป็นภูเขาสูง ตอนล่างเป็นที่ราบ ป่าสงวนแห่งชาติซับลังกา มีพันธุ์ไม้ที่มีค่า ได้แก่ ไม้แดง ไม้ประดู่ ไม้เต็งรัง ไม้ตะแบก ไม้ตะเคียน ไม้รวก พันธุ์ไม้หายาก เช่น พันธุ์กล้วยไม้ป่าตระกูลรองเท้านารี สายพันธุ์รองเท้านารีเหลืองปราจีน มีทรัพยากรแร่ธาตุ ได้แก่ หินปูน ทรัพยากรสัตว์ป่า ได้แก่ กวาง เม่น เสือปลา หมี กระรอกสามสี นกชนิดต่างๆ

- **ป่าสงวนแห่งชาติป่าวังเพลิง ป่าม่วงค่อม ป่าลำนารายณ์** เป็นป่าสงวนแห่งชาติตามประกาศกฎกระทรวง ฉบับที่ 397 เมื่อปี พ.ศ. 2512 อยู่ในท้องที่อำเภอชัยบาดาล อำเภอสระโบสถ์ อำเภอโคกเจริญ และอำเภอโคกสำโรง คลุมพื้นที่ 715.33 ตารางกิโลเมตร หรือ 447,081.25 มีพันธุ์ไม้ที่มีค่า ได้แก่ ไม้ยาง ไม้ตะเคียนหิน ไม้มะค่าโมง ไม้แดง ไม้เต็งรัง และมีทรัพยากรธรรมชาติอื่นๆ เช่น หินเพอร์ไลต์ (Perlite) และดินขาว เป็นต้น สภาพภูมิประเทศเป็นที่ราบสลับภูเขา

- **ป่าสงวนแห่งชาติป่าชัยบาดาล**

ป่าชัยบาดาล เป็นป่าสงวนแห่งชาติตามประกาศกฎกระทรวง ฉบับที่ 1083 เมื่อปี พ.ศ. 2527 อยู่ในท้องที่อำเภอชัยบาดาล อำเภอท่าหลวง อำเภอพัฒนานิคม และอำเภอลำสนธิ คลุมพื้นที่ 634.50 ตารางกิโลเมตร หรือ 396,562.50 ไร่ มีพันธุ์ไม้ที่มีค่า ได้แก่ ไม้แดง ไม้มะค่าโมง ไม้ประดู่ ไม้ช่อยหิน และมีทรัพยากรแร่ธาตุ เช่น หินอ่อน หินปูน สภาพภูมิประเทศส่วนใหญ่เป็นที่ราบ

- **ป่าสงวนแห่งชาติป่าเขาเพนียด**

ป่าเขาเพนียด เป็นป่าสงวนแห่งชาติตามกฎกระทรวง ฉบับที่ 1193 เมื่อปี พ.ศ. 2529 อยู่ในท้องที่อำเภอโคกสำโรง คลุมพื้นที่ 27.96 ตารางกิโลเมตร หรือ 17,477 ไร่ พันธุ์ไม้มีค่า ได้แก่ ไม้มะค่าโมง ไม้มะค่าแต้ ไม้เต็ง ไม้รัง สภาพภูมิประเทศเป็นภูเขาลูกโดดๆ

ตารางที่ 5 แสดงพื้นที่ป่าสงวนแห่งชาติจังหวัดลพบุรี

รายชื่อป่า	ท้องที่อำเภอ	เนื้อที่ปัจจุบัน		
		ไร่	ตร.กม.	% ของจังหวัด
ป่าชัยบาดาล	ชัยบาดาล, พัฒนานิคม, ท่าหลวง	396,562.00	634.50	10.23
ป่าซับลังกา	ลำสนธิ, ชัยบาดาล	248,987.50	398.38	6.43
ป่าวังเพลิง ป่าม่วงค่อม และป่าลำนารายณ์	โคกสำโรง, ชัยบาดาล, สระโบสถ์, โคกเจริญ	447,082.00	715.33	11.54
ป่าเขาเพนียด	โคกสำโรง	17,477	27.96	0.45
รวม		1,110,108.50	1,776.17	28.65

3.1.1.8 โครงสร้างพื้นฐานและการเข้าถึงบริการ

ไฟฟ้า ครั้วเรือนที่มีไฟฟ้าใช้ จำนวน 276,198 ครั้วเรือน ครั้วเรือนที่ใช้พลังงานแสงอาทิตย์ จำนวน 1,607 ครั้วเรือน และครั้วเรือนที่ยังไม่มีไฟฟ้า จำนวน 633 ครั้วเรือน

ประปา จังหวัดลพบุรี มีผู้ใช้น้ำจากระบบการประปาภูมิภาค จำนวน 84,700 ราย กำลังการผลิตน้ำประปา 102,654 ลูกบาศก์เมตรต่อวัน ปริมาณน้ำประปาที่ผลิตได้ จำนวน 2,819,352 ลูกบาศก์เมตร ต่อเดือน ปริมาณน้ำที่จำหน่ายแก่ผู้ใช้ 2,710,435 ลูกบาศก์เมตรต่อเดือน ปริมาณน้ำที่จำหน่ายเพื่อสาธารณประโยชน์ และรั่วไหล จำนวน 1,799,889 ลูกบาศก์เมตรต่อเดือน

เส้นทางคมนาคม ปี พ.ศ. 2564 จังหวัดลพบุรี มีสายทางที่อยู่ในความรับผิดชอบของสำนักงานทางหลวงที่ 11 (แขวงทางหลวงลพบุรีที่ 1 แขวงทางหลวงลพบุรีที่ 2 และแขวงทางหลวงสิงห์บุรี) และแขวงทางหลวงชนบท รวมทั้งสิ้น 2,116.985 กิโลเมตร เป็นถนนในความรับผิดชอบแขวงทางหลวงลพบุรีที่ 1 490.545 กิโลเมตร, แขวงทางหลวงลพบุรีที่ 2 (ลำน้ำรายณ์) 597.508 กิโลเมตร แขวงทางหลวงสิงห์บุรี 54.674 กิโลเมตร และแขวงทางหลวงชนบท 974.58 กิโลเมตร ส่วนใหญ่เป็นถนนลาดยาง 952.710 กิโลเมตร ถนนคอนกรีต 2,076.02 กิโลเมตร สะพาน 402 แห่ง

ตารางที่ 6 แสดงระยะทางถนนของจังหวัด จำแนกตามหน่วยงานที่รับผิดชอบและประเภทผิวจราจร

หน่วยงาน	ระยะทางขึ้น		ทางคอนกรีต (กม.)	ทางลูกรัง (กม.)	สะพาน (แห่ง)
	ทะเบียน (กม.)	ทางลาดยาง (กม.)			
แขวงทางหลวงลพบุรีที่ 1	490.545	476.856	13.689	-	101
แขวงทางหลวงลพบุรีที่ 2 (ลำน้ำรายณ์)	597.508	591.78	5.728	-	156
แขวงทางหลวงสิงห์บุรี	54.674	54.674	-	-	10
แขวงทางหลวงชนบท	974.258	952.710	10.518	11.030	135
รวม	2,116.985	2,076.02	10.518	11.030	402

ที่มา : แขวงทางหลวงชนบท แขวงทางหลวงลพบุรีที่ 1 แขวงทางหลวงลพบุรีที่ 2 (ลำน้ำรายณ์) (ข้อมูล ณ 15 มิถุนายน 2564)

การใช้เทคโนโลยีสารสนเทศและการสื่อสาร จากการจัดเก็บข้อมูลผู้ใช้เทคโนโลยีสารสนเทศและการสื่อสาร ในปี 2563 จากประชากรอายุ 6 ปี ขึ้นไป จากจำนวนประชากรทั้งหมดจำนวน 731,023 คน พบว่า มีผู้ใช้คอมพิวเตอร์ จำนวน 172,426 คน คิดเป็นร้อยละ 26.86 ผู้ใช้บริการอินเทอร์เน็ต จำนวน 612,681 คน คิดเป็นร้อยละ 83.81 และผู้ใช้โทรศัพท์มือถือ จำนวน 710,266 คน คิดเป็นร้อยละ 97.16

3.1.2 ข้อมูลเชิงเปรียบเทียบและการวิเคราะห์สถานการณ์

3.1.2.1 ด้านเศรษฐกิจ

1) สถานการณ์เศรษฐกิจจังหวัดลพบุรี ปี 2564 คาดว่าจะหดตัวในอัตราร้อยละ - 4.69 (โดยมีช่วงคาดการณ์ที่ร้อยละ -4.94 – -4.44) ปรับตัวดีขึ้นจากปี 2563 ที่คาดการณ์ว่าจะหดตัวร้อยละ - 7.70

ด้านอุปทาน ภาพรวมคาดว่าจะหดตัวจากปีที่ผ่านมาตามการผลิตภาคการเกษตรที่คาดว่าจะหดตัว เนื่องจากปริมาณน้ำอาจมีไม่เพียงพอต่อการเพาะปลูก และผลกระทบจากภัยธรรมชาติภาคบริการ คาดว่าจะหดตัวลงจากปีก่อน เนื่องจากผลกระทบจากการแพร่ระบาดของโรคติดเชื้อไวรัสโคโรนา 2019 (COVID 19) และมาตรการต่างๆ ของรัฐบาลในการป้องกันและควบคุมการแพร่ระบาดของ COVID 19 ทำให้จังหวัดลพบุรีต้องงดจัดงานแผ่นดินสมเด็จพระนารายณ์มหาราช ประกอบกับในช่วงเทศกาลปีใหม่ สงกรานต์ และการจัดกิจกรรมส่งเสริมการท่องเที่ยวของจังหวัด ประชาชนต้องเปลี่ยนวิถีชีวิตใหม่เป็นแบบ New Normal ในการท่องเที่ยว การจับจ่ายใช้สอย การบริโภค และการใช้บริการขนส่งสาธารณะ เพื่อให้ปลอดภัยจากการติดเชื้อ ส่งผลให้ธุรกิจค้าปลีก ร้านอาหาร และการให้บริการต่างๆ อยู่ในภาวะชะลอตัวภาคอุตสาหกรรม คาดว่าจะหดตัวตามความต้องการบริโภคของตลาดทั้งภายในประเทศและต่างประเทศที่ได้รับผลกระทบจากสถานการณ์การแพร่ระบาดของโรคติดเชื้อไวรัสโคโรนา 2019 (COVID 19)

ด้านอุปสงค์ ภาพรวมคาดว่าจะขยายตัวจากปีก่อนจากการใช้จ่ายภาครัฐ และการบริโภคภาคเอกชน ตามมาตรการกระตุ้นเศรษฐกิจของรัฐบาลที่เพิ่มกำลังซื้อให้กับผู้บริโภคและการเข้าถึงวัคซีนป้องกันการแพร่ระบาดของโรคติดเชื้อไวรัสโคโรนา 2019 (COVID 19) ที่มีมากขึ้น ขณะที่ด้านการลงทุนภาคเอกชน คาดว่าจะหดตัวจากปีก่อน เนื่องจากนักลงทุนยังไม่เชื่อมั่นในภาวะเศรษฐกิจ

ด้านเสถียรภาพเศรษฐกิจภายในจังหวัด คาดว่าอัตราเงินเฟ้อทั่วไปในปี 2564 จะอยู่ที่ร้อยละ 0.50 เนื่องจากราคาสินค้าไม่ใช้หมวดอาหารและเครื่องดื่มปรับตัวเพิ่มขึ้น สำหรับการจ้างงาน คาดว่าจะหดตัวลงจากปีก่อนตามภาวะเศรษฐกิจ ปริมาณสินค้ามีแนวโน้มชะลอตัวลงตามภาวะเศรษฐกิจเงินฝืดมีแนวโน้มปรับตัวเพิ่มขึ้น เนื่องจากนักลงทุนยังไม่เชื่อมั่นในภาวะเศรษฐกิจ

ปัจจัยเสี่ยงเศรษฐกิจ การแพร่ระบาดของโรคติดเชื้อไวรัสโคโรนา 2019 (COVID-19) ส่งผลกระทบต่อด้านการค้า การลงทุน การส่งออก และการท่องเที่ยว รวมทั้งความเชื่อมั่นต่อการดำรงชีวิตและประชาชน ที่ต้องเสียค่าใช้จ่ายในการป้องกันการติดเชื้อ โดยเฉพาะประชาชนที่มีรายได้ไม่แน่นอนมีความกังวลต่อการหารายได้ นอกจากนี้ ความเสี่ยงจากภัยธรรมชาติที่จะประสบภัยแล้งและภาวะน้ำท่วม ซึ่งมีผลกระทบต่อเศรษฐกิจโดยรวม ทั้งด้านการเกษตร อุตสาหกรรม และบริการ รวมถึงเศรษฐกิจโลก ได้รับผลกระทบจากการระบาดของ COVID 19 ทำให้เศรษฐกิจของประเทศคู่ค้าชะลอตัวและห่วงโซ่การผลิตในหลายประเทศหยุดชะงัก ทั้ง สหรัฐฯ ยุโรป ญี่ปุ่น และจีน คาดว่าจะทำให้อุปสงค์ในตลาดโลกมีแนวโน้มลดลง ส่งผลให้เศรษฐกิจในภูมิภาคเอเชียชะลอตัวลงด้วย การจับจ่ายใช้สอยในประเทศทั้งจากภาครัฐกิจและครัวเรือนมีแนวโน้มหดตัวลง จากผลกระทบจากการระบาดของ COVID 19 และมาตรการต่างๆ ของรัฐบาลในการป้องกันและควบคุมการแพร่ระบาดของ COVID 19 ที่เข้มงวดทำให้ประชาชนปรับพฤติกรรมลดการออกนอกบ้าน ส่งผลให้ธุรกิจค้าปลีก ร้านอาหาร และการให้บริการต่างๆ ต้องหยุดชะงักลง และความไม่แน่นอนทางการเมืองอาจส่งผลกระทบต่อการตัดสินใจลงทุนของภาคเอกชนอีกด้วย

2) ผลผลิตภัณฑมวลรวมจังหวัด

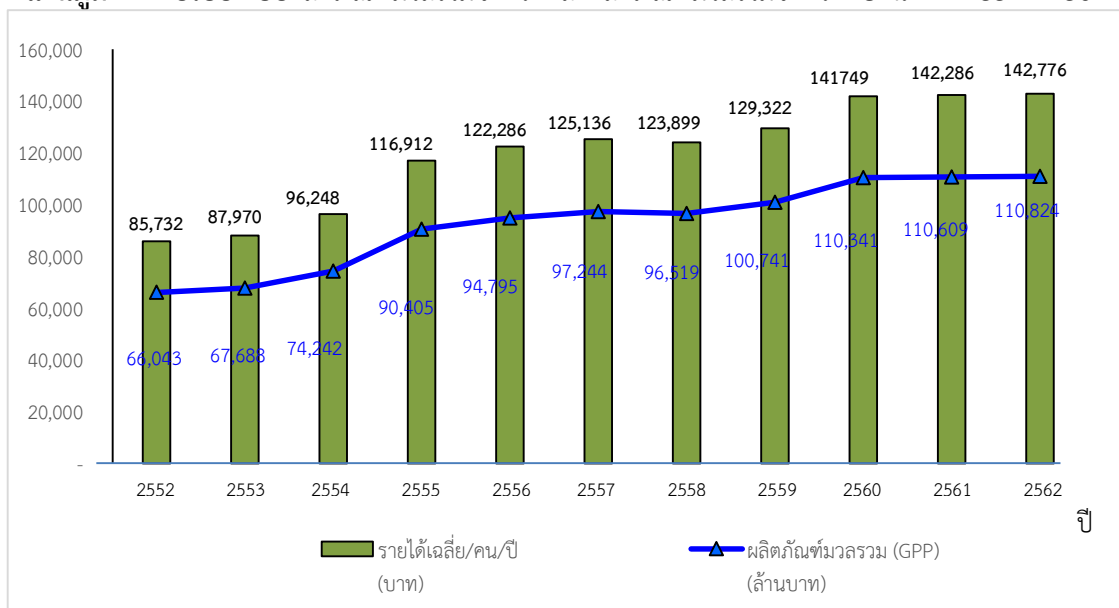
ผลผลิตภัณฑมวลรวมจังหวัด ปี 2562 จังหวัดลพบุรี มีมูลค่าผลผลิตภัณฑมวลรวมจังหวัด 110,824 ล้านบาท เพิ่มขึ้นจาก 110,609 ล้านบาท ในปี 2561 จำนวน 215 ล้านบาท หรือขยายตัว ร้อยละ 0.19 ประชากรมีรายได้ต่อหัว 142,776 บาท/คน/ปี สูงเป็นอันดับที่ 29 ของประเทศ สำหรับโครงสร้าง การกระจายรายได้จากการผลิตในปี 2562 พิจารณาจากสัดส่วนของมูลค่าผลผลิตภัณฑมวลรวมจังหวัด ณ ราคาประจำปี โครงสร้างรายได้ส่วนใหญ่ของจังหวัด ขึ้นกับสาขาอุตสาหกรรม ร้อยละ 29.06 รองลงมา ได้แก่สาขา การเกษตรป่าไม้ และการประมง , สาขาบริหารราชการฯ และสาขาการขนส่งชายปลีก ร้อยละ 17.50, 15.87 และ 11.24 ตามลำดับ

ตารางที่ 7 ผลผลิตภัณฑมวลรวม (GPP) และรายได้เฉลี่ยต่อคน

ปี	ผลผลิตภัณฑมวลรวม(GPP)	รายได้เฉลี่ย / คน / ปี
2552	66,043 ล้านบาท	85,732 บาท/คน/ปี
2553	67,688 ล้านบาท	87,970 บาท/คน/ปี
2554	74,242 ล้านบาท	96,248 บาท/คน/ปี
2555	90,405 ล้านบาท	116,912 บาท/คน/ปี
2556	94,795 ล้านบาท	122,286 บาท/คน/ปี
2557	97,244 ล้านบาท	125,136 บาท/คน/ปี
2558	96,519 ล้านบาท	123,899 บาท/คน/ปี
2559	100,741 ล้านบาท	129,322 บาท/คน/ปี
2560	110,341 ล้านบาท	141,749 บาท/คน/ปี
2561	110,609 ล้านบาท	142,286 บาท/คน/ปี
2562	110,824 ล้านบาท	142,776 บาท/คน/ปี

ที่มา : สำนักงานคณะกรรมการพัฒนาการเศรษฐกิจและสังคมแห่งชาติ

แผนภูมิที่ 1 เปรียบเทียบผลผลิตภัณฑมวลรวมจังหวัดและผลผลิตภัณฑมวลรวมจังหวัดต่อคน พ.ศ. 2552 – 2562



ตารางที่ 8 : ผลผลิตมวลรวมจังหวัดลพบุรี ณ ราคาประจำปี (ราคาตลาด)

สาขาการผลิต	2558 ^r	2559 ^r	2560 ^r	2561 ^r	2562 ^p	โครงสร้าง ณ ราคาประจำปี		
ภาคเกษตร	15,589	15,914	18,009	20,372	19,394	16.32	18.41	17.49
สาขาการเกษตรป่าไม้และการประมง	15,589	15,914	18,009	20,372	19,394	16.32	18.41	17.49
นอกภาคเกษตร	80,930	84,826	92,339	90,237	91,429	83.68	81.58	82.43
สาขาเหมืองแร่และเหมืองหิน	605	1,074	1,290	921	954	1.16	0.83	0.86
สาขาอุตสาหกรรม	33,483	34,518	38,659	33,961	32,206	35.03	30.70	29.06
สาขาไฟฟ้า ก๊าซและเครื่องปรับอากาศ	2,322	2,353	2,483	2188	2407	2.25	1.97	2.17
สาขาการประปาการจัดการขยะมูลฝอยและการฟื้นฟู	348	325	379	475	584	0.34	0.42	0.52
สาขาก่อสร้าง	2,160	2,148	2,026	2548	2706	1.83	2.30	2.44
สาขาขายส่งการขายปลีก	8,864	9,853	11,136	11885	12458	10.09	10.74	11.24
สาขาการขนส่งและการเก็บรักษา	2,142	2,254	2,569	2569	2733	2.32	2.32	2.46
สาขาที่พักและกิจกรรมการให้บริการด้านอาหาร	420	449	495	558	619	0.44	0.50	0.55
สาขาข้อมูลและการสื่อสาร	475	486	604	625	856	4.37	4.49	4.56
สาขาด้านการเงินและการประกันภัย	4,285	4,753	4,822	4972	5061	3.08	3.44	3.43
สาขาด้านอสังหาริมทรัพย์	2,941	2,914	3,404	3808	3808	3.08	3.44	3.43
สาขาด้านวิชาชีพด้านวิทยาศาสตร์และด้านเทคนิค	71	66	59	82	75	0.05	0.07	0.06
สาขาด้านการบริหารและการสนับสนุน	271	335	341	428	440	0.30	0.38	0.39
สาขาบริหารราชการฯ	14,876	15,481	15,975	16856	17586	14.47	14.99	15.86
สาขาการศึกษา	4,839	4,796	4,859	4714	4846	4.40	4.26	4.37
สาขาการบริการสุขภาพและงานสังคมสงเคราะห์	2,092	2,233	2,376	2595	2711	2.15	2.34	2.44
สาขาบริการชุมชนสังคม และบริการส่วนบุคคลอื่น ๆ	154	194	232	268	318	0.21	0.24	0.28
สาขาถูกจ้างในครัวเรือนส่วนบุคคล	582	595	630	621	705	0.57	0.56	0.63
ผลผลิตมวลรวมจังหวัด(GPP)	96,519	100,741	110,341	110,609	110,825	100.00	100.00	100.00
ผลผลิตจังหวัดต่อหัว (บาท)	123,899	129,322	141,749	142,286	142,776			
จำนวนประชากร (1,000 คน)	779	779	778	777	776			

ที่มา: สำนักงานคณะกรรมการพัฒนาการเศรษฐกิจและสังคมแห่งชาติ

3) ภาคเกษตรกรรม

มูลค่าผลิตภัณฑ์มวลรวม(GPP) ณ ราคาประจำปีภาคเกษตรของจังหวัดลพบุรี โดยเฉลี่ยคิดเป็นร้อยละ 17.49 ของผลิตภัณฑ์มวลรวมจังหวัด และจังหวัดลพบุรี เป็นจังหวัดที่มีวัตถุดิบสำคัญของภาคอุตสาหกรรมเกษตรในจังหวัด จากตารางแสดงผลิตภัณฑ์มวลรวมภาคการเกษตรมีแนวโน้มผันผวน โดยเฉพาะด้านปริมาณสาเหตุส่วนหนึ่งเกิดจากภัยธรรมชาติที่เกิดขึ้นเป็นประจำ ระดับราคาในตลาดและนโยบายรัฐบาล อย่างไรก็ตาม ระดับราคาภาคการเกษตรมีแนวโน้มเพิ่มขึ้น

ตารางที่ 9 : ผลิตภัณฑ์มวลรวม(GPP) ณ ราคาประจำปี สาขาเกษตร

ปี พ.ศ.	ผลิตภัณฑ์มวลรวม(GPP)	สัดส่วนผลิตภัณฑ์มวลรวม (GPP) จังหวัด (ร้อยละ)
2558 ^r	15,589 ล้านบาท	16.15
2559 ^r	15,914 ล้านบาท	15.63
2560 ^r	18,009 ล้านบาท	16.32
2561 ^r	20,372 ล้านบาท	18.41
2562 ^p	19,394 ล้านบาท	17.49

ที่มา : คำนวณจากข้อมูลของสำนักงานคณะกรรมการพัฒนาการเศรษฐกิจและสังคมแห่งชาติ

(1) ด้านพืช

จังหวัดลพบุรี ตั้งอยู่ทางฝั่งตะวันออกของแม่น้ำเจ้าพระยาโดยมีแม่น้ำป่าสักไหลพาดผ่านทางซีกตะวันตก และอยู่บนฝั่งซ้ายของแม่น้ำลพบุรี จากข้อมูลผลิตภัณฑ์มวลรวมจังหวัดลพบุรี (GPP) ปี 2562 ภาคการเกษตรจะมีมูลค่า 19,394 ล้านบาท ดังนั้น ประชาชนส่วนใหญ่ของจังหวัดลพบุรี ประกอบอาชีพด้านกสิกรรมเป็นหลักโดยมีพื้นที่การเกษตรที่ใช้เพื่อการเพาะปลูกเศรษฐกิจ คือ ข้าว อ้อย ข้าวโพด และมันสำปะหลัง โดยในปีพ.ศ. 2563/64 พืชที่มีพื้นที่เพาะปลูกมากที่สุด ได้แก่ ข้าวนาปี พื้นที่เพาะปลูก 766,444 ไร่ ผลผลิตเฉลี่ยต่อไร่ 633 กก. รองลงมาได้แก่ ข้าวโพดเลี้ยงสัตว์ พื้นที่เพาะปลูก 423,389 ไร่ ผลผลิตเฉลี่ยต่อไร่ 901 กิโลกรัม และมันสำปะหลัง พื้นที่เพาะปลูก 365,581 ไร่ ผลผลิตเฉลี่ยต่อไร่ 4,003 กิโลกรัม ตามลำดับ

ตารางที่ 10 แสดงพืชเศรษฐกิจที่สำคัญของจังหวัดลพบุรี ปี 2563/64

พืชเศรษฐกิจที่สำคัญ	พื้นที่เพาะปลูก (ไร่)	พื้นที่เกี่ยวเกี่ยว (ไร่)	ผลผลิต (ตัน)	ผลผลิตเฉลี่ย (ก.ก./ไร่)
ข้าวนาปี	766,444	766,444	485,159	633
ข้าวนาปรัง	53,512	53,512	38,957	728
อ้อยโรงงาน	365,581	365,581	1,463,422	4,003
มันสำปะหลังโรงงาน	301,782	301,782	2,890,760	9,606
ข้าวโพดเลี้ยงสัตว์	423,389	417,499	376,246	901
ทานตะวัน	6,355	6,355	1,474	232
รวม	1,917,063	1,911,173	5,256,018	

ที่มา : สำนักงานเกษตรจังหวัดลพบุรี (ข้อมูล กรกฎาคม 2564)

ตารางที่ 11 พื้นที่ครัวเรือนเกษตรจำแนกตามพื้นที่ถือครองทางการเกษตรรายอำเภอ ปี 2563/2564

อำเภอ	ปลูกข้าว		พืชไร่		ไม้ผลยืนต้น		ไม้ดอกไม้ประดับ		พืชผัก	
	พื้นที่ (ไร่)	ครัวเรือน	พื้นที่ (ไร่)	ครัวเรือน	พื้นที่ (ไร่)	ครัวเรือน	พื้นที่ (ไร่)	ครัวเรือน	พื้นที่ (ไร่)	ครัวเรือน
เมืองลพบุรี	106,128	5,603	83,194	1,779	6,303	2,572	288	60	6,666	1,689
พัฒนานิคม	38,179	2,020	157,302	5,048	7,651	330	46	19	1,011	213
โคกสำโรง	130,017	7,518	128,153	3,705	2,391	411	15	6	313	104
ชัยบาดาล	37,070	2,693	286,938	6,518	4,872	979	14	24	1,377	552
ท่าม่วง	106,228	3,459	-	-	1,257	1,547	32	101	395	647
บ้านหมี่	231,647	8,979	47,511	1,258	5,255	426	722.25	20	825	158
ท่าหลวง	311.26	40	146,030	3,575	3,398	247	6	6	486	119
สระโบสถ์	48,510	3,475	49,596	2,094	1,321	44	-	-	148	33
โคกเจริญ	41,845	2,362	123,943	3,051	3,161	56	22	2	687	109
ลำสนธิ	10,911	1,142	99,342	3,049	1,018	153	33	5	406	242
หนองม่วง	16,049	1,061	164,465	3,739	4,387	221	3.75	3	35	225
รวม	766,896	38,352	1,286,474	33,816	41,014	6,986	1,181	246	12,349	4,091

ที่มา : สำนักงานเกษตรจังหวัดลพบุรี (ข้อมูล กรกฎาคม 2564)

จำนวนครัวเรือนภาคการเกษตร จำนวน 106,819 ครัวเรือน เป็นครัวเรือนเกษตรที่อยู่ในพื้นที่อำเภอโคกสำโรง มากที่สุด 15,147 ครัวเรือน รองลงมาอำเภอเมืองลพบุรี 14,757 ครัวเรือน และอำเภอพัฒนานิคม 13,967 ครัวเรือน โดยครัวเรือนเกษตรส่วนใหญ่ทำการเกษตรด้านพืช จำนวน 72,036 ครัวเรือน ทำการปศุสัตว์ จำนวน 29,676 ครัวเรือน และทำการประมง จำนวน 5,206 ครัวเรือน ครัวเรือนทำการเกษตรด้านพืชมีมากที่สุดที่อำเภอพัฒนานิคม ครัวเรือนทำการปศุสัตว์มีมากในอำเภอโคกสำโรง และครัวเรือนเกษตรทำการประมงมากที่สุดที่อำเภอโคกสำโรง

ตารางที่ 12 จำนวนครัวเรือนเกษตรกรของจังหวัดลพบุรี

ลำดับที่	อำเภอ	จำนวนครัวเรือนทั้งหมด	จำนวนครัวเรือนเกษตรกร				ร้อยละจำนวนครัวเรือนเกษตรกร/ครัวเรือนทั้งหมด
			พืช	ประมง	ปศุสัตว์	รวม	
1	เมืองลพบุรี	107,268	9,729	1,003	4,025	14,757	13.75
2	ชัยบาดาล	31,304	7,658	496	3,052	11,206	35.79
3	โคกสำโรง	36,725	9,357	1,036	4,754	15,147	41.24
4	บ้านหมี่	17,296	8,944	510	2,890	12,344	71.36
5	ท่าม่วง	26,557	7,029	426	2,574	10,029	37.76
6	พัฒนานิคม	29,767	10,321	341	3,305	13,967	46.92
7	ท่าหลวง	11,520	3,931	57	1,828	5,816	50.48
8	สระโบสถ์	8,554	3,938	614	1,485	6,037	70.57
9	หนองม่วง	8,521	3,419	147	1,218	4,784	56.14
10	โคกเจริญ	10,400	3,797	103	1,962	5,862	56.36
11	ลำสนธิ	13,666	3,913	473	2,583	6,969	50.99
รวม		301,578	72,036	5,206	29,676	106,918	35.45

ที่มา : 1. ที่ทำการปกครองจังหวัดลพบุรี 2. สำนักงานเกษตรจังหวัดลพบุรี 3. สำนักงานประมงจังหวัดลพบุรี 4. สำนักงานปศุสัตว์จังหวัดลพบุรี

สำหรับการใช้พื้นที่การเพาะปลูกข้าวนาปี มีมากที่สุดในพื้นที่อำเภอบ้านหมี่ รองลงมาได้แก่อำเภอโคกสำโรง และอำเภอท่าม่วง การใช้พื้นที่การเพาะปลูกพืชไร่ มีมากที่สุดในพื้นที่อำเภอชัยบาดาล รองลงมาได้แก่ อำเภอหนองม่วง และอำเภอพัฒนานิคม การปลูกไม้ผลยืนต้นมีการเพาะปลูกมากที่สุดในพื้นที่อำเภอพัฒนานิคม รองลงมาได้แก่อำเภอเมืองลพบุรี และอำเภอบ้านหมี่ การใช้พื้นที่เพาะปลูกไม้ดอกไม้ประดับ มีมากที่สุดในพื้นที่อำเภอบ้านหมี่ รองลงมาได้แก่อำเภอเมืองลพบุรี และอำเภอพัฒนานิคม และการใช้พื้นที่เพาะปลูกพืชผัก มีมากที่สุดในพื้นที่อำเภอเมืองลพบุรี รองลงมาได้แก่อำเภอชัยบาดาล และอำเภอพัฒนานิคม โดยในพื้นที่อำเภอท่าม่วง ไม่มีการเพาะปลูกพืชไร่ และอำเภอสระโบสถ์ ไม่มีพื้นที่เพาะปลูกไม้ดอกไม้ประดับ สำหรับครัวเรือนเกษตรกรเป็นครัวเรือนที่ทำการปลูกข้าวมากที่สุด จำนวน 8,979 ครัวเรือน รองลงมาเป็นครัวเรือนที่ทำการปลูกพืชไร่ จำนวน 6,518 ครัวเรือน และเป็นครัวเรือนที่ทำการปลูกไม้ผลไม้ยืนต้น จำนวน 2,572 ครัวเรือน

ตารางที่ 13 แสดงพื้นที่และผลผลิตการปลูกข้าวนาปีของจังหวัดลพบุรี

พื้นที่	พ.ศ.	เมืองลพบุรี	โคกสำโรง	ชัยบาดาล	ท่าม่วง	บ้านหมี่	พัฒนานิคม	ท่าหลวง	สระโบสถ์	โคกเจริญ	ลำสนธิ	หนองม่วง	รวมทั้งสิ้น
เนื้อที่ เพาะปลูก (ไร่)	2559	112,180	127,046	26,397	91,195	220,886	36,297	72	36,889	29,808	9,264	14,554	704,588
	2560	125,048	126,964	30,641	108,912	221,155	37,175	100	34,537	30,804	8,869	12,321	736,526
	2561	132,342	122,312	30,417	116,935	220,153	38,080	143	35,867	30,974	8,830	13,344	749,397
	2562	154,316	118,949	28,554	101,630	210,593	53,666	270	40,261	35,120	9,534	13,920	766,813
	2563	106,128	130,017	37,070	106,228	231,647	38,179	311	48,510	41,845	10,911	16,049	766,896
เนื้อที่ เก็บเกี่ยว (ไร่)	2559	108,329	126,445	25,627	87,987	216,964	35,908	72	36,803	298,759	9,255	14,115	691,254
	2560	123,772	126,964	30,641	108,912	217,329	35,767	100	33,959	30,784	8,152	12,107	725,879
	2561	131,373	119,868	29,704	115,557	218,962	37,648	143	35,738	30,779	8,475	13,057	741,304
	2562	154,316	118,949	28,554	101,630	210,593	53,666	270	40,261	35,120	9,534	13,920	766,813
	2563	106,128	130,017	37,070	106,228	231,647	38,179	311	48,510	41,845	10,911	16,046	766,896
ผลผลิต (ตัน)	2559	69,114	50,831	11,122	58,769	140,376	15,979	26	15,752	12,410	3,054	4,573	382,006
	2560	76,986	51,679	12,550	72,100	136,917	15,737	36	14,331	12,775	2,861	4,371	206,325
	2561	80,269	48,067	12,179	75,459	218,962	37,648	51	14,724	12,527	2,873	4,648	404,244
	2562	95,891	45,075	13,306	69,391	137,200	19,247	103	17,101	13,136	2,695	4,928	418,702
	2563	64,438	52,047	17,306	65,660	152,843	13,846	94	19,792	15,404	3,342	6,157	410,927
ผลผลิต เฉลี่ย ต่อไร่ (กก.)	2559	638	402	434	668	647	445	361	428	417	330	324	553
	2560	622	414	416	662	630	440	360	422	415	351	361	552
	2561	611	401	410	653	626	435	357	412	407	339	356	545
	2562	621	384	466	683	651	359	382	425	374	282	354	546
	2563	607	400	467	617	670	363	299	408	368	306	383	538

ที่มา : สำนักงานเกษตรจังหวัดลพบุรี ข้อมูล ณ กันยายน 2564

ข้าวนาปี

การปลูกข้าวนาปี ในปี 2562/2563 จังหวัดลพบุรีมีพื้นที่การเพาะปลูก 766,896 ไร่ เนื้อที่เก็บเกี่ยว 766,896 ไร่ ผลผลิต 410,927 ตัน ผลผลิตเฉลี่ย 538 กิโลกรัมต่อไร่ พื้นที่การเพาะปลูกเพิ่มขึ้นเล็กน้อย ทำให้ผลผลิตลดลงไปด้วย และผลผลิตเฉลี่ยลดลงสาเหตุเกิดจากฝนไม่ตกต้องตามฤดูกาล ทำให้เกษตรกรไม่มีน้ำเพื่อทำการเกษตร

ข้าวนาปรัง

พื้นที่ปลูกข้าวนาปรังใน ปี 2563 ประมาณ 24,416 ไร่ ลดลงจากปี 2562 ประมาณ 31,405 ไร่ (ปี 2562 ประมาณ 55,821 ไร่) เนื่องจากปริมาณน้ำที่ใช้ในการเพาะปลูกไม่เพียงพอ ทำให้ไม่สามารถปลูกข้าวนาปรังได้ โดยอำเภอพัฒนานิคมมีเนื้อที่เพาะปลูกและพื้นที่เก็บเกี่ยวข้าวนาปรังสูงที่สุด รองลงมาได้แก่ อำเภอเมืองลพบุรี และอำเภอชัยบาดาล ตามลำดับ โดยผลผลิตต่อไร่เพิ่มขึ้นเล็กน้อยจาก 626 กิโลกรัมต่อไร่ ในปี พ.ศ.2562 เป็น 643 กิโลกรัมต่อไร่ ในปี 2563 อำเภอโคกสำโรง มีผลผลิตต่อไร่ สูงที่สุด เท่ากับ 737 กิโลกรัมต่อไร่ รองลงมาได้แก่ อำเภอพัฒนานิคม และอำเภอบ้านหมี่ ตามลำดับ

ตารางที่ 14 แสดงพื้นที่และผลผลิตการปลูกข้าวนาปรังของจังหวัดลพบุรี

พื้นที่	พ.ศ.	เมืองลพบุรี	โคกสำโรง	ชัยบาดาล	ท่าม่วง	บ้านหมี่	พัฒนานิคม	ท่าหลวง	สระโบสถ์	โคกเจริญ	ลำสนธิ	หนองม่วง	รวมทั้งสิ้น
เนื้อที่ เพาะปลูก (ไร่)	2559	4,782	324	1,792	4,753	5,637	334	-	1,277	-	-	-	18,889
	2560	58,421	1,699	1,890	59,861	95,732	356	-	1,925	-	2	-	219,886
	2561	94,795	4,989	2,601	102,176	140,523	556	-	2,308	-	-	-	347,948
	2562	1,835	176	1,303	1,096	25,649	8,016	-	1,038	155	11	21	55,821
	2563	6,138	246	2,538	936	1,714	9,738	-	2,690	351	-	65	24,416
เนื้อที่ เก็บเกี่ยว (ไร่)	2559	4,579	324	1,762	4,596	5,556	334	-	1,277	-	-	-	18,428
	2560	57,338	1,698	1,888	59,696	95,585	356	-	1,924	-	2	-	218,487
	2561	94,382	4,989	2,601	102,018	140,229	556	-	2,308	-	-	-	347,083
	2562	18,356	176	1,183	1,096	25,649	8,016	-	1,038	155	11	21	55,701
	2563	6,138	246	2,538	936	1,714	9,738	-	2,690	351	-	65	24,416
ผลผลิต (ตัน)	2559	2,500	174	980	2,505	3,384	186	-	667	-	-	-	10,396
	2560	34,689	1,020	1,120	39,399	63,182	206	1,102	-	-	1	-	140,719
	2561	59,744	3,083	1,587	70,800	92,271	319	-	1,396	-	-	-	229,200
	2562	13,917	130	811	781	18,430	6,263	-	648	73	5	14	41,071
	2563	4,583	213	1,735	645	1,337	7,745	-	1,969	219	-	42	18,493
ผลผลิต เฉลี่ย ต่อไร่ (กก.)	2559	546	537	556	545	609	557	-	522	-	-	-	564
	2560	605	601	593	660	661	579	-	573	-	500	-	644
	2561	633	618	610	694	658	574	-	605	-	-	-	660
	2562	644	629	583	606	611	664	-	530	398	383	553	626
	2563	635	737	581	586	663	676	-	622	530	-	553	643

ที่มา : สำนักงานเกษตรจังหวัดลพบุรี ข้อมูล ณ กันยายน 2564

มันสำปะหลัง

จังหวัดลพบุรี มีการเพาะปลูกมันสำปะหลังในปี 2563 พื้นที่การเพาะปลูก 349,339 ไร่ และมีพื้นที่การเก็บเกี่ยว 349,326 ไร่ ปรับตัวเพิ่มขึ้นจากปี 2562 จำนวน 50,947 ไร่ (พื้นที่การเพาะปลูก 298,392ไร่) ซึ่งมันสำปะหลังเป็นพืชที่เชื่อมโยงอุตสาหกรรมต่อเนื่องในพื้นที่จังหวัด เช่น อุตสาหกรรมเอทานอล อาหาร และอาหารสัตว์ โดยอำเภอชัยบาดาลมีพื้นที่การเพาะปลูกมากที่สุด รองลงมาได้แก่อำเภอพัฒนานิคมและอำเภอโคกเจริญ ตามลำดับ ผลผลิตต่อไร่สูงสุดได้แก่ อำเภอท่าหลวง มีผลผลิตต่อไร่เท่ากับ 4,434 กิโลกรัมต่อไร่ รองลงมาได้แก่ อำเภอพัฒนานิคม มีผลผลิต 3,948 กิโลกรัมต่อไร่ และอำเภอหนองม่วง มีผลผลิต 3,732 กิโลกรัมต่อไร่ ตามลำดับ

ตารางที่ 15 แสดงพื้นที่และผลผลิตการปลูกมันสำปะหลังของจังหวัดลพบุรี

พื้นที่	พ.ศ.	เมืองลพบุรี	โคกสำโรง	ชัยบาดาล	บ้านหมี่	พัฒนานิคม	ท่าหลวง	สระโบสถ์	โคกเจริญ	ลำสนธิ	หนองม่วง	รวมทั้งสิ้น
เนื้อที่ เพาะปลูก (ไร่)	2559	15,008	45,533	76,147	4,298	33,698	17,505	20,947	36,997	15,424	14,452	249,889
	2560	13,624	48,628	85,264	4,894	31,612	18,306	21,619	35,038	16,530	15,448	260,897
	2561	11,988	45,143	79,351	5,232	31,647	20,932	24,673	36,100	20,915	21,748	292,796
	2562	14,548	35,007	82,159	5,998	37,833	22,455	20,336	32,951	20,786	26,319	298,392
	2563	4,979	26,805	68,476	10,219	51,365	38,489	28,452	47,819	28,645	44,090	349,339
เนื้อที่ เก็บเกี่ยว (ไร่)	2559	14,668	43,133	68,760	4,151	30,150	16,474	20,519	34,423	14,976	13,478	220,847
	2560	13,284	46,228	81,854	4,747	30,787	17,275	21,191	32,551	15,861	14,827	248,071
	2561	11,595	43,240	78,304	4,354	29,482	19,225	20,471	30,131	19,592	20,220	272,090
	2562	14,261	33,525	80,980	5,669	36,707	20,870	18,652	31,103	19,562	24,421	285,750
	2563	4,966	26,805	68,476	10,219	51,365	38,489	28,452	47,819	28,645	44,090	349,326
ผลผลิต (ตัน)	2559	50,883	150,103	230,277	13,333	114,027	54,578	62,439	110,154	53,674	47,321	767,454
	2560	47,8149	149,732	266,926	15,898	108,093	58,372	63,573	99,183	58,400	57,529	856,450
	2561	42,774	135,774	258,716	14,325	101,448	66,461	58,916	92,864	64,007	77,503	927,304
	2562	51,896	102,419	260,189	18,203	123,372	67,890	54,371	101,023	63,948	91,530	934,841
	2563	15,179	84,705	207,712	37,110	202,800	170,669	84,645	136,889	83,817	164,548	1,188,075
ผลผลิต เฉลี่ย ต่อไร่ (กก.)	2559	3,469	3,480	3,349	3,212	3,782	3,313	3,043	3,200	3,584	3,511	3,475
	2560	3,604	3,239	3,261	3,349	3,511	3,379	3,000	3,047	3,682	3,880	3,452
	2561	3,689	3,140	3,304	3,290	3,441	3,457	2,878	3,082	3,267	3,833	3,408
	2562	3,639	3,055	3,213	3,211	3,361	3,253	2,915	3,248	3,269	3,748	3,272
	2563	3,057	3,160	3,033	3,631	3,948	4,434	2,975	2,863	2,926	3,732	3,401

ที่มา : สำนักงานเกษตรจังหวัดลพบุรี ข้อมูล ณ กันยายน 2564

ข้าวโพดเลี้ยงสัตว์

การปลูกข้าวโพดเลี้ยงสัตว์ในพื้นที่จังหวัดลพบุรี ในปี 2563 มีพื้นที่เพาะปลูก ประมาณ 425,684 ไร่ เพิ่มขึ้นจากปี 2562 ประมาณ 84,048 ไร่ (ปี 2562 ประมาณ 341,636 ไร่) ผลผลิตเฉลี่ยต่อไร่ เพิ่มขึ้นจาก 710 กิโลกรัม/ไร่ ในปี 2562 เป็น 766 กิโลกรัม/ไร่ ในปี 2563 โดยอำเภอพัฒนานิคม มีผลผลิตต่อไร่สูงที่สุดเท่ากับ 840 กิโลกรัม/ไร่ รองลงมาได้แก่ อำเภอท่าหลวง และอำเภอเมืองลพบุรี ตามลำดับ

ตารางที่ 16 แสดงพื้นที่และผลผลิตการปลูกข้าวโพดเลี้ยงสัตว์ของจังหวัดลพบุรี

พื้นที่	พ.ศ.	เมืองลพบุรี	โคกสำโรง	ชัยบาดาล	บ้านหมี่	พัฒนานิคม	ท่าหลวง	สระโบสถ์	โคกเจริญ	ลำสนธิ	หนองม่วง	รวมทั้งสิ้น
เนื้อที่ เพาะปลูก (ไร่)	2559	39,083	47,921	42,124	10,443	50,331	18,510	-	2,361	15,514	31,530	257,817
	2560	25,112	35,175	45,753	8,558	49,331	22,086	489	7,982	22,236	35,143	251,865
	2561	46,811	37,207	51,222	8,964	56,612	25,305	409	8,124	23,397	36,663	294,804
	2562	49,975	47,338	66,298	10,476	45,889	45,916	1,791	13,008	19,124	41,821	341,636
	2563	60,000	66,998	83,521	15,570	55,390	51,508	3,881	15,891	30,921	42,004	425,684
เนื้อที่ เก็บเกี่ยว (ไร่)	2559	28,916	33,646	38,392	8,715	39,342	15,486	-	2,242	15,003	24,872	206,614
	2560	25,087	35,115	45,488	8,500	49,324	22,086	489	7,954	20,986	34,668	249,697
	2561	46,589	37,207	51,222	8,964	56,350	25,305	409	8,214	23,391	36,658	294,309
	2562	49,975	47,338	66,298	10,476	32,114	45,916	1,791	12,070	19,124	40,919	326,021
	2563	54,110	62,568	83,521	15,570	54,968	44,098	3,881	15,891	30,921	42,004	407,532
ผลผลิต (ตัน)	2559	15,441	14,165	23,760	4,331	28,089	8,775	-	1,258	10,112	11,690	117,621
	2560	18,617	25,231	33,400	5,517	39,109	17,194	361	6,228	15,614	26,667	187,938
	2561	33,878	27,362	35,981	6,221	44,778	19,447	292	6,303	17,192	2,795	219,249
	2562	35,720	33,462	42,616	8,029	25,297	39,101	1,386	6,264	13,108	26,647	231,458
	2563	43,684	48,926	56,659	11,057	46,162	35,713	2,474	10,771	21,649	31,109	312,175
ผลผลิต เฉลี่ย ต่อไร่ (กก.)	2559	534	421	619	497	716	563	-	561	674	470	568
	2560	742	719	734	649	793	779	738	783	744	769	723
	2561	727	735	702	694	795	769	714	767	735	758	745
	2562	715	707	643	766	788	852	774	519	685	651	710
	2563	807	782	678	710	840	810	638	678	700	741	766

ที่มา : สำนักงานเกษตรจังหวัดลพบุรี ข้อมูล ณ กันยายน 2564

อ้อยโรงงาน

อ้อยโรงงานมีพื้นที่การเพาะปลูกในปี 2563 จำนวน 301,782 ไร่ ปลูกมากที่สุดในพื้นที่อำเภอชัยบาดาล 86,128 ไร่ รองลงมาได้แก่ อำเภอหนองม่วง 49,031 ไร่ และอำเภอโคกเจริญ 42,152 ไร่ ตามลำดับ ผลผลิต 9,606 กิโลกรัมต่อไร่ โดยผลผลิตต่อไร่สูงสุดได้แก่ อำเภอพัฒนานิคม 10,833 กิโลกรัมต่อไร่ รองลงมาอำเภอโคกสำโรง 10,269 กิโลกรัมต่อไร่ และอำเภอโคกเจริญ 10,131 กิโลกรัมต่อไร่ อำเภอที่ไม่มีการเพาะปลูกอ้อย คือ อำเภอบ้านหมี่ และอำเภอท่าม่วง

ตารางที่ 17 แสดงการเพาะปลูกพืชเศรษฐกิจ (อ้อยโรงงาน ปี 2563/64) จังหวัดลพบุรี

ที่	อำเภอ	เกษตรกร (ครัวเรือน)	พื้นที่ปลูก (ไร่)	ผลผลิตเฉลี่ยต่อไร่ (กก.)
1	เมืองลพบุรี	312	7,349	8,764
2	พัฒนานิคม	918	22,138	10,833
3	โคกสำโรง	1,276	22,587	10,269
4	ชัยบาดาล	2,811	86,128	9,561
5	ท่าหลวง	1,023	23,051	8,887
6	สระโบสถ์	865	10,590	8,700
7	โคกเจริญ	1,410	42,152	10,131
8	ลำสนธิ	1,535	24,311	9,408
9	หนองม่วง	1,285	49,031	10,000
รวม		11,943	301,782	9,606

ที่มา : สำนักงานเกษตรจังหวัดลพบุรี ข้อมูล ณ เดือนกรกฎาคม 2564

(2) ด้านปศุสัตว์

การปศุสัตว์ในจังหวัดลพบุรีมีความสำคัญในการผลิตทางการเกษตร รองจากการกสิกรรม โดยชนิดของสัตว์ที่เลี้ยงกันมากเป็นสัตว์เศรษฐกิจที่สำคัญของจังหวัด ได้แก่ ไก่เนื้อ สุกร โคเนื้อ โคนม และแพะ พื้นที่เลี้ยงสัตว์กระจายในทุกอำเภอ การเลี้ยงไก่ ส่วนใหญ่อยู่ในเขตอำเภอพัฒนานิคม อำเภอโคกสำโรง อำเภอเมืองลพบุรี และอำเภอหนองม่วง การเลี้ยงสุกร ส่วนใหญ่อยู่ในเขตอำเภอพัฒนานิคม อำเภอโคกสำโรง อำเภอเมืองลพบุรี และอำเภotáวุ้ง การเลี้ยงโคนม ส่วนใหญ่อยู่ในเขตอำเภอพัฒนานิคม อำเภอลำสนธิ อำเภอเมืองลพบุรี อำเภอท่าหลวง อำเภอชัยบาดาล อำเภอบ้านหมี่ และอำเภอหนองม่วง ส่วนการเลี้ยงโคเนื้อ ส่วนใหญ่อยู่ในเขตพื้นที่อำเภอโคกสำโรง อำเภอชัยบาดาล และอำเภอพัฒนานิคม อีกทั้งสัตว์เศรษฐกิจที่จังหวัดลพบุรี ให้ความสำคัญอีกชนิดหนึ่ง คือ แพะ การเลี้ยงแพะส่วนใหญ่ อยู่ในเขตพื้นที่อำเภอชัยบาดาล อำเภอโคกเจริญ อำเภอโคกสำโรง และอำเภอท่าหลวง โดยไก่เนื้อ มีจำนวน 330,524,117 ตัว (เลี้ยงมากเป็นอันดับ 1 ของประเทศ) สุกร จำนวน 502,041 ตัว (เลี้ยงมากเป็นอันดับ 3 ของประเทศ) เป็ดเนื้อ 423,894 ตัว โคนม 89,386 ตัว (เลี้ยงโคนมมากเป็นลำดับที่ 3 ของประเทศ) และโคเนื้อ 58,579 ตัว ตามลำดับ สำหรับมูลค่าผลผลิตปี 2564 ปศุสัตว์ที่มีมูลค่าการผลิตสูงสุด คือ ไก่เนื้อ คิดเป็น 14,500.06 ล้านบาท รองลงมา คือ สุกร มีมูลค่าการผลิต 5,130 ล้านบาท และโคนมมีมูลค่าการผลิต 2,400 ล้านบาท

ตารางที่ 18 แสดงครัวเรือนที่เลี้ยงสัตว์เศรษฐกิจ และมูลค่าผลการผลิตปี พ.ศ. 2564

สัตว์เศรษฐกิจที่สำคัญ	ครัวเรือนที่เลี้ยงสัตว์	จำนวน (ตัว)	มูลค่าผลการผลิต (ล้านบาท)	การจัดลำดับของประเทศ
ไก่เนื้อ	403	330,524,117	14,500	1
โคเนื้อ	3,721	58,579	1,740	38
โคนม	2,446	89,386	2,400	3
สุกร	1,957	502,041	5,130	3
ไก่ไข่	1,454	594,773	120	4
แพะเนื้อ	2,075	61,103	576	4
เป็ดเนื้อ	269	423,894	172	10
รวม	12,325	332,253,893	24,638	

ที่มา : สำนักงานปศุสัตว์จังหวัดลพบุรี (ข้อมูล ณ กันยายน 2564)

(3) ด้านประมง

เกษตรกรผู้เพาะเลี้ยงสัตว์น้ำที่ขึ้นทะเบียนกับสำนักงานประมงจังหวัด พ.ศ. 2564 รวมพื้นที่ 7,885.31 ไร่ ผลผลิตเฉลี่ยรอบปีการผลิต จำนวน 4,561 ตัน มูลค่า 190,217,038 บาท และพื้นที่การเพาะเลี้ยงปลานิลมีมากที่สุด รองลงมาคือ ปลาตูกบักอูย ปลาตะเพียน และปลาสรวย ตามลำดับ

ตารางที่ 19 สถิติการทำประมงน้ำจืด พ.ศ. 2564

ชนิดสัตว์	จำนวนเกษตรกร (ราย)	พื้นที่การเลี้ยง		ปริมาณการผลิตเฉลี่ย (กก./ปี)	ราคาเฉลี่ย (บาท/กก.)	มูลค่าการผลิต (บาท)
		จำนวนพื้นที่ (ไร่)	จำนวน (บ่อ)			
กบ	32	1.19	143	2,133	54.25	1,157,000
ปลาจระเม็ดน้ำจืด	2	1.32	2	980	40.92	40,100
ปลาช่อน	4	1.88	4	660	38.8	38,800
ปลาตูกบักอูย	827	1,331	1458	1,464,540	37.55	54,988,750
ปลาตะเพียน	815	915	1015	561,480	31.87	17,895,800
ปลาทับทิม	33	27	42	2,060	54.4	1,120,390
ปลานิล	3441	5,216	4640	2,471,270	40.2	99,335,830
ปลายี่สกเทศ	9	37	11	11,420	30.89	352,850
ปลาสรวย	122	354	163	33,190	22.55	7,485,790
ปลาหมอไทย	2	0.5	3	1,080	59.26	64,000
ปลากัด	8	0.42	142	27,400 (ตัว)	45.47	1,245,878
กุ้งก้ามกราม	ผลผลิตจากแหล่งน้ำธรรมชาติ			13,160	493.3	6,491,850
รวม	5,295	7,885.31	7,623	4,561,973		190,217,038

ที่มา : สำนักงานประมงจังหวัดลพบุรี ข้อมูล ณ วันที่ 2 กรกฎาคม 2564

สินค้าเกษตรที่สำคัญของจังหวัด (สินค้า 10 ลำดับแรกของจังหวัด)

สินค้าเกษตรที่สำคัญที่มีผลผลิตด้านพืชมากที่สุด ได้แก่ อ้อยโรงงาน 2,890,760 ต้น รองลงมาได้แก่ มันสำปะหลัง 1,397,735 ต้น, ข้าวนาปี 483,443 ต้น และข้าวโพดเลี้ยงสัตว์ 367,263 ต้น ผลผลิตด้านปศุสัตว์มากที่สุด ได้แก่ ไก่เนื้อ 330,524,117 ตัว รองลงมาได้แก่ สุกร จำนวน 502,041 ตัว, โคนม 89,386 ตัว และโคเนื้อ 58,579 ตัว ด้านประมงผลผลิตมากที่สุดได้แก่ ปลานิล 2,471,270 กิโลกรัม รองลงมาคือ ปลาดุก 1,464,540 กิโลกรัม มูลค่าการจำหน่ายมากที่สุด ได้แก่ ไก่เนื้อ มูลค่า 14,500 ล้านบาท รองลงมาได้แก่ สุกร มูลค่า 5,130 ล้านบาท และข้าวนาปี มูลค่า 4,070.59 ล้านบาท

ตารางที่ 20 แสดงสินค้าเกษตรที่สำคัญของจังหวัด

สินค้าลำดับที่	กลุ่มสินค้า	ชื่อสินค้า	เกษตรกร (ราย)	ผลผลิต (ตัน,ตัว,กก.)	มูลค่าการจำหน่าย (ล้านบาท)
1.	ปศุสัตว์	ไก่เนื้อ	403	330,524,117	14,500.0000
2.	ปศุสัตว์	สุกร	1,957	502,041	5,130.0000
3.	พืช	ข้าวนาปี	38,352	483,443	4,070.5900
4.	พืช	อ้อยโรงงาน	11,943	2,890,760	2,590.1800
5.	ปศุสัตว์	โคนม (น้ำนมดิบ)	2,446	89,386	2,400.0000
6.	พืช	มันสำปะหลัง	19,741	1,397,735	3,075.0100
7.	พืช	ข้าวโพดเลี้ยงสัตว์	17,468	367,263	2,504.7300
8.	ประมง	ปลานิล	3,441	2,471,270	99.335830
9.	ประมง	ปลาดุก (บึกอู)	827	1,464,540	54.988750
10.	ปศุสัตว์	แพะเนื้อ	2,075	61,103	576.0000
11.	ปศุสัตว์	โคเนื้อ	3,721	58,579	1,740.0000
รวม			102,374	340,310,237	3,6740.8345

ที่มา : 1. สำนักงานเกษตรจังหวัดลพบุรี 2. สำนักงานปศุสัตว์จังหวัดลพบุรี 3. สำนักงานประมงจังหวัดลพบุรี

แหล่งรวบรวมและตลาดกระจายสินค้าเกษตรในพื้นที่จังหวัด

จังหวัดลพบุรี มีแหล่งแปรรูปสินค้าเกษตร ได้แก่ ข้าว มันสำปะหลัง อ้อยโรงงาน ข้าวโพดเลี้ยงสัตว์ และผลผลิตทางการเกษตรอื่นๆ แบ่งตามประเภท ได้แก่

1) อุตสาหกรรมการเกษตร การผลิตเกี่ยวกับเมล็ดพืช และผลผลิตเกษตรกรรม ได้แก่ โรงสีข้าว โรงงานผลิต/จำหน่ายเมล็ดพันธุ์ และผลิตมันเส้น เป็นต้น มีโรงงานจำนวนทั้งสิ้น 195 โรงงาน เงินลงทุน 7,045.34 ล้านบาท คนงาน 2,404 คน

2) อุตสาหกรรมอาหาร ผลิตอาหารสัตว์ ผลิตอาหารสำเร็จรูปจากเนื้อสัตว์ โรงงานผลิตอาหารสัตว์ และโรงงานผลิตอาหารแช่แข็งจากเนื้อสัตว์ เป็นต้น มีจำนวนโรงงานทั้งสิ้น จำนวน 88 โรงงาน เงินลงทุน 9,329.52 ล้านบาท คนงาน 20,581 คน

แหล่งแปรรูป สินค้าเกษตรที่สำคัญเชิงพาณิชย์ในพื้นที่จังหวัด

ตารางที่ 21 แสดงข้อมูลแหล่งแปรรูปสินค้าเกษตร

สินค้าลำดับที่	ชื่อสินค้า	แหล่งแปรรูปที่สำคัญ		ตลาดกระจายสินค้า			
				ในจังหวัด		นอกจังหวัด	
		แห่ง	ระบุชื่อ	แห่ง	ระบุชื่อ	แห่ง	ระบุชื่อ
1	น้ำนมโค	3	1. บริษัท ที ดี แครี่ฟูดส์ จำกัด 2. กลุ่มผู้เลี้ยงโคนมเขื่อนป่าสัก 3. วิทยาลัยเกษตรและเทคโนโลยีลพบุรี	16	1. สหกรณ์โคนมชัยบาดาล จำกัด 2. สหกรณ์โคนมไทย-เดนมาร์ก ก.น.ช.หนองรี จำกัด 3. บริษัท ส่งเสริมผลิตภัณฑ์นม จำกัด (พัชรี) 4. บริษัท หนองรีมิลค์ จำกัด 5. สหกรณ์โคนมท่าหลวง จำกัด 6. สหกรณ์โคนมไทย-เดนมาร์ก ขอนม่วง จำกัด 7. กลุ่มผู้เลี้ยงโคนมโคกตูม 8. สหกรณ์โคนมพัฒนานิคม จำกัด 9. สหกรณ์โคนมไทย-เดนมาร์ก พัฒนานิคม จำกัด 10. สหกรณ์โคนมไทย-เดนมาร์ก สวนมะเดื่อ จำกัด 11. กลุ่มผู้เลี้ยงโคนมเขื่อนป่าสัก 12. ศูนย์รับน้ำนมดิบวิทยาลัยเกษตรและเทคโนโลยีลพบุรี 13. กลุ่มพัฒนาโคนมพัฒนานิคม (สมเจตต์) 14. บริษัท พีวีพัฒนานมสด จำกัด (พัฒนานิคมนมสด) 15. ศูนย์รับนมราชาแคร์รี่ 16. บริษัทโคบาลมิลค์ จำกัด	-	-
2	ไก่เนื้อ	2	1. บริษัท บีฟูดส์ โปรดักส์อินเตอร์เนชั่นแนล จำกัด 2. บริษัท สหฟาร์ม จำกัด	-	-	-	-
3	สุกร	1	บริษัท เบทาโกรเซฟตีมีม (แป็คกิ้ง) จำกัด	-	-	-	-
4	ไส้กรอก+ลูกชิ้นไก่	1	บริษัท อาหารเบทเทอร์ จำกัด	-	-	-	-
5	ลูกชิ้น+ไส้กรอก (ผลิตภัณฑ์อาหารเพื่อสุขภาพ)	2	1. บริษัท ผลิตภัณฑ์อาหารเพื่อสุขภาพ จำกัด 2. บริษัท ในเครือสหฟาร์ม	-	-	-	-
6	ไส้กรอกหมู+ไส้กรอกไก่+แฮม	1	บริษัท อีโตแฮมเบทาโกรฟูดส์ จำกัด	-	-	-	-
7	ข้าว	12	1. วิสาหกิจชุมชนการผลิตข้าวปลอดภัยจากสารพิษ ม.5 ต.เขาพระงาม 2. วิสาหกิจชุมชนไร่สานฝัน 3. วิสาหกิจชุมชนศูนย์ข้าวชุมชนตำบลม่วงคอม 4. วิสาหกิจชุมชนโรงสีข้าวบ้านหนองกระตี่ ต.บางลี่	-	ร้านค้าประชาชนและร้านค้า/ตลาดภายในอำเภอ/จังหวัด	-	-

สินค้า ลำดับ ที่	ชื่อสินค้า	แหล่งแปรรูปที่สำคัญ		ตลาดกระจายสินค้า			
				ในจังหวัด		นอกจังหวัด	
		แห่ง	ระบุชื่อ	แห่ง	ระบุชื่อ	แห่ง	ระบุชื่อ
			5. วิสาหกิจชุมชนโรงสีข้าวชุมชน หัวสำโรง ท่าวัง 6. วิสาหกิจชุมชนโรงสีข้าว บ้านช่องน้ำไหล 7. วิสาหกิจชุมชนกลุ่มผลิตข้าว หอมมะลิ ต.ทุ่งท่าช้าง 8. วิสาหกิจชุมชนกลุ่มโรงสีข้าวบ้าน ห้วยรวก 9. วิสาหกิจชุมชนบ้านสระเตย 10. วิสาหกิจชุมชนเกษตรกร ผู้ใช้น้ำคลองไม้เสียบ 11. วิสาหกิจชุมชนแปรรูปและการ ถนอมอาหารบ้านทุ่งสาธารณณ์ 12. วิสาหกิจชุมชนข้าวคุณภาพดี ตำบลเชียงงา				
8	ไข่เค็ม	1	วิสาหกิจชุมชนไข่เค็มใบเตย โคกสำโรง	-	ร้านค้าประชาชน และร้านจำหน่ายของฝาก	-	ร้านจำหน่ายของฝาก และงานแสดงสินค้า ต่างๆ
9	กล้วย	2	1. วิสาหกิจชุมชนทองม้วน แม่ยุพา ต.โคกสลุด อ.ท่าวัง 2. วิสาหกิจชุมชน 9 เกษตร ธรรมชาติทานตะวันทอง	-	ร้านค้าประชาชน และร้านจำหน่ายของฝาก	-	ร้านจำหน่ายของฝาก และงานแสดงสินค้า ต่างๆ
10	ปลาสามฟัก	2	1. วิสาหกิจชุมชนปลาสามฟัก ประกอบจิตร 2. วิสาหกิจชุมชนปลาสามฟัก ป่าแ้ว ม.8 ต.พรหมมาสเตอร์	-	ร้านค้าประชาชน และร้านจำหน่ายของฝาก	-	ร้านจำหน่ายของฝาก และงานแสดงสินค้า ต่างๆ
11	มะม่วงดอง, ซอสพริกกระท้อน น้ำผัก,น้ำผลไม้	3	1. วิสาหกิจชุมชนกลุ่มแปรรูป มะม่วงและผลิตหัวเชื้อดองมะม่วง 2. วิสาหกิจชุมชนเกษตรอินทรีย์ บ้านจิวราย 3. วิสาหกิจชุมชนบ้านพลังธรรมชาติ	-	ร้านค้าประชาชน และร้านจำหน่ายของฝาก	-	ร้านจำหน่ายของฝาก และงานแสดงสินค้า ต่างๆ
12	สมุนไพร	4	1. วิสาหกิจชุมชนบ้านสมุนไพร ไทยเบญจมาศ 2. วิสาหกิจชุมชนกลุ่มส่งเสริม สมุนไพรโคกสำโรง 3. วิสาหกิจชุมชนไร่สานฝัน 4. วิสาหกิจชุมชนสมุนไพร พรมทองจังหวัดลพบุรี	-	ร้านค้าประชาชน และร้านจำหน่ายของฝาก, ร้านค้า/ตลาดภายในอำเภอ/ จังหวัด	-	การออกบูทจำหน่าย และงานแสดงสินค้า ต่างๆ
13	ดินสอพอง	3	1. วิสาหกิจชุมชนกลุ่มผลิต ดินสอพองสะตุมสมสมุนไพร 2. วิสาหกิจชุมชนสมุนไพร เพื่อความงาม “ฝ่อง” จังหวัดลพบุรี 3. วิสาหกิจชุมชนกลุ่มผลิต ดินสอพองตำบลถนนใหญ่	-	ร้านค้าประชาชน และร้านจำหน่ายของฝาก, ร้านค้า/ตลาดภายในอำเภอ/ จังหวัด	-	การออกบูทจำหน่าย และงานแสดงสินค้า ต่างๆ

สินค้า ลำดับ ที่	ชื่อสินค้า	แหล่งแปรรูปที่สำคัญ		ตลาดกระจายสินค้า			
				ในจังหวัด		นอกจังหวัด	
		แห่ง	ระบุชื่อ	แห่ง	ระบุชื่อ	แห่ง	ระบุชื่อ
14	จังหวัดทอศรอบ	1	วิสาหกิจชุมชนใบหม่อนฟาร์ม	-	ร้านจำหน่ายของฝาก, จำหน่ายผ่านออนไลน์	-	การออกบูธจำหน่ายและงานแสดงสินค้าต่างๆ, จำหน่ายผ่านออนไลน์
15	ปลาหมอคัดเดียว, กบคัดเดียว	1	วิสาหกิจชุมชนแปรรูปปลาหมอ	-	ร้านจำหน่ายของฝาก, จำหน่ายผ่านออนไลน์	-	การออกบูธจำหน่ายและงานแสดงสินค้าต่างๆ, จำหน่ายผ่านออนไลน์
16	ขนมจีน	1	วิสาหกิจชุมชนเขาวงขนมจีน	-	ร้านค้า/ตลาดภายในอำเภอ/จังหวัด	-	จำหน่ายตามยอดการสั่งซื้อ
17	อินทผาลัมสด,แห้ง	1	สวนอินผาลัมขอนแก่น	-	ร้านจำหน่ายของฝาก, จำหน่ายผ่านออนไลน์	-	จำหน่ายผ่านช่องทางออนไลน์

ที่มา : สำนักงานเกษตรจังหวัดลพบุรี และสำนักงานปศุสัตว์จังหวัดลพบุรี

(4) การรวมกลุ่มเกษตรกร

การรวมกลุ่มเกษตรกรกรจำนวนทั้งหมด 67 แห่ง จำนวนสมาชิก 117,655 ราย โดยมี การรวมกลุ่มประเภทสหกรณ์การเกษตร มีมากที่สุด จำนวน 33 แห่ง จำนวนสมาชิก 66,679 ราย รองลงมาได้แก่ สหกรณ์ออมทรัพย์ 17 แห่ง สมาชิก 34,364 ราย และสหกรณ์นิคม จำนวน 3 แห่ง สมาชิก 10,532 ราย

ตารางที่ 22 แสดงจำนวนสหกรณ์และจำนวนสมาชิกสหกรณ์

ประเภทสหกรณ์	แห่ง	จำนวนสมาชิก (ราย)	สมาชิกที่ทำธุรกิจ (ราย)	ร้อยละ
1.สหกรณ์ออมทรัพย์	17	34,364	29,501	85.85
2. สหกรณ์การเกษตร	33	66,679	30,044	45.06
3.สหกรณ์เครดิตยูเนียน	2	2,939	1,886	64.17
4.สหกรณ์บริการ	9	509	302	59.33
5.สหกรณ์นิคม	3	10,532	7,195	68.32
5.สหกรณ์ร้านค้า	3	2,631	1,471	55.91
7.สหกรณ์ประมง	0	0	0	0
รวม	67	117,654	70,399	59.84

ที่มา : กลุ่มจัดตั้งและส่งเสริมสหกรณ์ สำนักงานสหกรณ์จังหวัดลพบุรี (ข้อมูล ณ วันที่ 31 กรกฎาคม 2564)

ด้านปริมาณธุรกิจของสหกรณ์ ในภาพรวมทุกธุรกิจ จำนวน 14,079.766 ล้านบาท โดยมีปริมาณธุรกิจการให้บริการด้านสินเชื่อมากที่สุด จำนวน 7,751.205 ล้านบาทเศษ รองลงมาได้แก่ ธุรกิจการให้บริการรับฝากเงินจากสมาชิก จำนวน 3,272.201 ล้านบาทเศษ

ตารางที่ 23 แสดงปริมาณธุรกิจของสหกรณ์ในปีงบประมาณ พ.ศ. 2564

ลำดับ	ประเภทสหกรณ์	จำนวนสหกรณ์ (แห่ง)	ปริมาณธุรกิจแยกตามประเภทการให้บริการ (ล้านบาท)						
			รับฝากเงิน	ให้เงินกู้	จัดหาสินค้ามาจำหน่าย	รวมรวมผลผลิต	แปรรูป	บริการและอื่นๆ	รวมทั้งหมด
1	สหกรณ์ออมทรัพย์	17	2,889,379,437.25	6,973,456,333.15	-	-	-	2,792.00	9,862,838,562.40
2	สหกรณ์การเกษตร	33	276,232,219.15	566,471,669.01	1,073,537,517.87	1,781,964,343.58	172,965,569.14	1,710,437.33	3,872,881,756.08
3	สหกรณ์เครดิตยูเนี่ยน	2	527,339.66	8,146,100.00	-	-	-	-	8,673,439.66
4	สหกรณ์บริการ	10	79,290.00	9,907,000.00	-	-	-	406,244.00	10,392,534.00
5	สหกรณ์นิคม	3	52,991,830.10	96,612,291.11	7,676,876.78	4,653,520.67	-	555,500.00	162,490,018.66
6	สหกรณ์ร้านค้า	3	52,991,830.10	96,612,291.11	7,676,876.78	4,653,520.67	-	555,500.00	162,490,018.66
7	สหกรณ์ประมง	0	0	0	0	0	0	0	0
	รวม	68	3,272,201,946.26	7,751,205,684.38	1,088,891,271.43	1,791,271,384.92	172,965,569.14	3,230,473.33	14,079,766,329.46

ที่มา :กลุ่มส่งเสริมและพัฒนาธุรกิจสหกรณ์ สำนักงานสหกรณ์จังหวัดลพบุรี (ข้อมูล ณ วันที่ 31 กรกฎาคม 2564)

ด้านรายได้เงินสดเกษตรกร ระหว่างปี 2561-2563 มีความผันผวน โดยรายได้และรายจ่ายเงินสดเกษตรกร มีแนวโน้มลดลงจากปีที่ผ่านมา เนื่องมาจากปี 2562 เกิดปัญหาภัยแล้ง ประกอบกับราคาพืชผลทางการเกษตรตกต่ำ และในปี 2563 เกิดสถานการณ์การแพร่ระบาดของโรคโควิด-19 มาตรการเกี่ยวกับการควบคุมการแพร่ระบาดของโรค ห้ามการออกนอกบ้าน การปิดสถานที่เสี่ยงต่างๆ ซึ่งพืชผัก ผลไม้ เป็นส่วนหนึ่งที่ไม่สามารถจำหน่ายได้ตามปกติ นอกจากนี้ การส่งออกพืชผลทางการเกษตรบางชนิดที่ไม่สามารถส่งออกได้ อันเนื่องมาจากมาตรการด้านการขนส่ง และสถานการณ์การแพร่ระบาดของโรคโควิด-19 ส่งผลกระทบต่อผลผลิตทางการเกษตร ที่ไม่สามารถจำหน่ายได้อย่างปกติ จึงทำให้รายได้และรายจ่ายจากภาคเกษตรลดลงอย่างมาก ในขณะเดียวกัน รายได้เงินสดสุทธิเกษตรกร กลับมีแนวโน้มเพิ่มขึ้น โดยในปี 2561 รายได้เงินสดสุทธิเกษตรกร (Net Cash farm income) จำนวน 98,251 บาท/ครัวเรือน/ปี ในปี 2562 เพิ่มขึ้นจำนวน 4,010 บาท/ครัวเรือน/ปี คิดเป็นร้อยละ 3.94 และในปี 2563 เพิ่มขึ้น จำนวน 3,510 บาท ต่อครัวเรือน/ปี คิดเป็นร้อยละ 34.35 และเนื่องจากปี 2563 เกษตรกรมีกำไรเพิ่มขึ้นจากราคาสินค้าเกษตรดีขึ้น มีการส่งออกข้าวได้มากขึ้นเพราะประเทศคู่แข่งอย่างเวียดนาม อินเดีย ไม่ส่งออกข้าว ทำให้ราคาข้าวของไทยดีขึ้น ประกอบกับประสบปัญหาภัยแล้ง การเพาะปลูกข้าวน้อยลง จึงทำให้เกิดการแข่งขันและสินค้าเกษตรมีราคาสูงขึ้น นอกจากนี้ ในพื้นที่จังหวัดลพบุรี เกษตรกรส่วนใหญ่เป็นผู้ประกอบการเกษตรด้านปศุสัตว์ ซึ่งไม่มีผลกระทบต่อภัยแล้ง จึงทำให้รายได้เงินสดสุทธิมีแนวโน้มเพิ่มขึ้น

ตารางที่ 24 แสดงรายได้เงินสดสุทธิทางการเกษตร ปี 2561 - 2563

รายการ	ปี 2561	ปี 2562	ปี 2563
1.รายได้เงินสดเกษตร (บาท/ครัวเรือน/ปี)	653,836	296,290	283,771
ทางพืช	297,933	258,336	221,181
- ข้าว	116,030	134,116	84,968
- พืชไร่	177,190	129,442	124,580
- พืชผักและไม้ดอกไม้ประดับ	3,293	4,778	9,420
- ไม้ผลและไม้ยืนต้น	1,421	-	2,212
- พืชอื่น ๆ	-	-	-
ทางสัตว์	354,250	27,932	59,072
- ปศุสัตว์	352,323	26,082	54,163
- เพาะเลี้ยงสัตว์น้ำ	1,926	1,851	4,909
รายได้เงินสดเกษตรอื่นๆ (ไม่รวมเงินช่วยเหลือด้านเกษตร)	1,654	22	3,518
2. รายจ่ายเงินสดเกษตร (บาท/ครัวเรือน/ปี)	555,586	194,029	128,000
ทางพืช	233,249	138,407	108,282
- แรงงาน	103,678	58,110	46,430
- วัสดุอุปกรณ์	129,571	80,360	61,851
ทางสัตว์	284,696	15,016	9,266
- แรงงาน	44,798	2,736	1,153
- วัสดุอุปกรณ์	239,898	12,281	8,113
รายจ่ายเงินสดเกษตรอื่น ๆ	37,640	40,543	10,453
3. รายได้เงินสดสุทธิเกษตร (Net Cash farm income) (บาท/ครัวเรือน/ปี)	98,251	102,261	155,771

ที่มา : ศูนย์สารสนเทศการเกษตรสำนักงานเศรษฐกิจการเกษตร เขต 7 จังหวัดชัยนาท

4) ด้านอุตสาหกรรม

มูลค่าผลิตภัณฑ์มวลรวม (GPP) ณ ราคาประจำปี ด้านอุตสาหกรรมของจังหวัดลพบุรี ซึ่งเป็นสาขาหลักโดยในปี พ.ศ.2562 มีผลิตภัณฑ์มวลรวมเพิ่มขึ้นเป็น 61,492 ล้านบาท คิดเป็นร้อยละ 22.16 เมื่อเทียบกับปี พ.ศ.2561

ตารางที่ 25 มูลค่าผลิตภัณฑ์ (GPP) ราคาประจำปี สาขาอุตสาหกรรมของจังหวัดลพบุรี

ปี พ.ศ.	ผลิตภัณฑ์มวลรวม	สัดส่วนต่อผลิตภัณฑ์มวลรวม (GPP) ของจังหวัด (ร้อยละ)
2560	69,601 ล้านบาท	88.52
2561	40,108 ล้านบาท	34.68
2562	61,492 ล้านบาท	56.84

มูลค่าทางเศรษฐกิจของจังหวัด ลำดับแรกมาจากมูลค่าด้านอุตสาหกรรม โดยโรงงานส่วนใหญ่จะเป็นอุตสาหกรรมต่อเนื่องจากภาคเกษตรกรรม ภาคอุตสาหกรรมของจังหวัดลพบุรี จึงมีการเติบโตอย่างต่อเนื่อง และสืบเนื่องจากแนวทางการพัฒนาหลักในการขับเคลื่อนยุทธศาสตร์พัฒนาภาคกลาง กำหนดให้พื้นที่ภาคกลาง เป็นฐานการผลิตอาหารสินค้าเกษตรที่มีคุณภาพปลอดภัย และได้มาตรฐาน สนับสนุนการเป็นศูนย์กลางการผลิตของประเทศ จึงส่งผลให้จังหวัดลพบุรี มีโรงงานอุตสาหกรรมในพื้นที่ทั้งสิ้น 666 แห่ง มีเงินลงทุนรวม 113,821.79 ล้านบาท และมีการจ้างแรงงาน รวม 54,913 คน (เฉพาะโรงงานที่เข้าข่ายตาม พรบ.โรงงาน (ฉบับที่ 2) ปี 2562 ซึ่งมีขนาด 50 คน/แรงม้าขึ้นไป) โรงงานอุตสาหกรรมที่ตั้งอยู่มีทั้งขนาดเล็กจนถึงขนาดใหญ่ ซึ่งมีทั้งอุตสาหกรรมที่ผลิตเพื่อจำหน่ายในประเทศและส่งออกจำหน่ายยังต่างประเทศ โดยมีหมวดอุตสาหกรรมที่มีจำนวนโรงงานมากที่สุด คือ หมวดอุตสาหกรรมผลิตภัณฑ์จากพืช จำนวน 150 โรงงาน รองลงมาคือ อุตสาหกรรมการผลิตอื่น ๆ จำนวน 120 โรงงาน อุตสาหกรรมอาหาร จำนวน 82 โรงงาน อุตสาหกรรมที่มีโรงงานน้อยที่สุด ได้แก่ อุตสาหกรรมเครื่องหนัง และอุตสาหกรรมสิ่งพิมพ์ หมวดละ 2 โรงงาน อุตสาหกรรมที่มีการลงทุนมากที่สุด 3 อันดับแรกของจังหวัดได้แก่ อุตสาหกรรมการผลิตอื่น ๆ อุตสาหกรรมอาหาร และอุตสาหกรรมผลิตภัณฑ์อโลหะ

ตารางที่ 26 แสดงสาขาอุตสาหกรรมที่มีการลงทุนมากที่สุด 3 อันดับแรกของจังหวัดลพบุรี

ที่	สาขาอุตสาหกรรม	จำนวนโรงงาน	จำนวนเงินลงทุน ล้านบาท	จำนวนคนงาน
1	อุตสาหกรรมการผลิตอื่น ๆ	120	40,875.33	1,694
2	อุตสาหกรรมอาหาร (โรงงานแช่แข็ง,แปรรูปอาหารจากสัตว์)	82	21,522.71	22,545
3	อุตสาหกรรมอโลหะ (ซีเมนต์ กระเบื้อง คอนกรีตผสมเสร็จ)	63	11,671.85	2,779

หมายเหตุ เฉพาะโรงงานที่เข้าข่ายตาม พรบ.โรงงาน (ฉบับที่ 2) ปี 2562 ซึ่งมีขนาด 50 คน/แรงม้าขึ้นไป

ตารางที่ 27 แสดงจำนวนโรงงาน เงินทุน และคนงานตามหมวดอุตสาหกรรมในจังหวัดลพบุรี ปี 2564

ลำดับ	กลุ่มอุตสาหกรรม	จำนวน โรงงาน	เงินทุน (ล้านบาท)	คนงาน (คน)	เครื่องจักร (แรงม้า)
1	ผลิตภัณฑ์จากพืช	150	10,525.46	2,038	169,742.76
2	อุตสาหกรรมอาหาร	82	21,522.71	22,545	975,097.28
3	อุตสาหกรรมเครื่องตี	5	1,420.20	70	21,620.51
4	สิ่งทอ	2	1,598.66	486	37,893.67
5	อุตสาหกรรมเครื่องแต่งกายยกเว้นรองเท้า	5	393.90	4,228	1,090.88
6	ผลิตหนังสัตว์และผลิตภัณฑ์จากหนังสัตว์	2	62.47	600	4,938.31
7	แปรรูปไม้และผลิตภัณฑ์จากไม้	33	866.51	458	11,766.18
8	เครื่องเรือนหรือเครื่องตกแต่งในอาคารจากไม้ แก้ว ยาง หรือโลหะอื่นๆ	7	46.76	365	7,090.36
9	ผลิตกระดาษและผลิตภัณฑ์กระดาษ	3	2,184.94	595	99,045.45
10	เคมีภัณฑ์และผลิตภัณฑ์เคมี	34	9,809.71	1,817	69,975.78
11	ผลิตภัณฑ์จากปิโตรเลียม	10	293.52	64	4,439.84
12	ยางและผลิตภัณฑ์ยาง	3	1,646.50	43	3,348.59

ลำดับ	กลุ่มอุตสาหกรรม	จำนวน โรงงาน	เงินทุน (ล้านบาท)	คนงาน (คน)	เครื่องจักร (แรงม้า)
13	ผลิตภัณฑ์พลาสติก	29	4,898.04	1,389	56,569.44
14	ผลิตภัณฑ์โลหะ	63	11,671.85	2,779	135,007.41
15	ผลิตโลหะขั้นมูลฐาน	6	3,226.60	528	144,087.41
16	ผลิตภัณฑ์โลหะ	32	723.66	679	6,366.89
17	ผลิตเครื่องจักรและเครื่องกล	33	491.36	663	8,923.30
18	ผลิตเครื่องใช้ไฟฟ้าและอุปกรณ์	10	228.16	13,108	30,893.90
19	ผลิตยานพาหนะและอุปกรณ์รวมทั้งการซ่อม ยานพาหนะและอุปกรณ์	37	1,335.46	764	3,785.03
20	การผลิตอื่นๆ	120	40,875.33	1,694	2,070,219.24
	รวม	666	113,821.79	54,913	3,861,902.23

หมายเหตุ เฉพาะโรงงานที่เข้าข่ายตาม พรบ.โรงงาน (ฉบับที่2) ปี 2562 ซึ่งมีขนาด 50 คน/แรงม้าขึ้นไป
ที่มา : สำนักงานอุตสาหกรรมจังหวัดลพบุรี (ข้อมูล ณ กรกฎาคม 2564)

อย่างไรก็ดี ถึงแม้จำนวนโรงงานอุตสาหกรรมมีแนวโน้มเพิ่มขึ้น แต่การปรับค่าแรงขั้นต่ำเพิ่มสูงขึ้น ส่งผลให้ต้นทุนในการผลิตเพิ่มสูงขึ้น ภาคอุตสาหกรรมจึงมีการปรับตัวและเริ่มนำเอาเทคโนโลยีเครื่องจักรสมัยใหม่มาใช้แทนแรงงานคนเพิ่มมากขึ้น

5) ด้านพาณิชย์กรรม

บริษัทและห้างหุ้นส่วนในจังหวัดลพบุรี ในปี 2564 มีจำนวนทั้งสิ้น 3,080 ราย เงินลงทุนจดทะเบียน รวมทั้งสิ้นจำนวน 16,900.80 ล้านบาท จำแนกเป็นบริษัท จำนวน 1,580 ราย เงินลงทุนจดทะเบียน 12,588.66 ล้านบาท เป็นห้างหุ้นส่วน จำนวน 1,497 ราย เงินลงทุนจดทะเบียน 4,285.44 ล้านบาท และห้างหุ้นส่วนสามัญนิติบุคคล จำนวน 3 ราย เงินลงทุนจดทะเบียน 26.70 ล้านบาท

ตารางที่ 28 แสดงข้อมูลทะเบียนธุรกิจปี พ.ศ. 2564

ประเภทธุรกิจ	บริษัท		ห้างหุ้นส่วนจำกัด		ห้างหุ้นส่วนสามัญนิติบุคคล	
	จำนวนทะเบียน (ราย)	ทุนจดทะเบียน (ล้านบาท)	จำนวนทะเบียน (ราย)	ทุนจดทะเบียน (ล้านบาท)	จำนวนทะเบียน (ราย)	ทุนจดทะเบียน (ล้านบาท)
เกษตร / ป่าไม้ / ประมง	62	621.51	91	181.41	-	-
เหมืองแร่	12	70	1	10	-	-
อุตสาหกรรม / หัตถกรรม	277	4,456.26	157	626.94	-	-
สาธารณูปโภค	39	987.2	11	13.12	-	-
ก่อสร้าง	384	2,787.27	493	1,551.13	-	-
ขาย / ขายปลีก / โรงแรม /	521	2,631.01	382	988.44	2	6.70
ขนส่ง / คมนาคม / คลังสินค้า	62	623.93	86	634.39	-	-
การเงิน / ประกันภัย /	51	411.48	37	27.28	-	-
บริการสังคม / บริการส่วนบุคคล	172	3 789.17	239	252.73	1	20.00
รวม	1,580	12,588.66	1,497	4,285.44	3	26.70

ที่มา : สำนักงานพาณิชย์จังหวัดลพบุรี (ข้อมูล ณ วันที่ 31 กรกฎาคม 2564)

ตารางที่ 29 แสดงข้อมูลนิติบุคคลที่ดำเนินกิจการอยู่จำแนกตามพื้นที่

พื้นที่	จำนวนนิติบุคคล (ราย)					ทุนจดทะเบียน (ล้านบาท)				
	บริษัท จำกัด	บริษัท จำกัด มหาชน	ห้าง หุ้นส่วน	ห้าง หุ้นส่วน จำกัด	รวม	บริษัท จำกัด	บริษัท จำกัด มหาชน	ห้าง หุ้นส่วน	ห้าง หุ้นส่วน จำกัด	รวม
เมืองลพบุรี	770	0	686	2	1,458	3,432.34	0	1,622.16	20.5	5,075.00
บ้านหมี่	89	0	106	0	195	829.59	0	469.02	0	1,298.61
ชัยบาดาล	194	0	170	0	364	2,100.79	0	480.14	0	2,580.93
ท่าม่วง	89	0	73	1	163	760.57	0	98.5	6.2	865.27
พัฒนานิคม	203	0	193	0	396	3,432.34	0	413.98	0	3,846.32
โคกสำโรง	98	0	117	0	215	4,232.60	0	652.96	0	4,885.56
หนองม่วง	57	0	66	0	123	681.66	0	316.24	0	997.90
โคกเจริญ	22	0	14	0	36	260.12	0	30.8	0	290.92
สระโบสถ์	8	0	14	0	22	24.5	0	99.56	0	124.06
ลำสนธิ	14	0	20	0	34	18.74	0	23.3	0	42.04
ท่าหลวง	36	0	38	0	74	595	0	78.78	0	673.78
รวม	1,580	0	1,497	3	3,080	16,368.25	0	4,285.44	26.70	20,680.39

ที่มา : สำนักงานพาณิชย์จังหวัดลพบุรี (ข้อมูล ณ วันที่ 31 กรกฎาคม 2564)

6) ด้านการท่องเที่ยว

สถานที่ท่องเที่ยวที่สำคัญของจังหวัดลพบุรี



พระนารายณ์ราชนิเวศน์ สมเด็จพระนารายณ์มหาราชโปรดให้สร้างขึ้นเมื่อ พ.ศ.2209 เพื่อใช้เป็นที่ประทับ ณ เมืองลพบุรี แบ่งเป็นเขตพระราชฐานชั้นนอก เขตพระราชฐานชั้นกลาง และเขตพระราชฐานชั้นใน กำแพงพระราชวังก่ออิฐถือปูนมีใบเสมาเรียงรายบนสันกำแพงมีซุ้มประตูทั้งหมด 11 ประตู ประตูทางเข้าเป็นทรงจตุรมุขมีช่องทางเข้าโค้งแหลม ตรงจั่วซุ้มประตูตกแต่งลายกระจิงปูนปั้นที่วิวัฒนาการมาจากดอกบัว ที่ซุ้มประตูและกำแพงพระราชฐานชั้นกลางและชั้นในมีช่องเล็กๆ เจาะเป็นรูปโค้งแหลมคล้ายบัวเรียงเป็นแถวสำหรับวางตะเกียง ประมาณ 2,000 ช่อง ต่อมาพระบาทสมเด็จพระจอมเกล้าเจ้าอยู่หัว (รัชกาลที่ 4) โปรดเกล้าฯ ให้ซ่อมแซมขึ้นใหม่เมื่อ พ.ศ. 2399 เพื่อให้เป็นราชธานีชั้นใน และพระราชทานนามว่า “พระนารายณ์ราชนิเวศน์”

งานแผ่นดินสมเด็จพระนารายณ์มหาราชที่จัดขึ้น

ณ พระนารายณ์ราชนิเวศน์ โดยจะมีการประดับตกแต่งภายในพระนารายณ์ราชนิเวศน์ และโบราณสถานต่างๆ อย่างสวยงาม พระราชวังฯ ได้สร้างขึ้นในสมัยสมเด็จพระนารายณ์มหาราช และเป็นพระราชวังโบราณ ยังคงสภาพที่สมบูรณ์มากที่สุดในประเทศไทย การประดับตกแต่งได้ขยายพื้นที่การจัดงานไปยังโบราณสถานใกล้เคียง ได้แก่ สวนราชานุสรณ์ บ้านวิชาเยนทร์ หรือบ้านหลวงรับราชทูต ปรารค์สามยอดปรารค์แขก และวัดปิ่นบรรยาศภายในงานจะเป็นการสร้างให้พระราชวังฯ มีชีวิตให้เหมือนกับอดีต



ศาลพระกาฬ ตั้งอยู่ริมทางรถไฟด้านทิศตะวันออกของพระปรารค์สามยอด เป็นเทวสถานเก่าของขอม สร้างด้วยศิลาแลง เรียงซ้อนกันเป็นฐานสูง จึงเรียกกันมาแต่ก่อนอีกชื่อหนึ่งว่า “ศาลสูง” ที่ทับหลังซึ่งทำด้วยศิลาทรายสลักเป็นรูปพระนารายณ์บรรทมสินธุ์ อายุราวพุทธศตวรรษที่ 16 วางอยู่ติดฝาผนังวิหารหลังเล็กชั้นบน ณ ที่นี้ได้พบหลักศิลาจารึกแปดเหลี่ยมจารึกอักษร



พระปราสาทสามยอด ตั้งอยู่บนเนินดินด้านตะวันตกของทางรถไฟ ใกล้กับศาลพระกาฬ มีลักษณะเป็นปราสาทเรียงต่อกัน 3 องค์ มีฉนวนทางเดินเชื่อมติดต่อกัน เป็นศิลปะเขมรแบบบายนซึ่งมีอายุราวพุทธศตวรรษที่ 18 สร้างด้วยศิลาแลง และตกแต่งลวดลายปูนปั้นที่สวยงาม ปราสาทองค์กลางมีฐาน แต่เดิมเป็นที่ประดิษฐานพระพุทธรูป และมีเพดานไม้เขียนลวดลายเป็นดอกจันสีแดง ด้านหน้าทางทิศตะวันออกมีวิหารสร้างขึ้นในรัชสมัยสมเด็จพระนารายณ์มหาราช ประดิษฐานพระพุทธรูปศิลาขนาดใหญ่ ปางสมาธิ ศิลปะแบบสมัยอยุธยาตอนต้น ปราสาทสามยอดนี้แต่เดิมสันนิษฐานว่าเป็นเทวสถานของขอม ในพุทธศาสนาลัทธิมหายาน ต่อมาได้ดัดแปลงเป็นเทวสถานโดยมีฐานศิวิลิ่งค้ำปรากฏอยู่ในองค์ปราสาท ทั้งสามปราสาท จนกระทั่งถึงรัชสมัยสมเด็จพระนารายณ์ฯ จึงได้บูรณปฏิสังขรณ์พระปราสาทสามยอดเป็นวัด ในพุทธศตวรรษอยุธยาโบราณด้วย ส่วนด้านหน้าเป็นศาลที่สร้างขึ้นเมื่อ พ.ศ. 2494 โดยสร้างทับบนรากฐานเดิม ที่สร้างไว้ในรัชสมัยสมเด็จพระนารายณ์มหาราช ภายในวิหารประดิษฐานพระนารายณ์ยืน ทำด้วยศิลา 2 องค์ องค์เล็กเป็นแบบเทวรูปเก่าในประเทศไทย องค์ใหญ่เป็นประติมากรรมแบบลพบุรี แต่พระเศียรเดิมหายไป ภายหลังมีผู้นำเศียรพระพุทธรูปศิลาทรายสมัยอยุธยามาสวมต่อไว้ เป็นที่เคารพสักการะของประชาชนทั่วไป

เขื่อนป่าสักชลสิทธิ์ ตั้งอยู่ที่บ้านแก่งเสือเต้น ตำบลหนองบัว เขื่อนป่าสักชลสิทธิ์ เป็นชื่อที่พระบาทสมเด็จพระบรมชนกาธิเบศร มหาภูมิพลอดุลยเดชมหาราช บรมนาถบพิตร พระราชทานให้กับเขื่อนแห่งนี้ สร้างภายใต้โครงการพัฒนาลุ่มแม่น้ำป่าสัก อันเนื่องมาจากพระราชดำริ ทำพิธีเปิดอย่างเป็นทางการเมื่อวันที่ 25 พฤศจิกายน 2542 เป็นเขื่อนแกนดินเหนียวที่ยาวที่สุดในประเทศไทย มีความยาว 4,860 เมตร ความสูงที่จุดสูงสุด 36.50 เมตร ปริมาณกักเก็บน้ำ 765 ล้านลูกบาศก์เมตร



เขาวงพระจันทร์ บริเวณเชิงเขาจะเป็นที่ตั้งของวัดเขาวงพระจันทร์ ยอดเขาวงพระจันทร์ สูงจากระดับน้ำทะเล 600 เมตร มีทางบันไดขึ้นสู่ยอดเขาจำนวน 3,790 ขั้น โดยแนวบันไดยาว 1,680 เมตร ใช้เวลาเดินทางจากเชิงเขาเพื่อขึ้นไปนมัสการรอยพระบาทจำลองประมาณ 2 ชั่วโมง สองข้างทางเป็นป่าไม้ ขึ้นสลับกับป่าไผ่บางแห่งเป็นที่ลาด บางแห่งมีความชัน ยอดเขาวงพระจันทร์สามารถมองเห็นทิวทัศน์เบื้องล่างได้ไกลสุดสายตา สร้างชื่อเสียงให้เมืองลพบุรีมาช้านาน นอกจากนี้เขาวงพระจันทร์แห่งนี้ ยังเป็นที่มาแห่งตำนานเมือง เรื่องท้าวภักขนาท และเรื่องพระเจ้ากรุงจีนด้วย



ทุ่งทานตะวัน จังหวัดลพบุรีมีการปลูกทานตะวันมากที่สุดในประเทศ คือประมาณ 200,000-300,000 ไร่ ดอกทานตะวันจะบานสะพรั่ง ในช่วงเดือนพฤศจิกายน – มกราคม โดยแหล่งปลูกทานตะวัน จะกระจายอยู่ในเขตอำเภอเมือง อำเภอพัฒนานิคม อำเภอชัยบาดาล

เขตรักษาพันธุ์สัตว์ป่าซับลังกา ตั้งอยู่ที่บ้านลังกา เชื่อมตำบล ลำสนธิ และตำบลกุดตาเพชร มีพื้นที่ทั้งสิ้นประมาณ 96,875 ไร่ เป็น ที่ราบอยู่ในหุบเขา ถูกกั้นด้วยเทือกเขาพังเหย ทิศตะวันตกเป็น เขารวก สูงจากระดับน้ำทะเลปานกลาง 140-846 เมตร ความสำคัญ ของป่าซับลังกา คือ เป็นป่าต้นน้ำของแม่น้ำลำสนธิ และแหล่งอาหาร ของสัตว์ป่า ปัจจุบันยังมีเสียงผา ซึ่งเป็นสัตว์ป่าสงวนอาศัยอยู่



พิพิธภัณฑสถานโบราณ อยู่ที่หมู่ 7 ตำบลห้วยขุนราม อยู่ห่างจาก เชื้อนป่าสักชลสิทธิ์ ประมาณ 26.5 กิโลเมตร เป็นแหล่งโบราณคดี มนุษย์ยุคก่อนประวัติศาสตร์ อายุประมาณ 2,500 - 3,000 ปี ประมาณยุค “บ้านเชียงตอนปลาย” มีการขุดพบโครงกระดูกมนุษย์โบราณถึง 13 โครงกระดูก

หมู่บ้านวัฒนธรรมสร้างสรรค์ไทยพวนตำบลบ้านทราย อำเภอบ้านหมี่จังหวัดลพบุรี



เป็นชุมชนวัฒนธรรมไทยพวน ตำบลบ้านทราย เป็นชุมชนที่มีชาวไทยพวน อาศัยอยู่ สืบเชื้อสายมาจากชาวพวนเมืองเชียงขวาง ประเทศลาว อพยพมาอยู่ที่ตำบลบ้านทราย เมื่อปี พ.ศ.2399 ปัจจุบันชุมชนไทยพวน ตำบลบ้านทราย ได้ก่อตั้งพิพิธภัณฑสถาน จัดแสดงสิ่งของ เครื่องใช้ต่างๆ ที่บ่งบอกถึงวัฒนธรรมของชาวไทยพวน อาทิ เครื่องปั้นดินเผา ใช้ในครัวเรือน การจำลองทอเสื่อ (ห้องนอน) การทำผ้าทอมัดหมี่ เรือโบราณ นางกวัก ผู้จัดแสดงเครื่องแต่งกาย นอกจากนี้ ยังมีการจัดแสดงวัตถุสิ่งของเครื่องใช้

ในยุคก่อนประวัติศาสตร์ ประชากรของไทยพวนบ้านทราย ยังมีการสืบทอดประเพณีที่ดั้งเดิมไว้ ได้แก่ ประเพณีเสื่อกระเจาดหลังเทศกาลออกพรรษา (ช่วงเดือนพฤศจิกายน) ซึ่งจัดก่อนวันเทศน์มหาชาติร่วมกัน ในวันรุ่งขึ้น ตามที่เชื่อกันว่าการได้ฟังเทศน์มหาชาติ จบทั้ง 13 กัณฑ์ ในวันเดียวจะทำให้ได้บุญกุศลมาก ประเพณีกำฟ้า ตรงกับวันขึ้น 3 ค่ำ เดือน 3 (ประมาณเดือนกุมภาพันธ์) ซึ่งเป็นประเพณีเกี่ยวกับ วิถีชีวิตของไทยพวนในด้านเกษตรกรรม เพื่อให้ฝนตกต้องตามฤดูกาล จะมีการทำบุญข้าวจี ข้าวหลาม ช่วงเย็นจะมีการละเล่น อาทิ การละเล่นนางกวัก การร้องหมอลำพวน การรำวง การเตะหม่าเปี้ย เป็นต้น และในวันนี้จะเป็นวันหยุดงานของชาวไทยพวน

ชุมชนท่องเที่ยวเชิงวัฒนธรรมไทยเบ็ญบ้านโคกสูง ตำบลโคกสูง อำเภอพัฒนานิคม จังหวัดลพบุรี



ตำบลโคกสูงเป็นชุมชนเก่าแก่ มีข้อสันนิษฐานจากหลักฐานซากหินทรายและหินศิลาแลงจำนวนมากในบริเวณวัดโคกสำราญและการศึกษาวิจัยสืบค้นจากวัฒนธรรม ของมหาวิทยาลัยมหิดล และกลุ่มนักวิชาการอื่นๆ อีกหลายสถาบัน พบว่า ผู้คนที่อาศัยอยู่ในบริเวณนี้ น่าจะมีการรวมกันสร้างที่อยู่อาศัยในบริเวณชุมชนแห่งนี้ ไม่ต่ำกว่า 260 ปี ชาวไทยเบ็ญ โคกสูง มีวิถีชีวิต วัฒนธรรม ประเพณี ตลอดจนการดำรงชีวิตที่เรียกว่าเป็นกลุ่ม ลงท้ายด้วย “สูง”

ชุมชนวัฒนธรรมไทยรามัญบ้านบางชันหมาก ตำบลบางชันหมาก อำเภอเมืองลพบุรี จังหวัดลพบุรี

ชุมชนมอญบางชันหมาก (ไทยรามัญ) ตั้งอยู่ห่างจากเมืองลพบุรีไปทางทิศตะวันตกเพียง 2-3 กิโลเมตร มีวัดสำคัญ ในหมู่บ้านสี่วัดคือ วัดอัมพวัน วัดราษฎร์ศรัทธาธรรม (วัดทุ่ง) วัดกลาง และวัดโพธิ์ระหัด ตามประวัติศาสตร์กล่าว คนมอญ เริ่มอพยพเข้าสู่ประเทศไทยหลายคราวด้วยกัน นับตั้งแต่สมัยพระมหาธรรมราชา พ.ศ.2112-2133 เป็นต้นมา สำหรับชาวมอญ ที่อพยพเข้ามาตั้งบ้านเรือนอยู่ในจังหวัดลพบุรี น่าจะเป็นมอญที่อพยพมาจากชุมชนชาวมอญอื่นอีกทอดหนึ่ง เชื่อว่าน่าจะอพยพมาทางใต้ คือบ้านบางระกำ และทิศตะวันตก คือ บ้านโพธิ์ข้าวผอก ตำบลบางมัญ อำเภอเมือง จังหวัดสิงห์บุรี



การแต่งกายของชาวมอญบางชันหมาก ชุมชนชาวมอญที่ตำบลบางชันหมาก ตั้งแต่รุ่นเล็กถึงรุ่นใหญ่ ยังคงแต่งกายแบบวิถีชีวิตชาวมอญดั้งเดิม ที่ต้องคล้องสไบ ที่เรียกว่า “หยาดไต่ด” ประกอบพิธีกรรมที่วัดของชาวมอญ สามารถใช้ได้ทั้งชายหญิง

ตารางที่ 30 แสดงแหล่งท่องเที่ยวในจังหวัดลพบุรี

ที่	ชื่อ	เจ้าของแหล่ง	หมายเหตุ
แหล่งท่องเที่ยวทางวัฒนธรรม			
1	พระราชวังนารายณ์ราชนิเวศน์ พิพิธภัณฑสถานแห่งชาติ สมเด็จพระนารายณ์ หรือ วังพระนารายณ์ ราชนิเวศน์	ผู้อำนวยการพิพิธภัณฑสถานแห่งชาติ สมเด็จพระนารายณ์	เป็นพระราชวังในสมัย อยุธยาและเป็นสถานที่ จัดงานแผ่นดินสมเด็จพระ นารายณ์มหาราช
2	พระที่นั่งไกรสรสีหราช (พระที่นั่งเย็น)	สำนักศิลปกรที่ 4 ลพบุรี	สถานที่ส่องสัตว์ในรัชสมัย ของสมเด็จพระนารายณ์ มหาราช
3	พระที่นั่งดุสิตสวรรค์ ธัญญุมหาปราสาท	สำนักศิลปกรที่ 4 ลพบุรี	เป็นพระที่นั่งท้องพระโรง สำหรับเสด็จออกรับคณะ ราชทูตในสมัยสมเด็จพระ นารายณ์มหาราช
4	บ้านหลวงรับราชทูตหรือ บ้านวิชาเยนทร์	สำนักศิลปกรที่ 4 ลพบุรี	สถานที่ใช้รับรองราชทูต ชาวตะวันตกที่มาเฝ้าฯ สมเด็จพระนารายณ์ มหาราช ต่อมาสมเด็จพระ นารายณ์ได้ พระราชทานที่พักอาศัยนี้ ให้แก่เจ้าพระยาวิชาเยนทร์
5	พระปรางค์สามยอด	สำนักศิลปกรที่ 4 ลพบุรี	แหล่งท่องเที่ยวทาง ประวัติศาสตร์และ โบราณคดีที่สำคัญ แห่งหนึ่งของจังหวัดลพบุรี
6	พระปรางค์นางผมหมอม	สำนักศิลปกรที่ 4 ลพบุรี	เป็นศาสนสถานที่ตั้งอยู่ บนเส้นทางโบราณที่ สำคัญ แสดงถึงการ แผ่ขยายอำนาจทางสังคม วัฒนธรรมจากอีสาน ลงมาสู่ลพบุรี
7	วัดพระศรีรัตนมหาธาตุ ลพบุรี	สำนักศิลปกรที่ 4 ลพบุรี	เป็นสถานที่ประกอบ พิธีกรรมทางศาสนา ในสมัยสมเด็จพระนารายณ์ มหาราช

ที่	ชื่อ	เจ้าของแหล่ง	หมายเหตุ
8	วัดนครโกษา	สำนักศิลปกรที่ 4 ลพบุรี	เป็นศาสนสถานที่สร้างขึ้นทับกันหลายสมัย เดิมคงเป็นเทวสถานของขอม มีพระปรางค์แบบลพบุรีอายุราวพุทธศตวรรษที่ 17 อยู่ด้านหน้า
9	วัดสันเปาโล หอดูดาวแห่งแรกของลพบุรี	สำนักศิลปกรที่ 4 ลพบุรี	เป็นหอดูดาวมาตรฐานสากลที่ใช้ในกิจกรรมทางวิชาดาราศาสตร์อย่างแท้จริงแห่งแรกในประเทศไทย อยู่ในจังหวัดลพบุรี สร้างขึ้นในสมัยสมเด็จพระนารายณ์มหาราช
10	ศาลพระกาฬ	มูลนิธิ พลเอกหอม ไหล่ยอง	เป็นโบราณสถานและศาสนสถานที่ตั้งอยู่กลางวงเวียนศรีสุนทร
11	วัดตองปุ	วัดตองปุ / สำนักงานพระพุทธศาสนาจังหวัดลพบุรี	เป็นวัดเก่าแก่ที่มีความสำคัญวัดหนึ่งสร้างขึ้นในรัชสมัยสมเด็จพระนารายณ์มหาราช
12	วัดไธย	วัดไธย / สำนักงานพระพุทธศาสนาจังหวัดลพบุรี	เป็นวัดเก่าตั้งแต่สมัยกรุงศรีอยุธยาตอนต้น รัชกาลสมเด็จพระเจ้าบรมโกศทรงปฏิสังขรณ์และเป็นประดิษฐานของรูปหล่อพระศรีอารีย์
13	วัดเขาสมอคอน	วัดเขาสมอคอน / สำนักงานพระพุทธศาสนาจังหวัดลพบุรี	เป็นศาสนสถานที่สำคัญในจังหวัดลพบุรี และมีตำนานจากเรื่องรามเกียรติ์

ที่	ชื่อ	เจ้าของแหล่ง	หมายเหตุ
14	วัดเขาวงพระจันทร์	วัดเขาวงพระจันทร์ / สำนักงาน พระพุทธศาสนาจังหวัดลพบุรี	มีบันไดขึ้นไปสู่ยอดเขา 3,790 ชั้น และเป็น ประดิษฐานของ พระปรางค์เซียงแสน
15	วัดเขาจันท	วัดเขาจันท / สำนักงาน พระพุทธศาสนาจังหวัดลพบุรี	สถานที่สงบร่มรื่น ธรรมชาติสวยงามเพราะ ตั้งอยู่กลางหุบเขา ภูเขา ล้อมรอบทั้งสี่ด้าน พระพุทธรูปสำคัญ 2 องค์ คือ พระพุทธรูปใหญ่ ที่หลวงพ่อดี และ พระพุทธรูปที่ พระบาทสมเด็จพระ พระปรมินทรมหาภูมิพล อดุลยเดชสร้าง
16	วัดพาศิขธรรมมิการาม (วัดหนองเต่า)	วัดพาศิขธรรมมิการาม / สำนักงาน พระพุทธศาสนาจังหวัดลพบุรี	เป็นวัดที่มีโบสถ์มีความ สวยงามด้านบนเพดาน เป็นดวงดาวสีทอง แทน พระประธานเป็นรูป ชุกชี มีบัวคว่ำบัวหงาย ทำสิงห์ กรูประดับด้วย กระจกสียกกลีบลดลอย สลัซับซ้อน ฐานกว้าง 8 ศอก สูง 8 ศอก และตั้งสถานบนหลังเต่า
17	วัดชีป่าสิตาราม (เจดีย์ทรงระฆังศิลปะ สมัยอยุธยา)	วัดชีป่าสิตาราม / สำนักงาน พระพุทธศาสนาจังหวัดลพบุรี	เป็นวัดที่ไม่ปรากฏว่า สร้างในสมัยใด ภายในวัด มีเจดีย์ทรงระฆังศิลปะ สมัยอยุธยา และมีการ รักษาโรคด้วยการ อบสมุนไพร และนวด แผนโบราณ โดยชมรม สมุนไพร

ที่	ชื่อ	เจ้าของแหล่ง	หมายเหตุ
18	หอไตรวัดท่าแค	วัดท่าแค / สำนักงานพระพุทธศาสนา จังหวัดลพบุรี	เป็นวัดที่มีอาคารสำคัญ ทางสถาปัตยกรรมคือ "หอพระไตรปิฎก" หอพระไตรปิฎกนั้นเป็นที่ เก็บพระธรรม
19	วัดมณีชลขันธ์	วัดมณีชลขันธ์ / สำนักงานพุทธศาสนา จังหวัดลพบุรี	เป็นวัดสำคัญเก่าแก่ของ จังหวัดลพบุรี และมี ปูชนียวัตถุสถานที่สำคัญ ประการหนึ่ง คือ เจดีย์ หลวงพ่อบ้าง
20	วัดยางราก(วัดสามัคคีประชาราม)	วัดยางราก / สำนักงาน พระพุทธศาสนาจังหวัดลพบุรี	เป็นสถานที่ปฏิบัติธรรม และเป็นศูนย์รวมจิตใจ ของประชาชนชาวตำบล ยางรากและอำเภอ ไกล่เคียง
21	พระบรมราชานุสาวรีย์สมเด็จพระ นารายณ์มหาราช	สำนักงานเทศบาลเมืองลพบุรี	ตั้งอยู่กลางวงเวียนเทพ สตรีไกล่ศาลากลางจังหวัด ลพบุรีบริเวณหัวถนน นารายณ์มหาราช ก่อนเข้าสู่ย่านตัวเมือง
22	เทวสถานปรารค์แขก	สำนักศิลปกรที่ 4 ลพบุรี	เป็นปราสาทขอมที่เก่าแก่ ที่สุดในจังหวัด
23	ศาลหลักเมืองหรือศาลลูกศร	มูลนิธิสามัคคีสงเคราะห์	เป็นศาลที่ประดิษฐานของ หลักเมือง ลักษณะเป็น แท่งหินโผล่ เหนือระดับ พื้นดินขึ้นมา ความสูง ประมาณ 1 เมตร และ แช่น้ำไว้ตลอดเวลา เชื่อกันว่าเมื่อใดที่น้ำ รอบแท่งหินแห้งไป จะเกิดไฟไหม้ในลพบุรี

ที่	ชื่อ	เจ้าของแหล่ง	หมายเหตุ
แหล่งท่องเที่ยวทางธรรมชาติ			
1	ทุ่งทานตะวัน (เขาจันแล)	หน่วยบัญชาการสงครามพิเศษ / เอกชน	ทุ่งทานตะวัน ที่มีพื้นที่กว้างกว่า 355 ไร่ บรรยากาศของทุ่งทานตะวันสีเหลืองอร่าม
2	สวนรุกขชาติน้ำตกวังก้านเหลือง	กรมอุทยานแห่งชาติ สัตว์ป่า และพันธุ์พืช กระทรวงทรัพยากรธรรมชาติและสิ่งแวดล้อม	เป็นน้ำตกที่เกิดขึ้นมาโดยธรรมชาติสร้างสรรค์จากตาน้ำใต้ดินจำนวนหลายจุดที่ผุดขึ้นมาจากลำห้วยเล็กๆ และมีบริการจุดกางเต็นท์
3	เขตรักษาพันธุ์สัตว์ป่าซับลังกา	เขตรักษาพันธุ์สัตว์ป่าซับลังกา	มีพื้นที่คาบเกี่ยว ตำบลลำสนธิ และ ตำบลกุดตาเพชร อำเภอลำสนธิ จังหวัดลพบุรี เป็นที่ราบอยู่ในหุบเขา มีความสูงจากระดับน้ำทะเล 140 – 846 เมตร ล้อมรอบด้วยเทือกเขา ลักษณะคล้ายกำมปู ทางทิศตะวันออกถูกกั้นด้วยเทือกเขาพังเหย
4	ป่าจำปีสิรินธร	องค์การบริหารส่วนตำบลซับจำปา	ป่าจำปีสิรินธรเป็นป่าที่อยู่กับเมืองโบราณซับจำปา ซึ่งเป็นเมืองโบราณประมาณยุคทวารวดี โดยป่าจำปีสิรินธรเป็นจำปีสายพันธุ์ใหม่ของโลกที่พบเฉพาะในพื้นที่นี้เท่านั้น

ที่	ชื่อ	เจ้าของแหล่ง	หมายเหตุ
แหล่งท่องเที่ยวที่มนุษย์สร้างขึ้น			
1	เขื่อนป่าสักชลสิทธิ์	โครงการส่งน้ำและบำรุงรักษาเขื่อนสักชลสิทธิ์	เป็นเขื่อนกักเก็บน้ำที่ใหญ่ยาว ลึก ที่สุดในประเทศไทย ตามแนวพระราชดำริของพระบาทสมเด็จพระปรมินทรมหาภูมิพลอดุลยเดช เพื่อป้องกันปัญหาน้ำท่วมในลุ่มแม่น้ำป่าสัก และลุ่มแม่น้ำเจ้าพระยา
2	พิพิธภัณฑ์หอโสภณศิลป์ วัดเชิงท่า	วัดเชิงท่า / สำนักงานพุทธศาสนาจังหวัดลพบุรี	เป็นพิพิธภัณฑ์ที่จัดแสดงเรื่องประวัติวัดเชิงท่า พระพุทธรูป พระธรรม และพระสงฆ์ สำคัญของการจัดแสดงเกี่ยวข้องกับความรู้ทางพุทธศาสนา อันเป็นเรื่องเกี่ยวกับพระรัตนไตรอันเป็นแก้วสามประการ
3	พิพิธภัณฑ์เปิดบ้านโป่งมะนาว แหล่งโบราณคดีบ้านโป่งมะนาว	องค์การบริหารส่วนตำบลห้วยขุนราม	เป็นแหล่งโบราณคดีมนุษย์ยุคก่อนประวัติศาสตร์ อายุประมาณ 2,500-3,000 ปี ประมาณยุค "บ้านเชียงตอนปลาย" มีการขุดพบโครงกระดูกมนุษย์โบราณถึง 13 โครงกระดูกภายในหลุมเดียวกัน และพบภาชนะดินเผา ขวานหินขัด ขวานสำริด แบบมีปล้อง

ที่	ชื่อ	เจ้าของแหล่ง	หมายเหตุ
4	วัดยาง ณ รังสี (และพิพิธภัณฑสถานเรือน้ำ) พื้นบ้าน)	วัดยาง ณ รังสี / ชุมชน	เป็นพิพิธภัณฑสถานแห่งแรกของประเทศไทยที่เก็บเรือน้ำพื้นบ้าน ที่เคยใช้เป็นพาหนะสัญจรทางน้ำในอดีตของคนลพบุรีที่มีชีวิตผูกพันอยู่กับแม่น้ำและเรือน้ำพื้นบ้านมาโดยตลอด
5	พิพิธภัณฑสถานจอมพล ป. พิบูลสงคราม ภายใน	ศูนย์การทหารปืนใหญ่ ค่ายภูมิพล	เป็นบ้านพักรับรองให้จอมพล ป.ที่ไปตรวจราชการและเป็นศูนย์บัญชาการของกองทัพภาคพายัพ จนกระทั่งถึงวันที่ 15 พฤษภาคม 2489 ปัจจุบันอยู่ในความดูแลของค่ายเม็งรายฯ ซึ่งจัดตั้งเป็นศูนย์การเรียนรู้เชิงประวัติศาสตร์อีกแห่งหนึ่ง
6	พิพิธภัณฑสถานทหารปืนใหญ่	ศูนย์การทหารปืนใหญ่ ค่ายภูมิพล	เป็นเรียนรู้ทางประวัติศาสตร์ ทั้งด้านการทหาร การปกครอง อื่นๆ อีกมากมาย
7	พิพิธภัณฑสถานพลเอก พระยาพลพล พยุหเสนา	ศูนย์การทหารปืนใหญ่ ค่ายภูมิพล	เป็นบ้านพักที่พลเอกพระยาพลพลพยุหเสนามาพักอาศัยและเพื่อเก็บรักษาไว้เป็นอนุสรณ์ศูนย์การทหารปืนใหญ่ จึงได้จัดอาคารเป็นพิพิธภัณฑสถานภายในได้รวบรวมสิ่งของเครื่องใช้ส่วนตัวมาจัดวางให้เหมือนกับในสมัยที่พลเอกพระยาพลพลพยุหเสนายังมีชีวิตอยู่

ที่	ชื่อ	เจ้าของแหล่ง	หมายเหตุ
8	พิพิธภัณฑ์สถานอากาศยาน กองทัพบกไทย	ศูนย์การบินทหารบก ค่ายสมเด็จพระศรีนครินทร์	เป็นพิพิธภัณฑ์รวบรวมและเก็บรักษาอากาศยาน อากาศยานโบราณ เครื่องมือสื่อสารที่เคยใช้ในกองทัพอากาศ ตลอดจนบริภัณฑ์ประจำตัวนักบิน เครื่องแบบ เอกสารและพัสดุสำคัญอื่นๆ ที่เกี่ยวข้องกับกิจการบิน นำมาจัดแสดงให้ประชาชนทั่วไปเข้าชม
9	พิพิธภัณฑ์ทหารรบพิเศษ	กรมรบพิเศษที่ 1 ค่ายวชิราลงกรณ์ (ป่าหวาย)	เป็นแหล่งรวบรวมประวัติศาสตร์ทางทหารและวีรกรรมของทหารรบพิเศษที่ได้เสียสละเลือดเนื้อและชีวิต เพื่อปกป้องเอกราชของชาติ
11	พิพิธภัณฑ์พื้นบ้านวัดไผ่	วัดไผ่ / ชมรมรักษาวัดไผ่	เป็นสถานที่เก็บรวบรวมโบราณวัตถุของวัดและเป็นของเก่าแก่ที่ชาวบ้านส่วนใหญ่ได้นำมาถวายวัด ซึ่งได้มาจากมรดกตกทอดสืบกันมาจากบรรพบุรุษ

ที่	ชื่อ	เจ้าของแหล่ง	หมายเหตุ
12	พิพิธภัณฑวัดกวีศรารามราชวรวิหาร	วัดกวีศรารามราชวรวิหาร	เป็นวัดเก่าแก่ซึ่งมีความสำคัญมากแห่งหนึ่งของลพบุรี ตามตำนานพระอารามหลวงนั้น บอกประวัติไว้สั้นๆ แต่เพียงว่า วัดนี้เดิมชื่อ วัดขวิด สมเด็จพระนารายณ์มหาราชทรงสร้าง ต่อมาพระบาทสมเด็จพระจอมเกล้าเจ้าอยู่หัวรัชกาลที่ 4 ทรงสถาปนาใหม่ พระราชทานนามว่า วัดกรวิศยาราม
13	พิพิธภัณฑไทยพวน วัดบ้านทราย	วัดบ้านทราย / ชุมชน	เป็นศูนย์บูรณาการวัฒนธรรมไทย สายใยชุมชน โดยมีวัตถุประสงค์เพื่อรวบรวมสิ่งของเครื่องใช้ต่าง ๆ ที่เกี่ยวข้องกับภูมิปัญญาท้องถิ่นและวิถีชีวิตของชาวไทยพวน โดยจัดเก็บเป็นไว้หมวดหมู่
14	ศูนย์วัฒนธรรมตำบลโพนทอง	สำนักงานวัฒนธรรมจังหวัดลพบุรี	ศูนย์รวบรวมข้อมูลเกี่ยวกับประเพณี วัฒนธรรม ประวัติความเป็นมาของท้องถิ่น ทั้งจากเอกสาร บุคคล ภูมิปัญญา รวบรวมมาเป็นผลงาน เผยแพร่ผลงานสู่สาธารณชน

ที่	ชื่อ	เจ้าของแหล่ง	หมายเหตุ
15	พิพิธภัณฑ์พื้นบ้านไทยพวนหลุมข้าว	วัดหลุมข้าว	ศูนย์รวบรวมข้อมูลเกี่ยวกับประเพณี วัฒนธรรม ประวัติความเป็นมาของท้องถิ่น ทั้งจากเอกสาร บุคคล ภูมิปัญญา รวบรวมมาเป็นผลงาน เผยแพร่ ผลงานสู่สาธารณชน
16	พิพิธภัณฑ์พระเครื่องวัดเขาวงพระจันทร์	วัดเขาวงพระจันทร์	เป็นอาคารไม้สัก 3 ชั้น ดั้งนี้ ชั้นที่หนึ่ง จัดแสดงโบราณวัตถุที่มีอายุและสมัยต่างกัน จำพวกไห โบราณ ชามสังคโลก ถ้วยเบญจรงค์ ภาชนะต่างๆ ต้นไม้ประดับเป็นหิน พลอยสี แผ่นฝาผนังไม้สัก แกะสลักความรู้เกี่ยวกับศาสนา ศิลปกรรม จิตรกรรม ทัศนกรรม เป็นต้น
17	แหล่งโบราณคดีบ้านพรหมหินใต้	วัดพรหมหินใต้	เป็นแหล่งโบราณคดีและแหล่งมรดกวัฒนธรรม โบราณสำคัญแห่งหนึ่งในประเทศไทย มีหลักฐานโบราณคดีที่บ่งชี้ถึงความเจริญและพัฒนาการทางสังคม วัฒนธรรม เศรษฐกิจ วิถีชีวิต ความเชื่อ และเทคโนโลยี มายาวนานนับพันปี

ที่	ชื่อ	เจ้าของแหล่ง	หมายเหตุ
18	พิพิธภัณฑ์ลุ่มน้ำป่าสัก	โครงการส่งน้ำและบำรุงรักษาเขื่อนป่าสักชลสิทธิ์	เป็นพิพิธภัณฑ์เฉพาะเรื่อง จัดแสดงมรดกทาง วัฒนธรรมในพื้นที่กักเก็บ น้ำเขื่อนป่าสักชลสิทธิ์ ซึ่งได้ขุดพบหลักฐาน สำคัญในด้านโบราณคดี ประวัติศาสตร์ วัฒนธรรม การดำรงชีวิต ตลอดจน ความเจริญรุ่งเรืองของ ชุมชนในบริเวณนี้
19	วิสาหกิจชุมชน บ้านดินมดแดง	นายประดิษฐ์ โจรจนพร ประธาน วิสาหกิจชุมชน	เป็นศูนย์การเรียนรู้การ ผลิตเครื่องปั้นดินเผา รวมถึงการทำบ้านดินเผา และยังเป็นสถานที่แวะ พักริมทาง ที่นักท่องเที่ยว นิยมมาเยือน
20	วิลภาพาร์มสเตย์	นายศรารุช คำชาย ประธานวิสาหกิจ ชุมชน	สถานที่ท่องเที่ยวและ แหล่งเรียนรู้ และมี กิจกรรมมากมายให้ท่าน สามารถเลือกตามความ สนใจ เช่น เรียนงูม้า ชีม้่า กิจกรรมอาซาบับัด บริการรถม้า รถอีแต่น ชมทุ่ง ทำไข่เค็มดินสอพอง ทดลองดำนาในแปลงนา สาธิต เรียนรู้เกี่ยวกับ บ้านดินเผา และกิจกรรมอื่นๆ

ที่	ชื่อ	เจ้าของแหล่ง	หมายเหตุ
21	พิพิธภัณฑสถานพื้นบ้านไทยเบ็ญ บ้านโคกสลุง	นายประทีป อ่อนสลุง ประธานชุมชน ท่องเที่ยวเชิงวัฒนธรรมไทยเบ็ญบ้าน โคกสลุง	พิพิธภัณฑสถานพื้นบ้านไทยเบ็ญ โคกสลุงก่อตั้งขึ้นจาก แรงบันดาลใจของ ชาวบ้าน โดยผู้เฒ่าผู้แก่ ในหมู่บ้านได้ร่วมกันหา แนวทางในการฟื้นฟู ประเพณีและวัฒนธรรม พื้นบ้านของชาวไทยเบ็ญ ขึ้นมาใหม่ เพื่อให้ชาวบ้าน ได้ระลึกถึงวัฒนธรรม พื้นบ้านของบรรพบุรุษ ชาวไทยเบ็ญในตำบล โคกสลุง

ปี 2563 เกิดสถานการณ์การแพร่ระบาดของโรคโควิด-19 ทำให้จำนวนนักท่องเที่ยวลดลง จากปี 2562 จาก 3,531,853 คน เหลือ 1,659,868 คน ลดลงมากถึง ร้อยละ 53 ทำให้รายได้ จากการท่องเที่ยวลดลงตามไปด้วย โดยในปี 2563 รายได้จากการท่องเที่ยว 2,326.88 ล้านบาท ลดลงจากปี 2562 ซึ่งมีรายได้ 5,750.92 ล้านบาท คิดเป็นร้อยละ 59.54 และสถานการณ์การแพร่ระบาดของโรคโควิด-19 ยังคงมีสถานการณ์การแพร่ระบาดของโรคโควิด-19 ต่อเนื่องถึงปี 2564 โดยมีแนวโน้มเพิ่มมากขึ้น ส่งผลกระทบต่อการท่องเที่ยวทั่วโลก ทำให้จำนวนนักท่องเที่ยว และรายได้จากการท่องเที่ยวของจังหวัดลพบุรี ลดลงอย่างมากและต่อเนื่อง

ตารางที่ 31 แสดงสถิติจำนวนนักท่องเที่ยวและรายได้จากการท่องเที่ยวในจังหวัดลพบุรี

ปี พ.ศ.	จำนวนนักท่องเที่ยว		รายได้	
	จำนวน (คน)	ร้อยละการเปลี่ยนแปลง	จำนวน (ล้านบาท)	ร้อยละการเปลี่ยนแปลง
2560	3,355,619	+ 5.99	5,304.47	+ 10.29
2561	3,454,627	+ 2.95	5,574.02	+ 5.08
2562	3,531,853	+ 2.24	5,750.92	+ 3.17
2563	1,659,868	- 53.00	2,326.88	- 59.54
2564(ม.ค.-ก.ค.)	412,256	- 19.51	530.74	- 39.20

ที่มา : กระทรวงการท่องเที่ยวและกีฬา (ข้อมูล ณ สิงหาคม 2564)

(1) ค่าใช้จ่ายต่อหัวของนักท่องเที่ยว

สำหรับค่าใช้จ่ายของนักท่องเที่ยวและนักท่องเที่ยวจะมาจากชาวต่างชาติมากกว่าชาวไทย โดยในปี 2562 นักท่องเที่ยวชาวไทยจะใช้จ่ายอยู่ที่คนละ 814.95 - 1456.92 บาทต่อวัน ส่วนนักท่องเที่ยวต่างชาติจะใช้จ่ายอยู่ที่คนละ 1,195.93 - 1,861.78 บาทต่อวัน

แนวทางการพัฒนาด้านการท่องเที่ยวจังหวัดลพบุรีที่สำคัญ

1) การท่องเที่ยวทางประวัติศาสตร์และวัฒนธรรม เนื่องจากจังหวัดลพบุรีมีทุนทางประวัติศาสตร์ เช่น พระนารายณ์ราชนิเวศน์ พระปรางค์สามยอด บ้านหลวงรับราชทูต (บ้านพระยาวิชาเยนทร์) วัดพระศรีรัตนมหาธาตุ และกำแพงเมืองเก่าลพบุรี นอกจากนี้จังหวัดลพบุรียังมีทุนทางวัฒนธรรมที่เข้มแข็ง เช่น กลุ่มชาติพันธุ์ไทยเบ็ง ไทยรามัญ และไทยพวน เป็นต้น

2) การท่องเที่ยวทางธรรมชาติและสิ่งที่มีมนุษย์สร้างขึ้น ได้แก่ เขตรักษาพันธุ์สัตว์ป่าซับลังกา เขื่อนป่าสักชลสิทธิ์ ซึ่งเป็นที่รู้จักอย่างกว้างขวางและยังมีทุ่งทานตะวันที่มีทิวทัศน์สวยงาม

3) การท่องเที่ยวเชิงสุขภาพ เป็นผลสืบเนื่องมาจากการส่งเสริมการผลิตอาหารปลอดภัยจึงควรกำหนดแนวทางหรือกลยุทธ์การพัฒนาด้านการท่องเที่ยวจังหวัดลพบุรี โดยการพัฒนาฟื้นฟูและยกระดับแหล่งท่องเที่ยวเป็นเมืองประวัติศาสตร์ เมืองเก่า และเมืองแห่งอารยธรรม ส่งเสริมการสร้างแรงดึงดูดนักท่องเที่ยวสร้างโอกาสในการพัฒนาสินค้าบริการและปัจจัยสนับสนุนการท่องเที่ยว สร้างความเชื่อมั่นด้านภาพลักษณ์และส่งเสริมการท่องเที่ยว พัฒนาโครงสร้างพื้นฐาน สนับสนุนการท่องเที่ยว พัฒนาศักยภาพการรวมกลุ่มผู้ประกอบการการท่องเที่ยว และประชาสัมพันธ์ด้านการท่องเที่ยว

(2) ผลิตภัณฑ์ชุมชนและท้องถิ่น (OTOP)

จังหวัดลพบุรีมีกลุ่มผู้ผลิต ผู้ประกอบการ OTOP ที่ลงทะเบียนผู้ประกอบการ OTOP ปี 2557 - 2564 จำนวนทั้งสิ้น 1,048 ราย 2,768 ผลิตภัณฑ์ แยกเป็น

- กลุ่มผู้ผลิตชุมชน จำนวน 459 ราย
- ผู้ประกอบการรายเดียว จำนวน 621 ราย
- SMEs จำนวน 15 ราย

ตารางที่ 32 จำนวนผู้ลงทะเบียน OTOP แยกตามประเภท

ที่	อำเภอ	จำนวนที่ลงทะเบียนทั้งสิ้น (ราย)	รวมผลิตภัณฑ์ทั้งสิ้น	กลุ่มผู้ผลิต (ราย)	ผู้ประกอบการรายเดียว (ราย)	SMEs(ราย)
1	อ.เมือง	314	813	66	244	4
2	อ.บ้านหมี่	137	372	86	46	5
3	อ.โคกสำโรง	54	240	28	25	1
4	อ.ชัยบาดาล	122	205	45	76	1
5	อ.พัฒนานิคม	109	266	25	82	2
6	อ.ท่าม่วง	84	297	37	47	0
7	อ.ท่าหลวง	51	90	37	14	0
8	อ.สระโบสถ์	46	107	26	20	0
9	อ.โคกเจริญ	35	104	28	7	0
10	อ.ลำสนธิ	55	136	32	21	2
11	อ.หนองม่วง	41	138	22	19	0
	รวม	1,048	2,768	432	601	15

ที่มา : สำนักงานพัฒนาชุมชนจังหวัดลพบุรี

ผู้ประกอบการหนึ่งตำบล หนึ่งผลิตภัณฑ์ ที่ขึ้นทะเบียนเป็นผลิตภัณฑ์ชุมชนและท้องถิ่น ผ่านการคัดสรร สุดยอดหนึ่งตำบล หนึ่งผลิตภัณฑ์ไทย ปี พ.ศ. 2562 จำนวน 227 ผลิตภัณฑ์ ดังนี้

ระดับ	5	ดาว	จำนวน	62	ผลิตภัณฑ์
ระดับ	4	ดาว	จำนวน	86	ผลิตภัณฑ์
ระดับ	3	ดาว	จำนวน	57	ผลิตภัณฑ์
ระดับ	2	ดาว	จำนวน	19	ผลิตภัณฑ์
ระดับ	1	ดาว	จำนวน	3	ผลิตภัณฑ์

การพัฒนาผลิตภัณฑ์เฉพาะกลุ่มตามศักยภาพด้านการผลิต (Market Segmentation) โดยกำหนดแนวทางการพัฒนาที่มีความชัดเจนเฉพาะกลุ่ม จำแนกได้ 4 กลุ่มผลิตภัณฑ์ ที่ขึ้นทะเบียนผู้ผลิตผู้ประกอบการ ในปี 2557 – 2564 จำนวน 2,768 ผลิตภัณฑ์ ดังนี้

- กลุ่ม A ดาวเด่นสู่สากล จำนวน 57 ผลิตภัณฑ์
- กลุ่ม B อนุรักษ์สร้างคุณค่า จำนวน 112 ผลิตภัณฑ์
- กลุ่ม C พัฒนาสู่การแข่งขัน จำนวน 387 ผลิตภัณฑ์
- กลุ่ม D ปรับตัวสู่การพัฒนา จำนวน 2,212 ผลิตภัณฑ์

สำหรับผลิตภัณฑ์เด่นจังหวัด :PSO (Provincial Star OTOP) ที่มีเอกลักษณ์ ภูมิปัญญาท้องถิ่นมีคุณค่าเป็นที่นิยม มีศักยภาพด้านการผลิต มีความสามารถด้านการตลาด โดยพิจารณาจากผู้บริโภคและการส่งเสริมจากหน่วยงานที่ร่วมกันเป็นภาคีการทำงานโครงการหนึ่งตำบล หนึ่งผลิตภัณฑ์ โดยกำหนดเป็นเป้าหมายในการพัฒนาและส่งเสริมผลิตภัณฑ์เด่นของจังหวัด ในการพัฒนาและส่งเสริมในด้านการผลิตการพัฒนาคุณภาพมาตรฐาน การตลาด และการท่องเที่ยว ประกอบด้วยผ้าทอมัดหมี่ ไข่เค็มดินสอพอง ปลาสามฝัก

ตารางที่ 33 รายได้จากการจำหน่ายผลิตภัณฑ์ชุมชนท้องถิ่น (OTOP)

ปี พ.ศ.	จำนวน (ล้านบาท)	ร้อยละที่เพิ่มขึ้น
2560	1,552,368,998	18.41
2561	1,909,335,013	20.32
2562	2,349,212,616	23.04
2563	2,590,062,308	10.25

ที่มา : สำนักงานพัฒนาชุมชนจังหวัดลพบุรี

การจำหน่ายผลิตภัณฑ์ชุมชนท้องถิ่น (OTOP) ในปี 2563 จำนวน 2,590,062,308 บาท เพิ่มขึ้นจากปี 2562 เนื่องจากมีการฟื้นตัวของผู้ประกอบการ OTOP ตลอดจนสถานะเศรษฐกิจดีขึ้นทำให้ยอดจำหน่ายเพิ่มขึ้นต่อเนื่องทุกปี นอกจากนี้ผู้ประกอบการมีการลงทะเบียนผลิตภัณฑ์เพิ่มขึ้น หน่วยงานต่างๆ ได้สนับสนุนการตลาดออกร้านแสดงสินค้าต่างๆ ทั้งในส่วนกลางและส่วนภูมิภาค ทำให้ผู้ประกอบการมีรายได้จากการจำหน่ายผลิตภัณฑ์ชุมชนท้องถิ่น (OTOP) เพิ่มขึ้นทุกปี

3.1.2.2 ด้านสังคม

1) สถานการณ์ด้านแรงงาน

ประชากรกำลังแรงงานของจังหวัดลพบุรี ณ ไตรมาส 1 ปี 2564 จำนวน 443,902 คน เป็นผู้มีงานทำ จำนวน 417,993 คน และว่างงาน จำนวน 22,366 คน เป็นผู้ที่ไม่อยู่ในกำลังแรงงาน จำนวน 208,176 คน โดยเป็นผู้ทำงานบ้าน จำนวน 47,190 คน เป็นผู้อยู่ระหว่างเรียนหนังสือ จำนวน 51,884 คน และอื่นๆ จำนวน 109,102 คน

ตารางที่ 34 แสดงสถานภาพแรงงาน พ.ศ. 2564 (ไตรมาส 1)

สถานภาพแรงงาน	ชาย	หญิง	รวม
ผู้อยู่ในกำลังแรงงาน	246,334	197,568	443,902
- ผู้มีงานทำ	230,618	187,375	417,993
- ผู้ว่างงาน	14,672	7,694	22,366
- กำลังแรงงานที่รอฤดูกาล	1,044	2,499	3,543
ผู้ไม่อยู่ในกำลังแรงงาน	78,946	129,230	208,176
- ทำงานบ้าน	3,594	43,596	47,190
- เรียนหนังสือ	24,442	27,442	51,884
- อื่นๆ	50,910	58,192	109,102
ประชากรต่ำกว่า 15 ปี	45,877	44,973	90,850
อัตราการจ้างงานต่อกำลังแรงงาน (ร้อยละ)	93.62	94.84	94.16
อัตราการว่างงาน (ร้อยละ)	5.95	3.89	5.04

ที่มา : สำนักงานสถิติจังหวัดลพบุรี

การมีงานทำ

ปี 2564 ถึงช่วงไตรมาส 1 มีผู้มีงานทำทั้งสิ้น 417,993 คน เป็นผู้ที่ทำงานในภาคการเกษตร 140,410 คน คิดเป็นร้อยละ 33.59 และผู้ที่ทำงานนอกภาคการเกษตร 277,583 คน คิดเป็นร้อยละ 66.41 ทั้งนี้ มีผู้ว่างงาน จำนวน 22,366 คน

ตารางที่ 35 แสดงจำนวนผู้มีงานทำภาคการเกษตรและนอกภาคการเกษตร พ.ศ. 2560 - 2564

ปี พ.ศ.	ภาคการเกษตร		นอกภาคการเกษตร		มีงานทำ (คน)	ว่างงาน (คน)	รอฤดูกาล (คน)
	คน	ร้อยละ	คน	ร้อยละ			
2560	183,774	43.15	242,105	56.61	425,879	4,715	3,618
2561	183,069	42.00	252,535	58.00	435,604	5,009	-
2562	173,567	40.10	259,253	59.90	432,820	4,869	-
2563	143,816	33.57	284,560	66.43	428,376	10,427	9,088
2564 ไตรมาส 1	140,410	33.59	277,583	66.41		22,366	3,543

ที่มา : สำนักงานสถิติจังหวัดลพบุรี

แรงงานไทยในต่างประเทศ

แรงงานไทยในจังหวัดลพบุรีที่ไปทำงานต่างประเทศ ณ ไตรมาส 2 ปี 2564 มีผู้ลงทะเบียนแจ้งความประสงค์เดินทางไปทำงานต่างประเทศ จำนวน 13 คน ได้รับอนุญาต จำนวน 9 คน โดยวิธี Re-Entry คือ กลับไปทำงานอีกครั้งหนึ่งโดยการต่อสัญญา จำนวน 8 คน (ร้อยละ 88.89) และโดยวิธี นายจ้างพาไปทำงาน จำนวน 1 คน (ร้อยละ 11.11) โดยอยู่ในกลุ่มประเทศเอเชียมากที่สุด จำนวน 5 คน (ร้อยละ 55.56) รองลงมา คือ กลุ่มประเทศยุโรป จำนวน 3 คน (ร้อยละ 33.33) และกลุ่มประเทศแอฟริกา จำนวน 1 คน (ร้อยละ 11.11)

การพัฒนาศักยภาพแรงงาน

ปี 2564 พัฒนาศักยภาพโดยการยกระดับฝีมือแรงงาน ซึ่งผู้เข้าร่วมโครงการลดลง จากปีที่ผ่านมา สาเหตุเนื่องมาจากสถานการณ์การแพร่ระบาดของโรคโควิด - 19 ทำให้ต้องปฏิบัติตามมาตรการ ในการป้องกันการแพร่ระบาดของโรคตามข้อกำหนด อย่างไรก็ตาม ในปี 2564 ถึง ไตรมาส 2 ได้ดำเนินการพัฒนาศักยภาพแรงงานได้ในระดับหนึ่ง ผู้เข้าร่วมโครงการ จำนวน 116 คน ผ่านการฝึก จำนวน 108 คน คิดเป็นร้อยละ 93.11 สำหรับการทดสอบมาตรฐานฝีมือแรงงานมีผู้เข้าร่วมโครงการ จำนวน 36 คน ผ่านการทดสอบ จำนวน 27 คน คิดเป็นร้อยละ 75.00

ตารางที่ 36 แสดงการพัฒนาศักยภาพแรงงานจำแนกตามโครงการฝึกอบรม ปี 2559-2564

ปี พ.ศ.	การฝึกยกระดับฝีมือแรงงาน			การทดสอบมาตรฐานฝีมือแรงงาน		
	จำนวน	ผู้ผ่าน	ร้อยละ	จำนวน	ผู้ผ่าน	ร้อยละ
2561	719	713	99.17	139	98	70.50
2562	605	595	98.35	478	332	69.46
2563	694	692	99.71	448	258	57.59
2564 (ไตรมาส 2)	116	108	93.11	36	27	75.0

ที่มา : สำนักงานพัฒนาฝีมือแรงงานลพบุรี

การประสบอันตราย/เจ็บป่วยจากการทำงาน

ข้อมูลกองทุนเงินทดแทนจากสำนักงานประกันสังคมจังหวัดลพบุรี พบว่า การประสบอันตรายหรือเจ็บป่วยเนื่องจากการทำงาน ณ ไตรมาส 2 ปี โดยมีแรงงานประสบอันตรายหรือเจ็บป่วยเนื่องจากการทำงาน จำนวน 154 คน ส่วนใหญ่หยุดงานไม่เกิน 3 วัน จำนวน 105 คน (ร้อยละ 68.18) รองลงมาคือ หยุดงานเกิน 3 วัน จำนวน 45 คน (ร้อยละ 29.22) มีผู้เสียชีวิต จำนวน 4 คน (ร้อยละ 2.60) จำนวนเงินที่จ่าย 3,995,680 บาท

ตารางที่ 37 แสดงการประสบอันตราย/เจ็บป่วยจากการทำงาน ปี 2560-2564

ปี พ.ศ.	หยุดไม่เกิน 3 วัน		หยุดเกิน 3 วัน		สูญเสียวัยวะ		เสียชีวิต		รวม
	จำนวน	ร้อยละ	จำนวน	ร้อยละ	จำนวน	ร้อยละ	จำนวน	ร้อยละ	
2560	125	70.22	50	28.09	-	-	3	1.69	178
2561	499	79.33	128	20.35	-	-	2	0.32	629
2562	536	75.71	162	22.88	5	0.71	5	0.71	708
2563	484	74.81	160	24.73	-	-	3	0.46	647
2564 (ไตรมาส 2)	105	68.18	45	29.22	-	-	4	2.6	154

ที่มา : สำนักงานประกันสังคมจังหวัดลพบุรี

การประกันสังคม

สถานประกอบการและผู้ที่เข้าสู่กองทุนประกันสังคม ปี 2564 ไตรมาส 2 มีทั้งสิ้น 2,684 แห่ง ผู้ประกันตนทั้งสิ้น 140,313 ราย ส่วนใหญ่เป็นผู้ประกันตนมาตรา 33 สูงถึง 80,410 คน รองลงมา คือ ผู้ประกันตนมาตรา 40 และมาตรา 39 ตามลำดับ

ตารางที่ 38 แสดงจำนวนสถานประกอบการและผู้ประกันตนที่อยู่ในกองทุนประกันสังคม ปี 2562-2564

ปี พ.ศ.	จำนวนสถานประกอบการ (แห่ง)		รวม	จำนวนผู้ประกันตน (ราย)			รวม
	สำนักงานใหญ่ฯ	สาขา		มาตรา 33	มาตรา 39	มาตรา 40	
2562	2,137	494	2,631	88,569	12,048	41,330	141,947
2563	2,171	508	2,679	86,553	12,798	43,320	142,671
2564 (ไตรมาส 2 ปี 2564)	2,188	496	2,684	80,410	13,602	46,301	140,313

ที่มา : สำนักงานประกันสังคมจังหวัดลพบุรี

อัตราการบรรจุนาน

ปี 2564 ไตรมาส 2 ตำแหน่งงานว่าง 798 อัตรา มีผู้สมัครงาน 929 คน โดยมีการบรรจุนานได้ทั้งสิ้น 680 อัตรา คิดเป็นร้อยละ 85.21 และเนื่องจากสถานการณ์การแพร่ระบาดของโรคโควิด-19 ส่งผลกระทบต่อระบบเศรษฐกิจและผู้ประกอบการต่าง ๆ ทำให้มีตำแหน่งงานน้อยลง อัตราการบรรจุนานน้อยลง

ตารางที่ 39 แสดงอัตราการบรรจุนาน ปี 2560-2564

ปี พ.ศ.	ตำแหน่งงาน	จำนวนผู้สมัครงาน	อัตราบรรจุนาน	ร้อยละการบรรจุนานต่อตำแหน่ง
2560	5,314	5,728	4,307	81.05
2561	3,471	3,612	2,592	74.68
2562	3,224	3,290	2,745	85.14
2563	4,968	3,645	2,877	57.91
2564 (ไตรมาส 2)	798	929	680	85.21

ที่มา : สำนักงานจัดหางานจังหวัดลพบุรี

2) ด้านการศึกษา

ปีการศึกษา 2564 จังหวัดลพบุรีมีสถานศึกษาและสถาบันการศึกษา จำนวน 598 แห่ง จำแนกเป็นสถานศึกษาในสังกัด สพฐ. ที่มีสถานศึกษามากที่สุดมี จำนวน 312 แห่ง คิดเป็นร้อยละ 52.17 รองลงมาสังกัดเอกชน จำนวน 41 แห่งคิดเป็นร้อยละ 6.85 สังกัดกรมส่งเสริมการปกครองท้องถิ่น จำนวน 19 แห่ง คิดเป็นร้อยละ 3.17 สังกัดสำนักงานคณะกรรมการการอาชีวศึกษา จำนวน 14 แห่ง คิดเป็นร้อยละ 2.34 สังกัดสถาบันอุดมศึกษาของรัฐ จำนวน 3 แห่ง คิดเป็นร้อยละ 0.50 และโรงเรียนสาธิต-มหาวิทยาลัยราชภัฏเทพสตรี จำนวน 1 แห่ง จำนวนบุคลากรทางการศึกษา จำนวนทั้งสิ้น 9,036 คน และจำนวนนักเรียน/นักศึกษาทั้งสิ้น 149,370 คน

ตารางที่ 40 แสดงสถานศึกษาและสถาบันการศึกษา ปี 2562 - 2564

สังกัด	ปี พ.ศ.								
	2562			2563			2564		
	สถานศึกษา	ผู้สอน	นักเรียน	สถานศึกษา	ผู้สอน	นักเรียน	สถานศึกษา	ผู้สอน	นักเรียน
1. กระทรวงอุดมศึกษา วิทยาศาสตร์ วิจัยและนวัตกรรม	3	688	10,551	3	703	11,738	3	688	13,636
2. กระทรวงวัฒนธรรม	1	125	547	1	67	385	1	72	324
3. สนง.เขตพื้นที่การศึกษา ประถม ศึกษาลพบุรี เขต 1	160	1,590	23,624	149	1,488	22,295	149	1,798	21,643
4. สนง.เขตพื้นที่การศึกษา ประถม ศึกษาลพบุรี เขต 2	139	1,368	22,752	138	1,687	21,082	138	1,680	20,734
5. สนง.เขตพื้นที่การศึกษาเขต 5	25	1,457	21,655	25	1,463	21,240	25	1,535	21,369
6. สำนักบริหารงานการศึกษาพิเศษ	3	130	1,218	3	261	1,333	3	289	1,187
7. สำนักงานคณะกรรมการ อาชีวศึกษา	13	830	16,580	14	533	17,743	14	760	17,080
8. สำนักงานคณะกรรมการ ส่งเสริมการศึกษาเอกชน	37	1,914	30,499	39	1,502	29,073	41	1,896	28,541
9. สำนักงานพระพุทธศาสนา แห่งชาติ	1	19	84	1	16	67	1	16	67
10. ศูนย์การศึกษาพิเศษ	1	-	492	1	71	341	1	71	362
11. สำนักงานส่งเสริม การศึกษานอกระบบและ การศึกษาตามอัธยาศัย	11	255	2,097	11	235	10,844	11	231	10,795
12. กรมส่งเสริมการปกครอง ท้องถิ่น	19	-	8,476	19	-	2,288	19	-	8,180
13. ศูนย์พัฒนาเด็กเล็ก	-	-	-	199	-	5,789	192	-	5,452
รวม	413	8,376	148,575	603	8,026	144,218	598	9,036	149,370

3) ด้านสาธารณสุข

ในปี 2564 จังหวัดลพบุรี มีสถานบริการสาธารณสุขครอบคลุมพื้นที่ทั้งหมด 11 อำเภอ โดยมีสถานพยาบาลทั้งสิ้น 152 แห่ง จำนวนเตียง 1,925 เตียง ประกอบด้วยสถานบริการสาธารณสุขภาครัฐ คือ โรงพยาบาลทั่วไป 2 แห่ง โรงพยาบาลชุมชน 9 แห่ง โรงพยาบาลเฉพาะทาง 1 แห่ง โรงพยาบาลสังกัดกระทรวงอื่น 2 แห่ง โรงพยาบาลส่งเสริมสุขภาพ 136 แห่งและมีสถานบริการสาธารณสุขภาคเอกชน คือ โรงพยาบาลเอกชน 2 แห่ง จำนวนบุคลากรทางการแพทย์ ประกอบด้วย แพทย์ 186 คน ทันตแพทย์ 61 คน เภสัชกร 104 คน และพยาบาล 1,166 คน โดยโรงพยาบาลศูนย์พระนารายณ์มหาราช เป็นโรงพยาบาลประจำจังหวัด มีบุคลากรทางการแพทย์ มากที่สุด มีแพทย์ 90 คน ทันตแพทย์ 18 คน เภสัชกร 33 คน และพยาบาล 467 คน อัตราส่วนแพทย์ ต่อประชากรเฉลี่ย 1 : 4,046 คน อัตราส่วนพยาบาลต่อประชากรเฉลี่ย 1 : 638 คน อำเภอพัฒนานิคม อัตราแพทย์ต่อประชากรสูงสุด คือ 1 : 11,379 คน รองลงมาอำเภอโคกเจริญ 1 : 8,112 คน และอำเภอสระโบสถ์ 1 : 7,102 คน และในปี 2563/2564 มีสถานการณ์การแพร่ระบาดของโรคโควิด - 19 บุคลากรทางการแพทย์มีจำนวนไม่เพียงพอต่อการให้บริการประชาชน ทำให้บุคลากรทางการแพทย์ต้องทำงานหนัก การบริการประชาชนไม่ทั่วถึงเท่าที่ควร

ตารางที่ 41 แสดงสถานบริการสาธารณสุขและเตียงจำแนกตามอำเภอและสัดส่วน

อำเภอ	จำนวนประชากรและพื้นที่		ลักษณะทั่วไปของสถานพยาบาล			
	ตำบล(แห่ง)	ประชากร (คน)	โรงพยาบาล (แห่ง)	อื่น ๆ ได้แก่ รพ.สต.	เตียง (จำนวนเตียง)	จำนวนประชากร ต่อ 1 เตียง
เมืองลพบุรี	22	244,872	6	29	1,112	220
โคกเจริญ	5	24,338	1	5	30	812
โคกสำโรง	13	81,969	1	13	123	671
ชัยบาดาล	17	89,270	1	19	144	580
ท่าม่วง	11	48,316	1	11	60	814
ท่าหลวง	6	29,620	1	5	30	984
บ้านหมี่	21	72,435	1	24	258	285
พัฒนานิคม	9	68,279	1	11	66	1,020
ลำสนธิ	6	27,273	1	7	30	901
สระโบสถ์	5	21,307	1	5	37	582
หนองม่วง	6	32,808	1	7	35	937
รวม	121	740,487	16	136	1,925	385

ที่มา : สำนักงานสาธารณสุขจังหวัดลพบุรี,2564

ตารางที่ 42 จำนวนบุคลากรทางการแพทย์ จำแนกตามสถานบริการสาธารณสุขภาครัฐ

สถานบริการสาธารณสุข	แพทย์	ทันตแพทย์	เภสัชกร	พยาบาล
สสจ.ลพบุรี	3	0	8	7
รพศ.พระนารายณ์มหาราช	90	18	33	467
รพท.บ้านหมี่	28	6	17	202
รพช.โคกเจริญ	3	4	3	28
รพช.โคกสำโรง	12	7	9	86
รพช.ชัยบาดาล	21	8	10	135
รพช.ท่าม่วง	7	4	5	49
รพช.ท่าหลวง	5	2	3	41
รพช.พัฒนานิคม	6	4	6	60
รพช.ลำสนธิ	4	3	4	30
รพช.สระโบสถ์	3	2	2	26
รพช.หนองม่วง	4	3	4	35
รวม	186	61	104	1,166

ที่มา : โปรแกรมระบบสารสนเทศเพื่อการบริหารจัดการบุคลากรสาธารณสุข,สำนักงานสาธารณสุขจังหวัดลพบุรี,2564

ตารางที่ 43 จำนวนประชากร บุคลากรในสายงานสาธารณสุขจำแนกตามอำเภอและสัดส่วน

อำเภอ	จำนวน			อัตราส่วน	
	ประชากร	แพทย์	พยาบาล	แพทย์:ประชากร	พยาบาล:
เมืองลพบุรี	244,872	90	467	1 : 2,720	1 : 524
โคกเจริญ	24,338	3	28	1 : 8,112	1 : 869
โคกสำโรง	81,969	12	86	1 : 6,830	1 : 953
ชัยบาดาล	89,270	21	135	1 : 4,250	1 : 661
ท่าม่วง	48,316	7	49	1 : 6,902	1 : 986
ท่าหลวง	29,620	5	41	1 : 5,924	1 : 722
บ้านหมี่	72,435	28	202	1 : 2,586	1 : 358
พัฒนานิคม	68,279	6	60	1 : 11,379	1 : 1,137
ลำสนธิ	27,273	4	30	1 : 6,818	1 : 909
สระโบสถ์	21,307	3	26	1 : 7,102	1 : 819
หนองม่วง	32,808	4	35	1 : 8,202	1 : 937
รวม	740,487	183	1,159	1 : 4,043	1 : 638

ที่มา : โปรแกรมระบบสารสนเทศเพื่อการบริหารจัดการบุคลากรสาธารณสุข,สำนักงานสาธารณสุขจังหวัดลพบุรี,2564

สถิติชีพ

อัตราเกิดมีชีพลดลงจาก 7.22 ในปี 2562 เป็น 7.08 ต่อประชากร 1,000 คน อัตราตายลดลงจาก 9.12 ในปี 2562 เป็น 9.08 ต่อประชากร 1,000 คน ในปี 2563 อัตราเพิ่มตามธรรมชาติ ในปี 2563 ร้อยละ - 0.20 เพิ่มขึ้นจากปี 2562 เล็กน้อย อัตราทารกตายลดลงจาก 9.19 ในปี 2562 เป็น 7.86 ต่อเด็กเกิดมีชีพ 1,000 คน ในปี 2563 และอัตรามารดาที่เสียชีวิตจากการคลอดบุตร 19.17 ต่อประชากร 100,000 คน ในปี 2563 อัตราเจริญพันธุ์รวมยอด (TFR) เท่ากับ 1.07 ต่อสตรีวัยเจริญพันธุ์ 1 คน เมื่อเปรียบเทียบกับเป้าหมาย ของแผนปฏิบัติการ 4 ปี กระทรวงสาธารณสุข ที่กำหนดให้อัตราทารกตาย ไม่เกิน 16.7 ต่อ 1,000 การเกิดมีชีพ และอัตรามารดาตายไม่เกิน 18 ต่อแสนการเกิดมีชีพ จะพบว่า จังหวัดลพบุรี มีอัตราทารกตายไม่เกินเป้าหมายของแผนฯ แต่มีอัตรามารดาตายเกินเป้าหมาย

เมื่อวิเคราะห์ข้อมูลสถิติชีพรายอำเภอ พบว่า มี 2 อำเภอที่มีอัตราเกิดมีชีพ ของประชากรเพิ่มขึ้นจากปี 2560 เล็กน้อย ได้แก่ อำเภอพัฒนานิคมและอำเภอโคกสำโรง และมี 4 อำเภอที่มี อัตราตายลดลง ได้แก่ อำเภอบำเหน็จ, อำเภอโคกเจริญ และอำเภอลำสนธิ นอกจากนี้ยังพบว่า ทั้ง 11 อำเภอที่มีอัตราตายของประชากรมากขึ้น และ อัตราเกิดมีชีพแนวโน้มลดลงอย่างต่อเนื่อง

ตารางที่ 44 สถิติชีพจังหวัดลพบุรี ปี พ.ศ.2559 - 2563

ปีพ.ศ.	จำนวนเกิด			อัตราเกิด	จำนวนตาย			อัตราตาย	จำนวนทารกตาย			อัตราทารกตาย	จำนวนมารดาตาย		อัตราเพิ่มตามธรรมชาติ		อัตราเจริญพันธุ์รวม (TFR)
	รวม	ชาย	หญิง		รวม	ชาย	หญิง		รวม	ชาย	หญิง		รวม	อัตรามารดาตาย	รวม	อัตราเพิ่มตามธรรมชาติ	
2559	6,395	3,341	3,054	8.63	6,634	3,723	2,911	8.95	43	23	20	6.72	1	15.64	-239	-0.03	1.28
2560	6,154	3,123	3,031	8.31	6,220	3,546	2,674	8.39	58	35	23	9.42	-	-	-66	-0.01	1.24
2561	5,794	2,925	2,869	7.82	6,325	3,555	2,770	8.54	46	28	18	7.94	2	34.52	-5.31	-0.07	1.19
2562	5,331	2,734	2,597	7.22	6,736	3,715	3,021	9.12	49	28	21	9.19	-	-	-1,405	-0.19	1.10
2563	5,217	2,656	2,561	7.08	6,693	3,770	2,923	9.08	41	21	20	7.86	1	19.17	-1,476	-0.20	1.07

หมายเหตุ: อัตราเกิดมีชีพ และอัตราตาย ต่อประชากร 1,000 คน, อัตราทารกตาย ต่อการเกิดมีชีพ 1,000 คน
อัตรามารดาตาย ต่อการเกิดมีชีพ 100,000 คน, อัตราเพิ่มตามธรรมชาติ ต่อประชากร 100 คน

ตารางที่ 45 จำนวนและร้อยละของมารดาที่คลอดบุตรจำแนกตามกลุ่มอายุ จังหวัดลพบุรี ปี พ.ศ.2559 - 2563

อายุมารดา	2559		2560		2561		2562		2563	
	จำนวน	ร้อยละ	จำนวน	ร้อยละ	จำนวน	ร้อยละ	จำนวน	ร้อยละ	จำนวน	ร้อยละ
น้อยกว่า15 ปี	46	0.72	47	0.76	26	0.45	32	0.60	30	0.58
15-19 ปี	1,146	17.92	983	15.97	838	14.46	664	12.46	674	12.92
20-24 ปี	1,623	25.38	1,557	25.30	1,508	26.03	1,367	25.6	1,301	24.94
25-29 ปี	1,536	24.02	1,575	25.59	1,443	24.91	1,418	26.60	1,400	26.84
30-34 ปี	1,264	19.77	1,224	19.89	1,163	20.07	1,068	20.03	1,042	19.97
35-39 ปี	627	9.80	595	9.67	642	11.08	636	11.93	621	11.90
40-44 ปี	138	2.16	153	2.49	160	2.76	131	2.46	138	2.65
45-49 ปี	7	0.11	6	0.10	8	0.14	9	0.17	8	0.15
50 ปีขึ้นไป	-	-	1	0.02	-	-	-	-	-	-
ไม่ทราบอายุ	8	0.13	13	0.21	6	0.10	6	0.11	3	0.06
รวม	6,395	100	6,154	100	5,794	100	5,331	100	3,917	100

ภาวะการณ้ตาย

สาเหตุการตายของประชากรจังหวัดลพบุรี ในปี พ.ศ. 2563 พบว่า ประชากรเสียชีวิตด้วยโรคมะเร็งมากที่สุด (พบมากที่สุดมะเร็งหลอดลมและปอด รองลงมาได้แก่ มะเร็งเต้านม และมะเร็งปากมดลูก) รองลงมาคือ โรคปอดบวม ความดันโลหิตสูง และโลหิตเป็นพิษ

ตารางที่ 46 อัตราตายต่อประชากร 100,000 คนจำแนกตามสาเหตุการตาย ปี พ.ศ. 25560-2563

สาเหตุการตาย	ปี 2560		ปี 2561		ปี 2562		ปี 2563	
	จำนวน	อัตรา	จำนวน	อัตรา	จำนวน	อัตรา	จำนวน	อัตรา
1. มะเร็งทุกชนิด	919	124.04	978	131.82	981	132.79	1,004	136.08
- มะเร็งที่ริมฝีปาก ช่องปากและคอหอย	32	4.32	38	5.12	36	4.87	49	6.64
- มะเร็งที่ตับและท่อน้ำดีในตับ	173	23.35	180	24.26	149	20.17	51	6.91
- มะเร็งที่หลอดคอ หลอดลมใหญ่และปอด	141	19.03	158	21.30	157	21.25	160	21.69
- มะเร็งลำไส้ใหญ่	44	5.94	47	6.34	46	6.23	27	7.28
- ลิวคีเมีย	29	3.91	38	5.12	41	5.55	25	3.39
- มะเร็งเต้านมหญิง (อัตราต่อ ปชก.หญิง)	51	13.71	62	16.67	60	16.17	154	20.87
- มะเร็งปากมดลูก (อัตราต่อ ปชก.หญิง)	25	6.72	28	7.53	26	7.01	60	16.19
- มะเร็งอวัยวะอื่นๆ	317	42.79	340	45.83	335	45.34	361	48.93
2. โรคปอดบวม	613	82.74	589	79.39	624	84.46	643	87.15
3. โรคหลอดเลือดในสมอง	440	59.39	465	62.68	434	58.75	106	14.37
4. โรคความดันโลหิตสูง	58	7.83	85	11.46	102	13.81	465	63.02
5. โลหิตเป็นพิษ	389	52.50	359	48.39	424	57.39	385	52.18
6. โรคหัวใจขาดเลือด	298	40.22	284	38.28	322	43.59	302	40.93
7. โรคถุงลมโป่งพอง	42	5.67	30	4.04	24	3.25	26	3.52
7.โรคไตเรื้อรัง	193	26.25	237	31.94	102	13.81	101	13.69
8. โรคไตวายเฉียบพลัน	31	4.18	33	4.45	43	5.82	32	4.34
9. เบาหวาน	87	11.74	112	15.10	99	13.40	97	13.15

สาเหตุการตาย	ปี 2560		ปี 2561		ปี 2562		ปี 2563	
	จำนวน	อัตรา	จำนวน	อัตรา	จำนวน	อัตรา	จำนวน	อัตรา
10. ตับแข็ง	77	10.39	87	11.73	99	13.40	76	10.30
11. วัณโรคทางเดินหายใจ	56	7.56	64	8.63	60	8.12	68	9.22
12. ภูมิคุ้มกันบกพร่องจากเชื้อไวรัส	62	8.37	55	7.41	46	6.23	26	3.52
13.โรคหัวใจอื่น	43	5.80	52	7.01	49	6.63	73	9.89
14.โรคต่อมไทรอยด์ โภชนาการและเมตะบอลิซึม	107	14.44	132	17.79	120	16.24	119	16.13
15.โรกระบบประสาท	270	36.44	359	48.39	318	43.04	89	12.06
16.โรกระบบกล้ามเนื้อกระดูกและเนื้อเยื่อประสาน	249	33.61	244	32.89	308	41.69	258	34.97
17.การตั้งครรภ์ การคลอด และระยะหลังคลอด	235	31.72	285	38.41	276	37.36	244	33.07
18.ผิปกติ พิการแต่กำเนิดและโครโมโซมผิปกติ	77	10.39	87	11.73	99	13.40	76	10.30
19. ชราภาพ	99	13.36	137	18.47	102	13.81	101	13.69
20. อุบัติเหตุจากการขนส่ง	177	23.89	207	27.90	176	23.82	173	23.45
21. อุบัติเหตุการตกน้ำ และการจมน้ำ	54	7.29	47	6.34	36	4.87	26	3.52
22. การมีเจตนาทำร้ายตนเอง	72	9.72	75	10.11	64	8.66	63	8.54

ที่มา: ข้อมูลและเทคโนโลยีสารสนเทศสำนักงานสาธารณสุขจังหวัดลพบุรี ณ กรกฎาคม 2562

สถานการณ์ด้านผู้สูงอายุ

จังหวัดลพบุรีมีประชากรสูงอายุเพิ่มสูงขึ้น โดยตั้งแต่ ปี พ.ศ. 2561 -2564 พบว่าประชากรมีจำนวนลดลงอย่างต่อเนื่อง ในขณะที่ประชากรผู้สูงอายุมีเพิ่มสูงขึ้นอย่างต่อเนื่อง อาจเนื่องจากคนให้ความสำคัญกับการดูแลสุขภาพมากขึ้น ประกอบกับการพัฒนาด้านวิทยาศาสตร์และเทคโนโลยีและความก้าวหน้าทางการแพทย์ จึงทำให้คนมีอายุยืนยาวมากขึ้น โดยผู้สูงอายุมีมากที่สุดที่อำเภอเมืองลพบุรี รองลงมา ได้แก่ อำเภอบ้านหมี่ และอำเภอโคกสำโรง ตามลำดับ

ตารางที่ 47 แสดงจำนวนและร้อยละประชากรผู้สูงอายุ จังหวัดลพบุรี

ปี พ.ศ.	ประชากรทั้งหมด (คน)	ผู้สูงอายุ (คน)	ร้อยละ
2561	758,733	128,755	19.39
2562	755,556	139,585	20.20
2563	742,928	140,748	21.05
2564	740,487	150,997	20.39

ที่มา จำนวนประชากร ทั้งหมด จาก สำนักงานสถิติจังหวัดลพบุรี

หมายเหตุ ประชากรวัยอายุ คือ จำนวนประชากรเฉพาะผู้ที่มีสัญชาติไทยและมีชื่อในทะเบียนบ้าน เท่านั้น

ตารางที่ 48 แสดงประชากรจังหวัดลพบุรี และประชากรอายุ 60 ปี ขึ้นไป จำแนกเป็นรายอำเภอ ปี 2564

อำเภอ	จำนวนประชากร (คน)	ประชากรอายุ 60 ปีขึ้นไป	
		จำนวน (คน)	ร้อยละ
เมืองลพบุรี	244,872	50,542	20.64
พัฒนานิคม	68,279	12,231	17.91
โคกสำโรง	81,969	17,025	20.77
ชัยบาดาล	89,270	16,580	18.57
ท่าม่วง	48,316	11,426	23.64
บ้านหมี่	72,435	17,833	24.61
ท่าหลวง	29,620	5,261	17.76
สระโบสถ์	21,307	4,406	20.67
โคกเจริญ	24,338	4,163	17.10
ลำสนธิ	27,273	4,601	16.87
หนองม่วง	32,808	6,929	21.12
รวม	740,487	150,997	20.39

ที่มา : กรมการปกครอง กระทรวงมหาดไทย

สังคมผู้สูงอายุจะมีผลกระทบต่อเศรษฐกิจหลายประการ เช่น ประชากรวัยแรงงานลดลง การออมลดลง และการเจริญเติบโตทางเศรษฐกิจลดลง สิ่งที่มาจากการเปลี่ยนแปลงคือ ผู้สูงอายุจะมีปัญหาด้านสุขภาพ เศรษฐกิจ สภาพจิตใจและอารมณ์ ด้านที่อยู่อาศัย ตลอดจนปัญหาในการปรับตัว ผลกระทบอีกประการหนึ่งจากการเพิ่มขึ้นของผู้สูงอายุ นำไปสู่การเพิ่มขึ้นของประชากรภาวะพึ่งพิงมากขึ้น โดยจำแนกกลุ่มผู้สูงอายุเป็น 3 กลุ่ม ได้แก่ กลุ่มที่ 1 กลุ่มที่ช่วยตัวเองได้ดี (ติดสังคม) กลุ่มที่ 2 กลุ่มที่พอช่วยเหลือตนเองได้บ้าง (ติดบ้าน) กลุ่มที่ 3 กลุ่มที่ช่วยเหลือตนเองไม่ได้ (ติดเตียง)

ตารางที่ 49 แสดงผู้สูงอายุที่ได้รับการประเมิน ADL จังหวัดลพบุรี

ปี พ.ศ.	จำนวนผู้สูงอายุทั้งหมด	จำนวนผู้สูงอายุที่ได้รับการคัดกรอง					ยังไม่ได้รับการคัดกรอง
		ติดสังคม	ติดบ้าน	ติดเตียง	รวม	ร้อยละ	
2562	139,585	127,666	3,592	823	132,081	86.19	7,504
2563	140,748	130,068	3,142	842	134,052	78.45	6,696
2564 (รอบ 8 เดือน)	146,807	136,536	4,002	1,036	141,574	85.44	5,233

ที่มา : รายงานระบบสำนักงานสาธารณสุขจังหวัดลพบุรี HDC ณ วันที่ 23 มิถุนายน 2564

*หมายเหตุ : ในปี 2563 เนื่องจากมีสถานการณ์การระบาดของโรคติดเชื้อไวรัสโคโรนา 2019 ทำให้เป็นอุปสรรค ไม่สามารถดำเนินการคัดกรอง ADL ในผู้สูงอายุได้ตามเป้าหมาย

จากข้อมูลในปีงบประมาณ พ.ศ. 2562 - 2564 มีจำนวนผู้สูงอายุกลุ่มพึ่งพิง (กลุ่มติดบ้านและติดเตียง) คิดเป็นร้อยละ 3.11, 3.00 และ 3.33 ตามลำดับ จากจำนวนผู้สูงอายุที่ได้รับการคัดกรอง ADL อย่างไม่รู้ก็ตาม ปี 2564 พบว่ามีแนวโน้มสัดส่วนจำนวน ผู้สูงอายุกลุ่มพึ่งพิง (กลุ่มติดบ้านและติดเตียง) เพิ่มขึ้นกว่าในปีที่ผ่านมา

ตารางที่ 50 แสดงจำนวนผู้สูงอายุตามความสามารถในการทำกิจกรรมประจำวัน ปี 2564

อำเภอ	จำนวนผู้สูงอายุทั้งหมด	คัดกรองแล้ว	จำนวนผู้สูงอายุที่ได้รับการคัดกรอง				
			ติดสังคม (ADL 12-20)	ติดบ้าน (ADL 5-11)	ติดเตียง (ADL 0-4)	ติดบ้าน+ติดเตียง (พึ่งพิง)	ติดบ้าน+ติดเตียง (พึ่งพิง)ร้อยละ
เมืองลพบุรี	46,391	26,118	23,460	1,066	263	1,329	5.5
พัฒนานิคม	6,597	6,144	5,895	187	62	249	4.0
ท่าม่วง	11,035	9,142	8,770	296	76	372	4.0
บ้านหมี่	11,737	10,482	10,200	230	52	282	2.6
โคกสำโรง	14,471	13,579	13,287	223	69	292	2.1
หนองม่วง	6,005	5,662	5,347	256	59	315	3.3
สระโบสถ์	17,885	13,454	13,084	293	77	370	2.7
โคกเจริญ	12,056	11,615	11,268	272	75	347	2.9
ชัยบาดาล	11,239	9,874	9,649	190	35	225	2.2
ท่าหลวง	10,843	9,831	9,308	414	109	523	5.3
ลำสนธิ	10,285	8,822	7,907	704	107	104	2.2
รวม	146,807	124,723	118,175	4,131	984	4,408	3.3

ที่มา : รายงาน HDC สำนักงานสาธารณสุขจังหวัดลพบุรี ณ วันที่ 23 มิ.ย.2564

จำนวนผู้สูงอายุที่ได้รับการคัดกรอง ADL ในปี 2564 พบว่า พื้นที่ที่มีผู้สูงอายุในภาวะพึ่งพิง (ติดบ้านและติดเตียง) สูงสุดอยู่ในพื้นที่ อำเภอเมือง ร้อยละ 5.5 รองลงมาในพื้นที่อำเภอท่าหลวง ร้อยละ 5.3 อำเภอพัฒนานิคมและอำเภอท่าม่วง ร้อยละ 4.0 ผู้สูงอายุในภาวะพึ่งพิงมีแนวโน้มเพิ่มมากขึ้นตามสภาพของจำนวนผู้สูงอายุที่เพิ่มขึ้น ควรให้ความสำคัญและเตรียมความพร้อมในการดูแล ช่วยเหลือผู้สูงอายุ รวมถึงผู้ดูแล ครอบครัว โดยส่งเสริมโอกาสการจ้างงานและเพิ่มความยืดหยุ่นในการจ้างงาน ซึ่งจากรายงานการสำรวจประชากรสูงอายุในประเทศไทย สาเหตุหลักที่ผู้สูงอายุไม่ทำงานคือ "ชราภาพ" สังเกตได้ว่า ส่วนหนึ่งของสาเหตุที่ผู้สูงอายุไม่ทำงานอาจเกิดจากค่านิยมในสังคมไทยที่เมื่อชราภาพแล้วต้องหยุดทำงาน บุตรหลานต้องเลี้ยงดู ประกอบกับโครงสร้างการทำงานที่เป็นอยู่ในปัจจุบันไม่สนับสนุนการจ้างงานในผู้สูงอายุอย่างแพร่หลาย ในจังหวัดลพบุรีมีจำนวนกลุ่มผู้สูงอายุติดสังคมจำนวนมาก ซึ่งผู้สูงอายุในกลุ่มนี้ถือว่ามีความสำคัญที่จะเป็นปัจจัยสำคัญในการขับเคลื่อนเศรษฐกิจของจังหวัดและเป็นกลุ่มที่มีภูมิความรู้ที่จะช่วยพัฒนาสังคมทั้งในระดับท้องถิ่นและในระดับจังหวัดได้

4) สถานการณ์ด้านความยากจน

จากการสำรวจข้อมูล จปฐ. พบว่า มีครัวเรือนที่ตกเกณฑ์รายได้เฉลี่ยคนละ 38,000 บาท ต่อคนต่อปี จำนวน 118 ครัวเรือน คิดเป็นร้อยละ 0.07 โดยมีอำเภอที่ไม่ผ่านเกณฑ์มากที่สุด 3 อันดับแรกคือ อำเภอน้ำหนาว 65 ครัวเรือน อำเภอชัยบาดาล 39 ครัวเรือน และอำเภอบ้านหมี่ 11 ครัวเรือน

ตารางที่ 51 แสดงจำนวนครัวเรือนที่ตกเกณฑ์รายได้เฉลี่ยคนละ 38,000 บาทต่อคนต่อปี

พื้นที่	จำนวนครัวเรือน	ผ่านเกณฑ์		ไม่ผ่านเกณฑ์	
	ที่สำรวจทั้งหมด	จำนวน	ร้อยละ	จำนวน	ร้อยละ
เมืองลพบุรี	47,287	47,287	100	0	0
พัฒนานิคม	18,116	18,116	100	0	0
โคกสำโรง	20,191	20,116	100	0	0
ชัยบาดาล	20,690	20,651	99.81	39	0.19
น้ำหนาว	12,860	12,795	99.49	65	0.51
บ้านหมี่	20,546	20,535	99.95	11	0.05
ท่าหลวง	7,310	7,309	99.99	1	0.01
สระโบสถ์	5,471	5,471	100	0	0
โคกเจริญ	5,279	5,279	100	0	0
ลำสนธิ	6,128	6,128	100	0	0
หนองม่วง	8,018	8,016	99.98	2	0.02
รวม	172,166	172,048	99.93	118	0.07

ที่มา : สำนักงานพัฒนาชุมชนจังหวัดลพบุรี ณ ปี 2562

3.1.2.3 ด้านความมั่นคง

1) ความปลอดภัยในชีวิตและทรัพย์สิน

คดีเกี่ยวกับความปลอดภัยในชีวิตและทรัพย์สิน ฐานความผิดคดีอาชญากรรม (คดี 4 กลุ่ม) ในปี 2564 สถิติคดีเกิดลดลงจากปี พ.ศ. 2563 ทั้ง 4 กลุ่มประเภทความผิด อาจเนื่องจากสถานการณ์การแพร่ระบาดของโรคโควิด-19 และรัฐบาลมีมาตรการควบคุมป้องกันการห้ามออกนอกบ้าน รวมทั้งการควบคุมการเดินทางข้ามเขตพื้นที่จังหวัด ส่งผลให้การกระทำความผิดลดลง โดยในปี 2564 เกิดคดีทั้งหมด 4,577 คดี โดยมีคดีความผิดประเภทความผิดที่รัฐเป็นผู้เสียหาย จำนวน 4,098 คดี ผู้กระทำผิดจำนวน 4,589 คน เป็นความผิดเกี่ยวกับยาเสพติด อาวุธปืน และการพนัน ประเภทความผิดคดีอาชญากรรม ได้แก่ ฐานความผิดเกี่ยวกับทรัพย์ รับแจ้ง 348 คดี จับกุมได้ 301 คดี ผู้กระทำผิด 347 ราย และฐานความผิดเกี่ยวกับชีวิต ร่างกาย และเพศ รับแจ้ง 132 คดี จับกุมได้ 127 คดี ผู้กระทำผิด 162 ราย

ตารางที่ 52 สถิติฐานความผิดคดีอาชญากรรม (คดี 4 กลุ่ม)

ประเภทความผิด	2561		2562		2563		2564	
	คดี	คน	คดี	คน	คดี	คน	คดี	คน
1. ฐานความผิดเกี่ยวกับชีวิตร่างกาย และเพศ	203	247	164	193	185	234	127	162
2. ฐานความผิดเกี่ยวกับทรัพย์สิน	496	592	369	424	417	506	301	309
3. ฐานความผิดพิเศษ	137	149	100	104	168	197	51	57
4. คดีความผิดที่รัฐเป็นผู้เสียหาย	5,691	6,460	5,906	6,778	5,559	6,244	4,098	4,589
รวม	6,527	7,448	6,539	7,499	6,329	7,187	4,577	5,177

ที่มา : ตำรวจภูธรจังหวัดลพบุรี ณ ปีงบประมาณ พ.ศ. 2564

2) ยาเสพติด

สถานการณ์ด้านยาเสพติดจากการจับกุมคดียาเสพติด พบว่าในปีงบประมาณ พ.ศ.2563 (1 ตุลาคม 2562 – 30 กันยายน 2563) มีคดีเกี่ยวกับการเสพยาเสพติดมากที่สุด จำนวน 1,462 ราย รองลงมา เป็นคดีเกี่ยวกับการครอบครอง จำนวน 1,191 ราย และการจำหน่าย 208 ราย จากคดีที่เกิดขึ้นในปี 2563 ทั้งหมดโดยภาพรวม มีคดีเกี่ยวกับยาเสพติดเพิ่มขึ้นจากปีที่ผ่านมา

ตารางที่ 53 สรุปผลการปราบปรามยาเสพติดเปรียบเทียบ ปี 2560 - 2563 ของตำรวจภูธรจังหวัดลพบุรี

ปี	จำหน่าย (ราย)		ครอบครอง (ราย)		เสพ (ราย)		รวม	
	ราย	คน	ราย	คน	ราย	คน	ราย	คน
2560	366	423	945	954	597	597	1,908	1,974
2561	317	364	1,339	1,357	1,605	1,605	3,261	3,326
2562	203	236	1,048	1,085	2,184	2,184	3,435	3,505
2563	208	233	1,191	1,202	1,462	1,462	2,861	2,897
รวม	1,089	1,256	4,523	4,598	5,848	5,848	11,465	11,1702

ที่มา : ตำรวจภูธรจังหวัดลพบุรี ณ ปี 2563

3) อุบัติเหตุ

สถิติการเกิดอุบัติเหตุ ร้อยละ 90 เกิดจากอุบัติเหตุทางถนน โดยมีสาเหตุจากพฤติกรรมเสี่ยงในการใช้รถใช้ถนน การทำผิดกฎจราจร และการดื่มเครื่องดื่มแอลกอฮอล์แล้วขับขี ไม่สวมหมวกนิรภัย อีกทั้ง ยานพาหนะ สภาพถนน และสิ่งแวดล้อมที่ไม่ปลอดภัย โดยสถิติการเกิดภัยจากคมนาคมในจังหวัดลพบุรี ในปี 2563 มีแนวโน้มลดลงจากจาก ปี 2562 โดยปี 2563 เกิดจำนวน 1,382 ครั้ง ผู้บาดเจ็บ 1,246 คน เสียชีวิต 261 คน สาเหตุอาจเนื่องจากสถานการณ์การแพร่ระบาดของโรคโควิด-19 ในปี 2563 ซึ่งรัฐบาล มีมาตรการในการห้ามออกนอกบ้าน รวมถึงการเดินทางข้ามเขตพื้นที่จังหวัดในช่วงเทศกาลสงกรานต์ จึงทำให้สถิติการเกิดอุบัติเหตุลดลง

ตารางที่ 54 สถิติสถานการณ์ภัยจากคมนาคม ระหว่างปี พ.ศ.2559-2563 ของจังหวัดลพบุรี

ปี พ.ศ.	จำนวนของการเกิดอุบัติเหตุ (ครั้ง)	ความเสียหาย		
		มูลค่า(บาท)	บาดเจ็บ(คน)	เสียชีวิต(คน)
2559	357	363,944,300	-	-
2560	452	14,176,000	-	-
2561	1,121	28,272,300	-	-
2562	1,633	20,072,505	1,521	310
2563	1,382	24,250,720	1,246	261

ที่มา : สำนักงานป้องกันและบรรเทาสาธารณภัยจังหวัดลพบุรี

3.1.2.4 ด้านทรัพยากรธรรมชาติและสิ่งแวดล้อม

1) ทรัพยากรน้ำ

(1) น้ำใต้ดิน จำนวนบ่อน้ำบาดาล และปริมาณน้ำบาดาลที่ได้รับอนุญาตของภาคเอกชนในพื้นที่จังหวัดลพบุรี ณ ปี 2563 พบว่ามีจำนวนรวมทั้งสิ้น 1,279 บ่อ เป็นบ่อน้ำในภาคเกษตรกรรมมากที่สุด รองลงมาคือ ภาคธุรกิจ และการอุปโภคบริโภค ตามลำดับ โดยอำเภอที่มีบ่อน้ำบาดาลมากที่สุดได้แก่ อำเภอพัฒนานิคม รองลงมาคือ อำเภอเมืองลพบุรี อำเภอชัยบาดาล และอำเภอโคกเจริญตามลำดับ

ตารางที่ 55 จำนวนบ่อน้ำบาดาลและปริมาณน้ำบาดาลที่ได้รับอนุญาตในพื้นที่จังหวัดลพบุรี

อำเภอ	ใบอนุญาตใช้ (บ่อ)				ปริมาณน้ำ (ลบ.ม./วัน)			
	อุปโภค บริโภค	ธุรกิจ	เกษตรกรรม	รวม	อุปโภค บริโภค	ธุรกิจ	เกษตรกรรม	รวม
1) โคกเจริญ	13	1	95	109	1,180	30	7,700	8,910
2) โคกสำโรง	17	27	62	106	1,701	1,398	8,126	11,225
3) ชัยบาดาล	33	52	122	207	2,710	5,444	22,183	30,337
4) ท่าวุ้ง	3	26	7	36	72	6,060	560	6,692
5) ท่าหลวง	3	2	43	48	63	56	342	461
6) บ้านหมี่	4	5	15	24	89	265	1,430	1,784
7) พัฒนานิคม	45	136	178	359	3,002	37,179	25,044	65,225
8) เมืองลพบุรี	100	82	91	273	7,803	9,441	6,998	24,242
9) ลำสนธิ	-	2	6	8	-	45	570	615
10) สระโบสถ์	9	7	3	19	919	650	440	2,009
11) หนองม่วง	5	12	73	90	578	496	6,129	7,203
รวม	232	352	695	1,279	18,117	61,064	79,522	158,703

ที่มา : สำนักงานทรัพยากรธรรมชาติและสิ่งแวดล้อมจังหวัดลพบุรี (ข้อมูล ณ วันที่ 31 ธันวาคม 2563)

(2) น้ำผิวดิน

แหล่งน้ำผิวดินในพื้นที่จังหวัดลพบุรี โดยมี **แม่น้ำลพบุรี** เป็นแม่น้ำที่แยกสาขาจากแม่น้ำเจ้าพระยาที่จังหวัดสิงห์บุรี ซึ่งช่วงที่ไหลผ่านจังหวัดลพบุรีมีความยาว 45 กิโลเมตร ลำน้ำค่อนข้างแคบ มีตลิ่งสูงชัน ความกว้างประมาณ 40-60 เมตร ลึกประมาณ 6-10 เมตร บริเวณตลิ่งสองฝั่งลำน้ำ มีชุมชนและราษฎรตั้งบ้านเรือนอยู่ตลอดแนว โดยเฉพาะช่วงที่แม่น้ำไหลผ่านเขตเทศบาล มีอาคารบ้านเรือนตั้งอยู่อย่างหนาแน่น ดังนั้น แม่น้ำลพบุรี จึงเปรียบเสมือนเส้นเลือดสำคัญที่หล่อเลี้ยงชุมชน **แม่น้ำป่าสัก** มีต้นกำเนิดจากเทือกเขาในจังหวัดเลยและจังหวัดเพชรบูรณ์ แล้วไหลผ่านจังหวัดลพบุรีในเขต อำเภอชัยบาดาล อำเภอท่าหลวง และอำเภอพัฒนานิคม เป็นแหล่งน้ำที่เพื่อการเกษตรด้านตะวันออกของจังหวัดลพบุรี **แม่น้ำบางขาม** เป็นลำน้ำสายหลักของเกษตรกร ในการทำการเกษตร ในเขตอำเภอบ้านหมี่ อำเภอท่าม่วง และอำเภอเมืองลพบุรี ความยาวประมาณ 50 กิโลเมตร เป็นแหล่งน้ำที่รองรับน้ำจากคลองอนุศาสนนันท์ (คลองชลประทาน) ทางประตูน้ำหนองเมือง ประตูน้ำบ้านกล้วย และคลองสายอื่นๆ จุดเริ่มต้นจากตำบลสนามแจง อำเภอบ้านหมี่ ไหลผ่านตำบลมหาสอน ตำบลบางพิง ตำบลบางขาม ตำบลบ้านชี ตำบลเขาสมอคอน ตำบลโคกสลุด ตำบลมจรินทร์ ตำบลบางลี่ มาบรรจบกับแม่น้ำลพบุรี ที่ปากคลองบางคู้ ที่วัดมณีชลขันธ์ อำเภอเมืองลพบุรี ซึ่งความกว้างของแม่น้ำบางขาม ในจุดที่กว้างที่สุดอยู่ในตำบลบางพิงและตำบลมหาสอน อำเภอบ้านหมี่ จังหวัดลพบุรี กว้างประมาณ 50 เมตร **คลองชลประทานชัยนาท-ป่าสัก** เป็นคลองที่รับน้ำจากแม่น้ำเจ้าพระยาผ่านประตูระบายน้ำมโนรมย์ อำเภอมโนรมย์ จังหวัดชัยนาท แล้วส่งน้ำให้แก่โครงการตอนบน ได้แก่ โครงการส่งน้ำและบำรุงรักษามโนรมย์ โครงการส่งน้ำและบำรุงรักษาช่องแค โครงการส่งน้ำและบำรุงรักษา โคกกระทาย และโครงการส่งน้ำและบำรุงรักษาเริงราง และไหลลงสู่แม่น้ำป่าสักที่บริเวณหน้าเขื่อนพระราม 6 อำเภอท่าเรือ จังหวัดพระนครศรีอยุธยา โดยให้บริการน้ำในเขตอำเภอมืองลพบุรี อำเภอบ้านหมี่ และอำเภอท่าม่วง เป็นแหล่งน้ำสำหรับการอุปโภค - บริโภค และการเกษตรกรรม **ลำธารลำสนธิ** เป็นลำธารไหลผ่านเขตอำเภอลำสนธิและไหลลงสู่แม่น้ำป่าสักในเขตอำเภอชัยบาดาล **เขื่อนป่าสักชลสิทธิ์** เป็นเขื่อนดินถมแกนดินเหนียวแบบ Zoned Type (Zoned Type Earthfill Dam) สูง 36.5 เมตร ยาว 4,860 เมตร ขนาดความจุอ่าง 785 ล้านลูกบาศก์เมตร มีพื้นที่การเกษตรอยู่ในเขตชลประทาน 135,500 ไร่ โดยเขื่อนป่าสักชลสิทธิ์เป็นแหล่งน้ำที่มีวัตถุประสงค์เพื่อการป้องกันการเกิดอุทกภัยของกลุ่มแม่น้ำป่าสักจังหวัดลพบุรี

นอกจากนี้ ยังมีแหล่งน้ำผิวดินที่เป็นระบบชลประทาน โดยจังหวัดลพบุรี มีพื้นที่การเกษตร ส่วนใหญ่อยู่ในเขตพื้นที่ชลประทานรับน้ำจากคลองชัยนาท-ป่าสัก โดยพื้นที่ดังกล่าวอยู่ในเขตโครงการชลประทานย่อยในโครงการเจ้าพระยาใหญ่ 3 โครงการ ได้แก่ โครงการชลประทานช่องแค โครงการชลประทานโคกกระทาย และโครงการชลประทานมหาสาร ส่วนพื้นที่นอกเขตชลประทานอยู่บริเวณทางด้านทิศตะวันออกเฉียงเหนือของจังหวัด ปริมาณน้ำท่าในพื้นที่ส่วนใหญ่มาจากคลองชัยนาท-ป่าสัก และลำน้ำธรรมชาติสายอื่นๆ ในเขตอำเภอโคกเจริญ อำเภอสระโบสถ์ อำเภอโคกสำโรง และอำเภอหนองม่วง และมีอ่างเก็บน้ำ จำนวน 11 แห่ง กระจายอยู่ในพื้นที่อำเภอต่างๆ

ตารางที่ 56 แหล่งน้ำจากโครงการชลประทานต่างๆ ในจังหวัดลพบุรี

ชื่อโครงการชลประทาน	ที่ตั้ง		ปริมาณน้ำ เก็บกัก (ล้านลบ.ม.)	พื้นที่ผิวน้ำ (ไร่)	พื้นที่ ชลประทาน (ไร่)
	ตำบล	อำเภอ			
1.อ่างเก็บน้ำห้วยสีดา	กุดตาเพชร	ลำสนธิ	0.989	40	1,750
2.อ่างเก็บน้ำซับประดู่	กุดตาเพชร	ลำสนธิ	0.983	40	1,700
3.อ่างเก็บน้ำห้วยโป่ง	ห้วยโป่ง	โคกสำโรง	2.07	70	1,050
4.อ่างเก็บน้ำห้วยใหญ่ (วังแฉม)	มหาโพธิ	สระโบสถ์	12	1,990	23,730
5.อ่างเก็บน้ำซับตะเคียน	เขาแหลม	ชัยบาดาล	8.42	600	7,830
6.อ่างเก็บน้ำห้วยหิน	เขาแหลม	ชัยบาดาล	2.25	138	1,400
7.อ่างเก็บน้ำห้วยกุดตาเพชร	กุดตาเพชร	ลำสนธิ	43	4,875	48,487
8.อ่างเก็บน้ำพิบูลสงคราม	เขาพระงาม	เมืองลพบุรี	2.6	-	1,000
9.อ่างเก็บน้ำห้วยใหญ่	เขาพระงาม	เมืองลพบุรี	7.6	-	4,500
10.อ่างเก็บน้ำห้วยซับเหล็ก	โคกตูม	เมืองลพบุรี	9.037	-	12,000
11. อ่างเก็บน้ำห้วยส้ม	โคกตูม	เมืองลพบุรี	12.50	-	8,000
รวม 11 แห่ง			101.459	7,753	111,447

ที่มา : โครงการชลประทาน สำนักงานชลประทานที่ 10 (<http://ridceo.rid.go.th/lopburi/lopburi.html>)
(ข้อมูล ณ วันที่ 31 ธันวาคม 2563)

จากข้อมูลแหล่งน้ำทั้งน้ำใต้ดิน น้ำผิวดิน และน้ำจากระบบชลประทาน ที่มีอยู่หลากหลาย ด้วยศักยภาพของจังหวัดลพบุรี ประชากรส่วนใหญ่เป็นเกษตรกร ซึ่งมีความจำเป็นต้องใช้น้ำเพื่อการเกษตร และการอุปโภค บริโภค จำนวนมาก ในช่วงฤดูฝน ปริมาณน้ำฝนมากแต่ก็ไม่สามารถเก็บกักน้ำไว้ได้ เมื่อถึงช่วงฤดูแล้ง จะทำให้ขาดแคลนน้ำโดยเฉพาะในเขตเมือง ขาดแคลนน้ำดิบเพื่อผลิตน้ำประปา ซึ่งต้องมีการพัฒนาปรับปรุงแหล่งน้ำ ทั้งน้ำใต้ดิน น้ำผิวดิน เพื่อเพิ่มความจุน้ำ รวมทั้งจัดหาแหล่งน้ำสำรองเพื่อใช้สำหรับการผลิตน้ำประปาเพื่อการอุปโภค บริโภค ให้ประชาชนได้ใช้อย่างเพียงพอ อีกทั้ง เพื่อให้มีน้ำเพื่อการเกษตรสำหรับเกษตรกรได้ปลูกพืชผัก ผลไม้ ซึ่งเป็นอาชีพหลักของเกษตรกรจังหวัดลพบุรี

2) ทรัพยากรแร่

จังหวัดลพบุรีมีทรัพยากรแร่และหินอุตสาหกรรมที่สำคัญหลายชนิด โดยเฉพาะแร่และหินที่เป็นวัตถุดิบต้นน้ำของอุตสาหกรรมก่อสร้างพื้นฐาน และอุตสาหกรรมแปรรูปผลิตอาหารสัตว์ บางชนิดพบที่จังหวัดลพบุรี แห่งเดียวของประเทศ เช่น หินเพอร์ไรต์ สำหรับทรัพยากรแร่ที่พบในจังหวัดลพบุรีมีดังนี้

(1) หินปูน พบในเขตอำเภอเมืองลพบุรี ตอนใต้ของอำเภอพัฒนานิคม และอำเภอท่าหลวง เขตติดต่อระหว่างอำเภอชัยบาดาลกับอำเภอลำสนธิ และอำเภอท่าม่วงกับอำเภอบ้านหมี่ ฝั่งตะวันตกเฉียงใต้ ของอำเภอหนองม่วง แต่ที่มีคุณภาพดี คือที่ตำบลโคกตูม อำเภอเมืองลพบุรี เป็นแร่ที่ตกผลึกใหม่ แร่แคลไซต์

(2) แร่เหล็ก พบบริเวณเขาทับควาย ในเขตอำเภอโคกสำโรง เป็นแร่เหล็กชนิดฮีมาไทต์และแมกนีไทต์ เกิดแบบแปรสัณฐานแบบแทนที่ (contact metasomatic deposit) ปัจจุบันแหล่งแร่นี้มีการทำเหมืองอยู่ในรูปเหมืองเปิด เพราะชั้นปรากฏที่ระดับผิวดิน

(3) ดินมาร์ลหรือดินสอพอง เป็นดินที่ประกอบด้วยแคลเซียมคาร์บอเนต ที่มาจากการผุสลายตัวของหินปูนผสมผสานกับแร่ดินเหนียวใช้เป็นวัตถุดิบสำคัญในการผลิตปูนซีเมนต์ในจังหวัดลพบุรี แหล่งแร่ดังกล่าวกระจายอยู่ในบริเวณทางด้านเหนือของตัวเมืองลพบุรี แต่มีปริมาณไม่มากนัก ชาวบ้านบริเวณแหล่งแร่จะนำแร่ดังกล่าวมาผลิตเป็นดินสอพอง จนกลายเป็นสินค้าที่มีชื่อเสียงของจังหวัดลพบุรีมาตั้งแต่ในอดีตจนถึงปัจจุบัน

(4) แร่เบนโทไนต์ พบในเขตอำเภอชัยบาดาล อำเภอโคกสำโรง และอำเภอสระโบสถ์

(5) หินเพอร์ไลต์ พบในเขตอำเภอสระโบสถ์ อำเภอชัยบาดาล และอำเภอโคกเจริญ

(6) แร่เฟลด์สปาร์ พบในเขตอำเภอชัยบาดาล

(7) แร่ตระกูลควอตซ์ บางบริเวณของจังหวัดพบผลึกของแร่ควอตซ์ ทั้งที่มีสีและไม่มีสีต่างๆ ซึ่งสามารถนำมาทำเครื่องประดับได้อย่างสวยงามเหมือนกับแร่ธรรมชาติที่มีค่าอื่นๆ มีความคงทนต่อการสึกกร่อนได้ดี และบางครั้งเกิดในสภาพที่มีแร่อื่นเจือปนทำให้เกิดสีสวดลายสวยงาม แร่ตระกูลควอตซ์ที่มีคุณสมบัติเป็นรัตนชาติมีที่พบในจังหวัดลพบุรีมีอยู่ 3 แห่ง ได้แก่

- บริเวณบ้านโป่งหัวแหวน และบ้านห้วยดีเลิศ ในเขตอำเภอชัยบาดาล
แร่ตระกูลควอตซ์จากแหล่งนี้รู้จักในนาม “เพชรโมกุล” หรือโมกุล

- บริเวณเขาแหลม อำเภอโคกสำโรง สมญานามของแร่ตระกูลควอตซ์จากแหล่งนี้ ชาวบ้านเรียกว่า “เพชรเขาแหลม”

- บริเวณเขาพระงาม ซึ่งอยู่ห่างจากตัวเมืองลพบุรีไปทางทิศเหนือประมาณ 10 กม. แร่ตระกูลควอตซ์จากแหล่งนี้ ชาวบ้านเรียกกันว่า “เพชรเขาพระงาม”

(8) แร่อื่นๆ

นอกจากนี้ยังมีการพบแร่อื่นๆ ในจังหวัดลพบุรีอีกหลายชนิด แต่ยังขาดการสำรวจชั้นรายละเอียดเพื่อหาปริมาณแร่ในเชิงพาณิชย์ การนำมาใช้จึงเป็นเพียงการขุดค้นเพื่อแสวงหารายได้ในกรที่ยังชีพของชาวบ้านในบริเวณแหล่งแร่ดังกล่าวเหล่านี้ ได้แก่

- ทองคำ พบที่บริเวณตำบลบ่อทอง อำเภอโคกสำโรง และที่บ้านท่าจโก ในเขตตำบลหนองรี อำเภอชัยบาดาล

- ทองแดง พบที่บริเวณเขาพระบาทน้อย ตำบลเขาสามยอด อำเภอเมืองลพบุรี และบริเวณเขาวงพระจันทร์ อำเภอโคกสำโรง

- ฟอสเฟต พบที่บริเวณตำบลบ้านชี อำเภอบ้านหมี่

ตารางที่ 57 ทรัพยากรแร่ที่พบในจังหวัดลพบุรี จำแนกเป็นรายอำเภอ

อำเภอ	ประเภทแร่	ที่ตั้ง
เมืองลพบุรี	- เหล็ก	บ้านเขาวง
	- ดินมาร์ล (ดินสอพอง)	ตำบลท่าศาลา
	- หินปูน หินอ่อน และแร่แคลไซต์	ตำบลนิคมสร้างตนเอง ตำบลโคกตูม
	- แร่ตระกูลควอตซ์	เขาพระงาม ตำบลเขาพระงาม
โคกสำโรง	- เหล็ก	ตำบลเขาทับควาย
	- หินทราย	เขาเพนียด บ้านเพนียด
โคกเจริญ	- หินเพอร์ไลต์	ตำบลโคกแสมสาร

อำเภอ	ประเภทแร่	ที่ตั้ง
ท่าม่วง	- หินปูน และแคลไซต์	เขาสมอคอน
ชัยบาดาล	- เบนโทไนต์	ตำบลหินเพลิง ตำบลชัยบาดาล ตำบลชัยนารายณ์
	- โมกุล คาลซีโดนี	เขาสูง ตำบลลำนารายณ์
	- หินปูน หินอ่อน	แหล่งเขาน้อย ตำบลซับตะเคียน ตำบลท่าหลวง นิคมสร้างตนเอง ชัยบาดาล เขาตำบล
	- หินเพอร์ไลต์	เขาสูง ตำบลลำนารายณ์
สระโบสถ์	- คาสซีโดนี และโอปอ, ไม้กลายเป็นหิน	บ้านวังไทร
บ้านหมี่	- ฟอสเฟต	บ้านขุดงาม ตำบลคอนดิ่ง
พัฒนานิคม	- หินปูน	แหล่งเขาถ้ำพระ ตำบลหนองบัว
หนองม่วง	- หินปูน - ยิปซัม ,ทองคำ	เขาคอก ตำบลดงดินแดง ตำบลบ่อทอง

ปัจจุบันการนำทรัพยากรแร่ในพื้นที่จังหวัดลพบุรีไปใช้ในกิจการต่างๆ มีปริมาณเพิ่มมากขึ้น โดยเฉพาะหินอุตสาหกรรมชนิดหินปูน และหินอุตสาหกรรมชนิดหินบะซอลต์

ตารางที่ 58 จำนวนเหมืองแร่ จำนวนคนงาน และปริมาณแร่ที่ผลิตได้ จำแนกตามชนิดแร่ พ.ศ.2561-2563

รายการ	2561	2562	2563
จำนวนเหมืองแร่	24	30	25
จำนวนคนงาน	445	515	485
ปริมาณแร่ที่ผลิตได้ (เมตริกตัน)	3,495,111.08	3,911,162.96	4,585,496.32
หินปูน (เพื่ออุตสาหกรรมก่อสร้าง)	873,461.08	631,043.51	1,339,216.47
หินอุตสาหกรรมชนิดหินบะซอลต์	60,000.00	125,000.00	279,000.00
แคลไซต์	1,540,790.00	1,498,959.45	1,406,879.85
หินเพอร์ไลต์	5,500.00	5,200.00	3,000.00
หินอุตสาหกรรมชนิดดินเหนียวสี	37,300.00	114,960.00	136,900.00
หินอุตสาหกรรมชนิดดินซีเมนต์	978,060.00	1,536,000.00	1,420,500.00

ที่มา : สำนักงานอุตสาหกรรมจังหวัดลพบุรี (ข้อมูล ณ วันที่ 30 ธันวาคม 2563)

3) สถานการณ์ด้านสิ่งแวดล้อม

(1) คุณภาพน้ำ

ผลการตรวจวัดคุณภาพแหล่งน้ำผิวดินในพื้นที่จังหวัดลพบุรี จำนวน 4 แห่ง ประจำปีงบประมาณ พ.ศ. 2563 โดยสำนักงานสิ่งแวดล้อมภาคที่ 7 พบว่า คุณภาพน้ำแม่น้ำลพบุรี และแม่น้ำบางขาม อยู่ในเกณฑ์เสื่อมโทรม (WQI เท่ากับ 56 และ 57 ตามลำดับ) แม่น้ำป่าสัก อยู่ในเกณฑ์พอใช้ (WQI เท่ากับ 65) และเขื่อนป่าสักชลสิทธิ์ โดยรวมอยู่ในเกณฑ์ดี (WQI เท่ากับ 76) โดยค่าคะแนนดัชนีคุณภาพน้ำ (Water Quality Index : WQI) แบ่งเป็น 5 ระดับ ได้แก่

- ระดับดีมาก	คือ	มีคะแนน WQI = 91 - 100 คะแนน
- ระดับดี	คือ	มีคะแนน WQI = 71 - 90 คะแนน
- ระดับพอใช้	คือ	มีคะแนน WQI = 61 - 70 คะแนน
- ระดับเสื่อมโทรม	คือ	มีคะแนน WQI = 31 - 60 คะแนน
- ระดับเสื่อมโทรมมาก	คือ	มีคะแนน WQI = 0 - 30 คะแนน

และเมื่อพิจารณาผลการตรวจวัดคุณภาพแหล่งน้ำผิวดินในพื้นที่จังหวัดลพบุรี เปรียบเทียบรายปี ตั้งแต่ปี พ.ศ. 2560 – 2563 พบว่า

(1) แม่น้ำลพบุรี คุณภาพน้ำมีแนวโน้มคงที่ คุณภาพน้ำโดยรวมอยู่ในเกณฑ์เสื่อมโทรม (WQI ตั้งแต่ปี พ.ศ. 2560 – 2563 เท่ากับ 57, 56, 55 และ 56 ตามลำดับ)

(2) แม่น้ำบางขาม คุณภาพน้ำมีแนวโน้มคงที่ คุณภาพน้ำโดยรวมยังอยู่ในเกณฑ์เสื่อมโทรม (WQI ตั้งแต่ปี พ.ศ. 2560 – 2563 เท่ากับ 54, 56, 61 และ 57 ตามลำดับ)

(3) แม่น้ำป่าสัก คุณภาพน้ำมีแนวโน้มลดลง คุณภาพน้ำโดยรวมยังอยู่ในเกณฑ์พอใช้ (WQI ตั้งแต่ปี พ.ศ. 2560 – 2563 เท่ากับ 67, 77, 71 และ 65 ตามลำดับ)

(4) เขื่อนป่าสักชลสิทธิ์ คุณภาพน้ำมีแนวโน้มที่จะดีขึ้น คุณภาพน้ำโดยรวมอยู่ในเกณฑ์พอใช้ (WQI ตั้งแต่ปี พ.ศ. 2560 – 2563 เท่ากับ 70, 72, 69 และ 76 ตามลำดับ)

สภาพปัญหามลพิษทางน้ำของจังหวัดลพบุรีเกิดจากกิจกรรมของชุมชน โรงงานอุตสาหกรรม การปศุสัตว์ และการเกษตรกรรม โดยเฉพาะสถานที่ที่ตั้งอยู่บริเวณริมน้ำไม่บำบัดน้ำเสียก่อนปล่อยลงสู่แหล่งน้ำ และในเมืองใหญ่ๆ ยังไม่มีการดำเนินการจัดการในเรื่องระบบรวบรวมและบำบัดน้ำเสีย มีเพียงชุมชนในเขตเทศบาลเมืองลพบุรี เทศบาลเมืองบ้านหมี่ เทศบาลตำบลหนองม่วง และเทศบาลตำบลท่าวัง ที่มีระบบบำบัดน้ำเสีย ซึ่งบางแห่งไม่สามารถเปิดระบบดำเนินการได้ในบางช่วงเวลา เนื่องจากเครื่องจักรขัดข้อง งบประมาณไม่เพียงพอในการซ่อมบำรุง และความเชี่ยวชาญของผู้ดูแลระบบ

(2) คุณภาพอากาศ

สถานการณ์ฝุ่นละอองขนาดเล็ก PM 2.5 จังหวัดลพบุรี ในช่วงเดือนธันวาคม 2563 ถึงเดือนมีนาคม 2564 พบว่า ในช่วงเดือน มกราคม และเดือนกุมภาพันธ์ มีปริมาณฝุ่นละอองเกินเกณฑ์มาตรฐาน เริ่มมีผลกระทบต่อสุขภาพ จำนวน 11 วัน และ 14 วัน ตามลำดับ โดยในเดือนมกราคม ปริมาณฝุ่นละอองเกินเกณฑ์มาตรฐาน ซึ่งมีผลกระทบต่อสุขภาพ จำนวน 1 วัน

ตารางที่ 59 สถานการณ์ฝุ่นละอองขนาดเล็ก PM 2.5 จังหวัดลพบุรี

เดือน	สถานการณ์ฝุ่นละอองขนาดเล็ก PM 2.5 ตามเกณฑ์คุณภาพอากาศ (จำนวนวัน)				
	ดีมาก	ดี	ปานกลาง	เริ่มมีผลกระทบต่อสุขภาพ	มีผลกระทบต่อสุขภาพ
ธันวาคม 2563	14	10	4	3	-
มกราคม 2564	7	5	7	11	1
กุมภาพันธ์ 2564	1	6	7	14	-
มีนาคม 2564	3	8	13	5	-

คุณภาพอากาศ	ดีมาก	ดี	ปานกลาง	เริ่มมีผลกระทบต่อสุขภาพ	มีผลกระทบต่อสุขภาพ
PM _{2.5} (มคก./ลบ.ม.)	0-25	26-37	38-50	51-90	91 ขึ้นไป
AQI	0-25	26-50	51-100	101-200	200 ขึ้นไป

สำหรับวันที่คุณภาพอากาศเริ่มมีผลกระทบต่อสุขภาพ นั้น เนื่องจากมวลอากาศอ่อนกำลังลง ทำให้ความเร็วลมลดลงกลายเป็นลมอ่อน เพดานการลอยตัวของฝุ่นลดลง โดยเฉพาะเวลากลางคืน (อุณหภูมิต่ำ ความเร็วลมต่ำ ค่าฝุ่นสูง) ส่งผลให้เกิดการสะสมตัวของฝุ่นในอากาศสูง

4) ด้านพลังงานทดแทน

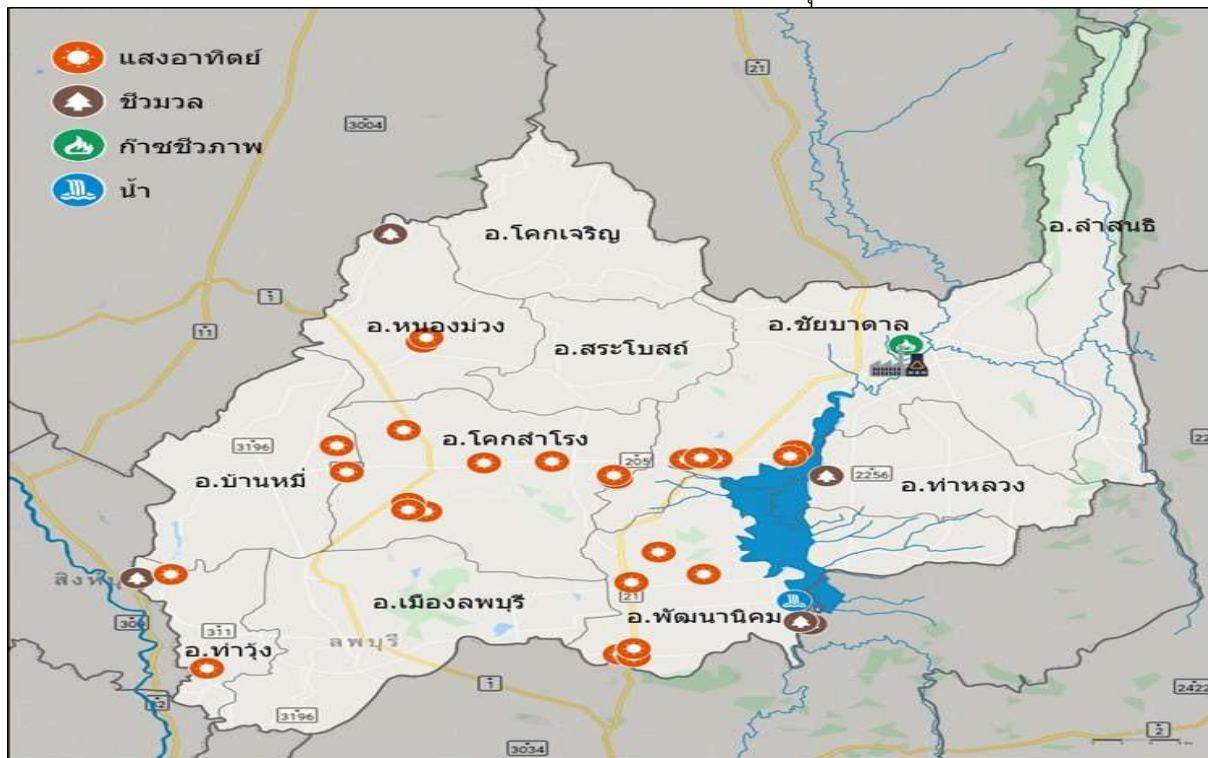
จังหวัดลพบุรีมีแหล่งผลิตพลังงานทดแทนหลายรูปแบบโดยเฉพาะพลังงานแสงอาทิตย์ ก๊าซชีวภาพ เอทานอล ชีวมวล และพลังงานน้ำ มีต้นแบบด้านการผลิตพลังงานทดแทน เหมาะที่จะเป็นแหล่งเรียนรู้ในการลดต้นทุนด้านพลังงานของภาคธุรกิจ และเป็นแหล่งท่องเที่ยวเพื่อการเรียนรู้

การผลิตพลังงานของจังหวัดลพบุรี ไม่มีการผลิตพลังงานจากเชื้อเพลิงฟอสซิล แต่พลังงานที่ผลิตได้ทั้งหมดเป็นพลังงานทดแทน โดยจังหวัดลพบุรี มีโรงไฟฟ้าจากพลังงานทดแทน จำนวนทั้งสิ้น 32 แห่ง แบ่งเป็น โรงไฟฟ้าพลังงานแสงอาทิตย์ จำนวน 25 แห่ง โรงไฟฟ้าชีวมวล จำนวน 5 แห่ง โรงไฟฟ้าชีวภาพ จำนวน 1 แห่ง และโรงไฟฟ้าพลังน้ำ จำนวน 1 แห่ง กำลังการผลิตติดตั้งรวม 319.594 MW ดังนี้

ตารางที่ 60 แสดงข้อมูลด้านพลังงานทดแทน จังหวัดลพบุรี

แหล่งผลิตพลังงาน (ข้อมูล ปี 2564)	จำนวน (แห่ง)	กำลังการผลิต (MW)
โรงไฟฟ้าพลังงานแสงอาทิตย์	25	243.5940
โรงไฟฟ้าพลังน้ำ	1	6.7000
โรงไฟฟ้าก๊าซชีวภาพ	1	4.8000
โรงไฟฟ้าชีวมวล	5	64.5000
รวม	32	319.5940

ภาพแสดงที่ตั้งโรงไฟฟ้าในจังหวัดลพบุรี



พลังงานแสงอาทิตย์

จังหวัดลพบุรีเป็นพื้นที่ที่เหมาะสมกับการผลิตพลังงานไฟฟ้าจากพลังงานแสงอาทิตย์ จากฐานข้อมูลในปี 2562 พบว่าจังหวัดลพบุรี มีความเข้มรังสีอาทิตย์ เฉลี่ยต่อพื้นที่ 18.4 เมกะจูล/ตารางเมตร.วัน (MJ/m²-day) และมีศักยภาพเชิงพลังงานแสงอาทิตย์สูง 5,420.04 ktoe

ทั้งนี้ จังหวัดลพบุรี มีโรงไฟฟ้าพลังงานแสงอาทิตย์ จำนวน 25 แห่ง มีกำลังการผลิตติดตั้งรวม 243.594 เมกะวัตต์ โดยมีจำนวนโรงไฟฟ้าคงที่ ตั้งแต่ปี 2559 เนื่องจากนโยบายการหยุดรับคำขอใบอนุญาตประกอบกิจการพลังงานแสงอาทิตย์ที่จำหน่ายเข้าสู่ระบบ และนโยบายสนับสนุนการผลิตไฟฟ้าพลังงานแสงอาทิตย์ที่ติดตั้งบนหลังคา หรือ โซลาร์รูฟท็อป (Rooftop PV System)

ตารางที่ 61 แสดงข้อมูลพลังงานแสงอาทิตย์ จังหวัดลพบุรี

ที่	ประเภท	โรงไฟฟ้า	อำเภอ	กำลังการผลิตติดตั้ง (MW)	ปริมาณขายตามสัญญา (MW)
1	SPP	บริษัท พัฒนาพลังงานธรรมชาติ จำกัด	อ.โคกสำโรง	73	55
2	SPP	บริษัท เสริมสร้างพลังงาน จำกัด	อ.โคกสำโรง	52	40
3	SPP	บริษัท เอสพีพี ซิค จำกัด	อ.โคกสำโรง	41	41
4	VSPP	บจก. กลสิกรรมจักรกลลพบุรี	อ.ท่าม่วง	5	5
5	VSPP	บจก. โซลาร์พาร์ค	อ.โคกสำโรง	1.5	1.5

ที่	ประเภท	โรงไฟฟ้า	อำเภอ	กำลังการผลิตติดตั้ง (MW)	ปริมาณขายตามสัญญา (MW)
6	VSP	บจก. ทิพนารายณ์	อ.ชัยบาดาล	3.564	3
7	VSP	บจก. บางกอก โซลาร์ พาวเวอร์	อ.พัฒนานิคม	2	2
8	VSP	บจก. บางกอก โซลาร์ พาวเวอร์	อ.พัฒนานิคม	4.444	4
9	VSP	บจก. บางกอก โซลาร์ พาวเวอร์ (โครงการลพบุรี 4)	อ.พัฒนานิคม	2.109	2
10	VSP	บจก. บางกอก โซลาร์ พาวเวอร์ (โครงการลพบุรี 5)	อ.พัฒนานิคม	4.468	4
11	VSP	บจก. พัฒนาพลังงานธรรมชาติ	อ.โคกสำโรง	8.6	8
12	VSP	บจก. มีเดียมาร์ค	อ.โคกสำโรง	5.9	5.9
13	VSP	บจก. มีเดียมาร์ค	อ.บ้านหมี่	5.9	5.9
14	VSP	บจก. ลพบุรี โซล่า (อะควาติส เอ็นเนอร์จี)	อ.โคกสำโรง	5	5
15	VSP	บจก. สแกน อินเตอร์ พาร์อีสต์ เอ็นเนอร์ยี	อ.หนองม่วง	1.26	1.25
16	VSP	บจก. สแกน อินเตอร์ พาร์อีสต์ เอ็นเนอร์ยี	อ.หนองม่วง	1.26	1.25
17	VSP	บจก. อินโดรามา โพลีดีนส์	อ.ท่าม่วง	2.025	2
18	VSP	บจก. อีเนอร์คิวิ	อ.ชัยบาดาล	1.25	1.24
19	VSP	บจก. อีเนอร์คิวิ	อ.ชัยบาดาล	1.25	1.24
20	VSP	บจก. อีเนอร์คิวิ	อ.ชัยบาดาล	1.25	1.24
21	VSP	บจก. อีเอ โซล่า	อ.พัฒนานิคม	8	8
22	VSP	บจก. เอเจ เทคโนโลยี	อ.ชัยบาดาล	3.564	3
23	VSP	บจก. เอ็น.พี.เอส. สตาร์กรุป	อ.บ้านหมี่	6	6
24	VSP	บจก. เอส อี ซี เอ็นเนอร์ยี	อ.โคกสำโรง	1.25	0.99
25	VSP	บจก. เอสเอเอเอ็ม โซลาร์ พาวเวอร์ วัน	อ.พัฒนานิคม	2	2
รวม				243.594	210.510

ชีวมวล

จังหวัดลพบุรีมีโรงไฟฟ้าชีวมวล จำนวน 5 แห่ง มีกำลังการผลิตรวม 64.50 เมกะวัตต์ โดยวัตถุดิบส่วนใหญ่เป็นไม้สับ เศษไม้ ชี้เลื่อย แกลบ รวมไปถึงวัสดุเหลือใช้จากการผลิตน้ำตาล เช่น ใบอ้อย กากอ้อย เป็นต้น ช่วงที่ผ่านมาไม่มีโครงการก่อสร้างโรงไฟฟ้าชีวมวลเพิ่มขึ้น อาจเป็นสาเหตุมาจากความกังวลของประชาชนในพื้นที่ เกี่ยวกับผลกระทบต่อสิ่งแวดล้อม รวมทั้งปัญหาการบริหารจัดการวัตถุดิบที่ใช้ในการผลิตพลังงานไฟฟ้าให้เพียงพอ ปี 2564 รัฐบาลมีนโยบายสนับสนุน "โครงการโรงไฟฟ้าชุมชนเพื่อเศรษฐกิจฐานราก" ซึ่งเป็นการจัดตั้งโรงไฟฟ้าขนาดเล็กมาก ที่ใช้เชื้อเพลิงชีวมวล หรือ ก๊าซชีวภาพ (พืชพลังงาน) โดยให้ชุมชนมีส่วนร่วมในการดำเนินโครงการและให้ผลประโยชน์กลับคืนสู่ชุมชน จากการจำหน่ายไฟฟ้าร่วมกับภาคเอกชน

ตารางที่ 62 แสดงข้อมูลโรงไฟฟ้าชีวมวล จังหวัดลพบุรี

ที่	ประเภท	โรงไฟฟ้า	อำเภอ	กำลังการผลิต ติดตั้ง (MW)	ปริมาณขาย ตามสัญญา (MW)
1	VSP	บจก. ทูเอ็นเนอร์จี เพาเวอร์ ลพบุรี	อ.พัฒนานิคม	7.5	6.8
2	VSP	บจก. อุตสาหกรรมน้ำตาล ที.เอ็น.	อ.ท่าหลวง	36	8
3	VSP	บจก. เอพลัส พาวเวอร์	อ.หนองม่วง	1.8	1.5
4	VSP	บจก. เอเวอร์กรีน พลัส	อ.พัฒนานิคม	9.8	8
5	VSP	บจก. เอสเอ็มที ไบโอบีโอส	อ.ท่าม่วง	9.4	8
รวม				64.5	32.3

ก๊าซชีวภาพ

จังหวัดลพบุรีมีโรงไฟฟ้าก๊าซชีวภาพ โดยใช้น้ำเสียจากการผลิตแยมสำหรับแช่แข็งจำนวน 1 แห่ง อยู่ในพื้นที่อำเภอชัยบาดาล กำลังการผลิตติดตั้ง 4.80 เมกะวัตต์ หรือเทียบเท่า 2.89 ktoe ต่อปี

นอกจากนี้ ในฟาร์มปศุสัตว์ หรือในโรงงานอุตสาหกรรมที่มีน้ำเสีย สามารถผลิตก๊าซชีวภาพ นำไปใช้ประโยชน์ได้ โดยเป็นแหล่งเชื้อเพลิงเพื่อผลิตพลังงานความร้อน หรือใช้ในการผลิตพลังงานไฟฟ้านำมาใช้ในกิจการหรือครัวเรือนตนเอง และยังสามารถรวมกลุ่มวิสาหกิจชุมชนเพื่อร่วมลงทุนกับภาคเอกชนในโครงการโรงไฟฟ้าชุมชนเพื่อเศรษฐกิจฐานราก ตามนโยบายของรัฐบาลได้

พลังงานน้ำ

จังหวัดลพบุรีมีโรงไฟฟ้าพลังน้ำ จำนวน 1 แห่ง คือ โรงไฟฟ้าพลังน้ำเขื่อนป่าสักชลสิทธิ์ ดำเนินการโดยการไฟฟ้าฝ่ายผลิตแห่งประเทศไทย (กฟผ.) มีกำลังการผลิตติดตั้ง 6.70 เมกะวัตต์ คาดว่าจะสามารถผลิตไฟฟ้าได้เฉลี่ยปีละ 34.80 ล้านหน่วยกิโลวัตต์-ชั่วโมง หรือเทียบเท่า 2.99 ktoe ต่อปี

เอทานอล

พลังงานทดแทนที่ผลิตได้ จะอยู่ในรูปของเชื้อเพลิงชีวภาพ ได้แก่ เอทานอล ซึ่งนำไปเป็นส่วนผสมในน้ำมันเชื้อเพลิง โดยจังหวัดลพบุรี มีโรงงานผลิตเอทานอล จากมันสำปะหลัง จำนวน 1 แห่ง คือ บริษัท ทรัพย์ทิพย์ จำกัด ตั้งอยู่ที่อำเภอชัยบาดาล มีกำลังการผลิตเฉลี่ย 66 ล้านลิตรต่อปี นอกจากนี้ยังสามารถนำก๊าซชีวภาพที่เกิดจากน้ำเสียของกระบวนการผลิตเอทานอล มาผลิตไฟฟ้าเพื่อส่งกลับไปใช้ในกระบวนการผลิตเอทานอลหรือจำหน่ายให้การไฟฟ้าได้อีกด้วย

พืชพลังงาน

จังหวัดลพบุรีมีการทำเกษตรกรรมกระจายอยู่ทั่วทั้งจังหวัด ซึ่งนอกจากผลผลิตทางการเกษตรที่ได้แล้ว ยังมีผลพลอยได้เกิดขึ้นคือเศษวัสดุเหลือใช้จากการเกษตรหรือชีวมวลซึ่งจากการเกษตรที่สามารถนำไปใช้เป็นพลังงานทดแทนได้ โดยศักยภาพเชิงพลังงานจากชีวมวลแข็งของจังหวัดลพบุรีรวมเท่ากับ 1,354.54 พันตันเทียบเท่าน้ำมันดิบ (ktoe) ประเภทชีวมวลที่มากที่สุดคือ ยอดและใบอ้อยโรงงาน มีศักยภาพเท่ากับ 537.17 พันตันเทียบเท่าน้ำมันดิบ (ktoe) รองลงมาคือกากอ้อย และฟางข้าว มีศักยภาพเท่ากับ 372.00 และ 232.88 พันตันเทียบเท่าน้ำมันดิบ (ktoe) ตามลำดับ ซึ่งจะเห็นว่าพืชที่มีศักยภาพเชิงพลังงานส่วนใหญ่ ได้มาจากอ้อยโรงงาน และข้าว ซึ่งเป็นพืชเศรษฐกิจหลักของจังหวัดลพบุรี โดยมีศักยภาพเชิงพลังงานลดลงจากปี 2561 ร้อยละ 6.21 เนื่องจากปัญหาภัยแล้ง โดยมีปริมาณพืชพลังงานอยู่ในลำดับที่ 10 ของประเทศ

ขยะมูลฝอย

ปัญหาขยะมูลฝอยมีแนวโน้มที่จะรุนแรงขึ้น เนื่องจากปริมาณขยะมูลฝอยที่เพิ่มขึ้นทุกปีโดยเฉพาะในเขตเทศบาลเมือง และชุมชนขนาดใหญ่ เนื่องจากการขยายตัวของภาคธุรกิจต่างๆ การจัดการขยะมูลฝอยมีปัญหาในทุกขั้นตอน ตั้งแต่การคัดแยกจากแหล่งกำเนิด การเก็บรวบรวม การเก็บขนที่มีรถเก็บขนไม่เพียงพอ ทำให้เกิดมูลฝอยตกค้างตามแหล่งต่างๆ และการกำจัดขยะมูลฝอยที่ไม่ถูกหลักสุขาภิบาล เทศบาล และองค์การบริหารส่วนตำบลที่มีการให้บริการเก็บขนขยะมูลฝอย ส่วนใหญ่ยังใช้วิธีการกำจัดแบบเทกองกับพื้น ผสมไปกับการไถกลบ เมื่อเวลาขยะมูลฝอยที่เทกองมีปริมาณมาก สำหรับองค์การบริหารส่วนตำบลที่ยังไม่มีบริการเก็บขนขยะมูลฝอย ประชาชนจะกำจัดขยะเอง ซึ่งส่วนใหญ่ใช้วิธีการกองสุมแล้วเผา องค์การบริหารส่วนตำบลที่มีพื้นที่ติดกับเทศบาล บางแห่งจ้างเทศบาลเก็บขนไปกำจัด ซึ่งการกำจัดขยะแบบไม่ถูกหลักสุขาภิบาลก่อผลกระทบต่อสิ่งแวดล้อม เช่น ดินและอากาศ รวมไปถึงเหตุรำคาญ ส่วนเทศบาลที่มีระบบกำจัดขยะมูลฝอยที่ถูกหลักสุขาภิบาลก็ยังประสบปัญหาด้านงบประมาณในการดำเนินการทั้งขาดบุคลากรที่มีความรู้ความชำนาญเฉพาะทางในการควบคุมระบบทำให้การดำเนินงานไม่เป็นไปตามขั้นตอนและมีประสิทธิภาพ ตามที่ได้ศึกษาออกแบบไว้ก่อนการก่อสร้าง

จังหวัดลพบุรี มีนโยบายที่มุ่งเน้นการจัดการขยะมูลฝอยที่ต้นทางเป็นหลัก เพื่อใช้ประโยชน์จากขยะมูลฝอย และลดภาระขององค์กรปกครองส่วนท้องถิ่นในการกำจัดขยะ รวมทั้ง อบรมให้ความรู้และปลูกสร้างจิตสำนึกแก่ประชาชนและเยาวชน เพื่อก่อให้เกิดความร่วมมือในอนาคต ตลอดจนส่งเสริมสนับสนุนให้องค์กรปกครองส่วนท้องถิ่นในจังหวัดลพบุรีมีการจัดการขยะอย่างถูกหลักวิชาการ ตั้งแต่ต้นทาง กลางทาง จนถึงปลายทาง

ปริมาณขยะที่เกิดขึ้นในจังหวัดลพบุรีจากการคำนวณอัตราการเกิดขยะ และจำนวนประชากรตามขนาดของชุมชน ณ ปี พ.ศ. 2563 มีปริมาณขยะที่เกิดขึ้นทั้งจังหวัดลพบุรี 709.25 ตัน/วัน โดยพบว่า อำเภอเมืองลพบุรี มีปริมาณขยะมูลฝอยที่เกิดขึ้นในแต่ละวันมากที่สุด จำนวน 247.60 ตันต่อวัน รองลงมาคือ อำเภอชัยบาดาล 83.18 ตันต่อวัน อำเภอโคกสำโรง 75.52 ตันต่อวัน และอำเภอสระโบสถ์ มีปริมาณขยะมูลฝอยที่เกิดขึ้นในแต่ละวันน้อยที่สุด 20.26 ตันต่อวัน

ตารางที่ 63 ปริมาณขยะที่เกิดขึ้นในจังหวัดลพบุรีจากการคำนวณอัตราการเกิดขยะและจำนวนประชากรตามขนาดของชุมชน

อำเภอ	ประเภท อปท.						ปริมาณขยะ (ตัน/วัน)			
	เทศบาลเมือง		เทศบาลตำบล		อบต.		เทศบาลเมือง	เทศบาลตำบล	อบต.	รวม
	แห่ง	คน	แห่ง	คน	แห่ง	คน				
เมืองลพบุรี	2	51,385	6	104,045	14	90,630	59.09	106.13	82.38	247.60
โคกสำโรง	-	-	1	5,845	13	76,432	-	5.96	69.55	75.52
ชัยบาดาล	-	-	1	15,883	16	73,605	-	16.20	66.98	83.18
บ้านหมี่	1	3,230	-	-	20	69,719	3.71	-	63.44	67.16
พัฒนานิคม	-	-	4	24,848	7	43,191	-	25.34	39.30	64.65
ท่าหลวง	-	-	1	3,885	5	25,785	-	3.96	23.46	27.43
ท่าม่วง	-	-	5	15,731	7	32,844	-	16.05	29.89	45.93
สระโบสถ์	-	-	1	7,274	3	14,110	-	7.42	12.84	20.26
โคกเจริญ	-	-	-	-	5	24,384	-	-	22.19	22.19
ลำสนธิ	-	-	-	-	6	27,251	-	-	24.80	24.80
หนองม่วง	-	-	1	5,042	6	27,909	-	5.14	25.40	30.54
รวม	3	54,615	20	182,553	102	505,760	62.80	186.20	460.23	709.26

ที่มา : ข้อมูลประชากรจากระบบสถิติทางการทะเบียน ปี พ.ศ. 2563 ของกระทรวงมหาดไทย

(http://stat.dopa.go.th/stat/statnew/upstat_age.php) และข้อมูลปริมาณขยะจากการคำนวณ

- การบริหารจัดการขยะมูลฝอยชุมชน

จังหวัดลพบุรี มีองค์กรปกครองส่วนท้องถิ่นทั้งหมด 125 แห่ง มีจำนวนหมู่บ้าน/ชุมชน จำนวนทั้งสิ้น 1,122 แห่ง มีหมู่บ้าน/ชุมชน ที่มีการดำเนินกิจกรรมการคัดแยกขยะครัวเรือนแล้วครบทุกแห่ง คิดเป็นร้อยละ 100 ของหมู่บ้าน/ชุมชนทั้งหมด (ข้อมูลจากสำนักงานส่งเสริมการปกครองท้องถิ่นจังหวัดลพบุรี) โดยองค์กรปกครองส่วนท้องถิ่นมีการจัดการขยะมูลฝอยชุมชนแยกเป็น

1) องค์กรปกครองส่วนท้องถิ่นที่มีการเก็บขนขยะมูลฝอย ทั้งสิ้นจำนวน 70 แห่ง (ร้อยละ 56)

- สถานที่กำจัดแบบถูกหลักวิชาการ จำนวน 2 แห่ง (ท.ม.บ้านหมี่ : Engineered Landfill และ ทต.โคกสำโรง : Engineered Landfill)

- สถานที่กำจัดแบบไม่ถูกหลักวิชาการ (การเทกอง (Open Dump)) จำนวน 34 แห่ง

- นำขยะมูลฝอยไปทิ้งร่วมกับองค์กรปกครองส่วนท้องถิ่นอื่น จำนวน 34 แห่ง

2) องค์กรปกครองส่วนท้องถิ่นที่ไม่มีการเก็บขนขยะมูลฝอย มีจำนวน 55 แห่ง (ร้อยละ 44)

- การจัดการขยะมูลฝอยที่ถูกหลักวิชาการ

จังหวัดลพบุรี มีสถานที่กำจัดขยะมูลฝอยที่ถูกหลักวิชาการ จำนวน 2 แห่ง คือ เทศบาลเมืองบ้านหมี่ และเทศบาลตำบลโคกสำโรง ปัจจุบันเทศบาลเมืองบ้านหมี่ดำเนินการบริหารจัดการสถานที่กำจัดขยะมูลฝอย โดยวิธีการฝังกลบเชิงวิศวกรรม (Engineered Landfill) ซึ่งเป็นการกำจัดขยะ

มูลฝอยอย่างถูกต้องตามหลักวิชาการ โดยมีการบดอัดและฝังกลบด้วยดินเป็นประจำทุกวัน และมีหน่วยงานอื่นนำขยะมูลฝอยมากำจัดร่วมด้วยอีกจำนวน 10 แห่ง สำหรับเทศบาลตำบลโคกสำโรง บริหารจัดการสถานที่กำจัดขยะมูลฝอยโดยวิธีการฝังกลบเชิงวิศวกรรม (Engineered Landfill) เช่นกัน เป็นการกำจัดขยะมูลฝอยอย่างถูกต้องตามหลักวิชาการ โดยมีการบดอัดและฝังกลบด้วยดินเป็นประจำทุกวัน ไม่มีหน่วยงานอื่นนำขยะมูลฝอยมากำจัดร่วม

- ขยะมูลฝอยติดเชื้อ

ขยะมูลฝอยติดเชื้อ แหล่งกำเนิดจากสถานพยาบาล พบว่าการจัดการขยะมูลฝอย เหล่านี้ยังถูกทิ้งปะปนกับขยะมูลฝอยทั่วไป ทำให้เป็นการเพิ่มความเสี่ยงในการแพร่กระจายเชื้อโรค ซึ่งมีผลต่อสุขภาพอนามัยของประชาชน โดยเฉพาะสุขภาพอนามัยของเจ้าหน้าที่ปฏิบัติงานเก็บขนหรือผู้ทำงานในสถานที่กำจัดซึ่งได้เกิดการเจ็บป่วย รวมทั้งการเกิดความเสี่ยงของการแพร่กระจายเชื้อโรคทำให้มีผลกระทบต่อสุขภาพของประชาชนและสิ่งแวดล้อมในเขตเมืองทั่วไป สำนักงานสาธารณสุขจังหวัดลพบุรี มีการติดตามและประเมินคุณภาพการจัดการขยะมูลฝอยติดเชื้อตามเกณฑ์มาตรฐานของกระทรวงสาธารณสุข กับสถานพยาบาลต่างๆ ได้แก่ โรงพยาบาลสังกัดกระทรวงสาธารณสุข จำนวน 12 แห่ง โรงพยาบาลนอกสังกัดกระทรวงสาธารณสุข จำนวน 4 แห่ง (สังกัดกระทรวงกลาโหม 2 แห่ง และเอกชน 2 แห่ง) พบว่า ทุกแห่งผ่านเกณฑ์มาตรฐานการประเมินการจัดการขยะมูลฝอยติดเชื้อ โดยสถานพยาบาลทุกแห่งมีการจ้างบริษัทเอกชนขนส่งนำไปกำจัดอย่างถูกหลักวิชาการ นอกจากนี้ คลินิกหรือสถานพยาบาลเอกชน และสถานพยาบาลสัตว์ จำนวน 291 แห่ง ได้มีการนำส่งขยะมูลฝอยติดเชื้อไปกำจัดยังโรงพยาบาลในพื้นที่ ครบถ้วนทุกแห่ง

- ขยะอันตรายชุมชน

จังหวัดลพบุรี ร่วมกับ องค์การบริหารส่วนจังหวัดลพบุรี วางรูปแบบการจัดการขยะอันตรายชุมชนในพื้นที่จังหวัดลพบุรี โดยมีการกำหนดศูนย์รวบรวมขยะอันตรายชุมชน อำเภอละ 1 แห่ง รวม 11 ศูนย์เพื่อนัดหมายองค์กรปกครองส่วนท้องถิ่นทุกแห่งในแต่ละอำเภอ นำขยะอันตรายชุมชนมาส่งให้องค์การบริหารส่วนจังหวัดลพบุรี ณ ศูนย์รวบรวมขยะอันตรายชุมชนแต่ละอำเภอ ซึ่งองค์การบริหารส่วนจังหวัดลพบุรี จะนำไปรวบรวมและว่าจ้างบริษัทเอกชน ที่ได้รับอนุญาตกำจัดขยะอันตรายนำไปกำจัดอย่างถูกหลักวิชาการตามเทคโนโลยีของบริษัทต่อไป

สภาพปัญหาด้านขยะมูลฝอย ปัจจุบันมีขยะมูลฝอยตกค้างสะสมในสถานที่กำจัดขยะมูลฝอยปริมาณมาก การกำจัดขยะมูลฝอยไม่ถูกต้องตามหลักวิชาการ ศูนย์กำจัดขยะมูลฝอยรวมของจังหวัดไม่เพียงพอ ติดปัญหาข้อระเบียบกฎหมายที่เกี่ยวข้องกับการดำเนินการบริหารจัดการขยะมูลฝอยรวมทั้งข้อบัญญัติท้องถิ่นไม่ครอบคลุมการคัดแยกและกำจัดขยะมูลฝอยและของเสียอันตราย และประชาชนส่วนใหญ่ขาดจิตสำนึก และวินัยในการลดและคัดแยกขยะ

3.1.3 ประเด็นปัญหาและความต้องการของประชาชนในพื้นที่

จังหวัดลพบุรี ได้นำผลจากการจัดทำแผนพัฒนาอำเภอ สรุปประเด็นปัญหาความต้องการของพื้นที่อำเภอ ซึ่งเกิดจากการประชาคมตามกระบวนการจัดทำแผนตั้งแต่ระดับหมู่บ้าน ชุมชน ตำบล และอำเภอ ตามกระบวนการแผนพัฒนาอำเภอ One Plan โดยสรุปประเด็นปัญหาความต้องการของประชาชนจังหวัดลพบุรี ตามลำดับความสำคัญ รวม 4 ด้าน นำเสนอเชื่อมโยงอย่างสอดคล้องตามแผนพัฒนาจังหวัด ดังนี้

ตารางที่ 64 แสดงประเด็นปัญหาและความต้องการของประชาชนในพื้นที่

ลำดับ	ประเด็นปัญหาที่สำคัญ	ความต้องการของประชาชน	พื้นที่
1	ด้านเศรษฐกิจ	<ol style="list-style-type: none"> 1. เอกสารสิทธิในที่ดินทำกิน 2. แหล่งน้ำเพื่อใช้ในการเกษตร 3. การส่งเสริมผลิตภัณฑ์ชุมชนให้มีคุณภาพและสร้างมูลค่าเพิ่ม 4. เทคโนโลยีในการผลิต 5. ราคาผลผลิตทางการเกษตรที่สูงขึ้น 6. แหล่งเงินทุน และโอกาสการเข้าถึงแหล่งทุน 7. ลดภาระหนี้สินครัวเรือนและหนี้สินของเกษตรกร 8. ลดต้นทุนการผลิต 	อำเภอเมืองลพบุรี อำเภอชัยบาดาล อำเภอบ้านหมี่ อำเภอท่าม่วง อำเภอพัฒนานิคม อำเภอโคกสำโรง อำเภอท่าหลวง อำเภอหนองม่วง อำเภอลำสนธิ อำเภอสระโบสถ์ อำเภอโคกเจริญ
2	ด้านทรัพยากรธรรมชาติและสิ่งแวดล้อม	<ol style="list-style-type: none"> 1. การแก้ไขปัญหาภัยพิบัติตามฤดูกาล ได้แก่ ปัญหาอุทกภัย ปัญหาภัยแล้ง 2. การจัดการขยะ และการกำจัดขยะมูลฝอยอย่างถูกวิธี 3. แก้ไขปัญหามลภาวะทางอากาศที่เกิดจากการเผาอ้อย เผาตอซังหลังการเก็บเกี่ยว 5. การแก้ไขปัญหาฝักตบชวาปกคลุมแม่น้ำ 6. การแก้ไขปัญหาการบุกรุกที่สาธารณะ 7. การแก้ไขปัญหาการบุกรุกพื้นที่ป่าชุมชน 	อำเภอเมืองลพบุรี อำเภอชัยบาดาล อำเภอบ้านหมี่ อำเภอท่าม่วง อำเภอพัฒนานิคม อำเภอโคกสำโรง อำเภอท่าหลวง อำเภอหนองม่วง อำเภอลำสนธิ อำเภอสระโบสถ์ อำเภอโคกเจริญ

ลำดับ	ประเด็นปัญหาที่สำคัญ	ความต้องการของประชาชน	พื้นที่
3	ด้านสังคม	<ol style="list-style-type: none"> 1. ลดปัญหาความรุนแรงในครอบครัว 2. กลุ่มผู้ใช้แรงงาน ตกงาน ขาดรายได้ ขาดเงินหมุนเวียนในครอบครัว 3. การดูแลผู้สูงอายุ และเด็กถูกทอดทิ้ง 4. แก้ไขปัญหาถนนที่มีสภาพชำรุด เส้นทางคมนาคมไม่สะดวก 5. แก้ไขปัญหาด้านสุขภาพ การเผชิญปัญหาการเจ็บป่วยด้วยโรคที่ป้องกันได้ ซึ่งมีแนวโน้มเพิ่มมากขึ้น 6. แก้ไขปัญหาหนี้สินเกษตรกร และหนี้ในระบบ 	อำเภอเมืองลพบุรี อำเภอชัยบาดาล อำเภอบ้านหมี่ อำเภอท่าม่วง อำเภอพัฒนานิคม อำเภอโคกสำโรง อำเภอท่าหลวง อำเภอหนองม่วง อำเภอลำสนธิ อำเภอสระโบสถ์ อำเภอโคกเจริญ
4	ความมั่นคง	<ol style="list-style-type: none"> 1. แก้ไขปัญหาความขัดแย้ง ข้อเรียกร้อง ข้อร้องเรียนต่างๆ 2. แก้ไขปัญหาการแพร่ระบาดของยาเสพติด การมั่วสุมของวัยรุ่น ลักขโมยทรัพย์สิน 3. ความเห็นต่าง ขาดการมีส่วนร่วม 4. ควบคุมจำนวนประชากรลิงที่อาศัยในชุมชน 	อำเภอเมืองลพบุรี อำเภอชัยบาดาล อำเภอบ้านหมี่ อำเภอท่าม่วง อำเภอพัฒนานิคม อำเภอโคกสำโรง อำเภอท่าหลวง อำเภอหนองม่วง อำเภอลำสนธิ อำเภอสระโบสถ์ อำเภอโคกเจริญ

3.1.4 ผลการพัฒนาและการแก้ไขปัญหาในช่วงปีที่ผ่านมา

สรุปผลการดำเนินงานขับเคลื่อนแผนพัฒนาจังหวัดลพบุรี พ.ศ. 2561 – 2565 (ฉบับทบทวน พ.ศ. 2564) (แผนปฏิบัติการราชการจังหวัดลพบุรี ประจำปีงบประมาณ พ.ศ. 2564)

จังหวัดลพบุรี กำหนดประเด็นการพัฒนาของจังหวัดลพบุรี ตามแผนพัฒนาจังหวัดลพบุรี (พ.ศ. 2561 – 2565) ฉบับทบทวน พ.ศ. 2564 จำนวน 4 ประเด็นการพัฒนา ซึ่งในปีงบประมาณ พ.ศ. 2564 จังหวัดลพบุรีได้รับจัดสรรงบประมาณตามแผนปฏิบัติการราชการจังหวัดลพบุรี ประจำปีงบประมาณ พ.ศ. 2564 จำนวน 14 โครงการ 35 กิจกรรม งบประมาณ 252,278,500 บาท เพื่อดำเนินการขับเคลื่อนการพัฒนาตามประเด็นการพัฒนาของจังหวัดลพบุรี โดยจำแนกงบประมาณที่ได้รับจัดสรรตามประเด็นการพัฒนาตามตาราง ดังนี้

ตารางที่ 65 แสดงการสนับสนุนงบประมาณตามแผนพัฒนาจังหวัดลพบุรี พ.ศ. 2561-2565 (ฉบับทบทวน พ.ศ. 2564) (แผนปฏิบัติการราชการจังหวัดลพบุรี ประจำปีงบประมาณ พ.ศ. 2564)

ลำดับ	ประเด็นการพัฒนา	จำนวนโครงการ	งบประมาณ (บาท)	ร้อยละ
1	ประเด็นการพัฒนาที่ 1 : สร้างมูลค่าเพิ่มด้านอาหารปลอดภัย	7 (20 กิจกรรม)	140,268,300	55.60
2	ประเด็นการพัฒนาที่ 2 : การบริหารจัดการด้านการท่องเที่ยวเชิงสร้างสรรค์	2 (8 กิจกรรม)	99,716,000	39.53
3	ประเด็นการพัฒนาที่ 3 : พัฒนาลพบุรีเมืองสะอาด และสภาพแวดล้อมดี	2 (2 กิจกรรม)	1,956,600	0.77
4	ประเด็นการพัฒนาที่ 4 : พัฒนาสังคมคุณภาพ เสริมสร้างความมั่นคง ลพบุรีสงบสุข	3 (5 กิจกรรม)	1,337,600	0.53
5	งบบริหารงานจังหวัดแบบบูรณาการ	-	9,000,000	3.57
	รวม	14 (35 กิจกรรม)	252,278,500	100

ทั้งนี้ จังหวัดได้ดำเนินการโอนเปลี่ยนแปลงงบประมาณจากโครงการ/กิจกรรมที่ไม่สามารถดำเนินการได้ และงบประมาณเหลือจ่ายไปดำเนินโครงการ/กิจกรรมสำรอง (Y2) และกิจกรรมเพื่อเพิ่มเติมเป้าหมายของโครงการ/กิจกรรมให้มากยิ่งขึ้น ดังนั้น จังหวัดลพบุรีมีโครงการ/กิจกรรมที่ดำเนินการจริงภายหลังโอนเปลี่ยนแปลงงบประมาณ จำนวน 15 โครงการ 38 กิจกรรม งบประมาณ 252,278,500 บาท ตามตาราง ดังนี้

ตารางที่ 66 แสดงงบประมาณตามแผนปฏิบัติราชการจังหวัดลพบุรี ประจำปีงบประมาณ พ.ศ. 2564 (ภายหลังจากโอนเปลี่ยนแปลงงบประมาณ)

ลำดับ	ประเด็นการพัฒนา	จำนวนโครงการ	งบประมาณ (บาท)	ร้อยละ
1	ประเด็นการพัฒนาที่ 1 : สร้างมูลค่าเพิ่มด้านอาหารปลอดภัย	7 (20 กิจกรรม)	105,065,241	41.65
2	ประเด็นการพัฒนาที่ 2 : การบริหารจัดการด้านการท่องเที่ยวเชิงสร้างสรรค์	2 (10 กิจกรรม)	121,154,059	48.02
3	ประเด็นการพัฒนาที่ 3 : พัฒนาลพบุรีเมืองสะอาด และสภาพแวดล้อมดี	2 (2 กิจกรรม)	1,956,600	0.78
4	ประเด็นการพัฒนาที่ 4 : พัฒนาสังคมคุณภาพ เสริมสร้างความมั่นคง ลพบุรีสงบสุข	4 (6 กิจกรรม)	15,102,600	5.99
5	งบบริหารงานจังหวัดแบบบูรณาการ	-	9,000,000	3.57
รวม		15 (38 กิจกรรม)	252,278,500	100

สรุปผลการขับเคลื่อนดำเนินงานตามประเด็นการพัฒนา ดังนี้

ประเด็นการพัฒนาที่ 1 : สร้างมูลค่าเพิ่มด้านอาหารปลอดภัย ส่งเสริมและสนับสนุนการดำเนินการเกี่ยวกับสินค้าเกษตรปลอดภัยของจังหวัดลพบุรี โดยเพิ่มช่องทางการจำหน่ายสินค้าเกษตรปลอดภัยของจังหวัดลพบุรีเพื่อเพิ่มขีดความสามารถในการแข่งขันให้สูงขึ้น และเกษตรกรมีรายได้จากการจำหน่ายสินค้าเพิ่มขึ้น และพัฒนาศักยภาพกลุ่มเกษตรกรและผู้ประกอบการในการจำหน่ายสินค้าแบบออนไลน์และออฟไลน์ ตลอดจนพัฒนาให้เกษตรกรมีความรู้ ความสามารถ ในด้านการผลิตการแปรรูป เพื่อเพิ่มมูลค่าสินค้าเกษตรปลอดภัยให้สูงขึ้น นอกจากนี้ ยังได้สนับสนุนการดำเนินงานที่เชื่อมโยงในการพัฒนาการเกษตร อุตสาหกรรม โดยการบริหารจัดการน้ำและปรับปรุงแหล่งน้ำเพื่อการเกษตร และปรับปรุงเส้นทางลำเลียงสินค้าการเกษตร เพื่อให้เกิดการขนส่งสินค้าที่สะดวก รวดเร็ว และปลอดภัยมากยิ่งขึ้น โดยจังหวัดลพบุรี มีเป้าหมายในการให้เกษตรกรผู้ผลิต/ผู้จำหน่าย สินค้าเกษตร/อาหารปลอดภัย มีรายได้เพิ่มขึ้น ซึ่งผลการดำเนินงานปีที่ผ่านมา (พ.ศ. 2563) มูลค่าการจำหน่ายสินค้าเกษตร/อาหารปลอดภัย จำนวน 28.01 ล้านบาท และในปี 2564 มีมูลค่าจำหน่าย จำนวน 44.366 ล้านบาท เพิ่มขึ้นร้อยละ 57.9 ปัจจัยแห่งความสำเร็จคือ ภาครัฐส่งเสริมและสนับสนุนให้เกษตรกรผู้ผลิตสินค้าเกษตร/อาหารปลอดภัย เกษตรกรให้ความร่วมมือเข้าร่วมโครงการ ซึ่งได้มีการดำเนินการมาอย่างต่อเนื่อง ทำให้เกษตรกรเห็นถึงการทำให้เกิดการสร้างงานสร้างรายได้ที่ยั่งยืน ประกอบกับกระแสการรักษาสุขภาพ จึงทำให้คนหันมาบริโภคอาหารที่ปลอดภัยไร้สารพิษ โดยดำเนินโครงการ/กิจกรรมที่สำคัญ ดังนี้

ตารางที่ 67 สรุปโครงการ/กิจกรรมตามประเด็นการพัฒนาที่ 1 : สร้างมูลค่าเพิ่มด้านอาหารปลอดภัย

ลำดับ	โครงการ - กิจกรรม	งบประมาณที่ดำเนินการ (บาท)	การดำเนินงานที่สำคัญ
1	โครงการบริหารจัดการน้ำเพื่อการเกษตรอย่างมีประสิทธิภาพ	28,359,941	
	กิจกรรมที่ 1 ขุดลอกแก้มลิงพื้นที่ชุมชนเขาสามยอต ตำบลเขาสามยอต อำเภอเมืองลพบุรี จังหวัดลพบุรี	7,200,000	ขุดลอกแก้มลิงพื้นที่ชุมชนเขาสามยอต เพื่อเพิ่มประสิทธิภาพการกักเก็บน้ำ โดยพื้นที่การเกษตรได้รับประโยชน์ 150 ไร่ สามารถเก็บกักน้ำได้ 289,400 ลบ.ม.

ลำดับ	โครงการ - กิจกรรม	งบประมาณ ที่ดำเนินการ (บาท)	การดำเนินงานที่สำคัญ
	กิจกรรมที่ 2 ก่อสร้างระบบส่งน้ำอ่างเก็บน้ำเพนียด ตำบลเพนียด อำเภอโคกสำโรง จังหวัดลพบุรี	7,000,000	ก่อสร้างระบบส่งน้ำอ่างเก็บน้ำเพนียด เพื่อเพิ่มประสิทธิภาพการกักเก็บน้ำ โดยพื้นที่การเกษตรได้รับประโยชน์ 350 ไร่ สามารถเก็บกักน้ำได้ 20,000 ลบ.ม.
	กิจกรรมที่ 3 ขุดลอกแก้มลิงเขาพระงามพร้อมอาคารประกอบ ตำบลเขาพระงาม อำเภอเมืองลพบุรี จังหวัดลพบุรี	5,710,000	ขุดลอกแก้มลิงเขาพระงามพร้อมอาคารประกอบ เพื่อเพิ่มประสิทธิภาพการกักเก็บน้ำ โดยพื้นที่การเกษตรได้รับประโยชน์ 150 ไร่ สามารถเก็บกักน้ำได้ 65,960 ลบ.ม.
	กิจกรรมที่ 4 ขุดลอกคลองระบายอ่างเก็บน้ำห้วยซับเหล็ก ตำบลนิคมสร้างตนเอง อำเภอเมืองลพบุรี จังหวัดลพบุรี	8,449,941	ขุดลอกคลองระบายอ่างเก็บน้ำห้วยซับเหล็ก เพื่อเพิ่มประสิทธิภาพการกักเก็บน้ำ โดยพื้นที่การเกษตรได้รับประโยชน์ 1,400 ไร่ สามารถเก็บกักน้ำได้ 288,0400 ลบ.ม.
2	โครงการส่งเสริมการตลาด การบริโภคอาหารปลอดภัย	2,607,700	
	กิจกรรมที่ 1 ส่งเสริมประชาสัมพันธ์การตลาดสินค้าเกษตร ผลิตภัณฑ์ และอาหารปลอดภัย	1,088,000	ส่งเสริมประชาสัมพันธ์การตลาดสินค้าเกษตรผลิตภัณฑ์ และอาหารปลอดภัย ดังนี้ 1) จัดงานประชาสัมพันธ์สินค้าเกษตรผลิตภัณฑ์ และอาหารปลอดภัย ณ ห้าง Big C สาขา ลพบุรี 2) เปิดตลาดเกษตรปลอดภัยและเกษตรอินทรีย์ โดยจัดกิจกรรมเปิดตลาดเกษตรปลอดภัยและเกษตรอินทรีย์ จำนวน 2 ครั้ง ณ ศาลากลางจังหวัดลพบุรี และ ณ โรงพยาบาลอำเภอท่าหลวง 3) จัดทำสื่อประชาสัมพันธ์ส่งเสริมการตลาดสินค้าเกษตร 4) จัดทำ VTR ประชาสัมพันธ์ร้านอาหารและแหล่งจำหน่ายสินค้าที่ผ่านการรับรองมาตรฐานสินค้าเกษตรและอาหาร (สินค้า Q)
	กิจกรรมที่ 2 ส่งเสริมแหล่งจำหน่ายสินค้าเกษตรปลอดภัยและเกษตรอินทรีย์สู่ตลาดเกษตรที่ยั่งยืน	596,700	ส่งเสริมแหล่งจำหน่ายสินค้าเกษตรปลอดภัยและเกษตรอินทรีย์สู่ตลาดเกษตรที่ยั่งยืน โดยจัดอบรม/สัมมนา ศึกษาดูงาน จำนวน 3 ครั้ง ดังนี้ 1) จัดอบรมพัฒนาศักยภาพแหล่งจำหน่ายสินค้าเกษตรปลอดภัยไร้สารพิษ สู่ตลาดเกษตรมาตรฐาน ให้กับเกษตรกร จำนวน 50 คน 2) จัดอบรมเสริมสร้างการเรียนรู้เชิงปฏิบัติการ ตรวจวิเคราะห์สารพิษตกค้างในสินค้าเกษตร และแปรรูป ให้กับเกษตรกร จำนวน 50 คน 3) จัดสัมมนาและศึกษาดูงานเสริมสร้างการเรียนรู้ และฝึกปฏิบัติจริงด้านการพัฒนาบริหารจัดการตลาดเกษตรกรให้มีประสิทธิภาพ ให้กับเกษตรกร จำนวน 50 คน

ลำดับ	โครงการ - กิจกรรม	งบประมาณ ที่ดำเนินการ (บาท)	การดำเนินงานที่สำคัญ
	กิจกรรมที่ 3 ส่งเสริมการตลาดสินค้าเกษตรอินทรีย์และผลิตภัณฑ์ชุมชน	800,000	ส่งเสริมพัฒนาเศรษฐกิจการค้าจังหวัดลพบุรี ดังนี้ 1) จัดอบรมเชิงปฏิบัติการให้กับผู้ประกอบการจำนวน 50 คน หลักสูตร “พัฒนาศักยภาพช่องทางการตลาดออฟไลน์และออนไลน์ให้กับผู้ประกอบการจังหวัดลพบุรี” (ส่งเสริมองค์ความรู้ผ่านช่องทาง Social Media) 2) จัดทำระบบควบคุมภายในสินค้า GI “กระท้อนตะลุง” และจัดกิจกรรมประชาสัมพันธ์สร้างการรับรู้และสร้างรายได้แก่ผู้ประกอบการสินค้า GI ของจังหวัดลพบุรี ณ ศูนย์การค้าอยุธยาซิตีพาร์ค 3) ส่งเสริมพัฒนาเศรษฐกิจ โดยจัดงานแสดงและจำหน่ายสินค้า ณ ห้างสรรพสินค้าโรบินสันไลฟ์สไตล์สาขาสุพรรณบุรี
	กิจกรรมที่ 4 ส่งเสริมการทำบรรจุภัณฑ์จากวัสดุธรรมชาติที่เป็นมิตรกับสิ่งแวดล้อม	123,000	จัดอบรมให้ความรู้ส่งเสริมการทำบรรจุภัณฑ์จากวัสดุธรรมชาติที่เป็นมิตรกับสิ่งแวดล้อมให้กับเกษตรกร จำนวน 50 คน
3	โครงการเพิ่มมูลค่าทางเศรษฐกิจภาคการเกษตรตลอดห่วงโซ่อุปทาน	13,246,900	
	กิจกรรมที่ 1 การอนุรักษ์ฟื้นฟูและปรับปรุงบำรุงดิน	12,219,100	ดำเนินการอบรมให้ความรู้เกษตรกร ให้มีความรู้ความเข้าใจในการปรับปรุงบำรุงดิน ทางด้านกายภาพและชีวภาพ และปรับปรุงบำรุงดินในพื้นที่ทำการเกษตรของจังหวัดลพบุรี ดังนี้ 1) ผลิตปุ๋ยหมักชีวภาพและไถกลบตอซังพืช โดยดำเนินการไถกลบตอซัง จำนวน 30 ครั้ง เกษตรแปลงละ 30 คน 2) สาธิตการผลิตปุ๋ยหมัก โดยดำเนินการจัดอบรมให้กับเกษตรกรทุกอำเภอ ละ 100 คน รวมทั้งสิ้น 1,100 คน พร้อมทั้งสนับสนุนเมล็ดพันธุ์พืชและปุ๋ยสดเพื่อให้เกษตรกรนำไปใช้ในการปรับปรุงบำรุงดิน
	กิจกรรมที่ 2 ยกระดับกระบวนการผลิตสินค้าปศุสัตว์เข้าสู่มาตรฐาน	1,027,800	จัดอบรมให้กับเกษตรกรเพื่อยกระดับกระบวนการผลิตสินค้าปศุสัตว์เข้าสู่มาตรฐาน ให้กับผู้ทำอาชีพปศุสัตว์ จำนวน 200 คน ดังนี้ 1) อบรมการเสริมสร้างองค์ความรู้การพัฒนาผลิตภัณฑ์ปศุสัตว์ปลอดภัย ณ ห้องประชุมโสมภา ป่าสัก รีสอร์ท จังหวัดลพบุรี 2) อบรมการส่งเสริมอาชีพการเลี้ยงแพะ ณ ห้องประชุมองค์การบริหารส่วนตำบลศิลาทิพย์ จังหวัดลพบุรี

ลำดับ	โครงการ - กิจกรรม	งบประมาณ ที่ดำเนินการ (บาท)	การดำเนินงานที่สำคัญ
			3) อบรมเสริมสร้างองค์ความรู้การผลิตอาหาร โคนมปลอดภัย ณ ห้องประชุมสหกรณ์โคนม ไทย - เดนมาร์ก สวมนะเดื่อ จำกัด จังหวัดลพบุรี 4) เสริมสร้างองค์ความรู้การแปรรูปผลิตภัณฑ์ เนื้อสัตว์ ณ พื้นที่ 11 อำเภอ จังหวัดลพบุรี
4	โครงการเพิ่มประสิทธิภาพเส้นทางลำเลียงสินค้า เพื่อการเกษตร	55,737,000	
	เพิ่มประสิทธิภาพเส้นทางลำ เลียงสินค้า เพื่อการเกษตร จำนวน 6 สายทาง	5,737,000	ดำเนินการปรับปรุง/ซ่อมสร้างเส้นทางลำเลียง สินค้าเพื่อการเกษตร จำนวน 6 สายทาง ให้ได้ มาตรฐาน เพื่อให้สามารถลำเลียงสินค้าการเกษตร ได้สะดวกและรวดเร็ว และปลอดภัยมากขึ้น
5	โครงการส่งเสริมศักยภาพและยกระดับ สถานประกอบการ SMEs อุตสาหกรรมแปรรูป การเกษตรสู่มาตรฐาน	310,800	
	กิจกรรมพัฒนาทักษะและมีมือแรงงานภาคการ ผลิตของ SMEs	310,800	จัดอบรมเพื่อพัฒนาทักษะฝีมือให้กับแรงงาน SME วิสาหกิจขนาดย่อม วิสาหกิจชุมชน OTOP จำนวน 4 รุ่น ๆ ละ 20 คน ดังนี้ 1) รุ่นที่ 1 หลักสูตรยกระดับฝีมือ สาขาการ เสริมสร้างภาวะผู้นำที่ดี ณ บริษัท มิตรภาพ อาหารสัตว์ จำกัด จังหวัดลพบุรี 2) รุ่นที่ 2 หลักสูตรยกระดับฝีมือ สาขา การเสริมสร้างภาวะผู้นำที่ดี ณ บริษัท ชลสิทธิ์ โพธิ์เช่นฟู๊ดส์ จำกัด จังหวัดลพบุรี 3) รุ่นที่ 3 หลักสูตรยกระดับฝีมือ สาขาการแปรร รูปอาหารเชิงธุรกิจ ณ ชมรมแม่บ้านกองพัน ปฏิบัติการจิตวิทยา จังหวัดลพบุรี 4) รุ่นที่ 4 หลักสูตรการเชื่อมอาร์กโลหะด้วยมือ ณ บริษัท เค.พี. อะโกร อินดัสทรี (ลพบุรี) จำกัด จังหวัดลพบุรี
6	โครงการขยายผลตามแนวปรัชญาเศรษฐกิจ พอเพียง	1,978,100	
	กิจกรรมที่ 1 ส่งเสริมการผลิตด้านประมง ตามแนวปรัชญาเศรษฐกิจพอเพียง	725,600	สนับสนุนบ่อเลี้ยงปลาตุ๊กและคอกกบ พร้อมทั้ง สนับสนุนลูกพันธุ์ปลาตุ๊กและกบพร้อมอาหาร และให้คำแนะนำองค์ความรู้การเลี้ยงการดูแล จัดการให้กับโรงเรียนเป้าหมาย 20 โรงเรียน
	กิจกรรมที่ 2 ส่งเสริมการผลิตด้านปศุสัตว์ ตามแนวปรัชญาเศรษฐกิจพอเพียง	1,252,500	สนับสนุนพันธุ์ไก่ไข่ พร้อมทั้งอาหารและ วัสดุอุปกรณ์โรงเรือนและวัสดุสำหรับเลี้ยงไก่ และให้คำแนะนำองค์ความรู้การเลี้ยงไก่ ให้กับ โรงเรียนเป้าหมาย 25 โรงเรียน

ลำดับ	โครงการ - กิจกรรม	งบประมาณ ที่ดำเนินการ (บาท)	การดำเนินงานที่สำคัญ
	กิจกรรมส่งเสริมและพัฒนการผลิตพืชอินทรีย์ วิถีลพบุรี	2,824,800	ส่งเสริมและพัฒนการผลิตพืชอินทรีย์วิถีลพบุรี ดังนี้ 1) เตรียมความพร้อมเกษตรกรเพื่อเข้าสู่มาตรฐาน เกษตรอินทรีย์ โดยจัดอบรมเชิงปฏิบัติการให้กับ เกษตรกร จำนวน 80 คน หลักสูตร “ผู้ตรวจ มาตรฐานแปลงเกษตรอินทรีย์แบบมีส่วนร่วม (SDGsPGS)” และจัดประชุมขับเคลื่อนการ ดำเนินงานเกษตรอินทรีย์วิถีลพบุรี ซึ่งปัจจุบันมี เกษตรกรที่กำลังดำเนินการขอรับรองมาตรฐาน SDGsPGS จำนวน 55 คน
7	โครงการส่งเสริมอัตลักษณ์เกษตรอินทรีย์ ภายในจังหวัดลพบุรี	2,824,800	
	กิจกรรมส่งเสริมและพัฒนการผลิตพืชอินทรีย์ วิถีลพบุรี (ต่อ)	2,824,800	2) ส่งเสริมการผลิตสมุนไพร โดยจัดอบรมและ ศึกษาดูงาน การส่งเสริมการผลิตพืชสมุนไพร ให้กับเกษตรกรผู้ผลิตพืชสมุนไพร จำนวน 90 คน ณ จรุงฟาร์ม จังหวัดนครราชสีมา, บ้านสมุนไพรไท จังหวัดระยอง และแปลงใหญ่ สมุนไพรเขาวงกต จังหวัดจันทบุรี พร้อมทั้ง สนับสนุนพันธุ์ขมิ้นชันให้กับเกษตรกร 3) ส่งเสริมการผลิตพืชผัก โดยจัดอบรมและ ศึกษาดูงานการผลิตพืชผักอินทรีย์ ให้กับ เกษตรกร จำนวน 90 คน ณ จังหวัดเพชรบูรณ์ 4) ส่งเสริมและพัฒนาศักยภาพการอารักขาพืช โดยจัดอบรมหลักสูตรเทคนิคการวินิจฉัยโรคพืช ให้กับเกษตรกรจำนวน 80 คน ณ มหาวิทยาลัย เกษตรศาสตร์วิทยาเขต กำแพงแสน จังหวัดนครปฐม 5) ส่งเสริมและพัฒนาระบบติดตาม พยากรณ์ และเตือนการระบาดของศัตรูพืช โดยจัดอบรมระบบ ติดตาม พยากรณ์และเตือนการระบาดของศัตรูพืช ให้กับเกษตรกร จำนวน 60 คน ณ ใจฟ้าฟาร์ม โซเซียล เอ็นเตอร์ไพรส์จังหวัดลพบุรี
	รวม	105,065,241	

ประเด็นการพัฒนาที่ 2 : การบริหารจัดการด้านการท่องเที่ยวเชิงสร้างสรรค์ พัฒนาโครงสร้างพื้นฐานและแหล่งท่องเที่ยว โดยดำเนินการปรับปรุง/ซ่อมแซมเส้นทางเข้าแหล่งท่องเที่ยว ให้สามารถเดินทางได้สะดวกรวดเร็ว ปลอดภัย และสามารถเชื่อมโยงโครงข่ายการท่องเที่ยวภายในจังหวัดและต่างจังหวัดได้มากยิ่งขึ้น ตลอดจนดำเนินการปรับปรุงฟื้นฟูแหล่งท่องเที่ยวที่สำคัญของจังหวัดลพบุรีให้มีมาตรฐานเพื่ออำนวยความสะดวก และสร้างความพึงพอใจให้กับนักท่องเที่ยว และเป็นการรองรับการเติบโตของการท่องเที่ยวและจำนวนของนักท่องเที่ยวที่จะเพิ่มขึ้น นอกจากนี้ ได้ส่งเสริมการจัดงานประเพณีและของดีประจำถิ่น เพื่อสร้างมูลค่าเพิ่มทางการท่องเที่ยวให้มากยิ่งขึ้น โดยเป้าหมายกำหนดรายได้จากการท่องเที่ยวเพิ่มขึ้นร้อยละ 5 เทียบจากปีที่ผ่านมา (ปี 2563 = 2,326.88 ล้านบาท) โดยในปี 2564 ณ เดือน กรกฎาคม 2564 มีรายได้จากการท่องเที่ยวจำนวน 530.74 ล้านบาท ลดลงร้อยละ 39.20 ซึ่งไม่บรรลุตามเป้าหมายที่กำหนด เนื่องจาก สถานการณ์การแพร่ระบาดของโรคติดเชื้อไวรัสโคโรนา 2019 ทำให้กิจกรรมด้านการท่องเที่ยวไม่สามารถดำเนินการได้ และแหล่งท่องเที่ยวในพื้นที่ปิดบริการ ตามมาตรการป้องกันการแพร่ระบาดของโรคที่กระทรวงสาธารณสุขกำหนด จึงทำให้ผลการดำเนินงาน ไม่บรรลุตามเป้าหมายดังกล่าว โดยมีผลการดำเนินงานดังนี้

ตารางที่ 68 สรุปโครงการ/กิจกรรมที่ตามประเด็นการพัฒนาที่ 2 : การบริหารจัดการด้านการท่องเที่ยวเชิงสร้างสรรค์

ลำดับ	โครงการ - กิจกรรม	งบประมาณที่ดำเนินการ (บาท)	การดำเนินงานที่สำคัญ
1	โครงการพัฒนาโครงสร้างพื้นฐานและแหล่งท่องเที่ยวเชิงสร้างสรรค์	120,438,059	
	พัฒนาเส้นทางเข้าแหล่งท่องเที่ยว จำนวน 7 สายทาง	81,638,059	ดำเนินการปรับปรุง/ซ่อมสร้างเส้นทางเข้าแหล่งท่องเที่ยว จำนวน 7 สายทาง ให้ได้มาตรฐาน เพื่อให้นักท่องเที่ยวสามารถเดินทางมาเที่ยวแหล่งท่องเที่ยวต่างๆในจังหวัดลพบุรี ได้สะดวกรวดเร็ว และปลอดภัยมากขึ้น
	พัฒนาและปรับปรุงภูมิทัศน์อ่างซับเหล็ก แหล่งน้ำประปาแห่งแรกของสยาม ตำบลโคกตูม อำเภอเมืองลพบุรี จังหวัดลพบุรี	38,800,000	พัฒนาและปรับปรุงภูมิทัศน์อ่างซับเหล็ก ให้มีความสวยงาม ให้เป็นสถานที่ท่องเที่ยว Land Mark แห่งใหม่ของจังหวัดลพบุรี
2	โครงการส่งเสริมงานประเพณีและของดีประจำถิ่น เพื่อสร้างมูลค่าเพิ่มทางการท่องเที่ยว	716,000	
	กิจกรรมที่ 1 มหกรรมประกวดปลากัดไทยสวยงาม จังหวัดลพบุรี	216,000	จัดกิจกรรมมหกรรมประกวดปลากัดไทยสวยงาม เพื่อกระตุ้นตลาดปลากัดสวยงามและเชื่อมโยงขยายเครือข่ายผู้เพาะเลี้ยงปลากัดในพื้นที่จังหวัดลพบุรี และพื้นที่จังหวัดใกล้เคียง
	กิจกรรมที่ 2 แลกเปลี่ยนวัฒนธรรม "เอี้ยะเริ่มเจี้ยะเป็งพะ"	500,000	จัดทำสื่อประชาสัมพันธ์ "เอี้ยะเริ่มเจี้ยะเป็งพะ" 1) จัดนิทรรศการสดงวิถีชีวิตของชาติพันธุ์ 8 ชาติพันธุ์ 2) จัดทำสื่อประชาสัมพันธ์วัฒนธรรม (วิถีทัศน์) การแสดงแลกเปลี่ยนเรียนรู้ศิลปวัฒนธรรมพื้นบ้าน 8 ชาติพันธุ์ 3) จัดทำแผ่นพับประชาสัมพันธ์วัฒนธรรม "เอี้ยะเริ่มเจี้ยะเป็งพะ"
	รวม	121,154,059	

ประเด็นการพัฒนาที่ 3 : พัฒนาลพบุรีเมืองสะอาด และสภาพแวดล้อมดี พัฒนาให้จังหวัดลพบุรี เป็นเมืองที่มีคุณภาพ โดยให้ความสำคัญกับความสะอาด ส่งเสริมการอนุรักษ์ฟื้นฟูทรัพยากรธรรมชาติและสิ่งแวดล้อมให้มีประสิทธิภาพ เช่น การเพิ่มพื้นที่สีเขียว การจัดการที่เป็นมิตรกับสิ่งแวดล้อมมุ่งสู่สังคมคาร์บอนต่ำ โดยมีเป้าหมายให้จังหวัดลพบุรีเป็นเมืองสะอาด ปลอดภัย และมีการบริหารจัดการสิ่งแวดล้อมที่มีประสิทธิภาพ จากการดำเนินโครงการพบว่า เป็นความสำเร็จในระดับหนึ่ง เนื่องจากจังหวัดลพบุรีเป็นต้นแบบด้านการบริหารจัดการสิ่งแวดล้อมในพื้นที่องค์กรปกครองส่วนท้องถิ่นหลายแห่ง ซึ่งเป็นแหล่งเรียนรู้ระดับประเทศ เช่น การคัดแยกขยะ การนำของเหลือใช้กลับมาใช้ใหม่ และการจัดการขยะที่ถูกต้องตามหลักวิชาการ สำหรับการจัดทำโครงการ ปี 2564 เป็นการปลูกฝังให้เด็กนักเรียนเกิดจิตสำนึกในการรักษาความสะอาด และรักษาสิ่งแวดล้อม โดยมีผลการดำเนินงานดังนี้

ตารางที่ 69 สรุปโครงการ/กิจกรรมที่ตามประเด็นการพัฒนาที่ 3 : พัฒนาลพบุรีเมืองสะอาด และสภาพแวดล้อมดี

ลำดับ	โครงการ - กิจกรรม	งบประมาณ ที่ดำเนินการ (บาท)	การดำเนินงานที่สำคัญ
1	โครงการส่งเสริมการจัดการที่เป็นมิตรกับสิ่งแวดล้อมมุ่งสู่สังคมคาร์บอนต่ำ	1,200,000	
	กิจกรรมส่งเสริมการจัดการที่เป็นมิตรกับสิ่งแวดล้อมมุ่งสู่สังคมคาร์บอนต่ำ	1,200,000	1) จัดอบรมเชิงปฏิบัติการส่งเสริมการจัดการที่เป็นมิตรกับสิ่งแวดล้อม มุ่งสู่สังคมคาร์บอนต่ำ ให้กับให้กับครูและนักเรียน สังกัดสำนักงานเขตพื้นที่การศึกษาประถมศึกษาลพบุรี เขต 1 และ เขต 2 สังกัดละ 50 คน 2) พัฒนาศักยภาพในแหล่งเรียนรู้ใหม่ โดยศึกษาดูงานแหล่งเรียนรู้ เรื่องการจัดการที่เป็นมิตรกับสิ่งแวดล้อม และการจัดการขยะที่ ต้นทาง ณ จังหวัดประจวบคีรีขันธ์ 3) ประกวดการนำขยะกลับมาใช้ให้เกิดประโยชน์ (Bestpractice)
2	โครงการอนุรักษ์พันธุกรรมพืชอันเนื่องมาจากพระราชดำริสมเด็จพระเทพรัตนราชสุดาฯ สยามบรมราชกุมารีจังหวัดลพบุรี	756,600	
	กิจกรรมสวนพฤกษศาสตร์โรงเรียน	756,600	1) สนับสนุนการดำเนินงานโครงการสวนพฤกษศาสตร์โรงเรียน ตามโครงการอนุรักษ์พันธุกรรมพืชอันเนื่องมาจากพระราชดำริฯ จังหวัดลพบุรี โดยประชุมผู้บริหารโรงเรียนแกนนำต้นแบบและพัฒนาให้นักเรียนแกนนำสวนพฤกษศาสตร์โรงเรียน 2) ส่งเสริมสนับสนุนการจัดการเรียนรู้ จัดแหล่งเรียนรู้สวนพฤกษศาสตร์โรงเรียน จำนวน 11 แห่ง 3) นิเทศ ติดตามและประเมินผล การพัฒนารูปแบบการเรียนรู้ตามกรอบสร้างจิตสำนึกในการอนุรักษ์ทรัพยากร วัฒนธรรมและภูมิปัญญา 4) จัดทำสื่อประชาสัมพันธ์ผลการดำเนินงานโรงเรียนแกนนำต้นแบบสวนพฤกษศาสตร์ 11 แห่ง
	รวม	1,956,600	

ประเด็นการพัฒนาที่ 4 : พัฒนาสังคมคุณภาพ เสริมสร้างความมั่นคง ลพบุรีสงบสุข

การส่งเสริมและยกระดับคุณภาพชีวิตประชาชนทุกช่วงวัย ตั้งแต่เด็ก เยาวชน ผู้สูงอายุ และผู้ด้อยโอกาส/ ผู้พิการในสังคม ให้มีคุณภาพชีวิตที่ดีขึ้น โดยส่งเสริมการพัฒนาอาชีพให้กับผู้สูงอายุ ผู้ด้อยโอกาส/ผู้พิการ เพื่อให้มีอาชีพมีรายได้เลี้ยงตนเองได้ ปลูกฝังค่านิยมและคุณธรรม จริยธรรมให้กับเด็กและเยาวชนนำไปปรับใช้ในชีวิตประจำวัน ตลอดจนการเสริมสร้างพฤติกรรมสุขภาพและสุขภาวะที่ดีในกลุ่มประชากรอายุ 60 ปีขึ้นไป เพื่อรองรับสังคมผู้สูงอายุในอนาคต โดยมีเป้าหมายให้สังคมและชุมชนมีความเข้มแข็ง ประชาชนมีสุขภาวะที่ดี ซึ่งผลการดำเนินโครงการ พบว่า สามารถดำเนินการจัดกิจกรรมเพื่อสร้างสังคมให้เกิดความมั่นคง สงบสุขได้ในระดับหนึ่ง ซึ่งปัจจัยแห่งความสำเร็จคือ มีการบูรณาการร่วมกันจากทุกภาคส่วน เพื่อสร้างสังคมคุณภาพ โดยเฉพาะการให้โอกาสคนทุกช่วงวัย อยู่ร่วมกันอย่างมีความสุข มีความเข้มแข็ง โดยมีผลการดำเนินงานดังนี้

ตารางที่ 70 สรุปโครงการ/กิจกรรมที่ตามประเด็นการพัฒนาที่ 4 : พัฒนาสังคมคุณภาพ เสริมสร้างความมั่นคง ลพบุรีสงบสุข

ลำดับ	โครงการ - กิจกรรม	งบประมาณ ที่ดำเนินการ (บาท)	การดำเนินงานที่สำคัญ
1	โครงการเสริมสร้างค่านิยมและปลูกฝังคุณธรรม จริยธรรม	318,000	
	กิจกรรมเข้าวัดปฏิบัติธรรม สร้างศีล สร้างสุข	318,000	จัดอบรมปฏิบัติธรรม เพื่อให้มีความรู้ความเข้าใจในหลักคำสอนพระพุทธศาสนาให้กับนักเรียนและนักศึกษาจำนวน 200 คน ระหว่างวันที่ ๓-๕ ธันวาคม ๒๕๖๕ ณ ศูนย์อบรมคุณธรรม จริยธรรม วัดลำนารายณ์ จังหวัดลพบุรี
2	โครงการยกระดับคุณภาพชีวิตคนทุกช่วงวัย และผู้ด้อยโอกาสในสังคม	598,400	
	กิจกรรมที่ 1 การเสริมสร้างพฤติกรรมสุขภาพที่เหมาะสม เพื่อลดปัจจัยเสี่ยงจากการเกิดโรคที่ป้องกันได้	344,400	จัดกิจกรรมออกบูทการเข้าถึงบริการสุขภาพ ด้วยการตรวจประเมินสุขภาพทางกายและทางใจ จำนวน 20 บูท และตรวจรับรองผลิตภัณฑ์เกษตรของผู้ประกอบการและเกษตรกรที่มาจำหน่ายสินค้าเกษตรภายในงานประชาสัมพันธ์ สินค้าเกษตรผลิตภัณฑ์และอาหารปลอดภัย ณ ห้าง Big C สาขา ลพบุรี
	กิจกรรมที่ 3 สร้างสุขภาวะในกลุ่มประชากรอายุ 60 ปีขึ้นไป	155,600	จัดอบรมให้ความรู้การดำเนินงานคลินิกผู้สูงอายุให้กับเครือข่ายผู้ดูแลผู้สูงอายุ และจัดทำไวเนล infographic และ motion infographic ประชาสัมพันธ์ การดำเนินงานคลินิกผู้สูงอายุ
	กิจกรรมที่ 2 พัฒนาทักษะอาชีพให้แรงงานผู้สูงอายุ และแรงงานพิการ เพื่อคุณภาพชีวิตที่ดี	98,400	ฝึกอบรมทักษะอาชีพให้แรงงานนอกระบบ จำนวน 2 รุ่น ดังนี้ 1) รุ่นที่ 1 หลักสูตรการจักสานตะกร้าหวายเทียมให้กับผู้สูงอายุ และแรงงานพิการ จำนวน 20 คน ณ องค์การบริหารส่วนตำบลมูจลินท์ อำเภอท่าม่วง จังหวัดลพบุรี

ลำดับ	โครงการ - กิจกรรม	งบประมาณ ที่ดำเนินการ (บาท)	การดำเนินงานที่สำคัญ
			2) รุ่นที่ 2 หลักสูตรการประดิษฐ์ดอกไม้จันทน์ให้กับผู้สูงอายุ และแรงงานพิการ จำนวน 20 คน ณ วัดโคกสำโรง (โคกล้อ) อำเภอชัยบาดาล จังหวัดลพบุรี
3	โครงการเสริมสร้างความมั่นคงด้านคุณภาพชีวิตและทรัพย์สิน	356,200	
	กิจกรรมผู้ประกอบการลพบุรีร่วมใจให้โอกาสผู้ลี้ภัย	356,200	1) ประชาสัมพันธ์ปรับเปลี่ยนทัศนคติ โดยจัดทำคลิปวิดีโออดีตผู้ต้องขังสามารถกลับตัวได้ เพื่อเผยแพร่ประชาสัมพันธ์ปรับเปลี่ยนทัศนคติของผู้ประกอบการในจังหวัดลพบุรี 2) จัดอบรมผู้ประกอบการสร้างแรงบันดาลใจให้ผู้กระทำผิดมีแรงบันดาลใจที่จะกลับตนเป็นพลเมืองดีของสังคม มีอาชีพมีรายได้เลี้ยงตนเองและครอบครัว 3) จัดอบรม สร้างเครือข่ายช่วยเหลือผู้พ้นโทษ ให้เครือข่ายภาครัฐและเอกชน ในการแก้ไขฟื้นฟู ติดตามดูแลช่วยเหลือ และผู้กระทำผิด เพื่อให้เกิดการคืนคนดีสู่สังคม
4	โครงการเสริมสร้างศักยภาพชุมชนด้านการป้องกันและบรรเทาสาธารณภัย	13,830,000	
	ก่อสร้างเขื่อนป้องกันตลิ่งริมคลองบ้านแนวถนนตอนที่ 6 ตำบลโคกสำโรง อำเภอโคกสำโรง จังหวัดลพบุรี ความยาว 570 เมตร	13,830,000	ก่อสร้างเขื่อนป้องกันตลิ่งริมคลองบ้านแนวถนนตอนที่ 6 ความยาว 570 เมตร เพื่อป้องกันการพังทลายของตลิ่งริมคลองแนวถนน และป้องกันความเสียหายที่อาจเกิดขึ้นต่อชีวิตและทรัพย์สินของประชาชนในพื้นที่
	รวม	15,102,600	

จากการดำเนินโครงการ/กิจกรรมตามแผนปฏิบัติการจังหวัดลพบุรี ประจำปีงบประมาณ พ.ศ. 2564 ดังที่กล่าวมาข้างต้นนั้น ณ วันที่ 10 กันยายน 2564 จังหวัดลพบุรี ดำเนินการแล้วเสร็จ จำนวน 21 กิจกรรมใช้จ่ายงบประมาณแล้ว 209,254,630 บาท คิดเป็นร้อยละ 82.95 อยู่ในอันดับที่ 61 ของประเทศ

3.2 ประเด็นการพัฒนา

3.2.1 บทวิเคราะห์

ปัจจัยท้าทายด้านมหภาคที่มีต่อจังหวัดลพบุรี ในการจัดทำแผนพัฒนาจังหวัดลพบุรี ประจำปีงบประมาณ พ.ศ.2566 - 2570 ได้ทำการวิเคราะห์ปัจจัยท้าทายด้านต่างๆทั้งปัจจัยภายในประเทศและปัจจัยภายนอกประเทศ ซึ่งปัจจัยภายในประเทศ ได้แก่ ปัจจัยด้านความเหลื่อมล้ำ ปัจจัยด้านโครงสร้างประชากรเข้าสู่สังคมผู้สูงอายุ ปัจจัยด้านการแข่งขันทางเศรษฐกิจที่ไทยถูกท้าทายจากประเทศเพื่อนบ้าน ปัจจัยด้านข้อจำกัดของทรัพยากรธรรมชาติ ด้านแรงงาน และปัจจัยด้านข้อจำกัดการบริหารราชการแผ่นดิน สำหรับปัจจัยภายนอกประเทศ ได้แก่ กระแสโลกาภิวัตน์ที่มีผลต่อการเคลื่อนย้ายคน เงินทุน เทคโนโลยี ตลอดจนสินค้าและบริการ ปัจจัยการเติบโตทางเศรษฐกิจของทวีปเอเชียที่นำโดยจีน ทำให้เกิดการรวมกลุ่มของเศรษฐกิจในภูมิภาคก่อให้เกิดความขัดแย้งทางเศรษฐกิจระหว่างจีนและสหรัฐอเมริกา ปัจจัยการแย่งชิงแรงงานและทุนอันเนื่องมาจากการเข้าสู่สังคมสูงวัยของเขตเศรษฐกิจที่พัฒนาแล้วในโลก ปัจจัยด้านการเปลี่ยนแปลงอย่างรวดเร็วของเทคโนโลยี ปัจจัยด้านสภาวะภูมิอากาศแปรปรวนไม่อาจคาดการณ์ได้ ปัจจัยผลกระทบจากการแพร่ระบาดของโรคติดเชื้อไวรัสโคโรนา 2019 ปัจจัยด้านราคาพลังงานที่มีความผันผวน ตลอดจนปัจจัยด้านการพัฒนาเมืองและแนวคิดเรื่องประชาธิปไตยและสิทธิมนุษยชน ดังแสดงในรูป



รูปแสดงปัจจัยท้าทายทั้งภายในและภายนอกประเทศ

แนวโน้มและความท้าทายสำคัญต่อทิศทางการพัฒนาประเทศในอนาคต

ด้านเศรษฐกิจ

ผลกระทบจากปัจจัยต่างๆ จะทำให้รูปแบบการแข่งขันจะมีความเชื่อมโยงและมีความซับซ้อนมากขึ้น มีการรวมกลุ่มทางเศรษฐกิจที่หลากหลายขึ้น การแสดงบทบาทนำและอิทธิพลที่เพิ่มขึ้นของจีนในภูมิภาคเอเชียตะวันออกเฉียงใต้ผ่านโครงการ BRI และการผลักดัน RCEP จะทำให้อำนาจทางเศรษฐกิจของฝั่งเอเชียโดยเฉพาะจีนมีเพิ่มมากขึ้น ภาคการท่องเที่ยวทั่วโลกจะมีการหดตัวอันเนื่องมาจากโรคระบาด และส่งผลกระทบต่อพฤติกรรมของนักท่องเที่ยว และผลกระทบจากสถานการณ์การแพร่ระบาดของโรคโควิด-19 ยังคงมีต่อไป แม้จะมีวัคซีน และผลกระทบจากสถานการณ์การแพร่ระบาดของโรคโควิด-19 จะก่อให้เกิดภาวะแรงงานคืนถิ่น ทำให้มีความจำเป็นต้องพัฒนาเศรษฐกิจฐานรากในพื้นที่เพื่อรองรับกลับคืนสู่แรงงานภาคการเกษตรมากขึ้น (local economy)

ด้านสิ่งแวดล้อม

การเปลี่ยนแปลงสภาพแวดล้อมของโลกเป็นปรากฏการณ์ที่ส่งผลกระทบต่อคุณภาพชีวิตของประชากร การเปลี่ยนแปลงของสภาพภูมิอากาศจะมีความรุนแรงมากขึ้น อันเนื่องมาจากการดำเนินกิจกรรมที่เป็นตัวเร่งหลายอย่าง ทั้งผลกระทบที่มาจากภาคอุตสาหกรรม การคมนาคม การทำการเกษตรและปศุสัตว์ นอกจากนี้ปัญหาฝุ่นละอองขนาดเล็ก PM 2.5 ยังคงมีเพิ่มมากขึ้น ซึ่งการเปลี่ยนแปลงดังกล่าว ส่งผลกระทบต่อชีวิตและความเป็นอยู่ของมนุษย์ เกิดปัญหาอุทกภัย ภัยแล้ง และการทำการเกษตร

ด้านความมั่นคง

สถานการณ์ความมั่นคงกับประเทศเพื่อนบ้านมีแนวโน้มที่เพิ่มขึ้น วิกฤติการอพยพย้ายถิ่นฐานที่เพิ่มมากขึ้น ความแตกแยกของแนวคิดทางการเมืองมีแนวโน้มนำไปสู่ความรุนแรง และเกิดช่องว่างทางความคิดของ generation ขยายมากขึ้น

ด้านสังคม

โครงสร้างประชากรจะเปลี่ยนแปลงเข้าสู่สังคมสูงวัยอย่างสมบูรณ์ แรงงานทักษะสูงและมีความสามารถเฉพาะทาง จะเป็นที่ต้องการมากขึ้น แรงงานทักษะต่ำจะตกงาน เพราะจะถูกแทนที่ด้วยเทคโนโลยี ความเหลื่อมล้ำจะเพิ่มสูงมากขึ้น โดยเฉพาะกับกลุ่มแรงงานทักษะต่ำ และทักษะสูง การเคลื่อนไหวของกระแสวัฒนธรรมที่รวดเร็ว การผสมผสานระหว่างวัฒนธรรมอื่นๆ กับวัฒนธรรมท้องถิ่นจะมีมากขึ้น และง่ายขึ้น

ด้านเทคโนโลยีสารสนเทศ

การปฏิวัติดิจิทัลและปัญญาประดิษฐ์ ทำให้เกิดยุคของอินเทอร์เน็ตในทุกสิ่งทุกอย่าง (Internet of Things) และการประยุกต์ใช้ข้อมูลในการตัดสินใจมากขึ้น เกิดการพัฒนาอย่างก้าวกระโดดของพฤติกรรมการทำงาน และการจับจ่ายใช้สอย อันเนื่องมาจากความพร้อมของเทคโนโลยี และแรงกดดันจากโรค Covid-19 (WFH, E-commerce) การปรับเปลี่ยนระบบการผลิตที่เน้นความอัตโนมัติมากขึ้น (Robotic & Automation) การบริหารจัดการอาชญากรรมไซเบอร์ และสิทธิเสรีภาพ ตลอดจนภัยคุกคามจากข่าวเท็จในช่องทางสื่อสังคมต่างๆ การเกิดขึ้นของอาชีพใหม่ๆ อันเนื่องมาจากการเติบโตของ IT โดยสรุปผลการวิเคราะห์ที่ได้ดังรูป

แนวโน้มและความท้าทายสำคัญต่อทิศทางการพัฒนาประเทศไทยในอนาคต

เศรษฐกิจ

- รูปแบบทางการแข่งขันที่จะมีความเชื่อมโยงและมีความซับซ้อนมากขึ้น จากกรรมกรกลุ่มทางเศรษฐกิจที่หลากหลายขึ้น
- การแสดงความทนทานและอิทธิพลที่เพิ่มขึ้นของเงินในภูมิภาคเอเชียตะวันออกเฉียงใต้ และการผลักดัน RCEP ศูนย์รวมอำนาจทางเศรษฐกิจย้ายมาที่เอเชียมากขึ้น
- ภาคการท่องเที่ยวทั่วโลกหดตัวอันเนื่องมาจากโรคระบาด และส่งผลต่อพฤติกรรมของนักท่องเที่ยว
- ผลกระทบจากโควิด-19 ยังคงมีต่อไป แม้จะมีวัคซิ่น (local economy)

สังคม

- โครงสร้างประชากรจะเปลี่ยนแปลงเข้าสู่สังคมสูงวัยอย่างสมบูรณ์
- แรงงานทักษะสูงและมีความสามารถเฉพาะทาง จะเป็นที่ต้องการมากขึ้น แรงงานทักษะต่ำจะตกงาน เพราะจะถูกแทนที่ด้วยเทคโนโลยี
- ความเหลื่อมล้ำจะเพิ่มสูงขึ้น โดยเฉพาะกับกลุ่มแรงงานทักษะต่ำ และทักษะสูง
- การเคลื่อนไหวของกระแสวัฒนธรรมที่รวดเร็ว การผสมผสานระหว่างวัฒนธรรมอื่น ๆ กับวัฒนธรรมท้องถิ่นจะมีมากขึ้น และง่ายขึ้น

สิ่งแวดล้อม

- การเปลี่ยนแปลงของสภาพภูมิอากาศ จะมีความรุนแรงมากขึ้น
- ความร่วมมือระหว่างประเทศทางด้านเปลี่ยนแปลงของสภาพภูมิอากาศจะมีความเข้มข้นมากขึ้น
- ปัญหาฝุ่นละอองขนาดเล็ก PM 2.5
- รัฐบาลผลักดัน BCG

เทคโนโลยีสารสนเทศ

- การปฏิวัติดิจิทัลและปัญญาประดิษฐ์ ทำให้เกิดยุคของอินเทอร์เน็ตในทุกสิ่งทุกอย่าง (Internet of Things) และการประยุกต์ใช้ข้อมูลในการตัดสินใจมากขึ้น
- เกิดการพัฒนอย่างก้าวกระโดดของพฤติกรรมการทำงานและการจับจ่ายใช้สอย อันเนื่องมาจากความพร้อมของเทคโนโลยี และแรงกดดันจากโรค Covid-19 (WFH, E-commerce)
- การปรับเปลี่ยนระบบการผลิตที่เน้นความอัตโนมัติมากขึ้น (Robotic & Automation)
- การบริหารจัดการอาชญากรรมไซเบอร์ และสิทธิเสรีภาพ
- การเกิดขึ้นของอาชีพใหม่ๆ อันเนื่องมาจากการเติบโตของ IT

ความมั่นคง

- สถานการณ์ความมั่นคงกับประเทศเพื่อนบ้านมีแนวโน้มที่เพิ่มขึ้น
- วิกฤตอพยพย้ายถิ่นฐานที่เพิ่มมากขึ้น
- ความแตกแยกของแนวคิดทางการเมืองมีแนวโน้มนำไปสู่ความรุนแรง
- ช่องว่างทางความคิดของ generation ขยายมากขึ้น

การจัดทำแผนพัฒนาจังหวัดลพบุรี ประจำปีงบประมาณ พ.ศ.2566 - 2570 ได้ทำการวิเคราะห์ข้อมูลเชิงเปรียบเทียบศักยภาพจังหวัด โดยใช้ระบบฐานข้อมูลจาก โครงการพัฒนาศักยภาพในการเชื่อมโยงและจัดทำแผนยุทธศาสตร์เพื่อสนับสนุนการพัฒนาในระดับพื้นที่ ของกระทรวงมหาดไทย ดังต่อไปนี้ (http://benchmark.moi.go.th/moibenchmarking2561/#cptt-_province-16)

ด้านเศรษฐกิจภาพรวม

อันดับ	อันดับ	ตัวชี้วัดด้านเศรษฐกิจภาพรวม	ค่าเฉลี่ย	จังหวัดลพบุรี		
				ค่าสถิติ	หน่วย	อันดับ
1	76	(2561) อัตราขยายตัวของผลิตภัณฑ์มวลรวมฯ แบบปริมาณลูกโซ่	3.6	0.4	ร้อยละ	68
		(2561) มูลค่าผลิตภัณฑ์ฯ เฉลี่ยต่อหัว (Per Capita)	182,388	142,741	บาท	27
		(2561) ผลผลิตภาพแรงงานเฉลี่ย	210,159	148,000	บาท/คน/ปี	27
		(2562) อัตราเงินเฟ้อทั่วไป	0.8	0.4	ร้อยละ	22
		(2563) อัตราการขยายตัวต่อปีของการลงทุนภาครัฐ	-2.5	-4.5	ร้อยละ	48
		(2563) อัตราการขยายตัวต่อปีของมูลค่าทุนจดทะเบียนธุรกิจนิติบุคคลที่คงอยู่	4.2	12.2	ร้อยละ	3
		(2561) รายได้ของจังหวัด (ไม่รวมเงินอุดหนุน) ต่อมูลค่าผลิตภัณฑ์มวลรวมจังหวัด แบบปริมาณลูกโซ่	4.4	5.5	ร้อยละ	51

ปี พ.ศ.2561 จังหวัดลพบุรีมีมูลค่าผลิตภัณฑ์ฯ เฉลี่ยต่อหัวอยู่ที่ 142,741 บาทต่อคน เป็นอันดับที่ 27 ของประเทศ แม้จะยังต่ำกว่าค่าเฉลี่ยของประเทศแต่มีแนวโน้มที่ดีขึ้น โดยปี พ.ศ.2563 มีจุดเด่นในด้านอัตราการขยายตัวต่อปีของมูลค่าทุนจดทะเบียนธุรกิจนิติบุคคลที่คงอยู่ร้อยละ 12.2 เป็นอันดับที่ 3 ของประเทศ สะท้อนให้เห็นถึงการขยายตัวของการลงทุนในภาคเอกชนในจังหวัดที่มีความแข็งแกร่ง

ด้านการเกษตร

อันดับ	1	76	ตัวชี้วัดด้านเกษตร	ค่าเฉลี่ย	จังหวัดลพบุรี		อันดับ
					ค่าสถิติ	หน่วย	
			(2561)สัดส่วนมูลค่าผลิตภัณฑ์มวลรวมภาคเกษตรต่อผลิตภัณฑ์มวลรวมทั้งหมด แบบปริมาณลูกโซ่	9.8	16.2	ร้อยละ	47
			(2561)อัตราการขยายตัวของผลิตภัณฑ์มวลรวมภาคเกษตร แบบปริมาณลูกโซ่	5.5	17.8	ร้อยละ	5
			(2562)สัดส่วนการใช้ประโยชน์ที่ดินเพื่อภาคเกษตร	46.20	54.01	ร้อยละ	38
			(2562)อัตราเพิ่มเฉลี่ยของผลผลิตสินค้าเกษตรสำคัญเฉลี่ยต่อไร่ (ประมง)	-2.28	44.86	ร้อยละ	1
			(2563)ผลผลิตสินค้าเกษตรสำคัญเฉลี่ยต่อไร่ (พืช)	1,757	1,519	กก.ต่อไร่	42
			(2562)ผลผลิตสินค้าเกษตรสำคัญเฉลี่ยต่อไร่ (ประมง)	773	578	กก.ต่อไร่	39
			(2563)อัตราเพิ่มเฉลี่ยของผลผลิตสินค้าเกษตรสำคัญเฉลี่ยต่อไร่ (พืช)	-23.87	-33.77	ร้อยละ	63
			(2562)ปริมาณพืชพลังงาน	583.77	1,354.54	พันตันเทียบเท่าน้ำมันดิบ	10
			(2563)จำนวนฟาร์มที่ได้รับการรับรองมาตรฐานฟาร์ม GAP	362	1,237	ฟาร์ม	3
			(2563)จน. โรงงาน/สปก. ผลิตสินค้าเกษตรและอาหารที่ได้รับการรับรองมาตรฐาน GMP/HACCP	9	39	แห่ง	5
			(2561)อัตราเพิ่มของแรงงานเกษตรในพื้นที่	4.38	0.65	ร้อยละ	48
			(2561)พื้นที่ชลประทาน	441,170	545,387	ไร่	23
			(2563)ปริมาณน้ำต้นทุนต่อความต้องการใช้น้ำ	136	698	ล้าน ลบ.ม.	8
			(2562)สัดส่วนหมู่บ้านมีน้ำใช้เพื่อการเกษตรเพียงพอตลอดปี	52.73	36.20	ร้อยละ	71
			(2561)รายได้เงินสดสุทธิทางการเกษตรเฉลี่ยต่อครัวเรือน	81,776	102,261	บาทต่อครัวเรือน	24
			(2561)สัดส่วนหนี้สินต่อรายได้เงินสดสุทธิทางการเกษตร	1.59	1.35	เท่า	28
			(2561)สัดส่วนหนี้เสียต่อปริมาณเงินให้กู้ยืมเพื่อการเกษตร	4.23	11.08	ร้อยละ	71

ด้านการเกษตร พบว่าจังหวัดลพบุรีมีความโดดเด่นในด้านฟาร์มที่ได้รับมาตรฐาน GAP โดยมีค่าสถิติอยู่ที่ 1,237 ฟาร์ม เป็นอันดับ 3 ของประเทศ มีโรงงาน สถานประกอบการกิจการผลิตสินค้าเกษตรที่ได้รับมาตรฐาน GMP/HACCP อยู่ในอันดับ 5 ของประเทศ มีความโดดเด่นด้านการปลูกพืชพลังงานทดแทนอยู่ในอันดับที่ 10 ของประเทศ มีปริมาณน้ำต้นทุน ต่อปริมาณการใช้น้ำ อยู่ในลำดับที่ 8 ของประเทศ แสดงให้เห็นถึงความอุดมสมบูรณ์ของน้ำ แต่กลับมีสัดส่วนหมู่บ้านที่มีน้ำใช้เพื่อการเกษตรเพียงพอตลอดทั้งปี น้อยมาก โดยมีค่าสถิติอยู่ลำดับที่ 71 แสดงให้เห็นถึงจุดอ่อนของการบริหารจัดการน้ำเพื่อการเกษตรยังไม่เพียงพอ อัตราการขยายตัวของผลิตภัณฑ์มวลรวมภาคเกษตร แบบปริมาณลูกโซ่สูงเป็นอันดับ 5 ของประเทศ (ขยายตัวร้อยละ 17.8 ในปี พ.ศ.2561)

ด้านอุตสาหกรรม

อันดับ	1	76	ตัวชี้วัดด้านอุตสาหกรรม	ค่าเฉลี่ย	จังหวัดลพบุรี		อันดับ
					ค่าสถิติ	หน่วย	
			(2561)สัดส่วนมูลค่าผลิตภัณฑ์มวลรวมภาคอุตสาหกรรมต่อผลิตภัณฑ์มวลรวมทั้งหมด แบบปริมาณลูกโซ่	44.05	34.18	ร้อยละ	19
			(2561)อัตราการขยายตัวของผลิตภัณฑ์มวลรวมภาคอุตสาหกรรม แบบปริมาณลูกโซ่	2.53	-11.74	ร้อยละ	73
			(2561)สัดส่วนมูลค่าสินค้าอุตสาหกรรมเกษตรต่อผลิตภัณฑ์มวลรวมทั้งหมด แบบปริมาณลูกโซ่	0.14	20.97	ร้อยละ	43
			(2562)ปริมาณการใช้น้ำมันดีเซล	252,372.28	167,406.14	พันลิตร	43
			(2562)ปริมาณการใช้พลังงานทดแทน	177.04	264.45	พันตันเทียบเท่าน้ำมันดิบ	19
			(2562)สัดส่วนการใช้พลังงานทดแทนต่อปริมาณการใช้พลังงานขั้นสุดท้าย	24.59	42.15	ร้อยละ	17
			(2561)สัดส่วนการใช้พลังงานขั้นสุดท้ายต่อผลิตภัณฑ์มวลรวมฯ แบบปริมาณลูกโซ่	7.99	10.00	toe/ล้านบาท	52
			(2561)สัดส่วนการปล่อยก๊าซเรือนกระจกต่อผลิตภัณฑ์มวลรวมฯ แบบปริมาณลูกโซ่	24.53	33.91	Ton Co2eq/ล้านบาท	62
			(2562)อัตราการเปลี่ยนแปลงของปริมาณการปล่อยก๊าซเรือนกระจก	1.41	2.08	ร้อยละ	35

สัดส่วนมูลค่าผลิตภัณฑ์มวลรวมภาคอุตสาหกรรมต่อผลิตภัณฑ์มวลรวมทั้งหมด แบบปริมาณลูกโซ่มีสัดส่วนร้อยละ 34.8 ในปี พ.ศ.2561 จุดเด่นของจังหวัดอยู่ที่สัดส่วนมูลค่าสินค้าอุตสาหกรรมเกษตรต่อผลิตภัณฑ์มวลรวมทั้งหมดมีสัดส่วนร้อยละ 20.97 สูงกว่าค่าเฉลี่ยของประเทศ อย่างไรก็ตามอัตราการขยายตัวของผลิตภัณฑ์มวลรวมภาคอุตสาหกรรม ลดลงอย่างมีนัยยะสำคัญในปี 2561 โดยลดลงร้อยละ 11.74

ด้านการค้าและ SME

อันดับ	1	76	ตัวชี้วัดด้านการค้า และธุรกิจขนาดย่อม	ค่าเฉลี่ย	จังหวัดลพบุรี		
					ค่าสถิติ	หน่วย	อันดับ
			(2561)กำไรของวิสาหกิจขนาดกลางและขนาดย่อมต่อมูลค่าผลิตภัณฑ์มวลรวมทั้งหมด แบบปริมาณลูกโซ่	19.57	10.13	ร้อยละ	68
			(2563)อัตราเพิ่มของรายได้จากการจำหน่ายสินค้า OTOP	8.50	8.82	ร้อยละ	54
			(2562)จำนวนวิสาหกิจชุมชนและเครือข่ายวิสาหกิจชุมชนที่ได้รับอนุมัติการจดทะเบียน	1,141	681	แห่ง	39
			(2561)สัดส่วนมูลค่าผลิตภัณฑ์มวลรวมสาขาการขนส่ง สถานที่เก็บสินค้า และการคมนาคม ต่อผลิตภัณฑ์มวลรวมทั้งหมด แบบปริมาณลูกโซ่	6.09	2.79	ร้อยละ	37

ข้อมูลเชิงเปรียบเทียบชี้ให้เห็นว่าจังหวัดลพบุรีมีอัตราการเพิ่มของรายได้จากการจำหน่ายสินค้า OTOP สูงกว่าค่าเฉลี่ยของประเทศเล็กน้อย (ประเทศร้อยละ 8.50 ลพบุรีร้อยละ 8.82) ในขณะที่กำไรของวิสาหกิจขนาดกลางและขนาดย่อมต่อมูลค่าผลิตภัณฑ์มวลรวมทั้งหมด มีแนวโน้มลดลง

ด้านการท่องเที่ยว

อันดับ	1	76	ตัวชี้วัดด้านท่องเที่ยวและบริการ	ค่าเฉลี่ย	จังหวัดลพบุรี		
					ค่าสถิติ	หน่วย	อันดับ
			(2562)รายได้จากการท่องเที่ยว	21,843	5,751	ล้านบาท	32
			(2561)สัดส่วนมูลค่าผลิตภัณฑ์มวลรวมด้านการท่องเที่ยวต่อผลิตภัณฑ์มวลรวมทั้งหมด แบบปริมาณลูกโซ่	4.36	0.62	ร้อยละ	53
			(2561)สัดส่วนมูลค่าผลิตภัณฑ์มวลรวมสาขาตัวกลางทางการเงินต่อผลิตภัณฑ์มวลรวมทั้งหมด แบบปริมาณลูกโซ่	4.48	4.94	ร้อยละ	53
			(2561)สัดส่วนมูลค่าผลิตภัณฑ์มวลรวมภาคบริการ (นอกเหนือจากบริการภาครัฐ) ต่อผลิตภัณฑ์มวลรวมทั้งหมด แบบปริมาณลูกโซ่	47.57	49.67	ร้อยละ	57
			(2561)อัตราการขยายตัวของผลิตภัณฑ์มวลรวมภาคบริการ (นอกเหนือจากบริการภาครัฐ) แบบปริมาณลูกโซ่	4.08	4.60	ร้อยละ	20

ค่าสถิติปี 2562		จังหวัด	ค่าสถิติย้อนหลัง 3 ปี				ค่าอันดับใน 76 จังหวัด			
442,891	368		ปี 2560	ปี 2561	ปี 2562	การ ป.ป.	ปี 2560	ปี 2561	ปี 2562	อันดับ ป.ป.
		สมุทรปราการ	6,145	6,611	7,010	เพิ่ม	30	30	28	ขึ้น 2 อันดับ
		สระบุรี	6,471	6,759	6,811	เพิ่ม	28	29	29	
		สระแก้ว	6,306	6,833	6,761	ลดลง	29	28	30	ลง 2 อันดับ
		นครปฐม	5,549	6,136	6,202	เพิ่ม	31	31	31	
		ลพบุรี	5,304	5,574	5,751	เพิ่ม	32	34	32	ขึ้น 2 อันดับ
		สุพรรณบุรี	5,208	5,688	5,717	เพิ่ม	33	32	33	ลง 1 อันดับ
		หนองคาย	5,153	5,639	5,676	เพิ่ม	34	33	34	ลง 1 อันดับ
		แม่ฮ่องสอน	4,663	5,216	5,304	เพิ่ม	35	35	35	
		ปราจีนบุรี	4,605	5,058	5,299	เพิ่ม	37	36	36	

จังหวัดลพบุรียังเป็นจังหวัดที่มีรายได้จากการท่องเที่ยวเติบโตขึ้นระหว่างปี 2560 - 2562 อย่างไรก็ตามผลกระทบจากโรคโควิด - 19 จะทำให้รายได้จากการท่องเที่ยวหดตัวลงในปี 2563 และคาดว่าเมื่อสถานการณ์โรคระบาดดีขึ้น ประชาชนไทยจะกลับมาท่องเที่ยวภายในประเทศก่อน ซึ่งจะเป็นโอกาสของจังหวัดลพบุรีเนื่องจากมีพื้นที่ที่อยู่ใกล้กรุงเทพมหานคร เดินทางได้สะดวก มีทัศนียภาพและแหล่งท่องเที่ยวที่หลากหลายและมีเรื่องราวเป็นเอกลักษณ์

ด้านสังคม

ตัวชี้วัดด้านสังคมที่สำคัญ 5 ด้าน (ดัชนีความก้าวหน้าของคน (HAI) ประจำปี 2562) ได้แก่ สุขภาพ การศึกษา อาชีพ/การงาน รายได้ ครอบครัวยุวมชนและความมั่นคง เมื่อเปรียบเทียบกับจังหวัดอื่นๆ ในช่วงเวลาเดียวกัน (ปี 2562) พบว่าจังหวัดลพบุรีมีค่าเฉลี่ยระดับกลางๆ ของประเทศ (ลำดับที่ 38 ของประเทศ) โดยที่ตัวชี้วัดในเรื่องสุขภาพ/สาธารณสุขและการศึกษาอยู่ในเกณฑ์ที่ค่อนข้างดี (ลำดับที่ 25 และ 24 ของประเทศ) ส่วนตัวชี้วัดในเรื่องรายได้ ที่อยู่อาศัยและสภาพแวดล้อม อยู่ในระดับกลางๆ (ลำดับที่ 36 และ 38 ของประเทศ) ส่วนตัวชี้วัดในด้านอาชีพ/การงาน และครอบครัวยุวมชนและความมั่นคง อยู่ในระดับกลางค่อนข้างต่ำ (ลำดับที่ 46 และ 44 ของประเทศ) ส่วนตัวชี้วัดด้านการมีส่วนร่วม อยู่ในอันดับต่ำ (61 ของประเทศ)

มิตีย่อย	คะแนน			ลำดับที่		
	2558	2560	2562p	2558	2560	2562
ดัชนีย่อยด้านสุขภาพ	0.6228	0.6216	0.6163	33	25	25
ดัชนีย่อยด้านการศึกษา	0.5023	0.4594	0.4844	18	23	24
ดัชนีย่อยด้านชีวิตการงาน	0.6740	0.6911	0.6963	50	43	46
ดัชนีย่อยด้านรายได้	0.5425	0.5747	0.5541	49	32	36
ดัชนีย่อยด้านที่อยู่อาศัยและสภาพแวดล้อม	0.8649	0.9124	0.9195	40	30	38
ดัชนีย่อยด้านชีวิตครอบครัวและชุมชน	0.6840	0.5414	0.6190	17	66	44
ดัชนีย่อยด้านการคมนาคมและการสื่อสาร	0.5600	0.5674	0.6518	33	73	56
ดัชนีย่อยด้านการมีส่วนร่วม	0.6066	0.4810	0.4747	46	58	61
ดัชนีความก้าวหน้าของคน	0.6240	0.5930	0.6143	21	38	38

ที่มา: ดัชนีความก้าวหน้าของคน (HAI) ประจำปี 2562

ด้านการศึกษา และการเรียนรู้ จังหวัดลพบุรีเมื่อเปรียบเทียบกับค่าเฉลี่ยประเทศมีระบบการศึกษาที่ค่อนข้างดี โดยมีค่าดัชนีความก้าวหน้าของคนในด้านการศึกษาค่อนข้างสูง (อันดับที่ 24 ของประเทศ) มีสถาบันการศึกษาที่มีคุณภาพหลากหลายในทุกกระดับ สามารถสร้างบุคลากรป้อนเข้าสู่ระบบแรงงาน ทั้งภาครัฐและเอกชนซึ่งเป็นที่ยอมรับในระดับภูมิภาคได้เป็นอย่างดี เช่น มหาวิทยาลัยราชภัฏเทพสตรี วิทยาลัยสารพัดช่างลพบุรี วิทยาลัยเทคนิคลพบุรี วิทยาลัยอาชีวศึกษาลพบุรี วิทยาลัยเกษตรและเทคโนโลยีลพบุรี วิทยาลัยเทคนิคโคกสำโรง วิทยาลัยการอาชีพชัยบาดาล เป็นต้น

จังหวัดลพบุรีมีสถาบันอุดมศึกษาและหน่วยงานราชการที่มีผลงานการทำวิจัย เพื่อแก้ปัญหาในพื้นที่จังหวัด มีประเด็นที่ควรสนใจเรื่อง ได้แก่ คะแนนเฉลี่ยสติปัญญาของนักเรียน สัดส่วนคนอายุ 15-18 ปี มีอาชีพและรายได้ และสัดส่วนคนอายุ 60 ปีขึ้นไป มีอาชีพและรายได้

อันดับ	1	76	ตัวชี้วัดด้านสังคม (การศึกษา เรียนรู้ และอาชีพ)	ค่าเฉลี่ย	จังหวัดลพบุรี		
					ค่าสถิติ	หน่วย	อันดับ
			(2561)จำนวนปีการศึกษาเฉลี่ย	8.1	8.2	ปี	28
			(2563)อัตราการเข้าเรียนของประชากรวัยเรียนในระดับการศึกษาขั้นพื้นฐาน	98.28	113.27	ร้อยละ	3
			(2561)คะแนนเฉลี่ยผลสัมฤทธิ์ทางการศึกษา (O-NET) ชั้นมัธยมศึกษาตอนปลาย	33.91	35.77	คะแนน	20
			(2559)คะแนนเฉลี่ยสติปัญญา (IQ) เด็กนักเรียนไทย	98.10	96.01	คะแนน IQ	52
			(2559)ร้อยละของเด็กนักเรียนที่มีคะแนน EQ ไม่ต่ำกว่าเกณฑ์มาตรฐาน	77.03	78.06	ร้อยละ	40
			(2562)สัดส่วนคนอายุ 6 ปีขึ้นไปปฏิบัติกิจกรรมทางศาสนาอย่างน้อยสัปดาห์ละ 1 ครั้ง	99.69	99.13	ร้อยละ	69
			(2561)อัตราการอ่านของประชากรอายุ 6 ปีขึ้นไป	76.3	84.5	ร้อยละ	11
			(2561)สัดส่วนผู้ใช้อินเทอร์เน็ตต่อจำนวนประชากร	53.74	53.70	ร้อยละ	29
			(2562)จำนวนผู้มีภูมิปัญญาท้องถิ่นหรือปราชญ์ชาวบ้านเฉลี่ยต่อหมู่บ้าน	42	41	คน	27
			(2563)อัตราเพิ่มของผู้เรียนระบบทวิภาคี	1.68	-4.11	ร้อยละ	62
			(2562)สัดส่วนคนอายุ 15 -59 ปี มีอาชีพและมีรายได้	99.54	99.33	ร้อยละ	54
			(2562)สัดส่วนคนอายุ 60 ปีขึ้นไป มีอาชีพและมีรายได้	96.19	93.67	ร้อยละ	62
			(2562)สัดส่วนแรงงานเพศหญิงต่อประชากรแรงงาน	44.62	44.97	ร้อยละ	32
			(2562)สัดส่วนผู้หญิงในระดับบริหารหรือในระดับการตัดสินใจต่อจำนวนแรงงานในระดับบริหารทั้งหมด	32.24	36.07	ร้อยละ	18

ด้านสุขภาพและสาธารณสุข

เมื่อเปรียบเทียบกับค่าเฉลี่ยประเทศมีสุขภาพและสาธารณสุขที่ค่อนข้างดี โดยมีค่าดัชนีความก้าวหน้าของคนในด้านสุขภาพและสาธารณสุขค่อนข้างสูง (อันดับที่ 24 ของประเทศ) ประเด็นที่ควรสนใจเรื่อง เด็กที่มีพัฒนาการสมวัย คุณแม่วัยใส (มารดา อายุ 10-14 ปี) ภาวะอ้วนลงพุง การออกกำลังกาย และปัญหาสุขภาพจิต (การฆ่าตัวตาย)

อันดับ	1	76	ตัวชี้วัดด้านสังคม (สุขภาพ และสาธารณสุข)	ค่าเฉลี่ย	จังหวัดลพบุรี		
					ค่าสถิติ	หน่วย	อันดับ
			(2562)อัตราการเกิดมีชีพ	9.0	7.3	รายต่อประชากรพันคน	52
			(2563)ร้อยละของเด็กที่มีพัฒนาการสมวัย	97.40	93.58	ร้อยละ	74
			(2562)สัดส่วนคนอายุยืน 80 ปีขึ้นไปต่อจำนวนประชากรทั้งหมด	2.43	2.92	ร้อยละ	20
			(2562)สัดส่วนครัวเรือนที่มีน้ำสะอาดสำหรับดื่มและบริโภคเพียงพอลดข้อปี	99.91	99.97	ร้อยละ	42
			(2562)สัดส่วนครัวเรือนกินอาหารถูกสุขลักษณะ ปลอดภัยและได้มาตรฐาน	99.28	99.08	ร้อยละ	61
			(2562)สัดส่วนครัวเรือนมีการใช้ยาเพื่อบำบัด บรรเทาอาการเจ็บป่วยเบื้องต้นอย่างเหมาะสม	99.55	99.03	ร้อยละ	69
			(2560)สัดส่วนผู้สูงอายุที่พักอาศัยอยู่ในห้องนอนชั้นล่างหรืออยู่บ้านชั้นเดียว	80.74	73.56	ร้อยละ	62
			(2560)สัดส่วนผู้สูงอายุที่มีห้องน้ำห้องส้วมแบบกึ่งนอกรั้วภายในบ้าน	46.93	49.15	ร้อยละ	37
			(2562)สัดส่วนคนอายุ 35 ปีขึ้นไป ได้รับการตรวจสุขภาพประจำปี	96.29	85.72	ร้อยละ	67
			(2562)สัดส่วนคนอายุ 6 ปีขึ้นไป ออกกำลังกายอย่างน้อยสัปดาห์ละ 3 วัน ๆ ละ 30 นาที	99.60	98.96	ร้อยละ	72
			(2563)สัดส่วนประชากรที่มีภาวะอ้วนและหรือภาวะอ้วนลงพุง	33.95	40.60	ร้อยละ	67
			(2562)อัตราการคลอดในมารดาอายุ 15-19 ปี	31.6	32.8	รายต่อหญิงวัยเดียวกันพันคน	47
			(2562)อัตราการคลอดในมารดาอายุ 10-14 ปี	1.1	1.7	รายต่อหญิงวัยเดียวกันพันคน	65
			(2562)สัดส่วนคนสูบบุหรี่	6.05	6.79	ร้อยละ	51
			(2562)สัดส่วนคนดื่มสุรา	5.93	7.52	ร้อยละ	61
			(2562)อัตราผู้ป่วยทางสุขภาพจิตต่อประชากรแสนคน	3,251	3,203	รายต่อประชากรแสนคน	40
			(2562)อัตราเพิ่มของการเจ็บป่วยด้วย 5 โรคไม่เรื้อรังที่สำคัญ (โรคหัวใจ เบาหวาน หลอดเลือดสมอง ความดันโลหิตสูง และมะเร็ง)	5.30	0.91	ร้อยละ	7
			(2562)อัตราการฆ่าตัวตายสำเร็จต่อประชากรแสนคน	7.12	8.47	รายต่อประชากรแสนคน	56
			(2562)สัดส่วนค่าใช้จ่ายประเภทเวชภัณฑ์และค่าตรวจรักษาพยาบาล ต่อค่าใช้จ่ายทั้งหมดของครัวเรือน เฉลี่ยต่อเดือน	1.29	0.88	ร้อยละ	19
			(2562)อัตราประชากรต่อแพทย์ 1 คน	2,045	2,237	คน	36

ด้านความยากจนและเหลื่อมล้ำ

จังหวัดลพบุรีมีค่าดัชนีความก้าวหน้าของคนในด้านรายได้ระดับกลางๆ (อันดับที่ 36 ของประเทศ) เมื่อเปรียบเทียบกับค่าเฉลี่ยประเทศ และจังหวัดในภาคกลางขนาดใกล้เคียงกัน พบว่ามีสัดส่วนคนจนที่สูงกว่าค่าเฉลี่ยประเทศ โดยเฉพาะเรื่องรายได้ครัวเรือน ประเด็นที่ควรให้ความสนใจ คือเรื่อง รายได้ครัวเรือน และสัดส่วนคนจนด้านรายได้

อันดับ	ตัวชี้วัดด้านสังคม (ความยากจน และเหลื่อมล้ำ)	ค่าเฉลี่ย	จังหวัดลพบุรี		
			ค่าสถิติ	หน่วย	อันดับ
1	76				
	(2562)รายได้ครัวเรือนเฉลี่ย	23,359	20,785	บาทต่อเดือน	48
	(2562)อัตราส่วนการออมเฉลี่ยต่อรายได้เฉลี่ยของครัวเรือน	21.45	19.03	ร้อยละ	44
	(2562)รายได้เฉลี่ยต่อหัวของกลุ่มประชากรร้อยละ 40 ที่มีรายได้ต่ำสุด	4,068	3,734	บาทต่อเดือนต่อคน	37
	(2562)มูลค่าสินทรัพย์ทางการเงินของกลุ่มประชากรร้อยละ 40 ที่มีรายได้ต่ำสุด	48,858	50,951	บาทต่อครัวเรือน	25
	(2562)สัดส่วนครัวเรือนที่มีหนี้ในระบบต่อครัวเรือนที่มีหนี้ทั้งหมด	95.61	94.71	ร้อยละ	53
	(2562)ค่าสัมประสิทธิ์ความไม่เสมอภาคด้านรายได้ (Gini coefficient)	0.410	0.397	คะแนน Gini (0-1)	30
	(2562)สัดส่วนคนจนด้านรายจ่าย	8.05	10.13	ร้อยละ	54
	(2562)สัดส่วนหนี้สินเฉลี่ยต่อรายได้เฉลี่ยของครัวเรือนกลุ่มที่ยากจนที่สุด	6.6	5.4	เท่า	38
	(2562)สัดส่วนมูลค่าหนี้ต่อมูลค่าหนี้ทั้งหมดของครัวเรือน	1.23	0.39	ร้อยละ	15
	(2563)สัดส่วนนักเรียนต่อโอกาสต่อนักเรียนทั้งหมด	61.81	64.53	ร้อยละ	41

ด้านชุมชนและครอบครัว

จังหวัดลพบุรีมีค่าดัชนีความก้าวหน้าของคนด้านชุมชนและครอบครัวต่ำกว่าค่าเฉลี่ย (อันดับที่ 44 ของประเทศ) เมื่อเทียบกับจังหวัดอื่น ประเด็นที่ควรให้ความสนใจ คือเรื่อง การหย่าร้าง ผู้สูงอายุที่ตามลำพังคนเดียว อัตราการพึ่งพิง และการมีส่วนร่วมของภาคประชาชน

อันดับ	ตัวชี้วัดด้านสังคม (ชุมชนและครอบครัว)	ค่าเฉลี่ย	จังหวัดลพบุรี		
			ค่าสถิติ	หน่วย	อันดับ
1	76				
	(2562)สัดส่วนของครอบครัวขยาย	32.83	34.59	ร้อยละ	38
	(2562)อัตราเด็กที่อยู่ในการคุมประพฤติ	0.16	0.00	คดีต่อเยาวชนพันคน	1
	(2563)สัดส่วนองค์กรปกครองส่วนท้องถิ่นที่มีการบริหารจัดการที่ดี (ที่ผ่านเกณฑ์ประเมินและที่ได้รับรางวัลประเภท) ต่อองค์กรปกครองส่วนท้องถิ่นทั้งหมด	2.79	2.38	ร้อยละ	35
	(2562)สัดส่วนศูนย์การเรียนรู้ชุมชนต่อจำนวนหมู่บ้าน	41.41	29.69	ร้อยละ	67
	(2562)สัดส่วนศูนย์พัฒนาเด็กเล็กต่อจำนวนหมู่บ้าน	81.02	73.16	ร้อยละ	40
	(2561)จำนวนองค์กรชุมชนต่อประชากรแสนคน	152.70	124.80	แห่ง	42
	(2562)สัดส่วนองค์กรชุมชน (สหกรณ์และกลุ่มเกษตรกร) ที่มีเสถียรภาพทางการเงินอยู่ในระดับมั่นคงถึงดีมาก	58.36	63.91	ร้อยละ	28
	(2562)สัดส่วนครัวเรือนที่มีคนในครัวเรือนเป็นสมาชิกกลุ่มหรือองค์กรในท้องถิ่น	68.46	63.70	ร้อยละ	53
	(2562)สัดส่วนครัวเรือนมีส่วนร่วมทำกิจกรรมสาธารณะเพื่อประโยชน์ชุมชนหรือท้องถิ่น	99.63	98.89	ร้อยละ	69
	(2562)สัดส่วนครัวเรือนที่มีรายได้สูงกว่ารายจ่ายร้อยละ 10 ขึ้นไป	53.75	58.99	ร้อยละ	20
	(2562)สัดส่วนครัวเรือนที่มีบ้านและที่ดินเป็นของตนเอง	78.02	78.43	ร้อยละ	47
	(2562)สัดส่วนครัวเรือนที่มีน้ำประปาใช้ในครัวเรือน	84.60	98.57	ร้อยละ	12
	(2562)สัดส่วนครัวเรือนมีน้ำใช้เพียงพอตลอดปี อย่างน้อยคนละ 45 ลิตรต่อวัน	99.88	99.97	ร้อยละ	34
	(2562)อัตราพึ่งพิง	51.60	52.21	ร้อยละ	34
	(2562)สัดส่วนผู้สูงอายุที่อาศัยอยู่ลำพังคนเดียว	8.30	9.75	ร้อยละ	56
	(2562)อัตราการจดทะเบียนหย่า	5.87	6.51	คู่ต่อพันครัวเรือน	62
	(2562)อัตราเหตุการณ์ความรุนแรงในครอบครัว	7.48	4.87	เหตุการณ์ต่อแสนครัวเรือน	24

จังหวัดลพบุรี มีประเด็นปัญหาเรื่องโรคจากพฤติกรรม NCD และปัญหาสุขภาพจิต โดยมีสัดส่วนคนจนที่สูงกว่าค่าเฉลี่ยประเทศ โดยเฉพาะเรื่องอาชีพและรายได้ ค่าดัชนีความก้าวหน้าของคน ด้านชุมชนและครอบครัวต่ำกว่าค่าเฉลี่ยเมื่อเทียบกับจังหวัดอื่นๆ โดยเฉพาะเรื่องผู้สูงอายุอยู่ตามลำพัง และมีเด็กอายุ 15-17 ปีทำงาน ประเด็นปัญหาความเหลื่อมล้ำในกลุ่มผู้สูงวัย และผู้ด้อยโอกาส มีปัญหา เรื่องสุขภาพการออมรายได้วัยเกษียณ แนวโน้มในเรื่องการมีส่วนร่วมชุมชนและท้องถิ่นลดลง

ด้านความมั่นคง

อันดับ	76	ตัวชี้วัดด้านความมั่นคง (ความปลอดภัยในชีวิตและทรัพย์สิน)	ค่าเฉลี่ย	จังหวัดลพบุรี		
				ค่าสถิติ	หน่วย	อันดับ
		(2563)อัตราการเสียชีวิตจากอุบัติเหตุบนท้องถนนต่อประชากรแสนคน	11.60	14.82	รายต่อประชากรแสนคน	59
		(2562)จำนวนคดียาเสพติด	2,314	1,054	คดี	24
		(2562)อัตราการเกิดคดีอาชญากรรมต่อประชากรแสนคน	90	92	คดีต่อประชากรแสนคน	43
		(2562)สัดส่วนคดีที่จับกุมได้ต่อคดีที่รับแจ้ง	82.65	79.14	ร้อยละ	53

พบว่าแนวโน้มจำนวนคดียาเสพติดของจังหวัดลดลง และจังหวัดลพบุรียังสามารถปรับปรุงเรื่องความปลอดภัยบนท้องถนนได้ เนื่องจากอัตราการเสียชีวิตจากอุบัติเหตุบนท้องถนนยังคงสูงกว่าค่าเฉลี่ยของประเทศ

ด้านทรัพยากรธรรมชาติและสิ่งแวดล้อม

อันดับ	76	ตัวชี้วัดด้านทรัพยากร/สวล. (ทรัพยากรทางธรรมชาติ และสิ่งแวดล้อม)	ค่าเฉลี่ย	จังหวัดลพบุรี		
				ค่าสถิติ	หน่วย	อันดับ
		(2562)สัดส่วนพื้นที่ป่าไม้ต่อพื้นที่จังหวัด	31.77	14.82	ร้อยละ	45
		(2562)สัดส่วนพื้นที่ป่าเพื่อการอนุรักษ์ต่อพื้นที่จังหวัด	20.97	5.27	ร้อยละ	55
		(2562)สัดส่วนพื้นที่ป่าเศรษฐกิจต่อพื้นที่จังหวัด	2.71	4.27	ร้อยละ	9
		(2563)ผลตรวจวัดคุณภาพน้ำ (WQI)	67	62	คะแนน (1-100)	46
		(2562)สัดส่วนขยะมูลฝอยชุมชนที่นำไปใช้ประโยชน์	48.05	27.75	ร้อยละ	66
		(2562) สัดส่วนของขยะมูลฝอยชุมชนที่ได้รับการจัดการอย่างถูกต้อง	73.14	30.55	ร้อยละ	75
		(2562)ปริมาณขยะมูลฝอยที่เกิดขึ้น	856	1,143	ตันต่อวัน	60
		(2563)ปริมาณกากอุตสาหกรรมอันตรายที่เข้าสู่ระบบการจัดการ	15,739.56	7,824.24	ตัน	14
		(2562)จำนวนเรื่องร้องเรียนด้านปัญหามลพิษ	5	3	เรื่อง	42

อันดับ	76	ตัวชี้วัดด้านทรัพยากร/สวล. (ภัยธรรมชาติ)	ค่าเฉลี่ย	จังหวัดลพบุรี		
				ค่าสถิติ	หน่วย	อันดับ
		(2563)สัดส่วนมูลค่าความเสียหายทางเศรษฐกิจที่เกิดจากภัยธรรมชาติ ต่อมูลค่าผลิตภัณฑ์มวลรวมฯ แบบปรับฤดูกาล	0.01	0.00	ร้อยละ	1
		(2563)จำนวนผู้เสียชีวิตจากภัยธรรมชาติ	1	0	ราย	1
		(2563)สัดส่วนหมู่บ้านที่ประสบอุทกภัย และภัยแล้ง	23.99	0.62	ร้อยละ	17
		(2563)มูลค่าความเสียหายจากอุทกภัย และภัยแล้ง	772,096	0	บาท	1
		(2563)สัดส่วนประชากรที่ประสบอุทกภัย	2.18	0.02	ร้อยละ	27
		(2561)จำนวนอาสาสมัครป้องกันภัยฝ่ายพลเรือน (อปพร.)	15,733	15,423	คน	28
		(2562)จำนวนระบบพยากรณ์และอุปกรณ์เตือนภัยล่วงหน้า	41	3	ชิ้น	56

จังหวัดลพบุรีเป็นจังหวัดที่ปลอดภัยจากภัยธรรมชาติทั้งอุทกภัยและภัยแล้ง อย่างไรก็ตามพบประเด็นน่าสนใจด้านทรัพยากรธรรมชาติและสิ่งแวดล้อม ได้แก่ จังหวัดลพบุรีมีศักยภาพในการเพิ่มพื้นที่ป่า, มีความจำเป็นต้องมีการตรวจวัดและดูแลคุณภาพน้ำ และยังสามารถพัฒนาในด้านการบริหารจัดการขยะมูลฝอยชุมชนและการจัดการกากอุตสาหกรรมเพิ่มขึ้นได้อีก

การวิเคราะห์สถานะแวดล้อมจังหวัดลพบุรี (SWOT Analysis) และการใช้เครื่องมือในการวิเคราะห์ในรูปแบบ TOWS Matrix ดังนี้

1. จุดแข็ง (Strength)
<ol style="list-style-type: none"> 1. พื้นที่เหมาะในการทำเกษตรกรรม เป็นฐานการผลิตทางการเกษตรที่มีคุณภาพ มีความเหมาะสมในการปลูกพืชเศรษฐกิจและทำปศุสัตว์หลายชนิด 2. มีอุตสาหกรรมแปรรูปที่มีศักยภาพในการเชื่อมโยงแหล่งผลิต/ฐานการผลิตอุตสาหกรรมการแปรรูปสินค้าทางการเกษตร เพื่อส่งเสริมความมั่นคงด้านอาหารในประเทศตลอดจนความสามารถในการส่งออก 3. มีโครงข่ายคมนาคมครอบคลุมทั่วพื้นที่ สนับสนุนการกระจายสินค้าเกษตรและอุตสาหกรรมแปรรูปใกล้แหล่งวัตถุดิบทางการเกษตร มีท่าเลที่ตั้งเชื่อมโยงกลุ่มจังหวัดที่มีผลิตผลทางการเกษตร เส้นทางคมนาคมทางบกสามารถเชื่อมต่อได้โดยสะดวก ผ่านโครงข่ายทางหลวงแผ่นดินของประเทศ และโครงข่ายรถไฟทางคู่สามารถเชื่อมต่อไปภาคเหนือ ภาคตะวันออกเฉียงเหนือ และภาคตะวันออก 4. มีสถาบันการศึกษาที่มีคุณภาพหลากหลายในทุกระดับ สามารถสร้างบุคลากรป้อนเข้าสู่ระบบแรงงานทั้งภาครัฐและเอกชนซึ่งเป็นที่ยอมรับในระดับภูมิภาคได้เป็นอย่างดี 5. มีทรัพยากรแหล่งท่องเที่ยวที่หลากหลายและโดดเด่น รวมถึงอารยธรรมที่เก่าแก่ มีประวัติศาสตร์ที่รุ่งเรืองหลายยุคสมัย 6. มีศักยภาพในการเป็นแหล่งผลิตพลังงานทดแทนหลายรูปแบบ โดยเฉพาะพลังงานแสงอาทิตย์ ก๊าซชีวภาพ เอทานอล และชีวมวล มีต้นแบบด้านการผลิตพลังงานทดแทน 7. มีป่าที่อุดมสมบูรณ์ทั้งพืชพันธุ์และสัตว์ป่า ที่มีคุณค่าน่าสนใจ มีเอกลักษณ์ และมีศักยภาพสูงในการเป็นแหล่งสันตนาการและการเรียนรู้ ของประชาชนในพื้นที่ใกล้เคียง 8. มีผลิตภัณฑ์ที่เป็นเอกลักษณ์เกิดจากภูมิปัญญาท้องถิ่นหลายชั่วอายุคน ที่สามารถต่อยอดผลิตภัณฑ์เพื่อพัฒนาเศรษฐกิจจังหวัดลพบุรี 9. มีสถาบันอุดมศึกษาและหน่วยงานราชการที่มีผลงานการทำวิจัย เพื่อแก้ปัญหาในพื้นที่จังหวัด 10. มีแหล่งน้ำต้นทุนเพียงพอต่อการใช้บริโภค และอุปโภค 11. จังหวัดลพบุรีมีค่าดัชนีความก้าวหน้าของคน (HAI ปี 2562) ในด้านสุขภาพและการศึกษาค่อนข้างสูงเมื่อเทียบกับจังหวัดอื่น

2. จุดอ่อน (Weakness)

1. ผลผลิตจากเกษตรกรมีต้นทุนสูงและการผลิตไม่มีประสิทธิภาพ
2. ชุมชนหรือวิสาหกิจชุมชนไม่มีความรู้ในการพัฒนาผลิตภัณฑ์ต่อยอดจากงานวิจัยและนวัตกรรม
3. วิถีชีวิตของคนลพบุรี ที่ต้องไปทำงานในโรงงานอุตสาหกรรม เกิดความห่างเหินระหว่างความสัมพันธ์ในครอบครัว
4. โครงข่ายระบบคมนาคมทางบก ที่เชื่อมโยงระหว่างสายรอง สายหลัก ยังไม่ได้มาตรฐานเพียงพอ
5. การผลิตในอุตสาหกรรมแปรรูปการเกษตรได้รับการพัฒนาไม่ทั่วถึง
6. สัดส่วนคนมีงานทำและมีรายได้น้อย
7. ประชาชนมีหนี้สินมาก โดยเฉพาะเกษตรกร
8. ประชาชนในพื้นที่ยังมีปัญหาสุขภาพ
9. แหล่งท่องเที่ยวสำคัญมีระยะทางห่างมากขาดประสิทธิภาพในการเชื่อมโยง
10. ปัญหาสุขภาพจิต การฆ่าตัวตาย โรคอ้วน และโรคที่เกิดจากพฤติกรรม (NCDs) อัตราผู้ป่วยต่อประชากรสูงกว่าค่าเฉลี่ยของประเทศ
11. รายได้ครัวเรือนลดลง หนี้สินครัวเรือนสูงขึ้น มีความเหลื่อมล้ำในพื้นที่สูง พบว่ามีสัดส่วนคนจน ประมาณร้อยละ 4.2 สูงกว่าค่าเฉลี่ยประเทศเกือบเท่าตัว
12. ครอบครัวชุมชน มีการหย่าร้าง ผู้สูงอายุอยู่ตามลำพัง และมีเด็ก อายุ 15-17 ปีทำงานสูงขึ้น
13. การจัดการขยะขาดประสิทธิภาพ และขาดความร่วมมือจากชุมชน

1. โอกาส (Opportunity)

1. นโยบายของรัฐและแนวทางการพัฒนาภาค เมือง และพื้นที่เศรษฐกิจ ส่งเสริมการพัฒนาความมั่นคงด้านอาหาร การบริโภคอาหารปลอดภัย และการพัฒนาอาหารแปรรูป ซึ่งเป็น New S curve
2. กระแสความต้องการบริโภคอาหารปลอดภัยจากสารเคมีที่กำลังเพิ่มขึ้นอย่างต่อเนื่อง การเติบโตด้านอุปสงค์ และการขยายฐานการตลาดสำหรับสินค้าเกษตรปลอดภัยและเกษตรอินทรีย์
3. นโยบายของรัฐในการลงทุนโครงการรถไฟทางคู่ และรถไฟความเร็วสูง จะช่วยเพิ่มโอกาสในการเพิ่มประสิทธิภาพระบบ Logistics ของจังหวัด โดยเฉพาะเส้นทางลพบุรี – นครสวรรค์ – แม่สอด
4. นโยบาย Thailand 4.0 ช่วยเพิ่มประสิทธิภาพในการบริหารจัดการระบบข้อมูลของจังหวัด
5. นโยบายในการส่งเสริมพื้นที่ในกลุ่มจังหวัด ให้เพิ่มมูลค่าการผลิตข้าว พืชผัก ประมงน้ำจืด และอาหารอื่นๆ เพื่อเป็นแหล่งส่งออกระดับโลก
6. นโยบายส่งเสริมการท่องเที่ยว กลุ่มประวัติศาสตร์ ศาสนา และเกษตรในจังหวัด
7. การส่งเสริมรถยนต์ไฟฟ้าซึ่งเป็น New S-Curve ทำให้การมีความต้องการใช้พลังงานทดแทนเพิ่มขึ้น
8. การส่งเสริม BCG จะทำให้ลพบุรีโดดเด่นในฐานะพื้นที่ตัวอย่างในการนำ BCG ไปใช้ในภาคปฏิบัติ
9. การระบาดของโรคโควิด-19 ส่งผลให้ประชาชนเกิดความสนใจในด้านการแพทย์แผนไทย และเกิดความต้องการพืชสมุนไพรเพื่อนำไปผลิตเป็นยา ใช้ในการรักษาผู้ป่วย
10. การค้าอิเล็กทรอนิกส์มีการเติบโตอย่างสูง ประชาชนจำนวนมากมีความคุ้นเคย ทำให้ผู้ผลิตสินค้าเกษตรสามารถเข้าถึงผู้บริโภคโดยตรงได้

4. อุปสรรค (Threat)

1. การเปิด AEC เกิดการนำเข้าสินค้าเกษตรจากประเทศเพื่อนบ้าน เช่นข้าวโพด มันสำปะหลัง ทำให้สินค้าเกษตรภายในประเทศมีราคาตกต่ำลง
2. การเปิดโอกาสให้นำเข้าวัตถุดิบในการผลิตอาหารจากการเปิดเสรีทางการค้า ส่งผลกระทบต่อราคาสินค้าในจังหวัดลพบุรี
3. สภาพแวดล้อม และภูมิอากาศที่มีความผันผวนสูงส่งผลให้เกิดภัยธรรมชาติ เช่น อุทกภัย ภัยแล้ง ส่งผลต่อการท่องเที่ยวและผลผลิตทางเกษตรของจังหวัดโดยตรง และโรค/แมลงระบาดในบางพื้นที่ มีแนวโน้มเพิ่มขึ้นและมีสายพันธุ์ที่หลากหลาย ยากต่อการแก้ไขและป้องกัน
4. การส่งเสริมการท่องเที่ยว โดยปราศจากแนวทางการจัดการในพื้นที่ ส่งผลกระทบต่อสภาพแวดล้อม สิ่งแวดล้อม และทรัพยากรอื่นๆ ในจังหวัด
5. กิจกรรมทางเศรษฐกิจที่เพิ่มมากขึ้น จะนำมาสู่ปัญหาขยะ และปัญหามลพิษมากขึ้น
6. ความผันผวนของภาวะเศรษฐกิจการค้าโลกที่ชะลอตัวลง ส่งผลกระทบต่อเนืองมาয়งภาคการผลิตที่เกี่ยวข้องกับการส่งออก นำมาสู่ปัญหาด้านเศรษฐกิจและสังคม ได้แก่อัตราการจ้างงานที่ลดลง หนี้สินภาคครัวเรือนสูงขึ้น อัตราการเกิดอาชญากรรมที่สูงขึ้น ราคาสินค้าตกต่ำ และจำนวนนักท่องเที่ยวที่ลดลง
7. การเกิดสถานการณ์การแพร่ระบาดของโรคที่ไม่อาจควบคุมได้ ส่งผลให้เกิดภาวะเศรษฐกิจถดถอย ประชาชนขาดรายได้ เกิดการว่างงานที่สูงขึ้น
8. เยาวชนไทยมีปัญหาไม่สามารถแยกแยะข่าว ความคิดเห็น และข้อเท็จจริงได้เมื่อเทียบกับประเทศอื่น

การกำหนดทิศทางการพัฒนาจังหวัดตาม TOWS Matrix ได้นำผลการประเมินสภาพแวดล้อมทั้งภายในและภายนอกจากข้างต้นที่มีการวิเคราะห์ให้เห็นถึงจุดแข็ง จุดอ่อน โอกาส และข้อจำกัด แล้วนำมาวิเคราะห์ในรูปแบบความสัมพันธ์แบบเมตริกซ์โดยใช้ตารางที่เรียกว่า TOWS Matrix ซึ่งเป็นเครื่องมือการวิเคราะห์หรือกำหนดยุทธศาสตร์หรือยุทธศาสตร์ประเภทต่าง ๆ ดังนี้

๑. นำจุดแข็ง และโอกาส พิจารณาร่วมกัน (SO) เพื่อกำหนดยุทธศาสตร์เชิงรุก เพื่อการพัฒนาจังหวัด
๒. นำจุดแข็ง และข้อจำกัดมาพิจารณาร่วมกัน (ST) เพื่อกำหนดยุทธศาสตร์เชิงป้องกัน โดยนำจุดแข็งของจังหวัดมาป้องกันภัยคุกคาม
๓. นำจุดอ่อน และโอกาส มาพิจารณาร่วมกัน (WO) เพื่อกำหนดยุทธศาสตร์เชิงแก้ไขเนื่องจากจังหวัดมีโอกาสที่จะนำจุดอ่อนที่มีมาแก้ไข
๔. นำจุดอ่อน และข้อจำกัดมาพิจารณาร่วมกัน (WT) เพื่อกำหนดยุทธศาสตร์ในเชิงรับ ถ้าจังหวัดเผชิญสถานการณ์ที่ไม่สามารถควบคุมได้

ยุทธศาสตร์เชิงรุก

๑. ส่งเสริมการพัฒนาให้เป็นแหล่งผลิตอาหารคุณภาพ (S1/S2/O5)
๒. พัฒนาแหล่งท่องเที่ยวเชิงประวัติศาสตร์ และการท่องเที่ยวเชิงเกษตร (S6/S1/S2/O6)
๓. พัฒนาให้เป็นจุดกระจายสินค้าทางการเกษตรเชื่อมโยงไปยังภูมิภาคอื่น ๆ (S1/S2/S3/S4/O2/O3/O5)
๔. ส่งเสริมการผลิตและแปรรูปสมุนไพร เพื่อเป็นทางเลือกในการดูแลสุขภาพของประชาชน (S1/S2/O9/O10)
๕. สนับสนุนการเชื่อมโยงเครือข่ายเกษตรกร ขายผลผลิตเกษตร/เกษตรแปรรูปของจังหวัดตรงสู่ผู้บริโภคผ่านช่องทางออนไลน์ (S1/S2/S8/O10)

ยุทธศาสตร์เชิงป้องกัน

1. ส่งเสริมมาตรการป้องกันการสวมรอย หรือการกีดกันการค้าเกษตรจากต่างประเทศ(S1/S2/T1/T2)
2. พัฒนางานวิจัยและผลักดันการสร้างความแตกต่างของผลิตภัณฑ์ในพื้นที่ (S5/S9/S10/T1/T2)

ยุทธศาสตร์เชิงแก้ไข

1. พัฒนาระบบโครงสร้างพื้นฐานทางการเกษตร และยกระดับขีดความสามารถเกษตรกร (W1/W2/W3/W6/O2/O5)
2. สร้างอาชีพเสริม และให้ความรู้ทางด้านการจัดการหนี้สิน (W5/W8/W9/O2/O5/O6)
3. สร้างจุดท่องเที่ยวใหม่ๆเพื่อเชื่อมโยงแหล่งท่องเที่ยวหลัก (W11/O6)
4. การส่งเสริมสุขภาพ/สุขภาพจิต ลดปัญหาโรคอ้วน NCDs สร้างความอบอุ่นในครอบครัว/ชุมชน ดูแลผู้สูงอายุและผู้ด้อยโอกาส การลดความเหลื่อมล้ำด้านรายได้ จากการพัฒนาอาชีพ ฐานเศรษฐกิจชุมชน รวมถึงการแก้ปัญหาสังคมและความมั่นคงในพื้นที่ (O1/O2/W12/W13/W14)

ยุทธศาสตร์เชิงรับ

1. เพิ่มมูลค่าสินค้าเกษตร ยกระดับขีดความสามารถแรงงาน เพื่อสร้างรายได้(W1/W7/W8/W9/T1/T2)
2. การควบคุม และการบริหารจัดการขยะ (W15/T4/T5)

ทิศทางการพัฒนาจังหวัดในระยะ 5 ปี (2566-2570)

1. เตรียมความพร้อมเศรษฐกิจชุมชนฐานรากให้เข้มแข็ง เพื่อรองรับผลกระทบจากสถานการณ์การแพร่ระบาดของโรคโควิด-19
2. ปรับทิศทางการส่งเสริมด้านเกษตร ด้านปศุสัตว์ และด้านประมง ให้เป็นสินค้าเกษตรปลอดภัย ตลอดจนอุตสาหกรรมที่เกี่ยวข้อง ให้เกิดประโยชน์เพิ่มพูนเศรษฐกิจชุมชนฐานราก
3. เจียระไนผลิตภัณฑ์ การบริการ และการท่องเที่ยวที่มีเอกลักษณ์ อัตลักษณ์ทางประวัติศาสตร์ วัฒนธรรม ประเพณี ที่ไม่มีใครลอกเลียนแบบได้ ปรับให้เป็นที่ต้องการของตลาด
4. ใช้เทคโนโลยีและนวัตกรรมใหม่ๆ ก่อให้เกิดประโยชน์ โดยเฉพาะเทคโนโลยีออนไลน์ ทั้งด้านการท่องเที่ยว การศึกษา การค้า และการพัฒนาอาชีพ
5. พัฒนาคาร์สเตอร์เศรษฐกิจสมุนไพร เพื่อดูแลสุขภาพและกระตุ้นการท่องเที่ยวให้เกิด โดยใช้ตำหรับยา โอสถพระนารายณ์เป็นจุดขาย
6. พัฒนาโครงสร้างพื้นฐานเพื่อรองรับภาคเศรษฐกิจการผลิตและการท่องเที่ยวและเกิดความเชื่อมโยงระหว่างพื้นที่จังหวัดและจังหวัดภายในกลุ่มจังหวัด

3.2.2 เป้าหมายการพัฒนาจังหวัด

“ลพบุรีเมืองน่าอยู่ ด้วยสิ่งแวดล้อมดี มีอาหารปลอดภัย และท่องเที่ยววิถีใหม่”

3.2.3 ตัวชี้วัดความสำเร็จตามเป้าหมายของการพัฒนาจังหวัด

1. ผลิตภัณฑ์มวลรวมของจังหวัด เพิ่มขึ้นร้อยละ 1 (ฐานข้อมูลปี 2562 = 110,825 ล้านบาท)
2. รายได้ต่อหัวของประชาชนในจังหวัดเพิ่มขึ้นร้อยละ1(ฐานข้อมูลปี 2562 = 142,776บาท/คน/ปี)

3.2.4 ประเด็นการพัฒนาจังหวัด 4 ประเด็น

ประเด็นพัฒนาที่ 1 สร้างมูลค่าเพิ่มสินค้าเกษตรปลอดภัย ส่งเสริมธุรกิจฐานราก
วัตถุประสงค์

1. ภาคการเกษตรเติบโตสูงขึ้น ด้วยการพัฒนาผลผลิตภาพ และคุณภาพสินค้าเกษตร มุ่งสู่เกษตรปลอดภัย เกษตรอินทรีย์ และการแปรรูปสินค้าเกษตรที่มีมูลค่าสูง
2. ผู้ประกอบการภาคเกษตร ได้รับการพัฒนาศักยภาพอย่างทั่วถึง ตลอดจนห่วงโซ่คุณค่า

ตัวชี้วัดประเด็นการพัฒนา

เป้าหมายและตัวชี้วัดประเด็นการพัฒนา		แนวทางการพัฒนา	แผนงาน	โครงการ	กิจกรรมหลัก	เป้าหมายและตัวชี้วัดกิจกรรมหลัก		
รายได้เงินอุดหนุนทางการเกษตรเพิ่มขึ้น (ร้อยละ)		พัฒนาโครงสร้างพื้นฐานรองรับการยกระดับภาคการเกษตร	พัฒนาโครงสร้างพื้นฐานรองรับการยกระดับภาคการเกษตร	โครงการพัฒนาโครงสร้างพื้นฐานรองรับการยกระดับภาคการเกษตร	ปรับปรุงและพัฒนาแหล่งน้ำครบวงจร ฝน ชล บาดาล เพื่อการเกษตรกรรม	พื้นที่ทางการเกษตรได้รับประโยชน์ (ไร่)		
พ.ศ.						เป้าหมาย	พัฒนาเส้นทางลำเลียงสินค้าการเกษตร	พื้นที่ทางการเกษตรได้รับประโยชน์ (ไร่)
2566	5				ส่งเสริมเศรษฐกิจฐานรากการผลิตสินค้าภาคการเกษตรที่ได้มาตรฐานและมีการแปรรูปสินค้าที่มีคุณภาพ	ส่งเสริมเศรษฐกิจฐานรากการผลิตสินค้าภาคการเกษตรที่ได้มาตรฐานการแปรรูปสินค้าที่มีคุณภาพ		
2567	5						โครงการเพิ่มมูลค่าทางเศรษฐกิจภาคการเกษตรตลอดห่วงโซ่อุปทาน	รายได้เงินอุดหนุนทางการเกษตรเพิ่มขึ้น (ร้อยละ)
2568	5							
2569	5						โครงการขยายผลเกษตรทฤษฎีใหม่ ภายใต้เกษตรกรรมยั่งยืน	รายได้เงินอุดหนุนทางการเกษตรเพิ่มขึ้น (ร้อยละ)
2570	5							
2566 - 2570	5						ส่งเสริมศักยภาพและยกระดับสถานประกอบการ SMEs ฐานราก	ส่งเสริมศักยภาพและยกระดับสถานประกอบการ SMEs ฐานราก
พัฒนาการตลาด ช่องทางการจัดจำหน่าย ส่งเสริมการค้าทั้งออฟไลน์และออนไลน์ และการส่งออกสินค้าเกษตรเป้าหมาย		พัฒนาการตลาด ช่องทางการจำหน่าย การค้าออนไลน์ และการส่งออกสินค้าเกษตรเป้าหมาย	โครงการส่งเสริมการตลาด การบริโภคอาหารปลอดภัย	ส่งเสริมการตลาด การบริโภคอาหารปลอดภัย	รายได้จากการจำหน่ายสินค้าเกษตรเพิ่มขึ้น (ร้อยละ)			

**ประเด็นพัฒนาที่ 2 บริหารจัดการด้านการท่องเที่ยวพร้อมรับการท่องเที่ยววิถีใหม่
วัตถุประสงค์**

1. ยกระดับแหล่งท่องเที่ยวพร้อมรับการท่องเที่ยววิถีชีวิตใหม่
2. การค้าและสินค้าชุมชนมีการขยายตัวเพิ่มสูงขึ้น
3. เพิ่มรายได้จากการท่องเที่ยว

ตัวชี้วัดประเด็นการพัฒนา

เป้าหมายและตัวชี้วัดประเด็นการพัฒนา	แนวทางการพัฒนา	แผนงาน	โครงการ	กิจกรรมหลัก	เป้าหมายและตัวชี้วัดกิจกรรมหลัก														
1. จำนวนนักท่องเที่ยวเพิ่มขึ้น (ร้อยละ) 2. รายได้จากการท่องเที่ยวเพิ่มขึ้น (ร้อยละ) (กรมการท่องเที่ยว)	พัฒนาโครงสร้างพื้นฐานสนับสนุนการท่องเที่ยวและแหล่งท่องเที่ยวหลัก	พัฒนาโครงสร้างพื้นฐานสนับสนุนการท่องเที่ยวและแหล่งท่องเที่ยวหลัก	โครงการพัฒนาโครงสร้างพื้นฐานสนับสนุนการท่องเที่ยวและแหล่งท่องเที่ยวหลักของจังหวัดลพบุรี	พัฒนาโครงสร้างพื้นฐานสนับสนุนการท่องเที่ยวและแหล่งท่องเที่ยวหลักของจังหวัดลพบุรี	1. จำนวนนักท่องเที่ยวเพิ่มขึ้น (ร้อยละ) 2. รายได้จากการท่องเที่ยวเพิ่มขึ้น (ร้อยละ)														
<table border="1"> <thead> <tr> <th>พ.ศ.</th> <th>เป้าหมาย</th> </tr> </thead> <tbody> <tr> <td>2566</td> <td>5</td> </tr> <tr> <td>2567</td> <td>5</td> </tr> <tr> <td>2568</td> <td>5</td> </tr> <tr> <td>2569</td> <td>5</td> </tr> <tr> <td>2570</td> <td>5</td> </tr> <tr> <td>2566 - 2570</td> <td>5</td> </tr> </tbody> </table>	พ.ศ.	เป้าหมาย	2566	5	2567	5	2568	5	2569	5	2570	5	2566 - 2570	5	พัฒนาสินค้าบริการและปัจจัยสนับสนุนการท่องเที่ยว	พัฒนาสินค้าบริการและปัจจัยสนับสนุนการท่องเที่ยว	โครงการยกระดับสินค้าของฝากของที่ระลึกให้มีเอกลักษณ์โดดเด่น แสดงอัตลักษณ์ของแหล่งท่องเที่ยวต่างๆ	พัฒนาสินค้าท้องถิ่น และผลิตภัณฑ์ชุมชน	1. จำนวนนักท่องเที่ยวเพิ่มขึ้น (ร้อยละ) 2. รายได้จากการท่องเที่ยวเพิ่มขึ้น (ร้อยละ)
พ.ศ.	เป้าหมาย																		
2566	5																		
2567	5																		
2568	5																		
2569	5																		
2570	5																		
2566 - 2570	5																		
	สร้างความเชื่อมั่นด้านภาพลักษณ์และประชาสัมพันธ์ส่งเสริมการตลาดด้านการท่องเที่ยว	สร้างความเชื่อมั่นด้านภาพลักษณ์และประชาสัมพันธ์ส่งเสริมการตลาดด้านการท่องเที่ยว	โครงการสร้างความเชื่อมั่นด้านภาพลักษณ์และประชาสัมพันธ์ส่งเสริมการตลาดด้านการท่องเที่ยว	พัฒนาทักษะบุคลากรด้านการท่องเที่ยวและบริการ	1. จำนวนนักท่องเที่ยวเพิ่มขึ้น (ร้อยละ) 2. รายได้จากการท่องเที่ยวเพิ่มขึ้น (ร้อยละ)														
ส่งเสริมการท่องเที่ยวทางวัฒนธรรมและประเพณีท้องถิ่น				1. จำนวนนักท่องเที่ยวเพิ่มขึ้น (ร้อยละ) 2. รายได้จากการท่องเที่ยวเพิ่มขึ้น (ร้อยละ)															
ส่งเสริมการท่องเที่ยวทางธรรมชาติ				1. จำนวนนักท่องเที่ยวเพิ่มขึ้น (ร้อยละ) 2. รายได้จากการท่องเที่ยวเพิ่มขึ้น (ร้อยละ)															

**ประเด็นพัฒนาที่ 3 เพิ่มพื้นที่สีเขียว ลดขยะ พัฒนาพลังงานทดแทน
วัตถุประสงค์**

1. ส่งเสริมการใช้พลังงานทดแทน และกิจกรรมที่เป็นมิตรต่อสิ่งแวดล้อม
2. การบริหารจัดการสิ่งแวดล้อม สิ่งปฏิภูลในพื้นที่อย่างถูกวิธี
3. มีการอนุรักษ์และฟื้นฟูทรัพยากรธรรมชาติในพื้นที่

ตัวชี้วัดประเด็นการพัฒนา

เป้าหมายและตัวชี้วัดประเด็นการพัฒนา	แนวทางการพัฒนา	แผนงาน	โครงการ	กิจกรรมหลัก	เป้าหมายและตัวชี้วัดกิจกรรมหลัก		
1. ปริมาณขยะมูลฝอยชุมชนได้รับการจัดการอย่างถูกต้อง (ร้อยละ)	ส่งเสริมการใช้พลังงานทดแทน และการใช้ประโยชน์จากสิ่งเหลือใช้เพื่อการใช้พลังงานที่เป็นมิตรกับสิ่งแวดล้อม	ส่งเสริมการใช้พลังงานทดแทน และการใช้ประโยชน์จากสิ่งเหลือใช้เพื่อการใช้พลังงานที่เป็นมิตรกับสิ่งแวดล้อม	โครงการส่งเสริมอนุรักษ์พลังงานและการใช้พลังงานทดแทน	ส่งเสริมอนุรักษ์พลังงานและการใช้พลังงานทดแทน	ปริมาณการใช้ไฟฟ้าของจังหวัดลพบุรี ลดลง (ร้อยละ)		
						พ.ศ.	เป้าหมาย
2566	65						
2567	68						
2568	70						
2569	73						
2570	75						
2566 -2570	75						
2. ปริมาณการใช้ไฟฟ้าของจังหวัดลพบุรีลดลง (ร้อยละ)	ส่งเสริมการจัดการขยะและของเสียเพื่อรักษาคุณภาพ สิ่งแวดล้อม	ส่งเสริมการจัดการขยะและของเสียเพื่อรักษาคุณภาพ สิ่งแวดล้อม	โครงการส่งเสริมการจัดการขยะและของเสียเพื่อรักษาคุณภาพ สิ่งแวดล้อม	ส่งเสริมการจัดการขยะมูลฝอย	ปริมาณขยะมูลฝอยชุมชนได้รับการจัดการอย่างถูกต้อง (ร้อยละ)		
						พ.ศ.	เป้าหมาย
						2566	1
						2567	1
						2568	1
						2569	1
						2570	1
2566 -2570	5						
3. พื้นที่ป่าไม่น้อยกว่าเดิม (ไร่)	สร้างจิตสำนึกและเผยแพร่องค์ความรู้ในการอนุรักษ์และฟื้นฟูทรัพยากรธรรมชาติและสิ่งแวดล้อม	สร้างจิตสำนึกและเผยแพร่องค์ความรู้ในการอนุรักษ์และฟื้นฟูทรัพยากรธรรมชาติและสิ่งแวดล้อม	โครงการการอนุรักษ์และฟื้นฟูทรัพยากรธรรมชาติและสิ่งแวดล้อมในพื้นที่จังหวัดลพบุรี	การอนุรักษ์และฟื้นฟูทรัพยากรธรรมชาติและสิ่งแวดล้อม	พื้นที่ป่าไม่น้อยกว่าเดิม		
						พ.ศ.	เป้าหมาย
						2566	601,510
						2567	601,510
						2568	601,510
						2569	601,510
						2570	601,510
2566 -2570	601,510						

ประเด็นพัฒนาที่ 4 พัฒนาคุณภาพชีวิตทุกช่วงวัย เรียนรู้ตลอดชีวิต เสริมสร้างสุขภาวะที่ดี
เมืองลพบุรีมีความสงบสุข

วัตถุประสงค์

1. คนทุกช่วงวัยมีสุขภาวะที่ดี มีการเรียนรู้ตลอดชีวิต และมีคุณภาพชีวิตที่ดีขึ้น
2. ประชาชนมีความมั่นคง ความปลอดภัย ในชีวิตและทรัพย์สิน

ตัวชี้วัดประเด็นการพัฒนา

เป้าหมายและตัวชี้วัดประเด็นการพัฒนา	แนวทางการพัฒนา	แผนงาน	โครงการ	กิจกรรมหลัก	เป้าหมายและตัวชี้วัดกิจกรรมหลัก														
1. คนทุกช่วงวัยได้รับการพัฒนาศักยภาพเทียบจากประชากรจังหวัดลพบุรี (ร้อยละ) 2. อุบัติเหตุทางถนนลดลง (ร้อยละ) 3. คดียาเสพติดลดลง (ร้อยละ)	พัฒนาคุณภาพชีวิตคนทุกช่วงวัย	พัฒนาระบบสาธารณสุขพื้นฐาน	โครงการพัฒนาระบบสาธารณสุขพื้นฐานของจังหวัดลพบุรี โครงการลพบุรีเมืองแห่งการเรียนรู้ทุกช่วงวัย โครงการลพบุรีเมืองคุณภาพผู้สูงอายุครบวงจร	พัฒนาระบบสาธารณสุขพื้นฐานของจังหวัดลพบุรี	ระบบสาธารณสุขภาคใต้ได้รับการแก้ไขปัญหา (แห่ง)														
				เด็กและเยาวชนมีพัฒนาการและทักษะที่เหมาะสมตามช่วงวัย	เด็กและเยาวชนได้รับการพัฒนาศักยภาพเทียบจากประชากรจังหวัดลพบุรี (ร้อยละ)														
				พัฒนาทักษะฝีมือแรงงานเพื่อส่งเสริมศักยภาพ	คนวัยแรงงานได้รับการพัฒนาศักยภาพเทียบจากประชากรจังหวัดลพบุรี (ร้อยละ)														
				พัฒนาสุขภาพคนทุกช่วงวัยพ้น NCDs และพร้อมรับมือโรคอุบัติใหม่	คนทุกช่วงวัยได้รับการพัฒนาศักยภาพเทียบจากประชากรจังหวัดลพบุรี (ร้อยละ)														
				พัฒนาระบบเพื่อรองรับสังคมผู้สูงอายุ	ผู้สูงอายุในจังหวัดลพบุรีได้รับการดูแลเทียบจากประชากรผู้สูงอายุในจังหวัดลพบุรี (ร้อยละ)														
				เสริมสร้างความมั่นคงด้านคุณภาพชีวิตและทรัพย์สิน	1. อุบัติเหตุทางถนนลดลง (ร้อยละ) 2. คดียาเสพติดลดลง (ร้อยละ)														
เพิ่มประสิทธิภาพความมั่นคงในชุมชน โดยใช้การมีส่วนร่วมของภาคประชาชน เพิ่มประสิทธิภาพความมั่นคงในชุมชน โดยใช้การมีส่วนร่วมของภาคประชาชน	เพิ่มประสิทธิภาพความมั่นคงในชุมชน โดยใช้การมีส่วนร่วมของภาคประชาชน เพิ่มประสิทธิภาพชีวิตกลุ่มเปราะบาง	โครงการต้นแบบคนลพบุรี สังคมคุณภาพ โครงการพัฒนาคุณภาพชีวิตกลุ่มเปราะบาง	เสริมสร้างความมั่นคงด้านคุณภาพชีวิตและทรัพย์สิน พัฒนาคุณภาพชีวิตกลุ่มเปราะบาง	1. อุบัติเหตุทางถนนลดลง (ร้อยละ) 2. คดียาเสพติดลดลง (ร้อยละ) คริวเรือนกลุ่มเปราะบางได้รับพัฒนาคุณภาพชีวิต (คริวเรือน)															
<table border="1"> <thead> <tr> <th>พ.ศ.</th> <th>เป้าหมาย</th> </tr> </thead> <tbody> <tr> <td>2566</td> <td>1</td> </tr> <tr> <td>2567</td> <td>1</td> </tr> <tr> <td>2568</td> <td>1</td> </tr> <tr> <td>2569</td> <td>1</td> </tr> <tr> <td>2570</td> <td>1</td> </tr> <tr> <td>2566 - 2570</td> <td>5</td> </tr> </tbody> </table>	พ.ศ.	เป้าหมาย	2566	1	2567	1	2568	1	2569	1	2570	1	2566 - 2570	5					
พ.ศ.	เป้าหมาย																		
2566	1																		
2567	1																		
2568	1																		
2569	1																		
2570	1																		
2566 - 2570	5																		

แบบฟอร์มการจัดทำแผนพัฒนาจังหวัด (พ.ศ. 2566 -2570)

จังหวัดลพบุรี

เป้าหมายการพัฒนาจังหวัด: “ลพบุรีเมืองน่าอยู่ ด้วยสิ่งแวดล้อมดี มีอาหารปลอดภัย และท่องเที่ยววิถีใหม่”

ประเด็นการพัฒนา	ตัวชี้วัดของประเด็นการพัฒนา	ฐาน/ปี	ร้อยละ	ค่าเป้าหมาย					
				พ.ศ. 2566	พ.ศ. 2567	พ.ศ. 2568	พ.ศ. 2569	พ.ศ. 2570	พ.ศ. 2566 - 2570
ประเด็นการพัฒนาที่ 1 สร้างมูลค่าเพิ่ม สินค้าเกษตรปลอดภัย สู่เศรษฐกิจฐานราก	รายได้เงินสดสุทธิทาง การเกษตรเพิ่มขึ้น (ร้อยละ) บาท/ ครัวเรือน	155,771	5	7,789	8,178	8,587	9,016	9,467	9,467
		2562/2563		163,560	171,738	180,324	189,341	198,808	198,808
ประเด็นการพัฒนาที่ 2 บริหารจัดการด้านการ ท่องเที่ยวพร้อมรับการ ท่องเที่ยววิถีใหม่	1. จำนวน นักท่องเที่ยวเพิ่มขึ้น (ร้อยละ) คน	1,659,868	5	82,993	87,143	91,500	96,075	100,879	100,879
		2563		1,742,861	1,830,004	1,921,505	2,017,580	2,118,459	2,118,459
	2. รายได้จาก ท่องเที่ยวเพิ่มขึ้น (ร้อยละ) ล้านบาท	2,326.88	5	116.34	122.16	128.27	134.68	141.42	141.42
		2563		2,443.22	2,565.39	2,693.65	2,828.34	2,969.75	2,969.75
ประเด็นการพัฒนาที่ 3 เพิ่มพื้นที่สีเขียว ลดขยะ พัฒนา พลังงานทดแทน	1. ปริมาณขยะมูลฝอย ชุมชนได้รับการจัดการ อย่างถูกต้อง (ร้อยละ)	65	2	65	68	70	73	75	75
		2564							
	2. ปริมาณการใช้ ไฟฟ้าของจังหวัด ลพบุรีลดลง (ร้อยละ) (กิโลวัตต์-ชั่วโมง)	2,390,456,359	1	23,904,564	23,665,518	23,428,863	23,194,574	22,962,628	117,156,147
		2563		2,366,551,795	2,342,886,277	2,319,457,415	2,296,262,841	2,273,300,212	2,273,300,212
	3. พื้นที่ป่าไม่น้อย กว่าเดิม (ไร่)	601,510	0	601,510	601,510	601,510	601,510	601,510	601,510
	2563								
ประเด็นการพัฒนาที่ 4 พัฒนาคุณภาพชีวิตทุก ช่วงวัย เรียนรู้ตลอด ชีวิต เสริมสร้างสุข ภาวะที่ดี เมืองลพบุรีมี ความสงบสุข	1. คนทุกช่วงวัยได้รับ การพัฒนาศักยภาพ เทียบจากประชากร จังหวัดลพบุรี (ร้อย ละ) (คน)	742,928	1	7,429	7,429	7,429	7,429	7,429	37,146
		2564		742,928	742,928	742,928	742,928	742,928	742,928
	2. อุบัติเหตุทางถนน ลดลง (ร้อยละ) ครั้ง	823	1	8	8	8	8	8	40
		2563		815	807	799	791	783	783
	3. คดียาเสพติดลดลง (ร้อยละ) ราย	4,066	1	41	40	40	39	39	199
	2563		4,025	3,985	3,945	3,906	3,867	3,867	

บัญชีรายการชุดโครงการสำคัญ				งบประมาณดำเนินการ (10)					
แผนงาน/โครงการสำคัญ (6)	ยุทธศาสตร์ ชาติ (X)/ แผนแม่บทฯ (Y) (7)	แหล่ง งปม. (8)	หน่วย ดำเนินการ (9)	พ.ศ. 2566	พ.ศ. 2567	พ.ศ. 2568	พ.ศ. 2569	พ.ศ. 2570	พ.ศ. 2566- 2570
งบประมาณของจังหวัด									
ประเด็นการพัฒนาที่ 1 สร้างมูลค่าเพิ่มสินค้าเกษตรปลอดภัย สู่เศรษฐกิจฐานราก				319,724,300	158,724,300	78,724,300	28,724,300	28,724,300	614,621,500
แผนงานที่ 1 พัฒนาโครงสร้างพื้นฐานรองรับการยกระดับภาค การเกษตร				287,000,000	130,000,000	50,000,000	-	-	467,000,000
1. โครงการสำคัญที่ 1 โครงการพัฒนาโครงสร้าง พื้นฐานรองรับการยกระดับ ภาคการเกษตร	2/19			287,000,000	130,000,000	50,000,000	-	-	467,000,000
- กิจกรรมหลัก 1.1 ปรับปรุงและพัฒนาแหล่งน้ำ ครบวงจร ผน ชล บาดาล เพื่อการเกษตรกรรม		1	โครงการ ชลประทาน ลพบุรี	207,000,000	130,000,000	50,000,000	-	-	387,000,000
- กิจกรรมหลัก 1.2 พัฒนาเส้นทางลำเลียงสินค้า การเกษตร		1	แนวทางหลวง ชนบทลพบุรี	80,000,000	-	-	-	-	80,000,000
แผนงานที่ 2 ส่งเสริมเศรษฐกิจฐานราก การผลิตสินค้าภาค การเกษตรที่ได้มาตรฐาน และมีการแปรรูปสินค้าที่มีคุณภาพ				29,154,300	25,154,300	25,154,300	25,154,300	25,154,300	129,771,500
2. โครงการสำคัญที่ 2 พัฒนาคัสเตอร์สมุนไพร ดูแลสุขภาพครบวงจร	2/3			1,534,500	1,534,500	1,534,500	1,534,500	1,534,500	7,672,500
- กิจกรรมหลัก 2.1 พัฒนาคัสเตอร์สมุนไพร ดูแลสุขภาพครบวงจร		1	สำนักงาน เกษตรและ สหกรณ์ จังหวัดลพบุรี	1,534,500	1,534,500	1,534,500	1,534,500	1,534,500	7,672,500
3. โครงการสำคัญที่ 3 เพิ่มมูลค่าทางเศรษฐกิจ ภาคการเกษตรตลอดห่วง โซ่อุปทาน	2/3			15,064,800	11,064,800	11,064,800	11,064,800	11,064,800	59,324,000
- กิจกรรมหลัก 3.1 เพิ่มมูลค่าทางเศรษฐกิจภาค การเกษตรตลอดห่วงโซ่ อุปทาน		1	สำนักงาน เกษตรและ สหกรณ์ จังหวัดลพบุรี	15,064,800	11,064,800	11,064,800	11,064,800	11,064,800	59,324,000
4. โครงการสำคัญที่ 4 ขยายผลตามแนวปรัชญา เศรษฐกิจพอเพียง	2/3			3,196,500	3,196,500	3,196,500	3,196,500	3,196,500	15,982,500
- กิจกรรมหลัก 4.1 ขยายผลตามแนวปรัชญา เศรษฐกิจพอเพียง		1	สำนักงาน เกษตรและ สหกรณ์ จังหวัดลพบุรี	3,196,500	3,196,500	3,196,500	3,196,500	3,196,500	15,982,500

บัญชีรายการชุดโครงการสำคัญ				งบประมาณดำเนินการ (10)					
แผนงาน/โครงการสำคัญ (6)	ยุทธศาสตร์ ชาติ (X)/ แผนแม่บทฯ (Y) (7)	แหล่ง งปม. (8)	หน่วย ดำเนินการ (9)	พ.ศ. 2566	พ.ศ. 2567	พ.ศ. 2568	พ.ศ. 2569	พ.ศ. 2570	พ.ศ. 2566- 2570
5. โครงการสำคัญที่ 5 ขยายผลเกษตรทฤษฎีใหม่ ภายใต้เกษตรกรรมยั่งยืน	2/3			8,840,000	8,840,000	8,840,000	8,840,000	8,840,000	44,200,000
- กิจกรรมหลัก 5.1 ขยายผลเกษตรทฤษฎีใหม่ ภายใต้เกษตรกรรมยั่งยืน		1	สำนักงาน เกษตรและ สหกรณ์ จังหวัดลพบุรี	8,840,000	8,840,000	8,840,000	8,840,000	8,840,000	44,200,000
6. โครงการสำคัญที่ 6 ส่งเสริมอัตลักษณ์เกษตร อินทรีย์ภายในจังหวัด ลพบุรี	2/3			518,500	518,500	518,500	518,500	518,500	2,592,500
- กิจกรรมหลัก 6.1 ส่งเสริมอัตลักษณ์เกษตร อินทรีย์ภายในจังหวัดลพบุรี		1	สำนักงาน ประมงจังหวัด ลพบุรี	518,500	518,500	518,500	518,500	518,500	2,592,500
แผนงานที่ 3 ส่งเสริมศักยภาพและยกระดับสถานประกอบการ SMEs สู่มাত্রฐานสากล				-	-	-	-	-	-
7. โครงการสำคัญที่ 7 ส่งเสริมศักยภาพและ ยกระดับสถานประกอบการ SMEs สู่มাত্রฐานสากล	2/8			-	-	-	-	-	-
- กิจกรรมหลัก 7.1 ส่งเสริมศักยภาพและ ยกระดับสถานประกอบการ SMEs สู่มাত্রฐานสากล		1		-	-	-	-	-	-
แผนงานที่ 4 พัฒนาการตลาด ช่องทางการจัดจำหน่าย ส่งเสริม การค้าทั้งออฟไลน์และออนไลน์ และการส่งออกสินค้าเกษตร เป้าหมาย				3,570,000	3,570,000	3,570,000	3,570,000	3,570,000	17,850,000
8. โครงการสำคัญที่ 8 ส่งเสริมการตลาด การ บริโภคอาหารปลอดภัย	2/3			3,570,000	3,570,000	3,570,000	3,570,000	3,570,000	17,850,000
- กิจกรรมหลัก 8.1 ส่งเสริมการตลาด การ บริโภคอาหารปลอดภัย		1	สำนักงาน เกษตรและ สหกรณ์ จังหวัดลพบุรี	3,570,000	3,570,000	3,570,000	3,570,000	3,570,000	17,850,000
รวมงบประมาณ				319,724,300	158,724,300	78,724,300	28,724,300	28,724,300	614,621,500

แผนพัฒนาจังหวัดลพบุรี ประจำปีงบประมาณ พ.ศ. 2566-2570

บัญชีรายการชุดโครงการสำคัญ				งบประมาณดำเนินการ (10)					
แผนงาน/โครงการสำคัญ (6)	ยุทธศาสตร์ ชาติ (X)/ แผนแม่บทฯ (Y) (7)	แหล่ง งปม. (8)	หน่วย ดำเนินการ (9)	พ.ศ. 2566	พ.ศ. 2567	พ.ศ. 2568	พ.ศ. 2569	พ.ศ. 2570	พ.ศ. 2566- 2570
				งบประมาณของกระทรวง/กรม					
ประเด็นการพัฒนาที่ 1 สร้างมูลค่าเพิ่มสินค้าเกษตรปลอดภัย สู่เศรษฐกิจฐานราก				3,995,360,000	965,176,000	1,247,483,400	1,748,254,800	905,243,000	8,861,517,200
แผนงานที่ 1 พัฒนาโครงสร้างพื้นฐานรองรับการยกระดับ ภาคการเกษตร				3,995,360,000	965,176,000	1,247,483,400	1,748,254,800	905,243,000	8,861,517,200
1. โครงการสำคัญที่ 1 โครงการพัฒนาโครงสร้าง พื้นฐานรองรับการยกระดับ ภาคการเกษตร	2/19	2		3,995,360,000	965,176,000	1,247,483,400	1,748,254,800	905,243,000	8,861,517,200
- กิจกรรมหลัก 1.1 ปรับปรุงและพัฒนา แหล่งน้ำครบวงจร ฝน ชล บาดาล เพื่อการเกษตรกรรม				3,737,821,000	965,176,000	1,247,483,400	1,748,254,800	905,243,000	8,603,978,200
- กิจกรรมหลัก 1.2 พัฒนาเส้นทางลำเลียง สินค้าการเกษตร				257,539,000	-	-	-	-	257,539,000
รวมงบประมาณ				3,995,360,000	965,176,000	1,247,483,400	1,748,254,800	905,243,000	8,861,517,200

บัญชีรายการชุดโครงการสำคัญ				งบประมาณดำเนินการ (10)					
แผนงาน/โครงการสำคัญ (6)	ยุทธศาสตร์ ชาติ (X)/ แผนแม่บทฯ (Y) (7)	แหล่ง งปม. (8)	หน่วย ดำเนินการ (9)	พ.ศ. 2566	พ.ศ. 2567	พ.ศ. 2568	พ.ศ. 2569	พ.ศ. 2570	พ.ศ. 2566- 2570
				งบประมาณของภาคเอกชน/ชุมชน					
ประเด็นการพัฒนาที่ 1 สร้างมูลค่าเพิ่มสินค้าเกษตรปลอดภัย สู่เศรษฐกิจฐานราก				552,000	651,700	6,210,000	610,000	2,210,000	10,233,700
แผนงานที่ 1 พัฒนาโครงสร้างพื้นฐานรองรับการยกระดับ ภาคการเกษตร				552,000	651,700	6,210,000	610,000	2,210,000	10,233,700
2. โครงการสำคัญที่ 2 เพิ่มมูลค่าทางเศรษฐกิจ ภาคการเกษตรตลอดห่วง โซ่อุปทาน	2/3			552,000	651,700	6,210,000	610,000	2,210,000	10,233,700
- กิจกรรมหลัก 1.1 เพิ่ม มูลค่าทางเศรษฐกิจภาค การเกษตรตลอดห่วงโซ่ อุปทาน			องค์การ บริหาร ส่วนตำบล โคกสลุง/ องค์การ บริหาร ส่วนตำบล หนองบัว	552,000	651,700	6,210,000	610,000	2,210,000	10,233,700
รวมงบประมาณ				552,000	651,700	6,210,000	610,000	2,210,000	10,233,700
รวมประเด็นยุทธศาสตร์ที่ 1				4,315,636,300	1,124,552,000	1,332,417,700	1,777,589,100	936,177,300	9,486,372,400

บัญชีรายการชุดโครงการสำคัญ				งบประมาณดำเนินการ (10)					
แผนงาน/โครงการสำคัญ (6)	ยุทธศาสตร์ ชาติ (X)/ แผนแม่บท (Y) (7)	แหล่ง งปม. (8)	หน่วย ดำเนินการ (9)	พ.ศ. 2566	พ.ศ. 2567	พ.ศ. 2568	พ.ศ. 2569	พ.ศ. 2570	พ.ศ. 2566- 2570
งบประมาณของจังหวัด									
ประเด็นการพัฒนาที่ 2 บริหารจัดการด้านการท่องเที่ยวพร้อมรับการท่องเที่ยววิถีใหม่				114,782,300	27,382,300	17,382,300	17,382,300	17,382,300	194,311,500
แผนงานที่ 1 พัฒนาโครงสร้างพื้นฐานสนับสนุนการท่องเที่ยวและแหล่งท่องเที่ยวหลักของจังหวัดลพบุรี				93,000,000	10,000,000	-	-	-	103,000,000
9. โครงการสำคัญที่ 9 พัฒนาโครงสร้างพื้นฐานสนับสนุนการท่องเที่ยวและแหล่งท่องเที่ยวหลักของจังหวัดลพบุรี	2/5			93,000,000	10,000,000	-	-	-	103,000,000
- กิจกรรมหลัก 9.1 พัฒนาโครงสร้างพื้นฐานสนับสนุนการท่องเที่ยวและแหล่งท่องเที่ยวหลักของจังหวัดลพบุรี		1	แขวงทางหลวงชนบทลพบุรี	93,000,000	10,000,000	-	-	-	103,000,000
แผนงานที่ 2 พัฒนาสินค้าบริการและปัจจัยสนับสนุนการท่องเที่ยว				2,140,000	2,140,000	2,140,000	2,140,000	2,140,000	10,700,000
10. โครงการสำคัญที่ 10 โครงการยกระดับสินค้าของฝากของที่ระลึกให้มีเอกลักษณ์โดดเด่นแสดงอัตลักษณ์ของแหล่งท่องเที่ยว	2/5			2,140,000	2,140,000	2,140,000	2,140,000	2,140,000	10,700,000
- กิจกรรมหลัก 10.1 กิจกรรมหลักพัฒนาสินค้าท้องถิ่น และผลิตภัณฑ์ชุมชน		1	มหาวิทยาลัยราชภัฏเทพสตรี	2,140,000	2,140,000	2,140,000	2,140,000	2,140,000	10,700,000
แผนงานที่ 3 สร้างความเชื่อมั่นด้านภาพลักษณ์และประชาสัมพันธ์ส่งเสริมการตลาดด้านการท่องเที่ยว				19,642,300	15,242,300	15,242,300	15,242,300	15,242,300	80,611,500
11. โครงการสำคัญที่ 11 โครงการสร้างความเชื่อมั่นด้านภาพลักษณ์และประชาสัมพันธ์ส่งเสริมการตลาดด้านการท่องเที่ยว	2/5			19,642,300	15,242,300	15,242,300	15,242,300	15,242,300	80,611,500
- กิจกรรมหลัก 11.1 พัฒนาทักษะบุคลากรด้านการท่องเที่ยวและบริการ		1	สำนักงานการท่องเที่ยวและกีฬาจังหวัดลพบุรี	490,300	490,300	490,300	490,300	490,300	2,451,500
- กิจกรรมหลัก 11.2 ส่งเสริมการท่องเที่ยวทางวัฒนธรรมและประเพณีท้องถิ่น		1	สำนักงานการท่องเที่ยวและกีฬาจังหวัดลพบุรี	19,152,000	14,752,000	14,752,000	14,752,000	14,752,000	78,160,000
- กิจกรรมหลัก 11.3 ส่งเสริมการท่องเที่ยวทางธรรมชาติ		1		-	-	-	-	-	-
รวมงบประมาณ				114,782,300	27,382,300	17,382,300	17,382,300	17,382,300	194,311,500

บัญชีรายการชุดโครงการสำคัญ				งบประมาณดำเนินการ (10)					
แผนงาน/โครงการสำคัญ (6)	ยุทธศาสตร์ ชาติ (X)/ แผนแม่บท (Y) (7)	แหล่ง งปม. (8)	หน่วย ดำเนินการ (9)	พ.ศ. 2566	พ.ศ. 2567	พ.ศ. 2568	พ.ศ. 2569	พ.ศ. 2570	พ.ศ. 2566- 2570
				งบประมาณของกระทรวง/กรม					
ประเด็นการพัฒนาที่ 2 บริหารจัดการด้านการท่องเที่ยวพร้อมรับการท่องเที่ยววิถีใหม่				1,330,016,000	343,116,000	289,106,000	116,000	116,000	1,962,470,000
แผนงานที่ 1 พัฒนาโครงสร้างพื้นฐานสนับสนุนการท่องเที่ยวและแหล่งท่องเที่ยวหลักของจังหวัดลพบุรี				1,329,900,000	343,000,000	288,990,000	-	-	1,961,890,000
1. โครงการสำคัญที่ 1 พัฒนาโครงสร้างพื้นฐาน สนับสนุนการท่องเที่ยว และแหล่งท่องเที่ยวหลัก ของจังหวัดลพบุรี	2/5			1,329,900,000	343,000,000	288,990,000	-	-	1,961,890,000
- กิจกรรมหลัก 1.1 พัฒนาโครงสร้างพื้นฐาน สนับสนุนการท่องเที่ยว และแหล่งท่องเที่ยวหลัก ของจังหวัดลพบุรี		2	แขวงทางหลวง ชนบทลพบุรี/ แขวงทางหลวง ลพบุรีที่ 1/ เขตห้ามล่า สัตว์ป่าเขื่อน ป่าสักชลสิทธิ์/ สถานีเพาะชำ กล้าไม้จังหวัด ลพบุรี	1,329,900,000	343,000,000	288,990,000	-	-	1,961,890,000
แผนงานที่ 3 สร้างความเชื่อมั่นด้านภาพลักษณ์และประชาสัมพันธ์ส่งเสริมการตลาดด้านการท่องเที่ยว				116,000	116,000	116,000	116,000	116,000	580,000
1. โครงการสำคัญที่ 1 โครงการสร้างความเชื่อมั่น ด้านภาพลักษณ์และ ประชาสัมพันธ์ส่งเสริม การตลาดด้านการ ท่องเที่ยว	2/5			116,000	116,000	116,000	116,000	116,000	580,000
- กิจกรรมหลัก 1.1 พัฒนาทักษะบุคลากร ด้านการท่องเที่ยวและ บริการ		2	สำนักงาน พัฒนาฝีมือ แรงงาน ลพบุรี	116,000	116,000	116,000	116,000	116,000	580,000
รวมงบประมาณ				1,330,016,000	343,116,000	289,106,000	116,000	116,000	1,962,470,000

บัญชีรายการชุดโครงการสำคัญ				งบประมาณดำเนินการ (10)					
แผนงาน/โครงการสำคัญ (6)	ยุทธศาสตร์ ชาติ (X)/ แผนแม่บท (Y) (7)	แหล่ง งปม. (8)	หน่วย ดำเนินการ (9)	พ.ศ. 2566	พ.ศ. 2567	พ.ศ. 2568	พ.ศ. 2569	พ.ศ. 2570	พ.ศ. 2566- 2570
				งบประมาณขององค์กรปกครองส่วนท้องถิ่น					
ประเด็นการพัฒนาที่ 2 บริหารจัดการด้านการท่องเที่ยวพร้อมรับ การท่องเที่ยววิถีใหม่				2,210,000	210,000	4,710,000	210,000	210,000	7,550,000
แผนงานที่ 1 พัฒนาโครงสร้างพื้นฐานสนับสนุนการท่องเที่ยว และแหล่งท่องเที่ยวหลักของจังหวัดลพบุรี				2,000,000	-	4,500,000	-	-	6,500,000
1. โครงการสำคัญที่ 1 พัฒนาโครงสร้างพื้นฐาน สนับสนุนการท่องเที่ยว และแหล่งท่องเที่ยวหลัก ของจังหวัดลพบุรี	2/5			2,000,000	-	4,500,000	-	-	6,500,000
- กิจกรรมหลัก 1.1 พัฒนาโครงสร้างพื้นฐาน สนับสนุนการท่องเที่ยวและ แหล่งท่องเที่ยวหลักของ จังหวัดลพบุรี			เทศบาลตำบล เขาพระยา เดินธง	2,000,000	-	4,500,000	-	-	6,500,000
แผนงานที่ 3 สร้างความเชื่อมั่นด้านภาพลักษณ์และประชาสัมพันธ์ ส่งเสริมการตลาดด้านการท่องเที่ยว				210,000	210,000	210,000	210,000	210,000	1,050,000
1. โครงการสำคัญที่ 1 โครงการสร้างความเชื่อมั่น ด้านภาพลักษณ์และ ประชาสัมพันธ์ส่งเสริม การตลาดด้านการท่องเที่ยว	2/5			210,000	210,000	210,000	210,000	210,000	1,050,000
- กิจกรรมหลัก 1.1 พัฒนาทักษะบุคลากรด้าน การท่องเที่ยวและบริการ		3	องค์การบริหาร ส่วนตำบล หนองบัว	10,000	10,000	10,000	10,000	10,000	50,000
- กิจกรรมหลัก 1.2 ส่งเสริมการท่องเที่ยวทาง วัฒนธรรมและประเพณีท้องถิ่น		3	องค์การบริหาร ส่วนตำบล โคกสูง	50,000	50,000	50,000	50,000	50,000	250,000
- กิจกรรมหลัก 1.3 ส่งเสริมการท่องเที่ยว ทางธรรมชาติ		3	เทศบาลตำบล เขาพระยา เดินธง	150,000	150,000	150,000	150,000	150,000	750,000
รวมงบประมาณ				2,210,000	210,000	4,710,000	210,000	210,000	7,550,000
รวมประเด็นยุทธศาสตร์ที่ 2				1,447,008,300	370,708,300	311,198,300	17,708,300	17,708,300	2,164,331,500

บัญชีรายการชุดโครงการสำคัญ				งบประมาณดำเนินการ (10)					
แผนงาน/โครงการสำคัญ (6)	ยุทธศาสตร์ ชาติ (X)/ แผนแม่บทฯ (Y) (7)	แหล่ง งปม. (8)	หน่วย ดำเนินการ (9)	พ.ศ. 2566	พ.ศ. 2567	พ.ศ. 2568	พ.ศ. 2569	พ.ศ. 2570	พ.ศ. 2566- 2570
				งบประมาณของจังหวัด					
ประเด็นการพัฒนาที่ 3 เพิ่มพื้นที่สีเขียว ลดขยะ พัฒนาพลังงานทดแทน				9,035,600	7,035,600	7,035,600	7,035,600	7,035,600	37,178,000
แผนงานที่ 1 ส่งเสริมการใช้พลังงาน ทดแทน และการใช้ประโยชน์จากสิ่งเหลือใช้ เพื่อการใช้พลังงานที่เป็นมิตรกับสิ่งแวดล้อม				2,830,000	2,830,000	2,830,000	2,830,000	2,830,000	14,150,000
12. โครงการสำคัญที่ 1 ส่งเสริมการใช้พลังงาน ทดแทน และการใช้ ประโยชน์จากสิ่งเหลือใช้ เพื่อการใช้พลังงานที่เป็น มิตรกับสิ่งแวดล้อม	5/18			2,830,000	2,830,000	2,830,000	2,830,000	2,830,000	14,150,000
- กิจกรรมหลัก 12.1 ส่งเสริมอนุรักษ์พลังงานและ การใช้พลังงานทดแทน		1	สำนักงาน พลังงาน จังหวัดลพบุรี	2,830,000	2,830,000	2,830,000	2,830,000	2,830,000	14,150,000
แผนงานที่ 2 ส่งเสริมการจัดการขยะและของเสียเพื่อรักษาคุณภาพ สิ่งแวดล้อม				1,500,000	1,500,000	1,500,000	1,500,000	1,500,000	7,500,000
13. โครงการสำคัญที่ 13 โครงการส่งเสริมการจัดการ ขยะและของเสียเพื่อรักษา คุณภาพ สิ่งแวดล้อม	5/18			1,500,000	1,500,000	1,500,000	1,500,000	1,500,000	7,500,000
- กิจกรรมหลัก 13.1 ส่งเสริมการจัดการ ขยะมูลฝอย		1	สำนักงาน ส่งเสริม การปกครอง ท้องถิ่น จังหวัดลพบุรี	1,500,000	1,500,000	1,500,000	1,500,000	1,500,000	7,500,000
แผนงานที่ 3 สร้างจิตสำนึกและเผยแพร่องค์ความรู้ในการอนุรักษ์และฟื้นฟูทรัพยากรธรรมชาติและสิ่งแวดล้อม				4,705,600	2,705,600	2,705,600	2,705,600	2,705,600	15,528,000
14. โครงการสำคัญที่ 14 โครงการอนุรักษ์และ ฟื้นฟูทรัพยากรธรรมชาติและ สิ่งแวดล้อมในพื้นที่ จังหวัดลพบุรี	5/18			4,705,600	2,705,600	2,705,600	2,705,600	2,705,600	15,528,000
- กิจกรรมหลัก 14.1 การอนุรักษ์และฟื้นฟู ทรัพยากรธรรมชาติและ สิ่งแวดล้อม		1	สำนักงาน ทรัพยากร ธรรมชาติและ สิ่งแวดล้อม จังหวัดลพบุรี	4,705,600	2,705,600	2,705,600	2,705,600	2,705,600	15,528,000
รวมงบประมาณ				9,035,600	7,035,600	7,035,600	7,035,600	7,035,600	37,178,000

บัญชีรายการชุดโครงการสำคัญ				งบประมาณดำเนินการ (10)					
แผนงาน/โครงการสำคัญ (6)	ยุทธศาสตร์ ชาติ (X)/ แผนแม่บทฯ (Y) (7)	แหล่ง งปม. (8)	หน่วย ดำเนินการ (9)	พ.ศ. 2566	พ.ศ. 2567	พ.ศ. 2568	พ.ศ. 2569	พ.ศ. 2570	พ.ศ. 2566- 2570
				งบประมาณของกระทรวง/กรม					
ประเด็นการพัฒนาที่ 3 เพิ่มพื้นที่สีเขียว ลดขยะ พัฒนาพลังงานทดแทน				16,292,300	8,792,300	8,792,300	8,792,300	8,792,300	51,461,500
แผนงานที่ 1 ส่งเสริมการใช้พลังงาน ทดแทน และการใช้ประโยชน์ จากสิ่งเหลือใช้ เพื่อการใช้พลังงานที่เป็นมิตรกับสิ่งแวดล้อม				7,550,000	5,050,000	5,050,000	5,050,000	5,050,000	27,750,000
1. โครงการสำคัญที่ 1 ส่งเสริมการใช้พลังงาน ทดแทน และการใช้ ประโยชน์จากสิ่งเหลือใช้ เพื่อการใช้พลังงานที่เป็น มิตรกับสิ่งแวดล้อม	5/18			7,550,000	5,050,000	5,050,000	5,050,000	5,050,000	27,750,000
- กิจกรรมหลัก 1.1 ส่งเสริมอนุรักษ์พลังงานและ การใช้พลังงานทดแทน		2	สำนักงาน พลังงาน จังหวัดลพบุรี	7,550,000	5,050,000	5,050,000	5,050,000	5,050,000	27,750,000
แผนงานที่ 2 ส่งเสริมการ จัดการขยะและของเสียเพื่อ รักษาคุณภาพ สิ่งแวดล้อม				220,000	220,000	220,000	220,000	220,000	1,100,000
1. โครงการสำคัญที่ 1 โครงการส่งเสริมการจัดการ ขยะและของเสียเพื่อรักษา คุณภาพ สิ่งแวดล้อม	5/18			220,000	220,000	220,000	220,000	220,000	1,100,000
- กิจกรรมหลัก 1.1 ส่งเสริมการจัดการ ขยะมูลฝอย		2	สำนักงาน ทรัพยากร ธรรมชาติและ สิ่งแวดล้อม จังหวัดลพบุรี	220,000	220,000	220,000	220,000	220,000	1,100,000
แผนงานที่ 3 สร้างจิตสำนึก และเผยแพร่องค์ความรู้ ในการอนุรักษ์และฟื้นฟู ทรัพยากรธรรมชาติ และสิ่งแวดล้อม				8,522,300	3,522,300	3,522,300	3,522,300	3,522,300	22,611,500
1. โครงการสำคัญที่ 1 โครงการอนุรักษ์และ ฟื้นฟูทรัพยากรธรรมชาติ และสิ่งแวดล้อมในพื้นที่ จังหวัดลพบุรี	5/18			8,522,300	3,522,300	3,522,300	3,522,300	3,522,300	22,611,500
- กิจกรรมหลัก 1.1 การอนุรักษ์และฟื้นฟู ทรัพยากรธรรมชาติ และสิ่งแวดล้อม		2	สำนักงาน ทรัพยากร ธรรมชาติและ สิ่งแวดล้อม จังหวัดลพบุรี	8,522,300	3,522,300	3,522,300	3,522,300	3,522,300	22,611,500
รวมงบประมาณ				16,292,300	8,792,300	8,792,300	8,792,300	8,792,300	51,461,500

แผนพัฒนาจังหวัดลพบุรี ประจำปีงบประมาณ พ.ศ. 2566-2570

บัญชีรายการชุดโครงการสำคัญ				งบประมาณดำเนินการ (10)					
แผนงาน/โครงการสำคัญ (6)	ยุทธศาสตร์ ชาติ (X)/ แผนแม่บทฯ (Y) (7)	แหล่ง งปม. (8)	หน่วย ดำเนินการ (9)	พ.ศ. 2566	พ.ศ. 2567	พ.ศ. 2568	พ.ศ. 2569	พ.ศ. 2570	พ.ศ. 2566- 2570
				งบประมาณขององค์กรปกครองส่วนท้องถิ่น					
ประเด็นการพัฒนาที่ 3 เพิ่มพื้นที่สีเขียว ลดขยะ พัฒนาพลังงานทดแทน				1,216,000	1,218,000	1,118,000	1,118,000	3,118,000	7,788,000
ประเด็นการพัฒนาที่ 3 เพิ่มพื้นที่สีเขียว ลดขยะ พัฒนาพลังงานทดแทน				500,000	500,000	500,000	500,000	500,000	2,500,000
1. โครงการสำคัญที่ 1 ส่งเสริมการใช้พลังงานทดแทน และการใช้ประโยชน์จากสิ่งเหลือใช้เพื่อการใช้พลังงานที่เป็นมิตรกับสิ่งแวดล้อม	5/18			500,000	500,000	500,000	500,000	500,000	2,500,000
- กิจกรรมหลัก 1.1 เสริมอนุรักษ์พลังงานและการใช้พลังงานทดแทน		3	องค์การบริหารส่วนตำบลโคกสูง	500,000	500,000	500,000	500,000	500,000	2,500,000
แผนงานที่ 2 ส่งเสริมการจัดการขยะและของเสียเพื่อรักษาคุณภาพ สิ่งแวดล้อม				350,000	350,000	350,000	350,000	350,000	1,750,000
1. โครงการสำคัญที่ 1 โครงการส่งเสริมการจัดการขยะและของเสียเพื่อรักษาคุณภาพ สิ่งแวดล้อม	5/18			350,000	350,000	350,000	350,000	350,000	1,750,000
- กิจกรรมหลัก 1.1 ส่งเสริมการจัดการขยะมูลฝอย		3	องค์การบริหารส่วนตำบลโคกสูง	350,000	350,000	350,000	350,000	350,000	1,750,000
แผนงานที่ 3 สร้างจิตสำนึกและเผยแพร่องค์ความรู้ในการอนุรักษ์และฟื้นฟูทรัพยากรธรรมชาติ และสิ่งแวดล้อม				366,000	368,000	268,000	268,000	2,268,000	3,538,000
1. โครงการสำคัญที่ 1 โครงการการอนุรักษ์และฟื้นฟูทรัพยากรธรรมชาติและสิ่งแวดล้อมในพื้นที่จังหวัดลพบุรี	5/18			366,000	368,000	268,000	268,000	2,268,000	3,538,000
- กิจกรรมหลัก 1.1 การอนุรักษ์และฟื้นฟูทรัพยากรธรรมชาติและสิ่งแวดล้อม		3	องค์การบริหารส่วนตำบลโคกสูง/ องค์การบริหารส่วนตำบลหนองบัว	366,000	368,000	268,000	268,000	2,268,000	3,538,000
รวมงบประมาณ				1,216,000	1,218,000	1,118,000	1,118,000	3,118,000	7,788,000
รวมประเด็นยุทธศาสตร์ที่ 3				26,543,900	17,045,900	16,945,900	16,945,900	18,945,900	96,427,500

บัญชีรายการชุดโครงการสำคัญ				งบประมาณดำเนินการ (10)					
แผนงาน/โครงการสำคัญ (6)	ยุทธศาสตร์ ชาติ (X)/ แผนแม่บทฯ (Y) (7)	แหล่ง งปม. (8)	หน่วย ดำเนินการ (9)	พ.ศ. 2566	พ.ศ. 2567	พ.ศ. 2568	พ.ศ. 2569	พ.ศ. 2570	พ.ศ. 2566- 2570
งบประมาณของจังหวัด									
ประเด็นการพัฒนาที่ 4 พัฒนาคุณภาพชีวิตทุกช่วงวัย เรียนรู้ตลอดชีวิต เสริมสร้างสุขภาวะที่ดี เมืองลพบุรีมีความสุข				62,335,600	43,505,400	23,505,400	15,237,400	15,237,400	159,821,200
แผนงานที่ 1 พัฒนาระบบสาธารณสุขป้อนพื้นฐานของจังหวัดลพบุรี				21,755,000	20,000,000	-	-	-	41,755,000
15. โครงการสำคัญที่ 15 พัฒนาระบบสาธารณสุขป้อน พื้นฐานของจังหวัดลพบุรี	2/7			21,755,000	20,000,000	-	-	-	41,755,000
- กิจกรรมหลัก 15.1 พัฒนาระบบสาธารณสุขป้อน พื้นฐานของจังหวัดลพบุรี		1	สำนักงาน โยธาธิการ และผังเมือง จังหวัด ลพบุรี	21,755,000	20,000,000	-	-	-	41,755,000
แผนงานที่ 2 ยกระดับคุณภาพชีวิตคนทุกช่วงวัย				22,125,100	6,112,600	6,112,600	6,112,600	6,112,600	46,575,500
16. โครงการสำคัญที่ 16 ลพบุรีเมืองแห่งการเรียนรู้ ทุกช่วงวัย	3/11			20,188,600	4,176,100	4,176,100	4,176,100	4,176,100	36,893,000
- กิจกรรมหลัก 16.1 เด็กและเยาวชนมีพัฒนาการ และทักษะที่เหมาะสม ตามช่วงวัย		1	สำนักงาน ศึกษาธิการ จังหวัดลพบุรี	2,635,100	2,816,100	2,816,100	2,816,100	2,816,100	13,899,500
- กิจกรรมหลัก 16.2 พัฒนาทักษะฝีมือแรงงาน เพื่อส่งเสริมศักยภาพ		1	สำนักงาน แรงงานจังหวัด ลพบุรี	17,091,500	898,000	898,000	898,000	898,000	20,683,500
- กิจกรรมหลัก 16.3 พัฒนาสุขภาพคนทุกช่วงวัย พ้น NCDs และพร้อมรับ โรคอุบัติใหม่		1	สำนักงาน ประชาสัมพันธ์ จังหวัดลพบุรี	462,000	462,000	462,000	462,000	462,000	2,310,000
17. โครงการสำคัญที่ 17 ลพบุรีเมืองคุณภาพ ผู้สูงอายุครบวงจร	3/15			1,936,500	1,936,500	1,936,500	1,936,500	1,936,500	9,682,500
- กิจกรรมหลัก 17.1 พัฒนาระบบเพื่อรองรับ สังคมผู้สูงอายุ		1	สำนักงาน พัฒนาสังคม และความ มั่นคง ของมนุษย์ จังหวัด ลพบุรี	1,936,500	1,936,500	1,936,500	1,936,500	1,936,500	9,682,500

บัญชีรายการชุดโครงการสำคัญ				งบประมาณดำเนินการ (10)					
แผนงาน/โครงการสำคัญ (6)	ยุทธศาสตร์ ชาติ (X)/ แผนแม่บทฯ (Y) (7)	แหล่ง งปม. (8)	หน่วย ดำเนินการ (9)	พ.ศ. 2566	พ.ศ. 2567	พ.ศ. 2568	พ.ศ. 2569	พ.ศ. 2570	พ.ศ. 2566- 2570
				แผนงานที่ 3 เพิ่มประสิทธิภาพความมั่นคงในชุมชน โดยใช้การมีส่วนร่วมของภาคประชาชน				17,944,000	17,392,800
18. โครงการสำคัญที่ 18 ต้นแบบคนลพบุรีสังคม คุณภาพ	1/1			17,944,000	17,392,800	17,392,800	9,124,800	9,124,800	70,979,200
- กิจกรรมหลัก 18.1 เสริมสร้างความมั่นคง ด้านคุณภาพชีวิตและ ทรัพย์สิน		1	ที่ทำการ ปกครอง จังหวัด ลพบุรี	5,372,800	5,162,800	5,162,800	5,162,800	5,162,800	26,024,000
- กิจกรรมหลัก 18.2 พัฒนาคุณภาพชีวิต กลุ่มเปราะบาง		1	สำนักงาน พัฒนา ชุมชน จังหวัด ลพบุรี	12,571,200	12,020,000	12,020,000	3,752,000	3,752,000	44,115,200
รวมงบประมาณ				62,335,600	43,505,400	23,505,400	15,237,400	15,237,400	159,821,200

บัญชีรายการชุดโครงการสำคัญ				งบประมาณดำเนินการ (10)					
แผนงาน/โครงการสำคัญ (6)	ยุทธศาสตร์ ชาติ (X)/ แผนแม่บทฯ (Y) (7)	แหล่ง งปม. (8)	หน่วย ดำเนินการ (9)	พ.ศ. 2566	พ.ศ. 2567	พ.ศ. 2568	พ.ศ. 2569	พ.ศ. 2570	พ.ศ. 2566- 2570
				งบประมาณของกระทรวง/กรม					
ประเด็นการพัฒนาที่ 4 พัฒนาคุณภาพชีวิตทุกช่วงวัย เรียนรู้ตลอดชีวิต เสริมสร้างสุขภาวะที่ดี เมืองลพบุรีมีความสุข				1,172,918,400	12,918,400	12,918,400	12,918,400	12,918,400	1,224,592,000
แผนงานที่ 1 พัฒนาระบบสาธารณสุขป็นฐานของจังหวัดลพบุรี				1,160,000,000	-	-	-	-	1,160,000,000
1. โครงการสำคัญที่ 1 โครงการพัฒนาระบบ สาธารณสุขป็นฐานของ จังหวัดลพบุรี				1,160,000,000	-	-	-	-	1,160,000,000
- กิจกรรมหลัก 1.1 พัฒนาระบบสาธารณสุขป็น ฐานของจังหวัดลพบุรี				1,160,000,000	-	-	-	-	1,160,000,000
แผนงานที่ 2 กระตุ้นคุณภาพชีวิตคนทุกช่วงวัย				11,035,800	11,035,800	11,035,800	11,035,800	11,035,800	55,179,000
1. โครงการสำคัญที่ 1 โครงการลพบุรีเมืองแห่ง การเรียนรู้ทุกช่วงวัย				7,530,800	7,530,800	7,530,800	7,530,800	7,530,800	37,654,000
- กิจกรรมหลัก 1.1 เด็กและเยาวชนมีพัฒนา การและทักษะที่เหมาะสม ตามช่วงวัย				6,088,300	6,088,300	6,088,300	6,088,300	6,088,300	30,441,500
- กิจกรรมหลัก 1.2 พัฒนาทักษะฝีมือแรงงาน เพื่อส่งเสริมศักยภาพ				1,442,500	1,442,500	1,442,500	1,442,500	1,442,500	7,212,500
2. โครงการสำคัญที่ 2 โครงการลพบุรีเมือง คุณภาพผู้สูงอายุครบวงจร				3,505,000	3,505,000	3,505,000	3,505,000	3,505,000	17,525,000
- กิจกรรมหลัก 2.1 พัฒนาระบบเพื่อรองรับ สังคมผู้สูงอายุ				3,505,000	3,505,000	3,505,000	3,505,000	3,505,000	17,525,000

บัญชีรายการชุดโครงการสำคัญ				งบประมาณดำเนินการ (10)					
แผนงาน/โครงการสำคัญ (6)	ยุทธศาสตร์ ชาติ (X)/ แผนแม่บทฯ (Y) (7)	แหล่ง งปม. (8)	หน่วย ดำเนินการ (9)	พ.ศ. 2566	พ.ศ. 2567	พ.ศ. 2568	พ.ศ. 2569	พ.ศ. 2570	พ.ศ. 2566- 2570
แผนงานที่ 3 เพิ่มประสิทธิภาพความมั่นคงในชุมชน โดยใช้การมีส่วนร่วมของภาคประชาชน				1,882,600	1,882,600	1,882,600	1,882,600	1,882,600	9,413,000
1. โครงการสำคัญที่ 1 โครงการต้นแบบคนลพบุรี สังคมคุณภาพ	1/1			1,882,600	1,882,600	1,882,600	1,882,600	1,882,600	9,413,000
- กิจกรรมหลัก 1.1 เสริมสร้างความมั่นคงด้าน คุณภาพชีวิตและทรัพย์สิน		2	คปภ.	205,000	205,000	205,000	205,000	205,000	1,025,000
- กิจกรรมหลัก 1.2 พัฒนาคุณภาพชีวิต กลุ่มเปราะบาง			สำนักงาน พัฒนาสังคม และความ มั่นคง ของมนุษย์ จังหวัดลพบุรี	1,677,600	1,677,600	1,677,600	1,677,600	1,677,600	8,388,000
รวมงบประมาณ				1,172,918,400	12,918,400	12,918,400	12,918,400	12,918,400	1,224,592,000

แผนพัฒนาจังหวัดลพบุรี ประจำปีงบประมาณ พ.ศ. 2566-2570

บัญชีรายการชุดโครงการสำคัญ				งบประมาณดำเนินการ (10)					
แผนงาน/โครงการสำคัญ (6)	ยุทธศาสตร์ ชาติ (X)/ แผนแม่บทฯ (Y) (7)	แหล่ง งปม. (8)	หน่วย ดำเนินการ (9)	พ.ศ. 2566	พ.ศ. 2567	พ.ศ. 2568	พ.ศ. 2569	พ.ศ. 2570	พ.ศ. 2566- 2570
งบประมาณขององค์กรปกครองส่วนท้องถิ่น									
ประเด็นการพัฒนาที่ 4 พัฒนาคุณภาพชีวิตทุกช่วงวัย เรียนรู้ตลอดชีวิต เสริมสร้างสุขภาวะที่ดี เมืองลพบุรีมีความสุข				109,127,450	103,185,050	126,915,200	127,540,300	133,188,600	599,956,600
แผนงานที่ 1 พัฒนาระบบสาธารณสุขป็นพื้นฐานของจังหวัดลพบุรี				74,431,450	67,789,050	92,219,200	92,844,300	98,492,600	425,776,600
1. โครงการสำคัญที่ 1 โครงการพัฒนาระบบ สาธารณสุขป็นพื้นฐานของ จังหวัดลพบุรี	2/7			74,431,450	67,789,050	92,219,200	92,844,300	98,492,600	425,776,600
- กิจกรรมหลัก 1.1 พัฒนาระบบสาธารณสุขป็น พื้นฐานของจังหวัดลพบุรี		3	องค์การ บริหารส่วน ตำบลโคกสูง องค์การ บริหารส่วน ตำบลหนองบัว	74,431,450	67,789,050	92,219,200	92,844,300	98,492,600	425,776,600
แผนงานที่ 2 ยกระดับคุณภาพชีวิตคนทุกช่วงวัย				34,051,000	34,051,000	34,051,000	34,051,000	34,051,000	170,255,000
2. โครงการสำคัญที่ 2 โครงการลพบุรีเมือง คุณภาพผู้สูงอายุครบวงจร	3/15			34,051,000	34,051,000	34,051,000	34,051,000	34,051,000	170,255,000
- กิจกรรมหลัก 2.1 พัฒนาระบบเพื่อรองรับ สังคมผู้สูงอายุ		3	องค์การ บริหารส่วน ตำบลโคกสูง องค์การ บริหารส่วน ตำบลหนองบัว	34,051,000	34,051,000	34,051,000	34,051,000	34,051,000	170,255,000
แผนงานที่ 3 เพิ่มประสิทธิภาพความมั่นคงในชุมชน โดยใช้การมีส่วนร่วมของภาคประชาชน				645,000	1,345,000	645,000	645,000	645,000	3,925,000
1. โครงการสำคัญที่ 1 โครงการต้นแบบคนลพบุรี สังคมคุณภาพ	1/1			645,000	1,345,000	645,000	645,000	645,000	3,925,000
- กิจกรรมหลัก 1.1 เสริมสร้างความมั่นคงด้าน คุณภาพชีวิตและทรัพย์สิน		3	องค์การ บริหารส่วน ตำบลโคกสูง องค์การ บริหารส่วน ตำบลหนองบัว	645,000	1,345,000	645,000	645,000	645,000	3,925,000
รวมงบประมาณ				109,127,450	103,185,050	126,915,200	127,540,300	133,188,600	599,956,600
รวมประเด็นยุทธศาสตร์ที่ 4				1,344,381,450	159,608,850	163,339,000	155,696,100	161,344,400	1,984,369,800
ค่าใช้จ่ายในการบริหารงานจังหวัดแบบบูรณาการ				9,000,000	9,000,000	9,000,000	9,000,000	9,000,000	45,000,000
รวมงบประมาณตามแผนพัฒนาจังหวัด พ.ศ. 2566 – 2570				7,142,569,950	1,680,915,050	1,832,900,900	1,976,939,400	1,143,175,900	13,776,501,200

แบบ จ.1-1

(Project Brief รายโครงการ)

แบบฟอร์มโครงการแบบย่อ (Project Brief) ของโครงการสำคัญภายใต้งบประมาณของจังหวัด

ประเด็นการพัฒนาจังหวัดที่ 1 สร้างมูลค่าเพิ่มสินค้าเกษตรปลอดภัย ส่งเสริมฐานราก

หัวข้อ	รายละเอียด
1. ชื่อโครงการสำคัญ	พัฒนาโครงสร้างพื้นฐานรองรับการยกระดับภาคการเกษตร
2. ชื่อแผนงาน	พัฒนาโครงสร้างพื้นฐานรองรับการยกระดับภาคการเกษตร
3. แนวทางการพัฒนา	พัฒนาโครงสร้างพื้นฐานรองรับการยกระดับภาคการเกษตร
4. หลักการและเหตุผล	<p>ยุทธศาสตร์ชาติ 20 ปี ยุทธศาสตร์ที่ 2 ด้านการสร้างความสามารถในการแข่งขัน มีแนวทางการพัฒนาที่ให้ความสำคัญกับการพัฒนาภาคขับเคลื่อนเศรษฐกิจเพื่ออนาคตที่สามารถสร้างมูลค่าเพิ่มได้ทั้งในภาคเกษตรอุตสาหกรรม และบริการและการท่องเที่ยว โดยการ “ปรับปรุงจจุบัน” เพื่อปูทางสู่ออนาคต ผ่านการพัฒนาโครงสร้างพื้นฐานของประเทศในมิติต่างๆ เพื่ออำนวยความสะดวกและลดต้นทุนการผลิตการลงทุน การส่งและกระจายสินค้า นอกจากนี้ แผนพัฒนาเศรษฐกิจและสังคมแห่งชาติ ฉบับที่ 13 ได้กำหนดหมุดหมายการพัฒนาที่ 1 ไทยเป็นประเทศชั้นนำด้านสินค้าเกษตรและเกษตรแปรรูปมูลค่าสูง ได้กำหนดขอบเขตการพัฒนาโครงสร้างพื้นฐานที่มีความสำคัญต่อภาคการเกษตรและเกษตรแปรรูปได้รับการพัฒนาให้เพียงพอต่อความต้องการและมีประสิทธิภาพ อาทิ แหล่งน้ำเพื่อการเกษตร ระบบการตรวจรับรองมาตรฐานผลิตภัณฑ์การเกษตร และโครงสร้างพื้นฐานและสิ่งอำนวยความสะดวกด้านโลจิสติกส์การเกษตร</p> <p>จังหวัดลพบุรี เป็นแหล่งผลิตสินค้าเกษตรและอาหารปลอดภัยสำคัญของประเทศ ทั้งด้านพืช ปศุสัตว์ และประมง โดยมีมูลค่าผลิตภัณฑ์มวลรวม (GPP) ณ ราคาประจำปีภาคการเกษตรของจังหวัดลพบุรี จำนวน 19,394 ล้านบาท คิดเป็นร้อยละ 17.49 ของผลิตภัณฑ์มวลรวมจังหวัด ซึ่งภาคการเกษตรเป็นภาคการผลิตหลักอันดับต้นของภาคกลาง ทั้งนี้ ในปัจจุบันปริมาณความต้องการใช้น้ำมีแนวโน้มเพิ่มสูงขึ้น ประกอบกับความเสื่อมโทรมของแหล่งน้ำธรรมชาติทั้งจากการกระทำของมนุษย์และจากปัจจัยทางธรรมชาติ รวมทั้งการเปลี่ยนแปลงของฝนที่ทำให้แหล่งน้ำต้นทุนหลายแห่งมีปริมาณการกักเก็บน้ำในแต่ละปีลดลงจากในอดีต ส่งผลให้ปัญหาการขาดแคลนน้ำเกิดขึ้นเป็นประจำทุกปี ประกอบกับเส้นทางคมนาคมขนส่งผลผลิตสินค้าเกษตรและอาหารปลอดภัยในเขตพื้นที่การเกษตรของจังหวัดลพบุรี มีสภาพชำรุด ทрудโทรมมีสภาพเป็นหลุมบ่อ โครงสร้างและผิวจราจรเสียหาย ทำให้การขนส่งและกระจายสินค้าเกษตรและอาหารปลอดภัยของเกษตรกรและผู้ประกอบการภาคการเกษตร ตลอดจนการสัญจรในชีวิตประจำวันของประชาชนในพื้นที่ เกิดความล่าช้า ไม่สะดวกและปลอดภัย</p>

หัวข้อ	รายละเอียด
	จังหวัดลพบุรีเล็งเห็นปัญหาดังกล่าว จึงได้จัดทำโครงการพัฒนาโครงสร้างพื้นฐานรองรับการยกระดับภาคการเกษตรเพื่อพัฒนาโครงสร้างพื้นฐานด้านการเกษตรของจังหวัดลพบุรีให้มีมาตรฐาน และเพื่อเป็นการเพิ่มผลผลิตสินค้าเกษตรและอาหารปลอดภัยของจังหวัดลพบุรีให้สูงขึ้น
5. วัตถุประสงค์ของโครงการ	1. เพื่อพัฒนาโครงสร้างพื้นฐานรองรับการเติบโตเศรษฐกิจภาคการเกษตร 2. เพื่อเพิ่มประสิทธิภาพการบริหารจัดการน้ำเพื่อการเกษตรอย่างยั่งยืน 3. เพื่อเพิ่มศักยภาพการขนส่งผลผลิตและสินค้าทางการเกษตร
6. ตัวชี้วัดและค่าเป้าหมาย	1. พื้นที่ทางการเกษตรได้รับประโยชน์ 973,131ไร่ 2. แหล่งน้ำได้รับการพัฒนา จำนวน 11 แห่ง 3. เส้นทางลำเลียงสินค้าเพื่อการเกษตรได้รับการพัฒนา จำนวน 4 สายทาง
7. พื้นที่เป้าหมาย	พื้นที่การเกษตรในจังหวัดลพบุรี
8. กิจกรรมหลัก	พัฒนาโครงสร้างพื้นฐานรองรับการยกระดับภาคการเกษตร
8.1 กิจกรรมหลักที่ 1 งบประมาณ ผู้รับผิดชอบ หน่วยงานที่เกี่ยวข้อง	ปรับปรุงและพัฒนาแหล่งน้ำครบวงจร ผน ชล บาดาล เพื่อการเกษตรกรรม 387,000,000 บาท(งบประมาณปี 2566 - 2570) โครงการชลประทานลพบุรี -
8.2 กิจกรรมหลักที่ 2 งบประมาณ ผู้รับผิดชอบ หน่วยงานที่เกี่ยวข้อง	พัฒนาเส้นทางลำเลียงสินค้าการเกษตร 80,000,000 บาท (งบประมาณปี 2566) แขวงทางหลวงชนบทลพบุรี -
9. หน่วยงานดำเนินการ	1.โครงการชลประทานลพบุรี 2. แขวงทางหลวงชนบทลพบุรี
10. ระยะเวลาในการดำเนินโครงการ	ปี พ.ศ. 2566 ถึง พ.ศ. 2570
11. งบประมาณ	467,000,000 บาท (งบจังหวัด)
12. ผลผลิต (Output)	1. แหล่งน้ำได้รับการพัฒนา จำนวน 11 แห่ง 2. เส้นทางลำเลียงสินค้าเพื่อการเกษตรได้รับการพัฒนา จำนวน 4 สายทาง
13. ผลลัพธ์จากการดำเนินโครงการ (Outcome)	1. เจริญปริมาณ - รายได้เงินสดสุทธิทางการเกษตรเพิ่มขึ้น ร้อยละ 5 ต่อปี - ปริมาณน้ำเพื่อการเกษตรเพิ่มขึ้น 4,939,930 ลบ.ม. - เกษตรกรผู้ประกอบการด้านการเกษตร ประชาชนในพื้นที่ ผู้ใช้เส้นทางประมาณ 56,500 คน สามารถลดต้นทุนด้านพลังงาน ลดระยะเวลา มีความสะดวกและความปลอดภัยในการขนส่งสินค้าเพื่อการเกษตร และการสัญจรของประชาชนในพื้นที่

หัวข้อ	รายละเอียด
	<p>2. แข็งคุณภาพ</p> <ul style="list-style-type: none"> - โครงสร้างพื้นฐานเพื่อการเกษตรได้รับการพัฒนา สามารถเพิ่มผลผลิตและสินค้าทางการเกษตรได้มากขึ้น - บริหารจัดการน้ำเพื่อการเกษตรได้อย่างมีประสิทธิภาพ - เส้นทางลำเลียงสินค้าเพื่อการเกษตรได้มาตรฐาน ประชาชน เกษตรกรและผู้ประกอบการด้านการเกษตร ผู้ใช้เส้นทางขนส่งสินค้า/สัญจรไป - มา มีความสะดวก ปลอดภัย และรวดเร็วมากยิ่งขึ้น

แบบ จ.1-1
(Project Brief รายโครงการ)

แบบฟอร์มโครงการแบบย่อ (Project Brief) ของโครงการสำคัญภายใต้งบประมาณของจังหวัด
ประเด็นการพัฒนาจังหวัดที่ 1 สร้างมูลค่าเพิ่มสินค้าเกษตรปลอดภัย ส่งเสริมเศรษฐกิจฐานราก

หัวข้อ	รายละเอียด
1. ชื่อโครงการสำคัญ	พัฒนาคลัสเตอร์สมุนไพรดูแลสุขภาพครบวงจร
2. ชื่อแผนงาน	ส่งเสริมเศรษฐกิจฐานราก การผลิตสินค้าภาคการเกษตรที่ได้มาตรฐาน และมีการแปรรูปสินค้าที่มีคุณภาพ
3. แนวทางการพัฒนา	ส่งเสริมเศรษฐกิจฐานราก การผลิตสินค้าภาคการเกษตรที่ได้มาตรฐาน และมีการแปรรูปสินค้าที่มีคุณภาพ
4. หลักการและเหตุผล	<p>จังหวัดลพบุรีมีจุดแข็งเป็นแหล่งผลิตสินค้าเกษตรและพืชสมุนไพรคุณภาพที่เอื้ออำนวยต่อการพัฒนาในภาคอุตสาหกรรมแปรรูปการเกษตรและสมุนไพรดูแลสุขภาพ โดยเฉพาะพืชสมุนไพรถือว่าเป็นส่วนหนึ่งของคนไทย เพราะสมุนไพร ไม่ว่าจะเป็น พืช ผัก หรือผลไม้ถูกนำมาใช้เป็นยารักษาโรค เป็นเครื่องประพินผิวเสริมความงาม และที่สำคัญนำมาใช้ในการประกอบอาหาร ซึ่งสามารถนำส่วนต่างๆ ของสมุนไพรมาใช้ประโยชน์ได้มากมาย เช่น ใบ, ราก, ผล, เปลือก, เหง้า, ดอก หรือทั้งต้น สามารถนำมารับประทานได้ นอกจากนี้ อุตสาหกรรมแปรรูปการเกษตร และสมุนไพรดูแลสุขภาพเป็นตัวหลักในการสร้างเศรษฐกิจรายได้รวมของจังหวัด ซึ่งก่อให้เกิดการจ้างงาน สร้างมูลค่าเพิ่มวัตถุดิบ แม้จะอยู่ในภาวะเศรษฐกิจชะลอตัว จังหวัดลพบุรีได้ให้ความสำคัญในการพัฒนาเศรษฐกิจของจังหวัด โดยพัฒนาศักยภาพผู้เกี่ยวข้อง ในจังหวัดให้ทันต่อการปรับตัวเพื่อเตรียมความพร้อมเข้าสู่สภาวะการแข่งขันธุรกิจในปัจจุบันที่มีการเปลี่ยนแปลงไปสู่รูปแบบการค้าเสรีมากขึ้น เป็นผลให้เกิดการกีดกันทางการค้า โดยเฉพาะอย่างยิ่งด้านมาตรการเกี่ยวกับมาตรฐานกระบวนการผลิต คุณภาพสินค้า ตลอดจนความปลอดภัยและการรักษาสิ่งแวดล้อม นับว่ารุนแรงขึ้นเรื่อยๆ การเปลี่ยนแปลงดังกล่าวส่งผลให้อุตสาหกรรมแปรรูปการเกษตรขนาดกลางและขนาดย่อมในจังหวัดลพบุรีได้รับผลกระทบ เนื่องจากยังขาดการพัฒนากระบวนการการผลิต คุณภาพผลิตภัณฑ์ การบริหารจัดการ ตลอดจนการยกระดับมาตรฐานของสถานประกอบการ และผลิตภัณฑ์สู่มาตรฐานสากล ด้วยนวัตกรรมใหม่ๆ ให้เป็นที่ต้องการของตลาดภายในประเทศและต่างประเทศ ซึ่งขาดองค์ความรู้ ประสบการณ์ และค่าใช้จ่ายที่จะพัฒนาด้วยตนเอง กลุ่มวิสาหกิจชุมชน ผู้ประกอบการ SMEs หรือประชาชนทั่วไปได้รับการส่งเสริมและพัฒนาจากหน่วยงานภาครัฐ จะสามารถเพิ่มศักยภาพในการแข่งขันในตลาดทั้งในและต่างประเทศ ส่งผลให้เกิดการสร้างรายได้เพิ่มและมูลค่าเพิ่มทางเศรษฐกิจแก่จังหวัดลพบุรีเพิ่มขึ้น</p>

หัวข้อ	รายละเอียด
5. วัตถุประสงค์ของโครงการ	<ol style="list-style-type: none"> 1. เพื่อส่งเสริมการรวมกลุ่มผู้ผลิตพืชสมุนไพรเพื่อสุขภาพให้มีความเข้มแข็ง 2. เพื่อยกระดับการแปรรูปสมุนไพรด้วยเทคโนโลยีและนวัตกรรมที่ทันสมัย เพิ่มมูลค่าให้กับสินค้า 3. เพื่อพัฒนาศักยภาพผู้ประกอบการวิสาหกิจขนาดกลางและขนาดย่อม (SME) และวิสาหกิจชุมชน ให้ได้รับองค์ความรู้และเตรียมความพร้อมเพื่อยกระดับด้านมาตรฐานสากล 4. เพื่อสร้างรายได้ให้เกษตรกร ผู้ประกอบการวิสาหกิจขนาดกลางและขนาดย่อม (SME) และกลุ่มวิสาหกิจชุมชนเพิ่มขึ้น
6. ตัวชี้วัดและค่าเป้าหมาย	<ol style="list-style-type: none"> 1. เกษตรกร ผู้ประกอบการ SMEs และกลุ่มวิสาหกิจชุมชนที่ได้รับการพัฒนาสามารถนำความรู้ไปปฏิบัติได้ไม่น้อยกว่าร้อยละ 80 2. รายได้จากการจำหน่ายสินค้าสมุนไพรเพิ่มขึ้น ร้อยละ 5
7. พื้นที่เป้าหมาย	จังหวัดลพบุรี
8. กิจกรรมหลัก	พัฒนาคลัสเตอร์สมุนไพรดูแลสุขภาพครบวงจร
8.1 กิจกรรมหลักที่ 1 งบประมาณ ผู้รับผิดชอบ หน่วยงานที่เกี่ยวข้อง	<p>พัฒนาคลัสเตอร์สมุนไพรดูแลสุขภาพครบวงจร</p> <p>7,672,500 บาท(งบประมาณปี 2566 - 2570)</p> <ul style="list-style-type: none"> - สำนักงานเกษตรและสหกรณ์จังหวัดลพบุรี - ศูนย์ส่งเสริมและพัฒนาอาชีพการเกษตร จังหวัดลพบุรี - มหาวิทยาลัยราชภัฏเทพสตรี - สำนักงานอุตสาหกรรมจังหวัดลพบุรี
9. หน่วยงานดำเนินการ	<ol style="list-style-type: none"> 1. สำนักงานเกษตรและสหกรณ์จังหวัดลพบุรี 2. ศูนย์ส่งเสริมและพัฒนาอาชีพการเกษตร จังหวัดลพบุรี 3. มหาวิทยาลัยราชภัฏเทพสตรี 4. สำนักงานอุตสาหกรรมจังหวัดลพบุรี
10. ระยะเวลาในการดำเนินโครงการ	ปี พ.ศ. 2566 ถึง พ.ศ. 2570
11. งบประมาณ	7,672,500 บาท (งบจังหวัด)
12. ผลผลิต (Output)	<ol style="list-style-type: none"> 1. เกษตรกรได้รับการพัฒนาการรวมกลุ่มผู้ผลิตสมุนไพรเพื่อสุขภาพ จำนวน 100 ราย 2. มีผลงานวิจัยของธาตุอาหารต่อการสร้างและสะสมสารแคปไซซินอยด์ในพริกสำหรับเป็นสมุนไพรเพื่อสุขภาพ จำนวน 1 งาน 3. เกษตรกรและกลุ่มเกษตรกร จำนวน 5 กลุ่ม ได้รับความรู้ในการใช้เทคโนโลยีการแปรรูปสมุนไพรด้วยการอบแห้งด้วยการใช้พลังงานแสงอาทิตย์ 4. ผู้ประกอบการวิสาหกิจขนาดกลางและขนาดย่อม (SME) และวิสาหกิจชุมชนจำนวน 120 ราย ได้รับการถ่ายทอดองค์ความรู้ด้านการพัฒนาผลิตภัณฑ์ให้ได้มาตรฐานและบรรจุภัณฑ์ตอบสนองความต้องการของตลาด

หัวข้อ	รายละเอียด
<p>13. ผลลัพธ์จากการดำเนินโครงการ (Outcome)</p>	<p>1. เชิงปริมาณ</p> <ul style="list-style-type: none"> - เกษตรกร กลุ่มเกษตรกร ผู้ประกอบการ และวิสาหกิจชุมชน ที่เข้าร่วมโครงการสามารถนำความรู้ที่ได้รับไปประยุกต์ใช้ได้ไม่น้อยกว่าร้อยละ 80 - เกษตรกร กลุ่มเกษตรกร ผู้ประกอบการและวิสาหกิจชุมชนมีรายได้เพิ่มขึ้นไม่น้อยกว่าร้อยละ 5 <p>2. เชิงคุณภาพ</p> <ul style="list-style-type: none"> - เกษตรกรที่ได้รับการพัฒนาการรวมกลุ่มผู้ผลิตสมุนไพรเพื่อสุขภาพสามารถนำความรู้ไปขยายผลต่อเครือข่ายหรือชุมชนได้ - ผลงานวิจัยของธาตุอาหารต่อการสร้างและสะสมสารแคปไซซินยอดในพริกสำหรับเป็นสมุนไพรเพื่อสุขภาพนำเผยแพร่สู่เกษตรกรและชุมชน เพื่อสร้างงานสร้างอาชีพได้ - เกษตรกรและกลุ่มเกษตรกร มีความรู้และทักษะการใช้เทคโนโลยีการแปรรูปสมุนไพรด้วยการอบแห้งด้วยการใช้พลังงานแสงอาทิตย์ในการเพิ่มมูลค่าให้กับสินค้าได้ - ผลิตภัณฑ์และบรรจุภัณฑ์ของผู้ประกอบการได้รับการพัฒนา โดยการใช้นวัตกรรมเพิ่มคุณค่าและมูลค่าทางธุรกิจ - เศรษฐกิจของจังหวัดลพบุรีมีการขยายตัวเพิ่มมากขึ้น

แบบฟอร์มโครงการแบบย่อ (Project Brief) ของโครงการสำคัญภายใต้งบประมาณของจังหวัด

ประเด็นการพัฒนาจังหวัดที่ 1 สร้างมูลค่าเพิ่มสินค้าเกษตรปลอดภัยสู่เศรษฐกิจฐานราก

หัวข้อ	รายละเอียด
1. ชื่อโครงการสำคัญ	เพิ่มมูลค่าทางเศรษฐกิจภาคการเกษตรตลอดห่วงโซ่อุปทาน
2. ชื่อแผนงาน	ส่งเสริมเศรษฐกิจฐานราก การผลิตสินค้าภาคการเกษตรที่ได้มาตรฐาน และมีการแปรรูปสินค้าที่มีคุณภาพ
3. แนวทางการพัฒนา	ส่งเสริมเศรษฐกิจฐานราก การผลิตสินค้าภาคการเกษตรที่ได้มาตรฐาน และมีการแปรรูปสินค้าที่มีคุณภาพ
4. หลักการและเหตุผล	<p>รัฐบาลมีนโยบายในการจัดการใช้ประโยชน์ที่ดินของประเทศให้เกิดประโยชน์สูงสุดสำหรับพื้นที่เกษตรกรรม โดยมีเป้าหมายเพื่อให้เกษตรกรได้ทำการเกษตรในพื้นที่ที่เหมาะสม เพื่อเป็นการเพิ่มประสิทธิภาพการผลิต การลดต้นทุนการผลิต การจัดการด้านการตลาด การแปรรูป การเพิ่มมูลค่า และการจัดระบบ Logistic การผลิตทางการเกษตรในปัจจุบันยังคงประสบปัญหาในเรื่องของภาวนการณ์การผลิตที่ไม่แน่นอน ประสิทธิภาพการผลิตต่ำ ตลอดจนการใช้ทรัพยากรธรรมชาติทางการเกษตรยังขาดหลักการและการบริหารจัดการที่ดี รัฐบาลจึงมีนโยบายในการพัฒนาและแก้ไขปัญหาด้านการเกษตรของประเทศ</p> <p>จังหวัดลพบุรีเป็นจังหวัดที่เป็นแหล่งผลิตอาหารที่สำคัญของประเทศ มูลค่าผลิตภัณฑ์มวลรวมจังหวัดอันดับ 1 มาจากสาขาอุตสาหกรรม หมวดยานพาหนะและเครื่องจักร ประกอบกับประชากรส่วนใหญ่ประกอบอาชีพด้านเกษตรกรรม สร้างรายได้ให้กับจังหวัดลพบุรีเป็นอันดับ 2 รองจากภาคอุตสาหกรรม และสาขาอาชีพที่สร้างรายได้ให้กับภาคเกษตรกรรม คือ การผลิตพืช เช่น ข้าว พืชผัก ข้าวโพดเลี้ยงสัตว์ อ้อยโรงงาน การผลิตปศุสัตว์ เช่น ไก่ เป็ด โคเนื้อ โคนม แพะ ฯลฯ และการผลิตสัตว์น้ำจืด เป็นต้น นอกจากนี้ ยังมีมีการแปรรูปอาหารที่ได้ผลผลิตจากพืช ประมง และสัตว์ปลอดภัย เพื่อเพิ่มมูลค่าการจำหน่ายอาหารปลอดภัยจากความปลอดภัยในด้านอาหารทั้งระบบยังไม่มีกระบวนการที่จะเกี่ยวคู่ประโยชน์อย่างชัดเจนต่อผู้ประกอบการอุตสาหกรรมเกษตรและเกษตรกรผู้ผลิต หากดำเนินการพัฒนาส่งเสริมการผลิตพืชและสัตว์ในพื้นที่ที่เหมาะสม โดยมีกระบวนการเริ่มต้นตั้งแต่ กระบวนการผลิต การแปรรูปผลิตภัณฑ์อาหารปลอดภัย การหาช่องทางจำหน่าย การขนส่งภายในและภายนอกจังหวัดเพื่อเชื่อมโยงไปยังต่างประเทศให้มีประสิทธิภาพสามารถสร้างรายได้ให้แก่เกษตรกร มูลค่าผลิตภัณฑ์มวลรวมของจังหวัดเพิ่มขึ้น</p>

หัวข้อ	รายละเอียด
	<p>จังหวัดลพบุรีเล็งเห็นความสำคัญความปลอดภัยของสินค้าทางการเกษตรในพื้นที่จังหวัดลพบุรีที่มีต่อผู้บริโภค ให้ได้รับสิ่งที่มีประโยชน์ปลอดภัย และได้มาตรฐาน ตลอดจนจนถึงเป็นการส่งเสริมให้เกษตรกรผู้ผลิตสินค้าเกษตรปลอดภัยมีช่องทางในการจำหน่ายสินค้า เพิ่มมูลค่าของผลผลิตทางการเกษตร เกษตรกรมีรายได้เพิ่มขึ้น</p>
<p>5. วัตถุประสงค์ของโครงการ</p>	<ol style="list-style-type: none"> 1. เพื่อเพิ่มศักยภาพการผลิตภาคการเกษตรและการแปรรูปให้ได้มาตรฐานสินค้าเกษตรและอาหารปลอดภัย ตั้งแต่ต้นน้ำ กลางน้ำ และปลายน้ำ 2. เพื่อยกระดับการเลี้ยงสัตว์ทั้งด้านประมงและปศุสัตว์ ให้เข้าสู่มาตรฐานฟาร์ม 3. เพื่อเพิ่มขีดความสามารถในการแข่งขันในผลิตสินค้าเกษตรและอาหารปลอดภัย
<p>6. ตัวชี้วัดและค่าเป้าหมาย</p>	<ol style="list-style-type: none"> 1. เกษตรกรที่เข้าร่วมโครงการสามารถนำไปปฏิบัติได้ ไม่น้อยกว่า ร้อยละ 80 2. รายได้เงินสดสุทธิทางการเกษตร เพิ่มขึ้น ร้อยละ 5
<p>7. พื้นที่เป้าหมาย</p>	<p>พื้นที่ทำการเกษตรในจังหวัดลพบุรี ทั้ง 11 อำเภอ</p>
<p>8. กิจกรรมหลัก</p>	<p>เพิ่มมูลค่าทางเศรษฐกิจภาคการเกษตรตลอดห่วงโซ่อุปทาน</p>
<p>8.1 กิจกรรมหลักที่ 1 งบประมาณ ผู้รับผิดชอบ หน่วยงานที่เกี่ยวข้อง</p>	<p>เพิ่มมูลค่าทางเศรษฐกิจภาคการเกษตรตลอดห่วงโซ่อุปทาน 59,324,000 บาท (งบประมาณปี 2566 - 2570)</p> <ul style="list-style-type: none"> - สำนักงานเกษตรและสหกรณ์จังหวัดลพบุรี - สำนักงานเกษตรจังหวัดลพบุรี - มหาวิทยาลัยราชภัฏเทพสตรี - สำนักงานประมงจังหวัดลพบุรี - สำนักงานปศุสัตว์จังหวัดลพบุรี - สำนักงานอุตสาหกรรมจังหวัดลพบุรี
<p>9. หน่วยงานดำเนินการ</p>	<ol style="list-style-type: none"> 1. สำนักงานเกษตรและสหกรณ์จังหวัดลพบุรี 2. สำนักงานเกษตรจังหวัดลพบุรี 3. มหาวิทยาลัยราชภัฏเทพสตรี 4. สำนักงานประมงจังหวัดลพบุรี 5. สำนักงานปศุสัตว์จังหวัดลพบุรี 6. สำนักงานอุตสาหกรรมจังหวัดลพบุรี
<p>10. ระยะเวลาในการดำเนินโครงการ</p>	<p>ปี พ.ศ. 2566 ถึง พ.ศ. 2570</p>
<p>11. งบประมาณ</p>	<p>59,324,000 บาท (งบจังหวัด)</p>
<p>12. ผลผลิต (Output)</p>	<ol style="list-style-type: none"> 1. เกษตรกรผู้นำได้รับองค์ความรู้ด้านการจัดการศัตรูพืช จำนวน 40 ราย 2. กลุ่มเกษตรกรและเกษตรกรได้รับการพัฒนากระบวนการผลิตไม้ผลให้มีคุณภาพและมาตรฐาน พร้อมทั้งพัฒนาบรรจุภัณฑ์ จำนวน 85 ราย 3. เกษตรกรและผู้ประกอบการได้รับการพัฒนาศักยภาพด้านการปศุสัตว์

หัวข้อ	รายละเอียด
	<p>4. ผู้ประกอบการวิสาหกิจขนาดกลางและขนาดย่อม (SME) และวิสาหกิจชุมชน ได้รับการถ่ายทอดองค์ความรู้ด้านการพัฒนาผลิตภัณฑ์ และบรรจุภัณฑ์ สอดคล้องกับความต้องการของตลาด</p> <p>5. ผลิตภัณฑ์สินค้าทางการเกษตร ผลิตภัณฑ์แปรรูปทางการเกษตรได้รับการพัฒนาบรรจุภัณฑ์และจัดทำต้นแบบ</p> <p>6. เครือข่ายภาคการเกษตรได้รับความรู้และยกระดับ จำนวน 160 ราย</p>
<p>13. ผลลัพธ์จากการดำเนินโครงการ (Outcome)</p>	<p>1. เชิงปริมาณ</p> <ul style="list-style-type: none"> - รายได้เงินสดสุทธิทางการเกษตรเพิ่มขึ้น ร้อยละ 5 ต่อปี <p>2. เชิงคุณภาพ</p> <ul style="list-style-type: none"> - เกษตรกรผู้นำได้รับการพัฒนาความรู้ด้านการจัดการศัตรูพืช สามารถให้บริการด้านการเกษตรต่างๆ ในพื้นที่ - กลุ่มเกษตรกรและเกษตรกรผู้ผลิตไม้ผลผ่านการรับรองมาตรฐานเกษตรปลอดภัยร้อยละ 30 - แหล่งน้ำสาธารณะมีพันธุ์สัตว์น้ำเพิ่มขึ้น และประชาชนได้รับผลประโยชน์ในการทำประมงไม่น้อยกว่าร้อยละ 10 - ผู้ประกอบการและเกษตรกรสามารถแปรรูปผลิตภัณฑ์จากปศุสัตว์ได้ - ผลิตภัณฑ์และบรรจุภัณฑ์ของผู้ประกอบการได้รับการพัฒนาและเพิ่มโอกาสในการขยายช่องทางการตลาด

แบบ จ.1-1

(Project Brief รายโครงการ)

แบบฟอร์มโครงการแบบย่อ (Project Brief) ของโครงการสำคัญภายใต้งบประมาณของจังหวัด

ประเด็นการพัฒนาจังหวัดที่ 1 สร้างมูลค่าเพิ่มสินค้าเกษตรปลอดภัย ส่งเสริมเศรษฐกิจฐานราก

หัวข้อ	รายละเอียด
1. ชื่อโครงการสำคัญ	ขยายผลตามแนวปรัชญาเศรษฐกิจพอเพียง
2. ชื่อแผนงาน	ส่งเสริมเศรษฐกิจฐานราก การผลิตสินค้าภาคการเกษตรที่ได้มาตรฐาน และมีการแปรรูปสินค้าที่มีคุณภาพ
3. แนวทางการพัฒนา	ส่งเสริมเศรษฐกิจฐานราก การผลิตสินค้าภาคการเกษตรที่ได้มาตรฐาน และมีการแปรรูปสินค้าที่มีคุณภาพ
4. หลักการและเหตุผล	<p>จากสถานการณ์การแพร่ระบาดของโรคติดต่อเชื้อไวรัสโคโรนา 2019 (COVID - 19) ได้ส่งผลกระทบต่ออย่างรุนแรง และเป็นวงกว้างต่อทั้งการแพทย์ การท่องเที่ยว การบริการ การผลิตอุตสาหกรรม การค้าและการเกษตร ส่งผลกระทบต่อเศรษฐกิจของประเทศไทยทั้งทางตรงและทางอ้อม ในช่วงวิกฤตเศรษฐกิจที่ผู้คนพากันกักตุนอาหารจนนำไปสู่ภาวะขาดแคลนอาหารขึ้นได้ ภาคเกษตรกรรมซึ่งเป็นต้นสายแห่งการผลิต “อาหาร” อันเป็นปัจจัยพื้นฐานของมนุษย์ที่จะช่วยให้ผ่านพ้นสถานการณ์วิกฤตเช่นนี้ไปได้ และตามแผนพัฒนาเศรษฐกิจและสังคมแห่งชาติ ฉบับที่ 12 (พ.ศ.2560-2564) ยึดหลัก “ปรัชญาของเศรษฐกิจพอเพียง” “การพัฒนาที่ยั่งยืน” และ “คนเป็นศูนย์กลางการพัฒนา” โดยมีวิสัยทัศน์ของกรอบยุทธศาสตร์ชาติที่กำหนดว่า “ประเทศไทยมีความมั่นคง มั่งคั่ง ยั่งยืน เป็นประเทศพัฒนาแล้ว ด้วยการพัฒนาตามหลักปรัชญาของเศรษฐกิจพอเพียง”</p> <p>การพัฒนาประเทศโดยใช้หลักปรัชญาเศรษฐกิจพอเพียง ตามแนวทางพระบาทสมเด็จพระปรมินทรมหาภูมิพลอดุลยเดช บรมนาถบพิตร รัชกาลที่ ๙ พระราชทานให้แก่ปวงชนชาวไทย เป็นหลักสำคัญที่ทุกภาคส่วนในสังคมได้น้อมนำมาประยุกต์ใช้ในการดำเนินชีวิตเพื่อความเจริญงอกงามและความมั่นคงยั่งยืน ส่งเสริมให้ประชาชนได้ตระหนักรู้และเข้าใจหลักปรัชญาเศรษฐกิจพอเพียงได้อย่างถูกต้องเพื่อพัฒนาคุณภาพชีวิตและสังคมให้เข้มแข็งยั่งยืนสืบต่อไป</p> <p>จังหวัดลพบุรี เห็นความสำคัญของการน้อมนำหลักการทรงงานในพระบาทสมเด็จพระชนกาธิเบศร มหาภูมิพลอดุลยเดชมหาราช บรมนาถบพิตร รัชกาลที่ 9 มาเป็นแนวทางในการดำเนินโครงการ เพื่อเสริมสร้างความรู้ความเข้าใจ ให้สามารถพึ่งพาตนเองได้ โดยมุ่งเน้นให้ชุมชน นักเรียน ครู และผู้ประกอบการ ร่วมกันทำการเกษตรในโรงเรียน นำผลผลิตที่ได้มาประกอบเป็นอาหารกลางวัน และยังทำให้ชุมชน เด็กนักเรียน ได้รับความรู้ด้านการเกษตรแผนใหม่และความรู้ด้านโภชนาการที่ถูกต้อง และสามารถนำไปใช้ประกอบเป็นอาชีพในอนาคตต่อไปได้</p>

หัวข้อ	รายละเอียด
5. วัตถุประสงค์ของโครงการ	1. เพื่อเป็นแหล่งเรียนรู้การเกษตรที่หลากหลายตามแนวปรัชญาเศรษฐกิจพอเพียงในสถานศึกษา 2. เพื่อให้สถานศึกษาเกิดความเข้มแข็งและสามัคคีที่ได้จากการเรียนรู้ร่วมกัน 3. เพื่อนำความรู้ไปประกอบอาชีพ สร้างรายได้และลดค่าใช้จ่ายให้กับตนเองและครอบครัว
6. ตัวชี้วัดและค่าเป้าหมาย	รายได้เงินอุดหนุนทางการเกษตรเพิ่มขึ้น ร้อยละ 5
7. พื้นที่เป้าหมาย	พื้นที่โรงเรียนในจังหวัดลพบุรี
8. กิจกรรมหลัก	ขยายผลตามแนวปรัชญาเศรษฐกิจพอเพียง
8.1 กิจกรรมหลักที่ 1 งบประมาณ ผู้รับผิดชอบ หน่วยงานที่เกี่ยวข้อง	ขยายผลตามแนวปรัชญาเศรษฐกิจพอเพียง 15,982,500 บาท (งบประมาณปี 2566 - 2570) - สำนักงานเกษตรและสหกรณ์จังหวัดลพบุรี - สำนักงานประมงจังหวัดลพบุรี - สำนักงานปศุสัตว์จังหวัดลพบุรี
9. หน่วยงานดำเนินการ	1.สำนักงานเกษตรและสหกรณ์จังหวัดลพบุรี 2.สำนักงานประมงจังหวัดลพบุรี 3.สำนักงานปศุสัตว์จังหวัดลพบุรี
10. ระยะเวลาในการดำเนินโครงการ	ปี พ.ศ. 2566 ถึง พ.ศ. 2570
11. งบประมาณ	15,982,500 บาท (งบจังหวัด)
12. ผลผลิต (Output)	1. โรงเรียน 20 แห่ง ครูและนักเรียน จำนวน 400 คน ได้รับความรู้ความเข้าใจในระบบการผลิตที่ปลอดภัยต่อตนเองตามแนวทางปรัชญาเศรษฐกิจพอเพียง 2. นักเรียนและครู จำนวน 400 คน ได้รับการพัฒนาองค์ความรู้และฝึกทักษะในการผลิตด้านการเกษตรตามแนวปรัชญาเศรษฐกิจพอเพียง 3. โรงเรียนที่เข้าร่วมโครงการ จำนวน 20 แห่ง ได้รับการสนับสนุนปัจจัยการผลิต ด้านพืช ประมง และปศุสัตว์ พร้อมทั้งอุปกรณ์การแปรรูปสินค้าเกษตร ตามแนวทางปรัชญาเศรษฐกิจพอเพียง
13. ผลลัพธ์จากการดำเนินโครงการ (Outcome)	1. เจริญปริมาณ - ครูและนักเรียนที่เข้าร่วมโครงการสามารถนำความรู้ไปปฏิบัติได้ไม่น้อยกว่าร้อยละ 80 2. เจริญคุณภาพ - สถานศึกษามีความรู้ความเข้าใจในระบบการผลิตที่ปลอดภัยต่อตนเองตามแนวทางปรัชญาเศรษฐกิจพอเพียง - สถานศึกษามีส่วนร่วมในการทำกิจกรรมร่วมกัน ก่อให้เกิดความเข้มแข็ง ผู้บริโภคได้บริโภคอาหารที่มีคุณค่าทางโภชนาการ และปลอดภัย ทำให้มีสุขอนามัยที่ดีขึ้น

แบบ จ.1-1

(Project Brief รายโครงการ)

แบบฟอร์มโครงการแบบย่อ (Project Brief) ของโครงการสำคัญภายใต้งบประมาณของจังหวัด

ประเด็นการพัฒนาจังหวัดที่ 1 สร้างมูลค่าเพิ่มสินค้าเกษตรปลอดภัย ส่งเสริมเศรษฐกิจฐานราก

หัวข้อ	รายละเอียด
1. ชื่อโครงการสำคัญ	ขยายผลเกษตรทฤษฎีใหม่ ภายใต้เกษตรกรรมยั่งยืน
2. ชื่อแผนงาน	ส่งเสริมเศรษฐกิจฐานราก การผลิตสินค้าภาคการเกษตรที่ได้มาตรฐาน และมีการแปรรูปสินค้าที่มีคุณภาพ
3. แนวทางการพัฒนา	ส่งเสริมเศรษฐกิจฐานราก การผลิตสินค้าภาคการเกษตรที่ได้มาตรฐาน และมีการแปรรูปสินค้าที่มีคุณภาพ
4. หลักการและเหตุผล	<p>จากสถานการณ์ของเกษตรกรในอดีตจนถึงปัจจุบันที่สำคัญประการหนึ่งคือการขาดแคลนน้ำเพื่อการเกษตรกรรมโดยเฉพาะอย่างยิ่งในเขตพื้นที่เกษตรที่อาศัยน้ำฝนซึ่งเป็นพื้นที่ส่วนใหญ่ของประเทศที่อยู่ในเขตมีฝนน้อยและส่วนมากเป็นนาข้าว และพืชไร่ เกษตรกรยังคงทำการเพาะปลูกได้ปีละครั้งในช่วงฤดูฝนเท่านั้น และมีความเสี่ยงกับความเสียหาย อันเนื่องมาจากความแปรปรวนของดินฟ้าอากาศและฝนทิ้งช่วง แม้ว่าจะมีการชุดบ่อหรือสระเก็บน้ำไว้ใช้บ้างแต่ก็ไม่มีขนาดแน่นอน หรือมีปัจจัยอื่นๆ ที่เป็นปัญหาให้มือน้ำใช้เพียงพอ รวมทั้งระบบการปลูกพืชไม่มีหลักเกณฑ์ใดๆ และส่วนใหญ่ปลูกพืชชนิดเดียว ด้วยเหตุนี้ พระบาทสมเด็จพระบรมชนกาธิเบศร มหาภูมิพลอดุลยเดชมหาราช บรมนาถบพิตร จึงได้พระราชทานพระราชดำริ เพื่อเป็นการช่วยเหลือเกษตรกรที่ประสบความยากลำบากดังกล่าว ให้สามารถผ่านพ้นช่วงเวลาวิกฤติโดยเฉพาะการขาดแคลนน้ำได้ โดยไม่เดือดร้อนและยากลำบากนัก พระราชดำรินี้ทรงเรียกว่า “ทฤษฎีใหม่” อันเป็นแนวทางหรือหลักการในการบริหารจัดการที่ดินและน้ำเพื่อการเกษตรในที่ดินขนาดเล็กให้เกิดประโยชน์สูงสุด</p> <p>ภาคการเกษตร เป็นภาคการผลิตที่สำคัญที่ผลิต “อาหาร” เพื่อการบริโภคภายในประเทศและการส่งออกต่างประเทศ ตามยุทธศาสตร์ “ครัวไทยสู่ครัวโลก” อีกทั้งความเสียหายของภาคเกษตรกรรมยังเป็นปัญหาลู่ท่อที่จะนำไปสู่ปัญหาในวงจรการผลิตของภาคการเกษตรซึ่งเป็นแหล่งอาหารเป็นความมั่นคง ในชีวิตสูงสุดของคนไทย ประกอบกับในช่วงสภาพเศรษฐกิจที่ผ่านมาเกิดการเลิกจ้างแรงงานจำนวนมากปัญหาด้านแรงงานที่กลับสู่ภูมิลำเนาไม่มีงานทำ ขาดรายได้เพื่อการดำรงชีพ และมีแนวโน้มการตกงานมากขึ้น เนื่องจากการนำเทคโนโลยีหุ่นยนต์ มาทำงานแทนคนมากขึ้น</p>

หัวข้อ	รายละเอียด
	<p>สำนักงานเกษตรและสหกรณ์จังหวัดลพบุรี จึงได้จัดทำโครงการ 1 ตำบล 1 กลุ่มเกษตรกรทฤษฎีใหม่ โดยน้อมนำหลักปรัชญาของเศรษฐกิจพอเพียง และเกษตรทฤษฎีใหม่มาเป็นแนวทางในการดำเนินงานโครงการเพื่อช่วยเหลือเกษตรกรลดปัญหาการเคลื่อนย้ายแรงงานภาคการเกษตรกรรมไปสู่ภาคอื่น ๆ และสร้างความเข้มแข็งให้ชุมชนในท้องถิ่นให้มีความมั่นคงในการเป็นแหล่งผลิตอาหาร มีทางเลือก มีอาหาร มีอาชีพ มีความอุดมสมบูรณ์ มีความอบอุ่นจากครอบครัว แล้วความสุขตามวิถีชีวิตพอเพียงก็จะเกิดขึ้นกับชุมชน ซึ่งเป็นศาสตร์ที่เป็นทางรอดของเกษตรกรไทย เพื่อมุ่งสู่ระบบเกษตรกรรมยั่งยืน ทั้งนี้ โครงการดังกล่าว นอกจากจะช่วยฟื้นฟูเศรษฐกิจในระยะสั้นแล้ว ยังช่วยสร้างความแข็งแกร่งให้กับเศรษฐกิจไทยในระยะยาว เกษตรกรสามารถเลี้ยงตนเองและสร้างรายได้ให้กับครอบครัวได้อย่างพอเพียงและยั่งยืน</p>
<p>5. วัตถุประสงค์ของโครงการ</p>	<ol style="list-style-type: none"> 1. เพื่อส่งเสริมการเรียนรู้และน้อมนำหลักปรัชญาเศรษฐกิจพอเพียง ด้วยการพัฒนาพื้นที่จุดเรียนรู้ในรูปแบบหลักเกษตรทฤษฎีใหม่ 1 ตำบล 1 กลุ่มเกษตรกรทฤษฎีใหม่ ทั้งนี้สามารถปรับเปลี่ยนได้ตามความเหมาะสมของพื้นที่ 2. เพื่อเพิ่มพื้นที่เก็บกักน้ำสำหรับการเกษตรตลอดจนพัฒนาระบบบริหารจัดการน้ำด้วยระบบและวิธีการที่เป็นมิตรต่อสิ่งแวดล้อม 3. เพื่อฟื้นฟูภาคการเกษตร โดยมุ่งเน้นเกษตรกรที่มีความตั้งใจเอาใจใส่อย่างจริงจัง ต่อยอด เพิ่มรายได้
<p>6. ตัวชี้วัดและค่าเป้าหมาย</p>	<p>รายได้เงินสดสุทธิทางการเกษตร เพิ่มขึ้น ร้อยละ 5 (เกษตรกร จำนวน 100 ราย)</p>
<p>7. พื้นที่เป้าหมาย</p>	<p>พื้นที่เกษตรกรรม จำนวน 300 ไร่ ในจังหวัดลพบุรี</p>
<p>8. กิจกรรมหลัก</p>	<p>ขยายผลเกษตรทฤษฎีใหม่ ภายใต้เกษตรกรรมยั่งยืน</p>
<p>8.1 กิจกรรมหลักที่ 1 งบประมาณ ผู้รับผิดชอบ หน่วยงานที่เกี่ยวข้อง</p>	<p>ขยายผลเกษตรทฤษฎีใหม่ ภายใต้เกษตรกรรมยั่งยืน 44,200,000 บาท (งบประมาณปี 2566 - 2570) - สำนักงานเกษตรและสหกรณ์จังหวัดลพบุรี - สถานีพัฒนาที่ดินลพบุรี - สำนักงานเกษตรจังหวัดลพบุรี - สำนักงานประมงจังหวัดลพบุรี - สำนักงานปศุสัตว์จังหวัดลพบุรี</p>
<p>9. หน่วยงานดำเนินการ</p>	<ol style="list-style-type: none"> 1. สำนักงานเกษตรและสหกรณ์จังหวัดลพบุรี 2. สถานีพัฒนาที่ดินลพบุรี 3. สำนักงานเกษตรจังหวัดลพบุรี 4. สำนักงานประมงจังหวัดลพบุรี 5. สำนักงานปศุสัตว์จังหวัดลพบุรี

หัวข้อ	รายละเอียด
10. ระยะเวลาในการดำเนินโครงการ	ปี พ.ศ. 2566 ถึง พ.ศ. 2570
11. งบประมาณ	44,200,000 บาท (งบจังหวัด)
12. ผลผลิต (Output)	<ol style="list-style-type: none"> 1. พื้นที่เกษตรกรที่ยั่งยืนในรูปแบบเกษตรทฤษฎีใหม่ เพิ่มขึ้น รวม 300 ไร่ 2. เกษตรกรที่เข้าร่วมโครงการ มีพื้นที่กักเก็บน้ำ เพิ่มขึ้นไม่น้อยกว่า 1,800 ลูกบาศก์เมตรต่อราย 3. เกษตรกรได้รับการพัฒนาให้มีความมั่นคงในอาชีพทำเกษตรกรรมยั่งยืน (เกษตรทฤษฎีใหม่) จำนวน 100 คน
13. ผลลัพธ์จากการดำเนินโครงการ (Outcome)	<ol style="list-style-type: none"> 1. เจริญปริมาณ <ul style="list-style-type: none"> - รายได้ของเกษตรกรเพิ่มขึ้น ร้อยละ 5 2. เจริญคุณภาพ <ul style="list-style-type: none"> - เกษตรกรมีอาชีพ มีรายได้ มีคุณภาพชีวิตดีขึ้น - ส่งเสริมการผลิตภาคการเกษตรที่เป็นมิตรกับสิ่งแวดล้อม - สร้างความพึงพอใจให้กับอาชีพเกษตรกร

แบบฟอร์มโครงการแบบย่อ (Project Brief) ของโครงการสำคัญภายใต้งบประมาณของจังหวัด

ประเด็นการพัฒนาจังหวัดที่ 1 สร้างมูลค่าเพิ่มสินค้าเกษตรปลอดภัยสู่เศรษฐกิจฐานราก

หัวข้อ	รายละเอียด
1. ชื่อโครงการสำคัญ	ส่งเสริมเพิ่มมูลค่าให้เกษตรกรกลุ่มเศรษฐกิจการเกษตรฐานราก
2. ชื่อแผนงาน	ส่งเสริมเศรษฐกิจฐานราก การผลิตสินค้าภาคการเกษตรที่ได้มาตรฐาน และมีการแปรรูปสินค้าที่มีคุณภาพ
3. แนวทางการพัฒนา	ส่งเสริมเศรษฐกิจฐานราก การผลิตสินค้าภาคการเกษตรที่ได้มาตรฐาน และมีการแปรรูปสินค้าที่มีคุณภาพ
4. หลักการและเหตุผล	<p>จังหวัดลพบุรี ได้ดำเนินการขับเคลื่อนเกษตรอินทรีย์ของจังหวัด โดยความร่วมมือจากกระทรวงมหาดไทย กระทรวงสาธารณสุข และ กระทรวงเกษตรและสหกรณ์ มีแนวคิดเพื่อตอบสนองนโยบายรัฐบาล ทั้งในด้านการขับเคลื่อนเกษตรอินทรีย์และตลาดนำการผลิต ให้สามารถเชื่อมโยงระบบการผลิตกับระบบการตลาดให้มีความสอดคล้องเป็นรูปธรรม โดยเฉพาะสินค้าเกษตรที่ผลิตตามระบบการผลิตสินค้าเกษตรที่ดีมีคุณภาพ และได้มาตรฐาน ซึ่งผู้บริโภคที่มีความต้องการสินค้าเกษตรประเภทนี้ค่อนข้างมาก คือ โรงพยาบาล ทั้งในโรงครัวประกอบอาหารสำหรับผู้ป่วย Green Shop และตลาดนัดโรงพยาบาล ตามนโยบายกระทรวงสาธารณสุข ที่ต้องการขับเคลื่อนโครงการโรงพยาบาลอาหารปลอดภัยให้เกิดเป็นรูปธรรมมากยิ่งขึ้น สนับสนุนให้มีการผลิตสินค้าเกษตรอินทรีย์ให้ได้การรับรองมาตรฐาน มีการคัดแยก บรรจุ แปรรูปสินค้าเกษตรอินทรีย์ที่ได้มาตรฐาน เพิ่มช่องทางการจำหน่ายสินค้าเกษตรอินทรีย์สู่ครัวโรงพยาบาล และส่งเสริมให้ประชาชนได้บริโภคอาหารที่ไร้สารพิษ สอดคล้องกับวิสัยทัศน์จังหวัดลพบุรีในเรื่อง "แหล่งผลิตอาหารปลอดภัย" นอกจากนั้นจังหวัดลพบุรีเล็งเห็นถึงความสำคัญในการบริหารจัดการพื้นที่ให้เกิดความสมดุลและลดการใช้สารเคมีด้านพืชให้ยั่งยืน เทคโนโลยีอากาศยานไร้คนขับ (Drone) จึงเป็นเครื่องมือที่เหมาะสมกับการใช้งานในพื้นที่ระดับ Sun Zone เพราะสามารถที่จะเข้าถึงพื้นที่รายแปลงได้อย่างละเอียดเข้าทำงานแทนมนุษย์ในพื้นที่ที่เข้าถึงได้ยาก อีกทั้งยังช่วยลดเวลาทำงานของเจ้าหน้าที่เกษตรกรได้เป็นอย่างดีทำให้เกิดการแก้ปัญหาการติดตาม การเฝ้าระวังด้านการเกษตรเป็นไปอย่างรวดเร็วและทันทั่วทั้ง</p> <p>จังหวัดลพบุรี มีความมุ่งหวังที่จะพัฒนา ต่อยอดโครงการให้สามารถขยายผลในเชิงปริมาณและคุณภาพ เพื่อตอบสนองความต้องการของผู้บริโภค ทั้งในส่วนของคนใช้และประชาชนทั่วไปใส่ใจในสุขภาพ จึงได้จัดทำโครงการส่งเสริมเพิ่มมูลค่าให้เกษตรกรกลุ่มเศรษฐกิจการเกษตรฐานรากตลอดห่วงโซ่อุปทาน ตั้งแต่ต้นน้ำ กลางน้ำ ปลายน้ำ เพื่อขยายผล การดำเนินงาน อันจะก่อประโยชน์แก่เกษตรกรผู้ผลิต และผู้บริโภคต่อไป</p>

หัวข้อ	รายละเอียด
5. วัตถุประสงค์ของโครงการ	<ol style="list-style-type: none"> 1. เพื่อเป็นแหล่งเรียนรู้การเกษตรที่หลากหลายตามแนวปรัชญาเศรษฐกิจพอเพียงระดับชุมชน 2. เพื่อให้ชุมชนเกิดความเข้มแข็งและสามัคคีที่ได้จากการเรียนรู้ร่วมกัน 3. เพื่อนำความรู้ที่ได้ไปประกอบอาชีพ สร้างรายได้และลดค่าใช้จ่ายให้กับครอบครัวและชุมชน 4. เพื่อเพิ่มรายได้ให้กับผู้ผลิต ผู้ประกอบการสินค้าเกษตรอินทรีย์และอาหารปลอดภัยของจังหวัดลพบุรี
6. ตัวชี้วัดและค่าเป้าหมาย	รายได้เงินสดสุทธิทางการเกษตร เพิ่มขึ้น ร้อยละ 5
7. พื้นที่เป้าหมาย	พื้นที่ทำการเกษตรในจังหวัดลพบุรี ทั้ง 11 อำเภอ
8. กิจกรรมหลัก	ส่งเสริมการเลี้ยงปลาน้ำจืดอินทรีย์วิถีลพบุรี
8.1 กิจกรรมหลักที่ 1 งบประมาณ ผู้รับผิดชอบ หน่วยงานที่เกี่ยวข้อง	ส่งเสริมการเลี้ยงปลาน้ำจืดอินทรีย์วิถีลพบุรี 2,592,500 บาท (งบประมาณปี 2566 - 2570) สำนักงานประมงจังหวัดลพบุรี -
9. หน่วยงานดำเนินการ	สำนักงานประมงจังหวัดลพบุรี
10. ระยะเวลาในการดำเนินโครงการ	ปี พ.ศ. 2566 ถึง พ.ศ. 2570
11. งบประมาณ	2,592,500 บาท (งบจังหวัด)
12. ผลผลิต (Output)	<ol style="list-style-type: none"> 1. เกษตรกรผู้ทำการเกษตร ปศุสัตว์ และประมงอินทรีย์และกลุ่มผู้บริโภคผลผลิตสินค้าเกษตรอินทรีย์อินทรีย์มีสุขภาพดีขึ้น 2. ผู้ผลิตและผู้ประกอบการสินค้าเกษตรอินทรีย์ และอาหารปลอดภัยมีรายได้เพิ่มขึ้น
13. ผลลัพธ์จากการดำเนินโครงการ (Outcome)	<ol style="list-style-type: none"> 1. เจริญปริมาณ <ul style="list-style-type: none"> - รายได้เงินสดสุทธิทางการเกษตรเพิ่มขึ้น ร้อยละ 5 ต่อปี 2. เจริญคุณภาพ <ul style="list-style-type: none"> - เกษตรกรมีความรู้ความเข้าใจในระบบการผลิตสินค้าเกษตรแบบอินทรีย์ - ผู้บริโภคได้รับบริโภคอาหารที่ปลอดภัยแก่ชีวิตและมีสุขภาพที่ดีขึ้น - ผู้ผลิต ผู้ประกอบการสินค้าเกษตรอินทรีย์ และอาหารปลอดภัยมีการยกระดับเป็นแหล่งท่องเที่ยวเชิงเกษตร

แบบ จ.1-1

(Project Brief รายโครงการ)

แบบฟอร์มโครงการแบบย่อ (Project Brief) ของโครงการสำคัญภายใต้งบประมาณของจังหวัด

ประเด็นการพัฒนาจังหวัดที่ 1 สร้างมูลค่าเพิ่มสินค้าเกษตรปลอดภัย ส่งเสริมธุรกิจฐานราก

หัวข้อ	รายละเอียด
1. ชื่อโครงการสำคัญ	ส่งเสริมศักยภาพและยกระดับภาคอุตสาหกรรม สถานประกอบการ SMEs และวิสาหกิจชุมชนสู่มาตรฐานสากล
2. ชื่อแผนงาน	ส่งเสริมศักยภาพและยกระดับภาคอุตสาหกรรม สถานประกอบการ SMEs และวิสาหกิจชุมชนสู่มาตรฐานสากล
3. แนวทางการพัฒนา	ส่งเสริมศักยภาพและยกระดับภาคอุตสาหกรรม สถานประกอบการ SMEs และวิสาหกิจชุมชนสู่มาตรฐานสากล
4. หลักการและเหตุผล	<p>ยุทธศาสตร์ชาติ 20 ปี ยุทธศาสตร์ที่ 2 ด้านการสร้างความสามารถในการแข่งขัน มีแนวทางการพัฒนาที่ให้ความสำคัญกับการพัฒนาภาคขับเคลื่อนเศรษฐกิจเพื่ออนาคตที่สามารถสร้างมูลค่าเพิ่มได้ทั้งในภาคเกษตรอุตสาหกรรม บริการและการท่องเที่ยว โดยการ “สร้างคุณค่าใหม่ในอนาคต” ด้วยการเพิ่มศักยภาพของผู้ประกอบการ พัฒนาคนรุ่นใหม่ รวมถึงปรับโมเดลธุรกิจเพื่อตอบสนองต่อความต้องการของตลาด ผสมผสานกับยุทธศาสตร์ที่รองรับอนาคต บนพื้นฐานของการต่อยอดอดีตและปรับปัจจุบัน พร้อมทั้งการส่งเสริมและสนับสนุนจากรัฐ จะทำให้ประเทศไทยสามารถสร้างฐานรายได้และการจ้างงานใหม่ ขยายโอกาสทางการค้าและการลงทุนในเวทีโลก ซึ่งมีแนวทางในการพัฒนาเศรษฐกิจบนพื้นฐานผู้ประกอบการยุคใหม่โดยการสร้างและพัฒนาผู้ประกอบการยุคใหม่ไม่ว่าจะเป็นผู้ประกอบการรายใหญ่ กลาง เล็ก วิสาหกิจเริ่มต้น วิสาหกิจชุมชนหรือวิสาหกิจเพื่อสังคม รวมทั้งเกษตรกร ให้เป็นผู้ประกอบการยุคใหม่ที่มีทักษะมีความสามารถในการเข้าถึงตลาดทั้งในและต่างประเทศ เป็นผู้ประกอบการที่ “ผลิตเก่ง ขายเก่ง” หรือ “ซื้อเป็น ขายเป็น” บริการเป็นเลิศ สามารถขยายการค้าและการลงทุนไปต่างประเทศ ตลอดจนการผลักดันให้ผู้ประกอบการได้รับการรับรองมาตรฐานอุตสาหกรรมในระดับสากล และสร้างคลัสเตอร์อุตสาหกรรมเพื่อขยายธุรกิจไทยในอุตสาหกรรมและบริการดิจิทัล</p> <p>จังหวัดลพบุรีมีจุดแข็งที่เอื้ออำนวยต่อการพัฒนาในภาคอุตสาหกรรมแปรรูปการเกษตรและแปรรูปอาหาร เนื่องจากมีวัตถุดิบทางการเกษตรที่สามารถส่งต่อให้กับการผลิตในภาคอุตสาหกรรมได้หลากหลายชนิดและมีปริมาณที่เพียงพอ นับว่าอุตสาหกรรมแปรรูปการเกษตรเป็นตัวหลักในการสร้างเศรษฐกิจรายได้รวมของจังหวัด ซึ่งก่อให้เกิดการจ้างงานสร้างมูลค่าเพิ่มวัตถุดิบ แต่ภาคอุตสาหกรรมแปรรูปการเกษตรและแปรรูปอาหาร</p>

หัวข้อ	รายละเอียด
	<p>สถานประกอบการ SMEs และวิสาหกิจชุมชนยังขาดการพัฒนากระบวนการผลิต คุณภาพผลิตภัณฑ์ การบริหารจัดการ ตลอดจนการยกระดับมาตรฐานของ สถานประกอบการ และผลิตภัณฑ์สู่มาตรฐานสากล อีกทั้ง จากสถานการณ์การ แพร่ระบาดของโรคติดเชื้อไวรัสโคโรนา 2019 (COVID – 19) ส่งผลกระทบต่ออุตสาหกรรมแปรรูปการเกษตรและอุตสาหกรรมแปรรูปอาหาร ทั้งขนาดใหญ่ ขนาดกลาง และขนาดย่อม SMEs และกลุ่มวิสาหกิจชุมชน ทำให้ในหลายอุตสาหกรรมต้องปิดตัวลง จังหวัดลพบุรีเล็งเห็นถึงปัญหาดังกล่าว จึงได้จัดทำโครงการส่งเสริมศักยภาพและยกระดับภาคอุตสาหกรรม สถานประกอบการ SMEs และวิสาหกิจสู่มาตรฐานสากลขึ้น เพื่อพัฒนาศักยภาพ และยกระดับภาคอุตสาหกรรม สถานประกอบการ SMEs และวิสาหกิจชุมชน ให้ได้มาตรฐานสากล และพัฒนาทักษะฝีมือแรงงานของภาคอุตสาหกรรม ให้สามารถนำมาประยุกต์ใช้กับการทำงานให้มีประสิทธิภาพเพิ่มมากขึ้น สามารถพัฒนาและฟื้นฟูเศรษฐกิจของภาคอุตสาหกรรมของจังหวัดลพบุรี ภายหลังจากการแพร่ระบาดของโรคติดเชื้อไวรัสโคโรนา 2019 (COVID – 19) คลี่คลาย</p>
<p>5. วัตถุประสงค์ของ โครงการ</p>	<ol style="list-style-type: none"> 1. เพื่อพัฒนาและส่งเสริมผู้ประกอบการ SMEs และวิสาหกิจชุมชน ให้มีความพร้อมสำหรับการรับรองมาตรฐานสากล 2. เพื่อพัฒนาศักยภาพกำลังแรงงานในอุตสาหกรรมแปรรูปการเกษตรและแปรรูปอาหาร 3. เพื่อเพิ่มขีดความสามารถในการแข่งขันของภาคอุตสาหกรรมผู้ประกอบการ SMEs และวิสาหกิจชุมชน
<p>6. ตัวชี้วัดและค่าเป้าหมาย</p>	<p>ภาคอุตสาหกรรม ผู้ประกอบการ SMEs และวิสาหกิจชุมชนได้รับการพัฒนา</p>
<p>7. พื้นที่เป้าหมาย</p>	<p>จังหวัดลพบุรี</p>
<p>8. กิจกรรมหลัก</p>	<p>ส่งเสริมศักยภาพและยกระดับภาคอุตสาหกรรม สถานประกอบการ SMEs และวิสาหกิจชุมชน สู่มาตรฐานสากล</p>
<p>8.1 กิจกรรมหลักที่ 1 งบประมาณ ผู้รับผิดชอบ หน่วยงานที่เกี่ยวข้อง</p>	<p>ส่งเสริมศักยภาพและยกระดับภาคอุตสาหกรรม สถานประกอบการ SMEs และวิสาหกิจชุมชน สู่มาตรฐานสากล - ยังไม่มีการเสนอขอรับการสนับสนุนงบประมาณ</p>
<p>9. หน่วยงานดำเนินการ</p>	<p>-</p>
<p>10. ระยะเวลาในการดำเนิน โครงการ</p>	<p>ปี พ.ศ. 2566 ถึง พ.ศ. 2570</p>
<p>11. งบประมาณ</p>	<p>- ยังไม่มีการเสนอขอรับการสนับสนุนงบประมาณ</p>
<p>12. ผลผลิต (Output)</p>	<ol style="list-style-type: none"> 1. ผู้ประกอบการ SMEs และวิสาหกิจชุมชน ได้รับการรับรองมาตรฐานสากล 2. แรงงานในอุตสาหกรรมอาหารได้รับการพัฒนาทักษะฝีมือแรงงานให้สูงขึ้น

หัวข้อ	รายละเอียด
<p>13. ผลลัพธ์จากการดำเนินโครงการ (Outcome)</p>	<ol style="list-style-type: none"> 1. ผู้ประกอบการ SMEs และวิสาหกิจชุมชน ได้รับการถ่ายทอดองค์ความรู้ และได้รับคำปรึกษาแนะนำเชิงลึก ในการเตรียมความพร้อมยื่นขอรับการรับรองมาตรฐานสากล 2. ผู้ประกอบการ SMEs และวิสาหกิจชุมชน นำความรู้มาประยุกต์เพื่อพัฒนาและยกระดับสู่มาตรฐานสากล 3. แรงงานในอุตสาหกรรมแปรรูปการเกษตรและแปรรูปอาหาร ได้รับการฝึกทักษะในด้านต่างๆ เพิ่มมากขึ้น และสามารถนำความรู้ที่ได้รับไปประยุกต์ใช้ในการทำงานได้มีประสิทธิภาพมากขึ้น

แบบฟอร์มโครงการแบบย่อ (Project Brief) ของโครงการสำคัญภายใต้งบประมาณของจังหวัด

ประเด็นการพัฒนาจังหวัดที่ 1 สร้างมูลค่าเพิ่มสินค้าเกษตรปลอดภัย ส่งเสริมฐานราก

หัวข้อ	รายละเอียด
1. ชื่อโครงการสำคัญ	ส่งเสริมการตลาด การบริโภคอาหารปลอดภัย
2. ชื่อแผนงาน	พัฒนาการตลาด ช่องทางการจัดจำหน่าย ส่งเสริมการค้าทั้งออฟไลน์และออนไลน์ และการส่งออกสินค้าเกษตรเป้าหมาย
3. แนวทางการพัฒนา	พัฒนาการตลาด ช่องทางการจัดจำหน่าย ส่งเสริมการค้าทั้งออฟไลน์และออนไลน์ และการส่งออกสินค้าเกษตรเป้าหมาย
4. หลักการและเหตุผล	<p>นโยบายรัฐบาลปัจจุบันให้ความสำคัญในการดูแลเกษตรกรและผู้ที่ได้รับผลกระทบจากโรคอุบัติใหม่ให้มีรายได้ที่เหมาะสมด้วยวิธีต่าง ๆ เช่น การส่งเสริมให้ผู้ที่ได้รับผลกระทบจากโรคอุบัติใหม่มีอาชีพจากการเกษตร การส่งเสริมให้เกษตรกรลดต้นทุนการผลิต การสร้างมูลค่าเพิ่มในสินค้าเกษตร เช่น การส่งเสริมให้เกษตรกรผลิตสินค้าให้มีคุณภาพ ปลอดภัย ได้มาตรฐานสากล และตรงกับความต้องการของตลาด การส่งเสริมให้เกษตรกรมีการแปรรูปสินค้าเกษตรในรูปแบบและวิธีการต่าง ๆ การส่งเสริมให้มีการใช้เทคโนโลยี นวัตกรรม และองค์ความรู้ต่าง ๆ อย่างเหมาะสมการส่งเสริมให้เกษตรกรผลิตสินค้าตามความต้องการของตลาด ตลอดจนการใช้กลไกการตลาด สินค้าเกษตรพร้อมทั้งแสวงหาตลาดที่มีศักยภาพ เพื่อรองรับการแข่งขันนำไปสู่ความมั่นคง มั่งคั่ง และยั่งยืนในอาชีพ ความเป็นอยู่ และนโยบายไทยแลนด์ 4.0 ที่กำหนดให้ส่งเสริมการพัฒนาภาคการเกษตรในรูปแบบเกษตรกรรมสมัยใหม่ ที่ให้ความสำคัญกับการนำเทคโนโลยี นวัตกรรม และองค์ความรู้มาพัฒนาการทำเกษตร เพื่อให้ต้นทุนการผลิตลดลง ผลผลิตมีคุณภาพปลอดภัย ได้มาตรฐาน ตอบสนองผู้บริโภคใหม่ที่ให้ความสำคัญกับคุณภาพของสินค้า</p> <p>ประเด็นยุทธศาสตร์จังหวัดลพบุรีที่ 1 : สร้างมูลค่าเพิ่มสินค้าเกษตรปลอดภัย ส่งเสริมฐานราก มุ่งเน้นพัฒนาการผลิต และการแปรรูปสินค้าเกษตรให้เป็นแหล่งผลิตสินค้าเกษตรและสินค้าเกษตรแปรรูปที่มีคุณภาพ ปลอดภัย ได้มาตรฐานสากล ส่งเสริมให้มีการผลิตสินค้าเกษตรที่เน้นเรื่องความปลอดภัยสูง มีคุณภาพและมาตรฐาน ถือเป็นนโยบายที่สำคัญของจังหวัดลพบุรี ที่มุ่งหวังให้เกษตรกรงดการใช้สารเคมี และยาฆ่าแมลงตลอดกระบวนการผลิต ถือเป็นมาตรฐานของจังหวัดลพบุรีที่กำหนดขึ้น เพื่อให้การผลิตสินค้าเกษตรมีความปลอดภัยต่อผู้ผลิตและผู้บริโภคอย่างแท้จริง และตอบสนองผู้บริโภคใหม่ที่ต้องการบริโภคสินค้าที่มีคุณภาพปลอดภัยได้มาตรฐาน และเป็นการสร้างมูลค่าเพิ่ม</p>

หัวข้อ	รายละเอียด
	<p>ในสินค้าเกษตร ช่วยแก้ไขปัญหาสินค้าเกษตรที่ด้อยคุณภาพล้นตลาดและมีราคาตกต่ำ ทำให้เกษตรกรมีความมั่นคง มั่งคั่งและยั่งยืนในอาชีพเกษตรกรกรมต่อไป</p> <p>จังหวัดลพบุรีเล็งเห็นความสำคัญความปลอดภัยของสินค้าทางการเกษตรในพื้นที่จังหวัดลพบุรีที่มีต่อผู้บริโภค ให้ได้รับสิ่งที่มีประโยชน์ ปลอดภัย และได้มาตรฐาน อีกทั้งเป็นการส่งเสริมให้เกษตรกรผู้ผลิตสินค้าเกษตรปลอดภัยมีช่องทางในการจำหน่ายสินค้า เพิ่มมูลค่าของผลผลิตทางการเกษตร เกษตรกรมีรายได้เพิ่มขึ้น เป็นการกระตุ้นเศรษฐกิจฐานราก</p>
<p>5. วัตถุประสงค์ของโครงการ</p>	<ol style="list-style-type: none"> 1. เพื่อส่งเสริมแหล่งผลิต แหล่งจำหน่ายสินค้าเกษตรอินทรีย์และอาหารปลอดภัยในพื้นที่ให้มีศักยภาพในการเข้าสู่ช่องทางการจำหน่ายและมีแนวคิดในการปรับตัวให้ทันต่อการเปลี่ยนแปลงของกระแสโลกและความต้องการของลูกค้า 2. เพื่อเป็นการประชาสัมพันธ์สร้างการรับรู้สินค้าเกษตรอินทรีย์และอาหารปลอดภัยของจังหวัดลพบุรีให้เป็นที่รู้จักอย่างแพร่หลาย 3. เพื่อสร้างรายได้ให้กับผู้ผลิต ผู้ประกอบการสินค้าเกษตรอินทรีย์และอาหารปลอดภัยของจังหวัดลพบุรี
<p>6. ตัวชี้วัดและค่าเป้าหมาย</p>	<p>รายได้จากการจำหน่ายสินค้าเกษตรเพิ่มขึ้น ร้อยละ 5</p>
<p>7. พื้นที่เป้าหมาย</p>	<ol style="list-style-type: none"> 1. ตลาดเกษตรกร/สถานที่จำหน่ายสินค้าและผลิตภัณฑ์อาหารปลอดภัยในจังหวัดลพบุรี 2. ห้างสรรพสินค้า (Modern Trade) ในจังหวัดลพบุรี กรุงเทพฯและปริมณฑลหรือต่างจังหวัด
<p>8. กิจกรรมหลัก</p>	<p>ส่งเสริมการตลาด การบริโภคอาหารปลอดภัย</p>
<p>8.1 กิจกรรมหลักที่ 1 งบประมาณ ผู้รับผิดชอบ หน่วยงานที่เกี่ยวข้อง</p>	<p>ส่งเสริมการตลาด การบริโภคอาหารปลอดภัย 17,850,000 บาท (งบประมาณปี 2566 - 2570)</p> <ul style="list-style-type: none"> - สำนักงานเกษตรและสหกรณ์จังหวัดลพบุรี - สำนักงานเกษตรจังหวัดลพบุรี - สำนักงานพาณิชย์จังหวัดลพบุรี - สำนักงานสาธารณสุขจังหวัดลพบุรี - สำนักงานประชาสัมพันธ์จังหวัดลพบุรี
<p>9. หน่วยงานดำเนินการ</p>	<ol style="list-style-type: none"> 1.สำนักงานเกษตรและสหกรณ์จังหวัดลพบุรี 2.สำนักงานเกษตรจังหวัดลพบุรี 3.สำนักงานพาณิชย์จังหวัดลพบุรี 4.สำนักงานสาธารณสุขจังหวัดลพบุรี 5. สำนักงานประชาสัมพันธ์จังหวัดลพบุรี

หัวข้อ	รายละเอียด
10. ระยะเวลาในการดำเนินโครงการ	ปี พ.ศ. 2566 ถึง พ.ศ. 2570
11. งบประมาณ	17,850,000 บาท (งบจังหวัด)
12. ผลผลิต (Output)	1. เกษตรกรได้รับการพัฒนาและนำไปปฏิบัติได้จริง ไม่น้อยกว่า ร้อยละ 80 2. รายได้จากการจำหน่ายสินค้าเกษตรอินทรีย์ และอาหารปลอดภัยเพิ่มขึ้น ร้อยละ 10
13. ผลลัพธ์จากการดำเนินโครงการ (Outcome)	เกษตรกรที่ผลิตสินค้าเกษตรปลอดภัยและสินค้าเกษตรอินทรีย์ ด้านพืช ประมง และปศุสัตว์ ในพื้นที่จังหวัดลพบุรี มีช่องทางและแหล่งจำหน่ายสินค้าเกษตรปลอดภัยมีการประชาสัมพันธ์ส่งเสริมและสร้างการรับรู้ การบริโภคอาหารปลอดภัย

แบบ จ.1-1
(Project Brief รายโครงการ)

แบบฟอร์มโครงการแบบย่อ (Project Brief) ของโครงการสำคัญภายใต้งบประมาณของจังหวัด
ประเด็นการพัฒนาจังหวัดที่ 2 บริหารจัดการด้านการท่องเที่ยวพร้อมรับการท่องเที่ยววิถีใหม่

หัวข้อ	รายละเอียด
1. ชื่อโครงการสำคัญ	พัฒนาโครงสร้างพื้นฐานสนับสนุนการท่องเที่ยว และแหล่งท่องเที่ยวหลัก
2. ชื่อแผนงาน	พัฒนาโครงสร้างพื้นฐานสนับสนุนการท่องเที่ยว และแหล่งท่องเที่ยวหลัก
3. แนวทางการพัฒนา	พัฒนาโครงสร้างพื้นฐานสนับสนุนการท่องเที่ยว และแหล่งท่องเที่ยวหลัก
4. หลักการและเหตุผล	<p>ยุทธศาสตร์ชาติ 20 ปี ยุทธศาสตร์ที่ 2 ด้านการสร้างความสามารถในการแข่งขัน มีแนวทางการพัฒนาที่ให้ความสำคัญกับการพัฒนาภาคขับเคลื่อนเศรษฐกิจเพื่ออนาคต ที่สามารถสร้างมูลค่าเพิ่มได้ทั้งในภาคเกษตร อุตสาหกรรม และบริการและการท่องเที่ยว โดยการ “ปรับปัจจุบัน” เพื่อปูทางสู่อนาคต ผ่านการพัฒนาโครงสร้างพื้นฐานของประเทศในมิติต่างๆ เพื่ออำนวยความสะดวกโดยในด้านการท่องเที่ยว ได้วางกรอบแนวทางการพัฒนาโครงสร้างพื้นฐานระบบคมนาคมโลจิสติกส์ สาธารณูปโภคและสาธารณูปการ เพื่ออำนวยความสะดวกให้กับนักท่องเที่ยว และเชื่อมโยงเส้นทางท่องเที่ยวจากเมืองหลักสู่เมืองรองตลอดจนพัฒนาแหล่งท่องเที่ยวเดิมแก้ไขปัญหาความเสื่อมโทรมของแหล่งท่องเที่ยวและสร้างแหล่งท่องเที่ยวใหม่ นอกจากนี้แผนพัฒนาเศรษฐกิจและสังคมแห่งชาติ ฉบับที่ 13 ได้กำหนดหมุดหมายการพัฒนาที่ 2 ไทยเป็นจุดหมายของการท่องเที่ยวที่เน้นคุณค่าและความยั่งยืน ได้กำหนดขอบเขตการพัฒนาแหล่งท่องเที่ยวได้รับการดูแลรักษาให้มีความยั่งยืนและเน้นคุณค่าอย่างเหมาะสมกับพื้นที่ผ่านกระบวนการมีส่วนร่วมของทุกภาคส่วน ทั้งนี้ จากสถานการณ์การแพร่ระบาดของโรคติดเชื้อไวรัสโคโรนา 2019 (COVID – 19) ส่งผลให้การท่องเที่ยวทั้งในประเทศและระหว่างประเทศในปี พ.ศ.2563 ชะลอตัวลง รายได้จากการท่องเที่ยวหดตัวลงอย่างมาก เป็นผลให้ผู้ประกอบการด้านท่องเที่ยวจำนวนมากปิดกิจการลง ในขณะเดียวกัน ความกังวลด้านสุขอนามัยและมาตรการด้านการเว้นระยะห่างทางสังคมที่ยังคงเหลืออยู่ภายหลังจากการแพร่ระบาดสิ้นสุดลง จะทำให้การเดินทางเป็นหมู่คณะลดน้อยลง และปรับเปลี่ยนรูปแบบไปสู่การท่องเที่ยวเป็นกลุ่มขนาดเล็กที่มีความเฉพาะเจาะจง การเดินทางท่องเที่ยวอีกทั้งนักท่องเที่ยวยังมีแนวโน้มที่จะคำนึงถึงคุณภาพและมาตรฐานของผู้ให้บริการมากขึ้น ดังนั้น การฟื้นฟูรายได้ของภาคการท่องเที่ยวและการปรับเปลี่ยนรูปแบบและคุณภาพการให้บริการที่สอดคล้องกับความต้องการที่เปลี่ยนแปลงไป จึงเป็นความท้าทายเพิ่มเติมที่สำคัญสำหรับการพัฒนาภาคการท่องเที่ยวในระยะต่อไป</p>

หัวข้อ	รายละเอียด
	<p>จังหวัดลพบุรี เป็นแหล่งท่องเที่ยวที่หลากหลายทั้งด้านประวัติศาสตร์ วัฒนธรรม เกษตรและธรรมชาติที่โดดเด่นและมีศักยภาพ แต่แหล่งท่องเที่ยวและเส้นทางเข้าสู่แหล่งท่องเที่ยวบางแห่ง ยังไม่ได้มาตรฐานเพียงพอ มีสภาพทรุดโทรมจึงจำเป็นต้องพัฒนาให้ได้มาตรฐาน เพื่อฟื้นฟูและยกระดับแหล่งท่องเที่ยวตลอดจนเพื่ออำนวยความสะดวกให้แก่นักท่องเที่ยว ให้ง่ายต่อการเข้าถึงแหล่งท่องเที่ยวและเกิดความประทับใจ จังหวัดลพบุรี เล็งเห็นความสำคัญดังกล่าว จึงจัดทำโครงการพัฒนา ยกระดับโครงสร้างพื้นฐาน สนับสนุนการท่องเที่ยว และแหล่งท่องเที่ยวหลักของจังหวัดลพบุรี ในการพัฒนา ยกระดับโครงสร้างพื้นฐานสนับสนุนการท่องเที่ยว และแหล่งท่องเที่ยวหลักของจังหวัดลพบุรีเพิ่มขีดความสามารถด้านการท่องเที่ยว และกระตุ้นเศรษฐกิจการท่องเที่ยว รวมทั้งเป็นการประชาสัมพันธ์ สถานที่ท่องเที่ยวที่สวยงามในจังหวัดลพบุรีให้รู้จักแพร่หลายได้มาตรฐาน รวมทั้งมีศักยภาพความพร้อมในด้านสถานที่พักและสิ่งอำนวยความสะดวก ในการรองรับนักท่องเที่ยวให้พร้อมกับการท่องเที่ยววิถีชีวิตใหม่ (New Normal) ต่อไป</p>
5. วัตถุประสงค์ของโครงการ	เพื่อพัฒนาเส้นทางเข้าแหล่งท่องเที่ยวในจังหวัดลพบุรีให้ได้มาตรฐาน มีสิ่งอำนวยความสะดวกปลอดภัย และมีความพร้อมรองรับการท่องเที่ยว
6. ตัวชี้วัดและค่าเป้าหมาย	<ol style="list-style-type: none"> 1. จำนวนนักท่องเที่ยวเพิ่มขึ้น ร้อยละ 5 2. รายได้จากการท่องเที่ยวเพิ่มขึ้น ร้อยละ 5
7. พื้นที่เป้าหมาย	เส้นทางเข้าแหล่งท่องเที่ยวในพื้นที่จังหวัดลพบุรี
8. กิจกรรมหลัก	พัฒนาโครงสร้างพื้นฐานสนับสนุนการท่องเที่ยว และแหล่งท่องเที่ยวหลักของจังหวัดลพบุรี
<p>8.1 กิจกรรมหลักที่ 1</p> <p>งบประมาณ ผู้รับผิดชอบ หน่วยงานที่เกี่ยวข้อง</p>	<p>พัฒนาโครงสร้างพื้นฐานสนับสนุนการท่องเที่ยว และแหล่งท่องเที่ยวหลักของจังหวัดลพบุรี</p> <p>103,000,000 บาท(งบประมาณปี 2566)</p> <p>แขวงทางหลวงชนบทลพบุรี</p> <p>-</p>
9. หน่วยงานดำเนินการ	แขวงทางหลวงชนบทลพบุรี
10. ระยะเวลาในการดำเนินโครงการ	ปี พ.ศ. 2566 ถึง พ.ศ. 2570
11. งบประมาณ	103,000,000 บาท (งบจังหวัด)
12. ผลผลิต (Output)	เส้นทางเข้าแหล่งท่องเที่ยวได้รับการพัฒนา จำนวน 5 สายทาง
13. ผลลัพธ์จากการดำเนินโครงการ (Outcome)	<p>นักท่องเที่ยว ผู้ประกอบการด้านการท่องเที่ยว ตลอดจนประชาชนผู้ใช้เส้นทาง ประมาณ 220,000 คน/ปีสามารถเดินทางได้สะดวก รวดเร็ว และมีความปลอดภัยมากยิ่งขึ้น เกิดความประทับใจ พึงพอใจ กลับมาเที่ยวใหม่ เกิดการสร้างงาน สร้างอาชีพ ส่งผลให้รายได้จากการท่องเที่ยวของจังหวัดลพบุรีเพิ่มมากขึ้น</p>

แบบ จ.1-1
(Project Brief รายโครงการ)แบบฟอร์มโครงการแบบย่อ (Project Brief) ของโครงการสำคัญภายใต้งบประมาณของจังหวัด
ประเด็นการพัฒนาจังหวัดที่ 2 บริหารจัดการด้านการท่องเที่ยวพร้อมรับการท่องเที่ยววิถีใหม่

หัวข้อ	รายละเอียด
1. ชื่อโครงการสำคัญ	ยกระดับสินค้าของฝาก ของที่ระลึกให้มีเอกลักษณ์โดดเด่นแสดงอัตลักษณ์ของแหล่งท่องเที่ยว
2. ชื่อแผนงาน	พัฒนาสินค้าบริการและปัจจัยสนับสนุนการท่องเที่ยว
3. แนวทางการพัฒนา	พัฒนาสินค้าบริการและปัจจัยสนับสนุนการท่องเที่ยว
4. หลักการและเหตุผล	<p>ยุทธศาสตร์ชาติ 20 ปี ยุทธศาสตร์ที่ 2 ด้านการสร้างความสามารถในการแข่งขัน มีแนวทางการพัฒนาในการสร้างความหลากหลายด้านการท่องเที่ยวในรูปแบบของการท่องเที่ยวเชิงสร้างสรรค์และวัฒนธรรม โดยส่งเสริมธุรกิจการท่องเที่ยวเชิงสร้างสรรค์และวัฒนธรรม โดยการส่งเสริมการท่องเที่ยวผ่านการสร้างและพัฒนาสินค้าและบริการด้วยภูมิปัญญาท้องถิ่น ความคิดสร้างสรรค์ และทุนทางวัฒนธรรม พร้อมทั้งสนับสนุนการใช้เทคโนโลยีและนวัตกรรมในการพัฒนาธุรกิจการท่องเที่ยว การทำการตลาด และการบริหารจัดการสถานที่ที่มีความสำคัญทางประวัติศาสตร์ วิถีชีวิต และวัฒนธรรม เพื่อให้การท่องเที่ยวไทยมีเรื่องราวที่เป็นเอกลักษณ์</p> <p>มหาวิทยาลัยราชภัฏเทพสตรีมีสถานที่ตั้งอยู่ในจังหวัดลพบุรีซึ่งเป็นจังหวัดหนึ่งในกลุ่มจังหวัดภาคกลางตอนบน เป็นพื้นที่ที่มหาวิทยาลัยต้องรับผิดชอบให้ความช่วยเหลือ ให้ความร่วมมือกับจังหวัด ซึ่งเป็นพันธกิจที่สำคัญอันหนึ่งของมหาวิทยาลัยคือการเป็นมหาวิทยาลัยรับใช้สังคมในช่วงหลายปีที่ผ่านมานักวิจัยของมหาวิทยาลัยราชภัฏเทพสตรี ได้ผลิตผลงานวิจัยที่หลากหลายจำนวนมาก โดยมีพื้นฐานการคิดด้วยการนำสิ่งที่มีในท้องถิ่นมาประยุกต์ใช้หรือนำมาพัฒนาเป็นผลิตภัณฑ์ชุมชน ที่เป็นเอกลักษณ์ มีคุณภาพ มีมาตรฐาน เป็นที่ยอมรับ ตอบสนองความต้องการของผู้บริโภคในการนี้ เพื่อให้การขับเคลื่อนการพัฒนาจังหวัดลพบุรีสอดคล้องเป็นไปตามยุทธศาสตร์ชาติ 20 ปี จังหวัดลพบุรีจึงจัดทำโครงการยกระดับสินค้าของฝาก ของที่ระลึกให้มีเอกลักษณ์โดดเด่นแสดงอัตลักษณ์ของแหล่งท่องเที่ยวขึ้น โดยนำผลงานวิจัยของมหาวิทยาลัยราชภัฏเทพสตรีมาสนับสนุนส่งเสริมกระบวนการผลิตและการสร้างมูลค่าเพิ่มให้กับสินค้าท้องถิ่นและผลิตภัณฑ์ชุมชนถ่ายทอดองค์ความรู้และเทคโนโลยีต่างๆให้กับชุมชนในพื้นที่จังหวัดลพบุรี เพื่อเป็นการพัฒนาและส่งเสริมธุรกิจการท่องเที่ยวของจังหวัดลพบุรี ผ่านการพัฒนาสินค้าและบริการด้วยภูมิปัญญาท้องถิ่น</p>

	ซึ่งคาดว่าชุมชนและผู้สนใจในจังหวัดลพบุรีที่เข้ารับการถ่ายทอดองค์ความรู้และเทคโนโลยีจะมีความสามารถและทักษะในการสร้างงาน สร้างรายได้ สร้างอาชีพ และเสริมสร้างโอกาสทางธุรกิจ นำไปสู่การพัฒนาสังคม และประเทศชาติ ตอบสนองนโยบายของภาครัฐด้านความเป็นอยู่ที่ดี มีสุขอย่างยั่งยืน
5. วัตถุประสงค์ของโครงการ	1. เพื่อถ่ายทอดองค์ความรู้และเทคโนโลยีกระบวนการผลิตและสร้างมูลค่าเพิ่มผลผลิตจากงานวิจัยสู่ชุมชน 2. เพื่อสร้างอาชีพ สร้างรายได้จากการจำหน่ายผลิตภัณฑ์สินค้าและของที่ระลึกชุมชน
6. ตัวชี้วัดและค่าเป้าหมาย	1. จำนวนนักท่องเที่ยวเพิ่มขึ้น ร้อยละ 5 2. รายได้จากการท่องเที่ยวเพิ่มขึ้น ร้อยละ 5
7. พื้นที่เป้าหมาย	จังหวัดลพบุรี
8. กิจกรรมหลัก	การพัฒนาสินค้าท้องถิ่นและผลิตภัณฑ์ชุมชน
8.1 กิจกรรมหลักที่ 1 งบประมาณ ผู้รับผิดชอบ หน่วยงานที่เกี่ยวข้อง	พัฒนาสินค้าท้องถิ่น และผลิตภัณฑ์ชุมชน 10,700,000 บาท (งบประมาณปี 2566 - 2570) มหาวิทยาลัยราชภัฏเทพสตรี -
9. หน่วยงานดำเนินการ	มหาวิทยาลัยราชภัฏเทพสตรี
10. ระยะเวลาในการดำเนินโครงการ	ปี พ.ศ. 2566 ถึง พ.ศ. 2570
11. งบประมาณ	10,700,000 บาท (งบจังหวัด)
12. ผลผลิต (Output)	เกษตรกร ชุมชน และผู้สนใจในพื้นที่จังหวัดลพบุรี ที่เข้ารับการอบรมและถ่ายทอดเทคโนโลยีกระบวนการผลิตและการสร้างมูลค่าเพิ่มให้กับสินค้าท้องถิ่นและผลิตภัณฑ์ชุมชน
13. ผลลัพธ์จากการดำเนินโครงการ (Outcome)	1. เติบโตปริมาณ - จำนวนนักท่องเที่ยวเพิ่มขึ้น ร้อยละ 5 - รายได้จากการท่องเที่ยวเพิ่มขึ้น ร้อยละ 5 2. เติบโตคุณภาพ - เพิ่มขีดความสามารถและทักษะแก่เกษตรกรและชุมชน ในการสร้างงาน สร้างอาชีพ ผลิตภัณฑ์ชุมชนและของที่ระลึก จากวัสดุในท้องถิ่นและผลิตภัณฑ์ในท้องถิ่นที่มีความเป็นเอกลักษณ์ - เสริมสร้างโอกาสทางธุรกิจ และสร้างรายได้ให้แก่เกษตรกรและชุมชน นำไปสู่การพัฒนาสังคมและประเทศชาติ ตอบสนองต่อนโยบาย ของภาครัฐด้านการอยู่ดีมีสุข

แบบ จ.1-1

(Project Brief รายโครงการ)

แบบฟอร์มโครงการแบบย่อ (Project Brief) ของโครงการสำคัญภายใต้งบประมาณของจังหวัด
ประเด็นการพัฒนาจังหวัดที่ 2 บริหารจัดการด้านการท่องเที่ยวพร้อมรับการท่องเที่ยววิถีใหม่

หัวข้อ	รายละเอียด
1. ชื่อโครงการสำคัญ	สร้างความเชื่อมั่นด้านภาพลักษณ์และประชาสัมพันธ์ส่งเสริมการตลาดด้านการท่องเที่ยว
2. ชื่อแผนงาน	สร้างความเชื่อมั่นด้านภาพลักษณ์และประชาสัมพันธ์ส่งเสริมการตลาดด้านการท่องเที่ยว
3. แนวทางการพัฒนา	สร้างความเชื่อมั่นด้านภาพลักษณ์และประชาสัมพันธ์ส่งเสริมการตลาดด้านการท่องเที่ยว
4. หลักการและเหตุผล	<p>ยุทธศาสตร์ชาติ 20 ปี ยุทธศาสตร์ที่ 2 ด้านการสร้างความสามารถในการแข่งขัน มีแนวทางการพัฒนาธุรกิจด้านการท่องเที่ยวให้มีมูลค่าเพิ่มมากยิ่งขึ้น ด้วยอัตลักษณ์และวัฒนธรรมไทย และใช้ประโยชน์จากข้อมูลและภูมิปัญญาท้องถิ่นเพื่อสร้างสรรค์คุณค่าทางเศรษฐกิจและความหลากหลายของการท่องเที่ยวให้สอดคล้องกับทิศทางและแนวโน้มของตลาดยุคใหม่ อีกทั้งพัฒนาการบริหารจัดการสถานที่ที่มีความสำคัญทางประวัติศาสตร์ วิถีชีวิต และวัฒนธรรม เพื่อให้การท่องเที่ยวมีเรื่องราวที่เป็นเอกลักษณ์ในทุกด้าน ได้แก่ การท่องเที่ยววิถีชุมชน การท่องเที่ยวเชิงเกษตร การท่องเที่ยวเชิงอนุรักษ์ รวมทั้งการส่งเสริมการท่องเที่ยววิถีพุทธ นอกจากนี้ แผนพัฒนาเศรษฐกิจและสังคมแห่งชาติ ฉบับที่ 13 ได้กำหนดหมุดหมายการพัฒนาที่ 2 ไทยเป็นจุดหมายของการท่องเที่ยวที่เน้นคุณค่าและความยั่งยืนได้กำหนดขอบเขตการพัฒนาให้การท่องเที่ยวไทยมีกิจกรรมที่หลากหลายพร้อมทั้งมีบริการที่ได้มาตรฐานสากล สามารถเพิ่มมูลค่าและดึงดูดนักท่องเที่ยวเป้าหมายทั้งไทยและต่างชาติ</p> <p>เนื่องจากสถานการณ์การแพร่ระบาดของโรคติดเชื้อไวรัสโคโรนา 2019 (COVID-19) ส่งผลให้การท่องเที่ยวทั้งในประเทศและระหว่างประเทศ ในปี 2563 ได้ชะลอตัวลง รายได้จากการท่องเที่ยวหดตัวลงอย่างมาก เป็นผลให้ผู้ประกอบการด้านท่องเที่ยวจำนวนมากปิดกิจการลง ผู้ประกอบการ พ่อค้าแม่ค้าที่ประกอบธุรกิจด้านการท่องเที่ยวขาดรายได้ จังหวัดลพบุรีเล็งเห็นถึงปัญหาดังกล่าว จึงจัดทำโครงการสร้างความเชื่อมั่นด้านภาพลักษณ์และประชาสัมพันธ์ส่งเสริมการตลาดด้านการท่องเที่ยว เพื่อฟื้นฟูการท่องเที่ยวพร้อมรับการท่องเที่ยววิถีใหม่ (New Normal) โดยการประชาสัมพันธ์การท่องเที่ยวของจังหวัดลพบุรี และส่งเสริมการท่องเที่ยวผ่านการจัดงานเทศกาล ประเพณี วัฒนธรรมของที่สำคัญและเป็นเอกลักษณ์</p>

หัวข้อ	รายละเอียด
	ผ่านการจัดงานเทศกาล ประเพณี วัฒนธรรมของที่สำคัญและเป็นเอกลักษณ์ของจังหวัดลพบุรี เพื่อดึงดูดนักท่องเที่ยวทั้งชาวไทยและชาวต่างชาติ ภายหลังจากการแพร่ระบาดของโรคติดเชื้อไวรัสโคโรนา 2019 (COVID-19) คลี่คลาย ตลอดจนพัฒนาการบริหารจัดการด้านการท่องเที่ยวให้บริการสร้างความประทับใจให้แก่นักท่องเที่ยวต่อไป
5. วัตถุประสงค์ของโครงการ	1. เพื่อกระตุ้นเศรษฐกิจและสร้างรายได้ให้แก่จังหวัดลพบุรี 2. เพื่อส่งเสริมกิจกรรมสร้างแรงดึงดูดนักท่องเที่ยวภายในจังหวัดและพื้นที่ใกล้เคียง 3. เพื่อส่งเสริมและประชาสัมพันธ์การท่องเที่ยวของจังหวัดลพบุรี 4. เพื่ออนุรักษ์ บำรุงศิลปะ สืบสานจารีตประเพณี ภูมิปัญญาและวัฒนธรรมอันดีงามของท้องถิ่น
6. ตัวชี้วัดและค่าเป้าหมาย	1. จำนวนนักท่องเที่ยวเพิ่มขึ้น ร้อยละ 5 2. รายได้จากการท่องเที่ยวเพิ่มขึ้น ร้อยละ 5
7. พื้นที่เป้าหมาย	จังหวัดลพบุรี
8. กิจกรรมหลัก	สร้างความเชื่อมั่นด้านภาพลักษณ์และประชาสัมพันธ์ส่งเสริมการตลาดด้านการท่องเที่ยว
8.1 กิจกรรมหลักที่ 1 งบประมาณ ผู้รับผิดชอบ หน่วยงานที่เกี่ยวข้อง	พัฒนาทักษะบุคลากรด้านการท่องเที่ยวและบริการ 2,451,500 บาท (งบประมาณปี 2566 - 2570) สำนักงานการท่องเที่ยวและกีฬาจังหวัดลพบุรี -
8.2กิจกรรมหลักที่ 2 งบประมาณ ผู้รับผิดชอบ หน่วยงานที่เกี่ยวข้อง	ส่งเสริมการท่องเที่ยวทางวัฒนธรรมและประเพณีท้องถิ่น 78,160,000 บาท (งบประมาณปี 2566 - 2570) - สำนักงานการท่องเที่ยวและกีฬาจังหวัดลพบุรี - สำนักงานประชาสัมพันธ์จังหวัดลพบุรี - สำนักงานประมงจังหวัดลพบุรี - สำนักงานวัฒนธรรมจังหวัดลพบุรี - มหาวิทยาลัยราชภัฏเทพสตรี
8.3กิจกรรมหลักที่ 3 งบประมาณ ผู้รับผิดชอบ หน่วยงานที่เกี่ยวข้อง	ส่งเสริมการท่องเที่ยวทางธรรมชาติ - - -
9. หน่วยงานดำเนินการ	1.สำนักงานการท่องเที่ยวและกีฬาจังหวัดลพบุรี 2.สำนักงานประชาสัมพันธ์จังหวัดลพบุรี 3.สำนักงานประมงจังหวัดลพบุรี 4. สำนักงานวัฒนธรรมจังหวัดลพบุรี 5. มหาวิทยาลัยราชภัฏเทพสตรี

หัวข้อ	รายละเอียด
10. ระยะเวลาในการดำเนินโครงการ	ปี พ.ศ. 2566 ถึง พ.ศ. 2570
11. งบประมาณ	80,611,500 บาท (งบจังหวัด)
12. ผลผลิต (Output)	1. การบริหารจัดการด้านการท่องเที่ยวของจังหวัดลพบุรีมีมาตรฐานเพิ่มมากขึ้น 2. มีการประชาสัมพันธ์การท่องเที่ยว เทศกาล งานประเพณีของจังหวัดลพบุรีเพิ่มมากขึ้น
13. ผลลัพธ์จากการดำเนินโครงการ (Outcome)	1. เชิงปริมาณ - จำนวนนักท่องเที่ยวเพิ่มขึ้น ร้อยละ 5 - รายได้จากการท่องเที่ยวเพิ่มขึ้น ร้อยละ 5 2. เชิงคุณภาพ - เกิดการสร้างอาชีพ สร้างรายได้ให้กับผู้ประกอบการในจังหวัดลพบุรี - มีการส่งเสริมการตลาดและประชาสัมพันธ์ด้านการท่องเที่ยว เทศกาล งานประเพณีของจังหวัดลพบุรี เป็นที่รู้จักของนักท่องเที่ยวทั้งในและนอกจังหวัดลพบุรีมากขึ้น - การบริหารจัดการด้านการท่องเที่ยวมีมาตรฐาน เป็นที่น่าพึงพอใจของนักท่องเที่ยว

แบบฟอร์มโครงการแบบย่อ (Project Brief) ของโครงการสำคัญภายใต้งบประมาณของจังหวัด

ประเด็นการพัฒนาจังหวัดที่ 3 เพิ่มพื้นที่สีเขียว ลดขยะ พัฒนาพลังงานทดแทน

หัวข้อ	รายละเอียด
1. ชื่อโครงการสำคัญ	ส่งเสริมอนุรักษ์พลังงานและการใช้พลังงานทดแทน
2. ชื่อแผนงาน	ส่งเสริมการใช้พลังงานทดแทน และการใช้ประโยชน์จากสิ่งเหลือใช้ เพื่อการใช้พลังงานที่เป็นมิตรกับสิ่งแวดล้อม
3. แนวทางการพัฒนา	ส่งเสริมการใช้พลังงานทดแทน และการใช้ประโยชน์จากสิ่งเหลือใช้ เพื่อการใช้พลังงานที่เป็นมิตรกับสิ่งแวดล้อม
4. หลักการและเหตุผล	<p>โครงการส่งเสริมอนุรักษ์พลังงานและการใช้พลังงานทดแทน จัดทำขึ้นเพื่อขับเคลื่อนประเด็นการพัฒนาจังหวัดลพบุรี ประเด็นที่ 3 เพิ่มพื้นที่สีเขียว ลดขยะ พัฒนาพลังงานทดแทน โดยจะช่วยเพิ่มประสิทธิภาพในการพัฒนาด้านพลังงานตามความเหมาะสมกับศักยภาพของพื้นที่ อันจะตอบสนองสู่การพัฒนาเศรษฐกิจฐานรากกับประชาชน และนำไปสู่เป้าหมายการพัฒนา “เศรษฐกิจฐานรากเข้มแข็ง” ของจังหวัดลพบุรี รวมถึงมีความสอดคล้องกับแผนยุทธศาสตร์ชาติ 20 ปี ยุทธศาสตร์ที่ 5 การสร้างความเติบโตบนคุณภาพชีวิตที่เป็นมิตรกับสิ่งแวดล้อม ในประเด็นการสร้างการเติบโตอย่างยั่งยืนบนสังคมเศรษฐกิจสีเขียว และร่างแผนพัฒนาเศรษฐกิจและสังคมแห่งชาติ ฉบับที่ 13 พ.ศ. 2566 - 2570 ในประเด็นการพัฒนาด้านวิถีชีวิตที่ยั่งยืน (Eco - Friendly Living) หมายเหตุไทยมีเศรษฐกิจหมุนเวียนและสังคมคาร์บอนต่ำ รวมทั้งสอดคล้องตามแนวทางของโมเดลเศรษฐกิจ BCG ในการปรับสัดส่วนการผลิตไฟฟ้าและพลังงานความร้อนสู่ Low Carbon และเพิ่มประสิทธิภาพการใช้พลังงานในทุกภาคส่วน และแผนปฏิบัติการ พ.ศ. 2566-2570 ของกระทรวงพลังงาน เรื่องที่ 3 การสร้างที่ยั่งยืนและเข้าถึงประชาชนที่มีเป้าหมายในการส่งเสริมการใช้พลังงานสะอาดภายใน ประเทศการใช้พลังงานอย่างมีประสิทธิภาพ และสนับสนุนเศรษฐกิจฐานรากด้วยเทคโนโลยีพลังงาน</p> <p>โดยจากสภาพปัญหาและความต้องการของประชาชนในจังหวัดลพบุรี ส่วนใหญ่ประกอบอาชีพเกษตรกรรม และบางส่วนมีการรวมกลุ่มเกษตรกร/วิสาหกิจชุมชน เพื่อผลิตและแปรรูปผลผลิตทางการเกษตร เช่น การทำสมุนไพรตากแห้ง การทำกล้วยตาก ในปัจจุบันดำเนินการแปรรูปผลิตภัณฑ์ด้วยวิธีการตากแห้งแบบธรรมชาติ ซึ่งจะพบกับปัญหาในเรื่องผลิตภัณฑ์ไม่ได้มาตรฐานที่ผู้รับซื้อกำหนด เช่น มีความชื้น เกิดเชื้อรา มีสิ่งเจือปน และไม่สามารถผลิตสินค้าได้ตามกำหนดเวลา โดยเฉพาะอย่างยิ่งในช่วงฤดูฝนที่ไม่สามารถแปรรูปผลิตภัณฑ์ได้ ฝนตกเก็บไม่ทันผลิตภัณฑ์เสียหาย จึงมีความจำเป็นต้องใช้การพัฒนากระบวนการผลิตให้ได้มาตรฐาน เป็นไปตามหลักเกณฑ์</p>

หัวข้อ	รายละเอียด
	<p>และวิธีการที่ดีในการแปรรูปสินค้าเกษตร เป็นเครื่องมือในการพัฒนาให้ผลิตภัณฑ์เกษตรแปรรูปมีคุณภาพตามความต้องการของตลาด และขยายช่องทางการจำหน่ายสู่ตลาดระดับกลางและระดับสูงให้มากขึ้น นอกจากนี้ ต้นทุนด้านพลังงานในการแปรรูปผลผลิตทางการเกษตร จะอยู่ที่ร้อยละ 30 ของต้นทุนในการผลิต หากมีการจัดการบริหารการใช้พลังงานที่มีประสิทธิภาพ และสร้างองค์ความรู้และความเข้าใจที่ถูกต้องเกี่ยวกับการเลือกใช้เทคโนโลยีพลังงานทดแทนให้เหมาะสมกับการแปรรูปผลิตภัณฑ์แต่ละประเภท เช่น พืชผักผลไม้ และเนื้อสัตว์ เป็นต้น จะทำให้สามารถใช้พลังงานอย่างมีประสิทธิภาพ คุ่มค่า และสามารถบริหารจัดการ ดูแลรักษาเทคโนโลยีพลังงานทดแทนได้ด้วยตนเอง และยังเป็นการก่อให้เกิดการสร้างมูลค่าเพิ่มให้กับสินค้าและเพิ่มขีดความสามารถในการแข่งขัน กระตุ้นการขยายตัวของยอดขาย ซึ่งส่งผลให้เกิดการขยายตัวทางเศรษฐกิจฐานรากของประเทศ เพิ่มการจ้างงาน รวมถึงสร้างความภาคภูมิใจให้กับคนในท้องถิ่นให้รู้จักพลังงาน ใช้พลังงานอย่างมีประสิทธิภาพ และนำไปสู่การพัฒนาเทคโนโลยีพลังงานในระดับชุมชนที่เหมาะสม</p> <p>และจากการระบาดของโรคติดเชื้อไวรัสโคโรนา 2019 (COVID-19) และวิกฤติภัยแล้งที่เกิดขึ้น ได้ส่งผลกระทบต่อเศรษฐกิจของประเทศ ทำให้รายได้ของครัวเรือนหรือชุมชนลดลง หากสามารถดำเนินโครงการนี้ได้ทันที จะช่วยให้กลุ่มเกษตรกร/วิสาหกิจชุมชน รวมไปถึงเยาวชนในสถานศึกษามีทักษะในการแปรรูปสินค้าภาคการเกษตรในชุมชน เพื่อให้สามารถเพิ่มรายได้เป็นการบรรเทาความเดือดร้อนของประชาชน ดังนั้น การส่งเสริมอนุรักษ์พลังงาน และการใช้พลังงานทดแทน จึงมีความสำคัญและจำเป็นเร่งด่วน เป็นต้นแบบในการนำเทคโนโลยีพลังงานที่เป็นมิตรต่อสิ่งแวดล้อมมาใช้บริหารจัดการทรัพยากร และสามารถส่งเสริมการเพิ่มมูลค่าให้เกษตรกรในกลุ่มเศรษฐกิจฐานราก และเป็นการเพิ่มสัดส่วนการใช้พลังงานทดแทนของจังหวัดลพบุรี อีกทั้งเป็นการตอบสนองนโยบายด้านพลังงานทดแทนของประเทศ และสร้างความเข้มแข็งให้ชุมชนพึ่งพาตนเองได้ นำไปสู่การพัฒนาตามหลักเศรษฐกิจพอเพียงอย่างยั่งยืนต่อไป</p>
5. วัตถุประสงค์ของโครงการ	<ol style="list-style-type: none"> 1. เพื่อส่งเสริมการใช้พลังงานทดแทนมาประยุกต์ใช้ เพื่อลดต้นทุนการผลิตด้านพลังงาน พร้อมทั้งใช้พลังงานอย่างมีประสิทธิภาพและคุ้มค่า สนับสนุนและส่งเสริมเทคโนโลยีพลังงานให้กับกลุ่มเป้าหมายในพื้นที่ของโครงการฯ ได้ใช้งาน 2. เพื่อส่งเสริมให้กลุ่มเป้าหมาย มีองค์ความรู้ด้านพลังงานแสงอาทิตย์สำหรับประยุกต์ใช้ในการแปรรูปสินค้าภาคการเกษตรให้มีคุณภาพมาตรฐาน เป็นการสร้างมูลค่าเพิ่มให้กับผลิตภัณฑ์ และเป็นแหล่งเรียนรู้ในชุมชน
6. ตัวชี้วัดและค่าเป้าหมาย	ปริมาณการใช้ไฟฟ้าของจังหวัดลพบุรีลดลง ร้อยละ 1 ต่อปี
7. พื้นที่เป้าหมาย	จังหวัดลพบุรี

หัวข้อ	รายละเอียด
8. กิจกรรมหลัก	ส่งเสริมอนุรักษ์พลังงานและการใช้พลังงานทดแทน
8.1 กิจกรรมหลักที่ 1 งบประมาณ ผู้รับผิดชอบ หน่วยงานที่เกี่ยวข้อง	ส่งเสริมอนุรักษ์พลังงานและการใช้พลังงานทดแทน 14,150,000 บาท (งบประมาณปี 2566 – 2570) - สำนักงานพลังงานจังหวัดลพบุรี - องค์กรปกครองส่วนท้องถิ่นในพื้นที่ดำเนินการ
9. หน่วยงานดำเนินการ	สำนักงานพลังงานจังหวัดลพบุรี
10. ระยะเวลาในการดำเนินโครงการ	ปี พ.ศ. 2566 ถึง พ.ศ. 2570
11. งบประมาณ	14,150,000 บาท (งบจังหวัด)
12. ผลผลิต (Output)	<p>1. กลุ่มวิสาหกิจชุมชนขนาดใหญ่ ขนาดกลางและขนาดย่อย ได้รับการสนับสนุนเทคโนโลยีพลังงานแสงอาทิตย์ เพื่อส่งเสริมการใช้พลังงานทดแทนมาประยุกต์ใช้ และเพื่อลดต้นทุนการผลิต ด้านพลังงาน ดังนี้</p> <p>1.1 กลุ่มวิสาหกิจชุมชนขนาดใหญ่ ระบบบอบแห้งพลังงานแสงอาทิตย์แบบเรือนกระจก (พพ.2)</p> <p>1.2 กลุ่มวิสาหกิจชุมชนขนาดกลาง ระบบบอบแห้งพลังงานแสงอาทิตย์แบบเรือนกระจก (พพ.1)</p> <p>1.3 กลุ่มเกษตรกรรายย่อย ตู้อบแห้งแสงอาทิตย์ แบบโดม</p> <p>2. สถานศึกษาจำนวน 50 แห่ง ได้รับการสนับสนุนเทคโนโลยีพลังงานแสงอาทิตย์ ตู้อบแห้งแสงอาทิตย์ แบบโดม เพื่อส่งเสริมการใช้พลังงานทดแทนมาประยุกต์ใช้ เพื่อลดต้นทุนการผลิต ด้านพลังงาน</p>
13. ผลลัพธ์จากการดำเนินโครงการ (Outcome)	<p>1. เจริญปริมาณ</p> <ul style="list-style-type: none"> - เพิ่มรายได้หรือลดค่าใช้จ่ายด้านพลังงานให้กับกลุ่มเป้าหมายอย่างน้อยร้อยละ 15 ต่อปี - มีผลิตภัณฑ์แปรรูปของสถานศึกษาเกิดขึ้น ไม่น้อยกว่า 50 ผลิตภัณฑ์ <p>2. เจริญคุณภาพ</p> <ul style="list-style-type: none"> - กลุ่มเกษตรกร/วิสาหกิจชุมชน มีความรู้ในการใช้งานเทคโนโลยีพลังงานเพิ่มขึ้นไม่น้อยกว่า 900 คน - ครูและนักเรียนของสถานศึกษา มีความรู้ในการใช้งานเทคโนโลยีพลังงานเพิ่มขึ้นไม่น้อยกว่า 1,250 คน

แบบ จ.1-1

(Project Brief รายโครงการ)

แบบฟอร์มโครงการแบบย่อ (Project Brief) ของโครงการสำคัญภายใต้งบประมาณของจังหวัด

ประเด็นการพัฒนาจังหวัดที่ 3 เพิ่มพื้นที่สีเขียว ลดขยะ พัฒนาพลังงานทดแทน

หัวข้อ	รายละเอียด
1. ชื่อโครงการสำคัญ	ส่งเสริมการจัดการขยะและของเสียเพื่อรักษาคุณภาพ สิ่งแวดล้อม
2. ชื่อแผนงาน	ส่งเสริมการจัดการขยะและของเสียเพื่อรักษาคุณภาพ สิ่งแวดล้อม
3. แนวทางการพัฒนา	ส่งเสริมการจัดการขยะและของเสียเพื่อรักษาคุณภาพ สิ่งแวดล้อม
4. หลักการและเหตุผล	<p>ยุทธศาสตร์ชาติ 20 ปี ยุทธศาสตร์ที่ 5 ด้านการสร้างการเติบโตบนคุณภาพชีวิตที่เป็นมิตรต่อสิ่งแวดล้อม มีแนวทางการพัฒนาที่ให้ความสำคัญกับจัดการมลพิษที่มีผลกระทบต่อสิ่งแวดล้อม และสารเคมีในภาคเกษตรทั้งระบบ ให้เป็นไปตามมาตรฐานสากลและค่ามาตรฐานสากล โดยปรับปรุงมาตรฐานสิ่งแวดล้อมของประเทศตามมาตรฐานสากล และบังคับใช้มาตรฐานสิ่งแวดล้อมด้านดิน น้ำ อากาศ ป่าไม้ สัตว์ป่า และความหลากหลายทางชีวภาพกับทุกภาคส่วนอย่างเคร่งครัด การพัฒนามาตรฐานและระบบจัดการมลพิษกำเนิดใหม่ พร้อมทั้งขจัดมลพิษและแก้ไขฟื้นฟูผลกระทบต่อสิ่งแวดล้อมด้านดิน น้ำ อากาศ ป่าไม้ สัตว์ป่า และความหลากหลายทางชีวภาพ อันเกิดจากโครงการพัฒนาประเทศด้านต่าง ๆ มีการพัฒนาและใช้นวัตกรรมและเทคโนโลยี เพื่อลดมลพิษ และผลกระทบต่อสิ่งแวดล้อม พร้อมทั้งกำหนดเป้าหมายการจัดการขยะตั้งแต่ต้นทางถึงปลายทางด้วยเป้าหมาย ๓ R (Reduce, Reuse, Recycle) พร้อมทั้งมีกลไกกำกับดูแลการจัดการขยะและมลพิษอย่างเป็นระบบทั้งประเทศ</p> <p>จากการบริหารจัดการขยะมูลฝอยที่ผ่านมาพบว่า การบริหารจัดการยังไม่มีประสิทธิภาพ เช่น ขยะมูลฝอยชุมชนไม่ได้รับการคัดแยกตั้งแต่ต้นทาง การจัดทำระบบเก็บขนไม่มีประสิทธิภาพ ขยะมูลฝอยชุมชนไม่ได้รับการกำจัดอย่างถูกต้องตามหลักวิชาการและยังกำจัดไม่หมดรวมถึงการบริหารจัดการของหน่วยงานที่ดูแลรับผิดชอบยังขาดประสิทธิภาพและทั่วถึง และเนื่องจากสถานการณ์การแพร่ระบาดของโรคติดเชื้อไวรัสโคโรนา 2019 (COVID - 19) ส่งผลให้เกิดขยะติดเชื้อจากชุมชนเป็นจำนวนมาก โดยเฉพาะหน้ากากผ้าและหน้ากากอนามัย ซึ่งจำเป็นต้องได้รับการจัดการอย่างถูกต้องตามมาตรฐาน เพื่อลดและป้องกันการแพร่ระบาดของโรค</p> <p>จังหวัดลพบุรีเล็งเห็นถึงปัญหาดังกล่าวจึงได้จัดทำโครงการส่งเสริมการจัดการขยะและของเสียเพื่อรักษาคุณภาพ สิ่งแวดล้อมขึ้น เพื่อส่งเสริมการจัดการขยะและของเสียที่ถูกต้องตามหลักวิชาการและได้มาตรฐานให้กับชุมชนในพื้นที่จังหวัดลพบุรี และเพื่อเป็นการรักษาคุณภาพสิ่งแวดล้อมของจังหวัดลพบุรี</p>

หัวข้อ	รายละเอียด
5. วัตถุประสงค์ของโครงการ	<ol style="list-style-type: none"> 1. เพื่อส่งเสริมการจัดการขยะและของเสียที่ถูกตามหลักวิชาการและได้มาตรฐานให้กับชุมชนในพื้นที่จังหวัดลพบุรี 2. เพื่อส่งเสริมการจัดการขยะมูลฝอยที่ต้นทาง และการดำเนินกิจกรรมที่เป็นมิตรกับสิ่งแวดล้อม 3. เพื่อลดปริมาณขยะของจังหวัดลพบุรี
6. ตัวชี้วัดและค่าเป้าหมาย	ปริมาณขยะมูลฝอยชุมชนได้รับการจัดการอย่างถูกต้อง ร้อยละ 75
7. พื้นที่เป้าหมาย	จังหวัดลพบุรี
8. กิจกรรมหลัก	ส่งเสริมการจัดการขยะและของเสียเพื่อรักษาคุณภาพ สิ่งแวดล้อม
8.1 กิจกรรมหลักที่ 1 งบประมาณ ผู้รับผิดชอบ หน่วยงานที่เกี่ยวข้อง	ส่งเสริมการจัดการขยะมูลฝอย 7,500,000 บาท (งบประมาณปี 2566 - 2570) สำนักงานส่งเสริมการปกครองท้องถิ่นจังหวัดลพบุรี -
9. หน่วยงานดำเนินการ	สำนักงานส่งเสริมการปกครองท้องถิ่นจังหวัดลพบุรี
10. ระยะเวลาในการดำเนินโครงการ	ปี พ.ศ. 2566 ถึง พ.ศ. 2570
11. งบประมาณ	7,500,000 บาท (งบจังหวัด)
12. ผลผลิต (Output)	<ol style="list-style-type: none"> 1. ชุมชนในพื้นที่จังหวัดลพบุรีมีการจัดการขยะและของเสียที่ถูกต้องตามหลักวิชาการและได้มาตรฐาน 2. จังหวัดลพบุรีมีสภาพแวดล้อมที่ดี มีความสะอาดและปลอดขยะ
13. ผลลัพธ์จากการดำเนินโครงการ (Outcome)	<ol style="list-style-type: none"> 1. เติบโตปริมาณ <ul style="list-style-type: none"> - ปริมาณขยะมูลฝอยชุมชนได้รับการจัดการอย่างถูกต้อง ร้อยละ 75 - อำเภอทั้ง 11 อำเภอ (126 องค์การปกครองส่วนท้องถิ่น) สามารถจัดการขยะมูลฝอยได้อย่างถูกต้องตามหลักวิชาการ 2. เติบโตคุณภาพ <ul style="list-style-type: none"> - ปริมาณขยะมูลฝอยชุมชนในพื้นที่จังหวัดลพบุรีได้รับการจัดการอย่างถูกต้อง ตามหลักวิชาการและได้มาตรฐาน - จังหวัดลพบุรีมีสภาพแวดล้อมที่ดี มีความสะอาดและปลอดจากขยะ

แบบ จ.1-1
(Project Brief รายโครงการ)

แบบฟอร์มโครงการแบบย่อ (Project Brief) ของโครงการสำคัญภายใต้งบประมาณของจังหวัด
ประเด็นการพัฒนาจังหวัดที่ 3 เพิ่มพื้นที่สีเขียว ลดขยะ พัฒนาพลังงานทดแทน

หัวข้อ	รายละเอียด
1. ชื่อโครงการสำคัญ	อนุรักษ์และฟื้นฟูทรัพยากรธรรมชาติ และสิ่งแวดล้อมในพื้นที่จังหวัดลพบุรี
2. ชื่อแผนงาน	สร้างจิตสำนึกและเผยแพร่องค์ความรู้ ในการอนุรักษ์และฟื้นฟูทรัพยากรธรรมชาติ และสิ่งแวดล้อม
3. แนวทางการพัฒนา	สร้างจิตสำนึกและเผยแพร่องค์ความรู้ ในการอนุรักษ์และฟื้นฟูทรัพยากรธรรมชาติ และสิ่งแวดล้อม
4. หลักการและเหตุผล	สถานการณ์โลกร้อนที่ทวีความรุนแรงขึ้นในปัจจุบันนี้มีสาเหตุสำคัญเกิดจากกิจกรรมของมนุษย์ในการทำลายทรัพยากรธรรมชาติและสิ่งแวดล้อม ซึ่งส่งผลกระทบต่อเปลี่ยนแปลงของสภาวะภูมิอากาศโลก ที่มีผลต่อการดำรงชีวิตของประชาชน เช่น ปัญหาภัยแล้ง อุทกภัย การขาดแหล่งอาหาร สภาพอากาศแปรปรวน จังหวัดลพบุรีจึงมีแนวคิดที่จะดำเนินโครงการอนุรักษ์และฟื้นฟูทรัพยากรธรรมชาติและสิ่งแวดล้อมในพื้นที่จังหวัดลพบุรี เพื่อกระตุ้นจิตสำนึกในการอนุรักษ์ ฟื้นฟู และใช้ประโยชน์จากทรัพยากรธรรมชาติและสิ่งแวดล้อมให้เกิดประโยชน์อย่างคุ้มค่าและเป็นมิตรกับสิ่งแวดล้อม ตามยุทธศาสตร์ชาติ 20 ปี ยุทธศาสตร์ที่ 5 ด้านการสร้างความเติบโตบนคุณภาพชีวิตที่เป็นมิตรกับสิ่งแวดล้อม และทิศทางของแผนพัฒนาเศรษฐกิจและสังคมแห่งชาติ ฉบับที่ 13 ได้กำหนดจุดหมายการพัฒนาที่ 11 ไทยสามารถลดความเสี่ยงและผลกระทบจากภัยธรรมชาติและการเปลี่ยนแปลงสภาพภูมิอากาศ ซึ่งได้กำหนดขอบเขตการพัฒนาให้ทรัพยากรที่มีความสำคัญต่อการป้องกันความเสี่ยงและผลกระทบจากภัยธรรมชาติและการเปลี่ยนแปลงสภาพภูมิอากาศ ได้รับการอนุรักษ์และฟื้นฟูให้อยู่ในสภาพที่ดี
5. วัตถุประสงค์ของโครงการ	1. เพื่อเพิ่มพื้นที่สีเขียวและสร้างแหล่งอาหารของชุมชน 2. เพื่อให้ประชาชนในพื้นที่จังหวัดลพบุรี เห็นความสำคัญ และร่วมกันส่งเสริมการมีส่วนร่วมในการอนุรักษ์ ฟื้นฟู ทรัพยากรธรรมชาติและสิ่งแวดล้อมอย่างยั่งยืน 3. เพื่อสนองพระราชดำริโครงการอนุรักษ์พันธุกรรมพืชอันเนื่องมาจากพระราชดำริฯ และเป็นการขยายผลพันธุ์ไม้ท้องถิ่นที่ใกล้สูญพันธุ์
6. ตัวชี้วัดและค่าเป้าหมาย	พื้นที่ป่าไม่น้อยกว่าเดิม 601,510 ไร่

หัวข้อ	รายละเอียด
7. พื้นที่เป้าหมาย	จังหวัดลพบุรี
8. กิจกรรมหลัก	อนุรักษ์และฟื้นฟูทรัพยากรธรรมชาติ และสิ่งแวดล้อมในพื้นที่จังหวัดลพบุรี
8.1 กิจกรรมหลักที่ 1 งบประมาณ ผู้รับผิดชอบ หน่วยงานที่เกี่ยวข้อง	การอนุรักษ์และฟื้นฟูทรัพยากรธรรมชาติ และสิ่งแวดล้อม 15,528,000 บาท (งบประมาณปี 2566 - 2570) - สำนักงานทรัพยากรธรรมชาติและสิ่งแวดล้อมจังหวัดลพบุรี - สถานีเพาะชำกล้าไม้จังหวัดลพบุรี - สำนักงานศึกษาธิการจังหวัดลพบุรี - สำนักงานประชาสัมพันธ์จังหวัดลพบุรี - พิพิธภัณฑ์สถานแห่งชาติ สมเด็จพระนารายณ์
9. หน่วยงานดำเนินการ	1. สถานีเพาะชำกล้าไม้จังหวัดลพบุรี 2. สำนักงานศึกษาธิการจังหวัดลพบุรี 3. สำนักงานประชาสัมพันธ์จังหวัดลพบุรี 4. พิพิธภัณฑ์สถานแห่งชาติ สมเด็จพระนารายณ์
10. ระยะเวลาในการดำเนิน โครงการ	ปี พ.ศ. 2566 ถึง พ.ศ. 2570
11. งบประมาณ	15,528,000 บาท (งบจังหวัด)
12. ผลผลิต (Output)	1. จังหวัดลพบุรีมีพื้นที่สีเขียวเพิ่มมากขึ้น 2. ทรัพยากรธรรมชาติและสิ่งแวดล้อมในพื้นที่จังหวัดลพบุรี ได้รับการอนุรักษ์และฟื้นฟู
13. ผลลัพธ์จากการดำเนิน โครงการ (Outcome)	1. เจริญปริมาณ - พื้นที่ป่าไม่น้อยกว่าเดิม 601,510 ไร่ - มีโรงเรียนแกนนำต้นแบบสวนพฤกษศาสตร์โรงเรียนเพิ่มขึ้นอย่างน้อย 22 แห่ง 2. เจริญคุณภาพ - พื้นที่สีเขียวในจังหวัดลพบุรีเพิ่มขึ้น และทรัพยากรธรรมชาติและสิ่งแวดล้อมได้รับการอนุรักษ์ ฟื้นฟู อย่างยั่งยืน - ประชาชนในพื้นที่จังหวัดลพบุรีรับรู้ เข้าใจและมีส่วนร่วมในการอนุรักษ์พันธุ์พืชหายากและมีคุณค่าของจังหวัดลพบุรี

แบบ จ.1-1
(Project Brief รายโครงการ)

แบบฟอร์มโครงการแบบย่อ (Project Brief) ของโครงการสำคัญภายใต้งบประมาณของจังหวัด
ประเด็นการพัฒนาจังหวัดที่ 4 พัฒนาคุณภาพชีวิตทุกช่วงวัย เรียนรู้ตลอดชีวิต เสริมสร้างสุขภาวะที่ดี
เมืองลพบุรีมีความสุข

หัวข้อ	รายละเอียด
1. ชื่อโครงการสำคัญ	พัฒนาระบบสาธารณสุขปทัศฐานของจังหวัดลพบุรี
2. ชื่อแผนงาน	พัฒนาระบบสาธารณสุขปทัศฐานของจังหวัดลพบุรี
3. แนวทางการพัฒนา	พัฒนาระบบสาธารณสุขปทัศฐานของจังหวัดลพบุรี
4. หลักการและเหตุผล	<p>ยุทธศาสตร์ชาติ 20 ปี ยุทธศาสตร์ที่ 1 ด้านความมั่นคง มีเป้าหมายการพัฒนาที่สำคัญ คือ ประเทศชาติมั่นคง ประชาชนมีความสุข เน้นการบริหารจัดการสถานะแวดล้อมของประเทศให้มีความมั่นคง ปลอดภัย เอกภราชอธิปไตย และมีความสงบเรียบร้อยในทุกระดับ จนถึงระดับความมั่นคงของมนุษย์ สามารถรับมือกับภัยคุกคามและภัยพิบัติได้ทุกรูปแบบ และทุกระดับ ความรุนแรง ควบคู่ไปกับการป้องกันและแก้ไขปัญหาด้านความมั่นคงที่มีอยู่ในปัจจุบัน ซึ่งปัญหาความมั่นคงเร่งด่วนที่จะต้องดำเนินการแก้ไข ประกอบด้วย ปัญหาความมั่นคงปลอดภัยในชีวิตและทรัพย์สิน ปัญหายาเสพติด ปัญหาความไม่สงบในพื้นที่จังหวัดชายแดนภาคใต้ ปัญหาอาชญากรรมทางไซเบอร์ และปัญหาการทุจริตในระบบราชการ ดังนั้น การรักษาความมั่นคงภายในประเทศ จึงมุ่งเน้นการสร้างเสริมความสงบเรียบร้อย และสันติสุขให้เกิดขึ้นกับประเทศชาติบ้านเมือง ประชาชนอยู่ดีมีสุข มีความมั่นคงปลอดภัยทั้งในชีวิตและทรัพย์สิน สังคมมีความเข้มแข็ง สามัคคีปรองดอง และเอื้อเฟื้อเผื่อแผ่กันพร้อมที่จะร่วมแก้ไขปัญหาของชาติ</p> <p>สถานการณ์ภัยพิบัติของจังหวัดลพบุรีในปัจจุบัน เกิดขึ้นบ่อยครั้ง และทวีความรุนแรงมากยิ่งขึ้น ทั้งจากภัยธรรมชาติและภัยที่เกิดขึ้นจากการกระทำของมนุษย์ โดยมีผลกระทบต่อระบบสาธารณสุขปทัศฐาน และโครงสร้างพื้นฐานของจังหวัดลพบุรี ส่งผลให้เกิดการความเสียหายต่อความมั่นคงในชีวิตและทรัพย์สินของประชาชนในพื้นที่ จังหวัดลพบุรีจึงจัดทำโครงการพัฒนาระบบสาธารณสุขปทัศฐานของจังหวัดลพบุรีขึ้น เพื่อสร้างเสริมความสงบเรียบร้อย ประชาชนอยู่ดีมีสุข มีความมั่นคงปลอดภัยทั้งในชีวิตและทรัพย์สิน</p>
5. วัตถุประสงค์ของโครงการ	<ol style="list-style-type: none"> 1. เพื่อพัฒนา ปรับปรุงระบบสาธารณสุขปทัศฐานและโครงสร้างพื้นฐานของจังหวัดลพบุรีให้มีความมั่นคงและปลอดภัย 2. เพื่อป้องกันความเสียหายที่อาจเกิดขึ้นต่อชีวิตและทรัพย์สินของประชาชน
6. ตัวชี้วัดและค่าเป้าหมาย	ระบบสาธารณสุขปทัศฐานได้รับการแก้ไขปัญหา (แห่ง)

หัวข้อ	รายละเอียด
7. พื้นที่เป้าหมาย	1. บริเวณวัดชีวะะ ระยะที่ 2 ตำบลจรัญราย อำเภอเมืองลพบุรี จังหวัดลพบุรี 2. บริเวณวัดโพธิ์ระหัด ตำบลบางขันหมาก อำเภอเมืองลพบุรี จังหวัดลพบุรี 3. บริเวณค่ายวชิราลงกรณ์ - วัดกกโก หมู่ที่ 6 ตำบลกกโก อำเภอเมืองลพบุรี จังหวัดลพบุรี
8. กิจกรรมหลัก	พัฒนาระบบสาธารณสุขปโภคพื้นฐานของจังหวัดลพบุรี
8.1 กิจกรรมหลักที่ 1 งบประมาณ ผู้รับผิดชอบ หน่วยงานที่ เกี่ยวข้อง	พัฒนาระบบสาธารณสุขปโภคพื้นฐานของจังหวัดลพบุรี 41,755,000 บาท (งบประมาณปี 2566 - 2567) สำนักงานโยธาธิการและผังเมืองจังหวัดลพบุรี -
9. หน่วยงานดำเนินการ	สำนักงานโยธาธิการและผังเมืองจังหวัดลพบุรี
10. ระยะเวลาในการดำเนินโครงการ	ปี พ.ศ. 2566 ถึง พ.ศ. 2570
11. งบประมาณ	41,755,000 บาท (งบจังหวัด)
12. ผลผลิต (Output)	ระบบสาธารณสุขปโภคได้รับการแก้ไขปัญหา จำนวน 3 แห่ง
13. ผลลัพธ์จากการดำเนินโครงการ (Outcome)	1. เชิงปริมาณ - ระบบสาธารณสุขปโภคได้รับการแก้ไขปัญหา 3 แห่ง - ประชาชนในพื้นที่ จำนวน 4,000ครัวเรือน (8,000 คน) มีความปลอดภัยในชีวิตและทรัพย์สิน 2. เชิงคุณภาพ - ป้องกันการพังทลายของตลิ่งริมแม่น้ำและคลอง และปัญหาอุทกภัยในพื้นที่จังหวัดลพบุรี - ประชาชนในพื้นที่มีปลอดภัยในชีวิตและทรัพย์สิน

แบบฟอร์มโครงการแบบย่อ (Project Brief) ของโครงการสำคัญภายใต้งบประมาณของจังหวัด
 ประเด็นการพัฒนาจังหวัดที่ 4 พัฒนาคุณภาพชีวิตทุกช่วงวัย เรียนรู้ตลอดชีวิต เสริมสร้างสุขภาวะที่ดี
 เมืองลพบุรีมีความสุข

หัวข้อ	รายละเอียด
1. ชื่อโครงการสำคัญ	ลพบุรีเมืองแห่งการเรียนรู้ทุกช่วงวัย
2. ชื่อแผนงาน	พัฒนาและยกระดับคุณภาพชีวิตคนทุกช่วงวัย
3. แนวทางการพัฒนา	พัฒนาและยกระดับคุณภาพชีวิตคนทุกช่วงวัย
4. หลักการและเหตุผล	<p>ทรัพยากรมนุษย์เป็นปัจจัยขับเคลื่อนสำคัญในการยกระดับการพัฒนาประเทศในทุกมิติไปสู่เป้าหมายการเป็นประเทศที่พัฒนาแล้ว โดยมุ่งเน้นการพัฒนาและยกระดับคนในทุกมิติและในทุกช่วงวัยให้เป็นทรัพยากรมนุษย์ที่ดี เก่ง และมีคุณภาพ ซึ่ง “คนไทยในอนาคตจะต้องมีความพร้อมทั้งกาย ใจ สติปัญญา มีพัฒนาการที่รอบด้านและมีสุขภาวะที่ดีในทุกช่วงวัย มีจิตสาธารณะ รับผิดชอบต่อสังคมและผู้อื่น มัธยัสถ์ อดออม โอบอ้อมอารี มีวินัย รักษาศีลธรรม และเป็นพลเมืองดีของชาติ โดยยุทธศาสตร์ชาติ 20 ปี ยุทธศาสตร์ที่ 3 ด้านการพัฒนาและเสริมสร้างศักยภาพทรัพยากรมนุษย์ มุ่งเน้นทั้งการแก้ไขปัญหาการพัฒนาทรัพยากรมนุษย์ในปัจจุบัน และการเสริมสร้างและยกระดับการพัฒนา ที่ให้ความสำคัญที่ครอบคลุมทั้งในส่วนของพัฒนาทุนมนุษย์ และปัจจัยและสภาพแวดล้อมที่เกี่ยวข้องเพื่อสร้างระบบนิเวศที่เอื้อต่อการพัฒนาทรัพยากรมนุษย์อย่างครอบคลุม ประกอบด้วย การพัฒนาศักยภาพคนตลอดช่วงชีวิต ควบคู่กับการปรับเปลี่ยนค่านิยมและวัฒนธรรม เพื่อให้คนมีความดีอยู่ใน ‘วิถี’ การดำเนินชีวิตและมีจิตสำนึกร่วมในการสร้างสังคมที่น่าอยู่ ในทุกระดับ ตั้งแต่ระดับปฐมวัยจนถึงการเรียนรู้ตลอดชีวิต มีการออกแบบระบบการเรียนรู้ใหม่ การเปลี่ยนบทบาทครู การเพิ่มประสิทธิภาพระบบบริหารจัดการศึกษา และการพัฒนาระบบการเรียนรู้ตลอดชีวิตเพื่อพัฒนาผู้เรียนให้สามารถกำกับการเรียนรู้ที่เหมาะสมกับตนเองได้อย่างต่อเนื่องแม้ออกจากระบบการศึกษาแล้ว รวมถึงความตระหนักถึงพหุปัญญาของมนุษย์ที่หลากหลาย ตลอดจนพัฒนาและรักษากลุ่มผู้มีความสามารถพิเศษของพหุปัญญาแต่ละประเภท และการปฏิรูประบบเสริมสร้างความรอบรู้และจิตสำนึกทางสุขภาพ เพื่อให้คนไทยมีศักยภาพในการจัดการสุขภาวะที่ดีได้ด้วยตนเอง พร้อมกับการสร้างสภาพแวดล้อมที่เอื้อต่อการพัฒนาและเสริมสร้างศักยภาพทรัพยากรมนุษย์ ทั้งการเสริมสร้างครอบครัวที่เข้มแข็งอบอุ่นซึ่งเป็นการวางรากฐานการส่งต่อเด็กและเยาวชนที่มีคุณภาพสู่การพัฒนาในช่วงอายุถัดไป โดยการส่งเสริมการเกิดที่มีคุณภาพ การสร้างครอบครัวที่เหมาะสมกับคนรุ่นใหม่</p>

หัวข้อ	รายละเอียด
	<p>จังหวัดลพบุรีให้ความสำคัญกับการพัฒนาและยกระดับคุณภาพชีวิตคนทุกช่วงวัย กำหนดให้จังหวัดลพบุรีเป็นเมืองแห่งการเรียนรู้ทุกช่วงวัย โดยให้ความสำคัญในทุกมิติ ได้แก่ การพัฒนาการศึกษาของเด็กและเยาวชน การพัฒนาทักษะฝีมือแรงงาน และการพัฒนาสุขภาพของคนทุกช่วงวัยให้มีสุขภาพะที่ดีพ้น NCDs และพร้อมรับโรคอุบัติใหม่ จึงได้จัดทำโครงการลพบุรีเมืองแห่งการเรียนรู้ทุกช่วงวัยขึ้น เพื่อขับเคลื่อนการพัฒนาคนทุกช่วงวัยให้บรรลุเป้าหมายตามประเด็นการพัฒนาที่ 4 พัฒนาคุณภาพชีวิตทุกช่วงวัย เรียนรู้ตลอดชีวิต เสริมสร้างสุขภาพะที่ดี เมืองลพบุรีมีความสุข</p>
<p>5. วัตถุประสงค์ของโครงการ</p>	<ol style="list-style-type: none"> 1. เพื่อสร้างรายได้กับเศรษฐกิจชุมชนฐานราก 2. เพื่อพัฒนาทักษะฝีมือแรงงานทั้งในระบบ และนอกระบบ 3. เพื่อพัฒนาคุณภาพการศึกษา และสร้างโอกาสการเรียนรู้ทุกช่วงวัย 4. เพื่อส่งเสริมและสร้างความตระหนักรู้ด้านสุขภาพะที่ดีให้กับคนทุกช่วงวัย 5. เพื่อเสริมสร้างครอบครัวเข้มแข็งและอบอุ่น ที่เอื้อต่อการพัฒนาเด็กและเยาวชนที่มีคุณภาพ
<p>6. ตัวชี้วัดและค่าเป้าหมาย</p>	<p>คนทุกช่วงวัยได้รับการพัฒนาศักยภาพเทียบจากประชากรจังหวัดลพบุรี ร้อยละ 1</p>
<p>7. พื้นที่เป้าหมาย</p>	<p>จังหวัดลพบุรี</p>
<p>8. กิจกรรมหลัก</p>	<p>พัฒนาและยกระดับคุณภาพชีวิตคนทุกช่วงวัย</p>
<p>8.1 กิจกรรมหลักที่ 1 งบประมาณ ผู้รับผิดชอบ หน่วยงานที่เกี่ยวข้อง</p>	<p>เด็กและเยาวชนมีพัฒนาการและทักษะที่เหมาะสมตามช่วงวัย 13,899,500 บาท (งบประมาณปี 2566 - 2570) - สำนักงานศึกษาธิการจังหวัดลพบุรี - สำนักงานพระพุทธศาสนาจังหวัดลพบุรี</p>
<p>8.3 กิจกรรมหลักที่ 2 งบประมาณ ผู้รับผิดชอบ หน่วยงานที่เกี่ยวข้อง</p>	<p>พัฒนาทักษะฝีมือแรงงานเพื่อส่งเสริมศักยภาพ 21,195,000 บาท (งบประมาณปี 2566 - 2570) - สำนักงานงานแรงงานจังหวัดลพบุรี - สำนักงานพัฒนาฝีมือแรงงานลพบุรี - วิทยาลัยเทคนิคลพบุรี - วิทยาลัยเทคนิคโคกสำโรง</p>
<p>8.3 กิจกรรมหลักที่ 3 งบประมาณ ผู้รับผิดชอบ หน่วยงานที่เกี่ยวข้อง</p>	<p>พัฒนาสุขภาพคนทุกช่วงวัยพ้น NCDs และพร้อมรับโรคอุบัติใหม่ 2,310,000 บาท (งบประมาณปี 2566 - 2570) - สำนักงานประชาสัมพันธ์จังหวัดลพบุรี - สำนักงานสาธารณสุขจังหวัดลพบุรี</p>
<p>9. หน่วยงานดำเนินการ</p>	<ol style="list-style-type: none"> 1. สำนักงานศึกษาธิการจังหวัดลพบุรี 2. สำนักงานพระพุทธศาสนาจังหวัดลพบุรี 3. สำนักงานงานแรงงานจังหวัดลพบุรี 4. สำนักงานพัฒนาฝีมือแรงงานลพบุรี 5. สำนักงานประชาสัมพันธ์จังหวัดลพบุรี 6. วิทยาลัยเทคนิคลพบุรี 7. วิทยาลัยเทคนิคโคกสำโรง

หัวข้อ	รายละเอียด
10. ระยะเวลาในการดำเนินโครงการ	ปี พ.ศ. 2566 ถึง พ.ศ. 2570
11. งบประมาณ	37,404,500 บาท (งบจังหวัด)
12. ผลผลิต (Output)	<ol style="list-style-type: none"> 1. เด็กและเยาวชนมีพัฒนาการและทักษะที่เหมาะสมตามช่วงวัย 2. แรงงานในจังหวัดลพบุรีได้รับการพัฒนาทักษะฝีมือแรงงาน 3. ประชาชนทุกช่วงวัยมีสุขภาพที่ดี ปลอดภัยจากโรคและมีความพร้อมรับโรคอุบัติใหม่
13. ผลลัพธ์จากการดำเนินโครงการ (Outcome)	<ol style="list-style-type: none"> 1. เจริญปริมาณ <ul style="list-style-type: none"> - คนทุกช่วงวัยได้รับการพัฒนาศักยภาพเทียบจากประชากรจังหวัดลพบุรีร้อยละ 1 2. เจริญคุณภาพ <ul style="list-style-type: none"> - ประชาชนจังหวัดลพบุรีทุกช่วงวัยได้รับการพัฒนาและยกระดับคุณภาพชีวิตที่ดีขึ้น ในทุกด้าน ได้แก่ ด้านการศึกษา ด้านสาธารณสุข และด้านการพัฒนาอาชีพ

แบบฟอร์มโครงการแบบย่อ (Project Brief) ของโครงการสำคัญภายใต้งบประมาณของจังหวัด
 ประเด็นการพัฒนาจังหวัดที่ 4 พัฒนาคุณภาพชีวิตทุกช่วงวัย เรียนรู้ตลอดชีวิต เสริมสร้างสุขภาวะที่ดี
 เมืองลพบุรีมีความสุข

หัวข้อ	รายละเอียด
1. ชื่อโครงการสำคัญ	เมืองคุณภาพผู้สูงอายุครบวงจร
2. ชื่อแผนงาน	พัฒนาและยกระดับคุณภาพชีวิตคนทุกช่วงวัย
3. แนวทางการพัฒนา	พัฒนาและยกระดับคุณภาพชีวิตคนทุกช่วงวัย
4. หลักการและเหตุผล	<p>ประเทศไทยก้าวเข้าสู่สังคมสูงอายุอย่างสมบูรณ์แบบในปี พ.ศ. 2564 และรัฐบาลได้เล็งเห็นความสำคัญของการอยู่ดีมีสุขของประชากรผู้สูงอายุ และคนทุกช่วงวัยโดยมีเป้าหมายยุทธศาสตร์ชาติ ระยะ 20 ปี (พ.ศ. 2561 - 2580) เพื่อให้บรรลุวิสัยทัศน์ “ประเทศมีความมั่นคง มั่งคั่ง ยั่งยืน เป็นประเทศพัฒนาแล้ว ตามปรัชญาของเศรษฐกิจพอเพียง” เพื่อพัฒนาคุณภาพชีวิตของคนในสังคมอย่างเสมอภาคและเป็นธรรม โดยสถิติจำนวนประชากรของประเทศไทยทั้งหมด ณ วันที่ 31 ธันวาคม 2563 มีจำนวนกว่า 66,186,727 คน เป็นประชากรผู้สูงอายุ (60 ปีขึ้นไป) จำนวน 11,627,130 คน คิดเป็นร้อยละ 17.57 ในเขตพื้นที่ภาคกลาง 19 จังหวัด พบว่า มีจำนวนประชากรทั้งสิ้น จำนวน 17,995,510 คน โดยมีประชากรผู้สูงอายุ จำนวน 3,357,887 คน คิดเป็นร้อยละ 18.66 ของจำนวนประชากรภาคกลาง ซึ่งจัดเป็น “สังคมสูงอายุ (Aging Society)” ทั้งนี้ การเข้าสู่สังคมสูงอายุ ยังพบว่า ประชากรผู้สูงอายุยิ่งยากจน เป็นผลให้เกิดภาวะพึ่งพิงที่สูงขึ้น แต่การสร้างการรับรู้ให้กับประชาชนเพื่อเตรียมความพร้อมรองรับสังคมสูงอายุยังมีน้อยและยังมีจุดอ่อนด้านความตระหนักถึงปัญหาและการเตรียมตัวในระยะยาว ซึ่งประเทศไทย ได้วางยุทธศาสตร์การพัฒนาผู้สูงอายุ โดยกำหนดแผนพัฒนาผู้สูงอายุแห่งชาติ ฉบับที่ 2 (พ.ศ.2545 – 2564) เป้าหมาย คือ การยกระดับคุณภาพชีวิตให้ดีขึ้น พร้อมการสร้างระบบการดูแลผู้สูงอายุ ที่อ่อนแอตลอดจนส่งเสริม สนับสนุนองค์กรเครือข่ายที่ทำกิจกรรมเกี่ยวกับผู้สูงอายุ ให้มีการขับเคลื่อนงานได้อย่างต่อเนื่องเข้มแข็ง เพื่อประโยชน์สำหรับผู้สูงอายุ และคณะรัฐมนตรีมีมติเห็นชอบในหลักการมาตรการขับเคลื่อน “ระเบียบวาระแห่งชาติ” เรื่องสังคมสูงอายุ เพื่อเตรียมความพร้อมทุกภาคส่วนที่เกี่ยวข้อง ร่วมกันบูรณาการขับเคลื่อนสังคมไทยให้เป็นสังคมสูงอายุที่มีคุณภาพด้วยคุณภาพชีวิตที่ดีมีภูมิคุ้มกัน และเท่าทันต่อสถานการณ์การเปลี่ยนแปลงของสังคม</p>

หัวข้อ	รายละเอียด
	<p>จังหวัดลพบุรี มีจำนวนประชากรวัยสูงอายุ จำนวน 150,997 คน คิดเป็นร้อยละ 20.39 ของประชากรทั้งหมด จากสถานการณ์ด้านผู้สูงอายุ จึงจำเป็นต้องเตรียมความพร้อมสำหรับผู้สูงอายุ ให้เป็นผู้สูงอายุที่มีคุณภาพชีวิตที่ดี ทั้งทางร่างกาย จิตใจ เศรษฐกิจ และสังคม ไม่เป็นภาระของครอบครัว ชุมชน และสังคมจังหวัดลพบุรี เล็งเห็นความสำคัญดังกล่าว จึงได้จัดทำโครงการเมืองคุณภาพผู้สูงอายุครบวงจรขึ้น เพื่อยกระดับคุณภาพชีวิตของผู้สูงอายุผ่านการเสริมทักษะการดำรงชีวิต ทักษะอาชีพในการหารายได้มีงานทำที่เหมาะสมกับศักยภาพ มีการสร้างเสริมสุขภาพ ฟื้นฟูสุขภาพการป้องกันโรคให้แก่ผู้สูงอายุของจังหวัดลพบุรี ต่อไป</p>
<p>5. วัตถุประสงค์ของโครงการ</p>	<ol style="list-style-type: none"> 1) เพื่อยกระดับคุณภาพชีวิตให้ดีขึ้น 2) เพื่อสร้างทักษะอาชีพใหม่เพิ่มรายได้ และพัฒนาผลิตภัณฑ์ภูมิปัญญาผู้สูงอายุ 3) เพื่อให้ประชาชนที่มีอายุ 60 ปีขึ้นไปในพื้นที่จังหวัดลพบุรี ได้รับทราบเกี่ยวกับสังคมสูงวัย สิทธิประโยชน์ต่าง ๆ และการเตรียมตัวเข้าสู่สังคมสูงวัย 4) เพื่อให้ประชาชนในพื้นที่จังหวัดลพบุรี เห็นความสำคัญของผู้สูงอายุและเปิดโอกาสให้ผู้สูงอายุมีกิจกรรมต่าง ๆ
<p>6. ตัวชี้วัดและค่าเป้าหมาย</p>	<p>ผู้สูงอายุในจังหวัดลพบุรีได้รับการดูแลเทียบจากประชากรผู้สูงอายุในจังหวัดลพบุรี ร้อยละ 1</p>
<p>7. พื้นที่เป้าหมาย</p>	<p>จังหวัดลพบุรี</p>
<p>8. กิจกรรมหลัก</p>	<p>พัฒนาระบบเพื่อรองรับสังคมผู้สูงอายุ</p>
<p>8.1 กิจกรรมหลักที่ 1 งบประมาณ ผู้รับผิดชอบ หน่วยงานที่เกี่ยวข้อง</p>	<p>พัฒนาระบบเพื่อรองรับสังคมผู้สูงอายุ 9,682,500 บาท (งบประมาณปี 2566)</p> <ul style="list-style-type: none"> - สำนักงานพัฒนาสังคมและความมั่นคงของมนุษย์จังหวัดลพบุรี - สำนักงานประชาสัมพันธ์จังหวัดลพบุรี - สำนักงานส่งเสริมการปกครองส่วนท้องถิ่นจังหวัดลพบุรี - สำนักงานสาธารณสุขจังหวัดลพบุรี - สำนักงานศึกษาธิการจังหวัดลพบุรี - สำนักงานส่งเสริมการศึกษานอกระบบและการศึกษาตามอัธยาศัยจังหวัดลพบุรี - สำนักงานพัฒนาชุมชนจังหวัดลพบุรี - สำนักงานวัฒนธรรมจังหวัดลพบุรี - สำนักงานแรงงานจังหวัดลพบุรี - สำนักงานจัดหางานจังหวัดลพบุรี - สำนักงานสวัสดิการและคุ้มครองแรงงานจังหวัดลพบุรี - สำนักงานเกษตรจังหวัดลพบุรี - สำนักงานเกษตรและสหกรณ์จังหวัดลพบุรี - สำนักงานพาณิชย์จังหวัดลพบุรี - สำนักงานท่องเที่ยวและกีฬาจังหวัดลพบุรี

หัวข้อ	รายละเอียด
	<ul style="list-style-type: none"> - มหาวิทยาลัยราชภัฏเทพสตรี - หน่วยงาน One Home พม. จังหวัดลพบุรี
9. หน่วยงานดำเนินการ	<ol style="list-style-type: none"> 1. สำนักงานพัฒนาสังคมและความมั่นคงของมนุษย์จังหวัดลพบุรี 2. สำนักงานประชาสัมพันธ์จังหวัดลพบุรี
10. ระยะเวลาในการดำเนินโครงการ	ปี พ.ศ. 2566 ถึง พ.ศ. 2570
11. งบประมาณ	9,682,500 บาท (งบจังหวัด)
12. ผลผลิต (Output)	<ol style="list-style-type: none"> 1. ผู้สูงอายุในจังหวัดลพบุรีได้รับการดูแลเทียบจากประชากรผู้สูงอายุในจังหวัดลพบุรี 2. ผู้สูงอายุมีสุขภาพที่ดี มีการเรียนรู้มีอาชีพและรายได้
13. ผลลัพธ์จากการดำเนินโครงการ (Outcome)	<ol style="list-style-type: none"> 1. เจริญปริมาณ <ul style="list-style-type: none"> - ผู้สูงอายุในจังหวัดลพบุรีได้รับการดูแลเทียบจากประชากรผู้สูงอายุในจังหวัดลพบุรี ร้อยละ 1 2. เจริญคุณภาพ <ul style="list-style-type: none"> - ผู้สูงอายุมีคุณภาพชีวิตที่ดีขึ้น - ผู้สูงอายุที่มีทักษะอาชีพ และผลิตภัณฑ์ภูมิปัญญาสามารถสร้างรายได้ให้กับครอบครัวและชุมชน - ประชาชนที่มีอายุ 60 ปีขึ้นไปในพื้นที่จังหวัดลพบุรี รับรู้เข้าใจ และมีความพร้อมเข้าสู่สังคมสูงวัย - เพื่อให้ประชาชนในพื้นที่จังหวัดลพบุรี เห็นความสำคัญของผู้สูงอายุ

แบบ จ.1-1
(Project Brief รายโครงการ)

แบบฟอร์มโครงการแบบย่อ (Project Brief) ของโครงการสำคัญภายใต้งบประมาณของจังหวัด
ประเด็นการพัฒนาจังหวัดที่ 4 พัฒนาคุณภาพชีวิตทุกช่วงวัย เรียนรู้ตลอดชีวิต เสริมสร้างสุขภาวะที่ดี
เมืองลพบุรีมีความสุข

หัวข้อ	รายละเอียด
1. ชื่อโครงการสำคัญ	ต้นแบบคนลพบุรีสังคมคุณภาพ
2. ชื่อแผนงาน	เพิ่มประสิทธิภาพความมั่นคงในชุมชน โดยใช้การมีส่วนร่วมของภาคประชาชน
3. แนวทางการพัฒนา	เพิ่มประสิทธิภาพความมั่นคงในชุมชน โดยใช้การมีส่วนร่วมของภาคประชาชน
4. หลักการและเหตุผล	<p>ประเทศไทยมียุทธศาสตร์ชาติ 20 ปี เป็นกรอบแนวทางการพัฒนาประเทศให้บรรลุวิสัยทัศน์ “ประเทศไทยมีความมั่นคง มั่งคั่ง ยั่งยืน เป็นประเทศพัฒนาแล้ว ด้วยการพัฒนาตามหลักปรัชญาของเศรษฐกิจพอเพียง” โดยมีเป้าหมาย คือ ประเทศชาติมั่นคงประชาชนมีความสุข เศรษฐกิจพัฒนาอย่างต่อเนื่อง สังคมเป็นธรรม ฐานทรัพยากรธรรมชาติยั่งยืน เพื่อยกระดับศักยภาพของประเทศในทุกมิติ ทั้งนี้ แม้ว่าในปัจจุบัน การเข้าถึงระบบบริการสาธารณะ การศึกษา บริการสาธารณสุข โครงสร้างพื้นฐานต่าง ๆ และการคุ้มครองทางสังคมอื่น ๆ ของคนไทยมีความครอบคลุมเพิ่มมากขึ้นแต่ยังคงมีปัญหาเรื่องคุณภาพการให้บริการที่มีมาตรฐานแตกต่างกันระหว่างพื้นที่ ซึ่งเป็นหนึ่งในสาเหตุหลักที่ทำให้ประเทศไทยยังคงมีปัญหาความเหลื่อมล้ำในหลายมิตินอกจากนั้น ประเทศไทยยังมีปัญหาด้านความมั่นคงในหลายมิติ เช่น ปัญหาเสพติด ปัญหาอาชญากรรม ปัญหาการค้ามนุษย์ ปัญหาสาธารณสุขภัยจากโรคอุบัติใหม่และโรคอุบัติซ้ำ เป็นต้น ดังนั้น จากการให้บริการที่มีมาตรฐานแตกต่างกันทำให้เกิดปัญหาความเหลื่อมล้ำในสังคม และจากปัญหาด้านความมั่นคงดังกล่าวจึงเป็นความท้าทายของประเทศไทยที่จะขับเคลื่อนการพัฒนาประเทศให้บรรลุวิสัยทัศน์และเป้าหมายการพัฒนาประเทศตามยุทธศาสตร์ชาติ 20 ปี</p> <p>จังหวัดลพบุรีจึงมีความตั้งใจที่จะพัฒนาสังคมของจังหวัดลพบุรี ให้เป็นสังคมที่มีคุณภาพ มีโอกาสความเสมอภาคและเท่าเทียมกันทางสังคม ในการลดความเหลื่อมล้ำทางสังคม ส่งเสริมให้ประชาชนเข้าถึงบริการของรัฐ ตลอดจน มีระบบสวัสดิการที่สมบูรณ์ ให้ประชาชนทั่วไปทุกช่วงวัย และกลุ่มเปาะบางผู้ประสบปัญหาทางสังคม ได้แก่ ผู้ยากไร้ ผู้ด้อยโอกาส และผู้พิการ ตลอดจนการเสริมสร้างและป้องกันปัญหาด้านความมั่นคงที่สำคัญของจังหวัดลพบุรี ได้แก่ ปัญหาเสพติด ปัญหาสาธารณสุขภัยจากโรคอุบัติใหม่และโรคอุบัติซ้ำ ปัญหาความยากจนและความเหลื่อมล้ำและปัญหาสังคมและสิ่งแวดล้อม จังหวัดลพบุรีจึงได้จัดทำโครงการต้นแบบคนลพบุรีสังคมคุณภาพขึ้นเพื่อพัฒนาคุณภาพชีวิตของประชาชนจังหวัดลพบุรีให้มีคุณภาพ มีโอกาสความเสมอภาคและเท่าเทียมกันในทุกมิติ และมีความมั่นคงในชีวิตและทรัพย์สิน</p>


หัวข้อ	รายละเอียด
5. วัตถุประสงค์ของโครงการ	<ol style="list-style-type: none"> 1. เพื่อพัฒนาสังคมให้มีคุณภาพทุกมิติ 2. เพื่อพัฒนาคุณภาพชีวิตกลุ่มเปราะบางในจังหวัดลพบุรี 3. เพื่อสร้างโอกาสความเสมอภาคและเท่าเทียมกันในสังคม 4. เพื่อป้องกันความเสียหายที่อาจเกิดขึ้นต่อชีวิตและทรัพย์สินของประชาชน อันเกิดจากปัญหาด้านความมั่นคง
6. ตัวชี้วัดและค่าเป้าหมาย	<ol style="list-style-type: none"> 1. คริวเรือนกลุ่มเปราะบางได้รับพัฒนาคุณภาพชีวิต (คริวเรือน) 2. คดียาเสพติดลดลง ร้อยละ 1 3. อุบัติเหตุทางถนนลดลง ร้อยละ 1
7. พื้นที่เป้าหมาย	จังหวัดลพบุรี
8. กิจกรรมหลัก	พัฒนาและเพิ่มประสิทธิภาพคนลพบุรีให้เป็นต้นแบบสังคมคุณภาพ และมีความมั่นคง
8.1 กิจกรรมหลักที่ 1 งบประมาณ ผู้รับผิดชอบ หน่วยงานที่เกี่ยวข้อง	<p>เสริมสร้างความมั่นคงด้านคุณภาพชีวิตและทรัพย์สิน</p> <p>26,864,000 บาท (งบประมาณปี 2566 - 2567)</p> <ul style="list-style-type: none"> - ที่ทำการปกครองจังหวัดลพบุรี - สำนักงานป้องกันและบรรเทาสาธารณภัยจังหวัดลพบุรี - สำนักงานยุติธรรมจังหวัดลพบุรี - สำนักงานประชาสัมพันธ์จังหวัดลพบุรี
8.1 กิจกรรมหลักที่ 2 งบประมาณ ผู้รับผิดชอบ หน่วยงานที่เกี่ยวข้อง	<p>พัฒนาคุณภาพชีวิตกลุ่มเปราะบาง</p> <p>44,115,200บาท (งบประมาณปี 2566 - 2567)</p> <ul style="list-style-type: none"> - สำนักงานพัฒนาสังคมและความมั่นคงของมนุษย์จังหวัดลพบุรี - สำนักงานพัฒนาชุมชนจังหวัดลพบุรี
9. หน่วยงานดำเนินการ	<ol style="list-style-type: none"> 1. ที่ทำการปกครองจังหวัดลพบุรี 2. สำนักงานป้องกันและบรรเทาสาธารณภัยจังหวัดลพบุรี 3. สำนักงานยุติธรรมจังหวัดลพบุรี 4. สำนักงานประชาสัมพันธ์จังหวัดลพบุรี 5.สำนักงานพัฒนาสังคมและความมั่นคงของมนุษย์จังหวัดลพบุรี 6. สำนักงานพัฒนาชุมชนจังหวัดลพบุรี
10. ระยะเวลาในการดำเนินโครงการ	ปี พ.ศ. 2566 ถึง พ.ศ. 2570
11. งบประมาณ	70,979,200 บาท (งบจังหวัด)
12. ผลผลิต (Output)	<ol style="list-style-type: none"> 1. จังหวัดลพบุรีเป็นต้นแบบสังคมคุณภาพ 2. ประชาชนคนลพบุรีมีความปลอดภัยในชีวิตและทรัพย์สิน 3. คริวเรือนกลุ่มเปราะบางได้รับพัฒนาคุณภาพชีวิต

หัวข้อ	รายละเอียด
<p>13. ผลลัพธ์จากการดำเนินโครงการ (Outcome)</p>	<p>1. จังหวัดลพบุรีเป็นต้นแบบสังคมคุณภาพ มีความเสมอภาคและเท่าเทียมกันในทุกมิติ คริวเรือนกลุ่มเปราะบางได้รับพัฒนาคุณภาพชีวิตที่ดีขึ้น</p> <p>2. ประชาชนในพื้นที่จังหวัดลพบุรีมีความมั่นคงในชีวิตและทรัพย์สิน อันเกิดจากปัญหาด้านความมั่นคง เช่น ได้แก่ ปัญหายาเสพติดปัญหาสาธารณสุขภัยพิบัติจากโรคอุบัติใหม่และโรคอุบัติซ้ำ เป็นต้น</p>

รายการตรวจสอบการดำเนินการตามพระราชกฤษฎีกาว่าด้วยการบริหารงานจังหวัด
และกลุ่มจังหวัดแบบบูรณาการ พ.ศ. ๒๕๕๑
จังหวัดลพบุรี

การดำเนินการ	ดำเนินการแล้ว	ไม่ได้ดำเนินการ
1) สํารวจความคิดเห็นของประชาชนในท้องถิ่นในจังหวัดด้วยวิธีหนึ่งวิธีใด ดังต่อไปนี้ <input type="checkbox"/> มอบให้ส่วนราชการหน่วยงานของรัฐ สถาบันการศึกษา หรือบุคคลอื่นใด ทำการศึกษาสำรวจความคิดเห็นของประชาชนในท้องถิ่นในจังหวัด <input checked="" type="checkbox"/> มอบให้ฝ่ายเลขานุการ ก.บ.จ. ดำเนินการหรือร่วมกับหน่วยงานอื่น ทำการศึกษาสำรวจความคิดเห็นของประชาชนในท้องถิ่นในจังหวัด <input type="checkbox"/> แต่งตั้งคณะอนุกรรมการของ ก.บ.จ. ขึ้นคณะหนึ่ง ทำหน้าที่ประสานงานเพื่อให้ได้ ข้อมูลความคิดเห็นของประชาชนในท้องถิ่นในจังหวัด <input type="checkbox"/> ดำเนินการอื่นตามที่ ก.บ.จ. เห็นสมควร โดยดำเนินการ.....	✓	
2) จัดประชุมหารือร่วมกันระหว่างหัวหน้าส่วนราชการที่มีสถานที่ตั้งทำการอยู่ในจังหวัด ไม่ว่าจะเป็นราชการบริหารส่วนภูมิภาคหรือราชการบริหารส่วนกลางและผู้บริหารองค์กรปกครองส่วนท้องถิ่นทั้งหมดในจังหวัด รวมทั้งผู้แทนภาคประชาสังคม และผู้แทนภาคธุรกิจเอกชน เพื่อรับฟังความคิดเห็นเกี่ยวกับแผนพัฒนาจังหวัดตามมาตรา 53/1 แห่งพระราชบัญญัติระเบียบบริหารราชการแผ่นดิน พ.ศ. 2534 ซึ่งแก้ไขเพิ่มเติมโดยพระราชบัญญัติระเบียบบริหารราชการแผ่นดิน (ฉบับที่ 7) พ.ศ. 2550 และมาตรา 19 มาตรา 21 มาตรา 22 มาตรา 23 และมาตรา 24 แห่งพระราชกฤษฎีกาว่าด้วยการบริหารงานจังหวัดและกลุ่มจังหวัดแบบบูรณาการ พ.ศ. 2551	✓	
3) การประชุมของ ก.บ.จ. เพื่อจัดทำและเห็นชอบแผนพัฒนาจังหวัดตามพระราชกฤษฎีกาว่าด้วยการบริหารงานจังหวัดและกลุ่มจังหวัดแบบบูรณาการ พ.ศ. 2551 และหลักเกณฑ์และวิธีการที่ ก.บ.ภ. กำหนด	✓	

ข้าพเจ้าขอรับรองว่า ข้อความดังกล่าวข้างต้นเป็นความจริงทุกประการ ทั้งนี้ได้แนบรายงานการประชุมคณะกรรมการบริหารงานจังหวัดแบบบูรณาการ (ก.บ.จ.) มาพร้อมนี้ด้วย

(ลงชื่อ).....

 (นายนิวัฒน์ รุ่งสาคร)
 ผู้ว่าราชการจังหวัดลพบุรี