



แผนพัฒนาจังหวัดลพบุรี (พ.ศ. 2566 - 2570)

ฉบับทบทวน ประจำปีงบประมาณ พ.ศ. 2567



สำนักงานจังหวัดลพบุรี

กลุ่มงานยุทธศาสตร์และข้อมูลเพื่อการพัฒนาจังหวัด

เบอร์โทรศัพท์ 036-770177

สารบัญ

	หน้า
1. บทสรุปผู้บริหาร	1
2. ความสอดคล้องกับแผน 3 ระดับ ตามนโยบายของมติคณะรัฐมนตรี เมื่อวันที่ 4 ธันวาคม 2560 และสรุปสาระสำคัญของแผนพัฒนาจังหวัด	4
3. สาระสำคัญของแผนพัฒนาจังหวัด (พ.ศ. 2566-2570)	7
3.1 ข้อมูลเพื่อการพัฒนา	7
3.1.1 ข้อมูลพื้นฐานทางกายภาพ	7
3.1.2 ข้อมูลเชิงเปรียบเทียบและการวิเคราะห์สถานการณ์	15
3.1.2.1 ด้านเศรษฐกิจ	15
3.1.2.2 ด้านสังคม	55
3.1.2.3 ด้านความมั่นคง	67
3.1.2.4 ด้านทรัพยากรธรรมชาติและสิ่งแวดล้อม	68
3.1.3 ประเด็นปัญหาและความต้องการของประชาชนในพื้นที่	81
3.1.4 ผลการพัฒนาและแก้ไขปัญหาจังหวัดในช่วงที่ผ่านมา	86
3.2 ประเด็นการพัฒนา	100
3.2.1 บทวิเคราะห์	100
3.2.2 เป้าหมายการพัฒนาจังหวัด	114
3.2.3 ตัวชี้วัดความสำเร็จตามเป้าหมายการพัฒนาจังหวัด	114
3.2.4 ประเด็นการพัฒนาจังหวัด	115
1) ประเด็นการพัฒนา	
2) วัตถุประสงค์	
3) เป้าหมายและตัวชี้วัด	
4) แนวทางการพัฒนา	
5) แผนงานและโครงการสำคัญ	

ภาคผนวก ก : รายงานตรวจสอบผลการดำเนินการตามพระราชกฤษฎีกาว่าด้วยการบริหารงาน
เชิงพื้นที่แบบบูรณาการ พ.ศ. 2565 จังหวัดลพบุรี

ภาคผนวก ข : สรุปผลการทบทวนแผนพัฒนาจังหวัดลพบุรี (พ.ศ. 2566-2570) ฉบับทบทวน
ประจำปีงบประมาณ พ.ศ. 2567

1. บทสรุปผู้บริหาร

พระราชบัญญัติระเบียบบริหารราชการแผ่นดิน พ.ศ. 2534 และที่แก้ไขเพิ่มเติม ได้ปรับปรุงการบริหารราชการส่วนภูมิภาคให้มีความชัดเจนขึ้นและสามารถบริหารราชการแบบบูรณาการได้ดียิ่งขึ้น โดยกำหนดให้จังหวัดมีอำนาจหน้าที่ตามกฎหมายกำหนด สามารถยื่นคำขอของงบประมาณและได้รับงบประมาณของจังหวัดโดยตรง มีการจัดทำแผนพัฒนาจังหวัดและกลุ่มจังหวัด ซึ่งเป็นความร่วมมือระหว่างส่วนราชการองค์กรปกครองส่วนท้องถิ่น และประชาชน เพื่อให้มีการดำเนินการพัฒนาจังหวัดที่ตอบสนองต่อประชาชนในพื้นที่ โดยคำนึงถึงศักยภาพของแต่ละจังหวัด และพระราชกฤษฎีกาว่าด้วยการบริหารงานเชิงพื้นที่แบบบูรณาการ พ.ศ. 2565 กำหนดให้จังหวัดจัดทำแผนพัฒนาจังหวัด และยื่นคำขอของงบประมาณตามแผนปฏิบัติการประจำปีของจังหวัด ให้สอดคล้องเชื่อมโยงกับแนวทางการพัฒนาในระดับชาติ และคำนึงถึงความต้องการ ศักยภาพของประชาชนในพื้นที่ รวมถึงความพร้อมของภาครัฐและภาคธุรกิจเอกชน ซึ่งจะเป็นกรอบแนวทางการดำเนินงานเพื่อประโยชน์ในการบริหารงานแบบบูรณาการในการแก้ไขปัญหาและพัฒนาพื้นที่ได้อย่างมีประสิทธิภาพและตอบสนองความต้องการของประชาชนให้ได้รับประโยชน์สูงสุด

การจัดแผนพัฒนาจังหวัดลพบุรี (พ.ศ. 2566-2570) ฉบับทบทวน ประจำปีงบประมาณ พ.ศ. 2567 ได้ดำเนินการร่วมกันทุกภาคส่วนในการระดมความคิด วิเคราะห์ศักยภาพของจังหวัดลพบุรี รวมทั้ง รวบรวมข้อมูลประเด็นปัญหาความต้องการของประชาชนในพื้นที่ต่าง ๆ เพื่อนำมาสู่การจัดทำแผนพัฒนาจังหวัดโดยให้ความสำคัญสอดคล้องเชื่อมโยงกับยุทธศาสตร์ชาติ ระยะ 20 ปี แผนพัฒนาเศรษฐกิจและสังคมแห่งชาติ ฉบับที่ 13 แผนพัฒนาภาค แผนพัฒนากลุ่มจังหวัด นโยบายรัฐบาล และความต้องการของประชาชนในพื้นที่ ตามเป้าหมายการพัฒนาจังหวัดยี่สิบปี และแนวทางการพัฒนาจังหวัด รวมถึงแผนพัฒนาอำเภอในลักษณะ One Plan โดยกำหนดยุทธศาสตร์การพัฒนาจังหวัดลพบุรี เพื่อเป็นแนวทางในการขับเคลื่อนให้บรรลุตามวิสัยทัศน์ และยุทธศาสตร์การพัฒนาจังหวัด ดังนี้

1. เป้าหมายการพัฒนาจังหวัด

“ลพบุรีเมืองน่าอยู่ ด้วยสิ่งแวดล้อมดี มีอาหารปลอดภัย และท่องเที่ยววิถีใหม่”

คำนิยามเป้าหมายการพัฒนาจังหวัด

1. **เมืองน่าอยู่** หมายถึง เมืองที่มีความเหมาะสมเอื้อต่อการอยู่อาศัย โดยการพัฒนาระบบสาธารณูปโภคพื้นฐาน และการพัฒนาคุณภาพชีวิตคนลพบุรีให้ดีขึ้นในทุกด้าน เพื่อให้คนลพบุรีเกิดความสะดวกสบาย มีความปลอดภัยในชีวิตและทรัพย์สิน และมีความสุขในการอยู่อาศัย

2. **สิ่งแวดล้อมดี** หมายถึง เมืองที่มีสิ่งแวดล้อมดีทั้งที่มีชีวิตและไม่มีชีวิต ซึ่งเกิดขึ้นตามธรรมชาติและมนุษย์สร้างขึ้น รวมทั้งที่เป็นรูปธรรมและนามธรรม โดยการปรับปรุงและสร้างสรรค์สิ่งแวดล้อมต่าง ๆ อย่างต่อเนื่อง ทั้งการอนุรักษ์และฟื้นฟูทรัพยากรธรรมชาติและสิ่งแวดล้อม การใช้พลังงานที่เป็นมิตรกับสิ่งแวดล้อม การบริหารจัดการขยะมูลฝอยอย่างเป็นระบบ การเพิ่มพื้นที่สีเขียว ตลอดจนการทำนุบำรุงศาสนา การอนุรักษ์ ฟื้นฟูศิลป วัฒนธรรม ประเพณี และการปลูกฝังค่านิยม ความคิด ความเชื่อที่ดี เพื่อให้คนลพบุรีใช้ประโยชน์และอยู่ร่วมกับสิ่งแวดล้อมต่าง ๆ ได้อย่างยั่งยืน สร้างสังคมให้มีคุณภาพ คุณธรรม มีสุขภาพกาย และสุขภาพใจที่ดี

3. อาหารปลอดภัย หมายถึง เมืองที่มีอาหารปลอดภัยจากสารพิษ ไม่ก่อให้เกิดอันตรายต่อผู้บริโภค โดยการพัฒนากระบวนการผลิต การแปรรูป และการส่งเสริมสถานที่จำหน่าย ให้มีคุณภาพปลอดภัย ได้มาตรฐานสากล เพื่อสุขภาพที่ดีของคนลพบุรี

4. ท่องเที่ยววิถีใหม่ หมายถึง เมืองที่มีการเตรียมปรับปรุงแบบการท่องเที่ยวให้ตอบสนองพฤติกรรมการท่องเที่ยวที่เปลี่ยนแปลงไป คำนึงถึงความปลอดภัยเป็นหลัก ควบคู่ไปกับการพัฒนา ฟื้นฟู และยกระดับโครงสร้างพื้นฐานสนับสนุนการท่องเที่ยวให้มีมาตรฐานสากล การพัฒนาสินค้าและบริการด้านการท่องเที่ยวให้มีเอกลักษณ์โดดเด่น การสร้างความเชื่อมั่นและประชาสัมพันธ์ด้านการท่องเที่ยว การสร้างนวัตกรรมและนำเทคโนโลยีมาช่วยเพิ่มคุณค่าและประสบการณ์การท่องเที่ยว เพื่อสร้างความมั่นใจให้กับนักท่องเที่ยวรู้สึกปลอดภัย เกิดความประทับใจกลับมาเที่ยวใหม่ เกิดการสร้างงานสร้างอาชีพ ส่งผลให้ลพบุรีมีรายได้จากการท่องเที่ยวเพิ่มมากขึ้น

2. ตัวชี้วัดความสำเร็จตามเป้าหมายของการพัฒนาจังหวัด

1. ผลิตภัณฑ์มวลรวมของจังหวัด เพิ่มขึ้นร้อยละ 1 (ฐานข้อมูลปี 2562 = 110,825 ล้านบาท)
2. รายได้ต่อหัวของประชาชนในจังหวัด เพิ่มขึ้นร้อยละ 1 (ฐานข้อมูลปี 2562 = 142,776 บาท/คนปี)
3. ปริมาณขยะมูลฝอยชุมชนได้รับการจัดการอย่างถูกต้อง เพิ่มขึ้นร้อยละ 3 (ฐานข้อมูลปี 2564 = ร้อยละ 65)
4. คนทุกกลุ่มทุกช่วงวัยได้รับการพัฒนาศักยภาพเทียบจากประชากรจังหวัดลพบุรี เพิ่มขึ้นร้อยละ 1 (ฐานข้อมูลปี 2564 = 742,928 คน)

3. ประเด็นการพัฒนาจังหวัด

- ประเด็นการพัฒนาที่ 1 สร้างมูลค่าเพิ่มสินค้าเกษตรปลอดภัย ส่งเสริมฐานราก
- ประเด็นการพัฒนาที่ 2 พัฒนา ฟื้นฟู และยกระดับการท่องเที่ยวพร้อมรับการท่องเที่ยววิถีใหม่
- ประเด็นการพัฒนาที่ 3 เพิ่มพื้นที่สีเขียว ลดขยะ พัฒนาพลังงานทดแทน และอนุรักษ์สิ่งแวดล้อม
- ประเด็นการพัฒนาที่ 4 พัฒนาคุณภาพชีวิตคนทุกกลุ่มทุกช่วงวัย เรียนรู้ตลอดชีวิต เสริมสร้างสุขภาวะที่ดี เมืองลพบุรีมีความสุข

4. แนวทางการพัฒนา

- ประเด็นการพัฒนาที่ 1 สร้างมูลค่าเพิ่มสินค้าเกษตรปลอดภัย ส่งเสริมฐานราก
1. พัฒนาโครงสร้างพื้นฐานรองรับการยกระดับภาคการเกษตร
 2. ส่งเสริมเศรษฐกิจฐานราก การผลิตสินค้าภาคการเกษตรที่ได้มาตรฐาน และมีการแปรรูปสินค้าที่มีคุณภาพ
 3. ส่งเสริมศักยภาพและยกระดับสถานประกอบการ SMEs มาตรฐานสากล
 4. พัฒนาการตลาด ช่องทางการจัดจำหน่าย ส่งเสริมการค้าทั้งออฟไลน์และออนไลน์ และการส่งออกสินค้าเกษตรเป้าหมาย

ประเด็นการพัฒนาที่ 2 พัฒนา พื้นฟู และยกระดับการท่องเที่ยวพร้อมรับกับการท่องเที่ยว
วิถีใหม่

1. พัฒนา ยกระดับโครงสร้างพื้นฐานสนับสนุนการท่องเที่ยวและแหล่งท่องเที่ยวหลัก
ของจังหวัดลพบุรี
2. พัฒนาสินค้าบริการและปัจจัยสนับสนุนการท่องเที่ยว
3. สร้างความเชื่อมั่นด้านภาพลักษณ์และประชาสัมพันธ์ส่งเสริมการตลาดด้านการ
ท่องเที่ยว

ประเด็นการพัฒนาที่ 3 เพิ่มพื้นที่สีเขียว ลดขยะ พัฒนาพลังงานทดแทน และอนุรักษ์
สิ่งแวดล้อม

1. ส่งเสริมการใช้พลังงานทดแทน และการใช้ประโยชน์จากสิ่งเหลือใช้ เพื่อการใช้
พลังงานที่เป็นมิตรกับสิ่งแวดล้อม
2. ส่งเสริมการจัดการขยะและของเสียเพื่อรักษาคุณภาพสิ่งแวดล้อม
3. สร้างจิตสำนึกและเผยแพร่องค์ความรู้ในการอนุรักษ์และฟื้นฟูทรัพยากรธรรมชาติ
และสิ่งแวดล้อม
4. การจัดการสิ่งแวดล้อม

ประเด็นการพัฒนาที่ 4 พัฒนาคุณภาพชีวิตคนทุกกลุ่มทุกช่วงวัย เรียนรู้ตลอดชีวิต
เสริมสร้างสุขภาวะที่ดี เมืองลพบุรีมีความสุข

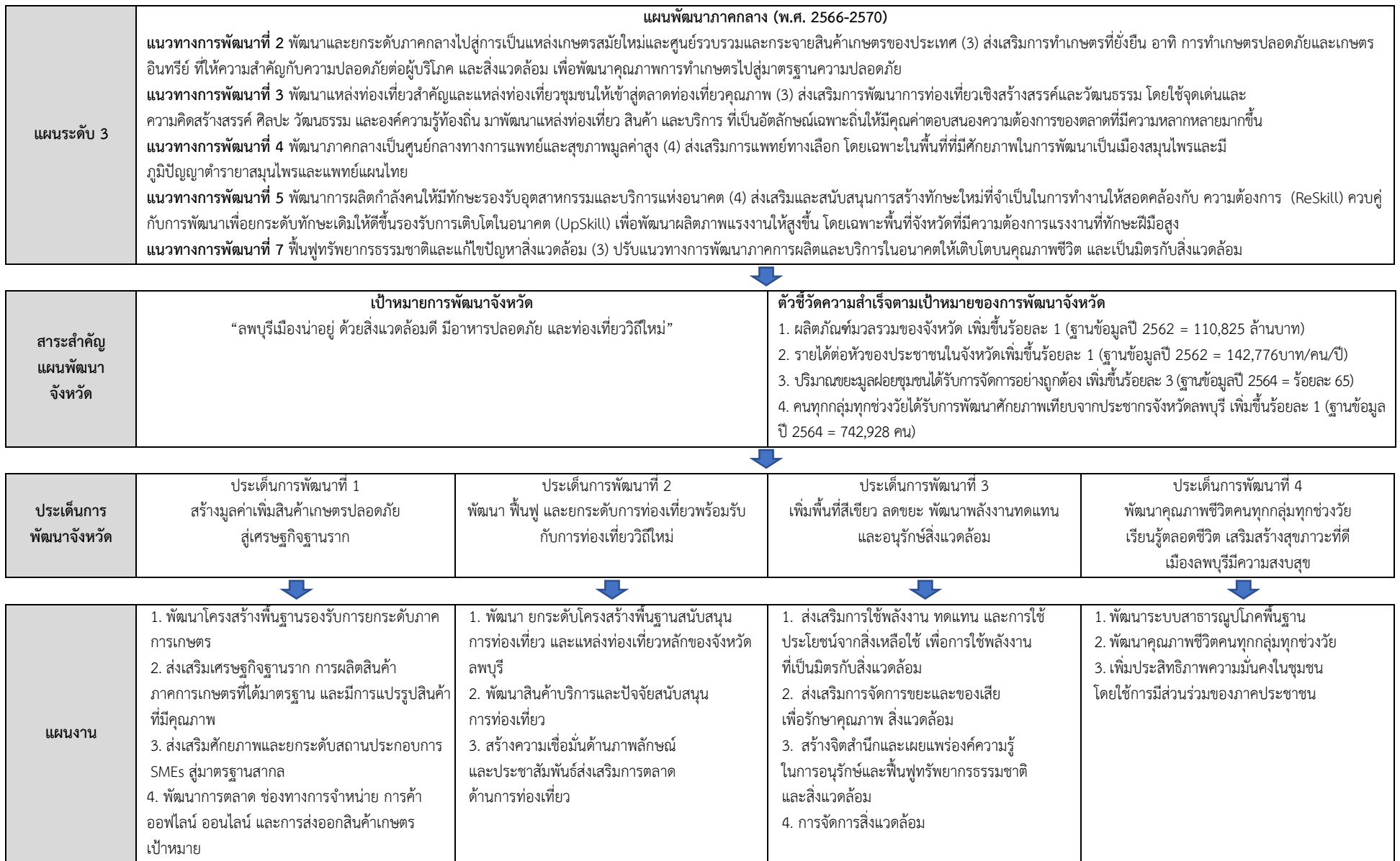
1. พัฒนาระบบสาธารณูปโภคพื้นฐานของจังหวัดลพบุรี
2. พัฒนาคุณภาพชีวิตคนทุกกลุ่มทุกช่วงวัย
3. เพิ่มประสิทธิภาพความมั่นคงในชุมชน โดยใช้การมีส่วนร่วมของภาคประชาชน

ทั้งนี้ จังหวัดลพบุรีได้ร่วมกับทุกภาคส่วนในการจัดทำแผนงาน/โครงการ/กิจกรรมสำคัญ
เพื่อการพัฒนาเชิงพื้นที่ที่สอดคล้องตามประเด็นการพัฒนา และเป็นแนวทางประกอบการจัดทำแผนพัฒนา
จังหวัด (พ.ศ. 2566-2570) ฉบับทบทวน ประจำปีงบประมาณ พ.ศ. 2567 จำนวน 23 โครงการ รวมเป็นเงิน
งบประมาณทั้งสิ้น 1,420,891,240 บาท (หนึ่งพันสี่ร้อยยี่สิบล้านแปดแสนเก้าหมื่นหนึ่งพันสองร้อยสี่สิบบาทถ้วน)

ความสอดคล้องกับแผน 3 ระดับ ตามนโยบายของมติคณะรัฐมนตรี เมื่อวันที่ 4 ธันวาคม 2560 และสรุปสาระสำคัญของแผนพัฒนาจังหวัดลพบุรี

	ยุทธศาสตร์ชาติ (หลัก)	ยุทธศาสตร์ชาติ (รอง)
แผนระดับ 1	<p>ยุทธศาสตร์ชาติ ด้านความมั่นคง เป้าหมาย ความสุขของประชากรไทย ประเด็น การรักษาความสงบภายในประเทศ</p> <p>ยุทธศาสตร์ชาติ ด้านการสร้างขีดความสามารถในการแข่งขัน เป้าหมาย ประเทศไทยมีขีดความสามารถในการแข่งขันสูงขึ้น ประเด็น</p> <ol style="list-style-type: none"> 1. การเกษตรสร้างมูลค่า 2. สร้างความหลากหลายด้านการท่องเที่ยว <p>ยุทธศาสตร์ชาติ ด้านการสร้างการเติบโตบนคุณภาพชีวิตที่เป็นมิตรต่อสิ่งแวดล้อม เป้าหมาย พื้นที่สีเขียวที่เป็นมิตรกับสิ่งแวดล้อมและการเติบโตที่เป็นมิตร กับสิ่งแวดล้อม ประเด็น</p> <ol style="list-style-type: none"> 1. สร้างการเติบโตอย่างยั่งยืนบนสังคมเศรษฐกิจสีเขียว 2. พัฒนาความมั่นคงน้ำ พลังงาน และเกษตรที่เป็นมิตรต่อสิ่งแวดล้อม 	<p>ยุทธศาสตร์ชาติ ด้านการพัฒนาและเสริมสร้างศักยภาพทรัพยากรมนุษย์ เป้าหมาย การพัฒนาคุณภาพชีวิต สุขภาวะ และความเป็นอยู่ ที่ดีของคนไทย ประเด็น การพัฒนาศักยภาพคนตลอดช่วงชีวิต</p> <p>ยุทธศาสตร์ชาติ ด้านการสร้างความเสมอภาคทางสังคม เป้าหมาย เพิ่มขีดความสามารถของชุมชนท้องถิ่นในการพัฒนา การพึ่งตนเอง การจัดการตนเอง เพื่อสร้างสังคมคุณภาพ ประเด็น การเพิ่มขีดความสามารถของชุมชนท้องถิ่นในการพัฒนา การพึ่งตนเอง และการจัดการตนเอง</p> <p>ยุทธศาสตร์ชาติ ด้านการปรับสมดุลและพัฒนาระบบบริหารจัดการภาครัฐ เป้าหมาย ภาครัฐทำงานที่มุ่งผลสัมฤทธิ์และผลประโยชน์ส่วนรวม ตอบสนองความต้องการของประชาชน ได้อย่างสะดวก รวดเร็ว โปร่งใส ประเด็น ภาครัฐบริหารงานแบบบูรณาการ โดยมียุทธศาสตร์ชาติเป็นเป้าหมาย และเชื่อมโยง การพัฒนาในทุกระดับ ทุกประเด็น ทุกภารกิจ และทุกพื้นที่</p>

	แผนแม่บทภายใต้ยุทธศาสตร์ชาติ	แผนการปฏิรูปประเทศ	แผนพัฒนาเศรษฐกิจและสังคมแห่งชาติ ฉบับที่ 13
แผนระดับ 2	<p>ประเด็นการเกษตร (หลัก)</p> <ul style="list-style-type: none"> • เป้าหมายประเด็นของแผนแม่บทฯ ผลิตภาพการผลิตของภาคการเกษตรเพิ่มขึ้น • แผนย่อยของแผนแม่บทฯ เกษตรปลอดภัย <ul style="list-style-type: none"> - เป้าหมายแผนย่อย เกษตรปลอดภัยมีมูลค่าเพิ่มขึ้น - แนวทางการพัฒนา ส่งเสริมและสนับสนุนเกษตรกร ชุมชน ท้องถิ่น รวมถึงผู้ประกอบการ ให้สามารถผลิตสินค้าเกษตรและอาหารที่มีคุณภาพมาตรฐาน <p>ประเด็นด้านการท่องเที่ยว (รอง)</p> <ul style="list-style-type: none"> • เป้าหมายประเด็นของแผนแม่บทฯ รายได้จากการท่องเที่ยวของเมืองรองเพิ่มขึ้น • แผนย่อยของแผนแม่บทฯ การท่องเที่ยวเชิงสร้างสรรค์และวัฒนธรรม <ul style="list-style-type: none"> - เป้าหมายแผนย่อย รายได้จากการท่องเที่ยวเชิงสร้างสรรค์และวัฒนธรรมเพิ่มขึ้น - แนวทางการพัฒนา สร้างคุณค่าและมูลค่าเพิ่มให้กับสินค้าและบริการบนฐานของทุนทางวัฒนธรรมและภูมิปัญญาท้องถิ่นที่มีเอกลักษณ์เฉพาะถิ่น 	<p>ด้านเศรษฐกิจ เพื่อยกระดับศักยภาพทางเศรษฐกิจ</p> <p>ประเด็น</p> <ul style="list-style-type: none"> - การสร้างเกษตรมูลค่าสูง (High Value Added) - การส่งเสริมและพัฒนาการท่องเที่ยวคุณภาพสูง - การพัฒนาศักยภาพคนเพื่อเป็นพลังในการขับเคลื่อนเศรษฐกิจ 	<p>หมวดหมู่ที่ 1 ไทยเป็นประเทศชั้นนำ ด้านสินค้าเกษตรและเกษตรแปรรูปมูลค่าสูง</p> <p>หมวดหมู่ที่ 2 ไทยเป็นจุดหมายของการท่องเที่ยวที่เน้นคุณค่าและความยั่งยืน</p> <p>หมวดหมู่ที่ 8 ไทยมีพื้นที่และเมืองหลักของภูมิภาคที่มีความเจริญทางเศรษฐกิจ ทันสมัยและน่าอยู่</p> <p>หมวดหมู่ที่ 9 ไทยมีความยากจนข้ามรุ่นลดลง และคนไทยทุกคนมีความคุ้มครองทางสังคมที่เพียงพอ เหมาะสม</p> <p>หมวดหมู่ที่ 10 ไทยมีเศรษฐกิจหมุนเวียนและสังคมคาร์บอนต่ำ</p> <p>หมวดหมู่ที่ 11 ไทยสามารถลดความเสี่ยงและผลกระทบจากภัยธรรมชาติและการเปลี่ยนแปลงสภาพภูมิอากาศ</p> <p>หมวดหมู่ที่ 13 ไทยมีภาครัฐที่ทันสมัย มีประสิทธิภาพ และตอบโจทย์ประชาชน</p>



<p>โครงการสำคัญ</p>	<ol style="list-style-type: none"> 1. โครงการพัฒนาโครงสร้างพื้นฐานรองรับการยกระดับภาคการเกษตร 2. โครงการพัฒนาคลัสเตอร์สมุนไพรคุณภาพครบวงจร 3. โครงการเพิ่มมูลค่าทางเศรษฐกิจภาคการเกษตรตลอดห่วงโซ่อุปทาน 4. โครงการส่งเสริมเศรษฐกิจฐานรากเพิ่มผลผลิตทรัพยากรสัตว์น้ำเศรษฐกิจ 5. โครงการขยายผลตามแนวปรัชญาเศรษฐกิจพอเพียง 6. โครงการขยายผลเกษตรทฤษฎีใหม่ภายใต้เกษตรกรรมยั่งยืน 7. โครงการส่งเสริมอัตลักษณ์เกษตรอินทรีย์ภายในจังหวัดลพบุรี 8. โครงการสร้างมูลค่าเพิ่มสินค้าเกษตรปลอดภัยและสินค้าเกษตรแปรรูปที่มีคุณภาพสู่เศรษฐกิจฐานราก ด้วยวิทยาศาสตร์ เทคโนโลยี และนวัตกรรมจากงานวิจัย 9. โครงการส่งเสริมศักยภาพและยกระดับผู้ประกอบการ SMEs และวิสาหกิจชุมชนเตรียมพร้อมสู่มาตรฐานสากล 10. โครงการส่งเสริมการตลาด การบริโภคอาหารปลอดภัย 	<ol style="list-style-type: none"> 1. โครงการพัฒนา ยกระดับโครงสร้างพื้นฐานสนับสนุนการท่องเที่ยว และแหล่งท่องเที่ยวหลักของจังหวัดลพบุรี 2. โครงการยกระดับสินค้าของฝาก ของที่ระลึกให้มีเอกลักษณ์โดดเด่น แสดงอัตลักษณ์ของแหล่งท่องเที่ยวต่าง ๆ 3. โครงการสร้างความเชื่อมั่นด้านภาพลักษณ์และประชาสัมพันธ์ส่งเสริมการตลาดด้านการท่องเที่ยว 	<ol style="list-style-type: none"> 1. โครงการส่งเสริมการใช้พลังงาน ทดแทนและการใช้ประโยชน์จากสิ่งเหลือใช้เพื่อการใช้พลังงานที่เป็นมิตรกับสิ่งแวดล้อม 2. โครงการส่งเสริมการจัดการขยะและของเสียเพื่อรักษาคุณภาพสิ่งแวดล้อม 3. โครงการการอนุรักษ์และฟื้นฟูทรัพยากรธรรมชาติ และสิ่งแวดล้อมในพื้นที่จังหวัดลพบุรี 4. โครงการพัฒนาศักยภาพการอนุรักษ์และพัฒนาเมืองเก่าลพบุรี 5. โครงการบริหารจัดการควบคุมดูแลสุขภาพลิง 6. โครงการพัฒนาเมืองอุตสาหกรรมเชิงนิเวศ (Eco-Center) 	<ol style="list-style-type: none"> 1. โครงการพัฒนาระบบสาธารณสุขปศุสัตว์พื้นฐานของจังหวัดลพบุรี 2. โครงการลพบุรีเมืองแห่งการเรียนรู้ทุกกลุ่มทุกช่วงวัย 3. โครงการลพบุรีเมืองคุณภาพผู้สูงอายุครบวงจร 4. โครงการต้นแบบคนลพบุรีสังคมคุณภาพ
----------------------------	---	--	---	--

3. สารสำคัญของแผนพัฒนาจังหวัดลพบุรี (พ.ศ. 2566-2570) ฉบับทบทวน ประจำปีงบประมาณ พ.ศ. 2567

3.1 ข้อมูลเพื่อการพัฒนา

3.1.1 ข้อมูลพื้นฐานทางกายภาพ

3.1.1.1 ลักษณะภูมิประเทศ

ลักษณะภูมิประเทศโดยทั่วไป แบ่งได้เป็น 2 บริเวณ คือ บริเวณพื้นที่ราบสลับเนินเขา และภูเขา ครอบคลุมพื้นที่ทางทิศตะวันออกของอำเภอเมืองลพบุรีบางส่วนด้านตะวันออกเฉียงเหนือของอำเภอบ้านหมี่ ด้านเหนือและด้านใต้ของอำเภอโคกสำโรง พื้นที่เกือบทั้งหมดของอำเภอสระโบสถ์ อำเภอโคกเจริญ อำเภอท่าหลวง อำเภอชัยบาดาลและอำเภอพัฒนานิคม คิดเป็นพื้นที่ประมาณ ร้อยละ 70 ของพื้นที่ทั้งหมด และอีกบริเวณหนึ่งเป็นพื้นที่ราบลุ่มครอบคลุมพื้นที่อำเภอท่าม่วง อยู่ทางทิศตะวันตกของอำเภอเมืองลพบุรี บางส่วนของอำเภอบ้านหมี่ และอำเภอโคกสำโรง คิดเป็นพื้นที่ประมาณ ร้อยละ 30 ของพื้นที่ทั้งหมด โดยแบ่งลักษณะทางกายภาพ ดังนี้

1) **ที่ราบน้ำท่วมถึง** เกิดจากการทับถมของตะกอนลำน้ำใหญ่ในฤดูน้ำหลากแต่ละปี น้ำจากแม่น้ำลำคลองจะไหลท่วมบริเวณนี้แล้วจะพัดพาเอาตะกอนมาทับถมกันทุกปี ทำให้เกิดมีสภาพเป็นที่ราบมีความลาดเทน้อยกว่าร้อยละ 1 พื้นที่กว้างใหญ่อยู่ในอำเภอท่าม่วง บ้านหมี่และอำเภอเมืองลพบุรี พื้นที่บริเวณนี้จะสูงกว่าระดับน้ำทะเล 2 - 20 เมตร ส่วนการทับถมของตะกอนใหม่จากแม่น้ำป่าสักจะทำให้เกิดเป็นที่ราบลุ่มเป็นแนวแคบ ๆ ตามความยาวของแม่น้ำ ซึ่งไหลผ่านอาณาเขตอำเภอชัยบาดาล และอำเภอพัฒนานิคม จากทิศเหนือลงทิศใต้ ที่ราบลุ่มบริเวณนี้จะมีความสูงจากระดับน้ำทะเลประมาณ 25 - 60 เมตร บริเวณพื้นที่ราบลุ่มนี้ถูกใช้ประโยชน์ในการทำนาส่วนใหญ่และได้ผลดี

2) **ลานตะพักน้ำกลางเก่ากลางใหม่รวมทั้งเนินตะกอนรูปพัด** ส่วนใหญ่พบเกิดอยู่ติดต่อกับที่ราบน้ำท่วมถึง ลักษณะสภาพส่วนใหญ่เป็นพื้นที่ราบเรียบมีความลาดเทน้อยกว่าร้อยละ 1 พบเป็นบริเวณกว้างในเขตอำเภอบ้านหมี่อำเภอเมืองลพบุรี และอำเภอโคกสำโรง โดยจะมีความสูงจากระดับน้ำทะเลประมาณ 8 - 20 เมตร สำหรับเนินตะกอนรูปพัด พบเกิดเป็นส่วนน้อยและมักอยู่บริเวณเชิงเขา การใช้ประโยชน์ที่ดินบริเวณเหล่านี้ส่วนใหญ่ใช้ทำนาซึ่งให้ผลผลิตอยู่ในเกณฑ์ดี

3) **ลานตะพักน้ำเก่า** เกิดจากการทับถมของตะกอนลำน้ำที่มาทับถมกันนาน แบ่งเป็นลานตะพักน้ำระดับต่ำซึ่งอยู่สูงจากระดับน้ำทะเลประมาณ 20 - 50 เมตร และลานตะพักน้ำระดับสูงซึ่งอยู่สูงจากระดับน้ำทะเลประมาณ 50 - 70 เมตร ลานตะพักน้ำระดับต่ำส่วนใหญ่พบอยู่ติดต่อกับลานตะพักน้ำกลางเก่ากลางใหม่ มีความลาดเทน้อยกว่าร้อยละ 1 และพบเป็นบริเวณเล็กน้อย ในเขตอำเภอโคกสำโรงและอำเภอพัฒนานิคม ใช้ประโยชน์ในการทำนาเป็นส่วนใหญ่ ให้ผลผลิตค่อนข้างต่ำ ส่วนลานตะพักน้ำระดับสูงมีพื้นที่ติดต่อกับและสูงขึ้นมาจากลานตะพักน้ำระดับต่ำ สภาพพื้นที่เป็นลูกคลื่นใหญ่ มีความลาดเทร้อยละ 2 - 8 พบเป็นบริเวณเล็กน้อยในเขตอำเภอโคกสำโรงและอำเภอพัฒนานิคมใช้ประโยชน์ในการทำไร่

4) **พื้นที่ผิวที่ถูกกัดกร่อนและเนินเขา** พื้นที่ที่เป็นลูกคลื่นส่วนใหญ่มีความลาดเทประมาณ ร้อยละ 2 - 16 สภาพภูมิประเทศแบบนี้จะพบเป็นบริเวณกว้างในเขตอำเภอชัยบาดาล อำเภอพัฒนานิคม อำเภอโคกสำโรงและทางด้านทิศตะวันออกของอำเภอเมืองลพบุรี ส่วนใหญ่ที่ดินจะใช้ประโยชน์ในการปลูกพืชไร่

5) ภูเขา พื้นที่บริเวณนี้เกิดจากการโค้งตัวและการยุบตัวของผิวโลก ทำให้มีระดับความสูงต่ำต่างกันมากมีความลาดเทมากกว่าร้อยละ 16 และมีความสูงจากระดับน้ำทะเลประมาณ 100 - 750 เมตร พบอยู่กระจัดกระจายในอำเภอชัยบาดาล อำเภอพัฒนานิคม อำเภอโคกสำโรงและทางด้านทิศตะวันออกของอำเภอเมืองลพบุรี ส่วนใหญ่ไม่ได้ทำกิจกรรม บริเวณนี้เป็นที่ลาดชันเชิงซ้อน

3.1.1.2 ที่ตั้งและขนาดพื้นที่

จังหวัดลพบุรีตั้งอยู่ภาคกลางของประเทศไทย บนฝั่งซ้ายของแม่น้ำลพบุรี มีระยะทางห่างจากกรุงเทพมหานครไปทางทิศเหนือตามเส้นทางถนนพหลโยธิน 153 กิโลเมตรหรือตามเส้นทางรถไฟประมาณ 133 กิโลเมตรมีเนื้อที่ประมาณ 6,199.77 ตารางกิโลเมตรหรือประมาณ 4,063.169 ไร่

3.1.1.3 อาณาเขต จังหวัดลพบุรีมีอาณาเขตติดต่อกับจังหวัดใกล้เคียงดังนี้

ทิศเหนือ ติดต่อกับอำเภอตากฟ้าและอำเภอตากสินจังหวัดนครสวรรค์และอำเภอศรีเทพ จังหวัดเพชรบูรณ์

ทิศใต้ ติดต่อกับอำเภอบ้านแพรกจังหวัดพระนครศรีอยุธยา อำเภอพระพุทธบาทและอำเภอหนองโดน จังหวัดสระบุรี

ทิศตะวันออก ติดต่อกับอำเภอเทพสถิตจังหวัดชัยภูมิ อำเภอด่านขุนทด จังหวัดนครราชสีมา และอำเภอวังม่วง จังหวัดสระบุรี

ทิศตะวันตก ติดต่อกับอำเภอเมืองสิงห์บุรีและอำเภอพรมบุรี จังหวัดสิงห์บุรี อำเภอไชโย จังหวัดอ่างทอง และอำเภอตากฟ้า จังหวัดนครสวรรค์

แผนที่จังหวัดลพบุรี



3.1.1.4 เขตการปกครอง

จังหวัดลพบุรีแบ่งเขตการปกครองออกเป็น 11 อำเภอ 121 ตำบล 1,122 หมู่บ้าน 1 องค์การบริหารส่วนจังหวัด 23 เทศบาล (3 เทศบาลเมือง 20 เทศบาลตำบล) 102 องค์การบริหารส่วนตำบล ตารางที่ 1 จำนวนอำเภอ ตำบล หมู่บ้าน เทศบาล อบต.ของจังหวัดลพบุรี

อำเภอ	พื้นที่ (ตร.กม.)	ตำบล	หมู่บ้าน	เทศบาล	อบจ.	อบต.	ระยะทางห่างจาก จังหวัด (กม.)
เมืองลพบุรี	565.613	22	216	8	1	14	0.3
โคกสำโรง	982.50	13	137	1	-	13	40
ชัยบาดาล	1,253.00	17	136	1	-	16	89
ท่าม่วง	242.8	11	128	5	-	7	17
บ้านหมี่	585.7	21	157	1	-	20	32
พัฒนานิคม	517	9	89	4	-	7	51
ท่าหลวง	538.9	6	45	1	-	5	83
สระโบสถ์	304.65	5	46	1	-	3	70
โคกเจริญ	317.1	5	53	-	-	5	94
ลำสนธิ	447	6	49	-	-	6	129
หนองม่วง	445.503	6	67	1	-	6	67
รวม	6,199.77	121	1,122	23	1	102	-

ที่มา : สำนักงานส่งเสริมการปกครองท้องถิ่นจังหวัดลพบุรี (ข้อมูล ณ กรกฎาคม 2564)

3.1.1.5 ประชากร

ณ เดือน กรกฎาคม 2565 จังหวัดลพบุรี มีประชากรรวมทั้งสิ้น 739,088 คน ชาย 369,276 คน หญิง 369,812 คน และมีจำนวนครัวเรือน 305,060 ครัวเรือน โดยมีขนาดของครัวเรือน ประมาณ 2.42 คนต่อครัวเรือน โครงสร้างของครัวเรือนมีลักษณะครัวเรือนเดี่ยว พิจารณาได้จากความสัมพันธ์ ลักษณะการอยู่อาศัยของครัวเรือน คือการที่บุคคลที่อยู่และกินร่วมกันในสถานที่อยู่อาศัยเดียวกัน กล่าวคือ ถ้าบุคคลที่อยู่และกินร่วมกันมีเฉพาะรุ่นพ่อแม่กับรุ่นลูกที่ยังไม่แต่งงาน จัดเป็นครัวเรือนเดี่ยว (ครัวเรือน 2 รุ่น) ถ้ามีทั้งรุ่นปู่ย่า/ตายาย รุ่นพ่อแม่และรุ่นลูก/รุ่นหลานด้วย จัดเป็นครัวเรือนขยาย (ครัวเรือน 3 รุ่น หรือมากกว่า) ความหนาแน่นของประชากรในแต่ละอำเภอต่อพื้นที่ 1 ตารางกิโลเมตร พบว่า อำเภอที่มีความหนาแน่นของประชากรมากที่สุดคืออำเภอเมืองลพบุรี คิดเป็นอัตราส่วนประชากร 433 คนต่อพื้นที่ 1 ตารางกิโลเมตร ส่วนอำเภอที่มีความหนาแน่นของประชากรน้อยที่สุด คือ อำเภอท่าหลวง คิดเป็นอัตราส่วนประชากร 54 คนต่อพื้นที่ 1 ตารางกิโลเมตร

ตารางที่ 2 จำนวนประชากร ความหนาแน่นและขนาดของครัวเรือน จำแนกตามอำเภอ พ.ศ. 2565

อำเภอ	พื้นที่ (ตร.กม.)	ลักษณะของประชากรและครัวเรือน				ความ หนาแน่น	ขนาดของ ครัวเรือน
		ประชากร	ชาย	หญิง	ครัวเรือน		
เมืองลพบุรี	565.61	245,357	127,664	117,693	108,918	433.79	2.25
โคกสำโรง	982.50	81,548	40,231	41,317	31,643	83.00	2.58
ชัยบาดาล	1,253.00	88,939	43,724	45,215	37,256	70.98	2.39
ท่าม่วง	242.80	48,071	23,036	25,035	17,317	197.99	2.78
บ้านหมี่	585.70	71,766	34,410	37,356	26,760	122.53	2.68
พัฒนานิคม	517.00	68,428	33,511	34,917	30,196	132.36	2.27
ท่าหลวง	538.90	29,569	14,598	14,971	11,497	54.87	2.57
สระโบสถ์	304.65	21,174	10,507	10,667	8,634	69.50	2.45
โคกเจริญ	317.10	24,325	12,135	12,190	8,687	76.71	2.80
ลำสนธิ	447.00	27,206	13,483	13,723	10,564	60.86	2.58
หนองม่วง	445.50	32,705	15,977	16,728	13,588	73.41	2.41
รวม/เฉลี่ย	6,199.77	739,088	369,276	369,812	305,060	119.21	2.42

ที่มา : กรมการปกครองกระทรวงมหาดไทย, กรกฎาคม 2565

กลุ่มชาติพันธุ์

จังหวัดลพบุรีมีกลุ่มชาติพันธุ์ที่หลากหลาย เนื่องจากเป็นดินแดนประวัติศาสตร์อันยาวนานนับแต่ยุคก่อนประวัติศาสตร์จากหลักฐานบันทึกของชาวฝรั่งเศสต้นกรุงรัตนโกสินทร์มีกลุ่มชาติพันธุ์ต่างๆ เริ่มอพยพเข้าสู่จังหวัดลพบุรีเนื่องจากภาวะสงครามการกวาดต้อนผู้คนมาเป็นเชลยหรืออพยพย้ายถิ่นฐานของคนอีสานเพื่อเป็นแรงงานในการก่อสร้างเมืองทำให้จังหวัดลพบุรีมีความหลากหลายทางชาติพันธุ์อย่างน้อย 5 กลุ่มชาติพันธุ์ที่อาศัยอยู่ได้แก่ กลุ่มคนไทยภาคกลางพื้นถิ่นกลุ่มไทยเบ็ง กลุ่มมอญ (ไทยรามัญ) กลุ่มลาวพวนหรือไทยพวนและกลุ่มจีน

กลุ่มไทยเบ็ง เป็นชุมชนที่อยู่อาศัยมาสมัยกรุงศรีอยุธยาพุทธศตวรรษที่ 22-23 อพยพมาจากเมืองเวียงจันทน์ประเทศลาวอาศัยบริเวณลุ่มน้ำป่าสัก มีชุมชนใหญ่อยู่ที่บ้านมะนาวหวาน บ้านโคกสูง อำเภอพัฒนานิคม และบ้านชัยบาดาล อำเภอชัยบาดาล อำเภอโคกสำโรง อำเภอสระโบสถ์

กลุ่มแจ้ว มีถิ่นฐานอยู่ที่เวียงจันทน์และหลวงพระบาง ได้อพยพมาเข้ามาตั้งถิ่นฐานที่ลพบุรี ตำบลพุดซา อำเภอบ้านหมี่ ตำบลโคกสำโรง อำเภอเมืองลพบุรี

กลุ่มมอญ (ไทยรามัญ) มีการอพยพมาตั้งถิ่นฐานอยู่บริเวณสองฝั่งริมแม่น้ำลพบุรี สันนิษฐานว่าเป็นชาวมอญจากเมืองมอญ อพยพตามสมเด็จพระนเรศวรมหาราช เข้ามาหลังประกาศเอกราช ณ เมืองแครง

กลุ่มลาวพวนหรือไทยพวน กลุ่มนี้เคยมีถิ่นฐานเดิมอยู่ที่ประเทศลาวเมืองเชียงขวาง ได้อพยพมาหลายครั้ง ตั้งถิ่นฐานในเขตภาคกลางของไทยมานาน นับแต่กรุงศรีอยุธยา จะอาศัยอยู่มากที่อำเภอบ้านหมี่และอำเภอเมืองลพบุรี

กลุ่มชาติพันธุ์ในจังหวัดลพบุรี มีความแตกต่างกันทางวัฒนธรรมและประเพณี มีการรวมกลุ่มกันอย่างเข้มแข็ง คงรักษาอัตลักษณ์วัฒนธรรม ได้แก่ ภาษา การแต่งกาย และขนบธรรมเนียมประเพณี ไว้อย่างเข้มแข็ง

การนับถือศาสนา

ประชากรจังหวัดลพบุรี จำนวน 739,088 คน นับถือศาสนาพุทธ จำนวน 734,931 คน นับถือศาสนาคริสต์ จำนวน 1,086 คน นับถือศาสนาอิสลาม จำนวน 3,071 คน มีศาสนสถาน ได้แก่ ศาสนาพุทธ มีวัด จำนวน 451 แห่ง สำนักสงฆ์ 268 แห่ง พระภิกษุ 4,620 รูป ศาสนาคริสต์ มีโบสถ์ จำนวน 12 แห่ง และศาสนาอิสลาม มีมัสยิด จำนวน 7 แห่ง

ตารางที่ 3 ข้อมูลจำนวนวัด สำนักสงฆ์ โบสถ์ มัสยิด และพระภิกษุสงฆ์ พ.ศ. 2565

อำเภอ	วัด (แห่ง)	สำนักสงฆ์(แห่ง)	โบสถ์ (แห่ง)	มัสยิด (แห่ง)	ภิกษุสงฆ์(รูป)
เมืองลพบุรี	124	16	6	3	1,247
พัฒนานิคม	42	40	1	1	512
โคกสำโรง	57	39	1	-	505
ชัยบาดาล	44	57	1	3	644
ท่าม่วง	37	3	1	-	271
บ้านหมี่	72	20	1	-	572
ท่าหลวง	12	16	1	-	180
สระโบสถ์	10	11	-	-	127
โคกเจริญ	18	16	-	-	153
ลำสนธิ	7	29	-	-	160
หนองม่วง	28	21	-	-	247
รวม	451	268	12	7	4,620

(ที่มา: สำนักงานวัฒนธรรมจังหวัดลพบุรี และสำนักงานพระพุทธศาสนาจังหวัดลพบุรี ข้อมูล ณ กรกฎาคม 2565)

3.1.1.6 ลักษณะภูมิอากาศ

จังหวัดลพบุรีมีลักษณะร้อนชื้นอยู่ภายใต้อิทธิพลของลมมรสุม 2 ชนิด คือ ลมมรสุมตะวันออกเฉียงเหนือในฤดูหนาว และลมมรสุมตะวันตกเฉียงใต้ในฤดูฝน ทำให้มีฝนตกหนักในช่วงเดือนสิงหาคมถึงเดือนกันยายนและมีสถานีอุตุนิยมวิทยา 2 แห่ง คือ สถานีอุตุนิยมวิทยาลพบุรีและสถานีอุตุนิยมวิทยาอุทกบัวชุม ในปี 2564 อุณหภูมิสูงสุดช่วงเดือนเมษายน 34.7 องศาเซลเซียส และอุณหภูมิต่ำสุดช่วงเดือนธันวาคม 25.7 องศาเซลเซียส

ตารางที่ 4 อุณหภูมิ ความกดอากาศ ความชื้นสัมพัทธ์ และปริมาณฝน พ.ศ. 2559 - 2564

ปี	อุณหภูมิ		ความกดอากาศ เฉลี่ย	ความชื้นสัมพัทธ์		ปริมาณฝน	จำนวน วันที่ ฝนตก	ปริมาณ ฝนสูงสุด
	เฉลี่ย สูงสุด	เฉลี่ย ต่ำสุด		เฉลี่ย สูงสุด	เฉลี่ย ต่ำสุด			
2559	29.2	25.1	1,009.3	69.5	49.1	1,123.1	97	85.4
2560	28.7	25.0	1,009.4	71.4	52.8	1,282.4	113	97.2
2561	29.4	27.0	1,009.3	79.6	65.1	1,283.0	111	77.2
2562	31.9	27.5	1,008.8	78.5	61.0	681.5	74	88.7
2563	36.3	21.6	1,070.2	80.8	54.9	449.4	47	74.4
2564	34.7	25.7	759.64	81.13	57.13	644.6	56	34.3

ที่มา : สถานีอุตุนิยมวิทยาลพบุรี (ข้อมูล ณ เดือนสิงหาคม 2564)

3.1.1.7 การใช้ที่ดิน

จังหวัดลพบุรีมีเนื้อที่ประมาณ 6,199.77 ตารางกิโลเมตรหรือประมาณ 4,063,169 ไร่ พื้นที่ใช้ประโยชน์ทางการเกษตร 2,873,256 ไร่ ร้อยละ 70.71 เนื้อที่ป่า 1,110,108.25 ไร่ หรือร้อยละ 27.32 และเนื้อที่ใช้ประโยชน์นอกการเกษตร 1,120,252 ไร่ ร้อยละ 28.91 ของเนื้อที่ทั้งหมด แบ่งเป็น

- พื้นที่ทำการเกษตร จำนวน 2,873,256 ไร่

- 1) พื้นที่นา จำนวน 917,925 ไร่
- 2) พื้นที่ปลูกพืชไร่ จำนวน 1,811,855 ไร่
- 3) ไม้ยืนต้น จำนวน 72,840 ไร่
- 4) ไม้ผล จำนวน 33,566 ไร่
- 5) พืชสวน จำนวน 978 ไร่
- 6) พื้นที่เพาะเลี้ยงสัตว์น้ำ จำนวน 8,780 ไร่
- 7) พุ่หญ้าและโรงเรือนเลี้ยงสัตว์ จำนวน 27,312 ไร่
- 8) พื้นที่ป่า จำนวน 655,091 ไร่
- 9) พื้นที่น้ำ จำนวน 186,736 ไร่
- 10) พื้นที่เบ็ดเตล็ด จำนวน 68,253 ไร่

- ป่าสงวนแห่งชาติ จำนวน 1,110,108.25 ไร่

- 1) ป่าซับลังกา จำนวน 248,987.50 ไร่
- 2) ป่าวังเพลิง ม่วงค่อม ลำานารายณ์ จำนวน 447,081.25 ไร่
- 3) ป่าชัยบาดาล จำนวน 396,562.50 ไร่
- 4) ป่าเขาเพนียด จำนวน 17,477 ไร่

- เขตปฏิรูปที่ดิน จำนวน 693,907 ไร่

- เขตนิคมสร้างตนเอง จำนวน 502,461 ไร่

1) แปลงจัดสรร	จำนวน 225,800 ไร่
2) พื้นที่ราษฎรเดิม จัดสรร	จำนวน 66,524 ไร่
3) พื้นที่ราษฎรเดิม ไม่สมัครสมาชิก	จำนวน 49,556 ไร่
4) สงวนกิจการนิคม	จำนวน 4,262 ไร่
5) พื้นที่เบ็ดเตล็ด	จำนวน 156,319 ไร่
6) พื้นที่ทับซ้อนทหาร	จำนวน 112,294 ไร่

ประชากรจังหวัดลพบุรี ส่วนใหญ่ประกอบอาชีพเกษตรกรรม และพื้นที่เกษตรกรรม เป็นพื้นที่ที่มีสัดส่วนการใช้ประโยชน์ที่ดินมากที่สุด

พื้นที่ป่าสงวนแห่งชาติ

ประกาศกำหนดพื้นที่เป็นป่าสงวนแห่งชาติ จำนวน 4 แห่ง รวมเนื้อที่ 1,110,108.25 ไร่ (1,776.17 ตร.กม.) ได้แก่

- **ป่าสงวนแห่งชาติซับลังกา** เป็นป่าสงวนแห่งชาติตามประกาศกฎกระทรวง ฉบับที่ 66 เมื่อปี พ.ศ. 2502 อยู่ในท้องที่อำเภอชัยบาดาล และอำเภอลำสนธิ คลุมพื้นที่ 398.38 ตารางกิโลเมตร หรือ 248,987.50 ไร่ เป็นป่าที่มีความสมบูรณ์ที่สุดของจังหวัดลพบุรี โดยเฉพาะทางตอนเหนือซึ่งมีแนวเขตติดต่อกับจังหวัดเพชรบูรณ์และจังหวัดชัยภูมิ สภาพภูมิประเทศทางตอนเหนือเป็นภูเขาสูง ตอนล่างเป็นที่ราบ ป่าสงวนแห่งชาติซับลังกา มีพันธุ์ไม้ที่มีค่า ได้แก่ ไม้แดง ไม้ประดู่ ไม้เต็งรัง ไม้ตะแบก ไม้ตะเคียน ไม้รวก พันธุ์ไม้หายาก เช่น พันธุ์กล้วยไม้ป่าตระกูลรองเท้านารี สายพันธุ์รองเท้านารีเหลืองปราจีน มีทรัพยากรแร่ธาตุ ได้แก่ หินปูน ทรัพยากรสัตว์ป่า ได้แก่ กวาง เม่น เสือปลา หมี่ กระรอกสามสี นกชนิดต่างๆ

- **ป่าสงวนแห่งชาติป่าวังเพลิง ป่าม่วงค่อม ป่าลำนารายณ์** เป็นป่าสงวนแห่งชาติตามประกาศกฎกระทรวง ฉบับที่ 397 เมื่อปี พ.ศ. 2512 อยู่ในท้องที่อำเภอชัยบาดาล อำเภอสระโบสถ์ อำเภอโคกเจริญ และอำเภอโคกสำโรง คลุมพื้นที่ 715.33 ตารางกิโลเมตร หรือ 447,081.25 ไร่ มีพันธุ์ไม้ที่มีค่า ได้แก่ ไม้ยาง ไม้ตะเคียนหิน ไม้มะค่าโมง ไม้แดง ไม้เต็งรัง และมีทรัพยากรธรรมชาติอื่นๆ เช่น หินเพอร์ไลต์ (Perlite) และดินขาว เป็นต้น สภาพภูมิประเทศเป็นที่ราบสลับภูเขา

- **ป่าสงวนแห่งชาติป่าชัยบาดาล**

ป่าชัยบาดาล เป็นป่าสงวนแห่งชาติตามประกาศกฎกระทรวง ฉบับที่ 1083 เมื่อปี พ.ศ. 2527 อยู่ในท้องที่อำเภอชัยบาดาล อำเภอท่าหลวง อำเภอพัฒนานิคม และอำเภอลำสนธิ คลุมพื้นที่ 634.50 ตารางกิโลเมตร หรือ 396,562.50 ไร่ มีพันธุ์ไม้ที่มีค่า ได้แก่ ไม้แดง ไม้มะค่าโมง ไม้ประดู่ ไม้ข่อยหิน และมีทรัพยากรแร่ธาตุ เช่น หินอ่อน หินปูน สภาพภูมิประเทศส่วนใหญ่เป็นที่ราบ

● **ป่าสงวนแห่งชาติป่าเขาเหนียด**

ป่าเขาเหนียด เป็นป่าสงวนแห่งชาติตามกฎหมายกระทรวง ฉบับที่ 1,193 เมื่อปี พ.ศ. 2529 อยู่ในท้องที่อำเภอโคกสำโรง คลุมพื้นที่ 27.96 ตารางกิโลเมตร หรือ 17,477 ไร่ พันธุ์ไม้มีค่า ได้แก่ ไม้มะค่าโมง ไม้มะค่าแต้ ไม้เต็ง ไม้รัง สภาพภูมิประเทศเป็นภูเขาลูกโดดๆ

ตารางที่ 5 แสดงพื้นที่ป่าสงวนแห่งชาติจังหวัดลพบุรี

รายชื่อป่า	ท้องที่อำเภอ	เนื้อที่ปัจจุบัน		
		ไร่	ตร.กม.	% ของจังหวัด
ป่าชัยบาดาล	ชัยบาดาล, พัฒนานิคม, ท่าหลวง	396,562.00	634.50	10.23
ป่าซับลังกา	ลำสนธิ, ชัยบาดาล	248,987.50	398.38	6.43
ป่าวังเพลิง ป่าม่วงค่อม และป่าลำนารายณ์	โคกสำโรง, ชัยบาดาล, สระโบสถ์, โคกเจริญ	447,082.00	715.33	11.54
ป่าเขาเหนียด	โคกสำโรง	17,477	27.96	0.45
รวม		1,110,108.50	1,776.17	28.65

3.1.1.8 **โครงสร้างพื้นฐานและการเข้าถึงบริการ**

ไฟฟ้า คราวเรือนที่มีไฟฟ้าใช้ จำนวน 276,198 คราวเรือน คราวเรือนที่ใช้พลังงานแสงอาทิตย์ จำนวน 1,607 คราวเรือน และคราวเรือนที่ยังไม่มีไฟฟ้า จำนวน 633 คราวเรือน

ประปา จังหวัดลพบุรี มีผู้ใช้น้ำจากระบบการประปาภูมิภาค จำนวน 84,700 ราย กำลังการผลิตน้ำประปา 102,654 ลูกบาศก์เมตรต่อวัน ปริมาณน้ำประปาที่ผลิตได้ จำนวน 2,819,352 ลูกบาศก์เมตร ต่อเดือน ปริมาณน้ำที่จำหน่ายแก่ผู้ใช้ 2,710,435 ลูกบาศก์เมตรต่อเดือน ปริมาณน้ำที่จำหน่ายเพื่อสาธารณประโยชน์ และรั่วไหล จำนวน 1,799,889 ลูกบาศก์เมตรต่อเดือน

เส้นทางคมนาคม ปี พ.ศ. 2565 จังหวัดลพบุรี มีสายทางที่อยู่ในความรับผิดชอบของสำนักงานทางหลวงที่ 11 (แขวงทางหลวงลพบุรีที่ 1 แขวงทางหลวงลพบุรีที่ 2 และแขวงทางหลวงสิงห์บุรี) และแขวงทางหลวงชนบท รวมทั้งสิ้น 2,119.183 กิโลเมตร เป็นถนนในความรับผิดชอบแขวงทางหลวงลพบุรีที่ 1 490.545 กิโลเมตร, แขวงทางหลวงลพบุรีที่ 2 (ลำนารายณ์) 597.508 กิโลเมตร แขวงทางหลวงสิงห์บุรี 54.674 กิโลเมตร และแขวงทางหลวงชนบท 976.456 กิโลเมตร ส่วนใหญ่เป็นถนนลาดยาง 2,080.54 กิโลเมตร ถนนคอนกรีต 29.863 กิโลเมตร สะพาน 402 แห่ง

ตารางที่ 6 แสดงระยะทางถนนของจังหวัด จำแนกตามหน่วยงานที่รับผิดชอบและประเภทผิวจราจร

หน่วยงาน	ระยะทางขึ้น ทะเบียน (กม.)	ทางลาดยาง (กม.)	ทาง คอนกรีต (กม.)	ทางลูกรัง (กม.)	สะพาน (แห่ง)
แขวงทางหลวงลพบุรีที่ 1	490.545	476.856	13.689	-	101
แขวงทางหลวงลพบุรีที่ 2 (ลำน้ำรายณ์)	597.508	591.78	5.728	-	156
แขวงทางหลวงสิงห์บุรี	54.674	54.674	-	-	10
แขวงทางหลวงชนบท	976.456	957.23	10.446	8.78	135
รวม	2,119.183	2,080.54	29.863	8.78	402

ที่มา : แขวงทางหลวงชนบท แขวงทางหลวงลพบุรีที่ 1 แขวงทางหลวงลพบุรีที่ 2 (ลำน้ำรายณ์) (ข้อมูล ณ กรกฎาคม 2565)

การใช้เทคโนโลยีสารสนเทศและการสื่อสาร จากการจัดเก็บข้อมูลผู้ใช้เทคโนโลยีสารสนเทศและการสื่อสาร ในปี 2563 จากประชากรอายุ 6 ปี ขึ้นไป จากจำนวนประชากรทั้งหมดจำนวน 731,023 คน พบว่า มีผู้ใช้คอมพิวเตอร์ จำนวน 172,426 คน คิดเป็นร้อยละ 26.86 ผู้ใช้บริการอินเทอร์เน็ต จำนวน 612,681 คน คิดเป็นร้อยละ 83.81 และผู้ใช้โทรศัพท์มือถือ จำนวน 710,266 คน คิดเป็นร้อยละ 97.16

3.1.2 ข้อมูลเชิงเปรียบเทียบและการวิเคราะห์สถานการณ์

3.1.2.1 ด้านเศรษฐกิจ

1) สถานการณ์เศรษฐกิจจังหวัดลพบุรี ปี 2565 คาดว่าจะขยายตัวในอัตราร้อยละ 2.05 (โดยมีช่วงคาดการณ์ที่ร้อยละ 1.80 – 2.30) ปรับตัวดีขึ้นจากปี 2564 ที่คาดว่าจะหดตัวร้อยละ -0.28

ด้านอุปทาน ภาพรวมคาดว่าจะขยายตัวจากปีที่ผ่านมาตามการผลิตภาคการเกษตรที่คาดว่าจะขยายตัว เนื่องจากมีสภาพอากาศที่เอื้ออำนวยและมีปริมาณน้ำเพียงพอต่อการเพาะปลูกภาคบริการ คาดว่าจะขยายตัวจากปีก่อน เนื่องจากการผ่อนคลายมาตรการต่างๆ ของรัฐบาลในการป้องกันและควบคุมการแพร่ระบาดของ COVID-19 และจังหวัดลพบุรีได้จัดงานพิธีเทิดพระเกียรติและรำบวงสรวงถวายสมเด็จพระนารายณ์มหาราช งานเทศกาล “เขาวงพระจันทร์” งานเทศกาลสงกรานต์ และการส่งเสริมการท่องเที่ยวของจังหวัดทำให้มีนักท่องเที่ยวเพิ่มมากขึ้นในช่วงจัดงาน และประชาชนได้มีการปรับเปลี่ยนวิถีชีวิตใหม่เป็นแบบ New Normal มากขึ้น ประกอบกับรัฐบาลได้ออกมาตรการต่างๆ เพื่อกระตุ้นเศรษฐกิจ ได้แก่ โครงการคนละครึ่ง โครงการยิ่งใช้ ยิ่งได้ และมาตรการช่วยเหลือด้านพลังงานที่ทยอยออกมา เช่น การช่วยเหลือผู้ถือบัตรสวัสดิการแห่งรัฐ ในการซื้อก๊าซหุงต้ม การช่วยเหลือค่าพลังงานให้กับผู้ขับขี่มอเตอร์ไซด์รับจ้างและผู้ขับขี่แท็กซี่มอเตอร์ การตรึงราคาขายปลีกน้ำมันดีเซล เป็นต้น จึงทำให้แนวโน้มการท่องเที่ยวจับจ่ายใช้สอย การบริโภค และการใช้บริการขนส่งสาธารณะ ปรับตัวเพิ่มขึ้น ภาคอุตสาหกรรม คาดว่าจะขยายตัวตามความต้องการบริโภค ของตลาดทั้งภายในประเทศและต่างประเทศที่เริ่มคลี่คลายและมีการผ่อนคลายมาตรการหลังฉีดวัคซีนโควิด 19 มากขึ้น

ด้านอุปสงค์ ภาพรวมคาดว่าหดตัวจากปีก่อนจากการบริโภคภาคเอกชนที่คาดว่าจะหดตัวจากปี 2564 เป็นผลมาจากเนื่องจากราคาน้ำมันที่ปรับตัวสูงขึ้น ค่าครองชีพที่ปรับตัวสูง และหนี้ครัวเรือนที่อยู่ในระดับสูง สำหรับด้านการลงทุนภาคเอกชน มีแนวโน้มขยายตัวจากปีก่อน ซึ่งสะท้อนให้เห็นว่านักลงทุนยังมีความเชื่อมั่นต่อระบบเศรษฐกิจ และการใช้จ่ายภาครัฐที่คาดว่าจะเพิ่มขึ้นของงบประมาณที่จังหวัดได้รับจัดสรรทั้ง งบประมาณและงบลงทุน ตามที่รัฐบาลจัดทำงบประมาณแบบขาดดุล เพื่อพัฒนาโครงสร้างพื้นฐานทางเศรษฐกิจ ผลักดันการลงทุนและการซื้อจ้าง พัสดุ ครุภัณฑ์ สำหรับป้องกัน รักษา ดูแลประชาชน อันเป็นเครื่องมือช่วยขับเคลื่อนเศรษฐกิจให้สามารถดำเนินงานอย่างครบวงจร

ด้านเสถียรภาพเศรษฐกิจภายในจังหวัด คาดว่าอัตราเงินเฟ้อทั่วไปในปี 2565 จะอยู่ที่ร้อยละ 5.17 เนื่องจากราคาสินค้าหมวดไฟฟ้า เชื้อเพลิง น้ำประปาและแสงสว่าง หมวดอาหารและเครื่องดื่มไม่มีแอลกอฮอล์ และหมวดอื่นๆ ไม่ใช่อาหารและเครื่องดื่มปรับตัวเพิ่มขึ้นตามต้นทุนการผลิต สำหรับการจ้างงานคาดว่าจะขยายตัวจากปีก่อนตามภาวะเศรษฐกิจ สำหรับปริมาณสินเชื่อ และเงินฝากมีแนวโน้มปรับตัวเพิ่มขึ้น เนื่องจากนักลงทุนมีความเชื่อมั่นต่อภาวะเศรษฐกิจมากขึ้น

ปัจจัยเสี่ยงเศรษฐกิจ การแพร่ระบาดของโรคติดเชื้อไวรัสโคโรนา 2019 (COVID-19) ส่งผลกระทบต่อด้านการค้าการลงทุน การส่งออก และการท่องเที่ยว รวมทั้งความเชื่อมั่นต่อการดำรงชีวิตและประชาชน ที่ต้องเสียค่าใช้จ่ายในการป้องกันการติดเชื้อ โดยเฉพาะประชาชนที่มีรายได้ไม่แน่นอนมีความกังวลต่อการหารายได้และการมีงานทำ นอกจากนี้ ความเสี่ยงจากภัยธรรมชาติที่จะประสพภัยแล้งและภาวะน้ำท่วมซึ่งมีผลกระทบต่อเศรษฐกิจโดยรวม ทั้งด้านการเกษตร อุตสาหกรรม และบริการ ประกอบกับสถานการณ์สงครามระหว่างรัสเซียกับยูเครนทำให้ประเทศไทยต้องเผชิญปัญหาราคาน้ำมัน ก๊าซธรรมชาติ ปุ๋ย และอาหารสัตว์ที่ต้องนำเข้าจากต่างประเทศ ส่งผลให้ราคาสินค้าอุปโภคบริโภค ราคาพลังงาน ปุ๋ย วัสดุ ต้นทุนต่างๆ ปรับตัวสูงขึ้น รวมถึงเศรษฐกิจโลก ซึ่งยังคงได้รับผลกระทบจากการระบาดของ COVID-19 ในสายพันธุ์ใหม่ ทำให้เศรษฐกิจของประเทศคู่ค้าชะลอตัวและห่วงโซ่การผลิตในหลายประเทศหยุดชะงัก ทั้ง สหรัฐฯ ยุโรป ญี่ปุ่น และจีน ซึ่งคาดว่าจะทำให้อุปสงค์ในตลาดโลกมีแนวโน้มลดลง ส่งผลให้เศรษฐกิจในภูมิภาคเอเชียชะลอตัวลงและความไม่แน่นอนทางการเมือง อาจส่งผลกระทบต่อการตัดสินใจลงทุนของภาคเอกชนอีกด้วย

2) ผลិតภัณฑ์มวลรวมจังหวัด

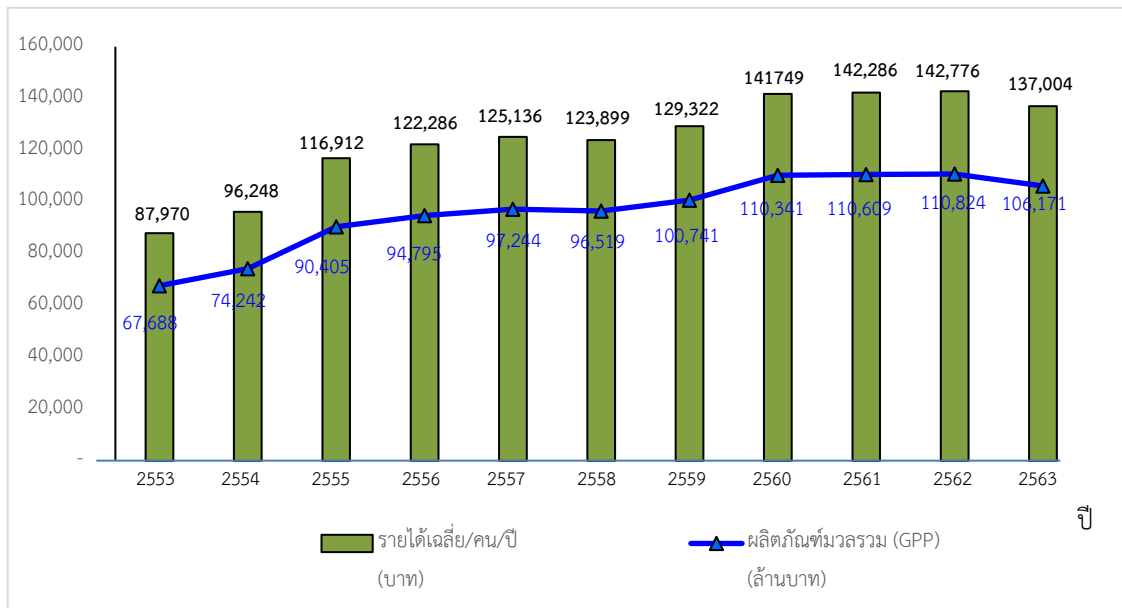
ผลิตภัณฑ์มวลรวมจังหวัด ปี 2563 จังหวัดลพบุรี มีมูลค่าผลิตภัณฑ์มวลรวมจังหวัด 106,171 ล้านบาท ลดลงจาก 110,824 ล้านบาท ในปี 2562 จำนวน 4,653 ล้านบาท หรือหดตัวร้อยละ 4.19 ประชากรมีรายได้ต่อหัว 137,004 บาท/คน/ปี สูงเป็นอันดับที่ 26 ของประเทศ สำหรับโครงสร้างการกระจายรายได้จากการผลิตในปี 2563 พิจารณาจากสัดส่วนของมูลค่าผลิตภัณฑ์มวลรวมจังหวัด ราคาประจำปี โครงสร้างรายได้ส่วนใหญ่ของจังหวัด ขึ้นกับสาขาอุตสาหกรรม ร้อยละ 29.06 รองลงมา ได้แก่ สาขาการเกษตรป่าไม้ และการประมง , สาขาบริหารราชการฯ และสาขาการขายส่งขายปลีก ร้อยละ 17.50, 15.87 และ 11.24 ตามลำดับ

ตารางที่ 7 ผลผลิตภัณฑ์มวลรวม (GPP) และรายได้เฉลี่ยต่อคน

ปี	ผลิตภัณฑ์มวลรวม(GPP)	รายได้เฉลี่ย / คน / ปี
2556	94,795 ล้านบาท	122,286 บาท/คน/ปี
2557	97,244 ล้านบาท	125,136 บาท/คน/ปี
2558	96,519 ล้านบาท	123,899 บาท/คน/ปี
2559	100,741 ล้านบาท	129,322 บาท/คน/ปี
2560	110,341 ล้านบาท	141,749 บาท/คน/ปี
2561	110,609 ล้านบาท	142,286 บาท/คน/ปี
2562	110,824 ล้านบาท	142,776 บาท/คน/ปี
2563	106,171 ล้านบาท	137,004 บาท/คน/ปี

ที่มา : สำนักงานคณะกรรมการพัฒนาการเศรษฐกิจและสังคมแห่งชาติ

แผนภูมิที่ 1 เปรียบเทียบผลิตภัณฑ์มวลรวมจังหวัดและผลิตภัณฑ์มวลรวมจังหวัดต่อคน พ.ศ. 2553 – 2563



ตารางที่ 8 ผลผลิตภัณฑัวมวลรวมจังหวัดลพบุรี ณ ราคาประจำปี (ราคาตลาด)

สาขาการผลิต	2559 ^r	2560 ^r	2561 ^r	2562 ^r	2563 ^p	โครงสร้าง ณ ราคาประจำปี		
						2561 ^r	2562 ^r	2563 ^p
ภาคเกษตร	15,914	18,002	20,226	19,311	16,423	18.22	17.34	15.47
สาขาการเกษตรป่าไม้ และการประมง	15,914	18,002	20,226	19,311	16,423	18.22	17.34	15.47
นอกภาคเกษตร	84,826	92,339	90,809	92,046	89,748	81.78	82.66	84.53
สาขาเหมืองแร่และเหมืองหิน	1,074	1,290	922	953	1,022	0.83	0.86	0.96
สาขาอุตสาหกรรม	34,518	38,659	33,963	32,273	30,374	30.59	28.98	28.61
สาขาไฟฟ้า ก๊าซและ เครื่องปรับอากาศ	2,353	2,483	2,760	3,086	3,052	2.49	2.77	2.87
สาขาการประปาการจัดการ ขยะมูลฝอยและการฟื้นฟู	325	379	445	549	531	0.40	0.49	0.50
สาขาก่อสร้าง	2,148	2,026	2,565	2,784	3,094	2.31	2.50	2.91
สาขาขายส่งการขายปลีก	9,853	11,136	11,885	12,462	11,940	10.70	11.19	11.25
สาขาการขนส่งและการเก็บรักษา	2,254	2,569	2,716	3,061	2,758	2.45	2.75	2.60
สาขาที่พักและกิจกรรม การให้บริการด้านอาหาร	449	495	560	622	452	0.50	0.56	0.43
สาขาข้อมูลและการสื่อสาร	486	604	650	722	751	0.59	0.65	0.71
สาขาด้านการเงิน และการประกันภัย	4,753	4,822	4,981	5,065	5,676	4.49	4.55	5.35
สาขาด้านอสังหาริมทรัพย์	2,914	3,404	3,809	3,782	3,890	3.43	3.40	3.66
สาขาด้านวิชาชีพด้านวิทยาศาสตร์ และด้านเทคนิค	66	59	82	76	76	0.07	0.07	0.07
สาขาด้านการบริหาร และการสนับสนุน	335	341	428	438	428	0.39	0.39	0.40
สาขาบริหารราชการฯ	15,481	15,975	16,876	17,613	17,158	15.20	15.82	16.16
สาขาการศึกษา	4,796	4,859	4,714	4,847	4,869	4.25	4.35	4.59
สาขาการบริการสุขภาพ และงานสังคมสงเคราะห์	2,233	2,376	2,593	2,725	2,781	2.34	2.45	2.62
สาขาบริการชุมชนสังคม และบริการส่วนบุคคลอื่น ๆ	194	232	268	319	284	0.24	0.29	0.27
สาขาถูกจ้างในครัวเรือนส่วนบุคคล	595	630	592	669	611	0.53	0.60	0.58
ผลผลิตภัณฑัวมวลรวมจังหวัด(GPP)	100,741	110,341	111,034	111,357	106,171	100.00	100.00	100.00
ผลผลิตภัณฑัวมวลรวมต่อหัว (บาท)	129,322	141,749	142,834	143,463	137,004			
จำนวนประชากร (1,000 คน)	779	778	777	776	775			

ที่มา: สำนักงานคณะกรรมการพัฒนาการเศรษฐกิจและสังคมแห่งชาติ

3) ภาคเกษตรกรรม

มูลค่าผลผลิตภัณฑัวมวลรวม(GPP) ณ ราคาประจำปีภาคเกษตรของจังหวัดลพบุรี โดยเฉลี่ยคิดเป็นร้อยละ 15.47 ของผลผลิตภัณฑัวมวลรวมจังหวัด และจังหวัดลพบุรี เป็นจังหวัดที่มีวัตถุดิบสำคัญของภาคอุตสาหกรรมการเกษตรในจังหวัด จากตารางแสดงผลผลิตภัณฑัวมวลรวมภาคการเกษตรมีแนวโน้มผันผวน โดยเฉพาะด้านปริมาณสาเหตุส่วนหนึ่งเกิดจากภัยธรรมชาติที่เกิดขึ้นเป็นประจำ ระดับราคาในตลาดและนโยบายรัฐบาล อย่างไรก็ดี ระดับราคาภาคการเกษตรมีแนวโน้มเพิ่มขึ้น

ตารางที่ 9 ผลิตภัณฑ์มวลรวม(GPP) ณ ราคาประจำปี สาขาเกษตร

ปี พ.ศ.	ผลิตภัณฑ์มวลรวม(GPP)	สัดส่วนผลิตภัณฑ์มวลรวม (GPP) จังหวัด (ร้อยละ)
2559 ^r	15,914 ล้านบาท	14.99
2560 ^r	18,002 ล้านบาท	16.96
2561 ^r	20,226 ล้านบาท	19.05
2562 ^r	19,311 ล้านบาท	18.19
2563 ^p	16,423 ล้านบาท	15.47

ที่มา : คำนวณจากข้อมูลของสำนักงานคณะกรรมการพัฒนาการเศรษฐกิจและสังคมแห่งชาติ

(1) ด้านพืช

จังหวัดลพบุรี ตั้งอยู่ทางฝั่งตะวันออกของแม่น้ำเจ้าพระยาโดยมีแม่น้ำป่าสักไหลพาดผ่านทางซีกตะวันตก และอยู่บนฝั่งซ้ายของแม่น้ำลพบุรี จากข้อมูลผลิตภัณฑ์มวลรวมจังหวัดลพบุรี (GPP) ปี 2563 ภาคการเกษตรจะมีมูลค่า 16,423 ล้านบาท ดังนั้น ประชาชนส่วนใหญ่ของจังหวัดลพบุรี ประกอบอาชีพด้านกสิกรรมเป็นหลักโดยมีพื้นที่การเกษตรที่ใช้เพื่อการเพาะปลูกเศรษฐกิจ คือ ข้าว อ้อย ข้าวโพด และมันสำปะหลัง โดยในปีพ.ศ. 2564/65 พืชที่มีพื้นที่เพาะปลูกมากที่สุด ได้แก่ ข้าวนาปี พื้นที่เพาะปลูก 779,478 ไร่ ผลผลิตเฉลี่ยต่อไร่ 547 กก./ไร่ รองลงมาได้แก่ ข้าวโพดเลี้ยงสัตว์ พื้นที่เพาะปลูก 416,995 ไร่ ผลผลิตเฉลี่ยต่อไร่ 753 กิโลกรัม และมันสำปะหลัง พื้นที่เพาะปลูก 377,853 ไร่ ผลผลิตเฉลี่ยต่อไร่ 3,470 กิโลกรัม ตามลำดับ

ตารางที่ 10 แสดงพืชเศรษฐกิจที่สำคัญของจังหวัดลพบุรี ปี 2564/65

พืชเศรษฐกิจที่สำคัญ	พื้นที่เพาะปลูก (ไร่)	พื้นที่เก็บเกี่ยว (ไร่)	ผลผลิต (ตัน)	ผลผลิตเฉลี่ย (ก.ก./ไร่)
ข้าวนาปี	779,478	762,887	416,904	547
ข้าวนาปรัง	205,356	205,356	137,795	671
อ้อยโรงงาน	360,844	358,529	3,509,503	9,789
มันสำปะหลังโรงงาน	377,853	349,135	1,273,444	3,470
ข้าวโพดเลี้ยงสัตว์	416,995	401,797	302,544	753
ทานตะวัน	5,266	5,266	1,301	247
รวม	2,145,792	2,082,970	5,641,491	

ที่มา : สำนักงานเกษตรจังหวัดลพบุรี (ข้อมูล ณ 22 สิงหาคม 2565)

ตารางที่ 11 พื้นที่คร้วเรือนเกษตรจำแนกตามพื้นที่ถือครองทางการเกษตรรายอำเภอ ปี 2564/2565

อำเภอ	ปลูกข้าว		พืชไร่		ไม้ผลยืนต้น		ไม้ดอกไม้ประดับ		พืชผัก	
	พื้นที่ (ไร่)	คร้วเรือน	พื้นที่ (ไร่)	คร้วเรือน	พื้นที่ (ไร่)	คร้วเรือน	พื้นที่ (ไร่)	คร้วเรือน	พื้นที่ (ไร่)	คร้วเรือน
เมืองลพบุรี	117,242	5,585	92,081	1,886	6,199	3,037	288	67	5,760	1,745
พัฒนานิคม	38,863	2,265	170,753	6,409	5,327	366	46	15	978	133
โคกสำโรง	134,517	7,100	155,296	6,006	1,848	572	15	2	15	43
ชัยบาดาล	37,510	2,607	367,699	11,339	4,577	853	14	5	746	235
ท่าม่วง	101,987	4,923	60	2	1,243	1,487	32	52	582	340
บ้านหมี่	228,534	9,104	66,843	1,879	5,943	516	722.25	6	181	45
ท่าหลวง	451	55	148,160	6,527	3,444	280	6	3	465	120
สระโบสถ์	48,725	2,993	84,922	3,356	1,995	57	-	-	159	8
โคกเจริญ	43,305	2,551	175,394	4,336	2,557	90	22	10	192	56
ลำสนธิ	11,018	1,158	109,475	4,706	1,073	161	33	6	432	154
หนองม่วง	17,326	1,113	192,137	5,906	4,230	224	3.75	3	35	23
รวม	779,478	38,828	1,562,820	52,352	38,435	7,643	1,181	169	9,544	2,902

ที่มา : สำนักงานเกษตรจังหวัดลพบุรี (ข้อมูล 22 สิงหาคม 2565)

จำนวนคร้วเรือนภาคการเกษตร จำนวน 106,918 คร้วเรือน เป็นคร้วเรือนเกษตรที่อยู่ในพื้นที่อำเภอโคกสำโรง มากที่สุด 15,147 คร้วเรือน รองลงมาอำเภอเมืองลพบุรี 14,757 คร้วเรือน และอำเภอพัฒนานิคม 13,967 คร้วเรือน โดยคร้วเรือนเกษตรส่วนใหญ่ทำการเกษตรด้านพืช จำนวน 72,567 คร้วเรือน ทำการปศุสัตว์ จำนวน 29,676 คร้วเรือน และทำการประมง จำนวน 5,206 คร้วเรือน คร้วเรือนทำการเกษตรด้านพืชมีมากที่สุดที่อำเภอพัฒนานิคม คร้วเรือนทำการปศุสัตว์มีมากในอำเภอโคกสำโรง และคร้วเรือนเกษตรทำการประมงมากที่สุดที่อำเภอโคกสำโรง

ตารางที่ 12 จำนวนคร้วเรือนเกษตรกรของจังหวัดลพบุรี

ลำดับที่	อำเภอ	จำนวนคร้วเรือนทั้งหมด	จำนวนคร้วเรือนเกษตรกร				ร้อยละจำนวนคร้วเรือนเกษตรกร/คร้วเรือนทั้งหมด
			พืช	ประมง	ปศุสัตว์	รวม	
1	เมืองลพบุรี	108,918	9,800	1,003	4,025	14,757	13.55
2	ชัยบาดาล	37,256	7,687	496	3,052	11,206	30.08
3	โคกสำโรง	31,643	9,500	1,036	4,754	15,147	47.87
4	บ้านหมี่	26,760	8,960	510	2,890	12,344	46.13
5	ท่าม่วง	17,317	6,973	426	2,574	10,029	57.91
6	พัฒนานิคม	30,196	10,466	341	3,305	13,967	46.25
7	ท่าหลวง	11,497	3,937	57	1,828	5,816	50.59

ลำดับ ที่	อำเภอ	จำนวน ครัวเรือน ทั้งหมด	จำนวนครัวเรือนเกษตรกร				ร้อยละจำนวน ครัวเรือนเกษตรกร/ ครัวเรือนทั้งหมด
			พืช	ประมง	ปศุสัตว์	รวม	
8	สระโบสถ์	8,634	4,032	614	1,485	6,037	69.92
9	หนองม่วง	13,588	3,444	147	1,218	4,784	35.21
10	โคกเจริญ	8,687	3,806	103	1,962	5,862	67.48
11	ลำสนธิ	10,564	3,962	473	2,583	6,969	65.97
รวม		305,060	72,567	5,206	29,676	106,918	35.05

ที่มา : 1. ที่ทำการปกครองจังหวัดลพบุรี 2. สำนักงานเกษตรจังหวัดลพบุรี 3. สำนักงานประมงจังหวัดลพบุรี 4. สำนักงานปศุสัตว์จังหวัดลพบุรี

สำหรับการใช้พื้นที่การเพาะปลูกข้าวนาปี มีมากที่สุดในพื้นที่อำเภอบ้านหมี่ รองลงมาได้แก่อำเภอโคกสำโรง และอำเภอเมืองลพบุรี การใช้พื้นที่การเพาะปลูกพืชไร่ มีมากที่สุดพื้นที่อำเภอชัยบาดาล รองลงมาได้แก่ อำเภอหนองม่วง และอำเภอโคกเจริญ การปลูกไม้ผลยืนต้นมีการเพาะปลูกมากที่สุดในพื้นที่อำเภอเมืองลพบุรี รองลงมาได้แก่ อำเภอบ้านหมี่ และอำเภอพัฒนานิคม การใช้พื้นที่เพาะปลูกไม้ดอกไม้ประดับมีมากที่สุด ในพื้นที่อำเภอบ้านหมี่ รองลงมาได้แก่อำเภอเมืองลพบุรี และอำเภอพัฒนานิคม และ การใช้พื้นที่เพาะปลูก

ข้าวนาปี

การปลูกข้าวนาปี ในปี 2563/2564 จังหวัดลพบุรีมีพื้นที่การเพาะปลูก 779,478 ไร่ เนื้อที่เก็บเกี่ยว 779,478 ไร่ ผลผลิต 416,904 ตัน ผลผลิตเฉลี่ย 547 กิโลกรัมต่อไร่ พื้นที่การเพาะปลูก และผลผลิตเฉลี่ยเพิ่มขึ้น สาเหตุเกิดจากมีฝนตกต้องตามฤดูกาล ทำให้เกษตรกรมีน้ำเพื่อการเกษตรอย่างพอเพียง

ตารางที่ 13 แสดงพื้นที่และผลผลิตการปลูกข้าวนาปีของจังหวัดลพบุรี

พื้นที่	พ.ศ.	เมืองลพบุรี	โคกสำโรง	ชัยบาดาล	ท่าเรือ	บ้านหมี่	พัฒนานิคม	ท่าหลวง	สระโบสถ์	โคกเจริญ	ลำสนธิ	หนองม่วง	รวมทั้งสิ้น
เนื้อที่ เพาะปลูก (ไร่)	2560	125,048	126,964	30,641	108,912	221,155	37,175	100	34,537	30,804	8,869	12,321	736,526
	2561	132,342	122,312	30,417	116,935	220,153	38,080	143	35,867	30,974	8,830	13,344	749,397
	2562	154,316	118,949	28,554	101,630	210,593	53,666	270	40,261	35,120	9,534	13,920	766,813
	2563	106,128	130,017	37,070	106,228	231,647	38,179	311	48,510	41,845	10,911	16,049	766,895
	2564	117,242	134,517	37,510	101,987	228,534	38,863	451	48,725	43,305	11,018	17,326	779,478
เนื้อที่ เก็บเกี่ยว (ไร่)	2560	123,772	126,964	30,641	108,912	217,329	35,767	100	33,959	30,784	8,152	12,107	728,487
	2561	131,373	119,868	29,704	115,557	218,962	37,648	143	35,738	30,779	8,475	13,057	741,304
	2562	154,316	118,949	28,554	101,630	210,593	53,666	270	40,261	35,120	9,534	13,920	766,813
	2563	106,128	130,017	37,070	106,228	231,647	38,179	311	48,510	41,845	10,911	16,046	766,892
	2564	115,338	134,393	27,332	100,686	225,459	38,848	451	48,531	43,305	10,954	17,296	762,593
ผลผลิต (ตัน)	2560	76,986	51,679	12,550	72,100	136,917	15,737	36	14,331	12,775	2,861	4,371	400,343
	2561	80,269	48,067	12,179	75,459	218,962	37,648	51	14,724	12,527	2,873	4,648	507,407
	2562	95,891	45,075	13,306	69,391	137,200	19,247	103	17,101	13,136	2,695	4,928	418,073
	2563	64,438	52,047	17,306	65,660	152,843	13,846	94	19,792	15,404	3,342	6,157	410,929
	2564	67,750	55,594	12,941	68,528	151,220	13,664	200	20,868	14,475	4,884	6,780	416,904

แผนพัฒนาจังหวัดลพบุรี (พ.ศ. 2566-2570) ฉบับทบทวน ประจำปีงบประมาณ พ.ศ. 2567

พื้นที่	พ.ศ.	เมืองลพบุรี	โคกสำโรง	ชัยบาดาล	ท่าม่วง	บ้านหมี่	พัฒนานิคม	ท่าหลวง	สระโบสถ์	โคกเจริญ	ลำสนธิ	หนองม่วง	รวมทั้งสิ้น
ผลผลิต เฉลี่ย ต่อไร่ (กก.)	2560	622	414	416	662	630	440	360	422	415	351	361	5,093
	2561	611	401	410	653	626	435	357	412	407	339	356	5,007
	2562	621	384	466	683	651	359	382	425	374	282	354	4,981
	2563	607	400	467	617	670	363	299	408	368	306	383	4,888
	2564	587	414	473	681	671	352	344	430	334	346	392	5,024

ที่มา : สำนักงานเกษตรจังหวัดลพบุรี (ข้อมูล 22 สิงหาคม 2565)

ข้าวนาปรัง

พื้นที่ปลูกข้าวนาปรังในปี 2564 ประมาณ 205,357 ไร่ เพิ่มขึ้นจากปี 2563 ประมาณ 180,941 ไร่ (ปี 2563 ประมาณ 24,416 ไร่) เนื่องจากปริมาณน้ำที่ใช้ในการเพาะปลูกอย่างเพียงพอ ทำให้สามารถปลูกข้าวนาปรังได้ โดยอำเภอบ้านหมี่ มีเนื้อที่เพาะปลูกและพื้นที่เก็บเกี่ยวข้าวนาปรังสูงสุด รองลงมา ได้แก่ อำเภอท่าม่วง และอำเภอเมืองลพบุรี ตามลำดับ โดยผลผลิตต่อไร่เพิ่มขึ้นเล็กน้อยจาก 643 กิโลกรัมต่อไร่ ในปี พ.ศ.2563 เป็น 671 กิโลกรัมต่อไร่ ในปี 2564 อำเภอท่าม่วง มีผลผลิตต่อไร่ สูงที่สุด เท่ากับ 745 กิโลกรัมต่อไร่ รองลงมาได้แก่ อำเภอบ้านหมี่ และอำเภอเมืองลพบุรี ตามลำดับ

ตารางที่ 14 แสดงพื้นที่และผลผลิตการปลูกข้าวนาปรังของจังหวัดลพบุรี

พื้นที่	พ.ศ.	เมืองลพบุรี	โคกสำโรง	ชัยบาดาล	ท่าม่วง	บ้านหมี่	พัฒนานิคม	ท่าหลวง	สระโบสถ์	โคกเจริญ	ลำสนธิ	หนองม่วง	รวมทั้งสิ้น
เนื้อที่ เพาะปลูก (ไร่)	2560	58,421	1,699	1,890	59,861	95,732	356	-	1,925	-	2	-	219,886
	2561	94,795	4,989	2,601	102,176	140,523	556	-	2,308	-	-	-	347,948
	2562	1,835	1,303	1,096	25,649	8,016	176	-	1,038	155	11	21	55,821
	2563	6,138	2,538	936	1,714	9,738	246	-	2,690	351	-	65	24,416
	2564	54,032	4,337	2,202	67,186	73,675	-	-	3,850	75	-	-	205,357
เนื้อที่ เก็บเกี่ยว (ไร่)	2560	57,338	1,698	1,888	59,696	95,585	356	-	1,924	-	2	-	218,487
	2561	94,382	4,989	2,601	102,018	140,229	556	-	2,308	-	-	-	347,083
	2562	18,356	1,183	1,096	25,649	8,016	176	-	1,038	155	11	21	55,701
	2563	6,138	2,538	936	1,714	9,738	246	-	2,690	351	-	65	24,416
	2564	54,032	4,337	2,202	67,186	73,675	-	-	3,850	75	-	-	205,357
ผลผลิต (ตัน)	2560	34,689	1,020	1,120	39,399	63,182	206	-	1,102	-	1	-	140,719
	2561	59,744	3,083	1,587	70,800	92,271	319	-	1,396	-	-	-	229,200
	2562	13,917	811	781	18,430	6,263	130	-	648	73	5	14	41,071
	2563	4,583	1,735	645	1,337	7,745	213	-	1,969	219	-	42	18,493
	2564	32,851	2,407	1,317	50,054	48,773	-	-	2,260	50	-	-	137,795
ผลผลิต เฉลี่ย ต่อไร่ (กก.)	2560	605	601	593	660	661	579	-	573	-	389	-	644
	2561	633	618	610	694	658	574	-	605	-	-	-	660
	2562	644	629	583	606	611	664	-	530	398	383	553	626
	2563	635	637	581	586	663	676	-	622	530	-	553	643
	2564	608	555	598	745	662	-	-	587	565	-	-	671

ที่มา : สำนักงานเกษตรจังหวัดลพบุรี (ข้อมูล 22 สิงหาคม 2565)

มันสำปะหลัง

จังหวัดลพบุรี มีการเพาะปลูกมันสำปะหลังในปี 2564 พื้นที่การเพาะปลูก 369,589 ไร่ ปรับตัวเพิ่มขึ้นจากปี 2563 จำนวน 20,250 ไร่ (พื้นที่การเพาะปลูก 349,339 ไร่) และมีพื้นที่การเก็บเกี่ยว 367,025 ไร่ ซึ่งมันสำปะหลังเป็นพืชที่เชื่อมโยงอุตสาหกรรมต่อเนื่องในพื้นที่จังหวัด เช่น อุตสาหกรรมเอทานอล อาหาร และอาหารสัตว์ โดยอำเภอชัยบาดาลมีพื้นที่การเพาะปลูกมากที่สุด รองลงมา ได้แก่ อำเภอโคกเจริญ และอำเภอพัฒนานิคม ตามลำดับ ผลผลิตต่อไร่สูงสุดได้แก่ อำเภอท่าหลวง มีผลผลิตต่อไร่เท่ากับ 4,539 กิโลกรัมต่อไร่ รองลงมาได้แก่ อำเภอพัฒนานิคม มีผลผลิต 3,955 กิโลกรัมต่อไร่ และอำเภอหนองม่วง มีผลผลิต 3,820 กิโลกรัมต่อไร่ ตามลำดับ

ตารางที่ 15 แสดงพื้นที่และผลผลิตการปลูกมันสำปะหลังของจังหวัดลพบุรี

พื้นที่	พ.ศ.	เมืองลพบุรี	โคกสำโรง	ชัยบาดาล	บ้านหมี่	พัฒนานิคม	ท่าหลวง	สระโบสถ์	โคกเจริญ	ลำสนธิ	หนองม่วง	รวมทั้งสิ้น
เนื้อที่ เพาะปลูก (ไร่)	2560	13,624	48,628	85,264	4,894	31,612	18,306	21,619	35,038	16,530	15,448	260,897
	2561	11,988	45,143	79,351	5,232	31,647	20,932	24,673	36,100	20,915	21,748	292,796
	2562	14,548	35,007	82,159	5,998	37,833	22,455	20,336	32,951	20,786	26,319	298,392
	2563	4,979	26,805	68,476	10,219	51,365	38,489	28,452	47,819	28,645	44,090	349,339
	2564	4,980	26,805	68,476	10,219	52,725	42,644	28,452	54,548	29,860	50,881	369,589
เนื้อที่ เก็บเกี่ยว (ไร่)	2560	13,284	46,228	81,854	4,747	30,787	17,275	21,191	32,551	15,861	14,827	248,071
	2561	11,595	43,240	78,304	4,354	29,482	19,225	20,471	30,131	19,592	20,220	272,090
	2562	14,261	33,525	80,980	5,669	36,707	20,870	18,652	31,103	19,562	24,421	285,750
	2563	4,966	26,805	68,476	10,219	51,365	38,489	28,452	47,819	28,645	44,090	349,326
	2564	4,967	26,805	68,476	10,219	52,725	42,644	28,452	54,548	27,309	50,881	367,025
ผลผลิต (ตัน)	2560	47,8149	149,732	266,926	15,898	108,093	58,372	63,573	99,183	58,400	57,529	856,450
	2561	42,774	135,774	258,716	14,325	101,448	66,461	58,916	92,864	64,007	77,503	927,304
	2562	51,896	102,419	260,189	18,203	123,372	67,890	54,371	101,023	63,948	91,530	934,841
	2563	15,179	84,705	207,712	37,110	202,800	170,669	84,645	136,889	83,817	164,548	1,188,075
	2564	15,541	86,698	212,600	37,983	208,555	193,541	86,636	159,825	81,810	194,359	1,273,444
ผลผลิต เฉลี่ย ต่อไร่ (กก.)	2560	3,604	3,239	3,261	3,349	3,511	3,379	3,000	3,047	3,682	3,880	3,452
	2561	3,689	3,140	3,304	3,290	3,441	3,457	2,878	3,082	3,267	3,833	3,408
	2562	3,639	3,055	3,213	3,211	3,361	3,253	2,915	3,248	3,269	3,748	3,272
	2563	3,057	3,160	3,033	3,631	3,948	4,434	2,975	2,863	2,926	3,732	3,401
	2564	3,129	3,234	3,105	3,717	3,955	4,539	3,045	2,930	2,996	3,820	3,470

ที่มา : สำนักงานเกษตรจังหวัดลพบุรี (ข้อมูล 22 สิงหาคม 2565)

ข้าวโพดเลี้ยงสัตว์

การปลูกข้าวโพดเลี้ยงสัตว์ในพื้นที่จังหวัดลพบุรี ในปี 2564 มีพื้นที่เพาะปลูก ประมาณ 416,995 ไร่ ลดลงจากปี 2563 ประมาณ 8,689 ไร่ (ปี 2563 ประมาณ 425,684 ไร่) ผลผลิตเฉลี่ยต่อไร่ ลดลงจาก 766 กิโลกรัม/ไร่ ในปี 2563 เป็น 753 กิโลกรัม/ไร่ ในปี 2564 โดยอำเภอท่าหลวง มีผลผลิตต่อไร่สูงที่สุดเท่ากับ 850 กิโลกรัม/ไร่ รองลงมาได้แก่ อำเภอพัฒนานิคม และอำเภอบ้านหมี่ ตามลำดับ

ตารางที่ 16 แสดงพื้นที่และผลผลิตการปลูกข้าวโพดเลี้ยงสัตว์ของจังหวัดลพบุรี

พื้นที่	พ.ศ.	เมืองลพบุรี	โคกลำโรง	ชัยบาดาล	บ้านหมี่	พัฒนานิคม	ท่าหลวง	สระโบสถ์	โคกเจริญ	ลำสนธิ	หนองม่วง	รวมทั้งสิ้น
เนื้อที่ เพาะปลูก (ไร่)	2560	25,112	35,175	45,753	8,558	49,331	22,086	489	7,982	22,236	35,143	251,865
	2561	46,811	37,207	51,222	8,964	56,612	25,305	409	8,124	23,397	36,663	294,804
	2562	49,975	47,338	66,298	10,476	45,889	45,916	1,791	13,008	19,124	41,821	341,636
	2563	60,000	66,998	83,521	15,570	55,390	51,508	3,881	15,891	30,921	42,004	425,684
	2564	71,532	64,238	91,186	17,561	49,304	48,774	4,665	12,152	15,649	41,934	416,995
เนื้อที่ เก็บเกี่ยว (ไร่)	2560	25,087	35,115	45,488	8,500	49,324	22,086	489	7,954	20,986	34,668	249,697
	2561	46,589	37,207	51,222	8,964	56,350	25,305	409	8,214	23,391	36,658	294,309
	2562	49,975	47,338	66,298	10,476	32,114	45,916	1,791	12,070	19,124	40,919	326,021
	2563	54,110	62,568	83,521	15,570	54,968	44,098	3,881	15,891	30,921	42,004	407,532
	2564	66,631	64,117	86,888	17,398	48,728	44,215	4,605	12,132	15,392	41,691	401,797
ผลผลิต (ตัน)	2560	18,617	25,231	33,400	5,517	39,109	17,194	361	6,228	15,614	26,667	187,938
	2561	33,878	27,362	35,981	6,221	44,778	19,447	292	6,303	17,192	2,795	219,249
	2562	35,720	33,462	42,616	8,029	25,297	39,101	1,386	6,264	13,108	26,647	231,458
	2563	43,684	48,926	56,659	11,057	46,162	35,713	2,474	10,771	21,649	31,109	312,175
	2564	48,951	47,756	60,459	14,103	40,375	37,588	3,005	9,076	8,135	33,096	302,544
ผลผลิต เฉลี่ย ต่อไร่ (กก.)	2560	742	719	734	649	793	779	738	783	744	769	723
	2561	727	735	702	694	795	769	714	767	735	758	745
	2562	715	707	643	766	788	852	774	519	685	651	710
	2563	807	782	678	710	840	810	638	678	700	741	766
	2564	735	745	696	811	829	850	653	748	528	794	753

ที่มา : สำนักงานเกษตรจังหวัดลพบุรี (ข้อมูล 22 สิงหาคม 2565)

อ้อยโรงงาน

อ้อยโรงงานมีพื้นที่การเพาะปลูกในปี 2564 จำนวน 360,844 ไร่ ปลูกมากที่สุด
ในพื้นที่อำเภอชัยบาดาล 114,283 ไร่ รองลงมาได้แก่ อำเภอโคกเจริญ 48,407 ไร่ และอำเภอหนองม่วง
46,459 ไร่ ตามลำดับ ผลผลิต 9,789 กิโลกรัมต่อไร่ โดยผลผลิตต่อไร่สูงสุดได้แก่ อำเภอชัยบาดาล
10,055 กิโลกรัมต่อไร่ รองลงมาคือพัฒนานิคม 10,000 กิโลกรัมต่อไร่ อำเภอโคกเจริญ 10,000 กิโลกรัมต่อไร่
และอำเภอหนองม่วง 9,978 กิโลกรัมต่อไร่ อำเภอที่ไม่มีการเพาะปลูกอ้อย คือ อำเภอท่าม่วง

ตารางที่ 17 แสดงการเพาะปลูกพืชเศรษฐกิจ (อ้อยโรงงาน ปี 2564/65) จังหวัดลพบุรี

ที่	อำเภอ	เกษตรกร (ครัวเรือน)	พื้นที่ปลูก (ไร่)	ผลผลิตเฉลี่ยต่อไร่ (กก.)
1	เมืองลพบุรี	204	7,808	8,748
2	พัฒนานิคม	985	18,984	10,000
3	โคกสำโรง	783	28,093	9,915
4	ชัยบาดาล	2,655	114,283	10,055
5	บ้านหมี่	508	28,460	7,974
6	ท่าหลวง	1,056	23,932	9,701
7	สระโบสถ์	904	13,649	9,164
8	โคกเจริญ	1,301	48,407	10,000
9	ลำสนธิ	1,229	30,769	9,612
10	หนองม่วง	1,312	46,459	9,978
รวม		10,937	360,844	9,789

ที่มา : สำนักงานเกษตรจังหวัดลพบุรี (ข้อมูล 22 สิงหาคม 2565)

(2) ด้านปศุสัตว์

การปศุสัตว์ในจังหวัดลพบุรีมีความสำคัญในการผลิตทางการเกษตร รองจากการกสิกรรม โดยชนิดของสัตว์ที่เลี้ยงกันมากเป็นสัตว์เศรษฐกิจที่สำคัญของจังหวัด ได้แก่ ไก่เนื้อ สุกร โคเนื้อ โคนม และแพะ พื้นที่เลี้ยงสัตว์กระจายในทุกอำเภอ การเลี้ยงไก่ ส่วนใหญ่อยู่ในเขตอำเภอพัฒนานิคม อำเภอโคกสำโรง อำเภอเมืองลพบุรี และอำเภอหนองม่วง การเลี้ยงสุกร ส่วนใหญ่อยู่ในเขตอำเภอพัฒนานิคม อำเภอโคกสำโรง อำเภอเมืองลพบุรี และอำเภอรำวง การเลี้ยงโคนม ส่วนใหญ่อยู่ในเขตอำเภอพัฒนานิคม อำเภอลำสนธิ อำเภอเมืองลพบุรี อำเภอท่าหลวง อำเภอชัยบาดาล อำเภอบ้านหมี่ และอำเภอหนองม่วง ส่วนการเลี้ยงโคเนื้อ ส่วนใหญ่อยู่ในเขตพื้นที่อำเภอโคกสำโรง อำเภอชัยบาดาล และอำเภอพัฒนานิคม อีกทั้งสัตว์เศรษฐกิจที่จังหวัดลพบุรี ให้ความสำคัญอีกชนิดหนึ่ง คือ แพะ การเลี้ยงแพะส่วนใหญ่ อยู่ในเขตพื้นที่อำเภอชัยบาดาล อำเภอโคกเจริญ อำเภอโคกสำโรง และอำเภอท่าหลวง โดยไก่เนื้อ มีจำนวน 55,629,468 ตัว (เลี้ยงมากเป็นอันดับ 1 ของประเทศ) สุกร จำนวน 425,596 ตัว (เลี้ยงมากเป็นอันดับ 3 ของประเทศ) เป็ดเนื้อ 395,391 ตัว โคนม 88,155 ตัว (เลี้ยงโคนมมากเป็นลำดับที่ 3 ของประเทศ) และโคเนื้อ 71,671 ตัว ตามลำดับ สำหรับมูลค่าการผลิตปี 2565 ปศุสัตว์ที่มีมูลค่าการผลิตสูงสุด คือ ไก่เนื้อ คิดเป็น 14,400 ล้านบาท รองลงมา คือ สุกร มีมูลค่าการผลิต 5,090 ล้านบาท และโคนมมีมูลค่าการผลิต 2,200 ล้านบาท

ตารางที่ 18 แสดงครัวเรือนที่เลี้ยงสัตว์เศรษฐกิจ และมูลค่าผลการผลิตปี พ.ศ. 2565

สัตว์เศรษฐกิจที่สำคัญ	ครัวเรือนที่เลี้ยงสัตว์	จำนวน (ตัว)	มูลค่าผลการผลิต (ล้านบาท)	การจัดลำดับของประเทศ
ไก่เนื้อ	376	55,629,468	14,400	1
โคเนื้อ	3,933	71,671	1,740	38
โคนม	2,391	88,155	2,200	3
สุกร	952	425,596	5,090	3
ไก่ไข่	1,292	558,005	120	4
แพะเนื้อ	2,251	69,415	586	11
เป็ดเนื้อ	235	395,391	13	52
รวม	11,430	57,237,701	24,049	112

ที่มา : สำนักงานปศุสัตว์จังหวัดลพบุรี (ข้อมูล ณ กรกฎาคม 2565)

(3) ด้านประมง

เกษตรกรผู้เพาะเลี้ยงสัตว์น้ำที่ขึ้นทะเบียนกับสำนักงานประมงจังหวัด พ.ศ. 2565 รวมพื้นที่ 7,770 ไร่ ผลผลิตเฉลี่ยรอบปีการผลิต จำนวน 4,070 ตัน มูลค่า 155,294,194 บาท และพื้นที่การเพาะเลี้ยงปลานิลมีมากที่สุด รองลงมาคือ ปลาตะเพียน ปลาช่อน และปลาสวาย ตามลำดับ

ตารางที่ 19 สถิติการทำประมงน้ำจืด พ.ศ. 2565

ชนิดสัตว์	จำนวนเกษตรกร (ราย)	พื้นที่การเลี้ยง		ปริมาณการผลิตเฉลี่ย (กก./ปี)	ราคาเฉลี่ย (บาท/กก.)	มูลค่าการผลิต (บาท)
		จำนวนพื้นที่ (ไร่)	จำนวน (บ่อ)			
กบ	35	2.58	168	25,930	57	1,478,010
ปลาจระเม็ดน้ำจืด	3	1.32	3	850	45	38,250
ปลาช่อน	8	4.43	13	2,170	67	145,390
ปลาดุกบิ๊กอุย	790	1,291	1,437	1,128,690	37	41,761,530
ปลาตะเพียน	832	916	1,021	473,970	34	16,914,980
ปลาหัวทิม	41	32	54	10,030	57	571,710
ปลานิล	3,430	5,093	4,590	1,967,400	41	80,663,400
ปลายี่สกเทศ	11	39	13	8,230	27	222,210
ปลาสวาย	124	387	153	446,000	18	8,028,000
ปลาหมอไทย	3	1.25	7	1,330	63	83,790
ปลากัด	16	2.40	-	156,667 (ตัว)	22	3,446,674
กุ้งก้ามกราม	ผลผลิตจากแหล่งน้ำธรรมชาติ			5,650	485	2,740,250
รวม	5,293	7,770	7,459	4,070,250		155,294,194

ที่มา : สำนักงานประมงจังหวัดลพบุรี ข้อมูล ณ กรกฎาคม 2565

สินค้าเกษตรที่สำคัญของจังหวัด (สินค้า 10 ลำดับแรกของจังหวัด)

สินค้าเกษตรที่สำคัญที่มีผลผลิตด้านพืชมากที่สุด ได้แก่ อ้อยโรงงาน 3,532,301 ตัน รองลงมาได้แก่ มันสำปะหลัง 1,273,444 ตัน, ข้าวนาปี 416,904 ตัน และข้าวโพดเลี้ยงสัตว์ 302,544 ตัน ผลผลิตด้านปศุสัตว์มากที่สุด ได้แก่ ไก่เนื้อ 55,629,468 ตัว รองลงมาได้แก่ สุกร จำนวน 425,596 ตัว, ไก่ไข่ 88,155 ตัว และโคเนื้อ 71,671 ตัว ผลผลิตด้านประมงมากที่สุดได้แก่ ปลานิล 1,967,400 กิโลกรัม รองลงมาคือ ปลาดุก 1,128,690 กิโลกรัม มูลค่าการจำหน่ายมากที่สุด ได้แก่ ไก่เนื้อ มูลค่า 14,400 ล้านบาท รองลงมาได้แก่ สุกร มูลค่า 5,130 ล้านบาท และข้าวนาปี มูลค่า 3,510.3316 ล้านบาท

ตารางที่ 20 แสดงสินค้าเกษตรที่สำคัญของจังหวัด

สินค้าลำดับที่	กลุ่มสินค้า	ชื่อสินค้า	เกษตรกร (ราย)	ผลผลิต (ตัน,ตัว,กก.)	มูลค่าการจำหน่าย (ล้านบาท)
1.	ปศุสัตว์	ไก่เนื้อ	376	55,629,468	14,400.0000
2.	ปศุสัตว์	สุกร	952	425,596	5,090.0000
3.	พืช	ข้าวนาปี	38,352	416,904	3,510.3316
4.	พืช	อ้อยโรงงาน	11,943	3,532,301	3,165.0138
5.	ปศุสัตว์	โคนม (น้ำนมดิบ)	2,391	88,155	2,200.0000
6.	พืช	มันสำปะหลัง	19,741	1,273,444	2,801.5704
7.	พืช	ข้าวโพดเลี้ยงสัตว์	17,468	302,544	2,063.3471
8.	ประมง	ปลานิล	3,430	1,967,400	80.6634
9.	ประมง	ปลาดุก (บึงอูย)	790	1,128,690	41.7615
10.	ปศุสัตว์	แพะเนื้อ	2,251	69,415	586.0000
11.	ปศุสัตว์	โคเนื้อ	3,933	71,671	1,740.0000
รวม			101,627		35,678.6878

ที่มา : 1. สำนักงานเกษตรจังหวัดลพบุรี 2. สำนักงานปศุสัตว์จังหวัดลพบุรี 3. สำนักงานประมงจังหวัดลพบุรี

แหล่งรวบรวมและตลาดกระจายสินค้าเกษตรในพื้นที่จังหวัด

จังหวัดลพบุรี มีแหล่งแปรรูปสินค้าเกษตร ได้แก่ ข้าว มันสำปะหลัง อ้อยโรงงาน ข้าวโพดเลี้ยงสัตว์ และผลผลิตทางการเกษตรอื่นๆ แบ่งตามประเภท ได้แก่

1) อุตสาหกรรมการเกษตร การผลิตเกี่ยวกับเมล็ดพืช และผลผลิตเกษตรกรรม ได้แก่ โรงสีข้าว โรงงานผลิต/จำหน่ายเมล็ดพันธุ์ และผลิตมันเส้น เป็นต้น มีโรงงานจำนวนทั้งสิ้น 195 โรงงาน เงินลงทุน 7,045.34 ล้านบาท คนงาน 2,404 คน

2) อุตสาหกรรมอาหาร ผลิตอาหารสัตว์ ผลิตอาหารสำเร็จรูปจากเนื้อสัตว์ โรงงานผลิตอาหารสัตว์ และโรงงานผลิตอาหารแช่แข็งจากเนื้อสัตว์ เป็นต้น มีจำนวนโรงงานทั้งสิ้น จำนวน 88 โรงงาน เงินลงทุน 9,329.52 ล้านบาท คนงาน 20,581 คน

แหล่งแปรรูป สินค้าเกษตรที่สำคัญเชิงพาณิชย์ในพื้นที่จังหวัด

ตารางที่ 21 แสดงข้อมูลแหล่งแปรรูปสินค้าเกษตร

สินค้าลำดับที่	ชื่อสินค้า	แหล่งแปรรูปที่สำคัญ		ตลาดกระจายสินค้า			
				ในจังหวัด		นอกจังหวัด	
		แห่ง	ระบุชื่อ	แห่ง	ระบุชื่อ	แห่ง	ระบุชื่อ
1	นํ้านมโค	3	1. บริษัท ที ดี แครี่ฟูดส์ จำกัด 2. กลุ่มผู้เลี้ยงโคนมเขื่อนป่าสัก 3. วิทยาลัยเกษตรและเทคโนโลยีลพบุรี	16	1. สหกรณ์โคนมชัยบาดาล จำกัด 2. สหกรณ์โคนมไทย-เดนมาร์ก ก.น.ช.หนองรี จำกัด 3. บริษัท ส่งเสริมผลิตภัณฑ์นม จำกัด (พีซี) 4. บริษัท หนองรีมิลค์ จำกัด 5. สหกรณ์โคนมท่าหลวง จำกัด 6. สหกรณ์โคนมไทย-เดนมาร์ก ขอนม่วง จำกัด 7. กลุ่มผู้เลี้ยงโคนมโคกตูม 8. สหกรณ์โคนมพัฒนานิคม จำกัด 9. สหกรณ์โคนมไทย-เดนมาร์ก พัฒนานิคม จำกัด 10. สหกรณ์โคนมไทย-เดนมาร์ก สวมมะเดื่อ จำกัด 11. กลุ่มผู้เลี้ยงโคนมเขื่อนป่าสัก 12. ศูนย์รับนํ้านมดิบวิทยาลัยเกษตรและเทคโนโลยีลพบุรี 13. กลุ่มพัฒนาโคนมพัฒนานิคม (สมเจตต์) 14. บริษัท พีวีพัฒนานมสด จำกัด (พัฒนานิคมนมสด) 15. ศูนย์รับนมราชาเดรี่ 16. บริษัทโคบาลมิลค์ จำกัด	-	-
2	ไก่เนื้อ	2	1. บริษัท บีฟูดส์ โปรดักส์อินเตอร์เนชั่นแนล จำกัด 2. บริษัท สหฟาร์ม จำกัด	-	-	-	-
3	สุกร	1	บริษัท เททากรูเพ็ทมีม (แพ็คกิ่ง) จำกัด	-	-	-	-
4	ไส้กรอก+ลูกชิ้นไก่	1	บริษัท อาหารเบเทเทอร์ จำกัด	-	-	-	-
5	ลูกชิ้น+ไส้กรอก (ผลิตภัณฑ์อาหารเพื่อสุขภาพ)	2	1. บริษัท ผลิตภัณฑ์อาหารเพื่อสุขภาพ จำกัด 2. บริษัท ในเครือสหฟาร์ม	-	-	-	-
6	ไส้กรอกหมู+ไส้กรอกไก่+แฮม	1	บริษัท อีโตแอมเบทาโกรฟูดส์ จำกัด				
7	ข้าว	12	1. วิสาหกิจชุมชนการผลิตข้าวปลอดภัยจากสารพิษ ม.5 ต.เขาพระงาม	-	ร้านค้าประชารัฐและร้านค้า/ตลาดภายในอำเภอ/จังหวัด	-	-

สินค้า ลำดับ ที่	ชื่อสินค้า	แหล่งแปรรูปที่สำคัญ		ตลาดกระจายสินค้า			
				ในจังหวัด		นอกจังหวัด	
		แห่ง	ระบุชื่อ	แห่ง	ระบุชื่อ	แห่ง	ระบุชื่อ
			2. วิสาหกิจชุมชนไร่सानฝัน 3. วิสาหกิจชุมชนศูนย์ข้าวชุมชน ตำบลม่วงคอม 4. วิสาหกิจชุมชนโรงสีข้าว บ้านหนองกระดี่ ต.บางลี่ 5. วิสาหกิจชุมชนโรงสีข้าวชุมชน หัวสำโรง ท่าวุ้ง 6. วิสาหกิจชุมชนโรงสีข้าว บ้านช่องน้ำไหล 7. วิสาหกิจชุมชนกลุ่มผลิตข้าว หอมมะลิ ต.ทุ่งท่าช้าง 8. วิสาหกิจชุมชนกลุ่มโรงสีข้าวบ้าน ห้วยรวก 9. วิสาหกิจชุมชนบ้านสระเตย 10. วิสาหกิจชุมชนเกษตรกร ผู้ใช้น้ำคลองไม้เสียบ 11. วิสาหกิจชุมชนแปรรูปและการ ถนอมอาหารบ้านทุ่งสาธารณณ์ 12. วิสาหกิจชุมชนข้าวคุณภาพดี ตำบลเชียงงา				
8	ไข่เค็ม	1	วิสาหกิจชุมชนไข่เค็มใบเตย โคกสำโรง	-	ร้านค้าประชารัฐ และร้านจำหน่ายของฝาก	-	ร้านจำหน่ายของฝาก และงานแสดงสินค้า ต่างๆ
9	กล้วย	2	1. วิสาหกิจชุมชนทองม้วน แม่ยุพา ต.โคกสลุด อ.ท่าวุ้ง 2. วิสาหกิจชุมชน 9 เกษตร ธรรมชาติทานตะวันทอง	-	ร้านค้าประชารัฐ และร้านจำหน่ายของฝาก	-	ร้านจำหน่ายของฝาก และงานแสดงสินค้า ต่างๆ
10	ปลาสามพัก	2	1. วิสาหกิจชุมชนปลาสามพัก ประกอบจิตร 2. วิสาหกิจชุมชนปลาสามพัก ป่าแ้ว ม.8 ต.พรหมมาสเตอร์	-	ร้านค้าประชารัฐ และร้านจำหน่ายของฝาก	-	ร้านจำหน่ายของฝาก และงานแสดงสินค้า ต่างๆ
11	มะม่วงทอง, ซอสพริกกระท้อน น้ำผัก,น้ำผลไม้	3	1. วิสาหกิจชุมชนกลุ่มแปรรูป มะม่วงและผลิตหัวเชื้อดองมะม่วง 2. วิสาหกิจชุมชนเกษตรอินทรีย์ บ้านจิวราย 3. วิสาหกิจชุมชนบ้านพลังธรรมชาติ	-	ร้านค้าประชารัฐ และร้านจำหน่ายของฝาก	-	ร้านจำหน่ายของฝาก และงานแสดงสินค้า ต่างๆ
12	สมุนไพร	4	1. วิสาหกิจชุมชนบ้านสมุนไพร ไทยเบญจมาศ 2. วิสาหกิจชุมชนกลุ่มส่งเสริม สมุนไพรโคกสำโรง	-	ร้านค้าประชารัฐ และร้านจำหน่ายของฝาก, ร้านค้า/ตลาดภายในอำเภอ/ จังหวัด	-	การออกบู๊ทจำหน่าย และงานแสดงสินค้า ต่างๆ

สินค้าลำดับที่	ชื่อสินค้า	แหล่งแปรรูปที่สำคัญ		ตลาดกระจายสินค้า			
				ในจังหวัด		นอกจังหวัด	
		แห่ง	ระบุชื่อ	แห่ง	ระบุชื่อ	แห่ง	ระบุชื่อ
			3. วิสาหกิจชุมชนไร่सानฝัน 4. วิสาหกิจชุมชนสมุนไพรมหอมทองจังหวัดลพบุรี				
13	ดินสอพอง	3	1. วิสาหกิจชุมชนกลุ่มผลิตดินสอพองสะตุมสมุนไพรมหอมทองจังหวัดลพบุรี 2. วิสาหกิจชุมชนสมุนไพรมหอมทองจังหวัดลพบุรี 3. วิสาหกิจชุมชนกลุ่มผลิตดินสอพองตำบลถนนใหญ่	-	ร้านค้าประชารัฐ และร้านจำหน่ายของฝาก, ร้านค้า/ตลาดภายในอำเภอ/จังหวัด	-	การออกบูทจำหน่าย และงานแสดงสินค้าต่างๆ
14	จังหวัดทอดกรอบ	1	วิสาหกิจชุมชนใบหม่อนฟาร์ม	-	ร้านจำหน่ายของฝาก, จำหน่ายผ่านออนไลน์	-	การออกบูทจำหน่าย และงานแสดงสินค้าต่างๆ, จำหน่ายผ่านออนไลน์
15	ปลาหมอคัดเดียว, กบคัดเดียว	1	วิสาหกิจชุมชนแปรรูปปลาหมอคัดเดียว	-	ร้านจำหน่ายของฝาก, จำหน่ายผ่านออนไลน์	-	การออกบูทจำหน่าย และงานแสดงสินค้าต่างๆ, จำหน่ายผ่านออนไลน์
16	ขนมจีน	1	วิสาหกิจชุมชนเขาวงขนมจีน	-	ร้านค้า/ตลาดภายในอำเภอ/จังหวัด	-	จำหน่ายตามยอด การสั่งซื้อ
17	อินทผลัมสด,แห้ง	1	สวนอินทผลัมขอนแก่น	-	ร้านจำหน่ายของฝาก, จำหน่ายผ่านออนไลน์	-	จำหน่ายผ่านช่องทางออนไลน์

ที่มา : สำนักงานเกษตรจังหวัดลพบุรี และสำนักงานปศุสัตว์จังหวัดลพบุรี

(4) การรวมกลุ่มเกษตรกร

การรวมกลุ่มเกษตรกรจำนวนทั้งหมด 67 แห่ง จำนวนสมาชิก 116,014 ราย โดยมีการรวมกลุ่มประเภทสหกรณ์การเกษตร มีมากที่สุด จำนวน 33 แห่ง จำนวนสมาชิก 65,973 ราย รองลงมาได้แก่ สหกรณ์ออมทรัพย์ 17 แห่ง สมาชิก 33,527 ราย และสหกรณ์นิคม จำนวน 3 แห่ง สมาชิก 10,711 ราย

ตารางที่ 22 แสดงจำนวนสหกรณ์และจำนวนสมาชิกสหกรณ์

ประเภทสหกรณ์	แห่ง	จำนวนสมาชิก (ราย)	สมาชิกที่ทำธุรกิจ (ราย)	ร้อยละ
1. สหกรณ์ออมทรัพย์	17	33,527	28,101	83.82
2. สหกรณ์การเกษตร	33	65,973	17,148	25.99
3. สหกรณ์เครดิตยูเนียน	2	2,739	989	36.11
4. สหกรณ์บริการ	9	443	400	90.29
5. สหกรณ์นิคม	3	10,711	5,453	50.91
5. สหกรณ์ร้านค้า	3	2,621	1,825	69.63
7. สหกรณ์ประมง	-	-	-	-
รวม	67	116,014	53,916	46.47

ที่มา : กลุ่มจัดตั้งและส่งเสริมสหกรณ์ สำนักงานสหกรณ์จังหวัดลพบุรี (ข้อมูล ณ กรกฎาคม 2565)

ด้านปริมาณธุรกิจของสหกรณ์ ในภาพรวมทุกธุรกิจ จำนวน 14,912.707 ล้านบาท โดยมีปริมาณธุรกิจการให้บริการด้านสินเชื่อมากที่สุด จำนวน 8,258.722 ล้านบาทเศษ รองลงมาได้แก่ ธุรกิจการให้บริการรับฝากเงินจากสมาชิก จำนวน 2,931.615 ล้านบาทเศษ

ตารางที่ 23 แสดงปริมาณธุรกิจของสหกรณ์ในปีงบประมาณ พ.ศ. 2565

ลำดับ	ประเภทสหกรณ์	จำนวนสหกรณ์ (แห่ง)	ปริมาณธุรกิจแยกประเภทการให้บริการ (ล้านบาท)						
			รับฝากเงิน	ให้เงินกู้	จัดหาสินค้าจำหน่ายสินค้า	รวบรวมผลผลิต	แปรรูป	บริการอื่นๆ	รวมทั้งหมด
1	สหกรณ์การเกษตร	33	322,474,341.55	599,383,825.62	1,277,207,614.67	1,925,075,285.31	449,371,401.77	1,408,104.58	4,574,920,573.50
2	สหกรณ์นิคม	3	25,138,503.50	89,947,200.00	5,613,396.72	40,031,717.45	-	-	160,730,817.67
3	สหกรณ์ประมง	0	-	-	-	-	-	-	-
4	สหกรณ์ร้านค้า	3	-	-	17,288,220.40	-	6,334,594.00	-	23,622,814.40
5	สหกรณ์บริการ	9	141,283.29	5,429,750.00	35,500.00	-	-	-	5,606,533.29
6	สหกรณ์ออมทรัพย์	17	2,583,138,857.24	7,548,965,212.90	-	-	-	5,222.00	10,132,109,292.14
7	สหกรณ์เครดิตยูเนียน	2	721,579.00	14,995,985.00	-	-	-	-	15,717,564.00
	รวม	67	2,931,614,564.58	8,258,721,973.52	1,300,144,731.79	1,965,107,002.76	455,705,995.77	1,413,326.58	14,912,707,595.00

ที่มา : กลุ่มส่งเสริมและพัฒนาธุรกิจสหกรณ์ สำนักงานสหกรณ์จังหวัดลพบุรี (ข้อมูล ณ วันที่ 4 สิงหาคม 2565)

ด้านรายได้เงินสดเกษตรกร ระหว่างปี 2561-2563 มีความผันผวน โดยรายได้และรายจ่ายเงินสดเกษตรกร มีแนวโน้มลดลงจากปีที่ผ่านมา เนื่องจากจากปี 2562 เกิดปัญหาภัยแล้ง ประกอบกับราคาพืชผลทางการเกษตรตกต่ำ และในปี 2563 เกิดสถานการณ์การแพร่ระบาดของโรคโควิด-19 มาตรการเกี่ยวกับการควบคุมการแพร่ระบาดของโรค ห้ามการออกนอกบ้าน การปิดสถานที่เสี่ยงต่างๆ ซึ่งพืชผัก ผลไม้ เป็นส่วนหนึ่งที่ไม่สามารถจำหน่ายได้ตามปกติ นอกจากนี้ การส่งออกพืชผลทางการเกษตรบางชนิดที่ไม่สามารถส่งออกได้ อันเนื่องมาจากมาตรการด้านการขนส่ง และสถานการณ์การแพร่ระบาดของโรคโควิด-19 ส่งผลกระทบต่อผลผลิตทางการเกษตร ที่ไม่สามารถจำหน่ายได้อย่างปกติ จึงทำให้รายได้และรายจ่ายจากภาคเกษตรลดลงอย่างมาก ในขณะเดียวกัน รายได้เงินสดสุทธิเกษตรกร กลับมีแนวโน้มเพิ่มขึ้น โดยในปี 2561 รายได้เงินสดสุทธิเกษตรกร (Net Cash farm income) จำนวน 98,251 บาท/ครัวเรือน/ปี ในปี 2562 เพิ่มขึ้นจำนวน 4,010 บาท/ครัวเรือน/ปี คิดเป็นร้อยละ 3.94 และในปี 2563 เพิ่มขึ้น จำนวน 3,510 บาท ต่อครัวเรือน/ปี คิดเป็นร้อยละ 34.35 และเนื่องจากปี 2563 เกษตรกรมีกำไรเพิ่มขึ้นจากราคาสินค้าเกษตรดีขึ้น มีการส่งออกข้าวได้มากขึ้นเพราะประเทศคู่แข่งอย่างเวียดนาม อินเดีย ไม่ส่งออกข้าว ทำให้ราคาข้าวของไทยดีขึ้น ประกอบกับประสบปัญหาภัยแล้ง การเพาะปลูกข้าวน้อยลง จึงทำให้เกิดการแข่งขันและสินค้าเกษตรมีราคาสูงขึ้น นอกจากนี้ ในพื้นที่จังหวัดลพบุรี เกษตรกรส่วนใหญ่เป็นผู้ประกอบการเกษตรด้านปศุสัตว์ ซึ่งไม่มีผลกระทบกับภัยแล้ง จึงทำให้รายได้เงินสดสุทธิมีแนวโน้มเพิ่มขึ้น

ตารางที่ 24 แสดงรายได้เงินสดสุทธิทางการเกษตร ปี 2561 - 2563

รายการ	ปี 2561	ปี 2562	ปี 2563
1.รายได้เงินสดเกษตร (บาท/ครัวเรือน/ปี)	653,836	296,290	283,771
ทางพืช	297,933	258,336	221,181
- ข้าว	116,030	134,116	84,968
- พืชไร่	177,190	129,442	124,580
- พืชผักและไม้ดอกไม้ประดับ	3,293	4,778	9,420
- ไม้ผลและไม้ยืนต้น	1,421	-	2,212
- พืชอื่น ๆ	-	-	-
ทางสัตว์	354,250	27,932	59,072
- ปศุสัตว์	352,323	26,082	54,163
- เพาะเลี้ยงสัตว์น้ำ	1,926	1,851	4,909
รายได้เงินสดเกษตรอื่นๆ (ไม่รวมเงินช่วยเหลือด้านเกษตร)	1,654	22	3,518
2. รายจ่ายเงินสดเกษตร (บาท/ครัวเรือน/ปี)	555,586	194,029	128,000
ทางพืช	233,249	138,407	108,282
- แรงงาน	103,678	58,110	46,430
- วัสดุอุปกรณ์	129,571	80,360	61,851
ทางสัตว์	284,696	15,016	9,266
- แรงงาน	44,798	2,736	1,153
- วัสดุอุปกรณ์	239,898	12,281	8,113
รายจ่ายเงินสดเกษตรอื่น ๆ	37,640	40,543	10,453
3. รายได้เงินสดสุทธิเกษตรกร (Net Cash farm income) (บาท/ครัวเรือน/ปี)	98,251	102,261	155,771

ที่มา : ศูนย์สารสนเทศการเกษตรสำนักงานเศรษฐกิจการเกษตร เขต 7 จังหวัดชัยนาท

4) ด้านอุตสาหกรรม

มูลค่าผลิตภัณฑ์มวลรวม (GPP) ณ ราคาประจำปี ด้านอุตสาหกรรมของจังหวัดลพบุรีซึ่งเป็นสาขาหลัก โดยในปี พ.ศ.2563 มีผลิตภัณฑ์มวลรวม ลดลงเป็น 45,033 ล้านบาท คิดเป็นลดลงร้อยละ 26.76 เมื่อเทียบกับปี พ.ศ. 2562

ตารางที่ 25 มูลค่าผลิตภัณฑ์ (GPP) ราคาประจำปี สาขาอุตสาหกรรมของจังหวัดลพบุรี

ปี พ.ศ.	ผลิตภัณฑ์มวลรวม	สัดส่วนต่อผลิตภัณฑ์มวลรวม (GPP) ของจังหวัด (ร้อยละ)
2561	40,108 ล้านบาท	34.68
2562	61,492 ล้านบาท	56.84
2563	45,033 ล้านบาท	45.51

มูลค่าทางเศรษฐกิจของจังหวัด ลำดับแรกมาจากมูลค่าด้านอุตสาหกรรม โดยโรงงานส่วนใหญ่จะเป็นอุตสาหกรรมต่อเนื่องจากภาคเกษตรกรรม ภาคอุตสาหกรรมของจังหวัดลพบุรี จึงมีการเติบโตอย่างต่อเนื่อง และสืบเนื่องจากแนวทางการพัฒนาหลักในการขับเคลื่อนยุทธศาสตร์พัฒนาภาคกลาง กำหนดให้พื้นที่ภาคกลาง เป็นฐานการผลิตอาหารสินค้าเกษตรที่มีคุณภาพปลอดภัย และได้มาตรฐาน สนับสนุนการเป็นศูนย์กลางการผลิตของประเทศ จึงส่งผลให้จังหวัดลพบุรี มีโรงงานอุตสาหกรรมในพื้นที่ ทั้งสิ้น 673 แห่ง มีเงินลงทุนรวม 116,049.68 ล้านบาท และมีการจ้างแรงงาน รวม 59,201 คน (เฉพาะโรงงานที่เข้าข่ายตาม พรบ.โรงงาน (ฉบับที่ 2) ปี 2562 ซึ่งมีขนาด 50 คน/แรงแมาขึ้นไป) โรงงานอุตสาหกรรมที่ตั้งอยู่มีทั้งขนาดเล็กจนถึงขนาดใหญ่ ซึ่งมีทั้งอุตสาหกรรมที่ผลิตเพื่อจำหน่ายในประเทศและส่งออกจำหน่ายยังต่างประเทศ โดยมีหมวดอุตสาหกรรมที่มีจำนวนโรงงานมากที่สุด คือ หมวดอุตสาหกรรมผลิตภัณฑ์จากพืช จำนวน 149 โรงงาน รองลงมาคือ อุตสาหกรรมการผลิตอื่น ๆ จำนวน 126 โรงงาน อุตสาหกรรมอาหาร จำนวน 84 โรงงาน อุตสาหกรรมที่มีโรงงานน้อยที่สุด ได้แก่ อุตสาหกรรมเครื่องหนัง และอุตสาหกรรมสิ่งทอ หมวดละ 2 โรงงาน อุตสาหกรรมที่มีการลงทุนมากที่สุด 3 อันดับแรกของจังหวัดได้แก่ อุตสาหกรรมการผลิตอื่น ๆ อุตสาหกรรมอาหาร และอุตสาหกรรมผลิตภัณฑ์อโลหะ

ตารางที่ 26 แสดงสาขาอุตสาหกรรมที่มีการลงทุนมากที่สุด 3 อันดับแรกของจังหวัดลพบุรี

ที่	สาขาอุตสาหกรรม	จำนวนโรงงาน	จำนวนเงินทุน ล้านบาท	จำนวนคนงาน
1	อุตสาหกรรมอาหาร (โรงงานแช่แข็ง,แปรรูปอาหารจากสัตว์)	84	21,820.11	23,864
2	อุตสาหกรรมอโลหะ (ซีเมนต์ กระเบื้อง คอนกรีตผสมเสร็จ)	66	13,406.35	5,707
3	อุตสาหกรรมจากพืช (การต้ม นึ่ง หรืออบพืชหรือเมล็ดพันธุ์)	149	10,641.30	2,065

หมายเหตุ เฉพาะโรงงานที่เข้าข่ายตาม พรบ.โรงงาน (ฉบับที่ 2) ปี 2562 ซึ่งมีขนาด 50 คน/แรงแมาขึ้นไป

ตารางที่ 27 แสดงจำนวนโรงงาน เงินทุน และคนงานตามหมวดอุตสาหกรรมในจังหวัดลพบุรี ปี 2565

ลำดับ	กลุ่มอุตสาหกรรม	จำนวน โรงงาน	เงินทุน (ล้านบาท)	คนงาน (คน)	เครื่องจักร (แรงแมา)
1	ผลิตภัณฑ์จากพืช	149	10,641.30	2,065	166,869.78
2	อุตสาหกรรมอาหาร	84	21,820.11	23,864	984,915.75
3	อุตสาหกรรมเครื่องตี	5	1,420.20	70	21,620.51
4	สิ่งทอ	2	1,598.66	486	37,893.67
5	อุตสาหกรรมเครื่องแต่งกายยกเว้นรองเท้า	5	393.90	4,228	1,090.88
6	ผลิตหนังสัตว์และผลิตภัณฑ์จากหนังสัตว์	2	62.47	600	4,938.31
7	แปรรูปไม้และผลิตภัณฑ์จากไม้	32	863.98	447	11,656.68

ลำดับ	กลุ่มอุตสาหกรรม	จำนวน โรงงาน	เงินทุน (ล้านบาท)	คนงาน (คน)	เครื่องจักร (แรงม้า)
8	เครื่องเรือนหรือเครื่องตกแต่งในอาคารจากไม้ แก้ว ยาง หรือโลหะอื่นๆ	7	46.76	365	7,090.36
9	ผลิตกระดาษและผลิตภัณฑ์กระดาษ	3	2,184.94	595	99,045.45
10	เคมีภัณฑ์และผลิตภัณฑ์เคมี	34	9,818.21	1,814	70,496.65
11	ผลิตภัณฑ์จากปิโตรเลียม	10	293.52	64	4,439.84
12	ยางและผลิตภัณฑ์ยาง	3	1,646.50	43	3,348.59
13	ผลิตภัณฑ์พลาสติก	29	4,898.04	1,389	56,678.44
14	ผลิตภัณฑ์อโลหะ	66	13,406.35	5,707	170,161.00
15	ผลิตโลหะขั้นมูลฐาน	7	3,233.60	536	144,572.41
16	ผลิตภัณฑ์โลหะ	32	723.66	679	6,366.89
17	ผลิตเครื่องจักรและเครื่องกล	32	489.31	658	8,840.05
18	ผลิตเครื่องใช้ไฟฟ้าและอุปกรณ์	10	228.16	13,108	30,893.90
19	ผลิตยานพาหนะและอุปกรณ์รวมทั้งการซ่อม ยานพาหนะและอุปกรณ์	35	1,302.81	723	3,673.46
20	การผลิตอื่นๆ	126	40,977.22	1,760	2,077,081.63
รวม		673	116,049.68	59,201	3,911,674.25

หมายเหตุ เฉพาะโรงงานที่เข้าข่ายตาม พรบ.โรงงาน (ฉบับที่2) ปี 2562 ซึ่งมีขนาด 50 คน/แรงม้าขึ้นไป

ที่มา : สำนักงานอุตสาหกรรมจังหวัดลพบุรี (ข้อมูล ณ กรกฎาคม 2565)

อย่างไรก็ดี ถึงแม้จำนวนโรงงานอุตสาหกรรมมีแนวโน้มเพิ่มขึ้น แต่การปรับค่าแรงขั้นต่ำเพิ่มสูงขึ้น ส่งผลให้ต้นทุนในการผลิตเพิ่มสูงขึ้น ภาคอุตสาหกรรมจึงมีการปรับตัวและเริ่มนำเอาเทคโนโลยีเครื่องจักรสมัยใหม่มาใช้แทนแรงงานคนเพิ่มมากขึ้น

5) ด้านพาณิชย์กรรม

บริษัทและห้างหุ้นส่วนในจังหวัดลพบุรี ในปี 2565 มีจำนวนทั้งสิ้น 3,305 ราย เงินลงทุนจดทะเบียน รวมทั้งสิ้นจำนวน 20,408.86 ล้านบาท จำแนกเป็นบริษัท จำนวน 1,757 ราย เงินลงทุนจดทะเบียน 16,000.56 ล้านบาท เป็นห้างหุ้นส่วนจำกัด จำนวน 1,545 ราย เงินลงทุนจดทะเบียน 4,381.60 ล้านบาท และห้างหุ้นส่วนสามัญนิติบุคคล จำนวน 3 ราย เงินลงทุนจดทะเบียน 26.70 ล้านบาท

ตารางที่ 28 แสดงข้อมูลทะเบียนธุรกิจปี พ.ศ. 2565

ประเภทธุรกิจ	บริษัท		ห้างหุ้นส่วนจำกัด		ห้างหุ้นส่วนสามัญนิติบุคคล	
	จำนวนทะเบียน (ราย)	ทุนจดทะเบียน (ล้านบาท)	จำนวนทะเบียน (ราย)	ทุนจดทะเบียน (ล้านบาท)	จำนวนทะเบียน (ราย)	ทุนจดทะเบียน (ล้านบาท)
เกษตร / ป่าไม้ / ประมง	101	919.23	102	640.52	-	-
เหมืองแร่	10	528	1	10	-	-
อุตสาหกรรม / ภัยธรรมชาติ	241	5,913.51	125	357.96	-	-
สาธารณูปโภค	49	884.9	42	41.77	-	-
ก่อสร้าง	221	1,071.20	441	1,236.23	-	-
ขาย / ขายปลีก / โรงแรม /	761	3,595.17	516	1713.61	2	6.7
ขนส่ง / คมนาคม / คลังสินค้า	79	282.56	139	195.98	-	-
การเงิน / ประกันภัย /	84	1,616.80	32	44.75	-	-
บริการสังคม / บริการส่วนบุคคล	211	1189.19	147	140.78	1	20
รวม	1,757	16,000.56	1,545	4,381.60	3	26.70

ที่มา : สำนักงานพาณิชย์จังหวัดลพบุรี (ข้อมูล ณ วันที่ 31 กรกฎาคม 2565)

ตารางที่ 29 แสดงข้อมูลนิติบุคคลที่ดำเนินการอยู่จำแนกตามพื้นที่

พื้นที่	จำนวนนิติบุคคล (ราย)					ทุนจดทะเบียน (ล้านบาท)				
	บริษัท จำกัด	บริษัท มหาชน	ห้าง หุ้นส่วน	ห้าง หุ้นส่วน จำกัด	รวม	บริษัท จำกัด	บริษัท มหาชน	ห้าง หุ้นส่วน	ห้าง หุ้นส่วน จำกัด	รวม
เมืองลพบุรี	845	0	691	2	1,538	3,627.60	0	1,649.49	20.50	5,297.59
บ้านหมี่	100	0	113	0	213	849.90	0	476.02	0.00	1,325.92
ชัยบาดาล	218	0	171	0	389	2,200.29	0	479.34	0.00	2,679.63
ท่าม่วง	98	0	79	1	178	1,210.66	0	107.30	6.20	1,324.16
พัฒนานิคม	226	0	202	0	428	2,860.99	0	435.87	0.00	3,296.86
โคกสำโรง	112	0	123	0	235	3,607.50	0	660.16	0.00	4,267.66
หนองม่วง	63	0	68	0	131	720.24	0	331.48	0.00	1,051.72
โคกเจริญ	24	0	17	0	41	266.12	0	25.30	0.00	291.42
สระโบสถ์	11	0	18	0	29	31.50	0	102.86	0.00	134.36
ลำสนธิ	16	0	23	0	39	23.74	0	25.80	0.00	49.54
ท่าหลวง	44	0	40	0	84	602.02	0	87.98	0.00	690.00
รวม	1,757	0	1,545	3	3,305	16,000.56	0	4,381.60	26.70	20,408.86

ที่มา : สำนักงานพาณิชย์จังหวัดลพบุรี (ข้อมูล ณ วันที่ 31 กรกฎาคม 2565)

6) ด้านการท่องเที่ยว

สถานที่ท่องเที่ยวที่สำคัญของจังหวัดลพบุรี



พระนารายณ์ราชนิเวศน์ สมเด็จพระนารายณ์มหาราชโปรดให้สร้างขึ้นเมื่อ พ.ศ.2209 เพื่อใช้เป็นที่ประทับ ณ เมืองลพบุรี แบ่งเป็นเขตพระราชฐานชั้นนอก เขตพระราชฐานชั้นกลาง และเขตพระราชฐานชั้นใน กำแพงพระราชวังก่ออิฐถือปูนมีใบเสมาเรียงรายบนสันกำแพงมีซุ้มประตูทั้งหมด 11 ประตู ประตูทางเข้าเป็นทรงจตุรมุขมีช่องทางเข้าโค้งแหลม ตรงจั่วซุ้มประตูตกแต่งลายกระจังปูนปั้นที่วิวัฒนาการมาจากดอกบัว ที่ซุ้มประตูและกำแพงพระราชฐานชั้นกลางและชั้นในมีช่องเล็กๆ เจาะเป็นรูปโค้งแหลมคล้ายบัวเรียงเป็นแถวสำหรับวางตะเกียง ประมาณ 2,000 ช่อง ต่อมาพระบาทสมเด็จพระจอมเกล้าเจ้าอยู่หัว (รัชกาลที่ 4) โปรดเกล้าฯ ให้ซ่อมแซมขึ้นใหม่เมื่อ พ.ศ. 2399 เพื่อให้เป็นราชธานีชั้นใน และพระราชทานนามว่า “พระนารายณ์ราชนิเวศน์”

งานแผ่นดินสมเด็จพระนารายณ์มหาราชที่จัดขึ้น ณ พระนารายณ์ราชนิเวศน์ โดยจะมีการประดับตกแต่งภายในพระนารายณ์ราชนิเวศน์ และโบราณสถานต่างๆ อย่างสวยงาม พระราชวังฯ ได้สร้างขึ้นในสมัยสมเด็จพระนารายณ์มหาราช และเป็นพระราชวังโบราณ ยังคงสภาพที่สมบูรณ์มากที่สุดในประเทศไทย การประดับตกแต่งได้ขยายพื้นที่การจัดงานไปยังโบราณสถานใกล้เคียง ได้แก่ สวนราชานุสรณ์ บ้านวิชาเยนทร์ หรือบ้านหลวงรับราชทูต ปรากฏสามยอดปรากฏแขก และวัดปิ่นบรรยาศภายในงานจะเป็นการสร้างให้พระราชวังฯ มีชีวิตให้เหมือนกับอดีต



ศาลพระกาฬ ตั้งอยู่ริมทางรถไฟด้านทิศตะวันออกของพระปรากฏสามยอด เป็นเทวสถานเก่าของขอม สร้างด้วยศิลาแลง เรียงซ้อนกันเป็นฐานสูง จึงเรียกกันมาแต่ก่อนอีกชื่อหนึ่งว่า “ศาลสูง” ที่ทับหลังซึ่งทำด้วยศิลาทรายสลักเป็นรูปพระนารายณ์บรรทมสินธุ์ อายุราวพุทธศตวรรษที่ 16 วางอยู่ติดฝาผนังวิหารหลังเล็กชั้นบน ณ ที่นี้ได้พบหลักศิลาจารึกแปดเหลี่ยมจารึกอักษร



พระปราสาทสามยอด ตั้งอยู่บนเนินดินด้านตะวันตกของทางรถไฟ ใกล้กับศาลพระกาฬ มีลักษณะเป็นปราสาทเรียงต่อกัน 3 องค์ มีฉนวนทางเดินเชื่อมติดต่อกัน เป็นศิลปะเขมรแบบบายนซึ่งมีอายุราวพุทธศตวรรษที่ 18 สร้างด้วยศิลาแลง และตกแต่งลวดลายปูนปั้นที่สวยงาม ปราสาทองค์กลางมีฐาน แต่เดิมเป็นที่ประดิษฐานพระพุทธรูป และมีเพดานไม้เขียนลวดลายเป็นดอกจันสีแดง ด้านหน้าทางทิศตะวันออกมีวิหารสร้างขึ้นในรัชสมัยสมเด็จพระนารายณ์มหาราช ประดิษฐานพระพุทธรูปศิลา

ขนาดใหญ่ ปางสมาธิ ศิลปะแบบสมัยอยุธยาตอนต้น ปราสาทสามยอดนี้แต่เดิมสันนิษฐานว่าเป็นเทวสถานของขอม ในพุทธศาสนาลัทธิมหายาน ต่อมาได้ดัดแปลงเป็นเทวสถานโดยมีฐานศิวิลิ่งค้ำปรากอยู่ในองค์ปราสาท ทั้งสามปราสาท จนกระทั่งถึงรัชสมัยสมเด็จพระนารายณ์ฯ จึงได้บูรณปฏิสังขรณ์พระปราสาทสามยอดเป็นวัด ในพุทธศาสนาอณูโบราณด้วย ส่วนด้านหน้าเป็นศาลที่สร้างขึ้นเมื่อ พ.ศ. 2494 โดยสร้างทับบนรากฐานเดิม ที่สร้างไว้ในรัชสมัยสมเด็จพระนารายณ์มหาราช ภายในวิหารประดิษฐานพระนารายณ์ยืน ทำด้วยศิลา 2 องค์ องค์เล็กเป็นแบบเทวรูปเก่าในประเทศไทย องค์ใหญ่เป็นประติมากรรมแบบลพบุรี แต่พระเศียรเดิมหายไป ภายหลังมีผู้นำเศียรพระพุทธรูปศิลาทรายสมัยอยุธยามาสวมต่อไว้ เป็นที่เคารพสักการะของประชาชนทั่วไป

เขื่อนป่าสักชลสิทธิ์ ตั้งอยู่ที่บ้านแก่งเสือเต้น ตำบลหนองบัว เขื่อนป่าสักชลสิทธิ์ เป็นชื่อที่พระบาทสมเด็จพระบรมชนกาธิเบศร มหาภูมิพลอดุลยเดชมหาราช บรมนาถบพิตร พระราชทานให้กับเขื่อนแห่งนี้ สร้างภายใต้โครงการพัฒนาลุ่มแม่น้ำป่าสัก อันเนื่องมาจากพระราชดำริ ทำพิธีเปิดอย่างเป็นทางการเมื่อวันที่ 25 พฤศจิกายน 2542 เป็นเขื่อนแกนดินเหนียวที่ยาวที่สุดในประเทศไทย มีความยาว 4,860 เมตร ความสูงที่จุดสูงสุด 36.50 เมตรปริมาณกักเก็บน้ำ 765 ล้านลูกบาศก์เมตร



เขาวงพระจันทร์ บริเวณเชิงเขาจะเป็นที่ตั้งของวัดเขาวงพระจันทร์ ยอดเขาวงพระจันทร์ สูงจากระดับน้ำทะเล 600 เมตร มีทางบันไดขึ้นสู่ยอดเขาจำนวน 3,790 ขั้น โดยแนวบันไดยาว 1,680 เมตร ใช้เวลาเดินทางจากเชิงเขาเพื่อขึ้นไปนมัสการรอยพระบาทจำลองประมาณ 2 ชั่วโมง สองข้างทางเป็นป่าไม้ ขึ้นสลับกับป่าไผ่บางแห่งเป็นที่ลาด บางแห่งมีความชัน ยอดเขาวงพระจันทร์สามารถมองเห็นทิวทัศน์เบื้องล่างได้ไกลสุดสายตา สร้างชื่อเสียงให้เมืองลพบุรีมาช้านาน นอกจากนี้ เขาวงพระจันทร์แห่งนี้ยังเป็น ที่มาแห่งตำนานเมือง เรื่องท้าวภักขนาท และเรื่องพระเจ้ากัจจันด้วย



ทุ่งทานตะวัน จังหวัดลพบุรีมีการปลูกทานตะวันมากที่สุดในประเทศ คือประมาณ 200,000-300,000 ไร่ ดอกทานตะวันจะบานสะพรั่ง ในช่วงเดือนพฤศจิกายน - มกราคม โดยแหล่งปลูกทานตะวัน จะกระจายอยู่ในเขตอำเภอเมือง อำเภอพัฒนานิคม อำเภอชัยบาดาล

เขตรักษาพันธุ์สัตว์ป่าซับลังกา ตั้งอยู่ที่บ้านลังกา เข็มตำบลดำสนธิ และตำบลกุดตาเพชร มีพื้นที่ทั้งสิ้นประมาณ 96,875 ไร่ เป็นที่ราบอยู่ในหุบเขา ถูกกั้นด้วยเทือกเขาพังเหย ทิศตะวันตกเป็นเขารวก สูงจากระดับน้ำทะเลปานกลาง 140-846 เมตร ความสำคัญของป่าซับลังกา คือ เป็นป่าต้นน้ำของแม่น้ำลำสนธิ และแหล่งอาหารของสัตว์ป่า ปัจจุบันยังมีเลี้ยงผา ซึ่งเป็นสัตว์ป่าสงวนอาศัยอยู่



พิพิธภัณฑสถานบ้านโป่งมะนาว ตั้งอยู่ที่หมู่ 7 ตำบลห้วยขุนราม อยู่ห่างจากเขื่อนป่าสักชลสิทธิ์ ประมาณ 26.5 กิโลเมตร เป็นแหล่งโบราณคดีมนุษย์ยุคก่อนประวัติศาสตร์ อายุประมาณ 2,500 - 3,000 ปี ประมาณยุค “บ้านเชียงตอนปลาย” มีการขุดพบโครงกระดูกมนุษย์โบราณถึง 13 โครงกระดูก

เขาพระยาเดินธง ตั้งอยู่ในอำเภอพัฒนานิคม อยู่ห่างจากเขื่อนป่าสักชลสิทธิ์ เป็นจุดชมวิวที่เป็นที่ตั้งของสถานที่ปฏิบัติธรรมวัดหนองนา การเดินทางขึ้นสู่ยอดเขาสามารถขับรถขึ้นไปได้ ระยะทาง 4 กิโลเมตร โดยมีต้นไม้และความเขียวขจีสองข้างทาง มีความสวยงามภูมิทัศน์ จนได้รับการขนานนามว่า “ถนนลอยฟ้า” อีกแห่งหนึ่งของไทย



หมู่บ้านวัฒนธรรมสร้างสรรค์ไทยพวนตำบลบ้านทราย อำเภอบ้านหมี่จังหวัดลพบุรี



เป็นชุมชนวัฒนธรรมไทยพวน ตำบลบ้านทราย เป็นชุมชนที่มีชาวไทยพวนอาศัยอยู่ สืบเชื้อสายมาจากชาวพวนเมืองเชียงขวาง ประเทศลาว อพยพมาอยู่ที่ตำบลบ้านทราย เมื่อปี พ.ศ.2399 ปัจจุบันชุมชนไทยพวนตำบลบ้านทราย ได้ก่อตั้งพิพิธภัณฑสถาน จัดแสดงสิ่งของ เครื่องใช้ต่างๆ ที่บ่งบอกถึงวัฒนธรรมของไทยพวน อาทิ เครื่องปั้นดินเผา ใช้ในครัวเรือน การจำลองกองเฮือน (ห้องนอน) การทำผ้าทอมัดหมี่ เรือโบราณ นางกวัก ตุ๊กตาเครื่องแต่งกาย นอกจากนี้ ยังมีการจัดแสดงวัตถุสิ่งของเครื่องใช้

ในยุคก่อนประวัติศาสตร์ ประชากรของไทยพวนบ้านทราย ยังมีการสืบทอดประเพณีที่ดั้งเดิมไว้ ได้แก่ ประเพณีเสื่อกระจาตหลังเทศกาลออกพรรษา (ช่วงเดือนพฤศจิกายน) ซึ่งจัดก่อนวันเทศน์มหาชาติร่วมกัน ในวันรุ่งขึ้น ตามที่เชื่อกันว่าการได้ฟังเทศน์มหาชาติ จบทั้ง 13 กัณฑ์ ในวันเดียวจะทำให้ได้บุญกุศลมาก ประเพณีกำฟ้า ตรงกับวันขึ้น 3 ค่ำ เดือน 3 (ประมาณเดือนกุมภาพันธ์) ซึ่งเป็นประเพณีเกี่ยวกับวิถีชีวิตของไทยพวนในด้านเกษตรกรรม เพื่อให้ฝนตกต้องตามฤดูกาล จะมีการทำบุญข้าวจี ข้าวหลาม ช่วงเย็นจะมีการละเล่น อาทิ การละเล่นนางกวัก การร้องหมอลำพวน การร่ำวง การเตะหมาเปี้ย เป็นต้น และในวันนี้จะเป็นวันหยุดงานของชาวไทยพวน

ชุมชนท่องเที่ยวเชิงวัฒนธรรมไทยเบ็งบ้านโคกสูง ตำบลโคกสูง อำเภอพัฒนานิคม จังหวัดลพบุรี



ตำบลโคกสูงเป็นชุมชนเก่าแก่ มีข้อสันนิษฐานจากหลักฐานซากหินทรายและหินศิลาแลงจำนวนมากในบริเวณวัดโคกสำราญ และการศึกษาวิจัยสืบค้นจากวัฒนธรรม ของมหาวิทยาลัยมหิดล และกลุ่มนักวิชาการอื่นๆ อีกหลายสถาบัน พบว่า ผู้คนที่อาศัยอยู่ในบริเวณนี้น่าจะมีการรวมกันสร้างที่อยู่อาศัยในบริเวณชุมชนแห่งนี้ ไม่ต่ำกว่า 260 ปี ชาวไทยเบ็งบ้านโคกสูง มีวิถีชีวิต วัฒนธรรม ประเพณี ตลอดจนการดำรงชีวิตที่เรียกว่าเป็นกลุ่ม ลงท้ายด้วย “สูง”

ชุมชนวัฒนธรรมไทยรามัญบ้านบางชันหมาก ตำบลบางชันหมาก อำเภอเมืองลพบุรี จังหวัดลพบุรี

ชุมชนมอญบางชันหมาก (ไทยรามัญ) ตั้งอยู่ห่างจากเมืองลพบุรี ไปทางทิศตะวันตกเพียง 2-3 กิโลเมตร มีวัดสำคัญ ในหมู่บ้านสี่วัดคือ วัดอัมพวัน วัดราชบุรุษศรีธารธรรม (วัดทุ่ง) วัดกลาง และวัดโพธิ์ระหัด ตามประวัติศาสตร์กล่าว คนมอญ เริ่มอพยพเข้าสู่ประเทศไทยหลายคราวด้วยกัน นับตั้งแต่สมัยพระมหาธรรมราชา พ.ศ.2112-2133 เป็นต้นมา สำหรับชาวมอญ ที่อพยพเข้ามาตั้งบ้านเรือนอยู่ในจังหวัดลพบุรี น่าจะเป็นมอญที่อพยพมาจากชุมชนชาวมอญอื่นอีกทอดหนึ่ง เชื่อว่าน่าจะอพยพมาจากทางใต้ คือบ้านบางระกำ และทิศตะวันตก คือ บ้านโพธิ์ข้าวผอก ตำบลบางมัญ อำเภอเมือง จังหวัดสิงห์บุรี



การแต่งกายของชาวมอญบางชันหมาก ชุมชนชาวมอญที่ตำบลบางชันหมาก ตั้งแต่รุ่นเล็กถึงรุ่นใหญ่ ยังคงแต่งกายแบบวิถีชีวิตชาวมอญดั้งเดิม ที่ต้องคล้องสไบ ที่เรียกว่า “หยาดโตด” ประกอบพิธีกรรมที่วัดของชาวมอญ สามารถใช้ได้ทั้งชายหญิง

ตารางที่ 30 แสดงแหล่งท่องเที่ยวในจังหวัดลพบุรี

ที่	ชื่อ	เจ้าของแหล่ง	หมายเหตุ
แหล่งท่องเที่ยวทางวัฒนธรรม			
1	พระราชวังนารายณ์ราชนิเวศน์ พิพิธภัณฑสถานแห่งชาติ สมเด็จพระนารายณ์ หรือ วังพระนารายณ์ ราชนิเวศน์	ผู้อำนวยการพิพิธภัณฑสถานแห่งชาติ สมเด็จพระนารายณ์	เป็นพระราชวังในสมัย อยุธยาและเป็นสถานที่ จัดงานแผ่นดินสมเด็จพระ นารายณ์มหาราช
2	พระที่นั่งไกรสรสีหราช (พระที่นั่ง เย็น)	สำนักศิลปกรที่ 4 ลพบุรี	สถานที่ส่องสัตว์ในรัชสมัย ของสมเด็จพระนารายณ์ มหาราช
3	พระที่นั่งดุสิตสวรรค์ ธัญญมหาปราสาท	สำนักศิลปกรที่ 4 ลพบุรี	เป็นพระที่นั่งที่องพระโรง สำหรับเสด็จออกรับคณะ ราชทูตในสมัยสมเด็จพระ นารายณ์มหาราช
4	บ้านหลวงรับราชทูตหรือ บ้านวิชาเยนทร์	สำนักศิลปกรที่ 4 ลพบุรี	สถานที่ใช้รับรองราชทูต ชาวตะวันตกที่มาเฝ้าฯ สมเด็จพระนารายณ์ มหาราช ต่อมาสมเด็จพระ นารายณ์ได้ พระราชทานที่พักอาศัยนี้ ให้แก่เจ้าพระยาวิชาเยนทร์
5	พระปรางค์สามยอด	สำนักศิลปกรที่ 4 ลพบุรี	แหล่งท่องเที่ยวทาง ประวัติศาสตร์และ โบราณคดีที่สำคัญ แห่งหนึ่งของจังหวัดลพบุรี
6	พระปรางค์นางผมหอม	สำนักศิลปกรที่ 4 ลพบุรี	เป็นศาสนสถานที่ตั้งอยู่ บนเส้นทางโบราณที่ สำคัญ แสดงถึงการ แผ่ขยายอำนาจทางสังคม วัฒนธรรมจากอีสาน ลงมาสู่ลพบุรี

ที่	ชื่อ	เจ้าของแหล่ง	หมายเหตุ
7	วัดพระศรีรัตนมหาธาตุ ลพบุรี	สำนักศิลปกรที่ 4 ลพบุรี	เป็นสถานที่ประกอบพิธีกรรมทางศาสนาในสมัยสมเด็จพระนารายณ์มหาราช
8	วัดนครโกษา	สำนักศิลปกรที่ 4 ลพบุรี	เป็นศาสนสถานที่สร้างขึ้นทับกันหลายสมัย เดิมคงเป็นเทวสถานของขอม มีพระปราสาทแบบลพบุรีอายุราวพุทธศตวรรษที่ 17 อยู่ด้านหน้า
9	วัดสันเปาโล หอดูดาวแห่งแรกของลพบุรี	สำนักศิลปกรที่ 4 ลพบุรี	เป็นหอดูดาวมาตรฐานสากลที่ใช้ในกิจกรรมทางวิชาดาราศาสตร์อย่างแท้จริงแห่งแรกในประเทศไทย อยู่ในจังหวัดลพบุรี สร้างขึ้นในสมัยสมเด็จพระนารายณ์มหาราช
10	ศาลพระกาฬ	มูลนิธิ พลเอกทอม ไท่ล่ายอง	เป็นโบราณสถานและศาสนสถานที่ตั้งอยู่กลางวงเวียนศรีสุนทร
11	วัดตองปุ	วัดตองปุ / สำนักงานพระพุทธศาสนาจังหวัดลพบุรี	เป็นวัดเก่าแก่ที่มีความสำคัญวัดหนึ่งสร้างขึ้นในรัชสมัยสมเด็จพระนารายณ์มหาราช

ที่	ชื่อ	เจ้าของแหล่ง	หมายเหตุ
12	วัดไผ่	วัดไผ่ / สำนักงานพระพุทธศาสนา จังหวัดลพบุรี	เป็นวัดเก่าตั้งแต่สมัย กรุงศรีอยุธยาตอนต้น รัชกาลสมเด็จพระเจ้า บรมโกศทรงปฏิสังขรณ์ และเป็นประดิษฐานของ รูปหล่อพระศรีอารีย์
13	วัดเขาสมคอน	วัดเขาสมคอน / สำนักงาน พระพุทธศาสนาจังหวัดลพบุรี	เป็นศาสนสถานที่สำคัญ ในจังหวัดลพบุรี และ มีตำนานจากเรื่อง รามเกียรติ์
14	วัดเขาวงพระจันทร์	วัดเขาวงพระจันทร์ / สำนักงาน พระพุทธศาสนาจังหวัดลพบุรี	มีบันไดขึ้นไปสู่ยอดเขา 3,790 ชั้น และเป็น ประดิษฐานของ พระปรางค์เชียงแสน
15	วัดเขาจันท	วัดเขาจันท / สำนักงาน พระพุทธศาสนาจังหวัดลพบุรี	สถานที่สงบร่มรื่น ธรรมชาติสวยงามเพราะ ตั้งอยู่กลางหุบเขา ภูเขา ล้อมรอบทั้งสี่ด้าน พระพุทธรูปสำคัญ 2 องค์ คือ พระพุทธรูปใหญ่ ที่หลวงพ่ลี และ พระพุทธรูป ที่พระบาทสมเด็จพระ พระปรมินทรมหาภูมิพล อดุลยเดชสร้าง

ที่	ชื่อ	เจ้าของแหล่ง	หมายเหตุ
16	วัดพาศิขธรรมมิการาม (วัดหนองเต่า)	วัดพาศิขธรรมมิการาม / สำนักงาน พระพุทธศาสนาจังหวัดลพบุรี	เป็นวัดที่มีโบสถ์มีความ สวยงามด้านบนเพดาน เป็นดวงดาวสีทอง แทน พระประธานเป็นรูป ชุกชี มีบัวคว่ำบัวหงาย ทำสิงห์ กรูประดับด้วย กระจกสียกกลีบลดตาย สลัซับซ้อน ฐานกว้าง 8 ศอก สูง 8 ศอก และตั้งสถานบนหลังเต่า
17	วัดชีป่าสิตาราม (เจดีย์ทรงระฆัง ศิลปะสมัยอยุธยา)	วัดชีป่าสิตาราม / สำนักงาน พระพุทธศาสนาจังหวัดลพบุรี	เป็นวัดที่ไม่ปรากฏว่า สร้างในสมัยใด ภายในวัด มีเจดีย์ทรงระฆังศิลปะ สมัยอยุธยา และมีการ รักษาโรคด้วยการ อบสมุนไพร และนวด แผนโบราณ โดยชมรม สมุนไพร
18	หอไตรวัดท่าแค	วัดท่าแค / สำนักงานพระพุทธศาสนา จังหวัดลพบุรี	เป็นวัดที่มีอาคารสำคัญ ทางสถาปัตยกรรมคือ "หอพระไตรปิฎก" หอพระไตรปิฎกนั้น เป็นที่เก็บพระธรรม
19	วัดมณีชลขันธ์	วัดมณีชลขันธ์ / สำนักงานพุทธศาสนา จังหวัดลพบุรี	เป็นวัดสำคัญเก่าแก่ของ จังหวัดลพบุรี และมี ปูชนียวัตถุสถานที่สำคัญ ประการหนึ่ง คือ เจดีย์ หลวงพ่อบุญ

ที่	ชื่อ	เจ้าของแหล่ง	หมายเหตุ
20	วัดยางราก(วัดสามัคคีประชาราม)	วัดยางราก / สำนักงาน พระพุทธศาสนาจังหวัดลพบุรี	เป็นสถานที่ปฏิบัติธรรม และเป็นศูนย์รวมจิตใจ ของประชาชนชาวตำบล ยางรากและอำเภอ ใกล้เคียง
21	พระบรมราชานุสาวรีย์สมเด็จพระ นารายณ์มหาราช	สำนักงานเทศบาลเมืองลพบุรี	ตั้งอยู่กลางวงเวียนเทพ สตรีใกล้ศาลากลางจังหวัด ลพบุรีบริเวณหัวถนน นารายณ์มหาราช ก่อนเข้าสู่ย่านตัวเมือง
22	เทวสถานปราสาทแขก	สำนักศิลปกรที่ 4 ลพบุรี	เป็นปราสาทขอมที่เก่าแก่ ที่สุดในจังหวัด
23	ศาลหลักเมืองหรือศาลลูกศร	มูลนิธิสามัคคีสงเคราะห์	เป็นศาลที่ประดิษฐานของ หลักเมือง ลักษณะเป็น แท่งหินโผล่ เหนือระดับ พื้นดินขึ้นมา ความสูง ประมาณ 1 เมตร และ แช่น้ำไว้ตลอดเวลา เชื่อกันว่าเมื่อใดที่น้ำ รอบแท่งหินแห้งไป จะเกิดไฟไหม้ในลพบุรี
แหล่งท่องเที่ยวทางธรรมชาติ			
1	ทุ่งทานตะวัน (เขาจันทแล)	หน่วยบัญชาการสงครามพิเศษ / เอกชน	ทุ่งทานตะวัน ที่มีพื้นที่ กว้างกว่า 355 ไร่ บรรยากาศของทุ่ง ทานตะวันสีเหลืองอร่าม
2	สวนรุกขชาติน้ำตกวังก้านเหลือง	กรมอุทยานแห่งชาติ สัตว์ป่า และพันธุ์พืช กระทรวง ทรัพยากรธรรมชาติและสิ่งแวดล้อม	เป็นน้ำตกที่เกิดขึ้นมา โดยธรรมชาติสร้างสรรค์ จากตาน้ำใต้ดินจำนวน หลายจุดที่ผุดขึ้นมาจาก ลำห้วยเล็กๆ และมีบริการ จุดกางเต็นท์

ที่	ชื่อ	เจ้าของแหล่ง	หมายเหตุ
3	เขตรักษาพันธุ์สัตว์ป่าซับลังกา	เขตรักษาพันธุ์สัตว์ป่าซับลังกา	มีพื้นที่คาบเกี่ยว ตำบลลำสนธิ และ ตำบลกุดตาเพชร อำเภอลำสนธิ จังหวัดลพบุรี เป็นที่ราบอยู่ในหุบเขา มีความสูงจากระดับน้ำทะเล 140 – 846 เมตร ล้อมรอบด้วยเทือกเขา ลักษณะคล้ายกำมปู ทางทิศตะวันออกถูกกั้นด้วยเทือกเขาพังเหย
4	ป่าจำปีสิรินธร	องค์การบริหารส่วนตำบลซับจำปา	ป่าจำปีสิรินธรเป็นป่าที่อยู่กับเมืองโบราณซับจำปา ซึ่งเป็นเมืองโบราณประมาณยุคทวารวดี โดยป่าจำปีสิรินธรเป็นจำปีสายพันธุ์ใหม่ของโลกที่พบเฉพาะในพื้นที่นี้เท่านั้น
5	เขาพระยาเดินธง		เขาพระยาเดินธงตั้งอยู่ในอำเภอพัฒนานิคม จังหวัดลพบุรี เป็นจุดชมวิวที่เป็นที่ตั้งของสถานที่ปฏิบัติธรรมวัดหนองนา ด้านบนเป็นจุดชมวิวทะเลหมอกพร้อมแสงอาทิตย์ยามเช้าที่สวยงามของจังหวัดลพบุรี

ที่	ชื่อ	เจ้าของแหล่ง	หมายเหตุ
แหล่งท่องเที่ยวที่มนุษย์สร้างขึ้น			
1	เขื่อนป่าสักชลสิทธิ์	โครงการส่งน้ำและบำรุงรักษา เขื่อนสักชลสิทธิ์	เป็นเขื่อนกักเก็บน้ำที่ใหญ่ ยาว ลึก ที่สุดในประเทศไทย ตามแนวพระราชดำริ ของพระบาทสมเด็จพระ พระปรมินทรมหาภูมิพล อดุลยเดช เพื่อป้องกัน ปัญหาน้ำท่วมในลุ่ม แม่น้ำป่าสัก และ ลุ่มแม่น้ำเจ้าพระยา
2	พิพิธภัณฑ์หอโสภณศิลป์ วัดเชิงท่า	วัดเชิงท่า / สำนักงานพุทธศาสนา จังหวัดลพบุรี	เป็นพิพิธภัณฑ์ที่จัดแสดง เรื่องประวัติวัดเชิงท่า พระพุทธรูป พระธรรม และ พระสงฆ์ สำคัญของการ จัดแสดงเกี่ยวข้องกับ ความรู้ทางพุทธศาสนา อันเป็นเรื่องเกี่ยวกับ พระรัตนไตรอันเป็น แก้วสามประการ
3	พิพิธภัณฑ์เปิดบ้านโป่ง มะนาว แหล่งโบราณคดีบ้านโป่ง มะนาว	องค์การบริหารส่วนตำบลห้วยขุนราม	เป็นแหล่งโบราณคดี มนุษย์ยุคก่อน ประวัติศาสตร์ อายุ ประมาณ 2,500-3,000 ปี ประมาณยุค "บ้านเชียง ตอนปลาย" มีการขุดพบ โครงกระดูกมนุษย์โบราณ ถึง 13 โครงกระดูก ภายในหลุมเดียวกัน และพบภาชนะดินเผา ขวานหินขัด ขวานสำริด แบบมีปล้อง

ที่	ชื่อ	เจ้าของแหล่ง	หมายเหตุ
4	วัดยาง ณ รังสี (และพิพิธภัณฑสถานเรือน้ำ)	วัดยาง ณ รังสี / ชุมชน	เป็นพิพิธภัณฑสถานแห่งแรกของประเทศไทยที่เก็บเรือน้ำที่ เคยใช้เป็นพาหนะสัญจรทางน้ำในอดีตของคนลพบุรีที่มีชีวิตผูกพันอยู่กับแม่น้ำและเรือน้ำบ้านมาโดยตลอด
5	พิพิธภัณฑสถานจอมพล ป. พิบูลสงคราม ภายใน	ศูนย์การทหารปืนใหญ่ค่ายภูมิพล	เป็นบ้านพักรับรองให้จอมพล ป. ที่ไปตรวจราชการและเป็นศูนย์บัญชาการของกองทัพภาคพายัพ จนกระทั่งถึงวันที่ 15 พฤษภาคม 2489 ปัจจุบันอยู่ในความดูแลของค่ายเม็งรายฯ ซึ่งจัดตั้งเป็นศูนย์การเรียนรู้เชิงประวัติศาสตร์อีกแห่งหนึ่ง
6	พิพิธภัณฑสถานทหารปืนใหญ่	ศูนย์การทหารปืนใหญ่ค่ายภูมิพล	เป็นเรียนรู้ทางประวัติศาสตร์ ทั้งด้านการทหาร การปกครอง อื่นๆ อีกมากมาย

ที่	ชื่อ	เจ้าของแหล่ง	หมายเหตุ
7	พิพิธภัณฑ์พลเอก พระยาพหลพลพยุหเสนา	ศูนย์การทหารปืนใหญ่ ค่ายภูมิพล	เป็นบ้านพักที่พลเอก พระยาพหลพลพยุหเสนา มาพักอาศัยและเพื่อเก็บรักษาไว้เป็นอนุสรณ์ ศูนย์การทหารปืนใหญ่ จึงได้จัดอาคารเป็นพิพิธภัณฑ์ภายในได้รวบรวมสิ่งของเครื่องใช้ส่วนตัวมาจัดวางให้เหมือนกับในสมัยที่พลเอก พระยาพหลพลพยุหเสนา ยังมีชีวิตอยู่
8	พิพิธภัณฑ์สถานอากาศยาน กองทัพบกไทย	ศูนย์การบินทหารบก ค่ายสมเด็จพระศรีนครินทราบรมราชชนนี	เป็นพิพิธภัณฑ์รวบรวมและเก็บรักษาอากาศยาน อาวุธยุทโธปกรณ์ เครื่องมือสื่อสารที่เคยใช้ในกองทัพอากาศ ตลอดจนบริภัณฑ์ประจำตัวนักบิน เครื่องแบบ เอกสาร และพัสดุสำคัญอื่นๆ ที่เกี่ยวข้องกับกิจการบิน นำมาจัดแสดงให้ประชาชนทั่วไปเข้าชม
9	พิพิธภัณฑ์ทหารรบพิเศษ	กรมรบพิเศษที่ 1 ค่ายวชิราลงกรณ์ (ป่าหวาย)	เป็นแหล่งรวบรวมประวัติศาสตร์ทางทหาร และวีรกรรมของทหารรบพิเศษที่ได้เสียสละเลือดเนื้อและชีวิต เพื่อปกป้องเอกราชของชาติ

ที่	ชื่อ	เจ้าของแหล่ง	หมายเหตุ
11	พิพิธภัณฑ์พื้นบ้านวัดไธย	วัดไธย / ชมรมรักษาวัดไธย	เป็นสถานที่เก็บรวบรวมโบราณวัตถุของวัดและเป็นของเก่าแก่ที่ชาวบ้านส่วนใหญ่ได้นำมาถวายวัดซึ่งได้มาจากมรดกตกทอดสืบกันมาจากบรรพบุรุษ
12	พิพิธภัณฑ์วัดกวีศารามราชวรวิหาร	วัดกวีศารามราชวรวิหาร	เป็นวัดเก่าแก่ซึ่งมีความสำคัญมากแห่งหนึ่งของลพบุรี ตามตำนานพระอารามหลวงนั้นบอกประวัติไว้สั้นๆ แต่เพียงว่า วัดนี้เดิมชื่อวัดขวิด สมเด็จพระนารายณ์มหาราชทรงสร้าง ต่อมาพระบาทสมเด็จพระจอมเกล้าเจ้าอยู่หัวรัชกาลที่ 4 ทรงสถาปนาใหม่ พระราชทานนามว่า วัดกวีศาราม
13	พิพิธภัณฑ์ไทยพวน วัดบ้านทราย	วัดบ้านทราย / ชุมชน	เป็นศูนย์บูรณาการวัฒนธรรมไทย สายใยชุมชน โดยมีวัตถุประสงค์เพื่อรวบรวมสิ่งของเครื่องใช้ต่าง ๆ ที่เกี่ยวข้องกับภูมิปัญญาท้องถิ่นและวิถีชีวิตของชาวไทยพวน โดยจัดเก็บเป็นไว้หมวดหมู่

ที่	ชื่อ	เจ้าของแหล่ง	หมายเหตุ
14	ศูนย์วัฒนธรรมตำบลโพหนอง	สำนักงานวัฒนธรรมจังหวัดลพบุรี	ศูนย์รวบรวมข้อมูลเกี่ยวกับประเพณี วัฒนธรรม ประวัติความเป็นมาของท้องถิ่น ทั้งจากเอกสาร บุคคล ภูมิปัญญา รวบรวมมาเป็นผลงาน เผยแพร่ ผลงานสู่สาธารณชน
15	พิพิธภัณฑสถานบ้านไทยพวนหลุมข้าว	วัดหลุมข้าว	ศูนย์รวบรวมข้อมูลเกี่ยวกับประเพณี วัฒนธรรม ประวัติความเป็นมาของท้องถิ่น ทั้งจากเอกสาร บุคคล ภูมิปัญญา รวบรวมมาเป็นผลงาน เผยแพร่ ผลงานสู่สาธารณชน
16	พิพิธภัณฑสถานเครื่องวัดเขาวงพระจันทร์	วัดเขาวงพระจันทร์	เป็นอาคารไม้สัก 3 ชั้น ดังนี้ ชั้นที่หนึ่ง จัดแสดงโบราณวัตถุที่มีอายุและสมัยต่างกัน จำพวกไห โบราณ ชามสังคโลก ถ้วยเบญจรงค์ ภาชนะต่าง ๆ ต้นไม้ประดับเป็นหิน พลอยสี แผ่นฝาผนังไม้สัก แกะสลักความรู้เกี่ยวกับศาสนา ศิลปกรรม จิตรกรรม ทัศนกรรม เป็นต้น

ที่	ชื่อ	เจ้าของแหล่ง	หมายเหตุ
17	แหล่งโบราณคดีบ้านพรหมหินใต้	วัดพรหมหินใต้	เป็นแหล่งโบราณคดีและแหล่งมรดกวัฒนธรรมโบราณสำคัญแห่งหนึ่งในประเทศไทย มีหลักฐานโบราณคดีที่บ่งชี้ถึงความเจริญและพัฒนาการทางสังคม วัฒนธรรม เศรษฐกิจ วิถีชีวิต ความเชื่อ และเทคโนโลยีมายาวนานนับพันปี
18	พิพิธภัณฑลุ่มน้ำป่าสัก	โครงการส่งน้ำและบำรุงรักษาเขื่อนป่าสักชลสิทธิ์	เป็นพิพิธภัณฑเฉพาะเรื่องจัดแสดงมรดกทางวัฒนธรรมในพื้นที่กักเก็บน้ำเขื่อนป่าสักชลสิทธิ์ ซึ่งได้ขุดพบหลักฐานสำคัญในด้านโบราณคดี ประวัติศาสตร์ วัฒนธรรม การดำรงชีวิต ตลอดจนความเจริญรุ่งเรืองของชุมชนในบริเวณนี้
19	วิสาหกิจชุมชน บ้านดินมดแดง	นายประดิษฐ์ ไรจนพร ประธานวิสาหกิจชุมชน	เป็นศูนย์การเรียนรู้การผลิตเครื่องปั้นดินเผา รวมถึงการทำบ้านดินเผา และยังเป็นสถานที่แวะพักริมทาง ที่นักท่องเที่ยวนิยมมาเยือน

ที่	ชื่อ	เจ้าของแหล่ง	หมายเหตุ
20	วัลภาฟาร์มสเตย์	นายศราวุธ คำชาย ประธานวิสาหกิจชุมชน	สถานที่ท่องเที่ยวและแหล่งเรียนรู้ และมีกิจกรรมมากมายให้ท่านสามารถเลือกตามความสนใจ เช่น เรียนจุงม้าขี่ม้า กิจกรรมอาซาฮาบัต บริการรถม้า รถอีแต่น ชมทุ่ง ทำไข่เค็มดินสอพอง ทดลองดำนาในแปลงนาสาธิต เรียนรู้เกี่ยวกับบ้านดินเผา และกิจกรรมอื่นๆ
21	พิพิธภัณฑสถานพื้นบ้านไทยเบ็งบ้านโคกสลุง	นายประทีป อ่อนสลุง ประธานชุมชนท่องเที่ยวเชิงวัฒนธรรมไทยเบ็งบ้านโคกสลุง	พิพิธภัณฑสถานพื้นบ้านไทยเบ็งบ้านโคกสลุงก่อตั้งขึ้นจากแรงบันดาลใจของชาวบ้าน โดยผู้เฒ่าผู้แก่ในหมู่บ้านได้ร่วมกันหาแนวทางในการฟื้นฟูประเพณีและวัฒนธรรมพื้นบ้านของชาวไทยเบ็งบ้านใหม่ เพื่อให้ชาวบ้านได้ระลึกถึงวัฒนธรรมพื้นบ้านของบรรพบุรุษชาวไทยเบ็งบ้านในตำบลโคกสลุง

ระหว่างปี 2563 - 2564 เกิดสถานการณ์การแพร่ระบาดของโรคโควิด-19 ทำให้จำนวนนักท่องเที่ยวลดลงจากปี 2562 รายได้จากการท่องเที่ยวจึงลดลงตามไปด้วย โดยในปี 2565 สถานการณ์การแพร่ระบาดของโรคโควิด-19 เริ่มคลี่คลาย ทำให้จำนวนนักท่องเที่ยวเพิ่มขึ้น ส่งผลให้รายได้จากการท่องเที่ยวของจังหวัดลพบุรี เพิ่มขึ้น

ตารางที่ 31 แสดงสถิติจำนวนนักท่องเที่ยวและรายได้จากการท่องเที่ยวในจังหวัดลพบุรี

ปี พ.ศ.	จำนวนนักท่องเที่ยว		รายได้	
	จำนวน (คน)	ร้อยละการ เปลี่ยนแปลง	จำนวน (ล้านบาท)	ร้อยละ การเปลี่ยนแปลง
2561	3,454,627	+ 2.95	5,574.02	+ 5.08
2562	3,531,853	+ 2.24	5,750.92	+ 3.17
2563	1,659,868	- 53.00	2,326.88	- 59.54
2564	420,957	- 74.64	539.18	- 76.83
2565	2,058,089	+ 388.91	2,304.25	+ 327.36

ที่มา : กระทรวงการท่องเที่ยวและกีฬา (ข้อมูล ณ มิถุนายน 2565)

(1) ค่าใช้จ่ายต่อหัวของนักท่องเที่ยว

สำหรับค่าใช้จ่ายของนักท่องเที่ยวและนักท่องเที่ยวจะมาจากชาวต่างชาติมากกว่าชาวไทย โดยในปี 2565 นักท่องเที่ยวชาวไทยจะใช้จ่ายอยู่ที่คนละ 1,120 บาทต่อวัน ส่วนนักท่องเที่ยวชาวต่างชาติจะใช้จ่ายอยู่ที่คนละ 1,144 บาทต่อวัน

แนวทางการพัฒนาด้านการท่องเที่ยวจังหวัดลพบุรีที่สำคัญ

1) การท่องเที่ยวทางประวัติศาสตร์และวัฒนธรรม เนื่องจากจังหวัดลพบุรีมีทุนทางประวัติศาสตร์ เช่น พระนารายณ์ราชนิเวศน์ พระปรางค์สามยอด บ้านหลวงรับราชทูต (บ้านพระยาวิชาเยนทร์) วัดพระศรีรัตนมหาธาตุ และกำแพงเมืองเก่าลพบุรี นอกจากนี้จังหวัดลพบุรียังมีทุนทางวัฒนธรรมที่เข้มแข็ง เช่น กลุ่มชาติพันธุ์ไทยเบิ้ง ไทยรามัญ และไทยพวน เป็นต้น

2) การท่องเที่ยวทางธรรมชาติและสิ่งที่มีมนุษย์สร้างขึ้น ได้แก่ เขตรักษาพันธุ์สัตว์ป่าซับลังกา เขื่อนป่าสักชลสิทธิ์ ซึ่งเป็นที่รู้จักอย่างกว้างขวางและยังมีทุ่งทานตะวันที่มีวิวทัศนียภาพที่สวยงาม

3) การท่องเที่ยวเชิงสุขภาพ เป็นผลสืบเนื่องมาจากการส่งเสริมการผลิตอาหารปลอดภัย จึงควรกำหนดแนวทางหรือกลยุทธ์การพัฒนาด้านการท่องเที่ยวจังหวัดลพบุรี โดยการพัฒนาพื้นที่ฟูและยกระดับแหล่งท่องเที่ยวเป็นเมืองประวัติศาสตร์ เมืองเก่า และเมืองแห่งอารยธรรม ส่งเสริมการสร้างแรงดึงดูดนักท่องเที่ยวสร้างโอกาสในการพัฒนาสินค้าบริการและปัจจัยสนับสนุนการท่องเที่ยว สร้างความเชื่อมั่นด้านภาพลักษณ์และส่งเสริมการท่องเที่ยว พัฒนาโครงสร้างพื้นฐาน สนับสนุนการท่องเที่ยว พัฒนาศักยภาพการรวมกลุ่มผู้ประกอบการการท่องเที่ยว และประชาสัมพันธ์ด้านการท่องเที่ยว

(2) ผลิตภัณฑ์ชุมชนและท้องถิ่น (OTOP)

จังหวัดลพบุรีมีกลุ่มผู้ผลิต ผู้ประกอบการ OTOP ที่ลงทะเบียนผู้ประกอบการ OTOP ปี 2557 - 2565 จำนวนทั้งสิ้น 1,145 ราย 2,881 ผลิตภัณฑ์ แยกเป็น

- กลุ่มผู้ผลิตชุมชน จำนวน 504 ราย
- ผู้ประกอบการรายเดียว จำนวน 681 ราย
- SMEs จำนวน 18 ราย

ตารางที่ 32 จำนวนผู้ลงทะเบียน OTOP แยกตามประเภท

ที่	อำเภอ	จำนวนที่ลงทะเบียนทั้งสิ้น (ราย)	รวมผลิตภัณฑ์ทั้งสิ้น	กลุ่มผู้ผลิต (ราย)	ผู้ประกอบการรายเดียว (ราย)	SMEs(ราย)
1	อ.เมือง	326	886	67	257	5
2	อ.บ้านหมี่	156	373	103	70	5
3	อ.โคกสำโรง	76	245	37	46	1
4	อ.ชัยบาดาล	133	212	59	86	2
5	อ.พัฒนานิคม	120	287	34	86	2
6	อ.ท่าม่วง	87	295	37	51	0
7	อ.ท่าหลวง	58	90	41	17	0
8	อ.สระโบสถ์	48	109	27	21	0
9	อ.โคกเจริญ	36	112	29	7	0
10	อ.ลำสนธิ	58	138	37	19	2
11	อ.หนองม่วง	47	134	33	21	1
	รวม	1,145	2,881	504	681	18

ที่มา : สำนักงานพัฒนาชุมชนจังหวัดลพบุรี

ผู้ประกอบการหนึ่งตำบล หนึ่งผลิตภัณฑ์ ที่ขึ้นทะเบียนเป็นผลิตภัณฑ์ชุมชนและท้องถิ่น ผ่านการคัดสรร สุดยอดหนึ่งตำบล หนึ่งผลิตภัณฑ์ไทย ปี พ.ศ. 2562 จำนวน 227 ผลิตภัณฑ์ ดังนี้

ระดับ	5	ดาว	จำนวน	62	ผลิตภัณฑ์
ระดับ	4	ดาว	จำนวน	86	ผลิตภัณฑ์
ระดับ	3	ดาว	จำนวน	57	ผลิตภัณฑ์
ระดับ	2	ดาว	จำนวน	19	ผลิตภัณฑ์
ระดับ	1	ดาว	จำนวน	3	ผลิตภัณฑ์

การพัฒนาผลิตภัณฑ์เฉพาะกลุ่มตามศักยภาพด้านการผลิต (Market Segmentation) โดยกำหนดแนวทางการพัฒนาที่มีความชัดเจนเฉพาะกลุ่ม จำแนกได้ 4 กลุ่มผลิตภัณฑ์ ที่ขึ้นทะเบียนผู้ผลิตผู้ประกอบการ ในปี 2557 - 2565 จำนวน 2,881 ผลิตภัณฑ์ ดังนี้

- กลุ่ม A ดาวเด่นสู่สากล จำนวน 61 ผลิตภัณฑ์
- กลุ่ม B อนุรักษ์สร้างคุณค่า จำนวน 121 ผลิตภัณฑ์
- กลุ่ม C พัฒนาสู่การแข่งขัน จำนวน 393 ผลิตภัณฑ์
- กลุ่ม D ปรับตัวสู่การพัฒนา จำนวน 2,306 ผลิตภัณฑ์

สำหรับผลิตภัณฑ์เด่นจังหวัด :PSO (Provincial Star OTOP) ที่มีเอกลักษณ์ ภูมิปัญญาท้องถิ่นมีคุณค่าเป็นที่นิยม มีศักยภาพด้านการผลิต มีความสามารถด้านการตลาด โดยพิจารณาจากผู้บริโภคและการส่งเสริมจากหน่วยงานที่ร่วมกันเป็นภาคีการทำงานโครงการหนึ่งตำบล หนึ่งผลิตภัณฑ์ โดยกำหนดเป็นเป้าหมายในการพัฒนาและส่งเสริมผลิตภัณฑ์เด่นของจังหวัด ในการพัฒนาและส่งเสริมในด้านการผลิตการพัฒนาคุณภาพมาตรฐาน การตลาด และการท่องเที่ยว ประกอบด้วยผ้าทอมัดหมี่ ไข่เค็มดินสอพอง ปลาสามฝัก

ตารางที่ 33 รายได้จากการจำหน่ายผลิตภัณฑ์ชุมชนท้องถิ่น (OTOP)

ปี พ.ศ.	จำนวน (ล้านบาท)	ร้อยละที่เพิ่มขึ้น
2561	1,909,335,013	20.32
2562	2,349,212,616	23.04
2563	2,590,062,308	10.25
2564	2,842,905,565	9.76

ที่มา : สำนักงานพัฒนาชุมชนจังหวัดลพบุรี

การจำหน่ายผลิตภัณฑ์ชุมชนท้องถิ่น (OTOP) ในปี 2564 จำนวน 2,842,905,565 บาท เพิ่มขึ้นจากปี 2563 เนื่องจากมีการฟื้นตัวของผู้ประกอบการ OTOB ตลอดจนสถานะเศรษฐกิจดีขึ้นทำให้ยอดจำหน่ายเพิ่มขึ้นต่อเนื่องทุกปี นอกจากนี้ผู้ประกอบการมีการลงทะเบียนผลิตภัณฑ์เพิ่มขึ้น หน่วยงานต่างๆ ได้สนับสนุนการตลาดออกร้านแสดงสินค้าต่างๆ ทั้งในส่วนกลางและส่วนภูมิภาค ทำให้ผู้ประกอบการมีรายได้จากการจำหน่ายผลิตภัณฑ์ชุมชนท้องถิ่น (OTOP) เพิ่มขึ้นทุกปี

3.1.2.2 ด้านสังคม

1) สถานการณ์ด้านแรงงาน

ประชากรกำลังแรงงานของจังหวัดลพบุรี ณ ไตรมาส 4 ปี 2564 จำนวน 444,051 คน เป็นผู้มีงานทำ จำนวน 436,637 คน และว่างงาน จำนวน 7,414 คน เป็นผู้ที่ไม่อยู่ในกำลังแรงงาน จำนวน 207,595 คน โดยเป็นผู้ทำงานบ้าน จำนวน 49,297 คน เป็นผู้อยู่ระหว่างเรียนหนังสือ จำนวน 48,320 คน และอื่นๆ จำนวน 109,979 คน

ตารางที่ 34 แสดงสถานภาพแรงงาน พ.ศ. 2564 (ไตรมาส 4)

สถานสภาพแรงงาน	ชาย	หญิง	รวม
ผู้อยู่ในกำลังแรงงาน	246,548	197,503	444,051
- ผู้มีงานทำ	243,143	193,494	436,637
- ผู้ว่างงาน	3,405	4,009	7,414
- กำลังแรงงานที่รอฤดูกาล	857	573	1,430
ผู้ไม่อยู่ในกำลังแรงงาน	78,534	129,061	207,595
- ทำงานบ้าน	4,090	45,207	49,297
- เรียนหนังสือ	22,910	25,410	48,320
- อื่นๆ	51,534	58,444	109,979
ประชากรต่ำกว่า 15 ปี	122,728	172,309	295,037
อัตราการจ้างงานต่อกำลังแรงงาน (ร้อยละ)	98.28	97.69	98.02
อัตราการว่างงาน (ร้อยละ)	1.38	2.02	1.66

ที่มา : สำนักงานสถิติจังหวัดลพบุรี

การมีงานทำ

ปี 2564 ถึงช่วงไตรมาส 4 มีผู้มีงานทำทั้งสิ้น 436,637 คน เป็นผู้ที่ทำงานในภาคการเกษตร 161,468 คน คิดเป็นร้อยละ 36.98 และผู้ทำงานนอกภาคการเกษตร 275,169 คน คิดเป็นร้อยละ 63.02 ทั้งนี้ มีผู้ว่างงาน จำนวน 7,414 คน

ตารางที่ 35 แสดงจำนวนผู้มีงานทำภาคการเกษตรและนอกภาคการเกษตร พ.ศ. 2560 - 2564

ปี พ.ศ.	ภาคการเกษตร		นอกภาคการเกษตร		มีงานทำ (คน)	ว่างงาน (คน)	รอฤดูกาล (คน)
	คน	ร้อยละ	คน	ร้อยละ			
2560	183,774	43.15	242,105	56.61	425,879	4,715	3,618
2561	183,069	42.00	252,535	58.00	435,604	5,009	-
2562	173,567	40.10	259,253	59.90	432,820	4,869	-
2563	143,816	33.57	284,560	66.43	428,376	10,427	9,088
2564 ไตรมาส 4	161,468	36.98	275,169	63.02	436,637	7,414	1,430

ที่มา : สำนักงานสถิติจังหวัดลพบุรี

แรงงานไทยในต่างประเทศ

แรงงานไทยในจังหวัดลพบุรีที่ไปทำงานต่างประเทศ ณ ไตรมาส 4 ปี 2564 มีผู้ลงทะเบียนแจ้งความประสงค์เดินทางไปทำงานต่างประเทศ จำนวน 27 คน โดยวิธี Re-Entry คือ กลับไปทำงานอีกครั้งหนึ่งโดยการต่อสัญญา จำนวน 23 คน (ร้อยละ 85.19) และโดยวิธีนายจ้างพาไปฝึกงาน จำนวน 3 คน (ร้อยละ 11.11) และเดินทางด้วยตนเอง 1 คน (3.70) โดยอยู่ในกลุ่มประเทศเอเชียมากที่สุด จำนวน 11 คน (ร้อยละ 45.83) รองลงมา คือ กลุ่มประเทศตะวันออกกลาง จำนวน 8 คน (ร้อยละ 33.33) กลุ่มประเทศยุโรป จำนวน 3 คน (ร้อยละ 12.50) และกลุ่มประเทศอเมริกาเหนือ จำนวน 2 คน (ร้อยละ 8.33)

การพัฒนาศักยภาพแรงงาน

ปี 2564 พัฒนาศักยภาพโดยการยกระดับฝีมือแรงงาน ซึ่งผู้เข้าร่วมโครงการลดลงจากปีที่ผ่านมา สาเหตุเนื่องมาจากสถานการณ์การแพร่ระบาดของโรคโควิด - 19 ทำให้ต้องปฏิบัติตามมาตรการ ในการป้องกันการแพร่ระบาดของโรคตามข้อกำหนด อย่างไรก็ตาม ในปี 2564 ถึง ไตรมาส 4 ได้ดำเนินการพัฒนาศักยภาพแรงงานได้ในระดับหนึ่ง ผู้เข้าร่วมโครงการ จำนวน 246 คน ผ่านการฝึก จำนวน 212 คน คิดเป็นร้อยละ 86.18 สำหรับการทดสอบมาตรฐานฝีมือแรงงานมีผู้เข้าร่วมโครงการ จำนวน 149 คน ผ่านการทดสอบ จำนวน 85 คน คิดเป็นร้อยละ 57.05

ตารางที่ 36 แสดงการพัฒนาศักยภาพแรงงานจำแนกตามโครงการฝึกอบรม ปี 2559-2564

ปี พ.ศ.	การฝึกยกระดับฝีมือแรงงาน			การทดสอบมาตรฐานฝีมือแรงงาน		
	จำนวน	ผู้ผ่าน	ร้อยละ	จำนวน	ผู้ผ่าน	ร้อยละ
2561	719	713	99.17	139	98	70.50
2562	605	595	98.35	478	332	69.46
2563	694	692	99.71	448	258	57.59
2564 (ไตรมาส 4)	246	212	86.18	149	85	57.05

ที่มา : สำนักงานพัฒนาฝีมือแรงงานลพบุรี

การประสบอันตราย/เจ็บป่วยจากการทำงาน

ข้อมูลกองทุนเงินทดแทนจากสำนักงานประกันสังคมจังหวัดลพบุรี พบว่าการประสบอันตรายหรือเจ็บป่วยเนื่องจากการทำงาน ณ ไตรมาส 4 ปี 2564 โดยมีแรงงานประสบอันตรายหรือเจ็บป่วยเนื่องจากการทำงาน จำนวน 220 คน ส่วนใหญ่หยุดงานไม่เกิน 3 วัน จำนวน 152 คน (ร้อยละ 69.10) รองลงมาคือ หยุดงานเกิน 3 วัน จำนวน 63 คน (ร้อยละ 28.63) มีผู้เสียชีวิต จำนวน 5 คน (ร้อยละ 2.27) จำนวนเงินที่จ่าย 1,782,432.60 บาท

ตารางที่ 37 แสดงการประสบอันตราย/เจ็บป่วยจากการทำงาน ปี 2560-2564

ปี พ.ศ.	หยุดไม่เกิน 3 วัน		หยุดเกิน 3 วัน		สูญเสียวัยวะ		เสียชีวิต		รวม
	จำนวน	ร้อยละ	จำนวน	ร้อยละ	จำนวน	ร้อยละ	จำนวน	ร้อยละ	
2560	125	70.22	50	28.09	-	-	3	1.69	178
2561	499	79.33	128	20.35	-	-	2	0.32	629
2562	536	75.71	162	22.88	5	0.71	5	0.71	708
2563	484	74.81	160	24.73	-	-	3	0.46	647
2564 (ไตรมาส 4)	152	69.10	63	28.63	-	-	5	2.27	220

ที่มา : สำนักงานประกันสังคมจังหวัดลพบุรี

การประกันสังคม

สถานประกอบการและผู้ที่เข้าสู่กองทุนประกันสังคม ปี 2564 ไตรมาส 2 มีทั้งสิ้น 2,684 แห่ง ผู้ประกันตนทั้งสิ้น 300,441 ราย ส่วนใหญ่เป็นผู้ประกันตนมาตรา 33 สูงถึง 77,062 คน รองลงมาคือ ผู้ประกันตนมาตรา 40 จำนวน 209,440 และมาตรา 39 จำนวน 13,939 ตามลำดับ

ตารางที่ 38 แสดงจำนวนสถานประกอบการและผู้ประกันตนที่อยู่ในกองทุนประกันสังคม ปี 2562-2564

ปี พ.ศ.	จำนวนสถานประกอบการ (แห่ง)		รวม	จำนวนผู้ประกันตน (ราย)			รวม
	สำนักงานใหญ่ฯ	สาขา		มาตรา 33	มาตรา 39	มาตรา 40	
2562	2,137	494	2,631	88,569	12,048	41,330	141,947
2563	2,171	508	2,679	86,553	12,798	43,320	142,671
2564 (ไตรมาส 4 ปี 2564)	2,189	509	2,698	77,062	13,939	209,440	300,441

ที่มา : สำนักงานประกันสังคมจังหวัดลพบุรี

อัตราการบรรจุนาน

ปี 2564 ไตรมาส 4 ตำแหน่งงานว่าง 1,247 อัตรา มีผู้สมัครงาน 1,463 คน โดยมีการบรรจุนานได้ทั้งสิ้น 1,030 อัตรา คิดเป็นร้อยละ 82.59 และเนื่องจากสถานการณ์การแพร่ระบาดของโรคโควิด-19 ส่งผลกระทบต่อระบบเศรษฐกิจและผู้ประกอบการต่าง ๆ ทำให้มีตำแหน่งงานน้อยลง อัตราการบรรจุนานน้อยลง

ตารางที่ 39 แสดงอัตราการบรรจุนาน ปี 2560-2564

ปี พ.ศ.	ตำแหน่งงาน	จำนวนผู้สมัครงาน	อัตราบรรจุนาน	ร้อยละการบรรจุนานต่อตำแหน่ง
2560	5,314	5,728	4,307	81.05
2561	3,471	3,612	2,592	74.68
2562	3,224	3,290	2,745	85.14
2563	4,968	3,645	2,877	57.91
2564 (ไตรมาส 2)	1,247	1,463	1,030	82.59

ที่มา : สำนักงานจัดหางานจังหวัดลพบุรี

2) ด้านการศึกษา

ปีการศึกษา 2564 จังหวัดลพบุรีมีสถานศึกษาและสถาบันการศึกษา จำนวน 598 แห่งจำแนกเป็นสถานศึกษาในสังกัด สพฐ. ที่มีสถานศึกษามากที่สุดมี จำนวน 312 แห่ง คิดเป็นร้อยละ 52.17 รองลงมาสังกัดเอกชน จำนวน 41 แห่งคิดเป็นร้อยละ 6.85 สังกัดกรมส่งเสริมการปกครองท้องถิ่น จำนวน 19 แห่ง คิดเป็นร้อยละ 3.17 สังกัดสำนักงานคณะกรรมการการอาชีวศึกษา จำนวน 14 แห่ง คิดเป็นร้อยละ 2.34 สังกัดสถาบันอุดมศึกษาของรัฐ จำนวน 3 แห่ง คิดเป็นร้อยละ 0.50 และโรงเรียนสาธิต-มหาวิทยาลัยราชภัฏเทพสตรี จำนวน 1 แห่ง จำนวนบุคลากรทางการศึกษา จำนวนทั้งสิ้น 9,036 คน และจำนวนนักเรียน/นักศึกษาทั้งสิ้น 149,370 คน

ตารางที่ 40 แสดงสถานศึกษาและสถาบันการศึกษา ปี 2562 - 2564

สังกัด	ปี พ.ศ.								
	2562			2563			2564		
	สถานศึกษา	ผู้สอน	นักเรียน	สถานศึกษา	ผู้สอน	นักเรียน	สถานศึกษา	ผู้สอน	นักเรียน
1. กระทรวงอุดมศึกษา วิทยาศาสตร์ วิจัยและนวัตกรรม	3	688	10,551	3	703	11,738	3	688	13,636
2. กระทรวงวัฒนธรรม	1	125	547	1	67	385	1	72	324
3. สนง.เขตพื้นที่การศึกษา ประถมศึกษาลพบุรี เขต 1	160	1,590	23,624	149	1,488	22,295	149	1,798	21,643

สังกัด	ปี พ.ศ.								
	2562			2563			2564		
	สถานศึกษา	ผู้สอน	นักเรียน	สถานศึกษา	ผู้สอน	นักเรียน	สถานศึกษา	ผู้สอน	นักเรียน
4. สนง.เขตพื้นที่การศึกษา ประถมศึกษาลพบุรี เขต 2	139	1,368	22,752	138	1,687	21,082	138	1,680	20,734
5. สนง.เขตพื้นที่การศึกษาเขต 5	25	1,457	21,655	25	1,463	21,240	25	1,535	21,369
6. สำนักบริหารงานการศึกษา พิเศษ	3	130	1,218	3	261	1,333	3	289	1,187
7. สำนักงานคณะกรรมการ อาชีวศึกษา	13	830	16,580	14	533	17,743	14	760	17,080
8. สำนักงานคณะกรรมการ ส่งเสริมการศึกษาเอกชน	37	1,914	30,499	39	1,502	29,073	41	1,896	28,541
9. สำนักงานพระพุทธศาสนา แห่งชาติ	1	19	84	1	16	67	1	16	67
10. ศูนย์การศึกษาพิเศษ	1	-	492	1	71	341	1	71	362
11. สำนักงานส่งเสริม การศึกษานอกระบบและ การศึกษิตตามอัธยาศัย	11	255	2,097	11	235	10,844	11	231	10,795
12. กรมส่งเสริมการปกครอง ท้องถิ่น	19	-	8,476	19	-	2,288	19	-	8,180
13. ศูนย์พัฒนาเด็กเล็ก	-	-	-	199	-	5,789	192	-	5,452
รวม	413	8,376	148,575	603	8,026	144,218	598	9,036	149,370

3) ด้านสาธารณสุข

ในปี 2565 จังหวัดลพบุรี มีสถานบริการสาธารณสุขครอบคลุมพื้นที่ทั้งหมด 11 อำเภอ โดยมีสถานพยาบาลทั้งสิ้น 152 แห่ง จำนวนเตียง 1,991 เตียง ประกอบด้วยสถานบริการสาธารณสุขภาครัฐ คือ โรงพยาบาลทั่วไป 2 แห่ง โรงพยาบาลชุมชน 9 แห่ง โรงพยาบาลเฉพาะทาง 1 แห่ง โรงพยาบาลสังกัดกระทรวงอื่น 2 แห่ง โรงพยาบาลส่งเสริมสุขภาพ 136 แห่งและมีสถานบริการสาธารณสุขภาคเอกชน คือ โรงพยาบาลเอกชน 2 แห่ง จำนวนบุคลากรทางการแพทย์ ประกอบด้วย แพทย์ 186 คน ทันตแพทย์ 61 คน เภสัชกร 104 คน และพยาบาล 1,166 คน โดยโรงพยาบาลศูนย์พระนารายณ์มหาราช เป็นโรงพยาบาลประจำจังหวัด มีบุคลากรทางการแพทย์ มากที่สุด มีแพทย์ 90 คน ทันตแพทย์ 18 คน เภสัชกร 33 คน และพยาบาล 467 คน อัตราส่วนแพทย์ ต่อประชากรเฉลี่ย 1 : 4,043 คน อัตราส่วนพยาบาลต่อประชากรเฉลี่ย 1 : 638 คน อำเภอพัฒนานิคม อัตราแพทย์ต่อประชากรสูงสุด คือ 1 : 11,379 คน รองลงมาอำเภอหนองม่วง 1 : 8,202 คน และอำเภอโคกเจริญ 1 : 8,112 คน และในปี 2563-2565 มีสถานการณ์การแพร่ระบาดของโรคโควิด - 19 บุคลากรทางการแพทย์มีจำนวนไม่เพียงพอต่อการให้บริการประชาชน ทำให้บุคลากรทางการแพทย์ต้องทำงานหนัก การบริการประชาชนไม่ทั่วถึงเท่าที่ควร

ตารางที่ 41 แสดงสถานบริการสาธารณสุขและเตียงจำแนกตามอำเภอและสัดส่วน

อำเภอ	จำนวนประชากรและพื้นที่		ลักษณะทั่วไปของสถานพยาบาล			
	ตำบล(แห่ง)	ประชากร (คน)	โรงพยาบาล (แห่ง)	อื่น ๆ ได้แก่ รพ.สต.	เตียง (จำนวนเตียง)	จำนวนประชากร ต่อ 1 เตียง
เมืองลพบุรี	22	240,064	6	29	1,147	209
โคกเจริญ	5	24,275	1	5	41	592
โคกสำโรง	13	81,436	1	13	123	662
ชัยบาดาล	17	88,673	1	19	137	647
ท่าม่วง	11	48,124	1	11	48	1,003
ท่าหลวง	6	29,511	1	5	56	527
บ้านหมี่	21	71,848	1	24	258	278
พัฒนานิคม	9	68,010	1	11	78	872
ลำสนธิ	6	27,124	1	7	41	662
สระโบสถ์	5	21,233	1	5	30	708
หนองม่วง	6	32,543	1	7	32	1,017
รวม	121	732,841	16	136	1,991	368

ที่มา : งานข้อมูลและเทคโนโลยีสารสนเทศ สำนักงานสาธารณสุขจังหวัดลพบุรี,2565

ตารางที่ 42 จำนวนบุคลากรทางการแพทย์ จำแนกตามสถานบริการสาธารณสุขภาครัฐ

สถานบริการสาธารณสุข	แพทย์	ทันตแพทย์	เภสัชกร	พยาบาล
สสจ.ลพบุรี	3	0	8	7
รพศ.พระนารายณ์มหาราช	90	18	33	467
รพท.บ้านหมี่	28	6	17	202
รพช.โคกเจริญ	3	4	3	28
รพช.โคกสำโรง	12	7	9	86
รพช.ชัยบาดาล	21	8	10	135
รพช.ท่าม่วง	7	4	5	49
รพช.ท่าหลวง	5	2	3	41
รพช.พัฒนานิคม	6	4	6	60
รพช.ลำสนธิ	4	3	4	30
รพช.สระโบสถ์	3	2	2	26
รพช.หนองม่วง	4	3	4	35
รวม	186	61	104	1,166

ที่มา : โปรแกรมระบบสารสนเทศเพื่อการบริหารจัดการบุคลากรสาธารณสุข,สำนักงานสาธารณสุขจังหวัดลพบุรี,2565

ตารางที่ 43 จำนวนประชากร บุคลากรในสายงานสาธารณสุขจำแนกตามอำเภอและสัดส่วน

อำเภอ	จำนวน			อัตราส่วน	
	ประชากร	แพทย์	พยาบาล	แพทย์:ประชากร	พยาบาล:ประชากร
เมืองลพบุรี	244,872	90	467	1 : 2,720	1 : 524
โคกเจริญ	24,338	3	28	1 : 8,112	1 : 869
โคกสำโรง	81,969	12	86	1 : 6,830	1 : 953
ชัยบาดาล	89,270	21	135	1 : 4,250	1 : 661
ท่าม่วง	48,316	7	49	1 : 6,902	1 : 986
ท่าหลวง	29,620	5	41	1 : 5,924	1 : 722
บ้านหมี่	72,435	28	202	1 : 2,586	1 : 358
พัฒนานิคม	68,279	6	60	1 : 11,379	1 : 1,137
ลำสนธิ	27,273	4	30	1 : 6,818	1 : 909
สระโบสถ์	21,307	3	26	1 : 7,102	1 : 819
หนองม่วง	32,808	4	35	1 : 8,202	1 : 937
รวม	740,487	183	1,159	1 : 4,043	1 : 638

ที่มา : โปรแกรมระบบสารสนเทศเพื่อการบริหารจัดการบุคลากรสาธารณสุข,สำนักงานสาธารณสุขจังหวัดลพบุรี,2565

สถิติชีพ

อัตราเกิดมีชีพลดลงจาก 7.08 ในปี 2563 เป็น 6.41 ต่อประชากร 1,000 คน อัตราตายเพิ่มขึ้นจาก 9.08 ในปี 2562 เป็น 10.13 ต่อประชากร 1,000 คน ในปี 2564 อัตราเพิ่มตามธรรมชาติ ในปี 2564 ร้อยละ - 0.37 เพิ่มขึ้นจากปี 2563 เล็กน้อย อัตราทารกตายลดลงจาก 7.86 ในปี 2563 เป็น 6.60 ต่อเด็กเกิดมีชีพ 1,000 คน ในปี 2564 และอัตรามารดาที่เสียชีวิตจากการคลอดบุตร 63.86 ต่อประชากร 100,000 คน ในปี 2564 อัตราเจริญพันธุ์รวมยอด (TFR) เท่ากับ 1.00 ต่อสตรีวัยเจริญพันธุ์ 1 คน เมื่อเปรียบเทียบกับเป้าหมาย ของแผนปฏิบัติการ 4 ปี กระทรวงสาธารณสุข ที่กำหนดให้อัตราทารกตายไม่เกิน 16.7 ต่อ 1,000 การเกิดมีชีพ และอัตรามารดาตายไม่เกิน 18 ต่อแสนการเกิดมีชีพ จะพบว่า จังหวัดลพบุรี มีอัตราทารกตายไม่เกินเป้าหมายของแผนฯ แต่มีอัตรามารดาตายเกินเป้าหมาย

เมื่อวิเคราะห์ข้อมูลสถิติชีพรายอำเภอ พบว่า มี 2 อำเภอที่มีอัตราเกิดมีชีพของประชากรเพิ่มขึ้นจากปี 2560 เล็กน้อย ได้แก่ อำเภอพัฒนานิคมและอำเภอโคกสำโรง และมี 4 อำเภอที่มีอัตราตายลดลง ได้แก่ อำเภอท่าม่วง, อำเภอบ้านหมี่, อำเภอโคกเจริญ และอำเภอลำสนธิ นอกจากนี้ยังพบว่า ทั้ง 11 อำเภอที่มีอัตราตายของประชากรมากขึ้น และ อัตราเกิดมีชีพแนวโน้มลดลงอย่างต่อเนื่อง

ตารางที่ 44 สถิติชีพจังหวัดลพบุรี ปี พ.ศ.2560 - 2564

ปี พ.ศ.	จำนวนเกิด			อัตราเกิด	จำนวนตาย			อัตรตาย	จำนวนทารกตาย			อัตรทารกกตาย	จำนวนมารดาตาย		อัตราเพิ่มตามธรรมชาติ		อัตราเจริญพันธุ์รวม (TFR)
	รวม	ชาย	หญิง		รวม	ชาย	หญิง		รวม	ชาย	หญิง		รวม	อัตรามารดาตาย	รวม	อัตราเพิ่มตามธรรมชาติ	
2560	6,154	3,123	3,031	8.31	6,220	3,546	2,674	8.39	58	35	23	9.42	0	0.00	-66	-0.01	1.24
2561	5,794	2,925	2,869	7.81	6,325	3,555	2,770	8.53	46	28	18	7.94	2	34.52	-531	-0.07	1.19
2562	5,331	2,734	2,597	7.22	6,736	3,715	3,021	9.12	49	28	21	9.19	0	0.00	-1,405	-0.19	1.10
2563	5,217	2,656	2,561	7.08	6,693	3,770	2,923	9.08	41	21	20	7.86	1	19.17	-1,476	-0.20	1.07
2564	4,698	2,414	2,284	6.41	7,424	4,211	3,213	10.13	31	16	15	6.60	3	63.86	-2,726	-0.37	1.00

ที่มา : ข้อมูลทะเบียน การเกิด และตาย ทะเบียนราษฎรปี2564 กรมการปกครอง กระทรวงมหาดไทย

วิเคราะห์ข้อมูล : งานข้อมูลและเทคโนโลยีสารสนเทศ สำนักงานสาธารณสุขจังหวัดลพบุรี,2565

หมายเหตุ : อัตราเกิดมีชีพ และอัตรตาย ต่อประชากร 1,000 คน,อัตรทารกกตาย ต่อการเกิดมีชีพ 1,000 คน

อัตรามารดาตาย ต่อการเกิดมีชีพ 100,000 คน,อัตราเพิ่มตามธรรมชาติ ต่อประชากร 100 คน

ตารางที่ 45 จำนวนและร้อยละของมารดาที่คลอดบุตรจำแนกตามกลุ่มอายุ จังหวัดลพบุรี ปี พ.ศ.2560 - 2564

อายุมารดา	2560		2561		2562		2563		2564	
	จำนวน	ร้อยละ	จำนวน	ร้อยละ	จำนวน	ร้อยละ	จำนวน	ร้อยละ	จำนวน	ร้อยละ
น้อยกว่า15 ปี	47	0.76	26	0.45	32	0.60	30	0.58	19	0.40
15-19 ปี	983	15.97	838	14.46	664	12.46	674	12.92	527	11.22
20-24 ปี	1,557	25.30	1,508	26.03	1,367	25.6	1,301	24.94	1,168	24.86
25-29 ปี	1,575	25.59	1,443	24.91	1,418	26.60	1,400	26.84	1,259	26.80
30-34 ปี	1,224	19.89	1,163	20.07	1,068	20.03	1,042	19.97	1,049	22.33
35-39 ปี	595	9.67	642	11.08	636	11.93	621	11.90	522	11.11
40-44 ปี	153	2.49	160	2.76	131	2.46	138	2.65	152	3.24
45-49 ปี	6	0.10	8	0.14	9	0.17	8	0.15	2	0.04
50 ปีขึ้นไป	1	0.02	-	-	-	-	-	-	-	0.00
ไม่ทราบอายุ	13	0.21	6	0.10	6	0.11	3	0.06	-	0.00
รวม	6,154	100	5,794	100	5,331	100	3,917	100	4,698	100.00

ที่มา : ข้อมูลทะเบียน การเกิด และตาย ทะเบียนราษฎรปี2564 กรมการปกครอง กระทรวงมหาดไทย

วิเคราะห์ข้อมูล : งานข้อมูลและเทคโนโลยีสารสนเทศ สำนักงานสาธารณสุขจังหวัดลพบุรี,2565

ภาวะการณ้ตาย

สาเหตุการตายของประชากรจังหวัดลพบุรี ในปี พ.ศ. 2564 พบว่า ประชากรเสียชีวิตด้วยโรคมะเร็งมากที่สุด (พบมากที่สุดมะเร็งที่ตับและท่อน้ำดีในตับ รองลงมาได้แก่มะเร็งหลอดลมและปอด และมะเร็งเต้านม) รองลงมาคือ โรคปอดบวม โรคหลอดเลือดในสมอง และโลหิตเป็นพิษ

ตารางที่ 46 อัตราตายต่อประชากร 100,000 คนจำแนกตามสาเหตุการตาย ปี พ.ศ. 2561-2564

สาเหตุการตาย	ปี 2561		ปี 2562		ปี 2563		ปี 2564	
	จำนวน	อัตรา	จำนวน	อัตรา	จำนวน	อัตรา	จำนวน	อัตรา
1. มะเร็งทุกชนิด	978	131.82	981	132.79	1,004	136.08	992	135.36
- มะเร็งที่ริมฝีปาก ช่องปากและคอหอย	38	5.12	36	4.87	49	6.64	47	6.41
- มะเร็งที่ตับและท่อน้ำดีในตับ	180	24.26	149	20.17	51	6.91	162	22.11
- มะเร็งที่หลอดคอ หลอดลมใหญ่และปอด	158	21.30	157	21.25	160	21.69	150	20.47
- มะเร็งเต้านมหญิง (อัตราต่อ ปชก.หญิง)	62	16.67	60	16.17	154	20.87	62	16.81
- มะเร็งปากมดลูก (อัตราต่อ ปชก.หญิง)	28	7.53	26	7.01	60	16.19	26	7.05
- มะเร็งลำไส้ใหญ่	47	6.34	46	6.23	27	7.28	38	5.19
- มะเร็งสมอง	10	1.35	12	1.62	18	2.44	9	1.23
- เนื้องอกร้ายที่ไม่ระบุตำแหน่ง	77	10.38	119	16.11	99	13.42	116	15.83
- ลิวคีเมีย	38	5.12	41	5.55	25	3.39	30	4.09
- มะเร็งอวัยวะอื่นๆ	340	45.83	335	45.34	361	48.93	352	48.03
2. ปอดบวม	589	79.39	624	84.46	643	86.85	580	79.14
3. โรคหลอดเลือดในสมอง	465	62.68	434	60.65	465	62.81	481	65.63
4. โลหิตเป็นพิษ	359	48.39	424	57.39	385	52.00	390	53.22
5. โรคหัวใจขาดเลือด	284	38.28	322	43.59	302	40.79	248	33.84
6. ไตอักเสบ กลุ่มอาการของไตพิการและไตพิการ	237	31.94	206	27.88	185	25.11	219	29.88
7. อุบัติเหตุจากการขนส่ง	207	27.90	176	23.82	173	23.37	172	23.47
8. โรคของทางเดินระบบหายใจอื่นๆ ไม่รวมปอดบวม	102	13.75	111	15.02	117	15.88	136	18.56
9. ความดันโลหิตสูง	87	11.73	99	13.40	76	10.30	124	16.92
10. เบาหวาน	64	8.63	60	8.12	68	9.22	103	14.05

ที่มา: ข้อมูลและเทคโนโลยีสารสนเทศสำนักงานสาธารณสุขจังหวัดลพบุรี ณ กรกฎาคม 2565

สถานการณ์ด้านผู้สูงอายุ

จังหวัดลพบุรีมีประชากรสูงอายุเพิ่มสูงขึ้น โดยตั้งแต่ ปี พ.ศ. 2562 -2565 พบว่า ประชากรมีจำนวนลดลงอย่างต่อเนื่อง ในขณะที่ประชากรผู้สูงอายุมีเพิ่มสูงขึ้นอย่างต่อเนื่อง อาจเนื่องจาก คนให้ความสำคัญกับการดูแลสุขภาพมากขึ้น ประกอบกับการพัฒนาด้านวิทยาศาสตร์และเทคโนโลยีและความก้าวหน้าทางการแพทย์ จึงทำให้คนมีอายุยืนยาวมากขึ้น โดยผู้สูงอายุมีมากที่สุดที่อำเภอเมืองลพบุรี รองลงมา ได้แก่ อำเภอบ้านหมี่ และอำเภอโคกสำโรง ตามลำดับ

ตารางที่ 47 แสดงจำนวนและร้อยละประชากรผู้สูงอายุ จังหวัดลพบุรี

ปี พ.ศ.	ประชากรทั้งหมด (คน)	ผู้สูงอายุ (คน)	ร้อยละ
2562	755,556	139,585	20.20
2563	742,928	140,748	21.05
2564	740,487	150,997	20.39
2565	734,838	149,180	20.30

ที่มา : คาดการณ์ข้อมูลประชากร 2565,งานข้อมูลและเทคโนโลยีสารสนเทศสำนักงานสาธารณสุขจังหวัดลพบุรี

ตารางที่ 48 แสดงประชากรจังหวัดลพบุรี และประชากรอายุ 60 ปี ขึ้นไป จำแนกเป็นรายอำเภอ ปี 2565

อำเภอ	จำนวนประชากร (คน)	ประชากรอายุ 60 ปีขึ้นไป	
		จำนวน (คน)	ร้อยละ
เมืองลพบุรี	240,932	49,434	20.52
พัฒนานิคม	67,839	12,162	17.93
โคกสำโรง	81,741	16,877	20.65
ชัยบาดาล	88,831	16,475	18.55
ท่าม่วง	48,306	11,379	23.56
บ้านหมี่	72,294	17,750	24.55
ท่าหลวง	29,555	5,233	17.70
สระโบสถ์	21,288	4,381	20.58
โคกเจริญ	24,311	4,147	17.06
ลำสนธิ	27,111	4,517	16.66
หนองม่วง	32,633	6,828	20.92
รวม	734,838	149,180	20.30

ที่มา : คาดการณ์ข้อมูลประชากร 2565,งานข้อมูลและเทคโนโลยีสารสนเทศสำนักงานสาธารณสุขจังหวัดลพบุรี

สังคมผู้สูงอายุจะมีผลกระทบต่อเศรษฐกิจหลายประการ เช่น ประชากรวัยแรงงานลดลง การออมลดลง และการเจริญเติบโตทางเศรษฐกิจลดลง สิ่งที่มาจากการเปลี่ยนแปลงคือ ผู้สูงอายุจะมีปัญหา ด้านสุขภาพ เศรษฐกิจ สภาพจิตใจและอารมณ์ ด้านที่อยู่อาศัย ตลอดจนปัญหาในการปรับตัว ผลกระทบอีกประการหนึ่งจากการเพิ่มขึ้นของผู้สูงอายุ นำไปสู่การเพิ่มขึ้นของประชากรภาวะพึ่งพิงมากขึ้น โดยจำแนกกลุ่มผู้สูงอายุเป็น 3 กลุ่ม ได้แก่ กลุ่มที่ 1 กลุ่มที่ช่วยเหลือตัวเองได้ดี (ติดสังคม) กลุ่มที่ 2 กลุ่มที่พอช่วยเหลือตนเองได้บ้าง (ติดบ้าน) กลุ่มที่ 3 กลุ่มที่ช่วยเหลือตนเองไม่ได้ (ติดเตียง)

ตารางที่ 49 แสดงผู้สูงอายุที่ได้รับการประเมิน ADL จังหวัดลพบุรี

ปี พ.ศ.	จำนวนผู้สูงอายุทั้งหมด	จำนวนผู้สูงอายุที่ได้รับการคัดกรอง					ยังไม่ได้รับการคัดกรอง
		ติดสังคม	ติดบ้าน	ติดเตียง	รวม	ร้อยละ	
2563	140,748	130,068	3,142	842	134,052	95.42	6,696
2564	113,980	92,690	1,686	840	95,216	83.54	18,764
2565	119,262	98,666	1,919	871	101,456	85.07	17,806

ที่มา : รายงานระบบสำนักงานสาธารณสุขจังหวัดลพบุรี HDC ณ วันที่ 16 สิงหาคม 2565

*หมายเหตุ : ไม่รวมข้อมูลประชากรเขตเทศบาลเมืองลพบุรี และเขตเทศบาลเขาสامยอด

: ในปี 2563 และ 2565 เนื่องจากมีสถานการณ์การระบาดของโรคติดเชื้อไวรัสโคโรนา 2019 ทำให้เป็นอุปสรรค ไม่สามารถดำเนินการคัดกรอง ADL ในผู้สูงอายุได้ตามเป้าหมาย

จากข้อมูล ในปีงบประมาณ พ.ศ. 2563 - 2565 มีจำนวนผู้สูงอายุกลุ่มพึ่งพิง (กลุ่มติดบ้านและติดเตียง) คิดเป็นร้อยละ 2.97, 2.65 และ 2.79 ตามลำดับ จากจำนวนผู้สูงอายุที่ได้รับการคัดกรอง ADL อย่างไรก็ตาม ปี 2565 พบว่ามีแนวโน้มสัดส่วนจำนวน ผู้สูงอายุกลุ่มพึ่งพิง (กลุ่มติดบ้านและติดเตียง) เพิ่มขึ้นกว่าในปีที่ผ่านมา

ตารางที่ 50 แสดงจำนวนผู้สูงอายุตามความสามารถในการทำกิจวัตรประจำวัน ปี 2565

อำเภอ	จำนวนผู้สูงอายุทั้งหมด	คัดกรองแล้ว	จำนวนผู้สูงอายุที่ได้รับการคัดกรอง		
			ติดสังคม (ADL 12-20)	ติดบ้าน (ADL 5-11)	ติดเตียง (ADL 0-4)
เมืองลพบุรี	35,460	28,750	28,108	386	256
พัฒนานิคม	10,765	8,249	8,063	128	58
โคกสำโรง	12,685	11,870	11,634	135	101
ชัยบาดาล	13,884	10,563	10,386	129	48
ท่าม่วง	10,225	9,353	9,053	243	57
บ้านหมี่	14,659	13,357	12,894	333	130
ท่าหลวง	4,436	4,072	4,005	49	18
สระโบสถ์	4,042	3,591	3,309	171	111
โคกเจริญ	3,647	2,998	2,921	69	8
ลำสนธิ	3,922	3,703	3,548	127	28
หนองม่วง	5,537	4,950	4,745	149	56
รวม	119,262	101,456	98,666	1,919	871

ที่มา : รายงาน HDC สำนักงานสาธารณสุขจังหวัดลพบุรี ณ วันที่ 16 สิงหาคม 2565

*หมายเหตุ : ไม่รวมข้อมูลประชากรเขตเทศบาลเมืองลพบุรี และเขตเทศบาลเขาสامยอด

จำนวนผู้สูงอายุที่ได้รับการคัดกรอง ADL ในปี 2565 พบว่า พื้นที่ที่มีผู้สูงอายุในภาวะพึ่งพิง (ติดบ้านและติดเตียง) สูงสุดอยู่ในพื้นที่อำเภอเมืองลพบุรี รองลงมาเป็นพื้นที่อำเภอบ้านหมี่ อำเภอท่าม่วง อำเภอสระโบสถ์ อำเภอโคกสำโรง และอำเภอหนองม่วง โดยผู้สูงอายุในภาวะพึ่งพิงมีแนวโน้มเพิ่มมากขึ้น ตามสภาพของจำนวนผู้สูงอายุที่เพิ่มขึ้น ควรให้ความสำคัญและเตรียมความพร้อมในการดูแล ช่วยเหลือ ผู้สูงอายุ รวมถึงผู้ดูแล ครอบครัว โดยส่งเสริมโอกาสการจ้างงานและเพิ่มความยืดหยุ่นในการจ้างงาน ซึ่งจากรายงาน การสำรวจประชากรสูงอายุในประเทศไทย สาเหตุหลักที่ผู้สูงอายุไม่ทำงานคือ "ชราภาพ" สังเกตได้ว่า ส่วนหนึ่งของสาเหตุที่ผู้สูงอายุไม่ทำงานอาจเกิดจากค่านิยมในสังคมไทยที่เมื่อชราภาพแล้วต้องหยุดทำงาน บุตรหลานต้องเลี้ยงดู ประกอบกับโครงสร้างการทำงานที่เป็นอยู่ในปัจจุบันไม่สนับสนุนการจ้างงานในผู้สูงอายุ อย่างแพร่หลาย ในจังหวัดลพบุรีมีจำนวนกลุ่มผู้สูงอายุติดสังคมจำนวนมาก ซึ่งผู้สูงอายุในกลุ่มนี้ ถือว่ามีศักยภาพที่จะเป็นปัจจัยสำคัญในการขับเคลื่อนเศรษฐกิจของจังหวัดและเป็นกลุ่มที่มีภูมิความรู้ ที่จะช่วยพัฒนาสังคมทั้งในระดับท้องถิ่นและในระดับจังหวัดได้

4) สถานการณ์ด้านความยากจน

จากการสำรวจข้อมูล จปฐ. พบว่า มีครัวเรือนที่ตกเกณฑ์รายได้เฉลี่ยคนละ 40,000 บาท ต่อคนต่อปี จำนวน 410 ครัวเรือน คิดเป็นร้อยละ 0.24 โดยมีอำเภอที่ไม่ผ่านเกณฑ์มากที่สุด 3 อันดับแรกคือ อำเภอเมืองลพบุรี 81 ครัวเรือน อำเภอบ้านหมี่ 77 ครัวเรือน และอำเภอสระโบสถ์ 49 ครัวเรือน

ตารางที่ 51 แสดงจำนวนครัวเรือนที่ตกเกณฑ์รายได้เฉลี่ยคนละ 40,000 บาทต่อคนต่อปี

พื้นที่	จำนวนครัวเรือน	ผ่านเกณฑ์		ไม่ผ่านเกณฑ์	
	ที่สำรวจทั้งหมด	จำนวน	ร้อยละ	จำนวน	ร้อยละ
เมืองลพบุรี	45,662	45,581	99.82	81	0.18
พัฒนานิคม	17,934	17,932	99.99	2	0.01
โคกสำโรง	20,218	20,218	100.00	0	0
ชัยบาดาล	20,812	20,773	99.81	39	0.19
ท่าม่วง	12,839	12,825	99.89	14	0.11
บ้านหมี่	19,337	19,260	99.60	77	0.40
ท่าหลวง	7,295	7,249	99.37	46	0.63
สระโบสถ์	5,724	5,675	99.14	49	0.86
โคกเจริญ	5,261	5,239	99.58	22	0.42
ลำสนธิ	6,297	6,264	99.48	33	0.52
หนองม่วง	7,781	7,734	99.40	47	0.60
รวม	169,160	168,750	99.76	410	0.24

ที่มา : สำนักงานพัฒนาชุมชนจังหวัดลพบุรี ณ ปี 2565

3.1.2.3 ด้านความมั่นคง

1) ความปลอดภัยในชีวิตและทรัพย์สิน

คดีเกี่ยวกับความปลอดภัยในชีวิตและทรัพย์สิน ฐานความผิดคดีอาชญากรรม (คดี 4 กลุ่ม) ในปี 2564 สถิติคดีเกิดลดลงจากปี พ.ศ. 2563 ทั้ง 4 กลุ่มประเภทความผิด อาจเนื่องจากสถานการณ์การแพร่ระบาดของโรคโควิด-19 และรัฐบาลมีมาตรการควบคุมป้องกันการห้ามออกนอกบ้าน รวมทั้งการควบคุมการเดินทางข้ามเขตพื้นที่จังหวัด ส่งผลให้การกระทำความผิดลดลง โดยในปี 2564 เกิดคดีทั้งหมด 4,577 คดี โดยมีคดีความผิดประเภทความผิดที่รัฐเป็นผู้เสียหาย จำนวน 4,098 คดี ผู้กระทำผิดจำนวน 4,589 คน เป็นความผิดเกี่ยวกับยาเสพติด อาวุธปืน และการพนัน ประเภทความผิดคดีอาชญากรรม ได้แก่ ฐานความผิดเกี่ยวกับทรัพย์สิน รับแจ้ง 348 คดี จับกุมได้ 301 คดี ผู้กระทำผิด 347 ราย และฐานความผิดเกี่ยวกับชีวิต ร่างกาย และเพศ รับแจ้ง 132 คดี จับกุมได้ 127 คดี ผู้กระทำผิด 162 ราย

ตารางที่ 52 สถิติฐานความผิดคดีอาชญากรรม (คดี 4 กลุ่ม)

ประเภทความผิด	2561		2562		2563		2564	
	คดี	คน	คดี	คน	คดี	คน	คดี	คน
1. ฐานความผิดเกี่ยวกับชีวิต ร่างกาย และเพศ	203	247	164	193	185	234	127	162
2. ฐานความผิดเกี่ยวกับทรัพย์สิน	496	592	369	424	417	506	301	309
3. ฐานความผิดพิเศษ	137	149	100	104	168	197	51	57
4. คดีความผิดที่รัฐเป็นผู้เสียหาย	5,691	6,460	5,906	6,778	5,559	6,244	4,098	4,589
รวม	6,527	7,448	6,539	7,499	6,329	7,187	4,577	5,177

ที่มา : ตำรวจภูธรจังหวัดลพบุรี ณ ปีงบประมาณ พ.ศ. 2564

2) ยาเสพติด

สถานการณ์ด้านยาเสพติดจากการจับกุมคดียาเสพติด พบว่าในปีงบประมาณ พ.ศ.2563 (1 ตุลาคม 2562 – 30 กันยายน 2563) มีคดีเกี่ยวกับการเสพยาเสพติดมากที่สุด จำนวน 1,462 ราย รองลงมา เป็นคดีเกี่ยวกับการครอบครอง จำนวน 1,191 ราย และการจำหน่าย 208 ราย จากคดีที่เกิดขึ้นในปี 2563 ทั้งหมดโดยภาพรวม มีคดีเกี่ยวกับยาเสพติดเพิ่มขึ้นจากปีที่ผ่านมา

ตารางที่ 53 สรุปผลการปราบปรามยาเสพติดเปรียบเทียบ ปี 2560 - 2563 ของตำรวจภูธรจังหวัดลพบุรี

ปี	จำหน่าย (ราย)		ครอบครอง (ราย)		เสพ (ราย)		รวม	
	ราย	คน	ราย	คน	ราย	คน	ราย	คน
2560	366	423	945	954	597	597	1,908	1,974
2561	317	364	1,339	1,357	1,605	1,605	3,261	3,326
2562	203	236	1,048	1,085	2,184	2,184	3,435	3,505
2563	208	233	1,191	1,202	1,462	1,462	2,861	2,897
รวม	1,089	1,256	4,523	4,598	5,848	5,848	11,465	11,1702

ที่มา : ตำรวจภูธรจังหวัดลพบุรี ณ ปี 2563

3) อุบัติเหตุ

สถิติการเกิดอุบัติเหตุ ร้อยละ 90 เกิดจากอุบัติเหตุทางถนน โดยมีสาเหตุจากพฤติกรรมเสี่ยงในการใช้รถใช้ถนน การทำผิดกฎจราจร และการดื่มเครื่องดื่มแอลกอฮอล์แล้วขับขี่ไม่สวมหมวกนิรภัย อีกทั้งยานพาหนะ สภาพถนน และสิ่งแวดล้อมที่ไม่ปลอดภัย โดยสถิติการเกิดภัยจากคมนาคมในจังหวัดลพบุรี ในปี 2564 มีแนวโน้มลดลงจากจาก ปี 2563 โดยปี 2564 เกิดจำนวน 1260 ครั้ง ผู้บาดเจ็บ 1,108 คน เสียชีวิต 304 คน สาเหตุอาจเนื่องจากสถานการณ์การแพร่ระบาดของโรคโควิด-19 ในปี 2565 ซึ่งรัฐบาล มีมาตรการในการห้ามออกนอกบ้าน รวมถึงการเดินทางข้ามเขตพื้นที่จังหวัดในช่วงเทศกาลสงกรานต์ ประกอบกับมีการส่งเสริมวินัยการจราจร และมีมาตรการเพื่อความปลอดภัยทางถนนเพิ่มขึ้น จึงทำให้สถิติการเกิดอุบัติเหตุ ลดน้อยลง

ตารางที่ 54 สถิติสถานการณ์ภัยจากคมนาคม ระหว่างปี พ.ศ.2561-2565 ของจังหวัดลพบุรี

ปี พ.ศ.	จำนวนของการเกิดอุบัติเหตุ (ครั้ง)	ความเสียหาย		
		มูลค่า(บาท)	บาดเจ็บ(คน)	เสียชีวิต(คน)
2561	1,121	28,272,300	-	-
2562	1,633	20,072,505	1,521	310
2563	1,382	24,250,720	1,246	261
2564	1,260		1,108	304
2565	902		766	206

ที่มา : สำนักงานป้องกันและบรรเทาสาธารณภัยจังหวัดลพบุรี

3.1.2.4 ด้านทรัพยากรธรรมชาติและสิ่งแวดล้อม

1) ทรัพยากรน้ำ

(1) น้ำใต้ดิน จำนวนบ่อน้ำบาดาล และปริมาณน้ำบาดาลที่ได้รับอนุญาตของภาคเอกชนในพื้นที่จังหวัดลพบุรี ณ ปี 2563 พบว่ามีจำนวนรวมทั้งสิ้น 1,696 บ่อ เป็นบ่อน้ำในภาคเกษตรกรรมมากที่สุด รองลงมาคือ ภาคธุรกิจ และการอุปโภคบริโภค ตามลำดับ โดยอำเภอที่มีบ่อน้ำบาดาลมากที่สุดได้แก่ อำเภอพัฒนานิคม รองลงมาคือ อำเภอเมืองลพบุรี อำเภอชัยบาดาล และอำเภอโคกสำโรง ตามลำดับ

ตารางที่ 55 จำนวนบ่อน้ำบาดาลและปริมาณน้ำบาดาลที่ได้รับอนุญาตในพื้นที่จังหวัดลพบุรี

อำเภอ	ใบอนุญาตใช้ (บ่อ)				ปริมาณน้ำ (ลบ.ม./วัน)			
	อุปโภค บริโภค	ธุรกิจ	เกษตรกรรม	รวม	อุปโภค บริโภค	ธุรกิจ	เกษตรกรรม	รวม
1) โคกเจริญ	16	1	106	123	1,880	30	9,020	10,930
2) โคกสำโรง	32	28	94	154	2,801	1,898	10,946	15,645
3) ชัยบาดาล	48	54	137	239	4,320	5,544	23,203	33,067
4) ท่าเรือ	11	29	8	48	1,642	7,210	680	9,532
5) ท่าหลวง	3	2	44	49	63	56	3,560	3,679

อำเภอ	ใบอนุญาตใช้ (บ่อ)				ปริมาณน้ำ (ลบ.ม./วัน)			
	อุปโภค บริโภค	ธุรกิจ	เกษตรกรรม	รวม	อุปโภค บริโภค	ธุรกิจ	เกษตรกรรม	รวม
6) บ้านหมี่	5	5	82	92	189	265	5,550	6,004
7) พัฒนานิคม	62	150	223	435	4,037	40,653	30,153	74,843
8) เมืองลพบุรี	122	89	143	354	10,998	10,751	11,393	33,142
9) ลำสนธิ	-	2	12	14	-	45	1050	1,095
10) สระโบสถ์	14	7	39	60	1,539	650	2,890	5,079
11) หนองม่วง	14	11	103	128	1,308	538	8,979	10,825
รวม	327	378	991	1,696	28,777	67,640	107,424	203,841

ที่มา : สำนักงานทรัพยากรธรรมชาติและสิ่งแวดล้อมจังหวัดลพบุรี (ข้อมูล ณ วันที่ 15 สิงหาคม 2565)

(2) น้ำผิวดิน

แหล่งน้ำผิวดินในพื้นที่จังหวัดลพบุรี โดยมี **แม่น้ำลพบุรี** เป็นแม่น้ำที่แยกสาขาจากแม่น้ำเจ้าพระยาที่จังหวัดสิงห์บุรี ซึ่งช่วงที่ไหลผ่านจังหวัดลพบุรีมีความยาว 45 กิโลเมตร ลำน้ำค่อนข้างแคบ มีตลิ่งสูงชัน ความกว้างประมาณ 40-60 เมตร ลึกประมาณ 6-10 เมตร บริเวณตลิ่งสองฝั่งลำน้ำ มีชุมชนและราษฎรตั้งบ้านเรือนอยู่ตลอดแนว โดยเฉพาะช่วงที่แม่น้ำไหลผ่านเขตเทศบาล มีอาคารบ้านเรือนตั้งอยู่อย่างหนาแน่น ดังนั้น แม่น้ำลพบุรี จึงเปรียบเสมือนเส้นเลือดสำคัญที่หล่อเลี้ยงชุมชน **แม่น้ำป่าสัก** มีต้นกำเนิดจากเทือกเขาในจังหวัดเลยและจังหวัดเพชรบูรณ์ แล้วไหลผ่านจังหวัดลพบุรีในเขต อำเภอชัยบาดาล อำเภอท่าหลวง และอำเภอนิคมพัฒนา เป็นแหล่งน้ำที่เพื่อการเกษตรด้านตะวันออกของจังหวัดลพบุรี **แม่น้ำบางขาม** เป็นลำน้ำสายหลักของเกษตรกร ในการทำการเกษตร ในเขตอำเภอบ้านหมี่ อำเภอท่าม่วง และอำเภอเมืองลพบุรี ความยาวประมาณ 50 กิโลเมตร เป็นแหล่งน้ำที่รองรับน้ำจากคลองอนุศาสนนันท์ (คลองชลประทาน) ทางประตูน้ำหนองเมือง ประตูน้ำบ้านกล้วย และคลองสายอื่นๆ จุดเริ่มต้นจากตำบลสนามแจง อำเภอบ้านหมี่ ไหลผ่านตำบลมหาสอน ตำบลบางพั้ง ตำบลบางขาม ตำบลบ้านชี ตำบลเขาสมอคอน ตำบลโคกสลุด ตำบลมุจลินทร์ ตำบลบางลี่ มาบรรจบกับแม่น้ำลพบุรี ที่ปากคลองบางคูที่วัดมณีชลขันธ์ อำเภอเมืองลพบุรี ซึ่งความกว้างของแม่น้ำบางขาม ในจุดที่กว้างที่สุดอยู่ในตำบลบางพั้งและตำบลมหาสอน อำเภอบ้านหมี่ จังหวัดลพบุรี กว้างประมาณ 50 เมตร **คลองชลประทานชัยนาท-ป่าสัก** เป็นคลองที่รับน้ำจากแม่น้ำเจ้าพระยาผ่านประตูระบายน้ำมโนรมย์ อำเภอมโนรมย์ จังหวัดชัยนาท แล้วส่งน้ำให้แก่โครงการตอนบน ได้แก่ โครงการส่งน้ำและบำรุงรักษามโนรมย์ โครงการส่งน้ำและบำรุงรักษาช่องแค โครงการส่งน้ำและบำรุงรักษาโคกกะเทียม และโครงการส่งน้ำและบำรุงรักษาเรียงราง และไหลลงสู่แม่น้ำป่าสักที่บริเวณหน้าเขื่อนพระราม 6 อำเภอท่าเรือ จังหวัดพระนครศรีอยุธยา โดยให้บริการน้ำในเขตอำเภอเมืองลพบุรี อำเภอบ้านหมี่ และอำเภอท่าม่วง เป็นแหล่งน้ำสำหรับการอุปโภค - บริโภค และการเกษตรกรรม **ลำธารลำสนธิ** เป็นลำธารไหลผ่านเขตอำเภอลำสนธิและไหลลงสู่แม่น้ำป่าสักในเขตอำเภอชัยบาดาล **เขื่อนป่าสักชลสิทธิ์** เป็นเขื่อนดินถมแกนดินเหนียวแบบ Zoned Type (Zoned Type Earthfill Dam) สูง 36.5 เมตร ยาว 4,860 เมตร ขนาดความจุอ่าง 785 ล้านลูกบาศก์เมตร มีพื้นที่การเกษตรอยู่ในเขตชลประทาน 135,500 ไร่ โดยเขื่อนป่าสักชลสิทธิ์เป็นแหล่งน้ำที่มีวัตถุประสงค์เพื่อการป้องกันการเกิดอุทกภัยของกลุ่มแม่น้ำป่าสักจังหวัดลพบุรี

นอกจากนี้ ยังมีแหล่งน้ำผิวดินที่เป็นระบบชลประทาน โดยจังหวัดลพบุรี มีพื้นที่การเกษตร ส่วนใหญ่อยู่ในเขตพื้นที่ชลประทานรับน้ำจากคลองชัยนาท-ป่าสัก โดยพื้นที่ดังกล่าวอยู่ในเขตโครงการชลประทานย่อยในโครงการเจ้าพระยาใหญ่ 3 โครงการ ได้แก่ โครงการชลประทานช่องแค โครงการชลประทานโคกกระเทียม และโครงการชลประทานมหาราช ส่วนพื้นที่นอกเขตชลประทานอยู่บริเวณทางด้านทิศตะวันออกเฉียงเหนือของจังหวัด ปริมาณน้ำท่าในพื้นที่ส่วนใหญ่มาจากคลองชัยนาท-ป่าสัก และลำน้ำธรรมชาติสายสั้นๆ ในเขตอำเภอโคกเจริญ อำเภอสระโบสถ์ อำเภอโคกสำโรง และอำเภอหนองม่วง และมีอ่างเก็บน้ำ จำนวน 11 แห่ง กระจายอยู่ในพื้นที่อำเภอต่างๆ

ตารางที่ 56 แหล่งน้ำจากโครงการชลประทานต่างๆ ในจังหวัดลพบุรี

ชื่อโครงการชลประทาน	ที่ตั้ง		ปริมาณน้ำ เก็บกัก (ล้านลบ.ม.)	พื้นที่ผิวน้ำ (ไร่)	พื้นที่ ชลประทาน (ไร่)
	ตำบล	อำเภอ			
1.อ่างเก็บน้ำห้วยสีดา	กุดตาเพชร	ลำสนธิ	0.989	40	1,750
2.อ่างเก็บน้ำซับประดู่	กุดตาเพชร	ลำสนธิ	0.983	40	1,700
3.อ่างเก็บน้ำห้วยโป่ง	ห้วยโป่ง	โคกสำโรง	2.07	70	1,050
4.อ่างเก็บน้ำห้วยใหญ่ (วังแฉม)	มหาโพธิ	สระโบสถ์	12	1,990	23,730
5.อ่างเก็บน้ำซับตะเคียน	เขาแหลม	ชัยบาดาล	8.42	600	7,830
6.อ่างเก็บน้ำห้วยหิน	เขาแหลม	ชัยบาดาล	2.25	138	1,400
7.อ่างเก็บน้ำห้วยกุดตาเพชร	กุดตาเพชร	ลำสนธิ	43	4,875	48,487
8.อ่างเก็บน้ำพิบูลสงคราม	เขาพระงาม	เมืองลพบุรี	2.6	640	1,000
9.อ่างเก็บน้ำห้วยใหญ่	เขาพระงาม	เมืองลพบุรี	7.6	1,500	4,500
10.อ่างเก็บน้ำห้วยซับเหล็ก	โคกตูม	เมืองลพบุรี	9.037	2,419	12,000
11. อ่างเก็บน้ำห้วยส้ม	โคกตูม	เมืองลพบุรี	12.50	2,798	8,000
รวม 11 แห่ง			101.459	15,110	111,447

ที่มา : โครงการชลประทาน สำนักงานชลประทานที่ 10 (<http://ridceo.rid.go.th/lopburi/lopburi.html>)

(ข้อมูล ณ วันที่ 14 สิงหาคม 2565)

จากข้อมูลแหล่งน้ำทั้งน้ำใต้ดิน น้ำผิวดิน และน้ำจากระบบชลประทาน ที่มีอยู่หลากหลาย ด้วยศักยภาพของจังหวัดลพบุรี ประชากรส่วนใหญ่เป็นเกษตรกร ซึ่งมีความจำเป็นต้องใช้น้ำเพื่อการเกษตร และการอุปโภค บริโภค จำนวนมาก ในช่วงฤดูฝน ปริมาณน้ำฝนมากแต่ก็ไม่สามารถเก็บกักน้ำไว้ได้ เมื่อถึงช่วงฤดูแล้ง จะทำให้ขาดแคลนน้ำโดยเฉพาะในเขตเมือง ขาดแคลนน้ำดิบเพื่อผลิตน้ำประปา ซึ่งต้องมีการพัฒนาปรับปรุงแหล่งน้ำ ทั้งน้ำใต้ดิน น้ำผิวดิน เพื่อเพิ่มความจุน้ำ รวมทั้งจัดหาแหล่งน้ำสำรอง เพื่อใช้สำหรับการผลิตน้ำประปาเพื่อการอุปโภค บริโภค ให้ประชาชนได้ใช้อย่างเพียงพอ อีกทั้ง เพื่อให้มีน้ำเพื่อการเกษตรสำหรับเกษตรกรได้ปลูกพืชผัก ผลไม้ ซึ่งเป็นอาชีพหลักของเกษตรกรจังหวัดลพบุรี

2) ทรัพยากรแร่

จังหวัดลพบุรีมีทรัพยากรแร่และหินอุตสาหกรรมที่สำคัญหลายชนิด โดยเฉพาะแร่และหินที่เป็นวัตถุดิบต้นน้ำของอุตสาหกรรมก่อสร้างพื้นฐาน และอุตสาหกรรมแปรรูปผลิตอาหารสัตว์ บางชนิดพบที่จังหวัดลพบุรี แห่งเดียวของประเทศ เช่น หินเพอร์ไรต์ สำหรับทรัพยากรแร่ที่พบในจังหวัดลพบุรี มีดังนี้

(1) หินปูน พบในเขตอำเภอเมืองลพบุรี ตอนใต้ของอำเภอพัฒนานิคม และอำเภอท่าหลวง เขตติดต่อระหว่างอำเภอชัยบาดาลกับอำเภอลำสนธิ และอำเภอท่าม่วงกับอำเภอบ้านหมี่ ฝั่งตะวันตกเฉียงใต้ ของอำเภอหนองม่วง แต่ที่มีคุณภาพดี คือที่ตำบลโคกตูม อำเภอเมืองลพบุรี เป็นแร่ที่ตกผลึกใหม่ แร่แคลไซต์

(2) แร่เหล็ก พบบริเวณเขาทับควาย ในเขตอำเภอโคกสำโรง เป็นแร่เหล็กชนิดฮีมาไทต์และแมกนีไทต์ เกิดแบบแปรสัณฐานแบบแทนที่ (contact metasomatic deposit) ปัจจุบันแหล่งแร่นี้มีการทำเหมืองอยู่ในรูปเหมืองเปิด เพราะชั้นปรากฏที่ระดับผิวดิน

(3) ดินมาร์ลหรือดินสอพอง เป็นดินที่ประกอบด้วยแคลเซียมคาร์บอเนต ที่มาจากการผุสลายตัวของหินปูนผสมผสานกับแร่ดินเหนียวใช้เป็นวัตถุดิบสำคัญในการผลิตปูนซีเมนต์ในจังหวัดลพบุรี แหล่งแร่ดังกล่าวกระจายอยู่ในบริเวณทางด้านเหนือของตัวเมืองลพบุรี แต่มีปริมาณไม่มากนัก ชาวบ้านบริเวณแหล่งแร่จะนำแร่ดังกล่าวมาผลิตเป็นดินสอพอง จนกลายเป็นสินค้าที่มีชื่อเสียงของจังหวัดลพบุรีมาตั้งแต่ในอดีตจนถึงปัจจุบัน

(4) แร่เบนโทไนต์ พบในเขตอำเภอชัยบาดาล อำเภอโคกสำโรง และอำเภอสระโบสถ์

(5) หินเพอร์ไรต์ พบในเขตอำเภอสระโบสถ์ อำเภอชัยบาดาล และอำเภอโคกเจริญ

(6) แร่เฟลด์สปาร์ พบในเขตอำเภอชัยบาดาล

(7) แร่ตระกูลควอตซ์ บางบริเวณของจังหวัดพบผลึกของแร่ควอตซ์ ทั้งที่มีสีและไม่มีสีต่างๆ ซึ่งสามารถนำมาทำเครื่องประดับได้อย่างสวยงามเหมือนกับแร่ธรรมชาติที่มีค่าอื่นๆ มีความคงทนต่อการสึกกร่อนได้ดี และบางครั้งเกิดในสภาพที่มีแร่อื่นเจือปนทำให้เกิดสีสวดลายสวยงาม แร่ตระกูลควอตซ์ที่มีคุณสมบัติเป็นรัตนชาติมีที่พบในจังหวัดลพบุรีมีอยู่ 3 แห่ง ได้แก่

- บริเวณบ้านโป่งหัวแหวน และบ้านห้วยดีเลิศ ในเขตอำเภอชัยบาดาล แร่ตระกูลควอตซ์จากแหล่งนี้รู้จักในนาม “เพชรโมกุล” หรือโมกุล

- บริเวณเขาแหลม อำเภอโคกสำโรง สมญานามของแร่ตระกูลควอตซ์จากแหล่งนี้ ชาวบ้านเรียกว่า “เพชรเขาแหลม”

- บริเวณเขาพระงาม ซึ่งอยู่ห่างจากตัวเมืองลพบุรีไปทางทิศเหนือประมาณ 10 กม. แร่ตระกูลควอตซ์จากแหล่งนี้ ชาวบ้านเรียกกันว่า “เพชรเขาพระงาม”

(8) แร่อื่นๆ

นอกจากนี้ยังมีการพบแร่อื่นๆ ในจังหวัดลพบุรีอีกหลายชนิด แต่ยังขาดการสำรวจชั้นรายละเอียดเพื่อหาปริมาณแร่ในเชิงพาณิชย์ การนำมาใช้จึงเป็นเพียงการขุดค้นเพื่อแสวงหารายได้ในกรที่ยังชีพของชาวบ้านในบริเวณแหล่งแร่ดังกล่าวเหล่านี้ ได้แก่

- ทองคำ พบที่บริเวณตำบลบ่อทอง อำเภอโคกสำโรง และที่บ้านท่าจ้งโก ในเขตตำบลหนองรี อำเภอชัยบาดาล

- ทองแดง พบที่บริเวณเขาพระบาทน้อย ตำบลเขาสามยอด อำเภอเมืองลพบุรี และบริเวณเขาวงพระจันทร์ อำเภอโคกสำโรง

- ฟอสเฟต พบที่บริเวณตำบลบ้านชี อำเภอบ้านหมี่

ตารางที่ 57 ทรัพยากรแร่ที่พบในจังหวัดลพบุรี จำแนกเป็นรายอำเภอ

อำเภอ	ประเภทแร่	ที่ตั้ง
เมืองลพบุรี	- เหล็ก	บ้านเขาวง
	- ดินมาร์ล (ดินสอพอง)	ตำบลท่าศาลา
	- หินปูน หินอ่อน และแร่แคลไซต์	ตำบลนิคมสร้างตนเอง ตำบลโคกตูม
	- แร่ตระกูลควอตซ์	เขาพระงาม ตำบลเขาพระงาม
โคกสำโรง	- เหล็ก	ตำบลเขาทับควาย
	- หินทราย	เขาเพนียด บ้านเพนียด
โคกเจริญ	- หินเพอร์ไลต์	ตำบลโคกแสมสาร
ท่าม่วง	- หินปูน และแคลไซต์	เขาสมอคอน
ชัยบาดาล	- เบนโทไนต์	ตำบลหินเพลิง ตำบลชัยบาดาล ตำบลชัยนารายณ์
	- โมกุล คาลซีโดนี	เขาภู ตำบลลำนารายณ์
	- หินปูน หินอ่อน	แหล่งเขาน้อย ตำบลซับตะเคียน ตำบลท่าหลวง นิคมสร้างตนเอง ชัยบาดาล เขาดำบล
	- หินเพอร์ไลต์	เขาภู ตำบลลำนารายณ์
สระโบสถ์	- คาสซีโดนี และโอปอ, ไม้ กลายเป็นหิน	บ้านวังไทร
บ้านหมี่	- ฟอสเฟต	บ้านขุดงาม ตำบลดอนดิ่ง
พัฒนานิคม	- หินปูน	แหล่งเขาถ้ำพระ ตำบลหนองบัว
หนองม่วง	- หินปูน	เขาคอก ตำบลดงดินแดง
	- ยิปซั่ม ,ทองคำ	ตำบลบ่อทอง

ปัจจุบันการนำทรัพยากรแร่ในพื้นที่จังหวัดลพบุรีไปใช้ในกิจการต่างๆ มีปริมาณเพิ่มมากขึ้น โดยเฉพาะหินอุตสาหกรรมชนิดหินปูน และหินอุตสาหกรรมชนิดหินบะซอลต์

ตารางที่ 58 จำนวนเหมืองแร่ จำนวนคนงาน และปริมาณแร่ที่ผลิตได้ จำแนกตามชนิดแร่ พ.ศ. 2562-2564

รายการ	2562	2563	2564
จำนวนเหมืองแร่	30	25	27
จำนวนคนงาน	515	485	265
ปริมาณแร่ที่ผลิตได้ (เมตริกตัน)	3,911,162.96	4,585,496.32	4,965,806.00
หินปูน (เพื่ออุตสาหกรรมก่อสร้าง)	631,043.51	1,339,216.47	1,666,983.00
หินอุตสาหกรรมชนิดหินบะซอลต์	125,000.00	279,000.00	315,890.00
แคลไซต์	1,498,959.45	1,406,879.85	1,589,813.00
หินเพอร์ไลต์	5,200.00	3,000.00	3,750.00
หินอุตสาหกรรมชนิดดินเหนียวสี	114,960.00	136,900.00	189,600.00
หินอุตสาหกรรมชนิดดินซีเมนต์	1,536,000.00	1,420,500.00	1,199,770.00

ที่มา : สำนักงานอุตสาหกรรมจังหวัดลพบุรี (ข้อมูล ณ วันที่ 31 กรกฎาคม 2565)

3) สถานการณ์ด้านสิ่งแวดล้อม

(1) คุณภาพน้ำ

ผลการตรวจวัดคุณภาพแหล่งน้ำผิวดินในพื้นที่จังหวัดลพบุรี จำนวน 4 แหล่ง ประจำปีงบประมาณ พ.ศ. 2563 โดยสำนักงานสิ่งแวดล้อมภาคที่ 7 พบว่า คุณภาพน้ำแม่น้ำลพบุรี และแม่น้ำบางขาม อยู่ในเกณฑ์เสื่อมโทรม (WQI เท่ากับ 56 และ 57 ตามลำดับ) แม่น้ำป่าสัก อยู่ในเกณฑ์พอใช้ (WQI เท่ากับ 65) และเขื่อนป่าสักชลสิทธิ์ โดยรวมอยู่ในเกณฑ์ดี (WQI เท่ากับ 76) โดยค่าคะแนนดัชนีคุณภาพน้ำ (Water Quality Index : WQI) แบ่งเป็น 5 ระดับ ได้แก่

- ระดับดีมาก คือ มีคะแนน WQI = 91 - 100 คะแนน
- ระดับดี คือ มีคะแนน WQI = 71 - 90 คะแนน
- ระดับพอใช้ คือ มีคะแนน WQI = 61 - 70 คะแนน
- ระดับเสื่อมโทรม คือ มีคะแนน WQI = 31 - 60 คะแนน
- ระดับเสื่อมโทรมมาก คือ มีคะแนน WQI = 0 - 30 คะแนน

และเมื่อพิจารณาผลการตรวจวัดคุณภาพแหล่งน้ำผิวดินในพื้นที่จังหวัดลพบุรี เปรียบเทียบรายปี ตั้งแต่ปี พ.ศ. 2560 - 2563 พบว่า

(1) แม่น้ำลพบุรี คุณภาพน้ำมีแนวโน้มคงที่ คุณภาพน้ำโดยรวมอยู่ในเกณฑ์เสื่อมโทรม (WQI ตั้งแต่ปี พ.ศ. 2560 - 2563 เท่ากับ 57, 56, 55 และ 56 ตามลำดับ)

(2) แม่น้ำบางขาม คุณภาพน้ำมีแนวโน้มคงที่ คุณภาพน้ำโดยรวมยังอยู่ในเกณฑ์เสื่อมโทรม (WQI ตั้งแต่ปี พ.ศ. 2560 - 2563 เท่ากับ 54, 56, 61 และ 57 ตามลำดับ)

(3) แม่น้ำป่าสัก คุณภาพน้ำมีแนวโน้มลดลง คุณภาพน้ำโดยรวมยังอยู่ในเกณฑ์พอใช้ (WQI ตั้งแต่ปี พ.ศ. 2560 – 2563 เท่ากับ 67, 77, 71 และ 65 ตามลำดับ)

(4) เขื่อนป่าสักชลสิทธิ์ คุณภาพน้ำมีแนวโน้มที่จะดีขึ้น คุณภาพน้ำโดยรวมอยู่ในเกณฑ์พอใช้ (WQI ตั้งแต่ปี พ.ศ. 2560 – 2563 เท่ากับ 70, 72, 69 และ 76 ตามลำดับ)

สภาพปัญหามลพิษทางน้ำของจังหวัดลพบุรีเกิดจากกิจกรรมของชุมชน โรงงานอุตสาหกรรม การปศุสัตว์ และการเกษตรกรรม โดยเฉพาะสถานที่ที่ตั้งอยู่บริเวณริมน้ำไม่บำบัดน้ำเสียก่อนปล่อยลงสู่แหล่งน้ำ และในเมืองใหญ่ๆ ยังไม่มีการดำเนินการจัดการในเรื่องระบบรวบรวมและบำบัดน้ำเสีย มีเพียงชุมชนในเขตเทศบาลเมืองลพบุรี เทศบาลเมืองบ้านหมี่ เทศบาลตำบลหนองม่วง และเทศบาลตำบลท่าวัง ที่มีระบบบำบัดน้ำเสีย ซึ่งบางแห่งไม่สามารถเปิดระบบดำเนินการได้ในบางช่วงเวลา เนื่องจากเครื่องจักรขัดข้อง งบประมาณไม่เพียงพอในการซ่อมบำรุง และความเชี่ยวชาญของผู้ดูแลระบบ

(2) คุณภาพอากาศ

สถานการณ์ฝุ่นละอองขนาดเล็ก PM 2.5 จังหวัดลพบุรี ในช่วงเดือนเมษายน 2565 ถึงเดือนกรกฎาคม 2565 พบว่า ในช่วงเดือนเมษายน มีปริมาณฝุ่นละอองเกินเกณฑ์มาตรฐาน เนื่องจากเป็นช่วงเทศกาล มีผู้เดินทางในช่วงวันหยุดค่อนข้างมาก ทำให้สถานการณ์ฝุ่นละอองขนาดเล็ก PM 2.5 เริ่มมีผลกระทบต่อสุขภาพ จำนวน 9 วัน และมีปริมาณฝุ่นละอองเกินเกณฑ์มาตรฐาน ซึ่งมีผลกระทบต่อสุขภาพ จำนวน 5 วัน

ตารางที่ 59 สถานการณ์ฝุ่นละอองขนาดเล็ก PM 2.5 จังหวัดลพบุรี

เดือน	สถานการณ์ฝุ่นละอองขนาดเล็ก PM 2.5 ตามเกณฑ์คุณภาพอากาศ (จำนวนวัน)				
	ดีมาก	ดี	ปานกลาง	เริ่มมีผลกระทบต่อสุขภาพ	มีผลกระทบต่อสุขภาพ
เมษายน 2565	3	-	13	9	5
พฤษภาคม 2565	19	6	6	-	-
มิถุนายน 2565	29	1	-	-	-
กรกฎาคม 2565	26	4	1	-	-

คุณภาพอากาศ	ดีมาก	ดี	ปานกลาง	เริ่มมีผลกระทบต่อสุขภาพ	มีผลกระทบต่อสุขภาพ
PM _{2.5} (มคก./ลบ.ม.)	0-25	26-37	38-50	51-90	91 ขึ้นไป
AQI	0-25	26-50	51-100	101-200	200 ขึ้นไป

สำหรับวันที่คุณภาพอากาศเริ่มมีผลกระทบต่อสุขภาพ นั้น เนื่องจากมวลอากาศอ่อนกำลังลง ทำให้ความเร็วลมลดลงกลายเป็นลมอ่อน เพดานการลอยตัวของฝุ่นลดลง โดยเฉพาะเวลากลางคืน (อุณหภูมิต่ำ ความเร็วลมต่ำ ค่าฝุ่นสูง) ส่งผลให้เกิดการสะสมตัวของฝุ่นในอากาศสูง

4) ด้านพลังงานทดแทน

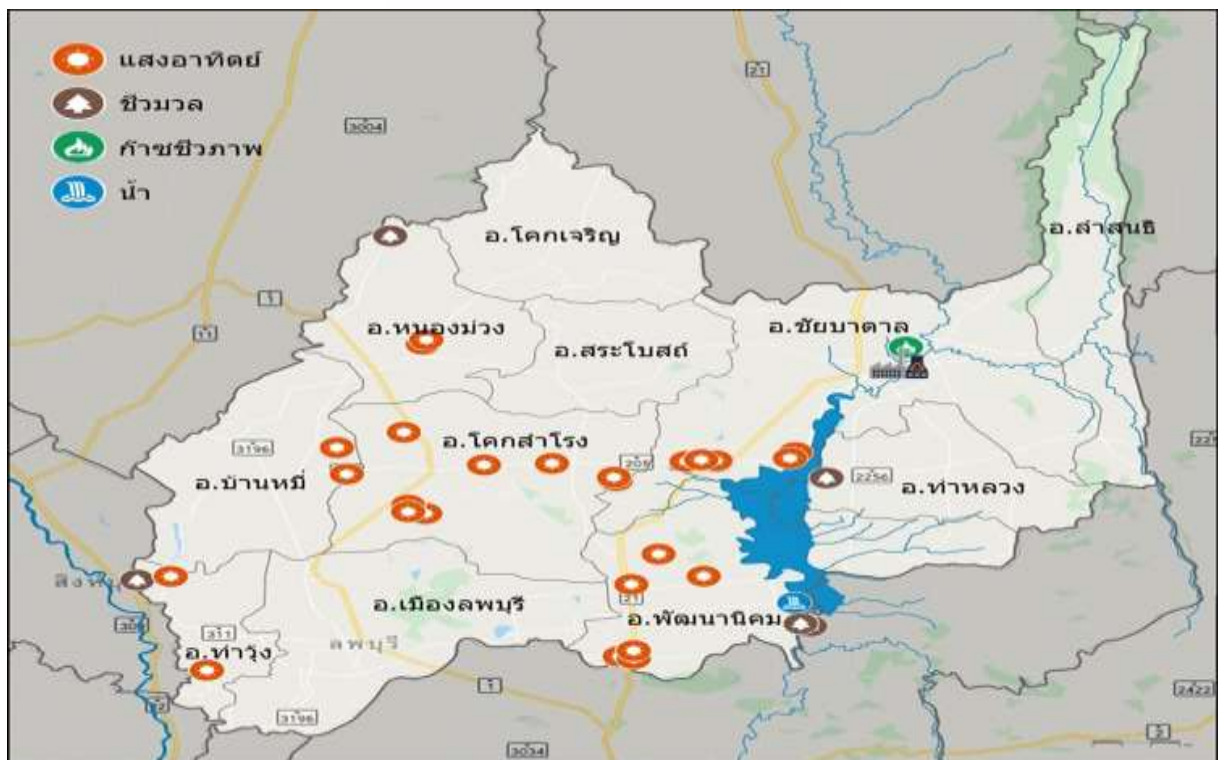
จังหวัดลพบุรีมีแหล่งผลิตพลังงานทดแทนหลายรูปแบบโดยเฉพาะพลังงานแสงอาทิตย์ ก๊าซชีวภาพ เอทานอล ชีวมวล และพลังงานน้ำ มีต้นแบบด้านการผลิตพลังงานทดแทน เหมาะที่จะเป็น แหล่งเรียนรู้ในการลดต้นทุนด้านพลังงานของภาคธุรกิจ และเป็นแหล่งท่องเที่ยวเพื่อการเรียนรู้

การผลิตพลังงานของจังหวัดลพบุรี ไม่มีการผลิตพลังงานจากเชื้อเพลิงฟอสซิล แต่พลังงานที่ผลิตได้ทั้งหมดเป็นพลังงานทดแทน โดยจังหวัดลพบุรี มีโรงไฟฟ้าจากพลังงานทดแทน จำนวนทั้งสิ้น 32 แห่ง แบ่งเป็น โรงไฟฟ้าพลังงานแสงอาทิตย์ จำนวน 25 แห่ง โรงไฟฟ้าชีวมวล จำนวน 5 แห่ง โรงไฟฟ้า ก๊าซชีวภาพ จำนวน 1 แห่ง และโรงไฟฟ้าพลังน้ำ จำนวน 1 แห่ง กำลังการผลิตติดตั้งรวม 319.594 MW ดังนี้

ตารางที่ 60 แสดงข้อมูลด้านพลังงานทดแทน จังหวัดลพบุรี

แหล่งผลิตพลังงาน (ข้อมูล ปี 2565)	จำนวน (แห่ง)	กำลังการผลิต (MW)
โรงไฟฟ้าพลังงานแสงอาทิตย์	25	243.5940
โรงไฟฟ้าพลังงานน้ำ	1	6.7000
โรงไฟฟ้าก๊าซชีวภาพ	1	4.8000
โรงไฟฟ้าชีวมวล	5	64.5000
รวม	32	319.5940

ภาพแสดงที่ตั้งโรงไฟฟ้าในจังหวัดลพบุรี



พลังงานแสงอาทิตย์

จังหวัดลพบุรีเป็นพื้นที่ที่เหมาะสมกับการผลิตพลังงานไฟฟ้าจากพลังงานแสงอาทิตย์ จากฐานข้อมูลในปี 2562 พบว่าจังหวัดลพบุรี มีความเข้มรังสีอาทิตย์ เฉลี่ยต่อพื้นที่ 18.4 เมกะจูล/ตารางเมตร.วัน (MJ/m²-day) และมีศักยภาพเชิงพลังงานแสงอาทิตย์สูง 5,420.04 ktoe

ทั้งนี้ จังหวัดลพบุรี มีโรงไฟฟ้าพลังงานแสงอาทิตย์ จำนวน 25 แห่ง มีกำลังการผลิตติดตั้งรวม 243.594 เมกะวัตต์ โดยมีจำนวนโรงไฟฟ้าคงที่ ตั้งแต่ปี 2559 เนื่องจากนโยบายการหยุดรับคำขอใบอนุญาตประกอบกิจการพลังงานแสงอาทิตย์ที่จำหน่ายเข้าสู่ระบบ และนโยบายสนับสนุนการผลิตไฟฟ้าพลังงานแสงอาทิตย์ที่ติดตั้งบนหลังคา หรือ โซลาร์รูฟท็อป (Rooftop PV System)

ตารางที่ 61 แสดงข้อมูลพลังงานแสงอาทิตย์ จังหวัดลพบุรี

ที่	ประเภท	โรงไฟฟ้า	อำเภอ	กำลังการผลิตติดตั้ง (MW)	ปริมาณขายตามสัญญา (MW)
1	SPP	บริษัท พัฒนาพลังงานธรรมชาติ จำกัด	อ.โคกสำโรง	73	55
2	SPP	บริษัท เสริมสร้างพลังงาน จำกัด	อ.โคกสำโรง	52	40
3	SPP	บริษัท เอสพีพี ซิค จำกัด	อ.โคกสำโรง	41	41
4	VSPP	บจก. กสิกรรมจักรกลลพบุรี	อ.ท่าม่วง	5	5
5	VSPP	บจก. โซลาร์พาร์ค	อ.โคกสำโรง	1.5	1.5
6	VSPP	บจก. ทิพยনারายณ์	อ.ชัยบาดาล	3.564	3
7	VSPP	บจก. บางกอก โซลาร์ พาวเวอร์	อ.พัฒนานิคม	2	2
8	VSPP	บจก. บางกอก โซลาร์ พาวเวอร์	อ.พัฒนานิคม	4.444	4
9	VSPP	บจก. บางกอก โซลาร์ พาวเวอร์ (โครงการลพบุรี 4)	อ.พัฒนานิคม	2.109	2
10	VSPP	บจก. บางกอก โซลาร์ พาวเวอร์ (โครงการลพบุรี 5)	อ.พัฒนานิคม	4.468	4
11	VSPP	บจก. พัฒนาพลังงานธรรมชาติ	อ.โคกสำโรง	8.6	8
12	VSPP	บจก. มีเดียมาร์ค	อ.โคกสำโรง	5.9	5.9
13	VSPP	บจก. มีเดียมาร์ค	อ.บ้านหมี่	5.9	5.9
14	VSPP	บจก. ลพบุรี โซล่า (อะควาติส เอ็นเนอร์จี้)	อ.โคกสำโรง	5	5
15	VSPP	บจก. สแกน อินเตอร์ พาร์อีสต์ เอ็นเนอร์จี้	อ.หนองม่วง	1.26	1.25

ที่	ประเภท	โรงไฟฟ้า	อำเภอ	กำลังการผลิต ติดตั้ง (MW)	ปริมาณขายตาม สัญญา (MW)
16	VSP	บจก. สแกน อินเตอร์ พาร์อีสต์ เอ็นเนอร์ยี	อ.หนองม่วง	1.26	1.25
17	VSP	บจก. อินโดรามา โพลีดิงส์	อ.ท่าม่วง	2.025	2
18	VSP	บจก. อีเนอร์คิว	อ.ชัยบาดาล	1.25	1.24
19	VSP	บจก. อีเนอร์คิว	อ.ชัยบาดาล	1.25	1.24
20	VSP	บจก. อีเนอร์คิว	อ.ชัยบาดาล	1.25	1.24
21	VSP	บจก. อีเอ โซล่า	อ.พัฒนานิคม	8	8
22	VSP	บจก. เอเจ เทคโนโลยี	อ.ชัยบาดาล	3.564	3
23	VSP	บจก. เอ็น.พี.เอส. สตาร์กรุ๊ป	อ.บ้านหมี่	6	6
24	VSP	บจก. เอส อี ซี เอ็นเนอร์ยี	อ.โคกสำโรง	1.25	0.99
25	VSP	บจก. เอสเอเอ็ม โซลาร์ พาวเวอร์ วัน	อ.พัฒนานิคม	2	2
รวม				243.594	210.510

ชีวมวล

จังหวัดลพบุรีมีโรงไฟฟ้าชีวมวล จำนวน 5 แห่ง มีกำลังการผลิตรวม 64.50 เมกะวัตต์ โดยวัตถุดิบส่วนใหญ่เป็นไม้สับ เศษไม้ ชี้เลื่อย แกลบ รวมไปถึงวัสดุเหลือใช้จากการผลิตน้ำตาล เช่น ใบอ้อย กากอ้อย เป็นต้น ช่วงที่ผ่านมาไม่มีโครงการก่อสร้างโรงไฟฟ้าชีวมวลเพิ่มขึ้น อาจเป็นสาเหตุมาจากความกังวลของประชาชนในพื้นที่ เกี่ยวกับผลกระทบต่อสิ่งแวดล้อม รวมทั้งปัญหาการบริหารจัดการวัตถุดิบที่ใช้ในการผลิตพลังงานไฟฟ้าให้เพียงพอ ปี 2564 รัฐบาลมีนโยบายสนับสนุน "โครงการโรงไฟฟ้าชุมชนเพื่อเศรษฐกิจฐานราก" ซึ่งเป็นการจัดตั้งโรงไฟฟ้าขนาดเล็กมาก ที่ใช้เชื้อเพลิงชีวมวล หรือ ก๊าซชีวภาพ (พืชพลังงาน) โดยให้ชุมชนมีส่วนร่วมในการดำเนินโครงการและให้ผลประโยชน์กลับคืนสู่ชุมชน จากการจำหน่ายไฟฟ้าร่วมกับภาคเอกชน

ตารางที่ 62 แสดงข้อมูลโรงไฟฟ้าชีวมวล จังหวัดลพบุรี

ที่	ประเภท	โรงไฟฟ้า	อำเภอ	กำลังการผลิต ติดตั้ง (MW)	ปริมาณขาย ตามสัญญา (MW)
1	VSP	บจก. ทูเอ็นเนอร์จี เพาเวอร์ ลพบุรี	อ.พัฒนานิคม	7.5	6.8
2	VSP	บจก. อุตสาหกรรมน้ำตาล ที.เอ็น.	อ.ท่าหลวง	36	8
3	VSP	บจก. เอพลัส พาวเวอร์	อ.หนองม่วง	1.8	1.5
4	VSP	บจก. เอเวอร์กรีน พลัส	อ.พัฒนานิคม	9.8	8
5	VSP	บจก. เอสเอ็มที ไบโอบีโอส	อ.ท่าม่วง	9.4	8
รวม				64.5	32.3

ก๊าซชีวภาพ

จังหวัดลพบุรีมีโรงไฟฟ้าก๊าซชีวภาพ โดยใช้ก๊าซเสียจากการผลิตแป้งมันสำปะหลัง จำนวน 1 แห่ง อยู่ในพื้นที่อำเภอชัยบาดาล กำลังการผลิตติดตั้ง 4.80 เมกะวัตต์ หรือเทียบเท่า 2.89 ktoe ต่อปี

นอกจากนี้ ในฟาร์มปศุสัตว์ หรือในโรงงานอุตสาหกรรมที่มีน้ำเสีย สามารถผลิต ก๊าซชีวภาพ นำไปใช้ประโยชน์ได้ โดยเป็นแหล่งเชื้อเพลิงเพื่อผลิตพลังงานความร้อน หรือใช้ในการผลิตพลังงานไฟฟ้า นำมาใช้ในกิจการหรือครัวเรือนตนเอง และยังสามารถรวมกลุ่มวิสาหกิจชุมชนเพื่อร่วมลงทุนกับภาคเอกชน ในโครงการโรงไฟฟ้าชุมชนเพื่อเศรษฐกิจฐานราก ตามนโยบายของรัฐบาลได้

พลังงานน้ำ

จังหวัดลพบุรีมีโรงไฟฟ้าพลังน้ำ จำนวน 1 แห่ง คือ โรงไฟฟ้าพลังน้ำเขื่อนป่าสักชลสิทธิ์ ดำเนินการโดยการไฟฟ้าฝ่ายผลิตแห่งประเทศไทย (กฟผ.) มีกำลังการผลิตติดตั้ง 6.70 เมกะวัตต์ คาดว่า จะสามารถผลิตไฟฟ้าได้เฉลี่ยปีละ 34.80 ล้านหน่วยกิโลวัตต์-ชั่วโมง หรือเทียบเท่า 2.99 ktoe ต่อปี

เอทานอล

พลังงานทดแทนที่ผลิตได้ จะอยู่ในรูปของเชื้อเพลิงชีวภาพ ได้แก่ เอทานอล ซึ่งนำไปเป็นส่วนผสมในน้ำมันเชื้อเพลิง โดยจังหวัดลพบุรี มีโรงงานผลิตเอทานอล จากมันสำปะหลัง จำนวน 1 แห่ง คือ บริษัท ทรัพย์ทิพย์ จำกัด ตั้งอยู่ที่อำเภอชัยบาดาล มีกำลังการผลิตเฉลี่ย 66 ล้านลิตรต่อปี นอกจากนี้ ยังสามารถนำก๊าซชีวภาพที่เกิดจากน้ำเสียของกระบวนการผลิตเอทานอล มาผลิตไฟฟ้าเพื่อส่งกลับไปใช้ในกระบวนการผลิตเอทานอลหรือจำหน่ายให้การไฟฟ้าได้อีกด้วย

พืชพลังงาน

จังหวัดลพบุรีมีการทำเกษตรกรรมกระจายอยู่ทั่วทั้งจังหวัด ซึ่งนอกจากผลผลิตทางการเกษตรที่ได้แล้ว ยังมีผลพลอยได้เกิดขึ้นคือเศษวัสดุเหลือใช้จากการเกษตรหรือชีวมวลซึ่งจากการเกษตรที่สามารถนำไปใช้เป็นพลังงานทดแทนได้ โดยศักยภาพเชิงพลังงานจากชีวมวลแข็งของจังหวัดลพบุรี รวมเท่ากับ 1,354.54 พันตันเทียบเท่าน้ำมันดิบ (ktoe) ประเภทชีวมวลที่มากที่สุดคือ ยอดและใบอ้อยโรงงาน มีศักยภาพเท่ากับ 537.17 พันตันเทียบเท่าน้ำมันดิบ (ktoe) รองลงมาคือกากอ้อย และฟางข้าว มีศักยภาพเท่ากับ 372.00 และ 232.88 พันตันเทียบเท่าน้ำมันดิบ (ktoe) ตามลำดับ ซึ่งจะเห็นว่าพืชที่มีศักยภาพเชิงพลังงานส่วนใหญ่ ได้มาจากอ้อยโรงงาน และข้าว ซึ่งเป็นพืชเศรษฐกิจหลักของจังหวัดลพบุรี โดยมีศักยภาพเชิงพลังงานลดลงจากปี 2561 ร้อยละ 6.21 เนื่องจากปัญหาภัยแล้ง โดยมีปริมาณพืชพลังงานอยู่ในลำดับที่ 10 ของประเทศ

ขยะมูลฝอย

ปัญหาขยะมูลฝอยมีแนวโน้มที่จะรุนแรงขึ้น เนื่องจากปริมาณขยะมูลฝอยที่เพิ่มขึ้นทุกปีโดยเฉพาะในเขตเทศบาลเมือง และชุมชนขนาดใหญ่ เนื่องจากการขยายตัวของภาคธุรกิจต่างๆ การจัดการขยะมูลฝอยมีปัญหาในทุกขั้นตอน ตั้งแต่การคัดแยกจากแหล่งกำเนิด การเก็บรวบรวม การเก็บขนที่มีรถเก็บขนไม่เพียงพอ ทำให้เกิดมูลฝอยตกค้างตามแหล่งต่างๆ และการกำจัดขยะมูลฝอยที่ไม่ถูกต้องหลัก สุขาภิบาล เทศบาล และองค์การบริหารส่วนตำบลที่มีการให้บริการเก็บขนขยะมูลฝอยส่วนใหญ่ยังใช้วิธีการกำจัดแบบเทกองกับพื้น ผสมไปกับการไถกลบ เมื่อเวลาขยะมูลฝอยที่เทกองมีปริมาณมาก สำหรับองค์การบริหารส่วนตำบลที่ยังไม่มีบริการเก็บขนขยะมูลฝอย ประชาชนจะกำจัดขยะเอง ซึ่งส่วนใหญ่ใช้วิธีการกองสุ่ม

แล้วเผา องค์การบริหารส่วนตำบลที่มีพื้นที่ติดกับเทศบาล บางแห่งจ้างเทศบาลเก็บขนไปกำจัด ซึ่งการกำจัดขยะแบบไม่ถูกหลักสุขาภิบาลก่อผลกระทบต่อสิ่งแวดล้อม เช่น ดินและอากาศ รวมไปถึงเหตุรำคาญ ส่วนเทศบาลที่มีระบบกำจัดขยะมูลฝอยที่ถูกหลักสุขาภิบาลก็ยังมีประสบปัญหาด้านงบประมาณในการดำเนินการ ทั้งขาดบุคลากรที่มีความรู้ความชำนาญเฉพาะทางในการควบคุมระบบทำให้การดำเนินงานไม่เป็นไปตาม ขั้นตอนและมีประสิทธิภาพ ตามที่ได้ศึกษาออกแบบไว้ก่อนการก่อสร้าง

จังหวัดลพบุรี มีนโยบายที่มุ่งเน้นการจัดการขยะมูลฝอยที่ต้นทางเป็นหลัก เพื่อใช้ประโยชน์จากขยะมูลฝอย และลดภาระขององค์กรปกครองส่วนท้องถิ่นในการกำจัดขยะ รวมทั้ง อบรมให้ความรู้และปลูกสร้างจิตสำนึกแก่ประชาชนและเยาวชน เพื่อก่อให้เกิดความร่วมมือในอนาคต ตลอดจนส่งเสริมสนับสนุนให้องค์กรปกครองส่วนท้องถิ่นในจังหวัดลพบุรีมีการจัดการขยะอย่างถูกหลักวิชาการ ตั้งแต่ต้นทาง กลางทาง จนถึงปลายทาง

ปริมาณขยะที่เกิดขึ้นในจังหวัดลพบุรีจากการคำนวณอัตราการเกิดขยะ และจำนวนประชากรตามขนาดของชุมชน ณ ปี พ.ศ. 2563 มีปริมาณขยะที่เกิดขึ้นทั้งจังหวัดลพบุรี 709.25 ตัน/วัน โดยพบว่า อำเภอเมืองลพบุรี มีปริมาณขยะมูลฝอยที่เกิดขึ้นในแต่ละวันมากที่สุด จำนวน 247.60 ตันต่อวัน รองลงมาคือ อำเภอชัยบาดาล 83.18 ตันต่อวัน อำเภอโคกสำโรง 75.52 ตันต่อวัน และอำเภอสระโบสถ์ มีปริมาณขยะมูลฝอยที่เกิดขึ้นในแต่ละวันน้อยที่สุด 20.26 ตันต่อวัน

ตารางที่ 63 ปริมาณขยะที่เกิดขึ้นในจังหวัดลพบุรีจากการคำนวณอัตราการเกิดขยะและจำนวนประชากรตามขนาดของชุมชน

อำเภอ	ประเภท อปท.						ปริมาณขยะ (ตัน/วัน)			
	เทศบาลเมือง		เทศบาลตำบล		อบต.		เทศบาล	เทศบาล	อบต.	รวม
	แห่ง	คน	แห่ง	คน	แห่ง	คน	เมือง	ตำบล		
เมืองลพบุรี	2	51,385	6	104,045	14	90,630	59.09	106.13	82.38	247.60
โคกสำโรง	-	-	1	5,845	13	76,432	-	5.96	69.55	75.52
ชัยบาดาล	-	-	1	15,883	16	73,605	-	16.20	66.98	83.18
บ้านหมี่	1	3,230	-	-	20	69,719	3.71	-	63.44	67.16
พัฒนานิคม	-	-	4	24,848	7	43,191	-	25.34	39.30	64.65
ท่าหลวง	-	-	1	3,885	5	25,785	-	3.96	23.46	27.43
ท่าม่วง	-	-	5	15,731	7	32,844	-	16.05	29.89	45.93
สระโบสถ์	-	-	1	7,274	3	14,110	-	7.42	12.84	20.26
โคกเจริญ	-	-	-	-	5	24,384	-	-	22.19	22.19
ลำสนธิ	-	-	-	-	6	27,251	-	-	24.80	24.80
หนองม่วง	-	-	1	5,042	6	27,909	-	5.14	25.40	30.54
รวม	3	54,615	20	182,553	102	505,760	62.80	186.20	460.23	709.26

ที่มา : ข้อมูลประชากรจากระบบสถิติทางการทะเบียน ปี พ.ศ. 2564 ของกระทรวงมหาดไทย

(http://stat.dopa.go.th/stat/statnew/upstat_age.php) และข้อมูลปริมาณขยะจากการคำนวณ

- การบริหารจัดการขยะมูลฝอยชุมชน

จังหวัดลพบุรี มีองค์กรปกครองส่วนท้องถิ่นทั้งหมด 125 แห่ง มีจำนวนหมู่บ้าน/ชุมชน จำนวนทั้งสิ้น 1,122 แห่ง มีหมู่บ้าน/ชุมชน ที่มีการดำเนินกิจกรรมการคัดแยกขยะครัวเรือนแล้วครบทุกแห่ง คิดเป็นร้อยละ 100 ของหมู่บ้าน/ชุมชนทั้งหมด (ข้อมูลจากสำนักงานส่งเสริมการปกครองท้องถิ่นจังหวัดลพบุรี) โดยองค์กรปกครองส่วนท้องถิ่นมีการจัดการขยะมูลฝอยชุมชนแยกเป็น

1) องค์กรปกครองส่วนท้องถิ่นที่มีการเก็บขนขยะมูลฝอย ทั้งสิ้นจำนวน 70 แห่ง (ร้อยละ 56)

- สถานที่กำจัดแบบถูกหลักวิชาการ จำนวน 2 แห่ง (ทม.บ้านหมี่ : Engineered Landfill และ ทต.โคกสำโรง : Engineered Landfill)

- สถานที่กำจัดแบบไม่ถูกหลักวิชาการ (การเทกอง (Open Dump)) จำนวน 34 แห่ง

- นำขยะมูลฝอยไปทิ้งร่วมกับองค์กรปกครองส่วนท้องถิ่นอื่น จำนวน 34 แห่ง

2) องค์กรปกครองส่วนท้องถิ่นที่ไม่มีการเก็บขนขยะมูลฝอย มีจำนวน 55 แห่ง (ร้อยละ 44)

- การจัดการขยะมูลฝอยที่ถูกหลักวิชาการ

จังหวัดลพบุรี มีสถานที่กำจัดขยะมูลฝอยที่ถูกหลักวิชาการ จำนวน 2 แห่ง คือ เทศบาลเมืองบ้านหมี่ และเทศบาลตำบลโคกสำโรง ปัจจุบันเทศบาลเมืองบ้านหมี่ดำเนินการบริหารจัดการสถานที่กำจัดขยะมูลฝอย โดยวิธีการฝังกลบเชิงวิศวกรรม (Engineered Landfill) ซึ่งเป็นการกำจัดขยะมูลฝอยอย่างถูกต้องตามหลักวิชาการ โดยมีการบดอัดและฝังกลบด้วยดินเป็นประจำทุกวัน และมีหน่วยงานอื่นนำขยะมูลฝอยมากำจัดร่วมด้วยอีกจำนวน 10 แห่ง สำหรับเทศบาลตำบลโคกสำโรง บริหารจัดการสถานที่กำจัดขยะมูลฝอยโดยวิธีการฝังกลบเชิงวิศวกรรม (Engineered Landfill) เช่นกัน เป็นการกำจัดขยะมูลฝอยอย่างถูกต้องตามหลักวิชาการ โดยมีการบดอัดและฝังกลบด้วยดินเป็นประจำทุกวัน ไม่มีหน่วยงานอื่นนำขยะมูลฝอยมากำจัดร่วม

- ขยะมูลฝอยติดเชื้อ

ขยะมูลฝอยติดเชื้อ แหล่งกำเนิดจากสถานพยาบาล พบว่าการจัดการขยะมูลฝอย เหล่านี้ยังถูกทิ้งปะปนกับขยะมูลฝอยทั่วไป ทำให้เป็นการเพิ่มความเสี่ยงในการแพร่กระจายเชื้อโรค ซึ่งมีผลต่อสุขภาพอนามัยของประชาชน โดยเฉพาะสุขภาพอนามัยของเจ้าหน้าที่ปฏิบัติงานเก็บขนหรือผู้ทำงานในสถานที่กำจัดซึ่งได้เกิดการเจ็บป่วย รวมทั้งการเกิดความเสี่ยงของการแพร่กระจายเชื้อโรคทำให้มีผลกระทบต่อสุขภาพของประชาชนและสิ่งแวดล้อมในเขตเมืองทั่วไป สำนักงานสาธารณสุขจังหวัดลพบุรี มีการติดตามและประเมินคุณภาพการจัดการขยะมูลฝอยติดเชื้อตามเกณฑ์มาตรฐานของกระทรวงสาธารณสุข กับสถานพยาบาลต่างๆ ได้แก่ โรงพยาบาลสังกัดกระทรวงสาธารณสุข จำนวน 12 แห่ง โรงพยาบาลนอกสังกัดกระทรวงสาธารณสุข จำนวน 4 แห่ง (สังกัดกระทรวงกลาโหม 2 แห่ง และเอกชน 2 แห่ง) พบว่า ทุกแห่งผ่านเกณฑ์มาตรฐานการประเมินการจัดการขยะมูลฝอยติดเชื้อ โดยสถานพยาบาลทุกแห่งมีการจ้างบริษัทเอกชนขนส่งนำไปกำจัดอย่างถูกหลักวิชาการ นอกจากนี้ คลินิกหรือสถานพยาบาลเอกชน และสถานพยาบาลสัตว์ จำนวน 291 แห่ง ได้มีการนำส่งขยะมูลฝอยติดเชื้อไปกำจัดยังโรงพยาบาลในพื้นที่ ครอบคลุมทุกแห่ง

● ขยะอันตรายชุมชน

จังหวัดลพบุรี ร่วมกับ องค์การบริหารส่วนจังหวัดลพบุรี วางรูปแบบการจัดการขยะอันตรายชุมชนในพื้นที่จังหวัดลพบุรี โดยมีการกำหนดศูนย์รวบรวมขยะอันตรายชุมชน อำเภอละ 1 แห่ง รวม 11 ศูนย์เพื่อนัดหมายองค์กรปกครองส่วนท้องถิ่นทุกแห่งในแต่ละอำเภอ นำขยะอันตรายชุมชนมาส่งให้ องค์การบริหารส่วนจังหวัดลพบุรี ณ ศูนย์รวบรวมขยะอันตรายชุมชนแต่ละอำเภอ ซึ่งองค์การบริหารส่วนจังหวัดลพบุรี จะนำไปรวบรวม และว่าจ้างบริษัทเอกชน ที่ได้รับอนุญาตกำจัดขยะอันตรายนำไปกำจัดอย่างถูกหลักวิชาการตามเทคโนโลยีของบริษัทต่อไป

สภาพปัญหาด้านขยะมูลฝอย ปัจจุบันมีขยะมูลฝอยตกค้างสะสมในสถานที่กำจัดขยะมูลฝอยปริมาณมาก การกำจัดขยะมูลฝอยไม่ถูกต้องตามหลักวิชาการ ศูนย์กำจัดขยะมูลฝอยรวมของจังหวัดไม่เพียงพอ ติดปัญหาข้อระเบียบกฎหมายที่เกี่ยวข้องกับการดำเนินการบริหารจัดการขยะมูลฝอยรวมทั้งข้อบัญญัติท้องถิ่นไม่ครอบคลุมการคัดแยกและกำจัดขยะมูลฝอยและของเสียอันตราย และประชาชนส่วนใหญ่ขาดจิตสำนึก และวินัยในการลดและคัดแยกขยะ

3.1.3 ประเด็นปัญหาและความต้องการของประชาชนในพื้นที่

จังหวัดลพบุรี ได้นำผลจากการจัดทำแผนพัฒนาอำเภอ สรุปประเด็นปัญหาความต้องการของพื้นที่อำเภอ ซึ่งเกิดจากการประชาคมตามกระบวนการจัดทำแผนตั้งแต่ระดับหมู่บ้าน ชุมชน ตำบล และอำเภอ ตามกระบวนการแผนพัฒนาอำเภอ One Plan โดยสรุปประเด็นปัญหาความต้องการของประชาชนจังหวัดลพบุรี ตามลำดับความสำคัญ รวม 10 ด้าน นำเสนอเชื่อมโยงอย่างสอดคล้องตามแผนพัฒนาจังหวัด ดังนี้

ตารางที่ 64 แสดงประเด็นปัญหาและความต้องการของประชาชนในพื้นที่

ลำดับ	ประเด็นปัญหาที่สำคัญ	รายละเอียดความต้องการของประชาชน	พื้นที่
1	ปัญหาความต้องการก่อสร้างปรับปรุง ซ่อมแซมเส้นทางคมนาคมเพื่อการสัญจร การเกษตร และการดำรงชีวิต	ประชาชนในพื้นที่จังหวัดลพบุรี ทั้งผู้ที่มีภูมิลำเนาอยู่ภายในจังหวัดและประชากรแฝงที่เข้ามาทำงานในพื้นที่ มีวิถีชีวิตความจำเป็นต้องเดินทางสัญจรไปกลับจากสถานที่ทำงาน บ้าน ที่พักเป็นประจำทุกวัน รวมทั้งจังหวัดลพบุรี เป็นจังหวัดที่มีถนนเส้นทางสายหลักและสายรองสำหรับการสัญจรของประชาชนในช่วงเทศกาล โดยมีเส้นทางเชื่อมต่อทั้งจังหวัดสระบุรี นครราชสีมา ชัยภูมิ เพชรบูรณ์ พระนครศรีอยุธยา สิงห์บุรี อ่างทอง ชัยนาท และนครสวรรค์ โดยปัจจุบันการพัฒนาเส้นทางคมนาคม	พื้นที่อำเภอ ทุกอำเภอ

ลำดับ	ประเด็นปัญหาที่สำคัญ	รายละเอียดความต้องการของประชาชน	พื้นที่
		<p>ต่าง ๆ ยังไม่ครอบคลุมทุกพื้นที่หมู่บ้าน และถนนหลาย ๆ แห่งเกิดชำรุด ทรุดโทรม รวมทั้งขนาดความกว้างของเส้นทาง การขาดจุดกัลป์รถบางแห่งที่มีความเสี่ยงต่อการเกิดอุบัติเหตุ ระบบแสงสว่างและระบบท่อระบายน้ำ ไม่เหมาะสมและเพียงพอรองรับกับการสัญจรของรถยนต์ ส่งผลให้เกิดปัญหาอุบัติเหตุ ปัญหาน้ำท่วมถนน น้ำท่วมขังบริเวณพื้นที่ติดถนน ทั้งนี้ เกษตรกรในแต่ละพื้นที่ประสบปัญหาเส้นทางสัญจรในการทำการเกษตรบางพื้นที่ยังไม่ได้รับการก่อสร้าง และบางพื้นที่เกิดการชำรุดทรุดโทรมจึงเป็นเหตุปัญหาคความต้องการหลักที่สำคัญที่ประชาชนในทุกพื้นที่</p>	
2	<p>ปัญหาการบริหารจัดการน้ำเพื่อแก้ไขปัญหายุทกภัย ภัยแล้ง สำหรับการอุปโภค บริโภค และการเกษตรในพื้นที่</p>	<p>จังหวัดลพบุรีเป็นพื้นที่ลักษณะที่ราบลุ่มและที่เขาคือเป็นแหล่งทำการเกษตรสำหรับเพาะปลูกข้าว ข้าวโพด มันสำปะหลัง อ้อย รวมไปถึงการปศุสัตว์ ทั้งนี้ ในช่วงระยะเวลา ๒ ปีที่ผ่านมา จังหวัดลพบุรีประสบปัญหากับภัยแล้งและอุทกภัยขนาดใหญ่ส่งผลให้เกิดการสูญเสียชีวิตและทรัพย์สิน การขาดแหล่งน้ำสำหรับอุปโภค บริโภค รวมทั้งการทำไร่นาเพื่อการเกษตรในหลายอำเภอ ซึ่งประชาชนได้เสนอปัญหาความต้องการในหลาย ๆ ประเด็น ได้แก่ การขุดลอกคลอง การจัดหาแหล่งน้ำผิวดินและใต้ดิน การขยายระบบประปา การก่อสร้าง/ซ่อมแซมฝายน้ำล้น การจัดหาอุปกรณ์ในการหาแหล่งน้ำพลังงานแสงอาทิตย์ การซ่อมแซม/ขยายท่อระบายน้ำให้มีประสิทธิภาพ การชดเชยค่าเสียหายให้กับประชาชนที่ประสบอุทกภัยที่ไม่เหมาะสม รวมไปถึงการบูรณาการจัดการน้ำในพื้นที่โดยการมีส่วนร่วมของทุกภาคส่วนที่ยั่งยืน</p>	<p>อำเภอลำสนธิ อำเภอโคกสำโรง อำเภอชัยบาดาล อำเภอบ้านหมี่ อำเภอเมืองลพบุรี และอำเภอท่าม่วง</p>

ลำดับ	ประเด็นปัญหาที่สำคัญ	รายละเอียดความต้องการของประชาชน	พื้นที่
3	ปัญหาเรื่องที่ดินกับสิทธิสวัสดิการแห่งรัฐ	จังหวัดลพบุรีมีบริเวณพื้นที่ของการประกาศเขตพื้นที่ป่าไม้ในแถบบริเวณอำเภอโคกเจริญ ท่าหลวง และชัยบาดาล ส่งผลให้เกิดปัญหาความเดือดร้อนของประชาชน และหน่วยงานราชการ ทั้งในเรื่องขอการออกเอกสารสิทธิ์ในที่ดินทำกิน ความล่าช้าของการพิจารณาอนุญาตให้ใช้พื้นที่ป่าของกรมป่าไม้ รวมทั้งปัญหาความขัดแย้งในเรื่องแนวเขตที่ดินกับทะเบียนบ้านที่ไม่สอดคล้องกัน ส่งผลให้เกิดเกิดการชะงักและการรับสิทธิการให้บริการของรัฐเพื่อพัฒนาคุณภาพชีวิตของประชาชนในพื้นที่ทั้ง ๔ อำเภอ จึงได้เสนอปัญหาความต้องการดังกล่าวให้หน่วยงานที่เกี่ยวข้องพิจารณาหาแนวทางแก้ไข	อำเภอท่าหลวง อำเภอชัยบาดาล อำเภอบ้านหมี่และ อำเภอโคกเจริญ
4	ปัญหาขยะในพื้นที่ขาดการบริหารจัดการที่ยังไม่มีประสิทธิภาพ	จังหวัดลพบุรีมีปัญหาเรื่องของการบริหารจัดการขยะในภาพรวมหลายพื้นที่ ได้แก่ สถานที่ทิ้งขยะในพื้นที่อำเภอเมืองลพบุรีส่งกลิ่นให้กับประชาชนในพื้นที่ใกล้เคียง รวมทั้งการขาดสถานที่ทิ้งขยะ รถเก็บขยะ การขาดจิตสำนึกและองค์ความรู้ในการทิ้งและคัดแยกขยะของครัวเรือน การขาดงบประมาณขององค์กรปกครองส่วนท้องถิ่นหลายแห่งที่ไม่สามารถบริหารจัดการด้านขยะที่เพียงพอ รวมทั้งการขาดระบบการทำงานในการแก้ไขปัญหาด้านขยะแบบบูรณาการ	พื้นที่อำเภอ ทุกอำเภอ
5	ปัญหาการแพร่ระบาดของยาเสพติด	จังหวัดลพบุรีประสบปัญหากับยาเสพติดในทุกพื้นที่ ส่งผลให้เกิดปัญหาความอ่อนแอตั้งแต่ระดับบุคคล ครอบครัว ชุมชน ไปถึงระดับสังคมขนาดใหญ่ ทั้งในเรื่องของปัญหาอาชญากรรม การศึกษา และคุณภาพชีวิตของประชาชน ทั้งนี้ ปัญหาดังกล่าวเกิดจากความอ่อนแอของสถาบันครอบครัวและชุมชน ค่านิยมของวัฒนธรรมการดำรงชีวิต ผู้มีอิทธิพล และการบังคับใช้กฎหมายและวิธีการในการบูรณาการแก้ไขปัญหาของหน่วยงานที่เกี่ยวข้อง ประเด็นดังกล่าวจึงเป็นเรื่องสำคัญที่ต้องมีการดำเนินการแก้ไข	พื้นที่อำเภอ อำเภอ

ลำดับ	ประเด็นปัญหาที่สำคัญ	รายละเอียดความต้องการของประชาชน	พื้นที่
6	การส่งเสริมสนับสนุนในพื้นที่ให้มีการรวมกลุ่มสำหรับการทำการปศุสัตว์	เนื่องด้วยปัญหาการแพร่ระบาดของโรคติดเชื้อไวรัสโคโรนา 2019 (COVID – 19) ที่ผ่านมา ส่งผลให้ประชาชนในพื้นที่เกิดการว่างงานเป็นจำนวนมาก เกิดปัญหาเรื่องรายได้ในการดำรงชีวิตในระดับครอบครัวไม่เพียงพอ ปัญหาหนี้สิน ปัญหาสินค้าราคาแพง จึงมีประชาชนบางพื้นที่ต้องการรวมกลุ่มทำการทำการปศุสัตว์ โดยการเลี้ยงโคเนื้อในอำเภอโคกเจริญ และการเลี้ยงไก่พันธุ์พื้นเมือง ไก่ไข่ และไก่เนื้อในพื้นที่อำเภอบ้านหมี่ และอำเภอลำสนธิ แต่อย่างไรก็ตามการรวมกลุ่มของประชาชนยังขาดงบประมาณในการจัดหาโคเนื้อ และการจัดหาพันธุ์ไก่	พื้นที่อำเภอโคกเจริญ อำเภอบ้านหมี่ และอำเภอลำสนธิ
7	ปัญหาการบริหารจัดการด้านทรัพยากรธรรมชาติ มลพิษ และสิ่งแวดล้อม	จังหวัดลพบุรีมีปัญหามลพิษสำหรับการเผาไร่อ้อย สำหรับการทำการเกษตร ปัญหาการควบคุมปริมาณสิ่งทิ้งในพื้นที่ในเมืองและชนบท รวมทั้งการบุกรุกทำลายป่าชุมชน ส่งผลให้เกิดปัญหาทางด้านมลพิษ และการอนุรักษ์ทรัพยากรทางธรรมชาติ ประชาชนจึงได้ร้องขอให้หน่วยงานรัฐเข้ามาแก้ไขปัญหาดังกล่าว	อำเภอบ้านหมี่ อำเภอเมืองลพบุรี อำเภอท่าหลวง อำเภอหนองม่วง อำเภอโคกเจริญ และอำเภอชัยบาดาล
8	การพัฒนาแหล่งท่องเที่ยวเชิงวัฒนธรรมและการเกษตร	ประชาชนบางพื้นที่มีความต้องการในการพัฒนาแหล่งวัฒนธรรมในชุมชน ให้เป็นแหล่งท่องเที่ยวสำหรับผู้สัญจรไปมา ในช่วงเทศกาลวันหยุดยาว ได้แก่ วัดศิรินาครัตนาราม ตำบลชอนสารเดช วัดโพธิ์เงิน ตำบลบ่อทอง อำเภอหนองม่วง และปราสาทนางผมหอม ตำบลหนองรี อำเภอลำสนธิ ซึ่งอยากขอรับการสนับสนุนจากหน่วยงานที่เกี่ยวข้องทั้งในเรื่องของการปรับปรุงพื้นที่ถนนเส้นทาง การปรับปรุงภูมิทัศน์ การจัดการตลาดเกษตร และการจัดสถานที่พักผ่อนหย่อนใจในพื้นที่ดังกล่าว	อำเภอหนองม่วง และอำเภอลำสนธิ

ลำดับ	ประเด็นปัญหาที่สำคัญ	รายละเอียดความต้องการของประชาชน	พื้นที่
9	การแก้ไขปัญหาและพัฒนาคุณภาพชีวิตให้กับประชาชนในชุมชนอย่างยั่งยืน	เนื่องด้วยบริบทสภาพแวดล้อมของจังหวัดลพบุรีที่เปลี่ยนไปจากการเติบโตและขยายความเป็นเมืองมากขึ้น ส่งผลให้การประกอบอาชีพภาคบริการขยายตัว รวมทั้งการนำมาซึ่งปัญหาของคุณภาพชีวิตคนที่ยิ่งขึ้น ประชาชนหลายพื้นที่จึงมีความต้องการให้หน่วยงานที่เกี่ยวข้องเข้ามาแก้ไขปัญหาและพัฒนาบุคลากรทั้งเด็ก ผู้สูงอายุ คนจรจัด สุนัขจรจัด การพัฒนาพื้นที่ออกกำลังกาย การส่งเสริมอาชีพ การจัดการงาน การจัดระเบียบสังคม การแก้ไขปัญหาหนี้สิน ฯลฯ	พื้นที่อำเภอ ทุกอำเภอ
10	การบูรณาการทำงานแก้ไขปัญหา/ความต้องการระดับพื้นที่	เนื่องด้วยการแก้ไขปัญหาและพัฒนาพื้นที่ของจังหวัดลพบุรีที่ผ่านมา มีการดำเนินการโดยหน่วยงานในทุกภาคส่วนมาอย่างต่อเนื่อง แต่ไม่สามารถตอบปัญหาความต้องการของประชาชนในระดับหมู่บ้าน ชุมชน ตำบล อำเภอได้ทุกปัญหา ทั้งนี้ปัญหาของส่วนราชการที่มีข้อแตกต่างในระดับของการบังคับบัญชาที่บางหน่วยงานไม่มีบุคลากรในระดับอำเภอ ตำบล หมู่บ้าน ข้อจำกัดด้านทรัพยากรและบุคลากร ข้อจำกัดในการใช้แหล่งงบประมาณที่ไม่เอื้ออำนวยให้หน่วยงานที่รับผิดชอบ ภารกิจได้ขอรับงบประมาณโดยตรง ปัญหาความเข้าใจในกฎระเบียบของการปฏิบัติในการจัดทำและประสานแผนระดับพื้นที่ทั้งหน่วยงานภายใต้กระทรวงมหาดไทย และหน่วยงานอื่น ๆ ส่งผลให้การเสนอปัญหาระดับพื้นที่ไม่สามารถส่งให้หน่วยงานต่าง ๆ ที่รับผิดชอบได้ดำเนินการแก้ไขปัญหาโดยตรง จึงเป็นเรื่องสำคัญที่เกิดกระบวนการทำงานประสานแผนและแก้ไขปัญหาในพื้นที่จังหวัดลพบุรี ไม่สามารถดำเนินการได้อย่างมีประสิทธิภาพ	พื้นที่อำเภอ ทุกอำเภอ

3.1.4 ผลการพัฒนาและการแก้ไขปัญหาในช่วงปีที่ผ่านมา

สรุปผลการดำเนินงานขับเคลื่อนแผนพัฒนาจังหวัดลพบุรี พ.ศ. 2561 – 2565 (ฉบับทบทวน พ.ศ. 2565) (แผนปฏิบัติการราชการจังหวัดลพบุรี ประจำปีงบประมาณ พ.ศ. 2565)

จังหวัดลพบุรี กำหนดประเด็นการพัฒนาของจังหวัดลพบุรี ตามแผนพัฒนาจังหวัดลพบุรี (พ.ศ. 2561 – 2565) ฉบับทบทวน พ.ศ. 2565 จำนวน 4 ประเด็นการพัฒนา ซึ่งในปีงบประมาณ พ.ศ. 2565 จังหวัดลพบุรีได้รับจัดสรรงบประมาณตามแผนปฏิบัติการราชการจังหวัดลพบุรี ประจำปีงบประมาณ พ.ศ. 2565 จำนวน 16 โครงการ 32 กิจกรรม งบประมาณ 192,303,000 บาท เพื่อดำเนินการขับเคลื่อนการพัฒนาตามประเด็นการพัฒนาของจังหวัดลพบุรี โดยจำแนกงบประมาณที่ได้รับจัดสรรตามประเด็นการพัฒนาตามตาราง ดังนี้

ตารางที่ 65 แสดงการสนับสนุนงบประมาณตามแผนพัฒนาจังหวัดลพบุรี พ.ศ. 2561-2565 (ฉบับทบทวน พ.ศ. 2565) (แผนปฏิบัติการราชการจังหวัดลพบุรี ประจำปีงบประมาณ พ.ศ. 2565)

ลำดับ	ประเด็นการพัฒนา	จำนวนโครงการ	งบประมาณ (บาท)	ร้อยละ
1	ประเด็นการพัฒนาที่ 1 : สร้างมูลค่าเพิ่มด้านอาหารปลอดภัย	7 (15 กิจกรรม)	127,309,300	66.20
2	ประเด็นการพัฒนาที่ 2 : การบริหารจัดการด้านการท่องเที่ยวเชิงสร้างสรรค์	3 (5 กิจกรรม)	5,365,000	2.79
3	ประเด็นการพัฒนาที่ 3 : พัฒนาลพบุรีเมืองสะอาด และสภาพแวดล้อมดี	1 (4 กิจกรรม)	730,900	0.44
4	ประเด็นการพัฒนาที่ 4 : พัฒนาสังคมคุณภาพ เสริมสร้างความมั่นคง ลพบุรีสงบสุข	5 (7 กิจกรรม)	19,047,000	9.90
5	งบบริหารงานจังหวัดแบบบูรณาการ	-	9,000,000	4.68
รวม		16 (32 กิจกรรม)	192,303,000	100

ตารางที่ 66 แสดงงบประมาณตามแผนปฏิบัติการราชการจังหวัดลพบุรี ประจำปีงบประมาณ พ.ศ. 2565 (ภายหลังจากโอนเปลี่ยนแปลงงบประมาณ)

ลำดับ	ประเด็นการพัฒนา	จำนวนโครงการ	งบประมาณ (บาท)	ร้อยละ
1	ประเด็นการพัฒนาที่ 1 : สร้างมูลค่าเพิ่มด้านอาหารปลอดภัย	7 (15 กิจกรรม)	127,309,300	66.20
2	ประเด็นการพัฒนาที่ 2 : การบริหารจัดการด้านการท่องเที่ยวเชิงสร้างสรรค์	3 (5 กิจกรรม)	5,365,000	2.79
3	ประเด็นการพัฒนาที่ 3 : พัฒนาลพบุรีเมืองสะอาด และสภาพแวดล้อมดี	1 (5 กิจกรรม)	853,700	0.44
4	ประเด็นการพัฒนาที่ 4 : พัฒนาสังคมคุณภาพ เสริมสร้างความมั่นคง ลพบุรีสงบสุข	5 (7 กิจกรรม)	19,047,000	9.90
5	งบบริหารงานจังหวัดแบบบูรณาการ	-	9,000,000	4.68
รวม		16 (32 กิจกรรม)	192,303,000	100

สรุปผลการขับเคลื่อนดำเนินงานตามประเด็นการพัฒนา ดังนี้

ประเด็นการพัฒนาที่ 1 : สร้างมูลค่าเพิ่มด้านอาหารปลอดภัย ส่งเสริมและสนับสนุน

การดำเนินการเกี่ยวกับสินค้าเกษตรปลอดภัยของจังหวัดลพบุรี โดยเพิ่มช่องทางการจำหน่ายสินค้าเกษตรปลอดภัยของจังหวัดลพบุรีเพื่อเพิ่มขีดความสามารถในการแข่งขันให้สูงขึ้น และเกษตรกรมีรายได้จากการจำหน่ายสินค้าเพิ่มขึ้น และพัฒนาศักยภาพกลุ่มเกษตรกรและผู้ประกอบการในการจำหน่ายสินค้าแบบออนไลน์และออฟไลน์ ตลอดจนพัฒนาให้เกษตรกรมีความรู้ ความสามารถ ในด้านการผลิตการแปรรูป เพื่อเพิ่มมูลค่าสินค้าเกษตรปลอดภัยให้สูงขึ้น นอกจากนี้ ยังได้สนับสนุนการดำเนินงานที่เชื่อมโยงในการพัฒนาการเกษตร อุตสาหกรรม โดยการบริหารจัดการน้ำและปรับปรุงแหล่งน้ำเพื่อการเกษตร และปรับปรุงเส้นทางลำเลียงสินค้าการเกษตร เพื่อให้เกิดการขนส่งสินค้าที่สะดวก รวดเร็ว และปลอดภัยมากยิ่งขึ้น โดยจังหวัดลพบุรี มีเป้าหมายในการให้เกษตรกรผู้ผลิต/ผู้จำหน่าย สินค้าเกษตร/อาหารปลอดภัย มีรายได้เพิ่มขึ้น ซึ่งผลการดำเนินงานในปี 2563 มูลค่าการจำหน่ายสินค้าเกษตร/อาหารปลอดภัย จำนวน 28.01 ล้านบาท และในปี 2564 มีมูลค่าจำหน่ายสินค้าเกษตร/อาหารปลอดภัย จำนวน 44.366 ล้านบาท เพิ่มขึ้นจากปี 2563 ร้อยละ 57.9 สำหรับปี 2565 มีมูลค่าจำหน่ายสินค้าเกษตร/อาหารปลอดภัย 47.43 ล้านบาท (ข้อมูล ณ วันที่ 31 สิงหาคม 2565) เพิ่มขึ้นจากปี 2564 ร้อยละ 6.89 ปัจจัยแห่งความสำเร็จ คือ ภาครัฐส่งเสริมและสนับสนุนเกษตรกรผู้ผลิตสินค้าเกษตร/อาหารปลอดภัย เกษตรกรให้ความร่วมมือเข้าร่วมโครงการ ซึ่งได้มีการดำเนินการมาอย่างต่อเนื่อง ทำให้เกษตรกรเห็นถึงการทำให้เกิดการสร้างงานและสร้างรายได้ที่ยั่งยืนประกอบกับกระแสการรักษาสุขภาพ จึงทำให้ผู้บริโภคหันมาบริโภคอาหารที่ปลอดภัยไร้สารพิษ โดยดำเนินโครงการ/กิจกรรมที่สำคัญ ดังนี้

ตารางที่ 67 สรุปโครงการ/กิจกรรมตามประเด็นการพัฒนาที่ 1 : สร้างมูลค่าเพิ่มด้านอาหารปลอดภัย

ลำดับ	โครงการ - กิจกรรม	งบประมาณ ที่ดำเนินการ (บาท)	การดำเนินงานที่สำคัญ
1	โครงการบริหารจัดการน้ำเพื่อการเกษตรอย่างมีประสิทธิภาพ	67,000,000	
	กิจกรรมที่ 1 ซ่อมแซมและขุดลอกตะกอนดินระบบส่งน้ำอ่างเก็บน้ำห้วยส้ม ปริมาณดินขุดไม่น้อยกว่า 150,000 ลูกบาศก์เมตร	10,000,000	ขุดลอกตะกอนดินและซ่อมแซมอาคารบังคับน้ำในคลองส่งน้ำ รวมความยาว 18.5 กม. ปริมาณดินขุดลอก 156,000 ลบ.ม. (ขนาดกันคลองกว้าง 0.90 – 1.50 ม. ลึกเฉลี่ย 0.60 ม. ปากคลองกว้าง 4.50 ม.) และซ่อมแซมอาคารบังคับน้ำ 13 แห่ง
	กิจกรรมที่ 2 ก่อสร้างอ่างเก็บน้ำหนองโสน ตำบลเพนียด อำเภอโคกสำโรง จังหวัดลพบุรี	32,000,000	ก่อสร้างอ่างเก็บน้ำหนองโสน ตรงบริเวณพื้นที่สระเก็บน้ำเดิม ประกอบด้วย เขื่อนดิน ขนาดสันทำนบกว้าง 6 ม. ยาว 1,660 ม. สูง 5 ม. สามารถเก็บกักน้ำได้ 0.350 ล้าน ลบ.ม. อาคารระบายน้ำล้นชนิดรางเทคอนกรีตเสริมเหล็ก

ลำดับ	โครงการ - กิจกรรม	งบประมาณ ที่ดำเนินการ (บาท)	การดำเนินงานที่สำคัญ
			กว้าง 1.50 ม. และคลองส่งน้ำความยาว 1,200 ม. เพื่อรับน้ำจากอาคารระบายน้ำล้นไปยังสระเก็บน้ำด้านท้ายอ่างเก็บน้ำ
	กิจกรรมที่ 3 ปรับปรุงฝายท่าเตือ (คลองระบายน้ำห้วยซับเหล็ก)	25,000,000	ก่อสร้างอาคารส่วนป้องกันการกัดเซาะด้านท้ายฝายยาว 80 ม. เปลี่ยนบานระบายน้ำ ช่อมแซมตัวฝายลาดด้านข้างและสะพานทางเดินข้ามบนสันฝาย และท่อระบายน้ำปากคลองส่งน้ำ
2	โครงการส่งเสริมการตลาด การบริโภคอาหารปลอดภัย	2,015,500	
	กิจกรรมที่ 1 ส่งเสริมแหล่งจำหน่ายสินค้าเกษตรปลอดภัยและเกษตรอินทรีย์สู่ตลาดเกษตรที่ยั่งยืน	423,200	<p>1.1. จัดสัมมนาและศึกษาดูงานเสริมสร้างการเรียนรู้และฝึกทักษะด้านการบริหารจัดการตลาดเกษตรกรให้มีประสิทธิภาพ จำนวน 1 ครั้ง สมาชิกตลาดเกษตรกร เครือข่ายเกษตรกร และเจ้าหน้าที่ จำนวน 80 ราย ณ จังหวัดเพชรบุรี โดยศึกษาดูงานในสถานที่ต่างๆ ประกอบด้วย</p> <p>1.1.1. “การใช้เทคโนโลยีการเกษตรแผนใหม่” และ “การจัดตั้งสหกรณ์การเกษตร” ณ ศูนย์สาธิตโครงการตามพระราชประสงค์ หุบกะพง ตำบลเขาใหญ่ อำเภอชะอำ จังหวัดเพชรบุรี</p> <p>1.1.2. “การบริหารจัดการตลาดเกษตรให้มีประสิทธิภาพ” ณ ตลาดเกษตรกร (Farmer Market) จังหวัดเพชรบุรี ตำบลคลองกระแชง อำเภอเมืองเพชรบุรี จังหวัดเพชรบุรี</p> <p>1.1.3. “การทำเกษตรแบบภูมิปัญญาปลอดภัยจากสารพิษ” ณ สวนเพชรเกาะอินทรีย์วิถีไทย ตำบลท่าไม้รวก อำเภอยาง จังหวัดเพชรบุรี</p> <p>1.1.4. “บริหารจัดการตลาดของกลุ่มสหกรณ์ให้มีประสิทธิภาพ” ณ สหกรณ์การเกษตรท้ายาง จำกัด อำเภอยาง จังหวัดเพชรบุรี</p> <p>1.2. ดำเนินการตรวจรับรองสถานที่จำหน่ายสินค้าคุณภาพของจังหวัดลพบุรี ประจำปีงบประมาณ พ.ศ. 2565 ในพื้นที่จังหวัดลพบุรี ทั้ง 11 อำเภอ</p>

ลำดับ	โครงการ - กิจกรรม	งบประมาณ ที่ดำเนินการ (บาท)	การดำเนินงานที่สำคัญ
	กิจกรรมที่ 2 ส่งเสริมพัฒนาเศรษฐกิจการค้าจังหวัดลพบุรี	1,592,300	<p>1. อบรมส่งเสริมความรู้การเจรจาการค้าและ Business Matching</p> <p>1.1. ดำเนินการจัดกิจกรรมอบรมเชิงปฏิบัติการหลักสูตร “อบรมความรู้ด้านการตลาดออนไลน์ และเทคนิคการเจรจาต่อรอง” จำนวน 1 ครั้ง 2 วัน กลุ่มเป้าหมายเข้าร่วมกิจกรรม 36 คน</p> <p>1.2. ดำเนินการจัดกิจกรรมสัมมนาเชิงปฏิบัติการ เรื่อง “การเจรจาซื้อขายสินค้าเกษตร ประเภท พืชสมุนไพร และสินค้าอื่นๆ ที่มีศักยภาพของจังหวัดลพบุรี” จำนวน 1 ครั้ง กลุ่มเป้าหมายเข้าร่วมกิจกรรม จำนวน 42 คน โดย บริษัท ผลิภัณฑ์สมุนไพรไทย จำกัด มีความสนใจสั่งซื้อขมิ้นชันแห้งของหมู่บ้านอินทรีย์ทำเดื่อน้อย โดยทั้งสองฝ่ายจะศึกษารายละเอียดของสัญญาก่อนส่งมอบสินค้าต่อไป</p> <p>2. ดำเนินการจัดงานแสดงและจำหน่ายสินค้าภายใต้ชื่องาน “Food Fresh The Best Of Lopburi” ณ ลานโปรโมชั่น ชั้น 1 ห้างสรรพสินค้าโรบินสันไลฟ์สไตล์ ศรีสมาน อ.ปากเกร็ด จ.นนทบุรี จำนวน 50 บูธ ประเภทสินค้าขายดีในงาน ได้แก่ ปลาสามฟัก ทอดมันปลากราย ดินสอพอง และไม้แกะสลัก รวมมูลค่าการจำหน่าย 1,771,620 บาท และยอดมูลค่าการเจรจาธุรกิจ 1,280,000 บาท รวมทั้งภายในงานมีการเจรจาธุรกิจ ดังนี้</p> <p>2.1. หมู่บ้านอินทรีย์ทำเดื่อน้อย MOU กับ บริษัท สมุนไพรไทย จำกัด สินค้าสมุนไพร (ขมิ้นชันสด, ขมิ้นชันแห้ง) ปริมาณ 24 ตัน มูลค่า 480,000 บาท</p> <p>2.2. หมู่บ้านอินทรีย์ทำเดื่อน้อย MOU กับ โรงพยาบาลหนองโดน จังหวัดสระบุรี สินค้าสมุนไพร (ฟ้าทะลายโจร) ปริมาณ 4 ตัน มูลค่า 800,000 บาท</p> <p>2.3. บริษัท เซ็นทรัล ฟู้ดรีเทล จำกัด เจรจาทริศกิจกับวิสาหกิจชุมชนข้าวกล้องพะเพาะงอกปราสาทพิพย์/กริ่งเพชรข้าวอินทรีย์/ไร่ลุงท้อป โดยให้ทางกลุ่มจัดทำรายละเอียดข้อมูลผลิตภัณฑ์ส่งให้เพิ่มเติมเพื่อเสนอผู้บริหาร</p>

ลำดับ	โครงการ - กิจกรรม	งบประมาณ ที่ดำเนินการ (บาท)	การดำเนินงานที่สำคัญ
			2.4. บริษัท บิ๊กซี ซูเปอร์เซ็นเตอร์ จำกัด มหาชน กับ ฟาร์มผึ้งภักดี/วิสาหกิจชุมชนข้าวกล้องเพาะงอกปราณี โดยให้ทางกลุ่มจัดทำรายละเอียดข้อมูลผลิตภัณฑ์ส่งให้เพิ่มเติมเพื่อเสนอผู้บริหาร รวมมูลค่าการจำหน่ายและมูลค่าการเจรจาธุรกิจภายในงานทั้งสิ้น 3,051,620 บาท
3	โครงการเพิ่มมูลค่าทางเศรษฐกิจภาคการเกษตรตลอดห่วงโซ่อุปทาน	6,863,300	
	กิจกรรมที่ 1 การอนุรักษ์ฟื้นฟูและปรับปรุงบำรุงดิน	5,152,500	จัดกิจกรรมสาธิตให้ความรู้แก่เกษตรกร 11 รุ่นๆ ละ 30 คน ดังนี้ 1. สาธิตการผลิตปุ๋ยหมักสูตรพระราชทานจากสารเร่ง พด. 1 เพื่อปรับปรุงบำรุงดิน 2. สาธิตการใช้น้ำหมักชีวภาพเพื่อการปรับปรุงบำรุงดิน 3. สาธิตการใช้ปุ๋ยพืชสด (ปอเทือง) เพื่อการปรับปรุงดิน 4. รมรงค์ไถกลบตอซังพืช เพื่อลดปัญหาโลกร้อนและลดปัญหาฝุ่นละออง PM 2.5 5. เก็บตัวอย่างดินเพื่อวิเคราะห์หาค่าปริมาณธาตุอาหารที่อยู่ในดินก่อนและหลังทำการปรับปรุงบำรุงดินพื้นที่ดำเนินการ คือ พื้นที่ทำการเกษตร 11 อำเภอ อำเภอละ 100 ไร่ รวมทั้งสิ้น 1,100 ไร่
	กิจกรรมที่ 2 การพัฒนาเกษตรกรรายย่อยและปลอดภัย ในเขตปฏิรูปที่ดิน	637,400	จัดอบรมให้ความรู้เกษตรกร โครงการเพิ่มมูลค่าทางเศรษฐกิจภาคการเกษตรตลอดห่วงโซ่อุปทาน หลักสูตรการออกแบบวนเกษตรเพื่อความยั่งยืน แก่เกษตรกรในเขตปฏิรูปที่ดินจังหวัดลพบุรี จำนวน 100 คน สถานที่ดำเนินการประกอบด้วย 1. ตำบลห้วยขุนราม อำเภอพัฒนานิคม จังหวัดลพบุรี 2. ตำบลกุดตาเพชร อำเภอลำสนธิ จังหวัดลพบุรี 3. ตำบลเกาะรัง อำเภอชัยบาดาล จังหวัดลพบุรี 4. ตำบลหนองยายโสี อำเภอชัยบาดาล จังหวัดลพบุรี
	กิจกรรมที่ 3 ยกระดับกระบวนการผลิตสินค้าปศุสัตว์เข้าสู่มาตรฐาน	312,600	1. อบรมส่งเสริมและพัฒนาสินค้าเกษตรปลอดภัยด้านปศุสัตว์ แก่เกษตรกร จำนวน 300 คน

ลำดับ	โครงการ - กิจกรรม	งบประมาณ ที่ดำเนินการ (บาท)	การดำเนินงานที่สำคัญ
			2. พัฒนาศักยภาพการแปรรูปผลิตภัณฑ์ปศุสัตว์ แก่ผู้ประกอบการด้านปศุสัตว์ จำนวน 10 รุ่นๆละ 25 คน
	กิจกรรมที่ 4 เพิ่มศักยภาพเครือข่ายภาคการเกษตร	760,800	จัดสัมมนาและศึกษาดูงาน “เสริมสร้างการเรียนรู้และฝึกทักษะการพัฒนาเครือข่ายภาคการเกษตรให้มีประสิทธิภาพ” ให้กับสมาชิกตลาดเกษตรกรเครือข่ายเกษตรกร และเจ้าหน้าที่ จำนวน 2 รุ่น ๆ ละ 80 ราย รวม 160 ราย ณ จังหวัดราชบุรีและจังหวัดเพชรบุรี โดยศึกษาดูงานในสถานที่ต่าง ๆ ได้แก่ 1. “ศาสตร์พระราชามาตามเกษตรทฤษฎีใหม่” ณ ศูนย์เรียนรู้วิสาหกิจชุมชนเกษตรพอเพียงบ้านห้วยขวาง (สวนหลังบ้าน) ตำบลท่าผา อำเภอบ้านโป่ง จังหวัดราชบุรี 2. “การทำเกษตรผสมผสาน สร้างงานสร้างอาชีพ สร้างรายได้” ณ โครงการสวนสมเด็จพระศรีนครินทร์ราชมราชชนนี ตำบลสามพระยา อำเภอชะอำ จังหวัดเพชรบุรี 3. “การทำเกษตรผสมผสานบนพื้นฐานเศรษฐกิจพอเพียง” ณ แปลงเกษตรผสมผสาน (นายสุริยะ ชูวงศ์) ปรมาณูเกษตรของแผ่นดิน สาขาเศรษฐกิจพอเพียง ปี 2562 ระดับประเทศ ตำบลถ้ำรงค์ อำเภอบ้านลาด จังหวัดเพชรบุรี
4	โครงการเพิ่มประสิทธิภาพเส้นทางลำเลียงสินค้าเพื่อการเกษตร	50,000,000	
	กิจกรรมที่ 1 ซ่อมสร้างถนนลาดยางผิวทางแอสฟัลติกคอนกรีต สาย ลบ.4016 แยก ทล.2219 - บ้านกระดานเลื่อน ตำบลขอนแก่น อำเภอนองม่วง, ตำบลมหาโพธิ์ อำเภอสระโบสถ์ จังหวัดลพบุรี	25,000,000	ซ่อมสร้างถนนลาดยางผิวทางแอสฟัลติกคอนกรีต สาย ลบ.4016 แยก ทล.2219 - บ้านกระดานเลื่อน ตำบลขอนแก่น อำเภอนองม่วง, ตำบลมหาโพธิ์ อำเภอสระโบสถ์ จังหวัดลพบุรี ผิวทางกว้าง 6 ม. ไหล่ทางกว้างข้างละ 1.50 ม. ระยะทาง 5.150 กม. พร้อมติดตั้งอุปกรณ์ควบคุมจราจร 1 สายทาง
	กิจกรรมที่ 2 ซ่อมสร้างถนนลาดยางผิวทางแอสฟัลติกคอนกรีต สาย ลบ.3002 แยก ทล.205 - บ้านห้วยเคล็ด ตำบลวังเพลิง, ตำบลดงมะรุ่ม	15,000,000	ซ่อมสร้างถนนลาดยางผิวทางแอสฟัลติกคอนกรีต สาย ลบ.3002 แยก ทล.205 - บ้านห้วยเคล็ด ตำบลวังเพลิง, ตำบลดงมะรุ่ม อำเภอ

ลำดับ	โครงการ - กิจกรรม	งบประมาณ ที่ดำเนินการ (บาท)	การดำเนินงานที่สำคัญ
	อำเภอโคกสำโรง จังหวัดลพบุรี		โคกสำโรง จังหวัดลพบุรี ผิวทางกว้าง 6 ม. ไหล่ทางกว้างข้างละ 1 ม. ระยะทาง 4.175 กม. พร้อมติดตั้งอุปกรณ์ควบคุมจราจร 1 สายทาง
	กิจกรรมที่ 3 ซ่อมสร้างถนนลาดยาง สาย ลบ. 4039 แยก ทล.2089 - บ้านทะเลวังวัด ตำบลท่าดินดำ อำเภอชัยบาดาล จังหวัดลพบุรี	10,000,000	ซ่อมสร้างถนนลาดยางผิวทางแอสฟัลติก คอนกรีต สาย ลบ.4039 แยก ทล.2089 - บ้านทะเลวังวัด ตำบลท่าดินดำ อำเภอชัยบาดาล จังหวัดลพบุรี ผิวทางกว้าง 6 ม. ไหล่ทางกว้างข้างละ 1.50 ม. ระยะทาง 2.290 กม. พร้อมติดตั้งอุปกรณ์ควบคุมจราจร 1 สายทาง
5	โครงการขยายผลตามแนวปรัชญาเศรษฐกิจพอเพียง	54,400	
	กิจกรรมส่งเสริมความรู้การผลิตทางการเกษตรตามแนวปรัชญาเศรษฐกิจพอเพียง	54,400	จัดฝึกอบรมเชิงปฏิบัติการ การผลิตทางการเกษตรตามแนวปรัชญาเศรษฐกิจพอเพียงผ่านระบบออนไลน์ (Zoom Meetings) โดยมีบุคคลเป้าหมาย ประกอบด้วย ครูและนักเรียน 25 โรงเรียน จำนวน 1 รุ่น จำนวน 100 คน และเจ้าหน้าที่ผู้ประสานงานแต่ละจุด จำนวน 15 คน รวมทั้งสิ้น 115 คน โดยสำนักงานเกษตรจังหวัดลพบุรี เป็นผู้ควบคุมการฝึกอบรม (ไฮสแต) ร่วมกับสำนักงานเกษตรอำเภอ ทั้ง 11 แห่ง ซึ่งจัดขึ้นในวันที่ 9 มีนาคม 2565
6	โครงการส่งเสริมอัตลักษณ์เกษตรกรอินทรีย์ภายในจังหวัดลพบุรี	1,376,100	
	กิจกรรมที่ 1 ส่งเสริมและพัฒนากการผลิตพืชอินทรีย์วิถีลพบุรี	625,600	อบรมและศึกษาดูงานเพื่อส่งเสริมและพัฒนากการผลิตพืชอินทรีย์วิถีลพบุรี จำนวน 90 คน
	กิจกรรมที่ 2 ส่งเสริมการเลี้ยงปลาน้ำจืดอินทรีย์วิถีลพบุรี	750,500	1. ประชาสัมพันธ์โครงการผ่านประมงอำเภอและเจ้าหน้าที่ผู้รับผิดชอบอำเภอต่างๆ 2. คัดเลือกเกษตรกรที่มีความพร้อม เหมาะสมที่จะเข้าร่วมโครงการ จำนวน 223 คน 3. จัดอบรมการเตรียมความพร้อมเข้าสู่มาตรฐานอำเภอละ 1 รุ่น รวมทั้งหมด 11 รุ่นๆ ละ 1 วัน 4. จัดอบรมเชิงปฏิบัติการ การเพาะเลี้ยงสัตว์น้ำอินทรีย์แบบยั่งยืน พร้อมมอบปัจจัยการผลิตสัตว์น้ำอินทรีย์ อำเภอละ 1 รุ่น รวมทั้งหมด 11 รุ่นๆ ละ 2 วัน แก่เกษตรกร จำนวน 233 คน 5. ตรวจสอบติดตามประเมินผลตามโครงการ
	รวม	127,309,300	

ประเด็นการพัฒนาที่ 2 : บริหารจัดการด้านการท่องเที่ยวเชิงสร้างสรรค์ พัฒนาโครงสร้างพื้นฐานและแหล่งท่องเที่ยว โดยดำเนินการปรับปรุง/ซ่อมแซมเส้นทางเข้าแหล่งท่องเที่ยว ให้สามารถเดินทางได้สะดวกรวดเร็ว ปลอดภัย และสามารถเชื่อมโยงโครงข่ายการท่องเที่ยวภายในจังหวัดและต่างจังหวัดได้มากยิ่งขึ้น ตลอดจนดำเนินการปรับปรุงฟื้นฟูแหล่งท่องเที่ยวที่สำคัญของจังหวัดลพบุรีให้มีมาตรฐานเพื่ออำนวยความสะดวก และสร้างความพึงพอใจให้กับนักท่องเที่ยว และเป็นการรองรับการเติบโตของการท่องเที่ยวและจำนวนของนักท่องเที่ยวที่จะเพิ่มขึ้น นอกจากนี้ ได้ส่งเสริมการจัดงานประเพณีและของดีประจำถิ่น เพื่อสร้างมูลค่าเพิ่มทางการท่องเที่ยวให้มากยิ่งขึ้น โดยเป้าหมายกำหนดรายได้จากการท่องเที่ยวเพิ่มขึ้นร้อยละ 5 เปรียบเทียบกับปีที่ผ่านมา (ปี พ.ศ. 2563 = 2,326.88 ล้านบาท จำนวนนักท่องเที่ยวทั้งสิ้น 1,659,868 คน) โดยในปี พ.ศ. 2564 มีรายได้จากการท่องเที่ยวทั้งสิ้น 1,110.81 ล้านบาท ลดลงจากปี พ.ศ. 2563 ร้อยละ 52.26 จำนวนนักท่องเที่ยวทั้งสิ้น 1,659,868 คน ซึ่งไม่บรรลุตามเป้าหมายที่กำหนด เนื่องจาก สถานการณ์การแพร่ระบาดของโรคติดเชื้อไวรัสโคโรนา 2019 ทำให้กิจกรรมด้านการท่องเที่ยวไม่สามารถดำเนินการได้ และแหล่งท่องเที่ยวในพื้นที่ปิดบริการ ตามมาตรการป้องกันการแพร่ระบาดของโรคติดเชื้อไวรัสโคโรนา 2019 ที่กระทรวงสาธารณสุขกำหนด จึงทำให้ผลการดำเนินงานไม่บรรลุตามเป้าหมายดังกล่าว สำหรับในปี 2565 เฉพาะช่วงเดือนมกราคม ถึง เดือนมิถุนายน มีรายได้จากการท่องเที่ยวทั้งสิ้น 2,302.33 ล้านบาท เพิ่มขึ้นจากปี 2564 ร้อยละ 107.26 จำนวนนักท่องเที่ยวทั้งสิ้น 2,058,089 คน แสดงให้เห็นว่า สถานการณ์การท่องเที่ยวในจังหวัดลพบุรีมีแนวโน้มปรับตัวดีขึ้น เนื่องจาก สถานการณ์การแพร่ระบาดของโรคติดเชื้อไวรัสโคโรนา 2019 มีความรุนแรงลดลงและจำนวนผู้ติดเชื้อลดลงอย่างต่อเนื่อง รวมทั้งการผ่อนคลายมาตรการป้องกันการแพร่ระบาดของโรคติดเชื้อไวรัสโคโรนา 2019 ของภาครัฐ ส่งผลให้นักท่องเที่ยวทั้งชาวไทยและชาวต่างประเทศเดินทางเข้ามาท่องเที่ยวภายในจังหวัดลพบุรีเพิ่มขึ้น ทำให้รายได้จากการท่องเที่ยวของจังหวัดลพบุรีเพิ่มขึ้นอย่างมาก เมื่อเปรียบเทียบกับปี 2564 โดยมีผลการดำเนินงานดังนี้

ตารางที่ 68 สรุปโครงการ/กิจกรรมที่ตามประเด็นการพัฒนาที่ 2 : บริหารจัดการด้านการท่องเที่ยวเชิงสร้างสรรค์

ลำดับ	โครงการ - กิจกรรม	งบประมาณ ที่ดำเนินการ (บาท)	การดำเนินงานที่สำคัญ
1	โครงการพัฒนาโครงสร้างพื้นฐานและแหล่งท่องเที่ยวเชิงสร้างสรรค์	30,000,000	
	กิจกรรมที่ 1 ซ่อมสร้างถนนลาดยาง สาย ลบ. 4041 แยก ทล.2338 – บ้านซับจำปา ตำบลซับจำปา อำเภอท่าหลวง จังหวัดลพบุรี	10,000,000	ซ่อมสร้างถนนลาดยาง สาย ลบ.4041 แยก ทล. 2338 - บ้านซับจำปา ตำบลซับจำปา อำเภอท่าหลวง จังหวัดลพบุรี ผิวทางกว้าง 6.00 ม. ไหล่ทางกว้างข้างละ 1.50 ม. รวมกว้าง 9.00 ม. ระยะทาง 2.500 กม. พร้อมติดตั้งอุปกรณ์ควบคุมจราจร 1 สายทาง

ลำดับ	โครงการ - กิจกรรม	งบประมาณ ที่ดำเนินการ (บาท)	การดำเนินงานที่สำคัญ
	กิจกรรมที่ 2 ซ่อมสร้างถนนลาดยาง สายรอบอ่างเก็บน้ำห้วยกระแทกเฉลิมพระเกียรติ ตำบลท่าศาลาและตำบลนิคมสร้างตนเอง อำเภอเมืองลพบุรี จังหวัดลพบุรี	20,000,000	ซ่อมสร้างถนนลาดยาง สายรอบอ่างเก็บน้ำห้วยกระแทกเฉลิมพระเกียรติ ตำบลท่าศาลาและตำบลนิคมสร้างตนเอง อำเภอเมืองลพบุรี จังหวัดลพบุรี ผิวทางกว้าง 6.00 ม. ไหล่ทางกว้างข้างละ 0.00 - 1.00 ม. รวมกว้าง 6.00 - 8.00 ม. ระยะทาง 2.500 กม. พร้อมติดตั้งอุปกรณ์ควบคุมจราจร 1 สายทาง
2	โครงการส่งเสริมงานประเพณีและของดีประจำถิ่น เพื่อสร้างมูลค่าเพิ่มทางการท่องเที่ยว	5,365,000	
	กิจกรรมที่ 1 งานแผ่นดินสมเด็จพระนารายณ์	5,000,000	<ol style="list-style-type: none"> พิธีเทิดพระเกียรติสมเด็จพระนารายณ์มหาราช จัดกิจกรรมรำบวงสรวงถวายสมเด็จพระนารายณ์มหาราช จัดแสดงพลุ ดอกไม้ไฟ บริเวณโดยรอบพระบรมราชานุสาวรีย์สมเด็จพระนารายณ์มหาราช จัดแสดงไฟ แสง สี ในบริเวณศาลากลางจังหวัดลพบุรี เสวนาวิชาการเพื่อให้ความรู้เกี่ยวกับประวัติศาสตร์ในสมัยสมเด็จพระนารายณ์มหาราช ประชาสัมพันธ์งานแผ่นดินสมเด็จพระนารายณ์มหาราช ดูแลรักษาความปลอดภัยและฟื้นฟูบำรุงรักษาพื้นที่ในพระนารายณ์ราชนิเวศน์ อำนวยความสะดวกการบริหารงานแผ่นดินสมเด็จพระนารายณ์มหาราช
	กิจกรรมที่ 2 มหกรรมประกวดปลากัดไทยสวยงาม จังหวัดลพบุรี	365,000	จัดกิจกรรมมหกรรมประกวดปลากัดไทยสวยงาม จังหวัดลพบุรี ณ ห้างสรรพสินค้าโรบินสันไลฟ์สไตล์ ตำบลกกโก อำเภอเมืองลพบุรี จังหวัดลพบุรี เป็นระยะเวลา 2 วัน มีผู้เข้าร่วมกิจกรรม 500 คน

ลำดับ	โครงการ - กิจกรรม	งบประมาณ ที่ดำเนินการ (บาท)	การดำเนินงานที่สำคัญ
3	โครงการส่งเสริมการตลาดและพัฒนาสินค้าที่ระลึกเพื่อสร้างมูลค่าด้านการท่องเที่ยว	728,000	
	กิจกรรมที่ 1 จัดทำสื่อประชาสัมพันธ์สำหรับนักท่องเที่ยวชาวไทยและชาวต่างประเทศ พระนารายณ์ราชนิเวศน์และพิพิธภัณฑสถานแห่งชาติ สมเด็จพระนารายณ์		จ้างเหมาจัดทำสื่อประชาสัมพันธ์สำหรับนักท่องเที่ยวชาวไทยและชาวต่างประเทศ พระนารายณ์ราชนิเวศน์และพิพิธภัณฑสถานแห่งชาติ สมเด็จพระนารายณ์
	รวม	36,093,000	

ประเด็นการพัฒนาที่ 3 : พัฒนาลพบุรีเมืองสะอาด และสภาพแวดล้อมดี พัฒนาให้จังหวัดลพบุรีเป็นเมืองที่มีคุณภาพ โดยให้ความสำคัญกับความสะอาด ส่งเสริมการอนุรักษ์ฟื้นฟูทรัพยากรธรรมชาติและสิ่งแวดล้อมให้มีประสิทธิภาพ เช่น การเพิ่มพื้นที่สีเขียว การจัดการที่เป็นมิตรกับสิ่งแวดล้อมมุ่งสู่สังคมคาร์บอนต่ำ โดยมีเป้าหมายให้จังหวัดลพบุรีเป็นเมืองสะอาด ปลอดภัย และมีการบริหารจัดการสิ่งแวดล้อมที่มีประสิทธิภาพ จากการดำเนินโครงการพบว่า เป็นความสำเร็จในระดับหนึ่ง เนื่องจากจังหวัดลพบุรีเป็นต้นแบบด้านการบริหารจัดการสิ่งแวดล้อมในพื้นที่องค์กรปกครองส่วนท้องถิ่นหลายแห่ง สำหรับการจัดทำโครงการ ปี 2565 เป็นการดำเนินโครงการอนุรักษ์พันธุกรรมพืชอันเนื่องมาจากพระราชดำริ สมเด็จพระเทพรัตนราชสุดาฯ สยามบรมราชกุมารี จังหวัดลพบุรี ประกอบด้วย 1. กิจกรรมส่งเสริมและอนุรักษ์ข้าวด่ำละโว้ จังหวัดลพบุรี 2. กิจกรรมส่งเสริมและอนุรักษ์ข้าวหอมกุหลาบ จังหวัดลพบุรี 3. กิจกรรมอนุรักษ์บัวหลากหลายพันธุ์ และ 4. กิจกรรมอนุรักษ์พันธุกรรมต้นจำปีสิรินธร กิจกรรมทั้งหมด มีวัตถุประสงค์เพื่อการอนุรักษ์พันธุ์พืชสำคัญของจังหวัดลพบุรี โดยมีผลการดำเนินงานดังนี้

ตารางที่ 69 สรุปโครงการ/กิจกรรมที่ตามประเด็นการพัฒนาที่ 3 : พัฒนาลพบุรีเมืองสะอาด และสภาพแวดล้อมดี

ลำดับ	โครงการ - กิจกรรม	งบประมาณ ที่ดำเนินการ (บาท)	การดำเนินงานที่สำคัญ
1	โครงการอนุรักษ์พันธุกรรมพืชอันเนื่องมาจากพระราชดำริ สมเด็จพระเทพรัตนราชสุดาฯ สยามบรมราชกุมารี จังหวัดลพบุรี	730,900	
	กิจกรรมที่ 1 ส่งเสริมและอนุรักษ์ข้าวด่ำละโว้ จังหวัดลพบุรี	94,000	1. จัดอบรมเทคโนโลยีการผลิตเมล็ดพันธุ์และการแปรรูปข้าวด่ำละโว้ จังหวัดลพบุรี จำนวน 1 รุ่น 1 ครั้ง เกษตรกรตำบลโคกกะเทียมอำเภอเมืองลพบุรี จังหวัดลพบุรี จำนวน 10 ราย ณ โดมเอนกประสงค์ ม.9 ต.โคกกะเทียม อ.เมืองลพบุรี ในวันที่ 10 กุมภาพันธ์ 2565

ลำดับ	โครงการ - กิจกรรม	งบประมาณ ที่ดำเนินการ (บาท)	การดำเนินงานที่สำคัญ
			<p>เพื่อถ่ายทอดความรู้ลักษณะสำคัญของสายพันธุ์ข้าวตาละโว้ การจัดทำแปลงผลิตเมล็ดพันธุ์ข้าวและแนวทางการตลาด โดยวิทยากรจากศูนย์เมล็ดพันธุ์ข้าวลพบุรี และสำนักงานเกษตรจังหวัดลพบุรี</p> <p>2. สนับสนุนปัจจัยการผลิต เพื่อส่งเสริมและขยายพื้นที่ปลูกข้าวอนุรักษ์พันธุ์ไว้บริโภคนคริวเรือนและแปรรูปเป็นข้าวสารจำหน่าย โดยสนับสนุนเป็นปุ๋ยเคมี 21-0-0 จำนวน 12 กระสอบ ปุ๋ยอินทรีย์ 2,950 กิโลกรัม และเมล็ดพันธุ์ข้าวหอมกุหลาบ จำนวน 1,600 กิโลกรัม ซึ่งได้ทำการส่งมอบให้กลุ่มเกษตรกรเรียบร้อยแล้ว</p>
	<p>กิจกรรมที่ 2 ส่งเสริมและอนุรักษ์ข้าวหอมกุหลาบ จังหวัดลพบุรี</p>	<p>129,400</p>	<p>1. จัดอบรมเทคโนโลยีการผลิตเมล็ดพันธุ์และการแปรรูปข้าวหอมกุหลาบ จังหวัดลพบุรี เพื่อให้ความรู้ลักษณะสำคัญของสายพันธุ์ข้าวหอมกุหลาบ การจัดทำแปลงผลิตเมล็ดพันธุ์ข้าวและแนวทางการตลาด โดยวิทยากรจากศูนย์วิจัยข้าวลพบุรี ศูนย์เมล็ดพันธุ์ข้าวลพบุรี และสำนักงานพาณิชย์จังหวัดลพบุรี จำนวน 2 รุ่น ๆ ละ 2 ครั้ง ดังนี้</p> <p>รุ่นที่ 1 เกษตรกรตำบลขอนแก่น อำเภอนองม่วง จังหวัดลพบุรี จำนวน 10 ราย ณ ศาลาหมู่บ้านหนองกรวด หมู่ 11 ตำบลขอนแก่น อำเภอนองม่วง จังหวัดลพบุรี</p> <p>รุ่นที่ 2 เกษตรกรตำบลพุดา อำเภอบ้านหมี่ จังหวัดลพบุรี จำนวน 10 ราย ณ องค์การบริหารส่วนตำบลพุดา อำเภอบ้านหมี่ จังหวัดลพบุรี</p> <p>2. การสนับสนุนปัจจัยการผลิต เพื่อส่งเสริมการอนุรักษ์สายพันธุ์ โดยจัดซื้อถังพลาสติก ขนาด 20 ลิตร เพื่อใช้ในการเก็บรักษาพันธุ์ข้าว จำนวน 40 ถัง และสนับสนุนเมล็ดพันธุ์ข้าว 1,200 กิโลกรัม ให้กลุ่มเกษตรกร ซึ่งได้ส่งมอบให้กลุ่มเกษตรกรแล้ว</p>

ลำดับ	โครงการ - กิจกรรม	งบประมาณ ที่ดำเนินการ (บาท)	การดำเนินงานที่สำคัญ
			3. การจัดทำแปลงสาธิต เพื่อเป็นแหล่งเรียนรู้ให้เกษตรกรสมาชิกกลุ่มและเกษตรกรที่สนใจ จำนวน 10 ไร่ กำหนดเป้าหมายจัดทำแปลง ณ ตำบลขอนแก่น อำเภอนองม่วง จังหวัดลพบุรี ของนายกริ่งเพชร ขุนทิพย์ ซึ่งจะเริ่มดำเนินการจัดทำแปลงเพื่อใช้ในการปักดำ และขยายสู่แปลงสาธิต ในช่วงเดือนมิถุนายน ถึงเดือนสิงหาคม 2565
	กิจกรรมที่ 3 อนุรักษ์บัวหลากหลายพันธุ์	129,500	1. อบรมให้ความรู้เรื่องการอนุรักษ์บัวหลากหลายสายพันธุ์ แก่ประชาชนทั่วไป จำนวน 50 คน 2. จัดทำแปลงอนุรักษ์พันธุ์บัว
	กิจกรรมที่ 4 อนุรักษ์พันธุ์กรรมต้นจำปีสิรินธร	378,000	อนุรักษ์พันธุ์กรรมต้นจำปีสิรินธร โดยการปลูกต้นจำปีสิรินธร 20 ไร่ จำนวน 1,000 ต้น
	รวม	730,900	

ประเด็นการพัฒนาที่ 4 : พัฒนาสังคมคุณภาพ เสริมสร้างความมั่นคง ลพบุรีสงบสุข

การส่งเสริมและยกระดับคุณภาพชีวิตประชาชนทุกช่วงวัย ตั้งแต่เด็ก เยาวชน ผู้สูงอายุ และผู้ด้อยโอกาส/ผู้พิการในสังคม ให้มีคุณภาพชีวิตที่ดีขึ้น โดยส่งเสริมการพัฒนาอาชีพให้กับผู้สูงอายุ ผู้ด้อยโอกาส/ผู้พิการ รวมทั้งผู้ลี้ภัย เพื่อให้มีอาชีพมีรายได้เลี้ยงตนเองได้ ปลูกฝังค่านิยมและคุณธรรม จริยธรรมให้กับเด็กและเยาวชนนำไปปรับใช้ในชีวิตประจำวัน ตลอดจนการเสริมสร้างพฤติกรรมสุขภาพและสุขภาวะที่ดีในกลุ่มประชากรอายุ 60 ปีขึ้นไป เพื่อรองรับสังคมผู้สูงอายุในอนาคต โดยมีเป้าหมายให้สังคมและชุมชนมีความเข้มแข็ง ประชาชนมีสุขภาวะที่ดี รวมทั้งการขับเคลื่อนโครงการป้องกันและแก้ไขปัญหาเสพติด โครงการป้องกันและลดอุบัติเหตุทางถนนจังหวัดลพบุรี และโครงการเสริมสร้างศักยภาพชุมชนด้านการป้องกันและบรรเทาสาธารณภัย ซึ่งผลการดำเนินโครงการ พบว่า สามารถดำเนินการจัดกิจกรรมเพื่อสร้างสังคมให้เกิดความมั่นคง สงบสุข ได้ในระดับหนึ่ง ซึ่งปัจจัยแห่งความสำเร็จคือ มีการบูรณาการร่วมกันจากทุกภาคส่วน เพื่อสร้างสังคมคุณภาพ โดยเฉพาะการให้ออกาสคนทุกช่วงวัย อยู่ร่วมกันอย่างมีความสุข มีความเข้มแข็ง โดยมีผลการดำเนินงานดังนี้

ตารางที่ 70 สรุปโครงการ/กิจกรรมที่ตามประเด็นการพัฒนาที่ 4 : พัฒนาสังคมคุณภาพ เสริมสร้าง
ความมั่นคง ลพบุรีสงบสุข

ลำดับ	โครงการ - กิจกรรม	งบประมาณ ที่ดำเนินการ (บาท)	การดำเนินงานที่สำคัญ
1	โครงการยกระดับคุณภาพชีวิตคนทุกช่วงวัย และผู้ด้อยโอกาสในสังคม	93,000	
	กิจกรรมที่ 1 สานพลังประชารัฐพัฒนาทักษะ อาชีพแก่แรงงานนอกระบบ	93,000	สำนักงานแรงงานจังหวัดลพบุรี ดำเนินการ จัดอบรมทักษะอาชีพให้แรงงานนอกระบบ จำนวน 2 รุ่น ดังนี้ รุ่นที่ 1 การสานตะกร้าหวายเทียม ณ หน่วย บริการชุมชนแรงงานนอกระบบบ้านหินปักเหนือ หมู่ 1 บ้านหินปักเหนือ ตำบลหินปัก อำเภอบ้านหมี่ จังหวัดลพบุรี ผู้เข้าร่วม คือ แรงงาน นอกระบบ จำนวน 20 คน รุ่นที่ 2 การแปรรูปอาหาร ณ หน่วยบริการ ชุมชนแรงงานนอกระบบบ้านบัวชุม หมู่ที่ 2 บ้านบัวชุม ตำบลบัวชุม อำเภอย้ายบด จังหวัดลพบุรี ผู้เข้ารับการอบรม คือ แรงงานนอกระบบ จำนวน 20 คน
2	โครงการเสริมสร้างความมั่นคงด้านคุณภาพ ชีวิตและทรัพย์สิน	147,000	
	กิจกรรมที่ 1 ผู้ประกอบการลพบุรีร่วมใจให้ โอกาสผู้พลั้งผิด ประจำปีงบประมาณ พ.ศ. 2565	147,000	บรรยายให้ความรู้/แนะนำการประกอบอาชีพ ให้ผู้กระทำผิดใกล้พ้นโทษในเรือนจำเพื่อสร้าง แรงจูงใจ ให้แก่ผู้ใกล้พ้นโทษ สถานที่จัดกิจกรรม ดังนี้ 1. เรือนจำกลางลพบุรี 2. เรือนจำอำเภอย้ายบด 3. ศูนย์ฝึกและอบรมเด็กและเยาวชน เขต 11 จังหวัดลพบุรี 4. สำนักงานคุมประพฤติจังหวัดลพบุรี จำนวน ผู้เข้ารับการอบรมทั้งสิ้น 340 คน
3	โครงการป้องกันและแก้ไขปัญหาเสพติด	630,000	
	กิจกรรมที่ 1 ฝึกปฏิบัติการหาข่าวและป้องกัน การแพร่ระบาดของยาเสพติดโดยแกนนำ หมู่บ้านเข้มแข็งด้านยาเสพติด	630,000	ดำเนินการคัดเลือกแกนนำหมู่บ้าน/ชุมชนและ ประชาชนทั่วไปในจังหวัดลพบุรี ในพื้นที่ เสริมสร้างความมั่นคงหรือพื้นที่ที่มีปัญหาเสพ ติด โดยจะนำมาฝึกภาคปฏิบัติการหาข่าวและ

ลำดับ	โครงการ - กิจกรรม	งบประมาณ ที่ดำเนินการ (บาท)	การดำเนินงานที่สำคัญ
			ป้องกันการแพร่ระบาดของยาเสพติด เพื่อเป็น แกนนำสายข่าวภาคประชาชนให้เจ้าหน้าที่ของ รัฐ และเฝ้าระวังปัญหาเสพติดในพื้นที่ของตน โดยกำหนดหลักสูตร รุ่นละ 3 วัน จำนวน 2 รุ่นๆละ 165 คน รวม 330 คน ณ ค่ายลูกเสือ ไทเกอร์แคมป์ ตำบลวังเพลิง อำเภอโคกสำโรง จังหวัดลพบุรี
	กิจกรรมที่ 2 อบรมวันต่อต้านยาเสพติด	102,000	จัดกิจกรรมวันต่อต้านยาเสพติดโลก จำนวน ผู้ร่วมงาน 500 คน
4	โครงการป้องกันและลดอุบัติเหตุทางถนน จังหวัดลพบุรี	75,000	
	กิจกรรมที่ 1 ป้องกันและลดอุบัติเหตุทางถนนใน สถานศึกษา	75,000	อบรมการป้องกันและลดอุบัติเหตุทางถนนใน สถานศึกษา จำนวน 4 รุ่นๆละ 50 คน
5	โครงการเสริมสร้างศักยภาพชุมชนด้านการ ป้องกันและบรรเทาสาธารณภัย	18,000,000	
	กิจกรรมที่ 1 ก่อสร้างเขื่อนป้องกันตลิ่งริมแม่น้ำ ลพบุรี บริเวณวัดยาง ณ ริงสี ตำบลตะลุง อำเภอ เมืองลพบุรี จังหวัดลพบุรี	11,000,000	ก่อสร้างเขื่อนป้องกันตลิ่งริมแม่น้ำลพบุรี บริเวณ วัดยาง ณ ริงสี ตำบลตะลุง อำเภอเมืองลพบุรี จังหวัดลพบุรี ความยาว 124 เมตร
	กิจกรรมที่ 2 ก่อสร้างเขื่อนป้องกันตลิ่งริมคลอง ลำโพหนอง หมู่ที่ 11 บ้านพรหมหินใต้ ตำบลหลุมข้าว อำเภอโคกสำโรง จังหวัดลพบุรี	7,000,000	ก่อสร้างเขื่อนป้องกันตลิ่งริมคลองลำโพหนอง หมู่ที่ 11 บ้านพรหมหินใต้ ตำบลหลุมข้าว อำเภอโคกสำโรง จังหวัดลพบุรี ความยาว 222 เมตร
	รวม	18,945,000	

จากการดำเนินโครงการ/กิจกรรมตามแผนปฏิบัติการจังหวัดลพบุรี ประจำปีงบประมาณ พ.ศ. 2564
ดังที่กล่าวมาข้างต้นนั้น ณ วันที่ 10 กันยายน 2565 จังหวัดลพบุรี ดำเนินการแล้วเสร็จ จำนวน 21 กิจกรรมใช้
จ่ายงบประมาณแล้ว 209,254,630 บาท คิดเป็นร้อยละ 82.95 อยู่ในอันดับที่ 61 ของประเทศ

3.2 ประเด็นการพัฒนา

3.2.1 บทวิเคราะห์

ปัจจัยท้าทายด้านมหภาคที่มีต่อจังหวัดลพบุรี ในการจัดทำแผนพัฒนาจังหวัดลพบุรี ประจำปีงบประมาณ พ.ศ.2566 - 2570 ได้ทำการวิเคราะห์ปัจจัยท้าทายด้านต่างๆทั้งปัจจัยภายในประเทศและปัจจัยภายนอกประเทศ ซึ่งปัจจัยภายในประเทศ ได้แก่ ปัจจัยด้านความเหลื่อมล้ำ ปัจจัยด้านโครงสร้างประชากรเข้าสู่สังคมผู้สูงอายุ ปัจจัยด้านการแข่งขันทางเศรษฐกิจที่ไทยถูกท้าทายจากประเทศเพื่อนบ้าน ปัจจัยด้านข้อจำกัดของทรัพยากรธรรมชาติ ด้านแรงงาน และปัจจัยด้านข้อจำกัดการบริหารราชการแผ่นดิน สำหรับปัจจัยภายนอกประเทศ ได้แก่ กระแสโลกาภิวัตน์ที่มีผลต่อการเคลื่อนย้ายคน เงินทุน เทคโนโลยี ตลอดจนสินค้าและบริการ ปัจจัยการเติบโตทางเศรษฐกิจของทวีปเอเชียที่นำโดยจีน ทำให้เกิดการรวมกลุ่มของเศรษฐกิจในภูมิภาค ก่อให้เกิดความขัดแย้งทางเศรษฐกิจระหว่างจีนและสหรัฐอเมริกา ปัจจัยการแย่งชิงแรงงานและทุน อันเนื่องมาจากการเข้าสู่สังคมสูงวัยของเขตเศรษฐกิจที่พัฒนาแล้วในโลก ปัจจัยด้านการเปลี่ยนแปลงอย่างรวดเร็วของเทคโนโลยี ปัจจัยด้านสภาวะภูมิอากาศแปรปรวนไม่อาจคาดการณ์ได้ ปัจจัยผลกระทบจากการแพร่ระบาดของโรคติดเชื้อไวรัสโคโรนา 2019 ปัจจัยด้านราคาพลังงานที่มีความผันผวน ตลอดจนปัจจัยด้านการพัฒนาเมืองและแนวคิดเรื่องประชาธิปไตยและสิทธิมนุษยชน ดังแสดงในรูป



รูปแสดงปัจจัยท้าทายทั้งภายในและภายนอกประเทศ

แนวโน้มและความท้าทายสำคัญต่อทิศทางการพัฒนาประเทศในอนาคต

ด้านเศรษฐกิจ

ผลกระทบจากปัจจัยต่างๆ จะทำให้รูปแบบการแข่งขันจะมีความเชื่อมโยงและมีความซับซ้อนมากขึ้น มีการรวมกลุ่มทางเศรษฐกิจที่หลากหลายขึ้น การแสดงบทบาทนำและอิทธิพลที่เพิ่มขึ้นของจีนในภูมิภาคเอเชียตะวันออกเฉียงใต้ผ่านโครงการ BRI และการผลักดัน RCEP จะทำให้อำนาจทางเศรษฐกิจของฝั่งเอเชียโดยเฉพาะจีนมีเพิ่มมากขึ้น ภาคการท่องเที่ยวทั่วโลกจะมีการหดตัวอันเนื่องมาจากโรคระบาด และส่งผลกระทบต่อพฤติกรรมของนักท่องเที่ยว และผลกระทบจากสถานการณ์การแพร่ระบาดของโรคโควิด-19 ยังคงมีต่อไป แม้จะมีวัคซีน และผลกระทบจากสถานการณ์การแพร่ระบาดของโรคโควิด-19 จะก่อให้เกิดภาวะแรงงานคืนถิ่น ทำให้มีความจำเป็นต้องพัฒนาเศรษฐกิจฐานรากในพื้นที่เพื่อรองรับกลับคืนสู่แรงงานภาคการเกษตรมากขึ้น (local economy)

ด้านสิ่งแวดล้อม

การเปลี่ยนแปลงสภาพแวดล้อมของโลกเป็นปรากฏการณ์ที่ส่งผลกระทบต่อคุณภาพชีวิตของประชากร การเปลี่ยนแปลงของสภาพภูมิอากาศจะมีความรุนแรงมากขึ้น อันเนื่องมาจากการดำเนินกิจกรรม ที่เป็นตัวเร่งหลายอย่าง ทั้งผลกระทบที่มาจากภาคอุตสาหกรรม การคมนาคม การทำการเกษตรและปศุสัตว์ นอกจากนี้ ปัญหาฝุ่นละอองขนาดเล็ก PM 2.5 ยังคงมีเพิ่มมากขึ้น ซึ่งการเปลี่ยนแปลงดังกล่าว ส่งผลกระทบต่อชีวิตและความเป็นอยู่ของมนุษย์ เกิดปัญหาสุขภาพ ภัยแล้ง และการทำการเกษตร

ด้านความมั่นคง

สถานการณ์ความมั่นคงกับประเทศเพื่อนบ้านมีแนวโน้มที่เพิ่มขึ้น วิกฤติการอพยพย้ายถิ่นฐานที่เพิ่มมากขึ้น ความแตกแยกของแนวคิดทางการเมืองมีแนวโน้มนำไปสู่ความรุนแรง และเกิดช่องว่างทางความคิดของ generation ขยายมากขึ้น

ด้านสังคม

โครงสร้างประชากรจะเปลี่ยนแปลงเข้าสู่สังคมสูงวัยอย่างสมบูรณ์ แรงงานทักษะสูงและมีความสามารถเฉพาะทาง จะเป็นที่ต้องการมากขึ้น แรงงานทักษะต่ำจะตกงาน เพราะจะถูกแทนที่ด้วยเทคโนโลยี ความเหลื่อมล้ำจะเพิ่มสูงมากขึ้น โดยเฉพาะกับกลุ่มแรงงานทักษะต่ำ และทักษะสูง การเคลื่อนไหวของกระแสวัฒนธรรมที่รวดเร็ว การผสมผสานระหว่างวัฒนธรรมอื่นๆ กับวัฒนธรรมท้องถิ่นจะมีมากขึ้นและง่ายขึ้น

ด้านเทคโนโลยีสารสนเทศ

การปฏิวัติดิจิทัลและปัญญาประดิษฐ์ ทำให้เกิดยุคของอินเทอร์เน็ตในทุกสิ่งทุกอย่าง (Internet of Things) และการประยุกต์ใช้ข้อมูลในการตัดสินใจมากขึ้น เกิดการพัฒนาอย่างก้าวกระโดดของพฤติกรรมการทำงาน และการจับจ่ายใช้สอย อันเนื่องมาจากความพร้อมของเทคโนโลยี และแรงกดดันจากโรค Covid-19 (WFH, E-commerce) การปรับเปลี่ยนระบบการผลิตที่เน้นความอัตโนมัติมากขึ้น (Robotic & Automation) การบริหารจัดการอาชญากรรมไซเบอร์ และสิทธิเสรีภาพ ตลอดจนภัยคุกคามจากข่าวเท็จในช่องทางสื่อสังคมต่างๆ การเกิดขึ้นของอาชีพใหม่ๆ อันเนื่องมาจากการเติบโตของ IT โดยสรุปผลการวิเคราะห์ที่ได้จัดรูป

แนวโน้มและความท้าทายสำคัญต่อทิศทางการพัฒนาประเทศไทยในอนาคต

เศรษฐกิจ

- รูปแบบทางการแข่งขันที่จะมีความเชื่อมโยงและมีความซับซ้อนมากขึ้น จากความร่วมมือทางเศรษฐกิจที่หลากหลายขึ้น
- การแสดงบทบาทนำและอิทธิพลที่เพิ่มขึ้นของจีนในภูมิภาคเอเชียตะวันออก และการผลักดัน RCEP ศูนย์รวมอำนาจทางเศรษฐกิจย้ายมาที่เอเชียมากขึ้น
- ภาคการท่องเที่ยวทั่วโลกหดตัวฉับเนื่องจากโรคระบาด และส่งผลต่อพฤติกรรมของนักท่องเที่ยว
- ผลกระทบจากโควิด-19 ยังคงมีต่อไป แม้จะมีวัฏจักร (local economy)

สังคม

- โครงสร้างประชากรจะเปลี่ยนแปลงเข้าสู่สังคมสูงวัยอย่างสมบูรณ์
- แรงงานทักษะสูงและมีความสามารถเฉพาะทาง จะเป็นที่ต้องการมากขึ้น แรงงานทักษะต่ำจะตกงาน เพราะจะถูกแทนที่ด้วยเทคโนโลยี
- ความเหลื่อมล้ำจะเพิ่มขึ้นมากขึ้น โดยเฉพาะกับกลุ่มแรงงานทักษะต่ำ และทักษะสูง
- การเคลื่อนไหวของกระแสวัฒนธรรมที่รวดเร็ว การผสมผสานระหว่างวัฒนธรรมอื่น ๆ กับวัฒนธรรมท้องถิ่นจะเพิ่มขึ้น และช่วยกัน

สิ่งแวดล้อม

- การเปลี่ยนแปลงของสภาพภูมิอากาศ จะมีความรุนแรงมากขึ้น
- ความร่วมมือระหว่างประเทศทางด้านการเปลี่ยนแปลงของสภาพภูมิอากาศจะมีความเข้มข้นมากขึ้น
- ปัญหามลพิษของขนาดเด็ก PM 2.5
- รัฐบาลจะผลักดัน BCG

เทคโนโลยีสารสนเทศ

- การปฏิวัติดิจิทัลและปัญญาประดิษฐ์ ทำให้เกิดยุคของอินเทอร์เน็ตในทุกสิ่งทุกอย่าง (Internet of Things) และการประยุกต์ใช้ข้อมูลในการตัดสินใจมากขึ้น
- เกิดการหลอมอย่างก้าวกระโดดของพฤติกรรมการทำงานและการจับจ่ายใช้สอย อันเนื่องมาจากความพร้อมของเทคโนโลยี และเร่งผลักดันจากโรค Covid-19 (WFH, E-commerce)
- การปรับเปลี่ยนระบบการผลิตที่เน้นความอัตโนมัติมากขึ้น (Robotic & Automation)
- การบริหารจัดการราชการกรมโยธาธิการ และสิทธิเสรีภาพ
- การเกิดขึ้นของอาชีพใหม่ ๆ อันเนื่องมาจากการเติบโตของ IT

ความมั่นคง

- สถานการณ์ความมั่นคงกับประเทศเพื่อนบ้านมีแนวโน้มที่เพิ่มขึ้น
- วิกฤตคือภัยพิบัติพื้นฐานที่เพิ่มมากขึ้น
- ความแตกแยกของแนวคิดทางการเมืองมีแนวโน้มนำไปสู่ความรุนแรง
- ช่องว่างทางความคิดของ generation ขยายมากขึ้น

การจัดทำแผนพัฒนาจังหวัดลพบุรี ประจำปีงบประมาณ พ.ศ.2566 - 2570 ได้ทำการวิเคราะห์ข้อมูลเชิงเปรียบเทียบศักยภาพจังหวัด โดยใช้ระบบฐานข้อมูลจาก โครงการพัฒนาศักยภาพในการเชื่อมโยงและจัดทำแผนยุทธศาสตร์เพื่อสนับสนุนการพัฒนาในระดับพื้นที่ ของกระทรวงมหาดไทย ดังต่อไปนี้ (http://benchmark.moi.go.th/moibenchmarking2561/#cptt_province-16)

ด้านเศรษฐกิจภาพรวม

อันดับ	อันดับ	ตัวชี้วัดด้านเศรษฐกิจภาพรวม	ค่าเฉลี่ย	จังหวัดลพบุรี		
				ค่าสถิติ	หน่วย	อันดับ
1	76	(2561) อัตราขยายตัวของผลิตภัณฑ์มวลรวมฯ แบบปริมาณลูกโซ่	3.6	0.4	ร้อยละ	68
		(2561) มูลค่าผลิตภัณฑ์ฯ เฉลี่ยต่อหัว (Per Capita)	182,388	142,741	บาท	27
		(2561) ผลิตภัณฑ์แรงงานเฉลี่ย	210,159	148,000	บาท/คน/ปี	27
		(2562) ใช้จ่ายเงินเพื่อทำไป	0.8	0.4	ร้อยละ	22
		(2563) อัตราการขยายตัวเฉลี่ยของการลงทุนภาครัฐ	-2.5	-4.5	ร้อยละ	48
		(2563) อัตราการขยายตัวเฉลี่ยของมูลค่าทุนจดทะเบียนธุรกิจนิติบุคคลที่คงอยู่	4.2	12.2	ร้อยละ	3
		(2561) รายได้ของจังหวัด (ไม่รวมเงินอุดหนุน) ต่อมูลค่าผลิตภัณฑ์มวลรวมจังหวัด แบบปริมาณลูกโซ่	4.4	5.5	ร้อยละ	51

ปี พ.ศ. 2561 จังหวัดลพบุรีมีมูลค่าผลิตภัณฑ์ฯเฉลี่ยต่อหัวอยู่ที่ 142,741 บาทต่อคน เป็นอันดับที่ 27 ของประเทศ แม้จะยังต่ำกว่าค่าเฉลี่ยของประเทศแต่มีแนวโน้มที่ดีขึ้น โดยปี พ.ศ.2563 มีจุดเด่นในด้านอัตราการขยายตัวต่อปีของมูลค่าทุนจดทะเบียนธุรกิจนิติบุคคลที่คงอยู่ร้อยละ 12.2 เป็นอันดับที่ 3 ของประเทศ สะท้อนให้เห็นถึงการขยายตัวของการลงทุนในภาคเอกชนในจังหวัดที่มีความแข็งแกร่ง

ด้านการเกษตร

อันดับ	76	ตัวชี้วัดด้านเกษตร	ค่าเฉลี่ย	จังหวัดลพบุรี		อันดับ
				ค่าสถิติ	หน่วย	
		(2561)สัดส่วนมูลค่าผลิตภัณฑ์มวลรวมภาคเกษตรต่อผลิตภัณฑ์มวลรวมทั้งหมด แบบปริมาณลูกโซ่	9.8	16.2	ร้อยละ	47
		(2561)อัตราการขยายตัวของผลิตภัณฑ์มวลรวมภาคเกษตร แบบปริมาณลูกโซ่	5.5	17.8	ร้อยละ	5
		(2562)สัดส่วนการใช้ประโยชน์ที่ดินเพื่อภาคเกษตร	46.20	54.01	ร้อยละ	38
		(2562)อัตราเพิ่มเฉลี่ยของผลผลิตสินค้าเกษตรสำคัญเฉลี่ยต่อไร่ (ปรมง)	-2.28	44.86	ร้อยละ	1
		(2563)ผลผลิตสินค้าเกษตรสำคัญเฉลี่ยต่อไร่ (พืช)	1,757	1,519	กก.ต่อไร่	42
		(2562)ผลผลิตสินค้าเกษตรสำคัญเฉลี่ยต่อไร่ (ปรมง)	773	578	กก.ต่อไร่	39
		(2563)อัตราเพิ่มเฉลี่ยของผลผลิตสินค้าเกษตรสำคัญเฉลี่ยต่อไร่ (พืช)	-23.87	-33.77	ร้อยละ	63
		(2562)ปริมาณพืชพลังงาน	583.77	1,354.54	พันตันเทียบเท่าน้ำมันดิบ	10
		(2563)จำนวนฟาร์มที่ได้รับการรับรองมาตรฐานฟาร์ม GAP	362	1,237	ฟาร์ม	3
		(2563)รณ. โรงงาน/สปก. ผลิตสินค้าเกษตรและอาหารที่ได้รับการรับรองมาตรฐาน GMP/HACCP	9	39	แห่ง	5
		(2561)อัตราเพิ่มของแรงงานเกษตรในพื้นที่	4.38	0.65	ร้อยละ	48
		(2561)พื้นที่ชลประทาน	441,170	545,387	ไร่	23
		(2563)ปริมาณน้ำต้นทุนต่อความต้องการใช้น้ำ	136	698	ล้าน ลบ.ม.	8
		(2562)สัดส่วนหมู่บ้านมีน้ำใช้เพื่อการเกษตรเพียงพอตลอดปี	52.73	36.20	ร้อยละ	71
		(2561)รายได้เงินสดสุทธิทางการเกษตรต่อครัวเรือน	81,776	102,261	บาทต่อครัวเรือน	24
		(2561)สัดส่วนหนี้สินต่อรายได้เงินสดสุทธิทางการเกษตร	1.59	1.35	เท่า	28
		(2561)สัดส่วนหนี้ต่อปริมาณเงินใช้เพื่อการเกษตร	4.23	11.08	ร้อยละ	71

ด้านการเกษตร พบว่าจังหวัดลพบุรีมีความโดดเด่นในด้านฟาร์มที่ได้รับมาตรฐาน GAP โดยมีค่าสถิติอยู่ที่ 1,237 ฟาร์ม เป็นอันดับ 3 ของประเทศ มีโรงงาน สถานประกอบการ ผลิตสินค้าเกษตรที่ได้รับมาตรฐาน GMP/HACCP อยู่ในอันดับ 5 ของประเทศ มีความโดดเด่นด้านการปลูกพืชพลังงานทดแทน อยู่ในอันดับที่ 10 ของประเทศ มีปริมาณน้ำต้นทุน ต่อปริมาณการใช้น้ำ อยู่ในลำดับที่ 8 ของประเทศ แสดงให้เห็นถึงความอุดมสมบูรณ์ของน้ำ แต่กลับมีสัดส่วนหมู่บ้านที่มีน้ำใช้เพื่อการเกษตรเพียงพอตลอดทั้งปี น้อยมาก โดยมีค่าสถิติอยู่ลำดับที่ 71 แสดงให้เห็นถึงจุดอ่อนของการบริหารจัดการน้ำเพื่อการเกษตร ยังไม่เพียงพอ อัตราการขยายตัวของผลิตภัณฑ์มวลรวมภาคเกษตร แบบปริมาณลูกโซ่สูงเป็นอันดับ 5 ของประเทศ (ขยายตัวร้อยละ 17.8 ในปี พ.ศ.2561)

ด้านอุตสาหกรรม

อันดับ	76	ตัวชี้วัดด้านอุตสาหกรรม	ค่าเฉลี่ย	จังหวัดลพบุรี		อันดับ
				ค่าสถิติ	หน่วย	
		(2561)สัดส่วนมูลค่าผลิตภัณฑ์มวลรวมภาคอุตสาหกรรมต่อผลิตภัณฑ์มวลรวมทั้งหมด แบบปริมาณลูกโซ่	44.05	34.18	ร้อยละ	19
		(2561)อัตราการขยายตัวของผลิตภัณฑ์มวลรวมภาคอุตสาหกรรม แบบปริมาณลูกโซ่	2.53	-11.74	ร้อยละ	73
		(2561)สัดส่วนมูลค่าสินค้าอุตสาหกรรมต่อผลิตภัณฑ์มวลรวมทั้งหมด แบบปริมาณลูกโซ่	0.14	20.97	ร้อยละ	43
		(2562)ปริมาณการใช้น้ำมันดีเซล	252,372.28	167,406.14	พันลิตร	43
		(2562)ปริมาณการใช้พลังงานทดแทน	177.04	264.45	พันตันเทียบเท่าน้ำมันดิบ	19
		(2562)สัดส่วนการใช้พลังงานทดแทนต่อปริมาณการใช้พลังงานขั้นสุดท้าย	24.59	42.15	ร้อยละ	17
		(2561)สัดส่วนการใช้พลังงานขั้นสุดท้ายต่อผลิตภัณฑ์มวลรวมฯ แบบปริมาณลูกโซ่	7.99	10.00	toe/ล้านบาท	52
		(2561)สัดส่วนการปล่อยก๊าซเรือนกระจกต่อผลิตภัณฑ์มวลรวมฯ แบบปริมาณลูกโซ่	24.53	33.91	Ton Co2eq/ล้านบาท	62
		(2562)อัตราการเปลี่ยนแปลงของปริมาณการปล่อยก๊าซเรือนกระจก	1.41	2.08	ร้อยละ	35

สัดส่วนมูลค่าผลิตภัณฑ์มวลรวมภาคอุตสาหกรรมต่อผลิตภัณฑ์มวลรวมทั้งหมด แบบปริมาณลูกโซ่มีสัดส่วนร้อยละ 34.8 ในปี พ.ศ.2561 จุดเด่นของจังหวัดอยู่ที่สัดส่วนมูลค่าสินค้าอุตสาหกรรมเกษตรต่อผลิตภัณฑ์มวลรวมทั้งหมดมีสัดส่วนร้อยละ 20.97 สูงกว่าค่าเฉลี่ยของประเทศ อย่างไรก็ตามอัตราการขยายตัวของผลิตภัณฑ์มวลรวมภาคอุตสาหกรรม ลดลงอย่างมีนัยยะสำคัญในปี 2561 โดยลดลงร้อยละ 11.74

ด้านการค้าและ SME

อันดับ	76	ตัวชี้วัดด้านการค้า และธุรกิจขนาดย่อม	ค่าเฉลี่ย	จังหวัดลพบุรี		
				ค่าสถิติ	หน่วย	อันดับ
		(2561)ค่าร้อยละวิสาหกิจขนาดกลางและขนาดย่อมต่อมูลค่าผลิตภัณฑ์มวลรวมทั้งหมด แบบปริมาณลูกโซ่	19.57	10.13	ร้อยละ	68
		(2563)อัตราเพิ่มของรายได้จากการจำหน่ายสินค้า OTOP	8.50	8.82	ร้อยละ	54
		(2562)จำนวนวิสาหกิจชุมชนและเครือข่ายวิสาหกิจชุมชนที่ได้รับอนุมัติการจดทะเบียน	1,141	681	แห่ง	39
		(2561)สัดส่วนมูลค่าผลิตภัณฑ์มวลรวมสาขาการขนส่ง สถานที่เก็บสินค้า และการคมนาคม ต่อผลิตภัณฑ์มวลรวมทั้งหมด แบบปริมาณลูกโซ่	6.09	2.79	ร้อยละ	37

ข้อมูลเชิงเปรียบเทียบชี้ให้เห็นว่าจังหวัดลพบุรีมีอัตราการเพิ่มของรายได้จากการจำหน่ายสินค้า OTOP สูงกว่าค่าเฉลี่ยของประเทศเล็กน้อย (ประเทศร้อยละ 8.50 ลพบุรีร้อยละ 8.82) ในขณะที่กำไรของวิสาหกิจขนาดกลางและขนาดย่อมต่อมูลค่าผลิตภัณฑ์มวลรวมทั้งหมด มีแนวโน้มลดลง

ด้านการท่องเที่ยว

อันดับ	76	ตัวชี้วัดการท่องเที่ยวและบริการ	ค่าเฉลี่ย	จังหวัดลพบุรี		
				ค่าสถิติ	หน่วย	อันดับ
		(2562)รายได้จากการท่องเที่ยว	21,843	5,751	ล้านบาท	32
		(2561)สัดส่วนมูลค่าผลิตภัณฑ์มวลรวมด้านการท่องเที่ยวต่อผลิตภัณฑ์มวลรวมทั้งหมด แบบปริมาณลูกโซ่	4.36	0.62	ร้อยละ	53
		(2561)สัดส่วนมูลค่าผลิตภัณฑ์มวลรวมสาขาวิสาหกิจขนาดกลางและขนาดย่อมต่อผลิตภัณฑ์มวลรวมทั้งหมด แบบปริมาณลูกโซ่	4.48	4.94	ร้อยละ	53
		(2561)สัดส่วนมูลค่าผลิตภัณฑ์มวลรวมภาคบริการ (นอกเหนือจากบริการภาครัฐ) ต่อผลิตภัณฑ์มวลรวมทั้งหมด แบบปริมาณลูกโซ่	47.57	49.67	ร้อยละ	57
		(2561)อัตราการขยายตัวของผลิตภัณฑ์มวลรวมภาคบริการ (นอกเหนือจากบริการภาครัฐ) แบบปริมาณลูกโซ่	4.08	4.60	ร้อยละ	20

ค่าสถิติปี 2562	368	จังหวัด	ค่าสถิติย้อนหลัง 3 ปี				ค่าอันดับใน 76 จังหวัด			
			ปี 2560	ปี 2561	ปี 2562	การ ป.ป.	ปี 2560	ปี 2561	ปี 2562	อันดับ ป.ป.
442,891		สมุทรปราการ	6,145	6,611	7,010	เพิ่ม	30	30	28	ขึ้น 2 อันดับ
		สระบุรี	6,471	6,759	6,811	เพิ่ม	28	29	29	
		สระแก้ว	6,306	6,833	6,761	ลดลง	29	28	30	ลง 2 อันดับ
		นครปฐม	5,549	6,136	6,202	เพิ่ม	31	31	31	
		ลพบุรี	5,304	5,574	5,751	เพิ่ม	32	34	32	ขึ้น 2 อันดับ
		สุพรรณบุรี	5,208	5,688	5,717	เพิ่ม	33	32	33	ลง 1 อันดับ
		หนองคาย	5,153	5,639	5,676	เพิ่ม	34	33	34	ลง 1 อันดับ
		แม่ฮ่องสอน	4,663	5,216	5,304	เพิ่ม	35	35	35	
		ปราจีนบุรี	4,605	5,058	5,299	เพิ่ม	37	36	36	

จังหวัดลพบุรียังเป็นจังหวัดที่มีรายได้จากการท่องเที่ยวเติบโตขึ้นระหว่างปี 2560 - 2562 อย่างไรก็ตามผลกระทบจากโรคโควิด - 19 จะทำให้รายได้จากการท่องเที่ยวหดตัวลงในปี 2563 และคาดว่าเมื่อสถานการณ์โรคระบาดดีขึ้น ประชาชนไทยจะกลับมาท่องเที่ยวภายในประเทศก่อน ซึ่งจะเป็นโอกาสของจังหวัดลพบุรีเนื่องจากมีพื้นที่ที่อยู่ใกล้กรุงเทพมหานคร เดินทางได้สะดวก มีทัศนียภาพและแหล่งท่องเที่ยวที่หลากหลายและมีเรื่องราวเป็นเอกลักษณ์

ด้านสังคม

ตัวชี้วัดด้านสังคมที่สำคัญ 5 ด้าน (ดัชนีความก้าวหน้าของคน (HAI) ประจำปี 2562) ได้แก่ สุขภาพ การศึกษา อาชีพ/การงาน รายได้ ครอบครัวยุวมชนและความมั่นคง เมื่อเปรียบเทียบกับจังหวัดอื่นๆในช่วงเวลาเดียวกัน (ปี 2562) พบว่าจังหวัดลพบุรีมีค่าเฉลี่ยระดับกลางๆของประเทศ (ลำดับที่ 38 ของประเทศ) โดยที่ตัวชี้วัดในเรื่องสุขภาพ/สาธารณสุขและการศึกษาอยู่ในเกณฑ์ที่ค่อนข้างดี (ลำดับที่ 25 และ 24 ของประเทศ) ส่วนตัวชี้วัดในเรื่องรายได้ ที่อยู่อาศัยและสภาพแวดล้อม อยู่ในระดับกลางๆ (ลำดับที่ 36 และ 38 ของประเทศ) ส่วนตัวชี้วัดในด้านอาชีพ/การงาน และครอบครัวยุวมชนและความมั่นคง อยู่ในระดับกลางค่อนข้างต่ำ (ลำดับที่ 46 และ 44 ของประเทศ) ส่วนตัวชี้วัดด้านการมีส่วนร่วม อยู่ในอันดับต่ำ (61 ของประเทศ)

มิติย่อย	คะแนน			ลำดับที่		
	2558	2560	2562p	2558	2560	2562
ดัชนีย่อยด้านสุขภาพ	0.6228	0.6216	0.6163	33	25	25
ดัชนีย่อยด้านการศึกษา	0.5023	0.4594	0.4844	18	23	24
ดัชนีย่อยด้านชีวิตการงาน	0.6740	0.6911	0.6963	50	43	46
ดัชนีย่อยด้านรายได้	0.5425	0.5747	0.5541	49	32	36
ดัชนีย่อยด้านที่อยู่อาศัยและสภาพแวดล้อม	0.8649	0.9124	0.9195	40	30	38
ดัชนีย่อยด้านชีวิตครอบครัวและชุมชน	0.6840	0.5414	0.6190	17	66	44
ดัชนีย่อยด้านการคมนาคมและการสื่อสาร	0.5600	0.5674	0.6518	33	73	56
ดัชนีย่อยด้านการมีส่วนร่วม	0.6066	0.4810	0.4747	46	58	61
ดัชนีความก้าวหน้าของคน	0.6240	0.5930	0.6143	21	38	38

ที่มา: ดัชนีความก้าวหน้าของคน (HAI) ประจำปี 2562

ด้านการศึกษา และการเรียนรู้ จังหวัดลพบุรีเมื่อเปรียบเทียบกับค่าเฉลี่ยประเทศมีระบบการศึกษาที่ค่อนข้างดี โดยมีค่าดัชนีความก้าวหน้าของคนในด้านการศึกษาค่อนข้างสูง (อันดับที่ 24 ของประเทศ) มีสถาบันการศึกษาที่มีคุณภาพหลากหลายในทุกระดับ สามารถสร้างบุคลากรป้อนเข้าสู่ระบบแรงงานทั้งภาครัฐและเอกชนซึ่งเป็นที่ยอมรับในระดับภูมิภาคได้เป็นอย่างดี เช่น มหาวิทยาลัยราชภัฏเทพสตรี วิทยาลัยสารพัดช่างลพบุรี วิทยาลัยเทคนิคลพบุรี วิทยาลัยอาชีวศึกษาลพบุรี วิทยาลัยเกษตรและเทคโนโลยีลพบุรี วิทยาลัยเทคนิคโคกสำโรง วิทยาลัยการอาชีพชัยบาดาล เป็นต้น

จังหวัดลพบุรีมีสถาบันอุดมศึกษาและหน่วยงานราชการที่มีผลงานการทำวิจัย เพื่อแก้ปัญหาในพื้นที่จังหวัด มีประเด็นที่ควรสนใจเรื่อง ได้แก่ คะแนนเฉลี่ยสติปัญญาของนักเรียน สัดส่วนคนอายุ 15-59 ปี มีอาชีพและรายได้ และสัดส่วนคนอายุ 60 ปีขึ้นไป มีอาชีพและรายได้

อันดับ	76	ตัวชี้วัดด้านสังคม (การศึกษา เยาวชน และอาชีพ)	ค่าเฉลี่ย	จังหวัดลพบุรี		
				ค่าสถิติ	หน่วย	อันดับ
		(2561)จำนวนปีการศึกษาเฉลี่ย	8.1	8.2 ปี		28
		(2563)อัตราการเข้าเรียนของประชากรวัยเรียนในระดับการศึกษาขั้นพื้นฐาน	98.28	113.27 ร้อยละ		3
		(2561)คะแนนเฉลี่ยผลสัมฤทธิ์ทางการศึกษา (O-NET) ชั้นมัธยมศึกษาตอนปลาย	33.91	35.77 คะแนน		20
		(2559)คะแนนเฉลี่ยสติปัญญา (IQ) เด็กนักเรียนไทย	98.10	96.01 คะแนน IQ		52
		(2559)ร้อยละของนักเรียนที่มีคะแนน EQ ไม่ต่ำกว่าเกณฑ์มาตรฐาน	77.03	78.06 ร้อยละ		40
		(2562)สัดส่วนคนอายุ 6 ปีขึ้นไปที่มีผู้มีดีกิจกรรมทางสาธารณสุขอย่างน้อยสัปดาห์ละ 1 ครั้ง	99.69	99.13 ร้อยละ		69
		(2561)อัตราการลาของประชากรอายุ 6 ปีขึ้นไป	76.3	84.5 ร้อยละ		11
		(2561)สัดส่วนผู้ใช้อินเทอร์เน็ตต่อจำนวนประชากร	53.74	53.70 ร้อยละ		29
		(2562)จำนวนผู้มีภูมิปัญญาท้องถิ่นหรือปราชญ์ชาวบ้านเฉลี่ยต่อหมู่บ้าน	42	41 คน		27
		(2563)อัตราเพิ่มของหมู่บ้านระบบทวีภาคี	1.68	-4.11 ร้อยละ		62
		(2562)สัดส่วนคนอายุ 15 -59 ปี มีอาชีพและรายได้	99.54	99.33 ร้อยละ		54
		(2562)สัดส่วนคนอายุ 60 ปีขึ้นไป มีอาชีพและรายได้	96.19	93.67 ร้อยละ		62
		(2562)สัดส่วนแรงงานเพศหญิงต่อประชากรแรงงาน	44.62	44.97 ร้อยละ		32
		(2562)สัดส่วนผู้หญิงในระดับบริหารหรือในระดับการตัดสินใจต่อจำนวนแรงงานในระดับบริหารทั้งหมด	32.24	36.07 ร้อยละ		18

ด้านสุขภาพและสาธารณสุข

เมื่อเปรียบเทียบกับค่าเฉลี่ยประเทศมีสุขภาพและสาธารณสุขที่ค่อนข้างดี โดยมีค่าดัชนีความก้าวหน้าของคนในด้านสุขภาพและสาธารณสุขค่อนข้างสูง (อันดับที่ 24 ของประเทศ) ประเด็นที่ควรสนใจเรื่อง เด็กที่มีพัฒนาการสมวัย คุณแม่วัยใส (มารดา อายุ 10-14 ปี) ภาวะอ้วนลงพุง การออกกำลังกาย และปัญหาสุขภาพจิต (การฆ่าตัวตาย)

อันดับ	76	ตัวชี้วัดด้านสังคม (สุขภาพ และสาธารณสุข)	ค่าเฉลี่ย	จังหวัดลพบุรี		
				ค่าสถิติ	หน่วย	อันดับ
		(2562)อัตราการเกิดมีชีพ	9.0	7.3 รายต่อประชากรพันคน		52
		(2563)ร้อยละของเด็กที่มีพัฒนาการสมวัย	97.40	93.58 ร้อยละ		74
		(2562)สัดส่วนคนอายุเกิน 80 ปีขึ้นไปต่อจำนวนประชากรทั้งหมด	2.43	2.92 ร้อยละ		20
		(2562)สัดส่วนครัวเรือนที่มีน้ำสะอาดสำหรับดื่มและบริโภคเพียงพอลดสติ	99.91	99.97 ร้อยละ		42
		(2562)สัดส่วนครัวเรือนกินอาหารถูกสุขลักษณะ ปลอดภัยและได้มาตรฐาน	99.28	99.08 ร้อยละ		61
		(2562)สัดส่วนครัวเรือนมีการใช้ยาเพื่อบำบัด บรรเทาอาการเจ็บป่วยเรื้อรังต้นตออย่างเหมาะสม	99.55	99.03 ร้อยละ		69
		(2560)สัดส่วนผู้สูงอายุที่พักอาศัยอยู่ในห้องนอนชั้นล่างหรืออยู่บ้านชั้นเดียว	80.74	73.56 ร้อยละ		62
		(2560)สัดส่วนผู้สูงอายุที่มีห้องน้ำห้องส้วมแบบโยนทิ้งหรือถ่ายลงในบ้าน	46.93	49.15 ร้อยละ		37
		(2562)สัดส่วนคนอายุ 35 ปีขึ้นไป ใ้รับการตรวจสุขภาพประจำปี	96.29	85.72 ร้อยละ		67
		(2562)สัดส่วนคนอายุ 6 ปีขึ้นไป ออกกำลังกายอย่างน้อยสัปดาห์ละ 3 วัน ๆ ละ 30 นาที	99.60	98.96 ร้อยละ		72
		(2563)สัดส่วนประชากรที่มีภาวะอ้วนและหรือภาวะอ้วนลงพุง	33.95	40.60 ร้อยละ		67
		(2562)อัตราการคลอดในมารดาอายุ 15-19 ปี	31.6	32.8 รายต่อหญิงวัยสืบพันธุ์พันคน		47
		(2562)อัตราการคลอดในมารดาอายุ 10-14 ปี	1.1	1.7 รายต่อหญิงวัยสืบพันธุ์พันคน		65
		(2562)สัดส่วนคนสูบบุหรี่	6.05	6.79 ร้อยละ		51
		(2562)สัดส่วนคนดื่มสุรา	5.93	7.52 ร้อยละ		61
		(2562)อัตราผู้ป่วยหาสุขภาพจิตต่อประชากรแสนคน	3,251	3,203 รายต่อประชากรแสนคน		40
		(2562)อัตราเพิ่มของการเจ็บป่วยด้วย 5 โรคไม่เรื้อรังที่สำคัญ (โรคหัวใจ เบาหวาน หลอดเลือดสมอง ความดันโลหิตสูง และมะเร็ง)	5.30	0.91 ร้อยละ		7
		(2562)อัตราการฆ่าตัวตายสำเร็จต่อประชากรแสนคน	7.12	8.47 รายต่อประชากรแสนคน		56
		(2562)สัดส่วนค่าใช้จ่ายประเภทเวชภัณฑ์และค่าตรวจรักษาพยาบาล ต่อค่าใช้จ่ายทั้งหมดของครัวเรือน เฉลี่ยต่อเดือน	1.29	0.88 ร้อยละ		19
		(2562)อัตราการตรวจแพทย์ 1 คน	2,045	2,237 คน		36

ด้านความยากจนและเหลื่อมล้ำ

จังหวัดลพบุรีมีค่าดัชนีความก้าวหน้าของคนในด้านรายได้ระดับกลางๆ (อันดับที่ 36 ของประเทศ) เมื่อเปรียบเทียบกับค่าเฉลี่ยประเทศ และจังหวัดในภาคกลางขนาดใกล้เคียงกัน พบว่ามีสัดส่วนคนจนที่สูงกว่าค่าเฉลี่ยประเทศ โดยเฉพาะเรื่องรายได้ครัวเรือน ประเด็นที่ควรให้ความสนใจ คือเรื่อง รายได้ครัวเรือน และสัดส่วนคนจนด้านรายได้

อันดับ	76	ตัวชี้วัดด้านสังคม (ความยากจน และเหลื่อมล้ำ)	ค่าเฉลี่ย	จังหวัดลพบุรี		
				ค่าสถิติ	หน่วย	อันดับ
		(2562)รายได้ครัวเรือนเฉลี่ย	23,359	20,785 บาทต่อเดือน	48	
		(2562)อัตราส่วนการลดเหลื่อมล้ำรายได้เฉลี่ยของครัวเรือน	21.45	19.03 ร้อยละ	44	
		(2562)รายได้เฉลี่ยต่อหัวของกลุ่มประชากรร้อยละ 40 ที่มีรายได้ต่ำสุด	4,068	3,734 บาทต่อเดือนต่อคน	37	
		(2562)มูลค่าสินทรัพย์ทางการเงินของกลุ่มประชากรร้อยละ 40 ที่มีรายได้ต่ำสุด	48,858	50,951 บาทต่อครัวเรือน	25	
		(2562)สัดส่วนครัวเรือนที่มีหนี้ในระบบต่อครัวเรือนที่มีหนี้ทั้งหมด	95.61	94.71 ร้อยละ	53	
		(2562)ค่าสัมประสิทธิ์ความไม่เสมอภาคด้านรายได้ (Gini coefficient)	0.410	0.397 คะแนน Gini (0-1)	30	
		(2562)สัดส่วนคนจนด้านรายจ่าย	8.05	10.13 ร้อยละ	54	
		(2562)สัดส่วนหนี้สินเฉลี่ยต่อรายได้เฉลี่ยของครัวเรือนกลุ่มที่ยากจนที่สุด	6.6	5.4 เท่า	38	
		(2562)สัดส่วนมูลค่าหนี้ในระบบต่อมูลค่าทรัพย์สินของครัวเรือน	1.23	0.39 ร้อยละ	15	
		(2563)สัดส่วนนักเรียนต่อโอกาสสมัครเรียนทั้งหมด	61.81	64.53 ร้อยละ	41	

ด้านชุมชนและครอบครัว

จังหวัดลพบุรีมีค่าดัชนีความก้าวหน้าของคนด้านชุมชนและครอบครัวต่ำกว่าค่าเฉลี่ย (อันดับที่ 44 ของประเทศ) เมื่อเทียบกับจังหวัดอื่น ประเด็นที่ควรให้ความสนใจ คือเรื่อง การหย่าร้าง ผู้สูงอายุที่ตามลำพังคนเดียว อัตราการพึ่งพิง และการมีส่วนร่วมของภาคประชาชน

อันดับ	76	ตัวชี้วัดด้านสังคม (ชุมชนและครอบครัว)	ค่าเฉลี่ย	จังหวัดลพบุรี		
				ค่าสถิติ	หน่วย	อันดับ
		(2562)สัดส่วนของครอบครัวขยาย	32.83	34.59 ร้อยละ	38	
		(2562)อัตราเด็กที่อยู่ในการดูแลประพฤติก	0.16	0.00 ดัชนีเด็หายวชนต้นคน	1	
		(2563)สัดส่วนองค์กรปกครองส่วนท้องถิ่นที่มีการบริหารจัดการที่ดี (ที่ผ่านเกณฑ์ประเมินและที่ได้รับรางวัลทุกประเภท) ต่อองค์กรปกครองส่วนท้องถิ่นทั้งหมด	2.79	2.38 ร้อยละ	35	
		(2562)สัดส่วนศูนย์การเรียนรู้ชุมชนต่อจำนวนหมู่บ้าน	41.41	29.69 ร้อยละ	67	
		(2562)สัดส่วนศูนย์พัฒนาเด็กเล็กต่อจำนวนหมู่บ้าน	81.02	73.16 ร้อยละ	40	
		(2561)จำนวนองค์กรชุมชนต่อประชากรแสนคน	152.70	124.80 แห่ง	42	
		(2562)สัดส่วนองค์กรชุมชน (สหกรณ์และกลุ่มเกษตรกร) ที่มีเสถียรภาพทางการเงินอยู่ในระดับมั่นคงถึงดีมาก	58.36	63.91 ร้อยละ	28	
		(2562)สัดส่วนครัวเรือนที่มีคนในครัวเรือนเป็นสมาชิกกลุ่มหรือองค์กรในท้องถิ่น	68.46	63.70 ร้อยละ	53	
		(2562)สัดส่วนครัวเรือนมีส่วนร่วมทำกิจกรรมสาธารณะเพื่อประโยชน์ชุมชนหรือท้องถิ่น	99.63	98.89 ร้อยละ	69	
		(2562)สัดส่วนครัวเรือนที่มีรายได้สูงกว่ารายจ่ายร้อยละ 10 ขึ้นไป	53.75	58.99 ร้อยละ	20	
		(2562)สัดส่วนครัวเรือนที่มีป่าและที่ดินเป็นของตนเอง	78.02	78.43 ร้อยละ	47	
		(2562)สัดส่วนครัวเรือนที่มีป่าประปาไว้ในครัวเรือน	84.60	98.57 ร้อยละ	12	
		(2562)สัดส่วนครัวเรือนที่มีค่าใช้จ่ายเพื่อลดมลพิษ อย่างน้อยคณะ 45 มีตรวดวิน	99.88	99.97 ร้อยละ	34	
		(2562)มีตราพึ่งพิง	51.60	52.21 ร้อยละ	34	
		(2562)สัดส่วนผู้สูงอายุที่อาศัยอยู่ลำพังคนเดียว	8.30	9.75 ร้อยละ	56	
		(2562)มีตราการจดทะเบียนหย่า	5.87	6.51 คู่ต่อพันครัวเรือน	62	
		(2562)อัตราเหตุการณ์ความรุนแรงในครอบครัว	7.48	4.87 เหตุการณ์ต่อแสนครัวเรือน	24	

จังหวัดลพบุรี มีประเด็นปัญหาเรื่องโรคจากพฤติกรรม NCD และปัญหาสุขภาพจิต โดยมีสัดส่วนคนจนที่สูงกว่าค่าเฉลี่ยประเทศ โดยเฉพาะเรื่องอาชีพและรายได้ ค่าดัชนีความก้าวหน้าของคน ด้านชุมชนและครอบครัวต่ำกว่าค่าเฉลี่ยเมื่อเทียบกับจังหวัดอื่นๆ โดยเฉพาะเรื่องผู้สูงอายุอยู่ตามลำพัง และมีเด็กอายุ 15-17 ปี ทำงาน ประเด็นปัญหาความเหลื่อมล้ำในกลุ่มผู้สูงอายุ และผู้ด้อยโอกาส มีปัญหาเรื่องสุขภาพการออมรายได้วัยเกษียณ แนวโน้มในเรื่องการมีส่วนร่วมชุมชนและท้องถิ่นลดลง

ด้านความมั่นคง

อันดับ	76	ตัวชี้วัดด้านความมั่นคง (ความปลอดภัยในชีวิตและทรัพย์สิน)	ค่าเฉลี่ย	จังหวัดลพบุรี		
				ค่าสถิติ	หน่วย	อันดับ
		(2563)อัตราการเสียชีวิตจากอุบัติเหตุบนท้องถนนต่อประชากรแสนคน	11.60	14.50	รายต่อประชากรแสนคน	59
		(2562)จำนวนคดีอาชญากรรม	2,314	1,054	คดี	24
		(2562)อัตราการเกิดคดีอาชญากรรมต่อประชากรแสนคน	90	92	คดีต่อประชากรแสนคน	43
		(2562)สัดส่วนคดีที่จับกุมได้ต่อคดีที่รับแจ้ง	82.65	79.14	ร้อยละ	53

พบว่าแนวโน้มจำนวนคดีอาชญากรรมของจังหวัดลดลง และจังหวัดลพบุรียังสามารถปรับปรุงเรื่องความปลอดภัยบนท้องถนนได้ เนื่องจากอัตราการเสียชีวิตจากอุบัติเหตุบนท้องถนนยังคงสูงกว่าค่าเฉลี่ยของประเทศ

ด้านทรัพยากรธรรมชาติและสิ่งแวดล้อม

อันดับ	76	ตัวชี้วัดด้านทรัพยากร/สว. (ทรัพยากรธรรมชาติและสิ่งแวดล้อม)	ค่าเฉลี่ย	จังหวัดลพบุรี		
				ค่าสถิติ	หน่วย	อันดับ
		(2562)สัดส่วนพื้นที่ป่าไม่ผลิพื้นที่จังหวัด	31.77	14.82	ร้อยละ	45
		(2562)สัดส่วนพื้นที่ป่าเพื่อการอนุรักษ์ต่อพื้นที่จังหวัด	20.97	5.27	ร้อยละ	55
		(2562)สัดส่วนพื้นที่ป่าเศรษฐกิจต่อพื้นที่จังหวัด	2.71	4.27	ร้อยละ	9
		(2563)ผลการวัดคุณภาพน้ำ (WQI)	67	62	คะแนน (1-100)	46
		(2562)สัดส่วนระยะมูลฝอยชุมชนที่นำไปไม่ปะปนโยธ	48.05	27.75	ร้อยละ	66
		(2562) สัดส่วนของระยะมูลฝอยชุมชนที่ได้นำมาจัดการอย่างถูกต้อง	73.14	30.55	ร้อยละ	75
		(2562)ปริมาณระยะมูลฝอยที่เกิดขึ้น	856	1,143	ตันต่อวัน	60
		(2563)ปริมาณกากอุตสาหกรรมอันตรายที่เข้าสู่ระบบการจัดการ	15,739.56	7,824.24	ตัน	14
		(2562)จำนวนเรื่องร้องเรียนด้านปัญหาขยะ	5	3	เรื่อง	42

อันดับ	76	ตัวชี้วัดด้านทรัพยากร/สว. (สิ่งแวดล้อม)	ค่าเฉลี่ย	จังหวัดลพบุรี		
				ค่าสถิติ	หน่วย	อันดับ
		(2563)สัดส่วนมูลค่าความเสียหายทางเศรษฐกิจที่เกิดจากภัยธรรมชาติ แยกตามพื้นที่จังหวัดลพบุรี	0.01	0.00	ร้อยละ	1
		(2563)จำนวนผู้เสียชีวิตจากภัยธรรมชาติ	1	0	ราย	1
		(2563)สัดส่วนเขื่อนที่ประสบอุทกภัย และภัยแล้ง	23.99	0.62	ร้อยละ	17
		(2563)มูลค่าความเสียหายจากอุทกภัย และภัยแล้ง	772.096	0	บาท	1
		(2563)สัดส่วนประชากรที่ประสบอุทกภัย	2.18	0.02	ร้อยละ	27
		(2561)จำนวนอาสาสมัครป้องกันภัยฝ่ายพลเรือน (อปพร.)	15,733	15,423	คน	28
		(2562)จำนวนระบบพยากรณ์และอุปกรณ์เตือนภัยล่วงหน้า	41	3	ชิ้น	56

จังหวัดลพบุรีพบประเด็นที่น่าสนใจด้านทรัพยากรธรรมชาติและสิ่งแวดล้อม ได้แก่ มีศักยภาพในการเพิ่มพื้นที่ป่า มีความจำเป็นต้องมีการตรวจวัดและดูแลคุณภาพน้ำ และยังสามารถพัฒนาในด้านการบริหารจัดการขยะมูลฝอยชุมชนและการจัดการกากอุตสาหกรรมเพิ่มขึ้นได้อีก

การวิเคราะห์สถานะแวดล้อมจังหวัดลพบุรี (SWOT Analysis) และการใช้เครื่องมือในการวิเคราะห์ ในรูปแบบ TOWS Matrix ดังนี้

1. จุดแข็ง (Strength)

1. พื้นที่เหมาะในการทำเกษตรกรรม เป็นฐานการผลิตทางการเกษตรที่มีคุณภาพ มีความเหมาะสมในการปลูกพืชเศรษฐกิจและทำปศุสัตว์หลายชนิด
2. มีอุตสาหกรรมแปรรูปที่มีศักยภาพในการเชื่อมโยงแหล่งผลิต/ฐานการผลิตอุตสาหกรรมแปรรูปสินค้าทางการเกษตร เพื่อส่งเสริมความมั่นคงด้านอาหารในประเทศตลอดจนความสามารถในการส่งออก
3. มีโครงข่ายคมนาคมครอบคลุมทั่วพื้นที่ สนับสนุนการกระจายสินค้าเกษตรและอุตสาหกรรมแปรรูปใกล้แหล่งวัตถุดิบทางการเกษตร มีทำเลที่ตั้งเชื่อมโยงกลุ่มจังหวัดที่มีผลิตผลทางการเกษตร เส้นทางคมนาคมทางบกสามารถเชื่อมต่ออย่างทั่วถึง ผ่านโครงข่ายทางหลวงแผ่นดินของประเทศ และโครงข่ายรถไฟทางคู่สามารถเชื่อมต่อไปภาคเหนือ ภาคตะวันออกเฉียงเหนือ และภาคตะวันออก
4. มีสถาบันการศึกษาที่มีคุณภาพหลากหลายในทุกระดับ สามารถสร้างบุคลากรป้อนเข้าสู่ระบบแรงงานทั้งภาครัฐและเอกชนซึ่งเป็นที่ยอมรับในระดับภูมิภาคได้เป็นอย่างดี
5. มีทรัพยากรแหล่งท่องเที่ยวที่หลากหลายและโดดเด่น รวมถึงอารยธรรมที่เก่าแก่ มีประวัติศาสตร์ที่รุ่งเรืองหลายยุคสมัย
6. มีศักยภาพในการเป็นแหล่งผลิตพลังงานทดแทนหลายรูปแบบ โดยเฉพาะพลังงานแสงอาทิตย์ ก๊าซชีวภาพ เอทานอล และชีวมวล มีต้นแบบด้านการผลิตพลังงานทดแทน
7. มีป่าที่อุดมสมบูรณ์ทั้งพืชพันธุ์และสัตว์ป่า ที่มีคุณค่าน่าสนใจ มีเอกลักษณ์ และมีศักยภาพสูงในการเป็นแหล่งสันถนาการและการเรียนรู้ ของประชาชนในพื้นที่ใกล้เคียง
8. มีผลิตภัณฑ์ที่เป็นเอกลักษณ์เกิดจากภูมิปัญญาท้องถิ่นหลายชั่วอายุคน ที่สามารถต่อยอดผลิตภัณฑ์เพื่อพัฒนาเศรษฐกิจจังหวัดลพบุรี
9. มีสถาบันอุดมศึกษาและหน่วยงานราชการที่มีผลงานการทำวิจัย เพื่อแก้ปัญหาในพื้นที่จังหวัด
10. จังหวัดลพบุรีมีค่าดัชนีความก้าวหน้าของคน (HAI ปี 2562) ในด้านสุขภาพและการศึกษาค่อนข้างสูงเมื่อเทียบกับจังหวัดอื่น

2. จุดอ่อน (Weakness)

1. ผลผลิตจากเกษตรกรมีต้นทุนสูงและการผลิตไม่มีประสิทธิภาพ
2. ชุมชนหรือวิสาหกิจชุมชนไม่มีความรู้ในการพัฒนาผลิตภัณฑ์ต่อยอดจากงานวิจัยและนวัตกรรม
3. วิถีชีวิตของคนลพบุรี ที่ต้องไปทำงานในโรงงานอุตสาหกรรม เกิดความห่างเหินระหว่างความสัมพันธ์ในครอบครัว
4. โครงข่ายระบบคมนาคมทางบก ที่เชื่อมโยงระหว่างสายรอง สายหลัก ยังไม่ได้มาตรฐานเพียงพอ ถนนมีสภาพชำรุด ทrudโทรม
5. การผลิตในอุตสาหกรรมแปรรูปการเกษตรได้รับการพัฒนาไม่ทั่วถึง
6. สัดส่วนคนมีงานทำและมีรายได้น้อย
7. ประชาชนมีหนี้สินมาก โดยเฉพาะเกษตรกร
8. ประชาชนในพื้นที่ยังมีปัญหาสุขภาพ
9. ปัญหาสุขภาพจิต การฆ่าตัวตาย โรคอ้วน และโรคที่เกิดจากพฤติกรรม (NCDs) อัตราผู้ป่วยต่อประชากรสูงกว่าค่าเฉลี่ยของประเทศ
10. รายได้ครัวเรือนลดลง หนี้สินครัวเรือนสูงขึ้น มีความเหลื่อมล้ำในพื้นที่สูง พบว่ามีสัดส่วนคนจน ประมาณร้อยละ 4.2 สูงกว่าค่าเฉลี่ยประเทศเกือบเท่าตัว
11. ครอบครัวชุมชน มีการหย่าร้าง ผู้สูงอายุอยู่ตามลำพัง และมีเด็ก อายุ 15-17 ปีทำงานสูงขึ้น
12. การจัดการขยะขาดประสิทธิภาพ และขาดความร่วมมือจากชุมชน
13. การส่งเสริมการท่องเที่ยว โดยปราศจากแนวทางการจัดการในพื้นที่ ส่งผลกระทบต่อสภาพแวดล้อม สิ่งแวดล้อม และทรัพยากรอื่นๆ ในจังหวัด

3. โอกาส (Opportunity)

1. นโยบายของรัฐและแนวทางการพัฒนาภาค เมือง และพื้นที่เศรษฐกิจ ส่งเสริมการพัฒนาความมั่นคงด้านอาหาร การบริโภคอาหารปลอดภัย และการพัฒนาอาหารแปรรูป ซึ่งเป็น New S curve
2. กระแสความต้องการบริโภคอาหารปลอดภัยจากสารเคมีที่กำลังเพิ่มขึ้นอย่างต่อเนื่อง การเติบโตด้านอุปสงค์ และการขยายฐานการตลาดสำหรับสินค้าเกษตรปลอดภัยและเกษตรอินทรีย์
3. นโยบายของรัฐในการลงทุนโครงการรถไฟทางคู่ และรถไฟความเร็วสูง จะช่วยเพิ่มโอกาสในการเพิ่มประสิทธิภาพระบบ Logistics ของจังหวัด โดยเฉพาะเส้นทางลพบุรี – นครสวรรค์ – แม่สอด
4. นโยบายในการส่งเสริมพื้นที่ในกลุ่มจังหวัด ให้เพิ่มมูลค่าการผลิตข้าว พืชผัก ประมงน้ำจืด และอาหารอื่นๆ เพื่อเป็นแหล่งส่งออกระดับโลก
5. นโยบายของรัฐในการส่งเสริมการท่องเที่ยวเมืองรอง ชุมชนท่องเที่ยว OTOP นวัตวิถี
6. การส่งเสริม BCG จะทำให้ลพบุรีโดดเด่นในฐานะพื้นที่ตัวอย่างในการนำ BCG ไปใช้ในภาคปฏิบัติ
7. การระบาดของโรคโควิด-19 ส่งผลให้ประชาชนเกิดความสนใจในด้านการแพทย์แผนไทย และเกิดความต้องการพืชสมุนไพรเพื่อนำไปผลิตเป็นยา ใช้ในการรักษาผู้ป่วย
8. การค้าอิเล็กทรอนิกส์มีการเติบโตอย่างสูง ประชาชนจำนวนมากมีความคุ้นเคย ทำให้ผู้ผลิตสินค้าเกษตรสามารถเข้าถึงผู้บริโภคโดยตรงได้

4. อุปสรรค (Threat)

1. การเปิด AEC เกิดการนำเข้าสินค้าเกษตรจากประเทศเพื่อนบ้าน เช่นข้าวโพด มันสำปะหลัง ทำให้สินค้าเกษตรภายในประเทศมีราคาตกต่ำลง
2. กิจกรรมทางเศรษฐกิจที่เพิ่มมากขึ้น จะนำมาสู่ปัญหาขยะ และปัญหามลพิษมากขึ้น
3. ความผันผวนของภาวะเศรษฐกิจการคาโลกที่ชะลอตัวลง ส่งผลกระทบต่อเนื่องมายังภาคการผลิตที่เกี่ยวข้องกับการส่งออก นำมาสู่ปัญหาด้านเศรษฐกิจและสังคม ได้แก่อัตราการจ้างงานที่ลดลง หนี้สินภาคครัวเรือนสูงขึ้น อัตราการเกิดอาชญากรรมที่สูงขึ้น ราคาสินค้าตกต่ำ และจำนวนนักท่องเที่ยวที่ลดลง
4. การเกิดสถานการณ์การแพร่ระบาดของโรคที่ไม่อาจควบคุมได้ ส่งผลให้เกิดภาวะเศรษฐกิจถดถอย ประชาชนขาดรายได้ เกิดการว่างงานที่สูงขึ้น

การกำหนดทิศทางการพัฒนาจังหวัดตาม TOWS Matrix ได้นำผลการประเมินสภาพแวดล้อม ทั้งภายในและภายนอกจากข้างต้นที่มีการวิเคราะห์ให้เห็นถึงจุดแข็ง จุดอ่อน โอกาส และข้อจำกัด แล้วนำมา วิเคราะห์ในรูปแบบความสัมพันธ์แบบเมตริกซ์โดยใช้ตารางที่เรียกว่า TOWS Matrix ซึ่งเป็นเครื่องมือ การวิเคราะห์หรือกำหนดยุทธศาสตร์หรือยุทธศาสตร์ประเภทต่าง ๆ ดังนี้

1. นำจุดแข็ง และโอกาส พิจารณาร่วมกัน (SO) เพื่อกำหนดยุทธศาสตร์เชิงรุก เพื่อการพัฒนาจังหวัด
2. นำจุดแข็ง และข้อจำกัดมาพิจารณาร่วมกัน (ST) เพื่อกำหนดยุทธศาสตร์เชิงป้องกัน โดยนำจุดแข็ง ของจังหวัดมาป้องกันภัยคุกคาม
3. นำจุดอ่อน และโอกาส มาพิจารณาร่วมกัน (WO) เพื่อกำหนดยุทธศาสตร์เชิงแก้ไขเนื่องจากจังหวัด มีโอกาสที่จะนำจุดอ่อนที่มีมาแก้ไข
4. นำจุดอ่อน และข้อจำกัดมาพิจารณาร่วมกัน (WT) เพื่อกำหนดยุทธศาสตร์ในเชิงรับ ถ้าจังหวัด เผชิญสถานการณ์ที่ไม่สามารถควบคุมได้

<p>ยุทธศาสตร์เชิงรุก (SO)</p> <ol style="list-style-type: none"> 1. ส่งเสริมการพัฒนาให้เป็นแหล่งผลิตอาหาร คุณภาพ (S1/S2/O1/O2/O4) 2. พัฒนาแหล่งท่องเที่ยวเชิงประวัติศาสตร์ ศิลปวัฒนธรรม การท่องเที่ยวเชิงเกษตร และแหล่ง เรียนรู้ด้านทรัพยากรธรรมชาติและสิ่งแวดล้อม (S5/S6/S7/S8/O5) 3. พัฒนาให้เป็นจุดกระจายสินค้าทางการเกษตร เชื่อมโยงไปยังภูมิภาคอื่น ๆ (S1/S2/S3/O1/O2/O3/O4) 4. ส่งเสริมการผลิตและแปรรูปสมุนไพรเพื่อเป็น ทางเลือกในการดูแลสุขภาพของประชาชน (S1/S2/O1/O2/O7/O8) 5. สนับสนุนการเชื่อมโยงเครือข่ายเกษตรกร ขาย ผลผลิตเกษตร/เกษตรแปรรูปของจังหวัดตรงสู่ ผู้บริโภคผ่านช่องทางออนไลน์ (S1/S2/S8/O1/O2/O6) 	<p>ยุทธศาสตร์เชิงแก้ไข (WO)</p> <ol style="list-style-type: none"> 1. พัฒนาระบบโครงสร้างพื้นฐานทางการเกษตร และยกระดับขีดความสามารถเกษตรกร (W1/W2/W3/ W4/W5/O2/O3/O5/O7) 2. สร้างอาชีพเสริม และให้ความรู้ทางการ จัดการหนี้สิน (W6/W7/W10/O1/O2/O4) 3. สร้างจุดท่องเที่ยวใหม่ๆ เพื่อเชื่อมโยงแหล่ง ท่องเที่ยวหลัก (W13/O3/O5) 4. การส่งเสริมสุขภาพ/สุขภาพจิต ลดปัญหาโรคอ้วน NCDs สร้างความอบอุ่นในครอบครัว/ชุมชน ดูแล ผู้สูงอายุและผู้ด้อยโอกาส การลดความเหลื่อมล้ำ ด้านรายได้ จากการพัฒนาอาชีพ ฐานเศรษฐกิจ ชุมชน รวมถึงการแก้ปัญหาสังคมและความมั่นคง ในพื้นที่ (O1/O2/O4/W9/W10/W11/W12)
<p>ยุทธศาสตร์เชิงป้องกัน (ST)</p> <ol style="list-style-type: none"> 1. ส่งเสริมมาตรการป้องกันการสวมรอย หรือการกด ราคาสินค้าเกษตรจากต่างประเทศ (S1/S2/T1) 2. พัฒนางานวิจัยและผลักดันการสร้าง ความแตกต่างของผลิตภัณฑ์ในพื้นที่ (S4/S5/S9/S10/T1) 	<p>ยุทธศาสตร์เชิงรับ (WT)</p> <ol style="list-style-type: none"> 1. เพิ่มมูลค่าสินค้าเกษตร ยกระดับขีดความสามารถ แรงงาน เพื่อสร้างรายได้ (W1/W2/W6/W7/W10/T1/T2/T4) 2. การควบคุม และการบริหารจัดการขยะ (W12/W13/T2/T4)

ทิศทางการพัฒนาจังหวัดในระยะ 5 ปี (2566-2570)

1. เตรียมความพร้อมเศรษฐกิจชุมชนฐานรากให้เข้มแข็ง เพื่อรองรับผลกระทบจากสถานการณ์การแพร่ระบาดของโรคโควิด-19
2. ปรับทิศทางส่งเสริมด้านเกษตร ด้านปศุสัตว์ และด้านประมง ให้เป็นสินค้าเกษตรปลอดภัย ตลอดจนอุตสาหกรรมที่เกี่ยวข้อง ให้เกิดประโยชน์เพิ่มพูนเศรษฐกิจชุมชนฐานราก
3. เจียระไนผลิตภัณฑ์ การบริการ และการท่องเที่ยวที่มีเอกลักษณ์ อัตลักษณ์ทางประวัติศาสตร์ วัฒนธรรม ประเพณี ที่ไม่มีใครลอกเลียนแบบได้ ปรับให้เป็นที่ต้องการของตลาด
4. ใช้เทคโนโลยีและนวัตกรรมใหม่ๆ ก่อให้เกิดประโยชน์ โดยเฉพาะเทคโนโลยีออนไลน์ ทั้งด้านการท่องเที่ยว การศึกษา การค้า และการพัฒนาอาชีพ
5. พัฒนาครีเอเตอร์เศรษฐกิจชุมชนไพร เพื่อดูแลสุขภาพและกระตุ้นการท่องเที่ยวให้เกิด โดยใช้ตำหรับยา โอสถพระนารายณ์เป็นจุดขาย
6. พัฒนาโครงสร้างพื้นฐานเพื่อรองรับภาคเศรษฐกิจการผลิตและการท่องเที่ยวและเกิดความเชื่อมโยงระหว่างพื้นที่จังหวัดและจังหวัดภายในกลุ่มจังหวัด

3.2.2 เป้าหมายการพัฒนาจังหวัด

“ลพบุรีเมืองน่าอยู่ ด้วยสิ่งแวดล้อมดี มีอาหารปลอดภัย และท่องเที่ยววิถีใหม่”

คำนิยามเป้าหมายการพัฒนาจังหวัด

1. **เมืองน่าอยู่** หมายถึง เมืองที่มีความเหมาะสมเอื้อต่อการอยู่อาศัย โดยการพัฒนาระบบสาธารณูปโภคพื้นฐาน และการพัฒนาคุณภาพชีวิตคนลพบุรีให้ดีขึ้นในทุกด้าน เพื่อให้คนลพบุรีเกิดความสะดวกสบาย มีความปลอดภัยในชีวิตและทรัพย์สิน และมีความสุขในการอยู่อาศัย

2. **สิ่งแวดล้อมดี** หมายถึง เมืองที่มีสิ่งแวดล้อมดีทั้งที่มีชีวิตและไม่มีชีวิต ซึ่งเกิดขึ้นตามธรรมชาติและมนุษย์สร้างขึ้น รวมทั้งที่เป็นรูปธรรมและนามธรรม โดยการปรับปรุงและสร้างสรรค์สิ่งแวดล้อมต่าง ๆ อย่างต่อเนื่อง ทั้งการอนุรักษ์และฟื้นฟูทรัพยากรธรรมชาติและสิ่งแวดล้อม การใช้พลังงานที่เป็นมิตรกับสิ่งแวดล้อม การบริหารจัดการขยะมูลฝอยอย่างเป็นระบบ การเพิ่มพื้นที่สีเขียว ตลอดจนการทํานุบำรุงศาสนา การอนุรักษ์ ฟื้นฟูศิลปะ วัฒนธรรม ประเพณี และการปลูกฝังค่านิยม ความคิด ความเชื่อที่ดี เพื่อให้คนลพบุรีใช้ประโยชน์และอยู่ร่วมกับสิ่งแวดล้อมต่าง ๆ ได้อย่างยั่งยืน สร้างสังคมให้มีคุณภาพ คุณธรรม มีสุขภาพกาย และสุขภาพใจที่ดี

3. **อาหารปลอดภัย** หมายถึง เมืองที่มีอาหารปลอดภัยจากสารพิษ ไม่ก่อให้เกิดอันตรายต่อผู้บริโภค โดยการพัฒนากระบวนการผลิต การแปรรูป และการส่งเสริมสถานที่จำหน่าย ให้มีคุณภาพ ปลอดภัย ได้มาตรฐานสากล เพื่อสุขภาพที่ดีของคนลพบุรี

4. **ท่องเที่ยววิถีใหม่** หมายถึง เมืองที่มีการเตรียมปรับรูปแบบการท่องเที่ยวให้ตอบสนองพฤติกรรมการท่องเที่ยวที่เปลี่ยนแปลงไป คำนึงถึงความปลอดภัยเป็นหลัก ควบคู่ไปกับการพัฒนา ฟื้นฟู และยกระดับโครงสร้างพื้นฐานสนับสนุนการท่องเที่ยวให้มีมาตรฐานสากล การพัฒนาสินค้าและบริการด้านการท่องเที่ยวให้มีเอกลักษณ์โดดเด่น การสร้างความเชื่อมั่นและประชาสัมพันธ์ด้านการท่องเที่ยว การสร้างนวัตกรรมและนำเทคโนโลยีมาช่วยเพิ่มคุณค่าและประสบการณ์การท่องเที่ยว เพื่อสร้างความมั่นใจให้กับนักท่องเที่ยวรู้สึกปลอดภัย เกิดความประทับใจกลับมาเที่ยวใหม่ เกิดการสร้างงานสร้างอาชีพ ส่งผลให้ลพบุรีมีรายได้จากการท่องเที่ยวเพิ่มมากขึ้น

3.2.3 ตัวชี้วัดความสำเร็จตามเป้าหมายการพัฒนาจังหวัด

1. ผลิตภัณฑ์มวลรวมของจังหวัด เพิ่มขึ้นร้อยละ 1 (ฐานข้อมูลปี 2562 = 110,825 ล้านบาท)
2. รายได้ต่อหัวของประชาชนในจังหวัด เพิ่มขึ้นร้อยละ 1 (ฐานข้อมูลปี 2562 = 142,776 บาท/คน/ปี)
3. ปริมาณขยะมูลฝอยชุมชนได้รับการจัดการอย่างถูกต้อง เพิ่มขึ้นร้อยละ 3 (ฐานข้อมูลปี 2564 = ร้อยละ 65)
4. คนทุกกลุ่มทุกช่วงวัยได้รับการพัฒนาศักยภาพเทียบจากประชากรจังหวัดลพบุรี เพิ่มขึ้นร้อยละ 1 (ฐานข้อมูลปี 2564 = 742,928 คน)

3.2.4 ประเด็นการพัฒนาจังหวัด 4 ประเด็น

ประเด็นการพัฒนาที่ 1 สร้างมูลค่าเพิ่มสินค้าเกษตรปลอดภัย ส่งเสริมฐานราก วัตถุดิบประมง

1. ภาคการเกษตรเติบโตสูงขึ้น ด้วยการพัฒนาผลิตภาพ และคุณภาพสินค้าเกษตร
มุ่งสู่เกษตรปลอดภัย เกษตรอินทรีย์ และการแปรรูปสินค้าเกษตรที่มีมูลค่าสูง
2. ผู้ประกอบการภาคเกษตร ได้รับการพัฒนาศักยภาพอย่างทั่วถึง ตลอดห่วงโซ่มูลค่า

ตัวชี้วัดประเด็นการพัฒนา

เป้าหมายและตัวชี้วัดประเด็นการพัฒนา	แนวทางการพัฒนา	แผนงาน	โครงการ	กิจกรรมหลัก	เป้าหมายและตัวชี้วัดกิจกรรมหลัก	
รายได้เงินสดสุทธิทางการเกษตรเพิ่มขึ้น (ร้อยละ)	พัฒนาโครงสร้างพื้นฐานรองรับการยกระดับภาคการเกษตร	พัฒนาโครงสร้างพื้นฐานรองรับการยกระดับภาคการเกษตร	โครงการพัฒนาโครงสร้างพื้นฐานรองรับการยกระดับภาคการเกษตร	ปรับปรุงและพัฒนาแหล่งน้ำครบวงจร ฝน ชล บาดาล เพื่อเกษตรกรรม	พื้นที่ทางการเกษตรได้รับประโยชน์ (ไร่)	
				พัฒนาเส้นทางลำเลียงสินค้าเกษตร	พื้นที่ทางการเกษตรได้รับประโยชน์ (ไร่)	
พ.ศ. 2566	5	ส่งเสริมเศรษฐกิจฐานรากการผลิตสินค้าภาคการเกษตรที่ได้มาตรฐานและมีการแปรรูปสินค้าที่มีคุณภาพ	โครงการพัฒนาคลังสตอร์สมุนไพรดุแลสุขภาพครบวงจร	พัฒนาคลังสตอร์สมุนไพรดุแลสุขภาพครบวงจร	รายได้เงินสดสุทธิทางการเกษตรเพิ่มขึ้น (ร้อยละ)	
2567	5					
2568	5					
2569	5					
2570	5					
2566-2570	5			โครงการเพิ่มมูลค่าทางเศรษฐกิจภาคการเกษตรตลอดห่วงโซ่อุปทาน	เพิ่มมูลค่าทางเศรษฐกิจภาคการเกษตรตลอดห่วงโซ่อุปทาน	รายได้เงินสดสุทธิทางการเกษตรเพิ่มขึ้น (ร้อยละ)
				โครงการส่งเสริมเศรษฐกิจฐานราก เพิ่มผลผลิตทรัพยากรสัตว์น้ำเศรษฐกิจ	ส่งเสริมเศรษฐกิจฐานรากเพิ่มผลผลิตทรัพยากรสัตว์น้ำเศรษฐกิจ	รายได้เงินสดสุทธิทางการเกษตรเพิ่มขึ้น (ร้อยละ)
				โครงการขยายผลตามแนวปรัชญาเศรษฐกิจพอเพียง	ขยายผลตามแนวปรัชญาเศรษฐกิจพอเพียง	รายได้เงินสดสุทธิทางการเกษตรเพิ่มขึ้น (ร้อยละ)
		โครงการขยายผลเกษตรทฤษฎีใหม่ภายใต้เกษตรกรรมยั่งยืน	ขยายผลเกษตรทฤษฎีใหม่ภายใต้เกษตรกรรมยั่งยืน	รายได้เงินสดสุทธิทางการเกษตรเพิ่มขึ้น (ร้อยละ)		
		โครงการส่งเสริมอัตลักษณ์เกษตรอินทรีย์ภายในจังหวัดลพบุรี	ส่งเสริมอัตลักษณ์เกษตรอินทรีย์ภายในจังหวัดลพบุรี	รายได้เงินสดสุทธิทางการเกษตรเพิ่มขึ้น (ร้อยละ)		
		โครงการสร้างมูลค่าเพิ่มสินค้าเกษตรปลอดภัยและสินค้าเกษตรแปรรูปที่มีคุณภาพสู่เศรษฐกิจฐานรากด้วยวิทยาศาสตร์ เทคโนโลยี และนวัตกรรมจากงานวิจัย	สร้างมูลค่าเพิ่มสินค้าเกษตรปลอดภัยและสินค้าเกษตรแปรรูปที่มีคุณภาพสู่เศรษฐกิจฐานรากด้วยวิทยาศาสตร์ เทคโนโลยี และนวัตกรรมจากงานวิจัย	รายได้เงินสดสุทธิทางการเกษตรเพิ่มขึ้น (ร้อยละ)		

เป้าหมายและตัวชี้วัดประเด็นการพัฒนา	แนวทางการพัฒนา	แผนงาน	โครงการ	กิจกรรมหลัก	เป้าหมายและตัวชี้วัดกิจกรรมหลัก
	ส่งเสริมศักยภาพและยกระดับสถานประกอบการ SMEs กลุ่มมาตรฐานสากล	ส่งเสริมศักยภาพและยกระดับสถานประกอบการ SMEs กลุ่มมาตรฐานสากล	โครงการส่งเสริมศักยภาพและยกระดับผู้ประกอบการ SMEs และวิสาหกิจชุมชนเตรียมพร้อมสู่มาตรฐานสากล	ส่งเสริมศักยภาพและยกระดับผู้ประกอบการ SMEs และวิสาหกิจชุมชนเตรียมพร้อมสู่มาตรฐานสากล	ผู้ประกอบการ SMEs ได้รับการพัฒนา (ราย)
	พัฒนาการตลาด ช่องทางการจัดจำหน่าย ส่งเสริมการค้าทั้งออฟไลน์และออนไลน์ และการส่งออกสินค้าเกษตร เป้าหมาย	พัฒนาการตลาด ช่องทางการจัดจำหน่าย ส่งเสริมการค้าทั้งออฟไลน์และออนไลน์ และการส่งออกสินค้าเกษตร เป้าหมาย	โครงการส่งเสริมการตลาด การบริโภคอาหารปลอดภัย	ส่งเสริมการตลาด การบริโภคอาหารปลอดภัย	รายได้จากการจำหน่ายสินค้าเกษตรเพิ่มขึ้น (ร้อยละ)

ประเด็นการพัฒนาที่ 2 พัฒนา ฟื้นฟู และยกระดับการท่องเที่ยวพร้อมรับการท่องเที่ยววิถีใหม่ วัตถุประสงค์

1. ยกระดับแหล่งท่องเที่ยวพร้อมรับการท่องเที่ยววิถีชีวิตใหม่
2. การค้าและสินค้าชุมชนมีการขยายตัวเพิ่มขึ้น
3. เพิ่มรายได้จากการท่องเที่ยว

ตัวชี้วัดประเด็นการพัฒนา

เป้าหมายและตัวชี้วัดประเด็นการพัฒนา	แนวทางการพัฒนา	แผนงาน	โครงการ	กิจกรรมหลัก	เป้าหมายและตัวชี้วัดกิจกรรมหลัก
1. จำนวนนักท่องเที่ยวเพิ่มขึ้น (ร้อยละ) 2. รายได้จากการท่องเที่ยวเพิ่มขึ้น (ร้อยละ) (กรมการท่องเที่ยว)	พัฒนา ยกระดับโครงสร้างพื้นฐานสนับสนุนการท่องเที่ยวและแหล่งท่องเที่ยวหลักของจังหวัดลพบุรี	พัฒนา ยกระดับโครงสร้างพื้นฐานสนับสนุนการท่องเที่ยวและแหล่งท่องเที่ยวหลักของจังหวัดลพบุรี	โครงการพัฒนา ยกระดับโครงสร้างพื้นฐานสนับสนุนการท่องเที่ยว และแหล่งท่องเที่ยวหลักของจังหวัดลพบุรี	พัฒนาโครงสร้างพื้นฐานสนับสนุนการท่องเที่ยวและแหล่งท่องเที่ยวหลักของจังหวัดลพบุรี	1. จำนวนนักท่องเที่ยวเพิ่มขึ้น (ร้อยละ) 2. รายได้จากการท่องเที่ยวเพิ่มขึ้น (ร้อยละ)
พ.ศ.	เป้าหมาย				
2566	5	พัฒนาสินค้าบริการและปัจจัยสนับสนุนการท่องเที่ยว	โครงการยกระดับสินค้าของฝาก ของที่ระลึกให้มีเอกลักษณ์โดดเด่น แสดงอัตลักษณ์ของแหล่งท่องเที่ยวต่างๆ	พัฒนาสินค้าท้องถิ่น และผลิตภัณฑ์ชุมชน	1. จำนวนนักท่องเที่ยวเพิ่มขึ้น (ร้อยละ) 2. รายได้จากการท่องเที่ยวเพิ่มขึ้น (ร้อยละ)
2567	5				
2568	5				
2569	5				
2570	5				
2566-2570	5	สร้างความเชื่อมั่นด้านภาพลักษณ์และประชาสัมพันธ์ส่งเสริมการตลาดด้านการท่องเที่ยว	โครงการสร้างความเชื่อมั่นด้านภาพลักษณ์และประชาสัมพันธ์ส่งเสริมการตลาดด้านการท่องเที่ยว	พัฒนาทักษะบุคลากรด้านการท่องเที่ยวและบริการ	1. จำนวนนักท่องเที่ยวเพิ่มขึ้น (ร้อยละ) 2. รายได้จากการท่องเที่ยวเพิ่มขึ้น (ร้อยละ)
				ส่งเสริมการท่องเที่ยวทางวัฒนธรรมและประเพณีท้องถิ่น	1. จำนวนนักท่องเที่ยวเพิ่มขึ้น (ร้อยละ) 2. รายได้จากการท่องเที่ยวเพิ่มขึ้น (ร้อยละ)

**ประเด็นการพัฒนาที่ 3 เพิ่มพื้นที่สีเขียว ลดขยะ พัฒนาพลังงานทดแทน และอนุรักษ์สิ่งแวดล้อม
วัตถุประสงค์**

1. ส่งเสริมการใช้พลังงานทดแทน และกิจกรรมที่เป็นมิตรต่อสิ่งแวดล้อม
2. การบริหารจัดการสิ่งแวดล้อม สิ่งปฏิภูลในพื้นที่อย่างถูกวิธี
3. มีการอนุรักษ์และฟื้นฟูทรัพยากรธรรมชาติในพื้นที่

ตัวชี้วัดประเด็นการพัฒนา

เป้าหมายและตัวชี้วัดประเด็นการพัฒนา	แนวทางการพัฒนา	แผนงาน	โครงการ	กิจกรรมหลัก	เป้าหมายและตัวชี้วัดกิจกรรมหลัก
1. ปริมาณขยะมูลฝอยชุมชนได้รับการจัดการอย่างถูกต้อง (ร้อยละ)	ส่งเสริมการใช้พลังงานทดแทน และการใช้ประโยชน์จากสิ่งเหลือใช้เพื่อการใช้พลังงานที่เป็นมิตรกับสิ่งแวดล้อม	ส่งเสริมการใช้พลังงานทดแทน และการใช้ประโยชน์จากสิ่งเหลือใช้เพื่อการใช้พลังงานที่เป็นมิตรกับสิ่งแวดล้อม	โครงการส่งเสริมการใช้พลังงานทดแทน และการใช้ประโยชน์จากสิ่งเหลือใช้ เพื่อการใช้พลังงานที่เป็นมิตรกับสิ่งแวดล้อม	ส่งเสริมอนุรักษ์พลังงาน และการใช้พลังงานทดแทน	ปริมาณการใช้ไฟฟ้าของจังหวัดลพบุรีลดลง (ร้อยละ)
พ.ศ.	เป้าหมาย				
2566	65				
2567	68				
2568	70	ส่งเสริมการจัดการขยะและของเสียเพื่อรักษาคุณภาพสิ่งแวดล้อม	โครงการส่งเสริมการจัดการขยะและของเสียเพื่อรักษาคุณภาพสิ่งแวดล้อม	ส่งเสริมการจัดการขยะมูลฝอย	ปริมาณขยะมูลฝอยชุมชนได้รับการจัดการอย่างถูกต้อง (ร้อยละ)
2569	73				
2570	75				
2566-2570	75				
2. ปริมาณการใช้ไฟฟ้าของจังหวัดลพบุรีลดลง (ร้อยละ)	สร้างจิตสำนึกและเผยแพร่องค์ความรู้ในการอนุรักษ์และฟื้นฟูทรัพยากรธรรมชาติและสิ่งแวดล้อม	สร้างจิตสำนึกและเผยแพร่องค์ความรู้ในการอนุรักษ์และฟื้นฟูทรัพยากรธรรมชาติและสิ่งแวดล้อม	โครงการอนุรักษ์และฟื้นฟูทรัพยากรธรรมชาติและสิ่งแวดล้อมในพื้นที่จังหวัดลพบุรี	อนุรักษ์และฟื้นฟูทรัพยากรธรรมชาติและสิ่งแวดล้อม	พื้นที่ป่าไม่น้อยกว่าเดิม
พ.ศ.	เป้าหมาย				
2566	1				
2567	1				
2568	1				
2569	1				
2570	1				
2566-2570	5				
3. พื้นที่ป่าไม่น้อยกว่าเดิม (ไร่)	การจัดการสิ่งแวดล้อม	การจัดการสิ่งแวดล้อม	โครงการพัฒนาศักยภาพการอนุรักษ์และพัฒนาเมืองเก่าลพบุรี	พัฒนาศักยภาพการอนุรักษ์และพัฒนาเมืองเก่าลพบุรี	ประชาชน ชุมชน หน่วยงานที่เกี่ยวข้อง มีส่วนร่วมในกิจกรรมอนุรักษ์และพัฒนาเมืองเก่าลพบุรี ร้อยละ 80
พ.ศ.	เป้าหมาย				
2566	601,510		โครงการบริหารจัดการควบคุมดูแลสุขภาพลิง	บริหารจัดการควบคุมดูแลสุขภาพลิง	ทำหมันลิง จำนวน 1,100 ตัว/ปี
2567	601,510				
2568	601,510		โครงการพัฒนาเมืองอุตสาหกรรมเชิงนิเวศ (Eco-Center)	พัฒนาเมืองอุตสาหกรรมเชิงนิเวศ (Eco-Center)	สถานประกอบการสนใจเข้าร่วมการพัฒนาพื้นที่เมืองอุตสาหกรรมเชิงนิเวศ ร้อยละ 50
2569	601,510				
2570	601,510				
2566-2570	601,510				

**ประเด็นพัฒนาที่ 4 พัฒนาคูณภาพชีวิตคนทุกกลุ่มทุกช่วงวัย เรียนรู้ตลอดชีวิต เสริมสร้างสุขภาวะที่ดี
เมืองลพบุรีมีความสุข**

วัตถุประสงค์

1. คนทุกกลุ่มทุกช่วงวัยมีความสุขที่ดี มีการเรียนรู้ตลอดชีวิต และมีคุณภาพชีวิตที่ดีขึ้น
2. ประชาชนมีความมั่นคง ความปลอดภัย ในชีวิตและทรัพย์สิน

ตัวชี้วัดประเด็นการพัฒนา

เป้าหมายและตัวชี้วัดประเด็นการพัฒนา	แนวทางการพัฒนา	แผนงาน	โครงการ	กิจกรรมหลัก	เป้าหมายและตัวชี้วัดกิจกรรมหลัก																			
1. คนทุกกลุ่มทุกช่วงวัยได้รับการพัฒนาศักยภาพเทียบจากประชากรจังหวัดลพบุรี (ร้อยละ) 2. อุบัติเหตุทางถนนลดลง (ร้อยละ) 3. คดียาเสพติดลดลง (ร้อยละ)	พัฒนาระบบสาธารณสุขภาคพื้นฐานของจังหวัดลพบุรี	พัฒนาระบบสาธารณสุขภาคพื้นฐานของจังหวัดลพบุรี	โครงการพัฒนาระบบสาธารณสุขภาคพื้นฐานของจังหวัดลพบุรี	พัฒนาระบบสาธารณสุขภาคพื้นฐานของจังหวัดลพบุรี	ระบบสาธารณสุขภาคได้รับ การแก้ไขปัญหา (แห่ง)																			
					<table border="1"> <thead> <tr> <th>พ.ศ.</th> <th>เป้าหมาย</th> </tr> </thead> <tbody> <tr> <td>2566</td> <td>1</td> </tr> <tr> <td>2567</td> <td>1</td> </tr> <tr> <td>2568</td> <td>1</td> </tr> <tr> <td>2569</td> <td>1</td> </tr> <tr> <td>2570</td> <td>1</td> </tr> <tr> <td>2566-2570</td> <td>5</td> </tr> </tbody> </table>	พ.ศ.	เป้าหมาย	2566	1	2567	1	2568	1	2569	1	2570	1	2566-2570	5	พัฒนาคูณภาพชีวิตคนทุกกลุ่มทุกช่วงวัย	พัฒนาคูณภาพชีวิตคนทุกกลุ่มทุกช่วงวัย	โครงการลพบุรีเมืองแห่งการเรียนรู้ทุกกลุ่มทุกช่วงวัย	เด็กและเยาวชนมีพัฒนาการ และทักษะที่เหมาะสมตามช่วงวัย	เด็กและเยาวชนได้รับการพัฒนาศักยภาพเทียบจากประชากรจังหวัดลพบุรี (ร้อยละ)
						พ.ศ.	เป้าหมาย																	
						2566	1																	
						2567	1																	
						2568	1																	
						2569	1																	
2570	1																							
2566-2570	5																							
พัฒนาทักษะฝีมือแรงงาน เพื่อส่งเสริมศักยภาพ	แรงงานได้รับการพัฒนาศักยภาพเทียบจากประชากรจังหวัดลพบุรี (ร้อยละ)																							
พัฒนาสุขภาพคนทุกกลุ่มทุกช่วงวัยพ้น NCDs และพร้อมรับโรคอุบัติใหม่	คนทุกกลุ่มช่วงวัยได้รับการพัฒนาศักยภาพเทียบจากประชากรจังหวัดลพบุรี (ร้อยละ)																							
โครงการลพบุรีเมืองคุณภาพผู้สูงอายุครบวงจร	ผู้สูงอายุในจังหวัดลพบุรีได้รับการพัฒนาเทียบจากประชากรผู้สูงอายุในจังหวัดลพบุรี (ร้อยละ)																							
เพิ่มประสิทธิภาพความมั่นคงในชุมชนโดยใช้การมีส่วนร่วมของภาคประชาชน	เพิ่มประสิทธิภาพความมั่นคงในชุมชนโดยใช้การมีส่วนร่วมของภาคประชาชน	โครงการต้นแบบคนลพบุรีสังคมคุณภาพ	เสริมสร้างความมั่นคงด้านคุณภาพชีวิตและทรัพย์สิน	1. อุบัติเหตุทางถนนลดลง (ร้อยละ) 2. คดียาเสพติดลดลง (ร้อยละ)																				
			พัฒนาคูณภาพชีวิตกลุ่มเปราะบาง	ครัวเรือนกลุ่มเปราะบางได้รับพัฒนาคูณภาพชีวิต (ครัวเรือน)																				

แบบ จ.1

แบบฟอร์มสรุปแผนงานและโครงการสำคัญของจังหวัด (พ.ศ. 2566-2570)

จังหวัดลพบุรี

เป้าหมายการพัฒนาจังหวัด: “ลพบุรีเมืองน่าอยู่ ด้วยสิ่งแวดล้อมดี มีอาหารปลอดภัย และท่องเที่ยววิถีใหม่”

ประเด็นการพัฒนา	ตัวชี้วัดของประเด็นการพัฒนา	ฐาน/ปี	ร้อยละ	ค่าเป้าหมาย					
				พ.ศ. 2566	พ.ศ. 2567	พ.ศ. 2568	พ.ศ. 2569	พ.ศ. 2570	พ.ศ. 2566-2570
ประเด็นการพัฒนาที่ 1 สร้างมูลค่าเพิ่ม สินค้าเกษตรปลอดภัย สู่เศรษฐกิจฐานราก	รายได้เงินสดสุทธิทาง การเกษตรเพิ่มขึ้น (ร้อยละ) บาท/ ครัวเรือน	155,771	5	7,789	8,178	8,587	9,016	9,467	9,467
		2562/2563		163,560	171,738	180,324	189,341	198,808	198,808
ประเด็นการพัฒนาที่ 2 พัฒนา พื้นฟู และ ยกระดับการท่องเที่ยว พร้อมรับกับ การท่องเที่ยววิถีใหม่	1. จำนวน นักท่องเที่ยวเพิ่มขึ้น (ร้อยละ) คน	1,659,868	5	82,993	87,143	91,500	96,075	100,879	100,879
		2563		1,742,861	1,830,004	1,921,505	2,017,580	2,118,459	2,118,459
	2. รายได้จาก การท่องเที่ยวเพิ่มขึ้น (ร้อยละ) ล้านบาท	2,326.88	5	116.34	122.16	128.27	134.68	141.42	141.42
		2563		2,443.22	2,565.39	2,693.65	2,828.34	2,969.75	2,969.75
ประเด็นการพัฒนาที่ 3 เพิ่มพื้นที่สีเขียว ลดขยะ พัฒนา พลังงานทดแทน และอนุรักษ์ สิ่งแวดล้อม	1. ปริมาณขยะมูลฝอย ชุมชนได้รับการจัดการ อย่างถูกต้อง (ร้อยละ)	65	3	65	68	71	74	77	77
		2564							
	2. ปริมาณการใช้ ไฟฟ้าของจังหวัด ลพบุรีลดลง (ร้อยละ) (กิโลวัตต์-ชั่วโมง)	2,390,456,359	1	23,904,564	23,665,518	23,428,863	23,194,574	22,962,628	117,156,147
		2563		2,366,551,795	2,342,886,277	2,319,457,415	2,296,262,841	2,273,300,212	2,273,300,212
3. พื้นที่ป่าไม่น้อย กว่าเดิม (ไร่)	601,510	0	601,510	601,510	601,510	601,510	601,510	601,510	
		2563							
ประเด็นการพัฒนาที่ 4 พัฒนาคุณภาพชีวิต คนทุกกลุ่มทุกช่วงวัย เรียนรู้ตลอดชีวิต เสริมสร้างสุขภาวะที่ดี เมืองลพบุรีมีความสงบสุข	1. คนทุกกลุ่ม ทุกช่วงวัยได้รับการ พัฒนาศักยภาพเทียบ จากประชากรจังหวัด ลพบุรี (ร้อยละ) (คน)	742,928	1	7,429	7,429	7,429	7,429	7,429	37,146
		2564		742,928	742,928	742,928	742,928	742,928	742,928
	2. อุบัติเหตุทางถนน ลดลง (ร้อยละ) ครั้ง	823	1	8	8	8	8	8	40
		2563		815	807	799	791	783	783
3. คดียาเสพติดลดลง (ร้อยละ) ราย	4,066	1	41	40	40	39	39	199	
		2563		4,025	3,985	3,945	3,906	3,867	3,867

แผนพัฒนาจังหวัดลพบุรี (พ.ศ. 2566-2570) ฉบับทบทวน ประจำปีงบประมาณ พ.ศ. 2567

บัญชีรายการชุดโครงการสำคัญ				งบประมาณดำเนินการ					
แผนงาน/โครงการสำคัญ	ยุทธศาสตร์ ชาติ (X)/ แผนแม่บท (Y)	แหล่ง งปม.	หน่วย ดำเนินการ	พ.ศ. 2566	พ.ศ. 2567	พ.ศ. 2568	พ.ศ. 2569	พ.ศ. 2570	พ.ศ. 2566- 2570
งบประมาณของจังหวัด									
ประเด็นการพัฒนาที่ 1 สร้างมูลค่าเพิ่มสินค้าเกษตรปลอดภัย สู่เศรษฐกิจฐานราก				210,224,300	231,887,260	193,287,260	77,287,260	83,287,260	795,973,340
แผนงานที่ 1 พัฒนาโครงสร้างพื้นฐานรองรับการยกระดับ ภาคการเกษตร				177,500,000	193,600,000	155,000,000	39,000,000	45,000,000	610,100,000
1. โครงการสำคัญที่ 1 พัฒนาโครงสร้างพื้นฐาน รองรับการยกระดับ ภาคการเกษตร				177,500,000	193,600,000	155,000,000	39,000,000	45,000,000	610,100,000
- กิจกรรมหลัก 1.1 ปรับปรุงและพัฒนาแหล่งน้ำ ครบวงจร ฝน ชล บาดาล เพื่อการเกษตรกรรม				139,000,000	145,000,000	155,000,000	39,000,000	45,000,000	523,000,000
- กิจกรรมหลัก 1.2 พัฒนาเส้นทางลำเลียงสินค้า การเกษตร				38,500,000	48,600,000	-	-	-	87,100,000
แผนงานที่ 2 ส่งเสริมเศรษฐกิจฐานราก การผลิตสินค้า ภาคการเกษตรที่ได้มาตรฐาน และมีการแปรรูปสินค้าที่มีคุณภาพ				27,734,300	32,879,260	32,879,260	32,879,260	32,879,260	159,251,340
2. โครงการสำคัญที่ 2 พัฒนาคลัสเตอร์สมุนไพร ดูแลสุขภาพครบวงจร				1,044,500	1,770,000	1,770,000	1,770,000	1,770,000	8,124,500
- กิจกรรมหลัก 2.1 พัฒนาคลัสเตอร์สมุนไพร ดูแลสุขภาพครบวงจร				1,044,500	1,770,000	1,770,000	1,770,000	1,770,000	8,124,500
3. โครงการสำคัญที่ 3 เพิ่มมูลค่าทางเศรษฐกิจ ภาคการเกษตรตลอด ห่วงโซ่อุปทาน				4,724,800	6,179,200	6,179,200	6,179,200	6,179,200	29,441,600
- กิจกรรมหลัก 3.1 เพิ่มมูลค่าทางเศรษฐกิจ ภาคการเกษตรตลอด ห่วงโซ่อุปทาน				4,724,800	6,179,200	6,179,200	6,179,200	6,179,200	29,441,600
4. โครงการสำคัญที่ 4 ส่งเสริมเศรษฐกิจฐานราก เพิ่มผลผลิตทรัพยากร สัตว์น้ำเศรษฐกิจ				4,750,000	5,188,060	5,188,060	5,188,060	5,188,060	25,502,240

แผนพัฒนาจังหวัดลพบุรี (พ.ศ. 2566-2570) ฉบับทบทวน ประจำปีงบประมาณ พ.ศ. 2567

บัญชีรายการชุดโครงการสำคัญ				งบประมาณดำเนินการ					
แผนงาน/โครงการสำคัญ	ยุทธศาสตร์ ชาติ (X)/ แผนแม่บท (Y)	แหล่ง งปม.	หน่วย ดำเนินการ	พ.ศ. 2566	พ.ศ. 2567	พ.ศ. 2568	พ.ศ. 2569	พ.ศ. 2570	พ.ศ. 2566- 2570
- กิจกรรมหลัก 4.1 ส่งเสริมเศรษฐกิจฐานราก เพิ่มผลผลิตทรัพยากร สัตว์น้ำเศรษฐกิจ			สำนักงาน ประมงจังหวัด ลพบุรี	4,750,000	5,188,060	5,188,060	5,188,060	5,188,060	25,502,240
5. โครงการสำคัญที่ 5 ขยายผลตามแนวปรัชญา เศรษฐกิจพอเพียง	2/3	1		3,196,500	3,197,000	3,197,000	3,197,000	3,197,000	15,984,500
- กิจกรรมหลัก 5.1 ขยายผลตามแนวปรัชญา เศรษฐกิจพอเพียง			สำนักงาน เกษตรและ สหกรณ์ จังหวัดลพบุรี	3,196,500	3,197,000	3,197,000	3,197,000	3,197,000	15,984,500
6. โครงการสำคัญที่ 6 ขยายผลเกษตรทฤษฎีใหม่ ภายใต้เกษตรกรรมยั่งยืน	2/3	1		8,840,000	9,384,000	9,384,000	9,384,000	9,384,000	46,376,000
- กิจกรรมหลัก 6.1 ขยายผลเกษตรทฤษฎีใหม่ ภายใต้เกษตรกรรมยั่งยืน			สำนักงาน เกษตรและ สหกรณ์ จังหวัดลพบุรี	8,840,000	9,384,000	9,384,000	9,384,000	9,384,000	46,376,000
7. โครงการสำคัญที่ 7 ส่งเสริมอัตลักษณ์เกษตร อินทรีย์ภายในจังหวัด ลพบุรี	2/3	1		518,500	1,211,000	1,211,000	1,211,000	1,211,000	5,362,500
- กิจกรรมหลัก 7.1 ส่งเสริมอัตลักษณ์เกษตร อินทรีย์ภายในจังหวัดลพบุรี			สำนักงาน เกษตรและ สหกรณ์ จังหวัดลพบุรี	518,500	1,211,000	1,211,000	1,211,000	1,211,000	5,362,500
8. โครงการสำคัญที่ 8 สร้างมูลค่าเพิ่มสินค้า เกษตรปลอดภัยและสินค้า เกษตรแปรรูปที่มีคุณภาพ สู่เศรษฐกิจฐานราก ด้วยวิทยาศาสตร์ เทคโนโลยี และนวัตกรรม จากงานวิจัย	2/3	1		4,660,000	5,950,000	5,950,000	5,950,000	5,950,000	28,460,000

แผนพัฒนาจังหวัดลพบุรี (พ.ศ. 2566-2570) ฉบับทบทวน ประจำปีงบประมาณ พ.ศ. 2567

บัญชีรายการชุดโครงการสำคัญ				งบประมาณดำเนินการ					
แผนงาน/โครงการสำคัญ	ยุทธศาสตร์ ชาติ (X)/ แผนแม่บท (Y)	แหล่ง งปม.	หน่วย ดำเนินการ	พ.ศ. 2566	พ.ศ. 2567	พ.ศ. 2568	พ.ศ. 2569	พ.ศ. 2570	พ.ศ. 2566- 2570
- กิจกรรมหลัก 8.1 สร้างมูลค่าเพิ่มสินค้าเกษตร ปลอดภัยและสินค้าเกษตร แปรรูปที่มีคุณภาพ สู่เศรษฐกิจฐานราก ด้วยวิทยาศาสตร์ เทคโนโลยี และนวัตกรรมจากงานวิจัย			สำนักงาน เกษตรและ สหกรณ์ จังหวัดลพบุรี	4,660,000	5,950,000	5,950,000	5,950,000	5,950,000	28,460,000
แผนงานที่ 3 ส่งเสริมศักยภาพและยกระดับสถานประกอบการ SMEs และวิสาหกิจชุมชนสู่มาตรฐานสากล				1,420,000	930,000	930,000	930,000	930,000	5,140,000
9. โครงการสำคัญที่ 9 ส่งเสริมศักยภาพและ ยกระดับผู้ประกอบการ SMEs และวิสาหกิจชุมชน เตรียมพร้อมสู่ มาตรฐานสากล	2/8	1		1,420,000	930,000	930,000	930,000	930,000	5,140,000
- กิจกรรมหลัก 9.1 ส่งเสริมศักยภาพและ ยกระดับผู้ประกอบการ SMEs และวิสาหกิจชุมชน เตรียมพร้อมสู่ มาตรฐานสากล			สำนักงาน อุตสาหกรรม จังหวัดลพบุรี	1,420,000	930,000	930,000	930,000	930,000	5,140,000
แผนงานที่ 4 พัฒนาการตลาด ช่องทางการจัดจำหน่าย ส่งเสริม การค้าทั้งออฟไลน์และออนไลน์ และการส่งออกสินค้าเกษตร เป้าหมาย				3,570,000	4,478,000	4,478,000	4,478,000	4,478,000	21,482,000
10. โครงการสำคัญที่ 10 ส่งเสริมการตลาด การบริโภคอาหารปลอดภัย	2/3	1		3,570,000	4,478,000	4,478,000	4,478,000	4,478,000	21,482,000
- กิจกรรมหลัก 10.1 ส่งเสริมการตลาด การบริโภคอาหารปลอดภัย			สำนักงาน เกษตรและ สหกรณ์ จังหวัดลพบุรี	3,570,000	4,478,000	4,478,000	4,478,000	4,478,000	21,482,000
รวมงบประมาณ				210,224,300	231,887,260	193,287,260	77,287,260	83,287,260	795,973,340

แผนพัฒนาจังหวัดลพบุรี (พ.ศ. 2566-2570) ฉบับทบทวน ประจำปีงบประมาณ พ.ศ. 2567

บัญชีรายการชุดโครงการสำคัญ				งบประมาณดำเนินการ					
แผนงาน/โครงการสำคัญ	ยุทธศาสตร์ ชาติ (X)/ แผนแม่บท (Y)	แหล่ง งปม.	หน่วย ดำเนินการ	พ.ศ. 2566	พ.ศ. 2567	พ.ศ. 2568	พ.ศ. 2569	พ.ศ. 2570	พ.ศ. 2566- 2570
งบประมาณของกระทรวง/กรม									
ประเด็นการพัฒนาที่ 1 สร้างมูลค่าเพิ่มสินค้าเกษตรปลอดภัย สู่เศรษฐกิจฐานราก				3,996,640,000	966,456,000	1,248,763,400	1,749,534,800	906,523,000	8,867,917,200
แผนงานที่ 1 พัฒนาโครงสร้างพื้นฐานรองรับการยกระดับ ภาคการเกษตร				3,995,360,000	965,176,000	1,247,483,400	1,748,254,800	905,243,000	8,861,517,200
1. โครงการสำคัญที่ 1 พัฒนาโครงสร้างพื้นฐาน รองรับการยกระดับ ภาคการเกษตร	2/19	2		3,995,360,000	965,176,000	1,247,483,400	1,748,254,800	905,243,000	8,861,517,200
- กิจกรรมหลัก 1.1 ปรับปรุงและพัฒนาแหล่งน้ำ ครบวงจร ผน ชล บาดาล เพื่อการเกษตรกรรม			หน่วยงาน ในสังกัด กรมชลประทาน	3,737,821,000	965,176,000	1,247,483,400	1,748,254,800	905,243,000	8,603,978,200
- กิจกรรมหลัก 1.2 พัฒนาเส้นทางลำเลียงสินค้า การเกษตร			แขวงทางหลวง ชนบทลพบุรี	257,539,000	-	-	-	-	257,539,000
แผนงานที่ 2 ส่งเสริมเศรษฐกิจฐานราก การผลิตสินค้า ภาคการเกษตรที่ได้มาตรฐาน และมีการแปรรูปสินค้าที่มีคุณภาพ				350,000	350,000	350,000	350,000	350,000	1,750,000
2. โครงการสำคัญที่ 2 พัฒนาคลัสเตอร์สมุนไพร ดูแลสุขภาพครบวงจร	2/3	2		350,000	350,000	350,000	350,000	350,000	1,750,000
- กิจกรรมหลัก 2.1 พัฒนาคลัสเตอร์สมุนไพร ดูแลสุขภาพครบวงจร			สำนักงาน อุตสาหกรรม จังหวัดลพบุรี	350,000	350,000	350,000	350,000	350,000	1,750,000
แผนงานที่ 3 ส่งเสริมศักยภาพและยกระดับสถานประกอบการ SMEs และวิสาหกิจชุมชนสู่มาตรฐานสากล				930,000	930,000	930,000	930,000	930,000	4,650,000
3. โครงการสำคัญที่ 3 ส่งเสริมศักยภาพและ ยกระดับผู้ประกอบการ SMEs และวิสาหกิจชุมชน เตรียมพร้อมสู่ มาตรฐานสากล	2/8	2		930,000	930,000	930,000	930,000	930,000	4,650,000
- กิจกรรมหลัก 3.1 ส่งเสริมศักยภาพและ ยกระดับผู้ประกอบการ SMEs และวิสาหกิจชุมชน เตรียมพร้อมสู่ มาตรฐานสากล			สำนักงาน อุตสาหกรรม จังหวัดลพบุรี	930,000	930,000	930,000	930,000	930,000	4,650,000
รวมงบประมาณ				3,996,640,000	966,456,000	1,248,763,400	1,749,534,800	906,523,000	8,867,917,200

แผนพัฒนาจังหวัดลพบุรี (พ.ศ. 2566-2570) ฉบับทบทวน ประจำปีงบประมาณ พ.ศ. 2567

บัญชีรายการชุดโครงการสำคัญ				งบประมาณดำเนินการ					
แผนงาน/โครงการสำคัญ	ยุทธศาสตร์ ชาติ (X)/ แผนแม่บท (Y)	แหล่ง งปม.	หน่วย ดำเนินการ	พ.ศ. 2566	พ.ศ. 2567	พ.ศ. 2568	พ.ศ. 2569	พ.ศ. 2570	พ.ศ. 2566- 2570
งบประมาณขององค์กรปกครองส่วนท้องถิ่น									
ประเด็นการพัฒนาที่ 1 สร้างมูลค่าเพิ่มสินค้าเกษตรปลอดภัย สู่เศรษฐกิจฐานราก				944,394,540	944,156,890	949,298,090	921,732,890	941,580,890	4,701,163,300
แผนงานที่ 1 พัฒนาโครงสร้างพื้นฐานรองรับการยกระดับ ภาคการเกษตร				933,276,540	932,713,890	937,975,090	912,679,890	932,721,890	4,649,367,300
1. โครงการสำคัญที่ 1 พัฒนาโครงสร้างพื้นฐาน รองรับการยกระดับ ภาคการเกษตร	2/19	3		933,276,540	932,713,890	937,975,090	912,679,890	932,721,890	4,649,367,300
- กิจกรรมหลัก 1.1 ปรับปรุงและพัฒนาแหล่งน้ำ ครบวงจร ฝน ชล บาดาล เพื่อการเกษตรกรรม			องค์กรปกครอง ส่วนท้องถิ่น ในพื้นที่จังหวัด ลพบุรี	474,236,860	468,807,210	481,498,010	474,381,210	478,999,210	2,377,922,500
- กิจกรรมหลัก 1.2 พัฒนาเส้นทางลำเลียงสินค้า การเกษตร			องค์กรปกครอง ส่วนท้องถิ่น ในพื้นที่จังหวัด ลพบุรี	459,039,680	463,906,680	456,477,080	438,298,680	453,722,680	2,271,444,800
แผนงานที่ 2 ส่งเสริมเศรษฐกิจฐานราก การผลิตสินค้า ภาคการเกษตรที่ได้มาตรฐาน และมีการแปรรูปสินค้าที่มีคุณภาพ				9,365,000	9,690,000	9,570,000	7,300,000	7,106,000	43,031,000
2. โครงการสำคัญที่ 2 พัฒนาคลัสเตอร์สมุนไพร ดูแลสุขภาพครบวงจร	2/3	3		50,000	50,000	50,000	50,000	286,000	486,000
- กิจกรรมหลัก 2.1 พัฒนาคลัสเตอร์สมุนไพร ดูแลสุขภาพครบวงจร			องค์กรปกครอง ส่วนท้องถิ่น ในพื้นที่จังหวัด ลพบุรี	50,000	50,000	50,000	50,000	286,000	486,000
3. โครงการสำคัญที่ 3 เพิ่มมูลค่าทางเศรษฐกิจ ภาคการเกษตรตลอด ห่วงโซ่อุปทาน	2/3	3		2,165,000	2,440,000	2,340,000	1,370,000	940,000	9,255,000
- กิจกรรมหลัก 3.1 เพิ่มมูลค่าทางเศรษฐกิจ ภาคการเกษตรตลอด ห่วงโซ่อุปทาน			องค์กรปกครอง ส่วนท้องถิ่น ในพื้นที่จังหวัด ลพบุรี	2,165,000	2,440,000	2,340,000	1,370,000	940,000	9,255,000

แผนพัฒนาจังหวัดลพบุรี (พ.ศ. 2566-2570) ฉบับทบทวน ประจำปีงบประมาณ พ.ศ. 2567

บัญชีรายการชุดโครงการสำคัญ				งบประมาณดำเนินการ					
แผนงาน/โครงการสำคัญ	ยุทธศาสตร์ ชาติ (X)/ แผนแม่บท (Y)	แหล่ง งปม.	หน่วย ดำเนินการ	พ.ศ. 2566	พ.ศ. 2567	พ.ศ. 2568	พ.ศ. 2569	พ.ศ. 2570	พ.ศ. 2566- 2570
4. โครงการสำคัญที่ 4 ขยายผลตามแนวปรัชญา เศรษฐกิจพอเพียง	2/3	3		4,600,000	4,570,000	4,550,000	4,550,000	4,550,000	22,820,000
- กิจกรรมหลัก 4.1 ขยายผลตามแนวปรัชญา เศรษฐกิจพอเพียง			องค์กรปกครอง ส่วนท้องถิ่น ในพื้นที่จังหวัด ลพบุรี	4,600,000	4,570,000	4,550,000	4,550,000	4,550,000	22,820,000
5. โครงการสำคัญที่ 5 ขยายผลเกษตรทฤษฎีใหม่ ภายใต้เกษตรกรรมยั่งยืน	2/3	3		400,000	400,000	400,000	400,000	400,000	2,000,000
- กิจกรรมหลัก 5.1 ขยายผลเกษตรทฤษฎีใหม่ ภายใต้เกษตรกรรมยั่งยืน			องค์กรปกครอง ส่วนท้องถิ่น ในพื้นที่จังหวัด ลพบุรี	400,000	400,000	400,000	400,000	400,000	2,000,000
6. โครงการสำคัญที่ 6 ส่งเสริมอัตลักษณ์เกษตร อินทรีย์ภายในจังหวัด ลพบุรี	2/3	3		2,150,000	2,230,000	2,230,000	930,000	930,000	8,470,000
- กิจกรรมหลัก 6.1 ส่งเสริมอัตลักษณ์เกษตร อินทรีย์ภายในจังหวัดลพบุรี			องค์กรปกครอง ส่วนท้องถิ่น ในพื้นที่จังหวัด ลพบุรี	2,150,000	2,230,000	2,230,000	930,000	930,000	8,470,000
แผนงานที่ 4 พัฒนาการตลาด ช่องทางการจัดจำหน่าย ส่งเสริม การค้าทั้งออฟไลน์และออนไลน์ และการส่งออกสินค้าเกษตร เป้าหมาย				1,753,000	1,753,000	1,753,000	1,753,000	1,753,000	8,765,000
7. โครงการสำคัญที่ 7 ส่งเสริมการตลาด การบริโภคอาหารปลอดภัย	2/3	3		1,753,000	1,753,000	1,753,000	1,753,000	1,753,000	8,765,000
- กิจกรรมหลัก 7.1 ส่งเสริมการตลาด การบริโภคอาหารปลอดภัย			องค์กรปกครอง ส่วนท้องถิ่น ในพื้นที่จังหวัด ลพบุรี	1,753,000	1,753,000	1,753,000	1,753,000	1,753,000	8,765,000
รวมงบประมาณ				944,394,540	944,156,890	949,298,090	921,732,890	941,580,890	4,701,163,300

แผนพัฒนาจังหวัดลพบุรี (พ.ศ. 2566-2570) ฉบับทบทวน ประจำปีงบประมาณ พ.ศ. 2567

บัญชีรายการชุดโครงการสำคัญ				งบประมาณดำเนินการ					
แผนงาน/โครงการสำคัญ	ยุทธศาสตร์ ชาติ (X)/ แผนแม่บท (Y)	แหล่ง งปม.	หน่วย ดำเนินการ	พ.ศ. 2566	พ.ศ. 2567	พ.ศ. 2568	พ.ศ. 2569	พ.ศ. 2570	พ.ศ. 2566- 2570
งบประมาณของจังหวัด									
ประเด็นการพัฒนาที่ 2 พัฒนา พื้นฟู และยกระดับการท่องเที่ยว พร้อมรับการท่องเที่ยววิถีใหม่				71,765,500	123,709,400	32,811,000	32,811,000	32,811,000	293,907,900
แผนงานที่ 1 พัฒนา ยกระดับโครงสร้างพื้นฐานสนับสนุน การท่องเที่ยวและแหล่งท่องเที่ยวหลักของจังหวัดลพบุรี				50,000,000	90,898,400	-	-	-	140,898,400
1. โครงการสำคัญที่ 1 พัฒนา ยกระดับโครงสร้าง พื้นฐานสนับสนุน การท่องเที่ยวและ แหล่งท่องเที่ยวหลัก ของจังหวัดลพบุรี	2/5	1		50,000,000	90,898,400	-	-	-	140,898,400
- กิจกรรมหลัก 1.1 พัฒนาโครงสร้างพื้นฐาน สนับสนุนการท่องเที่ยว และแหล่งท่องเที่ยวหลัก ของจังหวัดลพบุรี			แขวงทางหลวง ชนบทลพบุรี	50,000,000	90,898,400	-	-	-	140,898,400
แผนงานที่ 2 พัฒนาสินค้าบริการและปัจจัยสนับสนุนการท่องเที่ยว				2,123,200	1,000,000	1,000,000	1,000,000	1,000,000	6,123,200
2. โครงการสำคัญที่ 2 ยกระดับสินค้าของฝาก ของที่ระลึกให้มีเอกลักษณ์ โดดเด่น แสดงอัตลักษณ์ ของแหล่งท่องเที่ยว	2/5	1		2,123,200	1,000,000	1,000,000	1,000,000	1,000,000	6,123,200
- กิจกรรมหลัก 2.1 พัฒนาสินค้าท้องถิ่น และผลิตภัณฑ์ชุมชน			สำนักงาน พัฒนาชุมชน จังหวัดลพบุรี	2,123,200	1,000,000	1,000,000	1,000,000	1,000,000	6,123,200
แผนงานที่ 3 สร้างความเชื่อมั่นด้านภาพลักษณ์และประชาสัมพันธ์ ส่งเสริมการตลาดด้านการท่องเที่ยว				19,642,300	31,811,000	31,811,000	31,811,000	31,811,000	146,886,300
3. โครงการสำคัญที่ 3 สร้างความเชื่อมั่น ด้านภาพลักษณ์และ ประชาสัมพันธ์ส่งเสริม การตลาดด้านการท่องเที่ยว	2/5	1		19,642,300	31,811,000	31,811,000	31,811,000	31,811,000	146,886,300
- กิจกรรมหลัก 3.1 พัฒนาทักษะบุคลากร ด้านการท่องเที่ยวและ บริการ			สำนักงาน การท่องเที่ยว และกีฬา จังหวัดลพบุรี	490,300	-	-	-	-	490,300

แผนพัฒนาจังหวัดลพบุรี (พ.ศ. 2566-2570) ฉบับทบทวน ประจำปีงบประมาณ พ.ศ. 2567

บัญชีรายการชุดโครงการสำคัญ				งบประมาณดำเนินการ					
แผนงาน/โครงการสำคัญ	ยุทธศาสตร์ชาติ (X)/ แผนแม่บท (Y)	แหล่ง งปม.	หน่วย ดำเนินการ	พ.ศ. 2566	พ.ศ. 2567	พ.ศ. 2568	พ.ศ. 2569	พ.ศ. 2570	พ.ศ. 2566- 2570
- กิจกรรมหลัก 3.2 ส่งเสริมการท่องเที่ยวทาง วัฒนธรรมและประเพณี ท้องถิ่น			สำนักงาน การท่องเที่ยว และกีฬา จังหวัดลพบุรี	19,152,000	31,811,000	31,811,000	31,811,000	31,811,000	146,396,000
รวมงบประมาณ				71,765,500	123,709,400	32,811,000	32,811,000	32,811,000	293,907,900

แผนพัฒนาจังหวัดลพบุรี (พ.ศ. 2566-2570) ฉบับทบทวน ประจำปีงบประมาณ พ.ศ. 2567

บัญชีรายการชุดโครงการสำคัญ				งบประมาณดำเนินการ					
แผนงาน/โครงการสำคัญ	ยุทธศาสตร์ ชาติ (X)/ แผนแม่บทฯ (Y)	แหล่ง งปม.	หน่วย ดำเนินการ	พ.ศ. 2566	พ.ศ. 2567	พ.ศ. 2568	พ.ศ. 2569	พ.ศ. 2570	พ.ศ. 2566- 2570
				งบประมาณของกระทรวง/กรม					
ประเด็นการพัฒนาที่ 2 พัฒนา พื้นฟู และยกระดับการท่องเที่ยว พร้อมรับการท่องเที่ยววิถีใหม่				1,330,706,000	1,869,686,000	289,796,000	806,000	806,000	3,491,800,000
แผนงานที่ 1 พัฒนา ยกระดับโครงสร้างพื้นฐานสนับสนุน การท่องเที่ยวและแหล่งท่องเที่ยวหลักของจังหวัดลพบุรี				1,329,900,000	1,868,880,000	288,990,000	-	-	3,487,770,000
1. โครงการสำคัญที่ 1 พัฒนา ยกระดับโครงสร้าง พื้นฐานสนับสนุน การท่องเที่ยวและ แหล่งท่องเที่ยวหลัก ของจังหวัดลพบุรี	2/5	2		1,329,900,000	1,868,880,000	288,990,000	-	-	3,487,770,000
- กิจกรรมหลัก 1.1 พัฒนาโครงสร้างพื้นฐาน สนับสนุนการท่องเที่ยว และแหล่งท่องเที่ยวหลัก ของจังหวัดลพบุรี			หน่วยงาน ในสังกัด กรมทางหลวง/ กรมทางหลวง ชนบท	1,329,900,000	1,868,880,000	288,990,000	-	-	3,487,770,000
แผนงานที่ 3 สร้างความเชื่อมั่นด้านภาพลักษณ์และประชาสัมพันธ์ ส่งเสริมการตลาดด้านการท่องเที่ยว				806,000	806,000	806,000	806,000	806,000	4,030,000
2. โครงการสำคัญที่ 2 สร้างความเชื่อมั่น ด้านภาพลักษณ์และ ประชาสัมพันธ์ส่งเสริม การตลาดด้านการท่องเที่ยว	2/5	2		806,000	806,000	806,000	806,000	806,000	4,030,000
- กิจกรรมหลัก 2.1 พัฒนาทักษะบุคลากร ด้านการท่องเที่ยว และบริการ			สำนักงาน พัฒนาฝีมือ แรงงานลพบุรี	116,000	116,000	116,000	116,000	116,000	580,000
- กิจกรรมหลัก 2.2 ส่งเสริมการท่องเที่ยว ทางวัฒนธรรมและประเพณี ท้องถิ่น			สำนักงาน อุตสาหกรรม จังหวัดลพบุรี	690,000	690,000	690,000	690,000	690,000	3,450,000
รวมงบประมาณ				1,330,706,000	1,869,686,000	289,796,000	806,000	806,000	3,491,800,000

แผนพัฒนาจังหวัดลพบุรี (พ.ศ. 2566-2570) ฉบับทบทวน ประจำปีงบประมาณ พ.ศ. 2567

บัญชีรายการชุดโครงการสำคัญ				งบประมาณดำเนินการ					
แผนงาน/โครงการสำคัญ	ยุทธศาสตร์ ชาติ (X)/ แผนแม่บทฯ (Y)	แหล่ง งปม.	หน่วย ดำเนินการ	พ.ศ. 2566	พ.ศ. 2567	พ.ศ. 2568	พ.ศ. 2569	พ.ศ. 2570	พ.ศ. 2566- 2570
งบประมาณขององค์กรปกครองส่วนท้องถิ่น									
ประเด็นการพัฒนาที่ 2 พัฒนา พื้นฟู และยกระดับการท่องเที่ยว พร้อมรับการท่องเที่ยววิถีใหม่				35,692,400	35,312,400	33,886,400	33,797,400	33,717,400	172,406,000
แผนงานที่ 1 พัฒนา ยกระดับโครงสร้างพื้นฐานสนับสนุน การท่องเที่ยวและแหล่งท่องเที่ยวหลักของจังหวัดลพบุรี				21,510,000	21,030,000	19,599,000	19,510,000	19,510,000	101,159,000
1. โครงการสำคัญที่ 1 พัฒนา ยกระดับโครงสร้าง พื้นฐานสนับสนุน การท่องเที่ยวและ แหล่งท่องเที่ยวหลัก ของจังหวัดลพบุรี	2/5	3		21,510,000	21,030,000	19,599,000	19,510,000	19,510,000	101,159,000
- กิจกรรมหลัก 1.1 พัฒนาโครงสร้างพื้นฐาน สนับสนุนการท่องเที่ยว และแหล่งท่องเที่ยวหลัก ของจังหวัดลพบุรี			องค์กรปกครอง ส่วนท้องถิ่น ในพื้นที่จังหวัด ลพบุรี	21,510,000	21,030,000	19,599,000	19,510,000	19,510,000	101,159,000
แผนงานที่ 2 พัฒนาลินค้าบริการและปัจจัยสนับสนุนการท่องเที่ยว				10,000	10,000	10,000	10,000	10,000	50,000
2. โครงการสำคัญที่ 2 ยกระดับสินค้าของฝาก ของที่ระลึกให้มีเอกลักษณ์ โดดเด่น แสดงอัตลักษณ์ ของแหล่งท่องเที่ยว	2/5	3		10,000	10,000	10,000	10,000	10,000	50,000
- กิจกรรมหลัก 12.1 พัฒนาลินค้าท้องถิ่น และผลิตภัณฑ์ชุมชน			องค์กรปกครอง ส่วนท้องถิ่น ในพื้นที่จังหวัด ลพบุรี	10,000	10,000	10,000	10,000	10,000	50,000
แผนงานที่ 3 สร้างความเชื่อมั่นด้านภาพลักษณ์และประชาสัมพันธ์ ส่งเสริมการตลาดด้านการท่องเที่ยว				14,172,400	14,272,400	14,277,400	14,277,400	14,197,400	71,197,000
3. โครงการสำคัญที่ 3 สร้างความเชื่อมั่น ด้านภาพลักษณ์และ ประชาสัมพันธ์ส่งเสริม การตลาดด้านการท่องเที่ยว	2/5	3		14,172,400	14,272,400	14,277,400	14,277,400	14,197,400	71,197,000
- กิจกรรมหลัก 3.1 พัฒนาทักษะบุคลากร ด้านการท่องเที่ยวและ บริการ			องค์กรปกครอง ส่วนท้องถิ่น ในพื้นที่ จังหวัดลพบุรี	400,000	400,000	405,000	405,000	405,000	2,015,000

แผนพัฒนาจังหวัดลพบุรี (พ.ศ. 2566-2570) ฉบับทบทวน ประจำปีงบประมาณ พ.ศ. 2567

บัญชีรายการชุดโครงการสำคัญ				งบประมาณดำเนินการ					
แผนงาน/โครงการสำคัญ	ยุทธศาสตร์ ชาติ (X)/ แผนแม่บทฯ (Y)	แหล่ง งปม.	หน่วย ดำเนินการ	พ.ศ. 2566	พ.ศ. 2567	พ.ศ. 2568	พ.ศ. 2569	พ.ศ. 2570	พ.ศ. 2566- 2570
				- กิจกรรมหลัก 3.2 ส่งเสริมการท่องเที่ยวทาง วัฒนธรรมและประเพณี ท้องถิ่น			องค์กรปกครอง ส่วนท้องถิ่น ในพื้นที่จังหวัด ลพบุรี	13,772,400	13,872,400
รวมงบประมาณ				35,692,400	35,312,400	33,886,400	33,797,400	33,717,400	172,406,000

แผนพัฒนาจังหวัดลพบุรี (พ.ศ. 2566-2570) ฉบับทบทวน ประจำปีงบประมาณ พ.ศ. 2567

บัญชีรายการชุดโครงการสำคัญ				งบประมาณดำเนินการ					
แผนงาน/โครงการสำคัญ	ยุทธศาสตร์ ชาติ (X)/ แผนแม่บท (Y)	แหล่ง งปม.	หน่วย ดำเนินการ	พ.ศ. 2566	พ.ศ. 2567	พ.ศ. 2568	พ.ศ. 2569	พ.ศ. 2570	พ.ศ. 2566- 2570
				งบประมาณของเอกชน					
ประเด็นการพัฒนาที่ 2 พัฒนา พื้นฟู และยกระดับการท่องเที่ยว พร้อมรับการท่องเที่ยววิถีใหม่				2,000,000	1,000,000	1,000,000	1,000,000	1,000,000	6,000,000
แผนงานที่ 1 พัฒนา ยกระดับโครงสร้างพื้นฐานสนับสนุน การท่องเที่ยวและแหล่งท่องเที่ยวหลักของจังหวัดลพบุรี				2,000,000	1,000,000	1,000,000	1,000,000	1,000,000	6,000,000
1. โครงการสำคัญที่ 1 พัฒนา ยกระดับโครงสร้าง พื้นฐานสนับสนุน การท่องเที่ยวและ แหล่งท่องเที่ยวหลัก ของจังหวัดลพบุรี	2/5	4		2,000,000	1,000,000	1,000,000	1,000,000	1,000,000	6,000,000
- กิจกรรมหลัก 1.1 พัฒนาโครงสร้างพื้นฐาน สนับสนุนการท่องเที่ยว และแหล่งท่องเที่ยวหลัก ของจังหวัดลพบุรี			คณะกรรมการ ร่วมภาคเอกชน 3 สถาบัน (กกร./ สภาอุตสาหกรรม จังหวัดลพบุรี/ หอการค้า จังหวัดลพบุรี	2,000,000	1,000,000	1,000,000	1,000,000	1,000,000	6,000,000
รวมงบประมาณ				2,000,000	1,000,000	1,000,000	1,000,000	1,000,000	6,000,000

แผนพัฒนาจังหวัดลพบุรี (พ.ศ. 2566-2570) ฉบับทบทวน ประจำปีงบประมาณ พ.ศ. 2567

บัญชีรายการชุดโครงการสำคัญ				งบประมาณดำเนินการ					
แผนงาน/โครงการสำคัญ	ยุทธศาสตร์ ชาติ (X)/ แผนแม่บทฯ (Y)	แหล่ง งปม.	หน่วย ดำเนินการ	พ.ศ. 2566	พ.ศ. 2567	พ.ศ. 2568	พ.ศ. 2569	พ.ศ. 2570	พ.ศ. 2566- 2570
				งบประมาณของจังหวัด					
ประเด็นการพัฒนาที่ 3 เพิ่มพื้นที่สีเขียว ลดขยะ พัฒนาพลังงานทดแทน และอนุรักษ์สิ่งแวดล้อม				9,035,600	10,514,560	9,514,560	9,514,560	9,514,560	48,093,840
แผนงานที่ 1 ส่งเสริมการใช้พลังงานทดแทน และการใช้ประโยชน์ จากสิ่งเหลือใช้ เพื่อการใช้พลังงานที่เป็นมิตรกับสิ่งแวดล้อม				2,830,000	580,000	580,000	580,000	580,000	5,150,000
1. โครงการสำคัญที่ 1 ส่งเสริมการใช้พลังงาน ทดแทน และการใช้ ประโยชน์จากสิ่งเหลือใช้ เพื่อการใช้พลังงานที่เป็น มิตรกับสิ่งแวดล้อม	5/18	1		2,830,000	580,000	580,000	580,000	580,000	5,150,000
- กิจกรรมหลัก 1.1 ส่งเสริมอนุรักษ์พลังงาน และการใช้พลังงานทดแทน			สำนักงาน พลังงาน จังหวัดลพบุรี	2,830,000	580,000	580,000	580,000	580,000	5,150,000
แผนงานที่ 2 ส่งเสริมการจัดการขยะและของเสียเพื่อรักษา คุณภาพสิ่งแวดล้อม				1,500,000	1,390,000	1,390,000	1,390,000	1,390,000	7,060,000
2. โครงการสำคัญที่ 2 ส่งเสริมการจัดการขยะ และของเสียเพื่อรักษา คุณภาพสิ่งแวดล้อม	5/18	1		1,500,000	1,390,000	1,390,000	1,390,000	1,390,000	7,060,000
- กิจกรรมหลัก 2.1 ส่งเสริมการจัดการ ขยะมูลฝอย			สำนักงาน ส่งเสริม การปกครอง ท้องถิ่นจังหวัด ลพบุรี	1,500,000	1,390,000	1,390,000	1,390,000	1,390,000	7,060,000
แผนงานที่ 3 สร้างจิตสำนึกและเผยแพร่องค์ความรู้ในการอนุรักษ์ และฟื้นฟูทรัพยากรธรรมชาติและสิ่งแวดล้อม				4,705,600	5,157,190	5,157,190	5,157,190	5,157,190	25,334,360
3. โครงการสำคัญที่ 3 อนุรักษ์และฟื้นฟู ทรัพยากรธรรมชาติและ สิ่งแวดล้อมในพื้นที่ จังหวัดลพบุรี	5/18	1		4,705,600	5,157,190	5,157,190	5,157,190	5,157,190	25,334,360
- กิจกรรมหลัก 3.1 อนุรักษ์และฟื้นฟู ทรัพยากรธรรมชาติและ สิ่งแวดล้อม			สำนักงาน ทรัพยากร ธรรมชาติและ สิ่งแวดล้อม จังหวัดลพบุรี	4,705,600	5,157,190	5,157,190	5,157,190	5,157,190	25,334,360

แผนพัฒนาจังหวัดลพบุรี (พ.ศ. 2566-2570) ฉบับทบทวน ประจำปีงบประมาณ พ.ศ. 2567

บัญชีรายการชุดโครงการสำคัญ				งบประมาณดำเนินการ					
แผนงาน/โครงการสำคัญ	ยุทธศาสตร์ ชาติ (X)/ แผนแม่บทฯ (Y)	แหล่ง งปม.	หน่วย ดำเนินการ	พ.ศ. 2566	พ.ศ. 2567	พ.ศ. 2568	พ.ศ. 2569	พ.ศ. 2570	พ.ศ. 2566- 2570
				-	3,387,370	2,387,370	2,387,370	2,387,370	2,387,370
แผนงานที่ 4 การจัดการสิ่งแวดล้อม				-	3,387,370	2,387,370	2,387,370	2,387,370	10,549,480
4. โครงการสำคัญที่ 4 พัฒนาศักยภาพการอนุรักษ์ และพัฒนาเมืองเก่าลพบุรี	5/6	1		-	1,000,000	-	-	-	1,000,000
- กิจกรรมหลัก 4.1 พัฒนาศักยภาพการอนุรักษ์ และพัฒนาเมืองเก่าลพบุรี			สำนักงาน ทรัพยากร ธรรมชาติและ สิ่งแวดล้อม จังหวัดลพบุรี	-	1,000,000	-	-	-	1,000,000
5. โครงการสำคัญที่ 5 บริหารจัดการควบคุมดูแล สุขภาพลิง	5/6	1		-	2,196,370	2,196,370	2,196,370	2,196,370	8,785,480
- กิจกรรมหลัก 5.1 บริหารจัดการควบคุมดูแล สุขภาพลิง			สำนักงาน ทรัพยากร ธรรมชาติและ สิ่งแวดล้อม จังหวัดลพบุรี/ สำนักบริหาร พื้นที่อนุรักษ์ ที่ 1 สาขาสระบุรี	-	2,196,370	2,196,370	2,196,370	2,196,370	8,785,480
6. โครงการสำคัญที่ 6 พัฒนาเมืองอุตสาหกรรม เชิงนิเวศ (Eco-Center)	5/6	1		-	191,000	191,000	191,000	191,000	764,000
- กิจกรรมหลัก 6.1 พัฒนาเมืองอุตสาหกรรม เชิงนิเวศ (Eco-Center)			สำนักงาน อุตสาหกรรม จังหวัดลพบุรี	-	191,000	191,000	191,000	191,000	764,000
รวมงบประมาณ				9,035,600	10,514,560	9,514,560	9,514,560	9,514,560	48,093,840

แผนพัฒนาจังหวัดลพบุรี (พ.ศ. 2566-2570) ฉบับทบทวน ประจำปีงบประมาณ พ.ศ. 2567

บัญชีรายการชุดโครงการสำคัญ				งบประมาณดำเนินการ					
แผนงาน/โครงการสำคัญ	ยุทธศาสตร์ ชาติ (X)/ แผนแม่บทฯ (Y)	แหล่ง งปม.	หน่วย ดำเนินการ	พ.ศ. 2566	พ.ศ. 2567	พ.ศ. 2568	พ.ศ. 2569	พ.ศ. 2570	พ.ศ. 2566- 2570
				งบประมาณของกระทรวง/กรม					
ประเด็นการพัฒนาที่ 3 เพิ่มพื้นที่สีเขียว ลดขยะ พัฒนาพลังงานทดแทน และอนุรักษ์สิ่งแวดล้อม				3,672,400	3,672,400	3,672,400	3,672,400	3,072,400	17,762,000
แผนงานที่ 1 ส่งเสริมการใช้พลังงานทดแทน และการใช้ประโยชน์ จากสิ่งเหลือใช้ เพื่อการใช้พลังงานที่เป็นมิตรกับสิ่งแวดล้อม				850,000	850,000	850,000	850,000	250,000	3,650,000
1. โครงการสำคัญที่ 1 ส่งเสริมการใช้พลังงาน ทดแทน และการใช้ ประโยชน์จากสิ่งเหลือใช้ เพื่อการใช้พลังงานที่เป็น มิตรกับสิ่งแวดล้อม	5/18	2		850,000	850,000	850,000	850,000	250,000	3,650,000
- กิจกรรมหลัก 1.1 ส่งเสริมอนุรักษ์พลังงาน และการใช้พลังงานทดแทน			สำนักงาน พลังงานจังหวัด ลพบุรี	850,000	850,000	850,000	850,000	250,000	3,650,000
แผนงานที่ 2 ส่งเสริมการจัดการขยะและของเสียเพื่อรักษา คุณภาพสิ่งแวดล้อม				100,000	100,000	100,000	100,000	100,000	500,000
2. โครงการสำคัญที่ 2 ส่งเสริมการจัดการขยะ และของเสียเพื่อรักษา คุณภาพสิ่งแวดล้อม	5/18	2		100,000	100,000	100,000	100,000	100,000	500,000
- กิจกรรมหลัก 2.1 ส่งเสริมการจัดการ ขยะมูลฝอย			สำนักงาน ทรัพยากร ธรรมชาติและ สิ่งแวดล้อม จังหวัดลพบุรี	100,000	100,000	100,000	100,000	100,000	500,000
แผนงานที่ 3 สร้างจิตสำนึกและเผยแพร่องค์ความรู้ในการอนุรักษ์ และฟื้นฟูทรัพยากรธรรมชาติและสิ่งแวดล้อม				1,941,400	1,941,400	1,941,400	1,941,400	1,941,400	9,707,000
3. โครงการสำคัญที่ 3 อนุรักษ์และฟื้นฟู ทรัพยากรธรรมชาติ และสิ่งแวดล้อมในพื้นที่ จังหวัดลพบุรี	5/18	2		1,941,400	1,941,400	1,941,400	1,941,400	1,941,400	9,707,000
- กิจกรรมหลัก 3.1 อนุรักษ์และฟื้นฟู ทรัพยากรธรรมชาติและ สิ่งแวดล้อม			สำนักงาน ทรัพยากร ธรรมชาติและ สิ่งแวดล้อม จังหวัดลพบุรี	1,941,400	1,941,400	1,941,400	1,941,400	1,941,400	9,707,000

แผนพัฒนาจังหวัดลพบุรี (พ.ศ. 2566-2570) ฉบับทบทวน ประจำปีงบประมาณ พ.ศ. 2567

บัญชีรายการชุดโครงการสำคัญ				งบประมาณดำเนินการ					
แผนงาน/โครงการสำคัญ	ยุทธศาสตร์ ชาติ (X)/ แผนแม่บทฯ (Y)	แหล่ง งปม.	หน่วย ดำเนินการ	พ.ศ. 2566	พ.ศ. 2567	พ.ศ. 2568	พ.ศ. 2569	พ.ศ. 2570	พ.ศ. 2566- 2570
แผนงานที่ 4 การจัดการสิ่งแวดล้อม				781,000	781,000	781,000	781,000	781,000	3,905,000
4. โครงการสำคัญที่ 4 พัฒนาศักยภาพการอนุรักษ์ และพัฒนาเมืองเก่าลพบุรี	5/6	2		65,000	65,000	65,000	65,000	65,000	325,000
- กิจกรรมหลัก 4.1 พัฒนาศักยภาพการอนุรักษ์ และพัฒนาเมืองเก่าลพบุรี			สำนักงาน ทรัพยากร ธรรมชาติและ สิ่งแวดล้อม จังหวัดลพบุรี	65,000	65,000	65,000	65,000	65,000	325,000
5. โครงการสำคัญที่ 5 บริหารจัดการควบคุมดูแล สุขภาพลิง	5/6	2		525,000	525,000	525,000	525,000	525,000	2,625,000
- กิจกรรมหลัก 5.1 บริหารจัดการควบคุมดูแล สุขภาพลิง			สำนักบริหาร พื้นที่อนุรักษ์ ที่ 1 สาขาสระบุรี	525,000	525,000	525,000	525,000	525,000	2,625,000
6. โครงการสำคัญที่ 6 พัฒนาเมืองอุตสาหกรรม เชิงนิเวศ (Eco-Center)	5/6	2		191,000	191,000	191,000	191,000	191,000	955,000
- กิจกรรมหลัก 6.1 พัฒนาเมืองอุตสาหกรรม เชิงนิเวศ (Eco-Center)			สำนักงาน อุตสาหกรรม จังหวัดลพบุรี	191,000	191,000	191,000	191,000	191,000	955,000
รวมงบประมาณ				3,672,400	3,672,400	3,672,400	3,672,400	3,072,400	17,762,000

แผนพัฒนาจังหวัดลพบุรี (พ.ศ. 2566-2570) ฉบับทบทวน ประจำปีงบประมาณ พ.ศ. 2567

บัญชีรายการชุดโครงการสำคัญ				งบประมาณดำเนินการ					
แผนงาน/โครงการสำคัญ	ยุทธศาสตร์ ชาติ (X)/ แผนแม่บท (Y)	แหล่ง งปม.	หน่วย ดำเนินการ	พ.ศ. 2566	พ.ศ. 2567	พ.ศ. 2568	พ.ศ. 2569	พ.ศ. 2570	พ.ศ. 2566- 2570
งบประมาณขององค์กรปกครองส่วนท้องถิ่น									
ประเด็นการพัฒนาที่ 3 เพิ่มพื้นที่สีเขียว ลดขยะ พัฒนาพลังงานทดแทน และอนุรักษ์สิ่งแวดล้อม				182,280,800	160,945,800	157,495,800	157,290,800	156,685,800	814,699,000
แผนงานที่ 1 ส่งเสริมการใช้พลังงานทดแทน และการใช้ประโยชน์ จากสิ่งเหลือใช้ เพื่อการใช้พลังงานที่เป็นมิตรกับสิ่งแวดล้อม				162,333,000	140,323,000	139,223,000	138,923,000	138,973,000	719,775,000
1. โครงการสำคัญที่ 1 ส่งเสริมการใช้พลังงาน ทดแทน และการใช้ ประโยชน์จากสิ่งเหลือใช้ เพื่อการใช้พลังงานที่เป็น มิตรกับสิ่งแวดล้อม	5/18	3		162,333,000	140,323,000	139,223,000	138,923,000	138,973,000	719,775,000
- กิจกรรมหลัก 1.1 ส่งเสริมอนุรักษ์พลังงาน และการใช้พลังงานทดแทน			องค์กรปกครอง ส่วนท้องถิ่น ในพื้นที่จังหวัด ลพบุรี	162,333,000	140,323,000	139,223,000	138,923,000	138,973,000	719,775,000
แผนงานที่ 2 ส่งเสริมการจัดการขยะและของเสียเพื่อรักษา คุณภาพสิ่งแวดล้อม				16,694,800	6,669,800	14,289,800	14,924,800	4,329,800	76,909,000
2. โครงการสำคัญที่ 2 ส่งเสริมการจัดการขยะ และของเสียเพื่อรักษา คุณภาพสิ่งแวดล้อม	5/18	3		16,694,800	6,669,800	14,289,800	14,924,800	4,329,800	76,909,000
- กิจกรรมหลัก 2.1 ส่งเสริมการจัดการ ขยะมูลฝอย			องค์กรปกครอง ส่วนท้องถิ่น ในพื้นที่จังหวัด ลพบุรี	16,694,800	6,669,800	14,289,800	14,924,800	4,329,800	76,909,000
แผนงานที่ 3 สร้างจิตสำนึกและเผยแพร่องค์ความรู้ในการอนุรักษ์ และฟื้นฟูทรัพยากรธรรมชาติและสิ่งแวดล้อม				3,233,000	3,933,000	3,963,000	3,423,000	3,363,000	17,915,000
3. โครงการสำคัญที่ 3 อนุรักษ์และฟื้นฟู ทรัพยากรธรรมชาติ และสิ่งแวดล้อมในพื้นที่ จังหวัดลพบุรี	5/18	3		3,233,000	3,933,000	3,963,000	3,423,000	3,363,000	17,915,000
- กิจกรรมหลัก 3.1 อนุรักษ์และฟื้นฟู ทรัพยากรธรรมชาติ และสิ่งแวดล้อม			องค์กรปกครอง ส่วนท้องถิ่น ในพื้นที่จังหวัด ลพบุรี	3,233,000	3,933,000	3,963,000	3,423,000	3,363,000	17,915,000

แผนพัฒนาจังหวัดลพบุรี (พ.ศ. 2566-2570) ฉบับทบทวน ประจำปีงบประมาณ พ.ศ. 2567

บัญชีรายการชุดโครงการสำคัญ				งบประมาณดำเนินการ					
แผนงาน/โครงการสำคัญ	ยุทธศาสตร์ชาติ (X)/ แผนแม่บท (Y)	แหล่ง งปม.	หน่วย ดำเนินการ	พ.ศ. 2566	พ.ศ. 2567	พ.ศ. 2568	พ.ศ. 2569	พ.ศ. 2570	พ.ศ. 2566- 2570
แผนงานที่ 4 การจัดการสิ่งแวดล้อม				20,000	20,000	20,000	20,000	20,000	100,000
4. โครงการสำคัญที่ 4 พัฒนาศักยภาพการอนุรักษ์ และพัฒนาเมืองเก่าลพบุรี	5/6	3		20,000	20,000	20,000	20,000	20,000	100,000
- กิจกรรมหลัก 4.1 พัฒนาศักยภาพการอนุรักษ์ และพัฒนาเมืองเก่าลพบุรี			องค์กรปกครอง ส่วนท้องถิ่น ในพื้นที่จังหวัด ลพบุรี	20,000	20,000	20,000	20,000	20,000	100,000
รวมงบประมาณ				182,280,800	160,945,800	157,495,800	157,290,800	156,685,800	814,699,000

แผนพัฒนาจังหวัดลพบุรี (พ.ศ. 2566-2570) ฉบับทบทวน ประจำปีงบประมาณ พ.ศ. 2567

บัญชีรายการชุดโครงการสำคัญ				งบประมาณดำเนินการ					
แผนงาน/โครงการสำคัญ	ยุทธศาสตร์ ชาติ (X)/ แผนแม่บท (Y)	แหล่ง งปม.	หน่วย ดำเนินการ	พ.ศ. 2566	พ.ศ. 2567	พ.ศ. 2568	พ.ศ. 2569	พ.ศ. 2570	พ.ศ. 2566- 2570
งบประมาณของจังหวัด									
ประเด็นการพัฒนาที่ 4 พัฒนาคุณภาพชีวิตคนทุกกลุ่มทุกช่วงวัย เรียนรู้ตลอดชีวิต เสริมสร้างสุขภาวะที่ดี เมืองลพบุรีมีความสงบสุข				60,235,600	60,272,890	39,135,890	39,135,890	39,135,890	237,916,160
แผนงานที่ 1 พัฒนาระบบสาธารณสุขปทัศพื้นฐานของจังหวัดลพบุรี				21,755,000	20,000,000	-	-	-	41,755,000
1. โครงการสำคัญที่ 1 พัฒนาระบบสาธารณสุขปทัศ พื้นฐานของจังหวัดลพบุรี	2/7	1		21,755,000	20,000,000	-	-	-	41,755,000
- กิจกรรมหลัก 1.1 พัฒนาระบบสาธารณสุขปทัศ พื้นฐานของจังหวัดลพบุรี			สำนักงาน โยธาธิการ และผังเมือง จังหวัดลพบุรี	21,755,000	20,000,000	-	-	-	41,755,000
แผนงานที่ 2 พัฒนาคุณภาพชีวิตคนทุกกลุ่มทุกช่วงวัย				20,646,600	6,782,940	5,645,940	5,645,940	5,645,940	44,367,360
2. โครงการสำคัญที่ 2 ลพบุรีเมืองแห่งการเรียนรู้ ทุกกลุ่มทุกช่วงวัย	3/11	1		18,710,100	5,708,940	5,485,940	5,485,940	5,485,940	40,876,860
- กิจกรรมหลัก 2.1 เด็กและเยาวชนมีพัฒนาการ และทักษะที่เหมาะสม ตามช่วงวัย			สำนักงาน ศึกษาธิการ จังหวัดลพบุรี	2,635,100	2,903,650	2,680,650	2,680,650	2,680,650	13,580,700
- กิจกรรมหลัก 2.2 พัฒนาทักษะฝีมือแรงงาน เพื่อส่งเสริมศักยภาพ			สำนักงาน แรงงานจังหวัด ลพบุรี	15,613,000	2,805,290	2,805,290	2,805,290	2,805,290	26,834,160
- กิจกรรมหลัก 2.3 พัฒนาสุขภาพคนทุกกลุ่ม ทุกช่วงวัยผ่าน NCDs และพร้อมรับโรคอุบัติใหม่			สำนักงาน ประชาสัมพันธ์ จังหวัดลพบุรี	462,000	-	-	-	-	462,000
3. โครงการสำคัญที่ 3 ลพบุรีเมืองคุณภาพ ผู้สูงอายุครบวงจร	3/15	1		1,936,500	1,074,000	160,000	160,000	160,000	3,490,500
- กิจกรรมหลัก 3.1 พัฒนาเพื่อเตรียมความ พร้อมรองรับสังคมผู้สูงอายุ			สำนักงาน พัฒนาสังคม และความมั่นคง ของมนุษย์ จังหวัดลพบุรี	1,936,500	1,074,000	160,000	160,000	160,000	3,490,500

แผนพัฒนาจังหวัดลพบุรี (พ.ศ. 2566-2570) ฉบับทบทวน ประจำปีงบประมาณ พ.ศ. 2567

บัญชีรายการชุดโครงการสำคัญ				งบประมาณดำเนินการ					
แผนงาน/โครงการสำคัญ	ยุทธศาสตร์ ชาติ (X)/ แผนแม่บทฯ (Y)	แหล่ง งปม.	หน่วย ดำเนินการ	พ.ศ. 2566	พ.ศ. 2567	พ.ศ. 2568	พ.ศ. 2569	พ.ศ. 2570	พ.ศ. 2566- 2570
แผนงานที่ 3 เพิ่มประสิทธิภาพความมั่นคงในชุมชน โดยใช้การมีส่วนร่วมของภาคประชาชน				17,834,000	33,489,950	33,489,950	33,489,950	33,489,950	151,793,800
4. โครงการสำคัญที่ 4 ต้นแบบคนลพบุรีสังคม คุณภาพ				17,834,000	33,489,950	33,489,950	33,489,950	33,489,950	151,793,800
- กิจกรรมหลัก 4.1 เสริมสร้างความมั่นคง ด้านคุณภาพชีวิตและ ทรัพย์สิน				5,372,800	9,191,450	9,191,450	9,191,450	9,191,450	42,138,600
- กิจกรรมหลัก 4.2 พัฒนาคุณภาพชีวิต กลุ่มเปราะบาง				12,461,200	24,298,500	24,298,500	24,298,500	24,298,500	109,655,200
รวมงบประมาณ				60,235,600	60,272,890	39,135,890	39,135,890	39,135,890	237,916,160

แผนพัฒนาจังหวัดลพบุรี (พ.ศ. 2566-2570) ฉบับทบทวน ประจำปีงบประมาณ พ.ศ. 2567

บัญชีรายการชุดโครงการสำคัญ				งบประมาณดำเนินการ					
แผนงาน/โครงการสำคัญ	ยุทธศาสตร์ ชาติ (X)/ แผนแม่บท (Y)	แหล่ง งปม.	หน่วย ดำเนินการ	พ.ศ. 2566	พ.ศ. 2567	พ.ศ. 2568	พ.ศ. 2569	พ.ศ. 2570	พ.ศ. 2566- 2570
งบประมาณของกระทรวง/กรม									
ประเด็นการพัฒนาที่ 4 พัฒนาคุณภาพชีวิตคนทุกกลุ่มทุกช่วงวัย เรียนรู้ตลอดชีวิต เสริมสร้างสุขภาวะที่ดี เมืองลพบุรีมีความสงบสุข				1,174,825,010	75,275,010	14,825,010	14,825,010	14,825,010	1,294,575,050
แผนงานที่ 1 พัฒนาระบบสาธารณูปโภคพื้นฐานของจังหวัดลพบุรี				1,160,000,000	60,450,000	-	-	-	1,220,450,000
1. โครงการสำคัญที่ 1 พัฒนาระบบสาธารณูปโภค พื้นฐานของจังหวัดลพบุรี	2/7	2		1,160,000,000	60,450,000	-	-	-	1,220,450,000
- กิจกรรมหลัก 1.1 พัฒนาระบบสาธารณูปโภค พื้นฐานของจังหวัดลพบุรี			สำนักงาน โยธาธิการและ ผังเมืองจังหวัด ลพบุรี	1,160,000,000	60,450,000	-	-	-	1,220,450,000
แผนงานที่ 2 พัฒนาคุณภาพชีวิตคนทุกกลุ่มทุกช่วงวัย				12,201,000	12,201,000	12,201,000	12,201,000	12,201,000	61,005,000
2. โครงการสำคัญที่ 2 ลพบุรีเมืองแห่งการเรียนรู้ ทุกกลุ่มทุกช่วงวัย	3/11	2		8,608,800	8,608,800	8,608,800	8,608,800	8,608,800	43,044,000
- กิจกรรมหลัก 2.1 เด็กและเยาวชนมีพัฒนาการ และทักษะที่เหมาะสม ตามช่วงวัย			สำนักงาน พัฒนาสังคม และความมั่นคง ของมนุษย์ จังหวัดลพบุรี	6,088,300	6,088,300	6,088,300	6,088,300	6,088,300	30,441,500
- กิจกรรมหลัก 2.2 พัฒนาทักษะฝีมือแรงงาน เพื่อส่งเสริมศักยภาพ			หน่วยงานใน สังกัดกระทรวง แรงงานลพบุรี	2,520,500	2,520,500	2,520,500	2,520,500	2,520,500	12,602,500
3. โครงการสำคัญที่ 3 ลพบุรีเมืองคุณภาพ ผู้สูงอายุครบวงจร	3/15	2		3,592,200	3,592,200	3,592,200	3,592,200	3,592,200	17,961,000
- กิจกรรมหลัก 3.1 พัฒนาเพื่อเตรียมความ พร้อมรองรับสังคมผู้สูงอายุ			สำนักงาน พัฒนาสังคม และความมั่นคง ของมนุษย์ จังหวัดลพบุรี/ หน่วยงานใน สังกัดกระทรวง แรงงาน	3,592,200	3,592,200	3,592,200	3,592,200	3,592,200	17,961,000

แผนพัฒนาจังหวัดลพบุรี (พ.ศ. 2566-2570) ฉบับทบทวน ประจำปีงบประมาณ พ.ศ. 2567

บัญชีรายการชุดโครงการสำคัญ				งบประมาณดำเนินการ					
แผนงาน/โครงการสำคัญ	ยุทธศาสตร์ ชาติ (X)/ แผนแม่บทฯ (Y)	แหล่ง งปม.	หน่วย ดำเนินการ	พ.ศ. 2566	พ.ศ. 2567	พ.ศ. 2568	พ.ศ. 2569	พ.ศ. 2570	พ.ศ. 2566- 2570
แผนงานที่ 3 เพิ่มประสิทธิภาพความมั่นคงในชุมชน โดยใช้การมีส่วนร่วมของภาคประชาชน				2,624,010	2,624,010	2,624,010	2,624,010	2,624,010	13,120,050
4. โครงการสำคัญที่ 4 ต้นแบบคนลพบุรีสังคม คุณภาพ	1/1	2		2,624,010	2,624,010	2,624,010	2,624,010	2,624,010	13,120,050
- กิจกรรมหลัก 4.1 เสริมสร้างความมั่นคง ด้านคุณภาพชีวิตและ ทรัพย์สิน			สำนักงาน พัฒนาสังคม และความมั่นคง ของมนุษย์ จังหวัดลพบุรี/ หน่วยงานใน สังกัดกระทรวง แรงงาน	996,410	996,410	996,410	996,410	996,410	4,982,050
- กิจกรรมหลัก 4.2 พัฒนาคุณภาพชีวิต กลุ่มเปราะบาง			สำนักงาน พัฒนาสังคมและ ความมั่นคงของ มนุษย์จังหวัด ลพบุรี	1,627,600	1,627,600	1,627,600	1,627,600	1,627,600	8,138,000
รวมงบประมาณ				1,174,825,010	75,275,010	14,825,010	14,825,010	14,825,010	1,294,575,050

แผนพัฒนาจังหวัดลพบุรี (พ.ศ. 2566-2570) ฉบับทบทวน ประจำปีงบประมาณ พ.ศ. 2567

บัญชีรายการชุดโครงการสำคัญ				งบประมาณดำเนินการ					
แผนงาน/โครงการสำคัญ	ยุทธศาสตร์ ชาติ (X)/ แผนแม่บท (Y)	แหล่ง งปม.	หน่วย ดำเนินการ	พ.ศ. 2566	พ.ศ. 2567	พ.ศ. 2568	พ.ศ. 2569	พ.ศ. 2570	พ.ศ. 2566- 2570
งบประมาณขององค์กรปกครองส่วนท้องถิ่น									
ประเด็นการพัฒนาที่ 4 พัฒนาคุณภาพชีวิตคนทุกกลุ่มทุกช่วงวัย เรียนรู้ตลอดชีวิต เสริมสร้างสุขภาวะที่ดี เมืองลพบุรีมีความสงบสุข				2,882,672,830	2,632,677,830	2,451,677,130	2,371,506,330	2,232,767,630	12,571,301,750
แผนงานที่ 1 พัฒนาระบบสาธารณสุขภาคพื้นฐานของจังหวัดลพบุรี				2,561,459,530	2,326,228,730	2,152,499,830	2,082,064,530	1,930,946,730	11,053,199,350
1. โครงการสำคัญที่ 1 พัฒนาระบบสาธารณสุขภาค พื้นฐานของจังหวัดลพบุรี	2/7	3		2,561,459,530	2,326,228,730	2,152,499,830	2,082,064,530	1,930,946,730	11,053,199,350
- กิจกรรมหลัก 20.1 พัฒนาระบบสาธารณสุขภาค พื้นฐานของจังหวัดลพบุรี				2,561,459,530	2,326,228,730	2,152,499,830	2,082,064,530	1,930,946,730	11,053,199,350
แผนงานที่ 2 พัฒนาคุณภาพชีวิตคนทุกกลุ่มทุกช่วงวัย				149,616,450	154,565,050	139,849,250	132,054,250	144,539,250	720,624,250
2. โครงการสำคัญที่ 2 ลพบุรีเมืองแห่งการเรียนรู้ ทุกกลุ่มทุกช่วงวัย	3/11	3		130,055,700	136,765,700	126,975,700	124,725,700	137,175,700	655,698,500
- กิจกรรมหลัก 2.1 เด็กและเยาวชนมีพัฒนาการ และทักษะที่เหมาะสม ตามช่วงวัย				66,776,700	73,436,700	63,596,700	62,246,700	62,746,700	328,803,500
- กิจกรรมหลัก 2.2 พัฒนาทักษะฝีมือแรงงาน เพื่อส่งเสริมศักยภาพ				8,521,000	8,571,000	7,621,000	7,721,000	8,471,000	40,905,000
- กิจกรรมหลัก 2.3 พัฒนาสุขภาพคนทุกกลุ่ม ทุกช่วงวัยพ้น NCDs และพร้อมรับโรคอุบัติใหม่				54,758,000	54,758,000	55,758,000	54,758,000	65,958,000	285,990,000
3. โครงการสำคัญที่ 3 ลพบุรีเมืองคุณภาพ ผู้สูงอายุครบวงจร	3/15	3		19,560,750	17,799,350	12,873,550	7,328,550	7,363,550	64,925,750
- กิจกรรมหลัก 3.1 พัฒนาเพื่อเตรียมความ พร้อมรองรับสังคมผู้สูงอายุ				19,560,750	17,799,350	12,873,550	7,328,550	7,363,550	64,925,750

แผนพัฒนาจังหวัดลพบุรี (พ.ศ. 2566-2570) ฉบับทบทวน ประจำปีงบประมาณ พ.ศ. 2567

บัญชีรายการชุดโครงการสำคัญ				งบประมาณดำเนินการ					
แผนงาน/โครงการสำคัญ	ยุทธศาสตร์ ชาติ (X)/ แผนแม่บทฯ (Y)	แหล่ง งปม.	หน่วย ดำเนินการ	พ.ศ. 2566	พ.ศ. 2567	พ.ศ. 2568	พ.ศ. 2569	พ.ศ. 2570	พ.ศ. 2566- 2570
				แผนงานที่ 3 เพิ่มประสิทธิภาพความมั่นคงในชุมชน โดยใช้การมีส่วนร่วมของภาคประชาชน	171,596,850	151,884,050	159,328,050	157,387,550	157,281,650
4. โครงการสำคัญที่ 4 ต้นแบบคนลพบุรีสังคม คุณภาพ	1/1	3		171,596,850	151,884,050	159,328,050	157,387,550	157,281,650	797,478,150
- กิจกรรมหลัก 4.1 เสริมสร้างความมั่นคง ด้านคุณภาพชีวิตและ ทรัพย์สิน				138,500,500	118,580,500	120,552,500	118,450,500	118,750,500	614,834,500
- กิจกรรมหลัก 4.2 พัฒนาคุณภาพชีวิต กลุ่มเปราะบาง				33,096,350	33,303,550	38,775,550	38,937,050	38,531,150	182,643,650
รวมงบประมาณ				2,882,672,830	2,632,677,830	2,451,677,130	2,371,506,330	2,232,767,630	12,571,301,750

แบบ จ.1-1

(Project Brief รายโครงการ)

แบบฟอร์มโครงการแบบย่อ (Project Brief) ของโครงการสำคัญภายใต้งบประมาณของจังหวัด

ประเด็นการพัฒนาจังหวัดที่ 1 สร้างมูลค่าเพิ่มสินค้าเกษตรปลอดภัยสู่เศรษฐกิจฐานราก

หัวข้อ	รายละเอียด
1. ชื่อโครงการสำคัญ	พัฒนาโครงสร้างพื้นฐานรองรับการยกระดับภาคการเกษตร
2. ชื่อแผนงาน	พัฒนาโครงสร้างพื้นฐานรองรับการยกระดับภาคการเกษตร
3. แนวทางการพัฒนา	พัฒนาโครงสร้างพื้นฐานรองรับการยกระดับภาคการเกษตร
4. หลักการและเหตุผล	<p>ยุทธศาสตร์ชาติ 20 ปี ยุทธศาสตร์ที่ 2 ด้านการสร้างความสามารถในการแข่งขัน มีแนวทางการพัฒนาที่ให้ความสำคัญกับการพัฒนาโลกขับเคลื่อนเศรษฐกิจเพื่ออนาคตที่สามารถสร้างมูลค่าเพิ่มได้ ทั้งภาคเกษตร อุตสาหกรรม บริการและการท่องเที่ยว โดยการ “ปรับปรุงจูน” เพื่อปูทางสู่อนาคต ผ่านการพัฒนาโครงสร้างพื้นฐานของประเทศในมิติต่าง ๆ เพื่ออำนวยความสะดวกและลดต้นทุนการผลิต การลงทุน การขนส่งและกระจายสินค้า นอกจากนั้นแผนพัฒนาเศรษฐกิจและสังคมแห่งชาติ ฉบับที่ 13 ได้กำหนดหมุดหมายการพัฒนาที่ 1 ไทยเป็นประเทศชั้นนำด้านสินค้าเกษตรและเกษตรแปรรูปมูลค่าสูง ได้กำหนดขอบเขตการพัฒนา โครงสร้างพื้นฐานที่มีความสำคัญต่อภาคการเกษตรและเกษตรแปรรูปได้รับการพัฒนาให้เพียงพอต่อความต้องการและมีประสิทธิภาพ อาทิ แหล่งน้ำเพื่อการเกษตร ระบบการตรวจรับรองมาตรฐานผลิตภัณฑ์การเกษตร และโครงสร้างพื้นฐานและ สิ่งอำนวยความสะดวกด้านโลจิสติกส์การเกษตร</p> <p>จังหวัดลพบุรี เป็นแหล่งผลิตสินค้าเกษตรและอาหารปลอดภัยที่สำคัญของประเทศ ทั้งด้านพืช ปศุสัตว์ และประมง โดยมีมูลค่าผลิตภัณฑ์มวลรวม (GPP) ณ ราคาประจำปีภาคการเกษตรของจังหวัดลพบุรี จำนวน 19,394 ล้านบาท คิดเป็นร้อยละ 17.49 ของผลิตภัณฑ์มวลรวมจังหวัดซึ่งภาคการเกษตรเป็นภาคการผลิตหลักอันดับต้นของภาคกลาง ทั้งนี้ ในปัจจุบันปริมาณความต้องการใช้น้ำมีแนวโน้มเพิ่มสูงขึ้น ประกอบกับความเสื่อมโทรมของแหล่งน้ำธรรมชาติทั้งจากการกระทำของมนุษย์และจากปัจจัยทางธรรมชาติ รวมทั้งการเปลี่ยนแปลงของฝน</p>

หัวข้อ	รายละเอียด
	<p>ที่ทำให้แหล่งน้ำต้นทุนหลายแห่งมีปริมาณการกักเก็บน้ำในแต่ละปีลดลงจากในอดีต ส่งผลให้ปัญหาการขาดแคลนน้ำเกิดขึ้นเป็นประจำทุกปี ประกอบกับเส้นทางคมนาคมขนส่งผลผลิตสินค้าเกษตรและอาหารปลอดภัยในเขตพื้นที่การเกษตรของจังหวัดลพบุรี มีสภาพชำรุดทรุดโทรมมีสภาพเป็นหลุมบ่อ โครงสร้างและผิวจราจรเสียหาย ทำให้การขนส่งและกระจายสินค้าเกษตรและอาหารปลอดภัยของเกษตรกรและผู้ประกอบการภาคการเกษตร ตลอดจนการสัญจรในชีวิตประจำวันของประชาชนในพื้นที่ เกิดความล่าช้า ไม่สะดวกและปลอดภัย จังหวัดลพบุรีเล็งเห็นปัญหาดังกล่าว จึงได้จัดทำโครงการพัฒนาโครงสร้างพื้นฐานรองรับการยกระดับภาคการเกษตรเพื่อพัฒนาโครงสร้างพื้นฐานด้านการเกษตรของจังหวัดลพบุรีให้มีมาตรฐาน และเพื่อเป็นการเพิ่มผลผลิตสินค้าเกษตรและอาหารปลอดภัยของจังหวัดลพบุรีให้สูงขึ้น</p>
<p>5. วัตถุประสงค์ของโครงการ</p>	<ol style="list-style-type: none"> 1. เพื่อพัฒนาโครงสร้างพื้นฐานรองรับการเติบโตเศรษฐกิจภาคการเกษตร 2. เพื่อเพิ่มประสิทธิภาพการบริหารจัดการน้ำเพื่อการเกษตรอย่างยั่งยืน 3. เพื่อเพิ่มศักยภาพการขนส่งผลผลิตและสินค้าทางการเกษตร
<p>6. ตัวชี้วัดและค่าเป้าหมาย</p>	<ol style="list-style-type: none"> 1. พื้นที่ทางการเกษตรได้รับประโยชน์ 3,790 ไร่ 2. แหล่งน้ำได้รับการพัฒนา จำนวน 22 แห่ง 3. เส้นทางลำเลียงสินค้าเพื่อการเกษตรได้รับการพัฒนา จำนวน 4 สายทาง
<p>7. พื้นที่เป้าหมาย</p>	<p>พื้นที่การเกษตรในจังหวัดลพบุรี</p>
<p>8. กิจกรรมหลัก</p>	
<p>8.1 กิจกรรมหลักที่ 1</p> <p>งบประมาณ ผู้รับผิดชอบ หน่วยงานที่เกี่ยวข้อง</p>	<p>ปรับปรุงและพัฒนาแหล่งน้ำครบวงจร ฝน ชล บาดาล เพื่อการเกษตรกรรม</p> <p>523,000,000 บาท (ประจำปีงบประมาณ พ.ศ. 2566-2570)</p> <p>โครงการชลประทานลพบุรี</p> <p>-</p>
<p>8.2 กิจกรรมหลักที่ 2</p> <p>งบประมาณ ผู้รับผิดชอบ หน่วยงานที่เกี่ยวข้อง</p>	<p>พัฒนาเส้นทางลำเลียงสินค้าการเกษตร</p> <p>87,100,000 (ประจำปีงบประมาณ พ.ศ. 2566-2567)</p> <p>แขวงทางหลวงชนบทลพบุรี</p> <p>-</p>

หัวข้อ	รายละเอียด
9. หน่วยงานดำเนินการ	1. โครงการชลประทานลพบุรี 2. แขวงทางหลวงชนบทลพบุรี
10. ระยะเวลาในการดำเนินโครงการ	ประจำปีงบประมาณ พ.ศ. 2567-2570
11. งบประมาณ	610,100,000 บาท (งบจังหวัด)
12. ผลผลิต (Output)	1. แหล่งน้ำได้รับการพัฒนา จำนวน 21 แห่ง 2. เส้นทางลำเลียงสินค้าเพื่อการเกษตรได้รับการพัฒนา จำนวน 4 สายทาง
13. ผลลัพธ์จากการดำเนินโครงการ (Outcome)	1. เจริญปริมาณ - รายได้เงินสดสุทธิทางการเกษตรเพิ่มขึ้น ร้อยละ 5 ต่อปี - ปริมาณน้ำเพื่อการเกษตรเพิ่มขึ้น 12,450,000 ลบ.ม. - เกษตรกรผู้ประกอบการด้านการเกษตร ประชาชนในพื้นที่ ผู้ใช้เส้นทางประมาณ 81,210 คน สามารถลดต้นทุนด้านพลังงาน ลดระยะเวลา มีความสะดวกและความปลอดภัยในการขนส่งสินค้าเพื่อการเกษตรและการสัญจรของประชาชนในพื้นที่ 2. เจริญคุณภาพ - โครงสร้างพื้นฐานเพื่อการเกษตรได้รับการพัฒนา สามารถเพิ่มผลผลิตและสินค้าทางการเกษตรได้มากขึ้น - บริหารจัดการน้ำเพื่อการเกษตรได้อย่างมีประสิทธิภาพ - เส้นทางลำเลียงสินค้าเพื่อการเกษตรได้มาตรฐาน ประชาชน เกษตรกรและผู้ประกอบการด้านการเกษตร ผู้ใช้เส้นทางขนส่งสินค้า/สัญจรไป-มา มีความสะดวก ปลอดภัย และรวดเร็วมากยิ่งขึ้น

แบบ จ.1-1

(Project Brief รายโครงการ)

แบบฟอร์มโครงการแบบย่อ (Project Brief) ของโครงการสำคัญภายใต้งบประมาณของจังหวัด

ประเด็นการพัฒนาจังหวัดที่ 1 สร้างมูลค่าเพิ่มสินค้าเกษตรปลอดภัยสู่เศรษฐกิจฐานราก

หัวข้อ	รายละเอียด
1. ชื่อโครงการสำคัญ	พัฒนาคลัสเตอร์สมุนไพรดูแลสุขภาพครบวงจร
2. ชื่อแผนงาน	ส่งเสริมเศรษฐกิจฐานราก การผลิตสินค้าภาคการเกษตรที่ได้มาตรฐาน และมีการแปรรูปสินค้าที่มีคุณภาพ
3. แนวทางการพัฒนา	ส่งเสริมเศรษฐกิจฐานราก การผลิตสินค้าภาคการเกษตรที่ได้มาตรฐาน และมีการแปรรูปสินค้าที่มีคุณภาพ
4. หลักการและเหตุผล	<p>จังหวัดลพบุรีมีจุดแข็งเป็นแหล่งผลิตสินค้าเกษตรและพืชสมุนไพรคุณภาพที่เอื้ออำนวยต่อการพัฒนาในภาคอุตสาหกรรมแปรรูปการเกษตรและสมุนไพรดูแลสุขภาพ โดยเฉพาะขมิ้นชัน ฟ้าทะลายโจร และว่านหางจระเข้ ซึ่งมีกลุ่มเกษตรกรที่ผลิตพืชสมุนไพรอินทรีย์ ในพื้นที่จังหวัดลพบุรี จำนวน 5 อำเภอ เกษตรกร 72 ราย พื้นที่ 98 ไร่ ดังนี้</p> <ol style="list-style-type: none"> 1. อำเภอเมืองลพบุรี สมาชิก 10 ราย พื้นที่ 23 ไร่ 2. อำเภอชัยบาดาล สมาชิก 44 ราย พื้นที่ 45 ไร่ 3. อำเภอพัฒนานิคม สมาชิก 5 ราย พื้นที่ 10 ไร่ 4. อำเภอโคกสำโรง สมาชิก 8 ราย พื้นที่ 10 ไร่ 5. อำเภอลำสนธิ สมาชิก 5 ราย พื้นที่ 10 ไร่ <p>พืชสมุนไพรถือเป็นส่วนหนึ่งของคนไทย เพราะสมุนไพร ไม่ว่าจะเป็นพืช ผัก หรือผลไม้ก็ถูกนำมาใช้เป็นยารักษาโรค เป็นเครื่องประพินผิว เสริมความงาม และที่สำคัญนำมาใช้ในการประกอบอาหาร ซึ่งสามารถนำส่วนต่างๆ ของสมุนไพรมาใช้ประโยชน์ได้มากมาย เช่น ใบ ราก ผล เปลือก เหง้า ดอก หรือทั้งต้นสามารถนำมารับประทานได้ อุตสาหกรรมแปรรูปการเกษตรและสมุนไพรดูแลสุขภาพเป็นตัวหลักในการสร้างเศรษฐกิจรายได้รวมของจังหวัด ซึ่งก่อให้เกิดการจ้างงาน สร้างมูลค่าเพิ่มวัตถุดิบ แม้จะอยู่ในภาวะเศรษฐกิจชะลอตัวก็ตาม</p> <p>จังหวัดลพบุรีจึงได้ให้ความสำคัญในการดูแลสุขภาพของประชาชนในพื้นที่ ประกอบกับสถานการณ์ของโรคอุบัติใหม่ จึงจำเป็นต้องอย่างยิ่ง</p>

หัวข้อ	รายละเอียด
	ที่จะต้องส่งเสริมให้ประชาชนทั่วไปหรือเกษตรกรหันมาปลูกพืชสมุนไพรดูแลสุขภาพ สร้างภูมิคุ้มกันให้กับตนเอง ครอบครัว และชุมชน สร้างอาชีพ สร้างรายได้ และเกิดความยั่งยืนต่อเศรษฐกิจฐานรากต่อไป
5. วัตถุประสงค์ของโครงการ	<ol style="list-style-type: none"> 1. เพื่อส่งเสริมการรวมกลุ่มผลิตพืชสมุนไพรเพื่อสุขภาพให้มีความเข้มแข็ง 2. เพื่อยกระดับการแปรรูปสมุนไพรด้วยเทคโนโลยีและนวัตกรรมที่ทันสมัยในการสร้างมูลค่าให้กับสินค้า 3. เพื่อส่งเสริมให้เกษตรกร และกลุ่มเกษตรกร ได้มีแนวความคิดในการพัฒนาผลิตภัณฑ์และบรรจุภัณฑ์โดยการใช้นวัตกรรมใหม่ให้ตรงกับความต้องการของตลาดทั้งในและต่างประเทศ
6. ตัวชี้วัดและค่าเป้าหมาย	<ol style="list-style-type: none"> 1. เกษตรกร และกลุ่มเกษตรกรที่ได้รับการพัฒนาสามารถนำความรู้ไปปฏิบัติได้ไม่น้อยกว่าร้อยละ 80 2. รายได้จากจำหน่ายสินค้าสมุนไพรเพิ่มขึ้น ร้อยละ 5
7. พื้นที่เป้าหมาย	จังหวัดลพบุรี
8. กิจกรรมหลัก	
8.1 กิจกรรมหลักที่ 1 งบประมาณ ผู้รับผิดชอบ หน่วยงานที่เกี่ยวข้อง	<p>พัฒนาคลัสเตอร์สมุนไพรดูแลสุขภาพครบวงจร</p> <p>8,124,500 บาท (ประจำปีงบประมาณ พ.ศ. 2566-2570)</p> <p>สำนักงานเกษตรและสหกรณ์จังหวัดลพบุรี</p> <ol style="list-style-type: none"> 1. สำนักงานอุตสาหกรรมจังหวัดลพบุรี 2. ศูนย์ส่งเสริมและพัฒนาอาชีพการเกษตร จังหวัดลพบุรี 3. มหาวิทยาลัยราชภัฏเทพสตรี
9. หน่วยงานดำเนินการ	<ol style="list-style-type: none"> 1. สำนักงานเกษตรและสหกรณ์จังหวัดลพบุรี 2. สำนักงานอุตสาหกรรมจังหวัดลพบุรี 3. ศูนย์ส่งเสริมและพัฒนาอาชีพการเกษตร จังหวัดลพบุรี
10. ระยะเวลาในการดำเนินโครงการ	ประจำปีงบประมาณ พ.ศ. 2566-2570
11. งบประมาณ	8,124,500 บาท (งบจังหวัด)
12. ผลผลิต (Output)	<ol style="list-style-type: none"> 1. เกษตรกรได้รับการพัฒนาการรวมกลุ่มผู้ผลิตสมุนไพรเพื่อสุขภาพจำนวน 100 รายต่อปี 2. เกษตรกรและกลุ่มเกษตรกร จำนวน 5 กลุ่มต่อปี ได้รับความรู้ในการใช้เทคโนโลยีการแปรรูปสมุนไพรอบแห้งด้วยการใช้พลังงานแสงอาทิตย์

หัวข้อ	รายละเอียด
	<p>3. เกษตรกร กลุ่มเกษตรกร และวิสาหกิจชุมชน จำนวน 50 รายต่อปี ได้รับการถ่ายทอดองค์ความรู้ด้านการพัฒนาผลิตภัณฑ์และบรรจุภัณฑ์ให้ได้มาตรฐาน ตอบสนองความต้องการของตลาด</p>
<p>13. ผลลัพธ์ (Outcome)</p>	<p>1. เชิงปริมาณ</p> <ul style="list-style-type: none"> - เกษตรกร กลุ่มเกษตรกร และวิสาหกิจชุมชน ที่เข้าร่วมโครงการสามารถนำความรู้ที่ได้รับไปประยุกต์ใช้ได้ไม่น้อยกว่าร้อยละ 80 - เกษตรกร กลุ่มเกษตรกร และวิสาหกิจชุมชนมีรายได้เพิ่มขึ้นไม่น้อยกว่าร้อยละ 5 <p>2. เชิงคุณภาพ</p> <ul style="list-style-type: none"> - เกษตรกรที่ได้รับการพัฒนาการรวมกลุ่มผู้ผลิตสมุนไพรเพื่อสุขภาพสามารถนำความรู้ไปขยายผลต่อเครือข่ายหรือชุมชนได้ - เกษตรกรและกลุ่มเกษตรกร มีความรู้และทักษะการใช้เทคโนโลยีการแปรรูปสมุนไพรด้วยการอบแห้งด้วยการใช้พลังงานแสงอาทิตย์ในการเพิ่มมูลค่าให้กับสินค้าได้ - ผลิตภัณฑ์และบรรจุภัณฑ์ของผู้ประกอบการได้รับการพัฒนา โดยการใช้นวัตกรรมเพิ่มคุณค่าและมูลค่าทางธุรกิจ - เศรษฐกิจของจังหวัดลพบุรีมีการขยายตัวเพิ่มมากขึ้น

แบบ จ.1-1

(Project Brief รายโครงการ)

แบบฟอร์มโครงการแบบย่อ (Project Brief) ของโครงการสำคัญภายใต้งบประมาณของจังหวัด

ประเด็นการพัฒนาจังหวัดที่ 1 สร้างมูลค่าเพิ่มสินค้าเกษตรปลอดภัยสู่เศรษฐกิจฐานราก

หัวข้อ	รายละเอียด
1. ชื่อโครงการสำคัญ	เพิ่มมูลค่าทางเศรษฐกิจภาคการเกษตรตลอดห่วงโซ่อุปทาน
2. ชื่อแผนงาน	ส่งเสริมเศรษฐกิจฐานราก การผลิตสินค้าภาคการเกษตรที่ได้มาตรฐาน และมีการแปรรูปสินค้าที่มีคุณภาพ
3. แนวทางการพัฒนา	ส่งเสริมเศรษฐกิจฐานราก การผลิตสินค้าภาคการเกษตรที่ได้มาตรฐาน และมีการแปรรูปสินค้าที่มีคุณภาพ
4. หลักการและเหตุผล	<p>รัฐบาลมีนโยบายในการจัดการใช้ประโยชน์ที่ดินของประเทศให้เกิดประโยชน์สูงสุดสำหรับพื้นที่เกษตรกรรม โดยมีเป้าหมายเพื่อให้เกษตรกรได้ทำการเกษตรในพื้นที่ที่เหมาะสม เพื่อเป็นการเพิ่มประสิทธิภาพการผลิต การลดต้นทุนการผลิต การจัดการด้านการตลาด การแปรรูป การเพิ่มมูลค่า และการจัดระบบ Logistic การผลิตทางการเกษตรในปัจจุบันยังคงประสบปัญหาในเรื่องของภาวะการณ์การผลิตที่ไม่แน่นอน ประสิทธิภาพการผลิตต่ำตลอดจนการใช้ทรัพยากรธรรมชาติทางการเกษตรยังขาดหลักการและการบริหารจัดการที่ดี รัฐบาลจึงมีนโยบายในการพัฒนาและแก้ไขปัญหาด้านการเกษตรของประเทศ</p> <p>จังหวัดลพบุรีเป็นจังหวัดที่เป็นแหล่งผลิตอาหารที่สำคัญของประเทศ มูลค่าผลิตภัณฑ์มวลรวมจังหวัดอันดับ 1 มาจากสาขาอุตสาหกรรม หมวดยานยนต์และเครื่องใช้ไฟฟ้า ประกอบกับประชากรส่วนใหญ่ประกอบอาชีพด้านเกษตรกรรม สร้างรายได้ให้กับจังหวัดลพบุรีเป็นอันดับ 2 รองจากภาคอุตสาหกรรม และสาขาอาชีพที่สร้างรายได้ให้กับภาคเกษตรกรรม คือ การผลิตพืช เช่น ข้าว พืชผัก ข้าวโพดเลี้ยงสัตว์ อ้อยโรงงาน การผลิตปศุสัตว์ เช่น ไก่ เป็ด โคเนื้อ โคนม แพะ ฯลฯ และการผลิตสัตว์น้ำจืด เป็นต้น นอกจากนี้ ยังมีการแปรรูปอาหารที่ได้ผลผลิตจากพืช ประมง และสัตว์ปลอดภัย เพื่อเพิ่มมูลค่าการจำหน่ายอาหารปลอดภัย จากความปลอดภัยในด้านอาหารทั้งระบบยังไม่มีกระบวนการที่จะเกี่ยวโยงกันอย่างชัดเจนต่อผู้ประกอบการ</p>

หัวข้อ	รายละเอียด
	<p>อุตสาหกรรมเกษตรและเกษตรกรผู้ผลิต หากดำเนินการพัฒนา ส่งเสริมการผลิตพืชและสัตว์ในพื้นที่ที่เหมาะสม โดยมีกระบวนการเริ่มต้น ตั้งแต่ กระบวนการผลิต การแปรรูปผลิตภัณฑ์อาหารปลอดภัย การหา ช่องทางการจำหน่าย การขนส่งภายในและภายนอกจังหวัดเพื่อเชื่อมโยง ไปยังต่างประเทศให้มีประสิทธิภาพ ก็จะสามารถสร้างรายได้ให้แก่ เกษตรกร มูลค่าผลิตภัณฑ์มวลรวมของจังหวัดก็จะเพิ่มขึ้น</p> <p>จังหวัดลพบุรีเล็งเห็นความสำคัญความปลอดภัยของสินค้าทาง การเกษตรในพื้นที่จังหวัดลพบุรีที่มีต่อผู้บริโภค ให้ได้รับสิ่งที่มีประโยชน์ ปลอดภัย และได้มาตรฐาน ตลอดจนถึงเป็นการส่งเสริมให้เกษตรกรผู้ผลิต สินค้าเกษตรปลอดภัยมีช่องทางในการจำหน่ายสินค้า เพิ่มมูลค่าของ ผลผลิตทางการเกษตร เกษตรกรมีรายได้เพิ่มขึ้น</p>
<p>5. วัตถุประสงค์ของโครงการ</p>	<ol style="list-style-type: none"> 1. เพื่อเพิ่มศักยภาพการผลิตภาคการเกษตรและการแปรรูปให้ได้มาตรฐาน สินค้าเกษตรและอาหารปลอดภัย ตั้งแต่ต้นทาง กลางทาง และปลายทาง 2. เพื่อยกระดับการผลิตสินค้าเกษตรด้านพืช ประมง และปศุสัตว์ ให้เข้าสู่มาตรฐานฟาร์ม 3. เพื่อเพิ่มขีดความสามารถในการแข่งขันในผลิตสินค้าเกษตรและอาหาร ปลอดภัย
<p>6. ตัวชี้วัดและค่าเป้าหมาย</p>	<ol style="list-style-type: none"> 1. เกษตรกรที่เข้าร่วมโครงการสามารถนำไปปฏิบัติได้ไม่น้อยกว่า ร้อยละ 80 2. รายได้เงินสดสุทธิทางการเกษตรเพิ่มขึ้นร้อยละ 5
<p>7. พื้นที่เป้าหมาย</p>	<p>พื้นที่ทำการเกษตรในจังหวัดลพบุรีทั้ง 11 อำเภอ</p>
<p>8. กิจกรรมหลัก</p>	
<p>8.1 กิจกรรมหลักที่ 1 งบประมาณ ผู้รับผิดชอบ หน่วยงานที่เกี่ยวข้อง</p>	<p>เพิ่มมูลค่าทางเศรษฐกิจภาคการเกษตรตลอดห่วงโซ่อุปทาน 29,441,600 บาท (ประจำปีงบประมาณ พ.ศ. 2566-2570) สำนักงานเกษตรและสหกรณ์จังหวัดลพบุรี</p> <ol style="list-style-type: none"> 1. สำนักงานเกษตรจังหวัดลพบุรี 2. สำนักงานปศุสัตว์จังหวัดลพบุรี 3. ศูนย์ส่งเสริมและพัฒนาอาชีพการเกษตร จังหวัดลพบุรี
<p>9. หน่วยงานดำเนินการ</p>	<ol style="list-style-type: none"> 1. สำนักงานเกษตรและสหกรณ์จังหวัดลพบุรี 2. สำนักงานเกษตรจังหวัดลพบุรี

หัวข้อ	รายละเอียด
	3. สำนักงานปศุสัตว์จังหวัดลพบุรี 4. ศูนย์ส่งเสริมและพัฒนาอาชีพการเกษตร จังหวัดลพบุรี
10. ระยะเวลาในการดำเนินโครงการ	ประจำปีงบประมาณ พ.ศ. 2566-2570
11. งบประมาณ	29,441,600 บาท (งบจังหวัด)
12. ผลผลิต (Output)	1. เกษตรกรได้รับความรู้เพื่อเตรียมความพร้อมในการผลิตผักเข้าสู่มาตรฐาน GAP พร้อมทั้งได้รับการตรวจประเมินแปลง จำนวน 250 รายต่อปี 2. กลุ่มเกษตรกรและเกษตรกรได้รับการพัฒนากระบวนการผลิตไม้ผลให้มีคุณภาพและมาตรฐาน พร้อมทั้งพัฒนาบรรจุภัณฑ์ จำนวน 85 รายต่อปี 3. มีศูนย์เรียนรู้เทคโนโลยีเกษตรอัจฉริยะ จำนวน 11 อำเภอๆ ละ 2 แปลง รวม 22 แปลง 4. เกษตรกรผู้นำได้รับความรู้ด้านการอารักขาพืช จำนวน 40 คนต่อปี และมีแปลงต้นแบบที่ติดตามสถานการณ์ศัตรูพืช จำนวน 46 แปลงต่อปี 5. เกษตรกรผู้นำชุมชนเกษตร ได้รับความรู้ในการป้องกันและแก้ไขปัญหาการเผาในพื้นที่การเกษตร จำนวน 330 คนต่อปี และมีการบริหารจัดการวัสดุเหลือทิ้งทางการเกษตรที่เหมาะสมและไม่ทำลายสิ่งแวดล้อม จำนวน 11 อำเภอ 6. เกษตรกรและผู้ประกอบการได้รับการพัฒนาศักยภาพด้านการปศุสัตว์ จำนวน 350 รายต่อปี 7. เครือข่ายภาคการเกษตรได้รับความรู้และยกระดับ จำนวน 200 รายต่อปี
13. ผลลัพธ์จากการดำเนินโครงการ (Outcome)	1. เจริญปริมาณ - รายได้เงินสดสุทธิทางการเกษตรเพิ่มขึ้น ร้อยละ 5 ต่อปี 2. เจริญคุณภาพ - เกษตรกรและกลุ่มเกษตรกรผู้ผลิตพืชผักผ่านการรับรองมาตรฐาน GAP หรือมาตรฐานอื่น ไม่น้อยกว่าร้อยละ 80 และเกษตรกรผู้ผลิตไม้ผลผ่านการรับรองมาตรฐานเกษตรปลอดภัยร้อยละ 30 - เกษตรกรผู้นำมีความรู้ที่จะสามารถให้บริการภาคการเกษตรในการจัดการศัตรูพืช และมีศูนย์จัดการศัตรูพืชชุมชนได้รับการสนับสนุนและพัฒนา สามารถให้บริการด้านการจัดการศัตรูพืชในพื้นที่อย่างถูกต้องและเหมาะสม

หัวข้อ	รายละเอียด
	<ul style="list-style-type: none"> - เกษตรกรมีการป้องกันและแก้ไขปัญหาการเผาในพื้นที่ทำการเกษตร และสามารถนำวัสดุเหลือใช้ทางการเกษตรไปปรับใช้ ทำให้ลดปัญหาดินเสื่อมโทรม การสูญเสียและทำลายธาตุอาหารในดิน ลดปัญหาฝุ่นละออง หมอกควันและก๊าซพิษในอากาศ หลีกเลี่ยงผลกระทบต่อสุขภาพและสิ่งแวดล้อม - เกษตรกรสามารถนำรูปแบบและแนวทางการใช้เทคโนโลยี การเกษตรอัจฉริยะไปปรับใช้ในพื้นที่เพื่อเพิ่มประสิทธิภาพการทำการเกษตรของตนเองได้ - ผู้ประกอบการด้านปศุสัตว์ได้รับความรู้และเพิ่มประสิทธิภาพการผลิตสินค้าปศุสัตว์ปลอดภัย ร้อยละ 80 และนำความรู้ด้านการแปรรูปสินค้าปศุสัตว์ไปใช้ได้ไม่น้อยกว่าร้อยละ 80 - เกษตรกรสามารถนำความรู้จากการทำเกษตรทฤษฎีใหม่ และเกษตรธรรมชาติไปประยุกต์ใช้ในพื้นที่ของตนเองได้ไม่น้อยกว่าร้อยละ 80

แบบ จ.1-1

(Project Brief รายโครงการ)

แบบฟอร์มโครงการแบบย่อ (Project Brief) ของโครงการสำคัญภายใต้งบประมาณของจังหวัด

ประเด็นการพัฒนาจังหวัดที่ 1 สร้างมูลค่าเพิ่มสินค้าเกษตรปลอดภัยสู่เศรษฐกิจฐานราก

หัวข้อ	รายละเอียด
1. ชื่อโครงการสำคัญ	ส่งเสริมเศรษฐกิจฐานราก เพิ่มผลผลิตทรัพยากรสัตว์น้ำเศรษฐกิจ
2. ชื่อแผนงาน	ส่งเสริมเศรษฐกิจฐานราก การผลิตสินค้าภาคการเกษตรที่ได้มาตรฐาน และมีการแปรรูปสินค้าที่มีคุณภาพ
3. แนวทางการพัฒนา	ส่งเสริมเศรษฐกิจฐานราก การผลิตสินค้าภาคการเกษตรที่ได้มาตรฐาน และมีการแปรรูปสินค้าที่มีคุณภาพ
4. หลักการและเหตุผล	<p>จากสภาพปัญหาของจำนวนประชากรที่เพิ่มสูงขึ้นกว่าในอดีต ประกอบกับการเจริญเติบโตของภาวะเศรษฐกิจของประเทศที่มีการพัฒนาโครงสร้างระบบพื้นฐานและด้านอื่นๆ เพื่อให้ประเทศเกิดการพัฒนาด้านต่างๆ รวมถึงการสร้างเขื่อน ฝาย อ่างเก็บน้ำ เป็นต้น ทำให้แหล่งน้ำธรรมชาติมีสภาพที่เปลี่ยนแปลงไปจากเดิม ระบบนิเวศน์ของแหล่งน้ำถูกทำลาย ส่งผลให้พันธุ์สัตว์น้ำหลายชนิดได้รับผลกระทบจากการดำเนินการดังกล่าว อีกทั้งการทำการประมงที่เกินกำลังการผลิตของแหล่งน้ำ ทำให้สัตว์น้ำในธรรมชาติมีปริมาณลดลงอย่างรวดเร็ว การขยายพันธุ์เพิ่มจำนวนสัตว์น้ำไม่เพียงพอต่อความต้องการของจำนวนประชากรในปัจจุบัน จึงมีความจำเป็นต้องทำการทดแทนเพื่อเพิ่มจำนวนทรัพยากรสัตว์น้ำเพื่อตอบสนองต่อความต้องการดังกล่าว ทั้งจากการปล่อยลงในแหล่งน้ำธรรมชาติและการเพาะพันธุ์สัตว์น้ำ รวมถึงการเพิ่มมูลค่าสัตว์น้ำจากการแปรรูปให้มีมูลค่าที่สูงขึ้น เพื่อเพิ่มรายได้ให้กับผู้ประกอบการอาชีพด้านการประมงอีกช่องทางหนึ่งให้มีความแตกต่างจากการจำหน่ายแบบเดิม ส่วนสัตว์น้ำสวยงามส่วนใหญ่เป็นรูปแบบของการเลี้ยงเพื่อความสวยงามและความบันเทิงใจ ซึ่งสามารถเพิ่มมูลค่าให้สูงขึ้นได้เช่นเดียวกับสัตว์น้ำจัดเศรษฐกิจอื่น ๆ</p> <p>จังหวัดลพบุรี มีความอุดมสมบูรณ์ไปด้วยอาหารในแหล่งน้ำธรรมชาติอย่างหลากหลาย เพราะมีแม่น้ำสายหลัก ๒ สาย คือ แม่น้ำป่าสักและแม่น้ำลพบุรี มีอ่างเก็บน้ำขนาดใหญ่ เช่น อ่างเก็บน้ำเขื่อนป่าสักชลสิทธิ์และอ่างเก็บน้ำขนาดกลาง เช่น อ่างเก็บน้ำห้วยใหญ่วังแฉม</p>

หัวข้อ	รายละเอียด
	<p>มีโครงการตามแนวพระราชดำริ (มูลนิธิชัยพัฒนา) เป็นโครงการแก้มลิงเพื่อรองรับน้ำการแก้ไขปัญหาน้ำท่วมภัย นอกจากนั้นยังมีคลองสาขาต่างๆ อีกมากมาย เช่น คลองบางขาม เป็นต้น พื้นที่แหล่งน้ำรวมกันทั้งหมดภายในจังหวัดมีพื้นที่หลายแสนไร่ มีสัตว์น้ำมากมายหลายชนิดแต่ยังมีปริมาณที่ไม่เพียงพอต่อความต้องการของประชาชนในจังหวัดลพบุรี</p> <p>จังหวัดลพบุรีเล็งเห็นถึงความสำคัญดังกล่าว จึงได้จัดทำโครงการส่งเสริมเศรษฐกิจฐานราก เพิ่มผลผลิตทรัพยากรสัตว์น้ำเศรษฐกิจให้กับเกษตรกรและผู้ที่ได้รับผลกระทบ ได้รับการส่งเสริมและพัฒนาอาชีพด้านประมง เพื่อบรรเทาความเดือดร้อน สร้างอาชีพและเพิ่มรายได้ให้แก่เกษตรกรอย่างยั่งยืน</p>
<p>5. วัตถุประสงค์ของโครงการ</p>	<ol style="list-style-type: none"> 1. เพื่อสร้างมูลค่าภาคการประมง 2. เพื่อเพิ่มทรัพยากรสัตว์น้ำให้เป็นแหล่งอาหารปลอดภัยเพื่อการบริโภคของประชาชนในจังหวัดลพบุรี 3. เพื่อเพิ่มผลผลิตทรัพยากรสัตว์น้ำในแม่น้ำป่าสัก แม่น้ำลพบุรี และคลองสาขา ตลอดจนอ่างเก็บน้ำต่าง ๆ 4. เพื่อเพิ่มรายได้ให้แก่ผู้ประกอบการอาชีพด้านการประมงและผู้ประกอบการร้านอาหาร 5. เพื่อปลูกจิตสำนึกรักษาระบบนิเวศน์ธรรมชาติ และการมีส่วนร่วมของชุมชนในการอนุรักษ์ทรัพยากรสัตว์น้ำในชุมชน
<p>6. ตัวชี้วัดและค่าเป้าหมาย</p>	<p>เกษตรกรมีรายได้ที่เพิ่มขึ้นร้อยละ 5</p>
<p>7. พื้นที่เป้าหมาย</p>	<ol style="list-style-type: none"> 1. เขื่อนป่าสักชลสิทธิ์ อำเภอพัฒนานิคม 2. อ่างเก็บน้ำกุดตาเพชร อำเภอลำสนธิ 3. อ่างเก็บน้ำห้วยใหญ่ (วังแหม) อำเภอสระโบสถ์ 4. อ่างเก็บน้ำห้วยส้ม อำเภอมืองลพบุรี 5. พื้นที่ทำการประมงทั้ง 11 อำเภอ
<p>8. กิจกรรมหลัก</p>	
<p>8.1 กิจกรรมหลักที่ 1 งบประมาณ ผู้รับผิดชอบ หน่วยงานที่เกี่ยวข้อง</p>	<p>ส่งเสริมเศรษฐกิจฐานราก เพิ่มผลผลิตทรัพยากรสัตว์น้ำเศรษฐกิจ 25,502,240 บาท (ประจำปีงบประมาณ พ.ศ. 2566-2570) สำนักงานประมงจังหวัดลพบุรี -</p>

หัวข้อ	รายละเอียด
9. หน่วยงานดำเนินการ	สำนักงานประมงจังหวัดลพบุรี
10. ระยะเวลาในการดำเนินโครงการ	ประจำปีงบประมาณ พ.ศ. 2566-2570
11. งบประมาณ	25,502,240 บาท (งบจังหวัด)
12. ผลผลิต (Output)	<ol style="list-style-type: none"> เกษตรกรผู้ประกอบอาชีพด้านการประมงมีผลผลิตสัตว์น้ำเพื่อการบริโภค การจำหน่าย และมีรายได้ที่เพิ่มขึ้น ชาวประมงได้รับผลประโยชน์ในการทำการประมงในแหล่งน้ำธรรมชาติเพิ่มขึ้น ผู้กระทำความผิดตามพระราชกำหนดการประมง พ.ศ. 2558 ลดลง
13. ผลลัพธ์จากการดำเนินโครงการ (Outcome)	<ol style="list-style-type: none"> เกษตรกรผู้เพาะเลี้ยงสัตว์น้ำ ได้รับการส่งเสริมอาชีพด้านการประมงเพิ่มขึ้น เกษตรกรผู้เพาะเลี้ยงสัตว์น้ำ ผู้ประกอบการด้านการประมง และผู้ทำการประมง มีรายได้ที่เพิ่มขึ้น เกษตรกรผู้เข้าร่วมอบรมมีความรู้ด้านกฎหมายประมงและมีจิตสำนึกหวงแหน อนุรักษ์ทรัพยากรสัตว์น้ำเพิ่มมากขึ้น

แบบ จ.1-1

(Project Brief รายโครงการ)

แบบฟอร์มโครงการแบบย่อ (Project Brief) ของโครงการสำคัญภายใต้งบประมาณของจังหวัด

ประเด็นการพัฒนาจังหวัดที่ 1 สร้างมูลค่าเพิ่มสินค้าเกษตรปลอดภัยสู่เศรษฐกิจฐานราก

หัวข้อ	รายละเอียด
1. ชื่อโครงการสำคัญ	ขยายผลตามแนวปรัชญาเศรษฐกิจพอเพียง
2. ชื่อแผนงาน	ส่งเสริมเศรษฐกิจฐานราก การผลิตสินค้าภาคการเกษตรที่ได้มาตรฐาน และมีการแปรรูปสินค้าที่มีคุณภาพ
3. แนวทางการพัฒนา	ส่งเสริมเศรษฐกิจฐานราก การผลิตสินค้าภาคการเกษตรที่ได้มาตรฐาน และมีการแปรรูปสินค้าที่มีคุณภาพ
4. หลักการและเหตุผล	<p>กรอบยุทธศาสตร์ชาติที่กำหนดว่า “ประเทศไทยมีความมั่นคง มั่งคั่ง ยั่งยืน เป็นประเทศพัฒนาแล้ว ด้วยการพัฒนาตามหลักปรัชญาของเศรษฐกิจพอเพียง” ประกอบกับแผนพัฒนาเศรษฐกิจและสังคมแห่งชาติ ฉบับที่ 13 ใช้หลัก “ปรัชญาของเศรษฐกิจพอเพียง” “การพัฒนาที่ยั่งยืน” และ “คนเป็นศูนย์กลางการพัฒนา” เป็นกรอบในการพัฒนาประเทศ</p> <p>จากสถานการณ์การแพร่ระบาดของโรคอุบัติใหม่ ได้ส่งผลกระทบต่ออย่างรุนแรง และเป็นวงกว้างต่อการแพทย์ การท่องเที่ยว การบริการ การผลิตอุตสาหกรรม การค้าและการเกษตร ส่งผลต่อเศรษฐกิจของประเทศไทยทั้งทางตรงและทางอ้อม ในช่วงวิกฤตเศรษฐกิจที่ผู้คนพากันกักตุนอาหาร จนอาจนำไปสู่ภาวะขาดแคลนอาหารขึ้นได้ ภาคเกษตรกรรมซึ่งเป็นต้นสายแห่งการผลิต “อาหาร” อันเป็นปัจจัย พื้นฐานของมนุษย์ที่จะช่วยให้ผ่านพ้นสถานการณ์วิกฤตเช่นนี้ไปได้</p> <p>การพัฒนาประเทศโดยใช้หลักปรัชญาเศรษฐกิจพอเพียงตามแนวทางพระบาทสมเด็จพระปรมินทรมหาภูมิพลอดุลยเดช บรมนาถบพิตร รัชกาลที่ 9 พระราชทานให้แก่ปวงชนชาวไทย เป็นหลักสำคัญที่ทุกภาคส่วนในสังคมได้น้อมนำมาประยุกต์ใช้ในการดำเนินชีวิตเพื่อความเจริญงอกงามและความมั่นคงยั่งยืน ส่งเสริมให้ประชาชนได้ตระหนักรู้และเข้าใจหลักปรัชญาเศรษฐกิจพอเพียงได้อย่างถูกต้องเพื่อพัฒนาคุณภาพชีวิตและสังคมให้เข้มแข็งยั่งยืนสืบต่อไป</p>

หัวข้อ	รายละเอียด
	<p>จังหวัดลพบุรี เห็นความสำคัญของการน้อมนำหลักการทรงงานในพระบาทสมเด็จพระชนกาธิเบศร มหาภูมิพลอดุลยเดชมหาราช บรมนาถบพิตร รัชกาลที่ 9 มาเป็นแนวทางในการดำเนินโครงการเพื่อเสริมสร้างความรู้ความเข้าใจ ให้สามารถพึ่งพาตนเองได้ โดยมุ่งเน้นให้ชุมชน นักเรียน ครู และผู้ประกอบการ ร่วมกันทำการเกษตรในโรงเรียน แล้วนำผลผลิตที่ได้มาประกอบเป็นอาหารกลางวัน และยังทำให้ชุมชนเด็กนักเรียน ได้รับความรู้ด้านการเกษตรแผนใหม่และความรู้ด้านโภชนาการที่ถูกต้อง และสามารถนำไปใช้ประกอบเป็นอาชีพในอนาคตต่อไปได้</p>
<p>5. วัตถุประสงค์ของโครงการ</p>	<ol style="list-style-type: none"> 1. เพื่อเป็นแหล่งเรียนรู้การเกษตรที่หลากหลายตามแนวปรัชญาเศรษฐกิจพอเพียงในสถานศึกษา 2. เพื่อให้สถานศึกษาเกิดความเข้มแข็งและสามัคคีที่ได้จากการเรียนรู้ร่วมกัน 3. เพื่อนำความรู้ไปประกอบอาชีพ สร้างรายได้และลดค่าใช้จ่ายให้กับตนเองและครอบครัว
<p>6. ตัวชี้วัดและค่าเป้าหมาย</p>	<ol style="list-style-type: none"> 1. ครูและนักเรียนที่เข้าร่วมโครงการสามารถนำความรู้ไปปฏิบัติได้ไม่น้อยกว่าร้อยละ 80 2. จำนวนครูและนักเรียน 400 คนต่อปี (จำนวน 20 แห่งต่อปี)
<p>7. พื้นที่เป้าหมาย</p>	<p>พื้นที่โรงเรียนในจังหวัดลพบุรี</p>
<p>8. กิจกรรมหลัก</p>	
<p>8.1 กิจกรรมหลักที่ 1 งบประมาณ ผู้รับผิดชอบ หน่วยงานที่เกี่ยวข้อง</p>	<p>ขยายผลตามแนวปรัชญาเศรษฐกิจพอเพียง 15,984,500 บาท (ประจำปีงบประมาณ พ.ศ. 2566-2570) สำนักงานเกษตรและสหกรณ์จังหวัดลพบุรี</p> <ol style="list-style-type: none"> 1. สำนักงานประมงจังหวัดลพบุรี 2. สำนักงานปศุสัตว์จังหวัดลพบุรี
<p>9. หน่วยงานดำเนินการ</p>	<ol style="list-style-type: none"> 1. สำนักงานเกษตรและสหกรณ์จังหวัดลพบุรี 2. สำนักงานประมงจังหวัดลพบุรี 3. สำนักงานปศุสัตว์จังหวัดลพบุรี
<p>10. ระยะเวลาในการดำเนินโครงการ</p>	<p>ประจำปีงบประมาณ พ.ศ. 2566-2570</p>

หัวข้อ	รายละเอียด
11. งบประมาณ	15,984,500 บาท (งบจังหวัด)
12. ผลผลิต (Output)	<ol style="list-style-type: none"> 1. โรงเรียน 20 แห่งต่อปี ครูและนักเรียน จำนวน 400 คนต่อปี ได้รับความรู้ ความเข้าใจในระบบการผลิตที่ปลอดภัยต่อตนเองตามแนวทางปรัชญาเศรษฐกิจพอเพียง 2. นักเรียนและครู จำนวน 400 คนต่อปี ได้รับการพัฒนาองค์ความรู้และฝึกทักษะในการผลิตด้านการเกษตรตามแนวปรัชญาเศรษฐกิจพอเพียง 3. โรงเรียนที่เข้าร่วมโครงการ จำนวน 20 แห่งต่อปี ได้รับการสนับสนุนปัจจัยการผลิต ด้านพืช ประมง และปศุสัตว์ พร้อมทั้งอุปกรณ์การแปรรูปสินค้าเกษตร ตามแนวทางปรัชญาเศรษฐกิจพอเพียง
13. ผลลัพธ์จากการดำเนินโครงการ (Outcome)	<ol style="list-style-type: none"> 1. เติบโตปริมาณ <ul style="list-style-type: none"> - ครูและนักเรียนที่เข้าร่วมโครงการสามารถนำความรู้ไปปฏิบัติได้ไม่น้อยกว่าร้อยละ 80 2. เติบโตคุณภาพ <ul style="list-style-type: none"> - สถานศึกษามีความรู้ความเข้าใจในระบบการผลิตที่ปลอดภัยต่อตนเองตามแนวทางปรัชญาเศรษฐกิจพอเพียง - สถานศึกษามีส่วนร่วมในการทำกิจกรรมร่วมกัน ก่อให้เกิดความเข้มแข็ง - ผู้บริโภคได้บริโภคอาหารที่มีคุณค่าทางโภชนาการ และปลอดภัย ทำให้มีสุขอนามัยที่ดีขึ้น

แบบ จ.1-1

(Project Brief รายโครงการ)

แบบฟอร์มโครงการแบบย่อ (Project Brief) ของโครงการสำคัญภายใต้งบประมาณของจังหวัด

ประเด็นการพัฒนาจังหวัดที่ 1 สร้างมูลค่าเพิ่มสินค้าเกษตรปลอดภัยสู่เศรษฐกิจฐานราก

หัวข้อ	รายละเอียด
1. ชื่อโครงการสำคัญ	ขยายผลเกษตรทฤษฎีใหม่ภายใต้เกษตรกรรมยั่งยืน
2. ชื่อแผนงาน	ส่งเสริมเศรษฐกิจฐานราก การผลิตสินค้าภาคการเกษตรที่ได้มาตรฐาน และมีการแปรรูปสินค้าที่มีคุณภาพ
3. แนวทางการพัฒนา	ส่งเสริมเศรษฐกิจฐานราก การผลิตสินค้าภาคการเกษตรที่ได้มาตรฐาน และมีการแปรรูปสินค้าที่มีคุณภาพ
4. หลักการและเหตุผล	<p>จากสถานการณ์ของเกษตรกรในอดีตจนถึงปัจจุบันที่สำคัญประการหนึ่ง คือการขาดแคลนน้ำเพื่อการเกษตรกรรมโดยเฉพาะอย่างยิ่งในเขตพื้นที่เกษตรที่อาศัยน้ำฝน ซึ่งเป็นพื้นที่ส่วนใหญ่ของประเทศที่อยู่ในเขตมีฝนน้อยและส่วนมากเป็นนาข้าว และพืชไร่ เกษตรกรยังคงทำการเพาะปลูกได้ปีละครั้งในช่วงฤดูฝนเท่านั้น และมีความเสี่ยงกับความเสียหาย อันเนื่องมาจากความแปรปรวนของดินฟ้าอากาศและฝนทิ้งช่วง แม้ว่าจะมีการขุดบ่อหรือสระเก็บน้ำไว้ใช้บ้างแต่ก็ไม่มีขนาดแน่นอน หรือมีปัจจัยอื่นๆ ที่เป็นปัญหาให้มิน้ำใช้เพียงพอ รวมทั้งระบบการปลูกพืชไม่มีหลักเกณฑ์ใดๆ และส่วนใหญ่ปลูกพืชชนิดเดียว ด้วยเหตุนี้ในหลวงรัชกาลที่ 9 จึงได้พระราชทานพระราชดำริ เพื่อเป็นการช่วยเหลือเกษตรกรที่ประสบความยากลำบากดังกล่าว ให้สามารถผ่านพ้นช่วงเวลาวิกฤติโดยเฉพาะการขาดแคลนน้ำได้ โดยไม่ต้องรื้อนและยากลำบากนัก พระราชดำรินี้ทรงเรียกว่า “ทฤษฎีใหม่” อันเป็นแนวทางหรือหลักการในการบริหารจัดการที่ดินและน้ำเพื่อการเกษตรในที่ดินขนาดเล็กให้เกิดประโยชน์สูงสุด ประกอบกับในช่วงสภาพเศรษฐกิจที่ผ่านมาเกิดการเลิกจ้างแรงงานจำนวนมาก ปัญหาด้านแรงงานที่กลับสู่ภูมิภาคไม่ม้งานทำ ขาดรายได้เพื่อการดำรงชีพ และมีแนวโน้มการตกงานมากขึ้น เนื่องจากการนำเทคโนโลยีหุ่นยนต์ มาทำงานแทนคนมากขึ้น</p> <p>จังหวัดลพบุรี จึงได้จัดทำโครงการขยายผลเกษตรทฤษฎีใหม่ภายใต้เกษตรกรรมยั่งยืน โดยน้อมนำหลักปรัชญาของเศรษฐกิจพอเพียง</p>

หัวข้อ	รายละเอียด
	<p>และเกษตรทฤษฎีใหม่ มาเป็นแนวทางในการดำเนินงานโครงการ เพื่อช่วยเหลือเกษตรกร ลดปัญหาการเคลื่อนย้ายแรงงานภาคการเกษตรกรรมไปสู่ภาคอื่น ๆ และสร้างความเข้มแข็งให้ชุมชนในท้องถิ่น ให้มีความมั่นคงในการเป็นแหล่งผลิตอาหาร มีทางเลือก มีอาหาร มีอาชีพ มีความอุดมสมบูรณ์ มีความอบอุ่นจากครอบครัว แล้วความสุขตามวิถีชีวิตพอเพียงก็จะเกิดขึ้นกับชุมชน ซึ่งเป็นศาสตร์ที่เป็นทางรอดของเกษตรกรไทย เพื่อมุ่งสู่ระบบเกษตรกรรมยั่งยืน ทั้งนี้ โครงการดังกล่าว นอกจากจะช่วยฟื้นฟูเศรษฐกิจในระยะสั้นแล้ว ยังช่วยสร้างความแข็งแกร่งให้กับเศรษฐกิจไทยในระยะยาว เกษตรกรสามารถเลี้ยงตนเอง และสร้างรายได้ให้กับครอบครัวได้อย่างพอเพียงและยั่งยืน</p>
<p>5. วัตถุประสงค์ของโครงการ</p>	<ol style="list-style-type: none"> 1. เพื่อส่งเสริมการเรียนรู้และน้อมนำหลักปรัชญาเศรษฐกิจพอเพียงด้วยการพัฒนาพื้นที่จุดเรียนรู้ในรูปแบบหลักเกษตรทฤษฎีใหม่ 2. เพื่อเพิ่มพื้นที่เก็บกักน้ำสำหรับทำการเกษตรตลอดจนพัฒนาระบบบริหารจัดการน้ำด้วยระบบและวิธีการที่เป็นมิตรต่อสิ่งแวดล้อม 3. เพื่อฟื้นฟูภาคการเกษตร โดยมุ่งเน้นเกษตรกรที่มีความตั้งใจเอาใจใส่อย่างจริงจัง ต่อยอด เพิ่มรายได้
<p>6. ตัวชี้วัดและค่าเป้าหมาย</p>	<ol style="list-style-type: none"> 1. รายได้ของเกษตรกรเพิ่มมากขึ้น ร้อยละ 5 2. เกษตรกร จำนวน 100 รายต่อปี
<p>7. พื้นที่เป้าหมาย</p>	<p>พื้นที่เกษตรกรรมในจังหวัดลพบุรี</p>
<p>8. กิจกรรมหลัก</p>	
<p>8.1 กิจกรรมหลักที่ 1 งบประมาณ ผู้รับผิดชอบ หน่วยงานที่เกี่ยวข้อง</p>	<p>ขยายผลเกษตรทฤษฎีใหม่ภายใต้เกษตรกรรมยั่งยืน 46,376,000 บาท (ประจำปีงบประมาณ พ.ศ. 2566-2570) สำนักงานเกษตรและสหกรณ์จังหวัดลพบุรี</p> <ol style="list-style-type: none"> 1. สถานีพัฒนาที่ดินลพบุรี 2. สำนักงานเกษตรจังหวัดลพบุรี 3. สำนักงานประมงจังหวัดลพบุรี 4. สำนักงานปศุสัตว์จังหวัดลพบุรี
<p>9. หน่วยงานดำเนินการ</p>	<ol style="list-style-type: none"> 1. สำนักงานเกษตรและสหกรณ์จังหวัดลพบุรี 2. สถานีพัฒนาที่ดินลพบุรี 3. สำนักงานเกษตรจังหวัดลพบุรี

หัวข้อ	รายละเอียด
	4. สำนักงานประมงจังหวัดลพบุรี 5. สำนักงานปศุสัตว์จังหวัดลพบุรี
10. ระยะเวลาในการดำเนินโครงการ	ประจำปีงบประมาณ พ.ศ. 2566-2570
11. งบประมาณ	46,376,000 บาท (งบจังหวัด)
12. ผลผลิต (Output)	1. พื้นที่เกษตรกรรมยั่งยืนในรูปแบบเกษตรทฤษฎีใหม่เพิ่มขึ้น รวม 300 ไร่ต่อปี 2. เกษตรกรที่เข้าร่วมโครงการ มีพื้นที่กักเก็บน้ำเพิ่มขึ้นไม่น้อยกว่า 1,800 ลูกบาศก์เมตรต่อราย รวม 540,000 ลบ.ม. 3. เกษตรกรได้รับการพัฒนาให้มีความมั่นคงในอาชีพทำเกษตรกรรมยั่งยืน (เกษตรทฤษฎีใหม่) จำนวน 100 คนต่อปี
13. ผลลัพธ์จากการดำเนินโครงการ (Outcome)	1. เจริญปริมาณ - รายได้ของเกษตรกรเพิ่มมากขึ้น ร้อยละ 5 2. เจริญคุณภาพ - เกษตรกรมีอาชีพ มีรายได้ มีคุณภาพชีวิตดีขึ้น - ส่งเสริมการผลิตภาคการเกษตรที่เป็นมิตรกับสิ่งแวดล้อม - สร้างความพึงพอใจให้กับอาชีพเกษตรกร

แบบ จ.1-1

(Project Brief รายโครงการ)

แบบฟอร์มโครงการแบบย่อ (Project Brief) ของโครงการสำคัญภายใต้งบประมาณของจังหวัด

ประเด็นการพัฒนาจังหวัดที่ 1 สร้างมูลค่าเพิ่มสินค้าเกษตรปลอดภัย ส่งเสริมธุรกิจฐานราก

หัวข้อ	รายละเอียด
1. ชื่อโครงการสำคัญ	ส่งเสริมอัตลักษณ์เกษตรอินทรีย์ภายในจังหวัดลพบุรี
2. ชื่อแผนงาน	ส่งเสริมเศรษฐกิจฐานราก การผลิตสินค้าภาคการเกษตรที่ได้มาตรฐาน และมีการแปรรูปสินค้าที่มีคุณภาพ
3. แนวทางการพัฒนา	ส่งเสริมเศรษฐกิจฐานราก การผลิตสินค้าภาคการเกษตรที่ได้มาตรฐาน และมีการแปรรูปสินค้าที่มีคุณภาพ
4. หลักการและเหตุผล	<p>จังหวัดลพบุรีได้ดำเนินการขับเคลื่อนเกษตรอินทรีย์ของจังหวัด โดยความร่วมมือจากกระทรวงมหาดไทย กระทรวงสาธารณสุข และกระทรวงเกษตรและสหกรณ์ มีแนวคิดเพื่อตอบสนองนโยบายรัฐบาล ทั้งในด้านการขับเคลื่อนเกษตรอินทรีย์และตลาดนำการผลิต ให้สามารถเชื่อมโยงระบบการผลิตกับระบบการตลาดให้มีความสอดคล้องเป็นรูปธรรม โดยเฉพาะสินค้าเกษตรที่ผลิตตามระบบการผลิตสินค้าเกษตรที่ดี มีคุณภาพและได้มาตรฐาน ซึ่งผู้บริโภคที่มีความต้องการสินค้าเกษตรประเภทนี้ค่อนข้างมาก คือ โรงพยาบาล ทั้งในโรงครัวประกอบอาหารสำหรับผู้ป่วย Green Shop และตลาดนัดโรงพยาบาล ตามนโยบายกระทรวงสาธารณสุขที่ต้องการขับเคลื่อนโครงการโรงพยาบาลอาหารปลอดภัยให้เกิดเป็นรูปธรรมมากยิ่งขึ้น สนับสนุนให้มีการผลิตสินค้าเกษตรอินทรีย์ให้ได้การรับรองมาตรฐาน มีการคัดแยก บรรจุ แปรรูปสินค้าเกษตรอินทรีย์ที่ได้มาตรฐาน เพิ่มช่องทางการจำหน่ายสินค้าเกษตรอินทรีย์สู่ครัวโรงพยาบาล และส่งเสริมให้ประชาชนได้บริโภคอาหารที่ไร้สารพิษ สอดคล้องกับวิสัยทัศน์จังหวัดลพบุรีในเรื่อง “แหล่งผลิตอาหารปลอดภัย” นอกจากนี้ จังหวัดลพบุรีเล็งเห็นถึงความสำคัญในการบริหารจัดการพื้นที่ให้เกิดความสมดุล และลดการใช้สารเคมีด้านพืชให้ยั่งยืน เทคโนโลยีอากาศยานไร้คนขับ (Drone) จึงเป็นเครื่องมือที่เหมาะสมกับการใช้งานในพื้นที่ระดับ Sun Zone เพราะสามารถที่จะเข้าถึงพื้นที่รายแปลงได้อย่างละเอียด สามารถเข้าทำงานแทนมนุษย์ใน</p>

หัวข้อ	รายละเอียด
	<p>พื้นที่ที่เข้าถึงได้ยาก อีกทั้งยังช่วยลดเวลาทำงานของเจ้าหน้าที่เกษตรได้เป็นอย่างดี ทำให้เกิดการแก้ปัญหา การติดตาม การเฝ้าระวังด้าน การเกษตรเป็นไปอย่างรวดเร็วและทันท่วงที</p> <p>จังหวัดลพบุรีจึงมีความมุ่งหวังที่จะพัฒนาต่อยอดโครงการ ให้สามารถขยายผลในเชิงปริมาณ และคุณภาพ เพื่อตอบสนองความ ต้องการของผู้บริโภค ทั้งในส่วนของคนใช้ และประชาชนทั่วไปใส่ใจใน สุขภาพ จึงได้จัดทำโครงการส่งเสริมอัตลักษณ์เกษตรอินทรีย์ภายใน จังหวัดลพบุรี ตลอดห่วงโซ่อุปทาน ตั้งแต่ต้นน้ำ กลางน้ำ ปลายน้ำ เพื่อขยายผลการดำเนินงาน อันจะก่อประโยชน์แก่เกษตรกรผู้ผลิต และผู้บริโภคต่อไป</p>
<p>5. วัตถุประสงค์ของโครงการ</p>	<ol style="list-style-type: none"> 1. เพื่อพัฒนากระบวนการผลิตอาหารอินทรีย์ของจังหวัดลพบุรี ที่ปลอดภัยตลอดห่วงโซ่อุปทาน จากเกษตรกรผู้ผลิตสู่ผู้บริโภค 2. เพื่อยกระดับความปลอดภัยด้านอาหารจังหวัดลพบุรีให้มีคุณภาพ มาตรฐาน 3. เพื่อเพิ่มประสิทธิภาพการผลิต ยกระดับผลผลิตให้มีคุณภาพพร้อมต่อ การแข่งขัน
<p>6. ตัวชี้วัดและค่าเป้าหมาย</p>	<ol style="list-style-type: none"> 1. เกษตรกรและผู้ประกอบการที่ผลิตสินค้าเกษตรและอาหารปลอดภัย ได้รับรองมาตรฐานไม่น้อยกว่าร้อยละ 80 2. ร้อยละของพื้นที่เกษตรอินทรีย์เพิ่มขึ้น (ร้อยละ 10)
<p>7. พื้นที่เป้าหมาย</p>	<ol style="list-style-type: none"> 1. พื้นที่ทำการเกษตร ทั้ง 11 อำเภอ 2. ตลาดสินค้าเกษตรและโรงพยาบาล จำนวน 12 แห่ง
<p>8. กิจกรรมหลัก</p>	
<p>8.1 กิจกรรมหลักที่ 1 งบประมาณ ผู้รับผิดชอบ หน่วยงานที่เกี่ยวข้อง</p>	<p>ส่งเสริมอัตลักษณ์เกษตรอินทรีย์ภายในจังหวัดลพบุรี 5,362,500 บาท (ประจำปีงบประมาณ พ.ศ. 2566-2570) สำนักงานเกษตรและสหกรณ์จังหวัดลพบุรี</p> <ol style="list-style-type: none"> 1. สำนักงานประมงจังหวัดลพบุรี 2. สำนักงานเกษตรจังหวัดลพบุรี
<p>9. หน่วยงานดำเนินการ</p>	<ol style="list-style-type: none"> 1. สำนักงานเกษตรและสหกรณ์จังหวัดลพบุรี 2. สำนักงานประมงจังหวัดลพบุรี 3. สำนักงานเกษตรจังหวัดลพบุรี

หัวข้อ	รายละเอียด
10. ระยะเวลาในการดำเนินโครงการ	ประจำปีงบประมาณ พ.ศ. 2566-2570
11. งบประมาณ	5,362,500 บาท (งบจังหวัด)
12. ผลผลิต (Output)	<ol style="list-style-type: none"> 1. กลุ่มเกษตรกรและเกษตรกร ได้รับการพัฒนากระบวนการผลิตให้เป็นระบบอินทรีย์ จำนวน 115 คนต่อปี 2. สถานพยาบาลในพื้นที่จังหวัดลพบุรี จำนวน 12 แห่ง ได้รับการเชื่อมโยงอาหารอินทรีย์สู่ครัวเรือนโรงพยาบาลให้กับผู้บริโภครวม
13. ผลลัพธ์จากการดำเนินโครงการ (Outcome)	<ol style="list-style-type: none"> 1. กลุ่มเกษตรกรและเกษตรกรผู้ผลิตพืชผ่านการรับรองมาตรฐานเกษตรอินทรีย์วิถีลพบุรีหรือมาตรฐานอื่น ไม่น้อยกว่าร้อยละ 60 2. กลุ่มเกษตรกรและเกษตรกรลด ละ เลิก การใช้สารเคมีในการกำจัดศัตรูพืชคุณภาพผลผลิตตามมาตรฐาน GAP และเกษตรอินทรีย์ 3. โรงพยาบาลในพื้นที่จังหวัดลพบุรีทั้ง 12 แห่ง มีปริมาณการใช้วัตถุดิบอินทรีย์ไม่น้อยกว่าร้อยละ 60

แบบ จ.1-1

(Project Brief รายโครงการ)

แบบฟอร์มโครงการแบบย่อ (Project Brief) ของโครงการสำคัญภายใต้งบประมาณของจังหวัด

ประเด็นการพัฒนาจังหวัดที่ 1 สร้างมูลค่าเพิ่มสินค้าเกษตรปลอดภัย ส่งเสริมเศรษฐกิจฐานราก

หัวข้อ	รายละเอียด
1. ชื่อโครงการสำคัญ	สร้างมูลค่าเพิ่มสินค้าเกษตรปลอดภัยและสินค้าเกษตรแปรรูปที่มีคุณภาพ ส่งเสริมเศรษฐกิจฐานราก ด้วยวิทยาศาสตร์ เทคโนโลยี และนวัตกรรมจากงานวิจัย
2. ชื่อแผนงาน	ส่งเสริมเศรษฐกิจฐานราก การผลิตสินค้าภาคการเกษตรที่ได้มาตรฐาน และมีการแปรรูปสินค้าที่มีคุณภาพ
3. แนวทางการพัฒนา	ส่งเสริมเศรษฐกิจฐานราก การผลิตสินค้าภาคการเกษตรที่ได้มาตรฐาน และมีการแปรรูปสินค้าที่มีคุณภาพ
4. หลักการและเหตุผล	<p>จังหวัดลพบุรีเป็นจังหวัดที่เป็นแหล่งผลิตอาหารที่สำคัญของประเทศไทย โดยมีวิสัยทัศน์ในเรื่อง "แหล่งผลิตอาหารปลอดภัย" ประชากรส่วนใหญ่ประกอบอาชีพด้านเกษตรกรรม มีการเพาะปลูกพืชหลายชนิดที่มีความสำคัญทางด้านเศรษฐกิจ เช่น ข้าว มันสำปะหลัง ข้าวโพดเลี้ยงสัตว์ อ้อยโรงงาน พืชผัก และผลไม้ อย่างไรก็ตาม ปัญหาหลักที่มีความสำคัญอย่างยิ่งต่อการเกษตรคือศัตรูพืชชนิดต่าง ๆ ที่ก่อให้เกิดความเสียหายทั้งด้านผลผลิตและคุณภาพของผลิตภัณฑ์การเกษตร ทำให้เกษตรกรมีความจำเป็นต้องใช้สารเคมีปริมาณมากในการป้องกันและกำจัดศัตรูพืช ซึ่งส่งผลให้มีสารเคมีตกค้างในผลผลิตและสิ่งแวดล้อม ก่อให้เกิดปัญหาสุขภาพต่อเกษตรกรและผู้บริโภค และในสถานการณ์ปัจจุบันที่ปุ๋ยเคมีราคาแพง ปุ๋ยขาดแคลน ทำให้ต้นทุนการผลิตมีราคาสูงขึ้น และประเทศไทยก็ยังคงพึ่งพาการนำเข้าปุ๋ยเคมีจากต่างประเทศถึงร้อยละ 98 รวมปีละกว่า 5.1 ล้านตัน หรือคิดเป็นมูลค่า 40,000 - 50,000 ล้านบาท กระทรวงเกษตรและสหกรณ์จึงมีแนวนโยบายในการแก้ไขปัญหาช่วยเกษตรกรอย่างเร่งด่วน โดยขับเคลื่อนมาตรการส่งเสริมการใช้ปุ๋ยอินทรีย์ชีวภาพและสารชีวภัณฑ์เพื่อลดหรือทดแทนการใช้สารเคมีทางการเกษตร</p> <p>จากนโยบายดังกล่าวมหาวิทยาลัยราชภัฏเทพสตรีเป็นมหาวิทยาลัยที่มีสถานที่ตั้งอยู่ในพื้นที่ของจังหวัดลพบุรี มีพันธกิจที่สำคัญอันหนึ่งของ</p>

หัวข้อ	รายละเอียด
	<p>มหาวิทยาลัยคือการเป็นมหาวิทยาลัยรับใช้สังคม ต้องให้ความร่วมมือให้ความช่วยเหลือจังหวัดในพื้นที่ที่รับผิดชอบ และในช่วงหลายปีที่ผ่านมาตั้งแต่ปี พ.ศ. 2550 จนถึงปัจจุบันมีงานวิจัยที่เกี่ยวข้องกับงานด้านการเกษตรอย่างต่อเนื่อง โดยมีพื้นฐานการคิดจากปัญหาด้านการเกษตรในเรื่องของการผลิตปุ๋ยอินทรีย์และสารชีวภาพเพื่อเพิ่มประสิทธิภาพการผลิต การลดต้นทุนการผลิต การควบคุมกำจัดศัตรูพืชด้วยสารชีวภัณฑ์เพื่อลดหรือทดแทนการใช้สารเคมีที่เป็นอันตราย มีการนำผลผลิตหรือวัสดุทางการเกษตรที่มีในท้องถิ่น ได้แก่ พืชผัก ปลา เนื้อสัตว์ และผลิตภัณฑ์จากสัตว์ นำไปแปรรูปเพิ่มมูลค่าสินค้าเกษตรและเป็นอาหารปลอดภัย เป็นผลิตภัณฑ์สินค้าในรูปแบบใหม่ที่เป็นเอกลักษณ์ มีคุณภาพได้มาตรฐาน เป็นที่ยอมรับและตอบสนองความต้องการของผู้บริโภคหลายผลิตภัณฑ์ได้แก่ ผลิตภัณฑ์ข้าวแดง (Red yeast rice) ที่ได้มาจากการใช้ข้าวเป็นวัตถุดิบ นำไปเพาะเลี้ยงเชื้อราโมแนสคัส ซึ่งเป็นเชื้อราที่มีความปลอดภัยทางอาหารและมีประโยชน์ต่อสุขภาพ โดยหมักบ่มในสภาวะและระยะเวลาที่เหมาะสม เชื้อราโมแนสคัสจะเจริญและผลิตข้าวแดงที่มีศักยภาพในการสร้างสารสำคัญปริมาณสูง ได้แก่ สารสีธรรมชาติ สารต้านอนุมูลอิสระ และสารลดคอเลสเตอรอล สามารถนำมาเป็นส่วนผสมหรือเสริมในผลิตภัณฑ์อาหาร เพื่อสร้างมูลค่าเพิ่มในกลุ่มอาหารปลอดภัยเพื่อสุขภาพที่ประกอบด้วยเครื่องดื่ม อาหารหวาน และอาหารคาว ดังนั้นเพื่อให้เกิดประโยชน์อย่างกว้างขวางแก่เกษตรกรกลุ่มเศรษฐกิจฐานรากและผู้บริโภค มหาวิทยาลัยราชภัฏเทพสตรีจึงได้จัดทำโครงการนี้เพื่อจะนำผลงานวิจัยดังกล่าวไปสนับสนุน ขยายผล ด้วยการถ่ายทอดองค์ความรู้เทคโนโลยีกระบวนการผลิตสินค้าเกษตรปลอดภัยสู่เศรษฐกิจฐานราก ขับเคลื่อนเกษตรกรรมของประเทศ สนองนโยบายรัฐบาลด้านอาหารปลอดภัย และช่วยลดผลกระทบที่เกิดจากสารพิษตกค้างทางการเกษตร คาดว่าชุมชนที่เข้าร่วมกิจกรรมจะมีความสามารถและทักษะในการสร้างงาน สร้างรายได้ สร้างอาชีพ เสริมสร้างโอกาสทางธุรกิจ เพิ่มขีดความสามารถในการแข่ง เพิ่มประสิทธิภาพและยกระดับการพัฒนาให้เกิดผลอย่างเป็นรูปธรรม เพิ่มมูลค่าทางเศรษฐกิจของจังหวัดและตอบสนองนโยบายของภาครัฐด้านการอยู่ดีมีสุขอย่างยั่งยืน</p>

หัวข้อ	รายละเอียด
	<p>สอดคล้องกับยุทธศาสตร์ชาติ 20 ปี ยุทธศาสตร์ที่ 2 ด้านการสร้าง ความสามารถในการแข่งขัน มีแนวทางการพัฒนาที่ให้ความสำคัญกับการ ขับเคลื่อนเศรษฐกิจเพื่ออนาคตที่สามารถสร้างมูลค่าเพิ่ม และพัฒนาเพิ่ม ศักยภาพของผู้ประกอบการ และสอดคล้องกับแผนพัฒนาเศรษฐกิจและ สังคมแห่งชาติฉบับที่ 13 ได้กำหนดหมุดหมายการพัฒนาที่ 1 ไทยเป็น ประเทศชั้นนำด้านสินค้าเกษตรและเกษตรแปรรูปมูลค่าสูง</p>
<p>5. วัตถุประสงค์ของโครงการ</p>	<ol style="list-style-type: none"> 1. เพื่อถ่ายทอดองค์ความรู้ เทคโนโลยี และนวัตกรรมกระบวนการผลิต และการใช้สารชีวภัณฑ์ควบคุมกำจัดศัตรูพืชและเพิ่มผลผลิตสินค้าเกษตร ปลอดภัยสู่ชุมชน 2. เพื่อสร้างชุมชนต้นแบบให้เป็นแหล่งเรียนรู้ในการกำจัดผักตบชวาและ แปรรูปเป็นผลิตภัณฑ์ปุ๋ยอินทรีย์ผสมจุลินทรีย์ชีวภัณฑ์อัดเม็ด 3. เพื่อพัฒนาและส่งเสริมศักยภาพเกษตรกรและผู้ประกอบการให้ สามารถสร้างมูลค่าเพิ่มสินค้าเกษตรแปรรูปเป็นนวัตกรรมผลิตภัณฑ์ อาหารเพื่อสุขภาพ
<p>6. ตัวชี้วัดและค่าเป้าหมาย</p>	<ol style="list-style-type: none"> 1. เกษตรกรและกลุ่มเกษตรกรในจังหวัดลพบุรีมีความรู้และทักษะการ ผลิตและการใช้สารชีวภัณฑ์ควบคุมกำจัดศัตรูพืชและเพิ่มผลผลิตสินค้า เกษตรปลอดภัย จำนวน 4 ชีวภัณฑ์ รวม 220 คนต่อปี (จำนวน 11 อำเภอ ละ 20 คน) 2. ชุมชนหรือเกษตรกร สามารถกำจัดผักตบชวาวัชพืชที่มีอยู่ในลำน้ำได้ ง่ายและรวดเร็ว รวมทั้งแปรรูปผักตบชวาเป็นผลิตภัณฑ์ปุ๋ยอินทรีย์ผสม จุลินทรีย์ชีวภัณฑ์อัดเม็ดในเชิงพาณิชย์ จำนวนอย่างน้อย 600 คนต่อปี (จำนวน 6 ชุมชนเครือข่าย) 3. เกษตรกรและผู้ประกอบการในจังหวัดลพบุรี ได้รับการถ่ายทอดองค์ ความรู้การแปรรูปสร้างมูลค่าเพิ่มสินค้าเกษตรเป็นผลิตภัณฑ์อาหาร เพื่อสุขภาพ จำนวนอย่างน้อย 360 คนต่อปี 4. สินค้าเกษตรได้รับการพัฒนาแปรรูปสร้างมูลค่าเพิ่มเป็นผลิตภัณฑ์ อาหารเพื่อสุขภาพ จำนวน 9 ผลิตภัณฑ์ 5. ผู้เข้าร่วมโครงการมีรายได้จากการผลิตและจำหน่ายสินค้าเกษตร ปลอดภัยและเกษตรอินทรีย์ เพิ่มขึ้นอย่างน้อยร้อยละ 5
<p>7. พื้นที่เป้าหมาย</p>	<p>พื้นที่ทำการเกษตรในจังหวัดลพบุรี ทั้ง 11 อำเภอ</p>

หัวข้อ	รายละเอียด
8. กิจกรรมหลัก	
8.1 กิจกรรมหลักที่ 1 งบประมาณ ผู้รับผิดชอบ หน่วยงานที่เกี่ยวข้อง	สร้างมูลค่าเพิ่มสินค้าเกษตรปลอดภัยและสินค้าเกษตรแปรรูปที่มีคุณภาพ ส่งเสริมฐานราก ด้วยวิทยาศาสตร์ เทคโนโลยี และนวัตกรรมจากงานวิจัย 28,460,000 บาท (ประจำปีงบประมาณ พ.ศ. 2566-2570) สำนักงานเกษตรและสหกรณ์จังหวัดลพบุรี มหาวิทยาลัยราชภัฏเทพสตรี
9. หน่วยงานดำเนินการ	สำนักงานเกษตรและสหกรณ์จังหวัดลพบุรี
10. ระยะเวลาในการดำเนินโครงการ	ประจำปีงบประมาณ พ.ศ. 2566-2570
11. งบประมาณ	28,460,000 บาท (งบจังหวัด)
12. ผลผลิต (Output)	1. เกษตรกรและกลุ่มเกษตรกรในจังหวัดลพบุรีได้รับความรู้ในการผลิต และใช้สารชีวภัณฑ์ อย่างน้อย 4 ชีวภัณฑ์ เพื่อควบคุมกำจัดศัตรูพืช และ เพิ่มผลผลิตสินค้าเกษตรปลอดภัย จำนวน 220 คนต่อปี (11 อำเภอๆ ละ 20 คน) 2. กลุ่มเกษตรกรในจังหวัดลพบุรี 6 ชุมชน รวมจำนวน 600 คนต่อปี ได้รับความรู้และทักษะในการกำจัดผักตบชวาวัชพืชน้ำและสามารถ แปรรูป เป็นผลิตภัณฑ์ปุ๋ยอินทรีย์ผสมจุลินทรีย์ชีวภัณฑ์อัดเม็ด เพื่อใช้และ จำหน่ายในเชิงพาณิชย์ รวมทั้งมีข้อมูลแผนที่ระบบอิเล็กทรอนิกส์ ฐานข้อมูลปริมาณ ความหนาแน่น การกระจายตัวของผักตบชวาบริเวณ พื้นที่ของชุมชนที่เข้าร่วมโครงการบนเวปเบรเวเซอร์ ชุดเครื่องกำจัด ผักตบชวาขนาดเล็กต้นแบบที่สามารถลำเลียงผักตบชวาจากแหล่งน้ำ พร้อมเครื่องสับผักตบชวาและเครื่องอัดเม็ดปุ๋ย 1 ชุด 3. เกษตรกรและกลุ่มเกษตรกรในจังหวัดลพบุรี จำนวน 360 คนต่อปี ได้รับการถ่ายทอดองค์ความรู้ด้านการพัฒนาผลิตภัณฑ์และทักษะการ แปรรูปสร้างมูลค่าเพิ่มสินค้าเกษตรเป็นผลิตภัณฑ์อาหารเพื่อสุขภาพ สอดคล้องกับความต้องการของตลาด 5 หลักสูตร รวมทั้งหมด 9 ผลิตภัณฑ์ ประกอบด้วย ผลิตภัณฑ์ปลาสามและปลาสามพริกเสริมข้าวแดง ผลิตภัณฑ์ ปลาแผ่นอบงา ผลิตภัณฑ์กล้วยน้ำว้าแปรรูป (ขนมขบเคี้ยว และ Banana Drink) ผลิตภัณฑ์อาหารโปรตีนจากพืชและผลิตภัณฑ์นมโพรไบโอติก เพื่อสุขภาพ และผลิตภัณฑ์เครื่องดื่มน้ำสมุนไพรเสริมใยอาหาร (2 รสชาติ)

หัวข้อ	รายละเอียด
<p>13. ผลลัพธ์จากการดำเนินโครงการ (Outcome)</p>	<p>1. เจริญปริมาณ</p> <ul style="list-style-type: none"> - เกษตรกรและกลุ่มเกษตรกรในจังหวัดลพบุรี มีความสามารถและทักษะในการสร้างมูลค่าเพิ่มสินค้าเกษตรปลอดภัยและสินค้าเกษตรแปรรูป (สารชีวภัณฑ์ ปุ๋ยอินทรีย์ชีวภัณฑ์อัดเม็ด ผลิตภัณฑ์อาหารเพื่อสุขภาพ) รวมจำนวน 1,180 คนต่อปี - เกษตรกรที่เข้าร่วมโครงการมีรายได้เพิ่มขึ้นอย่างน้อยร้อยละ 5 <p>2. เจริญคุณภาพ</p> <ul style="list-style-type: none"> - เกษตรกรและกลุ่มเกษตรกรในจังหวัดลพบุรี ได้รับการพัฒนาความรู้และทักษะเพิ่มขึ้นในด้านการจัดการศัตรูพืช การผลิตปุ๋ยอินทรีย์จากผักตบชวา มีขีดความสามารถในการสร้างมูลค่าเพิ่มสินค้าเกษตรปลอดภัย การแปรรูปเป็นผลิตภัณฑ์อาหารเพื่อสุขภาพ เป็นการสร้างงานสร้างอาชีพ สร้างรายได้ให้กับชุมชนในพื้นที่ได้อย่างยั่งยืน - ผลิตภัณฑ์สินค้าทางการเกษตร ได้รับการพัฒนาสร้างมูลค่าเพิ่มเป็นผลิตภัณฑ์อาหารเพื่อสุขภาพที่ปลอดภัย เพิ่มโอกาสในการจำหน่ายและขยายช่องทางการตลาด

แบบ จ.1-1

(Project Brief รายโครงการ)

แบบฟอร์มโครงการแบบย่อ (Project Brief) ของโครงการสำคัญภายใต้งบประมาณของจังหวัด

ประเด็นการพัฒนาจังหวัดที่ 1 สร้างมูลค่าเพิ่มสินค้าเกษตรปลอดภัย ส่งเสริมธุรกิจฐานราก

หัวข้อ	รายละเอียด
1. ชื่อโครงการสำคัญ	ส่งเสริมศักยภาพและยกระดับผู้ประกอบการ SMEs และวิสาหกิจชุมชน เตรียมพร้อมสู่มาตรฐานสากล
2. ชื่อแผนงาน	ส่งเสริมศักยภาพและยกระดับสถานประกอบการ SMEs สู่มาตรฐานสากล
3. แนวทางการพัฒนา	ส่งเสริมศักยภาพและยกระดับสถานประกอบการ SMEs สู่มาตรฐานสากล
4. หลักการและเหตุผล	<p>จังหวัดลพบุรี เป็นจังหวัดหนึ่งที่มีศักยภาพในด้านพัฒนาด้านเศรษฐกิจ โดยมีรายได้จากภาคการเกษตรที่เติบโตขึ้นทุกปี ดังนั้น ควรให้ความสำคัญกับการพัฒนาด้านเกษตรกรรมและการแปรรูปผลผลิตทางการเกษตร เนื่องจากมีความโดดเด่น และเป็นแหล่งผลิตสินค้าเกษตรที่สำคัญ โดยเฉพาะข้าว กล้วย ข้าวโพด อ้อย ผักและพืชสมุนไพรต่าง ๆ ซึ่งเป็นพืชเศรษฐกิจที่สำคัญที่สามารถนำมาแปรรูปต่อยอดเป็นผลิตภัณฑ์สำเร็จรูปอื่น ๆ ในขั้นต่อไป ได้แก่ ข้าวสาร แป้งมัน และน้ำตาลทราย และผลิตภัณฑ์อื่น ๆ ตลอดจนสามารถนำมาผลิตเป็นพลังงานทดแทนได้อีกด้วย นอกจากนี้ และทิศทางการพัฒนาสินค้าการเกษตรของจังหวัดลพบุรี เน้นการพัฒนาระบบการผลิตที่ได้มาตรฐาน มีความปลอดภัย เช่น มาตรฐานผลิตภัณฑ์ชุมชน (มผช.) มาตรฐานผลิตภัณฑ์อินทรีย์ (Organic Thailand) มาตรฐานอาหารฮาลาล และ Good Manufacturing Practice (GMP) รวมทั้งกระบวนการแปรรูปสินค้าเกษตร เพื่อเป็นการสร้างมูลค่าเพิ่มให้ผลิตภัณฑ์หลักในพื้นที่ตลอดห่วงโซ่คุณค่า</p>
5. วัตถุประสงค์ของโครงการ	<ol style="list-style-type: none"> 1. เพื่อพัฒนาศักยภาพและเพิ่มขีดความสามารถแก่ผู้ประกอบการสินค้าเกษตรและสินค้าเกษตรแปรรูปของจังหวัดลพบุรี ให้สามารถดำเนินธุรกิจได้อย่างยั่งยืน แข่งขันกับผู้ประกอบการอื่นๆ ภายใต้ระบบการค้าเสรี และมีความพร้อมในการยื่นขอมาตรฐานสากล 2. เพื่อส่งเสริมและพัฒนาผลิตภัณฑ์สำหรับยื่นขออนุญาตรับรองมาตรฐาน (มผช.) และเตรียมความพร้อมในการยื่นขอมาตรฐานผลิตภัณฑ์อื่น ๆ ไม่ว่าจะเป็น GMP HACCP ISO และ ออ.

หัวข้อ	รายละเอียด
	3. สามารถสร้างรายได้ให้ผู้ประกอบการ วิสาหกิจขนาดกลางและขนาดย่อม (SME) และวิสาหกิจชุมชนเพิ่มขึ้น
6. ตัวชี้วัดและค่าเป้าหมาย	1. ผู้ประกอบการ วิสาหกิจขนาดกลางและขนาดย่อม (SME) และวิสาหกิจชุมชน ได้รับองค์ความรู้ในการพัฒนาผลิตภัณฑ์ให้ได้มาตรฐาน และสามารถนำไปปฏิบัติได้ไม่น้อยกว่าร้อยละ 80 2. ผลิตภัณฑ์ได้รับการออกแบบและพัฒนาบรรจุภัณฑ์ไม่น้อยกว่า 20 ผลิตภัณฑ์
7. พื้นที่เป้าหมาย	ผู้ประกอบการ SMEs และกลุ่มวิสาหกิจชุมชนในจังหวัดลพบุรี
8. กิจกรรมหลัก	
8.1 กิจกรรมหลักที่ 1 งบประมาณ ผู้รับผิดชอบ หน่วยงานที่เกี่ยวข้อง	ส่งเสริมศักยภาพและยกระดับผู้ประกอบการ SMEs และวิสาหกิจชุมชน เตรียมพร้อมสู่มาตรฐานสากล 5,140,000 บาท (ประจำปีงบประมาณ พ.ศ. 2566-2570) สำนักงานอุตสาหกรรมจังหวัดลพบุรี -
9. หน่วยงานดำเนินการ	สำนักงานอุตสาหกรรมจังหวัดลพบุรี
10. ระยะเวลาในการดำเนินโครงการ	ประจำปีงบประมาณ พ.ศ. 2566-2570
11. งบประมาณ	5,140,000 บาท (งบจังหวัด)
12. ผลผลิต (Output)	1. ผู้ประกอบการวิสาหกิจขนาดกลางและขนาดย่อม (SME) และวิสาหกิจชุมชน ได้รับการถ่ายทอดองค์ความรู้ด้านการพัฒนาผลิตภัณฑ์และบรรจุภัณฑ์ให้ได้มาตรฐาน 2. ผู้ประกอบการวิสาหกิจขนาดกลางและขนาดย่อม (SME) และวิสาหกิจชุมชนมีรายได้เพิ่มขึ้น
13. ผลลัพธ์จากการดำเนินโครงการ (Outcome)	1. ผู้ประกอบการวิสาหกิจขนาดกลางและขนาดย่อม (SME) และวิสาหกิจชุมชน มีองค์ความรู้ในด้านมาตรฐานสากล 2. ผู้ประกอบการวิสาหกิจขนาดกลางและขนาดย่อม (SME) และวิสาหกิจชุมชน มีรายได้เพิ่มขึ้น

แบบ จ.1-1

(Project Brief รายโครงการ)

แบบฟอร์มโครงการแบบย่อ (Project Brief) ของโครงการสำคัญภายใต้งบประมาณของจังหวัด

ประเด็นการพัฒนาจังหวัดที่ 1 สร้างมูลค่าเพิ่มสินค้าเกษตรปลอดภัย สู่เศรษฐกิจฐานราก

หัวข้อ	รายละเอียด
1. ชื่อโครงการสำคัญ	ส่งเสริมการตลาด การบริโภคอาหารปลอดภัย
2. ชื่อแผนงาน	พัฒนาการตลาด ช่องทางการจัดจำหน่าย ส่งเสริมการค้าทั้งออฟไลน์และออนไลน์ และการส่งออกสินค้าเกษตรเป้าหมาย
3. แนวทางการพัฒนา	พัฒนาการตลาด ช่องทางการจัดจำหน่าย ส่งเสริมการค้าทั้งออฟไลน์และออนไลน์ และการส่งออกสินค้าเกษตรเป้าหมาย
4. หลักการและเหตุผล	<p>นโยบายรัฐบาลปัจจุบันให้ความสำคัญในการดูแลเกษตรกรและผู้ที่ได้รับผลกระทบจากโรคอุบัติใหม่ให้มีรายได้ที่เหมาะสมด้วยวิธีต่าง ๆ เช่น การส่งเสริมให้ผู้ที่ได้รับผลกระทบจากโรคอุบัติใหม่มีอาชีพจากการเกษตร การส่งเสริมให้เกษตรกรลดต้นทุนการผลิต การสร้างมูลค่าเพิ่มในตัวสินค้าเกษตร เช่น การส่งเสริมให้เกษตรกรผลิตสินค้าให้มีคุณภาพปลอดภัย ได้มาตรฐานสากล และตรงกับความต้องการของตลาด การส่งเสริมให้เกษตรกรมีการแปรรูปสินค้าเกษตรในรูปแบบและวิธีการต่าง ๆ การส่งเสริมให้มีการใช้เทคโนโลยี นวัตกรรม และองค์ความรู้ต่าง ๆ อย่างเหมาะสมการส่งเสริมให้เกษตรกรผลิตสินค้าตามความต้องการของตลาด ตลอดจนการใช้กลไกการตลาดสินค้าเกษตรพร้อมทั้งแสวงหาตลาดที่มีศักยภาพ เพื่อรองรับการแข่งขันนำไปสู่ความมั่นคง มั่งคั่ง และยั่งยืนในอาชีพ ความเป็นอยู่ และนโยบายไทยแลนด์ 4.0 ที่กำหนดให้ส่งเสริมการพัฒนาภาคการเกษตรในรูปแบบเกษตรกรรมสมัยใหม่ที่ให้ความสำคัญกับการนำเทคโนโลยี นวัตกรรม และองค์ความรู้มาพัฒนาการทำเกษตร เพื่อให้ต้นทุนการผลิตลดลง ผลผลิตมีคุณภาพปลอดภัยได้มาตรฐาน ตอบสนองผู้บริโภคใหม่ที่ให้ความสำคัญกับคุณภาพของสินค้า</p> <p>ประเด็นยุทธศาสตร์จังหวัดลพบุรีที่ 1 : สร้างมูลค่าเพิ่มด้านสินค้าเกษตรปลอดภัยสู่เศรษฐกิจฐานราก มุ่งเน้นการพัฒนาภาคการเกษตร ตั้งแต่ต้นทาง กลางทาง และปลายทาง ให้มีประสิทธิภาพสูงสุด ได้แก่ ต้นทาง เป็นการพัฒนากระบวนการผลิตที่มีคุณภาพปลอดภัยได้มาตรฐาน</p>

หัวข้อ	รายละเอียด
	<p>มุ่งหวังให้เกษตรกรงดการใช้สารเคมี และยาฆ่าแมลงตลอดกระบวนการผลิต ถือเป็นมาตรฐานของจังหวัดลพบุรีที่กำหนดขึ้น เพื่อให้การผลิตสินค้าเกษตรมีความปลอดภัยต่อผู้ผลิตและผู้บริโภคอย่างแท้จริง และตอบสนองผู้บริโภคใหม่ที่ต้องการบริโภคสินค้าที่มีคุณภาพปลอดภัยได้มาตรฐาน เป็นที่ยอมรับทั้งภายในประเทศและต่างประเทศ กลางทาง มีการแปรรูปสินค้าเกษตรจากแหล่งผลิตสินค้าเกษตรและสินค้าเกษตรแปรรูปที่มีคุณภาพ ปลอดภัย ได้มาตรฐานสากล ส่งเสริมให้มีการผลิตสินค้าเกษตรที่เน้นเรื่องความปลอดภัยสูง มีคุณภาพและมาตรฐาน ถือเป็นนโยบายที่สำคัญของจังหวัดลพบุรี และเป็นการสร้างมูลค่าเพิ่มในสินค้าเกษตร ช่วยแก้ไขปัญหาสินค้าเกษตรที่ด้อยคุณภาพล้นตลาดและมีราคาตกต่ำ ปลายทาง ส่งเสริมสถานที่จำหน่ายสินค้าเกษตรด้วยการเพิ่มช่องทางการตลาดและการจัดจำหน่ายที่มาจากเกษตรกรโดยตรงที่ไม่ผ่านพ่อค้าคนกลาง มีการประชาสัมพันธ์และรณรงค์ให้ประชาชนทั่วไปหันมาบริโภคสินค้าเกษตรคุณภาพ สร้างสุขภาวะที่ดี ทำให้เกษตรกรมีความมั่นคง มั่งคั่ง และยั่งยืนในอาชีพเกษตรกรรมต่อไป</p> <p>จังหวัดลพบุรีเล็งเห็นความสำคัญความปลอดภัยของสินค้าทางการเกษตรในพื้นที่จังหวัดลพบุรีที่มีต่อผู้บริโภค ให้ได้รับสิ่งที่มีประโยชน์ ปลอดภัย และได้มาตรฐาน อีกทั้งเป็นการส่งเสริมให้เกษตรกรผู้ผลิตสินค้าเกษตรปลอดภัยมีช่องทางในการจำหน่ายสินค้า เพิ่มมูลค่าของผลผลิตทางการเกษตร เกษตรกรมีรายได้เพิ่มขึ้น เป็นการกระตุ้นเศรษฐกิจฐานราก</p>
<p>5. วัตถุประสงค์ของโครงการ</p>	<ol style="list-style-type: none"> 1. เพื่อส่งเสริมแหล่งผลิต แหล่งจำหน่ายสินค้าเกษตรอินทรีย์และอาหารปลอดภัยในพื้นที่ให้มีศักยภาพในการเข้าสู่ช่องทาง การจำหน่าย และมีแนวคิดในการปรับตัวให้ทันต่อการเปลี่ยนแปลงของกระแสโลกและความต้องการของลูกค้า 2. เพื่อเป็นการประชาสัมพันธ์สร้างการรับรู้สินค้าเกษตรอินทรีย์และอาหารปลอดภัยของจังหวัดลพบุรีให้เป็นที่รู้จักอย่างแพร่หลาย 3. เพื่อสร้างรายได้ให้กับผู้ผลิต ผู้ประกอบการสินค้าเกษตรอินทรีย์และอาหารปลอดภัยของจังหวัดลพบุรี
<p>6. ตัวชี้วัดและค่าเป้าหมาย</p>	<p>รายได้จากการจำหน่ายสินค้าเกษตรและอาหารปลอดภัยเพิ่มขึ้นร้อยละ 5</p>

หัวข้อ	รายละเอียด
7. พื้นที่เป้าหมาย	1. ตลาดเกษตรกร/สถานที่จำหน่ายสินค้าและผลิตภัณฑ์อาหารปลอดภัย ในจังหวัดลพบุรี 2. ห้างสรรพสินค้า (Modern Trade) ในจังหวัดลพบุรี กรุงเทพมหานคร และ ปริมณฑล หรือต่างจังหวัด
8. กิจกรรมหลัก	
8.1 กิจกรรมหลักที่ 1 งบประมาณ ผู้รับผิดชอบ หน่วยงานที่เกี่ยวข้อง	ส่งเสริมการตลาด การบริโภคอาหารปลอดภัย 21,482,000 บาท (ประจำปีงบประมาณ พ.ศ. 2566-2570) สำนักงานเกษตรและสหกรณ์จังหวัดลพบุรี 1. สำนักงานเกษตรจังหวัดลพบุรี 2. สำนักงานพาณิชย์จังหวัดลพบุรี 3. สำนักงานสาธารณสุขจังหวัดลพบุรี 4. สำนักงานประชาสัมพันธ์จังหวัดลพบุรี
9. หน่วยงานดำเนินการ	1. สำนักงานเกษตรและสหกรณ์จังหวัดลพบุรี 2. สำนักงานเกษตรจังหวัดลพบุรี 3. สำนักงานพาณิชย์จังหวัดลพบุรี 4. สำนักงานสาธารณสุขจังหวัดลพบุรี 5. สำนักงานประชาสัมพันธ์จังหวัดลพบุรี
10. ระยะเวลาในการดำเนินโครงการ	ประจำปีงบประมาณ พ.ศ. 2566-2570
11. งบประมาณ	21,482,000 บาท (งบจังหวัด)
12. ผลผลิต (Output)	1. เกษตรกรที่ผลิตสินค้าเกษตรปลอดภัยและสินค้าเกษตรอินทรีย์ด้านพืช ประมง และปศุสัตว์ ในพื้นที่จังหวัดลพบุรี มีช่องทางและแหล่งจำหน่าย สินค้าเกษตรปลอดภัย 2. มีการประชาสัมพันธ์ส่งเสริมและสร้างการรับรู้การบริโภคอาหาร ปลอดภัย
13. ผลที่คาดว่าจะได้รับ (Outcome)	1. ร้อยละของเกษตรกรที่ได้รับการพัฒนาและนำไปปฏิบัติได้จริง ไม่น้อยกว่าร้อยละ 80 2. รายได้จากการจำหน่ายสินค้าเกษตรอินทรีย์ และอาหารปลอดภัย เพิ่มขึ้นร้อยละ 10

แบบ จ.1-1

(Project Brief รายโครงการ)

แบบฟอร์มโครงการแบบย่อ (Project Brief) ของโครงการสำคัญภายใต้งบประมาณของจังหวัด
 ประเด็นการพัฒนาจังหวัดที่ 2 พัฒนา พื้นฟู และยกระดับการท่องเที่ยวพร้อมรับกับการท่องเที่ยววิถีใหม่

หัวข้อ	รายละเอียด
1. ชื่อโครงการสำคัญ	พัฒนา ยกระดับโครงสร้างพื้นฐานสนับสนุนการท่องเที่ยวและแหล่งท่องเที่ยวหลักของจังหวัดลพบุรี
2. ชื่อแผนงาน	พัฒนา ยกระดับโครงสร้างพื้นฐานสนับสนุนการท่องเที่ยวและแหล่งท่องเที่ยวหลักของจังหวัดลพบุรี
3. แนวทางการพัฒนา	พัฒนา ยกระดับโครงสร้างพื้นฐานสนับสนุนการท่องเที่ยวและแหล่งท่องเที่ยวหลักของจังหวัดลพบุรี
4. หลักการและเหตุผล	<p>ยุทธศาสตร์ชาติ 20 ปี ยุทธศาสตร์ที่ 2 ด้านการสร้างความสามารถในการแข่งขัน มีแนวทางการพัฒนาที่ให้ความสำคัญกับการพัฒนา กลไกขับเคลื่อนเศรษฐกิจเพื่ออนาคต ที่สามารถสร้างมูลค่าเพิ่มได้ ทั้งในภาคเกษตร อุตสาหกรรม บริการและการท่องเที่ยวโดยการ “ปรับปัจจุบัน” เพื่อปูทางสู่ออนาคต ผ่านการพัฒนาโครงสร้างพื้นฐานของประเทศในมิติต่างๆ เพื่ออำนวยความสะดวกโดยในด้านการท่องเที่ยว ได้วางกรอบแนวทางการพัฒนาโครงสร้างพื้นฐานระบบคมนาคม โลจิสติกส์สาธารณูปโภคและสาธารณูปการ เพื่ออำนวยความสะดวกให้กับนักท่องเที่ยว และเชื่อมโยงเส้นทางท่องเที่ยวจากเมืองหลักสู่เมืองรองตลอดจนพัฒนาแหล่งท่องเที่ยวเดิมแก้ไขปัญหาคความเสื่อมโทรมของแหล่งท่องเที่ยวและสร้างแหล่งท่องเที่ยวใหม่ นอกจากนี้ แผนพัฒนาเศรษฐกิจและสังคมแห่งชาติ ฉบับที่ 13 ได้กำหนดหมุดหมาย การพัฒนาที่ 2 ไทยเป็นจุดหมายของการท่องเที่ยวที่เน้นคุณค่าและความยั่งยืนได้กำหนดขอบเขตการพัฒนาแหล่งท่องเที่ยวได้รับการดูแลรักษาให้มีความยั่งยืนและเน้นคุณค่าอย่างเหมาะสมกับพื้นที่ผ่านกระบวนการมีส่วนร่วมของทุกภาคส่วน ทั้งนี้ จากสถานการณ์การแพร่ระบาดของโรคติดเชื้อไวรัสโคโรนา 2019 (COVID-19) ส่งผลให้การท่องเที่ยวทั้งในประเทศและระหว่างประเทศ ในปี พ.ศ. 2563 ชะงักดาวน์ลง รายได้จากการท่องเที่ยวหดตัวลงอย่างมาก เป็นผลให้ผู้ประกอบการ</p>

หัวข้อ	รายละเอียด
	<p>ด้านท่องเที่ยวจำนวนมากปิดกิจการลง ในขณะเดียวกัน ความกังวลด้านสุขอนามัยและมาตรการด้านการเว้นระยะห่างทางสังคมที่ยังคงเหลืออยู่ภายหลังจากการแพร่ระบาดสิ้นสุดลง จะทำให้การเดินทางเป็นหมู่คณะลดน้อยลง และปรับเปลี่ยนรูปแบบไปสู่การท่องเที่ยวเป็นกลุ่มขนาดเล็กที่มีความเฉพาะเจาะจง การเดินทางคล้องตัว อีกทั้งนักท่องเที่ยวยังมีแนวโน้มที่จะคำนึงถึงคุณภาพและมาตรฐานของผู้ให้บริการมากขึ้น ดังนั้น การฟื้นฟูรายได้ของภาคการท่องเที่ยวและการปรับเปลี่ยนรูปแบบและคุณภาพการให้บริการที่สอดคล้องกับความต้องการที่เปลี่ยนแปลงไป จึงเป็นความท้าทายเพิ่มเติมที่สำคัญสำหรับการพัฒนาภาคการท่องเที่ยวในระยะต่อไป</p> <p>จังหวัดลพบุรีมีแหล่งท่องเที่ยวที่หลากหลายทั้งด้านประวัติศาสตร์ วัฒนธรรม เกษตรและธรรมชาติที่โดดเด่นและมีศักยภาพ แต่แหล่งท่องเที่ยวและเส้นทางเข้าสู่แหล่งท่องเที่ยวบางแห่ง ยังไม่ได้มาตรฐานเพียงพอมีสภาพทรุดโทรมจึงจำเป็นต้องพัฒนาให้ได้มาตรฐาน เพื่อฟื้นฟูและยกระดับแหล่งท่องเที่ยวตลอดจนเพื่ออำนวยความสะดวกให้นักท่องเที่ยวให้ง่ายต่อการเข้าถึงแหล่งท่องเที่ยวและเกิดความประทับใจ จังหวัดลพบุรีจึงจัดทำโครงการพัฒนา ยกระดับโครงสร้างพื้นฐาน สนับสนุนการท่องเที่ยว และแหล่งท่องเที่ยวหลักของจังหวัดลพบุรี ในการพัฒนา ยกระดับโครงสร้างพื้นฐานสนับสนุนการท่องเที่ยว และแหล่งท่องเที่ยวหลักของจังหวัดลพบุรี เพิ่มขีดความสามารถด้านการท่องเที่ยว กระตุ้นเศรษฐกิจการท่องเที่ยว และประชาสัมพันธ์สถานที่ท่องเที่ยว ความพร้อมด้านสถานที่พักและสิ่งอำนวยความสะดวกในการรองรับนักท่องเที่ยวให้พร้อมกับการท่องเที่ยววิถีชีวิตใหม่ (New Normal) ให้รู้จักแพร่หลาย</p>
5. วัตถุประสงค์ของโครงการ	เพื่อพัฒนาเส้นทางเข้าแหล่งท่องเที่ยวในจังหวัดลพบุรีให้ได้มาตรฐาน พร้อมทั้งมีสิ่งอำนวยความสะดวกปลอดภัย มีคุณภาพ และมีความพร้อมรองรับการท่องเที่ยว
6. ตัวชี้วัดและค่าเป้าหมาย	<ol style="list-style-type: none"> 1. จำนวนนักท่องเที่ยวเพิ่มขึ้น ร้อยละ 5 2. รายได้จากท่องเที่ยวเพิ่มขึ้น ร้อยละ 5

หัวข้อ	รายละเอียด
7. พื้นที่เป้าหมาย	เส้นทางเข้าแหล่งท่องเที่ยวในพื้นที่จังหวัดลพบุรี
8. กิจกรรมหลัก	
8.1 กิจกรรมหลักที่ 1 งบประมาณ ผู้รับผิดชอบ หน่วยงานที่เกี่ยวข้อง	พัฒนาโครงสร้างพื้นฐานสนับสนุนการท่องเที่ยวและแหล่งท่องเที่ยวหลักของจังหวัดลพบุรี 140,898,400 บาท (ประจำปีงบประมาณ พ.ศ. 2566-2570) แขวงทางหลวงชนบทลพบุรี 1. โครงการส่งน้ำและบำรุงรักษาป่าสักชลสิทธิ์ 2. สำนักงานชลประทานที่ 10 3. สำนักงานการท่องเที่ยวและกีฬาจังหวัดลพบุรี 4. อำเภอพัฒนานิคม 5. โครงการเขาพระยาเดินธง กรมป่าไม้ 6. เทศบาลตำบลเขาพระยาเดินธง
9. หน่วยงานดำเนินการ	1. แขวงทางหลวงชนบทลพบุรี 2. โครงการส่งน้ำและบำรุงรักษาป่าสักชลสิทธิ์ 3. สำนักงานการท่องเที่ยวและกีฬาจังหวัดลพบุรี
10. ระยะเวลาในการดำเนินโครงการ	ประจำปีงบประมาณ พ.ศ. 2566-2570
11. งบประมาณ	140,898,400 บาท (งบจังหวัด)
12. ผลผลิต (Output)	- เส้นทางเข้าแหล่งท่องเที่ยวได้รับการพัฒนา จำนวน 5 สายทาง - ศูนย์อาหารสำหรับรองรับนักท่องเที่ยว บริเวณเขื่อนป่าสักชลสิทธิ์ ตำบลหนองบัว อำเภอพัฒนานิคม จังหวัดลพบุรี ได้รับการปรับปรุง จำนวน 1 แห่ง - แหล่งโบราณคดีบ้านโป่งมะนาว ตำบลห้วยขุนราม อำเภอพัฒนานิคม จังหวัดลพบุรี ได้รับการพัฒนา จำนวน 1 แห่ง - พื้นที่เขาพระยาเดินธง ตำบลเขาพระยาเดินธง อำเภอพัฒนานิคม จังหวัดลพบุรี ได้รับการศึกษาออกแบบเพื่อในการศูนย์การท่องเที่ยวเชิงนิเวศ จำนวน 1 แห่ง
13. ผลลัพธ์จากการดำเนินโครงการ (Outcome)	- นักท่องเที่ยว ผู้ประกอบการด้านการท่องเที่ยว ตลอดจนประชาชนผู้ใช้เส้นทาง ประมาณ 220,000 คนต่อปีสามารถเดินทางได้สะดวก รวดเร็ว และมีความปลอดภัยมากยิ่งขึ้น เกิดความประทับใจ ฟังพอใจ

หัวข้อ	รายละเอียด
	<p>กลับมาเที่ยวใหม่ เกิดการสร้างงาน สร้างอาชีพ ส่งผลให้รายได้จากการท่องเที่ยวของจังหวัดลพบุรีเพิ่มมากขึ้น</p> <ul style="list-style-type: none"> - นักท่องเที่ยวและผู้ประกอบการร้านค้าในพื้นที่ เกิดความพึงพอใจในพื้นที่ ส่งผลให้เกิดรายได้จากการท่องเที่ยวเพิ่มขึ้น และจำนวนนักท่องเที่ยวที่มาเพิ่มมากขึ้น - เพื่ออนุรักษ์ทรัพยากรการท่องเที่ยวทางประวัติศาสตร์ที่สำคัญของจังหวัดลพบุรีและประเทศไทย ชุมชนมีรายได้จากการท่องเที่ยวเพิ่มมากขึ้น - จำนวนนักท่องเที่ยวเข้ามาเที่ยวชมและพักค้างแรม ในท้องที่อำเภอพัฒนานิคมและใกล้เคียงเพิ่มมากขึ้น กว่า 100,000 คนต่อปี

แบบ จ.1-1

(Project Brief รายโครงการ)

แบบฟอร์มโครงการแบบย่อ (Project Brief) ของโครงการสำคัญภายใต้งบประมาณของจังหวัด
ประเด็นการพัฒนาจังหวัดที่ 2 พัฒนา พื้นฟู และยกระดับการท่องเที่ยวพร้อมรับการท่องเที่ยววิถีใหม่

หัวข้อ	รายละเอียด
1. ชื่อโครงการสำคัญ	ยกระดับสินค้าของฝาก ของที่ระลึกให้มีเอกลักษณ์โดดเด่น แสดงอัตลักษณ์ของแหล่งท่องเที่ยวต่าง ๆ
2. ชื่อแผนงาน	พัฒนาสินค้าบริการและปัจจัยสนับสนุนการท่องเที่ยว
3. แนวทางการพัฒนา	พัฒนาสินค้าบริการและปัจจัยสนับสนุนการท่องเที่ยว
4. หลักการและเหตุผล	<p>ยุทธศาสตร์ชาติ 20 ปี ยุทธศาสตร์ที่ 2 ด้านการสร้างความสามารถในการแข่งขัน มีแนวทางการพัฒนาในการสร้างความหลากหลายด้านการท่องเที่ยวในรูปแบบของการท่องเที่ยวเชิงสร้างสรรค์และวัฒนธรรม โดยส่งเสริมธุรกิจการท่องเที่ยวเชิงสร้างสรรค์และวัฒนธรรม การสร้างและพัฒนาสินค้าและบริการด้วยภูมิปัญญาท้องถิ่น ความคิดสร้างสรรค์ และทุนทางวัฒนธรรม พร้อมทั้งสนับสนุนการใช้เทคโนโลยีและนวัตกรรมในการพัฒนาธุรกิจการท่องเที่ยว การตลาด และการบริหารจัดการสถานที่ที่มีความสำคัญทางประวัติศาสตร์ วิถีชีวิต และวัฒนธรรม เพื่อให้การท่องเที่ยวไทย มีเรื่องราวที่เป็นเอกลักษณ์</p> <p>ปัจจุบันรัฐบาลมีนโยบายลดความเหลื่อมล้ำของสังคมที่มุ่งเน้นสร้างรายได้และความเจริญความเข้มแข็งทางเศรษฐกิจ โดยให้ภาคเอกชนและภาคประชาชนเข้ามามีส่วนร่วมดำเนินการร่วมกับภาครัฐ เพื่อให้บรรลุวิสัยทัศน์ มั่นคง มั่งคั่ง ยั่งยืน กรมการพัฒนาชุมชนได้ให้ความสำคัญต่อการขับเคลื่อนเศรษฐกิจฐานรากของประเทศ และส่งเสริมพัฒนาผู้ประกอบการสินค้าชุมชนให้มีความเข้มแข็งมาอย่างต่อเนื่อง โดยเฉพาะกลุ่มผู้ผลิต ผู้ประกอบการที่เป็นกลไกสำคัญในการขับเคลื่อนเศรษฐกิจท้องถิ่นของไทย แต่ระยะเวลา 2 ปีที่ผ่านมาการแพร่ระบาดของเชื้อไวรัสโคโรนา 2019 (COVID-19) ส่งผลกระทบอย่างรุนแรงต่อผู้ผลิตผู้ประกอบการทุกระดับ เพื่อเป็นการส่งเสริมช่องทางการตลาด และสร้างเครือข่ายเชื่อมโยงการตลาดผลิตภัณฑ์ เสริมพลังผู้ผลิตผู้ประกอบการด้านการตลาด สู่การขับเคลื่อนเศรษฐกิจฐานราก เพื่อเผยแพร่ภูมิปัญญาในการพัฒนาสินค้า เป็นแหล่งแลกเปลี่ยนเรียนรู้การพัฒนาสินค้า รวมทั้งสร้างโอกาสช่องทางการตลาดแก่สินค้าจังหวัดลพบุรี จึงได้จัดทำโครงการยกระดับสินค้าของฝาก ของที่ระลึกให้มีเอกลักษณ์โดดเด่น แสดงอัตลักษณ์ของแหล่งท่องเที่ยวต่างๆ ขึ้น</p>

หัวข้อ	รายละเอียด
5. วัตถุประสงค์ของโครงการ	1. เพื่อเผยแพร่ภูมิปัญญาท้องถิ่นด้านผลิตภัณฑ์ หนึ่งตำบล หนึ่งผลิตภัณฑ์ OTOP 2. ส่งเสริมการสร้างอาชีพ สร้างรายได้จากการจำหน่ายผลิตภัณฑ์ หนึ่งตำบล หนึ่งผลิตภัณฑ์ OTOP
6. ตัวชี้วัดและค่าเป้าหมาย	1. จำนวนนักท่องเที่ยวเพิ่มขึ้น ร้อยละ 5 2. รายได้จากการท่องเที่ยวเพิ่มขึ้น ร้อยละ 5
7. พื้นที่เป้าหมาย	จังหวัดลพบุรี
8. กิจกรรมหลัก	
8.1 กิจกรรมหลักที่ 1 งบประมาณ ผู้รับผิดชอบ หน่วยงานที่เกี่ยวข้อง	พัฒนาสินค้าท้องถิ่น และผลิตภัณฑ์ชุมชน 6,123,200 บาท (ประจำปีงบประมาณ พ.ศ. 2566-2570) สำนักงานพัฒนาชุมชนจังหวัดลพบุรี มหาวิทยาลัยราชภัฏเทพสตรี
9. หน่วยงานดำเนินการ	สำนักงานพัฒนาชุมชนจังหวัดลพบุรี
10. ระยะเวลาในการดำเนินโครงการ	ประจำปีงบประมาณ พ.ศ. 2566-2570
11. งบประมาณ	6,123,200 บาท (งบจังหวัด)
12. ผลผลิต (Output)	เพิ่มช่องทางการตลาด และสร้างรายได้ให้กับผู้ผลิต ผู้ประกอบการและชุมชนที่จำหน่ายผลิตภัณฑ์ OTOP
13. ผลลัพธ์จากการดำเนินโครงการ (Outcome)	1. เชิงปริมาณ - จำนวนนักท่องเที่ยวเพิ่มขึ้น ร้อยละ 5 - รายได้จากการท่องเที่ยวเพิ่มขึ้น ร้อยละ 5 2. เชิงคุณภาพ - เพิ่มขีดความสามารถและทักษะแก่เกษตรกรและชุมชน ในการสร้างงาน สร้างอาชีพ ผลิตภัณฑ์ชุมชนและของที่ระลึก จากวัสดุในท้องถิ่นและผลิตภัณฑ์ในท้องถิ่นที่มีความเป็นเอกลักษณ์ - เสริมสร้างโอกาสทางธุรกิจ และสร้างรายได้ให้แก่เกษตรกรและชุมชน นำไปสู่การพัฒนาสังคมและประเทศชาติ ตอบสนองต่อนโยบาย ของภาครัฐ ด้านการอยู่ดีมีสุข

แบบ จ.1-1

(Project Brief รายโครงการ)

แบบฟอร์มโครงการแบบย่อ (Project Brief) ของโครงการสำคัญภายใต้งบประมาณของจังหวัด
 ประเด็นการพัฒนาจังหวัดที่ 2 พัฒนา พื้นฟู และยกระดับการท่องเที่ยวพร้อมรับการท่องเที่ยววิถีใหม่

หัวข้อ	รายละเอียด
1. ชื่อโครงการสำคัญ	สร้างความเชื่อมั่นด้านภาพลักษณ์และประชาสัมพันธ์ส่งเสริมการตลาดด้านการท่องเที่ยว
2. ชื่อแผนงาน	สร้างความเชื่อมั่นด้านภาพลักษณ์และประชาสัมพันธ์ส่งเสริมการตลาดด้านการท่องเที่ยว
3. แนวทางการพัฒนา	สร้างความเชื่อมั่นด้านภาพลักษณ์และประชาสัมพันธ์ส่งเสริมการตลาดด้านการท่องเที่ยว
4. หลักการและเหตุผล	<p>ยุทธศาสตร์ชาติ 20 ปี ยุทธศาสตร์ที่ 2 ด้านการสร้างความสามารถในการแข่งขัน มีแนวทางการพัฒนาธุรกิจด้านการท่องเที่ยวให้มีมูลค่าเพิ่มมากยิ่งขึ้น ด้วยอัตลักษณ์และวัฒนธรรมไทย และใช้ประโยชน์จากข้อมูลและภูมิปัญญาท้องถิ่นเพื่อสร้างสรรค์คุณค่าทางเศรษฐกิจและความหลากหลายของการท่องเที่ยวให้สอดคล้องกับทิศทางและแนวโน้มของตลาดยุคใหม่ อีกทั้งพัฒนาการบริหารจัดการสถานที่ที่มีความสำคัญทางประวัติศาสตร์ วิถีชีวิต และวัฒนธรรม เพื่อให้การท่องเที่ยวมีเรื่องราวที่เป็นเอกลักษณ์ในทุกด้าน ได้แก่ การท่องเที่ยววิถีชุมชน การท่องเที่ยวเชิงเกษตร การท่องเที่ยวเชิงอนุรักษ์ การส่งเสริมการท่องเที่ยววิถีพุทธ และแผนพัฒนาเศรษฐกิจและสังคมแห่งชาติ ฉบับที่ 13 ได้กำหนดจุดหมายการพัฒนาที่ 2 ไทยเป็นจุดหมายของการท่องเที่ยวที่เน้นคุณค่าและความยั่งยืนได้กำหนดขอบเขตการพัฒนาให้การท่องเที่ยวไทยมีกิจกรรมที่หลากหลายพร้อมทั้งมีบริการที่ได้มาตรฐานสากล สามารถเพิ่มมูลค่าและดึงดูดนักท่องเที่ยวเป้าหมายทั้งไทยและต่างชาติ</p> <p>เนื่องจากสถานการณ์การแพร่ระบาดของโรคติดเชื้อไวรัสโคโรนา 2019 (COVID-19) ส่งผลให้การท่องเที่ยวทั้งในประเทศและระหว่างประเทศในปี 2563-2564 ได้ชะลอตัวลง รายได้จากการท่องเที่ยวหดตัวลงอย่างมาก เป็นผลให้ผู้ประกอบการด้านท่องเที่ยวจำนวนมากปิดกิจการ ผู้ประกอบการ พ่อค้าแม่ค้าที่ประกอบธุรกิจด้านการท่องเที่ยวขาดรายได้</p>

หัวข้อ	รายละเอียด
	<p>ในช่วงปลายปี 2564-2565 สถานการณ์ดังกล่าวได้คลี่คลายลง จังหวัดลพบุรีจึงจัดทำโครงการสร้างความเชื่อมั่นด้านภาพลักษณ์และประชาสัมพันธ์ส่งเสริมการตลาดด้านการท่องเที่ยวเพื่อฟื้นฟูการท่องเที่ยวพร้อมรับกับการท่องเที่ยววิถีใหม่ โดยการประชาสัมพันธ์การท่องเที่ยวของจังหวัดลพบุรี และส่งเสริมการท่องเที่ยวผ่านการจัดงานเทศกาลประเพณี วัฒนธรรมที่สำคัญและเป็นเอกลักษณ์ของจังหวัดลพบุรี อีกทั้งกิจกรรมที่ส่งเสริมการท่องเที่ยวเชิงนิเวศน์ หรือทางธรรมชาติ เพื่อดึงดูดนักท่องเที่ยวทั้งชาวไทยและชาวต่างชาติ ภายหลังจากการแพร่ระบาดของโรคติดเชื้อไวรัสโคโรนา 2019 (COVID-19) คลี่คลาย ตลอดจนพัฒนาการบริหารจัดการด้านการท่องเที่ยวให้บริการสร้างความประทับใจให้แก่นักท่องเที่ยวต่อไป</p>
<p>5. วัตถุประสงค์ของโครงการ</p>	<ol style="list-style-type: none"> 1. เพื่อกระตุ้นเศรษฐกิจและสร้างรายได้ให้แก่จังหวัดลพบุรี 2. เพื่อสร้างแรงดึงดูดนักท่องเที่ยวภายในจังหวัดและพื้นที่ใกล้เคียง 3. เพื่อประชาสัมพันธ์การท่องเที่ยวของจังหวัดลพบุรี 4. เพื่ออนุรักษ์ บำรุงศิลปะ สืบสานจารีตประเพณี ภูมิปัญญาและวัฒนธรรมอันดีงามของท้องถิ่น
<p>6. ตัวชี้วัดและค่าเป้าหมาย</p>	<ol style="list-style-type: none"> 1. จำนวนนักท่องเที่ยวเพิ่มขึ้น ร้อยละ 5 2. รายได้จากการท่องเที่ยวเพิ่มขึ้น ร้อยละ 5
<p>7. พื้นที่เป้าหมาย</p>	<p>จังหวัดลพบุรี</p>
<p>8. กิจกรรมหลัก</p>	
<p>8.1 กิจกรรมหลักที่ 1 งบประมาณ ผู้รับผิดชอบ หน่วยงานที่เกี่ยวข้อง</p>	<p>พัฒนาทักษะบุคลากรด้านการท่องเที่ยวและบริการ 490,300 บาท (ประจำปีงบประมาณ พ.ศ. 2566) สำนักงานการท่องเที่ยวและกีฬาจังหวัดลพบุรี -</p>
<p>8.2 กิจกรรมหลักที่ 2 งบประมาณ ผู้รับผิดชอบ หน่วยงานที่เกี่ยวข้อง</p>	<p>ส่งเสริมการท่องเที่ยวทางวัฒนธรรมและประเพณีท้องถิ่น 146,396,000 บาท (ประจำปีงบประมาณ พ.ศ. 2566-2570) สำนักงานการท่องเที่ยวและกีฬาจังหวัดลพบุรี 1. สำนักงานวัฒนธรรมจังหวัดลพบุรี 2. สำนักงานการท่องเที่ยวและกีฬาจังหวัดลพบุรี 3. สำนักงานประชาสัมพันธ์จังหวัดลพบุรี</p>

หัวข้อ	รายละเอียด
	4. สำนักงานประมงจังหวัดลพบุรี 5. สำนักงานอุตสาหกรรมจังหวัดลพบุรี 6. มหาวิทยาลัยราชภัฏเทพสตรี
9. หน่วยงานดำเนินการ	1. สำนักงานการท่องเที่ยวและกีฬาจังหวัดลพบุรี 2. สำนักงานวัฒนธรรมจังหวัดลพบุรี 3. สำนักงานประชาสัมพันธ์จังหวัดลพบุรี 4. สำนักงานประมงจังหวัดลพบุรี 5. สำนักงานอุตสาหกรรมจังหวัดลพบุรี 6. มหาวิทยาลัยราชภัฏเทพสตรี
10. ระยะเวลาในการดำเนินโครงการ	ประจำปีงบประมาณ พ.ศ. 2566-2570
11. งบประมาณ	146,886,300 บาท (งบจังหวัด)
12. ผลผลิต (Output)	1. การบริหารจัดการด้านการท่องเที่ยวของจังหวัดลพบุรีมีมาตรฐานเพิ่มมากขึ้น 2. มีการประชาสัมพันธ์การท่องเที่ยว เทศกาล งานประเพณีของจังหวัดลพบุรีเพิ่มมากขึ้น
13. ผลลัพธ์จากการดำเนินโครงการ (Outcome)	1. เชิงปริมาณ - จำนวนนักท่องเที่ยวเพิ่มขึ้น ร้อยละ 5 - รายได้จากการท่องเที่ยวเพิ่มขึ้น ร้อยละ 5 2. เชิงคุณภาพ - เกิดการสร้างอาชีพ สร้างรายได้ให้กับผู้ประกอบการในจังหวัดลพบุรี - มีการส่งเสริมการตลาดและประชาสัมพันธ์ด้านการท่องเที่ยว เทศกาล งานประเพณีของจังหวัดลพบุรี เป็นที่รู้จักของนักท่องเที่ยวทั้งในและนอกจังหวัดลพบุรีมากขึ้น - การบริหารจัดการด้านการท่องเที่ยวมีมาตรฐาน เป็นที่น่าพึงพอใจของนักท่องเที่ยว

แบบ จ.1-1

(Project Brief รายโครงการ)

แบบฟอร์มโครงการแบบย่อ (Project Brief) ของโครงการสำคัญภายใต้งบประมาณของจังหวัด
 ประเด็นการพัฒนาจังหวัดที่ 3 เพิ่มพื้นที่สีเขียว ลดขยะ พัฒนาพลังงานทดแทน และอนุรักษ์สิ่งแวดล้อม

หัวข้อ	รายละเอียด
1. ชื่อโครงการสำคัญ	ส่งเสริมการใช้พลังงานทดแทน และการใช้ประโยชน์จากสิ่งเหลือใช้ เพื่อการใช้พลังงานที่เป็นมิตรกับสิ่งแวดล้อม
2. ชื่อแผนงาน	ส่งเสริมการใช้พลังงานทดแทน และการใช้ประโยชน์จากสิ่งเหลือใช้ เพื่อการใช้พลังงานที่เป็นมิตรกับสิ่งแวดล้อม
3. แนวทางการพัฒนา	ส่งเสริมการใช้พลังงานทดแทน และการใช้ประโยชน์จากสิ่งเหลือใช้ เพื่อการใช้พลังงานที่เป็นมิตรกับสิ่งแวดล้อม
4. หลักการและเหตุผล	<p>โครงการส่งเสริมอนุรักษ์พลังงานและการใช้พลังงานทดแทน จัดทำขึ้นเพื่อขับเคลื่อนประเด็นการพัฒนาจังหวัดลพบุรี ประเด็นที่ 3 เพิ่มพื้นที่สีเขียว ลดขยะ พัฒนาพลังงานทดแทน และสิ่งแวดล้อม โดยจะ ช่วยเพิ่มประสิทธิภาพในการพัฒนาด้านพลังงานตามความเหมาะสมกับ ศักยภาพของพื้นที่ อันจะตอบสนองสู่การพัฒนาเศรษฐกิจฐานรากกับ ประชาชน และนำไปสู่เป้าหมายการพัฒนา “เศรษฐกิจฐานรากเข้มแข็ง” ของจังหวัดลพบุรี รวมถึงมีความสอดคล้องกับแผนยุทธศาสตร์ชาติ 20 ปี ยุทธศาสตร์ที่ 5 การสร้างความเติบโตบนคุณภาพชีวิตที่เป็นมิตรกับ สิ่งแวดล้อม ในประเด็นการสร้างการเติบโตอย่างยั่งยืนบนสังคมเศรษฐกิจ สีเขียว และแผนพัฒนาเศรษฐกิจและสังคมแห่งชาติ ฉบับที่ 13 ในประเด็นการพัฒนาด้านวิถีชีวิตที่ยั่งยืน (Eco-Friendly Living) หมายเหตุที่ 10 ไทยมีเศรษฐกิจหมุนเวียนและสังคมคาร์บอนต่ำ รวมทั้ง สอดคล้องตามแนวทางของโมเดลเศรษฐกิจ BCG ในการปรับสัดส่วน การผลิตไฟฟ้าและพลังงานความร้อนสู่ Low Carbon และเพิ่ม ประสิทธิภาพการใช้พลังงานในทุกภาคส่วน และแผนปฏิบัติการ พ.ศ. 2566-2570 ของกระทรวงพลังงาน เรื่องที่ 3 การสร้างความยั่งยืน และเข้าถึงประชาชน ที่มีเป้าหมายในการส่งเสริมการใช้พลังงานสะอาด ภายในประเทศ การใช้พลังงานอย่างมีประสิทธิภาพ และสนับสนุน เศรษฐกิจฐานรากด้วยเทคโนโลยีพลังงาน</p>

หัวข้อ	รายละเอียด
	<p>ครัวเรือนในจังหวัดลพบุรี ส่วนใหญ่ประกอบอาชีพเกษตรกรรม และบางส่วนมีการผลิตและแปรรูปผลผลิตทางการเกษตร เช่น การทำสมุนไพรตากแห้ง การทำกล้วยตาก เป็นต้น โดยในปัจจุบันการแปรรูปดังกล่าวจะใช้วิธีการตากแห้งแบบธรรมชาติ ซึ่งจะพบกับปัญหาในเรื่องความชื้น เกิดเชื้อรา มีสิ่งเจือปน โดยเฉพาะในช่วงฤดูฝน ทำให้ผลิตภัณฑ์เสียหาย และจากข้อมูลกรมพัฒนาพลังงานทดแทนและอนุรักษ์พลังงาน กระทรวงพลังงาน พบว่า ในปี 2563 จังหวัดลพบุรี มีความเข้มแสงเฉลี่ยรายปีสูงถึง 18.4 เมกะจูลต่อตารางเมตร.วัน (MJ/m².day) จึงมีศักยภาพเชิงพลังงานสูงมาก การนำพลังงานแสงอาทิตย์มาใช้ให้เกิดประโยชน์ จึงเป็นทางเลือกที่เหมาะสม ซึ่งนอกจากจะนำมาผลิตเป็นพลังงานไฟฟ้าแล้ว ยังสามารถนำมาประยุกต์ใช้กับกระบวนการตากแห้ง โดยสามารถส่งเสริมการใช้เทคโนโลยีพลังงานทดแทน ได้แก่ ระบบอบแห้งพลังงานแสงอาทิตย์ สำหรับการแปรรูปอาหารหรือผลิตภัณฑ์ที่ต้องใช้ความร้อน จากการอบ ตากแห้ง และการลดความชื้นในผลิตภัณฑ์ ก่อนนำไปแปรรูปอย่างอื่น ซึ่งสามารถแก้ปัญหาดังกล่าวข้างต้นได้ และเป็นการสร้างมูลค่าเพิ่มให้กับผลิตภัณฑ์ต่าง ๆ อีกด้วย</p> <p>ทั้งนี้ หากมีการสร้างองค์ความรู้ให้ชุมชน ผ่านสถานศึกษาในพื้นที่ โดยสร้างความเข้าใจที่ถูกต้องเกี่ยวกับการเลือกใช้เทคโนโลยีพลังงานแสงอาทิตย์ ให้เหมาะสมกับการแปรรูปอาหารหรือผลิตภัณฑ์ที่มีอยู่ในชุมชน เช่น พืชผัก ผลไม้ และเนื้อสัตว์ เป็นต้น จะช่วยให้ภาคครัวเรือนชุมชน สามารถใช้พลังงานอย่างมีประสิทธิภาพ คุ่มค่า และสามารถบริหารจัดการได้ด้วยตนเอง และก่อให้เกิดการยกระดับการเรียนรู้ของชุมชน ครู และนักเรียน ให้มีทักษะในการแปรรูปผลิตภัณฑ์ต่าง ๆ สามารถขยายผลไปประกอบอาชีพเพื่อสร้างรายได้ และเพิ่มขีดความสามารถในการแข่งขัน ซึ่งส่งผลให้เกิดการขับเคลื่อนระบบเศรษฐกิจฐานราก และเป็นการเพิ่มสัดส่วนการใช้พลังงานทดแทนของจังหวัดลพบุรี อีกทั้งเป็นการตอบสนองนโยบายด้านพลังงานทดแทนของประเทศ และสร้างความเข้มแข็งให้ชุมชนพึ่งพาตนเองได้ นำไปสู่การพัฒนาตามหลักเศรษฐกิจพอเพียงอย่างยั่งยืนต่อไป</p>

หัวข้อ	รายละเอียด
5. วัตถุประสงค์ของโครงการ	เพื่อส่งเสริมการใช้พลังงานทดแทนในสถานศึกษา ให้มีองค์ความรู้ด้านพลังงานแสงอาทิตย์สำหรับประยุกต์ใช้ในการแปรรูปผลิตภัณฑ์ เพื่อลดต้นทุน สร้างมูลค่าเพิ่ม และเป็นแหล่งเรียนรู้ในชุมชน โดยสนับสนุน และส่งมอบเทคโนโลยีพลังงานกับกลุ่มเป้าหมายได้ใช้งาน
6. ตัวชี้วัดและค่าเป้าหมาย	1. เพิ่มสัดส่วนการใช้พลังงานทดแทนเทียบเท่า ไม่น้อยกว่า 7.7 ตันน้ำมันดิบ (toe) ต่อปี 2. ครูและนักเรียนของสถานศึกษา และคนในชุมชน มีความเข้าใจในการใช้งานเทคโนโลยีพลังงานเพิ่มขึ้นไม่น้อยกว่า 1,100 คนต่อปี
7. พื้นที่เป้าหมาย	สถานศึกษาในจังหวัดลพบุรี
8. กิจกรรมหลัก	
8.1 กิจกรรมหลักที่ 1 งบประมาณ ผู้รับผิดชอบ หน่วยงานที่เกี่ยวข้อง	ส่งเสริมอนุรักษ์พลังงานและการใช้พลังงานทดแทน 5,150,000 บาท (ประจำปีงบประมาณ พ.ศ. 2566-2570) สำนักงานพลังงานจังหวัดลพบุรี -
9. หน่วยงานดำเนินการ	สำนักงานพลังงานจังหวัดลพบุรี
10. ระยะเวลาในการดำเนินโครงการ	ประจำปีงบประมาณ พ.ศ. 2566-2570
11. งบประมาณ	5,150,000 บาท (งบจังหวัด)
12. ผลผลิต (Output)	สถานศึกษาที่เข้าร่วมโครงการ จำนวน 11 แห่งต่อปี ได้รับการสนับสนุน และส่งมอบเทคโนโลยีพลังงานแสงอาทิตย์ ตู้อบแห้งพลังงานแสงอาทิตย์ เพื่อนำพลังงานทดแทนมาประยุกต์ใช้เพื่อสร้างมูลค่าเพิ่ม และเป็นแหล่งเรียนรู้ในชุมชน
13. ผลลัพธ์จากการดำเนินโครงการ (Outcome)	1. เชิงปริมาณ - เพิ่มสัดส่วนการใช้พลังงานทดแทนเทียบเท่า ไม่น้อยกว่า 7.7 ตันน้ำมันดิบ (toe) ต่อปี - เกิดแหล่งเรียนรู้ด้านพลังงานในชุมชน 11 แห่งต่อปี 2. เชิงคุณภาพ - ครูและนักเรียนของสถานศึกษา และคนในชุมชน มีความเข้าใจในการใช้งานเทคโนโลยีพลังงานเพิ่มขึ้นไม่น้อยกว่า 1,100 คนต่อปี

แบบ จ.1-1

(Project Brief รายโครงการ)

แบบฟอร์มโครงการแบบย่อ (Project Brief) ของโครงการสำคัญภายใต้งบประมาณของจังหวัด
 ประเด็นการพัฒนาจังหวัดที่ 3 เพิ่มพื้นที่สีเขียว ลดขยะ พัฒนาพลังงานทดแทน และอนุรักษ์สิ่งแวดล้อม

หัวข้อ	รายละเอียด
1. ชื่อโครงการสำคัญ	ส่งเสริมการจัดการขยะและของเสียเพื่อรักษาคุณภาพสิ่งแวดล้อม
2. ชื่อแผนงาน	ส่งเสริมการจัดการขยะและของเสียเพื่อรักษาคุณภาพสิ่งแวดล้อม
3. แนวทางการพัฒนา	ส่งเสริมการจัดการขยะและของเสียเพื่อรักษาคุณภาพสิ่งแวดล้อม
4. หลักการและเหตุผล	<p>รัฐบาลกำหนดวิสัยทัศน์ ในกรอบยุทธศาสตร์ชาติ 20 ปี (พ.ศ. 2561-2580) ให้ประเทศไทย มีความมั่นคง มั่งคั่ง ยั่งยืน เป็นประเทศที่พัฒนาแล้ว ด้วยการพัฒนาตามหลักปรัชญาเศรษฐกิจพอเพียงและได้กำหนดยุทธศาสตร์และการสร้างการเติบโตบนคุณภาพชีวิต ที่เป็นมิตรกับสิ่งแวดล้อม ในการจัดระบบอนุรักษ์ พื้นฟูและป้องกันการทำลายทรัพยากรธรรมชาติ เพื่อพัฒนาทุกภาคส่วนให้ขับเคลื่อนไปในทิศทางเดียวกันสู่เป้าหมายการพัฒนาที่ยั่งยืน (Sustainable Development Goals : SDGs) สร้างคุณภาพสิ่งแวดล้อมที่ดี ลดมลพิษ และลดผลกระทบต่อสุขภาพของประชาชนและระบบนิเวศ ในช่วงระยะเวลา 20 ปี</p> <p>จากการเพิ่มขึ้นของปริมาณขยะมูลฝอยทั่วประเทศ ปี 2563 ประมาณ 27.35 ล้านตัน มีแนวโน้มเพิ่มขึ้นทุกปี เนื่องจากจำนวนประชากรเพิ่มขึ้น และพฤติกรรมการใช้บริโภคของประชาชนที่เปลี่ยนแปลงไปจากปัญหาขยะมูลฝอยของประเทศ รัฐบาลได้เล็งเห็นความสำคัญของปัญหาการจัดการขยะมูลฝอย และได้ประกาศให้การจัดการขยะเป็นวาระแห่งชาติ และได้มีนโยบายการจัดการขยะมูลฝอยและของเสียอันตราย ด้วยการลดและคัดแยกขยะมูลฝอยต้นทาง และจัดการขยะมูลฝอยแบบศูนย์รวม โดยเทคโนโลยีที่เหมาะสมแบบผสมผสาน เน้นการแปรรูปเป็นพลังงาน หรือทำให้เกิดประโยชน์สูงสุด สำหรับการลดปริมาณขยะและการคัดแยกขยะชุมชนในท้องถิ่นนั้น องค์กรปกครองส่วนท้องถิ่นสามารถบริหารจัดการได้ด้วยศักยภาพของแต่ละท้องถิ่นภายใต้ข้อจำกัดด้านบุคลากร วัสดุ อุปกรณ์ สถานการณ์คลัง และความร่วมมือของคนในชุมชน โดยรัฐบาลได้มอบหมายให้กระทรวงมหาดไทยบูรณาการร่วมกับ</p>

หัวข้อ	รายละเอียด
	<p>กระทรวงทรัพยากรธรรมชาติและสิ่งแวดล้อม ในการจัดทำแผนปฏิบัติการ “ประเทศไทยไร้ขยะ” ตามแนวทาง “ประชารัฐ” ระยะที่ 1 เพื่อให้คนในท้องถิ่นได้ร่วมมือกันรักษาความสะอาด ความเป็นระเบียบเรียบร้อย ในชุมชน ที่สาธารณะ ถนนสายหลักสายรอง โดยใช้หลักการ 3Rs คือ การใช้น้อย ใช้ซ้ำ และนำกลับมาใช้ใหม่ เป้าหมาย เพื่อลดปริมาณการเกิดขยะมูลฝอยในภาพรวม ซึ่งผลการดำเนินการในปี พ.ศ. 2563 ที่ผ่านมา ขยะมูลฝอยที่เกิดขึ้น 203,377.95 ตัน/ปี ขยะมูลฝอยที่ถูกนำไปใช้ประโยชน์ 114,221.22 ตัน/ปี คิดเป็นร้อยละ 56.16 ซึ่งเกินกว่าเป้าหมายที่กระทรวงมหาดไทยกำหนด</p>
<p>5. วัตถุประสงค์ของโครงการ</p>	<ol style="list-style-type: none"> 1. เพื่อสร้างและปลูกจิตสำนึกให้ประชาชนคัดแยกขยะที่ต้นทาง สร้างกลไกและองค์ความรู้ในเรื่องการคัดแยกขยะมูลฝอยที่ถูกต้องเหมาะสม เพื่อลดปริมาณขยะมูลฝอยที่จะต้องนำไปฝังกลบ หรือทิ้งขยะไม่เป็นที่ และรักษาสิ่งแวดล้อมภายในชุมชน 2. เพื่อรณรงค์สร้างรูปแบบการจัดการขยะ และขยายผลสู่การสร้างกระบวนการมีส่วนร่วมของประชาชน เกิดการบูรณาการความร่วมมือในการจัดการขยะสิ่งแวดล้อมของท้องถิ่น 3. เพื่อเสริมสร้างและพัฒนากระบวนการมีส่วนร่วมของประชาชน ในท้องถิ่นในการจัดการปัญหาขยะในครัวเรือนแบบครบวงจร (Zero Waste) ขยายผลไปสู่การจัดสวัสดิการชุมชน อันเกิดจากรายได้ที่ได้มาจากการจัดการขยะให้เป็นรูปธรรม ในทิศทางเดียวกันอย่างต่อเนื่องและยั่งยืน 4. เพื่อสร้างกลไกความร่วมมือในการทำงานร่วมกันของทุกภาคส่วน แบบบูรณาการ เพื่อให้เกิดการวางแผนการปฏิบัติงานและการกำหนดมาตรการในการแก้ไขปัญหาการจัดการขยะมูลฝอยชุมชนในพื้นที่ร่วมกัน ได้อย่างมีประสิทธิภาพ 5. เพื่อสร้างความตระหนักรู้ให้แก่ประชาชนในการแก้ไขปัญหาการจัดการขยะมูลฝอยชุมชนด้วยตนเองตั้งแต่ต้นทางหรือแหล่งกำเนิดขยะมูลฝอย 6. เพื่อให้อำเภอส่งเสริมให้องค์กรปกครองส่วนท้องถิ่นสามารถจัดการขยะมูลฝอยชุมชนได้อย่างถูกต้องตามหลักวิชาการและสามารถลดต้นทุนค่าใช้จ่ายในการจัดการขยะมูลฝอยชุมชน รวมทั้งการนำขยะมูลฝอยไปใช้ให้เกิดประโยชน์และเพิ่มมูลค่า

หัวข้อ	รายละเอียด
	7. เพื่อส่งเสริมและสนับสนุนให้เกิดการสร้างสรรค่นวัตกรรมและเทคโนโลยีที่เหมาะสมในการจัดการขยะมูลฝอยอย่างมีประสิทธิภาพ คุ่มค่าและยั่งยืน
6. ตัวชี้วัดและค่าเป้าหมาย	1. ผู้เข้าร่วมการอบรมไม่น้อยกว่าร้อยละ 90 ของกลุ่มเป้าหมาย 2. ผู้เข้าร่วมการอบรมไม่น้อยกว่าร้อยละ 90 มีความพึงพอใจกระบวนการอบรมและเชื่อมั่นว่าสามารถนำองค์ความรู้สู่การปฏิบัติในพื้นที่ได้ 3. หมู่บ้าน/ชุมชนต้นแบบในการบริหารจัดการขยะอย่างน้อยตำบลละ 1 แห่ง
7. พื้นที่เป้าหมาย	จังหวัดลพบุรี
8. กิจกรรมหลัก	
8.1 กิจกรรมหลักที่ 1 งบประมาณ ผู้รับผิดชอบ หน่วยงานที่เกี่ยวข้อง	ส่งเสริมการจัดการขยะมูลฝอย 7,060,000 บาท (ประจำปีงบประมาณ พ.ศ. 2566-2570) สำนักงานส่งเสริมการปกครองท้องถิ่นจังหวัดลพบุรี -
9. หน่วยงานดำเนินการ	สำนักงานส่งเสริมการปกครองท้องถิ่นจังหวัดลพบุรี
10. ระยะเวลาในการดำเนินโครงการ	ประจำปีงบประมาณ พ.ศ. 2566-2570
11. งบประมาณ	7,060,000 บาท (งบจังหวัด)
12. ผลผลิต (Output)	ผู้เข้าร่วมการอบรมไม่น้อยกว่าร้อยละ 90 มีความพึงพอใจกระบวนการอบรมและเชื่อมั่นว่าสามารถนำองค์ความรู้สู่การปฏิบัติในพื้นที่ได้
13. ผลลัพธ์จากการดำเนินโครงการ (Outcome)	หมู่บ้าน/ชุมชนต้นแบบในการบริหารจัดการขยะอย่างน้อยตำบลละ 1 แห่ง

แบบ จ.1-1

(Project Brief รายโครงการ)

แบบฟอร์มโครงการแบบย่อ (Project Brief) ของโครงการสำคัญภายใต้งบประมาณของจังหวัด

ประเด็นการพัฒนาจังหวัดที่ 3 เพิ่มพื้นที่สีเขียว ลดขยะ พัฒนาพลังงานทดแทน และอนุรักษ์สิ่งแวดล้อม

หัวข้อ	รายละเอียด
1. ชื่อโครงการสำคัญ	อนุรักษ์และฟื้นฟูทรัพยากรธรรมชาติและสิ่งแวดล้อมในพื้นที่จังหวัดลพบุรี
2. ชื่อแผนงาน	สร้างจิตสำนึกและเผยแพร่องค์ความรู้ในการอนุรักษ์และฟื้นฟูทรัพยากรธรรมชาติและสิ่งแวดล้อม
3. แนวทางการพัฒนา	สร้างจิตสำนึกและเผยแพร่องค์ความรู้ในการอนุรักษ์และฟื้นฟูทรัพยากรธรรมชาติและสิ่งแวดล้อม
4. หลักการและเหตุผล	จากสถานการณ์สภาวะโลกร้อนในปัจจุบันที่ทวีความรุนแรงขึ้น เกิดจากการกระทำของมนุษย์ต่อทรัพยากรธรรมชาติและสิ่งแวดล้อม ซึ่งส่งผลกระทบต่อเปลี่ยนแปลงของสภาวะภูมิอากาศโลก ที่มีผลกระทบต่อ การดำรงชีวิตของประชาชน เช่น ปัญหาฝนทิ้งช่วง ปัญหาภัยแล้ง ขาดแหล่งอาหาร ปัญหาการขาดแคลนพลังงานทดแทน สภาพอากาศ แปรปรวน จังหวัดลพบุรีจึงมีแนวคิดที่จะดำเนินโครงการอนุรักษ์ฟื้นฟู ทรัพยากรธรรมชาติและสิ่งแวดล้อมในพื้นที่จังหวัดลพบุรี เพื่อเพิ่มพื้นที่ สีเขียวในจังหวัดลพบุรี กระตุ้นจิตสำนึก สร้างการรับรู้ ในการอนุรักษ์ ฟื้นฟู และใช้ประโยชน์จากทรัพยากรธรรมชาติและสิ่งแวดล้อมให้เกิด ประโยชน์อย่างคุ้มค่าและเป็นมิตรกับสิ่งแวดล้อมอย่างยั่งยืน ตลอดจน การส่งเสริมและสนับสนุนการขับเคลื่อนการดำเนินงานตามโครงการ อันเนื่องมาจากพระราชดำริ และโครงการอนุรักษ์พันธุกรรมพืช อันเนื่องมาจากพระราชดำริ สมเด็จพระเทพรัตนราชสุดาฯ สยามบรมราช กุมารี ให้เยาวชน นักเรียน นักศึกษา และประชาชนในพื้นที่จังหวัดลพบุรี รับรู้ เข้าใจและมีส่วนร่วมในการอนุรักษ์พันธุ์พืชหายากและมีคุณค่าของ จังหวัดลพบุรี ตามนโยบายคณะรัฐมนตรี ข้อที่ 9 การรักษาความมั่นคง ของฐานทรัพยากร และการสร้างสมดุลระหว่างการอนุรักษ์กับการใช้ ประโยชน์อย่างยั่งยืน และทิศทางของแผนพัฒนาเศรษฐกิจและสังคม แห่งชาติ ฉบับที่ 13 ได้กำหนดหมุดหมายการพัฒหน้าที่ 11 ไทยสามารถลด ความเสี่ยงและผลกระทบจากภัยธรรมชาติและเปลี่ยนแปลงสภาพ

หัวข้อ	รายละเอียด
	<p>ภูมิอากาศตามแนวทางแผนพัฒนาประเทศ 20 ปี ยุทธศาสตร์ที่ 5 การสร้างการเติบโตบนคุณภาพชีวิตที่เป็นมิตรกับสิ่งแวดล้อม ซึ่งสอดคล้องกับวิสัยทัศน์จังหวัดลพบุรีที่จะพัฒนาให้เป็นเมืองน่าอยู่ต่อไป</p>
<p>5. วัตถุประสงค์ของโครงการ</p>	<ol style="list-style-type: none"> 1. เพื่อเพิ่มพื้นที่สีเขียวให้กับจังหวัดลพบุรี มีความอุดมสมบูรณ์และสภาพแวดล้อมที่ดีให้กับชุมชนเมืองและชนบท 2. เพื่อพัฒนาโรงเรียนศูนย์เครือข่ายการเรียนรู้งานสวนพฤกษศาสตร์ โรงเรียนและแกนนำเยาวชนนักเรียน นักศึกษาเพื่อสร้างจิตสำนึกในการอนุรักษ์พันธุกรรมพืชในท้องถิ่นที่หายากหรือใกล้สูญพันธุ์ โดยการทำแหล่งเรียนรู้เพื่ออนุรักษ์ ปลูกและขยายพันธุ์ ตลอดจนบำรุงรักษาได้ 3. เพื่อส่งเสริม สนับสนุน นักเรียน นักศึกษา ได้จัดกิจกรรมเรียนรู้ร่วมกับผู้นำชุมชน ภูมิปัญญาท้องถิ่น ประชาชนชาวบ้านในการอนุรักษ์พันธุกรรมพืชสมุนไพรในท้องถิ่น หรือพืชอื่นๆ นำมาใช้ให้เกิดประโยชน์ตามแนวทางวัฒนธรรม และภูมิปัญญาของท้องถิ่น 4. เพื่อดูแลรักษาพืชพันธุ์ไม้ รวมถึงต้นไม้สำคัญที่หายากภายในพระนารายณ์ราชนิเวศน์ 5. เพื่อให้เยาวชน นักเรียน นักศึกษา ประชาชน และผู้นำชุมชน ในพื้นที่จังหวัดลพบุรีมีความรู้ความเข้าใจในการดำเนินโครงการอันเนื่องมาจากพระราชดำริ 6. เพื่อสร้างความตระหนักรู้ให้เยาวชน รักและช่วยดูแลรักษาป่าและสัตว์ป่า และเป็นมวลชนสนับสนุนราชการต่อไป 7. เพื่อประชาสัมพันธ์โครงการอนุรักษ์พันธุกรรมพืชอันเนื่องมาจากพระราชดำริ สมเด็จพระเทพรัตนราชสุดาฯ สยามบรมราชกุมารี (อพ.สธ.) ในพื้นที่จังหวัดลพบุรี
<p>6. ตัวชี้วัดและค่าเป้าหมาย</p>	<p>พื้นที่ป่าไม่น้อยกว่าเดิม 601,510 ไร่</p>
<p>7. พื้นที่เป้าหมาย</p>	<p>จังหวัดลพบุรี</p>
<p>8. กิจกรรมหลัก</p>	
<p>8.1 กิจกรรมหลักที่ 1 งบประมาณ ผู้รับผิดชอบ</p>	<p>อนุรักษ์และฟื้นฟูทรัพยากรธรรมชาติและสิ่งแวดล้อม 25,334,360 บาท (ประจำปีงบประมาณ พ.ศ. 2566-2570) สำนักงานทรัพยากรธรรมชาติและสิ่งแวดล้อมจังหวัดลพบุรี</p>

หัวข้อ	รายละเอียด
หน่วยงานที่เกี่ยวข้อง	<ol style="list-style-type: none"> 1. สถานีเพาะชำกล้าไม้จังหวัดลพบุรี 2. สำนักงานศึกษาธิการจังหวัดลพบุรี 3. พิพิธภัณฑ์สถานแห่งชาติ สมเด็จพระนารายณ์ 4. เขตรักษาพันธุ์สัตว์ป่าซับลังกา 5. สำนักงานประชาสัมพันธ์จังหวัดลพบุรี
9. หน่วยงานดำเนินการ	<ol style="list-style-type: none"> 1. สำนักงานทรัพยากรธรรมชาติและสิ่งแวดล้อมจังหวัดลพบุรี 2. สถานีเพาะชำกล้าไม้จังหวัดลพบุรี 3. สำนักงานศึกษาธิการจังหวัดลพบุรี 4. พิพิธภัณฑ์สถานแห่งชาติ สมเด็จพระนารายณ์ 5. สำนักงานประชาสัมพันธ์จังหวัดลพบุรี
10. ระยะเวลาในการดำเนินโครงการ	ประจำปีงบประมาณ พ.ศ. 2566-2570
11. งบประมาณ	25,334,360 บาท (งบจังหวัด)
12. ผลผลิต (Output)	<ol style="list-style-type: none"> 1. จังหวัดลพบุรีมีพื้นที่สีเขียวเพิ่มมากขึ้น 2. ทรัพยากรธรรมชาติและสิ่งแวดล้อมในพื้นที่จังหวัดลพบุรีได้รับการอนุรักษ์และฟื้นฟู
13. ผลลัพธ์จากการดำเนินโครงการ (Outcome)	<ol style="list-style-type: none"> 1. เจริญปริมาณ <ul style="list-style-type: none"> - พื้นที่ป่าไม่น้อยกว่าเดิม 601,510 ไร่ - มีโรงเรียนแกนนำต้นแบบสวนพฤกษศาสตร์โรงเรียนเพิ่มขึ้นอย่างน้อย 44 แห่ง 2. เจริญคุณภาพ <ul style="list-style-type: none"> - พื้นที่สีเขียวในจังหวัดลพบุรีเพิ่มขึ้น และทรัพยากรธรรมชาติและสิ่งแวดล้อมได้รับการอนุรักษ์ และฟื้นฟูอย่างยั่งยืน - ประชาชนในพื้นที่จังหวัดลพบุรีรับรู้ เข้าใจและมีส่วนร่วมในการอนุรักษ์พันธุ์พืชหายากและมีคุณค่าของจังหวัดลพบุรี

แบบ จ.1-1

(Project Brief รายโครงการ)

แบบฟอร์มโครงการแบบย่อ (Project Brief) ของโครงการสำคัญภายใต้งบประมาณของจังหวัด

ประเด็นการพัฒนาจังหวัดที่ 3 เพิ่มพื้นที่สีเขียว ลดขยะ พัฒนาพลังงานทดแทน และอนุรักษ์สิ่งแวดล้อม

หัวข้อ	รายละเอียด
1. ชื่อโครงการสำคัญ	พัฒนาศักยภาพการอนุรักษ์และพัฒนาเมืองเก่าลพบุรี
2. ชื่อแผนงาน	การจัดการสิ่งแวดล้อม
3. แนวทางการพัฒนา	การจัดการสิ่งแวดล้อม
4. หลักการและเหตุผล	ประเทศไทยปรากฏหลักฐานเมืองเก่ากระจายอยู่ในทุกภูมิภาคของประเทศที่ทรงคุณค่าสำคัญยิ่ง แต่ในปัจจุบันเกิดความเจริญทางวัตถุ นิยมทำให้มีการเปลี่ยนแปลงทั้งด้านกายภาพ สังคม วัฒนธรรม อย่างรวดเร็วส่งผลกระทบต่อร่องรอยและทำเลที่ตั้งทางประวัติศาสตร์ รวมทั้งพื้นที่เมืองเก่าที่มีโอกาสจะถูกเปลี่ยนสภาพก่อนเวลาอันสมควร จังหวัดลพบุรีจึงเกิดแนวคิดที่จะอนุรักษ์และพัฒนาเมืองเก่าลพบุรี ให้ทรงคุณค่าคู่กับเมืองปัจจุบันให้สอดคล้องกับวิถีชีวิตและการใช้ประโยชน์อย่างคุ้มค่า โดยก่อให้เกิดผลกระทบทั้งทางตรง ทางอ้อม และสิ่งแวดล้อมให้น้อยที่สุด ซึ่งสอดคล้องกับแผนพัฒนาประเทศ 20 ปี ยุทธศาสตร์ที่ 5 การสร้างการเติบโตบนคุณภาพชีวิตที่เป็นมิตรกับสิ่งแวดล้อม และแผนแม่บทผังแม่บทการอนุรักษ์และพัฒนาบริเวณเมืองเก่าลพบุรี ยุทธศาสตร์ที่ 3 ส่งเสริมศิลปวัฒนธรรม เศรษฐกิจสร้างสรรค์ และการใช้ประโยชน์เมืองเก่าอย่างรู้คุณค่า เพื่อประโยชน์ของชาวชุมชนเมืองเก่า และวิสัยทัศน์จังหวัดลพบุรีที่จะพัฒนาให้เป็นเมืองน่าอยู่ต่อไป
5. วัตถุประสงค์ของโครงการ	1. เพื่อกระตุ้นให้เกิดแนวคิด สร้างความร่วมมือ หรือนวัตกรรมใหม่ในการอนุรักษ์และพัฒนาเมืองเก่าลพบุรีให้สอดคล้องกับการใช้ประโยชน์ของชุมชนเมืองเก่า 2. เพื่อส่งเสริมและเผยแพร่ศิลปวัฒนธรรมของเมืองลพบุรีเชิงสร้างสรรค์
6. ตัวชี้วัดและค่าเป้าหมาย	1. มีแผนงาน/โครงการ/กิจกรรม/นวัตกรรมในการอนุรักษ์และพัฒนาเมืองเก่าลพบุรีให้สอดคล้องกับการใช้ประโยชน์ของชุมชนเมืองเก่าอย่างน้อย 1 แผนงาน/โครงการ/กิจกรรม/นวัตกรรม 2. ประชาชนมีความพึงพอใจศิลปวัฒนธรรมของเมืองลพบุรีร้อยละ 80

หัวข้อ	รายละเอียด
7. พื้นที่เป้าหมาย	บริเวณพื้นที่เมืองเก่าลพบุรี (ตำบลท่าหิน ตำบลทะเลชุบศร ตำบลป่าตาล ตำบลโพธิ์เก้าต้น ตำบลพรหมศาสตร์) และพื้นที่เกี่ยวข้องกับการพัฒนาเมืองเก่า
8. กิจกรรมหลัก	
8.1 กิจกรรมหลักที่ 1 งบประมาณ ผู้รับผิดชอบ หน่วยงานที่เกี่ยวข้อง	พัฒนาศักยภาพการอนุรักษ์และพัฒนาเมืองเก่าลพบุรี 1,000,000 บาท (ประจำปีงบประมาณ พ.ศ. 2567) สำนักงานทรัพยากรธรรมชาติและสิ่งแวดล้อมจังหวัดลพบุรี สำนักงานวัฒนธรรมจังหวัดลพบุรี
9. หน่วยงานดำเนินการ	1. สำนักงานทรัพยากรธรรมชาติและสิ่งแวดล้อมจังหวัดลพบุรี 2. สำนักงานวัฒนธรรมจังหวัดลพบุรี
10. ระยะเวลาในการดำเนินโครงการ	ประจำปีงบประมาณ พ.ศ. 2567
11. งบประมาณ	1,000,000 บาท (งบจังหวัด)
12. ผลผลิต (Output)	1. มีการระดมความคิดและความร่วมมือของทุกภาคส่วน และพัฒนาศักยภาพแหล่งเรียนรู้ใหม่ๆ เพื่อการอนุรักษ์และพัฒนาเมืองเก่าลพบุรี เชิงสร้างสรรค์ อย่างน้อย 2 ครั้ง 2. ส่งเสริมและเผยแพร่การแสดงศิลปวัฒนธรรมของเมืองลพบุรี เชิงสร้างสรรค์ อย่างน้อย 2 ครั้ง/ปี
13. ผลลัพธ์จากการดำเนินโครงการ (Outcome)	1. มีแผนงาน/โครงการ/กิจกรรม/นวัตกรรมในการอนุรักษ์และพัฒนาเมืองเก่าลพบุรีให้สอดคล้องกับการใช้ประโยชน์ของชุมชนเมืองเก่า อย่างน้อย 1 แผนงาน/โครงการ/กิจกรรม/นวัตกรรม 2. ศิลปวัฒนธรรมของเมืองลพบุรีได้รับการเผยแพร่และเข้าถึงกลุ่ม นักท่องเที่ยวทั้งในประเทศและต่างประเทศ

แบบ จ.1-1

(Project Brief รายโครงการ)

แบบฟอร์มโครงการแบบย่อ (Project Brief) ของโครงการสำคัญภายใต้งบประมาณของจังหวัด

ประเด็นการพัฒนาจังหวัดที่ 3 เพิ่มพื้นที่สีเขียว ลดขยะ พัฒนาพลังงานทดแทน และอนุรักษ์สิ่งแวดล้อม

หัวข้อ	รายละเอียด
1. ชื่อโครงการสำคัญ	บริหารจัดการควบคุมดูแลสุขภาพลิง
2. ชื่อแผนงาน	การจัดการสิ่งแวดล้อม
3. แนวทางการพัฒนา	การจัดการสิ่งแวดล้อม
4. หลักการและเหตุผล	<p>จังหวัดลพบุรีเป็นจังหวัดที่มีความเกี่ยวข้องกับลิงมาตั้งแต่อดีต มีประชากรลิงในหลายพื้นที่ และลิงเป็นสัตว์ป่าคุ้มครองตามพระราชบัญญัติ สงวนและคุ้มครองสัตว์ป่า พ.ศ. 2562 จากการสำรวจประชากรลิง เดือน กันยายน 2561 และ 2563 ของสำนักบริหารพื้นที่อนุรักษ์ที่ 1 สาขา สระบุรี มีประชากรลิงจำนวน 34 จุด ใน 6 อำเภอ คือ อำเภอเมืองลพบุรี ท่าวีง หนองม่วง ชัยบาดาล บ้านหมี่ และอำเภอพัฒนานิคม มีประชากร ลิงรวมทั้งสิ้น ประมาณ 9,324 ตัว ตั้งแต่ปี พ.ศ. 2557 ถึงปี พ.ศ. 2564 มีการควบคุมประชากรลิงโดยการทำหมันลิงในพื้นที่จังหวัดลพบุรี จำนวน 3,557 ตัว ปัจจุบันมีจำนวนประชากรลิงเพิ่มมากขึ้นทุกปีและมีแนวโน้ม จะเพิ่มจำนวนมากขึ้นเรื่อย ๆ ไม่สามารถควบคุมการเพิ่มจำนวนประชากร ลิงได้ ก่อให้เกิดปัญหาขึ้นกับประชาชน เช่น การทำร้ายประชาชน ขโมย ทรัพย์สินนักท่องเที่ยว การบุกรุกเข้าไปรื้อคันทรัพย์สิน ทำลายพืชผล ทางการเกษตร ค่อยเหยียยยะ ห้อยโหนสายไฟฟ้า สายโทรศัพท์ สายเคเบิล ทำให้ไฟฟ้าลัดวงจร ไฟฟ้าดับ เกิดความเสียหายต่อระบบอิเล็กทรอนิกส์ อีกทั้งเป็นพาหะนำโรคมารูคน เช่น โรคพิษสุนัขบ้า โรคฝีดาษลิง เป็นต้น</p> <p>ดังนั้น เพื่อบรรเทาความเดือดร้อนของประชาชน และแก้ไขปัญหา ที่เกิดขึ้นจากการเพิ่มของประชากรลิงได้อย่างเหมาะสมตามหลักวิชาการ สำนักงานทรัพยากรธรรมชาติและสิ่งแวดล้อมจังหวัดลพบุรี จึงได้จัดทำ โครงการการบริหารจัดการควบคุมดูแลสุขภาพลิง โดยบูรณาการร่วมกับ หน่วยงานที่เกี่ยวข้อง ประกอบด้วย สำนักบริหารพื้นที่อนุรักษ์ที่ 1 สาขา สระบุรี สำนักอนุรักษ์สัตว์ป่า กรมอุทยานแห่งชาติ สัตว์ป่า และพันธุ์พืช และหน่วยงานในพื้นที่</p>

หัวข้อ	รายละเอียด
5. วัตถุประสงค์ของโครงการ	<ol style="list-style-type: none"> 1. เพื่อลดปัญหาความเดือดร้อนของประชาชนจากการรบกวนของลิง 2. เพื่ออนุรักษ์และคุ้มครองลิงให้ปลอดภัย 3. เพื่อให้ทุกภาคส่วนที่เกี่ยวข้องมีส่วนร่วมในการบริหารจัดการให้ลิงอยู่ร่วมกับประชาชนได้อย่างยั่งยืน
6. ตัวชี้วัดและค่าเป้าหมาย	ทำหมันลิงจำนวน 1,100 ตัว/ปี
7. พื้นที่เป้าหมาย	จังหวัดลพบุรี
8. กิจกรรมหลัก	
8.1 กิจกรรมหลักที่ 1 งบประมาณ ผู้รับผิดชอบ หน่วยงานที่เกี่ยวข้อง	บริหารจัดการควบคุมดูแลสุขภาพลิง 8,785,480 บาท (ประจำปีงบประมาณ พ.ศ. 2567-2570) สำนักงานทรัพยากรธรรมชาติและสิ่งแวดล้อมจังหวัดลพบุรี สำนักบริหารพื้นที่อนุรักษ์ที่ 1 สาขาสระบุรี
9. หน่วยงานดำเนินการ	สำนักงานทรัพยากรธรรมชาติและสิ่งแวดล้อมจังหวัดลพบุรี
10. ระยะเวลาในการดำเนินโครงการ	ประจำปีงบประมาณ พ.ศ. 2567-2570
11. งบประมาณ	8,785,480 บาท (งบจังหวัด)
12. ผลผลิต (Output)	ลิงได้รับการทำหมันจำนวน 1,100 ตัว/ปี
13. ผลลัพธ์จากการดำเนินโครงการ (Outcome)	<ol style="list-style-type: none"> 1. ลดปัญหาความเดือดร้อนของประชาชนจากการรบกวนของลิง 2. สามารถแก้ไขปัญหาการเกิดโรคติดต่อจากลิงสู่คน เช่น โรคพิษสุนัขบ้า โรคฝีดาษลิง เป็นต้น 3. เพื่ออนุรักษ์และคุ้มครองลิงให้ปลอดภัย 4. ประชาชนและทุกภาคส่วนที่เกี่ยวข้องมีส่วนร่วมในการบริหารจัดการให้ลิงอยู่ร่วมกับประชาชนได้อย่างยั่งยืน

แบบ จ.1-1

(Project Brief รายโครงการ)

แบบฟอร์มโครงการแบบย่อ (Project Brief) ของโครงการสำคัญภายใต้งบประมาณของจังหวัด
 ประเด็นการพัฒนาจังหวัดที่ 3 เพิ่มพื้นที่สีเขียว ลดขยะ พัฒนาพลังงานทดแทน และอนุรักษ์สิ่งแวดล้อม

หัวข้อ	รายละเอียด
1. ชื่อโครงการสำคัญ	พัฒนาเมืองอุตสาหกรรมเชิงนิเวศ (Eco-Center)
2. ชื่อแผนงาน	การจัดการสิ่งแวดล้อม
3. แนวทางการพัฒนา	การจัดการสิ่งแวดล้อม
4. หลักการและเหตุผล	<p>การพัฒนาเมืองอุตสาหกรรมเชิงนิเวศ (ECO Industry Town : EIT) ได้ระบุไว้ในแผนยุทธศาสตร์ชาติ 20 ปี ในการพัฒนาที่สอดคล้องและเชื่อมโยงตามมติคณะรัฐมนตรี เมื่อวันที่ 31 มีนาคม 2556 และวันที่ 8 มีนาคม 2559 ถือเป็นเครื่องมือหลักในการอยู่ร่วมกันระหว่างชุมชนและอุตสาหกรรม และเป็นการดำเนินการตามกรอบยุทธศาสตร์ประเทศ ที่มุ่งสู่การพัฒนาเศรษฐกิจ สังคม และสิ่งแวดล้อมที่มีความสมดุลอย่างยั่งยืน เน้นการพัฒนาพื้นที่ที่มีการพัฒนาอุตสาหกรรมและเศรษฐกิจอุตสาหกรรมเหนียวนำไปให้เศรษฐกิจชุมชนเติบโตไปด้วยกันภายใต้สภาวะแวดล้อมและคุณภาพชีวิตที่ดี โดยมุ่งเน้นการพัฒนาด้านเศรษฐกิจ สังคม สิ่งแวดล้อม ทำให้อุตสาหกรรมอยู่ร่วมกับชุมชนได้อย่างยั่งยืน</p> <p>กระทรวงอุตสาหกรรมเป็นหน่วยงานหลักในการดำเนินการขับเคลื่อนการพัฒนาเมืองอุตสาหกรรมเชิงนิเวศ ซึ่งได้กำหนดพื้นที่เป้าหมายในการพัฒนาเมืองอุตสาหกรรมเชิงนิเวศให้เหมาะสมกับการประกอบธุรกิจอุตสาหกรรมของประเทศไทย โดยมีรูปแบบการพัฒนาเมืองอุตสาหกรรมเชิงนิเวศ ตามเกณฑ์ตัวชี้วัดการเป็นเมืองอุตสาหกรรมเชิงนิเวศ 5 มิติ 20 ด้าน 41 ตัวชี้วัด เป็นการขับเคลื่อนเมืองอุตสาหกรรมเชิงนิเวศเป็นไปอย่างมีประสิทธิภาพ เกิดการมีส่วนร่วม การส่งเสริมพัฒนาเมืองอุตสาหกรรมเชิงนิเวศ ทั้งภาครัฐ ภาคเอกชน และภาคประชาชน ซึ่งจะบ่งบอกว่าภาคอุตสาหกรรมสามารถอยู่ร่วมกับชุมชนได้อย่างยั่งยืน สามารถขับเคลื่อนการพัฒนาเศรษฐกิจแต่ละพื้นที่เชื่อมโยงกับการพัฒนาเศรษฐกิจชุมชน พร้อมกับยกระดับคุณภาพชีวิตของประชาชนควบคู่กับการพัฒนาคุณภาพสิ่งแวดล้อมในพื้นที่</p>

หัวข้อ	รายละเอียด
	<p>จังหวัดลพบุรี เป็นจังหวัดที่เป็นพื้นที่เป้าหมายที่มีศักยภาพเหมาะสมในการพัฒนาพื้นที่เมืองอุตสาหกรรมเชิงนิเวศ คณะกรรมการพัฒนาเมืองอุตสาหกรรมเชิงนิเวศ กระทรวงอุตสาหกรรม จึงได้มีมติในการประชุมคณะกรรมการพัฒนาเมืองอุตสาหกรรมเชิงนิเวศ ครั้งที่ 6-1/2563 เมื่อวันที่ 25 พฤศจิกายน 2563 เห็นชอบให้จังหวัดลพบุรี ขับเคลื่อนการพัฒนาเมืองให้เป็นเมืองอุตสาหกรรมเชิงนิเวศ และในปีงบประมาณ พ.ศ. 2565 สำนักงานปลัดกระทรวงอุตสาหกรรม ได้จัดสรรงบประมาณ เพื่อเป็นค่าใช้จ่ายในการพัฒนาเมืองอุตสาหกรรมเชิงนิเวศในพื้นที่จังหวัดลพบุรี ดังนั้น สำนักงานอุตสาหกรรมจังหวัดลพบุรี จึงได้จัดทำโครงการ “การพัฒนาเมืองอุตสาหกรรมเชิงนิเวศ (Eco Center)” ขึ้นเพื่อขับเคลื่อนนโยบายดังกล่าว เพื่อเป็นกลไกในการยกระดับสถานประกอบการสู่เมืองอุตสาหกรรมเชิงนิเวศต่อไป</p>
<p>5. วัตถุประสงค์ของโครงการ</p>	<ol style="list-style-type: none"> 1. เพื่อเตรียมความพร้อมพื้นที่เป้าหมาย รองรับมิให้ก่อผลกระทบต่อสิ่งแวดล้อมในอนาคตบนพื้นฐานการมีส่วนร่วมของทุกภาคส่วน โดยสนับสนุนการดำเนินงานตามหลักธรรมาภิบาลสิ่งแวดล้อมให้แก่ผู้ประกอบการอุตสาหกรรม เพื่อให้โรงงานอุตสาหกรรมและชุมชนสามารถอยู่ร่วมกันได้อย่างยั่งยืน 2. เพื่อให้ชุมชนในพื้นที่เป้าหมายมีความรู้ความเข้าใจเกี่ยวกับข้อมูลข่าวสารและแนวทางการพัฒนาเมืองอุตสาหกรรมเชิงนิเวศในภาพรวมภายในพื้นที่
<p>6. ตัวชี้วัดและค่าเป้าหมาย</p>	<p>ผู้ประกอบการ เจ้าหน้าที่หน่วยงานภาครัฐ และประชาชนในพื้นที่มีความรู้และเข้าใจการเป็นเมืองอุตสาหกรรมเชิงนิเวศและร่วมกันขับเคลื่อนการดำเนินการพัฒนาเมืองอุตสาหกรรมเชิงนิเวศ เพื่อมุ่งสู่การเป็นเมืองน่าอยู่ คู่อุตสาหกรรม</p>
<p>7. พื้นที่เป้าหมาย</p>	<p>จังหวัดลพบุรี</p>
<p>8. กิจกรรมหลัก</p>	
<p>8.1 กิจกรรมหลักที่ 1 งบประมาณ ผู้รับผิดชอบ หน่วยงานที่เกี่ยวข้อง</p>	<p>พัฒนาเมืองอุตสาหกรรมเชิงนิเวศ (Eco-Center) 764,000 บาท (ประจำปีงบประมาณ พ.ศ. 2567-2570) สำนักงานอุตสาหกรรมจังหวัดลพบุรี -</p>

หัวข้อ	รายละเอียด
9. หน่วยงานดำเนินการ	สำนักงานอุตสาหกรรมจังหวัดลพบุรี
10. ระยะเวลาในการดำเนินโครงการ	ประจำปีงบประมาณ พ.ศ. 2567-2570
11. งบประมาณ	764,000 บาท (งบจังหวัด)
12. ผลผลิต (Output)	<p>1. สถานประกอบการ ส่วนราชการ และประชาชนในพื้นที่ ร่วมมือในการพัฒนาพื้นที่ เพื่อมุ่งสู่การเป็นเมืองอุตสาหกรรมเชิงนิเวศ ในระดับที่ 1 (การมีส่วนร่วม) ภายในปี พ.ศ. 2570</p> <p>2. ผู้ประกอบการ เจ้าหน้าที่หน่วยงานภาครัฐ และประชาชนมีความรู้และเข้าใจการเป็นเมืองอุตสาหกรรมเชิงนิเวศและร่วมกันขับเคลื่อนการดำเนินการพัฒนาเมืองอุตสาหกรรมเชิงนิเวศ</p>
13. ผลลัพธ์จากการดำเนินโครงการ (Outcome)	พื้นที่เมืองอุตสาหกรรมเชิงนิเวศ จังหวัดลพบุรี ได้รับการพัฒนาจากทุกภาคส่วน เพื่อก้าวสู่การเป็นเมืองนำอยู่คู่อุตสาหกรรม ภายในปี พ.ศ. 2580

แบบ จ.1-1
(Project Brief รายโครงการ)

แบบฟอร์มโครงการแบบย่อ (Project Brief) ของโครงการสำคัญภายใต้งบประมาณของจังหวัด

ประเด็นการพัฒนาจังหวัดที่ 4 พัฒนาคุณภาพชีวิตคนทุกกลุ่มทุกช่วงวัย เรียนรู้ตลอดชีวิต

เสริมสร้างสุขภาวะที่ดี เมืองลพบุรีมีความสุข

หัวข้อ	รายละเอียด
1. ชื่อโครงการสำคัญ	พัฒนาระบบสาธารณสุขปภคพื้นฐานของจังหวัดลพบุรี
2. ชื่อแผนงาน	พัฒนาระบบสาธารณสุขปภคพื้นฐานของจังหวัดลพบุรี
3. แนวทางการพัฒนา	พัฒนาระบบสาธารณสุขปภคพื้นฐานของจังหวัดลพบุรี
4. หลักการและเหตุผล	<p>ยุทธศาสตร์ชาติ 20 ปี ยุทธศาสตร์ที่ 1 ด้านความมั่นคง มีเป้าหมายการพัฒนาที่สำคัญ คือ ประเทศชาติมั่นคง ประชาชนมีความสุข เน้นการบริหารจัดการสภาวะแวดล้อมของประเทศให้มีความมั่นคง ปลอดภัย เอกราช อธิปไตย และมีความสงบเรียบร้อยในทุกระดับ จนถึงระดับความมั่นคงของมนุษย์ สามารถรับมือกับภัยคุกคามและภัยพิบัติได้ทุกรูปแบบ และทุกระดับความรุนแรง ควบคู่ไปกับการป้องกันและแก้ไขปัญหาด้านความมั่นคงที่มีอยู่ในปัจจุบัน ซึ่งจะต้องดำเนินการแก้ไขเพื่อให้ประชาชนอยู่ดีมีสุข มีความมั่นคงปลอดภัย ทั้งในชีวิตและทรัพย์สิน สังคมมีความเข้มแข็ง สามัคคีปรองดอง และเอื้อเฟื้อเผื่อแผ่กันพร้อมที่จะร่วมแก้ไขปัญหาของชาติ</p> <p>ทั้งนี้ จังหวัดลพบุรีมีสถานการณ์ภัยพิบัติเกิดขึ้นบ่อยครั้ง และทวีความรุนแรงมากยิ่งขึ้น ทั้งจากภัยธรรมชาติและภัยที่เกิดขึ้นจากการกระทำของมนุษย์ โดยมีผลกระทบต่อระบบสาธารณสุขปภค และโครงสร้างพื้นฐานของจังหวัดลพบุรี ส่งผลให้เกิดการความเสียหายต่อความมั่นคงในชีวิตและทรัพย์สินของประชาชนในพื้นที่ จังหวัดลพบุรี จึงจัดทำโครงการพัฒนาระบบสาธารณสุขปภคพื้นฐานของจังหวัดลพบุรีขึ้น เพื่อสร้างเสริมความสงบเรียบร้อย ประชาชนอยู่ดีมีสุข มีความมั่นคง ปลอดภัยทั้งในชีวิตและทรัพย์สิน</p>
5. วัตถุประสงค์ของโครงการ	<ol style="list-style-type: none"> 1. เพื่อป้องกันการพังทลายของพื้นที่บริเวณริมแม่น้ำลพบุรี 2. เพื่อป้องกันความเสียหายที่อาจเกิดขึ้นต่อชีวิตและทรัพย์สินของประชาชน 3. เพื่อเพิ่มพื้นที่สันหนนาการให้แก่ชุมชน
6. ตัวชี้วัดและค่าเป้าหมาย	ระบบสาธารณสุขปภคได้รับการแก้ไขปัญหา (แห่ง)

หัวข้อ	รายละเอียด
7. พื้นที่เป้าหมาย	จังหวัดลพบุรี
8. กิจกรรมหลัก	
8.1 กิจกรรมหลักที่ 1 งบประมาณ ผู้รับผิดชอบ หน่วยงานที่เกี่ยวข้อง	พัฒนาระบบสาธารณสุขปศุสัตว์พื้นฐานของจังหวัดลพบุรี 41,755,000 บาท (ประจำปีงบประมาณ พ.ศ. 2566-2567) สำนักงานโยธาธิการและผังเมืองจังหวัดลพบุรี -
9. หน่วยงานดำเนินการ	สำนักงานโยธาธิการและผังเมืองจังหวัดลพบุรี
10. ระยะเวลาในการดำเนิน โครงการ	ประจำปีงบประมาณ พ.ศ. 2566-2567
11. งบประมาณ	41,755,000 บาท (งบจังหวัด)
12. ผลผลิต (Output)	ระบบสาธารณสุขปศุสัตว์ได้รับการแก้ไขปัญหา จำนวน 4 แห่ง
13. ผลลัพธ์จากการดำเนิน โครงการ (Outcome)	1. เชิงปริมาณ - ระบบสาธารณสุขปศุสัตว์ได้รับการแก้ไขปัญหา จำนวน 4 แห่ง 2. เชิงคุณภาพ - ป้องกันการพังทลายของตลิ่งริมแม่น้ำและคลอง และปัญหาอุทกภัย ในพื้นที่จังหวัดลพบุรี - ประชาชนในพื้นที่มีคุณภาพชีวิตที่ดีขึ้น มีความปลอดภัยในชีวิตและ ทรัพย์สิน

แบบ จ.1-1
(Project Brief รายโครงการ)

แบบฟอร์มโครงการแบบย่อ (Project Brief) ของโครงการสำคัญภายใต้งบประมาณของจังหวัด

ประเด็นการพัฒนาจังหวัดที่ 4 พัฒนาคุณภาพชีวิตคนทุกกลุ่มทุกช่วงวัย เรียนรู้ตลอดชีวิต

เสริมสร้างสุขภาวะที่ดี เมืองลพบุรีมีความสุข

หัวข้อ	รายละเอียด
1. ชื่อโครงการสำคัญ	ลพบุรีเมืองแห่งการเรียนรู้ทุกกลุ่มทุกช่วงวัย
2. ชื่อแผนงาน	พัฒนาคุณภาพชีวิตคนทุกกลุ่มทุกช่วงวัย
3. แนวทางการพัฒนา	พัฒนาคุณภาพชีวิตคนทุกกลุ่มทุกช่วงวัย
4. หลักการและเหตุผล	<p>ทรัพยากรมนุษย์เป็นปัจจัยขับเคลื่อนสำคัญในการยกระดับการพัฒนาประเทศในทุกมิติไปสู่เป้าหมายการเป็นประเทศที่พัฒนาแล้ว โดยมุ่งเน้นการพัฒนาและยกระดับคนในทุกมิติและในทุกช่วงวัยให้เป็นทรัพยากรมนุษย์ที่ดี เก่ง และมีคุณภาพ ซึ่งคนไทยในอนาคตจะต้องมีความพร้อมทั้งกาย ใจ สติปัญญา มีพัฒนาการที่รอบด้านและมีสุขภาวะที่ดีในทุกช่วงวัย มีจิตสาธารณะ รับผิดชอบต่อสังคมและผู้อื่น มีธรรมาภิบาล โอบอ้อมอารี มีวินัย รักษาศีลธรรม และเป็นพลเมืองดีของชาติ โดยยุทธศาสตร์ชาติ 20 ปี ยุทธศาสตร์ที่ 3 ด้านการพัฒนาและเสริมสร้างศักยภาพทรัพยากรมนุษย์ มุ่งเน้นทั้งการแก้ไขปัญหาการพัฒนาทรัพยากรมนุษย์ในปัจจุบัน และการเสริมสร้างและยกระดับการพัฒนาที่ให้ความสำคัญที่ครอบคลุมทั้งในส่วนของการพัฒนาทุนมนุษย์ และปัจจัยและสภาพแวดล้อมที่เกี่ยวข้องเพื่อสร้างระบบนิเวศที่เอื้อต่อการพัฒนาทรัพยากรมนุษย์อย่างครอบคลุม ประกอบด้วย การพัฒนาศักยภาพคนตลอดช่วงชีวิต ควบคู่กับการปรับเปลี่ยนค่านิยมและวัฒนธรรม เพื่อให้คนมีความดีอยู่ใน ‘วิถี’ การดำเนินชีวิตและมีจิตสำนึกร่วมในการสร้างสังคมที่น่าอยู่ ในทุกระดับตั้งแต่ระดับปฐมวัยจนถึงการเรียนรู้ตลอดชีวิต มีการออกแบบระบบการเรียนรู้ใหม่ การเปลี่ยนบทบาทครู การเพิ่มประสิทธิภาพระบบบริหารจัดการศึกษา และการพัฒนาระบบการเรียนรู้ตลอดชีวิตเพื่อพัฒนาผู้เรียนให้สามารถกำกับการเรียนรู้ที่เหมาะสมกับตนเองได้อย่างต่อเนื่องแม้ออกจากระบบการศึกษาแล้ว รวมถึงความตระหนักถึงพหุปัญญาของมนุษย์ที่หลากหลาย ตลอดจนพัฒนาและรักษากลุ่มผู้มีความสามารถพิเศษของพหุปัญญาแต่ละประเภท และการปฏิรูป</p>

หัวข้อ	รายละเอียด
	<p>ระบบเสริมสร้างความรอบรู้และจิตสำนึกทางสุขภาพ เพื่อให้คนไทยมีศักยภาพในการจัดการสุขภาวะที่ดีได้ด้วยตนเอง พร้อมกับการสร้างสภาพแวดล้อมที่เอื้อต่อการพัฒนาและเสริมสร้างศักยภาพทรัพยากรมนุษย์ ทั้งการเสริมสร้างครอบครัวที่เข้มแข็งอบอุ่นซึ่งเป็นการวางรากฐานการส่งต่อเด็กและเยาวชนที่มีคุณภาพสู่การพัฒนาในช่วงอายุถัดไป โดยการส่งเสริมการเกิดที่มีคุณภาพ การสร้างครอบครัวที่เหมาะสมกับคนรุ่นใหม่</p> <p>จังหวัดลพบุรีให้ความสำคัญกับการพัฒนาและยกระดับคุณภาพชีวิตคนทุกกลุ่มทุกช่วงวัย กำหนดให้จังหวัดลพบุรีเป็นเมืองแห่งการเรียนรู้ทุกกลุ่มทุกช่วงวัย โดยให้ความสำคัญในทุกมิติ ได้แก่ การพัฒนาการศึกษาของเด็กและเยาวชน การพัฒนาทักษะฝีมือแรงงาน และการพัฒนาสุขภาพของคนทุกช่วงวัยให้มีสุขภาวะที่ดีผ่าน NCDs และพร้อมรับมือโรคอุบัติใหม่ จึงได้จัดทำโครงการลพบุรีเมืองแห่งการเรียนรู้ทุกกลุ่มทุกช่วงวัยขึ้น เพื่อขับเคลื่อนการพัฒนาคอนทุกช่วงวัยให้บรรลุเป้าหมายตามประเด็นการพัฒนาที่ 4 พัฒนาคุณภาพชีวิตทุกกลุ่มทุกช่วงวัย เรียนรู้ตลอดชีวิต เสริมสร้างสุขภาวะที่ดี เมืองลพบุรีมีความสงบสุข</p>
<p>5. วัตถุประสงค์ของโครงการ</p>	<ol style="list-style-type: none"> 1. เพื่อส่งเสริมและสร้างความตระหนักรู้ด้านสุขภาวะที่ดีให้กับคนทุกกลุ่มทุกช่วงวัย 2. เพื่อเสริมสร้างครอบครัวเข้มแข็งและอบอุ่น ที่เอื้อต่อการพัฒนาเด็กและเยาวชนที่มีคุณภาพ 3. เพื่อพัฒนาคุณภาพการศึกษา และสร้างโอกาสการเรียนรู้ทุกช่วงวัย 4. เพื่อพัฒนาทักษะฝีมือแรงงานทั้งในระบบ และนอกระบบ 5. เพื่อสร้างรายได้ให้กับเศรษฐกิจชุมชนฐานราก
<p>6. ตัวชี้วัดและค่าเป้าหมาย</p>	<p>คนทุกกลุ่มทุกช่วงวัยได้รับการพัฒนาศักยภาพเทียบจากประชากรจังหวัดลพบุรี ร้อยละ 1</p>
<p>7. พื้นที่เป้าหมาย</p>	<p>จังหวัดลพบุรี</p>
<p>8. กิจกรรมหลัก</p>	
<p>8.1 กิจกรรมหลักที่ 1 งบประมาณ ผู้รับผิดชอบ</p>	<p>เด็กและเยาวชนมีพัฒนาการและทักษะที่เหมาะสมตามช่วงวัย 13,580,700 บาท (ประจำปีงบประมาณ พ.ศ. 2566-2570) สำนักงานศึกษาธิการจังหวัดลพบุรี</p>

หัวข้อ	รายละเอียด
หน่วยงานที่เกี่ยวข้อง	1. สำนักงานพระพุทธศาสนาจังหวัดลพบุรี 2. สำนักงานพัฒนาสังคมและความมั่นคงของมนุษย์จังหวัดลพบุรี
8.2 กิจกรรมหลักที่ 2 งบประมาณ ผู้รับผิดชอบ หน่วยงานที่เกี่ยวข้อง	พัฒนาทักษะฝีมือแรงงานเพื่อส่งเสริมศักยภาพ 26,834,160 บาท (ประจำปีงบประมาณ พ.ศ. 2566-2570) สำนักงานงานแรงงานจังหวัดลพบุรี 1. สำนักงานพัฒนาฝีมือแรงงานลพบุรี 2. สำนักงานจัดหางานจังหวัดลพบุรี 3. สำนักงานสวัสดิการและคุ้มครองแรงงานจังหวัดลพบุรี 4. วิทยาลัยเทคนิคลพบุรี 5. วิทยาลัยเทคนิคโคกสำโรง
8.3 กิจกรรมหลักที่ 3 งบประมาณ ผู้รับผิดชอบ หน่วยงานที่เกี่ยวข้อง	พัฒนาสุขภาพคนทุกกลุ่มทุกช่วงวัยฟัน NCDs และพร้อมรับโรคอุบัติใหม่ 462,000 บาท (ประจำปีงบประมาณ พ.ศ. 2566) สำนักงานประชาสัมพันธ์จังหวัดลพบุรี สำนักงานสาธารณสุขจังหวัดลพบุรี
9. หน่วยงานดำเนินการ	1. สำนักงานศึกษาธิการจังหวัดลพบุรี 2. สำนักงานพระพุทธศาสนาจังหวัดลพบุรี 3. สำนักงานพัฒนาสังคมและความมั่นคงของมนุษย์จังหวัดลพบุรี 4. สำนักงานงานแรงงานจังหวัดลพบุรี 5. สำนักงานพัฒนาฝีมือแรงงานลพบุรี 6. สำนักงานจัดหางานจังหวัดลพบุรี 7. สำนักงานสวัสดิการและคุ้มครองแรงงานจังหวัดลพบุรี 8. สำนักงานประชาสัมพันธ์จังหวัดลพบุรี 9. วิทยาลัยเทคนิคลพบุรี 10. วิทยาลัยเทคนิคโคกสำโรง
10. ระยะเวลาในการดำเนินโครงการ	ประจำปีงบประมาณ พ.ศ. 2566-2570
11. งบประมาณ	40,876,860 บาท (งบจังหวัด)
12. ผลผลิต (Output)	1. เด็กและเยาวชนมีพัฒนาการและทักษะที่เหมาะสมตามช่วงวัย 2. แรงงานในจังหวัดลพบุรีได้รับการพัฒนาทักษะฝีมือแรงงาน 3. ประชาชนทุกช่วงวัยมีสุขภาพที่ดี ปลอดภัยจากโรคและมีความพร้อมรับโรคอุบัติใหม่

หัวข้อ	รายละเอียด
<p>13. ผลลัพธ์จากการดำเนิน โครงการ (Outcome)</p>	<p>1. เจริญปริมาณ - คนทุกช่วงวัยได้รับการพัฒนาศักยภาพเทียบจากประชากรจังหวัดลพบุรี ร้อยละ 1</p> <p>2. เจริญคุณภาพ - ประชาชนจังหวัดลพบุรีทุกช่วงวัยได้รับการพัฒนาและยกระดับคุณภาพชีวิตที่ดีขึ้นในทุกด้าน ได้แก่ ด้านการศึกษา ด้านสาธารณสุข และด้านการพัฒนาอาชีพ</p>

แบบ จ.1-1
(Project Brief รายโครงการ)

แบบฟอร์มโครงการแบบย่อ (Project Brief) ของโครงการสำคัญภายใต้งบประมาณของจังหวัด

ประเด็นการพัฒนาจังหวัดที่ 4 พัฒนาคุณภาพชีวิตคนทุกกลุ่มทุกช่วงวัย เรียนรู้ตลอดชีวิต

เสริมสร้างสุขภาวะที่ดี เมืองลพบุรีมีความสุข

หัวข้อ	รายละเอียด
1. ชื่อโครงการสำคัญ	ลพบุรีเมืองคุณภาพผู้สูงอายุครบวงจร
2. ชื่อแผนงาน	พัฒนาคุณภาพชีวิตคนทุกกลุ่มทุกช่วงวัย
3. แนวทางการพัฒนา	พัฒนาคุณภาพชีวิตคนทุกกลุ่มทุกช่วงวัย
4. หลักการและเหตุผล	<p>ประเทศไทยก้าวเข้าสู่สังคมสูงอายุอย่างสมบูรณ์แบบในปี พ.ศ. 2564 และรัฐบาลได้เล็งเห็นความสำคัญของการอยู่ดีมีสุขของประชากรผู้สูงอายุและคนทุกกลุ่มทุกช่วงวัย โดยมีเป้าหมายยุทธศาสตร์ชาติ ระยะ 20 ปี (พ.ศ. 2561-2580) เพื่อให้บรรลุวิสัยทัศน์ “ประเทศไทยมีความมั่นคง มั่งคั่ง ยั่งยืน เป็นประเทศพัฒนาแล้ว ตามปรัชญาของเศรษฐกิจพอเพียง” เพื่อพัฒนาคุณภาพชีวิตของคนในสังคมอย่างเสมอภาคและเป็นธรรม โดยสถิติจำนวนประชากรของประเทศไทยทั้งหมด ณ วันที่ 31 มกราคม 2565 จากบริการสถิติข้อมูล กรมการปกครอง กระทรวงมหาดไทย มีจำนวน 66,165,261 คน เป็นประชากรผู้สูงอายุ (60 ปีขึ้นไป) จำนวน 12,116,199 คน คิดเป็นร้อยละ 18.3 ซึ่งจัดเป็น “สังคมสูงอายุ (Aging Society)” ทั้งนี้ การเข้าสู่สังคมสูงอายุ ยังพบว่า ประชากรผู้สูงอายุยิ่งยากจน เป็นผลให้เกิดภาวะพึ่งพิงที่สูงขึ้น แต่การสร้างการรับรู้ให้กับประชาชนเพื่อเตรียมความพร้อมรองรับสังคมสูงอายุ ยังมีน้อยและยังมีจุดอ่อนด้านความตระหนักถึงปัญหาและการเตรียมตัวในระยะยาว ซึ่งประเทศไทยได้วางยุทธศาสตร์การพัฒนาผู้สูงอายุ โดยกำหนดแผนพัฒนาผู้สูงอายุแห่งชาติ ฉบับที่ 2 (พ.ศ.2545-2564) เป้าหมาย คือ การยกระดับคุณภาพชีวิตให้ดีขึ้น พร้อมการสร้างระบบการดูแลผู้สูงอายุที่อ่อนแอ ตลอดจนส่งเสริมสนับสนุนองค์กรเครือข่ายที่ทำกิจกรรมเกี่ยวกับผู้สูงอายุ ให้มีการขับเคลื่อนงานได้อย่างต่อเนื่องเข้มแข็ง เพื่อประโยชน์สำหรับผู้สูงอายุ และคณะรัฐมนตรีมีมติเห็นชอบในหลักการมาตรการขับเคลื่อน “ระเบียบวาระแห่งชาติ” เรื่องสังคมสูงอายุ เพื่อเตรียมความพร้อมทุกภาคส่วนที่เกี่ยวข้องร่วมกันบูรณาการ</p>

หัวข้อ	รายละเอียด
	<p>ขับเคลื่อนสังคมไทยให้เป็นสังคมสูงอายุที่มีคุณภาพด้วยคุณภาพชีวิตที่ดี มีภูมิคุ้มกัน และเท่าทันต่อสถานการณ์การเปลี่ยนแปลงของสังคม</p> <p>จังหวัดลพบุรี มีจำนวนประชากรวัยสูงอายุ จำนวน 151,552 คน คิดเป็นร้อยละ 20.49 ของประชากรทั้งหมด จากสถานการณ์ด้านผู้สูงอายุ จึงจำเป็นต้องเตรียมความพร้อมสำหรับผู้สูงอายุ ให้เป็นผู้สูงอายุที่มีคุณภาพชีวิตที่ดี ทั้งทางร่างกาย จิตใจ เศรษฐกิจ และสังคม ไม่เป็นภาระของครอบครัว ชุมชน และสังคม จังหวัดลพบุรีได้เล็งเห็นความสำคัญดังกล่าว จึงได้จัดทำโครงการเมืองคุณภาพผู้สูงอายุครบวงจรขึ้น เพื่อยกระดับคุณภาพชีวิตของผู้สูงอายุผ่านการเสริมทักษะการดำรงชีวิต ทักษะอาชีพ ในการหารายได้มีงานทำที่เหมาะสมกับศักยภาพ มีการสร้างเสริมสุขภาพ ฟันฟูสุขภาพการป้องกันโรคให้แก่ผู้สูงอายุของจังหวัดลพบุรีต่อไป</p>
<p>5. วัตถุประสงค์ของโครงการ</p>	<ol style="list-style-type: none"> 1. เพื่อยกระดับคุณภาพชีวิตให้ดีขึ้น 2. เพื่อสร้างทักษะอาชีพใหม่เพิ่มรายได้ และพัฒนาผลิตภัณฑ์ภูมิปัญญาผู้สูงอายุ 3. เพื่อให้ประชาชนที่มีอายุ 60 ปีขึ้นไปในพื้นที่จังหวัดลพบุรี ได้รับทราบเกี่ยวกับสังคมสูงวัย สิทธิประโยชน์ต่าง ๆ และการเตรียมตัวเข้าสู่สังคมสูงวัย 4. เพื่อให้ประชาชนในพื้นที่จังหวัดลพบุรี เห็นความสำคัญของผู้สูงอายุ และเปิดโอกาสให้ผู้สูงอายุมีกิจกรรมต่าง ๆ
<p>6. ตัวชี้วัดและค่าเป้าหมาย</p>	<p>ผู้สูงอายุในจังหวัดลพบุรีได้รับการดูแลเทียบจากประชากรผู้สูงอายุในจังหวัดลพบุรี ร้อยละ 1</p>
<p>7. พื้นที่เป้าหมาย</p>	<p>จังหวัดลพบุรี</p>
<p>8. กิจกรรมหลัก</p>	
<p>8.1 กิจกรรมหลักที่ 1</p> <p>งบประมาณ</p> <p>ผู้รับผิดชอบ</p> <p>หน่วยงานที่เกี่ยวข้อง</p>	<p>พัฒนาเพื่อเตรียมความพร้อมรองรับสังคมผู้สูงอายุ</p> <p>3,490,500 บาท (ประจำปีงบประมาณ พ.ศ. 2566-2570)</p> <p>สำนักงานพัฒนาสังคมและความมั่นคงของมนุษย์จังหวัดลพบุรี</p> <ol style="list-style-type: none"> 1. สำนักงานประชาสัมพันธ์จังหวัดลพบุรี 2. หน่วยงาน One Home พม.จังหวัดลพบุรี
<p>9. หน่วยงานดำเนินการ</p>	<ol style="list-style-type: none"> 1. สำนักงานพัฒนาสังคมและความมั่นคงของมนุษย์จังหวัดลพบุรี 2. สำนักงานประชาสัมพันธ์จังหวัดลพบุรี

หัวข้อ	รายละเอียด
10. ระยะเวลาในการดำเนินโครงการ	ประจำปีงบประมาณ พ.ศ. 2566-2570
11. งบประมาณ	3,490,500 บาท (งบจังหวัด)
12. ผลผลิต (Output)	<ol style="list-style-type: none"> 1. ผู้สูงอายุในจังหวัดลพบุรีได้รับการพัฒนาเทียบจากประชากรผู้สูงอายุในจังหวัดลพบุรี 2. ผู้สูงอายุมีสุขภาพที่ดี มีการเรียนรู้มีอาชีพและรายได้
13. ผลลัพธ์จากการดำเนินโครงการ (Outcome)	<ol style="list-style-type: none"> 1. เติบโตปริมาณ <ul style="list-style-type: none"> - ผู้สูงอายุในจังหวัดลพบุรีได้รับการพัฒนาเทียบจากประชากรผู้สูงอายุในจังหวัดลพบุรี ร้อยละ 1 2. เติบโตคุณภาพ <ul style="list-style-type: none"> - ผู้สูงอายุมีคุณภาพชีวิตที่ดีขึ้น - ผู้สูงอายุที่มีทักษะอาชีพ และผลิตภัณฑ์ภูมิปัญญาสามารถสร้างรายได้ให้กับครอบครัวและชุมชน - ประชาชนที่มีอายุ 60 ปีขึ้นไปในพื้นที่จังหวัดลพบุรี รับรู้เข้าใจ และมีความพร้อมเข้าสู่สังคมสูงวัย - เพื่อให้ประชาชนในพื้นที่จังหวัดลพบุรี เห็นความสำคัญของผู้สูงอายุ

แบบ จ.1-1
(Project Brief รายโครงการ)

แบบฟอร์มโครงการแบบย่อ (Project Brief) ของโครงการสำคัญภายใต้งบประมาณของจังหวัด

ประเด็นการพัฒนาจังหวัดที่ 4 พัฒนาคุณภาพชีวิตคนทุกกลุ่มทุกช่วงวัย เรียนรู้ตลอดชีวิต

เสริมสร้างสุขภาวะที่ดี เมืองลพบุรีมีความสุข

หัวข้อ	รายละเอียด
1. ชื่อโครงการสำคัญ	ต้นแบบคนลพบุรีสังคมคุณภาพ
2. ชื่อแผนงาน	เพิ่มประสิทธิภาพความมั่นคงในชุมชน โดยใช้การมีส่วนร่วมของภาคประชาชน
3. แนวทางการพัฒนา	เพิ่มประสิทธิภาพความมั่นคงในชุมชน โดยใช้การมีส่วนร่วมของภาคประชาชน
4. หลักการและเหตุผล	<p>ประเทศไทยมียุทธศาสตร์ชาติ 20 ปี เป็นกรอบแนวทางการพัฒนาประเทศให้บรรลุวิสัยทัศน์ “ประเทศไทยมีความมั่นคง มั่งคั่ง ยั่งยืน เป็นประเทศพัฒนาแล้ว ด้วยการพัฒนาตามหลักปรัชญาของเศรษฐกิจพอเพียง” โดยมีเป้าหมาย คือ ประเทศชาติมั่นคงประชาชนมีความสุข เศรษฐกิจพัฒนาอย่างต่อเนื่อง สังคมเป็นธรรม ฐานทรัพยากรธรรมชาติยั่งยืน เพื่อยกระดับศักยภาพของประเทศในทุกมิติ ทั้งนี้ แม้ในปัจจุบัน การเข้าถึงระบบบริการสาธารณะ การศึกษา บริการสาธารณสุข โครงสร้างพื้นฐานต่าง ๆ และการคุ้มครองทางสังคมอื่น ๆ ของคนไทยมีความครอบคลุมเพิ่มมากขึ้นแต่ยังคงมีปัญหาเรื่องคุณภาพการให้บริการที่มีมาตรฐานแตกต่างกันระหว่างพื้นที่ ซึ่งเป็นหนึ่งในสาเหตุหลักที่ทำให้ประเทศไทยยังคงมีปัญหาความเหลื่อมล้ำในหลายมิติ นอกจากนี้ ประเทศไทยยังมีปัญหาด้านความมั่นคงในหลายมิติ เช่น ปัญหายาเสพติด ปัญหาอาชญากรรม ปัญหาการค้ามนุษย์ ปัญหาสาธารณสุขภัยพิบัติจากโรคอุบัติใหม่และโรคอุบัติซ้ำ เป็นต้น ดังนั้น จากการให้บริการที่มีมาตรฐานแตกต่างกันทำให้เกิดปัญหาความเหลื่อมล้ำในสังคม และจากปัญหาด้านความมั่นคงดังกล่าวจึงเป็นความท้าทายของประเทศไทยที่จะขับเคลื่อนการพัฒนาประเทศให้บรรลุวิสัยทัศน์และเป้าหมายการพัฒนาประเทศตามยุทธศาสตร์ชาติ 20 ปี</p> <p>จังหวัดลพบุรีจึงมีความตั้งใจที่จะพัฒนาสังคมของจังหวัดลพบุรี ให้เป็นสังคมที่มีคุณภาพ มีโอกาสความเสมอภาคและเท่าเทียมกันทางสังคม ในการลดความเหลื่อมล้ำทางสังคม ส่งเสริมให้ประชาชนเข้าถึง</p>

หัวข้อ	รายละเอียด
	<p>บริการของรัฐ ตลอดจน มีระบบสวัสดิการที่สมบูรณ์ ให้ประชาชนทั่วไป ทุกช่วงวัยและกลุ่มเปราะบางผู้ประสบปัญหาทางสังคม ได้แก่ ผู้ยากไร้ ผู้ด้อยโอกาส และผู้พิการ ตลอดจนการเสริมสร้างและป้องกันปัญหาด้าน ความมั่นคงที่สำคัญของจังหวัดลพบุรี ได้แก่ ปัญหายาเสพติด ปัญหา สาธารณภัยปัญหาจากโรคอุบัติใหม่และโรคอุบัติซ้ำปัญหาความยากจน และความเหลื่อมล้ำและปัญหาสังคมและสิ่งแวดล้อม จังหวัดลพบุรีจึงได้ จัดทำโครงการต้นแบบคนลพบุรีสังคมคุณภาพขึ้นเพื่อพัฒนาคุณภาพชีวิต ของประชาชนจังหวัดลพบุรีให้มีคุณภาพ มีโอกาสความเสมอภาคและ เท่าเทียมกันในทุกมิติ และมีความมั่นคงในชีวิตและทรัพย์สิน โดยใช้ข้อมูล จากการสำรวจ TMAP และ Thai QM</p>
<p>5. วัตถุประสงค์ของโครงการ</p>	<ol style="list-style-type: none"> 1. เพื่อพัฒนาสังคมให้มีคุณภาพทุกมิติ 2. เพื่อพัฒนาคุณภาพชีวิตกลุ่มเปราะบางในจังหวัดลพบุรี 3. เพื่อสร้างโอกาสความเสมอภาคและเท่าเทียมกันในสังคม 4. เพื่อป้องกันความเสียหายที่อาจเกิดขึ้นต่อชีวิตและทรัพย์สินของ ประชาชน อันเกิดจากปัญหาด้านความมั่นคง
<p>6. ตัวชี้วัดและค่าเป้าหมาย</p>	<ol style="list-style-type: none"> 1. คริวเรือนกลุ่มเปราะบางได้รับพัฒนาคุณภาพชีวิต (คริวเรือน) 2. อุบัติเหตุทางถนนลดลง ร้อยละ 1 3. คดียาเสพติดลดลง ร้อยละ 1 4. จำนวนผู้ได้รับการไกล่เกลี่ยเป็นผลสำเร็จ ร้อยละ 85
<p>7. พื้นที่เป้าหมาย</p>	<p>จังหวัดลพบุรี</p>
<p>8. กิจกรรมหลัก</p>	
<p>8.1 กิจกรรมหลักที่ 1 งบประมาณ ผู้รับผิดชอบ หน่วยงานที่เกี่ยวข้อง</p>	<p>เสริมสร้างความมั่นคงด้านคุณภาพชีวิตและทรัพย์สิน 42,138,600 บาท (ประจำปีงบประมาณ พ.ศ. 2566-2570) ที่ทำการปกครองจังหวัดลพบุรี</p> <ol style="list-style-type: none"> 1. สำนักงานป้องกันและบรรเทาสาธารณภัยจังหวัดลพบุรี 2. สำนักงานประชาสัมพันธ์จังหวัดลพบุรี 3. สำนักงานยุติธรรมจังหวัดลพบุรี 4. สำนักงานบังคับคดีจังหวัดลพบุรี


หัวข้อ	รายละเอียด
<p>8.2 กิจกรรมหลักที่ 2 งบประมาณ ผู้รับผิดชอบ หน่วยงานที่เกี่ยวข้อง</p>	<p>พัฒนาคุณภาพชีวิตกลุ่มเปราะบาง 109,655,200 บาท (ประจำปีงบประมาณ พ.ศ. 2566-2570) สำนักงานพัฒนาสังคมและความมั่นคงของมนุษย์จังหวัดลพบุรี 1. สำนักงานพัฒนาชุมชนจังหวัดลพบุรี 2. สำนักงานสาธารณสุขจังหวัดลพบุรี</p>
<p>9. หน่วยงานดำเนินการ</p>	<p>1. ที่ทำการปกครองจังหวัดลพบุรี 2. สำนักงานป้องกันและบรรเทาสาธารณภัยจังหวัดลพบุรี 3. สำนักงานประชาสัมพันธ์จังหวัดลพบุรี 4. สำนักงานยุติธรรมจังหวัดลพบุรี 5. สำนักงานบังคับคดีจังหวัดลพบุรี 6. สำนักงานพัฒนาสังคมและความมั่นคงของมนุษย์จังหวัดลพบุรี 7. สำนักงานพัฒนาชุมชนจังหวัดลพบุรี 8. สำนักงานสาธารณสุขจังหวัดลพบุรี</p>
<p>10. ระยะเวลาในการดำเนินโครงการ</p>	<p>ประจำปีงบประมาณ พ.ศ. 2566-2570</p>
<p>11. งบประมาณ</p>	<p>151,793,800 บาท (งบจังหวัด)</p>
<p>12. ผลผลิต (Output)</p>	<p>1. จังหวัดลพบุรีเป็นต้นแบบสังคมคุณภาพ 2. ประชาชนคนลพบุรีมีความปลอดภัยในชีวิตและทรัพย์สิน 3. คริวเรือนกลุ่มเปราะบางได้รับพัฒนาคุณภาพชีวิต</p>
<p>13. ผลลัพธ์จากการดำเนินโครงการ (Outcome)</p>	<p>1. จังหวัดลพบุรีเป็นต้นแบบสังคมคุณภาพ มีความเสมอภาคและเท่าเทียมกันในทุกมิติ คริวเรือนกลุ่มเปราะบางได้รับพัฒนาคุณภาพชีวิตที่ดีขึ้น 2. ประชาชนในพื้นที่จังหวัดลพบุรีมีความมั่นคงในชีวิตและทรัพย์สินอันเกิดจากปัญหาด้านความมั่นคง ได้แก่ ปัญหายาเสพติดปัญหาสาธารณสุขภัยปัญหาจากโรคอุบัติใหม่และโรคอุบัติซ้ำ เป็นต้น</p>

ภาคผนวก ข

รายการตรวจสอบการดำเนินการตามพระราชกฤษฎีกาว่าด้วยการบริหารงานเชิงพื้นที่แบบบูรณาการ พ.ศ. 2565
จังหวัดลพบุรี

การดำเนินการ	ดำเนินการแล้ว	ไม่ได้ดำเนินการ
1) ตรวจสอบความคิดเห็นของประชาชนในท้องถิ่นในจังหวัดด้วยวิธีหนึ่งวิธีใด ดังต่อไปนี้ <ul style="list-style-type: none"> <input type="checkbox"/> มอบให้ส่วนราชการหน่วยงานของรัฐ สถาบันการศึกษา หรือบุคคลอื่นใด ทำการศึกษาสำรวจความคิดเห็นของประชาชนในท้องถิ่นในจังหวัด <input checked="" type="checkbox"/> มอบให้ฝ่ายเลขานุการ ก.บ.จ. ดำเนินการหรือร่วมกับหน่วยงานอื่น ทำการศึกษาสำรวจความคิดเห็นของประชาชนในท้องถิ่นในจังหวัด <input type="checkbox"/> แต่งตั้งคณะอนุกรรมการของ ก.บ.จ. ชั้นคณะหนึ่ง ทำหน้าที่ประสานงาน เพื่อให้ได้ข้อมูลความคิดเห็นของประชาชนในท้องถิ่นในจังหวัด <input type="checkbox"/> ดำเนินการอื่นตามที่ ก.บ.จ. เห็นสมควร โดยดำเนินการ..... 	✓	
2) จัดประชุมหารือร่วมกันระหว่างหัวหน้าส่วนราชการที่มีสถานที่ตั้งทำการอยู่ในจังหวัด ไม่ว่าจะเป็นราชการบริหารส่วนภูมิภาคหรือราชการบริหารส่วนกลางและผู้บริหารองค์กรปกครองส่วนท้องถิ่นทั้งหมดในจังหวัด รวมทั้งผู้แทนภาคประชาสังคมและผู้แทนภาคธุรกิจเอกชน เพื่อรับฟังความคิดเห็นเกี่ยวกับแผนพัฒนาจังหวัด ตามมาตรา 53/1 แห่งพระราชบัญญัติระเบียบบริหารราชการแผ่นดิน พ.ศ. 2534 ซึ่งแก้ไขเพิ่มเติมโดยพระราชบัญญัติระเบียบบริหารราชการแผ่นดิน (ฉบับที่ 7) พ.ศ. 2550 และมาตรา 24 ของพระราชกฤษฎีกาว่าด้วยการบริหารงานเชิงพื้นที่แบบบูรณาการ พ.ศ. 2565 (โดยจำนวน หลักเกณฑ์ วิธีการได้มาซึ่งผู้แทนภาคประชาสังคมและผู้แทนภาคธุรกิจเอกชนในการประชุมหารือร่วมกัน ให้ดำเนินการตามประกาศ ก.น.จ. เรื่องการกำหนดองค์กรภาคประชาสังคมอื่น และการกำหนดจำนวน หลักเกณฑ์ และวิธีการได้มาซึ่งผู้แทนฝ่ายต่างๆ ใน ก.บ.จ. และ ก.บ.ก. ลงวันที่ 4 ก.พ. 2552)	✓	
3) การประชุมของ ก.บ.จ. เพื่อจัดทำและเห็นชอบแผนพัฒนาจังหวัดตามพระราชกฤษฎีกาว่าด้วยการบริหารงานเชิงพื้นที่แบบบูรณาการ พ.ศ. 2565 และหลักเกณฑ์และวิธีการที่ ก.น.บ. กำหนด	✓	

ข้าพเจ้าขอรับรองว่า ข้อมูลดังกล่าวข้างต้นเป็นความจริงทุกประการ ทั้งนี้ได้แนบรายงานการประชุมคณะกรรมการบริหารงานจังหวัดแบบบูรณาการ (ก.บ.จ.) มาพร้อมนี้ด้วย


 (ลงชื่อ).....

(นายอำพล อังคภากรณ์กุล)

ผู้ว่าราชการจังหวัดลพบุรี

ภาคผนวก ข

สรุปผลการทบทวนแผนพัฒนาจังหวัดลพบุรี (พ.ศ. 2566-2570)
ฉบับทบทวน ประจำปีงบประมาณ พ.ศ. 2567

หัวข้อ	แผนพัฒนาจังหวัด (พ.ศ. 2566-2570) (เสนอในปีงบประมาณ พ.ศ. 2566)	แผนพัฒนาจังหวัด (พ.ศ. 2566-2570) ฉบับทบทวน ประจำปีงบประมาณ พ.ศ. 2567	เหตุผล ของการ ปรับเปลี่ยน
เป้าหมาย การพัฒนา	ลพบุรีเมืองน่าอยู่ ด้วยสิ่งแวดล้อมดี มีอาหารปลอดภัย และท่องเที่ยววิถีใหม่	ลพบุรีเมืองน่าอยู่ ด้วยสิ่งแวดล้อมดี มีอาหารปลอดภัย และท่องเที่ยววิถีใหม่	คงเดิม
ตัวชี้วัด ความสำเร็จ ตามเป้าหมาย การพัฒนา	1. ผลิตภัณฑ์มวลรวมของจังหวัด เพิ่มขึ้นร้อยละ 1 (ฐานข้อมูลปี 2562 = 110,825 ล้านบาท) 2. รายได้ต่อหัวของประชาชน ในจังหวัด เพิ่มขึ้นร้อยละ 1 (ฐานข้อมูลปี 2562 = 142,776 บาท/คน/ปี)	1. ผลิตภัณฑ์มวลรวมของจังหวัด เพิ่มขึ้นร้อยละ 1 (ฐานข้อมูลปี 2562 = 110,825 ล้านบาท) 2. รายได้ต่อหัวของประชาชน ในจังหวัด เพิ่มขึ้นร้อยละ 1 (ฐานข้อมูลปี 2562 = 142,776 บาท/คน/ปี) 3. ปริมาณขยะมูลฝอยชุมชนได้รับการ จัดการอย่างถูกต้อง เพิ่มขึ้น ร้อยละ 3 (ฐานข้อมูลปี 2564 = ร้อยละ 65) 4. คนทุกกลุ่มทุกช่วงวัยได้รับการ พัฒนาศักยภาพเทียบจาก ประชากรจังหวัดลพบุรี เพิ่มขึ้น ร้อยละ 1 (ฐานข้อมูลปี 2564 = 742,928 คน)	เพิ่มเติมตัวชี้วัด ข้อ 3 และ 4 เพื่อให้ครอบคลุม ประเด็น การพัฒนา ทั้ง 4 ประเด็น

หัวข้อ	แผนพัฒนาจังหวัด (พ.ศ. 2566-2570) (เสนอในปีงบประมาณ พ.ศ. 2566)	แผนพัฒนาจังหวัด (พ.ศ. 2566-2570) ฉบับทบทวน ประจำปีงบประมาณ พ.ศ. 2567	เหตุผล ของการ ปรับเปลี่ยน
ประเด็น การพัฒนา	<ol style="list-style-type: none"> 1. สร้างมูลค่าเพิ่มสินค้าเกษตรปลอดภัย สู่เศรษฐกิจฐานราก 2. บริหารจัดการด้านการท่องเที่ยวพร้อมรับการท่องเที่ยววิถีใหม่ 3. เพิ่มพื้นที่สีเขียว ลดขยะ พัฒนาพลังงานทดแทน 4. พัฒนาคุณภาพชีวิตทุกช่วงวัย เรียนรู้ตลอดชีวิต เสริมสร้างสุขภาวะที่ดี เมืองลพบุรีมีความสุข 	<ol style="list-style-type: none"> 1. สร้างมูลค่าเพิ่มสินค้าเกษตรปลอดภัย สู่เศรษฐกิจฐานราก 2. พัฒนา พื้นฟู และยกระดับการท่องเที่ยวพร้อมรับการท่องเที่ยววิถีใหม่ 3. เพิ่มพื้นที่สีเขียว ลดขยะ พัฒนาพลังงานทดแทน และอนุรักษ์สิ่งแวดล้อม 4. พัฒนาคุณภาพชีวิตคนทุกกลุ่มทุกช่วงวัย เรียนรู้ตลอดชีวิต เสริมสร้างสุขภาวะที่ดี เมืองลพบุรีมีความสุข 	ปรับเปลี่ยนชื่อ ประเด็น การพัฒนาที่ 2, 3 และ 4 เพื่อให้มี ความชัดเจน และครอบคลุม แนวทาง การพัฒนา แผนงาน โครงการ และกิจกรรม