

WWW.OPSMOAC.GO.TH/MOSCOW-HOME
WWW.FACEBOOK.COM/OAAMOSCOW

APRIL 24
VOL.20

จากแดนหมื่นขาว

สาระกษัตริย์

TABLE OF CONTENTS

- รัสเซียเริ่มส่งออกเนื้อวัวให้กับมาเลเซียและพร้อมเร่งรัดเจรจาแก้ไขปัญหาการส่งออกเนื้อสัตว์ปีกไปมาเลเซีย **02**
- รัสเซียขยายรายการผลิตภัณฑ์ผลพลอยได้จากวัวที่ส่งออกไปยังจีน **03**
- สภาดูปาร์รัสเซียแต่งตั้ง Ms Oksana Lut ให้ดำรงตำแหน่งรัฐมนตรีว่าการกระทรวงเกษตรของสหพันธรัฐรัสเซีย **04**
- คณะกรรมการสหพันธ์ฯ เสนอให้เลื่อนบังคับใช้กฎหมายการติดฉลากยาสัตว์ออกไปหนึ่งปี **05**
- รัสเซียเพิ่มการผลิตวัคซีนสำหรับสัตว์ **06**

- ปริมาณและมูลค่าการค้าสินค้าเกษตรและอาหารที่สำคัญระหว่างไทยและสหพันธรัฐรัสเซีย **07**
- สถานการณ์การค้าเกษตรที่สำคัญและแนวโน้ม **08**
- สถานการณ์ด้านการเกษตรที่สำคัญของประเทศรัสเซีย **09**
- สถานการณ์การค้าเกษตรที่สำคัญและแนวโน้ม **11**
- สถานการณ์สินค้าเกษตรและอาหารไทยในพื้นที่เขตรับผิดชอบอื่นๆ **14**
- สัดส่วนการส่งออกสินค้าเกษตร/อาหาร/ยางพารา ไปยังสหภาพเศรษฐกิจยูเรเชียและมอลโดวา **15**
- สถานการณ์โรคระบาดสัตว์ของรัสเซียและพื้นที่เขตรับผิดชอบอื่นๆ ในเดือนพฤษภาคม 2567 **16**
- รายงานการสำรวจราคาสินค้าผัก-ผลไม้เขตร้อน ณ กรุงมอสโก สหพันธรัฐรัสเซีย และกรุงอัสตานา สาธารณรัฐคาซัคสถาน ประจำเดือนกุมภาพันธ์ 2567 **17**



รัสเซียเริ่มส่งออกเนื้อวัวให้กับมาเลเซียและ พร้อมเร่งรัดเจรจาแก้ไขปัญหาการส่งออก เนื้อสัตว์ปีกไปมาเลเซีย

หน่วยงาน Rosselkhoz nadzor หรือ FSVPS รัสเซีย ได้เปิดเผยข้อมูลผลการประชุมระหว่างฝ่ายรัสเซีย กับฝ่ายมาเลเซียโดยหน่วยงาน DVS (Department of Veterinary Services) JAKIM (Department of Islamic Development) และ FAMA (Federal Agricultural Marketing Promotion Agency) โดยที่ประชุมได้อนุมัติใบรับรองสัตวแพทย์สำหรับเนื้อวัวและผลพลอยได้จากเนื้อวัวที่ส่งออกจากรัสเซียไปยังมาเลเซีย และมาเลเซียมีแผนที่จะเดินทางมาเยี่ยมชมโรงงานการผลิตเนื้อวัวและผลิตภัณฑ์นมของรัสเซียในช่วงเดือนกรกฎาคม-สิงหาคมนี้ นอกจากนี้ ทั้ง 2 ฝ่ายได้แสดงความพร้อมในการเจรจาเร่งแก้ไขปัญหาการส่งออกเนื้อสัตว์ปีกรัสเซียไปยังมาเลเซียอีกด้วย

การประชุมครั้งนี้ยังถือเป็นการพัฒนาความร่วมมือทางวิทยาศาสตร์และทางเทคนิคในด้านการต่อสู้กับโรคสัตว์ รวมทั้งเป็นการแลกเปลี่ยนประสบการณ์ โดยในโอกาสการประชุมครั้งนี้ มาเลเซียยังได้เข้าเยี่ยมชมศูนย์ Federal Center for Animal Health Protection (FSBI "ARRIAH") ในเมืองตาทาร์สถาน เพื่อศึกษาดูการดำเนินงานทางห้องปฏิบัติการในการควบคุมดูแลการละเมิดข้อกำหนดต่างๆ การวิเคราะห์องค์ประกอบของผลิตภัณฑ์ฮาลาล รวมทั้งการตรวจ DNA ของส่วนประกอบต้องห้าม เพื่อให้มั่นใจถึงคุณภาพผลิตภัณฑ์ฮาลาลที่จะถูกส่งไปยังมาเลเซีย นอกจากนี้ ผู้แทน FSVPS ยังได้ให้ข้อมูลกับผู้แทนมาเลเซีย เกี่ยวกับระบบ FSIS "VetIS" ที่ทำงานอย่างมีประสิทธิภาพ และช่วยให้มั่นใจในการติดตามสินค้าควบคุมในทุกขั้นตอนของการผลิต

ที่มา <https://vetandlife.ru/sobytiya/rf-nachnet-postavlyat-v-malajziju-govyadinu-dogovarivaetsya-ob-eksporte-myasa-pticy/>



รัสเซียขยายรายการผลิตภัณฑ์ ผลพลอยได้จากวัว ที่ส่งออกไปยังจีน

รัสเซียและจีน ร่วมลงนามในเอกสารพิธีสารเพื่อการส่งออกผลพลอยได้ (by-products) จากวัวประเภทใหม่ของรัสเซียไปยังตลาดจีน โดยพิธีสารฉบับดังกล่าว ลงนามโดยหัวหน้าหน่วยงาน Rosselkhoznadzor หรือ FSVPS รัสเซีย (Mr. Sergei Dankvert) และหัวหน้าฝ่ายบริหารศุลกากรทั่วไปของสาธารณรัฐประชาชนจีน (Mr Yu Jianhua) และการลงนามในพิธีสารครั้งนี้เป็นส่วนหนึ่งของการเยือนจีนอย่างเป็นทางการของประธานาธิบดีวลาดิมีร์ ปูติน ของรัสเซีย

เอกสารพิธีสารฉบับนี้ มีเนื้อหาว่าด้วยระเบียบการเกี่ยวกับการตรวจสอบ การกักกัน และข้อกำหนดด้านสุขอนามัยของสัตว์แพศย์สำหรับเนื้อวัวที่ส่งออกจากรัสเซียไปยังจีน รวมทั้งการขยายรายการสินค้าที่ได้รับอนุญาตให้ส่งออกไปยังประเทศจีน โดยมีการเพิ่มสินค้า by-products ประเภท กระดูกอ่อนวัว เส้นเลือดใหญ่ และกระเพาะอาหารเข้าไปในรายการ นอกจากนี้ยังมีการปรับเพิ่มข้อกำหนดสำหรับสินค้า by-products เหล่านี้ ลบข้อกำหนดเกี่ยวกับโควิด-19 และทำการเปลี่ยนแปลงเนื้อหาทางเทคนิคบางประการ

ตามข้อมูลทางสถิติของรัสเซีย พบว่านับตั้งแต่ต้นปี 2024 การส่งออกสินค้า by-products จากวัวของรัสเซียไปยังจีนขยายตัวเพิ่มขึ้นสองเท่า เมื่อเทียบกับช่วงเดียวกันของปีที่แล้ว เนื่องจากความต้องการสินค้ากลุ่มนี้ของประเทศจีนมีสูง ทั้งนี้การขยายรายการสินค้าประเภทใหม่ๆ ในพิธีสารจะช่วยให้ผู้ส่งออกชาวรัสเซียสามารถเพิ่มผลกำไรในการผลิตเนื้อวัวได้

ที่มา <https://vetandlife.ru/sobytiya/rossiya-rasshiryaet-postavki-govyazhih-subproduktov-v-kitaj/>



สภาดูม่ารัสเซียแต่งตั้ง Ms Oksana Lut ให้ดำรงตำแหน่งรัฐมนตรีว่าการกระทรวงเกษตร ของสหพันธรัฐรัสเซีย

ในการประชุมใหญ่สภาผู้แทนราษฎรของรัสเซีย หรือ สภาดูมา ในวันที่ 14 พ.ค. 2567 สมาชิกสภาผู้แทนราษฎรทั้ง 429 คน ได้ลงมติแต่งตั้ง Ms. Oksana Lut ให้ดำรงตำแหน่งรัฐมนตรีว่าการกระทรวงเกษตรของรัสเซีย ตามข้อเสนอของ Mr. Mikhail Mishustin ประธานรัฐบาลแห่งสหพันธรัฐรัสเซีย

Ms. Oksana Lut มีประสบการณ์การทำงานกับกระทรวงเกษตรมาตั้งแต่ปี 2561 โดยดำรงตำแหน่งรัฐมนตรีช่วยว่าการคนหนึ่ง (First Deputy Minister) ตั้งแต่ปี 2564 และเคยทำงานธนาคารการเกษตรรัสเซีย (Rosselkhozbank) อีกด้วย

นอกจากนี้แล้ว สมาชิกสภานิติบัญญัติ ยังได้อนุมัติการแต่งตั้งอดีตรัฐมนตรีว่าการกระทรวงเกษตรรัสเซีย (Mr. Dmitry Patrushev ให้ดำรงตำแหน่งรองนายกรัฐมนตรีคนใหม่ ที่กำกับดูแลงานด้านการเกษตรและสิ่งแวดล้อม

ที่มา: <https://vetandlife.ru/sobytiya/gosduma-utverdila-oksanu-lut-na-dolzhnost-ministra-selskogo-hozyajstva-rf/>



คณะกรรมการสหภาพพันธ์ฯ เสนอให้เลื่อนบังคับใช้กฎหมายการติดฉลากยาสัตว์ออกไปหนึ่งปี

สหภาพวิสาหกิจธุรกิจสัตว์เลี้ยง (Union of Pet Business Enterprises) ของรัสเซีย ได้รายงานผลการประชุมคณะกรรมการสหพันธ์ด้านนโยบายการเกษตรและอาหาร และการจัดการสิ่งแวดล้อม ที่มีมติขอเสนอให้เลื่อนการบังคับใช้กฎหมายการติดฉลากยาสัตว์ ไปเป็นวันที่ 1 กันยายน 2025 หลังจากที่ก่อนหน้านี้กระทรวงอุตสาหกรรมและการค้า ได้นำเสนอร่างกฎหมายบังคับการติดฉลากยาสัตว์ที่ คาดว่าจะมีผลบังคับใช้ตั้งแต่วันที่ 1 กันยายน 2024 และจะส่งผลให้ผู้ผลิตทั้งหมดต้อง ขึ้นทะเบียนในระบบฐานข้อมูลการติดฉลากเพื่อออกรหัสให้กับผลิตภัณฑ์ตั้งแต่วันที่ 1 ตุลาคม 2024 เป็นต้นไป ทั้งนี้ การเห็นชอบต่อข้อเสนอที่จะให้เลื่อนการบังคับใช้กฎหมายฉบับนี้ออกไป 1 ปี จะขึ้นอยู่กับการพิจารณาของรัฐบาลรัสเซีย

โดยในการประชุมคณะกรรมการสหพันธ์ข้างต้น ที่ประชุมได้มีการพิจารณาผลการทดลองบังคับใช้กฎหมายการติดฉลากยาสัตว์ ที่ได้เริ่มต้นมาตั้งแต่ช่วงเดือน ธันวาคม 2023 และจะสิ้นสุดการทดลองบังคับใช้กฎหมายฯ ในวันที่ 31 สิงหาคม 2024 ทั้งนี้ ที่ประชุมได้มีการตั้งข้อสังเกตเกี่ยวกับประเด็นปัญหาที่พบระหว่างการทดลองบังคับใช้ยังไม่ได้รับการแก้ไข โดยเฉพาะอย่างยิ่ง ประเด็นที่ผู้ผลิตจำเป็นต้องซื้อ และแก้ไขข้อบกพร่องของอุปกรณ์และซอฟต์แวร์สำหรับการติดฉลาก จ้างและฝึกอบรมบุคลากรเพิ่มเติม

และจากปัญหาที่พบข้างต้น ทางคณะกรรมการสหพันธ์จึงมีข้อเสนอแนะให้หน่วยงานที่เกี่ยวข้องได้แก่ กระทรวงอุตสาหกรรมและการค้า กระทรวงเกษตร หน่วยงาน FSVPS และศูนย์พัฒนาเทคโนโลยีขั้นสูง (หน่วยงานผู้ดูแลระบบฉลาก Honest ZNAK) ดำเนินการแก้ไขปัญหาข้าง โดยเร็วที่สุด และประเมินการขยายเวลาการทดลองเพิ่มอีก 1 ปี หรือจนถึง วันที่ 1 กันยายน 2025 นอกจากนี้ยังเสนอให้พิจารณาเพิ่มผู้ประกอบการ ยาสัตว์ ในผู้มีสิทธิได้รับสิทธิพิเศษภายใต้โปรแกรมการใช้ระบบติดตาม สินค้าอีกด้วย

ที่มา <https://vetandlife.ru/sobytiya/senatory-predlagajut-perenesti-na-god-nachalo-obyazatelnoj-markirovki-vetpreparatov/>

รัสเซียเพิ่มการผลิตวัคซีนสำหรับสัตว์

Mr Valdimir Borovoy หัวหน้า Department of Immunobiological Medicines ภายใต้หน่วยงาน All-Russian State Center for Quality and Standardization of Medicines for Animals and Feed (FSBI "VGNKI" ได้เปิดกล่าวในเวทีเสวนาโตภิกลม "Control and ensuring food security in the Russian Federation" ที่งานนิทรรศการนานาชาติ Meat industry and Chicken King (จัดขึ้นระหว่างวันที่ 20-22 พ.ค. 2024 ณ กรุงมอสโก) ว่าในปี 2023 บริษัทผู้ผลิตของรัสเซียมีการผลิตวัคซีนสำหรับสัตว์มากถึง 193,000 ล้านโดส ซึ่งมากกว่ายอดการผลิตในปี 2022 ถึง 3,000 ล้านโดส

หากเปรียบเทียบปริมาณการผลิตกับปี 2021 พบว่าปริมาณการผลิตในปี 2023 เพิ่มขึ้นมากถึงร้อยละ 35 หรือ 5,000 ล้านโดส ซึ่งเป็นผลมาจากที่บริษัทผู้ผลิตวัคซีนหลายรายได้ถอนกิจการออกจากตลาดรัสเซีย ทำให้ต้องมีการเพิ่มการผลิตในประเทศมากขึ้น โดยยกตัวอย่างบริษัท NPP Avivak LLC ผู้ผลิตยาในด้านการเลี้ยงสัตว์ปีกของรัสเซีย โดยในช่วง 2 ปีที่ผ่านมาทางบริษัท Avivak มีปริมาณการผลิตเพิ่มขึ้นร้อยละ 12 และคาดการณ์ว่าภายในสิ้นปี 2024 จะเพิ่มการผลิตผลิตภัณฑ์ยาสำหรับสัตว์มากถึงร้อยละ 31 เมื่อเทียบกับปี 2021 นอกจากนี้บริษัท FKP Shchelkovo Biocombine ผู้ผลิตวัคซีนสัตว์รายใหญ่ของรัสเซีย คาดว่าจะมีปริมาณการผลิตวัคซีนสัตว์รวมทั้งปี 2024 เพิ่มขึ้นถึง 10 เท่าเมื่อเทียบกับปี 2021 ด้วย

Mr Valdimir Borovoy ยังให้ข้อมูลเพิ่มเติมว่า ปริมาณการผลิตวัคซีนของ Federal Center for Animal Health Protection หรือ FSBI "ARRIAH" เพิ่มสูงขึ้นอย่างมีนัยสำคัญ โดยหากเปรียบเทียบการผลิตตั้งแต่ปี 2021 ถึง 2023 พบว่าการผลิตวัคซีนสำหรับสัตว์เพิ่มมากขึ้นถึง 2.7 เท่า ให้ในปี 2024 คาดว่าปริมาณการผลิตทั้งปีจะเพิ่มสูงขึ้นถึง 5 เท่าเมื่อเทียบกับปี 2021

ที่มา <https://vetandlife.ru/sobytiya/rossijskie-proizvoditeli-narastili-vypusk-vakcin-dlya-zhivotnyh/>



ปริมาณและมูลค่าการส่งออกสินค้าเกษตรและอาหาร ที่สำคัญระหว่างไทยและสหพันธรัฐรัสเซีย

ปริมาณ: กิโลกรัม มูลค่า: เหรียญสหรัฐ

รายการสินค้า	พิกัด	ปริมาณส่งออก (กิโลกรัม)				มูลค่าส่งออก (เหรียญสหรัฐ)				มูลค่าเปลี่ยนแปลง (%)	
		ม.ค.-เม.ย.		เม.ย.		ม.ค.-เม.ย.		เม.ย.		ม.ค.- เม.ย.	เม.ย.
		2566	2567	2566	2567	2566	2567	2566	2567	66/67	66/67
1. ยางธรรมชาติ	4001	484,020	3,181,800	274,600	435,075	632,028	4,843,307	341,867	656,799	666	92
2. ข้าว	1006	10,466,385	5,734,380	667,200	2,959,840	4,598,158	3,771,594	364,719	1,937,015	-18	431
3. ผักแช่เย็น/แช่แข็ง	0709	150,992	240,194	38,447	60,232	732,509	1,076,961	189,556	262,669	47	39
4. มะม่วง/ฝรั่ง/มังคุด	080450	103,845	93,708	29,186	33,578	592,985	450,822	178,651	169,130	-24	-5
5. ทุเรียนสด	08106000	4,405	1,964	1,479	599	33,794	15,416	10,761	4,527	-54	-58
6. ข้าวโพดหวานแปรรูป	20058000	272,944	533,567	88,476	255,457	265,743	538,223	78,802	256,566	102	226
7. หน่อไม้แปรรูป	20059100	17,646	N/A	17,646	N/A	28,334	N/A	28,334	N/A	-100	-100
8. ปลาซีวีริด	0301	4,362	4,746	1,214	884	201,217	199,130	53,987	36,701	-1	-32
9. ปลาสดแช่แข็ง	0304	106,000	397,500	26,500	N/A	237,159	860,187	60,285	N/A	263	-100
10. ปลาแห้ง	0305	35,235	56,160	N/A	18,750	307,622	523,203	N/A	172,911	70	N/A
11. กุ้งแช่แข็ง	030617	28,023	56,192	N/A	N/A	308,597	499,373	N/A	N/A	62	N/A
12. ปลาแปรรูป	1604	2,352,862	2,105,263	524,368	624,036	9,885,729	8,934,430	2,376,759	2,518,105	-10	5.9
13. กุ้ง/หมีกแปรรูป	1605	9,945	20,832	N/A	20,832	76,832	119,805	N/A	119,805	56	N/A
14. อาหารสัตว์เลี้ยง	2309	1,057,511	824,908	217,373	64,309	5,398,185	4,490,117	666,648	347,507	-17	-48

ที่มาข้อมูล: กรมศุลกากร (ข้อมูล ณ วันที่ 5 มิถุนายน 2567)

หมายเหตุ: **Federal Customs Service of Russia** ยังไม่มีการรายงานข้อมูลสถิติที่เป็นปัจจุบันตั้งแต่เดือนกุมภาพันธ์ 2565 ทำให้จำเป็นต้องใช้ฐานข้อมูลการส่งออกของประเทศไทยจากกรมศุลกากรในการรายงานสถานการณ์แทน

THAI - RUSSIA

สถานการณ์ การค้าเกษตร ที่สำคัญและ แนวโน้ม



การค้าไทย-รัสเซียในเดือนเมษายน 2567 มีมูลค่าการส่งออกสินค้าทุกชนิดผลิตภัณฑ์จากไทยไปรัสเซียประมาณ 63,448,678 เหรียญสหรัฐ หดตัวจากมูลค่าการส่งออกในเดือนที่ผ่านมา (มีนาคม 2567 มูลค่า 73,344,538 เหรียญสหรัฐ) ร้อยละ 13.5 โดยหากพิจารณาเฉพาะการส่งออกสินค้าเกษตร/อาหาร/ยางพารา ในเดือนเมษายน 2567 พบว่ามีมูลค่า 2,2781,298 เหรียญสหรัฐ (ร้อยละ 35.90 ของมูลค่าส่งออกรวม) หดตัวลงร้อยละ 14.37 เมื่อเทียบกับมูลค่าการส่งออกสินค้าเกษตร/อาหาร/ยางพาราในเดือนมีนาคม 2567 (26,604,359.11 เหรียญสหรัฐ) โดยสินค้าเกษตร/อาหาร/ยางพาราส่งออกหลัก 5 อันดับแรกในเดือนเมษายน 2567 เรียงตามมูลค่าการส่งออกไปยังรัสเซีย ได้แก่ กลุ่มสินค้ายาง (พิกัด 40) ร้อยละ 50.96, เนื้อสัตว์/ประมงแปรรูป (พิกัด 16) ร้อยละ 11.58, ผัก/ผลไม้/ถั่วแปรรูป (พิกัด 20) ร้อยละ 9.62 รัญพืช/ข้าว (พิกัด 10) ร้อยละ 8.5 และอาหารแปรรูป/เครื่องปรุง (พิกัด 21) ร้อยละ 6.48 ของมูลค่าการส่งออกสินค้าเกษตร/อาหาร/ยางพารา

สถานการณ์ด้านการเกษตรที่สำคัญ ของประเทศรัสเซีย

● ราคาตกลง ● ราคาสูงขึ้น

สถานการณ์สินค้าและ ราคา ประจำเดือน พฤษภาคม

สินค้า (กก)	2 พ.ค. 2567	6 พ.ค.2567	13 พ.ค. 2567	20พ.ค. 2567	27 พ.ค. 2567
ผักและผลไม้					
มะเขือเทศ	262.79 รัสเซีย ●	259.48 รัสเซีย ●	251.34 รัสเซีย ●	236.14 รัสเซีย ●	217.70 รัสเซีย ●
กะหล่ำปลี	44.94 รัสเซีย ●	46.34 รัสเซีย ●	47.95 รัสเซีย ●	49.53 รัสเซีย ●	49.32 รัสเซีย ●
แครอท	56.33 รัสเซีย ●	58.36 รัสเซีย ●	60.61 รัสเซีย ●	63.32 รัสเซีย ●	65.83 รัสเซีย ●
หัวบีท	57.90 รัสเซีย ●	59.92 รัสเซีย ●	61.85 รัสเซีย ●	64.44 รัสเซีย ●	66.59 รัสเซีย ●
หอมหัวใหญ่	37.69 รัสเซีย ●	38.15 รัสเซีย ●	39.79 รัสเซีย ●	42.50 รัสเซีย ●	45.05 รัสเซีย ●
มันฝรั่ง	31.48 รัสเซีย ●	32.14 รัสเซีย ●	33.71 รัสเซีย ●	36.30 รัสเซีย ●	39.97 รัสเซีย ●
แตงกวา	176.52 รัสเซีย ●	168.26 รัสเซีย ●	158.70 รัสเซีย ●	142.86 รัสเซีย ●	131.36 รัสเซีย ●
กล้วย	160.09 รัสเซีย ●	159.98 รัสเซีย ●	160.29 รัสเซีย ●	161.21 รัสเซีย ●	162.01 รัสเซีย ●
แอปเปิล	136.86 รัสเซีย ●	138.27 รัสเซีย ●	140.00 รัสเซีย ●	141.90 รัสเซีย ●	144.81 รัสเซีย ●
เนื้อสัตว์และผลิตภัณฑ์					
เนื้อวัว	552.18 รัสเซีย ●	553.14 รัสเซีย ●	554.06 รัสเซีย ●	555.34 รัสเซีย ●	556.39 รัสเซีย ●
เนื้อสุกร	343.06 รัสเซีย ●	345.21 รัสเซีย ●	345.74 รัสเซีย ●	346.35 รัสเซีย ●	347.32 รัสเซีย ●
เนื้อแกะ	761.19 รัสเซีย ●	762.10 รัสเซีย ●	763.28 รัสเซีย ●	767.45 รัสเซีย ●	767.65 รัสเซีย ●

สถานการณ์ด้านการเกษตรที่สำคัญ ของประเทศรัสเซีย

● ราคาสูงขึ้น ● ราคาสูงขึ้น ● ราคาสูงขึ้น ● ราคาสูงขึ้น ● ราคาสูงขึ้น

สถานการณ์สินค้าและ ราคา ประจำเดือน พฤษภาคม

เนื้อไก่	218.09 รัสเซีย ●	218.26 รัสเซีย ●	218.79 รัสเซีย ●	219.66 รัสเซีย ●	220.48 รัสเซีย ●
ไข่ไก่(10ฟอง)	124.00 รัสเซีย ●	122.90 รัสเซีย ●	121.90 รัสเซีย ●	119.97 รัสเซีย ●	117.72 รัสเซีย ●
นมและผลิตภัณฑ์					
นมพาสเจอร์ไรซ์ (ลิตร)	77.95 รัสเซีย ●	78.05 รัสเซีย ●	78.06 รัสเซีย ●	78.25 รัสเซีย ●	78.32 รัสเซีย ●
นมสเตอริไลซ์ (ลิตร)	97.76 รัสเซีย ●	97.93 รัสเซีย ●	98.05 รัสเซีย ●	98.26 รัสเซีย ●	98.40 รัสเซีย ●
เนย (กก)	908.46 รัสเซีย ●	909.97 รัสเซีย ●	910.45 รัสเซีย ●	913.87 รัสเซีย ●	917.92 รัสเซีย ●
ครีมเปรี้ยว (กก)	292.95 รัสเซีย ●	293.24 รัสเซีย ●	293.57 รัสเซีย ●	293.89 รัสเซีย ●	293.59 รัสเซีย ●
ชีส (กก)	418.63 รัสเซีย ●	418.22 รัสเซีย ●	418.03 รัสเซีย ●	418.81 รัสเซีย ●	418.56 รัสเซีย ●
อื่นๆ					
บัทวิท (กก)	84.05 รัสเซีย ●	83.86 รัสเซีย ●	83.53 รัสเซีย ●	83.27 รัสเซีย ●	83.26 รัสเซีย ●
ข้าว (กก)	128.07 รัสเซีย ●	128.13 รัสเซีย ●	128.28 รัสเซีย ●	128.40 รัสเซีย ●	128.84 รัสเซีย ●
น้ำตาลทราย (กก)	73.80 รัสเซีย ●	73.79 รัสเซีย ●	73.70 รัสเซีย ●	73.79 รัสเซีย ●	74.02 รัสเซีย ●
น้ำตาล กานตะวัน(ลิตร)	128.81 รัสเซีย ●	128.82 รัสเซีย ●	128.74 รัสเซีย ●	128.50 รัสเซีย ●	128.41 รัสเซีย ●

ที่มาข้อมูล: FEDERAL STATE STATISTICS SERVICE ([HTTPS://ROSSTAT.GOV.RU/STATISTICS/PRICE](https://rosstat.gov.ru/statistics/price))

ฝ่ายเกษตร ประจำสถานเอกอัครราชทูต ณ กรุงมอสโก
มิถุนายน 2567

สถานการณ์การค้าเกษตร ที่สำคัญและแนวโน้ม

พิกัด 4001

สินค้ากลุ่มยางพารา ม.ค.-เม.ย. 2567
3,181.8 ตัน = 4,843,307 \$

เพิ่มขึ้นมากกว่า 66.6 เท่า
เทียบกับมูลค่าการส่งออกในช่วง 4 เดือนแรกของปี 2566

- การส่งออกเฉพาะในเดือน เม.ย. 2567 มูลค่าเพียง 656,799 \$ หดตัวลงร้อยละ 64.5 เมื่อเทียบกับมูลค่าการส่งออกในเดือน มี.ค. 2567
- เป็นการส่งออกยางธรรมชาติที่กำหนดไว้ในทางเทคนิค TSNR 20 (พิกัด 40012220) ร้อยละ 74 และยางน้ำยางเข้มข้นที่ได้โดยวิธีหมนเหวียง (พิกัด 40011011) ร้อยละ 26



พิกัด 1006

สินค้าข้าว ม.ค.-เม.ย. 2567
5,734.38 ตัน = 3,771,594 \$

หดตัวลงร้อยละ 18

เทียบกับมูลค่าการส่งออกในช่วง 4 เดือนแรกของปี 2566

- การส่งออกเฉพาะในเดือน เม.ย. 2567 มีมูลค่า 1,937,015 \$ ขยายตัวมากขึ้นถึงร้อยละ 104.7 เมื่อเทียบกับมูลค่าการส่งออกในเดือน มี.ค. 2567
- เป็นการส่งออกข้าวเจ้าขาว (พิกัด 10063099) ร้อยละ 59.87 ข้าวเจ้าขาวนึ่ง (พิกัด 10063091) ร้อยละ 37.12 ข้าวหอมมะลิไทย (พิกัด 10063040) ร้อยละ 1.67 และข้าวกลูสโงหอมไทย (พิกัด 10062090) ร้อยละ 1.04



พิกัด 2309

อาหารสัตว์เลี้ยง ม.ค.-เม.ย. 2567
824.9 ตัน = 4,490,117 \$

หดตัวลงร้อยละ 17

เทียบกับมูลค่าการส่งออกในช่วง 4 เดือนแรกของปี 2566

- การส่งออกเฉพาะในเดือน เม.ย. 2567 มีมูลค่า 347,507 \$ หดตัวลงร้อยละ 78.29 เมื่อเทียบกับมูลค่าการส่งออกในเดือนมี.ค. 2567



สินค้าผัก ผลไม้

ไทยส่งออกไปยังรัสเซีย

ผักสดแช่แข็ง/แช่เย็น (พิกัด 0709)

240.2 ตัน = 1,076,961 \$
ม.ค.-เม.ย. 2567

เพิ่มขึ้นร้อยละ 47 เทียบกับ
มูลค่าการส่งออกในช่วงเดียวกันของปี 2566

- เฉพาะ เม.ย. 2567 มีมูลค่า 262,669 \$
หดตัวลงร้อยละ 8 เมื่อเทียบกับมูลค่าการ
ส่งออกในเดือน มี.ค. 2567
- เป็นการส่งออกพริก (พิกัด 7096010 และ 7096090) ร้อยละ
41.41 ข้าวโพดอ่อน (พิกัด 07099990) ร้อยละ 30.33 หน่อ
ไม้ฝรั่ง (พิกัด 07092000) ร้อยละ 20.57 และอื่นๆ ร้อยละ
7.69




ทุเรียนสด (พิกัด 08106000)

1.96 ตัน = 15,416 \$
ม.ค.-เม.ย. 2567

หดตัวลงร้อยละ 54 เมื่อเทียบกับมูลค่า
การส่งออกในช่วงเดียวกันของปี 2566

- การส่งออกเฉพาะในเดือน เม.ย. 2567 มีมูลค่า
4,527 \$ ลดลงร้อยละ 13.36 เมื่อเทียบกับ
มูลค่าการส่งออกในเดือนมี.ค. 2567




(พิกัด 080450)

มะม่วง/ฝรั่ง/มังคุด (สด/อบแห้ง)

93.71 ตัน = 450,822 \$
ม.ค.-เม.ย. 2567

หดตัวลงร้อยละ 24 เทียบกับ
มูลค่าการส่งออกในช่วงเดียวกันของปี 2566

- เฉพาะ เม.ย. 2567 มีมูลค่า 169,130 \$ ขยาย
ตัวขึ้นร้อยละ 39.85 เมื่อเทียบกับมูลค่าการส่ง
ออกในเดือน เม.ย. 2567
- เป็นการส่งออกมะม่วงสด (พิกัด 08045021)
ร้อยละ 72 ฝรั่ง (พิกัด 08045030) ร้อยละ 25
และฝรั่ง (พิกัด 08045010) ร้อยละ 3



(พิกัด 20058000)

ข้าวโพดหวานแปรรูป/กระป๋อง

533.57 ตัน = 538,223 \$
ม.ค.-เม.ย. 2567

ขยายตัวขึ้นร้อยละ 102 เท่า เมื่อเทียบกับมูลค่า
การส่งออกในช่วงเดียวกันของปี 2566

- การส่งออกเฉพาะในเดือน เม.ย. 2567 มี
มูลค่า 256,566 \$ ขยายตัวลงมากถึง 481
เท่า เมื่อเทียบกับมูลค่าการส่งออกในเดือนมี.ค.
2567





ปลาผีเสื้อ (พิกัด 0310)

4.75 ตัน = 199,130 \$ น.ค.-ม.ค. 2567

หดตัว ร้อยละ 1

เทียบกับมูลค่าการส่งออกในช่วงเดียวกันของปี 2566

- เฉพาะ เม.ย. 2567 มีมูลค่า 36,701 \$ หดตัวลงมาก ถึงร้อยละ 40.66 เมื่อเทียบกับมูลค่าการส่งออกในเดือนมี.ค. 2567
- เป็นการส่งออกปลากลุ่มมอฮาร์/อะโรวาน่า (พิกัด 3011199) ร้อยละ: 45 ปลากัดไทย (พิกัด 03011193) ร้อยละ: 39 ปลาทอง (พิกัด 03011192) ร้อยละ: 10 และปลาการ์ป (พิกัด 03011191) ร้อยละ: 6

ปลาสดแช่แข็ง (พิกัด 0304)

397.5 ตัน = 860,187 \$ น.ค.-ม.ค. 2567

ขยายตัว 2.63

เทียบกับมูลค่าการส่งออกในช่วงเดียวกันของปี 2566

- ทั้งนี้ ไม่พบรายงานการส่งออกสินค้าประเภทนี้ จากประเทศไทยในเดือน เม.ย. 2567

กุ้งแช่แข็ง (พิกัด 030617)

56.19 ตัน = 499,373 \$ น.ค.-ม.ค. 2567

ขยายตัว ลงร้อยละ 62

เทียบกับมูลค่าการส่งออกในไตรมาสแรกของปี 2566

- ทั้งนี้ ไม่พบรายงานการส่งออกสินค้าประเภทนี้จาก ประเทศไทยในเดือน เม.ย. 2567

ปลาแปรรูป (พิกัด 1604)

2,105.263 ตัน = 8,934,430 \$ น.ค.-ม.ค. 2567

หดตัว ทั่วร้อยละ 10

เทียบกับมูลค่าการส่งออกในช่วง 4 เดือนแรกของปี 2566

- เฉพาะ เม.ย. 2567 มีมูลค่า 2,518,105 \$ ขยายตัวเพิ่มขึ้นร้อยละ 24.75 เมื่อเทียบกับมูลค่าการส่งออกในเดือนมี.ค. 2567
- เป็นการส่งออกปลาทูน่า (พิกัด 16041419 และ 16041411) ร้อยละ: 83 และผลิตภัณฑ์จากซูริมี (พิกัด 16042099) ร้อยละ: 17

สถานการณ์สินค้าเกษตรและอาหารไทย ในพื้นที่เขตรับพิศชอบอื่นๆ

Belarus



เม.ย. 2567
306,126 \$

หดตัวลงร้อยละ 32.32 จากมูลค่า
การส่งออกเดือน มี.ค. 2567 (452,332.44 \$)

- เป็นสินค้าเกษตร/อาหาร/ยางพารา มูลค่า 84,558 \$ หรือคิดเป็นร้อยละ 27.62 ของมูลค่าส่งออกรวมในเดือน เม.ย. 2567
- ซึ่งได้แก่ สินค้ายางแปรรูป (พิกัด 4015 และ 4016) ร้อยละ 51.92 และผลไม้/ถั่วแปรรูป (พิกัด 2008) ร้อยละ 48.07
- ทั้งนี้ ประเทศไทยมีมูลค่าการส่งออกสินค้าเกษตร/อาหาร/ยางพารา หดตัวลงมากถึงร้อยละ 19.5 เมื่อเปรียบเทียบกับเดือนที่ผ่านมา (มี.ค. 2567 ที่มีมูลค่า 105,036.1 \$)

Moldova



เม.ย. 2567
100,186 \$

ขยายตัวขึ้นร้อยละ 81.41 จากมูลค่า
การส่งออกเดือนมี.ค. 2567 มีมูลค่า
55,224.74 \$)

- เป็นสินค้าเกษตร/อาหาร/ยางพารา มูลค่า 87,222 \$ หรือมากถึงร้อยละ 87.06 ของมูลค่าส่งออกรวมในเดือน เม.ย. 2567
- ซึ่งได้แก่ ได้แก่ ปลาแปรรูป (พิกัด 1604) ซอสและของปรุงแต่งอาหาร (พิกัด 2103) ร้อยละ 26.8 อาหารปรุงแต่ง (พิกัด 2106) ร้อยละ 18.39 เส้นก๋วยเตี๋ยว/พาสต้า (พิกัด 1902) ร้อยละ 7.23 น้ำผลไม้ (พิกัด 2009) ร้อยละ 4.09 และพืชผักอื่นๆ (พิกัด 2005) ร้อยละ 0.3
- ทั้งนี้ ประเทศไทยมีมูลค่าการส่งออกสินค้าเกษตร/อาหาร/ยางพารา เพิ่มขึ้นถึงร้อยละ 65.07 เมื่อเทียบกับจากเดือนมี.ค. 2567 ที่มีมูลค่า 52,837.73 \$

Armenia



เม.ย. 2567
1,750,456.071 \$

ขยายตัวขึ้นร้อยละ 35.22 จากมูลค่าการ
ส่งออกในเดือนมี.ค. 2567 มีมูลค่า
1,294,481.6 \$)

- เป็นสินค้าเกษตร/อาหาร/ยางพารา มูลค่า 34,276.0212 \$ หรือคิดเป็นเพียงร้อยละ 1.96 ของมูลค่าส่งออกรวมในเดือน เม.ย. 2567 ซึ่งได้แก่ สินค้ายางแปรรูป (พิกัด 4011 4015 และ 4016) ร้อยละ 92.19 อาหารปรุงแต่งจากถั่วพืช (พิกัด 1904) ร้อยละ 5.91 ขนบึง เฟลสรี (พิกัด 1905) ร้อยละ 1.59 และอาหารปรุงแต่ง (พิกัด 2106) ร้อยละ 0.31
- ทั้งนี้ มีมูลค่าการส่งออกสินค้าเกษตร/อาหาร/ยางพารา หดตัวลงมากถึงร้อยละ 75.89 จากเดือนมี.ค. 2567 ที่มีมูลค่า 142,176.4 \$

Kazakhstan



เม.ย. 2567
6,819,314 \$

หดตัวลงร้อยละ 30.24 จากมูลค่าการส่งออก
ในเดือนมี.ค. 2567 มีมูลค่า
9,775,690.45 \$)

- เป็นสินค้าเกษตร/อาหาร/ยางพารา มูลค่า 1,646,155 \$ หรือคิดเป็นร้อยละ 24.14 ของมูลค่าส่งออกรวมในเดือน เม.ย. 2567 ซึ่งได้แก่ สินค้ายางแปรรูป (พิกัด 4011 และ 4016) ร้อยละ 39.23 ข้าว (พิกัด 1006) ร้อยละ 31.27 อาหารปรุงแต่ง (พิกัด 2106) ร้อยละ 21.46 และอื่นๆ
- ร้อยละ 8.03
- ทั้งนี้ ประเทศไทย มีมูลค่าการส่งออกสินค้าเกษตร/อาหาร/ยางพารา ขยายตัวร้อยละ 10.37 จากเดือนมี.ค. 2567 ที่มีมูลค่า 1,491,458.41 \$

Kyrgyzstan



เม.ย. 2567
1,423,471 \$

ขยายตัวเพิ่มขึ้นร้อยละ 54.75 จากมูลค่า
การส่งออกในเดือนมี.ค. 2567 มีมูลค่า
919,870.99 \$)

- เป็นสินค้าเกษตร/อาหาร/ยางพารา มูลค่า 9,647 \$ หรือคิดเป็นร้อยละ 0.677 ของมูลค่าส่งออกรวมในเดือน เม.ย. 2567
- ซึ่งได้แก่ สินค้ายางแปรรูป (พิกัด 4016) ร้อยละ 81.65 และพืชมีชีวะตรวมราก (พิกัด 0602) ร้อยละ 18.35
- ทั้งนี้ ประเทศไทย มีมูลค่าการส่งออกสินค้าเกษตร/อาหาร/ยางพารา หดตัวลงมากถึงร้อยละ 73.35 จากเดือนมี.ค. 2567 ที่มีมูลค่า 36,203.98 \$

สัดส่วนการส่งออกสินค้าเกษตร/อาหาร/ยางพารา ไปยังสหภาพเศรษฐกิจยูเรเชียและมอลโดวา

• เดือนเมษายน 2567

Russia			
92.44%			
22,781,298\$			
Kazakhstan	Moldova	Belarus	Armenia
6.68%	0.35%	0.34%	0.14%
1,646,155 \$	87,222 \$	84,558\$	34,276.02 \$
			Kyrgyzs...
			0.04%
			9,647 \$

สถานการณ์โรคระบาดสัตว์ของรัสเซียและพื้นที่เขตรับ ผิดชอบอื่นๆ ในเดือนพฤษภาคม 2567

โรคระบาดสัตว์	วันที่รายงาน	หมายเหตุ
อาร์มีเนีย		
โรคพิษสุนัขบ้า (RABIES)	5 พ.ค. 2567	รายงานการกลับมาระบาดในสุนัขที่เลี้ยงหลังบ้านในเขต Noyemberyan
	17 พ.ค. 2567	รายงานการกลับมาระบาดในสุนัขที่เลี้ยงหลังบ้านในเขต Yerevan
	21 พ.ค. 2567	รายงานการกลับมาระบาดในแม่แคระยุโรปที่เลี้ยงหลังบ้านในเขต Yerevan
	29 พ.ค. 2567	รายงานการกลับมาระบาดในแมวที่เลี้ยงหลังบ้านในเขต Jermuk
โรคลิชมาเนียซิส (LEISHMANIOSIS)	17 พ.ค. 2567	รายงานการกลับมาระบาดในสุนัขที่ในเขต Yerevan
มอลโดวา		
โรคอหิวาต์แอฟริกาในสุกร (AFRICAN SWINE FEVER)	2 พ.ค. 2567	รายงานการกลับมาระบาดในสุกรป่าในหมู่บ้านและป่าในเขต Codrenii Noi Taul และ Dondusenii

ที่มาข้อมูล: World Organisation for Animal Health (<https://wahis.woah.org/>)

- รายงานการสำรวจ -

ราคาสินค้าผัก-ผลไม้

เขตร้อน

ณ กรุงเทพมหานคร
สหพันธ์รัฐสุราษฎร์ธานี

กล้วย เงาะ พังคุด มะม่วง ลำไย ส้มโอ ส้มแทนเจอริน มะขาม มะละกอ
ฝรั่ง สับปะรด เสาวรส มะพร้าว แก้วมังกรเนื้ออ่อน แก้วมังกรแดง แตงโม เสาวรส
โคลัมเบีย (GRANADILLA) ชุดผักสดเครื่องต้มยำ (ข่า ตะไคร้ พริก ใบ
มะกรูด) ข้าวโพดอ่อน นนอไม้ฝรั่ง พริก เกสรปฟุ้ง มะกรูด มะนาว มะม่วง
เนื้ออ่อน มะม่วงเขียว นนอไม้ฝรั่ง สับปะรด ส้มโอ ส้มโอสีแดง ข้าวโพดอ่อน
แก้วมังกร จิง มะพร้าว เนื้อมะม่วงสุกแช่แข็ง เนื้อมะม่วงสุกแช่แข็ง (เสียบ
ไม้) เนื้อสับปะรดแช่แข็ง เนื้อสับปะรดแช่แข็ง (เสียบไม้) เนื้อพังกุดแช่แข็ง
เนื้อทุเรียนแช่แข็ง เนื้อมะพร้าวอ่อนแช่แข็ง กล้วย เงาะ พังคุด นนอไม้ฝรั่ง

ราคาขายปลีกผัก-ผลไม้เขตร้อน ณ กรุงมอสโก สหพันธรัฐรัสเซีย

ประจำเดือน พฤษภาคม 2567




กล้วย

ขนาดใหญ่

Azbuka Vkusa	เอกวาดอร์	238 รูเบิล/กก. กล้วยแดง 498 รูเบิล/กก.
Lenta	เอกวาดอร์	157.89 รูเบิล/กก.
Perekrestok	-ไม่ระบุ-	169.99 รูเบิล/กก.
VkusVill	-ไม่ระบุ-	165 รูเบิล/กก.
Ozon fresh	เอกวาดอร์	169 รูเบิล/กก.
Sbermarket	เอกวาดอร์	149.99-255 รูเบิล/กก.
Food city	-ไม่ระบุ-	250 รูเบิล/กก.

มีน

Perekrestok	-ไม่ระบุ-	269.11 รูเบิล/กก.
VkusVill	-ไม่ระบุ-	609 รูเบิล/กก.
Sbermarket	เอกวาดอร์, รัสเซีย	184.99-269.99 รูเบิล/กก.
Food city	-ไม่ระบุ-	625 รูเบิล/กก.




มังคุด

Azbuka Vkusa	ไทย	445 รูเบิล/250 กรัม
Lenta	อินโดนีเซีย	399.99 รูเบิล/2 ผล
Perekrestok	ไทย	499.99 รูเบิล/2 ผล
VkusVill	-ไม่ระบุ-	315 รูเบิล/250 กรัม
Sbermarket	รัสเซีย, ไทย	199.99-399.99 รูเบิล/2 ผล



ลำไย

Azbuka Vkusa	ไทย	147.2 รูเบิล/100 กรัม
Lenta	เวียดนาม, ไทย	68.42-140.39 /100 กรัม
Sbermarket	ไทย, รัสเซีย	87.6-182 รูเบิล/100 กรัม



เงาะ

Sbermarket	รัสเซีย, ไทย	399.99-412 รูเบิล/200 กรัม
------------	--------------	----------------------------

ราคาขายปลีกผัก-ผลไม้เขตร้อน ณ กรุงมอสโก สหพันธรัฐรัสเซีย

ประจำเดือน พฤษภาคม 2567

Azbuka Vkusa	จีน	398 รูเบิล/กก.
Lenta	จีน	284.29 รูเบิล/กก.
VkusVill	-ไม่ระบุ-	299-546 รูเบิล/กก.
Sbermarket	รัสเซีย,จีน	249.9-495.83 รูเบิล/กก.



Azbuka Vkusa	ตุรเคีย, แอฟริกาใต้, โหมร็อกโก	174-199 รูเบิล/500 กรัม
Lenta	อิตาลี, ตุรเคีย, แอฟริกาใต้, โหมร็อกโก	115.79-121.09 รูเบิล/500 กรัม
Perekrestok	ตุรเคีย	114.99-169.99 รูเบิล/500 กรัม
VkusVill	เอเชีย, จีน, โหมร็อกโก, ตุรเคีย, อิหร่าน, แอฟริกาใต้	103.5-224.5 รูเบิล/500 กรัม
Ozon fresh	ตุรเคีย, อินเดีย, แอฟริกาใต้	99.5-209 รูเบิล/500 กรัม
Sbermarket	อิตาลี, ตุรเคีย, รัสเซีย, จีน, โหมร็อกโก, แอฟริกาใต้, อุรุกวัย, อาร์เจนตินา	64.75-308 รูเบิล/500 กรัม
Food city	-ไม่ระบุ-	187.5 รูเบิล/500 กรัม



Sbermarket	ไทย	137.6 รูเบิล/100 กรัม
------------	-----	-----------------------

VkusVill	อิตาลี	541 รูเบิล/กก.
Sbermarket	ไทย	1079.96-2511.11 รูเบิล/กก.



ราคาขายปลีกผัก-ผลไม้เขตร้อน ณ กรุงมอสโก สหพันธรัฐรัสเซีย


ประจำเดือน พฤษภาคม 2567



Azbuka Vkusa	ไทย	1,160 รูเบิล/กก.
Perekrestok	ไทย	599.99 รูเบิล/ผล (ผลไม้ตัดแต่ง)
VkusVill	เวียดนาม, ทานา	1284-1335 รูเบิล/กก.
Sbermarket	เวียดนาม	1299-1309 รูเบิล/กก. 745.2-1199 รูเบิล/ผล
Food city	บราซิล	1,440 รูเบิล/ผล



Azbuka Vkusa	คอ스타ริกา	398-698 รูเบิล/กก.
Perekrestok	คอ스타ริกา	299.99 รูเบิล/กก.
VkusVill	คอ스타ริกา	309-457 รูเบิล/กก.
Ozon fresh	คอ스타ริกา	699-865 รูเบิล/ผล
Sbermarket	คอ스타ริกา, รัสเซีย	259-399.5 รูเบิล/กก. 822.6-1955 รูเบิล/ผล
Food city	-ไม่ระบุ-	500-1,625 รูเบิล/ผล



Azbuka Vkusa	ไทย, โคลอมเบีย	139.6-399 รูเบิล/100 กรัม
VkusVill	เวียดนาม	223-326 รูเบิล/2 ผล
Sbermarket	รัสเซีย, ไทย	163.25-200 รูเบิล/100 กรัม 149.99-189.99 รูเบิล/2 ผล
Food city	-ไม่ระบุ-	250 รูเบิล/100 กรัม

ราคาขายปลีกผัก-ผลไม้เขตร้อน ณ กรุงมอสโก สหพันธรัฐรัสเซีย

ประจำเดือน พฤษภาคม 2567



→ **พร้อมหลอด**

→ **ผลไม้สด**

Azbuka Vkusa	เวียดนาม	498 รูเบิล/ผล
Lenta	โทตติจัวร์, เวียดนาม	494.79 รูเบิล/ผล
VkusVill	-ไม่ระบุ-	498 รูเบิล/ผล
Sbermarket	รัสเซีย, โทตติจัวร์, โท, เปรอร์เลนด์	359.99-525 รูเบิล/ผล
Food city	-ไม่ระบุ-	440 รูเบิล/ผล
Lenta	โทตติจัวร์, เวียดนาม	126.39 รูเบิล/ผล
VkusVill	-ไม่ระบุ-	173 รูเบิล/ผล
Sbermarket	รัสเซีย, โทตติจัวร์, โท, เปรอร์เลนด์	99-126.39 รูเบิล/ผล

Azbuka Vkusa	-ไม่ระบุ-	598 รูเบิล/กก.
Lenta	จีน	494.79 รูเบิล/กก. 294.79-315.79 รูเบิล/ผล
Perekrestok	-ไม่ระบุ-	399.99 รูเบิล/กก.
VkusVill	โท	697 รูเบิล/กก. 423 รูเบิล/ผล
Ozon fresh	โท, รัสเซีย	164-209 รูเบิล/ผล
Sbermarket	โท, เวียดนาม, รัสเซีย	349.99-963.33 รูเบิล/กก. 167.65-334 รูเบิล/ผล
Food city	-ไม่ระบุ-	690 รูเบิล/ผล



แก้วมังกรแดง

ราคาขายปลีกผัก-ผลไม้เขตร้อน ณ กรุงมอสโก สหพันธรัฐรัสเซีย

ประจำเดือน พฤษภาคม 2567

VkusVill	-ไม่ระบุ-	814 รูเบิล/กก.
Sbermarket	-ไม่ระบุ-	798 รูเบิล/กก. 349.9 รูเบิล/ผล



Azbuka Vkusa	อิหร่าน, ไทย	198-980 รูเบิล/กก.
Lenta	-ไม่ระบุ-	147.39 รูเบิล/กก.
Perekrestok	-ไม่ระบุ-	109.99-279.99 รูเบิล/กก.
VkusVill	อิหร่าน	187-319 รูเบิล/กก.
Ozon Fresh	อิหร่าน	879 รูเบิล/ผล
Sbermarket	รัสเซีย, อิหร่าน, ตุรกี, ไทย	249 รูเบิล/กก. 419.97-1105.23 รูเบิล/ผล
Food city	อิหร่าน	165 รูเบิล/กก.

Azbuka Vkusa	เปรู	219 รูเบิล/ผล
VkusVill	-ไม่ระบุ-	268 รูเบิล/ผล
Ozon Fresh	เอกวาดอร์	199 รูเบิล/ผล
Sbermarket	รัสเซีย, โคลอมเบีย, เอกวาดอร์	212.25-549.99 รูเบิล/ผล 272.5 รูเบิล/100 กรัม



ราคาขายปลีกผัก-ผลไม้เขตร้อน ณ กรุงมอสโก สหพันธรัฐรัสเซีย

ประจำเดือน พฤษภาคม 2567



ชุดผักสดเครื่องต้มยำ
(ข่า ตะไคร้ พริก ใบมะกรูด)

Azbuka Vkusa	ไทย	458 รูเบิล/ชุด
VkusVill	ไทย	280 รูเบิล/ชุด
Sbermarket	ไทย, รัสเซีย	280-626.18 รูเบิล/ชุด

Azbuka Vkusa	ไทย	218 รูเบิล/125 กรัม
Lenta	ไทย	263.19 รูเบิล/125 กรัม
Perekrestok	ไทย	259.99 รูเบิล/125 กรัม
VkusVill	-ไม่ระบุ-	305 รูเบิล/125 กรัม
Sbermarket	ไทย, รัสเซีย	189.99-305 รูเบิล/125 กรัม



ข้าวโพดอ่อน

Azbuka Vkusa	ไทย, เบลารุส, รัสเซีย	139.6-243.33 รูเบิล/100 กรัม
Perekrestok	เบลารุส, รัสเซีย	114.28 รูเบิล/100 กรัม
VkusVill	-ไม่ระบุ-	122.8-148.4 รูเบิล/100 กรัม
Ozon Fresh	อาร์เมเนีย	175.6 รูเบิล/100 กรัม
Sbermarket	รัสเซีย, ไทย	85.71-399 รูเบิล/100 กรัม
Food city	-ไม่ระบุ-	194.44-346.67 รูเบิล/100 กรัม



หน่อไม้ฝรั่ง

ราคาขายปลีกผัก-ผลไม้เขตร้อน ณ กรุงมอสโก สหพันธรัฐรัสเซีย

ประจำเดือน พฤษภาคม 2567

Azbuka Vkusa	ไทย	148 รูเบิล/50 กรัม
Lenta	ไทย, อิหร่าน	68.44-157.89 รูเบิล/50 กรัม
Perekrestok	ไทย	149.99 รูเบิล/50 กรัม
VkusVill	ไทย	160-213 รูเบิล/50 กรัม
Ozon fresh	รัสเซีย	53.5 รูเบิล/50 กรัม
Sbermarket	ไทย, รัสเซีย	39.95-157.89 รูเบิล/50 กรัม
Food city	-ไม่ระบุ-	85 รูเบิล/50 กรัม



Azbuka Vkusa	อิสราเอล	268 รูเบิล/กก.
Lenta	ตุรกี	115.79 รูเบิล/กก.
Perekrestok	-ไม่ระบุ-	119.99 รูเบิล/กก.
VkusVill	อียิปต์	150-208 รูเบิล/กก.
Ozon fresh	อิสราเอล, เลบานอน	131 รูเบิล/กก. 214.67 รูเบิล/กก.
Sbermarket	รัสเซีย, แอฟริกาใต้, อียิปต์	89.9-255 รูเบิล/กก.



Azbuka Vkusa	เคนย่า	548 รูเบิล/250 กรัม
Lenta	อียิปต์	526.47 รูเบิล/250 กรัม
Food city	อาเซอร์ไบจาน	187.5 รูเบิล/250 กรัม

ราคาขายปลีกผัก-ผลไม้เขตร้อน

ณ กรุงมอสโก สหพันธรัฐรัสเซีย

ประจำเดือน พฤษภาคม 2567



มะกรูด

Сберmarket	ไทย	199.99 รูเบิล/100 กรัม 179.99-199 รูเบิล/3 ผล
------------	-----	--

Lenta	บราซิล	178.99 รูเบิล/3 ผล
Perekrestok	บราซิล	199.99 รูเบิล/3 ผล
VkusVill	เม็กซิโก, บราซิล	237-284 รูเบิล/3 ผล
Ozon fresh	บราซิล	189 รูเบิล/3 ผล
Сберmarket	รัสเซีย, บราซิล, ตุรกี, เม็กซิโก	99.8-258 รูเบิล/200 กรัม 149.97-263.19 รูเบิล/3 ผล
Food city	-ไม่ระบุ-	110 รูเบิล/200 กรัม



มะนาว



**ส้มจี๊ด/
ส้มก้นคอก**

Lenta	อเมริกาใต้	336.87 รูเบิล/200 กรัม
Perekrestok	อเมริกาใต้	259.99 รูเบิล/200 กรัม
VkusVill	อเมริกาใต้	456 รูเบิล/200 กรัม
Ozon fresh	อเมริกาใต้	220 รูเบิล/200 กรัม
Сберmarket	อเมริกาใต้, รัสเซีย, อิสราเอล	183.99- 526.66 รูเบิล/200 กรัม

ราคาขายปลีกผัก-ผลไม้เขตร้อน ณ กรุงมอสโก สหพันธรัฐรัสเซีย

ประจำเดือน พฤษภาคม 2567

Azbuka Vkusa	จีน	398 รูเบิล/กก.
Perekrestok	-ไม่ระบุ-	199.99-259.99 รูเบิล/กก.
VkusVill	อิหร่าน	271-423 รูเบิล/กก.
Sbermarket	ไทย, รัสเซีย, อิสราเอล	267.74-1615.98 รูเบิล/กก.
Food city	-ไม่ระบุ-	1000 รูเบิล/กก.



Azbuka Vkusa	รัสเซีย	174.4 รูเบิล/100 กรัม
VkusVill	รัสเซีย	207 รูเบิล/100 กรัม
Ozon fresh	เกาหลีใต้	159 รูเบิล/100 กรัม
Sbermarket	เกาหลีใต้, ไทย	149.99-215 รูเบิล/100 กรัม



Azbuka Vkusa	ไทย	1,986.67 รูเบิล/กก.
Lenta	จีน	736.89 รูเบิล/กก.
VkusVill	จีน	660-1144 รูเบิล/กก.
Ozon fresh	จีน	716 รูเบิล/กก.
Sbermarket	รัสเซีย, ตุรกี, จีน, เปรู, แอลเบเนีย	399.99-749 รูเบิล/กก.
Food city	-ไม่ระบุ-	400 รูเบิล/กก.

ราคาขายปลีกผัก-ผลไม้เขตร้อน ณ กรุงมอสโก สหพันธรัฐรัสเซีย

ประจำเดือน พฤษภาคม 2567

Azbuka Vkusa	ไทย, คีร์กีซสถาน	198 รูเบิล/450 กรัม 728 รูเบิล/650 กรัม (ไม่ผ่านการต้ม ไม่พ่น้ำตาล ไม่เติมน้ำ)
Lenta	อุซเบกิสถาน	168.49 รูเบิล/450 กรัม
Perekrestok	อุซเบกิสถาน	159.99 รูเบิล/ผล
VkusVill	-ไม่ระบุ-	221-380.57 รูเบิล/450 กรัม
Sbermarket	รัสเซีย, อุซเบกิสถาน, จีน	149.25-333 รูเบิล/450 กรัม



Lenta	เคนย่า	605.47 รูเบิล/250 กรัม
Perekrestok	-ไม่ระบุ-	449.97 รูเบิล/250 กรัม
VkusVill	รัสเซีย	332-462 รูเบิล/250 กรัม
Ozon fresh	รัสเซีย	269 รูเบิล/250 กรัม
Sbermarket	อาเซอร์ไบจาน, รัสเซีย	179.99-605.47 รูเบิล/250 กรัม
Food city	-ไม่ระบุ-	585.00 รูเบิล/250 กรัม



* อัตราแลกเปลี่ยนเฉลี่ย ณ วันที่ 29 พฤษภาคม 2567 คือ 1 รูเบิลรัสเซีย (RUB) = 0.41 บาท
ที่มา: จากการสำรวจของฝ่ายเกษตรฯ มอสโก

OUR TEAM

THAILAND OFFICE OF
AGRICULTURAL AFFAIRS
MOSCOW

