

WWW.OPSMOAC.GO.TH/MOSCOW-HOME  
WWW.FACEBOOK.COM/OAAMOSCOW



APRIL 24  
VOL.20

จากแดนหมื่นข้าว  
**สารเกษียร**

# TABLE OF CONTENTS

## ข่าวสาร ด้านการเกษตรต่างประเทศ

ซาอุดีอาระเบียอนุญาตนำเข้าน้ำผึ้งเพิ่มจาก 4 บริษัทของรัสเซีย	02
FSBI “ARRIAH” รัสเซียรายงานการพบการระบาดของโรคผึ้งร้ายแรงในภูมิภาคเบลโกรอด	03
การผลิตอาหารสัตว์ผสม (compound feed) ในรัสเซียจะเพิ่มขึ้นเป็น 40 ล้านตันภายในปี 2025	04
การส่งออกเนื้อหมูของรัสเซียเพิ่มขึ้นเป็น 400,000 ตันหลังจากเปิดตลาดกับจีน	05
กระทรวงเกษตรคาซัคฯ แกล้งเกี่ยวกับสัตว์ที่เสียชีวิตเนื่องจากภัยน้ำท่วมในคาซัคสถาน	06
ระบบ Mercury ของรัสเซียสามารถระบุผลิตภัณฑ์นมปลอมปนได้ถึง 104,000 ตัน	07
รัสเซียและคาซัคสถานร่วมมือกับป้องกันควบคุมโรคแอนแทรกซ์ ในพื้นที่ฝังซากสัตว์ในเขตประสบภัยน้ำท่วม	08

## สถานการณ์ ด้านการเกษตรที่สำคัญ

• ปริมาณและมูลค่าการค้าสินค้าเกษตรและอาหารที่สำคัญระหว่างไทยและสหพันธรัฐรัสเซีย	09
• สถานการณ์การค้าเกษตรที่สำคัญและแนวโน้ม	10
• สถานการณ์ด้านการเกษตรที่สำคัญของประเทศรัสเซีย	11
• สถานการณ์การค้าเกษตรที่สำคัญและแนวโน้ม	13
• สถานการณ์สินค้าเกษตรและอาหารไทยในพื้นที่เขตรับผิดชอบอื่นๆ	16
• สัดส่วนการส่งออกสินค้าเกษตร/อาหาร/ยางพารา ไปยังสหภาพเศรษฐกิจยูเรเชียและมอลโดวา	17
• สถานการณ์โรคระบาดสัตว์ของรัสเซียและพื้นที่เขตรับผิดชอบอื่นๆ ในเดือนกุมภาพันธ์ 2567	18
• รายงานการสำรวจราคาสินค้าผัก-ผลไม้เขตร้อน ณ กรุงมอสโก สหพันธรัฐรัสเซีย และกรุงอัสตานา สาธารณรัฐคาซัคสถาน ประจำเดือนกุมภาพันธ์ 2567	19

## ชาฮุดีอาระเบียอนุญาตให้นำน้ำผึ้งเพิ่มจาก 4 บริษัทของรัสเซีย

หน่วยงาน Rosselkhoznadzor หรือ FSVPS ของรัสเซีย ได้เปิดเผยข้อมูลว่า สำนักงานคณะกรรมการอาหารและยาของชาฮุดีอาระเบีย ได้เพิ่มบริษัทผู้ผลิตน้ำผึ้งและผลิตภัณฑ์จากผึ้งของรัสเซีย ในรายชื่อบริษัทที่อนุญาตให้นำเข้าสู่ชาฮุดีอาระเบีย โดยเป็น 4 บริษัท จาก 4 ภูมิภาคของรัสเซีย ได้แก่

- 1 บริษัท Absolut จากภูมิภาค Sverdlovsk
- 2 บริษัท Honey Krai จากภูมิภาค Altai
- 3 บริษัท Mibao จากภูมิภาค Samara
- 4 บริษัท BAZER Trading House จากภูมิภาค Novosibirsk

ทำให้ ปัจจุบันมีผู้ผลิตน้ำผึ้งของรัสเซีย รวมทั้งสิ้น 10 รายที่ได้รับอนุญาตให้ส่งออกไปยังตลาดชาฮุดีอาระเบีย

ที่มา <https://vetandlife.ru/sobytiya/predpriyatiya-iz-4-regionov-rossii-poluchili-pravo-postavlyat-med-v-saudovskuju-araviju/>



## FSBI "ARRIAH" รัสเซียรายงานการพบการระบาดของโรคผึ้งร้ายแรงในภูมิภาคเบลโกรอด

หน่วยงาน Federal Center for Animal Health Protection (FSBI "ARRIAH") ภายใต้ Rosselkhoz nadzor หรือ FSVPS รัสเซีย ได้รายงานสาเหตุของการเสียชีวิตของผึ้งจำนวนมากในภูมิภาคเบลโกรอด (Belgorod) ว่าเกิดจากการติดเชื้อโรคปรสิต โดยผู้เชี่ยวชาญจาก FSBI "ARRIAH" ได้ข้อมูลเพิ่มเติมว่าได้ดำเนินการตรวจตัวอย่างจากรังผึ้งที่ตายภายใต้โปรแกรมการตรวจเฝ้าระวังโรค จำนวน 5 ตัวอย่าง พบเพิลีวารร์ว (ปรสิตในสกุล Varroa) ซึ่งเป็นสาเหตุของโรควารร์ว (Varroosis) และพบสปอร์ของปรสิตสกุล Nosema ซึ่งเป็นสาเหตุของโรคโนซีมา (Nosemosis) ทั้ง 5 ตัวอย่างที่ตรวจ ซึ่งปรสิตทั้ง 2 เป็นสาเหตุของโรคร้ายแรงในผึ้ง และสร้างความเสียหายทางเศรษฐกิจอย่างมากต่อธุรกิจการเลี้ยงผึ้ง

ทั้งนี้ ผู้เชี่ยวชาญจาก FSBI "ARRIAH" ยังได้ย้ำว่า หากมีการตรวจพบการติดเชื้อโรคปรสิตข้างต้น จำเป็นต้องดำเนินการมาตรการกำจัดเชื้อโรคอย่างเร่งด่วน มิฉะนั้น โรงเลี้ยงผึ้งจะเผชิญกับความสูญเสียอย่างมาก จากผลผลิตผึ้งลดลง รวมถึงจะเป็นสาเหตุการตายของผึ้งจำนวนมากอีกด้วย

### ข้อมูลอ้างอิง

#### โรควารร์ว (Varroosis)

เป็นโรคที่ระบาดในผึ้งที่มีผลกับตัวอ่อน ดักแด่ ผึ้งทำงานเต็มวัย ผึ้งตัวผู้ และผึ้งราชินี โดยมีสาเหตุจากตัวไรที่มีชื่อว่า *Varroa jacobsoni* โดยผึ้งติดเชื้อในระดับอ่อนจะไม่แสดงอาการ แต่ถ้ามีการติดเชื้อในระดับรุนแรง อาจพบว่ามีตัวดักแด่ตายหรือมีพัฒนาการไม่ปกติ ไม่มีปีก ไม่มีขา รวมถึงผึ้งตัวผู้จะไม่สามารถผสมพันธุ์ได้ นอกจากนี้ ผึ้งราชินีจะพัฒนาแบบผิดปกติและไม่สามารถผสมพันธุ์ได้

#### โรคโนซีมา (Nosemosis)

เป็นโรคที่ระบาดในผึ้งตัวเต็มวัย ผึ้งราชินี และผึ้งตัวผู้ โดยผึ้งที่ติดเชื้อมักจะพบว่าเนื้อเยื่อในลำไส้ส่วนกลาง (midgut) ถูกทำลาย มีอาการท้องเสีย อ่อนแรง และอาจจะตายในที่สุด ทั้งนี้ การติดเชื้อของโรคนี้มักจะพบที่ระบบทางเดินอาหาร (การแทรกซึมของสปอร์จากมูลแมลงเข้าไปในลำไส้) ทำให้รังผึ้งที่ติดเชื้อมักจะพบคราบอุจจาระบนผนังและกรอบของรังผึ้ง

ที่มา <https://vetandlife.ru/sobytiya/v-belgorodskoj-oblasti-vyavili-opasnye-zabolevaniya-u-pchel/>



## การผลิตอาหารสัตว์ผสม (compound feed) ในรัสเซียจะเพิ่มขึ้นเป็น 40 ล้านตันภายในปี 2025

ในการประชุมนานาชาติ Compound Feed-2024 (ครั้งที่ 18) Mr. Valery Afanasyev ประธานสหภาพอุตสาหกรรมผู้ผลิตอาหารสัตว์ของรัสเซีย ได้คาดการณ์ว่าภายในปี 2025 ปริมาณการผลิตอาหารสัตว์สัตว์ผสม (compound feed) ของรัสเซียจะเพิ่มขึ้น 14.3% หรือคิดเป็นปริมาณ 40 ล้านตัน หากเทียบกับปี 2023

ผู้แทนสหภาพฯ ยังคาดการณ์อีกว่าการผลิตอาหารสัตว์ปีกจะเพิ่มขึ้นหนึ่งในสามหรือประมาณ 22 ล้านตัน ในขณะที่การผลิตอาหารโคจะเพิ่มขึ้นประมาณ 27% หรือปริมาณ 3.8 ล้านตัน อย่างไรก็ตาม การผลิตอาหารสุกรอาจลดลงประมาณ 10% เหลือเพียง 13.7 ล้านตันภายในปี 2025 โดยปัจจุบันรัสเซียมีโรงงานผลิตอาหารสัตว์จำนวนทั้งหมด 262 แห่ง และกำลังการผลิตส่วนใหญ่อยู่ในกลุ่มบริษัทขนาดใหญ่

ภายในปี 2025 คาดว่าการบริโภคอาหารสัตว์ในรัสเซียจะอยู่ที่ประมาณ 50 ล้านตัน อย่างไรก็ตาม ปัจจุบันเกษตรกรรัสเซียยังคงใช้วัตถุดิบธัญพืชเป็นอาหารเลี้ยงสัตว์ปริมาณ 8-10 ล้านตัน ซึ่งส่วนใหญ่เป็นฟาร์มส่วนบุคคลหรือเกษตรกรรายย่อย เนื่องจากไม่มีกำลังซื้ออาหารสัตว์ผสมที่มีราคาถึง 25,000 รูเบิลต่อตันได้ ดังนั้น หากธุรกิจขนาดเล็กได้รับการสนับสนุนจากรัฐอาจจะช่วยเพิ่มอุปสงค์ทางด้านอาหารสัตว์ได้

ที่มา <https://vetandlife.ru/sobytiya/proizvodstvo-kombikormov-v-rf-mozhet-vyrasti-do-40-mln-tonn-v-2025-godu/>



## การส่งออกเนื้อหมูของรัสเซียเพิ่มขึ้นเป็น 400,000 ตัน หลังจากเปิดตลาดกับจีน

สมาคมแปรรูปเนื้อสัตว์ (Association of Meat Processors: ASOMP) ของรัสเซีย คาดการณ์ว่าภายในอีก 3 ปีข้างหน้า ปริมาณการส่งออกเนื้อสัตว์ของรัสเซียอาจเพิ่มขึ้นเป็น 2 เท่า หรือสูงถึง 400,000 ตัน หลังจากที่รัสเซียประสบความสำเร็จในการเปิดตลาดส่งออกเนื้อหมูไปยังประเทศจีน


จากข้อมูลของ ASOMP ภายในปี 2023 รัสเซียสามารถส่งออกเนื้อหมูไปตลาดต่างประเทศ ได้ประมาณ 240,000 ตัน ซึ่งมากกว่าปีก่อนหน้าถึง 38% โดยส่งออกไปเวียดนามเพิ่มขึ้น สองเท่า หรือคิดเป็นปริมาณ 86.1 พันตัน ส่งออกไปฮ่องกงเพิ่มขึ้น 1.6 เท่า หรือ คิดเป็น ปริมาณ 6.9 พันตัน อย่างไรก็ตาม สมาคมมีความเชื่อว่าสถานการณ์ในปัจจุบันเอื้ออำนวย ต่อการส่งออกเนื้อหมูรัสเซียไปยังจีน แม้ว่าในช่วงต้นเดือนเมษายนที่ผ่านมา ราคาเนื้อหมูใน จีนจะมีแนวโน้มที่สูงขึ้นก็ตาม

ในรัสเซีย ช่วงต้นเดือนเมษายนปีนี้ ราคาหมูมีชีวิตเพิ่มขึ้นเกือบ 15% เมื่อเทียบกับช่วง เดียวกันของปีที่ผ่านมา อย่างไรก็ตาม เมื่อเทียบราคาหมูก่อนถึงฤดูปิ้งย่างบาร์บีคิวในช่วง ปลายเดือนมีนาคมที่ผ่านมา ราคากลับลดลง 4.4%

ในปี 2024 สหภาพผู้เพาะพันธุ์สุกรของรัสเซีย คาดการณ์ว่าการผลิตเนื้อหมูในกลุ่ม เกษตรกรรมจะเพิ่มขึ้น 7% โดยอาจมีปริมาณมากถึง 5.9 ล้านตัน โดยผู้ผลิตชาวรัสเซีย ตั้งเป้าที่จะครองส่วนแบ่งตลาดจีนให้ได้ 5-10%

นอกจากนี้ สหภาพผู้เพาะพันธุ์สุกรของรัสเซีย ยังให้ข้อมูลเพิ่มเติมว่าปลายปีที่ผ่านมา รัสเซียสามารถส่งออกผลิตภัณฑ์จากสุกรได้ประมาณ 250,000 ตัน ซึ่งเป็นปริมาณสูงสุด สำหรับตลาดที่เปิดในปัจจุบัน การเปิดตลาดจีนสร้างโอกาสให้รัสเซียเพิ่มการส่งออกเป็น สองเท่าภายใน 3-5 ปี เนื่องจากมีความได้เปรียบทางการแข่งขันหลายด้าน เช่น ต้นทุน การขนส่ง และอัตราแลกเปลี่ยนรูเบิล ในอนาคตคาดว่าจะสามารถส่งออกเนื้อหมูได้ประมาณ 200,000-250,000 ตันต่อปี โดยมีเป้าหมายครองส่วนแบ่งตลาดจีน 5-10% ซึ่งจะช่วย เพิ่มปริมาณการส่งออกเป็นสองเท่าและสร้างรายได้จากการส่งออกเกิน 1 พันล้านดอลลาร์

ที่มา <https://vetandlife.ru/sobytiya/eksport-rossijskoj-svininy-vozrastet-do-400-tys-tonn-posle-otkrytiya-rynka-kitaya/>





## กระทรวงเกษตรฯ แดลงเกี่ยวกับสัตว์ที่ เสียชีวิตเนื่องจากภัยน้ำท่วมในคาซัคสถาน

Mr. Olzhas Tlebaldin ตัวแทนของกระทรวงเกษตรแห่งสาธารณรัฐคาซัคสถาน ให้ข้อมูลทางกระทรวงได้ร่วมมือกับหน่วยงานส่วนภูมิภาคในการรวบรวมและกำจัดซากสัตว์ที่ตายจากภัยน้ำท่วมในคาซัคสถานอย่างต่อเนื่อง โดยวันที่ 25 เมษายน ที่ผ่านมาได้มีการกำจัดซากสัตว์ไปแล้วถึง 97%

หลังจากการประเมินความเสียหาย ทางกระทรวงเกษตรฯ ได้มีการยืนยันว่าพบสัตว์ในฟาร์มเสียชีวิตจากน้ำท่วม จำนวนทั้งหมด 8,200 ตัว โดย 70% ของการเสียชีวิตทั้งหมดเป็นปศุสัตว์ขนาดเล็ก ทั้งนี้ การกำจัดซากสัตว์จะอยู่ภายใต้การควบคุมเป็นพิเศษของหน่วยงานทางสัตวแพทย์ รวมถึงควบคุมการกระจายข้อมูลเกี่ยวกับเนื้อสัตว์ที่มีแหล่งที่มาที่ไม่น่าเชื่อถืออีกด้วย

นอกจากนี้ เพื่อรักษาสถานการณ์การระบาดของโรคอย่างปลอดภัยในพื้นที่น้ำท่วม คณะกรรมการควบคุมและกำกับดูแลสัตวแพทย์ของกระทรวงเกษตรฯ ยังได้ดำเนินการมาตรการฆ่าเชื้อเพื่อป้องกันโรคในบริเวณหลุมฝังศพโคที่พบในเขตน้ำท่วมเป็นพิเศษอีกด้วย

ที่มา <https://vetandlife.ru/sobytiya/minselhoz-kazahstana-podtverdil-gibel-8-2-tys-golov-skota-iz-za-pavodka/>



## ระบบ Mercury ของรัสเซียสามารถระบุผลิตภัณฑ์นมปลอมปนได้ถึง 104,000 ตัน

หน่วยงาน Rosselkhoznadzor หรือ FSVPS ของรัสเซีย เปิดเผยว่า ในปี 2023 ระบบ Mercury ของรัสเซีย สามารถระบุผลิตภัณฑ์นมปลอมปนได้มากถึง 104,000 ตัน และยังพบว่า มีผู้ผลิตมากถึง 2,000 ราย ที่ไม่สามารถระบุแหล่งที่มาของวัตถุดิบได้ชัดเจน

ระบบ Mercury เป็นส่วนหนึ่งของระบบ VetIS ของหน่วยงาน FSVPS ของรัสเซีย ที่สามารถช่วยตรวจสอบผลิตภัณฑ์ปศุสัตว์ย้อนหลังได้ตั้งแต่การผลิตไปจนถึงหน้าเคาน์เตอร์จำหน่าย โดยระบบนี้ ได้รับการปรับปรุงอย่างต่อเนื่อง นอกจากนี้ ผู้เชี่ยวชาญยังได้ใช้โมดูลการวิเคราะห์เพื่อเพิ่มประสิทธิภาพในการประมวลผลข้อมูลที่มีจำนวนมากให้รวดเร็วขึ้น

ทั้งนี้ ข้อมูลที่ได้รับจากระบบ Mercury จะถูกนำตรวจสอบ เพื่อใช้ตรวจหาบริษัทผู้ผลิตที่ไม่มีอยู่จริง กำกับดูแลผลิตภัณฑ์ทั้งหมดอายุ สินค้าที่ลอกเลียนแบบ รวมทั้งการปลอมแปลงผลิตภัณฑ์ และด้วยเหตุนี้ จึงทำให้ในปี 2023 สามารถยับยั้งบริษัทผู้ผลิตที่ไม่มีอยู่จริงได้มากถึง 2,000 แห่ง

นอกจากนี้ สถาบันวิจัยและค้นคว้า Vnesheconombank หรือ VEB ของรัสเซีย ยังได้มีการนำข้อมูลของระบบ Mercury เกี่ยวกับผลิตภัณฑ์ทั้งหมดอายุ มาศึกษาวิเคราะห์ โดยพบว่าภายในหนึ่งปี ชาวรัสเซียมากถึง 6 ล้านคนได้เข้าถึงผลิตภัณฑ์ทั้งหมดอายุแล้ว ดังนั้นระบบ Mercury นี้ จึงเป็นระบบมีความสำคัญต่อสุขภาพของประชาชนจำนวนมาก

ที่มา <https://vetandlife.ru/sobytiya/rosselkhoznadzor-s-pomoshhju-merkuriya-vyyavil-104-tys-tonn-molochnogo-falsifikata/>






## รัสเซียและคาซัคสถานร่วมมือกับป้องกันควบคุมโรคแอนแทรกซ์ในพื้นที่ฝังซากสัตว์ในเขตประมงน้ำท่วม

Mr Tamara Duisenova รองนายกรัฐมนตรีแห่งสาธารณรัฐคาซัคสถาน ได้กล่าวในที่ประชุมคณะรัฐมนตรีว่า ผู้เชี่ยวชาญจากรัสเซียและคาซัคสถาน กำลังทำงานร่วมกันเพื่อตรวจสอบพื้นที่ฝังซากสัตว์และหลุมฝังกลบที่ได้รับผลกระทบจากน้ำท่วม โดยทีมสุขาภิบาลและผู้เชี่ยวชาญจากกระทรวงเกษตรฯ ได้ทำการเก็บตัวอย่างน้ำและตรวจสอบพื้นที่บริเวณหลุมฝังซากสัตว์ หลุมฝังกลบ และถังบำบัดน้ำเสีย นอกจากนี้ พวกเขายังคงทำงานร่วมกันอย่างต่อเนื่องเพื่อป้องกันการแพร่กระจายของเชื้อโรคและแบคทีเรียอีกด้วย

ทั้งนี้ คาซัคสถานได้มีการประกาศภาวะฉุกเฉินใน 10 ภูมิภาค เนื่องจากชุมชนหลายแห่งถูกน้ำท่วมหรือถูกตัดขาดจากน้ำท่วม นอกจากนี้ ทางภาคตะวันตกของคาซัคสถาน ยังพบหลุมฝังซากโคที่ติดเชื้อแอนแทรกซ์จำนวน 14 แห่งที่ถูกน้ำท่วม ทำให้ผู้เชี่ยวชาญต้องดำเนินการฉีดวัคซีนฉุกเฉินให้กับปศุสัตว์ทันที อย่างไรก็ตาม กระทรวงเกษตรของคาซัคสถาน ยังได้ระบุว่า การย้ายหลุมฝังซากโคที่ติดเชื้อแอนแทรกซ์นั้นไม่สามารถทำได้ แต่อย่างไรก็ตาม สถานการณ์โรคระบาดในพื้นที่ดังกล่าวยังไม่พบการแพร่กระจายและยังได้มีดำเนินการป้องกันโรคเป็นอย่างดี

ที่มา <https://vetandlife.ru/sobytiya/rossiya-i-kazahstan-kontrolirujut-situaciju-so-skotomogilnikami-na-zatoplennyh-territoriyah/>



# ปริมาณและมูลค่าการค้าสินค้าเกษตรและอาหาร ที่สำคัญระหว่างไทยและสหพันธรัฐรัสเซีย

ปริมาณ: กิโลกรัม มูลค่า: เหรียญสหรัฐ

รายการสินค้า	พิกัด	ปริมาณส่งออก (กิโลกรัม)				มูลค่าส่งออก (เหรียญสหรัฐ)				มูลค่าเปลี่ยนแปลง (%)	
		ม.ค.-มี.ค.		มี.ค.		ม.ค.-มี.ค.		มี.ค.		ม.ค.-มี.ค.	มี.ค.
		2566	2567	2566	2567	2566	2567	2566	2567	66/67	66/67
1. ยางธรรมชาติ	4001	209,420	2,746,725	169,420	1,174,600	290,161	4,186,508	228,161	1,850,671	1,343	711
2. ข้าว	1006	9,789,185	2,774,540	3,621,185	1,423,100	4,233,439	1,834,579	1,867,462	946,420	-57	-49
3. ผักแช่เย็น/แช่แข็ง	0709	112,545	179,962	39,734	65,833	542,953	814,292	188,986	285,671	50	51
4. มะม่วง/ฝรั่ง/มังคุด	080450	74,659	60,130	20,449	27,010	414,333	281,692	125,211	120,937	-32	-3
5. ทูเรียนสด	08106000	2,926	1,365	868	637	23,033	10,888	6,223	5,225	-53	-16
6. ข้าวโพดหวานแปรรูป	20058000	184,468	278,110	105,263	51,268	186,941	281,656	94,800	50,790	51	-46
7. หน่อไม้แปรรูป	20059100	N/A	N/A	N/A	N/A	N/A	N/A	N/A	N/A	N/A	N/A
8. ปลาซีวีรีด	0301	3,148	3,862	1,209	1,630	147,230	162,429	50,153	61,846	10	23
9. ปลาสดแช่แข็ง	0304	79,500	397,500	79,500	265,000	176,874	860,187	176,874	572,930	386	224
10. ปลาแห้ง	0305	35,235	37,410	N/A	N/A	307,622	350,292	N/A	N/A	14	N/A
11. กุ้งแช่แข็ง	030617	28,023	56,192	N/A	18,392	308,597	499,373	N/A	157,255	62	N/A
12. ปลาแปรรูป	1604	1,828,494	1,481,227	686,881	514,387	7,508,969	6,416,325	2,882,419	2,018,582	-15	-30
13. กุ้งหิมึกแปรรูป	1605	9,945	N/A	N/A	N/A	76,832	N/A	N/A	N/A	-100	N/A
14. อาหารสัตว์เลี้ยง	2309	840,138	760,599	463,567	296,440	4,731,537	4,142,610	2,733,963	1,600,364	-12	-41

ที่มาข้อมูล: กรมศุลกากร (ข้อมูล ณ วันที่ 10 พฤษภาคม 2567)

หมายเหตุ: **Federal Customs Service of Russia** ยังไม่มีการรายงานข้อมูลสถิติที่เป็นปัจจุบันตั้งแต่เดือนกุมภาพันธ์ 2565

ทำให้จำเป็นต้องใช้ฐานข้อมูลการส่งออกของประเทศไทยจากกรมศุลกากรในการรายงานสถานการณ์แทน

× × ×

× × ×

มูลค่าการค้าสินค้าเกษตรและอาหาร

## สถานการณ์การค้าเกษตรที่สำคัญและแนวโน้ม

การค้าไทย-รัสเซียในเดือนมีนาคม 2567 มีมูลค่าการส่งออกสินค้าทุกชนิด  
ผลิตภัณฑ์จากไทยไปรัสเซียประมาณ 73,344,538 เหรียญสหรัฐ หดตัวจากมูลค่าการ  
ส่งออกในเดือนที่ผ่านมา (กุมภาพันธ์ 2567 มูลค่า 81,683,675 เหรียญสหรัฐ)  
ร้อยละ 10.21 โดยหากพิจารณาเฉพาะการส่งออกสินค้าเกษตร/อาหาร/ยางพารา  
ในเดือนมีนาคม 2567 พบว่ามีมูลค่า 26,604,359.11 เหรียญสหรัฐ (ร้อยละ 36.27  
ของมูลค่าส่งออกรวม) ขยายตัวขึ้นร้อยละ 10.9 เมื่อเทียบกับมูลค่าการส่งออกสินค้า  
เกษตร/อาหาร/ยางพาราในเดือนกุมภาพันธ์ 2567 (23,989,350 เหรียญสหรัฐ)  
โดยสินค้าเกษตร/อาหาร/ยางพาราส่งออกหลัก 5 อันดับแรกในเดือนมีนาคม 2567  
เรียงตามมูลค่าการส่งออกไปยังรัสเซีย ได้แก่ กลุ่มสินค้ายาง (พิกัด 40) ร้อยละ  
55.39, พืช/ผลไม้/ถั่วแปรรูป (พิกัด 20) ร้อยละ 9.89, เนื้อสัตว์/ประมงแปรรูป  
(พิกัด 16) ร้อยละ 7.59, อาหารสัตว์เลี้ยง (พิกัด 23) ร้อยละ 6.02 และอาหารแปรรูป/  
เครื่องปรุง (พิกัด 21) ร้อยละ 4.74, และ ของมูลค่าการส่งออกสินค้าเกษตร/อาหาร/  
ยางพารา



# สถานการณ์ด้านการเกษตรที่สำคัญ ของประเทศรัสเซีย

● ราคาตกลง ● ราคาสูงขึ้น

สถานการณ์สินค้าและ ราคา ประจำเดือน เมษายน

สินค้า (กก)	25 มี.ค. 2567	1 เม.ย. 2567	8 เม.ย. 2567	15 เม.ย.2567	22 เม.ย.2567
<b>ผักและผลไม้</b>					
มะเขือเทศ	270.79 รัสเซีย	269.96 รัสเซีย	272.40 รัสเซีย	270.93 รัสเซีย	268.17 รัสเซีย
กะหล่ำปลี	43.01 รัสเซีย	42.58 รัสเซีย	42.67 รัสเซีย	42.75 รัสเซีย	43.83 รัสเซีย
แครอท	50.45 รัสเซีย	51.39 รัสเซีย	52.50 รัสเซีย	53.39 รัสเซีย	54.11 รัสเซีย
หัวบีท	44.75 รัสเซีย	45.77 รัสเซีย	47.89 รัสเซีย	51.00 รัสเซีย	54.34 รัสเซีย
หอมหัวใหญ่	38.95 รัสเซีย	38.78 รัสเซีย	38.68 รัสเซีย	38.36 รัสเซีย	37.82 รัสเซีย
มันฝรั่ง	30.23 รัสเซีย	30.43 รัสเซีย	30.41 รัสเซีย	30.72 รัสเซีย	30.98 รัสเซีย
แตงกวา	215.16 รัสเซีย	204.25 รัสเซีย	199.64 รัสเซีย	194.93 รัสเซีย	186.86 รัสเซีย
กล้วย	157.60 รัสเซีย	158.03 รัสเซีย	158.25 รัสเซีย	158.92 รัสเซีย	159.83 รัสเซีย
แอปเปิล	270.79 รัสเซีย	269.96 รัสเซีย	272.40 รัสเซีย	270.93 รัสเซีย	268.17 รัสเซีย
<b>เนื้อสัตว์และผลิตภัณฑ์</b>					
เนื้อวัว	543.55 รัสเซีย	545.74 รัสเซีย	547.08 รัสเซีย	548.56 รัสเซีย	550.04 รัสเซีย
เนื้อสุกร	342.46 รัสเซีย	341.56 รัสเซีย	341.09 รัสเซีย	340.57 รัสเซีย	340.78 รัสเซีย
เนื้อแกะ	695.86 รัสเซีย	702.61 รัสเซีย	710.02 รัสเซีย	713.55 รัสเซีย	727.96 รัสเซีย



# สถานการณ์ด้านการเกษตรที่สำคัญ ของประเทศไทย

● ราคาตกลง ● ราคาสูงขึ้น

สถานการณ์สินค้าและ ราคา ประจำเดือน เมษายน

เนื้อไก่	218.75 ไร่บิล <span style="color: red;">●</span>	218.74 ไร่บิล <span style="color: green;">●</span>	218.58 ไร่บิล <span style="color: green;">●</span>	218.18 ไร่บิล <span style="color: green;">●</span>	217.94 ไร่บิล <span style="color: green;">●</span>
ไข่ไก่(10ฟอง)	125.80 ไร่บิล <span style="color: green;">●</span>	125.48 ไร่บิล <span style="color: green;">●</span>	125.23 ไร่บิล <span style="color: green;">●</span>	125.16 ไร่บิล <span style="color: green;">●</span>	124.97 ไร่บิล <span style="color: green;">●</span>
<b>นมและผลิตภัณฑ์</b>					
นมพาสเจอร์ไรซ์ (ลิตร)	77.30 ไร่บิล <span style="color: red;">●</span>	77.43 ไร่บิล <span style="color: red;">●</span>	77.55 ไร่บิล <span style="color: red;">●</span>	77.75 ไร่บิล <span style="color: red;">●</span>	77.92 ไร่บิล <span style="color: red;">●</span>
นมสเตอริไลซ์ (ลิตร)	96.37 ไร่บิล <span style="color: red;">●</span>	96.55 ไร่บิล <span style="color: red;">●</span>	96.88 ไร่บิล <span style="color: red;">●</span>	97.25 ไร่บิล <span style="color: red;">●</span>	97.53 ไร่บิล <span style="color: red;">●</span>
เนย (กก)	894.21 ไร่บิล <span style="color: red;">●</span>	895.29 ไร่บิล <span style="color: red;">●</span>	898.55 ไร่บิล <span style="color: red;">●</span>	901.59 ไร่บิล <span style="color: red;">●</span>	906.93 ไร่บิล <span style="color: red;">●</span>
ครีมเปรี้ยว (กก)	288.82 ไร่บิล <span style="color: red;">●</span>	289.51 ไร่บิล <span style="color: red;">●</span>	290.54 ไร่บิล <span style="color: red;">●</span>	291.07 ไร่บิล <span style="color: red;">●</span>	292.20 ไร่บิล <span style="color: red;">●</span>
ชีท (กก)	416.88 ไร่บิล <span style="color: red;">●</span>	417.38 ไร่บิล <span style="color: red;">●</span>	418.03 ไร่บิล <span style="color: red;">●</span>	417.83 ไร่บิล <span style="color: green;">●</span>	418.53 ไร่บิล <span style="color: red;">●</span>
<b>อื่นๆ</b>					
บัทวิท (กก)	84.63 ไร่บิล <span style="color: green;">●</span>	84.44 ไร่บิล <span style="color: green;">●</span>	84.20 ไร่บิล <span style="color: green;">●</span>	84.34 ไร่บิล <span style="color: red;">●</span>	83.91 ไร่บิล <span style="color: green;">●</span>
ข้าว (กก)	126.80 ไร่บิล <span style="color: red;">●</span>	126.93 ไร่บิล <span style="color: red;">●</span>	127.30 ไร่บิล <span style="color: red;">●</span>	127.60 ไร่บิล <span style="color: red;">●</span>	127.92 ไร่บิล <span style="color: red;">●</span>
น้ำตาลทราย (กก)	72.24 ไร่บิล <span style="color: red;">●</span>	72.96 ไร่บิล <span style="color: red;">●</span>	73.55 ไร่บิล <span style="color: red;">●</span>	73.84 ไร่บิล <span style="color: red;">●</span>	73.80 ไร่บิล <span style="color: green;">●</span>
น้ำตาลทานตะวัน(ลิตร)	128.57 ไร่บิล <span style="color: red;">●</span>	128.69 ไร่บิล <span style="color: red;">●</span>	128.95 ไร่บิล <span style="color: red;">●</span>	129.19 ไร่บิล <span style="color: red;">●</span>	128.69 ไร่บิล <span style="color: green;">●</span>

ที่มาข้อมูล: FEDERAL STATE STATISTICS SERVICE ([HTTPS://ROSSTAT.GOV.RU/STATISTICS/PRICE](https://rosstat.gov.ru/statistics/price))

ฝ่ายเกษตร ประจำสถานเอกอัครราชทูต ณ กรุงมอสโก  
มีนาคม 2567

## สถานการณ์การค้าเกษตรที่สำคัญและแนวโน้ม

ม.ค.-มี.ค. 2567

2,746.73 ตัน = 4,186,508 \$

เพิ่มขึ้นมากกว่า 134.3 เท่า

เทียบกับมูลค่าการส่งออกไตรมาสแรกของปี 2566

สินค้ากลุ่มยางพารา



พิกัด 4001

- การส่งออกเฉพาะในเดือน มี.ค. 2567 มูลค่าเพียง 1,850,671 \$ ขยายตัวขึ้น 1.77 เท่า เมื่อเทียบกับมูลค่าการส่งออกในเดือน ก.พ. 2567
- เป็นการส่งออกยางธรรมชาติที่กำหนดไว้ในทางเทคนิค ITSNR 20 (พิกัด 40012220) ร้อยละ 76.36 ยางน้ำยางเข้มข้นที่ได้โดยวิธีหมุนเหวี่ยง (พิกัด 40011011) ร้อยละ 21.14 และยางแผ่นรมควันชั้น 1 (พิกัด 40012110) ร้อยละ 2.5

ม.ค.-มี.ค. 2567

2,774.54 ตัน = 1,834,579 \$

หดตัวลงมากถึงร้อยละ 57

เทียบกับมูลค่าการส่งออกไตรมาสแรกของปี 2566

สินค้าข้าว



พิกัด 1006

- การส่งออกเฉพาะในเดือน มี.ค. 2567 มีมูลค่า 946,420 \$ ขยายตัวมากขึ้นถึงร้อยละ 70.73 เมื่อเทียบกับมูลค่าการส่งออกในเดือน ก.พ. 2567
- เป็นการส่งออกข้าวเจ้าขาว (พิกัด 10063099) ร้อยละ 53.98 ข้าวเจ้าขาวนึ่ง (พิกัด 10063091) ร้อยละ 35.05 ข้าวกล้องหอมไทย (พิกัด 10062090) ร้อยละ 5.77 และข้าวหอมมะลิไทย (พิกัด 10063040) ร้อยละ 5.19

ม.ค.-มี.ค. 2567

760.6 ตัน = 4,142,610 \$

หดตัวลงร้อยละ 12

เทียบกับมูลค่าการส่งออกไตรมาสแรกของปี 2566

อาหารสัตว์เลี้ยง



พิกัด 2309

- การส่งออกเฉพาะในเดือน มี.ค. 2567 มีมูลค่า 1,600,364 \$ ขยายตัวร้อยละ 7.29 เมื่อเทียบกับมูลค่าการส่งออกในเดือนก.พ. 2567

# สินค้าผักผลไม้

ไทยส่งออกไปยังรัสเซีย

(พิกัด 0709)

## ผักสดแช่แข็ง/แช่เย็น

179.96 ตัน = 814,292 \$

ม.ค.-มี.ค. 2567

เพิ่มขึ้นร้อยละ 50 เทียบกับ  
มูลค่าการส่งออกในไตรมาสแรกของปี 2566

- เฉพาะ มี.ค. 2567 มีมูลค่า 285,671 \$ ขยายตัวขึ้นร้อยละ 1.59 เมื่อเทียบกับมูลค่าการส่งออกในเดือน ก.พ. 2567
- เป็นการส่งออกพริก (พิกัด 7096010 และ 7096090) ร้อยละ 42.20 ข้าวโพดอ่อน (พิกัด 07099990) ร้อยละ 31 หน่อไม้ฝรั่ง (พิกัด 07092000) ร้อยละ 21.37 และอื่นๆ ร้อยละ 5.43

(พิกัด 080450)

## มะม่วง/ฝรั่ง/มังคุด (สด/อบแห้ง)

60.13 ตัน = 281,692 \$

(ม.ค.-มี.ค. 2567)

หดตัวลงร้อยละ 32 เทียบกับ

มูลค่าการส่งออกในไตรมาสแรกของปี 2566

- เฉพาะ มี.ค. 2567 มีมูลค่า 120,937 \$ ขยายตัวขึ้นร้อยละ 26.85 เมื่อเทียบกับมูลค่าการส่งออกในเดือน ก.พ. 2567
- เป็นการส่งออกมะม่วงสด (พิกัด 08045021) ร้อยละ 61.41 มังคุด (พิกัด 08045030) ร้อยละ 25.9 และฝรั่ง (พิกัด 08045010) ร้อยละ 12.68



(พิกัด 08106000)

## ทุเรียนสด

1.37 ตัน = 10,888 \$

ม.ค.-มี.ค. 2567

หดตัวลงร้อยละ 53 เมื่อเทียบกับมูลค่าการส่งออกในไตรมาสแรกของปี 2566

- ในเดือน มี.ค. มีมูลค่า 5,225 \$ เพิ่มขึ้นร้อยละ 49.89 เมื่อเทียบกับมูลค่าการส่งออกในเดือน ก.พ. 2567

(พิกัด 20058000)

## ข้าวโพดหวานแปรรูป/กระป๋อง

278.11 ตัน = 281,656 \$

ม.ค.-มี.ค. 2567

ขยายตัวขึ้นร้อยละ 51 เท่า เมื่อเทียบกับมูลค่าการส่งออกในไตรมาสแรกของปี 2566

- ในเดือน มี.ค. 2567 หดตัวลงร้อยละ 67.87 เมื่อเทียบกับมูลค่าการส่งออกในเดือนที่ผ่านมา (ก.พ. 2567)



### ปลาผีเสื้อ (พิกัด 0301)

ม.ค.-มี.ค. 2567

**3.86 ตัน = 162,429 \$**

#### ขยายตัว ร้อยละ 10

เทียบกับมูลค่าการส่งออกในไตรมาสแรกของปี 2566

- เฉพาะ มี.ค. 2567 มีมูลค่า 61,846 \$ ขยายตัวร้อยละ 2.09 เมื่อเทียบกับมูลค่าการส่งออกในเดือน ก.พ. 2567
- เป็นการส่งออก ปลากลุ่มออสการ์/อะโรวาน่า (พิกัด 3011199) ร้อยละ 55.11 ปลากัดไทย (พิกัด 03011193) ร้อยละ 33.98 ปลาคาร์ป (พิกัด 03011191) ร้อยละ 2.83 และปลาทอง (พิกัด 03011192) ร้อยละ 7.77

### ปลาสดแช่แข็ง (พิกัด 0304)

ม.ค.-มี.ค. 2567

**397.5 ตัน = 860,187 \$**

#### ขยายตัว 3.86

เทียบกับมูลค่าการส่งออกในไตรมาสแรกของปี 2566

- เฉพาะ มี.ค.2567 มีมูลค่า 572,930 \$ ขยายตัวร้อยละ 99.45 เมื่อเทียบกับมูลค่าการส่งออกในเดือน ก.พ. 2567)
- เป็นการส่งออกซูริมี/เนื้อปลาสด (พิกัด 03049910)

### กุ้งแช่แข็ง (พิกัด 030617)

ม.ค.-มี.ค. 2567

**56.19 ตัน = 499,373 \$**

#### ขยายตัว ลงร้อยละ 62

เทียบกับมูลค่าการส่งออกในไตรมาสแรกของปี 2566

- เฉพาะเดือน มี.ค. 2567 ขยายตัวร้อยละ 6.44 เมื่อเทียบกับมูลค่าการส่งออกในเดือน ก.พ. 2567
- เป็นการส่งออกกุ้งปอกเปลือกแช่แข็ง (พิกัด 03061721)

### ปลาแปรรูป (พิกัด 1604)

ม.ค.-มี.ค. 2567

**1,481.23 ตัน = 6,416,325 \$**

#### หดตัว ตัวร้อยละ 15

เทียบกับมูลค่าการส่งออกในไตรมาสแรกของปี 2566

- เฉพาะ มี.ค. 2567 ขยายตัวเพิ่มขึ้นร้อยละ 19.78 เมื่อเทียบกับมูลค่าการส่งออกในเดือน ก.พ. 2567
- เป็นการส่งออกปลาทูน่า (พิกัด 16041419)





## สถานการณ์สินค้าเกษตรและอาหารไทย ในพื้นที่เขตรับผิดชอบอื่นๆ

### Belarus 🔍

มี.ค. 2567  
**452,332.44 \$**

หดตัวลงร้อยละ 39.87 จากมูลค่า  
การส่งออกเดือน น.พ. 2567 (752,196.62 \$)

- เป็นสินค้าเกษตร/อาหาร/ยางพารา มูลค่า 105,036.1 \$ หรือคิดเป็นร้อยละ 23.22 ของมูลค่าส่งออกรวมในเดือน มี.ค. 2567 ซึ่งได้แก่ สินค้าอาหารปรุงแต่ง (พิกัด 2106) ร้อยละ 64.3 และข้าว (พิกัด 1006) ร้อยละ 35.7
- ทั้งนี้ ประเทศไทยมีมูลค่าการส่งออกสินค้าเกษตร/อาหาร/ยางพารา หดตัวลงมากถึงร้อยละ 75.1 เมื่อเปรียบเทียบกับเดือน น.พ. 2567 ที่มีมูลค่า 421,607.49 \$

### Moldova 🔍

มี.ค. 2567  
**55,224.74 \$**

ลดตัวลงร้อยละ 33.11 จากมูลค่าการ  
ส่งออกเดือน น.พ. 2567 (82,557 \$)

- เป็นสินค้าเกษตร/อาหาร/ยางพารา มูลค่า 52,837.73 \$ หรือมากถึงร้อยละ 95.68 ของมูลค่าส่งออกรวมในเดือน มี.ค. 2567
- ซึ่งได้แก่ ได้แก่ ผลไม้/ตัวแปรรูป (พิกัด 2008) ร้อยละ 42.25 อาหารปรุงแต่ง (พิกัด 2106) ร้อยละ 36.69 ซอสและของปรุงแต่งอาหาร (พิกัด 2103) ร้อยละ 19.03 และ เส้นก๋วยเตี๋ยว/พาสต้า (พิกัด 1902) ร้อยละ 2.03
- ทั้งนี้ ประเทศไทยมีมูลค่าการส่งออกสินค้าเกษตร/อาหาร/ยางพารา ลดลงถึงร้อยละ 34.12 เมื่อเทียบกับจากเดือน น.พ. 2567 ที่มีมูลค่า 80,207 \$)

### Armenia 🔍

มี.ค. 2567  
**1,294,481.6 \$**

หดตัวลงร้อยละ 43.25 จากมูลค่าการ  
ส่งออกเดือน น.พ. 2567 (2,281,165 \$)

- เป็นสินค้าเกษตร/อาหาร/ยางพารา มูลค่า 142,176.4 \$ หรือคิดเป็นร้อยละ 10.98 ของมูลค่าส่งออกรวมในเดือน มี.ค. 2567 ซึ่งได้แก่ สินค้ายางนอกรก (พิกัด 4011) ร้อยละ 77.42 สินค้ายางธรรมชาติ (พิกัด 4001) ร้อยละ 20.99 ผีชีวัดรวมราก (พิกัด 0602) ร้อยละ 0.81 ปลามีชีวิตและปลาแช่เย็น (พิกัด 0301 และ 0306) ร้อยละ 0.77
- ทั้งนี้ ประเทศไทย มีมูลค่าการส่งออกสินค้าเกษตร/อาหาร/ยางพารา เพิ่มขึ้นร้อยละ 17.14 จากเดือน น.พ. 2567 ที่มีมูลค่า 121,373 \$)

### Kazakhstan 🔍

มี.ค. 2567  
**9,775,690.45 \$**

หดตัวลงร้อยละ 26.29 จากมูลค่าการ  
ส่งออกเดือน น.พ. 2567 (13,263,250 \$)

- เป็นสินค้าเกษตร/อาหาร/ยางพารา มูลค่า 1,491,458.41 \$ หรือคิดเป็นร้อยละ 15.26 ของมูลค่าส่งออกรวมในเดือน มี.ค. 2567 ซึ่งได้แก่ สินค้ายางแปรรูป (พิกัด 4011 4015 และ 4016) ร้อยละ 60.67 ข้าว (พิกัด 1006) ร้อยละ 23.71 อาหารปรุงแต่ง (พิกัด 2106) ร้อยละ 9.03 และอื่นๆ ร้อยละ 6.58
- ทั้งนี้ ประเทศไทย มีมูลค่าการส่งออกสินค้าเกษตร/อาหาร/ยางพารา ขยายตัวร้อยละ 52.46 จากเดือน น.พ. 2567 ที่มีมูลค่า 978,274 \$)

### Kyrgyzstan 🔍


มี.ค. 2567  
**919,870.99 \$**

หดตัวลงร้อยละ 32.17 จากมูลค่าการส่งออก  
เดือน น.พ. 2567 (1,356,132 \$)

- เป็นสินค้าเกษตร/อาหาร/ยางพารา มูลค่า 36,203.98 \$ หรือคิดเป็นร้อยละ 3.94 ของมูลค่าส่งออกรวมในเดือน มี.ค. 2567
- ซึ่งได้แก่ สินค้ายางแปรรูป (พิกัด 4011) ทั้งนี้ ประเทศไทย มีมูลค่าการส่งออกสินค้าเกษตร/อาหาร/ยางพารา หดตัวลงมากถึงร้อยละ 94.12 จากเดือน น.พ. 2567 ที่มีมูลค่า 615,386 \$)

## สัดส่วนการส่งออกสินค้าเกษตร/อาหาร/ยางพารา ไปยังสหภาพเศรษฐกิจยูเรเชียและมอลโดวา

• เดือนมีนาคม 2567




# สถานการณ์โรคระบาดสัตว์ของรัสเซียและพื้นที่เขตรับ ผิดชอบอื่นๆ ในเดือนเมษายน 2567

โรคระบาดสัตว์	วันที่รายงาน	หมายเหตุ
<b>รัสเซีย</b>		
<b>โรคหิวาต์แอฟริกาในสุกร (AFRICAN SWINE FEVER)</b>	<b>5 เมษายน 2567</b>	รายงานการกลับมาระบาดในสุกรป่าในเขต Krivjanskoe, Resurs-Povolzh'e, Odis, Ardinskoe, Kromskoe, Yurkinskoe, Kokshajskoe, Yuzhnoe, Krasnomostovskoe และสุกรที่เลี้ยงหลังบ้านในเขต Degtevo, Pervomajsky, Bronnitsky, Mylki, Yugorsk, Ostrolensky, Nezhnur
<b>อาร์มีเนีย</b>		
<b>โรคพิษสุนัขบ้า (RABIES)</b>	<b>3 เมษายน 2567</b>	รายงานการกลับมาระบาดในสุนัขที่เลี้ยงหลังบ้านในเขต Ararat
	<b>29 เมษายน 2567</b>	รายงานการกลับมาระบาดในสุนัขที่เลี้ยงหลังบ้านในเขต Noyemberyan
<b>มอลโดวา</b>		
<b>โรคไขหวัดนก (INFLUENZA A VIRUSES OF HIGH PATHOGENICITY) 29</b>	<b>26 เมษายน 2567</b>	รายงานการพบการระบาดครั้งแรกในนกกระสา หงส์ และสัตว์ปีกในเขต Beleu lake, Burlacu, Ghidighici lake, Bic village, Tirnova village, Solonceni village, Rezina city, Raciula village, Caracusenii Vechi village, Balcauti village, Corjeuti village, Lipcani village, Dubasarii Vechi village, Hijdieni village, Jora de Mijloc village, Piatra village, Ivancea village, Hijdieni village, Olanesti village, Radeni village, Poiana village, Serpeni village, Cosnita village, Racaria village, Bahrinesti village, Cubolta village, Putinesti village และ Moara de piatra Village และรายงานการกลับมาระบาดในสัตว์ปีกในเขต Mitoc village, Burlacu village, Solonceni village, Mateuti village, Papauti village, Saharna Noua village, Saharna village, Lunga village, Gura Cainarului village, Bahrinesti village, Oxentea village, Cosauti village, Parcani village, Recea village, Danu village, Borosenii Noi village, Soroca city, Sofia village, Calugar village, Fagadau village, Scumpia village และ Coseni village

- รายงานการสำรวจ -

# ราคาสินค้าผัก-ผลไม้ เขตร้อน




ณ กรุงเทพมหานคร  
สหพันธ์รัฐอิสระเชีย

กล้วย เงาะ พังคุด มะม่วง ลำไย ส้มโอ ส้มแทนเจอริน มะขาม มะละกอ  
ฝรั่ง สับปะรด เสาวรส มะพร้าว แก้วมังกรเหลือง แก้วมังกรแดง แตงโม เสาวรส  
โคลัมเบีย (GRANADILLA) ขุดผักสดเครื่องต้มยำ(งา ตะไคร้ พริก ใบ  
มะกูด) ข้าวโพดอ่อน นน่องไม้ฝรั่ง พริก เกสรปฟู้ต มะกูด มะนาว มะม่วง  
เหลือง มะม่วงเขียว นน่องไม้ฝรั่ง สับปะรด ส้มโอ ส้มโอสีแดง ข้าวโพดอ่อน  
แก้วมังกร ฝรั่ง มะพร้าว เนื้อมะม่วงสุกแช่แข็ง เนื้อมะม่วงสุกแช่แข็ง (เสียบ  
ไม้) เนื้อสับปะรดแช่แข็ง เนื้อสับปะรดแช่แข็ง(เสียบไม้) เนื้อพังกุดแช่แข็ง  
เนื้อทุเรียนแช่แข็ง เนื้อมะพร้าวอ่อนแช่แข็ง กล้วย เงาะ พังคุด นน่องไม้ฝรั่ง



# ราคาขายปลีกผัก-ผลไม้เขตร้อน ณ กรุงมอสโก สหพันธรัฐรัสเซีย

ประจำเดือน เมษายน 2567

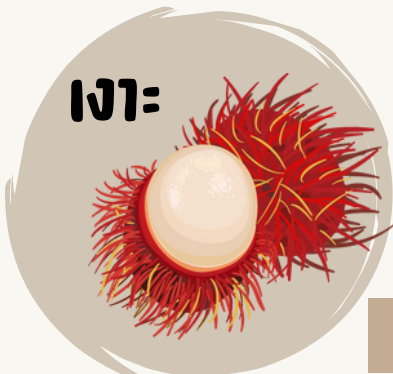


ขนาดใหญ่

Azbuka Vkusa	เอกวาดอร์	238 รูเบิล/กก. กล้วยแดง 498 รูเบิล/กก.	Azbuka Vkusa	ไทย	445 รูเบิล/250 กรัม แพค
Lenta	เอกวาดอร์	147.39 รูเบิล/กก.	Lenta	อินโดนีเซีย	263.19 รูเบิล/2 ผล
Perekrestok	-ไม่ระบุ-	164.99-169.11 รูเบิล/กก. กล้วยแดง 149.99 รูเบิล/กก.	Sbermarket	ไทย	279.99-629 รูเบิล/2 ผล
VkusVill	-ไม่ระบุ-	165 รูเบิล/กก.			
Ozon fresh	เอกวาดอร์	169 รูเบิล/กก.			
Sbermarket	รัสเซีย, เอกวาดอร์	139-202.8 รูเบิล/กก. กล้วยแดง "Orlito" 149 รูเบิล/กก.			
Food city	-ไม่ระบุ-	250 รูเบิล/กก.			

มีน

Perekrestok	-ไม่ระบุ-	269.11 รูเบิล/กก.			
VkusVill	-ไม่ระบุ-	520 รูเบิล/กก.			
Sbermarket	-ไม่ระบุ-	269.99 รูเบิล/กก.	Lenta	ไทย	210.59 รูเบิล/100 กรัม
Food city	-ไม่ระบุ-	565 รูเบิล/กก.	Perekrestok	ไทย	100 รูเบิล/100 กรัม
			VkusVill	เวียดนาม	123.2 รูเบิล/100 กรัม
			Sbermarket	ไทย	100-149.99 รูเบิล/100 กรัม



Sbermarket	เวียดนาม	349-619 รูเบิล/200 กรัม
------------	----------	-------------------------

# ราคาขายปลีกผัก-ผลไม้เขตร้อน ณ กรุงมอสโก สหพันธรัฐรัสเซีย

ประจำเดือน เมษายน 2567



Azbuka Vkusa	โคลัมเบีย, ไทย, บราซิล	348-658 รูเบิล/ผล มี 698 รูเบิล/250 กรัม แพค
Lenta	เปรู	473.59 รูเบิล/กก.
Perekrestok	-ไม่ระบุ-	679.99-1,399.90 รูเบิล/กก.
VkusVill	ไทย, บราซิล, เปรู, เวียดนาม	357-923 รูเบิล/ผล 562-581 รูเบิล/กก.
Ozon fresh	เปรู, โดมินีกาน คอสตาริกา	269 รูเบิล/ผล
Sbermarket	อียิปต์, จีน, บราซิล, รัสเซีย, คอสตาริกา, เอกวาดอร์, เวียดนาม เปรู	139.99-519 รูเบิล/ผล
Food city	ไทย, เปรู	250-1,500 รูเบิล/ผล

Azbuka Vkusa	รัสเซีย	398 รูเบิล/แพค 110 กรัม (เนื้อ)
VkusVill	เวียดนาม	232 รูเบิล/150 กรัม (เนื้อ)



Azbuka Vkusa	จีน	348-398 รูเบิล/กก.
Lenta	จีน	189.49-210.59 รูเบิล/กก.
Perekrestok	จีน	249.99 รูเบิล/กก.
VkusVill	จีน	299-378 รูเบิล/กก.
Ozon fresh	จีน	279-329 รูเบิล/ผล
Sbermarket	รัสเซีย, จีน	179-378 รูเบิล/กก.



# ราคาขายปลีกผัก-ผลไม้เขตร้อน ณ กรุงมอสโก สหพันธรัฐรัสเซีย

ประจำเดือน เมษายน 2567

## ส้มแทนเจอรัน



Azbuka Vkusa	อิสราเอล, ตุรกี, แอฟริกาใต้	139-274 รูเบิล/500 กรัม
Lenta	ตุรกี, โครเอเชีย	65.79-146.84 รูเบิล/500 กรัม
Perekrestok	ตุรกี, โครเอเชีย	74.99-149.99 รูเบิล/500 กรัม
VkusVill	อินเดีย, โครเอเชีย, ตุรกี, อิหร่าน, อิ집ต์, อิสราเอล, แอฟริกาใต้	92.5-238.5 รูเบิล/500 กรัม
Ozon fresh	ตุรกี, อินเดีย	89.5-118.5 รูเบิล/500 กรัม
Sbermarket	ตุรกี, อิสราเอล, โครเอเชีย, แอฟริกาใต้, อุรุกวัย, อาร์เจนตินา	55.93-309 รูเบิล/500 กรัม
Food city	ตุรกี	137.5 รูเบิล/500 กรัม

## มะขาม



Sbermarket	ไทย	159.6-160 รูเบิล/100 กรัม
------------	-----	---------------------------

## มะละกอ



Perekrestok	ไทย	699.99 รูเบิล/ผล (ผลไม้สดแต่ง)
VkusVill	เวียดนาม, กาน่า	953-1284 รูเบิล/กก.
Sbermarket	บราซิล	899.99-999.99 รูเบิล/กก.
Food city	บราซิล	1,565 รูเบิล/ผล

## ฝรั่ง




VkusVill	อิ집ต์	541 รูเบิล/กก.
Sbermarket	ไทย, อิ집ต์	523-2214.81 รูเบิล/กก.

# ราคาขายปลีกผัก-ผลไม้เขตร้อน

## ณ กรุงมอสโก สหพันธรัฐรัสเซีย

ประจำเดือน เมษายน 2567

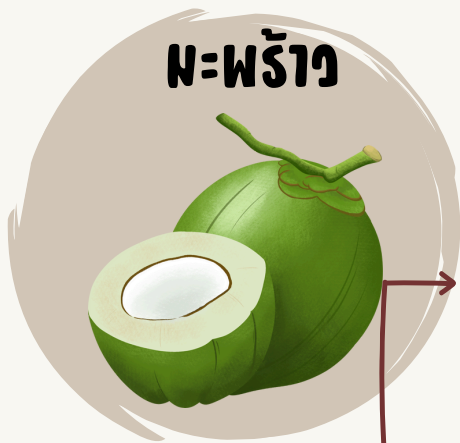
Azbuka Vkusa	เคมตา, คอสตาริกา	268-980 รูเบิล/กก.
Lenta	-ไม่ระบุ-	368.49 รูเบิล/กก.
Perekrestok	-ไม่ระบุ-	379.99 รูเบิล/กก.
VkusVill	ไทเท, คอสตาริกา	309-457 รูเบิล/กก. 557-759 รูเบิล/ผล
Ozon fresh	คอสตาริกา	629-665 รูเบิล/ผล
Sbermarket	คอสตาริกา, รัสเซีย	160-543.12 รูเบิล/กก.
Food city	-ไม่ระบุ-	500-1,625 รูเบิล/ผล



Azbuka Vkusa	โคลอมเบีย	129.60-399 รูเบิล/100 กรัม
Lenta	โคลอมเบีย	178.99 รูเบิล/2 ผล
VkusVill	เวียดนาม	172-326 รูเบิล/2 ผล
Sbermarket	โคลอมเบีย	90-214.99 รูเบิล/2 ผล
Food city	-ไม่ระบุ-	150 รูเบิล/100 กรัม

# ราคาขายปลีกผัก-ผลไม้เขตร้อน ณ กรุงเทพมหานคร สหพันธ์รัฐรัสเซีย

ประจำเดือน เมษายน 2567



N=พริกขี้หนู

พร้อมเปลือก

ผลไม้สด

Azbuka Vkusa	เวียดนาม	498 รูเบิล/ผล
Lenta	โทตติชัวร์, เวียดนาม	526.39 รูเบิล/ผล
Perekrestok	เวียดนาม	319.99 รูเบิล/ผล
VkusVill	-ไม่ระบุ-	498 รูเบิล/ผล
Sbermarket	รัสเซีย, โทตติชัวร์, โทค, เปรอร์แลนด์, เวียดนาม	359.99-589.99 รูเบิล/ผล
Food city	-ไม่ระบุ-	440 รูเบิล/ผล
Lenta	โทตติชัวร์, เวียดนาม	126.39 รูเบิล/ผล
VkusVill	-ไม่ระบุ-	173 รูเบิล/ผล
Ozon fresh	คอสตาริกา, โทค	111 รูเบิล/ผล
Sbermarket	รัสเซีย, โทตติชัวร์, โทค, เปรอร์แลนด์, เวียดนาม	119-138.49 รูเบิล/ผล



แตงโม

Azbuka Vkusa	โทค	568-980 1180 รูเบิล/กก.
Lenta	อิหร่าน	157.79 รูเบิล/กก.
Perekrestok	-ไม่ระบุ-	149.99 รูเบิล/กก.
VkusVill	บราซิล, อิหร่าน	186-482 รูเบิล/กก.
Ozon fresh	อิหร่าน	817 รูเบิล/ผล
Sbermarket	รัสเซีย, อิหร่าน, โทค	519-1587 รูเบิล/กก.
Food city	-ไม่ระบุ-	1650 รูเบิล/กก.

# ราคาขายปลีกผัก-ผลไม้เขตร้อน ณ กรุงมอสโก สหพันธรัฐรัสเซีย

ประจำเดือน เมษายน 2567

VkusVill	โคลอมเบีย, เอกวาดอร์	426-490 รูเบิล/ผล 814 รูเบิล/กก.
Sbermarket	-ไม่ระบุ-	349.9 รูเบิล/ผล 760 รูเบิล/กก.



Azbuka Vkusa	-ไม่ระบุ-	698 รูเบิล/ผล
Lenta	จีน	389.49 รูเบิล/ผล 684.29 รูเบิล/กก.
Perekrestok	-ไม่ระบุ-	500 รูเบิล/กก.
VkusVill	-ไม่ระบุ-	423-448 รูเบิล/ผล 697-730 รูเบิล/กก.
Ozon fresh	ไทย	329 รูเบิล/ผล
Sbermarket	ไทย, เวียดนาม	299-479 รูเบิล/ผล 489.01-1,580 รูเบิล/กก.
Food city	-ไม่ระบุ-	690 รูเบิล/ผล



Lenta	เอกวาดอร์	284.29 รูเบิล/ผล
VkusVill	-ไม่ระบุ-	268 รูเบิล/ผล
Ozon fresh	เอกวาดอร์	199 รูเบิล/ผล
Sbermarket	รัสเซีย, โคลอมเบีย, เอกวาดอร์	131.5-299 รูเบิล/ผล





# ราคาขายปลีกผัก-ผลไม้เขตร้อน

## ณ กรุงมอสโก สหพันธรัฐรัสเซีย

ประจำเดือน เมษายน 2567



Azbuka Vkusa	ไทย	458 รูเบิล/ชุด
VkusVill	ไทย	280 รูเบิล/ชุด
Sbermarket	รัสเซีย	429.99-449 รูเบิล/ชุด

Azbuka Vkusa	ไทย	248.33 รูเบิล/125 กรัม
Lenta	ไทย	252.69 รูเบิล/125 กรัม
VkusVill	-ไม่ระบุ-	305 รูเบิล/125 กรัม
Sbermarket	ไทย, รัสเซีย	179.99-305 รูเบิล/125 กรัม



Azbuka Vkusa	ไทย	438 รูเบิล/180 กรัม
Lenta	เม็กซิโก	189.53 รูเบิล/100 กรัม
Perekrestok	เม็กซิโก	253.33 รูเบิล/100 กรัม
VkusVill	-ไม่ระบุ-	189.33 รูเบิล/100 กรัม
Ozon Fresh	รัสเซีย	212.67 รูเบิล/100 กรัม
Sbermarket	รัสเซีย, ไทย	160-299 รูเบิล/100 กรัม
Food city	-ไม่ระบุ-	288.89-346.67 รูเบิล/100 กรัม



# ราคาขายปลีกผัก-ผลไม้เขตร้อน ณ กรุงมอสโก สหพันธรัฐรัสเซีย

ประจำเดือน เมษายน 2567

Azbuka Vkusa	ไทย	99-148 รูเบิล/50 กรัม
Lenta	ไทย	157.89 รูเบิล/50 กรัม
Perekrestok	ไทย	149.99 รูเบิล/50 กรัม
VkusVill	ไทย	213 รูเบิล/50 กรัม
Ozon fresh	รัสเซีย	69.5 รูเบิล/50 กรัม
Sbermarket	ไทย, รัสเซีย, มาซิโดเนีย	39.99-164 รูเบิล/50 กรัม
Food city	-ไม่ระบุ-	85 รูเบิล/50 กรัม



Azbuka Vkusa	อิสราเอล	238-248 รูเบิล/กก.
Perekrestok	-ไม่ระบุ-	99.99 รูเบิล/กก.
VkusVill	-ไม่ระบุ-	185 รูเบิล/กก.
Ozon fresh	อิสราเอล, เลบานอน	216 รูเบิล/กก. 90 รูเบิล/ผล
Sbermarket	รัสเซีย, ตุรกี, แอฟริกาใต้, อียิปต์	94.9-249.99 รูเบิล/กก.



Azbuka Vkusa	ไทย, อียิปต์	165.56-258 รูเบิล/100 กรัม
Lenta	อียิปต์	526.47 รูเบิล/250 กรัม
VkusVill	อียิปต์	204.17-622.5 รูเบิล/250 กรัม
Sbermarket	-ไม่ระบุ-	526.47 รูเบิล/250 กรัม

# ราคาขายปลีกผัก-ผลไม้เขตร้อน ณ กรุงมอสโก สหพันธรัฐรัสเซีย

ประจำเดือน เมษายน 2567



Perekrestok	ไทย	199.99 รูเบิล/3 ผล
VkusVill	ไทย	434 รูเบิล/200 กรัม

Azbuka Vkusa	ไทย	119.6 รูเบิล/200 กรัม 328 รูเบิล/4 ผล
Perekrestok	บราซิล	169.99 รูเบิล/3 ผล
VkusVill	เม็กซิโก, บราซิล	2131 รูเบิล/200 กรัม 237 รูเบิล/3 ผล
Ozon fresh	บราซิล	169 รูเบิล/3 ผล
Ѕbermarket	รัสเซีย, บราซิล	121.59 รูเบิล/200 กรัม 99.99-224 รูเบิล/3 ผล
Food city	-ไม่ระบุ-	110 รูเบิล/200 กรัม



Azbuka Vkusa	รัสเซีย	428-458 รูเบิล/กก.
VkusVill	อิหร่าน, ตุรกี, อุซเบกิสถาน	286-816 รูเบิล/กก.
Ѕbermarket	ตุรกี, รัสเซีย, บราซิล, อิสราเอล, สเปน	645.98-2245.5 รูเบิล/กก.
Food city	-ไม่ระบุ-	1000 รูเบิล/กก.



# ราคาขายปลีกผัก-ผลไม้เขตร้อน ณ กรุงมอสโก สหพันธรัฐรัสเซีย

ประจำเดือน เมษายน 2567



Perekrestok	ตุรเคีย	269.99 รูเบิล/200 กรัม
VkusVill	ตุรเคีย	299 รูเบิล/200 กรัม
Ozon fresh	แอฟริกาใต้	168 รูเบิล/200 กรัม
Sbermarket	แอฟริกาใต้, รัสเซีย, อิสราเอล	269.99-419.98 รูเบิล/250 กรัม

Azbuka Vkusa	เกาหลีใต้	238 รูเบิล/100 กรัม
Lenta	เกาหลีใต้	147.39 รูเบิล/100 กรัม
Perekrestok	รัสเซีย, เกาหลีใต้	189.99 รูเบิล/100 กรัม
VkusVill	รัสเซีย	207 รูเบิล/100 กรัม
Ozon fresh	เกาหลีใต้	199 รูเบิล/100 กรัม
Sbermarket	เกาหลีใต้, รัสเซีย, ไทย	149.99-229.98 รูเบิล/100 กรัม



# ราคาขายปลีกผัก-ผลไม้เขตร้อน

## ณ กรุงมอสโก สหพันธรัฐรัสเซีย

ประจำเดือน เมษายน 2567



Azbuka Vkusa	โคง	1,986.67 รูเบิล/กก.
Perekrestok	-ไม่ระบุ-	499.90 รูเบิล/กก.
VkusVill	จีน	625-1385 รูเบิล/กก.
Ozon fresh	จีน	676 รูเบิล/250 กรัม
Sbermarket	รัสเซีย, จีน, แคนาดา	449.99-863.33 รูเบิล/กก.
Food city	-ไม่ระบุ-	650 รูเบิล/กก.

Azbuka Vkusa	โคง	728 รูเบิล/650 กรัม
Lenta	อินเดีย	210.59 รูเบิล/450 กรัม
Perekrestok	อุซเบกิสถาน	119.99-179.99 รูเบิล/กก
VkusVill	-ไม่ระบุ-	205 รูเบิล/450 กรัม
Ozon fresh	-ไม่ระบุ-	249 รูเบิล/450 กรัม
Sbermarket	รัสเซีย	148.49-201 รูเบิล/450 กรัม



Azbuka Vkusa	อียิปต์	548 รูเบิล/250 กรัม
Lenta	เคนย่า	605.47 รูเบิล/250 กรัม
VkusVill	-ไม่ระบุ-	146.25 รูเบิล/250 กรัม
Food city	-ไม่ระบุ-	520 รูเบิล/250 กรัม



\* อัตราแลกเปลี่ยนเฉลี่ย ณ วันที่ 29 เมษายน 2567 คือ 1 รูเบิลรัสเซีย (RUB) = 0.39 บาท  
ที่มา: จากการสำรวจของฝ่ายเกษตรฯ มอสโก

OUR TEAM

THAILAND OFFICE OF  
AGRICULTURAL AFFAIRS  
MOSCOW

