

WWW.OPSMOAC.GO.TH/MOSCOW-HOME  
WWW.FACEBOOK.COM/OAAMOSCOW

JUNE 24  
VOL.20

จากถนนหมิงวู

# สาระกษตาร

# TABLE OF CONTENTS

## ข่าวสาร ด้านการเกษตรต่างประเทศ

- เวียดนามและไทยต้องการขยายตลาดไข่ไก่ไปยังรัสเซีย 02
- การบริโภคเนื้อหมูในรัสเซียเข้าใกล้ 32 กิโลกรัมต่อคน 03
- แมลงวันลาย BSF ช่วยรีไซเคิลเศษขยะได้เกือบ 100% 04
- ตั้งแต่ต้นปีที่ผ่านมา ผู้ผลิตยาสัตว์จากต่างประเทศจำนวน 18 รายได้รับใบรับรอง GMP ตามมาตรฐานของรัสเซีย 05
- รัสเซียสนใจศึกษาแนวทางมาตรฐานด้านสิ่งแวดล้อมในการผลิตเนื้อหมูของจีน 06
- พบผู้ผลิตไข่เหี่ยวรายใหม่ 26 ราย หลังบังคับใช้กฎหมายการติดฉลาก Chestny Znak ในรัสเซีย 07
- จีนมุ่งขยายการนำเข้าสินค้าเกษตรอินทรีย์จากรัสเซีย 08

## สถานการณ์ ด้านการเกษตรที่สำคัญ


- ปริมาณและมูลค่าการค้าสินค้าเกษตรและอาหารที่สำคัญระหว่างไทยและสหพันธรัฐรัสเซีย 09
- สถานการณ์การค้าเกษตรที่สำคัญและแนวโน้ม 10
- สถานการณ์ด้านการเกษตรที่สำคัญของประเศรัสเซีย 11
- สถานการณ์การค้าเกษตรที่สำคัญและแนวโน้ม 13
- สถานการณ์สินค้าเกษตรและอาหารไทยในพื้นที่เขตรับผิดชอบอื่นๆ 16
- สัดส่วนการส่งออกสินค้าเกษตร/อาหาร/ยางพารา ไปยังสหภาพเศรษฐกิจยูเรเชียและมอลโดวา 17
- สถานการณ์โรคระบาดสัตว์ของรัสเซียและพื้นที่เขตรับผิดชอบอื่นๆ ในเดือนกุมภาพันธ์ 2567 18
- รายงานการสำรวจราคาสินค้าผัก-ผลไม้เขตร้อน ณ กรุงมอสโก สหพันธรัฐรัสเซีย และกรุงอัสตานา สาธารณรัฐคาซัคสถาน ประจำเดือนกุมภาพันธ์ 2567 19

# เวียดนามและไทยต้องการขยาย ตลาดไข่ไก่ไปยังรัสเซีย



Mr. Sergei Dankvert หัวหน้าหน่วยงาน Rosselkhoznadzor หรือ FSVPS รัสเซีย เปิดเผยว่า เวียดนาม ไทย และอิหร่านมีความต้องการที่จะเปิดตลาดการส่งออกไข่ไก่มายังประเทศรัสเซีย ซึ่งปัจจุบันรัสเซียมีการนำเข้าไข่ไก่ประมาณ 400 ล้านฟอง โดยส่วนใหญ่ (หรือประมาณ 330 ล้านฟอง) เป็นการนำเข้ามาจากเบลารุส และที่เหลือมาจากอาเซอร์ไบจาน และตุรกี การนำเข้าไข่ไก่ที่เพิ่มสูงขึ้นของรัสเซียนั้น สืบเนื่องจากราคาไข่ภายในประเทศที่สูงขึ้น ทำให้ช่วงฤดูใบไม้ร่วงของปีที่ผ่านมารัสเซียเพิ่มปริมาณการนำเข้าไข่จากต่างประเทศ โดยเริ่มนำเข้าจากประเทศอาเซอร์ไบจานในเดือนธันวาคม 2023 และตุรกีในเดือนมกราคม 2024 ภายใต้สิทธิประโยชน์ทางภาษี นอกจากนี้ในเดือนมิถุนายน อิหร่านยังได้ริเริ่มแผนการจัดส่งไข่ไก่มายังรัสเซียเช่นกัน

<https://vetandlife.ru/poultry/vetnam-i-tailand-hotyat-postavlyat-pishhevoe-yajco-v-rossiju/>



## การบริโภคเนื้อหมูในรัสเซีย เข้าใกล้ 32 กิโลกรัมต่อคน

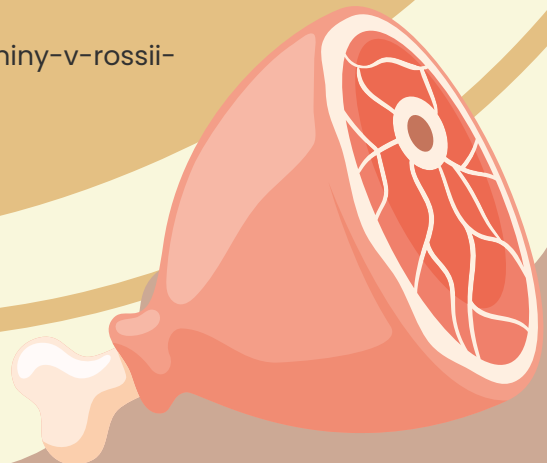
Mr. Andrey Dalnov หัวหน้าศูนย์เชี่ยวชาญด้านอุตสาหกรรมของหน่วยงาน Rosselkhozbank คาดการณ์ว่าภายในปี 2024 การบริโภคเนื้อหมูของชาวรัสเซีย จะเพิ่มสูงขึ้นถึง 32 กิโลกรัมต่อคน ซึ่งมากกว่าปีที่ผ่านมา ที่มีการบริโภคเนื้อหมูสูง มากถึง 30 กิโลกรัมต่อคนเป็นครั้งแรก อย่างไรก็ตาม การบริโภคเนื้อหมูในรัสเซียได้ เพิ่มขึ้นอย่างต่อเนื่องทุกปีตั้งแต่ปี 2014 และคาดว่าภายในต้นปี 2024 จะเพิ่มขึ้นสูง ขึ้นไปถึง 29.4%

เนื้อหมูเป็นอาหารที่มีคุณค่าทางโภชนาการสูง เช่น มีกรดอะมิโนที่จำเป็น กรดไขมัน วิตามิน และแร่ธาตุ ซึ่งเห็นได้ว่ากลุ่มประเทศที่มีประชากรบริโภคเนื้อหมูในปริมาณสูง 10 อันดับแรก เป็นกลุ่มประเทศที่มีประชากรอายุยืน สำหรับการบริโภคเนื้อหมูใน รัสเซียที่เพิ่มขึ้นนั้น เกิดจากรายได้ที่สูงขึ้นของประชากร กรอบกับตลาดมีการขยาย ตัว ทำให้มีความเป็นไปได้ว่าภายในปี 2024 เนื้อหมูจะเป็นทางเลือกที่มีความนิยมใกล้ เคียงกับเนื้อไก่

จากสถิติของรัสเซีย พบว่าตั้งแต่ปี 2014 ถึง 2023 เกษตรกรผู้เลี้ยงสุกรในรัสเซีย สามารถผลิตสุกรได้ในปริมาณที่เพียงพอต่อความต้องการของประชากรภายใน ประเทศ โดยพบว่าปริมาณการผลิตเนื้อหมูได้เพิ่มสูงขึ้นถึง 56.2% หรือเทียบเท่ากับ 4.63 ล้านตัน ทำให้นักวิเคราะห์คาดการณ์ว่าภายในปี 2024 ปริมาณการผลิตในปีนี้ อาจเข้าใกล้จำนวน 5 ล้านตัน

นอกจากนี้ ในส่วนของการส่งออก พบว่าตั้งแต่ปี 2014 ถึง 2023 รัสเซียมีปริมาณ การส่งออกเนื้อหมูเพิ่มสูงขึ้นอย่างต่อเนื่องถึง 13.3 เท่า หรือปริมาณ 223,000 ตัน และมีการคาดการณ์ว่า ภายในปี 2024 ตัวเลขนี้จะสูงถึง 318,000 ตัน เนื่องจาก ประสบความสำเร็จในการเปิดตลาดกับจีนซึ่งมีความต้องการเนื้อหมูประมาณ 60,000 ตัน

<https://vetandlife.ru/livestock/potreblenie-svininy-v-rossii-priblizhaetsya-k-32-kg-na-cheloveka/>



## แมลงวันลาย BSF ช่วยรีไซเคิล เศษขยะได้เกือบ 100%

Mr. Sergei Butenko ผู้อำนวยการของบริษัท Lvinka ได้กล่าวในการประชุมเศรษฐกิจนานาชาติเซนต์ปีเตอ์สเบิร์ก หรือ SPIEF เกี่ยวกับโครงการแมลงวันลาย Black Soldier Fly หรือ BSF ซึ่งเป็นแมลงวันที่สามารถช่วยกำจัดขยะอินทรีย์ได้เกือบแทบทุกชนิด ยกเว้นเซลลูโลส พร้อมทั้งยกตัวอย่าง 2 โครงการของรัสเซียที่ประสบความสำเร็จในการนำแมลงวันลาย BSF มาใช้ประโยชน์ ได้แก่ โครงการกำจัดกากตะกอนจากโรงบำบัดน้ำเสียที่มีความเข้มข้นของโลหะหนักไม่สูง ทำให้สามารถนำไปใช้เป็นส่วนผสมในอาหารสัตว์ได้ในปริมาณที่ไม่เป็นอันตราย และโครงการกำจัดเศษอาหารที่หมดอายุจากร้านค้า โดยตัวอ่อนของแมลงวันลายสามารถแปรรูปอาหารที่หมดอายุและอาหารที่ขึ้นราได้ทั้งหมด และยังสามารถนำส่วนของเสียจากตัวอ่อนแมลงวันมาใช้เป็นปุ๋ย หรือที่เรียกว่า Zoohumus รวมทั้งยังสามารถนำตัวอ่อนแมลงวันมาใช้เป็นอาหารสำหรับปลาด้วย

ในปัจจุบันอุตสาหกรรมการผลิต entomoprotein หรือโปรตีนจากแมลงมีการเปลี่ยนแปลงหลายอย่างมากในช่วงหลายปีที่ผ่านมา ซึ่งเห็นได้ชัดเจนจากการที่รัสเซียได้มีการบรรจุแมลงวันลาย BSF ไว้ในบัญชีรายการสินค้าเกษตรตามคำสั่งของรัฐบาลในเดือนตุลาคม 2023 ที่ผ่านมา อย่างไรก็ตาม ยังคงพบว่ามีปัญหาเกี่ยวกับกฎระเบียบหลายอย่างที่ยังไม่ได้รับการแก้ไข เช่น การขาดมาตรฐาน GOST เพื่อรับรองการผลิตแมลงวันลาย ในขณะที่เทคโนโลยีการผลิตมีการพัฒนาอย่างรวดเร็วในปีที่ผ่านมา และในขณะนี้ บริษัท Lvinka และมหาวิทยาลัย Tula ได้มีโครงการร่วมเพื่อผลิตวัสดุสำหรับการเพาะพันธุ์ การพัฒนาสายพันธุ์ และปรับให้เข้ากับการเลี้ยงของรัสเซีย อีกด้วย

<https://vetandlife.ru/livestock/muha-chernaya-lvinka-sposobna-pererabatyvat-pochti-100-pishhevyyh-othodov/>



## ตั้งแต่ต้นปีที่ผ่าหามา ผู้ผลิตยาสัตว์จาก ต่างประเทศจำนวน 18 รายได้รับใบรับ รอง GMP ตามมาตรฐานของรัสเซีย

หน่วยงาน Rosselkhoznadzor หรือ FSVPS รัสเซียเปิดเผยข้อมูลว่า ตั้งแต่ต้นปีที่ผ่าหามา ผู้ผลิตยาสัตว์ของต่างประเทศจำนวน 18 ราย ได้รับการตรวจประเมิน และผ่านการรับรองตามมาตรฐาน GMP (Good Manufacturing Practice) ของรัสเซีย โดยเป็นผู้ผลิตจากประเทศสหรัฐอเมริกา อังกฤษ โปรตุเกส เนเธอร์แลนด์ โรมาเนีย จีน อาร์เจนตินา เยอรมนี บราซิล ฝรั่งเศส สเปน และสาธารณรัฐเช็ก ซึ่งรวมทั้งหมดแล้วตอนนี้มีบริษัทต่างชาติผ่านการตรวจประเมินและขึ้นทะเบียนแล้วทั้งหมด 105 บริษัท โดยผู้แทนจากบริษัท Bioveta สาธารณรัฐเช็ก ให้ข้อมูลว่า ได้ใช้เวลาในเตรียมตัวเพื่อการตรวจประเมินยาวนานถึงหนึ่งปีครึ่ง เพื่อผ่านการรับรองตามมาตรฐาน GMP ของรัสเซีย โดยได้มีการปรับกระบวนการผลิตใหม่ เปลี่ยนอุปกรณ์ และปรับเอกสารต่างๆ ให้เป็นไปตามข้อกำหนดของรัสเซีย จนทำให้ผ่านการตรวจประเมินความสอดคล้อง ทำให้บริษัทดังกล่าวยังสามารถส่งยาสัตว์สำหรับสัตว์ปศุสัตว์และสัตว์เลี้ยวขนาดเล็กให้กับตลาดรัสเซีย

ทั้งนี้ พบว่ามีบริษัท 13 แห่งที่ไม่ผ่านการประเมิน โดยเป็นผู้ผลิตจากประเทศอินเดีย ตุรกี เยอรมนี ฝรั่งเศส สหรัฐอเมริกา อูรุกวัย บัลแกเรีย สเปน เนเธอร์แลนด์ และจีน โดยโรงงานผลิต 9 แห่ง พบความไม่สอดคล้องตามข้อกำหนดและวิธีการผลิตของรัสเซีย และอีก 4 แห่ง ปฏิเสธการเข้าตรวจประเมิน

<https://vetandlife.ru/zakons/s-nachala-goda-sertifikaty-gmp-poluchili-uzhe-18-zarubezhnyh-kompanij/>

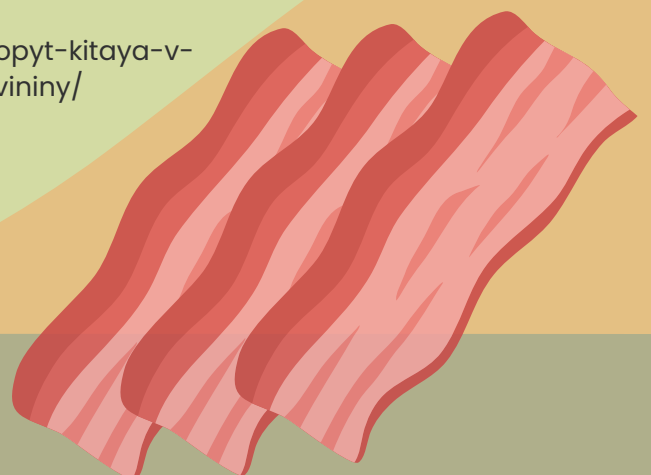


# รัสเซียพบสนใจดีกรีภาษาแนวทางมาตรฐาน ด้านสิ่งแวดล้อมในการผลิตเนื้อหมูของจีน

Mr. Alexander Dvoinykh ประธานคณะกรรมการนโยบายการเกษตรและอาหารของรัสเซียได้ให้ข้อมูลว่า จากผลการเยือนประเทศจีนของคณะผู้แทนรัสเซีย พบว่ารัสเซียมีแสดงความสนใจที่จะศึกษาแนวปฏิบัติตามมาตรฐานสิ่งแวดล้อมในการผลิตเนื้อหมูของจีน เพื่อนำมาปรับใช้ในประเศรัสเซีย เนื่องจากปัจจุบันในประเทศจีนมีบริษัทผลิตเนื้อหมูที่มีจำนวนสุกรมากกว่า 1 ล้านตัวหลายแห่ง ที่ได้มีการพัฒนาเทคโนโลยีและอุปกรณ์สำหรับการบำบัดน้ำเสีย ฟอกอากาศ รวมถึงเทคโนโลยีเฉพาะสำหรับการจัดการกับของเสียจากสัตว์

นอกจากนี้ คณะผู้แทนรัสเซียยังได้เข้าเยี่ยมชมสถาบันวิทยาศาสตร์การเกษตรของจีน หรือ Chinese Academy of Agricultural Sciences ภายใต้กระทรวงเกษตรแห่งสาธารณรัฐประชาชนจีน ทั้งนี้ สถาบันนี้เป็นหน่วยงานที่ทำการวิจัยด้านการปรับปรุงพันธุ์และพันธุศาสตร์ รวมถึงการพัฒนาและนำเทคโนโลยีใหม่ๆ เพื่อนำมาปรับใช้ในการผลิตเนื้อหมู และเนื่องด้วยประเทศจีนมีประชากรจำนวนมาก สถาบันแห่งนี้จึงมีอีกเป้าหมายที่สำคัญคือ การเพิ่มการผลิตสินค้าให้ได้ปริมาณมากในพื้นที่ที่จำกัด เพื่อความมั่นคงทางอาหารในประเทศ และด้วยเหตุนี้จึงทำให้รัสเซียมีความสนใจที่จะนำเทคโนโลยีดังกล่าวมาใช้ รวมถึงเพื่อแสวงหาแหล่งจำหน่ายอุปกรณ์และเครื่องจักรการเกษตรเพื่อการผลิตเนื้อสัตว์

<https://vetandlife.ru/livestock/rossiya-izuchit-opyt-kitaya-v-sobljudenii-ekostandartov-pri-proizvodstve-svininy/>



# พบผู้ผลิตคาเวียร์รายใหม่ 26 ราย หลังบังคับใช้กฎหมายการติดฉลาก Chestny Znak ในรัสเซีย




ศูนย์พัฒนาเทคโนโลยีขั้นสูงหรือ CRPT รายงานว่า ในระยะเวลา 2 เดือนหลังจากการบังคับใช้กฎหมายการติดฉลาก Chestny Znak กับผลิตภัณฑ์ไข่ปลาคาเวียร์สีแดงและสีดำ ทำให้ภาครัฐพบผู้ผลิตเพิ่มขึ้นในรัสเซียจำนวน 26 ราย ซึ่งมีการดำเนินกิจการอยู่แต่ไม่ได้อยู่ในระบบฐานข้อมูลภาครัฐ

Ms. Yulia Kuzmina หัวหน้าแผนกผลิตภัณฑ์อาหารของ CRPT ให้ข้อมูลว่า เนื่องจากปัจจุบันการขึ้นทะเบียนใบรับรองของภาครัฐ ไม่สามารถระบุข้อมูลเชิงปริมาณของตลาดได้ทั้งหมด จึงทำส่งผลให้มีผู้ประกอบการหลายรายที่ไม่แสดงตัวหรือภาครัฐไม่รู้จัก แต่เมื่อรัสเซียมีการบังคับใช้กฎหมายการติดฉลาก Chestny Znak ทำให้ผู้ผลิตทุกรายต้องแสดงตัวผ่านระบบฉลากเพื่อที่จะวางจำหน่ายสินค้าของตนเองได้ ผู้ผลิตทั้ง 26 รายได้ลงทะเบียนในระบบฉลาก Chestny Znak โดยผู้ผลิต 11 ราย จาก 26 รายดังกล่าว ได้ส่งรายงานข้อมูลการผลิตของตนไปยังระบบการติดฉลากเป็นที่เรียบร้อยแล้ว

ปัจจุบัน ระบบการติดฉลาก Chestny Znak ของรัสเซียมีผู้ใช้งานทั้งหมด 22,300 ราย เป็นบริษัทที่เป็นผู้ผลิตและนำเข้าจำนวน 737 รายโดยในขณะนี้ระบบสามารถประเมินจำนวนรวมของผู้ประกอบการ และสามารถแยกประเภทเป็นผู้ผลิต หรือผู้นำเข้า และในอนาคตอันใกล้นี้ ระบบจะสามารถประเมินปริมาณการบริโภคไข่ปลาคาเวียร์ในรัสเซียได้อีกด้วย

ทั้งนี้การบังคับติดฉลากผลิตภัณฑ์ไข่ปลาคาเวียร์สีแดงและสีดำในรัสเซียเริ่มตั้งแต่วันที่ 1 พฤษภาคม 2024 ขณะนี้ผู้ผลิตและผู้นำเข้าทั้งหมดจะต้องติดฉลากที่มีรหัสที่จำเพาะกับไข่ปลาคาเวียร์แต่ละชนิดที่เข้าสู่ตลาด และตั้งแต่วันที่ 1 เมษายน 2025 ร้านหรือจุดจำหน่ายสินค้าปลีกจะต้องส่งข้อมูลการจำหน่ายผลิตภัณฑ์ให้แก่ระบบ Chestny Znak ด้วย

<https://vetandlife.ru/consumer/v-rossii-blagodarya-markirovke-poyavilos-26-novyh-proizvoditelej-ikry/>





## รัสเซียมุ่งขยายการนำเข้าสินค้าเกษตรอินทรีย์จากจีน

Mr. Alexander Dvoinykh ประธานคณะกรรมการ ได้ให้ข้อมูลว่า ในระหว่างการเยือนจีนของคณะผู้แทนคณะกรรมการสหภาพด้านการเกษตรและสิ่งแวดล้อม ได้มีการหารือในประเด็นการจัดหาผลิตภัณฑ์เกษตรอินทรีย์ของรัสเซียไปยังจีน

เนื่องจาก ตลาดผู้บริโภคกลุ่มสินค้าคุณภาพและราคาสูง (รวมทั้งสินค้าอินทรีย์) ของจีนเติบโตอย่างต่อเนื่อง แต่จีนมีที่ดินไม่เพียงพอต่อการทำเกษตรอินทรีย์ จึงทำให้จีนมีแนวโน้มที่จะขยายการนำเข้าผลิตภัณฑ์เกษตรอินทรีย์จากรัสเซีย เพราะรัสเซียมีทรัพยากรที่ดินจำนวนมาก สำหรับการผลิตสินค้าอินทรีย์ที่ปลอดจากการใช้สารเคมีทางเกษตร

อย่างไรก็ตาม Mr. Dvoinykh ได้ให้ความเห็นเพิ่มเติมเกี่ยวกับการส่งออกสินค้าเกษตรอินทรีย์ของรัสเซียเข้าสู่ตลาดจีนว่ายังพบประเด็นปัญหาเชิงกลยุทธ์ โดยประเด็นสำคัญสำหรับตอนนี้ คือการยอมรับในการรับรองสินค้ารัสเซียโดยประเทศจีน ซึ่งรัสเซียคาดว่าจะดำเนินการผ่าน 3 แนวทาง ได้แก่ การยอมรับร่วมกันหรือการสร้างหน่วยงานตรวจสอบรับรองในรัสเซียหรือจีน เพื่อตรวจสอบผู้ผลิต และปรับข้อกำหนดเหล่านี้ร่วมกัน

<https://vetandlife.ru/livestock/kitaj-zainteresovan-v-postavkah-organicheskoy-produkcii-iz-rf/>



## ปริมาณและมูลค่าการค้าสินค้าเกษตรและอาหารที่สำคัญระหว่างไทยและสหพันธรัฐรัสเซีย

รายการสินค้า	พิกัด	ปริมาณส่งออก (กิโลกรัม)				มูลค่าส่งออก (เหรียญสหรัฐ)				มูลค่าเปลี่ยนแปลง (%)	
		ม.ค.-พ.ค.		พ.ค.		ม.ค.-พ.ค.		พ.ค.		ม.ค.-พ.ค.	พ.ค.
		2566	2567	2566	2567	2566	2567	2566	2567	66/67	66/67
1. ยางธรรมชาติ	4001	760,020	3,783,860	276,000	602,060	948,666	5,794,603	316,637	961,297	511	200
2. ข้าว	1006	10,496,536	6,034,530	40,150	300,150	4,638,443	3,982,093	40,285	210,499	-14	422
3. ผักแช่เย็น/แช่แข็ง	0709	186,238	285,994	35,246	45,800	911,733	1,273,480	179,223	196,519	40	10
4. มะม่วง/ฝรั่ง/มังคุด	080450	134,379	130,072	30,534	36,364	726,136	633,205	133,151	182,383	-13	37
5. ทูเรียนสด	08106000	5,885	2,316	1,480	352	44,759	17,973	10,965	2,557	-60	-77
6. ข้าวโพดหวานแปรรูป	20058000	413,646	548,867	140,702	15,300	410,168	553,223	144,425	15,000	35	-90
7. หน่อไม้แปรรูป	20059100	18,682	280	1,036	280	29,974	904	1,640	904	-97	-45
8. ปลาหมึกซีวิค	0301	5,379	6,012	1,017	1,266	250,294	245,629	49,077	46,499	-2	-5
9. ปลาสดแช่แข็ง	0304	122,000	530,000	16,000	132,500	279,022	1,146,652	41,863	286,465	311	584
10. ปลาแห้ง	0305	43,485	56,160	8,250	N/A	387,595	523,203	79,973	N/A	35	-100
11. กุ้งแช่แข็ง	030617	28,023	65,104	N/A	8,912	308,597	579,447	N/A	80,074	88	N/A
12. ปลาแปรรูป	1604	3,412,964	2,465,966	1,060,102	360,703	14,710,067	10,633,994	4,824,328	1,699,564	-28	-65
13. กุ้งหมึกแปรรูป	1605	9,945	25,223	N/A	4,391	76,832	152,602	N/A	32,797	99	N/A
14. อาหารสัตว์เลี้ยง	2309	1,263,463	824,908	205,952	N/A	6,441,086	4,490,117	1,042,900	N/A	-30	-100

ที่มาข้อมูล: กรมศุลกากร (ข้อมูล ณ วันที่ 5 มิถุนายน 2567)

หมายเหตุ: **Federal Customs Service of Russia** ยังไม่มีการรายงานข้อมูลสถิติที่เป็นปัจจุบันตั้งแต่เดือนกุมภาพันธ์ 2565 ทำให้จำเป็นต้องใช้ฐานข้อมูลการส่งออกของประเทศไทยจากกรมศุลกากรในการรายงานสถานการณ์แทน

JUNE, 2024

## สถานการณ์การค้าเกษตรที่สำคัญและแนวโน้ม

การค้าไทย-รัสเซียในเดือน**พฤษภาคม** 2567 มีมูลค่าการส่งออกสินค้าทุกชนิดผลิตกันที่จากไทยไปรัสเซียประมาณ 54,234,014.01 เหรียญสหรัฐ หดตัวจากมูลค่าการส่งออกในเดือนที่ผ่านมา (เมษายน 2567 มูลค่า 63,448,678 เหรียญสหรัฐ) ร้อยละ 14.52 โดยหากพิจารณาเฉพาะการส่งออกสินค้าเกษตร/อาหาร/ยางพารา ในเดือนพฤษภาคม 2567 พบว่ามีมูลค่า 18,402,142.82 เหรียญสหรัฐ (ร้อยละ 33.93 ของมูลค่าส่งออกรวม) หดตัวลงร้อยละ 19.22 เมื่อเทียบกับมูลค่าการส่งออกสินค้าเกษตร/อาหาร/ยางพาราในเดือน**เมษายน** 2567 (2,2781,298 เหรียญสหรัฐ) โดยสินค้าเกษตร/อาหาร/ยางพาราส่งออกหลัก 5 อันดับแรกในเดือนพฤษภาคม 2567 เรียงตามมูลค่าการส่งออกไปยังรัสเซีย ได้แก่ กลุ่มสินค้ายาง (พิกัด 40) ร้อยละ 50.51, พืช/ผลไม้/ถั่วแปรรูป (พิกัด 20) ร้อยละ 11.26 อาหารแปรรูป/เครื่องปรุง (พิกัด 21) ร้อยละ 10.81, เนื้อสัตว์/ประมงแปรรูป (พิกัด 16) ร้อยละ 9.41 และเครื่องดื่ม (พิกัด 22) ร้อยละ 3.41 ของมูลค่าการส่งออกสินค้าเกษตร/อาหาร/ยางพารา

# สถานการณ์ด้านการเกษตรที่สำคัญ ของประเทศรัสเซีย

● ราคาตกลง ● ราคาสูงขึ้น

สถานการณ์สินค้าและ ราคา ประจำเดือน มิถุนายน

สินค้า (กก)	3 มิ.ย. 2567	10 มิ.ย. 2567	17 มิ.ย. 2567	24 มิ.ย.2567	1 ก.ค. 2567
<b>ผักและผลไม้</b>					
มะเขือเทศ	202.97 รัสเซีย	196.59 รัสเซีย	192.63 รัสเซีย	187.94 รัสเซีย	183.66 รัสเซีย
กะหล่ำปลี	48.41 รัสเซีย	46.71 รัสเซีย	44.97 รัสเซีย	44.39 รัสเซีย	44.87 รัสเซีย
แครอท	67.61 รัสเซีย	68.41 รัสเซีย	69.20 รัสเซีย	70.06 รัสเซีย	70.40 รัสเซีย
หัวบีท	68.44 รัสเซีย	70.08 รัสเซีย	70.75 รัสเซีย	70.07 รัสเซีย	67.69 รัสเซีย
หอมหัวใหญ่	46.28 รัสเซีย	46.78 รัสเซีย	47.42 รัสเซีย	46.99 รัสเซีย	46.70 รัสเซีย
มันฝรั่ง	43.20 รัสเซีย	47.85 รัสเซีย	52.25 รัสเซีย	56.31 รัสเซีย	58.59 รัสเซีย
แตงกวา	123.46 รัสเซีย	118.45 รัสเซีย	117.98 รัสเซีย	120.79 รัสเซีย	127.73 รัสเซีย
กล้วย	161.14 รัสเซีย	160.49 รัสเซีย	159.32 รัสเซีย	158.18 รัสเซีย	157.73 รัสเซีย
แอปเปิล	149.27 รัสเซีย	152.46 รัสเซีย	157.11 รัสเซีย	159.82 รัสเซีย	162.24 รัสเซีย
<b>เนื้อสัตว์และผลิตภัณฑ์</b>					
เนื้อวัว	557.55 รัสเซีย	558.13 รัสเซีย	559.65 รัสเซีย	560.88 รัสเซีย	561.61 รัสเซีย
เนื้อสุกร	346.74 รัสเซีย	346.67 รัสเซีย	346.78 รัสเซีย	345.91 รัสเซีย	344.83 รัสเซีย
เนื้อแกะ	772.37 รัสเซีย	771.76 รัสเซีย	776.52 รัสเซีย	778.97 รัสเซีย	780.12 รัสเซีย

# สถานการณ์ด้านการเกษตรที่สำคัญ ของประเทศไทย

สถานการณ์สินค้าและ ราคา ประจำเดือน มิถุนายน

● ราคาตกลง ● ราคาสูงขึ้น

เนื้อไก่	220.82 รัสเซีย ●	220.96 รัสเซีย ●	221.08 รัสเซีย ●	221.39 รัสเซีย ●	221.53 รัสเซีย ●
ไข่ไก่(10ฟอง)	115.82 รัสเซีย ●	114.03 รัสเซีย ●	112.60 รัสเซีย ●	111.32 รัสเซีย ●	110.25 รัสเซีย ●
นมและผลิตภัณฑ์					
นมพาสเจอร์ไรซ์ (ลิตร)	78.34 รัสเซีย ●	78.35 รัสเซีย ●	78.38 รัสเซีย ●	78.50 รัสเซีย ●	78.46 รัสเซีย ●
นมสเตอริไลซ์ (ลิตร)	98.48 รัสเซีย ●	98.53 รัสเซีย ●	98.61 รัสเซีย ●	98.45 รัสเซีย ●	98.62 รัสเซีย ●
เนย (กก)	919.93 รัสเซีย ●	922.10 รัสเซีย ●	924.37 รัสเซีย ●	927.26 รัสเซีย ●	929.62 รัสเซีย ●
ครีมเปรี้ยว (กก)	293.84 รัสเซีย ●	294.00 รัสเซีย ●	294.12 รัสเซีย ●	294.84 รัสเซีย ●	295.09 รัสเซีย ●
ชีท (กก)	420.01 รัสเซีย ●	418.83 รัสเซีย ●	417.55 รัสเซีย ●	418.34 รัสเซีย ●	418.84 รัสเซีย ●
อื่นๆ					
บัทวิท (กก)	83.16 รัสเซีย ●	82.96 รัสเซีย ●	83.04 รัสเซีย ●	82.77 รัสเซีย ●	82.54 รัสเซีย ●
ข้าว (กก)	129.17 รัสเซีย ●	129.02 รัสเซีย ●	129.01 รัสเซีย ●	129.07 รัสเซีย ●	128.79 รัสเซีย ●
น้ำตาลทราย (กก)	74.35 รัสเซีย ●	74.71 รัสเซีย ●	74.85 รัสเซีย ●	75.16 รัสเซีย ●	75.50 รัสเซีย ●
น้ำตาล กานตะวัน(ลิตร)	128.66 รัสเซีย ●	128.87 รัสเซีย ●	129.03 รัสเซีย ●	129.17 รัสเซีย ●	129.65 รัสเซีย ●

ที่มาข้อมูล: FEDERAL STATE STATISTICS SERVICE ([HTTPS://ROSSTAT.GOV.RU/STATISTICS/PRICE](https://rosstat.gov.ru/statistics/price))

ฝ่ายเกษตร ประจำสถานเอกอัครราชทูต ณ กรุงมอสโก  
กรกฎาคม 2567

## สถานการณ์การค้าเกษตร ที่สำคัญและแนวโน้ม

### พิกัด 4001 สินค้ากลุ่มยางพารา



ม.ค.-พ.ค. 2567

### 3,783.86 ตัน = 5,794,603 \$

#### เพิ่มขึ้น 5.11 เท่า

เทียบกับมูลค่าการส่งออกในช่วง 5 เดือนแรกของปี 2566

- การส่งออกเฉพาะในเดือน พ.ค. 2567
- มูลค่าเพียง **951,297 \$** ขยายตัวขึ้นร้อยละ **44.84** เมื่อเทียบกับมูลค่าการส่งออกในเดือน เม.ย. 2567
- เป็นการส่งออกอย่างธรรมชาติที่กำหนดไว้ในทางเทคนิค TSNR 20 (พิกัด 40012220) ร้อยละ 51.41 ยางน้ำยางเข้มข้นที่ได้โดยวิธีหมบนเหวียง (พิกัด 40011011) ร้อยละ 38.6 และยางแผ่นรมควันชั้น 1 (พิกัด 40012110) ร้อยละ 9.99

ม.ค.-พ.ค. 2567

### 6,034.53 ตัน = 3,982,093 \$

#### หดตัวลงร้อยละ 14

เทียบกับมูลค่าการส่งออกในช่วง 5 เดือนแรกของปี 2566

- การส่งออกเฉพาะในเดือน พ.ค. 2567 มีมูลค่า **210,499 \$** หดตัวลงมาถึงร้อยละ **89.13** หดตัวลงมาถึงร้อยละ **89.13** เมื่อเทียบกับมูลค่าการส่งออกในเดือน เม.ย. 2567
- เป็นการส่งออกข้าวหนึ่งผ่านการขัดสี (พิกัด 10063091) ร้อยละ 80.66 ข้าวหอมมะลิไทย (พิกัด 10063040) ร้อยละ 16.71 และข้าวกล้องหอมไทย (พิกัด 10062090) ร้อยละ 2.63

พิกัด 1006

### สินค้าข้าว



ม.ค.-พ.ค. 2567

### 824.9 ตัน = 4,490,117 \$

#### หดตัวลงร้อยละ 30

เทียบกับมูลค่าการส่งออกในช่วง 5 เดือนแรกของปี 2566

- ไม่พบข้อมูลการส่งออกสินค้าอาหารสัตว์เลี้ยงจากไทยไปยังรัสเซียในเดือน พ.ค. 2567

พิกัด 2309

### อาหารสัตว์เลี้ยง



# สินค้าผัก ผลไม้

ไทยส่งออกไปยังรัสเซีย

**ผักสดแช่แข็ง/แช่เย็น (พิกัด 0709)**

**286 ตัน = 1,273,480 \$**

ม.ค.-พ.ค. 2567

เพิ่มขึ้นร้อยละ 40 เทียบกับ  
มูลค่าการส่งออกในช่วงเดียวกันของปี 2566

- เฉพาะ พ.ค. 2567 มีมูลค่า 196,519 \$  
หดตัวลงร้อยละ 25.18 เมื่อเทียบกับมูลค่าการ  
ส่งออกในเดือน เม.ย. 2567
- เป็นการส่งออกพริก (พิกัด 7096010 และ 7096090) ร้อยละ  
42.71 ข้าวโพดอ่อน (พิกัด 07099990) ร้อยละ 18.46 หน่อ  
ไม้ฝรั่ง (พิกัด 07092000) ร้อยละ 19.83 และอื่นๆ ร้อยละ 19

**ทุเรียนสด (พิกัด 08106000)**

**2.32 ตัน = 17,973 \$**

ม.ค.-พ.ค. 2567

หดตัวลงร้อยละ 60 เมื่อเทียบกับมูลค่า  
การส่งออกในช่วงเดียวกันของปี 2566

- การส่งออกเฉพาะในเดือน พ.ค. 2567 มีมูลค่า  
2,557 \$ ลดลงร้อยละ 43.52 เมื่อเทียบกับ  
มูลค่าการส่งออกในเดือน เม.ย 2567

**มะม่วง/ฝรั่ง/มังคุด (พิกัด 080450)**  
**(สด/อบแห้ง)**

**130 ตัน = 633,205 \$**

ม.ค.-พ.ค. 2567

หดตัวลงร้อยละ 13 เทียบกับ  
มูลค่าการส่งออกในช่วงเดียวกันของปี 2566

- เฉพาะ พ.ค. 2567 มีมูลค่า 182,383 \$ ขยาย  
ตัวขึ้นร้อยละ 7.84 เมื่อเทียบกับมูลค่าการส่งออก  
ในเดือน เม.ย. 2567
- เป็นการส่งออกมะม่วงสด (พิกัด 08045021)  
ร้อยละ 85.34 มังคุด (พิกัด 08045030) ร้อย  
ละ 11.92 และฝรั่ง (พิกัด 08045010) ร้อยละ  
2.73

(พิกัด 20058000)


**ข้าวโพดหวานแปรรูป/กระป๋อง**

**548.87 ตัน = 553,223 \$**

ม.ค.-พ.ค. 2567

ขยายตัวขึ้นร้อยละ 35 เท่า เมื่อเทียบกับมูลค่า  
การส่งออกในช่วงเดียวกันของปี 2566

- การส่งออกเฉพาะในเดือน พ.ค. 2567 มีมูลค่า  
15,000 \$



# Seafood

## ปลาซีวิท (พิกัด 0310)

6.01 ตัน = 245,629 \$ พ.ศ.-พ.ศ. 2567

### கடது ร้อยละ 2

เทียบกับมูลค่าการส่งออกในช่วงเดียวกันของปี 2566

- เฉพาะ พ.ศ. 2567 มีมูลค่า 46,499 \$ หดตัวลงมาก ถึงร้อยละ 26.7 เมื่อเทียบกับมูลค่าการส่งออกในเดือน เม.ย. 2567
- เป็นการส่งออกปลากลุ่มออสการ์/อะโรวาน่า (พิกัด 3011199) ร้อยละ 47.81 ปลากัทไทย (พิกัด 03011193) ร้อยละ 35 ปลาคาร์ป (พิกัด 03011191) ร้อยละ 8.63 และ ปลาทอง (พิกัด 03011192) ร้อยละ 8.48

## ปลาสดแช่แข็ง (พิกัด 0304)

397.5 ตัน = 860,187 \$ พ.ศ.-พ.ศ. 2567

### ขยายตัว 2.63

เทียบกับมูลค่าการส่งออกในช่วงเดียวกันของปี 2566

- ทั้งนี้ ไม่พบรายงานการส่งออกสินค้าประเภทนี้ จากประเทศไทยในเดือน เม.ย. 2567

## กุ้งแช่แข็ง (พิกัด 030617)

65.1 ตัน = 579,447 \$ พ.ศ.-พ.ศ. 2567

### ขยายตัว ลงร้อยละ 88

เทียบกับมูลค่าการส่งออกในไตรมาสแรกของปี 2566

- ไม่พบรายงานการส่งออกสินค้าประเภทนี้จาก ประเทศไทยในเดือน พ.ศ. 2567

## ปลาแปรรูป (พิกัด 1604)

2,465.97 ตัน = 10,633,994 \$ พ.ศ.-พ.ศ. 2567

### கடது ตัวร้อยละ 28

เทียบกับมูลค่าการส่งออกในช่วง 5 เดือนแรกของปี 2566

- เฉพาะ พ.ศ. 2567 มีมูลค่า 1,699,564 \$ หดตัวลงร้อยละ 32.51 เมื่อเทียบกับมูลค่าการส่งออกในเดือน เม.ย. 2567
- เป็นการส่งออกปลาทูน่า (พิกัด 16041419 และ 16041411) ร้อยละ 87.25 และผลิตภัณฑ์จากซูริมี (พิกัด 16042099) ร้อยละ 12.75

## ปลาแห้ง (พิกัด 0305)

56.16 ตัน = 523,203 \$ พ.ศ.-พ.ศ. 2567

### ขยายตัว ลงร้อยละ 35

เทียบกับมูลค่าการส่งออกในไตรมาสแรกของปี 2566

- การส่งออกไม่พบข้อมูลการส่งออกสินค้าปลาแห้งในเดือน พ.ศ. 2567



# สถานการณ์สินค้าเกษตรและอาหารไทย ในพื้นที่เขตรับผิดชอบอื่นๆ



## Belarus

พ.ศ. 2567

**715,053.08 \$**

ขยายตัวเพิ่มขึ้น 1.33 จากมูลค่าการส่งออกเดือน เม.ย. 2567 มีมูลค่า 306,126 \$

- เป็นสินค้าเกษตร/อาหาร/ยางพารา มูลค่า 311,471.26 \$ หรือคิดเป็นร้อยละ 43.56 ของมูลค่าส่งออกรวมในเดือน พ.ศ. 2567
- ซึ่งได้แก่ สินค้ายางนอกรถ (พิกัด 4011) ร้อยละ: 93.9 และผลไม้/ถั่วแปรรูป (พิกัด 2008) ร้อยละ: 6.1
- ทั้งนี้ ประเทศไทยมีมูลค่าการส่งออกสินค้าเกษตร/อาหาร/ยางพารา ขยายตัวมากถึง 2.68 เท่าเมื่อเปรียบเทียบกับเดือน เม.ย. 2567 ที่มีมูลค่า 84,558 \$



## Moldova

พ.ศ. 2567

**288,991.16 \$**

ขยายตัวขึ้นร้อยละ 1.88 จากมูลค่าการส่งออกเดือน เม.ย.2567 มีมูลค่า 100,186 \$)

- เป็นสินค้าเกษตร/อาหาร/ยางพารา มูลค่า 155,308 \$ หรือมากถึงร้อยละ 53.74 ของมูลค่าส่งออกรวมในเดือน พ.ศ. 2567
- ซึ่งได้แก่ ได้แก่ ปลาแปรรูป (พิกัด 1604) ทั้งนี้ ประเทศไทยมีมูลค่าการส่งออกสินค้าเกษตร/อาหาร/ยางพารา เพิ่มขึ้นถึงร้อยละ 78.06 เมื่อเทียบจากเดือน เม.ย. 2567 ที่มีมูลค่า 87,222 \$



## Armenia

พ.ศ. 2567

**1,930,118.37 \$**

ขยายตัวขึ้นร้อยละ 10.26 จากมูลค่าการส่งออกในเดือน เม.ย. 2567 มีมูลค่า 1,750,456.07 \$)

- เป็นสินค้าเกษตร/อาหาร/ยางพารา มูลค่าเพียง 11.1\$ หรือคิดเป็นเพียงร้อยละ 0.0006 ของมูลค่าส่งออกรวมในเดือน พ.ศ. 2567
- ได้แก่ สินค้าพืชมีชีวิตร (พิกัด 0602)
- ทั้งนี้ ประเทศไทยมีมูลค่าการส่งออกสินค้าเกษตร/อาหาร/ยางพารา ลดลงมากถึงร้อยละ 99.97 เมื่อเทียบจากเดือน เม.ย. 2567 ที่มีมูลค่า 34,276.0212 \$)



## Kazakhstan

พ.ศ. 2567

**11,121,155.55 \$**

ขยายตัวเพิ่มขึ้นร้อยละ 63.08 จากมูลค่าการส่งออกในเดือนเม.ย. 2567 มีมูลค่า 6,819,314 \$)

- เป็นสินค้าเกษตร/อาหาร/ยางพารา มูลค่า 1,154,668.42 \$ หรือคิดเป็นร้อยละ 10.38 ของมูลค่าส่งออกรวมในเดือน พ.ศ. 2567
- ซึ่งได้แก่ สินค้ายางแปรรูป (พิกัด 4011 และ 4014) ร้อยละ: 53.97 ข้าว (พิกัด 1006) ร้อยละ: 13.96 เครื่องดื่ม (พิกัด 2208) ร้อยละ: 8.65 ผลไม้แปรรูป (พิกัด 2008) ร้อยละ: 6.47 อาหารปรุงแต่ง (พิกัด 2106) ร้อยละ: 5.54 และอื่นๆ ร้อยละ: 11.40
- มีมูลค่าการส่งออกสินค้าเกษตร/อาหาร/ยางพารา หดตัวลงร้อยละ 29.86 จากเดือน เม.ย. 2567 ที่มีมูลค่า 1,646,155 \$)



## Kyrgyzstan

พ.ศ. 2567

**1,515,770.68 \$**

ขยายตัวเพิ่มขึ้นร้อยละ 6.48 จากมูลค่าการส่งออกในเดือนเม.ย.2567 มีมูลค่า 1,423,471 \$)

- เป็นสินค้าเกษตร/อาหาร/ยางพารา มูลค่า 2,552.29 \$ หรือคิดเป็นเพียงร้อยละ 0.17 ของมูลค่าส่งออกรวมในเดือน พ.ศ. 2567
- ซึ่งได้แก่ สินค้าพืชมีชีวิตรวมราก (พิกัด 0602)
- มีมูลค่าการส่งออกสินค้าเกษตร/อาหาร/ยางพารา หดตัวลงมากถึงร้อยละ 73.54 จากเดือนเม.ย. 2567 ที่มีมูลค่า 9,647 \$

## สัดส่วนการส่งออกสินค้าเกษตร/อาหาร/ยางพารา ไปยังสหภาพเศรษฐกิจยูเรเชียและมอลโดวา

• เดือนมิถุนายน 2567

<b>Russia</b>			
91.89%			
18,402,143 \$			
<b>Kazakhstan</b>	<b>Belarus</b>	<b>Moldova</b>	<b>Kyrgyzs...</b>
5.77%	1.56%	0.78 %	0.01 %
1,154,668 \$	311,471 \$	155,308 \$	2,552 \$
			<b>Armenia</b>
			0.00 %
			11.09 \$

## สถานการณ์โรคระบาดสัตว์ของรัสเซียและพื้นที่เขตรับ ผิดชอบอื่นๆ ในเดือนมิถุนายน 2567

โรคระบาดสัตว์	วันที่รายงาน	หมายเหตุ
<b>อาร์มีเนีย</b>		
โรคพิษสุนัขบ้า (RABIES)	15 มิ.ย. 2567	รายงานการกลับมาระบาดในแมวที่เลี้ยงหลังบ้านในเขต Yerevan
	24 มิ.ย. 2567	รายงานการกลับมาระบาดในสุนัขที่เลี้ยงหลังบ้านในเขต Bagramyan
<b>มอลโดวา</b>		
โรคอหิวาต์แอฟริกาในสุกร (AFRICAN SWINE FEVER)	24 มิ.ย. 2567	รายงานการกลับมาระบาดในสุกรป่าในหมู่บ้านและฟาร์มในเขต Vrancești Vărăncău Gîrbova และ Plop
<b>คีร์กีซสถาน</b>		
โรคแอนแทรกซ์ (ANTHRAX)	4 มิ.ย. 2567	รายงานการกลับมาระบาดในโคกระบือที่เลี้ยงแบบหลังบ้านในเขต Osh

ที่มาข้อมูล: World Organisation for Animal Health (<https://wahis.woah.org/>)

- รายงานการสำรวจ-

# ราคาสินค้าผัก

- ผลไม้

เขตร้อน

ณ กรุงเทพมหานคร  
สหพันธ์รัฐสุริยชัย  
และกรุงอิสตานา  
สาธารณรัฐคาซัคสถาน

กล้วย เงาะ พังคุด มะม่วง ลำไย ส้มโอ  
ส้มแทนเจอริน มะขาม มะละกอ  
ฝรั่ง สับปะรด เสาวรส มะพร้าว แก้วมังกร  
หน่อไม้ฝรั่ง แก้วมังกรแดง แตงโม เสาวรส  
โคลัมเบีย (GRANADILLA) ชุดผักสด  
เครื่องต้มยำ (ขา ตะไคร้ พริก ใบมะกรูด)  
ข้าวโพดอ่อน หน่อไม้ฝรั่ง พริก เกสรปฟุ้ง  
มะกรูด มะนาว มะม่วงหน่อฝรั่ง มะม่วงเขียว  
หน่อไม้ฝรั่ง สับปะรด ส้มโอ ส้มโอสีแดง  
ข้าวโพดอ่อน แก้วมังกร ฝรั่ง มะพร้าว  
เนื้อมะม่วงสุกแช่แข็ง เนื้อมะม่วงสุกแช่แข็ง  
(เสียบไม้) เนื้อสับปะรดแช่แข็ง เนื้อสับปะ  
รดแช่แข็ง (เสียบไม้) เนื้อมังคุดแช่แข็ง  
เนื้อทุเรียนแช่แข็ง เนื้อมะพร้าวอ่อนแช่  
แข็ง กล้วย เงาะ พังคุด หน่อไม้ฝรั่ง

# ราคาขายปลีกผัก-ผลไม้เขตร้อน ณ กรุงมอสโก สหพันธรัฐรัสเซีย

ประจำเดือน มิถุนายน 2567



**กล้วย**

ขนาดใหญ่

Azbuka Vkusa	-ไม่ระบุ-	238 รูเบิล/กก.
Lenta	เอกวาดอร์	157.89 รูเบิล/กก.
Perekrestok	-ไม่ระบุ-	159.99-169.99 รูเบิล/กก.
VkusVill	-ไม่ระบุ-	165 รูเบิล/กก.
Ozon fresh	เอกวาดอร์	159 รูเบิล/กก.
Sbermarket	เอกวาดอร์	139.99-199.99 รูเบิล/กก.
Food city	-ไม่ระบุ-	250 รูเบิล/กก.

เล็ก

Azbuka Vkusa	-ไม่ระบุ-	498 รูเบิล/กก.
VkusVill	-ไม่ระบุ-	609 รูเบิล/กก.
Sbermarket	เอกวาดอร์, รัสเซีย	283.48-580 รูเบิล/กก.
Food city	-ไม่ระบุ-	625 รูเบิล/กก.



**มังคุด**

Azbuka Vkusa	ไทย	445 รูเบิล/250 กรัม
Lenta	อินโดนีเซีย	315.79 รูเบิล/2 ผล
VkusVill	-ไม่ระบุ-	315 รูเบิล/250 กรัม
Sbermarket	รัสเซีย, ไทย	457.99 รูเบิล/250 กรัม 239.99-599 รูเบิล/2 ผล



**ลำไย**

Azbuka Vkusa	ไทย	147.2 รูเบิล/100 กรัม
Perekrestok	ไทย	100 รูเบิล /100 กรัม
Sbermarket	ไทย, เวียดนาม	95.6-140 รูเบิล/100 กรัม




**เงาะ**

Azbuka Vkusa		ไทย	498 รูเบิล/250 กรัม
Sbermarket		ไทย	536,25 รูเบิล/250 กรัม

# ราคาขายปลีกผัก-ผลไม้เขตร้อน ณ กรุงมอสโก สหพันธรัฐรัสเซีย

ประจำเดือน มิถุนายน 2567



Azbuka Vkusa	ไทย	1,160 ฐูบิล/กก.
VkusVill	เช็ดดนาม, กาน่า	953-1284 ฐูบิล/กก.
Sbermarket	บราซิล	857.13-1309 ฐูบิล/กก.
Food city	บราซิล	1,565 ฐูบิล/ผล



Azbuka Vkusa	คอสตาริกา	398-698 ฐูบิล/กก.
Lenta	-ไม่ระบุ-	368.42 ฐูบิล/กก.
Perekrestok	คอสตาริกา	419.99 ฐูบิล/ผล
VkusVill	คอสตาริกา	457-468 ฐูบิล/กก.
Ozon fresh	คอสตาริกา	699 ฐูบิล/ผล
Sbermarket	คอสตาริกา, รัสเซีย	229.99-524.37 ฐูบิล/กก.
Food city	-ไม่ระบุ-	500-1,625 ฐูบิล/ผล



Azbuka Vkusa	โคลอมเบีย	164 ฐูบิล/100 กรัม
Lenta	โคลอมเบีย	178.99 ฐูบิล/2 ผล
VkusVill	-ไม่ระบุ-	223 ฐูบิล/2 ผล
Sbermarket	ไทย	149.99-299.5 ฐูบิล/2 ผล
Food city	-ไม่ระบุ-	250 ฐูบิล/100 กรัม

# ราคาขายปลีกผัก-ผลไม้เขตร้อน ณ กรุงมอสโก สหพันธรัฐรัสเซีย

ประจำเดือน มิถุนายน 2567



## ขบุน

Perekrestok	ไทย	249.99 รูเบิล/150 กรัม (เนื้อขบุน)
-------------	-----	------------------------------------




## มะม่วง

Azbuka Vkusa	ไทย, มาลี, โคโลเมเนต	398 รูเบิล/ผล 698-1480 รูเบิล/กก. มี 2180 รูเบิล/กก.
Lenta	โทตดิซัวร์	494.79 รูเบิล/กก.
Perekrestok	โทตดิซัวร์, ไทย	339.98 รูเบิล/ผล 1359.90 รูเบิล/กก.
VkusVill	เอเชีย, บราซิล, เปรู, เวียดนาม, อิสราเอล	325 รูเบิล/ผล 581-704 รูเบิล/กก.
Ozon fresh	เวียดนาม, เปรู, โตมินิกัน คอสตาริกา	239-249 รูเบิล/ผล
Sbermarket	อิตาลี, จีน, บราซิล, รัสเซีย, เอกวาดอร์, ไทย, โทตดิซัวร์	169.99-549.99 รูเบิล/ผล 529 รูเบิล/กก.
Food city	ไทย, เปรู	250-1,500 รูเบิล/ผล



## ส้มโอ

Azbuka Vkusa	แอฟริกาใต้, จีน	398 รูเบิล/กก.
VkusVill	แอฟริกาใต้, จีน	357-546 รูเบิล/กก.
Sbermarket	แอฟริกาใต้, จีน	242.19-546 รูเบิล/กก.



## ฝรั่ง

VkusVill	อิตาลี	541 รูเบิล/กก.
Sbermarket	-ไม่ระบุ-	2070-2214.81 รูเบิล/กก.

# ราคาขายปลีกผัก-ผลไม้เขตร้อน ณ กรุงมอสโก สหพันธรัฐรัสเซีย

ประจำเดือน มิถุนายน 2567



## ส้มแทนเจอริน




## น=ขาม

Sbermarket

ไทย

139.6 รูเบิล/100 กรัม

Azbuka Vkusa	ตุรเคีย, แอฟริกาใต้	328-428 รูเบิล/กก.
Lenta	ตุรเคีย, แอฟริกาใต้	210.52-315.79 รูเบิล/กก.
Perekrestok	ตุรเคีย	239.99-339.99 รูเบิล/กก.
VkusVill	เอเชีย, โปร์ทูกัล, ตุรเคีย, อิหร่าน, แอฟริกาใต้	207-449 รูเบิล/กก. 271-335 รูเบิล/500 กรัม (แพค)
Ozon fresh	ตุรเคีย	418 รูเบิล/กก.
Sbermarket	อียิปต์, ตุรเคีย, รัสเซีย, จีน, โปร์ทูกัล, แอฟริกาใต้, ออสเตรเลีย, อาร์เจนตินา	84.95-339.99 รูเบิล/กก.
Food city	-ไม่ระบุ-	375 รูเบิล/กก.



## ลิ้นจี่

Lenta	จีน	736.89 รูเบิล/กก.
VkusVill	-ไม่ระบุ-	808 รูเบิล/กก.
Sbermarket	-ไม่ระบุ-	499.99-782 รูเบิล/กก.



# ราคาขายปลีกผัก-ผลไม้เขตร้อน ณ กรุงมอสโก สหพันธรัฐรัสเซีย

ประจำเดือน มิถุนายน 2567



→ หรือผลสด

→ ผลเดี่ยว

Azbuka Vkusa	เวียดนาม	498 รูเบิล/ผล
VkusVill	-ไม่ระบุ-	498 รูเบิล/ผล
Sbermarket	รัสเซีย, โทตดิวิร์, โทซ,	489-499 รูเบิล/ผล
Food city	-ไม่ระบุ-	440 รูเบิล/ผล
Lenta	โทตดิวิร์,	126.39 รูเบิล/ผล
VkusVill	-ไม่ระบุ-	173 รูเบิล/ผล
Sbermarket	รัสเซีย, โทตดิวิร์, โทซ,	79.99-126.39 รูเบิล/ผล

Azbuka Vkusa	จีน	598 รูเบิล/กก.
Lenta	จีน	473.69 รูเบิล/กก.
Perekrestok	จีน	399.99 รูเบิล/กก. 209 รูเบิล/ผล
VkusVill	โทซ	697 รูเบิล/กก. 423 รูเบิล/ผล
Ozon fresh	โทซ, รัสเซีย	229-269 รูเบิล/ผล
Sbermarket	โทซ, เวียดนาม, รัสเซีย	164.15-349 รูเบิล/กก. 299.99-684 รูเบิล/ผล
Food city	-ไม่ระบุ-	690 รูเบิล/ผล



# ราคาขายปลีกผัก-ผลไม้เขตร้อน ณ กรุงเทพมหานคร สหพันธ์รัฐรัสเซีย

ประจำเดือน มิถุนายน 2567

VkusVill	-ไม่ระบุ-	814 รูเบิล/กก.
Sbermarket	-ไม่ระบุ-	349.9 รูเบิล/ผล



Azbuka Vkusa	อิหร่าน, โทง	198-980 รูเบิล/กก.
Lenta	อิหร่าน	189.37 รูเบิล/กก.
Perekrestok	-ไม่ระบุ-	139.99-249.99 รูเบิล/กก.
VkusVill	อิหร่าน, ตุรกี	187-319 รูเบิล/กก.
Sbermarket	บราซิล, โทง, ตุรกี	359.97-1325.59 รูเบิล/ผล
Food city	อิหร่าน	165 รูเบิล/กก.

Azbuka Vkusa	เปรู	219 รูเบิล/ผล
Lenta	เอกวาดอร์	294.79 รูเบิล/ผล
Perekrestok	เปรู	-ไม่ระบุ-
VkusVill	-ไม่ระบุ-	268 รูเบิล/ผล
Ozon Fresh	เอกวาดอร์	199 รูเบิล/ผล
Sbermarket	รัสเซีย, โคลอมเบีย, เปรู, เอกวาดอร์	131.5-399.99 รูเบิล/ผล



# ราคาขายปลีกผัก-ผลไม้เขตร้อน ณ กรุงมอสโก สหพันธรัฐรัสเซีย

ประจำเดือน มิถุนายน 2567



ชุดผักสดเครื่องต้มยำ  
(ข่า ตะไคร้ พริก ใบมะกรูด)

Azbuka Vkusa	ไทย	458 รูเบิล/ชุด
VkusVill	ไทย	280 รูเบิล/ชุด
Sbermarket	ไทย	456.99-499 รูเบิล/ชุด

Azbuka Vkusa	ไทย	218-248.33 รูเบิล/125 กรัม
Lenta	ไทย	263.19 รูเบิล/125 กรัม
Perekrestok	ไทย	199.99 รูเบิล/125 กรัม
VkusVill	-ไม่ระบุ-	305 รูเบิล/125 กรัม
Sbermarket	ไทย, รัสเซีย	149.99-395.31 รูเบิล/125 กรัม



ข้าวโพดอ่อน

Azbuka Vkusa	ไทย, เนลาร์ส, รัสเซีย	119.6-241.21 รูเบิล/100 กรัม
Lenta	รัสเซีย	120.31-280.73 รูเบิล/100 กรัม
Perekrestok	เนลาร์ส, รัสเซีย, ไทย	114.28-128.57 รูเบิล/100 กรัม
VkusVill	-ไม่ระบุ-	122.8-148.4 รูเบิล/100 กรัม
Ozon fresh	อาร์เหมิน	175.6 รูเบิล/100 กรัม
Sbermarket	รัสเซีย, ไทย, เนลาร์ส	105.71-272.72 รูเบิล/100 กรัม
Food city	-ไม่ระบุ-	194.44-346.67 รูเบิล/100 กรัม



หน่อไม้ฝรั่ง


# ราคาขายปลีกผัก-ผลไม้เขตร้อน ณ กรุงเทพมหานคร สหพันธรัฐรัสเซีย

ประจำเดือน มิถุนายน 2567

Azbuka Vkusa	ไทย	328 รูเบิล/50 กรัม
Perekrestok	ไทย	149.99 รูเบิล/50 กรัม
VkusVill	ไทย	160-213 รูเบิล/50 กรัม
Ozon Fresh	เลบานอน	144 รูเบิล/50 กรัม
Sbermarket	ไทย, โมร็อกโก	39.5-149.99 รูเบิล/50 กรัม
Food city	-ไม่ระบุ-	85 รูเบิล/50 กรัม



Azbuka Vkusa	อิสราเอล	238-268 รูเบิล/กก.
VkusVill	อียิปต์	150-208 รูเบิล/กก.
Ozon fresh	อิสราเอล, เลบานอน	214.67 รูเบิล/กก.
Sbermarket	รัสเซีย, แอฟริกาใต้, อียิปต์, ตุรกี	99.99-259.99 รูเบิล/กก.



Lenta	อียิปต์	605.47 รูเบิล/250 กรัม
Sbermarket	รัสเซีย	547.5 รูเบิล/250 กรัม
Food city	อาเซอร์ไบจาน	187.5 รูเบิล/250 กรัม

# ราคาขายปลีกผัก-ผลไม้เขตร้อน

## ณ กรุงมอสโก สหพันธรัฐรัสเซีย

ประจำเดือน มิถุนายน 2567



### มะกรูด

Sbermarket	ไทย	169 รูเบิล/3 ผล
------------	-----	-----------------

Azbuka Vkusa	บราซิล, ไทย	139.6 รูเบิล/200 กรัม 328 รูเบิล/4 ผล แพค (organic)
Perekrestok	บราซิล	199.99 รูเบิล/3 ผล
VkusVill	เม็กซิโก, บราซิล	284 รูเบิล/200 กรัม 237 รูเบิล/3 ผล
Ozon fresh	บราซิล	189 รูเบิล/3 ผล
Sbermarket	รัสเซีย, บราซิล, ตุรกี, อิสราเอล	119.69-284 รูเบิล/200 กรัม 89.98-242.19 รูเบิล/3 ผล
Food city	-ไม่ระบุ-	100 รูเบิล/200 กรัม



### ส้มจี๊ด/ ส้มก้นคอก

Azbuka Vkusa	ตุรกี	214.4 รูเบิล/200 กรัม
Lenta	แอฟริกาใต้	336.87 รูเบิล/200 กรัม
Perekrestok	แอฟริกาใต้	279.99 รูเบิล/200 กรัม
VkusVill	แอฟริกาใต้	332 รูเบิล/200 กรัม
Ozon fresh	แอฟริกาใต้	299 รูเบิล/200 กรัม
Sbermarket	แอฟริกาใต้, รัสเซีย, อิสราเอล	275.99-399.99 รูเบิล/200 กรัม

# ราคาขายปลีกผัก-ผลไม้เขตร้อน ณ กรุงมอสโก สหพันธรัฐรัสเซีย

ประจำเดือน มิถุนายน 2567

Azbuka Vkusa	-ไม่ระบุ-	248-368 รูเบิล/กก.
Perekrestok	-ไม่ระบุ-	299.99 รูเบิล/กก.
VkusVill	เอเชีย, อิหร่าน, อุซเบกิสถาน	271-423 รูเบิล/กก.
Sbermarket	ไทย, รัสเซีย, อิสราเอล	431.98-1619.98 รูเบิล/ผล



Azbuka Vkusa	รัสเซีย	174.4 รูเบิล/100 กรัม
Perekrestok	เกาหลีใต้	159.99 รูเบิล/100 กรัม
Sbermarket	เกาหลีใต้, รัสเซีย	161.99-249.99 รูเบิล/100 กรัม



Azbuka Vkusa	ไทย	698-1986.67 รูเบิล/กก.
Lenta	จีน	736.89 รูเบิล/กก.
Perekrestok	-ไม่ระบุ-	499.90 รูเบิล/กก.
VkusVill	จีน	660-1144 รูเบิล/กก.
Ozon fresh	จีน	716 รูเบิล/กก.
Sbermarket	รัสเซีย, ตุรกี, เนเธอร์แลนด์	419.99-815 รูเบิล/กก.
Food city	-ไม่ระบุ-	400 รูเบิล/กก.

# ราคาขายปลีกผัก-ผลไม้เขตร้อน

## ณ กรุงมอสโก สหพันธรัฐรัสเซีย

ประจำเดือน มิถุนายน 2567

Azbuka Vkusa	ไทย	728 รูเบิล/650 กรัม (ไม่ผ่านการต้ม ไม่ผ่าตาตา ไม่ต้มหน้า)
Lenta	อุซเบกิสถาน	210.59 รูเบิล/450 กรัม 315.79 รูเบิล/กก. (ไม่ผ่านการต้ม)
Perekrestok	อุซเบกิสถาน	159.99-199.99 รูเบิล/ผล
VkusVill	-ไม่ระบุ-	221-302.97 รูเบิล/450 กรัม
Sbermarket	รัสเซีย, อุซเบกิสถาน, คีร์กีซสถาน, อินเดี	199.99-249.99 รูเบิล/450 กรัม



Perekrestok	รัสเซีย	224.97 รูเบิล/250 กรัม
VkusVill	รัสเซีย	199.5-462 รูเบิล/250 กรัม
Sbermarket	รัสเซีย, เคนด่า	249.99-657.97 รูเบิล/250 กรัม
Food city	-ไม่ระบุ-	875 รูเบิล/250 กรัม



\* อัตราแลกเปลี่ยนเฉลี่ย ณ วันที่ 29 มิถุนายน 2567 คือ 1 รูเบิลรัสเซีย (RUB) = 0.42 บาท  
ที่มา: จากการสำรวจของฝ่ายเกษตรฯ มอสโก

# ราคาขายปลีกผัก-ผลไม้เขตร้อน

## ณ กรุงเทพมหานคร สารานุกรมรัฐคณาชคสถาน

ประจำเดือน มิถุนายน 2567

### มะม่วงเหลือง

Small	จีน	1,785 เหวง/ผล
Gastronom	จีน	3,340 เหวง/กก.



Small	จีน	1,195 เหวง/ ผล
Gastronom	จีน	750 เหวง/ ผล



### เสาวรส



### มะพร้าวทั้งลูก

Gastronom	-ไม่ระบุ-	1300 เหวง/ผล
Galmart	-ไม่ระบุ-	2,850 เหวง/ผล



### มะพร้าว

Small	-ไม่ระบุ-	529 เหวง/ผล
Galmart	-ไม่ระบุ-	530 เหวง/ผล
Gastronom	-ไม่ระบุ-	512 เหวง/ผล



### สับปะรด


Galmart	คอสตาริกา	1,810 เหวง/ผล
Gastronom	คอสตาริกา	1,834 เหวง/กก.
Small	คอสตาริกา	1,899 เหวง/กก.



# ราคาขายปลีกผัก-ผลไม้เขตร้อน

## ณ กรุงเทพมหานคร สารานุกรมรัฐคณาชคสถาน

ประจำเดือน มิถุนายน 2567




### ส้มเขียวหวาน

Small	ตุรเคีค	1,465 เทงเร/ผล
-------	---------	----------------

### ส้มโอ

Galmart	จีน	2,415 เทงเร/ผล
Gastronom	จีน	904 เทงเร/กก.




### มะนาว

Gastronom	-ไม่ระบุ-	2,938 เทงเร/กก.
Galmart	-ไม่ระบุ-	2,520 เทงเร/กก.
Small	บราซิล	2,885 เทงเร/กก.



### แก้วมังกร

Gastronom	ไทย	3,998 เทงเร/กก.
Small	ไทย	1,585 เทงเร/กก.
Galmart	เวียดนาม	1,460 เทงเร/ผล




### เกรปฟรุ้ต

Galmart	-ไม่ระบุ-	1,240 เทงเร/กก.
Small	-ไม่ระบุ-	1,369 เทงเร/กก.

# ราคาขายปลีกผัก-ผลไม้เขตร้อน


## ณ กรุงเทพมหานคร สภาารณรัฐคาศคสถาน

ประจำเดือน มิถุนายน 2567




### มะม่วงแช่แข็ง (สไลด์)

Gastronom	ไทย	5,028 บาท/ 500 กรัม
Galmart	ไทย	3,325 บาท/ 500 กรัม




### มะม่วงแช่แข็ง (เสียบไม้)

Gastronom	ไทย	1035 บาท/ 70 กรัม
Galmart	ไทย	990 บาท/ 80 กรัม




### มะม่วงแช่แข็ง (ลูกเต๋า)

Gastronom	เวียดนาม	2,750 บาท/ 500 กรัม
-----------	----------	---------------------




### มะม่วงแช่แข็ง (หั่นครึ่ง)

Gastronom	เวียดนาม	2,750 บาท/ 500 กรัม
-----------	----------	---------------------



### มะม่วงแช่แข็ง

Galmart	ไทย	3,325 บาท/ 500 กรัม
---------	-----	---------------------



### มะม่วงแห้ง

Gastronom	รัสเซีย	2,171 บาท/ 80 กรัม
Galmart	เวียดนาม, คีร์กีซสถาน	3,360-5,075 บาท/ 500 กรัม


# ราคาขายปลีกผัก-ผลไม้เขตร้อน

## ณ กรุงเทพมหานคร สาธารณรัฐคาซัคสถาน

ประจำเดือน มิถุนายน 2567

### ฝรั่งแช่แข็ง

Gastronom	เกรดนาฬ	2,600 เทงเงร/ 500 กรัม
-----------	---------	------------------------



### เนื้อสับประรดแช่แข็ง (มีหนิ)

Gastronom	เกรดนาฬ	615 เทงเงร/ 100 กรัม
Galmart	โทศ	5,270 เทงเงร/ 500 กรัม



### เนื้อสับประรดแช่แข็ง(เสียบไม้)

Gastronom	เกรดนาฬ	615 เทงเงร/ 100 กรัม
Galmart	โทศ	990 เทงเงร/ 100 กรัม



### เนื้อสับประรดหั่นแฉ่งแช่แข็ง

Gastronom	เกรดนาฬ	1,245 เทงเงร/ 500 กรัม
Galmart	โทศ	5,270 เทงเงร/ 500 กรัม



### มะนาวแช่แข็ง

Gastronom	โทศ	500 กรัม
-----------	-----	----------



### มะนาวแช่แข็ง (เป็นชิ้น)

Gastronom	เกรดนาฬ	2,700 เทงเงร/ 500 กรัม
-----------	---------	------------------------



# ราคาขายปลีกผัก-ผลไม้แช่แข็ง

## ณ กรุงเทพมหานคร สาธารณรัฐคาชัคสถาน

ประจำเดือน มิถุนายน 2567



### มะพร้าวแช่แข็ง

Galmart	ไทย	4,990 บาท/ 500 กรัม.
---------	-----	----------------------



### เนื้อมะพร้าวแช่แข็ง

Gastronom	ไทย	5,028 บาท/ 500 กรัม
Galmart	ไทย	4,990 บาท/ 500 กรัม




### มะพร้าวอบแห้ง (Dehydrated coconut)

Gastronom	เยอรมัน	2,573 บาท/110 กรัม
Galmart	ไทย	1,365 บาท/70 กรัม



### เนื้อมังคุดแช่แข็ง

Gastronom	ไทย	3,995 บาท/250 กรัม
Galmart	ไทย	3,965 บาท/250 กรัม



### เนื้ออะโวคาโดแช่แข็ง

Gastronom	เวียดนาม	3,500 บาท/500 กรัม
-----------	----------	--------------------



### มะขาม

Small	ตุรกี	1,465 บาท/กก
-------	-------	--------------

# ราคาขายปลีกผัก-ผลไม้เขตร้อน

## ณ กรุงเทพมหานคร สาธารณรัฐคาซัคสถาน

ประจำเดือน มิถุนายน 2567




### เนื้อขนุนแช่แข็ง (Frozen jackfruit pulp)

Gastronom

เรือดนพ

3,550 เองเร/500 กรัม



### เนื้อแก้วมังกรแช่แข็ง

Gastronom

เรือดนพ

2,725 เองเร/500 กรัม




### เนื้อละมุดแช่แข็ง

Gastronom

เรือดนพ

2,725 เองเร/500 กรัม



### เนื้อมะละกอแช่แข็ง

Gastronom

เรือดนพ

2,700 เองเร/500 กรัม



### เนื้อมะละกอแห้ง

Galmart

คั้รกีซสถาน

1,015 เองเร/100 กรัม



### เสาวรสแช่แข็ง

Gastronom

เรือดนพ

500 กรัม

# ราคาขายปลีกผัก-ผลไม้เขตร้อน

## ณ กรุงเทพมหานคร สาธารณรัฐคาซัคสถาน

ประจำเดือน มิถุนายน 2567



### เสาวรสแห้ง

Galmart	เวียดนาม	1,775 เหวง/150 กรัม
---------	----------	---------------------




### เนื้อเปลือกแห้ง

Galmart	คาซัคสถาน	2,505 เหวง/50 กรัม
---------	-----------	--------------------




### สับปะรดแห้ง (Dried pineapple)

Galmart	เวียดนาม	1,775 เหวง/150 กรัม
---------	----------	---------------------



### เนื้อสับปะรดอบแห้ง(Dehydrated pineapple)

Galmart	ไทย	1,985 เหวง/70 กรัม
---------	-----	--------------------



### ลิ้นจี่แช่แข็ง

Gastronom	เวียดนาม	3,000 เหวง/500 กรัม
-----------	----------	---------------------



### เนื้อทุเรียนแช่แข็ง

Galmart	ไทย	13,075 เหวง/400 กรัม
---------	-----	----------------------

OUR TEAM

THAILAND OFFICE OF  
AGRICULTURAL AFFAIRS  
MOSCOW

