

รายงานสถานการณ์การค้าสินค้าเกษตร (Situation Report)

ประจำเดือนธันวาคม 2566

ฝ่ายเกษตร ประจำสถานเอกอัครราชทูต ณ กรุงมอสโก

1. ปริมาณและมูลค่าการค้าสินค้าเกษตรและอาหารที่สำคัญระหว่างไทยและสหพันธรัฐรัสเซีย

ปริมาณ: กิโลกรัม มูลค่า: เหรียญสหรัฐ

รายการสินค้า	พิกัด	ปริมาณส่งออก (กิโลกรัม)				มูลค่าส่งออก (เหรียญสหรัฐ)				มูลค่าเปลี่ยนแปลง (%)	
		ม.ค.-พ.ย.		พ.ย.		ม.ค.-พ.ย.		พ.ย.		ม.ค./พ.ย.	พ.ย.
		2565	2566	2565	2566	2565	2566	2565	2566	65/66	66/66
1. ยางธรรมชาติ	4001	8,745,951	4,619,970	185,560	710,800	14,340,528	5,873,477	275,217	1,063,817	-59	286
2. ข้าว	1006	30,399,180	20,690,100	8,066,600	405,600	13,820,108	10,853,270	3,748,661	340,415	-21	-91
3. ผักแช่เย็น/แช่แข็ง	0709	453,332	428,735	40,913	44,122	1,976,981	2,007,848	215,580	208,438	2	-3
4. มะม่วง/ฝรั่ง/มังคุด	080450	196,232	310,091	18,607	12,371	841,630	1,395,677	108,892	66,274	66	-39
5. ทูเรียนสด	08106000	6,154	9,446	878	298	46,120	72,299	7,188	2,105	57	-71
6. ข้าวโพดหวานแปรรูป	20058000	1,287,853	1,222,319	94,058	93,230	1,476,080	1,331,160	94,049	98,738	-10	5.0
7. หน่อไม้แปรรูป	20059100	21,793	72,725	N/A	N/A	32,051	111,779	N/A	N/A	249	N/A
8. ปลาซีวีต	0301	7,473	11,489	1,715	998	427,211	515,679	70,342	56,614	21	-19
9. ปลาสดแช่แข็ง	0304	1,774,000	536,500	106,000	132,500	4,236,962	1,377,721	293,086	286,465	-67	-2
10. ปลาแห้ง	0305	262,801	116,535	18,750	18,750	2,046,573	1,077,887	181,620	175,740	-47	-3
11. กุ้งแช่แข็ง	030617	148,964	95,715	3,994	5,110	1,643,065	967,287	40,977	47,090	-41	15
12. ปลาแปรรูป	1604	5,933,797	6,778,361	229,473	679,020	25,430,902	30,125,922	1,015,156	3,047,910	18	200
13. กุ้ง/หมึกแปรรูป	1605	57,522	16,629	3,241	2,474	471,132	128,278	27,432	20,478	-73	-25
14. อาหารสัตว์เลี้ยง	2309	1,759,859	2,860,541	262,521	193,360	9,050,165	14,373,519	1,403,455	1,027,891	59	-27

ที่มาข้อมูล: กรมศุลกากร (ข้อมูล ณ วันที่ 9 มกราคม 2567)

หมายเหตุ: Federal Customs Service of Russia ยังไม่มีการรายงานข้อมูลสถิติที่เป็นปัจจุบันตั้งแต่เดือนกุมภาพันธ์ 2565 ทำให้จำเป็นต้องใช้ฐานข้อมูลการส่งออกของประเทศไทยจากกรมศุลกากรในการรายงานสถานการณ์แทน

2. สถานการณ์การค้าเกษตรที่สำคัญและแนวโน้ม

- **สินค้ากลุ่มยางพารา (พิกัด 4001)** ในช่วงเดือน ม.ค.-พ.ย. 2566 ประเทศไทยมีการส่งออกยางธรรมชาติไปยังประเทศรัสเซีย คิดเป็นปริมาณ 4,619.97 ตัน มูลค่า 5,873,477 เหรียญสหรัฐ ลดลงร้อยละ 59 เมื่อเทียบกับมูลค่าการส่งออกในช่วงเดียวกันในปี 2565 ทั้งนี้ ประเทศไทยมีมูลค่าการส่งออกเฉพาะในเดือน พ.ย. 2566 จำนวน 1,063,817 เหรียญสหรัฐ ขยายตัวขึ้น 2.86 เท่าเมื่อเทียบกับมูลค่าการส่งออกในเดือน พ.ย. 2565
- **สินค้าข้าว (พิกัด 1006)** ในช่วงเดือน ม.ค.-พ.ย. 2566 ประเทศไทยมีการส่งออกสินค้าข้าวไปยังประเทศรัสเซีย คิดเป็นปริมาณ 20,690.1 ตัน มูลค่า 10.85 ล้านดอลลาร์สหรัฐ หดตัวลงร้อยละ 21 เมื่อเทียบกับในช่วงเดียวกันในปีที่ผ่านมา ทั้งนี้ มูลค่าการส่งออกสินค้าข้าวไทยไปยังประเทศรัสเซียขยายตัวอย่างต่อเนื่องตั้งแต่ไตรมาสที่ 3 ของปี 2565 อย่างไรก็ตาม ในเดือน พ.ย. 2566 ประเทศไทยมีมูลค่าการส่งออกสินค้าข้าวไปยังรัสเซียเพียง 405.6 ตัน มูลค่า 340,415 เหรียญสหรัฐ หดตัวลงมากถึงร้อยละ 91 เมื่อเทียบกับมูลค่าส่งออกในช่วงเดียวกันในปีที่ผ่านมา (พ.ย. 2565) โดยเป็นข้าวเจ้าขาวหอม

มะลิไทย 100% (พิกัด 10063040-001) ปริมาณ 145.6 ตัน และข้าวเจ้าชาวนึ่ง 100% (พิกัด 10063091-001) ปริมาณ 260 ตัน

- **สินค้าผัก ผลไม้**

(1) ผักสดแช่แข็ง/แช่เย็น (พิกัด 0709) ในช่วงเดือน ม.ค.-พ.ย. 2566 ประเทศไทยมีการส่งออกสินค้า ผักสดแช่แข็ง/แช่เย็นไปยังประเทศรัสเซีย คิดเป็นปริมาณ 428.74 ตัน มูลค่า 2 ล้านบาท 2 ล้านเหรียญสหรัฐ เพิ่มขึ้นร้อยละ 2 เมื่อเทียบกับมูลค่าการส่งออกในเดือน ม.ค.-พ.ย. ปี 2565 โดยประเทศไทยมีการ ส่งออกเฉพาะในเดือน พ.ย. 2566 ปริมาณ 44.12 ตัน มูลค่า 208,438 เหรียญสหรัฐ มีมูลค่าหดตัวลง ร้อยละ 3 เมื่อเทียบกับมูลค่าส่งออกของช่วงเดียวกันในปีที่ผ่านมา (พ.ย. 2565) โดยเป็นพริก 18.42 ตัน ข้าวโพดอ่อน 8.89 ตัน หน่อไม้ฝรั่ง 7.04 ตัน ข้าวโพดหวาน 1.15 ตัน และผักอื่นๆ 8.55 ตัน

(2) มะม่วง/ฝรั่ง/มังคุด (สด/อบแห้ง) (พิกัด 080450) ในช่วงเดือน ม.ค.-พ.ย. 2566 ประเทศไทยมีการส่งออกสินค้ามะม่วง/ฝรั่ง/มังคุด (สด/อบแห้ง) ไปยังประเทศรัสเซีย คิดเป็นปริมาณ 310.1 ตัน มูลค่า 1,395,677 เหรียญสหรัฐ ขยายตัวร้อยละ 66 เมื่อเทียบกับมูลค่าการส่งออกในเดือน ม.ค.-พ.ย. 2565 ทั้งนี้ ประเทศไทยมีมูลค่าการส่งออกเฉพาะในเดือน พ.ย. 2566 จำนวน 66,274 เหรียญสหรัฐ หดตัวลงร้อยละ 39 เมื่อเปรียบเทียบกับช่วงเดียวกันในปีที่ผ่านมา (พ.ย. 2565)

(3) ทูเรียนสด (พิกัด 08106000) ในช่วงเดือน ม.ค.-พ.ย. 2566 ประเทศไทยมีการส่งออกทูเรียนสด ไปยังประเทศรัสเซีย คิดเป็นปริมาณ 9.45 ตัน มูลค่า 72,299 เหรียญสหรัฐ มูลค่าเพิ่มขึ้นประมาณ 0.57 เท่า เมื่อเทียบกับมูลค่าการส่งออกในเดือน ม.ค.-พ.ย. 2565 โดยประเทศไทยมีการส่งออกเฉพาะในเดือน พ.ย. 2566 ปริมาณ 0.3 ตัน มูลค่า 2,105 เหรียญสหรัฐ ขยายตัวเพิ่มมากร้อยละ 29.22 เมื่อเปรียบเทียบกับมูลค่าการส่งออกในเดือนที่ผ่านมา (ต.ค. 2566 ที่มีมูลค่า 1,629 เหรียญสหรัฐ) แต่หดตัวลงร้อยละ 71 เมื่อเปรียบเทียบกับช่วงเดียวกันในปีที่ผ่านมา (พ.ย. 2565)

(4) ข้าวโพดหวานแปรรูป/กระป๋อง (พิกัด 20058000) ในช่วงเดือน ม.ค.-พ.ย. 2566 ประเทศไทยมีการส่งออกข้าวโพดหวานแปรรูป/กระป๋อง ไปยังประเทศรัสเซีย คิดเป็นปริมาณ 1,222.32 ตัน มูลค่า 1,331,160 เหรียญสหรัฐ มูลค่าลดลงร้อยละ 10 เมื่อเทียบกับมูลค่าการส่งออกในเดือน ม.ค.-พ.ย. 2565 ทั้งนี้ ประเทศไทยมีการส่งออกเฉพาะในเดือน พ.ย. 2566 ปริมาณ 93.23 ตัน มูลค่า 98,738 เหรียญสหรัฐ หดตัวลงร้อยละ 46.38 เมื่อเปรียบเทียบกับมูลค่าการส่งออกในเดือนที่ผ่านมา (ต.ค. 2566 ที่มีมูลค่า 184,135 เหรียญสหรัฐ) แต่ขยายตัวเพียงเล็กน้อยคิดเป็นร้อยละ 5 เท่าเมื่อเปรียบเทียบกับช่วงเดียวกันในปีที่ผ่านมา (พ.ย. 2565)

- **สินค้าประมง**

(1) ปลามีชีวิต (พิกัด 0301) ในช่วงเดือน ม.ค.-พ.ย. 2566 ประเทศไทยมีการส่งออกปลามีชีวิตไปยัง ประเทศรัสเซีย คิดเป็นปริมาณ 11.49 ตัน มูลค่า 515,679 เหรียญสหรัฐ มูลค่าขยายตัวร้อยละ 21 เมื่อเทียบกับมูลค่าการส่งออกในเดือน ม.ค.-พ.ย. 2565 ทั้งนี้ ประเทศไทยมีการส่งออกเฉพาะในเดือน พ.ย. 2566 ปริมาณ 0.998 ตัน มูลค่า 56,614 เหรียญสหรัฐ มูลค่าขยายตัวขึ้นร้อยละ 7 เมื่อ

เปรียบเทียบกับมูลค่าการส่งออกในเดือนที่ผ่านมา (ต.ค.2566 ที่มีมูลค่า 52,911 เหรียญสหรัฐ) แต่หดตัวลงร้อยละ 19 เมื่อเปรียบเทียบกับช่วงเดียวกันในปีที่ผ่านมา (พ.ย. 2565)

(2) ปลาแช่แข็ง (พิกัด 0304) การส่งออกสินค้าปลาแช่แข็งของไทยไปยังรัสเซียมีความผันผวนภายหลังการเกิดวิกฤตรัสเซีย-ยูเครน โดยในช่วงที่ผ่านมา ไม่มีรายงานข้อมูลการส่งออกสินค้าปลาแช่แข็งไปยังประเทศรัสเซียตั้งแต่เดือน ธ.ค. 2565 และยาวต่อเนื่องถึงเดือน ก.พ. 2566 ทำให้ภาพรวมมูลค่าการส่งออกสินค้าปลาแช่แข็งของไทยไปยังรัสเซียในช่วงต้นปี 2566 (เดือน ม.ค.-ก.พ) หดตัวลงร้อยละ 100 เมื่อเปรียบเทียบกับภาพรวมในปี 2565 ทั้งนี้ ประเทศไทยเริ่มกลับมาส่งออกปลาแช่แข็งไปยังรัสเซียตั้งแต่เดือน มี.ค. 2566 ที่ผ่านมา และในช่วงเดือน ม.ค.-พ.ย. 2566 ประเทศไทยมีการส่งออกปลาแช่แข็ง ปริมาณ 536.5 ตัน มูลค่า 1,377,721 เหรียญสหรัฐ หดตัวลงร้อยละ 67 เมื่อเปรียบเทียบกับช่วงเดียวกันในปีที่ผ่านมา (ม.ค.-พ.ย. 2565) โดยประเทศไทยมีการส่งออกเฉพาะในเดือน พ.ย. 2566 ปริมาณ 132.5 ตัน มูลค่า 286,465 เหรียญสหรัฐ

(3) ปลาแห้ง (พิกัด 0305) ในช่วงเดือน ม.ค.-พ.ย. 2566 ประเทศไทยมีการส่งออกปลาแห้งไปยังประเทศรัสเซีย คิดเป็นปริมาณ 116.535 ตัน มูลค่า 1,077,887 เหรียญสหรัฐ มูลค่าหดตัวลดลงถึงร้อยละ 47 เมื่อเทียบกับมูลค่าการส่งออกในเดือน ม.ค.-พ.ย. 2565 โดยประเทศไทยมีการส่งออกเฉพาะในเดือน พ.ย. 2566 ปริมาณ 18.75 ตัน มูลค่า 175,740 เหรียญสหรัฐ

(4) กุ้งแช่แข็ง (พิกัด 030617) ในช่วงเดือน ม.ค.-พ.ย. 2566 ประเทศไทยมีการส่งออกสินค้ากุ้งแช่แข็งไปยังประเทศรัสเซีย คิดเป็นปริมาณ 95.72 ตัน มูลค่า 967,287 เหรียญสหรัฐ มูลค่าหดตัวลดลงถึงร้อยละ 41 เมื่อเทียบกับมูลค่าการส่งออกในเดือน ม.ค.-พ.ย. 2565 ทั้งนี้ ประเทศไทยมีการส่งออกเฉพาะในเดือน พ.ย. 2566 ปริมาณ 5.11 ตัน มูลค่า 47,090 เหรียญสหรัฐ หดตัวลงร้อยละ 15 เมื่อเปรียบเทียบกับช่วงเดียวกันในปีที่ผ่านมา (พ.ย. 2565)

(5) ปลาแปรรูป (พิกัด 1604) ในช่วงเดือน ม.ค.-พ.ย. 2566 ประเทศไทยมีการส่งออกปลาแปรรูปไปยังประเทศรัสเซีย คิดเป็นปริมาณ 6,778.4 ตัน มูลค่า 30.126 ล้านเหรียญสหรัฐ มูลค่าขยายตัวร้อยละ 18 เมื่อเทียบกับมูลค่าการส่งออกในเดือน ม.ค.-พ.ย. 2565 ทั้งนี้ ประเทศไทยมีการส่งออกเฉพาะในเดือน พ.ย. 2566 ปริมาณ 679.02 ตัน มูลค่า 3,047,910 เหรียญสหรัฐ หดตัวลงร้อยละ 17.53 เมื่อเปรียบเทียบกับมูลค่าการส่งออกในเดือนที่ผ่านมา (ต.ค. 2566 ที่มีมูลค่า 3,696,031 เหรียญสหรัฐ) แต่ขยายตัวขึ้นมากถึง 2 เท่า เมื่อเปรียบเทียบกับช่วงเดียวกันในปีที่ผ่านมา (พ.ย. 2565)

(6) กุ้ง/หมึกแปรรูป (พิกัด 1605) ในช่วงเดือน ม.ค.-พ.ย. 2566 ประเทศไทยมีการส่งออกกุ้ง/หมึกแปรรูป ไปยังประเทศรัสเซีย คิดเป็นปริมาณ 16.63 ตัน มูลค่า 128,278 เหรียญสหรัฐ มูลค่าหดตัวร้อยละ 73 เมื่อเทียบกับมูลค่าการส่งออกในเดือน ม.ค.-พ.ย. ปี 2565 ทั้งนี้ ประเทศไทยมีการส่งออกเฉพาะในเดือน พ.ย. 2566 ปริมาณ 2.474 ตัน มูลค่า 20,478 เหรียญสหรัฐ หลังจากที่ไม่มีข้อมูลการส่งออกสินค้ากุ้ง/หมึกแปรรูปในเดือน ก.ค.-ต.ค. 2566

- **สินค้าปศุสัตว์**

(1) **อาหารสัตว์เลี้ยง (พิกัด 2309)** ในช่วงเดือน ม.ค.-พ.ย. 2566 ประเทศไทยมีการส่งออกอาหารสัตว์เลี้ยง ไปยังประเทศรัสเซีย คิดเป็นปริมาณ 2,860.541 ตัน มูลค่า 14.37 ล้านดอลลาร์ มูลค่าขยายตัว 0.59 เท่าเมื่อเทียบกับมูลค่าการส่งออกในเดือน ม.ค.-พ.ย. ปี 2565 อย่างไรก็ตาม ประเทศไทยมีการส่งออกเฉพาะในเดือน พ.ย. 2566 ปริมาณ 193.36 ตัน มูลค่า 1,027,891 เหรียญสหรัฐ มูลค่าขยายตัวขึ้นร้อยละ 48.46 เมื่อเปรียบเทียบกับช่วงเดียวกันในปีที่ผ่านมา (ต.ค. 2566 ที่มีมูลค่า 692,343 เหรียญสหรัฐ) และหดตัวลงร้อยละ 27 เมื่อเปรียบเทียบกับช่วงเดียวกันในปีที่ผ่านมา (พ.ย. 2565)

สถานการณ์สินค้าเกษตรและอาหารไทยในพื้นที่เขตรับผิดชอบอื่นๆ

(1) **เบลารุส:** ภาพรวมการส่งออกสินค้าจากประเทศไทยไปยังเบลารุสในเดือน พ.ย. 2566 มูลค่ารวม 397,039 เหรียญสหรัฐ หดตัวลงร้อยละ 13.62 จากมูลค่าการส่งออกในเดือนที่ผ่านมา (ต.ค. 2566 มีมูลค่า 459,628 เหรียญสหรัฐ) โดยเป็นสินค้าเกษตร/อาหาร/ยางพารา มูลค่า 41,327 เหรียญสหรัฐ หรือคิดเป็นเพียงร้อยละ 9 ของมูลค่าส่งออกรวมในเดือน พ.ย. 2566 ซึ่งได้แก่ ผลไม้แปรรูป (พิกัด 2008) และผลิตภัณฑ์ยางพารา (พิกัด 4008 และ 4016)

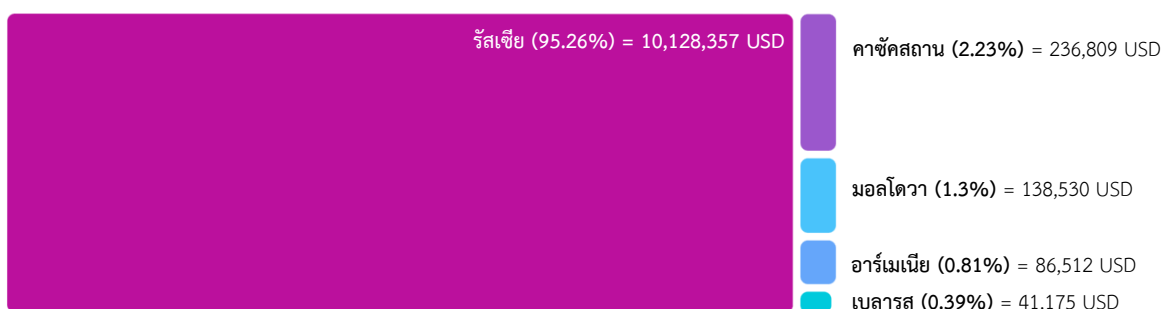
(2) **มอลโดวา:** ภาพรวมการส่งออกสินค้าจากประเทศไทยไปยังมอลโดวาในเดือน พ.ย. 2566 มูลค่ารวม 163,903 เหรียญสหรัฐ ขยายตัวมากถึง 4 เท่า จากมูลค่าการส่งออกในเดือนที่ผ่านมา (ต.ค. 2566 มีมูลค่า 32,560 เหรียญสหรัฐ) โดยเป็นสินค้าเกษตร/อาหาร/ยางพารา มูลค่า 138,530 เหรียญสหรัฐ หรือมากถึงร้อยละ 84.52 ของมูลค่าส่งออกรวมในเดือน พ.ย. 2566 ซึ่งได้แก่ ปลาแปรรูป (พิกัด 1604) ทั้งนี้ ประเทศไทยมีมูลค่าการส่งออกสินค้าเกษตร/อาหาร/ยางพารา ขยายตัวมากถึง 4.6 เท่า จากเดือนที่ผ่านมา (ต.ค. 2566 ที่มีมูลค่า 24,541 เหรียญสหรัฐ)

(3) **อาร์เมเนีย:** ภาพรวมการส่งออกสินค้าจากประเทศไทยไปยังอาร์เมเนียในเดือน พ.ย. 2566 มูลค่ารวม 3,675,142 เหรียญสหรัฐ ขยายตัวขึ้นร้อยละ 63.65 จากมูลค่าการส่งออกในเดือนที่ผ่านมา (ต.ค. 2566 มีมูลค่า 2,245,665 เหรียญสหรัฐ) โดยเป็นสินค้าเกษตร/อาหาร/ยางพารา มูลค่า 121,564 เหรียญสหรัฐ หรือคิดเป็นร้อยละ 3.3 ของมูลค่าส่งออกรวมในเดือน พ.ย. 2566 ซึ่งได้แก่ ข้าว (พิกัด 1006) สินค้ายานอวกาศ (พิกัด 4011) ผลไม้แปรรูป (พิกัด 2008) และชากาแฟ (พิกัด 2101) ทั้งนี้ ประเทศไทยมีมูลค่าการส่งออกสินค้าเกษตร/อาหาร/ยางพารา หดตัวลงจากเดือนที่ผ่านมา (ต.ค. 2566 ที่มีมูลค่า 146,509 เหรียญสหรัฐ) ร้อยละ 17.02

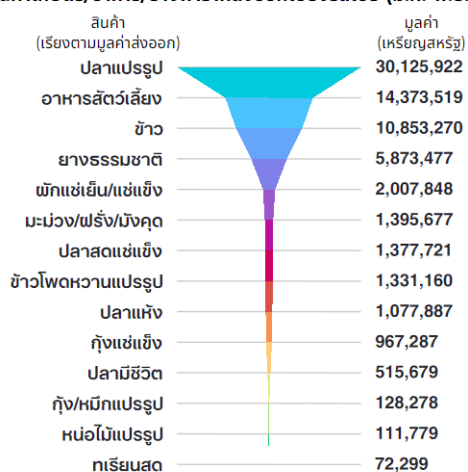
(4) **คีร์กีซสถาน:** ภาพรวมการส่งออกสินค้าจากประเทศไทยไปยังคีร์กีซสถานในเดือน พ.ย. 2566 มูลค่ารวม 87,053 เหรียญสหรัฐ หดตัวลงมากถึงร้อยละ 81.23 จากมูลค่าการส่งออกในเดือนที่ผ่านมา (ต.ค. 2566 มีมูลค่า 463,801 เหรียญสหรัฐ) โดยเป็นสินค้าเกษตร/อาหาร/ยางพารา มูลค่า 33,416 เหรียญสหรัฐ หรือคิดเป็นร้อยละ 38.38 ของมูลค่าส่งออกรวมในเดือน พ.ย. 2566 ซึ่งได้แก่ สินค้ายานอวกาศ (พิกัด 4011) ผลิตภัณฑ์พาสต้า (พิกัด 1902) และซอสปรุงรส (พิกัด 2103)

(5) **ค่าขีดสถานะ:** ภาพรวมการส่งออกสินค้าจากประเทศไทยไปยังค่าขีดสถานะในเดือน พ.ย. 2566 มูลค่ารวม 3,636,146 เหรียญสหรัฐ หดตัวลงร้อยละ 8.54 จากมูลค่าการส่งออกในเดือนที่ผ่านมา (ต.ค. 2566 มีมูลค่า 3,975,740 เหรียญสหรัฐ) โดยเป็นสินค้าเกษตร/อาหาร/ยางพารามูลค่า 406,885 เหรียญสหรัฐ หรือคิดเป็นร้อยละ 11.19 ของมูลค่าส่งออกรวมในเดือน พ.ย. 2566 ซึ่งได้แก่ สินค้ากลุ่มปลาแปรรูป (พิกัด 1604) ยางพารา (พิกัด 4011 และ 4015) ผัก-ผลไม้สด/แปรรูป (พิกัด 0709 0807 0804) เป็นต้น ทั้งนี้ ประเทศไทยมีมูลค่าการส่งออกสินค้าเกษตร/อาหาร/ยางพารา หดตัวลงจากเดือนที่ผ่านมา (ต.ค. 2566 ที่มีมูลค่า 447,822 เหรียญสหรัฐ) ร้อยละ 9.14

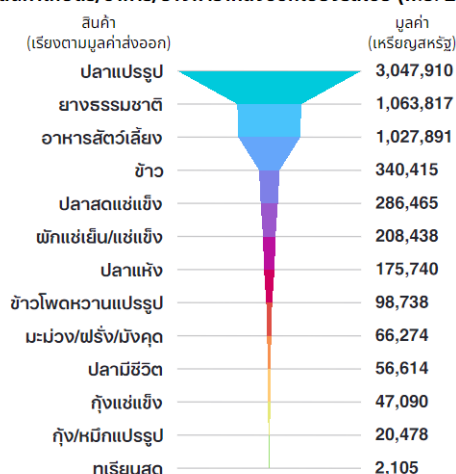
สัดส่วนการส่งออกสินค้าเกษตร/อาหาร/ยางพาราไปยังสหภาพเศรษฐกิจยูเรเชียและมอลโดวา (พ.ย. 2566)



สินค้าเกษตร/อาหาร/ยางพาราที่ส่งออกไปยังรัสเซีย (ม.ค.-พ.ย. 2566)



สินค้าเกษตร/อาหาร/ยางพาราที่ส่งออกไปยังรัสเซีย (พ.ย. 2566)



3. ประเด็นปัญหา อุปสรรค และปัจจัยที่ส่งผลกระทบต่อการค้าสินค้าเกษตรของไทยและแนวทางการแก้ไข ปัญหาสินค้าเกษตรของไทย

ภาพรวมการค้าไทย-รัสเซียในเดือน พ.ย. 2566 มีมูลค่าการส่งออกสินค้าทุกชนิดผลิตภัณฑ์จากไทยไปรัสเซียประมาณ 97,502,101 เหรียญสหรัฐ ขยายตัวขึ้นร้อยละ 15.35 จากมูลค่าการส่งออกในเดือนที่แล้ว (ต.ค. 2566 มูลค่า 84,528,560.59 เหรียญสหรัฐ) และหากเปรียบเทียบกับมูลค่าการส่งออกของช่วงเดือนกันยายนปีที่ผ่านมา (พ.ย. 2565 มูลค่า 42,489,687 เหรียญสหรัฐ) พบว่าขยายตัวมากถึงเกือบ 1.3 เท่า ทั้งนี้ มูลค่าการส่งออกเฉพาะสินค้าเกษตรและอาหารพิกัด 01 ถึง 23 จากไทยไปยังรัสเซียจะพบว่าในเดือน พ.ย. 2566 มีมูลค่า 10,128,357 เหรียญสหรัฐ หรือคิดเป็นร้อยละ 10.38 ของยอดรวมการส่งออกสินค้าทั้งหมดไปรัสเซียในเดือน พ.ย. 2566 โดยการส่งออกสินค้าเกษตรและอาหารในเดือนนี้หดตัวจากเดือนที่แล้ว (ต.ค. 2566 มูลค่า

13,862,277.33 เหรียญสหรัฐ) ร้อยละ 26.93 และหดตัวจากช่วงเดียวกันในปีที่แล้ว (พ.ย. 2565 มูลค่า 14,498,479 เหรียญสหรัฐ) ร้อยละ 30.14

ในเดือน พ.ย. 2566 สินค้าเกษตรในพิกัด 01-15 มีมูลค่าการส่งออกรวม 1,994,464 เหรียญสหรัฐ หดตัวลงจากเดือนที่แล้ว (ต.ค. 2566 มูลค่า 5,237,261.563 เหรียญสหรัฐ) ร้อยละ 61.92 และหดตัวลงจากช่วงเดียวกันในปีที่แล้ว (พ.ย. 2565 มูลค่า 5,567,916 เหรียญสหรัฐ) ร้อยละ 64.18 ในขณะที่สินค้าแปรรูป-อาหารสัตว์เลี้ยงในพิกัด 16-23 มีมูลค่าการส่งออกในเดือน พ.ย. 2566 รวม 8,133,893 เหรียญสหรัฐ หดตัวจากเดือนที่แล้ว (ต.ค. 2566 มูลค่า 8,625,015.765 เหรียญสหรัฐ) ร้อยละ 5.7 และหดตัวจากช่วงเดียวกันในปีที่แล้ว (พ.ย. 2565 มูลค่า 8,930,563 เหรียญสหรัฐ) ร้อยละ 8.92

หากพิจารณาเป็นรายกลุ่มสินค้าจะพบว่า ในเดือน พ.ย. 2566 **สินค้ากลุ่มผัก (พิกัด 07)** ที่ส่งออกไปยังตลาดรัสเซียเรียงตามมูลค่าการส่งออก ได้แก่ ข้าวโพดอ่อน หน่อไม้ฝรั่ง พริก เห็ด ข้าวโพดหวาน คื่นช่าย ถั่วกระเจี๊ยบ และอื่นๆ **สินค้ากลุ่มผลไม้ (พิกัด 08)** ที่ส่งออกไปยังตลาดรัสเซียเรียงตามมูลค่าการส่งออก ได้แก่ มะละกอ แก้วมังกร แตงโม ฝรั่ง มังคุด เงาะ ลำไย น้อยหน่า สับปะรด สละ ขนุน ทูเรียน มะนาว ทูเรียน มะพร้าวอ่อน มะขาม ส้มโอ ละครุด และอื่นๆ **สินค้ากลุ่มธัญพืช/ข้าว (พิกัด 10)** ที่ส่งออกไปยังตลาดรัสเซียเรียงตามมูลค่าการส่งออก ได้แก่ ข้าวเจ้าขาวหอมมะลิไทย 100% และข้าวเจ้าขาวหนึ่ง **สินค้ากลุ่มเนื้อสัตว์/ประมงแปรรูป (พิกัด 16)** ที่ส่งออกไปยังตลาดรัสเซียเรียงตามมูลค่าการส่งออก ได้แก่ ปลาทูน่าและปลาทูน่าบรรจุภาชนะ เนื้อปลาซูริมิ กุ้งกุลาดำและกุ้งกุลาดำบรรจุภาชนะ และกุ้งชุบเกล็ด

สถานการณ์โรคระบาดสัตว์ของรัสเซียและพื้นที่เขตรับผิดชอบอื่นๆ ในเดือนธันวาคม 2566

โรคระบาดสัตว์	วันที่รายงาน	หมายเหตุ
รัสเซีย		
โรคคอหิวด์แอฟริกาในสุกร (African Swine Fever)	7 ธันวาคม 2566	รายงานการกลับมาระบาดในฟาร์มเลี้ยงสุกร ในพื้นที่เขต Pobeda Novosergievskoe, Delimit, Leningradskoe, Kubanskiy bekon และ Impul's
	8 ธันวาคม 2566	รายงานการกลับมาระบาดในสุกรป่าในพื้นที่เขต Agava และพื้นที่เขต Grakhovskoe รวมทั้งการกลับมาระบาดในสุกรเลี้ยงหลังบ้านพื้นที่เขต Vyazemskiy
	15 ธันวาคม 2566	รายงานการกลับมาระบาดในฟาร์มเลี้ยงสุกร ในพื้นที่เขต Dubki, Rusagro-Primo'e Grigor'evka และ RusAgro Leninskoe ในสุกรเลี้ยงหลังบ้านพื้นที่เขต Krounovka และ Borisovka สุกรในอุทยานธรรมชาติพื้นที่เขตKomissarovskiy
	22 ธันวาคม 2566	รายงานการกลับมาระบาดในสุกรป่า ในพื้นที่เขต Odis, Ardinskoe 2, Kromskoe, Yurkinskoe, Kokshajskoe, Yuzhnoe, Krasnomostovskoe, Privolzhsky, Nagomoe, Voskresenskoe, Povetluzh'e, Gudvin และ Vostok ในสุกรเลี้ยงหลังบ้านพื้นที่เขต Nezhnur, Zhirkovsky, Privolzhsky, Baranikha และ Shaldezh
	27 ธันวาคม 2566	รายงานการกลับมาระบาดในสุกรเลี้ยงหลังบ้านพื้นที่เขต Mokshan และ Staroe Demkino
โรคล้มปัสกิน (Lumpy disease)	21 ธันวาคม 2566 และ 27 ธันวาคม 2566	รายงานการกลับมาระบาดในฟาร์มโคกระบือเขต Gonka และ Agroniva โคกระบือที่เลี้ยงหลังบ้านในเขต Zasekovo, Izykhskie Kopi, Belyy Yar,

		Kalinino, Sapogovsky, Verkhnyaya Erba, Kluchik และ Saryg-Tal และ ฟาร์มขนาดเล็กในหมู่บ้านเขต Bograd และ Znamenka
โรคไข้หวัดนก (H5N1)	22 ธันวาคม 2566	รายงานการกลับมาระบาดในสัตว์ปีกเลี้ยงหลังบ้านในเขต Kaliningrad IK8, Kaliningrad Ukhta นกนางนวลในเขต Pen'kovoe และฟาร์มสัตว์ปีกในเขต Zelenetskaya และ Bashkirskeya
	26 ธันวาคม 2566	รายงานการกลับมาระบาดในฟาร์มสัตว์ปีกในเขต Leninogorskaya
โรคนิวคาสเซิล (Newcastle disease)	29 ธันวาคม 2566	รายงานการกลับมาระบาดในสัตว์ปีกเลี้ยงหลังบ้านในเขต Lesnikovo, ST MBK-1, Ivanishchi, Chamerevo, Turgenevo, Pemba, Izhevsk, Motmos, Teplovo, Novodevich'e, Chasovennaya, Savino, Khvorostyanka, Levashovka, Shirokij Buerak, Koptyzhevo และ Belovka และฟาร์มสัตว์ปีกในเขต Sterlibashevskaya
อาร์มีเนีย		
โรคเมลิออยโดสิส Burkholderia mallei (Inf. with) (Glanders)	15 ธันวาคม 2566	รายงานการพบการติดเชื้อครั้งแรกในประเทศ โดยพบการติดเชื้อในม้าในหมู่บ้านเขต Garni
มอลโดวา		
โรคไข้หวัดนก (H5N1)	19 ธันวาคม 2566	รายงานการพบการติดเชื้อครั้งแรกในโซนหรือคอมพาร์ทเมนต์ในเขต Moara de piatra Village โดยเป็นการติดเชื้อในหงส์จำนวน 4 ตัว และเขต Coseni village โดยเป็นการติดเชื้อในหงส์จำนวน 1 ตัว
	20 ธันวาคม 2566	รายงานการพบการติดเชื้อครั้งแรกในโซนหรือคอมพาร์ทเมนต์ในเขต Ghidighici lake โดยเป็นการติดเชื้อในหงส์จำนวน 1 ตัว
	22 ธันวาคม 2566	รายงานการพบการติดเชื้อครั้งแรกในโซนหรือคอมพาร์ทเมนต์ในเขต Putinesti village, Cubolta village, Bahrinesti village, Racaria village และ Cosnita village โดยเป็นการติดเชื้อในหงส์จำนวนทั้งสิ้น 109 ตัว
	26 ธันวาคม 2566	รายงานการกลับมาระบาดในหงส์ในเขต Scumpia village, Fagadau village และ Calugar village จำนวน 5 ตัว และการรายงานการพบการติดเชื้อครั้งแรกในโซนหรือคอมพาร์ทเมนต์ในเขต Serpeni village และ Dubasarii Vechi village ในหงส์จำนวน 4 ตัว
	27 ธันวาคม 2566	รายงานการกลับมาระบาดในหงส์ในเขต Soroca city จำนวน 1 ตัว และการรายงานการพบการติดเชื้อครั้งแรกในโซนหรือคอมพาร์ทเมนต์ในเขต Rezina city และ Solonceni village ในหงส์จำนวน 9 ตัว
	28 ธันวาคม 2566	รายงานการพบการติดเชื้อครั้งแรกในโซนหรือคอมพาร์ทเมนต์ในเขต Raciula village ในหงส์จำนวน 6 ตัว
	29 ธันวาคม 2566	รายงานการกลับมาระบาดในสัตว์ปีกที่เลี้ยงหลังบ้านในเขต Lunga village และ รายงานการพบการติดเชื้อครั้งแรกในโซนหรือคอมพาร์ทเมนต์ในเขต Lipcani village, Corjeuti village Balcauti village และ Caracusenii Vechi village ในหงส์จำนวน 261 ตัว
ที่มาข้อมูล: World Organisation for Animal Health (https://wahis.woah.org/)		

4. สถานการณ์ด้านการเกษตรที่สำคัญของประเทศที่รับผิดชอบ					
ราคาสินค้าเกษตรที่สำคัญของรัสเซีย					
สินค้า	27 พ.ย. 2566	4 ธ.ค. 2566	11 ธ.ค. 2566	18 ธ.ค. 2566	25 ธ.ค. 2566
ผักและผลไม้					
มะเขือเทศ (กก)	209.81 รูเบิล ↑	210.41 รูเบิล ↑	210.93 รูเบิล ↑	213.58 รูเบิล ↑	222.09 รูเบิล ↑
กะหล่ำปลี (กก)	31.58 รูเบิล ↑	31.83 รูเบิล ↑	32.04 รูเบิล ↑	32.54 รูเบิล ↑	33.09 รูเบิล ↑
แครอท (กก)	41.25 รูเบิล ↓	41.33 รูเบิล ↑	41.75 รูเบิล ↑	42.16 รูเบิล ↑	42.31 รูเบิล ↑
หัวบีท (กก)	34.72 รูเบิล ↑	34.79 รูเบิล ↑	35.09 รูเบิล ↑	35.28 รูเบิล ↑	35.86 รูเบิล ↑
หอมหัวใหญ่ (กก)	33.46 รูเบิล ↓	33.56 รูเบิล ↑	33.84 รูเบิล ↑	34.26 รูเบิล ↑	34.44 รูเบิล ↑
มันฝรั่ง (กก)	27.61 รูเบิล ↑	27.75 รูเบิล ↑	27.78 รูเบิล ↑	27.93 รูเบิล ↑	28.04 รูเบิล ↑
แตงกวา (กก)	147.68 รูเบิล ↑	162.81 รูเบิล ↑	178.24 รูเบิล ↑	192.54 รูเบิล ↑	209.36 รูเบิล ↑
กล้วย (กก)	146.12 รูเบิล ↑	147.42 รูเบิล ↑	147.03 รูเบิล ↓	147.40 รูเบิล ↑	148.01 รูเบิล ↑
แอปเปิล (กก)	118.37 รูเบิล ↑	118.59 รูเบิล ↑	119.41 รูเบิล ↑	120.44 รูเบิล ↑	122.06 รูเบิล ↑
เนื้อสัตว์และผลิตภัณฑ์					
เนื้อวัว (กก)	515.55 รูเบิล ↑	516.05 รูเบิล ↑	516.92 รูเบิล ↑	518.44 รูเบิล ↑	519.83 รูเบิล ↑
เนื้อสุกร (กก)	344.82 รูเบิล ↑	345.22 รูเบิล ↑	344.20 รูเบิล ↓	344.61 รูเบิล ↑	344.82 รูเบิล ↑
เนื้อแกะ (กก)	629.61 รูเบิล ↑	629.66 รูเบิล ↑	631.12 รูเบิล ↑	632.50 รูเบิล ↑	634.13 รูเบิล ↑
เนื้อไก่ (กก)	231.92 รูเบิล ↑	231.78 รูเบิล ↓	230.84 รูเบิล ↓	229.43 รูเบิล ↓	227.58 รูเบิล ↓
ไข่ไก่ (10ฟอง)	111.87 รูเบิล ↑	116.52 รูเบิล ↑	121.79 รูเบิล ↑	127.41 รูเบิล ↑	132.45 รูเบิล ↑
นมและผลิตภัณฑ์					
นมพาสเจอร์ไรซ์ (ลิตร)	74.60 รูเบิล ↑	74.80 รูเบิล ↑	75.02 รูเบิล ↑	75.11 รูเบิล ↑	75.26 รูเบิล ↑
นมสเตอริไลซ์ (ลิตร)	94.38 รูเบิล ↑	94.47 รูเบิล ↑	94.66 รูเบิล ↑	94.70 รูเบิล ↑	94.60 รูเบิล ↓
เนย (กก)	848.51 รูเบิล ↑	852.29 รูเบิล ↑	855.68 รูเบิล ↑	859.00 รูเบิล ↑	862.87 รูเบิล ↑
ครีมเปรี้ยว (กก)	279.63 รูเบิล ↑	280.03 รูเบิล ↑	280.67 รูเบิล ↑	281.71 รูเบิล ↑	282.49 รูเบิล ↑
ชีส (กก)	409.32 รูเบิล ↑	410.32 รูเบิล ↑	409.88 รูเบิล ↓	410.66 รูเบิล ↑	411.09 รูเบิล ↑
อื่นๆ					
บักวีท (กก)	88.80 รูเบิล ↓	88.45 รูเบิล ↓	88.19 รูเบิล ↓	88.08 รูเบิล ↓	87.97 รูเบิล ↓
ข้าว (กก)	122.56 รูเบิล ↑	122.89 รูเบิล ↑	123.17 รูเบิล ↑	123.59 รูเบิล ↑	123.65 รูเบิล ↑
น้ำตาลทราย (กก)	73.11 รูเบิล ↓	72.01 รูเบิล ↓	71.46 รูเบิล ↓	71.13 รูเบิล ↓	70.94 รูเบิล ↓
น้ำมันทานตะวัน(ลิตร)	129.76 รูเบิล ↓	129.91 รูเบิล ↑	129.68 รูเบิล ↓	129.64 รูเบิล ↓	129.59 รูเบิล ↓
ที่มาข้อมูล: Federal State Statistics Service (https://rosstat.gov.ru/statistics/price)					

ฝ่ายเกษตร ประจำสถานเอกอัครราชทูต ณ กรุงมอสโก

มกราคม 2567