



แผนพัฒนาการเกษตรและสหกรณ์ของจังหวัดนครนายก
(พ.ศ. ๒๕๖๑ - ๒๕๖๕)

ฉบับทบทวน ประจำปีงบประมาณ พ.ศ. ๒๕๖๓
ภายใต้ยุทธศาสตร์ชาติ ๒๐ ปี และแผนพัฒนาการเกษตร
ในช่วงแผนพัฒนาเศรษฐกิจและสังคมแห่งชาติ
ฉบับที่ ๑๒



คำนำ

ด้วยกระทรวงเกษตรและสหกรณ์มีนโยบาย ให้เกษตรและสหกรณ์จังหวัดร่วมกับหน่วยงานสังกัดกระทรวงเกษตรและสหกรณ์ จัดทำแผนพัฒนาการเกษตรและสหกรณ์ของจังหวัด (พ.ศ.๒๕๖๑-๒๕๖๕) ซึ่งแสดงถึงทิศทาง แนวทาง และเป้าหมายในการพัฒนาด้านการเกษตรและสหกรณ์ของจังหวัดในอนาคต ภายใต้ยุทธศาสตร์ชาติ ๒๐ ปี และความสอดคล้องกับแผนพัฒนาการเกษตรในช่วงแผนพัฒนาเศรษฐกิจ และสังคมแห่งชาติ ฉบับที่ ๑๒ (พ.ศ.๒๕๖๐ - ๒๕๖๔) นโยบายรัฐบาล นโยบายกระทรวงเกษตรและสหกรณ์ และแผนพัฒนาจังหวัด รวมทั้งสอดคล้องกับศักยภาพ โอกาส สภาพปัญหา ความต้องการของเกษตรกรและภาคส่วนต่างๆในจังหวัด โดยแสดงถึงวิสัยทัศน์ ประเด็นยุทธศาสตร์ เป้าประสงค์ กลยุทธ์ และโครงการในการพัฒนาการเกษตรและสหกรณ์ของจังหวัด มีการจัดเก็บข้อมูลสินค้าเกษตรที่สำคัญของจังหวัด เพื่อใช้ประกอบการวางแผนการผลิตสินค้าเกษตรและการจัดทำแผนพัฒนาการเกษตรและสหกรณ์ระดับจังหวัด

การจัดทำแผนพัฒนาการเกษตรและสหกรณ์ของจังหวัดนครนายก ปี ๒๕๖๑-๒๕๖๕ กระทรวงเกษตรและสหกรณ์ มีคำสั่งคณะกรรมการนโยบายและแผนพัฒนาการเกษตรและสหกรณ์ เรื่อง แต่งตั้งคณะกรรมการพัฒนาการเกษตรและสหกรณ์ของจังหวัด ซึ่งมีองค์ประกอบ และหน้าที่ดังนี้ กำหนดยุทธศาสตร์ แผนงาน โครงการกิจกรรมพัฒนาการเกษตรและสหกรณ์ของจังหวัดให้สอดคล้องกับนโยบาย (Agenda) และแนวทางการดำเนินงานการพัฒนาการเกษตรของกระทรวงเกษตร และสหกรณ์ เพื่อขับเคลื่อนภาคการเกษตรของประเทศไทย ให้เป็นไปตามนโยบายของรัฐบาล ทำหน้าที่เป็นกลไกในการกำกับ ดูแล ขับเคลื่อนการดำเนินการตามนโยบายและแนวทางการดำเนินงานการพัฒนา การเกษตรของกระทรวงเกษตรและสหกรณ์ รวมทั้งแผนพัฒนาจังหวัดนั้นๆ ประสานการแก้ไขปัญหาด้านการเกษตรและสหกรณ์ในจังหวัด (Area-based) กับหน่วยงานรัฐและเอกชนที่เกี่ยวข้อง ติดตามและรายงานผลการดำเนินงานโครงการ ตามนโยบายที่สำคัญด้านการเกษตรและสหกรณ์ในจังหวัด สื่อสาร ประชาสัมพันธ์ ข้อมูลข่าวสารด้านการเกษตรและสหกรณ์ เพื่อสร้างความเข้าใจที่ถูกต้องเกี่ยวกับข้อเท็จจริงต่างๆ ที่เป็นประโยชน์ต่อเกษตรกรและผู้มีส่วนได้ส่วนเสีย

สำนักงานเกษตรและสหกรณ์จังหวัดนครนายก ได้ดำเนินการโดยมีกระบวนการ Work Flow ในการรวบรวม ศึกษา และวิเคราะห์ข้อมูลที่เกี่ยวข้อง ข้อมูลเชิงนโยบาย ข้อมูลพื้นฐานทั่วไป และข้อมูลด้านการเกษตรและสหกรณ์ของจังหวัด หัวหน้าส่วนราชการสังกัดกระทรวงเกษตรและสหกรณ์ ในจังหวัด จัดเวทีการมีส่วนร่วม เพื่อระดมความคิดเห็น พร้อมทั้งรับฟังปัญหา ความต้องการ วิเคราะห์สภาพแวดล้อมด้านการเกษตรและสหกรณ์ของจังหวัด เพื่อจัดทำร่างแผนพัฒนาการเกษตรและสหกรณ์ของจังหวัด ปี ๒๕๖๑-๒๕๖๕ ฉบับทบทวนปีงบประมาณ ๒๕๖๒ ทั้งนี้ ได้เสนอคณะกรรมการพัฒนาการเกษตรและสหกรณ์ของจังหวัด และขอความเห็นชอบแผนฯ ต่อที่ประชุมคณะกรรมการพัฒนาการเกษตรและสหกรณ์ระดับจังหวัดเรียบร้อยแล้ว

มิถุนายน ๒๕๖๓

สารบัญ

หน้า

คำนำ

บทสรุปผู้บริหาร

(๑)-(๓)

ส่วนที่ ๑ บทนำ

- ที่มา
- ทิศทาง นโยบาย และยุทธศาสตร์
ที่เกี่ยวข้องกับการจัดทำแผนพัฒนาการเกษตรและสหกรณ์

๑-๑
๒-๑๐

ส่วนที่ ๒ ข้อมูลทั่วไปและข้อมูลด้านการเกษตรที่สำคัญของจังหวัดนครนายก

- ข้อมูลทั่วไปที่สำคัญของจังหวัด
- ข้อมูลด้านการเกษตรที่สำคัญของจังหวัด

๑๑-๒๔
๒๕-๔๘

ส่วนที่ ๓ การวิเคราะห์สภาพแวดล้อมด้านการเกษตรและสหกรณ์จังหวัดนครนายก

- การวิเคราะห์สภาพแวดล้อมด้านการเกษตรและสหกรณ์
- กลยุทธ์การพัฒนาที่ได้จากการจัดทำ TOWS Matrix

๔๙-๕๐
๕๑-๕๓

ส่วนที่ ๔ แผนพัฒนาการเกษตรและสหกรณ์ของจังหวัดนครนายก

- วิสัยทัศน์ พันธกิจ เป้าประสงค์ ประเด็นยุทธศาสตร์ กลยุทธ์ด้านการเกษตร
- แผนพัฒนาการเกษตรและสหกรณ์จังหวัดนครนายก พ.ศ. ๒๕๖๑ - ๒๕๖๕
และความเชื่อมโยงกับยุทธศาสตร์ในแต่ละระดับ
- แผนที่ยุทธศาสตร์ (Strategy Map)
- เป้าหมายตัวชี้วัดภายใต้แผนพัฒนาการเกษตรและสหกรณ์
ของจังหวัดนครนายก (พ.ศ. ๒๕๖๑ - พ.ศ. ๒๕๖๕) ฉบับทบทวน ปี ๒๕๖๒

๕๔-๕๕
๕๖-๕๗
๕๘-๕๘
๕๙-๖๓

ส่วนที่ ๕ โครงการภายใต้ประเด็นยุทธศาสตร์ตามแผนพัฒนาการเกษตรและสหกรณ์
จังหวัดนครนายก (พ.ศ. ๒๕๖๑ - ๒๕๖๕)

- โครงการภายใต้ประเด็นยุทธศาสตร์ตามแผนพัฒนาการเกษตรและสหกรณ์
จังหวัดนครนายก (พ.ศ. ๒๕๖๑ - ๒๕๖๕)

๖๔-๗๗

ส่วนที่ ๖ แบบสรุปโครงการแบบย่อ (Project idea)

- โครงการภายใต้แผนพัฒนาการเกษตรและสหกรณ์ของจังหวัดนครนายก
(พ.ศ. ๒๕๖๑ - พ.ศ. ๒๕๖๕)

๗๘-๑๓๒

ภาคผนวก

- คำอธิบายอักษรย่อของหน่วยงานในสังกัดกระทรวงเกษตรและสหกรณ์
- กฎกระทรวงการแบ่งส่วนราชการ สำนักงานปลัดกระทรวงเกษตรและสหกรณ์
พ.ศ. ๒๕๕๒และที่แก้ไขเพิ่มเติม
- คำสั่ง คณะกรรมการนโยบายและแผนพัฒนาการเกษตรและสหกรณ์
เรื่อง แต่งตั้งคณะกรรมการพัฒนาการเกษตรและสหกรณ์ระดับจังหวัด

บทสรุปสำหรับผู้บริหาร

รัฐบาลได้วางรากฐานการปฏิรูปการเกษตรอย่างยั่งยืน ภายใต้ยุทธศาสตร์ชาติ ๒๐ ปี พ.ศ. ๒๕๖๑ - ๒๕๘๐ นำไปสู่การปฏิบัติเพื่อให้ประเทศไทยบรรลุวิสัยทัศน์ “ประเทศไทยมีความมั่นคง มั่งคั่ง ยั่งยืน” เป็นประเทศที่พัฒนาแล้ว ด้วยการพัฒนาตามหลักปรัชญาเศรษฐกิจพอเพียง วางรากฐานการพัฒนาการเกษตร โดยกระทรวงเกษตรและสหกรณ์ ได้จัดทำแผนพัฒนาการเกษตร ในช่วงแผนพัฒนาฯ ฉบับที่ ๑๒ (พ.ศ. ๒๕๖๐ - ๒๕๖๔) เป็นส่วนหนึ่ง ที่สอดคล้องกับแผนยุทธศาสตร์เกษตรและสหกรณ์ ระยะ ๒๐ ปี (พ.ศ. ๒๕๖๐ - ๒๕๗๙) ถือเป็นกรอบแนวทางสำคัญในการขับเคลื่อนการพัฒนาภาคการเกษตรในระยะ ๕ ปีแรก (พ.ศ. ๒๕๖๐ - ๒๕๖๔) ภายใต้วิสัยทัศน์ “ภาคเกษตรก้าวไกลด้วยเทคโนโลยีและนวัตกรรม ตลาดนำการผลิต ชีวิตเกษตรกรมีคุณภาพ ทรัพยากรการเกษตรมีความสมดุลและยั่งยืน”

เพื่อให้การขับเคลื่อนภาคการเกษตรของจังหวัดนครนายก เป็นไปตามนโยบายของรัฐบาล และสอดคล้องกับแผนยุทธศาสตร์กระทรวงเกษตรและสหกรณ์ เกิดการบูรณาการเชิงพื้นที่ในระดับจังหวัด สำนักงานเกษตรและสหกรณ์จังหวัดนครนายก และหน่วยงานที่เกี่ยวข้อง จึงร่วมกันจัดทำแผนพัฒนาการเกษตรและสหกรณ์ จังหวัดนครนายก พ.ศ.๒๕๖๑ - ๒๕๖๕ ฉบับทบทวน ประจำปีงบประมาณ พ.ศ.๒๕๖๒ ภายใต้ยุทธศาสตร์ชาติ ๒๐ ปี และแผนพัฒนาการเกษตรในช่วงแผนพัฒนาเศรษฐกิจและสังคมแห่งชาติ ฉบับที่ ๑๒ (พ.ศ.๒๕๖๐-๒๕๖๔) และการจัดทำโครงการ/กิจกรรม ภายใต้งบประมาณจังหวัด/กลุ่มจังหวัด ประจำปีงบประมาณ ๒๕๖๓

โดยมีการวิเคราะห์สถานการณ์สภาวะแวดล้อม และวิเคราะห์ข้อมูลที่เกี่ยวข้อง ข้อมูลเชิงนโยบาย ข้อมูลพื้นฐานทั่วไป และข้อมูลด้านการเกษตรและสหกรณ์ของจังหวัด ซึ่งมีความสอดคล้องกับยุทธศาสตร์พัฒนาจังหวัด ยุทธศาสตร์พัฒนากลุ่มจังหวัด ยุทธศาสตร์กระทรวงเกษตรและสหกรณ์ แผนพัฒนาเศรษฐกิจและสังคมแห่งชาติฉบับที่ ๑๒ และยุทธศาสตร์ชาติ ๒๐ ปี เสร็จเรียบร้อยแล้ว ทั้งนี้ แสดงให้เห็นว่าจังหวัดนครนายก มีศักยภาพเหมาะสมสำหรับการทำการเกษตรที่หลากหลาย พื้นที่การเกษตรคิดเป็นร้อยละ ๕๑.๘๐ ของพื้นที่จังหวัด โดยสรุปสาระสำคัญของแผนพัฒนาการเกษตรและสหกรณ์จังหวัดนครนายก พ.ศ.๒๕๖๑ - ๒๕๖๕ ดังนี้

วิสัยทัศน์ (Vision)

“เกษตรกรรมมีคุณภาพชีวิตที่ดี สถาบันเกษตรกรรมมีความเข้มแข็ง สินค้าเกษตรได้มาตรฐาน สร้างรายได้อย่างยั่งยืน”

พันธกิจ (Mission)

- ส่งเสริมให้เกษตรกรมีการประยุกต์ใช้ปรัชญาเศรษฐกิจพอเพียง ในการทำการเกษตร
- เพิ่มประสิทธิภาพการผลิตสินค้าเกษตร สอดคล้องกับความต้องการของตลาด (Smart Ag-Products) เพื่อสร้างโอกาสในการแข่งขัน
- เพิ่มประสิทธิภาพการบริหารจัดการทรัพยากรทางการเกษตร สู่ความยั่งยืน (ลดสารเคมี/ส่งเสริมเกษตรอินทรีย์/ระบบแพร์กระจายน้ำ)
- ส่งเสริมให้มีการวิจัย พัฒนา และถ่ายทอดเทคโนโลยีด้านการเกษตรที่เหมาะสม
- พัฒนาบุคลากรทางการเกษตร/สถาบันเกษตรกร สู่การเป็น Smart Farmer และ Smart officer และ Smart Ag-Groups

เป้าประสงค์หลักการพัฒนาการเกษตรและสหกรณ์ของจังหวัด (Goals)

๑. สินค้าเกษตรของจังหวัด มีคุณภาพและได้มาตรฐาน สอดคล้องกับความต้องการของตลาด เพื่อสร้างโอกาสในการแข่งขันสินค้าเกษตร
๒. เกษตรกร สถาบันเกษตรกร และองค์กรเกษตรกร ได้รับการพัฒนาให้มีความเข้มแข็ง สามารถสร้างรายได้ มีคุณภาพชีวิตที่ดี (Smart Ag-Groups)
๓. โครงสร้างพื้นฐานการผลิตทางการเกษตรและทรัพยากรทางการเกษตร ได้รับการบริหารจัดการอย่างมีประสิทธิภาพ
๔. ผลิตภัณฑ์แปรรูปทางการเกษตร ได้คุณภาพและมาตรฐาน ตามความต้องการของผู้บริโภค (Smart Ag-Products)
๕. สร้างเสริมให้บุคลากรและองค์กร ของกระทรวงเกษตรและสหกรณ์ ในจังหวัด ให้เป็น Smart farmer และ Smart office

ประเด็นยุทธศาสตร์ (Strategic Issue)

ประเด็นยุทธศาสตร์ที่ ๑ เพิ่มประสิทธิภาพการผลิตสินค้าเกษตรให้ได้คุณภาพและมาตรฐาน
กลยุทธ์

๑. ส่งเสริมการผลิตสินค้าเกษตรให้เหมาะสมกับศักยภาพของพื้นที่ที่เหมาะสม
๒. ส่งเสริมการผลิตสินค้าให้ได้คุณภาพและมาตรฐาน
๓. ส่งเสริมการนำเทคโนโลยีและนวัตกรรม ในการผลิตสินค้าเกษตร
๔. การเพิ่มมูลค่าสินค้าเกษตร

ประเด็นยุทธศาสตร์ที่ ๒ พัฒนาศักยภาพเกษตรกรและองค์กรเกษตรกร ให้เข้มแข็งสู่ความยั่งยืน
กลยุทธ์

๑. ส่งเสริมองค์ความรู้ด้านการผลิตสินค้าเกษตร
๒. ส่งเสริมการรวมกลุ่มและการบริหารจัดการกลุ่ม
๓. พัฒนาแหล่งเรียนรู้ด้านการเกษตร
๔. ส่งเสริมให้เกษตรกรนำปรัชญาเศรษฐกิจพอเพียงมาประยุกต์ใช้ในการทำการเกษตร

ประเด็นยุทธศาสตร์ที่ ๓ พัฒนาโครงสร้างพื้นฐานการผลิตทางการเกษตรให้มีประสิทธิภาพ
กลยุทธ์

๑. พัฒนาแหล่งน้ำ ระบบส่งน้ำ และการกระจายน้ำ ให้ครอบคลุมพื้นที่เกษตรกร
๒. ส่งเสริมการปรับปรุงคุณภาพดินและน้ำให้เหมาะสมกับการผลิตสินค้าเกษตร
๓. ส่งเสริมการใช้แผนที่การบริหารจัดการพื้นที่เชิงรุก (Agri-Map) เพื่อการตัดสินใจปรับเปลี่ยนการผลิตทางการเกษตร

ประเด็นยุทธศาสตร์ที่ ๔ ส่งเสริมการเพิ่มมูลค่าสินค้าเกษตร และการเชื่อมโยงตลาดอย่างเป็นระบบ
กลยุทธ์

๑. ส่งเสริมการเชื่อมโยงตลาดสินค้าเกษตรทั้งภายในและภายนอกจังหวัด
๒. ส่งเสริมการแปรรูปสินค้าเกษตรและผลิตภัณฑ์ทางการเกษตรให้มีความคุณภาพและมาตรฐาน
๓. ส่งเสริมการสร้างและพัฒนาตราสินค้าและบรรจุภัณฑ์

ประเด็นยุทธศาสตร์ที่ ๕ การบริหารจัดการด้านการเกษตรและสหกรณ์
กลยุทธ์

๑. พัฒนาศักยภาพบุคลากรในสังกัดกระทรวงเกษตรและสหกรณ์
๒. พัฒนาระบบสารสนเทศการเกษตร เพื่อการวางแผน/บริการอย่างมีประสิทธิภาพ

โครงการที่สำคัญภายใต้ประเด็นยุทธศาสตร์ ดังนี้

ประเด็นยุทธศาสตร์	โครงการ
<p>๑. เพิ่มประสิทธิภาพการผลิตสินค้าเกษตรให้ได้คุณภาพและมาตรฐาน</p>	<p>๑) โครงการส่งเสริมและพัฒนาการผลิตข้าว ๒) โครงการส่งเสริมและพัฒนาการผลิตไม้ผล ๓) โครงการระบบส่งเสริมการเกษตรแบบแปลงใหญ่ ๔) โครงการเตรียมความพร้อมเกษตรกรเข้าสู่มาตรฐานฟาร์มเพาะเลี้ยงสัตว์น้ำ ๕) โครงการพัฒนาคุณภาพสินค้าเกษตรสู่มาตรฐาน (ปศุสัตว์) ๖) โครงการศูนย์เรียนรู้การเพิ่มประสิทธิภาพการผลิตสินค้าเกษตร ๗) โครงการตรวจรับรองแปลง GAP ๘) โครงการตรวจรับรองอาหารวัตถุประสงค์ปลอดภัยเลือกใช้สินค้า Q</p>
<p>๒. ส่งเสริมองค์ความรู้ด้านการผลิตสินค้าเกษตร</p>	<p>๑) โครงการส่งเสริมและพัฒนา กลุ่มเกษตรกรและยุวเกษตรกร ๒) โครงการส่งเสริมเกษตรกรด้านการประมง ๓) โครงการส่งเสริมการเลี้ยงโคแบบประณีต ๔) โครงการสร้างและพัฒนาเกษตรกรรุ่นใหม่ ๕) โครงการพัฒนาการเกษตรด้านประมงกลุ่มจังหวัดภาคกลางตอนกลาง ๖) โครงการส่งเสริมกลุ่มเกษตรกรเครือข่ายกระจายพันธุ์ไก่พื้นเมือง ๗) โครงการศูนย์ถ่ายทอดเทคโนโลยีการพัฒนาที่ดิน ๘) โครงการส่งเสริมเกษตรทฤษฎีใหม่และเกษตรผสมผสาน</p>
<p>๓. พัฒนาโครงสร้างพื้นฐานการผลิตทางการเกษตรให้มีประสิทธิภาพ</p>	<p>๑) โครงการเพิ่มผลผลิตกึ่งกัมภีร์ขนาดใหญ่ในแหล่งน้ำนครนายก ๒) โครงการบริหารจัดการและควบคุมการทำประมง ๓) โครงการบริหารการส่งน้ำโครงการชลประทาน ๔) โครงการส่งเสริมการเพิ่มผลผลิตพืชในพื้นที่ดินเปรี้ยว ๕) โครงการส่งเสริมเกษตรเชิงรุก Zoning by Agri map</p>
<p>๔. ส่งเสริมการเพิ่มมูลค่าสินค้าเกษตรและเชื่อมโยงตลาดอย่างเป็นระบบ</p>	<p>๑) โครงการพัฒนาและแปรรูปผลิตภัณฑ์จากข้าว ๒) โครงการพัฒนาสถานประกอบการที่เข้าข่าย PrimaryGMP ๓) โครงการพัฒนาขีดความสามารถและยกระดับคุณภาพสินค้าปศุสัตว์</p>
<p>๕. การบริหารจัดการด้านการเกษตรและสหกรณ์</p>	<p>๑) โครงการ Smart office ๒) โครงการพัฒนาระบบภูมิสารสนเทศเพื่อการบริหารจัดการระบบฐานข้อมูล ๓) โครงการปรับปรุงข้อมูลทะเบียนเกษตรกรด้าน ปศุสัตว์</p>

ส่วนที่ ๑ บทนำ

๑. ที่มา

๑.๑ รัฐธรรมนูญแห่งราชอาณาจักรไทย พ.ศ. ๒๕๕๐ มาตรา ๗๘(๒) กำหนดให้รัฐต้องดำเนินการสนับสนุนให้จังหวัดมีแผนและงบประมาณเพื่อพัฒนาจังหวัด เพื่อประโยชน์ของประชาชนในพื้นที่ ประกอบกับมาตรา ๘๔(๘) กำหนดให้รัฐต้องดำเนินการตามแนวนโยบายด้านเศรษฐกิจ คือ คุ้มครองและรักษาผลประโยชน์ของเกษตรกรในการผลิตและตลาด ส่งเสริมให้สินค้าเกษตรได้รับผลตอบแทนสูงสุด รวมทั้งส่งเสริมการรวมกลุ่มของเกษตรกรในรูปแบบของสภาเกษตรกร เพื่อวางแผนการเกษตรและรักษาผลประโยชน์ร่วมกันของเกษตรกร และมาตรา ๘๔(๑๔) รัฐต้องส่งเสริมอุตสาหกรรมแปรรูปผลิตทางการเกษตรเพื่อให้เกิดมูลค่าเพิ่มในทางเศรษฐกิจ รวมทั้งมาตรา ๘๕(๒) กำหนดให้รัฐดำเนินการกระจายการถือครองที่ดินอย่างเป็นธรรม และดำเนินการให้เกษตรกรมีกรรมสิทธิ์หรือสิทธิในที่ดิน เพื่อประกอบกิจกรรมอย่างทั่วถึงโดยการปฏิรูปที่ดินหรือวิธีอื่น รวมทั้งจัดหาแหล่งน้ำ เพื่อให้เกษตรกรมีน้ำใช้อย่างพอเพียงและเหมาะสมแก่การเกษตร

๑.๒ ยุทธศาสตร์เกษตรและสหกรณ์ ระยะ ๒๐ ปี (พ.ศ.๒๕๖๐ - ๒๕๗๙) มุ่งในการแก้ไขจุดอ่อนและเสริมจุดแข็งให้เอื้อต่อการพัฒนาภาคเกษตรในระยะยาว เพื่อบรรลุวิสัยทัศน์ “เกษตรกรมั่นคง ภาคการเกษตรมั่นคง ทรัพยากรการเกษตรยั่งยืน” คือ

ยุทธศาสตร์ที่ ๑ สร้างความเข้มแข็งให้กับเกษตรกรและสถาบันเกษตรกร

ยุทธศาสตร์ที่ ๒ เพิ่มประสิทธิภาพการผลิตและยกระดับมาตรฐานสินค้า

ยุทธศาสตร์ที่ ๓ เพิ่มความสามารถในการแข่งขันภาคการเกษตรด้วยเทคโนโลยีและนวัตกรรม

ยุทธศาสตร์ที่ ๔ บริหารจัดการทรัพยากรการเกษตรและสิ่งแวดล้อมอย่างสมดุลและยั่งยืน

ยุทธศาสตร์ที่ ๕ พัฒนาระบบบริหารจัดการภาครัฐ

๑.๓ แผนพัฒนาการเกษตร ในช่วงแผนพัฒนาฯ ฉบับที่ ๑๒ (พ.ศ.๒๕๖๐ - ๒๕๖๔) เป็นส่วนหนึ่งของแผนยุทธศาสตร์เกษตรและสหกรณ์ ระยะ ๒๐ ปี (พ.ศ.๒๕๖๐ - ๒๕๗๙) ถือเป็นกรอบแนวทางสำคัญในการขับเคลื่อนการพัฒนาภาคการเกษตรในระยะ ๕ ปีแรก (พ.ศ.๒๕๖๐ - ๒๕๖๔) ที่สอดคล้องกับยุทธศาสตร์ชาติ ๒๐ ปี แผนพัฒนาเศรษฐกิจและสังคมแห่งชาติ ฉบับที่ ๑๒ (พ.ศ.๒๕๖๐ - ๒๕๖๔) และนโยบายรัฐบาลภายใต้ วิสัยทัศน์ “ภาคเกษตรก้าวไกลด้วยเทคโนโลยีและนวัตกรรม ตลาดนำการผลิต ชีวิตเกษตรกรมีคุณภาพ ทรัพยากรการเกษตรมีความสมดุลและยั่งยืน” ครอบคลุมการพัฒนาภาคการเกษตรใน ๕ ด้าน ประกอบด้วย การสร้าง ความเข้มแข็งให้แก่เกษตรกรและสถาบันเกษตรกร การเพิ่มประสิทธิภาพการบริหารจัดการสินค้าเกษตรตลอดห่วงโซ่อุปทาน การเพิ่มความสามารถในการแข่งขันด้วยเทคโนโลยีและนวัตกรรม การบริการจัดการทรัพยากรการเกษตรและสิ่งแวดล้อมอย่างสมดุลและยั่งยืน และการพัฒนาระบบบริหารจัดการภาครัฐ โดยมีกระบวนการขับเคลื่อนแผนไปสู่การปฏิบัติ ผ่านกลไกขับเคลื่อนในระดับนโยบาย ยุทธศาสตร์ และหน่วยปฏิบัติ ที่จะช่วยกำกับให้ทุกหน่วยงาน จัดทำแผน/โครงการสำคัญที่สอดคล้องกับแนวทางการพัฒนา ภายใต้แผนพัฒนาการเกษตร ในช่วงแผนพัฒนาฯ ฉบับที่ ๑๒ (พ.ศ.๒๕๖๐ - ๒๕๖๔) รวมทั้งติดตามประเมินผลการปฏิบัติงานตามแผนงานโครงการสำคัญดังกล่าวให้บรรลุผลสัมฤทธิ์ ซึ่งจะเป็นส่วนหนึ่งที่ช่วยขับเคลื่อนการพัฒนาประเทศสู่ความมั่นคง มั่งคั่ง ยั่งยืน ได้อย่างยั่งยืน

๒. ทิศทาง นโยบาย และยุทธศาสตร์ที่เกี่ยวข้องกับการจัดทำแผนพัฒนาการเกษตรและสหกรณ์

เพื่อให้การจัดทำแผนพัฒนาการเกษตรและสหกรณ์ของจังหวัด เป็นไปตามกรอบยุทธศาสตร์ชาติ ระยะ ๒๐ ปี ยุทธศาสตร์เกษตรและสหกรณ์ ระยะ ๒๐ ปี นโยบายรัฐบาล นโยบายของกระทรวงเกษตรและสหกรณ์ แผนพัฒนาเศรษฐกิจและสังคมแห่งชาติ แผนพัฒนาการเกษตรในช่วงแผนพัฒนาเศรษฐกิจและสังคมแห่งชาติ ฉบับที่ ๑๒ (พ.ศ.๒๕๖๐ - ๒๕๖๔) จึงกำหนดกรอบแนวคิดหลักในการจัดทำแผนพัฒนาการเกษตรและสหกรณ์ของจังหวัด โดยมุ่งเน้นให้มีความเชื่อมโยงสอดคล้องกับนโยบายยุทธศาสตร์และแผนพัฒนาในระดับต่างๆ ที่เกี่ยวข้องกับการเกษตรและสหกรณ์ ดังนี้

๒.๑ ยุทธศาสตร์ชาติ (พ.ศ.๒๕๖๑- ๒๕๘๐)^๑ มีเป้าหมายพัฒนาประเทศ คือ **“ประเทศชาติมั่นคง ประชาชนมีความสุข เศรษฐกิจพัฒนาอย่างต่อเนื่อง สังคมเป็นธรรม ฐานทรัพยากรธรรมชาติยั่งยืน”** โดยยกระดับศักยภาพของประเทศในหลายมิติ พัฒนาคนในทุกมิติและในทุกช่วงวัยให้เป็นคนดี เก่ง และมีคุณภาพ สร้างโอกาสและความเสมอภาคทางสังคม สร้างการเติบโตบนคุณภาพชีวิตที่เป็นมิตรกับสิ่งแวดล้อม และภาครัฐของประชาชนเพื่อประชาชนและประโยชน์ส่วนรวม โดยประเมินผลการพัฒนาตามยุทธศาสตร์ชาติ ประกอบด้วย

- ๑) ความอยู่ดีมีสุขของคนไทยและสังคมไทย
- ๒) ชีตความสามารถในการแข่งขัน การพัฒนาเศรษฐกิจ และการกระจายรายได้
- ๓) การพัฒนาทรัพยากรมนุษย์ของประเทศ
- ๔) ความเท่าเทียมและความเสมอภาคของสังคม
- ๕) ความหลากหลายทางชีวภาพ คุณภาพสิ่งแวดล้อม และความยั่งยืนของทรัพยากรธรรมชาติ
- ๖) ประสิทธิภาพการบริหารจัดการเข้าถึงการให้บริการของภาครัฐ

๒.๒ ยุทธศาสตร์เกษตรและสหกรณ์ ระยะ ๒๐ ปี (พ.ศ. ๒๕๖๐ - ๒๕๗๙)^๒ กระทรวงเกษตรและสหกรณ์ ได้จัดทำแผนยุทธศาสตร์เกษตรและสหกรณ์ ระยะ ๒๐ ปี (พ.ศ. ๒๕๖๐ - ๒๕๗๙) เพื่อเป็นกรอบ การดำเนินงาน ในการพัฒนาภาคการเกษตรให้สามารถดำเนินการได้อย่างต่อเนื่องและมีประสิทธิภาพ ซึ่งสอดคล้องกับยุทธศาสตร์ และแผนพัฒนาที่สำคัญ ได้แก่ ยุทธศาสตร์ชาติ (พ.ศ.๒๕๖๑ - ๒๕๘๐) ทั้ง ๖ ยุทธศาสตร์ แผนพัฒนาเศรษฐกิจ และสังคมฉบับที่ ๑๒ แผนปฏิรูปของสภาขับเคลื่อนการปฏิรูปประเทศ (สปท.) และยังสอดคล้องกับเป้าหมาย การพัฒนาที่ยั่งยืน (SDGs) ซึ่งเป็นเป้าหมายการพัฒนาในระดับโลกขององค์การสหประชาชาติ โดยยุทธศาสตร์ เกษตรและสหกรณ์ ระยะ ๒๐ ปี (พ.ศ. ๒๕๖๐ - ๒๕๗๙) มุ่งในการแก้ไขจุดอ่อนและเสริมจุดแข็งให้เอื้อต่อการ พัฒนาภาคการเกษตรในระยะยาว เพื่อบรรลุวิสัยทัศน์ **“เกษตรมั่นคง ภาคการเกษตรมั่นคง ทรัพยากรการเกษตร ยั่งยืน”** โดยมีแนวทางไปสู่เป้าหมาย คือ

- ยุทธศาสตร์ที่ ๑ สร้างความเข้มแข็งให้กับเกษตรกรและสถาบันเกษตรกร
- ยุทธศาสตร์ที่ ๒ เพิ่มประสิทธิภาพการผลิตและยกระดับมาตรฐานสินค้า
- ยุทธศาสตร์ที่ ๓ เพิ่มความสามารถในการแข่งขันภาคการเกษตรด้านเทคโนโลยีและนวัตกรรม
- ยุทธศาสตร์ที่ ๔ บริหารจัดการทรัพยากรการเกษตรและสิ่งแวดล้อมอย่างสมดุลและยั่งยืน
- ยุทธศาสตร์ที่ ๕ พัฒนาระบบบริหารจัดการภาครัฐ

๒.๓ แผนพัฒนาเศรษฐกิจและสังคมแห่งชาติ ฉบับที่ ๑๒ (พ.ศ. ๒๕๖๐ - ๒๕๖๔)^๓ การพัฒนาประเทศ ในระยะแผนพัฒนาฯ ฉบับที่ ๑๒ เป็นจุดเปลี่ยนที่สำคัญในการเชื่อมต่อกับยุทธศาสตร์ชาติ ๒๐ ปี ในลักษณะ การแปลงยุทธศาสตร์ระยะยาวสู่การปฏิบัติ โดยในแต่ละยุทธศาสตร์ของแผนพัฒนาฯ ฉบับที่ ๑๒ ได้กำหนดประเด็น การพัฒนาพร้อมทั้งแผนงาน/โครงการสำคัญที่ต้องดำเนินการให้เห็นผลเป็นรูปธรรมในช่วง ๕ ปีแรกของการ

^๑ สำนักงานคณะกรรมการพัฒนาการเศรษฐกิจและสังคมแห่งชาติ.(๒๕๖๑,ตุลาคม). ยุทธศาสตร์ชาติ (พ.ศ.๒๕๖๑ - ๒๕๘๐)

^๒ สำนักงานเศรษฐกิจการเกษตร.(๒๕๕๙,ธันวาคม). ยุทธศาสตร์เกษตรและสหกรณ์ ระยะ ๒๐ ปี (พ.ศ. ๒๕๖๐ - ๒๕๗๙).

^๓ สำนักงานคณะกรรมการพัฒนาการเศรษฐกิจและสังคมแห่งชาติ. (๒๕๕๙). แผนพัฒนาเศรษฐกิจและสังคมแห่งชาติ ฉบับที่สิบสอง พ.ศ. ๒๕๖๐ - ๒๕๖๔.

ขับเคลื่อนยุทธศาสตร์ชาติ เพื่อเตรียมความพร้อมคน สังคม และระบบเศรษฐกิจของประเทศให้สามารถปรับตัวรองรับผลกระทบจากการเปลี่ยนแปลงได้อย่างเหมาะสม ซึ่งยุทธศาสตร์ที่เกี่ยวข้องกับภาคการเกษตร ได้แก่ ยุทธศาสตร์การสร้างความเข้มแข็งทางเศรษฐกิจและแข่งขันได้อย่างยั่งยืน โดยมีแนวทางการพัฒนาที่มีความสำคัญสูงและสามารถผลักดันสู่การปฏิบัติ ดังนี้

๒.๓.๑ เสริมสร้างฐานการผลิตภาคเกษตรให้เข้มแข็งและยั่งยืน โดยพัฒนาและบำรุงรักษาแหล่งน้ำเพื่อการเกษตร จัดระบบการปลูกพืชให้สอดคล้องกับปริมาณน้ำที่หาได้ คุ้มครองพื้นที่เกษตรกรรมที่มีศักยภาพและขยายโอกาสในการเข้าถึงพื้นที่ทำกินของเกษตรกรให้มากขึ้น และส่งเสริมให้เกษตรกรมีความรู้ในการรวบรวมคัดเลือก และปรับปรุงพันธุ์กรรมพืช สัตว์ สัตว์น้ำ และจุลินทรีย์ของท้องถิ่น

๒.๓.๒ สร้างและถ่ายทอดองค์ความรู้ทางวิชาการ วิทยาศาสตร์ เทคโนโลยีและนวัตกรรม และภูมิปัญญาท้องถิ่นด้านการเกษตรแบบมีส่วนร่วม โดยส่งเสริมการวิจัยพัฒนาปัจจัยการผลิต วิจัยและพัฒนาเทคโนโลยี การผลิตและรูปแบบผลิตภัณฑ์เกษตรแปรรูปใหม่ๆ เพื่อสร้างมูลค่าเพิ่มและความหลากหลายของสินค้า และพัฒนารูปแบบกระบวนการถ่ายทอดความรู้ เพื่อปรับระบบการผลิตที่เหมาะสมกับสภาพพื้นที่และการเปลี่ยนแปลงของสภาพอากาศ

๒.๓.๓ ยกกระตือรือร้นการผลิตสินค้าเกษตรและอาหารเข้าสู่ระบบมาตรฐานและสอดคล้องกับความต้องการของตลาดและการบริโภคอาหารเพื่อสุขภาพ โดยพัฒนาระบบมาตรฐานสินค้าเกษตรและอาหารเป็นที่ยอมรับในระดับสากล ส่งเสริมการผลิตสินค้าเกษตรและอาหารให้ได้คุณภาพมาตรฐานและความปลอดภัยและการบริโภคอาหารเพื่อสุขภาพ และขับเคลื่อนการผลิตสินค้าเกษตรอินทรีย์อย่างจริงจัง

๒.๓.๔ เสริมสร้างขีดความสามารถการผลิตในห่วงโซ่อุตสาหกรรมเกษตร โดยเสริมสร้างศักยภาพของสถาบันเกษตรกรและการรวมกลุ่ม ส่งเสริมให้เกษตรกรผลิตพืช ปศุสัตว์ และการทำประมงให้สอดคล้องกับศักยภาพพื้นที่และความต้องการของตลาด (Zoning) วิจัยพัฒนาใช้เทคโนโลยีและเครื่องจักรสมัยใหม่ ในกระบวนการผลิต สนับสนุนการสร้างมูลค่าเพิ่มสินค้าเกษตรและการใช้ประโยชน์จากฐานทรัพยากรชีวภาพ เพื่อต่อยอดองค์ความรู้และพัฒนาผลิตภัณฑ์คุณภาพสูง บริหารจัดการผลผลิตอย่างเป็นระบบครบวงจร พัฒนากลไกจัดการความเสี่ยงที่กระทบต่อสินค้าเกษตร และสร้างความร่วมมือด้านการเกษตรกับประเทศเพื่อนบ้าน

๒.๓.๕ ส่งเสริมและเร่งขยายผลแนวคิดทำการเกษตรตามหลักของปรัชญาของเศรษฐกิจพอเพียง โดยส่งเสริมให้เกษตรกรมีส่วนร่วมในการกำหนดนโยบายเกษตร ส่งเสริมขยายผลและพัฒนากิจการการผลิตในระบบเกษตรกรรมยั่งยืน และควบคุมการใช้สารเคมีการเกษตรที่เป็นอันตรายต่อสุขภาพและสิ่งแวดล้อมอย่างเคร่งครัด

๒.๓.๖ พัฒนาปัจจัยสนับสนุนในการบริหารจัดการภาคเกษตรและสนับสนุนเกษตรกรรุ่นใหม่ โดยพัฒนาฐานข้อมูลด้านอุปสงค์และอุปทานด้านการเกษตร สร้างบุคลากรด้านการเกษตร และปรับปรุงกฎหมายที่เกี่ยวข้องกับการเกษตรให้ทันสมัย

๒.๔ นโยบายรัฐบาลที่เกี่ยวข้อง^๔

๒.๔.๑ การลดความเหลื่อมล้ำของสังคมและสร้างโอกาสการเข้าถึงบริการของรัฐ โดยแก้ไขปัญหาการไร้ที่ดินของเกษตรกรและการลูกหนี้เขตป่าสงวน โดยการกระจายสิทธิการถือครองของผู้ที่อยู่ในพื้นที่ที่ไม่ได้ลูกหนี้และออกมาตรการป้องกันการเปลี่ยนมือไปอยู่ในครอบครองของผู้ที่มีไร่เกษตรกร ใช้เทคโนโลยีดาวเทียมสำรวจและวิธีการแผนที่ทันสมัย แก้ปัญหาเขตที่ดินทับซ้อนและแนวเขตพื้นที่ป่าไม่ชัดเจนอันก่อให้เกิดข้อขัดแย้งระหว่างประชาชนกับเจ้าหน้าที่ของรัฐ

๒.๔.๒ การเพิ่มศักยภาพทางเศรษฐกิจของประเทศ โดยดูแลเกษตรกรให้มีรายได้ที่เหมาะสมด้วยวิธีต่างๆ เช่น การลดต้นทุนการผลิต การช่วยเหลือในเรื่องปัจจัยการผลิตอย่างทั่วถึง การช่วยเหลือเกษตรกรรายย่อย ตลอดจนจนถึงการใช้กลไกตลาดดูแลราคาสินค้าเกษตรประเภทที่ราคาต่ำผิดปกติให้สูงขึ้นตามสมควร รวมทั้งแก้ปัญหา

^๔ สำนักเลขาธิการคณะรัฐมนตรี. (๒๕๕๗, กันยายน). คำแถลงนโยบายของคณะรัฐมนตรี พลเอก ประยุทธ์ จันทร์โอชา.

น้ำท่วมในฤดูฝนทั้งที่ท่วมเป็นบริเวณกว้างและท่วมเฉพาะพื้นที่ และปัญหาขาดแคลนน้ำในบางพื้นที่และบางฤดูกาล ซึ่งนำความเสียหายและทุกข์ร้อนมาให้แก่เกษตรกร โดยระดมความคิดเพื่อหาทางป้องกันไม่ให้เกิดน้ำท่วมรุนแรง ดังเช่นเหตุการณ์น้ำท่วมปี ๒๕๕๔ และหาวิธีที่จะแก้ไขปัญหาน้ำท่วมเฉพาะพื้นที่ให้ลดลงโดยเร็ว ไม่กระทบต่อพืชผล ส่วนภาวะภัยแล้งจนเกิดการขาดแคลนน้ำเพื่อการเกษตรนั้น รัฐบาลจะเร่งดำเนินการจัดสร้างแหล่งน้ำขนาดเล็ก ให้กระจายครอบคลุมทั่วพื้นที่เพาะปลูกให้มากที่สุด ซึ่งจะสามารถทำได้ในเวลาประมาณ ๑ ปี และในด้าน เกษตรกรรมดำเนินการใน ๒ เรื่องใหญ่ คือ การปรับโครงสร้างการผลิตสินค้าเกษตรให้สอดคล้องกับความต้องการ ด้วยวิธีต่างๆ เช่นการแบ่งเขตเพื่อปลูกพืชแต่ละชนิด และการสนับสนุนให้สหกรณ์ของกลุ่มเกษตรกรที่ผลิตสินค้า เกษตรเพิ่มบทบาทในฐานะผู้ซื้อพืชผลจนถึงการแปรรูปและการส่งออกได้ แล้วแต่กรณี เพื่อให้สหกรณ์เป็นผู้ค้าขาย สินค้าเกษตรรายใหญ่อีกรายหนึ่ง ซึ่งจะช่วยคานอำนาจของกลุ่มพ่อค้าเอกชนที่มีอยู่ในปัจจุบันให้มีความสมดุลมากขึ้น

๒.๕ การพัฒนาการเกษตรในช่วงแผนพัฒนาเศรษฐกิจและสังคมแห่งชาติ ฉบับที่ ๑๒

(พ.ศ. ๒๕๖๐ - ๒๕๖๔)^๔

๒.๕.๑ กรอบแนวคิดการพัฒนา

๑) เศรษฐกิจพอเพียงกับการพัฒนาการเกษตร แม้ว่าจะมีการนำปรัชญาของเศรษฐกิจพอเพียง มาปรับใช้กับการพัฒนาการเกษตรของประเทศอย่างต่อเนื่อง แต่ปัญหาของเกษตรกรยังคงมีอยู่ในสังคมไทย เป็นเพราะเกษตรกรไทยส่วนใหญ่เป็นรายย่อย การทำการเกษตรหลายพื้นที่ยังเป็นไปในลักษณะต่างคนต่างทำสิ่ง ต่างๆ เหล่านี้ควรได้รับการแก้ไข โดยยึดหลักปรัชญาของเศรษฐกิจพอเพียงมาปรับใช้ในการดำรงชีวิตประจำวัน เพื่อให้เกษตรกรพัฒนาระบบการผลิตให้สามารถเลี้ยงตัวเองได้ตามหลักความพอประมาณ

๒) แรงงานภาคการเกษตรมีแนวโน้มลดลงและการก้าวเข้าสู่สังคมสูงอายุ แรงงานในภาค การเกษตรลดลงอย่างต่อเนื่องมาจากการเคลื่อนย้ายไปทำงานในภาคการผลิตอื่น การก้าวเข้าสู่สังคมผู้สูงอายุ การเจริญเติบโตทางเศรษฐกิจ การขยายตัวของภาคการผลิตอื่น และทัศนคติของเกษตรกรส่วนใหญ่คิดว่าการทำ เกษตรเป็นงานหนักและลำบาก ไม่คุ้มค่า ทำให้เยาวชนรุ่นใหม่ไม่สนใจทำอาชีพการเกษตร ส่งผลให้แรงงานภาค การเกษตรมีแนวโน้มลดลง ซึ่งปัญหาดังกล่าวจำเป็นต้องได้รับการแก้ไขอย่างเป็นระบบ

๓) การปรับตัวของเกษตรกรสู่เกษตรกรมืออาชีพ (Smart Farmer) เกษตรกรจำนวนมาก ยังมีข้อจำกัดในการพัฒนาองค์ความรู้ด้านการผลิตเชื่อมโยงไปจนถึงการแปรรูปและการตลาด การขาดความรู้ ความเข้าใจเรื่องการใช้ปัจจัยการผลิตทำให้ปัจจัยการผลิตดังกล่าวมากเกินความจำเป็น การปรับตัวของเกษตรกร จึงเป็นปัจจัยสำคัญอย่างยิ่งที่จะทำให้เป้าหมายการพัฒนาการเกษตรของประเทศบรรลุผลสำเร็จได้

๔) การส่งเสริมการทำเกษตรในรูปแบบของการพัฒนาเครือข่ายเกษตรกร องค์กรเกษตรกร และสถาบันเกษตรกร

๕) การบริหารจัดการสินค้าเกษตร ภาคการเกษตรมีความอ่อนไหวและเปราะบางมากกว่าภาค การผลิตอื่นๆ จึงควรเน้นในเรื่องของการวางแผนความต้องการและการผลิตสินค้าเกษตร (Demand & Supply) ในระดับจังหวัด เพื่อเป็นข้อมูลให้กับส่วนกลางในการบริหารจัดการสินค้าเกษตรในภาพรวม การขึ้นทะเบียน เกษตรกรทั่วประเทศ เพื่อรู้ปริมาณการผลิตสินค้าเกษตรที่สำคัญ

๖) มาตรฐานสินค้าเกษตร ประเทศไทยได้มีการพัฒนาด้านมาตรฐานสินค้าเกษตรไปมาก เมื่อเทียบกับประเทศเพื่อนบ้าน แต่ยังคงมีปัญหาในเรื่องของการพัฒนาให้ทั่วถึง ทั้งด้านองค์ความรู้ การสร้างความ เข้าใจเกี่ยวกับมาตรฐานสินค้าเกษตร การพัฒนาผลิตภัณฑ์และบรรจุภัณฑ์ เพื่อยืดอายุของสินค้าเกษตรและเพิ่ม มูลค่าให้กับสินค้าเกษตร ดึงดูดความสนใจและตอบสนองต่อความต้องการที่หลากหลายของผู้บริโภคได้เป็นอย่างดี

^๔ สำนักงานเศรษฐกิจการเกษตร. (๒๕๕๙, กันยายน). แผนพัฒนาการเกษตรในช่วงแผนพัฒนาเศรษฐกิจและสังคมแห่งชาติ ฉบับที่ ๑๒

๗) โลจิสติกส์และการพัฒนาโครงสร้างพื้นฐานการเกษตร เป็นการดำเนินการต่อเนื่องจากแผนพัฒนาการเกษตร ในช่วงแผนพัฒนาฯ ฉบับที่ ๑๑ (พ.ศ. ๒๕๕๕ - ๒๕๕๙) โดยยกระดับบุคลากรภาครัฐ เกษตรกร/สถาบันเกษตรกร เพื่อเพิ่มความสามารถในการแข่งขัน พัฒนาทักษะการบริหารจัดการโลจิสติกส์ระดับฟาร์ม ส่งเสริมและพัฒนากิจกรรมในโซ่คุณค่าของสินค้าเกษตร สนับสนุนให้เกิดเครือข่ายเกษตรกรและสถาบันเกษตรกร

๘) ความมั่นคงทางอาหารและพลังงาน การใช้พลังงานของโลกมีแนวโน้มเพิ่มขึ้น ส่งผลให้หลายประเทศรวมถึงประเทศไทยหันมาพึ่งพาการใช้พลังงานทดแทนเพิ่มขึ้นอย่างต่อเนื่อง ความต้องการพืชพลังงานมีแนวโน้มเพิ่มขึ้น

๙) การเกษตรที่เป็นมิตรกับสิ่งแวดล้อม การวางมาตรการและแนวทางเพื่อเตรียมความพร้อมรับมือและสนับสนุนการผลิตที่เป็นมิตรกับสิ่งแวดล้อมที่มีความสำคัญอย่างมากในการพัฒนาภาคการเกษตรของไทย

๑๐) การวิจัยและพัฒนาด้านการเกษตร รวมถึงนวัตกรรมและเทคโนโลยีการเกษตร

๑๑) กฎระเบียบและกฎหมายที่เกี่ยวข้องกับการพัฒนาการเกษตร

๑๒) ความร่วมมือและข้อตกลงระหว่างประเทศ ประเด็นสำคัญที่ควรพัฒนา คือ การศึกษา กฎระเบียบและกฎหมายของประเทศคู่ค้าที่จะมีผลการทบทวนการค้าสินค้าเกษตร มาตรการนำเข้า-ส่งออกสินค้า

๑๓) การบริหารจัดการสินค้าเกษตรเพื่อรองรับการค้าชายแดนและเขตเศรษฐกิจพิเศษ

๒.๕.๒ ทิศทางการพัฒนา

๑) วิสัยทัศน์ “ภาคเกษตรก้าวไกลด้วยเทคโนโลยีและนวัตกรรม ตลาดนำการผลิต ชีวิตเกษตรกรมีคุณภาพ ทรัพยากรการเกษตรมีความสมดุลและยั่งยืน”

๒) พันธกิจ

(๑) พัฒนาคุณภาพชีวิตเกษตรกรให้มีความมั่นคง

(๒) พัฒนาเศรษฐกิจการเกษตรให้เติบโตอย่างมีเสถียรภาพ

(๓) ส่งเสริมการผลิตสินค้าเกษตรที่มีคุณภาพตลอดโซ่อุปทานให้สอดคล้องกับความต้องการของตลาด และส่งเสริมงานวิจัย เทคโนโลยี และนวัตกรรมเพื่อนำมาใช้ประโยชน์

(๔) ส่งเสริมให้มีการบริหารจัดการทรัพยากรการเกษตรและสิ่งแวดล้อมอย่างสมดุลและยั่งยืน

๓) วัตถุประสงค์ เป้าหมาย และตัวชี้วัด

(๑) วัตถุประสงค์

- เพื่อสร้างความภาคภูมิใจในอาชีพเกษตรกร สามารถพึ่งพาตนเองได้ มีการถ่ายทอดความรู้อย่างต่อเนื่อง เกิดการรวมกลุ่มเกษตรกรและเชื่อมโยงเครือข่ายกับภายนอกอย่างเข้มแข็งและลดความเหลื่อมล้ำทางรายได้

- เพื่อส่งเสริมให้เกษตรกรและสถาบันเกษตรกรยกระดับผลิตภาพ ประสิทธิภาพ คุณภาพ มาตรฐาน รวมทั้งสร้างมูลค่าเพิ่มสินค้าเกษตรให้ตอบสนองความต้องการของตลาด

- เพื่อสร้างความสามารถในการแข่งขันของสินค้าเกษตร รวมทั้งพัฒนางานวิจัย เทคโนโลยี และนวัตกรรมมาใช้ประโยชน์

- เพื่อให้เกิดการบริหารจัดการทรัพยากรการเกษตรอย่างมีประสิทธิภาพ สามารถปรับตัวและสร้างภูมิคุ้มกันรองรับต่อการเปลี่ยนแปลงสภาพภูมิอากาศได้

(๒) เป้าหมาย

- ความผาสุกของเกษตรกรเพิ่มขึ้นอยู่ในระดับ ๘๕ ในปี ๒๕๖๔
 - เกษตรกรมีรายได้เงินสดสุทธิทางการเกษตรเพิ่มขึ้นเป็น ๕๙,๔๖๐ บาทต่อครัวเรือน
- ในปี ๒๕๖๔
- เศรษฐกิจภาคเกษตรเติบโตเฉลี่ยร้อยละ ๓ ต่อปี
 - จำนวนวิจัย เทคโนโลยี และนวัตกรรมด้านการเกษตรถูกนำไปใช้ประโยชน์ เพิ่มขึ้น
- อย่างน้อยร้อยละ ๕ ต่อปี
- ทรัพยากรการเกษตรได้รับการฟื้นฟูและใช้ประโยชน์อย่างสมดุลและยั่งยืนเพิ่มขึ้น

(๓) ตัวชี้วัด

- ดัชนีชี้วัดความผาสุกของเกษตรกร
- รายได้เงินสดสุทธิทางการเกษตร
- GDP ภาคเกษตร
- จำนวนงานวิจัย เทคโนโลยี และนวัตกรรมที่นำไปใช้ประโยชน์
- ทรัพยากรการเกษตรที่มีบริการจัดการอย่างมีประสิทธิภาพ

(๔) ยุทธศาสตร์และแนวทางการพัฒนาการเกษตร

ยุทธศาสตร์ที่ ๑ สร้างความเข้มแข็งให้กับเกษตรกรและสถาบันเกษตรกร

- ขยายผลการทำการเกษตรตามหลักปรัชญาของเศรษฐกิจพอเพียง
- เสริมสร้างความภาคภูมิใจและความมั่นคงในการประกอบอาชีพเกษตรกรรม
- ส่งเสริมการทำเกษตรกรรมยั่งยืนให้เห็นผลในทางปฏิบัติ
- พัฒนาองค์ความรู้ของเกษตรกรสู่เกษตรกรรมมืออาชีพ
- สร้างความเข้มแข็งและเชื่อมโยงเครือข่ายของเกษตรกร และสถาบันเกษตรกร

ยุทธศาสตร์ที่ ๒ เพิ่มประสิทธิภาพการบริหารจัดการสินค้าเกษตรตลอดโซ่อุปทาน

- ส่งเสริมการผลิตสินค้าเกษตรให้ได้มาตรฐานรองรับความต้องการของตลาด
- ส่งเสริมการบริหารจัดการห่วงโซ่อุปทานสินค้าเกษตร
- เพิ่มมูลค่าสินค้าเกษตร
- จัดตั้งศูนย์กลางและพัฒนาระบบตลาดสินค้าเกษตร
- เสริมสร้างความมั่นคงทางอาหารอย่างยั่งยืน
- สนับสนุนความร่วมมือระหว่างภาครัฐและเอกชน
- สนับสนุนการจัดการความเสี่ยงที่จะกระทบต่อพืชผลทางการเกษตร
- ส่งเสริมการค้าชายแดน การพัฒนาเขตเศรษฐกิจพิเศษ และความร่วมมือ

ระหว่างประเทศ

ยุทธศาสตร์ที่ ๓ เพิ่มความสามารถในการแข่งขันภาคการเกษตรด้วยเทคโนโลยี

และนวัตกรรม

- ส่งเสริมและสนับสนุนการวิจัย เทคโนโลยี และนวัตกรรมด้านการเกษตร
- พัฒนาเทคโนโลยีสารสนเทศการเกษตรและเชื่อมโยงข้อมูลอย่างเป็นระบบ
- ส่งเสริมการนำงานวิจัย เทคโนโลยี และนวัตกรรมไปใช้ประโยชน์

ยุทธศาสตร์ที่ ๔ บริหารจัดการทรัพยากรการเกษตรและสิ่งแวดล้อมอย่างสมดุล และยั่งยืน

- ฟื้นฟูและอนุรักษ์ทรัพยากรการเกษตร
- ส่งเสริมการเกษตรที่เป็นมิตรกับสิ่งแวดล้อม
- บริหารจัดการทรัพยากรน้ำ
- บริหารจัดการพื้นที่ทำกินทางการเกษตร
- สร้างภูมิคุ้มกันการเกษตรต่อการเปลี่ยนแปลงสภาพภูมิอากาศ

ยุทธศาสตร์ที่ ๕ พัฒนาระบบบริหารจัดการภาครัฐ

- พัฒนาบุคลากรการเกษตรภาครัฐ ปรับปรุงโครงสร้างส่วนราชการ และกระบวนการทำงาน
- ปรับปรุงแก้ไขกฎหมาย และกฎระเบียบที่เกี่ยวข้องกับการเกษตร

๒.๖ นโยบายสำคัญของกระทรวงเกษตรและสหกรณ์

๑. ระบบส่งเสริมการเกษตรแบบแปลงใหญ่

เกษตรแปลงใหญ่ คือ วิธีหนึ่งในการเพิ่มความได้เปรียบทางการแข่งขันของหน่วยผลิตด้วยการคำนวณทางเศรษฐศาสตร์ เพื่อวิเคราะห์ปริมาณการผลิตที่มีประสิทธิภาพสูงสุด หรืออีกนัยหนึ่งคือการบริหารความสัมพันธ์ที่เหมาะสมระหว่างต้นทุนการผลิตกับปริมาณการผลิต/ขนาดการผลิต เพื่อให้เกิดการประหยัดต่อขนาด (Economies of Scale) ซึ่งจะเกิดขึ้นได้โดยการผลักดันให้เกษตรกรรวมกลุ่มการผลิต การจัดหาปัจจัยการผลิตที่มีคุณภาพดี (พันธุ์พืช ปุ๋ย เครื่องจักรกลทางการเกษตร และเทคโนโลยีสมัยใหม่) การจัดการด้านการตลาดและห่วงโซ่อุปทาน รวมทั้งมีการบริหารจัดการฟาร์มที่ดี เพื่อให้บรรลุเป้าหมายของธุรกิจ คือ การเพิ่มขีดความสามารถในการสร้างกำไร ความมั่นคงของกิจการและการเติบโต และความรับผิดชอบต่อสังคมและสิ่งแวดล้อม

๒. ศูนย์เรียนรู้การเพิ่มประสิทธิภาพการผลิตสินค้าเกษตร (ศพก.)

ศูนย์เรียนรู้การเพิ่มประสิทธิภาพการผลิตสินค้าเกษตร (ศพก.) คือ วิธีการจัดการความรู้อย่างหนึ่ง เพื่อให้เกษตรกรที่ต้องการความรู้ ได้รับความรู้และเรียนรู้ที่จะปรับตัวให้พร้อมรับการเกษตรสมัยใหม่ ซึ่งประกอบด้วยกระบวนการจัดการความรู้ และกระบวนการบริหารการเปลี่ยนแปลง โดยใช้สถานที่ที่เป็นที่ตั้งของแปลงเกษตร/ฟาร์ม ซึ่งเกษตรกรที่เป็นเจ้าของมีความรู้ความสามารถในการผลิตในระดับที่เป็นตัวอย่างให้เกษตรกร รอบบริเวณได้เรียนรู้ แลกเปลี่ยนประสบการณ์ (Knowledge Center)

๓. พัฒนาเกษตรกรสู่ Smart Farmer

โครงการ Smart Farmer คือ กระบวนการพัฒนาทรัพยากรเกษตรกร (Human Resource Development) หรือการพัฒนาและส่งเสริมขีดความสามารถของเกษตรกร ให้ความรู้ ความสามารถ ความเข้าใจ มีทักษะในการปฏิบัติงาน ตลอดจนมีทัศนคติและพฤติกรรมที่ดี เพื่อให้มีประสิทธิภาพในการทำอาชีพเกษตรกรที่ดีขึ้นในปัจจุบันและอนาคต เช่น การฝึกอบรม การศึกษา การสอนงานและให้คำแนะนำ (Coaching and Mentoring) และการพัฒนาสภาพแวดล้อมให้สนับสนุนการจัดการองค์ความรู้ การเรียนรู้ และการบริหารการเปลี่ยนแปลงไปสู่ความสำเร็จ และจะต้องดำเนินการพัฒนาอีกต่อไปเรื่อยๆ ตลอดเวลาที่ยังมีชีวิต

๔. บริหารจัดการพื้นที่เกษตรตามแผนที่การเกษตรเชิงรุก (Zoning by Agri-map)

การบริหารจัดการพื้นที่เกษตรกรรม คือ วิธีการสร้างความได้เปรียบในการแข่งขันของภาคการเกษตร โดยการวางแผนและจัดการให้พื้นที่เกษตรของประเทศที่มีความแตกต่างกันด้านดิน น้ำ อากาศ ในแต่ละภูมิภาค ให้สามารถสร้างรายได้จากการผลิตสินค้าเกษตรที่เหมาะสมกับประเภท ชนิดพันธุ์ ซึ่งจะทำให้เกษตรกรมีต้นทุนการผลิตคุ้มค่าการลงทุน รวมทั้งการจัดการให้ปริมาณและคุณภาพสินค้าเกษตรมีความสมดุลกับความต้องการของตลาด

๕. พัฒนาคุณภาพสินค้าเกษตรสู่มาตรฐาน (GAP)

ความปลอดภัยด้านอาหารหรืออาหารปลอดภัย (Food Safty) คือ อาหารที่ปลอดสารพิษและไม่ก่อให้เกิดอันตรายแก่ผู้บริโภค และมาตรฐานสินค้าเกษตร คือ ระเบียบหรือแนวทางปฏิบัติที่เกี่ยวข้องกับคุณลักษณะต่างๆ ของตัวสินค้าเกษตร วิธีและขั้นตอนการผลิต รวมถึงการดำเนินการเกี่ยวกับสุขลักษณะความปลอดภัยมาตรฐาน ทั้งนี้ ในแต่ละประเภทประกอบด้วยมาตรฐานสินค้าและมาตรฐานระบบ

๖. เกษตรอินทรีย์

ผลิตภัณฑ์อินทรีย์ (Organic Products) คือผลิตภัณฑ์จากระบบการเกษตรแบบเกษตรอินทรีย์ (Organic Farming) ซึ่งปลอดจากสารเคมีและการปรุงแต่งโดยสารสังเคราะห์ ตามมาตรฐานเกษตรอินทรีย์ในทุกๆ ขั้นตอนการผลิต การแปรรูป และการเก็บรักษา และเกษตรอินทรีย์ (Organic Farming) คือระบบการเกษตรที่ผลิตอาหารและเส้นใยด้วยความยั่งยืนทางสิ่งแวดล้อม สังคม และเศรษฐกิจ โดยเน้นหลักการปรับปรุงดิน การเคารพต่อศักยภาพทางธรรมชาติของพืช สัตว์ และนิเวศการเกษตร

๗. ตลาดสินค้าเกษตร

ตลาดสินค้าเกษตร คือ การ ที่ผู้ซื้อ ผู้ขาย มีการตกลงซื้อขายสินค้าและบริการส่วนกัน รวมทั้งปัจจัยการผลิต ซึ่งจะมีความหมายรวมถึงตลาดภายในประเทศ ตลาดขายส่ง ตลาดขายปลีก ตลาดต่างประเทศ ตลาดผลผลิต ตลาดปัจจัยการผลิต ตลาดซื้อขายสินค้าเกษตรล่วงหน้า รวมถึงตลาดพาณิชย์อิเล็กทรอนิกส์ (e-Commerce) ทั้งนี้ ลักษณะโครงสร้างตลาดที่สำคัญ ประกอบด้วย ลักษณะตลาดแข่งขันสมบูรณ์ และตลาดแข่งขันไม่สมบูรณ์

๘. การส่งเสริมเกษตรทฤษฎีใหม่

เกษตรทฤษฎีใหม่ คือ การบริหารจัดการที่ดินและน้ำเพื่อการเกษตรในที่ดินขนาดเล็กให้เกิดประโยชน์สูงสุด โดยมีการบริหารและจัดการแบ่งที่ดินแปลงเล็กออกเป็นสัดส่วนที่ชัดเจน มีการคำนวณโดยหลักวิชาการเกี่ยวกับปริมาณน้ำที่จะกักเก็บให้พอเพียงต่อการเพาะปลูกได้ตลอดปี และมีการวางแผนที่สมบูรณ์แบบ

๙. แผนการผลิตและการตลาดข้าวครบวงจร

แผนการผลิตและการตลาดข้าวครบวงจร คือ วิธีการบริหารจัดการสมดุลของอุปสงค์และอุปทานข้าวของประเทศ (Demand-driven Supply Chains) โดยวิเคราะห์คาดการณ์ปริมาณความต้องการของตลาด (Demand Side) เพื่อนำมาบริหารจัดการห่วงโซ่อุปทาน (Supply Chain Management) ทั้งด้านปริมาณในระยะสั้นและในระยะยาว

๑๐. การบริหารจัดการทรัพยากรน้ำ

การบริหารจัดการน้ำ หมายถึง กระบวนการ (กรรมวิธี) จัดการน้ำ ซึ่งโดยทั่วไปเกี่ยวข้องกับการจัดหาและพัฒนา การจัดสรรและใช้เพื่อวัตถุประสงค์ต่างๆ รวมถึงการอนุรักษ์และฟื้นฟูแหล่งน้ำให้คงอยู่ และมีการใช้อย่างยั่งยืน รวมทั้งการแก้ไขปัญหาอันเกิดจากทรัพยากรน้ำ ทั้งด้านปริมาณและคุณภาพให้หมดไป และการบริหารจัดการน้ำต้องเป็น “การจัดการแบบบูรณาการ” หรือไม่ว่า “การจัดการน้ำอย่างยั่งยืน”

๑๑. การส่งเสริมการเพิ่มมูลค่าสินค้าและการใช้เครื่องจักรกลทางการเกษตรทดแทนแรงงาน

โครงการส่งเสริมการใช้เครื่องจักรกลทางการเกษตร คือ วิธีการเพิ่มโอกาสให้เกษตรกรได้เข้าถึงเครื่องจักรกลและเทคโนโลยีสมัยใหม่ ตลอดจนได้มีโอกาสศึกษา ทดลอง และเรียนรู้การใช้ประโยชน์ผ่านกระบวนการจัดการองค์ความรู้ กระบวนการบริหารการเปลี่ยนแปลงไปสู่เกษตรสมัยใหม่ โดยสนับสนุนเครื่องจักรกลผ่านสถาบันเกษตรกร

๑๒. การพัฒนาสถาบันเกษตรกรรูปแบบประชารัฐ

การพัฒนาสถาบันเกษตรกรรูปแบบประชารัฐ คือ การพัฒนาองค์การ (Organization Development) ของสหกรณ์ เพื่อเพิ่มศักยภาพและขีดความสามารถด้านการบริหารจัดการธุรกิจ/องค์กร รวมทั้งการผลิตสินค้าและบริการต่างๆ ตลอดจนห่วงโซ่มูลค่าในรูปแบบสหกรณ์

๑๓. ธนาคารสินค้าเกษตร

ธนาคารสินค้าเกษตร คือ สถานที่ที่ทำหน้าที่รับฝาก ถอน ให้ยืม หรือแลกเปลี่ยนสินค้าเกษตร รวมถึงปัจจัยการผลิต (พันธุ์พืช พันธุ์สัตว์ ปุ๋ย) ซึ่งเป็นการบริหารจัดการด้วยเกษตรกรเอง ในรูปแบบองค์กรเกษตรกร/สถาบันเกษตรกร

๑๔. การช่วยเหลือด้านหนี้สินสมาชิกสหกรณ์/กลุ่มเกษตรกร

การช่วยเหลือด้านหนี้สินสมาชิกสหกรณ์/กลุ่มเกษตรกร คือ วิธีการปรับโครงสร้างหนี้ (Debt restructuring) และการเพิ่มระดับความสามารถในการชำระหนี้สินของเกษตรกร

๑๕. การจัดระเบียบประมงให้เป็นไปตามมาตรฐาน

การจัดระเบียบประมงให้เป็นมาตรฐาน คือ วิธีการรองรับกฎระเบียบ IUU เพื่อยืนยันว่าสินค้าประมงที่ส่งออกไปยังสหภาพยุโรป ไม่ได้มาจากการทำประมงที่ผิดกฎหมาย (IUU Fishing) เพื่อรักษาทรัพยากรสัตว์น้ำให้อยู่ในภาวะที่เป็นแหล่งอาหารของมนุษย์ชาติอย่างยั่งยืน และรักษาสภาพแวดล้อมให้ดำรงอยู่ในสภาพที่เหมาะสม

๒.๗ แผนพัฒนาภาคในช่วงแผนพัฒนาเศรษฐกิจและสังคมแห่งชาติ ฉบับที่ ๑๒ (พ.ศ. ๒๕๖๐ - ๒๕๖๕) ฉบับทบทวน^๖

ภาคตะวันออก

“ฐานเศรษฐกิจชั้นนำของอาเซียน”

ประกอบด้วยยุทธศาสตร์การพัฒนา ดังนี้

๑. พัฒนาพื้นที่ระเบียงเศรษฐกิจพิเศษภาคตะวันออกให้เป็นเขตเศรษฐกิจพิเศษที่มีความทันสมัยที่สุดในภูมิภาคอาเซียน
๒. พัฒนาภาคตะวันออกให้เป็นแหล่งผลิตอาหารที่มีคุณภาพและได้มาตรฐานสากล
๓. ปรับปรุงมาตรฐานสินค้าและธุรกิจบริการด้านการท่องเที่ยว
๔. พัฒนาพื้นที่เศรษฐกิจชายแดนให้เป็นประตูเศรษฐกิจเชื่อมโยงกับประเทศเพื่อนบ้านและเจริญเติบโตอย่างยั่งยืน
๕. แก้ไขปัญหาทรัพยากรธรรมชาติและจัดระบบการบริหารจัดการมลพิษให้มีประสิทธิภาพเพิ่มขึ้น

สภาพเศรษฐกิจสาขาเกษตรของภาคตะวันออก

๑. ภาคตะวันออกมีมูลค่าผลิตภัณฑ์ภาคการเกษตร ณ ราคาประจำปี พ.ศ. ๒๕๕๙ ประมาณ ๑๕๖,๑๕๒ ล้านบาท ลดลงจาก ๑๖๙,๖๓๒ ล้านบาท ในปี ๒๕๕๕ โดยเป็นมูลค่าผลิตภัณฑ์สาขาเกษตรฯ ๑๓๙,๙๖๐ ล้านบาท และสาขาประมง ๑๖,๑๙๒ ล้านบาท ในช่วง ๕ ปีที่ผ่านมาภาคเกษตรฯ ของภาคตะวันออก มีอัตราการหดตัวเฉลี่ยร้อยละ ๓.๒ ในขณะที่ภาคเกษตรฯ ของประเทศมีอัตราการหดตัวเฉลี่ยร้อยละ ๑.๑ สาขาเกษตรของภาคตะวันออก มีปัญหาสำคัญที่ต้องเร่งแก้ไขหลายประการ เช่น ปัญหาคุณภาพดินเสื่อมจากการใช้สารเคมี สารเคมีตกค้างในผลผลิต และปัญหาผลไม้ล้นตลาด เป็นต้น สาขาเกษตรมีสัดส่วนมูลค่าผลิตภัณฑ์ คิดเป็นร้อยละ ๕.๔ ต่อมูลค่าผลิตภัณฑ์ภาคตะวันออก และร้อยละ ๑๒.๕ ของมูลค่าผลิตภัณฑ์สาขาเกษตรฯ ของประเทศ สำหรับสาขาประมงมีสัดส่วน การผลิตเพียงร้อยละ ๐.๖ ต่อมูลค่าผลิตภัณฑ์ภาคตะวันออก แต่มีสัดส่วนร้อยละ ๑๔.๒ ของมูลค่าผลิตภัณฑ์สาขาประมงของประเทศ

๒. แหล่งการทำเกษตรฯ ที่สำคัญของภาคตะวันออก คือ จังหวัดจันทบุรี มีสัดส่วนการผลิตร้อยละ ๓๙.๑ รองลงมา คือ ระยองร้อยละ ๑๓.๐ ฉะเชิงเทราร้อยละ ๑๑.๗ ตราตร้อยละ ๑๑.๑ และชลบุรีร้อยละ ๑๐.๗ ปัจจุบันพื้นที่เกษตรกรรมของภาคตะวันออกได้แปรเปลี่ยนไปเป็นพื้นที่อุตสาหกรรมและที่อยู่อาศัยมากขึ้น แต่ภาค

^๖ สำนักงานคณะกรรมการพัฒนาการเศรษฐกิจและสังคมแห่งชาติ. (๒๕๖๒, มีนาคม). แผนพัฒนาภาคในช่วงแผนพัฒนาเศรษฐกิจและสังคมแห่งชาติ ฉบับที่ ๑๒ (พ.ศ. ๒๕๖๐ - ๒๕๖๕) ฉบับทบทวน.

ตะวันออกก็ยังถือเป็นแหล่งผลิตสินค้าเกษตรที่สำคัญของประเทศหนึ่ง ทั้งทางด้านการเพาะปลูก การทำปศุสัตว์ และประมง สินค้าที่สำคัญของภาคตะวันออกมี ดังนี้

๒.๑ ข้าวและพืชไร่ ผลผลิตที่สำคัญ ได้แก่ ข้าวและมันสำปะหลัง จังหวัดที่มีพื้นที่ปลูกข้าวนาปีมากของภาค คือ จังหวัดสระแก้ว ฉะเชิงเทรา ปราจีนบุรี และนครนายก ส่วนจังหวัดที่มีพื้นที่ปลูกมันสำปะหลังมาก คือ จังหวัดสระแก้ว ฉะเชิงเทรา และชลบุรี

๒.๒ ผลไม้ ที่สำคัญ ได้แก่

ทุเรียน แหล่งปลูกที่สำคัญ คือ จังหวัดจันทบุรี ระยอง และตราด

มังคุด แหล่งปลูกที่สำคัญ คือ จังหวัดจันทบุรี ตราด และระยอง

ลำไย แหล่งปลูกที่สำคัญ คือ จังหวัดจันทบุรี

เงาะ แหล่งปลูกที่สำคัญ คือ จังหวัดจันทบุรี และตราด

ลองกอง แหล่งปลูกที่สำคัญ คือ จังหวัดจันทบุรี

๒.๓ ปศุสัตว์ ได้แก่

ไก่เนื้อ แหล่งเลี้ยงที่สำคัญ คือ จังหวัดชลบุรี ปราจีนบุรี ฉะเชิงเทรา และระยอง

ไก่ไข่ แหล่งเลี้ยงที่สำคัญ คือ จังหวัดฉะเชิงเทรา ชลบุรี และนครนายก

เป็ดเนื้อ แหล่งเลี้ยงที่สำคัญ คือ จังหวัดฉะเชิงเทรา ระยอง และปราจีนบุรี

เป็นไข่ แหล่งเลี้ยงที่สำคัญ คือ จังหวัดฉะเชิงเทรา และชลบุรี

สุกร แหล่งเลี้ยงที่สำคัญ คือ จังหวัดฉะเชิงเทรา และชลบุรี

๒.๔ ประมง ภาคตะวันออกมีศักยภาพในการทำประมง โดยจังหวัดที่มีมูลค่าผลิตภัณฑ์ประมง สูงที่สุดของภาค คือ จังหวัดตราด รองลงมา คือ ระยอง และจันทบุรี

๓. พื้นที่ชลประทานต่อพื้นที่เกษตรของภาคตะวันออกต่ำกว่าค่าเฉลี่ยประเทศ โดยมีสัดส่วนร้อยละ ๒๑.๑ ซึ่งต่ำกว่าค่าเฉลี่ยของประเทศที่มีสัดส่วนร้อยละ ๒๑.๙ พื้นที่ชลประทานของภาคตะวันออกในปี ๒๕๕๙ ครอบคลุมพื้นที่ประมาณ ๒.๗๒ ล้านไร่ คิดเป็นร้อยละ ๘.๓ ของพื้นที่ชลประทานทั้งประเทศ

๔. เกษตรปลอดภัยและเกษตรอินทรีย์ในพื้นที่ยังมีไม่มากนัก จากข้อมูลการตรวจรับรองเกษตรปลอดภัย และเกษตรอินทรีย์ของกรมวิชาการเกษตร ณ วันที่ ๕ พฤศจิกายน ๒๕๖๑ พบว่า ภาคตะวันออกมีพื้นที่เกษตร ปลอดภัย รวมทั้งสิ้น ๒๔๒,๖๘๘.๔๔ ไร่ โดยจังหวัดในภาคตะวันออกที่มีพื้นที่ได้รับการรับรองแหล่งผลิต สินค้าเกษตรปลอดภัยมากที่สุด คือ จังหวัดจันทบุรี รองลงมา คือ ตราด และระยอง และเกษตรอินทรีย์ ๑,๑๓๙.๐๔ ไร่ โดยจังหวัดที่มีพื้นที่ได้รับการรับรองแหล่งผลิตสินค้าเกษตรอินทรีย์มากที่สุด คือ จังหวัดระยอง รองลงมา คือ จังหวัดจันทบุรี และตราด

ส่วนที่ ๒

ข้อมูลทั่วไปและข้อมูลด้านการเกษตรที่สำคัญของจังหวัด

๑. ข้อมูลทั่วไปของจังหวัด

๑.๑ ข้อมูลด้านกายภาพของจังหวัด

คำขวัญจังหวัดนครนายก “เมืองในฝันที่ใกล้กรุง ภูเขางาม น้ำตกสวย รวยธรรมชาติ ปราศจากมลพิษ”
วิสัยทัศน์จังหวัดนครนายก “นครนายก เมืองน่าอยู่”

๑.๑.๑ ลักษณะทางภูมิศาสตร์

๑) ที่ตั้งและขนาดพื้นที่

จังหวัดนครนายกตั้งอยู่ทางทิศตะวันออกเฉียงใต้ของประเทศไทยระหว่างเส้นรุ้งที่ ๑๔ องศาเหนือและเส้นแวงที่ ๑๐๑ องศาตะวันออก มีระยะทางจากกรุงเทพมหานครตามถนนทางหลวงแผ่นดินหมายเลข ๓๐๕ เลียบคลองรังสิตผ่านอำเภอองครักษ์ถึงจังหวัดนครนายกกระยะทาง ๑๐๕ กิโลเมตรมีเนื้อที่ประมาณ ๒,๑๒๒ ตารางกิโลเมตรหรือประมาณ ๑,๓๒๖,๒๕๐ ไร่

๒) อาณาเขต

จังหวัดนครนายก เป็นจังหวัดในภาคตะวันออกเฉียงใต้มีอาณาเขตติดต่อกับจังหวัดใกล้เคียง ดังนี้

ทิศเหนือ ติดต่อกับจังหวัดสระบุรีและจังหวัดนครราชสีมา

ทิศตะวันออก ติดต่อกับจังหวัดนครราชสีมาและจังหวัดปราจีนบุรี

ทิศใต้ ติดต่อกับจังหวัดปราจีนบุรีและจังหวัดฉะเชิงเทรา

ทิศตะวันตก ติดต่อกับจังหวัดปทุมธานี



๓) สภาพพื้นที่

สภาพพื้นที่ส่วนใหญ่เป็นที่ราบทางตอนเหนือและตะวันออกเป็นภูเขาสูงชันในเขตอำเภอบ้านนา อำเภอเมืองนครนายก และอำเภอปากพลีส่วนหนึ่งอยู่ในเขตอุทยานแห่งชาติเขาใหญ่ ซึ่งเป็นเขตรอยต่อกับอีก ๓ จังหวัด ได้แก่ สระบุรี นครราชสีมา และปราจีนบุรีมีเทือกเขาติดต่อกับเทือกเขาตองพญาเย็นมียอดเขาสูงที่สุดของจังหวัดคือยอดเขาเขียวมีความสูงจากระดับน้ำทะเล ๑,๓๕๑ เมตร ส่วนทางตอนกลางและตอนใต้เป็นที่ราบอันกว้างใหญ่เป็นส่วนหนึ่งของที่ราบสามเหลี่ยมแม่น้ำเจ้าพระยาที่เรียกว่า “ที่ราบกรุงเทพฯ” ลักษณะดินเป็นดินปนทราย และดินเหนียวเหมาะแก่การทำนาทำสวนผลไม้และการอยู่อาศัย

๔) ลักษณะดิน

จากกองแผนการสำรวจที่ดิน จังหวัดนครนายก ของกองสำรวจที่ดิน กรมพัฒนาที่ดิน พ.ศ. ๒๕๒๒ ได้จำแนกดินภายในจังหวัดนครนายก ไว้ทั้งหมด ๒๘ ชุดดินและจากการศึกษาข้อมูลของชุดดินเหล่านี้พอจะวิเคราะห์ลักษณะและคุณสมบัติของทรัพยากรดินนครนายกเป็น ๕ กลุ่มคือ

(๑) ดินที่เกิดจากตะกอนลำน้ำใหม่ (Recent alluvium) บริเวณนี้เป็นที่ราบน้ำท่วมถึง (Flood plain) ปรากฏให้เห็นตามสันดินริมน้ำ และบริเวณแอ่งริมน้ำของแม่น้ำนครนายก และคลองบ้านนาดินที่เกิดบนสันดินริมน้ำมีเนื้อดินเป็นดินร่วนหรือดินร่วนเหนียวปนทรายแบ่งเป็นดินลึก มีการระบายน้ำดี ความอุดมสมบูรณ์ปานกลาง ดินที่เกิดบริเวณ

แอ่งริมน้ำ มีเนื้อดินเป็นดินเหนียว เป็นดินลึก มีการระบายน้ำเลว ความอุดมสมบูรณ์ปานกลาง ดินที่เกิดจากตะกอนลำน้ำใหม่ มีเนื้อที่ประมาณ ๓๒,๓๖๐ ไร่ หรือปริมาณร้อยละ ๒.๔๔ ของพื้นที่จังหวัด

(๒) ดินที่เกิดจากการทับถมของตะกอนน้ำกร่อย (Brackish water depositse) ในบริเวณที่ราบน้ำท่วมถึงในอดีต (Former tidal flat) ปรากฏให้เห็นอย่างกว้างขวางในที่ลุ่มต่ำตอนใต้ของจังหวัด บริเวณอำเภอองครักษ์ ตอนใต้ของอำเภอมืองฯ และปากพลี เนื้อดินเป็นดินเหนียว เป็นดินลึก มีการระบายน้ำเลว ความอุดมสมบูรณ์ต่ำ ปฏิบัติการของดินเป็นกรดจัด(ดินเปรี้ยว) บริเวณนี้มีพื้นที่ประมาณ ๖๐๔,๑๗๑ ไร่ หรือ ๔๕.๕๕ เปอร์เซ็นต์ ของพื้นที่จังหวัด

(๓) ดินที่เกิดจากตะกอนลำน้ำค่อนข้างใหม่และตะกอนลำน้ำเก่า (Semi – recent alluvium) พบเป็นแนวกว้างทางตอนกลางของจังหวัดขึ้นไปจรดเทือกเขาทางตอนเหนือ สภาพพื้นที่เป็นที่ลุ่มๆดอนๆ ซึ่งส่วนใหญ่เป็นลานตะพัก ระดับต่ำ เนื้อดินบนเป็นดินทรายหรือทรายแป้ง ดินล่างเป็นดินเหนียว เป็นดินลึก มีการระบายน้ำเลว ความอุดมสมบูรณ์ต่ำ มีพื้นที่ประมาณ ๒๖๐,๖๐๗ ไร่ หรือ ๑๙.๖๕ เปอร์เซ็นต์ ของพื้นที่จังหวัด สำหรับดินบนลานตะพักระดับสูงขึ้นไป เนื้อดินบนส่วนใหญ่เป็นดินร่วนเหนียวปนทราย ดินล่างเป็นดินร่วนเหนียวปนทรายถึงดินเหนียวปนทรายแป้ง มีการระบายน้ำดี ความอุดมสมบูรณ์ต่ำ มีพื้นที่ประมาณ ๙,๘๑๔ ไร่ หรือ ๐.๗๔ เปอร์เซ็นต์ ของพื้นที่จังหวัด

(๔) ดินที่เกิดจากการสลายตัวผุพังของวัตถุดินกำเนิดที่สลายตัวอยู่กับที่และวัตถุดินกำเนิดที่เคลื่อนที่มาจากตามแรงโน้มถ่วงของโลก (Residuum and colluvium) บนลานตะพักที่ง่ายต่อการกัดกร่อนและบริเวณเชิงเขา (Erosion terrace and foot hills) พบกระจายอยู่เป็นแห่ง ๆ และในบริเวณเชิงเขาตอนเหนือของจังหวัด ส่วนใหญ่เป็นดินค่อนข้างตื้น มีเศษหิน ก้อนกรวด หรือลูกรังปะปนอยู่ มีการระบายน้ำดี ความอุดมสมบูรณ์ค่อนข้างต่ำถึงปานกลาง มีพื้นที่ประมาณ ๑๔,๙๘๗ ไร่ หรือ ๑.๑๓ เปอร์เซ็นต์ ของพื้นที่จังหวัด

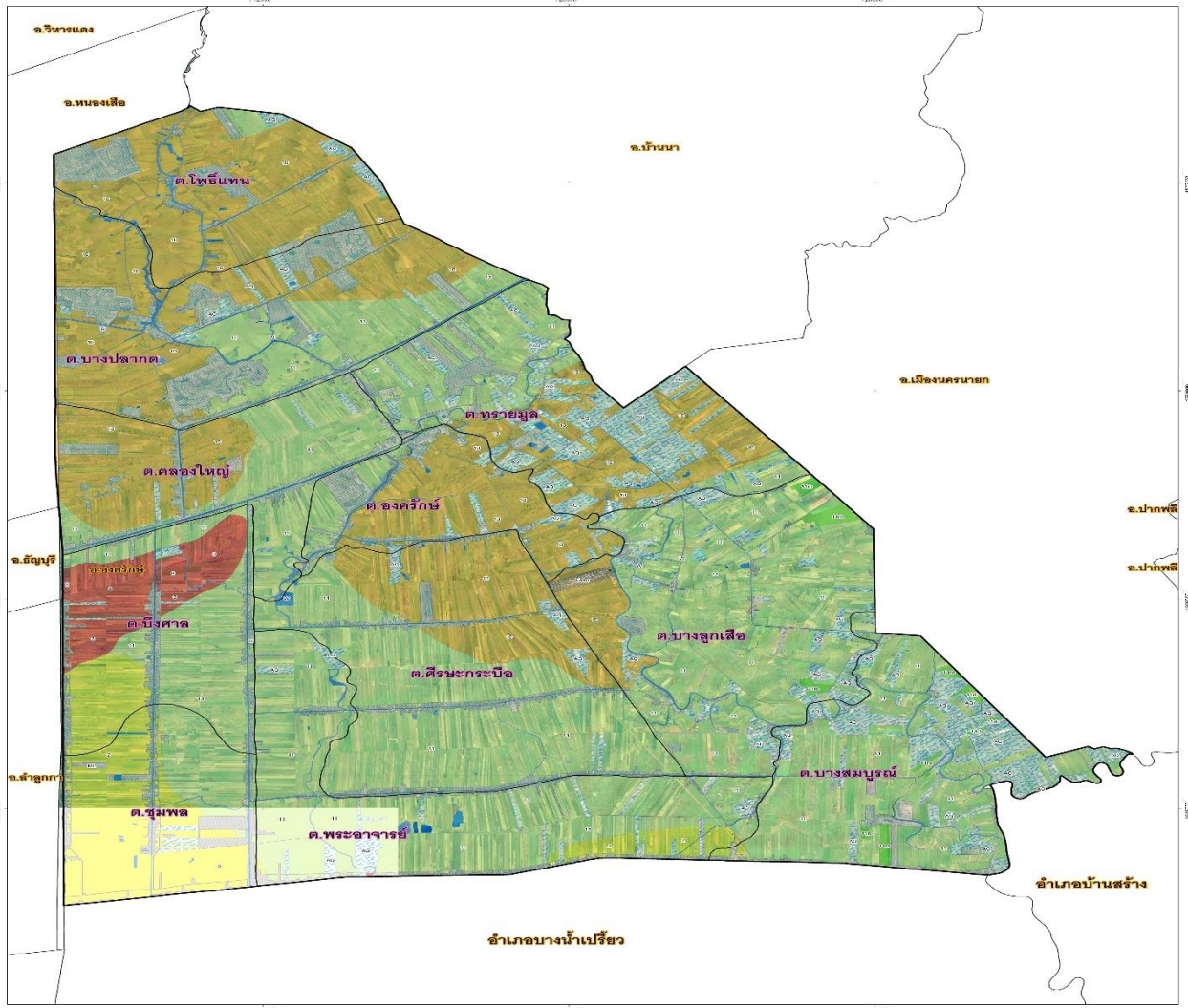
(๕) ดินที่เกิดจากภูเขา ปกคลุมด้วยหินในยุคต่าง ๆ พบอยู่ทางตอนเหนือของจังหวัด มีพื้นที่ประมาณ ๔๐๑,๑๒๓ ไร่ หรือ ๓๐.๒๔ เปอร์เซ็นต์ ของพื้นที่จังหวัด

ตาราง พื้นที่ดินที่มีปัญหาในจังหวัดนครนายก

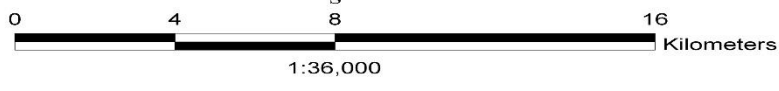
ปัญหา	อ.เมือง ไร่ (%)	อ.บ้านนา ไร่ (%)	อ.องครักษ์ ไร่ (%)	อ.ปากพลี ไร่ (%)	จ.นครนายก ไร่ (%)
๑.ดินเปรี้ยวจัดและขาดอินทรีย์วัตถุ	๑๑๗,๙๙๐	๘๔,๕๘๘	๒๘๙,๗๐๘	๖๑,๘๐๕	๕๕๔,๐๙๑ ไร่
	(๒๕.๕๑)	(๓๔.๘๔)	(๙๕.๓๑)	(๑๙.๐๕)	(๔๑.๗๗) %
๒.ดินขาดอินทรีย์วัตถุ (น้อยกว่า ๑.๕ %)	๑๘๙,๔๕๗	๑๒๐,๓๕๒	๓๐๓,๙๗๔	๙๔,๘๓๕	๙๒๖,๕๑๐ ไร่
	(๔๒.๕๗)	(๔๙.๕๗)	(๑๐๐.๐๐)	(๒๙.๒๓)	(๖๙.๘๕) %
๓.พื้นที่ที่มีความลาดเทสูงมีการชะล้างพังทลายของดินสูง	๑๘๗,๒๔๖	๒๐,๔๓๐	๐	๑๙๒,๑๓๔	๓๙๙,๘๑๐ ไร่
	(๔๒.๐๗)	(๘.๔๑)	(๐.๐๐)	(๒.๒๕)	(๑.๘๖) %
๔.ดินต้นอาจมีกรวดเศษหินปะปน	๑๔,๙๘๒	๒,๓๘๗	๐	๗,๓๔๒	๒๔,๗๑๑ ไร่
	(๓.๓๗)	(๐.๙๘)	(๐.๐๐)	(๒.๒๖)	(๑.๘๖) %
พื้นที่ทั้งอำเภอ/จังหวัด	๔๕๕,๐๗๖	๒๔๒,๗๘๓	๓๐๓,๙๗๔	๓๒๔,๔๑๖	๑,๓๒๖,๒๕๐ ไร่
	๗๒๘.๑๒๓ ตร.กม.	๓๘๘.๔๕๓ ตร.กม.	๔๘๖.๓๕๙ ตร.กม.	๕๑๙.๐๖๕ ตร.กม.	๒,๑๒๒.๐๐๐ ตร.กม.

หมายเหตุ ดินที่มีปัญหาดินเปรี้ยวข้อ๒ยังมีปัญหาเป็นดินที่มีอินทรีย์วัตถุต่ำกว่ามาตรฐานอยู่ด้วยดังนั้นพื้นที่ดินเปรี้ยวรวมเข้าไปอยู่ในพื้นที่ที่มีปัญหาดินขาดอินทรีย์วัตถุ(ข้อ๑)ด้วย

แผนที่กลุ่มชุดดินอำเภอองครักษ์ จังหวัดนครนายก

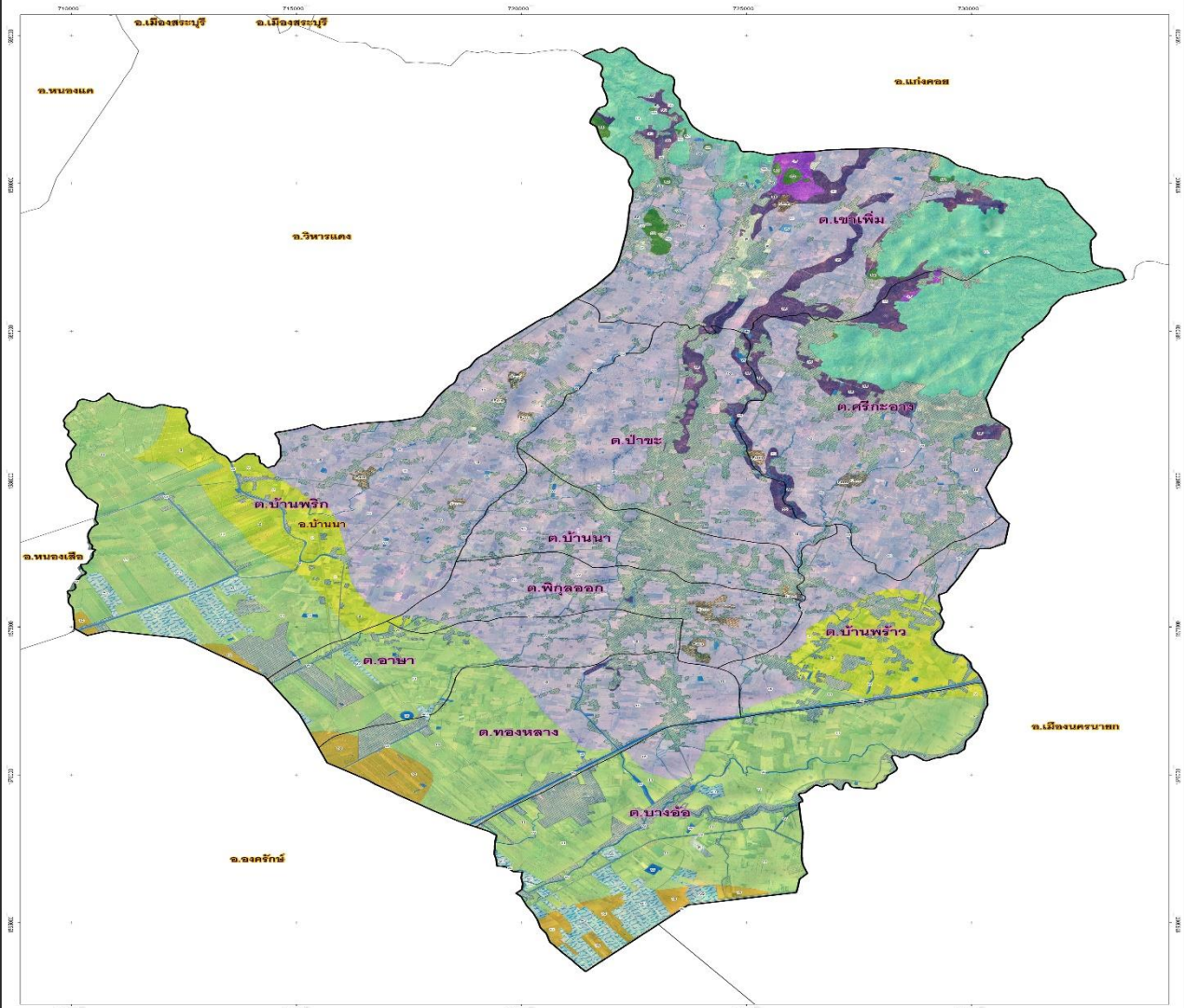


หน่วยแผนที่	คำอธิบายหน่วยแผนที่	เนื้อที่(ไร่)	ร้อยละ
2	กลุ่มชุดดินที่ 2 ดินเหนียวลึกมาก ปฏิกริยาดินเป็นกรดจัดมาก หรือดินเปรี้ยวจัดลึก	18,087	5.50
3	กลุ่มชุดดินที่ 3 ดินเหนียวลึกมากที่เกิดจากตะกอนน้ำกร่อย อาจพบชั้นดินเลนของตะกอนน้ำทะเล	7,537	2.29
10	กลุ่มชุดดินที่ 10 ดินเปรี้ยวจัดตื้นที่เกิดจากตะกอนน้ำทะเล	82,244	24.96
11	กลุ่มชุดดินที่ 11 ดินเปรี้ยวจัดลึกปานกลางที่เกิดจากตะกอนน้ำทะเล	149,964	45.51
11rb	กลุ่มชุดดินที่ 11 ดินเปรี้ยวจัดลึกปานกลางที่เกิดจากตะกอนน้ำทะเล ที่มีการรกร่อง	1,558	0.47
AQ	สถานที่เพาะเลี้ยงสัตว์น้ำ	28,272	8.58
Farm	ฟาร์มเลี้ยงสัตว์	471	0.14
ML	ที่ดินตัดแปลง	101	0.03
P	บ่อดิน(ลูกรัง)	46	0.01
U	พื้นที่ชุมชนและสิ่งปลูกสร้าง	33,147	10.06
W	แหล่งน้ำ	8,076	2.45
รวมพื้นที่ทั้งหมด		329,503	100.00

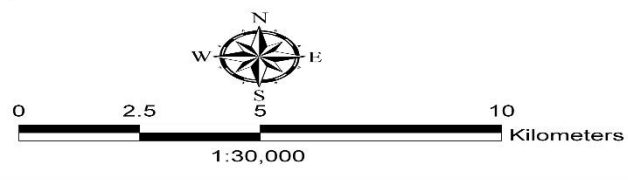


สถานีพัฒนาที่ดินนครนายก ร่วมกับกลุ่มวางแผนการใช้ที่ดิน
สำนักงานพัฒนาที่ดินเขต 1 กระทรวงเกษตรและสหกรณ์
วันที่ 8 ตุลาคม 2558

แผนที่กลุ่มชุดดินอำเภอบ้านนา จังหวัดนครนายก

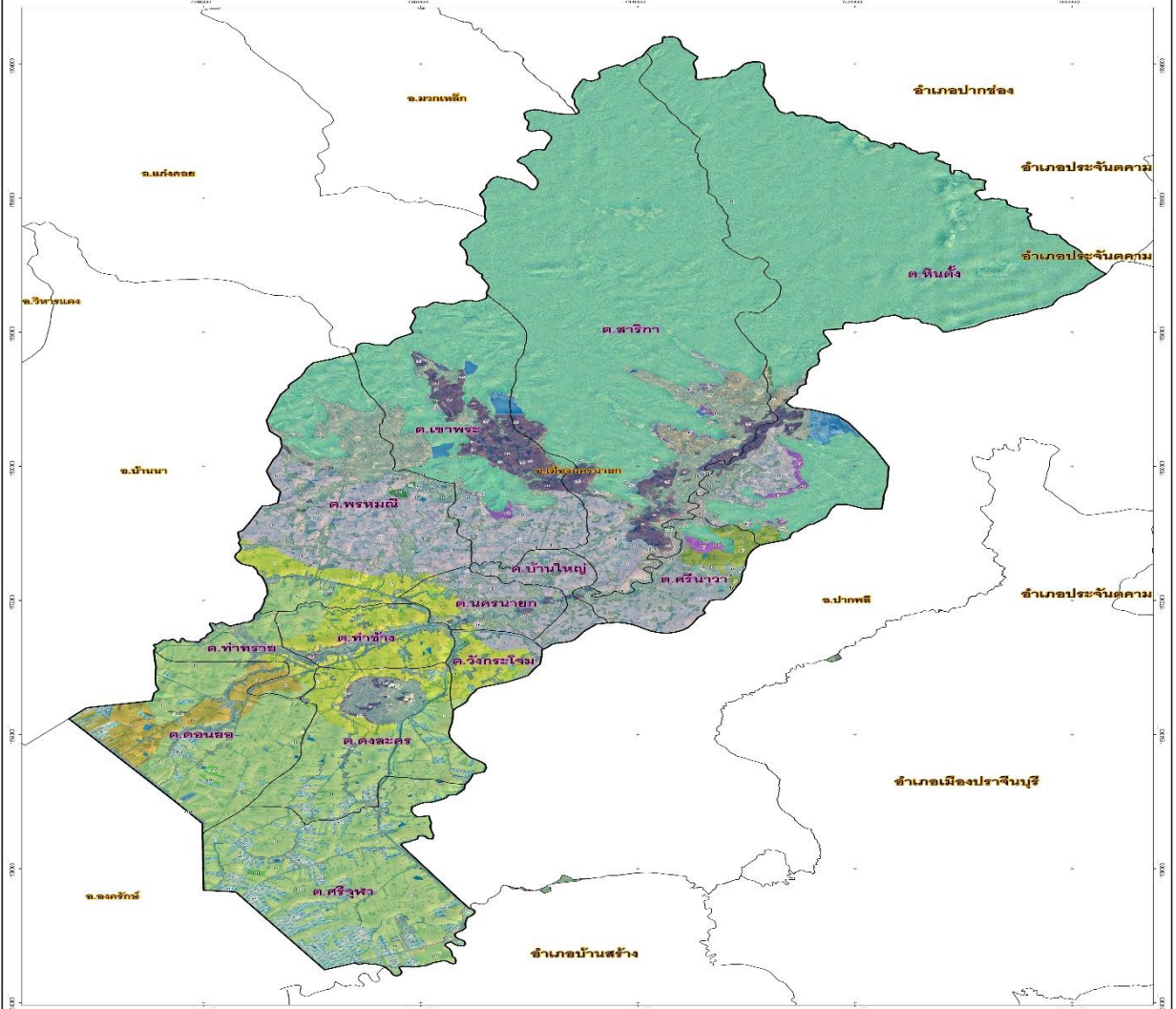


หน่วยแผนที่	คำอธิบายหน่วยแผนที่	เนื้อที่ (ไร่)	ร้อยละ
2	กลุ่มชุดดินที่ 2 ดินเหนียวลึกมาก ปฏิกริยาดินเป็นกรดจัดมาก หรือดินเปรี้ยวจัดลึก	11,672	5.25
10	กลุ่มชุดดินที่ 10 ดินเปรี้ยวจัดตื้นที่เกิดจากตะกอนน้ำทะเล	3,732	1.68
11	กลุ่มชุดดินที่ 11 ดินเปรี้ยวจัดลึกปานกลางที่เกิดจากตะกอนน้ำทะเล	49,954	22.45
16	กลุ่มชุดดินที่ 16 ดินทรายแป้งลึกมากที่เกิดจากตะกอนลำน้ำ ปฏิกริยาดินเป็นกรดจัดมาก	80,244	36.06
35	กลุ่มชุดดินที่ 36 ดินร่วนละเอียดลึกถึงลึกมาก ปฏิกริยาดินเป็นกลางหรือเป็นด่าง	7,499	3.37
47	กลุ่มชุดดินที่ 47 ดินตื้นถึงชั้นหินพื้น	789	0.35
56	กลุ่มชุดดินที่ 56 ดินลึกปานกลางถึงชั้นหินพื้น เศษหินหรือลูกรัง ปฏิกริยาดินเป็นกรดจัด	1,017	0.46
62	พื้นที่ลาดชันเชิงซ้อนที่มีความลาดชันมากกว่า 35 %	864	0.39
AQ	สถานที่เพาะเลี้ยงสัตว์น้ำ	5,273	2.37
Farm	ฟาร์มเลี้ยงสัตว์	1,278	0.57
FL	พื้นที่ป่า	20,504	9.22
P	บ่อดิน(ลูกรัง)	1,008	0.45
U	พื้นที่ชุมชนและสิ่งปลูกสร้าง	35,244	15.84
W	แหล่งน้ำ	3,426	1.54
รวมทั้งหมด		222,504	100.00

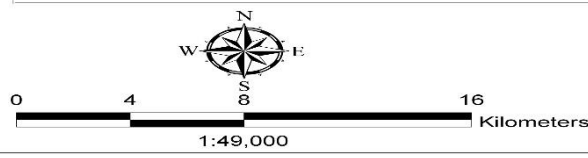


สถานีพัฒนาที่ดินนครนายก ร่วมกัน
สำนักงานพัฒนาที่ดินเขต 1 ระยะเวลา
วันที่ 8 ตุลาคม 2558

แผนที่กลุ่มชุดดินอำเภอเมืองนครนายก จังหวัดนครนายก

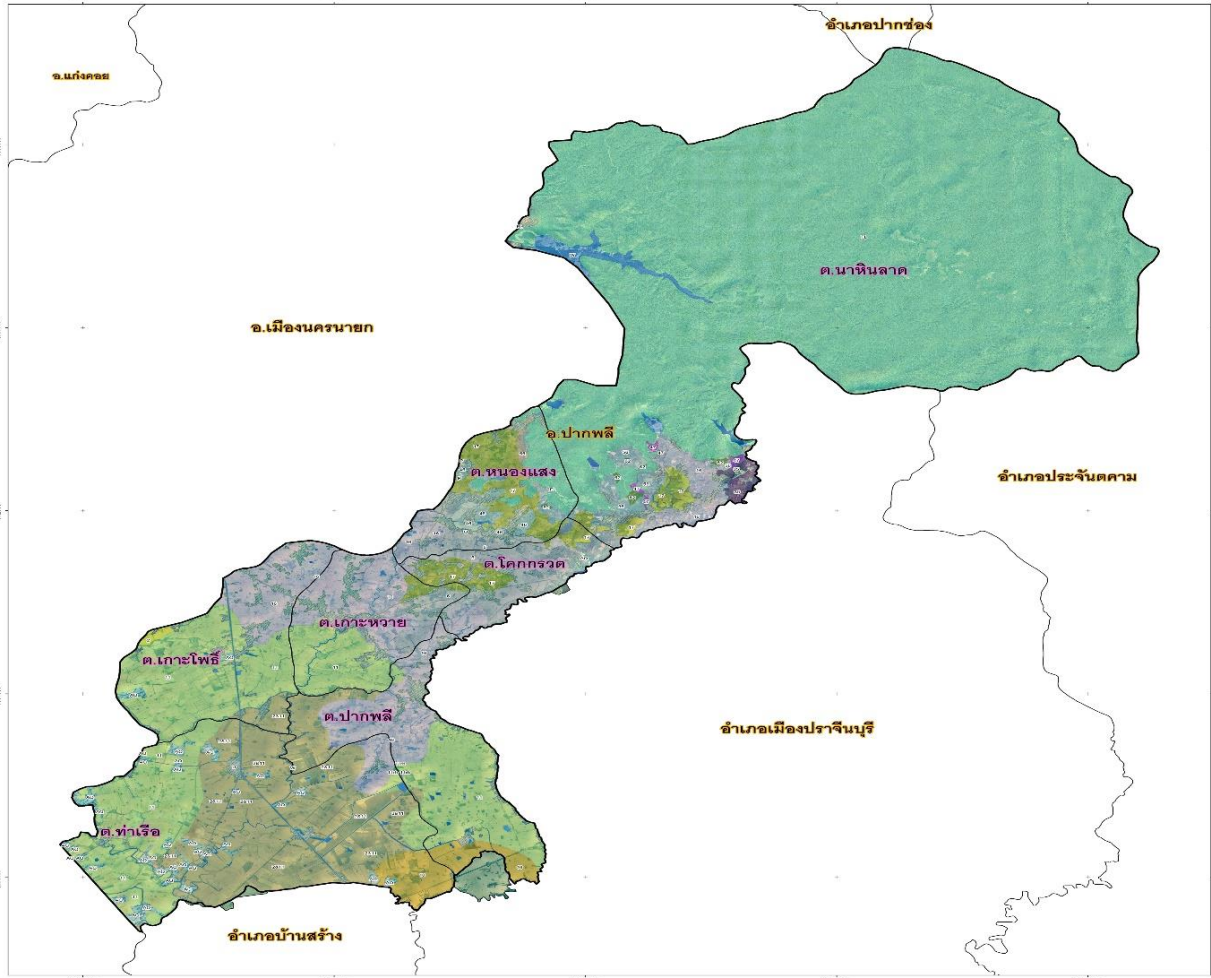


หน่วยแผนที่	คำอธิบายหน่วยแผนที่	เนื้อที่(ไร่)	ร้อยละ
2	กลุ่มชุดดินที่ 2 ดินเหนียวลึกมาก ปฏิกริยาดินเป็นกรดจัดมาก หรือดินเปรี้ยวจัดลึก	25,594	5.01
6	กลุ่มชุดดินที่ 6 ดินเหนียวลึกมากที่เกิดจากตะกอนลำนํ้า ปฏิกริยาดินเป็นกรดจัดมากถึงเป็นกรดจัด	3,526	0.69
10	กลุ่มชุดดินที่ 10 ดินเปรี้ยวจัดตื้นที่เกิดจากตะกอนนํ้าทะเล	7,765	1.52
11	กลุ่มชุดดินที่ 11 ดินเปรี้ยวจัดลึกปานกลางที่เกิดจากตะกอนนํ้าทะเล	77,239	15.12
11rb	กลุ่มชุดดินที่ 11 ดินเปรี้ยวจัดลึกปานกลางที่เกิดจากตะกอนนํ้าทะเล ที่มีการร่อง	363	0.07
16	กลุ่มชุดดินที่ 16 ดินทรายเป็งลึกมากที่เกิดจากตะกอนลำนํ้า ปฏิกริยาดินเป็นกรดจัดมาก	48,908	9.57
17	กลุ่มชุดดินที่ 17 ดินร่วนละเอียดลึกมากที่เกิดจากตะกอนลำนํ้า ปฏิกริยาดินเป็นกรดจัดมาก	2,933	0.57
35	กลุ่มชุดดินที่ 35 ดินร่วนละเอียดลึกถึงลึกมาก ปฏิกริยาดินเป็นกรดจัดมาก	15,963	3.12
38	กลุ่มชุดดินที่ 38 ดินร่วนหยาบลึกมากที่เกิดจากตะกอนริมแม่น้ำ	2,188	0.43
46	กลุ่มชุดดินที่ 46 ดินตื้นถึงกึ่งกรวด หรือเศษหินปนลูกรังหนามาก	712	0.14
47	กลุ่มชุดดินที่ 47 ดินตื้นถึงชั้นหินพื้น	2,026	0.40
55	กลุ่มชุดดินที่ 55 ดินลึกปานกลางถึงชั้นหินพื้น เศษหินหรือลูกรัง ปฏิกริยาดินเป็นกลาง/เป็นด่าง	3,066	0.60
56	กลุ่มชุดดินที่ 56 ดินลึกปานกลางถึงชั้นหินพื้น เศษหินหรือลูกรัง ปฏิกริยาดินเป็นกรดจัด	2,152	0.42
62	พื้นที่ลาดชันเชิงซ้อนที่มีความลาดชันมากกว่า 35 %	514	0.10
AQ	สถานที่เพาะเลี้ยงสัตว์นํ้า	14,673	2.87
Farm	ฟาร์มเลี้ยงสัตว์	73	0.01
FL	พื้นที่ป่า	242,582	47.48
P	บ่อดิน(ลูกรัง)	487	0.10
U	พื้นที่ชุมชนและสิ่งปลูกสร้าง	51,601	10.10
W	แหล่งนํ้า	8,565	1.68
รวมทั้งหมด		510,930	100.00





 สถาบันพัฒนาที่ดินนครนายก ร่วมกับกลุ่มวางแผนการใช้ที่ดิน
 สำนักงานพัฒนาที่ดินเขต 1 กระทรวงเกษตรและสหกรณ์
 วันที่ 8 ตุลาคม 2558

แผนที่กลุ่มชุดดินอำเภอปากพลี จังหวัดนครนายก



หน่วยแผนที่	คำอธิบายหน่วยแผนที่	เนื้อที่(ไร่)	ร้อยละ
2	กลุ่มชุดดินที่ 2 ดินเหนียวลึกมาก ปฏิกริยาดินเป็นกรดจัดมาก หรือดินเปรี้ยวจัดลึก	298	0.11
2&11	กลุ่มชุดดินที่ 2 ดินเหนียวลึกมาก ปฏิกริยาดินเป็นกรดจัดมาก หรือดินเปรี้ยวจัดลึกคล้ายกับกลุ่มชุดดินที่ 11 ดินเปรี้ยวจัด	27,221	9.84
6	กลุ่มชุดดินที่ 6 ดินเหนียวลึกมากที่เกิดจากตะกอนลำน้ำ ปฏิกริยาดินเป็นกรดจัดมากถึงเป็นกรดจัด	8,122	2.94
10	กลุ่มชุดดินที่ 10 ดินเปรี้ยวจัดตื้นที่เกิดจากตะกอนน้ำทะเล	4,381	1.58
11	กลุ่มชุดดินที่ 11 ดินเปรี้ยวจัดลึกปานกลางที่เกิดจากตะกอนน้ำทะเล	38,964	14.09
11rb	กลุ่มชุดดินที่ 11 ดินเปรี้ยวจัดลึกปานกลางที่เกิดจากตะกอนน้ำทะเล ที่มีกรรยร่อง	39	0.01
16	กลุ่มชุดดินที่ 16 ดินทรายแป้งลึกมากที่เกิดจากตะกอนลำน้ำ ปฏิกริยาดินเป็นกรดจัดมาก	22,883	8.28
17	กลุ่มชุดดินที่ 17 ดินร่วนละเอียดลึกมากที่เกิดจากตะกอนลำน้ำ ปฏิกริยาดินเป็นกรดจัดมาก	8,042	2.91
35	กลุ่มชุดดินที่ 35 ดินร่วนละเอียดลึกถึงลึกมาก ปฏิกริยาดินเป็นกรดจัดมาก	851	0.31
46	กลุ่มชุดดินที่ 46 ดินตื้นถึงกึ่งกรวด หรือเศษหินปนลูกรังหนามาก	1,724	0.62
47	กลุ่มชุดดินที่ 47 ดินตื้นถึงชั้นหินพื้น	318	0.11
55	กลุ่มชุดดินที่ 55 ดินลึกปานกลางถึงชั้นหินพื้น เศษหินหรือลูกรัง ปฏิกริยาดินเป็นกลาง/เป็นด่าง	313	0.11
56	กลุ่มชุดดินที่ 56 ดินลึกปานกลางถึงชั้นหินพื้น เศษหินหรือลูกรัง ปฏิกริยาดินเป็นกรดจัด	2,851	1.03
62	พื้นที่ลาดชันเชิงซ้อนที่มีความลาดชันมากกว่า 35 %	306	0.11
AQ	สถานที่เพาะเลี้ยงสัตว์น้ำ	2,678	0.97
FL	พื้นที่ป่า	144,673	52.32
P	บ่อดิน(ลูกรัง)	50	0.02
U	พื้นที่ชุมชนและสิ่งปลูกสร้าง	8,287	3.00
W	แหล่งน้ำ	4,526	1.64
รวมทั้งหมด		276,527	100.00



สถานีพัฒนาที่ดินนครนายก ร่วมกับกลุ่มวางแผนการใช้ที่ดิน
สำนักงานพัฒนาที่ดินเขต 1 กระทรวงเกษตรและสหกรณ์
วันที่ 8 ตุลาคม 2558

๑.๑.๒ ลักษณะภูมิอากาศและปริมาณน้ำฝน

๑) ฤดูกาล

จังหวัดนครนายก อยู่ภายใต้อิทธิพลของมรสุมที่พัดปกคลุมประเทศไทย ๒ ชนิด มรสุมภาคตะวันออกเฉียงเหนือที่พัดปกคลุมตั้งแต่ประมาณกลางเดือนตุลาคมถึงกลางเดือนกุมภาพันธ์ ลมนี้พัดพาความหนาวเย็นจากประเทศจีนเข้ามาสู่ประเทศไทยในช่วงฤดูหนาว ทำให้จังหวัดนครนายกประสบกับภาวะอากาศหนาวเย็น และแห้งแล้งส่วนมรสุมอีกชนิดหนึ่งคือมรสุมตะวันออกเฉียงใต้ ซึ่งพัดปกคลุมในช่วงฤดูฝนประมาณกลางเดือนพฤษภาคมถึงกลางเดือนตุลาคม ซึ่งพัดจากทิศตะวันตกเฉียงใต้เป็นส่วนใหญ่และเป็นลมที่พัดผ่านทะเลนำความชื้นและไอน้ำเข้าสู่จังหวัด ทำให้อากาศชุ่มชื้นและมีฝนตกโดยทั่วไป ในฤดูร้อนจะมีอุณหภูมิสูงประมาณ ๓๙-๔๑ องศาเซลเซียส โดยฤดูร้อน เริ่มตั้งแต่กลางเดือนกุมภาพันธ์และสิ้นสุดประมาณกลางเดือนพฤษภาคม ภายใต้มรสุมร้อนอบอ้าวโดยทั่วไป โดยเฉพาะเดือนเมษายนเป็นเดือนที่มีอากาศร้อนอบอ้าวมากที่สุดในรอบปี อุณหภูมิสูงสุดวัดได้ ๓๙ - ๔๑ องศาเซลเซียส ฤดูฝน เริ่มประมาณกลางเดือนพฤษภาคมถึงกลางเดือนตุลาคม เป็นช่วงที่มรสุมตะวันตกเฉียงใต้พัดปกคลุมประเทศไทย ซึ่งจะนำความชื้นจากทะเลอันดามันพัดผ่านอ่าวไทยเข้าสู่ภาคตะวันออกเฉียงเหนือ ทำให้อากาศจะชุ่มชื้นและมีฝนตกชุกทั่วไป ปริมาณน้ำฝนเฉลี่ย ๑,๘๐๐ มิลลิเมตร ฤดูหนาว เริ่มตั้งแต่กลางเดือนตุลาคมถึงกลางเดือนกุมภาพันธ์ ซึ่งเป็นช่วงของมรสุมตะวันออกเฉียงเหนือ และบริเวณความกดอากาศสูงจากประเทศจีนที่มีคุณสมบัติเย็นและแห้งจะแผ่ลงมาปกคลุมประเทศไทยในช่วงนี้ แต่ในบางปีฤดูหนาวของจังหวัดนครนายกอาจล่าช้าไปบ้างขึ้นอยู่กับอิทธิพลของความกดอากาศสูงจากประเทศจีนที่แผ่ปกคลุมประเทศไทย ถ้าความกดอากาศสูงจากประเทศจีนแผ่ลงมาช้า อากาศก็จะหนาวเย็นช้า ฤดูหนาวของจังหวัดอาจจะเริ่มในราวเดือนพฤศจิกายนเป็นต้นไป ทั้งนี้ จังหวัดนครนายกมีอุณหภูมิเฉลี่ยในปี ๒๕๖๒ (มกราคม - ธันวาคม) เฉลี่ย ๒๙.๖๔ องศาเซลเซียส ซึ่งมีอุณหภูมิสูงสุดเฉลี่ย ๓๗.๓๘ องศาเซลเซียส และอุณหภูมิต่ำสุดเฉลี่ย ๒๒.๗๓ องศาเซลเซียส โดยมีค่าความชื้นสัมพัทธ์เฉลี่ย ร้อยละ ๗๐

๒) ปริมาณน้ำฝน

ในช่วงระหว่างปี ๒๕๖๐ - ๒๕๖๒ จังหวัดนครนายกมีปริมาณน้ำฝนอยู่ในช่วง ๑,๗๐๐ - ๑,๙๐๐ มม. มีปริมาณน้ำฝนเฉลี่ย ๑,๖๖๒.๖ มม./ปี และปริมาณน้ำฝนเฉลี่ย ๑๓๘.๕๕ มม./เดือน

ตาราง ปริมาณน้ำฝนและจำนวนวันที่ฝนตกในจังหวัดนครนายก ปี ๒๕๖๐ - ๒๕๖๒

ปี	พ.ศ. ๒๕๖๐	พ.ศ. ๒๕๖๑	พ.ศ. ๒๕๖๒
ปริมาณน้ำฝน (มิลลิเมตร)	๑,๙๒๕.๘	๑,๗๒๐.๖	๑,๓๔๑.๔๐

ที่มา : สถานีอุตุนิยมวิทยานครนายก ข้อมูล ณ เดือนมกราคม ๒๕๖๓

๑.๑.๓ ทรัพยากรธรรมชาติที่สำคัญ

๑) ทรัพยากรป่าไม้ จังหวัดนครนายกมีพื้นที่ป่าไม้ตามกฎหมายทั้งหมด ๔๐๑,๘๒๐.๙๙ ไร่ หรือคิดเป็นร้อยละ ๓๐.๐๒ ของพื้นที่ของจังหวัดนครนายก (๑,๓๒๖,๒๕๐ ไร่ หรือ ๒,๑๒๒ ตารางกิโลเมตร การเปลี่ยนแปลงพื้นที่ในป่าในปี ๒๕๕๙-๒๕๖๐ (ปี ๒๕๕๙ มีพื้นที่ป่า ๔๐๐,๓๘๑.๐๓ ไร่) มีพื้นที่ป่าเพิ่มขึ้น ๑๔๓๙.๙๖ ไร่ คิดเป็นร้อยละ ๐.๓๖

จากหนังสือข้อมูลสถิติกรมป่าไม้ ปี พ.ศ.๒๕๕๔ (ข้อมูลล่าสุดที่ได้จากการแปลจากภาพถ่ายดาวเทียม Landsat ๕ TW พ.ศ.๒๕๕๑-๒๕๕๒ มาตรฐาน ๑ : ๕๐,๐๐๐) คงเหลือพื้นที่ป่าจำนวน ๓๙๙,๙๗๕ ไร่ หรือ ๖๓๙.๙๖ ตารางกิโลเมตร คิดเป็นร้อยละ ๓๐.๑๖ ของพื้นที่ทั้งหมดของจังหวัด ซึ่งถูกบุกรุกไปจำนวน ๒๔,๒๐๖ ไร่ หรือ ๓๓.๙๖ ตารางกิโลเมตร เฉลี่ยปีละประมาณ ๒,๒๐๐ ไร่ ส่วนใหญ่จะเป็นพื้นที่ป่าไม้ถาวร และในพื้นที่ที่มีพระราชกฤษฎีกากำหนดให้ใช้ประโยชน์ในราชการทหาร

เนื่องจากจังหวัดนครนายกเป็นจังหวัดที่ส่งเสริมการท่องเที่ยวเชิงนิเวศ โดยพึ่งพาอาศัยทรัพยากรธรรมชาติ เช่น น้ำตก ภูเขา และป่าไม้ โดยมีอุทยานแห่งชาติเขาใหญ่เป็นศูนย์กลาง ปัญหาการบุกรุกพื้นที่ป่าไม้ยังคงมีอยู่ในพื้นที่ป่าไม้ในพื้นที่ตะเข็บรอยต่อของแนวเขตอุทยานแห่งชาติเขาใหญ่ นอกจากนี้มีปัญหาเรื่องการลักลอบเข้าไปเก็บหาของป่า เช่น ไม้กฤษณา กล้ายไม้ เป็นต้น แต่ไม่รุนแรงมากนัก

ส่วนพื้นที่ป่าไม้ ตาม พ.ร.บ. ป่าไม้ พ.ศ.๒๕๔๔ มีปัญหาในการเข้าไปครอบครองทำประโยชน์แทบทุกพื้นที่ โดยเฉพาะป่าไม้ถาวรเป็นพื้นที่ป่าไม้ตามมติ ค.ร.ม. กำหนดให้เป็นพื้นที่ป่าไม้ของชาติ เหตุผลสำคัญเนื่องจากแนวเขตที่กำหนดไว้ไม่ชัดเจน ไม่มีรั้วหรือหลักเขต ประชาชนทั่วไปไม่สามารถรู้ได้ว่าแนวเขตดังกล่าวเริ่มต้นที่ไหนอย่างไร และสาเหตุมาจากความต้องที่ดินทำกินของประชาชนโดยรู้อยู่แล้วว่าเป็นพื้นที่ป่า (ไม่มีเอกสารสิทธิ์)

สำหรับพื้นที่ป่าไม้ในเขตที่มีพระราชกฤษฎีกากำหนดให้ใช้ประโยชน์ในราชการทหารนั้น มีการบุกรุกครอบครองเข้าไปทำประโยชน์มาก ไม่เฉพาะแต่พื้นที่ราบเท่านั้น ยังมีการบุกรุกเข้าไปทำประโยชน์ในพื้นที่บริเวณลาดเขา และเขาสูง สาเหตุประการสำคัญเนื่องจากขาดการดูแลรักษาจากหน่วยงานที่รับผิดชอบโดยตรงพื้นที่ป่าไม้ในจังหวัดนครนายก มีทั้งพื้นที่ป่าที่เป็นผืนใหญ่ ความอุดมสมบูรณ์ของทรัพยากรและป่าไม้และสัตว์ป่า อยู่ในเขตอุทยานแห่งชาติเขาใหญ่ และพื้นที่ตามภูเขาที่มีความลาดชันค่อนข้างสูง ดังนี้

- ป่าไม้ในเขตอุทยานแห่งชาติเขาใหญ่ จำนวน ๓๔๐,๕๗๕ ไร่ ๕๔๔.๙๒ ตารางกิโลเมตร
 - ป่าไม้ถาวรตามมติคณะรัฐมนตรี เมื่อวันที่ ๒๓ มีนาคม ๒๕๐๘ และวันที่ ๒๘ ธันวาคม ๒๕๓๖ จำนวน ๑๗,๗๑๐ ไร่ หรือ ๒๘.๓๓๖ ตารางกิโลเมตร
 - ป่าไม้ตามพระบัญญัติป่าไม้ พุทธศักราช ๒๔๘๔ (พื้นที่ป่าตามภูเขาที่มีความลาดชันค่อนข้างสูง) จำนวน ๑๐,๙๗ ไร่ หรือ ๑๗.๕๖๒ ตารางกิโลเมตร
 - ป่าบริเวณเขาชะงอกในราชการกระทรวงกลาโหม จำนวน ๕๑,๙๒๑ ไร่ หรือ ๘๓.๐๗๔ ตารางกิโลเมตร
- ส่วนปัญหาพื้นที่ป่าไม้ในจังหวัดนครนายก พบว่ามีสภาพป่าเสื่อมโทรม ความหลากหลายทางชีวภาพลดลง สืบเนื่องมาจากมีการบุกรุกป่าแผ้วถางป่า และเกิดปัญหาไฟป่า

ตาราง จำนวนพื้นที่ปลูกป่าเพิ่มเติม จำแนกตามประเภทพื้นที่ พ.ศ.๒๕๕๙

ประเภทพื้นที่	จำนวนพื้นที่(ไร่/ตร.กม.)
๑.พื้นที่ปลูกป่าตามโครงการปลูกป่าถาวรเฉลิมพระเกียรติฯ (พ.ศ.๒๕๓๙-๒๕๔๕)	๗๔ ไร่ / ๐.๑๑๘ ตร.กม.
๒.พื้นที่ปลูกป่าตามโครงการส่งเสริมปลูกไม้เศรษฐกิจ (พ.ศ.๒๕๓๗-๒๕๔๒)	๑,๖๖๒ ไร่ / ๒.๖๕๙ ตร.กม.
๓.พื้นที่ปลูกป่าตามโครงการพัฒนาป่าชุมชน (พ.ศ.๒๕๓๑-๒๕๔๒)	๒,๓๕๑ ไร่ / ๓.๗๖๒ ตร.กม.

ที่มา : สำนักงานทรัพยากรธรรมชาติและสิ่งแวดล้อมจังหวัดนครนายกข้อมูล ณ เดือนธันวาคม ๒๕๖๑

๒) ทรัพยากรน้ำบาดาล

สถานการณ์น้ำบาดาลในจังหวัดนครนายก ในปี พ.ศ. ๒๕๕๘ มีการขออนุญาตเจาะและใช้บ่อน้ำบาดาล จำนวน ๒๓๒ บ่อ และในปี พ.ศ. ๒๕๕๙ (ข้อมูล ณ เดือน มิถุนายน พ.ศ. ๒๕๕๙) มีการขออนุญาตเจาะและใช้บ่อน้ำบาดาล จำนวน ๖๓ บ่อ เพื่อใช้ประโยชน์เพื่อการเกษตรกรรม อุตสาหกรรม อุปโภค-บริโภค โดยส่วนใหญ่มีวัตถุประสงค์ในการขุดเจาะเพื่อการอุปโภคบริโภค ซึ่งมีปริมาณน้ำบาดาลไม่เพียงพอต่อการใช้ประโยชน์

๑.๒ ข้อมูลด้านการปกครองของจังหวัด

๑.๒.๑ การแบ่งเขตการปกครอง

จังหวัดนครนายก แบ่งเขตการปกครองออกเป็น ๔ อำเภอ ๔๑ ตำบล ๔๐๘ หมู่บ้าน ๑ องค์การบริหารส่วนจังหวัด ๑ เทศบาลเมือง (เทศบาลเมืองนครนายก) ๕ เทศบาลตำบล (เทศบาลตำบลท่าช้าง เทศบาลตำบลบ้านนา เทศบาลตำบลองครักษ์ เทศบาลตำบลเกาะหวาย เทศบาลตำบลพิบูลออก) และ ๓๙ องค์การบริหารส่วนตำบล พื้นที่ทั้งหมด ๑,๓๒๖,๒๕๐ ไร่ โดยมีพื้นที่การเกษตร ๗๓๘,๗๗๒ ไร่ ร้อยละ ๕๕.๗๐ มีพื้นที่ชุมชนและพื้นที่อื่นๆ (สนง.เกษตรจังหวัดฯ ณ กุมภาพันธ์ ๒๕๖๑)

อำเภอเมืองนครนายก จำนวน ๑๓ ตำบล ประกอบด้วย ตำบลนครนายก ตำบลท่าช้าง ตำบลบ้านใหญ่ ตำบลวังกระโจม ตำบลท่าทราย ตำบลดอนยอ ตำบลศรีจุฬา ตำบลดงละคร ตำบลศรีนาวา ตำบลสาริกา ตำบลหินตั้ง ตำบลเขาพระ ตำบลพรหมณี

อำเภอปากพลี จำนวน ๗ ตำบล ประกอบด้วย ตำบลปากพลี ตำบลเกาะหวาย ตำบลเกาะโพธิ์ ตำบลโคกกรวด ตำบลท่าเรือ ตำบลหนองแสง ตำบลนาหินลาด

อำเภอบ้านนา จำนวน ๑๐ ตำบล ประกอบด้วย ตำบลบ้านนา ตำบลบ้านพร้าว ตำบลบ้านพรึก ตำบลอาษา ตำบลทองหลาง ตำบลบางอ้อ ตำบลพิบูลออก ตำบลป่าชะ ตำบลเขาเพิ่ม ตำบลศรีเกาะ

อำเภอองครักษ์ จำนวน ๑๑ ตำบล ประกอบด้วย ตำบลองครักษ์ ตำบลพระอาจารย์ ตำบลบึงศาล ตำบลศรีชะกระบือ ตำบลโพธิ์แทน ตำบลบางสมบูรณ์ ตำบลทรายมูล ตำบลบางปลาเกศ ตำบลบางลูกเสือ ตำบลชุมพล ตำบลคลองใหญ่

ตาราง การแบ่งเขตการปกครองของจังหวัดนครนายก

อำเภอ	พื้นที่	พื้นที่ เกษตรกรรม (ไร่)	ร้อยละ	จำนวน				
				ตำบล	หมู่บ้าน	เทศบาลเมือง/ตำบล	อบต.	อบจ.
จังหวัดนครนายก พื้นที่ ๔ อำเภอ	๑,๓๒๖,๒๕๐ ไร่ (๒,๑๒๒ ตร.กม.)	๗๓๘,๗๗๒	๕๕.๗๐	๔๑	๔๐๘	๑ เทศบาลเมือง / ๕เทศบาลตำบล	๓๙	๑
๑) เมือง นครนายก	๔๕๕,๐๖๒.๕ (๗๒๘.๑ ตร.กม.)	๒๒๐,๐๓๙	๔๘.๓๕	๑๓	๑๑๙	๑ เทศบาลเมือง / ๑ เทศบาลตำบล	๑๒	-
๒) ปากพลี	๓๒๔,๔๓๗.๕ (๕๑๙.๑ ตร.กม.)	๑๑๖,๕๔๙	๓๕.๙๒	๗	๕๒	๑ เทศบาลตำบล	๗	-
๓) บ้านนา	๒๔๒,๗๕๐ (๓๘๘.๔ ตร.กม.)	๑๖๙,๕๓๔	๖๙.๘๔	๑๐	๑๑๖	๒ เทศบาลตำบล	๙	-
๔) องครักษ์	๓๐๔,๐๐๐ (๔๘๖.๔ ตร.กม.)	๒๓๒,๖๕๐	๗๖.๕๓	๑๐	๑๑๐	๑ เทศบาลตำบล	๑๑	-

หมายเหตุ : ๑ ตารางกิโลเมตร = ๖๒๕ ไร่

๑.๒.๒ ข้อมูลประชากร

โครงสร้างประชากร จังหวัดนครนายก มีประชากรจำนวน ๒๖๐,๗๕๑ คน (ข้อมูล ณ เดือน ธันวาคม ๒๕๖๒) แยกเป็นชาย ๑๒๙,๐๔๖ คน หญิง ๑๓๑,๗๐๕ คน จำนวน ๙๙,๔๒๓ หลังคาเรือน แยกเป็นรายอำเภอ ดังนี้

จังหวัด นครนายก	ชาย (คน)		หญิง (คน)		รวม (คน)		จำนวนบ้าน	
	ปี ๒๕๖๐	ปี ๒๕๖๑	ปี ๒๕๖๐	ปี ๒๕๖๑	ปี ๒๕๖๐	ปี ๒๕๖๑	ปี ๒๕๖๐	ปี ๒๕๖๑
อำเภอเมือง นครนายก	๔๒,๔๗๑	๔๒,๘๒๖	๔๒,๑๙๓	๔๒,๔๑๓	๘๔,๖๖๔	๘๕,๒๓๙	๓๑,๗๐๕	๓๓,๐๐๘
อำเภอบ้านนา	๑๑,๐๔๐	๑๐,๙๕๐	๑๑,๕๗๖	๑๑,๖๐๕	๒๒,๖๑๖	๒๒,๕๕๕	๘,๐๐๑	๘,๒๘๒
อำเภอบ้านนา	๓๑,๗๘๙	๓๑,๙๙๐	๓๒,๑๑๕	๓๒,๒๔๓	๖๓,๙๐๔	๖๔,๒๓๓	๒๒,๖๓๑	๒๓,๔๓๐
อำเภอองครักษ์	๓๐,๒๑๓	๓๐,๕๗๒	๓๑,๑๕๙	๓๑,๕๕๕	๖๑,๓๗๒	๖๒,๑๑๗	๒๐,๖๘๗	๒๑,๕๑๙
เทศบาลตำบล องครักษ์	๑,๓๐๓	๑,๒๙๕	๑,๓๗๓	๑,๓๗๕	๒,๖๗๖	๒,๖๗๐	๑,๒๗๐	๑,๒๘๓
เทศบาลตำบล บ้านนา	๒,๔๓๒	๒,๓๘๓	๒,๗๕๕	๒,๖๕๐	๕,๑๘๗	๕,๐๓๓	๒,๓๖๙	๒,๔๔๘
เทศบาลตำบล เกาะหวาย	๘๙๑	๘๗๘	๑,๐๐๖	๙๘๙	๑,๘๘๗	๑,๘๖๗	๗๓๓	๗๔๓
เทศบาลตำบล ท่าช้าง	๔๙๘	๔๘๘	๕๑๙	๔๙๗	๑,๐๑๗	๙๘๕	๓๒๓	๓๒๙
เทศบาลเมือง นครนายก	๗,๕๙๙	๗,๖๖๔	๘,๔๑๐	๘,๓๗๘	๑๖,๐๐๙	๑๖,๐๔๒	๘,๒๓๖	๘,๓๘๑
รวม	๑๒๘,๒๓๖	๑๒๙,๐๔๖	๑๓๑,๑๐๖	๑๓๑,๗๐๕	๒๕๙,๓๔๒	๒๖๐,๗๕๑	๙๕,๙๕๕	๙๙,๔๒๓

ที่มา : ที่ทำการปกครองจังหวัดนครนายก ข้อมูล ณ ธันวาคม ๒๕๖๒

ตาราง เปรียบเทียบโครงสร้างประชากรตั้งแต่ปี พ.ศ.๒๕๕๒-๒๕๖๑

ที่	ปี พ.ศ.	จำนวนราษฎร (คน)			การเปลี่ยนแปลงประชากร
		ชาย	หญิง	รวม	
๑	๒๕๕๒	๑๒๔,๕๔๒	๑๒๗,๑๔๑	๒๕๑,๖๘๓	-
๒	๒๕๕๓	๑๒๕,๑๑๓	๑๒๗,๖๒๑	๒๕๒,๗๓๔	เพิ่มขึ้น ๑,๐๕๑ คน
๓	๒๕๕๔	๑๒๕,๖๓๑	๑๒๘,๒๐๐	๒๕๓,๘๓๑	เพิ่มขึ้น ๑,๐๙๗ คน
๔	๒๕๕๕	๑๒๖,๓๕๑	๑๒๘,๘๒๖	๒๕๕,๑๗๔	เพิ่มขึ้น ๑,๓๔๓ คน
๕	๒๕๕๖	๑๒๖,๔๖๖	๑๒๙,๑๐๒	๒๕๕,๕๖๘	เพิ่มขึ้น ๓๙๔ คน
๖	๒๕๕๗	๑๒๗,๔๗๓	๑๒๙,๗๕๒	๒๕๗,๒๒๕	เพิ่มขึ้น ๑,๖๕๗ คน
๗	๒๕๕๘	๑๒๗,๓๑๔	๑๓๐,๑๔๗	๒๕๗,๔๖๑	เพิ่มขึ้น ๒๓๖ คน
๘	๒๕๕๙	๑๒๗,๗๙๕	๑๓๐,๓๖๒	๒๕๘,๑๕๗	เพิ่มขึ้น ๖๙๖ คน
๙	๒๕๖๐	๑๒๘,๒๓๖	๑๓๑,๑๐๖	๒๕๙,๓๔๒	เพิ่มขึ้น ๑,๑๘๕ คน
๑๐	๒๕๖๑	๑๒๙,๐๔๖	๑๓๑,๗๐๕	๒๖๐,๗๕๑	เพิ่มขึ้น ๑,๔๐๘ คน

หมายเหตุ : จำนวนประชากรของจังหวัดนครนายกมีการเปลี่ยนแปลงโดยเพิ่มขึ้นอย่างต่อเนื่องทุกปี

๑.๓ ข้อมูลด้านสังคมและวัฒนธรรม

๑) การนับถือศาสนา

ประชากรส่วนใหญ่ของจังหวัดนครนายกนับถือศาสนาพุทธ ประมาณร้อยละ ๙๒.๘๕ นับถือศาสนาอิสลามประมาณร้อยละ ๕.๖๑ และนับถือศาสนาคริสต์ ประมาณร้อยละ ๑.๕๔
ที่มา : สำนักงานพระพุทธศาสนาจังหวัดนครนายก ข้อมูล ณ กรกฎาคม ๒๕๖๐

๒) การศึกษาและการเรียนรู้

ข้อมูลด้านการศึกษา ปี ๒๕๖๐ สังกัดสำนักงานเขตพื้นที่การศึกษาประถมศึกษานครนายกสรุปได้ ดังนี้

ทางการศึกษาในปีการศึกษา ๒๕๖๐ จังหวัดนครนายกมีสถานศึกษาระดับประถมศึกษา และมีธยมศึกษาจำนวนการ ๑๖๒ แห่ง มีห้องเรียน ๑,๘๑๘ ห้อง มีครูทั้งสิ้น ๒,๒๔๙ คน และมีนักเรียน ๓๘,๐๘๖ คน โดยคิดเป็นอัตราส่วนส่วนนักเรียน ๑๗ คนต่อครู ๑ คน ส่วนระดับอาชีวศึกษามีอาจารย์ ๑,๒๘๙ คน มีนักศึกษา ๑๘,๙๔๕ คน คิดเป็นอัตราส่วนเฉลี่ยนักศึกษา ๑๕ คน ต่ออาจารย์ ๑ คน

ตาราง จำนวนสถานศึกษาห้องเรียน ครู และ นักเรียน อัตราส่วนนักเรียนต่อครูและอัตรา ส่วนนักเรียนต่อครู และอัตราส่วนนักเรียนต่อห้องเรียน จำแนกตามสังกัด ปีการศึกษา ๒๕๖๐

ลำดับ	สังกัด/ประเภทสถานศึกษา	จำนวน				อัตราส่วน	
		สถานศึกษา (แห่ง)	ห้องเรียน (ห้อง)	ครู (คน)	นักเรียน (คน)	นักเรียน : ครู	นักเรียน : ห้อง
๑	สนง.คณะกรรมการการศึกษาขั้นพื้นฐาน	๑๔๓	๑,๕๕๑	๑,๘๓๗	๓๐,๑๔๐	๑๖	๑๙
๒	สำนักงานคณะกรรมการบริหารงานคณะกรรมการส่งเสริมการศึกษาเอกชน	๑๕	๒๐๒	๓๑๘	๖,๐๒๑	๑๙	๓๐
๓	กรมส่งเสริมการปกครองส่วนท้องถิ่น	๓	๖๒	๘๖	๑,๙๐๒	๒๒	๓๑
๔	สำนักงานพระพุทธศาสนาแห่งชาติ	๑	๓	๘	๒๓	๓	๘
รวม		๑๖๒	๑,๘๑๘	๒,๒๔๙	๓๘,๐๘๖	๑๗	๒๑

ที่มา : สำนักงานเขตพื้นที่การศึกษาประถมศึกษานครนายก ข้อมูล ณ ธันวาคม ๒๕๖๐

ตาราง จำนวนสถานศึกษา อาจารย์นักศึกษาระดับอาชีวศึกษาและอุดมศึกษาอัตราส่วนนักศึกษาต่ออาจารย์ จำแนกตามสังกัด ปีการศึกษา ๒๕๖๐

ลำดับ	สังกัด/ประเภทสถานศึกษา	จำนวน			อัตราส่วน นักศึกษา : อาจารย์
		สถานศึกษา (แห่ง)	อาจารย์ (คน)	นักศึกษา (คน)	
๑	สำนักงานคณะกรรมการการอาชีวศึกษา	๓	๑๗๔	๓,๗๙๔	๒๒
๒	สำนักบริหารงานคณะกรรมการส่งเสริมการศึกษาเอกชน	๑๕	๓๔๘	๖,๐๒๑	๑๗
๓	สถาบันอุดมศึกษาของรัฐ	๑	๕๗๘	๗,๕๕๐	๑๓
๔	สถาบันอุดมศึกษาของเอกชน	๑	๑๘๙	๑,๕๘๐	๘
รวม		๒๐	๑,๒๘๙	๑๘,๙๔๕	๑๕

ที่มา : สำนักงานเขตพื้นที่การศึกษาประถมศึกษานครนายก ข้อมูล ณ ธันวาคม ๒๕๖๐

๑.๔ ข้อมูลโครงสร้างพื้นฐานและสาธารณูปโภค

๑.๔.๑ การคมนาคม

จังหวัดนครนายกตั้งอยู่บนเส้นทางคมนาคมที่เชื่อมโยงกับพื้นที่เศรษฐกิจหลักของประเทศ รวมทั้งอยู่บนเส้นทางไปสู่ชายแดนไทย – กัมพูชาซึ่งเป็นประตูเศรษฐกิจสู่อินโดจีนทางด้านตะวันออกเส้นทางการคมนาคม ที่สำคัญของจังหวัดดังนี้

- ทางหลวงแผ่นดินหมายเลข ๓๓ (ถนนสุวรรณศร) แยกจากถนนพหลโยธินที่ตำบลหินกองจังหวัดสระบุรีผ่านอำเภอบ้านนา – เข้าจังหวัดนครนายก – จังหวัดปราจีนบุรีไปสิ้นสุดที่ชายแดนไทย-กัมพูชา อำเภอรัญประเทศจังหวัดสระแก้ว

- ทางหลวงแผ่นดินหมายเลข ๓๐๕ จากรังสิต-จังหวัดนครนายก

- ทางหลวงแผ่นดินหมายเลข ๓๒๒๒ จากอำเภอบ้านนา – อำเภอกงคอย - จังหวัดสระบุรี

- ทางหลวงแผ่นดินหมายเลข ๓๐๗๖ สายนครนายก-บ้านสร้าง – จังหวัดปราจีนบุรี

- ทางหลวงแผ่นดินหมายเลข ๓๕๔๑ เข้าอำเภองครักษ์ – อำเภอบางน้ำเปรี้ยว – จังหวัดฉะเชิงเทรา

การรถไฟแห่งประเทศไทยได้ก่อสร้างทางรถไฟสายแก่งคอย-คลองสิบเก้าเชื่อมระหว่างภาคเหนือ/ภาคตะวันออกเฉียงเหนือไปสู่พื้นที่ชายฝั่งทะเลตะวันออกเพื่อรับส่งสินค้าโดยผ่านจังหวัดนครนายกในเขตอำเภอบ้านนา และอำเภองครักษ์

ตารางแสดงเส้นทางคมนาคมที่สำคัญของจังหวัดนครนายก

ทางหลวงแผ่นดิน หมายเลข	ชื่อทางหลวง(สายทาง/ตอน)	ระยะทาง (กม.)	จังหวัด
๓๓	คลองยาง-นครนายก	๒๕.๔๖๖	นครนายก
๓๓	นครนายก-ปากพลี	๑๐.๙๓๙	นครนายก
๓๐๕	วัดนาบุญ-องครักษ์	๒๔.๓๕๕	นครนายก,ปทุมธานี
๓๐๕	องครักษ์-นครนายก	๓๓.๑๖๕	นครนายก
๓๐๕	ทางเข้าเมืองนครนายก	๒.๑๔๖	นครนายก
๓๐๔๙	นครนายก-น้ำตกลานรอง	๑๘.๒๕๐	นครนายก
๓๐๕๐	ทางเข้าน้ำตกลานรอง	๒.๙๘๐	นครนายก
๓๐๕๑	บ้านนา-สำนักงานพลังงานปรมาณูเพื่อสันติ	๑๘.๘๐๐	นครนายก

ตารางแสดงเส้นทางคมนาคมที่สำคัญของจังหวัดนครนายก (ต่อ)

ทางหลวงแผ่นดิน หมายเลข	ชื่อทางหลวง(สายทาง/ตอน)	ระยะทาง (กม.)	จังหวัด
๓๐๕๒	ป่าสัก-เขาชะงอก	๗.๕๐๐	นครนายก
๓๐๗๖	นครนายก-บางหอย	๒๒.๐๔๑	นครนายก
๓๒๒๒	เขาเพิ่ม-บ้านนา	๑๒.๗๒๘	นครนายก
๓๒๓๙	นครนายก-เขื่อนขุนด่านปราการชล	๑๖.๑๒๖	นครนายก
๓๒๘๘	ท่าแดง-วังม่วง	๑๔.๕๗๓	นครนายก
๓๓๖๙	วัดอำภาศิริวงศ์-คลอง ๑๖	๑๔.๘๔๓	นครนายก
๓๔๒๘	เขาชะงอก-ท่านทอง	๐.๒๑๕	นครนายก
๓๕๔๒	ทางเข้าดงละคร	๐.๓๒๕	นครนายก
๓๕๙๖	ทองหลาง-ทรายมูล	๑.๑๓๐	นครนายก

ที่มา : สำนักงานบำรุงทางนครนายก ข้อมูล ณ ธันวาคม ๒๕๖๒

การรถไฟแห่งประเทศไทยได้ก่อสร้างทางรถไฟ สายแก่งคอย-คลองสิบเก้าเชื่อมระหว่างภาคเหนือ/ภาคตะวันออกเฉียงเหนือไปสู่พื้นที่ชายฝั่งทะเลตะวันออกเพื่อรับส่งสินค้า โดยผ่านจังหวัดนครนายกในเขตอำเภอบ้านนาและอำเภอองครักษ์ และมีโครงการก่อสร้างรถไฟทางคู่ขนาดรางมาตรฐานเป็นรถไฟความเร็วปานกลางถึงความเร็วสูงจาก แก่งคอย ฉะเชิงเทรา-มาบตาพุด โดยผ่านพื้นที่จังหวัดนครนายกเพราะก่อสร้างตามแนวรถไฟสายแก่งคอย-คลอง สิบเก้า

การทางพิเศษแห่งประเทศไทยได้ดำเนินโครงการทางพิเศษสายฉลองรัช-นครนายก-สระบุรีเป็นทางยกระดับโดยมีจุดเชื่อมต่อกับทางหลวงแผ่นดินหมายเลข ๓๐๕ ที่ มศว.องครักษ์ และทางหลวงแผ่นดินหมายเลข ๓๓ ที่บริเวณอำเภอบ้านนา

๑.๔.๒ การใช้ไฟฟ้า เชื้อเพลิง และการประปา

- อัตราการใช้ไฟฟ้าภาคครัวเรือนเพิ่มขึ้นทุกปี โดยในปี ๒๕๕๗ อยู่ที่ ๕๗๐.๐๖ กิโลวัตต์-ชั่วโมงต่อคน ในขณะที่ภาคที่ไม่ใช่ครัวเรือนมีอัตราการใช้ไฟฟ้าต่อมูลค่าผลิตภัณฑ์มวลรวมจังหวัดอยู่ที่ ๑๓,๒๐๐.๒๔ กิโลวัตต์-ชั่วโมงต่อล้านบาท เพิ่มขึ้นจากปีก่อนหน้า

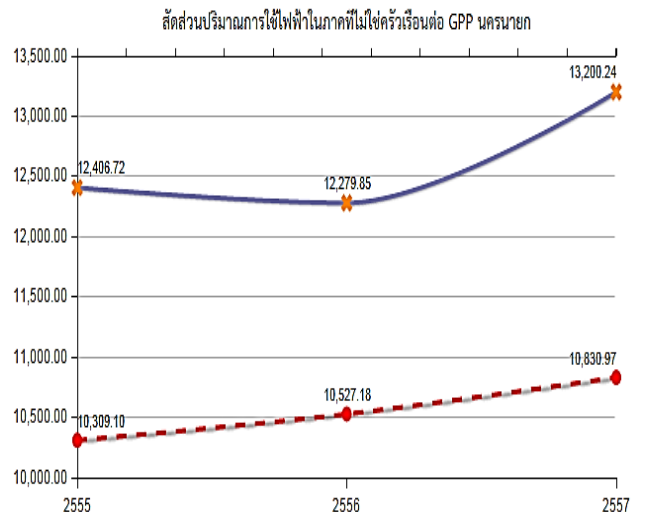
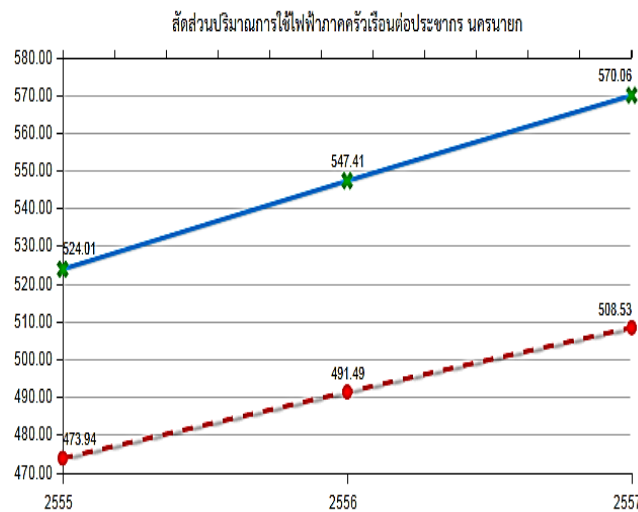
ตาราง จำนวนผู้ใช้ไฟฟ้า กำลังการผลิต พื้นที่การให้บริการของการประปาส่วนภูมิภาค

สาขานครนายก

อำเภอ	การจำหน่ายกระแสไฟฟ้า (กิโลวัตต์/ชั่วโมง)					จำนวนผู้ใช้ไฟฟ้า (ราย)
	ยอดรวม	ที่อยู่อาศัย	สถานธุรกิจและอุตสาหกรรม	สถานที่ราชการและสาธารณะ	อื่น ๆ	
นครนายก	๑๕,๖๖๑,๗๕๒.๐๙	๕,๙๙๐,๔๗๐.๐๑	๙,๑๒๒,๐๘๗.๗๗	๓๐๗,๒๒๐.๑๑	๒๔๑,๙๗๔.๒๐	๓๔,๑๑๗
บ้านนา	๑๒,๖๗๖,๓๓๖.๘๙	๔,๐๓๑,๓๖๐.๑๔	๘,๐๘๓,๓๔๐.๕๑	๔๖๘,๕๒๔.๒๔	๙๓,๑๑๒.๑๐	๒๒,๐๘๓
องครักษ์	๑๔,๑๔๗,๕๘๒.๓๑	๒,๘๒๔,๕๕๗.๙๐	๑๑,๐๘๗,๐๔๒.๓๖	๑๘๓,๒๖๖.๕๕	๕๒,๖๗๕.๕๐	๑๖,๕๖๘
ปากพลี	๒,๑๒๙,๑๐๔.๗๐	๓๕๕,๑๕๘.๐๐	๑,๕๙๑,๙๒๖.๗๒	๕๖,๗๗๐.๙๘	๑๒๕,๒๕๙.๐๐	๘,๖๙๖
รวม	๔๔,๖๑๔,๗๗๕.๙๙	๑๓,๒๐๑,๕๖๖.๐๕	๒๙,๘๘๔,๓๙๗.๒๖	๑,๐๑๕,๗๘๑.๘๘	๕๑๓,๐๑๐.๘๐	๘๑,๔๖๔

ที่มา : การไฟฟ้าส่วนภูมิภาคจังหวัดนครนายก ข้อมูล ณ เดือนกันยายน ๒๕๕๘

- อัตราการใช้น้ำมันเชื้อเพลิงเพื่อยานพาหนะลดลงทุกปีโดยในปี ๒๕๕๗ อยู่ที่ ๒๑๗.๑๐ ลิตรต่อคน ส่วนในภาคอุตสาหกรรมมีอัตราการใช้น้ำมันเชื้อเพลิงต่อมูลค่าผลิตภัณฑ์มวลรวมจังหวัดภาคอุตสาหกรรมอยู่ที่ ๓๐๙.๑๕ ลิตรต่อล้านบาท ในอัตราการใช้ที่เพิ่มขึ้น



• การประปา

การใช้น้ำประปาในปี ๒๕๖๐-๒๕๖๑ ของมีจำนวนผู้ใช้และมีพื้นที่การให้บริการของการประปาเพิ่มขึ้น ซึ่งมีกำลังการผลิตเท่าเดิม ทำให้มีผลกระทบต่อผู้ใช้น้ำ

ตาราง จำนวนผู้ใช้น้ำ กำลังการผลิต พื้นที่การให้บริการของการประปาส่วนภูมิภาคสาขานครนายก

พ.ศ.	จำนวนผู้ใช้น้ำ(ราย)	กำลังผลิต	พื้นที่ให้บริการ
๒๕๖๐	๑๔,๒๗๘	๑๐๐๐ม ^๓ /ชม.	๔๗๒.๕๗
๒๕๖๑	๑๔,๗๗๗	๑๐๐๐ม ^๓ /ชม.	๔๙๒.๒๒

(ข้อมูล ณ เดือนกันยายน ๒๕๖๑)

การประปาส่วนภูมิภาคสาขาบ้านนา

ตาราง จำนวนผู้ใช้น้ำ กำลังการผลิต พื้นที่การให้บริการของการประปาส่วนภูมิภาคสาขาบ้านนา

พ.ศ.	จำนวนผู้ใช้น้ำ	กำลังการผลิต	พื้นที่ให้บริการ
๒๕๖๐	๘,๕๑๒	๕๖๐ ลิบ.ม./ชม.	๕๕.๘๘ ตร.กม.
๒๕๖๑	๘,๘๔๐	๕๖๐ ลิบ.ม./ชม.	๕๗.๙๗ ตร.กม.

ตาราง อัตราการผลิตและการใช้น้ำประปาในจังหวัดนครนายก ปี พ.ศ. ๒๕๖๐ และ ๒๕๖๑

พ.ศ.	กำลังการผลิต	จำนวนผู้ใช้น้ำ	ที่อยู่อาศัย	ธุรกิจ	ส่วนราชการ	รัฐวิสาหกิจ
๒๕๖๐	๕๖๐ ลิบ.ม./ชม.	๘,๔๘๖	๗,๒๖๑	๑,๑๒๒	๙๐	๑๓
๒๕๖๑	๕๖๐ ลิบ.ม./ชม.	๘,๘๑๐	๗,๕๘๔	๑,๑๐๔	๙๙	๑๓

๑.๔.๓ ข้อมูลด้านการกักกันของจังหวัด

มีด่าน ศุลกากร ที่ตั้ง....ประเภท(ด่านชายแดน ท่าเรือ ท่าอากาศยาน คนเดินเท้า อื่นๆ)

ตรวจพืช ที่ตั้ง.... มีห้องปฏิบัติการตรวจเบื้องต้น ไม่มี มี ที่ตั้งสถานกักกันพืช ไม่มี มี

ตรวจประมง ที่ตั้ง.... มีห้องปฏิบัติการตรวจเบื้องต้น ไม่มี มี ที่ตั้งสถานกักกันสัตว์น้ำ ไม่มี มี

ตรวจปศุสัตว์ ที่ตั้งตำบลป่าชะ อำเภอบ้านนา จังหวัดนครนายก

มีห้องปฏิบัติการตรวจเบื้องต้น ไม่มี มี ที่ตั้งสถานกักกันสัตว์(ด้านกักกันสัตว์นครนายก) ไม่มี มี

๑.๕ ข้อมูลด้านเศรษฐกิจของจังหวัด

๑.๕.๑ สภาพเศรษฐกิจโดยทั่วไป (ที่มา : สำนักงานคลังจังหวัด)

สถานการณ์ด้านเศรษฐกิจจังหวัดนครนายก ภาวะเศรษฐกิจของจังหวัดในปี พ.ศ.๒๕๖๐ พิจารณาได้จากมูลค่าผลิตภัณฑ์มวลรวมของจังหวัด (GPP) ณ ราคา ๒๖,๘๓๖ ล้านบาท ผลิตภัณฑ์มวลรวมจังหวัดต่อคน (รายได้เฉลี่ยต่อหัว) เท่ากับ ๙๒,๘๖๘ บาทต่อคนต่อปี สำหรับโครงสร้างเศรษฐกิจหลักของจังหวัดนครนายก มีรายได้มาจากนอกภาคการเกษตร ๒๑,๐๐๓ ล้านบาท หรือคิดเป็นร้อยละ ๗๘.๓ ซึ่งส่วนใหญ่จะอยู่ในการบริหารราชการ การป้องกันประเทศและการประกันสังคมภาคบังคับ ๓,๑๙๐ ล้านบาท รองลงมาเป็นการขายส่งและการขายปลีก การซ่อมยานยนต์และจักรยานยนต์ ๓,๐๒๑ ล้านบาท อุตสาหกรรมการผลิต ๒,๙๖๑ ล้านบาท และสร้างมูลค่าเพิ่มจากปี พ.ศ. ๒๕๕๙ จำนวน ๗๑๘ ล้านบาท

สำหรับภาคเกษตรในปี พ.ศ. ๒๕๖๐ สร้างมูลค่าเพิ่มจำนวน ๕,๘๓๒ ล้านบาท ซึ่งเพิ่มขึ้นจากปี พ.ศ. ๒๕๕๙ จำนวน ๗๒๔ ล้านบาท คิดเป็นร้อยละ ๑๔.๑๗

๑.๕.๒ ผลิตภัณฑ์มวลรวมของจังหวัดนครนายก (GPP) ๑๖ สาขา ซึ่งประกอบด้วยโครงสร้างเศรษฐกิจหลักของจังหวัดนครนายก ดังนี้

GROSS PROVINCIAL PRODUCT AT CURRENT MARKET PRICES									
ผลิตภัณฑ์มวลรวมจังหวัดนครนายก ณ ราคาประจำปี (ใช้พิจารณามูลค่าและรายได้ต่อหัว)									
สภาพพัฒนาฯ จัดทำข้อมูล									
๐๔๐๖ จังหวัดนครนายก							(ล้านบาท)		
	๒๕๕๘	สัดส่วน (%)	อันดับ	๒๕๕๙	สัดส่วน (%)	อันดับ	๒๕๖๐	สัดส่วน (%)	อันดับ
ภาคเกษตร	๕,๔๕๙	๒๒.๕	๒	๕,๑๐๘	๒๐.๑	๒	๕,๘๓๒	๒๑.๗	๒
๑. เกษตรกรรม การป่าไม้ และการประมง	๕,๔๕๙	๒๒.๕	๑	๕,๑๐๘	๒๐.๑	๑	๕,๘๓๒	๒๑.๗	๑
ภาคนอกเกษตร	๑๘,๗๖๗	๗๗.๕	๑	๒๐,๒๘๕	๗๙.๙	๑	๒๑,๐๐๓	๗๘.๓	๑
๒. การทำเหมืองแร่ และเหมืองหิน	๔๘	๐.๒	๑๘	๒๒	๐.๐๙	๑๘	๑๙	๐.๐๗	๑๙
การผลิต	๒,๖๐๑	๑๐.๗	๓	๒,๙๔๓	๑๑.๖	๓	๒,๙๖๑	๑๑.๐	๔
๓. ไฟฟ้า ก๊าซ ไอน้ำ และระบบปรับอากาศ	๕๔๐	๒.๒	๑๒	๕๖๕	๒.๒	๑๒	๕๙๕	๒.๒	๑๒
๔. การจัดหา การจัดการ และการบำบัดน้ำเสีย ของเสีย และสิ่งปฏิกูล	๑๔๔	๐.๖	๑๖	๑๓๗	๐.๕	๑๖	๑๗๔	๐.๖๕	๑๕
การก่อสร้าง	๒,๐๔๔	๘.๔	๕	๒,๕๔๙	๑๐.๐	๕	๒,๐๒๖	๗.๕	๕
๕. การขายส่งและการขายปลีก การซ่อมยานยนต์และจักรยานยนต์	๒,๓๙๗	๙.๙	๔	๒,๖๙๖	๑๐.๖	๔	๓,๐๒๑	๑๑.๓	๓
๖. การขนส่งและสถานที่เก็บสินค้า	๗๓๙	๓.๐	๑๑	๗๗๙	๓.๑	๑๑	๘๔๒	๓.๑	๑๑
๗. ที่พักแรมและบริการด้านอาหาร	๙๙๔	๔.๑	๑๐	๑,๐๗๐	๔.๒	๙	๑,๑๘๑	๔.๔๐	๑๐
๘. ข้อมูลข่าวสาร และการสื่อสาร	๒๑๒	๐.๙	๑๕	๑๕๐	๐.๖	๑๕	๑๖๗	๐.๖๒	๑๗
๙. กิจกรรมทางการเงิน และการประกันภัย	๑,๓๓๑	๕.๕	๗	๑,๔๙๐	๕.๙	๗	๑,๕๔๖	๕.๘	๗

GROSS PROVINCIAL PRODUCT AT CURRENT MARKET PRICES									
ผลิตภัณฑ์มวลรวมจังหวัดนครนายก ณ ราคาประจำปี (ใช้พิจารณามูลค่าและรายได้ต่อหัว)									
สภาพัฒน์ฯ จัดทำข้อมูล									
๐๕๐๖ จังหวัดนครนายก							(ล้านบาท)		
	๒๕๕๘	สัดส่วน (%)	อันดับ	๒๕๕๙	สัดส่วน (%)	อันดับ	๒๕๖๐	สัดส่วน (%)	อันดับ
๑๐. กิจกรรม อสังหาริมทรัพย์	๑,๐๐๖	๔.๒	๙	๑,๐๐๘	๔.๐	๑๐	๑,๑๙๒	๔.๔๔	๙
๑๑. กิจกรรมทาง วิชาชีพ วิทยาศาสตร์ และเทคนิค	๒๒	๐.๑	๑๙	๒๑	๐.๐๘	๑๙	๒๓	๐.๐๘	๑๘
๑๒. กิจกรรม การบริหารและการ บริการสนับสนุน	๓๒๙	๑.๔	๑๓	๓๑๘	๑.๓	๑๓	๓๔๓	๑.๓	๑๓
๑๓. การบริหาร ราชการ การป้องกัน ประเทศ และการ ประกันสังคมภาค บังคับ	๒,๙๐๗	๑๒.๐	๒	๓,๐๐๘	๑๑.๘	๒	๓,๑๙๐	๑๑.๙	๒
การศึกษา	๑,๘๑๑	๗.๕	๖	๑,๗๘๓	๗.๐	๖	๑,๗๘๔	๖.๖	๖
๑๔. กิจกรรมด้าน สุขภาพและงาน สังคมสงเคราะห์	๑,๒๗๖	๕.๓	๘	๑,๓๕๗	๕.๓	๘	๑,๕๒๓	๕.๗	๘
๑๕. ศิลปะ ความ บันเทิง และ นันทนาการ	๘๔	๐.๓	๑๗	๑๐๖	๐.๔	๑๗	๑๒๔	๐.๕	๑๖
๑๖. กิจกรรมบริการ ด้านอื่นๆ	๒๘๓	๑.๒	๑๔	๒๘๖	๑.๑	๑๔	๒๙๔	๑.๑	๑๔
ผลิตภัณฑ์มวลรวม จังหวัด (GPP)	๒๔,๒๒๖	๑๐๐.๐		๒๕,๓๙๔	๑๐๐.๐		๒๖,๘๓๖	๑๐๐.๐	
รายได้ต่อหัว (Baht)	๙๐,๐๘๒			๙๒,๘๖๘			๙๖,๕๘๙		
รายได้ต่อหัว (ขยายตัวร้อยละ)	-๔.๐			๓.๑			๔.๐		
จำนวนประชากร (๑,๐๐๐ คน)	๒๖๙			๒๗๓			๒๗๘		

ที่มา : สำนักงานคลังจังหวัดนครนายก ข้อมูล ณ มิถุนายน ๒๕๖๑

๑.๖ ข้อมูลด้านอื่นๆที่เกี่ยวข้อง เช่น การท่องเที่ยว แรงงาน เป็นต้น

๑.๖.๑ การท่องเที่ยว

สำหรับในปี ๒๕๖๐ รายได้จากการท่องเที่ยวส่วนใหญ่มาจากชาวไทยเป็นหลักโดย มีผู้เยี่ยมเยียนรวมประมาณ ๒.๘๖ ล้านคน มีรายได้รวม ๖,๘๔๔.๒๑ ล้านบาท

• การท่องเที่ยวแบบพักค้างคืนมีแนวโน้มเพิ่มมากขึ้นจากอัตราการเข้าพักแรมที่เพิ่มขึ้นทุกปี ค่าใช้จ่ายเพื่อการท่องเที่ยวเฉลี่ยต่อคนเพิ่มขึ้น ซึ่งนักท่องเที่ยวชาวต่างชาติเป็นกลุ่มที่ใช้จ่ายสูงกว่า

ข้อมูลจากสำนักงานการท่องเที่ยวและกีฬาจังหวัดนครนายก พบว่า ผู้มาเยี่ยมเยียน (นักท่องเที่ยว/นักทัศนอาจร) ทั้งชาวไทย และชาวต่างประเทศตั้งแต่ปี ๒๕๕๖-๒๕๖๐ มีเพิ่มขึ้นทุกปีรวมถึงจำนวนที่พัก/โรงแรมและห้องพักที่มีมากกว่า ๒๐๐ แห่ง พร้อมทั้งจะรองรับนักท่องเที่ยวในจังหวัดได้เพิ่มขึ้นเช่นกัน ซึ่งแสดงให้เห็นถึงศักยภาพและความพร้อมของจังหวัดนครนายก

ตาราง จำนวนผู้เยี่ยมเยียน (นักท่องเที่ยว + นักทัศนอาจร) จำแนกตามรายปี

หน่วย : คน

จำนวนผู้เยี่ยมเยียน (นักท่องเที่ยว/นักทัศนอาจร)	ประจำปี				
	๒๕๕๖	๒๕๕๗	๒๕๕๘	๒๕๕๙	๒๕๖๐
ชาวไทย	๒,๓๔๗,๕๔๘	๒,๔๑๔,๑๖๖	๒,๕๙๔,๑๔๓	๒,๗๑๑,๘๑๘	๒,๘๖๓,๒๒๙
ชาวต่างชาติ	๒๔,๒๓๖	๒๔,๓๓๖	๒๖,๐๙๔	๒๖,๘๕๙	๒๗,๘๒๖
รวม	๒,๓๗๑,๗๘๔	๒,๔๓๘,๕๐๒	๒,๖๒๐,๒๓๗	๒,๗๓๘,๖๗๗	๒,๘๙๑,๐๕๕

ที่มา : สำนักงานการท่องเที่ยวและกีฬาจังหวัดนครนายก

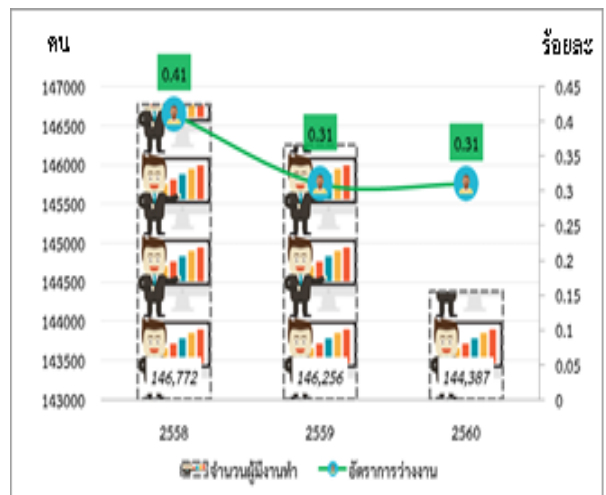
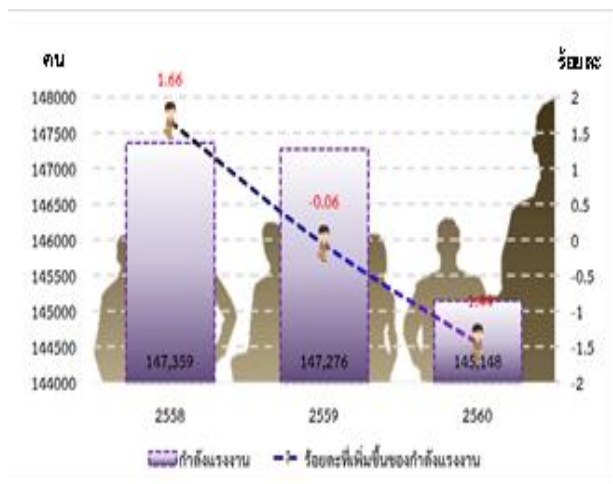
หมายเหตุ : ๑. นักท่องเที่ยว หมายถึง ผู้ที่เดินทางไปเยือนจังหวัดนั้น โดยวัตถุประสงค์ต่าง ๆ ที่ไม่ใช่การไปทำงานประจำ การศึกษาและไม่ใช่คนท้องถิ่นที่มีภูมิลำเนา หรือศึกษาอยู่ที่จังหวัดนั้น ทั้งนี้ต้องพักค้างคืนอย่างน้อย ๑ คืน

๒. นักทัศนอาจร หมายถึง ผู้มาเยี่ยมเยียนที่ไม่พักค้างคืน **กำลังแรงงาน และอัตราการว่างงาน**
(ตัวชี้วัดร่วมระดับจังหวัดของ สศช.- GC3 อัตราการว่างงาน)

๑.๖.๒ แรงงาน

กำลังแรงงานของจังหวัดนครนายกตั้งแต่ปี ๒๕๕๘-๒๕๖๐ มีจำนวนลดลง ในขณะที่อัตราการว่างงานยังเท่าเดิม ซึ่งในปี ๒๕๕๙ และ ปี ๒๕๖๐ อยู่ที่ร้อยละ ๐.๓๑ ซึ่งลดลงจากปี ๒๕๕๘ ร้อยละ ๐.๑๐

กำลังแรงงาน และอัตราการว่างงาน
(ตัวชี้วัดร่วมระดับจังหวัดของ สศช.- GC๓ อัตราการว่างงาน)



ที่มา : สรุปผลการสำรวจภาวะการทำงานของประชากร พ.ศ.๒๕๕๘ -๒๕๖๐ จังหวัดนครนายก

๒. ข้อมูลด้านการเกษตรที่สำคัญของจังหวัด

๒.๑ ครั้วเรือนเกษตรกรรมและอาชีพที่สำคัญ

ประชากรจังหวัดนครนายก เป็นครั้วเรือนเกษตรกรรม มีจำนวน ๒๕,๘๖๗ ครั้วเรือน หรือเท่ากับ ร้อยละ ๒๖.๐๒ ของครั้วเรือนทั้งหมด (๙๙,๔๒๓ ครั้วเรือน ณ ๓๑ ธันวาคม ๒๕๖๒) มีพื้นที่ทำการเกษตรประมาณ ๗๓๘,๗๗๒ ไร่ คิดเป็นร้อยละ ๕๕.๗๐ ของพื้นที่จังหวัด โดยสรุปสินค้าเกษตรในการประกอบอาชีพที่สำคัญ ดังนี้

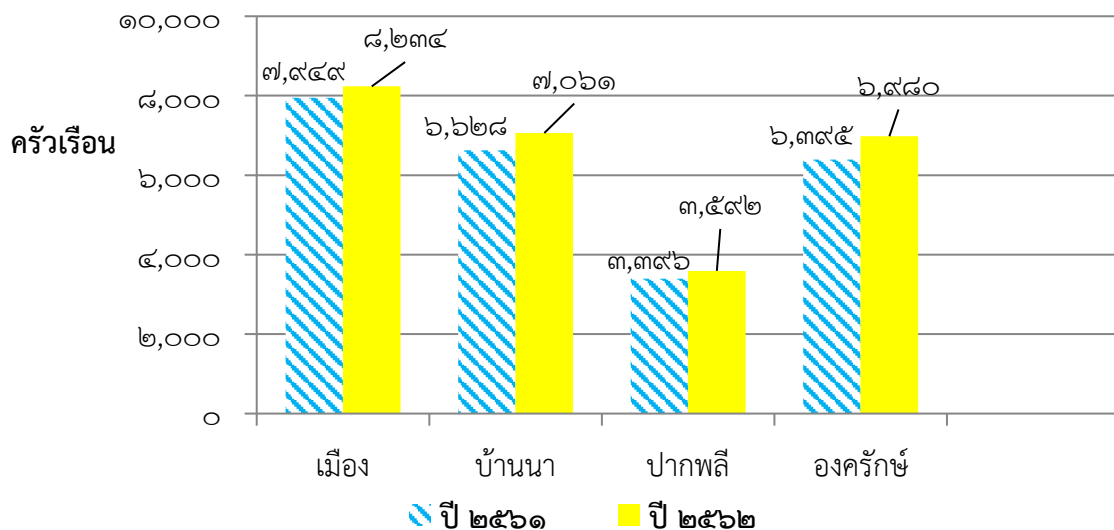
ตาราง จำนวนครั้วเรือนเกษตรกรรมจังหวัดนครนายก ปี ๒๕๖๑ - ๒๕๖๒

อำเภอ	จำนวน ครั้วเรือน ทั้งหมด ในจังหวัด	จำนวนครั้วเรือนเกษตรกรรม (ครั้วเรือน)		ร้อยละจำนวน ครั้วเรือนเกษตร/ ครั้วเรือนทั้งหมด ปี ๒๕๖๑	ร้อยละจำนวน ครั้วเรือนเกษตร/ ครั้วเรือนทั้งหมด ปี ๒๕๖๒
		ปี ๒๕๖๑	ปี ๒๕๖๒		
เมืองนครนายก	๔๑,๗๑๘	๗,๙๔๙	๘,๒๓๔	๑๙.๐๕	๑๙.๗๔
บ้านนา	๒๕,๘๗๘	๖,๖๒๘	๗,๐๖๑	๒๕.๖๑	๒๗.๒๘
ปากพลี	๙,๐๒๕	๓,๓๙๖	๓,๕๙๒	๓๗.๖๓	๓๙.๘๐
องครักษ์	๒๒,๘๐๒	๖,๓๙๕	๖,๙๘๐	๒๘.๐๔	๓๐.๖๑
รวม	๙๙,๔๒๓	๒๔,๓๖๘	๒๕,๘๖๗	๒๔.๕๑	๒๖.๐๒

ที่มา : สำนักงานเกษตรจังหวัดนครนายก ข้อมูล ณ ธันวาคม ๒๕๖๒

จากตารางจะเห็นว่า ปี ๒๕๖๒ จังหวัดนครนายกมีครั้วเรือนเกษตรกรรมทั้งสิ้น จำนวน ๒๕,๘๖๗

จำนวนครั้วเรือนเกษตรจังหวัดนครนายก ปี ๒๕๖๒



ครั้วเรือน เพิ่มขึ้น จำนวน ๑,๔๙๙ ครั้วเรือนเมื่อเทียบกับปีก่อน หรือร้อยละ ๖.๑๕ โดยอำเภอที่มีครั้วเรือนเกษตรกรรมมากที่สุดคืออำเภอเมืองนครนายก จำนวน ๘,๒๓๔ ครั้วเรือน หรือร้อยละ ๓๑.๘๓ ของจำนวนครั้วเรือนทั้งหมด และอำเภอที่มีครั้วเรือนเกษตรกรรมน้อยที่สุดคืออำเภอปากพลี จำนวน ๓,๕๙๒ ครั้วเรือน หรือร้อยละ ๑๓.๘๙ ของจำนวนครั้วเรือนทั้งหมด

ตาราง การจัดลำดับความสำคัญของสินค้าเกษตรในการประกอบอาชีพของจังหวัดนครนายก
โดยเรียงจากมูลค่าเป็นหลัก ดังนี้

ชนิดสินค้า	พื้นที่(ไร่)		ผลผลิต		ราคา		มูลค่า (บาท)	
	ปี ๒๕๖๑	ปี ๒๕๖๒	ปี ๒๕๖๑	ปี ๒๕๖๒	ปี ๒๕๖๑	ปี ๒๕๖๒	ปี ๒๕๖๑	ปี ๒๕๖๒
ไก่ไข่ (ฟอง)	-	-	๑,๗๘๙,๑๕๒,๐๐๐	๑,๗๘๗,๗๙๒,๗๐๐	๒.๖ (บาท/ฟอง)	๒.๖ (บาท/ฟอง)	๔,๖๕๑,๗๙๕,๒๐๐	๔,๖๔๘,๒๖๑,๐๒๐
ไก่เนื้อ (ตัว)	-	-	๑๔,๘๖๑,๒๘๘	๑๓,๗๘๐,๐๓๒	๖๐ (บาท/ตัว)	๖๐ (บาท/ตัว)	๘๙๑,๖๗๗,๒๘๐	๘๒๖,๘๐๑,๙๒๐
อนุบาลลูก ปลา (ตัว)	๒,๒๐๘.๙๖	๒,๒๕๖.๕	๒๒๕,๐๑๖,๐๐๐	๒๔๔,๘๖๖,๐๐๐	๒.๑๕ (บาท/ตัว)	๒ (บาท/ตัว)	๔๘๕,๐๖๐,๐๐๐	๔๘๙,๗๓๐,๐๐๐
ปลาน้ำจืด (ตัน)	๗๐,๔๗๓	๓๐,๔๙๐.๕๔	๓๖,๔๐๗.๐๑	๒๒,๖๘๙.๒๖	๑๖,๐๐๐ (บาท/ตัน)	๑๙,๙๙๖ (บาท/ตัน)	๕๘๒,๕๑๐,๐๐๐	๔๕๓,๗๐๐,๐๐๐
กุ้งทะเล (กุ้งขาว) (ตัน)	๖,๖๐๑.๔๐	๕,๕๓๒.๕๐	๔,๒๖๖.๗๒	๕,๕๒๕.๔๘	๑๐๐,๐๐๒ (บาท/ตัน)	๘๙,๙๙๙ (บาท/ตัน)	๔๒๖,๖๘๐,๐๐๐	๔๙๗,๒๕๐,๐๐๐
ข้าว (ตัน)	๕๒๗,๗๙๖	๕๓๒,๔๘๙	๓๑๗,๖๘๐	๓๑๒,๔๖๗	๖,๐๙๑ (บาท/ตัน)	๕,๙๔๕ (บาท/ตัน)	๑๙๓,๔๘๙,๒๙๐	๑๘๕,๗๕๖,๓๕๘

ตาราง เครื่องชี้ภาวะเศรษฐกิจของจังหวัดนครนายก มูลค่า (ล้านบาท)

ชนิดสินค้า	๒๕๕๘	๒๕๕๙	๒๕๖๐	๒๕๖๑	๒๕๖๒
ไข่ไก่	๙,๖๔๘.๕๘	๘,๕๕๖.๘๖	๑,๔๔๐.๗๘	๔,๖๕๑.๘๐	๔,๖๔๘.๒๖
ไก่เนื้อ	๑,๗๖๗.๖๗	๒๐๙.๕๙	๗๑๗.๒๘	๘๙๑.๖๘	๘๒๖.๘๐
ปลาน้ำจืด	๑๓๐.๓๕	๖๗๖.๘๔	๗๓๖.๒๙	๕๒๘.๕๑	๔๕๓.๗
กุ้งทะเล (กุ้งขาว)	๙๔๙.๑๐	๖๖๖.๙๐	๖๔๐.๐๑	๔๒๖.๖๘	๔๙๗.๒๙
ข้าว	๒,๓๗๑.๐๗	๒,๐๘๒.๖๐	๒,๒๘๖.๔๐	๑๙๓.๔๘	๑๘๕.๗๖

ที่มา : สำนักงานคลังจังหวัดนครนายก ข้อมูล ณ ธันวาคม ๒๕๖๒

ตาราง เครื่องชี้ภาวะเศรษฐกิจของจังหวัดนครนายก ดัชนีราคา

ชนิดสินค้า		๒๕๕๘	๒๕๕๙	๒๕๖๐	๒๕๖๑	๒๕๖๒
ไข่ไก่	ราคา (บาท/ฟอง)	๒.๖	๒.๗	๓.๐	๒.๖	๒.๖
ไก่เนื้อ	ราคา (บาท/ตัว)	๗๕.๙๒	๑๐๐.๙๒	๘๗	๖๐	๖๐
ปลาน้ำจืด	ราคา (บาท/ตัน)	๒๗,๗๕๐.๐๐	๒๕,๐๐๐	๒๒,๐๐๐	๑๖,๐๐๐	๑๙,๙๙๖
กุ้งทะเล(กุ้งขาว)	ราคา (บาท/ตัน)	๑๘๕,๐๐๐.๐๐	๑๘๐,๐๐๐	๑๕๐,๐๐๐	๑๐๐,๐๐๒	๘๙,๙๙๙
ข้าว	ราคา (บาท/ตัน)	๖,๗๓๐.๘๓	๗,๙๗๔.๑๗	๗,๖๐๐	๖,๐๙๑	๕,๙๔๕

ที่มา : สำนักงานคลังจังหวัดนครนายก ข้อมูล ณ ธันวาคม ๒๕๖๒

๒.๒ การใช้ที่ดินเพื่อการเกษตร

ตาราง การใช้ที่ดินเพื่อการเกษตรแยกตามรายอำเภอ จังหวัดนครนายก

อำเภอ	พื้นที่ทั้งหมด (ไร่)	รวมพื้นที่ทำการเกษตร		พื้นที่ทำการเกษตร							
				ที่นา		ไม้ผล/ไม้ยืนต้น		พืชไร่/พืชผัก/ไม้ดอก		เกษตรอื่นๆ	
		จำนวน (ไร่)	ร้อยละพื้นที่เกษตร	จำนวน (ไร่)	ร้อยละพื้นที่เกษตร	จำนวน (ไร่)	ร้อยละพื้นที่เกษตร	จำนวน (ไร่)	ร้อยละพื้นที่เกษตร	จำนวน (ไร่)	ร้อยละพื้นที่เกษตร
เมืองนครนายก	๔๕๕,๐๗๗	๒๑๓,๑๓๑.๘๐	๔๖.๘๓	๑๔๘,๖๙๔	๖๙.๗๗	๓๕,๙๐๐	๑๖.๘๔	๑,๓๓๗	๐.๖๓	๒๗,๒๐๐.๘	๑๒.๗๖
ปากพลี	๓๒๔,๔๑๗	๑๑๑,๓๖๘	๓๔.๓๓	๘๙,๖๑๕	๘๐.๔๗	๑๔,๔๖๗	๑๒.๙๙	๗๗๘	๐.๗๐	๖,๕๐๘	๕.๘๔
บ้านนา	๒๕๒,๗๘๒	๑๕๓,๒๕๖.๑๐	๖๓.๑๒	๑๐๖,๖๙๗	๖๙.๖๒	๓๓,๗๕๐	๒๒.๐๒	๗,๔๘๘	๔.๘๘	๕,๓๒๑.๑	๓.๔๗
องครักษ์	๓๐๓,๕๗๔	๒๐๙,๒๖๓	๖๘.๘๔	๑๗๐,๔๓๔	๘๑.๔๔	๗,๓๕๓	๓.๕๑	๑๑,๘๒๔	๕.๖๕	๑๙,๖๕๒	๙.๓๙
รวม	๑,๓๒๖,๒๕๐	๖๘๗,๐๑๘.๙๐	๕๑.๘๐	๕๑๕,๔๔๐	๗๕.๐๓	๙๑,๔๗๐	๑๓.๓๑	๒๑,๔๒๗	๓.๑๒	๕๘,๖๘๑.๙๐	๘.๕๔

ที่มา : สำนักงานเกษตรจังหวัดนครนายก ณ กันยายน ๒๕๖๑

๑) ด้านการเกษตรกรรม

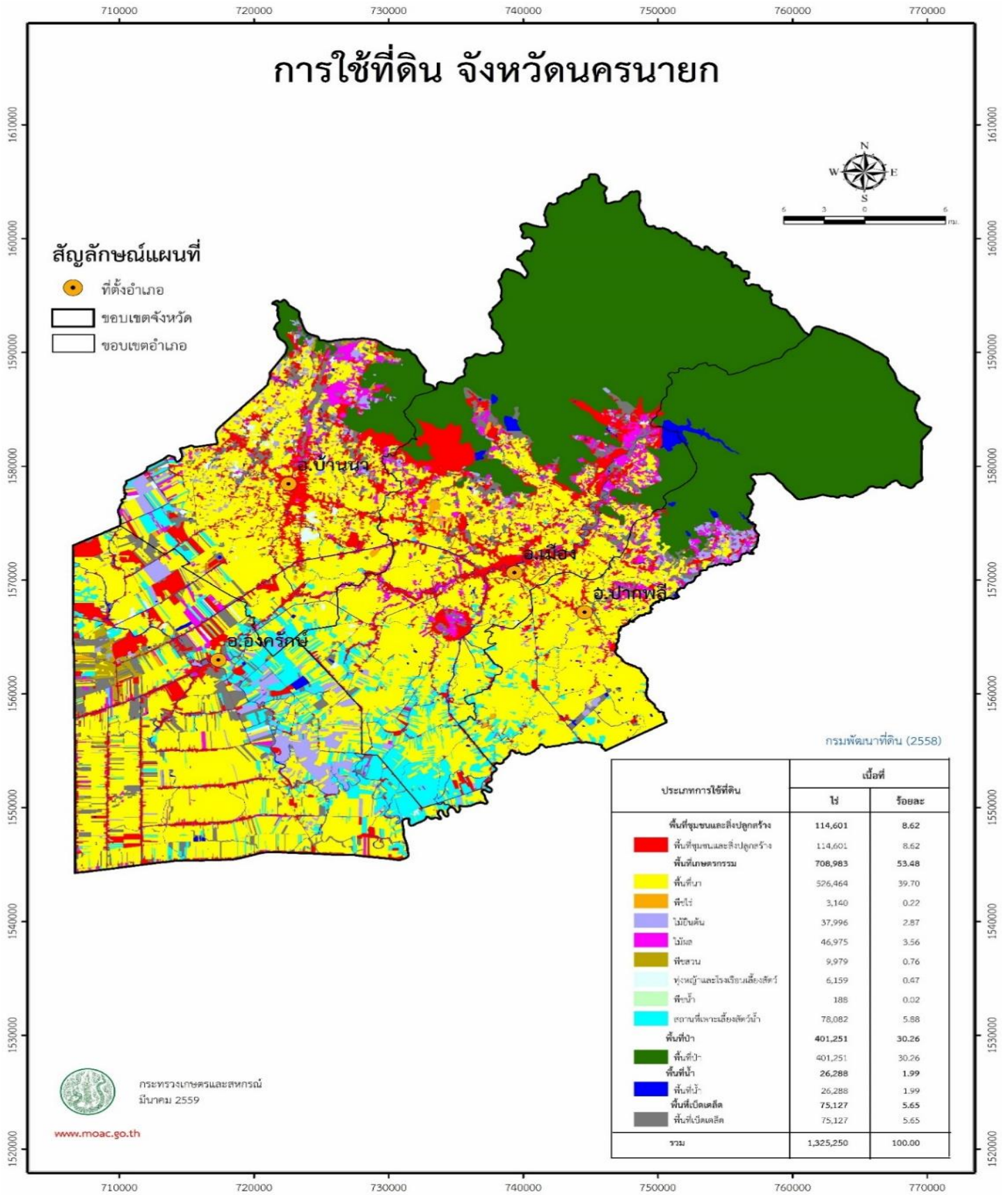
(๑) การปลูกข้าว มีพื้นที่เพาะปลูกข้าวทั้งหมด จำนวน ๕๓๒,๔๘๙ ไร่ คิดเป็นร้อยละ ๔๐.๑๕ ของพื้นที่จังหวัด แบ่งการเพาะปลูกออกเป็นข้าวนาปีและข้าวนาปรัง โดยมีพื้นที่ปลูกข้าวนาปี จำนวน ๓๗๑,๙๓๕ ไร่ ผลผลิตข้าวนาปี จำนวน ๒๐๗,๗๙๗ ตัน ผลผลิตข้าวนาปีเฉลี่ยคือ ๕๖๔ กก./ไร่ และมีพื้นที่ปลูกข้าวนาปรัง จำนวน ๑๖๐,๕๕๔ ไร่ ผลผลิตข้าวนาปรัง จำนวน ๑๐๔,๖๕๐ ตัน ผลผลิตข้าวนาปรังเฉลี่ย ๖๕๕ กก./ไร่ (ที่ความชื้น ๑๕%) โดยพื้นที่ปลูกข้าวบางส่วนในทุกอำเภอเป็นพื้นที่ลุ่ม เกษตรกรใช้พันธุ์ข้าว ข้าวหอมมะลินอกพื้นที่ ข้าวเจ้า ข้าวพันธุ์พื้นเมือง พันธุ์ข้าวน้ำลึก หรือพันธุ์ข้าวขึ้นน้ำ

(๒) การทำสวนไม้ผลไม้ยืนต้น มีพื้นที่สวนไม้ผลไม้ยืนต้นประมาณ ๑๐๒,๙๕๗ ไร่ ที่นิยมปลูกกันมาก ได้แก่ มะยงชิด-มะปรางหวาน กระท้อน กล้าย ขนุน ทูเรียน เงาะ มังคุด ลองกอง ไม้เลื้อย และมะนาว โดยเฉพาะอย่างยิ่งมะยงชิด มะปรางหวาน ที่นับว่าเป็นผลไม้ที่มีชื่อเสียงของจังหวัดนครนายก และเนื่องจากการทำสวนไม้ผลในจังหวัดส่วนใหญ่เป็นแบบสวนผสมผสาน ทำให้มีผลผลิตจากผลไม้ชนิดต่างๆ ผลัดเปลี่ยนกันตลอดทั้งปี ทำรายได้ให้แก่เกษตรกรเป็นอย่างดี

(๓) การปลูกไม้ดอกไม้ประดับ มีการเพาะปลูกทั้งในลักษณะของไม้ชำถุง ไม้กระถาง รวมถึงไม้ประดับชุดล้อม ซึ่งมีพื้นที่ปลูกทั้งหมด จำนวน ๑๒,๕๑๙ ไร่ ส่วนมากจะอยู่ในเขตอำเภอองครักษ์ ซึ่งมีการเพาะกล้าไม้จำหน่ายทั้งขนาดเล็ก และขนาดใหญ่จำนวนกว่าพันชนิด โดยแยกเป็นไม้ชำถุง ไม้กระถาง และ ไม้ชุดล้อม

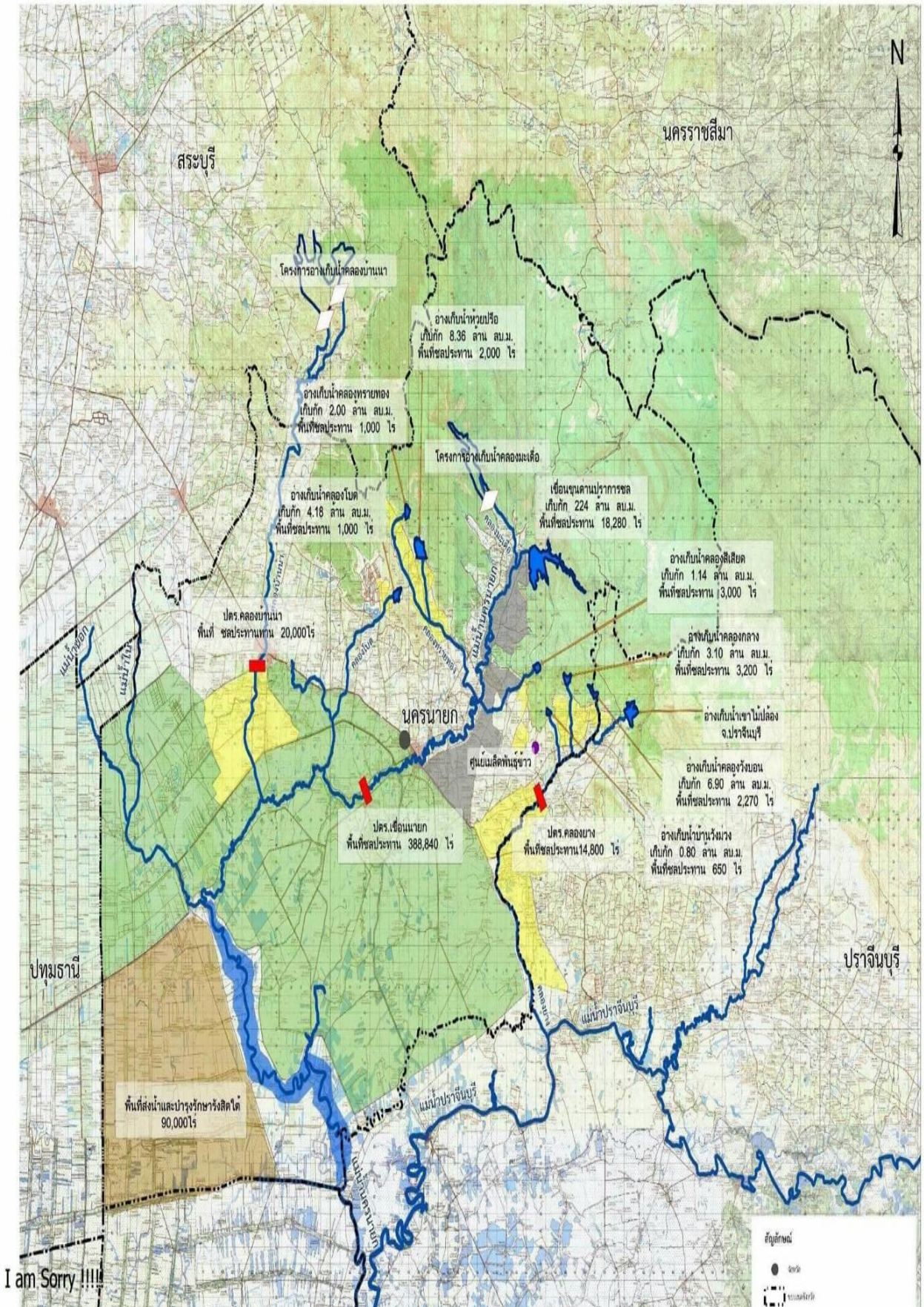
(๔) การปลูกพืชผักและสมุนไพร มีการเพาะปลูกพืชผักและสมุนไพรประมาณ ๑๐,๐๐๕ ไร่ เพื่อใช้บริโภคในครัวเรือน และนำออกจำหน่ายภายในจังหวัด และพื้นที่จังหวัดข้างเคียง เช่น ตลาดปราจีนบุรี ตลาดไทและตลาดสี่มุมเมือง โดยปลูกกันมากในพื้นที่อำเภอเมือง บ้านนา ปากพลี และองครักษ์

ที่มา: สำนักงานเกษตรจังหวัดนครนายก (ระบบฐานข้อมูลการปรับปรุงทะเบียนเกษตรกร กรมส่งเสริมการเกษตร) ข้อมูล ณ ธันวาคม ๒๕๖๒



๒.๓ แหล่งน้ำเพื่อการเกษตร

ภาพแผนที่ จุดแหล่งน้ำเพื่อการเกษตรในจังหวัดนครนายก



ตาราง ความจุแหล่งน้ำจังหวัดนครนายก

อ่างเก็บน้ำ/เขื่อน	ความจุ ล้าน (ลบ.ม.)
เขื่อนขุนด่านปราการชล	๒๒๔.๐๐๐
อ่างเก็บน้ำทรายทอง	๒.๐๐๐
อ่างเก็บน้ำคลองโสด	๔.๑๘๘
อ่างเก็บน้ำห้วยปรือ	๘.๓๖๐
อ่างเก็บน้ำคลองสีเสียด	๑.๑๔๐
อ่างเก็บน้ำบ้านวังม่วง	๐.๘
อ่างเก็บน้ำวังบอน	๖.๙๐
อ่างเก็บน้ำคลองกลาง	๓.๑๐
รวม	๒๕๐.๔๘

ที่มา : โครงการชลประทานนครนายก ข้อมูล ณ ธันวาคม ๒๕๖๒

๒.๓.๑ พื้นที่ชลประทานและระบบชลประทาน ประกอบด้วย

๑) พื้นที่ชลประทาน จังหวัดนครนายก มีพื้นที่อยู่ในเขตชลประทาน จำนวน ๔๙๙,๔๕๓ ไร่ หรือร้อยละ ๓๗.๖๖ ของพื้นที่ทั้งหมด โดยแยกเป็นพื้นที่โครงการชลประทาน ดังนี้

ตาราง พื้นที่ในเขตชลประทานจังหวัดนครนายก ปี ๒๕๕๙-๒๕๖๐

โครงการ	พื้นที่ชลประทาน (ไร่)	ความสามารถในการส่งน้ำฤดูแล้ง ปี ๒๕๖๒
	๒๕๖๒	ปี ๒๕๖๒
โครงการส่งน้ำและบำรุงรักษานครนายก	๓๔๐,๕๖๓	๑๐๑,๖๐๔
โครงการส่งน้ำและบำรุงรักษาขุนด่านนครนายก	๑๘,๒๘๐	๒๒,๐๐๗
โครงการชลประทานนครนายก	๔๓,๙๙๒	๑๔๐,๐๐๐
โครงการส่งน้ำและบำรุงรักษารังสิตใต้	๙๖,๖๑๘	๙๒,๙๐๐
รวม	๔๙๙,๔๕๓	๓๕๖,๕๑๑

ที่มา : โครงการชลประทานนครนายก ข้อมูล ณ ธันวาคม ๒๕๖๒

๒) ระบบชลประทานจังหวัดนครนายก มีระบบชลประทานแบ่งเป็น ๖ โซน ดังนี้

โซนที่ ๑ (ต้นแม่น้ำนครนายก) วังตะไคร้ นางรอง สาริกา เขื่อนขุนด่านปราการชล

ต้นกำเนิดแม่น้ำนครนายก เริ่มจากคลองสมอปูนเขตพื้นที่อุทยานเขาใหญ่ จังหวัดปราจีนบุรีไหลเข้าเขื่อนขุนด่านปราการชล โดยสายหลักเขื่อนขุนด่านปราการชล (สายที่ ๑) ไหลมารวมกับ น้ำตกนางรอง (สายที่ ๒) บริเวณตำบลหินตั้ง หมู่ที่ ๑ และไหลมาบรรจบกับน้ำตกวังตะไคร้ บริเวณตำบลสาริกา เป็นจุดเริ่มต้นแม่น้ำนครนายก ไหลผ่านพื้นที่ตำบลสาริกา ตำบลหินตั้ง ตำบลบ้านใหญ่ ตำบลศรีนาวา เขตเทศบาลเมืองนครนายก ตำบลวังกระโจม ตำบลท่าช้าง อำเภอเมืองนครนายก โดยมีจุดวัดระดับน้ำ อยู่บริเวณ วัดเขานางบวช อัตราไหลของน้ำ ๒๒๗.๗๐ ลบ.ม./วินาที และไหลผ่านตัวเมืองนครนายก (เขตเทศบาลเมืองนครนายก) ผ่านเขื่อนนายก (ท่าหุบ) และไหลผ่านประตูระบายน้ำ - คลองเหมือง ตำบลวังกระโจม อำเภอเมืองนครนายก หน่วยงานที่รับผิดชอบ โครงการชลประทานนครนายก และโครงการส่งน้ำและบำรุงรักษานครนายก

โซนที่ ๒ คลองเหมือง บางหอย

เริ่มจากประตูระบายน้ำคลองเหมือง แยกเป็น ๒ สาย สายที่ ๑ คลองส่งน้ำฝั่งซ้าย สายที่ ๑ ผ่านตำบลวังกระโจม อำเภอเมืองนครนายก ตำบลเกาะโพธิ์ ตำบลปากพลี ตำบลท่าเรือ อำเภอปากพลี ออกประตู ระบายน้ำลำบัวลอย โดยประตูระบายน้ำคลองเหมือง มีอัตราไหลของน้ำ ๑๒๐ ลบ.ม./วินาที และไหลมารวมกัน ที่บริเวณประตูระบายน้ำ บางหอย สายที่ ๒ ไหลผ่านตำบลดงละคร และประตูระบายน้ำศรีจุฬา ตำบลศรีจุฬา อำเภอเมืองนครนายก และ ตำบลท่าเรือ อำเภอปากพลี โดยระบายน้ำออกประตูระบายน้ำ บางหอย ตำบลศรีจุฬา เข้าเขตอำเภอบ้านสร้าง จังหวัดปราจีนบุรี ประตูระบายน้ำบางหอยอัตราไหลของน้ำ ๑๒๐ ลบ.ม./วินาที หน่วยงานที่รับผิดชอบ โครงการส่งน้ำและบำรุงรักษานครนายก

ในส่วนนี้ยังมีน้ำที่ไหลมาจากอ่างเก็บน้ำวังบอน ที่ไหลลงคลองยาง ไหลผ่านตำบลหนองแสง ตำบลนาหินลาด อำเภอปากพลี ไหลผ่านคลองท่าแดง และไหลลงทุ่งบางหอย ตำบลท่าเรือ อำเภอปากพลี ออกประตูระบายน้ำลำบัวลอย เข้าสู่เขตปราจีนบุรีทางคลองสระพิ ลมแม่น้ำปราจีนบุรี

โซนที่ ๓ คลองระพีพัฒน์

เริ่มจากแม่น้ำเจ้าพระยาและแยกเข้าคลองรังสิตประยูรศักดิ์ ผ่านประตูน้ำจุฬาลงกรณ์ จังหวัดปทุมธานีเข้าสู่คลองระพีพัฒน์ โดยมีอัตราไหลของน้ำ ๓๑ ลบ.ม./ วินาที และไหลมารวมกับแม่น้ำนอก แม่น้ำใน(แม่น้ำบางปะกาด) โดยผ่านประตูน้ำอุโมงค์ ในเขตพื้นที่ตำบลทรายมูล อำเภอองครักษ์ เข้าสู่คลองส่งน้ำสายใหญ่ฝั่งขวา(คลอง ๒๙) และไหลลงคลอง ๑๕ ในเขตตำบลคลองใหญ่ และระบายน้ำเข้าคลอง ๑๔, ๑๕ , ๑๖ จากนั้นไหลมารวมกันที่คลองหกวาสายล่าง เพื่อระบายออกทางอำเภอบางน้ำเปรี้ยว จังหวัดฉะเชิงเทรา ในส่วนของประตูระบายน้ำเสาวภาฝั่งศรีเขตเทศบาลตำบลองครักษ์ อำเภอองครักษ์ ได้รับน้ำจากประตูระบายน้ำอุโมงค์ ไหลเข้าสู่คลองรังสิตประยูรศักดิ์ และระบายน้ำเข้าคลอง ๑๔, ๑๕ , ๑๖ ไหลลงคลองหกวาสายล่าง ประตูระบายน้ำสมบูรณ์ (โยธกา) เช่นเดียวกัน บริเวณที่น้ำไหลผ่านตำบลคลองใหญ่ ตำบลองครักษ์ ตำบลบึงศาล ตำบลศรีษะกระบือ ตำบลพระอาจารย์ อำเภอองครักษ์ โดยมีอัตราการไหลของน้ำ ดังนี้ คลอง ๑๔ อัตราไหลของน้ำ ๑๕ ลบ.ม./วินาที, คลอง ๑๕ อัตราไหลของน้ำ ๑๕ ลบ.ม./วินาที, คลอง ๑๖ อัตรา ไหลของน้ำ๓๐ ลบ.ม./วินาที, คลอง ๑๗ อัตราไหลของน้ำ๓๐ ลบ.ม. วินาที, คลองหกวา อัตราไหลของน้ำ ๗๐ ลบ.ม./วินาที หน่วยงานที่รับผิดชอบ โครงการส่งน้ำและบำรุงรักษารังสิตใต้

โซนที่ ๔ ประตูหนองหมู แม่น้ำนอก แม่น้ำใน

จากแม่น้ำป่าสัก(เขื่อนป่าสักชลสิทธิ์) ก่อนจะลงแม่น้ำเจ้าพระยาต้องผ่านเขื่อนพระราม ๖ จังหวัดพระนครศรีอยุธยา จากนั้นก็เข้าคลองระพีพัฒน์ (คลองหกวาสายบน) ลงประตูระบายน้ำหนองหมู อำเภอหนองแค และส่วนหนึ่งรับน้ำจากอำเภอวิหารแดง จังหวัดสระบุรี ไหลผ่านแม่น้ำใน ผ่านประตูระบายน้ำคลอง ๓๒ และประตูระบายน้ำคลอง แม่น้ำในผ่านเขตตำบลบ้านพรึก อำเภอบ้านนา ตำบลโพธิ์แทน ตำบลบางปะกาด ตำบลคลองใหญ่ อำเภอองครักษ์ โดยมีอัตราไหลของน้ำ ๓๐ ลบ.ม./ วินาที และระบายน้ำผ่านทาง ประตูระบายน้ำอุโมงค์ (แม่น้ำบางปะกาด) อัตราไหลของน้ำ ๖๐ ลบ.ม./วินาที ลงแม่น้ำนครนายก และระบายผ่านทาง คลอง ๒๙ โดยมีอัตราไหลของน้ำ ๓๐ ลบ.ม./วินาที ลงคลองรังสิตประยูรศักดิ์ หน่วยงานที่รับผิดชอบ โครงการส่งน้ำและบำรุงรักษานครนายก

โซนที่ ๕ คลองบ้านนา คลองห้วยถ่าน

เริ่มต้นจากน้ำตกเจ็ดคต อำเภอแก่งคอย จังหวัดสระบุรี ไหลผ่านตำบลเขาเพิ่ม เป็นจุดเริ่มต้นของคลองบ้านนา ตำบลเขาเพิ่ม ตำบลป่าชะ ตำบลบ้านนา ตำบลพิบูลย์นอก ตำบลอาษา และไหลผ่านประตูระบายน้ำ คลองบ้านนา อัตราไหลของน้ำ ๑๕๐ ลบ.ม./วินาที และในเขตพื้นที่ยังมีคลองห้วยถ่านรับน้ำจากคลองบ้านนา และน้ำไหลหลากจากเขตสระบุรี โดยไหลผ่านตำบลศรีกะอาง ตำบลบ้านพร้าว และตำบลพรหมณี ลงคลองสายใหญ่ฝั่งขวา (คลอง ๒๙) หน่วยงานที่รับผิดชอบ โครงการชลประทานนครนายก

โซนที่ ๖ แม่น้ำนครนายก (ปลายแม่น้ำนครนายก)

เริ่มต้นจากประตูระบายน้ำอุโมงค์ ในกรณีที่เปิดประตูระบายน้ำเสวภาผ่องศรี เขตเทศบาลตำบลองครักษ์ อำเภองครักษ์ ไหลเข้าสู่คลองรังสิตประยูรศักดิ์ และไหลออกแยกซ้าย มารวมกับแม่น้ำนครนายกบริเวณตำบลทรายมูล ไหลผ่านตำบลทรายมูล ตำบลบางลูกเสือ ตำบลบางสมบูรณ์ โดยมีอัตราไหลของน้ำ ๓๐๐ ลบ.ม./วินาที โดยระบายน้ำ ไปบรรจบกับประตูระบายน้ำสมบูรณ์ (โยธกา) ซึ่งระบายน้ำจากคลองหกวาสายล่างลงแม่สู่มแม่น้ำนครนายก เขตอำเภอบางน้ำเปรี้ยว จังหวัดฉะเชิงเทรา หน่วยงานที่รับผิดชอบ โครงการส่งน้ำและบำรุงรักษานครนายก

๒.๔ ข้อมูลสินค้าเกษตรที่สำคัญของจังหวัด

๒.๔.๑ ด้านการปลูกพืชของจังหวัด

๑) ขำวนาปีจังหวัดนครนายก ปีเพาะปลูก ๒๕๖๐/๒๕๖๑ - ๒๕๖๑/๒๕๖๒

อำเภอ	เนื้อที่เพาะปลูก (ไร่)		เนื้อที่เก็บเกี่ยว (ไร่)		ผลผลิต (ตัน)		ผลผลิตต่อไร่ ณ ความชื้น ๑๕% (กก)	
	ปี ๖๐/๖๑	ปี๖๑/๖๒	ปี ๖๐/๖๑	ปี๖๑/๖๒	ปี๖๐/๖๑	ปี๖๑/๖๒	ปี๖๐/๖๑	ปี๖๑/๖๒
	เมือง	๑๐๓,๙๘๓	๑๐๔,๗๔๘	๑๐๓,๒๐๕	๑๐๓,๔๙๙	๕๗,๑๗๖	๕๕,๖๘๒	๕๕๔
บ้านนา	๗๑,๙๓๙	๗๒,๘๓๐	๗๑,๕๔๑	๗๒,๑๕๗	๓๘,๔๘๙	๓๘,๕๓๒	๕๓๘	๕๓๔
ปากพลี	๖๒,๔๘๗	๖๓,๓๓๗	๖๑,๘๙๔	๖๒,๙๒๖	๓๒,๑๒๓	๓๒,๐๙๒	๕๑๙	๕๑๐
องครักษ์	๑๒๗,๘๙๐	๑๓๑,๐๒๐	๑๒๗,๑๘๕	๑๒๙,๕๕๗	๘๐,๗๖๒	๘๑,๔๙๑	๖๓๕	๖๒๙
รวม	๓๖๖,๒๙๙	๓๗๑,๙๓๕	๓๖๓,๘๒๕	๓๖๘,๑๓๙	๒๐๘,๕๕๐	๒๐๗,๗๙๗	๕๗๓	๕๖๔

ที่มา : สำนักงานเศรษฐกิจการเกษตรที่ ๖ ข้อมูล ณ ธันวาคม ๒๕๖๒

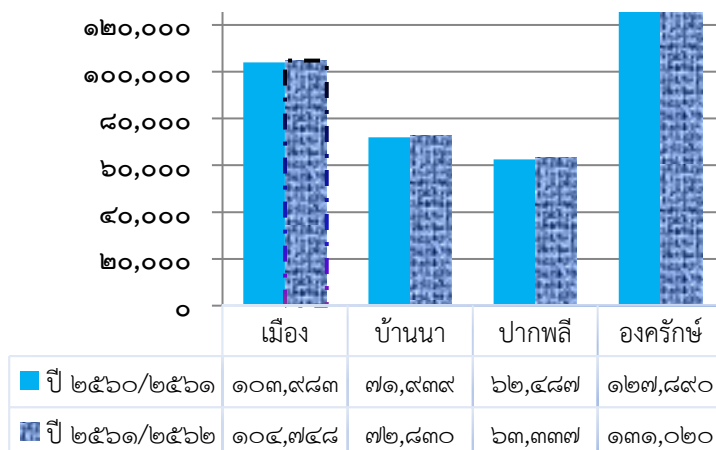
จังหวัดนครนายกมีเนื้อที่เพาะปลูกเพิ่มขึ้น เนื่องจากปีที่ผ่านมาปริมาณน้ำเพียงพอ ในช่วงต้นปี ๒๕๖๑ มีฝนตกอย่างสม่ำเสมอ และเกษตรกรเริ่มขายข้าวเปลือกได้ราคาเฉลี่ยสูงขึ้น จึงใจให้เกษตรกรขยายเนื้อที่ปลูกข้าวในปี ๒๕๖๑/๒๕๖๒ อีกทั้งเกษตรกรบางส่วนยังมีการปลูกข้าวนาปีซ้ำ ๒ รอบ เนื่องจากมีปริมาณน้ำเพียงพอที่จะทำการเพาะปลูกข้าวนาปีรอบ ๒ ได้

ผลผลิตต่อไร่ต่อเนื้อที่เก็บเกี่ยวโดยรวมลดลง เนื่องจากได้รับผลกระทบจากฝนที่ตกในช่วงที่ข้าวกำลังจะผสมเกสร ทำให้การผสมเกสรไม่สมบูรณ์เมล็ดข้าวลีบและเบา ประกอบกับมีโรคไหม้คอรวงและมีข้าวดีด ส่งผลให้ผลผลิตรวมลดลงจากปีที่ผ่านมา

เนื้อที่เพาะปลูกข้าวนาปีจังหวัดนครนายก

ปี ๒๕๖๐/๒๕๖๑ - ๒๕๖๑/๒๕๖๒

ไร่



มาตรการช่วยเหลือเกษตรกรและรักษาเสถียรภาพราคาข้าว ปีการผลิต ๒๕๖๑/๒๕๖๒ (ด้านการตลาด)

มาตรการช่วยเหลือเกษตรกรและรักษาเสถียรภาพราคาข้าว ปีการผลิต ๒๕๖๑/๒๕๖๒
(ด้านการตลาด) มีโครงการ ดังนี้

(๑) โครงการสินเชื่อชะลอการขายข้าวเปลือกนาปี และการช่วยเหลือค่าเก็บเกี่ยวและปรับปรุงคุณภาพข้าวให้แก่เกษตรกรรายย่อยผู้ปลูกข้าวนาปี

(๑.๑) โครงการสินเชื่อชะลอการขายข้าวเปลือกนาปี

วัตถุประสงค์ เพื่อชะลอการขายข้าวเปลือกในช่วงต้นฤดูการผลิต ซึ่งออกสู่ตลาดมาก โดยการเก็บข้าวเปลือกไว้ในยุ้งฉางของเกษตรกร หรือสถาบันเกษตรกร และเพื่อรักษาระดับราคาข้าวเปลือกให้มีเสถียรภาพ บรรเทาความเดือดร้อนของเกษตรกรด้านค่าใช้จ่ายในครัวเรือน

เป้าหมาย ให้สินเชื่อแก่เกษตรกรและสถาบันเกษตรกร วงเงินสินเชื่อต่อตันข้าวเปลือกที่ความชื้นไม่เกินร้อยละ ๑๕ ลังเจือปนไม่เกินร้อยละ ๒ ข้าวเปลือกหอมมะลิ ราคาสินเชื่อตันละ ๑๑,๘๐๐ บาท ข้าวเปลือกเหนียว ราคาสินเชื่อตันละ ๑๐,๒๐๐ บาท ข้าวเปลือกเจ้า ราคาสินเชื่อตันละ ๗,๕๐๐ บาท ข้าวเปลือกปทุมธานี ราคาสินเชื่อตันละ ๘,๙๐๐ บาท

จังหวัดนครนายก ไม่มีเกษตรกรและสถาบันเกษตรกร เข้าร่วมโครงการ

(๑.๒) การช่วยเหลือค่าเก็บเกี่ยวและปรับปรุงคุณภาพข้าวให้แก่เกษตรกรรายย่อยผู้ปลูกข้าวนาปี ปีการผลิต ๒๕๖๑/๒๕๖๒

วัตถุประสงค์ เพื่อช่วยเหลือค่าเก็บเกี่ยวและปรับปรุงคุณภาพข้าว ให้แก่เกษตรกรรายย่อยผู้ปลูกข้าวนาปี เพื่อลดภาระค่าใช้จ่ายในการเก็บเกี่ยวและปรับปรุงคุณภาพข้าว

เป้าหมาย เกษตรกรผู้ปลูกข้าวนาปี ปีการผลิต ๒๕๖๑/๒๕๖๒ ที่ขึ้นทะเบียนผู้ปลูกข้าวฯ ปีการผลิต ๒๕๖๑/๒๕๖๒ กับกรมส่งเสริมการเกษตร โดยช่วยเหลือค่าเก็บเกี่ยวและปรับปรุงคุณภาพข้าวเฉพาะเกษตรกรรายย่อย อัตราไร่ละ ๑,๕๐๐ บาท ไม่เกิน ๑๒ ไร่ หรือครัวเรือนละไม่เกิน ๑๘,๐๐๐ บาท

จังหวัดนครนายก มีเกษตรกรผู้ปลูกข้าวนาปี ปีการผลิต ๒๕๖๑/๒๕๖๒ จำนวน ๑๒,๗๐๑ ครัวเรือน เกษตรกรเข้าร่วมโครงการ จำนวน ๑๒,๖๙๖ ครัวเรือน คิดเป็นร้อยละ ๙๙.๙ ของจำนวนครัวเรือนเกษตรกรผู้ปลูกข้าวนาปีทั้งหมดของจังหวัดนครนายก จำนวน ๓๑๔,๑๘๘ ไร่

(๒) โครงการสินเชื่อเพื่อรวบรวมข้าวและสร้างมูลค่าเพิ่มโดยสถาบันเกษตรกร

วัตถุประสงค์ เพื่อเสริมสภาพคล่องให้กับระบบสหกรณ์ในการรวบรวมรับซื้อข้าวเปลือกจากเกษตรกรผู้ปลูกข้าว ชะลอปริมาณข้าวเปลือกบางส่วนมิให้ออกสู่ตลาดในช่วงเก็บเกี่ยว และเพื่อเก็บข้าวเปลือกไว้แปรรูป สร้างมูลค่าเพิ่มโดยการแปรรูปเป็นข้าวสาร

เป้าหมาย สนับสนุนสินเชื่อแก่ “สถาบันเกษตรกร” ซึ่งประกอบด้วย สหกรณ์ กลุ่มเกษตรกร วิสาหกิจชุมชน และศูนย์ข้าวชุมชน เพื่อรวบรวมข้าวเปลือกเพื่อจำหน่าย และ/หรือ เพื่อการแปรรูป ซึ่งรัฐบาลชดเชยดอกเบี้ยร้อยละ ๓ และสถาบันเกษตรกรรับภาระดอกเบี้ยในอัตราร้อยละ ๑ ระยะเวลา ๑ ตุลาคม ๒๕๖๑ ถึง ๓๑ ธันวาคม ๒๕๖๒


สำหรับจังหวัดนครนายก ไม่มีสถาบันเกษตรกรเข้าร่วมโครงการ

๒) ข้าวนาปรังจังหวัดนครนายก ปี ๒๕๖๑ - ๒๕๖๒

อำเภอ	เนื้อที่เพาะปลูก (ไร่)		เนื้อที่เก็บเกี่ยว (ไร่)		ผลผลิต (ตัน)		ผลผลิตต่อไร่ ณ ความชื้น ๑๕% (กก)	
	ปี ๖๑	ปี๖๒	ปี ๖๑	ปี๖๒	ปี ๖๑	ปี๖๒	ปี ๖๑	ปี๖๒
เมือง	๒๖,๗๗๓	๒๖,๐๕๑	๒๖,๖๔๒	๒๕,๙๘๓	๑๖,๙๗๑	๑๕,๘๕๐	๖๓๗	๖๑๐
บ้านนา	๑๗,๓๔๐	๑๗,๒๔๖	๑๗,๐๗๑	๑๗,๒๐๓	๑๐,๘๒๓	๑๐,๔๐๘	๖๓๔	๖๐๕
ปากพลี	๓,๘๓๙	๔,๑๕๕	๓,๘๓๑	๔,๑๓๘	๒,๒๐๓	๒,๓๓๘	๕๗๕	๕๖๕
องครักษ์	๑๑๓,๕๔๕	๑๑๓,๑๐๒	๑๑๓,๓๗๑	๑๑๒,๓๖๙	๗๙,๑๓๓	๗๖,๐๗๔	๖๙๘	๖๗๗
รวม	๑๖๑,๔๙๗	๑๖๐,๕๕๔	๑๖๐,๙๑๕	๑๕๙,๖๙๓	๑๐๙,๑๓๐	๑๐๔,๖๗๐	๖๗๘	๖๕๕

ที่มา : สำนักงานเศรษฐกิจการเกษตรที่ ๖ ข้อมูล ณ ธันวาคม ๒๕๖๒

จากตารางจะเห็นว่า เนื้อที่เพาะปลูกปี ๒๕๖๒ ลดลง เนื่องจากในช่วงปลายปี ๒๕๖๑ ถึงต้นปี ๒๕๖๒ ฝนทิ้งช่วงปริมาณน้ำน้อย ทำให้ชลประทานในเขตพื้นที่รับผิดชอบจังหวัดนครนายกลดการส่งน้ำเพื่อการเกษตรให้กับเกษตรกรได้ทำนาลดลง ทั้งโครงการส่งน้ำบำรุงรักษานครนายก/คลองรังสิตใต้/คลองรังสิตเหนือ/โครงการส่งน้ำและบำรุงรักษาขุนด่านปราการชล/โครงการชลประทานนครนายก ล่างเก็บน้ำต่างๆ ในพื้นที่ โดยลดลงในทุกพื้นที่ยกเว้น อ.ปากพลี ที่มีการทำนาเร็วขึ้นในช่วงเดือนเมษายน ทำให้เนื้อที่ปลูกข้าวนาปรังเพิ่มจากปีที่ผ่านมา ซึ่งมีผลทำให้ผลผลิตเฉลี่ยต่อไร่ ทั้งจังหวัดลดลงจากปี ๒๕๖๑ เนื่องจากปริมาณน้ำไม่เพียงพอ ฝนทิ้งช่วงทำให้การเจริญเติบโตของต้นข้าวแตกกออ่อนย เมล็ดข้าวลีบไม่สมบูรณ์ หญ้าขึ้นแปลงนามาก ผลผลิตต่อไร่ทุกอำเภอลดลง ส่งผลให้ผลผลิตรวมทั้งจังหวัดลดลงจากปี ๒๕๖๑

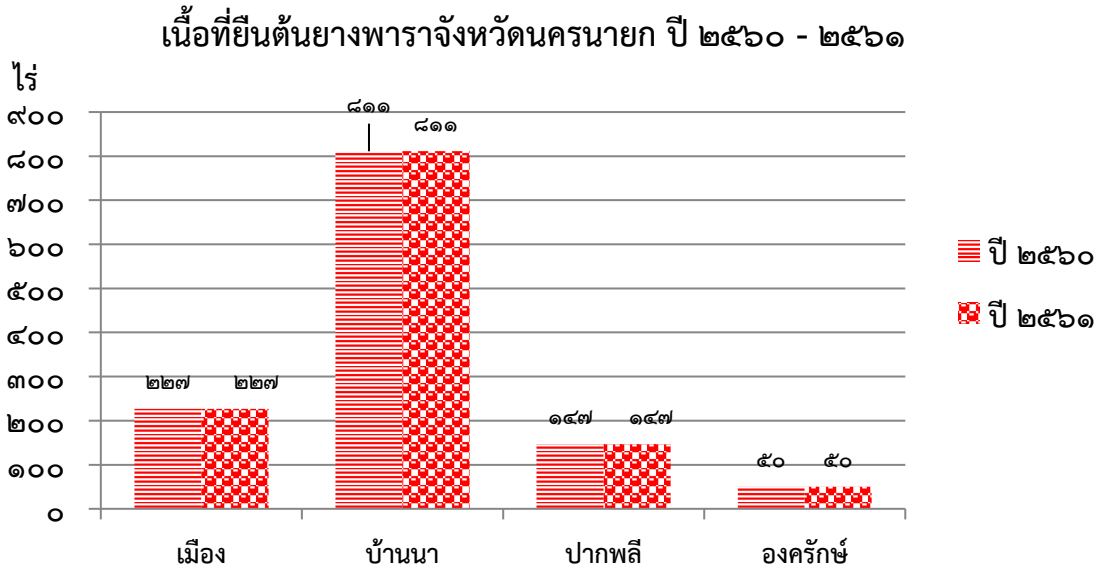


๓) ยางพาราจังหวัดนครนายก ปี ๒๕๖๐ - ๒๕๖๑

อำเภอ	เนื้อที่ยืนต้น (ไร่)		เนื้อที่กรีดยัง (ไร่)		ผลผลิต (ตัน)		ผลผลิตต่อไร่ (กิโลกรัม)	
	ปี ๖๐	ปี๖๑	ปี ๖๐	ปี๖๑	ปี ๖๐	ปี๖๑	ปี ๖๐	ปี๖๑
เมือง	๒๒๗	๒๒๗	๑๐๕	๑๓๒	๑๕	๒๖	๑๔๔	๑๙๔
บ้านนา	๘๑๑	๘๑๑	๓๒๔	๕๔๗	๔๔	๑๒๘	๑๓๕	๒๓๔
ปากพลี	๑๔๗	๑๔๗	๑๐๗	๑๒๗	๑๐	๑๖	๙๓	๑๒๓
องครักษ์	๕๐	๕๐	๕๐	๕๐	๖	๘	๑๑๔	๑๖๔
รวม	๑,๒๓๕	๑,๒๓๕	๕๘๖	๘๕๖	๗๕	๑๗๘	๑๒๘	๒๐๘

ที่มา : สำนักงานเศรษฐกิจการเกษตรที่ ๖ ข้อมูล ณ กันยายน ๒๕๖๒

จากตารางจะเห็นว่า เนื้อที่ยืนต้นเท่าเดิม ไม่มีการปลูกใหม่ ซึ่งค่อนข้างในปี ๒๕๖๐ สำหรับเนื้อที่กรีดยังเพิ่มขึ้น เนื่องจากยางพาราที่ปลูกใหม่ในปี ๒๕๕๕ เริ่มเปิดกรีดผลผลิตได้ในปี ๒๕๖๑ เป็นปีแรกในพื้นที่อำเภอเมืองนครนายก บ้านนา และปากพลี ผลผลิตต่อไร่เพิ่มขึ้น เนื่องจากเกษตรกรส่วนใหญ่ที่กรีดยังเอง เริ่มกลับมากรีดยังยางพาราเพิ่มขึ้นกว่าปีที่ผ่านมา ส่งผลให้ผลผลิตรวมเพิ่มขึ้น



โครงการช่วยเหลือและสร้างความเข้มแข็งให้แก่เกษตรกรชาวสวนยาง พ.ศ. ๒๕๖๑-๒๕๖๒

โครงการช่วยเหลือและสร้างความเข้มแข็งให้แก่เกษตรกรชาวสวนยาง พ.ศ.๒๕๖๑-๒๕๖๒ เป็นโครงการช่วยเหลือให้กับเกษตรกรชาวสวนยางที่ขึ้นทะเบียนกับการยางแห่งประเทศไทย (กยท) ก่อนวันที่ ๑๔ พฤศจิกายน ๒๕๖๑ ตามพื้นที่ที่เปิดกรีดยางจริงในอัตราไร่ละ ๑,๘๐๐ บาท รายละเอียดไม่เกิน ๑๕ ไร่ ให้กับเจ้าของสวนยาง จำนวน ๑,๑๐๐ บาท/ไร่ และคนกรีดยาง จำนวน ๗๐๐ บาท/ไร่ ระยะเวลาดำเนินการ ๑๐ เดือน ตั้งแต่เดือน ธันวาคม ๒๕๖๑ - กันยายน ๒๕๖๒

สำหรับจังหวัดนครนายกมีเกษตรกรปลูกยาง จำนวน ๒๐ ราย เกษตรกรเข้าร่วมโครงการช่วยเหลือฯ โดยแยกเป็นเจ้าของสวนยาง ๑๕ ราย คิดเป็นร้อยละ ๗๕ ของจำนวนเกษตรกรที่ปลูกยางทั้งหมดของจังหวัดนครนายก จำนวน ๓๔๐.๘๑๕๐ ไร่ จำนวนเงิน ๑๙๕,๑๘๙.๘๑ บาท

๔) ปาล์มน้ำมันจังหวัดนครนายก ปี ๒๕๖๐ - ๒๕๖๑

อำเภอ	เนื้อที่ยืนต้น (ไร่)		เนื้อที่ให้ผล (ไร่)		ผลผลิต (ตัน)		ผลผลิตต่อไร่ (กิโลกรัม)	
	ปี ๖๐	ปี๖๑	ปี ๖๐	ปี๖๑	ปี ๖๐	ปี๖๑	ปี ๖๐	ปี๖๑
เมือง	๒๒๖	๒๒๖	๑๕๒	๑๕๗	๒๙๒	๓๓๔	๑,๙๒๒	๒,๑๒๘
บ้านนา	๒,๐๕๐	๒,๐๕๐	๗๙๑	๑,๙๓๒	๑,๕๐๗	๔,๓๘๗	๑,๙๐๕	๒,๒๗๖
ปากพลี	๒๐๖	๒๐๖	๕๐	๕๐	๙๖	๑๐๖	๑,๙๒๙	๒,๑๑๓
องครักษ์	๑,๙๖๑	๑,๙๖๑	๕๔๑	๕๔๑	๑,๐๒๘	๑,๐๙๔	๑,๙๐๑	๒,๐๒๓
รวม	๔,๔๔๓	๔,๔๔๓	๑,๕๓๔	๒,๖๘๐	๒,๙๒๓	๕,๙๓๑	๑,๙๐๕	๒,๒๑๓

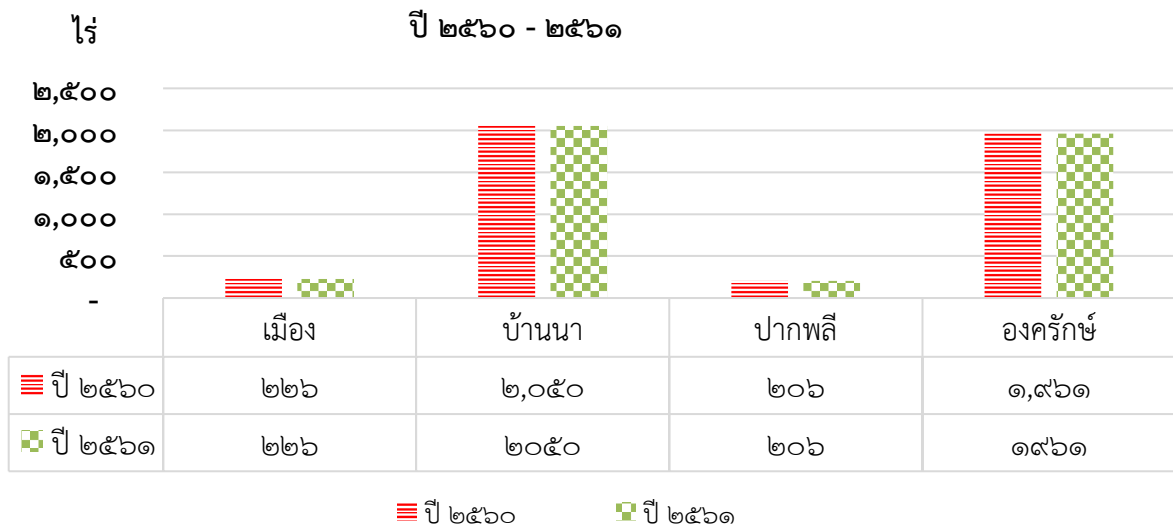
ที่มา : สำนักงานเศรษฐกิจการเกษตรที่ ๖ ข้อมูล ณ กันยายน ๒๕๖๒

จากตารางจะเห็นว่า เนื้อที่ยืนต้นเท่าเดิม เนื่องจากไม่มีการปลูกใหม่ ซึ่งมีการโค่นทิ้งปาล์มน้ำมันในปี ๒๕๖๐

เนื้อที่ให้ผลเพิ่มขึ้น จากปาล์มน้ำมันที่ปลูกใหม่ในปี ๒๕๕๘ เริ่มให้ผลใหม่ในปี ๒๕๖๑ เป็นปีแรก และไม่มีเนื้อที่โค่นทิ้งปาล์มที่สามารถให้ผลได้แล้วปี ๒๕๖๐

ผลผลิตต่อไร่เพิ่มขึ้น เนื่องจากสภาพปริมาณฝนตกในปี ๒๕๖๐ สม่ำเสมอ ปาล์มต้นใหญ่ส่งผลให้ทะลายปาล์มใหญ่ขึ้น ปาล์มน้ำมันขาดทะลาย (ปาล์มขาดคอ) น้อยกว่าปีที่ผ่านมา ส่งผลให้ผลผลิตภาพรวมเพิ่มขึ้น

เนื้อที่ยืนต้นปาล์มน้ำมันจังหวัดนครนายก



โครงการสร้างความเข้มแข็งให้แก่เกษตรกรชาวสวนปาล์มน้ำมัน ปี ๒๕๖๑

โครงการสร้างความเข้มแข็งให้แก่เกษตรกรชาวสวนปาล์มน้ำมัน เป็นโครงการช่วยเหลือให้กับเกษตรกรชาวสวนปาล์มน้ำมันที่ขึ้นทะเบียนกับกรมส่งเสริมการเกษตร โดยเป็นพื้นที่ที่มีเอกสารสิทธิ์และปลูกปาล์ม

น้ำมันที่ให้ผลผลิตแล้ว (อายุมากกว่า ๓ ปี) ตามพื้นที่ปลูกจริงในอัตราไร่ละ ๑,๕๐๐ บาท ครั้วเรือนละไม่เกิน ๑๕ ไร่ ระยะเวลาดำเนินการ ๑๐ เดือน ตั้งแต่ธันวาคม ๒๕๖๑ - กันยายน ๒๕๖๒

สำหรับจังหวัดนครนายก มีเกษตรกรปลูกปาล์มน้ำมัน จำนวน ๖๒ ครัวเรือน เกษตรกรที่เข้าร่วมโครงการฯ จำนวน ๕๓ ครัวเรือน คิดเป็นร้อยละ ๘๕.๔๘ ของจำนวนครัวเรือนผู้ปลูกปาล์มน้ำมันทั้งหมดของจังหวัดนครนายก จำนวน ๙๗๑.๐๙ ไร่ จำนวนเงิน ๘๗๙,๐๐๐ บาท

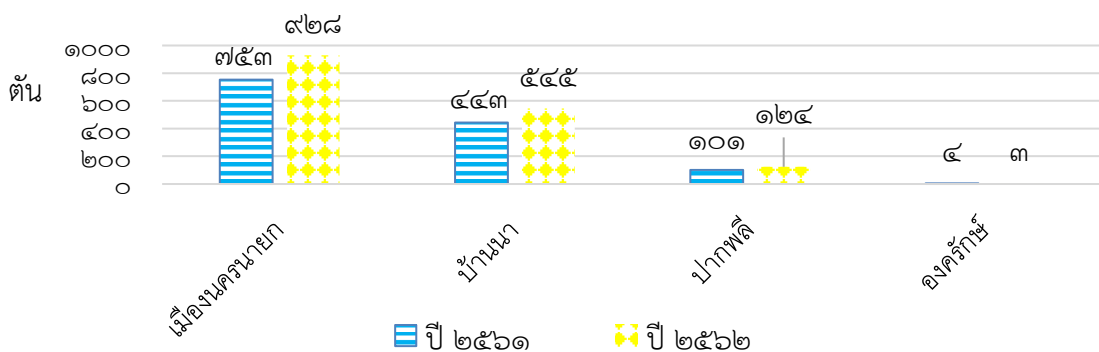
๕) มะยงชิดจังหวัดนครนายก ปี ๒๕๖๑ - ๒๕๖๒

อำเภอ	เนื้อที่เพาะปลูก (ไร่)		เนื้อที่เก็บเกี่ยว (ไร่)		ผลผลิต (ตัน)	
	ปี ๒๕๖๑	ปี ๒๕๖๒	ปี ๒๕๖๑	ปี ๒๕๖๒	ปี ๒๕๖๑	ปี ๒๕๖๒
เมือง	๗,๒๒๑	๗,๒๒๑	๗,๐๓๔	๗,๐๓๔	๗๕๓	๙๒๘
บ้านนา	๔,๔๓๖	๔,๔๓๖	๔,๒๖๔	๔,๒๖๔	๔๔๓	๕๔๕
ปากพลี	๙๙๕	๙๙๕	๙๙๕	๙๙๕	๑๐๑	๑๒๔
องครักษ์	๖๔	๖๔	๖๔	๖๔	๔	๓
รวม	๑๒,๗๑๖	๑๒,๗๑๖	๑๒,๓๕๗	๑๒,๓๕๗	๑,๓๐๑	๑,๖๐๐

ที่มา : สำนักงานเกษตรจังหวัดนครนายก ข้อมูล ณ ธันวาคม ๒๕๖๒

จากตารางจะเห็นว่า ปี ๒๕๖๒ จังหวัดนครนายก มีเนื้อที่เพาะปลูกมะยงชิดทั้งสิ้น จำนวน ๑๒,๗๑๖ ไร่ อำเภอที่มีเนื้อที่เพาะปลูกมากที่สุดคือ อำเภอเมืองนครนายก จำนวน ๗,๒๒๑ ไร่ หรือร้อยละ ๕๖.๗๙ ของจำนวนเนื้อที่เพาะปลูกทั้งหมด และอำเภอที่มีเนื้อที่เพาะปลูกน้อยที่สุดคือ อำเภอองครักษ์ จำนวน ๖๔ ไร่ หรือร้อยละ ๐.๕๐ ของจำนวนเนื้อที่เพาะปลูกทั้งหมด

ปริมาณผลผลิตมะยงชิดจังหวัดนครนายก ปี ๒๕๖๑ - ๒๕๖๒



๖) ทูเรียนจังหวัดนครนายก ปี ๒๕๖๑ - ๒๕๖๒

อำเภอ	เนื้อที่ยืนต้น (ไร่)		เนื้อที่ให้ผล (ไร่)		ผลผลิต (ตัน)	
	ปี ๒๕๖๑	ปี ๒๕๖๒	ปี ๒๕๖๑	ปี ๒๕๖๒	ปี ๒๕๖๑	ปี ๒๕๖๒
เมือง	๒๒๔	๒๔๐	๗๘	๙๒	๖๑	๘๓
บ้านนา	๕๑๐	๖๗๕	๒๑๐	๒๘๒	๑๙๑	๓๐๗
ปากพลี	๑๑๓	๑๗๓	๕๙	๗๕	๘๒	๖๕
รวม	๘๔๗	๑,๐๘๘	๓๔๗	๔๔๙	๓๓๔	๔๕๕

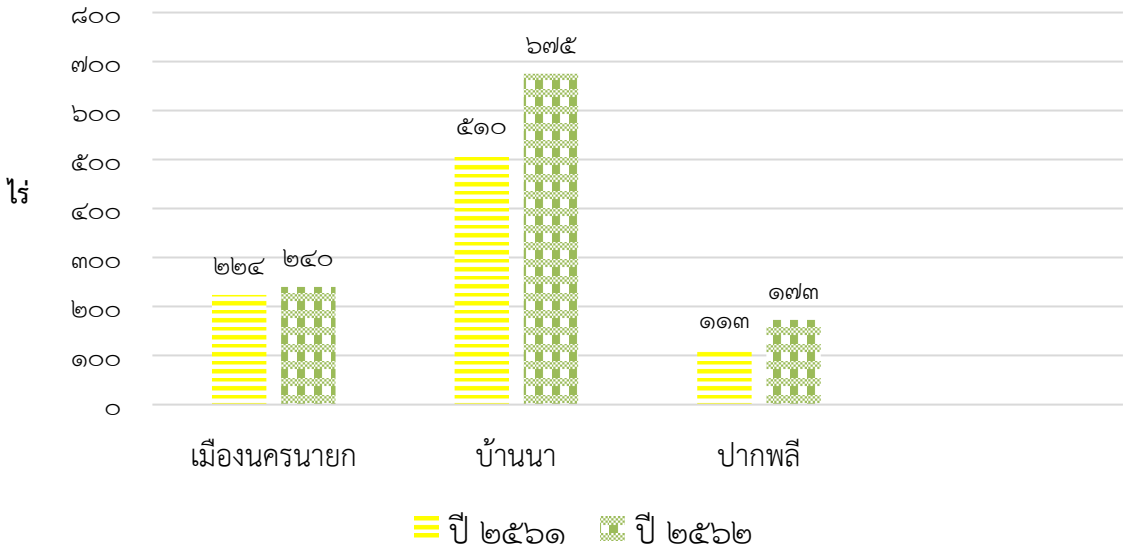
ที่มา : สำนักงานเกษตรจังหวัดนครนายก ข้อมูล ณ ธันวาคม ๒๕๖๒

จากตารางจะเห็นว่า เนื้อที่ยืนต้นเพิ่มขึ้น เนื่องจากเกษตรกรขยายพื้นที่ปลูกทุเรียน ในปี ๒๕๖๑ ทุกอำเภอจากที่ราคาทุเรียนสูงมาอย่างต่อเนื่อง โดยมีการปลูกทดแทนยางพารา และปลูกแซมต้นมะยงชิด และมีโครงการส่งเสริมการผลิตไม้ผลของจังหวัด โดยการแจกต้นพันธุ์ทุเรียนให้เกษตรกรปลูกเพิ่มเติมในพื้นที่ว่างเปล่า

เนื้อที่ให้ผลเพิ่มขึ้น เนื่องจากทุเรียนที่ปลูกใหม่ในปี ๒๕๕๗ ที่เริ่มให้ผลผลิตได้ในปี ๒๕๖๒ เป็นปีแรกเพิ่มขึ้นในทุกอำเภอ

ผลผลิตต่อไร่เพิ่มขึ้น เนื่องจากสภาพอากาศเอื้ออำนวย ทุเรียนติดดอกออกผลได้มากขึ้นในช่วงจังหวะการออกดอก และมีต้นเริ่มให้ผลผลิตใหม่เพิ่มขึ้นส่งผลให้ผลผลิตรวมเพิ่มขึ้นตามเนื้อที่ให้ผลและผลผลิตต่อไร่ที่เพิ่มขึ้น

เนื้อที่ยืนต้นทุเรียนจังหวัดนครนายก ปี ๒๕๖๑ - ๒๕๖๒



๗) ไม้ดอกไม้ประดับจังหวัดนครนายก ปี ๒๕๖๒

มีลักษณะการเพาะปลูก ๓ ประเภท คือ

- (๑) ไม้ชำถุง เช่น ไทรเกาหลี พุดศุภโชค เข็ม มะลิ ชา ช่อย พยุง มะค่า ลัก มะฮอกกานี ยางนา สุพรรณนิกา ไม้ป่าอื่นๆ

จำนวนเกษตรกร (ครัวเรือน)		พื้นที่ปลูก (ไร่)		ผลผลิต				มูลค่า (ล้านบาท)	
				ขนาด ๒ นิ้ว ถุง/ไร่/ปี		ขนาด ๘ นิ้ว ถุง/ไร่/ปี			
ปี ๒๕๖๑	ปี ๒๕๖๒	ปี ๒๕๖๑	ปี ๒๕๖๒	ปี ๒๕๖๑	ปี ๒๕๖๒	ปี ๒๕๖๑	ปี ๒๕๖๒	ปี ๒๕๖๑	ปี ๒๕๖๒
๗๔๕	๗๔๖	๑,๔๔๐	๑,๒๗๓	๒๐๔,๘๐๐	๒๐๔,๘๐๐	๑,๘๕๐	๑,๘๕๐	๒๒๔.๕๒	๑๕๑.๓๘

(๒) ไม้กระถาง เช่น สับปะรดสี เทียนทองใหญ่ โกสน พุด อโกลนีมา คริสติน่า ไทรเกาหลี ขวนชม พิทูเนีย พิทูเนียเวฟ ยิปซี ยิปโซ เดซี่ แอ่งเงิน แพงพวย ม่วงเพชรตันน์ เบล

จำนวนเกษตรกร (ครัวเรือน)		พื้นที่ปลูก (ไร่)		ผลผลิต				มูลค่า (ล้านบาท)	
				ขนาด ๔-๑๐ นิ้ว กระถาง/ไร่/ปี		ขนาด ๑๐ นิ้วขึ้นไป กระถาง/ไร่/ปี			
ปี ๒๕๖๑	ปี ๒๕๖๒	ปี ๒๕๖๑	ปี ๒๕๖๒	ปี ๒๕๖๑	ปี ๒๕๖๒	ปี ๒๕๖๑	ปี ๒๕๖๒	ปี ๒๕๖๑	ปี ๒๕๖๒
๕๖	๕๙	๒๐๗	๑๗๕	๑,๔๐๐	๑,๔๐๐	๖๐๐	๖๐๐	๒๔.๔๔	๒๐.๖๕

(๓) ไม้ชุดล้อม เช่น ลีลาวดี หุกระจง ปาล์มประดับ ปรง ฟอกซ์เทล พยุง อินทนิล ช่อย ตะกู่ หางนกยูง ราชพฤกษ์ ตีนเป็ด

จำนวนเกษตรกร (ครัวเรือน)		พื้นที่ปลูก (ไร่)		ผลผลิต				มูลค่า (ล้านบาท)	
				ไม้หน้า ต่ำกว่า ๔ นิ้ว ต้น/ไร่/ปี		ไม้หน้า ๕ นิ้วขึ้นไป ต้น/ไร่/ปี			
ปี ๒๕๖๑	ปี ๒๕๖๒	ปี ๒๕๖๑	ปี ๒๕๖๒	ปี ๒๕๖๑	ปี ๒๕๖๒	ปี ๒๕๖๑	ปี ๒๕๖๒	ปี ๒๕๖๑	ปี ๒๕๖๒
๙๓	๙๖	๗๐๒	๗๒๙	๘๐๐	๘๐๐	๔๐๐	๔๐๐	๒๑๐.๘๐	๒๑๘.๘๐

ที่มา : สำนักงานเกษตรจังหวัดนครนายก ข้อมูล ณ ธันวาคม ๒๕๖๒

๒.๔.๒ ด้านประมง

สัตว์น้ำที่สำคัญของจังหวัดนครนายก ได้แก่ ปลาน้ำจืด เช่น ปลาน้ำจืด ปลาเยี่ยง ปลาไนล ปลาตะเพียน ปลาดุกบักอูย, กุ้งขาวแวนนาไม และการอนุบาลลูกปลาดุก จำนวนเกษตรกรที่ประกอบการเพาะเลี้ยงสัตว์น้ำ จำนวน ๔,๐๙๖ ราย แยกเป็น ปลาน้ำจืด ๓,๐๖๖ ราย กุ้งทะเล จำนวน ๗๖๗ ราย และการอนุบาลลูกปลาดุก/ปลานิล/ปลากด จำนวน ๒๖๓ ราย มีผลผลิตรวม จำนวน ๗๗,๑๘๗.๙๓ ตัน แยกเป็น ปลาน้ำจืด ๒๒,๖๘๙.๒๖ ตัน กุ้งทะเล ๕,๕๒๕.๔๗ ตัน และ อนุบาลลูกปลาดุก/ปลานิล/ปลากด ๒,๔๔๘.๖๖ ล้านตัว หรือคิดเป็น ๔๘,๙๗๓.๒๐ ตัน คิดเป็นมูลค่าการผลิตรวมทั้งสิ้น จำนวน ๑,๔๔๐.๗๒ ล้านบาท ปลาน้ำจืด ๔๕๓.๗๐ ล้านบาท กุ้งทะเล ๔๙๗.๒๙ ล้านบาท และอนุบาลลูกปลาดุก/ปลานิล/ปลากด ๔๘๙.๗๓ ล้านบาท

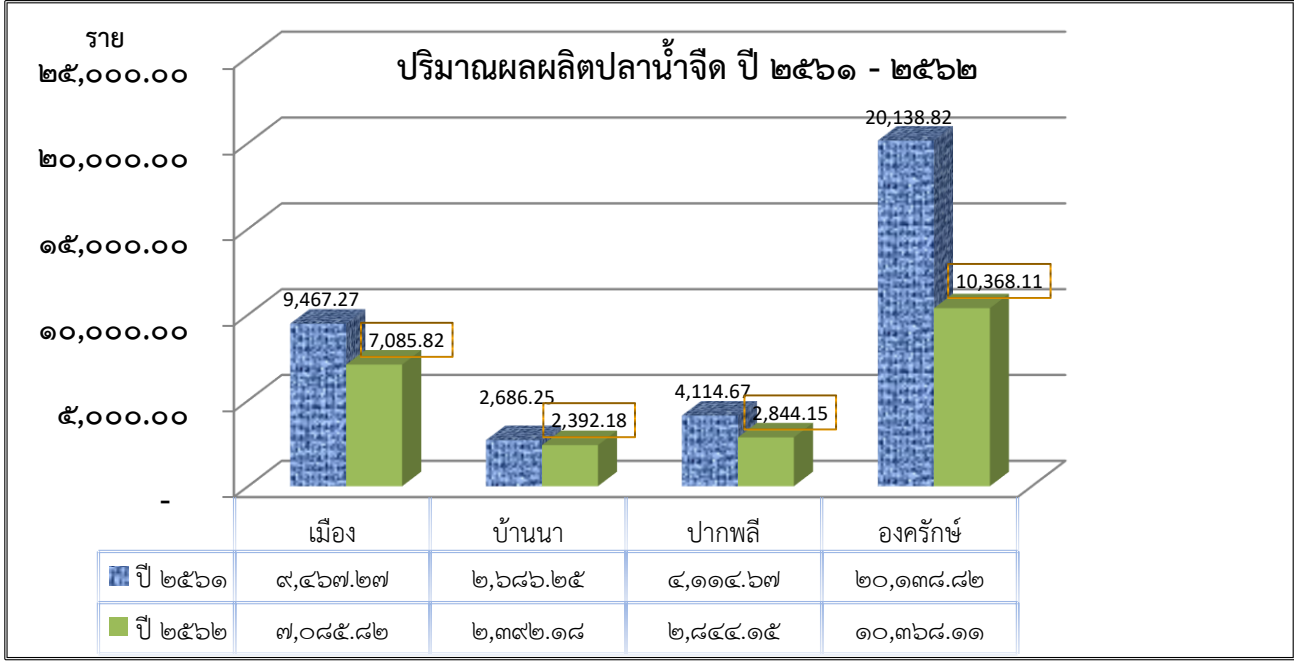
สินค้าที่สำคัญด้านประมง มีดังนี้

๑) ปลาน้ำจืด จังหวัดนครนายก ปี ๒๕๖๑ - ๒๕๖๒

อำเภอ	จำนวน (ราย)		จำนวน (ฟาร์ม)		เนื้อที่เพาะเลี้ยง (ไร่)		ผลผลิต (ตัน)		มูลค่า (ล้านบาท)	
	ปี ๒๕๖๑	ปี ๒๕๖๒	ปี ๒๕๖๑	ปี ๒๕๖๒	ปี ๒๕๖๑	ปี ๒๕๖๒	ปี ๒๕๖๑	ปี ๒๕๖๒	ปี ๒๕๖๑	ปี ๒๕๖๒
เมืองนครนายก	๑,๑๘๖	๑,๑๙๘	๑,๒๒๗	๑,๒๓๘	๑๘,๓๒๕.๗๖	๙,๕๑๖.๘๓	๙,๔๖๗.๒๗	๗,๐๘๔.๘๒	๑๕๑.๔๘	๑๔๑.๖๑
บ้านนา	๒๙๘	๒๘๗	๓๐๘	๒๙๕	๕,๑๙๙.๘๖	๓,๒๑๕.๒๙	๒,๖๘๖.๒๕	๒,๓๙๒.๑๘	๔๒.๙๘	๔๗.๘๕
ปากพลี	๔๙๘	๔๓๑	๕๐๖	๔๓๘	๗,๙๖๔.๗๕	๓,๘๒๒.๗๙	๔,๑๑๔.๖๗	๒,๘๔๔.๑๕	๖๕.๘๓	๕๖.๘๘
องครักษ์	๑,๒๐๔	๑,๑๕๐	๑,๒๖๐	๑,๒๐๗	๓๘,๙๘๒.๖๓	๑๓,๙๓๕.๖๓	๒๐,๑๓๘.๘๒	๑๐,๓๖๘.๑๑	๓๒๒.๒๒	๒๐๗.๓๖
รวม	๓,๑๘๖	๓,๐๖๖	๓,๓๐๑	๓,๑๗๘	๗๐,๔๗๓	๓๐,๔๙๐.๕๔	๓๖,๔๐๗.๐๑	๒๒,๖๘๙.๒๖	๕๘๒.๕๑	๔๕๓.๗๐

ที่มา : สำนักงานประมงจังหวัดนครนายก ข้อมูล ณ ธันวาคม ๒๕๖๒

ปี ๒๕๖๒ จังหวัดนครนายก มีเกษตรกรผู้เพาะเลี้ยงปลาน้ำจืด จำนวน ๓,๐๖๖ ราย ลดลง จำนวน ๑๒๐ ราย เมื่อเทียบกับปีก่อน หรือคิดเป็นร้อยละ ๓.๗๗ โดยอำเภอที่มีเกษตรกรผู้เพาะเลี้ยงปลาน้ำจืดมากที่สุด คือ อำเภอเมืองนครนายก จำนวน ๑,๑๘๘ ราย และอำเภอที่มีเกษตรกรผู้เพาะเลี้ยงปลาน้ำจืดน้อยที่สุด คือ อำเภอ บ้านนา จำนวน ๒๘๗ ราย



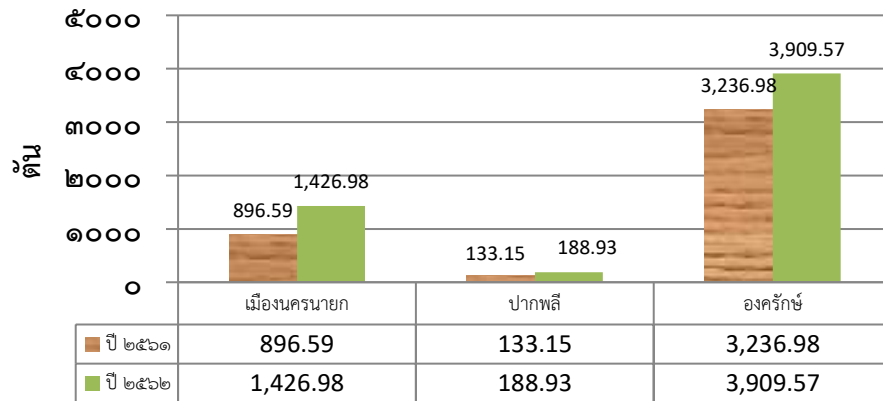
๒) กุ้งขาวจังหวัดนครนายก ปี ๒๕๖๑ - ๒๕๖๒

อำเภอ	จำนวน (ราย)		จำนวน (ฟาร์ม)		เนื้อที่เพาะเลี้ยง (ไร่)		ผลผลิต (ตัน)		มูลค่า (ล้านบาท)	
	ปี ๒๕๖๑	ปี ๒๕๖๒	ปี ๒๕๖๑	ปี ๒๕๖๒	ปี ๒๕๖๑	ปี ๒๕๖๒	ปี ๒๕๖๑	ปี ๒๕๖๒	ปี ๒๕๖๑	ปี ๒๕๖๒
เมืองนครนายก	๒๐๕	๒๑๕	๒๐๘	๒๒๕	๑,๓๘๗.๑๕	๒,๕๙๔.๕๐	๘๙๖.๕๙	๑,๔๒๖.๙๘	๘๙.๖๖	๑๒๘.๔๓
ปากพลี	๑๕	๒๑	๑๕	๒๑	๒๐๖	๓๔๓.๕๐	๑๓๓.๑๕	๑๘๘.๙๓	๑๓.๓๒	๑๗.๐๐
อองครักษ์	๔๙๖	๕๓๑	๕๓๑	๕๓๕	๕,๐๐๘.๒๕	๒,๕๙๔.๕๐	๓,๒๓๖.๙๘	๓,๙๐๙.๕๗	๓๒๓.๗๐	๓๕๑.๘๖
รวม	๗๑๖	๗๖๗	๗๕๔	๗๘๑	๖,๖๐๑.๔๐	๕,๕๓๒.๕๐	๔,๒๖๖.๗๒	๕,๕๒๕.๔๘	๔๒๖.๖๘	๔๙๗.๒๙

ที่มา : สำนักงานประมงจังหวัดนครนายก ข้อมูล ณ ธันวาคม ๒๕๖๒

ปี ๒๕๖๒ จังหวัดนครนายก มีเกษตรกรผู้เพาะเลี้ยงกุ้งขาว จำนวน ๗๖๗ ราย เพิ่มขึ้น จำนวน ๕๑ ราย เมื่อเทียบกับปีก่อน หรือร้อยละ ๗.๑๒ โดยอำเภอที่มีเกษตรกรผู้เพาะเลี้ยงกุ้งขาวมากที่สุด คือ อำเภออองครักษ์ จำนวน ๕๓๑ ราย คิดเป็นร้อยละ ๖๙.๒๓ ของเกษตรกรผู้เพาะเลี้ยงกุ้งขาวทั้งจังหวัด และอำเภอที่มีเกษตรกรผู้เพาะเลี้ยงกุ้งขาวน้อยที่สุด คือ อำเภอปากพลี จำนวน ๒๑ ราย คิดเป็นร้อยละ ๒.๗๔ ของเกษตรกรผู้เพาะเลี้ยงกุ้งขาวทั้งจังหวัด สำหรับอำเภอบ้านนา ไม่มีเกษตรกรผู้เพาะเลี้ยงกุ้งขาวแต่อย่างใด

ปริมาณผลผลิตกุ้งขาวจังหวัดนครนายก ปี ๒๕๖๑ - ๒๕๖๒



๓. อนุบาลลูกปลาตูก จังหวัดนครนายก ปี ๒๕๖๑ - ๒๕๖๒

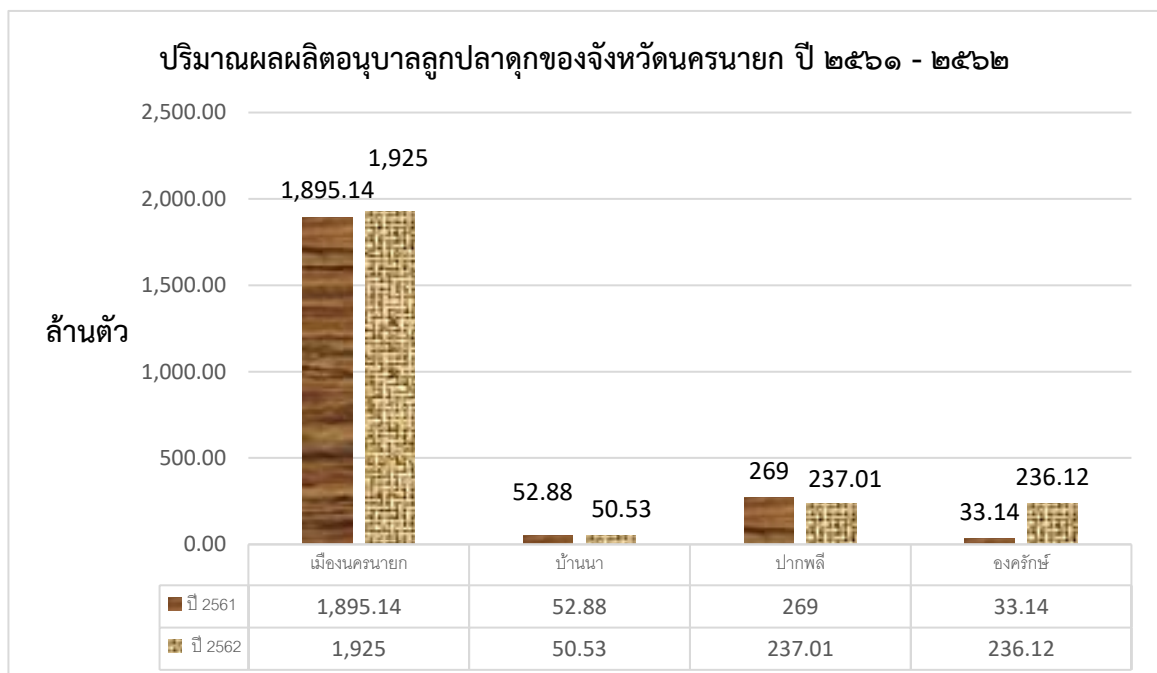
อำเภอ	จำนวน (ราย)		จำนวน (ฟาร์ม)		เนื้อที่เพาะเลี้ยง (ไร่)		ผลผลิต (ล้านตัว)		มูลค่า (ล้านบาท)	
	ปี ๒๕๖๑	ปี ๒๕๖๒	ปี ๒๕๖๑	ปี ๒๕๖๒	ปี ๒๕๖๑	ปี ๒๕๖๒	ปี ๒๕๖๑	ปี ๒๕๖๒	ปี ๒๕๖๑	ปี ๒๕๖๒
เมืองนครนายก	๑๙๘	๒๐๓	๒๐๕	๒๐๙	๑,๗๒๒.๘๕	๑,๗๕๐	๑,๘๙๕.๑๔	๑,๙๒๕	๓๗๙.๐๓	๓๘๕
บ้านนา	๓	๓	๓	๓	๑๑.๗๕	๑๑.๗๕	๕๒.๘๘	๕๐.๕๓	๑๐.๕๘	๑๐.๑๑
ปากพลี	๔๖	๕๒	๔๗	๕๓	๔๔๘.๓๓	๔๖๖.๒๕	๒๖๙	๒๓๗.๐๑	๕๓.๘๐	๔๗.๔
อังครักษ์	๔	๕	๔	๕	๒๖.๐๓	๒๘.๕	๓๓.๑๔	๒๓๖.๑๒	๔๑.๖๕	๔๗.๒๒
รวม	๒๕๑	๒๖๓	๒๕๙	๒๗๐	๒,๒๐๘.๙๖	๒,๒๕๖.๕	๒,๒๕๐.๑๖	๒,๔๔๘.๖๖	๔๘๕.๐๖	๔๘๙.๗๓

ที่มา : สำนักงานประมงจังหวัดนครนายก ข้อมูล ณ ธันวาคม ๒๕๖๒

ปี ๒๕๖๒ จังหวัดนครนายก มีเกษตรกรผู้เพาะเลี้ยงอนุบาลลูกปลาตูก จำนวนทั้งสิ้น ๒๖๓ ราย เพิ่มขึ้น จำนวน ๔๕ ราย เมื่อเทียบกับปีก่อน หรือร้อยละ ๒๐.๖๔ โดยอำเภอที่มีเกษตรกรผู้เพาะเลี้ยงอนุบาลลูกปลาตูกมากที่สุด คือ อำเภอเมืองนครนายก จำนวน ๒๐๓ ราย คิดเป็นร้อยละ ๗๗.๑๙ ของเกษตรกรผู้เพาะเลี้ยงอนุบาลลูกปลาตูกทั้งจังหวัด และอำเภอที่มีเกษตรกรผู้เพาะเลี้ยงอนุบาลลูกปลาตูกน้อยที่สุด คือ อำเภอบ้านนา จำนวน

๓ ราย คิดเป็นร้อยละ ๑.๑๔ ของเกษตรกรผู้เพาะเลี้ยงอนุบาลลูกปลาตูกทั้งจังหวัด

ปริมาณผลผลิตอนุบาลลูกปลาตูกของจังหวัดนครนายก ปี ๒๕๖๑ - ๒๕๖๒



๒.๔.๓ ด้านปศุสัตว์

จังหวัดนครนายก เป็นแหล่งผลิตสัตว์เศรษฐกิจที่สำคัญหลายชนิด โดยเฉพาะสัตว์เล็กและสัตว์ปีก เช่น ไก่เนื้อ ไก่ไข่ โคเนื้อ กระบือ และสุกร เนื่องจากมีเส้นทางการคมนาคมที่สะดวกรวดเร็ว อยู่ใกล้แหล่งผลิตอาหารสัตว์โรงงานแปรรูปหรือแหล่งรับซื้อผลผลิต และมีผู้ประกอบการรายใหญ่อยู่ในพื้นที่หลายราย ผู้ประกอบการมีการพัฒนาและปรับปรุงระบบการป้องกันโรคระบาดสัตว์ การจัดการสุขาภิบาลและสิ่งแวดล้อม การจัดการฟาร์มระบบมาตรฐานฟาร์ม

สินค้าที่สำคัญด้านปศุสัตว์ มีดังนี้

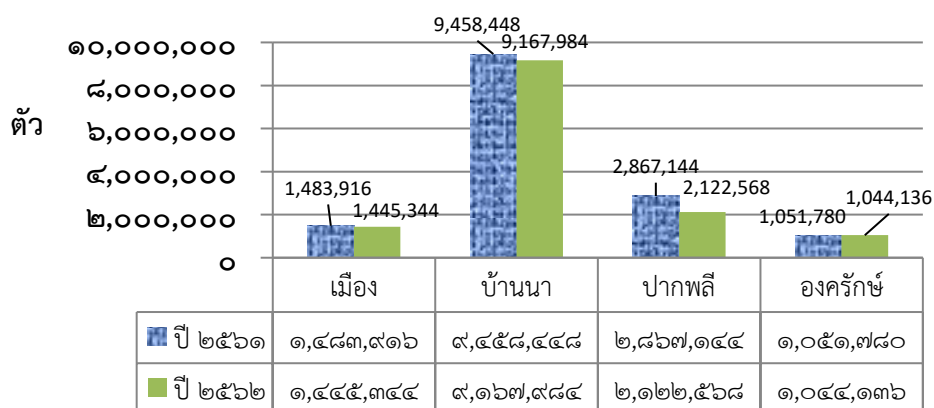
๑) ไก่เนื้อจังหวัดนครนายก ปี ๒๕๖๑ - ๒๕๖๒

อำเภอ	จำนวนเกษตรกร (ราย)		จำนวนสัตว์ (ตัว)		ปริมาณผลผลิต (ตัว)		มูลค่า (บาท)	
	ปี ๒๕๖๑	ปี ๒๕๖๒	ปี ๒๕๖๑	ปี ๒๕๖๒	ปี ๒๕๖๑	ปี ๒๕๖๒	ปี ๒๕๖๑	ปี ๒๕๖๒
เมืองนครนายก	๒๙	๒๘	๓๗๐,๙๗๙	๓๖๑,๓๓๖	๑,๔๘๓,๙๑๖	๑,๔๔๕,๓๔๔	๘๙,๐๓๔,๙๖๐	๘๖,๗๒๐,๖๔๐
บ้านนา	๒๙๒	๒๗๒	๒,๓๖๔,๖๑๒	๒,๒๙๑,๙๙๖	๙,๔๕๘,๔๔๘	๙,๑๖๗,๙๘๔	๕๖๗,๕๐๖,๘๘๐	๕๕๐,๐๗๙,๐๔๐
ปากพลี	๓๕	๒๔	๗๑๖,๗๘๖	๕๓๐,๖๔๒	๒,๘๖๗,๑๔๔	๒,๑๒๒,๕๖๘	๑๗๒,๐๒๘,๖๔๐	๑๒๗,๓๕๔,๐๘๐
องครักษ์	๗	๖	๒๖๒,๙๔๕	๒๖๑,๐๓๔	๑,๐๕๑,๗๘๐	๑,๐๔๔,๑๓๖	๖๓,๑๐๖,๘๐๐	๖๒,๖๔๘,๑๖๐
รวม	๓๖๓	๓๓๐	๓,๗๑๕,๓๒๒	๓,๔๔๕,๐๐๘	๑๔,๘๖๑,๒๘๘	๑๓,๗๘๐,๐๓๒	๘๙๑,๖๗๗,๒๘๐	๘๒๖,๘๐๑,๙๒๐

ที่มา : สำนักงานปศุสัตว์จังหวัดนครนายก อ้างอิงข้อมูลการขึ้นทะเบียนเกษตรกรผู้เลี้ยงสัตว์ ปี ๒๕๖๒
ข้อมูล ณ ธันวาคม ๒๕๖๒

จากตารางจะเห็นว่า ปี ๒๕๖๒ จังหวัดนครนายกมีปริมาณผลผลิตไก่เนื้อทั้งสิ้น จำนวน ๑๓,๗๘๐,๐๓๒ ตัว ลดลง ๑,๐๘๑,๒๕๖ ตัว เมื่อเทียบกับปีก่อน หรือร้อยละ ๗.๒๘ โดยอำเภอที่มีปริมาณผลผลิตไก่เนื้อมากที่สุด คือ อำเภอบ้านนา จำนวน ๙,๑๖๗,๙๘๔ ตัว หรือร้อยละ ๖๖.๕๓ ของปริมาณผลผลิตไก่เนื้อทั้งจังหวัด และอำเภอที่มีปริมาณผลผลิตไก่เนื้อน้อยที่สุด คือ อำเภอองครักษ์ จำนวน ๑,๐๔๔,๑๓๖ ตัว หรือร้อยละ ๗.๕๘ ของปริมาณผลผลิตไก่เนื้อทั้งจังหวัด

ปริมาณการผลิตไก่เนื้อจังหวัดนครนายก ปี ๒๕๖๑ - ๒๕๖๒



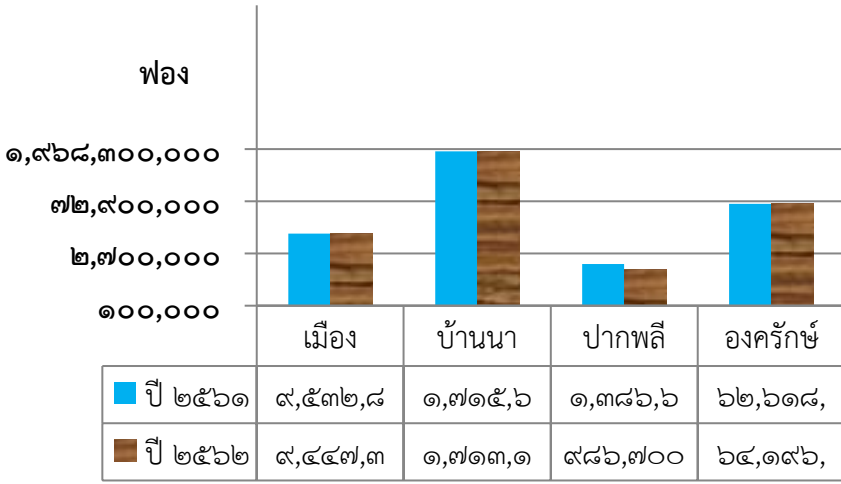
๒) ไข่ไก่จังหวัดนครนายก ปี ๒๕๖๑ - ๒๕๖๒

อำเภอ	จำนวน เกษตรกร (ราย)		จำนวนสัตว์ (ตัว)		ปริมาณผลผลิต (ฟอง)		มูลค่า (บาท)	
	ปี ๒๕๖๑	ปี ๒๕๖๒	ปี ๒๕๖๑	ปี ๒๕๖๒	ปี ๒๕๖๑	ปี ๒๕๖๒	ปี ๒๕๖๑	ปี ๒๕๖๒
เมือง นครนายก	๑๐๘	๙๔	๓๑,๗๗๖	๓๑,๔๙๑	๙,๕๓๒,๘๐๐	๙,๔๔๗,๓๐๐	๒๔,๗๘๕,๒๘๐	๒๔,๕๖๒,๙๘๐
บ้านนา	๖๓๑	๖๘๗	๕,๗๑๘,๗๑๔	๕,๗๑๐,๕๕๒	๑,๗๑๕,๖๑๔,๒๐๐	๑,๗๑๓,๑๖๒,๖๐๐	๔,๔๖๐,๕๙๖,๙๒๐	๔,๔๕๔,๒๒๒,๗๖๐
ปากพลี	๓๓๙	๒๐๐	๔,๖๒๒	๓,๒๘๙	๑,๓๘๖,๖๐๐	๙๘๖,๗๐๐	๓,๖๐๕,๑๖๐	๒,๕๖๕,๔๒๐
องครักษ์	๓๓	๓๓	๒๐๘,๗๒๘	๒๑๓,๙๘๗	๖๒,๖๑๘,๔๐๐	๖๔,๑๙๖,๑๐๐	๑๖๒,๘๐๗,๘๔๐	๑๖๖,๙๐๙,๘๖๐
รวม	๑,๑๑๑	๑,๐๑๔	๕,๙๖๓,๘๔๐	๕,๙๕๙,๓๐๙	๑,๗๘๙,๑๕๒,๐๐๐	๑,๗๘๗,๗๙๒,๗๐๐	๔,๖๕๑,๗๙๕,๒๐๐	๔,๖๔๘,๒๖๑,๐๒๐

ที่มา : สำนักงานปศุสัตว์จังหวัดนครนายก อ้างอิงข้อมูลการขึ้นทะเบียนเกษตรกรผู้เลี้ยงสัตว์ ปี ๒๕๖๒
ข้อมูล ณ ธันวาคม ๒๕๖๒

จากตารางจะเห็นว่า ปี ๒๕๖๒ จังหวัดนครนายก มีปริมาณผลผลิตไข่ไก่ทั้งสิ้น จำนวน ๑,๗๘๗,๗๙๒,๗๐๐ ฟอง ลดลงจำนวน ๑,๓๕๙,๓๐๐ ฟอง เมื่อเทียบกับปีก่อน หรือร้อยละ ๐.๐๗๕ โดยอำเภอที่มีปริมาณผลผลิตไข่ไก่มากที่สุด คือ อำเภอบ้านนา จำนวน ๑,๗๑๓,๑๖๒,๖๐๐ ฟอง หรือร้อยละ ๙๕.๘๒ ของปริมาณผลผลิตไข่ไก่ทั้งจังหวัด และอำเภอที่มีปริมาณผลผลิตไข่ไก่น้อยที่สุด คือ อำเภอปากพลี จำนวน ๙๘๖,๗๐๐ ฟอง หรือร้อยละ ๐.๐๖ ของปริมาณผลผลิตไข่ไก่ทั้งจังหวัด

ปริมาณการผลิตไข่ไก่จังหวัดนครนายก ปี ๒๕๖๑ - ๒๕๖๒



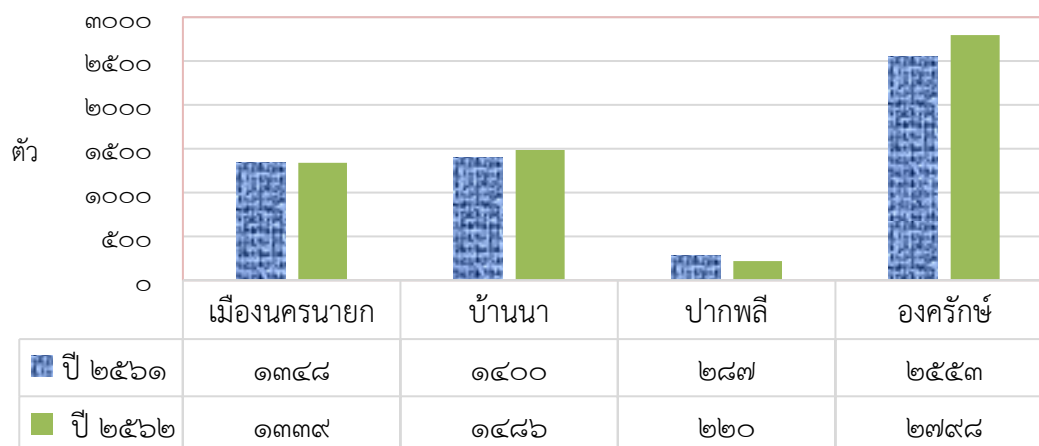
๓) โคเนื้อจังหวัดนครนายก ปี ๒๕๖๑ - ๒๕๖๒

อำเภอ	จำนวนเกษตรกร (ราย)		จำนวนสัตว์ (ตัว)		ปริมาณผลผลิต (ตัว)		มูลค่า (บาท)	
	ปี ๒๕๖๑	ปี ๒๕๖๒	ปี ๒๕๖๑	ปี ๒๕๖๒	ปี ๒๕๖๑	ปี ๒๕๖๒	ปี ๒๕๖๑	ปี ๒๕๖๒
เมืองนครนายก	๒๖๙	๒๖๘	๒,๒๔๖	๒,๒๓๒	๑,๓๔๘	๑,๓๓๙	๓๓,๖๙๐,๐๐๐	๓๓,๔๘๐,๐๐๐
บ้านนา	๑๔๓	๑๔๖	๒,๓๓๔	๒,๔๗๖	๑,๔๐๐	๑,๔๘๖	๓๕,๐๑๐,๐๐๐	๓๗,๑๔๐,๐๐๐
ปากพลี	๕๘	๕๗	๔๗๙	๓๖๖	๒๘๗	๒๒๐	๗,๑๘๕,๐๐๐	๕,๔๙๐,๐๐๐
องครักษ์	๔๕๙	๔๔๔	๔,๒๕๕	๔,๖๖๔	๒,๕๕๓	๒,๗๙๘	๖๓,๘๒๕,๐๐๐	๖๙,๙๖๐,๐๐๐
รวม	๙๒๙	๙๑๕	๙,๓๑๔	๙,๗๓๘	๕,๕๘๘	๕,๘๔๓	๑๓๙,๗๑๐,๐๐๐	๑๔๖,๐๗๐,๐๐๐

ที่มา : สำนักงานปศุสัตว์จังหวัดนครนายก อ้างอิงข้อมูลการขึ้นทะเบียนเกษตรกรผู้เลี้ยงสัตว์ ปี ๒๕๖๒
ข้อมูล ณ ธันวาคม ๒๕๖๒

จากตารางจะเห็นว่า ปี๒๕๖๒ จังหวัดนครนายกมีปริมาณผลผลิตโคเนื้อทั้งสิ้น จำนวน ๕,๘๔๓ ตัว เพิ่มขึ้น จำนวน ๒๕๕ ตัว เมื่อเทียบกับปีก่อน หรือร้อยละ ๔.๕๖ โดยอำเภอที่มีปริมาณผลผลิตโคเนื้อมากที่สุด คือ อำเภอองครักษ์ จำนวน ๒,๗๙๘ ตัว หรือร้อยละ ๔๗.๘๙ ของปริมาณผลผลิตโคเนื้อทั้งจังหวัด และอำเภอที่มีปริมาณผลผลิตโคเนื้อน้อยที่สุด คือ อำเภอปากพลี จำนวน ๒๒๐ ตัว หรือร้อยละ ๓.๗๗ ของปริมาณผลผลิตโคเนื้อทั้งจังหวัด

ปริมาณการผลิตโคเนื้อจังหวัดนครนายก ปี ๒๕๖๑ - ๒๕๖๒



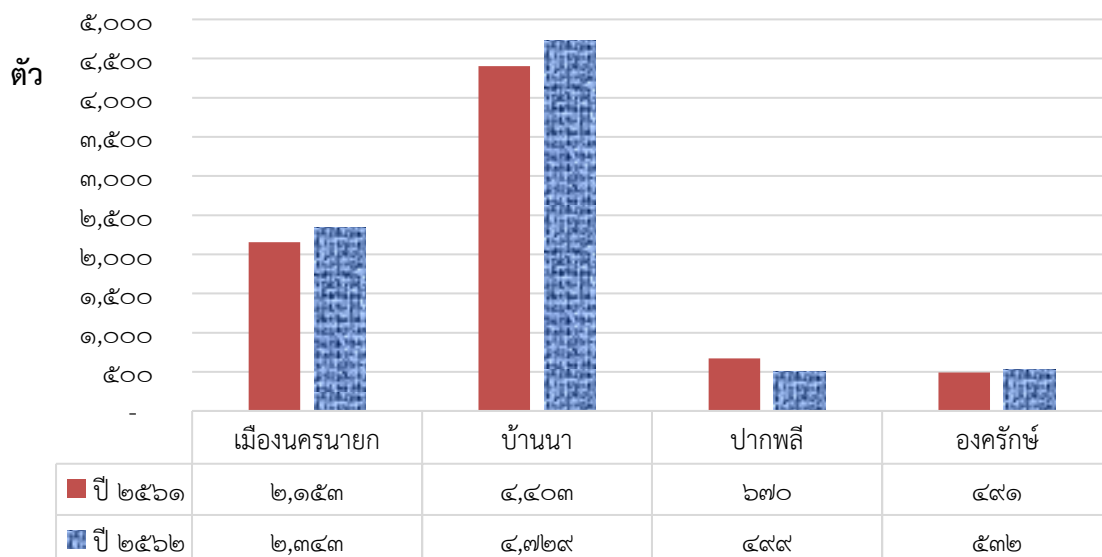
๔) กระบือจังหวัดนครนายก ปี ๒๕๖๑ - ๒๕๖๒

อำเภอ	จำนวน เกษตรกร (ราย)		จำนวนสัตว์ (ตัว)		ปริมาณผลผลิต (ตัว)		มูลค่า (บาท)	
	ปี ๒๕๖๑	ปี ๒๕๖๒	ปี ๒๕๖๑	ปี ๒๕๖๒	ปี ๒๕๖๑	ปี ๒๕๖๒	ปี ๒๕๖๑	ปี ๒๕๖๒
เมือง	๔๒๖	๔๔๔	๓,๕๘๘	๓,๙๐๕	๒,๑๕๓	๒,๓๔๓	๖๔,๕๘๔,๐๐๐	๗๐,๒๙๐,๐๐๐
บ้านนา	๓๙๐	๔๑๓	๗,๓๓๘	๗,๘๘๒	๔,๔๐๓	๔,๗๒๙	๑๓๒,๐๘๔,๐๐๐	๑๔๑,๘๗๖,๐๐๐
ปากพลี	๑๑๗	๑๐๑	๑,๑๑๗	๘๓๑	๖๗๐	๔๙๙	๒๐,๑๐๖,๐๐๐	๑๔,๙๕๘,๐๐๐
องครักษ์	๕๘	๕๘	๘๑๙	๘๘๗	๔๙๑	๕๓๒	๑๔,๗๔๒,๐๐๐	๑๕,๙๖๖,๐๐๐
รวม	๙๙๑	๑,๐๑๖	๑๒,๘๖๒	๑๓,๕๐๕	๗,๗๑๗	๘,๑๐๓	๒๓๑,๕๑๖,๐๐๐	๒๔๓,๐๙๐,๐๐๐

ที่มา : สำนักงานปศุสัตว์จังหวัดนครนายก อ้างอิงข้อมูลการขึ้นทะเบียนเกษตรกรผู้เลี้ยงสัตว์ ปี ๒๕๖๒
ข้อมูล ณ ธันวาคม ๒๕๖๒

จากตารางจะเห็นว่า ปี ๒๕๖๒ จังหวัดนครนายกมีปริมาณผลผลิตกระบือทั้งสิ้น จำนวน ๘,๑๐๓ ตัว เพิ่มขึ้น จำนวน ๓๘๖ ตัว เมื่อเทียบกับปีก่อน หรือร้อยละ ๔.๗ โดยอำเภอที่มีปริมาณผลผลิตกระบือมากที่สุด คือ อำเภอบ้านนา จำนวน ๔,๗๒๙ ตัว หรือร้อยละ ๕๘.๓๖ ของปริมาณผลผลิตกระบือทั้งจังหวัด และอำเภอที่มีปริมาณผลผลิตกระบือน้อยที่สุด คือ อำเภอปากพลี จำนวน ๔๙๙ ตัว หรือร้อยละ ๖.๑๖ ของปริมาณผลผลิตกระบือทั้งจังหวัด

ปริมาณผลผลิตกระบือจังหวัดนครนายก ปี ๒๕๖๑ - ๒๕๖๒



๕) สุกร์จังหวัดนครนายก ปี ๒๕๖๑ - ๒๕๖๒

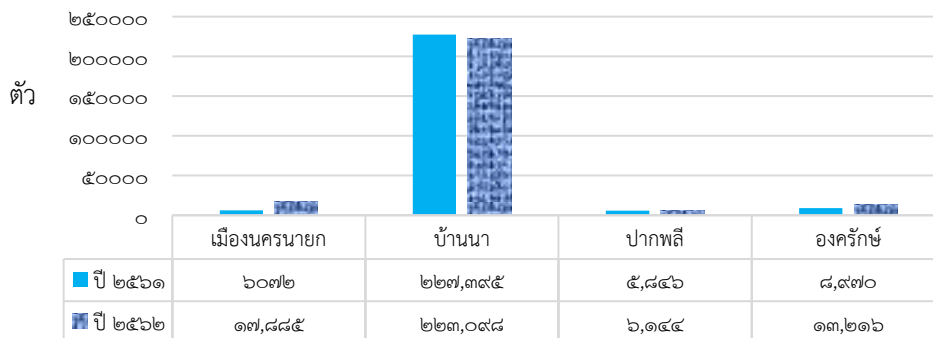
อำเภอ	จำนวนเกษตรกร (ราย)		จำนวนสัตว์ (ตัว)		ปริมาณผลผลิต (ตัว)		มูลค่า (บาท)	
	ปี ๒๕๖๑	ปี ๒๕๖๒	ปี ๒๕๖๑	ปี ๒๕๖๒	ปี ๒๕๖๑	ปี ๒๕๖๒	ปี ๒๕๖๑	ปี ๒๕๖๒
	เมือง	๑๖	๑๕	๓,๗๙๕	๑๑,๑๗๘	๖,๐๗๒	๑๗,๘๘๕	๔๘,๕๗๖,๐๐๐
บ้านนา	๑๔๐	๑๓๙	๑๔๒,๑๒๒	๑๓๙,๔๓๖	๒๒๗,๓๙๕	๒๒๓,๐๙๘	๑,๘๑๙,๑๖๑,๖๐๐	๑,๗๘๔,๗๘๐,๘๐๐
ปากพลี	๑๗	๑๔	๓,๖๕๔	๓,๘๔๐	๕,๘๔๖	๖,๑๔๔	๔๖,๗๗๑,๒๐๐	๔๙,๑๕๒,๐๐๐
องครักษ์	๔	๔	๕,๖๐๖	๘,๒๖๐	๘,๙๗๐	๑๓,๒๑๖	๗๑,๗๖๖,๘๐๐	๑๐๕,๗๒๘,๐๐๐
รวม	๑๗๗	๑๗๒	๑๕๕,๑๗๗	๑๖๒,๗๑๔	๒๔๘,๒๘๓	๒๖๐,๓๔๓	๑,๙๘๖,๒๖๕,๖๐๐	๒,๐๘๒,๗๓๙,๒๐๐

ที่มา : สำนักงานปศุสัตว์จังหวัดนครนายก อ้างอิงข้อมูลการขึ้นทะเบียนเกษตรกรผู้เลี้ยงสัตว์ ปี ๒๕๖๒

ข้อมูล ณ ธันวาคม ๒๕๖๒

จากตารางจะเห็นว่า ปี ๒๕๖๒ จังหวัดนครนายกมีปริมาณผลผลิตสุกรทั้งสิ้น จำนวน ๒๖๐,๓๔๒ ตัว เพิ่มขึ้นจำนวน ๑๒,๐๖๐ ตัว เมื่อเทียบกับปีก่อน หรือร้อยละ ๔.๘๖ โดยอำเภอที่มีปริมาณผลผลิตสุกรมากที่สุด คือ อำเภอบ้านนา จำนวน ๒๒๓,๐๙๘ ตัว หรือร้อยละ ๘๕.๖๙ ของปริมาณผลผลิตสุกรทั้งจังหวัด และอำเภอที่มีปริมาณผลผลิตสุกรน้อยที่สุด คือ อำเภอปากพลี จำนวน ๖,๑๔๔ ตัว หรือร้อยละ ๒.๓๖ ของปริมาณผลผลิตสุกรทั้งจังหวัด

ปริมาณผลผลิตสุกรจังหวัดนครนายก ปี ๒๕๖๐ - ๒๕๖๒



๒.๔.๔ ข้อมูลสินค้าเกษตรที่ได้รับรองสิ่งบ่งชี้ทางภูมิศาสตร์ (GI)

ตาราง ข้อมูลสินค้าเกษตรที่ได้รับรองสิ่งบ่งชี้ทางภูมิศาสตร์ (GI)

ชนิด	เกษตรกร (ราย)	จำนวนปริมาณผลผลิต (ตัน)
ด้านพืช		
๑. มะยงชิด/มะปรางหวาน	๑๙๘	๑,๓๐๒

ที่มา : สำนักงานเกษตรจังหวัดนครนายก ข้อมูล ณ ธันวาคม ๒๕๖๑

๒.๔.๕ ข้อมูลด้านมาตรฐานสินค้าของเกษตรกร

ตาราง ข้อมูลมาตรฐานสินค้า GAP

มาตรฐานสินค้า	หน่วยนับ	พื้นที่ (ไร่)
GAP	แปลง	
๑) มะยงชิด	๒๑๖	๖๑๐
๒) ส้มโอ	๘๗	๔๑๕
๓) ทุเรียน	๘	๒๐
๔) มังคุด	๗	๓๖
๕) กระเทียม	๒๗	๗๘
๖) กลั้ว	๒๓	๕๓๙
๗) มะนาว	๑๘	๑๘๙
๘) มะปราง	๙	๓๕
๙) มะม่วง	๖	๒๘๓
๑๐) มะพร้าว	๒	๔๒
๑๑) ปาล์ม	๑	๑,๖๐๐
๑๒) ผักพื้นบ้าน	๒๗	๒๔
๑๓) กลุ่มพืชตระกูลกะหล่ำ	๒๕	๒๘
๑๔) กลุ่มพืชผักตระกูลมะเขือ	๑๓	๖
๑๕) กลุ่มพืชตระกูลแตง	๓๔	๖๙๖
๑๖) กลุ่มพืชสมุนไพร	๔๒	๔
๑๗) กลุ่มไม้ผลอื่นๆ	๒๖	๔๒
๑๘) พืชผักอื่นๆ	๕๔	๖๔
รวม	๖๒๕	๔,๗๑๑

ที่มา : ศูนย์วิจัยและพัฒนาการเกษตรปทุมธานี ข้อมูล ณ มีนาคม ๒๕๖๒

ตาราง ข้อมูลมาตรฐาน สินค้าเกษตรกรอินทรีย์

มาตรฐานสินค้า	พื้นที่ (ไร่)
เกษตรกรอินทรีย์	
๑) บริษัท เปรมสุขฟาร์ม จำกัด	๒๐
๒) มิตรใหม่ฟาร์ม	๑
๓) อารังฟาร์ม	๖.๒๓
๔) หอมเพียงพอ ออแกนิกฟาร์ม	๔๘
๕) นอ.ชยทัต ศรีเศวต	๗
๖) อิมบุญฟาร์ม	๑๓
๗) วีไอพีออแกนิกฟาร์ม	๑๔.๗๕
๘) นายภาส นิพิฐกุลทอง	๕
๙) นายกิตติ การิยา	๑.๕
๑๐) นายกำพล พรบุญราศี	๑๒
รวม	๑๒๘.๕

ที่มา : ศูนย์วิจัยและพัฒนาการเกษตรปทุมธานี ข้อมูล ณ มีนาคม ๒๕๖๒

ชนิดสินค้า	ปี ๒๕๖๑												ปี ๒๕๖๒											
	ม.ค.	ก.พ.	มี.ค.	เม.ย.	พ.ค.	มิ.ย.	ก.ค.	ส.ค.	ก.ย.	ต.ค.	พ.ย.	ธ.ค.	ม.ค.	ก.พ.	มี.ค.	เม.ย.	พ.ค.	มิ.ย.	ก.ค.	ส.ค.	ก.ย.	ต.ค.	พ.ย.	ธ.ค.
๓. มะยงชิดช่วง เวลาการ เพาะปลูก ช่วงเวลา การออก ผลผลิต (ร้อยละ)																								
๔. ทูเรี่ยน ช่วงเวลา การ เพาะปลูก ช่วงเวลา การออก ผลผลิต (ร้อยละ)																								
๕. มะดัน ช่วงเวลา การ เพาะปลูก ช่วงเวลา การออก ผลผลิต (ร้อยละ)																								

ที่มา : สำนักงานเกษตรจังหวัดนครนายก ข้อมูล ณ มิถุนายน ๒๕๖๒

ตาราง ปฏิทินข้อมูลการเพาะปลูกและผลผลิต (ประมง) เก็บเกี่ยวรายเดือนของสินค้าเกษตรของจังหวัด

หน่วย : ไร่/ละ

ชนิด สินค้า	ปี ๒๕๖๑												ปี ๒๕๖๒												
	ม. ค.	ก. พ.	มี. ค.	เม. ย.	พ. ค.	มี. ย.	ก. ค.	ส. ค.	ก. ย.	ต. ค.	พ. ย.	ธ. ค.	ม. ค.	ก. พ.	มี. ค.	เม. ย.	พ. ค.	มี. ย.	ก. ค.	ส. ค.	ก. ย.	ต. ค.	พ. ย.	ธ. ค.	
ประมง																									
๑. กุ้ง ขาวช่วง เวลาการ เลี้ยง																									
ช่วงเวลา การออก ผลผลิต (ร้อยละ)	๓	๓	๘	๘	๑๐	๑๕	๑๕	๑๐	๑๐	๘	๕	๕	๓	๓	๘	๘	๑๐	๑๕	๑๕	๑๐	๑๐	๘	๕	๕	
๒. ปลา น้ำจืด																									
ช่วงเวลา การเลี้ยง																									
ช่วงเวลา การออก ผลผลิต (ร้อยละ)	๓	๕	๘	๘	๑๐	๑๕	๑๕	๑๐	๘	๘	๕	๕	๓	๕	๘	๘	๑๐	๑๕	๑๕	๑๐	๘	๘	๕	๕	
๓. อนุบาล ลูกปลา ดุก ปลานิล ปลากด																									
(ล้านตัว) ช่วงเวลา การเลี้ยง																									
ช่วงเวลา การออก ผลผลิต (ร้อยละ)	๒	๒	๕	๑๐	๑๕	๑๕	๑๗	๑๕	๑๐	๕	๒	๒	๒	๒	๕	๑๐	๑๕	๑๕	๑๗	๑๕	๑๐	๕	๒	๒	

ที่มา : สำนักงานประมงจังหวัดนครนายก ข้อมูล ณ มิถุนายน ๒๕๖๒

ตาราง ปฏิทินข้อมูลการเพาะปลูกและผลผลิต (ปศุสัตว์) เก็บเกี่ยวรายเดือนของสินค้าเกษตรของจังหวัด

หน่วย : ร้อยละ

ชนิด สินค้า	ปี ๒๕๖๑												ปี ๒๕๖๒												
	ม. ค.	ก. พ.	มี. ค.	เม. ย.	พ. ค.	มิ. ย.	ก. ค.	ส. ค.	ก. ย.	ต. ค.	พ. ย.	ธ. ค.	ม. ค.	ก. พ.	มี. ค.	เม. ย.	พ. ค.	มิ. ย.	ก. ค.	ส. ค.	ก. ย.	ต. ค.	พ. ย.	ธ. ค.	
ปศุสัตว์																									
๑. ไก่ไข่																									
ช่วงเวลา การเลี้ยง																									
ช่วงเวลา การออก ผลผลิต	๑๐	๑๐	๘	๘	๘	๘	๘	๘	๘	๘	๘	๑๐	๑๐	๘	๘	๘	๘	๘	๘	๘	๘	๘	๘	๘	
(ร้อยละ)																									
๒. ไก่เนื้อ																									
ช่วงเวลา การเลี้ยง																									
ช่วงเวลา การออก ผลผลิต	๘	๑๐	๑๐	๘	๘	๘	๘	๘	๘	๘	๘	๘	๑๐	๑๐	๘	๘	๘	๘	๘	๘	๘	๘	๘		
(ร้อยละ)																									
๓. สุกร																									
ช่วงเวลา การเลี้ยง																									
ช่วงเวลา การออก ผลผลิต	๑๐	๘	๑๐	๘	๘	๘	๘	๘	๘	๘	๘	๘	๗	๑๐	๑๐	๑๐	๗	๘	๘	๘	๘	๘	๘		
(ร้อยละ)																									
๔. โคเนื้อ																									
ช่วงเวลา การเลี้ยง																									
ช่วงเวลา การออก ผลผลิต	๑๐	๘	๑๐	๘	๘	๘	๘	๘	๘	๘	๘	๑๐	๘	๑๐	๘	๘	๘	๘	๘	๘	๘	๘	๘		
(ร้อยละ)																									
๕. กระบือ																									
ช่วงเวลา การเลี้ยง																									
ช่วงเวลา การออก ผลผลิต	๑๐	๑๐	๘	๘	๘	๘	๘	๘	๘	๘	๘	๑๐	๑๐	๘	๘	๘	๘	๘	๘	๘	๘	๘	๘		
(ร้อยละ)																									

ที่มา : สำนักงานปศุสัตว์จังหวัดนครนายก ข้อมูล ณ มิถุนายน ๒๕๖๒

๒.๕ สถาบันเกษตรกรและองค์กรเกษตรกร

๒.๕.๑ ประเภทสหกรณ์และจำนวนสมาชิก ปี ๒๕๖๐- ๒๕๖๒

ประเภทสหกรณ์	จำนวนสหกรณ์ (แห่ง)			จำนวนสมาชิก (คน)		
	๒๕๖๒	๒๕๖๑	๒๕๖๐	๒๕๖๒	๒๕๖๑	๒๕๖๐
สหกรณ์การเกษตร	๑๐	๑๐	๑๑	๒๒,๑๔๙	๒๒,๕๑๖	๒๒,๖๒๒
สหกรณ์ประมง	๑	๒	๓	๑๕๑	๒๙๔	๑๔๔
สหกรณ์นิคม	๒	๒	๒	๑,๐๔๖	๑,๐๔๘	๑,๐๕๒
สหกรณ์ออมทรัพย์	๗	๗	๗	๘,๔๑๑	๘,๓๗๐	๗,๙๗๓
สหกรณ์ร้านค้า	๒	๒	๓	๑,๙๐๖	๑,๙๐๑	๑,๘๕๒
สหกรณ์บริการ	๑๗	๒๓	๕๓	๑,๔๘๘	๑,๙๔๒	๑,๖๕๔
สหกรณ์เครดิตยูเนียน	๑	๑	๑	๓๙๑	๓๙๑	๓๖๕
รวม	๔๐	๔๗	๘๐	๓๕,๕๕๒	๓๖,๔๖๒	๓๕,๖๕๒

ตาราง ข้อมูลมาตรฐานของสถาบันสหกรณ์ ปี ๒๕๖๐-๒๕๖๒

ประเภทสหกรณ์	ผลการจัดมาตรฐาน											
	๒๕๖๒				๒๕๖๑				๒๕๖๐			
	A (ดีเลิศ)	B (ดีมาก)	C (ดี)	F (ไม่ผ่าน)	A (ดีเลิศ)	B (ดีมาก)	C (ดี)	F (ไม่ผ่าน)	A (ดีเลิศ)	B (ดีมาก)	C (ดี)	F (ไม่ผ่าน)
สหกรณ์การเกษตร	๔	๑	๑	๔	๕	๑	๑	๓	๖	-	๔	-
สหกรณ์ประมง	-	-	๑	-	-	-	-	๒	-	-	-	๓
สหกรณ์นิคม	๒	-	-	-	๒	-	-	-	๑	๑	-	-
สหกรณ์ออมทรัพย์	๕	๒	-	-	๖	๑	-	-	๗	-	-	-
สหกรณ์ร้านค้า	๒	-	-	-	๒	-	-	-	๒	-	-	-
สหกรณ์บริการ	-	๔	๔	๗	-	๓	๕	๙	๑	๓	๕	-
สหกรณ์เครดิตยูเนียน	๑	-	-	-	๑	-	-	-	๑	-	-	-
รวม	๑๔	๗	๖	๑๑	๑๖	๕	๖	๑๔	๑๘	๔	๙	๓

หมายเหตุ :

- ระดับมาตรฐานดีเลิศ (A มากกว่า ๙๖ คะแนน)
- ระดับมาตรฐานดีมาก (B ๘๖ - ๙๕.๙๙ คะแนน)
- ระดับมาตรฐานดี (C ๗๖ - ๘๕.๙๙ คะแนน)
- ระดับไม่ผ่านมาตรฐาน (F ต่ำกว่า ๗๖ คะแนน)

ตาราง จำนวนกลุ่มเกษตรกรและจำนวนสมาชิกกลุ่มเกษตรกร ปี ๒๕๖๐-๒๕๖๒

ประเภทกลุ่มเกษตรกร	จำนวนกลุ่มเกษตรกร			จำนวนสมาชิกทั้งหมด		
	๒๕๖๒	๒๕๖๑	๒๕๖๐	๒๕๖๒	๒๕๖๑	๒๕๖๐
ทำนา	๑๑	๑๑	๑๒	๗๒๗	๘๗๑	๘๖๕
ทำสวน	๒	๓	๓	๒๐๖	๕๗๗	๓๖๗
ประมง	๑	๑	๑	๕๘	๕๘	๕๘
อื่น ๆ	๒	๒	๒	๗๔	๑๒๙	๑๘๒
รวม	๑๖	๑๗	๑๘	๑,๐๖๕	๑,๖๓๕	๑,๔๗๒

ตาราง ข้อมูลมาตรฐานของกลุ่มเกษตรกร ปี ๒๕๖๐-๒๕๖๒

ประเภทกลุ่มเกษตรกร	ผลมาตรฐาน					
	๒๕๖๒		๒๕๖๑		๒๕๖๐	
	(ผ่าน)	(ไม่ผ่าน)	(ผ่าน)	(ไม่ผ่าน)	(ผ่าน)	(ไม่ผ่าน)
ทำนา	๘	-	๑๐	๑	๗	-
ทำสวน	๒	-	๒	๑	๑	๑
ประมง	-	-	-	-	-	-
อื่น ๆ	๒	-	๒	-	๑	-
รวม	๑๒	-	๑๔	๒	๙	๑

ที่มา : สำนักงานสหกรณ์จังหวัดนครนายก ข้อมูล ณ ตุลาคม ๒๕๖๒

ตาราง รายชื่อกลุ่มเกษตรกรของจังหวัด

ที่	ชื่อกลุ่มเกษตรกร
	กลุ่มเกษตรกรทำนา
๑	กลุ่มเกษตรกรทำนาท่าเรือผลิตปุ๋ยอินทรีย์
๒	กลุ่มเกษตรกรทำนาหนองแสง
๓	กลุ่มเกษตรกรทำนาดงละคร
๔	กลุ่มเกษตรกรทำนาเกาะโพธิ์
๕	กลุ่มเกษตรกรทำนาสาริกาผลิตปุ๋ยอินทรีย์
๖	กลุ่มเกษตรกรทำนาท่าทราย
๗	กลุ่มเกษตรกรทำนาท่าช้าง
๘	กลุ่มเกษตรกรทำนาเขาพระผลิตปุ๋ยอินทรีย์
๙	กลุ่มเกษตรกรทำนาบ้านพร้าว
๑๐	กลุ่มเกษตรกรทำนาศิระชะกระบือผลิตปุ๋ยอินทรีย์

ที่	ชื่อกลุ่มเกษตรกร
	กลุ่มเกษตรกรทำสวน
๑	กลุ่มเกษตรกรทำสวนสาริกาผลิตปุ๋ยอินทรีย์
๒	กลุ่มเกษตรกรทำสวนบางปลากด
	กลุ่มเกษตรกรประมง
๑	กลุ่มเกษตรกรเพาะเลี้ยงสัตว์น้ำบางสมบุรณ์
	กลุ่มเกษตรกรอื่น ๆ
๑	กลุ่มเกษตรกรผู้ปลูกข้าวเกาะโพธิ์ผลิตปุ๋ยอินทรีย์
๒	กลุ่มเกษตรกรผู้ปลูกข้าวบ้านพร้าวผลิตปุ๋ยอินทรีย์

ที่มา : สำนักงานสหกรณ์จังหวัดนครนายกข้อมูล ณ ธันวาคม ๒๕๖๑

๒.๖ ข้อมูลจำนวนอาสาสมัครเกษตรของจังหวัด

ตาราง จำนวนอาสาสมัครเกษตรของจังหวัดนครนายก

อำเภอ	ด้านอาสาสมัครเกษตร										หมายเหตุ
	ฝนหลวง	บัญชี	ประมง	ปศุสัตว์	หมอดิน	เกษตรหมู่บ้าน	สหกรณ์	ชลประทาน	เศรษฐกิจการเกษตร	ปฏิรูปที่ดิน	
เมือง	๐	๙	๒๔	๒๒	๑๑๖	๑๒๐	๒	๑๔	๑	๘	อาสาสมัครเกษตร ๑ ราย อาจจะเป็นอาสาสมัครฯ ได้มากกว่า ๑ ด้าน
ปากพลี	๑๓	๙	๑๔	๕	๕๔	๕๑	๒	๖	๑	๒	
บ้านนา	๑	๑๑	๑๐	๑๕	๙๔	๑๑๐	๒	๒	๒	๒	
องครักษ์	๐	๑๖	๒๖	๑๙	๘๕	๑๑๖	๒	๒	๑	๗	
รวม	๑๔	๔๕	๗๔	๖๑	๓๔๙	๓๙๗	๘	๒๔	๕	๑๙	

ที่มา : สำนักงานเกษตรจังหวัดนครนายก ข้อมูล ณ ธันวาคม ๒๕๖๑

๒.๗ จำนวนประชาชนชาวบ้านของจังหวัดภายใต้โครงการเกษตรทฤษฎีใหม่ โดยยึดปรัชญาเศรษฐกิจพอเพียง

ตาราง จำนวนประชาชนชาวบ้านแยกรายอำเภอ

อำเภอ	จำนวน (ราย)
๑. อำเภอเมือง (ศูนย์ภูมิรักษ์ธรรมชาติ)	๑
๒. อำเภอปากพลี (ศูนย์เครือข่ายประชาชนชาวบ้านเศรษฐกิจพอเพียงชุมชน)	๑

ที่มา : สำนักงานเกษตรและสหกรณ์จังหวัดนครนายก ข้อมูล ณ ธันวาคม ๒๕๖๒

๒.๘ ข้อมูลด้านการเกษตรอื่นๆ ที่เกี่ยวข้อง

๒.๘.๑ กลุ่มวิสาหกิจชุมชนและเครือข่ายวิสาหกิจชุมชน จังหวัดนครนายก

ตาราง กลุ่มวิสาหกิจชุมชนและเครือข่ายวิสาหกิจชุมชน จำแนกตามประเภทกิจการ

ลำดับที่	ประเภทกิจการ	จำนวน (แห่ง)
การผลิตสินค้า		
๑	การผลิตพืช	๑๑๐
๒	การผลิตปศุสัตว์	๑๐
๓	การผลิตประมง	๒๖
ลำดับที่	ประเภทกิจการ	จำนวน (แห่ง)
๔	การแปรรูปและผลิตภัณฑ์อาหาร	๖๑
๕	ผลิตภัณฑ์ผ้าทอ/เสื้อผ้า	๓๓
๖	เครื่องจักสาน	๑๔
๗	ดอกไม้ประดิษฐ์	๑๕
๘	ของชำร่วย / ของที่ระลึก	๙
๙	ผลิตภัณฑ์สมุนไพร	๑๐
๑๐	เครื่องดื่ม	๙
๑๑	เครื่องประดับ/อัญมณี	๑
๑๒	เครื่องมือ/เฟอร์นิเจอร์	๕
๑๓	การผลิตปัจจัยการผลิต	๙๑
๑๔	เครื่องปั้น	๒
๑๕	การผลิตสินค้าอื่นๆ	๔๒
	รวม	๔๓๘
การให้บริการ		
๑	ร้านค้าชุมชน	๓
๒	ออมทรัพย์ชุมชน	๒
๓	ท่องเที่ยว	๔
๔	สุขภาพ	๖
๕	บริการอื่นๆ	๑๕
	รวม	๓๐
	รวมทั้งหมด	๔๖๘

ที่มา : สำนักงานเกษตรจังหวัดนครนายก ณ มีนาคม ๒๕๖๑

๒.๘.๒ ข้อมูล Young Smart Farmer ของจังหวัดนครนายก

ตาราง ข้อมูล Young Smart Farmer

ที่	ชื่อ - สกุล	กิจกรรมการเกษตร	E-mail/Facebook/IDLine	การศึกษา
๑	นางฐานิดา จิตตั้งดี	สวนผลไม้/แปรรูป	สวนเกษตรอินทรีย์ เศรษฐกิจพอเพียง นครนายก	ป.ตรี
๒	น.ส.รัตนลักษณ์ จิตตั้งดี	สวนผลไม้/แปรรูป	สวนเกษตรอินทรีย์ เศรษฐกิจพอเพียง นครนายก	ป.ตรี
๓	น.ส.ธิติพร สุทธากร	สวนผลไม้	s.thitiphon@hotmail.com/amiau๓.st/amiau_suttakorn	ป.โท
๔	น.ส.สุนิสา สุทธากร	สวนผลไม้	air_for_winter@hotmail.com	ป.ตรี
๕	นายสมจินต์ วงศ์ปิติกุล	ผัก	somjin@yahoo.com/๐๖๑๕๒๖๕๓๖๒	ป.โท
๖	น.ส.ฉนิดา จินตนครชัยศรี	ผัก	nan.aitm@hotmail.com/nan_ku/๐๘๓๑๗๗๔๗๔๔	ป.โท
๗	น.ส.วรัญญา ต้วงสอาด	ผัก	Warunda Duangsad	ป.โท
๘	นายมนตรี สำเภาเทศ	ผัก/ผลไม้	oracular luminous	ป.ตรี
๙	น.ส.อภิรดี พุ่มมีดี	สวนผลไม้/ประมง	๐๘๕-๗๙๗-๒๕๑๖/teaw apiradee	ม.ปลาย
๑๐	น.ส.อิศราพร สุนทรกิจพาณิชย์	สวนผลไม้	issst.stkpn@gmail.com	ป.ตรี
๑๑	นายขจร มงคลชาญ	ไม้ดอก	-	ม.ปลาย
๑๒	น.ส.สุกัญญา สิงห์วิบูลย์	ข้าว	-	
๑๓	น.ส.อภิรดี ตูลานนท์	เกษตรผสมผสาน	iamcherry.at@gmail.co.th	ป.ตรี
๑๔	นายพนนต์ ยิ่งประเสริฐ	ปลูกข้าว	พนนต์ ยิ่งประเสริฐ	ม.ปลาย
๑๕	นายสมวย ห้วยมะโกก	เพาะชำกล้าไม้	สมวย ห้วยมะโกก	ม.ปลาย
๑๖	นางบุปผา พูลสง่า	เพาะชำกล้าไม้	บุปผา พูลสง่า	ประถม
๑๗	นายธนวัฒน์ บุญปก	เกษตรผสมผสาน	thanawat boonpok	ม.ปลาย
๑๘	นายอรุณพร เต็มเปี่ยม	ปลูกข้าว	-	ม.ปลาย
๑๙	นายชัยรัตน์ วิไลวงษ์	สมุนไพร/แปรรูป	chairat.m@hotmail.com/joelnwshop	ป.ตรี
๒๐	นายธนกร โลกนิมิตร	ผลไม้/ผัก	thanakorn loknimit /jak2889	ป.ตรี
๒๑	นายณัฐวุฒิ ฉิมพาลี	ผลไม้/ไฟ/ผัก	natthawut chimphali/woodyy-1	ปวส.
๒๒	นางหทัยรัตน์ มะดี	ปลูกข้าว/เห็ด	-	ม.ปลาย
๒๓	นายสุวรรณ์ดี มินศรี	ปลูกข้าว	สุวรรณ์ดี มินศรี /0816289489	ป.ตรี
๒๔	น.ส.มัลลิกา ไช้มนณี	ปลูกข้าว	-	ป.ตรี
๒๕	นายประจักษ์ แก้วสวัสดิลาภ	ปลูกข้าว	-	ปวส.

ที่มา : สำนักงานเกษตรจังหวัดนครนายก ข้อมูล ปี ๒๕๖๑

๒.๘.๓ ข้อมูลศูนย์เรียนรู้การเพิ่มประสิทธิภาพการผลิตสินค้าเกษตร (ศพก.) ของจังหวัดนครนายก
 ตาราง ข้อมูลศูนย์เรียนรู้การเพิ่มประสิทธิภาพการผลิตสินค้าเกษตร (ศพก.)

ที่	ประเภท ศพก.	ชื่อศูนย์	ประเภทศูนย์	หน่วยงาน หลัก	ชื่อเกษตรกร	เบอร์โทร
๑	ศพก. หลัก	ศูนย์เรียนรู้การเพิ่ม ประสิทธิภาพการผลิต สินค้าเกษตร อำเภอเมืองนครนายก จังหวัดนครนายก	ศูนย์เรียนรู้ด้านข้าว	กษจ.	นายสุรพงษ์ บุญเคลิ้ม	๐๙๑-๗๕๒๗๐๖๐
๒	ศพก. หลัก	ศูนย์เรียนรู้การเพิ่ม ประสิทธิภาพการผลิต สินค้าเกษตร อำเภอปากพลี จังหวัด นครนายก	ศูนย์เรียนรู้ด้านข้าว	กษจ.	นายสำราญ ฐูปเงิน	๐๘๖-๐๒๙๗๙๕๕
๓	ศพก. หลัก	ศูนย์เรียนรู้การเพิ่ม ประสิทธิภาพการผลิต สินค้าเกษตร อำเภอบ้านนา จังหวัด นครนายก	ศูนย์เรียนรู้ด้านข้าว	กษจ.	นายนรินทร์ เป็ญจวงษ์	๐๘๑-๖๕๔๖๔๙๒
๔	ศพก. หลัก	ศูนย์เรียนรู้การเพิ่ม ประสิทธิภาพการผลิต สินค้าเกษตร อำเภอองครักษ์ จังหวัด นครนายก	ศูนย์เรียนรู้ด้านข้าว	กษจ.	นายสัมพันธ์ ศรีอ่อน	๐๘๗-๐๗๓๑๗๕๗
๕	ศพก. เครือข่าย	ศูนย์เครือข่ายประมง	ศูนย์เรียนรู้ด้าน ประมง	ปม.	นายธนวัฒน์ ขยัน	๐๘๕-๐๘๓๖๐๙๓
๖	ศพก. เครือข่าย	ศูนย์จัดการศัตรูพืชบ้าน คลองใหญ่	ศูนย์เรียนรู้ด้านไม้ผล	กษจ.	นายเนียด มั่งมี	๐๘๑-๑๕๔๐๑๕๑
๗	ศพก. เครือข่าย	วิสาหกิจชุมชนศูนย์ข้าว พันธุ์ดีบ้านขวิดบัว	ศูนย์เรียนรู้เศรษฐกิจ พอเพียง/เกษตร ทฤษฎีใหม่/เกษตร ผสมผสาน	กษจ.	นางจिरวรรณ จันทา	๐๘๙-๒๒๗๐๓๗๕
๘	ศพก. เครือข่าย	ศูนย์เครือข่ายประมง	ศูนย์เรียนรู้ด้าน ประมง	ปม.	นายประคอง ลิ่มเจริญ	๐๘๖-๘๓๕๔๒๙๔
๙	ศพก. เครือข่าย	ศูนย์จัดการศัตรูพืชชุมชน บ้านคลองโพธิ์	ศูนย์จัดการศัตรูพืช ชุมชน (ศจช.)	อารักขา	นายวิเชียร ฤทัย	๐๘๑-๑๖๐๕๕๔๘
๑๐	ศพก. เครือข่าย	ศูนย์จัดการศัตรูพืชชุมชน บ้านกุดรัง	ศูนย์เรียนรู้เศรษฐกิจ พอเพียง/เกษตร ทฤษฎีใหม่/เกษตร ผสมผสาน	กษจ.	นายสุริยะ คณะธรรม	๐๘๓-๑๒๑๙๙๒๒

ที่	ประเภทศพก.	ชื่อศูนย์	ประเภทศูนย์	หน่วยงานหลัก	ชื่อเกษตรกร	เบอร์โทร
๑๑	ศพก. เครื่องข่าย	ศูนย์ภูมิรักษ์ธรรมชาติ	ศูนย์เรียนรู้เศรษฐกิจพอเพียง/เกษตรทฤษฎีใหม่/เกษตรผสมผสาน	กษ.	นายปัญญา ปุลิเวคินทร์	๐๓๗-๓๘๔๐๔๙
๑๒	ศพก. เครื่องข่าย	ศูนย์เรียนรู้สหกรณ์จังหวัดนครนายก	ศูนย์เรียนรู้ด้านสหกรณ์	สหกรณ์	นางอุบล ชะบาทอง	๐๘๙-๖๖๓๔๒๐๖
๑๓	ศพก. เครื่องข่าย	ศูนย์ถ่ายทอดเทคโนโลยีการพัฒนาที่ดิน	ศูนย์เรียนรู้ด้านการจัดการดิน	พด.	นายนิยม จันดีเรียน	๐๘๖-๘๔๖๒๙๓๐
๑๔	ศพก. เครื่องข่าย	ศูนย์เครื่องข่ายประมง	ศูนย์เรียนรู้ด้านประมง	ปม.	นายประเทือง แซ่ม้อย	๐๘๕-๔๓๐๖๓๖๙
๑๕	ศพก. เครื่องข่าย	ศูนย์จัดการศัตรูพืชชุมชนบ้านกุดตะเคียน	ศูนย์จัดการศัตรูพืชชุมชน (ศจช.)	อารักขา	นางสาวโสภี สีทา	๐๘๕-๓๓๘๐๔๗๔
๑๖	ศพก. เครื่องข่าย	ศูนย์ดินปุ๋ยชุมชนบ้านกุดตะเคียน	ศูนย์จัดการดินปุ๋ยชุมชน (ศดปช.)	อารักขา	นายสมคิด กุดบ้านหนอง	๐๙๔-๔๕๙๔๒๘๕
๑๗	ศพก. เครื่องข่าย	ศูนย์จัดการศัตรูพืชชุมชนบ้านคลองสะท้อน	ศูนย์จัดการศัตรูพืชชุมชน (ศจช.)	อารักขา	นายไร ไครอินทร์	๐๘๖-๘๔๓๔๖๒๔
๑๘	ศพก. เครื่องข่าย	ศูนย์เรียนรู้การลดต้นทุนการผลิตข้าว	ศูนย์เรียนรู้ด้านข้าว / ศูนย์ข้าวชุมชน	กษ.	นางสำราญ เขียววรินทร์	๐๙๒-๐๘๓๙๐๘๖
๑๙	ศพก. เครื่องข่าย	ศูนย์เรียนรู้เศรษฐกิจพอเพียง/เกษตรผสมผสาน	ศูนย์เรียนรู้เศรษฐกิจพอเพียง/เกษตรทฤษฎีใหม่/เกษตรผสมผสาน	ส.ป.ก.	นายสมพงษ์ พุดเกิด	๐๖๑-๙๑๕๗๐๔๙
๒๐	ศพก. เครื่องข่าย	ศูนย์เรียนรู้ด้านประมง	ศูนย์เรียนรู้ด้านประมง	ปม.	นางพยุร แสงจันทร์	๐๘๙-๖๐๕๙๒๕๖
๒๑	ศพก. เครื่องข่าย	ศูนย์เรียนรู้ด้านประมง	ศูนย์เรียนรู้ด้านประมง	ปม.	นางสำราญ บุญคำ	๐๓๗-๘๔๓๙๕๓
๒๒	ศพก. เครื่องข่าย	ศูนย์เรียนรู้ด้านไม้ผล ตำบลดงละคร	ศูนย์เรียนรู้ด้านไม้ผล	กษจ.	นางสาวชนิดาภา พวงประเสริฐ	๐๘๔-๑๔๒๖๗๗๗
๒๓	ศพก. เครื่องข่าย	วิสาหกิจชุมชนกลุ่มอนุรักษ์ควายไทยสาริกา	ศูนย์เรียนรู้ด้านปศุสัตว์	ปศ.	นายภูธร หมื่นวงศ์	๐๘๙-๘๙๑๖๐๓๓
๒๔	ศพก. เครื่องข่าย	ศูนย์จัดการดินปุ๋ยชุมชน	ศูนย์จัดการดินปุ๋ยชุมชน (ศดปช.)	อารักขา	นายมิ่ง สืบจากลา	๐๖๔-๕๘๑๐๑๗๓
๒๕	ศพก. เครื่องข่าย	ศูนย์เรียนรู้การสหกรณ์สาขาอำเภอปากพลี	ศูนย์เรียนรู้ด้านสหกรณ์	สหกรณ์	นางสาวกัญญา ตรงคง	๐๘๑-๗๖๒๒๖๖๔
๒๖	ศพก. เครื่องข่าย	ศูนย์เครื่องข่ายปราชญ์ชาวบ้านเศรษฐกิจพอเพียงชุมชน	ศูนย์เรียนรู้เศรษฐกิจพอเพียง/เกษตรทฤษฎีใหม่/เกษตรผสมผสาน	กษ.	นายวิรัตน์ จินลักษ์ณ์	๐๘๘-๒๘๕๙๓๔๑

ที่	ประเภทศพก.	ชื่อศูนย์	ประเภทศูนย์	หน่วยงานหลัก	ชื่อเกษตรกร	เบอร์โทร
๒๗	ศพก. เครื่องข่าย	ศูนย์เรียนรู้การผลิตขนมคุณภาพ	ศูนย์เรียนรู้พืชผัก	กษ.	นางบุญเรือง ปิ่นเกตุ	๐๘๔-๕๔๙๐๔๙๗
๒๘	ศพก. เครื่องข่าย	ศูนย์เรียนรู้เกษตรผสมผสาน	ศูนย์เรียนรู้เศรษฐกิจพอเพียง/เกษตรทฤษฎีใหม่/เกษตรผสมผสาน	กษ.	นายประกอบ ศรีวะรัมย์	๐๘๖-๓๑๗๕๖๗๔
๒๙	ศพก. เครื่องข่าย	ศูนย์เรียนรู้การเพาะเลี้ยงกบครบวงจร	ศูนย์เรียนรู้ด้านประมง	ปม.	นางจิตติยา น้อยสำแดง	๐๘๕-๐๙๑๓๒๘๙
๓๐	ศพก. เครื่องข่าย	ศูนย์เรียนรู้การเลี้ยงปลาครบวงจร	ศูนย์เรียนรู้ด้านประมง	ปม.	นายสำเนา เกษกาเหนือ	๐๘๖-๘๘๒๕๘๔
๓๑	ศพก. เครื่องข่าย	ศูนย์เรียนรู้การเพาะปลูกข้าวปลอดภัยสารพิษ	ศูนย์เรียนรู้ด้านข้าว / ศูนย์ข้าวชุมชน	กษ.	นายเจริญ บุญเคลิ้ม	๐๘๖-๐๖๕๖๗๒๑
๓๒	ศพก. เครื่องข่าย	ศูนย์จัดการศัตรูพืชชุมชน (ศจช.) เนินหินแร่	ศูนย์จัดการศัตรูพืชชุมชน (ศจช.)	อารักขา	นางละมัย จิตรน้อม	๐๘๘-๔๘๔๗๖๓๙
๓๓	ศพก. เครื่องข่าย	ศูนย์เครือข่ายสหกรณ์การเกษตรการพัฒนานครนายก จำกัด	ศูนย์เรียนรู้ด้านสหกรณ์	สหกรณ์	นายวัลดี วรรณราช	๐๘๑-๕๓๖๖๖๓๕
๓๔	ศพก. เครื่องข่าย	ศูนย์เรียนรู้การขยายพันธุ์พืช	ศูนย์เรียนรู้ด้านไม้ผล	กษ.	นายณรงค์ รักษาศิลป์	๐๘๔-๗๖๖๗๓๘๐
๓๕	ศพก. เครื่องข่าย	ศูนย์เรียนรู้เศรษฐกิจพอเพียงตามแนวพระราชดำริ	ศูนย์เรียนรู้เศรษฐกิจพอเพียง/เกษตรทฤษฎีใหม่/เกษตรผสมผสาน	กษ.	นายเอกชัย สมชื่อ	๐๙๐-๘๙๔๔๔๘๖
๓๖	ศพก. เครื่องข่าย	ศูนย์ข้าวชุมชนบ้านวังปลาไหล	ศูนย์เรียนรู้ด้านข้าว / ศูนย์ข้าวชุมชน	กษ.	นายประสาร เต็มเปี่ยม	๐๙๒-๗๑๓๖๘๐๗
๓๗	ศพก. เครื่องข่าย	วิสาหกิจชุมชน กลุ่มเลี้ยงไก่พันธ์พื้นเมืองบ้านศรีสุวรรณ จ.นครนายก	ศูนย์เรียนรู้ด้านปศุสัตว์	ปศ.	นายศิริชัย ไพบุลย์	๐๘๕-๑๕๓๓๑๒๒
๓๘	ศพก. เครื่องข่าย	ศูนย์จัดการศัตรูพืชชุมชนคลองวัว ตำบลอาษา	ศูนย์จัดการศัตรูพืชชุมชน (ศจช.)	อารักขา	นายธีรยุทธ เปรมจิตร	๐๘๙-๐๗๕๕๒๗๗
๓๙	ศพก. เครื่องข่าย	กลุ่มศูนย์การใช้ประโยชน์ที่ดินในพื้นที่ สปก.	ศูนย์เรียนรู้เศรษฐกิจพอเพียง/เกษตรทฤษฎีใหม่/เกษตรผสมผสาน	ส.ป.ก.	นางสุภา พิกุลแก้ว	๐๘๑-๗๕๙๕๕๘๙
๔๐	ศพก. เครื่องข่าย	ศูนย์ข้าวชุมชนบ้านบางปลากด	ศูนย์เรียนรู้ด้านข้าว / ศูนย์ข้าวชุมชน	กษ.	นายสุด เสือสวัสดิ์	๐๘๑-๒๐๙๐๗๗๖
๔๑	ศพก. เครื่องข่าย	ศูนย์ข้าวชุมชนบ้านเกาะไม้ลาย	ศูนย์เรียนรู้ด้านข้าว / ศูนย์ข้าวชุมชน	กษ.	นายบุญชู สุจินันท์	๐๘๙-๐๙๒๒๔๗๘
๔๒	ศพก. เครื่องข่าย	ศูนย์ข้าวชุมชนบ้านวังบัว	ศูนย์เรียนรู้ด้านข้าว / ศูนย์ข้าวชุมชน	กษ.	นายลมัย เจริญนา	๐๘๖-๑๐๔๒๐๔

ที่	ประเภทศพก.	ชื่อศูนย์	ประเภทศูนย์	หน่วยงานหลัก	ชื่อเกษตรกร	เบอร์โทร
๔๓	ศพก. เครือข่าย	ศูนย์เรียนรู้การเกษตรพอเพียงตำบลป่าชะ	ศูนย์เรียนรู้เศรษฐกิจพอเพียง/เกษตรทฤษฎีใหม่/เกษตรผสมผสาน	กษจ.	นายทองหล่อ แดงอร่าม	๐๘๗-๐๔๒๕๐๔๑
๔๔	ศพก. เครือข่าย	ศูนย์เรียนรู้การเกษตรพอเพียงบ้านทุ่งกระโปรง	ศูนย์เรียนรู้เศรษฐกิจพอเพียง/เกษตรทฤษฎีใหม่/เกษตรผสมผสาน	กษจ.	นายสมหมาย เกตุแก้ว	๐๖๓-๙๙๖๗๙๙๐
๔๕	ศพก. เครือข่าย	กลุ่มศูนย์เรียนรู้ต้นแบบเศรษฐกิจพอเพียง	ศูนย์เรียนรู้เศรษฐกิจพอเพียง/เกษตรทฤษฎีใหม่/เกษตรผสมผสาน	กษจ.	นายศักดิ์ดา ชีชะวา	๐๘๗-๑๓๕๓๖๗๖
๔๖	ศพก. เครือข่าย	กลุ่มศูนย์เรียนรู้ต้นแบบเศรษฐกิจพอเพียง ตำบลศรีกะอาง	ศูนย์เรียนรู้เศรษฐกิจพอเพียง/เกษตรทฤษฎีใหม่/เกษตรผสมผสาน	กษจ.	นายเพทาย วรวัฒน์	๐๙๘-๖๖๕๒๙๐๖
๔๗	ศพก. เครือข่าย	ศูนย์จัดการศัตรูพืชชุมชนบ้านบึงหลุมบัว	ศูนย์จัดการศัตรูพืชชุมชน (ศจช.)	อารักขา	นายอิสระ หมดรอด	๐๘๑-๔๓๓๓๒๒๓
๔๘	ศพก. เครือข่าย	ศูนย์จัดการศัตรูพืชชุมชนบ้านปากบึงศาล	ศูนย์จัดการศัตรูพืชชุมชน (ศจช.)	อารักขา	นายประทีป พรหมหอม	๐๘๕-๖๖๖๑๐๘๗
๔๙	ศพก. เครือข่าย	ศูนย์เรียนรู้การเพิ่มประสิทธิภาพการใช้ประโยชน์จากที่ดินในเขตปฏิรูปที่ดิน	ศูนย์เรียนรู้เศรษฐกิจพอเพียง/เกษตรทฤษฎีใหม่/เกษตรผสมผสาน	ส.ป.ก.	นายศิริ อุดมวงษ์	๐๘๑-๗๓๔๒๔๒๑
๕๐	ศพก. เครือข่าย	ศพก.บ้านคลอง๒๓	ศูนย์จัดการดินปุ๋ยชุมชน (ศดปช.)	อารักขา	นายวิมล บุณรอด	๐๘๙-๔๐๗๗๒๘๓
๕๑	ศพก. เครือข่าย	ศูนย์จัดการศัตรูพืชชุมชนบ้านคลอง๒๓ฝั่งใต้	ศูนย์จัดการศัตรูพืชชุมชน (ศจช.)	อารักขา	นายมงคล สวายสม	๐๘๐-๘๒๙๑๘๓๘
๕๒	ศพก. เครือข่าย	ศูนย์จัดการศัตรูพืชชุมชนบ้านคลอง๒๔ฝั่งใต้	ศูนย์จัดการศัตรูพืชชุมชน (ศจช.)	อารักขา	นางหทัย ภูเพ็ชร	๐๘๗-๕๘๐๔๐๔๑
๕๓	ศพก. เครือข่าย	ศูนย์เรียนรู้การเพิ่มประสิทธิภาพการผลิตสินค้าเกษตร(ศพก.) ด้านประมง ปี๒๕๖๐	ศูนย์เรียนรู้ด้านประมง	ปม.	นายสุรียนต์ ต้นสกุล	๐๘๓-๗๖๙๕๙๑๒
๕๔	ศพก. เครือข่าย	ศูนย์เรียนรู้การเพิ่มประสิทธิภาพการผลิตสินค้าเกษตร(ศพก.) บ้านคลองขุด	ศูนย์เรียนรู้เศรษฐกิจพอเพียง/เกษตรทฤษฎีใหม่/เกษตรผสมผสาน	กษจ.	นายอาทิตย์ บุญท่วม	๐๘๗-๖๐๘๖๒๖๓
๕๕	ศพก. เครือข่าย	ศูนย์เรียนรู้การเพิ่มประสิทธิภาพการผลิตสินค้าเกษตร(ศพก.) ด้านประมง ปี ๒๕๖๐	ศูนย์เรียนรู้ด้านประมง	ปม.	นางสาวราตรี พุฒพันธ์	๐๘๙-๕๒๙๑๘๒๓

ที่	ประเภทศพก.	ชื่อศูนย์	ประเภทศูนย์	หน่วยงานหลัก	ชื่อเกษตรกร	เบอร์โทร
๕๖	ศพก. เครื่องข่าย	ศูนย์จัดการศัตรูพืชชุมชน บ้านเกาะล่าง	ศูนย์จัดการศัตรูพืชชุมชน (ศจช.)	อารักขา	นายทองสุข พลอยประเสริฐ	๐๘๑-๕๘๙๓๗๐๗
๕๗	ศพก. เครื่องข่าย	สวนยูงทอง	ศูนย์ท่องเที่ยวเชิงเกษตร	กษจ.	นางเรณู มະนูน	๐๘๑-๑๑๖๓๐๔๐
๕๘	ศพก. เครื่องข่าย	ศูนย์เรียนรู้การเพิ่มประสิทธิภาพการผลิตสินค้าเกษตร(ศพก.) ด้านประมง ปี ๒๕๖๐	ศูนย์เรียนรู้ด้านประมง	ปม.	นางปานทอง อาทิตย์ฉาย	๐๘๕-๑๕๒๙๑๙๖
๕๙	ศพก. เครื่องข่าย	ศูนย์เรียนรู้สหกรณ์จังหวัดนครนายก สหกรณ์การเกษตรอรัญราษฎร์ จำกัด	ศูนย์เรียนรู้ด้านสหกรณ์	สหกรณ์	นางวรรณมา ศิริประภาษมงคล	๐๓๗-๓๙๑๐๙๔
๖๐	ศพก. เครื่องข่าย	ศูนย์จัดการศัตรูพืชชุมชน บ้านหนองขุม	ศูนย์จัดการศัตรูพืชชุมชน (ศจช.)	อารักขา	นายสุพจน์ ศรีรุ่ง	๐๖๒-๘๘๖๖๙๑๕
๖๑	ศพก. เครื่องข่าย	ศูนย์เรียนรู้การสหกรณ์จังหวัดนครนายก สหกรณ์เข้าซื้อที่ดินเมืองเก่า จำกัด	ศูนย์เรียนรู้ด้านสหกรณ์	สหกรณ์	นางวัชรีย์ ปัญญา	๐๘๗-๖๑๒๔๐๖๑
๖๒	ศพก. เครื่องข่าย	ศูนย์เรียนรู้การเพิ่มประสิทธิภาพการผลิตสินค้าเกษตร(ศพก.) ในเขตปฏิรูปที่ดิน	ศูนย์เรียนรู้เศรษฐกิจพอเพียง/เกษตรทฤษฎีใหม่/เกษตรผสมผสาน	ส.ป.ก.	นางนิตยา บุญเกิด	๐๘๑-๓๖๒๐๘๕๗
๖๓	ศพก. เครื่องข่าย	เอกวัฒน์พันธุ์ไม้	ศูนย์เรียนรู้ด้านไม้ผล	กษจ.	นายเอกวัฒน์ เดชท้าว	๐๘๖-๓๑๖๓๗๙๖

ที่มา : สำนักงานเกษตรจังหวัดนครนายก ข้อมูล ณ มีนาคม ๒๕๖๒

ส่วนที่ ๓

การวิเคราะห์สภาพแวดล้อมด้านการเกษตรและสหกรณ์ของจังหวัด

การวิเคราะห์สภาพแวดล้อมด้านการเกษตรและสหกรณ์ของจังหวัดนครนายก เป็นการวิเคราะห์สภาพแวดล้อมภายในและภายนอกจังหวัด ที่มีผลกระทบต่อการพัฒนาการเกษตรและสหกรณ์ของจังหวัด โดยหน่วยงานสังกัดกระทรวงเกษตรและสหกรณ์ในจังหวัดนครนายก ร่วมกันระดมความคิดเห็น วิเคราะห์ สภาพแวดล้อมด้านการเกษตรและสหกรณ์ของจังหวัด เพื่อนำข้อมูลดังกล่าวมาเป็นพื้นฐานในการกำหนดทิศทางการพัฒนาการเกษตรและสหกรณ์ ดังนี้

S จุดแข็ง(ภายใน)

๑. พื้นที่ส่วนใหญ่ของจังหวัด เหมาะสมต่อการเกษตรกรรม
๒. เป็นแหล่งผลิตอาหารที่มีความสำคัญ หลากหลาย และมีชื่อเสียง
๓. แหล่งท่องเที่ยวที่มีความหลากหลาย ส่งผลดีต่อตลาดสินค้าเกษตรของจังหวัดนครนายกเป็นอย่างมาก
๔. ใกล้แหล่งรวบรวมและกระจายสินค้าขนาดใหญ่
๕. มีแหล่งการศึกษาเรียนรู้ ด้านการเกษตรตามแนวปรัชญาเศรษฐกิจพอเพียง
๖. พื้นที่ด้านการเกษตรส่วนใหญ่ อยู่ในเขตชลประทาน
๗. มีกลไกในการส่งเสริมและพัฒนาการเกษตรในพื้นที่แบบบูรณาการอย่างต่อเนื่อง

W จุดอ่อน (ภายใน)

๑. เกษตรกรส่วนใหญ่ไม่มีกรรมสิทธิ์ในที่ดินทำกิน
๒. พื้นที่การเกษตรส่วนใหญ่ เป็นดินเปรี้ยว
๓. ระบบแพร่กระจายน้ำในไร่นา ไม่ครอบคลุมพื้นที่เพาะปลูก
๔. เกษตรกรขาดความตระหนัก ในการผลิตสินค้าเกษตรปลอดภัย/อินทรีย์
๕. ไม่มีระบบสารสนเทศ เพื่อการวางแผนการพัฒนาการเกษตรและสหกรณ์ของจังหวัด(การวิเคราะห์)
๖. กลุ่ม/องค์กรเกษตรกรขาดความเข้มแข็ง (การรวมกลุ่ม)
๗. เกษตรกรส่วนใหญ่ขาดการนำความรู้และเทคโนโลยีสมัยใหม่ ไปปรับใช้ในการผลิตสินค้าเกษตร

O โอกาส (ภายนอก)

๑. นโยบายของกระทรวงเกษตรและสหกรณ์ เอื้อต่อการพัฒนาการเกษตรและสหกรณ์ให้เห็นผลอย่างเป็นรูปธรรม
๒. นโยบายของรัฐบาล ให้การสนับสนุนเศรษฐกิจฐานราก สร้างความเข้มแข็งและยั่งยืน
๓. กลไกประชารัฐสร้างโอกาสในการแข่งขันให้กับสินค้าเกษตร
๔. ความต้องการสินค้าเกษตรที่มีคุณภาพได้มาตรฐานมีมากขึ้น
๕. ระบบเทคโนโลยีการสื่อสารที่ทันสมัยสนับสนุนการพัฒนาด้านการเกษตร
๖. เทคโนโลยีเครื่องจักรกลทางการเกษตรมีความหลากหลายมากขึ้นเอื้อต่อการเพิ่มผลผลิตและลดต้นทุนการผลิต
๗. การเปิดตลาดการค้าเสรี (ลดการกีดกันทางการค้า ด้านวัฒนธรรมประเพณี)

T อุปสรรค (ภายนอก)

๑. ต้นทุนปัจจัยการผลิตทางการเกษตรสูง
๒. ความไม่ต่อเนื่องของนโยบายที่ส่งผลกระทบต่อพัฒนาการเกษตร
๓. การแข่งขันจากการเปิดเสรีประชาคมอาเซียน (คู่แข่งประเทศข้างเคียง มีราคาสินค้าต่ำกว่า)
๔. ภัยธรรมชาติและผลกระทบจากการเปลี่ยนแปลงสภาพภูมิอากาศบ่อยครั้งเกิดผลกระทบต่อผลผลิตสินค้าเกษตร
๕. การรุกคืบของภาคอุตสาหกรรม และชุมชนที่อยู่อาศัย
๖. การขาดแคลนแรงงานภาคเกษตรกรรม (มีผู้สูงวัยมาก)

การวิเคราะห์สภาพแวดล้อมภายในโดย McKinsey ๗-S Framework

ซึ่งจะวิเคราะห์ว่ามีจุดแข็ง จุดอ่อน อย่างไรในปัจจุบันทั้ง ๗ ประการ ดังนี้

๗-S McKinsey	จุดแข็ง (Strength)	จุดอ่อน (Weakness)
๑. กลยุทธ์ (Strategy)	<p>๑. พื้นที่ส่วนใหญ่ของจังหวัดเหมาะสมต่อการเกษตรกรรม</p> <p>๒. แหล่งท่องเที่ยวมีความหลากหลายส่งผลดีต่อตลาดสินค้าเกษตรของจังหวัดนครนายก</p> <p>๓. จังหวัดมีแผนการพัฒนาด้านการเกษตรชัดเจน</p> <p>๔. พื้นที่ด้านการเกษตรส่วนใหญ่อยู่ในเขตชลประทาน</p> <p>๕. ใกล้เคียงแหล่งรวบรวมและกระจายสินค้าขนาดใหญ่</p>	<p>๑. เกษตรกรส่วนใหญ่ไม่มีกรรมสิทธิ์ในที่ดินทำกิน</p> <p>๒. พื้นที่ทำการเกษตรบางพื้นที่ไม่เหมาะแก่การทำการเกษตร (ดินเปรี้ยว)</p> <p>๓. ระบบแพร่กระจายน้ำในไร่นาไม่ครอบคลุมพื้นที่เพาะปลูก</p>
๒. โครงสร้างองค์กร (Structure)	<p>๑. ประชากรในจังหวัดนครนายกส่วนใหญ่ประกอบอาชีพเกษตรกรรม</p>	<p>๑. องค์กรเกษตรกรขาดความเข้มแข็งในการรวมกลุ่ม</p> <p>๒. ประชากรในจังหวัดนครนายกที่ประกอบอาชีพเกษตรกรรมมีแนวโน้มลดลง</p>
๓. ระบบการปฏิบัติงาน (System)	<p>๑. เกษตรกรมีการทำการเกษตรที่หลากหลายและมีทักษะการจัดการฟาร์มที่ดี ลดความเสี่ยงที่จะเกิดขึ้น</p> <p>๒. ใช้เทคโนโลยีเกษตร เพิ่มศักยภาพในการผลิต</p> <p>๓. เป็นแหล่งผลิตอาหารที่มีความสำคัญ หลากหลาย และมีชื่อเสียง</p> <p>๔. มีกลไกในการส่งเสริมและพัฒนาการเกษตรในพื้นที่แบบบูรณาการอย่างต่อเนื่อง</p>	<p>๑. เกษตรกรขาดทักษะในการบริหารจัดการผลผลิตให้ได้ตามมาตรฐาน</p>
๔. บุคลากร (Staff)	<p>๑. มีเกษตรกรปรารถนาเปลี่ยน Smart Farmer และเครือข่าย Smart Farmer</p> <p>๒. มีเกษตรกรรุ่นใหม่ Young Smart Farmer</p>	<p>๑. เกษตรกรขาดการพัฒนาอย่างต่อเนื่อง</p> <p>๒. เกษตรกรขาดทักษะความรู้ใหม่เพื่อนำมาปรับใช้ในการประกอบอาชีพ</p> <p>๓. เกษตรกรส่วนใหญ่มีอายุมากกว่า ๖๐ ปี</p> <p>๔. เกษตรกรขาดทักษะด้านการตลาด</p>

๗-S McKinsey	จุดแข็ง (Strength)	จุดอ่อน (Weakness)
๕. ทักษะ ความรู้ ความสามารถ (Skill)	๑. เกษตรกรมีความชำนาญในการประกอบอาชีพของตนเอง (SF/YSF) ๒. เกษตรกรมีทักษะการทำงานเกษตรตามแนวปรัชญาเศรษฐกิจพอเพียงจากแหล่งการศึกษาเรียนรู้ในจังหวัด	๑. เกษตรกรส่วนใหญ่ขาดการนำความรู้และเทคโนโลยีสมัยใหม่ไปปรับใช้ในการผลิตสินค้าเกษตร ๒. เกษตรกรขาดความตระหนักในการผลิตสินค้าเกษตรปลอดภัย/อินทรีย์
๖. รูปแบบการบริหารจัดการ (Style)	๑. มีเกษตรกรเป็นจุดศูนย์กลางในการพัฒนาการเกษตร (ศพก.) ๒. เกษตรกรมีส่วนร่วมในการกำหนดแนวทางในการพัฒนาในพื้นที่	๑. ไม่มีระบบสารสนเทศ เพื่อการวางแผนการพัฒนาการเกษตรและสหกรณ์ของจังหวัด(การวิเคราะห์) ๒. เกษตรกรได้รับข้อมูลจากการประชาสัมพันธ์ล่าช้า ๓. การประสานงานกับเกษตรกรจากต้นทางถึงปลายทางมีหลายขั้นตอนจึงเกิดความล่าช้า
๗. ค่านิยมร่วม (Shared Values)	ประเพณีสู่ขวัญข้าว	๑. เกษตรกรไม่มีความภูมิใจในอาชีพของตนเอง ๒. คนรุ่นใหม่ไม่สนใจอาชีพเกษตรกร

การวิเคราะห์สภาพแวดล้อมภายนอกโดย PESTEL Analysis

โอกาส (Opportunity)	อุปสรรค (Threats)
<p><u>ด้านการเมือง</u></p> <p>๑. นโยบายของกระทรวงเกษตรและสหกรณ์ เอื้อต่อการพัฒนาการเกษตรและสหกรณ์ ให้เห็นผลอย่างเป็นรูปธรรม</p> <p>๒. นโยบายของรัฐบาล ให้การสนับสนุนเศรษฐกิจฐานราก สร้างความเข้มแข็งและยั่งยืน</p> <p>๓. มาตรการต่างๆของรัฐบาลในการช่วยเหลือเกษตรกรที่ได้รับผลกระทบจากภัยธรรมชาติ</p>	<p>- ความไม่ต่อเนื่องของนโยบายที่ส่งผลกระทบต่อการพัฒนาการเกษตร</p> <p>- รัฐบาลมีนโยบายการประกันราคาสินค้าเกษตร เป็นการแทรกแซงตลาดทำให้เกษตรกรไม่ปรับเปลี่ยนการผลิตให้เหมาะสมต่อกลไกตลาดและศักยภาพของพื้นที่</p>
<p><u>ด้านเศรษฐกิจ</u></p> <p>๑. กลไกประชารัฐสร้างโอกาสในการแข่งขันให้กับสินค้าเกษตร</p> <p>๒. การเปิดตลาดการค้าเสรี (ลดการกีดกันทางการค้าด้านวัฒนธรรมประเพณี)</p>	<p>- สถานะเศรษฐกิจชะลอตัว ส่งผลกระทบต่อปริมาณความต้องการสินค้าเกษตรลดลง</p> <p>- ส่วนเหลือมทางการตลาดระหว่างผู้ขายกับผู้ซื้อมีมาก (พ่อค้าคนกลาง)</p> <p>- คู่แข่งทางการค้ามีมากขึ้น เกิดการแข่งขันสูง</p>
<p><u>ด้านสังคม</u></p> <p>๑. ความต้องการสินค้าเกษตรที่มีคุณภาพได้มาตรฐานมีมากขึ้น</p>	<p>- การขาดแคลนแรงงานภาคเกษตรกรรม (เกษตรกรส่วนใหญ่เข้าสู่วัยสูงอายุ)</p> <p>- คนรุ่นใหม่ไม่สนใจอาชีพเกษตรกรรม</p>
<p><u>ด้านเทคโนโลยี</u></p> <p>๑. ระบบเทคโนโลยีการสื่อสารที่ทันสมัยสนับสนุนการพัฒนาด้านการเกษตร</p> <p>๒. เทคโนโลยีเครื่องจักรกลทางการเกษตร มีความหลากหลายมากขึ้น เอื้อต่อการเพิ่มผลผลิตและลดต้นทุนการผลิต</p> <p>๓. ศูนย์เทคโนโลยีเกษตรและนวัตกรรม (Agritech and Innovation Center : AIC) แหล่งรวบรวมเทคโนโลยีทางการเกษตรและภูมิปัญญาทางการเกษตรรวมทั้งนวัตกรรมด้านการเกษตร</p>	<p>- เกษตรกรส่วนใหญ่ขาดทักษะการใช้เทคโนโลยีสารสนเทศทำให้เกิดผลกระทบต่อพัฒนาคุณภาพของเกษตรกร</p>
<p><u>ด้านกฎหมาย</u></p> <p>๑. กฎหมายคุ้มครองผู้บริโภค</p> <p>๒. กฎระเบียบด้านสิ่งแวดล้อม</p>	<p>- หน่วยงานกำกับดูแลด้านมาตรฐานสินค้าเกษตรมีไม่เพียงพอ</p> <p>- เกษตรกร ไม่ตระหนักถึงความสำคัญของการทำเกษตรที่เป็นมิตรกับสิ่งแวดล้อม</p>
<p><u>ด้านสิ่งแวดล้อม</u></p> <p>๑. การท่องเที่ยวเชิงเกษตรเป็นที่นิยมมากขึ้น ทำให้ผู้ประกอบการเกษตรสามารถมีช่องทางตลาด และได้เพิ่มมูลค่าสินค้าเกษตร</p>	<p>- ภัยธรรมชาติและผลกระทบจากการเปลี่ยนแปลงสภาพภูมิอากาศบ่อยครั้งเกิดผลกระทบต่อผลผลิตสินค้าเกษตร</p>

กลยุทธ์การพัฒนาที่ได้จากการจัดทำ TOWS Matrix

SO กลยุทธ์

S๑O๑

- ส่งเสริมการผลิตสินค้าในเขตเกษตรกรรม

S๒O๔

- ส่งเสริมการผลิตที่มีความสำคัญ สร้างโอกาสในการแข่งขัน

S๔O๗

- ส่งเสริมระบบตลาดเกษตรครบวงจร

S๕O๕

- ส่งเสริมแหล่งเรียนรู้ด้านการพัฒนาการเกษตร

S๖O๑

- เพิ่มประสิทธิภาพการผลิตสินค้าเกษตรให้ได้คุณภาพและมาตรฐาน ตรงกับความต้องการของตลาด

S๒O๔

- เพิ่มมูลค่าผลผลิตสินค้าเกษตร (การแปรรูปทางการเกษตร ฯลฯ)

WO กลยุทธ์

W๒O๒

- พัฒนาและสนับสนุนปัจจัยพื้นฐานให้สินค้าเกษตรมีคุณภาพได้มาตรฐานเพิ่มขึ้น

W๗O๑

- พัฒนาเกษตรกร/สถาบันเกษตรกรให้เข้มแข็ง (ส่งเสริมองค์ความรู้เกษตรกรเพื่อปรับเปลี่ยนการผลิต)

W๕O๕

- พัฒนาศักยภาพบุคลากรทางการเกษตร (เป็น Smart ฯลฯ)

W๔O๓

- ปรับกระบวนการผลิตสู่การทำเกษตรที่มีมาตรฐานความปลอดภัย
 - เพิ่มศักยภาพการผลิตสินค้าเกษตรปลอดภัย

ST กลยุทธ์

S๑T๑

- การบริหารจัดการในเขตเกษตรกรรม (Zoning) และนอกเขตเกษตรกรรมให้สอดคล้องกับศักยภาพของสินค้าเกษตร

S๓T๕

- การพัฒนาและส่งเสริมการทำเกษตรเชิงท่องเที่ยว

S๗T๒

- การพัฒนาภาคเกษตรแบบบูรณาการอย่างครบวงจรและยั่งยืน

WT กลยุทธ์

W๔ T๓

- ปรับปรุงคุณภาพและมาตรฐานการผลิตเพื่อรองรับการเปิดเสรีทางการค้า

W๕T๒

- ปรับปรุงเพิ่มข้อมูลเพื่อการให้บริการทางการเกษตร

W ๕T๔

- พัฒนาระบบสารสนเทศการเกษตรให้มีประสิทธิภาพ

การจัดทำ TOWS Matrix เพื่อกำหนดกลยุทธ์
TOWS Matrix เพื่อกำหนดกลยุทธ์

<p style="text-align: center;">ปัจจัยภายใน</p> <p style="text-align: center;">ปัจจัยภายนอก</p>	<p style="text-align: center;">S จุดแข็ง (ภายใน)</p> <p>๑. พื้นที่ส่วนใหญ่ของจังหวัดเหมาะสมต่อการเกษตรกรรม</p> <p>๒. เป็นแหล่งผลิตอาหารที่มีความสำคัญ หลากหลาย และมีชื่อเสียง</p> <p>๓. แหล่งท่องเที่ยวมีความหลากหลาย ส่งผลดีต่อตลาดสินค้าเกษตรของจังหวัด นครนายกเป็นอย่างมาก</p> <p>๔. ใกล้แหล่งรวบรวมและกระจายสินค้าขนาดใหญ่</p> <p>๕. มีแหล่งการศึกษาเรียนรู้ด้านการเกษตรตามแนวปรัชญาเศรษฐกิจพอเพียง</p> <p>๖. พื้นที่ด้านการเกษตรส่วนใหญ่อยู่ในเขตชลประทาน</p> <p>๗. มีกลไกในการส่งเสริมและพัฒนากิจการเกษตรในพื้นที่แบบบูรณาการอย่างต่อเนื่อง</p>	<p style="text-align: center;">W จุดอ่อน (ภายใน)</p> <p>๑. เกษตรกรส่วนใหญ่ไม่มีกรรมสิทธิ์ในที่ดินทำกิน</p> <p>๒. พื้นที่การเกษตรส่วนใหญ่ เป็นดินเปรี้ยว</p> <p>๓. ระบบแพร่กระจายน้ำในไร่นาไม่ครอบคลุมพื้นที่ เพาะปลูก</p> <p>๔. เกษตรกรขาดความตระหนักในการผลิตสินค้าเกษตรปลอดภัย/อินทรีย์</p> <p>๕. ไม่มีระบบสารสนเทศเพื่อการวางแผนการพัฒนากิจการเกษตรและสหกรณ์ของจังหวัด (การวิเคราะห์)</p> <p>๖. กลุ่ม/องค์กรเกษตรกรขาดความเข้มแข็ง (การรวมกลุ่ม)</p> <p>๗. เกษตรกรส่วนใหญ่ขาดการนำความรู้และเทคโนโลยีสมัยใหม่ ไปปรับใช้ในการผลิตสินค้าเกษตร</p>
<p style="text-align: center;">O โอกาส (ภายนอก)</p> <p>๑. นโยบายของกระทรวงเกษตรและสหกรณ์ เอื้อต่อการพัฒนากิจการเกษตรและสหกรณ์ให้เห็นผลอย่างเป็นรูปธรรม</p> <p>๒. นโยบายของรัฐบาล ให้การสนับสนุนเศรษฐกิจฐานราก สร้างความเข้มแข็งและยั่งยืน</p> <p>๓. กลไกประชารัฐสร้างโอกาสในการแข่งขัน ให้กับสินค้าเกษตร</p> <p>๔. ความต้องการสินค้าเกษตรที่มีคุณภาพ ได้มาตรฐานมีมากขึ้น</p> <p>๕. ระบบเทคโนโลยีการสื่อสารที่ทันสมัย สนับสนุนการพัฒนาด้านการเกษตร</p> <p>๖. เทคโนโลยีเครื่องจักรกลทางการเกษตร มีความหลากหลายมากขึ้น เอื้อต่อการเพิ่มผลผลิตและลดต้นทุนการผลิต</p> <p>๗. การเปิดตลาดการค้าเสรี (ลดการกีดกันทางการค้า ด้านวัฒนธรรมประเพณี)</p>	<p style="text-align: center;">SO</p> <p style="text-align: center;">กลยุทธ์</p> <p>S๑O๑</p> <ul style="list-style-type: none"> - ส่งเสริมการผลิตสินค้าในเขตเกษตรกรรม <p>S๒O๔</p> <ul style="list-style-type: none"> - ส่งเสริมการผลิตที่มีความสำคัญ สร้างโอกาสในการแข่งขัน <p>S๔O๗</p> <ul style="list-style-type: none"> - ส่งเสริมระบบตลาดเกษตรครบวงจร <p>S๕O๕</p> <ul style="list-style-type: none"> - ส่งเสริมแหล่งเรียนรู้ด้านการพัฒนากิจการเกษตร <p>S๖O๑</p> <ul style="list-style-type: none"> - เพิ่มประสิทธิภาพการผลิตสินค้าเกษตรให้ได้คุณภาพและมาตรฐาน ตรงกับความต้องการของตลาด 	<p style="text-align: center;">WO</p> <p style="text-align: center;">กลยุทธ์</p> <p>W๒O๒</p> <ul style="list-style-type: none"> - พัฒนาและสนับสนุนปัจจัยพื้นฐานให้สินค้าเกษตรมีคุณภาพได้มาตรฐานเพิ่มขึ้น <p>W๗O๖</p> <ul style="list-style-type: none"> - พัฒนาเกษตรกร/สถาบันเกษตรกรให้เข้มแข็ง (ส่งเสริมองค์ความรู้เกษตรกรเพื่อปรับเปลี่ยนการผลิต) <p>W๕O๕</p> <ul style="list-style-type: none"> - พัฒนาศักยภาพบุคลากรทางการเกษตร (เป็น Smart ฯลฯ) <p>W๔O๓</p> <ul style="list-style-type: none"> - ปรับกระบวนการผลิตสู่การทำเกษตรที่มีมาตรฐานความปลอดภัย - เพิ่มศักยภาพการผลิตสินค้าเกษตรปลอดภัย

T ภัยคุกคาม (ภายนอก)	ST	WT
<p>๑. ต้นทุนปัจจัยการผลิตทางการเกษตรสูง</p> <p>๒. ความไม่ต่อเนื่องของนโยบายที่ส่งผลกระทบต่อพัฒนาการเกษตร</p> <p>๓. การแข่งขันจากการเปิดเสรีประชาคมอาเซียน (คู่แข่งประเทศข้างเคียงมีราคาสินค้าต่ำกว่า)</p> <p>๔. ภัยธรรมชาติและผลกระทบจากการเปลี่ยนแปลงสภาพภูมิอากาศบ่อยครั้งเกิดผลกระทบต่อผลผลิตสินค้าเกษตร</p> <p>๕. การรุกคืบของภาคอุตสาหกรรมและชุมชนที่อยู่อาศัย</p> <p>๖. การขาดแคลนแรงงานภาคเกษตรกรรม (มีผู้สูงอายุมาก)</p>	<p>กลยุทธ์</p> <p>S๑T๑</p> <ul style="list-style-type: none"> - การบริหารจัดการในเขตเกษตรกรรม (Zoning) และนอกเขตเกษตรกรรมให้สอดคล้องกับศักยภาพของสินค้าเกษตร <p>S๓T๕</p> <ul style="list-style-type: none"> - การพัฒนาและส่งเสริมการทำเกษตรเชิงท่องเที่ยว <p>S๗T๒</p> <ul style="list-style-type: none"> - การพัฒนาภาคเกษตรแบบบูรณาการอย่างครบวงจรและยั่งยืน 	<p>กลยุทธ์</p> <p>W๔ T๓</p> <ul style="list-style-type: none"> - ปรับปรุงคุณภาพและมาตรฐานการผลิตเพื่อรองรับการเปิดเสรีทางการค้า <p>W๕T๒</p> <ul style="list-style-type: none"> - ปรับปรุงเพิ่มข้อมูลเพื่อการให้บริการทางการเกษตร <p>W ๕T๔</p> <ul style="list-style-type: none"> - พัฒนาระบบสารสนเทศการเกษตรให้มีประสิทธิภาพ

ส่วนที่ ๔

แผนพัฒนาการเกษตรและสหกรณ์ของจังหวัดนครนายก

๑. วิสัยทัศน์ (vision)

“เกษตรกรมีคุณภาพชีวิตที่ดี สถาบันเกษตรกรมีความเข้มแข็ง สินค้าเกษตรได้มาตรฐานสร้างรายได้อย่างยั่งยืน ”

๒. พันธกิจ (Mission)

- ส่งเสริมให้เกษตรกรมีการประยุกต์ใช้ปรัชญาเศรษฐกิจพอเพียง ในการทำการเกษตร
- เพิ่มประสิทธิภาพการผลิตสินค้าเกษตร สอดคล้องกับความต้องการของตลาด (Smart Ag-Products) เพื่อสร้างโอกาสในการแข่งขัน
- เพิ่มประสิทธิภาพการบริหารจัดการทรัพยากรทางการเกษตร สู่ความยั่งยืน (ลดสารเคมี/ส่งเสริมเกษตรอินทรีย์/ระบบแพร่กระจายน้ำ)
- ส่งเสริมให้มีการวิจัย พัฒนา และถ่ายทอดเทคโนโลยีด้านการเกษตรที่เหมาะสม
- พัฒนาบุคลากรทางการเกษตร/สถาบันเกษตรกร สู่การเป็น Smart Farmer และ Smart officer และ Smart Ag-Groups

๓. เป้าประสงค์หลักการพัฒนาการเกษตรและสหกรณ์ของจังหวัด (Goals)

- สินค้าเกษตรของจังหวัด มีคุณภาพและได้มาตรฐาน สอดคล้องกับความต้องการของตลาด เพื่อสร้างโอกาสในการแข่งขันสินค้าเกษตร
- เกษตรกร สถาบันเกษตรกร และองค์กรเกษตรกร ได้รับการพัฒนาให้มีความเข้มแข็ง สามารถสร้างรายได้ มีคุณภาพชีวิตที่ดี (Smart Ag-Groups)
- โครงสร้างพื้นฐานการผลิตทางการเกษตรและทรัพยากรทางการเกษตร ได้รับการบริหารจัดการอย่างมีประสิทธิภาพ
- ผลิตภัณฑ์แปรรูปทางการเกษตร ได้คุณภาพและมาตรฐาน ตามความต้องการของผู้บริโภค (Smart Ag-Products)
- สร้างเสริมให้บุคลากรและองค์กร ของกระทรวงเกษตรและสหกรณ์ ในจังหวัดให้เป็น Smart farmer และ Smart office

๔. ประเด็นยุทธศาสตร์ (Strategic Issue)

ประเด็นยุทธศาสตร์ จำนวน ๕ ยุทธศาสตร์ ดังนี้

ประเด็นยุทธศาสตร์ที่ ๑ เพิ่มประสิทธิภาพการผลิตสินค้าเกษตรให้ได้คุณภาพและมาตรฐาน

เป้าประสงค์ สินค้าเกษตรของจังหวัด มีคุณภาพและได้มาตรฐาน สอดคล้องกับความต้องการของตลาด เพื่อสร้างโอกาสในการแข่งขันสินค้าเกษตร

กลยุทธ์ ๑. ส่งเสริมการผลิตสินค้าเกษตรให้เหมาะสมกับศักยภาพของพื้นที่ที่เหมาะสม

๒. ส่งเสริมการผลิตสินค้าให้ได้คุณภาพและมาตรฐาน

๓. ส่งเสริมการนำเทคโนโลยีและนวัตกรรม ในการผลิตสินค้าเกษตร

๔. พัฒนาการบริหารจัดการด้านการผลิตสินค้าเกษตรอย่างเป็นระบบ

ตัวชี้วัด

๑. จำนวนแปลง/ฟาร์มที่ได้รับการรับรองคุณภาพมาตรฐาน / GAP / เกษตรอินทรีย์ (แห่ง)

๒. ร้อยละรายได้ของเกษตรกรเพิ่มขึ้น (ร้อยละ)

๓. จำนวนพื้นที่ส่งเสริมการเกษตรรูปแบบแปลงใหญ่ (แปลง)

๔. จำนวนชนิดสินค้าที่มีการพัฒนาตามนโยบายเขตเกษตรกรรม (Zoning) (ชนิด)

๕. จำนวนชนิดสินค้าด้านการเกษตรได้รับการพัฒนาด้านเทคโนโลยีและนวัตกรรม (ชนิด)

ประเด็นยุทธศาสตร์ที่ ๒ พัฒนาศักยภาพเกษตรกรและองค์กรเกษตรกร ให้เข้มแข็งสู่ความยั่งยืน
เป้าประสงค์ เกษตรกร สถาบันเกษตรกร และองค์กรเกษตรกร ได้รับการพัฒนาให้มีความเข้มแข็ง สามารถสร้างรายได้ มีคุณภาพชีวิตที่ดี (Smart Ag-Groups)

- กลยุทธ์**
๑. ส่งเสริมองค์ความรู้ด้านการผลิตสินค้าเกษตร
 ๒. ส่งเสริมการรวมกลุ่มและการบริหารจัดการกลุ่ม
 ๓. พัฒนาแหล่งเรียนรู้ด้านการเกษตร
 ๔. ส่งเสริมให้เกษตรกรนำปรัชญาเศรษฐกิจพอเพียงมาประยุกต์ใช้ในการทำการเกษตร

ประเด็นยุทธศาสตร์ที่ ๓ พัฒนาโครงสร้างพื้นฐานการผลิตทางการเกษตรให้มีประสิทธิภาพ
เป้าประสงค์ โครงสร้างพื้นฐานการผลิตทางการเกษตรและทรัพยากรทางการเกษตร ได้รับการบริหารจัดการอย่างมีประสิทธิภาพ

- กลยุทธ์**
๑. พัฒนาแหล่งน้ำ ระบบส่งน้ำ และการกระจายน้ำ ให้ครอบคลุมพื้นที่เกษตรกรรม
 ๒. ส่งเสริมการปรับปรุงคุณภาพดินและน้ำให้เหมาะสมกับการผลิตสินค้าเกษตร
 ๓. ส่งเสริมการใช้แผนที่การบริหารจัดการพื้นที่เชิงรุก (Agri-Map) เพื่อการตัดสินใจปรับเปลี่ยนการผลิตทางการเกษตร

- ตัวชี้วัด**
๑. จำนวนพื้นที่แหล่งน้ำ ได้รับการพัฒนาและฟื้นฟู (แห่ง)
 ๒. จำนวนพื้นที่การบริหารจัดการน้ำในเขตชลประทาน (ไร่)
 ๓. ร้อยละของเกษตรกร/องค์กรเกษตรกรที่มีส่วนร่วมในการบริหาร(จำนวนกลุ่มผู้ใช้น้ำเพิ่มขึ้น)
 ๔. จำนวนพื้นที่เกษตรกรรมที่ได้รับการจัดการและฟื้นฟูปรับปรุงบำรุงดิน (ไร่)
 ๕. จำนวนพื้นที่ที่มีการปรับเปลี่ยนตาม Agri-map (ไร่)

ประเด็นยุทธศาสตร์ที่ ๔ ส่งเสริมการเพิ่มมูลค่าสินค้าเกษตร และการเชื่อมโยงตลาดอย่างเป็นระบบ
เป้าประสงค์ ผลิตภัณฑ์แปรรูปทางการเกษตร ได้คุณภาพและมาตรฐาน ตามความต้องการของผู้บริโภค (Smart Ag-Products)

- กลยุทธ์**
๑. ส่งเสริมการเชื่อมโยงตลาดสินค้าเกษตรทั้งภายในและภายนอกจังหวัด
 ๒. ส่งเสริมการแปรรูปสินค้าเกษตรและผลิตภัณฑ์ทางการเกษตรให้มีคุณภาพและมาตรฐาน
 ๓. ส่งเสริมการสร้างและพัฒนาตราสินค้าและบรรจุภัณฑ์

- ตัวชี้วัด**
๑. จำนวนช่องทางการจัดจำหน่าย/การบริหารการจัดการ (แห่ง)
 ๒. จำนวนสินค้าเกษตรที่ได้รับการแปรรูป พัฒนาผลิตภัณฑ์และบรรจุภัณฑ์ (ชนิด)
 ๓. ผลิตภัณฑ์แปรรูปสินค้าเกษตรที่ได้รับการรับรองมาตรฐาน (ชนิด)
 ๔. จำนวนสินค้าที่มีการสร้างและพัฒนาตราสินค้าและบรรจุภัณฑ์ (ชนิด)

ประเด็นยุทธศาสตร์ที่ ๕ การบริหารจัดการด้านการเกษตรและสหกรณ์
เป้าประสงค์ สร้างเสริมให้บุคลากรและองค์กร ของกระทรวงเกษตรและสหกรณ์ ในจังหวัดให้เป็น Smart farmer และ Smart office

- กลยุทธ์**
๑. พัฒนาศักยภาพบุคลากรในสังกัดกระทรวงเกษตรและสหกรณ์
 ๒. พัฒนาระบบสารสนเทศการเกษตร เพื่อการวางแผน/บริการอย่างมีประสิทธิภาพ

- ตัวชี้วัด**
๑. จำนวนบุคลากรของกระทรวงเกษตรและสหกรณ์ที่ Smart Officer (ราย)
 ๒. ร้อยละของผลการดำเนินงานตามแผนพัฒนาการเกษตรและสหกรณ์ของจังหวัด (ร้อยละ)
 ๓. ร้อยละความพึงพอใจของผู้รับบริการและผู้มีส่วนได้ส่วนเสีย (ร้อยละ)
 ๔. จำนวนผู้ใช้บริการจากระบบสารสนเทศการเกษตรที่เพิ่มขึ้น (ราย)
 ๕. จำนวนรายการข้อมูลที่ปรับปรุงให้เป็นปัจจุบัน/จำนวนฐานข้อมูลที่ให้บริการ (รายการ)

๕. แผนพัฒนาการเกษตรและสหกรณ์ของจังหวัดนครนายก (พ.ศ.๒๕๖๑-๒๕๖๕)

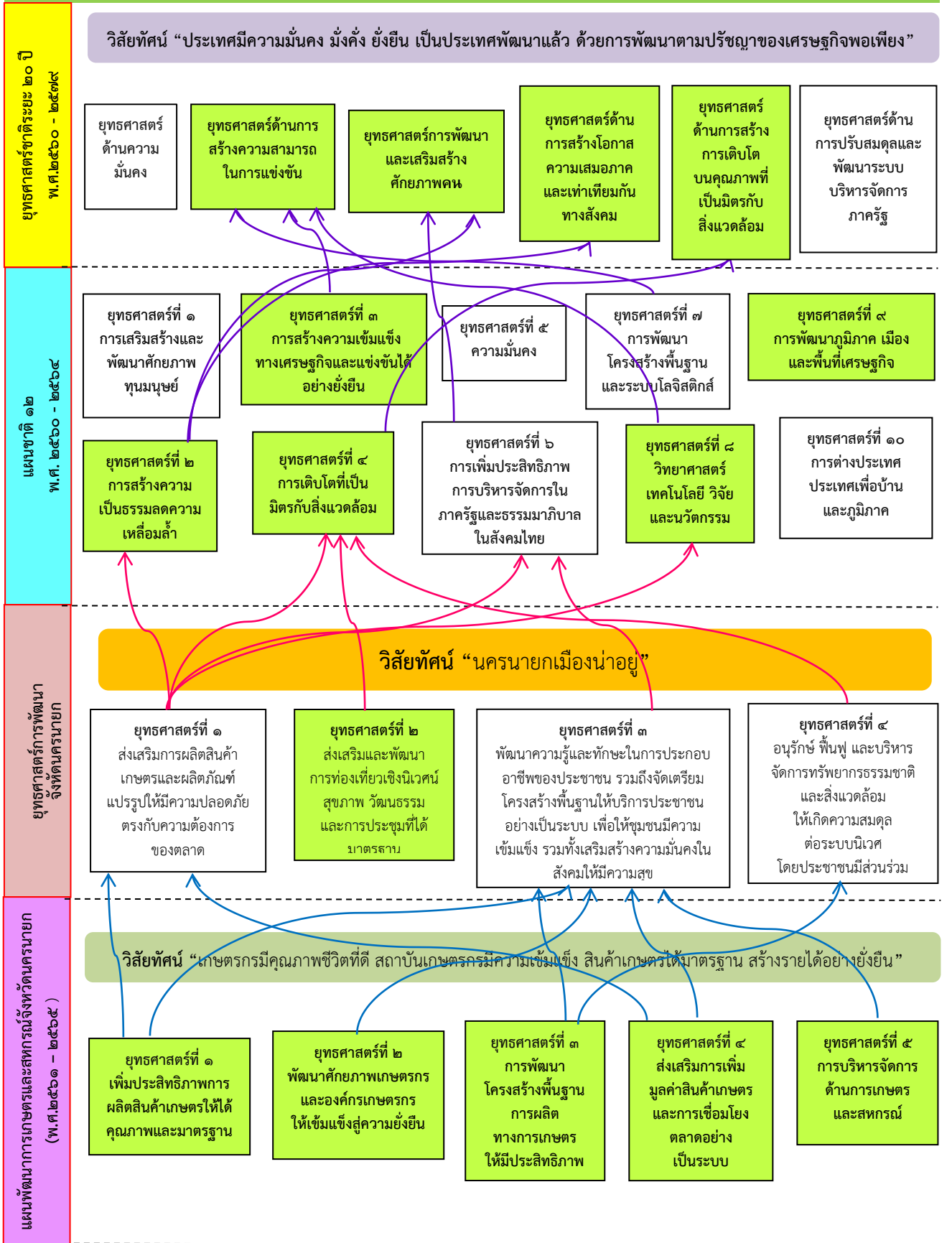
ประเด็นยุทธศาสตร์	เป้าประสงค์	ตัวชี้วัด	ค่าเป้าหมาย					รวม ๕ ปี	กลยุทธ์
			พ.ศ. ๒๕๖๑	พ.ศ. ๒๕๖๒	พ.ศ. ๒๕๖๓	พ.ศ. ๒๕๖๔	พ.ศ. ๒๕๖๕		
๑. ประเด็นยุทธศาสตร์ที่ ๑ : เพิ่มประสิทธิภาพการผลิต สินค้าเกษตรให้ได้คุณภาพและ มาตรฐาน	๑. สินค้าเกษตรของ จังหวัด มีคุณภาพและ ได้มาตรฐาน สอดคล้อง กับความต้องการของ ตลาด เพื่อสร้างโอกาส ในการแข่งขันสินค้า เกษตร ๒. การผลิตสินค้าเกษตร พื้นฐานตามศักยภาพ ของพื้นที่แต่สามารถ ทำให้อุตสาหกรรมสามารถ อยู่รอดได้ด้วยการ ลดต้นทุนและเพิ่ม ผลผลิตต่อไร่	๑. จำนวนแปลง/ฟาร์ม ที่ได้รับการรับรอง คุณภาพมาตรฐาน / GAP / เกษตรอินทรีย์ (แห่ง)	๑๐๐	๑๐๐	๑๐๐	๑๐๐	๑๐๐	๕๐๐	๑. ส่งเสริมการผลิตสินค้า เกษตรให้เหมาะสมกับ ศักยภาพของพื้นที่ที่เหมาะสม ๒. ส่งเสริมการผลิตสินค้าให้ได้ คุณภาพและมาตรฐาน ๓. ส่งเสริมการนำเทคโนโลยี และนวัตกรรม ในการผลิต สินค้าเกษตร ๔. การเพิ่มมูลค่าสินค้าเกษตร
		๒. ร้อยละรายได้ของ เกษตรกรเพิ่มขึ้น (ร้อย ละ)	๕	๑๐	๑๕	๒๐	๒๕	๒๕	
		๓. จำนวนพื้นที่ส่งเสริม การเกษตรรูปแบบ แปลงใหญ่ (แปลง)	๕	๗	๙	๑๑	๑๓	๔๕	
		๔. จำนวนชนิดสินค้าที่ มีการพัฒนาตาม นโยบายเขต เกษตรกรรม (Zoning) (ชนิด)	๑	๑	๑	๑	๑	๕	
		๕. จำนวนชนิดสินค้า ด้านการเกษตรได้รับ การพัฒนาด้าน เทคโนโลยีและ นวัตกรรม (ชนิด)	๑	๑	๑	๑	๑	๕	

ประเด็นยุทธศาสตร์	เป้าประสงค์	ตัวชี้วัด	ค่าเป้าหมาย						รวม ๕ ปี	กลยุทธ์
			พ.ศ. ๒๕๖๑	พ.ศ. ๒๕๖๒	พ.ศ. ๒๕๖๓	พ.ศ. ๒๕๖๔	พ.ศ. ๒๕๖๕			
		๖. ร้อยละของผลิตภัณฑ์แปรรูปอาหารเกษตรได้รับการรับรองมาตรฐาน	๗๕	๘๐	๘๕	๙๐	๙๐	๙๐		
๒. ประเด็นยุทธศาสตร์ ที่ ๒ : พัฒนาศักยภาพเกษตรกรและองค์กรเกษตรกร ให้เข้มแข็งสู่ความยั่งยืน	เกษตรกร สถาบันเกษตรกร และองค์กรเกษตรกร ได้รับการพัฒนาให้มีความเข้มแข็ง สามารถสร้างรายได้ มีคุณภาพชีวิตที่ดี (Smart Ag-Groups)	๑. จำนวนเกษตรกรที่เป็น Smart Farmer (ราย)	๘๐	๘๐	๘๐	๘๐	๘๐	๔๐๐	๑.ส่งเสริมองค์ความรู้ด้านการผลิตสินค้าเกษตร ๒.ส่งเสริมการรวมกลุ่มและการบริหารจัดการกลุ่ม ๓.พัฒนาแหล่งเรียนรู้ด้านการเกษตร ๔.ส่งเสริมให้เกษตรกรนำปรัชญาเศรษฐกิจพอเพียงมาประยุกต์ใช้ในการทำการเกษตร	
		๒. ร้อยละของเกษตรกรรุ่นใหม่ (Young Smart) ได้รับการพัฒนาเป็น Smart Farmer	๘๐	๘๐	๘๐	๘๐	๘๐	๘๐		
		๓. ร้อยละของเกษตรกรที่ผ่านการพัฒนานำองค์ความรู้ไปใช้ในการพัฒนาอาชีพ	๗๐	๗๐	๗๐	๗๐	๗๐	๗๐		
		๔. จำนวนสถาบันเกษตรกรที่ผ่านการรับรองมาตรฐาน (แห่ง)	๕๐	๕๐	๕๐	๕๐	๕๐	๒๕๐		
		๕. จำนวนแหล่งเรียนรู้ที่ได้รับการส่งเสริมและพัฒนา (แห่ง)	๕	๕	๕	๕	๕	๒๕		
		๕. จำนวนเกษตรกรที่ได้รับการอบรมและนำไปประยุกต์ใช้ (ราย)	๕	๕	๕	๕	๕	๒๕		

ประเด็นยุทธศาสตร์	เป้าประสงค์	ตัวชี้วัด	ค่าเป้าหมาย					รวม ๕ ปี	กลยุทธ์
			พ.ศ. ๒๕๖๑	พ.ศ. ๒๕๖๒	พ.ศ. ๒๕๖๓	พ.ศ. ๒๕๖๔	พ.ศ. ๒๕๖๕		
๓. ประเด็นยุทธศาสตร์ ที่ ๓ : พัฒนาโครงสร้างพื้นฐานการ ผลิตทางการเกษตรให้มี ประสิทธิภาพ	๑. โครงสร้างพื้นฐาน การผลิตทางการเกษตร และทรัพยากรทางการ เกษตร ได้รับการ บริหารจัดการอย่างมี ประสิทธิภาพ ๒. การปรับเปลี่ยนพื้นที่ การเกษตรที่ให้ผล ตอบแทนไม่คุ้มค่าไปทำ เกษตรแบบทฤษฎีใหม่ การท่องเที่ยวเชิงเกษตร การปศุสัตว์ ฯลฯ	๑. จำนวนพื้นที่แหล่งน้ำ ได้รับการพัฒนาและ ฟื้นฟู (แห่ง)	๓	๓	๓	๓	๓	๑๕	๑.พัฒนาแหล่งน้ำ ระบบส่งน้ำ และการกระจายน้ำ ให้ ครอบคลุมพื้นที่เกษตรกรรม ๒.ส่งเสริมการปรับปรุง คุณภาพดินและน้ำให้ เหมาะสมกับการผลิตสินค้า เกษตร ๓.ส่งเสริมการใช้แผนที่การ บริหารจัดการพื้นที่เชิงรุก (Agri-Map) เพื่อการตัดสินใจ ปรับเปลี่ยนการผลิตทาง การเกษตร
		๒. จำนวนพื้นที่การ บริหารจัดการน้ำในเขต ชลประทาน (ไร่)	๑,๐๐๐	๑,๐๐๐	๑,๐๐๐	๑,๐๐๐	๑,๐๐๐	๕,๐๐๐	
		๓. ร้อยละของ เกษตรกร/องค์กร เกษตรกรที่มีส่วนร่วมใน การบริหาร(จำนวนกลุ่ม ผู้ใช้น้ำเพิ่มขึ้น)	๕	๑๐	๑๕	๒๐	๒๕	๒๕	
		๔. จำนวนพื้นที่ เกษตรกรรมที่ได้รับการ จัดการและฟื้นฟู ปรับปรุงบำรุงดิน (ไร่)	๑,๐๐๐	๑,๐๐๐	๑,๐๐๐	๑,๐๐๐	๑,๐๐๐	๕,๐๐๐	
		๕. จำนวนพื้นที่ที่มี การปรับเปลี่ยนตาม Agri-map (ไร่)	๑๐๐	๑๕๐	๒๐๐	๒๕๐	๓๐๐	๑,๐๐๐	

ประเด็นยุทธศาสตร์	เป้าประสงค์	ตัวชี้วัด	ค่าเป้าหมาย					รวม ๕ ปี	กลยุทธ์
			พ.ศ. ๒๕๖๑	พ.ศ. ๒๕๖๒	พ.ศ. ๒๕๖๓	พ.ศ. ๒๕๖๔	พ.ศ. ๒๕๖๕		
๕. ประเด็นยุทธศาสตร์ ที่ ๕ : การบริหารจัดการด้าน การเกษตรและสหกรณ์	สร้างเสริมให้บุคลากร และองค์กร ของ กระทรวงเกษตรและ สหกรณ์ ในจังหวัด ให้ เป็น Smart farmer และ Smart office	๑. จำนวนบุคลากรของ กระทรวงเกษตรและ สหกรณ์ที่ Smart Officer (ราย)	๓๐	๓๐	๓๐	๓๐	๓๐	๑๕๐	๑.พัฒนาศักยภาพบุคลากรใน สังกัดกระทรวงเกษตรและ สหกรณ์ ๒.พัฒนาระบบสารสนเทศ การเกษตร เพื่อการวางแผน/ บริการอย่างมีประสิทธิภาพ
		๒.ร้อยละของผลการ ดำเนินงานตาม แผนพัฒนาการเกษตร และสหกรณ์ของจังหวัด (ร้อยละ)	๘๐	๘๐	๘๐	๘๐	๘๐	๘๐	
		๓. ร้อยละความพึง พอใจของผู้รับบริการ และผู้มีส่วนได้ส่วนเสีย (ร้อยละ)	๓๐	๓๐	๓๐	๓๐	๓๐	๓๐	
		๔. จำนวนผู้ใช้บริการ จากระบบสารสนเทศ การเกษตรที่เพิ่มขึ้น (ราย)	๕๐	๑๐๐	๑๕๐	๒๐๐	๒๕๐	๕๐๐	
		๕. จำนวนรายการ ข้อมูลที่ปรับปรุงให้เป็น ปัจจุบัน/จำนวน ฐานข้อมูลที่ให้บริการ (รายการ)	๑๓	๑๓	๑๓	๑๓	๑๓	๖๕	

แผนพัฒนาการเกษตรและสหกรณ์จังหวัดนครนายก พ.ศ.๒๕๖๑ - ๒๕๖๕ และความเชื่อมโยงกับยุทธศาสตร์ในแต่ละระดับ



ภาพรวมแผนพัฒนาการเกษตรและสหกรณ์จังหวัดนครนายก พ.ศ. ๒๕๖๑ - ๒๕๖๕

ประเด็นยุทธศาสตร์ที่ ๑

เพิ่มประสิทธิภาพการผลิตสินค้าเกษตรให้ได้คุณภาพและมาตรฐาน กลยุทธ์ที่ ๑. ส่งเสริมการผลิตสินค้าเกษตรให้เหมาะสมกับศักยภาพของพื้นที่ที่เหมาะสม ๒. ส่งเสริมการผลิตสินค้าให้ได้คุณภาพและมาตรฐาน ๓. ส่งเสริมการนำเทคโนโลยีและนวัตกรรมในการผลิตสินค้าเกษตร ๔. การเพิ่มมูลค่าสินค้าเกษตร

ประเด็นยุทธศาสตร์ที่ ๒

พัฒนาศักยภาพเกษตรกรและองค์กรเกษตรกรให้เข้มแข็งสู่ความยั่งยืน กลยุทธ์ที่ ๑. ส่งเสริมองค์ความรู้ด้านการผลิตสินค้าเกษตร ๒. ส่งเสริมการรวมกลุ่มและการบริหารจัดการกลุ่ม ๓. พัฒนาแหล่งเรียนรู้ด้านการเกษตร ๔. ส่งเสริมให้เกษตรกรนำปรัชญาเศรษฐกิจพอเพียงมาประยุกต์ใช้ในการทำเกษตร

ประเด็นยุทธศาสตร์ที่ ๓

พัฒนาโครงสร้างพื้นฐานการผลิตทางการเกษตรให้มีประสิทธิภาพ กลยุทธ์ที่ ๑. พัฒนาแหล่งน้ำระบบส่งน้ำและการกระจายน้ำให้ครอบคลุมพื้นที่เกษตรกรรม ๒. ส่งเสริมการปรับปรุงคุณภาพดินและน้ำให้เหมาะสมกับการผลิตสินค้าเกษตร ๓. ส่งเสริมการใช้แผนจัดการพื้นที่เชิงรุก (Agri-Map) เพื่อการตัดสินใจปรับเปลี่ยนการผลิตทางการเกษตร

ประเด็นยุทธศาสตร์ที่ ๔

ส่งเสริมการเพิ่มมูลค่าสินค้าเกษตรและการเชื่อมโยงตลาดอย่างเป็นระบบ กลยุทธ์ที่ ๑. ส่งเสริมการเชื่อมโยงตลาดสินค้าเกษตรทั้งภายในและภายนอกจังหวัด ๒. ส่งเสริมการแปรรูปสินค้าเกษตรและผลิตภัณฑ์ทางการเกษตรให้มีคุณภาพและมาตรฐาน ๓. ส่งเสริมการสร้างและพัฒนาตราสินค้าและบรรจุภัณฑ์

ประเด็นยุทธศาสตร์ที่ ๕

การบริหารจัดการด้านการเกษตรและสหกรณ์ กลยุทธ์ที่ ๑. พัฒนาศักยภาพบุคลากรในสังกัดกระทรวงเกษตรและสหกรณ์ ๒. พัฒนาระบบสารสนเทศการเกษตรเพื่อการวางแผน/บริการอย่างมีประสิทธิภาพ

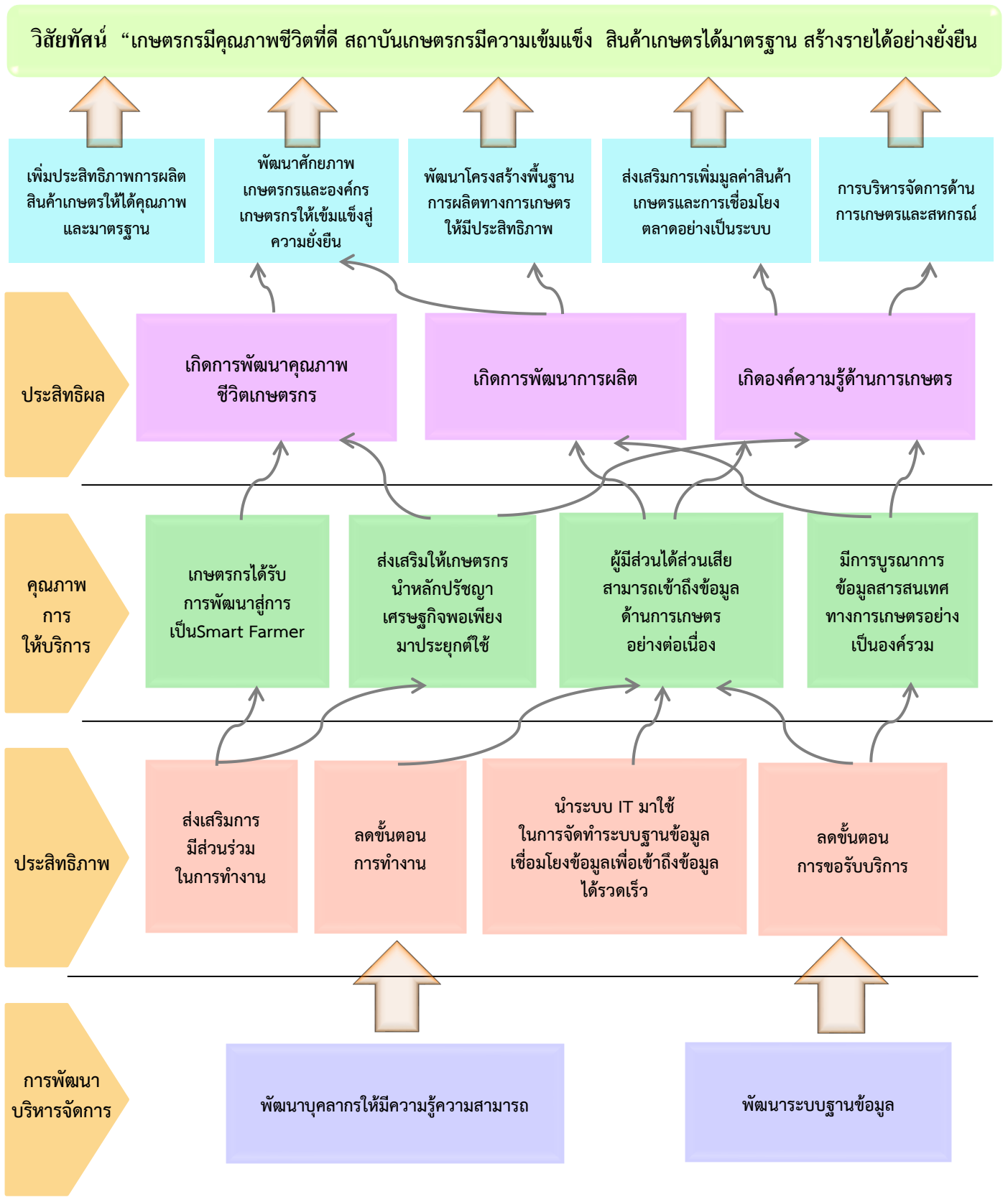
Vision

วิสัยทัศน์
 “เกษตรกรมีคุณภาพชีวิตที่ดี สถาบันเกษตรกรมีความเข้มแข็ง สินค้าเกษตรได้มาตรฐาน สร้างรายได้อย่างยั่งยืน ”

Mission

๑. ส่งเสริมให้เกษตรกรมีการประยุกต์ใช้ปรัชญาเศรษฐกิจพอเพียง ในการทำการเกษตร
๒. เพิ่มประสิทธิภาพการผลิตสินค้าเกษตร สอดคล้องกับความต้องการของตลาด (Smart Ag-Products) เพื่อสร้างโอกาสในการแข่งขัน
๓. เพิ่มประสิทธิภาพการบริหารจัดการทรัพยากรทางการเกษตรสู่ความยั่งยืน (ลดสารเคมี/ ส่งเสริมเกษตรอินทรีย์/ระบบแพร่กระจายน้ำ)
๔. ส่งเสริมให้มีการวิจัย พัฒนา และถ่ายทอดเทคโนโลยีด้านการเกษตรที่เหมาะสม
๕. พัฒนาบุคลากรทางการเกษตร/สถาบันเกษตรกรสู่การเป็น Smart Farmer และ Smart officer และ Smart Ag-Groups

๖. แผนที่ยุทธศาสตร์ (Strategy Map)



๗. สรุปข้อเสนอโครงการตามจุดเน้นทางยุทธศาสตร์ด้านการเกษตรของจังหวัด (Positioning)
ตามแผนพัฒนาการเกษตรและสหกรณ์ของจังหวัดนครนายก (พ.ศ.๒๕๖๑-๒๕๖๕)

โครงการ	งบประมาณ	วัตถุประสงค์โครงการ				
		เพิ่มประสิทธิภาพการผลิต	พัฒนาศักยภาพเกษตรกรและองค์กรเกษตรกร	เพิ่มมูลค่าสินค้าเกษตรและการเชื่อมโยงตลาดอย่างเป็นระบบ	พัฒนาการบริหารจัดการ	หมายเหตุ
Positioning ๑. แพลตฟอร์มที่ปลอดภัยและแปรรูปเกษตรอุตสาหกรรมที่เป็นมิตรกับสิ่งแวดล้อมเพื่อตอบสนองความเปนคร้วโลก และความมั่นคงทางอาหาร						
๑. โครงการส่งเสริมการผลิตสินค้าเกษตรให้เหมาะสมกับศักยภาพของพื้นที่ที่เหมาะสม	๑๒๙,๒๓๔,๒๐๐	✓				งบปกติและงบจังหวัด
๒. โครงการส่งเสริมการผลิตสินค้าให้ได้คุณภาพและมาตรฐาน	๑๔,๕๖๔,๙๗๐	✓				งบปกติและงบจังหวัด
๓. โครงการส่งเสริมการนำเทคโนโลยีและนวัตกรรมในการผลิตสินค้าเกษตร	๒๗,๒๒๙,๘๐๐	✓				งบปกติและงบจังหวัด
๔. โครงการการเพิ่มมูลค่าสินค้าเกษตร	๒๖,๑๘๔,๗๐๐	✓				งบปกติและงบจังหวัด
๕. โครงการส่งเสริมองค์ความรู้ด้านการผลิตสินค้าเกษตร	๑๑,๑๕๑,๕๐๐		✓			งบปกติและงบจังหวัด

โครงการ	งบประมาณ	วัตถุประสงค์โครงการ				
		เพิ่มประสิทธิภาพการผลิต	พัฒนาศักยภาพเกษตรกรและองค์กรเกษตรกร	เพิ่มมูลค่าสินค้าเกษตรและการเชื่อมโยงตลาดอย่างเป็นระบบ	พัฒนาการบริหารจัดการ	หมายเหตุ
๖. โครงการส่งเสริมการรวมกลุ่มและการบริหารจัดการกลุ่ม	๓๘,๗๙๗,๕๕๐		✓			งบปกติ และงบจังหวัด
๗. โครงการพัฒนาแหล่งเรียนรู้ด้านการเกษตร	๔,๐๔๔,๒๑๒		✓			งบปกติ และงบอื่นๆ
๘. ส่งเสริมให้เกษตรกรนำปรัชญาเศรษฐกิจพอเพียงมาประยุกต์ใช้ในการทำการเกษตร	๑๒,๑๖๒,๑๕๐		✓			งบปกติ และงบจังหวัด
๙. โครงการพัฒนาแหล่งน้ำ ระบบส่งน้ำ และการกระจายน้ำ ให้ครอบคลุมพื้นที่เกษตรกรรม	๑,๘๘๐,๔๙๐,๖๐๐	✓				งบปกติ และงบจังหวัด
๑๐. โครงการส่งเสริมการปรับปรุงคุณภาพดินและน้ำให้เหมาะสมกับการผลิตสินค้าเกษตร	๓๗๕,๐๐๐	✓				งบปกติ
๑๑. โครงการส่งเสริมการใช้แผนที่การบริหารจัดการพื้นที่เชิงรุก (Agri-Map) เพื่อการตัดสินใจปรับเปลี่ยนการผลิตทางการเกษตร	๑๙๓,๑๐๐	✓				งบปกติ
๑๒. โครงการส่งเสริมการเชื่อมโยงตลาดสินค้าเกษตรทั้งภายในและภายนอกจังหวัด	๓๕,๐๘๔,๐๐๐			✓		งบปกติ และงบจังหวัด

โครงการ	งบประมาณ	วัตถุประสงค์โครงการ				
		เพิ่มประสิทธิภาพการผลิต	พัฒนาศักยภาพเกษตรกรและองค์กรเกษตรกร	เพิ่มมูลค่าสินค้าเกษตรและการเชื่อมโยงตลาดอย่างเป็นระบบ	พัฒนาการบริหารจัดการ	หมายเหตุ
๑๓. โครงการพัฒนาศักยภาพบุคลากรในสังกัดกระทรวงเกษตรและสหกรณ์	๔๘,๐๐๐				✓	งบปกติ
๑๔. โครงการพัฒนาระบบสารสนเทศการเกษตรเพื่อการวางแผน/บริการอย่างมีประสิทธิภาพ	๔๗๒,๔๖๐				✓	งบปกติ
๑๕.โครงการส่งเสริมการแปรรูปสินค้าเกษตรและผลิตภัณฑ์ทางการเกษตรให้มีคุณภาพและมาตรฐาน	๒๓,๘๘๔,๙๐๔			✓		งบปกติ
๑๖.โครงการส่งเสริมการสร้างและพัฒนาตราสินค้าและบรรจุภัณฑ์	๑,๖๗๘,๓๐๐			✓		งบปกติและงบจังหวัด

ส่วนที่ ๕

สรุปโครงการภายใต้ประเด็นยุทธศาสตร์ตามแผนพัฒนาการเกษตรและสหกรณ์ของจังหวัดนครนายก พ.ศ.๒๕๖๑-๒๕๖๕

กลยุทธ์	งบประมาณ (บาท)					รวมงบประมาณ (บาท)
	พ.ศ.๒๕๖๑	พ.ศ.๒๕๖๒	พ.ศ.๒๕๖๓	พ.ศ.๒๕๖๔	พ.ศ.๒๕๖๕	
ประเด็นยุทธศาสตร์ที่ ๑ เพิ่มประสิทธิภาพการผลิตสินค้าเกษตรให้ได้คุณภาพและมาตรฐาน						
กลยุทธ์ที่ ๑ ส่งเสริมการผลิตสินค้าเกษตรที่เหมาะสมกับศักยภาพของพื้นที่ที่เหมาะสม จำนวน ๒๓ โครงการ	๑๓,๔๕๒,๖๔๐ (๑๑ โครงการ)	๑๓,๔๕๒,๖๔๐ (๑๑ โครงการ)	๒๑,๖๐๐,๐๙๐ (๑๘ โครงการ)	๑๘,๙๐๙,๘๙๐ (๒๓ โครงการ)	๑๘,๙๐๙,๘๙๐ (๒๓ โครงการ)	๘๖,๓๒๕,๑๕๐
กลยุทธ์ที่ ๒ ส่งเสริมการผลิตสินค้าให้ได้คุณภาพและมาตรฐาน จำนวน ๒๔ โครงการ	๖,๐๕๖,๔๐๐ (๑๓ โครงการ)	๖,๕๖๓,๘๒๐ (๑๔ โครงการ)	๕,๙๖๓,๑๕๐ (๑๒ โครงการ)	๑๗,๑๔๐,๒๕๐ (๒๒ โครงการ)	๑๗,๑๔๐,๒๕๐ (๒๒ โครงการ)	๕๒,๘๖๓,๘๗๐
กลยุทธ์ที่ ๓ ส่งเสริมการนำเทคโนโลยีและนวัตกรรมในการผลิตสินค้าเกษตร จำนวน ๖ โครงการ	๒,๔๐๐,๐๐๐ (๒ โครงการ)	๕,๑๔๐,๐๐๐ (๓ โครงการ)	๑๖,๘๘๕,๒๐๐ (๕ โครงการ)	๑๒,๒๒๖,๓๐๐ (๔ โครงการ)	๑๒,๒๒๖,๓๐๐ (๔ โครงการ)	๔๘,๘๗๗,๘๐๐
กลยุทธ์ที่ ๔ พัฒนาการบริหารจัดการด้านการผลิตสินค้าเกษตรอย่างเป็นระบบ จำนวน ๑ โครงการ	๒๓,๔๐๐ (๑ โครงการ)	๒๓,๔๐๐ (๑ โครงการ)	๒๓,๔๐๐ (๑ โครงการ)	๒๓,๔๐๐ (๑ โครงการ)	๒๓,๔๐๐ (๑ โครงการ)	๑๑๗,๐๐๐
รวมงบประมาณ (ยุทธศาสตร์ที่ ๑) รวมจำนวน ๕๔โครงการ	๒๑,๙๓๒,๔๔๐ (รวม ๒๗ โครงการ)	๒๕,๑๗๙,๘๖๐ (รวม ๒๙ โครงการ)	๔๔,๔๗๑,๘๔๐ (รวม ๓๖ โครงการ)	๔๘,๒๙๙,๘๔๐ (รวม ๕๐ โครงการ)	๔๘,๒๙๙,๘๔๐ (รวม ๕๐ โครงการ)	๑๘๘,๑๘๓,๘๒๐

กลยุทธ์	งบประมาณ (บาท)					รวมงบประมาณ (บาท)
	พ.ศ.๒๕๖๑	พ.ศ.๒๕๖๒	พ.ศ.๒๕๖๓	พ.ศ.๒๕๖๔	พ.ศ.๒๕๖๕	
ประเด็นยุทธศาสตร์ที่ ๒ พัฒนาศักยภาพเกษตรกรและองค์กรเกษตรกร ให้เข้มแข็งสู่ความยั่งยืน						
กลยุทธ์ที่ ๑ ส่งเสริมองค์ความรู้ด้านการผลิตสินค้าเกษตร จำนวน ๑๗ โครงการ	๙๗๙,๑๕๒ (๑๓ โครงการ)	๙๘๖,๘๙๐ (๑๒ โครงการ)	๙๘๖,๘๙๐ (๑๒ โครงการ)	๑,๒๑๘,๐๙๐ (๑๖ โครงการ)	๑,๒๑๘,๐๙๐ (๑๖ โครงการ)	๕,๓๘๙,๑๑๒
กลยุทธ์ที่ ๒ ส่งเสริมการรวมกลุ่มและการบริหารจัดการกลุ่ม จำนวน ๑๐ โครงการ	๑,๓๓๑,๖๐๐ (๖ โครงการ)	๑,๓๒๒,๖๐๐ (๕ โครงการ)	๑,๓๒๒,๖๐๐ (๕ โครงการ)	๑,๓๔๐,๘๐๐ (๙ โครงการ)	๑,๓๔๐,๘๐๐ (๙ โครงการ)	๗,๔๕๘,๔๐๐
กลยุทธ์ที่ ๓ พัฒนาแหล่งเรียนรู้ด้านการเกษตร จำนวน ๙ โครงการ	๘๐๖,๙๙๐ (๘ โครงการ)	๘๐๓,๙๙๐ (๗ โครงการ)	๖๕๖,๓๔๐ (๗ โครงการ)	๑,๑๐๓,๘๐๐ (๘ โครงการ)	๑,๑๐๓,๘๐๐ (๘ โครงการ)	๔,๔๖๔,๙๒๐
กลยุทธ์ที่ ๔ ส่งเสริมให้เกษตรกรนำปรัชญาเศรษฐกิจพอเพียงมาประยุกต์ใช้ในการทำการเกษตร จำนวน ๑๓ โครงการ	๘,๖๐๑,๒๓๐ (๑๑ โครงการ)	๗,๔๒,๗๓๐ (๘ โครงการ)	๒๐,๗๗๐,๘๓๗ (๙ โครงการ)	๑๔,๕๖๑,๓๗๗ (๑๐ โครงการ)	๑๔,๕๖๑,๓๗๗ (๑๐ โครงการ)	๕๙,๒๓๗,๕๕๑
รวมงบประมาณ (ยุทธศาสตร์ที่ ๒) รวมจำนวน ๔๙ โครงการ	๑๑,๗๑๘,๙๗๒ (รวม ๓๘ โครงการ)	๓,๘๕๖,๒๑๐ (รวม ๓๒ โครงการ)	๒๓,๗๒๖,๖๖๗ (รวม ๓๓ โครงการ)	๑๘,๖๒๔,๐๖๗ (รวม ๔๓ โครงการ)	๑๘,๖๒๔,๐๖๗ (รวม ๔๓ โครงการ)	๗๖,๕๔๙,๙๘๓
ประเด็นยุทธศาสตร์ที่ ๓ พัฒนาโครงสร้างพื้นฐานการผลิตทางการเกษตรให้มีประสิทธิภาพ						
กลยุทธ์ที่ ๑ พัฒนาแหล่งน้ำ ระบบส่งน้ำ และการกระจายน้ำ ให้ครอบคลุมพื้นที่เกษตรกรรม จำนวน ๔๑ โครงการ	๑๗๐,๔๒๔,๗๐๐ (๒๐ โครงการ)	๗๐๕,๖๑๖,๒๐๐ (๒๑ โครงการ)	๖๓๓,๗๓๔,๐๐๐ (๒๒ โครงการ)	๗,๕๖๖,๐๙๘,๘๐๐ (๒๙ โครงการ)	๗,๕๖๖,๐๙๘,๘๐๐ (๒๙ โครงการ)	๑๖,๖๔๑,๙๗๒,๕๐๐

กลยุทธ์	งบประมาณ (บาท)					รวมงบประมาณ (บาท)
	พ.ศ.๒๕๖๑	พ.ศ.๒๕๖๒	พ.ศ.๒๕๖๓	พ.ศ.๒๕๖๔	พ.ศ.๒๕๖๕	
กลยุทธ์ที่ ๒ ส่งเสริมการปรับปรุง คุณภาพดินและน้ำให้เหมาะสมกับการ ผลิตสินค้าเกษตร จำนวน ๙ โครงการ	๙,๔๖๙,๔๐๐ (๒ โครงการ)	๙,๔๖๙,๔๐๐ (๒ โครงการ)	๗,๙๒๙,๐๐๐ (๓ โครงการ)	๑๗,๘๔๐,๐๕๐ (๘ โครงการ)	๑๗,๘๔๐,๐๕๐ (๘ โครงการ)	๖๒,๕๔๗,๙๐๐
กลยุทธ์ที่ ๓ ส่งเสริมการใช้แผนที่การ บริหารจัดการพื้นที่เชิงรุก (Agri-Map) เพื่อการตัดสินใจปรับเปลี่ยนการผลิต ทางการเกษตร จำนวน ๒ โครงการ	๓๔,๙๐๐ (๒ โครงการ)	๓๙,๕๕๐ (๒ โครงการ)	๓๙,๕๕๐ (๒ โครงการ)	๓๙,๕๕๐ (๒ โครงการ)	๓๙,๕๕๐ (๒ โครงการ)	๑๙๓,๑๐๐
รวมงบประมาณ (ยุทธศาสตร์ที่ ๓) รวมจำนวน ๕๒ โครงการ	๑๗๙,๙๒๙,๐๐๐ (รวม ๒๔ โครงการ)	๗๑๕,๑๒๕,๑๕๐ (รวม ๒๕ โครงการ)	๖๔๑,๗๐๒,๕๕๐ (รวม ๒๗ โครงการ)	๗,๕๘๓,๙๗๘,๔๐๐ (รวม ๓๙ โครงการ)	๗,๕๘๓,๙๗๘,๔๐๐ (รวม ๓๙ โครงการ)	๑๖,๗๐๔,๗๑๓,๕๐๐
ประเด็นยุทธศาสตร์ที่ ๔ ส่งเสริมการเพิ่มมูลค่าสินค้าเกษตร และการเชื่อมโยงตลาดอย่างเป็นระบบ						
กลยุทธ์ที่ ๑ ส่งเสริมการเชื่อมโยงตลาด สินค้าเกษตรทั้งภายในและภายนอก จังหวัด จำนวน ๑๐ โครงการ	๒๗,๑๑๕,๔๐๐ (๖ โครงการ)	๒,๕๔๔,๘๐๐ (๓ โครงการ)	๗,๖๒๒,๖๐๐ (๖ โครงการ)	๑๓,๗๔๗,๘๐๐ (๘ โครงการ)	๑๓,๗๔๗,๘๐๐ (๘ โครงการ)	๖๔,๗๗๘,๔๐๐
กลยุทธ์ที่ ๒ ส่งเสริมการแปรรูปสินค้า เกษตรและผลิตภัณฑ์ทางการเกษตรให้ มีคุณภาพและมาตรฐาน จำนวน ๖ โครงการ	๗,๖๘๐,๕๐๔ (๔ โครงการ)	๒,๐๕๓,๘๐๐ (๑ โครงการ)	๑,๗๐๓,๗๐๐ (๓ โครงการ)	๔,๒๔๑,๐๐๐ (๗ โครงการ)	๔,๒๔๑,๐๐๐ (๗ โครงการ)	๑๙,๙๒๐,๐๐๔

กลยุทธ์	งบประมาณ (บาท)					รวมงบประมาณ (บาท)
	พ.ศ.๒๕๖๑	พ.ศ.๒๕๖๒	พ.ศ.๒๕๖๓	พ.ศ.๒๕๖๔	พ.ศ.๒๕๖๕	
กลยุทธ์ที่ ๓ ส่งเสริมการสร้างและ พัฒนาตราสินค้าและบรรจุภัณฑ์ จำนวน ๓ โครงการ	๑๔๑,๐๐๐ (๑ โครงการ)	๑,๑๑๔,๓๐๐ (๒ โครงการ)	๑๔๑,๐๐๐ (๑ โครงการ)	๗๙๗,๐๐๐ (๒ โครงการ)	๗๙๗,๐๐๐ (๒ โครงการ)	๒,๙๙๐,๓๐๐
รวมงบประมาณ (ยุทธศาสตร์ที่ ๔) รวมจำนวน ๑๙ โครงการ	๓๔,๙๓๖,๙๐๔ (รวม ๑๑ โครงการ)	๕,๗๑๒,๙๐๐ (รวม ๖ โครงการ)	๙,๔๖๗,๓๐๐ (รวม ๑๐ โครงการ)	๑๘,๗๘๕,๘๐๐ (รวม ๑๗ โครงการ)	๑๘,๗๘๕,๘๐๐ (รวม ๑๗ โครงการ)	๘๗,๖๘๘,๗๐๔
ประเด็นยุทธศาสตร์ที่ ๕ การบริหารจัดการด้านการเกษตรและสหกรณ์						
กลยุทธ์ที่ ๑ พัฒนาศักยภาพบุคลากร ในสังกัดกระทรวงเกษตรและสหกรณ์ จำนวน ๑ โครงการ	๘,๐๐๐ (๑ โครงการ)	๑๐,๐๐๐ (๑ โครงการ)	๑๐,๐๐๐ (๑ โครงการ)	๑๐,๐๐๐ (๑ โครงการ)	๑๐,๐๐๐ (๑ โครงการ)	๔๘,๐๐๐
กลยุทธ์ที่ ๒ พัฒนาระบบสารสนเทศ การเกษตร เพื่อการวางแผน/บริการ อย่างมีประสิทธิภาพ จำนวน ๔ โครงการ	๑๐๐,๖๐๐ (๒ โครงการ)	๑๐๐,๖๐๐ (๒ โครงการ)	๑๑๙,๕๐๐ (๔ โครงการ)	๑๑๙,๕๐๐ (๔ โครงการ)	๑๑๙,๕๐๐ (๔ โครงการ)	๕๕๙,๗๐๐
รวมงบประมาณ (ยุทธศาสตร์ที่ ๕) รวมจำนวน ๕ โครงการ	๑๐๘,๖๐๐ (รวม ๓ โครงการ)	๑๑๐,๖๐๐ (รวม ๓ โครงการ)	๑๒๙,๕๐๐ (รวม ๕ โครงการ)	๑๒๙,๕๐๐ (รวม ๕ โครงการ)	๑๒๙,๕๐๐ (รวม ๕ โครงการ)	๖๐๗,๗๐๐
รวมงบประมาณทั้งสิ้น (ยุทธศาสตร์ที่ ๑-๕)	๒๔๘,๖๒๕,๙๑๖	๗๔๙,๙๘๔,๗๒๐	๗๑๙,๔๙๗,๘๕๗	๗,๖๖๙,๘๑๗,๖๐๗	๗,๖๖๙,๘๑๗,๖๐๗	๑๗,๐๕๗,๗๔๓,๗๐๗
รวมจำนวน ๑๗๙ โครงการ	(รวม ๑๐๓ โครงการ)	(รวม ๙๕ โครงการ)	(รวม ๑๑๓ โครงการ)	(รวม ๑๕๔ โครงการ)	(รวม ๑๕๔ โครงการ)	

โครงการภายใต้ประเด็นยุทธศาสตร์ตามแผนพัฒนาการเกษตรและสหกรณ์ของจังหวัดนครนายก พ.ศ. ๒๕๖๑ - ๒๕๖๕

ประเด็นยุทธศาสตร์ที่ ๑ เพิ่มประสิทธิภาพการผลิตสินค้าเกษตรให้ได้คุณภาพและมาตรฐาน

กลยุทธ์	ที่	โครงการ	แหล่ง งบประมาณ	ค่าเป้าหมาย/งบประมาณ												หน่วยงาน ดำเนินการ		
				พ.ศ.๒๕๖๑		พ.ศ.๒๕๖๒		พ.ศ.๒๕๖๓		พ.ศ.๒๕๖๔		พ.ศ.๒๕๖๕		รวม ๕ ปี				
				เป้าหมาย	งบประมาณ	เป้าหมาย	งบประมาณ	เป้าหมาย	งบประมาณ	เป้าหมาย	งบประมาณ	เป้าหมาย	งบประมาณ	เป้าหมาย	งบประมาณ			
๑. โครงการส่งเสริมและพัฒนาการผลิตสินค้าเกษตร																		
กลยุทธ์ที่ ๑ ส่งเสริม การผลิต สินค้า เกษตรให้ เหมาะสม กับ ศักยภาพ ของพื้นที่ ที่ เหมาะสม	๑	ส่งเสริมและพัฒนาการผลิตข้าว	๒	๔ กลุ่ม	๔,๐๐๐,๐๐๐	๔ กลุ่ม	๔,๐๐๐,๐๐๐	๔ กลุ่ม	๔,๐๐๐,๐๐๐	๔ กลุ่ม	๔,๐๐๐,๐๐๐	๔ กลุ่ม	๔,๐๐๐,๐๐๐	๒๐ กลุ่ม	๒๐,๐๐๐,๐๐๐	กษ.จ.		
	๒	ส่งเสริมและพัฒนาการผลิตไม้ผล	๒	๔ กลุ่ม	๒,๐๐๐,๐๐๐	๔ กลุ่ม	๒,๐๐๐,๐๐๐	๔ กลุ่ม	๕,๘๘๖,๐๐๐	๔ กลุ่ม	๒,๐๐๐,๐๐๐	๔ กลุ่ม	๒,๐๐๐,๐๐๐	๒๐ กลุ่ม	๑๓,๘๘๖,๐๐๐	กษ.จ.		
	๓	ส่งเสริมและพัฒนาการผลิตพืชผัก	๒	๔ กลุ่ม	๑,๐๐๐,๐๐๐	๔ กลุ่ม	๑,๐๐๐,๐๐๐	๔ กลุ่ม	๑,๐๐๐,๐๐๐	๔ กลุ่ม	๑,๐๐๐,๐๐๐	๔ กลุ่ม	๑,๐๐๐,๐๐๐	๒๐ กลุ่ม	๕,๐๐๐,๐๐๐	กษ.จ.		
	๔	คลินิกเกษตรเคลื่อนที่/จังหวัดเคลื่อนที่	๑	๑๖ ครั้ง	๒๔,๐๐๐	๑๖ ครั้ง	๒๔,๐๐๐	๑๖ ครั้ง	๒๔,๐๐๐	๑๖ ครั้ง	๒๔,๐๐๐	๑๖ ครั้ง	๒๔,๐๐๐	๑๖ ครั้ง	๒๔,๐๐๐	๑๕๐ ครั้ง	๑๒๐,๐๐๐	สตส.นย.
	๕	ส่งเสริมและพัฒนาด้านปศุสัตว์	๒	-	-	-	-	๑ งาน	๕๘๔,๐๐๐	๑ งาน	๕๘๔,๐๐๐	๑ งาน	๕๘๔,๐๐๐	๓ งาน	๑,๗๕๒,๐๐๐	ปศ.จ.		
	๖	ส่งเสริมการเลี้ยงปลาในนาข้าวอินทรีย์	๒	-	-	-	-	๑ งาน	๒๒๒,๗๐๐	๑ งาน	๒๒๒,๗๐๐	๑ งาน	๒๒๒,๗๐๐	๓ งาน	๖๖๘,๑๐๐	ปม.จ.		
	๗	คลินิกเกษตรเคลื่อนที่/จังหวัดเคลื่อนที่	๑	๑๖ ครั้ง	๒๔,๐๐๐	๑๖ ครั้ง	๒๔,๐๐๐	๑๖ ครั้ง	๒๔,๐๐๐	๑๖ ครั้ง	๒๔,๐๐๐	๑๖ ครั้ง	๒๔,๐๐๐	๑๕๐ ครั้ง	๑๒๐,๐๐๐	สตส.นย.		
	๘	คลินิกเกษตรเคลื่อนที่	๑	๑๒๕ ราย	๔๑,๔๔๐	๑๒๕ ราย	๔๑,๔๔๐	๑๒๕ ราย	๔๑,๔๔๐	๑๒๕ ราย	๔๑,๔๔๐	๑๒๕ ราย	๔๑,๔๔๐	๖๒๕ ราย	๒๐๗,๒๐๐	ปม.จ.		
	๙	ส่งเสริมและพัฒนาด้านปศุสัตว์	๒	-	-	-	-	๑ งาน	๕๘๔,๐๐๐	๑ งาน	๕๘๔,๐๐๐	๑ งาน	๕๘๔,๐๐๐	๓ งาน	๑,๗๕๒,๐๐๐	ปศ.จ.		

กลยุทธ์	ที่	โครงการ	แหล่ง งบประมาณ	ค่าเป้าหมาย/งบประมาณ												หน่วยงาน ดำเนินการ
				พ.ศ.๒๕๖๑		พ.ศ.๒๕๖๒		พ.ศ.๒๕๖๓		พ.ศ.๒๕๖๔		พ.ศ.๒๕๖๕		รวม ๕ ปี		
				เป้าหมาย	เป้าหมาย	เป้าหมาย	งบประมาณ	เป้าหมาย	งบประมาณ	เป้าหมาย	งบประมาณ	เป้าหมาย	งบประมาณ	เป้าหมาย	งบประมาณ	
	๑๐	ส่งเสริมการเลี้ยงปลา ในนาข้าวอินทรีย์	๒	-	-	-	-	๑ งาน	๒๒๒,๗๐๐	๑ งาน	๒๒๒,๗๐๐	๑ งาน	๒๒๒,๗๐๐	๓ งาน	๖๖๘,๑๐๐	ปม.จ.
	๑๑	ส่งเสริมพัฒนาอาชีพ การเลี้ยงสัตว์และการ ผลิตสินค้าปศุสัตว์ ปลอดภัย	๒	-	-	-	-	-	-	๑๐๐ ราย	๒๔๖,๓๐๐	๑๐๐ ราย	๒๔๖,๓๐๐	๒๐๐ ราย	๔๙๒,๖๐๐	ปศ.จ.
	๑๒	การเพิ่มผลผลิตกุ้ง ก้ามกรามขนาดใหญ่ใน แหล่งน้ำนครนายก	๒	๒,๐๐๐,๐๐๐ ตัว	๓,๐๐๐,๐๐๐	๒,๐๐๐,๐๐๐ ตัว	๓,๐๐๐,๐๐๐	๒,๐๐๐,๐๐๐ ตัว	๓,๑๕๖,๙๐๐	๒,๐๐๐,๐๐๐ ตัว	๓,๑๕๖,๙๐๐	๒,๐๐๐,๐๐๐ ตัว	๓,๑๕๖,๙๐๐	๑๐,๐๐๐,๐๐๐ ตัว	๑๕,๔๗๐,๗๐๐	ปม.จ.
	๑๓	บ้านปลาแบบภูมิ ปัญญาชาวบ้าน เพื่อ การอนุรักษ์และฟื้นฟู ทรัพยากรสัตว์น้ำใน แม่น้ำนครนายก	๑	-	-	-	-	๑ งาน	๑,๔๙๐,๖๐๐	๑ งาน	๑,๔๙๐,๖๐๐	๑ งาน	๑,๔๙๐,๖๐๐	๓ งาน	๔,๔๗๑,๘๐๐	ปม.จ.
	๑๔	พัฒนาการผลิตสินค้า เกษตรและการค้าผลไม้ ภาคตะวันออก	๒	-	-	-	-	-	-	๓๐ ราย	๖๙๑,๐๐๐	๓๐ ราย	๖๙๑,๐๐๐	๖๐ ราย	๑,๓๘๒,๐๐๐	กษ.จ.
	๑๕	การพัฒนาเด็กและ เยาวชนในถิ่น ทุรกันดาร	๑	๒๐ โรงเรียน	๑๘๐,๐๐๐	๒๐ โรงเรียน	๑๘๐,๐๐๐	๒๐ โรงเรียน	๑๘๐,๐๐๐	๒๐ โรงเรียน	๑๘๐,๐๐๐	๒๐ โรงเรียน	๑๘๐,๐๐๐	๒๐ โรงเรียน	๙๐๐,๐๐๐	สศส.นย.
	๑๖	ส่งเสริมการพัฒนาการ ผลิตสินค้าปศุสัตว์ ปลอดภัย	๒	-	-	-	-	๑ งาน	๓๒๐,๕๕๐.๐๐	๑ งาน	๓๒๐,๕๕๐.๐๐	๑ งาน	๓๒๐,๕๕๐.๐๐	๓ งาน	๙๖๑,๖๕๐	ปศ.จ.
	๑๗	พัฒนาเกษตรกรรม ยั่งยืน	๑	-	-	-	-	-	-	๕๐ ราย	๕๐,๐๐๐	๕๐ ราย	๕๐,๐๐๐	๑๐๐ ราย	๑๐๐,๐๐๐	กษ.จ.

กลยุทธ์	ที่	โครงการ	แหล่ง งบประมาณ	ค่าเป้าหมาย/งบประมาณ												หน่วยงาน ดำเนินการ
				พ.ศ.๒๕๖๑		พ.ศ.๒๕๖๒		พ.ศ.๒๕๖๓		พ.ศ.๒๕๖๔		พ.ศ.๒๕๖๕		รวม ๕ ปี		
				เป้าหมาย	เป้าหมาย	เป้าหมาย	งบประมาณ	เป้าหมาย	งบประมาณ	เป้าหมาย	งบประมาณ	เป้าหมาย	งบประมาณ	เป้าหมาย	งบประมาณ	
	๑๘	พัฒนาเกษตรกรรม ยั่งยืน	๑	-	-	-	-	-	-	๑ งาน	๓๑,๐๐๐	๑ งาน	๓๑,๐๐๐	๒ งาน	๖๒,๐๐๐	ปศ.จ.
	๑๙	ส่งเสริมเกษตรกรรม ยั่งยืน	๑	-	-	-	-	-	-	๓๕๗ ราย	๗,๕๐๐	๓๕๗ ราย	๗,๕๐๐	๗๑๔ ราย	๑๕,๐๐๐	ปม.จ.
	๒๐	ส่งเสริมเกษตร ปลอดภัย/เกษตร อินทรีย์	๒	-	-	-	-	๑ งาน	๖๘๐,๐๐๐	๑ กลุ่ม/ พื้นที่ ๕๐ ไร่	๘๕๐,๐๐๐	๑ กลุ่ม/ พื้นที่ ๕๐ ไร่	๘๕๐,๐๐๐	๑ งาน/๒ กลุ่ม/พื้นที่ ๑๐๐ ไร่	๒,๓๘๐,๐๐๐	กษ.จ.
	๒๑	การเกษตรสมบูรณ์ เพิ่มพูนสุขภาพ	๑	๒๐ ราย	๒๗,๘๐๐	๒๐ ราย	๒๗,๘๐๐	๒๐ ราย	๒๗,๘๐๐	๒๐ ราย	๒๗,๘๐๐	๒๐ ราย	๒๗,๘๐๐	๑๐๐ ราย	๑๓๙,๐๐๐	ปม.จ.
	๒๒	การส่งเสริมการเลี้ยงโค แบบประณีต	๑	๓๐ ราย	๑๕๕,๔๐๐	๓๐ ราย	๑๕๕,๔๐๐	๓๐ ราย	๑๕๕,๔๐๐	๓๐ ราย	๑๕๕,๔๐๐	๓๐ ราย	๑๕๕,๔๐๐	๑๕๐ ราย	๗๗๗,๐๐๐	ปศ.จ.
	๒๓	การเพิ่มผลผลิตกุ้ง ก้ามกรามขนาดใหญ่ใน แหล่งน้ำนครนายก	๒	๒,๐๐๐,๐๐๐ ตัว	๓,๐๐๐,๐๐๐	๒,๐๐๐,๐๐๐ ตัว	๓,๐๐๐,๐๐๐	๒,๐๐๐,๐๐๐ ตัว	๓,๐๐๐,๐๐๐	๒,๐๐๐,๐๐๐ ตัว	๓,๐๐๐,๐๐๐	๒,๐๐๐,๐๐๐ ตัว	๓,๐๐๐,๐๐๐	๑๐,๐๐๐,๐๐๐ ตัว	๑๕,๐๐๐,๐๐๐	ปม.จ.
		รวมงบประมาณ			๑๓,๔๕๒,๖๔๐		๑๓,๔๕๒,๖๔๐		๒๑,๖๐๐,๐๙๐		๑๘,๙๐๙,๘๙๐		๑๘,๙๐๙,๘๙๐		๘๖,๓๒๕,๑๕๐	
๒. โครงการยกระดับกระบวนการผลิตให้ได้คุณภาพและมาตรฐาน																
กลยุทธ์ที่ ๒ ส่งเสริม การผลิต สินค้าให้ ได้ คุณภาพ และ มาตรฐาน	๑	การเพิ่มประสิทธิภาพ การผลิตข้าวเพื่อ อุตสาหกรรม	๒	๔ กลุ่ม	๕๓๕,๕๐๐	๔ กลุ่ม	๕๓๕,๕๐๐	๔ กลุ่ม	๕๓๕,๕๐๐	๔ กลุ่ม	๕๓๕,๕๐๐	๔ กลุ่ม	๕๓๕,๕๐๐	๒๐ กลุ่ม	๒,๖๗๗,๕๐๐	สพค.นย.
	๒	การเพิ่มประสิทธิภาพการ เลี้ยงสัตว์น้ำที่ปลอดภัย	๒	-	-	-	-	-	-	๑๑๕ ราย	๗,๙๔๗,๕๐๐	๑๑๕ ราย	๗,๙๔๗,๕๐๐	๒๓๐ ราย	๑๕,๘๙๕,๐๐๐	ปม.จ.
	๓	พัฒนาศักยภาพ กระบวนการผลิตสินค้า เกษตร	๑	-	-	-	-	-	-	-	๑ งาน	๑,๖๗๙,๑๐๐	๑ งาน	๑,๖๗๙,๑๐๐	๒ งาน	๓,๓๕๘,๒๐๐

กลยุทธ์	ที่	โครงการ	แหล่ง งบประมาณ	ค่าเป้าหมาย/งบประมาณ												หน่วยงาน ดำเนินการ		
				พ.ศ.๒๕๖๑		พ.ศ.๒๕๖๒		พ.ศ.๒๕๖๓		พ.ศ.๒๕๖๔		พ.ศ.๒๕๖๕		รวม ๕ ปี				
				เป้าหมาย	เป้าหมาย	เป้าหมาย	งบประมาณ	เป้าหมาย	งบประมาณ	เป้าหมาย	งบประมาณ	เป้าหมาย	งบประมาณ	เป้าหมาย	งบประมาณ			
	๔	การเตรียมความพร้อมเกษตรกรเข้าสู่มาตรฐานฟาร์มเพาะเลี้ยงสัตว์น้ำ	๑	๖๐	๒๑,๐๐๐	๖๐	๒๑,๐๐๐	๖๐	๒๑,๐๐๐	๖๐	๒๑,๐๐๐	๖๐	๒๑,๐๐๐	๓๐๐	๑๐๕,๐๐๐	ปม.จ.		
	๕	เฝ้าระวังและควบคุมมาตรฐานสินค้าเกษตรระดับจังหวัด	๑	๗ งาน	๔๐,๐๐๐	๗ งาน	๔๐,๐๐๐	-	-	-	-	-	-	-	-	๑๔ งาน	๘๐,๐๐๐	กษ.นย.
	๖	การพัฒนาคุณภาพสินค้าเกษตรสู่มาตรฐาน(ปศุสัตว์) -ตรวจติดตามฟาร์มมาตรฐาน จำนวน ๑๔๗ แห่ง -ตรวจติดตามโรงฆ่าสัตว์ จำนวน ๑๗ แห่ง -ตรวจติดตามสถานที่จำหน่ายเนื้อสัตว์สะอาด จำนวน ๑๑ แห่ง	๑		๑๑๖,๗๐๐		๑๑๖,๗๐๐		๑๑๖,๗๐๐		๑๑๖,๗๐๐		๑๑๖,๗๐๐		๑๑๖,๗๐๐		๕๘๓,๕๐๐	ปศ.จ.
	๗	พัฒนาฟาร์มเลี้ยงสัตว์สถานที่จำหน่ายเนื้อสัตว์เข้าสู่มาตรฐาน	๒	-	-	๑ งาน	๕๐๗,๔๒๐	-	-	-	-	-	-	-	-	๑ งาน	๕๐๗,๔๒๐	ปศ.จ.
	๘	ยกระดับคุณภาพมาตรฐานสินค้าเกษตร	๑	-	-	-	-	-	-	๑ งาน	๘๖,๗๐๐	๑ งาน	๘๖,๗๐๐	๒ งาน	๑๗๓,๔๐๐	ปศ.จ.		

กลยุทธ์	ที่	โครงการ	แหล่ง งบประมาณ	ค่าเป้าหมาย/งบประมาณ												หน่วยงาน ดำเนินการ
				พ.ศ.๒๕๖๑		พ.ศ.๒๕๖๒		พ.ศ.๒๕๖๓		พ.ศ.๒๕๖๔		พ.ศ.๒๕๖๕		รวม ๕ ปี		
				เป้าหมาย	เป้าหมาย	เป้าหมาย	งบประมาณ	เป้าหมาย	งบประมาณ	เป้าหมาย	งบประมาณ	เป้าหมาย	งบประมาณ	เป้าหมาย	งบประมาณ	
	๙	ยกระดับคุณภาพมาตรฐานสินค้าเกษตร	๑	-	-	-	-	-	-	๒๐ ราย	๓๐,๐๐๐	๒๐ ราย	๓๐,๐๐๐	๔๐ ราย	๖๐,๐๐๐	ปม.จ.
	๑๐	เกษตรอินทรีย์	๑	-	-	-	-	-	-	๑ กลุ่ม	๒๐,๐๐๐	๑ กลุ่ม	๒๐,๐๐๐	๒ กลุ่ม	๔๐,๐๐๐	ส.ป.ก.
	๑๑	ตรวจรับรองแปลงผลิตพืช GAP	๑	-	-	-	-	-	-	๖๘๓ ราย	๗๘,๐๐๐	๖๘๓ ราย	๗๘,๐๐๐	๑,๓๖๖ ราย	๑๕๖,๐๐๐	ศวพ.ปท.
	๑๒	ตรวจรับรองแปลงผลิตพืชอินทรีย์	๑	-	-	-	-	-	-	๑๐ ราย	๑๘,๒๐๐	๑๐ ราย	๑๘,๒๐๐	๒๐ ราย	๓๖,๔๐๐	ศวพ.ปท.
	๑๓	ตรวจรับรองแปลง GAP พืช	๑	๒๔๐ ราย	๒๔๐,๐๐๐	๒๔๐ ราย	๒๔๐,๐๐๐	๒๔๐ ราย	๒๔๐,๐๐๐	๒๔๐ ราย	๒๔๐,๐๐๐	๒๔๐ ราย	๒๔๐,๐๐๐	๑,๒๐๐ ราย	๑,๒๐๐,๐๐๐	ศวพ.ปท.
	๑๔	ตรวจรับรองแปลงเกษตรอินทรีย์	๑	๔ ราย	๔,๘๐๐	๔ ราย	๔,๘๐๐	๔ ราย	๔,๘๐๐	๔ ราย	๔,๘๐๐	๔ ราย	๔,๘๐๐	๒๐ ราย	๒๔,๐๐๐	ศวพ.ปท.
	๑๕	ตรวจรับรองร้านอาหารวัดุดินปลอดภัยเลือกใช้สินค้า Q	๑	๔ ร้าน	๓๐,๐๐๐	๔ ร้าน	๓๐,๐๐๐	๒ ร้าน	๑๓,๕๕๐	๒ ร้าน	๑๓,๕๕๐	๒ ร้าน	๑๓,๕๕๐	๑๔ ร้าน	๑๐๐,๖๕๐	กษ.นย.
	๑๖	พัฒนาและส่งเสริมผลิตภัณฑ์ข้าวเพิ่มมูลค่า	๒	๔ กลุ่ม	๔,๒๕๐,๐๐๐	๔ กลุ่ม	๔,๒๕๐,๐๐๐	๔ กลุ่ม	๔,๒๑๓,๒๐๐	๔ กลุ่ม	๔,๒๑๓,๒๐๐	๔ กลุ่ม	๔,๒๑๓,๒๐๐	๒๐ กลุ่ม	๒๑,๑๓๙,๖๐๐	พช.จ.
	๑๗	การปรับระบบการเลี้ยงไก่พื้นเมืองเพื่อป้องกันโรคไข้หวัดนกและโรคระบาดอื่นๆ	๑	๑๐๐ ราย	๕๑๘,๕๐๐	๑๐๐ ราย	๕๑๘,๕๐๐	๑๐๐ ราย	๕๑๘,๕๐๐	๑๐๐ ราย	๕๑๘,๕๐๐	๑๐๐ ราย	๕๑๘,๕๐๐	๕๐๐ ราย	๒,๕๙๒,๕๐๐	ปศ.จ.
		รวมงบประมาณ			๕,๗๕๖,๕๐๐		๖,๒๖๓,๙๒๐		๕,๖๖๓,๒๕๐		๑๕,๕๒๒,๗๕๐		๑๕,๕๒๒,๗๕๐		๔๘,๗๒๙,๑๗๐	

กลยุทธ์	ที่	โครงการ	แหล่ง งบประมาณ	ค่าเป้าหมาย/งบประมาณ												หน่วยงาน ดำเนินการ
				พ.ศ.๒๕๖๑		พ.ศ.๒๕๖๒		พ.ศ.๒๕๖๓		พ.ศ.๒๕๖๔		พ.ศ.๒๕๖๕		รวม ๕ ปี		
				เป้าหมาย	เป้าหมาย	เป้าหมาย	งบประมาณ	เป้าหมาย	งบประมาณ	เป้าหมาย	งบประมาณ	เป้าหมาย	งบประมาณ	เป้าหมาย	งบประมาณ	
๓. โครงการสนับสนุนการรวมกลุ่มการผลิตให้ได้มาตรฐาน																
	๑	ระบบส่งเสริม การเกษตรแบบแปลง ใหญ่	๑	-	-	-	-	-	-	๒๓๐ ราย	๙๑๖,๑๐๐	๒๓๐ ราย	๙๑๖,๑๐๐	๔๖๐ ราย	๑,๘๓๒,๒๐๐	กษ.จ.
	๒	ระบบส่งเสริมเกษตร แบบแปลงใหญ่ (ข้าว)	๑	-	-	-	-	-	-	๓๗๕ ราย / ๙ กลุ่ม	๓๘๗,๒๐๐	๓๗๕ ราย / ๙ กลุ่ม	๓๘๗,๒๐๐	๗๕๐ ราย / ๑๘ กลุ่ม	๗๗๔,๔๐๐	คมข.นย.
	๓	ระบบส่งเสริมการเลี้ยง สัตว์แบบแปลงใหญ่ (กระบือ)	๑	-	-	-	-	-	-	๓๐ ราย	๑๙,๓๐๐	๓๐ ราย	๑๙,๓๐๐	๖๐ ราย	๓๘,๖๐๐	ปศ.จ.
	๔	ระบบส่งเสริมเกษตร แบบแปลงใหญ่	๑	๕๕ ราย	๑๐๗,๕๐๐	๕๕ ราย	๑๐๗,๕๐๐	๕๕ ราย	๑๐๗,๕๐๐	๓๐ ราย	๒,๕๐๐	๓๐ ราย	๒,๕๐๐	๒๒๕ ราย	๓๒๗,๕๐๐	ปม.จ.
	๕	การส่งเสริมการเกษตร แบบแปลงใหญ่	๑	๓๙๐ ราย	๑๑๗,๐๐๐	๓๙๐ ราย	๑๑๗,๐๐๐	๓๙๐ ราย	๑๑๗,๐๐๐	๓๙๐ ราย	๑๑๗,๐๐๐	๓๙๐ ราย	๑๑๗,๐๐๐	๑,๙๕๐ ราย	๕๘๕,๐๐๐	สศตส.นย.
	๖	ส่งเสริมการปลูกข้าว รูปแบบแปลงใหญ่	๑	๓๐ ราย	๓๐,๐๐๐	๓๐ ราย	๓๐,๐๐๐	๓๐ ราย	๓๐,๐๐๐	๔๒ ราย	๑๓๐,๐๐๐	๔๒ ราย	๑๓๐,๐๐๐	๑๗๔ ราย	๓๕๐,๐๐๐	ส.ป.ก.
	๗	การส่งเสริมการเกษตร แบบแปลงใหญ่	๑	๑๖๐ ราย	๔๕,๔๐๐	๑๖๐ ราย	๔๕,๔๐๐	๑๖๐ ราย	๔๕,๔๐๐	๑๖๐ ราย	๔๕,๔๐๐	๑๖๐ ราย	๔๕,๔๐๐	๘๐๐ ราย	๒๒๗,๐๐๐	สภ.จ.
		รวมงบประมาณ			๒๙๙,๙๐๐		๒๙๙,๙๐๐		๒๙๙,๙๐๐		๑,๖๑๗,๕๐๐		๑,๖๑๗,๕๐๐		๔,๑๓๔,๗๐๐	

กลยุทธ์	ที่	โครงการ	แหล่ง งบประมาณ	ค่าเป้าหมาย/งบประมาณ											หน่วยงาน ดำเนินการ	
				พ.ศ.๒๕๖๑		พ.ศ.๒๕๖๒		พ.ศ.๒๕๖๓		พ.ศ.๒๕๖๔		พ.ศ.๒๕๖๕		รวม ๕ ปี		
				เป้าหมาย	เป้าหมาย	เป้าหมาย	งบประมาณ	เป้าหมาย	งบประมาณ	เป้าหมาย	งบประมาณ	เป้าหมาย	งบประมาณ	เป้าหมาย		งบประมาณ
๑. โครงการส่งเสริมการนำเทคโนโลยีและนวัตกรรมในการผลิตสินค้าเกษตร																
กลยุทธ์ ที่ ๓ ส่งเสริม การนำ เทคโนโลยี และ นวัตกรรม ในการ ผลิต สินค้า เกษตร	๑	ส่งเสริมการใช้ระบบสูบน้ำด้วยพลังงานแสงอาทิตย์ในการเกษตรและการบริโภค	๒	-	-	-	-	๑ งาน	๑,๒๓๓,๗๐๐	๑ งาน	๑,๒๓๓,๗๐๐	๑ งาน	๑,๒๓๓,๗๐๐	๓ งาน	๓,๗๐๑,๑๐๐	พน.จ.
	๒	ส่งเสริมการใช้พลังงานทดแทนเพื่อลดต้นทุนการผลิต	๒	๔ กลุ่ม	๒,๒๐๐,๐๐๐	๔ กลุ่ม	๒,๒๐๐,๐๐๐	๔ กลุ่ม	๒,๒๐๐,๐๐๐	๔ กลุ่ม	๒,๒๐๐,๐๐๐	๔ กลุ่ม	๒,๒๐๐,๐๐๐	๒๐ กลุ่ม	๑๑,๐๐๐,๐๐๐	พน.จ.
	๓	ส่งเสริมพัฒนาการผลิตข้าวเพิ่มมูลค่าด้วยเทคโนโลยีและนวัตกรรม	๒	-	-	-	-	๑ งาน	๔,๖๕๘,๙๐๐	-	-	-	-	๑ งาน	๔,๖๕๘,๙๐๐	กษ.จ.
		รวมงบประมาณ			๒,๒๐๐,๐๐๐		๒,๒๐๐,๐๐๐		๘,๐๙๒,๖๐๐		๓,๔๓๓,๗๐๐		๓,๔๓๓,๗๐๐		๑๙,๓๖๐,๐๐๐	
๒. เพิ่มประสิทธิภาพการผลิตด้วยเทคโนโลยีและนวัตกรรมสินค้าเกษตร																
	๑	การลดต้นทุนและเพิ่มประสิทธิภาพการผลิตสินค้าเกษตรด้วยเทคโนโลยีและการบริหารจัดการ (ลานตาก)	๒	-	-	๑ งาน	๒,๗๔๐,๐๐๐	-	-	-	-	-	-	๑ งาน	๒,๗๔๐,๐๐๐	กษ.จ.
	๒	การขยายผลนวัตกรรมเครื่องจักรกลการเกษตรเพื่อลดต้นทุน	๒	๔ กลุ่ม	๒๐๐,๐๐๐	๔ กลุ่ม	๒๐๐,๐๐๐	๔ กลุ่ม	๒๐๐,๐๐๐	๔ กลุ่ม	๒๐๐,๐๐๐	๔ กลุ่ม	๒๐๐,๐๐๐	๒๐ กลุ่ม	๑,๐๐๐,๐๐๐	ส.ป.ก.

กลยุทธ์	ที่	โครงการ	แหล่ง งบประมาณ	ค่าเป้าหมาย/งบประมาณ												หน่วยงาน ดำเนินการ
				พ.ศ.๒๕๖๑		พ.ศ.๒๕๖๒		พ.ศ.๒๕๖๓		พ.ศ.๒๕๖๔		พ.ศ.๒๕๖๕		รวม ๕ ปี		
				เป้าหมาย	เป้าหมาย	เป้าหมาย	งบประมาณ	เป้าหมาย	งบประมาณ	เป้าหมาย	งบประมาณ	เป้าหมาย	งบประมาณ	เป้าหมาย	งบประมาณ	
	๓	การใช้นวัตกรรมและเทคโนโลยีการเกษตรเพื่อลดต้นทุนการผลิต	๒	-	-	-	-	๑ งาน	๘,๕๙๒,๖๐๐	๑ งาน	๘,๕๙๒,๖๐๐	๑ งาน	๘,๕๙๒,๖๐๐	๓ งาน	๒๕,๗๗๗,๘๐๐	ศก.จ.
		รวมงบประมาณ			๒๐๐,๐๐๐		๒,๙๔๐,๐๐๐		๘,๗๙๒,๖๐๐		๘,๗๙๒,๖๐๐		๘,๗๙๒,๖๐๐		๒๙,๕๑๗,๘๐๐	
๑. โครงการพัฒนาการบริหารจัดการด้านการผลิตสินค้าเกษตรอย่างเป็นระบบ																
กลยุทธ์ ที่ ๔ พัฒนา การบริหาร จัดการด้าน การผลิต สินค้า เกษตร อย่างเป็น ระบบ	๑	บริหารจัดการและ ควบคุมการทำประมง	๑	๒๔ ครั้ง	๒๓,๔๐๐	๒๔ ครั้ง	๒๓,๔๐๐	๒๔ ครั้ง	๒๓,๔๐๐	๒๔ ครั้ง	๒๓,๔๐๐	๒๔ ครั้ง	๒๓,๔๐๐	๒๔ ครั้ง	๑๑๗,๐๐๐	ปม.จ.
		รวมงบประมาณ			๒๓,๔๐๐		๒๓,๔๐๐		๒๓,๔๐๐		๒๓,๔๐๐		๒๓,๔๐๐		๑๑๗,๐๐๐	
		รวมงบประมาณทั้งสิ้น			๒๑,๙๓๒,๔๔๐		๒๕,๑๗๙,๘๖๐		๔๔,๔๗๑,๘๔๐		๔๘,๒๙๙,๘๔๐		๔๘,๒๙๙,๘๔๐		๑๘๘,๑๘๓,๘๒๐	

ประเด็นยุทธศาสตร์ที่ ๒ พัฒนาศักยภาพเกษตรกรและองค์กรเกษตรกร ให้เข้มแข็งสู่ความยั่งยืน

กลยุทธ์	ที่	โครงการ	แหล่ง งบประมาณ	ค่าเป้าหมาย/งบประมาณ												หน่วยงาน ดำเนินการ
				พ.ศ.๒๕๖๑		พ.ศ.๒๕๖๒		พ.ศ.๒๕๖๓		พ.ศ.๒๕๖๔		พ.ศ.๒๕๖๕		รวม ๕ ปี		
				เป้าหมาย	เป้าหมาย	เป้าหมาย	งบประมาณ	เป้าหมาย	งบประมาณ	เป้าหมาย	งบประมาณ	เป้าหมาย	งบประมาณ	เป้าหมาย	งบประมาณ	
กลยุทธ์ที่ ๑ ส่งเสริม องค์ความรู้ ด้านการ ผลิตสินค้า เกษตร	๑. โครงการพัฒนาองค์ความรู้แก่เกษตรกรในการประกอบอาชีพอย่างยั่งยืน															
	๑	การส่งเสริม เกษตรกรด้านการ ประมง	๑	๒๐๐ ราย	๒๐๐,๐๐๐	๒๐๐ ราย	๒๐๐,๐๐๐	๒๐๐ ราย	๒๐๐,๐๐๐	๒๐๐ ราย	๒๐๐,๐๐๐	๒๐๐ ราย	๒๐๐,๐๐๐	๑๐๐๐ ราย	๑,๐๐๐,๐๐๐	ปม.จ.
	๒	การประมงอาสา	๑	๓๐ ราย	๔๖,๑๖๐	๓๐ ราย	๔๖,๑๖๐	๓๐ ราย	๔๖,๑๖๐	๓๐ ราย	๔๖,๑๖๐	๓๐ ราย	๔๖,๑๖๐	๑๕๐ราย	๒๓๐,๘๐๐	ปม.จ.
	๓	การพัฒนาการ เกษตรด้านประมง กลุ่มจังหวัดภาค กลางตอนกลาง	๒	๕๐ ราย	๑๕๐,๐๐๐	๕๐ ราย	๑๕๐,๐๐๐	๕๐ ราย	๑๕๐,๐๐๐	๕๐ ราย	๑๕๐,๐๐๐	๕๐ ราย	๑๕๐,๐๐๐	๒๕๐ ราย	๗๕๐,๐๐๐	ปม.จ.
	๔	การส่งเสริมและ อนุรักษ์หัตถกรรม พื้นบ้านไทย	๑	๑ กลุ่ม	๑๖,๗๕๐	๑ กลุ่ม	๑๖,๗๕๐	๑ กลุ่ม	๑๖,๗๕๐	๑ กลุ่ม	๑๖,๗๕๐	๑ กลุ่ม	๑๖,๗๕๐	๕ กลุ่ม	๘๓,๗๕๐	ส.ป.ก.
	๕	ส่งเสริมและสร้าง ทักษะในการ ประกอบอาชีพทั้ง ในและนอกภาค เกษตร	๑	-	-	-	-	-	-	๑,๐๒๓ ราย	๘๐,๐๐๐	๑,๐๒๓ ราย	๘๐,๐๐๐	๒,๐๔๖ ราย	๑๖๐,๐๐๐	ปศ.จ.
	๖	สร้างจิตสำนึกด้าน เกษตรใน สถานศึกษา	๑	๑ แห่ง	๑๒,๒๖๒	-	-	-	-	-	-	-	-	๑ แห่ง	๑๒,๒๖๒	สภ.จ.
	รวมงบประมาณ			๔๒๕,๑๗๒		๔๑๒,๙๑๐		๔๑๒,๙๑๐		๔๙๒,๙๑๐		๔๙๒,๙๑๐		๒,๒๓๖,๘๑๒		
๒. โครงการพัฒนาเกษตรกรสู่ Smart Farmer																

กลยุทธ์	ที่	โครงการ	แหล่ง งบประมาณ	ค่าเป้าหมาย/งบประมาณ												หน่วยงาน ดำเนินการ
				พ.ศ.๒๕๖๑		พ.ศ.๒๕๖๒		พ.ศ.๒๕๖๓		พ.ศ.๒๕๖๔		พ.ศ.๒๕๖๕		รวม ๕ ปี		
				เป้าหมาย	เป้าหมาย	เป้าหมาย	งบประมาณ	เป้าหมาย	งบประมาณ	เป้าหมาย	งบประมาณ	เป้าหมาย	งบประมาณ	เป้าหมาย	งบประมาณ	
	๑	การพัฒนาเกษตรกรสู่ Smart Farmer	๑	๒๐๐ ราย	๑๖๕,๐๐๐	๒๐๐ ราย	๑๖๕,๐๐๐	๒๐๐ ราย	๑๖๕,๐๐๐	๒๐๐ ราย	๑๖๕,๐๐๐	๒๐๐ ราย	๑๖๕,๐๐๐	๑,๐๐๐ ราย	๘๒๕,๐๐๐	ปม.จ.
	๒	Smart Farmer พัฒนาเกษตรกร ปราดเปรื่องในเขต ปฏิรูปที่ดิน	๑	๑๐ ราย	๒๕,๐๐๐	๑๐ ราย	๒๕,๐๐๐	๑๐ ราย	๒๕,๐๐๐	๑๐ ราย	๒๕,๐๐๐	๑๐ ราย	๒๕,๐๐๐	๕๐ ราย	๑๒๕,๐๐๐	ส.ป.ก.
	๓	โครงการพัฒนาเกษตรกร ปราดเปรื่อง (Smart Farmer)	๑	-	-	-	-	-	-	๑๐๕ คน	๙๒,๐๐๐	๑๐๕ คน	๙๒,๐๐๐	๒๑๐ คน	๑๘๔,๐๐๐	กษ.จ
	๔	โครงการพัฒนาเกษตรกร ปราดเปรื่อง (Smart Farmer)	๑	-	-	-	-	-	-	๒๔ กลุ่ม	๒๓,๔๐๐	๒๔ กลุ่ม	๒๓,๔๐๐	๔๘ กลุ่ม	๔๖,๘๐๐	คมข.นย
	๕	โครงการพัฒนาเกษตรกร ปราดเปรื่อง (Smart farmer)	๑	-	-	-	-	-	-	๙๐ ราย	๓๕,๘๐๐	๙๐ ราย	๓๕,๘๐๐	๑๘๐ ราย	๗๑,๖๐๐	ปศ.จ
	๖	การสร้างและพัฒนาเกษตรกรรุ่นใหม่(หลักสูตรการ พัฒนา อย่างยั่งยืน)	๑	๔๐ ราย	๖๐,๐๐๐	๔๐ ราย	๘๐,๐๐๐	๔๐ ราย	๘๐,๐๐๐	๔๐ ราย	๘๐,๐๐๐	๔๐ ราย	๘๐,๐๐๐	๒๐๐ ราย	๓๘๐,๐๐๐	ส.ป.ก.
		รวมงบประมาณ			๒๕๐,๐๐๐		๒๗๐,๐๐๐		๒๗๐,๐๐๐		๔๒๑,๒๐๐		๔๒๑,๒๐๐		๑,๖๓๒,๔๐๐	

กลยุทธ์	ที่	โครงการ	แหล่ง งบประมาณ	ค่าเป้าหมาย/งบประมาณ											หน่วยงาน ดำเนินการ	
				พ.ศ.๒๕๖๑		พ.ศ.๒๕๖๒		พ.ศ.๒๕๖๓		พ.ศ.๒๕๖๔		พ.ศ.๒๕๖๕		รวม ๕ ปี		
				เป้าหมาย	เป้าหมาย	เป้าหมาย	งบประมาณ	เป้าหมาย	งบประมาณ	เป้าหมาย	งบประมาณ	เป้าหมาย	งบประมาณ	เป้าหมาย		งบประมาณ
๓. โครงการส่งเสริมการวางแผนบริหารจัดการอย่างเป็นระบบ																
	๑	ส่งเสริมการจัดทำ บัญชีต้นทุนอาชีพ แก่เกษตรกร	๑	๑,๖๐๐ ราย	๑๖๙,๕๐๐	๑,๖๐๐ ราย	๑๖๙,๕๐๐	๑,๖๐๐ ราย	๑๖๙,๕๐๐	๑,๖๐๐ ราย	๑๖๙,๕๐๐	๑,๖๐๐ ราย	๑๖๙,๕๐๐	๘๐๐๐ ราย	๘๔๗,๕๐๐	สตส.นย
	๒	การพัฒนา เกษตรกรที่ทำบัญชี ได้ใช้บัญชีเป็น	๑	๑๓๐ ราย	๒๐,๘๐๐	๑๓๐ ราย	๒๐,๘๐๐	๑๓๐ ราย	๒๐,๘๐๐	๑๓๐ ราย	๒๐,๘๐๐	๑๓๐ ราย	๒๐,๘๐๐	๖๕๐ ราย	๑๐๔,๐๐๐	สตส.นย
	๓	การพัฒนา เกษตรกรให้ใช้ ข้อมูลทางบัญชี อย่างยั่งยืน	๑	๑๐๕ ราย	๑๖,๘๐๐	๑๐๕ ราย	๑๖,๘๐๐	๑๐๕ ราย	๑๖,๘๐๐	๑๐๕ ราย	๑๖,๘๐๐	๑๐๕ ราย	๑๖,๘๐๐	๕๒๕ ราย	๘๔,๐๐๐	สตส.นย
	๔	การพัฒนาวิสาหกิจ ชุมชน	๑	๔ แห่ง	๖,๔๘๐	๔ แห่ง	๖,๔๘๐	๔ แห่ง	๖,๔๘๐	๔ แห่ง	๖,๔๘๐	๔ แห่ง	๖,๔๘๐	๑๖ แห่ง	๓๒,๔๐๐	สตส.นย
	๕	ศูนย์เรียนรู้การเพิ่ม ประสิทธิภาพสินค้า เกษตร	๑	๔ ศูนย์	๙๐,๔๐๐	๔ ศูนย์	๙๐,๔๐๐	๔ ศูนย์	๙๐,๔๐๐	๔ ศูนย์	๙๐,๔๐๐	๔ ศูนย์	๙๐,๔๐๐	๒๐ ศูนย์	๔๕๒,๐๐๐	สตส.นย
		รวมงบประมาณ			๓๐๓,๙๘๐		๓๐๓,๙๘๐		๓๐๓,๙๘๐		๓๐๓,๙๘๐		๓๐๓,๙๘๐		๑,๕๑๙,๙๐๐	
๑. โครงการเสริมสร้างความเข้มแข็งให้เกษตรกรและสถาบันเกษตรกร																
กลยุทธ์ที่ ๒ ส่งเสริม การรวม กลุ่มและ การบริหาร จัดการกลุ่ม	๑	ส่งเสริมและพัฒนา กลุ่มเกษตรกรและ ยูวเกษตรกร	๒	๔ กลุ่ม	๑,๐๐๐,๐๐๐	๔ กลุ่ม	๑,๐๐๐,๐๐๐	๔ กลุ่ม	๑,๐๐๐,๐๐๐	๔ กลุ่ม	๑,๐๐๐,๐๐๐	๔ กลุ่ม	๑,๐๐๐,๐๐๐	๒๐ กลุ่ม	๕,๐๐๐,๐๐๐	กษ.จ.
	๒	การส่งเสริมกลุ่ม เกษตรกรเครือข่าย กระจายพันธุ์ไก่พื้นเมือง	๒	๓ กลุ่ม	๖๗,๖๐๐	๓ กลุ่ม	๖๗,๖๐๐	๓ กลุ่ม	๖๗,๖๐๐	๓ กลุ่ม	๖๗,๖๐๐	๓ กลุ่ม	๖๗,๖๐๐	๑๕ กลุ่ม	๓๓๘,๐๐๐	ปศ.จ.

กลยุทธ์	ที่	โครงการ	แหล่ง งบประมาณ	ค่าเป้าหมาย/งบประมาณ												หน่วยงาน ดำเนินการ
				พ.ศ.๒๕๖๑		พ.ศ.๒๕๖๒		พ.ศ.๒๕๖๓		พ.ศ.๒๕๖๔		พ.ศ.๒๕๖๕		รวม ๕ ปี		
				เป้าหมาย	เป้าหมาย	เป้าหมาย	งบประมาณ	เป้าหมาย	งบประมาณ	เป้าหมาย	งบประมาณ	เป้าหมาย	งบประมาณ	เป้าหมาย	งบประมาณ	
๓		การพัฒนาธุรกิจชุมชน ในเขตปฏิรูปที่ดิน	๑	๑ กลุ่ม	๒๕,๐๐๐	๑ กลุ่ม	๒๕,๐๐๐	๑ กลุ่ม	๒๕,๐๐๐	๑ กลุ่ม	๒๕,๐๐๐	๑ กลุ่ม	๒๕,๐๐๐	๕ กลุ่ม	๑๒๕,๐๐๐	ส.ป.ก.
๔		เสริมสร้างศักยภาพการผลิตเมล็ดพันธุ์ข้าวของศูนย์ข้าวชุมชน	๑	-	-	-	-	-	-	๒ ศูนย์	๘๘,๘๐๐	๒ ศูนย์	๘๘,๘๐๐	๔ ศูนย์	๑๗๗,๖๐๐	คมชนชัย
๕		ขับเคลื่อนการดำเนินงานส่งเสริมและพัฒนาวิสาหกิจชุมชน	๑	-	-	-	-	-	-	๑๐ กลุ่ม/ ๒๐๐ ราย	๑๐๘,๔๐๐	๑๐ กลุ่ม/ ๒๐๐ ราย	๑๐๘,๔๐๐	๒๐ กลุ่ม/ ๔๐๐ ราย	๒๑๘,๘๐๐	กษ.จ.
๖		นิคมเศรษฐกิจพอเพียงชุมชนฯ	๑	๑ นิคม	๒๐๐,๐๐๐	๑ นิคม	๒๐๐,๐๐๐	๑ นิคม	๒๐๐,๐๐๐	๑ นิคม	๒๐๐,๐๐๐	๑ นิคม	๒๐๐,๐๐๐	๕ นิคม	๑,๐๐๐,๐๐๐	ส.ป.ก.
		รวมงบประมาณ			๑,๒๙๒,๖๐๐		๑,๒๙๒,๖๐๐		๑,๒๙๒,๖๐๐		๑,๒๙๒,๖๐๐		๑,๒๙๒,๖๐๐		๖,๘๖๑,๔๐๐	
๒. โครงการแก้ไขปัญหาและบรรเทาปัญหาความเดือดร้อนให้แก่เกษตรกร																
๑		การจัดทำแผนพัฒนาเกษตรกรรมตำบล	๑	๔ ตำบล	๓๐,๐๐๐	๔ ตำบล	๓๐,๐๐๐	๔ ตำบล	๓๐,๐๐๐	๔ ตำบล	๓๐,๐๐๐	๔ ตำบล	๓๐,๐๐๐	๒๐ ตำบล	๑๕๐,๐๐๐	สภ.จ.
๒		จัดทำแผนพัฒนาเกษตรกรรมระดับตำบลและการพัฒนาเป็นเกษตรอุตสาหกรรม	๑	-	-	-	-	-	-	๘๐ ราย/ ๒ กลุ่ม	๕๕,๐๐๐	๘๐ ราย/ ๒ กลุ่ม	๕๕,๐๐๐	๑๖๐ ราย/ ๔ กลุ่ม	๑๑๐,๐๐๐	สภ.จ.

กลยุทธ์	ที่	โครงการ	แหล่ง งบประมาณ	ค่าเป้าหมาย/งบประมาณ												หน่วยงาน ดำเนินการ
				พ.ศ.๒๕๖๑		พ.ศ.๒๕๖๒		พ.ศ.๒๕๖๓		พ.ศ.๒๕๖๔		พ.ศ.๒๕๖๕		รวม ๕ ปี		
				เป้าหมาย	เป้าหมาย	เป้าหมาย	งบประมาณ	เป้าหมาย	งบประมาณ	เป้าหมาย	งบประมาณ	เป้าหมาย	งบประมาณ	เป้าหมาย	งบประมาณ	
	๓	แก้ไขปัญหาหนี้ค่าง ชำระของสหกรณ์	๑	-	-	-	-	-	-	๑๐ แห่ง	๑๖๔,๐๐๐	๑๐ แห่ง	๑๖๔,๐๐๐	๒๐ แห่ง	๓๒๘,๐๐๐	สภ.จ.
	๔	การวิจัยและพัฒนา นวัตกรรม การเกษตรภาค	๑	๑ เรื่อง	๙,๐๐๐	-	-	-	-	-	-	-	-	๑ เรื่อง	๙,๐๐๐	สภ.จ.
		รวมงบประมาณ			๓๙,๐๐๐		๓๐,๐๐๐		๓๐,๐๐๐		๒๔๙,๐๐๐		๒๔๙,๐๐๐		๕๙๗,๐๐๐	
๑.โครงการพัฒนาแหล่งเรียนรู้ให้มีความพร้อมในการถ่ายทอดเทคโนโลยีและการให้บริการด้านการเกษตร																
กลยุทธ์ที่ ๓ พัฒนา แหล่ง เรียนรู้ด้าน การเกษตร	๑	พัฒนาศูนย์ เครือข่าย ปราชญ์ชาวบ้าน	๑	๓ แห่ง	๕๒๗,๔๐๐	๓ แห่ง	๕๒๗,๔๐๐	๒ แห่ง/ ๑๔๕ราย	๓๖๙,๗๕๐	๒ แห่ง/ ๑๔๕ราย	๓๖๙,๗๕๐	๒ แห่ง/ ๑๔๕ราย	๓๖๙,๗๕๐	๑๒ แห่ง/๔๓๕ ราย	๒,๑๖๔,๐๕๐	กษ.นย.
	๒	ศูนย์เรียนรู้การเพิ่ม ประสิทธิภาพการ ผลิตสินค้าเกษตร	๑	๑๒๐ ราย	๓๒,๓๖๐	๑๒๐ ราย	๓๒,๓๖๐	๑๒๐ ราย	๓๒,๓๖๐	๑๒๐ ราย	๓๒,๓๖๐	๑๒๐ ราย	๓๒,๓๖๐	๖๐๐ ราย	๑๖๑,๘๐๐	สภ.จ.
	๓	ศูนย์เรียนรู้การเพิ่ม ประสิทธิภาพการ ผลิตสินค้าเกษตร/ ฟาร์มต้นแบบ อาหารสัตว์	๑	-	-	-	-	-	-	๑ งาน	๔๔,๔๐๐	๑ งาน	๔๔,๔๐๐	๒ งาน	๑๒๔,๗๔๐	ปศ.จ.
	๔	ศูนย์เรียนรู้การเพิ่ม ประสิทธิภาพการ ผลิตสินค้าเกษตร	๑	๔ แห่ง	๑๑,๙๘๐	๔ แห่ง	๑๑,๙๘๐	๔ แห่ง	๑๑,๙๘๐	๑๐๐ ราย	๔๐,๐๐๐	๑๐๐ ราย	๔๐,๐๐๐	๑๒ แห่ง/๒๐๐ ราย	๓๙๐,๘๐๐	ปม.จ.

กลยุทธ์	ที่	โครงการ	แหล่ง งบประมาณ	ค่าเป้าหมาย/งบประมาณ											หน่วยงาน ดำเนินการ			
				พ.ศ.๒๕๖๑		พ.ศ.๒๕๖๒		พ.ศ.๒๕๖๓		พ.ศ.๒๕๖๔		พ.ศ.๒๕๖๕		รวม ๕ ปี				
				เป้าหมาย	เป้าหมาย	เป้าหมาย	งบประมาณ	เป้าหมาย	งบประมาณ	เป้าหมาย	งบประมาณ	เป้าหมาย	งบประมาณ	เป้าหมาย		งบประมาณ		
กลยุทธ์ที่ ๕	๕	ศูนย์เรียนรู้การเพิ่มประสิทธิภาพการผลิตสินค้าเกษตร	๑	๔ ศูนย์	๑๐๓,๖๐๐	๔ ศูนย์	๑๐๓,๖๐๐	๔ ศูนย์	๑๐๓,๖๐๐	๗๐ ศูนย์	๔๘๘,๖๔๐	๗๐ ศูนย์	๔๘๘,๖๔๐	๗๐ ศูนย์	๔๗๗,๒๘๐	กษ.จ.		
	๖	จัดตั้งศูนย์เรียนรู้การใช้ประโยชน์ในที่ดิน	๑	๔ ศูนย์	๒๘,๐๐๐	๔ ศูนย์	๒๘,๐๐๐	๔ ศูนย์	๒๘,๐๐๐	๔ ศูนย์	๒๘,๐๐๐	๔ ศูนย์	๒๘,๐๐๐	๒๐ ศูนย์	๑๔๐,๐๐๐	ส.ป.ก.		
	๗	การตั้งศูนย์เรียนรู้เกษตรกรอินทรีย์/เศรษฐกิจพอเพียง	๑	๑ แห่ง	๓,๐๐๐	-	-	-	-	-	-	-	-	๑ แห่ง	๓,๐๐๐	สภ.จ.		
	๘	ศูนย์ถ่ายทอดเทคโนโลยีการพัฒนาที่ดิน (ใหม่)	๑	๕ แห่ง	๖๓,๗๕๐	๕ แห่ง	๖๓,๗๕๐	๕ แห่ง	๖๓,๗๕๐	๕ แห่ง	๖๓,๗๕๐	๕ แห่ง	๖๓,๗๕๐	๒๕ แห่ง	๓๑๘,๗๕๐	สพด.นย.		
๙	เกษตรรวมใจ	๑	๑ ศูนย์	๓๖,๙๐๐	๑ ศูนย์	๓๖,๙๐๐	๑ ศูนย์	๓๖,๙๐๐	๑ ศูนย์	๓๖,๙๐๐	๑ ศูนย์	๓๖,๙๐๐	๑ ศูนย์	๑๘๔,๕๐๐	ปม.จ.			
		รวมงบประมาณ			๘๐๖,๙๙๐		๘๐๓,๙๙๐		๖๔๖,๓๔๐		๑,๑๐๓,๘๐๐		๑,๑๐๓,๘๐๐		๔,๔๖๔,๙๒๐			
กลยุทธ์ที่ ๔ ส่งเสริมให้เกษตรกรนำปรัชญาเศรษฐกิจพอเพียงมาประยุกต์ใช้ในการทำเกษตร	๑. ส่งเสริมการประยุกต์ใช้หลักปรัชญาเศรษฐกิจพอเพียงในการทำการเกษตร																	
	๑	การส่งเสริมการเกษตรทฤษฎีใหม่และเกษตรผสมผสาน	๑	๓๓๓ ราย	๙,๙๙๐	๓๓๓ ราย	๙,๙๙๐	๓๓๓ ราย	๙,๙๙๐	๓๓๓ ราย	๙,๙๙๐	๓๓๓ ราย	๙,๙๙๐	๓๓๓ ราย	๙,๙๙๐	๓๓๓ ราย	๔๙,๙๕๐	ปม.จ.
	๒	เกษตรทฤษฎีใหม่ด้านปศุสัตว์	๑	๓๓๓ ราย	๖๓,๙๙๐	๓๓๓ ราย	๖๓,๙๙๐	๓๓๓ ราย	๖๓,๙๙๐	๓๓๓ ราย	๖๓,๙๙๐	๓๓๓ ราย	๖๓,๙๙๐	๓๓๓ ราย	๖๓,๙๙๐	๓๓๓ ราย	๓๑๙,๙๕๐	ปศ.จ.
	๓	เกษตรทฤษฎีใหม่	๑	๒๐ ราย	๑๘,๘๐๐	๒๐ ราย	๑๘,๘๐๐	๒๐ ราย	๒๐,๒๐๗	๔๗ ราย	๒๐,๒๐๗	๔๗ ราย	๒๐,๒๐๗	๔๗ ราย	๙๘,๒๒๑	กษ.นย.		
๔	เกษตรทฤษฎีใหม่	๑	๒๕ ราย	๑๔,๑๕๐	๒๕ ราย	๑๔,๑๕๐	๒๕ ราย	๑๔,๑๕๐	๒๕ ราย	๑๔,๑๕๐	๒๕ ราย	๑๔,๑๕๐	๒๕ ราย	๗๐,๗๕๐	สภ.จ.			

กลยุทธ์	ที่	โครงการ	แหล่ง งบประมาณ	ค่าเป้าหมาย/งบประมาณ											หน่วยงาน ดำเนินการ	
				พ.ศ.๒๕๖๑		พ.ศ.๒๕๖๒		พ.ศ.๒๕๖๓		พ.ศ.๒๕๖๔		พ.ศ.๒๕๖๕		รวม ๕ ปี		
				เป้าหมาย	เป้าหมาย	เป้าหมาย	งบประมาณ	เป้าหมาย	งบประมาณ	เป้าหมาย	งบประมาณ	เป้าหมาย	งบประมาณ	เป้าหมาย		งบประมาณ
๕		ศูนย์เรียนรู้เศรษฐกิจพอเพียงชุมชน	๑	๑ ศูนย์	๑๓๕,๐๐๐	-	-	-	-	-	-	-	-	๑ ศูนย์	๑๓๕,๐๐๐	กษ.นย.
๖		ส่งเสริมการเกษตรตามแนวคิดปรัชญาเศรษฐกิจพอเพียง	๒	๑ งาน	๗,๒๒๓,๕๐๐	-	-	-	-	-	-	-	-	๑ งาน	๗,๒๒๓,๕๐๐	ปค.จนย.
๗		ถ่ายทอดองค์ความรู้ปรัชญาเศรษฐกิจพอเพียง	๒	๑ งาน	๕๐๐,๐๐๐	-	-	-	-	-	-	-	-	๑ งาน	๕๐๐,๐๐๐	ปค.จนย.
		รวมงบประมาณ			๗,๙๖๕,๔๓๐		๑๐๖,๙๓๐		๑๐๘,๓๓๗		๑๐๘,๓๓๗		๑๐๘,๓๓๗		๘,๓๙๗,๓๗๑	
๒. โครงการอันเนื่องมาจากพระราชดำริ																
๑		การสนับสนุนโครงการพัฒนาอันเนื่องมาจากพระราชดำริ	๑	๒๐ โรงเรียน	๒๒๐,๘๐๐	๒๐ โรงเรียน	๒๒๐,๘๐๐	๒๐ โรงเรียน	๒๒๐,๘๐๐	๒๐ โรงเรียน	๒๒๐,๘๐๐	๒๐ โรงเรียน	๒๒๐,๘๐๐	๒๐ โรงเรียน	๑,๑๐๔,๐๐๐	ปม.จ.
๒		โครงการอันเนื่องมาจากพระราชดำริ	๑	๑ งาน	๑๐,๐๐๐	๑ งาน	๑๐,๐๐๐	๑ งาน	๔๐,๐๐๐	๑ งาน	๔๐,๐๐๐	๑ งาน	๔๐,๐๐๐	๕ งาน	๑๔๐,๐๐๐	กษ.นย.
๓		ติดตามประเมินผลโครงการคลินิกเกษตรเคลื่อนที่ฯ	๑	๑ ครั้ง	๕,๐๐๐	๑ ครั้ง	๕,๐๐๐	๑ ครั้ง	๕,๐๐๐	๑ ครั้ง	๕,๐๐๐	๑ ครั้ง	๕,๐๐๐	๕ ครั้ง	๒๕,๐๐๐	กษ.นย.
๔		ส่งเสริมและพัฒนาศักยภาพในที่ดินพระราชทาน	๑	๑๐๐ ราย	๔๐๐,๐๐๐	๑๐๐ ราย	๔๐๐,๐๐๐	๑๐๐ ราย	๔๐๐,๐๐๐	๑๐๐ ราย	๔๐๐,๐๐๐	๑๐๐ ราย	๔๐๐,๐๐๐	๕๐๐ ราย	๒,๐๐๐,๐๐๐	ส.ป.ก.

กลยุทธ์	ที่	โครงการ	แหล่ง งบประมาณ	ค่าเป้าหมาย/งบประมาณ											หน่วยงาน ดำเนินการ	
				พ.ศ.๒๕๖๑		พ.ศ.๒๕๖๒		พ.ศ.๒๕๖๓		พ.ศ.๒๕๖๔		พ.ศ.๒๕๖๕		รวม ๕ ปี		
				เป้าหมาย	เป้าหมาย	เป้าหมาย	งบประมาณ	เป้าหมาย	งบประมาณ	เป้าหมาย	งบประมาณ	เป้าหมาย	งบประมาณ	เป้าหมาย		งบประมาณ
	๕	ขยายผลโครงการ อันเนื่องมาจาก พระราชดำริ - ขยายผลโครงการ เกษตรอาหาร กลางวันตามโครงการ พระราชดำริ - สนับสนุนการ ปรับปรุงและพัฒนา แหล่งน้ำตามแนวทาง พระราชดำริ - จัดพิธีเฉลิมพระ เกียรติฯ และกิจกรรม เฉลิมพระเกียรติ	๒	-	-	-	-	๑ งาน	๔,๙๙๙,๗๐๐	๑ งาน	๑๓,๗๐๕,๙๐๐	๑ งาน	๑๓,๗๐๕,๙๐๐	๓ งาน	๓๗,๔๑๑,๕๐๐	สนจ.นย.
								๑ งาน	๔,๙๕๙,๘๐๐				๑ งาน	๔,๙๕๙,๘๐๐	สนจ.นย./ กษ.จ./ กษ.นย./อ.	
								๑ งาน	๔,๓๓๓,๒๐๐				๑ งาน	๔,๓๓๓,๒๐๐	อ.	
								๑ งาน	๗๐๔,๐๐๐				๑ งาน	๗๐๔,๐๐๐	สนจ.นย.	
	๖	โครงการอัน เนื่องมาจาก พระราชดำริ	๑	-	-	-	-	-	-	๑ งาน	๘๑,๓๔๐	๑ งาน	๘๑,๓๔๐	๒ งาน	๑๖๒,๖๘๐	ปศ.จ.
		รวมงบประมาณ			๖๓๕,๘๐๐	๖๓๕,๘๐๐		๒๐,๖๖๒,๕๐๐		๑๔,๔๕๓,๐๔๐		๑๔,๔๕๓,๐๔๐		๕๐,๘๔๐,๑๘๐		
		รวมงบประมาณทั้งสิ้น			๑๑,๗๑๘,๙๗๒	๓,๘๕๖,๒๑๐		๒๓,๗๒๖,๖๖๗		๑๘,๖๒๔,๐๖๗		๑๘,๖๒๔,๐๖๗		๗๖,๕๔๙,๙๘๓		

ประเด็นยุทธศาสตร์ที่ ๓ พัฒนาโครงสร้างพื้นฐานการผลิตทางการเกษตรให้มีประสิทธิภาพ

กลยุทธ์	ที่	โครงการ	แหล่ง งบประมาณ	ค่าเป้าหมาย/งบประมาณ												หน่วยงาน ดำเนินการ
				พ.ศ.๒๕๖๑		พ.ศ.๒๕๖๒		พ.ศ.๒๕๖๓		พ.ศ.๒๕๖๔		พ.ศ.๒๕๖๕		รวม ๕ ปี		
				เป้าหมาย	เป้าหมาย	เป้าหมาย	งบประมาณ	เป้าหมาย	งบประมาณ	เป้าหมาย	งบประมาณ	เป้าหมาย	งบประมาณ	เป้าหมาย	งบประมาณ	
๑. โครงการพัฒนาระบบการจัดการน้ำชลประทานให้มีประสิทธิภาพ																
กลยุทธ์ที่ ๑ พัฒนา แหล่งน้ำ ระบบส่งน้ำ และการ กระจายน้ำ ให้ ครอบคลุม พื้นที่ เกษตรกรรม	๑	การบำรุงรักษาบริเวณ หัวงานและคลองส่งน้ำ	๑	๓ แห่ง	๕,๕๘๖,๔๐๐	๓ แห่ง	๕,๕๘๖,๔๐๐	๓ แห่ง	๕,๕๘๖,๔๐๐	๓ แห่ง	๕,๕๘๖,๔๐๐	๓ แห่ง	๕,๕๘๖,๔๐๐	๑๕ แห่ง	๒๗,๙๓๒,๐๐๐	ค.บ.นย.
	๒	การซ่อมแซมบำรุง รักษาโครงการ ชลประทาน	๑	๑๘ แห่ง	๘,๕๕๐,๐๐๐	๑๘ แห่ง	๘,๕๐๐,๐๐๐	๑๙ แห่ง	๘,๘๐๐,๐๐๐	๒๐ แห่ง	๘,๘๕๐,๐๐๐	๒๐ แห่ง	๘,๘๕๐,๐๐๐	๙๕ แห่ง	๔๓,๔๕๐,๐๐๐	ค.บ.นย.
	๓	แก้มลิงบ้านหุบเมย พร้อมอาคารประกอบ	๒	-	-	๑ แห่ง	๒๕,๐๐๐,๐๐๐	-	-	-	-	-	-	๑ แห่ง	๒๕,๐๐๐,๐๐๐	ค.บ.ขุน ด่าน
	๔	อาคารบังคับน้ำบ้าน โคกกรวด	๑	๑ แห่ง	๒๒,๐๐๐,๐๐๐	-	-	-	-	-	-	-	-	๑ แห่ง	๒๒,๐๐๐,๐๐๐	ค.บ.ขุน ด่าน
	๕	แก้มลิงคลองขุนแก้ว	๑	-	-	๑ แห่ง	๗,๐๐๐,๐๐๐	-	-	-	-	-	-	๑ แห่ง	๗,๐๐๐,๐๐๐	ค.บ.ขุน ด่าน
	๖	แก้มลิงคลองขนุน	๑	-	-	-	-	๑ แห่ง	๖,๕๐๐,๐๐๐	-	-	-	-	๑ แห่ง	๖,๕๐๐,๐๐๐	ค.บ.ขุน ด่าน
	๗	ก่อสร้างประตูระบายน้ำ ปากคลองขนุน พร้อม เกียร์มอเตอร์ไฟฟ้า และ ขยายเขตไฟฟ้าทเฟส	๒	-	-	๑ แห่ง	๓๐,๐๐๐,๐๐๐	-	-	-	-	-	-	๑ แห่ง	๓๐,๐๐๐,๐๐๐	ค.บ.ขุน ด่าน
	๘	ปตร.บ้านวังยาว	๑	-	-	-	-	-	-	๑ แห่ง	๔๐,๐๐๐,๐๐๐	๑ แห่ง	๔๐,๐๐๐,๐๐๐	๒ แห่ง	๘๐,๐๐๐,๐๐๐	ค.บ.ขุนด่าน
	๙	การบำรุงรักษาบริเวณ หัวงานและคลองส่งน้ำ	๑	๑ งาน	๓,๐๐๐,๐๐๐	๑ งาน	๓,๐๐๐,๐๐๐	๑ งาน	๓,๑๕๐,๐๐๐	๑ งาน	๓,๑๕๐,๐๐๐	๑ งาน	๓,๑๕๐,๐๐๐	๕ งาน	๑๕,๔๕๐,๐๐๐	ค.บ.นย.

กลยุทธ์	ที่	โครงการ	แหล่ง งบประมาณ	ค่าเป้าหมาย/งบประมาณ												หน่วยงาน ดำเนินการ
				พ.ศ.๒๕๖๑		พ.ศ.๒๕๖๒		พ.ศ.๒๕๖๓		พ.ศ.๒๕๖๔		พ.ศ.๒๕๖๕		รวม ๕ ปี		
				เป้าหมาย	เป้าหมาย	เป้าหมาย	งบประมาณ	เป้าหมาย	งบประมาณ	เป้าหมาย	งบประมาณ	เป้าหมาย	งบประมาณ	เป้าหมาย	งบประมาณ	
	๑๐	การซ่อมแซมบำรุงรักษาโครงการชลประทาน	๑	๑ งาน	๑๐,๙๕๐,๐๐๐	๑ งาน	๑๑,๐๐๐,๐๐๐	๑ งาน	๑๑,๕๕๐,๐๐๐	๑ งาน	๑๑,๕๕๐,๐๐๐	๑ งาน	๑๑,๕๕๐,๐๐๐	๕ งาน	๕๖,๖๐๐,๐๐๐	คป.นย.
	๑๑	ปรับปรุงระบบระบายน้ำคลองสี่เสียด-บึงเข้พร้อมอาคารประกอบระยะ ๒	๒	-	-	-	-	-	-	๑ งาน	๒๒,๐๐๐,๐๐๐	๑ งาน	๒๒,๐๐๐,๐๐๐	๒ งาน	๔๔,๐๐๐,๐๐๐	คบ.ขุนด่าน
	๑๒	ก่อสร้างอาคารบังคับน้ำท่าชัย พร้อมส่วนประกอบอื่น ขนาดสูง ๓.๕ เมตร ยาว ๖๐ เมตร	๒	-	-	-	-	-	-	๑ งาน	๓๖,๐๐๐,๐๐๐	๑ งาน	๓๖,๐๐๐,๐๐๐	๒ งาน	๗๒,๐๐๐,๐๐๐	คบ.ขุนด่าน
	๑๓	โครงการก่อสร้างฝายบ้านเกาะเลียง พร้อมส่วนประกอบอื่น	๒	-	-	-	-	-	-	๑ งาน	๓๒,๐๐๐,๐๐๐	๑ งาน	๓๒,๐๐๐,๐๐๐	๒ งาน	๖๔,๐๐๐,๐๐๐	คป.นย
	๑๔	ก่อสร้างอาคารบังคับน้ำบ้านท่าซุงพร้อมส่วนประกอบอื่นฯ	๒	-	-	-	-	๑ งาน	๒๔,๐๐๐,๐๐๐	-	-	-	-	๑ งาน	๒๔,๐๐๐,๐๐๐	คบ.ขุนด่าน
	๑๕	อ่างเก็บน้ำคลองมะเดื่อ	๒	-	-	-	-	-	-	๑ งาน	๕,๕๐๐,๐๐๐,๐๐๐	๑ งาน	๕,๕๐๐,๐๐๐,๐๐๐	๒ งาน	๑๑,๐๐๐,๐๐๐,๐๐๐	คป.นย
	๑๖	อ่างเก็บน้ำบ้านนา	๒	-	-	-	-	-	-	๑ งาน	๑,๕๖๐,๙๙๐,๐๐๐	๑ งาน	๑,๕๖๐,๙๙๐,๐๐๐	๒ งาน	๓,๑๒๑,๙๘๐,๐๐๐	คป.นย
	๑๗	การปรับปรุงงานชลประทาน	๑	๑ แห่ง	๑๗,๐๐๐,๐๐๐	๓ แห่ง	๓๘,๒๖๔,๐๐๐	๔ แห่ง	๑๔๗,๐๐๐,๐๐๐	๗ แห่ง	๒๑๔,๐๐๐,๐๐๐	๗ แห่ง	๒๑๔,๐๐๐,๐๐๐	๒๒ แห่ง	๖๓๒,๒๖๔,๐๐๐	คป.นย.

กลยุทธ์	ที่	โครงการ	แหล่ง งบประมาณ	ค่าเป้าหมาย/งบประมาณ												หน่วยงาน ดำเนินการ
				พ.ศ.๒๕๖๑		พ.ศ.๒๕๖๒		พ.ศ.๒๕๖๓		พ.ศ.๒๕๖๔		พ.ศ.๒๕๖๕		รวม ๕ ปี		
				เป้าหมาย	เป้าหมาย	เป้าหมาย	งบประมาณ	เป้าหมาย	งบประมาณ	เป้าหมาย	งบประมาณ	เป้าหมาย	งบประมาณ	เป้าหมาย	งบประมาณ	
	๑๘	การปรับปรุงงานชลประทาน	๑	๑ งาน	๓๕,๐๐๐,๐๐๐	๑ งาน	๑๖๒,๐๐๐,๐๐๐	๑ งาน	๒๙๐,๐๐๐,๐๐๐	๑ งาน	๔๐,๐๐๐,๐๐๐	๑ งาน	๔๐,๐๐๐,๐๐๐	๕ งาน	๕๖๗,๐๐๐,๐๐๐	ค.บ.นย.
	๑๙	การบำรุงรักษาทางลำเลียงใหญ่	๑	๑ แห่ง	๖๓๐,๐๐๐	๑ แห่ง	๖๓๐,๐๐๐	๑ แห่ง	๖๓๐,๐๐๐	๑ แห่ง	๖๓๐,๐๐๐	๑ แห่ง	๖๓๐,๐๐๐	๕ แห่ง	๓,๑๕๐,๐๐๐	ค.บ.นย.
	๒๐	การบำรุงรักษาทางลำเลียงใหญ่	๑	๑ งาน	๕๐๐,๐๐๐	๑ งาน	๕๐๐,๐๐๐	๑ งาน	๕๓๐,๐๐๐	๑ งาน	๕๓๐,๐๐๐	๑ งาน	๕๓๐,๐๐๐	๕ งาน	๒,๕๙๐,๐๐๐	ค.บ.นย.
	๒๑	พัฒนา ปรับปรุงระบบส่งน้ำกระจายน้ำเข้าแปลงเกษตรกรกรมในเขตปฏิรูป	๒	-	-	๑ งาน	๑,๐๐๐,๐๐๐	-	-	-	-	-	-	๑ งาน	๑,๐๐๐,๐๐๐	สป.ก.
		รวมงบประมาณ			๑๐๓,๑๑๖,๔๐๐		๒๙๒,๔๘๐,๔๐๐		๔๙๙,๗๕๖,๔๐๐		๗,๔๗๕,๑๘๖,๔๐๐		๗,๔๗๕,๑๘๖,๔๐๐		๑๕,๘๔๕,๗๑๖,๐๐๐	
๒. โครงการพัฒนาแหล่งน้ำในพื้นที่เกษตรกรรม																
	๑	การขุดลอกคลองโดยรถขุด จ้างเหมา	๑	๒ แห่ง	๔,๒๒๘,๐๐๐	๔	๑๐,๕๔๐,๐๐๐	๔	๙,๕๐๐,๐๐๐	๔	๘,๕๐๐,๐๐๐	๔	๘,๕๐๐,๐๐๐	๑๘ แห่ง	๔๑,๑๖๘,๐๐๐	ค.บ.นย.
	๒	การขุดลอกคลองโดยเรือขุดดำเนินการเอง	๑	๑ แห่ง	๕,๔๐๐,๐๐๐	๓ แห่ง	๑๕,๐๐๐,๐๐๐	๓ แห่ง	๑๒,๐๐๐,๐๐๐	๓ แห่ง	๑๔,๕๐๐,๐๐๐	๓ แห่ง	๑๔,๕๐๐,๐๐๐	๑๓ แห่ง	๖๑,๔๐๐,๐๐๐	ค.บ.นย.
	๓	การขุดลอกคลองโดยรถขุดดำเนินการเอง	๑	-	-	๕ แห่ง	๑๐,๓๗๑,๐๐๐	๓ แห่ง	๘,๕๐๐,๐๐๐	๓ แห่ง	๙,๒๕๐,๐๐๐	๓ แห่ง	๙,๒๕๐,๐๐๐	๑๔ แห่ง	๓๗,๓๗๑,๐๐๐	ค.บ.นย.
	๔	การกำจัดวัชพืช	๑	๕ แห่ง	๑,๘๐๗,๕๐๐	๑๓ แห่ง	๕,๖๔๕,๐๐๐	๕ แห่ง	๑,๘๐๐,๐๐๐	๕ แห่ง	๑,๘๑๐,๕๐๐	๕ แห่ง	๑,๘๑๐,๕๐๐	๓๓ แห่ง	๑๒,๘๗๓,๕๐๐	ค.บ.นย.
	๕	การกำจัดวัชพืช	๑	๑ งาน	๗๐๐,๐๐๐	๑ งาน	๗๐๐,๐๐๐	๑ งาน	๗๔๐,๐๐๐	๑ งาน	๗๔๐,๐๐๐	๑ งาน	๗๔๐,๐๐๐	๕ งาน	๓,๖๒๐,๐๐๐	ค.บ.นย.

กลยุทธ์	ที่	โครงการ	แหล่ง งบประมาณ	ค่าเป้าหมาย/งบประมาณ												หน่วยงาน ดำเนินการ	
				พ.ศ.๒๕๖๑		พ.ศ.๒๕๖๒		พ.ศ.๒๕๖๓		พ.ศ.๒๕๖๔		พ.ศ.๒๕๖๕		รวม ๕ ปี			
				เป้าหมาย	เป้าหมาย	เป้าหมาย	งบประมาณ	เป้าหมาย	งบประมาณ	เป้าหมาย	งบประมาณ	เป้าหมาย	งบประมาณ	เป้าหมาย	งบประมาณ		
	๖	โครงการพัฒนาแหล่งน้ำในเขตอำเภอเมืองนครนายก	๒	๑ งาน	๘,๐๙๕,๐๐๐	-	-	-	-	-	-	-	-	-	๑ งาน	๘,๐๙๕,๐๐๐	อ.เมือง
	๗	การพัฒนาแหล่งน้ำในเขตอำเภอบ้านนา	๒	๑ งาน	๒,๐๖๖,๐๐๐	-	-	-	-	-	-	-	-	-	๑ งาน	๒,๐๖๖,๐๐๐	อ.บ้านนา
	๘	การพัฒนาแหล่งน้ำช่วยเหลือเกษตรกรระบบไร่นาตามแนวคิดเศรษฐกิจพอเพียง	๒	๑ งาน	๖,๔๗๒,๐๐๐	-	-	-	-	-	-	-	-	-	๑ งาน	๖,๔๗๒,๐๐๐	ปค.จ.นย.
	๙	พัฒนาแหล่งน้ำในไร่นา	๒	-	-	-	-	๑ งาน	๔๗๑,๖๐๐	๑ งาน	๔๗๑,๖๐๐	๑ งาน	๔๗๑,๖๐๐	๓ งาน	๑,๔๑๔,๘๐๐	สพค.นย	
	๑๐	งานพัฒนาแหล่งน้ำ (ขุดลอกคลองปอ)	๒	-	-	-	-	๑ งาน	๓๕๐,๐๐๐	๑ งาน	๓๕๐,๐๐๐	๑ งาน	๓๕๐,๐๐๐	๓ งาน	๑,๐๕๐,๐๐๐	คป.นย.	
	๑๑	ขุดลอกคลองอาษา หมู่ที่ ๑,๒ ตำบลพิบูลออก / หมู่ ๓,๗ ตำบลอาษา / หมู่ที่ ๓ ตำบลบ้านพร้าว จังหวัดนครนายก	๒	-	-	-	-	-	-	๑ งาน	๑,๙๐๐,๐๐๐	๑ งาน	๑,๙๐๐,๐๐๐	๒ งาน	๓,๘๐๐,๐๐๐	คป.นย	
	๑๒	ขุดลอกคลองวัว หมู่ที่ ๕,๖,๙ ตำบลพิบูลออก / หมู่ที่ ๑,๓,๖ ตำบลอาษา / หมู่ ๖ ตำบลทองหลาง จังหวัดนครนายก	๒	-	-	-	-	-	-	๑ งาน	๑,๘๐๐,๐๐๐	๑ งาน	๑,๘๐๐,๐๐๐	๒ งาน	๓,๖๐๐,๐๐๐	คป.นย	

กลยุทธ์	ที่	โครงการ	แหล่ง งบ ประมาณ	ค่าเป้าหมาย/งบประมาณ												หน่วยงาน ดำเนินการ
				พ.ศ.๒๕๖๑		พ.ศ.๒๕๖๒		พ.ศ.๒๕๖๓		พ.ศ.๒๕๖๔		พ.ศ.๒๕๖๕		รวม ๕ ปี		
				เป้าหมาย	เป้าหมาย	เป้าหมาย	งบประมาณ	เป้าหมาย	งบประมาณ	เป้าหมาย	งบประมาณ	เป้าหมาย	งบประมาณ	เป้าหมาย	งบประมาณ	
	๑๓	พัฒนาแหล่งน้ำและระบบบริหารจัดการน้ำสนับสนุนพื้นที่และการเกษตร (อาคารบังคับน้ำบ้านวังยาว)	๒	-	-	-	-	๑ งาน	๒๓,๔๖๑,๒๐๐	-	-	-	-	๑ งาน	๒๓,๔๖๑,๒๐๐	ค.บ.ขุนด่าน
	๑๔	พัฒนาแหล่งน้ำในไร่นาจังหวัดนครนายก	๒	-	-	-	-	-	-	๘๖ ราย/บ่อ	๑,๗๑๙,๖๐๐	๘๖ ราย/บ่อ	๑,๗๑๙,๖๐๐	๑๗๒ ราย/บ่อ	๓,๔๓๙,๒๐๐	สพด.นย
	๑๕	พัฒนาแหล่งน้ำในพื้นที่การเกษตรจังหวัดนครนายก	๒	-	-	-	-	-	-	๔๙ ราย/บ่อ	๓,๗๐๕,๙๐๐	๔๙ ราย/บ่อ	๓,๗๐๕,๙๐๐	๙๘ ราย/บ่อ	๗,๔๑๑,๘๐๐	สพด.นย
		รวมงบประมาณ			๒๘,๗๖๘,๕๐๐		๔๒,๑๕๖,๐๐๐		๕๖,๘๒๒,๘๐๐		๔๔,๗๔๗,๖๐๐		๔๔,๗๔๗,๖๐๐		๒๑๗,๒๔๒,๕๐๐	
๓. โครงการการบริหารการส่งน้ำโครงการชลประทาน																
	๑	การบริหารการส่งน้ำโครงการชลประทาน	๑	๑ แห่ง	๖๓๙,๘๐๐	๑ แห่ง	๖๓๙,๘๐๐	๑ แห่ง	๖๓๙,๘๐๐	๑ แห่ง	๖๓๙,๘๐๐	๑ แห่ง	๖๓๙,๘๐๐	๕ แห่ง	๓,๑๙๙,๐๐๐	ค.บ.นย.
	๒	การจัดการคุณภาพน้ำ	๑	๑ แห่ง	๑๑,๓๐๐,๐๐๐	-	-	-	-	-	-	-	-	๑ แห่ง	๑๑,๓๐๐,๐๐๐	ค.บ.นย.
	๓	การบริหารการส่งน้ำโครงการชลประทาน	๑	๑ งาน	๕๐๐,๐๐๐	๑ งาน	๕๐๐,๐๐๐	๑ งาน	๕๒๕,๐๐๐	๑ งาน	๕๒๕,๐๐๐	๑ งาน	๕๒๕,๐๐๐	๕ งาน	๒,๕๗๕,๐๐๐	ค.บ.นย.
		รวมงบประมาณ			๑๒,๔๓๙,๘๐๐		๑,๑๓๙,๘๐๐		๑,๑๖๔,๘๐๐		๑,๑๖๔,๘๐๐		๑,๑๖๔,๘๐๐		๑๗,๐๗๔,๐๐๐	

กลยุทธ์	ที่	โครงการ	แหล่ง งบ ประมาณ	ค่าเป้าหมาย/งบประมาณ											หน่วยงาน ดำเนินการ	
				พ.ศ.๒๕๖๑		พ.ศ.๒๕๖๒		พ.ศ.๒๕๖๓		พ.ศ.๒๕๖๔		พ.ศ.๒๕๖๕		รวม ๕ ปี		
				เป้าหมาย	เป้าหมาย	เป้าหมาย	งบประมาณ	เป้าหมาย	งบประมาณ	เป้าหมาย	งบประมาณ	เป้าหมาย	งบประมาณ	เป้าหมาย		งบประมาณ
๔. โครงการจัดหาแหล่งน้ำ ให้ครอบคลุมพื้นที่เกษตรกรรม																
	๑	การจัดการแหล่งน้ำ และพื้นที่ชลประทาน	๑	-	-	๑ แห่ง	๒๐,๐๐๐,๐๐๐	๒ แห่ง	๑๖,๐๐๐,๐๐๐	๒ แห่ง	๒๐,๐๐๐,๐๐๐	๒ แห่ง	๒๐,๐๐๐,๐๐๐	๗ แห่ง	๗๖,๐๐๐,๐๐๐	ค.บ.นย.
		รวมงบประมาณ			๐	๒๐,๐๐๐,๐๐๐		๑๖,๐๐๐,๐๐๐		๒๐,๐๐๐,๐๐๐		๒๐,๐๐๐,๐๐๐		๗๖,๐๐๐,๐๐๐		
๕. โครงการป้องกันและบรรเทาภัยจากน้ำ																
	๑	การป้องกันและ บรรเทาภัยจากน้ำ	๑	๑ แห่ง	๒๖,๑๐๐,๐๐๐	๗ แห่ง	๓๔๙,๘๔๐,๐๐๐	๑ แห่ง	๖๐,๐๐๐,๐๐๐	๑ แห่ง	๒๕,๐๐๐,๐๐๐	๑ แห่ง	๒๕,๐๐๐,๐๐๐	๑๑ แห่ง	๔๘๕,๙๔๐,๐๐๐	ค.บ.นย.
		รวมงบประมาณ			๒๖,๑๐๐,๐๐๐		๓๔๙,๘๔๐,๐๐๐		๖๐,๐๐๐,๐๐๐		๒๕,๐๐๐,๐๐๐		๒๕,๐๐๐,๐๐๐		๔๘๕,๙๔๐,๐๐๐	
๑. โครงการปรับปรุงคุณภาพดินและน้ำเพื่อเพิ่มประสิทธิภาพการผลิต																
กลยุทธ์ที่ ๒ ส่งเสริมการ ปรับปรุง คุณภาพดิน และน้ำให้ เหมาะสม กับการผลิต สินค้า เกษตร	๑	พัฒนาเพิ่ม ประสิทธิภาพการผลิต และการค้าผลไม้ภาค ตะวันออกยกระดับให้ เป็นศูนย์ผลไม้เมือง ร้อน	๒	-	-	-	-	-	-	๒๐ ไร่	๑๘๔,๒๕๐	๒๐ ไร่	๑๘๔,๒๕๐	๔๐ ไร่	๓๖๘,๕๐๐	สพด.นย
	๒	ส่งเสริมและสาธิตผลิต ปุ๋ยหมักชีวภาพ	๒	-	-	-	-	-	-	๘๐ ไร่	๕๐๓,๙๐๐	๘๐ ไร่	๕๐๓,๙๐๐	๑๖๐ ไร่	๑,๐๐๗,๘๐๐	สกี.จ.
	๓	จัดการดินเปรี้ยวเพื่อ การปลูกพืช	๒	-	-	-	-	-	-	๓,๐๐๐ ไร่	๓,๘๑๗,๗๐๐	๓,๐๐๐ ไร่	๓,๘๑๗,๗๐๐	๖,๐๐๐ ไร่	๗,๖๓๕,๔๐๐	สพด.นย
	๔	ปรับปรุงพื้นที่ดินกรด	๑	-	-	-	-	-	-	๒,๐๐๐ ไร่	๓๐,๐๐๐	๒,๐๐๐ ไร่	๓๐,๐๐๐	๔,๐๐๐ ไร่	๖๐,๐๐๐	สพด.นย

กลยุทธ์	ที่	โครงการ	แหล่ง งบประมาณ	ค่าเป้าหมาย/งบประมาณ												หน่วยงาน ดำเนินการ
				พ.ศ.๒๕๖๑		พ.ศ.๒๕๖๒		พ.ศ.๒๕๖๓		พ.ศ.๒๕๖๔		พ.ศ.๒๕๖๕		รวม ๕ ปี		
				เป้าหมาย	เป้าหมาย	เป้าหมาย	งบประมาณ	เป้าหมาย	งบประมาณ	เป้าหมาย	งบประมาณ	เป้าหมาย	งบประมาณ	เป้าหมาย	งบประมาณ	
	๕	ปรับปรุงคุณภาพดิน ในสวนผลไม้สู่การ รับรองมาตรฐานผลไม้ ปลอดภัยแบบมีส่วนร่วม(PGS)	๒	-	-	-	-	๑ งาน	๒,๐๐๐,๐๐๐	-	-	-	-	๑ งาน	๒,๐๐๐,๐๐๐	สพด.ปจ เป็น เจ้าภาพ ดำเนินการ
	๖	โครงการส่งเสริมการ เพิ่มผลผลิตพืชในพื้นที่ ดินเปรี้ยว	๒	๕,๐๐๐ ไร่	๗๕,๐๐๐ ไร่	๕,๐๐๐ ไร่	๗๕,๐๐๐	๕,๐๐๐ ไร่	๗๕,๐๐๐	๕,๐๐๐ ไร่	๗๕,๐๐๐	๕,๐๐๐ ไร่	๗๕,๐๐๐	๒๕,๐๐๐ ไร่	๓๗๕,๐๐๐	สพด.นย
	๗	พัฒนาพื้นที่ดินเปรี้ยว และปรับปรุงเพื่อการ ผลิตข้าว	๒	๔ กลุ่ม	๙,๓๙๔,๔๐๐	๔ กลุ่ม	๙,๓๙๔,๔๐๐	๔ กลุ่ม	๕,๘๕๔,๐๐๐	๔ กลุ่ม	๕,๘๕๔,๐๐๐	๔ กลุ่ม	๕,๘๕๔,๐๐๐	๒๐ กลุ่ม	๓๖,๓๕๐,๘๐๐	สพด.นย
	๘	พัฒนาศักยภาพพื้นที่ใน จังหวัดนครนายก	๒	-	-	-	-	-	-	๑,๖๐๐ ไร่	๗,๒๕๕,๒๐๐	๑,๖๐๐ ไร่	๗,๒๕๕,๒๐๐	๓,๒๐๐ ไร่	๑๔,๕๑๐,๔๐๐	สพด.นย
	๙	พัฒนาพื้นที่ดินเปรี้ยว	๑	-	-	-	-	-	-	๘,๐๐๐ ไร่	๑๒๐,๐๐๐	๘,๐๐๐ ไร่	๑๒๐,๐๐๐	๑๖,๐๐๐ ไร่	๒๔๐,๐๐๐	สพด.นย
		รวมงบประมาณ			๙,๔๖๙,๔๐๐		๙,๔๖๙,๔๐๐		๗,๙๒๙,๐๐๐		๑๗,๘๔๐,๐๕๐		๑๗,๘๔๐,๐๕๐		๖๒,๕๔๗,๙๐๐	
๑. โครงการส่งเสริมการใช้แผนที่การบริหารจัดพื้นที่เชิงรุก (Agri-Map)																
กลยุทธ์ที่ ๓ ส่งเสริมการ ใช้แผนที่การ บริหาร	๑	โครงการส่งเสริม เกษตรกรเชิงรุก Zoning by Agri map	๑	๘ แห่ง	๑๘,๖๐๐	๑๐ แห่ง	๒๓,๒๕๐	๑๐ แห่ง	๒๓,๒๕๐	๑๐ แห่ง	๒๓,๒๕๐	๑๐ แห่ง	๒๓,๒๕๐	๔๘ แห่ง	๑๑๑,๖๐๐	ปม.จ

กลยุทธ์	ที่	โครงการ	แหล่ง งบ ประมาณ	ค่าเป้าหมาย/งบประมาณ												หน่วยงาน ดำเนินการ
				พ.ศ.๒๕๖๑		พ.ศ.๒๕๖๒		พ.ศ.๒๕๖๓		พ.ศ.๒๕๖๔		พ.ศ.๒๕๖๕		รวม ๕ ปี		
				เป้าหมาย	เป้าหมาย	เป้าหมาย	งบประมาณ	เป้าหมาย	งบประมาณ	เป้าหมาย	งบประมาณ	เป้าหมาย	งบประมาณ	เป้าหมาย	งบประมาณ	
จัดการพื้นที่ เชิงรุก (Agri- Map) เพื่อ การตัดสินใจ ปรับเปลี่ยน การผลิตทาง การเกษตร	๒	โครงการบริหาร จัดการเขตเกษตร เศรษฐกิจสำหรับ สินค้าเกษตรที่สำคัญ	๑	๑๒๐	๑๖,๓๐๐	๑๒๐	๑๖,๓๐๐	๑๒๐	๑๖,๓๐๐	๑๒๐	๑๖,๓๐๐	๑๒๐	๑๖,๓๐๐	๖๐๐ ราย	๘๑,๕๐๐	ปม.จ
				ราย		ราย		ราย		ราย		ราย				
		รวมงบประมาณ			๓๔,๙๐๐		๓๙,๕๕๐		๓๙,๕๕๐		๓๙,๕๕๐		๓๙,๕๕๐		๑๙๓,๑๐๐	
		รวมงบประมาณทั้งสิ้น			๑๗๙,๗๒๙,๐๐๐		๗๑๕,๑๒๕,๑๕๐		๖๔๑,๗๐๒,๕๕๐		๗,๕๘๓,๗๗๘,๔๐๐		๗,๕๘๓,๗๗๘,๔๐๐		๑๖,๗๐๔,๗๑๓,๕๐๐	

ประเด็นยุทธศาสตร์ที่ ๔ ส่งเสริมการเพิ่มมูลค่าสินค้าเกษตร และการเชื่อมโยงตลาดอย่างเป็นระบบ

กลยุทธ์	ที่	โครงการ	แหล่ง งบประมาณ	ค่าเป้าหมาย/งบประมาณ												หน่วยงาน ดำเนินการ
				พ.ศ.๒๕๖๑		พ.ศ.๒๕๖๒		พ.ศ.๒๕๖๓		พ.ศ.๒๕๖๔		พ.ศ.๒๕๖๕		รวม ๕ ปี		
				เป้าหมาย	เป้าหมาย	เป้าหมาย	งบประมาณ	เป้าหมาย	งบประมาณ	เป้าหมาย	งบประมาณ	เป้าหมาย	งบประมาณ	เป้าหมาย	งบประมาณ	
๑. โครงการส่งเสริมและพัฒนาตลาดสินค้าเกษตร																
กลยุทธ์ที่ ๑ ส่งเสริมการ เชื่อมโยง ตลาดสินค้า เกษตรทั้ง ภายในและ ภายนอก จังหวัด	๑	โครงการตลาด เกษตรกร	๑	๔๘ ครั้ง	๕๕,๐๐๐	๔๘ ครั้ง	๕๕,๐๐๐	๔๘ ครั้ง	๕๕,๐๐๐	๔๘ ครั้ง	๕๕,๐๐๐	๔๘ ครั้ง	๕๕,๐๐๐	๒๔๐ ครั้ง	๒๓๕,๐๐๐	ปม.จ
	๒	พัฒนาการตลาดใน เกษตรกรแปลงใหญ่ โดยวิธีสหกรณ์	๒	๔ กลุ่ม	๔๘๙,๘๐๐	๔ กลุ่ม	๔๘๙,๘๐๐	๔ กลุ่ม	๔๘๙,๘๐๐	๔ กลุ่ม	๔๘๙,๘๐๐	๔ กลุ่ม	๔๘๙,๘๐๐	๒๐ กลุ่ม	๒,๔๔๙,๐๐๐	สภ.จ.
	๓	ส่งเสริมการตลาดสินค้า ด้านการเกษตร	๒	-	-	-	๑ งาน	๑,๕๗๗,๘๐๐	-	-	-	-	-	๑ งาน	๑,๕๗๗,๘๐๐	กษ.จ
	๔	ประชาสัมพันธ์และ การตลาดผลไม้ นครนายก	๒	๑ งาน	๑,๓๐๐,๐๐๐	-	-	-	-	๓๐ ราย	๑,๕๐๐,๐๐๐	๓๐ ราย	๑,๕๐๐,๐๐๐	๖๐ ราย	๔,๓๐๐,๐๐๐	กษ.จ
	๕	ส่งเสริมการตลาดสินค้า ด้านการเกษตร/อาหาร พื้นถิ่นของกินพื้นบ้าน	๒	-	-	-	-	-	-	๗๐ ราย	๔,๒๐๓,๐๐๐	๗๐ ราย	๔,๒๐๓,๐๐๐	๑๔๐ ราย	๘,๔๐๖,๐๐๐	พช.จ
	๖	ศึกษาการตลาด ผลิตภัณฑ์ข้าวครบ วงจร	๒	๔ กลุ่ม	๒,๐๐๐,๐๐๐	๔ กลุ่ม	๒,๐๐๐,๐๐๐	๔ กลุ่ม	๒,๐๐๐,๐๐๐	๔ กลุ่ม	๒,๐๐๐,๐๐๐	๔ กลุ่ม	๒,๐๐๐,๐๐๐	๒๐ กลุ่ม	๑๐,๐๐๐,๐๐๐	พณ.จ
		รวมงบประมาณ			๓,๘๔๔,๘๐๐		๒,๕๔๔,๘๐๐		๔,๑๒๒,๖๐๐		๘,๒๔๗,๘๐๐		๘,๒๔๗,๘๐๐		๒๗,๐๐๗,๘๐๐	

กลยุทธ์	ที่	โครงการ	แหล่ง งบประมาณ	ค่าเป้าหมาย/งบประมาณ												หน่วยงาน ดำเนินการ	
				พ.ศ.๒๕๖๑		พ.ศ.๒๕๖๒		พ.ศ.๒๕๖๓		พ.ศ.๒๕๖๔		พ.ศ.๒๕๖๕		รวม ๕ ปี			
				เป้าหมาย	เป้าหมาย	เป้าหมาย	งบประมาณ	เป้าหมาย	งบประมาณ	เป้าหมาย	งบประมาณ	เป้าหมาย	งบประมาณ	เป้าหมาย	งบประมาณ		
๒. โครงการส่งเสริมการเชื่อมโยงตลาดสินค้าเกษตร																	
	๑	พัฒนาเส้นทางขนส่ง สินค้าทางการเกษตร	๒	๑ งาน	๒๐,๑๖๐,๐๐๐	-	-	-	-	-	-	-	-	-	๑ งาน	๒๐,๑๖๐,๐๐๐	ยผ.จ.
		รวมงบประมาณ			๒๐,๑๖๐,๐๐๐		๐			๐		๐		๐		๒๐,๑๖๐,๐๐๐	
๓. โครงการพัฒนาช่องทางบริหารจัดการจำหน่ายสินค้าเกษตร																	
	๑	การจัดทำตลาด Online (ส่งเสริม การตลาดในระบบ E- commerce)	๒	-	-	-	-	๑ งาน	๓๐๐,๐๐๐	๑ งาน	๓๐๐,๐๐๐	๑ งาน	๓๐๐,๐๐๐	๓ งาน	๙๐๐,๐๐๐	พณ.จ.	
	๒	ส่งเสริมการตลาดสินค้า ด้านการเกษตร ตลาด Offline และ Online	๒	-	-	-	-	-	-	๓๐ ราย	๒,๐๐๐,๐๐๐	๓๐ ราย	๒,๐๐๐,๐๐๐	๖๐ ราย	๔,๐๐๐,๐๐๐	พณ.จ.	
	๓	โครงการแสดงและ จำหน่ายสินค้าเกษตร SMEs ภาคการเกษตร และอุตสาหกรรมแปรรูป การเกษตร	๒	๑ งาน	๓,๑๑๐,๖๐๐	-	-	๑ งาน	๓,๒๐๐,๐๐๐	๑ งาน	๓,๒๐๐,๐๐๐	๑ งาน	๓,๒๐๐,๐๐๐	๔ งาน	๑๒,๗๑๐,๖๐๐	พณ.จ.	
		รวมงบประมาณ			๓,๑๑๐,๖๐๐		๐		๓,๕๐๐,๐๐๐		๕,๕๐๐,๐๐๐		๕,๕๐๐,๐๐๐		๑๗,๖๑๐,๖๐๐		

กลยุทธ์	ที่	โครงการ	แหล่ง งบประมาณ	ค่าเป้าหมาย/งบประมาณ												หน่วยงาน ดำเนินการ	
				พ.ศ.๒๕๖๑		พ.ศ.๒๕๖๒		พ.ศ.๒๕๖๓		พ.ศ.๒๕๖๔		พ.ศ.๒๕๖๕		รวม ๕ ปี			
				เป้าหมาย	เป้าหมาย	เป้าหมาย	งบประมาณ	เป้าหมาย	งบประมาณ	เป้าหมาย	งบประมาณ	เป้าหมาย	งบประมาณ	เป้าหมาย	งบประมาณ		
๑. โครงการพัฒนาการแปรรูปสินค้าเกษตรและผลิตภัณฑ์ทางการเกษตรให้มีคุณภาพตามมาตรฐาน																	
กลยุทธ์ที่ ๒ ส่งเสริมการ แปรรูป สินค้า เกษตรและ ผลิตภัณฑ์ ทางการ เกษตรให้มี คุณภาพและ มาตรฐาน	๑	การพัฒนาสถานประกอบการ ที่เข้าข่าย Primary GMP	๑	สถานที่ผลิตอาหารแปรรูป	-	สถานที่ผลิตอาหารแปรรูป	-	สถานที่ผลิตอาหารแปรรูป	-	สถานที่ผลิตอาหารแปรรูป	-	สถานที่ผลิตอาหารแปรรูป	-	สถานที่ผลิตอาหารแปรรูป	-	สจ.นย.	
	๒	โครงการพัฒนาขีดความสามารถในการแข่งขันสินค้าเกษตรแปรรูป	๒	-	-	-	-	-	-	๘ กลุ่ม	๔๓๒,๐๐๐	๘ กลุ่ม	๔๓๒,๐๐๐	๑๖ กลุ่ม	๘๖๔,๐๐๐	กษ.จ	
	๓	พัฒนาและแปรรูปผลิตภัณฑ์จากข้าว	๒	๑๐ ผลิตภัณฑ์	๔,๒๕๐,๐๐๐	-	-	-	-	-	-	-	-	-	๑๐ ผลิตภัณฑ์	๔,๒๕๐,๐๐๐	พช.จ.
	๔	กิจกรรมจัดทำแผนพัฒนาองค์กรเกษตรกรรมสู่เกษตรอุตสาหกรรม	๑	๒ กลุ่ม	๔,๒๐๔	-	-	-	-	-	-	-	-	-	๒ กลุ่ม	๔,๒๐๔	สภ.จ
	๕	โครงการส่งเสริมพัฒนาศักยภาพของอุตสาหกรรมในภูมิภาค	๒	-	-	-	-	-	-	-	๑๐๐ ราย	๔๒๘,๐๐๐	๑๐๐ ราย	๔๒๘,๐๐๐	๒๐๐ ราย	๘๕๖,๐๐๐	สอ.จ
	๖	โครงการพัฒนาเครือข่ายนวัตกรรมอุตสาหกรรมเกษตรแปรรูปสู่สินค้ามูลค่าสูง (High Value)	๒	-	๐	-	-	-	-	-	๒๐ ราย	๑,๕๖๑,๐๐๐	๒๐ ราย	๑,๕๖๑,๐๐๐	๔๐ ราย	๓,๑๒๒,๐๐๐	สอ.จ
รวมงบประมาณ					๔,๒๕๔,๒๐๔		๐		๐		๒,๔๒๑,๐๐๐		๒,๔๒๑,๐๐๐		๙,๐๙๖,๒๐๔		

กลยุทธ์	ที่	โครงการ	แหล่ง งบประมาณ	ค่าเป้าหมาย/งบประมาณ												หน่วยงาน ดำเนินการ
				พ.ศ.๒๕๖๑		พ.ศ.๒๕๖๒		พ.ศ.๒๕๖๓		พ.ศ.๒๕๖๔		พ.ศ.๒๕๖๕		รวม ๕ ปี		
				เป้าหมาย	เป้าหมาย	เป้าหมาย	งบประมาณ	เป้าหมาย	งบประมาณ	เป้าหมาย	งบประมาณ	เป้าหมาย	งบประมาณ	เป้าหมาย	งบประมาณ	
๒. โครงการส่งเสริมการแปรรูปสินค้าเกษตรด้วยเทคโนโลยีและนวัตกรรม																
	๑	ส่งเสริมการใช้ระบบ อบแห้งพลังงาน แสงอาทิตย์ในการแปรรูป ผลิตภัณฑ์	๒	-	-	-	-	๑ งาน	๑,๒๒๓,๗๐๐	๑ งาน	๖๗๐,๐๐๐	๑ งาน	๖๗๐,๐๐๐	๓ งาน	๒,๕๖๓,๗๐๐	พน.จ.
	๒	พัฒนาแปรรูปเกษตร SMEs และวิสาหกิจ ชุมชนด้วยนวัตกรรม ของเหลือใช้ภาค การเกษตร	๒	๑ งาน	๓,๔๒๖,๓๐๐	-	-	๑ งาน	๔๘๐,๐๐๐	๑ งาน	๔๘๐,๐๐๐	๑ งาน	๔๘๐,๐๐๐	๔ งาน	๔,๘๖๖,๓๐๐	สอ.จ
	๓	การแปรรูปและสร้าง มูลค่าเพิ่มเกษตร อุตสาหกรรมโดยใช้ นวัตกรรมและ เทคโนโลยี (มะยงชิด)	๒	-	-	๑ งาน	๒,๐๕๓,๘๐๐	-	-	-	-	-	-	๑ งาน	๒,๐๕๓,๘๐๐	กษ.จ.
	๔	แปรรูปและสร้าง มูลค่าเพิ่มเกษตร อุตสาหกรรมโดยใช้ เทคโนโลยี	๒	-	-	-	-	-	-	๖ กลุ่ม	๖๗๐,๐๐๐	๖ กลุ่ม	๖๗๐,๐๐๐	๑๒ กลุ่ม	๑,๓๔๐,๐๐๐	พน.จ
		รวมงบประมาณ			๓,๔๒๖,๓๐๐		๒,๐๕๓,๘๐๐		๑,๗๐๓,๗๐๐		๑,๘๒๐,๐๐๐		๑,๘๒๐,๐๐๐		๑๐,๘๒๓,๘๐๐	
๑. โครงการส่งเสริมการพัฒนาตราสินค้าและบรรจุภัณฑ์เพื่อเพิ่มศักยภาพในการแข่งขัน																

กลยุทธ์	ที่	โครงการ	แหล่ง งบประมาณ	ค่าเป้าหมาย/งบประมาณ												หน่วยงาน ดำเนินการ
				พ.ศ.๒๕๖๑		พ.ศ.๒๕๖๒		พ.ศ.๒๕๖๓		พ.ศ.๒๕๖๔		พ.ศ.๒๕๖๕		รวม ๕ ปี		
				เป้าหมาย	เป้าหมาย	เป้าหมาย	งบประมาณ	เป้าหมาย	งบประมาณ	เป้าหมาย	งบประมาณ	เป้าหมาย	งบประมาณ	เป้าหมาย	งบประมาณ	
กลยุทธ์ที่ ๓ ส่งเสริมการ สร้างและ พัฒนาตรา สินค้าและ บรรจุภัณฑ์	๑	โครงการพัฒนาขีด ความสามารถและ ยกระดับคุณภาพสินค้า ปศุสัตว์	๑	๑ แห่ง	๑๔๑,๐๐๐	๑ แห่ง	๑๔๑,๐๐๐	๑ แห่ง	๑๔๑,๐๐๐	๑ แห่ง	๑๔๑,๐๐๐	๑ แห่ง	๑๔๑,๐๐๐	๑ แห่ง	๗๐๕,๐๐๐	ปศ.จ.
	๒	พัฒนาผลิตภัณฑ์และ การตลาดสินค้าเกษตร จังหวัดนครนายก	๒	-	-	๑ งาน	๙๗๓,๓๐๐	-	-	-	-	-	-	๑ งาน	๙๗๓,๓๐๐	ส.ก.จ.
	๓	พัฒนาผลิตภัณฑ์ OTOP โดยเครือข่าย องค์ความรู้ KBO จังหวัด	๑	-	-	-	-	-	-	๒๐ ราย	๖๕๖,๐๐๐	๒๐ ราย	๖๕๖,๐๐๐	๔๐ ราย	๑,๓๑๒,๐๐๐	พช.จ.
		รวมงบประมาณ			๑๔๑,๐๐๐		๑,๑๑๔,๓๐๐		๑๔๑,๐๐๐		๗๙๗,๐๐๐		๗๙๗,๐๐๐		๒,๙๙๐,๓๐๐	
		รวมงบประมาณทั้งสิ้น			๓๔,๙๓๖,๙๐๔		๕,๗๑๒,๙๐๐		๙,๔๖๗,๓๐๐		๑๘,๗๘๕,๘๐๐		๑๘,๗๘๕,๘๐๐		๘๗,๖๘๘,๗๐๔	

ประเด็นยุทธศาสตร์ที่ ๕ การบริหารจัดการด้านการเกษตรและสหกรณ์

กลยุทธ์	ที่	โครงการ	แหล่ง งบประมาณ	ค่าเป้าหมาย/งบประมาณ												หน่วยงาน ดำเนินการ
				พ.ศ.๒๕๖๑		พ.ศ.๒๕๖๒		พ.ศ.๒๕๖๓		พ.ศ.๒๕๖๔		พ.ศ.๒๕๖๕		รวม ๕ ปี		
				เป้าหมาย	เป้าหมาย	เป้าหมาย	งบประมาณ	เป้าหมาย	งบประมาณ	เป้าหมาย	งบประมาณ	เป้าหมาย	งบประมาณ	เป้าหมาย	งบประมาณ	
๑. โครงการพัฒนาศักยภาพบุคลากรในสังกัดกระทรวงเกษตรและสหกรณ์																
กลยุทธ์ที่ ๑ พัฒนาศักยภาพ บุคลากรใน สังกัด กระทรวง เกษตรและ สหกรณ์	๑	พัฒนาบุคลากรเป็น Smart office	๑	๕ ราย	๘,๐๐๐	๕ ราย	๑๐,๐๐๐	๕ ราย	๑๐,๐๐๐	๕ ราย	๑๐,๐๐๐	๕ ราย	๑๐,๐๐๐	๒๕ ราย	๔๘,๐๐๐	ส.ป.ก.
		รวมงบประมาณ			๘,๐๐๐		๑๐,๐๐๐		๑๐,๐๐๐		๑๐,๐๐๐		๑๐,๐๐๐		๔๘,๐๐๐	
๑. โครงการพัฒนาระบบสารสนเทศทางการเกษตรเพื่อการวางแผน/บริการอย่างมีประสิทธิภาพ																
กลยุทธ์ที่ ๒ พัฒนาระบบ สารสนเทศ เพื่อการ วางแผน/ บริการอย่างมี ประสิทธิภาพ	๑	โครงการปรับปรุงข้อมูล ทะเบียนเกษตรกรด้าน ปศุสัตว์	๑	๑๑,๑๓๐ ครัวเรือน	๕๐,๖๐๐	๑๑,๑๓๐ ครัวเรือน	๕๐,๖๐๐	๑๑,๑๓๐ ครัวเรือน	๕๐,๖๐๐	๑๑,๑๓๐ ครัวเรือน	๕๐,๖๐๐	๑๑,๑๓๐ ครัวเรือน	๕๐,๖๐๐	๑๑,๑๓๐ ครัวเรือน	๒๕๓,๐๐๐	ปศ.จ
	๒	ปรับปรุงข้อมูลเกษตรกร ผู้เพาะเลี้ยงสัตว์น้ำ	๑	-	-	-	-	๓,๓๘๙ ฟาร์ม	๕,๕๐๐	๓,๓๘๙ ฟาร์ม	๕,๕๐๐	๓,๓๘๙ ฟาร์ม	๕,๕๐๐	๑๐,๑๖๗ ฟาร์ม	๑๖,๕๐๐	ปมจ
	๓	ขึ้นทะเบียนและปรับปรุง ทะเบียนเกษตรกร	๑	-	-	-	-	๔,๕๐๐ ครัวเรือน	๖๓,๔๐๐	๔,๕๐๐ ครัวเรือน	๖๓,๔๐๐	๔,๕๐๐ ครัวเรือน	๖๓,๔๐๐	๑๓,๕๐๐ ครัวเรือน	๑๙๐,๒๐๐	กษ.จ
	๔	การบริการจัดการศูนย์ ข้อมูลด้านการเกษตร และสหกรณ์ของจังหวัด	๑	๕ ระบบ	๕๐,๐๐๐	๕ ระบบ	๕๐,๐๐๐	๑ งาน	-	๑ งาน	-	๑ งาน	-	๑๐ ระบบ/ ๓ งาน	๑๐๐,๐๐๐	กษ.นย.
		รวมงบประมาณ			๑๐๐,๖๐๐		๑๐๐,๖๐๐		๑๑๙,๕๐๐		๑๑๙,๕๐๐		๑๑๙,๕๐๐		๕๕๙,๗๐๐	
		รวมงบประมาณทั้งสิ้น			๑๐๘,๖๐๐		๑๑๐,๖๐๐		๑๒๙,๕๐๐		๑๒๙,๕๐๐		๑๒๙,๕๐๐		๖๐๗,๗๐๐	

แหล่งงบประมาณ หมายถึง ให้ระบุหมายเลขของ แหล่งงบประมาณของโครงการ โดยกำหนดไว้ ๔ แหล่ง ดังนี้

๑ หมายถึง งบประมาณของกรมกระทรวง/กรม

๒ หมายถึง งบประมาณของจังหวัด/กลุ่มจังหวัด / ภูมิภาค

๓ หมายถึง งบประมาณขององค์กรปกครองส่วนท้องถิ่น

๔ หมายถึง งบประมาณจากแหล่งอื่นๆ เช่น ภาคเอกชน เงินนอกงบประมาณ เงินทุนต่างประเทศ

คำอธิบายอักษรย่อของหน่วยงานที่เกี่ยวข้อง

กษ.นย.	= สำนักงานเกษตรและสหกรณ์จังหวัดนครนายก
กษ.จ.	= สำนักงานเกษตรจังหวัดนครนายก
ปม.จ.	= สำนักงานประมงจังหวัดนครนายก
ปศ.จ.	= สำนักงานปศุสัตว์จังหวัดนครนายก
สก.จ.	= สำนักงานสหกรณ์จังหวัดนครนายก
สพต.นย.	= สถานีพัฒนาที่ดินนครนายก
ส.ป.ก.	= สำนักงานการปฏิรูปที่ดินจังหวัดนครนายก
สตส.นย.	= สำนักงานตรวจบัญชีสหกรณ์นครนายก
คป.นย.	= โครงการชลประทานนครนายก
คบ.นย.	= โครงการส่งน้ำและบำรุงรักษานครนายก
คบ.ขุนด่าน	= โครงการส่งน้ำและบำรุงรักษาขุนด่านปราการชล
ศวพ.ปท.	= ศูนย์วิจัยและพัฒนาการเกษตรปทุมธานี
ศมช.นย.	= ศูนย์เมล็ดพันธุ์ข้าวนครนายก
สภ.จ.	= สำนักงานสภาเกษตรกรจังหวัดนครนายก
พน.จ.	= สำนักงานพลังงานจังหวัดนครนายก
สอ.จ.	= สำนักงานอุตสาหกรรมจังหวัดนครนายก
พณ.จ.	= สำนักงานพาณิชย์จังหวัดนครนายก
พช.จ.	= สำนักงานพัฒนาชุมชนจังหวัดนครนายก
สนจ.นย.	= สำนักงานจังหวัดนครนายก
ปค.จ.นย.	= ที่ทำการปกครองจังหวัดนครนายก
อ.	= อำเภอ

ส่วนที่ ๖

สรุปโครงการแบบย่อ (Project idea)

โครงการภายใต้แผนพัฒนาด้านการเกษตรและสหกรณ์ของจังหวัดนครนายก (พ.ศ. ๒๕๖๑ - พ.ศ. ๒๕๖๕)
ยุทธศาสตร์ที่ ๑ เพิ่มประสิทธิภาพการผลิตสินค้าเกษตรให้ได้คุณภาพและมาตรฐาน

หัวข้อ	รายละเอียด																																				
๑. ชื่อโครงการ	โครงการส่งเสริมและพัฒนาการผลิตสินค้าเกษตร																																				
๒. ความสำคัญของโครงการ หลักการและเหตุผล	จังหวัดนครนายกมีพื้นที่ดินเปรี้ยวประมาณ ๕๔๓,๓๓๙ ไร่ คิดเป็นร้อยละ ๔๑ ของพื้นที่จังหวัด ซึ่งมีจำนวน ๑,๓๒๖,๒๕๐ ไร่ และคิดเป็นร้อยละ ๗๔ ของพื้นที่การเกษตรซึ่งมีอยู่ประมาณ ๗๓๖,๖๘๔ ไร่ จึงทำให้เกษตรกรที่เพาะปลูกบนพื้นที่ดินเปรี้ยวต้องลงทุนสูงในการผลิต ในด้านชลประทานมีพื้นที่ชลประทาน ๕๐๗,๘๐๑ ไร่ คิดเป็น ร้อยละ ๗๓.๙๑ ของพื้นที่ทำการเกษตร ดังนั้นเพื่อเพิ่มประสิทธิภาพการผลิตสินค้าเกษตรให้เต็มประสิทธิภาพจึงจำเป็นต้องดำเนินโครงการนี้																																				
๓. วัตถุประสงค์ของโครงการ	เพื่อส่งเสริมการผลิตสินค้าเกษตรให้เหมาะสมกับศักยภาพของพื้นที่																																				
๔. ตัวชี้วัดและค่าเป้าหมาย	จำนวนชนิดสินค้าที่ได้รับการส่งเสริมตามความเหมาะสมของพื้นที่																																				
๕. พื้นที่เป้าหมาย	ในพื้นที่จังหวัดนครนายก																																				
๖. กิจกรรมหลัก	<p>๖.๑ กิจกรรมหลักที่ ๑</p> <p>กิจกรรมหลัก : ส่งเสริมและพัฒนาการผลิตสินค้าเกษตร งบประมาณ : งบประมาณของกรมกระทรวง/กรม , งบประมาณของจังหวัด/กลุ่มจังหวัด / งบภาค</p> <table border="1"> <thead> <tr> <th>ปี ๒๕๖๑</th> <th>ปี ๒๕๖๒</th> <th>ปี ๒๕๖๓</th> <th>ปี ๒๕๖๔</th> <th>ปี ๒๕๖๕</th> <th>รวม</th> </tr> </thead> <tbody> <tr> <td>๒๒,๓๐๘,๙๐๐</td> <td>๒๕,๐๔๘,๙๐๐</td> <td>๒๙,๘๘๒,๘๐๐</td> <td>๒๕,๙๙๖,๘๐๐</td> <td>๒๕,๙๙๖,๘๐๐</td> <td>๑๒๙,๒๓๔,๒๐๐</td> </tr> </tbody> </table> <p>ผู้รับผิดชอบ : กษ.นย กษ.จ. ปศจ. ปมจ. ตส. ส.ป.ก. พด. หน่วยงานในสังกัดกระทรวงเกษตรและสหกรณ์ในจังหวัด</p> <p>กิจกรรมย่อยที่ ๑.๑ ส่งเสริมและพัฒนาการผลิตข้าว งบประมาณ : งบประมาณของจังหวัด/กลุ่มจังหวัด / งบภาค</p> <table border="1"> <thead> <tr> <th>ปี ๒๕๖๑</th> <th>ปี ๒๕๖๒</th> <th>ปี ๒๕๖๓</th> <th>ปี ๒๕๖๔</th> <th>ปี ๒๕๖๕</th> <th>รวม</th> </tr> </thead> <tbody> <tr> <td>๔,๐๐๐,๐๐๐</td> <td>๔,๐๐๐,๐๐๐</td> <td>๔,๐๐๐,๐๐๐</td> <td>๔,๐๐๐,๐๐๐</td> <td>๔,๐๐๐,๐๐๐</td> <td>๒๐,๐๐๐,๐๐๐</td> </tr> </tbody> </table> <p>ผู้รับผิดชอบ : สำนักงานเกษตรจังหวัดนครนายก หน่วยงานในสังกัดกระทรวงเกษตรและสหกรณ์ในจังหวัด</p> <p>กิจกรรมย่อยที่ ๑.๒ ส่งเสริมและพัฒนาการผลิตไม้ผล งบประมาณ : งบประมาณของจังหวัด/กลุ่มจังหวัด / งบภาค</p> <table border="1"> <thead> <tr> <th>ปี ๒๕๖๑</th> <th>ปี ๒๕๖๒</th> <th>ปี ๒๕๖๓</th> <th>ปี ๒๕๖๔</th> <th>ปี ๒๕๖๕</th> <th>รวม</th> </tr> </thead> <tbody> <tr> <td>๒,๐๐๐,๐๐๐</td> <td>๒,๐๐๐,๐๐๐</td> <td>๕,๘๘๖,๐๐๐</td> <td>๒,๐๐๐,๐๐๐</td> <td>๒,๐๐๐,๐๐๐</td> <td>๑๓,๘๘๖,๐๐๐</td> </tr> </tbody> </table> <p>ผู้รับผิดชอบ : สำนักงานเกษตรจังหวัดนครนายก หน่วยงานในสังกัดกระทรวงเกษตรและสหกรณ์ในจังหวัด</p>	ปี ๒๕๖๑	ปี ๒๕๖๒	ปี ๒๕๖๓	ปี ๒๕๖๔	ปี ๒๕๖๕	รวม	๒๒,๓๐๘,๙๐๐	๒๕,๐๔๘,๙๐๐	๒๙,๘๘๒,๘๐๐	๒๕,๙๙๖,๘๐๐	๒๕,๙๙๖,๘๐๐	๑๒๙,๒๓๔,๒๐๐	ปี ๒๕๖๑	ปี ๒๕๖๒	ปี ๒๕๖๓	ปี ๒๕๖๔	ปี ๒๕๖๕	รวม	๔,๐๐๐,๐๐๐	๔,๐๐๐,๐๐๐	๔,๐๐๐,๐๐๐	๔,๐๐๐,๐๐๐	๔,๐๐๐,๐๐๐	๒๐,๐๐๐,๐๐๐	ปี ๒๕๖๑	ปี ๒๕๖๒	ปี ๒๕๖๓	ปี ๒๕๖๔	ปี ๒๕๖๕	รวม	๒,๐๐๐,๐๐๐	๒,๐๐๐,๐๐๐	๕,๘๘๖,๐๐๐	๒,๐๐๐,๐๐๐	๒,๐๐๐,๐๐๐	๑๓,๘๘๖,๐๐๐
ปี ๒๕๖๑	ปี ๒๕๖๒	ปี ๒๕๖๓	ปี ๒๕๖๔	ปี ๒๕๖๕	รวม																																
๒๒,๓๐๘,๙๐๐	๒๕,๐๔๘,๙๐๐	๒๙,๘๘๒,๘๐๐	๒๕,๙๙๖,๘๐๐	๒๕,๙๙๖,๘๐๐	๑๒๙,๒๓๔,๒๐๐																																
ปี ๒๕๖๑	ปี ๒๕๖๒	ปี ๒๕๖๓	ปี ๒๕๖๔	ปี ๒๕๖๕	รวม																																
๔,๐๐๐,๐๐๐	๔,๐๐๐,๐๐๐	๔,๐๐๐,๐๐๐	๔,๐๐๐,๐๐๐	๔,๐๐๐,๐๐๐	๒๐,๐๐๐,๐๐๐																																
ปี ๒๕๖๑	ปี ๒๕๖๒	ปี ๒๕๖๓	ปี ๒๕๖๔	ปี ๒๕๖๕	รวม																																
๒,๐๐๐,๐๐๐	๒,๐๐๐,๐๐๐	๕,๘๘๖,๐๐๐	๒,๐๐๐,๐๐๐	๒,๐๐๐,๐๐๐	๑๓,๘๘๖,๐๐๐																																

หัวข้อ	รายละเอียด												
	<p>กิจกรรมย่อยที่ ๑.๓ ส่งเสริมและพัฒนาการผลิตพืชผัก</p> <p>งบประมาณ : งบประมาณของจังหวัด/กลุ่มจังหวัด / งบภาค</p> <table border="1" data-bbox="507 338 1353 412"> <thead> <tr> <th>ปี ๒๕๖๑</th> <th>ปี ๒๕๖๒</th> <th>ปี ๒๕๖๓</th> <th>ปี ๒๕๖๔</th> <th>ปี ๒๕๖๕</th> <th>รวม</th> </tr> </thead> <tbody> <tr> <td>๑,๐๐๐,๐๐๐</td> <td>๑,๐๐๐,๐๐๐</td> <td>๑,๐๐๐,๐๐๐</td> <td>๑,๐๐๐,๐๐๐</td> <td>๑,๐๐๐,๐๐๐</td> <td>๕,๐๐๐,๐๐๐</td> </tr> </tbody> </table> <p>ผู้รับผิดชอบ : สำนักงานเกษตรจังหวัดนครนายก หน่วยงานในสังกัดกระทรวงเกษตรและสหกรณ์ในจังหวัด</p>	ปี ๒๕๖๑	ปี ๒๕๖๒	ปี ๒๕๖๓	ปี ๒๕๖๔	ปี ๒๕๖๕	รวม	๑,๐๐๐,๐๐๐	๑,๐๐๐,๐๐๐	๑,๐๐๐,๐๐๐	๑,๐๐๐,๐๐๐	๑,๐๐๐,๐๐๐	๕,๐๐๐,๐๐๐
ปี ๒๕๖๑	ปี ๒๕๖๒	ปี ๒๕๖๓	ปี ๒๕๖๔	ปี ๒๕๖๕	รวม								
๑,๐๐๐,๐๐๐	๑,๐๐๐,๐๐๐	๑,๐๐๐,๐๐๐	๑,๐๐๐,๐๐๐	๑,๐๐๐,๐๐๐	๕,๐๐๐,๐๐๐								
	<p>กิจกรรมย่อยที่ ๑.๔ ส่งเสริมและพัฒนาด้านปศุสัตว์</p> <p>งบประมาณ : งบประมาณของจังหวัด/กลุ่มจังหวัด / งบภาค</p> <table border="1" data-bbox="507 656 1353 730"> <thead> <tr> <th>ปี ๒๕๖๑</th> <th>ปี ๒๕๖๒</th> <th>ปี ๒๕๖๓</th> <th>ปี ๒๕๖๔</th> <th>ปี ๒๕๖๕</th> <th>รวม</th> </tr> </thead> <tbody> <tr> <td>-</td> <td>-</td> <td>๕๘๔,๐๐๐</td> <td>๕๘๔,๐๐๐</td> <td>๕๘๔,๐๐๐</td> <td>๑,๗๕๒,๐๐๐</td> </tr> </tbody> </table> <p>ผู้รับผิดชอบ : สำนักงานปศุสัตว์จังหวัดนครนายก หน่วยงานในสังกัดกระทรวงเกษตรและสหกรณ์ในจังหวัด</p>	ปี ๒๕๖๑	ปี ๒๕๖๒	ปี ๒๕๖๓	ปี ๒๕๖๔	ปี ๒๕๖๕	รวม	-	-	๕๘๔,๐๐๐	๕๘๔,๐๐๐	๕๘๔,๐๐๐	๑,๗๕๒,๐๐๐
ปี ๒๕๖๑	ปี ๒๕๖๒	ปี ๒๕๖๓	ปี ๒๕๖๔	ปี ๒๕๖๕	รวม								
-	-	๕๘๔,๐๐๐	๕๘๔,๐๐๐	๕๘๔,๐๐๐	๑,๗๕๒,๐๐๐								
	<p>กิจกรรมย่อยที่ ๑.๕ ส่งเสริมการเลี้ยงปลาในนาข้าวอินทรีย์</p> <p>งบประมาณ : งบประมาณของจังหวัด/กลุ่มจังหวัด / งบภาค</p> <table border="1" data-bbox="507 978 1353 1052"> <thead> <tr> <th>ปี ๒๕๖๑</th> <th>ปี ๒๕๖๒</th> <th>ปี ๒๕๖๓</th> <th>ปี ๒๕๖๔</th> <th>ปี ๒๕๖๕</th> <th>รวม</th> </tr> </thead> <tbody> <tr> <td>-</td> <td>-</td> <td>๒๒๒,๗๐๐</td> <td>๒๒๒,๗๐๐</td> <td>๒๒๒,๗๐๐</td> <td>๖๖๘,๑๐๐</td> </tr> </tbody> </table> <p>ผู้รับผิดชอบ : สำนักงานประมงจังหวัดนครนายก หน่วยงานในสังกัดกระทรวงเกษตรและสหกรณ์ในจังหวัด</p>	ปี ๒๕๖๑	ปี ๒๕๖๒	ปี ๒๕๖๓	ปี ๒๕๖๔	ปี ๒๕๖๕	รวม	-	-	๒๒๒,๗๐๐	๒๒๒,๗๐๐	๒๒๒,๗๐๐	๖๖๘,๑๐๐
ปี ๒๕๖๑	ปี ๒๕๖๒	ปี ๒๕๖๓	ปี ๒๕๖๔	ปี ๒๕๖๕	รวม								
-	-	๒๒๒,๗๐๐	๒๒๒,๗๐๐	๒๒๒,๗๐๐	๖๖๘,๑๐๐								
	<p>กิจกรรมย่อยที่ ๑.๖ ส่งเสริมและพัฒนาด้านปศุสัตว์</p> <p>งบประมาณ : งบประมาณของจังหวัด/กลุ่มจังหวัด / งบภาค</p> <table border="1" data-bbox="507 1296 1353 1370"> <thead> <tr> <th>ปี ๒๕๖๑</th> <th>ปี ๒๕๖๒</th> <th>ปี ๒๕๖๓</th> <th>ปี ๒๕๖๔</th> <th>ปี ๒๕๖๕</th> <th>รวม</th> </tr> </thead> <tbody> <tr> <td>-</td> <td>-</td> <td>๕๘๔,๐๐๐</td> <td>๕๘๔,๐๐๐</td> <td>๕๘๔,๐๐๐</td> <td>๑,๗๕๒,๐๐๐</td> </tr> </tbody> </table> <p>ผู้รับผิดชอบ : สำนักงานปศุสัตว์จังหวัดนครนายก หน่วยงานในสังกัดกระทรวงเกษตรและสหกรณ์ในจังหวัด</p>	ปี ๒๕๖๑	ปี ๒๕๖๒	ปี ๒๕๖๓	ปี ๒๕๖๔	ปี ๒๕๖๕	รวม	-	-	๕๘๔,๐๐๐	๕๘๔,๐๐๐	๕๘๔,๐๐๐	๑,๗๕๒,๐๐๐
ปี ๒๕๖๑	ปี ๒๕๖๒	ปี ๒๕๖๓	ปี ๒๕๖๔	ปี ๒๕๖๕	รวม								
-	-	๕๘๔,๐๐๐	๕๘๔,๐๐๐	๕๘๔,๐๐๐	๑,๗๕๒,๐๐๐								
	<p>กิจกรรมย่อยที่ ๑.๗ ส่งเสริมพัฒนาอาชีพการเลี้ยงสัตว์และการผลิตสินค้าปศุสัตว์ปลอดภัย</p> <p>งบประมาณ : งบประมาณของจังหวัด/กลุ่มจังหวัด / งบภาค</p> <table border="1" data-bbox="507 1615 1353 1688"> <thead> <tr> <th>ปี ๒๕๖๑</th> <th>ปี ๒๕๖๒</th> <th>ปี ๒๕๖๓</th> <th>ปี ๒๕๖๔</th> <th>ปี ๒๕๖๕</th> <th>รวม</th> </tr> </thead> <tbody> <tr> <td>-</td> <td>-</td> <td>-</td> <td>๒๔๖,๓๐๐</td> <td>๒๔๖,๓๐๐</td> <td>๔๙๒,๖๐๐</td> </tr> </tbody> </table> <p>ผู้รับผิดชอบ : สำนักงานปศุสัตว์จังหวัดนครนายก หน่วยงานในสังกัดกระทรวงเกษตรและสหกรณ์ในจังหวัด</p>	ปี ๒๕๖๑	ปี ๒๕๖๒	ปี ๒๕๖๓	ปี ๒๕๖๔	ปี ๒๕๖๕	รวม	-	-	-	๒๔๖,๓๐๐	๒๔๖,๓๐๐	๔๙๒,๖๐๐
ปี ๒๕๖๑	ปี ๒๕๖๒	ปี ๒๕๖๓	ปี ๒๕๖๔	ปี ๒๕๖๕	รวม								
-	-	-	๒๔๖,๓๐๐	๒๔๖,๓๐๐	๔๙๒,๖๐๐								
	<p>กิจกรรมย่อยที่ ๑.๘ การเพิ่มผลผลิตกึ่งกัมภามขนาดใหญ่ในแหล่งน้ำนครนายก</p> <p>งบประมาณ : งบประมาณของจังหวัด/กลุ่มจังหวัด / งบภาค</p> <table border="1" data-bbox="507 1888 1353 1962"> <thead> <tr> <th>ปี ๒๕๖๑</th> <th>ปี ๒๕๖๒</th> <th>ปี ๒๕๖๓</th> <th>ปี ๒๕๖๔</th> <th>ปี ๒๕๖๕</th> <th>รวม</th> </tr> </thead> <tbody> <tr> <td>๓,๐๐๐,๐๐๐</td> <td>๓,๐๐๐,๐๐๐</td> <td>๓,๑๕๖,๙๐๐</td> <td>๓,๑๕๖,๙๐๐</td> <td>๓,๑๕๖,๙๐๐</td> <td>๑๕,๔๗๐,๗๐๐</td> </tr> </tbody> </table> <p>ผู้รับผิดชอบ : สำนักงานประมงจังหวัดนครนายก หน่วยงานในสังกัดกระทรวงเกษตรและสหกรณ์ในจังหวัด</p>	ปี ๒๕๖๑	ปี ๒๕๖๒	ปี ๒๕๖๓	ปี ๒๕๖๔	ปี ๒๕๖๕	รวม	๓,๐๐๐,๐๐๐	๓,๐๐๐,๐๐๐	๓,๑๕๖,๙๐๐	๓,๑๕๖,๙๐๐	๓,๑๕๖,๙๐๐	๑๕,๔๗๐,๗๐๐
ปี ๒๕๖๑	ปี ๒๕๖๒	ปี ๒๕๖๓	ปี ๒๕๖๔	ปี ๒๕๖๕	รวม								
๓,๐๐๐,๐๐๐	๓,๐๐๐,๐๐๐	๓,๑๕๖,๙๐๐	๓,๑๕๖,๙๐๐	๓,๑๕๖,๙๐๐	๑๕,๔๗๐,๗๐๐								

หัวข้อ	รายละเอียด												
	<p>กิจกรรมย่อยที่ ๑.๙ พัฒนาการผลิตสินค้าเกษตรและการค้าผลไม้ภาคตะวันออก</p> <p>งบประมาณ : งบประมาณของจังหวัด/กลุ่มจังหวัด / งบภาค</p> <table border="1" data-bbox="512 338 1348 412"> <thead> <tr> <th>ปี ๒๕๖๑</th> <th>ปี ๒๕๖๒</th> <th>ปี ๒๕๖๓</th> <th>ปี ๒๕๖๔</th> <th>ปี ๒๕๖๕</th> <th>รวม</th> </tr> </thead> <tbody> <tr> <td>-</td> <td>-</td> <td>-</td> <td>๖๙๑,๐๐๐</td> <td>๖๙๑,๐๐๐</td> <td>๑,๓๘๒,๐๐๐</td> </tr> </tbody> </table> <p>ผู้รับผิดชอบ : สำนักงานเกษตรจังหวัดนครนายก หน่วยงานในสังกัดกระทรวงเกษตรและสหกรณ์ในจังหวัด</p>	ปี ๒๕๖๑	ปี ๒๕๖๒	ปี ๒๕๖๓	ปี ๒๕๖๔	ปี ๒๕๖๕	รวม	-	-	-	๖๙๑,๐๐๐	๖๙๑,๐๐๐	๑,๓๘๒,๐๐๐
ปี ๒๕๖๑	ปี ๒๕๖๒	ปี ๒๕๖๓	ปี ๒๕๖๔	ปี ๒๕๖๕	รวม								
-	-	-	๖๙๑,๐๐๐	๖๙๑,๐๐๐	๑,๓๘๒,๐๐๐								
	<p>กิจกรรมย่อยที่ ๑.๑๐ ส่งเสริมการพัฒนารูปแบบการผลิตสินค้าปศุสัตว์ปลอดภัย</p> <p>งบประมาณ : งบประมาณของจังหวัด/กลุ่มจังหวัด / งบภาค</p> <table border="1" data-bbox="512 611 1348 685"> <thead> <tr> <th>ปี ๒๕๖๑</th> <th>ปี ๒๕๖๒</th> <th>ปี ๒๕๖๓</th> <th>ปี ๒๕๖๔</th> <th>ปี ๒๕๖๕</th> <th>รวม</th> </tr> </thead> <tbody> <tr> <td>-</td> <td>-</td> <td>๓๒๐,๕๕๐</td> <td>๓๒๐,๕๕๐</td> <td>๓๒๐,๕๕๐</td> <td>๙๖๑,๖๕๐</td> </tr> </tbody> </table> <p>ผู้รับผิดชอบ : สำนักงานปศุสัตว์จังหวัดนครนายก หน่วยงานในสังกัดกระทรวงเกษตรและสหกรณ์ในจังหวัด</p>	ปี ๒๕๖๑	ปี ๒๕๖๒	ปี ๒๕๖๓	ปี ๒๕๖๔	ปี ๒๕๖๕	รวม	-	-	๓๒๐,๕๕๐	๓๒๐,๕๕๐	๓๒๐,๕๕๐	๙๖๑,๖๕๐
ปี ๒๕๖๑	ปี ๒๕๖๒	ปี ๒๕๖๓	ปี ๒๕๖๔	ปี ๒๕๖๕	รวม								
-	-	๓๒๐,๕๕๐	๓๒๐,๕๕๐	๓๒๐,๕๕๐	๙๖๑,๖๕๐								
	<p>กิจกรรมย่อยที่ ๑.๑๑ ส่งเสริมเกษตรปลอดภัย/เกษตรอินทรีย์</p> <p>งบประมาณ : งบประมาณของจังหวัด/กลุ่มจังหวัด / งบภาค</p> <table border="1" data-bbox="512 936 1348 1010"> <thead> <tr> <th>ปี ๒๕๖๑</th> <th>ปี ๒๕๖๒</th> <th>ปี ๒๕๖๓</th> <th>ปี ๒๕๖๔</th> <th>ปี ๒๕๖๕</th> <th>รวม</th> </tr> </thead> <tbody> <tr> <td>-</td> <td>-</td> <td>๖๘๐,๐๐๐</td> <td>๘๕๐,๐๐๐</td> <td>๘๕๐,๐๐๐</td> <td>๒,๓๘๐,๐๐๐</td> </tr> </tbody> </table> <p>ผู้รับผิดชอบ : สำนักงานเกษตรจังหวัดนครนายก หน่วยงานในสังกัดกระทรวงเกษตรและสหกรณ์ในจังหวัด</p>	ปี ๒๕๖๑	ปี ๒๕๖๒	ปี ๒๕๖๓	ปี ๒๕๖๔	ปี ๒๕๖๕	รวม	-	-	๖๘๐,๐๐๐	๘๕๐,๐๐๐	๘๕๐,๐๐๐	๒,๓๘๐,๐๐๐
ปี ๒๕๖๑	ปี ๒๕๖๒	ปี ๒๕๖๓	ปี ๒๕๖๔	ปี ๒๕๖๕	รวม								
-	-	๖๘๐,๐๐๐	๘๕๐,๐๐๐	๘๕๐,๐๐๐	๒,๓๘๐,๐๐๐								
	<p>กิจกรรมย่อยที่ ๑.๑๒ การเพิ่มผลผลิตกึ่งก้ามกรามขนาดใหญ่ในแหล่งน้ำนครนายก</p> <p>งบประมาณ : งบประมาณของจังหวัด/กลุ่มจังหวัด / งบภาค</p> <table border="1" data-bbox="499 1211 1361 1285"> <thead> <tr> <th>ปี ๒๕๖๑</th> <th>ปี ๒๕๖๒</th> <th>ปี ๒๕๖๓</th> <th>ปี ๒๕๖๔</th> <th>ปี ๒๕๖๕</th> <th>รวม</th> </tr> </thead> <tbody> <tr> <td>๓,๐๐๐,๐๐๐</td> <td>๓,๐๐๐,๐๐๐</td> <td>๓,๐๐๐,๐๐๐</td> <td>๓,๐๐๐,๐๐๐</td> <td>๓,๐๐๐,๐๐๐</td> <td>๑๕,๐๐๐,๐๐๐</td> </tr> </tbody> </table> <p>ผู้รับผิดชอบ : สำนักงานประมงจังหวัดนครนายก หน่วยงานในสังกัดกระทรวงเกษตรและสหกรณ์ในจังหวัด</p>	ปี ๒๕๖๑	ปี ๒๕๖๒	ปี ๒๕๖๓	ปี ๒๕๖๔	ปี ๒๕๖๕	รวม	๓,๐๐๐,๐๐๐	๓,๐๐๐,๐๐๐	๓,๐๐๐,๐๐๐	๓,๐๐๐,๐๐๐	๓,๐๐๐,๐๐๐	๑๕,๐๐๐,๐๐๐
ปี ๒๕๖๑	ปี ๒๕๖๒	ปี ๒๕๖๓	ปี ๒๕๖๔	ปี ๒๕๖๕	รวม								
๓,๐๐๐,๐๐๐	๓,๐๐๐,๐๐๐	๓,๐๐๐,๐๐๐	๓,๐๐๐,๐๐๐	๓,๐๐๐,๐๐๐	๑๕,๐๐๐,๐๐๐								
๑. ชื่อโครงการ	โครงการยกระดับกระบวนการผลิตให้ได้คุณภาพและมาตรฐาน												
๒. ความสำคัญของโครงการ หลักการและเหตุผล	กระแสผู้บริโภคให้ความสำคัญในการรักษาสุขภาพ ส่งผลให้มีความและสนใจในสินค้าที่มีความปลอดภัย เกษตรอินทรีย์ จึงเป็นสิ่งจำเป็นที่จะต้องส่งเสริมการเพิ่มมูลค่าผลผลิตสินค้าให้ได้คุณภาพและมาตรฐาน ตอบสนองความต้องการของผู้บริโภคที่มีมากขึ้น อีกทั้งเป็นการสร้างความเข้มแข็งให้กับเกษตรกร/กลุ่มเกษตรกรอย่างยั่งยืน												
๓. วัตถุประสงค์ของโครงการ	เพื่อให้สินค้าเกษตรของจังหวัดมีคุณภาพและได้มาตรฐานสอดคล้องกับความต้องการของตลาด สร้างโอกาสในการแข่งขันสินค้าเกษตร												
๔. ตัวชี้วัดและค่าเป้าหมาย	จำนวนแปลง/ฟาร์มที่ได้รับการรับรองมาตรฐาน												
๕. พื้นที่เป้าหมาย	ในพื้นที่จังหวัดนครนายก												
๖. กิจกรรมหลัก													
๖.๑ กิจกรรมหลักที่ ๑	<p>กิจกรรมหลัก : ยกระดับกระบวนการผลิตให้ได้คุณภาพและมาตรฐาน</p> <p>งบประมาณ : งบประมาณของจังหวัด/กลุ่มจังหวัด / งบภาค</p> <table border="1" data-bbox="496 1955 1364 2029"> <thead> <tr> <th>ปี ๒๕๖๑</th> <th>ปี ๒๕๖๒</th> <th>ปี ๒๕๖๓</th> <th>ปี ๒๕๖๔</th> <th>ปี ๒๕๖๕</th> <th>รวม</th> </tr> </thead> <tbody> <tr> <td>๔,๗๘๕,๕๐๐</td> <td>๕,๒๙๒,๙๒๐</td> <td>๔,๗๘๘,๗๐๐</td> <td>๑๒,๖๙๖,๒๐๐</td> <td>๑๒,๖๙๖,๒๐๐</td> <td>๔๐,๒๖๙,๕๒๐</td> </tr> </tbody> </table> <p>ผู้รับผิดชอบ : สพด.นย ปม.จ ปศ.จ พช.จ หน่วยงานในสังกัดกระทรวงเกษตรและสหกรณ์ในจังหวัด</p>	ปี ๒๕๖๑	ปี ๒๕๖๒	ปี ๒๕๖๓	ปี ๒๕๖๔	ปี ๒๕๖๕	รวม	๔,๗๘๕,๕๐๐	๕,๒๙๒,๙๒๐	๔,๗๘๘,๗๐๐	๑๒,๖๙๖,๒๐๐	๑๒,๖๙๖,๒๐๐	๔๐,๒๖๙,๕๒๐
ปี ๒๕๖๑	ปี ๒๕๖๒	ปี ๒๕๖๓	ปี ๒๕๖๔	ปี ๒๕๖๕	รวม								
๔,๗๘๕,๕๐๐	๕,๒๙๒,๙๒๐	๔,๗๘๘,๗๐๐	๑๒,๖๙๖,๒๐๐	๑๒,๖๙๖,๒๐๐	๔๐,๒๖๙,๕๒๐								

หัวข้อ	รายละเอียด												
	<p>กิจกรรมย่อยที่ ๑.๑ เพิ่มประสิทธิภาพการผลิตข้าวเพื่ออุตสาหกรรม</p> <p>งบประมาณ : งบประมาณของจังหวัด/กลุ่มจังหวัด / งบภาค</p> <table border="1" data-bbox="512 338 1348 412"> <thead> <tr> <th>ปี ๒๕๖๑</th> <th>ปี ๒๕๖๒</th> <th>ปี ๒๕๖๓</th> <th>ปี ๒๕๖๔</th> <th>ปี ๒๕๖๕</th> <th>รวม</th> </tr> </thead> <tbody> <tr> <td>๕๓๕,๕๐๐</td> <td>๕๓๕,๕๐๐</td> <td>๕๓๕,๕๐๐</td> <td>๕๓๕,๕๐๐</td> <td>๕๓๕,๕๐๐</td> <td>๒,๖๗๗,๕๐๐</td> </tr> </tbody> </table> <p>ผู้รับผิดชอบ : สถานีพัฒนาที่ดินนครนายก หน่วยงานในสังกัดกระทรวงเกษตรและสหกรณ์ในจังหวัด</p>	ปี ๒๕๖๑	ปี ๒๕๖๒	ปี ๒๕๖๓	ปี ๒๕๖๔	ปี ๒๕๖๕	รวม	๕๓๕,๕๐๐	๕๓๕,๕๐๐	๕๓๕,๕๐๐	๕๓๕,๕๐๐	๕๓๕,๕๐๐	๒,๖๗๗,๕๐๐
ปี ๒๕๖๑	ปี ๒๕๖๒	ปี ๒๕๖๓	ปี ๒๕๖๔	ปี ๒๕๖๕	รวม								
๕๓๕,๕๐๐	๕๓๕,๕๐๐	๕๓๕,๕๐๐	๕๓๕,๕๐๐	๕๓๕,๕๐๐	๒,๖๗๗,๕๐๐								
	<p>กิจกรรมย่อยที่ ๑.๒ เพิ่มประสิทธิภาพการเลี้ยงสัตว์น้ำที่ปลอดภัย</p> <p>งบประมาณ : งบประมาณของจังหวัด/กลุ่มจังหวัด / งบภาค</p> <table border="1" data-bbox="502 629 1358 703"> <thead> <tr> <th>ปี ๒๕๖๑</th> <th>ปี ๒๕๖๒</th> <th>ปี ๒๕๖๓</th> <th>ปี ๒๕๖๔</th> <th>ปี ๒๕๖๕</th> <th>รวม</th> </tr> </thead> <tbody> <tr> <td>-</td> <td>-</td> <td>-</td> <td>๗,๙๔๗,๕๐๐</td> <td>๗,๙๔๗,๕๐๐</td> <td>๑๕,๘๙๕,๐๐๐</td> </tr> </tbody> </table> <p>ผู้รับผิดชอบ : สำนักงานประมงจังหวัดนครนายก หน่วยงานในสังกัดกระทรวงเกษตรและสหกรณ์ในจังหวัด</p>	ปี ๒๕๖๑	ปี ๒๕๖๒	ปี ๒๕๖๓	ปี ๒๕๖๔	ปี ๒๕๖๕	รวม	-	-	-	๗,๙๔๗,๕๐๐	๗,๙๔๗,๕๐๐	๑๕,๘๙๕,๐๐๐
ปี ๒๕๖๑	ปี ๒๕๖๒	ปี ๒๕๖๓	ปี ๒๕๖๔	ปี ๒๕๖๕	รวม								
-	-	-	๗,๙๔๗,๕๐๐	๗,๙๔๗,๕๐๐	๑๕,๘๙๕,๐๐๐								
	<p>กิจกรรมย่อยที่ ๑.๓ พัฒนาฟาร์มเลี้ยงสัตว์สถานที่จำหน่ายเนื้อสัตว์เข้าสู่มาตรฐาน</p> <p>งบประมาณ : งบประมาณของจังหวัด/กลุ่มจังหวัด / งบภาค</p> <table border="1" data-bbox="512 925 1348 999"> <thead> <tr> <th>ปี ๒๕๖๑</th> <th>ปี ๒๕๖๒</th> <th>ปี ๒๕๖๓</th> <th>ปี ๒๕๖๔</th> <th>ปี ๒๕๖๕</th> <th>รวม</th> </tr> </thead> <tbody> <tr> <td>-</td> <td>๕๐๗,๔๒๐</td> <td>-</td> <td>-</td> <td>-</td> <td>๕๐๗,๔๒๐</td> </tr> </tbody> </table> <p>ผู้รับผิดชอบ : สำนักงานปศุสัตว์จังหวัดนครนายก หน่วยงานในสังกัดกระทรวงเกษตรและสหกรณ์ในจังหวัด</p>	ปี ๒๕๖๑	ปี ๒๕๖๒	ปี ๒๕๖๓	ปี ๒๕๖๔	ปี ๒๕๖๕	รวม	-	๕๐๗,๔๒๐	-	-	-	๕๐๗,๔๒๐
ปี ๒๕๖๑	ปี ๒๕๖๒	ปี ๒๕๖๓	ปี ๒๕๖๔	ปี ๒๕๖๕	รวม								
-	๕๐๗,๔๒๐	-	-	-	๕๐๗,๔๒๐								
	<p>กิจกรรมย่อยที่ ๑.๔ พัฒนาและส่งเสริมผลิตภัณฑ์ข้าวเพิ่มมูลค่า</p> <p>งบประมาณ : งบประมาณของจังหวัด/กลุ่มจังหวัด / งบภาค</p> <table border="1" data-bbox="509 1193 1351 1267"> <thead> <tr> <th>ปี ๒๕๖๑</th> <th>ปี ๒๕๖๒</th> <th>ปี ๒๕๖๓</th> <th>ปี ๒๕๖๔</th> <th>ปี ๒๕๖๕</th> <th>รวม</th> </tr> </thead> <tbody> <tr> <td>๔,๒๕๐,๐๐๐</td> <td>๔,๒๕๐,๐๐๐</td> <td>๔,๒๑๓,๒๐๐</td> <td>๔,๒๑๓,๒๐๐</td> <td>๔,๒๑๓,๒๐๐</td> <td>๒๑,๑๓๙,๖๐๐</td> </tr> </tbody> </table> <p>ผู้รับผิดชอบ : สำนักงานพัฒนาชุมชนจังหวัดนครนายก หน่วยงานในสังกัดกระทรวงเกษตรและสหกรณ์ในจังหวัด</p>	ปี ๒๕๖๑	ปี ๒๕๖๒	ปี ๒๕๖๓	ปี ๒๕๖๔	ปี ๒๕๖๕	รวม	๔,๒๕๐,๐๐๐	๔,๒๕๐,๐๐๐	๔,๒๑๓,๒๐๐	๔,๒๑๓,๒๐๐	๔,๒๑๓,๒๐๐	๒๑,๑๓๙,๖๐๐
ปี ๒๕๖๑	ปี ๒๕๖๒	ปี ๒๕๖๓	ปี ๒๕๖๔	ปี ๒๕๖๕	รวม								
๔,๒๕๐,๐๐๐	๔,๒๕๐,๐๐๐	๔,๒๑๓,๒๐๐	๔,๒๑๓,๒๐๐	๔,๒๑๓,๒๐๐	๒๑,๑๓๙,๖๐๐								
๑. ชื่อโครงการ	ส่งเสริมการนำเทคโนโลยีและนวัตกรรมในการผลิตสินค้าเกษตร												
๒. ความสำคัญของโครงการหลักการและเหตุผล	ปัจจุบันมีการพัฒนาเทคโนโลยีและนวัตกรรมในการผลิตสินค้าเกษตร เพื่อช่วยพัฒนาคุณภาพผลผลิตและเพิ่มประสิทธิภาพการแปรรูปสินค้าเพิ่มมูลค่าให้แก่ผลผลิตทางการเกษตร เกษตรกรมีรายได้เพิ่มมากขึ้น จึงควรที่จะดำเนินโครงการนี้												
๓. วัตถุประสงค์ของโครงการ	เพื่อส่งเสริมการใช้เทคโนโลยีนวัตกรรมในการพัฒนาการเกษตร ลดต้นทุนการผลิตเพิ่มผลผลิตรวมทั้งเพิ่มมูลค่าผลผลิต												
๔. ตัวชี้วัดและค่าเป้าหมาย	จำนวนชนิดสินค้าด้านการเกษตรได้รับการพัฒนาด้านเทคโนโลยีและนวัตกรรม												
๔. ตัวชี้วัดและค่าเป้าหมาย	จำนวนแปลง/ฟาร์มที่ได้รับการรับรองมาตรฐาน												
๕. พื้นที่เป้าหมาย	ในพื้นที่จังหวัดนครนายก												
๖. กิจกรรมหลัก													
๖.๑ กิจกรรมหลักที่ ๑	<p>กิจกรรมหลัก : ส่งเสริมการนำเทคโนโลยีและนวัตกรรมในการผลิตสินค้าเกษตร</p> <p>งบประมาณ : งบประมาณของจังหวัด/กลุ่มจังหวัด / งบภาค</p> <table border="1" data-bbox="493 1951 1367 2024"> <thead> <tr> <th>ปี ๒๕๖๑</th> <th>ปี ๒๕๖๒</th> <th>ปี ๒๕๖๓</th> <th>ปี ๒๕๖๔</th> <th>ปี ๒๕๖๕</th> <th>รวม</th> </tr> </thead> <tbody> <tr> <td>๒,๒๐๐,๐๐๐</td> <td>๒,๒๐๐,๐๐๐</td> <td>๘,๐๙๒,๖๐๐</td> <td>๓,๔๓๓,๗๐๐</td> <td>๓,๔๓๓,๗๐๐</td> <td>๑๙,๓๖๐,๐๐๐</td> </tr> </tbody> </table> <p>ผู้รับผิดชอบ : พน.จ กษ.จ หน่วยงานในสังกัดกระทรวงเกษตรและสหกรณ์ในจังหวัด</p>	ปี ๒๕๖๑	ปี ๒๕๖๒	ปี ๒๕๖๓	ปี ๒๕๖๔	ปี ๒๕๖๕	รวม	๒,๒๐๐,๐๐๐	๒,๒๐๐,๐๐๐	๘,๐๙๒,๖๐๐	๓,๔๓๓,๗๐๐	๓,๔๓๓,๗๐๐	๑๙,๓๖๐,๐๐๐
ปี ๒๕๖๑	ปี ๒๕๖๒	ปี ๒๕๖๓	ปี ๒๕๖๔	ปี ๒๕๖๕	รวม								
๒,๒๐๐,๐๐๐	๒,๒๐๐,๐๐๐	๘,๐๙๒,๖๐๐	๓,๔๓๓,๗๐๐	๓,๔๓๓,๗๐๐	๑๙,๓๖๐,๐๐๐								

หัวข้อ	รายละเอียด																																				
	<p>กิจกรรมย่อยที่ ๑.๑ ส่งเสริมการใช้ระบบสูบน้ำด้วยพลังงานแสงอาทิตย์ในการเกษตรและการบริโภค</p> <p>งบประมาณ : งบประมาณของจังหวัด/กลุ่มจังหวัด / งบภาค</p> <table border="1" data-bbox="507 383 1353 456"> <thead> <tr> <th>ปี ๒๕๖๑</th> <th>ปี ๒๕๖๒</th> <th>ปี ๒๕๖๓</th> <th>ปี ๒๕๖๔</th> <th>ปี ๒๕๖๕</th> <th>รวม</th> </tr> </thead> <tbody> <tr> <td>-</td> <td>-</td> <td>๑,๒๓๓,๗๐๐</td> <td>๑,๒๓๓,๗๐๐</td> <td>๑,๒๓๓,๗๐๐</td> <td>๓,๗๐๑,๑๐๐</td> </tr> </tbody> </table> <p>ผู้รับผิดชอบ : สำนักงานพลังงานจังหวัดนครนายก หน่วยงานในสังกัดกระทรวงเกษตรและสหกรณ์ในจังหวัด</p> <p>กิจกรรมย่อยที่ ๑.๒ ส่งเสริมการใช้พลังงานทดแทนเพื่อลดต้นทุนการผลิต</p> <p>งบประมาณ : งบประมาณของจังหวัด/กลุ่มจังหวัด / งบภาค</p> <table border="1" data-bbox="507 667 1353 741"> <thead> <tr> <th>ปี ๒๕๖๑</th> <th>ปี ๒๕๖๒</th> <th>ปี ๒๕๖๓</th> <th>ปี ๒๕๖๔</th> <th>ปี ๒๕๖๕</th> <th>รวม</th> </tr> </thead> <tbody> <tr> <td>๒,๒๐๐,๐๐๐</td> <td>๒,๒๐๐,๐๐๐</td> <td>๒,๒๐๐,๐๐๐</td> <td>๒,๒๐๐,๐๐๐</td> <td>๒,๒๐๐,๐๐๐</td> <td>๑๑,๐๐๐,๐๐๐</td> </tr> </tbody> </table> <p>ผู้รับผิดชอบ : สำนักงานพลังงานจังหวัดนครนายก หน่วยงานในสังกัดกระทรวงเกษตรและสหกรณ์ในจังหวัด</p> <p>กิจกรรมย่อยที่ ๑.๓ ส่งเสริมพัฒนาการผลิตข้าวเพิ่มมูลค่าด้วยเทคโนโลยีและนวัตกรรม</p> <p>งบประมาณ : งบประมาณของจังหวัด/กลุ่มจังหวัด / งบภาค</p> <table border="1" data-bbox="507 943 1353 1016"> <thead> <tr> <th>ปี ๒๕๖๑</th> <th>ปี ๒๕๖๒</th> <th>ปี ๒๕๖๓</th> <th>ปี ๒๕๖๔</th> <th>ปี ๒๕๖๕</th> <th>รวม</th> </tr> </thead> <tbody> <tr> <td>-</td> <td>-</td> <td>๔,๖๕๘,๙๐๐</td> <td>-</td> <td>-</td> <td>๔,๖๕๘,๙๐๐</td> </tr> </tbody> </table> <p>ผู้รับผิดชอบ : สำนักงานเกษตรจังหวัดนครนายก หน่วยงานในสังกัดกระทรวงเกษตรและสหกรณ์ในจังหวัด</p>	ปี ๒๕๖๑	ปี ๒๕๖๒	ปี ๒๕๖๓	ปี ๒๕๖๔	ปี ๒๕๖๕	รวม	-	-	๑,๒๓๓,๗๐๐	๑,๒๓๓,๗๐๐	๑,๒๓๓,๗๐๐	๓,๗๐๑,๑๐๐	ปี ๒๕๖๑	ปี ๒๕๖๒	ปี ๒๕๖๓	ปี ๒๕๖๔	ปี ๒๕๖๕	รวม	๒,๒๐๐,๐๐๐	๒,๒๐๐,๐๐๐	๒,๒๐๐,๐๐๐	๒,๒๐๐,๐๐๐	๒,๒๐๐,๐๐๐	๑๑,๐๐๐,๐๐๐	ปี ๒๕๖๑	ปี ๒๕๖๒	ปี ๒๕๖๓	ปี ๒๕๖๔	ปี ๒๕๖๕	รวม	-	-	๔,๖๕๘,๙๐๐	-	-	๔,๖๕๘,๙๐๐
ปี ๒๕๖๑	ปี ๒๕๖๒	ปี ๒๕๖๓	ปี ๒๕๖๔	ปี ๒๕๖๕	รวม																																
-	-	๑,๒๓๓,๗๐๐	๑,๒๓๓,๗๐๐	๑,๒๓๓,๗๐๐	๓,๗๐๑,๑๐๐																																
ปี ๒๕๖๑	ปี ๒๕๖๒	ปี ๒๕๖๓	ปี ๒๕๖๔	ปี ๒๕๖๕	รวม																																
๒,๒๐๐,๐๐๐	๒,๒๐๐,๐๐๐	๒,๒๐๐,๐๐๐	๒,๒๐๐,๐๐๐	๒,๒๐๐,๐๐๐	๑๑,๐๐๐,๐๐๐																																
ปี ๒๕๖๑	ปี ๒๕๖๒	ปี ๒๕๖๓	ปี ๒๕๖๔	ปี ๒๕๖๕	รวม																																
-	-	๔,๖๕๘,๙๐๐	-	-	๔,๖๕๘,๙๐๐																																
๖.๒ กิจกรรมหลักที่ ๒	<p>กิจกรรมหลัก : เพิ่มประสิทธิภาพการผลิตด้วยเทคโนโลยีและนวัตกรรมสินค้าเกษตร</p> <p>งบประมาณ : งบประมาณของจังหวัด/กลุ่มจังหวัด / งบภาค</p> <table border="1" data-bbox="507 1211 1353 1285"> <thead> <tr> <th>ปี ๒๕๖๑</th> <th>ปี ๒๕๖๒</th> <th>ปี ๒๕๖๓</th> <th>ปี ๒๕๖๔</th> <th>ปี ๒๕๖๕</th> <th>รวม</th> </tr> </thead> <tbody> <tr> <td>๒๐๐,๐๐๐</td> <td>๒๐๐,๐๐๐</td> <td>๘,๗๙๒,๖๐๐</td> <td>๘,๗๙๒,๖๐๐</td> <td>๘,๗๙๒,๖๐๐</td> <td>๒๖,๗๗๗,๘๐๐</td> </tr> </tbody> </table> <p>ผู้รับผิดชอบ : ส.ป.ก สก.จ หน่วยงานในสังกัดกระทรวงเกษตรและสหกรณ์ในจังหวัด</p> <p>กิจกรรมย่อยที่ ๒.๑ ขยายผลนวัตกรรมเครื่องจักรกลการเกษตรเพื่อลดต้นทุน</p> <p>งบประมาณ : งบประมาณของจังหวัด/กลุ่มจังหวัด / งบภาค</p> <table border="1" data-bbox="507 1503 1353 1576"> <thead> <tr> <th>ปี ๒๕๖๑</th> <th>ปี ๒๕๖๒</th> <th>ปี ๒๕๖๓</th> <th>ปี ๒๕๖๔</th> <th>ปี ๒๕๖๕</th> <th>รวม</th> </tr> </thead> <tbody> <tr> <td>๒๐๐,๐๐๐</td> <td>๒๐๐,๐๐๐</td> <td>๒๐๐,๐๐๐</td> <td>๒๐๐,๐๐๐</td> <td>๒๐๐,๐๐๐</td> <td>๑,๐๐๐,๐๐๐</td> </tr> </tbody> </table> <p>ผู้รับผิดชอบ : สำนักงานการปฏิรูปที่ดินจังหวัดนครนายก หน่วยงานในสังกัดกระทรวงเกษตรและสหกรณ์ในจังหวัด</p> <p>กิจกรรมย่อยที่ ๒.๒ ใช้นวัตกรรมและเทคโนโลยีการเกษตรเพื่อลดต้นทุนการผลิต</p> <p>งบประมาณ : งบประมาณของจังหวัด/กลุ่มจังหวัด / งบภาค</p> <table border="1" data-bbox="507 1771 1353 1845"> <thead> <tr> <th>ปี ๒๕๖๑</th> <th>ปี ๒๕๖๒</th> <th>ปี ๒๕๖๓</th> <th>ปี ๒๕๖๔</th> <th>ปี ๒๕๖๕</th> <th>รวม</th> </tr> </thead> <tbody> <tr> <td>-</td> <td>-</td> <td>๘,๕๙๒,๖๐๐</td> <td>๘,๕๙๒,๖๐๐</td> <td>๘,๕๙๒,๖๐๐</td> <td>๒๕,๗๗๗,๘๐๐</td> </tr> </tbody> </table> <p>ผู้รับผิดชอบ : สำนักงานสหกรณ์จังหวัดนครนายก หน่วยงานในสังกัดกระทรวงเกษตรและสหกรณ์ในจังหวัด</p>	ปี ๒๕๖๑	ปี ๒๕๖๒	ปี ๒๕๖๓	ปี ๒๕๖๔	ปี ๒๕๖๕	รวม	๒๐๐,๐๐๐	๒๐๐,๐๐๐	๘,๗๙๒,๖๐๐	๘,๗๙๒,๖๐๐	๘,๗๙๒,๖๐๐	๒๖,๗๗๗,๘๐๐	ปี ๒๕๖๑	ปี ๒๕๖๒	ปี ๒๕๖๓	ปี ๒๕๖๔	ปี ๒๕๖๕	รวม	๒๐๐,๐๐๐	๒๐๐,๐๐๐	๒๐๐,๐๐๐	๒๐๐,๐๐๐	๒๐๐,๐๐๐	๑,๐๐๐,๐๐๐	ปี ๒๕๖๑	ปี ๒๕๖๒	ปี ๒๕๖๓	ปี ๒๕๖๔	ปี ๒๕๖๕	รวม	-	-	๘,๕๙๒,๖๐๐	๘,๕๙๒,๖๐๐	๘,๕๙๒,๖๐๐	๒๕,๗๗๗,๘๐๐
ปี ๒๕๖๑	ปี ๒๕๖๒	ปี ๒๕๖๓	ปี ๒๕๖๔	ปี ๒๕๖๕	รวม																																
๒๐๐,๐๐๐	๒๐๐,๐๐๐	๘,๗๙๒,๖๐๐	๘,๗๙๒,๖๐๐	๘,๗๙๒,๖๐๐	๒๖,๗๗๗,๘๐๐																																
ปี ๒๕๖๑	ปี ๒๕๖๒	ปี ๒๕๖๓	ปี ๒๕๖๔	ปี ๒๕๖๕	รวม																																
๒๐๐,๐๐๐	๒๐๐,๐๐๐	๒๐๐,๐๐๐	๒๐๐,๐๐๐	๒๐๐,๐๐๐	๑,๐๐๐,๐๐๐																																
ปี ๒๕๖๑	ปี ๒๕๖๒	ปี ๒๕๖๓	ปี ๒๕๖๔	ปี ๒๕๖๕	รวม																																
-	-	๘,๕๙๒,๖๐๐	๘,๕๙๒,๖๐๐	๘,๕๙๒,๖๐๐	๒๕,๗๗๗,๘๐๐																																

หัวข้อ	รายละเอียด																								
๑. ชื่อโครงการ	พัฒนาการบริหารจัดการด้านการผลิตสินค้าเกษตรอย่างเป็นระบบ																								
๒. ความสำคัญของโครงการ หลักการและเหตุผล																									
๓. วัตถุประสงค์ของโครงการ	เพื่อพัฒนาการบริหารจัดการด้านการผลิตสินค้าเกษตรอย่างเป็นระบบ																								
๔. ตัวชี้วัดและค่าเป้าหมาย																									
๕. พื้นที่เป้าหมาย	ในพื้นที่จังหวัดนครนายก																								
๖. กิจกรรมหลัก																									
๖.๑ กิจกรรมหลักที่ ๑	<p>กิจกรรมหลัก : บริหารจัดการและควบคุมการทำประมง งบประมาณ : งบประมาณของจังหวัด/กลุ่มจังหวัด / งบภาค</p> <table border="1"> <thead> <tr> <th>ปี ๒๕๖๑</th> <th>ปี ๒๕๖๒</th> <th>ปี ๒๕๖๓</th> <th>ปี ๒๕๖๔</th> <th>ปี ๒๕๖๕</th> <th>รวม</th> </tr> </thead> <tbody> <tr> <td>๒๓,๔๐๐</td> <td>๒๓,๔๐๐</td> <td>๒๓,๔๐๐</td> <td>๒๓,๔๐๐</td> <td>๒๓,๔๐๐</td> <td>๑๑๗,๐๐๐</td> </tr> </tbody> </table> <p>ผู้รับผิดชอบ : สำนักงานประมงจังหวัดนครนายก หน่วยงานในสังกัดกระทรวงเกษตรและสหกรณ์ในจังหวัด</p> <p>กิจกรรมย่อยที่ ๑.๑ บริหารจัดการและควบคุมการทำประมง งบประมาณ : งบประมาณของจังหวัด/กลุ่มจังหวัด / งบภาค</p> <table border="1"> <thead> <tr> <th>ปี ๒๕๖๑</th> <th>ปี ๒๕๖๒</th> <th>ปี ๒๕๖๓</th> <th>ปี ๒๕๖๔</th> <th>ปี ๒๕๖๕</th> <th>รวม</th> </tr> </thead> <tbody> <tr> <td>๒๓,๔๐๐</td> <td>๒๓,๔๐๐</td> <td>๒๓,๔๐๐</td> <td>๒๓,๔๐๐</td> <td>๒๓,๔๐๐</td> <td>๑๑๗,๐๐๐</td> </tr> </tbody> </table> <p>ผู้รับผิดชอบ : สำนักงานประมงจังหวัดนครนายก หน่วยงานในสังกัดกระทรวงเกษตรและสหกรณ์ในจังหวัด</p>	ปี ๒๕๖๑	ปี ๒๕๖๒	ปี ๒๕๖๓	ปี ๒๕๖๔	ปี ๒๕๖๕	รวม	๒๓,๔๐๐	๒๓,๔๐๐	๒๓,๔๐๐	๒๓,๔๐๐	๒๓,๔๐๐	๑๑๗,๐๐๐	ปี ๒๕๖๑	ปี ๒๕๖๒	ปี ๒๕๖๓	ปี ๒๕๖๔	ปี ๒๕๖๕	รวม	๒๓,๔๐๐	๒๓,๔๐๐	๒๓,๔๐๐	๒๓,๔๐๐	๒๓,๔๐๐	๑๑๗,๐๐๐
ปี ๒๕๖๑	ปี ๒๕๖๒	ปี ๒๕๖๓	ปี ๒๕๖๔	ปี ๒๕๖๕	รวม																				
๒๓,๔๐๐	๒๓,๔๐๐	๒๓,๔๐๐	๒๓,๔๐๐	๒๓,๔๐๐	๑๑๗,๐๐๐																				
ปี ๒๕๖๑	ปี ๒๕๖๒	ปี ๒๕๖๓	ปี ๒๕๖๔	ปี ๒๕๖๕	รวม																				
๒๓,๔๐๐	๒๓,๔๐๐	๒๓,๔๐๐	๒๓,๔๐๐	๒๓,๔๐๐	๑๑๗,๐๐๐																				

ยุทธศาสตร์ที่ ๒ พัฒนาศักยภาพเกษตรกรและองค์กรเกษตรกร ให้เข้มแข็งสู่ความยั่งยืน

หัวข้อ	รายละเอียด																								
๑. ชื่อโครงการ	พัฒนาองค์ความรู้แก่เกษตรกรในการประกอบอาชีพอย่างยั่งยืน																								
๒. ความสำคัญของโครงการ หลักการและเหตุผล	<p>โครงการมีความสอดคล้องกับยุทธศาสตร์ชาติ แผนพัฒนาเศรษฐกิจและสังคมแห่งชาติฉบับที่ ๑๒ ยุทธศาสตร์กลุ่มจังหวัดภาคตะวันออก ๒ ยุทธศาสตร์จังหวัดนครนายก ดังนี้</p> <p>๑) ยุทธศาสตร์ชาติ : ยุทธศาสตร์ที่ ๒ การสร้างความสามารถในการแข่งขัน (การเกษตรสร้างมูลค่า)</p> <p>๒) แผนพัฒนาเศรษฐกิจและสังคมแห่งชาติฉบับที่ ๑๒ (ยุทธศาสตร์ที่ ๙ การพัฒนาภาคเมืองและพื้นที่เศรษฐกิจ) เป็นฐานเศรษฐกิจชั้นนำ โดยพัฒนาคุณภาพและมาตรฐานการผลิตอาหารและสินค้าเกษตรให้มีความทันสมัยและเป็นสากล</p> <p>๓) ยุทธศาสตร์กลุ่มจังหวัดภาคตะวันออก ๒ ยุทธศาสตร์ที่ ๓ พัฒนาประสิทธิภาพการผลิต การแปรรูป การตลาด สินค้าเกษตร และผลไม้คุณภาพปลอดภัย และสมุนไพรอย่างครบวงจร</p> <p>๔) ยุทธศาสตร์จังหวัดนครนายก ประเด็นการพัฒนาที่ ๑ ส่งเสริมการผลิตสินค้าเกษตรและผลิตภัณฑ์แปรรูปให้มีความปลอดภัยตรงกับความต้องการของตลาด</p> <p>ประชากรจังหวัดนครนายกเป็นครัวเรือนเกษตรกรรม โดยมีประมาณ ๒๑,๕๕๙ ครัวเรือน หรือร้อยละ ๒๓.๗๕ ของครัวเรือนทั้งหมด ส่วนใหญ่มีอาชีพหลัก ได้แก่ การเกษตรกรรม การปศุสัตว์ และการประมง โดยภาคการเกษตรมีมูลค่าผลิตภัณฑ์มวลรวมจังหวัด (GPP) เป็นอันดับ ๑ ประมาณ ๗,๒๗๑ ล้านบาท หรือร้อยละ ๒๗.๔ ของ GPP ทั้งหมด จึงจำเป็นต้องดำเนินโครงการนี้</p>																								
๓. วัตถุประสงค์ของโครงการ	เพื่อเพิ่มขีดความสามารถในการพัฒนาสินค้าเกษตรให้มีมูลค่าเพิ่มขึ้น																								
๔. ตัวชี้วัดและค่าเป้าหมาย	ร้อยละรายได้ของเกษตรกรเพิ่มขึ้น																								
๕. พื้นที่เป้าหมาย	ในพื้นที่จังหวัดนครนายก																								
๖. กิจกรรมหลัก																									
๖.๑ กิจกรรมหลักที่ ๑	<p>กิจกรรมหลัก : พัฒนาองค์ความรู้แก่เกษตรกรในการประกอบอาชีพอย่างยั่งยืน</p> <p>งบประมาณ : งบประมาณของกรมกระทรวง/กรม , งบประมาณของจังหวัด/กลุ่มจังหวัด / งบภาค</p> <table border="1"> <thead> <tr> <th>ปี ๒๕๖๑</th> <th>ปี ๒๕๖๒</th> <th>ปี ๒๕๖๓</th> <th>ปี ๒๕๖๔</th> <th>ปี ๒๕๖๕</th> <th>รวม</th> </tr> </thead> <tbody> <tr> <td>๑๕๐,๐๐๐</td> <td>๑๕๐,๐๐๐</td> <td>๑๕๐,๐๐๐</td> <td>๑๕๐,๐๐๐</td> <td>๑๕๐,๐๐๐</td> <td>๗๕๐,๐๐๐</td> </tr> </tbody> </table> <p>ผู้รับผิดชอบ : สำนักงานประมงจังหวัดนครนายก หน่วยงานในสังกัดกระทรวงเกษตรและสหกรณ์ในจังหวัด</p> <p>กิจกรรมย่อยที่ ๑.๑ การพัฒนาการเกษตรด้านประมงกลุ่มจังหวัดภาคกลางตอนกลาง</p> <p>งบประมาณ : งบประมาณของจังหวัด/กลุ่มจังหวัด / งบภาค</p> <table border="1"> <thead> <tr> <th>ปี ๒๕๖๑</th> <th>ปี ๒๕๖๒</th> <th>ปี ๒๕๖๓</th> <th>ปี ๒๕๖๔</th> <th>ปี ๒๕๖๕</th> <th>รวม</th> </tr> </thead> <tbody> <tr> <td>๑๕๐,๐๐๐</td> <td>๑๕๐,๐๐๐</td> <td>๑๕๐,๐๐๐</td> <td>๑๕๐,๐๐๐</td> <td>๑๕๐,๐๐๐</td> <td>๗๕๐,๐๐๐</td> </tr> </tbody> </table> <p>ผู้รับผิดชอบ : สำนักงานประมงจังหวัดนครนายก หน่วยงานในสังกัดกระทรวงเกษตรและสหกรณ์ในจังหวัด</p>	ปี ๒๕๖๑	ปี ๒๕๖๒	ปี ๒๕๖๓	ปี ๒๕๖๔	ปี ๒๕๖๕	รวม	๑๕๐,๐๐๐	๑๕๐,๐๐๐	๑๕๐,๐๐๐	๑๕๐,๐๐๐	๑๕๐,๐๐๐	๗๕๐,๐๐๐	ปี ๒๕๖๑	ปี ๒๕๖๒	ปี ๒๕๖๓	ปี ๒๕๖๔	ปี ๒๕๖๕	รวม	๑๕๐,๐๐๐	๑๕๐,๐๐๐	๑๕๐,๐๐๐	๑๕๐,๐๐๐	๑๕๐,๐๐๐	๗๕๐,๐๐๐
ปี ๒๕๖๑	ปี ๒๕๖๒	ปี ๒๕๖๓	ปี ๒๕๖๔	ปี ๒๕๖๕	รวม																				
๑๕๐,๐๐๐	๑๕๐,๐๐๐	๑๕๐,๐๐๐	๑๕๐,๐๐๐	๑๕๐,๐๐๐	๗๕๐,๐๐๐																				
ปี ๒๕๖๑	ปี ๒๕๖๒	ปี ๒๕๖๓	ปี ๒๕๖๔	ปี ๒๕๖๕	รวม																				
๑๕๐,๐๐๐	๑๕๐,๐๐๐	๑๕๐,๐๐๐	๑๕๐,๐๐๐	๑๕๐,๐๐๐	๗๕๐,๐๐๐																				

หัวข้อ	รายละเอียด																								
๑. ชื่อโครงการ	ส่งเสริมการประยุกต์ใช้หลักปรัชญาเศรษฐกิจพอเพียงในการทำการเกษตร																								
๒. ความสำคัญของโครงการ หลักการและเหตุผล	<p>โครงการมีความสอดคล้องกับยุทธศาสตร์ชาติ แผนพัฒนาเศรษฐกิจและสังคมแห่งชาติฉบับที่ ๑๒ ยุทธศาสตร์กลุ่มจังหวัดภาคตะวันออกเฉียงเหนือ ๒ ยุทธศาสตร์จังหวัดนครนายก ดังนี้</p> <p>๑) ยุทธศาสตร์ชาติ : ยุทธศาสตร์ที่ ๒ การสร้างความสามารถในการแข่งขัน (การเกษตรสร้างมูลค่า)</p> <p>๒) แผนพัฒนาเศรษฐกิจและสังคมแห่งชาติฉบับที่ ๑๒ (ยุทธศาสตร์ที่ ๙ การพัฒนาภาคเมืองและพื้นที่เศรษฐกิจ) เป็นฐานเศรษฐกิจชั้นนำ โดยพัฒนาคุณภาพและมาตรฐานการผลิตอาหารและสินค้าเกษตรให้มีความทันสมัยและเป็นสากล</p> <p>๓) ยุทธศาสตร์กลุ่มจังหวัดภาคตะวันออกเฉียงเหนือ ๒ ยุทธศาสตร์ที่ ๓ พัฒนาประสิทธิภาพการผลิต การแปรรูป การตลาด สินค้าเกษตร และผลไม้คุณภาพปลอดภัย และสมุนไพรอย่างครบวงจร</p> <p>๔) ยุทธศาสตร์จังหวัดนครนายก ประเด็นการพัฒนาที่ ๑ ส่งเสริมการผลิตสินค้าเกษตรและผลิตภัณฑ์แปรรูปให้มีความปลอดภัยตรงกับความต้องการของตลาด</p> <p>ประชากรจังหวัดนครนายกเป็นครัวเรือนเกษตรกรรวม โดยมีประมาณ ๒๑,๕๕๙ ครัวเรือน หรือร้อยละ ๒๓.๗๕ ของครัวเรือนทั้งหมด ส่วนใหญ่มืออาชีพหลัก ได้แก่ การเกษตรกรรม การปศุสัตว์ และการประมง โดยภาคการเกษตรมีมูลค่าผลิตภัณฑ์มวลรวมจังหวัด (GPP) เป็นอันดับ ๑ ประมาณ ๗,๒๗๑ ล้านบาท หรือร้อยละ ๒๗.๔ ของ GPP ทั้งหมด จึงจำเป็นต้องดำเนินโครงการนี้</p>																								
๓. วัตถุประสงค์ของโครงการ	เพื่อเพิ่มขีดความสามารถในการพัฒนาสินค้าเกษตรให้มีมูลค่าเพิ่มขึ้น																								
๔. ตัวชี้วัดและค่าเป้าหมาย	ร้อยละรายได้ของเกษตรกรเพิ่มขึ้น																								
๕. พื้นที่เป้าหมาย	ในพื้นที่จังหวัดนครนายก																								
๖. กิจกรรมหลัก																									
๖.๑ กิจกรรมหลักที่ ๑	<p>กิจกรรมหลัก : เสริมสร้างความเข้มแข็งให้เกษตรกรและสถาบันเกษตรกร</p> <p>งบประมาณ : งบประมาณของจังหวัด/กลุ่มจังหวัด / งบภาค</p> <table border="1" data-bbox="512 1496 1350 1570"> <thead> <tr> <th>ปี ๒๕๖๑</th> <th>ปี ๒๕๖๒</th> <th>ปี ๒๕๖๓</th> <th>ปี ๒๕๖๔</th> <th>ปี ๒๕๖๕</th> <th>รวม</th> </tr> </thead> <tbody> <tr> <td>๑,๐๖๗,๖๐๐</td> <td>๑,๐๖๗,๖๐๐</td> <td>๑,๐๖๗,๖๐๐</td> <td>๑,๐๖๗,๖๐๐</td> <td>๑,๐๖๗,๖๐๐</td> <td>๕,๓๓๕,๐๐๐</td> </tr> </tbody> </table> <p>ผู้รับผิดชอบ : กษ.จ ปศ.จ</p> <p>หน่วยงานในสังกัดกระทรวงเกษตรและสหกรณ์ในจังหวัด</p> <hr/> <p>กิจกรรมย่อยที่ ๑.๑ ส่งเสริมและพัฒนากลุ่มเกษตรกรและยุวเกษตรกร</p> <p>งบประมาณ : งบประมาณของจังหวัด/กลุ่มจังหวัด / งบภาค</p> <table border="1" data-bbox="512 1816 1350 1890"> <thead> <tr> <th>ปี ๒๕๖๑</th> <th>ปี ๒๕๖๒</th> <th>ปี ๒๕๖๓</th> <th>ปี ๒๕๖๔</th> <th>ปี ๒๕๖๕</th> <th>รวม</th> </tr> </thead> <tbody> <tr> <td>๑,๐๐๐,๐๐๐</td> <td>๑,๐๐๐,๐๐๐</td> <td>๑,๐๐๐,๐๐๐</td> <td>๑,๐๐๐,๐๐๐</td> <td>๑,๐๐๐,๐๐๐</td> <td>๕,๐๐๐,๐๐๐</td> </tr> </tbody> </table> <p>ผู้รับผิดชอบ : สำนักงานเกษตรจังหวัดนครนายก</p> <p>หน่วยงานในสังกัดกระทรวงเกษตรและสหกรณ์ในจังหวัด</p>	ปี ๒๕๖๑	ปี ๒๕๖๒	ปี ๒๕๖๓	ปี ๒๕๖๔	ปี ๒๕๖๕	รวม	๑,๐๖๗,๖๐๐	๑,๐๖๗,๖๐๐	๑,๐๖๗,๖๐๐	๑,๐๖๗,๖๐๐	๑,๐๖๗,๖๐๐	๕,๓๓๕,๐๐๐	ปี ๒๕๖๑	ปี ๒๕๖๒	ปี ๒๕๖๓	ปี ๒๕๖๔	ปี ๒๕๖๕	รวม	๑,๐๐๐,๐๐๐	๑,๐๐๐,๐๐๐	๑,๐๐๐,๐๐๐	๑,๐๐๐,๐๐๐	๑,๐๐๐,๐๐๐	๕,๐๐๐,๐๐๐
ปี ๒๕๖๑	ปี ๒๕๖๒	ปี ๒๕๖๓	ปี ๒๕๖๔	ปี ๒๕๖๕	รวม																				
๑,๐๖๗,๖๐๐	๑,๐๖๗,๖๐๐	๑,๐๖๗,๖๐๐	๑,๐๖๗,๖๐๐	๑,๐๖๗,๖๐๐	๕,๓๓๕,๐๐๐																				
ปี ๒๕๖๑	ปี ๒๕๖๒	ปี ๒๕๖๓	ปี ๒๕๖๔	ปี ๒๕๖๕	รวม																				
๑,๐๐๐,๐๐๐	๑,๐๐๐,๐๐๐	๑,๐๐๐,๐๐๐	๑,๐๐๐,๐๐๐	๑,๐๐๐,๐๐๐	๕,๐๐๐,๐๐๐																				

หัวข้อ	รายละเอียด																								
	<p>กิจกรรมย่อยที่ ๑.๒ ส่งเสริมกลุ่มเกษตรกรเครือข่ายกระจายพันธุ์ไก่พื้นเมือง</p> <p>งบประมาณ : งบประมาณของจังหวัด/กลุ่มจังหวัด / งบภาค</p> <table border="1" data-bbox="512 338 1347 412"> <thead> <tr> <th>ปี ๒๕๖๑</th> <th>ปี ๒๕๖๒</th> <th>ปี ๒๕๖๓</th> <th>ปี ๒๕๖๔</th> <th>ปี ๒๕๖๕</th> <th>รวม</th> </tr> </thead> <tbody> <tr> <td>๖๗,๖๐๐</td> <td>๖๗,๖๐๐</td> <td>๖๗,๖๐๐</td> <td>๖๗,๖๐๐</td> <td>๖๗,๖๐๐</td> <td>๓๓๘,๐๐๐</td> </tr> </tbody> </table> <p>ผู้รับผิดชอบ : สำนักงานปศุสัตว์จังหวัดนครนายก หน่วยงานในสังกัดกระทรวงเกษตรและสหกรณ์ในจังหวัด</p>	ปี ๒๕๖๑	ปี ๒๕๖๒	ปี ๒๕๖๓	ปี ๒๕๖๔	ปี ๒๕๖๕	รวม	๖๗,๖๐๐	๖๗,๖๐๐	๖๗,๖๐๐	๖๗,๖๐๐	๖๗,๖๐๐	๓๓๘,๐๐๐												
ปี ๒๕๖๑	ปี ๒๕๖๒	ปี ๒๕๖๓	ปี ๒๕๖๔	ปี ๒๕๖๕	รวม																				
๖๗,๖๐๐	๖๗,๖๐๐	๖๗,๖๐๐	๖๗,๖๐๐	๖๗,๖๐๐	๓๓๘,๐๐๐																				
๑. ชื่อโครงการ	ส่งเสริมให้เกษตรกรนำปรัชญาเศรษฐกิจพอเพียงมาประยุกต์ใช้ในการทำการเกษตร																								
๒. ความสำคัญของโครงการ หลักการและเหตุผล	<p>“เศรษฐกิจพอเพียง” เป็นปรัชญาที่พระบาทสมเด็จพระบรมชนกาธิเบศรมหาภูมิพลอดุลยเดชมหาราช บรมนาถบพิตร ทรงมีพระราชดำรัสชี้แนะแนวทางการดำเนินชีวิตให้ แก่พสกนิกรชาวไทยมาเป็นระยะเวลาอันยาวนาน โดยมีแนวคิดที่ตั้งอยู่บนพื้นฐานของทางสายกลาง และความไม่ประมาท และคำนึงถึงความพอประมาณ ซึ่งปรัชญาเศรษฐกิจพอเพียงสามารถนำไปใช้ได้กับประชาชนในทุกๆระดับ ตั้งแต่ระดับครอบครัว ระดับชุมชน จนถึงระดับรัฐทั้งในการพัฒนาและบริหารประเทศให้ดำเนินไปในทางสายกลาง โดยเฉพาะการพัฒนาเศรษฐกิจ เพื่อให้ก้าวทันต่อการเปลี่ยนแปลงในยุคโลกาภิวัตน์ คำนึงถึงความพอประมาณ ความมีเหตุผล การสร้างภูมิคุ้มกันที่ดีในตัว ตลอดจนใช้ความรู้และคุณธรรมในการคิด พุฒ และทำในทุกเรื่อง ปรัชญาเศรษฐกิจพอเพียงจึงเป็นปรัชญาที่สำคัญอย่างยิ่งสำหรับการขจัดความยากจน และลดความเสี่ยงทางด้านเศรษฐกิจของคนในชุมชนและการพัฒนาชุมชนให้มีความเข้มแข็ง</p>																								
๓. วัตถุประสงค์ของโครงการ	เพื่อส่งเสริมให้เกษตรกรได้ประยุกต์ใช้หลักปรัชญาเศรษฐกิจพอเพียงในการทำการเกษตร																								
๔. ตัวชี้วัดและค่าเป้าหมาย	จำนวนเกษตรกรที่ได้รับการอบรมและนำไปประยุกต์ใช้																								
๕. พื้นที่เป้าหมาย	ในพื้นที่จังหวัดนครนายก																								
๖. กิจกรรมหลัก																									
๖.๑ กิจกรรมหลักที่ ๑	<p>กิจกรรมหลัก : โครงการอันเนื่องมาจากพระราชดำริ</p> <p>งบประมาณ : งบประมาณของจังหวัด/กลุ่มจังหวัด / งบภาค</p> <table border="1" data-bbox="480 1592 1378 1666"> <thead> <tr> <th>ปี ๒๕๖๑</th> <th>ปี ๒๕๖๒</th> <th>ปี ๒๕๖๓</th> <th>ปี ๒๕๖๔</th> <th>ปี ๒๕๖๕</th> <th>รวม</th> </tr> </thead> <tbody> <tr> <td>-</td> <td>-</td> <td>๙,๙๙๙,๗๐๐</td> <td>๑๓,๗๐๕,๙๐๐</td> <td>๑๓,๗๐๕,๙๐๐</td> <td>๓๗,๔๑๑,๕๐๐</td> </tr> </tbody> </table> <p>ผู้รับผิดชอบ : สน.จ กษ.จ กษ.นย อ. หน่วยงานในสังกัดกระทรวงเกษตรและสหกรณ์ในจังหวัด</p> <p>กิจกรรมย่อยที่ ๑.๑ ขยายผลโครงการอันเนื่องมาจากพระราชดำริ</p> <p>งบประมาณ : งบประมาณของจังหวัด/กลุ่มจังหวัด / งบภาค</p> <table border="1" data-bbox="504 1861 1355 1935"> <thead> <tr> <th>ปี ๒๕๖๑</th> <th>ปี ๒๕๖๒</th> <th>ปี ๒๕๖๓</th> <th>ปี ๒๕๖๔</th> <th>ปี ๒๕๖๕</th> <th>รวม</th> </tr> </thead> <tbody> <tr> <td>-</td> <td>-</td> <td>๙,๙๙๙,๗๐๐</td> <td>๑๓,๗๐๕,๙๐๐</td> <td>๑๓,๗๐๕,๙๐๐</td> <td>๓๗,๔๑๑,๕๐๐</td> </tr> </tbody> </table> <p>ผู้รับผิดชอบ : สำนักงานจังหวัดนครนายก , สำนักงานเกษตรจังหวัดนครนายก , สำนักงานเกษตรและสหกรณ์จังหวัดนครนายก และ อำเภอ หน่วยงานในสังกัดกระทรวงเกษตรและสหกรณ์ในจังหวัด</p>	ปี ๒๕๖๑	ปี ๒๕๖๒	ปี ๒๕๖๓	ปี ๒๕๖๔	ปี ๒๕๖๕	รวม	-	-	๙,๙๙๙,๗๐๐	๑๓,๗๐๕,๙๐๐	๑๓,๗๐๕,๙๐๐	๓๗,๔๑๑,๕๐๐	ปี ๒๕๖๑	ปี ๒๕๖๒	ปี ๒๕๖๓	ปี ๒๕๖๔	ปี ๒๕๖๕	รวม	-	-	๙,๙๙๙,๗๐๐	๑๓,๗๐๕,๙๐๐	๑๓,๗๐๕,๙๐๐	๓๗,๔๑๑,๕๐๐
ปี ๒๕๖๑	ปี ๒๕๖๒	ปี ๒๕๖๓	ปี ๒๕๖๔	ปี ๒๕๖๕	รวม																				
-	-	๙,๙๙๙,๗๐๐	๑๓,๗๐๕,๙๐๐	๑๓,๗๐๕,๙๐๐	๓๗,๔๑๑,๕๐๐																				
ปี ๒๕๖๑	ปี ๒๕๖๒	ปี ๒๕๖๓	ปี ๒๕๖๔	ปี ๒๕๖๕	รวม																				
-	-	๙,๙๙๙,๗๐๐	๑๓,๗๐๕,๙๐๐	๑๓,๗๐๕,๙๐๐	๓๗,๔๑๑,๕๐๐																				

ยุทธศาสตร์ที่ ๓ พัฒนาโครงสร้างพื้นฐานการผลิตทางการเกษตรให้มีประสิทธิภาพ

หัวข้อ	รายละเอียด												
๑. ชื่อโครงการ	พัฒนาโครงสร้างพื้นฐานการผลิตทางการเกษตรให้มีประสิทธิภาพ												
๒. ความสำคัญของโครงการหลักการและเหตุผล	น้ำเป็นปัจจัยพื้นฐานทางการผลิตสินค้าเกษตรที่สำคัญจำเป็นต้องมีการพัฒนาให้ครอบคลุมพื้นที่การเกษตร ราษฎรในเขตพื้นที่จังหวัดนครนายก ส่วนใหญ่ทำการเกษตรกรรม มีความต้องการใช้น้ำเพื่อการเพาะปลูกทั้งฤดูฝนและฤดูแล้ง รวมทั้งมีความจำเป็นในการใช้น้ำเพื่อการอุปโภคบริโภคด้วย ซึ่งมีความต้องการใช้น้ำรวมเป็นจำนวนมาก ในขณะที่แหล่งกักเก็บน้ำมีจำนวนจำกัด จึงจำเป็นต้องดำเนินการพัฒนาแหล่งน้ำและระบบชลประทาน												
๓. วัตถุประสงค์ของโครงการ	เพื่อพัฒนาแหล่งน้ำ ระบบการส่งน้ำให้ครอบคลุมพื้นที่การเกษตร												
๔. ตัวชี้วัดและค่าเป้าหมาย	จำนวนพื้นที่การเกษตรที่มีระบบส่งน้ำ ระบบกระจายน้ำ												
๕. พื้นที่เป้าหมาย	ในพื้นที่จังหวัดนครนายก												
๖. กิจกรรมหลัก													
๖.๑ กิจกรรมหลักที่ ๑	<p>กิจกรรมหลัก : พัฒนาสร้างพื้นฐานการผลิตทางการเกษตรให้มีประสิทธิภาพ</p> <p>งบประมาณ : งบประมาณของกรมกระทรวง/กรม , งบประมาณของจังหวัด/กลุ่มจังหวัด / งบภาค</p> <table border="1"> <thead> <tr> <th>ปี ๒๕๖๑</th> <th>ปี ๒๕๖๒</th> <th>ปี ๒๕๖๓</th> <th>ปี ๒๕๖๔</th> <th>ปี ๒๕๖๕</th> <th>รวม</th> </tr> </thead> <tbody> <tr> <td>-</td> <td>๕๖,๐๐๐,๐๐๐</td> <td>๒๔,๐๐๐,๐๐๐</td> <td>๗,๑๕๐,๘๙๐,๐๐๐</td> <td>๗,๑๕๐,๘๙๐,๐๐๐</td> <td>๑๔,๓๘๑,๗๘๐,๐๐๐</td> </tr> </tbody> </table> <p>ผู้รับผิดชอบ : คป.นย คบ.ขุนด่านฯ ส.ป.ก. หน่วยงานในสังกัดกระทรวงเกษตรและสหกรณ์ในจังหวัด</p>	ปี ๒๕๖๑	ปี ๒๕๖๒	ปี ๒๕๖๓	ปี ๒๕๖๔	ปี ๒๕๖๕	รวม	-	๕๖,๐๐๐,๐๐๐	๒๔,๐๐๐,๐๐๐	๗,๑๕๐,๘๙๐,๐๐๐	๗,๑๕๐,๘๙๐,๐๐๐	๑๔,๓๘๑,๗๘๐,๐๐๐
ปี ๒๕๖๑	ปี ๒๕๖๒	ปี ๒๕๖๓	ปี ๒๕๖๔	ปี ๒๕๖๕	รวม								
-	๕๖,๐๐๐,๐๐๐	๒๔,๐๐๐,๐๐๐	๗,๑๕๐,๘๙๐,๐๐๐	๗,๑๕๐,๘๙๐,๐๐๐	๑๔,๓๘๑,๗๘๐,๐๐๐								
	<p>กิจกรรมย่อยที่ ๑.๑ แก้มลิงบ้านหุบเมยพร้อมอาคารประกอบ</p> <p>งบประมาณ : งบประมาณของจังหวัด/กลุ่มจังหวัด / งบภาค</p> <table border="1"> <thead> <tr> <th>ปี ๒๕๖๑</th> <th>ปี ๒๕๖๒</th> <th>ปี ๒๕๖๓</th> <th>ปี ๒๕๖๔</th> <th>ปี ๒๕๖๕</th> <th>รวม</th> </tr> </thead> <tbody> <tr> <td>-</td> <td>๒๕,๐๐๐,๐๐๐</td> <td>-</td> <td>-</td> <td>-</td> <td>๒๕,๐๐๐,๐๐๐</td> </tr> </tbody> </table> <p>ผู้รับผิดชอบ : โครงการส่งน้ำและบำรุงรักษาขุนด่านปราการชล หน่วยงานในสังกัดกระทรวงเกษตรและสหกรณ์ในจังหวัด</p>	ปี ๒๕๖๑	ปี ๒๕๖๒	ปี ๒๕๖๓	ปี ๒๕๖๔	ปี ๒๕๖๕	รวม	-	๒๕,๐๐๐,๐๐๐	-	-	-	๒๕,๐๐๐,๐๐๐
ปี ๒๕๖๑	ปี ๒๕๖๒	ปี ๒๕๖๓	ปี ๒๕๖๔	ปี ๒๕๖๕	รวม								
-	๒๕,๐๐๐,๐๐๐	-	-	-	๒๕,๐๐๐,๐๐๐								
	<p>กิจกรรมย่อยที่ ๑.๒ ก่อสร้างประตูระบายน้ำปากคลองขุนนุ่น พร้อมเกียร์มอเตอร์ไฟฟ้า และขยายเขตไฟฟ้า ๓ เฟส</p> <p>งบประมาณ : งบประมาณของจังหวัด/กลุ่มจังหวัด / งบภาค</p> <table border="1"> <thead> <tr> <th>ปี ๒๕๖๑</th> <th>ปี ๒๕๖๒</th> <th>ปี ๒๕๖๓</th> <th>ปี ๒๕๖๔</th> <th>ปี ๒๕๖๕</th> <th>รวม</th> </tr> </thead> <tbody> <tr> <td>-</td> <td>๓๐,๐๐๐,๐๐๐</td> <td>-</td> <td>-</td> <td>-</td> <td>๓๐,๐๐๐,๐๐๐</td> </tr> </tbody> </table> <p>ผู้รับผิดชอบ : โครงการส่งน้ำและบำรุงรักษาขุนด่านปราการชล หน่วยงานในสังกัดกระทรวงเกษตรและสหกรณ์ในจังหวัด</p>	ปี ๒๕๖๑	ปี ๒๕๖๒	ปี ๒๕๖๓	ปี ๒๕๖๔	ปี ๒๕๖๕	รวม	-	๓๐,๐๐๐,๐๐๐	-	-	-	๓๐,๐๐๐,๐๐๐
ปี ๒๕๖๑	ปี ๒๕๖๒	ปี ๒๕๖๓	ปี ๒๕๖๔	ปี ๒๕๖๕	รวม								
-	๓๐,๐๐๐,๐๐๐	-	-	-	๓๐,๐๐๐,๐๐๐								

หัวข้อ	รายละเอียด												
	<p>กิจกรรมย่อยที่ ๑.๓ ปรับปรุงระบบระบายน้ำคลองสี่เสียด-บึงเข้ พร้อมอาคารประกอบ ระยะ ๒ งบประมาณ : งบประมาณของจังหวัด/กลุ่มจังหวัด / งบภาค</p> <table border="1" data-bbox="475 338 1307 405"> <thead> <tr> <th>ปี ๒๕๖๑</th> <th>ปี ๒๕๖๒</th> <th>ปี ๒๕๖๓</th> <th>ปี ๒๕๖๔</th> <th>ปี ๒๕๖๕</th> <th>รวม</th> </tr> </thead> <tbody> <tr> <td>-</td> <td>-</td> <td>-</td> <td>๒๒,๐๐๐,๐๐๐</td> <td>๒๒,๐๐๐,๐๐๐</td> <td>๔๔,๐๐๐,๐๐๐</td> </tr> </tbody> </table> <p>ผู้รับผิดชอบ : โครงการส่งน้ำและบำรุงรักษาขุนด่านปราการชล หน่วยงานในสังกัดกระทรวงเกษตรและสหกรณ์ในจังหวัด</p>	ปี ๒๕๖๑	ปี ๒๕๖๒	ปี ๒๕๖๓	ปี ๒๕๖๔	ปี ๒๕๖๕	รวม	-	-	-	๒๒,๐๐๐,๐๐๐	๒๒,๐๐๐,๐๐๐	๔๔,๐๐๐,๐๐๐
ปี ๒๕๖๑	ปี ๒๕๖๒	ปี ๒๕๖๓	ปี ๒๕๖๔	ปี ๒๕๖๕	รวม								
-	-	-	๒๒,๐๐๐,๐๐๐	๒๒,๐๐๐,๐๐๐	๔๔,๐๐๐,๐๐๐								
	<p>กิจกรรมย่อยที่ ๑.๔ ก่อสร้างอาคารบังคับน้ำท่าชัย พร้อมส่วนประกอบอื่น ขนาดสูง ๓.๕ เมตร ยาว ๖๐ เมตร งบประมาณ : งบประมาณของจังหวัด/กลุ่มจังหวัด / งบภาค</p> <table border="1" data-bbox="475 645 1307 712"> <thead> <tr> <th>ปี ๒๕๖๑</th> <th>ปี ๒๕๖๒</th> <th>ปี ๒๕๖๓</th> <th>ปี ๒๕๖๔</th> <th>ปี ๒๕๖๕</th> <th>รวม</th> </tr> </thead> <tbody> <tr> <td>-</td> <td>-</td> <td>-</td> <td>๓๖,๐๐๐,๐๐๐</td> <td>๓๖,๐๐๐,๐๐๐</td> <td>๗๒,๐๐๐,๐๐๐</td> </tr> </tbody> </table> <p>ผู้รับผิดชอบ : โครงการส่งน้ำและบำรุงรักษาขุนด่านปราการชล หน่วยงานในสังกัดกระทรวงเกษตรและสหกรณ์ในจังหวัด</p>	ปี ๒๕๖๑	ปี ๒๕๖๒	ปี ๒๕๖๓	ปี ๒๕๖๔	ปี ๒๕๖๕	รวม	-	-	-	๓๖,๐๐๐,๐๐๐	๓๖,๐๐๐,๐๐๐	๗๒,๐๐๐,๐๐๐
ปี ๒๕๖๑	ปี ๒๕๖๒	ปี ๒๕๖๓	ปี ๒๕๖๔	ปี ๒๕๖๕	รวม								
-	-	-	๓๖,๐๐๐,๐๐๐	๓๖,๐๐๐,๐๐๐	๗๒,๐๐๐,๐๐๐								
	<p>กิจกรรมย่อยที่ ๑.๕ ก่อสร้างฝายบ้านเกาะเลียง พร้อมส่วนประกอบอื่น งบประมาณ : งบประมาณของจังหวัด/กลุ่มจังหวัด / งบภาค</p> <table border="1" data-bbox="475 909 1307 976"> <thead> <tr> <th>ปี ๒๕๖๑</th> <th>ปี ๒๕๖๒</th> <th>ปี ๒๕๖๓</th> <th>ปี ๒๕๖๔</th> <th>ปี ๒๕๖๕</th> <th>รวม</th> </tr> </thead> <tbody> <tr> <td>-</td> <td>-</td> <td>-</td> <td>๓๒,๐๐๐,๐๐๐</td> <td>๓๒,๐๐๐,๐๐๐</td> <td>๖๔,๐๐๐,๐๐๐</td> </tr> </tbody> </table> <p>ผู้รับผิดชอบ : โครงการชลประทานนครนายก หน่วยงานในสังกัดกระทรวงเกษตรและสหกรณ์ในจังหวัด</p>	ปี ๒๕๖๑	ปี ๒๕๖๒	ปี ๒๕๖๓	ปี ๒๕๖๔	ปี ๒๕๖๕	รวม	-	-	-	๓๒,๐๐๐,๐๐๐	๓๒,๐๐๐,๐๐๐	๖๔,๐๐๐,๐๐๐
ปี ๒๕๖๑	ปี ๒๕๖๒	ปี ๒๕๖๓	ปี ๒๕๖๔	ปี ๒๕๖๕	รวม								
-	-	-	๓๒,๐๐๐,๐๐๐	๓๒,๐๐๐,๐๐๐	๖๔,๐๐๐,๐๐๐								
	<p>กิจกรรมย่อยที่ ๑.๖ ก่อสร้างอาคารบังคับน้ำบ้านท่าซุงพร้อมส่วนประกอบอื่นฯ งบประมาณ : งบประมาณของจังหวัด/กลุ่มจังหวัด / งบภาค</p> <table border="1" data-bbox="475 1167 1307 1234"> <thead> <tr> <th>ปี ๒๕๖๑</th> <th>ปี ๒๕๖๒</th> <th>ปี ๒๕๖๓</th> <th>ปี ๒๕๖๔</th> <th>ปี ๒๕๖๕</th> <th>รวม</th> </tr> </thead> <tbody> <tr> <td>-</td> <td>-</td> <td>๒๔,๐๐๐,๐๐๐</td> <td>-</td> <td>-</td> <td>๒๔,๐๐๐,๐๐๐</td> </tr> </tbody> </table> <p>ผู้รับผิดชอบ : โครงการส่งน้ำและบำรุงรักษาขุนด่านปราการชล หน่วยงานในสังกัดกระทรวงเกษตรและสหกรณ์ในจังหวัด</p>	ปี ๒๕๖๑	ปี ๒๕๖๒	ปี ๒๕๖๓	ปี ๒๕๖๔	ปี ๒๕๖๕	รวม	-	-	๒๔,๐๐๐,๐๐๐	-	-	๒๔,๐๐๐,๐๐๐
ปี ๒๕๖๑	ปี ๒๕๖๒	ปี ๒๕๖๓	ปี ๒๕๖๔	ปี ๒๕๖๕	รวม								
-	-	๒๔,๐๐๐,๐๐๐	-	-	๒๔,๐๐๐,๐๐๐								
	<p>กิจกรรมย่อยที่ ๑.๗ อ่างเก็บน้ำคลองมะเดื่อ งบประมาณ : งบประมาณของจังหวัด/กลุ่มจังหวัด / งบภาค</p> <table border="1" data-bbox="496 1424 1286 1491"> <thead> <tr> <th>ปี ๒๕๖๑</th> <th>ปี ๒๕๖๒</th> <th>ปี ๒๕๖๓</th> <th>ปี ๒๕๖๔</th> <th>ปี ๒๕๖๕</th> <th>รวม</th> </tr> </thead> <tbody> <tr> <td>-</td> <td>-</td> <td>-</td> <td>๕,๕๐๐,๐๐๐,๐๐๐</td> <td>๕,๕๐๐,๐๐๐,๐๐๐</td> <td>๑๑,๐๐๐,๐๐๐,๐๐๐</td> </tr> </tbody> </table> <p>ผู้รับผิดชอบ : โครงการชลประทานนครนายก หน่วยงานในสังกัดกระทรวงเกษตรและสหกรณ์ในจังหวัด</p>	ปี ๒๕๖๑	ปี ๒๕๖๒	ปี ๒๕๖๓	ปี ๒๕๖๔	ปี ๒๕๖๕	รวม	-	-	-	๕,๕๐๐,๐๐๐,๐๐๐	๕,๕๐๐,๐๐๐,๐๐๐	๑๑,๐๐๐,๐๐๐,๐๐๐
ปี ๒๕๖๑	ปี ๒๕๖๒	ปี ๒๕๖๓	ปี ๒๕๖๔	ปี ๒๕๖๕	รวม								
-	-	-	๕,๕๐๐,๐๐๐,๐๐๐	๕,๕๐๐,๐๐๐,๐๐๐	๑๑,๐๐๐,๐๐๐,๐๐๐								
	<p>กิจกรรมย่อยที่ ๑.๘ อ่างเก็บน้ำบ้านนา งบประมาณ : งบประมาณของจังหวัด/กลุ่มจังหวัด / งบภาค</p> <table border="1" data-bbox="475 1682 1307 1749"> <thead> <tr> <th>ปี ๒๕๖๑</th> <th>ปี ๒๕๖๒</th> <th>ปี ๒๕๖๓</th> <th>ปี ๒๕๖๔</th> <th>ปี ๒๕๖๕</th> <th>รวม</th> </tr> </thead> <tbody> <tr> <td>-</td> <td>-</td> <td>-</td> <td>๑,๕๖๐,๘๙๐,๐๐๐</td> <td>๑,๕๖๐,๘๙๐,๐๐๐</td> <td>๓,๑๒๑,๗๘๐,๐๐๐</td> </tr> </tbody> </table> <p>ผู้รับผิดชอบ : โครงการชลประทานนครนายก หน่วยงานในสังกัดกระทรวงเกษตรและสหกรณ์ในจังหวัด</p>	ปี ๒๕๖๑	ปี ๒๕๖๒	ปี ๒๕๖๓	ปี ๒๕๖๔	ปี ๒๕๖๕	รวม	-	-	-	๑,๕๖๐,๘๙๐,๐๐๐	๑,๕๖๐,๘๙๐,๐๐๐	๓,๑๒๑,๗๘๐,๐๐๐
ปี ๒๕๖๑	ปี ๒๕๖๒	ปี ๒๕๖๓	ปี ๒๕๖๔	ปี ๒๕๖๕	รวม								
-	-	-	๑,๕๖๐,๘๙๐,๐๐๐	๑,๕๖๐,๘๙๐,๐๐๐	๓,๑๒๑,๗๘๐,๐๐๐								
	<p>กิจกรรมย่อยที่ ๑.๙ พัฒนา ปรับปรุง ระบบส่งน้ำกระจายน้ำเข้าแปลงเกษตรกรรมในเขตปฏิรูป งบประมาณ : งบประมาณของจังหวัด/กลุ่มจังหวัด / งบภาค</p> <table border="1" data-bbox="475 1939 1307 2007"> <thead> <tr> <th>ปี ๒๕๖๑</th> <th>ปี ๒๕๖๒</th> <th>ปี ๒๕๖๓</th> <th>ปี ๒๕๖๔</th> <th>ปี ๒๕๖๕</th> <th>รวม</th> </tr> </thead> <tbody> <tr> <td>-</td> <td>๑,๐๐๐,๐๐๐</td> <td>-</td> <td>-</td> <td>-</td> <td>๑,๐๐๐,๐๐๐</td> </tr> </tbody> </table> <p>ผู้รับผิดชอบ : สำนักงานการปฏิรูปที่ดินจังหวัดนครนายก หน่วยงานในสังกัดกระทรวงเกษตรและสหกรณ์ในจังหวัด</p>	ปี ๒๕๖๑	ปี ๒๕๖๒	ปี ๒๕๖๓	ปี ๒๕๖๔	ปี ๒๕๖๕	รวม	-	๑,๐๐๐,๐๐๐	-	-	-	๑,๐๐๐,๐๐๐
ปี ๒๕๖๑	ปี ๒๕๖๒	ปี ๒๕๖๓	ปี ๒๕๖๔	ปี ๒๕๖๕	รวม								
-	๑,๐๐๐,๐๐๐	-	-	-	๑,๐๐๐,๐๐๐								

หัวข้อ	รายละเอียด												
๖.๒ กิจกรรมหลักที่ ๒	<p>กิจกรรมหลัก : พัฒนาแหล่งน้ำในพื้นที่เกษตรกรรม</p> <p>งบประมาณ : งบประมาณของจังหวัด/กลุ่มจังหวัด / งบภาค</p> <table border="1" data-bbox="475 344 1305 412"> <thead> <tr> <th>ปี ๒๕๖๑</th> <th>ปี ๒๕๖๒</th> <th>ปี ๒๕๖๓</th> <th>ปี ๒๕๖๔</th> <th>ปี ๒๕๖๕</th> <th>รวม</th> </tr> </thead> <tbody> <tr> <td>-</td> <td>-</td> <td>๒๔,๒๘๒,๘๐๐</td> <td>๙,๙๔๗,๑๐๐</td> <td>๙,๙๔๗,๑๐๐</td> <td>๔๔,๑๗๗,๐๐๐</td> </tr> </tbody> </table> <p>ผู้รับผิดชอบ : สพด.นย คป.นย คบ.ขุนด่าน</p> <p>หน่วยงานในสังกัดกระทรวงเกษตรและสหกรณ์ในจังหวัด</p>	ปี ๒๕๖๑	ปี ๒๕๖๒	ปี ๒๕๖๓	ปี ๒๕๖๔	ปี ๒๕๖๕	รวม	-	-	๒๔,๒๘๒,๘๐๐	๙,๙๔๗,๑๐๐	๙,๙๔๗,๑๐๐	๔๔,๑๗๗,๐๐๐
ปี ๒๕๖๑	ปี ๒๕๖๒	ปี ๒๕๖๓	ปี ๒๕๖๔	ปี ๒๕๖๕	รวม								
-	-	๒๔,๒๘๒,๘๐๐	๙,๙๔๗,๑๐๐	๙,๙๔๗,๑๐๐	๔๔,๑๗๗,๐๐๐								
	<p>กิจกรรมย่อยที่ ๒.๑ พัฒนาแหล่งน้ำในไร่นา</p> <p>งบประมาณ : งบประมาณของจังหวัด/กลุ่มจังหวัด / งบภาค</p> <table border="1" data-bbox="475 609 1305 676"> <thead> <tr> <th>ปี ๒๕๖๑</th> <th>ปี ๒๕๖๒</th> <th>ปี ๒๕๖๓</th> <th>ปี ๒๕๖๔</th> <th>ปี ๒๕๖๕</th> <th>รวม</th> </tr> </thead> <tbody> <tr> <td>-</td> <td>-</td> <td>๔๗๑,๖๐๐</td> <td>๔๗๑,๖๐๐</td> <td>๔๗๑,๖๐๐</td> <td>๑,๔๑๔,๘๐๐</td> </tr> </tbody> </table> <p>ผู้รับผิดชอบ : สถานีพัฒนาที่ดินนครนายก</p> <p>หน่วยงานในสังกัดกระทรวงเกษตรและสหกรณ์ในจังหวัด</p>	ปี ๒๕๖๑	ปี ๒๕๖๒	ปี ๒๕๖๓	ปี ๒๕๖๔	ปี ๒๕๖๕	รวม	-	-	๔๗๑,๖๐๐	๔๗๑,๖๐๐	๔๗๑,๖๐๐	๑,๔๑๔,๘๐๐
ปี ๒๕๖๑	ปี ๒๕๖๒	ปี ๒๕๖๓	ปี ๒๕๖๔	ปี ๒๕๖๕	รวม								
-	-	๔๗๑,๖๐๐	๔๗๑,๖๐๐	๔๗๑,๖๐๐	๑,๔๑๔,๘๐๐								
	<p>กิจกรรมย่อยที่ ๒.๒ พัฒนาแหล่งน้ำ(ขุดลอกคลองปอ)</p> <p>งบประมาณ : งบประมาณของจังหวัด/กลุ่มจังหวัด / งบภาค</p> <table border="1" data-bbox="475 922 1305 990"> <thead> <tr> <th>ปี ๒๕๖๑</th> <th>ปี ๒๕๖๒</th> <th>ปี ๒๕๖๓</th> <th>ปี ๒๕๖๔</th> <th>ปี ๒๕๖๕</th> <th>รวม</th> </tr> </thead> <tbody> <tr> <td>-</td> <td>-</td> <td>๓๕๐,๐๐๐</td> <td>๓๕๐,๐๐๐</td> <td>๓๕๐,๐๐๐</td> <td>๑,๐๕๐,๐๐๐</td> </tr> </tbody> </table> <p>ผู้รับผิดชอบ : โครงการชลประทานนครนายก</p> <p>หน่วยงานในสังกัดกระทรวงเกษตรและสหกรณ์ในจังหวัด</p>	ปี ๒๕๖๑	ปี ๒๕๖๒	ปี ๒๕๖๓	ปี ๒๕๖๔	ปี ๒๕๖๕	รวม	-	-	๓๕๐,๐๐๐	๓๕๐,๐๐๐	๓๕๐,๐๐๐	๑,๐๕๐,๐๐๐
ปี ๒๕๖๑	ปี ๒๕๖๒	ปี ๒๕๖๓	ปี ๒๕๖๔	ปี ๒๕๖๕	รวม								
-	-	๓๕๐,๐๐๐	๓๕๐,๐๐๐	๓๕๐,๐๐๐	๑,๐๕๐,๐๐๐								
	<p>กิจกรรมย่อยที่ ๒.๓ ขุดลอกคลองอาษา หมู่ที่ ๑,๒ ตำบลพิบูลออก / หมู่ ๓,๗ ตำบลอาษา / หมู่ที่ ๓ ตำบลบ้านพร้าว จังหวัดนครนายก</p> <p>งบประมาณ : งบประมาณของจังหวัด/กลุ่มจังหวัด / งบภาค</p> <table border="1" data-bbox="475 1281 1305 1348"> <thead> <tr> <th>ปี ๒๕๖๑</th> <th>ปี ๒๕๖๒</th> <th>ปี ๒๕๖๓</th> <th>ปี ๒๕๖๔</th> <th>ปี ๒๕๖๕</th> <th>รวม</th> </tr> </thead> <tbody> <tr> <td>-</td> <td>-</td> <td>-</td> <td>๑,๙๐๐,๐๐๐</td> <td>๑,๙๐๐,๐๐๐</td> <td>๓,๘๐๐,๐๐๐</td> </tr> </tbody> </table> <p>ผู้รับผิดชอบ : โครงการชลประทานนครนายก</p> <p>หน่วยงานในสังกัดกระทรวงเกษตรและสหกรณ์ในจังหวัด</p>	ปี ๒๕๖๑	ปี ๒๕๖๒	ปี ๒๕๖๓	ปี ๒๕๖๔	ปี ๒๕๖๕	รวม	-	-	-	๑,๙๐๐,๐๐๐	๑,๙๐๐,๐๐๐	๓,๘๐๐,๐๐๐
ปี ๒๕๖๑	ปี ๒๕๖๒	ปี ๒๕๖๓	ปี ๒๕๖๔	ปี ๒๕๖๕	รวม								
-	-	-	๑,๙๐๐,๐๐๐	๑,๙๐๐,๐๐๐	๓,๘๐๐,๐๐๐								
	<p>กิจกรรมย่อยที่ ๒.๔ ขุดลอกคลองวัว หมู่ที่ ๕,๖,๙ ตำบลพิบูลออก / หมู่ที่ ๑,๓,๖ ตำบลอาษา/ หมู่ ๖ ตำบลทองกลาง จังหวัดนครนายก</p> <p>งบประมาณ : งบประมาณของจังหวัด/กลุ่มจังหวัด / งบภาค</p> <table border="1" data-bbox="475 1639 1305 1706"> <thead> <tr> <th>ปี ๒๕๖๑</th> <th>ปี ๒๕๖๒</th> <th>ปี ๒๕๖๓</th> <th>ปี ๒๕๖๔</th> <th>ปี ๒๕๖๕</th> <th>รวม</th> </tr> </thead> <tbody> <tr> <td>-</td> <td>-</td> <td>-</td> <td>๑,๘๐๐,๐๐๐</td> <td>๑,๘๐๐,๐๐๐</td> <td>๓,๖๐๐,๐๐๐</td> </tr> </tbody> </table> <p>ผู้รับผิดชอบ : โครงการชลประทานนครนายก</p> <p>หน่วยงานในสังกัดกระทรวงเกษตรและสหกรณ์ในจังหวัด</p>	ปี ๒๕๖๑	ปี ๒๕๖๒	ปี ๒๕๖๓	ปี ๒๕๖๔	ปี ๒๕๖๕	รวม	-	-	-	๑,๘๐๐,๐๐๐	๑,๘๐๐,๐๐๐	๓,๖๐๐,๐๐๐
ปี ๒๕๖๑	ปี ๒๕๖๒	ปี ๒๕๖๓	ปี ๒๕๖๔	ปี ๒๕๖๕	รวม								
-	-	-	๑,๘๐๐,๐๐๐	๑,๘๐๐,๐๐๐	๓,๖๐๐,๐๐๐								
	<p>กิจกรรมย่อยที่ ๒.๕ พัฒนาแหล่งน้ำและระบบบริหารจัดการน้ำสนับสนุนพื้นที่และการเกษตร (อาคารบังคับน้ำบ้านวังยาว)</p> <p>งบประมาณ : งบประมาณของจังหวัด/กลุ่มจังหวัด / งบภาค</p> <table border="1" data-bbox="475 1953 1305 2020"> <thead> <tr> <th>ปี ๒๕๖๑</th> <th>ปี ๒๕๖๒</th> <th>ปี ๒๕๖๓</th> <th>ปี ๒๕๖๔</th> <th>ปี ๒๕๖๕</th> <th>รวม</th> </tr> </thead> <tbody> <tr> <td>-</td> <td>-</td> <td>๒๓,๔๖๑,๒๐๐</td> <td>-</td> <td>-</td> <td>๒๓,๔๖๑,๒๐๐</td> </tr> </tbody> </table> <p>ผู้รับผิดชอบ : โครงการส่งน้ำและบำรุงรักษาขุนด่านปราการชล</p> <p>หน่วยงานในสังกัดกระทรวงเกษตรและสหกรณ์ในจังหวัด</p>	ปี ๒๕๖๑	ปี ๒๕๖๒	ปี ๒๕๖๓	ปี ๒๕๖๔	ปี ๒๕๖๕	รวม	-	-	๒๓,๔๖๑,๒๐๐	-	-	๒๓,๔๖๑,๒๐๐
ปี ๒๕๖๑	ปี ๒๕๖๒	ปี ๒๕๖๓	ปี ๒๕๖๔	ปี ๒๕๖๕	รวม								
-	-	๒๓,๔๖๑,๒๐๐	-	-	๒๓,๔๖๑,๒๐๐								

หัวข้อ	รายละเอียด																								
	<p>กิจกรรมย่อยที่ ๒.๖ พัฒนาแหล่งน้ำในไร่นาจังหวัดนครนายก งบประมาณ : งบประมาณของจังหวัด/กลุ่มจังหวัด / งบภาค</p> <table border="1" data-bbox="475 387 1305 459"> <thead> <tr> <th>ปี ๒๕๖๑</th> <th>ปี ๒๕๖๒</th> <th>ปี ๒๕๖๓</th> <th>ปี ๒๕๖๔</th> <th>ปี ๒๕๖๕</th> <th>รวม</th> </tr> </thead> <tbody> <tr> <td>-</td> <td>-</td> <td>-</td> <td>๑,๗๑๙,๖๐๐</td> <td>๑,๗๑๙,๖๐๐</td> <td>๓,๔๓๙,๒๐๐</td> </tr> </tbody> </table> <p>ผู้รับผิดชอบ : สถานีพัฒนาที่ดินนครนายก หน่วยงานในสังกัดกระทรวงเกษตรและสหกรณ์ในจังหวัด</p> <p>กิจกรรมย่อยที่ ๒.๗ พัฒนาแหล่งน้ำในพื้นที่การเกษตรจังหวัดนครนายก งบประมาณ : งบประมาณของจังหวัด/กลุ่มจังหวัด / งบภาค</p> <table border="1" data-bbox="475 651 1305 723"> <thead> <tr> <th>ปี ๒๕๖๑</th> <th>ปี ๒๕๖๒</th> <th>ปี ๒๕๖๓</th> <th>ปี ๒๕๖๔</th> <th>ปี ๒๕๖๕</th> <th>รวม</th> </tr> </thead> <tbody> <tr> <td>-</td> <td>-</td> <td>-</td> <td>๓,๗๐๕,๙๐๐</td> <td>๓,๗๐๕,๙๐๐</td> <td>๗,๔๑๑,๘๐๐</td> </tr> </tbody> </table> <p>ผู้รับผิดชอบ : สถานีพัฒนาที่ดินนครนายก หน่วยงานในสังกัดกระทรวงเกษตรและสหกรณ์ในจังหวัด</p>	ปี ๒๕๖๑	ปี ๒๕๖๒	ปี ๒๕๖๓	ปี ๒๕๖๔	ปี ๒๕๖๕	รวม	-	-	-	๑,๗๑๙,๖๐๐	๑,๗๑๙,๖๐๐	๓,๔๓๙,๒๐๐	ปี ๒๕๖๑	ปี ๒๕๖๒	ปี ๒๕๖๓	ปี ๒๕๖๔	ปี ๒๕๖๕	รวม	-	-	-	๓,๗๐๕,๙๐๐	๓,๗๐๕,๙๐๐	๗,๔๑๑,๘๐๐
ปี ๒๕๖๑	ปี ๒๕๖๒	ปี ๒๕๖๓	ปี ๒๕๖๔	ปี ๒๕๖๕	รวม																				
-	-	-	๑,๗๑๙,๖๐๐	๑,๗๑๙,๖๐๐	๓,๔๓๙,๒๐๐																				
ปี ๒๕๖๑	ปี ๒๕๖๒	ปี ๒๕๖๓	ปี ๒๕๖๔	ปี ๒๕๖๕	รวม																				
-	-	-	๓,๗๐๕,๙๐๐	๓,๗๐๕,๙๐๐	๗,๔๑๑,๘๐๐																				
๑. ชื่อโครงการ	โครงการปรับปรุงคุณภาพดินและน้ำให้เหมาะสมกับการผลิตสินค้าเกษตร																								
๒. ความสำคัญของโครงการหลักการและเหตุผล	จังหวัดนครนายกมีพื้นที่ดินเปรี้ยวประมาณ ๕๔๓,๓๓๙ ไร่ คิดเป็นร้อยละ ๔๑ ของพื้นที่จังหวัด ซึ่งมีจำนวน ๑,๓๒๖,๒๕๐ ไร่ และคิดเป็นร้อยละ ๗๔ ของพื้นที่การเกษตรซึ่งมีอยู่ประมาณ ๗๓๖,๖๘๔ ไร่ จึงทำให้เกษตรกรที่เพาะปลูกบนพื้นที่ดินเปรี้ยวต้องลงทุนสูงในการผลิต จึงจำเป็นต้องดำเนินโครงการปรับปรุงคุณภาพดินและน้ำให้เหมาะสม																								
๓. วัตถุประสงค์ของโครงการ	เพื่อปรับปรุงคุณภาพดินและน้ำให้เหมาะสมกับการผลิตสินค้าเกษตร																								
๔. ตัวชี้วัดและค่าเป้าหมาย	จำนวนพื้นที่การเกษตรได้รับการพัฒนา																								
๕. พื้นที่เป้าหมาย	ในพื้นที่จังหวัดนครนายก																								
๖. กิจกรรมหลัก																									
๖.๑ กิจกรรมหลักที่ ๑	<p>กิจกรรมหลัก : ปรับปรุงคุณภาพดินและน้ำเพื่อเพิ่มประสิทธิภาพการผลิตสินค้าเกษตร งบประมาณ : งบประมาณของกรมกระทรวง/กรม</p> <table border="1" data-bbox="475 1514 1305 1585"> <thead> <tr> <th>ปี ๒๕๖๑</th> <th>ปี ๒๕๖๒</th> <th>ปี ๒๕๖๓</th> <th>ปี ๒๕๖๔</th> <th>ปี ๒๕๖๕</th> <th>รวม</th> </tr> </thead> <tbody> <tr> <td>๙,๔๖๙,๔๐๐</td> <td>๙,๔๖๙,๔๐๐</td> <td>๗,๙๒๙,๐๐๐</td> <td>๑๗,๖๙๐,๐๕๐</td> <td>๑๗,๖๙๐,๐๕๐</td> <td>๖๒,๒๔๗,๙๐๐</td> </tr> </tbody> </table> <p>ผู้รับผิดชอบ : สถานีพัฒนาที่ดินนครนายก หน่วยงานในสังกัดกระทรวงเกษตรและสหกรณ์ในจังหวัด</p> <p>กิจกรรมย่อยที่ ๑.๑ พัฒนาเพิ่มประสิทธิภาพการผลิตและการค้าผลไม้ภาคตะวันออกยกระดับให้เป็นศูนย์ผลไม้เมืองร้อน งบประมาณ : งบประมาณของจังหวัด/กลุ่มจังหวัด / งบภาค</p> <table border="1" data-bbox="475 1868 1305 1939"> <thead> <tr> <th>ปี ๒๕๖๑</th> <th>ปี ๒๕๖๒</th> <th>ปี ๒๕๖๓</th> <th>ปี ๒๕๖๔</th> <th>ปี ๒๕๖๕</th> <th>รวม</th> </tr> </thead> <tbody> <tr> <td>-</td> <td>-</td> <td>-</td> <td>๑๘๔,๒๕๐</td> <td>๑๘๔,๒๕๐</td> <td>๓๖๘,๕๐๐</td> </tr> </tbody> </table> <p>ผู้รับผิดชอบ : สถานีพัฒนาที่ดินนครนายก หน่วยงานในสังกัดกระทรวงเกษตรและสหกรณ์ในจังหวัด</p>	ปี ๒๕๖๑	ปี ๒๕๖๒	ปี ๒๕๖๓	ปี ๒๕๖๔	ปี ๒๕๖๕	รวม	๙,๔๖๙,๔๐๐	๙,๔๖๙,๔๐๐	๗,๙๒๙,๐๐๐	๑๗,๖๙๐,๐๕๐	๑๗,๖๙๐,๐๕๐	๖๒,๒๔๗,๙๐๐	ปี ๒๕๖๑	ปี ๒๕๖๒	ปี ๒๕๖๓	ปี ๒๕๖๔	ปี ๒๕๖๕	รวม	-	-	-	๑๘๔,๒๕๐	๑๘๔,๒๕๐	๓๖๘,๕๐๐
ปี ๒๕๖๑	ปี ๒๕๖๒	ปี ๒๕๖๓	ปี ๒๕๖๔	ปี ๒๕๖๕	รวม																				
๙,๔๖๙,๔๐๐	๙,๔๖๙,๔๐๐	๗,๙๒๙,๐๐๐	๑๗,๖๙๐,๐๕๐	๑๗,๖๙๐,๐๕๐	๖๒,๒๔๗,๙๐๐																				
ปี ๒๕๖๑	ปี ๒๕๖๒	ปี ๒๕๖๓	ปี ๒๕๖๔	ปี ๒๕๖๕	รวม																				
-	-	-	๑๘๔,๒๕๐	๑๘๔,๒๕๐	๓๖๘,๕๐๐																				

หัวข้อ	รายละเอียด												
	<p>กิจกรรมย่อยที่ ๑.๒ ส่งเสริมและสาธิตผลิตปุ๋ยหมักชีวภาพ</p> <p>งบประมาณ : งบประมาณของจังหวัด/กลุ่มจังหวัด / งบภาค</p> <table border="1" data-bbox="475 338 1305 409"> <thead> <tr> <th>ปี ๒๕๖๑</th> <th>ปี ๒๕๖๒</th> <th>ปี ๒๕๖๓</th> <th>ปี ๒๕๖๔</th> <th>ปี ๒๕๖๕</th> <th>รวม</th> </tr> </thead> <tbody> <tr> <td>-</td> <td>-</td> <td>-</td> <td>๕๐๓,๙๐๐</td> <td>๕๐๓,๙๐๐</td> <td>๑,๐๐๗,๘๐๐</td> </tr> </tbody> </table> <p>ผู้รับผิดชอบ : สำนักงานสหกรณ์จังหวัดนครนายก หน่วยงานในสังกัดกระทรวงเกษตรและสหกรณ์ในจังหวัด</p>	ปี ๒๕๖๑	ปี ๒๕๖๒	ปี ๒๕๖๓	ปี ๒๕๖๔	ปี ๒๕๖๕	รวม	-	-	-	๕๐๓,๙๐๐	๕๐๓,๙๐๐	๑,๐๐๗,๘๐๐
ปี ๒๕๖๑	ปี ๒๕๖๒	ปี ๒๕๖๓	ปี ๒๕๖๔	ปี ๒๕๖๕	รวม								
-	-	-	๕๐๓,๙๐๐	๕๐๓,๙๐๐	๑,๐๐๗,๘๐๐								
	<p>กิจกรรมย่อยที่ ๑.๓ จัดการดินเปรี้ยวเพื่อการปลูกพืช</p> <p>งบประมาณ : งบประมาณของจังหวัด/กลุ่มจังหวัด / งบภาค</p> <table border="1" data-bbox="475 602 1305 674"> <thead> <tr> <th>ปี ๒๕๖๑</th> <th>ปี ๒๕๖๒</th> <th>ปี ๒๕๖๓</th> <th>ปี ๒๕๖๔</th> <th>ปี ๒๕๖๕</th> <th>รวม</th> </tr> </thead> <tbody> <tr> <td>-</td> <td>-</td> <td>-</td> <td>๓,๘๑๗,๗๐๐</td> <td>๓,๘๑๗,๗๐๐</td> <td>๗,๖๓๕,๔๐๐</td> </tr> </tbody> </table> <p>ผู้รับผิดชอบ : สถานีพัฒนาที่ดินนครนายก หน่วยงานในสังกัดกระทรวงเกษตรและสหกรณ์ในจังหวัด</p>	ปี ๒๕๖๑	ปี ๒๕๖๒	ปี ๒๕๖๓	ปี ๒๕๖๔	ปี ๒๕๖๕	รวม	-	-	-	๓,๘๑๗,๗๐๐	๓,๘๑๗,๗๐๐	๗,๖๓๕,๔๐๐
ปี ๒๕๖๑	ปี ๒๕๖๒	ปี ๒๕๖๓	ปี ๒๕๖๔	ปี ๒๕๖๕	รวม								
-	-	-	๓,๘๑๗,๗๐๐	๓,๘๑๗,๗๐๐	๗,๖๓๕,๔๐๐								
	<p>กิจกรรมย่อยที่ ๑.๔ ปรับปรุงคุณภาพดินในสวนผลไม้สู่การรับรองมาตรฐานผลไม้ปลอดภัยแบบมีส่วนร่วม (PGS)</p> <p>งบประมาณ : งบประมาณของจังหวัด/กลุ่มจังหวัด / งบภาค</p> <table border="1" data-bbox="475 909 1305 981"> <thead> <tr> <th>ปี ๒๕๖๑</th> <th>ปี ๒๕๖๒</th> <th>ปี ๒๕๖๓</th> <th>ปี ๒๕๖๔</th> <th>ปี ๒๕๖๕</th> <th>รวม</th> </tr> </thead> <tbody> <tr> <td>-</td> <td>-</td> <td>๒,๐๐๐,๐๐๐</td> <td>-</td> <td>-</td> <td>๒,๐๐๐,๐๐๐</td> </tr> </tbody> </table> <p>ผู้รับผิดชอบ : สถานีพัฒนาที่ดินปราจีนบุรี เป็นเจ้าภาพ ดำเนินการ หน่วยงานในสังกัดกระทรวงเกษตรและสหกรณ์ในจังหวัด</p>	ปี ๒๕๖๑	ปี ๒๕๖๒	ปี ๒๕๖๓	ปี ๒๕๖๔	ปี ๒๕๖๕	รวม	-	-	๒,๐๐๐,๐๐๐	-	-	๒,๐๐๐,๐๐๐
ปี ๒๕๖๑	ปี ๒๕๖๒	ปี ๒๕๖๓	ปี ๒๕๖๔	ปี ๒๕๖๕	รวม								
-	-	๒,๐๐๐,๐๐๐	-	-	๒,๐๐๐,๐๐๐								
	<p>กิจกรรมย่อยที่ ๑.๕ ส่งเสริมการเพิ่มผลผลิตพืชในพื้นที่ดินเปรี้ยว</p> <p>งบประมาณ : งบประมาณของจังหวัด/กลุ่มจังหวัด / งบภาค</p> <table border="1" data-bbox="475 1229 1305 1301"> <thead> <tr> <th>ปี ๒๕๖๑</th> <th>ปี ๒๕๖๒</th> <th>ปี ๒๕๖๓</th> <th>ปี ๒๕๖๔</th> <th>ปี ๒๕๖๕</th> <th>รวม</th> </tr> </thead> <tbody> <tr> <td>๗๕,๐๐๐</td> <td>๗๕,๐๐๐</td> <td>๗๕,๐๐๐</td> <td>๗๕,๐๐๐</td> <td>๗๕,๐๐๐</td> <td>๓๗๕,๐๐๐</td> </tr> </tbody> </table> <p>ผู้รับผิดชอบ : สถานีพัฒนาที่ดินนครนายก หน่วยงานในสังกัดกระทรวงเกษตรและสหกรณ์ในจังหวัด</p>	ปี ๒๕๖๑	ปี ๒๕๖๒	ปี ๒๕๖๓	ปี ๒๕๖๔	ปี ๒๕๖๕	รวม	๗๕,๐๐๐	๗๕,๐๐๐	๗๕,๐๐๐	๗๕,๐๐๐	๗๕,๐๐๐	๓๗๕,๐๐๐
ปี ๒๕๖๑	ปี ๒๕๖๒	ปี ๒๕๖๓	ปี ๒๕๖๔	ปี ๒๕๖๕	รวม								
๗๕,๐๐๐	๗๕,๐๐๐	๗๕,๐๐๐	๗๕,๐๐๐	๗๕,๐๐๐	๓๗๕,๐๐๐								
	<p>กิจกรรมย่อยที่ ๑.๖ พัฒนาพื้นที่ดินเปรี้ยวและปรับปรุงเพื่อการผลิตข้าว</p> <p>งบประมาณ : งบประมาณของจังหวัด/กลุ่มจังหวัด / งบภาค</p> <table border="1" data-bbox="475 1494 1305 1565"> <thead> <tr> <th>ปี ๒๕๖๑</th> <th>ปี ๒๕๖๒</th> <th>ปี ๒๕๖๓</th> <th>ปี ๒๕๖๔</th> <th>ปี ๒๕๖๕</th> <th>รวม</th> </tr> </thead> <tbody> <tr> <td>๙,๓๙๔,๔๐๐</td> <td>๙,๓๙๔,๔๐๐</td> <td>๕,๘๕๔,๐๐๐</td> <td>๕,๘๕๔,๐๐๐</td> <td>๕,๘๕๔,๐๐๐</td> <td>๓๖,๓๕๐,๘๐๐</td> </tr> </tbody> </table> <p>ผู้รับผิดชอบ : สถานีพัฒนาที่ดินนครนายก หน่วยงานในสังกัดกระทรวงเกษตรและสหกรณ์ในจังหวัด</p>	ปี ๒๕๖๑	ปี ๒๕๖๒	ปี ๒๕๖๓	ปี ๒๕๖๔	ปี ๒๕๖๕	รวม	๙,๓๙๔,๔๐๐	๙,๓๙๔,๔๐๐	๕,๘๕๔,๐๐๐	๕,๘๕๔,๐๐๐	๕,๘๕๔,๐๐๐	๓๖,๓๕๐,๘๐๐
ปี ๒๕๖๑	ปี ๒๕๖๒	ปี ๒๕๖๓	ปี ๒๕๖๔	ปี ๒๕๖๕	รวม								
๙,๓๙๔,๔๐๐	๙,๓๙๔,๔๐๐	๕,๘๕๔,๐๐๐	๕,๘๕๔,๐๐๐	๕,๘๕๔,๐๐๐	๓๖,๓๕๐,๘๐๐								
	<p>กิจกรรมย่อยที่ ๑.๗ พัฒนาศักยภาพพื้นที่ในจังหวัดนครนายก</p> <p>งบประมาณ : งบประมาณของจังหวัด/กลุ่มจังหวัด / งบภาค</p> <table border="1" data-bbox="475 1762 1305 1834"> <thead> <tr> <th>ปี ๒๕๖๑</th> <th>ปี ๒๕๖๒</th> <th>ปี ๒๕๖๓</th> <th>ปี ๒๕๖๔</th> <th>ปี ๒๕๖๕</th> <th>รวม</th> </tr> </thead> <tbody> <tr> <td>-</td> <td>-</td> <td>-</td> <td>๗,๒๕๕,๒๐๐</td> <td>๗,๒๕๕,๒๐๐</td> <td>๑๔,๕๑๐,๔๐๐</td> </tr> </tbody> </table> <p>ผู้รับผิดชอบ : สถานีพัฒนาที่ดินนครนายก หน่วยงานในสังกัดกระทรวงเกษตรและสหกรณ์ในจังหวัด</p>	ปี ๒๕๖๑	ปี ๒๕๖๒	ปี ๒๕๖๓	ปี ๒๕๖๔	ปี ๒๕๖๕	รวม	-	-	-	๗,๒๕๕,๒๐๐	๗,๒๕๕,๒๐๐	๑๔,๕๑๐,๔๐๐
ปี ๒๕๖๑	ปี ๒๕๖๒	ปี ๒๕๖๓	ปี ๒๕๖๔	ปี ๒๕๖๕	รวม								
-	-	-	๗,๒๕๕,๒๐๐	๗,๒๕๕,๒๐๐	๑๔,๕๑๐,๔๐๐								

ประเด็นยุทธศาสตร์ที่ ๔ ส่งเสริมการเพิ่มมูลค่าสินค้าเกษตร และการเชื่อมโยงตลาดอย่างเป็นระบบ

หัวข้อ	รายละเอียด																								
๑. ชื่อโครงการ	โครงการส่งเสริมและพัฒนาตลาดสินค้าเกษตร																								
๒. ความสำคัญของโครงการหลักการและเหตุผล	เกษตรกรเป็นผู้ผลิตสินค้าเกษตร แต่ปัญหาส่วนใหญ่ไม่สามารถกำหนดราคาได้ เป็นสาเหตุให้รายได้ไม่คุ้มกับต้นทุนการผลิตที่เกิดขึ้น ภาครัฐจำเป็นต้องเข้ามาดำเนินการ โดยระบบสหกรณ์ เพื่อสร้างความเข้มแข็งให้แก่เกษตรกรและสถาบันเกษตรกรต่อไป																								
๓. วัตถุประสงค์ของโครงการ	เพื่อเพิ่มช่องทางทางการตลาดให้แก่เกษตรกร																								
๔. ตัวชี้วัดและค่าเป้าหมาย	จำนวนช่องทางการจัดการจำหน่าย/การบริหารจัดการ																								
๕. พื้นที่เป้าหมาย	ในพื้นที่จังหวัดนครนายก																								
๖. กิจกรรมหลัก																									
๖.๑ กิจกรรมหลักที่ ๑	<p>กิจกรรมหลัก : ส่งเสริมการเชื่อมโยงตลาดสินค้าเกษตรทั้งภายในและภายนอกจังหวัด</p> <p>งบประมาณ : งบประมาณของจังหวัด/กลุ่มจังหวัด / งบภาค</p> <table border="1"> <thead> <tr> <th>ปี ๒๕๖๑</th> <th>ปี ๒๕๖๒</th> <th>ปี ๒๕๖๓</th> <th>ปี ๒๕๖๔</th> <th>ปี ๒๕๖๕</th> <th>รวม</th> </tr> </thead> <tbody> <tr> <td>๒๔,๐๐๔,๘๐๐</td> <td>๒,๕๔๔,๘๐๐</td> <td>๔,๔๒๒,๖๐๐</td> <td>๑๐,๕๔๗,๘๐๐</td> <td>๑๐,๕๔๗,๘๐๐</td> <td>๕๒,๐๖๗,๘๐๐</td> </tr> </tbody> </table> <p>ผู้รับผิดชอบ : กษ.นย กษ.จ. ปม.จ. สนง.โยธา พณ.จ. สส.จ. สภ.จ. สอ.จ.</p> <p>หน่วยงานในสังกัดกระทรวงเกษตรและสหกรณ์ในจังหวัด</p> <p>กิจกรรมย่อยที่ ๑.๓</p> <p>งบประมาณ : งบประมาณของจังหวัด/กลุ่มจังหวัด / งบภาค</p> <table border="1"> <thead> <tr> <th>ปี ๒๕๖๑</th> <th>ปี ๒๕๖๒</th> <th>ปี ๒๕๖๓</th> <th>ปี ๒๕๖๔</th> <th>ปี ๒๕๖๕</th> <th>รวม</th> </tr> </thead> <tbody> <tr> <td>๒,๐๐๐,๐๐๐</td> <td>๒,๐๐๐,๐๐๐</td> <td>๒,๐๐๐,๐๐๐</td> <td>๒,๐๐๐,๐๐๐</td> <td>๒,๐๐๐,๐๐๐</td> <td>๑๐,๐๐๐,๐๐๐</td> </tr> </tbody> </table> <p>ผู้รับผิดชอบ :</p> <p>หน่วยงานในสังกัดกระทรวงเกษตรและสหกรณ์ในจังหวัด</p>	ปี ๒๕๖๑	ปี ๒๕๖๒	ปี ๒๕๖๓	ปี ๒๕๖๔	ปี ๒๕๖๕	รวม	๒๔,๐๐๔,๘๐๐	๒,๕๔๔,๘๐๐	๔,๔๒๒,๖๐๐	๑๐,๕๔๗,๘๐๐	๑๐,๕๔๗,๘๐๐	๕๒,๐๖๗,๘๐๐	ปี ๒๕๖๑	ปี ๒๕๖๒	ปี ๒๕๖๓	ปี ๒๕๖๔	ปี ๒๕๖๕	รวม	๒,๐๐๐,๐๐๐	๒,๐๐๐,๐๐๐	๒,๐๐๐,๐๐๐	๒,๐๐๐,๐๐๐	๒,๐๐๐,๐๐๐	๑๐,๐๐๐,๐๐๐
ปี ๒๕๖๑	ปี ๒๕๖๒	ปี ๒๕๖๓	ปี ๒๕๖๔	ปี ๒๕๖๕	รวม																				
๒๔,๐๐๔,๘๐๐	๒,๕๔๔,๘๐๐	๔,๔๒๒,๖๐๐	๑๐,๕๔๗,๘๐๐	๑๐,๕๔๗,๘๐๐	๕๒,๐๖๗,๘๐๐																				
ปี ๒๕๖๑	ปี ๒๕๖๒	ปี ๒๕๖๓	ปี ๒๕๖๔	ปี ๒๕๖๕	รวม																				
๒,๐๐๐,๐๐๐	๒,๐๐๐,๐๐๐	๒,๐๐๐,๐๐๐	๒,๐๐๐,๐๐๐	๒,๐๐๐,๐๐๐	๑๐,๐๐๐,๐๐๐																				

คำอธิบายอักษรย่อของหน่วยงานในสังกัด กระทรวงเกษตรและสหกรณ์

คำอธิบายอักษรย่อของหน่วยงานในสังกัดกระทรวงเกษตรและสหกรณ์

- กษ.นย. = สำนักงานเกษตรและสหกรณ์จังหวัดนครนายก
คป.นย. = โครงการชลประทานนครนายก
คบ.นย. = โครงการส่งน้ำและบำรุงรักษานครนายก
คบ.ขุนด่าน = โครงการส่งน้ำและบำรุงรักษาขุนด่านปราการชล
สตส.นย. = สำนักงานตรวจบัญชีสหกรณ์นครนายก
ปมจ.นย. = สำนักงานประมงจังหวัดนครนายก
ปศจ.นย. = สำนักงานปศุสัตว์จังหวัดนครนายก
สพต.นย. = สถานีพัฒนาที่ดินนครนายก
ศวพ.ปท. = ศูนย์วิจัยและพัฒนาการเกษตรปทุมธานี
กษจ.นย. = สำนักงานเกษตรจังหวัดนครนายก
สกจ.นย. = สำนักงานสหกรณ์จังหวัดนครนายก

- สปก.นย. = สำนักงานการปฏิรูปที่ดินจังหวัดนครนายก
สศท.๖ = สำนักงานเศรษฐกิจการเกษตรที่ ๖
ศมข.นย. = ศูนย์เมล็ดพันธุ์ข้าวนครนายก

ภาคผนวก ข
กฎกระทรวงการแบ่งส่วนราชการ
สำนักงานปลัดกระทรวงเกษตรและสหกรณ์ พ.ศ. ๒๕๕๒
และที่แก้ไขเพิ่มเติม



กฎกระทรวง

แบ่งส่วนราชการสำนักงานปลัดกระทรวง

กระทรวงเกษตรและสหกรณ์

พ.ศ. ๒๕๕๒

อาศัยอำนาจตามความในมาตรา ๘ ฉ แห่งพระราชบัญญัติระเบียบบริหารราชการแผ่นดิน พ.ศ. ๒๕๓๔ ซึ่งแก้ไขเพิ่มเติมโดยพระราชบัญญัติระเบียบบริหารราชการแผ่นดิน (ฉบับที่ ๔) พ.ศ. ๒๕๔๓ รัฐมนตรีว่าการกระทรวงเกษตรและสหกรณ์ออกกฎกระทรวงไว้ ดังต่อไปนี้

ข้อ ๑ ให้ยกเลิก

(๑) กฎกระทรวงแบ่งส่วนราชการสำนักงานปลัดกระทรวง กระทรวงเกษตรและสหกรณ์ พ.ศ. ๒๕๔๕

(๒) กฎกระทรวงแบ่งส่วนราชการสำนักงานปลัดกระทรวง กระทรวงเกษตรและสหกรณ์ (ฉบับที่ ๒) พ.ศ. ๒๕๔๘

(๓) กฎกระทรวงแบ่งส่วนราชการสำนักงานปลัดกระทรวง กระทรวงเกษตรและสหกรณ์ (ฉบับที่ ๓) พ.ศ. ๒๕๔๙

ข้อ ๒ ให้สำนักงานปลัดกระทรวง กระทรวงเกษตรและสหกรณ์ มีภารกิจเกี่ยวกับการพัฒนายุทธศาสตร์ แปลงนโยบายของกระทรวงเป็นแผนการปฏิบัติงาน จัดสรรทรัพยากรและบริหารราชการทั่วไปของกระทรวงที่มีได้กำหนดให้เป็นหน้าที่ของส่วนราชการใดในสังกัดกระทรวง โดยเฉพาะ รวมทั้งกำกับและเร่งรัดตรวจสอบ และติดตามการปฏิบัติราชการของส่วนราชการในสังกัดกระทรวงให้บรรลุเป้าหมาย และเกิดผลสัมฤทธิ์ตามภารกิจของกระทรวง โดยให้มีอำนาจหน้าที่ ดังต่อไปนี้

(๑) ศึกษา วิเคราะห์ และจัดทำข้อมูลเพื่อเสนอแนะรัฐมนตรีสำหรับใช้ในการกำหนดนโยบาย เป้าหมาย และผลสัมฤทธิ์ของกระทรวง

(๒) พัฒนายุทธศาสตร์การบริหารของกระทรวง

(๓) แปลงนโยบายเป็นแนวทางและแผนการปฏิบัติราชการ โครงการ และโครงการพิเศษ

(๔) ดำเนินการและประสานงานกับองค์กรหรือหน่วยงานเกี่ยวกับกิจการด้านการเกษตรต่างประเศ

(๕) ดำเนินการเกี่ยวกับการตรวจสอบและประเมินผลการปฏิบัติราชการของส่วนราชการในสังกัดกระทรวง

(๖) กำหนดยุทธศาสตร์การพัฒนาและพัฒนาบุคลากรของกระทรวง

(๗) ดำเนินการเกี่ยวกับกฎหมายและระเบียบที่อยู่ในความรับผิดชอบของกระทรวงและกฎหมายอื่นที่เกี่ยวข้อง

(๘) พัฒนาระบบเทคโนโลยีสารสนเทศเพื่อใช้ในการบริหารงานและการบริการ รวมทั้งประชาสัมพันธ์และเผยแพร่ข้อมูลสารนิเทศด้านการเกษตร

(๙) ปฏิบัติการทำฝนและพัฒนาเทคโนโลยีการทำฝนเพื่อการเกษตร การอุปโภค การบริโภค และการเก็บกักน้ำ และปฏิบัติงานด้านการบินและการสื่อสารเพื่อสนับสนุนการปฏิบัติงานด้านการเกษตร

(๑๐) ปฏิบัติงานเกี่ยวกับหม่อนและไหม

(๑๑) ดำเนินการบริหารกองทุนเพื่อช่วยเหลือเกษตรกรและรับเรื่องร้องเรียน

(๑๒) ปฏิบัติการอื่นใดตามที่กฎหมายกำหนดให้เป็นอำนาจหน้าที่ของสำนักงานปลัดกระทรวงหรือตามที่กระทรวงหรือคณะรัฐมนตรีมอบหมาย

ข้อ ๓ ให้แบ่งส่วนราชการสำนักงานปลัดกระทรวง กระทรวงเกษตรและสหกรณ์ ดังต่อไปนี้

ก. ราชการบริหารส่วนกลาง

(๑) กองกลาง

(๒) กองการเจ้าหน้าที่

(๓) กองเกษตรสารนิเทศ

(๔) กองคลัง

- (๕) กองนโยบายเทคโนโลยีเพื่อการเกษตรและเกษตรกรรมยั่งยืน
- (๖) ศูนย์เทคโนโลยีสารสนเทศและการสื่อสาร
- (๗) สถาบันเกษตรราชการ
- (๘) สถาบันหม่อนไหมแห่งชาติเฉลิมพระเกียรติสมเด็จพระนางเจ้าสิริกิติ์ พระบรมราชินีนาถ
- (๙) สำนักกฎหมาย
- (๑๐) สำนักการเกษตรต่างประเทศ
- (๑๑) สำนักงานที่ปรึกษาการเกษตรต่างประเทศ
- (๑๒) สำนักตรวจราชการ
- (๑๓) สำนักตรวจสอบภายใน
- (๑๔) สำนักบริหารกองทุนเพื่อช่วยเหลือเกษตรกรและรับเรื่องร้องเรียน
- (๑๕) สำนักแผนงานและโครงการพิเศษ
- (๑๖) สำนักฝนหลวงและการบินเกษตร
- (๑๗) สำนักพัฒนาระบบบริหาร

ข. ราชการบริหารส่วนภูมิภาค

สำนักงานเกษตรและสหกรณ์จังหวัด

ข้อ ๔ กองกลาง มีอำนาจหน้าที่ดังต่อไปนี้

- (๑) ปฏิบัติงานสารบรรณของสำนักงานปลัดกระทรวงและกระทรวง
- (๒) ดำเนินการเกี่ยวกับงานช่วยอำนวยความสะดวกและงานเลขานุการของสำนักงานปลัดกระทรวง
- (๓) ดำเนินการอื่นใดที่มีได้กำหนดให้เป็นอำนาจหน้าที่ของส่วนราชการใดของสำนักงาน

ปลัดกระทรวง

- (๔) ปฏิบัติงานร่วมกับหรือสนับสนุนการปฏิบัติงานของหน่วยงานอื่นที่เกี่ยวข้อง หรือที่ได้รับ

มอบหมาย

ข้อ ๕ กองการเจ้าหน้าที่ มีอำนาจหน้าที่ดังต่อไปนี้

- (๑) จัดทำแผนงานและการดำเนินการเกี่ยวกับการบริหารทรัพยากรบุคคลของสำนักงาน

ปลัดกระทรวงและกระทรวง เว้นแต่การฝึกอบรม

(๒) ดำเนินการเกี่ยวกับการเสริมสร้างวินัยและพัฒนาระบบคุณธรรมของสำนักงาน ปลัดกระทรวงและกระทรวง

(๓) ปฏิบัติงานร่วมกับหรือสนับสนุนการปฏิบัติงานของหน่วยงานอื่นที่เกี่ยวข้อง หรือที่ได้รับ มอบหมาย

ข้อ ๖ กองเกษตรสารสนเทศ มีอำนาจหน้าที่ดังต่อไปนี้

(๑) ศึกษาและวิเคราะห์สถานการณ์ข่าวสารเพื่อประชาสัมพันธ์การปฏิบัติราชการ ของหน่วยงานในสังกัดกระทรวง

(๒) เผยแพร่กิจกรรม ความรู้ และความก้าวหน้าทางการเกษตร รวมทั้งจัดระบบข้อมูล ข่าวสารของราชการเพื่อประชาชน

(๓) ปฏิบัติงานร่วมกับหรือสนับสนุนการปฏิบัติงานของหน่วยงานอื่นที่เกี่ยวข้อง หรือที่ได้รับ มอบหมาย

ข้อ ๗ กองคลัง มีอำนาจหน้าที่ดังต่อไปนี้

(๑) ดำเนินการเกี่ยวกับการเงิน การบัญชี การบริหารงบประมาณ การพัสดุ อาคารสถานที่ และยานพาหนะของสำนักงานปลัดกระทรวง และที่ราชพัสดุที่อยู่ในอำนาจหน้าที่ของกระทรวง

(๒) ปฏิบัติงานร่วมกับหรือสนับสนุนการปฏิบัติงานของหน่วยงานอื่นที่เกี่ยวข้อง หรือที่ได้รับ มอบหมาย

ข้อ ๘ กองนโยบายเทคโนโลยีเพื่อการเกษตรและเกษตรกรรมยั่งยืน มีอำนาจหน้าที่ดังต่อไปนี้

(๑) ศึกษา วิเคราะห์ และจัดทำแผนนโยบาย มาตรการ และแผนงานเพื่อการพัฒนาการเกษตร อย่างยั่งยืนและสอดคล้องกับระดับการพัฒนาในแนวทฤษฎีใหม่ โดยยึดปรัชญาเศรษฐกิจพอเพียง

(๒) ประสานงานและเชื่อมโยงเครือข่ายภาครัฐ ภาคเอกชน สถาบันการศึกษา องค์กรพัฒนา เอกชน องค์กรเกษตรกร และเกษตรกร ในการดำเนินงานด้านนวัตกรรมและภูมิปัญญาท้องถิ่น เทคโนโลยีชีวภาพทางการเกษตร และความหลากหลายทางชีวภาพ เพื่อให้เกิดระบบการพัฒนา เกษตรกรรมยั่งยืน

(๓) สนับสนุนและส่งเสริมความร่วมมือให้เกิดผลงานด้านเทคโนโลยีชีวภาพทางการเกษตร ด้านนวัตกรรมทางการเกษตร องค์กรความรู้ และภูมิปัญญาท้องถิ่น ระหว่างภาครัฐ ภาคเอกชน องค์กร พัฒนาเอกชน องค์กรเกษตรกร และเกษตรกร เพื่อการประยุกต์ใช้ประโยชน์ในแนวทางพัฒนาการเกษตร อย่างยั่งยืน

(๔) เป็นผู้แทนกระทรวงในการประชุมและการนำเสนอแนวทางการเกษตรอย่างยั่งยืนตามแนวทฤษฎีใหม่ โดยยึดปรัชญาเศรษฐกิจพอเพียง

(๕) ปฏิบัติงานร่วมกับหรือสนับสนุนการปฏิบัติงานของหน่วยงานอื่นที่เกี่ยวข้อง หรือที่ได้รับมอบหมาย

ข้อ ๘ ศูนย์เทคโนโลยีสารสนเทศและการสื่อสาร มีอำนาจหน้าที่ดังต่อไปนี้

(๑) จัดทำแผนแม่บทและแผนปฏิบัติการเทคโนโลยีสารสนเทศและการสื่อสารของกระทรวง

(๒) ดำเนินการเกี่ยวกับการบริหารจัดการเทคโนโลยีสารสนเทศและการสื่อสารของหน่วยงานในสังกัดกระทรวง

(๓) พัฒนาระบบงานคอมพิวเตอร์และเครือข่าย รวมทั้งให้คำปรึกษาแนะนำและฝึกอบรมการใช้คอมพิวเตอร์และโปรแกรมคอมพิวเตอร์

(๔) ปฏิบัติงานร่วมกับหรือสนับสนุนการปฏิบัติงานของหน่วยงานอื่นที่เกี่ยวข้อง หรือที่ได้รับมอบหมาย

ข้อ ๑๐ สถาบันเกษตรวิชาการ มีอำนาจหน้าที่ดังต่อไปนี้

(๑) ศึกษาและวิจัยเพื่อพัฒนาระบบ รูปแบบ และยุทธศาสตร์ในการพัฒนาข้าราชการของกระทรวง

(๒) เป็นองค์กรในการบริการทางด้านวิชาการและเทคโนโลยีที่เกี่ยวข้องเพื่อพัฒนาข้าราชการระดับสูงและทรัพยากรบุคคลของกระทรวง

(๓) ปฏิบัติงานร่วมกับหรือสนับสนุนการปฏิบัติงานของหน่วยงานอื่นที่เกี่ยวข้อง หรือที่ได้รับมอบหมาย

ข้อ ๑๑ สถาบันหมอนไหมแห่งชาติเฉลิมพระเกียรติสมเด็จพระนางเจ้าสิริกิติ์พระบรมราชินีนาถ มีอำนาจหน้าที่ดังต่อไปนี้

(๑) วางแผนงานและโครงการพัฒนาหมอนและไหม ให้เป็นไปตามนโยบาย

(๒) ศึกษา ค้นคว้า วิเคราะห์ วิจัย และพัฒนาการผลิตเกี่ยวกับหมอนและไหมให้ได้มาตรฐานและส่งเสริมอาชีพการปลูกหมอนเลี้ยงไหม

(๓) ศึกษา ค้นคว้า วิเคราะห์ วิจัย และพัฒนาการผลิตและเศรษฐกิจของหมอนและไหม

(๔) ศึกษา ค้นคว้า วิเคราะห์ วิจัย และพัฒนาผลิตภัณฑ์และการแปรรูปผลิตภัณฑ์จากหมอนและไหม

(๕) ให้คำปรึกษาแนะนำและถ่ายทอดเทคโนโลยีและวิทยาการด้านหม่อนและไหม แก่เกษตรกร ภาคเอกชน และหน่วยงานต่าง ๆ ที่เกี่ยวข้อง

(๖) ดำเนินการเกี่ยวกับการอนุรักษ์และการคุ้มครองไหมไทย

(๗) เป็นศูนย์กลางเครือข่ายข้อมูลสารสนเทศด้านหม่อนและไหม

(๘) กำกับ ดูแล ตรวจสอบ และออกใบรับรองมาตรฐานผ้าไหมไทยและผลิตภัณฑ์จากหม่อนและไหม

(๙) ปฏิบัติงานร่วมกับหรือสนับสนุนการปฏิบัติงานของหน่วยงานอื่นที่เกี่ยวข้อง หรือที่ได้รับมอบหมาย

ข้อ ๑๒ สำนักกฎหมาย มีอำนาจหน้าที่ดังต่อไปนี้

(๑) ดำเนินการเกี่ยวกับงานกฎหมายและระเบียบ ศึกษา วิเคราะห์ ปรับปรุง และแก้ไขกฎหมายและระเบียบที่เกี่ยวข้อง รวมถึงการให้คำปรึกษาแนะนำเจ้าหน้าที่ของสำนักงานปลัดกระทรวง หน่วยงานในสังกัดกระทรวง และหน่วยงานอื่นที่เกี่ยวข้อง

(๒) ดำเนินการเกี่ยวกับการพัฒนากฎหมายของสำนักงานปลัดกระทรวงและกระทรวง

(๓) เป็นศูนย์กลางข้อมูลกลางด้านกฎหมายของสำนักงานปลัดกระทรวงและกระทรวง

(๔) ดำเนินการด้านนิติกรรมและสัญญา งานเกี่ยวกับความรับผิดชอบแพ่งและอาญา งานคดีปกครอง และงานคดีอื่นที่อยู่ในอำนาจหน้าที่ของสำนักงานปลัดกระทรวงและกระทรวง

(๕) ดำเนินการและเป็นหน่วยงานกลางในการปฏิบัติงาน ตรวจสอบ ติดตาม และให้คำปรึกษาแนะนำเกี่ยวกับการปฏิบัติราชการทางปกครองและความรับผิดชอบของเจ้าหน้าที่ของสำนักงานปลัดกระทรวงและกระทรวง

(๖) ปฏิบัติงานร่วมกับหรือสนับสนุนการปฏิบัติงานของหน่วยงานอื่นที่เกี่ยวข้อง หรือที่ได้รับมอบหมาย

ข้อ ๑๓ สำนักการเกษตรต่างประเทศ มีอำนาจหน้าที่ดังต่อไปนี้

(๑) ศึกษา วิเคราะห์ และจัดทำแผนงานและแผนงบประมาณ รวมทั้งติดตามและประเมินผลการดำเนินงานเกี่ยวกับความร่วมมือด้านการเกษตรต่างประเทศ

(๒) ทำหน้าที่สำนักงานเลขาธิการคณะกรรมการประสานงานกับองค์การอาหารและเกษตรแห่งสหประชาชาติ

(๓) เป็นหน่วยงานหลักในการติดต่อประสานงานกับองค์การระหว่างประเทศด้านการเกษตรตามที่ได้รับมอบหมาย

(๔) เป็นศูนย์ข้อมูลความร่วมมือด้านการเกษตรต่างประเทศและประชาสัมพันธ์ผลงานด้านการเกษตรต่างประเทศ

(๕) เป็นหน่วยอำนวยการให้การบริหารงานของสำนักงานที่ปรึกษาการเกษตรต่างประเทศ สอดคล้องกับนโยบายของกระทรวง

(๖) อำนวยการและบริหารงานพิธีการทางการทูตของกระทรวง

(๗) เข้าร่วมประชุมในฐานะผู้แทนกระทรวงในเวทีนานาชาติ

(๘) เป็นหน่วยงานหลักในการศึกษา วิเคราะห์ จัดทำร่าง และเจรจาเพื่อจัดทำความตกลงความร่วมมือด้านการเกษตรกับประเทศต่าง ๆ และประสานการดำเนินการตามความตกลง รวมทั้งให้คำปรึกษาในการพิจารณาจัดทำความตกลงกับต่างประเทศ

(๙) ปฏิบัติงานร่วมกับหรือสนับสนุนการปฏิบัติงานของหน่วยงานอื่นที่เกี่ยวข้อง หรือที่ได้รับมอบหมาย

ข้อ ๑๔ สำนักงานที่ปรึกษาการเกษตรต่างประเทศ มีอำนาจหน้าที่ดังต่อไปนี้

(๑) ศึกษา วิเคราะห์ และจัดทำแผนงานตามนโยบายด้านการเกษตรต่างประเทศของกระทรวง

(๒) ศึกษา วิเคราะห์ และติดตามนโยบาย มาตรการ และภาวะความเคลื่อนไหวทางการเกษตรในต่างประเทศ

(๓) เป็นผู้แทนกระทรวงในการเจรจาเพื่อแก้ไขปัญหาอุปสรรคทางด้านมาตรการที่มีใช้ภายในของสินค้าเกษตร และร่วมมือและให้ความช่วยเหลือด้านการเกษตรระหว่างประเทศ

(๔) เป็นผู้แทนประเทศไทยเพื่อเข้าร่วมประชุมเจรจาในองค์การหรือหน่วยงานต่างประเทศ และระหว่างประเทศเกี่ยวกับการเกษตรตามที่ได้รับมอบหมายจากกระทรวง

(๕) เสริมสร้างความสัมพันธ์ระหว่างรัฐบาลกับองค์การหรือหน่วยงานต่างประเทศและระหว่างประเทศ และเผยแพร่ข้อมูลข่าวสารด้านการเกษตรของไทย

(๖) ปฏิบัติงานร่วมกับหรือสนับสนุนการปฏิบัติงานของหน่วยงานอื่นที่เกี่ยวข้อง หรือที่ได้รับมอบหมาย

ข้อ ๑๕ สำนักตรวจราชการ มีอำนาจหน้าที่ดังต่อไปนี้

- (๑) จัดทำแผนการตรวจราชการประจำปีของกระทรวง
- (๒) สนับสนุนการปฏิบัติงานของผู้ตรวจราชการกระทรวงในการตรวจสอบและติดตามการปฏิบัติราชการของหน่วยงานในสังกัดกระทรวง เพื่อให้เป็นไปตามแผนงาน โครงการ และให้สอดคล้องกับกฎหมาย ระเบียบ และขั้นตอนที่กำหนด
- (๓) ประสานงานและดำเนินการในส่วนที่เกี่ยวข้องกับการตรวจราชการของผู้ตรวจราชการกระทรวง
- (๔) ติดตาม ประเมินผล และรายงานความก้าวหน้าผลการดำเนินงานของส่วนราชการตามแผนการตรวจราชการ
- (๕) ประสานงานการให้ความช่วยเหลือเกษตรกรที่อยู่ในอำนาจหน้าที่ของกระทรวงจากการตรวจราชการ
- (๖) เผยแพร่ข้อมูลข่าวสารเกี่ยวกับการตรวจราชการ
- (๗) ปฏิบัติงานร่วมกับหรือสนับสนุนการปฏิบัติงานของหน่วยงานอื่นที่เกี่ยวข้อง หรือที่ได้รับมอบหมาย

ข้อ ๑๖ สำนักตรวจสอบภายใน มีอำนาจหน้าที่ดังต่อไปนี้

- (๑) สอบทานและประเมินผลการดำเนินงานตามแผนงานและโครงการที่มีความสำคัญต่อผลสำเร็จของนโยบาย ยุทธศาสตร์ ระบบการควบคุมภายใน การบริหารความเสี่ยง และการดำเนินงานในหน้าที่ของหน่วยรับตรวจ และเสนอแนะการปรับปรุงการบริหารความเสี่ยง การควบคุม และการกำกับดูแล
- (๒) สอบทานความถูกต้องและเชื่อถือได้ของข้อมูลการเงินและการบัญชี ผลการดำเนินงาน กระบวนการทำงาน ระบบการดูแลรักษาและความปลอดภัยของทรัพย์สิน และการปฏิบัติตามมาตรฐาน กฎหมาย ระเบียบ ข้อบังคับ และคำสั่งของทางราชการ
- (๓) ติดตามผลการตรวจสอบ เสนอแนะ และให้คำปรึกษาแก่หน่วยรับตรวจเพื่อให้การปรับปรุงแก้ไขของหน่วยรับตรวจเป็นไปตามข้อเสนอแนะ
- (๔) ให้คำปรึกษาแนะนำและให้ความเห็นเกี่ยวกับกฎหมาย ระเบียบ ข้อบังคับและมติคณะรัฐมนตรีที่เกี่ยวข้องกับระบบควบคุมภายในและการตรวจสอบภายในต่อปลัดกระทรวง ผู้ตรวจสอบภายในกรม หน่วยรับตรวจ และบุคคลที่เกี่ยวข้อง

(๕) ประเมินความเสี่ยงเพื่อวางแผนการตรวจสอบในภาพรวมของกระทรวง และจัดทำแผนการตรวจสอบประจำปี

(๖) ส่งเสริม สนับสนุน และประสานงานให้เกิดการพัฒนาคุณภาพการปฏิบัติงานของผู้ตรวจสอบภายใน

(๗) สนับสนุนการปฏิบัติงานของคณะกรรมการตรวจสอบและประเมินผลประจำกระทรวง ประสานงาน รวบรวมข้อมูล และสรุปผลการสอบทานระบบการควบคุมภายใน การบริหารความเสี่ยง และการดำเนินการด้านการเงินในภาพรวมของกระทรวง รวมทั้งจัดทำรายงานสรุปการดำเนินงาน และข้อเสนอแนะของคณะกรรมการตรวจสอบและประเมินผลประจำกระทรวง

(๘) ปฏิบัติงานตรวจสอบอื่นใดตามที่ได้รับมอบหมายจากปลัดกระทรวงหรือคณะกรรมการตรวจสอบและประเมินผลประจำกระทรวง

(๙) ปฏิบัติงานร่วมกับหรือสนับสนุนการปฏิบัติงานของหน่วยงานอื่นที่เกี่ยวข้อง หรือที่ได้รับมอบหมาย

ข้อ ๑๗ สำนักบริหารกองทุนเพื่อช่วยเหลือเกษตรกรและรับเรื่องร้องเรียน มีอำนาจหน้าที่ดังต่อไปนี้

(๑) ดำเนินการเกี่ยวกับการบริหารกองทุนสงเคราะห์เกษตรกร ตามกฎหมายว่าด้วยกองทุนสงเคราะห์เกษตรกรและกฎหมายอื่นที่เกี่ยวข้อง

(๒) ดำเนินการให้ความช่วยเหลือเกษตรกรและผู้ยากจน ตามระเบียบสำนักนายกรัฐมนตรีว่าด้วยการช่วยเหลือเกษตรกรและผู้ยากจน ระเบียบสำนักนายกรัฐมนตรีว่าด้วยกองทุนหมุนเวียนเพื่อการกู้ยืมแก่เกษตรกรและผู้ยากจน และกฎหมายอื่นที่เกี่ยวข้อง

(๓) ดำเนินการศึกษาและวิเคราะห์เพื่อเสนอแนะในการกำหนดนโยบาย มาตรการ และแผนงานการให้ความช่วยเหลือสถาบันเกษตรกร เกษตรกร หรือผู้ยากจน ต่อคณะกรรมการสงเคราะห์เกษตรกร หรือคณะกรรมการช่วยเหลือเกษตรกรและผู้ยากจน

(๔) เป็นศูนย์กลางของกระทรวงในการรับเรื่องร้องเรียนของเกษตรกร ประสานการแก้ไขปัญหาดามข้อร้องเรียนของประชาชน และการแก้ไขปัญหาการชุมนุมร้องเรียนของเกษตรกรและผู้ยากจน

(๕) ดำเนินการเร่งรัด ติดตาม และประเมินผลการให้ความช่วยเหลือ และการแก้ไขปัญหาตามข้อร้องเรียนของประชาชนและการชุมนุมร้องเรียนของเกษตรกร รวมทั้งเป็นศูนย์กลางสารสนเทศในการรวบรวมจัดทำฐานข้อมูล รายงาน สถิติผลการดำเนินการให้ความช่วยเหลือสถาบันเกษตรกร เกษตรกร และผู้ยากจน

(๖) ดำเนินการเกี่ยวกับงานเลขานุการคณะกรรมการสงเคราะห์เกษตรกร คณะกรรมการช่วยเหลือเกษตรกรและผู้ยากจน คณะกรรมการและคณะอนุกรรมการอื่นที่เกี่ยวข้อง

(๗) ปฏิบัติงานร่วมกับ หรือสนับสนุนการปฏิบัติงานของหน่วยงานอื่นที่เกี่ยวข้อง หรือที่ได้รับมอบหมาย

ข้อ ๑๘ สำนักแผนงานและโครงการพิเศษ มีอำนาจหน้าที่ดังต่อไปนี้

(๑) ศึกษา วิเคราะห์ จัดทำแผนนโยบาย แผนยุทธศาสตร์ และแผนปฏิบัติราชการของสำนักงานปลัดกระทรวง รวมทั้งบูรณาการแผนงานโครงการตามนโยบาย

(๒) ศึกษา วิเคราะห์ และจัดทำแผนปฏิบัติงานตามโครงการพระราชดำริและโครงการพิเศษ รวมทั้งประสานติดตามการปฏิบัติงานของส่วนราชการในสังกัดกระทรวงในโครงการดังกล่าว

(๓) วิเคราะห์และจัดทำงบประมาณ และเสนอแนวทางการจัดสรรงบประมาณประจำปี รวมทั้งติดตามเกี่ยวกับการประเมินผลการดำเนินงานของสำนักงานปลัดกระทรวง

(๔) วิเคราะห์แผนงานและงบประมาณ จัดทำแนวทางการปฏิบัติงาน จัดสรรงบประมาณ และติดตามการดำเนินงานของสำนักงานเกษตรและสหกรณ์จังหวัด รวมทั้งประสานการจัดทำแผนพัฒนาการเกษตรและสหกรณ์ของจังหวัดและการจัดทำงบประมาณด้านการเกษตรและสหกรณ์ของจังหวัด

(๕) ดำเนินการเกี่ยวกับงานป้องกันและแก้ไขปัญหายาเสพติด และการช่วยเหลือเกษตรกรที่ประสบภัยธรรมชาติ

(๖) ปฏิบัติงานร่วมกับหรือสนับสนุนการปฏิบัติงานของหน่วยงานอื่นที่เกี่ยวข้อง หรือที่ได้รับมอบหมาย

ข้อ ๑๙ สำนักฝนหลวงและการบินเกษตร มีอำนาจหน้าที่ดังต่อไปนี้

(๑) ปฏิบัติงานการทำฝนเพื่อให้บริการแก่เกษตรกรและใช้น้ำทั่วไปและเพื่อเพิ่มปริมาณน้ำในพื้นที่การเกษตรและเขื่อนเก็บกักน้ำ

(๒) ดำเนินการวิจัยและพัฒนาเทคโนโลยีการทำฝน

(๓) ปฏิบัติงานด้านการบินและการสื่อสารเพื่อสนับสนุนการปฏิบัติงานด้านการเกษตร

(๔) ปฏิบัติงานร่วมกับหรือสนับสนุนการปฏิบัติงานของหน่วยงานอื่นที่เกี่ยวข้อง หรือที่ได้รับมอบหมาย

ข้อ ๒๐ สำนักพัฒนาระบบบริหาร มีอำนาจหน้าที่ดังต่อไปนี้

- (๑) ศึกษา เสนอแนะ ให้คำปรึกษา และประสานงานเกี่ยวกับการจัด โครงสร้างส่วนราชการ และระบบงาน และการปรับปรุงบทบาทและภารกิจของกระทรวงและสำนักงานปลัดกระทรวง
- (๒) จัดทำแผนพัฒนาระบบราชการของกระทรวงและสำนักงานปลัดกระทรวง รวมทั้งติดตาม ประเมินผล และรายงานผลการดำเนินงานประจำปี
- (๓) ส่งเสริม สนับสนุน และประสานงานให้ส่วนราชการในกระทรวงและสำนักงานปลัดกระทรวง ให้มีการปฏิบัติงานตามหลักเกณฑ์และวิธีการบริหารกิจการบ้านเมืองที่ดี
- (๔) ผลักดันการยกระดับและพัฒนาคุณภาพการบริหารจัดการภาครัฐและนวัตกรรมอื่น
- (๕) ปรับปรุงรูปแบบ กลไก วิธีการ ขั้นตอน และกระบวนการทำงาน และส่งเสริมการบริหารราชการแบบมีส่วนร่วม
- (๖) ส่งเสริม สนับสนุน และประสานงานเกี่ยวกับการปรับเปลี่ยนกระบวนการทัศน์ วัฒนธรรม และค่านิยมระดับองค์กร
- (๗) ส่งเสริมการสร้างจิตสำนึก คุณธรรม จริยธรรม และความรับผิดชอบต่อสังคม ตลอดจนการป้องกันการทุจริตและประพฤติมิชอบระดับองค์กร
- (๘) วิจัยและพัฒนาองค์ความรู้เพื่อพัฒนาระบบราชการ
- (๙) ศึกษา เสนอแนะ ประสาน และจัดทำคำรับรองการปฏิบัติราชการ รวมทั้งถ่ายทอดตัวชี้วัดและค่าเป้าหมายของกระทรวง กลุ่มภารกิจ และสำนักงานปลัดกระทรวง
- (๑๐) บริหารจัดการระบบการวัดผลการดำเนินงานของกระทรวง กลุ่มภารกิจ และสำนักงานปลัดกระทรวง
- (๑๑) ติดตามและประเมินผลการปฏิบัติราชการตามคำรับรองการปฏิบัติราชการของกระทรวง กลุ่มภารกิจ และสำนักงานปลัดกระทรวง
- (๑๒) จัดทำรายงานผลการปฏิบัติราชการตามคำรับรองการปฏิบัติราชการ
- (๑๓) ปฏิบัติงานร่วมกับหรือสนับสนุนการปฏิบัติงานของหน่วยงานอื่นที่เกี่ยวข้อง หรือที่ได้รับมอบหมาย

ข้อ ๒๑ สำนักงานเกษตรและสหกรณ์จังหวัด มีอำนาจหน้าที่ดังต่อไปนี้

(๑) ศึกษา วิเคราะห์ และจัดทำยุทธศาสตร์การพัฒนากิจการเกษตรและสหกรณ์ของจังหวัด และกลุ่มจังหวัด แผนพัฒนากิจการเกษตรรายสินค้า แผนบูรณาการการพัฒนากิจการเกษตรและสหกรณ์ของจังหวัด และการจัดทำงบประมาณด้านการเกษตรและสหกรณ์ของจังหวัด

(๒) ศึกษา วิเคราะห์ และจัดทำแผนปฏิบัติการ โครงการพัฒนาด้านการเกษตรและสหกรณ์ของจังหวัด กำกับการบูรณาการ และติดตามการใช้งบประมาณของส่วนราชการในสังกัดกระทรวงในจังหวัด

(๓) กำกับ ดูแล ควบคุม ประสาน ดำเนินงาน ติดตาม และประเมินผลสัมฤทธิ์ของการปฏิบัติงานตามแผนงานและโครงการพัฒนากิจการเกษตรและสหกรณ์ในจังหวัด

(๔) ดำเนินงานโครงการพิเศษ โครงการในพระราชดำริ งานช่วยเหลือเกษตรกร งานภัยพิบัติ การเตือนการระบาดของเฝ้าระวัง และเตือนภัยสินค้าเกษตรในจังหวัด

(๕) กำกับดูแล ควบคุม และพัฒนาข้าราชการและลูกจ้างในสังกัดกระทรวงในจังหวัด

(๖) ประชาสัมพันธ์และเผยแพร่การพัฒนากิจการเกษตรและสหกรณ์ของจังหวัดให้เป็นศูนย์ข้อมูลและศูนย์แม่ข่ายข้อมูลด้านการเกษตรและสหกรณ์ของจังหวัด

(๗) กำกับดูแลหน่วยงานในสังกัดกระทรวงดำเนินการให้เป็นไปตามกฎหมาย

(๘) ดำเนินการให้เป็นไปตามที่กฎหมายกำหนด

(๙) ปฏิบัติงานร่วมกับหรือสนับสนุนการปฏิบัติงานของหน่วยงานอื่นที่เกี่ยวข้อง หรือที่ได้รับมอบหมาย

ให้ไว้ ณ วันที่ ๒๖ มกราคม พ.ศ. ๒๕๕๒

ธีระ วงศ์สมุทร

รัฐมนตรีว่าการกระทรวงเกษตรและสหกรณ์

หมายเหตุ :- เหตุผลในการประกาศใช้กฎกระทรวงฉบับนี้ คือ โดยที่เป็นการสมควรปรับปรุงการแบ่งส่วนราชการและอำนาจหน้าที่ของสำนักงานปลัดกระทรวง กระทรวงเกษตรและสหกรณ์ โดยปรับปรุงกองนิติการเป็นสำนักกฎหมาย กองการเกษตรต่างประเทศเป็นสำนักการเกษตรต่างประเทศ กองตรวจและประสานราชการเป็นสำนักตรวจราชการ กลุ่มตรวจสอบภายในเป็นสำนักตรวจสอบภายใน กลุ่มพัฒนาระบบบริหารเป็นสำนักพัฒนาระบบบริหาร ปรับปรุงและแยกภารกิจของสำนักแผนงานและโครงการพิเศษเป็นสำนักบริหารกองทุนเพื่อช่วยเหลือเกษตรกรและรับเรื่องร้องเรียนและสำนักแผนงานและโครงการพิเศษ รวมทั้งปรับปรุงอำนาจหน้าที่ของแต่ละส่วนราชการ เพื่อให้สอดคล้องกับภารกิจที่เพิ่มขึ้นและเหมาะสมกับสภาพของงานที่เปลี่ยนแปลงไป อันจะทำให้การปฏิบัติภารกิจตามอำนาจหน้าที่มีประสิทธิภาพและประสิทธิผลยิ่งขึ้น จึงจำเป็นต้องออกกฎกระทรวงนี้

ภาคผนวก ค

คำสั่ง คณะกรรมการนโยบายและแผนพัฒนาการเกษตรและสหกรณ์
เรื่อง แต่งตั้งคณะกรรมการพัฒนาการเกษตรและสหกรณ์ระดับจังหวัด



คำสั่งคณะกรรมการนโยบายและแผนพัฒนาการเกษตรและสหกรณ์
ที่ ๓๖ /๒๕๖๒
เรื่อง แต่งตั้งคณะอนุกรรมการพัฒนาการเกษตรและสหกรณ์ระดับจังหวัด

ตามคำสั่งคณะกรรมการนโยบายและแผนพัฒนาการเกษตรและสหกรณ์ ที่ ๒/๒๕๖๒ ลงวันที่ ๑๗ เมษายน ๒๕๖๒ ได้แต่งตั้งคณะอนุกรรมการพัฒนาการเกษตรและสหกรณ์ระดับจังหวัด เพื่อดำเนินการและปฏิบัติงานพัฒนาการเกษตรในระดับพื้นที่ ไว้แล้ว นั้น

เพื่อให้การดำเนินการและปฏิบัติงานพัฒนาการเกษตรในระดับพื้นที่ เป็นไปอย่างมีประสิทธิภาพยิ่งขึ้น คณะกรรมการนโยบายและแผนพัฒนาการเกษตรและสหกรณ์ อาศัยอำนาจตามความในมาตรา ๑๔ แห่งพระราชบัญญัติเศรษฐกิจการเกษตร พ.ศ. ๒๕๒๒ ให้อำนาจแก่คำสั่งคณะกรรมการนโยบายและแผนพัฒนาการเกษตรและสหกรณ์ ดังกล่าวข้างต้น และแต่งตั้งคณะอนุกรรมการพัฒนาการเกษตรและสหกรณ์ระดับจังหวัดขึ้นใหม่ โดยมีองค์ประกอบและอำนาจหน้าที่ ดังนี้

องค์ประกอบ

- | | |
|--|------------------|
| ๑. ผู้ว่าราชการจังหวัด | ประธานอนุกรรมการ |
| ๒. ผู้แทนหน่วยทหารกองทัพบกในพื้นที่ หรือผู้แทนกองอำนวยการรักษาความมั่นคงภายในราชอาณาจักร (กอ.รมน.) ในจังหวัด | อนุกรรมการ |
| ๓. ผู้บังคับการตำรวจภูธรจังหวัด | อนุกรรมการ |
| ๔. ปลัดจังหวัด | อนุกรรมการ |
| ๕. หัวหน้าสำนักงานจังหวัด | อนุกรรมการ |
| ๖. ท้องถิ่นจังหวัด | อนุกรรมการ |
| ๗. พาณิชย์จังหวัด | อนุกรรมการ |
| ๘. อุตสาหกรรมจังหวัด | อนุกรรมการ |
| ๙. ทรัพยากรธรรมชาติและสิ่งแวดล้อมจังหวัด | อนุกรรมการ |
| ๑๐. ประธานสภาเกษตรกรจังหวัด | อนุกรรมการ |
| ๑๑. ประธานสภาอุตสาหกรรมจังหวัด | อนุกรรมการ |
| ๑๒. ประธานหอการค้าจังหวัด | อนุกรรมการ |
| ๑๓. ผู้แทนสถาบันการศึกษาด้านการเกษตรในพื้นที่จังหวัด | อนุกรรมการ |
| ๑๔. ผู้อำนวยการสำนักงานธนาคารเพื่อการเกษตรและสหกรณ์การเกษตร จังหวัด | อนุกรรมการ |
| ๑๕. ประมงจังหวัด | อนุกรรมการ |
| ๑๖. ปศุสัตว์จังหวัด | อนุกรรมการ |
| ๑๗. ผู้แทนหน่วยงานกรมการข้าวที่รับผิดชอบพื้นที่จังหวัด | อนุกรรมการ |
| ๑๘. ผู้แทนหน่วยงานกรมวิชาการเกษตรที่รับผิดชอบพื้นที่จังหวัด | อนุกรรมการ |
| ๑๙. ผู้แทนหน่วยงานกรมหม่อนไหมที่รับผิดชอบพื้นที่จังหวัด | อนุกรรมการ |

๒๐. ผู้อำนวยการ...

๒๐. ผู้อำนวยการโครงการชลประทานจังหวัด	อนุกรรมการ
๒๑. ผู้อำนวยการสถานีพัฒนาที่ดินพื้นที่จังหวัด	อนุกรรมการ
๒๒. ปฎิรูปที่ดินจังหวัด	อนุกรรมการ
๒๓. เกษตรจังหวัด	อนุกรรมการ
๒๔. สหกรณ์จังหวัด	อนุกรรมการ
๒๕. หัวหน้าสำนักงานตรวจบัญชีสหกรณ์	อนุกรรมการ
๒๖. ผู้อำนวยการสำนักงานเศรษฐกิจการเกษตรที่รับผิดชอบพื้นที่จังหวัด	อนุกรรมการ
๒๗. หัวหน้าส่วนราชการ และ/หรือ หัวหน้าหน่วยงานรัฐวิสาหกิจ ที่มีภารกิจเกี่ยวข้องในพื้นที่จังหวัดนั้น ตามที่ผู้ว่าราชการจังหวัดเห็นสมควร จำนวนไม่เกิน ๓ หน่วยงาน	อนุกรรมการ
๒๘. ผู้อำนวยการการยางแห่งประเทศไทยจังหวัด	อนุกรรมการ
๒๙. ผู้อำนวยการองค์การตลาดเพื่อเกษตรกร/ผู้แทนที่รับผิดชอบพื้นที่จังหวัด	อนุกรรมการ
๓๐. ผู้ทรงคุณวุฒิ ไม่เกิน ๒ ท่าน ซึ่งผู้ว่าราชการจังหวัดแต่งตั้ง	อนุกรรมการ
๓๑. ประธานกรรมการบริษัท ประชากรรัฐวิสาหกิจจังหวัด (วิสาหกิจเพื่อสังคม) จำกัด	อนุกรรมการ
๓๒. ประธานสมาคม SME ไทย จังหวัด	อนุกรรมการ
๓๓. ประธานกรรมการเครือข่ายศูนย์เรียนรู้การเพิ่มประสิทธิภาพ การผลิตสินค้าเกษตร (ศพก.) ระดับจังหวัด	อนุกรรมการ
๓๔. เกษตรและสหกรณ์จังหวัด	อนุกรรมการและเลขานุการ

อำนาจหน้าที่

- กำหนดยุทธศาสตร์ แผนงาน โครงการกิจกรรมพัฒนาการเกษตรและสหกรณ์ของจังหวัด ให้สอดคล้องกับนโยบาย (Agenda) และแนวทางการดำเนินงานการพัฒนาการเกษตรของกระทรวงเกษตรและสหกรณ์ เพื่อขับเคลื่อนภาคการเกษตรของประเทศไทย ให้เป็นไปตามนโยบายของรัฐบาล
- วางแผน ส่งเสริม สนับสนุนการผลิตสินค้าเกษตรให้ตรงตามความต้องการของตลาด (Demand Driven) ครอบคลุมกระบวนการผลิตทางการเกษตร รวมทั้งรายงานสถานการณ์การผลิตสินค้าเกษตร และคาดการณ์ปริมาณผลผลิตในพื้นที่อย่างต่อเนื่อง
- ประสานข้อมูลด้านการตลาด กับหน่วยงานที่เกี่ยวข้องทั้งภาครัฐและเอกชน เพื่อวางแผนการบริหารจัดการสินค้าเกษตรที่สำคัญ รวมถึงสนับสนุนให้มีการเจรจาซื้อขายผลผลิตระหว่างเกษตรกรและผู้ประกอบการ
- ประสานการแก้ไขปัญหาด้านการเกษตรและสหกรณ์ในจังหวัด (Area-based) กับหน่วยงานรัฐและเอกชนที่เกี่ยวข้อง
- ทำหน้าที่เป็นกลไกในการกำกับ ดูแล ขับเคลื่อนการดำเนินการตามนโยบายและแนวทางการพัฒนาการเกษตรของกระทรวงเกษตรและสหกรณ์ รวมทั้งแผนพัฒนาจังหวัดนั้น ๆ
- ติดตามและรายงานผลการดำเนินงานโครงการตามนโยบายที่สำคัญด้านการเกษตรและสหกรณ์ในจังหวัด ต่อคณะกรรมการบริหารการขับเคลื่อนงานนโยบายสำคัญและการแก้ไขปัญหาภาคเกษตร
- สื่อสาร ประชาสัมพันธ์ข้อมูลข่าวสารด้านการเกษตรและสหกรณ์ เพื่อสร้างความเข้าใจ ที่ถูกต้องเกี่ยวกับข้อเท็จจริงต่างๆ ที่เป็นประโยชน์ต่อเกษตรกรและผู้มีส่วนได้ส่วนเสีย
- แต่งตั้งคณะทำงาน และอื่นๆ ที่เกี่ยวข้องตามความจำเป็นและเหมาะสม