



INFOGRAPHIC

ข้อมูลพื้นฐานด้านการเกษตร ของจังหวัดนนทบุรี ประจำเดือน ตุลาคม 2566




6 อำเภอ	52 ตำบล	328 หมู่บ้าน
1,304,421 ประชากร ข้อมูล กันยายน 2566	752,305 ครัวเรือน	11,741 ครัวเรือนเกษตรกร



พื้นที่เกษตรกรรมทั้งหมด 100,196.65 ไร่ (ร้อยละ 25.76)


GPP มูลค่า 350,498 ล้านบาท (ปี 2564)



พื้นที่เกษตรอินทรีย์
พืชผัก จำนวน 16.02 ไร่

พืชเศรษฐกิจที่สำคัญ (ตัน/ปี)

ศูนย์เรียนรู้การเพิ่มประสิทธิภาพการผลิตสินค้าเกษตร (ศพก.)
ศพก. (หลัก) จำนวน 6 แห่ง
ศูนย์เครือข่าย จำนวน 93 แห่ง




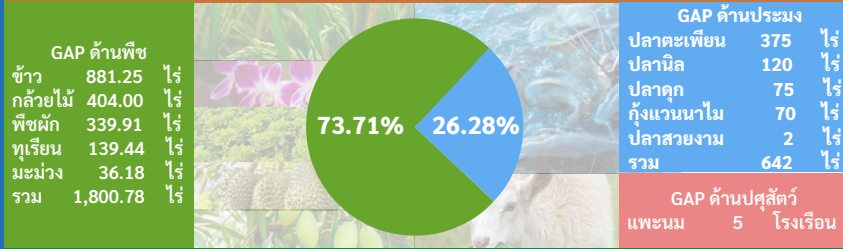
เกษตรแปลงใหญ่
พื้นที่รวม จำนวน 10,633.25 ไร่
เกษตรกร จำนวน 1,085 ราย

สัตว์เศรษฐกิจที่สำคัญ ด้านปศุสัตว์ (ตัน,ตัว/ปี)



สินค้าเกษตรที่ได้รับรองมาตรฐานการรับรอง GAP
จำนวน 838 ราย/แปลง พื้นที่ 2,442.78 ไร่ / 5 โรงเรือน

สัตว์เศรษฐกิจที่สำคัญ ด้านประมง (ตัน,ตัว/ปี)



องค์กรและสถาบันเกษตรกรจังหวัดนนทบุรี
กลุ่มส่งเสริมอาชีพ 30 กลุ่ม กลุ่มแม่บ้านเกษตรกร 42 กลุ่ม
กลุ่มยุวเกษตรกร 25 กลุ่ม กลุ่มวิสาหกิจชุมชน 305 กลุ่ม

สหกรณ์และกลุ่มเกษตรกรจังหวัดนนทบุรี
สหกรณ์นอกภาคการเกษตร 70 แห่ง
สหกรณ์ภาคการเกษตร 8 แห่ง
กลุ่มเกษตรกร 4 แห่ง

สถานการณ์ภัยพิบัติ

⚠️ การเตรียมความพร้อม แผนป้องกัน เฝ้าระวัง และแก้ไขปัญหาต่างๆ โรคระบาดในพืช
โรคระบาดในสัตว์ และคุณภาพของน้ำ (น้ำเค็ม) อากาศเย็น

- ติดตามสถานการณ์ในพื้นที่เฝ้าระวังน้ำขึ้นน้ำลง
- สนับสนุนปัจจัยควบคุมโรคและแมลงศัตรูพืช
- ประชาสัมพันธ์แจ้งเตือนให้ประชาชนรับมือภัยแล้งและสถานการณ์น้ำเค็ม

แบบฟอร์มที่ 1 ข้อมูลพื้นฐานของจังหวัด

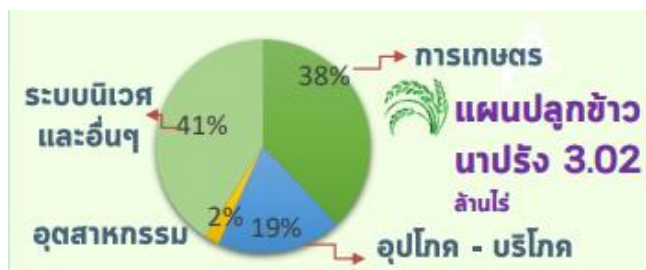
ปรับปรุงข้อมูล ณ วันที่ 30 ตุลาคม 2566

ข้อมูลพื้นฐานของจังหวัดนนทบุรี

1. ข้อมูลด้านการเกษตรของจังหวัด

1.1 พื้นที่ทั้งหมด 388,939.38 ไร่ เป็นพื้นที่เกษตรกรรม 100,196.65 ไร่ (25.76 % ของพื้นที่ทั้งหมด) เป็นพื้นที่ปลูกข้าว 85,164.00 ไร่ ไม้ผล 8,052.33 ไร่ ไม้ดอกไม้ประดับ 3,311.46 ไร่ ผัก 2,196.12 ไร่ ไม้ยืนต้น 1,156.96 ไร่ และพืชอื่นๆ 315.78 ไร่

1.2 สถานการณ์ด้านทรัพยากรการผลิตและแนวโน้ม



1) แผนการจัดสรรน้ำฤดูแล้ง ปี 2566/2567 (1 พฤศจิกายน 2566 – 30 เมษายน 2567) สถานการณ์ลุ่มแม่น้ำเจ้าพระยา ปริมาณน้ำต้นทุน 10,404 ล้าน ลบ.ม. ความต้องการน้ำ 6,100 ล้าน ลบ.ม. สำรองน้ำต้นฤดูฝน 4,804 ล้าน ลบ.ม. (ที่มา: กรมชลประทาน)

- 1.1) อุปโภค-บริโภค 1,150 ล้าน ลบ.ม.
- 1.2) รักษาระบบนิเวศและอื่น ๆ 2,500 ล้าน ลบ.ม.
- 1.3) เกษตรกรรม 2,315 ล้าน ลบ.ม.
- 1.4) อุตสาหกรรม 135 ล้าน ลบ.ม.

2) การใช้ประโยชน์และความเหมาะสมของดินเพื่อการเพาะปลูก (Agri-Map analytic)

- 2.1) ข้าว พื้นที่ที่มีศักยภาพของที่ดินพืชเศรษฐกิจเหมาะสมสูง 115,565 ไร่
- 2.2) มะพร้าว พื้นที่ที่มีศักยภาพของที่ดินพืชเศรษฐกิจเหมาะสมปานกลาง 69,677 ไร่

1.3 ขนาดเศรษฐกิจของจังหวัด (GPP) มีมูลค่า 350,498 ล้านบาท (ปี 2564) ประกอบด้วย ภาคนอกเกษตร มีมูลค่า 346,110 ล้านบาท คิดเป็นสัดส่วนร้อยละ 98.74 และภาคเกษตร มีมูลค่า 4,388 ล้านบาท คิดเป็นสัดส่วนร้อยละ 1.26 มีจำนวนประชากร 1,304,421 คน 752,305ครัวเรือน รายได้เฉลี่ยประชากร 193,641 บาทต่อปี เป็นภาคการเกษตร 11,741 ครัวเรือน
ที่มา : สำนักงานคณะกรรมการพัฒนาเศรษฐกิจและสังคมแห่งชาติ

ภาวะเศรษฐกิจการเกษตร ไตรมาสที่ 3 ปี 2566 หกตัวร้อยละ 1.6 เมื่อเทียบกับปีที่ผ่านมา เป็นผลมาจาก

สาขา	มูลค่า GPP ภาคเกษตร	การขยายตัวและหดตัว
สาขาพืช	ร้อยละ 91.8	หดตัวร้อยละ 1.7 สถานการณ์เอลนีโญ ส่งผลให้ปริมาณฝนต่ำกว่าปกติ ทำให้ปริมาณน้ำไม่เพียงพอต่อการเจริญเติบโตของพืช ทำให้เกษตรกรลดพื้นที่ปลูกและผลผลิตข้าวลดลง

สาขา	มูลค่า GPP ภาคเกษตร	การขยายตัวและหดตัว
สาขาบริการทางการเกษตร	ร้อยละ 2.0	หดตัวร้อยละ 1.4 เนื่องจากปริมาณน้ำไม่เพียงพอต่อการเพาะปลูก เกษตรกรไม่สามารถทำการเพาะปลูกได้ในบางพื้นที่ ส่งผลให้ การใช้บริการด้านการเตรียมดิน และการเก็บเกี่ยวลดลง
สาขาปศุสัตว์	ร้อยละ 1.4	หดตัวร้อยละ 0.3 พื้นที่เลี้ยงมีที่อยู่จำกัด จากการขยายตัวของสังคมเมือง และราคาต้นทุนวัตถุดิบอาหารสัตว์ที่ปรับตัวสูงขึ้น
สาขาประมง	ร้อยละ 4.8	หดตัวร้อยละ 0.6 เนื่องจากภาวะต้นทุนค่าอาหารสัตว์สูงทำให้ เกษตรกรชะลอการเลี้ยง และลดปริมาณการปล่อยลูกปลา

แนวโน้มภาวะเศรษฐกิจการเกษตรปี 2566 คาดว่าภาคเกษตรจะหดตัวอยู่ในช่วงร้อยละ (-0.3) – 0.7 โดยสาขาพืชคาดว่าจะอยู่ในช่วงร้อยละ (-0.1) – 0.9 สาขาประมงคาดว่าจะอยู่ในช่วงร้อยละ (-1.2) – (-0.2) สาขาบริการทางการเกษตร คาดว่าจะอยู่ในช่วงร้อยละ (-0.2) – 0.8 และสาขาปศุสัตว์คาดว่าจะอยู่ในช่วงร้อยละ (-1.3) – (-0.3)

ปัจจัยที่ช่วยสนับสนุนให้ภาคเกษตรขยายตัวในปี 2566 ได้แก่ ราคาสินค้าเกษตรที่สำคัญหลายชนิดปรับตัวสูงขึ้น การดำเนินนโยบายด้านการเกษตรที่ต่อเนื่อง และการวางแผนการผลิตอย่างเหมาะสมสอดคล้องกับความต้องการของตลาด

ปัจจัยเสี่ยงที่คาดว่าจะส่งผลกระทบต่อภาคเกษตร ได้แก่ การเปลี่ยนแปลงของสภาพภูมิอากาศ (Climate Change) ปรากฏการณ์เอลนีโญ การระบาดของโรคและแมลงศัตรูพืช โรคระบาดในสัตว์รวมถึงราคาปัจจัยการผลิตและราคาน้ำมันที่ปรับตัวสูงขึ้น จึงจำเป็นต้องมีการติดตามและประเมินสถานการณ์ต่อไป

ที่มา : สำนักงานเศรษฐกิจการเกษตรที่ 7

1.4 พืชเศรษฐกิจที่สำคัญ

ที่	ชนิดสินค้า	จำนวนเกษตรกร (ครัวเรือน/ราย)	พื้นที่ปลูกรวม (ไร่)	เนื้อที่เก็บเกี่ยว (ไร่)	ผลผลิตรวม (ตัน/ปี)	ราคาเฉลี่ย/หน่วย (บาท/กก.)
1	ข้าวนาปี	4,086	74,863	56,549.55	39,138.54	10.08
2	ข้าวนาปรัง 65/66	4,148	76,442.64	76,442.64	66,054.76	8.14
3	ทุเรียน	1,249	2,066	317.13	38.70	1,613.17
4	มะม่วงยายกล่ำ	292	339.55	241.78	171.20	67.41
5	กล้วยไม้	74	1,444.23	1,200.25	525.31	8.71
6	ผักกาดหอม	90	672.44	672.44	630.70	25.20

ที่มา: สำนักงานเกษตรจังหวัดนนทบุรี, (ตุลาคม 2566)

1.5 พืชสมุนไพร

ที่	ชนิดสินค้า	จำนวนเกษตรกร (ครัวเรือน/ราย)	พื้นที่ปลูกรวม (ไร่)	เนื้อที่เก็บเกี่ยว (ไร่)	ผลผลิตรวม (ตัน/ปี)	ราคาเฉลี่ย/หน่วย (บาท/กก.)
1	บัวบก	47	128	128	85.32	16.82
2	กระเทียม	102	304	304	30.30	31.16

ที่มา: สำนักงานเกษตรจังหวัดนนทบุรี, (ตุลาคม 2566)

1.6 สัตว์เศรษฐกิจที่สำคัญ

1) ด้านประมง

ที่	ชนิดสินค้า	จำนวนเกษตรกร (ครัวเรือน/ราย)	พื้นที่เพาะเลี้ยง (ไร่)/(บ่อ)	ผลผลิตรวม (ตัน/ปี)	ราคา/หน่วย (บาท/กก.)
1	ปลาดุก	335	673.15	1,925.8	60
2	ปลานิล	1,240	2,526	689	70
3	ปลาตะเพียน	320	717	91.4	70
4	กุ้งแวนนาไม	12	260	308.35	38-40 ตัวต่อ กก./ 195 บาท

ที่มา: สำนักงานประมงจังหวัดนนทบุรี, (กันยายน 2566)

2) ด้านปศุสัตว์

ที่	ชนิดสินค้า	จำนวนเกษตรกร (ครัวเรือน/ราย)	จำนวนสัตว์เลี้ยง (ตัว/ปี)	ราคา/หน่วย (บาท/กก.)
1	โคเนื้อ	323	2,241	240
2	กระบือ	42	225	240
3	แพะ	288	4,794	130
4	เป็ดไข่	125	45,028	5.50 บาท/ฟอง
5	ไก่พื้นเมือง	3,340	89,173	120

ที่มา: สำนักงานปศุสัตว์จังหวัดนนทบุรี, (ตุลาคม 2566)

1.7 สินค้าเด่น/สินค้า GI ได้แก่

ชนิดสินค้า	คำอธิบาย	พื้นที่เพาะปลูก (ไร่)	ผลผลิต (ตัน/ปี)
ทุเรียนนนท์ (ทะเบียนเลขที่ สข 55100042 วันที่ได้รับการขึ้นทะเบียน 11 พฤษภาคม 2553)	ทุเรียนนนท์ (Nont Durian) หมายถึง ทุเรียนพันธุ์ก้านยาว พันธุ์หมอนทอง พันธุ์ชะนี และพันธุ์กระดุมทอง และพันธุ์พื้นเมือง มีลักษณะเด่น มีรสชาติดี หวาน มัน หอม เนื้อละเอียด สีเหลือง โดยมีการปลูกอยู่ในเขตพื้นที่ทั้ง 6 อำเภอของจังหวัดนนทบุรี	145	26.71
กระท้อนห้องบางกร่าง (ทะเบียนเลขที่ สข 55100041 วันที่ได้รับการขึ้นทะเบียน 8 มิถุนายน 2548)	กระท้อนห้องบางกร่าง (Kathon Hor Bangkrang) หมายถึง กระท้อนพันธุ์พื้นเมืองที่มีการห่อผลก่อนการเก็บเกี่ยวทำให้ผลมีสีเหลืองนวล โดยมีการปลูกอยู่ในเขตพื้นที่ทั้ง 6 อำเภอของจังหวัดนนทบุรี	96	52
มะม่วงยายกล่ำ (ทะเบียนเลขที่ สข 61100119 วันที่ได้รับการขึ้นทะเบียน 28 มีนาคม 2561)	มะม่วงยายกล่ำ (YaiKlam Nonthaburi Mango) หมายถึง มะม่วงพื้นเมืองพันธุ์ยายกล่ำ ผลแบนป้อม คล้ายรูปหัวใจ ให้เนื้อมาก มีเสี้ยนเล็กน้อย เมล็ดมีลักษณะตามรูปทรงของผล เมื่อผลสุกผิวมีสีเหลือง เนื้อสีเหลืองเข้ม ละเอียด แน่น ไม่ละแ่่มสุกหอม รสชาติหวานหอมตามธรรมชาติ เปลือกค่อนข้างหนา ปลูกในพื้นที่จังหวัดนนทบุรี	189.50	85.21

ที่มา: สำนักงานเกษตรจังหวัดนนทบุรี, (2566)

1.8 สินค้า OTOP 10 อันดับแรกของจังหวัด ได้แก่

- วิสาหกิจชุมชนกลุ่มเกษตรกรและสภท.ปลายบาง ผลิตภัณฑ์ ถั่วทอดสมุนไพร/กล้วยอบแผ่น
- วิสาหกิจชุมชนปลาเค็มอบโอโซน ผลิตภัณฑ์ ปลาทุเค็ม ปลาอินทรีย์ อบโอโซน
- วิสาหกิจชุมชนร้อยชาชัก ผลิตภัณฑ์ ชาชักพร้อมดื่ม โรตีสกรอบ
- วิสาหกิจชุมชนกลุ่มผักปลอดสารพิษเพื่อการส่งออก ผลิตภัณฑ์ ผักปลอดภัยจากสารพิษ
- วิสาหกิจชุมชนธนัชพร ผลิตภัณฑ์ แหนมซี่โครงหมู หมูยอ กุนเชียง
- วิสาหกิจชุมชนผู้ปลูกผักปลอดภัยจากสารพิษตำบลบ้านใหม่ ผลิตภัณฑ์ ผักปลอดภัยจากสารพิษ
- วิสาหกิจชุมชนผลิตภัณฑ์แปรรูปสวนนนท์ ผลิตภัณฑ์ ใส่อั่ว น้ำพริกหนุ่ม
- วิสาหกิจชุมชนกลุ่มส่งเสริมอาชีพสวีทโฮม ผลิตภัณฑ์ รองเท้าผ้าไทย กางเกง กระโปรงผ้าไทย
- วิสาหกิจชุมชนกลุ่มผลิตภัณฑ์ ที่ สตาร์ ผลิตภัณฑ์ แชมพู/ครีมอาบน้ำ/โทนเนอร์/เซรั่มสมุนไพร
- วิสาหกิจชุมชนแปรรูปจากปลา ผลิตภัณฑ์ ทอดมันหน่อกะลา แหนมปลากทราย ทอดมันไข่เยี่ยวม้า

โครงการชุมชนท่องเที่ยว OTOP นวัตวิถี ได้แก่

- วิสาหกิจชุมชนมาลัยวิคตอเรีย (บัวกระดัง) สวนลัดดาวัลย์วิสาหกิจชุมชนตาชายายสา ประเด็นที่เกี่ยวข้องกับ สำนักงานเกษตรจังหวัดนนทบุรี คือ อบรมเกษตรกรและสนับสนุนการปรับปรุงภูมิทัศน์บางส่วน

1.9 สหกรณ์การเกษตร ได้แก่

1.9.1 ข้อมูลทั่วไป

- 1) สหกรณ์จังหวัดนนทบุรี จำนวน 78 แห่ง มีสมาชิกสหกรณ์ทั้งสิ้น 210,694 ราย
 - 1.1) สหกรณ์ภาคการเกษตร จำนวน 8 แห่ง
 - 1.2) สหกรณ์ภาคนอกเกษตร จำนวน 70 แห่ง

1.9.2 กลุ่มเกษตรกร

- 1) กลุ่มเกษตรกรจังหวัดนนทบุรี จำนวน 4 แห่ง สมาชิกกลุ่มเกษตรกร จำนวน 12,260 ราย
ที่มา: สำนักงานสหกรณ์จังหวัดนนทบุรี สำนักงานเกษตรจังหวัดนนทบุรี, (กันยายน 2566)

2. ข้อมูลการรับรองมาตรฐานสินค้าเกษตรปลอดภัยของจังหวัด

2.1 พื้นที่การทำเกษตรอินทรีย์ (พืช) รวม 16.0225 ไร่ เกษตรกร 4 ราย/แปลง

ชนิดสินค้า	จำนวนราย/แปลง	จำนวนไร่
1) ข้าว T1 (เตรียมควาพร้อม)	-	-
ข้าว T2 (ปรับเปลี่ยน)	-	-
รับรองแล้ว	-	-
ชนิดสินค้า	จำนวนราย/แปลง	จำนวนไร่
2) พืชผัก (แปลง)	2	14
ปรับเปลี่ยน	2	2.0225
รับรองแล้ว	-	-
รวมทั้งสิ้น	4	16.0225

2.2 การรับรองมาตรฐาน GAP

ชนิดสินค้า	จำนวนราย/แปลง	จำนวนไร่
1) ด้านพืช	736	1,800.78
2) ด้านประมง	102	642.00
3) ด้านปศุสัตว์	5	-
รวม	843	2,442.78

GAP ด้านพืช

ชนิดสินค้า	จำนวนราย/แปลง	จำนวนไร่
1) ข้าว	61	881.25
2) กัญชง	23	404.00
3) พืชผัก	557	339.91
4) ทุเรียน	62	139.44
5) มะม่วง	33	36.18

GAP ด้านประมง

ชนิดสินค้า	จำนวนราย/แปลง	จำนวนไร่
1) ปลาตะเพียน	48	375
2) ปลานิล	24	120
3) ปลาดุก	25	75
4) กุ้งแวนนาไม	1	70
5) ปลาสร้อยขาว	4	2

GAP ด้านปศุสัตว์

ชนิดสินค้า	จำนวนราย/แปลง	จำนวน
1) แพะนม	5	5 โรงเรือน

3. งบประมาณ ปี 2566 รวมทั้งสิ้น 62,479,081.46 ล้านบาท แบ่งเป็น

3.1 งบประมาณของส่วนราชการต้นสังกัด (Function Base) (ประจำปีงบประมาณที่ 4)

1) งบประมาณรวมทั้งสิ้น	62,297,438.04 บาท	
ผลการเบิกจ่าย	62,262,796.32 บาท	คิดเป็นร้อยละ 99.94
คงเหลือ	34,641.72 บาท	คิดเป็นร้อยละ 0.05

2) ผลการดำเนินงาน/ผลการปฏิบัติราชการสำคัญ

2.1) ด้านพืช:

(1) สำนักงานเกษตรและสหกรณ์จังหวัดนนทบุรี

โครงการ สนับสนุนการขับเคลื่อนงานด้านการเกษตรในระดับพื้นที่

เป้าหมาย จำนวน 2 ครั้ง

โครงการ ขับเคลื่อนการเกษตรระดับหมู่บ้านสู่การผลิตสินค้าเกษตรมูลค่าสูง

เป้าหมาย จำนวน 1 งาน

โครงการ ร้านอาหารวัตถุดิบปลอดภัยเลือกใช้สินค้า Q (Q Restaurant)

เป้าหมาย จำนวน 23 ร้าน

ผลสำเร็จที่สำคัญ จำนวน 23 ร้าน

โครงการ ส่งเสริมการบริโภคและใช้วัตถุดิบสินค้า Q

เป้าหมาย จำนวน 25 ร้าน

ผลสำเร็จที่สำคัญ จำนวน 25 ร้าน

โครงการ คลินิกเกษตรเคลื่อนที่/ออกหน่วยบำบัดทุกข์/บำรุงสุขอนุรักษ์พันธุกรรมพืช

(2) สำนักงานเกษตรจังหวัดนนทบุรี

โครงการ ศูนย์การเรียนรู้การเพิ่มประสิทธิภาพการผลิตสินค้าเกษตร

เป้าหมาย เกษตรกร จำนวน 180 ราย

ผลสำเร็จที่สำคัญ เกษตรกรได้รับการพัฒนาเพิ่มประสิทธิภาพในการผลิตสินค้า

โครงการ พัฒนาเกษตรกรปราดเปรื่อง (Smart Farmer)

เป้าหมาย เกษตรกร จำนวน 90 ราย

โครงการ สร้างความเข้มแข็งกลุ่มการผลิตด้านการเกษตร

เป้าหมาย เกษตรกร จำนวน 8 ราย

โครงการ อาสาสมัครเกษตร

เป้าหมาย เกษตรกร จำนวน 60 ราย

โครงการ พัฒนาเครือข่ายงานส่งเสริมการเกษตร (ระบบส่งเสริมการเกษตร)

เป้าหมาย เกษตรกร จำนวน 20 ราย

โครงการ พัฒนาเกษตรกรมัยยั่งยืน

เป้าหมาย เกษตรกร จำนวน 31 ราย

โครงการ ส่งเสริมเกษตรแบบแปลงใหญ่

เป้าหมาย จำนวน 1/1 แปลง/งาน

โครงการ ยกระดับคุณภาพมาตรฐานสินค้าเกษตร

เป้าหมาย เกษตรกร จำนวน 35 ราย

โครงการ ส่งเสริมและพัฒนาวิสาหกิจชุมชน

เป้าหมาย จำนวน 6 แห่ง

โครงการ ส่งเสริมใช้เครื่องจักรกลทางการเกษตร

เป้าหมาย เกษตรกร จำนวน 50 ราย

โครงการ ส่งเสริมการใช้สารชีวภัณฑ์และแมลงศัตรูธรรมชาติทดแทนสารเคมีทางการเกษตร

เป้าหมาย เกษตรกร จำนวน 50 ราย

โครงการ ขึ้นทะเบียนและปรับปรุงทะเบียนเกษตรกร

เป้าหมาย จำนวน 1,000 ครัวเรือน

โครงการ พัฒนาประสิทธิภาพโลจิสติกส์เกษตรเพื่อลดการสูญเสีย

เป้าหมาย จำนวน 10 ราย

โครงการ ส่งเสริมการจัดตั้งและบริหารจัดการวิสาหกิจเกษตรฐานชีวภาพและภูมิปัญญาท้องถิ่น

เป้าหมาย จำนวน 1 งาน

โครงการ สร้างมูลค่าเพิ่มจากวัสดุเหลือใช้ทางการเกษตร

เป้าหมาย เกษตรกร จำนวน 200 ราย

โครงการ ส่งเสริมการแปรรูปสินค้าเกษตร

เป้าหมาย จำนวน 20 ราย

โครงการ หนึ่งอำเภอหนึ่งแปลงเกษตรอัจฉริยะ

เป้าหมาย จำนวน 1 แปลง

โครงการ เพิ่มประสิทธิภาพการผลิตสินค้าเกษตร (ไม้ดอกไม้ประดับ)

เป้าหมาย จำนวน 19 ราย

โครงการ ส่งเสริมการหยุดเผาในพื้นที่การเกษตร

เป้าหมาย จำนวน 90 ราย

โครงการ ส่งเสริมเคหกิจเกษตรในครัวเรือนเกษตรสูงวัย

เป้าหมาย จำนวน 14 ราย

โครงการ คลินิกเกษตรเคลื่อนที่ในพระราชานุเคราะห์ฯ

เป้าหมาย จำนวน 400 ราย

(3) สถานีพัฒนาที่ดินนนทบุรี

โครงการ พัฒนาเทคโนโลยีการพัฒนาที่ดินในศูนย์เรียนรู้การเพิ่มประสิทธิภาพการผลิตสินค้าเกษตร

เป้าหมาย จำนวน 6 ศูนย์

ผลสำเร็จที่สำคัญ ศูนย์การเรียนรู้ได้รับการพัฒนาและส่งเสริมประสิทธิภาพในการผลิตสินค้า

โครงการ หมอดินอาสา

เป้าหมาย เกษตรกร จำนวน 116 ราย

ผลสำเร็จที่สำคัญ เกษตรกรได้เป็นหมอดินอาสา จำนวน 116 ราย

โครงการ ฟื้นฟูและป้องกันการชะล้างพังทลายของดิน

เป้าหมาย จำนวน 1,138 ไร่

2.2) ด้านปศุสัตว์:

(1) สำนักงานปศุสัตว์จังหวัดนนทบุรี

โครงการ พัฒนาศูนย์การเรียนรู้การเพิ่มประสิทธิภาพการผลิตสินค้าเกษตร

เป้าหมาย จำนวน 60 ราย

โครงการ สร้างเกษตรกรปราดเปรี๊อง (Smart Farmer)

เป้าหมาย เกษตรกร จำนวน 50 ราย

โครงการ ส่งเสริมและพัฒนาการปศุสัตว์

เป้าหมาย จำนวน 14 ราย

โครงการ ตรวจสอบรับรองคุณภาพสินค้าปศุสัตว์

เป้าหมาย จำนวน 1,201 แห่ง

โครงการ ส่งเสริมเกษตรกรทฤษฎีใหม่

เป้าหมาย เกษตรกร จำนวน 81 ราย

โครงการ พัฒนาสุขภาพสัตว์

เป้าหมาย ทุกอำเภอ

โครงการ สัตว์ปลอดโรค คนปลอดภัยจากโรคพิษสุนัขบ้า

เป้าหมาย จำนวน 2,175 ตัว

โครงการ พัฒนาและส่งเสริมอุตสาหกรรมฮาลาลด้านปศุสัตว์

เป้าหมาย จำนวน 10 แห่ง

โครงการ พัฒนาการผลิตปศุสัตว์

เป้าหมาย จำนวน 299 ตัว

โครงการ คลินิกเกษตรเคลื่อนที่

เป้าหมาย จำนวน 4 ครั้ง

2.3) ด้านประมง:

(1) สำนักงานประมงจังหวัดนนทบุรี

โครงการ ศูนย์เรียนรู้การเพิ่มประสิทธิภาพการผลิตสินค้าประมง

โครงการ ส่งเสริมเกษตรกรทฤษฎีใหม่ด้านการประมง

เป้าหมาย เกษตรกร จำนวน 11 ราย

ผลสำเร็จที่สำคัญ มอบพันธุ์ปลาและอาหารปลากินพืช จำนวน 11 ราย

โครงการ พัฒนาคุณภาพมาตรฐานสินค้าประมงสู่มาตรฐาน

เป้าหมาย เกษตรกร จำนวน 15 ราย

ผลสำเร็จที่สำคัญ เกษตรกร จำนวน 15 ราย

โครงการ สถิติทำการประมง

เป้าหมาย เกษตรกรเข้าร่วม จำนวน 401 ราย

ผลสำเร็จที่สำคัญ จัดทำสถิติทำการประมงของจังหวัดนนทบุรี

โครงการ ปรับปรุงทะเบียนเกษตรกรผู้เพาะเลี้ยงสัตว์น้ำ

เป้าหมาย เกษตรกรเข้าร่วม จำนวน 760 ราย

ผลสำเร็จที่สำคัญ เกษตรกรเข้าร่วม จำนวน 760 ราย

2.4) ด้านชลประทาน:

(1) โครงการส่งน้ำและบำรุงรักษาพระยาบรรลือ

โครงการ โครงการซ่อมแซมประตูระบายน้ำ จำนวน 3 แห่ง อ.ไทรน้อย อ.บางบัวทอง อ.ปากเกร็ด

โครงการ ซ่อมแซมท่อระบายน้ำ จำนวน 7 แห่ง อ.ไทรน้อย อ. บางบัวทอง

โครงการ กำจัดวัชพืชด้วยแรงคน คลองสำรี ปริมาณ 45 ไร่

โครงการ จัดทำฟันท้องกันวัชพืชในเขตโครงการฯ

โครงการ ซ่อมแซมระบบปิด-เปิดบานระบายประตูน้ำบางบัวทอง

โครงการ ซ่อมแซมและบำรุงรักษาเครื่องก้วานบานระบายประตูระบายน้ำในเขตโครงการฯ

โครงการ บริหารการส่งน้ำในเขตโครงการฯ 350,000 ไร่

โครงการ บำรุงรักษาคลอง สายซอย สายใหญ่

โครงการ บำรุงรักษาทางลำเลียงใหญ่ ระยะทาง 8.50 กิโลเมตร

โครงการ บำรุงรักษาห้วงงานพื้นที่ 174 ไร่

โครงการ กำจัดวัชพืชด้วยแรงคน ปริมาณ 74 ไร่ คลองประกอบศรีราษฎร์ คลองลากค้อนเก่า

(2) โครงการชลประทานนนทบุรี

โครงการ ซ่อมแซมอาคารที่ทำการโครงการ จำนวน 1 หลัง

โครงการ ซ่อมแซมประตูระบายน้ำ จำนวน 3 แห่ง อ.เมืองนนทบุรี อ.บางกรวย อ.ปากเกร็ด

โครงการ ซ่อมแซมท่อระบายน้ำ จำนวน 7 แห่ง อ.บางใหญ่ อ.ปากเกร็ด

โครงการ กำจัดวัชพืชด้วยแรงคน ปริมาณ 153.9 ไร่ คลองประกอบศรีราษฎร์ คลองลากค้อนเก่า

โครงการ ขุดลอกตะกอนดินปรับสภาพท้องคลองบริเวณสถานีสูบน้ำ จำนวน 33 แห่ง

โครงการ รักษาคลองส่งน้ำสายซอย สายใหญ่

โครงการ ซ่อมแซมตู้ควบคุมเครื่องสูบน้ำอาคารบังคับน้ำ จำนวน 5 แห่ง คลองวัดจันทร์

คลองหมู่บ้านศรีบัณฑิต 3 คลองนายโตน คลองช้อย คลองวัดแดง

โครงการ ซ่อมแซมเครื่องก้วนระบาย อาคารประกอบประตูระบายน้ำและสถานีสูบน้ำ

คลองพระอุดม

(3) โครงการส่งน้ำและบำรุงรักษาพระวิมล

โครงการ งานป้องกันลาดตลิ่ง จำนวน 4 แห่ง ห้วงงานฝ่ายส่งน้ำและบำรุงรักษาที่ 2

คลองพระพิมลฝั่งใต้ คลองทิววัฒนา คลองมหาสวัสดิ์

โครงการ ป้องกันวัชพืช จำนวน 6 แห่ง ในเขต อ.ไทรน้อย อ.บางใหญ่ อ.บางบัวทอง

โครงการ ซ่อมแซมอุปกรณ์บังคับน้ำ ประตูน้ำฉิมพลี

3.2 งบประมาณจังหวัด/กลุ่มจังหวัด (Area Base) (ประจำปีงบประมาณที่ 4)

1) งบประมาณรวมทั้งสิ้น...2,794,060...บาท ผลการเบิกจ่าย...2,794,060...บาท คิดเป็นร้อยละ...100...

2) ผลการดำเนินงาน/ผลการปฏิบัติราชการสำคัญ (แผนงานโครงการจำแนกตามพืช ปศุสัตว์ ประมง กลุ่ม/สหกรณ์ ชลประทาน)

2.1) ด้านพืช:

(1) สำนักงานเกษตรจังหวัดนนทบุรี

โครงการ ยกระดับคุณภาพมาตรฐานสินค้าเกษตรสู่นนทบุรีการันตี

เป้าหมาย ทุกอำเภอ

2.2) ด้านปศุสัตว์:

(1) สำนักงานปศุสัตว์จังหวัดนนทบุรี

โครงการ ยกระดับคุณภาพมาตรฐานสินค้าเกษตรสู่นนทบุรีการันตี

เป้าหมาย เกษตรกร จำนวน 50 ราย

2.3) ด้านประมง:

(1) สำนักงานประมงจังหวัดนนทบุรี

โครงการ ยกระดับคุณภาพมาตรฐานสินค้าเกษตรสู่นนทบุรีการันตี

เป้าหมาย เกษตรกร จำนวน 39 ราย

ผลสำเร็จที่สำคัญ สินค้าเกษตรได้รับมาตรฐาน ได้เข้าร่วมนนทบุรีการันตี

3.3 งบประมาณอื่น ๆ (นอกงบประมาณ เงินกู้เพื่อแก้ไขปัญหาเยียวยาและฟื้นฟูเศรษฐกิจ) (ประจำปีงบประมาณที่ 4)

1) งบประมาณรวมทั้งสิ้น...87,579,858.69...บาท ผลการเบิกจ่าย...63,463,478.39...บาท คิดเป็นร้อยละ...72.46

2) ผลการดำเนินงาน/ผลการปฏิบัติราชการสำคัญ (แผนงานโครงการจำแนกตามพืช ปศุสัตว์ ประมง กลุ่ม/สหกรณ์ ชลประทาน)

4. ผลการดำเนินงานโครงการสำคัญ (Agenda) (สรุปโดยย่อ)

4.1 จัดตั้งศูนย์บริการประชาชนภาคการเกษตร

4.2 ขับเคลื่อนภารกิจ ยกระดับ MR. สินค้าเกษตร

4.3 ป้องกัน แก้ไข ฟื้นฟู รับมือภัยแล้ง/ภัยพิบัติทางธรรมชาติ

- 4.4 ปรามปรามการลักลอบนำเข้าสินค้าเกษตรผิดกฎหมาย
- 4.5 ผลักดันสินค้าเกษตรและบริการมูลค่าสูง 1 ท้องถิ่น 1 สินค้าเกษตรมูลค่าสูง
- 4.6 ส่งเสริมเกษตรกร/สถาบันเกษตรกรเป็นผู้ให้บริการทางการเกษตรแบบครบวงจร
- 4.7 ทำการเกษตรที่ใส่ใจสิ่งแวดล้อม (Go Green) ด้วย BCG/Carbon Credit
- 4.8 สร้างระบบประกันภัย เกษตรกรไทย สุขใจถ้วนหน้า
- 4.9 บริการทางการเกษตรที่ใช้ เลือกใช้เหมาะสม

5. สถานการณ์การผลิตสินค้าเกษตรที่สำคัญ

5.1 ผลผลิตสินค้าเกษตรด้านพืช

1) กระเทียม	ผลผลิต ปี 2565 จำนวน 113.77 ตัน
ช่วงเวลาที่ผลผลิตออกเดือนมิถุนายน – เดือนสิงหาคม	ประมาณการผลิต ปี 2566 จำนวน 113.77 ตัน
2) ถั่วเขียว	ผลผลิต ปี 2565 จำนวน 1,109.42 ตัน
ผลผลิตออกทั้งปี	ประมาณการผลิต ปี 2566 จำนวน 1,110.38 ตัน
3) ถั่วหอม	ผลผลิต ปี 2565 จำนวน 239.75 ตัน
ผลผลิตออกทั้งปี	ประมาณการผลิต ปี 2566 จำนวน 239.75 ตัน
4) กะเพรา	ผลผลิต ปี 2565 จำนวน 396.83 ตัน
ผลผลิตออกทั้งปี	ประมาณการผลิต ปี 2566 จำนวน 396.83 ตัน
5) ข้าวนาปรัง	ผลผลิต ปี 2565 จำนวน 54,415.49 ตัน
ช่วงเวลาที่ผลผลิตออกเดือนกุมภาพันธ์ - กรกฎาคม	ประมาณการผลิต ปี 2566 จำนวน 54,415.48 ตัน
6) ข้าวนาปี	ผลผลิต ปี 2565 จำนวน 52,023.34 ตัน
ช่วงเวลาที่ผลผลิตออกเดือนสิงหาคม - มกราคม	ประมาณการผลิต ปี 2566 จำนวน 52,041.50 ตัน
7) ค่ะน้ำ	ผลผลิต ปี 2565 จำนวน 287.79 ตัน
ผลผลิตออกทั้งปี	ประมาณการผลิตปี 2566 จำนวน 287.79 ตัน
8) ทุเรียน	ผลผลิต ปี 2565 จำนวน 26.51 ตัน
ช่วงเวลาที่ผลผลิตออกเดือนเมษายน - กรกฎาคม	ประมาณการผลิต ปี 2566 จำนวน 26.51 ตัน
9) ผักกวางตุ้ง	ผลผลิต ปี 2565 จำนวน 149.04 ตัน
ผลผลิตออกทั้งปี	ประมาณการผลิตปี 2566 จำนวน 149.04 ตัน
10) ผักกาดหอม	ผลผลิต ปี 2565 จำนวน 840.65 ตัน
ผลผลิตออกทั้งปี	ประมาณการผลิต ปี 2566 จำนวน 840.65 ตัน
11) ฝรั่ง	ผลผลิต ปี 2565 จำนวน 107.59 ตัน
ผลผลิตออกทั้งปี	ประมาณการผลิต ปี 2566 จำนวน 107.59 ตัน
12) มะนาว	ผลผลิต ปี 2565 จำนวน 904.91 ตัน
ผลผลิตออกทั้งปี	ประมาณการผลิต ปี 2566 จำนวน 904.91 ตัน
13) มะพร้าวแก่	ผลผลิต ปี 2565 จำนวน 85.10 ตัน
ผลผลิตออกทั้งปี	ประมาณการผลิต ปี 2566 จำนวน 85.10 ตัน
14) มะพร้าวน้ำหอม	ผลผลิต ปี 2565 จำนวน 690.43 ตัน
ผลผลิตออกทั้งปี	ประมาณการผลิต ปี 2566 จำนวน 690.43 ตัน
15) มะม่วง	ผลผลิต ปี 2565 จำนวน 1,713.69 ตัน
ช่วงเวลาผลผลิตออกเดือนกุมภาพันธ์ – มิถุนายน	ประมาณการผลิต ปี 2566 จำนวน 1,713.69 ตัน

16) มะม่วงยายกล่ำ ช่วงเวลาผลผลิตออกเดือนมกราคม – เมษายน	ผลผลิต ปี 2565 จำนวน 239.15 ตัน ประมาณการผลผลิต ปี 2566 จำนวน 248.70 ตัน
17) มังคุด ช่วงเวลาผลผลิตออกเดือนเมษายน – กรกฎาคม	ผลผลิต ปี 2565 จำนวน 13.31 ตัน ประมาณการผลผลิต ปี 2566 จำนวน 13.31 ตัน
18) ลำไย ช่วงเวลาผลผลิตออกเดือนธันวาคม – กุมภาพันธ์	ผลผลิต ปี 2565 จำนวน 3.84 ตัน ประมาณการผลผลิต ปี 2566 จำนวน 3.84 ตัน
19) ส้มโอ ช่วงเวลาผลผลิตออกเดือนกุมภาพันธ์ เดือนเมษายน เดือนกรกฎาคม – เดือนตุลาคม	ผลผลิต ปี 2565 จำนวน 435.96 ตัน ประมาณการผลผลิต ปี 2566 จำนวน 433.55 ตัน
20) โหระพา ผลผลิตออกทั้งปี	ผลผลิต ปี 2565 จำนวน 485.11 ตัน ประมาณการผลผลิต ปี 2566 จำนวน 485.11 ตัน

5.2 ผลผลิตสินค้าเกษตรด้านประมง

1) กุ้งขาว/แวนนาไม มีผลผลิตทั้งปี	ผลผลิต ปี 2565 จำนวน 308.35 ตัน ประมาณการผลผลิต ปี 2566 จำนวน 350.00 ตัน
2) ปลานิล มีผลผลิตทั้งปี	ผลผลิต ปี 2565 จำนวน 689 ตัน ประมาณการผลผลิต ปี 2566 จำนวน 712 ตัน
3) ปลาตะเพียน มีผลผลิตทั้งปี	ผลผลิต ปี 2565 จำนวน 91.4 ตัน ประมาณการผลผลิต ปี 2566 จำนวน 87.2 ตัน
4) ปลาดุก/ดุกปักก้อย มีผลผลิตทั้งปี	ผลผลิต ปี 2565 จำนวน 1,925.8 ตัน ประมาณการผลผลิต ปี 2566 จำนวน 1,955 ตัน

5.3 ผลผลิตสินค้าเกษตรด้านสัตว์

1) แกะ มีผลผลิตทั้งปี	ผลผลิต ปี 2565 จำนวน 323 ตัว ประมาณการผลผลิต ปี 2566 จำนวน 339 ตัว
2) แพะ มีผลผลิตทั้งปี	ผลผลิต ปี 2565 จำนวน 2,131 ตัว ประมาณการผลผลิต ปี 2566 จำนวน 2,154 ตัว
3) โค มีผลผลิตทั้งปี	ผลผลิต ปี 2565 จำนวน 1,030 ตัว ประมาณการผลผลิต ปี 2566 จำนวน 1,034 ตัว
4) กระบือ มีผลผลิตทั้งปี	ผลผลิต ปี 2565 จำนวน 77 ตัว ประมาณการผลผลิต ปี 2566 จำนวน 80 ตัว
5) เป็ดเทศ มีผลผลิตทั้งปี	ผลผลิต ปี 2565 จำนวน 10,889 ตัว ประมาณการผลผลิต ปี 2566 จำนวน 10,976 ตัว
6) เป็ดเนื้อ มีผลผลิตทั้งปี	ผลผลิต ปี 2565 จำนวน 3,763 ตัว ประมาณการผลผลิต ปี 2566 จำนวน 3,737 ตัว
7) ไก่เนื้อ มีผลผลิตทั้งปี	ผลผลิต ปี 2565 จำนวน 112,420 ตัว ประมาณการผลผลิต ปี 2566 จำนวน 112,221 ตัว
8) ไก่พื้นเมือง มีผลผลิตทั้งปี	ผลผลิต ปี 2565 จำนวน 200,080 ตัว ประมาณการผลผลิต ปี 2566 จำนวน 200,442 ตัว

6. สถานการณ์และการช่วยเหลือภัยพิบัติด้านเกษตร

การเตรียมแผนป้องกัน ฝ่าระวัง และแก้ไขปัญหาต่างๆ คือ โรคระบาดในพืช โรคระบาดในสัตว์ และคุณภาพของน้ำ (น้ำเค็ม) อาทิเช่น

- ติดตามสถานการณ์ในพื้นที่ฝ่าระวังน้ำล้นตลิ่ง
- สนับสนุนปัจจัยควบคุมโรคและแมลงศัตรูพืช
- ประชาสัมพันธ์ แจ้งเตือนรับมือภัยแล้ง และสถานการณ์น้ำเค็ม โดยการสร้างองค์ความรู้ ข้อควรปฏิบัติสำหรับเกษตรกร ดังนี้

1. ติดตามสถานการณ์เตือนภัยจากหน่วยงานที่เกี่ยวข้องอย่างใกล้ชิด
2. เปิด – ปิดประตู ระบายน้ำในสวนตามช่วงเวลาที่เหมาะสมเพื่อไม่ให้น้ำเค็มเข้าสวน
3. ขุดสร้างคันดินล้อมสวนเพื่อป้องกันการรุกของน้ำเค็ม
4. ลอกเลนตามท้องร่องสวนเพื่อเพิ่มพื้นที่การเก็บกักน้ำ
5. จัดหาแหล่งน้ำสำรองเพื่อกักเก็บน้ำจืดไว้ใช้
6. กรณีน้ำเค็มเข้าสวนแล้ว ให้ระบายน้ำเค็มออก และจัดหาน้ำจืดมาช่วยชะล้าง
7. ดูแลสวนตนเองอย่างใกล้ชิด
8. กรณีต้นไม้เล็ก ให้พรางแสงเพื่อช่วยลดการคายน้ำ

7. ปัญหา/ข้อเรียกร้องที่เกิดขึ้นในจังหวัด/แนวทางแก้ไข (ใครได้รับผลกระทบ/เดือดร้อนอย่างไร เมื่อใดมีข้อเสนอให้รัฐแก้ไขปัญหาอย่างไร ได้ปฏิบัติการไปแล้วอย่างไร ผลเป็นอย่างไร มีข้อเสนอการแก้ไขปัญหาให้หมดสิ้นไปอย่างไร)

7.1 ปัญหาที่ดินทำกิน (ไม่พบปัญหา)

7.2 ปัญหาน้ำเค็ม

สำนักงานเกษตรและสหกรณ์จังหวัดนนทบุรีได้ประสานสำนักงานธนาคารเพื่อการเกษตรและสหกรณ์การเกษตรจังหวัดนนทบุรีจัดทำบัญชีรายชื่อลูกหนี้กองทุนหมุนเวียนฯ จังหวัดนนทบุรี ณ วันที่ 31 กรกฎาคม 2566 จำนวน 18 ราย ซึ่งทำสัญญาจำนองหลักประกันกับกองทุนหมุนเวียนฯ สป.กษ. แบ่งประเภทได้ดังนี้

- 1) ลูกหนี้ปกติ (A) จำนวน 8 ราย
- 2) ลูกหนี้ค้ำชำระ จำนวน 9 ราย โดยแบ่งออกเป็น
 - ลูกหนี้ค้ำชำระ 1 - 2 ปี (B) จำนวน 4 ราย
 - ลูกหนี้ค้ำชำระ 3 - 5 ปี (C) จำนวน 2 ราย
 - ลูกหนี้ค้ำชำระ 5 ปีขึ้นไป (D) จำนวน 3 ราย
- 3) ลูกหนี้สัญญาสิ้นสุด (E) จำนวน 1 ราย

การลงพื้นที่ตรวจเยี่ยมลูกหนี้ ครั้งที่ 1/2566 เมื่อวันที่ 29-31 มีนาคม 2566 จำนวน 18 ราย ดังนี้ ทั้งลูกหนี้ปกติและลูกหนี้ค้ำชำระและสาเหตุการค้ำชำระ

- รายได้ไม่เพียงพอ/ค่าใช้จ่ายสูง 8 ราย
- เสียชีวิต 1 ราย

8. ปัญหาอุปสรรค/ความเสี่ยง/ความท้าทาย ต่อการปฏิบัติราชการด้านการเกษตรของจังหวัด และข้อเสนอวิธีการลดความเสี่ยง (ระบบการบริหารงานภายในจังหวัด/การบริหารงบประมาณของหน่วยงานในสังกัดกระทรวงเกษตรและสหกรณ์/บุคลากร/ข้อจำกัดด้านสภาพพื้นที่และสังคมวัฒนธรรม เป็นต้น)