





# INFOGRAPHIC

## ข้อมูลพื้นฐานด้านการเกษตร จังหวัดนนทบุรี มิถุนายน 2567

พื้นที่เกษตรกรรมทั้งหมด 98,688.93 ไร่ (ร้อยละ 25.37)




### พืชเศรษฐกิจที่สำคัญ (ตัน/ปี)



### สัตว์เศรษฐกิจที่สำคัญ ด้านปศุสัตว์ (ตัว/ปี)



### สัตว์เศรษฐกิจที่สำคัญ ด้านประมง (ตัน/ปี)



### สินค้าเด่น / GI

ทุเรียนนนท์ พื้นที่เพาะปลูก 104 ไร่ ผลผลิต 26.71 ตัน/ปี  
กระท้อนหนองบางกร่าง พื้นที่เพาะปลูก 32 ไร่ ผลผลิต 52 ตัน/ปี  
มะม่วงยายกล่ำ พื้นที่เพาะปลูก 73 ไร่ ผลผลิต 85.21 ตัน/ปี

### สินค้าที่ผ่านการรับรองนนทบุรีการันตี

ในช่วงปี 2563-2566 รวม จำนวน 53 ราย 73 สินค้า

1. สินค้าผลผลิตสินค้าเกษตร	จำนวน	42 ชนิด
2. สินค้าเกษตรแปรรูป	จำนวน	23 ชนิด
3. สินค้าไม้ดอกไม้ประดับ	จำนวน	3 ชนิด
4. สินค้าปศุสัตว์	จำนวน	3 ชนิด
5. สินค้าประมง	จำนวน	2 ชนิด

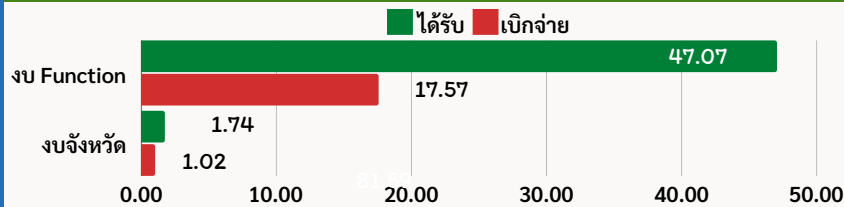
6 อำเภอ	52 ตำบล	328 หมู่บ้าน
1,308,092 ประชากร	756,885 ครัวเรือน	10,524 ครัวเรือนเกษตรกร

ข้อมูล ธันวาคม 2566

### GPP มูลค่า 369,103 ล้านบาท (ปี 2565)

งบประมาณประจำปี พ.ศ. 2567  
ไตรมาสที่ 3 รวมทั้งสิ้น 48.81 ล้านบาท

หน่วย : ล้านบาท



### เกษตรอินทรีย์

พืชผัก จำนวน 6 แปลง / 17.14 ไร่

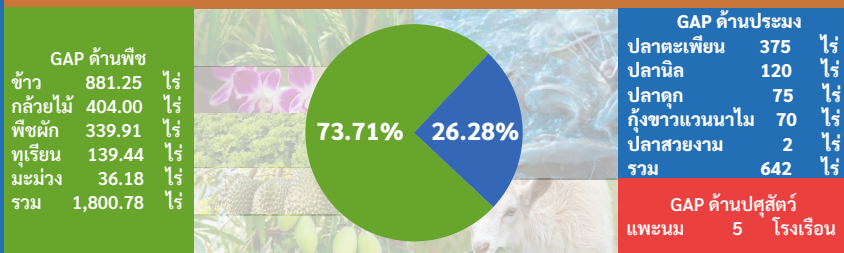
### ศูนย์เรียนรู้การเพิ่มประสิทธิภาพการผลิตสินค้าเกษตร (ศพก.)

ศพก. (หลัก)	จำนวน	6 แห่ง
ศูนย์เครือข่าย	จำนวน	93 แห่ง

เกษตรแปลงใหญ่	จำนวน	56 แปลง
พื้นที่รวม	จำนวน	10,633.25 ไร่
เกษตรกร	จำนวน	1,085 ราย



สินค้าเกษตรที่ได้รับรองมาตรฐานการรับรอง GAP  
จำนวน 838 ราย/แปลง พื้นที่ 2,442.78 ไร่ / 5 โรงเรือน



### องค์กรและสถาบันเกษตรกรจังหวัดนนทบุรี

กลุ่มส่งเสริมอาชีพ	32 กลุ่ม	กลุ่มแม่บ้านเกษตรกร	42 กลุ่ม
กลุ่มยุวเกษตรกร	27 กลุ่ม	กลุ่มวิสาหกิจชุมชน	309 กลุ่ม



### สหกรณ์และกลุ่มเกษตรกรจังหวัดนนทบุรี

สหกรณ์นอกภาคการเกษตร	61 แห่ง	ชุมนุมสหกรณ์นอกภาคการเกษตร	4 แห่ง
สหกรณ์ภาคการเกษตร	7 แห่ง	ชุมนุมสหกรณ์ภาคการเกษตร	1 แห่ง
กลุ่มเกษตรกร	2 แห่ง		

### สถานการณ์ภัยพิบัติ

คาดการณ์ผลกระทบด้านพืชในพื้นที่การเกษตรกรรม จำนวน 98,688.93 ไร่ โดยดำเนินการเตรียมความพร้อมการป้องกัน เฝ้าระวัง และแก้ไขปัญหาต่าง ๆ ได้แก่ โรคระบาดในพืช โรคระบาดในสัตว์ พร้อมทั้งประชาสัมพันธ์ แจ้งเตือนรับมือออกกักกัน และสถานการณ์น้ำโดยการสร้างองค์ความรู้ ข้อควรปฏิบัติสำหรับเกษตรกรในพื้นที่เสี่ยง



# แบบฟอร์มที่ 1 ข้อมูลพื้นฐานของจังหวัด

ปรับปรุงข้อมูล ณ วันที่ 27 มิถุนายน 2567

## ข้อมูลพื้นฐานของจังหวัดนครพนม

### 1. ข้อมูลด้านการเกษตรของจังหวัด

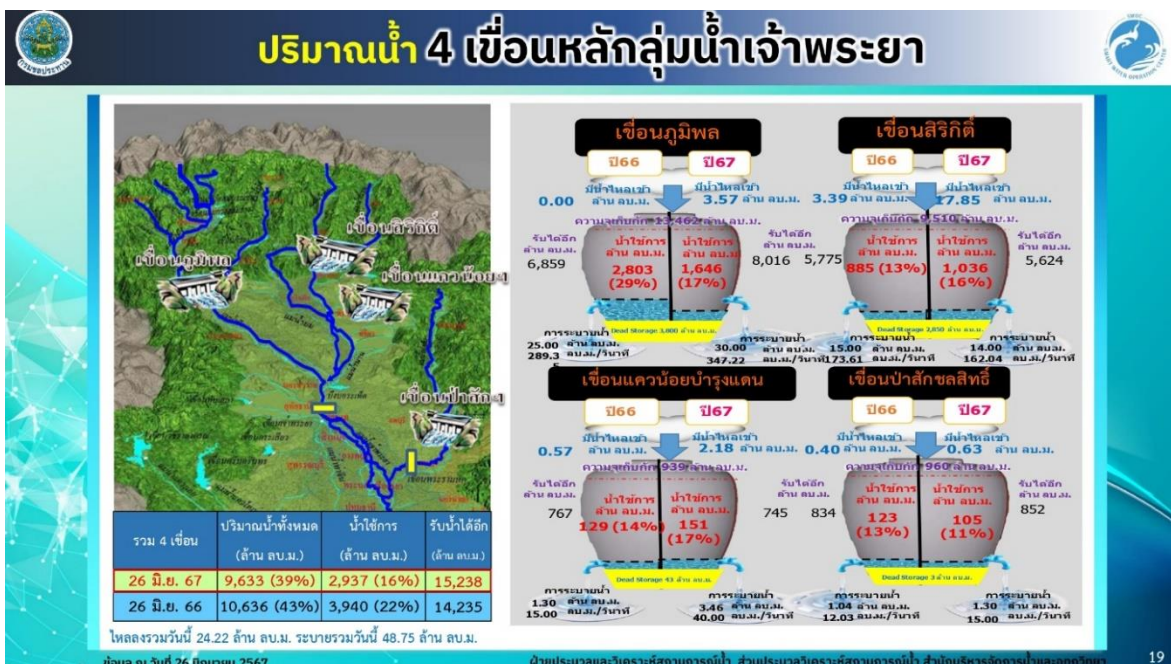
1.1 จังหวัดนครพนม มีพื้นที่ทั้งหมด 388,939.38 ไร่ เป็นพื้นที่เกษตรกรรม 98,688.93 ไร่ (คิดเป็นร้อยละ 25.37 ของพื้นที่ทั้งหมด) โดยพื้นที่เกษตรกรรมทั้งหมดอยู่ในเขตชลประทาน ประกอบด้วยดังนี้

1) ข้าว	จำนวน	82,839.00	ไร่	คิดเป็นร้อยละ	83.94
2) ไม้ผล	จำนวน	8,412.92	ไร่	คิดเป็นร้อยละ	8.52
3) ไม้ดอกไม้ประดับ	จำนวน	3,221.36	ไร่	คิดเป็นร้อยละ	3.26
4) ผัก	จำนวน	2,254.31	ไร่	คิดเป็นร้อยละ	2.28
5) ไม้ยืนต้น	จำนวน	1,296.20	ไร่	คิดเป็นร้อยละ	1.31
6) พืชอื่น ๆ	จำนวน	665.14	ไร่	คิดเป็นร้อยละ	0.67

### 1.2 สถานการณ์ด้านทรัพยากรการผลิตและแนวโน้ม

1) ปริมาณน้ำภาพรวม 4 เขื่อนหลักเจ้าพระยา (ข้อมูล ณ วันที่ 26 มิถุนายน 2567)

สถานการณ์น้ำต้นทุน 4 เขื่อนหลัก (ภูมิพล สิริกิติ์ แควน้อยบำรุงแดน และป่าสักชลสิทธิ์) มีปริมาณน้ำทั้งหมด 9,633 ล้านลูกบาศก์เมตร คิดเป็นร้อยละ 39 ของปริมาณกักเก็บน้ำทั้งหมด น้อยกว่าปี 2566 ร้อยละ 4 ซึ่งเป็นน้ำใช้การ 2,937 ล้าน ลูกบาศก์เมตร คิดเป็นร้อยละ 16 น้อยกว่าปี 2566 ร้อยละ 6 และสามารถรับน้ำได้อีก 15,238 ล้านลูกบาศก์เมตร



ที่มา: ศูนย์ปฏิบัติการน้ำอัจฉริยะ (SWOC) กรมชลประทาน

2) ปริมาณน้ำฝนสะสม ตั้งแต่วันที่ 1 มกราคม – 26 มิถุนายน 2567 เฉลี่ยสะสม 373.2 มิลลิเมตร

3) การใช้ประโยชน์และความเหมาะสมของดินเพื่อการเพาะปลูก (Agri-Map analytic)

3.1) ข้าว พื้นที่ปลูกข้าวทั้งหมด 225,434.40 ไร่ มีความเหมาะสมสูง (S1) จำนวน 115,564.95 ไร่ และมีความเหมาะสมปานกลาง (S2) จำนวน 109,869.45 ไร่

3.2) มะพร้าว พื้นที่ปลูกมะพร้าว 69,574.29 ไร่ มีความเหมาะสมปานกลาง (S2) จำนวน 69,574.29 ไร่

ที่มา: กรมพัฒนาที่ดิน (2566)

1.3 ขนาดเศรษฐกิจของจังหวัด (GPP) มีมูลค่า 369,103 ล้านบาท (ปี 2565) ประกอบด้วย ภาคนอกเกษตร มีมูลค่า 364,069 ล้านบาท คิดเป็นสัดส่วนร้อยละ 98.63 และในภาคเกษตร มีมูลค่า 5,034 ล้านบาท คิดเป็นสัดส่วนร้อยละ 1.36 ประกอบด้วย สาขาบริการทางการเกษตร สาขาพืช สาขาประมง และสาขาปศุสัตว์ ที่มา: สำนักงานคณะกรรมการพัฒนาเศรษฐกิจและสังคมแห่งชาติ (2566)

#### 1.4 พืชเศรษฐกิจที่สำคัญ

ที่	ชนิดสินค้า	จำนวนเกษตรกร (ครัวเรือน/ราย)	พื้นที่ปลูกรวม (ไร่)	เนื้อที่เก็บเกี่ยว (ไร่)	ผลผลิตรวม (ตัน/ปี)	ราคาเฉลี่ย/หน่วย (บาท/กก.)
1	ข้าวนาปี 66/67	4,173	74,910.69	74,910.69	51,843.93	10.23
2	ข้าวนาปรัง 66/67	4,037	80,443.65	80,245.90	66,606.86	10.07
3	ทุเรียน	1,235	2,111.72	59.63	5.71	1,406.07
4	มะม่วงยายกล่ำ	286	353.67	275.62	135.47	60.41
5	กล้วยไม้	126	1,221.75	5,726.25	2,593.94	37.37
6	ผักกาดหอม	76	999.00	765.00	540.37	21.16

ที่มา: สำนักงานเกษตรจังหวัดนนทบุรี (มิถุนายน 2567)

#### 1.5 สัตว์เศรษฐกิจที่สำคัญ

##### 1) ด้านประมง

ที่	ชนิดสินค้า	จำนวนเกษตรกร (ครัวเรือน/ราย)	พื้นที่เพาะเลี้ยง (ไร่)	จำนวนบ่อเลี้ยง (บ่อ)	ผลผลิตรวม (ตัน/ปี)	ราคา/หน่วย (บาท/กก.)
1	ปลาดุก	348	633.83	640	1,847	39
2	ปลานิล	1,259	2,580.10	1,802	747	32
3	ปลาตะเพียน	328	735.84	554	89.60	28
4	กุ้งขาวแวนนาไม	8	155.99	31	272.18	110

ที่มา: สำนักงานประมงจังหวัดนนทบุรี (มิถุนายน 2567)

##### 2) ด้านปศุสัตว์

ที่	ชนิดสินค้า	จำนวนเกษตรกร (ครัวเรือน/ราย)	จำนวนสัตว์เลี้ยง (ตัว/ปี)	ราคา/หน่วย (บาท/กก.)
1	โคเนื้อ	325	2,222	93.30
2	กระบือ	41	227	107.50
3	แพะ (เนื้อ)	282	4,569	113.80
4	ไก่พื้นเมือง	3,558	100,040	86

ที่มา: สำนักงานปศุสัตว์จังหวัดนนทบุรี (มิถุนายน 2567)

### 1.6 สินค้าเด่น/สินค้า GI ได้แก่

ชนิดสินค้า	คำอธิบาย	พื้นที่เพาะปลูก (ไร่)	ผลผลิต (ตัน/ปี)
ทุเรียนนนท์ (ทะเบียนเลขที่ สข 55100042 วันที่ได้รับการขึ้นทะเบียน 11 พฤษภาคม 2553)	ทุเรียนนนท์ (Nont Durian) หมายถึง ทุเรียนพันธุ์ก้านยาว พันธุ์หมอนทอง พันธุ์ชะนี และพันธุ์กระดุมทอง และพันธุ์พื้นเมือง มีลักษณะเด่น มีรสชาติดี หวาน มัน หอม เนื้อละเอียด สีเหลือง โดยมีการปลูกอยู่ในเขตพื้นที่ทั้ง 6 อำเภอของจังหวัดนนทบุรี	104	26.71
กระท้อนห่อบางกร่าง (ทะเบียนเลขที่ สข 55100041 วันที่ได้รับการขึ้นทะเบียน 8 มิถุนายน 2548)	กระท้อนห่อบางกร่าง (Kathon Hor Bangkrang) หมายถึง กระท้อนพันธุ์พื้นเมืองที่มีการห่อผลก่อนการเก็บเกี่ยวทำให้ผลมีสีเหลืองนวล โดยมีการปลูกอยู่ในเขตพื้นที่ทั้ง 6 อำเภอของจังหวัดนนทบุรี	32	52
มะม่วงยายกล่ำ (ทะเบียนเลขที่ สข 61100119 วันที่ได้รับการขึ้นทะเบียน 28 มีนาคม 2561)	มะม่วงยายกล่ำ (YaiKlam Nonthaburi Mango) หมายถึง มะม่วงพื้นเมืองพันธุ์ยายกล่ำ ผลแบนป้อม คล้ายรูปหัวใจ ให้เนื้อนุ่ม มีเสี้ยนเล็กน้อย เมล็ดมีลักษณะตามรูปทรงของผล เมื่อผลสุกผิวมีสีเหลือง เนื้อสีเหลืองเข้ม ละเอียด แน่น ไม่ละเมอสุกหอม รสชาติหวานหอมตามธรรมชาติ เปลือกค่อนข้างหนา ปลูกในพื้นที่จังหวัดนนทบุรี	73	85.21

ที่มา: สำนักงานเกษตรจังหวัดนนทบุรี (2567)

### 1.7 สินค้า OTOP 10 อันดับแรกของจังหวัด ได้แก่

- วิสาหกิจชุมชนกลุ่มเกษตรกรและสภต.ปลายบาง ผลิตภัณฑ์ ถั่วทอดสมุนไพร/กล้วยอบแผ่น
- วิสาหกิจชุมชนปลาเค็มอบโอโซน ผลิตภัณฑ์ ปลาทุเค็ม ปลาอินทรีย์ อบโอโซน
- วิสาหกิจชุมชนร้อยซาซึก ผลิตภัณฑ์ ซาซึกพร้อมดื่ม โรตีสีกรอบ
- วิสาหกิจชุมชนกลุ่มผักปลอดสารพิษเพื่อการส่งออก ผลิตภัณฑ์ ผักปลอดภัยจากสารพิษ
- วิสาหกิจชุมชนธัญชาพร ผลิตภัณฑ์ แหนมซี่โครงหมู หมูยอ กุนเชียง
- วิสาหกิจชุมชนผู้ปลูกผักปลอดภัยจากสารพิษตำบลบ้านใหม่ ผลิตภัณฑ์ ผักปลอดภัยจากสารพิษ
- วิสาหกิจชุมชนผลิตภัณฑ์แปรรูปสวนนนท์ ผลิตภัณฑ์ ใส่อั่ว น้ำพริกหนุ่ม
- วิสาหกิจชุมชนกลุ่มส่งเสริมอาชีพสวีทโฮม ผลิตภัณฑ์ รองเท้าผ้าไทย กางเกง กระโปรงผ้าไทย
- วิสาหกิจชุมชนกลุ่มผลิตภัณฑ์ ที สตาร์ ผลิตภัณฑ์ แยมพุด/ครีมอาบน้ำ/โทนเนอร์/เซรั่มสมุนไพร
- วิสาหกิจชุมชนแปรรูปจากปลา ผลิตภัณฑ์ ทอดมันหน่อกะลา แหนมปลาทรายทอดมันไข่เยี่ยวม้า

### 1.8 โครงการชุมชนท่องเที่ยว OTOP นวัตวิถี ได้แก่

- วิสาหกิจชุมชนมาลัยวิคตอเรีย Victoria Water Lily Malai Garden (บัวกระดังง์)  
กิจกรรม เป็นแหล่งท่องเที่ยวเชิงเกษตร มีการปลูกบัวกระดังง์ นักท่องเที่ยวสามารถเดินบนใบบัว ถ่ายรูป มีบ้านพักโฮมสเตย์ และการขายเมล็ดพันธุ์บัว ตั้งอยู่ที่ 66/1 ถนน บางบัวทอง – สุพรรณบุรี ตำบลละหาร อำเภอบางบัวทอง

- สวนลัดดาวัลย์วิสาหกิจชุมชนตาชยายสา  
กิจกรรม เป็นแหล่งท่องเที่ยวเชิงเกษตร เป็นศูนย์การเรียนรู้ชุมชน มีตั้งอยู่ที่ 10/6 บ้านคลองห้าร้อย ตำบลคลองขวาง อำเภอน้อย

ที่มา: สำนักงานพัฒนาชุมชนจังหวัดนนทบุรี (2566)

## 1.9 สหกรณ์การเกษตร ได้แก่

### 1.9.1 ข้อมูลทั่วไป

- 1) จำนวนสหกรณ์ในจังหวัดนนทบุรี มีจำนวน 68 แห่ง มีสมาชิกสหกรณ์ทั้งสิ้น 193,956 ราย
  - 1.1) สหกรณ์ภาคการเกษตร จำนวน 7 แห่ง จำนวนสมาชิก 11,671 ราย
  - 1.2) สหกรณ์ภาคนอกเกษตร จำนวน 61 แห่ง จำนวนสมาชิก 182,285 ราย
- 2) จำนวนชุมนุมสหกรณ์ในจังหวัดนนทบุรี มีจำนวน 5 แห่ง มีสมาชิกสหกรณ์ทั้งสิ้น 1,272 ราย
  - 2.1) สหกรณ์ภาคการเกษตร จำนวน 1 แห่ง จำนวนสมาชิก 10 ราย
  - 2.2) สหกรณ์ภาคนอกเกษตร จำนวน 4 แห่ง จำนวนสมาชิก 1,262 ราย

### 1.9.2 กลุ่มเกษตรกร

- 1) กลุ่มเกษตรกรจังหวัดนนทบุรี จำนวน 2 แห่ง
  - 1.1) กลุ่มเกษตรกรทำนา อำเภอปากเกร็ด จำนวน 1 กลุ่ม
  - 1.2) กลุ่มเกษตรกรทำนา อำเภอไทรน้อย จำนวน 1 กลุ่ม

ที่มา: สำนักงานสหกรณ์จังหวัดนนทบุรี สำนักงานเกษตรจังหวัดนนทบุรี (2567)

## 2. ข้อมูลการรับรองมาตรฐานสินค้าเกษตรปลอดภัยของจังหวัด

### 2.1 พื้นที่การทำเกษตรอินทรีย์ (พืช) รวม 18 ไร่ เกษตรกร 6 ราย/แปลง

ชนิดสินค้า	จำนวน (ราย/แปลง)	จำนวนไร่
1) พืชผัก (แปลง)	6	18.00
ปรับเปลี่ยน	-	-
รับรองแล้ว	-	-
<b>รวมทั้งสิ้น</b>	<b>6</b>	<b>18.00</b>

### 2.2 การรับรองมาตรฐาน GAP

ชนิดสินค้า	จำนวน (ราย/แปลง)	จำนวนไร่
1) ด้านพืช	736	1,800.78
2) ด้านประมง	102	642.00
3) ด้านปศุสัตว์	5	-
<b>รวม</b>	<b>843</b>	<b>2,442.78</b>

### GAP ด้านพืช

ชนิดสินค้า	จำนวน (ราย/แปลง)	จำนวนไร่
1) ข้าว	61	881.25
2) ถั่วเขียว	23	404.00
3) พืชผัก	557	339.91
4) ทุเรียน	62	139.44
5) มะม่วง	33	36.18

GAP ด้านประมง		
ชนิดสินค้า	จำนวนราย/แปลง	จำนวนไร่
1) ปลาตะเพียน	48	375
2) ปลานิล	24	120
3) ปลาดุก	25	75
4) กุ้งขาวแวนนาไม	1	70
5) ปลาสร้อยขาว	4	2

GAP ด้านปศุสัตว์		
ชนิดสินค้า	จำนวน (ราย/โรงเรือน)	จำนวน
1) แพะนม	5	5 โรงเรือน

ที่มา: สำนักงานเกษตรจังหวัดนนทบุรี สำนักงานประมงจังหวัดนนทบุรี สำนักงานปศุสัตว์จังหวัดนนทบุรี (2567)

**2.3 การรับรองสินค้านนทบุรีการันตี** สินค้าที่ผ่านการรับรองนนทบุรีการันตี ตั้งแต่ปี 2563-2566 จำนวน 52 ราย 73 สินค้า ดังนี้

- |                            |               |
|----------------------------|---------------|
| 1. สินค้าผลผลิตสินค้าเกษตร | จำนวน 42 ชนิด |
| 2. สินค้าเกษตรแปรรูป       | จำนวน 23 ชนิด |
| 3. สินค้าไม้ดอกไม้ประดับ   | จำนวน 3 ชนิด  |
| 4. สินค้าปศุสัตว์          | จำนวน 3 ชนิด  |
| 5. สินค้าประมง             | จำนวน 2 ชนิด  |

**3. งบประมาณ ปี 2567 รวมทั้งสิ้น.....48,816,283.65.....บาท แบ่งเป็น**

**3.1 งบประมาณของส่วนราชการต้นสังกัด (Function Base)**

- |                                                                                                           |                   |               |       |
|-----------------------------------------------------------------------------------------------------------|-------------------|---------------|-------|
| 1) งบประมาณรวมทั้งสิ้น                                                                                    | 47,070,583.65 บาท |               |       |
| ผลการเบิกจ่าย                                                                                             | 17,573,534.43 บาท | คิดเป็นร้อยละ | 37.27 |
| คงเหลือ                                                                                                   | 29,527,049.22 บาท | คิดเป็นร้อยละ | 62.73 |
| 2) ผลการดำเนินงาน/ผลการปฏิบัติราชการสำคัญ (แผนงานโครงการจำแนกตามพืช ปศุสัตว์ ประมง กลุ่ม/สหกรณ์ ชลประทาน) |                   |               |       |

**2.1) ด้านพืช :**

- (1) โครงการส่งเสริมการใช้สารชีวภัณฑ์และแมลงศัตรูธรรมชาติทดแทนสารเคมีทางการเกษตร เป้าหมาย 50 ราย
- กิจกรรมที่ 1 จัดกระบวนการถ่ายทอดความรู้ให้เกษตรกรครั้งที่ 1 การป้องกันกำจัดศัตรูพืช โดยวิธีผสมผสาน
- กิจกรรมที่ 2 จัดกระบวนการถ่ายทอดความรู้ให้เกษตรกรครั้งที่ 2 การใช้สารเคมีอย่างถูกต้อง และปลอดภัย
- กิจกรรมที่ 3 สนับสนุนให้เกษตรกรใช้ชีวภัณฑ์รวมถึงวิธีการต่าง ๆ ที่เหมาะสมในการควบคุมศัตรูพืช
- กิจกรรมที่ 4 ตรวจสอบสารเคมีทางการเกษตรตกค้างในผลผลิตการเกษตรของเกษตรกร

- (2) โครงการส่งเสริมและพัฒนาวิสาหกิจชุมชน เป้าหมาย 6 แห่ง
- กิจกรรมที่ 1 การยกระดับศักยภาพวิสาหกิจชุมชนจากระดับปานกลางเป็นระดับดี
  - กิจกรรมที่ 2 สนับสนุนการดำเนินงานของเครือข่ายวิสาหกิจชุมชน
  - กิจกรรมที่ 3 ประกวดวิสาหกิจชุมชนดีเด่นระดับจังหวัด
  - กิจกรรมที่ 4 ประชุมคณะอนุกรรมการอำเภอที่แต่งตั้งโดยคณะกรรมการส่งเสริมวิสาหกิจชุมชนจังหวัด
  - กิจกรรมที่ 5 สนับสนุนการดำเนินงานของนายทะเบียนวิสาหกิจชุมชน
- (3) โครงการสร้างมูลค่าเพิ่มจากวัสดุเหลือใช้ทางการเกษตร เป้าหมาย 100 ราย
- กิจกรรมที่ 1 วิเคราะห์ชุมชน ถ่ายทอดองค์ความรู้การสร้างมูลค่าเพิ่มจากวัสดุเหลือใช้ทางการเกษตร
  - กิจกรรมที่ 2 ส่งเสริมการพัฒนาผลิตภัณฑ์จากวัสดุเหลือใช้ทางการเกษตรและถ่ายทอดแนวทางการพัฒนาธุรกิจ พัฒนาศักยภาพด้านการตลาด
  - กิจกรรมที่ 3 ติดตาม นิเทศ สรุประเมินผล และจัดทำรายงาน
- (4) โครงการคลินิกเกษตรเคลื่อนที่ในพระราชานุเคราะห์ สมเด็จพระบรมโอรสาธิราชฯ สยามมกุฎราชกุมาร เป้าหมาย 200 ราย
- กิจกรรมที่ 1 จัดงานคลินิกเกษตรเคลื่อนที่ ไตรมาส 1
  - กิจกรรมที่ 2 จัดงานคลินิกเกษตรเคลื่อนที่ ไตรมาส 2
- (5) โครงการส่งเสริมการหยุดเผาในพื้นที่การเกษตร เป้าหมาย 180 ราย
- กิจกรรมที่ 1 ถ่ายทอดความรู้และพัฒนาศักยภาพเกษตรกรพื้นที่นำร่องกลุ่มเดิมหรือกลุ่มใหม่
  - กิจกรรมที่ 2 ติดตาม สนับสนุน สํารวจ นิเทศ แนะนำ ประเมินผลการดำเนินงาน และสรุปรายงาน
- (6) โครงการสร้างความเข้มแข็งกลุ่มการผลิตด้านการเกษตร เป้าหมาย 3 กลุ่ม
- กิจกรรมที่ 1 เสริมสร้างและพัฒนาศักยภาพกลุ่มส่งเสริมอาชีพการเกษตร
  - กิจกรรมที่ 2 เสริมสร้างและพัฒนาศักยภาพกลุ่มแม่บ้านเกษตรกร
  - กิจกรรมที่ 3 เสริมสร้างและพัฒนาศักยภาพกลุ่มยุวเกษตรกร
  - กิจกรรมที่ 4 การส่งเสริมความมั่นคงด้านอาหารระดับชุมชนเพื่อการพัฒนาที่ยั่งยืน
  - กิจกรรมที่ 5 การสร้างความภูมิใจในการสืบทอดอาชีพเกษตรกร
- (7) โครงการศูนย์เรียนรู้การเพิ่มประสิทธิภาพการผลิตสินค้าเกษตร เป้าหมาย 180 ราย
- กิจกรรมที่ 1 สนับสนุนการให้บริการของ ศพก. และศูนย์เครือข่าย
  - กิจกรรมที่ 2 การบริหารจัดการเพื่อขับเคลื่อนการดำเนินงาน
  - กิจกรรมที่ 3 ติดตามและรายงานผลการดำเนินงาน ศพก.
  - กิจกรรมที่ 4 การพัฒนาศูนย์เครือข่าย
- (8) โครงการพัฒนาเกษตรกรปราดเปรื่อง (Smart Farmer) เป้าหมาย 80 ราย
- กิจกรรมที่ 1 พัฒนาเกษตรกรรุ่นใหม่
  - กิจกรรมที่ 2 การพัฒนาเกษตรกรปราดเปรื่อง
- (9) โครงการยกระดับการพัฒนาหมอดินอาสาให้มีส่วนร่วมและต่อยอดศูนย์ปฏิบัติการพัฒนาที่ดิน เป้าหมาย 215 ราย 6 แห่ง
- กิจกรรมที่ 1 หมอดินอาสา
  - กิจกรรมที่ 2 ศูนย์ฝึกปฏิบัติการพัฒนาที่ดิน

2.2) ด้านปศุสัตว์ :

- (1) โครงการพัฒนาศักยภาพการปศุสัตว์ เป้าหมาย 15 ราย  
กิจกรรมที่ 1 ส่งเสริมและพัฒนาการปศุสัตว์
- (2) โครงการพัฒนาเกษตรกรกรรมยั่งยืนเป้าหมาย 76 ราย  
กิจกรรมที่ 1 ส่งเสริมเกษตรกรทฤษฎีใหม่
- (3) โครงการยกระดับคุณภาพมาตรฐานสินค้าเกษตร เป้าหมาย 8 แห่ง  
กิจกรรมที่ 1 พัฒนาและส่งเสริมอุตสาหกรรมฮาลาลด้านปศุสัตว์
- (4) โครงการพัฒนาศักยภาพกระบวนการผลิตสินค้าเกษตร เป้าหมาย 15 ราย  
กิจกรรมที่ 1 การพัฒนาสุขภาพสัตว์

2.3) ด้านประมง :

- (1) โครงการสร้างความเข้มแข็งกลุ่มการผลิตด้านประมง เป้าหมาย 1 กลุ่ม  
กิจกรรมที่ 1 สร้างความเข้มแข็งองค์กรประมงท้องถิ่น
- (2) โครงการศูนย์เรียนรู้เพื่อเพิ่มประสิทธิภาพการผลิตสินค้าเกษตร เป้าหมาย ทุกอำเภอ  
กิจกรรมที่ 1 พัฒนาแปลงเรียนรู้ ศพก. หลัก (อำเภอละ 1 ศูนย์)  
กิจกรรมที่ 2 ยกระดับศพก. เครือข่ายประมง ให้เป็นต้นแบบจุดเรียนรู้  
กิจกรรมที่ 3 จัดกิจกรรม field day  
กิจกรรมที่ 4 ถ่ายทอดองค์ความรู้การเพาะเลี้ยงสัตว์น้ำ
- (3) โครงการยกระดับคุณภาพมาตรฐานสินค้าเกษตร เป้าหมาย 8 ราย  
กิจกรรมที่ 1 ยกระดับมาตรฐานฟาร์มเกษตรกร ให้เข้าสู่มาตรฐาน GAP

2.4) ด้านชลประทาน :

- (1) โครงการสนับสนุนการบริหารจัดการน้ำและงานชลประทาน เป้าหมาย 5 งาน  
กิจกรรมที่ 1 บริหารการส่งน้ำ พื้นที่ชลประทาน 26,000 ไร่ ตำบลบางตลาด อำเภอปากเกร็ด  
จังหวัดนนทบุรี  
กิจกรรมที่ 2 บำรุงรักษาหัวงานโครงการชลประทาน พื้นที่ 154.58 ไร่ ตำบลบางตลาด  
อำเภอปากเกร็ด จังหวัดนนทบุรี  
กิจกรรมที่ 3 บำรุงรักษาคลองส่งน้ำสายใหญ่ ระยะทาง 40.37 ตำบลบางตลาด  
อำเภอปากเกร็ด จังหวัดนนทบุรี  
กิจกรรมที่ 4 บำรุงรักษาคลองส่งน้ำสายชอย ระยะทาง 55.79 กิโลเมตร ตำบลบางตลาด  
อำเภอปากเกร็ด จังหวัดนนทบุรี  
กิจกรรมที่ 5 กำจัดวัชพืชโดยแรงคน ปริมาณ 153.90 ไร่ ตำบลบางตลาด อำเภอปากเกร็ด  
จังหวัดนนทบุรี
- (2) โครงการสนับสนุนการบริหารจัดการน้ำและงานชลประทาน เป้าหมาย 7 งาน  
กิจกรรมที่ 1 บริหารการส่งน้ำ พื้นที่ชลประทาน 350,000 ไร่ ตำบลบางรักพัฒนา  
อำเภอบางบัวทอง จังหวัดนนทบุรี  
กิจกรรมที่ 2 บำรุงรักษาหัวงาน พื้นที่ 174 ไร่ ตำบลบางรักพัฒนา อำเภอบางบัวทอง  
จังหวัดนนทบุรี  
กิจกรรมที่ 3 บำรุงรักษาคลองสายใหญ่ จำนวน 29 สาย ระยะทาง 135.30 กิโลเมตร  
ตำบลบางรักพัฒนา อำเภอบางบัวทอง จังหวัดนนทบุรี



กิจกรรมที่ 4 บำรุงรักษาคลองสายชอย จำนวน 17 สาย ระยะทาง 145 กิโลเมตร ตำบลบางรักพัฒนา อำเภอบางบัวทอง จังหวัดนนทบุรี

กิจกรรมที่ 5 กำจัดวัชพืชด้วยแรงคน คลองลำรี ปริมาณ 45 ไร่ ตำบลบางบัวทอง อำเภอบางบัวทอง จังหวัดนนทบุรี

กิจกรรมที่ 6 กำจัดวัชพืชด้วยแรงคน คลองลากช้อนเก่า ปริมาณ 61 ไร่ ตำบลละหาร อำเภอบางบัวทอง จังหวัดนนทบุรี

กิจกรรมที่ 7 กำจัดวัชพืชด้วยแรงคน คลองประกอบศรีราษฎร์ ปริมาณ 13 ไร่ ตำบลราษฎร์นิยม อำเภอไทรน้อย จังหวัดนนทบุรี

(3) โครงการสนับสนุนการบริหารจัดการน้ำและงานชลประทาน เป้าหมาย 2 งาน

กิจกรรมที่ 1 กำจัดวัชพืชด้วยแรงคน โตะใหม่-บางคูรัด จำนวน 107 ไร่ ตำบลบางแม่นาง อำเภอบางใหญ่ จังหวัดนนทบุรี

กิจกรรมที่ 2 กำจัดวัชพืชด้วยแรงคน โตะใหม่-บางไทร จำนวน 92 ไร่ ตำบลบางแม่นาง อำเภอบางใหญ่ จังหวัดนนทบุรี

### 3.2 งบประมาณจังหวัด/กลุ่มจังหวัด (Area Base)

1) งบประมาณรวมทั้งสิ้น	1,745,700 บาท
ผลการเบิกจ่าย	1,024,159 บาท คิดเป็นร้อยละ 58.67
คงเหลือ	721,541 บาท คิดเป็นร้อยละ 41.33

2) ผลการดำเนินงาน/ผลการปฏิบัติราชการสำคัญ (แผนงานโครงการจำแนกตามพืช ปศุสัตว์ ประมง กลุ่ม/สหกรณ์ ชลประทาน)

2.1) ด้านพืช :

กิจกรรมที่ 1 การพัฒนาสินค้าเกษตรสู่การรับรองคุณภาพสินค้าและบริการนนทบุรีการ์นต์ เป้าหมาย 120 ราย

กิจกรรมที่ 2 การพัฒนาช่องทางการตลาด สินค้าแบรนด์นนทบุรีการ์นต์ เป้าหมาย 120 ราย

2.2) ด้านปศุสัตว์ :

กิจกรรมที่ 1 การเพิ่มประสิทธิภาพการผลิตสู่ระบบมาตรฐาน เป้าหมาย 50 ราย

กิจกรรมที่ 2 การรับรองคุณภาพสินค้าเกษตร ภายใต้แบรนด์นนทบุรีการ์นต์ เป้าหมาย 25 ราย

2.3) ด้านประมง :

กิจกรรมที่ 1 การรับรองมาตรฐานฟาร์ม GAP (มกช.) เป้าหมาย 40 ราย

กิจกรรมที่ 2 การรับรองคุณภาพสินค้าเกษตร ภายใต้แบรนด์นนทบุรีการ์นต์ เป้าหมาย 30 ราย

## 4. ผลการดำเนินงานโครงการสำคัญ (Agenda) (สรุปโดยย่อ)

### 4.1 การจัดตั้งศูนย์บริการประชาชนภาคการเกษตร

1) งบประมาณ .....ล้านบาท ผลการเบิกจ่าย.....ล้านบาท คิดเป็นร้อยละ.....  
จำแนกเป็น งบดำเนินงาน .....ล้านบาท งบลงทุน .....ล้านบาท งบรายจ่าย .....ล้านบาท

2) เป้าหมายรวม จัดตั้งศูนย์บริการพิรุณราช ทั้งในระดับจังหวัดและระดับอำเภอ

ผลสำเร็จที่สำคัญ จัดตั้งศูนย์บริการพิรุณราช ทั้งในระดับจังหวัด ตั้งอยู่ที่สำนักงานเกษตรและสหกรณ์จังหวัดนนทบุรี ชั้น 4 ศาลากลางจังหวัดนนทบุรี และระดับอำเภอ ตั้งอยู่ที่สำนักงานเกษตรอำเภอ จำนวน 6 อำเภอ

#### 4.2 การขับเคลื่อนภารกิจระดับ MR. ลินค้าเกษตร

1) งบประมาณ .....ล้านบาท ผลการเบิกจ่าย.....ล้านบาท คิดเป็นร้อยละ.....  
จำแนกเป็น งบดำเนินงาน .....ล้านบาท งบลงทุน .....ล้านบาท งบรายจ่าย .....ล้านบาท

2) เป้าหมายรวม หน่วยงานสังกัดกระทรวงเกษตรและสหกรณ์จังหวัดนนทบุรีจะร่วมพิจารณา ลินค้าหลักที่มีความเสี่ยงจะมีปัญหา และยกเว้นตัวลिनค่านั้นที่ควรมี MR. ลินค้าเกษตร เป็นผู้รับผิดชอบ เพื่อประเมินสถานการณ์ทั้งด้านการผลิตและการตลาด และการแก้ปัญหาลिनค้าเกษตรตรงจุด ตั้งแต่ต้นทาง ถึงปลายทาง ทั้งด้านลिनคาล้นตลาด ราคาตกต่ำ เป็นไปอย่างรวดเร็ว และทันต่อเหตุการณ์

#### 4.3 การป้องกัน แก้ไข ฟื้นฟู รับมือภัยแล้ง/ภัยพิบัติทางธรรมชาติ

1) งบประมาณ .....ล้านบาท ผลการเบิกจ่าย.....ล้านบาท คิดเป็นร้อยละ.....  
จำแนกเป็น งบดำเนินงาน .....ล้านบาท งบลงทุน .....ล้านบาท งบรายจ่าย .....ล้านบาท

2) เป้าหมายรวม การเตรียมความพร้อมรับมือสถานการณ์ภัยแล้ง/ภัยพิบัติทางธรรมชาติ

ผลสำเร็จที่สำคัญ ศูนย์ติดตามและแก้ไขปัญหาภัยพิบัติด้านการเกษตรจังหวัดนนทบุรี เตรียมความพร้อม รับมือสถานการณ์ภัยแล้ง การเฝ้าระวังการแพร่ระบาดของโรคพืช และแผนการดำเนินงานการป้องกัน และบรรเทาสาธารณภัยด้านการเกษตรในช่วงฤดูแล้ง ปี 2566/67

#### 4.4 ปราบปรามการลักลอบการนำเข้าลिनค้าเกษตรผิดกฎหมาย

1) งบประมาณ .....ล้านบาท ผลการเบิกจ่าย.....ล้านบาท คิดเป็นร้อยละ.....  
จำแนกเป็น งบดำเนินงาน .....ล้านบาท งบลงทุน .....ล้านบาท งบรายจ่าย .....ล้านบาท

2) เป้าหมายรวม

ลिनค้ำปุ๋ยสูตร ปรวม และผลผลิตทางการเกษตร (ห้องเย็นและโรงฆ่า) จำนวน 40 แห่ง

ผลสำเร็จที่สำคัญ ตรวจสอบนโยบาย รว.กษ. จำนวน 40 แห่ง ไม่พบการลักลอบลिनค้ำเกษตรที่ผิดกฎหมาย

#### 4.5 ผลักดันลिनค้ำเกษตรและบริการมูลค่าสูง 1 ท้องถิ่น 1 ลินค้ำเกษตรมูลค่าสูง

1) งบประมาณ .....ล้านบาท ผลการเบิกจ่าย.....ล้านบาท คิดเป็นร้อยละ.....  
จำแนกเป็น งบดำเนินงาน .....ล้านบาท งบลงทุน .....ล้านบาท งบรายจ่าย .....ล้านบาท

2) เป้าหมายรวม คณะกรรมการขับเคลื่อนงานด้านการเกษตรจังหวัดนนทบุรี (SCP) ประชุมคัดเลือก ตำบลต้นแบบเพื่อขับเคลื่อนนโยบายลिनค้ำเกษตรและบริการมูลค่าสูง ๑ ท้องถิ่น ๑ ลินค้ำเกษตรมูลค่าสูง ตามที่ คณะทำงานขับเคลื่อนงานด้านการเกษตรระดับอำเภอ (SCD) เสนอ โดยคัดเลือกตำบลต้นแบบ เพื่อขับเคลื่อนนโยบาย ดังกล่าว จำนวน ๔ ตำบล ได้แก่ ตำบลบางขุน อำเภอบางกรวย ตำบลละหาร อำเภอบางบัวทอง ตำบลบ้านใหม่ อำเภอบางใหญ่ และตำบลไทรใหญ่ อำเภไทรน้อย

ผลสำเร็จที่สำคัญ.....(เพื่อแก้ไขปัญหา/พัฒนางานด้านการเกษตร).....

#### 4.6 ส่งเสริมเกษตรกร/สถาบันเกษตรกรเป็นผู้ให้บริการทางการเกษตรแบบครบวงจร

1) งบประมาณ .....ล้านบาท ผลการเบิกจ่าย.....ล้านบาท คิดเป็นร้อยละ.....  
จำแนกเป็น งบดำเนินงาน .....ล้านบาท งบลงทุน .....ล้านบาท งบรายจ่าย .....ล้านบาท

2) เป้าหมายรวม สนับสนุนกลุ่มวิสาหกิจชุมชนในพื้นที่ในการพัฒนาระดับศักยภาพผลสำเร็จ ที่สำคัญ.....(เพื่อแก้ไขปัญหา/พัฒนางานด้านการเกษตร).....

#### 4.7 ทำการเกษตรที่ใส่ใจสิ่งแวดล้อม (Go Green) ด้วย BCG/Carbon Credit

1) งบประมาณ .....ล้านบาท ผลการเบิกจ่าย.....ล้านบาท คิดเป็นร้อยละ.....  
จำแนกเป็น งบดำเนินงาน .....ล้านบาท งบลงทุน .....ล้านบาท งบรายจ่าย .....ล้านบาท

2) เป้าหมายรวม ส่งเสริมการลดการเผาในพื้นที่ทางการเกษตร และสนับสนุนให้ใช้วัสดุเหลือใช้ทางการเกษตร

ผลสำเร็จที่สำคัญ.....(เพื่อแก้ไขปัญหา/พัฒนางานด้านการเกษตร).....

#### 4.8 สร้างระบบประกันภัย เกษตรกรไทย สุขใจถ้วนหน้า

1) งบประมาณ .....ล้านบาท ผลการเบิกจ่าย.....ล้านบาท คิดเป็นร้อยละ.....  
จำแนกเป็น งบดำเนินงาน .....ล้านบาท งบลงทุน .....ล้านบาท งบรายจ่าย .....ล้านบาท

2) เป้าหมายรวม สำนักงานเศรษฐกิจการเกษตรกำลังดำเนินการใช้ข้อมูลทางวิทยาศาสตร์ มาเป็นเกณฑ์กำหนดเบี้ยประกัน สินค้าเริ่มต้น คือ ทุเรียน ซึ่งเป็นความร่วมมือกับ กรมอุตุนิยมวิทยา NECTEC และหน่วยงานด้านวิทยาศาสตร์ ดำเนินการประกันภัยพืชผล เมื่อพืชผลเกิดความเสียหายจากภัยต่าง ๆ เกษตรกรสามารถรับการชดเชยได้รวดเร็ว

#### 4.9 บริการทางการเกษตรที่ใช้ เลือกใช้ให้เหมาะสม

1) งบประมาณ .....ล้านบาท ผลการเบิกจ่าย.....ล้านบาท คิดเป็นร้อยละ.....  
จำแนกเป็น งบดำเนินงาน .....ล้านบาท งบลงทุน .....ล้านบาท งบรายจ่าย .....ล้านบาท

2) เป้าหมายรวม หน่วยงานสังกัดกระทรวงเกษตรและสหกรณ์จังหวัดนนทบุรีพิจารณาแนวทางการทำการเกษตรที่เหมาะสมเพื่อแนะนำเกษตรกรในพื้นที่

ผลสำเร็จที่สำคัญ.....(เพื่อแก้ไขปัญหา/พัฒนางานด้านการเกษตร).....

### 5. สถานการณ์การผลิตสินค้าเกษตรที่สำคัญ

#### 5.1 ผลผลิตสินค้าเกษตรด้านพืช

1) ข้าวนาปี 2566/67 พื้นที่เพาะปลูก 74,910.69 ไร่ เกษตรกรที่เพาะปลูก 4,173 ราย ผลผลิตเฉลี่ย 692.10 กิโลกรัม/ไร่ ปริมาณผลผลิตรวม 51,843.93 ตัน ราคาขายเฉลี่ย 10.23 บาท/กิโลกรัม

2) ข้าวนาปรัง 2566/67 พื้นที่เพาะปลูก 80,443.65 ไร่ เกษตรกรที่เพาะปลูก 4,037 ราย ผลผลิตเฉลี่ย 830.03 กิโลกรัม/ไร่ ปริมาณผลผลิตรวม 66,606.86 ตัน ราคาขายเฉลี่ย 10.07 บาท/กิโลกรัม

3) ทุเรียน พื้นที่เพาะปลูก 2,115.72 ไร่ เกษตรกรที่เพาะปลูก 1,235 ราย ผลผลิตเฉลี่ย 47.60 กิโลกรัม/ไร่ ปริมาณผลผลิตรวม 5.71 ตัน ราคาขายเฉลี่ย 1,406.07 บาท/กิโลกรัม

4) มะม่วงยายกล่ำ พื้นที่เพาะปลูก 353.67 ไร่ เกษตรกรที่เพาะปลูก 286 ราย ผลผลิตเฉลี่ย 491.50 กิโลกรัม/ไร่ ปริมาณผลผลิต 135.47 ตัน ราคาขายเฉลี่ย 60.41 บาท/กิโลกรัม

5) กล้ายไม้ พื้นที่เพาะปลูก 1,221.75 ไร่ เกษตรกรที่เพาะปลูก 126 ราย ผลผลิตเฉลี่ย 452.99 กิโลกรัม/ไร่ ปริมาณผลผลิตรวม 2,593.94 ตัน ราคาขายเฉลี่ย 37.37 บาท/กิโลกรัม

6) ผักกาดหอม พื้นที่เพาะปลูก 999 ไร่ เกษตรกรที่เพาะปลูก 76 ราย ผลผลิตเฉลี่ย 706.37 กิโลกรัม/ไร่ ปริมาณผลผลิตรวม 540.37 ตัน ราคาขายเฉลี่ย 21.16 บาท/กิโลกรัม

ที่มา : สำนักงานเกษตรจังหวัดนนทบุรี (2567)

#### 5.2 ฟาร์มมาตรฐานด้านปศุสัตว์ (GFM) มีจำนวน 171 ราย/แปลง

- |                 |       |     |          |
|-----------------|-------|-----|----------|
| 1) ไก่พื้นเมือง | จำนวน | 134 | ราย/แปลง |
| 2) แพะ          | จำนวน | 26  | ราย/แปลง |
| 3) เป็ด         | จำนวน | 7   | ราย/แปลง |
| 4) โคเนื้อ      | จำนวน | 3   | ราย/แปลง |
| 5) แกะ          | จำนวน | 1   | ราย/แปลง |

ที่มา: สำนักงานปศุสัตว์จังหวัดนนทบุรี (2567)

### 5.3 การคาดการณ์ผลผลิต

#### ด้านพืช :

- |                                      |                                             |
|--------------------------------------|---------------------------------------------|
| 1) กระเทียม                          | ผลผลิต ปี 2566 จำนวน 74.91 ตัน              |
| ผลผลิตออกเดือนพฤษภาคม – เดือนสิงหาคม | ประมาณการผลผลิต ปี 2567 จำนวน 74.91 ตัน     |
| 2) กลัวยี่น้ำว่า                     | ผลผลิต ปี 2566 จำนวน 1,392.88 ตัน           |
| ผลผลิตตลอดทั้งปี                     | ประมาณการผลผลิต ปี 2567 จำนวน 1,446.23 ตัน  |
| 3) กลัวยี่หอม                        | ผลผลิต ปี 2566 จำนวน 204.27 ตัน             |
| ผลผลิตตลอดทั้งปี                     | ประมาณการผลผลิต ปี 2567 จำนวน 215.59 ตัน    |
| 4) กะเพรา                            | ผลผลิต ปี 2566 จำนวน 290.81 ตัน             |
| ผลผลิตตลอดทั้งปี                     | ประมาณการผลผลิต ปี 2567 จำนวน 290.81 ตัน    |
| 5) กุยช่าย                           | ผลผลิต ปี 2566 จำนวน 251.63 ตัน             |
| ผลผลิตตลอดทั้งปี                     | ประมาณการผลผลิต ปี 2567 จำนวน 251.63 ตัน    |
| 6) ข้าวนาปรัง                        | ผลผลิต ปี 2566 จำนวน 53,335.59 ตัน          |
| ผลผลิตออกเดือนกุมภาพันธ์ – กรกฎาคม   | ประมาณการผลผลิต ปี 2567 จำนวน 51,691.08 ตัน |
| 7) ข้าวนาปี                          | ผลผลิต ปี 2566 จำนวน 56,987.57 ตัน          |
| ผลผลิตออกเดือนกรกฎาคม – ธันวาคม      | ประมาณการผลผลิต ปี 2567 จำนวน 55,672.14 ตัน |
| 8) ค่ะน้ำ                            | ผลผลิต ปี 2566 จำนวน 239.95 ตัน             |
| ผลผลิตตลอดทั้งปี                     | ประมาณการผลผลิตปี 2567 จำนวน 239.95 ตัน     |
| 9) ทุเรียน                           | ผลผลิต ปี 2566 จำนวน 111.12 ตัน             |
| ผลผลิตออกเดือนเมษายน – กรกฎาคม       | ประมาณการผลผลิต ปี 2567 จำนวน 115.54 ตัน    |
| 10) ปาล์มน้ำมัน                      | ผลผลิต ปี 2566 จำนวน 42 ตัน                 |
| ผลผลิตตลอดทั้งปี                     | ประมาณการผลผลิตปี 2567 จำนวน 42 ตัน         |
| 11) ผักกวางตุ้ง                      | ผลผลิต ปี 2566 จำนวน 159.60 ตัน             |
| ผลผลิตตลอดทั้งปี                     | ประมาณการผลผลิตปี 2567 จำนวน 159.60 ตัน     |
| 12) ผักกาดหอม                        | ผลผลิต ปี 2566 จำนวน 466.7 ตัน              |
| ผลผลิตตลอดทั้งปี                     | ประมาณการผลผลิต ปี 2567 จำนวน 466.7 ตัน     |
| 13) ฝรั่ง                            | ผลผลิต ปี 2566 จำนวน 144.99 ตัน             |
| ผลผลิตตลอดทั้งปี                     | ประมาณการผลผลิต ปี 2567 จำนวน 144.99 ตัน    |
| 14) มะนาว                            | ผลผลิต ปี 2566 จำนวน 770.03 ตัน             |
| ผลผลิตตลอดทั้งปี                     | ประมาณการผลผลิต ปี 2567 จำนวน 733.96 ตัน    |
| 15) มะพร้าวแก่                       | ผลผลิต ปี 2566 จำนวน 37.83 ตัน              |
| ผลผลิตตลอดทั้งปี                     | ประมาณการผลผลิต ปี 2567 จำนวน 37.83 ตัน     |
| 16) มะพร้าวน้ำหอม                    | ผลผลิต ปี 2566 จำนวน 689.06 ตัน             |
| ผลผลิตตลอดทั้งปี                     | ประมาณการผลผลิต ปี 2567 จำนวน 689.06 ตัน    |
| 17) มะม่วง                           | ผลผลิต ปี 2566 จำนวน 1,677.77 ตัน           |
| ผลผลิตออกเดือนมีนาคม – กรกฎาคม       | ประมาณการผลผลิต ปี 2567 จำนวน 1,677.77 ตัน  |
| 18) มะม่วงยายกล่ำนทบุรี              | ผลผลิต ปี 2566 จำนวน 194.55 ตัน             |
| ผลผลิตออกเดือนกุมภาพันธ์ – พฤษภาคม   | ประมาณการผลผลิต ปี 2567 จำนวน 184.76 ตัน    |

- 19) มังคุด ผลผลิต ปี 2566 จำนวน 18.16 ตัน  
ผลผลิตออกเดือนเมษายน – มิถุนายน ประมาณการผลผลิต ปี 2567 จำนวน 18.16 ตัน
- 20) ลำไย ผลผลิต ปี 2566 จำนวน 2.38 ตัน  
ผลผลิตออกเดือนธันวาคม – กุมภาพันธ์ ประมาณการผลผลิต ปี 2567 จำนวน 2.38 ตัน
- 21) ส้มโอ ผลผลิต ปี 2566 จำนวน 494.80 ตัน  
ผลผลิตตลอดทั้งปี ประมาณการผลผลิต ปี 2567 จำนวน 494.80 ตัน
- 22) โหระพา ผลผลิต ปี 2566 จำนวน 372.08 ตัน  
ผลผลิตตลอดทั้งปี ประมาณการผลผลิต ปี 2567 จำนวน 372.08 ตัน
- 23) อินทผาลัม ผลผลิต ปี 2566 จำนวน 69.37 ตัน  
ผลผลิตออกเดือนกรกฎาคม – สิงหาคม ประมาณการผลผลิต ปี 2567 จำนวน 69.37 ตัน

**ด้านประมง :**

- 1) กุ้งขาวแวนนาไม ผลผลิต ปี 2566 จำนวน 287.02 ตัน  
ผลผลิตตลอดทั้งปี ประมาณการผลผลิต ปี 2567 จำนวน 307 ตัน
- 2) ปลาตุ๊ก ผลผลิต ปี 2566 จำนวน 1,847 ตัน  
ผลผลิตตลอดทั้งปี ประมาณการผลผลิต ปี 2567 จำนวน 1,987 ตัน
- 3) ปลาดุก ผลผลิต ปี 2566 จำนวน 89.60 ตัน  
ผลผลิตตลอดทั้งปี ประมาณการผลผลิต ปี 2567 จำนวน 88 ตัน
- 4) ปลานิล ผลผลิต ปี 2566 จำนวน 747.30 ตัน  
ผลผลิตตลอดทั้งปี ประมาณการผลผลิต ปี 2567 จำนวน 742.30 ตัน

**ด้านปศุสัตว์ :**

- 1) กระป๋อง ผลผลิต ปี 2566 จำนวน 21 ตัว  
ผลผลิตตลอดทั้งปี ประมาณการผลผลิต ปี 2567 จำนวน 23 ตัว
- 2) แกะ ผลผลิต ปี 2566 จำนวน 315 ตัว  
ผลผลิตตลอดทั้งปี ประมาณการผลผลิต ปี 2567 จำนวน 325 ตัว
- 3) ไก่เนื้อ ผลผลิต ปี 2566 จำนวน 113,210 ตัว  
ผลผลิตตลอดทั้งปี ประมาณการผลผลิต ปี 2567 จำนวน 113,718 ตัว
- 4) ไก่พื้นเมือง ผลผลิต ปี 2566 จำนวน 190,054 ตัว  
ผลผลิตตลอดทั้งปี ประมาณการผลผลิต ปี 2567 จำนวน 190,702 ตัว
- 5) ไช้ไก่ ผลผลิต ปี 2566 จำนวน 1,801,027 ฟอง  
ผลผลิตตลอดทั้งปี ประมาณการผลผลิต ปี 2567 จำนวน 1,788,689 ฟอง
- 6) ไชน่กกระทา ผลผลิต ปี 2566 จำนวน 204,225 ฟอง  
ผลผลิตตลอดทั้งปี ประมาณการผลผลิต ปี 2567 จำนวน 207,918 ฟอง
- 7) ไช้เป็ด ผลผลิต ปี 2566 จำนวน 26,548,151 ฟอง  
ผลผลิตตลอดทั้งปี ประมาณการผลผลิต ปี 2567 จำนวน 27,175,511 ฟอง
- 8) ไค้เนื้อ ผลผลิต ปี 2566 จำนวน 311 ตัว  
ผลผลิตตลอดทั้งปี ประมาณการผลผลิต ปี 2567 จำนวน 338 ตัว
- 9) น้านมแพะดิบ ผลผลิต ปี 2566 จำนวน 176.43 ตัน  
ผลผลิตตลอดทั้งปี ประมาณการผลผลิต ปี 2567 จำนวน 199.56 ตัน

10) เป็ดเทศ ผลผลิตตลอดทั้งปี	ผลผลิต ปี 2566 จำนวน 10,329 ตัว ประมาณการผลผลิต ปี 2567 จำนวน 10,515 ตัว
11) เป็ดเนื้อ ผลผลิตตลอดทั้งปี	ผลผลิต ปี 2566 จำนวน 5,035 ตัว ประมาณการผลผลิต ปี 2567 จำนวน 5,106 ตัว
12) แพะ ผลผลิตตลอดทั้งปี	ผลผลิต ปี 2566 จำนวน 3,206 ตัว ประมาณการผลผลิต ปี 2567 จำนวน 3,262 ตัว

## 6. สถานการณ์และการช่วยเหลือภัยพิบัติด้านเกษตร

7. ปัญหา/ข้อเรียกร้องที่เกิดขึ้นในจังหวัด/แนวทางแก้ไข (ใครได้รับผลกระทบ/เดือดร้อนอย่างไร เมื่อใด มีข้อเสนอให้รัฐแก้ไขปัญหาอย่างไร ได้ปฏิบัติการไปแล้วอย่างไร ผลเป็นอย่างไร มีข้อเสนอการแก้ไขปัญหาให้หมดสิ้นไปอย่างไร)

### 7.1 ปัญหาที่ดินทำกิน

ไม่พบปัญหา

### 7.2 ปัญหาหนี้สิน

สำนักงานเกษตรและสหกรณ์จังหวัดนนทบุรี จัดทำบัญชีรายชื่อลูกหนี้กองทุนหมุนเวียนเพื่อการกู้ยืมแก่เกษตรกรและผู้ยากจน จังหวัดนนทบุรี ณ วันที่ 27 มิถุนายน 2567 จำนวน 20 ราย ซึ่งทำสัญญาจำนองหลักประกันกับกองทุนหมุนเวียนฯ สป.กษ. แบ่งประเภทได้ ดังนี้

- 1) ลูกหนี้ปกติ (A) จำนวน 9 ราย
- 2) ลูกหนี้ค้ำชำระ จำนวน 11 ราย โดยแบ่งออกเป็น
  - ลูกหนี้ค้ำชำระ 1 - 2 ปี (B) จำนวน 3 ราย
  - ลูกหนี้ค้ำชำระ 2 ปีขึ้นไป - 5 ปี (C) จำนวน 2 ราย
  - ลูกหนี้ค้ำชำระ 5 ปีขึ้นไป (D) จำนวน 4 ราย
  - ลูกหนี้ปรับโครงสร้างหนี้ จำนวน 2 ราย

7.3 ศูนย์บริการเกษตรพิรุณราช (ตัดยอดข้อมูล 27 มิถุนายน 2567) มีผู้ขอรับบริการจำนวน 11 เรื่อง ประกอบด้วย

- เรื่องร้องเรียน/ร้องทุกข์ จำนวน 6 เรื่อง ดำเนินแล้วเสร็จ 6 เรื่อง
- เรื่องขอรับบริการ จำนวน 5 เรื่อง ดำเนินแล้วเสร็จ 3 เรื่อง และอยู่ระหว่างดำเนินการ 2 เรื่อง

8. ปัญหาอุปสรรค/ความเสี่ยง/ความท้าทาย ต่อการปฏิบัติราชการด้านการเกษตรของจังหวัดและข้อเสนอวิธีการลดความเสี่ยง (ระบบการบริหารงานภายในจังหวัด/การบริหารงบประมาณของหน่วยงานในสังกัดกระทรวงเกษตรและสหกรณ์/บุคลากร/ข้อจำกัดด้านสภาพพื้นที่และสังคมวัฒนธรรม เป็นต้น)

ไม่พบปัญหา