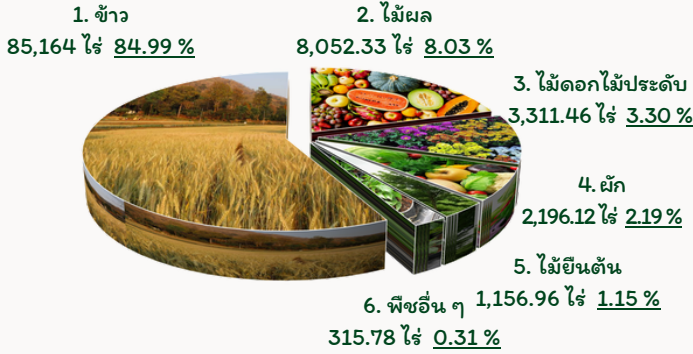




INFOGRAPHIC

ข้อมูลพื้นฐานด้านการเกษตร ของจังหวัดนนทบุรี มกราคม 2567

พื้นที่เกษตรกรรมทั้งหมด 100,196.65 ไร่ (ร้อยละ 25.76)



พืชเศรษฐกิจที่สำคัญ (ตัน/ปี)

- ข้าวนาปี 66/67: 50,004.68 ตัน
- ข้าวนาปรัง 66/67: 0 ตัน
- กล้วยไม้: 6,767.14 ตัน
- มะม่วงยายกล่ำ: 171.20 ตัน
- ทุเรียน: 38.70 ตัน



สัตว์เศรษฐกิจที่สำคัญ ด้านปศุสัตว์ (ตัน,ตัว/ปี)

- ไก่พื้นเมือง: 100,040 ตัว
- เป็ดไข่: 45,028 ตัว
- แพะ: 4,569 ตัว
- โคเนื้อ: 2,222 ตัว
- กระบือ: 227 ตัว



สัตว์เศรษฐกิจที่สำคัญ ด้านประมง (ตัน,ตัว/ปี)

- ปลาดุก: 1,925.8 ตัน
- ปลาไนล์: 689 ตัน
- กุ้งขาวแวนนาไม: 308.35 ตัน
- ปลาตะเพียน: 91.40 ตัน

6 อำเภอ	52 ตำบล	328 หมู่บ้าน
1,307,118 ประชากร	755,410 ครึ่งเรือน	11,741 ครึ่งเรือนเกษตรกร


ข้อมูล พฤศจิกายน 2566



GPP มูลค่า 350,498 ล้านบาท (ปี 2564)

งบประมาณประจำปี พ.ศ. 2567
ไตรมาสที่ 1 รวมทั้งสิ้น 11.61 ล้านบาท

หน่วย: ล้านบาท



พื้นที่เกษตรอินทรีย์

พืชผัก จำนวน 16.02 ไร่

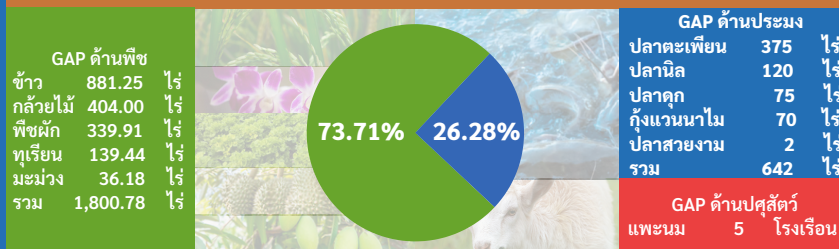
ศูนย์เรียนรู้การเพิ่มประสิทธิภาพการผลิตสินค้าเกษตร (ศพก.)

ศพก. (หลัก)	จำนวน	6	แห่ง
ศูนย์เครือข่าย	จำนวน	93	แห่ง

เกษตรแปลงใหญ่	จำนวน	23	แปลง
พื้นที่รวม	จำนวน	10,633.25	ไร่
เกษตรกร	จำนวน	1,085	ราย



สินค้าเกษตรที่ได้รับรองมาตรฐานการรับรอง GAP
จำนวน 838 ราย/แปลง พื้นที่ 2,442.78 ไร่ / 5 โรงเรือน



องค์กรและสถาบันเกษตรกรจังหวัดนนทบุรี

กลุ่มส่งเสริมอาชีพ	30 กลุ่ม	กลุ่มแม่บ้านเกษตรกร	42 กลุ่ม
กลุ่มยุวเกษตรกร	25 กลุ่ม	กลุ่มวิสาหกิจชุมชน	303 กลุ่ม



สหกรณ์และกลุ่มเกษตรกรจังหวัดนนทบุรี

สหกรณ์นอกภาคการเกษตร	62 แห่ง	ชุมนุมสหกรณ์นอกภาคการเกษตร	1 แห่ง
สหกรณ์ภาคการเกษตร	7 แห่ง	ชุมนุมสหกรณ์ภาคการเกษตร	5 แห่ง
กลุ่มเกษตรกร	2 แห่ง		

สถานการณ์ภัยพิบัติ

คาดการณ์ผลกระทบด้านพืชในพื้นที่การเกษตร ขนาดพื้นที่ 8,927.69 ไร่ โดยดำเนินการเตรียมความพร้อมการป้องกัน เฝ้าระวัง และแก้ไขปัญหาดังกล่าว ได้แก่ โรคระบาดในพืช โรคระบาดในสัตว์ และคุณภาพของน้ำ (น้ำเค็ม) และประชาสัมพันธน์ แจ้งเตือนรับมือภัยแล้ง และสถานการณ์น้ำเค็ม โดยการสร้างองค์ความรู้ ข้อควรปฏิบัติสำหรับเกษตรกร



แบบฟอร์มที่ 1 ข้อมูลพื้นฐานของจังหวัด

ปรับปรุงข้อมูล ณ วันที่ 31 มกราคม 2567

ข้อมูลพื้นฐานของจังหวัดนนทบุรี

1. ข้อมูลด้านการเกษตรของจังหวัด

1.1 จังหวัดนนทบุรี มีพื้นที่ทั้งหมด 388,939.38 ไร่ เป็นพื้นที่เกษตรกรรม 100,196.65 ไร่ (คิดเป็นร้อยละ 25.76 ของพื้นที่ทั้งหมด) ประกอบด้วยดังนี้

1) ข้าว	จำนวน	85,164.00	ไร่	คิดเป็นร้อยละ	84.99
2) ไม้ผล	จำนวน	8,052.33	ไร่	คิดเป็นร้อยละ	8.03
3) ไม้ดอกไม้ประดับ	จำนวน	3,311.46	ไร่	คิดเป็นร้อยละ	3.30
4) ผัก	จำนวน	2,196.12	ไร่	คิดเป็นร้อยละ	2.19
5) ไม้ยืนต้น	จำนวน	1,156.96	ไร่	คิดเป็นร้อยละ	1.15
6) พืชอื่นๆ	จำนวน	315.78	ไร่	คิดเป็นร้อยละ	0.31

1.2 สถานการณ์ด้านทรัพยากรการผลิตและแนวโน้ม

1) ปริมาณน้ำภาพรวม 4 เขื่อนหลักเจ้าพระยา (ข้อมูล ณ วันที่ 31 มกราคม 2567)

ปริมาณน้ำ 4 เขื่อนหลักเจ้าพระยา ณ วันที่ 31 ม.ค.67		(ล้าน ลบ.ม.)		
ภูมิพล	สิริกิติ์	แควน้อย	ป่าสัก	4 เขื่อน
ปริมาณน้ำเก็บกัก 13,462 ล้าน ลบ.ม. ปริมาณน้ำใช้การ 9,662 ล้าน ลบ.ม.	ปริมาณน้ำเก็บกัก 9,510 ล้าน ลบ.ม. ปริมาณน้ำใช้การ 6,660 ล้าน ลบ.ม.	ปริมาณน้ำเก็บกัก 939 ล้าน ลบ.ม. ปริมาณน้ำใช้การ 896 ล้าน ลบ.ม.	ปริมาณน้ำเก็บกัก 960 ล้าน ลบ.ม. ปริมาณน้ำใช้การ 957 ล้าน ลบ.ม.	ปริมาณน้ำเก็บกัก 24,871 ล้าน ลบ.ม. ปริมาณน้ำใช้การ 18,175 ล้าน ลบ.ม.
ปริมาณน้ำเก็บกัก 9,043 (67%)	ปริมาณน้ำเก็บกัก 5,339 (56%)	ปริมาณน้ำเก็บกัก 723 (77%)	ปริมาณน้ำเก็บกัก 597 (62%)	ปริมาณน้ำเก็บกัก 15,702 (63%) ปี 2566 = 18,272 ล้าน ลบ.ม.
ปริมาณน้ำใช้การ 5,243 (54%)	ปริมาณน้ำใช้การ 2,489 (37%)	ปริมาณน้ำใช้การ 680 (76%)	ปริมาณน้ำใช้การ 594 (62%)	ปริมาณน้ำใช้การ 9,006 (50%) ปี 2566 = 11,576 ล้าน ลบ.ม.
ไหลลงวันนี้ 0.00	ไหลลงวันนี้ 2.97	ไหลลงวันนี้ 0.94	ไหลลงวันนี้ 0.00	ไหลลงวันนี้ 3.91
ระบายวันนี้ 30.00	ระบายวันนี้ 14.00	ระบายวันนี้ 5.18	ระบายวันนี้ 5.62	ระบายวันนี้ 54.80

2) แผน/ผลการจัดสรรน้ำฤดูแล้ง ปี 2566/2567 (1 พฤศจิกายน 2566 – 30 เมษายน 2567) สถานการณ์กลุ่มแม่น้ำเจ้าพระยา แผนจัดสรรน้ำ 6,100 ล้าน ลบ.ม. ผลจัดสรรน้ำ 1,999 ล้าน ลบ.ม. คงเหลือ 4,101 ล้าน ลบ.ม. (ข้อมูล ณ วันที่ 31 มกราคม 2567)

1.1) อูบโศก-บริโศก	1,150	ล้าน ลบ.ม.
1.2) รักษาระบบนิเวศและอื่น ๆ	2,500	ล้าน ลบ.ม.
1.3) เกษตรกรรม	2,315	ล้าน ลบ.ม.
1.4) อุตสาหกรรม	135	ล้าน ลบ.ม.



ที่มา: กรมชลประทาน (2567)

3) การใช้ประโยชน์และความเหมาะสมของดินเพื่อการเพาะปลูก (Agri-Map analytic)

2.1) ข้าว พื้นที่ปลูกข้าวทั้งหมด 225,434.40 ไร่ มีความเหมาะสมสูง (S1) จำนวน 115,564.95 ไร่ และมีความเหมาะสมปานกลาง (S2) จำนวน 109,869.45 ไร่

2.2) มะพร้าว พื้นที่ปลูกมะพร้าว 69,574.29 ไร่ มีความเหมาะสมปานกลาง (S2) จำนวน 69,574.29 ไร่
ที่มา: กรมพัฒนาที่ดิน (2566)

1.3 ขนาดเศรษฐกิจของจังหวัด (GPP) มีมูลค่า 350,498 ล้านบาท (ปี 2564) ประกอบด้วย ภาคนอกเกษตร มีมูลค่า 346,110 ล้านบาท คิดเป็นสัดส่วนร้อยละ 98.74 และภาคเกษตร มีมูลค่า 4,388 ล้านบาท คิดเป็นสัดส่วนร้อยละ 1.26 มีจำนวนประชากร 1,307,118 คน 755,410ครัวเรือน รายได้เฉลี่ยประชากร 193,641 บาทต่อปี เป็นภาคการเกษตร 11,741 ครัวเรือน

ที่มา: สำนักงานคณะกรรมการพัฒนาเศรษฐกิจและสังคมแห่งชาติ (2566)

ภาวะเศรษฐกิจการเกษตร ไตรมาสที่ 3 ปี 2566 หดตัวร้อยละ 1.6 เมื่อเทียบกับปีที่ผ่านมา เป็นผลมาจาก

สาขา	มูลค่า GPP ภาคเกษตร	การขยายตัวและหดตัว
สาขาพืช	ร้อยละ 91.8	หดตัวร้อยละ 1.7 สถานการณ์เอลนีโญ ส่งผลให้ปริมาณฝนต่ำกว่าปกติ ทำให้ปริมาณน้ำไม่เพียงพอต่อการเจริญเติบโตของพืช ทำให้เกษตรกรลดพื้นที่ปลูกและผลผลิตข้าวลดลง
สาขาบริการทางการเกษตร	ร้อยละ 2.0	หดตัวร้อยละ 1.4 เนื่องจากปริมาณน้ำไม่เพียงพอต่อการเพาะปลูก เกษตรกรไม่สามารถทำการเพาะปลูกได้ในบางพื้นที่ ส่งผลให้การใช้บริการด้านการเตรียมดิน และการเก็บเกี่ยวลดลง
สาขาปศุสัตว์	ร้อยละ 1.4	หดตัวร้อยละ 0.3 พื้นที่เลี้ยงมีที่อยู่จำกัด จากการขยายตัวของสังคมเมือง และราคาต้นทุนวัตถุดิบอาหารสัตว์ที่ปรับตัวสูงขึ้น
สาขาประมง	ร้อยละ 4.8	หดตัวร้อยละ 0.6 เนื่องจากภาวะต้นทุนค่าอาหารสัตว์สูงทำให้เกษตรกรชะลอการเลี้ยง และลดปริมาณการปล่อยลูกปลา

แนวโน้มภาวะเศรษฐกิจการเกษตรปี 2566 คาดว่าภาคเกษตรจะหดตัวอยู่ในช่วงร้อยละ (-0.3) – 0.7 โดยสาขาพืชคาดว่าจะอยู่ในช่วงร้อยละ (-0.1) – 0.9 สาขาประมงคาดว่าจะอยู่ในช่วงร้อยละ (-1.2) – (-0.2) สาขาบริการทางการเกษตร คาดว่าจะอยู่ในช่วงร้อยละ (-0.2) – 0.8 และสาขาปศุสัตว์คาดว่าจะอยู่ในช่วงร้อยละ (-1.3) – (-0.3)

ปัจจัยที่ช่วยสนับสนุนให้ภาคเกษตรขยายตัวในปี 2566 ได้แก่ ราคาสินค้าเกษตรที่สำคัญหลายชนิดปรับตัวสูงขึ้น การดำเนินนโยบายด้านการเกษตรที่ต่อเนื่อง และการวางแผนการผลิตอย่างเหมาะสมสอดคล้องกับความต้องการของตลาด

ปัจจัยเสี่ยงที่คาดว่าจะส่งผลกระทบต่อภาคเกษตร ได้แก่ การเปลี่ยนแปลงของสภาพภูมิอากาศ (Climate Change) ปรากฏการณ์เอลนีโญ การระบาดของโรคและแมลงศัตรูพืช โรคระบาดในสัตว์รวมถึงราคาปัจจัยการผลิตและราคาน้ำมันที่ปรับตัวสูงขึ้น จึงจำเป็นต้องมีการติดตามและประเมินสถานการณ์ต่อไป
ที่มา: สำนักงานเศรษฐกิจการเกษตรที่ 7 (2566)

1.4 พืชเศรษฐกิจที่สำคัญ

ที่	ชนิดสินค้า	จำนวนเกษตรกร (ครัวเรือน/ราย)	พื้นที่ปลูกรวม (ไร่)	เนื้อที่เก็บเกี่ยว (ไร่)	ผลผลิตรวม (ตัน/ปี)	ราคาเฉลี่ย/หน่วย (บาท/กก.)
1	ข้าวนาปี 66/67	4,173	72,270.24	72,270.24	50,004.68	10.23
2	ข้าวนาปรัง 66/67	2,460	53,434.25	0	0	
3	ทุเรียน	1,249	2,066.00	311.77	38.70	1,613.17
4	มะม่วงยายกล่ำ	292	339.55	241.78	171.20	67.41
5	กล้วยไม้	126	1,522.00	14,649.00	6,764.14	57.91
6	ผักกาดหอม	140	2,278.00	2,193.00	779.79	26.25

ที่มา: สำนักงานเกษตรจังหวัดนนทบุรี (มกราคม 2567)

1.5 พืชสมุนไพร

ที่	ชนิดสินค้า	จำนวนเกษตรกร (ครัวเรือน/ราย)	พื้นที่ปลูกรวม (ไร่)	เนื้อที่เก็บเกี่ยว (ไร่)	ผลผลิตรวม (ตัน/ปี)	ราคาเฉลี่ย/หน่วย (บาท/กก.)
1	บัวบก	60	168.13	2,017.04	168.08	17.54
2	กระท่อม	91	534.93	225.15	70.96	30.92

ที่มา: สำนักงานเกษตรจังหวัดนนทบุรี (มกราคม 2567)

1.6 สัตว์เศรษฐกิจที่สำคัญ

1) ด้านประมง

ที่	ชนิดสินค้า	จำนวนเกษตรกร (ครัวเรือน/ราย)	พื้นที่เพาะเลี้ยง (ไร่)/(บ่อ)	ผลผลิตรวม (ตัน/ปี)	ราคา/หน่วย (บาท/กก.)
1	ปลาดุก	335	673.15	1,925.8	60
2	ปลานิล	1,240	2,526	689	70
3	ปลาตะเพียน	320	717	91.4	70
4	กุ้งแวนนาไม	12	260	308.35	38-40 ตัวต่อ กก./ 195 บาท

ที่มา: สำนักงานประมงจังหวัดนนทบุรี (ธันวาคม 2566)

2) ด้านปศุสัตว์

ที่	ชนิดสินค้า	จำนวนเกษตรกร (ครัวเรือน/ราย)	จำนวนสัตว์เลี้ยง (ตัว/ปี)	ราคา/หน่วย (บาท/กก.)
1	โคเนื้อ	325	2,222	240
2	กระบือ	41	227	240
3	แพะ	282	4,569	130
4	เป็ดไข่	125	45,028	5.50 บาท/ฟอง
5	ไก่พื้นเมือง	3,340	100,040	120

ที่มา: สำนักงานปศุสัตว์จังหวัดนนทบุรี (มกราคม 2567)

1.7 สินค้าเด่น/สินค้า GI ได้แก่

ชนิดสินค้า	คำอธิบาย	พื้นที่เพาะปลูก (ไร่)	ผลผลิต (ตัน/ปี)
ทุเรียนนนท์ (ทะเบียนเลขที่ สข 55100042 วันที่ได้รับการขึ้นทะเบียน 11 พฤษภาคม 2553)	ทุเรียนนนท์ (Nont Durian) หมายถึง ทุเรียนพันธุ์ก้านยาว พันธุ์หอมทอง พันธุ์ชะนี และพันธุ์กระดุมทอง และพันธุ์พื้นเมือง มีลักษณะเด่น มีรสชาติดี หวาน มัน หอม เนื้อละเอียด สีเหลือง โดยมีการปลูกอยู่ในเขตพื้นที่ทั้ง 6 อำเภอของจังหวัดนนทบุรี	145	26.71
กระท้อนห่อบางกร่าง (ทะเบียนเลขที่ สข 55100041 วันที่ได้รับการขึ้นทะเบียน 8 มิถุนายน 2548)	กระท้อนห่อบางกร่าง (Kathon Hor Bangkrang) หมายถึง กระท้อนพันธุ์พื้นเมืองที่มีการห่อผลก่อนการเก็บเกี่ยวทำให้ผลมีสีเหลืองนวล โดยมีการปลูกอยู่ในเขตพื้นที่ทั้ง 6 อำเภอของจังหวัดนนทบุรี	96	52
มะม่วงยายกล่ำ (ทะเบียนเลขที่ สข 61100119 วันที่ได้รับการขึ้นทะเบียน 28 มีนาคม 2561)	มะม่วงยายกล่ำ (YaiKlam Nonthaburi Mango) หมายถึง มะม่วงพื้นเมืองพันธุ์ยายกล่ำ ผลแบนป้อม คล้ายรูปหัวใจ ให้เนื้อนุ่ม มีเสี้ยนเล็กน้อย เมล็ดมีลักษณะตามรูปทรงของผล เมื่อผลสุกผิวมีสีเหลือง เนื้อสีเหลืองเข้ม ละเอียด แน่น ไม่ละเมอสุกหอม รสชาติหวานหอมตามธรรมชาติ เปลือกค่อนข้างหนา ปลูกในพื้นที่จังหวัดนนทบุรี	189.50	85.21

ที่มา: สำนักงานเกษตรจังหวัดนนทบุรี (2566)

1.8 สินค้า OTOP 10 อันดับแรกของจังหวัด ได้แก่

- วิสาหกิจชุมชนกลุ่มเกษตรกรและสภท.ปลายบาง ผลิตภัณฑ์ ถั่วทอดสมุนไพร/กล้วยอบแผ่น
- วิสาหกิจชุมชนปลาเค็มอบโอโซน ผลิตภัณฑ์ ปลาทุเค็ม ปลาอินทรีย์ อบโอโซน
- วิสาหกิจชุมชนร้อยชาชัก ผลิตภัณฑ์ ชาชักพร้อมดื่ม โรตีสกรอบ
- วิสาหกิจชุมชนกลุ่มผักปลอดสารพิษเพื่อการส่งออก ผลิตภัณฑ์ ผักปลอดภัยจากสารพิษ
- วิสาหกิจชุมชนธัญพืช ผลิตภัณฑ์ แหนมซีโครงหมู หมูยอ กุนเชียง
- วิสาหกิจชุมชนผู้ปลูกผักปลอดภัยจากสารพิษตำบลบ้านใหม่ ผลิตภัณฑ์ ผักปลอดภัยจากสารพิษ
- วิสาหกิจชุมชนผลิตภัณฑ์แปรรูปสวนนนท์ ผลิตภัณฑ์ ใส่อ้ว น้ำพริกหนุ่ม
- วิสาหกิจชุมชนกลุ่มส่งเสริมอาชีพสวิทโฮม ผลิตภัณฑ์ รองเท้าผ้าไทย กางเกง กระโปรงผ้าไทย
- วิสาหกิจชุมชนกลุ่มผลิตภัณฑ์ ที่ สตาร์ ผลิตภัณฑ์ แชมพู/ครีมอาบน้ำ/โทนเนอร์/เซรั่มสมุนไพร
- วิสาหกิจชุมชนแปรรูปจากปลา ผลิตภัณฑ์ ทอดมันหน่อกะลา แหนมปลากราย ทอดมันไข่เยี่ยวม้า

โครงการชุมชนท่องเที่ยว OTOP นวัตวิถี ได้แก่

- วิสาหกิจชุมชนมาลัยวิคตอเรีย Victoria Water Lily Malai Garden (บัวกระดังง์)
 - กิจกรรม เป็นแหล่งท่องเที่ยวเชิงเกษตร มีการปลูกบัวกระดังง์ นักท่องเที่ยวสามารถเดินบนใบบัว ถ่ายรูป มีบ้านพักโฮมสเตย์ และการขายเมล็ดพันธุ์บัว ตั้งอยู่ที่ 66/1 ถนน บางบัวทอง – สุพรรณบุรี ตำบลละหาร อำเภอบางบัวทอง
 - สวนลัดดาวัลย์วิสาหกิจชุมชนตาชಾಯสา
 - กิจกรรม เป็นแหล่งท่องเที่ยวเชิงเกษตร เป็นศูนย์การเรียนรู้ชุมชน มีตั้งอยู่ที่ 10/6 บ้านคลองห้าร้อย ตำบลคลองขวาง อำเภอลำลูกกา

ที่มา: สำนักงานพัฒนาชุมชนจังหวัดนนทบุรี (2566)

1.9 สหกรณ์การเกษตร ได้แก่

1.9.1 ข้อมูลทั่วไป

- 1) จำนวนสหกรณ์ในจังหวัดนนทบุรี มีจำนวน 69 แห่ง มีสมาชิกสหกรณ์ทั้งสิ้น 202,372 ราย
 - 1.1) สหกรณ์ภาคการเกษตร จำนวน 7 แห่ง จำนวนสมาชิก 12,161 ราย
 - 1.2) สหกรณ์ภาคนอกเกษตร จำนวน 62 แห่ง จำนวนสมาชิก 188,753 ราย
- 2) จำนวนชุมนุมสหกรณ์ในจังหวัดนนทบุรี มีจำนวน 6 แห่ง มีสมาชิกสหกรณ์ทั้งสิ้น 1,458 ราย
 - 2.1) สหกรณ์ภาคการเกษตร จำนวน 1 แห่ง จำนวนสมาชิก 10 ราย
 - 2.2) สหกรณ์ภาคนอกเกษตร จำนวน 5 แห่ง จำนวนสมาชิก 1,448 ราย

1.9.2 กลุ่มเกษตรกร

- 1) กลุ่มเกษตรกรจังหวัดนนทบุรี จำนวน 2 แห่ง
 - 1.1) กลุ่มเกษตรกรทำนา อำเภอปากเกร็ด จำนวน 1 กลุ่ม
 - 1.2) กลุ่มเกษตรกรทำนา อำเภอไทรน้อย จำนวน 1 กลุ่ม

ที่มา: สำนักงานสหกรณ์จังหวัดนนทบุรี สำนักงานเกษตรจังหวัดนนทบุรี (2566)

2. ข้อมูลการรับรองมาตรฐานสินค้าเกษตรปลอดภัยของจังหวัด

2.1 พื้นที่การทำเกษตรอินทรีย์ (พืช) รวม 16.0225 ไร่ เกษตรกร 4 ราย/แปลง

ชนิดสินค้า	จำนวน (ราย/แปลง)	จำนวนไร่
1) พืชผัก (แปลง)	2	14
ปรับเปลี่ยน	2	2.0225
รับรองแล้ว	-	-
รวมทั้งสิ้น	4	16.0225

2.2 การรับรองมาตรฐาน GAP

ชนิดสินค้า	จำนวน (ราย/แปลง)	จำนวนไร่
1) ด้านพืช	736	1,800.78
2) ด้านประมง	102	642.00
3) ด้านปศุสัตว์	5	-
รวม	843	2,442.78

GAP ด้านพืช

ชนิดสินค้า	จำนวน (ราย/แปลง)	จำนวนไร่
1) ข้าว	61	881.25
2) ถั่วเขียว	23	404.00
3) พืชผัก	557	339.91
4) ทุเรียน	62	139.44
5) มะม่วง	33	36.18

GAP ด้านประมง

ชนิดสินค้า	จำนวนราย/แปลง	จำนวนไร่
1) ปลาตะเพียน	48	375
2) ปลานิล	24	120
3) ปลาดุก	25	75
4) กุ้งแวนนาไม	1	70
5) ปลาสวายงาม	4	2

GAP ด้านปศุสัตว์

ชนิดสินค้า	จำนวน (ราย/โรงเรือน)	จำนวน
1) แพะนม	5	5 โรงเรือน

ที่มา: สำนักงานเกษตรจังหวัดนนทบุรี สำนักงานประมงจังหวัดนนทบุรี สำนักงานปศุสัตว์จังหวัดนนทบุรี (2566)

3. งบประมาณ ปี 2567 รวมทั้งสิ้น.....11,694,298.....ล้านบาท แบ่งเป็น

3.1 งบประมาณของส่วนราชการต้นสังกัด (Function Base)

- 1) งบประมาณรวมทั้งสิ้น 9,948,598.00 บาท
 - ผลการเบิกจ่าย 3,561,832.00 บาท คิดเป็นร้อยละ 35.80
 - คงเหลือ 6,386,766.00 บาท คิดเป็นร้อยละ 64.20
- 2) ผลการดำเนินงาน/ผลการปฏิบัติราชการสำคัญ (แผนงานโครงการจำแนกตามพืช ปศุสัตว์ ประมง กลุ่ม/สหกรณ์ ชลประทาน)
 - 2.1) ด้านพืช:
 - (1) โครงการส่งเสริมการใช้สารชีวภัณฑ์และแมลงศัตรูธรรมชาติทดแทนสารเคมีทางการเกษตร เป้าหมาย 50 ราย งบประมาณ 47,500 บาท
 - กิจกรรมที่ 1 จัดกระบวนการถ่ายทอดความรู้ให้เกษตรกรครั้งที่ 1 การป้องกันกำจัดศัตรูพืช โดยวิธีผสมผสาน
 - กิจกรรมที่ 2 จัดกระบวนการถ่ายทอดความรู้ให้เกษตรกรครั้งที่ 2 การใช้สารเคมีอย่างถูกต้อง และปลอดภัย
 - กิจกรรมที่ 3 สนับสนุนให้เกษตรกรใช้ชีวภัณฑ์รวมถึงวิธีการต่าง ๆ ที่เหมาะสมในการควบคุมศัตรูพืช
 - กิจกรรมที่ 4 ตรวจสอบสารเคมีทางการเกษตรตกค้างในผลผลิตการเกษตรของเกษตรกร
 - (2) โครงการส่งเสริมและพัฒนาวิสาหกิจชุมชน เป้าหมาย 6 แห่ง งบประมาณ 94,000 บาท
 - กิจกรรมที่ 1 การยกระดับศักยภาพวิสาหกิจชุมชนจากระดับปานกลางเป็นระดับดี
 - กิจกรรมที่ 2 สนับสนุนการดำเนินงานของเครือข่ายวิสาหกิจชุมชน
 - กิจกรรมที่ 3 ประกวดวิสาหกิจชุมชนดีเด่นระดับจังหวัด
 - กิจกรรมที่ 4 ประชุมคณะอนุกรรมการอำเภอที่แต่งตั้งโดยคณะกรรมการส่งเสริมวิสาหกิจชุมชนจังหวัด
 - กิจกรรมที่ 5 สนับสนุนการดำเนินงานของนายทะเบียนวิสาหกิจชุมชน
 - (3) โครงการสร้างมูลค่าเพิ่มจากวัสดุเหลือใช้ทางการเกษตร เป้าหมาย 100 ราย งบประมาณ 42,400 บาท

กิจกรรมที่ 1 วิเคราะห์ชุมชน ถ่ายทอดองค์ความรู้การสร้างมูลค่าเพิ่มจากวัสดุเหลือใช้
ทางการเกษตร

กิจกรรมที่ 2 ส่งเสริมการพัฒนาผลิตภัณฑ์จากวัสดุเหลือใช้ทางการเกษตรและถ่ายทอด
แนวทางการพัฒนาธุรกิจ พัฒนาศักยภาพด้านการตลาด

กิจกรรมที่ 3 ติดตาม นิเทศ สรุปรูป ประเมินผล และจัดทำรายงาน

(4) โครงการคลินิกเกษตรเคลื่อนที่ในพระราชานุเคราะห์ สมเด็จพระบรมโอรสาธิราชฯ
สยามมกุฎราชกุมาร เป้าหมาย 200 ราย งบประมาณ 40,000 บาท

กิจกรรมที่ 1 จัดงานคลินิกเกษตรเคลื่อนที่ ไตรมาส 1

กิจกรรมที่ 2 จัดงานคลินิกเกษตรเคลื่อนที่ ไตรมาส 2

(5) โครงการส่งเสริมการหยุดเผาในพื้นที่การเกษตร เป้าหมาย 180 ราย งบประมาณ 46,850 บาท

กิจกรรมที่ 1 ถ่ายทอดความรู้และพัฒนาศักยภาพเกษตรกรในพื้นที่นำร่องกลุ่มเดิมหรือกลุ่มใหม่

กิจกรรมที่ 2 ติดตาม สนับสนุน สำรวจ นิเทศ แนะนำ ประเมินผลการดำเนินงาน และสรุปรายงาน

(6) โครงการสร้างความเข้มแข็งกลุ่มการผลิตด้านการเกษตร เป้าหมาย 3 กลุ่ม งบประมาณ 69,100 บาท

กิจกรรมที่ 1 เสริมสร้างและพัฒนาศักยภาพกลุ่มส่งเสริมอาชีพการเกษตร

กิจกรรมที่ 2 เสริมสร้างและพัฒนาศักยภาพกลุ่มแม่บ้านเกษตรกร

กิจกรรมที่ 3 เสริมสร้างและพัฒนาศักยภาพกลุ่มยุวเกษตรกร

กิจกรรมที่ 4 การส่งเสริมความมั่นคงด้านอาหารระดับชุมชนเพื่อการพัฒนาที่ยั่งยืน

กิจกรรมที่ 5 การสร้างความภูมิใจในการสืบทอดอาชีพเกษตรกร

(7) โครงการศูนย์เรียนรู้การเพิ่มประสิทธิภาพการผลิตสินค้าเกษตร เป้าหมาย 180 ราย
งบประมาณ 176,700 บาท

กิจกรรมที่ 1 สนับสนุนการให้บริการของ ศพก. และศูนย์เครือข่าย

กิจกรรมที่ 2 การบริหารจัดการเพื่อขับเคลื่อนการดำเนินงาน

กิจกรรมที่ 3 ติดตามและรายงานผลการดำเนินงาน ศพก.

กิจกรรมที่ 4 การพัฒนาศูนย์เครือข่าย

(8) โครงการพัฒนาเกษตรกรปราดเปรื่อง (Smart Farmer) เป้าหมาย 80 ราย งบประมาณ 56,000 บาท

กิจกรรมที่ 1 พัฒนาเกษตรกรรุ่นใหม่

กิจกรรมที่ 2 การพัฒนาเกษตรกรปราดเปรื่อง

(9) โครงการยกระดับการพัฒนาหมอดินอาสาให้มีส่วนร่วมและต่อยอดศูนย์ปฏิบัติการพัฒนาที่ดิน
เป้าหมาย 215 ราย 6 แห่ง งบประมาณ 164,280 บาท

กิจกรรมที่ 1 หมอดินอาสา

กิจกรรมที่ 2 ศูนย์ฝึกปฏิบัติการพัฒนาที่ดิน

2.2) ด้านปศุสัตว์:

(1) โครงการพัฒนาศักยภาพการปศุสัตว์ เป้าหมาย 15 ราย งบประมาณ 32,400 บาท

กิจกรรมที่ 1 ส่งเสริมและพัฒนากิจการปศุสัตว์

(2) โครงการพัฒนาเกษตรกรมั่งคั่ง เป้าหมาย 76 ราย งบประมาณ 40,500 บาท

กิจกรรมที่ 1 ส่งเสริมเกษตรกรทฤษฎีใหม่

(3) โครงการยกระดับคุณภาพมาตรฐานสินค้าเกษตร เป้าหมาย 8 แห่ง งบประมาณ 61,600 บาท

กิจกรรมที่ 1 พัฒนาและส่งเสริมอุตสาหกรรมฮาลาลด้านปศุสัตว์

- (4) โครงการพัฒนาศักยภาพกระบวนการผลิตสินค้าเกษตร เป้าหมาย 15 ราย งบประมาณ 144,500 บาท
กิจกรรมที่ 1 การพัฒนาสุขภาพสัตว์

2.3) ด้านประมง:

- (1) โครงการสร้างความเข้มแข็งกลุ่มการผลิตด้านประมง เป้าหมาย 1 กลุ่ม งบประมาณ 52,000 บาท
กิจกรรมที่ 1 สร้างความเข้มแข็งองค์กรประมงท้องถิ่น
- (2) โครงการศูนย์เรียนรู้เพื่อเพิ่มประสิทธิภาพการผลิตสินค้าเกษตร เป้าหมาย ทุกอำเภอ
งบประมาณ 5,100 บาท
กิจกรรมที่ 1 พัฒนาแปลงเรียนรู้ ศพก. หลัก (อำเภอละ 1 ศูนย์)
กิจกรรมที่ 2 ยกระดับศพก. เครือข่ายประมง ให้เป็นต้นแบบจุดเรียนรู้
กิจกรรมที่ 3 จัดกิจกรรม field day
กิจกรรมที่ 4 ถ่ายทอดองค์ความรู้การเพาะเลี้ยงสัตว์น้ำ
- (3) โครงการยกระดับคุณภาพมาตรฐานสินค้าเกษตร เป้าหมาย 8 ราย งบประมาณ 3,000 บาท
กิจกรรมที่ 1 ยกระดับมาตรฐานฟาร์มเกษตรกร ให้เข้าสู่มาตรฐาน GAP

2.4) ด้านชลประทาน:

- (1) โครงการสนับสนุนการบริหารจัดการน้ำและงานชลประทาน เป้าหมาย 5 งาน
งบประมาณ 1,931,600 บาท
กิจกรรมที่ 1 บริหารการส่งน้ำ พื้นที่ชลประทาน 26,000 ไร่ ตำบลบางตลาด อำเภอปากเกร็ด
จังหวัดนนทบุรี
กิจกรรมที่ 2 บำรุงรักษาหัวงานโครงการชลประทาน พื้นที่ 154.58 ไร่ ตำบลบางตลาด
อำเภอปากเกร็ด จังหวัดนนทบุรี
กิจกรรมที่ 3 บำรุงรักษาคล่องส่งน้ำสายใหญ่ ระยะทาง 40.37 ตำบลบางตลาด
อำเภอปากเกร็ด จังหวัดนนทบุรี
กิจกรรมที่ 4 บำรุงรักษาคล่องส่งน้ำสายซอย ระยะทาง 55.79 กิโลเมตร ตำบลบางตลาด
อำเภอปากเกร็ด จังหวัดนนทบุรี
กิจกรรมที่ 5 กำจัดวัชพืชโดยแรงคน ปริมาณ 153.90 ไร่ ตำบลบางตลาด อำเภอปากเกร็ด
จังหวัดนนทบุรี
- (2) โครงการสนับสนุนการบริหารจัดการน้ำและงานชลประทาน เป้าหมาย 7 งาน
งบประมาณ 5,585,200 บาท
กิจกรรมที่ 1 บริหารการส่งน้ำ พื้นที่ชลประทาน 350,000 ไร่ ตำบลบางรักพัฒนา
อำเภอบางบัวทอง จังหวัดนนทบุรี
กิจกรรมที่ 2 บำรุงรักษาหัวงาน พื้นที่ 174 ไร่ ตำบลบางรักพัฒนา อำเภอบางบัวทอง
จังหวัดนนทบุรี
กิจกรรมที่ 3 บำรุงรักษาคล่องสายใหญ่ จำนวน 29 สาย ระยะทาง 135.30 กิโลเมตร
ตำบลบางรักพัฒนา อำเภอบางบัวทอง จังหวัดนนทบุรี
กิจกรรมที่ 4 บำรุงรักษาคล่องสายซอย จำนวน 17 สาย ระยะทาง 145 กิโลเมตร
ตำบลบางรักพัฒนา อำเภอบางบัวทอง จังหวัดนนทบุรี
กิจกรรมที่ 5 กำจัดวัชพืชด้วยแรงคน คลองลำรี ปริมาณ 45 ไร่ ตำบลบางบัวทอง
อำเภอบางบัวทอง จังหวัดนนทบุรี

กิจกรรมที่ 6 กำจัดวัชพืชด้วยแรงคน คลองลากค้อนเก่า ปริมาณ 61 ไร่ ตำบลละหาร อำเภอบางบัวทอง จังหวัดนนทบุรี

กิจกรรมที่ 7 กำจัดวัชพืชด้วยแรงคน คลองประกอบศรีราษฎร์ ปริมาณ 13 ไร่ ตำบลราษฎร์นิยม อำเภोधุมบ่อ จังหวัดนนทบุรี

(3) โครงการสนับสนุนการบริหารจัดการน้ำและงานชลประทาน เป้าหมาย 2 งาน งบประมาณ 650,000 บาท

กิจกรรมที่ 1 กำจัดวัชพืชด้วยแรงคน โตะใหม่-บางคูรัด จำนวน 107 ไร่ ตำบลบางแม่นาง อำเภอบางใหญ่ จังหวัดนนทบุรี

กิจกรรมที่ 2 กำจัดวัชพืชด้วยแรงคน โตะใหม่-บางไทร จำนวน 92 ไร่ ตำบลบางแม่นาง อำเภอบางใหญ่ จังหวัดนนทบุรี

3.2 งบประมาณจังหวัด/กลุ่มจังหวัด (Area Base)

- 1) งบประมาณรวมทั้งสิ้น.....1,745,700.....บาท ผลการเบิกจ่าย.....137,400.....บาท คิดเป็นร้อยละ...7.87
- 2) ผลการดำเนินงาน/ผลการปฏิบัติราชการสำคัญ (แผนงานโครงการจำแนกตามพืช ปศุสัตว์ ประมง กลุ่ม/สหกรณ์ ชลประทาน)

2.1) ด้านพืช:

(1) สำนักงานเกษตรจังหวัดนนทบุรี งบประมาณ 1,586,200 บาท

กิจกรรมที่ 1 โครงการยกระดับคุณภาพมาตรฐานสินค้าเกษตรสู่นนทบุรีการ์นต์

กิจกรรมที่ 2 การพัฒนาช่องทางการตลาด สินค้าแบรนด์นนทบุรีการ์นต์

2.2) ด้านปศุสัตว์:

(1) สำนักงานปศุสัตว์จังหวัดนนทบุรี งบประมาณ 73,900 บาท

กิจกรรมที่ 1 โครงการยกระดับคุณภาพมาตรฐานสินค้าเกษตรสู่นนทบุรีการ์นต์

2.3) ด้านประมง:

(1) สำนักงานประมงจังหวัดนนทบุรี งบประมาณ 85,600 บาท

กิจกรรมที่ 1 โครงการยกระดับคุณภาพมาตรฐานสินค้าเกษตรสู่นนทบุรีการ์นต์

ผลสำเร็จที่สำคัญ -

3.3 งบประมาณอื่น ๆ (นอกงบประมาณ เงินกู้เพื่อแก้ไขปัญหาเยียวยาและฟื้นฟูเศรษฐกิจ)

- 1) งบประมาณรวมทั้งสิ้น.....บาท ผลการเบิกจ่าย.....บาท คิดเป็นร้อยละ.....
- 2) ผลการดำเนินงาน/ผลการปฏิบัติราชการสำคัญ (แผนงานโครงการจำแนกตามพืช ปศุสัตว์ ประมง กลุ่ม/สหกรณ์ ชลประทาน)

4. ผลการดำเนินงานโครงการสำคัญ (Agenda) (สรุปโดยย่อ)

4.1 การจัดตั้งศูนย์บริการประชาชนภาคการเกษตร

1) งบประมาณล้านบาท ผลการเบิกจ่าย.....ล้านบาท คิดเป็นร้อยละ.....
จำแนกเป็น งบดำเนินงานล้านบาท งบลงทุนล้านบาท งบรายจ่ายล้านบาท

2) เป้าหมายรวม จัดตั้งศูนย์บริการพิรุณราช ทั้งในระดับจังหวัดและระดับอำเภอ

ผลสำเร็จที่สำคัญ จัดตั้งศูนย์บริการพิรุณราช ทั้งในระดับจังหวัด ตั้งอยู่ที่สำนักงานเกษตรและสหกรณ์จังหวัดนนทบุรี ชั้น 4 ศาลากลางจังหวัดนนทบุรี และระดับอำเภอ ตั้งอยู่ที่สำนักงานเกษตรอำเภอ จำนวน 6 อำเภอ

4.2 การขับเคลื่อนภารกิจระดับ MR. สินค้าเกษตร

- 1) งบประมาณล้านบาท ผลการเบิกจ่าย.....ล้านบาท คิดเป็นร้อยละ.....
จำแนกเป็น งบดำเนินงานล้านบาท งบลงทุนล้านบาท งบรายจ่ายล้านบาท
- 2) เป้าหมายรวม หน่วยงานสังกัดกระทรวงเกษตรและสหกรณ์จังหวัดนนทบุรีจะร่วมพิจารณาสินค้าหลักที่มีความเสี่ยงจะมีปัญหา และยกเว้นตัวสินค้านั้นที่ควรมี MR. สินค้าเกษตร เป็นผู้รับผิดชอบเพื่อประเมินสถานการณ์ทั้งด้านการผลิตและการตลาด และการแก้ปัญหาสินค้าเกษตรตรงจุด ตั้งแต่ต้นทางถึงปลายทาง ทั้งด้านสินค้าล้นตลาด ราคาตกต่ำ เป็นไปอย่างรวดเร็ว และทันต่อเหตุการณ์

4.3 การป้องกัน แก้ไข ฟื้นฟู รับมือภัยแล้ง/ภัยพิบัติทางธรรมชาติ

- 1) งบประมาณล้านบาท ผลการเบิกจ่าย.....ล้านบาท คิดเป็นร้อยละ.....
จำแนกเป็น งบดำเนินงานล้านบาท งบลงทุนล้านบาท งบรายจ่ายล้านบาท
- 2) เป้าหมายรวม การเตรียมความพร้อมรับมือสถานการณ์ภัยแล้ง/ภัยพิบัติทางธรรมชาติ
ผลสำเร็จที่สำคัญ ศูนย์ติดตามและแก้ไขปัญหาภัยพิบัติด้านการเกษตรจังหวัดนนทบุรี เตรียมความพร้อมรับมือสถานการณ์ภัยแล้ง การเฝ้าระวังการแพร่ระบาดของโรคพืช และแผนการดำเนินงานการป้องกันและบรรเทาสาธารณภัยด้านการเกษตรในช่วงฤดูแล้ง ปี 2566/67

4.4 ปรามปรามการลักลอบการนำเข้าสินค้าเกษตรผิดกฎหมาย

- 1) งบประมาณล้านบาท ผลการเบิกจ่าย.....ล้านบาท คิดเป็นร้อยละ.....
จำแนกเป็น งบดำเนินงานล้านบาท งบลงทุนล้านบาท งบรายจ่ายล้านบาท
- 2) เป้าหมายรวม
สินค้าปศุสัตว์ ประมง และผลผลิตทางการเกษตร (ห้องเย็นและโรงฆ่า) จำนวน 40 แห่ง
ผลสำเร็จที่สำคัญ ตรวจสอบนโยบาย รว.กษ. จำนวน 40 แห่ง ไม่พบการลักลอบสินค้าเกษตรที่ผิดกฎหมาย

4.5 ผลักดันสินค้าเกษตรและบริการมูลค่าสูง 1 ท้องถิ่น 1 สินค้าเกษตรมูลค่าสูง

- 1) งบประมาณล้านบาท ผลการเบิกจ่าย.....ล้านบาท คิดเป็นร้อยละ.....
จำแนกเป็น งบดำเนินงานล้านบาท งบลงทุนล้านบาท งบรายจ่ายล้านบาท
- 2) เป้าหมายรวม คณะกรรมการขับเคลื่อนงานด้านการเกษตรจังหวัดนนทบุรี (SCP) ประชุมคัดเลือกตำบลต้นแบบเพื่อขับเคลื่อนนโยบายสินค้าเกษตรและบริการมูลค่าสูง ๑ ท้องถิ่น ๑ สินค้าเกษตรมูลค่าสูงตามที่คณะทำงานขับเคลื่อนงานด้านการเกษตรระดับอำเภอ (SCD) เสนอ โดยคัดเลือกตำบลต้นแบบเพื่อขับเคลื่อนนโยบาย ดังกล่าว จำนวน ๔ ตำบล ได้แก่ ตำบลบางขุน อำเภอบางกรวย ตำบลละหาร อำเภอบางบัวทอง ตำบลบ้านใหม่ อำเภอบางใหญ่ และตำบลไทรใหญ่ อำเภอไทรน้อย
ผลสำเร็จที่สำคัญ.....(เพื่อแก้ไขปัญหา/พัฒนางานด้านการเกษตร).....

4.6 ส่งเสริมเกษตรกร/สถาบันเกษตรกรเป็นผู้ให้บริการทางการเกษตรแบบครบวงจร

- 1) งบประมาณล้านบาท ผลการเบิกจ่าย.....ล้านบาท คิดเป็นร้อยละ.....
จำแนกเป็น งบดำเนินงานล้านบาท งบลงทุนล้านบาท งบรายจ่ายล้านบาท
- 2) เป้าหมายรวม สนับสนุนกลุ่มวิสาหกิจชุมชนในพื้นที่ในการพัฒนายกระดับศักยภาพ
ผลสำเร็จที่สำคัญ.....(เพื่อแก้ไขปัญหา/พัฒนางานด้านการเกษตร).....

4.7 ทำการเกษตรที่ใส่ใจสิ่งแวดล้อม (Go Green) ด้วย BCG/Carbon Credit

- 1) งบประมาณล้านบาท ผลการเบิกจ่าย.....ล้านบาท คิดเป็นร้อยละ.....
จำแนกเป็น งบดำเนินงานล้านบาท งบลงทุนล้านบาท งบรายจ่ายล้านบาท

2) เป้าหมายรวม ส่งเสริมการตลาดการเผาในพื้นที่ทางการเกษตร และสนับสนุนให้ใช้วัสดุเหลือใช้ทางการเกษตร

ผลสำเร็จที่สำคัญ.....(เพื่อแก้ไขปัญหา/พัฒนางานด้านการเกษตร).....

4.8 สร้างระบบประกันภัย เกษตรกรไทย สุขใจถ้วนหน้า

1) งบประมาณล้านบาท ผลการเบิกจ่าย.....ล้านบาท คิดเป็นร้อยละ.....
จำแนกเป็น งบดำเนินงานล้านบาท งบลงทุนล้านบาท งบรายจ่ายล้านบาท

2) เป้าหมายรวม สำนักงานเศรษฐกิจการเกษตรกำลังดำเนินการใช้ข้อมูลทางวิทยาศาสตร์มาเป็นเกณฑ์กำหนดเบี้ยประกัน สินค้าเริ่มต้น คือ ทุเรียน ซึ่งเป็นความร่วมมือกับ กรมอุตุนิยมวิทยา NECTEC และหน่วยงานด้านวิทยาศาสตร์ ดำเนินการประกันภัยพืชผล เมื่อพืชผลเกิดความเสียหายจากภัยต่าง ๆ เกษตรกรสามารถรับการชดเชยได้รวดเร็ว

4.9 บริการทางการเกษตรที่ใช้ เลือกใช้ให้เหมาะสม

1) งบประมาณล้านบาท ผลการเบิกจ่าย.....ล้านบาท คิดเป็นร้อยละ.....
จำแนกเป็น งบดำเนินงานล้านบาท งบลงทุนล้านบาท งบรายจ่ายล้านบาท

2) เป้าหมายรวม หน่วยงานสังกัดกระทรวงเกษตรและสหกรณ์จังหวัดนนทบุรีพิจารณาแนวทางการทำการเกษตรที่เหมาะสมเพื่อแนะนำเกษตรกรในพื้นที่

ผลสำเร็จที่สำคัญ.....(เพื่อแก้ไขปัญหา/พัฒนางานด้านการเกษตร).....

5. สถานการณ์การผลิตสินค้าเกษตรที่สำคัญ

5.1 ผลผลิตสินค้าเกษตรด้านพืช

1) ข้าวนาปี 2566/67 พื้นที่เพาะปลูก 72,270.24 ไร่ เกษตรกรที่เพาะปลูก 4,173 ราย ผลผลิตเฉลี่ย 691 กิโลกรัม/ไร่ ปริมาณผลผลิตรวม 50,004.68 ตัน ราคาขายเฉลี่ย 10.23 บาท/กิโลกรัม

2) ข้าวนาปรัง 2566/67 พื้นที่เพาะปลูก 53,453.25 ไร่ เกษตรกรที่เพาะปลูก 2,460 ราย ผลผลิตเฉลี่ย - กิโลกรัม/ไร่ ปริมาณผลผลิตรวม - ตัน ราคาขายเฉลี่ย - บาท/กิโลกรัม

3) ทุเรียน พื้นที่เพาะปลูก 2,066 ไร่ เกษตรกรที่เพาะปลูก 1,249 ราย ผลผลิตเฉลี่ย 122.05 กิโลกรัม/ไร่ ปริมาณผลผลิตรวม 38.70 ตัน ราคาขายเฉลี่ย 1,613.17 บาท/กิโลกรัม

4) มะม่วงงายกล่ำ พื้นที่เพาะปลูก 339.55 ไร่ เกษตรกรที่เพาะปลูก 292 ราย ผลผลิตเฉลี่ย 708.11 กิโลกรัม/ไร่ ปริมาณผลผลิต 171.21 ตัน ราคาขายเฉลี่ย 67.41 บาท/กิโลกรัม

5) กล้วยไม้ พื้นที่เพาะปลูก 1,522 ไร่ เกษตรกรที่เพาะปลูก 126 ราย ผลผลิตเฉลี่ย 461.75 กิโลกรัม/ไร่ ปริมาณผลผลิตรวม 6,764.14 ตัน ราคาขายเฉลี่ย 57.91 บาท/กิโลกรัม

6) ผักกาดหอม พื้นที่เพาะปลูก 2,278 ไร่ เกษตรกรที่เพาะปลูก 140 ราย ผลผลิตเฉลี่ย 355.58 กิโลกรัม/ไร่ ปริมาณผลผลิตรวม 779.79 ตัน ราคาขายเฉลี่ย 26.25 บาท/กิโลกรัม

ที่มา: สำนักงานเกษตรจังหวัดนนทบุรี (2567)

5.2 ฟาร์มมาตรฐานด้านปศุสัตว์ (GFM) มีจำนวน 171 ราย/แปลง

- | | | | |
|-----------------|-------|-----|----------|
| 1) ไก่พื้นเมือง | จำนวน | 134 | ราย/แปลง |
| 2) แพะ | จำนวน | 26 | ราย/แปลง |
| 3) เป็ด | จำนวน | 7 | ราย/แปลง |
| 4) โคเนื้อ | จำนวน | 3 | ราย/แปลง |
| 5) แกะ | จำนวน | 1 | ราย/แปลง |

ที่มา: สำนักงานปศุสัตว์จังหวัดนนทบุรี (2567)

5.3 การคาดการณ์ผลผลิต

ด้านพืช:

- 1) กระเทียม ผลผลิต ปี 2566 จำนวน 74.91 ตัน
ผลผลิตออกเดือนมกราคม – เดือนสิงหาคม ประมาณการผลผลิต ปี 2567 จำนวน 74.91 ตัน
- 2) กลั้วน้ำว่า ผลผลิต ปี 2566 จำนวน 1,392.88 ตัน
ผลผลิตตลอดทั้งปี ประมาณการผลผลิต ปี 2567 จำนวน 1,446.23 ตัน
- 3) กลั้วหอม ผลผลิต ปี 2566 จำนวน 204.27 ตัน
ผลผลิตตลอดทั้งปี ประมาณการผลผลิต ปี 2567 จำนวน 215.59 ตัน
- 4) กะเพรา ผลผลิต ปี 2566 จำนวน 290.81 ตัน
ผลผลิตตลอดทั้งปี ประมาณการผลผลิต ปี 2567 จำนวน 290.81 ตัน
- 5) กุยช่าย ผลผลิต ปี 2566 จำนวน 251.63 ตัน
ผลผลิตตลอดทั้งปี ประมาณการผลผลิต ปี 2567 จำนวน 251.63 ตัน
- 6) ข้าวนาปรัง ผลผลิต ปี 2566 จำนวน 53,335.59 ตัน
ผลผลิตออกเดือนกุมภาพันธ์ – กรกฎาคม ประมาณการผลผลิต ปี 2567 จำนวน 51,691.08 ตัน
- 7) ข้าวนาปี ผลผลิต ปี 2566 จำนวน 56,987.57 ตัน
ผลผลิตออกเดือนกรกฎาคม – ธันวาคม ประมาณการผลผลิต ปี 2567 จำนวน 55,672.14 ตัน
- 8) คენห่า ผลผลิต ปี 2566 จำนวน 239.95 ตัน
ผลผลิตตลอดทั้งปี ประมาณการผลผลิตปี 2567 จำนวน 239.95 ตัน
- 9) ทูเรียน ผลผลิต ปี 2566 จำนวน 111.12 ตัน
ผลผลิตออกเดือนเมษายน – กรกฎาคม ประมาณการผลผลิต ปี 2567 จำนวน 115.54 ตัน
- 10) ปาล์มน้ำมัน ผลผลิต ปี 2566 จำนวน 42 ตัน
ผลผลิตตลอดทั้งปี ประมาณการผลผลิตปี 2567 จำนวน 42 ตัน
- 11) ผักกวางตุ้ง ผลผลิต ปี 2566 จำนวน 159.60 ตัน
ผลผลิตตลอดทั้งปี ประมาณการผลผลิตปี 2567 จำนวน 159.60 ตัน
- 12) ผักกาดหอม ผลผลิต ปี 2566 จำนวน 466.7 ตัน
ผลผลิตตลอดทั้งปี ประมาณการผลผลิต ปี 2567 จำนวน 466.7 ตัน
- 13) ฝรั่ง ผลผลิต ปี 2566 จำนวน 144.99 ตัน
ผลผลิตตลอดทั้งปี ประมาณการผลผลิต ปี 2567 จำนวน 144.99 ตัน
- 14) มะนาว ผลผลิต ปี 2566 จำนวน 770.03 ตัน
ผลผลิตตลอดทั้งปี ประมาณการผลผลิต ปี 2567 จำนวน 733.96 ตัน
- 15) มะพร้าวแก่ ผลผลิต ปี 2566 จำนวน 37.83 ตัน
ผลผลิตตลอดทั้งปี ประมาณการผลผลิต ปี 2567 จำนวน 37.83 ตัน
- 16) มะพร้าวน้ำหอม ผลผลิต ปี 2566 จำนวน 689.06. ตัน
ผลผลิตตลอดทั้งปี ประมาณการผลผลิต ปี 2567 จำนวน 689.06 ตัน
- 17) มะม่วง ผลผลิต ปี 2566 จำนวน 1,677.77 ตัน
ผลผลิตออกเดือนมีนาคม – กรกฎาคม ประมาณการผลผลิต ปี 2567 จำนวน 1,677.77 ตัน
- 18) มะม่วงยายกล่ำนนทบุรี ผลผลิต ปี 2566 จำนวน 194.55 ตัน
ผลผลิตออกเดือนกุมภาพันธ์ – พฤษภาคม ประมาณการผลผลิต ปี 2567 จำนวน 184.76 ตัน

- 19) มังคุด ผลผลิต ปี 2566 จำนวน 18.16 ตัน
ผลผลิตออกเดือนเมษายน – มิถุนายน ประมาณการผลผลิต ปี 2567 จำนวน 18.16 ตัน
- 20) ลำไย ผลผลิต ปี 2566 จำนวน 2.38 ตัน
ผลผลิตออกเดือนธันวาคม – กุมภาพันธ์ ประมาณการผลผลิต ปี 2567 จำนวน 2.38 ตัน
- 21) ส้มโอ ผลผลิต ปี 2566 จำนวน 494.80 ตัน
ผลผลิตตลอดทั้งปี ประมาณการผลผลิต ปี 2567 จำนวน 494.80 ตัน
- 22) โหระพา ผลผลิต ปี 2566 จำนวน 372.08 ตัน
ผลผลิตตลอดทั้งปี ประมาณการผลผลิต ปี 2567 จำนวน 372.08 ตัน
- 23) อินทผาลัม ผลผลิต ปี 2566 จำนวน 69.37 ตัน
ผลผลิตออกเดือนกรกฎาคม – สิงหาคม ประมาณการผลผลิต ปี 2567 จำนวน 69.37 ตัน

ด้านประมง:

- 1) กุ้งขาว/แวนนาไม ผลผลิต ปี 2566 จำนวน 287.02 ตัน
ผลผลิตตลอดทั้งปี ประมาณการผลผลิต ปี 2567 จำนวน 307 ตัน
- 2) ปลาดุก ผลผลิต ปี 2566 จำนวน 1,847 ตัน
ผลผลิตตลอดทั้งปี ประมาณการผลผลิต ปี 2567 จำนวน 1,987 ตัน
- 3) ปลาตะเพียน ผลผลิต ปี 2566 จำนวน 89.60 ตัน
ผลผลิตตลอดทั้งปี ประมาณการผลผลิต ปี 2567 จำนวน 88 ตัน
- 4) ปลานิล ผลผลิต ปี 2566 จำนวน 747.30 ตัน
ผลผลิตตลอดทั้งปี ประมาณการผลผลิต ปี 2567 จำนวน 742.30 ตัน

ด้านปศุสัตว์:

- 1) กระบือ ผลผลิต ปี 2566 จำนวน 21 ตัว
ผลผลิตตลอดทั้งปี ประมาณการผลผลิต ปี 2567 จำนวน 23 ตัว
- 2) แกะ ผลผลิต ปี 2566 จำนวน 315 ตัว
ผลผลิตตลอดทั้งปี ประมาณการผลผลิต ปี 2567 จำนวน 325 ตัว
- 3) ไก่เนื้อ ผลผลิต ปี 2566 จำนวน 113,210 ตัว
ผลผลิตตลอดทั้งปี ประมาณการผลผลิต ปี 2567 จำนวน 113,718 ตัว
- 4) ไก่พื้นเมือง ผลผลิต ปี 2566 จำนวน 190,054 ตัว
ผลผลิตตลอดทั้งปี ประมาณการผลผลิต ปี 2567 จำนวน 190,702 ตัว
- 5) ไข่ไก่ ผลผลิต ปี 2566 จำนวน 1,801,027 ฟอง
ผลผลิตตลอดทั้งปี ประมาณการผลผลิต ปี 2567 จำนวน 1,788,689 ฟอง
- 6) ไข่นกกระทา ผลผลิต ปี 2566 จำนวน 204,225 ฟอง
ผลผลิตตลอดทั้งปี ประมาณการผลผลิต ปี 2567 จำนวน 207,918 ฟอง
- 7) ไข่เป็ด ผลผลิต ปี 2566 จำนวน 26,548,151 ฟอง
ผลผลิตตลอดทั้งปี ประมาณการผลผลิต ปี 2567 จำนวน 27,175,511 ฟอง
- 8) โคเนื้อ ผลผลิต ปี 2566 จำนวน 311 ตัว
ผลผลิตตลอดทั้งปี ประมาณการผลผลิต ปี 2567 จำนวน 338 ตัว
- 9) น้านมแพะดิบ ผลผลิต ปี 2566 จำนวน 176.43 ตัน
ผลผลิตตลอดทั้งปี ประมาณการผลผลิต ปี 2567 จำนวน 199.56 ตัน

10) เป็ดเทศ	ผลผลิต ปี 2566 จำนวน 10,329 ตัว
ผลผลิตตลอดทั้งปี	ประมาณการผลผลิต ปี 2567 จำนวน 10,515 ตัว
11) เป็ดเนื้อ	ผลผลิต ปี 2566 จำนวน 5,035 ตัว
ผลผลิตตลอดทั้งปี	ประมาณการผลผลิต ปี 2567 จำนวน 5,106 ตัว
12) แพะ	ผลผลิต ปี 2566 จำนวน 3,206 ตัว
ผลผลิตตลอดทั้งปี	ประมาณการผลผลิต ปี 2567 จำนวน 3,262 ตัว

6. สถานการณ์และการช่วยเหลือภัยพิบัติด้านเกษตร

6.1 พื้นที่เสี่ยงภัยแล้ง (ล่อแหลมและเปราะบาง)

จังหวัดนนทบุรี เตรียมความพร้อมการป้องกัน ฝักระวัง และแก้ไขปัญหาต่าง ๆ ได้แก่ โรคระบาดในพืช โรคระบาดในสัตว์ และคุณภาพของน้ำ (น้ำเค็ม) โดยเฉพาะสถานการณ์น้ำเค็ม รุกสวน จากข้อมูลการพยากรณ์ ระดับน้ำทะเลหนุน เมื่อเทียบระดับน้ำทะเลปานกลาง ที่สันดอนเจ้าพระยา (สมุทรปราการ) ระหว่างวันที่ 10 – 19 มกราคม 2567 นั้น ส่งผลกระทบต่อให้ค่าน้ำเค็มที่จุดวัดทำนายนนทบุรีอยู่ในระดับที่อาจจะส่งผลกระทบต่อเกษตรกรในพื้นที่การเกษตรสองฝั่งคลองอ้อมนนท์และสองฝั่งคลองบางใหญ่ ซึ่งครอบคลุมพื้นที่ 3 อำเภอ ได้แก่ อำเภอนนทบุรี อำเภอบางใหญ่และอำเภอบางกรวย เพื่อแจ้งเตือนให้เกษตรกรฝักระวังและตรวจวัดความเค็มของน้ำก่อนใช้เสมอ

6.2 การเผาในพื้นที่เกษตรกรรม

เป้าหมายการป้องกันและแก้ไขปัญหาการเผาในพื้นที่เกษตรกรรม

(๑) พื้นที่นาข้าว ๗๓,๒๖๔.๐๙ ไร่

(๒) ลดจำนวนจุดความร้อน (Hot Spot) พื้นที่เกษตรกรรม ลดลงร้อยละ ๑๐ เมื่อเทียบกับปี ๒๕๖๖ ซึ่งจังหวัดนนทบุรีมีจุดความร้อน (Hot Spot) พื้นที่เกษตรกรรม จำนวน ๑ จุด อำเภอไทรน้อย

(๓) ติดตามและฝักระวังการเผาในช่วงเดือนกุมภาพันธ์ - มีนาคม ๒๕๖๗ เนื่องจากเป็นช่วงหลังการเก็บเกี่ยว และมักเกิดการเผาในพื้นที่เกษตรได้

(๔) มุ่งสู่เป้าหมายการพัฒนาที่ยั่งยืน และนโยบายนนทบุรี ๖ ดี สู่มืองน่าอยู่

7. ปัญหา/ข้อเรียกร้องที่เกิดขึ้นในจังหวัด/แนวทางแก้ไข (ใครได้รับผลกระทบ/เดือดร้อนอย่างไร เมื่อใด มีข้อเสนอให้รัฐแก้ไขปัญหอย่างไร ได้ปฏิบัติไปแล้วอย่างไร ผลเป็นอย่างไร มีข้อเสนอการแก้ไขปัญหาให้หมดสิ้นไปอย่างไร)

7.1 ปัญหาที่ดินทำกิน

ไม่พบปัญหา

7.2 ปัญหาหนี้สิน

สำนักงานเกษตรและสหกรณ์จังหวัดนนทบุรี จัดทำบัญชีรายชื่อลูกหนี้กองทุนหมุนเวียนเพื่อการกู้ยืมแก่เกษตรกรและผู้ยากจน จังหวัดนนทบุรี ณ วันที่ 30 ตุลาคม 2566 จำนวน 20 ราย ซึ่งทำสัญญาจำนองหลักประกันกับกองทุนหมุนเวียนฯ สป.กช. แบ่งประเภทได้ ดังนี้

- 1) ลูกหนี้ปกติ (A) จำนวน 9 ราย
- 2) ลูกหนี้ค้ำชำระ จำนวน 9 ราย โดยแบ่งออกเป็น
 - ลูกหนี้ค้ำชำระ 1 - 2 ปี (B) จำนวน 3 ราย
 - ลูกหนี้ค้ำชำระ 3 - 5 ปี (C) จำนวน 3 ราย
 - ลูกหนี้ค้ำชำระ 5 ปีขึ้นไป (D) จำนวน 3 ราย
- 3) ลูกหนี้สัญญาสิ้นสุด (E) จำนวน 1 ราย

4) ลูกหนี้ปรับปรุงโครงสร้าง (I) จำนวน 1 ราย

7.3 ข้อร้องเรียนและการขอรับบริการ ผ่านศูนย์บริการเกษตรกรพิรุณราช กระทรวงเกษตรและสหกรณ์ ณ วันที่ 31 มกราคม 2567 มีการแจ้งเรื่อง จำนวน 5 เรื่อง และดำเนินการเสร็จสิ้นแล้ว สถานะยุติเรื่อง ดังนี้

7.3.1 การขอรับบริการ จำนวน 2 เรื่อง

1) สำนักงานเกษตร อำเภอบางบัวทอง รับเรื่องการปรึกษาขอคำแนะนำ ลดต้นทุนการทำนา การดำเนินการ ให้คำแนะนำในการลดต้นทุนโดยใช้ปุ๋ยหมักและสารชีวภัณฑ์ในการป้องกัน กำจัดแมลง

2) สำนักงานเกษตร จังหวัดนนทบุรี รับเรื่องการขอรับเชื้อราไตรโคเดอร์มา การดำเนินการ สนับสนุนเชื้อไตรโคเดอร์มา จำนวน 2 ถุง

7.3.2 เรื่องร้องเรียน/ร้องทุกข์ จำนวน 3 เรื่อง

1) สำนักงานปลัดกระทรวงเกษตรและสหกรณ์ รับเรื่องขอความช่วยเหลือเยียวยา การดำเนินการ สำนักงานปลัดกระทรวงเกษตรและสหกรณ์และกรมชลประทาน ชี้แจงข้อเท็จจริง เพื่อแจ้ง ข้อมูลแก่ผู้ขอรับบริการ ให้ทราบ (ผู้ขอรับบริการทะเบียนบ้านที่จังหวัดนนทบุรี แต่เกิดเรื่องร้องเรียนที่จังหวัด นครราชสีมา)

2) สำนักงานเกษตร อำเภอบางบัวทอง รับเรื่องกลิ่นเหม็นจากมูลสัตว์ สร้างความเดือดร้อน รำคาญ การดำเนินการ ปศุสัตว์อำเภอลงพื้นที่ให้คำแนะนำที่ฟาร์มเลี้ยงโค ให้ทำความสะอาดสถานที่เลี้ยง และไม่ปล่อยมูลสัตว์ ในพื้นที่สาธารณะ เพื่อไม่ให้ส่งกลิ่นเหม็นรบกวน

3) สำนักงานปลัดกระทรวงเกษตรและสหกรณ์ รับเรื่องขอความช่วยเหลือเยียวยา การดำเนินการ สำนักงานปลัดกระทรวงเกษตรและสหกรณ์และกรมชลประทาน ชี้แจงข้อเท็จจริง เพื่อแจ้ง ข้อมูลแก่ผู้ขอรับบริการ ให้ทราบ (ผู้ขอรับบริการสะดวกรับการติดต่อกลับที่จังหวัดนนทบุรี แต่เกิดเรื่องร้องเรียน ที่จังหวัดหนองบัวลำภู)

8. ปัญหาอุปสรรค/ความเสี่ยง/ความท้าทาย ต่อการปฏิบัติราชการด้านการเกษตรของจังหวัดและข้อเสนอวิธีการ ลดความเสี่ยง (ระบบการบริหารงานภายในจังหวัด/การบริหารงบประมาณของหน่วยงานในสังกัดกระทรวง เกษตรและสหกรณ์/บุคลากร/ข้อจำกัดด้านสภาพพื้นที่และสังคมวัฒนธรรม เป็นต้น)