





INFOGRAPHIC

ข้อมูลพื้นฐานด้านการเกษตร จังหวัดนนทบุรี เดือนพฤศจิกายน 2567

พื้นที่เกษตรกรรม 98,689.30 ไร่ (ร้อยละ 25.37 ของพื้นที่ทั้งหมด)



พืชเศรษฐกิจที่สำคัญ (ตัน/ปี)



สัตว์เศรษฐกิจที่สำคัญ ด้านปศุสัตว์ (ตัว/ปี)



สัตว์เศรษฐกิจที่สำคัญ ด้านประมง (ตัน/ปี)



สินค้าเด่น / GI

ทุเรียนนนท์ จำนวน 146 ราย / 370.25 ไร่
 กระเทียมอบแห้ง จำนวน 35 ราย / 108 ไร่
 มะม่วงยายกล่ำ จำนวน 52 ราย / 295.75 ไร่



สินค้าที่ผ่านการรับรองนนทบุรีการันตี ปี 2563-2567 จำนวน 70 ราย / 106 สินค้า

- | | | | |
|----------------------------|-------|----|------|
| 1. สินค้าผลผลิตสินค้าเกษตร | จำนวน | 57 | ชนิด |
| 2. สินค้าเกษตรแปรรูป | จำนวน | 33 | ชนิด |
| 3. สินค้าไม้ดอกไม้ประดับ | จำนวน | 6 | ชนิด |
| 4. สินค้าปศุสัตว์ | จำนวน | 6 | ชนิด |
| 5. สินค้าประมง | จำนวน | 4 | ชนิด |



6 อำเภอ

52 ตำบล

328 หมู่บ้าน



1,308,092 ประชากร
ข้อมูล ณ ธันวาคม 2566


756,885 คริวเรือน

10,524 คริวเรือนเกษตรกร

GPP มูลค่า 369,103 ล้านบาท (ปี 2565)

งบประมาณประจำปี พ.ศ. 2567
ไตรมาสที่ 4 รวมทั้งสิ้น 169.794 ล้านบาท

หน่วย : ล้านบาท



เกษตรกรอินทรีย์

พืชผัก จำนวน 6 ราย / 17.14 ไร่

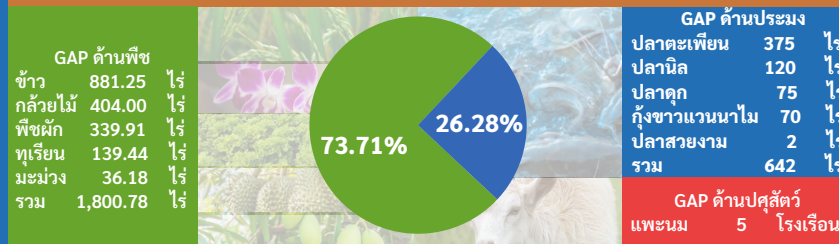
ศูนย์เรียนรู้การเพิ่มประสิทธิภาพการผลิตสินค้าเกษตร (ศพก.)

ศพก. (หลัก)	จำนวน	6	แห่ง
ศูนย์เครือข่าย	จำนวน	93	แห่ง

เกษตรแปลงใหญ่	จำนวน	24	แปลง
พื้นที่รวม	จำนวน	10,718.25	ไร่ / แพะ 740 ตัว
เกษตรกร	จำนวน	1,120	ราย



สินค้าเกษตรที่ได้รับรองมาตรฐานการรับรอง GAP
จำนวน 838 ราย/แปลง พื้นที่ 2,442.78 ไร่ / 5 โรงเรือน



องค์กรและสถาบันเกษตรกรจังหวัดนนทบุรี

กลุ่มส่งเสริมอาชีพ	32 กลุ่ม	กลุ่มแม่บ้านเกษตรกร	42 กลุ่ม
กลุ่มยุวเกษตรกร	27 กลุ่ม	กลุ่มวิสาหกิจชุมชน	309 กลุ่ม



สหกรณ์และกลุ่มเกษตรกรจังหวัดนนทบุรี

สหกรณ์นอกภาคการเกษตร	61 แห่ง	ชุมนุมสหกรณ์นอกภาคการเกษตร	4 แห่ง
สหกรณ์ภาคการเกษตร	7 แห่ง	ชุมนุมสหกรณ์ภาคการเกษตร	1 แห่ง
กลุ่มเกษตรกร	2 กลุ่ม		

สถานการณ์ภัยพิบัติ

ด้วยมติการประชุมคณะกรรมการทรัพยากรน้ำแห่งชาติ (กนช.) ครั้งที่ 4/2567 เมื่อวันที่ 11 ตุลาคม 2567 เห็นชอบมาตรการรองรับฤดูแล้ง ปี 2567/68 ประกอบด้วย 1. มาตรการในพื้นที่เสี่ยงภัยเร่งด่วนเพิ่มเติมทุกสวน จำนวน 9 จังหวัด ได้แก่ นครปฐม สมุทรสาคร กรุงเทพมหานคร นนทบุรี ปทุมธานี สมุทรปราการ สมุทรสงคราม ราชบุรี และฉะเชิงเทรา
จังหวัดนนทบุรี จึงขอประชาสัมพันธ์ให้เกษตรกรเตรียมการป้องกันและลดความเสี่ยงจากน้ำเค็ม



แบบฟอร์มที่ 1 ข้อมูลพื้นฐานของจังหวัด

ปรับปรุงข้อมูล ณ วันที่ 28 พฤศจิกายน 2567

ข้อมูลพื้นฐานของจังหวัดนนทบุรี

1. ข้อมูลด้านการเกษตรของจังหวัด

1.1 จังหวัดนนทบุรี มีพื้นที่ประมาณ 622.303 ตารางกิโลเมตร หรือประมาณ 388,939.375 ไร่ เป็นพื้นที่เกษตรกรรม 98,689.30 ไร่ คิดเป็นร้อยละ 25.37 ของพื้นที่ทั้งหมด โดยพื้นที่เกษตรกรรมกว่าร้อยละ 90 อยู่ในเขตพื้นที่ชลประทาน ประกอบด้วย

1) ข้าว	จำนวน	82,839.00	ไร่	คิดเป็นร้อยละ	83.94
2) ไม้ผล	จำนวน	8,412.92	ไร่	คิดเป็นร้อยละ	8.53
3) ไม้ดอกไม้ประดับ	จำนวน	3,221.73	ไร่	คิดเป็นร้อยละ	3.27
4) พืชผัก	จำนวน	2,254.31	ไร่	คิดเป็นร้อยละ	2.28
5) ไม้ยืนต้น	จำนวน	1,296.20	ไร่	คิดเป็นร้อยละ	1.31
6) พืชอื่น ๆ	จำนวน	665.14	ไร่	คิดเป็นร้อยละ	0.67

1.2 สถานการณ์ด้านทรัพยากรการผลิตและแนวโน้ม

- ปริมาณน้ำภาพรวมจังหวัด 207.36 ล้านลูกบาศก์เมตร เป็นแหล่งน้ำจากภายนอกจังหวัด และขึ้นอยู่กับการจัดสรรน้ำผ่านแม่น้ำเจ้าพระยาที่อัตรการไหล ณ สถานีบางไทร จังหวัดพระนครศรีอยุธยา
- ปริมาณน้ำฝนสะสม ตั้งแต่วันที่ 1 มกราคม 2567 ถึง 17 พฤศจิกายน 2567 เฉลี่ยสะสม 1,280.5 มิลลิเมตร
- ความต้องการใช้น้ำของจังหวัดจำแนก 4 ด้าน ประกอบด้วยดังนี้
 - อุปโภคบริโภค 6.58 ล้านลูกบาศก์เมตร
 - ระบบนิเวศน์ 0.08 ล้านลูกบาศก์เมตร
 - เกษตรกรรม 8.21 ล้านลูกบาศก์เมตร
 - อุตสาหกรรม 1.60 ล้านลูกบาศก์เมตร
- การใช้ประโยชน์และความเหมาะสมของดินเพื่อการเพาะปลูก (Agri-Map analytic)
 - พื้นที่เหมาะสมปลูกข้าวทั้งหมด 225,434.40 ไร่ มีความเหมาะสมสูง (S1) จำนวน 115,564.95 ไร่ และมีความเหมาะสมปานกลาง (S2) จำนวน 109,869.45 ไร่
 - พื้นที่เหมาะสมปลูกมะพร้าว 69,574.29 ไร่ มีความเหมาะสมปานกลาง (S2) จำนวน 69,574.29 ไร่

1.3 ขนาดเศรษฐกิจของจังหวัด (GPP) ปี 2565 มีมูลค่า 369,103 ล้านบาท ประกอบด้วย ภาคอุตสาหกรรม มูลค่า 65,387 ล้านบาท คิดเป็นร้อยละ 17.72 ภาคบริการ มูลค่า 298,682 ล้านบาท คิดเป็นร้อยละ 80.92 และภาคเกษตรกรรม มูลค่า 5,034 ล้านบาท คิดเป็นร้อยละ 1.36

ที่มา : สำนักงานคณะกรรมการพัฒนาเศรษฐกิจและสังคมแห่งชาติ

1.4 พืชเศรษฐกิจที่สำคัญ

ที่	ชนิดสินค้า	เกษตรกร (ราย)	พื้นที่เพาะปลูก (ไร่)	เนื้อที่เก็บเกี่ยว (ไร่)	ผลผลิตรวม (ตัน/ปี)	ผลผลิตเฉลี่ยต่อเนื้อที่เก็บเกี่ยว (กิโลกรัม/ไร่)	ราคาเฉลี่ย (บาท/กิโลกรัม)
1	ข้าวนาปี 67/68	5,346	78,752.57	71,271.51	58,877.00	826.09	9.84
2	ข้าวนาปรัง 66/67	4,037	80,443.65	80,245.90	66,606.86	830.03	10.07
3	ทุเรียน	1,235	2,115.72	429.19	9.60	22.36	1,474.77
4	มะม่วงยายกล่ำ	286	353.67	275.62	135.47	491.50	60.41
5	กล้วยไม้	126	1,236.75	9,883.25	4,326.93	437.80	50.16
6	ผักกาดหอม	76	1,616.00	1,396.00	968.41	693.70	25.13
7	บัวบก	60	168.13	1,513.17	123.39	81.54	17.12
8	กระเทียม	98	347.03	274.15	83.14	303.26	40.32

ที่มา : สำนักงานเกษตรจังหวัดนนทบุรี (ตุลาคม 2567)

1.5 สัตว์เศรษฐกิจที่สำคัญ

1) ด้านประมง

ที่	ชนิดสินค้า	เกษตรกร (ราย)	พื้นที่ เพาะเลี้ยง (ไร่)	จำนวน บ่อเลี้ยง (บ่อ)	ผลผลิตรวม (ตัน)	ราคาเฉลี่ย (บาท/กิโลกรัม)
1	ปลาดุก	348	633.83	640	1,847.00	39.00
2	ปลานิล	1,259	2,580.10	1,802	747.00	32.00
3	ปลาตะเพียน	328	735.84	554	89.60	28.00
4	กุ้งแวนนาไม	8	115.99	31	272.18	110.00

ที่มา : สำนักงานประมงจังหวัดนนทบุรี (กรกฎาคม 2567)

2) ด้านปศุสัตว์

ที่	ชนิดสินค้า	เกษตรกร (ราย)	จำนวนสัตว์เลี้ยง (ตัว)	ราคาเฉลี่ย (บาท/กิโลกรัม)
1	โคเนื้อ	325	2,222	93.30
2	กระบือ	41	227	107.50
3	แพะ	282	4,569	113.80
4	ไก่พื้นเมือง	3,558	100,040	86.00

ที่มา : สำนักงานปศุสัตว์จังหวัดนนทบุรี (มิถุนายน 2567)

1.6 สินค้าเด่น/สินค้า GI ได้แก่

ชนิดสินค้า	คำอธิบาย	จำนวน (ราย/แปลง)	พื้นที่ (ไร่)
ทุเรียนนนท์ (ทะเบียนเลขที่ สช 55100042 วันที่ได้รับการขึ้นทะเบียน 11 พฤษภาคม 2553)	“ทุเรียนนนท์” หมายถึง ทุเรียนพันธุ์ก้านยาว พันธุ์หอมทอง พันธุ์ชะนี พันธุ์กระดุมทอง และพันธุ์พื้นเมือง ที่มีรสชาติดี หวานมัน หอม เนื้อละเอียด สีเหลือง ปลูกในเขตพื้นที่ 6 อำเภอ ได้แก่ อำเภอเมือง อำเภอบางกรวย อำเภอปากเกร็ด อำเภอบางใหญ่ อำเภอบางบัวทอง และอำเภอไทรน้อย จังหวัดนนทบุรี	146	370.25
กระท้อนห่อบางกร่าง (ทะเบียนเลขที่ สช 55100041 วันที่ได้รับการขึ้นทะเบียน 8 มิถุนายน 2548)	กระท้อนห่อบางกร่าง (Kathon Hor Bangkrang) หมายถึง กระท้อนพันธุ์พื้นเมืองที่มีการห่อผลก่อนการเก็บเกี่ยว ทำให้ผลมีสีเหลืองนวล ปลูกในเขตพื้นที่ 6 อำเภอ ได้แก่ อำเภอเมือง อำเภอบางกรวย อำเภอปากเกร็ด อำเภอบางใหญ่ อำเภอบางบัวทอง และอำเภอไทรน้อย จังหวัดนนทบุรี	35	108
มะม่วงยายกล่ำ (ทะเบียนเลขที่ สช 61100119 วันที่ได้รับการขึ้นทะเบียน 28 มีนาคม 2561)	มะม่วงยายกล่ำ (YaiKlam Nonthaburi Mango) หมายถึง มะม่วงพื้นเมืองพันธุ์ ผลแบนป้อม คล้ายรูปหัวใจ ให้เนื้อนุ่ม มีเสี้ยนเล็กน้อย เมล็ดมีลักษณะตามรูปทรงของผล เมื่อผลสุก ผิวมีสีเหลือง เนื้อสีเหลืองเข้ม ละเอียด แน่น ไม่ละแฉกสูงอม รสชาติหวานหอมตามธรรมชาติ เปลือกค่อนข้างหนา ปลูกในพื้นที่จังหวัดนนทบุรี	52	295.75

ที่มา : สำนักงานเกษตรจังหวัดนนทบุรี

1.7 สินค้า OTOP 10 อันดับแรกของจังหวัด ได้แก่

- วิสาหกิจชุมชนกลุ่มเกษตรกรและ สกต.ปลายบาง ผลิตภัณฑ์ ถั่วทอดสมุนไพร/กล้วยอบแผ่น
- วิสาหกิจชุมชนปลาเค็มอบไอโซน ผลิตภัณฑ์ ปลาทุเค็ม ปลาอินทรีย อบไอโซน
- วิสาหกิจชุมชนร้อยชาชัก ผลิตภัณฑ์ ชาชักพร้อมดื่ม โรตีสกรอบ
- วิสาหกิจชุมชนกลุ่มผักปลอดสารพิษเพื่อการส่งออก ผลิตภัณฑ์ ผักปลอดภัยจากสารพิษ
- วิสาหกิจชุมชนธนัชพร ผลิตภัณฑ์ แหนมซีโครงหมู หมูยอ กุนเชียง
- วิสาหกิจชุมชนผู้ปลูกผักปลอดภัยจากสารพิษตำบลบ้านใหม่ ผลิตภัณฑ์ ผักปลอดภัยจากสารพิษ
- วิสาหกิจชุมชนผลิตภัณฑ์แปรรูปสวนนนท์ ผลิตภัณฑ์ ใส่อ้ว น้ำพริกหนุ่ม
- วิสาหกิจชุมชนกลุ่มส่งเสริมอาชีพสวิทโฮม ผลิตภัณฑ์ รองเท้าผ้าไทย กางเกง กระโปรงผ้าไทย
- วิสาหกิจชุมชนกลุ่มผลิตภัณฑ์ ที สตาร์ ผลิตภัณฑ์ แขนงู/ครีมอาบน้ำโทเนนอร์/เซรั่มสมุนไพร
- วิสาหกิจชุมชนแปรรูปจากปลา ผลิตภัณฑ์ ทอดมันหน่อกะลา แหนมปลากราย
ทอดมันไข่เยี่ยวม้า

1.8 โครงการชุมชนท่องเที่ยว OTOP นวัตวิถี ได้แก่

- วิสาหกิจชุมชนมาลัยวิคตอเรีย Victoria Water Lily Malai Garden (บัวกระดังง์)

กิจกรรม เป็นแหล่งท่องเที่ยวเชิงเกษตร มีการปลูกบัวกระดังง์ นักท่องเที่ยวสามารถเดินบนใบบัว ถ่ายรูป มีบ้านพักโฮมสเตย์ และการขายเมล็ดพันธุ์บัว ตั้งอยู่ที่ 66/1 ถนน บางบัวทอง – สุพรรณบุรี ตำบลละหาร อำเภอบางบัวทอง

- สวนลัดดาวัลย์วิสาหกิจชุมชนตาชายายสา

กิจกรรม เป็นแหล่งท่องเที่ยวเชิงเกษตร เป็นศูนย์การเรียนรู้ชุมชน มีตั้งอยู่ที่ 10/6 บ้านคลองห้าร้อย ตำบลคลองขวาง อำเภอน้อย

ที่มา : สำนักงานพัฒนาชุมชนจังหวัดนนทบุรี

1.9 สหกรณ์ภาคการเกษตร

- 1) จำนวนสหกรณ์ภาคการเกษตรในจังหวัดนนทบุรี มีจำนวน 7 แห่ง สมาชิกสหกรณ์ 12,848 ราย
- 2) จำนวนชุมนุมสหกรณ์ภาคการเกษตรในจังหวัดนนทบุรี มีจำนวน 1 แห่ง มีสมาชิกสหกรณ์ทั้งสิ้น 10 แห่ง
- 3) มูลค่าธุรกิจสหกรณ์ภาคการเกษตร ปี 2566 มีมูลค่า 736,179,737.89 บาท

ที่มา : สำนักงานสหกรณ์จังหวัดนนทบุรี

2. ข้อมูลการรับรองมาตรฐานสินค้าเกษตรปลอดภัยของจังหวัด

2.1 พื้นที่การทำเกษตรอินทรีย์ (พืช) จำนวน 6 ราย/แปลง พื้นที่ 17.14 ไร่

ชนิดสินค้า	จำนวน (ราย/แปลง)	พื้นที่ (ไร่)
1) พืชผัก (แปลง)	6	17.14
ปรับเปลี่ยน	-	-
รับรองแล้ว	-	-
รวมทั้งสิ้น	6	17.14

ที่มา : สำนักงานเกษตรจังหวัดนนทบุรี (2567)

2.2 การรับรองมาตรฐาน GAP จำนวน 838 ราย/แปลง พื้นที่ 2,442.78 ไร่ / 5 โรงเรือน

ชนิดสินค้า	จำนวน (ราย/แปลง)	พื้นที่
1) ด้านพืช	736	1,800.78 ไร่
2) ด้านประมง	102	642 ไร่
3) ด้านปศุสัตว์	5	5 โรงเรือน
รวมทั้งสิ้น	843	2,442.78 ไร่ / 5 โรงเรือน

GAP ด้านพืช

ชนิดสินค้า	จำนวน (ราย/แปลง)	พื้นที่ (ไร่)
1) ข้าว	61	881.25
2) ถั่วเขียว	23	404.00
3) พืชผัก	557	339.91
4) ทุเรียน	62	139.44
5) มะม่วง	33	36.18
รวม	736	1,800.78

ที่มา : สำนักงานเกษตรจังหวัดนนทบุรี (2567)

GAP ด้านประมง

ชนิดสินค้า	จำนวน (ราย/แปลง)	พื้นที่ (ไร่)
1) ปลาดุก	48	375
2) ปลานิล	24	120
3) ปลาช่อน	25	75
4) กุ้งขาวแวนนาไม	1	70
5) ปลาสร้อยขาว	4	2
รวม	102	642

ที่มา : สำนักงานประมงจังหวัดนนทบุรี (2567)

GAP ด้านปศุสัตว์

ชนิดสินค้า	จำนวน (ราย)	พื้นที่ (ไร่)
1) แพะนม	5	5

ที่มา : สำนักงานปศุสัตว์จังหวัดนนทบุรี (2567)

2.3 พาร์มมาตรฐานด้านปศุสัตว์ (GFM) มีจำนวน 171 ราย

1) ไก่พื้นเมือง	จำนวน 134 ราย
2) แพะ	จำนวน 26 ราย
3) เป็ด	จำนวน 7 ราย
4) โคเนื้อ	จำนวน 3 ราย
5) แกะ	จำนวน 1 ราย

ที่มา : สำนักงานปศุสัตว์จังหวัดนนทบุรี (2567)

2.4 การรับรองสินค้านนทบุรีการันตี สินค้าที่ผ่านการรับรองนนทบุรีการันตี ตั้งแต่ปี พ.ศ.2563-2567 จำนวน 70 ราย / 106 สินค้า ดังนี้

- สินค้าผลผลิตสินค้าเกษตร	จำนวน 57 ชนิด
- สินค้าเกษตรแปรรูป	จำนวน 33 ชนิด
- สินค้าไม้ดอกไม้ประดับ	จำนวน 6 ชนิด
- สินค้าปศุสัตว์	จำนวน 6 ชนิด
- สินค้าประมง	จำนวน 4 ชนิด

3. งบประมาณปี 2567 ไตรมาสที่ 4

แผนปฏิบัติการด้านการเกษตรและสหกรณ์ของจังหวัดนนทบุรี ประจำปีงบประมาณ พ.ศ. 2567 ไตรมาสที่ 4 จำนวน 141 โครงการ งบประมาณรวมทั้งสิ้น 169,794,573.03 บาท ผลการเบิกจ่าย 160,942,020.22 บาท คิดเป็นร้อยละ 94.79 คงเหลือ 8,852,552.81 บาท คิดเป็นร้อยละ 5.21 รายละเอียดดังนี้

หน่วยงาน	จำนวนโครงการ	ผลการดำเนินงาน (ร้อยละ)	ได้รับจัดสรร งบประมาณ (บาท)	ผลการเบิกจ่าย	
				จำนวนเงิน (บาท)	ร้อยละ
1. สำนักงานเกษตรและสหกรณ์ จังหวัดนนทบุรี	3	100	76,700.00	76,700.00	100.00
2. โครงการส่งน้ำและบำรุงรักษา พระยาบรรลือ	20	100	22,523,019.94	22,523,019.94	100.00
3. โครงการชลประทานนนทบุรี	33	95.59	132,993,283.09	124,981,281.08	93.98
4. โครงการส่งน้ำและบำรุงรักษา พระพิมล	7	97.86	6,212,200.00	5,387,220.20	86.72
5. สำนักงานตรวจบัญชีสหกรณ์นนทบุรี	9	100	149,760.00	149,760.00	100.00
6. สำนักงานประมงจังหวัดนนทบุรี	8	100	1,074,000.00	1,058,429.00	100.00
7. สำนักงานปศุสัตว์จังหวัดนนทบุรี	11	100	766,100.00	766,100.00	100.00
8. สถานีพัฒนาที่ดินนนทบุรี	19	100	1,032,947.00	1,032,947.00	100.00
9. สำนักงานเกษตรจังหวัดนนทบุรี	20	100	4,614,703.00	4,614,703.00	100.00
10. สำนักงานสหกรณ์จังหวัดนนทบุรี	11	100	351,860.00	351,860.00	100.00
รวมทั้งสิ้น	141	99.35	169,794,573.03	160,942,020.22	94.79

4. ผลการดำเนินงานโครงการสำคัญ (Agenda) (สรุปโดยย่อ)

4.1 การจัดตั้งศูนย์บริการประชาชนภาคการเกษตร

เป้าหมายรวม จัดตั้งศูนย์บริการพิรุณราช ทั้งในระดับจังหวัดและระดับอำเภอ

ผลสำเร็จที่สำคัญ จัดตั้งศูนย์บริการพิรุณราช ทั้งในระดับจังหวัด ตั้งอยู่ที่สำนักงานเกษตรและสหกรณ์ จังหวัดนนทบุรี ชั้น 4 ศาลากลางจังหวัดนนทบุรี และระดับอำเภอ ตั้งอยู่ที่สำนักงานเกษตรอำเภอ จำนวน 6 อำเภอ

4.2 การขับเคลื่อนภารกิจระดับ MR. สินค้าเกษตร

เป้าหมายรวม หน่วยงานสังกัดกระทรวงเกษตรและสหกรณ์จังหวัดนนทบุรีจะร่วมพิจารณา สินค้าหลักที่มีความเสี่ยงจะมีปัญหา และยกเว้นตัวสินค้านั้นที่ควรมี MR. สินค้าเกษตร เป็นผู้รับผิดชอบ เพื่อประเมินสถานการณ์ทั้งด้านการผลิตและการตลาด และการแก้ปัญหาสินค้าเกษตรตรงจุด ตั้งแต่ต้นทาง ถึงปลายทาง ทั้งด้านสินค้าล้นตลาด ราคาตกต่ำ เป็นไปอย่างรวดเร็ว และทันต่อเหตุการณ์

4.3 การป้องกัน แก้ไข ฟื้นฟู รับมือภัยแล้ง/ภัยพิบัติทางธรรมชาติ

เป้าหมายรวม การเตรียมความพร้อมรับมือสถานการณ์ภัยพิบัติทางธรรมชาติ

ผลสำเร็จที่สำคัญ ศูนย์ติดตามและแก้ไขปัญหากลุ่มภัยพิบัติด้านการเกษตรจังหวัดนนทบุรี เตรียมความพร้อมรับมือสถานการณ์ภัยพิบัติทางธรรมชาติ การเฝ้าระวังการแพร่ระบาดของโรคพืช แผนการดำเนินงานการป้องกันและบรรเทาสาธารณภัยด้านการเกษตรในช่วงฤดูแล้ง ปี 2566/67 และแผนการดำเนินงานการป้องกันและบรรเทาสาธารณภัยด้านการเกษตรในช่วงฤดูฝน ปี 2567

4.4 ปราบปรามการลักลอบการนำเข้าสินค้าเกษตรผิดกฎหมาย

เป้าหมายรวม สินค้าปุ๋ยสัตว์ ประมง และผลผลิตทางการเกษตร (ห้องเย็นและโรงฆ่า) จำนวน 40 แห่ง

ผลสำเร็จที่สำคัญ ตรวจสอบนโยบาย รมว.กษ. จำนวน 40 แห่ง ไม่พบการลักลอบสินค้าเกษตรที่ผิดกฎหมาย

4.5 ผลักดันสินค้าเกษตรและบริการมูลค่าสูง 1 ท้องถิ่น 1 สินค้าเกษตรมูลค่าสูง

เป้าหมายรวม คณะกรรมการขับเคลื่อนงานด้านการเกษตรจังหวัดนนทบุรี (SCP) ประชุมคัดเลือกตำบลต้นแบบเพื่อขับเคลื่อนนโยบายสินค้าเกษตรและบริการมูลค่าสูง ๑ ท้องถิ่น ๑ สินค้าเกษตรมูลค่าสูงตามที่คณะทำงานขับเคลื่อนงานด้านการเกษตรระดับอำเภอ (SCD) เสนอ โดยคัดเลือกตำบลต้นแบบเพื่อขับเคลื่อนนโยบาย ดังกล่าว จำนวน ๔ ตำบล ได้แก่ ตำบลบางขุน อำเภอบางกรวย ตำบลละหาร อำเภอบางบัวทอง ตำบลบ้านใหม่ อำเภอบางใหญ่ และตำบลไทรใหญ่ อำเภอไทรน้อย

4.6 ส่งเสริมเกษตรกร/สถาบันเกษตรกรเป็นผู้ให้บริการทางการเกษตรแบบครบวงจร

เป้าหมายรวม สนับสนุนกลุ่มวิสาหกิจชุมชนในพื้นที่ในการพัฒนาระดับศักยภาพ

4.7 ทำการเกษตรที่ใส่ใจสิ่งแวดล้อม (Go Green) ด้วย BCG/Carbon Credit

เป้าหมายรวม ส่งเสริมการลดการเผาในพื้นที่ทางการเกษตร และสนับสนุนให้ใช้วัสดุเหลือใช้ทางการเกษตร

4.8 สร้างระบบประกันภัย เกษตรกรไทย สุขใจถ้วนหน้า

เป้าหมายรวม สำนักงานเศรษฐกิจการเกษตรกำลังดำเนินการใช้ข้อมูลทางวิทยาศาสตร์มาเป็นเกณฑ์กำหนดเบี้ยประกัน สินค้าเริ่มต้น คือ ทุเรียน ซึ่งเป็นความร่วมมือกับ กรมอุตุนิยมวิทยา NECTEC และหน่วยงานด้านวิทยาศาสตร์ ดำเนินการประกันภัยพืชผล เมื่อพืชผลเกิดความเสียหายจากภัยต่าง ๆ เกษตรกรสามารถรับการชดเชยได้รวดเร็ว

4.9 บริการทางการเกษตรที่ใช่ เลือกใช้ให้เหมาะสม

เป้าหมายรวม หน่วยงานสังกัดกระทรวงเกษตรและสหกรณ์จังหวัดนนทบุรีพิจารณาแนวทางการทำการเกษตรที่เหมาะสมเพื่อแนะนำเกษตรกรในพื้นที่

5. สถานการณ์การผลิตและราคาสินค้าเกษตรที่สำคัญ

5.1 ผลผลิตและราคาสินค้าเกษตรที่สำคัญ

หน่วยงาน	ผลการติดตามสินค้าเกษตรที่สำคัญ
สำนักงานเกษตรจังหวัด นนทบุรี (ตุลาคม 2567)	<ul style="list-style-type: none"> - ข้าวนาปี 67/68 พื้นที่เพาะปลูก 78,752.57 ไร่ พื้นที่เก็บเกี่ยว 71,271.51 ไร่ ผลผลิตรวม 58,877 ตัน ราคาขายเฉลี่ย 9,840 บาท/ตัน - ข้าวนาปรัง 66/67 พื้นที่เพาะปลูก 80,443.65 ไร่ พื้นที่เก็บเกี่ยว 80,245.90 ไร่ ผลผลิตรวม 66,606.86 ตัน ราคาขายเฉลี่ย 10,070 บาท/ตัน - ทุเรียน พื้นที่เพาะปลูก 2,115.72 ไร่ พื้นที่เก็บเกี่ยว 429.19 ไร่ ผลผลิตรวม 9.60 ตัน ราคาขายเฉลี่ย 1,474.77 บาท/กิโลกรัม - มะม่วงยายกล่ำ พื้นที่เพาะปลูก 353.67 ไร่ พื้นที่เก็บเกี่ยว 275.62 ไร่ ผลผลิตรวม 135.47 ตัน ราคาขายเฉลี่ย 60.41 บาท/กิโลกรัม - กล้วยไม้ พื้นที่เพาะปลูก 1,236.75 ไร่ พื้นที่เก็บเกี่ยว 9,883.25 ไร่ ผลผลิตรวม 4,326.93 ตัน ราคาขายเฉลี่ย 50,160 บาท/ตัน - ผักกาดหอม พื้นที่เพาะปลูก 1,616.00 ไร่ พื้นที่เก็บเกี่ยว 1,396.00 ไร่ ผลผลิตรวม 968.41 ตัน ราคาขายเฉลี่ย 25.13 บาท/กิโลกรัม - บวบ พื้นที่เพาะปลูก 168.13 ไร่ พื้นที่เก็บเกี่ยว 1,513.17 ไร่ ผลผลิตรวม 123.39 ตัน ราคาขายเฉลี่ย 17.12 บาท/กิโลกรัม - กระเทียม พื้นที่เพาะปลูก 347.03 ไร่ พื้นที่เก็บเกี่ยว 274.15 ไร่ ผลผลิตรวม 83.14 ตัน ราคาขายเฉลี่ย 40.32 บาท/กิโลกรัม
สำนักงานประมงจังหวัด นนทบุรี (กรกฎาคม 2567)	<ul style="list-style-type: none"> - ปลาตูก พื้นที่เพาะเลี้ยง 633.83 ไร่ บ่อเลี้ยง 640 บ่อ ผลผลิตรวม 1,847 ตัน ราคาขายเฉลี่ย 39 บาท/กิโลกรัม - ปลานิล พื้นที่เพาะเลี้ยง 2,580.10 ไร่ บ่อเลี้ยง 1,802 บ่อ ผลผลิตรวม 747 ตัน ราคาขายเฉลี่ย 32 บาท/กิโลกรัม - ปลาตะเพียน พื้นที่เพาะเลี้ยง 735.84 ไร่ บ่อเลี้ยง 554 บ่อ ผลผลิตรวม 89.60 ตัน ราคาขายเฉลี่ย 28 บาท/กิโลกรัม - กุ้งแวนนาไม พื้นที่เพาะเลี้ยง 115.99 ไร่ บ่อเลี้ยง 31 บ่อ ผลผลิตรวม 272.18 ตัน ราคาขายเฉลี่ย 110 บาท/กิโลกรัม
สำนักงานปศุสัตว์จังหวัด นนทบุรี (มิถุนายน 2567)	<ul style="list-style-type: none"> - โคเนื้อ จำนวน 2,222 ตัว ราคาขายเฉลี่ย 93.30 บาท/กิโลกรัม - กระบือ จำนวน 227 ตัว ราคาขายเฉลี่ย 107.50 บาท/กิโลกรัม - แพะ จำนวน 4,569 ตัว ราคาขายเฉลี่ย 113.80 บาท/กิโลกรัม - ไก่พื้นเมือง จำนวน 100,040 ตัว ราคาขายเฉลี่ย 86.00 บาท/กิโลกรัม

5.2 การคาดการณ์ผลผลิต

ด้านพืช :

- | | |
|--------------------------------------|---|
| 1) กระเทียม | ผลผลิต ปี 2566 จำนวน 74.91 ตัน |
| ผลผลิตออกเดือนพฤษภาคม – เดือนสิงหาคม | ประมาณการผลผลิต ปี 2567 จำนวน 74.91 ตัน |
| 2) ถั่วเขียว | ผลผลิต ปี 2566 จำนวน 1,392.88 ตัน |
| ผลผลิตตลอดทั้งปี | ประมาณการผลผลิต ปี 2567 จำนวน 1,446.23 ตัน |
| 3) ถั่วเหลือง | ผลผลิต ปี 2566 จำนวน 204.27 ตัน |
| ผลผลิตตลอดทั้งปี | ประมาณการผลผลิต ปี 2567 จำนวน 215.59 ตัน |
| 4) ถั่วเขียว | ผลผลิต ปี 2566 จำนวน 290.81 ตัน |
| ผลผลิตตลอดทั้งปี | ประมาณการผลผลิต ปี 2567 จำนวน 290.81 ตัน |
| 5) ถั่วเขียว | ผลผลิต ปี 2566 จำนวน 251.63 ตัน |
| ผลผลิตตลอดทั้งปี | ประมาณการผลผลิต ปี 2567 จำนวน 251.63 ตัน |
| 6) ข้าวนาปรัง | ผลผลิต ปี 2566 จำนวน 53,335.59 ตัน |
| ผลผลิตออกเดือนกุมภาพันธ์ – กรกฎาคม | ประมาณการผลผลิต ปี 2567 จำนวน 51,691.08 ตัน |
| 7) ข้าวนาปี | ผลผลิต ปี 2566 จำนวน 56,987.57 ตัน |
| ผลผลิตออกเดือนกรกฎาคม – ธันวาคม | ประมาณการผลผลิต ปี 2567 จำนวน 55,672.14 ตัน |
| 8) คะน้า | ผลผลิต ปี 2566 จำนวน 239.95 ตัน |
| ผลผลิตตลอดทั้งปี | ประมาณการผลผลิตปี 2567 จำนวน 239.95 ตัน |
| 9) พุริ้ว | ผลผลิต ปี 2566 จำนวน 111.12 ตัน |
| ผลผลิตออกเดือนเมษายน – กรกฎาคม | ประมาณการผลผลิต ปี 2567 จำนวน 115.54 ตัน |
| 10) ปาล์มน้ำมัน | ผลผลิต ปี 2566 จำนวน 42 ตัน |
| ผลผลิตตลอดทั้งปี | ประมาณการผลผลิตปี 2567 จำนวน 42 ตัน |
| 11) ผักกวางตุ้ง | ผลผลิต ปี 2566 จำนวน 159.60 ตัน |
| ผลผลิตตลอดทั้งปี | ประมาณการผลผลิตปี 2567 จำนวน 159.60 ตัน |
| 12) ผักกาดหอม | ผลผลิต ปี 2566 จำนวน 466.7 ตัน |
| ผลผลิตตลอดทั้งปี | ประมาณการผลผลิต ปี 2567 จำนวน 466.7 ตัน |
| 13) ฝรั่ง | ผลผลิต ปี 2566 จำนวน 144.99 ตัน |
| ผลผลิตตลอดทั้งปี | ประมาณการผลผลิต ปี 2567 จำนวน 144.99 ตัน |
| 14) มะนาว | ผลผลิต ปี 2566 จำนวน 770.03 ตัน |
| ผลผลิตตลอดทั้งปี | ประมาณการผลผลิต ปี 2567 จำนวน 733.96 ตัน |
| 15) มะพร้าวแก่ | ผลผลิต ปี 2566 จำนวน 37.83 ตัน |
| ผลผลิตตลอดทั้งปี | ประมาณการผลผลิต ปี 2567 จำนวน 37.83 ตัน |
| 16) มะพร้าวอ่อน | ผลผลิต ปี 2566 จำนวน 689.06 ตัน |
| ผลผลิตตลอดทั้งปี | ประมาณการผลผลิต ปี 2567 จำนวน 689.06 ตัน |
| 17) มะม่วง | ผลผลิต ปี 2566 จำนวน 1,677.77 ตัน |
| ผลผลิตออกเดือนมีนาคม – กรกฎาคม | ประมาณการผลผลิต ปี 2567 จำนวน 1,677.77 ตัน |
| 18) มะม่วงยาล้านหนุรี | ผลผลิต ปี 2566 จำนวน 194.55 ตัน |
| ผลผลิตออกเดือนกุมภาพันธ์ – พฤษภาคม | ประมาณการผลผลิต ปี 2567 จำนวน 184.76 ตัน |
| 19) มังคุด | ผลผลิต ปี 2566 จำนวน 18.16 ตัน |
| ผลผลิตออกเดือนเมษายน – มิถุนายน | ประมาณการผลผลิต ปี 2567 จำนวน 18.16 ตัน |
| 20) ลำไย | ผลผลิต ปี 2566 จำนวน 2.38 ตัน |
| ผลผลิตออกเดือนธันวาคม – กุมภาพันธ์ | ประมาณการผลผลิต ปี 2567 จำนวน 2.38 ตัน |

21) ส้มโอ ผลผลิตตลอดทั้งปี	ผลผลิต ปี 2566 จำนวน 494.80 ตัน ประมาณการผลผลิต ปี 2567 จำนวน 494.80 ตัน
22) โหระพา ผลผลิตตลอดทั้งปี	ผลผลิต ปี 2566 จำนวน 372.08 ตัน ประมาณการผลผลิต ปี 2567 จำนวน 372.08 ตัน
23) อินทผาลัม ผลผลิตออกเดือนกรกฎาคม – สิงหาคม ประมาณการผลผลิต ปี 2567 จำนวน 69.37 ตัน	ผลผลิต ปี 2566 จำนวน 69.37 ตัน

ด้านประมง :

1) กุ้งขาวแวนนาไม ผลผลิตตลอดทั้งปี	ผลผลิต ปี 2566 จำนวน 287.02 ตัน ประมาณการผลผลิต ปี 2567 จำนวน 307 ตัน
2) ปลาชุก ผลผลิตตลอดทั้งปี	ผลผลิต ปี 2566 จำนวน 1,847 ตัน ประมาณการผลผลิต ปี 2567 จำนวน 1,987 ตัน
3) ปลาตะเพียน ผลผลิตตลอดทั้งปี	ผลผลิต ปี 2566 จำนวน 89.60 ตัน ประมาณการผลผลิต ปี 2567 จำนวน 88 ตัน
4) ปลานิล ผลผลิตตลอดทั้งปี	ผลผลิต ปี 2566 จำนวน 747.30 ตัน ประมาณการผลผลิต ปี 2567 จำนวน 742.30 ตัน

ด้านปศุสัตว์ :

1) กระบือ ผลผลิตตลอดทั้งปี	ผลผลิต ปี 2566 จำนวน 21 ตัว ประมาณการผลผลิต ปี 2567 จำนวน 23 ตัว
2) แกะ ผลผลิตตลอดทั้งปี	ผลผลิต ปี 2566 จำนวน 315 ตัว ประมาณการผลผลิต ปี 2567 จำนวน 325 ตัว
3) ไก่เนื้อ ผลผลิตตลอดทั้งปี	ผลผลิต ปี 2566 จำนวน 113,210 ตัว ประมาณการผลผลิต ปี 2567 จำนวน 113,718 ตัว
4) ไก่พื้นเมือง ผลผลิตตลอดทั้งปี	ผลผลิต ปี 2566 จำนวน 190,054 ตัว ประมาณการผลผลิต ปี 2567 จำนวน 190,702 ตัว
5) ไช้ไก่ ผลผลิตตลอดทั้งปี	ผลผลิต ปี 2566 จำนวน 1,801,027 ฟอง ประมาณการผลผลิต ปี 2567 จำนวน 1,788,689 ฟอง
6) ไชน่กกระทา ผลผลิตตลอดทั้งปี	ผลผลิต ปี 2566 จำนวน 204,225 ฟอง ประมาณการผลผลิต ปี 2567 จำนวน 207,918 ฟอง
7) ไช้เป็ด ผลผลิตตลอดทั้งปี	ผลผลิต ปี 2566 จำนวน 26,548,151 ฟอง ประมาณการผลผลิต ปี 2567 จำนวน 27,175,511 ฟอง
8) ไค้เนื้อ ผลผลิตตลอดทั้งปี	ผลผลิต ปี 2566 จำนวน 311 ตัว ประมาณการผลผลิต ปี 2567 จำนวน 338 ตัว
9) น้าันมแพะดิบ ผลผลิตตลอดทั้งปี	ผลผลิต ปี 2566 จำนวน 176.43 ตัน ประมาณการผลผลิต ปี 2567 จำนวน 199.56 ตัว
10) เป็ดเทศ ผลผลิตตลอดทั้งปี	ผลผลิต ปี 2566 จำนวน 10,329 ตัว ประมาณการผลผลิต ปี 2567 จำนวน 10,515 ตัว
11) เป็ดเนื้อ ผลผลิตตลอดทั้งปี	ผลผลิต ปี 2566 จำนวน 5,035 ตัว ประมาณการผลผลิต ปี 2567 จำนวน 5,106 ตัว
12) แพะ ผลผลิตตลอดทั้งปี	ผลผลิต ปี 2566 จำนวน 3,206 ตัว ประมาณการผลผลิต ปี 2567 จำนวน 3,262 ตัว

6. สถานการณ์และการช่วยเหลือภัยพิบัติด้านเกษตร

6.1 พื้นที่เสี่ยงภัยแล้ง/อุทกภัย (ล่อแหลมและเปราะบาง)

1) คาดการณ์สภาพอากาศ : สถานการณ์เอลนีโญ ลานีญา ปี พ.ศ.2567 – 2568 คาดว่าอยู่ในสถานการณ์ปกติตามที่กรมอุตุนิยมวิทยาคาดหมายฤดูหนาว ปี 2567 บริเวณที่มีโอกาสเกิดอากาศหนาวถึงหนาวจัดระหว่างเดือนธันวาคม 2567 - มกราคม 2568 และหลังจากนั้นสภาพอากาศจะเริ่มสูงขึ้น ปริมาณฝนสะสมระหว่างวันที่ 1 มกราคม 2567 – 10 พฤศจิกายน 2567 ภาคเหนือมากกว่าเกณฑ์ที่ 93.7 หรือร้อยละ 8 ส่งผลให้ปริมาณน้ำเพิ่มขึ้นใน 4 เขื่อนหลัก ได้แก่ เขื่อนภูมิพล เขื่อนสิริกิติ์ เขื่อนแควน้อยบำรุงแดน และเขื่อนป่าสักชลสิทธิ์ ปริมาณฝนคาดการณ์รายเดือนตั้งแต่เดือนตุลาคม 2567 - มีนาคม 2568 มีเกณฑ์สูงขึ้นในแต่ละเดือน ดังนี้ เดือนตุลาคม เพิ่มขึ้นร้อยละ 10 เดือนพฤศจิกายน เพิ่มขึ้นร้อยละ 32 เดือนธันวาคมเพิ่มขึ้นร้อยละ 42 เดือนมกราคม เพิ่มขึ้นร้อยละ 25 เดือนกุมภาพันธ์ เพิ่มขึ้นร้อยละ 22 และเดือนมีนาคมเพิ่มขึ้นร้อยละ 20 จากปริมาณฝนที่เพิ่มขึ้นจะไม่เป็นปัจจัยหลักต่อปริมาณน้ำในเขื่อนเพิ่มขึ้นเนื่องจากเข้าสู่ฤดูหนาวควบคู่กัน ทั้งนี้ ด้วยกองบัญชาการป้องกันและบรรเทาสาธารณภัยแห่งชาติ ได้ติดตามสภาพอากาศร่วมกับกรมอุตุนิยมวิทยา คาดการณ์ว่า ฤดูหนาวปีนี้จะมียอดอากาศหนาวเย็นมากกว่าปีที่ผ่านมาในช่วงเดือนธันวาคม 2567 ถึงช่วงเดือนมกราคม 2568 จะเป็นช่วงเวลาที่มียอดอากาศหนาวเย็นที่สุด สำหรับยอดดอยและยอดภู รวมทั้งเทือกเขาจะมีอากาศหนาวถึงหนาวจัด และมีน้ำค้างแข็งเกิดขึ้นได้บ่อยครั้งและจะสิ้นสุดฤดูหนาวประมาณปลายเดือนกุมภาพันธ์ 2568 ดังนั้นในส่วนของจังหวัดนันทบุรี จึงมีการเตรียมการป้องกันและแก้ไขปัญหาภัยจากอากาศหนาว ปี 2567 – 2568 โดยมีการแต่งตั้งคำสั่งคณะทำงานติดตามสถานการณ์ภัยหนาว ปี พ.ศ. 2567-2568 จังหวัดนันทบุรี เพื่อติดตามและรายงานสถานการณ์ภัยหนาวในพื้นที่จังหวัดนันทบุรีและขอให้ดำเนินการตามแนวทางของแผนเผชิญเหตุภัยหนาวฯ หากเกิดสถานการณ์ในพื้นที่ ขอให้รายงานสถานการณ์และผลการดำเนินการมายังกองอำนวยการป้องกันและบรรเทาสาธารณภัยจังหวัดนันทบุรีทางหมายเลขโทรศัพท์ 0 2591 2471

2) แนวทางการบริหารจัดการน้ำเพื่อแก้ไขปัญหาภัยแล้ง

จังหวัดนันทบุรีมีการดำเนินการใน 3 ประเด็นหลักคือ

1. รายงานสถานการณ์ปัจจุบัน ค่าความเค็มเดือนตุลาคม - พฤศจิกายน 2567 อยู่ในช่วงระหว่าง 0.09 – 0.36 ppt ต่ำสุดอยู่ที่อำเภอปากเกร็ด และสูงสุดอยู่ที่อำเภอเมืองนันทบุรี แต่ยังไม่พบพื้นที่เกษตรที่ได้รับผลกระทบจากน้ำเค็ม โดยจังหวัดนันทบุรีดำเนินการสร้างการรับรู้ จัดทำ Infographic การป้องกัน-รับมือ น้ำเค็มรุกพื้นที่เกษตรและประชาสัมพันธ์ผ่านช่องทาง Facebook/Line

2. การประเมินความเสี่ยงและคาดการณ์สถานการณ์ สำรวจและตรวจสอบจุดวัดระดับน้ำเค็มแจ้งให้สำนักงานเกษตรอำเภอสำรวจและยืนยันจุดวัดระดับน้ำเค็ม จำนวน 18 จุด เพื่อนำข้อมูลมาใช้ในการประชาสัมพันธ์ให้เกษตรกรในพื้นที่ทราบ และเฝ้าระวังเตรียมรับสถานการณ์ และแจ้งสำนักงานเกษตรอำเภอสำรวจรายชื่อเกษตรกรที่คาดว่าจะได้รับผลกระทบจากน้ำเค็ม ปี 2568 (ทุเรียน) เพื่อนำข้อมูลไปใช้ในการวางแผนแนวทางการบริหารจัดการปัญหาน้ำเค็มและแนวทางการช่วยเหลือเกษตรกรของจังหวัดนันทบุรี

3. แนวทางการช่วยเหลือเกษตรกรที่ได้รับผลกระทบจากน้ำเค็มรุกพื้นที่เกษตร ในกรณีที่ได้รับแจ้งจากพื้นที่ว่าได้รับผลกระทบ สำนักงานเกษตรและสหกรณ์จังหวัดและสำนักงานเกษตรจังหวัดจะดำเนินการประสานหน่วยงานการประปานครหลวงในการตั้งจุดบริการจ่ายน้ำประปาฟรีในพื้นที่จังหวัดนันทบุรี จัดทำแผนการจ่ายน้ำและดำเนินการขนส่งน้ำประปาให้เกษตรกรในพื้นที่ เพื่อขอสนับสนุนการลดหย่อนค่าน้ำประปาในอัตราคงที่ รวมถึง กรมชลประทานมีแผนการช่วยเหลือเกษตรกรในจังหวัดนันทบุรีกรณีปัญหาน้ำเค็มรุกพื้นที่ ส่วนในฤดูแล้ง โดยการผันน้ำจากแม่น้ำแม่กลอง และแม่น้ำท่าจีนผ่านคลองพระพิมล คลองพระยาบรรลือ และคลองมหาสวัสดิ์ ทั้งนี้หากแนวโน้มน้ำทะเลหนุนสูงทำให้ระบายน้ำได้น้อย และค่าความเค็มสูงกว่าเกณฑ์มาตรฐานที่ 0.50 กรัมต่อลิตร จะมีมาตรการการระบายน้ำเพิ่มขึ้นเพื่อผลักดันน้ำเค็มลงสู่ทะเล ซึ่งจะทำให้ระดับน้ำแม่น้ำเจ้าพระยาสูงขึ้นส่งผลให้เกษตรกรในบริเวณใกล้เคียงคลองพระพิมล คลองพระยาบรรลือ และคลองมหาสวัสดิ์ มีน้ำเพื่อการเกษตรมากขึ้น

6.2 ผลการเฝ้าระวังโรคและแมลงศัตรูสำคัญ

ในพื้นที่จังหวัดนนทบุรี ไม่พบการระบาดของโรคและแมลงศัตรูสำคัญ

6.3 การช่วยเหลือตามระเบียบกระทรวงการคลังฯ

ในพื้นที่จังหวัดนนทบุรี ไม่มีสถานการณ์ภัยพิบัติด้านเกษตร

7. ปัญหา/ข้อเรียกร้องที่เกิดขึ้นในจังหวัด/แนวทางแก้ไข (ใครได้รับผลกระทบ/เดือดร้อนอย่างไร เมื่อใด มีข้อเสนอให้รัฐแก้ไขปัญหาอย่างไร ได้ปฏิบัติการไปแล้วอย่างไร ผลเป็นอย่างไร มีข้อเสนอการแก้ไขปัญหาให้หมดสิ้นไปอย่างไร)

7.1 ปัญหาที่ดินทำกิน

- ไม่พบปัญหา -

7.2 ปัญหาหนี้สิน

➤ กองทุนหมุนเวียนเพื่อการกู้ยืมแก่เกษตรกรและผู้ยากจน เพื่อไถ่หรือไถ่ถอนที่ดินคืนจากการขายฝาก หรือจำนองหรือชำระหนี้ตามสัญญากู้ยืมเงิน หรือซื้อคืนที่ดินที่ได้สูญเสียสิทธิหรือกรรมสิทธิ์ไป ดอกเบี้ยกองทุนหมุนเวียนฯ ร้อยละ ๕ ต่อปี

➤ ผลการอนุมัติเบิกจ่ายเงินกู้กองทุนหมุนเวียนฯ ของจังหวัดนนทบุรี ตั้งแต่วันที่ 1 มกราคม 2534 ถึง 26 พฤศจิกายน 2567 จำนวน 21 ราย วงเงิน 17,906,068.64 บาท

➤ อยู่ระหว่างการอนุมัติเบิกจ่ายเงินกู้กองทุนหมุนเวียนฯ ของจังหวัดนนทบุรี ประจำปี 2567 จำนวน 1 ราย วงเงิน 1,153,450 บาท

ข้อมูลลูกหนี้กองทุนฯ (ข้อมูล ณ วันที่ 26 พฤศจิกายน 2567)

- 1) ลูกหนี้ปกติ (A) จำนวน 10 ราย
- 2) ลูกหนี้ค้างชำระ จำนวน 11 ราย โดยแบ่งออกเป็น
 - ลูกหนี้ค้างชำระ 1 - 2 ปี (B) จำนวน 3 ราย
 - ลูกหนี้ค้างชำระ 2 ปีขึ้นไป - 5 ปี (C) จำนวน 2 ราย
 - ลูกหนี้ค้างชำระ 5 ปีขึ้นไป (D) จำนวน 4 ราย
 - ลูกหนี้ปรับโครงสร้างหนี้ จำนวน 2 ราย

7.3 ศูนย์บริการเกษตรกรพิรุณราช

➤ ศูนย์บริการเกษตรกรพิรุณราช เป็นศูนย์บริการเกษตรกร (Service Mind for Farmer Smile Center) เพื่อให้เกษตรกร และประชาชนทั่วไปสามารถขอรับบริการต่าง ๆ รวมทั้งข้อมูลด้านเกษตร ตลอดจนรับเรื่องร้องเรียน และปัญหาด้านการเกษตร

➤ จังหวัดนนทบุรี เปิดให้บริการศูนย์บริการเกษตรกรพิรุณราช เมื่อวันที่ 18 ตุลาคม 2566 มีผู้ขอรับบริการจำนวนทั้งสิ้น 19 เรื่อง (ข้อมูล ณ วันที่ 26 พฤศจิกายน 2567) ประกอบด้วย

- เรื่องร้องเรียน/ร้องทุกข์ จำนวน 14 เรื่อง
- เรื่องขอรับบริการ จำนวน 5 เรื่อง
- ยุติเรื่องแล้ว จำนวน 15 เรื่อง
- อยู่ระหว่างดำเนินการ 4 เรื่อง

8. ปัญหาอุปสรรค/ความเสี่ยง/ความท้าทาย ต่อการปฏิบัติราชการด้านการเกษตรของจังหวัดและข้อเสนอวิธีการลดความเสี่ยง (ระบบการบริหารงานภายในจังหวัด/การบริหารงบประมาณของหน่วยงานในสังกัดกระทรวงเกษตรและสหกรณ์/บุคลากร/ข้อจำกัดด้านสภาพพื้นที่และสังคมวัฒนธรรม เป็นต้น)

- ไม่พบปัญหา -