



จังหวัดนันทบุรี

# แผนพัฒนาการเกษตรและสหกรณ์จังหวัดนันทบุรี

(พ.ศ. ๒๕๖๖ – ๒๕๗๐)

ฉบับทบทวน ประจำปีงบประมาณ พ.ศ. ๒๕๖๘



โดย สำนักงานเกษตรและสหกรณ์จังหวัดนันทบุรี



Address

สำนักงานเกษตรและสหกรณ์จังหวัดนันทบุรี  
ชั้น ๔ ศาลากลางจังหวัดนันทบุรี



E-mail

Paco\_nbi@opsmoac.go.th  
moac\_ntb@yahoo.com



Phone

๐ ๒๕๘๙ ๙๗๓๒  
๐ ๒๕๘๙ ๙๕๘๐

## คำนำ

รัฐบาลมีนโยบายที่จะสร้างความเข้มแข็งและความยั่งยืนให้กับเศรษฐกิจภายในประเทศ เพื่อยกระดับรายได้และพัฒนาคุณภาพชีวิตของประชาชนในทุกภูมิภาค และพัฒนาเศรษฐกิจรายภาค และสร้างชุมชนเข้มแข็ง โดยให้ความสำคัญกับการกำหนดทิศทางการพัฒนาที่มุ่งสู่การเปลี่ยนผ่านประเทศไทย จากประเทศที่มีรายได้ปานกลางไปสู่ประเทศที่มีรายได้สูง มีความมั่นคงและยั่งยืน และนำไปสู่การบรรลุ วิสัยทัศน์ระยะยาว “มั่นคง มั่งคั่ง ยั่งยืน” ดังที่ได้กำหนดไว้ในยุทธศาสตร์ชาติ ๒๐ ปี (พ.ศ. ๒๕๖๑ - ๒๕๘๐) และเพื่อสอดคล้องกับแผนพัฒนาเศรษฐกิจและสังคมแห่งชาติ ฉบับที่ ๑๓ (ปี พ.ศ. ๒๕๖๖ - ๒๕๗๐) และนโยบาย ที่สำคัญของกระทรวงเกษตรและสหกรณ์

สำนักงานเกษตรและสหกรณ์จังหวัดนนทบุรี ร่วมกับหน่วยงานในและนอกสังกัดกระทรวง เกษตรและสหกรณ์จังหวัดนนทบุรี สภาเกษตรกรจังหวัดนนทบุรี หอการค้าจังหวัดนนทบุรี สภาอุตสาหกรรม จังหวัดนนทบุรี ทบพวนแผนพัฒนาเกษตรและสหกรณ์จังหวัดนนทบุรี (พ.ศ. ๒๕๖๖ - ๒๕๗๐) ประจำปี งบประมาณ พ.ศ. ๒๕๖๘ เพื่อใช้เป็นแนวทางในการปฏิบัติงานด้านการเกษตรและสหกรณ์ของหน่วยงาน ที่เกี่ยวข้องได้อย่างมีประสิทธิภาพ และหวังเป็นอย่างยิ่งว่า แผนพัฒนาการเกษตรและสหกรณ์จังหวัดนนทบุรี (พ.ศ. ๒๕๖๖ - ๒๕๗๐) จะเป็นประโยชน์ต่อการพัฒนาการเกษตรและสหกรณ์ของจังหวัดนนทบุรี ในโอกาสนี้ คณะทำงานจัดทำแผนพัฒนาเกษตรและสหกรณ์จังหวัดนนทบุรี ขอขอบคุณทุกท่านที่มีส่วนร่วมในการจัดทำ และทบพวนแผนพัฒนาการเกษตรและสหกรณ์จังหวัดนนทบุรี หากมีข้อผิดพลาดประการใด ขออภัยมา ณ ที่นี้

สำนักงานเกษตรและสหกรณ์จังหวัดนนทบุรี

สิงหาคม ๒๕๖๖

## สารบัญ

	หน้า
<b>ส่วนที่ ๑ บทนำ</b>	
๑. ที่มา	๑
๒. ทิศทาง นโยบาย และยุทธศาสตร์ที่เกี่ยวข้องกับการจัดทำแผนพัฒนา การเกษตรและสหกรณ์จังหวัดนนทบุรี	๒
<b>ส่วนที่ ๒ ข้อมูลเพื่อการพัฒนาด้านการเกษตรและสหกรณ์ของจังหวัด</b>	
๑. ข้อมูลทั่วไปของจังหวัดนนทบุรี	๑๖
๒. ข้อมูลด้านเกษตรที่สำคัญของจังหวัดนนทบุรี	๒๕
<b>ส่วนที่ ๓ การวิเคราะห์สภาพแวดล้อมด้านการเกษตรและสหกรณ์ของจังหวัดนนทบุรี</b>	
ผลการวิเคราะห์สภาพแวดล้อม (SWOT) ด้านการเกษตรและสหกรณ์ ของจังหวัดนนทบุรี	๓๗
<b>ส่วนที่ ๔ แผนพัฒนาการเกษตรและสหกรณ์จังหวัดนนทบุรี</b>	
๑. วิสัยทัศน์	๔๒
๒. พันธกิจ	๔๒
๓. เป้าหมายการพัฒนา	๔๒
๔. ตัวชี้วัดความสำเร็จตามเป้าหมายการพัฒนา	๔๒
๕. ประเด็นการพัฒนาการเกษตรและสหกรณ์จังหวัดนนทบุรี	๔๒
๖. แผนที่แสดงความสอดคล้องของแผนพัฒนาการเกษตรและสหกรณ์ ของจังหวัดนนทบุรี (พ.ศ. ๒๕๖๖ - พ.ศ. ๒๕๗๐) กับแผน ๓ ระดับ	๕๐
๗. สรุปโครงการด้านการพัฒนาการเกษตรและสหกรณ์ที่สำคัญของจังหวัด (พ.ศ. ๒๕๖๖ - พ.ศ. ๒๕๗๐) จังหวัดนนทบุรี	๕๓

## สารบัญตาราง

ตารางที่		หน้า
ตารางที่ ๒ - ๑	ข้อมูลปริมาณน้ำฝน ปี ๒๕๕๕ - ๒๕๖๔	๑๙
ตารางที่ ๒ - ๒	ข้อมูลการแบ่งเขตการปกครองของจังหวัดนนทบุรี	๒๐
ตารางที่ ๒ - ๓	ข้อมูลจำนวนประชากรของจังหวัดนนทบุรี	๒๐
ตารางที่ ๒ - ๔	แสดงผลิตภัณฑ์มวลรวมของจังหวัดนนทบุรี	๒๓
ตารางที่ ๒ - ๕	ข้อมูลจำนวนครัวเรือนเกษตรกรและจำนวนแรงงานภาคเกษตร ของจังหวัดนนทบุรี	๒๕
ตารางที่ ๒ - ๖	ข้อมูลการใช้ที่ดินเพื่อการเกษตรแยกตามรายอำเภอ จังหวัดนนทบุรี	๒๖
ตารางที่ ๒ - ๗	ข้อมูลด้านการปลูกพืชเศรษฐกิจของจังหวัด	๒๘
ตารางที่ ๒ - ๘	ข้อมูลด้านการปศุสัตว์ของจังหวัด	๒๙
ตารางที่ ๒ - ๙	ข้อมูลด้านการประมงของจังหวัด	๒๙
ตารางที่ ๒ - ๑๐	ข้อมูลมาตรฐานสินค้าเกษตรของจังหวัดนนทบุรี	๓๐
ตารางที่ ๒ - ๑๑	ข้อมูลสินค้า OTOP ๑๐ อันดับแรกของจังหวัดนนทบุรี	๓๑
ตารางที่ ๒ - ๑๒	ข้อมูลสหกรณ์และกลุ่มเกษตรกรในจังหวัดนนทบุรี	๓๔
ตารางที่ ๒ - ๑๓	ข้อมูลองค์กรและสถาบันเกษตรกรในจังหวัดนนทบุรี	๓๔
ตารางที่ ๒ - ๑๔	ข้อมูลจำนวนอาสาสมัครเกษตรของจังหวัดนนทบุรี	๓๕
ตารางที่ ๒ - ๑๕	ข้อมูลจำนวน Young Smart Farmer และ Smart Farmer ด้านพืช ด้านปศุสัตว์ ด้านประมง	๓๖
ตารางที่ ๒ - ๑๖	ข้อมูลครัวเรือนเกษตรกรที่เป็นคนจนเป้าหมายในระบบ TP MAP จังหวัดนนทบุรี รายอำเภอ	๓๖
ตารางที่ ๓ - ๑	การวิเคราะห์สภาพแวดล้อมภายในโดย McKinsey ๗-S Framework	๓๗
ตารางที่ ๓ - ๒	การวิเคราะห์สภาพแวดล้อมภายนอกโดย PESTEL Analysis	๓๘
ตารางที่ ๓ - ๓	TOWS Matrix เพื่อกำหนดแนวทางการพัฒนา	๔๐
ตารางที่ ๔ - ๑	แผนที่แสดงความสอดคล้องของแผนพัฒนาการเกษตรและสหกรณ์ จังหวัดนนทบุรี	๕๐
ตารางที่ ๔ - ๒	สรุปโครงการด้านการพัฒนาการเกษตรและสหกรณ์ที่สำคัญของจังหวัด (พ.ศ. ๒๕๖๖ - ๒๕๗๐)	๕๓

## ส่วนที่ ๑ บทนำ

### ๑. ที่มา

๑.๑ รัฐธรรมนูญแห่งราชอาณาจักรไทย พ.ศ. ๒๕๖๐ หมวด ๑๖ ได้บัญญัติให้มีการปฏิรูปประเทศโดยให้การจัดทำแผนปฏิรูปประเทศแต่ละด้านต้องสอดคล้องกับแผนแม่บทภายใต้แผนยุทธศาสตร์ ประกอบด้วย ด้านการเมือง ด้านการบริหารราชการแผ่นดิน ด้านกฎหมาย ด้านกระบวนการยุติธรรม ด้านเศรษฐกิจ ด้านทรัพยากรธรรมชาติและสิ่งแวดล้อม ด้านสาธารณสุข ด้านสื่อสารมวลชนเทคโนโลยีสารสนเทศ ด้านสังคม ด้านพลังงาน ด้านการป้องกันและปราบปรามการทุจริตและประพฤติมิชอบ ซึ่งในแผนการปฏิรูปประเทศ ด้านเศรษฐกิจ หัวข้อ ๒ การปฏิรูปด้านความเท่าเทียมและการเติบโตอย่างมีส่วนร่วม ประเด็นการขยายผลโครงการพระราชดำริ การพัฒนาระบบประกันภัยพิบัติและระบบเกษตรพันธสัญญา โดยมีความสอดคล้องกับยุทธศาสตร์ชาติด้านการสร้างความสามารถในการแข่งขัน หัวข้อเกษตรสร้างมูลค่า (เกษตรชีวภาพ เกษตรแปรรูป เกษตรอัจฉริยะ) ด้านการสร้างการเติบโตบนคุณภาพชีวิตที่เป็นมิตรต่อสิ่งแวดล้อม ประกอบกับนโยบายของรัฐบาลที่เกี่ยวข้องกับการเกษตร นโยบายหลัก การพื้นที่เศรษฐกิจและความสามารถในการแข่งขันของไทย นโยบายหลัก การพัฒนาสร้างความเข้มแข็งจากฐานรากส่งเสริมวิสาหกิจชุมชนและผลิตภัณฑ์ชุมชน และนโยบายเร่งด่วน การให้ความช่วยเหลือเกษตรกรและพัฒนานวัตกรรม

๑.๒ ยุทธศาสตร์เกษตรและสหกรณ์ ระยะ ๒๐ ปี (พ.ศ. ๒๕๖๐ - ๒๕๗๙) มุ่งในการแก้ไขจุดอ่อนและเสริมจุดแข็งให้เอื้อต่อการพัฒนาภาคการเกษตรในระยะยาว เพื่อบรรลุวิสัยทัศน์ “เกษตรกรรมมั่นคง ภาคการเกษตรมั่งคั่ง ทรัพยากรการเกษตรยั่งยืน” โดยมีแนวทางไปสู่เป้าหมาย คือ ยุทธศาสตร์ที่ ๑ สร้างความเข้มแข็งให้กับเกษตรกรและสถาบันเกษตรกร ยุทธศาสตร์ที่ ๒ เพิ่มประสิทธิภาพการผลิตและยกระดับมาตรฐานสินค้า ยุทธศาสตร์ที่ ๓ เพิ่มความสามารถในการแข่งขันภาคการเกษตรด้วยเทคโนโลยีและนวัตกรรม ยุทธศาสตร์ที่ ๔ บริหารจัดการทรัพยากรการเกษตรและสิ่งแวดล้อมอย่างสมดุลและยั่งยืน และ ยุทธศาสตร์ที่ ๕ พัฒนาระบบบริหารจัดการภาครัฐ

๑.๓ แผนพัฒนาการเกษตร ในช่วงแผนพัฒนาเศรษฐกิจและสังคมแห่งชาติ ฉบับที่ ๑๓ (พ.ศ. ๒๕๖๖ – ๒๕๗๐) เป็นแผนพัฒนาฯ ฉบับแรกที่เริ่มต้นกระบวนการยกร่างกรอบแผนภายใต้ยุทธศาสตร์ชาติและจะมีผลในการใช้เป็นกรอบเพื่อกำหนดแผนระดับปฏิบัติการในช่วง ๕ ปีที่สองของยุทธศาสตร์ชาติ ๒๐ ปี ยังคง**น้อมนำปรัชญาของเศรษฐกิจพอเพียงมาเป็นหลักปรัชญานำทางในการขับเคลื่อนและวางแผนการพัฒนาประเทศ**ให้เกิดประสิทธิผลในการขับเคลื่อนพลวัตการพัฒนาประเทศในมิติต่าง ๆ ไปสู่เป้าหมายตามยุทธศาสตร์ชาติได้อย่างเป็นรูปธรรม การจัดทำแผนพัฒนาเศรษฐกิจและสังคมแห่งชาติในแต่ละช่วงระยะเวลา ๕ ปี ที่คำนึงถึงความสอดคล้องกับยุทธศาสตร์ชาติ แผนนโยบายแห่งรัฐ รวมถึงสภาพการณ์ทางเศรษฐกิจและสังคมของประเทศและโลกอย่างรอบด้าน เพื่อนำมากำหนดเป็นทิศทางการพัฒนาประเทศได้อย่างเหมาะสม นอกจากนี้จะต้องคำนึงถึงความสำคัญของมิติการพัฒนาต่าง ๆ ที่ส่งผลต่อภาพรวมของประเทศ ทั้งที่เกี่ยวข้องกับเศรษฐกิจ สังคม ทรัพยากรมนุษย์ สิ่งแวดล้อม การพัฒนาที่ยั่งยืน วิทยาศาสตร์ เทคโนโลยีและนวัตกรรม ตลอดจนการพัฒนาเมืองและภูมิภาค และความสามารถในการแข่งขันของประเทศแล้ว การประมวลกระบวนการที่ค้นหลักเพื่อสังเคราะห์ประเด็นการพัฒนาที่ประเทศไทยควรให้ความสำคัญในระยะของแผนพัฒนาฯ ยังมีนัยสำคัญต่อการบรรลุเป้าหมายการพัฒนาประเทศในระยะยาวที่กำหนดไว้ โดยแผนที่มีการบวนทัศน์หลักซึ่งมีจุดเน้นที่ชัดเจนจะช่วยสนับสนุนให้การดำเนินงานเพื่อพัฒนาประเทศในแต่ละมิติที่ต้องการเน้นความสำคัญได้รับการส่งเสริมสนับสนุนจากทุกภาคส่วนบนเป้าหมายร่วมที่ชัดเจน

## ๒. ทิศทาง นโยบาย และยุทธศาสตร์ที่เกี่ยวข้องกับการจัดทำแผนพัฒนาการเกษตรและสหกรณ์

เพื่อให้การจัดทำแผนพัฒนาการเกษตรและสหกรณ์ของจังหวัด เป็นไปตามกรอบยุทธศาสตร์ชาติ ระยะ ๒๐ ปี แผนแม่บทภายใต้ยุทธศาสตร์ชาติ แผนการปฏิรูปประเทศ ยุทธศาสตร์เกษตรและสหกรณ์ ระยะ ๒๐ ปี แผนพัฒนาเศรษฐกิจและสังคมแห่งชาติ ฉบับที่ ๑๓ ยุทธศาสตร์การขับเคลื่อนประเทศไทยด้วยโมเดลเศรษฐกิจ BCG พ.ศ. ๒๕๖๔ - ๒๕๗๐ (ร่าง) กรอบแผนพัฒนาภาค พ.ศ. ๒๕๖๖ - ๒๕๗๐ แผนปฏิบัติการราชการของกระทรวงเกษตรและสหกรณ์ ระยะ ๕ ปี (พ.ศ. ๒๕๖๖ - ๒๕๗๐) นโยบายรัฐบาล นโยบายสำคัญของกระทรวงเกษตรและสหกรณ์ จึงกำหนดกรอบแนวคิดหลักในการจัดทำแผนพัฒนาการเกษตรและสหกรณ์ของจังหวัด โดยมุ่งเน้นให้มีความเชื่อมโยง สอดคล้องกับนโยบาย ยุทธศาสตร์ และแผนพัฒนาในระดับต่างๆ ที่เกี่ยวข้องกับการเกษตรและสหกรณ์ ดังนี้

**๒.๑ ยุทธศาสตร์ชาติ (พ.ศ. ๒๕๖๑ - ๒๕๘๐)<sup>๑</sup>** มีวิสัยทัศน์ คือ “ประเทศไทยมีความมั่นคง มั่งคั่ง ยั่งยืน เป็นประเทศพัฒนาแล้ว ด้วยการพัฒนาตามหลักปรัชญาของเศรษฐกิจพอเพียง” โดยมีเป้าหมายการพัฒนาประเทศ คือ “**ประเทศไทยมั่นคง ประชาชนมีความสุข เศรษฐกิจพัฒนาอย่างต่อเนื่อง สังคมเป็นธรรม ฐานทรัพยากรธรรมชาติยั่งยืน**” โดยยกระดับศักยภาพของประเทศในหลากหลายมิติ พัฒนาคมนในทุกมิติ และในทุกช่วงวัยให้เป็นคนดี เก่งและมีคุณภาพ สร้างโอกาสและความเสมอภาคทางสังคม สร้างการเติบโตบนคุณภาพชีวิตที่เป็นมิตรกับสิ่งแวดล้อม และมีภาครัฐของประชาชนเพื่อประชาชนและประโยชน์ส่วนรวม การพัฒนาประเทศในช่วงระยะเวลาของยุทธศาสตร์ชาติ จะมุ่งเน้นการสร้างสมดุลระหว่างการพัฒนาเศรษฐกิจ สังคม และสิ่งแวดล้อม ประกอบด้วย ๖ ยุทธศาสตร์ โดยมีความเกี่ยวข้องกับกระทรวงเกษตรและสหกรณ์ ๕ ยุทธศาสตร์ ได้แก่ (๐๑) ยุทธศาสตร์ชาติด้านความมั่นคง (๐๒) ยุทธศาสตร์ชาติด้านการสร้างความสามารถในการแข่งขัน (หลัก) (๐๔) ยุทธศาสตร์ชาติด้านการสร้างโอกาสและความเสมอภาคทางสังคม (๐๕) ยุทธศาสตร์ชาติด้านการสร้างการเติบโตบนคุณภาพชีวิตที่เป็นมิตรต่อสิ่งแวดล้อม และ (๐๖) ยุทธศาสตร์ชาติด้านการปรับสมดุลและพัฒนาระบบการบริหารจัดการภาครัฐ การประเมินผลการพัฒนาตามยุทธศาสตร์ชาติ ประกอบด้วย

- ๑) ความอยู่ดีมีสุขของคนไทยและสังคมไทย
- ๒) ขีดความสามารถในการแข่งขัน การพัฒนาเศรษฐกิจ และการกระจายรายได้
- ๓) การพัฒนาทรัพยากรมนุษย์ของประเทศ
- ๔) ความเท่าเทียมและความเสมอภาคของสังคม
- ๕) ความหลากหลายทางชีวภาพ คุณภาพสิ่งแวดล้อม และความยั่งยืนของทรัพยากรธรรมชาติ
- ๖) ประสิทธิภาพการบริหารจัดการและการเข้าถึงการให้บริการของภาครัฐ

## ๒.๒ แผนแม่บทภายใต้ยุทธศาสตร์ชาติ (พ.ศ. ๒๕๖๑ - ๒๕๘๐) ฉบับแก้ไขเพิ่มเติม

### (๓) ประเด็นการเกษตร

แผนย่อย เกษตรปลอดภัย มีเป้าหมายเพื่อให้สินค้าเกษตรปลอดภัยมีมูลค่าเพิ่มขึ้น และผลิตภัณฑ์เกษตรปลอดภัยของไทยได้รับ การยอมรับด้านคุณภาพความปลอดภัยและคุณค่าทางโภชนาการสูงขึ้น ผ่านการพัฒนาการผลิตสินค้าเกษตรและ อาหารที่มีคุณภาพมาตรฐานความปลอดภัย โดยมีกรอบการค้าระหว่างประเทศ และแนวโน้มความต้องการ การบริโภคสินค้าเกษตรและอาหารที่ปลอดภัย ที่ทำให้การผลิตสินค้าเกษตรและอาหารต้องมีการปรับตัวให้เข้าสู่ระบบคุณภาพมาตรฐานความปลอดภัยของอาหาร เพื่อสร้างความเชื่อมั่นและภาพลักษณ์ที่ดีต่อสินค้าเกษตร และผลิตภัณฑ์ที่เกี่ยวข้องตลอดห่วงโซ่ที่มีคุณภาพและความปลอดภัย

## เป้าหมายและตัวชี้วัดของแผนแม่บทย่อย เกษตรปลอดภัย

เป้าหมายที่ ๑ สินค้าเกษตรปลอดภัยมีมูลค่าเพิ่มขึ้น

ตัวชี้วัด อัตราการขยายตัวของมูลค่าของสินค้าเกษตรปลอดภัยที่ได้รับการรับรอง ได้แก่

- ๑) สินค้าเกษตรที่ผ่านการตรวจรับรองมาตรฐานการปฏิบัติทางการเกษตรที่ดี ปี ๒๕๖๖ - ๒๕๗๐ ขยายตัวร้อยละ ๓
- ๒) สินค้าอินทรีย์ (เฉลี่ยร้อยละ) ไม่น้อยกว่าร้อยละ ๕

### แนวทางการพัฒนา

๑) สนับสนุนการบริหารจัดการฐานทรัพยากรทางเกษตรและระบบการผลิตที่เป็นมิตรต่อสิ่งแวดล้อม ตลอดจนส่งเสริมการผลิตในระบบเกษตรกรรมยั่งยืน อาทิ เกษตรผสมผสาน เกษตรธรรมชาติ เกษตรอินทรีย์ เกษตรทฤษฎีใหม่ และวนเกษตร เป็นต้น เพื่อลดผลกระทบต่อสิ่งแวดล้อม ไม่มีการปนเปื้อนของสารเคมีอันตรายในสินค้าเกษตรและอาหาร และสร้างความปลอดภัยและมั่นคงด้านอาหารในระดับครัวเรือน

๒) พัฒนาระบบคุณภาพมาตรฐานความปลอดภัยและระบบการตรวจรับรองคุณภาพจากสถาบันที่มีความน่าเชื่อถือ การพัฒนาระบบฐานข้อมูลผลผลิตเกษตรปลอดภัย สถาบันเกษตรกรและเกษตรกร ที่ผ่านการรับรองมาตรฐาน รวมถึงการพัฒนาคุณค่าทางโภชนาการของสินค้าเกษตรและอาหาร ตลอดจนพัฒนาระบบการตรวจสอบย้อนกลับให้เป็นที่ยอมรับกับความต้องการของตลาดทั้งในประเทศและต่างประเทศ

๓) ส่งเสริมและสนับสนุนเกษตรกร ชุมชน ท้องถิ่น รวมถึงผู้ประกอบการ ให้เข้าถึงแหล่งทุนและสามารถผลิตสินค้าเกษตรและอาหารที่มีคุณภาพมาตรฐาน ทั้งมาตรฐานที่เป็นขั้นพื้นฐานตามหลักการปฏิบัติที่ดีทางการเกษตร และพัฒนาต่อยอดไปจนถึงมาตรฐานขั้นสูง เช่น มาตรฐานเกษตรอินทรีย์ เป็นต้น ตลอดจน ส่งเสริมการวิจัยพัฒนาสินค้า พร้อมทั้งดูแลการผลิตอาหารภายใต้มาตรฐานความปลอดภัย และการคุ้มครองผู้บริโภคและการค้าระดับสากล

๔) สร้างความตระหนักรู้ของผู้ผลิตและผู้บริโภคถึงความสำคัญของความปลอดภัยเพื่อสุขภาพและโภชนาการที่เหมาะสม พัฒนาระบบฐานข้อมูลสินค้าด้านเกษตรปลอดภัย รวมถึงการส่งเสริมด้านการขยายตลาดการบริโภคสินค้าเกษตรและอาหารปลอดภัย

๕) สนับสนุนการทำเกษตรอินทรีย์วิถีชาวบ้าน เพื่อต่อยอดสู่เกษตรอินทรีย์เชิงพาณิชย์ ควบคู่กับการขยายตลาดเกษตรอินทรีย์ทั้งในและต่างประเทศ

## ๒.๓ นโยบายและแผนระดับชาติว่าด้วยความมั่นคงแห่งชาติ (พ.ศ. ๒๕๖๖ - ๒๕๗๐)

นโยบายและแผนระดับชาติว่าด้วยความมั่นคงแห่งชาติ (พ.ศ. ๒๕๖๖ - ๒๕๗๐) มีทั้งสิ้น ๑๗ นโยบาย และแผนความมั่นคง แบ่งออกเป็น ๒ หมวด ดังนี้

๑. หมวดประเด็นความมั่นคง เป็นประเด็นภัยคุกคามที่มีผลกระทบและแนวโน้มความเสี่ยงสูงต่อความมั่นคงแห่งชาติและผลประโยชน์แห่งชาติ รวม ๑๓ นโยบายและแผนความมั่นคง ดังนี้

นโยบายและแผนความมั่นคงที่ ๑ การเสริมสร้างความมั่นคงของสถาบันหลักของชาติ

นโยบายและแผนความมั่นคงที่ ๒ การปกป้องอธิปไตยและผลประโยชน์ของชาติ และการพัฒนาศักยภาพ การป้องกันประเทศ

นโยบายและแผนความมั่นคงที่ ๓ การรักษาความมั่นคงและผลประโยชน์ของชาติพื้นที่ชายแดน

นโยบายและแผนความมั่นคงที่ ๔ การรักษาความมั่นคงและผลประโยชน์ของชาติทางทะเล

นโยบายและแผนความมั่นคงที่ ๕ การป้องกันและแก้ไขปัญหาจังหวัดชายแดนภาคใต้

นโยบายและแผนความมั่นคงที่ ๖ การบริหารจัดการผู้หลบหนีเข้าเมืองและผู้โยกย้ายถิ่นฐานแบบไม่ปกติ

- นโยบายและแผนความมั่นคงที่ ๗ การป้องกันและแก้ไขปัญหาการค้ามนุษย์
- นโยบายและแผนความมั่นคงที่ ๘ การป้องกัน ปรามปราม และแก้ไขปัญหายาเสพติด
- นโยบายและแผนความมั่นคงที่ ๙ การป้องกันและบรรเทาสาธารณภัย
- นโยบายและแผนความมั่นคงที่ ๑๐ การป้องกันและแก้ไขปัญหาความมั่นคงทางไซเบอร์
- นโยบายและแผนความมั่นคงที่ ๑๑ การป้องกันและแก้ไขปัญหาการก่อการร้าย
- นโยบายและแผนความมั่นคงที่ ๑๒ การสร้างดุลยภาพระหว่างประเทศ
- นโยบายและแผนความมั่นคงที่ ๑๓ การบริหารจัดการภาวะฉุกเฉินด้านสาธารณสุขและโรคติดต่ออุบัติใหม่

**๒. หมวดประเด็นศักยภาพความมั่นคง** เป็นประเด็นเสริมสร้างศักยภาพและพัฒนาขีดความสามารถของประเทศในการป้องกันและแก้ไขประเด็นความมั่นคงให้มีประสิทธิภาพมากขึ้น รวม ๔ นโยบายและแผนความมั่นคง ดังนี้

- นโยบายและแผนความมั่นคงที่ ๑๔ การพัฒนาศักยภาพการเตรียมพร้อมแห่งชาติ และการบริหารจัดการวิกฤตการณ์ระดับชาติ
- นโยบายและแผนความมั่นคงที่ ๑๕ การพัฒนาระบบข่าวกรองแห่งชาติ
- นโยบายและแผนความมั่นคงที่ ๑๖ การบูรณาการข้อมูลด้านความมั่นคง
- นโยบายและแผนความมั่นคงที่ ๑๗ การเสริมสร้างความมั่นคงเชิงพื้นที่

**๒.๔ แผนพัฒนาเศรษฐกิจและสังคมแห่งชาติ ฉบับที่ ๑๓ (พ.ศ. ๒๕๖๖ - ๒๕๗๐)** มุ่งหมายที่จะเร่งเพิ่มศักยภาพของประเทศในการรับมือกับความเสี่ยงที่อาจส่งผลกระทบต่อฐานแรงและเสริมสร้างขีดความสามารถในการสร้างสรรค์ประโยชน์จากโอกาสที่เกิดขึ้นได้อย่างเหมาะสมและทันทั่วถึง การกำหนดทิศทางการพัฒนาประเทศในระยะของแผนพัฒนาฯ ฉบับที่ ๑๓ จึงมีวัตถุประสงค์เพื่อ **พลิกโฉมประเทศไทยสู่ “สังคมก้าวหน้า เศรษฐกิจสร้างมูลค่าอย่างยั่งยืน”** ซึ่งหมายถึงการสร้างการเปลี่ยนแปลงที่ครอบคลุมตั้งแต่ระดับโครงสร้างนโยบายและกลไก เพื่อมุ่งเสริมสร้างสังคมที่ก้าวหน้าทันพลวัตของโลก และเกื้อหนุนให้คนไทยมีโอกาสนั้นที่จะพัฒนาตนเองได้อย่างเต็มศักยภาพ พร้อมกับการปรับโครงสร้างเศรษฐกิจไปสู่การขับเคลื่อนด้วยเทคโนโลยี นวัตกรรม และความคิดสร้างสรรค์ มีความสามารถในการสร้างมูลค่าเพิ่มที่สูง และคำนึงถึงความยั่งยืนด้านสิ่งแวดล้อม ดังนั้นเพื่อถ่ายทอดเป้าหมายหลักไปสู่การขับเคลื่อนที่ชัดเจนในลักษณะของวาระการพัฒนา (Agenda) ที่เอื้อให้เกิดการทำงานร่วมกันของหลายหน่วยงานและหลายภาคส่วนในการผลักดันการพัฒนาในเรื่องใดเรื่องหนึ่งให้เกิดผลได้อย่างเป็นรูปธรรม จึงได้กำหนด **หมุดหมายการพัฒนา จำนวน ๑๓ ประการ** ซึ่งเป็นการบ่งบอกถึงสิ่งที่ประเทศไทยปรารถนาจะ “เป็น” มุ่งหวังจะ “มี” หรือต้องการจะ “ขจัด” เพื่อสะท้อนประเด็นการพัฒนาที่มีลำดับความสำคัญสูงต่อการพลิกโฉมประเทศไทยสู่ “สังคมก้าวหน้า เศรษฐกิจสร้างมูลค่าอย่างยั่งยืน” และการบรรลุเป้าหมายหลักในช่วงระยะเวลา ๕ ปี ของแผนพัฒนาฯ ฉบับที่ ๑๓ โดยมีหมุดหมายที่เกี่ยวข้องกับกระทรวงเกษตรและสหกรณ์ จำนวน ๑๑ หมุดหมาย ได้แก่

**หมุดหมายที่ ๑ ไทยเป็นประเทศชั้นนำด้านสินค้าเกษตรและเกษตรแปรรูปมูลค่าสูง** โดยสร้างมูลค่าเพิ่มให้สินค้าเกษตรและเกษตรแปรรูป พัฒนาโครงสร้างพื้นฐานและระบบบริหารจัดการเพื่อคุณภาพความมั่นคงอาหาร และความยั่งยืนของภาคเกษตร และเพิ่มศักยภาพและบทบาทของผู้ประกอบการเกษตรในฐานะหุ้นส่วนเศรษฐกิจของห่วงโซ่อุปทานที่ได้รับส่วนแบ่งประโยชน์อย่างเหมาะสมและเป็นธรรม

**หมุดหมายที่ ๒ ไทยเป็นจุดหมายของการท่องเที่ยวที่เน้นคุณภาพและความยั่งยืน** โดยเปลี่ยนการท่องเที่ยวไทยเป็นการท่องเที่ยวคุณภาพสูงที่เชื่อมโยงกับอุตสาหกรรมและบริการที่มีศักยภาพอื่น ปรับโครงสร้างการท่องเที่ยวให้พึ่งพานักท่องเที่ยวในประเทศและมีการกระจายโอกาสทางเศรษฐกิจมากขึ้น และการท่องเที่ยวไทยต้องมีการบริหารจัดการอย่างยั่งยืนในทุกมิติ



**หมวดหมู่ที่ ๕** ไทยเป็นประตูการค้าการลงทุนและยุทธศาสตร์ทางโลจิสติกส์ที่สำคัญของภูมิภาค โดยทำให้ประเทศไทยเป็นประตูการค้าและการลงทุน เป็นห่วงโซ่อุปทานของภูมิภาค และเป็นศูนย์กลางคมนาคมและโลจิสติกส์ของภูมิภาค

**หมวดหมู่ที่ ๖** ไทยเป็นฐานการผลิตอุปกรณ์อิเล็กทรอนิกส์อัจฉริยะที่สำคัญของโลก โดยมูลค่าเศรษฐกิจดิจิทัลภายในประเทศมีการขยายตัวเพิ่มขึ้น การส่งออกของอุตสาหกรรมอิเล็กทรอนิกส์อัจฉริยะของประเทศเพิ่มขึ้น และอุตสาหกรรมดิจิทัลและอุตสาหกรรมอิเล็กทรอนิกส์อัจฉริยะของประเทศมีความเข้มแข็งขึ้น

**หมวดหมู่ที่ ๗** ไทยมีวิสาหกิจขนาดกลางและขนาดย่อมที่เข้มแข็ง มีศักยภาพสูง และสามารถแข่งขันได้ โดย SME มีสภาพแวดล้อมที่เอื้ออำนวยต่อการเติบโตและแข่งขันได้ SME มีศักยภาพสูงในการดำเนินธุรกิจ สามารถยกระดับและปรับตัวเข้าสู่การแข่งขันใหม่ และ SME สามารถเข้าถึงและได้รับการส่งเสริมอย่างมีประสิทธิภาพจากภาครัฐ

**หมวดหมู่ที่ ๘** ไทยมีพื้นที่และเมืองอัจฉริยะที่น่าอยู่ ปลอดภัย เติบโตได้อย่างยั่งยืน โดยการเจริญเติบโตทางเศรษฐกิจของภาคและการลงทุนในเขตเศรษฐกิจพิเศษขยายตัวเพิ่มขึ้น ความไม่เสมอภาคในการกระจายรายได้ของภาคลดลง และการพัฒนาเมืองให้มีความน่าอยู่อย่างยั่งยืน มีความพร้อมในการรับมือและปรับตัวต่อการเปลี่ยนแปลงทุกรูปแบบ เพื่อให้ประชาชนทุกกลุ่มมีคุณภาพชีวิตที่ดีอย่างทั่วถึง

**หมวดหมู่ที่ ๙** ไทยมีความยากจนข้ามรุ่นลดลง และคนไทยทุกคนมีความคุ้มครองทางสังคมที่เพียงพอ เหมาะสม โดยครัวเรือนยากจนข้ามรุ่นมีโอกาสในการเลื่อนสถานะทางเศรษฐกิจและสังคม จนสามารถหลุดพ้นความยากจนได้อย่างยั่งยืน และคนไทยทุกช่วงวัยได้รับความคุ้มครองทางสังคมที่เพียงพอต่อการดำรงชีวิต

**หมวดหมู่ที่ ๑๐** ไทยมีเศรษฐกิจหมุนเวียนและสังคมคาร์บอนต่ำ โดยการเพิ่มมูลค่าจากเศรษฐกิจหมุนเวียน และการใช้ทรัพยากรอย่างมีประสิทธิภาพ การอนุรักษ์ ฟื้นฟู และใช้ประโยชน์จากทรัพยากรธรรมชาติอย่างยั่งยืน และการสร้างสังคมคาร์บอนต่ำและยั่งยืน

**หมวดหมู่ที่ ๑๑** ไทยสามารถลดความเสี่ยงและผลกระทบจากภัยธรรมชาติและ การเปลี่ยนแปลงสภาพภูมิอากาศ โดยการลดความเสียหายและผลกระทบจากภัยธรรมชาติและ การเปลี่ยนแปลงสภาพภูมิอากาศ การลดความเสี่ยงจากภัยธรรมชาติและ การเปลี่ยนแปลงสภาพภูมิอากาศ และการสร้างภูมิคุ้มกันจากภัยธรรมชาติและ การเปลี่ยนแปลงสภาพภูมิอากาศ

**หมวดหมู่ที่ ๑๒** ไทยมีกำลังคนสมรรถนะสูง มุ่งเรียนรู้อย่างต่อเนื่อง ตอบโจทย์การพัฒนาแห่งอนาคต โดยคนไทยได้รับการพัฒนาอย่างเต็มศักยภาพในทุกช่วงวัย มีสมรรถนะที่จำเป็นสำหรับโลกยุคใหม่ มีคุณลักษณะตามบรรทัดฐานที่ดีของสังคม มีคุณธรรม จริยธรรม และมีภูมิคุ้มกันต่อการเปลี่ยนแปลงอย่างพลิกโฉมฉับพลันของโลก สามารถดำรงชีวิตร่วมกันในสังคมได้อย่างสงบสุข กำลังคนมีสมรรถนะสูงสอดคล้องกับความต้องการของภาคการผลิตเป้าหมาย และสามารถสร้างงานอนาคต ประชาชนทุกกลุ่มเข้าถึงการเรียนรู้ตลอดชีวิต

**หมวดหมู่ที่ ๑๓** ไทยมีภาครัฐที่ทันสมัย มีประสิทธิภาพ และตอบโจทย์ประชาชน โดยการบริการภาครัฐ มีคุณภาพ เข้าถึงได้ และภาครัฐที่มีขีดสมรรถนะสูงและคล่องตัว

**๒.๕ แผนปฏิบัติการด้านการขับเคลื่อนการพัฒนาประเทศไทยด้วยโมเดลเศรษฐกิจ BCG พ.ศ. ๒๕๖๔ - ๒๕๗๐** โมเดลเศรษฐกิจ BCG เป็นกลไกเร่งให้เกิดการพัฒนาอุตสาหกรรมเป้าหมายภายใต้ Thailand ๔.๐ ที่ต้องการปรับเปลี่ยนรูปแบบการพัฒนาเศรษฐกิจจากการใช้ความได้เปรียบด้านทรัพยากรและแรงงานไปสู่เศรษฐกิจ ที่ขับเคลื่อนด้วยนวัตกรรมประสบความสำเร็จได้เร็วขึ้น ด้วยการระดมทรัพยากรและความสามารถของทุกภาคส่วนในการมุ่งไปสู่เป้าหมายเดียวกัน การขับเคลื่อนการพัฒนาประเทศไทยด้วยโมเดลเศรษฐกิจ BCG พ.ศ. ๒๕๖๔ - ๒๕๗๐ เป็นการพัฒนาภายใต้ ๔ + ๑ สาขายุทธศาสตร์ คือ เกษตรและอาหาร สุขภาพและการแพทย์ พลังงาน วัสดุและเคมีชีวภาพ การท่องเที่ยวและเศรษฐกิจสร้างสรรค์ และเศรษฐกิจหมุนเวียน ซึ่งมีศักยภาพจะเพิ่มผลิตภัณฑ์มวลรวมภายในประเทศเพิ่มขึ้น ๑ ล้านล้านบาท จากฐานความหลากหลาย

ของทรัพยากรชีวภาพ (Nature) วัฒนธรรม (Culture) และความเอื้อเพื่อเผ่าพันธุ์ (Nurture) ภายใต้กลไก จตุภาคี ซึ่งประกอบด้วยหน่วยงานภาครัฐ ภาคเอกชน สถาบันวิจัย/สถาบันการศึกษา และภาคประชาชน โดยมีวิสัยทัศน์ คือ เศรษฐกิจเติบโตอย่างมีคุณภาพและยั่งยืน ประชาชนมีรายได้ดี คุณภาพชีวิตดี รักษาและฟื้นฟูฐาน ทรัพยากรจากความหลากหลาย ทางชีวภาพให้มีคุณภาพที่ดี ด้วยการใช้ความรู้ เทคโนโลยี และนวัตกรรม ประกอบด้วย ๔ ยุทธศาสตร์ โดยเกี่ยวข้องกับ กระบวนเกษตรและสหกรณ์ทั้ง ๔ ยุทธศาสตร์ ได้แก่

**ยุทธศาสตร์ที่ ๑ การสร้างความยั่งยืนของฐานทรัพยากรและความหลากหลายทางชีวภาพ ด้วยการจัดสมดุลระหว่างการอนุรักษ์ ฟื้นฟู และการใช้ประโยชน์**

เน้นการนำความรู้ เทคโนโลยีและนวัตกรรม ไปบริหารจัดการให้เกิดความสมดุลระหว่างการ อนุรักษ์ และการใช้ประโยชน์เพื่อความยั่งยืนของฐานทรัพยากรและความหลากหลายทางชีวภาพ ซึ่งเป็นทุน พื้นฐานต่อการพัฒนาเศรษฐกิจให้เติบโตเพื่อส่งต่อสู่คนรุ่นต่อไป รวมถึงส่งเสริมให้เกิดการปรับเปลี่ยนทัศนคติจาก การมองว่า “Nature as Resource” เป็น “Nature as Source” ดังนั้น ธรรมชาติจึงไม่ใช่แค่เพียงทรัพยากร หรือปัจจัยการผลิตเท่านั้น แต่ธรรมชาติคือแหล่งกำเนิดของชีวิตและทุกสรรพสิ่งบนโลก เป็นพื้นฐานของ ความเป็นอยู่ที่ดีของมนุษย์ ด้วยเหตุนี้ จึงต้องรักษาสมดุลระหว่างการมีอยู่และใช้ไป รวมถึงการนำกลับมาใช้ซ้ำ ตามหลักการหมุนเวียน โดยมีแนวทางการดำเนินการ ดังนี้

๑. การพัฒนาคลังข้อมูลดิจิทัลความหลากหลายทางชีวภาพและวัฒนธรรมเพื่อการบริหารจัดการ ให้เกิดความสมดุลระหว่างการอนุรักษ์และใช้ประโยชน์
๒. การอนุรักษ์ ฟื้นฟูทรัพยากรด้วยนวัตกรรมทางเทคโนโลยีและนวัตกรรมทางสังคม
๓. การบริหารจัดการน้ำให้เกิดความยั่งยืนด้วยการอนุรักษ์ป่าต้นน้ำ และการพัฒนาแพลตฟอร์ม เพื่อลดการใช้ ลดการสูญเสีย การนำกลับมาใช้ซ้ำ และยกระดับคุณภาพน้ำดื่ม น้ำใช้ให้สูงขึ้น
๔. การสร้างนักวิจัยรุ่นใหม่ในสาขาที่เกี่ยวข้องกับความหลากหลายทางชีวภาพ และการเพิ่ม ทักษะการบริหารจัดการทรัพยากรให้แก่ชุมชนและคนรุ่นใหม่

**ยุทธศาสตร์ที่ ๒ การพัฒนาชุมชนและเศรษฐกิจฐานรากให้เข้มแข็งด้วยทุนทรัพยากร อัตลักษณ์ ความคิดสร้างสรรค์ และเทคโนโลยีสมัยใหม่**

ใช้ศักยภาพของพื้นที่โดยการระเบิดจากภายใน เน้นการตอบสนองความต้องการในแต่ละพื้นที่ เป็นอันดับแรก ควบคู่ไปกับการสร้างความเข้มแข็งในระดับพื้นที่ การดำรงไว้ซึ่งอัตลักษณ์ รวมถึงการใช้ประโยชน์ จากความเข้มแข็งจากภายในอันประกอบด้วย “ความหลากหลายทางชีวภาพ” “ความหลากหลายทางวัฒนธรรม” และ “ความเอื้อเพื่อเผ่าพันธุ์” มาต่อยอดและยกระดับมูลค่าในห่วงโซ่การผลิตสินค้าและบริการให้มีมูลค่าสูงขึ้น ด้วยการใช้ความคิดสร้างสรรค์ เทคโนโลยีสมัยใหม่ในการยกระดับมาตรฐาน สร้างคุณค่าใหม่ รวมถึงการนำ หลักการของเศรษฐกิจหมุนเวียนมาใช้เพื่อการลดการใช้ทรัพยากร การดำเนินการดังกล่าวมุ่งหวังให้เกิดการพัฒนา ที่นำไปสู่การเดินหน้าไปด้วยกัน และไม่ทิ้งใครไว้ข้างหลัง เป็นการเติบโตของทุกภาคส่วนไปพร้อมๆ กัน เพื่อเพิ่ม โอกาสของชุมชน และผู้ประกอบการที่อยู่ในภูมิภาคได้รับการพัฒนา รวมถึงการเข้าถึงทรัพยากรได้อย่างทัดเทียมกันมาก ยิ่งขึ้น นอกจากนี้ ยังให้ความสำคัญกับการนำความรู้ เทคโนโลยีและนวัตกรรมมาเพิ่มโอกาสในการเข้าถึงบริการหรือ แก้ปัญหาสุขภาพ ปัญหามลพิษ ยกระดับคุณภาพ ความปลอดภัยของอาหาร ตลอดจนการเสริมสร้างความสามารถ ในการพึ่งพิงแหล่ง พลังงานทางเลือกในพื้นที่ได้เพิ่มขึ้น โดยมีแนวทางการดำเนินการ ดังนี้

๑. การพัฒนาเศรษฐกิจภูมิภาคให้เติบโตด้วยรูปแบบของระบบเศรษฐกิจ BCG
๒. การนำทุนทางทรัพยากรความหลากหลายทางชีวภาพและวัฒนธรรมไปสร้างอัตลักษณ์ของ ชุมชนเพื่อการพัฒนาเศรษฐกิจฐานราก
๓. การใช้ทรัพยากรด้านเศรษฐกิจชีวภาพ เศรษฐกิจหมุนเวียน และเศรษฐกิจสีเขียวในพื้นที่เพื่อ สร้างเศรษฐกิจให้ชุมชน

๔. การพัฒนาและยกระดับผลิตภัณฑ์สินค้าและบริการมูลค่าสูงจากความหลากหลายทางชีวภาพ ด้วยการยกระดับมาตรฐาน การสร้างนวัตกรรม ตลอดจนการจัดการวัตถุดิบเหลือทิ้งจากการผลิตให้เป็นศูนย์

๕. การพัฒนาเศรษฐกิจฐานรากให้เติบโตด้วยการใช้เทคโนโลยีและนวัตกรรมแบบบูรณาการ ด้วย กลไกจตุภาคี เช่น กลไกมหาวิทยาลัยสู่ตำบล อุทยานวิทยาศาสตร์ และคลัสเตอร์

๖. การพัฒนาตลาดและศักยภาพในการเข้าถึงตลาดทั้งในและนอกพื้นที่ด้วยการใช้อัตลักษณ์ ความคิดสร้างสรรค์ และแพลตฟอร์มการเชื่อมโยงตลาด

๗. การยกระดับคุณภาพ ความปลอดภัยและมาตรฐานของอาหารท้องถิ่น (Street food/ วิสาหกิจชุมชน) ด้วย Food machinery และมาตรฐานการประกอบการที่ดี

๘. การสร้างและพัฒนาบุคลากรให้มีทักษะที่เอื้อต่อการพัฒนาเศรษฐกิจฐานรากทั้งระบบ เช่น การยกระดับประสิทธิภาพการผลิต การควบคุมความปลอดภัย ความคิดสร้างสรรค์ ระบบประกันคุณภาพ

**ยุทธศาสตร์ที่ ๓ การยกระดับการพัฒนาอุตสาหกรรมภายใต้เศรษฐกิจ BCG ให้สามารถ แข่งขันได้อย่างยั่งยืน**

เน้นการยกระดับความสามารถในการแข่งขันของภาคการผลิตและบริการเดิมให้สามารถเติบโต ได้อย่างต่อเนื่องด้วยการนำความรู้ เทคโนโลยีและนวัตกรรมมายกระดับประสิทธิภาพการผลิต ลดความสูญเสียใน กระบวนการผลิตให้เป็นศูนย์ การหมุนเวียนทรัพยากรกลับมาใช้ หรือการนำไปสร้างมูลค่าเพิ่มตามหลักเศรษฐกิจ หมุนเวียน ยกระดับมาตรฐานสู่การเป็นแหล่งผลิตและให้บริการที่มีคุณภาพ มีความปลอดภัย มีสุขอนามัยที่ดี ให้มีความสำคัญกับระบบการผลิตที่เป็นมิตรต่อสิ่งแวดล้อม มาตรการผลิตที่ยั่งยืนเทียบเท่ามาตรฐานสากล รวมถึง การยกระดับผลิตภัณฑ์หรือบริการด้วยการใช้นวัตกรรมเข้มข้น เช่น ระบบการผลิตพีซในโรงเรือนอัจฉริยะ (Plan factory) การให้บริการด้านสุขภาพที่มีความแม่นยำสูง หรือการแพทย์เฉพาะบุคคล โดยมีเป้าหมายเพื่อเป็นผู้นำ ในการผลิตและการให้บริการทั้งในระดับประเทศและเวทีโลก โดยมีแนวทางการดำเนินการในแต่ละสาขายุทธศาสตร์ ดังนี้

#### **๑. สาขาการเกษตรและอาหาร**

๑) การปรับเปลี่ยนระบบการเกษตรสู่ประสิทธิภาพสูง มาตรฐานสูง และมูลค่าสูงด้วยการใช้ การวิจัย เทคโนโลยีและนวัตกรรม (วทน.) สนับสนุนการยกระดับประสิทธิภาพการผลิตให้สูงขึ้น การผลิตสินค้าเกษตร พรีเมียม เกษตรปลอดภัย และเพิ่มความหลากหลายชนิดสินค้า

๒) การขับเคลื่อนเกษตรสู่การเป็นทั้ง B, C และ G ด้วยการบูรณาการในพื้นที่ (Area based)

๓) การแปรรูปสินค้าเกษตรขั้นสูง ด้วยการแปรรูปเป็นอาหารสุขภาพ อาหารทางการแพทย์ สารออกฤทธิ์ สารสำคัญเพื่อเป็นวัตถุดิบของอุตสาหกรรมต่อเนื่อง รวมถึงโปรตีนจากแมลงหรือพืช

๔) การยกระดับประสิทธิภาพการผลิตด้วยการนำแพลตฟอร์มดิจิทัล เทคโนโลยีขั้นสูง ระบบ อัตโนมัติมาบริหารจัดการกระบวนการผลิต และการกระจายสินค้าสู่ผู้บริโภค

๕) ปรับปรุงกระบวนการผลิตสู่ระบบการผลิตสีเขียวและการผลิตที่ยั่งยืน ลดการสูญเสีย ระหว่างการผลิตและขยะอาหาร และการยกระดับกระบวนการผลิตด้วยเทคโนโลยีขั้นสูง

๖) การสร้างแบรนด์อาหารไทยในตลาดโลกด้วยการส่งเสริมการใช้วัตถุดิบไทย อัตลักษณ์ วัฒนธรรมไทยและการเชื่อมโยงการท่องเที่ยว

๗) การลงทุนและยกระดับโครงสร้างพื้นฐานด้านนวัตกรรมอาหาร เช่น หน่วยวิเคราะห์ทดสอบ ด้านอาหารฟังก์ชัน โรงงานต้นแบบผลิตอาหารฟังก์ชันและสารประกอบ Functional ingredient มาตรฐาน GMP

#### **๒. สาขาสุขภาพและการแพทย์**

๑) การสร้างและยกระดับความสามารถในการพัฒนาและผลิตวัคซีน ยา และชีววัตถุในการ ป้องกันและควบคุมโรคจากไวรัสและการเข้าสู่ตลาดสากล

๒) การยกระดับคุณภาพการรักษาสู่ระบบการแพทย์แม่นยำ ด้วยการส่งเสริมให้มีการใช้บริการการแพทย์จีโนมิกส์ ผลิตภัณฑ์การแพทย์ขั้นสูง (Advanced Therapy Medicinal Products, ATMPs)

๓) การเร่งรัดการพัฒนาเครื่องมือ และวัสดุทางการแพทย์ด้วยกลไกนวัตกรรมแบบวิศวกรรมย้อนกลับ

๔) การส่งเสริมการวิจัยทางคลินิก เพื่อรองรับการขึ้นทะเบียนผลิตภัณฑ์ทางการแพทย์และสุขภาพ ได้แก่ ยา วัคซีน อาหารสุขภาพ อาหารการแพทย์ เครื่องสำอาง เครื่องมือแพทย์ และวัสดุทางการแพทย์

๕) การส่งเสริมการสร้างตลาดด้วยกลไกการขึ้นทะเบียนนวัตกรรม Sandbox การจัดซื้อ จัดจ้างภาครัฐ และปรับรูปแบบการจัดซื้อจากรายปีเป็น Multi-year procurement

๖) การสร้างบุคลากรที่มีความเชี่ยวชาญเพื่อรองรับอุตสาหกรรมและบริการการแพทย์และสุขภาพ

### ๓. สาขาพลังงาน วัสดุ และเคมีชีวภาพ

๑) การสร้างโอกาสทางการตลาดแก่ผลิตภัณฑ์ชีวภาพให้แข่งขันอย่างเป็นธรรมด้วยกลไกการกำหนดราคาคาร์บอน การจัดสรรคาร์บอนเครดิต และการลดอุปสรรคในการเข้าสู่ตลาด

๒) การส่งเสริมการนำพืช ผลผลิต และวัสดุเหลือใช้ทางการเกษตรไปสร้างคุณค่าและมูลค่าเพิ่ม

๓) การใช้นวัตกรรมชีวภาพเพิ่มมูลค่าผลิตภัณฑ์และบริการ และการสร้างธุรกิจนวัตกรรมให้แก่ SMEs และการเชื่อมโยงห่วงโซ่มูลค่าของโลก

### ๔. สาขาการท่องเที่ยวและเศรษฐกิจสร้างสรรค์

๑) การผลักดันให้เกิดการนำโมเดลการท่องเที่ยวรูปแบบใหม่ เช่น Happy Model เพื่อกระจายรายได้อย่างทั่วถึงไปสู่เมืองท่องเที่ยวรอง ลดความเหลื่อมล้ำ และมุ่งสู่การพัฒนาอย่างยั่งยืน

๒) การส่งเสริมการท่องเที่ยวยั่งยืนและการท่องเที่ยวสีเขียว เพื่อรักษาสีเขียวตามแนวทาง Happy Model

๓) การกระจายนักท่องเที่ยวสู่เมืองท่องเที่ยวรองด้วยการพัฒนาสินค้าและบริการในเมืองท่องเที่ยวรอง โดยใช้อัตลักษณ์ท้องถิ่น วัฒนธรรม พัฒนาเรื่องราว และการอำนวยความสะดวกและความปลอดภัย และพัฒนาองค์ความรู้ด้วย Digital Technology

๔) การขยายตลาดการท่องเที่ยวด้วยการส่งเสริมพัฒนาระบบการจ่ายเงินแบบ One Payment System เพื่ออำนวยความสะดวกและรวบรวมข้อมูลพฤติกรรมการใช้จ่าย รวมถึงพัฒนาดิจิทัลคอนเทนต์ที่นำเสนอจุดเด่นของประเทศไทยในด้านต่างๆ เช่น วัฒนธรรม

๕) การส่งเสริมการท่องเที่ยวคุณภาพสูงผ่านการจัดงานประชุมและนิทรรศการ กีฬา และอีเว้นท์ (Event) ขนาดใหญ่

### ๕. เศรษฐกิจหมุนเวียน

๑) การพัฒนาเศรษฐกิจด้วยโอกาสการลงทุนและการสร้างตลาดด้วยโมเดลธุรกิจเศรษฐกิจหมุนเวียน

๒) การส่งเสริมงานวิจัย เทคโนโลยีและนวัตกรรม เพื่อให้เกิดการคิดค้นผลิตภัณฑ์และบริการใหม่จากการนำของเสียกลับมาใช้ใหม่

๓) การพัฒนาแพลตฟอร์มและโครงสร้างพื้นฐาน เพื่อส่งเสริมการขับเคลื่อนเศรษฐกิจหมุนเวียนอย่างเป็นระบบ

๔) การสร้างระบบกลไกการบริหารจัดการที่เอื้ออำนวยต่อการขับเคลื่อนเศรษฐกิจหมุนเวียนของประเทศ

๕) การสร้างกำลังคนที่มีความรู้และความเข้าใจ ผ่านการถ่ายทอดองค์ความรู้จากการอบรมหรือหลักสูตร รวมทั้งสร้างความตระหนักในการผลิตและบริการที่ยั่งยืนเพื่อขับเคลื่อนเศรษฐกิจหมุนเวียน

## ยุทธศาสตร์ที่ ๔ การเสริมสร้างความสามารถในการตอบสนองต่อกระแสการเปลี่ยนแปลงของโลก

เน้นการสร้างภูมิคุ้มกัน และสร้างความสามารถในการตอบสนองต่อการเปลี่ยนแปลงของโลกอย่างเท่าทันเพื่อบรรเทาผลกระทบ รวมถึงเข้าถึงโอกาสจากการเปลี่ยนแปลงของบริบทโลกที่เกิดขึ้นได้รวดเร็วยิ่งขึ้น เป็นการปูทางสู่ออนาคตด้วยการลงทุนโครงสร้างพื้นฐานในด้านต่างๆ โดยเฉพาะอย่างยิ่งโครงสร้างพื้นฐานด้านวิทยาศาสตร์และเทคโนโลยี โครงสร้างพื้นฐานด้านคุณภาพ เพื่อการสร้างคุณค่าใหม่ในอนาคตด้วยการนำวิทยาศาสตร์ เทคโนโลยีและนวัตกรรมไปเพิ่มศักยภาพของชุมชน ผู้ประกอบการ ปรับเปลี่ยนรูปแบบการผลิต/บริการเพื่อตอบสนอง ต่อความต้องการของตลาด รวมถึงสร้างการเติบโตอย่างมีคุณภาพ เป็นมิตรต่อสิ่งแวดล้อม และลดการปล่อยก๊าซเรือนกระจกเพื่อนำไปสู่สังคมคาร์บอนต่ำ นอกจากนี้ ต้องพัฒนากำลังคนเพื่อรองรับเศรษฐกิจ BCG ในอนาคต รวมถึงการวิจัย พัฒนาขึ้นแนวหน้าเพื่อลดการพึ่งพาการนำเข้าเทคโนโลยีจากต่างประเทศ โดยมีแนวทางการดำเนินการ ดังนี้

๑. การยกระดับความสามารถของกำลังคนในสาขา BCG
๒. การลงทุนโครงสร้างพื้นฐานทางด้านวิทยาศาสตร์และเทคโนโลยี
๓. การลงทุนโครงสร้างพื้นฐานทางด้านคุณภาพ
๔. การพัฒนาเทคโนโลยีขึ้นแนวหน้า

### ๒.๖ เป้าหมายและแนวทางการพัฒนาภาคกลาง (พ.ศ. ๒๕๖๖ - ๒๕๗๐)

**เป้าหมายการพัฒนาภาค** มุ่งสู่การเป็น “ฐานการผลิตสินค้าและบริการมูลค่าสูง” ที่เติบโตอย่างยั่งยืนบนศักยภาพของพื้นที่

#### ตัวชี้วัดและค่าเป้าหมาย

๑. อัตราการขยายตัวผลิตภัณฑ์ภาค เฉลี่ยร้อยละ ๕.๐ ต่อปี
๒. สัมประสิทธิ์ความไม่เสมอภาค (Gini Coefficient) ในการกระจาย รายได้ของภาคกลาง ลดลงต่ำกว่า ๐.๓๘๕

#### แนวทางการพัฒนาภาคกลาง

๑. ยกระดับการผลิตสินค้าเกษตรและผลิตภัณฑ์เกษตรแปรรูปที่มีมูลค่าเพิ่มสูงได้ มาตรฐานระดับสากล
๒. ส่งเสริมแหล่งท่องเที่ยวสำคัญและแหล่งท่องเที่ยวชุมชนให้เป็นจุดหมายของ การท่องเที่ยวคุณภาพ
๓. พัฒนาระบบบริการส่งเสริมสุขภาพและการให้บริการทางการแพทย์ที่มีศักยภาพ ในการสร้างมูลค่าทางเศรษฐกิจให้ได้มาตรฐานในระดับสากล
๔. พัฒนาเมือง เขตพัฒนาเศรษฐกิจพิเศษชายแดนและเมืองชายแดน รวมทั้งพื้นที่ระเบียงเศรษฐกิจพิเศษภาคกลาง - ตะวันตกให้เป็นศูนย์กลางการกระจายความเจริญทางเศรษฐกิจของภาคกลาง
๕. พัฒนาและยกระดับความสามารถในการแข่งขันของวิสาหกิจขนาดกลางและขนาดย่อม ในอุตสาหกรรมและบริการแห่งอนาคตของภาคกลาง
๖. พื้นฟูทรัพยากรธรรมชาติและแก้ไขปัญหาล้างแ้วล้อม

**๒.๗ ยุทธศาสตร์เกษตรและสหกรณ์ ระยะ ๒๐ ปี (พ.ศ. ๒๕๖๐ - ๒๕๗๙)** กระทรวงเกษตรและสหกรณ์ ได้จัดทำยุทธศาสตร์เกษตรและสหกรณ์ ระยะ ๒๐ ปี (พ.ศ. ๒๕๖๐ - ๒๕๗๙) เพื่อเป็นกรอบการดำเนินงานในการพัฒนาภาคการเกษตรให้สามารถดำเนินการได้อย่างต่อเนื่องและมีประสิทธิภาพ ซึ่งสอดคล้องกับยุทธศาสตร์และแผนพัฒนาที่สำคัญ โดยสร้างความเข้มแข็งให้เกษตรกรและสถาบันเกษตรกร เพื่อเพิ่มประสิทธิภาพการผลิตและยกระดับมาตรฐานสินค้าเกษตร เพื่อบรรลุวิสัยทัศน์ “เกษตรกรรมมั่นคง ภาคการเกษตรมั่นคง ทรัพยากรการเกษตรยั่งยืน” โดยมียุทธศาสตร์และแนวทางการพัฒนา ดังนี้

**ยุทธศาสตร์ที่ ๑ สร้างความเข้มแข็งให้กับเกษตรกรและสถาบันเกษตรกร** โดยสร้างความเข้มแข็ง ให้กับเกษตรกรและสถาบันเกษตรกร Smart Farmer, Smart Group, Smart Enterprise เสริมสร้างความรู้ ภูมิปัญญา และความมั่นคงในอาชีพเกษตรกร บริหารจัดการแรงงานภาคเกษตรโดยนำนวัตกรรมและเทคโนโลยีมา ประยุกต์ใช้

**ยุทธศาสตร์ที่ ๒ เพิ่มประสิทธิภาพการผลิตและยกระดับมาตรฐานสินค้าเกษตร** โดยพัฒนา ประสิทธิภาพการผลิตและคุณภาพมาตรฐานสินค้า และส่งเสริมการเกษตรตลอดโซ่อุปทานสอดคล้องกับความต้องการ ของตลาด

**ยุทธศาสตร์ที่ ๓ เพิ่มความสามารถในการแข่งขันภาคการเกษตรด้วยเทคโนโลยีและ นวัตกรรม** โดยพัฒนาเทคโนโลยีและนวัตกรรมเพื่อการขับเคลื่อนเกษตรให้สอดคล้องกับไทยแลนด์ ๔.๐ บริหาร จัดการเทคโนโลยี สารสนเทศเพื่อการเกษตร และพัฒนาผลงานวิจัยด้านการเกษตรนำไปสู่การผลิตนวัตกรรม เชิงพาณิชย์

**ยุทธศาสตร์ที่ ๔ บริหารจัดการทรัพยากรการเกษตรและสิ่งแวดล้อมอย่างสมดุลและยั่งยืน** โดยบริหารจัดการทรัพยากรการเกษตรอย่างยั่งยืน และฟื้นฟูและอนุรักษ์ทรัพยากรการเกษตรให้สมดุลและยั่งยืน

**ยุทธศาสตร์ที่ ๕ พัฒนาระบบบริหารจัดการภาครัฐ** โดยพัฒนาบุคลากรเป็น Smart Officer และ Smart Researcher เชื่อมโยงระบบการทำงานของทุกหน่วยงานในกระทรวงเกษตรและสหกรณ์ และ ปรับปรุงและพัฒนากฎหมายด้านการเกษตร

#### **๒.๘ แผนปฏิบัติการด้านการเกษตรและสหกรณ์ พ.ศ. ๒๕๖๖ - ๒๕๗๐**

**วิสัยทัศน์** คือ เกษตรไทยสู่เกษตรมูลค่าสูง เกษตรกรมีความมั่นคงในการประกอบอาชีพ ภาคเกษตร เติบโตอย่างยั่งยืน

##### **ตัวชี้วัดและค่าเป้าหมาย**

๑. อัตราการขยายตัวของผลิตภัณฑ์มวลรวมในประเทศสาขาเกษตรและเกษตรแปรรูปเพิ่มขึ้น ไม่น้อยกว่าร้อยละ ๔.๕ ต่อปี
๒. ดัชนีความผาสุกของเกษตรกรเพิ่มขึ้นอยู่ที่ระดับ ๙๐ ภายในปี ๒๕๗๐
๓. รายได้เงินสดสุทธิครัวเรือนเกษตรกร ไม่ต่ำกว่า ๕๓๗,๐๐๐ บาทต่อครัวเรือน ภายในปี ๒๕๗๐
๔. ครัวเรือนเกษตรกรได้รับประโยชน์จากการบริหารจัดการน้ำรวม ๒,๓๗๖,๐๑๕ ครัวเรือนภายใน ปี ๒๕๗๐
๕. พื้นที่เกษตรกรรมได้รับการบริหารจัดการด้วยเทคโนโลยีด้านการพัฒนาที่ดินให้เกิดความสมดุล และยั่งยืน ไม่น้อยกว่า ๑๐ ล้านไร่ ภายในปี ๒๕๗๐

๖. ลดการเผาในพื้นที่เกษตร จำนวน ๑,๔๗๐,๐๐๐ ไร่ ภายในปี ๒๕๗๐

##### **ประเด็นการพัฒนา**

๑. ยกระดับศักยภาพเกษตรกรและสถาบันเกษตรกรสู่ผู้ประกอบการธุรกิจเกษตรสมัยใหม่
๒. ส่งเสริมและพัฒนาการผลิตสินค้าเกษตรและบริการมูลค่าสูง
๓. เพิ่มประสิทธิภาพในการบริหารจัดการทรัพยากรทางการเกษตร
๔. พัฒนาโครงสร้างพื้นฐานและสิ่งอำนวยความสะดวกด้านการเกษตร

#### **๒.๙ แผนพัฒนาการเกษตรและสหกรณ์กลุ่มจังหวัดภาคกลางปริมณฑล ระยะ ๕ ปี (พ.ศ. ๒๕๖๖ - ๒๕๗๐)**

##### **เป้าหมายการพัฒนา**

มุ่งสู่เกษตรมูลค่าสูง สร้างความเข้มแข็งด้วยเทคโนโลยีและนวัตกรรม ภาคเกษตรยั่งยืน และเป็น มิตรต่อสิ่งแวดล้อม

### ตัวชี้วัดความสำเร็จตามเป้าหมายการพัฒนา

๑. อัตราการขยายตัวของผลิตภัณฑ์มวลรวมในพื้นที่ภาคกลางปริมาตรสาขาเกษตรเพิ่มขึ้นไม่น้อยกว่าร้อยละ ๔.๕ ต่อปี
๒. รายได้เงินสดสุทธิครัวเรือนเกษตรเพิ่มขึ้นไม่น้อยกว่าร้อยละ ๑๐ ต่อปี
๓. อัตราส่วนของหนี้สินต่อรายได้เงินสดเฉลี่ยสุทธิของครัวเรือนเกษตรลดลงร้อยละ ๕ ต่อปี

### ประเด็นการพัฒนา

- ๑ ส่งเสริมและพัฒนาการผลิตสินค้าเกษตรและบริการมูลค่าสูง
- ๒ ส่งเสริมประสิทธิภาพการผลิตตลอดห่วงโซ่อุปทานด้วยเทคโนโลยีและนวัตกรรม
- ๓ ส่งเสริมการบริหารจัดการทรัพยากรทางการเกษตรและสิ่งแวดล้อมอย่างสมดุลและยั่งยืน

### ๒.๑๐ แผนปฏิบัติการราชการของกระทรวงเกษตรและสหกรณ์ ระยะ ๕ ปี (พ.ศ. ๒๕๖๖-๒๕๗๐)

เป็นแผนหลักในการขับเคลื่อนภารกิจของกระทรวงเกษตรและสหกรณ์ไปสู่การปฏิบัติที่ชัดเจนและเป็นรูปธรรม เพื่อให้บรรลุเป้าหมายตามยุทธศาสตร์ชาติ แผนแม่บทภายใต้ยุทธศาสตร์ชาติ และแผนอื่น ๆ ที่เกี่ยวข้อง รวมทั้งนำไปใช้เป็นข้อมูลประกอบการจัดทำงบประมาณรายจ่ายประจำปีงบประมาณ และนำไปใช้ในการติดตามและประเมินผลโครงการสำคัญประจำปีงบประมาณ ตลอดจนผู้บริหารสามารถใช้เป็นเครื่องมือในการกำกับดูแล และติดตามผลการดำเนินงานของโครงการ/กิจกรรมต่างๆ ในแต่ละผลผลิตให้สามารถดำเนินการได้ตามเป้าหมายอย่างมีประสิทธิภาพ มีความคุ้มค่า เกิดประโยชน์สูงสุดต่อการบริหารราชการแผ่นดินในภาพรวม

วิสัยทัศน์ คือ “เกษตรกรรมมีคุณภาพชีวิตที่ดี มีรายได้เพิ่มขึ้นไม่น้อยกว่าร้อยละ ๑๐ ต่อปี”

#### ตัวชี้วัดและค่าเป้าหมาย

๑. อัตราการขยายตัวของผลิตภัณฑ์มวลรวมในประเทศสาขาเกษตร เพิ่มขึ้นไม่น้อยกว่าร้อยละ ๓.๐ ต่อปี
๒. อัตราผลิตภาพการผลิตของภาคเกษตร เพิ่มขึ้นไม่น้อยกว่าร้อยละ ๑๐.๐ ต่อปี
๓. รายได้เงินสดสุทธิครัวเรือนเกษตร เพิ่มขึ้นไม่น้อยกว่าร้อยละ ๑๐ ต่อปี
๔. สถาบันเกษตรกร (สหกรณ์ วิสาหกิจชุมชน และกลุ่มเกษตรกร) ที่ขึ้นทะเบียนกับกระทรวงเกษตรและสหกรณ์มีความเข้มแข็งในระดับมาตรฐาน (๑) สหกรณ์มีความเข้มแข็งในระดับ ๑ และ ๒ อย่างน้อยร้อยละ ๙๕ (๒) วิสาหกิจชุมชน/กลุ่มเกษตรกรมีความเข้มแข็ง อย่างน้อยร้อยละ ๓๐
๕. ครัวเรือนเกษตรได้รับประโยชน์จากการบริหารจัดการน้ำรวม ๒,๕๗๖,๐๑๕ ครัวเรือน

#### ประกอบด้วย ๕ ประเด็นการพัฒนา ได้แก่

- ๑ เสริมสร้างความมั่นคงทางการเกษตร
- ๒ ยกระดับขีดความสามารถในการแข่งขันของภาคเกษตร
- ๓ สร้างความเสมอภาคและกระจายความเท่าเทียมทางสังคมเกษตร
- ๔ บริหารจัดการทรัพยากรการเกษตรและสิ่งแวดล้อมอย่างสมดุลและยั่งยืน
- ๕ พัฒนาระบบการบริหารจัดการภาครัฐและงานวิจัยด้านการเกษตร

### ๒.๑๑ นโยบายรัฐบาลที่เกี่ยวข้องกับกระทรวงเกษตรและสหกรณ์<sup>๔</sup>

พลเอก ประยุทธ์ จันทร์โอชา นายกรัฐมนตรี แถลงต่อรัฐสภา เมื่อวันที่ ๒๕ กรกฎาคม ๒๕๖๒ โดยคณะรัฐมนตรีได้แถลงนโยบายต่อรัฐสภาให้ทราบถึงแนวทางการบริหารราชการแผ่นดินที่รัฐบาลจะดำเนินการเพื่อพัฒนาประเทศไทยให้ก้าวไปข้างหน้าด้วยความมั่นคง สังคมไทยมีความสุข สามัคคี และเอื้ออาทร คนไทยมีคุณภาพ ชีวิตที่ดีขึ้นและมีความพร้อมที่จะดำเนินชีวิตในศตวรรษที่ ๒๑ เศรษฐกิจไทยมีความแข็งแกร่งและมีความสามารถในการแข่งขันสูงขึ้น ควบคู่ไปกับการดูแลทรัพยากรธรรมชาติและสิ่งแวดล้อมตามหลักปรัชญาของ

เศรษฐกิจพอเพียง โดยมีนโยบายประกอบด้วย นโยบายหลัก ๑๒ ด้าน นโยบายเร่งด่วน ๑๒ เรื่อง โดยมีนโยบายหลักและนโยบายเร่งด่วนที่เกี่ยวข้องกับกระทรวงเกษตรและสหกรณ์ ดังนี้

**๑. นโยบายหลัก ๘ ด้าน** ประกอบด้วย นโยบายหลักที่ ๑ การปกป้องและเชิดชูสถาบันพระมหากษัตริย์ นโยบายหลักที่ ๔ การสร้างบทบาทของไทยในเวทีโลก นโยบายหลักที่ ๕ การพัฒนาเศรษฐกิจและ ความสามารถในการแข่งขันของไทย นโยบายหลักที่ ๖ การพัฒนาพื้นที่เศรษฐกิจและการกระจายความเจริญสู่ภูมิภาค นโยบายหลักที่ ๗ การพัฒนาสร้างความเข้มแข็งจากฐานราก นโยบายหลักที่ ๑๐ การฟื้นฟูทรัพยากรธรรมชาติและ การรักษาสีเขียวเพื่อสร้างการเติบโตอย่างยั่งยืน นโยบายหลักที่ ๑๑ การปฏิรูปการบริหารจัดการภาครัฐ และ นโยบายหลักที่ ๑๒ การป้องกันและปราบปรามการทุจริตและประพฤติมิชอบและกระบวนการยุติธรรม

**๒. นโยบายเร่งด่วน ๑๐ เรื่อง** ประกอบด้วย นโยบายเร่งด่วนที่ ๑ การแก้ไขปัญหาในการดำรงชีวิต ของประชาชน นโยบายเร่งด่วนที่ ๓ มาตรการเศรษฐกิจ นโยบายเร่งด่วนที่ ๔ การให้ความช่วยเหลือเกษตรกร และพัฒนานวัตกรรม นโยบายเร่งด่วนที่ ๕ ยกระดับศักยภาพแรงงาน นโยบายเร่งด่วนที่ ๖ การวางรากฐานระบบ เศรษฐกิจของประเทศสู่อนาคต นโยบายเร่งด่วนที่ ๗ เตรียมคนไทยสู่ศตวรรษที่ ๒๑ นโยบายเร่งด่วนที่ ๘ การแก้ไข ปัญหาทุจริตและประพฤติมิชอบในวงราชการทั้งฝ่ายการเมืองและฝ่ายราชการประจำ นโยบายเร่งด่วนที่ ๙ การแก้ไข ปัญหายาเสพติดและสร้างความสงบสุขในพื้นที่ชายแดนภาคใต้ นโยบายเร่งด่วนที่ ๑๐ การพัฒนาระบบการให้บริการ ประชาชน และนโยบายเร่งด่วนที่ ๑๑ การจัดเตรียมมาตรการรองรับภัยแล้งและอุทกภัย

## **๒.๑๒ นโยบายสำคัญของกระทรวงเกษตรและสหกรณ์**

นโยบายรัฐมนตรีว่าการกระทรวงเกษตรและสหกรณ์ ประจำปีงบประมาณ พ.ศ. ๒๕๖๖

### **๑. กรอบ ๕ ยุทธศาสตร์และ ๑๕ นโยบายสำคัญ**

**๑) ยุทธศาสตร์ตลาดนำการผลิต** เร่งส่งเสริมด้านการตลาดให้กับเกษตรกร และผลักดันให้ การผลิต สินค้าเกษตรของเกษตรกรมีคุณภาพและมาตรฐานตามที่ตลาดต้องการ โดยเข้าไปบริหารจัดการ ตลาด ให้กับเกษตรกร ร่วมบูรณาการกับกระทรวงพาณิชย์ที่มีภารกิจหน้าที่ดูแลด้านการตลาดโดยตรง ร่วมกับทุกภาค ส่วนที่เกี่ยวข้อง

**๒) ยุทธศาสตร์เทคโนโลยีเกษตร ๔.๐** หลังจากนั้น ๔.๐ คงไม่เพียงพอ ต้องเร่งพัฒนา แสวงหา และเทคโนโลยีที่เหมาะสมและสอดคล้องกับสถานการณ์ของโลกที่มีการเปลี่ยนแปลงตลอดเวลา โดยพัฒนาควบคู่กับการวิจัยนวัตกรรม เพื่อนำมาประยุกต์ใช้ให้เกิดประโยชน์สูงสุดต่อเกษตรกรในการลดต้นทุน และเพิ่มมูลค่าสินค้าเกษตร

**๓) ยุทธศาสตร์ ๓S** คือ Safety-Security-Sustainability เป็นยุทธศาสตร์ที่สร้างความมั่นใจ ให้กับผู้บริโภค และสร้างความเข้มแข็งให้เกษตรกรอย่างยั่งยืน ๒

**๔) ยุทธศาสตร์การบริหารเชิงรุกแบบบูรณาการกับทุกภาคส่วน** นอกจากบูรณาการทำงาน ร่วมกัน ภายในกระทรวงเกษตรและสหกรณ์แล้ว ต้องแสวงหาความร่วมมือจากภายนอก ทั้งหน่วยงานภาครัฐ ภาคเอกชน และ ภาคส่วนต่างๆ ที่เกี่ยวข้อง ต้องประสานการทำงาน ตั้งเป้าหมายและแนวทางการทำงานร่วมกัน ให้เกิดความชัดเจน เน้นการทำงานที่เข้าถึงเกษตรกรและประชาชนในพื้นที่เป็นสำคัญ

**๕) ยุทธศาสตร์เกษตรกรรมยั่งยืนตามแนวทางศาสตร์พระราชา** ใน ๒-๓ ปีที่ผ่านมา การขับเคลื่อน ยุทธศาสตร์นี้ดำเนินการมาอย่างเข้มแข็งต่อเนื่อง การส่งเสริมเกษตรกรรมยั่งยืนสามารถเป็นภูมิคุ้มกัน และสร้างความเข้มแข็งให้กับเกษตรกรได้เป็นอย่างดี

### **๒. ปี ๒๕๖๖ มุ่งสร้างความเข้มแข็งให้กับภาคเกษตรกรรม**

๑) สร้างความเข้มแข็งให้กับเกษตรกรและสถาบันเกษตรกร

๒) เร่งผลักดันการลดการปลดปล่อยก๊าซเรือนกระจกในภาคเกษตร

๓) เร่งประชาสัมพันธ์สร้างการรับรู้การดำเนินนโยบายของกระทรวงให้ทั่วถึง



- ๔) พัฒนาเทคโนโลยีและนวัตกรรมทางการเกษตร
- ๕) ส่งเสริมเกษตรปลอดภัย
- ๖) ผลักดันค่าตอบแทนให้กับอาสาสมัครเกษตรหมู่บ้าน (อกม.)
- ๗) บริหารจัดการน้ำอย่างมีประสิทธิภาพ
- ๘) เร่งขับเคลื่อน BCG Model
- ๙) ส่งเสริมความรู้พืชเศรษฐกิจใหม่ผลักดันไทยเป็นครัวโลก
- ๑๐) ผลักดันให้กระทรวงเกษตรและสหกรณ์เป็นกระทรวงเศรษฐกิจอย่างแท้จริง
- ๑๑) ปฏิบัติงานด้วยความโปร่งใส ตรวจสอบได้
- ๑๒) ให้ความสำคัญกับเกษตรกรเหมือนคนในครอบครัวเดียวกัน

## ๒.๑๓ แผนพัฒนากลุ่มจังหวัดภาคกลางปริมณฑล (พ.ศ. ๒๕๖๖ - ๒๕๗๐)

### เป้าหมายการพัฒนา “กลุ่มจังหวัดอัจฉริยะที่ยั่งยืน (Smart and Sustainability Cluster)”

#### พันธกิจ

๑. ส่งเสริมระบบธุรกิจเกษตรอัจฉริยะ (Smart Agriculture Business) ให้ชุมชนและภาคการผลิตมีความสามารถในการแข่งขันและเพิ่มมูลค่า
๒. พัฒนาระบบโครงสร้างพื้นฐานเพื่อเพิ่มประสิทธิภาพในการเดินทางสัญจร รวมทั้งคำนึงถึงความปลอดภัย (Smart Mobility and Smart Safety)
๓. ยกระดับคุณภาพชีวิตประชาชนทุกช่วงวัย ให้สามารถใช้ชีวิตได้อย่างมีความสุข สู่การเป็นเมืองน่าอยู่ (Smart Citizen)
๔. พัฒนาแหล่งท่องเที่ยวเชิงสร้างสรรค์ และพหุวัฒนธรรม (Smart Tourism)

### เป้าประสงค์รวม “เศรษฐกิจมั่นคง ประชาชนมีคุณภาพ และความสุขที่ยั่งยืน”

- เศรษฐกิจมั่นคง** ประเมินอัตราการขยายตัวมูลค่าผลิตภัณฑ์มวลรวมกลุ่มจังหวัด เพิ่มขึ้น ร้อยละ ๒
- ประชาชนมีคุณภาพ** ประเมินจากมูลค่าผลิตภัณฑ์กลุ่มจังหวัดเฉลี่ยต่อหัว เพิ่มขึ้นร้อยละ ๒
- ความสุขที่ยั่งยืน** ประเมินจากค่าดัชนีความก้าวหน้าของคน (HAI) เฉลี่ยของกลุ่มจังหวัด ต้องไม่น้อยกว่าค่าเฉลี่ยของปี ๒๕๖๐ - ๒๕๖๔ (หรือไม่น้อยกว่า ๐.๕)

#### ประเด็นการพัฒนา

- ประเด็นที่ ๑ พัฒนาระบบการผลิตภาคการเกษตร อุตสาหกรรมและพาณิชย์กรรมด้วยระบบอัจฉริยะ
- ประเด็นที่ ๒ พัฒนาโครงสร้างพื้นฐานระบบโลจิสติกส์ และระบบป้องกันบรรเทาพิบัติภัย
- ประเด็นที่ ๓ พัฒนาคุณภาพชีวิตสู่สังคมน่าอยู่
- ประเด็นที่ ๔ พัฒนาและส่งเสริมการท่องเที่ยวเชื่อมโยงวัฒนธรรมที่หลากหลาย

## ๒.๑๔ แผนพัฒนาจังหวัดนนทบุรี ๕ ปี (พ.ศ. ๒๕๖๖ - ๒๕๗๐) ฉบับทบทวน ประจำปีงบประมาณ พ.ศ. ๒๕๖๗

### เป้าหมายการพัฒนา

#### จังหวัดนนทบุรีเป็น “เมืองน่าอยู่” (Livable City)

#### ตัวชี้วัดความสำเร็จตามเป้าหมายการพัฒนาจังหวัด

- ๑) จังหวัดนนทบุรีเป็นสังคมคุณภาพ เป็นที่อยู่อาศัยที่มีคุณภาพ และประชาชนมีคุณภาพชีวิตที่ดี โดยมีค่าดัชนีความก้าวหน้าของคน (HAI) ไม่ต่ำกว่า ๐.๗๙๖๗ ประกอบด้วย (๑) ด้านสุขภาพ (๒) ด้านการศึกษา (๓) ด้านชีวิตการงาน (๔) ด้านรายได้ (๕) ด้านที่อยู่อาศัยและสิ่งแวดล้อม (๖) ด้านชีวิตครอบครัวและชุมชน (๗) ด้านคมนาคมและสื่อสาร และ (๘) ด้านการมีส่วนร่วม

๒) จังหวัดนนทบุรีเป็นเมืองเศรษฐกิจมูลค่าสูง โดยมีอัตราการขยายตัวของผลิตภัณฑ์มวลรวมจังหวัดไม่น้อยกว่าร้อยละ ๕ และมีมูลค่ารวมไม่น้อยกว่า ๓๒๗,๗๘๓ ล้านบาท

๓) จังหวัดนนทบุรีเป็นเมืองที่เติบโตบนคุณภาพชีวิตที่เป็นมิตรกับสิ่งแวดล้อม มีค่าดัชนีชี้วัดด้านสิ่งแวดล้อม ได้แก่

(๑) คุณภาพน้ำของแม่น้ำเจ้าพระยาที่ไหลผ่านพื้นที่จังหวัดนนทบุรีมีค่า Water Quality Index : WQI เท่ากับ ๖๘.๕ หรืออยู่ในเกณฑ์คุณภาพน้ำของแม่น้ำเจ้าพระยาตอนล่างที่พอใช้

(๒) คุณภาพอากาศในพื้นที่จังหวัดนนทบุรี มีค่า Air Quality Index : AQI ต่ำกว่า ๕๐ หรืออยู่ในเกณฑ์คุณภาพอากาศดี

(๓) ระดับเสียงในพื้นที่จังหวัดนนทบุรี ต่ำกว่า ๗๐ เดซิเบล หรืออยู่ในเกณฑ์มาตรฐาน

(๔) การจัดการขยะมูลฝอย ของเสียอันตราย และมูลฝอยติดเชื้อ

(๔.๑) ขยะมูลฝอยชุมชนได้รับการจัดการอย่างถูกต้อง (ร้อยละ ๑๐๐)

(๔.๒) ของเสียอันตรายชุมชนได้รับการจัดการอย่างถูกต้อง (ร้อยละ ๖๐)

(๔.๓) มูลฝอยติดเชื้อได้รับการจัดการอย่างถูกต้อง (ร้อยละ ๑๐๐)

(๕) สัดส่วนพื้นที่สีเขียวของจังหวัดต่อพื้นที่ทั้งหมด (ร้อยละ ๓)

#### **พันธกิจของจังหวัดนนทบุรี พ.ศ. ๒๕๖๖-๒๕๗๐**

๑) ส่งเสริม สนับสนุน การสร้างและพัฒนาจังหวัดนนทบุรีเพื่อให้ประชาชนมีคุณภาพชีวิตที่ดี และสังคมมีคุณภาพที่มีความเจริญบนฐานความรู้ คุณธรรม และความเท่าทันการเปลี่ยนแปลง เพื่อรองรับการพัฒนาจังหวัดและการพัฒนาสู่ประเทศที่พัฒนาแล้วด้วย โดยยึดหลักปรัชญาของเศรษฐกิจพอเพียง

๒) พัฒนาจังหวัดให้เป็นเมืองเศรษฐกิจมูลค่าสูง ผู้ประกอบการ ภาคการเกษตรกร ภาคการท่องเที่ยว ภาคการค้าการลงทุน และภาคการบริการมีศักยภาพในการแข่งขัน การเติบโตทางเศรษฐกิจกระจายตัวในทุกพื้นที่ เพื่อสร้างงาน อาชีพ และรายได้ที่มั่นคงแก่ประชาชน ทุกภาคส่วนมีภูมิคุ้มกันที่สามารถปรับตัวท่ามกลางการเปลี่ยนแปลงของเศรษฐกิจและสังคมแห่งอนาคตได้อย่างเท่าทัน

๓) ส่งเสริม สนับสนุน การพัฒนาระบบการบริหารจัดการพื้นที่เพื่อให้มีภาพแวดล้อมที่มีคุณภาพรองรับการเจริญเติบโตอย่างยั่งยืน

#### **ประเด็นยุทธศาสตร์/ประเด็นการพัฒนา สำหรับแผนพัฒนาจังหวัดนนทบุรี พ.ศ. ๒๕๖๖ - ๒๕๗๐**

๑) พัฒนาจังหวัดสู่เมืองน่าอยู่ที่มีความมั่นคง ปลอดภัย และทันสมัยเพื่อเป็นต้นแบบเมืองแห่งอนาคต

๒) การพัฒนาเศรษฐกิจมูลค่าสูง เศรษฐกิจฐานรากให้ก้าวหน้า และเติบโตอย่างต่อเนื่องกระจายทั่วทั้งจังหวัด

๓) การสร้างความยั่งยืนของการพัฒนาที่เติบโตบนคุณภาพชีวิตที่เป็นมิตรกับสิ่งแวดล้อม

๒.๑๕ แนวทางการปฏิบัติราชการผู้ว่าราชการจังหวัดนนทบุรี

นนทบุรี ๖ ดี สู่เมืองน่าอยู่ (Livable City)

๑. เศรษฐกิจดี	<ul style="list-style-type: none"> <li>- เศรษฐกิจฐานรากเข้มแข็ง</li> <li>- ท่องเที่ยวเชิงอัตลักษณ์ “วิถีน้ำ</li> <li>- วิถีนนท์” พัฒนาเศรษฐกิจ BCG</li> </ul>	<ul style="list-style-type: none"> <li>- ส่งเสริมการตลาด</li> <li>- พัฒนาสินค้าและบริการ</li> <li>- ผู้ประกอบการเข้าถึงแหล่งเงินทุน</li> </ul>
๒. สะดวกดี	<ul style="list-style-type: none"> <li>- ยกระดับมาตรฐานบริการภาครัฐ</li> <li>- พัฒนาเครือข่ายและโครงสร้างพื้นฐาน</li> <li>- แก้ปัญหาน้ำท่วมฉิวจราจร</li> <li>- แก้ปัญหาจราจร</li> </ul>	<ul style="list-style-type: none"> <li>- ศูนย์ราชการสะดวก GECC</li> <li>- พัฒนาสถานบริการภาครัฐ</li> <li>- สร้างความพึงพอใจการบริการ</li> <li>- ปรับปรุงทางเดินเท้า</li> <li>- ขยายบริการรถสาธารณะ</li> <li>- ขยายเส้นทางจราจร</li> </ul>
๓. สะอาดดี	<ul style="list-style-type: none"> <li>- ปรับปรุงภูมิทัศน์ให้น่ามอง</li> <li>- จัดการขยะต้นทาง</li> </ul>	<ul style="list-style-type: none"> <li>- จัดระเบียบป้ายโฆษณา</li> <li>- จัดระเบียบสายไฟ สายสื่อสาร</li> <li>- คัดแยกขยะ</li> <li>- ขยะเปียกรักษ์โลกร้อน</li> </ul>
๔. ปลอดภัยดี	<ul style="list-style-type: none"> <li>- แก้ปัญหาอุบัติเหตุทางถนน</li> <li>- ปราบปรามยาเสพติด</li> <li>- ความปลอดภัยในชีวิตและทรัพย์สิน</li> <li>- ส่งเสริมให้เอกชนติดตั้งกล้อง CCTV</li> </ul>	<ul style="list-style-type: none"> <li>- ซ่อมแซมผิวจราจรที่เป็นจุดเสี่ยง</li> <li>- ไฟฟ้าส่องสว่าง</li> </ul>
๕. สิ่งแวดล้อมดี	<ul style="list-style-type: none"> <li>- แก้ไขน้ำเน่าเสียชุมชน</li> <li>- เพิ่มพื้นที่สีเขียวในที่สาธารณะ</li> <li>- แก้ปัญหาฝุ่นละออง PM ๒.๕</li> <li>- ฟื้นฟูดูแลรักษาคลอง</li> <li>- ลดปริมาณมลพิษ</li> </ul>	<ul style="list-style-type: none"> <li>- บ่อดักไขมัน</li> </ul>
๖. คุณภาพชีวิตดี	<ul style="list-style-type: none"> <li>- พัฒนาคุณภาพการศึกษา</li> <li>- ส่งเสริมสุขภาพประชาชน</li> <li>- ส่งเสริมอารยสถาปัตย์เพื่อคนทั้งมวล</li> </ul>	<ul style="list-style-type: none"> <li>- การบริการสุขภาพ</li> <li>- การออกกำลังกาย</li> </ul>

<b>กลไก ๓ ร่วม</b>	<b>ภายใต้ ๓ เงื่อนไข</b>
ร่วมแก้ไขปัญหา	ถูกต้อง
ร่วมสร้าง	เป็นธรรม
ร่วมพัฒนา	ยึดประโยชน์ส่วนรวม

## ส่วนที่ ๒

### ข้อมูลเพื่อการพัฒนาด้านการเกษตรและสหกรณ์ของจังหวัด

#### ๑. ข้อมูลทั่วไปของจังหวัดนนทบุรี

##### ๑.๑ ข้อมูลด้านกายภาพของจังหวัด

###### ๑.๑.๑ ลักษณะทางภูมิศาสตร์

###### ๑) ที่ตั้ง ขนาดพื้นที่

จังหวัดนนทบุรี ตั้งอยู่ภาคกลางของประเทศไทย เป็นหนึ่งในจังหวัดปริมณฑล ห่างจากกรุงเทพมหานครประมาณ ๒๐ กิโลเมตร มีเนื้อที่ประมาณ ๖๒๒.๓๐๓ ตารางกิโลเมตร หรือประมาณ ๓๘๘,๙๓๙.๓๗๕ ไร่ ตั้งอยู่บนละติจูดที่ ๑๓ องศา ๔๗ ลิปดาเหนือ ถึงละติจูดที่ ๑๔ องศา ๐๔ ลิปดาเหนือ และลองจิจูดที่ ๑๐๐ องศา ๑๕ ลิปดาตะวันออก ถึงลองจิจูดที่ ๑๐๐ องศา ๓๔ ลิปดาตะวันออก อยู่สูงจากน้ำทะเลปานกลางเฉลี่ย ๑.๘๐ เมตร

###### ๒) อาณาเขต

จังหวัดนนทบุรีมีอาณาเขตติดกับหลายจังหวัด ดังนี้

ทิศเหนือ ติดต่อกับอำเภอลาดบัวหลวง จังหวัดพระนครศรีอยุธยา อำเภอลาดหลุมแก้ว และอำเภอเมือง จังหวัดปทุมธานี

ทิศใต้ ติดต่อกับเขตบางพลัด เขตตลิ่งชัน และเขตทวีวัฒนา กรุงเทพมหานคร (ฝั่งธนบุรี)

ทิศตะวันออก ติดต่อกับเขตดอนเมือง เขตหลักสี่ เขตจตุจักร และเขตบางซื่อ กรุงเทพมหานคร (ฝั่งพระนคร)

ทิศตะวันตก ติดต่อกับอำเภอฟุทธมณฑล และอำเภอบางเลน จังหวัดนครปฐม

#### แผนที่จังหวัดนนทบุรี



### ๓) สภาพพื้นที่

จังหวัดนนทบุรีมีสภาพพื้นที่ทั่วไปเป็นที่ราบต่ำไม่มีภูเขา มีแม่น้ำเจ้าพระยาไหลผ่านจึงแบ่งจังหวัดนนทบุรีออกเป็น ๒ ฝั่ง คือ ฝั่งตะวันออกและฝั่งตะวันตก พื้นที่ส่วนใหญ่เป็นที่ราบลุ่มมีน้ำท่วมถึง มีคูคลองขนาดต่าง ๆ เชื่อมโยงกันหลายสาย สภาพพื้นที่มีระดับความสูงต่ำของพื้นที่ไม่เกิน ๖ เมตร เหนือระดับน้ำทะเลปานกลาง ปัจจุบันพื้นที่ในบางอำเภอซึ่งเคยเป็นสวนผลไม้ต่าง ๆ และมีเขตติดต่อกับกรุงเทพมหานคร ได้มีการเปลี่ยนแปลงเป็นที่รองรับการขยายตัวในด้านอุตสาหกรรมและธุรกิจ

### ๔) ลักษณะดิน

๔.๑) จังหวัดนนทบุรีมีทรัพยากรดินเป็นดินที่ราบลุ่ม ซึ่งมีความอุดมสมบูรณ์เหมาะกับการทำเกษตรกรรม ซึ่งสามารถจำแนกประเภทของชุดดินได้ ๘ ชุดดิน ดังนี้

๔.๑.๑) ชุดดินบางกอก อยู่ในพื้นที่อำเภอบางใหญ่ อำเภอบางกรวย อำเภอเมืองนนทบุรี และอำเภอปากเกร็ด

๔.๑.๒) ชุดดินบางเขน อยู่ในพื้นที่อำเภอไทรน้อย อำเภอบางใหญ่ อำเภอบางกรวย อำเภอเมืองนนทบุรี และอำเภอปากเกร็ด

๔.๑.๓) ชุดดินธนบุรี อยู่ในพื้นที่อำเภอเมืองนนทบุรี อำเภอบางบัวทอง อำเภอบางใหญ่ อำเภอบางกรวย และอำเภอปากเกร็ด

๔.๑.๔) ชุดดินเสนา อยู่ในพื้นที่อำเภอไทรน้อย และอำเภอปากเกร็ด

๔.๑.๕) ชุดดินบางเลน อยู่ในพื้นที่อำเภอบางบัวทอง อำเภอบางใหญ่ และอำเภอไทรน้อย

๔.๑.๖) ชุดดินอยุธยา อยู่ในพื้นที่อำเภอปากเกร็ด และอำเภอไทรน้อย

๔.๑.๗) ชุดดินฉะเชิงเทรา อยู่ในพื้นที่อำเภอปากเกร็ด และอำเภอเมืองนนทบุรี

๔.๑.๘) ชุดดินธัญบุรี อยู่ในพื้นที่อำเภอปากเกร็ด

๔.๒) จังหวัดนนทบุรี สามารถจำแนกกลุ่มชุดดินได้ ๔ กลุ่มชุดดิน ดังนี้

๔.๒.๑) กลุ่มชุดดินที่ ๒ ดินเหนียวลึกมากปฏิกิริยาดินเป็นกรดจัดมากอาจพบจุดปะสีเหลือง ฟางข้าวของสารประกอบกำมะถัน ลึกกว่า ๑๐ เซนติเมตรจากผิวดิน การระบายน้ำเร็ว ความอุดมสมบูรณ์ปานกลาง ชุดดินในกลุ่มที่พบในจังหวัดนนทบุรี ได้แก่ ชุดดินอยุธยา (Ay) ชุดดินบางเขน (Bn)

๔.๒.๒) กลุ่มชุดดินที่ ๓ กลุ่มดินเหนียวลึกมากที่เกิดจากตะกอนน้ำกร่อยอาจพบชั้นดินเลนของตะกอนน้ำทะเลที่ไม่มีศักยภาพ ก่อให้เกิดเป็นดินกรดกำมะถันภายในความลึก ๑๕๐ เซนติเมตรจากผิวดิน ปฏิกิริยาดินเป็นกลางถึงเป็นด่าง การระบายน้ำเร็ว ความอุดมสมบูรณ์ปานกลางถึงสูง ชุดดินในกลุ่มที่พบในจังหวัดนนทบุรี ได้แก่ ชุดดินบางกอก (Bk) ชุดดินบางเลน (Bl) ชุดดินฉะเชิงเทรา (Cc)

๔.๒.๓) กลุ่มชุดดินที่ ๘ กลุ่มดินที่มีการยกร่อง เพื่อเปลี่ยนแปลงสภาพการใช้ที่ดินจากนาข้าวเป็นพืชผักหรือผลไม้ ทำให้ที่ดินและคุณสมบัติดินในแต่ละพื้นที่ไม่สม่ำเสมอ ขึ้นอยู่กับลักษณะและคุณสมบัติดินเดิมก่อนมีการยกร่องและวิธีการเตรียมแปลงปลูก ชุดดินในกลุ่มที่พบในจังหวัดนนทบุรี ได้แก่ ชุดดินธนบุรี (Tb)

๔.๒.๔) กลุ่มชุดดินที่ ๑๑ กลุ่มชุดดินลึก มีการระบายน้ำเร็วหรือค่อนข้างเร็ว เนื้อดินเป็นดินเหนียวหรือดินเหนียวจัด พบจุดปะสีเหลืองของจาโรไซด์ที่ความลึก ๑๐๐ - ๑๕๐ เซนติเมตร ความอุดมสมบูรณ์ต่ำ ปฏิกิริยาดินเป็นกรดจัดมากหรือเป็นกรดรุนแรง pH ๔.๐ - ๕.๐ ชุดดินในกลุ่มที่พบในจังหวัดนนทบุรี ได้แก่ ชุดดินเสนา (Se) ชุดดินธัญบุรี (Tan) ที่มา : สถานีพัฒนาที่ดินนนทบุรี

๔.๓) แนวทางการส่งเสริมการเกษตรที่เหมาะสมตามฐานข้อมูลแผนที่เกษตรเชิงรุก AGRI-MAP จังหวัดนนทบุรี มีพื้นที่พืชเศรษฐกิจสำคัญที่ปลูกมาก ๒ ลำดับแรก ได้แก่ ข้าว และมะพร้าว

๔.๓.๑ **ข้าว** พื้นที่ปลูกข้าวในปัจจุบันจำแนกตามชั้นความเหมาะสมต่าง ๆ โดยจังหวัดนนทบุรี มีพื้นที่ปลูกข้าวในพื้นที่เหมาะสมสูง (S๑) เท่านั้น โดยมีเนื้อที่ ๑๐๗,๐๒๙ ไร่ คิดเป็นร้อยละ ๑๐๐ ของพื้นที่ศักยภาพสูง กระจายตัวอยู่ในอำเภอไทรน้อย ๖๖,๐๓๙ ไร่ อำเภอบางบัวทอง ๑๘,๑๑๙ ไร่ และอำเภอบางใหญ่ ๑๗,๘๕๖ ไร่

พื้นที่ที่มีศักยภาพคงเหลือ ในการปลูกข้าวแต่ยังไม่ใช้พื้นที่ปลูกพิจารณาจากพื้นที่ศักยภาพของที่ดินสำหรับการปลูกข้าว และพื้นที่ปลูกข้าวในชั้นความเหมาะสมต่าง ๆ (ปลูกจริง) พบว่า จังหวัดนนทบุรี มีพื้นที่ศักยภาพคงเหลือในระดับความเหมาะสมสูง (S๑) โดยกระจายตัวอยู่ใน ๕ อำเภอ โดยอำเภอที่มีพื้นที่ศักยภาพคงเหลือมากที่สุด ได้แก่ อำเภอบางบัวทอง ๔,๓๓๑ ไร่ รongลงมา ได้แก่ อำเภอปากเกร็ด ๓,๗๕๖ ไร่ อำเภอบางใหญ่ ๒๐๘ ไร่ อำเภอบางกรวย ๑๖๒ ไร่ และอำเภอเมืองนนทบุรี ๗๙ ไร่

๔.๓.๒ **มะพร้าว** พื้นที่ปลูกมะพร้าวในปัจจุบัน ซึ่งจำแนกตามชั้นความเหมาะสมของที่ดิน ดังนี้ พื้นที่เหมาะสมปานกลาง (S๒) มีเนื้อที่ ๙๗ ไร่ คิดเป็นร้อยละ ๐.๑๔ ของพื้นที่ศักยภาพปานกลาง กระจายตัวอยู่ในอำเภอบางกรวย ๔๔ ไร่ อำเภอเมืองนนทบุรี ๒๗ ไร่ อำเภอปากเกร็ด ๑๙ ไร่ และอำเภอบางใหญ่ ๗ ไร่ พื้นที่ไม่เหมาะสม (N) มีเนื้อที่ ๒๘๒ ไร่ คิดเป็นร้อยละ ๐.๐๙ ของพื้นที่ศักยภาพไม่เหมาะสม กระจายตัวอยู่ในอำเภอไทรน้อย ๑๙๗ ไร่ อำเภอปากเกร็ด ๕๖ ไร่ อำเภอบางใหญ่ ๒๔ ไร่ และอำเภอบางบัวทอง ๕ ไร่

พื้นที่ที่มีศักยภาพคงเหลือ ในการปลูกมะพร้าวแต่ไม่ใช้พื้นที่ปลูก พิจารณาจากพื้นที่ศักยภาพของที่ดินสำหรับการปลูกมะพร้าว และพื้นที่ปลูกมะพร้าวในชั้นความเหมาะสมต่าง ๆ (ปลูกจริง) พบว่า จังหวัดนนทบุรี มีพื้นที่ศักยภาพคงเหลือในระดับความเหมาะสมปานกลาง (S๒) รวมทั้งสิ้น ๙๖,๕๘๐ ไร่ โดยกระจายตัวอยู่ที่ทุกอำเภอ อำเภอที่มีพื้นที่ศักยภาพคงเหลือมากที่สุด ได้แก่ อำเภอบางใหญ่ ๒๓,๘๐๕ ไร่ อำเภอบางกรวย ๑๗,๓๕๒ ไร่ อำเภอเมืองนนทบุรี ๑๒,๘๗๖ ไร่ และอำเภอปากเกร็ด ๑๒,๑๓๗ ไร่

เมื่อวิเคราะห์ข้อมูลศักยภาพพื้นที่ร่วมกับพื้นที่ปลูกพืชในปัจจุบัน พบว่า พื้นที่ที่ควรพิจารณา ให้มีการปรับเปลี่ยนไปปลูกมะพร้าว คือ บริเวณที่เป็นพื้นที่ปลูกข้าวในระดับความเหมาะสมสูง (S๑) จำนวน ๕,๕๓๐ ไร่ พบมากในอำเภอบางใหญ่ และเนื่องจากนโยบายของคณะกรรมการบริหารจัดการข้าว ต้องการรักษาคุณภาพผลผลิตข้าว จึงอาจจะลดพื้นที่ปลูกข้าวโดยการนำพื้นที่เหล่านี้มา ปรับเปลี่ยนเป็นพื้นที่ปลูกมะพร้าวได้แต่จะต้องมีการลงทุนในการปรับเปลี่ยนพื้นที่ และใช้ระยะเวลา ๓ - ๔ ปี จึงจะได้ผลผลิต ในระหว่างนั้นจึงควรปลูกพืชอายุสั้นแซม หรือทำเป็นระบบเกษตรผสมผสาน  
ที่มา : กรมพัฒนาที่ดิน ๒๕๖๔

### ๑.๑.๒ ลักษณะภูมิอากาศ

#### ๑) ฤดูกาล จังหวัดนนทบุรีแบ่งฤดูกาลออกเป็น ๓ ฤดู ดังนี้

๑.๑) ฤดูหนาว เริ่มตั้งแต่กลางเดือนตุลาคมถึงเดือนกุมภาพันธ์ ซึ่งเป็นฤดูมรสุมตะวันออกเฉียงเหนือ บริเวณความกดอากาศสูงจากประเทศจีน ซึ่งมีคุณสมบัติเย็นและแห้งแล้งแผ่ลงมาปกคลุมประเทศไทย แต่เนื่องจากจังหวัดนนทบุรีอยู่ในภาคกลาง อิทธิพลของบริเวณความกดอากาศสูงจากประเทศจีนที่แผ่ลงมาปกคลุมในช่วงฤดูหนาวจะช้ากว่าภาคเหนือและภาคตะวันออกเฉียงเหนือทำให้อากาศหนาวเย็นช้ากว่า โดยเริ่มมีอากาศหนาวเย็นประมาณกลางเดือนพฤศจิกายนและอากาศหนาวจัดในช่วงเดือนธันวาคม

๑.๒) ฤดูร้อน เริ่มเมื่อมรสุมตะวันออกเฉียงเหนือสิ้นสุดลง คือช่วงประมาณกลางเดือนกุมภาพันธ์ ถึงกลางเดือนพฤษภาคม ความกดอากาศต่ำเนื่องจากความร้อนปกคลุมประเทศไทยตอนบน ประกอบกับลมที่พัดปกคลุมประเทศไทยเป็นลมฝ่ายใต้ ทำให้อากาศร้อนอบอ้าวทั่วไป โดยอากาศจะร้อนจัดในช่วงเดือนเมษายน

๑.๓) ฤดูฝน เริ่มตั้งแต่กลางเดือนพฤษภาคมถึงกลางเดือนตุลาคม ซึ่งเป็นช่วงที่มรสุมตะวันตกเฉียงใต้พัดปกคลุมประเทศไทย ร่องความกดอากาศต่ำที่พัดผ่านบริเวณภาคใต้ของประเทศไทยจะพัดผ่านบริเวณ

ภาคกลางและภาคเหนือเป็นลำดับ ทำให้มีฝนตกชุกขึ้นตั้งแต่กลางเดือนพฤษภาคมเป็นต้นไป โดยในช่วงเดือนกันยายนเป็นช่วงที่มีฝนตกชุกที่สุดและเป็นช่วงที่มีความชื้นสูง

ที่มา : สถานีอุตุนิยมวิทยา

## ๒) ปริมาณน้ำฝน

ข้อมูลปริมาณน้ำฝนสะสมในพื้นที่จังหวัดนนทบุรี มีค่าเฉลี่ยสะสมรายปี ดังนี้

ตารางที่ ๒ - ๑ ข้อมูลปริมาณน้ำฝน ปี ๒๕๕๕ - ๒๕๖๕

ปี	ปริมาณน้ำฝน (มม.)
๒๕๕๕	๑,๔๔๐.๐๐
๒๕๕๖	๑,๒๕๑.๕๒
๒๕๕๗	๑,๑๓๙.๘๐
๒๕๕๘	๑,๒๙๑.๘๐
๒๕๕๙	๑,๕๔๕.๕๐
๒๕๖๐	๑,๗๗๔.๒๐
๒๕๖๑	๑,๖๓๖.๐๐
๒๕๖๒	๘๔๙.๔๐
๒๕๖๓	๑,๓๗๖.๐๐
๒๕๖๔	๙๘๔.๒๐
๒๕๖๕	๒,๓๐๗.๑๐

ที่มา โครงการชลประทานนนทบุรี ข้อมูล ณ ปี พ.ศ. ๒๕๖๖

## ๓) อุณหภูมิและความชื้นสัมพัทธ์

จังหวัดนนทบุรี มีอุณหภูมิเฉลี่ยตลอดปี ๒๗ - ๓๐ องศาเซลเซียส อุณหภูมิสูงสุดเฉลี่ย ๓๒ - ๓๕ องศาเซลเซียส และอุณหภูมิต่ำสุดเฉลี่ย ๒๓ - ๒๖ องศาเซลเซียส เดือนที่มีอากาศร้อนอบอ้าวที่สุดในรอบปี คือ เดือนเมษายน ความชื้นสัมพัทธ์ ปี พ.ศ. ๒๕๖๔ เฉลี่ยสูงสุด ๙๐.๑ % เฉลี่ยต่ำสุด ๕๗.๗ %

หมายเหตุ - สถิติภูมิอากาศที่เป็นค่าเฉลี่ยใช้ข้อมูล (อ้างอิง สถานีอุตุนิยมวิทยากรุงเทพฯ ดอนเมือง)

คาบ ๓๐ ปี ตั้งแต่ พ.ศ. ๒๕๓๔ - ๒๕๖๓

- สถิติภูมิอากาศที่มีค่าเป็นที่สุดใช้ข้อมูล ตั้งแต่ พ.ศ. ๒๕๙๔ - ๒๕๖๕

ที่มา ศูนย์ภูมิอากาศ กองพัฒนาอุตุนิยมวิทยา กรมอุตุนิยมวิทยา มกราคม ๒๕๖๖

### ๑.๑.๓ แหล่งน้ำธรรมชาติ

๑) แม่น้ำเจ้าพระยา ไหลผ่านจังหวัดนนทบุรี ตั้งแต่อำเภอบางกรวยผ่านอำเภอมืองนนทบุรี และเข้าสู่กรุงเทพมหานคร

๒) คลองอ้อมหรือแม่น้ำอ้อม แยกจากแม่น้ำเจ้าพระยาบริเวณตำบลบางศรีเมืองไหลผ่านตำบลบางศรีเมือง ตำบลไทรมา ตำบลบางรักน้อย ตำบลบางกร่าง ไหลไปยังอำเภอบางใหญ่ผ่านไปยังอำเภอบางกรวย และไปบรรจบแม่น้ำเจ้าพระยาอีกครั้ง

๓) คลองบางไผ่ เป็นคลองซอยแยกจากแม่น้ำเจ้าพระยา บริเวณตำบลบางไผ่ไหลไปตำบลบางสีทอง อำเภอบางกรวย

๔) คลองบางรักน้อย เป็นคลองซอยแยกจากคลองอ้อมไปสิ้นสุดที่ตำบลบางรักน้อยและอำเภอมืองนนทบุรี

- ๕) คลองวัดแดง เป็นคลองข่อยแยกจากแม่น้ำเจ้าพระยา บริเวณตำบลไทรมา  
 ๖) คลองบางกร่าง เป็นคลองข่อยแยกจากคลองอ้อมไหลผ่านตำบลบางศรีเมืองไปสิ้นสุดใน  
 ตำบลบางกร่าง  
 ๗) คลองบางเขนและคลองต่าง ๆ ซึ่งแยกจากแม่น้ำเจ้าพระยาไหลไปทางฝั่งตะวันออกของแม่น้ำ  
 ซึ่งเป็นเขตเทศบาล

**๑.๑.๔ ทรัพยากรธรรมชาติที่สำคัญ**

จังหวัดนนทบุรีไม่มีพื้นที่ป่าสงวนแห่งชาติและอุทยานแห่งชาติ

**๑.๒ ข้อมูลด้านการปกครองของจังหวัด**

**๑.๒.๑ การแบ่งเขตการปกครอง**

ตารางที่ ๒ - ๒ ข้อมูลการแบ่งเขตการปกครองของจังหวัดนนทบุรี เป็นรายอำเภอ ปี พ.ศ. ๒๕๖๕

อำเภอ	พื้นที่ (ตร.กม.)	ระยะทาง จากอำเภอ ถึงจังหวัด (กม.)	จำนวน					
			ตำบล	หมู่บ้าน	อบต.	เทศบาล ตำบล	เทศบาล เมือง	เทศบาล นคร
๑) เมืองนนทบุรี	๗๗.๐๒	-	๑๐	๒๖	๒	-	๓	๑
๒) บางกรวย	๕๗.๔๑	๑๖.๘๖	๙	๔๑	๓	๓	๑	-
๓) บางใหญ่	๙๖.๔๐	๘.๑๑	๖	๖๙	๒	๕	๑	-
๔) บางบัวทอง	๑๑๖.๔๔	๑๕.๙๖	๘	๗๓	๓	-	๕	-
๕) ปากเกร็ด	๘๙.๐๒	๗.๔๕	๑๒	๕๑	๖	๑	-	๑
๖) ไทรน้อย	๑๘๖.๐๒	๒๙.๐๑	๗	๖๘	๗	๑	-	-
<b>รวม</b>	<b>๖๒๒.๓๐</b>	<b>๗๗.๓๙</b>	<b>๕๒</b>	<b>๓๒๘</b>	<b>๒๓</b>	<b>๑๐</b>	<b>๑๐</b>	<b>๒</b>

ที่มา ที่ทำการปกครองจังหวัดนนทบุรี ข้อมูล ณ ปี พ.ศ. ๒๕๖๕

**๑.๒.๒ ข้อมูลประชากร**

ตารางที่ ๒ - ๓ ข้อมูลจำนวนประชากรของจังหวัดนนทบุรี เป็นรายอำเภอ ปี พ.ศ. ๒๕๖๖

อำเภอ	ชาย (คน)	หญิง (คน)	รวมประชากร (คน)	จำนวนครัวเรือน (หลัง)
๑) เมืองนนทบุรี	๑๖๗,๓๑๙	๑๙๒,๗๖๒	๓๖๐,๐๘๑	๒๑๒,๗๐๓
๒) บางกรวย	๖๙,๒๘๓	๘๑,๗๖๐	๑๕๑,๐๔๓	๘๐,๔๖๕
๓) บางใหญ่	๗๗,๗๐๔	๙๐,๔๗๐	๑๖๘,๑๗๔	๙๑,๔๑๒
๔) บางบัวทอง	๑๓๕,๔๙๔	๑๕๖,๙๕๑	๒๙๒,๔๔๕	๑๕๓,๓๒๘
๕) ปากเกร็ด	๑๑๗,๔๙๗	๑๓๕,๙๕๔	๒๕๓,๔๕๑	๑๗๐,๙๙๗
๖) ไทรน้อย	๓๕,๘๙๔	๓๙,๕๒๒	๗๕,๔๑๖	๓๗,๓๑๒
<b>รวม</b>	<b>๖๐๓,๑๙๑</b>	<b>๖๙๗,๕๑๙</b>	<b>๑,๓๐๐,๖๑๐</b>	<b>๗๔๖,๒๑๗</b>

ที่มา กรมการปกครอง กระทรวงมหาดไทย ข้อมูล ณ เดือนมิถุนายน พ.ศ. ๒๕๖๖

**๑.๓ ข้อมูลด้านสังคมและวัฒนธรรม**

ประชาชนชาวจังหวัดนนทบุรีส่วนใหญ่นับถือศาสนาพุทธ รองลงมาคือศาสนาอิสลาม ศาสนาคริสต์ และศาสนาอื่น ๆ โดยนับถือศาสนาพุทธ คิดเป็นร้อยละ ๙๔.๖๑ นับถือศาสนาอิสลาม คิดเป็น



ร้อยละ ๕.๑๑ นับถือศาสนาคริสต์ คิดเป็นร้อยละ ๐.๒๕ และนับถือศาสนาอื่น ๆ คิดเป็นร้อยละ ๐.๐๓ สำหรับศาสนสถานในพื้นที่จังหวัดนนทบุรีประกอบด้วย วัด ๑๙๖ แห่ง โบสถ์ ๓๘ แห่ง และมีมัสยิด ๑๙ แห่ง

ในด้านวัฒนธรรมขนบธรรมเนียมประเพณีและการละเล่นพื้นเมืองของจังหวัดนนทบุรี ประชากรดั้งเดิมของจังหวัดนนทบุรีประกอบไปด้วยคนไทยที่สืบเชื้อสายมาจากหลายเชื้อชาติมีทั้งไทย จีน มอญและแขก ประชากรดั้งเดิมและเป็นชนชาติคนส่วนใหญ่ของจังหวัดนนทบุรีนั้นเป็นชนชาติไทยซึ่งมีอยู่ทั่วไปทุกอำเภอ รองลงไปเป็นเชื้อสายจีนซึ่งสันนิษฐานว่าเข้ามาอยู่ตั้งแต่สมัยกรุงศรีอยุธยาเป็นราชธานีนอกจากนี้ ยังมีชนชาติที่อพยพเข้ามาภายหลังอีกสองเชื้อชาติ คือ ชาวไทยเชื้อสายมอญและชาวไทยเชื้อสายมลายู ซึ่งชาวไทยทั้งสองเชื้อชาตินี้อพยพมาอยู่ในจังหวัดนนทบุรีตั้งแต่สมัยกรุงศรีอยุธยาสมัยกรุงธนบุรีตลอดจนถึงสมัยกรุงรัตนโกสินทร์ ตอนต้นดังปรากฏหลักฐานในอักขรานุกรมภูมิศาสตร์ไทย ดังนั้น จังหวัดนนทบุรีจึงมีขนบธรรมเนียมประเพณี วัฒนธรรมและการละเล่นพื้นเมืองที่สำคัญนิยมปฏิบัติสืบทอดกันมาแต่โบราณถึงปัจจุบัน เช่น

๑) งานประเพณีตักบาตรพระร้อยแปด ซึ่งจะจัดขึ้นในวันแรม ๘ ค่ำเดือน ๑๒ ของทุกปีของ อำเภอบางกรวย โดยจะมีการแห่พระพุทธรูปที่มีชื่อเสียงจากหลายวัดไปตามลำน้ำ รุ่งขึ้นเป็นงานพิธีทำบุญ ตักบาตรร่วมกัน

๒) งานสงกรานต์ของทางการของเทศบาลและของชาวมอญจัดในช่วงวันที่ ๑๓ - ๑๕ เมษายน (หรือตามแต่โอกาสสมควรในช่วงสงกรานต์) มีการประกวดนางสงกรานต์ หนูน้อยสงกรานต์ ขบวนแห่ทางหงส์ ธงตะขาน้ำหวานและแห่ปลา (ปล่อยปลาปล่อยนก) และการละเล่นของชาวมอญ

๓) งานประเพณีรำมอญเป็นนาฏศิลป์ที่เก่าแก่อย่างยิ่งของมอญ โดยเฉพาะอย่างยิ่งในอำเภอบางกรวย จังหวัดนนทบุรี อำเภอพระประแดง จังหวัดสมุทรปราการ และอำเภอสสามโคก จังหวัดปทุมธานี ยังมีผู้ที่รำมอญ สืบทอดมาตลอด

๔) งานวัฒนธรรมสองฝั่งเจ้าพระยา มหาเจษฎาบดินทร์ ซึ่งจะจัดขึ้นเป็นประจำทุกปี ในช่วง เดือนมีนาคม - เมษายน ณ อุทยานเฉลิมกาญจนาภิเษก และบริเวณวัดเฉลิมพระเกียรติวรวิหาร ซึ่งภายในงาน มีการจัดกิจกรรมต่าง ๆ อาทิเช่น พิธีบวงสรวงพระบาทสมเด็จพระนั่งเกล้าเจ้าอยู่หัว การแสดงทางวัฒนธรรมต่าง ๆ ทั้งการแสดงโขน เพลงเรือพื้นบ้าน ลิเก เป็นต้น อีกทั้งยังมีการจัด ตลาดวัฒนธรรมย้อนยุค โดยเปิดพื้นที่ให้เครือข่าย ทั้ง ๖ อำเภอ นำผลิตภัณฑ์มาจัดจำหน่ายทั้งสินค้า OTOP สินค้าภูมิปัญญาท้องถิ่น และงานศิลปหัตถกรรมพื้นบ้าน

๕) งานมหกรรมทุเรียนนนท์ จัดขึ้นเป็นประจำทุกปีในช่วงเดือนพฤษภาคม - มิถุนายน เพื่อเป็นการเผยแพร่ประชาสัมพันธ์องค์ความรู้เรื่องสิ่งบ่งชี้ทางภูมิศาสตร์ (GI) การปลูกทุเรียนแบบวิถีอินทรีย์ ตามภูมิปัญญาของชาวสวนจังหวัดนนทบุรี และส่งเสริมอนุรักษ์ทุเรียนนนท์ที่มีการกล่าวขานกันมาอย่างยาวนาน ด้วยคุณภาพและความอร่อย อีกทั้งภายในงานจะมีการจัดจำหน่ายทุเรียนจากเกษตรกรชาวสวนทุเรียน ซึ่งถือเป็นการส่งเสริมอาชีพและสร้างรายได้ให้กับเกษตรกรจังหวัดนนทบุรี

## ๑.๔ ข้อมูลโครงสร้างพื้นฐานและสาธารณูปโภค

### ๑.๔.๑ การคมนาคมขนส่งของจังหวัดนนทบุรี ประกอบด้วยทางบกและทางน้ำ

๑) การคมนาคมทางบก เนื่องจากสภาพทางภูมิศาสตร์ของจังหวัดนนทบุรีมีอาณาเขตติดต่อกับกรุงเทพมหานครถึง ๒ ด้านคือ ด้านทิศตะวันออกและทิศใต้ รวมทั้งเป็นจังหวัดในเขตปริมณฑล ระบบโครงข่ายการคมนาคมขนส่งทางบกของนนทบุรีค่อนข้างสมบูรณ์ทั้งระบบทางหลวงแผ่นดินจังหวัดและชนบทที่ได้ติดต่อภายในจังหวัด เชื่อมโยงเข้ากับกรุงเทพมหานครและจังหวัดใกล้เคียงทำให้การเดินทางสู่กรุงเทพมหานครและจังหวัดใกล้เคียงเป็นไปด้วยความสะดวก โดยมีโครงข่ายคมนาคมขนส่งทางบกติดต่อภายในจังหวัด และมีเส้นทางเชื่อมต่อถึงทุกตำบล เส้นทางคมนาคมขนส่งของจังหวัดนนทบุรี ประกอบด้วยทางหลวงแผ่นดินซึ่งเชื่อมโยงระหว่างภูมิภาคและจังหวัด ทางหลวงจังหวัดซึ่งเชื่อมโยงจังหวัดกับอำเภอ ส่วนทางหลวงชนบทเชื่อมโยงระหว่างอำเภอไปยังตำบลและหมู่บ้าน นอกจากนี้ จังหวัดนนทบุรียังมีทางพิเศษ

ซึ่งอยู่ในความรับผิดชอบของการทางพิเศษแห่งประเทศไทย ซึ่งประกอบด้วยระบบทางด่วน เพื่อช่วยให้การจราจรในใจกลางกรุงเทพมหานครสามารถกระจายสู่บริเวณรอบนอกและจากรอบนอกเข้าสู่ใจกลางเมืองได้สะดวกยิ่งขึ้น โดยจังหวัดนนทบุรีมีระบบขนส่งมวลชนที่ให้บริการประชาชนทั้งระบบขนส่งมวลชนทางรถไฟสายสีม่วง (สถานีเตาปูน – สถานีคลองบางไผ่) , รถโดยสารประจำทาง และรถขนส่งมวลชนรองโดยรถขนส่งสาธารณะ (Feeder) ซึ่งเป็น Smart Bus เชื่อมโยงกับรถไฟสายสีม่วง จังหวัดนนทบุรีได้เริ่มดำเนินการ ๒ เส้นทาง ประกอบด้วย เส้นทางสาย R๒ (เซ็นทรัลเวสต์เกต – บางไผ่ – บางบัวทอง – บางพลู) และเส้นทางสาย R๔ (ถนนชัยพฤกษ์ – ถนนราชพฤกษ์ – พระนั่งเกล้า) เพื่อดำเนินการแก้ไขปัญหาการจราจรในพื้นที่จังหวัดนนทบุรี

๒) การคมนาคมทางน้ำ เส้นทางคมนาคมทางน้ำที่สำคัญของจังหวัดนนทบุรี คือ แม่น้ำเจ้าพระยาและคลองต่าง ๆ เช่น คลองบางขุนศรี คลองพระพิมล คลองบางใหญ่ คลองมหาสวัสดิ์ และมีท่าเทียบเรือที่สำคัญ ได้แก่ ท่าเทศบาลเมืองนนทบุรี ท่าวัดเขมา ท่าปากเกร็ด ท่าประตูพระอุดม ท่าบางบัวทอง ท่าอิฐ ท่าบางใหญ่ ท่าวัดเขยิบ และท่าไทรมา สำหรับการเดินทางโดยทางน้ำมีเรือด่วนเจ้าพระยาแล่นรับส่งผู้โดยสารระหว่างนนทบุรี – วัดพระยาไกร ตลอดทั้งวันซึ่งนับว่าเป็นการอำนวยความสะดวกและสร้างความเพลิดเพลินให้แก่นักท่องเที่ยวที่ต้องการเปลี่ยนบรรยากาศจากการเดินทางโดยรถยนต์มาเป็นทางเรือซึ่งมีเรือด่วนเจ้าพระยาบริการระหว่างเส้นทางจากท่าหน้าวัดราชสิงขร เขตยานนาวา ถึงท่าหน้านนทบุรี (ฝั่งพระนคร) อำเภอเมือง จังหวัดนนทบุรี ซึ่งเปิดให้บริการทุกวัน ระหว่างเวลา ๐๖.๐๐ ถึง ๑๘.๐๐ น.

๓) การไปรษณีย์ ปัจจุบันจังหวัดนนทบุรีมีที่ทำการไปรษณีย์โทรเลขให้บริการ จำนวนทั้งสิ้น ๑๓ ที่ทำการ โดยกระจายอยู่ทุกอำเภอซึ่งในอำเภอเมืองนนทบุรีมีมากที่สุดมีจำนวน ๖ ที่ทำการรองลงมาคือ อำเภอปากเกร็ดและอำเภอบางใหญ่ มีจำนวน ๒ ที่ทำการ นอกจากนั้นมีอำเภอละ ๑ ที่ทำการ

#### ๑.๔.๒ ไฟฟ้า

จังหวัดนนทบุรีมีการไฟฟ้านครหลวงเป็นผู้ให้บริการจำหน่ายกระแสไฟฟ้าโดยมีการกระจายไฟฟ้าเกือบทุกหมู่บ้านในจังหวัด ครอบคลุมทั้งที่อยู่อาศัย สถานธุรกิจ อุตสาหกรรม สถานที่ราชการสาธารณะและอื่น ๆ

#### ๑.๔.๓ ข้อมูลด้านการกักกันของจังหวัดนนทบุรี (โปรดทำเครื่องหมาย )

- ไม่มี  มี ด้านตรวจพืช  
 ไม่มี  มี ด้านตรวจประมง  
 ไม่มี  มี ด้านกักกันสัตว์

#### ๑.๔.๔ ข้อมูลโครงสร้างพื้นฐานและสาธารณูปโภคอื่น ๆ

- ๑) การประปา จังหวัดนนทบุรีอยู่ในความรับผิดชอบของการประปานครหลวง ๓ สาขา ดังนี้
- สำนักงานการประปาสาขานนทบุรี โดยผลิตน้ำบริการแก่ประชาชนครอบคลุมพื้นที่ในเขตอำเภอเมือง และอำเภอปากเกร็ดเต็มพื้นที่ที่มีความรับผิดชอบ ๙๑.๙๕ ตารางกิโลเมตร เป็นพื้นที่จ่ายน้ำ ๘๒.๗๕ ตารางกิโลเมตร
  - สำนักงานการประปาสาขางบางบัวทอง โดยผลิตน้ำบริการแก่ประชาชนครอบคลุมพื้นที่ในเขตอำเภอบางบัวทอง และอำเภอไทรน้อยเต็มพื้นที่ที่มีความรับผิดชอบ ๓๔๐.๓๗ ตารางกิโลเมตรเป็นพื้นที่จ่ายน้ำ ๒๘๙.๕๙ ตารางกิโลเมตร
  - สำนักงานการประปาสาขามหาสวัสดิ์ โดยผลิตน้ำบริการแก่ประชาชนครอบคลุมพื้นที่ในเขตอำเภอบางกรวย และบางใหญ่เต็มพื้นที่รวมทั้งพื้นที่บางส่วนของอำเภอเมืองมีพื้นที่ความรับผิดชอบ ๒๐๐.๘๗ ตารางกิโลเมตร เป็นพื้นที่จ่ายน้ำ ๑๔๖ ตารางกิโลเมตร

## ๑.๕ ข้อมูลด้านเศรษฐกิจของจังหวัดนนทบุรี

### ๑.๕.๑ สภาพเศรษฐกิจโดยทั่วไป

จากสถิติของสำนักงานคณะกรรมการพัฒนาการเศรษฐกิจและสังคมแห่งชาติ จังหวัดนนทบุรี มีมูลค่าผลิตภัณฑ์มวลรวมจังหวัด (GPP) ณ ราคาตลาดต่อหัวต่อปี ประจำปี พ.ศ. ๒๕๖๔ มูลค่า ๓๕๐,๔๙๘ ล้านบาท และผลิตภัณฑ์มวลรวมเฉลี่ยต่อหัว (GPP Per Capital) มูลค่า ๑๙๓,๖๔๑ บาท

### ๑.๕.๒ ผลิตภัณฑ์มวลรวมของจังหวัดนนทบุรี (GPP)

ภาคการเกษตร	มูลค่าปี ๒๕๖๒ (ล้านบาท)	มูลค่าปี ๒๕๖๓ (ล้านบาท)	มูลค่าปี ๒๕๖๔ (ล้านบาท)
๑. เกษตรกรรม การป่าไม้ และการประมง	๔,๔๗๘.๐๐	๔,๓๕๒.๐๐	๔,๓๘๘.๐๐
นอกภาคการเกษตร	มูลค่าปี ๒๕๖๒ (ล้านบาท)	มูลค่าปี ๒๕๖๓ (ล้านบาท)	มูลค่าปี ๒๕๖๔ (ล้านบาท)
๒. เหมืองแร่และการเหมืองหิน	๑๐๔.๐๐	๑๐๑.๐๐	๑๐๑.๐๐
๓. การผลิตอุตสาหกรรม	๕๓,๙๐๙.๐๐	๕๑,๓๖๐.๐๐	๕๔,๑๓๒.๐๐
๔. ไฟฟ้า ก๊าซ และระบบปรับอากาศ	๖,๑๖๘.๐๐	๕,๙๗๑.๐๐	๖,๒๔๐.๐๐
๕. การประปา และการจัดการของเสีย	๒,๔๙๙.๐๐	๒,๕๗๒.๐๐	๒,๖๓๗.๐๐
๖. การก่อสร้าง	๑๓,๕๐๓.๐๐	๑๑,๕๐๘.๐๐	๑๑,๒๒๘.๐๐
๗. การขายส่ง การขายปลีก และการซ่อมแซมยานยนต์	๖๔,๖๕๕.๐๐	๖๓,๔๙๖.๐๐	๕๙,๙๗๐.๐๐
๘. การขนส่ง สถานที่เก็บสินค้า	๑๒,๔๗๑.๐๐	๑๑,๔๗๓.๐๐	๑๒,๔๗๖.๐๐
๙. ที่พักแรมและบริการด้านอาหาร	๙,๒๒๙.๐๐	๘,๐๖๗.๐๐	๗,๓๘๗.๐๐
๑๐. ข้อมูลข่าวสารและการสื่อสาร	๒๖,๘๗๕.๐๐	๒๗,๕๕๗.๐๐	๒๘,๕๐๐.๐๐
๑๑. การเงินและการประกันภัย	๓๐,๕๙๙.๐๐	๓๑,๗๕๓.๐๐	๓๑,๔๗๔.๐๐
๑๒. กิจกรรมเกี่ยวกับข้อบังคับทรัพย์สิน	๑๖,๙๓๔.๐๐	๑๘,๘๐๘.๐๐	๑๙,๙๙๐.๐๐
๑๓. กิจกรรมวิชาชีพ วิทยาศาสตร์และกิจกรรมวิชาการ	๕,๘๘๓.๐๐	๕,๗๔๕.๐๐	๖,๘๒๓.๐๐
๑๔. กิจกรรมการบริหารและบริการสนับสนุนอื่น ๆ	๖,๑๙๖.๐๐	๕,๗๒๐.๐๐	๕,๐๕๗.๐๐
๑๕. การบริหารราชการ การป้องกันประเทศ ฯ	๒๑,๔๗๕.๐๐	๒๓,๐๐๙.๐๐	๒๔,๗๒๒.๐๐
๑๖. การศึกษา	๗,๘๗๙.๐๐	๗,๒๓๙.๐๐	๗,๒๙๖.๐๐
๑๗. กิจกรรมด้านสุขภาพ	๔๒,๔๓๙.๐๐	๔๗,๑๐๕.๐๐	๔๕,๐๘๒.๐๐
๑๘. ศิลปะ ความบันเทิงและนันทนาการ	๑๖,๘๗๒.๐๐	๑๕,๐๙๐.๐๐	๑๗,๓๐๐.๐๐
๑๙. กิจกรรมการบริการด้านอื่น ๆ	๗,๒๔๘.๐๐	๖,๕๔๕.๐๐	๕,๖๙๓.๐๐

ที่มา สำนักงานคณะกรรมการพัฒนาเศรษฐกิจและสังคมแห่งชาติ ณ เดือนพฤษภาคม พ.ศ. ๒๕๖๖

## ๑.๖ ข้อมูลด้านอื่น ๆ ที่เกี่ยวข้อง

**ด้านแรงงาน** ประชากรวัยแรงงานและกำลังแรงงาน ปี พ.ศ. ๒๕๖๕ ชี้ให้เห็นว่า จังหวัดนนทบุรีมีประชากรอายุ ๑๕ ปีขึ้นไป เป็นผู้อยู่ในกำลังแรงงานจำนวน ๑.๖๕ ล้านคน ผู้อยู่ในกำลังแรงงาน ๑,๑๖๓,๐๕๔ คน แบ่งเป็น ผู้มีงานทำ จำนวน ๑,๑๔๐,๕๘๐ คน และผู้ว่างงาน จำนวน ๒๒,๔๗๔ คน ผู้อยู่นอกกำลังแรงงาน จำนวน ๔๘๗,๐๕๑ คน แรงงานนอกระบบ จำนวน ๔๗๑,๐๔๐ คน แบ่งเป็น ทำงานในภาคเกษตร จำนวน ๓๒,๘๖๕ คน และทำงานนอกภาคการเกษตร จำนวน ๔๔๓,๑๗๕ คน

**ด้านการประกันสังคม** จังหวัดนนทบุรีมีสถานประกอบการที่ขึ้นทะเบียนประกันสังคมจำนวน ๑๗,๗๒๑ แห่ง มีผู้ประกันตนตามมาตรา ๓๓ จำนวน ๓๕๒,๒๔๐ ราย ผู้ประกันตนตามมาตรา ๓๙ จำนวน ๖๓,๔๖๒ ราย และผู้ประกันตนตามมาตรา ๔๐ จำนวน ๔๗,๔๘๑ ราย ในส่วนของสถานบริการสาธารณสุขของจังหวัดนนทบุรี จำแนกเป็นโรงพยาบาลของรัฐบาลจำนวน ๙ แห่ง โรงพยาบาลของเอกชน จำนวน ๑๒ แห่ง และโรงพยาบาลส่งเสริมสุขภาพตำบลจำนวน ๘๙ แห่ง สำหรับประเภทประโยชน์ทดแทน ที่ผู้ประกันตนใช้บริการสูงสุด คือ กรณีเจ็บป่วยจำนวน ๑,๐๗๕,๘๐๔ ราย ของผู้ใช้บริการทั้งหมด

**ด้านการท่องเที่ยว** จังหวัดนนทบุรีมีรายได้จากการท่องเที่ยวจำนวน ๔,๓๕๖.๙๗ ล้านบาท มีแหล่งท่องเที่ยวที่น่าสนใจและหลากหลาย ทั้งแหล่งท่องเที่ยวเชิงประวัติศาสตร์และสถาปัตยกรรม แหล่งท่องเที่ยวเชิงวัฒนธรรม และแหล่งท่องเที่ยวเชิงธรรมชาติ เช่น

- ๑) ศาลากลางหลังเก่า ตั้งอยู่ริมแม่น้ำเจ้าพระยา สร้างขึ้นสมัยรัชกาลที่ ๖ ตัวอาคารสร้างแบบสถาปัตยกรรมยุโรป เป็นอาคารไม้ติดต่อกันหลายหลัง มีการขึ้นทะเบียนเป็นโบราณสถานของชาติ โดยกรมศิลปากร ซึ่งปัจจุบันได้ใช้สถานที่นี้เป็นวิทยาลัยมหาดไทย สถาบันพัฒนาข้าราชการระดับสูงของกระทรวงมหาดไทย
- ๒) ศาลหลักเมือง ตั้งอยู่หน้าศาลากลางจังหวัดหลังใหม่ เป็นอาคารทรงไทยจัตุรมุขสีขาว ยอดปราสาท หน้าบันเป็นรูปหม้อน้ำลายวิจิตร เสาหลักเมืองทำด้วยไม้ชัยพฤกษ์ ถือเป็นไม้ศักดิ์สิทธิ์ของไทย
- ๓) สวนสมเด็จพระศรีนครินทร์ มีเนื้อที่ประมาณ ๑๒๙ ไร่ เป็นสวนสาธารณะเต็มไปด้วยดอกไม้ นานาพันธุ์ และมีสวนน้ำสำหรับปั่นจักรยานน้ำ สัมผัสทัศนียภาพและเหมาะแก่การพักผ่อน
- ๔) เกาะเกร็ด มีเนื้อที่ประมาณ ๒,๔๔๕ ไร่ เป็นเกาะขนาดใหญ่อยู่กลางแม่น้ำเจ้าพระยา เป็นชุมชนเก่าแก่ก่อตั้งและเจริญรุ่งเรืองมาตั้งแต่สมัยกรุงศรีอยุธยาเป็นราชธานี ชาวบ้านที่อาศัยอยู่ในเกาะเกร็ดส่วนใหญ่เป็นชาวไทยเชื้อสายมอญ โบราณสถานต่าง ๆ จึงเป็นสถาปัตยกรรมของชาวมอญ เช่น วัดปรมย์ยิกาวาส วัดเสาธงทอง วัดฉิมพลี วัดไผ่ล้อม
- ๕) ศูนย์วัฒนธรรมพื้นบ้านชาวมอญ ตั้งอยู่บนเกาะเกร็ด แหล่งรวมภาชนะเครื่องปั้นดินเผา รามัญรูปทรงต่าง ๆ เป็นเครื่องปั้นดินเผาไม้เคลือบลวดลายวิจิตรมีชื่อเสียง และเป็นตราประจำจังหวัดนนทบุรี
- ๖) วัดเขมาภิรตาราม สร้างในรัชสมัยของพระบาทสมเด็จพระรามาธิบดีที่ ๑ (พระเจ้าอยู่หัว) เดิมชื่อวัดเขมา เป็นวัดหลวงตั้งแต่สมัยพระเจ้าอยู่หัว ต่อมาเปลี่ยนเป็นชื่อวัดเขมาภิรตาราม พร้อมทั้งยกฐานะขึ้นเป็นพระอารามหลวงชั้นโทจนถึงปัจจุบัน
- ๗) วัดเฉลิมพระเกียรติวรวิหาร เป็นพระอารามหลวงชั้นโทที่มีความสำคัญคู่บ้านเมือง ตั้งอยู่ริมฝั่งแม่น้ำเจ้าพระยา สร้างขึ้นตามพระราชประสงค์ของพระบาทสมเด็จพระนั่งเกล้าเจ้าอยู่หัว รัชกาลที่ ๓ เป็นสถานที่ประสูติของสมเด็จพระศรี-สุลาไลย พระราชชนนีพันปีหลวงแห่งพระองค์

- ๘) แม่น้ำเจ้าพระยา เป็นแม่น้ำสายสำคัญไหลหล่อเลี้ยงชีวิตคนเมืองนนท์มาตั้งแต่อดีตจนถึงปัจจุบัน ชาวเมืองนนท์ถือเอาน้ำในแม่น้ำเจ้าพระยา บริเวณท่าน้ำหน้าวัดเฉลิมพระเกียรติวรวิหาร เป็นแหล่งน้ำศักดิ์สิทธิ์ สำหรับใช้ในการประกอบพิธีกรรมต่าง ๆ ที่สำคัญ
- ๙) คลองขนมหวาน เป็นแหล่งผลิตที่สำคัญและมีชื่อเสียงอยู่บริเวณสองฟากฝั่งของคลองบางบัวทองและท่าอิฐ ซึ่งมีการทำขนมหวานเป็นอาชีพหลักเกือบทุกครัวเรือนมาตั้งแต่อดีต
- ๑๐) ตลาดน้ำบางคูเวียง ตลาดจะมีช่วงเช้าเวลา ๐๖.๐๐ – ๐๘.๐๐ น. ชาวบ้านจะนำผลไม้ตามฤดูกาลบรรทุกเรือมาค้าขายกันที่นี่ รวมถึงยังมีอาหารและสินค้าอื่น ๆ ทุกเช้าพระภิกษุจากวัดบริเวณใกล้เคียงออกบิณฑบาตโดยใช้เรือลำเล็ก ๆ เป็นพาหนะ เป็นภาพชีวิตแบบไทย

## ๒. ข้อมูลด้านเกษตรที่สำคัญของจังหวัดนนทบุรี

### ๒.๑ ครัวเรือนเกษตรกรและแรงงานภาคเกษตร

จังหวัดนนทบุรีมีจำนวนครัวเรือนทั้งหมด ๗๔๖,๒๑๗ หลังคาเรือน โดยมีจำนวนครัวเรือนเกษตรกรทั้งสิ้น ๑๑,๗๔๑ หลังคาเรือน คิดเป็นร้อยละ ๑.๕๘ ของทั้งหมด

ตารางที่ ๒ - ๕ ข้อมูลจำนวนครัวเรือนเกษตรกรและจำนวนแรงงานภาคเกษตรของจังหวัดนนทบุรี

อำเภอ	จำนวนครัวเรือนทั้งหมด (หลังคาเรือน)	จำนวนครัวเรือนเกษตรกร (หลังคาเรือน)	ร้อยละจำนวนครัวเรือนเกษตรกร/ครัวเรือนทั้งหมด
๑) เมืองนนทบุรี	๒๑๒,๗๐๓	๑,๐๑๔	๐.๔๗
๒) บางกรวย	๘๐,๔๖๕	๑,๒๕๑	๑.๕๕
๓) บางใหญ่	๙๑,๔๑๒	๒,๒๔๖	๒.๔๕
๔) บางบัวทอง	๑๕๓,๓๒๘	๑,๗๓๙	๑.๑๓
๕) ปากเกร็ด	๑๗๐,๙๙๗	๑,๒๗๔	๐.๗๔
๖) ไทรน้อย	๓๗,๓๑๒	๔,๒๑๗	๑๑.๓๐
<b>รวม</b>	<b>๗๔๖,๒๑๗</b>	<b>๑๑,๗๔๑</b>	<b>๑.๕๗</b>

ที่มา ที่ทำการปกครองจังหวัดนนทบุรี และสำนักงานเกษตรจังหวัดนนทบุรี ข้อมูล ณ ปี พ.ศ. ๒๕๖๖

### ๒.๒ การใช้ที่ดินเพื่อการเกษตร

จังหวัดนนทบุรีมีการใช้ที่ดินเพื่อการเกษตร ทั้งหมด ๑๐๐,๑๙๖.๖๕ ไร่ แบ่งเป็น

- ปลูกข้าว จำนวน ๘๕.๑๖๔ ไร่ (ร้อยละ ๘๕)
- ไม้ผล/ไม้ยืนต้น/ไม้ดอกไม้ประดับ จำนวน ๑๒,๕๒๐.๗๕ ไร่ (ร้อยละ ๑๒.๕๐)
- ผัก จำนวน ๒,๑๙๖.๑๒ ไร่ (ร้อยละ ๒.๑๙)
- พืชอื่นๆ จำนวน ๓๑๕.๗๙ ไร่ (ร้อยละ ๐.๓๒)

ตารางที่ ๒ - ๖ ข้อมูลการใช้ที่ดินเพื่อการเกษตรแยกตามรายอำเภอ จังหวัดนนทบุรี

อำเภอ	พื้นที่ทั้งหมด (ไร่)	พื้นที่ทำการเกษตร							
		ข้าว		ไม้ผล/ไม้ยืนต้น/ ไม้ดอกไม้ประดับ		ผัก		พืชอื่น ๆ	
		จำนวน (ไร่)	ร้อยละ พื้นที่ ทั้งหมด	จำนวน (ไร่)	ร้อยละ พื้นที่ ทั้งหมด	จำนวน (ไร่)	ร้อยละ พื้นที่ ทั้งหมด	จำนวน (ไร่)	ร้อยละ พื้นที่ ทั้งหมด
๑) เมืองนนทบุรี	๒,๔๑๒.๙๒	๒๕.๐๐	๑.๐๔	๒,๓๘๗.๙๒	๙๘.๙๖	๔.๓๔	๐.๑๘	-	-
๒) บางกรวย	๓,๒๓๑.๐๐	๘๔๗.๐๐	๒๖.๒๑	๒,๓๘๔.๐๐	๖๖.๐๕	๒๓๕.๑๐	๗.๒๗	๑๕.๐๐	๐.๔๖
๓) บางใหญ่	๑๔,๒๓๗.๑๑	๑๐,๘๐๔.๐๐	๗๕.๘๙	๓,๐๔๗.๕๒	๒๑.๔๑	๓๘๔.๓๔	๒.๗๐	๑.๒๕	๐.๐๑
๔) บางบัวทอง	๑๓,๔๙๘.๗๕	๑๒,๖๗๗.๐๐	๙๓.๙๑	๘๒๑.๐๐	๖.๐๕	๓๔๐.๐๐	๒.๕๒	๒.๕๕	๐.๐๗
๕) ปากเกร็ด	๔,๗๐๗.๑๓	๒,๘๒๒.๐๐	๕๙.๙๕	๑,๘๘๕.๖๕	๓๙.๐๖	๒๙.๙๐	๐.๖๔	๑๖.๕๘	๐.๓๕
๖) ไทรน้อย	๖๒,๑๐๙.๗๔	๕๗,๙๘๙.๐๐	๙๓.๓๗	๒,๖๔๕.๐๐	๔.๒๖	๑,๒๐๒.๕๔	๑.๙๔	๒๗๓.๒๐	๐.๔๔
รวม	๑๐๐,๑๙๖.๖๕	๘๕,๑๖๔.๐๐	๘๕.๐๐	๑๒,๕๒๐.๗๕	๑๒.๕๐	๒,๑๙๖.๑๒	๒.๑๙	๓๑๕.๗๘	๐.๓๒

ที่มา สำนักงานเกษตรจังหวัดนนทบุรี ข้อมูล ณ เดือนกุมภาพันธ์ พ.ศ. ๒๕๖๖

### ๒.๓ แหล่งน้ำเพื่อการเกษตร

#### ๒.๓.๑ พื้นที่ชลประทานและระบบชลประทาน

พื้นที่ส่วนใหญ่ของจังหวัดนนทบุรีอยู่ในเขตพื้นที่ชลประทาน โดยมีโครงการชลประทาน ที่รับผิดชอบแจกจ่ายน้ำเข้าพื้นที่เกษตรของจังหวัดนนทบุรี ๓ โครงการ คือ โครงการชลประทานนนทบุรี ครอบคลุมพื้นที่อำเภอเมืองนนทบุรี อำเภอปากเกร็ด อำเภอบางบัวทอง อำเภอบางกรวย และอำเภอบางใหญ่ ส่วนโครงการส่งน้ำและบำรุงรักษาพระยาบรรลือ ครอบคลุมพื้นที่อำเภอไทรน้อย อำเภอบางบัวทอง และบางส่วนของอำเภอปากเกร็ด และโครงการส่งน้ำและบำรุงรักษาพระพิมล ครอบคลุมพื้นที่อำเภอบางใหญ่ อำเภอบางกรวย และบางส่วนของอำเภอบางบัวทอง ทั้งนี้ มีแม่น้ำไหลผ่าน ๑ สาย และมีคลองส่งน้ำเข้าสู่พื้นที่การเกษตรที่สำคัญ คือ

๑) คลองบางขุนศรี รับน้ำจากจังหวัดพระนครศรีอยุธยา ผ่านประตูระบายน้ำขุนศรี ผ่านเข้าคลองแยกในพื้นที่ตำบลไทรใหญ่ และตำบลราชูร์นิคม

๒) คลองลากค้อน ครอบคลุมพื้นที่บางส่วนของตำบลราชูร์นิคม

๓) คลองพระพิมล รับน้ำจากคลองญี่ปุ่นใต้ ในจังหวัดนครปฐมมีประตูเก็บกักน้ำอยู่ที่อำเภอบางบัวทอง ก่อนปล่อยลงสู่แม่น้ำเจ้าพระยา ให้น้ำครอบคลุมพื้นที่อำเภอบางใหญ่ อำเภอบางบัวทอง นับว่าเป็นคลองชลประทานสายหลักของจังหวัด

๔) คลองบางใหญ่ รับน้ำบางส่วนจากคลองโพงของจังหวัดนครปฐม

๕) คลองมหาสวัสดิ์ เป็นคลองชลประทานมีอยู่ตอนใต้สุดของจังหวัดนนทบุรี มีประตูน้ำฉิมพลีช่วยเก็บกักระบายน้ำ ใช้ในเขตพื้นที่อำเภอบางกรวยทั้งหมด

#### ๒.๓.๒ แหล่งน้ำอื่น ๆ

น้ำบาดาลในจังหวัดนนทบุรี มีกำเนิดมาจากน้ำฝนที่ตกลงมาไหลแทรกไปกักเก็บอยู่ในช่องว่างระหว่างเม็ดกรวดและทราย ประกอบกันเป็นชั้นน้ำบาดาล ในตะกอนที่สะสมตัวอยู่ในที่ราบลุ่มน้ำหลากและบริเวณที่ราบต่ำของลุ่มน้ำเก่า มีหน่วยเรียกทางธรณีวิทยาว่า ชั้นน้ำที่ราบน้ำท่วมถึงยุคควอเทอร์นารี (Quaternary flood plain deposits aquifer : Qfd) หรือแต่เดิมเรียกว่า ชั้นน้ำเจ้าพระยา (Chao Phraya aquifer : Qcp) ประกอบด้วยชั้นตะกอนกรวด ทราย สลับกับชั้นดินเหนียว มีความหนาแน่นกว่า ๑๐๐ เมตร ซึ่งชั้นน้ำบาดาลในจังหวัดนนทบุรีสามารถแบ่งออกเป็น ๘ ชั้น ประกอบด้วย

๑) **ชั้นน้ำกรุงเทพ** เป็นชั้นน้ำบนสุด ส่วนบนสุดของชั้นน้ำนี้ปกคลุมด้วยดินเหนียวกรุงเทพ (Bangkok Clay) มีความหนาเฉลี่ย ๒๒ เมตร ชั้นน้ำอยู่ลึกจากพื้นดินประมาณ ๑๖ - ๓๐ เมตร ประกอบด้วยกรวดทรายและชั้นดินเหนียวบาง ๆ แทรกอยู่บ้าง ชั้นน้ำหนาประมาณ ๒๐ - ๓๐ เมตร มีปริมาณน้ำมากแต่คุณภาพไม่เหมาะสมที่จะนำไปใช้บริโภค เนื่องจากส่วนใหญ่เป็นน้ำคุณภาพกร่อยถึงเค็ม

๒) **ชั้นน้ำพระประแดง** อยู่ถัดจากชั้นกรุงเทพ แทรกด้วยชั้นดินเหนียวเนื้อแน่นสีน้ำตาลอมเทา ความหนาไม่น้อยกว่า ๑๐ เมตร ในชั้นดินเหนียวมักจะมีทรายแทรกสลับอยู่ ชั้นน้ำอยู่ที่ระดับความลึกประมาณ ๖๐ - ๘๐ เมตร ความหนาประมาณ ๒๐ - ๕๐ เมตร ประกอบไปด้วยกรวดทรายเม็ดเล็กและใหญ่คละกัน สีขาวอมเทาหรือสีน้ำตาลอ่อน และมีชั้นดินเหนียวบาง ๆ แทรกอยู่ ชั้นน้ำนี้ให้ปริมาณน้ำ แต่ก็มีคุณภาพกร่อยและค่อนข้างเค็ม

๓) **ชั้นน้ำนครหลวง** เป็นชั้นน้ำที่อยู่ลึกจากชั้นน้ำพระประแดงลงไป โดยมีดินเหนียว เนื้อแน่นสีน้ำตาล ความหนาประมาณ ๓ - ๑๐ เมตร ชั้นน้ำอยู่ลึกจากผิวดินประมาณ ๑๐๐ - ๑๔๐ เมตร ชั้นน้ำหนาประมาณ ๕๐ - ๗๐ เมตร ซึ่งชั้นน้ำประกอบด้วยตะกอนของกรวด ทราย แผ่ขยายครอบคลุมพื้นที่ออกไปในแนวเหนือ - ใต้ จนถึงจังหวัดชัยนาท

๔) **ชั้นน้ำนทบุรี** วางตัวขนานกับชั้นน้ำนครหลวง และมีคุณสมบัติทางอุทกธรณีวิทยาที่คล้ายคลึงกัน ชั้นน้ำประกอบด้วยกรวด และมีชั้นดินเหนียวบาง ๆ แทรกอยู่ชั้นดินเหนียวที่แทรกอยู่บางตอนจะยอมให้น้ำไหลซึมผ่านไปได้ ชั้นน้ำอยู่ลึกจากผิวดินประมาณ ๑๗๐ - ๒๐๐ เมตร ความหนาของชั้นน้ำประมาณ ๓๐ - ๗๐ เมตร ปริมาณน้ำที่สามารถพัฒนาขึ้นมาใช้ได้ อยู่ระหว่าง ๑๕๐ - ๓๐๐ ลูกบาศก์เมตรต่อหัวโมง

๕) **ชั้นน้ำสามโคก** วางตัวอยู่ใต้ชั้นน้ำนทบุรี ประกอบด้วยชั้นทรายบาง ๆ หลายชั้น วางตัวเรียงสลับกันลงไป โดยมีชั้นดินเหนียวแทรกสลับอยู่กลาง ความลึกของชั้นน้ำประมาณ ๒๔๐ - ๒๕๐ เมตร ความหนาโดยเฉลี่ยประมาณ ๔๐ - ๘๐ เมตร คุณภาพน้ำใกล้เคียงกับชั้นน้ำนทบุรี แต่ปริมาณน้ำที่สามารถพัฒนาได้จะน้อยกว่าชั้นน้ำนทบุรี

๖) **ชั้นน้ำพญาไท** มีลักษณะทางอุทกธรณีวิทยาใกล้เคียงกันกับชั้นน้ำสามโคก ชั้นน้ำประกอบด้วยชั้นทรายบาง ๆ หลายชั้น วางตัวเรียงสลับกันลงไป โดยมีชั้นดินเหนียว เนื้อแน่นแข็ง ความหนาประมาณ ๕ - ๑๐ เมตร แทรกสลับอยู่ ชั้นน้ำอยู่ลึกประมาณ ๒๗๕ - ๓๕๐ เมตร ชั้นน้ำหนาประมาณ ๔๐ - ๖๐ เมตร คุณภาพน้ำใกล้เคียงกันกับชั้นน้ำสามโคก

๗) **ชั้นน้ำธนบุรี** วางตัวอยู่ใต้ชั้นน้ำพญาไท โดยมีชั้นดินเหนียวแทรกตัวสลับอยู่ชั้นดินเหนียวบางแห่งหนาถึง ๓๐ เมตร แต่บางแห่งจะหนาประมาณ ๑ เมตรเท่านั้น ชั้นน้ำอยู่ลึกประมาณ ๓๕๐ - ๔๐๐ เมตร ประกอบด้วยชั้นทรายนานา ๆ อย่างน้อย ๓ ชั้น แต่ละชั้นมีดินเหนียวแทรกสลับอยู่ความหนาของชั้นน้ำรวมกันประมาณ ๕๐ - ๑๐๐ เมตร น้ำบาดาลในชั้นน้ำธนบุรีส่วนใหญ่เป็นน้ำจืดหรือค่อนข้างจืด เว้นแต่ด้านตะวันตกเฉียงใต้ของฝั่งธนบุรีซึ่งน้ำจะมีคุณภาพกร่อยถึงเค็ม

๘) **ชั้นน้ำปากน้ำ** เป็นชั้นที่ลึกที่สุด ให้น้ำจืดในทุกพื้นที่ เป็นชั้นน้ำที่ประกอบไปด้วยชั้นทรายนานา ๆ ไม่น้อยกว่า ๓ ชั้น ซึ่งชั้นทรายที่อยู่ตอนล่างสุดลึก ๕๕๐ เมตรลงไป จะให้คุณภาพน้ำดีที่สุด ชั้นน้ำอยู่ลึกจากผิวดินประมาณ ๔๒๐ - ๕๐๐ เมตร

ชั้นน้ำคุณภาพดี มีความสามารถในการให้น้ำสูง และมีการพัฒนามาขึ้นมาใช้กันมาก ได้แก่ ชั้นน้ำพระประแดง ชั้นน้ำนครหลวง ชั้นน้ำนทบุรี และชั้นน้ำสามโคก ส่วนชั้นน้ำอื่น ๆ มีระดับลึกเกินไป ในขณะที่ชั้นน้ำกรุงเทพ ซึ่งเป็นชั้นน้ำชั้นบนสุด พบว่าน้ำมีคุณภาพกร่อยถึงเค็มจึงไม่นิยมพัฒนามาขึ้นมาใช้ เนื่องจากค่าใช้จ่ายในการพัฒนาค่อนข้างสูง ในทุกพื้นที่ของจังหวัดนนทบุรี น้ำบาดาลจะถูกกักเก็บอยู่ในชั้นกรวด และทรายที่สะสมตัวอยู่ในที่ราบลุ่มน้ำหลาก และบริเวณที่ราบต่ำของกลุ่มน้ำเก่า มีการเจาะบ่อบาดาลในชั้นน้ำพระประแดง ชั้นน้ำนครหลวง ชั้นน้ำนทบุรี ชั้นน้ำสามโคก และชั้นน้ำพญาไท ที่ระดับความลึกตั้งแต่ ๑๐๐ - ๓๖๐ เมตร โดยจะพบชั้นน้ำคุณภาพดีที่ระดับความลึกตั้งแต่ ๑๘๐ เมตรลงไป ในเขตอำเภอเมืองนนทบุรี

ไปจนถึงอำเภอไทรน้อย ส่วนในอำเภอบางเกร็ดและอำเภอบางใหญ่จะพบที่ระดับลึกระหว่าง ๓๐๐ - ๓๖๐ เมตร และมีค่าระดับน้ำปกติอยู่ระหว่าง ๑๐ - ๔๕ เมตร

ชั้นน้ำใต้ดินมีปริมาณน้ำมากกว่า ๒๐ ลูกบาศก์เมตรต่อชั่วโมง ในทุกอำเภอของจังหวัดนนทบุรี คุณภาพน้ำโดยทั่วไปอยู่ในเกณฑ์ดี บริเวณที่มีค่าปริมาณสารทั้งหมดที่ละลายในน้ำ (TDS) น้อยกว่า ๕๐๐ มิลลิกรัมต่อลิตร มีอยู่ประมาณร้อยละ ๗๐ ของพื้นที่ทั้งจังหวัด ส่วนบริเวณที่มีค่า TDS ระหว่าง ๕๐๐ - ๑,๕๐๐ มิลลิกรัมต่อลิตร และมากกว่า ๑,๕๐๐ มิลลิกรัมต่อลิตร พบเป็นพื้นที่ประมาณร้อยละ ๑๕ ในปริมาณเท่ากัน ซึ่งบริเวณที่มีค่า TDS มากกว่า ๑,๕๐๐ มิลลิกรัมต่อลิตร ส่วนใหญ่จะพบอยู่ทางตะวันออกของอำเภอบางบัวทองในแนวเขตติดต่อกับทิศเหนือของอำเภอบางเกร็ด

สำหรับผลการวิเคราะห์ทางเคมี พบว่าคุณภาพของน้ำอยู่ในเกณฑ์ดีสามารถนำมาใช้ในการอุปโภค บริโภคได้ เมื่อเทียบกับมาตรฐานน้ำบาดาลเพื่อการบริโภค ทั้งนี้ขึ้นอยู่กับระดับความลึกของชั้นน้ำที่พัฒนาขึ้นมาใช้ ปริมาณการใช้น้ำบาดาลในจังหวัดนนทบุรี พบว่าส่วนใหญ่เฉลี่ยอยู่ในเกณฑ์สูงและมีอัตราการใช้น้ำอยู่ในระดับ ๕๐,๐๐๐ - ๑๐๐,๐๐๐ ลูกบาศก์เมตรต่อปี และเกินกว่า ๑๐๐,๐๐๐ ลูกบาศก์เมตรต่อปี คิดเป็นสัดส่วนพื้นที่ประมาณ ๗๐ : ๓๐

## ๒.๔ ข้อมูลสินค้าเกษตรที่สำคัญของจังหวัดนนทบุรี

### ๒.๔.๑ ด้านพืชของจังหวัด

การปลูกพืชเศรษฐกิจของจังหวัดนนทบุรี เกษตรกรมีการปลูกข้าวมากที่สุด จำนวน ๔,๓๐๒ ครัวเรือน มีเนื้อที่เพาะปลูกทั้งสิ้น ๘๕,๑๖๔ ไร่ โดยส่วนใหญ่ปลูกในพื้นที่อำเภอไทรน้อย

ตารางที่ ๒ - ๗ ข้อมูลด้านการปลูกพืชเศรษฐกิจของจังหวัด

ชนิดสินค้า	เมืองนนทบุรี		บางกรวย		บางใหญ่		บางบัวทอง		ไทรน้อย		บางเกร็ด	
	จำนวน ครัวเรือน (ราย)	จำนวน พื้นที่ (ไร่)	จำนวน ครัวเรือน (ราย)	จำนวน พื้นที่ (ไร่)	จำนวน ครัวเรือน (ราย)	จำนวน พื้นที่ (ไร่)	จำนวน ครัวเรือน (ราย)	จำนวน พื้นที่ (ไร่)	จำนวน ครัวเรือน (ราย)	จำนวน พื้นที่ (ไร่)	จำนวน ครัวเรือน (ราย)	จำนวน พื้นที่ (ไร่)
ข้าว	๑	๒๕.๐๐	๓๑	๘๔๗.๐๐	๖๕๙	๑๐,๖๔๐.๐๐	๓๒๒	๑๒,๖๗๗.๐๐	๒,๓๓๓	๕๗,๙๘๙	๑๕๖	๒,๘๒๒.๐๐
ผัก	๑๖	๔.๓๔	๑๒๐	๒๓๕.๐๐	๑๙๙	๓๘๔.๓๔	๖๕	๓๔๐.๐๐	๒๓๘	๑,๒๐๒.๕๔	๑๑๒	๒๙.๙๐
กล้วยไม้	-	-	๑	๙.๐๐	๓๔	๘๖๓.๗๓	๕	๓๒.๐๐	๓๓	๕๓๖.๐๐	๑	๓.๕๐
ไม้ดอกไม้ประดับอื่น ๆ	๑๕	๑๐.๓๒	๒๘๑	๖๕๐.๐๐	๒๓๔	๘๓๔.๔๓	๒๔	๔๑.๐๐	๙๑	๓๐๕.๐๐	๑๘	๒๖.๔๘
ไม้ยืนต้น	๑๐๘	๑๑๑.๑๙	๑๒๗	๑๗๙.๐๐	๑๑๑	๑๖๔.๔๘	๒๓	๙๖.๐๐	๑๗๑	๓๖๙.๐๐	๑๘๑	๒๓๗.๒๙
พืชอื่น ๆ	-	-	๑๘	๑๕.๐๐	๒	๑.๒๕	๕	๙.๗๕	๗๓	๒๗๓.๒๐	๔๒	๑๖.๕๘
ทุเรียน	๖๓๘	๑,๑๖๗.๐๐	๑๔๗	๓๑๒.๐๐	๑๐๕	๒๒๗.๐๐	๓๕	๓๓.๐๐	๑๒	๔๕.๐๐	๒๒๗	๓๔๔.๐๐
มังคุด	๒๓๗	๑๖๕.๐๐	๘๔	๕๐.๐๐	๒๑	๕.๐๐	๒	๒.๐๐	๑	๔.๐๐	๗๑	๖๗.๐๐
กระเทียม	๓๘	๓๗.๖๒	๔๗	๒๕.๐๐	๑๕	๑๐.๐๐	๑๑	๙.๐๐	๙	๙.๐๐	๔๓	๑๔.๐๐
มะม่วงยายกล่ำ	๑๔๖	๑๑๙.๐๒	๓๐	๑๙.๐๐	๓๗	๓๘.๕๐	๒๐	๓๐.๐๐	๑๔	๑๙.๐๐	๔๙	๒๗.๒๔
ไม้ผลอื่น ๆ	๙๕๒	๗๗๓.๔๓	๕๕๙	๘๙๐.๐๐	๖๐๔	๙๐๔.๓๘	๑๐๒	๒๒๙.๐๐	๕๐๖	๑,๓๕๘.๐๐	๔๒๑	๑,๑๑๙.๑๔

ที่มา สำนักงานเกษตรจังหวัดนนทบุรี ข้อมูล ณ เดือนกุมภาพันธ์ พ.ศ. ๒๕๖๖



### ๒.๔.๒ ด้านการปศุสัตว์ของจังหวัด

ตารางที่ ๒ - ๘ ข้อมูลด้านสัตว์เศรษฐกิจของจังหวัด

ชนิดสินค้า	เมืองนนทบุรี		บางกรวย		บางใหญ่		บางบัวทอง		ไทรน้อย		ปากเกร็ด	
	จำนวน เกษตรกร (ราย)	จำนวน ปศุสัตว์ (ตัว)	จำนวน เกษตรกร (ราย)	จำนวน ปศุสัตว์ (ตัว)	จำนวน เกษตรกร (ราย)	จำนวน ปศุสัตว์ (ตัว)	จำนวน เกษตรกร (ราย)	จำนวน ปศุสัตว์ (ตัว)	จำนวน เกษตรกร (ราย)	จำนวน ปศุสัตว์ (ตัว)	จำนวน เกษตรกร (ราย)	จำนวน ปศุสัตว์ (ตัว)
โคเนื้อ	๑๐	๗๐	๔	๑๕	๔	๘๒	๒๔๒	๑,๕๑๓	๑๖	๒๑๙	๔๙	๓๒๓
กระบือ	๑	๒	๑	๓	๓	๑๕	๑๓	๕๑	๗	๖๖	๑๖	๙๐
ไก่	๕๓๒	๑๖,๔๕๐	๓๒๕	๔,๒๓๐	๖๓๒	๑๒,๖๖๑	๗๕๓	๕๒,๑๓๒	๙๓๖	๓๘,๔๖๑	๕๙๓	๒,๕๖๔
เป็ด	๑๔	๒๗๗	๘	๓๕	๕๔	๗๘๑	๒๐๕	๓๕,๔๔๑	๕๘	๗๙,๗๙๕	๖๔	๒๓๒
แพะ	๑๑	๒๕๓	๒	๓๗	๒	๑๘	๒๐๖	๓,๒๐๓	๒๙	๗๗๖	๓๒	๒๘๒
แกะ	๑	๒๕	-	-	-	-	๑๗	๑๓๓	๑	๑๐	๓๒	๒๘๒
นกกะทา	-	-	-	-	-	-	๒	๓๐๐	๒	๒,๘๐๐	-	-
ปศุสัตว์อื่นๆ	๗	๒๒	๕	๓๙	๑๕	๑๘๖	๗๔	๑,๔๔๔	๑๕	๓๑๒	๒๘	๒๓๙

ที่มา สำนักงานปศุสัตว์จังหวัดนนทบุรี ข้อมูล ปี พ.ศ. ๒๕๖๖

### ๒.๔.๓ ด้านการประมงของจังหวัด

ตารางที่ ๒ - ๙ ข้อมูลด้านการประมงของจังหวัด

อำเภอ	ปลาอุก			ปลากินพืช			สัตว์น้ำสวยงาม			กุ้งทะเล		
	จำนวน เกษตรกร (ราย)	จำนวน บ่อ	พื้นที่ เพาะเลี้ยง (ไร่)	จำนวน เกษตรกร (ราย)	จำนวน บ่อ	พื้นที่ เพาะเลี้ยง (ไร่)	จำนวน เกษตรกร (ราย)	จำนวน บ่อ	พื้นที่ เพาะเลี้ยง (ไร่)	จำนวน เกษตรกร (ราย)	จำนวน บ่อ	พื้นที่ เพาะเลี้ยง (ไร่)
เมืองนนทบุรี	๒	๒	๑,๒๕	๑๗	๒๙	๑๙,๘๐	๑๐	๕๗	๑,๗๑	-	-	-
ไทรน้อย	๕๔	๘๓	๘๒,๑๐	๙๐๘	๑,๒๒๐	๑,๙๐๘,๙๕	๒	๔	๐,๐๒	๑๑	๔๕	๒๗๑,๑๐
บางใหญ่	๕๓	๘๘	๑๐๓,๕๒	๒๘๒	๔๘๗	๕๕๒,๙๙	๒	๑๕๓	๐,๐๖	-	-	-
บางกรวย	๑๗	๒๑	๑๙,๑๑	๑๓๑	๑๙๕	๕๕๗,๗๙	๐	๐	๐	-	-	-
บางบัวทอง	๑๙๔	๓๙๙	๔๓๗,๑๗	๒๗๗	๔๐๑	๕๙๕,๒๒	๑	๔๐๐	๐,๑๓	๑	๑๘	๗๑,๗๐
ปากเกร็ด	๑๕	๒๓	๓๐,๐๐	๗๓	๑๐๔	๑๓๓,๖๒	๓	๔๐	๐,๒๙	-	-	-
<b>รวม</b>	<b>๓๓๕</b>	<b>๖๑๖</b>	<b>๖๗๓,๑๕</b>	<b>๑๖๘๘</b>	<b>๒,๔๓๖</b>	<b>๓,๗๖๘,๓๗</b>	<b>๑๘</b>	<b>๖๕๔</b>	<b>๒,๒๑</b>	<b>๑๒</b>	<b>๖๓</b>	<b>๓๔๒,๘๐</b>

อำเภอ	กุ้งน้ำจืด (กุ้งก้ามกราม)			สัตว์น้ำอื่น ๆ			ปลาทะเล		
	จำนวน เกษตรกร (ราย)	จำนวน บ่อ	พื้นที่ เพาะเลี้ยง (ไร่)	จำนวน เกษตรกร (ราย)	จำนวน บ่อ	พื้นที่ เพาะเลี้ยง (ไร่)	จำนวน เกษตรกร (ราย)	จำนวน บ่อ	พื้นที่ เพาะเลี้ยง (ไร่)
เมืองนนทบุรี	-	-	-	-	-	-	-	-	-
ไทรน้อย	๓	๗	๑๓	๖	๑๑	๓,๔๙	๒	๓	๓,๖๐
บางใหญ่	-	-	-	๓	๖	๘	๑	๑	๐,๕๐
บางกรวย	-	-	-	-	-	-	-	-	-
บางบัวทอง	-	-	-	๒	๗	๑๖,๒๕	-	-	-
ปากเกร็ด	-	-	-	-	-	-	-	-	-
<b>รวม</b>	<b>๓</b>	<b>๗</b>	<b>๑๓</b>	<b>๑๑</b>	<b>๒๔</b>	<b>๒๗,๗๔</b>	<b>๓</b>	<b>๔</b>	<b>๔,๑๐</b>

หมายเหตุ : สัตว์น้ำอื่น ๆ หมายถึง กบ, ตะพาบ, ปลาทะเล หมายถึง ปลากะพงขาว กุ้งทะเล หมายถึง กุ้งขาวแวนนาไม  
ที่มา สำนักงานประมงจังหวัดนนทบุรี ข้อมูล ปี พ.ศ. ๒๕๖๖

**๒.๔.๔ ข้อมูลสินค้าเกษตรที่ได้รับรองสิ่งบ่งชี้ทางภูมิศาสตร์ (GI)**

๑) **ทุเรียนนนท์** ลักษณะเด่น เปลือกบาง สีเข้มเนื้อสีเหลืองเข้ม ผิวมันเงารสชาติหวานมัน หอม มีหลายพันธุ์และมีความ พิเศษแตกต่างกัน มีทั้งพันธุ์ก้านยาว พันธุ์หมอนทอง พันธุ์ชะนี และพันธุ์กระดุมทอง มีรสชาติดหวานมัน เนื้อสีเหลืองเข้ม มีพื้นที่ปลูก ทั้งหมด ๑๔๕ ไร่ ผลผลิต ๒๖.๗๑ ตัน/ปี

๒) **กระท้อนท่อนบางกร่าง** ลักษณะเด่น สีเหลืองนวลเนื้อขาวฟูตั้งปยุ่นุ่น เป็นกระท้อนพันธุ์พื้นเมือง ด้วยลักษณะภูมิประเทศของจังหวัดนนทบุรี ประกอบกับมีการท่อนก่อนการเก็บเกี่ยว ส่งผลให้ผลกระท้อนมีสีเหลืองนวล เนื้อขาวฟูตั้ง ปยุ่นุ่น รสชาติหวานหอม ไม่มีที่ใดเหมือน กระท้อนท่อนบางกร่างจึงเป็นหนึ่งในผลไม้ที่ขึ้นชื่อลือชาของจังหวัดนนทบุรีปลูกในพื้นที่ ๖ อำเภอ ได้แก่ อำเภอเมืองนนทบุรี อำเภอบางกรวย อำเภopakเกร็ด อำเภอบางใหญ่ อำเภอบางบัวทอง และอำเภอไทรน้อย ของจังหวัดนนทบุรี มีพื้นที่ปลูกทั้งหมด ๙๖ ไร่ ผลผลิต ๕๒ ตัน/ปี

๓) **มะม่วงยายกล่ำ** ลักษณะเด่น มีรูปร่างคล้ายรูปหัวใจ เป็นมะม่วงที่มีความหอมหวาน อร่อยมาก ผลสุกเนื้อสีเหลืองอมส้ม ผลดิบสีเขียว รสเปรี้ยวจัด รับประทานเป็นมะม่วงน้ำปลาหวานได้ เป็นพันธุ์เก่าแก่ ตั้งแต่รัชกาลที่ ๔ นิยมซื้อผลสุกของ "มะม่วงยายกล่ำ" เป็นของฝากควบคู่กับทุเรียนดังจังหวัดนนทบุรี นำไปมอบให้เพื่อนฝูงหรือผู้รับที่อยู่อื่น เป็นที่ชื่นชอบแก่ผู้รับอย่างมาก ปัจจุบันผลสุกของ "มะม่วงยายกล่ำ" จะมีวางขายเพียงปีละครั้งตามฤดูกาลเท่านั้น ทานกับข้าวเหนียวมูลราดกะทิ เย็นชื่นใจ ที่มาของชื่อต้นแรกพบปลูกในบริเวณบ้านหญิงชื่อ ยายกล่ำแล้วเก็บผลขาย มีคนนิยมซื้อไปรับประทานอย่างกว้างขวาง เมื่อสอบถามชื่อว่ามะม่วงอะไร ยายกล่ำตอบว่าไม่รู้ และบอกเพียงว่า ปู่ย่าตาทวดปลูกทิ้งไว้ให้ไม่ได้บอกชื่อด้วยจึงถูกเรียกชื่อว่า "มะม่วงยายกล่ำ" ปัจจุบันมีเหลือปลูกอยู่ไม่มากแล้ว มีพื้นที่ปลูกทั้งหมด ๑๘๙.๕ ไร่ ผลผลิต ๘๕.๒๑ ตัน

ที่มา สำนักงานเกษตรและสหกรณ์จังหวัดนนทบุรี, สำนักงานเกษตรจังหวัดนนทบุรี ข้อมูล ณ ปี พ.ศ. ๒๕๖๕

**๒.๔.๕ ข้อมูลมาตรฐานสินค้าเกษตร**

การรับรอง GAP ด้านพืช เกษตรกรรวม ๗๓๖ ราย/แปลง พื้นที่ ๑,๘๐๐.๗๘ ไร่

การรับรอง GAP ด้านปศุสัตว์ เกษตรกรรวม ๕ ราย พื้นที่ ๕ ไร่

การรับรอง GAP ด้านประมง เกษตรกรรวม ๑๐๒ ราย/แปลง พื้นที่ ๖๔๒ ไร่

ตารางที่ ๒ - ๑๐ ข้อมูลมาตรฐานสินค้าเกษตรของจังหวัดนนทบุรี

มาตรฐาน/ชนิดสินค้า	จำนวนราย/แปลง	พื้นที่
<b>GAP ด้านพืช</b>		
๑. ข้าว	๖๑	๘๘๑.๒๕ ไร่
๒. พืชผัก	๕๕๗	๓๓๙.๙๑ ไร่
๓. ทุเรียน	๖๒	๑๓๙.๔๔ ไร่
๔. มะม่วง	๓๓	๓๖.๑๘ ไร่
๕. กล้ายไม้	๒๓	๔๐๔.๐๐ ไร่
<b>GAP ด้านปศุสัตว์</b>		
๑. แพะนม	๕	๕ ไร่

ตารางที่ ๒ - ๑๐ ข้อมูลมาตรฐานสินค้าเกษตรของจังหวัดนนทบุรี (ต่อ)

มาตรฐาน/ชนิดสินค้า	จำนวนราย/แปลง	พื้นที่
<b>GAP ด้านประมง</b>	๒๕	๗๕ ไร่
๑. ปลาตูก	๔๘	๓๗๕ ไร่
๒. ปลาดุกเพียน	๑	๗๐ ไร่
๓. กุ้งขาวแวนนาไม	๒๔	๑๒๐ ไร่
๔. ปลานิล	๔	๒ ไร่
๕. ปลาสร้อยขาว		
<b>รวมทั้งสิ้น</b>	<b>๘๔๓</b>	<b>๒,๔๔๒.๗๔ ไร่ ๕ ไร่</b>

ที่มา ศูนย์วิจัยและพัฒนาการเกษตรนครปฐม ศูนย์วิจัยข้าวคลองหลวง สำนักงานปศุสัตว์จังหวัดนนทบุรี และสำนักงานประมงจังหวัดนนทบุรี ข้อมูล ณ เดือนกรกฎาคม พ.ศ. ๒๕๖๖

#### ๒.๔.๖ สินค้า OTOP ของจังหวัดนนทบุรี

ตารางที่ ๒ - ๑๑ ข้อมูลสินค้า OTOP ๑๐ อันดับแรกของจังหวัด

สินค้า	กลุ่มเกษตรกรที่ผลิต
๑. ถั่วทอดสมุนไพร/กล้วยอบแผ่น	วิสาหกิจชุมชนกลุ่มเกษตรกรและสภต.ปลายบาง
๒. ปลาทุเค็ม ปลาอินทรีย อบโอโซน	วิสาหกิจชุมชนปลาเค็มอบโอโซน
๓. ชาชักพร้อมดื่ม โรตีสกรอบ	วิสาหกิจชุมชนร้อยชาชัก
๔. ผักปลอดสารพิษ	วิสาหกิจชุมชนกลุ่มผักปลอดสารพิษเพื่อการส่งออก
๕. แหนมซี่โครงหมู หมูยอ กุนเชียง	วิสาหกิจชุมชนธนะพร
๖. ผักปลอดภัยจากสารพิษ	วิสาหกิจชุมชนผู้ปลูกผักปลอดภัยจากสารพิษตำบลบ้านใหม่
๗. ใส่อ้ว น้ำพริกหนุ่ม	วิสาหกิจชุมชนผลิตภัณฑ์แปรรูปสวนนันท
๘. รองเท้าผ้าไทย กางเกง กระโปรงผ้าไทย	วิสาหกิจชุมชนกลุ่มส่งเสริมอาชีพสวิทโฮม
๙. แชมพู/ครีมาบน้ำ/โทนเนอร์/เซรั่มสมุนไพร	วิสาหกิจชุมชนกลุ่มผลิตภัณฑ์ ที สตาร์
๑๐. ทอดมันหน่อกล้วย แหนมปลากราย ทอดมันไข่เยี่ยวม้า	วิสาหกิจชุมชนแปรรูปจากปลา

ที่มา สำนักงานเกษตรจังหวัดนนทบุรี ข้อมูล ณ ปี พ.ศ. ๒๕๖๖

#### ๒.๔.๗ การเพาะปลูกและเก็บเกี่ยวผลผลิตรายเดือนสินค้าเกษตรของจังหวัด

ข้อมูลจากระบบปฏิทินผลผลิตสินค้าเกษตรของจังหวัดนนทบุรี ประจำปี พ.ศ. ๒๕๖๕ และประมาณการผลผลิตสินค้าเกษตรของจังหวัดนนทบุรี ประจำปี พ.ศ. ๒๕๖๖ สำนักงานเศรษฐกิจการเกษตร มีดังนี้

##### ผลผลิตสินค้าเกษตรด้านพืช

๑) กระท้อน เกษตรกรจำนวน ๑๔๘ ครัวเรือน เนื้อที่เพาะปลูก ๑๒๔.๓๒ ไร่ผลผลิตปี ๒๕๖๕ จำนวน ๑๑๓.๗๗๕ ตัน คาดการณ์ปริมาณการผลิตปี ๒๕๖๖ จำนวน ๑๑๓.๗๗๕ ตัน ช่วงเวลาที่ผลผลิตออกเดือนพฤษภาคม – เดือนสิงหาคม

๒) กล้วยน้ำว้า เกษตรกรจำนวน ๑,๒๕๓ ครัวเรือน เนื้อที่เพาะปลูก ๑,๕๐๔.๖๗ ไร่ผลผลิตปี ๒๕๖๕ จำนวน ๑,๑๐๙.๔๒๐ ตัน คาดการณ์ปริมาณการผลิตปี ๒๕๖๖ จำนวน ๑,๑๐๐.๓๘๐ ตันผลผลิตออกทั้งปี

๓) กลัวยหอม เกษตรกรจำนวน ๓๒๙ ครัวเรือน เนื้อที่เพาะปลูก ๒๓๕.๒๕ ไร่ ผลผลิตปี ๒๕๖๕ จำนวน ๒๓๙.๗๕๐ ตัน คาดการณ์ปริมาณการผลิตปี ๒๕๖๖ จำนวน ๒๓๙.๗๕๑ ตัน ผลผลิตออกทั้งปี

๔) กะเพรา เกษตรกรจำนวน ๑๐๕ ครัวเรือน เนื้อที่เพาะปลูก ๑๕๘.๙๗ ไร่ ผลผลิตปี ๒๕๖๕ จำนวน ๓๙๖.๘๓๐ ตัน คาดการณ์ปริมาณการผลิตปี ๒๕๖๖ จำนวน ๓๙๖.๘๓๐ ตัน ผลผลิตออกทั้งปี

๕) กุยช่าย เกษตรกรจำนวน ๕๕ ครัวเรือน เนื้อที่เพาะปลูก ๑๖๔.๒๓ ไร่ ผลผลิตปี ๒๕๖๕ จำนวน ๓๓๕.๒๐๐ ตัน คาดการณ์ปริมาณการผลิตปี ๒๕๖๖ จำนวน ๓๓๕.๒๐๐ ตัน ผลผลิตออกทั้งปี

๖) ข้าวนาปรัง เกษตรกรจำนวน ๔,๖๐๔ ครัวเรือน เนื้อที่เพาะปลูก ๗๕,๗๖๐.๕๒ ไร่ ผลผลิตปี ๒๕๖๕ จำนวน ๕๔,๔๑๕.๔๙๔ ตัน คาดการณ์ปริมาณการผลิตปี ๒๕๖๖ จำนวน ๕๔,๔๑๕.๔๙๓ ตัน ช่วงเวลาที่ผลผลิตออกเดือนกุมภาพันธ์ - กรกฎาคม

๗) ข้าวนาปี เกษตรกรจำนวน ๔,๓๘๗ ครัวเรือน เนื้อที่เพาะปลูก ๘๔,๔๑๕.๖๐ ไร่ ผลผลิตปี ๒๕๖๕ จำนวน ๕๒,๐๒๓.๓๔๙ ตัน คาดการณ์ปริมาณการผลิตปี ๒๕๖๖ จำนวน ๕๒,๐๔๑.๕๐๘ ตัน ช่วงเวลาที่ผลผลิตออกเดือนสิงหาคม - มกราคม

๘) คენห่า เกษตรกรจำนวน ๖๖ ครัวเรือน เนื้อที่เพาะปลูก ๒๗๑.๒๕ ไร่ ผลผลิตปี ๒๕๖๕ จำนวน ๒๘๗.๗๙๐ ตัน คาดการณ์ปริมาณการผลิตปี ๒๕๖๖ จำนวน ๒๘๗.๗๙๐ ตัน ผลผลิตออกทั้งปี

๙) ทุเรียนนนท์ เกษตรกรจำนวน ๑,๑๖๒ ครัวเรือน เนื้อที่เพาะปลูก ๒,๐๑๒.๖๕ ไร่ ผลผลิตปี ๒๕๖๕ จำนวน ๒๖.๕๑๕ ตัน คาดการณ์ปริมาณการผลิตปี ๒๕๖๖ จำนวน ๒๖.๕๑๕ ตัน ช่วงเวลาที่ผลผลิตออกเดือนเมษายน - กรกฎาคม

๑๐) ปาล์มน้ำมัน เกษตรกรจำนวน ๑ ครัวเรือน เนื้อที่เพาะปลูก ๑๔ ไร่ ผลผลิตปี ๒๕๖๕ จำนวน ๓๕ ตัน คาดการณ์ปริมาณการผลิตปี ๒๕๖๖ จำนวน ๓๕ ตัน ผลผลิตออกทั้งปี

๑๑) ผักกวางตุ้ง เกษตรกรจำนวน ๓๗ ครัวเรือน เนื้อที่เพาะปลูก ๑๓๗.๒๕ ไร่ ผลผลิตปี ๒๕๖๕ จำนวน ๑๔๙.๐๔๐ ตัน คาดการณ์ปริมาณการผลิตปี ๒๕๖๖ จำนวน ๑๔๙.๐๔๐ ตัน ผลผลิตออกทั้งปี

๑๒) ผักกาดหอม เกษตรกรจำนวน ๙๐ ครัวเรือน เนื้อที่เพาะปลูก ๖๗๒.๔๔ ไร่ ผลผลิตปี ๒๕๖๕ จำนวน ๘๔๐.๖๕๗ ตัน คาดการณ์ปริมาณการผลิตปี ๒๕๖๖ จำนวน ๘๔๐.๖๕๗ ตัน ผลผลิตออกทั้งปี

๑๓) ฝรั่ง เกษตรกรจำนวน ๘๖ ครัวเรือน เนื้อที่เพาะปลูก ๑๑๑.๗๖ ไร่ ผลผลิตปี ๒๕๖๕ จำนวน ๑๐๗.๕๖๐ ตัน คาดการณ์ปริมาณการผลิตปี ๒๕๖๖ จำนวน ๑๐๗.๕๖๐ ตัน ผลผลิตออกทั้งปี

๑๔) มะนาว เกษตรกรจำนวน ๘๙๐ ครัวเรือน เนื้อที่เพาะปลูก ๘๓๘.๙๑ ไร่ ผลผลิตปี ๒๕๖๕ จำนวน ๙๐๔.๙๑๐ ตัน คาดการณ์ปริมาณการผลิตปี ๒๕๖๖ จำนวน ๙๐๔.๙๑๐ ตัน ผลผลิตออกทั้งปี

๑๕) มะพร้าวแก่ เกษตรกรจำนวน ๑๓๔ ครัวเรือน เนื้อที่เพาะปลูก ๑๓๖.๖๐ ไร่ ผลผลิตปี ๒๕๖๕ จำนวน ๘๕.๑๐๔ ตัน คาดการณ์ปริมาณการผลิตปี ๒๕๖๖ จำนวน ๘๕.๑๐๔ ตัน ผลผลิตออกทั้งปี

๑๖) มะพร้าวน้ำหอม เกษตรกรจำนวน ๔๕๓ ครัวเรือน เนื้อที่เพาะปลูก ๗๔๔.๔๖ ไร่ ผลผลิตปี ๒๕๖๕ จำนวน ๖๙๐.๔๓๘ ตัน คาดการณ์ปริมาณการผลิตปี ๒๕๖๖ จำนวน ๖๙๐.๔๓๘ ตัน ผลผลิตออกทั้งปี

๑๗) มะม่วง เกษตรกรจำนวน ๑,๘๗๖ ครัวเรือน เนื้อที่เพาะปลูก ๒,๑๓๒.๐๖ ไร่ ผลผลิตปี ๒๕๖๕ จำนวน ๑,๗๑๓.๖๕๕ ตัน คาดการณ์ปริมาณการผลิตปี ๒๕๖๖ จำนวน ๑,๗๑๓.๖๕๕ ตัน ผลผลิตออกทั้งปี

๑๘) มะม่วงยายกล่ำนนทบุรี เกษตรกรจำนวน ๓๐๙ ครัวเรือน เนื้อที่เพาะปลูก ๒๙๕.๕๑ ไร่ ผลผลิตปี ๒๕๖๕ จำนวน ๒๓๙.๑๕๐ ตัน คาดการณ์ปริมาณการผลิตปี ๒๕๖๖ จำนวน ๒๔๘.๗๐๘ ตัน ช่วงเวลาที่ผลผลิตออกเดือนมกราคม - มิถุนายน

๑๙) มังคุด เกษตรกรจำนวน ๓๙๔ ครัวเรือน เนื้อที่เพาะปลูก ๒๙๓.๕๐ ไร่ ผลผลิตปี ๒๕๖๕ จำนวน ๑๓.๓๑๒ ตัน คาดการณ์ปริมาณการผลิตปี ๒๕๖๖ จำนวน ๑๓.๓๑๒ ตัน ช่วงเวลาที่ผลผลิตออกเดือนเมษายน - สิงหาคม

๒๐) ลำไย เกษตรกรจำนวน ๒๐ ครัวเรือน เนื้อที่เพาะปลูก ๒๘.๒๕ ไร่ ผลผลิตปี ๒๕๖๕ จำนวน ๓.๘๔๖ ตัน คาดการณ์ปริมาณการผลิตปี ๒๕๖๖ จำนวน ๓.๘๔๖ ตัน ช่วงเวลาที่ผลผลิตออกเดือนมกราคม - กุมภาพันธ์

๒๑) ส้มโอ เกษตรกรจำนวน ๕๕๙ ครัวเรือน เนื้อที่เพาะปลูก ๔๙๑.๖๘ ไร่ ผลผลิตปี ๒๕๖๕ จำนวน ๔๓๕.๙๖๖ ตัน คาดการณ์ปริมาณการผลิตปี ๒๕๖๖ จำนวน ๔๓๓.๕๕๔ ตัน ผลผลิตออกทั้งปี

๒๒) โหระพา เกษตรกรจำนวน ๙๐ ครัวเรือน เนื้อที่เพาะปลูก ๒๐๙.๐๑ ไร่ ผลผลิตปี ๒๕๖๕ จำนวน ๔๘๕.๑๑๐ ตัน คาดการณ์ปริมาณการผลิตปี ๒๕๖๖ จำนวน ๔๘๕.๑๑๐ ตัน ผลผลิตออกทั้งปี

#### ผลผลิตสินค้าเกษตรด้านประมง

๑) กุ้งขาว/แวนนาไม เกษตรกรจำนวน ๑๒ ราย เนื้อที่เลี้ยง ๒๖๐ ไร่ ผลผลิตปี ๒๕๖๕ จำนวน ๓๐๘.๓๕ ตัน ปริมาณการผลิตปี ๒๕๖๖ จำนวน ๓๕๐.๐๐ ตัน มีผลผลิตทั้งปี

๒) ปลาตุก/ตุ๊กบักอูย เกษตรกรจำนวน ๓๓๘ ราย เนื้อที่เลี้ยง ๖๓๗.๗๕ ไร่ ผลผลิตปี ๒๕๖๕ จำนวน ๑,๙๒๕.๘๐ ตัน ปริมาณการผลิตปี ๒๕๖๖ จำนวน ๑,๙๕๔.๕๐ ตัน มีผลผลิตทั้งปี

๓) ปลาตะเพียน เกษตรกรจำนวน ๓๒๐ ราย เนื้อที่เลี้ยง ๗๑๗.๖๖ ไร่ ผลผลิตปี ๒๕๖๕ จำนวน ๙๑.๔๐ ตัน ปริมาณการผลิตปี ๒๕๖๖ จำนวน ๘๗.๒๐ ตัน มีผลผลิตทั้งปี

๔) ปลานิล/นิลแดง เกษตรกรจำนวน ๑,๒๔๐ ราย เนื้อที่เลี้ยง ๒,๕๒๖.๓๓ ไร่ ผลผลิตปี ๒๕๖๕ จำนวน ๖๘๙.๐๐ ตัน ปริมาณการผลิตปี ๒๕๖๖ จำนวน ๗๑๑.๘๐ ตัน มีผลผลิตทั้งปี

#### ผลผลิตสินค้าเกษตรด้านสัตว์

๑) กระบือ เกษตรกรจำนวน ๓๘ ราย ผลผลิตปี ๒๕๖๕ จำนวน ๓๘ ตัว ปริมาณการผลิตปี ๒๕๖๖ จำนวน ๓๘ ตัว มีผลผลิตทั้งปี

๒) แกะ เกษตรกรจำนวน ๒๔ ราย ผลผลิตปี ๒๕๖๕ จำนวน ๓๒๓ ตัว ปริมาณการผลิตปี ๒๕๖๖ จำนวน ๓๓๙ ตัว มีผลผลิตทั้งปี

๓) ไก่พื้นเมือง เกษตรกรจำนวน ๓,๕๕๘ ราย ผลผลิตปี ๒๕๖๕ จำนวน ๒๐๐,๐๘๐ ตัว ปริมาณการผลิตปี ๒๕๖๖ จำนวน ๒๐๐,๔๔๒ ตัว มีผลผลิตทั้งปี

๔) ไช้ไก่ เกษตรกรจำนวน ๒๗๙ ราย ผลผลิตปี ๒๕๖๕ จำนวน ๒,๒๔๗,๐๑๒ ฟอง ปริมาณการผลิตปี ๒๕๖๖ จำนวน ๒,๒๑๙,๐๒๘ ฟอง มีผลผลิตทั้งปี

๕) ไชน่กกะทา เกษตรกรจำนวน ๓ ราย ผลผลิตปี ๒๕๖๕ จำนวน ๒๒๑,๐๐๐ ฟอง ปริมาณการผลิตปี ๒๕๖๖ จำนวน ๒๒๑,๒๘๑ ฟอง มีผลผลิตทั้งปี

๖) ไช้เป็ด เกษตรกรจำนวน ๑๔๖ ราย ผลผลิตปี ๒๕๖๕ จำนวน ๑๔,๘๙๔,๓๙๑ ฟอง ปริมาณการผลิตปี ๒๕๖๖ จำนวน ๑๔,๗๘๙,๘๘๘ ฟอง มีผลผลิตทั้งปี

๗) ไคเนื้อ เกษตรกรจำนวน ๓๒๓ ราย ผลผลิตปี ๒๕๖๕ จำนวน ๑,๐๓๐ ตัว ปริมาณการผลิตปี ๒๕๖๖ จำนวน ๑,๐๓๔ ฟอง มีผลผลิตทั้งปี

๘) เป็ดเทศ เกษตรกรจำนวน ๒๔๖ ราย ผลผลิตปี ๒๕๖๕ จำนวน ๑๐,๘๙๖ ตัว ปริมาณการผลิตปี ๒๕๖๖ จำนวน ๑๐,๙๘๓ ตัว มีผลผลิตทั้งปี

๙) เป็ดเนื้อ เกษตรกรจำนวน ๗๕ ราย ผลผลิตปี ๒๕๖๕ จำนวน ๓,๗๖๓ ตัว ปริมาณการผลิตปี ๒๕๖๖ จำนวน ๓,๗๓๗ ตัว มีผลผลิตทั้งปี

๑๐) แพะ เกษตรกรจำนวน ๒๐๗ ราย ผลผลิตปี ๒๕๖๕ จำนวน ๒,๑๓๑ ตัว  
ประมาณการผลผลิตปี ๒๕๖๖ จำนวน ๒,๑๕๔ ตัว มีผลผลิตทั้งปี

๑๑) ไก่เนื้อ เกษตรกรจำนวน ๔๓ ราย ผลผลิตปี ๒๕๖๕ จำนวน ๑๑๒,๔๒๐ ตัว  
ประมาณการผลผลิตปี ๒๕๖๖ จำนวน ๑๑๒,๒๒๑ ตัว มีผลผลิตทั้งปี

๑๒) นำนมแพะดิบ เกษตรกรจำนวน ๖๘ ราย ผลผลิตปี ๒๕๖๕ จำนวน ๘๔ ตัน  
ประมาณการผลผลิตปี ๒๕๖๖ จำนวน ๑๐๓ ตัน มีผลผลิตทั้งปี

ที่มา ระบบปฏิทินผลผลิตสินค้าเกษตรรายเดือนระดับจังหวัด ปี ๒๕๖๕ สำนักงานเศรษฐกิจการเกษตร

### ๒.๕ สหกรณ์และกลุ่มเกษตรกรในจังหวัดนนทบุรี

ตารางที่ ๒ - ๑๒ ข้อมูลสหกรณ์และกลุ่มเกษตรกรในจังหวัดนนทบุรี

ประเภทสหกรณ์	จำนวน สหกรณ์ (แห่ง)	จำนวน ชุมนุม สหกรณ์ (แห่ง)	จำนวน สมาชิก สหกรณ์ (ราย)	จำนวน สมาชิก ชุมนุม สหกรณ์ (แห่ง)	จำนวน กลุ่ม เกษตรกร (กลุ่ม)	สมาชิก กลุ่ม เกษตรกร (ราย)
๑) สหกรณ์ ภาคการเกษตร	๗	๑	๑๒,๘๔๘	๑๑	-	-
๒) สหกรณ์ นอกภาคการเกษตร	๖๒	๕	๑๙๗,๘๔๖	๑,๔๔๕	-	-
๓) กลุ่มเกษตรกร	-	-	-	-	๔	๔๗๑
<b>รวม</b>	<b>๖๙</b>	<b>๖</b>	<b>๒๑๐,๖๙๔</b>	<b>๑,๔๕๖</b>	<b>๔</b>	<b>๔๗๑</b>

ที่มา สำนักงานสหกรณ์จังหวัดนนทบุรี ข้อมูล วันที่ ๑ มกราคม ๒๕๖๖

### ๒.๖ องค์กรและสถาบันเกษตรกรในจังหวัดนนทบุรี

ตารางที่ ๒ - ๑๓ ข้อมูลองค์กรและสถาบันเกษตรกรในจังหวัดนนทบุรี

อำเภอ	กลุ่มส่งเสริม อาชีพ		กลุ่มแม่บ้าน เกษตรกร		กลุ่มยุวเกษตรกร Farm Youth (เด็กและเยาวชน) อายุ ๑๐-๒๕ ปี		กลุ่มวิสาหกิจชุมชน	
	จำนวน กลุ่ม	สมาชิก (ราย)	จำนวน กลุ่ม	สมาชิก (ราย)	จำนวน กลุ่ม	สมาชิก (ราย)	จำนวน กลุ่ม	สมาชิก (ราย)
๑) เมืองนนทบุรี	๔	๖๐	๕	๖๑	๓	๓๙	๕๓	๔๗๑
๒) บางกรวย	๓	๔๕	๑๕	๑๖๔	๖	๑๗๑	๕๒	๔๖๔
๓) บางใหญ่	๘	๑๐๔	๖	๖๕	๓	๓๐	๔๗	๕๒๓
๔) บางบัวทอง	๕	๘๔	๖	๖๐	๓	๖๐	๗๖	๗๐๗
๕) ปากเกร็ด	๕	๗๔	๖	๔๐	๕	๑๓๑	๔๒	๓๕๐
๖) ไทรน้อย	๕	๕๐	๔	๙๒	๕	๕๑	๓๓	๔๐๔
<b>รวม</b>	<b>๓๐</b>	<b>๔๑๗</b>	<b>๔๒</b>	<b>๔๘๒</b>	<b>๒๕</b>	<b>๔๘๒</b>	<b>๓๐๕</b>	<b>๒,๙๔๔</b>

ที่มา สำนักงานเกษตรจังหวัดนนทบุรี ข้อมูล ณ เดือนกรกฎาคม พ.ศ. ๒๕๖๖

**๒.๗ ข้อมูลจำนวนอาสาสมัครเกษตรของจังหวัดนนทบุรี**

ตารางที่ ๒ - ๑๔ ข้อมูลจำนวนอาสาสมัครเกษตรของจังหวัดนนทบุรี

อำเภอ	ด้านอาสาสมัครเกษตร									
	เกษตร และ สหกรณ์	ฝน หลวง	ตรวจ บัญชี	ประมง	ปศุสัตว์	หมอ ดิน	เกษตร หมู่บ้าน	สหกรณ์	ชลประทาน	สศก.
๑) เมืองนนทบุรี	-	๐	๘	๓	๔	๒๖	๒๙	๑๑	๐	๐
๒) บางกรวย	-	๐	๑๓	๔	๑๐	๔๖	๔๖	๕	๐	๑
๓) บางใหญ่	-	๑๑	๑๐	๑๓	๓	๔๓	๖๗	๑๐	๐	๐
๔) บางบัวทอง	-	๕	๑๑	๑๓	๖	๔๓	๖๑	๑๓	๐	๒
๕) ปากเกร็ด	-	๑๕	๖	๙	๓	๔๖	๕๐	๙	๐	๐
๖) ไทรน้อย	-	๖	๑๓	๒๘	๑๗	๔๔	๖๖	๖	๓	๒
<b>รวม</b>	<b>-</b>	<b>๓๗</b>	<b>๖๑</b>	<b>๗๐</b>	<b>๔๓</b>	<b>๒๔๘</b>	<b>๔๓๔</b>	<b>๕๔</b>	<b>๓</b>	<b>๕</b>

ที่มา สำนักงานเกษตรและสหกรณ์จังหวัดนนทบุรี สำนักงานตรวจบัญชีสหกรณ์จังหวัดนนทบุรี สำนักงานประมงจังหวัดนนทบุรี สำนักงานปศุสัตว์จังหวัดนนทบุรี สถานีพัฒนาที่ดินนนทบุรี สำนักงานเกษตรจังหวัดนนทบุรี สำนักงานเศรษฐกิจการเกษตรที่ ๗ สำนักงานสหกรณ์จังหวัดนนทบุรี และโครงการชลประทานนนทบุรี ข้อมูล ณ ปี พ.ศ. ๒๕๖๖

**๒.๗ จำนวนปราชญ์ชาวบ้านของจังหวัดนนทบุรี**

จังหวัดนนทบุรีมีปราชญ์ชาวบ้าน จำนวน ๑ ราย คือ นายยวง เขียวนิล ปราชญ์เกษตรของแผ่นดิน สาขาเศรษฐกิจพอเพียง

**๒.๘ ข้อมูลด้านการเกษตรอื่น ๆ ที่เกี่ยวข้อง**

**๒.๘.๑ ผู้ประกอบการสถานกักกันสัตว์น้ำ**

จังหวัดนนทบุรีมีผู้ประกอบการเกี่ยวกับสถานกักกันสัตว์น้ำ จำนวน ๓ แห่ง ดังนี้

- ๑) บริษัท โค้ย มาร์ท ฟาร์ม จำกัด อำเภอปากเกร็ด มีจำนวน ๓ ห้องกักกัน
- ๒) บ้านบ่อปลา อำเภอบางกรวย มีจำนวน ๒ ห้องกักกัน
- ๓) เคนจิง โค้ย เฮ้าท์ อำเภอเมืองนนทบุรี มีจำนวน ๒ ห้องกักกัน

ที่มา สำนักงานประมงจังหวัดนนทบุรี ข้อมูล ณ ปี พ.ศ. ๒๕๖๔

### ๒.๘.๒ ข้อมูล Young Smart Farmer และ Smart Farmer

ตารางที่ ๒ - ๑๕ ข้อมูลจำนวน Young Smart Farmer และ Smart Farmer ด้านพืช ด้านปศุสัตว์ และด้านประมง

อำเภอ	ด้านพืช*		ด้านปศุสัตว์		ด้านประมง	
	Young Smart Farmer (ราย)	Smart Farmer (ราย)	Young Smart Farmer (ราย)	Smart Farmer (ราย)	Young Smart Farmer (ราย)	Smart Farmer (ราย)
๑) เมืองนนทบุรี	๓๖	๑๑๕	๑๐	-	-	-
๒) บางกรวย	๓๘	๑๓๖	-	-	-	๑๐
๓) บางใหญ่	๔๓	๒๓๑	-	-	-	๑๐
๔) บางบัวทอง	๔๙	๑๔๘	๑๐	๔๐	-	๕
๕) ไทรน้อย	๔๔	๑๗๐	-	๑๐	-	๒๕
๖) ปากเกร็ด	๓๘	๑๗๕	-	-	-	-
<b>รวม</b>	<b>๒๔๘</b>	<b>๙๗๕</b>	<b>๒๐</b>	<b>๕๐</b>	<b>๐</b>	<b>๕๐</b>

ที่มา สำนักงานเกษตรจังหวัดนนทบุรี สำนักงานปศุสัตว์จังหวัดนนทบุรี และสำนักงานประมงจังหวัดนนทบุรี  
ข้อมูล ณ เดือนกรกฎาคม ๒๕๖๖

- \*หมายเหตุ ๑. Young Smart Farmer เกษตรกรที่เริ่มเข้าสู่อาชีพการเกษตรเป็นอาชีพหลัก (อายุ ๑๗-๔๕ ปี)  
๒. Smart Farmer เกษตรกรที่ประกอบอาชีพการเกษตรเป็นอาชีพหลัก  
๓. นายกิตติพงษ์ กระดิ่งสาย ผู้แทนอำเภอบางบัวทอง ประธานคณะทำงานผู้ประสานงานเครือข่าย Young Smart Farmer จังหวัดนนทบุรี

### ๒.๘.๓ ข้อมูลครัวเรือนเกษตรกรที่เป็นคนจนเป้าหมายในระบบบริหารจัดการข้อมูลการพัฒนาคนแบบชี้เป้า (Thai People Map and Analytics Platform) หรือ TP MAP จังหวัดนนทบุรี

ตารางที่ ๒ - ๑๖ ข้อมูลครัวเรือนเกษตรกรที่เป็นคนจนเป้าหมายในระบบ TP MAP จังหวัดนนทบุรี รายอำเภอ

อำเภอ	ครัวเรือน
๑) เมืองนนทบุรี	๑
๒) บางกรวย	๑
๓) บางใหญ่	๐
๔) บางบัวทอง	๐
๕) ไทรน้อย	๔
๖) ปากเกร็ด	๒๕
<b>รวม</b>	<b>๓๑</b>

ที่มา สำนักงานพัฒนาชุมชนจังหวัดนนทบุรี ข้อมูล ณ ปี พ.ศ. ๒๕๖๖



## ส่วนที่ ๓

### การวิเคราะห์สภาพแวดล้อมด้านการเกษตรและสหกรณ์ของจังหวัดนนทบุรี

การวิเคราะห์สภาพแวดล้อมด้านการเกษตรและสหกรณ์ของจังหวัดนนทบุรี เป็นการวิเคราะห์สภาพแวดล้อมภายในและภายนอกจังหวัด ที่จะมีผลกระทบต่อการพัฒนาด้านการเกษตรและสหกรณ์ของจังหวัด ซึ่งข้อมูลที่ได้จากการวิเคราะห์จะนำมาเป็นพื้นฐานในการกำหนดทิศทางการพัฒนาการเกษตรและสหกรณ์ ตามเครื่องมือที่ใช้ในการวิเคราะห์ ต่อไป

#### ผลการวิเคราะห์สภาพแวดล้อม (SWOT) ด้านการเกษตรและสหกรณ์ของจังหวัดนนทบุรี

ตารางที่ ๓ - ๑ การวิเคราะห์สภาพแวดล้อมภายในโดย McKinsey ๗-S Framework

๗-S McKinsey	จุดแข็ง (Strengths : S)	จุดอ่อน (Weaknesses : W)
กลยุทธ์ (Strategy)	<ol style="list-style-type: none"> <li>มีระบบชลประทานที่ครอบคลุมพื้นที่จังหวัด</li> <li>สภาพพื้นที่เหมาะสมแก่การเกษตร</li> </ol>	<ol style="list-style-type: none"> <li>มีการเปลี่ยนแปลงพื้นที่ทำการเกษตรเป็นที่อยู่อาศัย สถานประกอบการ และระบบโครงสร้างพื้นฐาน</li> <li>ปัญหาคุณภาพน้ำ (น้ำเค็ม, น้ำเสีย)</li> <li>ต้นทุนการผลิตสูง</li> </ol>
โครงสร้างขององค์กร (Structure)	<ol style="list-style-type: none"> <li>อยู่ใกล้แหล่งวิชาการสนับสนุนในพื้นที่</li> <li>อยู่ใกล้แหล่งปัจจัยการผลิตตลาดและแหล่งชุมชนเมือง สะดวก และประหยัดค่าขนส่ง</li> <li>จังหวัดนนทบุรีมีระบบการคมนาคมขนส่ง ทางบก ทางน้ำ ทางราง และทางอากาศ สะดวก ที่สามารถเชื่อมโยงภาคการผลิตและการส่งออกสินค้าได้</li> </ol>	<ol style="list-style-type: none"> <li>การรวมกลุ่มเกษตรกรส่วนใหญ่ไม่เข้มแข็ง</li> <li>พื้นที่การเกษตรส่วนใหญ่เป็นพื้นที่เช่า</li> <li>นโยบายกำหนดให้จังหวัดนนทบุรีเป็นจังหวัดขนาดเล็ก และเป็นพื้นที่ชุมชนเมือง ทำให้ได้รับการจัดสรรงบประมาณไม่เพียงพอในการใช้พัฒนาพื้นที่การเกษตร</li> </ol>
ระบบการปฏิบัติงาน (System)	<ol style="list-style-type: none"> <li>มีการทำการเกษตรหลายรูปแบบ</li> <li>มีการบูรณาการงานร่วมกันระหว่างหน่วยงานในสังกัดกระทรวงเกษตรและสหกรณ์ ศูนย์เทคโนโลยีและนวัตกรรม การเกษตร (AIC) จังหวัด และภาคเอกชน</li> </ol>	<ol style="list-style-type: none"> <li>เกษตรกรยังคงใช้สารเคมี</li> <li>ระบบ Zoning เพื่อการจัดการเกษตรยังไม่สามารถนำมาใช้ได้อย่างมีประสิทธิภาพ</li> </ol>
บุคลากร (Staff)	<ol style="list-style-type: none"> <li>เกษตรกรมีศักยภาพด้านความรู้ความสามารถ และมีแหล่งเงินทุนต่อการดำเนินงานอย่างต่อเนื่อง</li> <li>เจ้าหน้าที่สังกัดกระทรวงเกษตรและสหกรณ์ครอบคลุมทุกตำบล และมีองค์ความรู้ที่หลากหลาย</li> <li>มี Smart Farmer/Young Smart Farmer และปราชญ์ชาวบ้าน</li> </ol>	<ol style="list-style-type: none"> <li>ขาดแรงงานด้านการเกษตร</li> <li>เกษตรกรส่วนใหญ่เป็นผู้สูงอายุ และขาดผู้สืบทอด</li> </ol>
ทักษะ ความรู้ ความสามารถ (Skill)	เกษตรกรมีภูมิปัญญาความรู้ ความเชี่ยวชาญเฉพาะด้านในอาชีพของตน	<ol style="list-style-type: none"> <li>เกษตรกรขาดการพัฒนาต่อยอดไปสู่การตลาด ทาง Online และ Offline</li> <li>เกษตรกรขาดความรู้ความเข้าใจด้านเทคโนโลยีและนวัตกรรมทางการเกษตร</li> </ol>

๗-S McKinsey	จุดแข็ง (Strengths : S)	จุดอ่อน (Weaknesses : W)
รูปแบบการบริหารจัดการ (Style)	<p>๑. มีศูนย์เรียนรู้ด้านการเกษตรทุกอำเภอ โดยมีเกษตรกรผู้นำ/ศพก./ศูนย์เครือข่าย ปรากฏชาวบ้านในพื้นที่</p> <p>๒. มีศูนย์เทคโนโลยีและนวัตกรรม การเกษตร (AIC) จังหวัด โดยมีมหาวิทยาลัย เทคโนโลยีพระจอมเกล้าพระนครเหนือ บริหารจัดการ</p>	<p>๑. การได้รับจัดสรรน้ำชลประทานเพื่อ การเกษตรในช่วงฤดูแล้งขึ้นอยู่กับปริมาณ น้ำต้นทุนของ ๔ เขื่อนหลักในแต่ละปี เนื่องจากไม่มีแหล่งน้ำต้นทุนเป็นของตนเอง และเกษตรกรไม่มีแหล่งกักเก็บน้ำสำรอง</p>
ค่านิยมร่วม (Shared Values)	<p>๑. มีสินค้าสิ่งบ่งชี้ทางภูมิศาสตร์ (GI) เช่น ทุเรียนนนท์ กระท้อนห่อบางกร่าง มะม่วง ยายกล้า และอื่น ๆ</p> <p>๒. มีความผสมผสานระหว่างอุตสาหกรรม เกษตรกรรม และสถานที่ท่องเที่ยว</p> <p>๓. มีผลผลิตทางการเกษตรที่สำคัญ ได้แก่ ทุเรียน ซึ่งเป็นสินค้าที่มีชื่อเสียง และมีการ ส่งเสริมผลผลิตทางการเกษตร (นนทบุรี การันตี) สู่การตลาดพรีเมียม และเป็นที่ยอมรับอย่างแพร่หลาย</p> <p>๔. มีการสร้างแบรนด์สินค้าเกษตร “นนทบุรีการันตี” เพื่อยกระดับสินค้า เกษตรให้มีมูลค่าสูง</p> <p>๕. มีสินค้าพื้นถิ่น (เกษตรอัตลักษณ์)</p>	<p>เกษตรกรไม่ปรับเปลี่ยนพฤติกรรม การทำการเกษตรแบบดั้งเดิม</p>

ตารางที่ ๓ - ๒ การวิเคราะห์สภาพแวดล้อมภายนอกโดย PESTEL Analysis

หัวข้อ	โอกาส (Opportunities : O)	อุปสรรค (Threats : T)
ด้านการเมือง	<p>ด้านการเมือง</p> <p>ภาครัฐและจังหวัดมีนโยบายส่งเสริมการผลิตสินค้าเกษตรปลอดภัยและได้มาตรฐาน ตลอดจนมีการบริหารจัดการ ทรัพยากรธรรมชาติและสิ่งแวดล้อมอย่างมีประสิทธิภาพ</p>	<p>๑. ความไม่มั่นคงทางการเมือง เกิดความผันผวนทางเศรษฐกิจ ทำให้ราคาผลผลิตทางการเกษตรตกต่ำ</p> <p>๒. รัฐบาลเข้ามาแทรกแซง/กำหนดกลไกราคาของสินค้าเกษตร</p>
ด้านเศรษฐกิจ	<p>๑. การเข้าสู่ประชาคมเศรษฐกิจอาเซียนของประเทศไทย ทำให้ภาคการเกษตรมีโอกาสขยายความร่วมมือทางธุรกิจระหว่างประเทศร่วมกัน</p> <p>๒. นโยบายกระทรวงเกษตรและสหกรณ์ ส่งเสริมประเทศไทยเป็น Hub อาหารจากพืชของอาเซียน</p> <p>๓. ช่องทางการตลาด Online เช่น Lazada Shopee และ E-Commerce ทำให้ตลาดทางการเกษตรกว้างขวาง ผู้บริโภคเข้าถึงสินค้าได้ง่ายและรวดเร็ว</p>	

หัวข้อ	โอกาส (Opportunities : O)	อุปสรรค (Threats : T)
ด้านสังคม	๑. มีหน่วยงานภาครัฐและภาคเอกชนเข้ามาร่วมบูรณาการในพื้นที่ ๒. ผู้บริโภคนิยมบริโภคอาหารเพื่อสุขภาพเพิ่มขึ้น	๑. การขยายตัวของธุรกิจอสังหาริมทรัพย์ทำให้ที่ดินราคาสูง และพื้นที่การเกษตรลดลง ๒. คนรุ่นใหม่ไม่สนใจอาชีพเกษตร
ด้านเทคโนโลยี	๑. กระทรวงเกษตรและสหกรณ์มีนโยบายส่งเสริมและพัฒนาภาคการเกษตรให้เป็นเกษตรอัจฉริยะ ๔.๐ ๒. โดรน/เครื่องจักรกลทางการเกษตรต่าง ๆ ๓. มีระบบและนวัตกรรมการเกษตรจากการพัฒนาโดยศูนย์เทคโนโลยีและนวัตกรรมเกษตร (AIC) จังหวัด	๑. ปัจจัยการผลิตมีราคาสูง ๒. เศรษฐกิจดิจิทัลและเทคโนโลยี เกษตรกรปรับตัวไม่ทันด้านเทคโนโลยี อาจจะทำให้เสียเปรียบเสียโอกาสในการแข่งขัน
ด้านกฎหมาย	๑. มีพระราชบัญญัติระเบียบ ข้อกฎหมายที่ปกป้องคุ้มครอง หรือเอื้อประโยชน์ให้เกษตรกร เช่น พระราชบัญญัติส่งเสริมและพัฒนาาระบบเกษตรพันธสัญญา ๒. กฎระเบียบด้านสิ่งแวดล้อม เช่น พระราชบัญญัติเกี่ยวกับสิ่งแวดล้อมเกี่ยวกับการห้ามเผาวัสดุการเกษตร	กฎระเบียบด้านสิ่งแวดล้อม ด้านการค้าและการลงทุน เช่น กฎระเบียบสิ่งแวดล้อมกับสินค้าที่ผลิตและนำเข้าสหภาพยุโรป (EU) ใช้เป็นมาตรการการแข่งขันทางการค้า ถูกนำมาใช้ ทำให้ประเทศที่พัฒนาแล้วได้เปรียบทางการค้า
ด้านสิ่งแวดล้อม	๑. นโยบายและยุทธศาสตร์การพัฒนาประเทศจาก BCG Model หรือ เศรษฐกิจชีวภาพ-เศรษฐกิจหมุนเวียน-เศรษฐกิจสีเขียว ๒. กระทรวงเกษตรและสหกรณ์ และกระทรวงมหาดไทย มีนโยบายสนับสนุนการทำเกษตรตามหลักปรัชญาของเศรษฐกิจพอเพียง ๓. สภาพดินมีความอุดมสมบูรณ์เหมาะสมต่อการทำการเกษตร	๑. โรคระบาดและแมลงศัตรูพืช ๒. สถานการณ์การแพร่ระบาดของโรคติดเชื้อไวรัสโคโรนา 2019 (COVID-19) ๓. ภัยธรรมชาติ การเปลี่ยนแปลงของสภาพภูมิอากาศ โดยเฉพาะการเกิดปัญหาภัยแล้ง อุทกภัย เกิดปัญหาน้ำท่วมขัง ส่งผลต่อการดำเนินชีวิตของประชาชน และก่อให้เกิดความเสียหายของพืชผลทางการเกษตร ๔. ปัญหามลพิษทางอากาศ เช่น มลภาวะฝุ่น PM 2.5 เป็นต้น

การจัดทำ TOWS Matrix เพื่อกำหนดแนวทางการพัฒนา  
ตารางที่ ๓ - ๓ TOWS Matrix เพื่อกำหนดแนวทางการพัฒนา

<p style="text-align: center;"><b>ปัจจัยภายใน</b></p> <p style="text-align: center;"><b>ปัจจัยภายนอก</b></p>	<p><b>S จุดแข็ง (ภายใน)</b></p> <ol style="list-style-type: none"> <li>๑. มีระบบชลประทานที่ครอบคลุมพื้นที่จังหวัด</li> <li>๒. สภาพพื้นที่เหมาะสมแก่การเกษตร</li> <li>๓. อยู่ใกล้แหล่งวิชาการสนับสนุนในพื้นที่</li> <li>๔. อยู่ใกล้แหล่งปัจจัยการผลิตตลาดและแหล่งชุมชนเมือง สะดวก และประหยัดค่าขนส่ง</li> <li>๕. จังหวัดนนทบุรีมีระบบการคมนาคมขนส่ง ทางบก ทางน้ำ ทางราง และทางอากาศ สะดวก ที่สามารถเชื่อมโยงภาคการผลิตและการส่งออกสินค้าได้</li> <li>๖. มีการทำการเกษตรหลายรูปแบบ</li> <li>๗. มีการบูรณาการงานร่วมกันระหว่างหน่วยงานในสังกัดกระทรวงเกษตรและสหกรณ์ ศูนย์เทคโนโลยีและนวัตกรรมเกษตร (AIC) จังหวัดและภาคเอกชน</li> <li>๘. เกษตรกรมีศักยภาพด้านความรู้ความสามารถ และมีแหล่งเงินทุนต่อ การดำเนินงานอย่างต่อเนื่อง</li> <li>๙. เจ้าหน้าที่สังกัดกระทรวงเกษตรและสหกรณ์ครอบคลุมทุกตำบล และมีองค์ความรู้ที่หลากหลาย</li> <li>๑๐. มี Smart Farmer/Young Smart Farmer และปราชญ์ชาวบ้าน</li> <li>๑๑. มีศูนย์เรียนรู้ด้านการเกษตรทุกอำเภอโดยมีเกษตรกรผู้นำ/ศพก./ศูนย์เครือข่ายปราชญ์ชาวบ้านในพื้นที่</li> <li>๑๒. การสร้างแบรนด์สินค้าเกษตร “นนทบุรีการันตี” เพื่อยกระดับสินค้าเกษตรให้มีมูลค่าสูง</li> </ol>	<p><b>W จุดอ่อน (ภายใน)</b></p> <ol style="list-style-type: none"> <li>๑. มีการเปลี่ยนแปลงพื้นที่ทำการเกษตรเป็นที่ยู่ออาศัย</li> <li>๒. ปัญหาคุณภาพน้ำ (น้ำเค็ม, น้ำเสีย)</li> <li>๓. ต้นทุนการผลิตสูง</li> <li>๔. การรวมกลุ่มเกษตรกรส่วนใหญ่ไม่เข้มแข็ง</li> <li>๕. พื้นที่การเกษตรส่วนใหญ่เป็นพื้นที่เช่า</li> <li>๖. เกษตรกรยังคงใช้สารเคมี</li> <li>๗. ขาดแรงงานด้านการเกษตร</li> <li>๘. เกษตรกรขาดการพัฒนาต่อยอดไปสู่การตลาด ทาง Online และ Offline</li> <li>๙. เกษตรกรขาดความรู้ความเข้าใจด้านเทคโนโลยีและนวัตกรรมเกษตร</li> </ol>
<p><b>O โอกาส (ภายนอก)</b></p> <ol style="list-style-type: none"> <li>๑. ภาครัฐและจังหวัดมีนโยบายส่งเสริมการผลิตสินค้าเกษตรปลอดภัยและได้มาตรฐาน</li> <li>๒. การเข้าสู่ประชาคมเศรษฐกิจอาเซียนของประเทศไทย ทำให้ภาคการเกษตรมีโอกาสขยายความร่วมมือทางธุรกิจระหว่างประเทศร่วมกัน</li> <li>๓. นโยบายกระทรวงเกษตรและสหกรณ์ส่งเสริมประเทศไทยเป็น Hub อาหารจากพืชของอาเซียน</li> <li>๔. ช่องทางการตลาด Online เช่น Lazada Shopee และ E-Commerce</li> <li>๕. มีหน่วยงานภาครัฐและภาคเอกชนเข้าร่วมบูรณาการในพื้นที่</li> <li>๖. กระทรวงเกษตรและสหกรณ์มีนโยบายส่งเสริมและพัฒนาภาคการเกษตรให้เป็นเกษตรอัจฉริยะ ๔.๐</li> <li>๗. ระบบและนวัตกรรมเกษตรจากการพัฒนาโดยศูนย์เทคโนโลยีและนวัตกรรมเกษตร (AIC) จังหวัด</li> <li>๘. นโยบายและยุทธศาสตร์การพัฒนาประเทศจาก BCG Model</li> <li>๙. พระราชบัญญัติส่งเสริมและพัฒนาระบบเกษตรพันธสัญญา</li> <li>๑๐. สภาพดินมีความอุดมสมบูรณ์เหมาะสมต่อการทำการเกษตร</li> <li>๑๑. กฎระเบียบด้านสิ่งแวดล้อม</li> </ol>	<p><b>SO จุดแข็ง + โอกาส</b></p> <p><b>การพัฒนาเชิงรุก</b></p> <p>S๑,๔,๗,๙,๑๐,๑๑ O๑,๒,๓,๕ - สนับสนุนความร่วมมือระหว่างภาครัฐและเอกชน</p> <p>S๒,๔,๘ O๑,๔,๑๐ - ส่งเสริมการผลิตสินค้าเกษตรให้มีคุณภาพได้มาตรฐานและเชิงสร้างสรรค์</p> <p>S๓,๕,๘ O๒,๓ - การเพิ่มมูลค่าสินค้าเกษตร</p> <p>S๕,๗,๑๒ O๑,๕,๘- เสริมสร้างความมั่นคงทางอาหารอย่างยั่งยืน</p> <p style="text-align: center;">- ส่งเสริมการทำเกษตรกรรมอย่างยั่งยืน ให้เห็นผลในทางปฏิบัติ</p> <p>S๗,๙ O๓,๖ - พัฒนาเทคโนโลยีสารสนเทศ การเกษตรและเชื่อมโยงข้อมูลอย่างเป็นระบบ</p>	<p><b>WO จุดอ่อน + โอกาส</b></p> <p><b>การพัฒนาเชิงแก้ไข</b></p> <p>W๗,๙ O๕,๖,๗ - ส่งเสริมและสนับสนุนเทคโนโลยีและนวัตกรรมด้านการเกษตรเชิงสร้างสรรค์</p> <p>W๓,๘ O๑,๓,๕,๖,๗ - พัฒนาองค์ความรู้ของเกษตรกรสู่เกษตรกรมืออาชีพ</p> <p>W๑,๔,๕ O๒,๓,๖ - สร้างและเชื่อมโยงเครือข่ายของเกษตรกรและสถาบันเกษตรกร</p>

T อุปสรรค/ภัยคุกคาม (ภายนอก)	ST จุดแข็ง + ภัยคุกคาม	WT จุดอ่อน + ภัยคุกคาม
<p>๑. ความไม่มั่นคงทางการเมือง เกิดความผันผวนทางเศรษฐกิจ ทำให้ราคามลพิษทางอากาศตกต่ำ</p> <p>๒. รัฐบาลเข้ามาแทรกแซง/กำหนดกลไกราคาของสินค้าเกษตร</p> <p>๓. การขยายตัวของธุรกิจอสังหาริมทรัพย์ทำให้ที่ดินราคาสูง และพื้นที่การเกษตรลดลง</p> <p>๔. คนรุ่นใหม่ไม่สนใจอาชีพเกษตร</p> <p>๕. เกษตรกรปรับตัวไม่ทันด้านเทคโนโลยี อาจจะทำให้เสียเปรียบเสียโอกาสในการแข่งขัน</p> <p>๖. โรคระบาดและแมลงศัตรูพืช</p> <p>๗. สถานการณ์การแพร่ระบาดของโรคติดเชื้อไวรัสโคโรนา 2019 (COVID-19)</p> <p>๘. ภัยธรรมชาติ การเปลี่ยนแปลงของสภาพภูมิอากาศ โดยเฉพาะการเกิดปัญหาภัยแล้ง อุทกภัย เกิดปัญหาน้ำท่วมขัง</p> <p>๙. ปัญหามลพิษทางอากาศ เช่น มลภาวะฝุ่น PM 2.5</p>	<p><b>การพัฒนาเชิงป้องกัน</b></p> <p>S๒,๓,๕,๗,๙,๑๐,๑๑,๑๒ T๑,๒,๓,๕,๖,๗,๙</p> <p>- การทำการเกษตรตามนโยบายส่งเสริมและพัฒนาภาคการเกษตรให้เป็นเกษตรอัจฉริยะ</p> <p>๔.๐</p> <p>S๗,๘,๙,๑๐,๑๑,๑๒ T๕,๖,๙</p> <p>- ส่งเสริมการขับเคลื่อนภาคการเกษตรด้วย BCG Model</p>	<p><b>การพัฒนาเชิงรับ</b></p> <p>W๑,๒,๖T๖,๘,๙</p> <p>- ฟื้นฟูและอนุรักษ์ทรัพยากรการเกษตร</p> <p>- ส่งเสริมการเกษตรที่เป็นมิตรกับสิ่งแวดล้อม</p> <p>- บริหารจัดการทรัพยากรน้ำ</p>

## ส่วนที่ ๔

### แผนการพัฒนากาเกษตรและสหกรณ์จังหวัดนนทบุรี

#### ๑. วิสัยทัศน์

แหล่งผลิตสินค้าเกษตรคุณภาพปลอดภัย มุ่งสู่เกษตรอัจฉริยะ ๔.๐

#### ๒. พันธกิจ

- ๑) พัฒนาสถาบันเกษตรกรให้เข้มแข็ง และเกษตรกรพึ่งพาตนเองได้อย่างยั่งยืน
- ๒) ส่งเสริมการผลิต การแปรรูป การตลาดสินค้าเกษตรให้ปลอดภัยได้มาตรฐานและมูลค่าสูง
- ๓) พัฒนาและบริหารจัดการทรัพยากรการผลิตทางการเกษตรด้วยเทคโนโลยีและนวัตกรรม
- ๔) การพัฒนาการบริหารจัดการด้านการเกษตรและสหกรณ์ของจังหวัด

#### ๓. เป้าหมายการพัฒนาด้านการเกษตรและสหกรณ์ของจังหวัด

เป้าหมายการพัฒนาที่ ๑ เกษตรกรมีคุณภาพชีวิตที่ดีขึ้น อาชีพมั่นคง และรายได้จากการทำการเกษตรเพิ่มขึ้น  
เป้าหมายการพัฒนาที่ ๒ สินค้าเกษตรของจังหวัดได้รับการพัฒนาการผลิตที่ปลอดภัยได้มาตรฐาน  
เป้าหมายการพัฒนาที่ ๓ การบริหารจัดการด้านการเกษตรมีประสิทธิภาพ และประสิทธิผลด้วยเทคโนโลยีและนวัตกรรม

#### ๔. ตัวชี้วัดความสำเร็จตามเป้าหมายการพัฒนา

- ๑) รายได้สุทธิของครัวเรือนเกษตรกรเพิ่มขึ้นร้อยละ ๑๐ ต่อปี
- ๒) อัตราการขยายตัวของมูลค่าของสินค้าเกษตรปลอดภัย เพิ่มขึ้นร้อยละ ๓
- ๓) จำนวนสินค้าเกษตรได้รับการพัฒนาคุณภาพและผ่านการรับรองมาตรฐาน เพิ่มขึ้นปีละ ๒๐ แปลง
- ๔) จำนวนเกษตรกรนำเทคโนโลยีเกษตรและนวัตกรรมเพื่อเพิ่มประสิทธิภาพการจัดการด้านการเกษตร เพิ่มขึ้นปีละ ๒ กลุ่ม รวม ๑๐ กลุ่ม ภายในปี พ.ศ. ๒๕๗๐

#### ๕. ประเด็นการพัฒนากาเกษตรและสหกรณ์จังหวัดนนทบุรี

##### ประเด็นการพัฒนาที่ ๑ สร้างความเข้มแข็งให้กับเกษตรกรและสถาบันเกษตรกร

**วัตถุประสงค์** เพื่อให้เกษตรกรพึ่งพาตนเองได้ ในการประกอบอาชีพเกษตรกรรม รวมทั้งพัฒนาศักยภาพของเกษตรกรและสถาบันเกษตรกรให้เป็นผู้ประกอบธุรกิจเกษตร เพื่อขับเคลื่อนการขจัดความยากจนและพัฒนาคนทุกช่วงวัยอย่างยั่งยืนตามหลักปรัชญาของเศรษฐกิจพอเพียง โดยเฉพาะการทำเกษตรแบบผสมผสาน เกษตรทฤษฎีใหม่ และเกษตรอินทรีย์ ซึ่งจะช่วยให้รายได้ให้กับเกษตรกร รวมทั้งส่งเสริมการพัฒนาองค์ความรู้ของเกษตรกรมีอาชีพให้สามารถบริหารจัดการฟาร์มแบบครบวงจร ตั้งแต่การผลิตแปรรูปและการตลาด ตลอดจนสร้างการรวมกลุ่มเกษตรกรให้เข้มแข็งและสามารถเชื่อมโยงเครือข่ายของเกษตรกรและสถาบันเกษตรกรได้อย่างมีประสิทธิภาพ

##### แนวทางการพัฒนา

๑) การทำการเกษตรตามหลักปรัชญาของเศรษฐกิจพอเพียง ด้วยการสร้างจิตสำนึกให้เกษตรกรน้อมนำหลักปรัชญาของเศรษฐกิจพอเพียงมาใช้ในการทำการเกษตรให้ครอบคลุมทุกครัวเรือน กลุ่มเกษตรกรองค์กร เครือข่ายเกษตรกร พึ่งพาตนเอง และสามารถต่อยอดไปสู่การทำธุรกิจเกษตรเชิงพาณิชย์

๒) ส่งเสริมการทำเกษตรกรรมอย่างยั่งยืนให้เห็นผลในทางปฏิบัติ โดยดำเนินกิจกรรมการผลิตทางการเกษตรในรูปแบบที่เหมาะสม อาทิ เกษตรผสมผสาน เกษตรธรรมชาติ วนเกษตร เกษตรทฤษฎีใหม่ และเกษตรอินทรีย์ ให้เกื้อกูลกับทรัพยากรที่มีอยู่อย่างจำกัด

๓) ส่งเสริมและพัฒนาเกษตรกรคู่ Smart Farmer/Young Smart Farmer ด้วยการเสริมสร้างเกษตรกรรุ่นใหม่และองค์ความรู้เกี่ยวกับการผลิตสินค้าเกษตรปลอดภัย การทำเกษตรอินทรีย์ การผลิตพันธุ์ดี การใช้ปุ๋ยอินทรีย์และปุ๋ยเคมีอย่างถูกต้องตามค่าวิเคราะห์ดิน การวางแผนการผลิต ไปสู่การแปรรูปเพื่อเพิ่มมูลค่าสินค้าเกษตร และสร้างทักษะของความเป็นผู้ประกอบการโดยมีการประยุกต์ใช้เทคโนโลยีและนวัตกรรมในการพัฒนาการผลิต รวมถึงการปรับปรุงคุณภาพมาตรฐานสินค้าเกษตรและผลิตภัณฑ์ให้เป็นไปตามความต้องการของตลาด

๔) สร้างและเชื่อมโยงเครือข่ายของเกษตรกร และสถาบันเกษตรกร ส่งเสริมการรวมกลุ่มเกษตรกร เพื่อสร้างความเข้มแข็ง สนับสนุนให้เกษตรกรและสถาบันเกษตรกรเป็นผู้ประกอบการมืออาชีพ สนับสนุนการพัฒนาศักยภาพการผลิตและการตลาดของสถาบันเกษตรกร อาทิ สนับสนุนการเข้าถึงแหล่งเงินทุน ดอกเบี้ยต่ำ ขยายโอกาสในการเข้าถึงปัจจัยการผลิต สนับสนุนการขยายช่องทางด้านการตลาดสำหรับธุรกิจเกษตร การเชื่อมโยงระหว่างการผลิตกับการตลาด การบริหารจัดการของสถาบันเกษตรกรให้มีความเข้มแข็ง ส่งเสริมความร่วมมือในการพัฒนาการเกษตรระหว่างภาครัฐ เอกชน เกษตรกร และผู้บริโภค โดยรวมพลังทุกภาคส่วน ร่วมกันแก้ไขปัญหาและขับเคลื่อนการพัฒนาภาคการเกษตร บริหารจัดการสินค้าเกษตรตั้งแต่ต้นทาง กลางทาง และปลายทาง โดยยึดหลักการแบ่งปันผลประโยชน์ร่วมกัน

#### ค่าเป้าหมายและตัวชี้วัด

๑. จำนวนเกษตรกรที่เป็นคนจนเป้าหมายในระบบบริหารจัดการข้อมูลการพัฒนาคนแบบชี้เป้า (Thai People Map and Analytics Platform) หรือ TP MAP ได้รับการเสริมสร้างความรู้การพัฒนาการเกษตรตามหลักปรัชญาเศรษฐกิจพอเพียง ภายใต้โครงการพัฒนาเกษตรกรยั่งยืน เพิ่มขึ้นปีละ ๔๕ ราย

๒. จำนวนเกษตรกรที่น้อมนำหลักทฤษฎีใหม่ไปปรับใช้พัฒนาคุณภาพชีวิตของตนเอง ปีละ ๑๐๐ ราย

๓. ร้อยละ ๘๕ ของการติดตามการชำระหนี้ค่างกองทุนหมุนเวียน เพื่อการกู้ยืมแก่เกษตรกรและผู้ยากจน

๔. มีการจัดโครงการคลินิกเกษตรเคลื่อนที่ในพระราชานุเคราะห์ฯ โดยมีเกษตรกรเข้ารับบริการ ปีละ ๔๐๐ ราย

๕. จำนวน Smart Farmer/ Young Smart Farmer ด้านการเกษตร เพิ่มขึ้นไม่น้อยกว่า ๒๐ รายต่อปี

๖. จำนวนเกษตรกรเป้าหมายที่มีความรู้ความเข้าใจการจัดทำบัญชีโครงการพัฒนาเกษตรกรอย่างยั่งยืน เพิ่มขึ้นปีละ ๑๐ ราย

๗. ร้อยละสหกรณ์การเกษตรและกลุ่มเกษตรกรผ่านเกณฑ์มาตรฐานของกรมส่งเสริมสหกรณ์ และมีความเข้มแข็งรักษาและยกระดับขึ้น เพิ่มขึ้นร้อยละ ๑๐ ของค่าเป้าหมายต่อปี

๘. จำนวนหมอดินอาสาที่ได้รับการพัฒนาศักยภาพด้านการพัฒนาที่ดิน และสามารถถ่ายทอดองค์ความรู้ได้ ปีละ ๒๔๘ ราย

๙. สมาชิกวิสาหกิจชุมชน ได้รับความรู้ด้านการบริหารจัดการวิสาหกิจชุมชน และสมาชิกกลุ่มเกษตรกรได้รับการพัฒนาความรู้ทักษะ ความสามารถในการเพิ่มประสิทธิภาพการบริหารจัดการสินค้าเกษตร เพิ่มขึ้นปีละ ๖๐ ราย

๑๐. เกษตรกรได้รับการพัฒนาศักยภาพด้านเคหกิจเกษตร เพื่อเตรียมความพร้อมเข้าสู่สังคมเกษตรสูงวัย เพิ่มขึ้นปีละ ๑๐ ราย

๑๑. จำนวนศูนย์เรียนรู้การเพิ่มประสิทธิภาพการผลิตสินค้าเกษตรได้รับการส่งเสริมและพัฒนาแต่ละด้าน ปีละ ๖ ศูนย์
๑๒. จำนวนศูนย์ข้าวชุมชนได้รับการส่งเสริมและพัฒนา ปีละ ๙ ศูนย์

### โครงการสำคัญ

๑. โครงการเกษตรทฤษฎีใหม่
๒. โครงการอันเนื่องมาจากพระราชดำริ
๓. โครงการกองทุนหมุนเวียนเพื่อการกู้ยืมแก่เกษตรกรและผู้ยากจน
๔. โครงการคลินิกเกษตรเคลื่อนที่ในพระราชานุเคราะห์ สมเด็จพระบรมโอรสาธิราชฯ สยามมกุฎราชกุมาร
๕. โครงการพัฒนาเกษตรกรปราดเปรื่อง (Smart Farmer)
๖. โครงการพัฒนาเกษตรกรมั่งคั่งยั่งยืน
๗. โครงการพัฒนาศักยภาพการดำเนินงานของกลุ่มเกษตรกร
๘. โครงการอบรมหมอดินอาสาประจำจังหวัด อำเภอ ตำบล หมู่บ้าน
๙. โครงการส่งเสริมและพัฒนาวิสาหกิจชุมชนจังหวัดนนทบุรี
๑๐. โครงการส่งเสริมเคหกิจเกษตรในครัวเรือนเกษตรสูงวัย
๑๑. โครงการศูนย์เรียนรู้การเพิ่มประสิทธิภาพการผลิตสินค้าเกษตร
๑๒. โครงการเสริมสร้างความเข้มแข็งศูนย์ข้าวชุมชนและเครือข่าย

### ประเด็นการพัฒนาที่ ๒ ยกระดับการบริหารจัดการสินค้าเกษตรคุณภาพปลอดภัย และเกษตรมูลค่าสูง

**วัตถุประสงค์** เพื่อลดต้นทุนการผลิตและสร้างโอกาสในการแข่งขันของสินค้าเกษตร ใช้การตลาดนำการผลิตด้วยการส่งเสริมการผลิตสินค้าเกษตรในรูปแบบแปลงใหญ่จัดการร่วมกันระหว่างภาครัฐเกษตรกรกับภาคเอกชน เพื่อให้สินค้าเกษตรได้มาตรฐานรองรับความต้องการของตลาด ส่งเสริมการบริหารจัดการโซ่อุปทานสินค้าเกษตรสถาบันเกษตรกร และผู้ประกอบการธุรกิจเกษตร ส่งเสริมการเพิ่มมูลค่าสินค้าเกษตรโดยนำภูมิปัญญาท้องถิ่นมาสร้างเรื่องราว (Story) และขยายช่องทางการตลาดสู่การตลาด Online และ Offline ซึ่งจะเป็นส่วนสนับสนุนและสร้างผลประโยชน์ร่วมกันในการพัฒนาระดับภูมิภาค

### แนวทางการพัฒนา

**๑) ส่งเสริมการผลิตสินค้าเกษตรให้ได้มาตรฐานมีคุณภาพและเชิงสร้างสรรค์** เพื่อพัฒนาสินค้าเกษตรให้มีคุณภาพและได้มาตรฐาน สร้างมูลค่าเพิ่ม และเพิ่มความสามารถในการแข่งขัน ด้วยการพัฒนาระบบการก่อนการเก็บเกี่ยว (Pre-harvest) เพื่อลดต้นทุนการผลิตและรองรับกระบวนการผลิตสินค้าเกษตรให้มีคุณภาพตามมาตรฐานสากล สนับสนุนการปรับเปลี่ยนการผลิตตามศักยภาพความเหมาะสมของพื้นที่และความต้องการของตลาด (Zoning by Agri-Map)

**๒) การเพิ่มมูลค่าสินค้าเกษตร** ด้วยการส่งเสริมการผลิตสินค้าเกษตรที่มีคุณภาพเอกลักษณ์และมูลค่าสูงตามความต้องการของตลาดเฉพาะกลุ่ม (Niche Market) ยกระดับราคาสินค้าด้วยการสร้างสินค้าเกษตรปลอดภัย เกษตรอินทรีย์ ฮาลาลและนนทบุรีการ์รันตี และเพิ่มมูลค่าสินค้าเกษตรด้วยเศรษฐกิจดิจิทัล (Digital Economy) ส่งเสริมการนำภูมิปัญญาท้องถิ่นไปใช้ในการแปรรูปเพื่อเพิ่มมูลค่าสินค้าเกษตร สร้างมูลค่าเพิ่มให้กับสินค้าเกษตรด้วยแนวคิดเกษตรสร้างสรรค์สร้างเรื่องราว (story) ของผลิตภัณฑ์ โดยใช้เทคโนโลยีสนับสนุนการพัฒนา



๓) เสริมสร้างความมั่นคงทางอาหารอย่างยั่งยืน ด้วยการสร้างความมั่นคงด้านอาหารสามารถเข้าถึงแหล่งอาหารทั้งทางกายภาพ และเศรษฐกิจอย่างเพียงพอ ปลอดภัย

๔) สนับสนุนความร่วมมือระหว่างภาครัฐและเอกชน สนับสนุนให้ผู้ประกอบการธุรกิจเกษตรหรือภาคเอกชนเข้ามามีส่วนร่วม

#### ค่าเป้าหมายและตัวชี้วัด

๑. ร้อยละ ๘๐ ของความสำเร็จของการบริหารจัดการโครงการส่งเสริมการเกษตรแบบแปลงใหญ่
๒. จำนวนแปลงเกษตรกรที่ได้รับมาตรฐาน GAP เพิ่มขึ้นปีละ ๒๐ แปลง
๓. จำนวนสินค้าที่ได้รับการรับรองคุณภาพสินค้าเกษตรภายใต้แบรนด์นนทบุรีการ์นต์ดี เพิ่มขึ้นปีละ ๑๐ สินค้า
๔. จำนวนผลิตภัณฑ์ที่มีมูลค่าสูงจากสินค้าเกษตรของจังหวัด อย่างน้อย ๒ ชนิดสินค้า ภายในปี ๒๕๗๐
๕. การรับรองสถานที่จำหน่ายเนื้อสัตว์ ภายในปี ๒๕๗๐ จำนวน ๑๔๒ ร้าน
๖. เกษตรกร หรือองค์กรเกษตรกรสามารถสร้างและใช้ประโยชน์จากแหล่งอาหารเกิดความมั่นคงด้านอาหารในระดับชุมชน เพิ่มขึ้นปีละ ๑ จุด

#### โครงการสำคัญ

๑. โครงการระบบส่งเสริมการเกษตรแบบแปลงใหญ่
๒. โครงการส่งเสริมการผลิตสินค้าเกษตรตามมาตรฐาน GAP
๓. โครงการยกระดับคุณภาพมาตรฐานสินค้าเกษตรสู่นนทบุรีการ์นต์ดี
๔. โครงการเพิ่มประสิทธิภาพการผลิตสินค้าเกษตรมูลค่าสูง
๕. โครงการพัฒนาศักยภาพกระบวนการผลิตสินค้าเกษตร
๖. โครงการส่งเสริมการปลูกพืชอัตลักษณ์พื้นถิ่นจังหวัดนนทบุรี
๗. โครงการยกระดับการผลิตและการตลาดสินค้าเกษตรจังหวัดนนทบุรี
๘. โครงการส่งเสริมการผลิตสินค้าเกษตรและอาหารปลอดภัย
๙. โครงการยกระดับการผลิตและการตลาดสินค้าเกษตรจังหวัดนนทบุรี

ประเด็นการพัฒนาที่ ๓ เพิ่มความสามารถในการแข่งขันภาคการเกษตรด้วยเกษตรอัจฉริยะ ๔.๐

**วัตถุประสงค์** เพื่อพัฒนาการเกษตรของประเทศให้มีศักยภาพ ก้าวทันต่อการเปลี่ยนแปลงของโลกและสนับสนุนเทคโนโลยี และนวัตกรรมด้านการเกษตรอย่างต่อเนื่องพัฒนาเทคโนโลยีสารสนเทศการเกษตร และสร้างการเชื่อมโยงของข้อมูลอย่างเป็นระบบ เน้นการเข้าถึงเทคโนโลยีการเกษตรของเกษตรกรรายย่อยและกลุ่มเกษตรกรด้วยการสนับสนุนความร่วมมือระหว่างภาครัฐ เอกชน และศูนย์เทคโนโลยีเกษตรและนวัตกรรม (Agritech and Innovation Center : AIC)

#### แนวทางการพัฒนา

- ๑) ส่งเสริมสนับสนุน ถ่ายทอดเทคโนโลยี และนวัตกรรมด้านการเกษตรเชิงสร้างสรรค์ ตั้งแต่ระดับการผลิต การแปรรูป และการตลาดในเชิงบูรณาการความร่วมมือระหว่างหน่วยงานที่เกี่ยวข้อง
- ๒) พัฒนาเทคโนโลยีสารสนเทศการเกษตรและเชื่อมโยงข้อมูลอย่างเป็นระบบบูรณาการข้อมูลระหว่างหน่วยงานโดยใช้เทคโนโลยีเพื่อสนับสนุนการทำงาน บริหารจัดการฐานข้อมูลการเกษตรให้เป็นระบบ ครบถ้วน ทันสมัยตลอดเวลาเรียกใช้ได้ง่ายเพื่อให้ข้อมูลข่าวสารด้านการตลาดและความต้องการผลผลิตทางการเกษตร มีการกระจายไปสู่ผู้ผลิตอย่างทั่วถึง และทันต่อเหตุการณ์เพื่อให้เกษตรกร

สามารถใช้ประโยชน์จากข้อมูลข่าวสารในการวางแผนการผลิตให้สัมพันธ์กับฤดูกาลและความต้องการของผู้บริโภค บริหารจัดการช่องทางการสื่อสารเพื่อให้เกษตรกรและผู้ให้บริการสามารถเข้าถึงแหล่งข้อมูลที่ต้องการเป็นปัจจุบันได้ง่ายและสะดวกรวดเร็ว

### ค่าเป้าหมายและตัวชี้วัด

๑. ร้อยละ ๘๐ ของครัวเรือนเกษตรกรได้รับการปรับปรุงข้อมูลทะเบียนเกษตรกรเป็นปัจจุบัน
๒. จำนวนวิสาหกิจชุมชนได้รับการพัฒนาผลิตภัณฑ์/บรรจุภัณฑ์/คุณภาพมาตรฐานสินค้าเกษตรแปรรูป เพิ่มขึ้นปีละ ๒ แห่ง
๓. จำนวนแพลตฟอร์มออนไลน์จำหน่ายสินค้าด้านการเกษตรของจังหวัดนนทบุรี เพิ่มขึ้น ๑ ระบบ ภายในปี พ.ศ. ๒๕๗๐
๔. จำนวนเกษตรกรได้รับการถ่ายทอดความรู้การใช้เทคโนโลยีการเกษตรยุคใหม่ การเกษตรแม่นยำ การเกษตรอัจฉริยะ เพื่อเพิ่มประสิทธิภาพการผลิต เพิ่มขึ้นปีละ ๕๐ ราย
๕. จำนวนเกษตรกรนำเทคโนโลยีเกษตรและนวัตกรรมเพื่อเพิ่มประสิทธิภาพการจัดการด้านการเกษตรเพิ่มขึ้น จำนวน ๒ กลุ่ม ภายในปี ๒๕๗๐

### โครงการสำคัญ

๑. โครงการขึ้นทะเบียนและปรับปรุงทะเบียนเกษตรกร
๒. โครงการพัฒนาขีดความสามารถในการแข่งขันสินค้าเกษตรแปรรูป
๓. โครงการพัฒนาผลิตภัณฑ์และมาตรฐานสินค้าเกษตรแปรรูป
๔. โครงการพัฒนาแพลตฟอร์มและบรรจุภัณฑ์สำหรับจำหน่ายสินค้าเกษตรนันท
๕. โครงการพัฒนาเครือข่ายงานส่งเสริมการเกษตร
๖. โครงการเพิ่มประสิทธิภาพการผลิตข้าวด้วยนวัตกรรมและเทคโนโลยี

### ประเด็นการพัฒนาที่ ๔ บริหารจัดการทรัพยากรน้ำและทรัพยากรทางการเกษตรอย่างยั่งยืน

**วัตถุประสงค์** สนับสนุนกิจกรรมเกษตรเชิงอนุรักษ์เพื่อคงความสมดุลของทรัพยากรธรรมชาติ ส่งเสริมการเกษตรที่เป็นมิตรต่อสิ่งแวดล้อมบริหารจัดการทรัพยากรน้ำจากคุณภาพน้ำ (น้ำเค็ม) ที่เหมาะสมกับพืชและพื้นที่ทำกินทางการเกษตรและสร้างภูมิคุ้มกันทางการเกษตรต่อการเปลี่ยนแปลงสภาพภูมิอากาศ

### แนวทางการพัฒนา

**๑) พื้นฟูและอนุรักษ์ทรัพยากรการเกษตร** ปรับปรุง พื้นฟูและอนุรักษ์ทรัพยากรการเกษตรที่มีอยู่อย่างจำกัดให้เกิดความคุ้มค่าและมีประสิทธิภาพเหมาะสมกับสภาพพื้นที่ รวมทั้งสนับสนุนกิจกรรมการเกษตรแบบยั่งยืนหรือเกษตรเชิงอนุรักษ์

**๒) ส่งเสริมการเกษตรที่เป็นมิตรกับสิ่งแวดล้อม** โดยจัดระบบการจัดการของเสียจากฟาร์มเกษตรระบบการผลิต การแปรรูปสินค้าเกษตรและอาหาร สร้างความตระหนักให้เกษตรกรและผู้ที่เกี่ยวข้อง ตามหลักวิชาการในการผลิตที่ไม่ก่อให้เกิดมลภาวะและไม่ทำลายสิ่งแวดล้อม ตลอดจนสนับสนุนความรู้ด้านวิชาการให้เกษตรกร/กลุ่มเกษตรกร สร้างความรู้และความเข้าใจเกี่ยวกับการลดปริมาณการใช้สารเคมีการเกษตร การส่งเสริมการเกษตรปลอดสารพิษให้แก่เกษตรกร ส่งเสริมการนำวัสดุเหลือใช้ทางการเกษตร เช่น แกลบ เปลือกและเมล็ดกลับมาแปรรูปเป็นพลังงานทดแทนเพื่อใช้ในระดับครัวเรือนและชุมชนส่งเสริมและสนับสนุนให้เกษตรกรและสถาบันเกษตรกร รวมทั้งผู้ผลิตหรือผู้ประกอบการธุรกิจการเกษตรที่เป็นมิตรต่อสิ่งแวดล้อม โดยนำหลักการเศรษฐกิจชีวภาพ เศรษฐกิจหมุนเวียน และเศรษฐกิจสีเขียว (BCG Model) มาใช้ในห่วงโซ่อุปทาน (เศรษฐกิจชีวภาพ (Bio Economy) โดยการใช้ทรัพยากรชีวภาพเพื่อสร้างมูลค่าเพิ่มเน้นการพัฒนาเป็นผลิตภัณฑ์มูลค่าสูง

เศรษฐกิจหมุนเวียน (Circular Economy) คำนึงถึงการนำวัสดุต่าง ๆ กลับมาใช้ประโยชน์ให้มากที่สุด และระบบเศรษฐกิจสีเขียว (Green Economy) การเลือกใช้วัตถุดิบสีเขียวเพื่อรักษาสิ่งแวดล้อมและแก้ไขปัญหามลพิษอย่างยั่งยืน)

**๓) บริหารจัดการทรัพยากรน้ำ** โดยการเพิ่มปริมาณน้ำ แหล่งน้ำเพื่อการเกษตร การบริหารจัดการน้ำตามสภาพของพื้นที่อย่างทั่วถึงจากคุณภาพน้ำ (น้ำเค็ม) ที่เหมาะสมกับพืชและครอบคลุมพื้นที่การเกษตร และสร้างเป็นเครือข่ายชลประทานที่สมบูรณ์เพิ่มประสิทธิภาพการจัดการน้ำตลอดลุ่มน้ำทั้งแหล่งน้ำต้นทุน ปรับปรุง ซ่อมแซม ดูแลแหล่งน้ำและพื้นที่ชลประทานที่มีอยู่แล้วให้ใช้ประโยชน์ได้อย่างเต็มประสิทธิภาพ

#### ค่าเป้าหมายและตัวชี้วัด

1. จำนวนพื้นที่ของเกษตรกรที่ได้รับวัสดุเพื่อฟื้นฟูปรับปรุงดินให้มีความสมบูรณ์ เพิ่มขึ้นปีละ ๙๐๐ ไร่
2. จำนวนต้นกล้าหญ้าแฝกที่สนับสนุนให้เกษตรกรเพื่ออนุรักษ์ดินและน้ำ เพิ่มขึ้นปีละ ๕๐๐,๐๐๐ ต้น
3. ร้อยละ ๑๐๐ ของพื้นที่บริหารจัดการน้ำในเขตชลประทานได้รับน้ำตามปริมาณน้ำต้นทุนที่มีอยู่ในแต่ละปี
4. ร้อยละ ๑๐๐ ของทางน้ำชลประทานที่มีคุณภาพน้ำมาตรฐานกลางของกรมชลประทาน
5. จำนวนระบบอัจฉริยะแจ้งเตือนค่าความเค็มโดยใช้เซนเซอร์ เพิ่มขึ้นปีละ ๒ จุด
6. จำนวนลูกพันธุ์สัตว์น้ำในแหล่งน้ำธรรมชาติ เพิ่มขึ้นปีละ ๐.๘ ล้านตัว
7. ร้อยละของพื้นที่การเกษตรที่มีการเฝ้าติดตาม ปีละไม่น้อยกว่าร้อยละ ๑๐

#### โครงการสำคัญ

1. โครงการส่งเสริมการเพิ่มผลผลิตในพื้นที่ดินเปรี้ยว ดินกรด
2. โครงการรณรงค์และส่งเสริมการปลูกหญ้าแฝก
3. โครงการซ่อมแซมบำรุงรักษาระบบชลประทาน
4. โครงการก่อสร้างประตูระบายน้ำ
5. โครงการพัฒนาเซนเซอร์และระบบแจ้งเตือนน้ำเค็มสำหรับพื้นที่เกษตร
6. โครงการส่งเสริมการหยุดเผาในพื้นที่การเกษตร

#### ประเด็นการพัฒนาที่ ๕ ยุกระดับท่องเที่ยวเกษตรเชิงสร้างสรรค์

**วัตถุประสงค์** เพื่อส่งเสริมและพัฒนากองท่องเที่ยวเชิงเกษตรเชิงสร้างสรรค์ และส่งเสริมและพัฒนาการบริการด้านท่องเที่ยวเกษตรให้มีคุณภาพได้มาตรฐานและเพิ่มมูลค่า

#### แนวทางการพัฒนา

**๑) ส่งเสริมและพัฒนากองท่องเที่ยวเกษตรเชิงสร้างสรรค์** โดยพัฒนาให้เป็นแหล่งท่องเที่ยวที่นักท่องเที่ยวสามารถทำกิจกรรมร่วมกับชุมชนได้เป็นแหล่งท่องเที่ยวเชิงเกษตรแบบครบวงจร ส่งเสริมการท่องเที่ยวเชิงเกษตรสุขภาพ

**๒) ส่งเสริมและพัฒนากองบริการด้านท่องเที่ยวเกษตรให้มีคุณภาพได้มาตรฐานและเพิ่มมูลค่า** โดยพัฒนากระบวนการและมาตรฐานการผลิตเพื่อให้ได้สินค้าและบริการที่มีคุณภาพ และสร้างอัตลักษณ์/นำเสนอเรื่องราวแหล่งกำเนิดให้สินค้าในแต่ละท้องถิ่น ต่อยอดสู่การท่องเที่ยวเชิงเกษตร

### ค่าเป้าหมายและตัวชี้วัด

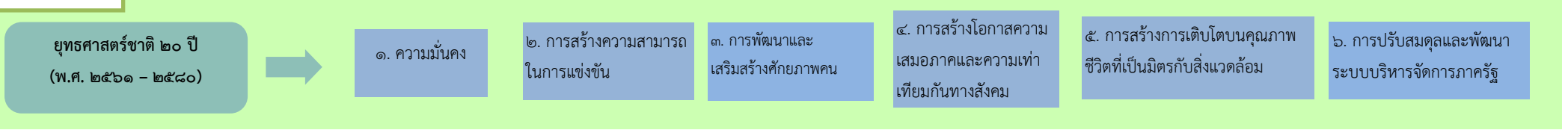
๑. ร้อยละ ๘๐ ของจำนวนสุนัข/แมว ได้รับการฉีดวัคซีน ป้องกันโรคพิษสุนัขบ้า
๒. จำนวนแหล่งท่องเที่ยวเชิงเกษตรที่มีการเชื่อมโยง จำนวน ๑ เส้นทาง ภายในปี ๒๕๗๐

### โครงการสำคัญ

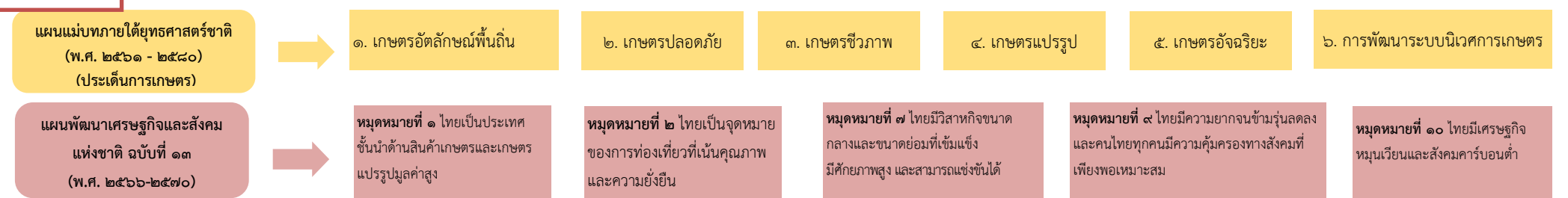
๑. โครงการพัฒนาแหล่งท่องเที่ยวในกลุ่มจังหวัดภาคกลางปริมาณพล ปลอดภัยจากโรคพิษสุนัขบ้า
๒. โครงการส่งเสริมและพัฒนาพื้นที่เกษตรกรรมบริเวณริมคลองพระพิมล
๓. โครงการพัฒนาสถานที่ท่องเที่ยวเชิงเกษตร

# แผนที่แสดงความสอดคล้องของแผนพัฒนาการเกษตรและสหกรณ์จังหวัดนนทบุรี ปี พ.ศ. ๒๕๖๖ - ๒๕๗๐

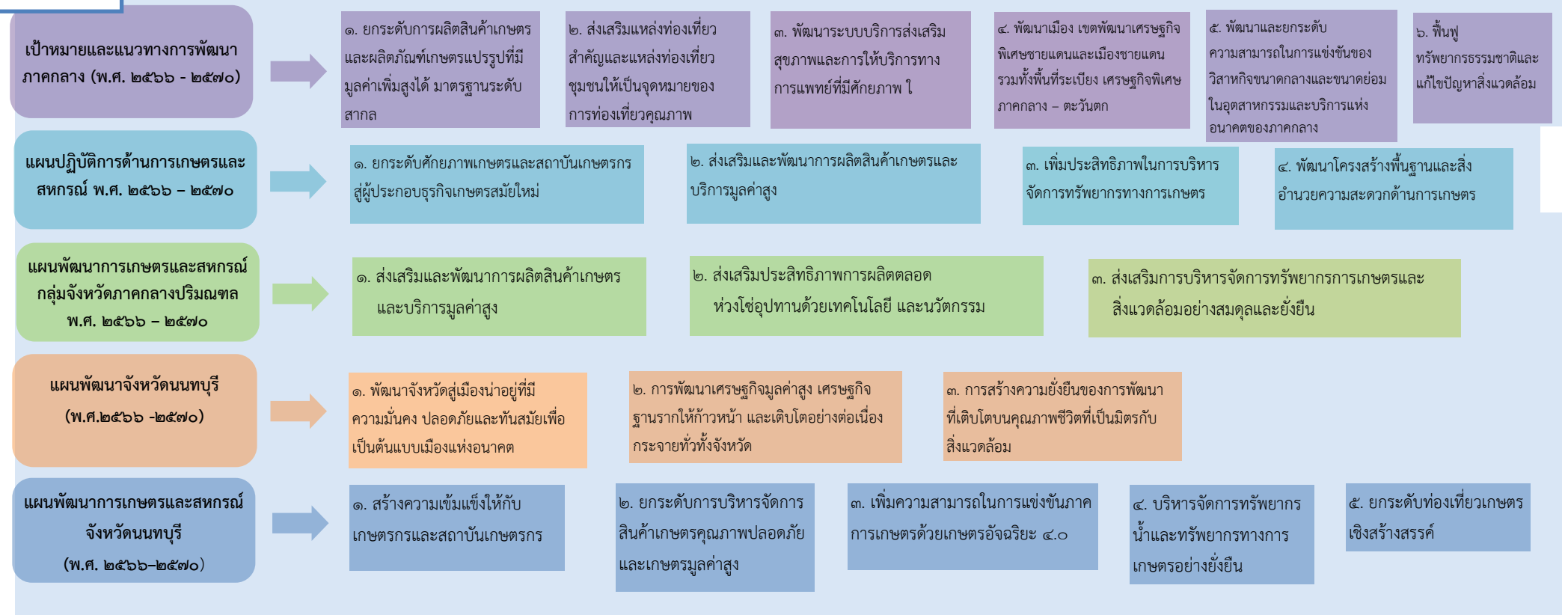
## แผนระดับ ๑



## แผนระดับ ๒



## แผนระดับ ๓



๖. แผนที่แสดงความสอดคล้องของแผนพัฒนาการเกษตรและสหกรณ์ของจังหวัดนนทบุรี (พ.ศ. ๒๕๖๖ - ๒๕๗๐) กับแผน ๓ ระดับ

ตารางที่ ๔ - ๑ แผนที่แสดงความสอดคล้องของแผนพัฒนาการเกษตรและสหกรณ์ของจังหวัดนนทบุรี (พ.ศ. ๒๕๖๖ - ๒๕๗๐) กับแผน ๓ ระดับ

<p>แผน ระดับ ๑</p>	<p><b>ยุทธศาสตร์ชาติ</b> ด้านการสร้างความสามารถในการแข่งขัน (หลัก)</p> <ul style="list-style-type: none"> <li>เป้าหมาย การพัฒนาที่มุ่งเน้นการยกระดับศักยภาพของประเทศในหลากหลายมิติ</li> <li>ประเด็น การเกษตรสร้างมูลค่า             <ul style="list-style-type: none"> <li>- ประเด็นย่อย (๑) เกษตรอัตลักษณ์พื้นถิ่น (๒) เกษตรปลอดภัย (๓) เกษตรชีวภาพ (๔) เกษตรแปรรูป และ (๕) เกษตรอัจฉริยะ</li> </ul> </li> </ul>	<p><b>ยุทธศาสตร์ชาติ</b> ด้านการสร้างการเติบโตบนคุณภาพชีวิตที่เป็นมิตรต่อสิ่งแวดล้อม (รอง)</p> <ul style="list-style-type: none"> <li>เป้าหมาย การพัฒนาที่ยั่งยืนในทุกมิติ</li> <li>ประเด็น พัฒนาความมั่นคงน้ำ พลังงาน และเกษตรที่เป็นมิตรต่อสิ่งแวดล้อม             <ul style="list-style-type: none"> <li>- ประเด็นย่อย (๑) พัฒนาการจัดการน้ำเชิงลุ่มน้ำทั้งระบบ (๒) พัฒนาความมั่นคงด้านการเกษตรและอาหารของประเทศและชุมชน</li> </ul> </li> </ul>
<p>แผน ระดับ ๒</p>	<p><b>แผนแม่บทภายใต้ยุทธศาสตร์ชาติ</b> <b>ประเด็น การเกษตร (หลัก)</b></p> <ul style="list-style-type: none"> <li>เป้าหมายประเด็นของแผนแม่บทฯ การสร้างรายได้และพัฒนาคุณภาพชีวิตให้กับเกษตรกร</li> <li>แผนย่อยของแผนแม่บทฯ เกษตรอัตลักษณ์พื้นถิ่น             <ul style="list-style-type: none"> <li>- เป้าหมายแผนย่อย สินค้าเกษตรอัตลักษณ์ พื้นถิ่นมีมูลค่าเพิ่มขึ้น</li> <li>แนวทางการพัฒนา ส่งเสริมและพัฒนาผลิตภัณฑ์เกษตรอัตลักษณ์พื้นถิ่น</li> </ul> </li> <li>แผนย่อยของแผนแม่บทฯ เกษตรปลอดภัย             <ul style="list-style-type: none"> <li>- เป้าหมายแผนย่อย สินค้าเกษตรปลอดภัยมีมูลค่าเพิ่มขึ้น</li> <li>แนวทางการพัฒนา พัฒนาระบบคุณภาพมาตรฐานความปลอดภัย และระบบการตรวจรับรองคุณภาพ</li> </ul> </li> <li>แผนย่อยของแผนแม่บทฯ เกษตรชีวภาพ             <ul style="list-style-type: none"> <li>- เป้าหมายแผนย่อย สินค้าเกษตรชีวภาพมีมูลค่าเพิ่มขึ้น</li> <li>แนวทางการพัฒนา สนับสนุนการใช้ประโยชน์จากการอนุรักษ์ทรัพยากรชีวภาพ พันธุ์พืช พันธุ์สัตว์ และเชื้อจุลินทรีย์ เพื่อนำไปสู่การผลิตและขยายผล เพื่อสร้างมูลค่าเพิ่ม</li> </ul> </li> </ul>	<p><b>แผนพัฒนาเศรษฐกิจและสังคมแห่งชาติ</b></p> <ul style="list-style-type: none"> <li>เป้าหมายหลัก พลิกโฉมประเทศไทยสู่ สังคมก้าวหน้า เศรษฐกิจสร้างมูลค่าอย่างยั่งยืน</li> <li>หมวดหมู่ที่ ๑ ไทยเป็นประเทศชั้นนำด้านสินค้าเกษตรและเกษตรแปรรูปมูลค่าสูง             <ul style="list-style-type: none"> <li>- กลยุทธ์ที่ ๑ การประยุกต์ใช้เทคโนโลยีและนวัตกรรมแบบมุ่งเป้า เพื่อให้เกิดการยกระดับกระบวนการผลิตและสร้างมูลค่าเพิ่ม                 <ul style="list-style-type: none"> <li>- กลยุทธ์ย่อย สนับสนุนการวิจัยพัฒนาเทคโนโลยีและนวัตกรรมการผลิต และแปรรูปแบบมุ่งเป้า</li> </ul> </li> <li>- กลยุทธ์ที่ ๒ การส่งเสริมการผลิตและการขยายตัวของตลาดสินค้าเกษตรและผลิตภัณฑ์เกษตรแปรรูป ที่มีมูลค่าเพิ่มสูง                 <ul style="list-style-type: none"> <li>- กลยุทธ์ย่อย ส่งเสริมให้มีการพัฒนาและทำธุรกิจผลิตภัณฑ์เกษตรแปรรูปมูลค่าเพิ่มสูง ที่มีศักยภาพทางการตลาดในอนาคต</li> </ul> </li> </ul> </li> <li>หมวดหมู่ที่ ๑๐ ไทยมีเศรษฐกิจหมุนเวียนและสังคมคาร์บอนต่ำ             <ul style="list-style-type: none"> <li>- กลยุทธ์ที่ ๒ การสร้างรายได้สุทธิให้ชุมชน ท้องถิ่น และเกษตรกร จากเศรษฐกิจหมุนเวียน และสังคมคาร์บอนต่ำ                 <ul style="list-style-type: none"> <li>- กลยุทธ์ย่อย ส่งเสริมการสร้างรายได้ชุมชนบนฐานความหลากหลายทางชีวภาพ และวัฒนธรรม ส่งเสริมแนวคิดการสร้างรายได้จากการอนุรักษ์ ทรัพยากรธรรมชาติและวัฒนธรรม</li> </ul> </li> </ul> </li> </ul>

ตารางที่ ๔ - ๑ แผนที่แสดงความสอดคล้องของแผนพัฒนาการเกษตรและสหกรณ์ของจังหวัดนนทบุรี (พ.ศ. ๒๕๖๖ - ๒๕๗๐) กับแผน ๓ (ต่อ)

<p><b>แผนระดับ ๓</b></p>	<p><b>เป้าหมายและแนวทางการพัฒนาภาคกลาง</b></p> <p>แนวทางการพัฒนา</p> <ol style="list-style-type: none"> <li>ยกระดับการผลิตสินค้าเกษตรและผลิตภัณฑ์เกษตรแปรรูปที่มีมูลค่าเพิ่มได้มาตรฐานระดับสากล</li> <li>ส่งเสริมแหล่งท่องเที่ยวสำคัญและแหล่งท่องเที่ยวชุมชนให้เป็นจุดหมายของการท่องเที่ยวคุณภาพ</li> <li>พัฒนาและยกระดับความสามารถในการแข่งขันของวิสาหกิจขนาดกลางและขนาดย่อมในอุตสาหกรรม</li> <li>ฟื้นฟูทรัพยากรธรรมชาติและแก้ไขปัญหาสิ่งแวดล้อม</li> </ol>	<p><b>แผนปฏิบัติการด้านการเกษตรและสหกรณ์</b></p> <p>ประเด็นการพัฒนา</p> <ol style="list-style-type: none"> <li>ยกระดับศักยภาพเกษตรและสถาบันเกษตรกรและผู้ประกอบการธุรกิจเกษตรสมัยใหม่</li> <li>ส่งเสริมและพัฒนาการผลิตสินค้าเกษตรและบริการมูลค่าสูง</li> <li>เพิ่มประสิทธิภาพในการบริหารจัดการทรัพยากรทางการเกษตร</li> <li>พัฒนาโครงสร้างพื้นฐานและสิ่งอำนวยความสะดวกด้านการเกษตร</li> </ol>	<p><b>แผนพัฒนาการเกษตรและสหกรณ์กลุ่มจังหวัดภาคกลางปริมณฑล ระยะ ๕ ปี</b></p> <p>ประเด็นการพัฒนา</p> <ol style="list-style-type: none"> <li>ส่งเสริมและพัฒนาการผลิตสินค้าเกษตรและบริการมูลค่าสูง</li> <li>ส่งเสริมประสิทธิภาพการผลิตตลอดห่วงโซ่อุปทานด้วยเทคโนโลยีและนวัตกรรม</li> <li>ส่งเสริมการบริหารจัดการทรัพยากรการเกษตรและสิ่งแวดล้อมอย่างสมดุลและยั่งยืน</li> </ol>	<p><b>แผนพัฒนาจังหวัดนนทบุรี ๕ ปี</b></p> <p>ประเด็นการพัฒนา</p> <ol style="list-style-type: none"> <li>พัฒนาจังหวัดสู่เมืองน่าอยู่ที่มีความมั่นคงปลอดภัย และทันสมัยเพื่อเป็นต้นแบบเมืองแห่งอนาคต</li> <li>การพัฒนาเศรษฐกิจมูลค่าสูง เศรษฐกิจฐานรากให้ก้าวหน้า และเติบโตอย่างต่อเนื่องกระจายทั่วทั้งจังหวัด</li> <li>การสร้างความยั่งยืนของการพัฒนาที่เติบโตบนคุณภาพชีวิตที่เป็นมิตรต่อสิ่งแวดล้อม</li> </ol>
--------------------------	--	---	---	---



<p><b>สาระสำคัญแผนพัฒนาการเกษตรและสหกรณ์ของจังหวัด</b></p>	<p><b>เป้าหมายการพัฒนาด้านการเกษตรและสหกรณ์ของจังหวัด</b></p> <ol style="list-style-type: none"> <li>เกษตรกรรมมีคุณภาพชีวิตที่ดีขึ้น อาชีพมั่นคง และรายได้จากการทำการเกษตรเพิ่มขึ้น</li> <li>สินค้าเกษตรของจังหวัดได้รับการพัฒนาการผลิตที่ปลอดภัยได้มาตรฐาน</li> <li>การบริหารจัดการด้านการเกษตรมีประสิทธิภาพ และประสิทธิผลด้วยเทคโนโลยีและนวัตกรรม</li> </ol>	<p><b>ตัวชี้วัดความสำเร็จตามเป้าหมายการพัฒนา</b></p> <ol style="list-style-type: none"> <li>รายได้สุทธิของครัวเรือนเกษตรกร เพิ่มขึ้นร้อยละ ๑๐ ต่อปี</li> <li>อัตราการขยายตัวของมูลค่าของสินค้าเกษตรปลอดภัย เพิ่มขึ้นร้อยละ ๓</li> <li>จำนวนสินค้าเกษตรได้รับการพัฒนาคุณภาพและผ่านการรับรองมาตรฐานเพิ่มขึ้นปีละ ๒๐ แปลง</li> <li>จำนวนเกษตรกรนำเทคโนโลยีเกษตรและนวัตกรรมเพื่อเพิ่มประสิทธิภาพการจัดการด้านการเกษตร เพิ่มขึ้นปีละ ๒ กลุ่ม รวม ๑๐ กลุ่ม ภายในปี พ.ศ. ๒๕๗๐</li> </ol>
--	--	---



<p><b>ประเด็นการพัฒนา</b></p>	<p>๑. สร้างความเข้มแข็งให้กับเกษตรกรและสถาบันเกษตรกร</p>	<p>๒. ยกระดับการบริหารจัดการสินค้าเกษตรคุณภาพปลอดภัยและเกษตรมูลค่าสูง</p>	<p>๓. เพิ่มความสามารถในการแข่งขันภาคการเกษตรด้วยเกษตรอัจฉริยะ ๔.๐</p>	<p>๔. บริหารจัดการทรัพยากรน้ำและทรัพยากรทางการเกษตรอย่างยั่งยืน</p>	<p>๕. ยกระดับท่องเที่ยวเกษตรเชิงสร้างสรรค์</p>
-------------------------------	--	---	---	---	--

สาระสำคัญของแผนพัฒนาการเกษตรและสหกรณ์จังหวัดนนทบุรี (พ.ศ. ๒๕๖๖ - ๒๕๗๐)

วิสัยทัศน์ : แหล่งผลิตสินค้าเกษตรคุณภาพปลอดภัย มุ่งสู่เกษตรอัจฉริยะ ๔.๐

เป้าหมายการพัฒนาที่ ๑

เกษตรกรมีคุณภาพชีวิตที่ดีขึ้น อาชีพมั่นคง และรายได้จากการทำการเกษตรเพิ่มขึ้น

เป้าหมายการพัฒนาที่ ๒

สินค้าเกษตรที่สำคัญของจังหวัดได้รับการพัฒนาการผลิตที่ปลอดภัยได้มาตรฐาน และมีมูลค่าเพิ่มขึ้น

เป้าหมายการพัฒนาที่ ๓

การบริหารจัดการด้านการเกษตรมีประสิทธิภาพ และประสิทธิผลด้วยเทคโนโลยีและนวัตกรรม

ตัวชี้วัดความสำเร็จตามเป้าหมายการพัฒนา

รายได้สุทธิของครัวเรือนเกษตรกรเพิ่มขึ้นร้อยละ ๑๐ ต่อปี

อัตราการขยายตัวของมูลค่าของสินค้าเกษตรปลอดภัย เพิ่มขึ้นร้อยละ ๓

จำนวนสินค้าเกษตรได้รับการพัฒนาคุณภาพและผ่านการรับรองมาตรฐาน เพิ่มขึ้นปีละ ๒๐ แปลง

จำนวนเกษตรกรนำเทคโนโลยีเกษตรและนวัตกรรม เพื่อเพิ่มประสิทธิภาพการจัดการด้านการเกษตร เพิ่มขึ้นปีละ ๒ กลุ่ม รวม ๑๐ กลุ่ม ภายในปี ๒๕๗๐

ประเด็นการพัฒนาที่ ๑

สร้างความเข้มแข็งให้กับเกษตรกรและสถาบันเกษตรกร

ประเด็นการพัฒนาที่ ๒

ยกระดับการบริหารจัดการสินค้าเกษตรคุณภาพปลอดภัย

ประเด็นการพัฒนาที่ ๓

เพิ่มความสามารถในการแข่งขันภาคการเกษตรด้วยเกษตรอัจฉริยะ ๔.๐

ประเด็นการพัฒนาที่ ๔

บริหารจัดการทรัพยากรน้ำและทรัพยากรทางการเกษตรอย่างยั่งยืน

ประเด็นการพัฒนาที่ ๕

ยกระดับท่องเที่ยวเกษตรเชิงสร้างสรรค์

แนวทางการพัฒนา

- ๑) การทำการเกษตรตามหลักปรัชญาของเศรษฐกิจพอเพียง
- ๒) ส่งเสริมการทำเกษตรกรรมอย่างยั่งยืนให้เห็นผลในทางปฏิบัติ
- ๓) ส่งเสริมและพัฒนาเกษตรกรสู่ Smart Farmer / Young Smart Farmer
- ๔) สร้างและเชื่อมโยงเครือข่ายเกษตรกร

แนวทางการพัฒนา

- ๑) ส่งเสริมการผลิตสินค้าเกษตรให้ได้มาตรฐาน มีคุณภาพและเชิงสร้างสรรค์
- ๒) การเพิ่มมูลค่าสินค้าเกษตร
- ๓) เสริมสร้างความมั่นคงทางอาหารอย่างยั่งยืน
- ๔) สนับสนุนความร่วมมือระหว่างรัฐและเอกชน

แนวทางการพัฒนา

- ๑) ส่งเสริมสนับสนุน ถ่ายทอดเทคโนโลยี และนวัตกรรมด้านการเกษตรเชิงสร้างสรรค์
- ๒) พัฒนาเทคโนโลยีสารสนเทศการเกษตร และเชื่อมโยงข้อมูลอย่างเป็นระบบ บูรณาการข้อมูลระหว่างหน่วยงานโดยใช้เทคโนโลยีเพื่อสนับสนุนการทำงาน

แนวทางการพัฒนา

- ๑) พื้นฟูและอนุรักษ์ทรัพยากรการเกษตร
- ๒) ส่งเสริมการเกษตรที่เป็นมิตรกับสิ่งแวดล้อม
- ๓) บริหารจัดการทรัพยากรน้ำ

แนวทางการพัฒนา

- ๑) ส่งเสริมและพัฒนาการท่องเที่ยวเกษตรเชิงสร้างสรรค์
- ๒) ส่งเสริมและพัฒนาการบริการด้านท่องเที่ยวเกษตรให้มีคุณภาพได้มาตรฐานและเพิ่มมูลค่า



สรุปโครงการด้านการพัฒนาการเกษตรและสหกรณ์ที่สำคัญของจังหวัด (พ.ศ. ๒๕๖๖ - พ.ศ. ๒๕๗๐)

จังหวัดนนทบุรี

ประเด็นการพัฒนา	แหล่งงบประมาณ	พ.ศ. ๒๕๖๖		พ.ศ. ๒๕๖๗		พ.ศ. ๒๕๖๘		พ.ศ. ๒๕๖๙		พ.ศ. ๒๕๗๐		พ.ศ. ๒๕๖๖ - ๒๕๗๐	
		จำนวนโครงการ	งบประมาณ (บาท)	จำนวนโครงการ	งบประมาณ (บาท)	จำนวนโครงการ	งบประมาณ (บาท)	จำนวนโครงการ	งบประมาณ (บาท)	จำนวนโครงการ	งบประมาณ (บาท)	จำนวนโครงการ	งบประมาณ (บาท)
ประเด็นยุทธศาสตร์ที่ ๑ สร้างความเข้มแข็งให้กับเกษตรกรและสถาบันเกษตรกร (๔๐ โครงการ)	งบจังหวัด	๑	๑,๑๑๑,๖๐๐	๑	๑,๑๑๑,๖๐๐	๑	๑,๐๕๑,๖๐๐	๑	๑,๐๕๑,๖๐๐	๒	๓,๐๕๑,๖๐๐	๒	๗,๓๗๘,๐๐๐
	งบ Function	๓๘	๒,๖๒๘,๔๔๐	๓๘	๒,๖๕๙,๐๔๐	๓๘	๒,๖๖๑,๔๔๐	๓๘	๒,๖๖๓,๘๔๐	๓๘	๒,๖๖๖,๒๔๐	๓๘	๑๓,๒๗๙,๐๐๐
	งบอุดหนุน	๐	๐	๐	๐	๐	๐	๐	๐	๐	๐	๐	๐
	<b>รวม</b>	<b>๓๙</b>	<b>๓,๗๔๐,๐๔๐</b>	<b>๓๙</b>	<b>๓,๗๗๐,๖๔๐</b>	<b>๓๙</b>	<b>๓,๗๑๓,๐๔๐</b>	<b>๓๙</b>	<b>๓,๗๑๕,๔๔๐</b>	<b>๔๐</b>	<b>๕,๗๑๗,๘๔๐</b>	<b>๔๐</b>	<b>๒๐,๖๕๗,๐๐๐</b>
ประเด็นยุทธศาสตร์ที่ ๒ ยกระดับการบริหารจัดการสินค้าเกษตรคุณภาพปลอดภัย และเกษตรมูลค่าสูง (๓๐ โครงการ)	งบจังหวัด	๔	๖,๕๘๘,๑๓๑	๑๐	๑๒,๓๔๐,๒๓๑	๘	๙,๕๘๘,๓๓๐	๘	๑๐,๗๐๒,๕๐๓	๘	๑๐,๗๐๒,๕๐๓	๑๓	๔๙,๙๒๒,๖๙๘
	งบ Function	๑๖	๒,๐๖๖,๖๐๐	๑๕	๒,๐๗๐,๖๐๐	๑๕	๒,๐๙๕,๖๐๐	๑๕	๒,๑๒๐,๖๒๗	๑๖	๓,๑๔๕,๖๒๗	๑๗	๑๑,๔๙๙,๐๕๔
	งบอุดหนุน	๐	๐	๐	๐	๐	๐	๐	๐	๐	๐	๐	๐
	<b>รวม</b>	<b>๒๐</b>	<b>๘,๖๕๔,๗๓๑</b>	<b>๒๕</b>	<b>๑๔,๔๑๐,๘๓๑</b>	<b>๒๓</b>	<b>๑๑,๖๘๓,๙๓๐</b>	<b>๒๓</b>	<b>๑๒,๘๒๓,๑๓๐</b>	<b>๒๔</b>	<b>๑๓,๘๔๘,๑๓๐</b>	<b>๓๐</b>	<b>๖๑,๔๒๑,๗๕๒</b>
ประเด็นยุทธศาสตร์ที่ ๓ เพิ่มความสามารถในการแข่งขันภาคการเกษตรด้วยเกษตรอัจฉริยะ ๔.๐ (๑๕ โครงการ)	งบจังหวัด	๐	๐	๑	๑,๒๘๘,๘๐๐	๑	๔๐๕,๑๖๐	๒	๑,๖๘๙,๙๖๐	๒	๑,๖๘๙,๙๖๐	๒	๕,๐๖๙,๘๘๐
	งบ Function	๖	๓๓๑,๖๐๐	๖	๓๓๑,๖๐๐	๗	๓๓๑,๖๐๐	๗	๓๓๑,๖๐๐	๗	๓๓๑,๖๐๐	๖	๑,๖๕๘,๐๐๐
	งบอุดหนุน	๑	๑,๙๖๐,๒๒๗	๓	๑๔,๔๖๐,๒๒๗	๔	๔,๒๐๐,๐๐๐	๔	๔,๐๐๐,๐๐๐	๓	๖๐๐,๐๐๐	๗	๒๕,๒๒๐,๔๕๔
	<b>รวม</b>	<b>๗</b>	<b>๒,๒๘๐,๖๒๗</b>	<b>๑๐</b>	<b>๑๖,๐๗๖,๖๒๗</b>	<b>๑๒</b>	<b>๕,๙๓๖,๗๖๐</b>	<b>๑๓</b>	<b>๖,๐๒๑,๕๖๐</b>	<b>๑๒</b>	<b>๒,๖๒๑,๕๖๐</b>	<b>๑๕</b>	<b>๓๓,๙๘๘,๘๓๔</b>
ประเด็นยุทธศาสตร์ที่ ๔ บริหารจัดการทรัพยากรน้ำและทรัพยากรทางการเกษตรอย่างยั่งยืน (๑๑๗ โครงการ)	งบจังหวัด	๐	๐	๑	๒,๐๖๐,๐๐๐	๑	๖๐๐,๐๐๐	๑	๒,๐๖๐,๐๐๐	๒	๒,๖๖๐,๐๐๐	๒	๗,๓๘๐,๐๐๐
	งบ Function	๘๕	๒๓๒,๘๐๗,๔๐๐	๑๖	๑๓๓,๕๑๑,๙๕๐	๑๔	๑๓๙,๕๐๗,๖๐๐	๑๔	๑๕๗,๕๑๓,๓๐๐	๑๑	๔๑๖,๕๑๓,๓๐๐	๑๑๒	๑,๐๗๙,๘๕๓,๕๕๐
	งบอุดหนุน	๐	๐	๒	๕,๕๐๐,๐๐๐	๑	๒,๐๐๐,๐๐๐	๒	๓,๐๐๐,๐๐๐	๐	๐	๓	๑๐,๕๐๐,๐๐๐
	<b>รวม</b>	<b>๘๕</b>	<b>๒๓๒,๘๐๗,๔๐๐</b>	<b>๑๙</b>	<b>๑๔๑,๐๗๑,๙๕๐</b>	<b>๑๖</b>	<b>๑๔๒,๑๐๗,๖๐๐</b>	<b>๑๗</b>	<b>๑๖๒,๕๗๓,๓๐๐</b>	<b>๑๓</b>	<b>๔๑๙,๑๗๓,๓๐๐</b>	<b>๑๑๗</b>	<b>๑,๐๙๗,๗๓๓,๕๕๐</b>
ประเด็นยุทธศาสตร์ที่ ๕ ยกระดับท่องเที่ยวเกษตรเชิงสร้างสรรค์ (๔ โครงการ)	งบจังหวัด	๐	๐	๒	๕๒๑,๖๐๐	๐	๐	๑	๓๒๒,๖๐๐	๑	๓๒๒,๖๐๐	๒	๑,๑๖๔,๘๐๐
	งบกลุ่มจังหวัด	๑	๓๓๒,๔๐๐	๑	๓๖๕,๐๗๐	๑	๓๖๕,๐๗๐	๑	๓๖๕,๐๗๐	๑	๓๖๕,๐๗๐	๑	๑,๗๙๒,๖๘๐
	งบ Function	๐	๐	๐	๐	๐	๐	๐	๐	๐	๐	๐	
	งบอุดหนุน	๐	๐	๑	๓,๒๐๐,๐๐๐	๑	๒,๒๐๐,๐๐๐	๑	๒,๒๐๐,๐๐๐	๑	๔๐๐,๐๐๐	๑	๘,๐๐๐,๐๐๐
	<b>รวม</b>	<b>๑</b>	<b>๓๓๒,๔๐๐</b>	<b>๔</b>	<b>๔,๐๘๖,๖๗๐</b>	<b>๒</b>	<b>๒,๕๖๕,๐๗๐</b>	<b>๓</b>	<b>๒,๘๘๖,๖๗๐</b>	<b>๓</b>	<b>๑,๐๘๖,๖๗๐</b>	<b>๕</b>	<b>๑๐,๙๕๗,๕๘๐</b>
<b>รวม</b>	<b>๑๕๒</b>	<b>๒๔๗,๘๒๗,๓๙๘</b>	<b>๙๗</b>	<b>๑๗๙,๔๑๖,๗๑๘</b>	<b>๙๒</b>	<b>๑๖๕,๐๐๖,๖๐๐</b>	<b>๙๕</b>	<b>๑๘๘,๐๒๐,๑๐๐</b>	<b>๙๒</b>	<b>๔๔๒,๔๔๗,๕๐๐</b>	<b>๒๐๖</b>	<b>๑,๒๒๒,๗๑๘,๑๑๖</b>	

เป้าหมายการพัฒนาด้านการเกษตรและสหกรณ์ของจังหวัดนนทบุรี

ประเด็นการพัฒนา	ตัวชี้วัดของประเด็นการพัฒนา		ค่าเป้าหมาย					หน่วยงานรับผิดชอบ	
			พ.ศ. ๒๕๖๖	พ.ศ. ๒๕๖๗	พ.ศ. ๒๕๖๘	พ.ศ. ๒๕๖๙	พ.ศ. ๒๕๗๐		รวม ๕ ปี
ประเด็นการพัฒนาที่ ๑ สร้างความเข้มแข็งให้กับ เกษตรกรและสถาบันเกษตรกร	๑	จำนวนเกษตรกรที่เป็นคนจนเป้าหมายในระบบบริหารจัดการ ข้อมูลการพัฒนาคนแบบชี้เป้า (TP MAP) ได้รับการเสริมสร้าง ความรู้การพัฒนา การเกษตรตามหลักปรัชญาเศรษฐกิจพอเพียง ภายใต้โครงการพัฒนาเกษตรกรรมยั่งยืน	๔๕	๔๕	๔๕	๔๕	๔๕	๒๒๕	สนง.เกษตรและ สหกรณ์จังหวัด
	๒	จำนวนเกษตรกรที่น้อมนำหลักทฤษฎีใหม่ไปปรับใช้พัฒนาคุณภาพ ชีวิตของตนเอง	๑๐๐	๑๐๐	๑๐๐	๑๐๐	๑๐๐	๑๐๐	สนง.เกษตรและ สหกรณ์จังหวัด
	๓	ร้อยละความสำเร็จของการติดตามและแก้ไขปัญหาหนี้สินเกษตรกร	๘๕	๘๕	๘๕	๘๕	๘๕	๘๕	สนง.เกษตรและ สหกรณ์จังหวัด
	๔	จำนวนเกษตรกรเข้ารับบริการโครงการคลินิกเกษตรเคลื่อนที่ใน พระราชานุเคราะห์ฯ (ราย)	๔๐๐	๔๐๐	๔๐๐	๔๐๐	๔๐๐	๒,๐๐๐	สนง.เกษตรจังหวัด
	๕	เกษตรกรที่เข้าร่วมอบรมพัฒนาศักยภาพเกษตรกรให้เป็น Smart Farmer ได้ยกระดับเป็น Smart Farmer (ราย)	๒๐	๒๐	๒๐	๒๐	๒๐	๑๐๐	สนง.เกษตรจังหวัด
	๖	กลุ่มเป้าหมายสามารถจัดทำบัญชีได้ มีวินัยทางการเงินภาค ครัวเรือน	๓๑	๓๑	๓๑	๓๑	๓๑	๑๕๕	สนง.ตรวจบัญชีฯ
	๖	จำนวนเกษตรกรเป้าหมายที่มีความรู้ความเข้าใจการจัดทำบัญชี โครงการพัฒนาเกษตรกรรมอย่างยั่งยืน	๗	๗	๗	๗	๗	๓๑	สนง.ตรวจบัญชีฯ
	๗	จำนวนสหกรณ์การเกษตรและกลุ่มเกษตรกรผ่านเกณฑ์มาตรฐาน ของกรมส่งเสริมสหกรณ์ (สหกรณ์/กลุ่มเกษตรกร)	๘/๔	๘/๓	๘/๓	๘/๓	๘/๓	๘/๓	สนง.สหกรณ์จังหวัด
	๘	ส่งเสริมและพัฒนาสหกรณ์การเกษตรและกลุ่มเกษตรกรให้มีความ เข้มแข็งรักษาและยกระดับชั้น (สหกรณ์/กลุ่มเกษตรกร)	๘/๔	๘/๓	๘/๓	๘/๓	๘/๓	๘/๓	สนง.สหกรณ์จังหวัด

ประเด็นการพัฒนา	ตัวชี้วัดของประเด็นการพัฒนา		ค่าเป้าหมาย					หน่วยงานรับผิดชอบ	
			พ.ศ. ๒๕๖๖	พ.ศ. ๒๕๖๗	พ.ศ. ๒๕๖๘	พ.ศ. ๒๕๖๙	พ.ศ. ๒๕๗๐		รวม ๕ ปี
ประเด็นการพัฒนาที่ ๑ สร้างความเข้มแข็งให้กับ เกษตรกรและสถาบันเกษตรกร	๙	จำนวนหมอดินอาสาที่ได้รับการพัฒนาศักยภาพด้านการพัฒนา ที่ดิน และสามารถถ่ายทอดองค์ความรู้ได้	๒๔๘	๒๔๘	๒๔๘	๒๔๘	๒๔๘	๒๔๘	สถานีพัฒนาที่ดิน จังหวัด
	๑๐	สมาชิกวิสาหกิจชุมชน ได้รับความรู้ด้านการบริหารจัดการวิสาหกิจ ชุมชนและแนวทางการจัดทำแผนพัฒนากิจการวิสาหกิจชุมชน (ราย)	๖๐	๖๐	๖๐	๖๐	๖๐	๓๐๐	สนง.เกษตรจังหวัด
	๑๑	เกษตรกรสูงวัย ได้รับการพัฒนาศักยภาพด้านเคหกิจเกษตร เพื่อ เตรียมความพร้อมในการเข้าสู่สังคมเกษตร สูงวัย (ราย)	๑๐	๑๐	๑๐	๑๐	๑๐	๕๐	สนง.เกษตรจังหวัด
	๑๒	ศพก. และเครือข่าย ได้รับการพัฒนาให้มีความพร้อมในการ ให้บริการแก่เกษตรกร (ศูนย์)	๖	๖	๖	๖	๖	๖	สนง.เกษตรจังหวัด
	๑๓	จำนวนศูนย์เรียนรู้การเพิ่มประสิทธิภาพการผลิตสินค้าเกษตรด้าน ประมงได้รับการส่งเสริม	๖	๖	๖	๖	๖	๓๐	สนง.ประมงฯ
	๑๔	จำนวนเกษตรกรได้รับการถ่ายทอดความรู้และเทคโนโลยีผ่านศูนย์ (ศพก.)	๖๐	๖๐	๖๐	๖๐	๖๐	๓๐๐	สนง.ปศุสัตว์จังหวัด
	๑๕	จำนวนศูนย์เรียนรู้การเพิ่มประสิทธิภาพการผลิตสินค้าเกษตรด้าน บัญชีได้รับการส่งเสริม	๖	๖	๖	๖	๖	๖	สนง.ตรวจบัญชีฯ
	๑๖	จำนวนศูนย์เรียนรู้การเพิ่มประสิทธิภาพการผลิตสินค้าเกษตร ได้รับการพัฒนาด้านพืช	๖	๖	๖	๖	๖	๖	ศพว. นครปฐม
	๑๗	จำนวนศูนย์เรียนรู้การเพิ่มประสิทธิภาพสินค้าเกษตร (ศพก.) ได้รับการพัฒนาเป็นศูนย์เรียนรู้ด้านข้าว	๔	๔	๔	๔	๔	๔	ศพว.คลองหลวง

ประเด็นการพัฒนา	ตัวชี้วัดของประเด็นการพัฒนา		ค่าเป้าหมาย					รวม ๕ ปี	หน่วยงานรับผิดชอบ
			พ.ศ. ๒๕๖๖	พ.ศ. ๒๕๖๗	พ.ศ. ๒๕๖๘	พ.ศ. ๒๕๖๙	พ.ศ. ๒๕๗๐		
ประเด็นการพัฒนาที่ ๑ สร้างความเข้มแข็งให้กับ เกษตรกรและสถาบันเกษตรกร	๑๘	จำนวนศูนย์ข้าวชุมชนได้รับการส่งเสริมและพัฒนา	๘	๙	๙	๙	๙	๙	ศวช.คลองหลวง
	๑๙	จำนวนเกษตรกรได้รับการถ่ายทอดความรู้การพัฒนาการเกษตรตาม แนวเกษตรทฤษฎีใหม่ โดยยึดปรัชญาเศรษฐกิจพอเพียงจากศูนย์ เครือข่ายชาวบ้าน (ราย)	๕	๕	๕	๕	๕	๒๕	สนง.ปศุสัตว์จังหวัด
	๒๐	จำนวนเกษตรกรผ่านเกณฑ์ระดับความสำเร็จของการส่งเสริมและ พัฒนาการปศุสัตว์ (ราย)	๑๐	๑๐	๑๐	๑๐	๑๐	๕๐	สนง.ปศุสัตว์จังหวัด
	๒๑	Young Smart Farmer ได้รับการพัฒนาเป็นผู้ประกอบการเกษตร ชั้นนำ (ราย)	๑๐	๑๐	๑๐	๑๐	๑๐	๕๐	สนง.เกษตรจังหวัด
	๒๒	จำนวนเกษตรกรได้รับการเสริมสร้างความรู้ในการดำเนินกิจกรรม ด้านประมง ตามแนวทางเกษตรทฤษฎีใหม่	๑๐	๑๐	๑๐	๑๐	๑๐	๕๐	สนง.ประมงฯ
	๒๓	จำนวนเกษตรกรที่สามารถนำข้อมูลทางบัญชีไปใช้ในการพัฒนา อาชีพโครงการระบบส่งเสริมการเกษตรแบบแปลงใหญ่	๔	๔	๔	๔	๔	๒๐	สนง.ตรวจบัญชีฯ
	๒๔	ระดับความสำเร็จในการดำเนินงานโครงการพัฒนาเกษตรกร Smart Farmer (ราย)	๗๐	๘๐	๘๐	๘๐	๘๐	๓๙๐	สนง.ปศุสัตว์จังหวัด
	๒๕	ร้อยละความสำเร็จของการประสานและอำนวยการโครงการ พระราชดำริเป็นไปตามแผนที่กำหนด	๘๕	๘๕	๘๕	๘๕	๘๕	๘๕	สนง.เกษตรและ สหกรณ์จังหวัด
	๒๖	จำนวนการส่งเสริมการเลี้ยงสัตว์แบบแปลงใหญ่ (แปลง)	๑	๑	๑	๑	๑	๑	๑
๒๗	จำนวนเกษตรกรที่ได้รับการพัฒนาตามโครงการเกษตรกร ปราดเปรื่อง (smart farmer)	๒๐	๒๕	๓๐	๓๕	๔๐	๑๕๐	ศวช.คลองหลวง	

ประเด็นการพัฒนา	ตัวชี้วัดของประเด็นการพัฒนา		ค่าเป้าหมาย					หน่วยงานรับผิดชอบ	
			พ.ศ. ๒๕๖๖	พ.ศ. ๒๕๖๗	พ.ศ. ๒๕๖๘	พ.ศ. ๒๕๖๙	พ.ศ. ๒๕๗๐		รวม ๕ ปี
ประเด็นการพัฒนาที่ ๑ สร้างความเข้มแข็งให้กับ เกษตรกรและสถาบันเกษตรกร	๒๘	สมาชิกกลุ่มเกษตรกร ได้รับการพัฒนาความรู้ ทักษะความสามารถ ในการเพิ่มประสิทธิภาพการบริหารจัดการสินค้าเกษตรทั้งการผลิต การเพิ่มมูลค่า การบริการและการตลาดเชิงคุณภาพ (กลุ่ม)	๘	๘	๘	๘	๘	๔๐	สนง.เกษตรจังหวัด
	๒๙	มูลค่าการจำหน่ายในตลาดเกษตรกรเพิ่มขึ้นไม่น้อยกว่าร้อยละ ๑๐	๑๐	๑๐	๑๐	๑๐	๑๐	๕๐	สนง.เกษตรจังหวัด
	๓๐	เกษตรกรได้รับการถ่ายทอดความรู้ด้านการใช้และบำรุงรักษาเครื่องยนต์ เกษตร ตลอดจนพัฒนาทักษะการซ่อมแซมเครื่องยนต์เกษตรกรแก่เกษตรกร ในท้องถิ่น ลดค่าใช้จ่ายในการซ่อมแซมเครื่องยนต์เกษตรกร รวมทั้งได้รับ การถ่ายทอดความรู้ด้านเทคโนโลยีเครื่องจักรกลการเกษตร และวิธีการใช้ เทคโนโลยีการเกษตรยุคใหม่ การเกษตรแม่นยำ การเกษตรอัจฉริยะ เพื่อ เพิ่มประสิทธิภาพการผลิต (ราย)	๕๐	๕๐	๕๐	๕๐	๕๐	๒๕๐	สนง.เกษตรจังหวัด

ประเด็นการพัฒนา	ตัวชี้วัดของประเด็นการพัฒนา		ค่าเป้าหมาย					หน่วยงานรับผิดชอบ	
			พ.ศ. ๒๕๖๖	พ.ศ. ๒๕๖๗	พ.ศ. ๒๕๖๘	พ.ศ. ๒๕๖๙	พ.ศ. ๒๕๗๐		รวม ๕ ปี
<b>ประเด็นการพัฒนาที่ ๒</b> ยกระดับการบริหารจัดการ สินค้าเกษตรคุณภาพ ปลอดภัย และเกษตรมูลค่าสูง	๑	เกษตรกรได้รับการอบรมให้ความรู้ตามระบบมาตรฐาน GAP (ราย)	๔๗	๔๗	๔๗	๔๗	๔๗	๒๓๕	สนง.เกษตรจังหวัด
	๒	จำนวนเกษตรกรได้รับการส่งเสริม เตรียมความพร้อมในการยกระดับเข้าสู่มาตรฐานฟาร์มเพาะเลี้ยงสัตว์น้ำจืด (GAP)	๑๒	๑๒	๑๒	๑๒	๑๒	๖๐	สนง.ประมงฯ
	๓	จำนวนแปลงเกษตรกรที่ได้รับการตรวจประเมินแปลงตามมาตรฐานการปฏิบัติทางการเกษตรที่ดี (GAP) (แปลง)	๓๓๕	๓๕๐	๔๐๐	๔๕๐	๕๐๐	๒,๐๓๕	ศวพ.นครปฐม
	๔	พื้นที่การเกษตรได้รับการพัฒนาสู่ระบบส่งเสริมการเกษตรแบบแปลงใหญ่ (แปลง)	๑	๑	๑	๑	๑	๕	สนง.เกษตรจังหวัด
	๕	จำนวนสินค้าที่ได้รับการรับรองคุณภาพสินค้าเกษตร ภายใต้แบรนด์ต้นทพุริการ์นตี (สินค้า)	๑๐	๑๐	๑๐	๑๐	๑๐	๕๐	สนง.เกษตรจังหวัด
	๖	จำนวนการรับรองสถานที่จำหน่ายเนื้อสัตว์	๑๔๒	๑๔๒	๑๔๒	๑๔๒	๑๔๒	๑๔๒	สนง.ปศุสัตว์จังหวัด
	๗	เกษตรกร หรือองค์กรเกษตรกรสามารถสร้างและใช้ประโยชน์จากแหล่งอาหาร เกิดความมั่นคงด้านอาหารในระดับชุมชน	๑	๑	๑	๑	๑	๕	สนง. เกษตรจังหวัด
	๘	ร้อยละของเกษตรกรที่เข้าร่วมโครงการฯ ได้รับการขึ้นทะเบียนสินค้าสิ่งบ่งชี้ทางภูมิศาสตร์ (GI)	๒๐	๒๐	๒๐	๒๐	๒๐	๑๐๐	สนง.เกษตรและสหกรณ์จังหวัด
	๙	ระดับความสำเร็จของการบริหารจัดการโครงการระบบส่งเสริมการเกษตรแบบแปลงใหญ่	-	-	-	๑	๑	๑	สนง.ประมงฯ
	๑๐	ร้อยละความสำเร็จของการบริหารจัดการโครงการระบบส่งเสริมการเกษตรแบบแปลงใหญ่	๘๐	๘๐	๘๐	๘๐	๘๐	๘๐	ศวช.คลองหลวง
๑๑	จำนวนร้านอาหารที่ใช้วัตถุดิบปลอดภัยเพิ่มขึ้น	๑	๑	๑	๑	๑	๕	สนง.เกษตรและสหกรณ์จังหวัด	

ประเด็นการพัฒนา	ตัวชี้วัดของประเด็นการพัฒนา		ค่าเป้าหมาย					หน่วยงานรับผิดชอบ	
			พ.ศ. ๒๕๖๖	พ.ศ. ๒๕๖๗	พ.ศ. ๒๕๖๘	พ.ศ. ๒๕๖๙	พ.ศ. ๒๕๗๐		รวม ๕ ปี
ประเด็นการพัฒนาที่ ๒ ยกระดับการบริหารจัดการ สินค้าเกษตรคุณภาพ ปลอดภัย และเกษตรมูลค่าสูง	๑๒	ร้อยละของเกษตรกรมีแผนการผลิตที่สอดคล้องกับความต้องการของตลาดและผลิตสินค้าเกษตรและผลิตภัณฑ์ที่รับการรับรองมาตรฐาน	๖๐	๖๐	๖๐	๖๐	๖๐	๖๐	สนง.เกษตรจังหวัด
	๑๓	จำนวนแปลงเกษตรกรที่ได้รับการตรวจประเมินแปลงตามมาตรฐานการผลิตพืชอินทรีย์ (แปลง)	๕	๘	๑๐	๑๒	๑๔	๔๙	ศวพ.นครปฐม
	๑๔	จำนวนตัวอย่างเนื้อสัตว์ที่ส่งตรวจวิเคราะห์ ตาม พ.ร.บ. ควบคุมการจำหน่ายเนื้อสัตว์ พ.ศ. ๒๕๕๙	๖	๖	๖	๖	๖	๖	สนง.ปศุสัตว์จังหวัด
	๑๕	จำนวนการรับรองสถานที่จำหน่ายเนื้อสัตว์	๑๔๒	๑๔๒	๑๔๒	๑๔๒	๑๔๒	๑๔๒	สนง.ปศุสัตว์จังหวัด
	๑๖	จำนวนสถานประกอบการที่ได้รับหนังสือสำคัญให้ใช้เครื่องหมายรับรองฮาลาล ตามโครงการพัฒนาและส่งเสริมอุตสาหกรรมฮาลาลด้านปศุสัตว์	๑๐	๑๐	๑๐	๑๐	๑๐	๑๐	สนง.ปศุสัตว์จังหวัด
	๑๗	จำนวนตัวอย่างการตรวจสอบการปนเปื้อนเกินมาตรฐานด้านสินค้าปศุสัตว์	๙๕	๙๕	๙๕	๙๕	๙๕	๙๕	สนง.ปศุสัตว์จังหวัด
	๑๘	จำนวนฟาร์มที่มีมาตรฐานเพิ่มขึ้น (ราย)	๑	๑	๑	๑	๑	๕	สนง.ปศุสัตว์จังหวัด
	๑๙	จำนวนสัตว์เลี้ยงได้รับการฉีดวัคซีน (ตัว)	๑๐,๒๐๐	๑๐,๒๐๐	๑๐,๒๐๐	๑๐,๒๐๐	๑๐,๒๐๐	๑๐,๒๐๐	สนง.ปศุสัตว์จังหวัด
	๒๐	ศพก. และเครือข่าย ได้รับการพัฒนาให้มีความพร้อมในการให้บริการแก่เกษตรกร (ศูนย์)	๖	๖	๖	๖	๖	๖	สนง.เกษตรจังหวัด
	๒๑	เกษตรกรที่เข้าร่วมโครงการ ได้รับการอบรมด้านการผลิตและกระบวนการจัดการสินค้าเกษตรอินทรีย์ (ราย)	๓๑	๓๑	๓๑	๓๑	๓๑	๑๕๕	สนง.เกษตรจังหวัด

ประเด็นการพัฒนา	ตัวชี้วัดของประเด็นการพัฒนา		ค่าเป้าหมาย					หน่วยงานรับผิดชอบ	
			พ.ศ. ๒๕๖๖	พ.ศ. ๒๕๖๗	พ.ศ. ๒๕๖๘	พ.ศ. ๒๕๖๙	พ.ศ. ๒๕๗๐		รวม ๕ ปี
ประเด็นการพัฒนาที่ ๒ ยกระดับการบริหารจัดการ สินค้าเกษตรคุณภาพ ปลอดภัย และเกษตรมูลค่าสูง	๒๒	พื้นที่ทำการเกษตร ได้รับการสนับสนุนการจัดการศัตรูพืช ด้วยวิธีผสมผสาน (ไร่)	๑๐๐	๑๐๐	๑๐๐	๑๐๐	๑๐๐	๕๐๐	สนง.เกษตรจังหวัด
	๒๓	จำนวนเกษตรกรที่ได้รับการรับรองมาตรฐานการผลิตข้าว GAP	๖๑	๖๔	๕๐	๕๐	๕๐	๒๗๕	ศวช.คลองหลวง
	๒๔	จำนวนแปลงเกษตรกรที่ได้รับการตรวจประเมินแปลงตาม มาตรฐานการปฏิบัติทางการเกษตรที่ดี (GAP) (แปลง)	๓๓๕	๓๕๐	๔๐๐	๔๕๐	๕๐๐	๒,๐๐๐	ศวพ.นครปฐม
	๒๕	เกษตรกรผู้เข้าร่วมโครงการ นำความรู้ที่ได้จากการถ่ายทอด ความรู้และศึกษาดูงานไปพัฒนาผลิตไม้ดอกไม้ประดับได้ อย่างมีประสิทธิภาพ และได้ผลผลิตที่มีคุณภาพ	๓๐	๓๐	๓๐	๓๐	๓๐	๑๕๐	สนง. เกษตรจังหวัด
	๒๐	จำนวนร้านจำหน่ายปัจจัยการผลิตทางการเกษตรที่ได้รับ การตรวจสอบปัจจัยการผลิต/ศัตรูพืช ออกใบรับรอง และ ควบคุมกำกับดูแลตาม พ.ร.บ.	๖๖	๖๖	๖๖	๖๖	๖๖	๓๓๐	ศวพ.นครปฐม



ประเด็นการพัฒนา	ตัวชี้วัดของประเด็นการพัฒนา		ค่าเป้าหมาย					หน่วยงานรับผิดชอบ	
			พ.ศ. ๒๕๖๖	พ.ศ. ๒๕๖๗	พ.ศ. ๒๕๖๘	พ.ศ. ๒๕๖๙	พ.ศ. ๒๕๗๐		รวม ๕ ปี
ประเด็นการพัฒนาที่ ๓ เพิ่มความสามารถในการ แข่งขันภาคการเกษตรด้วย เกษตรอัจฉริยะ ๔.๐	๑	มีการปรับปรุงข้อมูลทะเบียนเกษตรกร (ครัวเรือน)	๑๐,๐๐๐	๑๐,๐๐๐	๑๐,๐๐๐	๑๐,๐๐๐	๑๐,๐๐๐	๑๐,๐๐๐	สนง.เกษตรจังหวัด
	๒	วิสาหกิจชุมชน ได้รับการพัฒนาผลิตภัณฑ์ บรรจุภัณฑ์ ฉลากสินค้า (แห่ง)	๒	๒	๒	๒	๒	๑๐	สนง.เกษตรจังหวัด
	๓	จำนวนช่องทางการประชาสัมพันธ์เพิ่มขึ้น	๑	๑	๑	๑	๑	๕	สนง.เกษตรและสหกรณ์ จังหวัด
	๔	จำนวนเกษตรกรได้รับการถ่ายทอดความรู้การใช้ เทคโนโลยีการเกษตรยุคใหม่ การเกษตรแม่นยำ การเกษตร อัจฉริยะ เพื่อเพิ่มประสิทธิภาพการผลิต เพิ่มขึ้น	๕๐	๕๐	๕๐	๕๐	๕๐	๒๕๐	หน่วยงานในสังกัด
	๕	จำนวนเกษตรกรนำเทคโนโลยีเกษตรและนวัตกรรมเพื่อ เพิ่มประสิทธิภาพการจัดการด้านการเกษตรเพิ่มขึ้น	๒	๒	๒	๒	๒	๒	หน่วยงานในสังกัด
	๖	ร้อยละของการลดรายจ่ายในการใช้ปุ๋ยของต้นแบบฟาร์ม อัจฉริยะแปลงข้าว	๒๐	๒๐	๒๐	๒๐	๒๐	๒๐	สนง.เกษตรและสหกรณ์ จังหวัด
	๗	จำนวนศูนย์ถ่ายทอดเทคโนโลยีการพัฒนาที่ดินสามารถนำ เทคโนโลยีด้านการพัฒนาที่ดินไปถ่ายทอดได้	๕	๕	๗	๑๐	๑๐	๔๐	สถานีพัฒนาที่ดินจังหวัด
	๘	จำนวนช่องทางการประชาสัมพันธ์เพิ่มขึ้น	๑	๑	๑	๑	๑	๕	สนง.เกษตรและสหกรณ์ จังหวัด
	๙	จำนวนวิสาหกิจชุมชน ได้รับการพัฒนาผลิตภัณฑ์/บรรจุ ภัณฑ์/คุณภาพมาตรฐานสินค้าเกษตรแปรรูป	๒	๒	๒	๒	๒	๑๐	สนง.เกษตรจังหวัด
	๑๐	จำนวนผลสำเร็จของการผลิตสัตว์พันธุ์ดีโดยผสมเทียม (ตัว)	๒๕๐	๒๕๐	๒๕๐	๒๕๐	๒๕๐	๒๕๐	สนง.ปศุสัตว์จังหวัด
	๑๑	ระดับความสำเร็จของการนำระบบอิเล็กทรอนิกส์มาใช้ในการ ปฏิบัติงานของกรมปศุสัตว์	๙๑	๙๑	๙๑	๙๑	๙๑	๙๑	สนง.ปศุสัตว์จังหวัด
	๑๒	ร้อยละของเกษตรกรเป้าหมายที่ได้รับการปรับปรุงข้อมูล ทะเบียนเกษตรกรให้เป็นปัจจุบันพร้อมวาดผังแปลง	๑๐๐	๑๐๐	๑๐๐	๑๐๐	๑๐๐	๑๐๐	สนง.ปศุสัตว์จังหวัด
	๑๓	เจ้าหน้าที่ส่งเสริมการเกษตรสามารถใช้ระบบส่งเสริม การเกษตรไปขับเคลื่อนงานส่งเสริมการเกษตรให้บรรลุตาม เป้าหมาย (ราย)	๕๒	๕๒	๕๒	๕๒	๕๒	๕๒	สนง.เกษตรจังหวัด

ประเด็นการพัฒนา	ตัวชี้วัดของประเด็นการพัฒนา		ค่าเป้าหมาย					รวม ๕ ปี	หน่วยงานรับผิดชอบ
			พ.ศ. ๒๕๖๖	พ.ศ. ๒๕๖๗	พ.ศ. ๒๕๖๘	พ.ศ. ๒๕๖๙	พ.ศ. ๒๕๗๐		
ประเด็นการพัฒนาที่ ๔ บริหารจัดการทรัพยากรน้ำ และทรัพยากรทางการเกษตร อย่างยั่งยืน	๑	จำนวนพื้นที่ของเกษตรกรที่ได้รับวัสดุเพื่อปรับปรุงคุณภาพดินให้มีความสมบูรณ์ (ไร่)	๑,๒๐๐	๑,๒๐๐	๑,๒๐๐	๑,๒๐๐	๑,๒๐๐	๖,๐๐๐	สถานีพัฒนาที่ดินจังหวัด
	๒	จำนวนต้นกล้าหญ้าแฝกที่สนับสนุนให้เกษตรกรเพื่ออนุรักษ์ดินและน้ำ	๕๐๐,๐๐๐	๕๐๐,๐๐๐	๕๐๐,๐๐๐	๕๐๐,๐๐๐	๕๐๐,๐๐๐	๒,๕๐๐,๐๐๐	สถานีพัฒนาที่ดินจังหวัด
	๓	จำนวนลูกพันธุ์สัตว์น้ำ ในแหล่งน้ำธรรมชาติ (ล้านตัว)	๐.๘	๐.๘	๐.๘	๐.๘	๐.๘	๔	สนง.ประมงฯ
	๔	จำนวนผู้เข้าชมการจัดนิทรรศการโครงการอนุรักษ์พันธุกรรมพืชอันเนื่องมาจากพระราชดำริฯ	๑,๐๐๐	-	๑,๐๐๐	-	๑,๐๐๐	๓,๐๐๐	สนง.เกษตรและสหกรณ์จังหวัด
	๕	ร้อยละของพื้นที่การเกษตรที่ปลอดการเผาปีละไม่น้อยกว่าร้อยละ ๑๐	๑๐	๑๐	๑๐	๑๐	๑๐	๕๐	สนง.เกษตรจังหวัด
	๖	ร้อยละของพื้นที่บริหารจัดการน้ำในเขตชลประทานได้รับน้ำตามปริมาณน้ำต้นทุนที่มีอยู่ในแต่ละปี	๑๐๐	๑๐๐	๑๐๐	๑๐๐	๑๐๐	๑๐๐	โครงการชลประทาน
	๗	ร้อยละของทางน้ำชลประทานที่มีคุณภาพน้ำมาตรฐานกลางของกรมชลประทาน	๑๐๐	๑๐๐	๑๐๐	๑๐๐	๑๐๐	๑๐๐	โครงการชลประทาน

ประเด็นการพัฒนา	ตัวชี้วัดของประเด็นการพัฒนา		ค่าเป้าหมาย					รวม ๕ ปี	หน่วยงานรับผิดชอบ
			พ.ศ. ๒๕๖๖	พ.ศ. ๒๕๖๗	พ.ศ. ๒๕๖๘	พ.ศ. ๒๕๖๙	พ.ศ. ๒๕๗๐		
ประเด็นการพัฒนาที่ ๕ ยกระดับท่องเที่ยวเกษตร เชิงสร้างสรรค์	๑	ร้อยละของจำนวนสุนัข/แมว ได้รับการฉีดวัคซีน ป้องกันโรคพิษสุนัขบ้า (ร้อยละ)	๘๐	๘๐	๘๐	๘๐	๘๐	๘๐	สนง.ปศุสัตว์จังหวัด
	๒	จำนวนแหล่งท่องเที่ยวเชิงเกษตรที่มีการเชื่อมโยง (เส้นทาง)	๑	๑	๑	๑	๑	๕	ศูนย์ AIC จังหวัดนนทบุรี

บัญชีรายการชุดโครงการสำคัญ				งบประมาณดำเนินการ (บาท)						
โครงการสำคัญ	แหล่งงบประมาณ	หน่วยดำเนินการ	หน่วยดำเนินการร่วม	พ.ศ. ๒๕๖๖	พ.ศ. ๒๕๖๗	พ.ศ. ๒๕๖๘	พ.ศ. ๒๕๖๙	พ.ศ. ๒๕๗๐	รวม ๕ ปี	
ประเด็นการพัฒนาที่ ๑ สร้างความเข้มแข็งให้กับเกษตรกรและสถาบันเกษตรกร										
๑	โครงการพัฒนาเกษตรกรรวมอย่างยั่งยืน	สำนักงานปลัดกระทรวงฯ	สนง.เกษตรและสหกรณ์จังหวัด	หน่วยงานในสังกัดกระทรวงฯ	๒๐,๐๐๐	๒๐,๐๐๐	๒๐,๐๐๐	๒๐,๐๐๐	๒๐,๐๐๐	๑๐๐,๐๐๐
๒	โครงการพัฒนาเกษตรกรรวมอย่างยั่งยืน	กรมประมง	สนง.ประมงจังหวัด		๓๗,๕๐๐	๓๗,๕๐๐	๓๗,๕๐๐	๓๗,๕๐๐	๓๗,๕๐๐	๑๘๗,๕๐๐
๓	โครงการพัฒนาเกษตรกรรวมอย่างยั่งยืน	กรมตรวจบัญชีสหกรณ์	สนง.ตรวจบัญชีสหกรณ์จังหวัด		๑๘,๙๙๐	๑๘,๙๙๐	๑๘,๙๙๐	๑๘,๙๙๐	๑๘,๙๙๐	๙๔,๙๕๐
๔	โครงการอันเนื่องมาจากพระราชดำริฯ	สำนักงานปลัดกระทรวงฯ	สนง.เกษตรและสหกรณ์จังหวัด		๑๕,๐๐๐	๑๕,๐๐๐	๑๕,๐๐๐	๑๕,๐๐๐	๑๕,๐๐๐	๗๕,๐๐๐
๕	โครงการกองทุนหมุนเวียนเพื่อการกู้ยืมแก่เกษตรกรและผู้ยากจน (อบก.)	สำนักงานปลัดกระทรวงฯ	สนง.เกษตรและสหกรณ์จังหวัด		๑๕๐,๕๒๐	๑๕๐,๕๒๐	๑๕๐,๕๒๐	๑๕๐,๕๒๐	๑๕๐,๕๒๐	๗๕๒,๖๐๐
๖	โครงการส่งเสริมเกษตรกรทฤษฎีใหม่	กรมปศุสัตว์	สนง.ปศุสัตว์จังหวัด		๕๒,๐๐๐	๕๒,๐๐๐	๕๒,๐๐๐	๕๒,๐๐๐	๕๒,๐๐๐	๒๖๐,๐๐๐
๗	โครงการส่งเสริมเกษตรกรทฤษฎีใหม่	กรมส่งเสริมสหกรณ์	สนง. สหกรณ์จังหวัด		๘,๐๐๐	๘,๐๐๐	๘,๐๐๐	๘,๐๐๐	๘,๐๐๐	๔๐,๐๐๐
๘	โครงการคลินิกเกษตรเคลื่อนที่ในพระราชานุเคราะห์ สมเด็จพระบรมโอรสาธิราชฯ สยามมกุฎราชกุมาร	กรมส่งเสริมการเกษตร	สนง.เกษตรจังหวัด		๙๐,๐๐๐	๙๐,๐๐๐	๙๐,๐๐๐	๙๐,๐๐๐	๙๐,๐๐๐	๔๕๐,๐๐๐
๙	โครงการคลินิกเกษตรเคลื่อนที่ฯ	กรมประมง	สนง.ประมงจังหวัด		๑๐,๐๐๐	๑๐,๐๐๐	๑๐,๐๐๐	๑๐,๐๐๐	๑๐,๐๐๐	๕๐,๐๐๐
๑๐	โครงการคลินิกเกษตรเคลื่อนที่ฯ	กรมส่งเสริมสหกรณ์	สนง. สหกรณ์จังหวัด		๒๐,๐๐๐	๒๐,๐๐๐	๒๐,๐๐๐	๒๐,๐๐๐	๒๐,๐๐๐	๑๐๐,๐๐๐

บัญชีรายการชุดโครงการสำคัญ				งบประมาณดำเนินการ (บาท)						
โครงการสำคัญ		แหล่งงบประมาณ	หน่วยดำเนินการ	หน่วยดำเนินการรวม	พ.ศ. ๒๕๖๖	พ.ศ. ๒๕๖๗	พ.ศ. ๒๕๖๘	พ.ศ. ๒๕๖๙	พ.ศ. ๒๕๗๐	รวม ๕ ปี
๑๑	โครงการเสริมสร้างการจัดการจัดทำบัญชีครัวเรือนเพื่อการจัดการเศรษฐกิจระดับครัวเรือน	กรมตรวจบัญชีสหกรณ์	สนง.ตรวจบัญชีสหกรณ์จังหวัด		๓๘,๒๙๐	๓๘,๒๙๐	๓๘,๒๙๐	๓๘,๒๙๐	๓๘,๒๙๐	๑๙๑,๕๕๐
๑๒	โครงการส่งเสริมและพัฒนาสหกรณ์ภาคการเกษตรให้มีความเข้มแข็งตามศักยภาพ	กรมส่งเสริมสหกรณ์	สนง. สหกรณ์จังหวัด		๖๐,๐๐๐	๖๐,๐๐๐	๖๐,๐๐๐	๖๐,๐๐๐	๖๐,๐๐๐	๓๐๐,๐๐๐
๑๓	โครงการส่งเสริมและพัฒนาากลุ่มเกษตรกรให้มีความเข้มแข็งตามศักยภาพ	กรมส่งเสริมสหกรณ์	สนง. สหกรณ์จังหวัด		๒๕,๐๐๐	๒๕,๐๐๐	๒๕,๐๐๐	๒๕,๐๐๐	๒๕,๐๐๐	๑๒๕,๐๐๐
๑๔	อบรมหมอดินอาสาประจำจังหวัด, อำเภอ, ตำบล, หมู่บ้าน	กรมพัฒนาที่ดิน	สถานีพัฒนาที่ดินนนทบุรี		๑๕๐,๓๕๐	๑๕๐,๓๕๐	๑๕๐,๓๕๐	๑๕๐,๓๕๐	๑๕๐,๓๕๐	๗๕๑,๗๕๐
๑๕	โครงการส่งเสริมและพัฒนาวิสาหกิจชุมชนจังหวัดนนทบุรี	จังหวัดนนทบุรี	สนง.เกษตรจังหวัด		๑,๑๑๑,๖๐๐	๑,๑๑๑,๖๐๐	๑,๐๕๑,๖๐๐	๑,๐๕๑,๖๐๐	๑,๐๕๑,๖๐๐	๕,๓๗๘,๐๐๐
๑๖	โครงการส่งเสริมเคหกิจเกษตรในครัวเรือนเกษตรกรสูงวัย	กรมส่งเสริมการเกษตร	สนง.เกษตรจังหวัด		๔๐,๐๐๐	๔๐,๐๐๐	๔๐,๐๐๐	๔๐,๐๐๐	๔๐,๐๐๐	๒๐๐,๐๐๐
๑๗	โครงการผลิตสินค้าข้าวได้รับการส่งเสริมและพัฒนากิจกรรม เสริมสร้างความเข้มแข็งศูนย์ข้าวชุมชนและเครือข่าย	กรมการข้าว	ศวช.คลองหลวง	สนง.เกษตรจังหวัด	๖๖,๕๕๐	๖๖,๕๕๐	๖๖,๕๕๐	๖๖,๕๕๐	๖๖,๕๕๐	๓๓๒,๗๕๐
๑๘	โครงการระบบส่งเสริมการเกษตรแบบแปลงใหญ่	กรมตรวจบัญชีสหกรณ์	สนง.ตรวจบัญชีสหกรณ์จังหวัด		๒๓,๖๗๐	๒๓,๖๗๐	๒๓,๖๗๐	๒๓,๖๗๐	๒๓,๖๗๐	๑๑๘,๓๕๐
๑๙	โครงการศูนย์เรียนรู้การเพิ่มประสิทธิภาพการผลิตสินค้าเกษตร	กรมส่งเสริมการเกษตร	สนง.เกษตรจังหวัด		๕๖๕,๑๐๐	๕๖๕,๑๐๐	๕๖๕,๑๐๐	๕๖๕,๑๐๐	๕๖๕,๑๐๐	๒,๘๒๕,๕๐๐
๒๐	โครงการศูนย์เรียนรู้การเพิ่มประสิทธิภาพการผลิตสินค้าเกษตร	กรมปศุสัตว์	สนง.ปศุสัตว์จังหวัด		๕๔,๐๐๐	๕๔,๐๐๐	๕๔,๐๐๐	๕๔,๐๐๐	๕๔,๐๐๐	๒๗๐,๐๐๐
๒๑	ศูนย์เรียนรู้การเพิ่มประสิทธิภาพการผลิตสินค้าเกษตร	กรมตรวจบัญชีสหกรณ์	สนง.ตรวจบัญชีสหกรณ์จังหวัด		๔๐,๒๐๐	๔๐,๒๐๐	๔๐,๒๐๐	๔๐,๒๐๐	๔๐,๒๐๐	๒๐๑,๐๐๐

บัญชีรายการชุดโครงการสำคัญ				งบประมาณดำเนินการ (บาท)						
โครงการสำคัญ		แหล่งงบประมาณ	หน่วยดำเนินการ	หน่วยดำเนินการรวม	พ.ศ. ๒๕๖๖	พ.ศ. ๒๕๖๗	พ.ศ. ๒๕๖๘	พ.ศ. ๒๕๖๙	พ.ศ. ๒๕๗๐	รวม ๕ ปี
๒๒	ศูนย์เรียนรู้การเพิ่มประสิทธิภาพการผลิตสินค้าเกษตร	กรมประมง	สนง.ประมงจังหวัด		๑๗๑,๐๐๐	๑๗๑,๐๐๐	๑๗๑,๐๐๐	๑๗๑,๐๐๐	๑๗๑,๐๐๐	๘๕๕,๐๐๐
๒๓	โครงการศูนย์เรียนรู้การเพิ่มประสิทธิภาพการผลิตสินค้าเกษตร	กรมวิชาการเกษตร	ศวพ.นครปฐม		๑๔,๕๐๐	๔๑,๕๐๐	๔๑,๕๐๐	๔๑,๕๐๐	๔๑,๕๐๐	๑๘๐,๕๐๐
๒๔	โครงการขับเคลื่อนปรัชญาเศรษฐกิจพอเพียงในสหกรณ์การเกษตรและกลุ่มเกษตรกร	กรมส่งเสริมสหกรณ์	สนง. สหกรณ์จังหวัด		๘,๐๐๐	๘,๐๐๐	๘,๐๐๐	๘,๐๐๐	๘,๐๐๐	๔๐,๐๐๐
๒๕	โครงการสนับสนุนการปฏิบัติงานตามนโยบายสำคัญ	สำนักงานปลัดกระทรวงฯ	สนง.เกษตรและสหกรณ์จังหวัด	หน่วยงานในสังกัดกระทรวงฯ	๑๔๙,๑๐๐	๑๔๙,๑๐๐	๑๔๙,๑๐๐	๑๔๙,๑๐๐	๑๔๙,๑๐๐	๗๔๕,๕๐๐
๒๖	โครงการวันพระบิดาแห่งฝนหลวง	สำนักงานปลัดกระทรวงฯ	สนง.เกษตรและสหกรณ์จังหวัด		๔๐,๐๐๐	๔๐,๐๐๐	๔๐,๐๐๐	๔๐,๐๐๐	๔๐,๐๐๐	๒๐๐,๐๐๐
๒๗	โครงการส่งเสริมประสิทธิภาพการประชาสัมพันธ์ระดับจังหวัด	สำนักงานปลัดกระทรวงฯ	สนง.เกษตรและสหกรณ์จังหวัด		๓๕,๐๐๐	๓๕,๐๐๐	๓๕,๐๐๐	๓๕,๐๐๐	๓๕,๐๐๐	๑๗๕,๐๐๐
๒๘	โครงการพัฒนาศักยภาพการปศุสัตว์	กรมปศุสัตว์	สนง.ปศุสัตว์จังหวัด		๑๖,๐๐๐	๑๖,๐๐๐	๑๖,๐๐๐	๑๖,๐๐๐	๑๖,๐๐๐	๘๐,๐๐๐
๒๙	โครงการพัฒนาสุขภาพสัตว์	กรมปศุสัตว์	สนง.ปศุสัตว์จังหวัด		๙๒,๒๐๐	๙๒,๒๐๐	๙๒,๒๐๐	๙๒,๒๐๐	๙๒,๒๐๐	๔๖๑,๐๐๐
๓๐	โครงการพัฒนาหมู่บ้านเกษตรอินทรีย์	กรมวิชาการเกษตร	ศวพ.นครปฐม		๖,๐๐๐	๙,๖๐๐	๑๒,๐๐๐	๑๔,๔๐๐	๑๖,๘๐๐	๕๘,๘๐๐
๓๑	โครงการพัฒนาเกษตรกรปราดเปรื่อง (Smart Farmer)	กรมส่งเสริมการเกษตร	สนง.เกษตรจังหวัด		๑๓๑,๕๐๐	๑๓๑,๕๐๐	๑๓๑,๕๐๐	๑๓๑,๕๐๐	๑๓๑,๕๐๐	๖๕๗,๕๐๐
๓๒	อบรมหมอดินอาสาประจำจังหวัด, อำเภอ, ตำบล, หมู่บ้าน	กรมพัฒนาที่ดิน	สถานีพัฒนาที่ดินนนทบุรี		๑๕๐,๓๕๐	๑๕๐,๓๕๐	๑๕๐,๓๕๐	๑๕๐,๓๕๐	๑๕๐,๓๕๐	๗๕๑,๗๕๐
๓๓	โครงการพัฒนาเกษตรกรปราดเปรื่อง (Smart Farmer)	กรมการข้าว	ศวช.คลองหลวง	สนง.เกษตรจังหวัด	๙,๑๒๐	๙,๑๒๐	๙,๑๒๐	๙,๑๒๐	๙,๑๒๐	๔๕,๖๐๐
๓๔	โครงการอาสาสมัครเกษตรกร	กรมส่งเสริมการเกษตร	สนง.เกษตรจังหวัด		๒๙,๐๐๐	๒๙,๐๐๐	๒๙,๐๐๐	๒๙,๐๐๐	๒๙,๐๐๐	๑๔๕,๐๐๐

บัญชีรายการชุดโครงการสำคัญ				งบประมาณดำเนินการ (บาท)						
โครงการสำคัญ		แหล่งงบประมาณ	หน่วยดำเนินการ	หน่วยดำเนินการร่วม	พ.ศ. ๒๕๖๖	พ.ศ. ๒๕๖๗	พ.ศ. ๒๕๖๘	พ.ศ. ๒๕๖๙	พ.ศ. ๒๕๗๐	รวม ๕ ปี
๓๕	โครงการสร้างความเข้มแข็งกลุ่มการผลิตด้านการเกษตร	กรมส่งเสริมการเกษตร	สนง.เกษตรจังหวัด		๑๓๘,๐๐๐	๑๓๘,๐๐๐	๑๓๘,๐๐๐	๑๓๘,๐๐๐	๑๓๘,๐๐๐	๖๙๐,๐๐๐
๓๖	โครงการพัฒนาระบบตลาดภายในสำหรับสินค้าเกษตร (ตลาดเกษตรกร)	กรมส่งเสริมการเกษตร	สนง.เกษตรจังหวัด		๒๓,๐๐๐	๒๓,๐๐๐	๒๓,๐๐๐	๒๓,๐๐๐	๒๓,๐๐๐	๑๑๕,๐๐๐
๓๗	โครงการส่งเสริมการใช้เครื่องจักรกลทางการเกษตร	กรมส่งเสริมการเกษตร	สนง.เกษตรจังหวัด		๓๓,๒๐๐	๓๓,๒๐๐	๓๓,๒๐๐	๓๓,๒๐๐	๓๓,๒๐๐	๑๖๖,๐๐๐
๓๘	โครงการส่งเสริมและพัฒนาสหกรณ์ภาคการเกษตรให้มีความเข้มแข็งตามศักยภาพ	กรมส่งเสริมสหกรณ์	สนง. สหกรณ์จังหวัด		๖๐,๐๐๐	๖๐,๐๐๐	๖๐,๐๐๐	๖๐,๐๐๐	๖๐,๐๐๐	๓๐๐,๐๐๐
๓๙	โครงการส่งเสริมและพัฒนาสถาบันเกษตรกร	กรมส่งเสริมสหกรณ์	สนง. สหกรณ์จังหวัด		๓๗,๓๐๐	๓๗,๓๐๐	๓๗,๓๐๐	๓๗,๓๐๐	๓๗,๓๐๐	๑๘๖,๕๐๐
๔๐	โครงการสนับสนุนให้เป็นศูนย์เรียนรู้และขยายเครือข่าย	จังหวัดนนทบุรี	สนง.เกษตรจังหวัด	ศูนย์ AIC จังหวัดนนทบุรี/สนง.เกษตรและสหกรณ์จังหวัด	-	-	-	-	๒,๐๐๐,๐๐๐	๒,๐๐๐,๐๐๐

บัญชีรายการชุดโครงการสำคัญ				งบประมาณดำเนินการ (บาท)						
โครงการสำคัญ	แหล่งงบประมาณ	หน่วยดำเนินการ	หน่วยดำเนินการร่วม	พ.ศ. ๒๕๖๖	พ.ศ. ๒๕๖๗	พ.ศ. ๒๕๖๘	พ.ศ. ๒๕๖๙	พ.ศ. ๒๕๗๐	รวม ๕ ปี	
ประเด็นการพัฒนาที่ ๒ ยกระดับการบริหารจัดการสินค้าเกษตรคุณภาพปลอดภัย และเกษตรมูลค่าสูง										
๑	โครงการระบบส่งเสริมการเกษตรแบบแปลงใหญ่	กรมส่งเสริมการเกษตร	สนง.เกษตรจังหวัด		๗๔,๔๐๐	๗๔,๔๐๐	๗๔,๔๐๐	๗๔,๔๐๐	๗๔,๔๐๐	๓๗๒,๐๐๐
๒	โครงการส่งเสริมการผลิตสินค้าเกษตรตามมาตรฐาน GAP	กรมส่งเสริมการเกษตร	สนง.เกษตรจังหวัด		๗๙,๑๐๐	๗๙,๑๐๐	๗๙,๑๐๐	๗๙,๑๐๐	๗๙,๑๐๐	๓๙๕,๕๐๐
๓	โครงการยกระดับคุณภาพมาตรฐานสินค้าเกษตรสู่มาตรฐานที่ดี	จังหวัดนนทบุรี	สนง.เกษตรจังหวัด สนง.ประมงจังหวัด สนง.ปศุสัตว์จังหวัด		๖,๑๗๖,๗๐๐	๖,๖๕๑,๓๐๐	๒,๐๖๗,๑๐๐	๒,๐๖๗,๑๐๐	๒,๐๖๗,๑๐๐	๑๙,๐๒๙,๓๐๐
๔	โครงการยกระดับการผลิตและการตลาดสินค้าเกษตรจังหวัดนนทบุรี	จังหวัดนนทบุรี	สนง.เกษตรจังหวัด		-	-	๔,๙๐๒,๔๗๕	๔,๙๐๒,๔๗๕	๔,๙๐๒,๔๗๕	๑๔,๗๐๗,๔๒๕
๕	โครงการยกระดับคุณภาพมาตรฐานสินค้าเกษตร	กรมปศุสัตว์	สนง.ปศุสัตว์จังหวัด		๑๑๓,๔๐๐	๑๑๓,๔๐๐	๑๑๓,๔๐๐	๑๑๓,๔๐๐	๑๑๓,๔๐๐	๕๖๗,๐๐๐
๖	โครงการพัฒนาศักยภาพกระบวนการผลิตสินค้าเกษตร	กรมปศุสัตว์	สนง.ปศุสัตว์จังหวัด		๒๐๑,๙๐๐	๒๐๑,๙๐๐	๒๐๑,๙๐๐	๒๐๑,๙๐๐	๒๐๑,๙๐๐	๑,๐๐๙,๕๐๐
๗	โครงการศูนย์เรียนรู้การเพิ่มประสิทธิภาพการผลิตสินค้าเกษตร	กรมส่งเสริมการเกษตร	สนง.เกษตรจังหวัด		๕๖๕,๑๐๐	๕๖๕,๑๐๐	๕๖๕,๑๐๐	๕๖๕,๑๐๐	๕๖๕,๑๐๐	๒,๘๒๕,๕๐๐
๘	โครงการส่งเสริมการผลิตสินค้าเกษตรอินทรีย์	กรมส่งเสริมการเกษตร	สนง.เกษตรจังหวัด		๓๖,๐๐๐	๓๖,๐๐๐	๓๖,๐๐๐	๓๖,๐๐๐	๓๖,๐๐๐	๑๘๐,๐๐๐
๙	โครงการส่งเสริมการอารักขาพืชเพื่อเพิ่มประสิทธิภาพการผลิตสินค้าเกษตร	กรมส่งเสริมการเกษตร	สนง.เกษตรจังหวัด		๖๒,๕๐๐	๖๒,๕๐๐	๖๒,๕๐๐	๖๒,๕๐๐	๖๒,๕๐๐	๓๑๒,๕๐๐
๑๐	ยกระดับคุณภาพมาตรฐานสินค้าเกษตร	กรมประมง	สนง.ประมงจังหวัด		๘,๐๐๐	๘,๐๐๐	๘,๐๐๐	๘,๐๐๐	๘,๐๐๐	๔๐,๐๐๐



บัญชีรายการชุดโครงการสำคัญ					งบประมาณดำเนินการ (บาท)					
โครงการสำคัญ		แหล่งงบประมาณ	หน่วยดำเนินการ	หน่วยดำเนินการร่วม	พ.ศ. ๒๕๖๖	พ.ศ. ๒๕๖๗	พ.ศ. ๒๕๖๘	พ.ศ. ๒๕๖๙	พ.ศ. ๒๕๗๐	รวม ๕ ปี
๑๑	โครงการเฝ้าระวัง ป้องกัน ควบคุมบำบัดและชั้นสูตรโรคสัตว์	กรมปศุสัตว์	สนง.ปศุสัตว์จังหวัด		๔๖๕,๙๐๐	๔๖๕,๙๐๐	๔๖๕,๙๐๐	๔๖๕,๙๐๐	๔๖๕,๙๐๐	๒,๓๒๙,๕๐๐
๑๒	โครงการพัฒนาศักยภาพกระบวนการผลิตสินค้าเกษตร	กรมปศุสัตว์	สนง.ปศุสัตว์จังหวัด		๒๒๕,๐๐๐	๒๒๕,๐๐๐	๒๒๕,๐๐๐	๒๒๕,๐๐๐	๒๒๕,๐๐๐	๑,๑๒๕,๐๐๐
๑๓	โครงการพัฒนาฟาร์มให้เป็นศูนย์เรียนรู้การเพิ่มประสิทธิภาพการผลิตสัตว์จากนมแพะ	กรมปศุสัตว์	สนง.ปศุสัตว์จังหวัด	สนง.เกษตรจังหวัด/ สนง.ตรวจบัญชี สหกรณ์/ สนง.เศรษฐกิจ การเกษตร ที่ ๗ ชัยนาท	-	-	-	-	๑,๐๐๐,๐๐๐	๑,๐๐๐,๐๐๐
๑๔	โครงการยกระดับคุณภาพมาตรฐานสินค้าเกษตร (กิจกรรม : จัดทะเบียนตรวจสอบรับรองแหล่งผลิตพืช GAP)	กรมวิชาการเกษตร	ศวพ.นครปฐม		๑๖๗,๐๐๐	๑๗๕,๐๐๐	๒๐๐,๐๐๐	๒๒๕,๐๐๐	๒๕๐,๐๐๐	๑,๐๑๗,๐๐๐
๑๕	โครงการยกระดับฟาร์มตามหลักการ GFM เพื่อเตรียมความพร้อมเข้าสู่มาตรฐานฟาร์ม GAP ระยะที่ ๑-๓	จังหวัดนนทบุรี	สนง.ปศุสัตว์จังหวัด	สนง.ตรวจบัญชี สหกรณ์/ สนง.เศรษฐกิจ การเกษตร ที่ ๗ ชัยนาท	-	๓๕๐,๐๐๐	๓๕๐,๐๐๐	-	-	๗๐๐,๐๐๐
๑๖	โครงการส่งเสริมมาตรฐานฟาร์ม GAP ระยะที่ ๑-๒	จังหวัดนนทบุรี	สนง.ปศุสัตว์จังหวัด	สนง.ตรวจบัญชี สหกรณ์/ สนง.เศรษฐกิจ การเกษตร ที่ ๗ ชัยนาท	-	๓๕๐,๐๐๐	๓๕๐,๐๐๐	๓๕๐,๐๐๐	๓๕๐,๐๐๐	๑,๔๐๐,๐๐๐
๑๗	โครงการส่งเสริมการปลูกผักบ้านพอเพียง	จังหวัดนนทบุรี	สนง.เกษตรจังหวัด		-	๙๗๖,๒๐๐	-	-	-	๙๗๖,๒๐๐

บัญชีรายการชุดโครงการสำคัญ					งบประมาณดำเนินการ (บาท)					
โครงการสำคัญ		แหล่งงบประมาณ	หน่วยดำเนินการ	หน่วยดำเนินการร่วม	พ.ศ. ๒๕๖๖	พ.ศ. ๒๕๖๗	พ.ศ. ๒๕๖๘	พ.ศ. ๒๕๖๙	พ.ศ. ๒๕๗๐	รวม ๕ ปี
๑๘	โครงการส่งเสริมการปลูกพืชอัตลักษณ์พื้นถิ่น	จังหวัดนนทบุรี	สนง.เกษตรจังหวัด		-	๓๙๓,๓๐๐	-	-	-	๓๙๓,๓๐๐
๑๙	โครงการสร้างทางเลือกทางการเกษตรให้เกษตรกรผู้ปลูกข้าวจังหวัดนนทบุรีอย่างยั่งยืน	จังหวัดนนทบุรี	สนง.เกษตรและสหกรณ์จังหวัด	สนง.เกษตรจังหวัด./สนง.พาณิชย์จังหวัด	๑๑๑,๕๓๑	๑๑๑,๕๓๑	๑๑๑,๕๓๑	๑๑๑,๕๓๑	๑๑๑,๕๓๑	๕๕๗,๖๕๕
๒๐	โครงการส่งเสริมการเลี้ยงสัตว์น้ำจืด (ปลาดุก/กบ) ในบ่อกระชังบก	จังหวัดนนทบุรี	สนง.ประมงจังหวัด		๓๐๐,๙๐๐	๑,๖๗๙,๗๐๐	-	-	-	๑,๙๘๐,๖๐๐
๒๑	โครงการส่งเสริมการเลี้ยงสัตว์น้ำเพื่อการบริโภคและการแปรรูปสัตว์น้ำ	จังหวัดนนทบุรี	สนง.ประมงจังหวัด		-	-	๔๔๓,๒๐๐	๔๔๓,๒๐๐	๔๔๓,๒๐๐	๑,๓๒๙,๖๐๐
๒๒	โครงการร้านอาหารวัตถุดิบปลอดภัยเลือกใช้สินค้า Q (Q Restaurant)	มกอช.	สนง.เกษตรและสหกรณ์จังหวัด	กษจ.นบ./ปม.นบ./ปศ.นบ./ศวพ.นครปฐม	๑๗,๓๐๐	๑๗,๓๐๐	๑๗,๓๐๐	๑๗,๓๐๐	๑๗,๓๐๐	๘๖,๕๐๐
๒๓	โครงการตรวจติดตามและเฝ้าระวังมาตรฐานสินค้าเกษตรระดับจังหวัด	มกอช.	สนง.เกษตรและสหกรณ์จังหวัด	สนง.เกษตรจังหวัด./ศวพ.นครปฐม	๕,๐๐๐	๕,๐๐๐	๕,๐๐๐	๕,๐๐๐	๕,๐๐๐	๒๕,๐๐๐
๒๔	โครงการส่งเสริมการบริโภคและการใช้วัตถุดิบคุณภาพ	มกอช.	สนง.เกษตรและสหกรณ์จังหวัด	กษจ.นบ./ปม.นบ./ปศ.นบ./ศวพ.นฐ	๙,๐๐๐	๙,๐๐๐	๙,๐๐๐	๙,๐๐๐	๙,๐๐๐	๔๕,๐๐๐
๒๕	โครงการส่งเสริมและพัฒนาศักยภาพการผลิตพืชปลอดภัยจังหวัดนนทบุรี	จังหวัดนนทบุรี	สนง.เกษตรจังหวัด		-	๓๖๔,๐๐๐	-	-	-	๓๖๔,๐๐๐
๒๖	โครงการส่งเสริมการอารักขาพืชเพื่อเพิ่มประสิทธิภาพการผลิตไม้ดอกไม้ประดับจังหวัดนนทบุรี	จังหวัดนนทบุรี	สนง.เกษตรจังหวัด		-	๑,๔๖๔,๒๐๐	-	๑,๔๖๔,๒๐๐	๑,๔๖๔,๒๐๐	๔,๓๙๒,๖๐๐

บัญชีรายการชุดโครงการสำคัญ					งบประมาณดำเนินการ (บาท)					
โครงการสำคัญ		แหล่งงบประมาณ	หน่วยดำเนินการ	หน่วยดำเนินการร่วม	พ.ศ. ๒๕๖๖	พ.ศ. ๒๕๖๗	พ.ศ. ๒๕๖๘	พ.ศ. ๒๕๖๙	พ.ศ. ๒๕๗๐	รวม ๕ ปี
๒๗	โครงการยกระดับคุณภาพมาตรฐานสินค้าเกษตร (กิจกรรม : ตรวจสอบปัจจัยการผลิต/ศัตรูพืช ออกใบรับรองและควบคุมกำกับดูแลตาม พ.ร.บ.)	กรมวิชาการเกษตร	ศวพ.นครปฐม		๓๓,๐๐๐	๓๓,๐๐๐	๓๓,๐๐๐	๓๓,๐๐๐	๓๓,๐๐๐	๑๖๕,๐๐๐
๒๘	โครงการระบบส่งเสริมการเกษตรแบบแปลงใหญ่	กรมการข้าว	ศวช.คลองหลวง	สนง.เกษตรจังหวัด*	๔,๐๐๐	-	-	-	-	๔,๐๐๐
๒๙	โครงการส่งเสริมการผลิตสินค้าเกษตรและอาหารปลอดภัย	จังหวัดนนทบุรี	สนง.ปศุสัตว์จังหวัด		-	-	๖๑๔,๔๙๐	๖๑๔,๔๙๐	๖๑๔,๔๙๐	๑,๘๔๓,๔๗๐
๓๐	โครงการเพิ่มประสิทธิภาพการผลิตสินค้าเกษตรมูลค่าสูง	จังหวัดนนทบุรี	สนง.เกษตรและสหกรณ์จังหวัด	สนง.เกษตรจังหวัด สนง.ปศุสัตว์จังหวัด สนง.เกษตรอำเภอ	-	-	๗๔๙,๕๓๔	๗๔๙,๕๓๔	๗๔๙,๕๓๔	๒,๒๔๘,๖๐๒

บัญชีรายการชุดโครงการสำคัญ				งบประมาณดำเนินการ (บาท)						
โครงการสำคัญ	แหล่งงบประมาณ	หน่วยดำเนินการ	หน่วยดำเนินการร่วม	พ.ศ. ๒๕๖๖	พ.ศ. ๒๕๖๗	พ.ศ. ๒๕๖๘	พ.ศ. ๒๕๖๙	พ.ศ. ๒๕๗๐	รวม ๕ ปี	
ประเด็นการพัฒนาที่ ๓ เพิ่มความสามารถในการแข่งขันภาคการเกษตรด้วยเกษตรอัจฉริยะ ๔.๐										
๑	โครงการการยกระดับทุเรียนนนท์ด้วยเกษตรสมัยใหม่	งบอุดหนุน	ศูนย์ AIC จังหวัดนนทบุรี	สนง.เกษตรจังหวัด/ คป.นนทบุรี/สนง. เกษตรและสหกรณ์ จังหวัด/สถานีพัฒนา ที่ดินนนทบุรี/ศูนย์วิจัย และพัฒนาการเกษตร นครปฐม/พาณิชย์ จังหวัด	-	๒,๕๐๐,๐๐๐	-	-	-	๒,๕๐๐,๐๐๐
๒	โครงการเพิ่มประสิทธิภาพการผลิต บัวบกโดยใช้นวัตกรรมเกษตรสมัยใหม่	งบอุดหนุน	ศูนย์ AIC จังหวัด นนทบุรี	สนง.เกษตรจังหวัด /สนง.เกษตรและ สหกรณ์จังหวัด/สถานี พัฒนาที่ดินนนทบุรี/ ศูนย์วิจัยและพัฒนา การเกษตรนครปฐม	-	๗๐๐,๐๐๐	๑,๒๐๐,๐๐๐	๑,๐๐๐,๐๐๐		๒,๙๐๐,๐๐๐
๓	โครงการพัฒนาเทคโนโลยีและนวัตกรรม ในกระบวนการผลิตบัวบกทอดกรอบ	งบอุดหนุน	ศูนย์ AIC จังหวัด นนทบุรี	สนง.เกษตรจังหวัด/ สนง.เกษตรและ สหกรณ์จังหวัด	-	-	-	-	๑๐๐,๐๐๐	๑๐๐,๐๐๐
๔	โครงการพัฒนาผลิตภัณฑ์มูลค่าสูงจาก บัวบก	งบอุดหนุน	ศูนย์ AIC จังหวัด นนทบุรี	สนง.เกษตรจังหวัด/ สนง.เกษตรและ สหกรณ์จังหวัด	๑,๙๖๐,๒๒๗	๑,๙๖๐,๒๒๗	-	-	-	๓,๙๒๐,๔๕๔

บัญชีรายการชุดโครงการสำคัญ				งบประมาณดำเนินการ (บาท)						
โครงการสำคัญ		แหล่งงบประมาณ	หน่วยดำเนินการ	หน่วยดำเนินการร่วม	พ.ศ. ๒๕๖๖	พ.ศ. ๒๕๖๗	พ.ศ. ๒๕๖๘	พ.ศ. ๒๕๖๙	พ.ศ. ๒๕๗๐	รวม ๕ ปี
๕	โครงการพัฒนาผลิตภัณฑ์มูลค่าสูงจากแพะนม (เครื่องสำอางจากนมแพะ รกแพะ) ระยะที่ ๑-๒	งบบุคลากร	ศูนย์ AIC จังหวัดนนทบุรี	สนง.ปศุสัตว์จังหวัด / สนง.เศรษฐกิจการเกษตรที่ ๗	-	๑,๐๐๐,๐๐๐	๑,๐๐๐,๐๐๐	๑,๐๐๐,๐๐๐	๕๐๐,๐๐๐	๓,๕๐๐,๐๐๐
๖	โครงการพัฒนาขีดความสามารถในการแข่งขันสินค้าเกษตรแปรรูป	กรมส่งเสริมการเกษตร	สนง.เกษตรจังหวัด		๙๔,๐๐๐	๙๔,๐๐๐	๙๔,๐๐๐	๙๔,๐๐๐	๙๔,๐๐๐	๔๗๐,๐๐๐
๗	โครงการปรับปรุงข้อมูลเกษตรกรผู้เลี้ยงสัตว์	กรมปศุสัตว์	สนง.ปศุสัตว์จังหวัด		๑๙,๓๐๐	๑๙,๓๐๐	๑๙,๓๐๐	๑๙,๓๐๐	๑๙,๓๐๐	๙๖,๕๐๐
๘	ศูนย์ถ่ายทอดเทคโนโลยีด้านการพัฒนาที่ดิน	กรมพัฒนาที่ดิน	สถานีพัฒนาที่ดินนนทบุรี		๒๐,๐๐๐	๒๐,๐๐๐	๒๐,๐๐๐	๒๐,๐๐๐	๒๐,๐๐๐	๑๐๐,๐๐๐
๙	โครงการพัฒนาผลิตภัณฑ์และมาตรฐานสินค้าเกษตรแปรรูป	กรมส่งเสริมการเกษตร	สนง.เกษตรจังหวัด		๓๕,๐๐๐	๓๕,๐๐๐	๓๕,๐๐๐	๓๕,๐๐๐	๓๕,๐๐๐	๓๓๕,๐๐๐
๑๐	โครงการเพิ่มประสิทธิภาพการผลิตข้าวด้วยนวัตกรรมและเทคโนโลยี	จังหวัดนนทบุรี	สนง.เกษตรจังหวัด		-	๑,๒๘๔,๘๐๐	-	๑,๒๘๔,๘๐๐	๑,๒๘๔,๘๐๐	๓,๘๕๔,๔๐๐
๑๑	โครงการขึ้นทะเบียนและปรับปรุงทะเบียนเกษตรกร	กรมส่งเสริมการเกษตร	สนง.เกษตรจังหวัด		๘๘,๑๐๐	๘๘,๑๐๐	๘๘,๑๐๐	๘๘,๑๐๐	๘๘,๑๐๐	๔๔๕,๕๐๐

บัญชีรายการชุดโครงการสำคัญ				งบประมาณดำเนินการ (บาท)						
โครงการสำคัญ		แหล่งงบประมาณ	หน่วยดำเนินการ	หน่วยดำเนินการร่วม	พ.ศ. ๒๕๖๖	พ.ศ. ๒๕๖๗	พ.ศ. ๒๕๖๘	พ.ศ. ๒๕๖๙	พ.ศ. ๒๕๗๐	รวม ๕ ปี
๑๒	โครงการพัฒนาเครือข่ายงานส่งเสริม การเกษตร (ระบบส่งเสริมการเกษตร)	กรมส่งเสริม การเกษตร	สนง.เกษตรจังหวัด		๓๔,๒๐๐	๓๔,๒๐๐	๓๔,๒๐๐	๓๔,๒๐๐	๓๔,๒๐๐	๑๗๑,๐๐๐
๑๓	โครงการรวบรวมข้อมูลเพื่อจัดทำ แพลตฟอร์มและบรรจุภัณฑ์สำหรับ จำหน่ายสินค้าทุเรียนนนทบุรี บั๊วก และแพะนมออนไลน์	งบอุดหนุน	ศูนย์ AIC จังหวัด นนทบุรี	สนง.เกษตรจังหวัด/ สนง.ปศุสัตว์ จังหวัด/สนง.เกษตร และสหกรณ์จังหวัด	-	-	-	-	-	-
๑๔	โครงการการพัฒนาแพลตฟอร์มและ บรรจุภัณฑ์สำหรับจำหน่ายสินค้าทุเรียน นนทบุรี บั๊วก และแพะนมออนไลน์	งบอุดหนุน	ศูนย์ AIC จังหวัด นนทบุรี	สนง.เกษตรจังหวัด/ สนง.ปศุสัตว์ จังหวัด/สนง.เกษตร และสหกรณ์จังหวัด/ สนง.พาณิชย์จังหวัด/ สนง.ตรวจบัญชี สหกรณ์จังหวัด	-	๘,๓๐๐,๐๐๐	๒,๐๐๐,๐๐๐	๒,๐๐๐,๐๐๐	-	๑๒,๓๐๐,๐๐๐
๑๕	โครงการส่งเสริมเทคโนโลยีและ นวัตกรรมอารักขาพืชเพื่อเพิ่ม ประสิทธิภาพการผลิตสินค้าเกษตร จังหวัดนนทบุรี	จังหวัดนนทบุรี	สนง.เกษตรจังหวัด		-	-	๔๐๕,๑๖๐	๔๐๕,๑๖๐	๔๐๕,๑๖๐	๑,๒๑๕,๔๘๐

บัญชีรายการชุดโครงการสำคัญ				งบประมาณดำเนินการ (บาท)						
โครงการสำคัญ	แหล่งงบประมาณ	หน่วยดำเนินการ	หน่วยดำเนินการรวม	พ.ศ. ๒๕๖๖	พ.ศ. ๒๕๖๗	พ.ศ. ๒๕๖๘	พ.ศ. ๒๕๖๙	พ.ศ. ๒๕๗๐	รวม ๕ ปี	
ประเด็นการพัฒนาที่ ๔ บริหารจัดการทรัพยากรน้ำและทรัพยากรทางการเกษตรอย่างยั่งยืน										
๑	รณรงค์และส่งเสริมการปลูกหญ้าแฝก	กรมพัฒนาที่ดิน	สถานีพัฒนาที่ดินนนทบุรี							
๒	โครงการฟื้นฟูและอนุรักษ์สวนทุเรียนนนทบุรีอย่างยั่งยืน	งบอุดหนุน	ศูนย์ AIC จังหวัดนนทบุรี	สนง.เกษตรจังหวัด/สนง.เกษตรและสหกรณ์จังหวัด	-	๓,๕๐๐,๐๐๐	-	-	-	๓,๕๐๐,๐๐๐
๓	โครงการส่งเสริมการใช้วัสดุเหลือใช้ทางการเกษตรในแปลงทุเรียนเพื่อเพิ่มมูลค่า	งบอุดหนุน	ศูนย์ AIC จังหวัดนนทบุรี	สนง.เกษตรจังหวัด/สถานีพัฒนาที่ดินนนทบุรี/สนง.เกษตรและสหกรณ์จังหวัด	-	-	-	๑,๐๐๐,๐๐๐	-	๑,๐๐๐,๐๐๐
๔	โครงการส่งเสริมการจัดการฟาร์มแพะนมที่เป็นมิตรต่อสิ่งแวดล้อมระยะที่ ๑-๓	งบอุดหนุน	ศูนย์ AIC จังหวัดนนทบุรี	สนง.ปศุสัตว์จังหวัด	-	๒,๐๐๐,๐๐๐	๒,๐๐๐,๐๐๐	๒,๐๐๐,๐๐๐	-	๖,๐๐๐,๐๐๐
๕	โครงการพัฒนาและฟื้นฟูการบริหารจัดการแหล่งน้ำด้านการประมงโดยชุมชน	จังหวัดนนทบุรี	ประมงจังหวัด	-	-	๒,๐๖๐,๐๐๐	-	๒,๐๖๐,๐๐๐	๒,๐๖๐,๐๐๐	๖,๑๘๐,๐๐๐
๖	โครงการอนุรักษ์พันธุกรรมพืชอันเนื่องมาจากพระราชดำริฯ	จังหวัดนนทบุรี	สนง.เกษตรและสหกรณ์จังหวัด	สนง.จังหวัด/สนง.ศึกษาธิการจังหวัด/องค์การปกครองส่วนท้องถิ่น	-	-	๖๐๐,๐๐๐	-	๖๐๐,๐๐๐	๑,๒๐๐,๐๐๐
๗	โครงการส่งเสริมการหยุดเผาในพื้นที่การเกษตร	กรมส่งเสริมการเกษตร	สนง.เกษตรจังหวัด		๓๘,๘๐๐	๓๘,๘๐๐	๓๘,๘๐๐	๓๘,๘๐๐	๓๘,๘๐๐	๓๙๔,๐๐๐

บัญชีรายการชุดโครงการสำคัญ				งบประมาณดำเนินการ (บาท)						
โครงการสำคัญ		แหล่งงบประมาณ	หน่วยดำเนินการ	หน่วยดำเนินการรวม	พ.ศ. ๒๕๖๖	พ.ศ. ๒๕๖๗	พ.ศ. ๒๕๖๘	พ.ศ. ๒๕๖๙	พ.ศ. ๒๕๗๐	รวม ๕ ปี
๘	โครงการบริหารจัดการศูนย์ติดตามและแก้ไขปัญหาภัยพิบัติด้านการเกษตรจังหวัดนนทบุรี	สำนักงานปลัดกระทรวงฯ	สนง.เกษตรและสหกรณ์จังหวัด	หน่วยงานในสังกัดกระทรวงฯ	๑๐,๐๐๐	๑๐,๐๐๐	๑๐,๐๐๐	๑๐,๐๐๐	๑๐,๐๐๐	๕๐,๐๐๐
๙	ส่งเสริมการเพิ่มผลผลิตพืชในพื้นที่ดินเปรี้ยว	กรมพัฒนาที่ดิน	สถานีพัฒนาที่ดินนนทบุรี		๔,๕๐๐	๓,๑๕๐	๓,๐๐๐	๓,๐๐๐	๓,๐๐๐	๑๖,๖๕๐
๑๐	ส่งเสริมการเพิ่มผลผลิตในพื้นที่ดินกรด	กรมพัฒนาที่ดิน	สถานีพัฒนาที่ดินนนทบุรี		๙,๐๐๐	๙,๐๐๐	๔,๘๐๐	๑๐,๕๐๐	๑๐,๕๐๐	๔๓,๘๐๐
๑๑	ส่งเสริมการปลูกพืชปุ๋ยสดปรับปรุงบำรุงดิน	กรมพัฒนาที่ดิน	สถานีพัฒนาที่ดินนนทบุรี		๖,๐๐๐	๖,๐๐๐	๖,๐๐๐	๖,๐๐๐	๖,๐๐๐	๓๐,๐๐๐
๑๒	โครงการเพิ่มประสิทธิภาพการใช้น้ำในระดับไร่นา	กรมส่งเสริมการเกษตร	สนง.เกษตรจังหวัด		๔๐,๐๐๐	๔๐,๐๐๐	๔๐,๐๐๐	๔๐,๐๐๐	๔๐,๐๐๐	๒๐๐,๐๐๐
๑๓	ซ่อมแซมถนนห้วงงานโครงการ ความยาว ๐.๒๙๐ กิโลเมตร โครงการชลประทานนนทบุรี	กรมชลประทาน	คป.นนทบุรี		๒,๖๓๐,๐๐๐	-	-	-	-	๒,๖๓๐,๐๐๐
๑๔	ซ่อมแซมอาคารที่ทำการหน่วยการเงิน จำนวน ๑ หลัง โครงการชลประทาน	กรมชลประทาน	คป.นนทบุรี		๔๕๐,๐๐๐	-	-	-	-	๔๕๐,๐๐๐
๑๕	ซ่อมแซมอาคารที่ทำการโครงการ จำนวน ๑ หลัง โครงการชลประทานนนทบุรี	กรมชลประทาน	คป.นนทบุรี		๙๕๐,๐๐๐	-	-	-	-	๙๕๐,๐๐๐
๑๖	ซ่อมแซมโรงช่างกล พร้อมโรงซ่อมรถ จำนวน ๑ หลัง โครงการชลประทาน	กรมชลประทาน	คป.นนทบุรี		๑,๒๐๐,๐๐๐	-	-	-	-	๑,๒๐๐,๐๐๐
๑๗	ซ่อมแซมโรงเก็บน้ำมัน จำนวน ๑ หลัง โครงการชลประทานนนทบุรี	กรมชลประทาน	คป.นนทบุรี		๖๐๐,๐๐๐	-	-	-	-	๖๐๐,๐๐๐
๑๘	บริหารการส่งน้ำ โครงการชลประทานนนทบุรี พื้นที่ชลประทาน ๒๖,๐๐๐ ไร่	กรมชลประทาน	คป.นนทบุรี		๑๕๐,๐๐๐	-	-	-	-	๑๕๐,๐๐๐
๑๙	บำรุงรักษาห้วงงานโครงการชลประทาน พื้นที่ ๑๕๔.๕๘ ไร่ โครงการชลประทานนนทบุรี	กรมชลประทาน	คป.นนทบุรี		๓๕๐,๐๐๐	-	-	-	-	๓๕๐,๐๐๐



บัญชีรายการชุดโครงการสำคัญ				งบประมาณดำเนินการ (บาท)						
โครงการสำคัญ		แหล่งงบประมาณ	หน่วยดำเนินการ	หน่วยดำเนินการรวม	พ.ศ. ๒๕๖๖	พ.ศ. ๒๕๖๗	พ.ศ. ๒๕๖๘	พ.ศ. ๒๕๖๙	พ.ศ. ๒๕๗๐	รวม ๕ ปี
๒๐	บำรุงรักษาคลองส่งน้ำสายใหญ่ ระยะทาง ๔๐.๓๗ กิโลเมตร โครงการชลประทานนนทบุรี	กรมชลประทาน	คป.นนทบุรี		๖๑๐,๐๐๐	-	-	-	-	๖๑๐,๐๐๐
๒๑	บำรุงรักษาคลองส่งน้ำสายชอย ระยะทาง ๕๕.๓๙ กิโลเมตร โครงการชลประทานนนทบุรี	กรมชลประทาน	คป.นนทบุรี		๔๒๑,๘๐๐	-	-	-	-	๔๒๑,๘๐๐
๒๒	กำจัดวัชพืชโดยแรงคน ปริมาณ ๑๕๓.๙๐ ไร่ โครงการชลประทานนนทบุรี	กรมชลประทาน	คป.นนทบุรี		๕๐๐,๐๐๐	-	-	-	-	๕๐๐,๐๐๐
๒๓	กำจัดวัชพืชด้วยเครื่องจักร คลองบางตลาด กม.๐+๐๐๐ -๖+๖๙๐ ปริมาณ ๘,๔๐๐ ต้น โครงการชลประทานนนทบุรี ตำบลบางตลาด อำเภอปากเกร็ด จังหวัดนนทบุรี	กรมชลประทาน	คป.นนทบุรี		๒๖๐,๐๐๐	-	-	-	-	๒๖๐,๐๐๐
๒๔	กำจัดวัชพืชด้วยเครื่องจักร คลองพระอุดม กม.๐+๐๐๐-๔+๕๐๐ ปริมาณ ๖,๘๐๐ ต้น โครงการชลประทานนนทบุรี ตำบลคลองพระอุดม อำเภอปากเกร็ด	กรมชลประทาน	คป.นนทบุรี		๒๑๐,๐๐๐	-	-	-	-	๒๑๐,๐๐๐
๒๕	กำจัดวัชพืชด้วยเครื่องจักร คลองบางบัวทอง กม.๐+๐๐๐-๖+๒๐๐ ปริมาณ ๑๐,๙๐๐ ต้น โครงการชลประทานนนทบุรี ต. อ้อมเกร็ด อ.ปากเกร็ด จ.นนทบุรี	กรมชลประทาน	คป.นนทบุรี		๓๓๗,๐๐๐	-	-	-	-	๓๓๗,๐๐๐
๒๖	กำจัดวัชพืชด้วยเครื่องจักร คลองพระพิมล กม.๐+๐๐๐-๑+๗๐๐ ปริมาณ ๒,๒๐๐ ต้น โครงการชลประทานนนทบุรี ตำบลบางบัวทอง อำเภอบางบัวทอง จังหวัดนนทบุรี	กรมชลประทาน	คป.นนทบุรี		๖๘,๐๐๐	-	-	-	-	๖๘,๐๐๐

บัญชีรายการชุดโครงการสำคัญ				งบประมาณดำเนินการ (บาท)						
โครงการสำคัญ		แหล่งงบประมาณ	หน่วยดำเนินการ	หน่วยดำเนินการรวม	พ.ศ. ๒๕๖๖	พ.ศ. ๒๕๖๗	พ.ศ. ๒๕๖๘	พ.ศ. ๒๕๖๙	พ.ศ. ๒๕๗๐	รวม ๕ ปี
๒๗	กำจัดวัชพืชด้วยเครื่องจักร คลองบางใหญ่ กม.๐+๐๐๐ -๑+๓๕๐ ปริมาณ ๑,๕๐๐ ตัน โครงการชลประทานนนทบุรี ตำบลบางม่วง อำเภอบางใหญ่ จังหวัดนนทบุรี	กรมชลประทาน	คป.นนทบุรี		๔๗,๐๐๐	-	-	-	-	๔๗,๐๐๐
๒๘	ซ่อมแซมบำรุงรักษาระบบชลประทาน ตามข้อเสนอของเกษตรกรผู้ใช้น้ำ ชลประทาน โครงการชลประทานนนทบุรี	กรมชลประทาน	คป.นนทบุรี		๑,๐๐๐,๐๐๐	-	-	-	-	๑,๐๐๐,๐๐๐
๒๙	ซ่อมแซมชุดลอกตะกอนดินปรับสภาพท้อง คลองบริเวณสถานีสูบน้ำ ๓๓ แห่ง โครงการชลประทานนนทบุรี	กรมชลประทาน	คป.นนทบุรี		๓,๐๘๔,๐๐๐	-	-	-	-	๓,๐๘๔,๐๐๐
๓๐	ซ่อมแซมจัดทำท่อนป้องกันวัชพืชในคลอง จำนวน ๑๙ สาย เขตพื้นที่โครงการ	กรมชลประทาน	คป.นนทบุรี		๖๑๕,๐๐๐	-	-	-	-	๖๑๕,๐๐๐
๓๑	ซ่อมแซมท่อระบายน้ำคลองลำราง ธรรมชาติ จำนวน ๑ แห่ง คก.ชลประทาน	กรมชลประทาน	คป.นนทบุรี		๙๘๐,๐๐๐	-	-	-	-	๙๘๐,๐๐๐
๓๒	ซ่อมแซมท่อระบายน้ำคลองยายปั้น จำนวน ๑ แห่ง โครงการชลประทาน	กรมชลประทาน	คป.นนทบุรี		๑,๐๗๕,๐๐๐	-	-	-	-	๑,๐๗๕,๐๐๐
๓๓	ซ่อมแซมท่อระบายน้ำคลองยายถ้วน จำนวน ๑ แห่ง โครงการชลประทาน	กรมชลประทาน	คป.นนทบุรี		๖๓๕,๐๐๐	-	-	-	-	๖๓๕,๐๐๐
๓๔	ซ่อมแซมท่อระบายน้ำคลองยายขึ้น จำนวน ๑ แห่ง โครงการชลประทาน	กรมชลประทาน	คป.นนทบุรี		๖๓๕,๐๐๐	-	-	-	-	๖๓๕,๐๐๐
๓๕	ซ่อมแซมท่อระบายน้ำคลองลำประโดง จำนวน ๑ แห่ง โครงการชลประทาน	กรมชลประทาน	คป.นนทบุรี		๑,๕๐๐,๐๐๐	-	-	-	-	๑,๕๐๐,๐๐๐
๓๖	ซ่อมแซมท่อระบายน้ำคลองผุใหญ่ฝัก จำนวน ๑ แห่ง โครงการชลประทาน นนทบุรี	กรมชลประทาน	คป.นนทบุรี		๑,๖๐๐,๐๐๐	-	-	-	-	๑,๖๐๐,๐๐๐
๓๗	ซ่อมแซมท่อระบายน้ำคลองโรงยาเก่า จำนวน ๑ แห่ง โครงการชลประทาน นนทบุรี	กรมชลประทาน	คป.นนทบุรี		๑,๖๐๐,๐๐๐	-	-	-	-	๑,๖๐๐,๐๐๐

บัญชีรายการชุดโครงการสำคัญ				งบประมาณดำเนินการ (บาท)						
โครงการสำคัญ		แหล่งงบประมาณ	หน่วยดำเนินการ	หน่วยดำเนินการรวม	พ.ศ. ๒๕๖๖	พ.ศ. ๒๕๖๗	พ.ศ. ๒๕๖๘	พ.ศ. ๒๕๖๙	พ.ศ. ๒๕๗๐	รวม ๕ ปี
๓๘	ซ่อมแซมประตูระบายน้ำและสถานีสูบน้ำคลองพระอุดม จำนวน ๑ แห่ง โครงการชลประทานนนทบุรี	กรมชลประทาน	คป.นนทบุรี		๑,๘๐๐,๐๐๐	-	-	-	-	๑,๘๐๐,๐๐๐
๓๙	ซ่อมแซมประตูระบายน้ำและสถานีสูบน้ำคลองอ้อมนนท์ จำนวน ๑ แห่ง โครงการชลประทานนนทบุรี	กรมชลประทาน	คป.นนทบุรี		๑,๗๕๐,๐๐๐	-	-	-	-	๑,๗๕๐,๐๐๐
๔๐	ซ่อมแซมประตูระบายน้ำ ประตูเรือสัญจรและสถานีสูบน้ำคลองบางกรวย จำนวน ๑ แห่ง โครงการชลประทานนนทบุรี	กรมชลประทาน	คป.นนทบุรี		๑,๙๖๕,๐๐๐	-	-	-	-	๑,๙๖๕,๐๐๐
๔๑	ปรับปรุงอาคารปฏิบัติการน้ำ จำนวน ๑ หลัง โครงการชลประทานนนทบุรี	กรมชลประทาน	คป.นนทบุรี		๖,๐๐๐,๐๐๐	-	-	-	-	๖,๐๐๐,๐๐๐
๔๒	ปรับปรุงกำแพงป้องกันตลิ่งฝั่งด้านทิศใต้คลองบางตลาด ความยาว ๒๙๗ เมตร โครงการชลประทานนนทบุรี	กรมชลประทาน	คป.นนทบุรี		๒๗,๔๐๐,๐๐๐	-	-	-	-	๒๗,๔๐๐,๐๐๐
๔๓	แก้มลิงคลองบางตลาด และอาคารประกอบ ตำบลบางตลาด อำเภอปากเกร็ด จังหวัดนนทบุรี	กรมชลประทาน	คป.นนทบุรี		๘๕,๐๐๐,๐๐๐	-	-	-	-	๘๕,๐๐๐,๐๐๐
๔๔	ซ่อมแซมอาคารพัสตและคลังน้ำมัน จำนวน ๑ แห่ง โครงการส่งน้ำและบำรุงรักษาพระยาบรรลือ	กรมชลประทาน	คบ.พระยาบรรลือ		๙๕๐,๐๐๐	-	-	-	-	๙๕๐,๐๐๐
๔๕	ซ่อมแซมบ้านพักคนงาน ๖ ครอบครัว(ฝั่งเกาะ) จำนวน ๒ หลัง โครงการส่งน้ำและบำรุงรักษาพระยาบรรลือ	กรมชลประทาน	คบ.พระยาบรรลือ		๘๐๐,๐๐๐	-	-	-	-	๘๐๐,๐๐๐
๔๖	ซ่อมแซมถนนหน้าอาคารที่ทำการโครงการฯ จำนวน ๑ แห่ง โครงการส่งน้ำและบำรุงรักษาพระยาบรรลือ	กรมชลประทาน	คบ.พระยาบรรลือ		๙๘๐,๐๐๐	-	-	-	-	๙๘๐,๐๐๐

บัญชีรายการชุดโครงการสำคัญ				งบประมาณดำเนินการ (บาท)						
โครงการสำคัญ		แหล่งงบประมาณ	หน่วยดำเนินการ	หน่วยดำเนินการรวม	พ.ศ. ๒๕๖๖	พ.ศ. ๒๕๖๗	พ.ศ. ๒๕๖๘	พ.ศ. ๒๕๖๙	พ.ศ. ๒๕๗๐	รวม ๕ ปี
๔๗	ซ่อมแซมบ้านพักลูกจ้างประจำ ๘ ครอบครัวฝ่ายส่งน้ำ ที่ ๓ จำนวน ๑ แห่ง โครงการส่งน้ำและบำรุงรักษาพระยาบรรลือ	กรมชลประทาน	คบ.พระยาบรรลือ		๗๐๐,๐๐๐	-	-	-	-	๗๐๐,๐๐๐
๔๘	ซ่อมแซมกำแพงกันน้ำฝั่งที่ทำการโครงการฯ จำนวน ๑ แห่ง โครงการส่งน้ำและบำรุงรักษาพระยาบรรลือ	กรมชลประทาน	คบ.พระยาบรรลือ		๙๗๐,๐๐๐	-	-	-	-	๙๗๐,๐๐๐
๔๙	บริหารการส่งน้ำ โครงการส่งน้ำและบำรุงรักษาพระยาบรรลือ พื้นที่ชลประทาน ๓๕๐,๐๐๐ ไร่	กรมชลประทาน	คบ.พระยาบรรลือ		๑,๘๑๖,๖๐๐	-	-	-	-	๑,๘๑๖,๖๐๐
๕๐	บำรุงรักษาหัวงาน พื้นที่ ๑๗๔ ไร่ โครงการส่งน้ำและบำรุงรักษาพระยาบรรลือ	กรมชลประทาน	คบ.พระยาบรรลือ		๓๓๓,๘๐๐	-	-	-	-	๓๓๓,๘๐๐
๕๑	บำรุงรักษาคอลงสายใหญ่ จำนวน ๒๙ สาย ระยะทาง ๑๓๕.๓๐ กิโลเมตร โครงการส่งน้ำและบำรุงรักษาพระยาบรรลือ	กรมชลประทาน	คบ.พระยาบรรลือ		๒,๖๐๗,๘๐๐	-	-	-	-	๒,๖๐๗,๘๐๐
๕๒	บำรุงรักษาคอลงสายขอย จำนวน ๑๗ สาย ระยะทาง ๑๔๕ กิโลเมตร โครงการส่งน้ำและบำรุงรักษาพระยาบรรลือ	กรมชลประทาน	คบ.พระยาบรรลือ		๙๒๖,๒๐๐	-	-	-	-	๙๒๖,๒๐๐
๕๓	ซ่อมแซมบำรุงรักษาระบบชลประทานตามข้อเสนอของเกษตรกรผู้ใช้น้ำชลประทาน จำนวน ๑๐ รายการ โครงการส่งน้ำและบำรุงรักษาพระยาบรรลือ	กรมชลประทาน	คบ.พระยาบรรลือ		๑,๐๐๐,๐๐๐	-	-	-	-	๑,๐๐๐,๐๐๐
๕๔	ซ่อมแซมระบบปิด - เปิดบานระบายปตบ.บางบัวทอง จำนวน ๑ แห่ง โครงการส่งน้ำและบำรุงรักษาพระยาบรรลือ	กรมชลประทาน	คบ.พระยาบรรลือ		๘๐๐,๐๐๐	-	-	-	-	๘๐๐,๐๐๐
๕๕	ซ่อมแซม ปตร.ลำโพ จำนวน ๑ แห่ง โครงการส่งน้ำและบำรุงรักษาพระยาบรรลือ	กรมชลประทาน	คบ.พระยาบรรลือ		๗๒๐,๐๐๐	-	-	-	-	๗๒๐,๐๐๐

บัญชีรายการชุดโครงการสำคัญ				งบประมาณดำเนินการ (บาท)						
โครงการสำคัญ		แหล่งงบประมาณ	หน่วยดำเนินการ	หน่วยดำเนินการรวม	พ.ศ. ๒๕๖๖	พ.ศ. ๒๕๖๗	พ.ศ. ๒๕๖๘	พ.ศ. ๒๕๖๙	พ.ศ. ๒๕๗๐	รวม ๕ ปี
๕๖	ซ่อมแซม ทรบ.นายวิชัย จำนวน ๑ แห่ง โครงการส่งน้ำและบำรุงรักษาพระยาบรรลือ	กรมชลประทาน	คบ.พระยาบรรลือ		๗๕๐,๐๐๐	-	-	-	-	๗๕๐,๐๐๐
๕๗	ซ่อมแซม ปตร.โต๊ะนุ้ย จำนวน ๑ แห่ง โครงการส่งน้ำและบำรุงรักษาพระยาบรรลือ	กรมชลประทาน	คบ.พระยาบรรลือ		๖๕๐,๐๐๐	-	-	-	-	๖๕๐,๐๐๐
๕๘	ซ่อมแซม ทรบ.นายสมบุญ จำนวน ๑ แห่ง โครงการส่งน้ำและบำรุงรักษาพระยาบรรลือ	กรมชลประทาน	คบ.พระยาบรรลือ		๗๓๐,๐๐๐	-	-	-	-	๗๓๐,๐๐๐
๕๙	ซ่อมแซม ทรบ.ลัดทหลัง จำนวน ๑ แห่ง โครงการส่งน้ำและบำรุงรักษาพระยาบรรลือ	กรมชลประทาน	คบ.พระยาบรรลือ		๕๕๐,๐๐๐	-	-	-	-	๕๕๐,๐๐๐
๖๐	จัดทำฟุ้งป้องกันวัชพืชในเขตโครงการฯ จำนวน ๑ แห่ง โครงการส่งน้ำและ บำรุงรักษาพระยาบรรลือ	กรมชลประทาน	คบ.พระยาบรรลือ		๗๔๐,๐๐๐	-	-	-	-	๗๔๐,๐๐๐
๖๑	ซ่อมแซม ทรบ.นายสุรินทร์ จำนวน ๑ แห่ง คก.ส่งน้ำและบำรุงรักษาพระยาบรรลือ	กรมชลประทาน	คบ.พระยาบรรลือ		๗๕๐,๐๐๐	-	-	-	-	๗๕๐,๐๐๐
๖๒	ซ่อมแซม ทรบ.ลัดหนึ่ง จำนวน ๑ แห่ง โครงการส่งน้ำและบำรุงรักษาพระยาบรรลือ	กรมชลประทาน	คบ.พระยาบรรลือ		๖๐๐,๐๐๐	-	-	-	-	๖๐๐,๐๐๐
๖๓	ซ่อมแซม ทรบ.หม่อมแซม จำนวน ๑ แห่ง โครงการส่งน้ำและบำรุงรักษาพระยาบรรลือ	กรมชลประทาน	คบ.พระยาบรรลือ		๖๕๐,๐๐๐	-	-	-	-	๖๕๐,๐๐๐
๖๔	ซ่อมแซม ทรบ.ปากคลองลำรางไทรใหญ่ จำนวน ๑ แห่ง โครงการส่งน้ำและ บำรุงรักษาพระยาบรรลือ	กรมชลประทาน	คบ.พระยาบรรลือ		๗๐๐,๐๐๐	-	-	-	-	๗๐๐,๐๐๐
๖๕	ซ่อมแซมและบำรุงรักษาเครื่องกวนบาน ระบาย ปตร.ในเขตโครงการฯ จำนวน ๑ แห่ง โครงการส่งน้ำและบำรุงรักษาพระยา บรรลือ	กรมชลประทาน	คบ.พระยาบรรลือ		๗๕๐,๐๐๐	-	-	-	-	๗๕๐,๐๐๐

บัญชีรายการชุดโครงการสำคัญ				งบประมาณดำเนินการ (บาท)						
โครงการสำคัญ		แหล่งงบประมาณ	หน่วยดำเนินการ	หน่วยดำเนินการรวม	พ.ศ. ๒๕๖๖	พ.ศ. ๒๕๖๗	พ.ศ. ๒๕๖๘	พ.ศ. ๒๕๖๙	พ.ศ. ๒๕๗๐	รวม ๕ ปี
๖๖	ซ่อมแซม ทรบ.สะพานขุนศรี ๓๔๐ จำนวน ๑ แห่ง โครงการส่งน้ำและบำรุงรักษาพระยาบรรลือ	กรมชลประทาน	คบ.พระยาบรรลือ		๗๖๐,๐๐๐	-	-	-	-	๗๖๐,๐๐๐
๖๗	ซ่อมแซมเครื่องกักน้ำบานระบาย ปตร.พ ระอุตม จำนวน ๑ แห่ง โครงการส่งน้ำและบำรุงรักษาพระยาบรรลือ	กรมชลประทาน	คบ.พระยาบรรลือ		๘๐๐,๐๐๐	-	-	-	-	๘๐๐,๐๐๐
๖๘	บำรุงรักษาทางลำเลียงใหญ่ โครงการส่งน้ำและบำรุงรักษาพระยาบรรลือ ระยะทาง ๘.๕๐ กิโลเมตร	กรมชลประทาน	คบ.พระยาบรรลือ		๑,๐๐๐,๐๐๐	-	-	-	-	๑,๐๐๐,๐๐๐
๖๙	กำจัดวัชพืชด้วยแรงคน คลองลำรี ปริมาณ ๔๕ ไร่ คก.ส่งน้ำและบำรุงรักษาพระยา	กรมชลประทาน	คบ.พระยาบรรลือ		๑๔๖,๓๐๐	-	-	-	-	๑๔๖,๓๐๐
๗๐	กำจัดวัชพืชด้วยแรงคน คลองลากซ้อนเก่า ปริมาณ ๖๑ ไร่ โครงการส่งน้ำและบำรุงรักษาพระยาบรรลือ	กรมชลประทาน	คบ.พระยาบรรลือ		๑๙๘,๓๐๐	-	-	-	-	๑๙๘,๓๐๐
๗๑	กำจัดวัชพืชด้วยแรงคน คลองประกอบศรีราชภูรี ปริมาณ ๑๓ ไร่ โครงการส่งน้ำและบำรุงรักษาพระยาบรรลือ	กรมชลประทาน	คบ.พระยาบรรลือ		๔๒,๓๐๐	-	-	-	-	๔๒,๓๐๐
๗๒	งานปรับปรุงภูมิทัศน์ประตูน้ำฉิมพลี โครงการส่งน้ำและบำรุงรักษาพระพิมล	กรมชลประทาน	คบ.พระพิมล		๕,๑๕๐,๐๐๐	-	-	-	-	๕,๑๕๐,๐๐๐
๗๓	กำจัดวัชพืชโดยเครื่องจักรคลองทิวพัฒนา โครงการส่งน้ำและบำรุงรักษาพระพิมล	กรมชลประทาน	คบ.พระพิมล		๒,๓๕๐,๐๐๐	-	-	-	-	๒,๓๕๐,๐๐๐
๗๔	กำจัดวัชพืชโดยเครื่องจักรคลองมะสังค์ - เสนีย์วงศ์ โครงการส่งน้ำและบำรุงรักษาพระพิมล	กรมชลประทาน	คบ.พระพิมล		๘๕๐,๐๐๐	-	-	-	-	๘๕๐,๐๐๐
๗๕	กำจัดวัชพืชโดยเครื่องจักรคลองตาชม - บางอีลิอ โครงการส่งน้ำและบำรุงรักษาพระพิมล	กรมชลประทาน	คบ.พระพิมล		๙๕๐,๐๐๐	-	-	-	-	๙๕๐,๐๐๐

บัญชีรายการชุดโครงการสำคัญ				งบประมาณดำเนินการ (บาท)						
โครงการสำคัญ		แหล่งงบประมาณ	หน่วยดำเนินการ	หน่วยดำเนินการรวม	พ.ศ. ๒๕๖๖	พ.ศ. ๒๕๖๗	พ.ศ. ๒๕๖๘	พ.ศ. ๒๕๖๙	พ.ศ. ๒๕๗๐	รวม ๕ ปี
๗๖	กำจัดวัชพืชด้วยแรงคน ไต่ใหม่-บางคูรัด จำนวน ๑๐๗ ไร่ โครงการส่งน้ำและบำรุงรักษาพระพิมล	กรมชลประทาน	คบ.พระพิมล		๓๕๐,๐๐๐	-	-	-	-	๓๕๐,๐๐๐
๗๗	กำจัดวัชพืชด้วยแรงคน ไต่ใหม่-บางไทร จำนวน ๙๒ ไร่ โครงการส่งน้ำและบำรุงรักษาพระพิมล	กรมชลประทาน	คบ.พระพิมล		๓๐๐,๐๐๐	-	-	-	-	๓๐๐,๐๐๐
๗๘	สะพานข้ามคลองพระพิมล กม.๑๔+๑๓๕ โครงการส่งน้ำและบำรุงรักษาพระพิมล	กรมชลประทาน	คบ.พระพิมล		๘,๔๐๐,๐๐๐	-	-	-	-	๘,๔๐๐,๐๐๐
๗๙	ซ่อมแซมอุปกรณ์บังคับน้ำ ปตน.นิมพลี โครงการส่งน้ำและบำรุงรักษาพระพิมล	กรมชลประทาน	คบ.พระพิมล		๒,๑๐๐,๐๐๐	-	-	-	-	๒,๑๐๐,๐๐๐
๘๐	ซ่อมแซมบ้านพักพนักงานชลประทาน ประจวบชัยน้ำกลางคลองบางใหญ่ โครงการส่งน้ำและบำรุงรักษาพระพิมล	กรมชลประทาน	คบ.พระพิมล		๗๕๐,๐๐๐	-	-	-	-	๗๕๐,๐๐๐
๘๑	รอป้องกันวัชพืชคลองมะสังค์-เสนียังษ์ จำนวน ๖ แห่ง โครงการส่งน้ำและบำรุงรักษาพระพิมล	กรมชลประทาน	คบ.พระพิมล		๗๕๐,๐๐๐	-	-	-	-	๗๕๐,๐๐๐
๘๒	รอป้องกันวัชพืชคลองตาชม-บางอีลิอ จำนวน ๕ แห่ง โครงการส่งน้ำและบำรุงรักษาพระพิมล	กรมชลประทาน	คบ.พระพิมล		๖๒๐,๐๐๐	-	-	-	-	๖๒๐,๐๐๐
๘๓	รอป้องกันวัชพืชคลองไต่ใหม่-บางคูรัด จำนวน ๖ แห่ง โครงการส่งน้ำและบำรุงรักษาพระพิมล	กรมชลประทาน	คบ.พระพิมล		๗๘๐,๐๐๐	-	-	-	-	๗๘๐,๐๐๐
๘๔	รอป้องกันวัชพืชคลองบางใหญ่ จำนวน ๔ แห่ง โครงการส่งน้ำและบำรุงรักษาพระพิมล	กรมชลประทาน	คบ.พระพิมล		๗๒๐,๐๐๐	-	-	-	-	๗๒๐,๐๐๐
๘๕	ป้องกันลาดตลิ่งคลองพระพิมลฝั่งใต้ ระยะทาง ๑๐๐ เมตร โครงการส่งน้ำและบำรุงรักษาพระพิมล	กรมชลประทาน	คบ.พระพิมล		๕๙๐,๐๐๐	-	-	-	-	๕๙๐,๐๐๐

บัญชีรายการชุดโครงการสำคัญ				งบประมาณดำเนินการ (บาท)						
โครงการสำคัญ		แหล่งงบประมาณ	หน่วยดำเนินการ	หน่วยดำเนินการรวม	พ.ศ. ๒๕๖๖	พ.ศ. ๒๕๖๗	พ.ศ. ๒๕๖๘	พ.ศ. ๒๕๖๙	พ.ศ. ๒๕๗๐	รวม ๕ ปี
๘๖	ป้องกันลาดตลิ่งคลองทวีวัฒนาฝั่งตะวันออก ระยะทาง ๙๐ เมตร โครงการส่งน้ำและบำรุงรักษาพระพิมล	กรมชลประทาน	คบ.พระพิมล		๔๘๐,๐๐๐	-	-	-	-	๔๘๐,๐๐๐
๘๗	ป้องกันลาดตลิ่งคลองมหาสวัสดิ์ฝั่งเหนือ ระยะทาง ๖๐ เมตร โครงการส่งน้ำและบำรุงรักษาพระพิมล	กรมชลประทาน	คบ.พระพิมล		๔๒๐,๐๐๐	-	-	-	-	๔๒๐,๐๐๐
๘๘	ป้องกันลาดตลิ่งห้วงงานฝายส่งน้ำและบำรุงรักษาที่ ๒ ระยะทาง ๒๔๐ เมตร โครงการส่งน้ำและบำรุงรักษาพระพิมล	กรมชลประทาน	คบ.พระพิมล		๘๙๐,๐๐๐	-	-	-	-	๘๙๐,๐๐๐
๘๙	ปรับปรุงประตูน้ำฉิมพลี โครงการส่งน้ำและบำรุงรักษาพระพิมล	กรมชลประทาน	คบ.พระพิมล		๒๐,๐๐๐,๐๐๐	-	-	-	-	๒๐,๐๐๐,๐๐๐
๙๐	ก่อสร้างประตูระบายน้ำคลองวาเดียว โครงการส่งน้ำและบำรุงรักษาพระพิมล	กรมชลประทาน	คบ.พระพิมล		๑๘,๐๐๐,๐๐๐	-	-	-	-	๑๘,๐๐๐,๐๐๐
๙๑	ปรับปรุงประสิทธิภาพเครื่องสูบน้ำประตูระบายน้ำคลองสวนพริก ขนาด ๐.๕ ลูกบาศก์เมตร/วินาที จำนวน ๒ เครื่อง โครงการชลประทานนนทบุรี	กรมชลประทาน	คป.นนทบุรี		-	๘,๐๐๐,๐๐๐	-	-	-	๘,๐๐๐,๐๐๐
๙๒	ปรับปรุงประสิทธิภาพเครื่องสูบน้ำประตูระบายน้ำคลองวัดแดง ขนาด ๐.๕ ลูกบาศก์เมตร/วินาที จำนวน ๒ เครื่อง โครงการชลประทานนนทบุรี	กรมชลประทาน	คป.นนทบุรี		-	๘,๐๐๐,๐๐๐	-	-	-	๘,๐๐๐,๐๐๐
๙๓	ก่อสร้างประตูระบายน้ำพร้อมติดตั้งเครื่องสูบน้ำไฟฟ้าคลองวัดอินทราวม จำนวน ๒ เครื่อง โครงการชลประทานนนทบุรี	กรมชลประทาน	คป.นนทบุรี		-	๒๐,๐๐๐,๐๐๐	-	-	-	๒๐,๐๐๐,๐๐๐
๙๔	ปรับปรุงประสิทธิภาพเครื่องสูบน้ำประตูระบายน้ำคลองบางวัด ขนาด ๐.๕ ลูกบาศก์เมตร/วินาที จำนวน ๒ เครื่อง โครงการชลประทานนนทบุรี	กรมชลประทาน	คป.นนทบุรี		-	๘,๐๐๐,๐๐๐	-	-	-	๘,๐๐๐,๐๐๐



บัญชีรายการชุดโครงการสำคัญ				งบประมาณดำเนินการ (บาท)						
โครงการสำคัญ		แหล่งงบประมาณ	หน่วยดำเนินการ	หน่วยดำเนินการรวม	พ.ศ. ๒๕๖๖	พ.ศ. ๒๕๖๗	พ.ศ. ๒๕๖๘	พ.ศ. ๒๕๖๙	พ.ศ. ๒๕๗๐	รวม ๕ ปี
๙๕	ปรับปรุงประสิทธิภาพเครื่องสูบน้ำประตูระบายน้ำคลองหลุมมะดิน ขนาด ๐.๕ ลูกบาศก์เมตร/วินาที จำนวน ๒ เครื่อง โครงการชลประทานนนทบุรี	กรมชลประทาน	คป.นนทบุรี		-	๘,๐๐๐,๐๐๐	-	-	-	๘,๐๐๐,๐๐๐
๙๖	ก่อสร้างประตูระบายน้ำกึ่งถาวรคลองบางม่วง โครงการส่งน้ำและบำรุงรักษาพระพิมล	กรมชลประทาน	คป.พระพิมล		-	๒๕,๐๐๐,๐๐๐	-	-	-	๒๕,๐๐๐,๐๐๐
๙๗	ปรับปรุงอาคารบังคับน้ำคลองเสาชงหิน โครงการส่งน้ำและบำรุงรักษาพระพิมล	กรมชลประทาน	คป.พระพิมล		-	๑๘,๐๐๐,๐๐๐	-	-	-	๑๘,๐๐๐,๐๐๐
๙๘	ปรับปรุงประตูระบายน้ำกึ่งถาวรคลองบางโสน โครงการส่งน้ำและบำรุงรักษาพระพิมล	กรมชลประทาน	คป.พระพิมล		-	๒๐,๐๐๐,๐๐๐	-	-	-	๒๐,๐๐๐,๐๐๐
๙๙	ปรับปรุงประตูระบายน้ำกึ่งถาวรคลองบางโค โครงการส่งน้ำและบำรุงรักษาพระพิมล	กรมชลประทาน	คป.พระพิมล		-	๑๘,๐๐๐,๐๐๐	-	-	-	๑๘,๐๐๐,๐๐๐
๑๐๐	ปรับปรุงประสิทธิภาพเครื่องสูบน้ำประตูระบายน้ำคลองบางไผ่ ขนาด ๓.๐ ลูกบาศก์เมตร/วินาที จำนวน ๑ เครื่อง โครงการชลประทานนนทบุรี	กรมชลประทาน	คป.นนทบุรี		-	-	๑๐,๐๐๐,๐๐๐	-	-	๑๐,๐๐๐,๐๐๐
๑๐๑	ปรับปรุงติดตั้งเครื่องสูบน้ำประตูระบายน้ำคลองไผ่แก้ว ขนาด ๐.๓๐ ลูกบาศก์เมตร/วินาที จำนวน ๑ เครื่อง โครงการชลประทานนนทบุรี	กรมชลประทาน	คป.นนทบุรี		-	-	๖,๐๐๐,๐๐๐	-	-	๖,๐๐๐,๐๐๐
๑๐๒	ปรับปรุง ปตร.ปลายคลองชุดใหม่ (กม. ๒๒+๕๐๐) จำนวน ๑ แห่ง โครงการส่งน้ำและบำรุงรักษาพระยาบรรลือ	กรมชลประทาน	คป.พระยาบรรลือ		-	-	๖๒,๐๐๐,๐๐๐	-	-	๖๒,๐๐๐,๐๐๐
๑๐๓	ก่อสร้างอาคารบังคับน้ำคลองวัดท่าบางสีทอง โครงการชลประทานนนทบุรี	กรมชลประทาน	คป.นนทบุรี		-	-	๑๕,๐๐๐,๐๐๐	-	-	๑๕,๐๐๐,๐๐๐
๑๐๔	ก่อสร้างโรงเก็บพัสดุ จำนวน ๑ แห่ง โครงการชลประทานนนทบุรี	กรมชลประทาน	คป.นนทบุรี		-	-	๑๐,๐๐๐,๐๐๐	-	-	๑๐,๐๐๐,๐๐๐

บัญชีรายการชุดโครงการสำคัญ				งบประมาณดำเนินการ (บาท)						
โครงการสำคัญ		แหล่งงบประมาณ	หน่วยดำเนินการ	หน่วยดำเนินการรวม	พ.ศ. ๒๕๖๖	พ.ศ. ๒๕๖๗	พ.ศ. ๒๕๖๘	พ.ศ. ๒๕๖๙	พ.ศ. ๒๕๗๐	รวม ๕ ปี
๑๐๕	ก่อสร้างอาคารบังคับน้ำปากคลองจันทาย โครงการส่งน้ำและบำรุงรักษาพระพิมล	กรมชลประทาน	คบ.พระพิมล		-	-	๑๘,๐๐๐,๐๐๐	-	-	๑๘,๐๐๐,๐๐๐
๑๐๖	ก่อสร้างประตูระบายน้ำปากคลองสามท้าว โครงการส่งน้ำและบำรุงรักษาพระพิมล	กรมชลประทาน	คบ.พระพิมล		-	-	๑๘,๐๐๐,๐๐๐	-	-	๑๘,๐๐๐,๐๐๐
๑๐๗	ปรับปรุงประตูระบายน้ำปลายคลองลาก ซ้อน จำนวน ๑ แห่ง โครงการส่งน้ำและ บำรุงรักษาพระยาบรรลือ	กรมชลประทาน	คบ.พระยาบรรลือ		-	-	-	๖๒,๐๐๐,๐๐๐	-	๖๒,๐๐๐,๐๐๐
๑๐๘	ปรับปรุงสถานีสูบน้ำปลายคลองลำรี จำนวน ๑ แห่ง โครงการส่งน้ำและ บำรุงรักษาพระยาบรรลือ	กรมชลประทาน	คบ.พระยาบรรลือ		-	-	-	๑๓,๐๐๐,๐๐๐	-	๑๓,๐๐๐,๐๐๐
๑๐๙	ปรับปรุงประตูระบายน้ำคลองปลายบาง ขนาดบานระบาย ๔.๐๐ x ๓.๐๐ เมตร จำนวน ๑ บาน พร้อมอาคารประกอบ โครงการชลประทานนนทบุรี	กรมชลประทาน	คป.นนทบุรี		-	-	-	๒๐,๐๐๐,๐๐๐	-	๒๐,๐๐๐,๐๐๐
๑๑๐	ปรับปรุงประสิทธิภาพเครื่องสูบน้ำประตู ระบายน้ำคลองวัดแดง ขนาด ๐.๕ ลูกบาศก์เมตร/วินาที จำนวน ๒ เครื่อง โครงการชลประทานนนทบุรี	กรมชลประทาน	คป.นนทบุรี		-	-	-	๘,๐๐๐,๐๐๐	-	๘,๐๐๐,๐๐๐
๑๑๑	ก่อสร้างอาคารบังคับน้ำปากคลองขุนเจิน โครงการส่งน้ำและบำรุงรักษาพระพิมล	กรมชลประทาน	คบ.พระพิมล		-	-	-	๑๘,๐๐๐,๐๐๐	-	๑๘,๐๐๐,๐๐๐
๑๑๒	ก่อสร้างประตูระบายน้ำปากคลองลาด ละมุด โครงการส่งน้ำและบำรุงรักษาพระ พิมล	กรมชลประทาน	คบ.พระพิมล		-	-	-	๑๘,๐๐๐,๐๐๐	-	๑๘,๐๐๐,๐๐๐
๑๑๓	ก่อสร้างอาคารบังคับน้ำปากคลองสะเทิน โครงการส่งน้ำและบำรุงรักษาพระพิมล	กรมชลประทาน	คบ.พระพิมล		-	-	-	๑๘,๐๐๐,๐๐๐	-	๑๘,๐๐๐,๐๐๐
๑๑๔	โครงการประตูระบายน้ำคลองตาฮวย จำนวน ๑ แห่ง โครงการชลประทาน นนทบุรี	กรมชลประทาน	คป.นนทบุรี		-	-	-	-	๘๕,๐๐๐,๐๐๐	๘๕,๐๐๐,๐๐๐

บัญชีรายการชุดโครงการสำคัญ				งบประมาณดำเนินการ (บาท)						
โครงการสำคัญ		แหล่งงบประมาณ	หน่วยดำเนินการ	หน่วยดำเนินการร่วม	พ.ศ. ๒๕๖๖	พ.ศ. ๒๕๖๗	พ.ศ. ๒๕๖๘	พ.ศ. ๒๕๖๙	พ.ศ. ๒๕๗๐	รวม ๕ ปี
๑๑๕	โครงการอาคารบังคับน้ำคลองตาชิต จำนวน ๑ แห่ง โครงการชลประทาน นนทบุรี	กรมชลประทาน	คป.นนทบุรี		-	-	-	-	๗๗,๐๐๐,๐๐๐	๗๗,๐๐๐,๐๐๐
๑๑๖	โครงการประตูปรับน้ำคลองวัดศาลากุล จำนวน ๑ แห่ง โครงการชลประทาน นนทบุรี	กรมชลประทาน	คป.นนทบุรี		-	-	-	-	๑๖๕,๐๐๐,๐๐๐	๑๖๕,๐๐๐,๐๐๐
๑๑๗	โครงการประตูปรับน้ำคลองโตะดำ จำนวน ๑ แห่ง โครงการชลประทาน นนทบุรี	กรมชลประทาน	คป.นนทบุรี		-	-	-	-	๘๙,๐๐๐,๐๐๐	๘๙,๐๐๐,๐๐๐

บัญชีรายการชุดโครงการสำคัญ					งบประมาณดำเนินการ (บาท)					
โครงการสำคัญ	แหล่งงบประมาณ	หน่วยดำเนินการ	หน่วยดำเนินการร่วม	พ.ศ. ๒๕๖๖	พ.ศ. ๒๕๖๗	พ.ศ. ๒๕๖๘	พ.ศ. ๒๕๖๙	พ.ศ. ๒๕๗๐	รวม ๕ ปี	
ประเด็นการพัฒนาที่ ๕ ยกระดับท่องเที่ยวเชิงเกษตรเชิงสร้างสรรค์										
๑	การสำรวจและพัฒนาเส้นทางท่องเที่ยวเชิงเกษตรเพื่อสร้างมูลค่าเพิ่มทางเศรษฐกิจภาคเกษตรที่ยั่งยืน	จังหวัดนนทบุรี	ศูนย์ AIC จังหวัดนนทบุรี	สนง.เกษตรจังหวัด/ สนง.ปศุสัตว์จังหวัด/ /สนง.ท่องเที่ยวและกีฬา จังหวัด/สนง.เกษตรและ สหกรณ์จังหวัด	-	๒๐๐,๐๐๐	-	-	-	๒๐๐,๐๐๐
๒	โครงการพัฒนาสถานที่ท่องเที่ยวเชิงเกษตร	งบอุดหนุน	ศูนย์ AIC จังหวัดนนทบุรี	สนง.เกษตรจังหวัด/ สนง.ปศุสัตว์จังหวัด/ /สนง.ท่องเที่ยวและกีฬา จังหวัด/สนง.เกษตรและ สหกรณ์จังหวัด	-	๓,๒๐๐,๐๐๐	๒,๒๐๐,๐๐๐	๒,๒๐๐,๐๐๐	๔๐๐,๐๐๐	๘,๐๐๐,๐๐๐
๓	โครงการพัฒนาแหล่งท่องเที่ยวจังหวัดนนทบุรีปลอดภัยจากโรคพิษสุนัขบ้า	กลุ่มจังหวัด	สนง.ปศุสัตว์จังหวัด		๓๓๒,๔๐๐	๓๖๕,๐๗๐	๓๖๕,๐๗๐	๓๖๕,๐๗๐	๓๖๕,๐๗๐	๑,๗๙๒,๖๘๐
๔	โครงการส่งเสริมและพัฒนาพื้นที่เกษตรกรรมบริเวณริมคลองพระพิมล	จังหวัดนนทบุรี	สนง.เกษตรจังหวัด		-	๓๒๑,๖๐๐	-	๓๒๑,๖๐๐	๓๒๑,๖๐๐	๙๖๔,๘๐๐

## ส่วนที่ ๕

### แบบสรุปโครงการแบบย่อ (Project Idea) ปิงบประมาณ พ.ศ. ๒๕๖๘

ประเด็นการพัฒนาที่ ๑ สร้างความเข้มแข็งให้กับเกษตรกรและสถาบันเกษตรกร

หัวข้อ	รายละเอียด
๑. ชื่อโครงการ	โครงการส่งเสริมและพัฒนาวิสาหกิจชุมชนจังหวัดนนทบุรี
๒. แนวทางการพัฒนา	สร้างและเชื่อมโยงเครือข่ายของเกษตรกร และสถาบันเกษตรกร
๓. หลักการและเหตุผล	<p>เศรษฐกิจระดับชุมชน คือ รากฐานที่หล่อเลี้ยงเศรษฐกิจของประเทศ ประชาชนได้พึ่งพาและใช้ประโยชน์จากความอุดมสมบูรณ์ของทรัพยากรธรรมชาติในท้องถิ่นเพื่อการดำรงชีวิตและสร้างรายได้ให้แก่ครอบครัว การเสริมสร้างโอกาสให้สมาชิกในชุมชนได้นำความรู้ ภูมิปัญญาและทรัพยากรในท้องถิ่นมาพัฒนาเป็นผลิตภัณฑ์ของชุมชนเพื่อพัฒนาเป็นผลิตภัณฑ์ทางการท่องเที่ยว โดยสมาชิกในชุมชนมีโอกาสนำสินค้าและบริการของชุมชนเพิ่มมากขึ้น ทำให้ชุมชนมีอาชีพที่เป็นทางเลือกและมีรายได้เพิ่มขึ้น จากการจำหน่ายผลิตภัณฑ์ของชุมชน ภาครัฐจึงมีหน้าที่สนับสนุนการรวมกลุ่มเพื่อการประกอบอาชีพของประชาชน โดยเข้าช่วยเหลือในด้านการให้ความรู้ถ่ายทอดเทคโนโลยี พัฒนาส่งเสริมกระบวนการผลิต พัฒนาด้านคุณภาพมาตรฐาน สร้างเสริมความเป็นผู้ประกอบการ และสร้างจิตสำนึกการรักษาสิ่งแวดล้อม รวมไปถึงการอำนวยความสะดวกต่าง ๆ บนพื้นฐานความต้องการที่แท้จริงของชุมชน เพื่อให้การส่งเสริมพัฒนาตามศักยภาพ ความชำนาญเฉพาะที่เหมาะสมกับแต่ละกลุ่มอาชีพ รวมถึงมีทิศทางการพัฒนาอย่างเป็นกระบวนการต่อเนื่อง และให้มีการทำงานเชิงบูรณาการในทุกภาคส่วนเพื่อให้วิสาหกิจชุมชนรับมือกับความเปลี่ยนแปลงที่เกิดขึ้นได้อย่างยั่งยืน ในการพัฒนาศักยภาพการแข่งขันของกลุ่มผลิตชุมชน/วิสาหกิจชุมชนอย่างยั่งยืนนั้น จำเป็นต้องสร้างวัฒนธรรมแห่งการเปลี่ยนแปลงบนพื้นฐานความคิดและความเข้าใจที่ถูกต้องอย่างมีเหตุมีผลและสอดคล้องกับความต้องการของตลาด ซึ่งสถาบันการศึกษาสามารถที่จะเข้ามาให้การสนับสนุนด้านการพัฒนาดังกล่าวได้ เนื่องจากสถาบันการศึกษาเป็นแหล่งรวมความรู้และประสบการณ์ต่าง ๆ ของนักวิจัย นักวิชาการ และผู้เชี่ยวชาญในหลากหลายสาขาวิชา ซึ่งสามารถประสานงานแบบบูรณาการเพื่อให้เกิดระบบเชื่อมโยงการถ่ายทอดการพัฒนาด้านการผลิต การถ่ายทอดเทคโนโลยี การออกแบบการเงิน การตลาด และการคุ้มครองงานออกแบบผลิตภัณฑ์ใหม่ด้วยการจดสิทธิบัตรในงานสิ่งประดิษฐ์คิดค้นที่ชุมชนรังสรรค์ขึ้นกับกรมทรัพย์สินทางปัญญา รวมถึงการพัฒนาทัศนคติของเยาวชนในชุมชนให้เห็นถึงความสำคัญและคุณค่าของการสืบทอดการผลิตผลิตภัณฑ์ของชุมชนอย่างต่อเนื่องซึ่งเป็นการเสริมต่อในด้านความยั่งยืนของวิสาหกิจชุมชนในท้องถิ่น</p>
๔. วัตถุประสงค์ของโครงการ	<ol style="list-style-type: none"><li>๑. เพื่อเพิ่มพูนความรู้ ทักษะ ความชำนาญ ประสบการณ์ด้านทักษะการฝึกอาชีพ และรักษาการจ้างงานแก่สมาชิกวิสาหกิจชุมชนในจังหวัดนนทบุรี</li><li>๒. เพื่อต่อยอดพัฒนาองค์ความรู้การพัฒนาและออกแบบบรรจุภัณฑ์แก่สมาชิกวิสาหกิจชุมชนในจังหวัดนนทบุรี</li></ol>

หัวข้อ	รายละเอียด
<p>๕. ตัวชี้วัดและค่าเป้าหมาย</p>	<p><u>เชิงปริมาณ</u></p> <p>๑. สมาชิกวิสาหกิจชุมชนได้รับความรู้ด้านการพัฒนาผลิตภัณฑ์และบรรจุภัณฑ์ จำนวน ๑๒๐ ราย</p> <p>๒. ผลิตภัณฑ์วิสาหกิจชุมชนในจังหวัดนนทบุรี ได้รับการพัฒนาผลิตภัณฑ์และบรรจุภัณฑ์ จำนวน ๖ ผลิตภัณฑ์</p> <p><u>เชิงคุณภาพ</u></p> <p>๑. สมาชิกวิสาหกิจชุมชนที่เข้าร่วมโครงการได้รับการเพิ่มพูนความรู้ ทักษะ สร้างความชำนาญ ประสบการณ์ด้านทักษะการฝึกอาชีพ</p> <p><u>ค่าเป้าหมาย</u></p> <p>๑. สมาชิกวิสาหกิจชุมชนได้รับความรู้ด้านการพัฒนาผลิตภัณฑ์และบรรจุภัณฑ์ จำนวน ๑๒๐ ราย</p> <p>๒. ผลิตภัณฑ์วิสาหกิจชุมชนในจังหวัดนนทบุรี ได้รับการพัฒนาผลิตภัณฑ์และบรรจุภัณฑ์ จำนวน ๖ ผลิตภัณฑ์</p>
<p>๖. พื้นที่เป้าหมาย</p>	<p>ดำเนินการในพื้นที่ทั้ง ๖ อำเภอของจังหวัดนนทบุรี</p>
<p>๗. กิจกรรมหลัก</p>	<p>กิจกรรมที่ ๑ การพัฒนากระบวนการเรียนรู้สมาชิกวิสาหกิจชุมชน งบประมาณ ๕๒๓,๒๐๐ บาท</p> <p>กิจกรรมที่ ๒ การเพิ่มทักษะและพัฒนาขีดความสามารถในการแข่งขันเชิงธุรกิจ งบประมาณ ๕๒๘,๔๐๐ บาท</p>
<p>๘. หน่วยงานดำเนินการ</p>	<p>สำนักงานเกษตรจังหวัดนนทบุรี</p>
<p>๙. ระยะเวลาในการดำเนินโครงการ</p>	<p>ปีงบประมาณ พ.ศ. ๒๕๖๖ – ปีงบประมาณ พ.ศ. ๒๕๗๐</p>
<p>๙. งบประมาณต่อปี</p>	<p>๑,๐๕๑,๖๐๐ บาท</p>
<p>๑๐. ผลผลิต (Output)</p>	<p>๑. สมาชิกวิสาหกิจชุมชนที่เข้าร่วมโครงการได้รับการเพิ่มพูนความรู้ ทักษะ สร้างความชำนาญ ประสบการณ์ด้านทักษะการฝึกอาชีพ</p> <p>๒. ผลิตภัณฑ์วิสาหกิจชุมชนในจังหวัดนนทบุรี ได้รับการพัฒนาผลิตภัณฑ์และบรรจุภัณฑ์</p>
<p>๑๑. ผลลัพธ์จากการดำเนินโครงการ (Outcome)</p>	<p>วิสาหกิจชุมชนได้รับการส่งเสริมและพัฒนาตามศักยภาพให้มีความเข้มแข็ง สามารถพึ่งพาตนเองได้ และมีความพร้อมในการแข่งขันทางการค้ารวมไปถึงการพัฒนาไปสู่การเป็นผู้ประกอบการขนาดย่อมและขนาดกลางต่อไป</p>

ประเด็นการพัฒนาที่ ๒ : ยกระดับการบริหารจัดการสินค้าเกษตรคุณภาพปลอดภัย และเกษตรมูลค่าสูง

หัวข้อ	รายละเอียด
๑. ชื่อโครงการสำคัญ	โครงการยกระดับคุณภาพมาตรฐานสินค้าเกษตรสู่ชนบทบุรีการันตี
๒. แนวทางการพัฒนา	ส่งเสริมการผลิตสินค้าเกษตรให้ได้มาตรฐานมีคุณภาพ และเชิงสร้างสรรค์
๓. หลักการและเหตุผล	ปัจจุบันผู้บริโภคมีความห่วงใยสุขภาพให้ความสำคัญกับการเลือกซื้อสินค้าเกษตรที่มีความปลอดภัยได้คุณภาพและมาตรฐาน ซึ่งจังหวัดนนทบุรีเป็นเขตปริมณฑลมีความเจริญด้านที่อยู่อาศัย มีประชากรกลุ่มเป้าหมายจำนวนมากภาคการเกษตรของจังหวัดนนทบุรีจำเป็นต้องพัฒนาการผลิตสินค้าเกษตรที่มีคุณภาพ และมาตรฐานเทียบเท่ากับมาตรฐานสากลเพื่อให้ผลผลิตสินค้าเกษตรเป็นที่น่าเชื่อถือและยอมรับด้วยการส่งเสริมสนับสนุนเกษตรกรผู้ผลิตเข้าสู่ระบบรับรองมาตรฐาน GFM และ GAP มากขึ้น และผลักดันให้สินค้าเกษตรคุณภาพมาตรฐานของเกษตรกรจังหวัดนนทบุรีให้เป็นที่รู้จักมากขึ้น โดยสร้างการรับรองคุณภาพสินค้าเกษตรภายในจังหวัดนนทบุรี
๔. วัตถุประสงค์ของโครงการ	<ol style="list-style-type: none"> <li>๑. เพื่อพัฒนาศักยภาพเกษตรกรเพื่อเข้าสู่การรับรองมาตรฐานสินค้าเกษตรภายใต้แบรนด์ “นนทบุรีการันตี”</li> <li>๒. เพื่อเพิ่มจำนวนสินค้าสัตว์ - สัตว์น้ำ ที่ได้รับรองมาตรฐานสินค้าเกษตรภายใต้แบรนด์ “นนทบุรีการันตี”</li> </ol>
๕. ตัวชี้วัดและค่าเป้าหมาย	<ol style="list-style-type: none"> <li>๑. เกษตรกรผู้เลี้ยงแพะ และผู้สนใจได้รับการอบรมการเพิ่มประสิทธิภาพการผลิตสู่ระบบมาตรฐาน จำนวน ๕๐ ราย</li> <li>๒. เกษตรกรผู้เลี้ยงแพะ สมัครเข้าร่วมการรับรองคุณภาพสินค้าเกษตรภายใต้แบรนด์ “นนทบุรีการันตี”</li> <li>๓. เกษตรกรผู้เพาะเลี้ยงสัตว์น้ำได้รับการอบรมยกระดับการผลิตและคุณภาพ จำนวน ๖๐ ราย</li> <li>๔. เกษตรกรผู้เพาะเลี้ยงสัตว์น้ำได้พัฒนาสินค้าสู่ชนบทบุรีการันตี</li> </ol>
๖. พื้นที่เป้าหมาย	<ol style="list-style-type: none"> <li>๑. ฟาร์มเกษตรกรผู้เลี้ยงแพะและผู้สนใจในพื้นที่จังหวัดนนทบุรี จำนวน ๕๐ ราย</li> <li>๒. ฟาร์มเกษตรกรผู้เลี้ยงสัตว์น้ำ จำนวน ๖๐ ราย</li> </ol>
๗. กิจกรรมหลัก	<p>สำนักงานปศุสัตว์จังหวัดนนทบุรี</p> <ol style="list-style-type: none"> <li>๑. อบรมหลักสูตรเพิ่มประสิทธิภาพการผลิตแพะ - แกะ สู่ระบบมาตรฐาน</li> <li>๒. สนับสนุนวัสดุการเกษตรและเวชภัณฑ์ให้กับเกษตรกร</li> </ol> <p>สำนักงานประมงจังหวัดนนทบุรี</p> <ol style="list-style-type: none"> <li>๑. อบรมหลักสูตรยกระดับการผลิตและคุณภาพผลิตภัณฑ์สินค้าเกษตรสู่มาตรฐาน มกษ ๗๔๓๖</li> <li>๒. อบรมหลักสูตรการพัฒนาสินค้าเกษตร มกษ ๗๔๓๖ สู่ "นนทบุรีการันตี"</li> </ol>
๘. หน่วยงานดำเนินการ	<ul style="list-style-type: none"> <li>- สำนักงานประมงจังหวัดนนทบุรี</li> <li>- สำนักงานปศุสัตว์จังหวัดนนทบุรี</li> </ul>
๙. ระยะเวลาในการดำเนินโครงการ	ปีงบประมาณ พ.ศ. ๒๕๖๖ – ปีงบประมาณ พ.ศ. ๒๕๗๐

๙. งบประมาณต่อปี	๒,๐๖๗,๑๐๐ บาท (สองล้านหกหมื่นเจ็ดพันหนึ่งร้อยบาทถ้วน) - สำนักงานประมงจังหวัดนนทบุรี ๑,๗๔๓,๒๐๐ บาท - สำนักงานปศุสัตว์จังหวัดนนทบุรี ๓๒๓,๙๐๐ บาท
๑๐. ผลผลิต (Output)	๑. เกษตรกรผู้เลี้ยงแพะผ่านการอบรมตามหลักสูตรที่กำหนดเกษตรกรสามารถผลิตสินค้าที่แปรรูปจากนมแพะได้ ๒. เกษตรกรผู้เลี้ยงสัตว์น้ำผ่านการอบรมหลักสูตรยกระดับการผลิตและคุณภาพผลิตภัณฑ์สินค้าเกษตรสู่มาตรฐาน
๑๑. ผลลัพธ์จากการดำเนินโครงการ (Outcome)	๑. เกษตรกรเข้าใจหลักการปฏิบัติเพื่อให้สินค้าทางการเกษตรมีมูลค่ามากขึ้น ๒. มีสินค้าที่สร้างมูลค่าเพิ่มจากผลิตภัณฑ์แพะนมมากขึ้น ๓. สินค้าสัตว์น้ำได้รับการยกระดับมาตรฐานและคุณภาพสูงขึ้น



ประเด็นการพัฒนาที่ ๒ : ยกระดับการบริหารจัดการสินค้าเกษตรคุณภาพปลอดภัย และเกษตรมูลค่าสูง

หัวข้อ	รายละเอียด
๑. ชื่อโครงการ	โครงการยกระดับการผลิตและการตลาดสินค้าเกษตรจังหวัดนนทบุรี
๒. แนวทางการพัฒนา	การเพิ่มมูลค่าสินค้าเกษตร
๓. หลักการและเหตุผล	<p>ปัจจุบันผู้บริโภคมีความห่วงใยสุขภาพให้ความสำคัญกับการเลือกซื้อสินค้าเกษตรที่มีความปลอดภัยได้คุณภาพและมาตรฐาน ซึ่งจังหวัดนนทบุรีเป็นเขตปริมณฑลมีความเจริญด้านที่อยู่อาศัย มีประชากรกลุ่มเป้าหมายจำนวนมากภาคการเกษตรของจังหวัดนนทบุรีจำเป็นต้องพัฒนาการผลิตสินค้าเกษตรที่มีคุณภาพและมาตรฐานเทียบเท่ากับมาตรฐานสากล เพื่อให้ผลผลิตสินค้าเกษตรเป็นที่น่าเชื่อถือและยอมรับด้วยการส่งเสริมสนับสนุนเกษตรกรผู้ผลิตเข้าสู่ระบบรับรองมาตรฐานสินค้าเกษตรมากขึ้น และผลักดันให้สินค้าเกษตรคุณภาพมาตรฐานของเกษตรกรและกลุ่มเกษตรกรจังหวัดนนทบุรีให้เป็นที่รู้จักเพิ่มมากขึ้น โดยสร้างการรับรองคุณภาพสินค้าเกษตรภายใต้แบรนด์ “นนทบุรีการ์นต์” รวมถึงการรับรองมาตรฐานอื่นๆ และการสร้างช่องทางการตลาดให้แก่เกษตรกรและกลุ่มเกษตรกร ภายในจังหวัดนนทบุรี</p>
๔. วัตถุประสงค์ของโครงการ	<p>๑. เพื่อพัฒนาศักยภาพเกษตรกรและกลุ่มเกษตรกรเพื่อเข้าสู่การรับรองมาตรฐานสินค้าเกษตรภายใต้แบรนด์ “นนทบุรีการ์นต์” รวมถึงการรับรองมาตรฐานอื่นๆ</p> <p>๒. เพื่อเพิ่มช่องทางการตลาดสินค้าเกษตรจังหวัดนนทบุรีให้แก่เกษตรกรและกลุ่มเกษตรกร</p>
๕. ตัวชี้วัดและค่าเป้าหมาย	<p><u>เชิงปริมาณ</u></p> <p>๑. เกษตรกรผู้ผลิตสินค้าเกษตร/สินค้าเกษตรแปรรูป จำนวน ๓๖๐ ราย ได้รับการเพิ่มประสิทธิภาพการผลิต</p> <p>๒. เกษตรกรผู้ได้รับรองมาตรฐานสินค้าเกษตร เพิ่มขึ้น ๕๕ ราย</p> <p><u>เชิงคุณภาพ</u></p> <p>๑. เกษตรกรเข้าใจหลักเกณฑ์ในการพัฒนาตนเองเพื่อเพิ่มประสิทธิภาพการผลิตและให้ได้การรับรองคุณภาพสินค้า เกษตรภายใต้แบรนด์ “นนทบุรีการ์นต์” รวมถึงมาตรฐานอื่นๆ</p> <p><u>ค่าเป้าหมาย</u></p> <p>๑. เกษตรกรผู้ผลิตสินค้าเกษตร/สินค้าเกษตรแปรรูป จำนวน ๓๖๐ ราย ได้รับการเพิ่มประสิทธิภาพการผลิต</p> <p>๒. เกษตรกรผู้ได้รับรองมาตรฐานสินค้าเกษตร เพิ่มขึ้น ๕๕ ราย</p>
๖. พื้นที่เป้าหมาย	พื้นที่จังหวัดนนทบุรี
๗. กิจกรรมหลัก	<p><b>กิจกรรมที่ ๑ ยกระดับการผลิตสินค้าเกษตรจังหวัดนนทบุรี</b></p> <p>กิจกรรมที่ ๑.๑ เพิ่มประสิทธิภาพการผลิตไม้ดอกไม้ประดับ งบประมาณ ๙๐๓,๖๐๐ บาท</p> <p>กิจกรรมที่ ๑.๒ เพิ่มประสิทธิภาพการผลิตพืชผักปลอดภัย งบประมาณ ๖๐๔,๒๐๐ บาท</p> <p>กิจกรรมที่ ๑.๓ เพิ่มประสิทธิภาพการผลิตพืชไม้ผลอัตลักษณ์ งบประมาณ</p>

หัวข้อ	รายละเอียด
	๙๐๓,๖๐๐ บาท กิจกรรมที่ ๒ การส่งเสริมมาตรฐานสินค้าเกษตรและการตลาด กิจกรรมที่ ๒.๑ ส่งเสริมการผลิตสินค้าเกษตรสู่การขออนุญาตใช้ตราสัญลักษณ์ สิ่งบ่งชี้ทางภูมิศาสตร์ (GI) งบประมาณ ๔๖๘,๒๐๐ บาท กิจกรรมที่ ๒.๒ ขับเคลื่อนการรับรองสินค้าและบริการนนทบุรีการ์รันตีด้าน การเกษตร งบประมาณ ๒๒,๘๗๕ บาท กิจกรรมที่ ๒.๓ ประชาสัมพันธ์สินค้าเกษตรจังหวัดนนทบุรี งบประมาณ ๒,๐๐๐,๐๐๐ บาท
๘. หน่วยงานดำเนินการ	สำนักงานเกษตรจังหวัดนนทบุรี
๙. ระยะเวลาในการดำเนินโครงการ	ปีงบประมาณ พ.ศ. ๒๕๖๘ - ปีงบประมาณ พ.ศ. ๒๕๗๐
๙. งบประมาณต่อปี	๔,๙๐๒,๔๗๕ บาท (สี่ล้านเก้าแสนสองพันสี่ร้อยเจ็ดสิบบ้าบาทถ้วน)
๑๐. ผลผลิต (Output)	สินค้าเกษตรจังหวัดนนทบุรี ได้รับการเพิ่มประสิทธิภาพการผลิตและผ่านการ รับรองคุณภาพสินค้าเกษตรภายใต้แบรนด์ “นนทบุรีการ์รันตี” รวมถึงมาตรฐาน อื่นๆ ให้มีศักยภาพเป็นที่ต้องการของตลาด
๑๑. ผลลัพธ์จากการดำเนินโครงการ (Outcome)	๑. เกษตรที่เข้าร่วมโครงการเข้าใจหลักเกณฑ์ในการพัฒนาตนเองเพื่อเพิ่ม ประสิทธิภาพการผลิต และให้ได้รับการรับรองคุณภาพสินค้า เกษตรภายใต้แบรนด์ “นนทบุรีการ์รันตี” รวมถึงมาตรฐานอื่นๆ ๒. สินค้าเกษตรที่ผ่านการรับรองคุณภาพสินค้าเกษตรภายใต้แบรนด์ “นนทบุรี การ์รันตี” รวมถึงมาตรฐานอื่นๆ มีช่องทางการตลาดเพิ่มขึ้น

ประเด็นการพัฒนาที่ ๒ : ยกระดับการบริหารจัดการสินค้าเกษตรคุณภาพปลอดภัย และเกษตรมูลค่าสูง

หัวข้อ	รายละเอียด
๑. ชื่อโครงการสำคัญ	โครงการส่งเสริมการเลี้ยงสัตว์น้ำเพื่อการบริโภคและการแปรรูปสัตว์น้ำ
๒. แนวทางการพัฒนา	ส่งเสริมการผลิตสินค้าเกษตรให้ได้มาตรฐานมีคุณภาพและเชิงสร้างสรรค์
๓. หลักการและเหตุผล	สภาพแวดล้อมของสังคมเมือง มีแนวโน้มการบริโภคสินค้าประมงที่มีความปลอดภัยเพิ่มมากขึ้น และมีการเลี้ยงสัตว์น้ำเพื่อการบริโภค และสร้างความมั่นคงทางอาหาร ลดรายจ่ายและสร้างรายได้แก่ครัวเรือน มีความมั่นคงในอาชีพ และสามารถพึ่งพาตนเองได้อย่างยั่งยืน ตามหลักปรัชญาของเศรษฐกิจพอเพียง โดยมีปรับเปลี่ยนวิธีการผลิตจากเดิมสู่การเลี้ยงสัตว์น้ำให้เป็นมิตรกับสิ่งแวดล้อม สร้างการมีส่วนร่วมของเกษตรกรและชุมชน
๔. วัตถุประสงค์ของโครงการ	(๑) เพื่อให้เกษตรกรและประชาชนทั่วไปมีความรู้ มีความสามารถในการเลี้ยงสัตว์น้ำให้ปลอดภัย (๒) เพื่อส่งเสริมให้เกษตรกรและประชาชนทั่วไปเลี้ยงสัตว์น้ำเพื่อการบริโภคและสามารถนำมาแปรรูปได้อย่างสะอาดและปลอดภัย (๓) เพื่อพัฒนาจุดเรียนรู้ด้านการประมงในพื้นที่
๕. ตัวชี้วัดและค่าเป้าหมาย	เกษตรกรและประชาชนทั่วไป ๑๐๐ ราย
๖. พื้นที่เป้าหมาย	พื้นที่จังหวัดนนทบุรี
๗. กิจกรรมหลัก	๑. อบรมหลักสูตรส่งเสริมการการเลี้ยงสัตว์น้ำแบบลดต้นทุน ๒. อบรมหลักสูตรการแปรรูปสัตว์น้ำ ๓. สนับสนุนปัจจัยการผลิตทางการประมงและอุปกรณ์ ๓.๑ สนับสนุนปัจจัยการผลิตด้านการเพาะเลี้ยงสัตว์น้ำ ๓.๒ จัดทำหรือปรับปรุงจุดเรียนรู้บ้านปลาพอเพียง
๘. หน่วยงานดำเนินการ	ระบุนักวิชาการผู้รับผิดชอบหลักของโครงการ ระบุนักวิชาการอื่นที่เกี่ยวข้องกับการดำเนินโครงการ
๙. ระยะเวลาในการดำเนินโครงการ	ปีงบประมาณ พ.ศ. ๒๕๖๘ - ปีงบประมาณ พ.ศ. ๒๕๗๐
๙. งบประมาณต่อปี	๔๔๓,๒๐๐ บาท (สี่แสนสี่หมื่นสามพันสองร้อยบาทถ้วน)
๑๐. ผลผลิต (Output)	เกษตรกรและประชาชนที่เข้าร่วมโครงการความรู้ ความสามารถในการเลี้ยงสัตว์น้ำแบบลดต้นทุนและการแปรรูปสัตว์น้ำให้สะอาดและปลอดภัย
๑๑. ผลลัพธ์จากการดำเนินโครงการ (Outcome)	(๑) เกษตรกรที่เข้าร่วมโครงการเข้าใจและสามารถเลี้ยงสัตว์น้ำแบบลดต้นทุนและการแปรรูปสัตว์น้ำให้สะอาดและปลอดภัย (๒) การพัฒนาจุดเรียนรู้ด้านการเกษตรในพื้นที่ เพื่อส่งเสริมการแลกเปลี่ยนเรียนรู้

ประเด็นการพัฒนาที่ ๒ : ยกระดับการบริหารจัดการสินค้าเกษตรคุณภาพปลอดภัย และเกษตรมูลค่าสูง

หัวข้อ	รายละเอียด
๑. ชื่อโครงการสำคัญ	โครงการส่งเสริมการผลิตสินค้าเกษตรและอาหารปลอดภัย
๒. แนวทางการพัฒนา	เสริมสร้างความมั่นคงทางอาหารอย่างยั่งยืน
๓. ความสำคัญของโครงการ หลักการและเหตุผล	ปัจจุบันผู้บริโภคมีความห่วงใยสุขภาพให้ความสำคัญกับการเลือกซื้อสินค้าเกษตรที่มีความปลอดภัยได้คุณภาพและมาตรฐาน ในขณะเดียวกันจังหวัดนนทบุรีเป็นเขตปริมณฑลมีความเจริญด้านที่อยู่อาศัย มีประชากรกลุ่มเป้าหมายผู้บริโภคมาก เป็นทำเลที่ดีสำหรับห้างสรรพสินค้า (Modern trade) และมีความปลอดภัยด้านอาหารมาเป็นเงื่อนไขทางการค้ามากขึ้น ภาคการเกษตรของจังหวัดนนทบุรี จึงจำเป็นต้องพัฒนาการผลิตสินค้าเกษตรที่มีคุณภาพและมาตรฐานเทียบเท่ามาตรฐานสากล เพื่อให้ผลผลิตสินค้าเกษตรเป็นที่น่าเชื่อถือและยอมรับด้วยการส่งเสริมสนับสนุนเกษตรกรผู้ผลิตเข้าสู่ระบบการรับรองสถานที่เลี้ยงสัตว์ปีกตามมาตรฐานกรมปศุสัตว์ (GFM) และผลักดันให้สินค้าเกษตรคุณภาพมาตรฐานของเกษตรกรจังหวัดนนทบุรีให้เป็นที่รู้จักมากขึ้น โดยส่งเสริมการผลิตสินค้าเกษตรและอาหารปลอดภัย
๔. วัตถุประสงค์ของโครงการ	<ol style="list-style-type: none"> <li>๑. เพื่อส่งเสริมการเลี้ยงไก่พื้นเมือง แก่เกษตรกรให้เกิดอาชีพที่ยั่งยืน</li> <li>๒. เพื่อจัดระบบการเลี้ยงไก่พื้นเมืองให้ได้มาตรฐานปลอดภัย</li> <li>๓. เพื่อจัดระบบการจัดการโรงเรือน วัสดุอุปกรณ์ และอาหารที่เลี้ยงไก่ที่มีคุณภาพในชุมชน</li> <li>๔. เพื่อเพิ่มมูลค่าจากไก่พื้นเมืองนนทบุรี</li> </ol>
๕. ตัวชี้วัดและค่าเป้าหมาย	<ol style="list-style-type: none"> <li>๑. เกษตรกรผู้เลี้ยงไก่พื้นเมืองและผู้สนใจได้รับการอบรมตามหลักสูตรที่กำหนด จำนวน ๕๐ ราย</li> <li>๒. เกษตรกรผู้เลี้ยงไก่พื้นเมืองมีองค์ความรู้ความเข้าใจในการเลี้ยงและการแปรรูปผลิตภัณฑ์จากไก่พื้นเมือง</li> </ol>
๖. เป้าหมาย	๑. เกษตรกรผู้เลี้ยงสัตว์ปีก (ไก่พื้นเมือง) ๕๐ รายในพื้นที่จังหวัดนนทบุรี
๗. พื้นที่ดำเนินการ	๖ อำเภอ ในจังหวัดนนทบุรี เกษตรกร จำนวน ๕๐ ราย
๘. กิจกรรมหลัก	<ol style="list-style-type: none"> <li>๑. ฝึกอบรมให้ความรู้เชิงวิชาการ หลักสูตรแนวทางการเลี้ยงไก่พื้นเมือง และการแปรรูปไก่พื้นเมือง</li> <li>๒. ปรับปรุงโรงเรือนหรือชอมหรือสร้างใหม่ ตามระบบปลอดภัยทางชีวภาพและการแปรรูปไก่พื้นเมือง</li> </ol>
๙. หน่วยงานดำเนินงาน	สำนักงานปศุสัตว์จังหวัดนนทบุรี
๑๐. ระยะเวลาในการดำเนินการ	ปีงบประมาณ พ.ศ. ๒๕๖๖ - ปีงบประมาณ พ.ศ. ๒๕๗๐
๑๑. งบประมาณต่อปี	๖๑๔,๔๙๐ บาท

หัวข้อ	รายละเอียด
๑๒. ผลผลิต (Output)	<p>๑. เกษตรกรผู้เลี้ยงไก่พื้นเมืองได้รับการอบรม/ศึกษาดูงานตามหลักสูตรที่กำหนด ๕๐ ราย</p> <p>๒. เกษตรกรผู้เลี้ยงไก่พื้นเมืองมีองค์ความรู้ในการเลี้ยงและต่อยอด ผลิตภัณฑ์แปรรูปจากไก่พื้นเมืองของจังหวัดนนทบุรี</p>
๑๓. ผลที่คาดว่าจะได้รับ (Outcome)	<p>๑. เกษตรกรที่เข้าร่วมโครงการมีความรู้ความเข้าใจในการพัฒนาอาชีพการเลี้ยงไก่พื้นเมือง</p> <p>๒. เกษตรกรที่เข้าร่วมโครงการได้รับการพัฒนาและรับรองสถานที่เลี้ยงสัตว์ปีก ป้องกันโรค ตามมาตรฐานของกรมปศุสัตว์ (GFM)</p> <p>๓. เกษตรกรที่เข้าร่วมโครงการได้รับการถ่ายทอดความรู้ด้านการแปรรูปจากไก่พื้นเมืองในรูปแบบต่างๆ เพื่อพัฒนาต่อยอด และเพิ่มมูลค่าสินค้าของไก่พื้นเมืองจังหวัดนนทบุรี</p>

ประเด็นการพัฒนาที่ ๒ : ยกระดับการบริหารจัดการสินค้าเกษตรคุณภาพปลอดภัย และเกษตรมูลค่าสูง

หัวข้อ	รายละเอียด
๑. ชื่อโครงการสำคัญ	โครงการเพิ่มประสิทธิภาพการผลิตสินค้าเกษตรมูลค่าสูง
๒. แนวทางการพัฒนา	การเพิ่มมูลค่าสินค้าเกษตร
๓. หลักการและเหตุผล	แผนแม่บทภายใต้ยุทธศาสตร์ชาติ ประเด็นการเกษตร ที่มุ่งเน้นการปรับเปลี่ยนโครงสร้างการผลิตในภาคเกษตรไปสู่สินค้าเกษตรและผลิตภัณฑ์ที่มีมูลค่าสูง การเพิ่มขีดความสามารถของชุมชนท้องถิ่นในการพัฒนาสามารถสร้างรายได้และพัฒนาคุณภาพชีวิตให้กับเกษตรกร สามารถพึ่งพาและจัดการตนเองได้ กระทรวงเกษตรและสหกรณ์จึงดำเนินงานโครงการขับเคลื่อนการเกษตรระดับหมู่บ้านสู่การผลิตสินค้าเกษตรมูลค่าสูง เพื่อจัดทำแผนพัฒนาการเกษตรระดับหมู่บ้าน รวมทั้งจัดทำแผนงาน/โครงการด้านการเกษตรที่มีความเชื่อมโยงกับแผนชุมชน ซึ่งได้มาจากปัญหาและความต้องการของประชาชนที่ผ่านกระบวนการมีส่วนร่วมของประชาชนและภาคีต่างๆ ในพื้นที่ เพื่อยกระดับการผลิตสินค้าเกษตรระดับหมู่บ้านให้มีมูลค่าเพิ่มขึ้น
๔. วัตถุประสงค์ของโครงการ	๑. เพื่อวางแผนการผลิตที่เชื่อมโยงกับความต้องการของตลาด มีตลาดรองรับที่ชัดเจน ๒. เพื่อมีการพัฒนาสินค้าเกษตรรายสินค้า และเข้าถึงนวัตกรรมและเทคโนโลยีที่จำเป็นการทำเกษตรที่ได้มาตรฐานเพื่อยกระดับการผลิตของตนเอง
๕. ตัวชี้วัดและค่าเป้าหมาย	ดำเนินการ ๔ หมู่บ้าน ใน ๔ อำเภอ
๖. พื้นที่เป้าหมาย	พื้นที่จังหวัดนนทบุรี
๗. กิจกรรมหลัก	
๗.๑ กิจกรรมหลักที่ ๑ พื้นที่เป้าหมาย งบประมาณ หน่วยงานรับผิดชอบ	โครงการส่งเสริมและพัฒนาคุณภาพนมแพะ บ้านคลองลำรี หมู่ ๕ ตำบลละหาร อำเภอบางบัวทอง จังหวัดนนทบุรี ๑๖๓,๙๓๔ บาท (หนึ่งแสนห้าหมื่นเก้าร้อยยี่สิบบาทถ้วน) สำนักงานปศุสัตว์จังหวัดนนทบุรี , สำนักงานปศุสัตว์อำเภอบางบัวทอง
๗.๒ กิจกรรมหลักที่ ๒ พื้นที่เป้าหมาย งบประมาณ หน่วยงานรับผิดชอบ	โครงการส่งเสริมและพัฒนาศักยภาพเกษตรกรเพื่อผลิตหน่อกล้วยคุณภาพดี บ้านศาลากุล หมู่ที่ ๓ ตำบลเกาะเกร็ด อำเภอปากเกร็ด จังหวัดนนทบุรี ๘๒,๐๐๐ บาท (แปดหมื่นสองพันบาทถ้วน) สำนักงานเกษตรอำเภopakเกร็ด
๗.๓ กิจกรรมหลักที่ ๓ พื้นที่เป้าหมาย งบประมาณ หน่วยงานรับผิดชอบ	โครงการส่งเสริมและพัฒนาแหล่งท่องเที่ยววิถีเกษตรนนท์ บ้านตากแดด หมู่ที่ ๒ ตำบลบางขุน อำเภอบางกรวย จังหวัดนนทบุรี ๓๐๐,๐๐๐ บาท (สามแสนบาทถ้วน) สำนักงานเกษตรอำเภอบางกรวย

๗.๔ กิจกรรมหลักที่ ๔ พื้นที่เป้าหมาย งบประมาณ หน่วยงานรับผิดชอบ	โครงการสร้างเสริมและพัฒนาบรรจุภัณฑ์ เพื่อยกระดับสินค้าด้านการเกษตร บ้านคลองหม่อมแฉ่ม หมู่ที่ ๙ ตำบลไทรใหญ่ อำเภไทรน้อย จังหวัดนนทบุรี ๒๐๓,๖๐๐ บาท (สองแสนสามพันหกร้อยบาทถ้วน) สำนักงานเกษตรอำเภไทรน้อย
๘. หน่วยงานดำเนินการ	๑. สำนักงานปศุสัตว์จังหวัดนนทบุรี , สำนักงานปศุสัตว์อำเภอบางบัวทอง ๒. สำนักงานเกษตรอำเภปากเกร็ด ๓. สำนักงานเกษตรอำเภอบางกรวย ๔. สำนักงานเกษตรอำเภอบางบัวทอง
๙. ระยะเวลาในการดำเนิน โครงการ	ปีงบประมาณ พ.ศ. ๒๕๖๘ – ปีงบประมาณ พ.ศ. ๒๕๗๐
๙. งบประมาณต่อปี	๗๔๙,๕๓๔ บาท (เจ็ดแสนสี่หมื่นเก้าพันห้าร้อยสามสิบบาทถ้วน)
๑๐. ผลผลิต (Output)	สินค้าเกษตรในหมู่บ้านได้รับการยกระดับการผลิตสินค้าเกษตรให้มี มูลค่าเพิ่มขึ้น
๑๑. ผลลัพธ์จากการดำเนิน โครงการ (Outcome)	เกษตรกรในหมู่บ้านที่เข้าร่วมโครงการมีรายได้เพิ่มมากขึ้น

ประเด็นการพัฒนาที่ ๓ : เพิ่มความสามารถในการแข่งขันภาคการเกษตรด้วยเกษตรอัจฉริยะ ๔.๐

หัวข้อ	รายละเอียด
๑. ชื่อโครงการ	โครงการส่งเสริมเทคโนโลยีและนวัตกรรมการอารักขาพืชเพื่อเพิ่มประสิทธิภาพการผลิตสินค้าเกษตรจังหวัดนนทบุรี
๒. แนวทางการพัฒนา	ส่งเสริมสนับสนุน ถ่ายทอดเทคโนโลยี และนวัตกรรมด้านการเกษตรเชิงสร้างสรรค์
๓. หลักการและเหตุผล	<p>จังหวัดนนทบุรีเป็นเมืองแห่งเศรษฐกิจสร้างสรรค์ในการผลิตภาคเกษตรกรรม ภาคอุตสาหกรรม ภาคธุรกิจการค้าและการท่องเที่ยวที่มีคุณภาพได้มาตรฐานและมีมูลค่าเพิ่ม” โดยจะพัฒนาระบบการผลิตสินค้าเกษตรที่ปลอดภัยได้มาตรฐานเพื่อการบริโภค สร้างมูลค่าและส่งออก ผลผลิตด้านการเกษตรของจังหวัดนนทบุรีที่มีชื่อเสียงคือการทำสวนปลูกไม้ผล เช่นทุเรียน มังคุด กะท้อน เป็นต้น เป็นอัตลักษณ์ดั้งเดิม นอกจากนี้ในพื้นที่จังหวัดนนทบุรีมีการเพาะปลูกข้าว พืชผัก พืชสมุนไพร และไม้ดอกไม้ประดับ</p> <p>สำนักงานเกษตรจังหวัดนนทบุรี จึงได้จัดทำโครงการ โดยการเพิ่มพัฒนาทักษะและการประยุกต์ใช้เทคโนโลยีนวัตกรรมการอารักขาพืชหลังการเก็บเกี่ยวและแปรสภาพ เหมาะสมกับชนิดพืช พื้นที่ และเพิ่มมูลค่าผลผลิตได้ การจัดเก็บรักษาผลผลิตการเกษตรให้มีคุณภาพลดการสูญเสียด้านการผลิต โดยพัฒนาให้กับบุคลากรทางด้านเกษตร กลุ่มเกษตรกร และสถาบันเกษตรกร ซึ่งมีความจำเป็นอย่างยิ่ง ในการช่วยให้เกษตรกรยกระดับการผลิตสินค้าเกษตรให้ได้มาตรฐาน พัฒนาให้ตรงกับความต้องการของตลาด และยกระดับให้มีคุณภาพและศักยภาพสามารถแข่งขันในตลาดที่สูงขึ้นได้ สามารถสร้างมูลค่า มีทักษะองค์ความรู้ในการดูแลผลผลิต และส่งเสริมการพัฒนาคุณภาพผลผลิตทางการเกษตรให้เป็นไปตามมาตรฐานการผลิตแบบปลอดภัย สร้างรายได้เพิ่มขึ้นให้กับเกษตรกร ตอบสนองความต้องการของตลาดในปัจจุบันรวมถึงช่วยให้กลุ่มผู้ผลิตชุมชนซึ่งส่วนใหญ่เกี่ยวข้องกับภาคการเกษตรสามารถมีรายได้และดำรงชีพในภาคการเกษตรได้อย่างยั่งยืน</p>
๔. วัตถุประสงค์ของโครงการ	<p>๑. เพื่อส่งเสริมและพัฒนาความรู้และทักษะให้กับเจ้าหน้าที่ใช้เทคโนโลยีนวัตกรรมการอารักขาพืชหลังการเก็บเกี่ยวและแปรสภาพ สามารถถ่ายทอดให้กับเกษตรกรได้</p> <p>๒. เพื่อส่งเสริมและพัฒนาทักษะให้กับเกษตรกรผู้ผลิตพืช สามารถนำเทคโนโลยีและนวัตกรรมการอารักขาพืชบริหารจัดการหลังการเก็บเกี่ยวและแปรสภาพ พัฒนาสินค้าเกษตรให้มีสอดคล้องกับความต้องการของตลาดได้</p> <p>๓. เพื่อพัฒนาและยกระดับคุณภาพและมาตรฐานสินค้าเกษตรให้สูงขึ้น โดยใช้เทคโนโลยีและนวัตกรรม</p>
๕. ตัวชี้วัดและค่าเป้าหมาย	<p><u>เชิงปริมาณ</u></p> <p>เจ้าหน้าที่ที่ได้เข้ารับการอบรมและฝึกอบรมเชิงปฏิบัติการร้อยละ ๘๐ สามารถเป็นที่เลี้ยงและเป็นที่ปรึกษาให้เกษตรกรด้านเทคโนโลยีและนวัตกรรมการอารักขาพืชเพื่อเพิ่มประสิทธิภาพการผลิตสินค้าได้</p> <p>เกษตรกรร้อยละ ๘๐ ได้รับความรู้ด้านการประยุกต์ใช้เทคโนโลยีนวัตกรรมการอารักขาพืชหลังการเก็บเกี่ยวและแปรสภาพ เหมาะสมกับชนิดพืช พื้นที่ และเพิ่มมูลค่าผลผลิตได้</p> <p><u>เชิงคุณภาพ</u></p> <p>๑. เจ้าหน้าที่ที่มีความรู้ความชำนาญด้านเทคโนโลยีและนวัตกรรมการอารักขาพืชเพื่อเพิ่มประสิทธิภาพการผลิตสินค้าเกษตร</p>



หัวข้อ	รายละเอียด
	<p>๒. เกษตรกรมีความรู้และทักษะเทคโนโลยีนวัตกรรมการอารักขาพืชหลังการเก็บเกี่ยวและแปรสภาพ <u>ค่าเป้าหมาย</u></p> <p>๑. เกษตรกร จำนวน ๑๒๐ ราย ที่เข้าร่วมโครงการสามารถประยุกต์ใช้เทคโนโลยีนวัตกรรมการอารักขาพืชหลังการเก็บเกี่ยวและแปรสภาพ เหมาะสมกับชนิดพืช พื้นที่ และเพิ่มมูลค่าผลผลิตได้</p> <p>๒. เจ้าหน้าที่ จำนวน ๓๒ ราย สามารถเป็นผู้นำการใช้เทคโนโลยีนวัตกรรมการอารักขาพืชหลังการเก็บเกี่ยวและแปรสภาพ และเป็นพี่เลี้ยงถ่ายทอดความรู้ให้กับเกษตรกรได้</p>
๖. พื้นที่เป้าหมาย	พื้นที่ ๖ อำเภอ ของจังหวัดนนทบุรี
๗. กิจกรรมหลัก	<p>กิจกรรมที่ ๑ อบรมเจ้าหน้าที่และเกษตรกรด้านเทคโนโลยีและนวัตกรรมการอารักขาพืชเพื่อเพิ่มประสิทธิภาพการผลิตสินค้าเกษตร งบประมาณ ๑๔๑,๔๔๐ บาท</p> <p>กิจกรรมที่ ๒ อบรมเชิงปฏิบัติการเจ้าหน้าที่เพื่อผู้นำการใช้เทคโนโลยีนวัตกรรมการอารักขาพืชหลังการเก็บเกี่ยวและแปรสภาพ และเป็นพี่เลี้ยงถ่ายทอดความรู้ให้กับเกษตรกรได้ งบประมาณ ๒๓๓,๗๒๐ บาท</p> <p>กิจกรรมที่ ๓ ติดตามและสรุปผลการดำเนินงาน งบประมาณ ๓๐,๐๐๐ บาท</p>
๘. หน่วยงานดำเนินการ	สำนักงานเกษตรจังหวัดนนทบุรี
๙. ระยะเวลาในการดำเนินโครงการ	ปีงบประมาณ พ.ศ. ๒๕๖๘ - ปีงบประมาณ พ.ศ. ๒๕๗๐
๙. งบประมาณ	๔๐๕,๑๖๐ (สี่แสนห้าพันหนึ่งร้อยหกสิบบาทถ้วน)
๑๐. ผลผลิต (Output)	<p>๑. เจ้าหน้าที่ส่งเสริมการเกษตรได้รับความรู้ด้านการใช้เทคโนโลยีนวัตกรรมการอารักขาพืชหลังการเก็บเกี่ยวและแปรสภาพ</p> <p>๒. เกษตรกรได้รับความรู้เทคโนโลยีนวัตกรรมการอารักขาพืชหลังการเก็บเกี่ยวและแปรสภาพ เหมาะสมกับชนิดพืช พื้นที่ และเพิ่มมูลค่าผลผลิตสินค้าเกษตรได้</p>
๑๑. ผลลัพธ์จากการดำเนินโครงการ (Outcome)	<p>๑. เจ้าหน้าที่ส่งเสริมการเกษตรได้รับความรู้ด้านการใช้เทคโนโลยีนวัตกรรมการอารักขาพืชหลังการเก็บเกี่ยวและแปรสภาพ เป็นพี่เลี้ยงถ่ายทอดความรู้ให้กับเกษตรกรได้ เป็นผู้นำและความชำนาญทางด้านนวัตกรรมการเกษตร</p> <p>๒. เกษตรกรได้รับความรู้ด้านการพัฒนาศักยภาพสามารถประยุกต์ใช้เทคโนโลยีนวัตกรรมการอารักขาพืชหลังการเก็บเกี่ยวและแปรสภาพ เพิ่มมูลค่าผลผลิตสินค้าเกษตร ลดการสูญเสียในการผลิตได้</p>

ส่วนที่ ๖

ภาคผนวก

ฐานข้อมูลตัวชี้วัดความสำเร็จตามเป้าหมายการพัฒนา

ข้อมูลรายได้สุทธิของครัวเรือนเกษตรกร ปี ๒๕๖๑ - ๒๕๖๕

หน่วย : บาท/ครัวเรือน

รายการ	ปี ๒๕๖๑	ปี ๒๕๖๒	ปี ๒๕๖๓	ปี ๒๕๖๔	ปี ๒๕๖๕
<b>รายได้ทางการเกษตร</b>	๑๔๕,๒๓๐	๑๔๘,๑๑๕	๑๒๐,๔๗๙	๑๒๓,๒๑๒	* สنج.เศรษฐกิจ
- ด้านพืช	๑๒๘,๖๑๓	๑๓๙,๐๕๗	๑๑๑,๑๙๗	๑๑๓,๑๕๒	การเกษตร แจ้งว่า
- ด้านปศุสัตว์	๖,๑๕๕	๒,๙๓๗	๒,๒๐๕	๒,๐๑๕	อยู่ในขั้นตอนเสนอ
- ด้านประมง	๑๐,๔๖๑	๖,๑๒๑	๗,๐๗๗	๘,๐๔๕	คณะกรรมการ
- รายได้เงินสดเกษตรอื่นๆ	-	-	-	-	พิจารณารับรอง
<b>รายจ่ายทางการเกษตร</b>	๑๓๙,๖๗๓	๑๓๕,๙๘๙	๑๑๗,๔๙๘	๙๗,๕๑๑	
- ด้านพืช	๖๑,๐๓๖	๑๑๔,๒๕๓	๘๙,๔๗๙	๖๙,๖๑๑	
- ด้านปศุสัตว์	๕,๖๗๐	๓,๓๖๕	๒,๖๑๓	๒,๕๕๑	
- ด้านประมง	๔,๘๙๑	๔,๙๒๓	๕,๒๒๓	๖,๗๔๔	
- รายจ่ายทางการเกษตรอื่นๆ	๖๘,๐๗๕	๑๓,๔๔๘	๒๐,๑๘๓	๑๘,๖๐๕	
<b>รายได้สุทธิทางการเกษตร</b>	<b>๕,๕๕๗</b>	<b>๑๒,๑๒๖</b>	<b>๒,๙๘๑</b>	<b>๒๕,๗๐๑</b>	
<b>ร้อยละ</b>	<b>-</b>	<b>๑๑๘.๒</b>	<b>- ๗๕.๔</b>	<b>๗๖๒.๑๖</b>	

ที่มา : ศูนย์สารสนเทศการเกษตร สำนักงานเศรษฐกิจการเกษตร ข้อมูล ณ เดือนพฤศจิกายน ๒๕๖๕

ข้อมูลมูลค่าของสินค้าเกษตรปลอดภัย (GAP+อินทรีย์)

หน่วย : ล้านบาท

ชนิดสินค้า	ปี ๒๕๖๑	ปี ๒๕๖๒	ปี ๒๕๖๓	ปี ๒๕๖๔	ปี ๒๕๖๕	ปี ๒๕๖๖	หมายเหตุ
ด้านพืช	๔๐.๖๙๘	๑.๘๐๐	๓๓.๗๖๙	๖๗.๖๔๔	๑๒.๖๙๘	๗.๒๕๔	ข้าว พืชผัก ไม้ผล กล้วยไม้
ด้านประมง	๘๒.๒๕๐	๘๒.๖๙๐	๑๔๑.๑๘๐	๙๘.๑๖	๙๔.๗๑	๑๑๘.๕๑	ปลาดุก ปลาดูบ กุ้งทะเล ปลาทรายงาม ปลานิล
ด้านปศุสัตว์	๐.๓๔๘	๑.๙๒๓	๔.๓๕๓	๖.๘๐๖	๕.๘๖๑	๒.๗๗๘	แพะนม
รวม	๑๒๓.๒๙๖	๘๖.๔๑๓	๑๗๙.๓๐๒	๑๗๒.๖๑	๑๑๓.๒๖๐	๑๒๘.๕๔๒	
ร้อยละ	-	- ๒๙.๙๑	๑๐๗.๔๙	- ๓.๗๓	- ๓๔.๓๘	๑๓.๔๙	

ที่มา : สำนักงานเกษตรจังหวัดนนทบุรี สำนักงานประมงจังหวัดนนทบุรี และสำนักงานปศุสัตว์จังหวัดนนทบุรี

หมายเหตุ : - ข้อมูลข้าว เป็นข้อมูลนาปรัง ปี ๖๕/๖๖ เนื่องจากข้าวนาปี ปี ๖๖ ยังไม่เก็บเกี่ยวผลผลิต

- อายุใบรับรอง GAP พืชผัก ๒ ปี
- อายุใบรับรอง GAP ไม้ผล ๓ ปี
- อายุใบรับรอง GAP ข้าว ๓ ปี ตรวจสอบทุกปี
- ตัดยอดข้อมูลเดือนกรกฎาคม ๒๕๖๖

ข้อมูลสินค้าเกษตรที่ได้รับรอง GAP จังหวัดนนทบุรี ปี ๒๕๖๑ - ๒๕๖๖

หน่วย : แปลง

ลำดับ	รายการ	ปี ๒๕๖๑	ปี ๒๕๖๒	ปี ๒๕๖๓	ปี ๒๕๖๔	ปี ๒๕๖๕	ปี ๒๕๖๖
๑	ข้าว	๒๒๔	๒๒๔	๒๓๕	๑๕๘	๖๑	๖๑
๒	ทุเรียน	๗	๘	๑๓	๔๓	๔๐	๖๒
๓	กล้วยไม้	๓๗	๓๐	๓๑	๑๖	๒๒	๒๓
๔	มะม่วง	๑๐	๑๑	๑๒	๑๘	๒๖	๓๓
๕	พืชผัก	๓๗๕	๔๕๙	๕๒๙	๓๙๙	๕๕๓	๕๕๗
๖	แพะนม	๑๑	๘	๗	๖	๔	๕
๗	ปลาดุก	๑	๑	๐	๖	๑๑	๒๕
๘	ปลาตะเพียน	๐	๓๔	๔๔	๔๙	๔๔	๔๘
๙	กุ้งทะเล (กุ้งขาวแวนนาไม)	๑	๑	๑	๑	๑	๑
๑๐	ปลานิล	-	-	-	-	-	๒๔
๑๑	ปลาชวยงาม	๐	๒	๓	๓	๔	๔
รวม		๖๖๖	๗๗๘	๘๗๕	๖๙๙	๗๖๖	๘๔๓
เพิ่มขึ้น (แปลง)		-	๑๑๒	๙๗	-๑๗๖	๖๗	๗๗

ที่มา : ศูนย์วิจัยและพัฒนาการเกษตรนครปฐม ศูนย์วิจัยข้าวคลองหลวง สำนักงานปศุสัตว์จังหวัดนนทบุรี และสำนักงานประมงจังหวัดนนทบุรี

หมายเหตุ : - แปลงเกษตรที่ได้รับการรับรอง GAP ที่ยังมีอายุการรับรอง  
- ตัดยอดข้อมูลเดือนกรกฎาคม ๒๕๖๖

ข้อมูลกลุ่มเกษตรกรที่นำเทคโนโลยีเกษตรและนวัตกรรมเพื่อเพิ่มประสิทธิภาพการจัดการ  
ด้านการเกษตร ปี ๒๕๖๑ - ๒๕๖๖

ลำดับ	กลุ่มเกษตรกร	ปี ๒๕๖๑	ปี ๒๕๖๒	ปี ๒๕๖๓	ปี ๒๕๖๔	ปี ๒๕๖๕	ปี ๒๕๖๖
๑	ศูนย์เรียนรู้การเพิ่มประสิทธิภาพการผลิต สินค้าเกษตร (ศพก.) อำเภอไทรน้อย (รถแทรกเตอร์และผานพรวน)	๑	-	-	-	-	
๒	ศูนย์เรียนรู้การเพิ่มประสิทธิภาพการผลิต สินค้าเกษตร (ศพก.) อำเภอบางใหญ่ (ระบบให้น้ำอัจฉริยะ)	-	-	-	๑	-	
๓	ศูนย์เรียนรู้การเพิ่มประสิทธิภาพการผลิต สินค้าเกษตร (ศพก.) อำเภอปากเกร็ด (การผสมปุ๋ยใช้เองด้วยเครื่องผสมปุ๋ย)	-	-	-	๑	-	
๔	กลุ่มแปลงใหญ่ข้าว หมู่ที่ ๗ ตำบลบางแม่นาง อำเภอบางใหญ่ จังหวัดนนทบุรี (เครื่องอัดฟางก้อน)	-	-	-	๑	-	
๕	กลุ่มแปลงใหญ่ข้าว หมู่ที่ ๙ ตำบลบางแม่นาง อำเภอบางใหญ่ จังหวัดนนทบุรี จังหวัดนนทบุรี (โดรนพ่นยา)	-	-	-	-	๑	
๖	กลุ่มแปลงใหญ่ทุเรียน ตำบลบางกร่าง อำเภอเมืองนนทบุรี จังหวัดนนทบุรี จังหวัดนนทบุรี (โดรนพ่นยา)	-	-	-	-	-	๑
๗	กลุ่มวิสาหกิจชุมชนบ้านคลองหม่อมแฉ่ม หมู่ที่ ๙ ตำบลไทรใหญ่ อำเภอไทรน้อย จังหวัดนนทบุรี (ระบบอัตโนมัติในกระบวนการผลิตบัวบก ทอดกรอบ)						๑
	<b>รวม</b>	<b>๑</b>	<b>-</b>	<b>-</b>	<b>๓</b>	<b>๑</b>	<b>๒</b>

ที่มา : สำนักงานเกษตรจังหวัดนนทบุรี สำนักงานประมงจังหวัดนนทบุรี และสำนักงานปศุสัตว์จังหวัดนนทบุรี