



แผนพัฒนาการเกษตรและสหกรณ์ของจังหวัดปทุมธานี
(พ.ศ. 2561 - 2565)
ฉบับทบทวน
ปีงบประมาณ พ.ศ. 2563



สำนักงานเกษตรและสหกรณ์จังหวัดปทุมธานี
สำนักงานปลัดกระทรวงเกษตรและสหกรณ์
สิงหาคม 2563

สารบัญ

	หน้า
คำนำ	
ส่วนที่ 1 บทนำ	1
ส่วนที่ 2 ข้อมูลทั่วไปและข้อมูลด้านการเกษตรที่สำคัญของจังหวัดปทุมธานี	10
ส่วนที่ 3 การวิเคราะห์สภาพแวดล้อมด้านการเกษตรและสหกรณ์ของจังหวัดปทุมธานี	55
ส่วนที่ 4 แผนพัฒนาการเกษตรและสหกรณ์ของจังหวัดปทุมธานี	58
ส่วนที่ 5 โครงการภายใต้ประเด็นยุทธศาสตร์ตามแผนพัฒนาการเกษตร และสหกรณ์ของจังหวัดปทุมธานี (พ.ศ. 2561 – 2565)	64
ส่วนที่ 6 แบบสรุปโครงการย่อ (Project idea)	74

คำนำ

ภาคการเกษตร มีความสำคัญอย่างยิ่งต่อระบบเศรษฐกิจของประเทศ เนื่องจากเกี่ยวข้องกับคนจำนวนมาก เป็นแหล่งผลิตอาหาร ก่อให้เกิดความมั่นคงด้านอาหารเป็นฐานวัตถุดิบให้กับภาคอุตสาหกรรมและบริการ สร้างรายได้ให้กับประเทศ รวมทั้งยังเป็นวิถีชีวิต แหล่งภูมิปัญญาและวัฒนธรรมที่สืบสานมาเนาน การพัฒนาภาคการเกษตรให้ยั่งยืนจึงเป็นหัวใจของการพัฒนาเศรษฐกิจและสังคมของประเทศ

สำนักงานเกษตรและสหกรณ์จังหวัด มีภารกิจหลักที่สำคัญประการหนึ่ง คือ การจัดทำแผนพัฒนาการเกษตรและสหกรณ์ของจังหวัด เนื่องจากเพื่อให้บรรลุเป้าหมายการพัฒนาจังหวัดที่สอดคล้องและเชื่อมโยงกับยุทธศาสตร์ชาติ แผนพัฒนาเศรษฐกิจและสังคมแห่งชาติ นโยบายกระทรวงเกษตรและสหกรณ์ ยุทธศาสตร์ภาค/กลุ่ม/จังหวัด จะเป็นแผนพัฒนาที่จะนำนโยบายของรัฐบาลและนโยบายของกระทรวงเกษตรและสหกรณ์ รวมถึงทิศทางการพัฒนาจังหวัดในการกำหนดทิศทางการพัฒนาและแก้ไขปัญหาต่างๆ ที่เกี่ยวข้องกับเกษตรในระดับพื้นที่ รวมทั้งก่อให้เกิดการปฏิบัติงานในรูปแบบบูรณาการของหน่วยงานต่างๆ ซึ่งจะเกิดประโยชน์สูงสุดต่อการพัฒนาโดยรวม แผนพัฒนาการเกษตรและสหกรณ์ของจังหวัดปทุมธานี (พ.ศ. 2561 – 2565) ฉบับนี้ได้จัดทำขึ้นตามขั้นตอนกระบวนการที่สำนักงานปลัดกระทรวงเกษตรและสหกรณ์กำหนด โดยผ่านการมีส่วนร่วมของทุกภาคส่วนที่เกี่ยวข้อง ทั้งจากหน่วยงานในและนอกสังกัดกระทรวงเกษตรและสหกรณ์ และทุกภาคส่วนที่เกี่ยวข้องในจังหวัดปทุมธานี ซึ่งสำนักงานเกษตรและสหกรณ์จังหวัดปทุมธานี ในฐานะผู้ประสานงานการจัดทำแผน หวังเป็นอย่างยิ่งว่าจะเกิดประโยชน์ต่อหน่วยงานและระบบการปฏิบัติงาน ที่จะใช้เป็นทิศทางในการประสานงานและดำเนินกิจกรรมต่างๆ ในพื้นที่ได้อย่างมีประสิทธิภาพ

สำนักงานเกษตรและสหกรณ์จังหวัดปทุมธานี
สิงหาคม 2563

ส่วนที่ 1

บทนำ

1. ที่มา

1.1 รัฐธรรมนูญแห่งราชอาณาจักรไทย พ.ศ. 2550 มาตรา 78(2) กำหนดให้รัฐต้องดำเนินการสนับสนุนให้จังหวัดมีแผนและงบประมาณเพื่อพัฒนาจังหวัด เพื่อประโยชน์ของประชาชนในพื้นที่ประกอบกับ มาตรา 84(8) กำหนดให้รัฐต้องดำเนินการตามแนวนโยบายด้านเศรษฐกิจ คือ คุ่มครองและรักษาผลประโยชน์ของเกษตรกรในการผลิตและการตลาด ส่งเสริมให้สินค้าเกษตรกรได้รับผลตอบแทนสูงสุด รวมทั้งส่งเสริมการรวมกลุ่มของเกษตรกรในรูปของสภาเกษตรกร เพื่อวางแผนการเกษตรและรักษาผลประโยชน์ร่วมกันของเกษตรกร และมาตรา 84(14) รัฐต้องส่งเสริมอุตสาหกรรมแปรรูปผลผลิตทางการเกษตรเพื่อให้เกิดมูลค่าเพิ่มในทางเศรษฐกิจ รวมทั้งมาตรา 85(2) กำหนดให้รัฐดำเนินการกระจายการถือครองที่ดินอย่างเป็นธรรมและดำเนินการให้เกษตรกรมีกรรมสิทธิ์หรือสิทธิในที่ดิน เพื่อประกอบเกษตรกรรมอย่างทั่วถึงโดยการปฏิรูปที่ดินหรือวิธีอื่น รวมทั้งจัดหาแหล่งน้ำเพื่อให้เกษตรกรมีน้ำใช้อย่างพอเพียงและเหมาะสมแก่การเกษตร

1.2 ยุทธศาสตร์เกษตรและสหกรณ์ ระยะ 20 ปี (พ.ศ. 2560 - 2579) มุ่งในการแก้ไขจุดอ่อนและเสริมจุดแข็งให้เอื้อต่อการพัฒนาภาคการเกษตรในระยะยาว เพื่อบรรลุวิสัยทัศน์ “เกษตรกรรมมั่นคง ภาคการเกษตรมั่งคั่ง ทรัพยากรการเกษตรยั่งยืน” โดยมีแนวทางไปสู่เป้าหมาย คือ

ยุทธศาสตร์ที่ 1 สร้างความเข้มแข็งให้กับเกษตรกรและสถาบันเกษตรกร

ยุทธศาสตร์ที่ 2 เพิ่มประสิทธิภาพการผลิตและยกระดับมาตรฐานสินค้า

ยุทธศาสตร์ที่ 3 เพิ่มความสามารถในการแข่งขันภาคการเกษตรด้วยเทคโนโลยีและนวัตกรรม

ยุทธศาสตร์ที่ 4 บริหารจัดการทรัพยากรการเกษตรและสิ่งแวดล้อมอย่างสมดุลและยั่งยืน

ยุทธศาสตร์ที่ 5 พัฒนาระบบบริหารจัดการภาครัฐ

1.3 แผนพัฒนาการเกษตร ในช่วงแผนพัฒนาฯ ฉบับที่ 12 (พ.ศ. 2560 - 2564) เป็นส่วนหนึ่งของแผนยุทธศาสตร์เกษตรและสหกรณ์ ระยะ 20 ปี (พ.ศ. 2560 - 2579) ถือเป็นกรอบแนวทางสำคัญในการขับเคลื่อนการพัฒนาภาคการเกษตรในระยะ 5 ปีแรก (พ.ศ. 2560 - 2564) ที่สอดคล้องกับยุทธศาสตร์ชาติ แผนพัฒนาเศรษฐกิจและสังคมแห่งชาติ ฉบับที่ 12 (พ.ศ. 2560 - 2564) และนโยบายรัฐบาลภายใต้ วิสัยทัศน์ “ภาคเกษตรก้าวไกลด้วยเทคโนโลยีและนวัตกรรม ตลาดนำการผลิต ชีวิตเกษตรกรมีคุณภาพ ทรัพยากรการเกษตรมีความสมดุลและยั่งยืน” ครอบคลุมการพัฒนาภาคการเกษตรใน 5 ด้าน ประกอบด้วย การสร้างความเข้มแข็งให้เกษตรกรและสถาบันเกษตรกร การเพิ่มประสิทธิภาพการบริหารจัดการสินค้าเกษตรตลอดโซ่อุปทาน การเพิ่มความสามารถในการแข่งขันด้วยเทคโนโลยีและนวัตกรรม การบริหารจัดการทรัพยากรการเกษตรและสิ่งแวดล้อมอย่างสมดุลและยั่งยืน และการพัฒนาระบบบริหารจัดการภาครัฐ โดยมีกระบวนการขับเคลื่อนแผนไปสู่การปฏิบัติ ผ่านกลไกขับเคลื่อนในระดับนโยบาย ยุทธศาสตร์ และหน่วยปฏิบัติ ที่จะช่วยกำกับให้ทุกหน่วยงานจัดทำแผนงาน/โครงการสำคัญที่สอดคล้องกับแนวทางการพัฒนา ภายใต้แผนพัฒนาการเกษตร ในช่วงแผนพัฒนาฯ ฉบับที่ 12 (พ.ศ. 2560 - 2564) รวมทั้งติดตามประเมินผลการปฏิบัติงานตามแผนงาน/โครงการสำคัญดังกล่าวให้บรรลุผลสัมฤทธิ์ ซึ่งจะเป็นส่วนหนึ่งที่ช่วยขับเคลื่อนการพัฒนาประเทศสู่ความมั่นคง มั่งคั่ง ยั่งยืน ได้อย่างแท้จริง

2. ทิศทาง นโยบาย และยุทธศาสตร์ที่เกี่ยวข้องกับการจัดทำแผนพัฒนาการเกษตรและสหกรณ์

เพื่อให้การจัดทำแผนพัฒนาการเกษตรและสหกรณ์ของจังหวัด เป็นไปตามกรอบยุทธศาสตร์ชาติ ระยะ 20 ปี ยุทธศาสตร์เกษตรและสหกรณ์ ระยะ 20 ปี นโยบายรัฐบาล นโยบายของกระทรวงเกษตร

และ สหกรณ์ แผนพัฒนาเศรษฐกิจและสังคมแห่งชาติ แผนพัฒนาการเกษตรในช่วงแผนพัฒนาเศรษฐกิจและสังคมแห่งชาติ ฉบับที่ 12 (พ.ศ. 2560 - 2564) จึงกำหนดกรอบแนวคิดหลักในการจัดทำแผนพัฒนาการเกษตรและ สหกรณ์ของจังหวัด โดยมุ่งเน้นให้มีความเชื่อมโยงสอดคล้องกับนโยบายยุทธศาสตร์และแผนพัฒนาในระดับต่างๆ ที่เกี่ยวข้องกับการเกษตรและสหกรณ์ ดังนี้

2.1 ยุทธศาสตร์ชาติ (พ.ศ. 2561 - 2580)

มีเป้าหมายการพัฒนาประเทศ คือ “ประเทศชาติมั่นคง ประชาชนมีความสุข เศรษฐกิจพัฒนาอย่างต่อเนื่อง สังคมเป็นธรรม ฐานทรัพยากรธรรมชาติยั่งยืน” โดยยกระดับศักยภาพของประเทศในหลากหลายมิติ พัฒนาคนในทุกมิติและในทุกช่วงวัยให้เป็นคนดี เก่ง และมีคุณภาพ สร้างโอกาสและความเสมอภาคทางสังคม สร้างการเติบโตบนคุณภาพชีวิตที่เป็นมิตรกับสิ่งแวดล้อม และมีภาครัฐของประชาชนเพื่อประชาชนและประโยชน์ส่วนรวม โดยสรุปสาระสำคัญการพัฒนาตามยุทธศาสตร์ชาติ ดังนี้

2.1.1 ความอยู่ดีมีสุขของคนไทยและสังคมไทย ประเด็นมุ่งเน้น คือ ประเทศชาติมั่นคง ประชาชนมีความสุข เน้นการบริหารจัดการสภาวะแวดล้อมของประเทศให้มีความมั่นคงปลอดภัยเอกราช อธิปไตยและมีความสงบเรียบร้อย ในทุกระดับตั้งแต่ระดับชาติ สังคม ชุมชน มุ่งเน้นการพัฒนาคน เครื่องมือ เทคโนโลยีและระบบฐานข้อมูลขนาดใหญ่

2.1.2 ขีดความสามารถในการแข่งขัน การพัฒนาเศรษฐกิจ และการกระจายรายได้ ประเด็นมุ่งเน้น คือ ยกระดับพัฒนาศักยภาพของประเทศในทุกมิติ เพื่อยกระดับรายได้และให้ประชาชนกินดีอยู่ดี ลดลดจนลดความเหลื่อมล้ำ โดยมีประเด็นที่เกี่ยวข้องกับด้านเกษตร คือ “การเกษตรสร้างมูลค่า” เน้นความสำคัญของการเพิ่มผลิตภาพทั้งเชิงปริมาณ และคุณภาพ ดังนี้

1) เกษตรอัตลักษณ์พื้นถิ่น เน้นส่งเสริมการนำอัตลักษณ์และภูมิปัญญาพื้นถิ่นมาพัฒนาเป็น สินค้าทางการเกษตรเพื่อเพิ่มมูลค่า โดยเพิ่มจุดขายเรื่องความแตกต่างของสินค้าที่มีอยู่ในตลาดโลก รวมถึง การส่งเสริมให้สินค้ามีคุณภาพมาตรฐานด้วย เช่น ผลไม้ พืชผัก GI

2) เกษตรปลอดภัย เน้นส่งเสริมเรื่องอาหารปลอดภัย โดยให้ภาคเกษตรมีกระบวนการผลิต ที่สอดคล้องกับมาตรฐาน เพื่อมุ่งสู่การเลิกใช้สารเคมีและขยายพื้นที่และปริมาณการผลิตสินค้าเกษตรปลอดภัย และอินทรีย์

3) เกษตรชีวภาพ เน้นการส่งเสริมการผลิตพืชสมุนไพรตามจุดเด่น ด้านความหลากหลายทางชีวภาพของแต่ละพื้นที่เพื่อแปรรูปและพัฒนาผลิตภัณฑ์ให้มีคุณภาพมาตรฐานส่งออกสู่ตลาดสากล รวมถึงการส่งเสริมให้ทุกภาคส่วนใช้สินค้าจากพืชสมุนไพรด้วย

4) เกษตรแปรรูป เน้นส่งเสริมด้านการวิจัยและค้นคว้า การใช้เทคโนโลยีและนวัตกรรม เพื่อพัฒนาและต่อยอดสินค้าเกษตรขั้นต้นให้เป็นผลิตภัณฑ์เกษตรที่มีมูลค่าสูง พัฒนาบรรจุภัณฑ์และตราสินค้า ให้เป็นที่รู้จักรวมถึงการคุ้มครองทรัพย์สินทางปัญญาด้วย

5) เกษตรอัจฉริยะ เน้นวิจัยและพัฒนา รวมถึงส่งเสริมการใช้เทคโนโลยีและนวัตกรรม การใช้เครื่องจักรกลและอุปกรณ์การเกษตรเพื่อเพิ่มผลผลิตทางการเกษตรตั้งแต่กระบวนการต้นทางถึงปลายทาง

2.1.3 การพัฒนาทรัพยากรมนุษย์ของประเทศ ประเด็นมุ่งเน้น คือ พัฒนาคนในทุกมิติทั้งด้านกาย ใจ สติปัญญา เพื่อให้เป็นคนดี คนเก่ง

2.1.4 ความเท่าเทียมและความเสมอภาคของสังคม ประเด็นมุ่งเน้น คือ ลดความเหลื่อมล้ำของประชาชนในทุกระดับ เน้นการมีส่วนร่วมของประชาชน

2.1.5 ความหลากหลายทางชีวภาพ คุณภาพสิ่งแวดล้อม และความยั่งยืนของทรัพยากรธรรมชาติ ด้านการสร้างการเติบโตบนคุณภาพชีวิตที่เป็นมิตรกับสิ่งแวดล้อม ประเด็นมุ่งเน้น คือ การเจริญเติบโตที่เป็นไปอย่างสมดุลกับคุณภาพของสิ่งแวดล้อม เพื่อสร้างความยั่งยืนให้กับคนรุ่นหลัง

2.1.6 ประสิทธิภาพการบริหารจัดการและการเข้าถึงการให้บริการของภาครัฐ ประเด็นมุ่งเน้น คือ ปรับและพัฒนาภาครัฐให้มีประสิทธิภาพ ตอบสนองความต้องการของประชาชน ภายใต้การดำเนินการด้วยความโปร่งใส

2.2 แผนพัฒนาเศรษฐกิจและสังคมแห่งชาติ ฉบับที่ 12 (พ.ศ. 2560 - 2564)

การพัฒนาประเทศในระยะแผนพัฒนาฯ ฉบับที่ 12 เป็นจุดเปลี่ยนที่สำคัญในการเชื่อมต่อกับ ยุทธศาสตร์ชาติ 20 ปี ในลักษณะการแปลงยุทธศาสตร์ระยะยาวสู่การปฏิบัติ โดยในแต่ละยุทธศาสตร์ของแผนพัฒนาฯ ฉบับที่ 12 ได้กำหนดประเด็นการพัฒนาพร้อมทั้งแผนงาน/โครงการสำคัญที่ต้องดำเนินการให้เห็นผลเป็นรูปธรรมในช่วง 5 ปีแรกของการขับเคลื่อนยุทธศาสตร์ชาติ เพื่อเตรียมความพร้อมคน สังคม และระบบเศรษฐกิจของประเทศให้สามารถปรับตัวรองรับผลกระทบจากการเปลี่ยนแปลงได้อย่างเหมาะสม จำนวน 10 ยุทธศาสตร์ ได้แก่

- ยุทธศาสตร์ที่ 1 เสริมสร้างและพัฒนาศักยภาพทุนมนุษย์
- ยุทธศาสตร์ที่ 2 สร้างความเป็นธรรม ลดความเหลื่อมล้ำในสังคม
- ยุทธศาสตร์ที่ 3 สร้างความเข้มแข็งทางเศรษฐกิจและแข่งขันได้อย่างยั่งยืน
- ยุทธศาสตร์ที่ 4 การเติบโตที่เป็นมิตรกับสิ่งแวดล้อม
- ยุทธศาสตร์ที่ 5 ความมั่นคง
- ยุทธศาสตร์ที่ 6 การเพิ่มประสิทธิภาพและธรรมาภิบาลในภาครัฐ
- ยุทธศาสตร์ที่ 7 การพัฒนาโครงสร้างพื้นฐานและระบบโลจิสติกส์
- ยุทธศาสตร์ที่ 8 วิทยาศาสตร์ เทคโนโลยี วิจัยและนวัตกรรม
- ยุทธศาสตร์ที่ 9 การพัฒนาภาคเมืองและพื้นที่เศรษฐกิจ
- ยุทธศาสตร์ที่ 10 การต่างประเทศเพื่อบ้านและภูมิภาค

ซึ่งยุทธศาสตร์ที่เกี่ยวข้องกับภาคการเกษตร ได้แก่ ยุทธศาสตร์การสร้างเสริมความเข้มแข็งทางเศรษฐกิจและแข่งขันได้อย่างยั่งยืน โดยมีแนวทางการพัฒนาที่มีความสำคัญสูงและสามารถผลักดันสู่การปฏิบัติ ดังนี้

2.2.1 เสริมสร้างฐานการผลิตภาคเกษตรให้เข้มแข็งและยั่งยืน โดยพัฒนาและบำรุงรักษาแหล่งน้ำเพื่อการเกษตร จัดระบบการปลูกพืชให้สอดคล้องปริมาณน้ำที่ทำได้ คุ้มครองพื้นที่เกษตรกรรม ที่มีศักยภาพและขยายโอกาสในการเข้าถึงพื้นที่ทำกินของเกษตรกรให้มากขึ้น และส่งเสริมให้เกษตรกรมีความรู้ในการรวบรวม คัดเลือก และปรับปรุงพันธุ์กรรมพืช สัตว์ สัตว์น้ำ และจุลินทรีย์ของท้องถิ่น

2.2.2 สร้างและถ่ายทอดองค์ความรู้ทางวิชาการวิทยาศาสตร์ เทคโนโลยีและนวัตกรรม และภูมิปัญญาท้องถิ่นด้านการเกษตรแบบมีส่วนร่วม โดยส่งเสริมการวิจัยพัฒนาปัจจัยการผลิต วิจัยและพัฒนาเทคโนโลยี การผลิตและรูปแบบผลิตภัณฑ์เกษตรแปรรูปใหม่ๆ เพื่อสร้างมูลค่าเพิ่มและความหลากหลายของสินค้า และพัฒนารูปแบบและกระบวนการถ่ายทอดความรู้เพื่อปรับระบบการผลิตที่เหมาะสมกับสภาพพื้นที่ และการเปลี่ยนแปลงของสภาพภูมิอากาศ

2.2.3 ยกระดับการผลิตสินค้าเกษตรและอาหารเข้าสู่ระบบมาตรฐานและสอดคล้องกับ ความต้องการของตลาดและการบริโภคอาหารเพื่อสุขภาพ โดยพัฒนาระบบมาตรฐานสินค้าเกษตรและอาหาร ให้เป็นที่ยอมรับในระดับสากล ส่งเสริมการผลิตสินค้าเกษตรและอาหารให้ได้คุณภาพมาตรฐานและความปลอดภัย และการบริโภคอาหารเพื่อสุขภาพ และขับเคลื่อนการผลิตสินค้าเกษตรอินทรีย์อย่างจริงจัง

2.2.4 เสริมสร้างขีดความสามารถการผลิตในห่วงโซ่อุตสาหกรรมเกษตร โดยเสริมสร้างศักยภาพ ของสถาบันเกษตรกรและการรวมกลุ่ม ส่งเสริมให้เกษตรกรผลิตพืช ปศุสัตว์ และการทำประมงให้สอดคล้องกับ ศักยภาพพื้นที่และความต้องการของตลาด (Zoning) วิจัยพัฒนาและใช้เทคโนโลยีและ

เครื่องจักรสมัยใหม่ ในกระบวนการผลิต สนับสนุนการสร้างมูลค่าเพิ่มสินค้าเกษตรและการใช้ประโยชน์จากฐานทรัพยากรชีวภาพ เพื่อต่อยอดองค์ความรู้และพัฒนาผลิตภัณฑ์มูลค่าสูง บริหารจัดการผลผลิตอย่างเป็นระบบครบวงจร พัฒนากลไกจัดการความเสี่ยงที่กระทบต่อสินค้าเกษตร และสร้างความร่วมมือด้านการเกษตรกับประเทศ เพื่อนบ้าน

2.2.5 ส่งเสริมและเร่งขยายผลแนวคิดการทำเกษตรตามหลักปรัชญาของเศรษฐกิจพอเพียง โดยส่งเสริมให้เกษตรกรมีส่วนร่วมในการกำหนดนโยบายการเกษตร ส่งเสริมขยายผลและพัฒนาการผลิตในระบบเกษตรกรรมยั่งยืน และควบคุมการใช้สารเคมีการเกษตรที่เป็นอันตรายต่อสุขภาพและสิ่งแวดล้อมอย่างเคร่งครัด

2.2.6 พัฒนาปัจจัยสนับสนุนในการบริหารจัดการภาคเกษตรและสนับสนุนเกษตรกรรุ่นใหม่ โดยพัฒนาฐานข้อมูลด้านอุปสงค์และอุปทานด้านการเกษตร สร้างบุคลากรด้านการเกษตร และปรับปรุงกฎหมาย ที่เกี่ยวข้องกับการเกษตรให้ทันสมัย

2.3 ยุทธศาสตร์เกษตรและสหกรณ์ ระยะ 20 ปี (พ.ศ. 2560 - 2579)

กระทรวงเกษตรและสหกรณ์ได้จัดทำยุทธศาสตร์เกษตรและสหกรณ์ ระยะ 20 ปี (พ.ศ. 2560 - 2579) เพื่อเป็นกรอบการดำเนินงานในการพัฒนาภาคการเกษตรให้สามารถดำเนินการได้อย่างต่อเนื่องและมีประสิทธิภาพ ซึ่งสอดคล้องกับยุทธศาสตร์และแผนพัฒนาที่สำคัญ ได้แก่ ยุทธศาสตร์ชาติ (พ.ศ. 2561 - 2580) ทั้ง 6 ยุทธศาสตร์ แผนพัฒนาเศรษฐกิจและสังคมแห่งชาติ ฉบับที่ 12 แผนปฏิรูปของสภาขับเคลื่อนการปฏิรูปประเทศ (สปท.) และยังสอดคล้องกับเป้าหมายการพัฒนาที่ยั่งยืน (SDGs) ซึ่งเป็นเป้าหมายการพัฒนาในระดับโลกขององค์การสหประชาชาติโดยยุทธศาสตร์เกษตรและสหกรณ์ ระยะ 20 ปี (พ.ศ. 2560 - 2579) มุ่งในการแก้ไขจุดอ่อนและเสริมจุดแข็งให้เอื้อต่อการพัฒนาภาคการเกษตรในระยะยาว เพื่อบรรลุวิสัยทัศน์ “เกษตรกรมั่นคง ภาคการเกษตรมีพลัง ทรัพยากรการเกษตรยั่งยืน” โดยมีแนวทางไปสู่เป้าหมาย คือ

ยุทธศาสตร์ที่ 1 สร้างความเข้มแข็งให้กับเกษตรกรและสถาบันเกษตรกร

ยุทธศาสตร์ที่ 2 เพิ่มประสิทธิภาพการผลิตและยกระดับมาตรฐานสินค้า

ยุทธศาสตร์ที่ 3 เพิ่มความสามารถในการแข่งขันภาคการเกษตรด้วยเทคโนโลยีและนวัตกรรม

ยุทธศาสตร์ที่ 4 บริหารจัดการทรัพยากรการเกษตรและสิ่งแวดล้อมอย่างสมดุลและยั่งยืน

ยุทธศาสตร์ที่ 5 พัฒนาระบบบริหารจัดการภาครัฐ

2.4 นโยบายสำคัญของกระทรวงเกษตรและสหกรณ์

1. ระบบส่งเสริมการเกษตรแบบแปลงใหญ่

เกษตรแปลงใหญ่ คือ วิธีการหนึ่งในการเพิ่มความได้เปรียบทางการแข่งขันของหน่วยผลิตด้วยการคำนวณทางเศรษฐศาสตร์ เพื่อวิเคราะห์ปริมาณการผลิตที่มีประสิทธิภาพสูงสุด หรืออีกนัยหนึ่งคือการบริหารความสัมพันธ์ที่เหมาะสมระหว่างต้นทุนการผลิตกับปริมาณการผลิต/ขนาดการผลิต เพื่อให้เกิดการประหยัดต่อขนาด (Economies of Scale) ซึ่งจะเกิดขึ้นได้โดยการผลักดันให้เกษตรกรรวมกลุ่มการผลิต การจัดหาปัจจัยการผลิตที่มีคุณภาพดี (พันธุ์พืช ปุ๋ย เครื่องจักรกลทางการเกษตร และเทคโนโลยีสมัยใหม่) การจัดการด้านการตลาดและห่วงโซ่อุปทาน รวมทั้งมีการบริหารจัดการฟาร์มที่ดี เพื่อให้บรรลุเป้าหมายของธุรกิจ คือ การเพิ่มขีดความสามารถในการสร้างกำไร ความมั่นคงของกิจการและการเติบโต และความรับผิดชอบต่อสังคมและสิ่งแวดล้อม

2. ศูนย์เรียนรู้การเพิ่มประสิทธิภาพการผลิตสินค้าเกษตร (ศพก.)

ศูนย์เรียนรู้การเพิ่มประสิทธิภาพการผลิตสินค้าเกษตร (ศพก.) คือ วิธีการจัดการความรู้บางอย่างหนึ่ง เพื่อให้เกษตรกรที่ต้องการความรู้ ได้รับความรู้และเรียนรู้ที่จะปรับตัวให้พร้อมรับการเกษตรสมัยใหม่ ซึ่งประกอบด้วยกระบวนการจัดการความรู้ และกระบวนการบริหารการเปลี่ยนแปลง โดยใช้สถานที่ที่เป็นที่ตั้ง

ของแปลงเกษตร/ฟาร์ม ซึ่งเกษตรกรที่เป็นเจ้าของมีความรู้ความสามารถในการผลิตในระดับที่เป็นตัวอย่าง ให้เกษตรกรรอบบริเวณได้เรียนรู้แลกเปลี่ยนประสบการณ์ (Knowledge Center)

3. พัฒนาเกษตรกรสู่ Smart Farmer

โครงการ Smart Farmer คือ กระบวนการพัฒนาทรัพยากรเกษตรกร (Human Resource Development) หรือการพัฒนาและส่งเสริมขีดความสามารถของเกษตรกร ให้มีความรู้ ความสามารถ ความเข้าใจ มีทักษะในการปฏิบัติงาน ตลอดจนมีทัศนคติและพฤติกรรมที่ดี เพื่อให้มีประสิทธิภาพในการทำอาชีพเกษตรกรรมที่ดีขึ้นในปัจจุบันและอนาคต เช่น การฝึกอบรม การศึกษา การสอนงานและให้คำแนะนำ (Coaching and Mentoring) และการพัฒนาสภาพแวดล้อมให้สนับสนุนการจัดการองค์ความรู้ การเรียนรู้ และการบริหารการเปลี่ยนแปลงไปสู่ความสำเร็จ และจะต้องดำเนินการพัฒนาอีกต่อไปเรื่อยๆ ตลอดเวลาที่ยังมีชีวิต

4. บริหารจัดการพื้นที่เกษตรตามแผนที่การเกษตรเชิงรุก (Zoning by Agri-map)

การบริหารจัดการพื้นที่เกษตรกรรม คือ วิธีการสร้างความได้เปรียบในการแข่งขันของภาคเกษตร โดยการวางแผนและจัดการให้พื้นที่เกษตรของประเทศที่มีความแตกต่างกันด้านดิน น้ำ และอากาศ ในแต่ละภูมิภาค ให้สามารถสร้างรายได้จากการผลิตสินค้าเกษตรที่เหมาะสมกับประเภท ชนิดพันธุ์ ซึ่งจะทำให้เกษตรกรมีต้นทุนการผลิตคุ้มค่าการลงทุน รวมทั้งการจัดการให้ปริมาณและคุณภาพสินค้าเกษตรมีความสอดคล้องกับความต้องการของตลาด

5. พัฒนาคุณภาพสินค้าเกษตรสู่มาตรฐาน (GAP)

ความปลอดภัยด้านอาหารหรืออาหารปลอดภัย (Food Safety) คือ อาหารที่ปลอดภัยจากสารพิษ และไม่ก่อให้เกิดอันตรายแก่ผู้บริโภคและ **มาตรฐานสินค้าเกษตร** คือ ระเบียบหรือแนวทางปฏิบัติที่เกี่ยวข้องกับคุณลักษณะต่างๆ ของตัวสินค้าเกษตร วิธีและขั้นตอนการผลิต รวมถึงการดำเนินการเกี่ยวกับสุขลักษณะความปลอดภัย มาตรฐาน ทั้งนี้ ในแต่ละประเภทประกอบด้วยมาตรฐานสินค้าและมาตรฐานระบบ

6. เกษตรอินทรีย์

ผลิตภัณฑ์อินทรีย์ (Organic Products) คือ ผลิตภัณฑ์จากระบบการเกษตรแบบเกษตรอินทรีย์ (Organic Farming) ซึ่งปลอดจากสารเคมีและการปรุงแต่งโดยสารสังเคราะห์ ตามมาตรฐานเกษตรอินทรีย์ในทุกๆ ขั้นตอนการผลิต การแปรรูป และการเก็บรักษา และ **เกษตรอินทรีย์ (Organic Farming)** คือ ระบบการเกษตรที่ผลิตอาหารและเส้นใยด้วยความยั่งยืนทางสิ่งแวดล้อม สังคม และเศรษฐกิจ โดยเน้นหลักการปรับปรุงดิน การเคารพต่อศักยภาพทางธรรมชาติของพืช สัตว์ และนิเวศการเกษตร

7. ตลาดสินค้าเกษตร

ตลาดสินค้าเกษตร คือ การที่ผู้ซื้อ ผู้ขาย มีการตกลงซื้อขายสินค้าและบริการร่วมกัน รวมทั้งปัจจัยการผลิต ซึ่งจะมีความหมายรวมถึงตลาดภายในประเทศ ตลาดชายฝั่ง ตลาดชายปลึก ตลาดต่างประเทศ ตลาดผลผลิต ตลาดปัจจัยการผลิต ตลาดซื้อขายสินค้าเกษตรล่วงหน้า รวมถึงตลาดพาณิชย์อิเล็กทรอนิกส์ (e-Commerce) ทั้งนี้ ลักษณะโครงสร้างตลาดที่สำคัญ ประกอบด้วย ลักษณะตลาดแข่งขันสมบูรณ์ และตลาดแข่งขันไม่สมบูรณ์

8. การส่งเสริมเกษตรทฤษฎีใหม่

เกษตรทฤษฎีใหม่ คือ การบริหารจัดการที่ดินและน้ำเพื่อการเกษตรในที่ดินขนาดเล็กให้เกิดประโยชน์สูงสุด โดยมีการบริหารและจัดแบ่งที่ดินแปลงเล็กออกเป็นสัดส่วนที่ชัดเจน มีการคำนวณโดยหลักวิชาการเกี่ยวกับปริมาณน้ำที่จะกักเก็บให้พอเพียงต่อการเพาะปลูกได้ตลอดปี และมีการวางแผนที่สมบูรณ์แบบ

9. แผนการผลิตและการตลาดข้าวครบวงจร

แผนการผลิตและการตลาดข้าวครบวงจร คือ วิธีการบริหารจัดการสมดุลของอุปสงค์และอุปทานข้าวของประเทศ (Demand-driven Supply Chains) โดยวิเคราะห์คาดการณ์ปริมาณความต้องการของตลาด (Demand Side) เพื่อนำมาบริหารจัดการห่วงโซ่อุปทาน (Supply Chain Management) ทั้งด้านปริมาณ ใน ระยะสั้นและในระยะยาว

10. การบริหารจัดการทรัพยากรน้ำ

การบริหารจัดการน้ำ หมายถึง กระบวนการ (กรรมวิธี) จัดการน้ำ ซึ่งโดยทั่วไปเกี่ยวข้องกับ การจัดหาและพัฒนา การจัดสรรและใช้เพื่อวัตถุประสงค์ต่างๆ รวมถึงตลอดถึงการอนุรักษ์และฟื้นฟูแหล่งน้ำให้คงอยู่ และมีใช้อย่างยั่งยืน รวมทั้งการแก้ไขปัญหาอันเกิดจากทรัพยากรน้ำ ทั้งด้านปริมาณและคุณภาพให้หมดไป และ การบริหารจัดการน้ำต้องเป็น “การจัดการแบบบูรณาการ” หรือไม่ก็ “การจัดการน้ำอย่างยั่งยืน”

11. การส่งเสริมการเพิ่มมูลค่าสินค้าและการใช้เครื่องจักรกลทางการเกษตรทดแทนแรงงาน

โครงการส่งเสริมการใช้เครื่องจักรกลทางการเกษตร คือ วิธีการเพิ่มโอกาสให้เกษตรกรได้เข้าถึง เครื่องจักรกลและเทคโนโลยีสมัยใหม่ ตลอดจนได้มีโอกาสศึกษา ทดลอง และเรียนรู้การใช้ประโยชน์ผ่านกระบวนการ จัดการองค์ความรู้ กระบวนการบริหารการเปลี่ยนแปลงไปสู่เกษตรสมัยใหม่ โดยสนับสนุนเครื่องจักรกลผ่าน สถาบันเกษตรกร

12. การพัฒนาสถาบันเกษตรกรรูปแบบประชารัฐ

การพัฒนาสถาบันเกษตรกรรูปแบบประชารัฐ คือ การพัฒนาองค์การ (Organization Development) ของสหกรณ์ เพื่อเพิ่มศักยภาพและขีดความสามารถด้านการบริหารจัดการธุรกิจ/องค์กร รวมทั้งการผลิตสินค้า และบริการต่างๆ ตลอดจนห่วงโซ่มูลค่าในรูปแบบสหกรณ์

13. ธนาคารสินค้าเกษตร

ธนาคารสินค้าเกษตร คือ สถานที่ที่ทำหน้าที่รับฝาก ถอน ให้อืม หรือแลกเปลี่ยนสินค้าเกษตร รวมถึงปัจจัยการผลิต (พันธุ์พืช พันธุ์สัตว์ ปุ๋ย) ซึ่งเป็นการบริหารจัดการด้วยเกษตรกรเอง ในรูปแบบองค์กรเกษตรกร/ สถาบันเกษตรกร

14. การช่วยเหลือด้านหนี้สินสมาชิกสหกรณ์/กลุ่มเกษตรกร

การช่วยเหลือด้านหนี้สินสมาชิกสหกรณ์/กลุ่มเกษตรกร คือ วิธีการปรับโครงสร้างหนี้ (Debt restructuring) และเพิ่มระดับความสามารถในการชำระหนี้สินของเกษตรกร

15. การจัดระเบียบประมงให้เป็นไปตามมาตรฐาน

การจัดระเบียบประมงให้เป็นไปตามมาตรฐาน คือ วิธีการรองรับกฎระเบียบ IUU เพื่อยืนยันว่า สินค้าประมงที่ส่งออกไปยังสหภาพยุโรป ไม่ได้มาจากการทำประมงที่ผิดกฎหมาย (IUU Fishing) เพื่อรักษา ทรัพยากรสัตว์น้ำให้อยู่ในภาวะที่เป็นแหล่งอาหารของมนุษยชาติอย่างยั่งยืน และรักษาสภาพแวดล้อมให้ดำรงอยู่ ในสภาพที่เหมาะสม

2.5 แผนพัฒนาภาคกลาง พ.ศ. 2560 – 2565 ฉบับทบทวน

ภาคกลางและพื้นที่กรุงเทพมหานคร เป็นภูมิภาคที่มีบทบาทสำคัญในการเชื่อมโยงกับทุกภาค ภายในประเทศ เนื่องจากเป็นที่ตั้งของเมืองหลวงกรุงเทพมหานคร และเป็นที่ตั้งของหน่วยงานราชการระดับ กระทรวง หน่วยงานรัฐวิสาหกิจ สถาบันการศึกษาและสถาบันวิจัยชั้นนำทุกระดับ สถาบันการรักษายาบาล ที่ดีที่สุด รวมทั้งสถาบันธุรกิจและสถาบันการเงินชั้นนำของประเทศ ขณะเดียวกันภาคกลางตั้งอยู่ในพื้นที่ลุ่ม แม่น้ำขนาดใหญ่ที่มีความอุดมสมบูรณ์เป็น “อู่ข้าว อู่น้ำ” ของประเทศ และเป็นพื้นที่ในแนวระเบียงเศรษฐกิจ ตอนใต้ของอนุภูมิภาคแม่น้ำโขง (Southern Economic Corridor) ที่เชื่อมโยงเมียนมา-ไทย-กัมพูชา-เวียดนาม ซึ่งเป็นเส้นทางลัดโลจิสติกส์ (Landbridge) เชื่อมโยงภูมิภาคอาเซียนกับโลกตะวันตกและ โลกตะวันออก ดังนั้น การพัฒนาภาคกลางสู่ความ “มั่นคง มั่งคั่ง ยั่งยืน” จำเป็นต้องรักษาความมีชื่อเสียงของกรุงเทพมหานคร ให้เป็นเมืองชั้นนำระดับโลกตลอดไป ควบคู่ไปกับการใช้ศักยภาพพื้นฐานด้านความอุดมสมบูรณ์ของดินและน้ำ และความพร้อมของสถาบันการศึกษาและสถาบันวิจัยในการยกระดับภาคการเกษตรสู่เกษตรอุตสาหกรรมที่ใช้ เทคโนโลยีและนวัตกรรม เพื่อผลิตสินค้าและบริการที่มีมูลค่าสูง รวมทั้งการพัฒนา เส้นทางลัดโลจิสติกส์

เชื่อมโยงทวาย (เมียนมา) กับระเบียงเศรษฐกิจพิเศษภาคตะวันออก (EEC) เพื่อให้ภาคกลาง เป็นพื้นที่ยุทธศาสตร์ในการเชื่อมโยงเส้นทางการค้าการขนส่งระหว่างทะเลตะวันตกและทะเลตะวันออกในระยะยาว

เป้าหมายเชิงยุทธศาสตร์ภาคกลาง จึงมีเป้าหมายที่จะ “พัฒนากรุงเทพฯ สู่มหานครทันสมัยและภาคกลางเป็นฐานการผลิตสินค้าและบริการที่มีมูลค่าสูง” โดยดำเนินการตามยุทธศาสตร์การพัฒนาภาค 6 ยุทธศาสตร์ ประกอบด้วย

ยุทธศาสตร์ที่ 1 พัฒนากรุงเทพฯ เป็นมหานครทันสมัยระดับโลกควบคู่กับการพัฒนา คุณภาพชีวิตและแก้ไขปัญหาสิ่งแวดล้อมเมือง

ยุทธศาสตร์ที่ 2 พัฒนาคุณภาพแหล่งท่องเที่ยวที่มีชื่อเสียงระดับนานาชาติและสร้างความเชื่อมโยงเพื่อกระจายการท่องเที่ยวทั่วทั้งภาค

ยุทธศาสตร์ที่ 3 ยกระดับการผลิตสินค้าเกษตรและอุตสาหกรรมโดยใช้นวัตกรรม เทคโนโลยี และความคิดสร้างสรรค์ เพื่อให้สามารถแข่งขันได้อย่างยั่งยืน

ยุทธศาสตร์ที่ 4 บริหารจัดการน้ำและทรัพยากรธรรมชาติเพื่อแก้ไขปัญหา น้ำท่วม ภัยแล้ง และคงความสมดุลของระบบนิเวศอย่างยั่งยืน

ยุทธศาสตร์ที่ 5 เปิดประตูการค้า การลงทุน และการท่องเที่ยว เชื่อมโยงเขตเศรษฐกิจพิเศษทวาย-ภาคกลาง-ระเบียงเศรษฐกิจพิเศษภาคตะวันออก

ยุทธศาสตร์ที่ 6 พัฒนาความเชื่อมโยงเศรษฐกิจและสังคมกับทุกภาคเพื่อเสริมสร้าง เสถียรภาพ และ ลดความเหลื่อมล้ำภายในประเทศ

2.6 ทิศทางการพัฒนากลุ่มจังหวัดภาคกลางปริมณฑล พ.ศ. 2560 – 2565

กลุ่มจังหวัดภาคกลางปริมณฑล ประกอบด้วย 4 จังหวัด คือ นนทบุรี ปทุมธานี นครปฐม และสมุทรปราการ การขยายตัวของกรุงเทพฯ มีลักษณะกระจายตัวออกมาจากชุมชนดั้งเดิมในพื้นที่ชั้นในไปสู่พื้นที่ชานเมืองและพื้นที่รอบนอกเชื่อมโยงกับปริมณฑล จนกลายเป็นพื้นที่เขตเศรษฐกิจเดียวกันรวมเรียกว่า กรุงเทพฯและปริมณฑล ปัจจุบันปริมณฑลเป็นแหล่งที่อยู่อาศัยและฐานการผลิตและบริการ เชื่อมโยงกับกิจกรรมทางเศรษฐกิจของกรุงเทพฯอย่างต่อเนื่อง กรุงเทพฯและปริมณฑล จึงเป็นมหานครขนาดใหญ่และเป็นฐานเศรษฐกิจหลักของประเทศ โดยเป็นเมืองศูนย์กลางการบริการ ธุรกิจและการพาณิชย์ ศูนย์กลางการขนส่งและโลจิสติกส์ ศูนย์บริการด้านสุขภาพและการศึกษา และเมืองที่อยู่อาศัย

การเติบโตของชุมชนและการใช้ที่ดินของกรุงเทพฯและปริมณฑล ยังไม่มีระเบียบ และขาดประสิทธิภาพ ทำให้เกิดปัญหาสภาพแวดล้อมเสื่อมโทรม ทั้งในเขตเมือง ชุมชน และแหล่งอุตสาหกรรม ได้แก่ ปัญหาจราจร น้ำท่วมขัง ขยะตกค้าง น้ำเสีย อากาศเป็นพิษ และกากาศพิษจากโรงงานอุตสาหกรรม รวมถึงการใช้ที่ดินที่ไม่เหมาะสมและมีความขัดแย้งกัน การกัดเซาะพื้นที่ชายฝั่งทะเล ตลอดจนแหล่งท่องเที่ยวหลายแห่งมีความเสื่อมโทรม ปัญหาและอุปสรรคข้างต้นนำมาสู่ยุทธศาสตร์และแนวทางการพัฒนา ดังนี้

ยุทธศาสตร์ที่ 1 ยกระดับการผลิตสินค้าอุตสาหกรรม ให้ได้มาตรฐานสู่ตลาดโลก

แนวทางการพัฒนา

1.1 การยกระดับการพัฒนากลุ่มอุตสาหกรรมในพื้นที่จังหวัดปทุมธานี ให้เป็นกลุ่มอุตสาหกรรมสำหรับกิจการที่ใช้เทคโนโลยีขั้นสูงและอุตสาหกรรมแห่งอนาคต อาทิ กลุ่มอุตสาหกรรมเครื่องใช้ไฟฟ้า อิเล็กทรอนิกส์ และอุปกรณ์โทรคมนาคม

1.2 เสริมสร้างการพัฒนาจังหวัดสมุทรปราการให้เป็นฐานอุตสาหกรรมที่เกี่ยวข้องกับท่าอากาศยานสุวรรณภูมิ โดยปรับปรุงและขยายระบบโครงสร้างพื้นฐาน และเตรียมการป้องกันและควบคุมปัญหาสิ่งแวดล้อม เพื่อเสริมสร้างสภาพแวดล้อมแหล่งอุตสาหกรรมให้เป็นมิตรต่อสิ่งแวดล้อม

ยุทธศาสตร์ที่ 2 พัฒนาคุณภาพและมาตรฐาน การผลิตอาหารและสินค้าเกษตร
แนวทางพัฒนา

2.1 ยกระดับการผลิตและการตลาดผักและผลไม้ในปริมาณพล โดยปรับปรุงประสิทธิภาพการผลิต ควบคู่ไปกับการรักษาคุณภาพสินค้า ตั้งแต่ขั้นตอนการผลิต การบรรจุหีบห่อ การแปรรูป และการจัดจำหน่าย

2.2 ส่งเสริมการเลี้ยงปศุสัตว์ ได้แก่ สุกร ไก่ ในจังหวัดนครปฐม ให้ผลผลิตมีคุณภาพและได้มาตรฐาน ความปลอดภัย สอดคล้องกับความต้องการของผู้บริโภคทั้งในประเทศและต่างประเทศ

2.3 พัฒนาพื้นที่ที่มีศักยภาพด้านประมงและเพาะเลี้ยงสัตว์น้ำบริเวณชายฝั่งอ่าวไทย ได้แก่ จังหวัด สมุทรปราการ ให้คงความอุดมสมบูรณ์ของทรัพยากรชายฝั่งทะเลอย่างยั่งยืนต่อไป

ยุทธศาสตร์ที่ 3 ปรับปรุงมาตรฐานสินค้าและธุรกิจบริการด้านการท่องเที่ยว
แนวทางพัฒนา

3.1 ปรับปรุงและพัฒนากการท่องเที่ยวปริมาณพล ให้เป็นแหล่งท่องเที่ยวด้านโบราณสถานและสถานที่ สำคัญด้านวัฒนธรรมประเพณี

ยุทธศาสตร์ที่ 4 พัฒนาสภาพแวดล้อมเมืองสำคัญของจังหวัดให้เป็นเมืองน่าอยู่ เอื้อต่อการขยายตัว ทางเศรษฐกิจและสังคมอย่างมีสมดุล

แนวทางพัฒนา

4.1 พัฒนาปริมาณพลให้เป็นเมืองศูนย์กลางการบริการธุรกิจและการพาณิชย์ ศูนย์กลาง การขนส่ง และโลจิสติกส์ ศูนย์บริการด้านสุขภาพและการศึกษา และเมืองที่อยู่อาศัย

4.2 จัดวางระบบโครงข่ายโครงสร้างพื้นฐานเชื่อมโยงพื้นที่ศูนย์กลางธุรกิจของปริมาณพล เข้ากับพื้นที่ ศูนย์กลางหลักของพื้นที่ระเบียงเศรษฐกิจภาคตะวันออก ภาคกลางตอนบน และภาคตะวันตก เพื่อให้ สามารถ เกื้อหนุนและติดต่อทางการพัฒนาระหว่างพื้นที่ได้โดยสะดวกและรวดเร็ว

4.3 พัฒนาระบบโครงข่ายการคมนาคมขนส่งสนับสนุนการพัฒนาเศรษฐกิจสู่ระดับนานาชาติ อาทิ การพัฒนาระบบรถไฟทางคู่ ระบบรถไฟฟ้า ระบบทางด่วนระหว่างเมือง และระบบการขนส่งต่อเนื่องหลาย รูปแบบ (Intermodal Transportation)

4.4 เตรียมการพัฒนาระบบเชื่อมโยงการขนส่งประสิทธิภาพสูง ได้แก่ การพัฒนาระบบรถไฟความเร็ว สูง ระหว่างกรุงเทพฯและพื้นที่ระเบียงเศรษฐกิจภาคตะวันออก (High Speed Train) และการขนส่งทาง อากาศนานาชาติ เป็นต้น

ยุทธศาสตร์ที่ 5 พัฒนาคนและชุมชนให้มีคุณภาพโดยการจัดบริการสังคม ให้มีคุณภาพและได้มาตรฐาน
แนวทางพัฒนา

5.1 การส่งเสริมให้สถาบันการศึกษาปรับปรุงหลักสูตร คุณภาพอาจารย์ผู้สอน และกระบวนการเรียน การสอน ให้มีคุณภาพและได้มาตรฐานสอดคล้องกับสภาพเศรษฐกิจและสังคมของภาค เพื่อตอบสนองความ ต้องการของภาคการผลิต การบริการ การตลาด และทันกับความก้าวหน้าของเทคโนโลยี

5.2 กระจายบริการสาธารณสุขชุมชน ให้ครอบคลุมอย่างจริงจัง

5.3 ช่วยเหลือและพัฒนาสังคมผู้สูงอายุ ผู้ด้อยโอกาสและคนจนให้สามารถช่วยเหลือ ตนเองได้มากขึ้น เพื่อนำไปสู่สังคมที่เอื้ออาทรและให้โอกาสแก่ผู้ด้อยโอกาส

ยุทธศาสตร์ที่ 6 ปกป้องและฟื้นฟูทรัพยากรธรรมชาติและสิ่งแวดล้อมให้มีความหลากหลายอุดมสมบูรณ์
แนวทางพัฒนา

6.1 บริหารจัดการทรัพยากรธรรมชาติอย่างบูรณาการ ภายใต้การมีส่วนร่วมของทุกภาคส่วน ในการ อนุรักษ์ ปันฟู ป้องกัน และพัฒนาทรัพยากรธรรมชาติให้เหมาะสม สอดคล้องกับศักยภาพของพื้นที่ เพื่อ คงความสมดุลของระบบนิเวศ และใช้ประโยชน์อย่างยั่งยืน

6.2 ป้องกันและควบคุมมลพิษ ที่จะส่งผลกระทบต่อสิ่งแวดล้อมและคุณภาพชีวิตที่ดีของประชาชน โดยเฉพาะการฟื้นฟูสิ่งแวดล้อมในพื้นที่อุตสาหกรรมหลักของภาค การกำจัดขยะ และของเสียอันตราย และการบำบัดน้ำเสีย เพื่อให้ประชาชนสามารถดำเนินชีวิตอยู่ในสภาพแวดล้อมที่ดี ปราศจากมลภาวะ และมีสุขภาพที่ดี

2.7 ทิศทางการพัฒนาจังหวัดปทุมธานี (พ.ศ. 2561-2564)

จังหวัดปทุมธานี เป็นจังหวัดที่มีการเจริญเติบโตทางด้านเศรษฐกิจอย่างรวดเร็ว ทำให้มีการเปลี่ยนแปลงสภาพสังคม จากเดิมที่เป็นสังคมชนบทกลายเป็นสังคมเมือง และมีการเปลี่ยนแปลงการผลิตจากภาคเกษตรกรรมเป็นการผลิตในภาคอุตสาหกรรม ทำให้จังหวัดปทุมธานี เป็นแหล่งรองรับการเข้ามาหางานทำจากคนในทุกภูมิภาคของประเทศ รวมทั้งแรงงานต่างด้าวที่เข้ามาหางานทำ นอกจากนี้จังหวัดปทุมธานียังเป็นแหล่งที่ตั้งของสถานศึกษาทั้งในระดับอาชีวศึกษาและอุดมศึกษาหลายแห่ง ทำให้มีเยาวชนเข้ามาศึกษาในจังหวัดปทุมธานีเป็นจำนวนมาก ดังนั้น จังหวัดปทุมธานีจึงเป็นแหล่งรองรับปัญหาที่เกิดขึ้นจากปัจจัยดังกล่าว อาทิเช่น ปัญหาการแพร่ระบาดของยาเสพติด ปัญหาอาชญากรรม ปัญหาสิ่งแวดล้อมและมลพิษที่เกิดจากโรงงานอุตสาหกรรมและชุมชนที่มีการขยายตัวอย่างรวดเร็ว และการที่จังหวัดปทุมธานีเป็นจังหวัดปริณทลซึ่งอยู่ใกล้ความเจริญ จึงทำให้เกิดการเรียกร้องต้องการในการได้รับบริการและแก้ไขปัญหาความเดือดร้อนจากส่วนราชการและองค์กรปกครองส่วนท้องถิ่นสูง จังหวัดปทุมธานีจึงต้องจัดการประเด็นปัญหาสังคมที่เกิดขึ้นทั้งในเชิงประเด็นและกลุ่มเป้าหมาย ส่งเสริมสวัสดิภาพของกลุ่มเป้าหมายผ่านรูปแบบการสร้างงาน สร้างอาชีพ การพัฒนาเครือข่ายการเฝ้าระวังปัญหา รวมถึงจำเป็นต้องมีระบบฐานข้อมูลที่ถูกต้อง มีความเป็นเอกภาพและเป็นปัจจุบัน มุ่งเน้นการพัฒนาบทบาทของชุมชนในการจัดการปัญหาของตนเอง ในลักษณะพึ่งพาตนเอง ขณะที่หน่วยงานภาครัฐจำเป็นต้องสร้างศักยภาพและพัฒนาศักยภาพของชุมชนอย่างต่อเนื่อง เพื่อนำจังหวัดปทุมธานีไปสู่สังคมอยู่เย็นเป็นสุข

2.7.1 วิสัยทัศน์

“ปทุมธานีเป็นเมืองสิ่งแวดล้อมสะอาด อาหารปลอดภัย แหล่งท่องเที่ยวเรียนรู้และพักผ่อนหย่อนใจของอาเซียน สังคมอยู่เย็นเป็นสุข”

2.7.2 เป้าประสงค์

- 1) ทรัพยากรธรรมชาติและสิ่งแวดล้อมได้รับการอนุรักษ์ฟื้นฟูและใช้ประโยชน์อย่างสมดุลและยั่งยืน
- 2) ผลิตภัณฑ์เกษตร อาหารและอุตสาหกรรมได้มาตรฐานและมีศักยภาพเชิงธุรกิจ
- 3) แหล่งท่องเที่ยวได้รับการพัฒนาและเชื่อมโยงธุรกิจและบริการด้านการท่องเที่ยว

อย่างมีคุณภาพได้มาตรฐาน

- 4) เศรษฐกิจเข้มแข็งและเป็นธรรม ประชาชนมีอาชีพที่มั่นคงและมีรายได้เพียงพอต่อการดำรงชีวิต
- 5) ประชาชนมีสุขภาพและคุณภาพชีวิตที่ดี ครอบครัวอบอุ่น ชุมชนเข้มแข็ง แหล่งที่อยู่อาศัย

สะอาด สวยงาม ปลอดภัย ภายใต้สังคมประชาธิปไตยที่มีธรรมาภิบาล

2.7.3 ประเด็นยุทธศาสตร์

ประเด็นยุทธศาสตร์ที่ 1 เพิ่มประสิทธิภาพการจัดการสิ่งแวดล้อมแบบมีส่วนร่วม

ประเด็นยุทธศาสตร์ที่ 2 ยกระดับการผลิตสินค้าเกษตรและอาหารให้มีคุณภาพและได้มาตรฐานสู่ตลาดโลก

ประเด็นยุทธศาสตร์ที่ 3 พัฒนาคุณภาพการท่องเที่ยวเชื่อมโยงธุรกิจและบริการด้านการท่องเที่ยว

ประเด็นยุทธศาสตร์ที่ 4 พัฒนาและเสริมสร้างศักยภาพคนและชุมชนให้มีคุณภาพ เพื่อรองรับการขยายตัวของเมือง

ส่วนที่ 2

ข้อมูลทั่วไปและข้อมูลด้านการเกษตรที่สำคัญของจังหวัดปทุมธานี

1. ข้อมูลทั่วไปของจังหวัดปทุมธานี

1.1 ข้อมูลด้านกายภาพของจังหวัดปทุมธานี

1.1.1 ลักษณะทางภูมิศาสตร์

1) ที่ตั้ง

จังหวัดปทุมธานีตั้งอยู่ในภาคกลางประมาณเส้นรุ้งที่ 14 องศาเหนือ และเส้นแวงที่ 100 องศาตะวันออก อยู่เหนือระดับน้ำทะเลปานกลาง 2.30 เมตร มีเนื้อที่ประมาณ 1,525.856 ตารางกิโลเมตร หรือ ประมาณ 953,600 ไร่ ห่างจากกรุงเทพมหานครไปทางทิศเหนือ ตามทางหลวงแผ่นดินหมายเลข 1 (ถนนพหลโยธิน) เป็นระยะทางประมาณ 27.8 กิโลเมตร

2) อาณาเขต

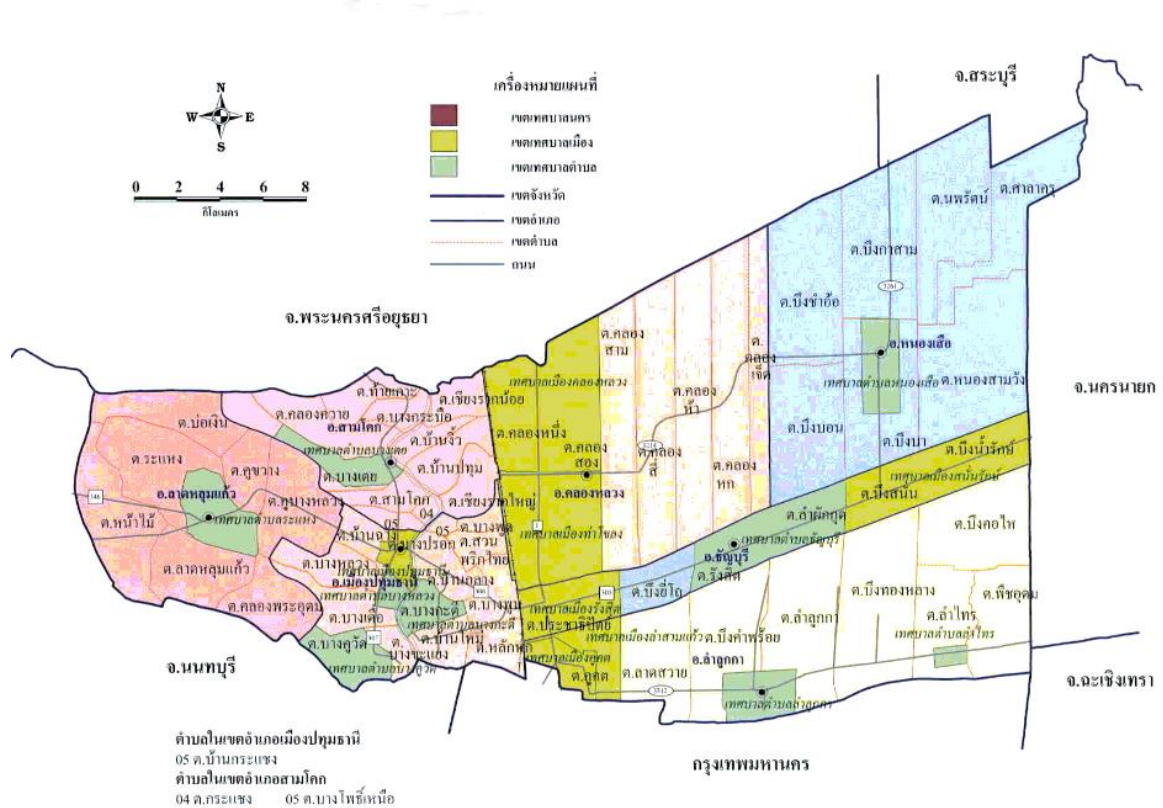
ทิศเหนือ ติดต่อกับ อำเภอบางไทร อำเภอบางปะอิน และอำเภอวังน้อย จังหวัดพระนครศรีอยุธยา , อำเภอหนองแค และอำเภอวิหารแดง จังหวัดสระบุรี

ทิศตะวันออก ติดต่อกับ อำเภอองครักษ์ จังหวัดนครนายก , อำเภอบางน้ำเปรี้ยว จังหวัดฉะเชิงเทรา

ทิศตะวันตก ติดต่อกับ อำเภอลาดบัวหลวง จังหวัดพระนครศรีอยุธยา , อำเภอบางเลน จังหวัดนครปฐม , อำเภอไทรน้อย จังหวัดนนทบุรี

ทิศใต้ ติดต่อกับ เขตหนองจอก เขตคลองสามวา เขตสายไหม เขตบางเขน

เขตดอนเมือง กรุงเทพมหานคร , อำเภอปากเกร็ด และอำเภอบางบัวทอง จังหวัดนนทบุรี



ภาพที่ 1 แผนที่แสดงขอบเขตของจังหวัดปทุมธานี

3) สภาพพื้นที่

ลักษณะพื้นที่โดยทั่วไป เป็นที่ราบลุ่มอยู่บนสองฝั่งของลำน้ำเจ้าพระยา ซึ่งไหลผ่านใจกลางจังหวัด แยกพื้นที่ออกเป็น 2 ฝั่ง ฝั่งตะวันออก (ฝั่งซ้ายของแม่น้ำเจ้าพระยา) ประกอบด้วย อำเภอธัญบุรี อำเภอลำลูกกา อำเภอลองหลวง และอำเภอหนองเสือ ฝั่งตะวันตก (ฝั่งขวาของแม่น้ำเจ้าพระยา) ประกอบด้วย อำเภอลาดหลุมแก้ว ส่วนอำเภอเมือง และอำเภอสามโคก มีพื้นที่ครอบคลุมทั้งสองฝั่งแม่น้ำเจ้าพระยา มีคลองสาขามากมายที่แยกออกจากแม่น้ำเจ้าพระยา และแยกเป็นคลอง ซอยไหลผ่านอาณาบริเวณต่าง ๆ โดยทั่วไป จังหวัดปทุมธานีมีพื้นที่ 2 ใน 3 เป็นนาข้าว ที่เหลือนอกนั้นเป็นไร่และสวน โดยปกติระดับน้ำในแม่น้ำเจ้าพระยาในฤดูฝนจะเพิ่มสูงขึ้นเฉลี่ยประมาณ 50 เซนติเมตร ซึ่งทำให้เกิดภาวะน้ำท่วมในบริเวณพื้นที่ราบริมฝั่งแม่น้ำเจ้าพระยาเป็นบริเวณกว้าง และก่อให้เกิดปัญหาอุทกภัยในพื้นที่ฝั่งขวาของแม่น้ำเจ้าพระยา สำหรับพื้นที่ทางฝั่งซ้ายของแม่น้ำเจ้าพระยานั้น เนื่องจากประกอบด้วยคลองซอยเป็นคลองชลประทานจำนวนมาก สามารถควบคุมจำนวนปริมาณน้ำได้ ทำให้ปัญหาเกี่ยวกับอุทกภัยมีน้อยกว่า

4) ลักษณะดิน

พื้นที่จังหวัดส่วนใหญ่ เป็นที่ราบลุ่ม ดินมีลักษณะเป็นดินเหนียวจัด สภาพดินเป็นกรดปานกลางถึงเป็นกรดจัด มี pH ประมาณ 6 - 4 ซึ่งเป็นลักษณะของดินเปรี้ยว โดยจำแนกได้ดังนี้

- (1) ดินเปรี้ยวน้อย มีเนื้อที่ 35,964.06 ไร่ คิดเป็นร้อยละ 5.20
- (2) ดินเปรี้ยวปานกลาง มีเนื้อที่ 426,292.54 ไร่ คิดเป็นร้อยละ 61.58
- (3) ดินเปรี้ยวจัด เนื้อที่ 229,991.04 ไร่ คิดเป็นร้อยละ 33.22

1.1.2 ลักษณะภูมิอากาศ

1) ฤดูกาล (ศูนย์ภูมิอากาศ สำนักพัฒนาอุตุนิยมวิทยา กรมอุตุนิยมวิทยา มิถุนายน 2560)

พิจารณาตามลักษณะลมฟ้าอากาศของประเทศไทย แบ่งฤดูกาลของจังหวัดปทุมธานี ออกเป็น 3 ฤดู ดังนี้

(1) ฤดูหนาว เริ่มตั้งแต่กลางเดือนตุลาคมถึงกลางเดือนกุมภาพันธ์ ซึ่งเป็นฤดูมรสุมตะวันออกเฉียงเหนือ ความกดอากาศสูงจากประเทศจีน ซึ่งมีคุณสมบัติหนาวเย็นและแห้งจะแผ่ลงมาปกคลุมประเทศไทย ทำให้อากาศเย็นและแห้งแล้ง แต่เนื่องจากจังหวัดปทุมธานีอยู่ทางตอนกลางของประเทศ ใกล้ อ่าวไทย อากาศจึงไม่หนาวเหมือนจังหวัดที่อยู่ทางตอนบนของประเทศ โดยจะมีอากาศเย็นในช่วงเช้า ส่วนในช่วงบ่ายอุณหภูมิจะสูงขึ้นและมีอากาศร้อน เดือนธันวาคมและมกราคมเป็นเดือนที่มีอากาศหนาวที่สุดในรอบปีของจังหวัดปทุมธานี

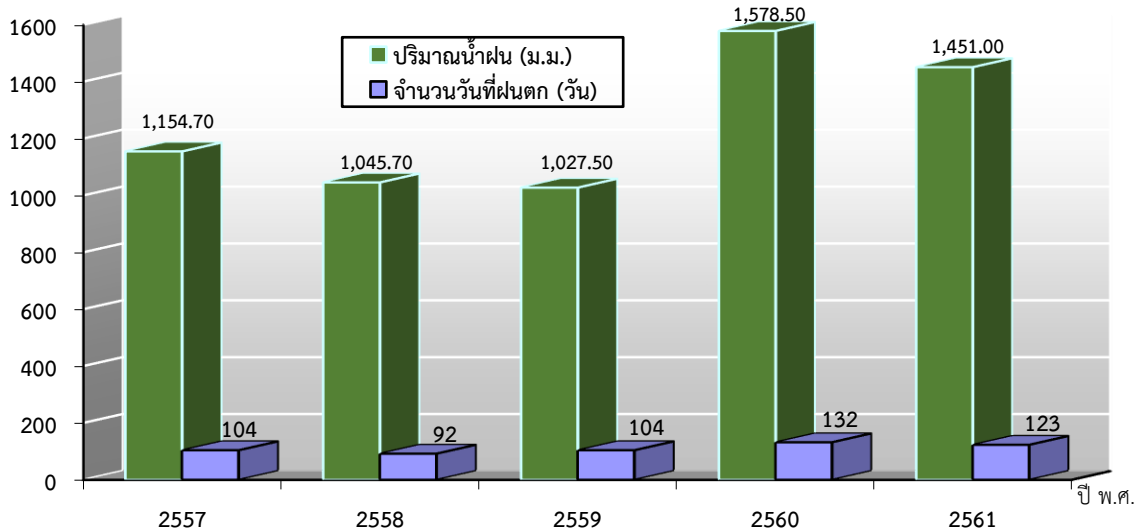
(2) ฤดูร้อน เริ่มเมื่อมรสุมตะวันออกเฉียงเหนือสิ้นสุดลง คือประมาณกลางเดือนกุมภาพันธ์ถึงกลางเดือนพฤษภาคม ในระยะนี้จะมีหย่อมความกดอากาศต่ำ เนื่องจากความร้อนปกคลุมประเทศไทยตอนบน ประกอบกับลมที่พัดปกคลุมประเทศไทยในช่วงนี้เป็นลมฝ่ายใต้ ทำให้มีอากาศร้อนอบอ้าวทั่วไป โดยมีอากาศร้อนจัดอยู่ในเดือนเมษายน เนื่องจากดวงอาทิตย์ได้โคจรจากซีกโลกใต้มาอยู่ในละติจูดที่ตั้งฉากกับประเทศไทย จึงได้รับรังสีจากดวงอาทิตย์เต็มที่

(3) ฤดูฝน เริ่มตั้งแต่กลางเดือนพฤษภาคมถึงกลางเดือนตุลาคม ซึ่งเป็นช่วงที่มรสุมตะวันตกเฉียงใต้พัดปกคลุมประเทศไทย ร่องความกดอากาศต่ำที่พัดผ่านบริเวณภาคใต้ของประเทศไทยจะเลื่อนขึ้นมาพัดผ่านบริเวณภาคกลางและภาคเหนือเป็นลำดับ ในระยะนี้ทำให้มีฝนตกชุกขึ้นตั้งแต่กลางเดือนพฤษภาคมเป็นต้นไป โดยเดือนกันยายนเป็นเดือนที่มีฝนตกชุกที่สุดในรอบปีและเป็นช่วงที่มีความชื้นสูง

จังหวัดปทุมธานีอยู่ภายใต้อิทธิพลของมรสุม 2 ชนิด คือมรสุมตะวันออกเฉียงเหนือ ซึ่งพัดจากทิศตะวันออกเฉียงเหนือปกคลุมในช่วงฤดูหนาว ทำให้บริเวณจังหวัดปทุมธานีประสบกับสภาวะอากาศหนาวเย็นและแห้งแล้ง กับมรสุมอีกชนิดหนึ่งคือมรสุมตะวันตกเฉียงใต้ ซึ่งพัดจากทิศตะวันตกเฉียงใต้ปกคลุมในช่วงฤดู ฝนทำให้อากาศชุ่มชื้นและมีฝนตก

2) ปริมาณน้ำฝน (ข้อมูล 5 ปี)

ระหว่างปี 2557 ถึง 2561 จะอยู่ในช่วง 1,027.50 - 1,578.50 มิลลิเมตร ฝนตกมากที่สุดในปี 2560 วัดได้ 1,578.50 มิลลิเมตร จำนวนวันฝนตก 132 วัน ส่วนฝนตกน้อยที่สุด ในปี 2559 วัดได้ 1,027.50 มิลลิเมตร จำนวนวันฝนตก 104 วัน

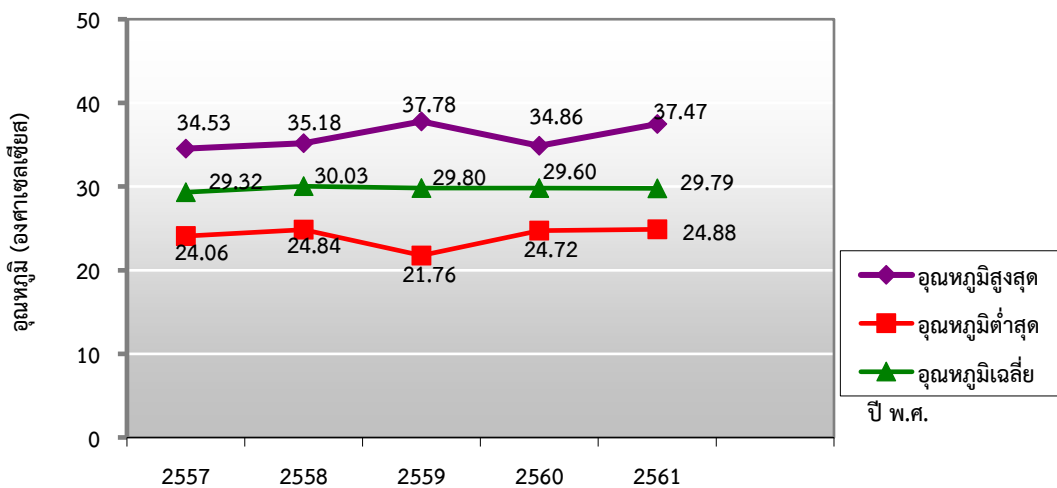


ภาพที่ 2 แผนภูมิแสดงอุณหภูมิสูงสุด ต่ำสุด และเฉลี่ยของจังหวัดปทุมธานี ปี 2557-2561

ที่มา : สถานีอุตุนิยมวิทยา ปทุมธานี (ข้อมูล ณ ธันวาคม 2561)

3) อุณหภูมิและความชื้นสัมพัทธ์ (ข้อมูล 5 ปี)

จังหวัดปทุมธานี มี 3 ฤดู คือ ฤดูร้อน ตั้งแต่เดือนกุมภาพันธ์ - เมษายน ฤดูฝน ตั้งแต่เดือนพฤษภาคม-กันยายนและฤดูหนาวตั้งแต่เดือนตุลาคม- มกราคมในช่วงปี 2557-2561 อุณหภูมิสูงสุด 37.78 องศาเซลเซียส ในปี 2559 และต่ำสุด 21.76 องศาเซลเซียส ในปี 2559



ที่มา: สถานีตรวจอากาศจังหวัดปทุมธานี

1.1.3 แหล่งน้ำธรรมชาติ

1) แม่น้ำ : แม่น้ำเจ้าพระยา (ลุ่มแม่น้ำเจ้าพระยาตอนล่าง) ซึ่งไหลผ่านอำเภอเมืองปทุมธานีและอำเภอสสามโคก ระยะทางประมาณ 30 กิโลเมตร

2) คลอง : คลองธรรมชาติและคลองชลประทาน ประมาณ 84 คลอง รวมความยาว ประมาณ 1,062.4 กิโลเมตร แบ่งเป็น

(1) คลองชลประทาน จำนวน 29 คลอง รวมความยาว 780.8 กิโลเมตร ประกอบด้วยคลองระบายน้ำ จำนวน 13 คลอง, คลองส่งน้ำ จำนวน 9 คลอง และคลองอื่นๆ จำนวน 7 คลอง

(2) คลองธรรมชาติ จำนวน 55 คลอง ความยาวรวม 280.6 กิโลเมตร ซึ่งได้ไหลผ่านในพื้นที่ของจังหวัดปทุมธานี โดยแบ่งออกเป็นพื้นที่ของอำเภอต่างๆ ได้ดังนี้

- อำเภอเมืองปทุมธานี มีแม่น้ำเจ้าพระยา คลองบางโพธิ์ คลองบางหลวงใต้ คลองบางหลวง คลองบางปรอก คลองเชียงราก คลองเจ้าเมือง คลองประปากกรุงเทพฯ คลองบางคูวัด คลองเปรมประชากร

- อำเภอสามโคก มีแม่น้ำเจ้าพระยา คลองบางโพธิ์เหนือ คลองบางเตย คลองควาย คลองสระคลองเชียงกรากน้อย คลองเปรมประชากร คลองเชียงราก

- อำเภอลาดหลุมแก้ว มีคลองพระอุดม คลองบางหลวง คลองลาดหลุมแก้ว คลองบางโพธิ์ และคลองสระ คลองสะแก คลองระแหง คลองสามวา

- อำเภอธัญบุรี มีคลองรังสิตประยูรศักดิ์ (เชื่อมระหว่าง แม่น้ำเจ้าพระยา และแม่น้ำนครนายก)

3) เขตอนุรักษ์แหล่งน้ำดิบ เพื่อการประปานครหลวง นอกเหนือจากแหล่งน้ำต่างๆ แล้ว จังหวัดปทุมธานี ยังเป็นจุดสูบน้ำดิบจากแม่น้ำเจ้าพระยา เพื่อนำน้ำดิบมาผลิตน้ำประปาให้บริการประชาชนในพื้นที่กรุงเทพมหานครฝั่งตะวันออก โดยมีสถานีสูบน้ำบริเวณตอนล่างของปากคลองอ้อม ตำบลกระแชง (สำแล) อำเภอเมืองปทุมธานี เพื่อส่งน้ำตามคลองส่งน้ำดิบไปยังโรงกรองน้ำที่บางเขนและสามเสน เพื่อป้องกันการเสื่อมโทรมของคุณภาพน้ำที่จะนำมาผลิตน้ำประปา

มติคณะรัฐมนตรี เมื่อวันที่ 17 เมษายน 2552 กำหนดบริเวณอนุรักษ์แหล่งน้ำดิบเพื่อการประปานครหลวง ครอบคลุมบริเวณอำเภอเมืองปทุมธานี อำเภอสามโคก อำเภอคลองหลวง ซึ่งมีขนาดพื้นที่ประมาณ 200 ตารางกิโลเมตร โดยสรุปว่า

(1) ไม่อนุญาตให้ตั้งหรือขยายโรงงานอุตสาหกรรมที่มีน้ำทิ้ง ประกอบด้วยสารเป็นพิษประเภทโลหะหนักวัตถุมีพิษที่มีใช้ในการเกษตรและสารเคมีอื่นๆ ที่เป็นพิษ

(2) ไม่อนุญาตให้ตั้งหรือขยายโรงเรียนอุตสาหกรรมที่มีน้ำทิ้งปริมาณเกินกว่าวันละ 50 ลูกบาศก์เมตร ทั้งนี้ไม่รวมน้ำหล่อเย็น

มติคณะรัฐมนตรี เมื่อวันที่ 12 มกราคม 2531 ขยายบริเวณเพิ่มเติมอีก 150 ตารางกิโลเมตร กำหนดเพิ่มเติมว่าไม่อนุญาตให้ตั้งโรงงานอุตสาหกรรมเพิ่ม ยกเว้น อุตสาหกรรมที่มีข้อผูกพันตามกฎหมายหรือตามมติคณะรัฐมนตรี คือโรงงานกระดาษบางปะอิน เขตนิคมอุตสาหกรรมนวนครโครงการที่ 1 และโครงการที่ 2 ยกเว้นโรงงานอุตสาหกรรมที่มีน้ำทิ้งปริมาณความสกปรกในรูป บีโอดี (BOD) ไม่เกินร้อยละ 1

1.2 ข้อมูลด้านการปกครองของจังหวัดปทุมธานี

1.2.1 การแบ่งเขตการปกครอง

จังหวัดปทุมธานี แบ่งการปกครองส่วนภูมิภาคออกเป็น 7 อำเภอ ประกอบไปด้วย อำเภอเมืองปทุมธานี อำเภอธัญบุรี อำเภอคลองหลวง อำเภอลำลูกกา อำเภอลาดหลุมแก้ว อำเภอสามโคก และอำเภอหนองเสือ มีจำนวนตำบล 60 ตำบล หมู่บ้านนอกเขตเทศบาลจำนวน 345 หมู่บ้าน มีองค์กรปกครองส่วนท้องถิ่น 65 แห่ง ประกอบด้วย องค์การบริหารส่วนจังหวัด 1 แห่ง เทศบาลนคร 1 แห่ง เทศบาลเมือง 9 แห่ง เทศบาลตำบล 17 แห่ง และองค์การบริหารส่วนตำบล 37 แห่ง

ตารางที่ 1 จำนวนเขตการปกครอง เนื้อที่ และระยะทางจากอำเภอถึงจังหวัดจำแนกเป็นรายอำเภอ พ.ศ. 2560

อำเภอ	เนื้อที่ (ตร.กม.)	ระยะทาง จากอำเภอ ถึงจังหวัด (กม.)	เขตการปกครอง					
			เทศบาล นคร	เทศบาล เมือง	เทศบาล ตำบล	องค์การ บริหารส่วน ตำบล	ตำบล	หมู่บ้าน (นอกเขต เทศบาล)
จังหวัดปทุมธานี	1,525.857	-	1	9	17	37	60	345
เมืองปทุมธานี	120.151	1	-	2	8	5	14	27
คลองหลวง	299.152	22	-	2	-	5	7	71
ธัญบุรี	112.125	34	1	2	1	-	6	-
หนองเสือ	413.632	47	-	-	1	7	7	66
ลาดหลุมแก้ว	188.120	16	-	-	3	5	7	46
ลำลูกกา	297.710	32	-	3	2	6	8	89
สามโคก	94.967	5	-	-	2	9	11	46

ที่มา: ที่ทำการปกครองจังหวัดปทุมธานี

1.2.2 ข้อมูลประชากร

ข้อมูลของที่ทำการปกครองจังหวัดปทุมธานี จังหวัดปทุมธานีมีจำนวนประชากร ณ เดือนพฤศจิกายน 2562 มีจำนวนประชากรทั้งสิ้น 1,159,231 คน แบ่งเป็น เพศชาย 550,022 คน เพศหญิง 609,209 คน จำนวนครัวเรือนทั้งหมด 619,783 ครัวเรือน อำเภอคลองหลวง รองลงมาคือ อำเภอลำลูกกา อำเภอธัญบุรี อำเภอเมืองปทุมธานี อำเภอลาดหลุมแก้ว อำเภอสามโคก และอำเภอหนองเสือ ตามลำดับ

ตารางที่ 2 จำนวนประชากรของจังหวัดปทุมธานี

ที่	อำเภอ	ประชากร (คน)			ครัวเรือนทั้งหมด (ครัวเรือน)
		ชาย	หญิง	รวม	
1.	เมืองปทุมธานี	98,301	108,762	207,063	109,563
2.	สามโคก	26,937	28,557	55,494	22,770
3.	ลาดหลุมแก้ว	32,816	34,521	67,337	33,482
4.	ลำลูกกา	133,400	147,194	280,594	147,180
5.	ธัญบุรี	99,274	112,169	211,443	120,936
6.	คลองหลวง	132,502	150,782	283,284	283,284
7.	หนองเสือ	26,792	27,224	54,016	54,016
รวม		550,022	609,209	1,159,231	619,783

ที่มา: ที่ทำการปกครองจังหวัดปทุมธานี ข้อมูล ณ พฤศจิกายน 2562

1.3 ข้อมูลโครงการพื้นฐานและสาธารณูปโภค

1.3.1 การคมนาคมขนส่ง

1) ทางรถยนต์ เส้นทางคมนาคมที่สำคัญ ได้แก่

- ทางหลวงหมายเลข 1 (ถนนพหลโยธิน) เป็นทางหลวงสายหลักเชื่อมโยงกรุงเทพมหานครและปริมณฑล กับภาคเหนือและภาคตะวันออกเฉียงเหนือ ผ่านอำเภอลำลูกกา อำเภอธัญบุรี และอำเภอคลองหลวง
- ทางหลวงหมายเลข 346 (ปทุมธานี-ลาดหลุมแก้ว) เชื่อมโยงจังหวัดปทุมธานี กับจังหวัดนครปฐม และจังหวัดสุพรรณบุรี ผ่านอำเภอเมืองปทุมธานี และอำเภอลาดหลุมแก้ว
- ทางหลวงหมายเลข 347 (บางพูน - ศูนย์ศิลปาชีพบางไทร) เป็นทางหลวงสายหลักด้านทิศเหนือที่เชื่อมโยงกับจังหวัดพระนครศรีอยุธยา และภาคเหนือ ผ่านอำเภอเมืองปทุมธานี และอำเภอสามโคก

- ทางหลวงหมายเลข 345 เป็นโครงข่ายทางหลวงสายหลักด้านทิศใต้ที่สำคัญของทางหลวงวงแหวนรอบนอก ทำให้สามารถติดต่อกับภาคใต้ ภาคตะวันตก และภาคเหนือ
- ทางหลวงหมายเลข 306 เป็นทางหลวงสายหลักในแนวเหนือ-ใต้ เชื่อมโยงกับจังหวัดนนทบุรี ผ่านย่านอุตสาหกรรม พาณิชยกรรมที่สำคัญของจังหวัด มีปริมาณการจราจรสูง และประสบปัญหาการจราจรมาก
- ทางหลวงหมายเลข 307 เป็นทางหลวงสายหลักในเขตฝั่งเมืองรวมแนวเหนือ-ใต้ เชื่อมโยงโครงข่ายรอบนอกที่สำคัญ ได้แก่ ทางหลวงหมายเลข 345, 346, 306 ผ่านย่านอุตสาหกรรม พาณิชยกรรม และสถานที่ราชการของจังหวัด มีการพัฒนาพื้นที่สองข้างทางเป็นอย่างมาก ทำให้ในปัจจุบันประสบปัญหาการจราจร
- ทางด่วนแจ้งวัฒนะ – บางพูน

2) ทางรถไฟ การคมนาคมทางรถไฟ มีเส้นทางรถไฟสายเหนือและสายตะวันออกเฉียงเหนือผ่าน โดยมีจุดจอดรถไฟที่สถานีรถไฟรังสิตและสถานีเชียงราก อีกทั้งยังมีจุดจอดรับส่งผู้โดยสารระยะสั้นเพื่อเดินทางไปยังกรุงเทพมหานครและจังหวัดใกล้เคียงที่หมู่บ้านรัตนโกสินทร์ อีกทั้งอยู่ระหว่างการก่อสร้างรถไฟฟ้ามหานคร สายสีส้ม (บางซื่อ-รังสิต) และรถไฟฟ้ามหานคร สายสีเหลือง (บางเขน-คูคต)

1.3.2 ไฟฟ้า

พื้นที่จังหวัดปทุมธานีอยู่ในเขตความรับผิดชอบของการไฟฟ้าส่วนภูมิภาค โดยมีสำนักงานการไฟฟ้าส่วนภูมิภาคจำนวน 9 แห่งให้บริการ จากข้อมูลการให้บริการของการไฟฟ้าส่วนภูมิภาคในปีที่ผ่านมา มีผู้ใช้ไฟฟ้าทั้งสิ้น 496,450 ราย มียอดการใช้ไฟฟ้ารวม 7,441 ล้านกิโลวัตต์-ชั่วโมง เกือบ 4 ใน 5 เป็นการใช้อิเล็กทริซิตีของภาคธุรกิจและภาคอุตสาหกรรมการผลิต (ร้อยละ 76.3) รองลงมาคือที่อยู่อาศัยประมาณ 1,514 ล้านกิโลวัตต์-ชั่วโมง (ร้อยละ 20.4) ที่เหลือเป็นสถานที่ราชการและสาธารณะ และอื่นๆ ประมาณ 248 ล้านกิโลวัตต์-ชั่วโมง (ร้อยละ 3.3) อัตราการเพิ่มขึ้นของปริมาณกระแสไฟฟ้าในรอบสามปีที่ผ่านมาเฉลี่ยประมาณร้อยละ 1.6 ต่อปี กล่าวคือในปี 2559 เพิ่มขึ้นร้อยละ 3.3 แต่ปี 2560 มีอัตราการใช้อิเล็กทริซิตีลดลงเล็กน้อยร้อยละ 0.03 ตารางที่ 3 ผู้ใช้ไฟฟ้า และปริมาณการใช้กระแสไฟฟ้า จำแนกตามประเภทผู้ใช้ ปี พ.ศ. 2558 – 2560

ประเภทผู้ใช้	2558	2559	2560
จำนวนผู้ใช้ไฟฟ้า (ราย)	458,679	483,915	496,450
พลังงานไฟฟ้าที่จำหน่ายและใช้ (กิโลวัตต์-ชั่วโมง)	7,205,660,102	7,444,275,938	7,441,493,155
บ้านอยู่อาศัย	1,365,250,901	1,480,009,612	1,514,608,581
กิจการขนาดเล็ก	486,576,071	520,877,357	537,518,601
กิจการขนาดกลาง	1,131,338,139	1,201,316,191	1,208,079,839
กิจการขนาดใหญ่	3,962,875,218	3,967,187,272	3,933,118,110
อื่น ๆ	259,619,773	274,885,506	248,168,024

ที่มา: การไฟฟ้าส่วนภูมิภาค

1.3.3 ประปา

จังหวัดปทุมธานีอยู่ในเขตความรับผิดชอบของการประปาส่วนภูมิภาค ในปีงบประมาณ พ.ศ. 2560 สำนักงานการประปาส่วนภูมิภาค จำนวน 4 แห่ง ผลิตน้ำประปาปริมาณ 179.2 ล้านลูกบาศก์เมตร และจ่ายน้ำให้กับผู้ใช้ในจังหวัดปทุมธานีทั้งสิ้น 317,366 ราย ปริมาณน้ำที่จำหน่ายทั้งสิ้น 111.1 ล้านลูกบาศก์เมตร

ตารางที่ 4 ผู้ใช้น้ำ และปริมาณการใช้น้ำ จำแนกตามสาขาของการประปาส่วนภูมิภาค ปี พ.ศ. 2558 – 2560

รายการ	2558	2559	2560
ผู้ใช้น้ำ (ราย)	295,833	307,897	317,366
ปริมาณน้ำผลิตจริง (ลูกบาศก์เมตร)	82,241,210	176,013,128	179,230,470
ปริมาณน้ำขาย (ลูกบาศก์เมตร)	96,406,830	111,103,699	111,074,853

ที่มา: การประปาส่วนภูมิภาค

1.4 ข้อมูลด้านเศรษฐกิจของจังหวัดปทุมธานี

1.4.1 ผลผลิตภัณฑมวลรวมของจังหวัดปทุมธานี

จากข้อมูลล่าสุดของสำนักงานคณะกรรมการพัฒนาการเศรษฐกิจและสังคมแห่งชาติในปี พ.ศ. 2561 จังหวัดปทุมธานี มีมูลค่าผลิตภัณฑ์มวลรวมจังหวัด (Gross Province Product : GPP) จำนวน 403,797 ล้านบาท เป็นมูลค่าเพิ่มที่เกิดจากกิจกรรมทางเศรษฐกิจนอกภาคเกษตรเป็นส่วนใหญ่ประมาณ 397,108 ล้านบาท (ร้อยละ 98.37) มูลค่าเพิ่มในภาคการเกษตร มีเพียงประมาณ 6,689 ล้านบาท (ร้อยละ 1.63) ผลิตภัณฑ์จังหวัดต่อคน (GPP Per Capita) ประมาณ 233,593 บาทต่อคนต่อปี อยู่ลำดับที่ 7 ของประเทศ รองจากจังหวัดกรุงเทพมหานคร ระยอง ชลบุรี สมุทรปราการ พระนครศรีอยุธยา และสมุทรสาคร

ตารางที่ 5 มูลค่าผลิตภัณฑ์มวลรวมของจังหวัดปทุมธานี

สาขาการผลิต		2559	2560	2561
	ภาคเกษตร	5,789	6,207	6,689
1	เกษตรกรรม การป่าไม้และการประมง	5,789	6,207	6,689
	ภาคนอกเกษตร	341,125	377,698	397,108
2	การทำเหมืองแร่และเหมืองหิน	133	112	118
3	อุตสาหกรรม	197,131	216,839	215,794
4	การไฟฟ้า แก๊สและการประปา	9,546	11,415	9,683
5	การจัดหาน้ำ การจัดการน้ำเสียและของเสียรวมถึงกิจกรรมที่เกี่ยวข้อง	2,427	2,754	2,592
6	การก่อสร้าง	11,901	11,801	11,482
7	การขายส่งการขายปลีก การซ่อมแซมยานยนต์ จักรยานยนต์	53,144	65,417	72,533
8	การขนส่งสถานที่เก็บสินค้าและการคมนาคม	8,398	9,288	10,045
9	โรงแรมและภัตตาคาร	4,185	4,714	5,312
10	ข้อมูลข่าวสารและการสื่อสาร	3,583	3,651	4,327
11	ตัวกลางทางการเงิน	15,290	15,279	15,998
12	บริการด้านอสังหาริมทรัพย์การให้เช่าและบริการทางธุรกิจ	12,924	13,193	17,664
13	วิชาชีพ วิทยาศาสตร์และกิจกรรมทางวิชาการ	2,346	2,856	3,015
14	กิจกรรมบริหารและสนับสนุนบริการ	4,983	5,196	5,437
15	การบริหารราชการและการป้องกันประเทศ รวมทั้งการประกันสังคมภาคบังคับ	6,266	6,949	8,146
16	การศึกษา	11,269	12,180	15,834
17	การบริการด้านสุขภาพและสังคม	5,680	6,013	6,619
18	ศิลปะ ความบันเทิงและนันทนาการ	959	999	1,135
19	อื่นๆ	3,067	3,324	3,767
	ผลิตภัณฑ์มวลรวมจังหวัด (GPP) : (ล้านบาท)	346,915	383,905	403,797
	ผลิตภัณฑ์มวลรวมจังหวัด ต่อคน (บาท)	214,452	229,575	233,593
	ประชากร (1,000 คน)	1,618	1,672	1,729

ที่มา : สำนักงานสภาพัฒนาการพัฒนาเศรษฐกิจและสังคมแห่งชาติ (สศช.) / ข้อมูล ณ เมษายน 2563

2. ข้อมูลด้านการเกษตรที่สำคัญของจังหวัดปทุมธานี

2.1 พื้นที่เกษตรกรรม

พื้นที่ทั้งจังหวัด 953,660 ไร่ (7 อำเภอ 60 ตำบล 494 หมู่บ้าน)

พื้นที่เกษตรกรรม 350,257.51 ไร่ (36.73 % ของพื้นที่ทั้งจังหวัด)

ตารางที่ 6 พื้นที่เกษตรกรรมจังหวัดปทุมธานี

ที่	อำเภอ	พื้นที่อำเภอ (ไร่)	พื้นที่เกษตรกรรม (ไร่)			จำนวนเกษตรกร ด้านพืช (ครัวเรือน)**	จำนวนเกษตรกร ด้านประมง (ราย)*
			รวม	เพาะปลูกพืช	การประมง		
1	เมืองปทุมธานี	75,094	20,359.81	19,305.71	1,054.10	2,435	389
2	คลองหลวง	186,970	47,160.25	45,873.25	1,287.00	3,005	454
3	ธัญบุรี	70,078	12,516.90	11,518.00	998.90	1,015	515
4	หนองเสือ	258,520	105,259.50	100,246.00	5,013.50	4,572	541
5	ลาดหลุมแก้ว	117,575	66,796.30	65,300.00	1,496.30	4,524	210
6	ลำลูกกา	186,069	65,210.25	64,974.25	236.00	2,575	42
7	สามโคก	59,354	32,954.50	27,635.00	5,319.50	2,688	548
	รวมทั้งจังหวัด	953,660	350,257.51	334,852.21	15,405.30	20,814	2,699

ที่มา : สำนักงานเกษตรจังหวัดปทุมธานี (ณ กุมภาพันธ์ 2563) และ สำนักงานประมงจังหวัดปทุมธานี (ณ มีนาคม 2563)

พื้นที่ชลประทาน 535,058 ไร่ (56.11 % ของพื้นที่ทั้งจังหวัด)

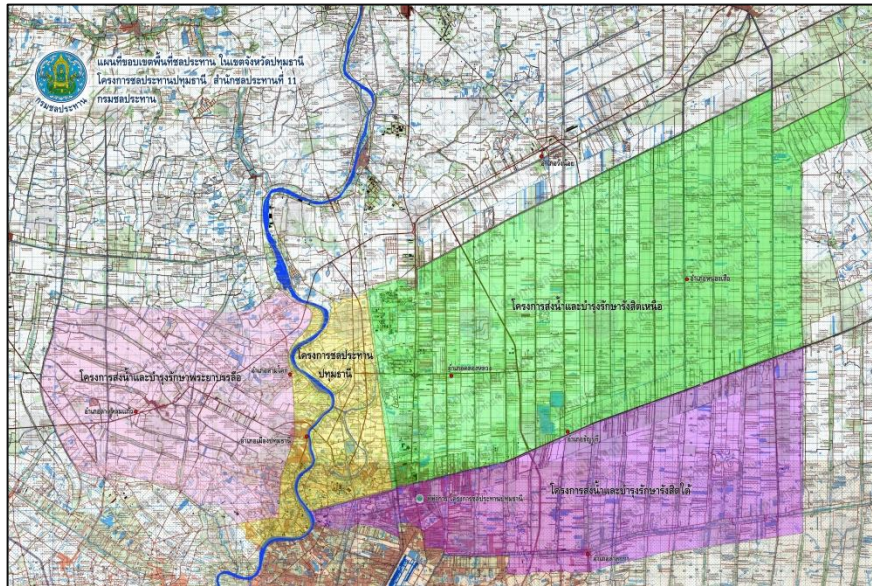
แหล่งน้ำ

- แม่น้ำเจ้าพระยา (ลุ่มแม่น้ำเจ้าพระยาตอนล่าง) ระยะทาง 30 กิโลเมตร (ผ่าน อ.เมือง และ อ.สามโคก)
- คลองรวม 161 คลอง (คลองธรรมชาติ 108 คลอง คลองชลประทาน 53 คลอง)
- บ่อบาดาลสำหรับน้ำอุปโภคบริโภค 423 บ่อ
 - เมือง 12 บ่อ สามโคก 31 บ่อ ลาดหลุมแก้ว 52 บ่อ
 - คลองหลวง 90 บ่อ ลำลูกกา 114 บ่อ หนองเสือ 124 บ่อ
 - (สำนักงานส่งเสริมการปกครองท้องถิ่นจังหวัดปทุมธานี ณ กรกฎาคม 2563)
- บ่อจิว 27 บ่อ ได้แก่ อ.คลองหลวง 10 บ่อ และ อ.หนองเสือ 17 บ่อ (สถานีพัฒนาที่ดินปทุมธานี พฤษภาคม 2563)

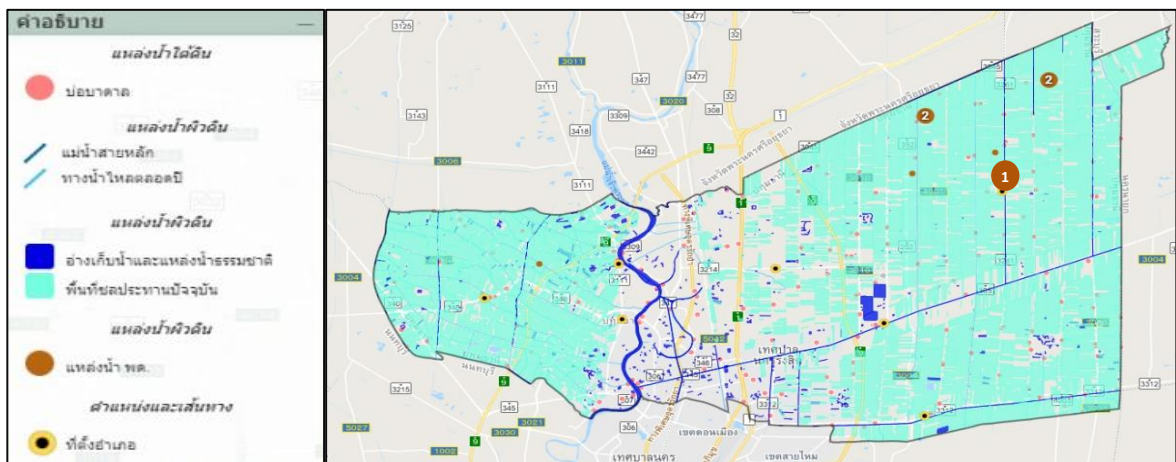
ตารางที่ 7 พื้นที่รับประโยชน์ด้านชลประทานจังหวัดปทุมธานี

ที่	อำเภอ	จำนวนพื้นที่รับประโยชน์ด้านชลประทาน (ไร่)									
		รวมทั้งจังหวัด		พื้นที่รับผิดชอบของ โครงการชลประทาน ปทุมธานี		พื้นที่รับผิดชอบของ โครงการส่งน้ำและ บำรุงรักษารังสิตเหนือ		พื้นที่รับผิดชอบของ โครงการส่งน้ำและ บำรุงรักษารังสิตใต้		พื้นที่รับผิดชอบของ โครงการส่งน้ำและ บำรุงรักษาพระยบรรลือ	
		ในเขต ขป.	นอกเขต ขป.	ในเขต ขป.	นอกเขต ขป.	ในเขต ขป.	นอกเขต ขป.	ในเขต ขป.	นอก เขต ขป.	ในเขต ขป.	นอกเขต ขป.
1	เมืองปทุมธานี	16,464	72,483	-	55,002	-	440	-	500	16,464	16,541
2	คลองหลวง	58,986	133,384	-	-	58,986	133,384	-	-	-	-
3	ธัญบุรี	27,104	42,866	-	-	11,244	23,546	15,860	19,320	-	-
4	หนองเสือ	189,334	23,436	-	-	189,334	23,436	-	-	-	-
5	ลาดหลุมแก้ว	89,262	30,958	-	-	-	-	-	-	89,262	30,958
6	ลำลูกกา	131,090	58,100	-	-	-	-	131,090	58,100	-	-
7	สามโคก	22,818	52,470	-	36,284	-	-	-	-	22,818	16,186
	รวม	535,058	413,697	0	91,286	259,564	180,806	146,950	77,920	128,544	63,685

ที่มา : โครงการชลประทานปทุมธานี / ข้อมูล ณ มีนาคม 2563



ภาพที่ 3 แผนที่แสดงขอบเขตพื้นที่ชลประทาน ในเขตจังหวัดปทุมธานี



ภาพที่ 4 แผนที่แสดงแหล่งน้ำในเขตจังหวัดปทุมธานี

พื้นที่ชลประทานและพื้นที่นอกเขตชลประทาน

พื้นที่ในเขตชลประทานอยู่ในเขตโครงการส่งน้ำและบำรุงรักษา 3 โครงการ รวม 535,058 ไร่ ดังนี้

1. โครงการส่งน้ำและบำรุงรักษารังสิตเหนือ พื้นที่ชลประทาน 259,564 ไร่ เขตอำเภอคลองหลวง อำเภอหนองเสือและอำเภอธัญบุรี ฝั่งทิศเหนือของคลองรังสิตรับน้ำจากคลองระพีพัฒน์มาทางคลอง 13 และคลองระพีพัฒน์แยกตก อีกส่วนหนึ่งรับน้ำเข้ามาทางคลองเปรมประชากร

2. โครงการส่งน้ำและบำรุงรักษารังสิตใต้ พื้นที่ชลประทาน 146,950 ไร่ เขตอำเภอลำลูกกา และอำเภอธัญบุรี ฝั่งทิศใต้ของคลองรังสิตรับน้ำจากคลองรังสิต คลอง 13 และบางส่วนของระบายลงมาจากโครงการส่งน้ำและบำรุงรักษารังสิตเหนือเข้ามายังคลองรังสิต

3. โครงการส่งน้ำและบำรุงรักษาพระยาบรรลือ พื้นที่ชลประทาน 128,544 ไร่ เขตอำเภอลาดหลุมแก้ว และบางส่วนของอำเภอเมือง และอำเภอสามโคก รับน้ำจากคลองพระยาบันลือผ่านเข้ามาทางคลองขุดใหม่ คลองลากค้อนและคลองพระอุดมและบางส่วนรับน้ำจากคลองที่เชื่อมต่อโดยตรงกับแม่น้ำเจ้าพระยาฝั่งตะวันตก

พื้นที่นอกเขตชลประทาน มีพื้นที่รวม 413,697 ไร่ ประกอบด้วย

(1) พื้นที่นอกเขตโครงการส่งน้ำและบำรุงรักษา คือ บริเวณริมแม่น้ำเจ้าพระยาทั้ง 2 ฝั่ง เขตอำเภอสามโคกและอำเภอเมืองปทุมธานี (บางส่วน) อยู่ในการดูแลรับผิดชอบของโครงการชลประทานปทุมธานี 91,286 ไร่

(2) พื้นที่นอกเขตชลประทานของโครงการส่งน้ำและบำรุงรักษารังสิตเหนือ ในอำเภอเมืองปทุมธานี คลองหลวง ัญบุรี และหนองเสือ รวม 77,920 ไร่

(3) พื้นที่นอกเขตชลประทานของโครงการส่งน้ำและบำรุงรักษารังสิตใต้ ในอำเภอเมืองปทุมธานี ัญบุรี และลำลูกกา รวม 77,920 ไร่

(4) พื้นที่นอกเขตชลประทานของโครงการส่งน้ำและบำรุงรักษาพระยาบรรลือ ในพื้นที่อำเภอเมืองปทุมธานี ลาดหลุมแก้ว และสามโคก รวม 63,685 ไร่

แหล่งน้ำธรรมชาติที่สำคัญจังหวัดปทุมธานี คือ แม่น้ำเจ้าพระยา (ลุ่มแม่น้ำเจ้าพระยาตอนล่าง) ซึ่งไหลผ่านอำเภอเมืองปทุมธานีและอำเภอสามโคก ระยะทางประมาณ 30 กิโลเมตร นอกจากนี้ยังมีลำคลองธรรมชาติและคลองชลประทาน จำนวน 161 คลอง ความยาวรวมประมาณ 1,064.721 กิโลเมตร แบ่งเป็นคลองธรรมชาติ 108 คลอง ความยาวรวม 373.636 กิโลเมตร และคลองชลประทาน 53 คลอง ความยาวรวม 691.085 กิโลเมตร

ตารางที่ 8 จำนวนคลอง และระยะทางของคลองในจังหวัดปทุมธานี

อำเภอ	จำนวนคลอง				
	รวมคลองทั้งหมด (คลอง)	คลองธรรมชาติ (คลอง)	ระยะทางรวม (กิโลเมตร)	คลองชลประทาน (คลอง)	ระยะทางรวม (กิโลเมตร)
เมืองปทุมธานี	26	25	67.414	1	42.900
คลองหลวง	12			12	222.590
ัญบุรี	14			14	120.680
หนองเสือ	10			10	184.465
ลาดหลุมแก้ว	46	42	177.500	4	41.100
ลำลูกกา	10			10	50.300
สามโคก	43	41	128.722	2	29.050
	161	108	373.636	53	691.085

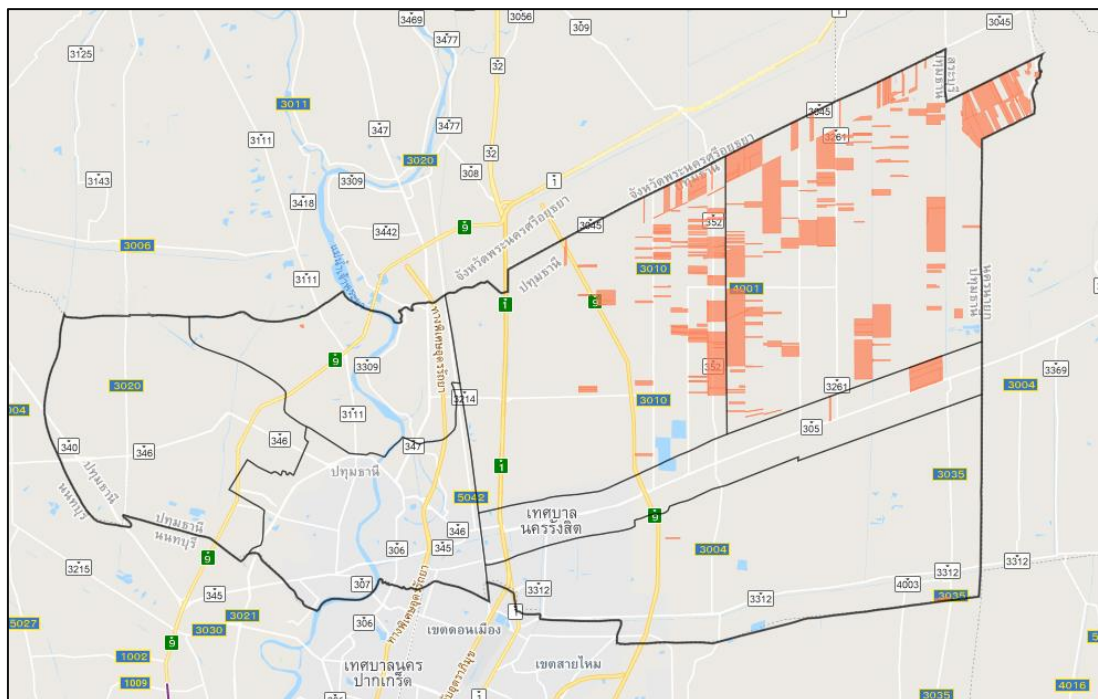
ที่มา : โครงการชลประทานปทุมธานี /โครงการส่งน้ำและบำรุงรักษารังสิตเหนือ /โครงการส่งน้ำและบำรุงรักษารังสิตใต้ /โครงการส่งน้ำและบำรุงรักษาพระยาบรรลือ (ข้อมูล ณ พฤษภาคม 2563)

พื้นที่ในเขตปฏิรูปที่ดิน 57,318 ไร่ 3 งาน 83.25 ตารางวา (6.01% ของพื้นที่ทั้งจังหวัด)
 ตารางที่ 9 จำนวนพื้นที่และการถือครองที่ดินในเขตปฏิรูปที่ดินจังหวัดปทุมธานี

ลำดับ	ประเภทที่ดิน	อำเภอ	จำนวน ราย	จำนวน แปลง	เนื้อที่		
					ไร่	งาน	วา
1	ที่ ส.ป.ก. จัดซื้อ (กองทุนการปฏิรูปที่ดินเพื่อเกษตรกร)	รวมทั้งจังหวัด	3,243	4,653	39,917	3	0.35
		คลองหลวง	897	1,429	9,975	0	55.80
		ชัยบุรี	325	450	2,287	1	55.06
		หนองเสือ	2,010	2,763	27,506	0	3.49
		ลำลูกกา	11	11	149	0	86.00
2	ที่ดินพระราชทาน	รวมทั้งจังหวัด	1,003	1,362	14,017	3	55.00
		คลองหลวง	235	346	3,059	3	40.00
		หนองเสือ	768	1,016	10,958	0	15.00
3	ที่บริจาค	รวมทั้งจังหวัด	7	12	106	1	38.00
		ชัยบุรี	7	9	99	3	9.00
		**หนองเสือ	-	1	0	2	0.00
		**สามโคก	-	2	6	0	29.00
4	ที่ราชพัสดุ	รวมทั้งจังหวัด	230	550	3,276	3	89.90
		คลองหลวง	72	113	951	0	98.00
		หนองเสือ	158	437	2,325	2	91.90
4	ประเภท รวมทั้งจังหวัด		4,483	6,577	57,318	3	83.25

หมายเหตุ : **ตามสถานะที่ดินเป็นสาธารณูปโภค

ที่มา : สำนักงานการปฏิรูปที่ดินจังหวัดปทุมธานี / ข้อมูล ณ มีนาคม 2563



ภาพที่ 5 แผนที่เขตพื้นที่ปฏิรูปที่ดินเพื่อเกษตรกร จังหวัดปทุมธานี

2.2 ครีวเรือนเกษตรกร

ครีวเรือนประชากรจังหวัด 619,783 ครีวเรือน 1,159,231 คน

ครีวเรือนยากจน (เขตชนบท) 330 ครีวเรือน (0.05 % ของครีวเรือนทั้งจังหวัด)

ครีวเรือนเกษตรกร พืช 20,814 ครีวเรือน ประมง 2,699 ราย ปศุสัตว์ 7,355 ราย

ตารางที่ 10 จำนวนประชากรและครีวเรือนเกษตรกรจังหวัดปทุมธานี

ที่	อำเภอ	ประชากร (คน)			จำนวนครีวเรือนทั้งหมด (ครีวเรือน)	จำนวนครีวเรือนเกษตรกรด้านพืช (ครีวเรือน)	จำนวนครีวเรือนเกษตรกรด้านประมง (ราย)	จำนวนครีวเรือนยากจน (เขตชนบท) (ครีวเรือน)
		ชาย	หญิง	รวม				
1	เมืองปทุมธานี	98,301	108,762	207,063	106,039	2,435	389	49
2	คลองหลวง	132,502	150,782	283,284	161,464	3,005	454	-
3	ธัญบุรี	99,274	112,169	211,443	119,804	1,015	515	14
4	หนองเสือ	26,792	27,224	54,016	16,941	4,572	541	-
5	ลาดหลุมแก้ว	32,816	34,521	67,337	32,811	4,524	210	-
6	ลำลูกกา	133,400	147,194	280,594	144,313	2,575	42	255
7	สามโคก	26,937	28,557	55,494	22,462	2,688	548	12
	รวม	550,022	609,209	1,159,231	603,834	20,814	2,699	330

ที่มา : ที่ทำการปกครองจังหวัดปทุมธานี (ข้อมูล ณ พฤศจิกายน 2562) สำนักงานเกษตรจังหวัดปทุมธานี (ข้อมูล ณ มีนาคม 2563) , สำนักงานพัฒนาชุมชนจังหวัดปทุมธานี (ครีวเรือนยากจน) (ข้อมูล ณ มีนาคม 2563)

ตารางที่ 11 จำนวนเกษตรกรปราดเปรีอง Smart farmer / Young smart farmer จังหวัดปทุมธานี

ที่	อำเภอ	จำนวน Smart farmer (ราย)						Young smart farmer (ราย)			
		กรมส่งเสริมการเกษตร	กรมการข้าว	กรมประมง	กรมปศุสัตว์	กรมส่งเสริมสหกรณ์	สปก.	กรมส่งเสริมการเกษตร	กรมการข้าว	กรมปศุสัตว์	สปก.
1	เมืองปทุมธานี	100	21	0	15		-	8	0	2	
2	คลองหลวง	81	31	30	13		-	19	1	2	5
3	ธัญบุรี	69	19	0	11		-	8	0	1	1
4	หนองเสือ	107	31	40	12		50	17	0	1	9
5	ลาดหลุมแก้ว	71	38	40	14		-	12	0	2	-
6	ลำลูกกา	79	71	50	12	60	-	19	0	1	-
7	สามโคก	72	6	40	11		-	10	0	1	-
	รวมทั้งจังหวัด	579	217	200	88	60	50	97	1	10	15

ที่มา : สำนักงานเกษตรจังหวัดปทุมธานี สำนักงานประมงจังหวัดปทุมธานี สำนักงานสหกรณ์จังหวัดปทุมธานี ศูนย์วิจัยข้าวปทุมธานี สำนักงานการปฏิรูปที่ดินจังหวัดปทุมธานี สำนักงานปศุสัตว์จังหวัดปทุมธานี / ข้อมูล มีนาคม 2563

จังหวัดปทุมธานี มีอาสาสมัครเกษตร 10 ด้าน รวม 1,270 ราย ได้แก่ อาสาสมัครเกษตรฝนหลวง เกษตรหมู่บ้าน ประมงอาสา ปศุสัตว์อาสา สหกรณ์ ปฎิรูปที่ดิน หมอдинอาสา ชลประทาน อนุรักษ์ชี้อาสา และ เศรษฐกิจการเกษตร

ตารางที่ 12 อาสาสมัครเกษตร จังหวัดปทุมธานี

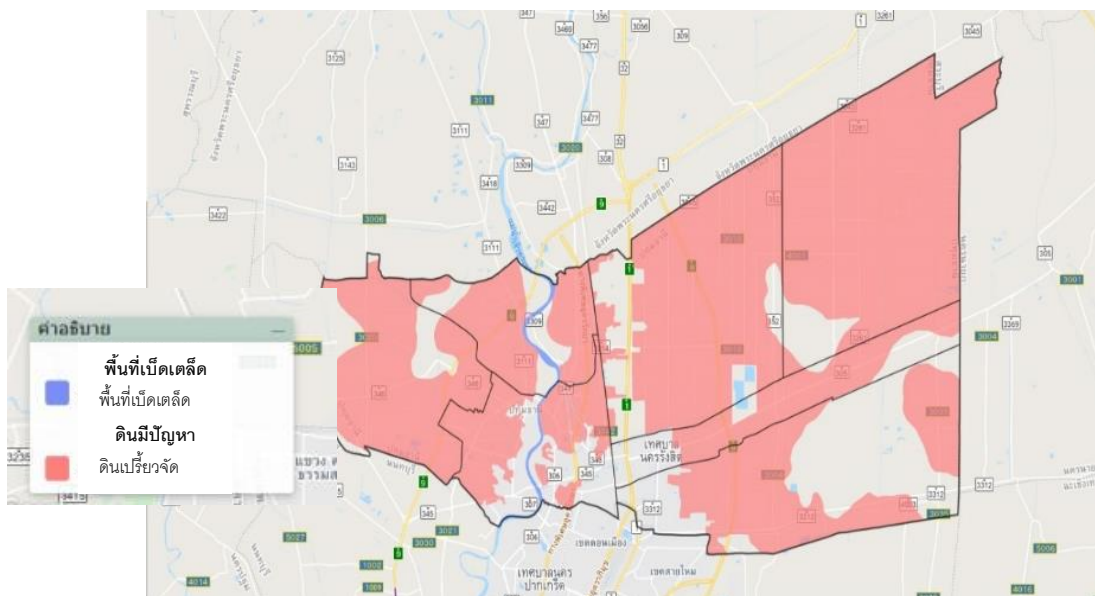
ที่	อาสาสมัครเกษตร	จำนวนอาสาสมัครเกษตรกร (ราย)							รวม (ราย)
		เมือง	คลองหลวง	ธัญบุรี	หนองเสือ	ลาดหลุมแก้ว	ลำลูกกา	สามโคก	
1	ฝนหลวง	7	6	1	4	13	4	3	38
2	เกษตรหมู่บ้าน	57	78	16	69	61	100	52	433
3	ประมงอาสา	13	18	1	17	16	18	3	86
4	ปศุสัตว์อาสา	15	13	11	12	14	12	11	88
5	สหกรณ์	2	3	0	3	0	5	0	13
6	ปฏิรูปที่ดิน		4	1	13				18
7	หมอдинอาสา	45	64	12	88	75	96	53	433
8	ชลประทาน				7				7
9	อนุรักษ์ชี้อาสา	8	22	7	8	21	9	8	83
10	เศรษฐกิจการเกษตร	1	1	0	1	1	1	2	7
	รวม	148	218	55	223	212	265	149	1,270

ที่มา : สำนักงานเกษตรและสหกรณ์จังหวัดปทุมธานี สำนักงานเกษตรจังหวัดปทุมธานี สำนักงานประมงจังหวัดปทุมธานี สำนักงานปศุสัตว์จังหวัดปทุมธานี สำนักงานสหกรณ์จังหวัดปทุมธานี สำนักงานการปฏิรูปที่ดินจังหวัดปทุมธานี สถานีพัฒนาที่ดินปทุมธานี โครงการชลประทานปทุมธานี สำนักงานตรวจบัญชีสหกรณ์ปทุมธานี สศค.เขต 7 จ.ชัยนาท (ข้อมูล ณ มีนาคม 2563)

2.3 ด้านทรัพยากรดิน

- ขุดดิน

ดินมีลักษณะเป็นดินเหนียวจัด พื้นที่ส่วนใหญ่เป็นที่ราบลุ่ม สภาพดินเป็นกรดปานกลางถึงเป็นกรดจัด มีค่า pH ประมาณ 4-8 สามารถแบ่งลักษณะดินในจังหวัด ได้เป็น 2 กลุ่ม คือ กลุ่มดินนาไม่เป็นกรด มีพื้นที่ประมาณร้อยละ 30 และ กลุ่มดินนาที่มีสภาพเป็นกรดจัดมีพื้นที่ประมาณร้อยละ 70



ภาพที่ 6 แผนที่แสดงบริเวณพื้นที่ดินเปรี้ยวจัดในจังหวัดปทุมธานี

เนื่องจากเป็นดินเหนียว ทำให้การระบายน้ำไม่ดี และการไหลบ่าของน้ำบนผิวดินเข้าไม่เหมาะสมต่อการปลูกข้าวและพืชไร่ได้ผลผลิตต่ำ ต้องมีการปรับปรุงดินโดยใช้ปูนขาวหรือปูนมาร์ลควบคู่กับการใช้ปุ๋ยเคมี เพื่อให้การเพาะปลูกได้ผลผลิตดีขึ้น ดินที่ปรากฏพบในพื้นที่จังหวัดปทุมธานี แบ่งออกเป็น 4 กลุ่มชุดดิน ดังนี้

กลุ่มชุดดินและลักษณะดิน	ปัญหาสำคัญในการใช้ประโยชน์ของดิน
<p>1) กลุ่มชุดดินที่ 2 เนื้อดินเป็นดินเหนียว ดินบนเป็นสีเทาหรือเทาแก่ ดินล่างสีเทา มีจุดประสีน้ำตาลและสีเหลืองหรือสีแดง ถ้าเกิดบริเวณชายฝั่งทะเล หรือที่ราบลุ่มภาคกลาง พบจุดประสีเหลืองของสารจาโรไซต์ ในระดับความลึกประมาณ 100 - 150 เซนติเมตร จากผิวดิน การระบายน้ำเลว ความอุดมสมบูรณ์ตามธรรมชาติปานกลาง ปฏิกริยาดินเป็นกรดจัด มีค่า pH 4.5 - 5.0 ปัจจุบันบริเวณนี้ใช้ทำนา บางแห่งยกร่องปลูกไม้ยืนต้นและไม้ผลบางชนิด ถ้ามีการจัดการที่ดีดินนี้จะให้ผลผลิตค่อนข้างสูง</p>	<p>ดินเป็นกรดจัด</p>
<p>2) กลุ่มชุดดินที่ 3 มีเนื้อดินเป็นพวกดินเหนียว ดินบนมีสีดำ ดินล่างมีสีเทาหรือสีน้ำตาลอ่อน มีจุดประสีเหลืองและสีน้ำตาลหรือสีแดง บางแห่งพบผลึกยิบซัมและเปลือกหอยในดินชั้นเป็นดินลึก มีการระบายน้ำเลวถึงค่อนข้างเลว ดินมีความอุดมสมบูรณ์ตามธรรมชาติปานกลาง ปฏิกริยาดินเป็นกรดแก่ถึงต่างปานกลาง มีค่า pH 5.5 - 8.0 ปัจจุบันบริเวณนี้ส่วนใหญ่ใช้ทำนาหรือยกร่องปลูกพืชผักและไม้ผล</p>	<p>ดินกลุ่มนี้ไม่ค่อยมีปัญหาในการใช้ประโยชน์ที่ดิน แต่ถ้าเป็นที่ลุ่มมาก ๆ จะมีปัญหาเรื่องน้ำท่วมในฤดูฝน</p>
<p>3) กลุ่มชุดดินที่ 10 มีเนื้อดินเป็นพวกดินเหนียว ดินบนเป็นสีเทาหรือสีดำ ดินล่างสีเทา มีจุดประสีน้ำตาลปนเหลืองหรือแดง และพบจุดประสีเหลืองฟางข้าวของสารจาโรไซต์ ภายในระดับความลึก 100 เซนติเมตร จากผิวดิน เป็นดินลึก มีการระบายน้ำเลว ดินมีความอุดมสมบูรณ์ต่ำ เนื่องจากเป็นกรดจัดมากมีค่าความเป็นกรดเป็นด่างน้อยกว่า 4.5 ปัจจุบันบริเวณดังกล่าวใช้ทำนา บางแห่งมีการ ยกร่องปลูกพืชผัก ส้มเขียวหวาน และสนปฏิพัทธ์</p>	<p>ดินเป็นกรดจัดมากมักขาดแร่ธาตุอาหารที่พืชพวกไนโตรเจน และฟอสฟอรัส ในขณะที่เดียวกันจะมีสารละลายพวกอลูมิเนียมและเหล็กเป็นปริมาณมากจนเป็นพิษต่อพืชที่ปลูก ดังนั้นดินกลุ่มนี้จึงจัดเป็นดินเปรี้ยวจัดหรือกรดกำมะถัน และถ้าไม่มีการใช้ปูนเพื่อแก้ไขความเป็นกรดของดิน พืชที่ปลูกมักไม่ค่อยได้ผล</p>
<p>4) กลุ่มชุดดินที่ 11 มีเนื้อดินเป็นพวกดินเหนียว ดินบนมีสีดำหรือสีเทาแก่ ดินล่างมีสีเทาและมีจุดประสีน้ำตาล สีเหลืองหรือสีแดงปะปนอยู่เป็นจำนวนมาก ในช่วงดินล่างตอนบน และพบจุดประสีเหลืองฟางข้าวของสารจาโรไซต์ในระดับความลึก 50 - 100 เซนติเมตร จากผิวดิน เป็นดินลึก มีการระบายน้ำเลว มีความอุดมสมบูรณ์ค่อนข้างต่ำ เนื่องจากดินมีปฏิกริยาเป็นกรดจัดมากถึงเป็นกรดจัดค่าความเป็นกรดเป็นด่างประมาณ 4.5 - 5.0 ปัจจุบันบริเวณดังกล่าวใช้ทำนา บางแห่งยกร่องปลูกพืชผัก ไม้ผลและสนปฏิพัทธ์ ถ้าดินกลุ่มนี้ได้รับการปรับปรุงบำรุงดิน ใช้ปุ๋ยและปูนในอัตราที่เหมาะสม และมีการควบคุมน้ำหรือจัดระบบชลประทานที่มีประสิทธิภาพพืชที่ปลูกจะให้ผลผลิตดีขึ้น</p>	<p>ดินเป็นกรดจัด อาจขาดแร่ธาตุอาหารที่พืชพวกไนโตรเจนและฟอสฟอรัส หรืออาจมีสารละลายพวกอลูมิเนียมและเหล็กมากเกินไปจนเป็นพิษต่อพืชจัดได้ว่าเป็นดินเปรี้ยวจัดหรือกรดกำมะถัน</p>

ตารางที่ 13 กลุ่มชุดดินจังหวัดปทุมธานีที่เหมาะสมกับพืชเศรษฐกิจ

ที่	อำเภอ	กลุ่มชุดดิน	พืชที่เหมาะสมกับสภาพดิน	พื้นที่บางส่วนที่เหมาะสมกับการปลูกพืชตระกูล ถั่ว งา ข้าวโพด ปาล์มน้ำมัน ตะไคร้ อ้อย ข้าวฟ่าง ปอแก้ว มันสำปะหลัง ถั่วฝักยาว ฝ้าย สับปะรด ถั่วฝักยาว คენหุ้ง และปลูกหญ้าเลี้ยงสัตว์
1	เมืองปทุมธานี	3 , 10 , 11	ข้าว	ต.บ้านกลาง ต.บางพูน ต.บ้านกระแซง ต.บางกระดี อ.เมืองปทุมธานี
2	คลองหลวง	2, 3 , 11	ข้าว	-
3	ธัญบุรี	3 , 10 , 11	ข้าว	-
4	หนองเสือ	3 , 10 , 11	ข้าว	-
5	ลาดหลุมแก้ว	3 , 10 , 11	ข้าว	ต.คลองพระอุดม อำเภอลาดหลุมแก้ว
6	ลำลูกกา	3 , 10 , 11	ข้าว	-
7	สามโคก	2 , 3 , 11	ข้าว	ต.เชียงรากใหญ่ อำเภอสามโคก

ที่มา : รายงานแผนที่ความเหมาะสมของดินกับพืชเศรษฐกิจเบื้องต้น กรมพัฒนาที่ดิน กระทรวงเกษตรและสหกรณ์

- **พื้นที่ความเหมาะสมของดินสำหรับปลูกพืชเศรษฐกิจ (ข้าว,ปาล์มน้ำมัน,ยางพารา) (Zoning)**

กรมพัฒนาที่ดิน ได้มีการสำรวจพื้นที่จังหวัดปทุมธานีมีพื้นที่ความเหมาะสมของดินสำหรับปลูกพืชเศรษฐกิจ ข้าว ปาล์มน้ำมัน และยางพารา ตามศักยภาพความเหมาะสมสูง ปานกลาง เล็กน้อย และไม่เหมาะสม ดังนี้

ข้าว มีพื้นที่ความเหมาะสมสูง (S1) เหมาะสมปานกลาง (S2) เหมาะสมเล็กน้อย(S3) รวม 360,479 ไร่ (ร้อยละ 37.80 ของพื้นที่ทั้งจังหวัด) ครอบคลุมทุกอำเภอ และมีพื้นที่ไม่เหมาะสม (N) 680 ไร่ ปาล์มน้ำมัน มีพื้นที่ไม่เหมาะสม (N) จำนวน 9,611 ไร่ ในพื้นที่ 4 อำเภอ ได้แก่ อำเภอคลองหลวง ธัญบุรี หนองเสือ และลำลูกกา

ยางพารา มีพื้นที่ความเหมาะสมเล็กน้อย (S3) จำนวน 361 ไร่ ในพื้นที่อำเภอหนองเสือ

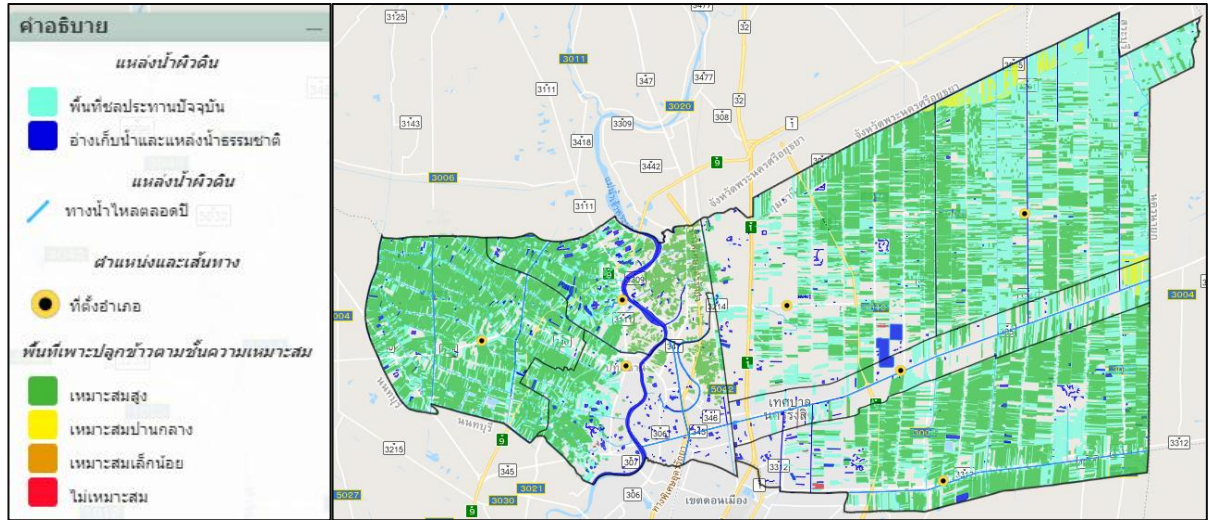
ตารางที่ 14 พื้นที่ความเหมาะสมของดินสำหรับปลูกพืชเศรษฐกิจ (ข้าว ปาล์มน้ำมัน และ ยางพารา) (Zoning)

(1) ชนิดพืช : ข้าว

พื้นที่ปลูกนาข้าวในชั้นความเหมาะสมต่างๆ จังหวัดปทุมธานี รวมพื้นที่ 361,159 ไร่

อำเภอ	เนื้อที่อำเภอ (ไร่)	เนื้อที่ (ไร่)					รวมทั้งหมด
		เหมาะสมสูง	เหมาะสมปานกลาง	เหมาะสมเล็กน้อย	รวม	ไม่เหมาะสม	
		(S1)	(S2)	(S3)	(S1+S2+S3)	(N)	
เมืองปทุมธานี	75,094	19,096	-	-	19,096	110	19,206
คลองหลวง	186,970	60,596	153	-	60,749	135	60,884
ธัญบุรี	70,078	10,980	1,472	-	12,452	67	12,519
หนองเสือ	258,520	66,743	4,870	-	71,613	-	71,613
ลาดหลุมแก้ว	117,575	75,845	-	-	75,845	11	75,856
ลำลูกกา	186,069	87,469	-	-	87,469	357	87,826
สามโคก	59,354	33,255	-	-	33,255	-	33,255
รวมทั้งหมด	953,660	353,984	6,495	-	360,479	680	361,159

ที่มา : *พื้นที่ปลูกนอกเขตป่าตามกฎหมาย ข้อมูลการใช้ที่ดิน กรมพัฒนาที่ดิน (2561) / สำนักงานพัฒนาที่ดินปทุมธานี



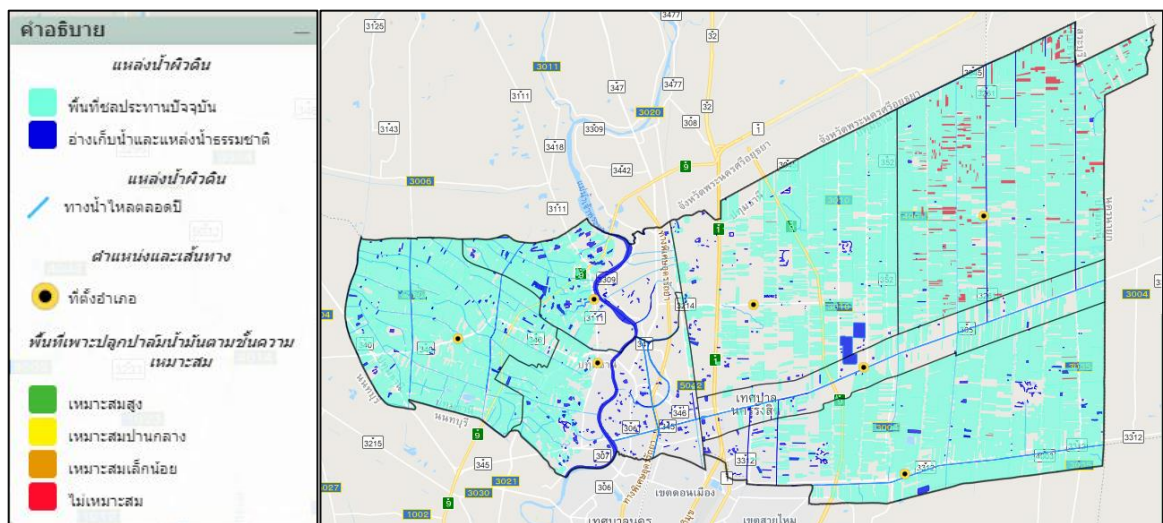
ภาพที่ 7 แผนที่พื้นที่ปลูกนาข้าวในชั้นความเหมาะสมต่างๆ จังหวัดปทุมธานี รวมพื้นที่ 361,159 ไร่

(2) ชนิดพืช : ปาล์มน้ำมัน

พื้นที่ปลูกปาล์มน้ำมันในชั้นความเหมาะสมต่างๆ จังหวัดปทุมธานี รวมพื้นที่ 9,611 ไร่

อำเภอ	เนื้อที่ อำเภอ (ไร่)	เนื้อที่ (ไร่)					รวมทั้งหมด
		เหมาะสมสูง (S1)	เหมาะสม ปานกลาง (S2)	เหมาะสม เล็กน้อย (S3)	รวม (S1+S2+S3)	ไม่เหมาะสม (N)	
คลองหลวง	186,970	-	-	-	-	24	24
ธัญบุรี	70,078	-	-	-	-	30	30
หนองเสือ	258,520	-	-	-	-	9,376	9,376
ลำลูกกา	186,069	-	-	-	-	181	181
รวมทั้งหมด	701,637	-	-	-	-	9,611	9,611

ที่มา : *พื้นที่ปลูกนอกเขตป่าตามกฎหมาย ข้อมูลการใช้ที่ดิน กรมพัฒนาที่ดิน (2561) / สำนักงานพัฒนาที่ดินปทุมธานี



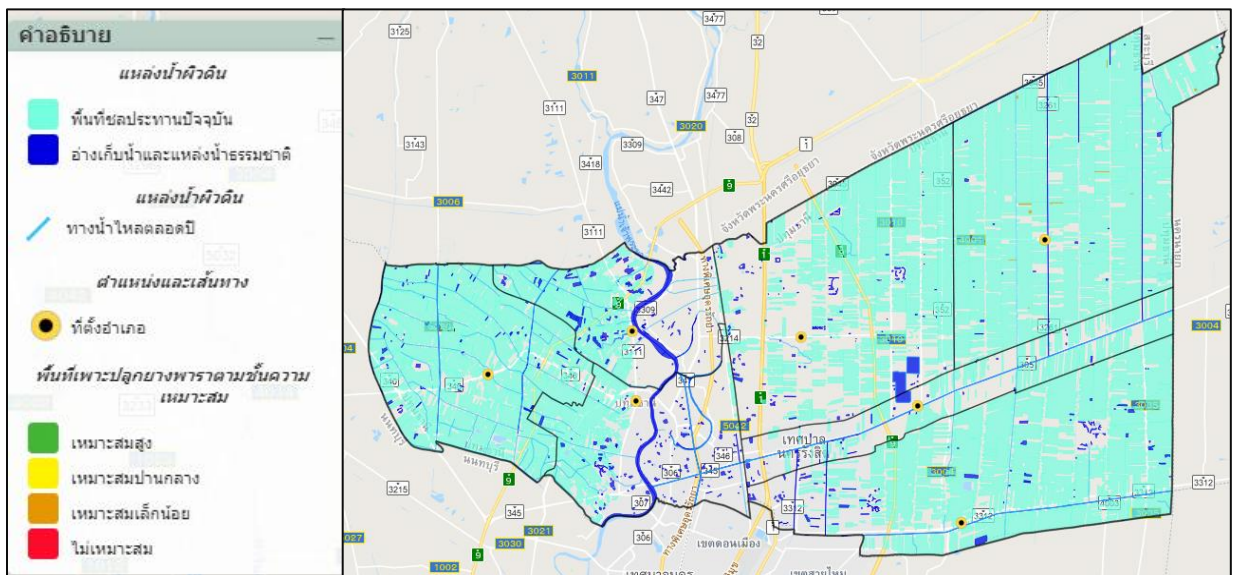
ภาพที่ 8 แผนที่พื้นที่ปลูกปาล์มน้ำมันในชั้นความเหมาะสมต่างๆ จังหวัดปทุมธานี รวมพื้นที่ 9,611 ไร่

(3) ชนิดพืช : ยางพารา

พื้นที่ปลูกยางพาราในชั้นความเหมาะสมต่างๆ จังหวัดปทุมธานี รวมพื้นที่ 361 ไร่

อำเภอ	เนื้อที่ อำเภอ (ไร่)	เนื้อที่ (ไร่)					
		เหมาะสม สูง (S1)	เหมาะสม ปานกลาง (S2)	เหมาะสม เล็กน้อย (S3)	รวม (S1+S2+S3)	ไม่เหมาะสม (N)	รวมทั้งหมด
หนองเสือ	258,520	-	-	61	361	-	361
รวมทั้งหมด	258,520	-	-	361	361	-	361

ที่มา : *พื้นที่ปลูกนอกเขตป่าตามกฎหมาย ข้อมูลการใช้ที่ดิน กรมพัฒนาที่ดิน (2561) / สำนักงานพัฒนาที่ดินปทุมธานี



ภาพที่ 9 แผนที่พื้นที่ปลูกยางพาราในชั้นความเหมาะสมต่างๆ จังหวัดปทุมธานี รวมพื้นที่ 361 ไร่

2.4 มูลค่าผลิตภัณฑ์มวลรวมของจังหวัดปทุมธานี Gross provincial product (GPP)

ตามรายงานผลิตภัณฑ์ภาคและจังหวัด แบบปริมาณลูกโซ่ ฉบับ พ.ศ. 2561 (Gross Regional and Provincial Product Chain Volume Measures 2018 Edition) ปี 2561 ของสำนักงานสภาพัฒนาการเศรษฐกิจและสังคมแห่งชาติ จังหวัดปทุมธานีมีมูลค่าผลิตภัณฑ์มวลรวมของจังหวัด (GPP) เท่ากับ 403,797 ล้านบาท อยู่ลำดับที่ 7 ของประเทศ รองจากจังหวัดกรุงเทพมหานคร ระยอง ชลบุรี สมุทรปราการ พระนครศรีอยุธยา และสมุทรสาคร โดยเป็นภาคเกษตร จำนวน 6,689 ล้านบาท (1.66 %) และภาคนอกเกษตร จำนวน 397,108 ล้านบาท (98.34 %) และมีผลิตภัณฑ์จังหวัดต่อหัว (GPP per capita) เท่ากับ 233,593 บาท/ปี อยู่ลำดับที่ 13 ของประเทศ

ตารางที่ 15 มูลค่าผลิตภัณฑ์มวลรวมของจังหวัดปทุมธานี

		หน่วย : ล้านบาท		
สาขาการผลิต		2559	2560	2561
ภาคเกษตร		5,789	6,207	6,689
1	เกษตรกรรม การล่าสัตว์ การป่าไม้และการประมง	5,789	6,207	6,689
ภาคนอกเกษตร		341,125	377,698	397,108
อุตสาหกรรม		197,131	216,839	215,794
2	การทำเหมืองแร่และเหมืองหิน	133	112	118
3	อุตสาหกรรม	185,025	202,558	203,401
4	การไฟฟ้า แก๊สและการประปา	9,546	11,415	9,683
5	การจัดหาน้ำ การจัดการน้ำเสียและของเสียรวมถึงกิจกรรมที่เกี่ยวข้อง	2,427	2,754	2,592
การบริการ		143,995	160,859	181,315
6	การก่อสร้าง	11,901	11,801	11,482
7	การขายส่งการขายปลีก การซ่อมแซมยานยนต์ จักรยานยนต์	53,144	65,417	72,533
8	การขนส่งสถานที่เก็บสินค้าและการคมนาคม	8,398	9,288	10,045
9	โรงแรมและภัตตาคาร	4,185	4,714	5,312
10	ข้อมูลข่าวสารและการสื่อสาร	3,583	3,651	4,327
11	ตัวกลางทางการเงิน	15,290	15,279	15,998
12	บริการด้านอสังหาริมทรัพย์การให้เช่าและบริการทางธุรกิจ	12,924	13,193	17,664
13	วิชาชีพ วิทยาศาสตร์และกิจกรรมทางวิชาการ	2,346	2,856	3,015
14	การบริหารและบริการสนับสนุน	4,983	5,196	5,437
15	การบริหารราชการและการป้องกันประเทศ รวมทั้งการประกันสังคมภาคบังคับ	6,266	6,949	8,146
16	การศึกษา	11,269	12,180	15,834
17	การบริการด้านสุขภาพและสังคม	5,680	6,013	6,619
18	ศิลปะ ความบันเทิงและนันทนาการ	959	999	1,135
19	อื่นๆ	3,067	3,324	3,767
ผลิตภัณฑ์มวลรวมจังหวัด (GPP) : (ล้านบาท)		346,915	383,905	403,797
ผลิตภัณฑ์มวลรวมจังหวัด ต่อคน (บาท)		214,452	229,575	233,593
ประชากร (1,000 คน)		1,618	1,672	1,729

ที่มา : รายงานผลิตภัณฑ์ภาคและจังหวัด แบบปริมาณลูกโซ่ ฉบับ พ.ศ. 2561 (Gross Regional and Provincial Product Chain Volume Measures 2018 Edition) ปี 2561 ของสำนักงานสภาพัฒนาการเศรษฐกิจและสังคมแห่งชาติ

2.5 สินค้าเกษตรเศรษฐกิจที่สำคัญ

ด้านพืช

สินค้าเกษตรเศรษฐกิจด้านพืชที่สำคัญของจังหวัดปทุมธานี พิจารณาจากมูลค่าการผลิตสูงสุด ได้แก่ ข้าวนาปี 1,788.60 ล้านบาท ถั่วเขียว 1,130.63 ล้านบาท ถั่วเขียวหัว 539.12 ล้านบาท กล้วยสาก 489.70 ล้านบาท ปาล์มน้ำมัน 85.87 ล้านบาท ตะไคร้ 75.99 ล้านบาท เตยหอม 30.73 ล้านบาท และพืชเศรษฐกิจที่สำคัญอีกชนิด คือ ยางพารา มูลค่า 0.09 ล้านบาท ตารางที่ 16 สินค้าเกษตรเศรษฐกิจที่สำคัญจังหวัดปทุมธานี ด้านพืช

ที่	ชนิดสินค้า	จำนวนเกษตรกร (ครัวเรือน)	พื้นที่ปลูกรวม (ไร่)	ผลผลิตรวม (ตัน) (ตร.ม.)**	ผลผลิตเฉลี่ย (กก./ไร่) (บาท/ตรม)**	ราคาเฉลี่ย (บาท/กก.)	มูลค่าการผลิต (ล้านบาท)
1	ข้าวนาปี	11,824	265,062.00	246,704	788.29	7.25	1,788.60
2	ถั่วเขียว	812	13,730.25	46,148	3,088.00	24.50	1,130.63
3	ถั่วเขียวหัว	2,241	7,412.28	34,692	4,680.43	15.54	539.12
4	กล้วยสาก **	261	3,598.00	30,644,960**	1,408.00**	15.98	489.70
5	ปาล์มน้ำมัน	361	8,286.80	28,247	3,598.00	3.04	85.87
6	ตะไคร้	385	2,880.63	8,278	2,873.81	9.18	75.99
7	เตยหอม	136	666.50	6,336	9,506.38	4.85	30.73
8	ยางพารา	17	351.90	6	240.00	16.00	0.09

หมายเหตุ : กล้วยสาก** หน่วย ผลผลิตรวม : ตารางเมตร และ ราคาเฉลี่ย : บาท/ตารางเมตร
ที่มา : สำนักงานเกษตรจังหวัดปทุมธานี / ณ กุมภาพันธ์ 2563

ด้านประมง

สินค้าเกษตรเศรษฐกิจด้านประมงที่สำคัญของจังหวัดปทุมธานี พิจารณาจากมูลค่าการผลิตสูงสุด ได้แก่ ปลานิล 423.07 ล้านบาท ปลาตูก 365.44 ล้านบาท กุ้งขาว 209.28 ล้านบาท ปลาตะเพียน 129.95 ล้านบาท และ ปลาสวาย 102.27 ล้านบาท ตามลำดับ ตารางที่ 17 สินค้าเกษตรเศรษฐกิจที่สำคัญจังหวัดปทุมธานี ด้านประมง

ที่	ชนิดสินค้า	จำนวนเกษตรกร (ราย)	พื้นที่เลี้ยงรวม (ไร่)	ผลผลิตรวม (ตัน)	ผลผลิตเฉลี่ย (กก./ไร่)	ราคาเฉลี่ย (บาท/กก.)	มูลค่าการผลิต (ล้านบาท)
3	ปลานิล	736	6,043.90	12,087	2,000	35	423.07
1	ปลาตูก	488	3,130.00	9,136	2,919	40	365.44
5	กุ้งขาว	78	2,214.70	1,550	700	135	209.28
4	ปลาตะเพียน	836	1,925.20	2,887	1,500	45	129.95
2	ปลาสวาย	156	1,636.40	4,091	2,500	25	102.27

ที่มา : สำนักงานประมงจังหวัดปทุมธานี / ข้อมูล ณ มีนาคม 2563

ด้านปศุสัตว์

สินค้าเกษตรเศรษฐกิจที่สำคัญด้านปศุสัตว์ของจังหวัดปทุมธานี พิจารณาจากมูลค่าการผลิตสูงสุด ได้แก่ โคเนื้อ 212.52 ล้านบาท ไก่ 66.12 ล้านบาท เป็ด 55.61 ล้านบาท สุกร 52.29 ล้านบาท และกระป๋อง 32.98 ล้านบาท ตามลำดับ

ตารางที่ 18 สินค้าเกษตรเศรษฐกิจที่สำคัญจังหวัดปทุมธานี ด้านปศุสัตว์

ที่	ชนิดสินค้า	จำนวน (ตัว)	ปริมาณผลผลิต (ตัน)	น้ำหนักผลผลิตเฉลี่ย (กก./ตัว)	ราคาเฉลี่ย (บาท/กก.)	มูลค่าการผลิต (ล้านบาท)
1	โคเนื้อ	6,600	2,310	350.00	92.00	212.52
2	ไก่	435,000	870	2.00	76.00	66.12
3	เป็ด	335,000	670	2.00	83.00	55.61
4	สุกร	8,300	830	100.00	63.00	52.29
5	กระป๋อง	850	340	400.00	97.00	32.98

ที่มา : Management Chart สำนักงานคลังจังหวัดปทุมธานี / ข้อมูล ณ มีนาคม 2562

2.6 สินค้าเกษตรที่โดดเด่น /สินค้า GI

สินค้าโดดเด่น

1) ข้าวหอมปทุมธานี ข้าวหอมปทุมธานี คือข้าวพันธุ์ปทุมธานี 1 คัดเลือกพันธุ์และปรับปรุงพันธุ์ที่ศูนย์วิจัยข้าวปทุมธานี จังหวัดปทุมธานี ในปี พ.ศ. 2533 และได้รับการรับรองพันธุ์ เมื่อปี พ.ศ. 2543 มีลักษณะเด่น คือ เป็นข้าวประเภทไม่ไวต่อช่วงแสง ปลูกได้ทั้งปี เหมาะกับพื้นที่นาชลประทานจังหวัดปทุมธานี ให้ผลผลิตสูง คุณภาพข้าวสุกนุ่มเหนียว มีกลิ่นหอมอ่อน คล้ายข้าวหอมมะลิ มีเปลือกข้าวสีฟาง รูปทรงเมล็ดข้าวเรียวยาว จมูกข้าวเล็ก เนื้อเมล็ดข้าวมีสีขาวนวล ผิวค่อนข้างมัน เมื่อหุงสุกแล้วข้าวนุ่มค่อนข้างเหนียว และมีกลิ่นหอมอ่อนๆ ปลูกในจังหวัดปทุมธานี ครอบคลุมทั้ง 7 อำเภอ ได้แก่ อำเภอหนองเสือ อำเภอลองหลวง อำเภอธัญบุรี อำเภอเมืองปทุมธานี อำเภอลาดหลุมแก้ว อำเภอลำลูกกา และอำเภอสสามโคก

ลักษณะของสินค้า

- (1) พันธุ์ : ข้าวเปลือกหอมปทุม ที่ไม่ไวต่อช่วงแสง พันธุ์ปทุมธานี 1
- (2) ประเภทข้าว : ข้าวเปลือก ข้าวกล้อง และข้าวขาวที่แปรรูปมาจากข้าวเปลือก
- (3) ลักษณะทางกายภาพ:
 - สีเปลือกข้าว สีฟาง
 - รูปทรงเมล็ดข้าว เรียว ยาว มีความยาวมากกว่า 6 มิลลิเมตร สัดส่วนความยาวต่อความกว้างมากกว่า 3.1 จมูกข้าวเล็ก
 - เนื้อเมล็ดข้าวสีขาวนวล ผิวค่อนข้างมัน เมื่อหุงสุกแล้วข้าวนุ่มค่อนข้างเหนียว และมีกลิ่นหอมอ่อนๆ
- (4) ลักษณะทางเคมี :
 - มีปริมาณอมิโลส ร้อยละ 15.8 - 17.8
 - มีการสลายตัวในต่าง ระดับ 6.1 - 6.9
 - มีปริมาณสารหอม 2-acetyl-1-pyrroline (2 AP) ในปริมาณ 0.6-0.7 ไมโครกรัม (ณ แปลงปลูก)
- (5) ลักษณะอื่น :
 - ความชื้น ไม่เกินร้อยละ 14
 - สิ่งเจือปน ไม่เกินร้อยละ 0.2

- เมล็ดเหลือง ไม่เกินร้อยละ 0.2
- ข้าวพันธุ์อื่นปน ไม่เกินร้อยละ 8

ในจังหวัดปทุมธานี มีพื้นที่ปลูกข้าวนาปี พันธุ์ปทุมธานี 1 (หอมปทุม) จำนวน 48,964.91 ไร่ เกษตรกร 2,142 ครัวเรือน ปริมาณผลผลิต 36,723.68 ตัน ราคาขายเฉลี่ย 9.70 บาท/กิโลกรัม ผลผลิตออกมากช่วงเดือนสิงหาคม-ตุลาคม (สนง.เกษตรจังหวัดปทุมธานี ณ มี.ย. 63)

2) **ปลาดุก** มีเกษตรกรผู้เลี้ยง 488 ราย ผลผลิต 9,136 ตัน มูลค่าการผลิต 365 ล้านบาท มีการผลิตแบบเกษตรแปลงใหญ่ 2 แปลงพื้นที่ 652 ไร่ เกษตรกรรวม 92 ราย พื้นที่เพาะเลี้ยงที่สำคัญ ได้แก่ ลำลูกกา หนองเสือ สามโคก ลาดหลุมแก้ว มีการรวบรวมและแปรรูปเป็นผลิตภัณฑ์ต่าง ๆ เช่น ปลาดุกแดดเดียว ลูกชิ้นปลาดุก ปลาดุกเส้น ปลาดุกฟู ปลาดุกร้า หนั๋งปลาดุกทอดกรอบ

มีตลาดค้าที่สำคัญในจังหวัดปทุมธานี ได้แก่ ตลาดไท ตลาดสี่มุมเมือง แผลปลาคลองสี่ แผลปลาเจโน แผลปลาสมพร แผลปลาบางเลน จ.นครปฐม และ แผลปลา จ.อ่างทอง

สินค้า GI

กล้วยหอมทองปทุม ได้รับการประกาศจากกรมทรัพย์สินทางปัญญา เมื่อวันที่ 30 มีนาคม 2563 ให้ได้รับการขึ้นทะเบียนสิ่งบ่งชี้ทางภูมิศาสตร์ (GI) โดยให้มีผลตั้งแต่วันที่ 4 ธันวาคม 2560 (วันที่ยื่นคำขอ)

ทั้งนี้ กล้วยหอมทองปทุม มีลักษณะเด่น คือ รูปทรงผลใหญ่ยาว หน้าตัดค่อนข้างกลม ปลายคอดเล็กน้อย เปลือกบาง ผิวฉนวน เนื้อเหนียว ไม่มีเม็ด ผลดิบมีสีเขียว ผลสุกมีสีเหลืองทองนวล เนื้อเหนียวแน่นรสชาติหอมหวานมาก (ค่าความหวานตั้งแต่ 16 องศาบริกซ์) มีพื้นที่ปลูกครอบคลุมทั้ง 7 อำเภอ จำนวน 13,730.25 ไร่ ผลผลิต 46,148 ตัน โดยปลูกมากที่อำเภอหนองเสือ

2.7 เกษตรแปลงใหญ่

จังหวัดปทุมธานีมีการผลิตแบบเกษตรแปลงใหญ่ ตั้งแต่ปี 2558 – 2563 รวมทั้งสิ้น 30 แปลง จำนวน 7 ชนิดสินค้า พื้นที่ทั้งหมด 36,313.70 ไร่ เกษตรกรรวม 1,721 ราย ดังนี้

1. ข้าว	จำนวน 23 แปลง	พื้นที่ 32,650.00 ไร่	เกษตรกร 1,383 ราย
2. ปาล์มน้ำมัน	จำนวน 1 แปลง	พื้นที่ 2,239.00 ไร่	เกษตรกร 80 ราย
3. ผัก	จำนวน 1 แปลง	พื้นที่ 200.00 ไร่	เกษตรกร 40 ราย
4. เตยหอม	จำนวน 1 แปลง	พื้นที่ 320.00 ไร่	เกษตรกร 40 ราย
5. ปลาตาก	จำนวน 2 แปลง	พื้นที่ 652.00 ไร่	เกษตรกร 92 ราย
6. แพะ	จำนวน 1 แปลง	พื้นที่ 142.70 ไร่	เกษตรกร 51 ราย
7. หมากเหลือง	จำนวน 1 แปลง	พื้นที่ 110.00 ไร่	เกษตรกร 35 ราย

ตารางที่ 19 การเกษตรแบบแปลงใหญ่จังหวัดปทุมธานี

ที่	รายชื่อแปลงใหญ่	สินค้า	ที่ตั้ง			จำนวนเกษตรกร (ราย)	พื้นที่ (ไร่)	ชื่อ - สกุลประธานกลุ่ม	หมายเลขโทรศัพท์
			หมู่	ตำบล	อำเภอ				
ปี 2558									
1	แปลงใหญ่ข้าว ต.บึงกาสาม อ.หนองเสือ	ข้าว	7	บึงกาสาม	หนองเสือ	65	1,449.00	นายเล็ก พวงตัน	089-5681572
2	ศูนย์เรียนรู้การเพิ่มประสิทธิภาพการผลิตสินค้าเกษตรเมืองปทุมธานี	ข้าว	1	บางคูวัด	เมืองปทุมธานี	63	1,077.00	นายธีรสิริญ์ อู่ยี่น	087-1193906
ปี 2559									
3	ศูนย์ข้าวชุมชน บึงทองกลาง	ข้าว	14	บึงทองกลาง	ลำลูกกา	196	5,845.00	นายสมคิด เงามุกทอง	081-6410343
4	ศูนย์ข้าวชุมชน คลองพระอุดม	ข้าว	6	คลองพระอุดม	ลาดหลุมแก้ว	58	948.00	นายเสนห์ ชื่นจิตร	086-5458994
5	ศูนย์ข้าวชุมชน บึงสมบูรณ์	ข้าว	2	บึงกาสาม	หนองเสือ	159	3,349.00	นายสมศักดิ์ เพ็ชรรัตน์	086-8808609
ปี 2560									
6	แปลงใหญ่เตยหอม ต.คลองสาม อ.คลองหลวง	เตยหอม	13	คลองสาม	คลองหลวง	40	320.00	นางสาวอรุณ ปาสนธ์	098-2806328
7	แปลงใหญ่ผัก ต.บางเตย อ.สามโคก	ผัก	5	บางเตย	สามโคก	40	200.00	นายสุขุม ไตลังคะ	095-7753163
8	แปลงใหญ่ปาล์มน้ำมัน ต.บึงกาสาม อ.หนองเสือ	ปาล์ม น้ำมัน	7	บึงกาสาม	หนองเสือ	80	2,239.00	นายมนัส พุทธิรัตน์	098-2806313
9	ศูนย์เรียนรู้เพิ่มประสิทธิภาพการผลิตสินค้าเกษตรคลองหลวง	ข้าว	16	คลองสี่	คลองหลวง	181	4,040.50	นายลำพอง เจริญลา	086-9012989
10	กลุ่มวิสาหกิจชุมชน เพราะรักกิจกรรม	ข้าว	2	ลำลูกกา	ลำลูกกา	37	889.00	นายชาติรี ระดมเล็ก	086-6142800
11	กลุ่มผลิตและแปรรูปข้าวหอมปทุมธานี ต.ลำไทร	ข้าว	8	ลำไทร	ลำลูกกา	51	1,166.00	นายเอกสิษฐ์ ปฐพีสินศิริณู	094-8291963

ที่	รายชื่อแปลงใหญ่	สินค้า	ที่ตั้ง			จำนวนเกษตรกร (ราย)	พื้นที่ (ไร่)	ชื่อ - สกุล ประธานกลุ่ม	หมายเลขโทรศัพท์
			หมู่	ตำบล	อำเภอ				
12	กลุ่มวิสาหกิจชุมชนกลุ่มแม่บ้านคลอง 5 ลำลูกกา	ข้าว	14	บึงคำพร้อย	ลำลูกกา	34	891.00	นายสุชิน ฤกษ์สวัสดิ์	087-0707223
13	กลุ่มเกษตรกรปลูกข้าวปลอดภัยจากสารพิษ ตำบลหน้าไม้	ข้าว	3	หน้าไม้	ลาดหลุมแก้ว	37	752.00	นายอุดม ขนนก	086-5680195
ปี 2561									
14	กลุ่มศูนย์ข้าวชุมชนคลอง 13	ข้าว	5	บึงคอไห	ลำลูกกา	34	1,024.00	นางสาวแคทรียา รื่นสุข	081-2671496
15	ศูนย์ข้าวชุมชนบึงสนั่น	ข้าว	3	บึงสนั่น	ธัญบุรี	36	700.00	นายเนือง เจริญจันทร์	061-3736879
16	นาแปลงใหญ่ตำบลพิชอุดม	ข้าว	4	พิชอุดม	ลำลูกกา	50	1,555.00	นายสมศักดิ์ วิเชียรสมุทร	086-9798208
17	เกษตรกรนาแปลงใหญ่ตำบลบึงทองกลาง	ข้าว	19	บึงทองกลาง	ลำลูกกา	41	987.00	นายอนุสร จำปาสิทธิ์	089-4491912
18	กลุ่มเกษตรกรแปลงใหญ่ลำลูกกา	ข้าว	5	บึงคำพร้อย	ลำลูกกา	30	706.00	นายสมควร ปานเดือน	080-6199337
19	กลุ่มเกษตรกรแปลงใหญ่คลองหลวง 1 (สหกรณ์)	ข้าว	7	คลองเจ็ด	คลองหลวง	33	589.00	นายนิคม แก้วสุภณี	081-2969455
20	กลุ่มเกษตรกรแปลงใหญ่เมล็ดพันธุ์ข้าวชุมชน ม. 13 คลองหก (สหกรณ์)	ข้าว	13	คลองหก	คลองหลวง	43	765.00	นายธีระพงศ์ พันธุ์นิมคราม	081-8032163
21	เครือข่ายผู้เลี้ยงแพะปทุมธานี	แพะ	1	รังสิต	ธัญบุรี	51	142.7	นายพงษ์ศักดิ์ ผลดี	087-3391973
22	กลุ่มผู้เลี้ยงปลาตุ๊กคลองบางโพธิ์	ปลาตุ๊ก		คูขวาง	ลาดหลุมแก้ว	52	52.00	นายอารี ถนอมรัก	081-3578341
ปี 2562									
23	แปลงนาใหญ่ตำบลคลองควาย	ข้าว	3	คลองควาย	สามโคก	35	689.50	นายสมศักดิ์ มะลิตอง	086-7009126
24	ผลิตและแปรรูปข้าวศพก. ธัญบุรี	ข้าว	4	บึงน้ำรักษ์	ธัญบุรี	32	791.00	นางมณี สุทธิโส	089-5001684
25	ศูนย์ข้าวชุมชนตำบลระแหง	ข้าว	9	ระแหง	ลาดหลุมแก้ว	42	1,260.00	นายช้อย การะเกษ	063-8264754
26	นาแปลงใหญ่เกษตรไบเขียวตำบลบึงคอไห	ข้าว	8	บึงคอไห	ลำลูกกา	37	1,174.00	ว่าที่ ร.ต.เอกรัตน์ จันทศิริ	089-2299688
27	นาแปลงใหญ่ตำบลบางเตย	ข้าว	10	บางเตย	สามโคก	49	1,004.00	นายสมใจ กลับใจ	086-0341883
28	เกษตรกรแปลงใหญ่สหกรณ์การเกษตรคลองหลวง จำกัด	ข้าว	7	คลองสอง	คลองหลวง	40	999.00	นายพันธุ์ทิพย์ เเปอร์เซาว์	081-9152575
29	กลุ่มผู้เลี้ยงปลาตุ๊กลำไทร	ปลาตุ๊ก	9	ลำไทร	ลำลูกกา	40	600.00	นายวีระวงศ์ บั้นทองสุข	093-1982491
ปี 2563									
30	แปลงใหญ่หมากเหลือง ต.บึงทองกลาง อ.ลำลูกกา	หมากเหลือง	14	บึงทองกลาง	ลำลูกกา	35	110	นายจำเริญ ทองคำดี	081-9391432

ที่มา : ศูนย์วิจัยข้าวปทุมธานี สำนักงานประมงจังหวัดปทุมธานี สำนักงานปศุสัตว์จังหวัดปทุมธานี / ข้อมูล ณ มีนาคม 2562

2.8 แหล่งผลิตและจำหน่ายสินค้าเกษตรปลอดภัยที่ได้รับการรับรองมาตรฐานสินค้าเกษตรปลอดภัย

ด้านพืช พื้นที่ปลูกข้าวที่ได้รับการรับรองมาตรฐาน GAP มีเกษตรกรได้รับการรับรอง จำนวน 643 ราย พื้นที่การผลิต 16,065.75 ไร่ ผลผลิตประมาณ 12,049.31 ตัน แบ่งเป็น แบบรายเดี่ยว เกษตรกร 364 ราย พื้นที่ 9,135.25 ไร่ และแบบกลุ่ม เกษตรกร 249 ราย พื้นที่ 6,930.50 ไร่ ผลผลิตประมาณ 12,049.31 ตัน (ผลผลิตเฉลี่ย 750 กิโลกรัม/ไร่)

พื้นที่ปลูกข้าวอินทรีย์ มีเกษตรกรได้รับการรับรอง จำนวน 10 ราย พื้นที่การผลิต 130 ไร่ แบ่งเป็น แบบรายเดี่ยว เกษตรกร 1 ราย พื้นที่ 4 ไร่ แบบกลุ่ม เกษตรกร 9 ราย พื้นที่ 126 ไร่ ผลผลิตประมาณ 71.5 ตัน (ผลผลิตเฉลี่ย 550 กิโลกรัม/ไร่)

พื้นที่ปลูกพืชผักผลไม้ GAP จำนวน 12,144.56 ไร่ เกษตรกร 883 ราย และพื้นที่ปลูกพืชผักผลไม้ อินทรีย์ 117.87 ไร่ เกษตรกร 8 ราย

ด้านประมง พื้นที่การเลี้ยงปลาน้ำจืด GAP จำนวน 4,126.25 ไร่ เกษตรกร 277 ราย Safety Level 3,802.50 ไร่ เกษตรกร 375 ราย กุ้งก้ามกราม จำนวน 151 ไร่ เกษตรกร 1 ราย หอยขม จำนวน 20 ไร่ เกษตรกร 1 ราย ตะพาบไทย จำนวน 5 ไร่ เกษตรกร 1 ราย และจระเข้ จำนวน 0.5 ไร่ เกษตรกร 1 ราย

ด้านปศุสัตว์ มีฟาร์มที่ได้รับการรับรองมาตรฐานฟาร์มเลี้ยงสัตว์ จำนวน 5 แห่ง ได้แก่ ฟาร์มไก่เนื้อ 4 แห่ง ฟาร์มไก่ไข่ 1 แห่ง มีสถานที่ฟักไข่สัตว์ปีก ที่ได้มาตรฐานโรงฟักสัตว์ปีก 1 แห่ง และมีโรงฆ่าสัตว์ที่ได้รับการรับรองมาตรฐานโรงฆ่าสัตว์ จำนวน 20 แห่ง

ตารางที่ 20 แหล่งผลิตสินค้าเกษตรปลอดภัยจังหวัดปทุมธานี

แหล่งผลิตสินค้าเกษตรปลอดภัย	มาตรฐาน	เกษตรกร (ราย)	พื้นที่ (ไร่)
ด้านพืช			
- ข้าว	GAP	643	16,065.75
	GAP (แบบเดี่ยว)	364	9,135.25
	GAP (แบบกลุ่ม)	249	6,930.50
	อินทรีย์	10	130
	อินทรีย์ (แบบเดี่ยว)	1	4
- พืชผัก-ผลไม้	อินทรีย์ (แบบกลุ่ม)	9	126
	GAP	883	12,144.56
	อินทรีย์	8	117.87
ด้านประมง			
- ปลาน้ำจืด	GAP	277	4,126.25
	Safety Level	375	3,802.50
- กุ้งก้ามกราม	GAP	1	151.00
- หอยขม	GAP	1	20.00
- ตะพาบไทย	GAP	1	5.00
- จระเข้	GAP	1	0.5
ด้านปศุสัตว์		(แห่ง)	
- ฟาร์มไก่เนื้อ	มาตรฐานฟาร์มเลี้ยงสัตว์	4	
- ฟาร์มไก่ไข่	มาตรฐานฟาร์มเลี้ยงสัตว์	1	
- สถานที่ฟักไข่สัตว์ปีก	มาตรฐานโรงฟักสัตว์ปีก	1	
- โรงฆ่าสัตว์	มาตรฐานโรงฆ่าสัตว์	20	

ที่มา : ศูนย์วิจัยข้าวปทุมธานี ศูนย์วิจัยและพัฒนาการเกษตรปทุมธานี สำนักงานประมงจังหวัดปทุมธานี ศูนย์วิจัยพัฒนาการเพาะเลี้ยงสัตว์น้ำจืดปทุมธานี สำนักงานปศุสัตว์จังหวัดปทุมธานี / ข้อมูล ณ มีนาคม 2563

แหล่งจำหน่ายสินค้าเกษตรและอาหารปลอดภัย ที่ได้รับการรับรองมาตรฐานของจังหวัดปทุมธานี มีดังนี้
 ปศุสัตว์ OK จำนวน 222 แห่ง Q Restaurant จำนวน 25 แห่ง แหล่งจำหน่ายสินค้า Q จำนวน 327 แห่ง
 ตารางที่ 21 แหล่งจำหน่ายสินค้าเกษตรปลอดภัยจังหวัดปทุมธานี

โครงการ	รวม	เมือง	คลอง หลวง	ธัญบุรี	หนอง เสือ	ลาดหลุม แก้ว	ลำลูก กา	สามโคก
ปศุสัตว์ OK : (แห่ง)	222	34	55	52	5	11	62	3
ร้านอาหารวัตถุดิบ ปลอดภัย เลือกใช้สินค้า Q (Q Restaurant) : (ร้าน)	26	8	4	1	1	2	1	8
แหล่งจำหน่ายสินค้า Q (ตลาดสด) : (แผงค้า)	327	10	201	28	0	0	88	0

ที่มา : สำนักงานเกษตรและสหกรณ์จังหวัดปทุมธานี / ข้อมูล ณ มีนาคม 2563

8. การรวมกลุ่มของเกษตรกร / สถาบันเกษตรกร

แบ่งเป็นการรวมกลุ่มแบบนิติบุคคลและไม่เป็นนิติบุคคล โดยแบบนิติบุคคล มีสมาชิก 209,068 ราย
 ได้แก่ กลุ่มเกษตรกร 13 กลุ่ม สมาชิก 1,047 ราย สหกรณ์ 114 สหกรณ์ สมาชิก 208,021 ราย (แยกเป็น
 สหกรณ์ภาคเกษตร 18 สหกรณ์ สมาชิก 21,341 ราย และสหกรณ์นอกภาคเกษตร 96 สหกรณ์ สมาชิก
 186,680 ราย) ส่วนการรวมกลุ่มแบบไม่เป็นนิติบุคคล มี 402 กลุ่ม จำนวนสมาชิก 5,341 ราย

ตารางที่ 22 การรวมกลุ่ม / สถาบันเกษตรกร

ประเภทสถาบันเกษตรกร	จำนวน กลุ่ม , สหกรณ์	จำนวนสมาชิก (ราย)
1. นิติบุคคล	127	209,068
1.1 กลุ่มเกษตรกร (กลุ่ม)	13	1,047
1.2 สหกรณ์ (สหกรณ์)	114	208,021
● ภาคเกษตร	18	21,341
(1) สหกรณ์การเกษตร	12	18,245
(2) สหกรณ์นิคม	4	2,979
(3) สหกรณ์ประมง	2	117
● นอกภาคเกษตร	96	186,680
(1) สหกรณ์ออมทรัพย์	49	49,467
(2) สหกรณ์บริการ	39	4,414
(3) สหกรณ์เครดิตยูเนียน	6	14,236
(4) สหกรณ์ร้านค้า	2	118,563
ประเภทสถาบันเกษตรกร	จำนวนกลุ่ม, สหกรณ์	จำนวนสมาชิก (ราย)
2. ไม่เป็นนิติบุคคล (กลุ่ม)	402	5,341
2.1 กลุ่มวิสาหกิจชุมชน	268	3,206
2.2 กลุ่มแม่บ้านเกษตรกร	37	508
2.3 กลุ่มยุวเกษตรกร	42	787
2.4 กลุ่มส่งเสริมอาชีพ	36	555
2.5 กลุ่มอาชีพสหกรณ์	19	285

ที่มา : สำนักงานสหกรณ์จังหวัดปทุมธานี สำนักงานเกษตรจังหวัดปทุมธานี / ข้อมูล ณ มีนาคม 2563

จังหวัดปทุมธานีมีศูนย์ข้าวชุมชน ในพื้นที่ทั้ง 7 อำเภอ จำนวนรวมทั้งสิ้น 24 ศูนย์ ดังนี้ อำเภอเมืองปทุมธานี 2 ศูนย์ อำเภอลองหลวง 3 ศูนย์ อำเภอธัญบุรี 2 ศูนย์ อำเภอหนองเสือ 4 ศูนย์ อำเภอลาดหลุมแก้ว 5 ศูนย์ อำเภอลำลูกกา 8 ศูนย์ และอำเภอสสามโคก 1 ศูนย์

ตารางที่ 23 ศูนย์ข้าวชุมชน

ที่	ศูนย์	เลขที่	หมู่ที่	ตำบล	อำเภอ
1	ศูนย์ข้าวชุมชนบางคูวัด	47/8	ม.1	ต.บางคูวัด	อ.เมืองปทุมธานี
2	ศูนย์ข้าวชุมชนสวนพริกไทย	67/2	ม.8	ต.สวนพริกไทย	อ.เมืองปทุมธานี
3	ศูนย์ข้าวชุมชนคลอง 2	15/5	ม.6	ต.คลองสอง	อ.คลองหลวง
4	ศูนย์ข้าวชุมชนคลอง 4	34/1	ม.15	ต.คลองสี่	อ.คลองหลวง
5	ศูนย์ข้าวชุมชนคลอง 5	13/12	ม.14	ต.คลองห้า	อ.คลองหลวง
6	ศูนย์ข้าวชุมชนบึงสนั่น	42/2	ม.3	ต.บึงสนั่น	อ.ธัญบุรี
7	ศูนย์ข้าวชุมชนหมู่ 6 พัฒนา	76/3	ม.6	ต.บึงนารางค์	อ.ธัญบุรี
8	ศูนย์ข้าวชุมชนหมู่ 1 บึงบา	29/1	ม.1	ต.บึงบา	อ.หนองเสือ
9	ศูนย์ข้าวชุมชนบึงบอน	3	ม.7	ต.บึงบอน	อ.หนองเสือ
10	ศูนย์ข้าวชุมชนบึงสมบุรณ์	63/4	ม.2	ต.บึงกาสาม	อ.หนองเสือ
11	ศูนย์ข้าวชุมชนหนองสามวัง	40/4	ม.8	ต.หนองสามวัง	อ.หนองเสือ
12	ศูนย์ข้าวชุมชนระแหง	50/1	ม.9	ต.ระแหง	อ.ลาดหลุมแก้ว
13	ศูนย์ข้าวชุมชนลาดหลุมแก้ว	61	ม.3	ต.ลาดหลุมแก้ว	อ.ลาดหลุมแก้ว
14	ศูนย์ข้าวชุมชนคูบางหลวง	21	ม.9	ต.คูบางหลวง	อ.ลาดหลุมแก้ว
15	ศูนย์ข้าวชุมชนคลองพระอุดม	36/1	ม.6	ต.คลองพระอุดม	อ.ลาดหลุมแก้ว
16	ศูนย์ข้าวชุมชนหน้าไม้	101/2	ม.5	ต.หน้าไม้	อ.ลาดหลุมแก้ว
17	ศูนย์ข้าวชุมชนบึงคำพร้อย	33	ม.6	ต.บึงคำพร้อย	อ.ลำลูกกา
18	ศูนย์ข้าวชุมชนสหกรณ์การเกษตรลำลูกกา	21/1	ม.1	ต.บึงทองกลาง	อ.ลำลูกกา
19	ศูนย์ข้าวชุมชนบึงทองกลาง	3/1	ม.14	ต.บึงทองกลาง	อ.ลำลูกกา
20	ศูนย์ข้าวชุมชนลำไทร	57/3	ม.14	ต.ลำไทร	อ.ลำลูกกา
21	ศูนย์ข้าวชุมชนคลอง 13	8	ม.5	ต.บึงคอไห	อ.ลำลูกกา
22	ศูนย์ข้าวชุมชนบึงคอไห	15	ม.9	ต.บึงคอไห	อ.ลำลูกกา
23	ศูนย์ข้าวชุมชนพีชอุดม	1	ม.4	ต.พีชอุดม	อ.ลำลูกกา
24	ศูนย์ข้าวชุมชนคลองควาย	37	ม.3	ต.คลองควาย	อ.สามโคก

10. ผลการดำเนินงานของสถาบันเกษตรกร

ตารางที่ 24 ผลการดำเนินงานของสถาบันเกษตรกร

ที่	ประเภทสหกรณ์	จำนวนสมาชิก (ราย)	ข้อมูลฐานะการเงิน (หน่วย : ล้านบาท)			ข้อมูลดำเนินงาน (หน่วย : ล้านบาท)		
			สินทรัพย์	หนี้สิน	ทุนของสหกรณ์	รายได้	ค่าใช้จ่าย	กำไร/ขาดทุน
1	สหกรณ์ออมทรัพย์	1,840	153.14	0.63	152.51	14.01	3.52	10.49
2	สหกรณ์ร้านค้า	305	3.20	0.17	3.02	2.52	2.46	0.07
3	สหกรณ์ประมง	120	1.85	0.08	1.77	14.75	14.69	0.05
4	สหกรณ์บริการ	2,409	177.27	166.30	10.97	17.21	13.25	3.96
5	สหกรณ์นิคม	3,066	286.56	70.11	216.45	107.10	91.33	15.77
6	สหกรณ์เครดิตยูเนียน	13,119	1,062.13	893.86	168.27	169.49	329.47	-159.98
7	สหกรณ์การเกษตร	17,235	1,405.95	1,091.92	314.03	1,309.74	1,294.10	15.64
8	กลุ่มเกษตรกร	809	12.99	10.44	2.55	2.83	2.65	0.18
	รวม	38,903	3,103.08	2,233.51	869.58	1,637.65	1,751.46	-113.81

ที่มา : สำนักงานตรวจบัญชีสหกรณ์ปทุมธานี / ข้อมูล ณ มีนาคม 2563

ตารางที่ 25 ปริมาณธุรกิจของสหกรณ์ทุกประเภทและกลุ่มเกษตรกร

ที่	ประเภทสหกรณ์	ทุนดำเนินงาน (หน่วย : ล้านบาท)	ประเภทธุรกิจ (หน่วย : ล้านบาท)						
			รับฝากเงิน	ให้เงินกู้	จัดหาสินค้ามาจำหน่าย	รวบรวมผลิตผลและแปรรูป	แปรรูปผลิตผล	ให้บริการ/ส่งเสริม	รวม
1	สหกรณ์ออมทรัพย์	153.14	4.66	134.25	-	-	-	-	138.91
2	สหกรณ์ร้านค้า	3.20	-	-	2.37	-	-	-	2.37
3	สหกรณ์ประมง	1.85	-	-	2.57	11.00	-	-	13.56
4	สหกรณ์บริการ	177.27	2.18	12.32	5.84	-	-	2.65	22.98
5	สหกรณ์นิคม	286.56	12.80	59.44	55.06	-	-	3.68	130.98
6	สหกรณ์เครดิตยูเนียน	1,062.13	183.89	20.66	2.81	-	-	0.83	208.19
7	สหกรณ์การเกษตร	1,405.95	229.37	282.21	376.93	707.01	23.55	7.44	1,626.52
8	กลุ่มเกษตรกร	12.99	-	13.01	2.49	-	-	-	15.51
	รวม		432.89	521.90	448.08	718.00	23.55	14.60	2,159.02

ที่มา : สำนักงานตรวจบัญชีสหกรณ์ปทุมธานี / ข้อมูล ณ มีนาคม 2563

11. ข้อมูลแหล่งเรียนรู้ด้านการเกษตร

ตารางที่ 26 ศูนย์การเรียนรู้การเพิ่มประสิทธิภาพการผลิตสินค้าเกษตร (ศพก.) ศูนย์หลัก

ชื่อศูนย์	ที่ตั้ง			จำนวนศูนย์ เครือข่าย (ศูนย์)	ชื่อ - สกุล ประธานศูนย์ฯ	หมายเลขโทรศัพท์	องค์ความรู้/ หลักสูตร อบรม	หน่วยงาน รับผิดชอบ ศูนย์ฯ
	หมู่	ตำบล	อำเภอ					
1. ศพก.อำเภอเมืองปทุมธานี	1	บางคูวัด	เมืองปทุมธานี	14	นายรุ่งธรรม บำรุงบุตร	0818749050	1. การลดต้นทุนการผลิตข้าว 2. การเพิ่มประสิทธิภาพการผลิตข้าว 3. การเพิ่มมูลค่าผลผลิตข้าว	สำนักงานเกษตรอำเภอ สำนักงานเกษตรจังหวัด หน่วยงานในสังกัดกระทรวงเกษตรและสหกรณ์
2. ศพก.อำเภอคลองหลวง	16	คลองสี่	คลองหลวง	22	น.ส.นัยนา ช่างทองคลองสี่	0817016503		
3. ศพก.อำเภอธัญบุรี	6	บึงน้ำรักษ์	ธัญบุรี	12	นางมณี สุภีโส	0895001684		
4. ศพก.อำเภอหนองเสือ	7	บึงกาสาม	หนองเสือ	16	นายเล็ก พวงตัน	0895681572		
5. ศพก.อำเภอลาดหลุมแก้ว	6	คลองพระอุดม	ลาดหลุมแก้ว	17	นายเสน่ห์ ชื่นจิตร** <i>(ประธานศูนย์ฯ ระดับจังหวัด)</i>	0865458994		
6. ศพก.อำเภอลำลูกกา	14	บึงทองกลาง	ลำลูกกา	13	นายสมคิด เกาภูทอง	0816410343		
7. ศพก.อำเภอสสามโคก	3	คลองควาย	สามโคก	14	นายดาวเรือง มะลิทอง	0897919052		

ที่มา : สำนักงานเกษตรจังหวัดปทุมธานี /ข้อมูล ณ มีนาคม 2563

จังหวัดปทุมธานีมีศูนย์การเรียนรู้การเพิ่มประสิทธิภาพการผลิตสินค้าเกษตร (ศพก.) เครือข่ายทั้งหมด 135 ศูนย์ ดังนี้ อำเภอเมืองปทุมธานี 17 ศูนย์ อำเภอคลองหลวง 26 ศูนย์ อำเภอธัญบุรี 16 ศูนย์ อำเภอหนองเสือ 19 ศูนย์ อำเภอลาดหลุมแก้ว 20 ศูนย์ อำเภอลำลูกกา 17 ศูนย์ และอำเภอสสามโคก 20 ศูนย์ ตารางที่ 27 ศูนย์การเรียนรู้การเพิ่มประสิทธิภาพการผลิตสินค้าเกษตร (ศพก.) ศูนย์เครือข่าย

ที่	ชื่อศูนย์เครือข่าย	องค์ความรู้	ที่ตั้ง		ชื่อเกษตรกรเจ้าของศูนย์	หน่วยงานรับผิดชอบ
			หมู่	ตำบล		
อำเภอเมืองปทุมธานี 17 ศูนย์เครือข่าย						
1	ศูนย์เรียนรู้เศรษฐกิจพอเพียง นายชานาญ พึ่งถนอม	ศูนย์เรียนรู้เศรษฐกิจพอเพียง/เกษตรทฤษฎีใหม่/เกษตรผสมผสาน	2	บ้านฉาง	นายชานาญ พึ่งถนอม	กษ
2	วิสาหกิจชุมชนชมรมเพื่อนปารีชาต 345	ศูนย์เรียนรู้ด้านการแปรรูปผลิตผลด้านการเกษตร	5	บางคูวัด	นางวรลักษณ์ ควรรพินิจ	กสก
3	ศูนย์เรียนรู้ด้านประมง นายสมพงษ์ พรายแก้ว	ศูนย์เรียนรู้ด้านประมง	12	บางคูวัด	นายสมพงษ์ พรายแก้ว	ปม
4	วิสาหกิจชุมชนศูนย์ผลิตพันธุ์พืช ตำบลบางคูวัด	ศูนย์เรียนรู้ด้านข้าว / ศูนย์ข้าวชุมชน	1	บางคูวัด	นายสมพร ภูทอง	กสก
5	ศูนย์เรียนรู้เศรษฐกิจพอเพียง นางบรรจง นิลโสภา	ศูนย์เรียนรู้เศรษฐกิจพอเพียง/เกษตรทฤษฎีใหม่/เกษตรผสมผสาน	5	บางหลวง	นางบรรจง นิลโสภา	กษ
6	วิสาหกิจชุมชนผู้ผลิตผักปลอดภัยจากสารพิษ ต.บางเต็	ศูนย์เรียนรู้ด้านมาตรฐานการผลิตทางการเกษตร	4	บางเต็	นายพงศ์วิวัฒน์ ทองสินกอบกิจ	กสก

ที่	ชื่อศูนย์เครือข่าย	องค์ความรู้	ที่ตั้ง		ชื่อเกษตรกรเจ้าของศูนย์	หน่วยงานรับผิดชอบ
			หมู่	ตำบล		
9	ศูนย์เรียนรู้ด้านปศุสัตว์ นายสัมพันธ์ ทำสะตวก	ศูนย์เรียนรู้ด้านปศุสัตว์	3	บางพูด	นายสัมพันธ์ ทำสะตวก	ปศ
10	ศูนย์จัดการศัตรูพืชชุมชนตำบล สวนพริกไทย	ศูนย์จัดการศัตรูพืชชุมชน (ศจช.)	8	สวน พริกไทย	นายณพพร โพชนประดิษฐ์	กสก
11	วิสาหกิจชุมชนข้าวกลิ้งตำบล สวนพริกไทย	ศูนย์เรียนรู้ด้านการแปรรูปผลิตภัณฑ์ ด้านการเกษตร	8	สวน พริกไทย	นางสมคิด รุ่งแจ่ม	กสก
12	ศูนย์เรียนรู้ด้านประมง นางพิสมัย หวังแจ๊ะ	ศูนย์เรียนรู้ด้านประมง	7	สวน พริกไทย	นางพิสมัย หวังแจ๊ะ	ปม
13	ศูนย์เรียนรู้ด้านประมง นายพรชัย สว่างเถื่อน	ศูนย์เรียนรู้ด้านประมง	1	สวน พริกไทย	นายพรชัย สว่างเถื่อน	ปม
14	กลุ่มแม่บ้านเกษตรกรหลักหก	ศูนย์เรียนรู้ด้านการแปรรูปผลิตภัณฑ์ ด้านการเกษตร	6	หลักหก	นางปราณี เหลืองสวัสดิ์	กสก
15	ศูนย์ฯ เครือข่ายด้านการประมง	ด้านประมง	3	สวน พริกไทย	นายพรชัย สว่างเถื่อน	ปม
16	ศูนย์ฯ เครือข่ายด้านการประมง	ด้านประมง	3	สวน พริกไทย	นายประสิทธิ์ สายเจริญ	ปม
17	ศูนย์ฯ เครือข่ายด้านการประมง	ด้านประมง		หลักหก	นางจิตวันต์ เหมภัทรสุวรรณ	ปม
อำเภอคลองหลวง 26 ศูนย์เครือข่าย						
1	วิสาหกิจชุมชนเตยหอมตำบล คลองสาม	ศูนย์เรียนรู้พืชผัก	13	คลองสาม	นางสมใจ คชศิลา	กสก
2	แปลงใหญ่ไม้ประดับ (เตยหอม)	ศูนย์เรียนรู้พืชผัก	13	คลองสาม	นางสาวอรุณ ป่าสนธิ์	กสก
3	ศูนย์ข้าวชุมชน ต.คลองสี่	ศูนย์เรียนรู้ด้านข้าว / ศูนย์ข้าวชุมชน	14	คลองสี่	นายลำพอง เจริญลา	กข
4	ศูนย์จัดการดินปุ๋ยชุมชน(ศตปช.)	ศูนย์จัดการดินปุ๋ยชุมชน (ศตปช.)	16	คลองสี่	นายกิมหวาน ช่างทองคลองสี่	กสก
5	ศูนย์จัดการศัตรูพืชชุมชนคลองสี่ (ศูนย์ขยาย)	ศูนย์จัดการศัตรูพืชชุมชน (ศจช.)	14	คลองสี่	นายชันทอง ศรีพลอย	กสก
6	วิสาหกิจชุมชนเกษตรรุ่นใหม่ อำเภอคลองหลวง	ศูนย์เรียนรู้ด้านการแปรรูปผลิตภัณฑ์ ด้านการเกษตร	16	คลองสี่	นางสาวนัยนา ช่างทองคลอง สี่	กสก
7	วิสาหกิจชุมชนแปลงนายายพึ่ง	ศูนย์เรียนรู้ด้านข้าว / ศูนย์ข้าวชุมชน	8	คลองสี่	นางสาวดวงมณี วงศ์ประทีป	กสก
8	แปลงใหญ่ข้าวหมู่ ๑๔ ตำบลคลองสี่	ศูนย์เรียนรู้ด้านข้าว / ศูนย์ข้าวชุมชน	14	คลองสี่	นายลำพอง เจริญลา	กสก
9	นายอะหนึ่ง ดั่งมีผล	ศูนย์เรียนรู้ด้านประมง	10	คลองห้า	นายอะหนึ่ง ดั่งมีผล	ปม
10	ศูนย์ข้าวชุมชน หมู่ 14 ต.คลองห้า	ศูนย์เรียนรู้ด้านข้าว / ศูนย์ข้าวชุมชน	14	คลองห้า	นายธนเดช สิงห์รักษ์	กข
11	ศูนย์เรียนรู้หมู่บ้านเศรษฐกิจ พอเพียง หมู่ 2 ต.คลองห้า	ศูนย์เรียนรู้เศรษฐกิจพอเพียง/เกษตร ทฤษฎีใหม่/เกษตรผสมผสาน	2	คลองห้า	น.ส. ศรีนวล ทิพาพงษ์ผกา พันธ์	กษ
12	ศูนย์เรียนเศรษฐกิจพอเพียง ม.10 ต.คลองห้า	ศูนย์เรียนรู้เศรษฐกิจพอเพียง/เกษตร ทฤษฎีใหม่/เกษตรผสมผสาน	10	คลองห้า	นายอะหนึ่ง ดั่งมีผล	กษ
13	วิสาหกิจชุมชนเกษตรปลอดภัย คลองห้า	ศูนย์เรียนรู้ด้านการแปรรูปผลิตภัณฑ์ ด้านการเกษตร	2	คลองห้า	น.ส. ศรีนวล ทิพาพงษ์ผกา พันธ์	กสก
14	นางทิวา คำดี	ศูนย์เรียนรู้ด้านประมง	3	คลองหก	นางทิวา คำดี	ปม
15	ศูนย์จัดการศัตรูพืชชุมชน คลองหก	ศูนย์จัดการศัตรูพืชชุมชน (ศจช.)	6	คลองหก	นายเกษม ชมบุญ	กสก
16	ศูนย์ส่งเสริมเศรษฐกิจพอเพียง และเกษตรทฤษฎีใหม่ (กศน.)	ศูนย์เรียนรู้เศรษฐกิจพอเพียง/เกษตร ทฤษฎีใหม่/เกษตรผสมผสาน	3	คลองหก	นางเพ็ญวดี ขำเป็ย	กศน
17	วิสาหกิจชุมชนแปรรูปสมุนไพร พัฒนาแก้วหน้า ม.3 ต.คลองหก	ศูนย์เรียนรู้ด้านการแปรรูปผลิตภัณฑ์ ด้านการเกษตร	3	คลองหก	นางทิวา คำดี	กสก

ที่	ชื่อศูนย์เครือข่าย	องค์ความรู้	ที่ตั้ง		ชื่อเกษตรกรเจ้าของศูนย์	หน่วยงาน รับผิดชอบ
			หมู่	ตำบล		
18	แปลงใหญ่ข้าวหมู่ 13 ตำบลคลองหก	ศูนย์เรียนรู้ด้านข้าว / ศูนย์ข้าวชุมชน	13	คลองหก	นายธีระพงษ์พันธ์ ฉิมคราม	กสก
19	ศูนย์เรียนรู้สัมมาชีพชุมชน ตำบลคลองหก	ศูนย์เรียนรู้เศรษฐกิจพอเพียง/เกษตร ทฤษฎีใหม่/เกษตรผสมผสาน	14	คลองหก	นายอดุลย์ วิเชียรชัย	กสก
20	ศพก.เครือข่าย ส.ป.ก. ปี2561 เมลอน,ผักสลัด	ศูนย์เรียนรู้เศรษฐกิจพอเพียง/เกษตร ทฤษฎีใหม่/เกษตรผสมผสาน	7	คลองเจ็ด	นางวันเพ็ญ สุโอสถ	สปก
21	วิสาหกิจชุมชนกลุ่มเพาะเห็ด ตำบลคลองเจ็ด	ศูนย์เรียนรู้พืชผัก	7	คลองเจ็ด	นางโสภี อินโต	กสก
22	วิสาหกิจชุมชนกลุ่มผลิตปุ๋ยเม็ด แปรรูปข้าวฯ	ศูนย์เรียนรู้ด้านการแปรรูปผลิตผล ด้านการเกษตร	9	คลองเจ็ด	ว่าที่ร้อยตรีสุวรรณ สลักคำ	กสก
23	ศูนย์ฯ เครือข่ายด้านการประมง	ประมง	10	คลองหก	นายไพศาล อุทัยศรีสม	ปม
24	ศูนย์ฯ เครือข่ายด้านการประมง	ประมง	2	คลองเจ็ด	นายอุดม ทรวงกำเนิด	ปม
25	ศูนย์ฯ เครือข่ายด้านการประมง	ประมง	7	คลองเจ็ด	น.ส.ปาลพัชร หรั่งอุดม	ปม
26	ศูนย์ฯ เครือข่ายด้านการประมง	ประมง	14	คลองหก	นายอรุณศักดิ์ สร้อยทอง	ปม
อำเภออัญบุรี 16 ศูนย์เครือข่าย						
1	วิสาหกิจชุมชนขอยดี	ศูนย์เรียนรู้ด้านการแปรรูปผลิตผล ด้านการเกษตร		ประชา ธิปไตย	นายสงวน พวงผกา	กสก
2	วิสาหกิจชุมชนคนรักสมุนไพรมะพร้าว	ศูนย์เรียนรู้ด้านการแปรรูปผลิตผล ด้านการเกษตร	1	บึงยี่โถ	นางปิยวรรณ รั้งสีพัฒนกร	กสก
3	วิสาหกิจชุมชนบ้านฟ้าเบเกอรี่	ศูนย์เรียนรู้ด้านการแปรรูปผลิตผล ด้านการเกษตร	3	บึงยี่โถ	นางเรวดี แจ้งไพร	กสก
4	วิสาหกิจชุมชนอัญญาเข้มแข็ง	ศูนย์เรียนรู้ด้านการแปรรูปผลิตผล ด้านการเกษตร	4	รังสิต	นางสาวเด่นนภา รัชฐ ปานะ	กสก
5	ศูนย์จัดการศัตรูพืชชุมชนตำบล ลำผักกูด	ศูนย์จัดการศัตรูพืชชุมชน (ศจช.)	3	ลำผักกูด	นางสาวสายสุดา หลักทรัพย์	กสก
6	วิสาหกิจชุมชนสาเลี	ศูนย์เรียนรู้ด้านการแปรรูปผลิตผล ด้านการเกษตร	3	ลำผักกูด	นางสาวสาเลี พุ่มประสพ	กสก
7	นายพรชัย เงามูทอง	ศูนย์เรียนรู้ด้านประมง	3	ลำผักกูด	นายพรชัย เงามูทอง	ปม
8	นายดำรงค์ รื่นเพ็ชร	ศูนย์เรียนรู้ด้านประมง	4	ลำผักกูด	นายดำรงค์ รื่นเพ็ชร	ปม
9	ศูนย์จัดการดินปุ๋ยชุมชนตำบล บึงสนั่น	ศูนย์จัดการดินปุ๋ยชุมชน (ศดปช.)	3	บึงสนั่น	นายเนือง เจริญจันทร์	กสก
10	กลุ่มอนุรักษ์และพัฒนาไก่ พื้นเมือง (ไก่ชน)	ศูนย์เรียนรู้ด้านปศุสัตว์	3	บึงสนั่น	นายปรีชา เจริญจันทร์	ปศ
11	ศูนย์ส่งเสริมผลิตเมล็ดพันธุ์ข้าว ชุมชนต.บึงสนั่น	ศูนย์เรียนรู้ด้านข้าว / ศูนย์ข้าวชุมชน	3	บึงสนั่น	นายเนือง เจริญจันทร์	กษ
12	ศพก.เครือข่าย ส.ป.ก. ปี 2562 (ไม้ดอก)	ศูนย์เรียนรู้เศรษฐกิจพอเพียง/เกษตร ผสมผสาน	4	บึงนาร์ักษ์	นายศักดิ์ชัย กล่อมเสนาะ	สปก
13	ศูนย์ฯ เครือข่ายด้านการประมง	ประมง	3	ลำผักกูด	นางสาวสายสุดา หลักทรัพย์	ปม
14	ศูนย์ฯ เครือข่ายด้านการประมง	ประมง	2	ลำผักกูด	นายวิรัช โพธิสาร	ปม
15	ศูนย์ฯ เครือข่ายด้านการประมง	ประมง	10	ลำไทร	นายประสิทธิ์ เกตุราม	ปม
16	ศูนย์ฯ เครือข่ายด้านการประมง	ประมง	2	บึงนาร์ักษ์	นางสาวจันจิรา จันทรโณม	ปม

ที่	ชื่อศูนย์เครือข่าย	องค์ความรู้	ที่ตั้ง		ชื่อเกษตรกรเจ้าของศูนย์	หน่วยงานรับผิดชอบ
			หมู่	ตำบล		
อำเภอหนองเสือ 19 ศูนย์เครือข่าย						
1	วิสาหกิจชุมชนศูนย์ข้าวชุมชน หมู่ 1 ตำบลบึงบา	ศูนย์เรียนรู้ด้านข้าว / ศูนย์ข้าวชุมชน	1	บึงบา	นางสาวละไม เอี่ยมปาน	กสก
2	สวนเราเกษตรอินทรีย์	ศูนย์เรียนรู้ด้านมาตรฐานการผลิตทางการเกษตร	8	บึงบา	นายผจญ หวังชม	กษ
3	ศูนย์จัดการศัตรูพืชชุมชน ตำบลบึงบอน	ศูนย์จัดการศัตรูพืชชุมชน (ศจช.)	9	บึงบอน	นายประสาน หอมเกษร	กสก
4	ศูนย์จัดการดินปุ๋ยชุมชนตำบลบึงบอน	ศูนย์จัดการดินปุ๋ยชุมชน (ศดปช.)	7	บึงบอน	นายปราณี ภูมิมา	กสก
5	ศูนย์เรียนรู้การเกษตรเชิงนวัตกรรม	ศูนย์เรียนรู้เศรษฐกิจพอเพียง/เกษตรทฤษฎีใหม่/เกษตรผสมผสาน	7	บึงบอน	นายอุดมศักดิ์ คล้ายวงษ์	กษ
6	ศูนย์เรียนรู้เกษตรผสมผสาน	ศูนย์เรียนรู้เศรษฐกิจพอเพียง/เกษตรทฤษฎีใหม่/เกษตรผสมผสาน	2	บึงบอน	นายสายหยุด แจ่มจำรัส	กษ
7	โรงผลิตปุ๋ยอินทรีย์ชุมชน ตำบลบึงบอน	ศูนย์เรียนรู้ด้านการจัดการดิน	9	บึงบอน	นายพงษ์เทพ อ่อนแยม	พด
8	ศูนย์จัดการศัตรูพืชชุมชนตำบลบึงกาสาม	ศูนย์จัดการศัตรูพืชชุมชน (ศจช.)	7	บึงกาสาม	นายเล็ก พวงตัน	กสก
9	แปลงใหญ่ข้าว หมู่ที่ 7 ตำบลบึงกาสาม	ศูนย์เรียนรู้ด้านข้าว / ศูนย์ข้าวชุมชน	7	บึงกาสาม	นายมนตรี ดวงหิรัญ	กข
10	แปลงใหญ่ข้าว หมู่ที่ 2 ตำบลบึงกาสาม	ศูนย์เรียนรู้ด้านข้าว / ศูนย์ข้าวชุมชน	2	บึงกาสาม	นายสมศักดิ์ เพ็ชรรัตน์	กข
11	แปลงใหญ่ปาล์มน้ำมัน	ศูนย์เรียนรู้ด้านไม้ยืนต้น	8	บึงกาสาม	นายมนัส พุทธิรัตน์	กสก
12	การเลี้ยงปลาในบ่อดิน	ศูนย์เรียนรู้ด้านประมง	9	บึงกาสาม	นางสาวสำรวย เรืองสุขา	ปม
13	กลุ่มผู้เลี้ยงเป็ดไข่ ไก่ไข่ บ้านหนองบัวทอง	ศูนย์เรียนรู้ด้านปศุสัตว์	9	บึงกาสาม	นายพ่ายป์ กุมารเพชร	ปศ
14	การเลี้ยงปลาในบ่อดิน	ศูนย์เรียนรู้ด้านประมง	6	บึงขำอ้อ	นายพิเชษฐ์ สุนหอม	ปม
15	ศพก.เครือข่าย ส.ป.ก. ปี 2560 เห็นดางฟ้าภูฐาน	ศูนย์เรียนรู้ด้านการปฏิรูปที่ดิน/การเพาะเห็ดและแปรรูปเห็ด	3	บึงขำอ้อ	นางสาวสุวรรณี แพงสอน	สปก
16	การเลี้ยงปลาในบ่อดิน	ศูนย์เรียนรู้ด้านประมง	6	หนองสามวัง	นายมานพ พรรณพลีวรรณ	ปม
17	ศูนย์ฯ เครือข่ายด้านการประมง	ประมง	2	ศาลาครุ	นายไช้ เทศทอง	ปม
18	ศูนย์ฯ เครือข่ายด้านการประมง	ประมง	7	บึงบอน	นายอุดมศักดิ์ คล้ายวงษ์	ปม
19	ศูนย์ฯ เครือข่ายด้านการประมง	ประมง	7	ศาลาครุ	นายสำราญ อาสนะ	ปม
อำเภอลาดหลุมแก้ว 20 ศูนย์เครือข่าย						
1	ศูนย์ข้าวชุมชน ม.9 ต.ระแหง	ศูนย์เรียนรู้ด้านข้าว / ศูนย์ข้าวชุมชน	9	ระแหง	นายชัย ภาวะเกษ	กข
2	กลุ่มผู้เลี้ยงปลาในบ่อดิน ตำบลระแหง	ศูนย์เรียนรู้ด้านประมง	10	ระแหง	นายปรีชา ช่างใหญ่	ปม
3	ศูนย์ข้าวชุมชน ม.9 ต.คูบางหลวง	ศูนย์เรียนรู้ด้านข้าว / ศูนย์ข้าวชุมชน	9	คูบางหลวง	นายชาติ อยู่ยี่น	กข
4	ศูนย์เรียนรู้เศรษฐกิจพอเพียง	ศูนย์เรียนรู้เศรษฐกิจพอเพียง/เกษตรทฤษฎีใหม่/เกษตรผสมผสาน	6	คูขวาง	นายวินัย ยี่มิน	กษ
5	ศูนย์เรียนรู้ด้านประมง	ศูนย์เรียนรู้ด้านประมง	5	คูขวาง	นายยา อาดำ	ปม
6	ศูนย์ถ่ายทอดเทคโนโลยีการพัฒนาที่ดิน	ศูนย์เรียนรู้ด้านการจัดการดิน	3	คูขวาง	นายจัตวา เสภา	พด
7	ศจช.ม.7 ต.คลองพระอุดม	ศูนย์จัดการศัตรูพืชชุมชน (ศจช.)	7	คลองพระอุดม	นายบุญเสริม ฐัญญู	กสก

ที่	ชื่อศูนย์เครือข่าย	องค์ความรู้	ที่ตั้ง		ชื่อเกษตรกรเจ้าของศูนย์	หน่วยงานรับผิดชอบ
			หมู่	ตำบล		
8	ศดปช. ม.6 ต.คลองพระอุดม	ศูนย์จัดการดินปุ๋ยชุมชน (ศดปช.)	6	คลองพระอุดม	นายสุวรรณ ปานปูน	กสก
9	ศูนย์เรียนรู้ปรัชญาของเศรษฐกิจพอเพียง และเกษตรทฤษฎีใหม่	ศูนย์เรียนรู้เศรษฐกิจพอเพียง/เกษตรทฤษฎีใหม่/เกษตรผสมผสาน	5	คลองพระอุดม	นายทรงพล เกตุแก้ว	กษ
10	ศูนย์ข้าวชุมชน ต.คลองพระอุดม	ศูนย์เรียนรู้ด้านข้าว / ศูนย์ข้าวชุมชน	6	คลองพระอุดม	นายเสน่ห์ ชื่นจิตร	กช
11	กลุ่มอนุรักษ์และปรับปรุงพันธุ์ไก่พื้นเมือง (ไก่ชน)	ศูนย์เรียนรู้ด้านปศุสัตว์	1	คลองพระอุดม	นายสามารถ อัดทอง	ปศ
12	กลุ่มผู้เลี้ยงปลาในบ่อดิน ตำบลคลองพระอุดม	ศูนย์เรียนรู้ด้านประมง	6	คลองพระอุดม	นายบุญมัน เข้มทอง	ปศ
13	ศูนย์เรียนรู้เศรษฐกิจพอเพียง	ศูนย์เรียนรู้เศรษฐกิจพอเพียง/เกษตรทฤษฎีใหม่/เกษตรผสมผสาน	6	บ่อเงิน	นายถวิล เสียงแจ้ว	กษ
14	ศูนย์เครือข่าย ศพก. หน้าไม้	ศูนย์เรียนรู้ด้านข้าว / ศูนย์ข้าวชุมชน	5	หน้าไม้	นายอุดม ขนุนก้อน	กสก
15	ศจช. ม.9 ต.หน้าไม้	ศูนย์จัดการศัตรูพืชชุมชน(ศจช.)	9	หน้าไม้	นายสมคิด พานทอง	กสก
16	ศูนย์เรียนรู้การแปรรูปข้าว	ศูนย์เรียนรู้ด้านข้าว / ศูนย์ข้าวชุมชน	6	หน้าไม้	นายมานะ ห่อผล	กสก
17	กลุ่มผู้เลี้ยงปลาในบ่อดิน ตำบลหน้าไม้	ศูนย์เรียนรู้ด้านประมง	5	หน้าไม้	นายอุดม ขนุนก้อน	ปม
18	ศูนย์ฯ เครือข่ายด้านการประมง	ประมง	5	คูขวาง	นายยา อาดำ	ปม
19	ศูนย์ฯ เครือข่ายด้านการประมง	ประมง	6	คลองพระอุดม	นายบุญมัน เข้มทอง	ปม
20	ศูนย์ฯ เครือข่ายด้านการประมง	ประมง	6	ระแหง	นางบุญศรี วงศ์ศิริพรพันธุ์	ปม
อำเภอลำลูกกา 17 ศูนย์เครือข่าย						
1	ศบก ต.ลาดสวาย	ศูนย์เรียนรู้ด้านข้าว / ศูนย์ข้าวชุมชน	1	ลาดสวาย	นายประกิต โฉมพระกลับ	กสก
2	วิสาหกิจชุมชนกลุ่มแม่บ้านลำลูกกาคลองห้า	ศูนย์เรียนรู้ด้านประมง	1	ลาดสวาย	นายดอกกรัก สุขนที	ปม.
3	ศูนย์ถ่ายทอดเทคโนโลยีการพัฒนาที่ดินประจำตำบลบึงคำพร้อย	ศูนย์เรียนรู้เศรษฐกิจพอเพียง/เกษตรทฤษฎีใหม่/เกษตรผสมผสาน	8	บึงคำพร้อย	นายสมปอง กลิ่งสุทธิ	พด
4	ศูนย์ข้าวชุมชนบึงคำพร้อย	ศูนย์เรียนรู้ด้านข้าว / ศูนย์ข้าวชุมชน	6	บึงคำพร้อย	นายสมหมาย ขวัญเจริญ	กช
5	วิสาหกิจชุมชนเพราะรักกสิกรรม	ศูนย์เรียนรู้ด้านการแปรรูปผลิตผลด้านการเกษตร	2	ลำลูกกา	นายชาติรี ระดมเล็ก	กสก
6	ชมรมกึ่งปทุมธานี	ศูนย์เรียนรู้ด้านประมง	1	บึงทองหลวง	นายสุธามาต เสริมโสภณ	ปม
7	วิสาหกิจชุมชนบ้านพอเพียง เกษตรปลอดภัยเสริม	ศูนย์เรียนรู้เศรษฐกิจพอเพียง/เกษตรทฤษฎีใหม่/เกษตรผสมผสาน	2	บึงทองหลวง	น.ส.พัฒน์นรี เณลิมญาตีวงศ์	กสก
8	วิสาหกิจชุมชนลำไทรพัฒนา	ศูนย์เรียนรู้ด้านการแปรรูปผลิตผลด้านการเกษตร	13	ลำไทร	นายวีระวงศ์ บั้นทองสุข	กสก
9	ศูนย์เรียนรู้เศรษฐกิจพอเพียง ตำบลลำไทร	ศูนย์เรียนรู้เศรษฐกิจพอเพียง/เกษตรทฤษฎีใหม่/เกษตรผสมผสาน	8	ลำไทร	นายเอกสิทธิ์ ปรุพีสินหิรัญ	กษ
10	กลุ่มเกษตรกรผู้เลี้ยงสัตว์	ศูนย์เรียนรู้ด้านปศุสัตว์	2	บึงคอไห	นายการิม รวยสิน	ปศ
11	ศจช.บึงคอไห	ศูนย์จัดการศัตรูพืชชุมชน(ศจช.)	8	บึงคอไห	นายเอกรัตน์ จันท์ศิริ	กสก
12	ศูนย์ข้าวชุมชนตำบลบึงคอไห	ศูนย์เรียนรู้ด้านข้าว / ศูนย์ข้าวชุมชน	9	บึงคอไห	นายสาราญ ช่างเขี้ยววงศ์	กช
13	ศูนย์เรียนรู้ปรัชญาของเศรษฐกิจพอเพียงและเกษตรทฤษฎีใหม่ประจำตำบลพืชมุด	ศูนย์เรียนรู้เศรษฐกิจพอเพียง/เกษตรทฤษฎีใหม่/เกษตรผสมผสาน	4	พืชมุด	นายสมศักดิ์ วิเชียรสมุทร	กษ
14	ศูนย์ฯ เครือข่ายด้านการประมง	ประมง	13	ลำไทร	นายวีระวงศ์ บั้นทองสุข	ปม

ที่	ชื่อศูนย์เครือข่าย	องค์ความรู้	ที่ตั้ง		ชื่อเกษตรกรเจ้าของศูนย์	หน่วยงานรับผิดชอบ
			หมู่	ตำบล		
15	ศูนย์ฯ เครือข่ายด้านการประมง	ประมง	8	ลำไทร	นายเอกสิทธิ์ ปรุพีสินศิริณู	ปม
16	ศูนย์ฯ เครือข่ายด้านการประมง	ประมง	7	บึงบอน	นายไพรัตน์ ประคำทอง	ปม
17	ศูนย์ฯ เครือข่ายด้านการประมง	ประมง	2	ลำไทร	น.ส.พัฒน์นรี เฉลิมญาติวงศ์	ปม
อำเภอสามโคก 20 ศูนย์เครือข่าย						
1	วิสาหกิจชุมชนกลุ่มเกษตรกรร่วมใจพัฒนา	ศูนย์เรียนรู้เศรษฐกิจพอเพียง/เกษตรทฤษฎีใหม่/เกษตรผสมผสาน	6	บางเตย	นายนายสุขุม ไตลังคะ	กสก
2	วิสาหกิจชุมชนเกษตรพอเพียง	ศูนย์เรียนรู้เศรษฐกิจพอเพียง/เกษตรทฤษฎีใหม่/เกษตรผสมผสาน	6	บางเตย	นายทวีป เนียมสุวรรณ	กสก
3	ศูนย์ปรัชญาเศรษฐกิจพอเพียงและเกษตรทฤษฎีใหม่ หมู่ 5 ตำบลบางเตย	ศูนย์เรียนรู้เศรษฐกิจพอเพียง/เกษตรทฤษฎีใหม่/เกษตรผสมผสาน	5	บางเตย	นายสัญญา ฐานหมั่น	กษ
4	ชุมชนเศรษฐกิจพอเพียง หมู่ 8 ตำบลคลองควาย	ศูนย์เรียนรู้เศรษฐกิจพอเพียง/เกษตรทฤษฎีใหม่/เกษตรผสมผสาน	8	คลองควาย	นายสมศักดิ์ ฉ่ำศรี	กษ
5	วิสาหกิจชุมชนชาวนาพัฒนา ตำบลบางเตย อำเภอสามโคก	ศูนย์เรียนรู้ด้านข้าว / ศูนย์ข้าวชุมชน	10	คลองควาย	นายสมใจ กลับใจ	กสก
6	วิสาหกิจชุมชนกลุ่มเกษตรกรเฉลิมพระเกียรติบ้านทางยาว	ศูนย์เรียนรู้เศรษฐกิจพอเพียง/เกษตรทฤษฎีใหม่/เกษตรผสมผสาน	8	คลองควาย	นายเดชา เครือโชติ	กสก
7	ศูนย์ข้าวชุมชน ต.คลองควาย	ศูนย์เรียนรู้ด้านข้าว / ศูนย์ข้าวชุมชน	3	คลองควาย	นายดาวเรือง มะลิตอง	กษ
8	ศูนย์จัดการศัตรูพืชชุมชน	ศูนย์จัดการศัตรูพืชชุมชน (ศจช.)	3	คลองควาย	นายดาวเรือง มะลิตอง	กสก
9	ศูนย์เรียนรู้เศรษฐกิจพอเพียง ม.7 ต.คลองควาย	ศูนย์เรียนรู้เศรษฐกิจพอเพียง/เกษตรทฤษฎีใหม่/เกษตรผสมผสาน	7	คลองควาย	นางพุ่ม แสงเทียน	กษ
10	ศูนย์เรียนรู้เศรษฐกิจพอเพียง ต.บางโพธิ์เหนือ	ศูนย์เรียนรู้เศรษฐกิจพอเพียง/เกษตรทฤษฎีใหม่/เกษตรผสมผสาน	3	บางโพธิ์เหนือ	นายอาคม เฉลียว	กษ
11	ศูนย์จัดการดินปุ๋ยชุมชนเชียงรากใหญ่	ศูนย์จัดการดินปุ๋ยชุมชน (ศดปช.)	2	เชียงรากใหญ่	นายปัญญา แก้วมุข	กสก
12	วิสาหกิจชุมชนกลุ่มโรงสีข้าวชุมชนตำบลเชียงรากใหญ่	ศูนย์เรียนรู้ด้านข้าว / ศูนย์ข้าวชุมชน	5	เชียงรากใหญ่	นายสุภณ ทองโพธิ์	กสก
13	ศูนย์ข้าวชุมชน ต.เชียงรากใหญ่	ศูนย์เรียนรู้ด้านข้าว / ศูนย์ข้าวชุมชน	5	เชียงรากใหญ่	นายสุภณ ทองโพธิ์	กษ
14	วิสาหกิจชุมชนโรงสีข้าวชุมชน หมู่ 4 ต.ท้ายเกาะ	ศูนย์เรียนรู้ด้านการแปรรูปผลิตภัณฑ์ด้านการเกษตร	4	ท้ายเกาะ	นายมงคล สายทอง	กสก
15	ศูนย์ฯ เครือข่ายด้านการประมง	ประมง	8	คลองควาย	นางเอื้องฟ้า อุ่มญาติ	ปม
16	ศูนย์ฯ เครือข่ายด้านการประมง	ประมง	8	คลองควาย	นายสมศักดิ์ ฉ่ำศรี	ปม
17	ศูนย์ฯ เครือข่ายด้านการประมง	ประมง	8	คลองควาย	นางจุฑารัตน์ เสมอหัด	ปม
18	ศูนย์ฯ เครือข่ายด้านการประมง	ประมง	8	คลองควาย	นายเดชา เครือโชติ	ปม
19	ศูนย์ฯ เครือข่ายด้านการประมง	ประมง	7	คลองควาย	นายดิเรกฤทธิ์ พวงศิลป์	ปม
20	ศูนย์ฯ เครือข่ายด้านการประมง	ประมง	2	บางเตย	นายดำรงพล ไตลังคะ	ปม
รวมทั้งจังหวัด 7 อำเภอ 135 ศูนย์เครือข่าย						

ที่มา : สำนักงานเกษตรจังหวัดปทุมธานี สำนักงานประมงจังหวัดปทุมธานี / ข้อมูล ณ มีนาคม 2563

นอกจากศูนย์การเรียนรู้การเพิ่มประสิทธิภาพการผลิตสินค้าเกษตร (ศพก.) ศูนย์หลัก และศูนย์เครือข่ายแล้วยังมีศูนย์การเรียนรู้ด้านการเกษตรด้านต่าง ๆ ที่สามารถถ่ายทอดองค์ความรู้ด้านการเกษตรที่อยู่ภายใต้การดูแลรับผิดชอบของหน่วยงานต่าง ๆ ดังนี้

ตารางที่ 28 ศูนย์การเรียนรู้ด้านการเกษตร

ที่	ชื่อศูนย์เรียนรู้	ที่ตั้ง			ชื่อ - สกุล เจ้าของแปลง / ประธานศูนย์ฯ	องค์ความรู้/ หลักสูตรอบรม
		หมู่	ตำบล	อำเภอ		
หน่วยงานรับผิดชอบ : ศูนย์วิจัยข้าวปทุมธานี						
1	ศูนย์เรียนรู้การเพิ่มประสิทธิภาพการผลิตสินค้าเกษตร (ศพก.) ต.บางคูวัด อ.เมือง	1	บางคูวัด	เมืองปทุมธานี	นายธีรสิริจ อยู่นั้น	การลดต้นทุนการผลิตข้าว, การผลิตสารชีวภัณฑ์, การแปรรูปผลผลิต, องค์ความรู้ด้านบัญชี
2	ศูนย์เรียนรู้การเพิ่มประสิทธิภาพการผลิตสินค้าเกษตร (ศพก.) ต.คลองสี่ อ.คลองหลวง	16	คลองสี่	คลองหลวง	นางสาวนัยนา ช่างทอง คลองสี่	
3	ศูนย์เรียนรู้การเพิ่มประสิทธิภาพการผลิตสินค้าเกษตร (ศพก.) ต.บึงนาราง อ.ธัญบุรี	6	บึงนาราง	ธัญบุรี	นางมณี สุภัส	
4	ศูนย์เรียนรู้การเพิ่มประสิทธิภาพการผลิตสินค้าเกษตร (ศพก.) ต.บึงกาสาม อ.หนองเสือ	7	บึงกาสาม	หนองเสือ	นายเล็ก พวงตัน	
5	ศูนย์เรียนรู้การเพิ่มประสิทธิภาพการผลิตสินค้าเกษตร (ศพก.) ต.คลองพระอุดม อ.ลาดหลุมแก้ว	6	คลองพระอุดม	ลาดหลุมแก้ว	นายเสน่ห์ ชื่นจิตร	
6	ศูนย์เรียนรู้การเพิ่มประสิทธิภาพการผลิตสินค้าเกษตร (ศพก.) ต.บึงทองหลาง อ.ลำลูกกา	14	บึงทองหลาง	ลำลูกกา	นายสมคิด เงามูทอง	
7	ศูนย์เรียนรู้การเพิ่มประสิทธิภาพการผลิตสินค้าเกษตร (ศพก.) ต.คลองควาย อ.สามโคก	3	คลองควาย	สามโคก	นายดาวเรือง มะลิทอง	
หน่วยงานรับผิดชอบ : สถานีพัฒนาที่ดินปทุมธานี						
8	ศูนย์ถ่ายทอดเทคโนโลยีการพัฒนาที่ดิน ต.บางพูด	5	บางพูด	เมืองปทุมธานี	นายวัลลภ สว่างเดือน	ถ่ายทอดความรู้และเทคโนโลยีการพัฒนาที่ดินด้านอนุรักษ์ดินและการปรับปรุงบำรุงดิน
9	ศูนย์ถ่ายทอดเทคโนโลยีการพัฒนาที่ดิน ต.คลองสอง	6	คลองสอง	คลองหลวง	นายอานนท์ เกษประยูร	
10	ศูนย์ถ่ายทอดเทคโนโลยีการพัฒนาที่ดิน ต.คลองเจ็ด	9	คลองเจ็ด	คลองหลวง	ว่าที่ ร.ต.สุวรรณ สลักคำ	
11	ศูนย์ถ่ายทอดเทคโนโลยีการพัฒนาที่ดิน ต.หนองสามวัง	4	หนองสามวัง	หนองเสือ	นายสมชาย เฮงบ้านแพ้ว	
12	ศูนย์ถ่ายทอดเทคโนโลยีการพัฒนาที่ดิน ต.บึงบา	1	บึงบา	หนองเสือ	นางน้ำผึ้ง บุญวงศ์	
13	ศูนย์ถ่ายทอดเทคโนโลยีการพัฒนาที่ดิน ต.คูบางหลวง	7	คูบางหลวง	ลาดหลุมแก้ว	นายสมพร ปูนเต้า	
14	ศูนย์ถ่ายทอดเทคโนโลยีการพัฒนาที่ดิน ต.คลองพระอุดม	6	คลองพระอุดม	ลาดหลุมแก้ว	นายสุวรรณ ปานปูน	
15	ศูนย์ถ่ายทอดเทคโนโลยีการพัฒนาที่ดิน ต.บึงคำพร้อย	8	บึงคำพร้อย	ลำลูกกา	นายสมปอง กลิ่งสุทธิ	
16	ศูนย์ถ่ายทอดเทคโนโลยีการพัฒนาที่ดิน ต.พิชอุดม	4	พิชอุดม	ลำลูกกา	นายสมศักดิ์ วิเชียรสมุทร	
17	ศูนย์ถ่ายทอดเทคโนโลยีการพัฒนาที่ดิน ต.ลำไทร	8	ลำไทร	ลำลูกกา	นายเอกสิทธิ์ ปฐพีสิน ศิริญ	
18	ศูนย์ถ่ายทอดเทคโนโลยีการพัฒนาที่ดิน ต.เชียงรากใหญ่	5	เชียงรากใหญ่	สามโคก	นายสุภณ ทองไพสิฐ	
19	ศูนย์ถ่ายทอดเทคโนโลยีการพัฒนาที่ดิน ต.เชียงรากน้อย	2	เชียงรากน้อย	สามโคก	นายอนุวัตร ใจชอบ	
20	ศูนย์ถ่ายทอดเทคโนโลยีการพัฒนาที่ดิน ต.บางเตย	6	บางเตย	สามโคก	ว่าที่ ร.ต.สุขุม ไตลังคะ	
21	ศูนย์ถ่ายทอดเทคโนโลยีการพัฒนาที่ดิน ต.บ้านฉี่	5	บ้านฉี่	สามโคก	นางสาวสง่า พวงเพชร	

ที่	ชื่อศูนย์เรียนรู้	ที่ตั้ง			ชื่อ - สกุล เจ้าของแปลง / ประธานศูนย์ฯ	องค์ความรู้ / หลักสูตรอบรม
		หมู่	ตำบล	อำเภอ		
หน่วยงานรับผิดชอบ : สำนักงานการปฏิรูปที่ดินจังหวัดปทุมธานี						
22	ศูนย์เรียนรู้เกษตรทฤษฎีใหม่ในเขตปฏิรูปที่ดิน นางลัดดา บุญมี	7	คลองเจ็ด	คลอง หลวง	นางลัดดา บุญมี	องค์ความรู้เรื่อง การปลูกเตยหอม
23	ศูนย์เรียนรู้เกษตรทฤษฎีใหม่ในเขตปฏิรูปที่ดิน นายนาวิน ตามประดิษฐ์	14	คลองหก	คลอง หลวง	นายนาวิน ตาม ประดิษฐ์	องค์ความรู้เรื่องการ ทำน้ำหมักเปลือกผลไม้
24	ศูนย์เรียนรู้เกษตรทฤษฎีใหม่ในเขตปฏิรูปที่ดิน นางคณิง วิเชียรชัย	14	คลองหก	คลอง หลวง	นางคณิง วิเชียรชัย	องค์ความรู้เรื่องการ ทำเห็ดขอนขาว, การทำ ยาฆ่าหญ้า
25	ศูนย์เรียนรู้เกษตรทฤษฎีใหม่ในเขตปฏิรูปที่ดิน นางเรณู บานชื่น	9	บึงกาสาม	หนองเสือ	นางเรณู บานชื่น	องค์ความรู้เรื่อง การทำปุ๋ยหมัก
26	ศูนย์เรียนรู้เกษตรทฤษฎีใหม่ในเขตปฏิรูปที่ดิน นายเอนก เรืองเกษา	9	บึงกาสาม	หนองเสือ	นายเอนก เรืองเกษา	องค์ความรู้เรื่องการทำ ฮอริโมนไข่
27	ศูนย์เรียนรู้เกษตรทฤษฎีใหม่ในเขตปฏิรูปที่ดิน นายณรงค์ ผึ้งมาก	9	บึงกาสาม	หนองเสือ	นายณรงค์ ผึ้งมาก	องค์ความรู้เรื่องการทำ น้ำหมักสัปรด, การทำ ปุ๋ยหมัก
28	ศูนย์เรียนรู้เกษตรทฤษฎีใหม่ในเขตปฏิรูปที่ดิน นายสงค์ ม่วงรอดภัย	7	บึงชำอ้อ	หนองเสือ	นายสงค์ ม่วงรอดภัย	องค์ความรู้เรื่องการทำ น้ำหมักฮอริโมน
หน่วยงานรับผิดชอบ : สำนักงานสหกรณ์จังหวัดปทุมธานี						
29	ศูนย์เรียนรู้การสหกรณ์ สหกรณ์การเกษตร เมืองปทุมธานี จำกัด	1	บ้านฉาง	เมือง ปทุมธานี	สหกรณ์การเกษตรเมือง ปทุมธานี จำกัด	เพื่อพัฒนาสหกรณ์ เป้าหมายเป็นแหล่ง เรียนรู้และศึกษา
30	ศูนย์เรียนรู้การสหกรณ์ สหกรณ์การเกษตร คลองหลวง จำกัด	7	คลองสอง	คลอง หลวง	สหกรณ์การเกษตร คลองหลวง จำกัด	ดูงานให้กับสหกรณ์/ กลุ่มเกษตรกรในพื้นที่
31	ศูนย์เรียนรู้การสหกรณ์ สหกรณ์การเช่าซื้อที่ดิน ลำลูกกา จำกัด	2	ลำผักกูด	ธัญบุรี	สหกรณ์การเช่าซื้อที่ดิน ลำลูกกา จำกัด	และนอกพื้นที่
32	ศูนย์เรียนรู้การสหกรณ์ สหกรณ์การเกษตร ลำลูกกา จำกัด	5	บึงคำ พร้อย	ลำลูกกา	สหกรณ์การเกษตร ลำลูกกา จำกัด	ตลอดจนใช้เป็นแหล่ง เรียนรู้การดำเนินธุรกิจ สหกรณ์ แก่กลุ่มบุคคล ประชาชนทั่วไป

ที่มา : หน่วยงานในสังกัดกระทรวงเกษตรและสหกรณ์ จังหวัดปทุมธานี / ข้อมูล ณ มีนาคม 2563

จังหวัดปทุมธานีมีศูนย์การเรียนรู้การเพิ่มประสิทธิภาพการผลิตสินค้าเกษตร (ศพก.) เครือข่ายทั้งหมด 135 ศูนย์ ดังนี้ อำเภอเมืองปทุมธานี 17 ศูนย์ อำเภอคลองหลวง 26 ศูนย์ อำเภอธัญบุรี 16 ศูนย์ อำเภอหนองเสือ 19 ศูนย์ อำเภอลาดหลุมแก้ว 20 ศูนย์ อำเภอลำลูกกา 17 ศูนย์ และอำเภอสสามโคก 20 ศูนย์

12. โรงงานอุตสาหกรรมจังหวัดปทุมธานี

มีโรงงานอุตสาหกรรม 3,783 แห่ง เงินทุน จำนวน 592,411.21 ล้านบาท คงงาน 307,327 คน กำลังการผลิต 5,976,676.17 โดยหมวดที่มีจำนวนโรงงานมากที่สุด ได้แก่ อุตสาหกรรมผลิตภัณฑ์โลหะ มีจำนวน 539 โรง ส่วนหมวดที่มีเงินลงทุนมากที่สุด คือ อุตสาหกรรมไฟฟ้า มีเงินทุน 172,932.25 ล้านบาท ทั้งนี้อุตสาหกรรมการเกษตร มีโรงงานจำนวน 87 โรง เงินลงทุน 7,728.94 ล้านบาท

ตารางที่ 29 โรงงานอุตสาหกรรมจังหวัดปทุมธานี

ที่	หมวดอุตสาหกรรม	จำนวนโรงงาน (แห่ง)	เงินลงทุน (บาท)	คนงาน (คน)			กำลังผลิต (แรงแม้า)
				ชาย	หญิง	รวม	
1	อุตสาหกรรมการเกษตร	87	7,728,940,858	2,329	3,023	5,352	137,042.19
2	อุตสาหกรรมอาหาร	408	43,226,035,612	17,411	20,111	37,522	762,836.54
3	อุตสาหกรรมเครื่องดัด	45	20,188,785,226	5,771	1,861	7,632	268,228.91
4	อุตสาหกรรมสิ่งทอ	65	8,461,039,755	1,934	3,422	5,356	99,733.30
5	อุตสาหกรรมเครื่องแต่งกาย	20	570,478,694	386	1,008	1,394	1,986.73
6	อุตสาหกรรมเครื่องหนัง	29	6,167,247,779	1,565	2,038	3,603	35,386.47
7	อุตสาหกรรมไม้และผลิตภัณฑ์จากไม้	145	4,298,408,005	3,496	2,524	6,020	80,664.51
8	อุตสาหกรรมเฟอร์นิเจอร์และเครื่องเรือน	96	2,447,903,059	2,417	1,522	3,939	30,413.96
9	อุตสาหกรรมกระดาษและผลิตภัณฑ์จากกระดาษ	97	8,324,383,366	3,434	2,088	5,522	322,833.83
10	อุตสาหกรรมสิ่งพิมพ์	62	2,900,201,193	1,498	863	2,361	14,476.58
11	อุตสาหกรรมเคมี	281	46,304,458,616	6,960	7,801	14,761	312,678.07
12	อุตสาหกรรมปิโตรเคมีและผลิตภัณฑ์	22	1,429,052,015	460	320	780	35,184.30
13	อุตสาหกรรมยาง	39	12,633,246,524	4,392	2,149	6,541	180,731.66
14	อุตสาหกรรมพลาสติก	316	22,529,728,592	8,610	7,348	15,958	284,230.80
15	อุตสาหกรรมโลหะ	240	18,174,808,584	9,016	4,224	13,240	197,340.49
16	อุตสาหกรรมโลหะ	34	18,711,122,555	5,463	2,235	7,698	182,004.39
17	อุตสาหกรรมผลิตภัณฑ์โลหะ	539	50,262,554,999	16,906	8,617	25,523	309,704.70
18	อุตสาหกรรมเครื่องจักรกล	251	41,506,976,141	12,113	10,347	22,460	206,693.44
19	อุตสาหกรรมไฟฟ้า	197	172,932,245,185	24,813	55,493	80,306	569,096.00
20	อุตสาหกรรมขนส่ง	294	25,804,663,189	12,003	6,007	18,010	267,447.59
21	อุตสาหกรรมอื่น ๆ	516	77,808,926,416	10,300	13,049	23,349	1,676,961.71
	รวม	3,783	592,411,206,363	151,277	156,050	307,327	5,975,676.17

13. ผู้ประกอบการรวบรวมและแปรรูปสินค้าเกษตร

จังหวัดปทุมธานี มีผู้ประกอบการรวบรวมและแปรรูปสินค้าเกษตร (ข้าว) รวมทั้งหมด 63 ราย แยกประเภทได้ ดังนี้

- ส่งไปจำหน่ายต่างประเทศ - ผู้ส่งออกทั่วไป 13 ราย
- ส่งไปจำหน่ายต่างประเทศ - บรรจุกีบห่อ 6 ราย
- นำเข้าข้าวจากต่างประเทศ 2 ราย
- โรงสี ขนาดใหญ่ 3 ราย ขนาดกลาง 6 ราย และ ขนาดเล็ก 3 ราย
- ทำข้าว 6 ราย
- ขายส่ง 24 ราย

ตารางที่ 30 ผู้ประกอบการรวบรวมและแปรรูปสินค้าเกษตร (ข้าว) จังหวัดปทุมธานี

ที่	ชื่อผู้ประกอบการพาณิชย์กิจ	ประเภทผู้ประกอบการค้าข้าว	กำลังผลิต (ตัน/ 24 ชม.)	ความจุ (ตัน)	ที่อยู่สถานที่ประกอบพาณิชย์กิจ	อำเภอ	โทรศัพท์ / โทรสาร
1	บจก.ตั้งชัย	ส่งไปจำหน่ายต่างประเทศ - ผู้ส่งออกทั่วไป		550	50/31 ม. 15 ต.คลองหนึ่ง	คลองหลวง	02-1904171-3
2	บจก.เทพธัญญาทิพย์	ส่งไปจำหน่ายต่างประเทศ - ผู้ส่งออกทั่วไป		500	88/8 ม. 1 ถ.ปทุมธานี-สามโคก ต.สามโคก	สามโคก	02-5931888
3	บจก.ปทุมไรซ์มิล แอนด์ แกรนารี	ส่งไปจำหน่ายต่างประเทศ - ผู้ส่งออกทั่วไป		7,000	88 ม. 2 ถ.ติวานนท์ ต.บางกะดี	เมืองปทุมธานี	090-9801814
4	บจก.เอเชีย อินเตอร์เทรตไรซ์ เอ็กซพอร์ต	ส่งไปจำหน่ายต่างประเทศ - ผู้ส่งออกทั่วไป		13,320	49/5-6 ถ.รังสิต-นครนายก 46 ต.ประชาธิปไตย	ธัญบุรี	02-9742892-4 02-9742895
5	บจก.ปาล์ม เอสเซน อินเตอร์เนชั่นแนล	ส่งไปจำหน่ายต่างประเทศ - ผู้ส่งออกทั่วไป			96/3 ม. 6 ต.บึงบา	หนองเสือ	02-9059223 089-8973350
6	บจก.ซี แอนด์ เอ ไรซ์ มิล	ส่งไปจำหน่ายต่างประเทศ - ผู้ส่งออกทั่วไป		1,200	101/47-48 ม. 20 นิคมอุตสาหกรรมนคร ชอย 12 ต.คลองหนึ่ง	คลองหลวง	02-5203197-9
7	บจก.โมสต์ อินเตอร์เนชั่นแนล	ส่งไปจำหน่ายต่างประเทศ - ผู้ส่งออกทั่วไป		4,600	44 ม. 1 ถ.ลำลูกกา-วังน้อย ต.คลองเจ็ด	คลองหลวง	02-5773050
8	บจก.โตมี ฟู้ด แอนด์ โปรดักส์	ส่งไปจำหน่ายต่างประเทศ - ผู้ส่งออกทั่วไป		6,440	44 ม. 1 ถ.ลำลูกกา-วังน้อย ต.คลองเจ็ด	คลองหลวง	02-5773050
9	บจก.โตมี อินเตอร์เทรต	ส่งไปจำหน่ายต่างประเทศ - ผู้ส่งออกทั่วไป		4,096	99 ม. 1 ถ.ลำลูกกา-วังน้อย ต.คลองเจ็ด	คลองหลวง	02-5773050
10	บจก.เคเอส สยามไรซ์	ส่งไปจำหน่ายต่างประเทศ - ผู้ส่งออกทั่วไป		10,000	53 ม. 12 ต.คูบางหลวง	ลาดหลุมแก้ว	099-2893310
11	บจก.พงษ์ลาภ	ส่งไปจำหน่ายต่างประเทศ - ผู้ส่งออกทั่วไป		40,499	3 ม. 3 ต.บางคูวัด	เมืองปทุมธานี	02-9766021

ที่	ชื่อผู้ประกอบการพาณิชย์กิจ	ประเภทผู้ประกอบการ ค้าข้าว	กำลัง ผลิต (ตัน/ 24 ชม.)	ความจุ (ตัน)	ที่อยู่สถานที่ประกอบ พาณิชย์กิจ	อำเภอ	โทรศัพท์ / โทรสาร
12	บจ.แสงทองเจริญธัญญาชาติเทรตดิ้ง	ส่งไปจำหน่าย ต่างประเทศ - ผู้ส่งออกทั่วไป		2,000	72 ม. 2 ถ.เลียบบคลองลากค้อน ต.หน้าไม้	ลาดหลุม แก้ว	094-7826255
13	บจก.โกลเบลล์ เทรตดิ้ง 2018	ส่งไปจำหน่าย ต่างประเทศ - ผู้ส่งออกทั่วไป		500	99/99 ม. 7 ต.บางคูวัด	เมือง ปทุมธานี	02-9766021
14	บจก.บลูสไปซ์	ส่งไปจำหน่าย ต่างประเทศ - บรรจุหีบห่อ			75/109 ม. 11 ถ.พหลโยธิน ต.คลองหนึ่ง	คลองหลวง	02-9969401
15	บ้านธารน้ำใจ	ส่งไปจำหน่าย ต่างประเทศ - บรรจุหีบห่อ			600/745 ม. 14 ถ.พหลโยธิน ต.คูคต	ลำลูกกา	089-1997456
16	บจก. ไรซ์ ครีเอชั่น (ไทยแลนด์)	ส่งไปจำหน่าย ต่างประเทศ - บรรจุหีบห่อ		150	9/17 ม. 5 ถ.พหลโยธิน ต.คลองหนึ่ง	คลองหลวง	02-5163119
17	บจก.สำเภาทอง กรู๊ป	ส่งไปจำหน่าย ต่างประเทศ - บรรจุหีบห่อ			50/1000 ม. 2 ต.บึงยี่โถ	ธัญบุรี	02-9909665 081-9656154
18	บจก.ซีแอลพี อินเตอร์เทรด	ส่งไปจำหน่าย ต่างประเทศ - บรรจุหีบห่อ			101/62/12 ม. 20 ถ.พหลโยธิน ต.คลองหนึ่ง	คลองหลวง	02-5290691-5
19	บจก.ข้าวทิพย์ไทย ฟู้ด	ส่งไปจำหน่าย ต่างประเทศ - บรรจุหีบห่อ			27 ถ.รังสิต-คูคต ต.ประชาธิปไตย	ธัญบุรี	091-7989592
20	บจก. ไรซ์ ครีเอชั่น (ไทยแลนด์)	นำเข้าข้าวจาก ต่างประเทศ		150	9/17 ม. 5 ถ.พหลโยธิน ต.คลองหนึ่ง	คลองหลวง	02-5163119
21	บจก.วิฑู เอ็นจิเนียริ่ง แอนด์ ซัพพลาย	นำเข้าข้าวจาก ต่างประเทศ			82/2 ม. 5 ถ.รังสิต- นครนายก ต.ลาดสวาย	ลำลูกกา	097-9466591 02-1934115-7
22	บจก.โรงสีข้าวแสงประทีป 1977	โรงสีขนาด ใหญ่	500		42 ม.3 ถ.ปทุม-บางเลน ต.หน้าไม้	ลาดหลุม แก้ว	02-0056735 081-9350413
23	บจก.ธัญญะกิจพาณิชย์ ค้าข้าว	โรงสีขนาด ใหญ่	538.65	10,000	12/9 ม. 6 ต.คลองเจ็ด	คลองหลวง	02-5492311 089-7762646
24	หจก.โรงสีอ้อมนำผลวัฒนา	โรงสีขนาด ใหญ่	350	350	2/1 ม. 4 ถ.ปทุม-เสนา ต.คลองควาย	สามโคก	081-6173863
25	หจก.โรงสีแสงทองวัฒนา	โรงสีขนาด กลาง	114	5,000	72 ม. 2 ถ.เลียบบคลอง ลากค้อน ต.หน้าไม้	ลาดหลุมแก้ว	02-9793392-3 094-7826255
26	หจก.โรงสีเอกปทุม	โรงสีขนาด กลาง	200	2,400	52/1 ม. 2 ถ.ตลิ่งชัน- สุพรรณบุรี ต.หน้าไม้	ลาดหลุมแก้ว	089-8933319
27	บจก.ไทยวัฒนสินไรซ์มิลล์	โรงสีขนาด กลาง	250	3,000	49/2 ม. 8 ถ.ปทุม-บางเลน ต.หน้าไม้	ลาดหลุมแก้ว	02-5991395-6
28	บจก.เกษตรถาวร	โรงสีขนาด กลาง	200	16,000	4 ม. 1 ถ.ลำลูกกา ต.พีชอุดม	ลำลูกกา	02-1507629 088-5656468
29	สหกรณ์การเกษตรคลองหลวง จำกัด	โรงสีขนาด กลาง	128.5	5,500	45/1 ม. 7 ถ.ธัญบุรี-วังน้อย ต.คลองเจ็ด	คลองหลวง	081-8452575 02-9015915
30	หจก. โรงสีกัญญาพานิช	โรงสีขนาดกลาง	120	5,000	32/1 ม. 2 ต.บ้านฉาง	เมืองปทุมธานี	02-5815975 081-6290899
31	โรงสีเจริญพาณิชย์	โรงสีขนาดเล็ก	12		4/5 ม. 11 ต.คลองหก	คลองหลวง	081-9171739

ที่	ชื่อผู้ประกอบการพาณิชย์	ประเภทผู้ประกอบการ ค้าข้าว	กำลังผลิต (ตัน/ 24 ชม.)	ความจุ (ตัน)	ที่อยู่สถานที่ประกอบ พาณิชย์	อำเภอ	โทรศัพท์ / โทรสาร
32	บจก.เอเอเอ อกริเทค แอนด์ อควาคัลเจอร์ (ประเทศไทย)	โรงสีขนาดเล็ก	23	2,000	27/44 ม. 3 ถ.เทศบาล 6 ต.บางโพธิ์เหนือ	สามโคก	02-5931481
33	สหกรณ์การเกษตรลำลูกกา จำกัด	โรงสีขนาดเล็ก	40		24/8 ม. 5 ต.บึงคอไห	ลำลูกกา	02-1909783
34	เจริญพาณิชย์	ทำข้าว			11/16 ม. 4 ต.บึงขำอ้อ	หนองเสือ	081-8464404
35	ทำข้าว ต.ทวีสุข	ทำข้าว		500	43/1 ม. 2 ถ.ลำลูกกา ต.พิชอุดม	ลำลูกกา	081-9225019 , 02-1496506
36	ทำข้าวโครมโพธิ์ทอง	ทำข้าว		100	24 ม. 4 ต.คลองควาย	สามโคก	089-6671128
37	ลานข้าว 3 ป.	ทำข้าว			17/1 ม. 4 ต.บึงบอน	หนองเสือ	089-0670193 , 091-8033555
38	บจก.ธัญญะกิจพาณิชย์ ค้าข้าว	ทำข้าว			12/9 ม. 6 ต.คลองเจ็ด	คลองหลวง	089-7762646
39	ทำข้าวสายทองวัฒนา	ทำข้าว			59/4 ม. 6 ต.บึงกาสาม	หนองเสือ	081-7014764
40	บจก. โรซ์ ครีเอชั่น (ไทยแลนด์)	ขายส่ง			9/17 ม. 5 ถ.พหลโยธิน ต.คลองหนึ่ง	คลองหลวง	02-5163119 081-9474965
41	บมจ.ปทุมโรซมิล แอนด์ แกรนารี	ขายส่ง			88 ม. 2 ถ.ติวานนท์ ต.บางกระดี	เมือง ปทุมธานี	090-9801814
42	หจก.กระซบมิตรมาร์เก็ตติ้ง	ขายส่ง			11 , 13 อาคารตลาด ข้าวสาร ตลาดไท ต.คลองหนึ่ง	คลองหลวง	02-9082775 081-5513307
43	บจก.ข้าวอิมทิพย์	ขายส่ง			88/8 ม. 1 ถ.ปทุมธานี- สามโคก ต.สามโคก	สามโคก	02-5931888
44	บจก.เจ้าพรหมค้าข้าว (สาขา 2)	ขายส่ง			179/3 ม. 4 ถ.รังสิต- นครนายก ต.รังสิต	ธัญบุรี	02-9042929 081-9487079
45	บจก.เจ้าพรหมค้าข้าว สาขา ตลาดไท	ขายส่ง			32/19 ม. 9 ต.คลองหนึ่ง	คลองหลวง	081-9487079 02-9082738
46	บจก.เจ้าพรหมค้าข้าว (สาขา คลองสาม)	ขายส่ง			19/15 ม. 5 ต.คลองสาม	คลองหลวง	02-9082738 081-9487079
47	บจก.ปาล์ม เอสเซน อินเตอร์ เนชั่นแนล	ขายส่ง			96/3 ม. 6 ต.บึงบา	หนองเสือ	02-9059223 089-8973350
48	บจก.โตมี มาร์เก็ตติ้ง	ขายส่ง			99 ม. 1 ถ.ลำลูกกา-วัง น้อย ต.คลองเจ็ด	คลองหลวง	02-5773050-1
49	เรือข้าว	ขายส่ง			32/19 ม. 9 ต.คลองหนึ่ง	คลองหลวง	081-6396303
50	บจก.เอเอเอ อกริเทค แอนด์ อควาคัลเจอร์ (ประเทศไทย)	ขายส่ง			27/44 ม. 3 ถ.เทศบาล 6 ต.บางโพธิ์เหนือ	สามโคก	082-1889989
51	ธนะชัยค้าข้าว	ขายส่ง			355/192-3 ม. 15 ถ.พหลโยธิน ต.คูคต	ลำลูกกา	02-5312203 081-9255147
52	ร้านอยุธยาเพิ่มพูล เกษตรพัฒนา รุ่งเรือง	ขายส่ง			32/19 ม. 9 ถ.พหลโยธิน ต.คลองหนึ่ง	คลองหลวง	089-5001450
53	หจก.กฤตยาค้าข้าว	ขายส่ง			242 , 244 , 246 ถ.รังสิต-ปทุมธานี ต.ประชาธิปไตย	ธัญบุรี	089-9916011
54	พรชัยค้าข้าว	ขายส่ง			354/131-132 ม. 15 ถ.พหลโยธิน ต.คูคต	ลำลูกกา	089-5033680

ที่	ชื่อผู้ประกอบการพาณิชย์กิจ	ประเภทผู้ประกอบการ ค้าข้าว	กำลังผลิต (ตัน/ 24 ชม.)	ความ จุ (ตัน)	ที่อยู่สถานที่ประกอบ พาณิชย์กิจ	อำเภอ	โทรศัพท์ / โทรสาร
55	บจก.วิฑู เอ็นจิเนียริ่ง แอนด์ ซัพพลาย	ขายส่ง			82/2 ม. 5 ถ.รังสิต- นครนายก ต.ลาดสวาย	ลำลูกกา	097-9466591 02-1934115-7
56	หจก.รักษัข้าว	ขายส่ง			11 ม. 9 ถ.พหลโยธิน ต.คลองหนึ่ง	คลองหลวง	063-9644249
57	หจก.เจียมเจริญค้าข้าว	ขายส่ง			97/100 ม. 6 ต.คลองสอง	คลองหลวง	086-0359669
58	บจก. ซี แอนด์ เอ โรซมีล	ขายส่ง			101/47-48 ม.20 ซ.12 นิคมอุตสาหกรรม นวนคร ต.คลองหนึ่ง	คลองหลวง	02-5203197-9
59	บจก.ข้าวอุดมโชค	ขายส่ง			28/25 ม. 8 ต.คลองหนึ่ง	คลองหลวง	02-9029101 081-8150320
60	บจก.สำเภาทอง กรู๊ป	ขายส่ง			50/1000 ม. 2 ต.บึงยี่โถ	ัญบุรี	092-9245851
61	บจก.ธัญญะกิจพาณิชย์ ค้าข้าว	ขายส่ง			12/9 ม. 6 ต.คลองเจ็ด	คลองหลวง	02-5492311 089-7762646
62	บจก.ซีแอลพี อินเตอร์เทรด	ขายส่ง			101/62/12 ม. 20 ถ.พหลโยธิน ต.คลองหนึ่ง	คลองหลวง	02-5290691-5
63	อภัสนันท์ค้าข้าว	ขายส่ง			355/390 ม. 15 ต.คูคต	ลำลูกกา	02-5295521

ที่มา : สำนักงานพาณิชย์จังหวัดปทุมธานี / ข้อมูล ณ เมษายน 2563

นอกจากนี้ยังมีแหล่งแปรรูปสินค้าเกษตรที่สำคัญอื่นๆ ทั้งสินค้าประมง พืชผัก ในรูปแบบของวิสาหกิจชุมชน กลุ่มอาชีพ เพื่อบรรเทาปัญหาผลผลิตสดราคาตกต่ำและเพิ่มมูลค่าผลิตภัณฑ์สัตว์น้ำผ่านการแปรรูปเนื่องจากจังหวัดปทุมธานีอยู่ใกล้แหล่งตลาดค้าส่งและค้าปลีกขนาดใหญ่รวมทั้งมีผู้บริโภคมีกำลังซื้อค่อนข้างมาก

ตารางที่ 31 แหล่งแปรรูปสินค้าเกษตรที่สำคัญอื่น ๆ

ที่	ชื่อสินค้า	แหล่งแปรรูปที่สำคัญ			ตลาดกระจายสินค้า				
					ในจังหวัด		นอกจังหวัด		
		แห่ง	ชื่อ	อำเภอ	แห่ง	ชื่อ	แห่ง	ชื่อ	
แปรรูปสินค้าประมง									
1	ปลานิลแดดเดียว	3	ต.บางพูน อ.เมือง	เมือง	3	ตลาดเทศบาล			
2	ปลาสดตากแห้ง		ต.บางปรอก อ.เมือง	เมือง		ตลาดเทศบาล			
3	ปลาแดดเดียว	1	กลุ่มแปรรูปวิสาหกิจชุมชนคลอง หก	คลอง หลวง	2	ตลาดกลุ่มผู้ค้าสัตว์น้ำ ปทุมธานี (แพปลาคลอง สี่) / ตลาดไท			
4	ปลานิล, ปลาดุก, ปลาสด,ปลาสด แดดเดียว	1	นายปรีดา สินทรัพย์ 103 ม.6 ต.ศาลาครุ 089-4548727	หนองเสือ	1	ตลาดนัดในอำเภอ		อ.องครักษ์ จ.นครนายก	
5	ปลาดุกแดดเดียว	1	วิสาหกิจชุมชนผู้เลี้ยงปลาดุกคลอง บางโพธิ์ ตำบลคูขวาง	ลาดหลุม แก้ว	2	- วิสาหกิจชุมชนผู้เลี้ยง ปลาดุก คลองบางโพธิ์ ตำบลคูขวาง อำเภอ ลาดหลุมแก้ว - ตลาดสดอำเภอคลอง หลวง - ออนไลน์ผ่านทางไลน์ และเฟซบุ๊ก			

ที่	ชื่อสินค้า	แหล่งแปรรูปที่สำคัญ			ตลาดกระจายสินค้า			
					ในจังหวัด		นอกจังหวัด	
		แห่ง	ชื่อ	อำเภอ	แห่ง	ชื่อ	แห่ง	ชื่อ
6	ปลานิลแดดเดียวไร้ กาก	1	นางลำพิ่ง ศิริเลิศ 22 หมู่ 3 ตำบลระแหง	ลาดหลุม แก้ว	2	- บริษัทซีพีแรม - ออกงาน บู๊ท OTOP		
7	เนื้อหอยขมต้มสุกแช่ แข็ง เนื้อหอยขมอบแห้ง		นายชัยยะ อินทร์สุข 39/1 ม 5 ตำบลระแหง	ลาดหลุม แก้ว	3	39/1 ม 5 ต.ระแหง ออนไลน์ผ่านทางไลน์ และเฟซบุ๊ก ร้านอาหารนิตยาไถ่ย่าง	3	- พ่อค้าจาก จ. ราชบุรี นำส่งห้าง Big C - บริษัทอเมอรรี พระโขง กทม - ตลาดจังหวัด สมุทรปราการ
8	ปลาตากแดดเดียว	3	วิสาหกิจชุมชนกลุ่มแม่บ้านลำลูก กาคลอง 5 (นายดอกกรัก สุนคณี)	ลำลูกกา	1	ร้านค้าวิสาหกิจชุมชนฯ หมู่ 14 ต.บึงคำพร้อย อ.ลำลูกกา	3	- ตลาดยิ่งเจริญ สะพานใหม่ กทม. - ตลาดคลองเตย กทม. - ตลาดนนทบุรี ทำ น้านนท์ จ.นนทบุรี
9	ปลาตากแดดเดียว		วิสาหกิจชุมชนลำไทรพัฒนา(นายวี ระวงศ์ ปั่นทองสุข)	ลำลูกกา	1	กลุ่มวิสาหกิจชุมชนฯ หมู่ 13 ต.ลำไทร อ.ลำลูกกา และขายออนไลน์ผ่าน ทางไลน์และเฟซบุ๊ก	3	- กรมประมง กรุงเทพฯชกส. - สำนักงานใหญ่ กรุงเทพฯ - ปตท. ถนนดินแดง กรุงเทพฯ และขายออนไลน์ ผ่านทางไลน์ และเฟซบุ๊ก
10	ปลาตากแดดเดียว		กลุ่มแปรรูปอาหารจากปลา (ปลา ตากแดดเดียว) (นางสวิง แก้วพวง)	ลำลูกกา	1	ที่ทำการกลุ่มฯ หมู่ 6 ต.บึงคำพร้อย อ.ลำลูกกา		-
11	ปลาตากแดดเดียว (นิล,ตะเพียน)	1	วิสาหกิจชุมชนกลุ่มแม่บ้านลำลูก กาคลอง 5 (นายดอกกรัก สุนคณี)	ลำลูกกา	1	ร้านค้าวิสาหกิจชุมชนฯ หมู่ 14 ต.บึงคำพร้อย อ.ลำลูกกา	3	- ตลาดยิ่งเจริญ สะพานใหม่ กทม. - ตลาดคลองเตย กทม. - ตลาดนนทบุรี ทำ น้านนท์ จ.นนทบุรี
12	ยำปลาดุกฟู ปลาดุก ฟูผัดพริกขิง ปลาดุก ร้า ปลาสาม	1	วิสาหกิจชุมชนกลุ่มแม่บ้านลำลูก กาคลอง 5 (นายดอกกรัก สุนคณี)	ลำลูกกา	1	ร้านค้าวิสาหกิจชุมชนฯ หมู่ 14 ต.บึงคำพร้อย อ.ลำลูกกา		-
13	ปลาดุกเส้น (เส้นหวาน,เส้นเค็ม) หนังปลาดุกทอด กรอบ	1	วิสาหกิจชุมชนลำไทรพัฒนา (นายวีระวงศ์ ปั่นทองสุข)	ลำลูกกา	1	กลุ่มวิสาหกิจชุมชนฯ หมู่ 13 ต.ลำไทร อ.ลำลูกกา และขาย ออนไลน์ผ่านทางไลน์ และเฟซบุ๊ก	3	- กรมประมง กรุงเทพฯ - ชกส. สำนักงาน ใหญ่ กรุงเทพฯ - ปตท. ถนนดินแดง กรุงเทพฯ และขาย ออนไลน์ผ่านทาง ไลน์และเฟซบุ๊ก
14	น้ำพริกปูนา (น้ำพริกเผา, น้ำพริก ตาแดง,น้ำพริกนรก) ปูแก้วกรอบ ปูนา ดอง	1	ป ปูนาฟาร์ม (นายประพจน์ เพชรประไพ)	ลำลูกกา	1	ป ปูนาฟาร์ม คลอง 14 ต.บึงคอไห อ.ลำลูกกา และขายออนไลน์ผ่าน ทางไลน์และเฟซบุ๊ก	1	ขายออนไลน์ผ่าน ทางไลน์และเฟซบุ๊ก ให้กับลูกค้าทั่ว ประเทศ

ที่	ชื่อสินค้า	แหล่งแปรรูปที่สำคัญ			ตลาดกระจายสินค้า			
		แห่ง	ชื่อ	อำเภอ	ในจังหวัด		นอกจังหวัด	
					แห่ง	ชื่อ	แห่ง	ชื่อ
15	เนื้อจระเข้เสียบไม้ รสบาร์บีคิว เนื้อจระเข้พริกไทย คำอบแห้ง	1	กลุ่มอาชีพแปรรูปอาหารจาก เนื้อสัตว์ (นางเกษร โหราศาสตร์)	ลำลูกกา	-	-	4	ส่งให้ลูกค้าที่ - พัทยา จ.ชลบุรี - รัชดา กทม. - ศรีนครินทร์ กทม. - ตลาดนัดหัวมุม ถ. เกษตร - นวมินทร์ กทม.
16	ปลาแดดเดียว		ต.บางเตย อ.สามโคก	สามโคก		ปทุมธานี (ตลาดสามโคก)		
แปรรูปสินค้าจากกล้วย เห็ด ไข่ (ในเขตปฏิรูปที่ดิน)								
1	กล้วยแปรรูป เห็ดแปรรูป	3	วิสาหกิจชุมชนกลุ่มเพาะเห็ด ตำบลคลองเจ็ด	คลอง หลวง	3	55 หมู่ 7 ต.คลองเจ็ด อ.คลองหลวง จ. ปทุมธานี		
2	ข้าวเกรียบเห็ด น้ำพริกเห็ด เค้กกล้วยหอมเห็ด ฮอโมเน่เห็ด	4	กลุ่มวิสาหกิจชุมชนเกษตรแปรรูป หมู่ 14	คลอง หลวง	4	107 หมู่ 14 ต.คลองหก อ.คลองหลวง จ.ปทุมธานี		
3	เค้กกล้วยหอม/ คุกกี้	1	วิสาหกิจชุมชนหนองบัวทอง	หนองเสือ	1	95 หมู่ 9 ต.บึงกาสาม อ.หนองเสือ จ.ปทุมธานี		
4	ไข่เค็ม ขนมไทย	2	วิสาหกิจชุมชนบ้านบึงแปรรูป	หนองเสือ	2	14 หมู่ 6 ต.บึงข่าอ้อ อ.หนองเสือ จ.ปทุมธานี		
แปรรูปสินค้าจากข้าว								
1	ข้าวกล้อง/ ข้าวสาร/บรรจุ 1 กก./5 กก.	7	1. กลุ่มวิสาหกิจชุมชนเพราะ รักกิจกรรม (กข43/หอมปทุม/ สินเหล็ก/ไรซ์เบอร์รี่/มาตรฐาน อินทรีย์)	ลำลูกกา		ตลาดชุมชนและผู้สนใจ ทั่วไป		
2	ข้าวกล้อง/ ข้าวสาร/บรรจุ 1 กก./5 กก.		2. กลุ่มเกษตรแปลงใหญ่ ลำลูกกา(สหกรณ์) (กข43 / มาตรฐานอินทรีย์)	ลำลูกกา		ตลาดชุมชนและผู้สนใจ ทั่วไป		
3	ข้าวกล้อง/ ข้าวสาร/บรรจุ 1 กก./5 กก.		3. กลุ่มศูนย์ข้าวชุมชนบึง สมบูรณ์ (กข43/ไรซ์เบอร์รี่/ หอมปทุม/มาตรฐานGAP)	หนองเสือ		ตลาดชุมชนและผู้สนใจ ทั่วไป		
4	ข้าวกล้อง/ ข้าวสาร/บรรจุ 1 กก./5 กก.		4. กลุ่มศูนย์ข้าวชุมชนบึงสนั่น (กข43/กข79/หอมปทุม/ มาตรฐาน GAP)	ธัญบุรี		ตลาดชุมชนและผู้สนใจ ทั่วไป		
5	ข้าวกล้อง/ ข้าวสาร/บรรจุ 1 กก./5 กก.		5. กลุ่มศูนย์ข้าวชุมชนคลอง13 (กข43/หอมปทุม/มาตรฐาน GAP)	หนองเสือ		ตลาดชุมชนและผู้สนใจ ทั่วไป		
6	ข้าวกล้อง/ ข้าวสาร/บรรจุ 1 กก./5 กก.		6. กลุ่มข้าวสว่างภาพ (ไรซ์เบอ รี่/มาตรฐาน GAP)	คลอง หลวง		ตลาดชุมชนและผู้สนใจ ทั่วไป		
7	ข้าวกล้อง/ ข้าวสาร/บรรจุ 1 กก./5 กก.		7. ศูนย์ข้าวชุมชนบางคูวัด (หอมปทุม/ไรซ์เบอร์รี่ / มาตรฐาน GAP)	เมือง ปทุมธานี		ตลาดชุมชนและผู้สนใจ ทั่วไป		

14. ช่องทางการกระจายสินค้าเกษตรที่สำคัญจังหวัดปทุมธานี

เนื่องจากจังหวัดปทุมธานีเป็นที่ตั้งของตลาดขนาดใหญ่อย่างตลาดไท ตลาดสี่มุมเมือง และตลาดไอยรา ซึ่งเป็นแหล่งรวมรวมและกระจายสินค้าเกษตรทั้งค้าส่งและค้าปลีก ช่องทางการกระจายสินค้าเกษตรของจังหวัดปทุมธานี จึงมีการจำหน่ายทั้งในและนอกจังหวัด รวมถึงต่างประเทศด้วย โดยสินค้าเกษตรด้านพืชส่วนใหญ่จำหน่ายในจังหวัดเกือบทั้งหมด โดยเฉพาะสินค้าข้าวที่เกษตรกรส่วนใหญ่จะนำไปจำหน่ายที่โรงสีในพื้นที่ มีนำไปขายเองภายนอกจังหวัดบางแต่เป็นส่วนน้อย แต่ในส่วนของสินค้าปาล์ม น้ำมัน และยางพารา จะจำหน่ายนอกพื้นที่ทั้งหมด รวมทั้งยังมีพืชบางชนิดมีการส่งไปจำหน่ายยังต่างประเทศด้วย ได้แก่ กลัวยหอม และตะไคร้ สำหรับสินค้าประมงส่วนใหญ่จะเป็นการจำหน่ายนอกจังหวัด โดยจะนำไปจำหน่ายตามแพปลาในจังหวัดใกล้เคียง รองลงมาคือจำหน่ายในจังหวัด แต่ไม่มีการส่งออกต่างประเทศ นอกจากนี้ยังมีการรวมกลุ่มวิสาหกิจเพื่อแปรรูปสัตว์น้ำ (ปลาตุก) ด้วย เช่น ปลาตุกแดดเดียว ยำปลาตุกฟู เป็นต้น

ตารางที่ 32 ช่องทางการกระจายสินค้าเกษตรสำคัญของจังหวัดปทุมธานี

ชนิดสินค้า	ช่วงเดือนที่ผลผลิตออกจำหน่าย	จำนวนเกษตรกร (ราย)	ปริมาณผลผลิตทั้งหมด (ตัน)	ช่องทางการกระจายสินค้า								
				จำหน่ายในจังหวัด		จำหน่ายนอกจังหวัด		ส่งออกต่างประเทศ		แปรรูป		
				ปริมาณ (ตัน)	ร้อยละ	ปริมาณ (ตัน)	ร้อยละ	ปริมาณ (ตัน)	ร้อยละ	ปริมาณ (ตัน)	ร้อยละ	
ด้านพืช												
1	ข้าวเปลือก (นาปี)	ทั้งปี	11,493	246,704.62	222,034.16	90.00	24,665.46	10.00	-	-	5.00	-
2	กลัวยหอม	ทั้งปี	820	46,148.49	13,844.55	30.00	29,996.52	65.00	2,307.42	5.00	-	-
3	กลัวยน้ำว่า	ทั้งปี	2,241	34,692.67	24,284.87	70.00	10,407.80	30.00	-	-	-	-
4	ปาล์ม น้ำมัน	ทั้งปี	382	28,247.00	-	-	28,247.00	100.00	-	-	-	-
5	หนุ่ยปูสนาม	ทั้งปี	261	30,644.96	3,064.50	10.00	27,580.46	90.00	-	-	-	-
6	ยางพารา	ก.ย.-ธ.ค.	17	6.10	-	-	6.10	100.00	-	-	-	-
7	ตะไคร้	ทั้งปี	385	8,278.34	6,208.76	75.00	1,655.67	20.00	413.92	5.00	-	-
ด้านประมง												
1	ปลาตุก	ส.ค.-ก.ย. ก.พ.-มี.ค.	488	9,136,000	730,880	8	7,308,800	80	-	-	1,080,000	12
2	ปลาสร้อย	ม.ค.-มี.ค.	156	4,091,000	818,200	20	3,272,800	80	-	-	-	-
3	ปลานิล	ม.ค.-มี.ค.	736	12,087,800	2,417,560	20	9,670,240	80	-	-	-	-
4	ปลาตะเพียน	ม.ค.-มี.ค.	836	2,887,800	577,560	20	2,310,240	80	-	-	-	-
5	กุ้งขาว	พ.ค.,ส.ค. และ พ.ย.	78	1,550,290	-	-	1,550,290	100	-	-	-	-

ที่มา : สำนักงานเกษตรจังหวัดปทุมธานี สำนักงานประมงจังหวัดปทุมธานี / ข้อมูล ณ เมษายน 2563

จังหวัดปทุมธานีเป็นที่ตั้งของตลาดขนาดใหญ่ซึ่งเป็นแหล่งรวบรวมและกระจายสินค้าเกษตรทั้งค้าส่งและค้าปลีก โดยมีตลาดค้าส่งที่สำคัญระดับประเทศและระดับภูมิภาค ได้แก่

1. **ตลาดไท** เป็นแหล่งรวบรวมและกระจายสินค้าระดับภูมิภาคอาเซียน ตั้งอยู่บน ถ.พหลโยธิน กิโลเมตรที่ 42 อ.คลองหลวง จ.ปทุมธานี เยื้องมหาวิทยาลัยธรรมศาสตร์ ศูนย์รังสิต

2. **ตลาดสี่มุมเมือง** เป็นแหล่งรวบรวมและกระจายสินค้าระดับประเทศ ตั้งอยู่บน ถ.พหลโยธิน กิโลเมตรที่ 29 ต.คูคต อ.ลำลูกกา จ.ปทุมธานี

3. **ตลาดไอยรา** เป็นศูนย์กลางกระจายผลไม้ไทยและนำเข้าทั้งภายในประเทศและต่างประเทศ พร้อมห้องเย็นเก็บผลไม้ ตั้งอยู่ เลขที่ 58/4 ม. 9 ต.คลองสอง อ.คลองหลวง จ.ปทุมธานี

ตลาดค้าส่ง ค้าปลีกขนาดใหญ่ ของจังหวัดปทุมธานี มี จำนวน 27 แห่ง ได้แก่

1. ตลาดรังสิต ซึ่งเป็นแหล่งจำหน่ายสินค้าครบวงจรและได้รับรางวัลตลาดสดน่าซื้อระดับ 5 ดาว ตั้งอยู่ที่ ต.ประชาธิปัตย์ อ.ธัญบุรี จ.ปทุมธานี

2. ตลาดกลางลาดสวาย เป็นตลาดเช้า ตลาดนัดตอนเย็น ชื่อผู้ประสานงาน คุณเดชชนะ เบอร์ติดต่อ 090-0068789,02-1989099 ตั้งอยู่ที่ ต.ลาดสวาย อ.ลำลูกกา จ.ปทุมธานี

3. ตลาดมั่งมีทรัพย์ เป็นตลาดเช้าและตลาดนัดตอนเย็น ชื่อผู้ประสานงาน คุณเก่ง เบอร์ติดต่อ 081-6333341 ตั้งอยู่ที่ ต.บึงคำพร้อย อ.ลำลูกกา จ.ปทุมธานี

4. ตลาดคลองสี่เมืองใหม่ เป็นตลาดเช้าและตลาดนัดตอนเย็น ชื่อผู้ประสานงาน คุณโหน่ง เบอร์ติดต่อ 062-5141964 ตั้งอยู่ที่ ต.คลองสี่ อ.คลองหลวง จ.ปทุมธานี

5. ตลาดสะพานแดง เป็นตลาดเช้าและตลาดเย็น ชื่อผู้ประสานงาน คุณรุ่ง เบอร์ติดต่อ 087-0995705 ตั้งอยู่ที่ ต.ประชาธิปัตย์ อ.ธัญบุรี จ.ปทุมธานี

6. ตลาดซัซวาล คลอง 7 เป็นตลาดเช้าและตลาดนัดตอนเย็น ชื่อผู้ประสานงาน คุณชินจิตร เบอร์ติดต่อ 099-0585775,084-3101111 ตั้งอยู่ที่ ต.บึงคำพร้อย อ.ลำลูกกา จ.ปทุมธานี

7. ตลาดไทยสมบูรณ์ เป็นตลาดเช้าและตลาดเย็น ชื่อผู้ประสานงาน คุณคชาวุธ เบอร์ติดต่อ 080-0530340 ตั้งอยู่ที่ ต.คลองสาม อ.คลองหลวง จ.ปทุมธานี

8. ตลาดสามโคก เป็นตลาดเย็นและตลาดนัดตอนเย็น ชื่อผู้ประสานงาน คุณจำเนียร เบอร์ติดต่อ 095-2304498 ตั้งอยู่ที่ ต.บางเตย อ.สามโคก จ.ปทุมธานี

9. ตลาดนานาเจริญ เป็นตลาดเช้าและตลาดเย็น ชื่อผู้ประสานงาน คุณเมย์ เบอร์ติดต่อ 080-9848456 ตั้งอยู่ที่ ต.คูคต อ.ลำลูกกา จ.ปทุมธานี

10. ตลาดพระยาสมาน เป็นตลาดเช้าและตลาดเย็น ชื่อผู้ประสานงาน คุณเก่ง เบอร์ติดต่อ 089-6765005 ตั้งอยู่ที่ ต.คลองสาม อ.คลองหลวง จ.ปทุมธานี

11. ตลาดใหญ่ลำลูกกา เป็นตลาดเช้าและตลาดเย็น ชื่อผู้ประสานงาน คุณบุษกร เบอร์ติดต่อ 02-5691169-70

12. ตลาดพูนลาภปทุม เป็นตลาดเช้าและตลาดเย็น ชื่อผู้ประสานงาน คุณวณิชยา เบอร์ติดต่อ 092-7250331,080-6699088 ตั้งอยู่ที่ ต.บางปรอก อ.เมืองปทุมธานี จ.ปทุมธานี

13. ตลาดสดเทศบาลเมืองปทุมธานี เป็นตลาดเช้า ชื่อผู้ประสานงาน ผอ.ธนเดช เบอร์ติดต่อ 081-3165981 ตั้งอยู่ที่ ต.บางปรอก อ.เมืองปทุมธานี จ.ปทุมธานี

14. ตลาดสดอินเตอร์มาร์ท เป็นตลาดเช้า ชื่อผู้ประสานงาน คุณณิชพัฒน์ เบอร์ติดต่อ 095-4499956 ตั้งอยู่ที่ ต.บางปรอก อ.เมืองปทุมธานี จ.ปทุมธานี

15. ตลาดพูนทรัพย์ เป็นตลาดขายอะไหล่รถยนต์ มีตลาดสดและศูนย์อาหาร ชื่อผู้ประกอบการ คุณแอ๊ด เบอร์ติดต่อ 099-4259656 ตั้งอยู่ที่ ต.บ้านกลาง อ.เมืองปทุมธานี จ.ปทุมธานี
16. ตลาดเอซี คลองสี่ เป็นตลาดเช้าและตลาดเย็น ชื่อผู้ประกอบการ คุณสุภัทสร เบอร์ติดต่อ 081-7201084 ตั้งอยู่ที่ ต.ลาดสวาย อ.ลำลูกกา จ.ปทุมธานี
17. ตลาดฐานเพชรปทุม เป็นตลาดเช้าและตลาดเย็น ชื่อผู้ประกอบการ คุณวีรณัฐ เบอร์ติดต่อ 091-4144944 ตั้งอยู่ที่ ต.บ้านใหม่ อ.เมืองปทุมธานี จ.ปทุมธานี
18. ตลาด สรุ่งเรือง เป็นตลาดเย็น ติดต่อฝ่ายขาย เบอร์ติดต่อ 085-923 6179 ตั้งอยู่ที่ ต.บางคูวัด อ.เมืองปทุมธานี จ.ปทุมธานี
19. ตลาดฉัตรชัย เป็นตลาดสด ชื่อผู้ประกอบการ คุณจันทพร เบอร์ติดต่อ 02-279 3648 ตั้งอยู่ที่ ต.คลองหนึ่ง อ.คลองหลวง จ.ปทุมธานี
20. ตลาดสุชาติ เป็นตลาดสด ชื่อผู้ประกอบการ คุณทัศนีย์ เบอร์ติดต่อ 02-959 1238 ตั้งอยู่ที่ ต.ประชาธิปไตย อ.ธัญบุรี จ.ปทุมธานี
21. ตลาดพรธิสาร เป็นตลาดสด ชื่อผู้ประกอบการ คุณนันทนา เบอร์ติดต่อ 081-618 2691 ตั้งอยู่ที่ ต.บึงสนั่น อ.ธัญบุรี จ.ปทุมธานี
22. ตลาดเคหะ คลองหก เป็นตลาดสด ชื่อผู้ประกอบการ คุณประจวบ เบอร์ติดต่อ 02-577 1448 ตั้งอยู่ที่ ต.รังสิต อ.ธัญบุรี จ.ปทุมธานี
23. ตลาดโรงเกลือสามโคก (ท้ายเกาะ) เป็นตลาดค้าส่ง ค้าปลีก ชื่อผู้ประกอบการ คุณอ้อย เบอร์ติดต่อ 064-942 4790 ตั้งอยู่ที่ ต.ท้ายเกาะ อ.สามโคก จ.ปทุมธานี

แหล่งท่องเที่ยว(ตลาดต้องชมของจังหวัดปทุมธานี)

- 1.ตลาดต้องชมวัดโบสถ์ เวลาทำการ ทุกวัน พิเศษ เสาร์-อาทิตย์ ที่ตั้ง ต.บางกระบือ อ.สามโคก จ.ปทุมธานี ติดต่อผู้ประกอบการ (คุณพร) เบอร์ติดต่อ 081-490-9222
- 2.ตลาดต้องชมอิงน้ำสามโคก เวลาทำการ ทุกวัน พิเศษ เสาร์-อาทิตย์ ที่ตั้ง ต.บางเตย อ.สามโคก จ.ปทุมธานี ติดต่อผู้ประกอบการ (ก้านัน) เบอร์ติดต่อ 081-453-6532
- 3.ตลาดริมน้ำลำลูกกา (วัดนังคัลจันตรี) เวลาทำการ ทุกวัน พิเศษ เสาร์-อาทิตย์ ที่ตั้ง ต.บึงคำพร้อย อ.ลำลูกกา จ.ปทุมธานี ติดต่อผู้ประกอบการ (คุณทราย) เบอร์ติดต่อ 095-492-1327

นอกจากนี้ยังมีศูนย์กระจายสินค้าของห้างโมเดิร์นเทรด ที่ตั้งอยู่ภายในจังหวัดปทุมธานีด้วย ได้แก่

1) ห้าง Tesco Lotus

- 1.1 ศูนย์กระจายสินค้าอาหารสดลำลูกกา จ.ปทุมธานี
- 1.2 ศูนย์กระจายสินค้าสามโคก จ.ปทุมธานี

2) ห้าง Maxvalue ศูนย์กระจายสินค้าปทุมธานี AEON ต.ลำลูกกา อ.ลำลูกกา

ส่วนที่ 3

การวิเคราะห์สภาพแวดล้อมด้านการเกษตรและสหกรณ์ของจังหวัดปทุมธานี

1. การวิเคราะห์สภาพแวดล้อมภายในและภายนอกโดย SWOT Analysis

1.1 Strengths (S) – จุดแข็ง

- 1) ระบบชลประทานที่ดี ครอบคลุมทุกพื้นที่ มีน้ำใช้ในการเกษตรตลอดทั้งปี มีอ่างเก็บน้ำ
- 2) พื้นที่เหมาะสมกับการทำการเกษตร ดินอุดมสมบูรณ์ มีการปรับปรุงบำรุงดิน มีการใช้ปุ๋ยพืชสด (ปอเทือง)
- 3) การคมนาคมสะดวก ขนส่งได้รวดเร็ว สภาพถนนที่ดี
- 4) มีสถานบันการศึกษา / แหล่งความรู้ ทางวิชาการด้านการเกษตร และเทคโนโลยีการเกษตร / IT เช่น ศูนย์วิจัยข้าว ม.ธรรมศาสตร์ วิทยาลัยเกษตรกรรม สถานีพัฒนาที่ดิน กรมวิชาการเกษตร หน่วยงานของกระทรวง เกษตรและสหกรณ์ ซึ่งรอวันให้เกษตรกร ให้ใช้ประโยชน์
- 5) เป็นแหล่งกระจายสินค้าทางการเกษตร เช่น ตลาดไท ตลาดสี่มุมเมือง ทำให้ระบายสินค้าทางการเกษตรได้ดี ลดค่าใช้จ่ายในการขนส่ง ซึ่งรอวันให้เกษตรกรได้ใช้ประโยชน์อย่างเต็ม รูปแบบ
- 6) เป็นแหล่งผลิตพืชและสัตว์ และมีเอกลักษณ์ ได้แก่ กล้วยหอมทอง ข้าวปทุมธานี 1 เมล็ดพันธุ์ข้าว ผักใบ ไม้ผล ปลายุด ดอกบัว
- 7) มีนวัตกรรมอาหารพื้นบ้าน เช่น ข้าวแช่ วัฒนธรรมอาหาร เช่น อาหารชาวมอญ ตามกลุ่มชาติพันธุ์
- 8) ศูนย์วิจัยเกษตรเพื่อการส่งออก
- 9) มีผู้บริโภคนานาชาติ หลากหลาย
- 10) มีปราชญ์ชาวบ้าน แหล่งภูมิรู้ที่ดี มีภูมิปัญญา มีความเชี่ยวชาญ เช่น ในการปลูกข้าวหอมปทุม ภายใต้แนวคิด “ทำน้อย ได้มาก”
- 11) เกษตรกรส่วนใหญ่มีเครื่องจักร ในการทำ การเกษตร

1.2 Weakness (W) - จุดอ่อน

- 1) เกษตรกรขาดพื้นที่ทำกินเป็นของตนเอง ส่วนใหญ่เป็นพื้นที่เช่า บางส่วนขายที่ดินทำกิน และอยู่ระหว่างความเป็นชุมชนเมืองและชุมชนชนบท โดยการขยายของชุมชนเมืองทำให้พื้นที่ทำการเกษตรลดลง และส่งผลกระทบต่อสิ่งแวดล้อม
- 2) ขาดการรวมกลุ่มของเกษตรกร หรือมีการรวมกลุ่มแต่ขาดความเข้มแข็ง
- 3) เกษตรกรยึดติดองค์ความรู้เดิม เช่น การเผาฟาง การใช้สารเคมี หน่วยราชการไม่สามารถเปลี่ยนทัศนคติของเกษตรกร และให้เข้าถึงองค์ความรู้สมัยใหม่ได้
- 4) การใช้สารเคมีในการเกษตรอย่างผิดวิธี ฟังฟังสารเคมีเป็นหลัก ก่อให้เกิดผลเสียต่อสุขภาพ รวมถึงสถาบันการศึกษา ไม่สามารถนำองค์ความรู้ สู่การปฏิบัติจริงของเกษตรกรได้ ไม่เป็นคำตอบ ให้กับเกษตรกร เกษตรกรขาดการมีส่วนร่วม ร่วมมือกับแหล่งเรียนรู้
- 5) เกษตรกรปลูกพืชตามกระแส เช่น ตะไคร้
- 6) เกษตรกรส่วนใหญ่เป็นผู้สูงอายุ และไม่ประสบความสำเร็จในอาชีพ คนรุ่นใหม่ไม่สืบสานอาชีพเกษตรกร
- 7) เกษตรกรขาดองค์ความรู้ และมีความต้องการ ผลกำไรจำนวนมาก โดยไม่คำนึงถึงความเสี่ยงและขาดการวางแผนที่ดี ทำให้ต้นทุนการผลิตสูง
- 8) เกษตรกรขาดการวางแผนด้านการเงิน ใช้กลไกของระบบทุนที่ไม่ก่อให้เกิดประโยชน์ ก่อเกิดการเป็นหนี้สิน ขาดเงินทุนสำรอง
- 9) เกษตรกรขาดความมั่นใจในอาชีพ ขาดความภาคภูมิใจในอาชีพ

- 10) ขาดแหล่งน้ำบริสุทธิ์ของตนเอง (เช่น การปลูกผักออร์แกนิก)
- 11) เป็นพื้นที่ราบลุ่ม เสี่ยงต่อการน้ำท่วม

1.3 Opportunity (O) - โอกาส

- 1) มีแหล่งเงินกู้ดอกเบี้ยต่ำ ให้การสนับสนุน
- 2) ประเทศไทยเป็นแหล่งผลิตสินค้าเกษตร สู่ครัวโลก
- 3) นโยบายรัฐบาลให้ความสำคัญกับภาคการเกษตร
- 4) ความต้องการสินค้าที่เป็นเกษตรปลอดภัย
- 5) ช่องทางการตลาดหลากหลาย เช่น สื่อ Social ต่างๆ
- 6) อยู่ใกล้สนามบิน ท่าเรือ ศูนย์การค้ารวมถึงระบบขนส่ง Logistic ของประเทศ ทั้งของรัฐ

และเอกชน

- 7) กระแสตลาดออนไลน์ และการรักษาสุขภาพ
- 8) การนำเทคโนโลยีที่ทันสมัย นวัตกรรม มาใช้ในภาคการเกษตร
- 9) การเข้าสู่ประชาคมเศรษฐกิจอาเซียน
- 10) บุคลากรของรัฐ ให้ความช่วยเหลือสนับสนุน กลุ่มเกษตรกร เช่น การจัดงานสัปดาห์

สินค้าอาหาร

- 11) ความต้องการของผู้บริโภคต่างประเทศ ด้านสินค้าการเกษตร
- 12) มีการถ่ายทอดองค์ความรู้ของคู่ค้าต่างประเทศ เช่น ญี่ปุ่น จีน
- 13) มีโครงการรถไฟความเร็วสูงวิ่งผ่านจังหวัดปทุมธานี

1.4 Threat (T) - ภัยคุกคาม

- 1) ราคาสินค้าเกษตรมีความผันผวนสูง ไม่มีเสถียรภาพ
- 2) จังหวัดใกล้เคียงผลิตสินค้าการเกษตรประเภท เดียวกัน กลายเป็นคู่แข่งทางการค้า
- 3) สภาพภูมิอากาศเปลี่ยนแปลง น้ำท่วม ภัยแล้ง ภัยธรรมชาติต่างๆ
- 4) โรคและแมลงศัตรูพืชระบาด
- 5) เศรษฐกิจประเทศชะลอตัว การใช้จ่ายลดน้อยลง
- 6) ระบบผูกขาดของนายทุนใหญ่
- 7) การขยายตัวของชุมชนเมือง
- 8) กระแสอาชีพคนรุ่นใหม่ไม่สนใจทำอาชีพเกษตรกรรม
- 9) ต้นทุนการผลิตสูง
- 10) ขาดแคลนแรงงาน
- 11) กลไกตลาดโลก และภาวะเศรษฐกิจโลก
- 12) ไม่มีการควบคุมการนำเข้าสารเคมี ทางภาคเกษตร
- 13) มีโรงงานอุตสาหกรรมนอกภาคเกษตร อยู่ใกล้แหล่งน้ำ
- 14) การปรับค่าจ้างแรงงานขั้นต่ำ
- 15) เกิดโรคระบาด เช่น Covid-19

การวิเคราะห์สภาพแวดล้อมภายในและภายนอกโดย Tows Matrix เพื่อกำหนดกลยุทธ์

<p style="text-align: center;">ปัจจัยภายใน</p> <p style="text-align: center;">ปัจจัยภายนอก</p>	<p>S จุดแข็ง (ภายใน)</p> <ol style="list-style-type: none"> 1. ระบบชลประทานที่ดี ครอบคลุมทุกพื้นที่ มีน้ำใช้ในการเกษตรตลอดทั้งปี มีอ่างเก็บน้ำ 2. พื้นที่เหมาะสมกับการทำการเกษตร ดินอุดมสมบูรณ์ มีการปรับปรุงบำรุงดิน มีการใช้ปุ๋ยพืชสด (ปอเทือง) 3. การคมนาคมสะดวก ขนส่งได้รวดเร็ว สภาพถนนที่ดี 4. มีสถาบันการศึกษา / แหล่งความรู้ทางวิชาการด้านการเกษตร และเทคโนโลยี การเกษตร / IT เช่น ศูนย์วิจัยข้าว ม.ธรรมศาสตร์ วิทยาลัยเกษตรกรรม สถานีพัฒนาที่ดินกรมวิชาการเกษตร หน่วยงานของกระทรวง เกษตรและสหกรณ์ ซึ่งรอวันให้เกษตรกรได้ใช้ประโยชน์ 5. เป็นแหล่งกระจายสินค้าทางการเกษตร เช่น ตลาดไท ตลาดสี่มุมเมือง ทำให้ระบายสินค้าทางการเกษตรได้ดี ลดค่าใช้จ่ายในการขนส่ง ซึ่งรอวันให้เกษตรกรได้ใช้ประโยชน์อย่างเต็มรูปแบบ 6. เป็นแหล่งผลิตพืชและสัตว์ และมีเอกลักษณ์ ได้แก่ กัญชวยหอมทอง ข้าวปทุมธานี 1 เมล็ดพันธุ์ข้าว ผักใบ ไม้ผล ปลูกดอก อบกบ 7. มีนวัตกรรมอาหารพื้นบ้าน เช่น ข้าวแช่ วัฒนธรรมอาหาร เช่น อาหารชาวมอญ ตามกลุ่มชาติพันธุ์ 8. ศูนย์วิจัยเกษตรเพื่อการส่งออก 9. มีผู้บริโภคจำนวนมาก หลากหลาย 10. มีปราชญ์ชาวบ้าน แหล่งภูมิรู้ที่ดี มีภูมิปัญญา มีความเชี่ยวชาญ เช่น ในการปลูกข้าวหอม ปทุม ภายใต้แนวคิด “ทำน้อย ได้มาก” 11. เกษตรกรส่วนใหญ่มีเครื่องจักร ในการทำการเกษตร 	<p>W จุดอ่อน (ภายใน)</p> <ol style="list-style-type: none"> 1. เกษตรกรขาดพื้นที่ทำกินเป็นของตนเอง ส่วนใหญ่เป็นพื้นที่เช่า บางส่วนขายที่ดินทำกิน และอยู่ระหว่างความเป็นชุมชนเมือง และชุมชนชนบท โดยการขยายของชุมชนเมืองทำให้พื้นที่ทำการเกษตรลดลง และส่งผลกระทบต่อสิ่งแวดล้อม 2. ขาดการรวมกลุ่มของเกษตรกร หรือมีการรวมกลุ่มแต่ขาดความเข้มแข็ง 3. เกษตรกรยึดติดองค์ความรู้เดิม เช่น การเผาฟาง การใช้สารเคมี หน่วยราชการไม่สามารถเปลี่ยนทัศนคติของเกษตรกร และให้เข้าถึงองค์ความรู้สมัยใหม่ได้ 4. การใช้สารเคมีในการเกษตรอย่างผิดวิธี พึ่งพึ่งสารเคมีเป็นหลัก ก่อให้เกิดผลเสียต่อสุขภาพ รวมถึงสถาบันการศึกษา ไม่สามารถนำองค์ความรู้สู่การปฏิบัติจริงของเกษตรกรได้ ไม่เป็นคำตอบ ให้กับเกษตรกร เกษตรกรขาดการมีส่วนร่วม ร่วมมือกับแหล่งเรียนรู้ 5. เกษตรกรปลูกพืชตามกระแส เช่น ตะไคร้ 6. เกษตรกรส่วนใหญ่เป็นผู้สูงอายุ และไม่ประสบความสำเร็จในอาชีพ คนรุ่นใหม่ไม่สืบสานอาชีพเกษตรกร 7. เกษตรกรขาดองค์ความรู้ และมีความต้องการ ผลกำไรจำนวนมาก โดยไม่คำนึงถึงความเสี่ยงและขาดการวางแผนที่ดี ทำให้ต้นทุนการผลิตสูง 8. เกษตรกรขาดการวางแผนด้านการเงิน ใช้กลไกของระบบทุนที่ไม่ก่อให้เกิดประโยชน์ ก่อเกิดการเป็นหนี้สิน ขาดเงินทุนสำรอง 9. เกษตรกรขาดความมั่นใจในอาชีพ ขาดความภาคภูมิใจในอาชีพ 10. ขาดแหล่งนำบริษัทของตนเอง (เช่น การปลูกผักออร์แกนิก) 11. เป็นพื้นที่ราบลุ่ม เสี่ยงต่อการน้ำท่วม
<p>O โอกาส (ภายนอก)</p> <ol style="list-style-type: none"> 1. มีแหล่งเงินกู้ดอกเบี้ยต่ำ ให้การสนับสนุน 2. ประเทศไทยเป็นแหล่งผลิตสินค้าเกษตร สู้ครึทั่วโลก 3. นโยบายรัฐบาลให้ความสำคัญกับภาคการเกษตร 4. ความต้องการสินค้าที่เป็นเกษตรปลอดภัย 5. ช่องทางการตลาดหลากหลาย เช่น สื่อ Social ต่างๆ 6. อยุ่ใกล้สนามบิน ท่าเรือ ศูนย์การค้ารวมถึงระบบขนส่ง Logistic ของประเทศ ทั้งของรัฐและเอกชน 7. กระแสตลาดออนไลน์ และการรักสุขภาพ 8. การนำเทคโนโลยีที่ทันสมัย นวัตกรรม มาใช้ในภาคการเกษตร 9. การเข้าสู่ประชาคมเศรษฐกิจอาเซียน 10. บุคลากรของรัฐ ให้ความช่วยเหลือสนับสนุน กลุ่มเกษตรกร เช่น การจัดงานสัปดาห์ สินค้าอาหาร 11. ความต้องการของผู้บริโภคต่างประเทศ ด้านสินค้าเกษตร 12. มีการถ่ายทอดองค์ความรู้ของคู่ค้าต่างประเทศ(ญี่ปุ่น,จีน) 13. มีโครงข่ายรถไฟที่ความเร็วสูงวิ่งผ่าน 	<p>SO จุดแข็ง + โอกาส</p> <ul style="list-style-type: none"> - ส่งเสริมผลิตผลที่เป็นอัตลักษณ์ S6, S7, O11 - ส่งเสริมการผลิตในระบบที่หลากหลาย S1, S2, O4, O7, O11 - ส่งเสริมการผลิตเชิงนวัตกรรม S4, O8 - แปรรูปผลผลิตทางการเกษตรและบรรจุภัณฑ์ S4, S2, O1, O8 - สร้างสรรค์เรื่องเล่าในสินค้าทางการเกษตร จากประวัติศาสตร์และวัฒนธรรม S10, S5, O7 	<p>WO จุดอ่อน + โอกาส</p> <ul style="list-style-type: none"> - ลดบทเรียนจากองค์ความรู้ในชุมชน W4, W5, O8, O12 - ส่งเสริมความรู้ เทคโนโลยีและนวัตกรรม จากองค์กร/ สถาบันการศึกษา W3, W4, W8, W9, O8, O12
<p>T อุปสรรค/ ภัยคุกคาม (ภายนอก)</p> <ol style="list-style-type: none"> 1. ราคาสินค้าเกษตรมีความผันผวนสูง ไม่มีเสถียรภาพ 2. จังหวัดใกล้เคียงผลิตสินค้าการเกษตรประเภทเดียวกัน กลายเป็นคู่แข่งทางการค้า 3. สภาพภูมิอากาศเปลี่ยนแปลง น้ำท่วม ภัยแล้ง ภัยธรรมชาติต่างๆ 4. โรคและแมลงศัตรูพืชระบาด 5. เศรษฐกิจประเทศชะลอตัว การใช้จ่ายลดน้อยลง 6. ระบบผูกขาดของนายทุนใหญ่ 7. การขยายตัวของชุมชนเมือง 8. กระแสอาชีพคนรุ่นใหม่ไม่สนใจทำอาชีพเกษตรกร 9. ต้นทุนการผลิตสูง 10. ขาดแคลนแรงงาน 11. ทั่วโลกตลาดโลก และภาวะเศรษฐกิจโลก 12. ไม่มีการควบคุมการนำเข้าสารเคมี ทางการเกษตร 13. มีโรงงานอุตสาหกรรมนอกภาคเกษตร อยู่ใกล้แหล่งน้ำ 14. การปรับค่าจ้างแรงงานขั้นต่ำ 15. เกิดโรคระบาด เช่น Covid-19 	<p>ST จุดแข็ง + ภัยคุกคาม</p> <ul style="list-style-type: none"> - ส่งเสริมการตลาดทางเลือก (Event/ ตลาดชุมชน/ ตลาดนัด/ Food Truck/ คาราวานอาหารปลอดภัย/ ตลาดซื้อขายล่วงหน้า/ ตลาดสีเขียวสัญจรในโรงงาน สถานศึกษา) S5, T1 - เชื่อมโยงเครือข่าย ตลาดพันธมิตร (ศูนย์การค้า/ องค์กรต่างๆ) S6, T2 	<p>WT จุดอ่อน + ภัยคุกคาม</p> <ul style="list-style-type: none"> - แลกเปลี่ยนเรียนรู้ในการพัฒนา W5, T12 - Young smart farmer (ทักษะการเป็นผู้ประกอบการ) W7, W10, T8

ส่วนที่ 4

แผนพัฒนาการเกษตรและสหกรณ์ของจังหวัดปทุมธานี

1. วิสัยทัศน์ (Vision)

“จังหวัดปทุมธานี เป็นฐานการผลิตสินค้าเกษตรและอาหารปลอดภัย ด้วยเทคโนโลยีและนวัตกรรม”

2. พันธกิจ (Mission)

- 2.1 ยกระดับการผลิตอาหารปลอดภัยและได้มาตรฐาน
- 2.2 ยกระดับความสามารถในการสร้างมูลค่าเพิ่มและมูลค่าเชิงสร้างสรรค์จากผลิตภัณฑ์แปรรูป
- 2.3 สร้างการเชื่อมโยงการสนับสนุนความรู้และทรัพยากรขององค์กรภาครัฐและภาคเอกชนสู่ Smart farmer
- 2.4 สร้างความสามารถทางการตลาดเพื่อนำมาสู่รายได้ที่เพียงพอต่อการมีชีวิตที่ดี
- 2.5 ส่งเสริมให้มีการพัฒนาและบริหารจัดการทรัพยากรการเกษตรและสิ่งแวดล้อม

3. เป้าประสงค์ (Goals)

- 3.1 ผลผลิตทางการเกษตรมีคุณภาพตามมาตรฐานสินค้าปลอดภัย
- 3.2 เกษตรกรมีความมั่นคงในอาชีพและมีคุณภาพชีวิตที่ดี
- 3.3 ผู้บริโภคสามารถเข้าถึงแหล่งจำหน่ายสินค้าเกษตรในระบบคุณภาพและปลอดภัย

4. ประเด็นยุทธศาสตร์ (Strategic Issue)

ประเด็นยุทธศาสตร์ที่ 1 เพิ่มประสิทธิภาพการผลิต และยกระดับมาตรฐานสินค้าเกษตร

- | | |
|------------------|--------------------------------------------------------------------------------------------------------------------------------------------------------------------------------------------------------------------------------------------------------------------------------------------------------------------------------------|
| ตัวชี้วัด | <ol style="list-style-type: none"> 1) จำนวนเกษตรกร/กลุ่มเป้าหมายที่ผ่านการเตรียมความพร้อมตามระบบมาตรฐาน 2) ร้อยละจำนวนแปลงฟาร์มที่ได้รับการรับรองมาตรฐานแปลงฟาร์ม |
| กลยุทธ์ | <ol style="list-style-type: none"> 1) เตรียมความพร้อมเกษตรกรสำหรับการผลิตสินค้าเกษตรตามมาตรฐาน 2) ส่งเสริมการผลิตพืช ปศุสัตว์ ประมง ตามมาตรฐานสินค้าเกษตรปลอดภัย (GAP) 3) ส่งเสริมผลิตผลที่เป็นอัตลักษณ์ 4) ส่งเสริมการผลิตผลิตผลในระบบที่หลากหลาย 5) ส่งเสริมการผลิตเชิงนวัตกรรม |

ประเด็นยุทธศาสตร์ที่ 2 สร้างมูลค่าเพิ่ม (Value added) และสร้างสรรค์มูลค่า (Value creation) ให้กับสินค้าการเกษตร

- | | |
|------------------|--------------------------------------------------------------------------------------------------------------------------------------------------------------------------------|
| ตัวชี้วัด | <ol style="list-style-type: none"> 1) จำนวนของผลผลิตทางการเกษตรที่ได้รับการแปรรูปและพัฒนาบรรจุภัณฑ์ |
| กลยุทธ์ | <ol style="list-style-type: none"> 1) ส่งเสริมแปรรูปผลผลิตทางการเกษตรและบรรจุภัณฑ์ 2) สร้างสรรค์เรื่องเล่าในสินค้าทางการเกษตรจากประวัติศาสตร์ วัฒนธรรม |

และกระบวนการผลิต

ประเด็นยุทธศาสตร์ที่ 3 สร้างความเข้มแข็งให้เกษตรกรและสถาบันเกษตรกร

- ตัวชี้วัด**
- 1) ร้อยละของสหกรณ์ที่มีการจัดระดับความเข้มแข็งในระดับชั้นที่ 1
 - 2) ร้อยละที่เพิ่มขึ้นของเกษตรกรที่เป็น Smart farmer
 - 3) ร้อยละของกลุ่มวิสาหกิจชุมชนที่จดทะเบียนที่มีความเข้มแข็งในระดับมาตรฐานดี
- กลยุทธ์**
- 1) ส่งเสริมการรวมกลุ่มเกษตรกรและสร้างเครือข่าย
 - 2) ส่งเสริมความรู้ เทคโนโลยี การตลาด และนวัตกรรมจากองค์กร/สถาบันการศึกษา
 - 3) แลกเปลี่ยนเรียนรู้ในการพัฒนากลุ่ม
 - 4) เชื่อมโยงเครือข่าย ผู้ผลิต/การตลาด
 - 5) เพิ่มทักษะการเป็นผู้ประกอบการสู่ Smart farmer
 - 6) ความร่วมมือกับสถานประกอบการ สถานศึกษา (R and D/การผลิต/การตลาด)
 - 7) ส่งเสริมการประชาสัมพันธ์องค์ความรู้สู่สาธารณะ

ประเด็นยุทธศาสตร์ที่ 4 พัฒนาระบบการตลาด

- ตัวชี้วัด**
- 1) อัตราการขยายตัวของมูลค่าสินค้าเกษตรและผลิตภัณฑ์สินค้าเกษตรของจังหวัด

- กลยุทธ์**
- 1) ส่งเสริมการตลาดทางเลือก (Event/ ตลาดชุมชน/ ตลาดน้ำ/ Food truck/ การรวานอาหารปลอดภัย/ CSA (Community Supported Agriculture)/ CSS (Community Supported System)/ ตลาดซื้อขายล่วงหน้า/ ตลาดสีเขียวสัญจรในโรงงาน สถานศึกษา ฯลฯ)
 - 2) เชื่อมโยงเครือข่าย ตลาดพันธมิตร รวมถึงผู้ค้ารายใหญ่ (ศูนย์การค้า/ องค์กรต่างๆ)
 - 3) พัฒนาระบบตลาด online/ on earth (Farm visit)
 - 4) การท่องเที่ยวเชิงเกษตร

ประเด็นยุทธศาสตร์ที่ 5 การบริหารจัดการทรัพยากรการเกษตรและสิ่งแวดล้อม

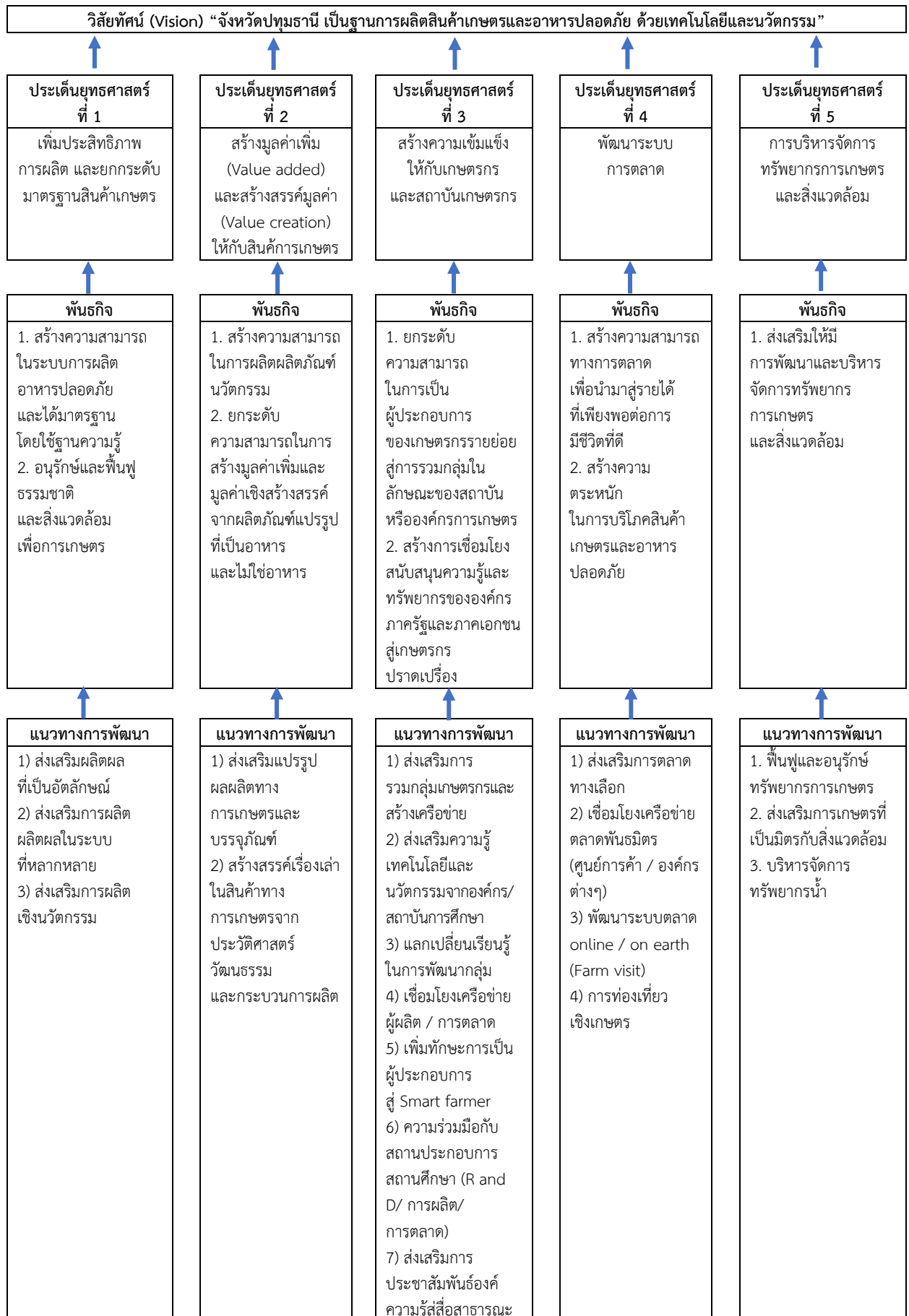
- ตัวชี้วัด**
- 1) จำนวนพื้นที่ของเกษตรกรที่ได้รับวัสดุเพื่อฟื้นฟูปรับปรุงดินให้มีความสมบูรณ์
 - 2) ร้อยละของพื้นที่บริหารจัดการน้ำในเขตชลประทานได้รับน้ำตามปริมาณน้ำต้นทุนที่มีอยู่ในแต่ละปี
 - 3) ร้อยละของทางน้ำชลประทานที่มีคุณภาพน้ำตามมาตรฐานกลางของกรมชลประทาน

- กลยุทธ์**
- 1) ฟื้นฟูและอนุรักษ์ทรัพยากรการเกษตร
 - 2) ส่งเสริมการเกษตรที่เป็นมิตรกับสิ่งแวดล้อม
 - 3) บริหารจัดการทรัพยากรน้ำ

5. แผนพัฒนาการเกษตรและสหกรณ์ของจังหวัดปทุมธานี (พ.ศ. 2561 – พ.ศ. 2565)

ประเด็นยุทธศาสตร์	ตัวชี้วัด	ค่าเป้าหมาย					
		2561	2562	2563	2564	2565	รวม 5 ปี
ประเด็นยุทธศาสตร์ที่ 1 เพิ่มประสิทธิภาพการผลิต และยกระดับมาตรฐาน สินค้าเกษตร	1.1 จำนวนเกษตรกร/ กลุ่มเป้าหมายที่ผ่าน การเตรียมความพร้อม ตามระบบมาตรฐาน	400	400	400	400	400	2,000
	1.2 ร้อยละจำนวนแปลงฟาร์ม ที่ได้รับการรับรองมาตรฐาน แปลงฟาร์ม	60	60	60	60	60	60%
ประเด็นยุทธศาสตร์ที่ 2 สร้างมูลค่าเพิ่ม (Value added) และสร้างสรรคมูลค่า (Value creation) ให้กับ สินค้าการเกษตร	2.1 จำนวนของผลผลิตทาง การเกษตรที่ได้รับ การแปรรูปและพัฒนา บรรจุภัณฑ์	10	10	10	10	10	50
ประเด็นยุทธศาสตร์ที่ 3 สร้างความเข้มแข็ง ให้เกษตรกร และสถาบันเกษตรกร	3.1 ร้อยละของสหกรณ์ ที่มีการจัดระดับความเข้มแข็ง ในระดับชั้นที่ 1	20	30	40	50	60	60%
	3.2 ร้อยละที่เพิ่มขึ้นของ เกษตรกรที่เป็น Smart farmer	20	30	40	50	60	60%
	3.3 ร้อยละของกลุ่มวิสาหกิจ ชุมชนที่จดทะเบียนที่มีความ เข้มแข็งในระดับมาตรฐานดี	20	30	40	50	60	60%
ประเด็นยุทธศาสตร์ที่ 4 พัฒนาระบบการตลาด	4.1 อัตราการขยายตัวของ มูลค่าสินค้าเกษตรและ ผลิตภัณฑ์สินค้าเกษตรของ จังหวัดเพิ่มขึ้น (%)	3	3	3	3	3	15%
ประเด็นยุทธศาสตร์ที่ 5 การบริหารจัดการทรัพยากร การเกษตรและสิ่งแวดล้อม	5.1 จำนวนพื้นที่ของเกษตรกร ที่ได้รับวัสดุเพื่อฟื้นฟูปรับปรุง ดินให้มีความสมบูรณ์	1,000	1,000	1,000	1,000	1,000	5,000
	5.2 ร้อยละพื้นที่การบริหาร จัดการน้ำในเขตชลประทาน ได้รับน้ำตามปริมาณน้ำต้นทุน ที่มีอยู่ในแต่ละปี	80	85	90	95	100	100%
	5.3 ร้อยละทางน้ำชลประทาน ที่มีคุณภาพน้ำตามมาตรฐาน กลางของกรมชลประทาน	80	85	90	95	100	100%

6. แผนที่ยุทธศาสตร์ (Strategy Map)



7. สรุปข้อเสนอโครงการตามจุดเน้นทางยุทธศาสตร์ด้านการเกษตรของจังหวัด (Positioning) ตามแผนพัฒนาการเกษตรและสหกรณ์ของจังหวัดปทุมธานี (พ.ศ. 2561 - 2565)

โครงการ	งบประมาณ (บาท)	วัตถุประสงค์โครงการ			
		การเพิ่ม ประสิทธิภาพ ในการผลิต	การเพิ่มขีด ความสามารถ ในการแข่งขัน	ส่งเสริมตลาด และการ ประชาสัมพันธ์	หมายเหตุ
Positioning เมืองสินค้าเกษตรและอาหารปลอดภัย					
1. โครงการส่งเสริมการผลิตสินค้าเกษตรและอาหารปลอดภัย	190,607,800	/			จังหวัด+ ฟังก์ชัน
ปี 2561	47,669,800				
งบจังหวัด	46,259,800				
งบปกติ	1,410,000				
ปี 2562	80,361,800				
งบจังหวัด	79,021,800				
งบปกติ	1,340,000				
ปี 2563	23,708,200				
งบจังหวัด	22,368,200				
งบปกติ	1,340,000				
ปี 2564	26,138,200				
งบจังหวัด	24,798,200				
งบปกติ	1,340,000				
ปี 2565	12,699,800				
งบจังหวัด	11,359,800				
งบปกติ	1,340,000				
2. โครงการส่งเสริมการแปรรูปสินค้าเกษตรและอาหารปลอดภัย	60,904,000		/		จังหวัด+ ฟังก์ชัน
ปี 2561 งบจังหวัด	7,800,000				
ปี 2562 งบจังหวัด	13,930,200				
ปี 2563 งบจังหวัด	17,356,800				
ปี 2564 งบจังหวัด	12,472,000				
ปี 2565 งบจังหวัด	9,345,000				
3. โครงการส่งเสริมการตลาดการบริโภคสินค้าเกษตรและอาหารปลอดภัย	149,703,700			/	จังหวัด+ ฟังก์ชัน
ปี 2561	42,250,000				
งบจังหวัด	41,805,000				
งบปกติ	245,000				
งบท้องถิ่น	200,000				
ปี 2562	22,647,500				
งบจังหวัด	22,142,500				
งบปกติ	305,000				
งบท้องถิ่น	200,000				

โครงการ	งบประมาณ (บาท)	วัตถุประสงค์โครงการ			
		การเพิ่ม ประสิทธิภาพ ในการผลิต	การเพิ่มขีด ความสามารถ ในการแข่งขัน	ส่งเสริมตลาด และการ ประชาสัมพันธ์	หมายเหตุ
ปี 2563	36,530,600				
งบจังหวัด	36,085,600				
งบปกติ	245,000				
งบท้องถิ่น	200,000				
ปี 2564	36,530,600				
งบจังหวัด	36,085,600				
งบปกติ	245,000				
งบท้องถิ่น	200,000				
ปี 2565	11,745,00				
งบจังหวัด	11,300,000				
งบปกติ	245,000				
งบท้องถิ่น	200,000				
4. โครงการผลิตเมล็ดพันธุ์ข้าวคุณภาพดี (ปี 2563)		/			กลุ่มจังหวัด
5. โครงการส่งเสริมศักยภาพสถาบันเกษตรกร ผลิตข้าวคุณภาพดีของสหกรณ์เพื่อเพิ่มขีด ความสามารถการแข่งขันข้าวไทยสู่สากล (ปี 2563)			/		ภาคกลาง
6. โครงการพัฒนานวัตกรรมเพื่อสร้าง มูลค่าเพิ่มและยกระดับผลิตภัณฑ์เกษตร และอาหารปลอดภัยสู่ตลาดโลก (ปี 2563)			/		ภาคกลาง

ส่วนที่ 5

โครงการภายใต้ประเด็นยุทธศาสตร์ตามแผนพัฒนาการเกษตรและสหกรณ์ของจังหวัดปทุมธานี
(พ.ศ. ๒๕๖๑-๒๕๖๕)

โครงการ/กิจกรรม	เป้าหมาย	ตัวชี้วัด	งบประมาณ (ล้านบาท)						หน่วยงาน
			2561	2562	2563	2564	2565	รวม	
ประเด็นยุทธศาสตร์ที่ 1 ยกระดับประสิทธิภาพในการผลิตอาหารปลอดภัย									
1. งบกลุ่มจังหวัด โครงการผลิตเมล็ดพันธุ์ข้าว คุณภาพดี			-	-	20.64	-	-	20.64	สนง.สหกรณ์
2. งบจังหวัด โครงการส่งเสริมการผลิตสินค้า เกษตรและอาหารปลอดภัย	เกษตรกร ผ่านการ ประเมิน	1) ร้อยละ ของ จำนวน	46.26	79.02	22.37	33.80	11.36	192.8 1	สนง.เกษตร (รับผิดชอบหลัก)
1) พัฒนาระบบการผลิตพืชผัก และผลไม้แบบครบวงจร	ความพร้อม การขอ	เกษตรกร /กลุ่ม	7.77	5.53	5.57	7.8	-	26.67	สนง.เกษตร
2) พัฒนามาตรฐานการผลิต สินค้าสัตว์น้ำ	รับรอง ระบบการ	เป้าหมาย ที่ผ่านการ	5.5	5.5	5.3	5.5	3.3	25.1	สนง.ประมง
3) ผลิตปุ๋ยอินทรีย์จากวัสดุเหลือ ใช้ของฟาร์มเพาะเลี้ยงสัตว์น้ำ จ.ปทุมธานี	ผลิตตาม หลักการ	เตรียม ความ พร้อม	-	12.84	-	-	-	12.84	สนง.ประมง
4) ผลิตอาหารสัตว์น้ำของผู้ประกอบ การเพาะเลี้ยงสัตว์น้ำ จ.ปทุมธานี	เหมาะสม	ตาม ระบบ แปลง	-	25.0	-	-	-	25.0	สนง.ประมง
5) การผลิตข้าวโภชนาการสูง แบบครบวงจรเพื่อเพิ่มมูลค่า		มาตรฐาน GAP	4.04	3.50	3.11	3.11	-	13.76	ศูนย์วิจัยข้าว
6) การเพิ่มประสิทธิภาพ การปรับปรุงเมล็ดพันธุ์ข้าว		2) จำนวน แปลง/ ฟาร์มที่	9.95	21.65	-	-	-	31.60	สนง.สหกรณ์
7) ส่งเสริมการผลิตสินค้าเกษตร แบบฟาร์มอัจฉริยะ		ได้รับ ใบรับรอง	9.2	-	-	-	-	9.2	ม.ธรรมศาสตร์ ศูนย์รังสิต
8) แก่ภัยแล้งของเกษตรกร โดยใช้เทคโนโลยีพลังงาน ทดแทน (ระบบสูบน้ำพลังงาน แสงอาทิตย์)		มาตรฐาน GAP	9.8	-	-	-	-	9.8	สนง.พลังงาน
9) เพิ่มศักยภาพเครือข่ายทฤษฎี ใหม่เพื่อการผลิตพืชผักปลอดภัย			-	-	1.45	1.45	-	2.90	สนง.เกษตรและ สหกรณ์
10) การเลี้ยงแพะเนื้อเข้าสู่ระบบ ฟาร์มปลอดโรค			-	5.0	0.79	0.79	-	6.58	สนง.ปศุสัตว์
11) ส่งเสริมการผลิต และการใช้สารชีวภัณฑ์ทดแทน การใช้สารเคมี			-	-	6.15	6.15	-	18.46	สนง.เกษตร
12) ส่งเสริมการผลิต เชิงนวัตกรรม			-	-	-	4.0	-	4.0	สนง.เกษตรและสหกรณ์/ สถาบันการ ศึกษา/หน่วยงานวิจัย (สวทช., วว.)

โครงการ/กิจกรรม	เป้าหมาย	ตัวชี้วัด	งบประมาณ (ล้านบาท)						หน่วยงาน
			2561	2562	2563	2564	2565	รวม	
13) ส่งเสริมผลิตผลที่เป็นอัตลักษณ์ของจังหวัดปทุมธานี			-	-	-	5.0	-	5.0	สง.เกษตรและสหกรณ์/สถาบันการศึกษา/หน่วยงานวิจัย (สวทช., วว.)
14) เพิ่มประสิทธิภาพการผลิตข้าวปทุมธานี 1 โดยใช้เทคโนโลยีเกษตรอัจฉริยะ			-	-	-	-	1.9	1.9	ศวช.คลองหลวง
15) ส่งเสริมและเพิ่มศักยภาพการผลิตไม้ประดับ			-	-	-	-	2.5	2.5	สง.เกษตร
16) การสาธิตรถเข็นสูบน้ำพลังงานแสงอาทิตย์ (Solar Pumping Mobile)			-	-	-	-	2.7	2.7	สง.พลังงาน
17) การผลิตปุ๋ยหมักผักตบชวาด้วยจุลินทรีย์ย่อยสลายเซลล์โลสเพื่อส่งเสริมการเกษตรแบบยั่งยืน			-	-	-	-	0.4	0.4	มทร.
18) การพัฒนาเทคโนโลยีการผลิตและการจัดการกล้วยหอมเพื่อลดการสูญเสียหลังการเก็บเกี่ยว			-	-	-	-	0.5	0.5	มทร.
3. งบปกติ กรมปศุสัตว์ จำนวน 8 โครงการ			1.0	1.02	1.02	1.02	1.02	5.08	สง.ปศุสัตว์
1) แก้ไขปัญหาการใช้สารเร่งเนื้อแดงในสุกร			0.05	0.05	0.05	0.05	0.05	0.25	
2) ตรวจสอบโรงงานวัดอุณหภูมิด้านปศุสัตว์			0.05	0.05	0.05	0.05	0.05	0.25	
3) ส่งเสริมสินค้าด้านการเกษตรและอุตสาหกรรมอาหาร			0.05	0.05	0.05	0.05	0.05	0.25	
4) ระบบการส่งเสริมการเกษตรแบบแปลงใหญ่ (แปลงแพะ)			0.04	0.04	0.04	0.04	0.04	0.20	
5) ศูนย์เรียนรู้การเพิ่มประสิทธิภาพการผลิตสินค้าเกษตร (ด้านปศุสัตว์)			0.14	0.14	0.14	0.14	0.14	0.70	
6) พัฒนาเกษตรกรปราดเปรื่องด้านปศุสัตว์ (smart farmer)			0.05	0.06	0.06	0.06	0.06	0.29	
7) พัฒนาคุณภาพสินค้าเกษตรด้านปศุสัตว์ สู่มาตรฐาน			0.05	0.06	0.06	0.06	0.06	0.29	
8) การส่งเสริมเกษตรทฤษฎีใหม่ (ด้านปศุสัตว์)			0.57	0.57	0.57	0.57	0.57	2.85	
4. งบปกติ กรมส่งเสริมการเกษตร จำนวน 7 โครงการ			1.12	2.24	2.24	2.24	2.24	10.08	สง.เกษตร
1) ผลิตสินค้าเกษตรเพื่ออาหารกลางวัน			0.03	0.03	0.03	0.03	0.03	0.15	
2) ศูนย์จัดการศัตรูพืชชุมชน			0.07	0.07	0.07	0.07	0.07	0.35	
3) ระบบการส่งเสริมการเกษตรแบบแปลงใหญ่ (แปลงพืช)			0.28	0.28	0.28	0.28	0.28	1.40	
4) ศูนย์เรียนรู้การเพิ่มประสิทธิภาพการผลิตสินค้าเกษตร			0.21	0.67	0.67	0.67	0.67	2.89	
5) พัฒนาเกษตรกรปราดเปรื่องด้านพืช (smart farmer)			0.27	0.27	0.27	0.27	0.27	1.35	
6) พัฒนาสินค้าเกษตรสู่มาตรฐาน GAP			0.13	0.79	0.79	0.79	0.79	0.65	

โครงการ/กิจกรรม	เป้าหมาย	ตัวชี้วัด	งบประมาณ (ล้านบาท)						หน่วยงาน
			2561	2562	2563	2564	2565	รวม	
8. งบปกติ ส.ป.ก. จำนวน 5 โครงการ			0.517	0.517	0.517	0.517	0.517	2.585	สปก.
1) ระบบการส่งเสริมการเกษตร แบบแปลงใหญ่			0.1	0.1	0.1	0.1	0.1	0.5	
2) ศูนย์เรียนรู้การเพิ่ม ประสิทธิภาพการผลิต สินค้าเกษตร			0.035	0.035	0.035	0.035	0.035	0.175	
3) พัฒนาเกษตรกรปราดเปรื่อง (smart farmer)			0.16	0.16	0.16	0.16	0.16	0.8	
4) เกษตรอินทรีย์			0.042	0.042	0.042	0.042	0.042	0.21	
5) การส่งเสริมเกษตร ทฤษฎีใหม่			0.18	0.18	0.18	0.18	0.18	0.9	
9. งบปกติ กรมพัฒนาที่ดิน จำนวน 3 โครงการ			1.2	1.2	1.2	1.2	1.2	6.0	พด.
1) ระบบการส่งเสริมการเกษตร แบบแปลงใหญ่			0.42	0.42	0.42	0.42	0.42	2.10	
2) ศูนย์เรียนรู้การเพิ่ม ประสิทธิภาพการผลิต สินค้าเกษตร			0.07	0.07	0.07	0.07	0.07	0.35	
3) การส่งเสริมเกษตร ทฤษฎีใหม่			0.71	0.71	0.71	0.71	0.71	3.55	
10. งบปกติ กรมตรวจบัญชี สหกรณ์ จำนวน 2 โครงการ			0.19	0.19	0.19	0.19	0.19	0.95	สตส.
1) ศูนย์เรียนรู้การเพิ่ม ประสิทธิภาพการผลิตสินค้า เกษตร (พัฒนาครูบัญชี)			0.07	0.07	0.07	0.07	0.07	0.35	
2) การส่งเสริมเกษตร ทฤษฎีใหม่			0.12	0.12	0.12	0.12	0.12	0.60	
11. งบปกติ กรมวิชาการ เกษตร จำนวน 3 โครงการ			0.46	0.46	0.46	0.46	0.46	2.30	ศวพ.
1) การพัฒนาสินค้าเกษตร สู่มาตรฐาน			0.22	0.22	0.22	0.22	0.22	1.10	
2) ศูนย์เรียนรู้การเพิ่ม ประสิทธิภาพการผลิต สินค้าเกษตร			0.08	0.08	0.08	0.08	0.08	0.40	
3) เกษตรอินทรีย์			0.16	0.16	0.16	0.16	0.16	0.80	
12. ภาคเอกชน ศาสตราจารย์พระราชา เรียนรู้วิถี ชาวนา พัฒนาเกษตรกร กิจกรรมส่งเสริมการปลูกข้าว หอมปทุม (ปลูกวันแม่ เกี่ยววันพ่อ)			-	-	-	-	-	-	บ.ประชารัฐ รักสามัคคี จำกัด

โครงการ/กิจกรรม	เป้าหมาย	ตัวชี้วัด	งบประมาณ (ล้านบาท)						หน่วยงาน
			2561	2562	2563	2564	2565	รวม	
ประเด็นยุทธศาสตร์ที่ 2 สร้างมูลค่าเพิ่ม (Value added) และสร้างสรรค์มูลค่า (Value creation) ให้กับสินค้าการเกษตร									
1. งบภาค โครงการพัฒนา นวัตกรรมเพื่อสร้างมูลค่าเพิ่ม และยกระดับผลิตภัณฑ์เกษตร และอาหารปลอดภัย สู่ตลาดโลก			-	-	46.57	-	-	46.57	วว.
2. งบจังหวัด โครงการส่งเสริมแปรรูป สินค้าเกษตรและอาหาร ปลอดภัย	กลุ่มผู้ประกอบการ ทั้งที่เป็น เกษตรกร กลุ่ม เกษตรกร วิสาหกิจชุมชน สถาน ประกอบการ SMEs โรงงาน อุตสาหกรรม		7.8	13.93	17.36	21.47	9.50	70.06	สนง.พัฒนา ชุมชน
1) พัฒนาบรรจุภัณฑ์ผลิตภัณฑ์ OTOP และผลิตภัณฑ์ทางการ เกษตร			1.6	4.73	2.0	2.0	8.8	19.13	สนง.พัฒนา ชุมชน
2) การยกระดับมาตรฐานการ ผลิตอาหารปลอดภัยด้วย นวัตกรรม			4.0	-	-	-	-	4.0	วว.
3) พัฒนาขีดความสามารถใน การแข่งขันของอุตสาหกรรม แปรรูปการเกษตรและอาหาร			2.2	4.2	4.4	4.4	-	15.20	สนง. อุตสาหกรรม
4) ส่งเสริมการแปรรูปกล้วย หอมทองโดยใช้งานวิจัย เพื่อเพิ่มมูลค่า			-	-	1.07	1.07	-	2.14	สนง.พัฒนา ชุมชน
5) หนองเสือเมืองสมุนไพร			-	5.0	9.88	5.0	-	19.88	สนง. สาธารณสุข /รพ.หนอง เสือ
6) สร้างมูลค่าผลผลิตทาง การเกษตร (การแปรรูปและ ทำบรรจุภัณฑ์ : ข้าวปทุมธานี 1/ กล้วยหอมทอง / ผลิตภัณฑ์ สัตว์น้ำ (ปลาดุก) / ผลิตภัณฑ์ ปศุสัตว์ / ผลิตภัณฑ์ศิลปะ หัตถกรรม ความงาม สมุนไพร)	เกษตรกร/ กลุ่ม เกษตรกร ผู้ผลิตสินค้า เกษตร ปลอดภัย	จำนวน ของ ผลิต ทาง การเกษตร ที่ได้รับการ แปรรูป และพัฒนา บรรจุภัณฑ์	-	-	-	5.0	-	5.0	สนง.เกษตร และสหกรณ์/ สนง. สหกรณ์/ สนง. พาณิชย์/ สนง. อุตสาหกรรม /สนง.พัฒนา ชุมชน สถาบัน การศึกษา/ หน่วยงาน วิจัย (สวทช., วว.)

<p>7) สร้างสรรค์มูลค่าให้สินค้าทางการเกษตร (การสร้าง Story หรือการสร้างเรื่องราวให้กับสินค้า : ข้าวปทุมธานี 1 / กล้ายหอมทอง / ผลิตภัณฑ์สัตว์น้ำ (ปลาตาก) / ผลิตภัณฑ์ปศุสัตว์ / ผลิตภัณฑ์ศิลปะ หัตถกรรม ความงาม สมุนไพร)</p>	<p>เกษตรกร/กลุ่มเกษตรกร ผู้ผลิตสินค้าเกษตรปลอดภัย</p>	<p>จำนวนของผลผลิตทางการเกษตรที่ได้รับการแปรรูปและพัฒนาบรรจุภัณฑ์</p>	<p>-</p>	<p>-</p>	<p>-</p>	<p>4.0</p>	<p>-</p>	<p>4.0</p>	<p>สนง.เกษตรและสหกรณ์/สนง.สหกรณ์/สนง.พาณิชย์/สนง.อุตสาหกรรม/สนง.พัฒนาชุมชน สถาบันการศึกษา/หน่วยงานวิจัย (สวทช., วว.)</p>
<p>8) ส่งเสริมการพัฒนาแปรรูปผลิตภัณฑ์เพื่อเพิ่มมูลค่า</p>			<p>-</p>	<p>-</p>	<p>-</p>	<p>-</p>	<p>0.50</p>	<p>0.50</p>	<p>มทร.</p>

โครงการ/กิจกรรม	เป้าหมาย	ตัวชี้วัด	งบประมาณ (ล้านบาท)						หน่วยงาน
			2561	2562	2563	2564	2565	รวม	
ประเด็นยุทธศาสตร์ที่ 3 สร้างความเข้มแข็งให้กับเกษตรกรและสถาบันเกษตรกร									
1. งบภาค โครงการส่งเสริมศักยภาพ สถาบันเกษตรกรผลิตข้าว คุณภาพดีของสหกรณ์ เพื่อเพิ่มขีดความสามารถ การแข่งขันข้าวไทยสู่สากล			-	-	58.13	-	-	58.13	สนง.สหกรณ์
2. งบจังหวัด โครงการส่งเสริมแปรรูป สินค้าเกษตรและอาหาร ปลอดภัย 1) ถอดบทเรียนจากองค์ ความรู้ในชุมชน (การเรียนรู้ ของปราชญ์ชาวบ้าน / ความสำเร็จของกลุ่มในชุมชน)	เกษตรกร/ กลุ่ม เกษตรกร ผู้ผลิตสินค้า เกษตร ปลอดภัย ที่ประสบ ความสำเร็จ / ปราชญ์ ชาวบ้าน/ เกษตรกร ต้นแบบ		-	-	-	2.4	-	2.4	สนง.เกษตร และสหกรณ์/ สนง.สหกรณ์/ สนง.พาณิชย์/ สนง. อุตสาหกรรม/ สนง.พัฒนา ชุมชน /สถาบัน การศึกษา/ หน่วยงาน วิจัย (สวทช., วว.)
3. งบจังหวัด โครงการส่งเสริมการตลาด การบริโภคสินค้าเกษตรและ อาหารปลอดภัย 1) ส่งเสริมความรู้ เทคโนโลยี และนวัตกรรม (ส่งเสริมความรู้ทางการตลาด / พัฒนาเทคโนโลยีการผลิต สินค้าเกษตรปลอดภัยและ ได้มาตรฐาน / ส่งเสริมความรู้ การบริหารจัดการ / ความรู้ เรื่องกฎหมาย / ลิขสิทธิ์)	เกษตรกร ในพื้นที่ จังหวัด ปทุมธานี	1) จำนวน องค์กร/ เกษตรกร ที่ได้รับการ ยกระดับ	-	-	-	4.8	-	4.8	สนง.เกษตร และสหกรณ์/ สนง.สหกรณ์/ สนง.พาณิชย์/ สนง. อุตสาหกรรม/ สนง.พัฒนา ชุมชน /สถาบัน การศึกษา/ หน่วยงาน วิจัย (สวทช., วว.)
4. งบปกติ กรมส่งเสริม สหกรณ์จำนวน 3 โครงการ			0.1	0.1	0.1	0.1	0.1	0.50	สนง.สหกรณ์
1) การพัฒนาสถาบันเกษตรกร รูปแบบประชารัฐ			0.08	0.08	0.08	0.08	0.08	0.40	
2) การช่วยเหลือด้านหนี้สิน สมาชิกสหกรณ์/กลุ่มเกษตรกร			-	-	-	-	-	-	
3) ธนาคารสินค้าเกษตร			0.02	0.02	0.02	0.02	0.02	0.10	
5. งบปกติ กรมการข้าว 1) ธนาคารสินค้าเกษตร			0.04	0.04	0.04	0.04	0.04	0.20	ศูนย์วิจัยข้าว
6. งบปกติ กรมปศุสัตว์ 1) ธนาคารสินค้าเกษตร			0.008	0.008	0.008	0.008	0.008	0.04	สนง.ปศุสัตว์

3. งบประมาณ สนง. คณะกรรมการอาหารและยา อย. จำนวน 2 โครงการ			0.08	0.08	0.08	0.08	0.08	0.4	สนง.สาธารณสุข
1) ติดตามพัฒนาสถานที่ผลิต อาหารตามเกณฑ์ Primary GMP			0.04	0.04	0.04	0.04	0.04	0.2	
2) อย.น้อย			0.04	0.04	0.04	0.04	0.04	0.2	
4. งบประมาณ กรมการค้าภายใน จำนวน 2 โครงการ			0.41	0.41	0.41	0.41	0.41	2.05	สนง.พาณิชย์
1) ส่งเสริมตลาดประชารัฐ ต้องชม			0.25	0.25	0.25	0.25	0.25	1.25	
2) ธงฟ้าราคาประหยัด			0.16	0.16	0.16	0.16	0.16	8.0	
5. งบประมาณ มกอช. จำนวน 3 โครงการ			0.125	0.185	0.125	0.125	0.125	0.685	สนง.เกษตรและ สหกรณ์
1) ส่งเสริมการบริโภค และใช้วัตถุดิบสินค้า Q			0.04	0.1	0.04	0.04	0.04	0.26	
2) งานเฝ้าระวังและควบคุม มาตรฐานสินค้าเกษตร			0.045	0.045	0.045	0.045	0.045	0.225	
3) ร้านอาหารวัตถุดิบปลอดภัย เลือกใช้สินค้า Q			0.04	0.04	0.04	0.04	0.04	0.2	
6. งบประมาณ กรมส่งเสริม การเกษตร 1) ตลาดสินค้าเกษตร (ตลาดเกษตรกร)			0.082	0.082	0.082	0.082	0.082	0.41	สนง.เกษตร
7. งบประมาณ สำนักงาน ปลัดกระทรวงเกษตร และสหกรณ์ 1) ตลาดสินค้าเกษตร (ตลาดเกษตรกร)			0.005	0.005	0.005	0.005	0.005	0.025	สนง.เกษตรและ สหกรณ์
8. งบประมาณ สุขาภิบาล อาหาร			0.2	0.2	0.2	0.2	0.2	1.0	ทต.หลักหก

ส่วนที่ 6
แบบสรุปโครงการย่อ (Project idea)

หัวข้อ	รายละเอียด
ชื่อโครงการ	โครงการส่งเสริมการผลิตสินค้าเกษตรและอาหารปลอดภัย
ความสำคัญของโครงการ หลักการและเหตุผล	<p>ตลาดและผู้บริโภค มีแนวโน้มการบริโภคสินค้าเกษตรที่มีความปลอดภัยเพิ่มมากขึ้น แต่เกษตรกรมีการใช้สารเคมีป้องกันและกำจัดศัตรูพืช ปุ๋ยเคมี เพื่อเร่งการเจริญเติบโตของพืชที่มากเกินไปจนจำเป็น เพื่อให้ได้ผลผลิตสูง จนส่งผลกระทบต่อ ทรัพยากรธรรมชาติ ดิน น้ำ และสิ่งแวดล้อม ตลอดจนเกิดอันตรายต่อผู้ผลิต ผู้บริโภค และยังสูญเสียเงินตราต่างประเทศ ปีละหลายหมื่นล้านบาท เนื่องจากเกษตรกรขาดแรงจูงใจและทัศนคติที่ดีในการผลิตสินค้าเกษตรปลอดภัย เกษตรกรบางส่วนมีความต้องการที่จะผลิตสินค้าเกษตรที่ปลอดภัย แต่เกษตรกรยังขาดความรู้และทักษะในการผลิตสินค้าเกษตรปลอดภัย รวมทั้งขาดความเชื่อมโยงระหว่างผู้ผลิต ผู้ค้า และผู้บริโภค ทำให้ตลาดสินค้าเกษตรปลอดภัยในประเทศไทยมีจำกัด</p> <p>จังหวัดปทุมธานี จึงกำหนด ยุทธศาสตร์การพัฒนาจังหวัด เน้นเรื่อง มาตรฐานความปลอดภัยของสินค้าเกษตรและอาหาร เริ่มตั้งแต่ต้นน้ำ ได้แก่ ผลผลิตทางการเกษตรที่เป็นวัตถุดิบ ไปจนถึงกระบวนการปรุงแต่ง เป็นอาหาร สถานที่จำหน่ายจนถึงผู้บริโภค ต้องได้มาตรฐานความปลอดภัย และได้จัดทำโครงการเพื่อเป็นช่องทางหนึ่งในการส่งเสริมเกษตรกรให้มีการผลิตสินค้าเกษตรในระบบปลอดภัยและได้มาตรฐานมากขึ้น</p>
วัตถุประสงค์ของโครงการ	<ol style="list-style-type: none"> ส่งเสริมให้มีการผลิตสินค้าเกษตรในระบบปลอดภัยและได้มาตรฐาน สร้างมูลค่าเพิ่มสินค้าเกษตร
ตัวชี้วัดความสำเร็จของโครงการ	<ol style="list-style-type: none"> ร้อยละของจำนวนเกษตรกร/กลุ่มเป้าหมายที่ผ่านการเตรียมความพร้อมตามระบบแปลงมาตรฐาน GAP (ร้อยละ 100) จำนวนแปลง/ฟาร์มที่ได้รับใบรับรองมาตรฐาน GAP (60 ราย)
ผลผลิต และผลลัพธ์ของโครงการ	<p>ผลผลิต</p> <ol style="list-style-type: none"> เกษตรกรผ่านการประเมินความพร้อมการขอรับรองระบบการผลิตตามหลักการเกษตรที่ดีเหมาะสม มีการผลิตสินค้าเกษตรปลอดภัยและได้มาตรฐาน <p>ผลลัพธ์</p> <ol style="list-style-type: none"> ผู้ผลิต/เกษตรกร มีการผลิตสินค้าเกษตรในระบบปลอดภัยและได้มาตรฐาน สินค้าเกษตรได้รับการพัฒนาเป็นที่ยอมรับต่อผู้บริโภคมากขึ้น สร้างรายได้เพิ่มขึ้น
ความเชื่อมโยงกับยุทธศาสตร์	<p>ยุทธศาสตร์ชาติ : ด้านการสร้างความสามารถในการแข่งขัน</p> <p>แผนพัฒนาเศรษฐกิจและสังคมแห่งชาติ ฉบับที่ 12 : การพัฒนาภาคการผลิตและบริการ ภาคเกษตร ได้แก่ เสริมสร้างฐานการผลิตการเกษตรให้เข้มแข็งและยั่งยืน เพิ่มขีดความสามารถในการแข่งขันของภาคเกษตร พัฒนาสินค้าเกษตรและอาหารที่มีศักยภาพในการแข่งขัน และส่งเสริมเกษตรกร รายย่อยให้ปรับไปสู่รูปแบบเกษตรยั่งยืนที่เป็นมิตรกับสิ่งแวดล้อมและรวมกลุ่มเกษตรกรในการพัฒนาอาชีพที่เข้มแข็ง</p> <p>แผนการพัฒนาภาคกลาง : ยุทธศาสตร์ที่ 3 ยกระดับการผลิตสินค้าเกษตรและอุตสาหกรรมโดยใช้นวัตกรรม เทคโนโลยีและความคิดสร้างสรรค์ เพื่อให้สามารถแข่งขันได้อย่างยั่งยืน</p> <p>แผนการพัฒนากลุ่มจังหวัดภาคกลางปริมณฑล : ยุทธศาสตร์ที่ 2 พัฒนาคุณภาพและมาตรฐานการผลิตอาหารและสินค้าเกษตร</p> <p>ยุทธศาสตร์จังหวัดปทุมธานี : ประเด็นยุทธศาสตร์ที่ 2 ยกระดับการผลิตอาหาร สินค้าเกษตร อุตสาหกรรม ให้มีคุณภาพและได้มาตรฐาน สู่ตลาดโลก</p>
ระยะเวลา	5 ปีงบประมาณ (พ.ศ. 2561-2565)

กิจกรรมที่สำคัญ ของโครงการ	รายละเอียดงบประมาณ					
	รวมทั้งสิ้น	ปีงบประมาณ พ.ศ. / ล้านบาท				
(ล้านบาท)	2561	2562	2563	2564	2565	
งบจังหวัด	192.80	46.26	79.02	22.37	33.80	11.35
งบปกติ	2,032.23	405.38	406.71	406.71	406.71	406.71
ภาคเอกชน	-	-	-	-	-	-
รวมทั้งสิ้น	2,225.02	451.64	485.73	429.08	440.51	418.06
งบจังหวัด						
จำนวน 13 โครงการ วงเงิน 192.80 ล้านบาท						
กิจกรรมที่ 1 เพิ่มศักยภาพการผลิตสินค้าเกษตรปลอดภัย (สนง.เกษตรจังหวัด)						
1.1 พัฒนาระบบการผลิตพืชแบบครบวงจร						
- พัฒนาการความรู้และส่งเสริมการผลิต กล้วยน้ำว่า 350 ราย พืชผัก 450 ราย พืชผัก 420 ราย						
- สนับสนุนการผลิต กล้วยน้ำว่าจำนวน 7 กลุ่ม (วัสดุแปรรูป) พืชผัก 450 ราย พืชผัก 21 กลุ่ม						
- ส่งเสริมการตลาด (สร้างโรงอบพลังงานแสงอาทิตย์, โรงงานแปรรูปหลังคามทัลชีท)						
1.2 ส่งเสริมการปลูกไม้ผลแบบปลอดภัยและเป็นมิตรต่อสิ่งแวดล้อม						
- พัฒนาการความรู้และส่งเสริมการผลิตระบบ GAP เกษตรกรผู้ปลูกไม้ผล มะม่วง, มะนาว, มะกรูด 431 ราย (431 แปลง) , กล้วยหอม 30 ราย (1,000 ไร่)						
รวมทั้งสิ้น	ปีงบประมาณ พ.ศ. / ล้านบาท					
(ล้านบาท)	2561	2562	2563	2564	2565	
26.67	7.77	5.53	5.57	7.8	-	
กิจกรรมที่ 2 พัฒนามาตรฐานการผลิตสินค้าสัตว์น้ำ (สนง.ประมงจังหวัด)						
2.1 พัฒนาการความรู้และส่งเสริมการผลิตตามระบบรับรองมาตรฐานการผลิตสัตว์น้ำ 800 ราย (800 ฟาร์ม) ปีละ 200 ราย						
รวมทั้งสิ้น	ปีงบประมาณ พ.ศ. / ล้านบาท					
(ล้านบาท)	2561	2562	2563	2564	2565	
25.08	5.5	5.5	5.3	5.5	3.28	
กิจกรรมที่ 3 ผลิตปุ๋ยอินทรีย์จากวัสดุเหลือใช้ของฟาร์มเพาะเลี้ยงสัตว์น้ำจังหวัดปทุมธานี						
3.1 อบรมและสนับสนุนปัจจัยการผลิตบางส่วน จำนวน 2,000 ราย						
รวมทั้งสิ้น	ปีงบประมาณ พ.ศ. / ล้านบาท					
(ล้านบาท)	2561	2562	2563	2564	2565	
12.84	-	12.84	-	-	-	
กิจกรรมที่ 4 ผลิตอาหารสัตว์น้ำของผู้ประกอบการเพาะเลี้ยงสัตว์น้ำจังหวัดปทุมธานี						
4.1 อบรมและสนับสนุนปัจจัยการผลิตบางส่วน จำนวน 300 ราย						
รวมทั้งสิ้น	ปีงบประมาณ พ.ศ. / ล้านบาท					
(ล้านบาท)	2561	2562	2563	2564	2565	
25.0	-	25.0	-	-	-	
กิจกรรมที่ 5 การผลิตข้าวโภชนาการสูงแบบครบวงจรเพื่อเพิ่มมูลค่า (ศูนย์วิจัยข้าว)						
5.1 จัดอบรมกลุ่มเกษตรกรผู้ปลูกข้าว จำนวน 10 กลุ่ม						
5.2 ส่งเสริมการผลิตตามระบบมาตรฐาน จำนวน 10 กลุ่ม						
5.3 สนับสนุนปัจจัยการผลิต จำนวน 10 กลุ่ม						
5.4 ส่งเสริมการผลิตข้าวหอมปทุมตามมาตรฐาน GAP 300 ราย 15,000 ไร่						

รวมทั้งสิ้น	ปีงบประมาณ พ.ศ. / ล้านบาท				
(ล้านบาท)	2561	2562	2563	2564	2565
13.76	4.04	3.5	3.11	3.11	-

กิจกรรมที่ 6 การเพิ่มประสิทธิภาพการปรับปรุงเมล็ดพันธุ์ข้าว (สนง.สหกรณ์จังหวัด)

- 6.1 สำรวจเกษตรกร สมาชิกสหกรณ์ผลิตเมล็ดพันธุ์
- 6.2 ประสานงานหน่วยงานที่เกี่ยวข้องให้ความรู้ และรับรองมาตรฐานเมล็ดพันธุ์
- 6.3 จัดหาเครื่องคัดแยกเมล็ดพันธุ์ เครื่องอบ อุปกรณ์คัดสิ่งเจือปน โกดัง/โรงคลุม พร้อมอุปกรณ์ในการก่อตั้ง
- 6.4 ส่งเสริมและพัฒนาการสร้างเครือข่ายการผลิต/การตลาด
- 6.5 ติดตามการดำเนินงาน

รวมทั้งสิ้น	ปีงบประมาณ พ.ศ. / ล้านบาท				
(ล้านบาท)	2561	2562	2563	2564	2565
31.60	9.95	21.65	-	-	-

กิจกรรมที่ 7 ส่งเสริมการผลิตสินค้าเกษตรแบบฟาร์มอัจฉริยะ (ม.ธรรมศาสตร์ ศูนย์รังสิต)

- 7.1 พัฒนาการความรู้เกษตรกร/ผู้นำเกษตรกร จำนวน 50 ราย
- 7.2 ส่งเสริมการผลิตตามระบบฟาร์มอัจฉริยะ
- 7.3 ติดตามและประเมินผล

รวมทั้งสิ้น	ปีงบประมาณ พ.ศ. / ล้านบาท				
(ล้านบาท)	2561	2562	2563	2564	2565
9.2	9.2	-	-	-	-

กิจกรรมที่ 8 แก่ภัยแล้งของเกษตรกรโดยใช้เทคโนโลยีพลังงานทดแทน (ระบบสูบน้ำพลังงานแสงอาทิตย์) (สนง.พลังงานจังหวัด)

- 8.1 จัดฝึกอบรมผู้นำชุมชนและเกษตรกร จำนวน 245 คน
- 8.2 ส่งเสริมการใช้เทคโนโลยีทดแทน (ระบบสูบน้ำพลังงานแสงอาทิตย์) อปท. จำนวน 7 แห่ง
- 8.3 ติดตามและประเมินผล

รวมทั้งสิ้น	ปีงบประมาณ พ.ศ. / ล้านบาท				
(ล้านบาท)	2561	2562	2563	2564	2565
9.8	9.8	-	-	-	-

กิจกรรมที่ 9 เพิ่มศักยภาพเครือข่ายทฤษฎีใหม่เพื่อการผลิตพืชผักปลอดภัย (สนง.เกษตรและสหกรณ์จังหวัด)

- 9.1 จัดฝึกอบรมกลุ่มเกษตรกรทฤษฎีใหม่และสนับสนุนวัสดุการเกษตรบางส่วน 200 ราย

รวมทั้งสิ้น	ปีงบประมาณ พ.ศ. / ล้านบาท				
(ล้านบาท)	2561	2562	2563	2564	2565
2.90	-	-	1.45	1.45	-

กิจกรรมที่ 10 การเลี้ยงแพะเนื้อเข้าสู่ระบบฟาร์มปลอดภัย (สนง.ปศุสัตว์จังหวัด)

- 10.1 จัดฝึกอบรมกลุ่มเกษตรกรจำนวน 50 ราย
- 10.2 สนับสนุนกลุ่ม จำนวน 1 แห่ง
- 10.3 ติดตามและประเมินผล

รวมทั้งสิ้น	ปีงบประมาณ พ.ศ. / ล้านบาท				
(ล้านบาท)	2561	2562	2563	2564	2565
6.58	-	5.0	0.79	0.79	-

กิจกรรมที่ 11 ส่งเสริมการผลิตและการใช้สารชีวภัณฑ์ทดแทนการใช้สารเคมี

(สนง.เกษตรจังหวัด)

- 11.1 จัดฝึกอบรมกลุ่มเกษตรกรจำนวน 950 ราย
- 11.2 คัดเลือก 90 ราย ด้านการใช้สารชีวภัณฑ์
- 11.3 สนับสนุนกลุ่ม จำนวน 19 ศูนย์

รวมทั้งสิ้น	ปีงบประมาณ พ.ศ. / ล้านบาท				
(ล้านบาท)	2561	2562	2563	2564	2565
12.30	-	-	6.15	6.15	-

กิจกรรมที่ 12 ส่งเสริมการผลิตเชิงนวัตกรรม (สนง.เกษตรและสหกรณ์จังหวัด,สถานศึกษา และหน่วยงานวิจัย)

- 12.1 ส่งเสริมการผลิตโดยใช้นวัตกรรม เช่น การปลูกผักเสริมโอโอดีน
- 12.2 ส่งเสริมการผลิตระบบควบคุมสภาพภูมิอากาศภายในโรงเรือนแบบอัจฉริยะและประหยัดพลังงาน

รวมทั้งสิ้น	ปีงบประมาณ พ.ศ. / ล้านบาท				
(ล้านบาท)	2561	2562	2563	2564	2565
4.0	-	-	-	4.0	-

กิจกรรมที่ 13 ส่งเสริมผลิตผลที่เป็นอัตลักษณ์ของจังหวัดปทุมธานี (สนง.เกษตรและสหกรณ์จังหวัด,สถานศึกษาและหน่วยงานวิจัย)

- 13.1 ส่งเสริมการผลิตสินค้าเกษตรที่เป็นอัตลักษณ์ (ข้าวหอมปทุม/กล้วยหอมทอง / สัตว์น้ำ (ปลาตุ๊ก) / ทุเรียน)
- 13.2 ส่งเสริมการผลิตเพื่อเป็นเมล็ดพันธุ์ / ท่อนพันธุ์ / กล้าพันธุ์ สำหรับจำหน่าย

รวมทั้งสิ้น	ปีงบประมาณ พ.ศ. / ล้านบาท				
(ล้านบาท)	2561	2562	2563	2564	2565
5.0	-	-	-	5.0	-

กิจกรรมที่ 14 เพิ่มประสิทธิภาพการผลิตข้าวปทุมธานี 1 โดยใช้เทคโนโลยีเกษตรอัจฉริยะ (ศูนย์วิจัยข้าวคลองหลวง)

- 14.1 ประชุมชี้แจงและคัดเลือกเกษตรกรเป้าหมายเป็นตัวแทนพื้นที่ปลูกข้าวปทุมธานี 1 ของจังหวัดปทุมธานี และเป็นสมาชิกนาแปลงใหญ่
- 14.2 จัดทำแปลงเรียนรู้
- 14.3 ถ่ายทอดองค์ความรู้การเพิ่มประสิทธิภาพการผลิตข้าวปทุมธานี 1 โดยใช้เทคโนโลยีเกษตรอัจฉริยะ

รวมทั้งสิ้น	ปีงบประมาณ พ.ศ. / ล้านบาท				
(ล้านบาท)	2561	2562	2563	2564	2565
1.96	-	-	-	-	1.96

กิจกรรมที่ 15 ส่งเสริมและเพิ่มศักยภาพการผลิตไม้ประดับ (สนง.เกษตรจังหวัด)

- 15.1 ถ่ายทอดเทคโนโลยีการผลิตไม้ประดับ
- 15.2 สนับสนุนปัจจัยการผลิต

รวมทั้งสิ้น	ปีงบประมาณ พ.ศ. / ล้านบาท				
(ล้านบาท)	2561	2562	2563	2564	2565
2.47	-	-	-	-	2.47

	<p>กิจกรรมที่ 16 การสาธิตรถเข็นสูบน้ำพลังงานแสงอาทิตย์ (Solar Pumping Mobile) (สนง.พลังงานจังหวัด)</p> <p>16.1 อบรมเทคโนโลยีพลังงานพลังงานทดแทน ชี้แจงโครงการฯ และทำ MOU ร่วมกัน 16.2 อบรมการใช้งาน วิธีบำรุงรักษา ส่งมอบเทคโนโลยีรถเข็นสูบน้ำพลังงานแสงอาทิตย์ 16.3 สรุบทเรียน แนวทางการใช้ให้เกิดประโยชน์ 16.4 จัดซื้อจัดจ้างเทคโนโลยีรถเข็นสูบน้ำพลังงานแสงอาทิตย์</p> <table border="1" data-bbox="446 425 1356 560"> <thead> <tr> <th>รวมสิ้น</th> <th colspan="5">ปีงบประมาณ พ.ศ. / ล้านบาท</th> </tr> </thead> <tbody> <tr> <td>(ล้านบาท)</td> <td>2561</td> <td>2562</td> <td>2563</td> <td>2564</td> <td>2565</td> </tr> <tr> <td>2.70</td> <td>-</td> <td>-</td> <td>-</td> <td>-</td> <td>2.70</td> </tr> </tbody> </table> <p>กิจกรรมที่ 17 การผลิตปุ๋ยหมักผักตบชวาด้วยจุลินทรีย์ย่อยสลายเซลลูโลสเพื่อส่งเสริมการเกษตรแบบยั่งยืน (ม.เทคโนโลยีราชมงคลธัญบุรี)</p> <p>17.1 ส่งเสริมการผลิตและการใช้ปุ๋ยหมักผักตบชวาด้วยจุลินทรีย์ย่อยสลายเซลลูโลส 17.2 ถ่ายทอดองค์ความรู้และเทคโนโลยีรวมทั้งการฝึกปฏิบัติให้เกษตรกรในจังหวัดปทุมธานี</p> <table border="1" data-bbox="446 761 1356 896"> <thead> <tr> <th>รวมสิ้น</th> <th colspan="5">ปีงบประมาณ พ.ศ. / ล้านบาท</th> </tr> </thead> <tbody> <tr> <td>(ล้านบาท)</td> <td>2561</td> <td>2562</td> <td>2563</td> <td>2564</td> <td>2565</td> </tr> <tr> <td>0.42</td> <td>-</td> <td>-</td> <td>-</td> <td>-</td> <td>0.42</td> </tr> </tbody> </table> <p>กิจกรรมที่ 18 การพัฒนาเทคโนโลยีการผลิตและการจัดการกล้วยหอมเพื่อลดการสูญเสียหลังการเก็บเกี่ยว (ม.เทคโนโลยีราชมงคลธัญบุรี)</p> <p>18.1 ส่งเสริมและถ่ายทอดเทคโนโลยีด้านการผลิตกล้วยหอมปลอดภัย 18.2 การเพิ่มประสิทธิภาพการจัดการหลังการเก็บเกี่ยวเพื่อลดการสูญเสีย 18.3 การศึกษาดูงานการผลิตกล้วยหอมปลอดภัยแบบครบวงจร</p> <table border="1" data-bbox="446 1142 1356 1276"> <thead> <tr> <th>รวมสิ้น</th> <th colspan="5">ปีงบประมาณ พ.ศ. / ล้านบาท</th> </tr> </thead> <tbody> <tr> <td>(ล้านบาท)</td> <td>2561</td> <td>2562</td> <td>2563</td> <td>2564</td> <td>2565</td> </tr> <tr> <td>0.52</td> <td>-</td> <td>-</td> <td>-</td> <td>-</td> <td>0.52</td> </tr> </tbody> </table>	รวมสิ้น	ปีงบประมาณ พ.ศ. / ล้านบาท					(ล้านบาท)	2561	2562	2563	2564	2565	2.70	-	-	-	-	2.70	รวมสิ้น	ปีงบประมาณ พ.ศ. / ล้านบาท					(ล้านบาท)	2561	2562	2563	2564	2565	0.42	-	-	-	-	0.42	รวมสิ้น	ปีงบประมาณ พ.ศ. / ล้านบาท					(ล้านบาท)	2561	2562	2563	2564	2565	0.52	-	-	-	-	0.52
รวมสิ้น	ปีงบประมาณ พ.ศ. / ล้านบาท																																																						
(ล้านบาท)	2561	2562	2563	2564	2565																																																		
2.70	-	-	-	-	2.70																																																		
รวมสิ้น	ปีงบประมาณ พ.ศ. / ล้านบาท																																																						
(ล้านบาท)	2561	2562	2563	2564	2565																																																		
0.42	-	-	-	-	0.42																																																		
รวมสิ้น	ปีงบประมาณ พ.ศ. / ล้านบาท																																																						
(ล้านบาท)	2561	2562	2563	2564	2565																																																		
0.52	-	-	-	-	0.52																																																		
<p>ผู้รับผิดชอบ หน่วยงาน ที่เกี่ยวข้อง</p>	<p>ผู้รับผิดชอบ : สนง.เกษตรจังหวัดปทุมธานี หน่วยงานที่เกี่ยวข้อง :</p> <ol style="list-style-type: none"> 1. สนง.เกษตรและสหกรณ์จังหวัดปทุมธานี 2. สนง.ประมงจังหวัดปทุมธานี 3. ศูนย์วิจัยข้าวปทุมธานี 4. สนง.สหกรณ์จังหวัดปทุมธานี 5. ม.ธรรมศาสตร์ ศูนย์รังสิต 6. สนง.พลังงานจังหวัดปทุมธานี 7. สนง.ปศุสัตว์จังหวัดปทุมธานี 8. โครงการชลประทานในพื้นที่ 9. สำนักงานการปฏิรูปที่ดินจังหวัดปทุมธานี 10. สถานีพัฒนาที่ดินปทุมธานี 11. สำนักงานตรวจบัญชีสหกรณ์ปทุมธานี 12. ศูนย์วิจัยและพัฒนาการเกษตรปทุมธานี 13. บริษัท ประชาธิปไตยสามัคคีปทุมธานี (วิสาหกิจเพื่อสังคม) จำกัด 14. มหาวิทยาลัยเทคโนโลยีราชมงคลธัญบุรี 																																																						

หัวข้อ	รายละเอียด
ชื่อโครงการ	โครงการส่งเสริมแปรรูปสินค้าเกษตรและอาหารปลอดภัย ปี
ความสำคัญของโครงการ หลักการ และเหตุผล	<p>ปัจจุบัน นอกจากคุณภาพผลิตภัณฑ์ที่ผู้บริโภคใช้ตัดสินใจในการยอมรับและบริโภคสินค้า พฤติกรรมของผู้บริโภคสมัยใหม่ยังให้ความสำคัญกับกระบวนการผลิตวัตถุดิบ กระบวนการแปรรูป อุปกรณ์เครื่องมือที่ใช้ในการแปรรูป การเลือกใช้บรรจุภัณฑ์จนถึงการส่งสินค้าถึงผู้บริโภค ต้องมีความปลอดภัย มีคุณภาพ ได้มาตรฐาน เป็นมิตรกับสิ่งแวดล้อม</p> <p>จังหวัดปทุมธานี จึงกำหนด ยุทธศาสตร์การพัฒนาจังหวัด เน้นเรื่อง มาตรฐานความปลอดภัย ของสินค้าเกษตรและอาหาร เริ่มตั้งแต่ต้นน้ำ ได้แก่ ผลผลิตทางการเกษตรที่เป็นวัตถุดิบ ไปจนถึง กระบวนการปรุงแต่ง เป็นอาหาร สถานที่จำหน่ายจนถึงผู้บริโภค ต้องได้มาตรฐานความปลอดภัย และได้จัดทำโครงการเพื่อเป็นช่องทางหนึ่งในการส่งเสริมและสนับสนุนกลุ่มผู้ประกอบการทั้งที่เป็นเกษตรกร กลุ่มเกษตรกร วิสาหกิจชุมชน สถานประกอบการ SMEs โรงงานอุตสาหกรรม ให้มีการตระหนักและสามารถบริหารจัดการกระบวนการแปรรูปผลผลิตเกษตรและถนอมอาหารปลอดภัย ตลอดจนการพัฒนาบรรจุภัณฑ์และการสร้างตราสินค้าให้แก่ผู้ประกอบการของจังหวัดปทุมธานี ด้วยเทคโนโลยี รูปแบบการจัดการที่เหมาะสม มีความปลอดภัย ได้มาตรฐาน เพื่อเป็นการเพิ่มประสิทธิภาพการแปรรูปผลผลิตเกษตร และยกระดับสินค้าให้สามารถเข้าสู่ตลาด และการแข่งขันทางธุรกิจได้</p>
วัตถุประสงค์ของโครงการ	ส่งเสริมองค์ความรู้และพัฒนาผู้ประกอบการให้มีการแปรรูปสินค้าเกษตรและอาหารในระบบปลอดภัย และได้มาตรฐาน
ตัวชี้วัดความสำเร็จของโครงการ	<ol style="list-style-type: none"> ร้อยละของสถานประกอบการด้านอาหารที่ผ่านเกณฑ์มาตรฐานปลอดภัยต่อจำนวนสถานประกอบการที่เข้าร่วมโครงการ (ปี 61 ร้อยละ 85, ปี 62 ร้อยละ 90, ปี 63 ร้อยละ 95, ปี 64/65 ร้อยละ 100) จำนวนของผลผลิตทางการเกษตรที่ได้รับการแปรรูปและพัฒนาบรรจุภัณฑ์ (ปีละ 10 = 50 ผลิตภัณฑ์) จำนวนของเครือข่ายเกษตรกรที่ได้รับการแลกเปลี่ยนเรียนรู้ (5 เครือข่าย)
ผลผลิตและผลลัพธ์ของโครงการ	<p>ผลผลิต</p> <ol style="list-style-type: none"> สถานประกอบการด้านอาหาร (อุตสาหกรรมการเกษตรและอาหาร, สถานที่จำหน่ายสินค้าเกษตรและอาหาร) ผ่านเกณฑ์มาตรฐานความปลอดภัย มีการแปรรูปสินค้าเกษตรและอาหารปลอดภัย <p>ผลลัพธ์</p> <ol style="list-style-type: none"> ผู้ประกอบการ มีการผลิตและแปรรูปสินค้าเกษตรและอาหารที่ปลอดภัย ได้มาตรฐาน ผลิตภัณฑ์ได้รับการพัฒนาเป็นที่ยอมรับต่อผู้บริโภคมากขึ้น สร้างรายได้เพิ่มขึ้น
ความเชื่อมโยงกับยุทธศาสตร์	<p>ยุทธศาสตร์ชาติ : ด้านการสร้างความสามารถในการแข่งขัน</p> <p>แผนพัฒนาเศรษฐกิจและสังคมแห่งชาติ ฉบับที่ 12 : การพัฒนาภาคการผลิตและบริการภาคเกษตร ได้แก่ เสริมสร้างฐานการผลิตการเกษตรให้เข้มแข็งและยั่งยืน เพิ่มขีดความสามารถในการแข่งขันของภาคเกษตร พัฒนาสินค้าเกษตรและอาหารที่มีศักยภาพในการแข่งขัน และส่งเสริมเกษตรกร รายย่อยให้ปรับไปสู่รูปแบบเกษตรยั่งยืนที่เป็นมิตรกับสิ่งแวดล้อมและรวมกลุ่มเกษตรกรในการพัฒนาอาชีพที่เข้มแข็ง</p> <p>แผนการพัฒนาภาคกลาง ในยุทธศาสตร์ที่ 9 : ฐานการผลิตอาหารและสินค้าเกษตรที่มีคุณภาพปลอดภัย และได้มาตรฐานโลก</p> <p>ยุทธศาสตร์จังหวัดปทุมธานี : ประเด็นยุทธศาสตร์ที่ 2 ยกระดับการผลิตอาหาร สินค้าเกษตรอุตสาหกรรม ให้มีคุณภาพและได้มาตรฐาน สู่ตลาดโลก</p>
ระยะเวลา	5 ปีงบประมาณ (พ.ศ. 2561-2565)

กิจกรรมที่สำคัญ ของโครงการ	รายละเอียดงบประมาณ						
	รวมทั้งสิ้น	ปีงบประมาณ พ.ศ. / ล้านบาท					
	(ล้านบาท)	2561	2562	2563	2564	2565	
	งบจังหวัด	66.960	7.800	13.930	17.357	27.872	9.50
	งบปกติ	0.740	0.148	0.148	0.148	0.148	0.148
	ภาคเอกชน	-	-	-	-	-	-
	รวมทั้งสิ้น	77.199	7.948	14.078	17.505	28.020	9.648
	งบจังหวัด						
	กิจกรรมที่ 1 พัฒนาระบบผู้ประกอบการ OTOP และผลิตภัณฑ์ทางการเกษตร (สนง.พัฒนาชุมชนจังหวัด)						
	1.1 จัดฝึกอบรมผู้ประกอบการ OTOP และผลิตภัณฑ์ทางการเกษตร 1 งาน						
1.2 จ้างเหมาออกแบบ พัฒนาและบรรจุภัณฑ์เพื่อเพิ่มมูลค่าสินค้าแก่ผู้ประกอบการ (ปีละ 20 ผลิตภัณฑ์)							
รวมทั้งสิ้น	ปีงบประมาณ พ.ศ. / ล้านบาท						
(ล้านบาท)	2561	2562	2563	2564	2565		
12.33	1.6	4.73	2.0	2.0	8.8		
กิจกรรมที่ 2 การยกระดับมาตรฐานการผลิตอาหารปลอดภัยด้วยนวัตกรรม (สถาบันวิจัยวิทยาศาสตร์และเทคโนโลยีแห่งประเทศไทย: วว.)							
2.1 พัฒนางองค์ความรู้มาตรฐานการแปรรูปอาหารปลอดภัยแก่ผู้ประกอบการที่เข้าร่วมโครงการ 50 ราย							
2.2 พัฒนาเทคโนโลยีที่สอดคล้องกับความต้องการ 10 เทคโนโลยี							
2.3 พัฒนาและออกแบบบรรจุภัณฑ์ 10 ผลิตภัณฑ์							
รวมทั้งสิ้น	ปีงบประมาณ พ.ศ. / ล้านบาท						
(ล้านบาท)	2561	2562	2563	2564	2565		
4.0	4.0	-	-	-	-		
กิจกรรมที่ 3 พัฒนาขีดความสามารถในการแข่งขันของอุตสาหกรรมแปรรูปการเกษตรและอาหาร (สนง.อุตสาหกรรมจังหวัด)							
3.1 จ้างที่ปรึกษาดำเนินงาน ให้คำปรึกษา แนะนำแก่สถานประกอบการอุตสาหกรรมเกษตรแปรรูปและอาหารที่เข้าร่วมโครงการ ใน 7 แผนงาน (โลจิสติกส์, ประสิทธิภาพการผลิต, ปรับปรุงคุณภาพและพัฒนางาน, ลดต้นทุนพลังงาน, ยกระดับมาตรฐานผลิตภัณฑ์/ระบบ, การตลาด, การจัดการการเงิน)							
รวมทั้งสิ้น	ปีงบประมาณ พ.ศ. / ล้านบาท						
(ล้านบาท)	2561	2562	2563	2564	2565		
19.6	2.2	4.2	4.4	4.4	-		
กิจกรรมที่ 4 ส่งเสริมการแปรรูปกล้วยหอมทองโดยใช้งานวิจัยเพื่อเพิ่มมูลค่า (สนง.พัฒนาชุมชนจังหวัด)							
4.1 อบรมเกษตรกร 100 ราย พัฒนาเป็นผลิตภัณฑ์ 4 ผลิตภัณฑ์							
รวมทั้งสิ้น	ปีงบประมาณ พ.ศ. / ล้านบาท						
(ล้านบาท)	2561	2562	2563	2564	2565		
3.22	-	-	1.07	1.07	-		

กิจกรรมที่ 5 หนองเสือเมืองสมุนไพร (สนง.สาธารณสุขจังหวัด/รพ.หนองเสือ)

- 5.1 จัดฝึกอบรมกลุ่มเกษตรกรผู้ปลูกสมุนไพร จำนวน 3 กลุ่ม
- 5.2 สนับสนุนแหล่งผลิตและแปรรูปสมุนไพร จำนวน 1 แห่ง (รพ.หนองเสือ)
- 5.3 ติดตามและประเมินผล

รวมทั้งสิ้น	ปีงบประมาณ พ.ศ. / ล้านบาท				
(ล้านบาท)	2561	2562	2563	2564	2565
24.88	-	5.0	9.88	5.0	-

กิจกรรมที่ 6 สร้างมูลค่าผลผลิตทางการเกษตร (สนง.เกษตรและสหกรณ์, สนง.สหกรณ์, สนง.พาณิชย์, สนง.อุตสาหกรรม, สนง.พัฒนาชุมชน, หน่วยงานวิจัยและสถาบันการศึกษา)

- 6.1 การแปรรูปสินค้าเกษตรเป็นผลิตภัณฑ์
- 6.2 การพัฒนาบรรจุภัณฑ์เพื่อสร้างมูลค่า

รวมทั้งสิ้น	ปีงบประมาณ พ.ศ. / ล้านบาท				
(ล้านบาท)	2561	2562	2563	2564	2565
10.0	-	-	-	5.0	-

กิจกรรมที่ 7 สร้างสรรค์มูลค่าให้สินค้าทางการเกษตร (สนง.เกษตรและสหกรณ์, สนง.สหกรณ์, สนง.พาณิชย์, สนง.อุตสาหกรรม, สนง.พัฒนาชุมชน, หน่วยงานวิจัยและสถาบันการศึกษา)

- 7.1 การสร้าง story หรือเรื่องราวให้กับสินค้า (ข้าว กล้ายหอม ปลายุดก ปศุสัตว์ ความงาม)

รวมทั้งสิ้น	ปีงบประมาณ พ.ศ. / ล้านบาท				
(ล้านบาท)	2561	2562	2563	2564	2565
8.0	-	-	-	4.0	-

กิจกรรมที่ 8 ถอดบทเรียนจากองค์ความรู้ในชุมชน (สนง.เกษตรและสหกรณ์, สนง.สหกรณ์, สนง.พาณิชย์, สนง.อุตสาหกรรม, สนง.พัฒนาชุมชน, หน่วยงานวิจัยและสถาบันการศึกษา)

- 8.1 การเรียนรู้ของปราชญ์ชาวบ้าน/ความสำเร็จของกลุ่มในชุมชน จำนวน 5 เรื่อง

รวมทั้งสิ้น	ปีงบประมาณ พ.ศ. / ล้านบาท				
(ล้านบาท)	2561	2562	2563	2564	2565
4.8	-	-	-	2.4	-

กิจกรรมที่ 9 สร้างความร่วมมือกับสถานประกอบการด้านการวิจัยและพัฒนา (สนง.เกษตรและสหกรณ์, สนง.สหกรณ์, สนง.พาณิชย์, สนง.อุตสาหกรรม, สนง.พัฒนาชุมชน, หน่วยงานวิจัยและสถาบันการศึกษา)

รวมทั้งสิ้น	ปีงบประมาณ พ.ศ. / ล้านบาท				
(ล้านบาท)	2561	2562	2563	2564	2565
4.0	-	-	-	2.0	-

กิจกรรมที่ 10 สร้างความร่วมมือกับสถานศึกษาด้านการวิจัยและพัฒนาเทคโนโลยี วัฒนธรรม (สนง.เกษตรและสหกรณ์, สนง.สหกรณ์, สนง.พาณิชย์, สนง.อุตสาหกรรม, สนง.พัฒนาชุมชน, หน่วยงานวิจัยและสถาบันการศึกษา)

รวมทั้งสิ้น	ปีงบประมาณ พ.ศ. / ล้านบาท				
(ล้านบาท)	2561	2562	2563	2564	2565
2.0	-	-	-	2.0	-

	<p>กิจกรรมที่ 10 ส่งเสริมการผลิตสินค้าเกษตรตามระบบมาตรฐานปลอดภัยด้วยระบบพลังงานสะอาด (ม.เทคโนโลยีราชมงคลธัญบุรี)</p> <p>10.1 ถ่ายทอดเทคโนโลยีเพื่อยกระดับกลุ่มผู้เพาะเลี้ยงปลาดุกตามระบบมาตรฐาน GAP/SL ด้วยระบบพลังงานสะอาด</p> <p>10.2 ถ่ายทอดองค์ความรู้และเทคโนโลยีการแปรรูปผลิตภัณฑ์จากเนื้อปลาดุก</p> <p>10.3 ถ่ายทอดเทคโนโลยีการยืดอายุการเก็บรักษาผลิตภัณฑ์และความปลอดภัยทางอาหาร (Food safety)</p> <p>10.4 การพัฒนาออกแบบตราสินค้า บรรจุภัณฑ์และส่งเสริมการขายผลิตภัณฑ์ผ่านแพลตฟอร์มดิจิทัล</p> <table border="1" data-bbox="454 560 1348 694"> <thead> <tr> <th>รวมทั้งสิ้น</th> <th colspan="5">ปีงบประมาณ พ.ศ. / ล้านบาท</th> </tr> </thead> <tbody> <tr> <td>(ล้านบาท)</td> <td>2561</td> <td>2562</td> <td>2563</td> <td>2564</td> <td>2565</td> </tr> <tr> <td>0.65</td> <td>-</td> <td>-</td> <td>-</td> <td>-</td> <td>0.65</td> </tr> </tbody> </table>	รวมทั้งสิ้น	ปีงบประมาณ พ.ศ. / ล้านบาท					(ล้านบาท)	2561	2562	2563	2564	2565	0.65	-	-	-	-	0.65
รวมทั้งสิ้น	ปีงบประมาณ พ.ศ. / ล้านบาท																		
(ล้านบาท)	2561	2562	2563	2564	2565														
0.65	-	-	-	-	0.65														
<p>ผู้รับผิดชอบ หน่วยงานที่ เกี่ยวข้อง</p>	<p>ผู้รับผิดชอบ : สนง.อุตสาหกรรมจังหวัดปทุมธานี</p> <ol style="list-style-type: none"> 1. สนง.พัฒนาชุมชนจังหวัดปทุมธานี 2. สถาบันวิจัยวิทยาศาสตร์และเทคโนโลยีแห่งประเทศไทย วว. 3. สำนักงานสาธารณสุขจังหวัดปทุมธานี 4. โรงพยาบาลหนองเสือ 5. สนง.สหกรณ์จังหวัดปทุมธานี 6. ศูนย์วิจัยข้าวปทุมธานี 7. สนง.ปศุสัตว์จังหวัดปทุมธานี 8. มหาวิทยาลัยเทคโนโลยีราชมงคลธัญบุรี 																		

หัวข้อ	รายละเอียด
ชื่อโครงการ	โครงการส่งเสริมการตลาดการบริโภคสินค้าเกษตรและอาหารปลอดภัย
ความสำคัญของโครงการ หลักการ และเหตุผล	<p>ที่ผ่านมาแม้ว่าจะมีการตรวจรับรองและให้การรับรองสินค้าเกษตร ตามมาตรฐานความปลอดภัย (GAP, Safety Level, Self claim ฯลฯ) , ร้านอาหารวัตถุดิบปลอดภัยเลือกใช้สินค้า Q ที่ได้รับการรับรองมาตรฐาน (Q Restaurant), สถานที่จำหน่ายสินค้า Q ,ตลาดสดน่าซื้อ, Clean Food Good Taste ในพื้นที่จังหวัดปทุมธานี เป็นจำนวนมาก แต่เนื่องจากการประชาสัมพันธ์เพื่อให้เกิดการตระหนักรู้การตระหนักรู้ในการเลือกบริโภคสินค้าที่ได้รับการรับรองมาตรฐานความปลอดภัยและการเข้าถึงแหล่งจำหน่ายสินค้าที่ได้รับการรับรองมาตรฐานความปลอดภัยของผู้บริโภคยังไม่เป็นที่แพร่หลาย ทั้งนี้ยังมีผลผลิตทางการเกษตรและแหล่งจำหน่ายสินค้าที่ได้รับการรับรองมาตรฐานความปลอดภัย จำนวนมากในพื้นที่ที่ยังไม่เป็นที่รู้จักและผู้บริโภคยังไม่เข้าถึง ดังนั้นการดำเนินงานด้านการประชาสัมพันธ์ต่างๆ การจัดกิจกรรมด้านการตลาด เพื่อสร้างความเชื่อมโยงระหว่างผู้ผลิต ผู้จำหน่ายและผู้บริโภค จึงเป็นสิ่งจำเป็นที่เร่งดำเนินการ</p> <p>ถ้าผู้บริโภคยังไม่ตระหนักรู้ในการเลือกบริโภคสินค้าที่ได้รับการรับรองมาตรฐานความปลอดภัย และเข้าถึงแหล่งจำหน่ายสินค้าที่ได้รับการรับรองมาตรฐานความปลอดภัย ต่อไป จะก่อให้เกิดปัญหาสุขภาพเกี่ยวกับโรคที่เกิดจากสารเคมีที่ตกค้างหรือปนเปื้อนในสินค้า เช่น โรคมะเร็ง โรคระบบทางเดินอาหาร เป็นต้น ดังนั้น การผลักดันให้ผู้ผลิต ผู้บริโภค ตลอดจนผู้เกี่ยวข้องทั่วไปตระหนักรู้ และมีพฤติกรรมบริโภคอาหารปลอดภัย ถือเป็นแนวทางที่สอดคล้องกับนโยบายของรัฐบาล</p>
วัตถุประสงค์ของโครงการ	<ol style="list-style-type: none"> ส่งเสริมขีดความสามารถผู้ผลิต ผู้ประกอบการสินค้าเกษตรและอาหารปลอดภัย เชื่อมโยงตลาดและประชาสัมพันธ์สินค้าเกษตรและอาหารปลอดภัย พัฒนานวัตกรรมสินค้าเกษตรปลอดภัยเชิงพาณิชย์
ตัวชี้วัดความสำเร็จของโครงการ	<ol style="list-style-type: none"> ผู้ประกอบการและเกษตรกรเชิงพาณิชย์ ได้รับการพัฒนาเพิ่มขีดความสามารถไม่น้อยกว่า 100 ราย จำนวนผู้ผลิต ผู้ประกอบการสินค้าเกษตรและอาหารปลอดภัยเข้าร่วมกิจกรรมเชื่อมโยงตลาดและประชาสัมพันธ์ไม่น้อยกว่า 100 ร้าน จำนวนองค์กร/เกษตรกรที่ได้รับการยกระดับ (ปีละ 5= 25 องค์กร/เกษตรกร) จำนวนของเครือข่ายเกษตรกรที่ได้รับการแลกเปลี่ยนเรียนรู้ (ปีละ 5= 25 เครือข่าย) จำนวนช่องทางการตลาดเพิ่มขึ้น (ปีละ 5= 25 ช่องทาง)
ผลผลิตและผลลัพธ์ของโครงการ	<p>ผลผลิต</p> <ol style="list-style-type: none"> เกษตรกร ผู้ประกอบการสินค้าเกษตรและอาหารปลอดภัยได้รับการพัฒนาและส่งเสริม เชื่อมโยงตลาดด้วยการนำผลผลิตของผู้ผลิต ผู้ประกอบการ มาจำหน่ายแก่ผู้บริโภคโดยตรง <p>ผลลัพธ์</p> <ol style="list-style-type: none"> ผลิตภัณฑ์ได้รับการพัฒนาเป็นที่ยอมรับต่อผู้บริโภค สร้างรายได้เพิ่มขึ้น
ความเชื่อมโยงกับยุทธศาสตร์	<p>ยุทธศาสตร์ชาติ : ด้านการสร้างความสามารถในการแข่งขัน</p> <p>แผนพัฒนาเศรษฐกิจและสังคมแห่งชาติ ฉบับที่ 12 : การพัฒนาภาคการผลิตและบริการ ภาคเกษตร ได้แก่ เสริมสร้างฐานการผลิตการเกษตรให้เข้มแข็งและยั่งยืน เพิ่มขีดความสามารถในการแข่งขันของภาคเกษตร พัฒนาลินค้าเกษตรและอาหารที่มีศักยภาพในการแข่งขัน และส่งเสริมเกษตรกร รายย่อยให้ปรับไปสู่รูปแบบเกษตรยั่งยืนที่เป็นมิตรกับสิ่งแวดล้อมและรวมกลุ่มเกษตรกรในการพัฒนาอาชีพที่เข้มแข็ง</p> <p>แผนการพัฒนากาณกลาง ในยุทธศาสตร์ที่ 9 : ฐานการผลิตอาหารและสินค้าเกษตรที่มีคุณภาพปลอดภัย และได้มาตรฐานโลก</p> <p>ยุทธศาสตร์จังหวัดปทุมธานี : ประเด็นยุทธศาสตร์ที่ 2 ยกระดับการผลิตอาหาร สินค้าเกษตรอุตสาหกรรม ให้มีคุณภาพและได้มาตรฐาน สู่ตลาดโลก</p>
ระยะเวลา	5 ปีงบประมาณ (พ.ศ. 2561-2565)

กิจกรรมที่สำคัญของโครงการ	งบจังหวัด					
	กิจกรรมที่ 1 รมรงค์ส่งเสริมการบริโภคสินค้าเกษตรและอาหารปลอดภัย (สนง.เกษตรและสหกรณ์จังหวัด)					
	1.1 จัดฝึกอบรมผู้ผลิต ผู้ประกอบการ 200 ราย ปีละ 50 ราย					
	1.2 ส่งเสริมช่องทางการตลาด (งานมหกรรมสินค้าเกษตรและอาหารปลอดภัย) 1 งาน					
	1.3 รมรงค์ประชาสัมพันธ์ (แคมเปญ “ผู้ว่าชวนชิม”) 1 งาน					
	รวมทั้งสิ้น	ปีงบประมาณ พ.ศ. / ล้านบาท				
	(ล้านบาท)	2561	2562	2563	2564	2565
	35.50	15.0	4.5	8.0	8.0	-
	กิจกรรมที่ 2 ส่งเสริมความปลอดภัยในอาหาร (สนง.สาธารณสุขจังหวัด)					
	2.1 เฝ้าระวังคุณภาพและความปลอดภัยในอาหารในพื้นที่จังหวัดปทุมธานี 1 งาน					
2.2 จัดอบรมพัฒนาผู้ประกอบการด้านอาหาร จำนวน 7 อำเภอ						
2.3 จัดמהจัดทำสื่อประชาสัมพันธ์เรื่องส่งเสริมความปลอดภัยในอาหาร 1 งาน						
รวมทั้งสิ้น	ปีงบประมาณ พ.ศ. / ล้านบาท					
(ล้านบาท)	2561	2562	2563	2564	2565	
13.92	4.81	4.72	2.2	2.2	-	
กิจกรรมที่ 3 พัฒนาการบริหารจัดการสินค้าเกษตรปลอดภัยผ่านกระบวนการกลุ่ม (สนง.สหกรณ์จังหวัด)						
3.1 จัดฝึกอบรมเกษตรกรและกลุ่มเกษตรกร 80 กลุ่ม						
3.2 ส่งเสริมและพัฒนาการรวมกลุ่มผู้ผลิตสินค้าเกษตรปลอดภัย (เมล็ดพันธุ์, ข้าว, ปุ๋ยอินทรีย์, สัตว์น้ำ, ผัก) 80 กลุ่ม (ปีละ 20 กลุ่ม)						
3.3 สนับสนุนปัจจัยการผลิต 80 กลุ่ม						
3.4 เชื่อมโยงเครือข่ายการผลิตและการตลาด						
3.5 ติดตามและประเมินผล						
รวมทั้งสิ้น	ปีงบประมาณ พ.ศ. / ล้านบาท					
(ล้านบาท)	2561	2562	2563	2564	2565	
20.00	5.0	5.0	5.0	5.0	-	
กิจกรรมที่ 4 สร้างมูลค่าเพิ่มสินค้าเกษตรด้วยนวัตกรรม (สนง.พาณิชย์จังหวัด)						
4.1 สร้างมูลค่าเพิ่มตลาดสินค้าเกษตรเพื่อสุขภาพและความงาม (Herbal&Nuaceutical Market)						
4.1.1 Smart Commercial Agriculture						
4.1.2 อบรมเชิงปฏิบัติการสร้างสินค้าและบริการต้นแบบ (Prototype)						
4.1.3 สร้างเครือข่ายธุรกิจ จัดงานแสดงนิทรรศการและจำหน่ายสินค้าและบริการจัดเจรจาธุรกิจระหว่างผู้ผลิตและผู้บริโภค						
4.2 เสริมสร้างศักยภาพเมืองนวัตกรรมอาหารปทุมธานี (Food Innopolis)						
4.2.1 อบรมเชิงปฏิบัติการและพัฒนาต้นแบบ (Prototype) 10 รายการ						
4.2.2 สร้างเครือข่ายธุรกิจ จัดงานแสดงนิทรรศการและจำหน่ายสินค้าและบริการจัดเจรจาธุรกิจระหว่างผู้ผลิตและผู้บริโภค 1 งาน						
4.3 สร้างมูลค่าเพิ่มสินค้าเกษตรด้วยนวัตกรรม						
4.3.1 อบรมเชิงปฏิบัติการและพัฒนาต้นแบบ (Prototype) 10 รายการ						
4.3.2 สร้างเครือข่ายธุรกิจ จัดงานแสดงนิทรรศการและจำหน่ายสินค้าและบริการจัดเจรจาธุรกิจระหว่างผู้ผลิตและผู้บริโภค 1 งาน						
รวมทั้งสิ้น	ปีงบประมาณ พ.ศ. / ล้านบาท					
(ล้านบาท)	2561	2562	2563	2564	2565	
27.09	5.0	7.93	7.08	7.08	-	

กิจกรรมที่ 5 การสร้างความเชื่อมั่นผู้บริโภคสู่ตลาดการค้าดิจิทัล (สนง.พาณิชย์จังหวัด)

- 5.1 คัดสรรผู้ประกอบการและผลิตภัณฑ์อัตลักษณ์ปทุมธานี
- 5.2 สำรวจตลาดเป้าหมายและเจรจาธุรกิจ
- 5.3 สร้างสินค้าและบริการต้นแบบ (Prototype)
- 5.4 สร้างเครือข่ายกลุ่มธุรกิจ จัดงานแสดงนิทรรศการและจำหน่ายสินค้าและบริการ จัดเจรจาธุรกิจระหว่างผู้ผลิตและผู้บริโภค
- 5.5 จัดทำสื่อประชาสัมพันธ์ที่เหมาะสมกับกลุ่มเป้าหมายและตลาดเป้าหมาย

รวมทั้งสิ้น	ปีงบประมาณ พ.ศ. / ล้านบาท				
(ล้านบาท)	2561	2562	2563	2564	2565
12.0	12.0	-	-	-	-

กิจกรรมที่ 6 ยกระดับการตลาดสินค้าเกษตรปลอดภัยจังหวัดปทุมธานีสู่สากล (สนง.พาณิชย์จังหวัด)

- 6.1 จัดเจรจาธุรกิจระหว่างผู้ผลิตและผู้บริโภค จำนวน 3 ครั้ง business matching

รวมทั้งสิ้น	ปีงบประมาณ พ.ศ. / ล้านบาท				
(ล้านบาท)	2561	2562	2563	2564	2565
16.62	-	-	4.81	4.81	7.00

กิจกรรมที่ 7 ปทุมธานี ECO INDUSTRIAL EXPO (สนง.อุตสาหกรรมจังหวัด)

- 7.1 จัดมหกรรมจัดทำงานแสดงนวัตกรรมทางอุตสาหกรรมจ.ปท. จำนวน 1 งาน

รวมทั้งสิ้น	ปีงบประมาณ พ.ศ. / ล้านบาท				
(ล้านบาท)	2561	2562	2563	2564	2565
18.0	-	-	9.0	9.0	-

กิจกรรมที่ 8 แลกเปลี่ยนเรียนรู้ในการพัฒนากลุ่ม (สนง.สหกรณ์จังหวัด)

รวมทั้งสิ้น	ปีงบประมาณ พ.ศ. / ล้านบาท				
(ล้านบาท)	2561	2562	2563	2564	2565
2.0	-	-	-	2.0	-

กิจกรรมที่ 9 เชื่อมโยงเครือข่ายระหว่างการผลิตกับการตลาด (ผู้ผลิต VS ผู้จำหน่าย/ผู้บริโภค) (สนง.อุตสาหกรรมจังหวัด สนง.สหกรณ์จังหวัด, สนง.พาณิชย์จังหวัด)

รวมทั้งสิ้น	ปีงบประมาณ พ.ศ. / ล้านบาท				
(ล้านบาท)	2561	2562	2563	2564	2565
4.0	-	-	-	4.0	-

กิจกรรมที่ 10 สร้างการสื่อสารต่อสาธารณะ (สนง.เกษตรและสหกรณ์ สนง.อุตสาหกรรมจังหวัด สนง.สหกรณ์จังหวัด, สนง.พาณิชย์จังหวัด)

รวมทั้งสิ้น	ปีงบประมาณ พ.ศ. / ล้านบาท				
(ล้านบาท)	2561	2562	2563	2564	2565
4.0	-	-	-	4.0	-

กิจกรรมที่ 11 ส่งเสริมความรู้ เทคโนโลยีและนวัตกรรม (สนง.เกษตรและสหกรณ์ สนง.อุตสาหกรรมจังหวัด สนง.สหกรณ์จังหวัด, สนง.พาณิชย์จังหวัด)

รวมทั้งสิ้น	ปีงบประมาณ พ.ศ. / ล้านบาท				
(ล้านบาท)	2561	2562	2563	2564	2565
4.80	-	-	-	4.8	-

	กิจกรรมที่ 12 ส่งเสริมการสร้างตลาด (สนง.เกษตรและสหกรณ์ สนง.อุตสาหกรรมจังหวัด สนง.สหกรณ์จังหวัด, สนง.พาณิชย์จังหวัด)					
	รวมทั้งสิ้น	ปีงบประมาณ พ.ศ. / ล้านบาท				
	(ล้านบาท)	2561	2562	2563	2564	2565
	8.00	-	-	-	8.0	-
	กิจกรรมที่ 13 ส่งเสริมการท่องเที่ยวเชิงเกษตร (สนง.เกษตรและสหกรณ์ สนง.อุตสาหกรรม จังหวัด สนง.สหกรณ์จังหวัด, สนง.พาณิชย์จังหวัด)					
	รวมทั้งสิ้น	ปีงบประมาณ พ.ศ. / ล้านบาท				
	(ล้านบาท)	2561	2562	2563	2564	2565
	4.8	-	-	-	4.8	-
	กิจกรรมที่ 14 ประชาสัมพันธ์สินค้าและบริการโดดเด่นจังหวัดปทุมธานี (สนง.พาณิชย์จังหวัด)					
	14.1 จัดหา ประสาน และเชิญคณะสื่อมวลชนทั้งส่วนกลางและส่วนภูมิภาค จำนวนไม่น้อยกว่า 20 สำนักหรือสื่อ ลงพื้นที่จังหวัดปทุมธานี จำนวน 1 ครั้ง					
14.2 จัดทำผลิตข่าวหรือบทความ หรือสื่อบุคคล หรือสารคดี จำนวนไม่น้อยกว่า 10 ชิ้น (10 กลุ่มเป้าหมาย)						
14.3 เผยแพร่ออกอากาศทางสถานีโทรทัศน์ทีวีสยาม จำนวนไม่น้อยกว่า 50 ครั้ง						
14.4 เผยแพร่ทางโซเชียลมีเดีย จำนวนไม่น้อยกว่า 1 ครั้ง						
รวมทั้งสิ้น	ปีงบประมาณ พ.ศ. / ล้านบาท					
(ล้านบาท)	2561	2562	2563	2564	2565	
4.30	-	-	-	-	4.30	
ผู้รับผิดชอบ หน่วยงานที่ เกี่ยวข้อง	ผู้รับผิดชอบ : สนง.พาณิชย์จังหวัดปทุมธานี หน่วยงานที่เกี่ยวข้อง 1. สนง.เกษตรและสหกรณ์จังหวัดปทุมธานี 2. สนง.สาธารณสุขจังหวัดปทุมธานี 3. ทต. หลักหก 4. สนง.อุตสาหกรรมจังหวัดปทุมธานี 5. สนง.เกษตรจังหวัดปทุมธานี					

หัวข้อ	รายละเอียด
ชื่อโครงการ	โครงการผลิตเมล็ดพันธุ์ข้าวคุณภาพดี (สนง.สหกรณ์จังหวัด)
ความสำคัญของโครงการ หลักการและเหตุผล	จากสภาพทั่วไปของกลุ่มจังหวัดภาคกลางปริมณฑล ซึ่งประกอบด้วย จังหวัดนนทบุรี จังหวัดสมุทรปราการ จังหวัดนครปฐมและจังหวัดปทุมธานี ซึ่งมีพื้นที่ทั้งหมด 3.3 ล้านไร่ มีพื้นที่เกษตรกรรม 1.47 ล้านไร่ คิดเป็นร้อยละ 43.94 ของพื้นที่กลุ่มจังหวัดภาคกลาง โดยพืชเศรษฐกิจหลักที่สำคัญได้แก่ ข้าว ไม้ผล สัตว์น้ำ พืชผัก ซึ่งจากสถานการณ์ที่มีการส่งเสริมการผลิตข้าวพื้นที่ 773,390 ไร่ที่มีมากถึงครึ่งหนึ่งของพื้นที่การเพาะปลูกทั้งหมด คิดเป็นร้อยละ 52.38 ของพื้นที่การเพาะปลูกทั้งหมด ทำให้ความต้องการปัจจัยการผลิตด้านเมล็ดพันธุ์มีมากตามไปด้วย แต่ในปัจจุบันเกษตรกรผู้ปลูกข้าวต้องประสบปัญหาในการจัดหาเมล็ดพันธุ์ข้าวที่ดีมีคุณภาพเนื่องจากยังขาดการจัดการและอุปกรณ์ในการปรับปรุงสภาพเมล็ดพันธุ์ จังหวัดปทุมธานีจึงได้ส่งเสริมและสนับสนุนให้สถาบันเกษตรกรมีสถานที่ปรับปรุงสภาพเมล็ดพันธุ์ข้าวเป็นของตนเอง โดยมุ่งเน้นแนวทางการพัฒนาและขับเคลื่อนด้านการเกษตรของจังหวัดปทุมธานีให้ครบวงจร ตั้งแต่กิจกรรมต้นน้ำได้แก่ : ก่อนการเพาะปลูก ระหว่างการเพาะปลูก หลังการเก็บเกี่ยว กิจกรรมกลางน้ำ: การแปรรูป และกิจกรรมปลายน้ำ : การจำหน่าย/การตลาด โดยให้ความสำคัญในการประสานความร่วมมือของหน่วยงานที่เกี่ยวข้องทุกภาคส่วนอย่างสอดคล้องกันอันจะนำไปสู่การพัฒนาการเกษตรอย่างครบวงจร และสร้างสหกรณ์ให้มีความเข้มแข็ง
วัตถุประสงค์ของโครงการ	3. ส่งเสริมให้มีการผลิตสินค้าเกษตรในระบบปลอดภัยและได้มาตรฐาน 4. สร้างมูลค่าเพิ่มสินค้าเกษตร
ตัวชี้วัดความสำเร็จของโครงการ	1. สถาบันเกษตรกรที่เข้าร่วมโครงการทุกแห่งสามารถเบิกจ่ายงบประมาณในปี 2563 เพื่อการจัดซื้อจัดหาปัจจัยโครงสร้างพื้นฐานแล้วเสร็จภายในกรอบระยะเวลาตามที่โครงการกำหนด 2. สถาบันเกษตรกรที่เข้าร่วมโครงการมีปริมาณธุรกิจรวบรวมผลผลิตและจัดเก็บผลผลิต ได้ไม่น้อยกว่า 50,000 ตัน ในปี 2564 3. เกษตรกร มีรายได้เฉลี่ยเพิ่มขึ้น ร้อยละ 5 หรือไม่น้อยกว่า 200 -500 บาท/ตันในปี 2564
ผลผลิต และผลลัพธ์ของโครงการ	ผลผลิต 1. มีการผลิตสินค้าเกษตรปลอดภัยและได้มาตรฐาน 2. เกษตรกร 120 ราย ได้รับการพัฒนาศักยภาพ ส่งเสริมให้รวมกลุ่ม รับการถ่ายทอดความรู้ 3. มีแปลงนา 1,200 ไร่ ในการผลิตข้าวพันธุ์ดีเพิ่มขึ้น ผลลัพธ์ 1. ผู้ผลิต/เกษตรกร มีการผลิตสินค้าเกษตรในระบบปลอดภัยและได้มาตรฐาน 2. สินค้าเกษตรได้รับการพัฒนาเป็นที่ยอมรับต่อผู้บริโภคมากขึ้น สร้างรายได้เพิ่มขึ้น
ความเชื่อมโยงกับยุทธศาสตร์	ยุทธศาสตร์ชาติ : ด้านการสร้างความสามารถในการแข่งขัน แผนพัฒนาเศรษฐกิจและสังคมแห่งชาติ ฉบับที่ 12 : การพัฒนาภาคการผลิตและบริการ ภาคเกษตร ได้แก่ เสริมสร้างฐานการผลิตการเกษตรให้เข้มแข็งและยั่งยืน เพิ่มขีดความสามารถในการแข่งขันของภาคเกษตร พัฒนาสินค้าเกษตรและอาหารที่มีศักยภาพในการแข่งขัน และส่งเสริมเกษตรกร รายย่อยให้ปรับไปสู่รูปแบบเกษตรยั่งยืนที่เป็นมิตรกับสิ่งแวดล้อมและรวมกลุ่มเกษตรกรในการพัฒนาอาชีพที่เข้มแข็ง แผนการพัฒนากลุ่มจังหวัดภาคกลางปริมณฑล : ยุทธศาสตร์ที่ 3 ยกระดับการผลิตสินค้าเกษตรและอุตสาหกรรม โดยใช้นวัตกรรม เทคโนโลยีและความคิดสร้างสรรค์ เพื่อให้สามารถแข่งขันได้อย่างยั่งยืน แผนการพัฒนากลุ่มจังหวัดภาคกลางปริมณฑล : ยุทธศาสตร์ที่ 2 พัฒนาคูณภาพและมาตรฐานการผลิตอาหารและสินค้าเกษตร ยุทธศาสตร์จังหวัดปทุมธานี : ประเด็นยุทธศาสตร์ที่ 2 ยกระดับการผลิตอาหาร สินค้าเกษตร อุตสาหกรรม ให้มีคุณภาพและได้มาตรฐาน สู่ตลาดโลก
ระยะเวลา	1 ปีงบประมาณ (พ.ศ. 2563)

<p>กิจกรรมที่สำคัญของโครงการ</p>	<p>1. กิจกรรมการส่งเสริมการผลิตเมล็ดพันธุ์ข้าวชั้นพันธุ์จำหน่ายในแปลงเกษตรกร</p> <p>1.1) การคัดเลือกสมาชิกที่เข้าร่วมโครงการ แบ่งเป็น เกษตรกร และสถาบันเกษตรกร</p> <p>1.2) การถ่ายทอดเทคโนโลยี สำนักงานสหกรณ์จังหวัดปทุมธานีร่วมกับหน่วยงานต่างๆ ดำเนินการถ่ายทอดเทคโนโลยีให้แก่สมาชิกที่เข้าร่วมโครงการเพื่อแนะนำวิธีการหลักปฏิบัติการเทคนิคการผลิตเพื่อให้ได้เมล็ดพันธุ์ที่ดีมีคุณภาพและการศึกษาดูงานส่งเสริมให้สมาชิกผู้ผลิตเมล็ดพันธุ์จำหน่ายลดการใช้สารเคมีและใช้สารอินทรีย์สารชีวภาพทดแทนเพื่อลดต้นทุนการผลิต</p> <p>1.3) ส่งเสริมการผลิตเมล็ดพันธุ์ ชั้นพันธุ์จำหน่าย 120 รายๆละ 10 ไร่ รวม 1,200 ไร่</p> <p>2. กิจกรรมรวบรวมข้าวคุณภาพดี (ในโรงสีของสหกรณ์)</p> <p>2.1) การจัดหาครุภัณฑ์การเกษตรในระบบการผลิตและรวบรวมข้าวคุณภาพดี</p> <p>3. กิจกรรมสนับสนุนสร้างเครือข่ายเชื่อมโยงการผลิตและตลาด</p> <p>3.1) จัดเจรจาการค้าข้าว 3 จังหวัดๆละ 1 ครั้ง</p> <table border="1" data-bbox="485 680 1385 819"> <tr> <td>รวมทั้งสิ้น</td> <td colspan="5">ปีงบประมาณ พ.ศ. / ล้านบาท</td> </tr> <tr> <td>(ล้านบาท)</td> <td>2561</td> <td>2562</td> <td>2563</td> <td>2564</td> <td>2565</td> </tr> <tr> <td>20.64</td> <td>-</td> <td>-</td> <td>20.64</td> <td>-</td> <td>-</td> </tr> </table> <p style="text-align: center;">20,638,800 บาท</p>	รวมทั้งสิ้น	ปีงบประมาณ พ.ศ. / ล้านบาท					(ล้านบาท)	2561	2562	2563	2564	2565	20.64	-	-	20.64	-	-
รวมทั้งสิ้น	ปีงบประมาณ พ.ศ. / ล้านบาท																		
(ล้านบาท)	2561	2562	2563	2564	2565														
20.64	-	-	20.64	-	-														
<p>ผู้รับผิดชอบหน่วยงานที่เกี่ยวข้อง</p>	<p>ผู้รับผิดชอบ : สนง.สหกรณ์จังหวัดปทุมธานี</p> <p>หน่วยงานที่เกี่ยวข้อง :</p> <ol style="list-style-type: none"> 1. สนง.สหกรณ์จังหวัดนครปฐม 2. สนง.สหกรณ์จังหวัดนนทบุรี 3. ศูนย์วิจัยข้าวปทุมธานี 																		

หัวข้อ	รายละเอียด
ชื่อโครงการ	โครงการส่งเสริมศักยภาพสถาบันเกษตรกรผลิตข้าวคุณภาพดีของสหกรณ์ เพื่อเพิ่มขีดความสามารถการแข่งขันข้าวไทยสู่สากล
ความสำคัญ ของโครงการ หลักการและเหตุผล	จากสภาพทั่วไปของกลุ่มจังหวัดภาคกลางปริมณฑล ซึ่งประกอบด้วย จังหวัดนนทบุรี จังหวัดสมุทรปราการ จังหวัดนครปฐมและจังหวัดปทุมธานี ซึ่งมีพื้นที่ทั้งหมด 3.3 ล้านไร่ มีพื้นที่เกษตรกรรม 1.47 ล้านไร่ คิดเป็นร้อยละ 43.94 ของพื้นที่กลุ่มจังหวัดภาคกลาง โดยพืชเศรษฐกิจหลักที่สำคัญได้แก่ ข้าว ไม้ผล สัตว์น้ำ พืชผัก ซึ่งจากสถานการณ์ที่มีการส่งเสริมการผลิตข้าวพื้นที่ 773,390 ไร่ที่มีมากถึงครึ่งหนึ่งของพื้นที่การเพาะปลูกทั้งหมด คิดเป็นร้อยละ 52.38 ของพื้นที่การเพาะปลูกทั้งหมด ทำให้ความต้องการปัจจัยการผลิตด้านเมล็ดพันธุ์มีมากตามไปด้วย แต่ในปัจจุบันเกษตรกรผู้ปลูกข้าวต้องประสบปัญหาในการจัดหาเมล็ดพันธุ์ข้าวที่ดีมีคุณภาพเนื่องจากยังขาดการจัดการและอุปกรณ์ในการปรับปรุงสภาพเมล็ดพันธุ์ จังหวัดปทุมธานีจึงได้ส่งเสริมและสนับสนุนให้สถาบันเกษตรกรมีสถานที่ปรับปรุงสภาพเมล็ดพันธุ์ข้าวเป็นของตนเอง โดยมุ่งเน้นแนวทางการพัฒนาและขับเคลื่อนด้านการเกษตรของจังหวัดปทุมธานีให้ครบวงจร ตั้งแต่กิจกรรมต้นน้ำได้แก่ : ก่อนการเพาะปลูก ระหว่างการเพาะปลูก หลังการเก็บเกี่ยว กิจกรรมกลางน้ำ : การแปรรูป และกิจกรรมปลายน้ำ : การจำหน่าย/การตลาด โดยการให้ความสำคัญในการประสานความร่วมมือของหน่วยงานที่เกี่ยวข้องทุกภาคส่วนอย่างสอดคล้องกันอันจะนำไปสู่การพัฒนาการเกษตรอย่างครบวงจรและสร้างสหกรณ์ให้มีความเข้มแข็ง
วัตถุประสงค์ ของโครงการ	<ol style="list-style-type: none"> ส่งเสริมให้มีการผลิตสินค้าเกษตรในระบบปลอดภัยและได้มาตรฐาน สร้างมูลค่าเพิ่มสินค้าเกษตร
ตัวชี้วัดความสำเร็จ ของโครงการ	<ol style="list-style-type: none"> สถาบันเกษตรกรที่เข้าร่วมโครงการทุกแห่งสามารถเบิกจ่ายงบประมาณในปี 2563 เพื่อการจัดซื้อจัดหาปัจจัยโครงสร้างพื้นฐานแล้วเสร็จภายในกรอบระยะเวลาตามที่โครงการกำหนด สถาบันเกษตรกรที่เข้าร่วมโครงการมีปริมาณธุรกิจรวบรวมผลผลิตและจัดเก็บผลผลิตได้ไม่น้อยกว่า 50,000 ตัน ในปี 2564 เกษตรกร มีรายได้เฉลี่ยเพิ่มขึ้น ร้อยละ 5 หรือไม่น้อยกว่า 200 -500 บาท/ตันในปี 2564
ผลผลิต และผลลัพธ์ ของโครงการ	<p>ผลผลิต</p> <ol style="list-style-type: none"> มีการผลิตสินค้าเกษตรปลอดภัยและได้มาตรฐาน เกษตรกร 200 ราย ได้รับการพัฒนาศักยภาพ ส่งเสริมให้รวมกลุ่ม รับการถ่ายทอดความรู้ มีแปลงนา 5,000 ไร่ ในการผลิตข้าวพันธุ์ดีเพิ่มขึ้น <p>ผลลัพธ์</p> <ol style="list-style-type: none"> ผู้ผลิต/เกษตรกร มีการผลิตสินค้าเกษตรในระบบปลอดภัยและได้มาตรฐาน สินค้าเกษตรได้รับการพัฒนาเป็นที่ยอมรับต่อผู้บริโภคมากขึ้น สร้างรายได้เพิ่มขึ้น
ความเชื่อมโยง กับยุทธศาสตร์	<p>ยุทธศาสตร์ชาติ : ด้านการสร้างความสามารถในการแข่งขัน</p> <p>แผนพัฒนาเศรษฐกิจและสังคมแห่งชาติ ฉบับที่ 12 : การพัฒนาภาคการผลิตและบริการภาคเกษตร ได้แก่ เสริมสร้างฐานการผลิตการเกษตรให้เข้มแข็งและยั่งยืน เพิ่มขีดความสามารถในการแข่งขันของภาคเกษตร พัฒนาสินค้าเกษตรและอาหารที่มีศักยภาพในการแข่งขัน</p> <p>และส่งเสริมเกษตรกร รายย่อยให้ปรับไปสู่รูปแบบเกษตรยั่งยืนที่เป็นมิตรกับสิ่งแวดล้อมและรวมกลุ่มเกษตรกรในการพัฒนาอาชีพที่เข้มแข็ง</p> <p>แผนการพัฒนากลุ่มจังหวัดภาคกลางปริมณฑล : ยุทธศาสตร์ที่ 3 ยกระดับการผลิตสินค้าเกษตรและอุตสาหกรรมโดยใช้นวัตกรรม เทคโนโลยีและความคิดสร้างสรรค์ เพื่อให้สามารถแข่งขันได้อย่างยั่งยืน</p> <p>แผนการพัฒนากลุ่มจังหวัดภาคกลางปริมณฑล : ยุทธศาสตร์ที่ 2 พัฒนาคุณภาพและมาตรฐานการผลิตอาหารและสินค้าเกษตร</p> <p>ยุทธศาสตร์จังหวัดปทุมธานี : ประเด็นยุทธศาสตร์ที่ 2 ยกระดับการผลิตอาหาร สินค้าเกษตร อุตสาหกรรม ให้มีคุณภาพและได้มาตรฐาน สู่ตลาดโลก</p>

<p>ระยะเวลา</p>	<p>1 ปีงบประมาณ (พ.ศ. 2563)</p>																							
<p>กิจกรรมที่สำคัญ ของโครงการ</p>	<p>1. กิจกรรมการส่งเสริมการผลิตเมล็ดพันธุ์ข้าวชั้นพันธุ์จำหน่ายในแปลงเกษตรกร</p> <p>1.1) การคัดเลือกสมาชิกที่เข้าร่วมโครงการ แบ่งเป็น เกษตรกร และสถาบันเกษตรกร</p> <p>1.2) การถ่ายทอดเทคโนโลยี สำนักงานสหกรณ์จังหวัดปทุมธานีร่วมกับหน่วยงานต่างๆ ดำเนินการถ่ายทอดเทคโนโลยีให้แก่สมาชิกที่เข้าร่วมโครงการเพื่อแนะนำวิธีการหลักปฏิบัติการเทคนิคการผลิตเพื่อให้ได้เมล็ดพันธุ์ที่มีคุณภาพและการศึกษาดูงานส่งเสริมให้สมาชิกผู้ผลิตเมล็ดพันธุ์จำหน่ายลดการใช้สารเคมีและใช้สารอินทรีย์สารชีวภาพทดแทนเพื่อลดต้นทุนการผลิต</p> <p>1.3) ส่งเสริมการผลิตเมล็ดพันธุ์ ชั้นพันธุ์จำหน่าย 200 รายๆละ 25 ไร่ รวม 5,000 ไร่</p> <p>2. กิจกรรมรวบรวมข้าวคุณภาพดี (ในโรงสีของสหกรณ์คลองหลวง/ลำลูกกา)</p> <p>2.1) การจัดหาครุภัณฑ์การเกษตรในระบบการผลิตและรวบรวมข้าวคุณภาพดี</p> <p>3. กิจกรรมสนับสนุนสร้างเครือข่ายเชื่อมโยงการผลิตและตลาด</p> <p>3.1) จัดเจรจาการค้าข้าว 10 จังหวัดๆละ 1 ครั้ง</p> <table border="1" data-bbox="485 725 1385 853"> <thead> <tr> <th>รวมทั้งสิ้น</th> <th colspan="5">ปีงบประมาณ พ.ศ. / ล้านบาท</th> </tr> </thead> <tbody> <tr> <td>(ล้านบาท)</td> <td>2561</td> <td>2562</td> <td>2563</td> <td>2564</td> <td>2565</td> </tr> <tr> <td>58.12</td> <td>-</td> <td>-</td> <td>58.12</td> <td>-</td> <td>-</td> </tr> </tbody> </table> <p style="text-align: center;">58,127,600 บาท</p>						รวมทั้งสิ้น	ปีงบประมาณ พ.ศ. / ล้านบาท					(ล้านบาท)	2561	2562	2563	2564	2565	58.12	-	-	58.12	-	-
รวมทั้งสิ้น	ปีงบประมาณ พ.ศ. / ล้านบาท																							
(ล้านบาท)	2561	2562	2563	2564	2565																			
58.12	-	-	58.12	-	-																			
<p>ผู้รับผิดชอบ หน่วยงานที่เกี่ยวข้อง</p>	<p>ผู้รับผิดชอบ : สนง.สหกรณ์จังหวัดปทุมธานี</p> <p>หน่วยงานที่เกี่ยวข้อง :</p> <ol style="list-style-type: none"> 1. ศูนย์วิจัยข้าวปทุมธานี 2. หน่วยงานในสังกัดกระทรวงเกษตรและสหกรณ์ 																							

หัวข้อ	รายละเอียด
ชื่อโครงการ	พัฒนานวัตกรรมการเพื่อสร้างมูลค่าเพิ่มและยกระดับผลิตภัณฑ์เกษตรและอาหารปลอดภัยสู่ตลาดโลก
ความสำคัญของโครงการ หลักการและเหตุผล	<p>ภาคกลางเป็นภูมิภาคที่มีบทบาทสำคัญในการเชื่อมโยงกับทุกภาคภายในประเทศ ขณะเดียวกันมีที่ตั้งอยู่ในพื้นที่ลุ่มแม่น้ำขนาดใหญ่ที่มีความอุดมสมบูรณ์ เป็น “อู่ข้าว อู่น้ำ” ของประเทศ และเป็นพื้นที่แนวระเบียงเศรษฐกิจตอนใต้ของอนุภูมิภาคลุ่มน้ำโขง (SEC) ที่เชื่อมโยงประเทศเมียนมา ไทย กัมพูชา เวียดนาม ซึ่งเป็นเส้นทางลัดโลจิสติกส์เชื่อมโยงภูมิภาคอาเซียนกับโลกตะวันตกและโลกตะวันออก ดังนั้น การพัฒนาพื้นที่ภาคกลางสู่ความ “มั่นคง มั่งคั่ง ยั่งยืน” จำเป็นต้องใช้ศักยภาพพื้นฐานด้านความอุดมสมบูรณ์ของดิน น้ำ ทรัพยากรฐานชีวภาพด้านการเกษตรซึ่งมีความหลากหลาย และความพร้อมของหน่วยงานด้านวิทย์เทคโนโลยีและนวัตกรรมมาใช้เพื่อยกระดับและสร้างมูลค่าเพิ่มผลผลิตด้านเกษตร การแปรรูปหรือประมง ซึ่งภาคกลางนับเป็นแหล่งผลิตที่สำคัญ โดยการพัฒนาเป็นผลิตภัณฑ์ที่มีมูลค่าสูง มีความปลอดภัยและเป็นที่ต้องการของตลาดปัจจุบัน ยกระดับสู่การผลิตเกษตรอุตสาหกรรมที่ได้มาตรฐานสากลและเป็นที่ยอมรับของตลาดทั้งในประเทศและต่างประเทศ ตามแผนพัฒนาเศรษฐกิจและสังคมแห่งชาติที่ 12 ได้กำหนดทิศทางการพัฒนาภาคกลางให้เป็นฐานการผลิตสินค้าและบริการที่มีมูลค่าสูง โดยได้กำหนดยุทธศาสตร์ที่ 3 “ยกระดับการผลิตสินค้าเกษตรและอุตสาหกรรมโดยใช้นวัตกรรม เทคโนโลยี และความคิดสร้างสรรค์เพื่อให้สามารถแข่งขันได้อย่างยั่งยืน” และยุทธศาสตร์ที่ 5 “เปิดประตูการค้าการลงทุนและการท่องเที่ยวเชื่อมโยงเขตเศรษฐกิจพิเศษทวาย-ภาคกลาง-ระยองเศรษฐกิจภาคตะวันออก (EEC)”</p> <p>ว. มีประสบการณ์ในการพัฒนาสารสกัดและพัฒนาผลิตภัณฑ์จากสารสกัดของผัก ผลไม้ และสมุนไพรมาช้านาน โดยมีผลงานในการพัฒนาผลิตภัณฑ์ เช่น การถ่ายทอดเทคโนโลยีและพัฒนาผลิตภัณฑ์จากสารสกัดจากเปลือกเมล็ดมะขามและเนื้อในเมล็ด สารสกัดจากใบบัวบก สารสกัดจากถั่วมะแฮะ ซึ่งได้ดำเนินการถ่ายทอดให้เอกชนดำเนินการผลิตเชิงพาณิชย์ การพัฒนาผลิตภัณฑ์เพื่อสุขภาพและความงาม จำนวน 21 ผลิตภัณฑ์ จากสารสกัดใบฝรั่ง ปลีกกล้วยหอม และบัวหลวงให้จังหวัดปทุมธานีเพื่อส่งเสริมผู้ประกอบการดำเนินการผลิตสู่เชิงพาณิชย์ การพัฒนาผลิตภัณฑ์เพื่อสุขภาพและความงามจำนวน 11 ผลิตภัณฑ์จากข้าวหอมมะลิทุ่งกุลาลำไ้จังหวัดร้อยเอ็ด เป็นต้น ว. จึงมีความพร้อมในด้านนวัตกรรมและเทคโนโลยีเครื่องมืออุตสาหกรรมและทำแห่งแบบครบวงจรขนาดกึ่งอุตสาหกรรมบางส่วน ซึ่งสามารถนำมาต่อยอดและส่งเสริมการพัฒนาต่างให้เกิดการนำผลงานวิจัยหรือผลิตภัณฑ์จากงานวิจัยไปสู่การใช้ประโยชน์ทั้งในเชิงพาณิชย์ เชิงนโยบายและเชิงสาธารณะต่อองค์กรภาครัฐ มหาวิทยาลัย และวิสาหกิจขนาดกลางและขนาดย่อม (SMEs) ก่อให้เกิดความยั่งยืนของเศรษฐกิจของประเทศต่อไป</p> <p>ในด้านผลผลิตการเกษตรอื่นๆของพื้นที่มีผลผลิตพืชเกษตรที่สำคัญ เช่น ผลไม้ต่างๆ และพืชผัก ซึ่งผลผลิตทั้งหมดล้วนมีศักยภาพในการแปรรูปและนำมาสร้างมูลค่าเพิ่มเป็นผลิตภัณฑ์ต่างๆ ได้หลากหลายรูปแบบทั้งในรูปแบบอาหารเพื่อสุขภาพ อาหารเสริม และผลิตภัณฑ์เพื่อสุขภาพและความงามอื่นๆ ซึ่งสามารถพัฒนาให้เกิดนวัตกรรมผลิตภัณฑ์ใหม่ๆที่มีมูลค่าเพิ่มสูง และสอดคล้องกับความต้องการของผู้บริโภคและตลาดทั้งในประเทศและต่างประเทศ ที่เน้นบริโภคและใช้ผลิตภัณฑ์เพื่อสุขภาพและความงามกันมากขึ้น</p>
วัตถุประสงค์ของโครงการ	1. สร้างมูลค่าเพิ่มสินค้าเกษตร
ตัวชี้วัดความสำเร็จของโครงการ	1. มีโรงงานนวัตกรรมต้นแบบเทคโนโลยีการผลิตที่ได้รับการรับรองมาตรฐาน GMP 1 แห่ง 2. จำนวนวิสาหกิจชุมชน เกษตรกร และผู้ประกอบการ ได้รับการถ่ายทอดฯและสามารถนำไปใช้ในการแปรรูปผลิตภัณฑ์ ออกสู่ตลาดหรือทดลองตลาด 200 ราย
ผลผลิต และผลลัพธ์ของโครงการ	<p>ผลผลิต</p> <p>1. มีการผลิตสินค้าเกษตรปลอดภัยและได้มาตรฐาน</p>

	<p>2. ผู้ประกอบการ/เกษตรกร 200 ราย ได้รับการพัฒนาศักยภาพ</p> <p>ผลลัพธ์</p> <p>1. ผู้ผลิต/เกษตรกร มีการผลิตสินค้าเกษตรในระบบปลอดภัยและได้มาตรฐาน</p> <p>2. สินค้าเกษตรได้รับการพัฒนาเป็นที่ยอมรับต่อผู้บริโภคมากขึ้น สร้างรายได้เพิ่มขึ้น</p>																		
<p>ความเชื่อมโยงกับยุทธศาสตร์</p>	<p>ยุทธศาสตร์ชาติ : ด้านการสร้างความสามารถในการแข่งขัน</p> <p>แผนพัฒนาเศรษฐกิจและสังคมแห่งชาติ ฉบับที่ 12 : การพัฒนาภาคการผลิตและบริการภาคเกษตร ได้แก่ เสริมสร้างฐานการผลิตการเกษตรให้เข้มแข็งและยั่งยืน เพิ่มขีดความสามารถในการแข่งขันของภาคเกษตร พัฒนาสินค้าเกษตรและอาหารที่มีศักยภาพในการแข่งขัน และส่งเสริมเกษตรกร รายย่อยให้ปรับไปสู่รูปแบบเกษตรยั่งยืนที่เป็นมิตรกับสิ่งแวดล้อมและรวมกลุ่มเกษตรกรในการพัฒนาอาชีพที่เข้มแข็ง</p> <p>แผนการพัฒนากาณกลาง : ยุทธศาสตร์ที่ 3 ยกระดับการผลิตสินค้าเกษตรและอุตสาหกรรมโดยใช้นวัตกรรม เทคโนโลยีและความคิดสร้างสรรค์ เพื่อให้สามารถแข่งขันได้อย่างยั่งยืน</p> <p>แผนการพัฒนากลุ่มจังหวัดภาคกลางปริมณฑล : ยุทธศาสตร์ที่ 2 พัฒนาคุณภาพและมาตรฐานการผลิตอาหารและสินค้าเกษตร</p> <p>ยุทธศาสตร์จังหวัดปทุมธานี : ประเด็นยุทธศาสตร์ที่ 2 ยกระดับการผลิตอาหาร สินค้าเกษตร อุตสาหกรรม ให้มีคุณภาพและได้มาตรฐาน สู่ตลาดโลก</p>																		
<p>ระยะเวลา</p>	<p>1 ปีงบประมาณ (พ.ศ. 2563)</p>																		
<p>กิจกรรมที่สำคัญของโครงการ</p>	<p>1. ปรับปรุงอาคารสำหรับสกัดและทำแห้งกิ่งอุตสาหกรรมมาตรฐาน GMP</p> <p>2. การจัดหาเครื่องจักรและอุปกรณ์ ในระบบการผลิตมาตรฐาน</p> <p>3. การบ่มเพาะ พัฒนาศักยภาพและยกระดับมาตรฐานการผลิตให้แก่ผู้ประกอบการ /วิสาหกิจชุมชน 200 ราย</p> <p>4. การพัฒนากำลังคนของสถาบันการศึกษาในพื้นที่ และสร้างเครือข่ายรองรับรายใหม่ 100 ราย</p> <table border="1" data-bbox="466 1102 1367 1236"> <thead> <tr> <th>รวมทั้งสิ้น</th> <th colspan="5">ปีงบประมาณ พ.ศ. / ล้านบาท</th> </tr> <tr> <th>(ล้านบาท)</th> <th>2561</th> <th>2562</th> <th>2563</th> <th>2564</th> <th>2565</th> </tr> </thead> <tbody> <tr> <td>46.57</td> <td>-</td> <td>-</td> <td>46.57</td> <td>-</td> <td>-</td> </tr> </tbody> </table> <p style="text-align: center;">46,576,300 บาท</p>	รวมทั้งสิ้น	ปีงบประมาณ พ.ศ. / ล้านบาท					(ล้านบาท)	2561	2562	2563	2564	2565	46.57	-	-	46.57	-	-
รวมทั้งสิ้น	ปีงบประมาณ พ.ศ. / ล้านบาท																		
(ล้านบาท)	2561	2562	2563	2564	2565														
46.57	-	-	46.57	-	-														
<p>ผู้รับผิดชอบหน่วยงานที่เกี่ยวข้อง</p>	<p>ผู้รับผิดชอบ : สถาบันวิจัยวิทยาศาสตร์และเทคโนโลยีแห่งประเทศไทย (วว.)</p> <p>หน่วยงานที่เกี่ยวข้อง :</p> <p>1. หน่วยงานในและนอกสังกัดกระทรวงเกษตรและสหกรณ์</p> <p>2. ภาคเอกชน</p>																		

////////////////////////////////////