



แผน/ผลการปฏิบัติงานและการใช้จ่ายงบประมาณ
ประจำปีงบประมาณ ๒๕๖๖ (แผน สงป.)
สำนักงานปลัดกระทรวงเกษตรและสหกรณ์

ไตรมาสที่ ๒

เดือน มกราคม ๒๕๖๖ - มีนาคม ๒๕๖๖

ด่วนที่สุด

ที่ กษ ๐๒๑๒/ ๑๕๑๕



สำนักงานปลัดกระทรวงเกษตรและสหกรณ์
ถนนราชดำเนินนอก กทม. ๑๐๒๐๐

๑๕ เมษายน ๒๕๖๖

เรื่อง นำส่งรายงานผลการปฏิบัติงานและผลการใช้จ่ายงบประมาณ ประจำปีงบประมาณ พ.ศ. ๒๕๖๖
ไตรมาสที่ ๒ (แบบ สงป. ๓๐๑ สงป. ๓๐๒ และ สงป. ๓๐๒/๑)

เรียน ผู้อำนวยการสำนักงบประมาณ

สิ่งที่ส่งมาด้วย รายงานผลการปฏิบัติงานและผลการใช้จ่ายงบประมาณ ประจำปีงบประมาณ พ.ศ. ๒๕๖๖
ไตรมาสที่ ๒ (แบบ สงป. ๓๐๑ สงป. ๓๐๒ และ สงป. ๓๐๒/๑) จำนวน ๒ ชุด

ตามที่สำนักงบประมาณให้หน่วยรับงบประมาณรายงานผลการปฏิบัติงานและผลการใช้จ่าย
งบประมาณเป็นรายไตรมาส โดยบันทึกในระบบฐานข้อมูลแผน/ผลการปฏิบัติงานและการใช้จ่ายงบประมาณ
(BB EvMis) และส่งรายงานให้สำนักงบประมาณเพื่อใช้ในการติดตามความก้าวหน้าของการปฏิบัติงานและ
สรุปรายงานเสนอคณะรัฐมนตรีต่อไป นั้น

ในการนี้ สำนักงานปลัดกระทรวงเกษตรและสหกรณ์ ได้ดำเนินการบันทึกรายงานผล
การปฏิบัติงานและการใช้จ่ายงบประมาณ ประจำปีงบประมาณ พ.ศ. ๒๕๖๖ ไตรมาสที่ ๒ (สงป. ๓๐๑ สงป. ๓๐๒ และ
สงป. ๓๐๒/๑) ลงในระบบฐานข้อมูลเรียบร้อยแล้ว จึงขอส่งแบบรายงานดังกล่าว รายละเอียดปรากฏตามสิ่งที่ส่งมาด้วย

จึงเรียนมาเพื่อโปรดพิจารณา

ขอแสดงความนับถือ

(นายพิรพันธ์ คอทอง)

รองปลัดกระทรวงเกษตรและสหกรณ์

ปฏิบัติราชการแทนปลัดกระทรวงเกษตรและสหกรณ์

สำนักแผนงานและโครงการพิเศษ

โทร. ๐-๒๖๒๙-๙๐๕๗

โทรสาร ๐-๒๖๒๘๒-๐๕๒๙

สารบัญ

หน้า

รายงานผลการปฏิบัติงานและการใช้จ่ายงบประมาณ ประจำปีงบประมาณ พ.ศ. ๒๕๖๖
ภาพรวมของสำนักงานปลัดกระทรวงเกษตรและสหกรณ์

- แบบ สงป. ๓๐๑

โครงการ : โครงการพัฒนาเกษตรกรรมยั่งยืน	๒
โครงการ : โครงการส่งเสริมและพัฒนาสินค้าเกษตรชีวภาพ	๔
โครงการ : โครงการขับเคลื่อนการเกษตรระดับหมู่บ้านสู่การผลิตสินค้าเกษตรมูลค่าสูง	๖
ผลผลิต : อำนวยการและบริหารจัดการด้านการเกษตร	๘
ผลผลิต : รายการค่าใช้จ่ายบุคลากรภาครัฐ	๑๐
โครงการ : โครงการส่งเสริมการดำเนินงานอันเนื่องมาจากพระราชดำริ	๑๑

- แบบ สงป. ๓๐๒

ผลผลิต : รายการค่าใช้จ่ายบุคลากรภาครัฐ	๑๓
โครงการ : โครงการพัฒนาเกษตรกรรมยั่งยืน	๑๔
โครงการ : โครงการขับเคลื่อนการเกษตรระดับหมู่บ้านสู่การผลิตสินค้าเกษตรมูลค่าสูง	๑๕
โครงการ : โครงการส่งเสริมและพัฒนาสินค้าเกษตรชีวภาพ	๑๖
ผลผลิต : อำนวยการและบริหารจัดการด้านการเกษตร	๑๗
โครงการ : โครงการส่งเสริมการดำเนินงานอันเนื่องมาจากพระราชดำริ	๑๘

- แบบ สงป. ๓๐๒/๑

ผลผลิต : อำนวยการและบริหารจัดการด้านการเกษตร	๑๙
--	----

แบบจัดทำแผน / รายงานผลการปฏิบัติงานและการใช้จ่ายงบประมาณ ประจำปีงบประมาณ พ.ศ. 2566

แบบสป.301

งบส่วนราชการ / รัฐวิสาหกิจ
 งบกลาง

กระทรวง : กระทรวงเกษตรและสหกรณ์

รหัส : 07000

รายงานแผน

ส่วนราชการ/รัฐวิสาหกิจ : สำนักงานปลัดกระทรวงเกษตรและสหกรณ์

รหัส : 07002

รายงานผล

หน่วย : ล้านบาท (ทศนิยม 4 ตำแหน่ง)

ยุทธศาสตร์ชาติ - แผนแม่บทภายใต้ยุทธศาสตร์ชาติ - แผนย่อยของแผนแม่บท ยุทธศาสตร์จัดสรร - แผนงาน - เป้าประสงค์เชิงยุทธศาสตร์ เป้าหมายการให้บริการกระทรวง - เป้าหมายการให้บริการหน่วยงาน ผลิตผล/โครงการ - กิจกรรม	หน่วยนับ	รวมทั้งสิ้น			ไตรมาส 1 (ต.ค.- ธ.ค.)			ไตรมาส 2 (ม.ค.- มี.ค.)			ไตรมาส 3 (เม.ย.- มิ.ย.)			ไตรมาส 4 (ก.ค.- ก.ย.)		
		แผน (ชั้น พ.ร.บ.)	แผน (ชั้น บริหาร)	ผล	แผน (ชั้น พ.ร.บ.)	แผน (ชั้น บริหาร)	ผล	แผน (ชั้น พ.ร.บ.)	แผน (ชั้น บริหาร)	ผล	แผน (ชั้น พ.ร.บ.)	แผน (ชั้น บริหาร)	ผล	แผน (ชั้น พ.ร.บ.)	แผน (ชั้น บริหาร)	ผล
ผลสัมฤทธิ์และประโยชน์ที่คาดว่าจะได้รับ																
ผลสัมฤทธิ์ : ยุทธศาสตร์และภารกิจด้านการเกษตรและสหกรณ์ได้รับการบูรณาการขับเคลื่อนให้บรรลุผลสำเร็จ																
- ตัวชี้วัดเชิงคุณภาพ : ร้อยละความสำเร็จในการขับเคลื่อนงานตามนโยบาย ยุทธศาสตร์และภารกิจของกระทรวงเกษตรและสหกรณ์	ร้อยละ	90	90											90	90	
รวมเงินงบประมาณทั้งสิ้น		1,085.2034	1,085.2034	588.5996	267.8267	267.8267	266.3458	324.2744	324.2744	332.2538	249.4734	249.4734	-	263.8299	263.8299	-
ยุทธศาสตร์ชาติ : ยุทธศาสตร์ด้านการสร้างความสามารถในการแข่งขัน		1,076.7127	1,076.7127	586.4686	256.0187	256.0187	255.9343	322.2424	322.2424	330.5323	247.9454	247.9454	-	250.5062	250.5062	-
แผนแม่บทภายใต้ยุทธศาสตร์ชาติ : การเกษตร		13.8000	13.8000	5.0988	7.3704	7.3704	0.7803	2.7182	2.7182	4.3185	2.3526	2.3526	-	1.3588	1.3588	-
เป้าหมายแผนแม่บทภายใต้ยุทธศาสตร์ชาติ : ผลิตภัณ์ทั้งหมดรวมในประเทศใน สาขาเกษตรเพิ่มขึ้น		13.8000	13.8000	5.0988	7.3704	7.3704	0.7803	2.7182	2.7182	4.3185	2.3526	2.3526	-	1.3588	1.3588	-
แผนย่อยของแผนแม่บทภายใต้ยุทธศาสตร์ชาติ : เกษตรปลอดภัย		13.8000	13.8000	5.0988	7.3704	7.3704	0.7803	2.7182	2.7182	4.3185	2.3526	2.3526	-	1.3588	1.3588	-
เป้าหมายแผนย่อยของแผนแม่บทภายใต้ยุทธศาสตร์ชาติ : สินค้าเกษตร ปลอดภัยมีมูลค่าเพิ่มขึ้น		13.8000	13.8000	5.0988	7.3704	7.3704	0.7803	2.7182	2.7182	4.3185	2.3526	2.3526	-	1.3588	1.3588	-
อัตราการขยายตัวของมูลค่าของสินค้าเกษตรปลอดภัย ขยายตัวร้อยละ 3 (M1)		13.8000	13.8000	5.0988	7.3704	7.3704	0.7803	2.7182	2.7182	4.3185	2.3526	2.3526	-	1.3588	1.3588	-
ยุทธศาสตร์จัดสรร : ยุทธศาสตร์ด้านการสร้างความสามารถในการแข่งขัน		13.8000	13.8000	5.0988	7.3704	7.3704	0.7803	2.7182	2.7182	4.3185	2.3526	2.3526	-	1.3588	1.3588	-
แผนงาน : แผนงานยุทธศาสตร์การเกษตรสร้างมูลค่า		13.8000	13.8000	5.0988	7.3704	7.3704	0.7803	2.7182	2.7182	4.3185	2.3526	2.3526	-	1.3588	1.3588	-
เป้าหมาย : แนวทางย่อยเกษตรปลอดภัย		5.8000	5.8000	2.4810	3.4340	3.4340	0.5128	0.9120	0.9120	1.9682	0.8100	0.8100	-	0.6440	0.6440	-
เป้าหมายการให้บริการกระทรวง : ยกระดับขีดความสามารถในการแข่งขัน ภาคเกษตร		5.8000	5.8000	2.4810	3.4340	3.4340	0.5128	0.9120	0.9120	1.9682	0.8100	0.8100	-	0.6440	0.6440	-
- ตัวชี้วัดเชิงปริมาณ : มูลค่าผลผลิตผลไม้เมืองร้อนที่สำคัญ ข้าวหอมมะลิ ผ้า ไหมไทย (Thai Silk) ปศุสัตว์ ประมง และอื่น ๆ เพิ่มขึ้นไม่น้อยกว่า	ร้อยละ	4	4											4	4	
- ตัวชี้วัดเชิงปริมาณ : มูลค่าสินค้าเกษตรปลอดภัยตามการปฏิบัติทาง การเกษตรที่ดีและเกษตรอินทรีย์ เพิ่มขึ้นไม่น้อยกว่า	ร้อยละ	3	3											3	3	
- ตัวชี้วัดเชิงปริมาณ : มูลค่าวัตถุดิบที่ใช้ในการผลิตพลังงานทดแทน (มัน สำปะหลัง ปาล์มน้ำมัน) มูลค่าสมุนไพรและเครื่องเทศ เมล็ดเศรษฐกิจ และ สินค้าเกษตร จากฐานชีวภาพ เพิ่มขึ้นไม่น้อยกว่า	ร้อยละ	5	5											5	5	

ยุทธศาสตร์ชาติ - แผนแม่บทภายใต้ยุทธศาสตร์ชาติ - แผนย่อยของแผนแม่บท ยุทธศาสตร์จัดสรร - แผนงาน - เป้าประสงค์เชิงยุทธศาสตร์ เป้าหมายการให้บริการกระทรวง - เป้าหมายการให้บริการหน่วยงาน ผลผลิตโครงการ - กิจกรรม	หน่วยนับ	รวมทั้งสิ้น			ไตรมาส 1 (ต.ค.- ธ.ค.)			ไตรมาส 2 (ม.ค.- มี.ค.)			ไตรมาส 3 (เม.ย.- มิ.ย.)			ไตรมาส 4 (ก.ค.- ก.ย.)		
		แผน (ชั้น พ.ร.บ.)	แผน (ชั้น บริหาร)	ผล	แผน (ชั้น พ.ร.บ.)	แผน (ชั้น บริหาร)	ผล	แผน (ชั้น พ.ร.บ.)	แผน (ชั้น บริหาร)	ผล	แผน (ชั้น พ.ร.บ.)	แผน (ชั้น บริหาร)	ผล	แผน (ชั้น พ.ร.บ.)	แผน (ชั้น บริหาร)	ผล
- ตัวชี้วัดเชิงปริมาณ : ผลผลิตต่อหน่วยของฟาร์ม/แปลงที่นำเทคโนโลยีสมัยใหม่มาใช้ทั้งพืช ปศุสัตว์ ประมง เพิ่มขึ้น ไม่น้อยกว่า	ร้อยละ	15	15										15	15		
- ตัวชี้วัดเชิงปริมาณ : มูลค่าผลผลิตของฟาร์ม/แปลงที่นำเทคโนโลยีสมัยใหม่มาใช้ทั้งพืช ปศุสัตว์ ประมง เพิ่มขึ้น ไม่น้อยกว่า	ร้อยละ	4	4										4	4		
- ตัวชี้วัดเชิงปริมาณ : มูลค่าผลผลิตของสินค้าเกษตรสำคัญ (ข้าว ข้าวโพด เลี้ยงสัตว์ มันสำปะหลัง ปาล์มน้ำมัน ยางพารา สับปะรด โคเนื้อ โคนือ ไก่เนื้อ ไก่ไข่ สุกร กุ้งขาวแวนนาไม ปลานิล) เพิ่มขึ้นไม่น้อยกว่า	ร้อยละ	15	15										15	15		
- ตัวชี้วัดเชิงปริมาณ : อัตราการขยายตัวของปริมาณธุรกิจสหกรณ์เพิ่มขึ้น	ร้อยละ	1	1										1	1		
- ตัวชี้วัดเชิงปริมาณ : รายได้จากการท่องเที่ยวเชิงเกษตรเพิ่มขึ้นไม่น้อยกว่า	ร้อยละ	12	12										12	12		
เป้าหมายการให้บริการหน่วยงาน : ศึกษาภาพในการขับเคลื่อนภารกิจด้าน การเกษตรและสหกรณ์เพิ่มขึ้น		5.8000	5.8000	2.4810	3.4340	3.4340	0.5128	0.9120	0.9120	1.9682	0.8100	0.8100	-	0.6440	0.6440	-
- ตัวชี้วัดเชิงปริมาณ : จำนวนพื้นที่เกษตรกรรมยั่งยืนของประเทศเพิ่มขึ้น เป็น 6 ล้านไร่	ไร่	1,000	1,000										1,000	1,000		
- ตัวชี้วัดเชิงปริมาณ : ร้อยละของจำนวนเกษตรกรที่เข้าร่วมโครงการ ส่งเสริมและพัฒนาผลิตสินค้าเกษตรชีวภาพ (สมุนไพร) นำความรู้ไปใช้ไม่ น้อยกว่า	ร้อยละ	60	60										60	60		
- ตัวชี้วัดเชิงปริมาณ : ร้อยละของจำนวนแผนธุรกิจเกษตรระดับหมู่บ้านที่ ได้ยื่นเสนอขอรับการสนับสนุนงบประมาณจากแหล่งเงินทุนต่างๆ	ร้อยละ	15	15										15	15		
- ตัวชี้วัดเชิงคุณภาพ : ร้อยละความสำเร็จของการดำเนินงานในการกิจ ระดับกระทรวง (ร้อยละ 90)	ร้อยละ	90	90	23			2.5				23		90	90		
โครงการที่ 1 : โครงการพัฒนาเกษตรกรรมยั่งยืน		5.8000	5.8000	2.4810	3.4340	3.4340	0.5128	0.9120	0.9120	1.9682	0.8100	0.8100	-	0.6440	0.6440	-
1.แผนการปฏิบัติงาน																
1.1 ตัวชี้วัด																
เชิงคุณภาพ																
- ร้อยละความสำเร็จของการขับเคลื่อนการดำเนินงาน เกษตรกรรมยั่งยืน	ร้อยละ	80	80										80	80		

ยุทธศาสตร์ชาติ - แผนแม่บทภายใต้ยุทธศาสตร์ชาติ - แผนย่อยของแผนแม่บท ยุทธศาสตร์จัดสรร - แผนงาน - เป้าประสงค์เชิงยุทธศาสตร์ เป้าหมายการให้บริการกระทรวง - เป้าหมายการให้บริการหน่วยงาน ผลผลิต/โครงการ - กิจกรรม	หน่วยนับ	รวมทั้งสิ้น			ไตรมาส 1 (ต.ค.- ธ.ค.)			ไตรมาส 2 (ม.ค.- มี.ค.)			ไตรมาส 3 (เม.ย.- มิ.ย.)			ไตรมาส 4 (ก.ค.- ก.ย.)		
		แผน (ชั้น พ.ร.บ.)	แผน (ชั้น บริหาร)	ผล	แผน (ชั้น พ.ร.บ.)	แผน (ชั้น บริหาร)	ผล	แผน (ชั้น พ.ร.บ.)	แผน (ชั้น บริหาร)	ผล	แผน (ชั้น พ.ร.บ.)	แผน (ชั้น บริหาร)	ผล	แผน (ชั้น พ.ร.บ.)	แผน (ชั้น บริหาร)	ผล
1.2.กิจกรรมหลัก																
กิจกรรมที่ 1 : ขับเคลื่อนเกษตรกรรมยั่งยืน																
- ตัวชี้วัดเชิงคุณภาพ : ร้อยละความสำเร็จของการขับเคลื่อน การดำเนินงานเกษตรกรรมยั่งยืน	ร้อยละ	80	80		0	0		0	0		0	0		80	80	
2.แผนการใช้จ่ายงบประมาณ (2.1+2.2+2.3)		5.8000	5.8000	2.4810	3.4340	3.4340	0.5128	0.9120	0.9120	1.9682	0.8100	0.8100	-	0.6440	0.6440	-
2.1 งบประมาณ :		5.8000	5.8000	2.4810	3.4340	3.4340	0.5128	0.9120	0.9120	1.9682	0.8100	0.8100	-	0.6440	0.6440	-
1 : ขับเคลื่อนเกษตรกรรมยั่งยืน		5.8000	5.8000	2.4810	3.4340	3.4340	0.5128	0.9120	0.9120	1.9682	0.8100	0.8100	-	0.6440	0.6440	-
- รายจ่ายประจำ		5.8000	5.8000	2.4810	3.4340	3.4340	0.5128	0.9120	0.9120	1.9682	0.8100	0.8100	-	0.6440	0.6440	-
เป้าหมาย : แนวทางย่อยเกษตรชีวภาพ		3.0000	3.0000	0.9213	0.7576	0.7576	0.2338	1.1910	1.1910	0.6875	0.9274	0.9274	-	0.1240	0.1240	-
เป้าหมายการให้บริการกระทรวง : ยกระดับขีดความสามารถในการแข่งขัน ภาคเกษตร		3.0000	3.0000	0.9213	0.7576	0.7576	0.2338	1.1910	1.1910	0.6875	0.9274	0.9274	-	0.1240	0.1240	-
- ตัวชี้วัดเชิงปริมาณ : มูลค่าผลผลิตผลไม้เมืองร้อนที่สำคัญ ข้าวหอมมะลิ ผ้า ไหมไทย (Thai Silk) ปศุสัตว์ ประมง และอื่น ๆ เพิ่มขึ้นไม่น้อยกว่า	ร้อยละ	4	4											4	4	
- ตัวชี้วัดเชิงปริมาณ : มูลค่าสินค้าเกษตรปลอดภัยตามการปฏิบัติทาง การเกษตรที่ดีและเกษตรอินทรีย์ เพิ่มขึ้นไม่น้อยกว่า	ร้อยละ	3	3											3	3	
- ตัวชี้วัดเชิงปริมาณ : มูลค่าวัตถุดิบที่ใช้ในการผลิตพลังงานทดแทน (มัน สำปะหลัง ปาล์มน้ำมัน) มูลค่าสมุนไพรและเครื่องเทศ แผลงเศรษฐกิจ และ สินค้าเกษตร จากฐานชีวภาพ เพิ่มขึ้นไม่น้อยกว่า	ร้อยละ	5	5											5	5	
- ตัวชี้วัดเชิงปริมาณ : ผลผลิตต่อหน่วยของฟาร์ม/แปลงที่นำเทคโนโลยี สมัยใหม่มาใช้ทั้งพืช ปศุสัตว์ ประมง เพิ่มขึ้น ไม่น้อยกว่า	ร้อยละ	15	15											15	15	
- ตัวชี้วัดเชิงปริมาณ : มูลค่าผลผลิตของฟาร์ม/แปลงที่นำเทคโนโลยีสมัยใหม่ มาใช้ทั้งพืช ปศุสัตว์ ประมง เพิ่มขึ้น ไม่น้อยกว่า	ร้อยละ	4	4											4	4	
- ตัวชี้วัดเชิงปริมาณ : มูลค่าผลผลิตของสินค้าเกษตรสำคัญ (ข้าว ข้าวโพด เลี้ยงสัตว์ มันสำปะหลัง ปาล์มน้ำมัน ยางพารา สับปะรด โคนม โคเนื้อ ไก่เนื้อ ไข่ ไก่ไข่ สุกร กุ้งขาวแวนนาไม ปลานิล) เพิ่มขึ้นไม่น้อยกว่า	ร้อยละ	15	15											15	15	
- ตัวชี้วัดเชิงปริมาณ : อัตราการขยายตัวของปริมาณธุรกิจสหกรณ์เพิ่มขึ้น	ร้อยละ	1	1											1	1	
- ตัวชี้วัดเชิงปริมาณ : รายได้จากการท่องเที่ยวเชิงเกษตรเพิ่มขึ้นไม่น้อยกว่า	ร้อยละ	12	12											12	12	

ยุทธศาสตร์ชาติ - แผนแม่บทภายใต้ยุทธศาสตร์ชาติ - แผนย่อยของแผนแม่บท ยุทธศาสตร์จัดสรร - แผนงาน - เป้าประสงค์เชิงยุทธศาสตร์ เป้าหมายการให้บริการกระทรวง - เป้าหมายการให้บริการหน่วยงาน ผลลัพธ์/โครงการ - กิจกรรม	หน่วยนับ	รวมทั้งสิ้น			ไตรมาส 1 (ต.ค.- ธ.ค.)			ไตรมาส 2 (ม.ค.- มี.ค.)			ไตรมาส 3 (เม.ย.- มิ.ย.)			ไตรมาส 4 (ก.ค.- ก.ย.)		
		แผน (ชั้น พ.ร.บ.)	แผน (ชั้น บริหาร)	MR	แผน (ชั้น พ.ร.บ.)	แผน (ชั้น บริหาร)	MR	แผน (ชั้น พ.ร.บ.)	แผน (ชั้น บริหาร)	MR	แผน (ชั้น พ.ร.บ.)	แผน (ชั้น บริหาร)	MR	แผน (ชั้น พ.ร.บ.)	แผน (ชั้น บริหาร)	MR
เป้าหมายการให้บริการหน่วยงาน : ศักยภาพในการขับเคลื่อนภารกิจด้าน การเกษตรและสหกรณ์เพิ่มขึ้น		3.0000	3.0000	0.9213	0.7576	0.7576	0.2338	1.1910	1.1910	0.6875	0.9274	0.9274	-	0.1240	0.1240	-
- ตัวชี้วัดเชิงปริมาณ : จำนวนพื้นที่เกษตรกรรมยั่งยืนของประเทศเพิ่มขึ้น เป็น 6 ล้านไร่	ไร่	1,000	1,000											1,000	1,000	
- ตัวชี้วัดเชิงปริมาณ : ร้อยละของจำนวนเกษตรกรที่เข้าร่วมโครงการ ส่งเสริมและพัฒนาผลิตสินค้าเกษตรชีวภาพ (สมุนไพร) นำความรู้อื่นไปใช้ไม่ น้อยกว่า	ร้อยละ	60	60											60	60	
- ตัวชี้วัดเชิงปริมาณ : ร้อยละของจำนวนแผนธุรกิจเกษตรระดับหมู่บ้านที่ ได้ยื่นเสนอขอรับการสนับสนุนงบประมาณจากแหล่งเงินทุนต่างๆ	ร้อยละ	15	15											15	15	
- ตัวชี้วัดเชิงคุณภาพ : ร้อยละความสำเร็จของการดำเนินงานในภารกิจ ระดับกระทรวง (ร้อยละ 90)	ร้อยละ	90	90	23			2.5			23				90	90	
โครงการที่ 1 : โครงการส่งเสริมและพัฒนาสินค้าเกษตรชีวภาพ		3.0000	3.0000	0.9213	0.7576	0.7576	0.2338	1.1910	1.1910	0.6875	0.9274	0.9274	-	0.1240	0.1240	-
1.แผนการปฏิบัติงาน																
1.1 ตัวชี้วัด																
เชิงปริมาณ																
- จำนวนกลุ่มเกษตรกร วิชาทกิจชุมชน ในเมืองสมุนไพร 14 จังหวัด และจังหวัดข้างเคียงมีการผลิตวัตถุดิบสมุนไพรที่มี คุณภาพได้มาตรฐาน	ราย	720	720	530						530				720	720	
1.2.กิจกรรมหลัก																
กิจกรรมที่ 1 : ส่งเสริมและพัฒนาผลิตสินค้าเกษตรชีวภาพ (สมุนไพร)																
- ตัวชี้วัดเชิงปริมาณ : จำนวนกลุ่มเกษตรกร วิชาทกิจชุมชน ในเมืองสมุนไพร 14 จังหวัด และจังหวัดข้างเคียงมีการผลิต วัตถุดิบสมุนไพรที่มีคุณภาพได้มาตรฐาน	ราย	720	720	530	0	0		0	0	530	0	0		720	720	
2.แผนการใช้จ่ายงบประมาณ (2.1+2.2+2.3)		3.0000	3.0000	0.9213	0.7576	0.7576	0.2338	1.1910	1.1910	0.6875	0.9274	0.9274	-	0.1240	0.1240	-
2.1 งบประมาณ :		3.0000	3.0000	0.9213	0.7576	0.7576	0.2338	1.1910	1.1910	0.6875	0.9274	0.9274	-	0.1240	0.1240	-
1 : ส่งเสริมและพัฒนาผลิตสินค้าเกษตรชีวภาพ (สมุนไพร)		3.0000	3.0000	0.9213	0.7576	0.7576	0.2338	1.1910	1.1910	0.6875	0.9274	0.9274	-	0.1240	0.1240	-
- รายจ่ายประจำ		3.0000	3.0000	0.9213	0.7576	0.7576	0.2338	1.1910	1.1910	0.6875	0.9274	0.9274	-	0.1240	0.1240	-
เป้าหมาย : แนวทางย่อยการพัฒนาระบบนิเวศการเกษตร		5.0000	5.0000	1.6965	3.1788	3.1788	0.0338	0.6152	0.6152	1.6627	0.6152	0.6152	-	0.5908	0.5908	-
เป้าหมายการให้บริการกระทรวง : ยกระดับขีดความสามารถในการแข่งขัน ภาคเกษตร		5.0000	5.0000	1.6965	3.1788	3.1788	0.0338	0.6152	0.6152	1.6627	0.6152	0.6152	-	0.5908	0.5908	-
- ตัวชี้วัดเชิงปริมาณ : มูลค่าผลผลิตผลไม้เมืองร้อนที่สำคัญ ข้าวหอมมะลิ ผ้า ไหมไทย (Thai Silk) ปศุสัตว์ ประมง และอื่น ๆ เพิ่มขึ้นไม่น้อยกว่า	ร้อยละ	4	4											4	4	

ยุทธศาสตร์ชาติ - แผนแม่บทภายใต้ยุทธศาสตร์ชาติ - แผนย่อยของแผนแม่บท ยุทธศาสตร์จัดสรร - แผนงาน - เป้าประสงค์เชิงยุทธศาสตร์ เป้าหมายการให้บริการกระทรวง - เป้าหมายการให้บริการหน่วยงาน ผลผลิต/โครงการ - กิจกรรม	หน่วยนับ	รวมทั้งสิ้น			ไตรมาส 1 (ต.ค.- ธ.ค.)			ไตรมาส 2 (ม.ค.- มี.ค.)			ไตรมาส 3 (เม.ย.- มิ.ย.)			ไตรมาส 4 (ก.ค.- ก.ย.)		
		แผน (ชั้น พ.ร.บ.)	แผน (ชั้น บริหาร)	ผล	แผน (ชั้น พ.ร.บ.)	แผน (ชั้น บริหาร)	ผล	แผน (ชั้น พ.ร.บ.)	แผน (ชั้น บริหาร)	ผล	แผน (ชั้น พ.ร.บ.)	แผน (ชั้น บริหาร)	ผล	แผน (ชั้น พ.ร.บ.)	แผน (ชั้น บริหาร)	ผล
- ตัวชี้วัดเชิงปริมาณ : มูลค่าสินค้าเกษตรปลอดภัยตามการปฏิบัติทางการเกษตรที่ดีและเกษตรอินทรีย์ เพิ่มขึ้นไม่น้อยกว่า	ร้อยละ	3	3											3	3	
- ตัวชี้วัดเชิงปริมาณ : มูลค่าวัตถุดิบที่ใช้ในการผลิตพลังงานทดแทน (มันสำปะหลัง ปาล์มน้ำมัน) มูลค่าสมุนไพรและเครื่องเทศ แผลงเศรษฐกิจ และสินค้าเกษตร จากฐานชีวภาพ เพิ่มขึ้นไม่น้อยกว่า	ร้อยละ	5	5											5	5	
- ตัวชี้วัดเชิงปริมาณ : ผลผลิตต่อหน่วยของฟาร์ม/แปลงที่นำเทคโนโลยีสมัยใหม่มาใช้ทั้งพืช ปศุสัตว์ ประมง เพิ่มขึ้น ไม่น้อยกว่า	ร้อยละ	15	15											15	15	
- ตัวชี้วัดเชิงปริมาณ : มูลค่าผลผลิตของฟาร์ม/แปลงที่นำเทคโนโลยีสมัยใหม่มาใช้ทั้งพืช ปศุสัตว์ ประมง เพิ่มขึ้น ไม่น้อยกว่า	ร้อยละ	4	4											4	4	
- ตัวชี้วัดเชิงปริมาณ : มูลค่าผลผลิตของสินค้าเกษตรสำคัญ (ข้าว ข้าวโพดเลี้ยงสัตว์ มันสำปะหลัง ปาล์มน้ำมัน ยางพารา สับปะรด โคนม โคเนื้อ ไก่เนื้อ ไข่ ไส้สุกร กุ้งขาวแวนนาไม ปลานิล) เพิ่มขึ้นไม่น้อยกว่า	ร้อยละ	15	15											15	15	
- ตัวชี้วัดเชิงปริมาณ : อัตราการขยายตัวของปริมาณธุรกิจสหกรณ์เพิ่มขึ้น	ร้อยละ	1	1											1	1	
- ตัวชี้วัดเชิงปริมาณ : รายได้จากการท่องเที่ยวเชิงเกษตรเพิ่มขึ้นไม่น้อยกว่า	ร้อยละ	12	12											12	12	
เป้าหมายการให้บริการหน่วยงาน : คักยภาพในการขับเคลื่อนภารกิจด้านการเกษตรและสหกรณ์เพิ่มขึ้น		5.0000	5.0000	1.6965	3.1788	3.1788	0.0338	0.6152	0.6152	1.6627	0.6152	0.6152	-	0.5908	0.5908	-
- ตัวชี้วัดเชิงปริมาณ : จำนวนพื้นที่เกษตรกรรมยั่งยืนของประเทศเพิ่มขึ้นเป็น 6 ล้านไร่	ไร่	1,000	1,000											1,000	1,000	
- ตัวชี้วัดเชิงปริมาณ : ร้อยละของจำนวนเกษตรกรที่เข้าร่วมโครงการส่งเสริมและพัฒนาผลิตสินค้าเกษตรชีวภาพ (สมุนไพร) นำความรู้ไปใช้ไม่น้อยกว่า	ร้อยละ	60	60											60	60	
- ตัวชี้วัดเชิงปริมาณ : ร้อยละของจำนวนแผนธุรกิจเกษตรระดับหมู่บ้านที่ได้ยื่นเสนอขอรับการสนับสนุนงบประมาณจากแหล่งเงินต่าง ๆ	ร้อยละ	15	15											15	15	
- ตัวชี้วัดเชิงคุณภาพ : ร้อยละความสำเร็จของการดำเนินงานในการกิจระดับกระทรวง (ร้อยละ 90)	ร้อยละ	90	90	23			25			23				90	90	

ยุทธศาสตร์ชาติ - แผนแม่บทภายใต้ยุทธศาสตร์ชาติ - แผนย่อยของแผนแม่บท ยุทธศาสตร์จัดสรร - แผนงาน - เป้าประสงค์เชิงยุทธศาสตร์ เป้าหมายการให้บริการกระทรวง - เป้าหมายการให้บริการหน่วยงาน ผลผลิต/โครงการ - กิจกรรม	หน่วยนับ	รวมทั้งสิ้น			ไตรมาส 1 (ต.ค.- ธ.ค.)			ไตรมาส 2 (ม.ค.- มี.ค.)			ไตรมาส 3 (เม.ย.- มิ.ย.)			ไตรมาส 4 (ก.ค.- ก.ย.)		
		แผน (ชั้น พ.ร.บ.)	แผน (ชั้น บริหาร)	ผล	แผน (ชั้น พ.ร.บ.)	แผน (ชั้น บริหาร)	ผล	แผน (ชั้น พ.ร.บ.)	แผน (ชั้น บริหาร)	ผล	แผน (ชั้น พ.ร.บ.)	แผน (ชั้น บริหาร)	ผล	แผน (ชั้น พ.ร.บ.)	แผน (ชั้น บริหาร)	ผล
โครงการที่ 1 : โครงการขับเคลื่อนการเกษตรระดับหมู่บ้านสู่การผลิต สินค้าเกษตรมูลค่าสูง		5.0000	5.0000	1.6965	3.1788	3.1788	0.0338	0.6152	0.6152	1.6627	0.6152	0.6152	-	0.5908	0.5908	-
1.แผนการปฏิบัติงาน																
1.1 ตัวชี้วัด																
เชิงปริมาณ																
- จำนวนแผนพัฒนาหมู่บ้านที่ได้รับการทบทวนเพื่อบรรจุ แผนงาน/โครงการด้านการเกษตร	แผน	878	878											878	878	
1.2.กิจกรรมหลัก																
กิจกรรมที่ 1 : ขับเคลื่อนการเกษตรระดับหมู่บ้านสู่การผลิต สินค้าเกษตรมูลค่าสูง																
- ตัวชี้วัดเชิงปริมาณ : จำนวนแผนพัฒนาหมู่บ้านที่ได้รับการ ทบทวนเพื่อบรรจุแผนงาน/โครงการด้านการเกษตร	แผน	878	878		0	0		0	0		0	0		878	878	
2.แผนการใช้จ่ายงบประมาณ (2.1+2.2+2.3)		5.0000	5.0000	1.6965	3.1788	3.1788	0.0338	0.6152	0.6152	1.6627	0.6152	0.6152	-	0.5908	0.5908	-
2.1 งบประมาณ :		5.0000	5.0000	1.6965	3.1788	3.1788	0.0338	0.6152	0.6152	1.6627	0.6152	0.6152	-	0.5908	0.5908	-
1 : ขับเคลื่อนการเกษตรระดับหมู่บ้านสู่การผลิตสินค้า เกษตรมูลค่าสูง		5.0000	5.0000	1.6965	3.1788	3.1788	0.0338	0.6152	0.6152	1.6627	0.6152	0.6152	-	0.5908	0.5908	-
- รายจ่ายประจำ		5.0000	5.0000	1.6965	3.1788	3.1788	0.0338	0.6152	0.6152	1.6627	0.6152	0.6152	-	0.5908	0.5908	-
แผนแม่บทภายใต้ยุทธศาสตร์ชาติ : การดำเนินการกิจพื้นฐานเพื่อสนับสนุน ยุทธศาสตร์		312.1796	312.1796	140.7135	67.9089	67.9089	43.1174	138.7796	138.7796	97.5960	50.9752	50.9752	-	54.5159	54.5159	-
เป้าหมายแผนแม่บทภายใต้ยุทธศาสตร์ชาติ : การดำเนินการกิจพื้นฐานเพื่อ สนับสนุนยุทธศาสตร์ด้านการสร้างความสามารถในการแข่งขัน		312.1796	312.1796	140.7135	67.9089	67.9089	43.1174	138.7796	138.7796	97.5960	50.9752	50.9752	-	54.5159	54.5159	-
แผนย่อยของแผนแม่บทภายใต้ยุทธศาสตร์ชาติ : การดำเนินการกิจ พื้นฐานเพื่อสนับสนุนยุทธศาสตร์ด้านการสร้างความสามารถในการแข่งขัน		312.1796	312.1796	140.7135	67.9089	67.9089	43.1174	138.7796	138.7796	97.5960	50.9752	50.9752	-	54.5159	54.5159	-
เป้าหมายแผนย่อยของแผนแม่บทภายใต้ยุทธศาสตร์ชาติ : การดำเนินการกิจ พื้นฐานเพื่อสนับสนุนยุทธศาสตร์ด้านการสร้างความสามารถในการแข่งขัน		312.1796	312.1796	140.7135	67.9089	67.9089	43.1174	138.7796	138.7796	97.5960	50.9752	50.9752	-	54.5159	54.5159	-
ค่าใช้จ่ายพื้นฐานเพื่อสนับสนุนยุทธศาสตร์ด้านการสร้างความสามารถในการ แข่งขัน		312.1796	312.1796	140.7135	67.9089	67.9089	43.1174	138.7796	138.7796	97.5960	50.9752	50.9752	-	54.5159	54.5159	-
ยุทธศาสตร์จัดสรร : ยุทธศาสตร์ด้านการสร้างความสามารถในการแข่งขัน		312.1796	312.1796	140.7135	67.9089	67.9089	43.1174	138.7796	138.7796	97.5960	50.9752	50.9752	-	54.5159	54.5159	-
แผนงาน : แผนงานพื้นฐานด้านการสร้างความสามารถในการแข่งขัน		312.1796	312.1796	140.7135	67.9089	67.9089	43.1174	138.7796	138.7796	97.5960	50.9752	50.9752	-	54.5159	54.5159	-
เป้าหมาย : แผนงานพื้นฐานด้านการสร้างความสามารถในการแข่งขัน		312.1796	312.1796	140.7135	67.9089	67.9089	43.1174	138.7796	138.7796	97.5960	50.9752	50.9752	-	54.5159	54.5159	-
เป้าหมายการให้บริการกระทรวง : ยกระดับขีดความสามารถในการแข่งขัน ภาคเกษตร		312.1796	312.1796	140.7135	67.9089	67.9089	43.1174	138.7796	138.7796	97.5960	50.9752	50.9752	-	54.5159	54.5159	-

ยุทธศาสตร์ชาติ - แผนแม่บทภายใต้ยุทธศาสตร์ชาติ - แผนย่อยของแผนแม่บทฯ ยุทธศาสตร์จัดสรร - แผนงาน - เป้าประสงค์เชิงยุทธศาสตร์ เป้าหมายการให้บริการกระทรวง - เป้าหมายการให้บริการหน่วยงาน ผลผลิตโครงการ - กิจกรรม	หน่วยนับ	รวมทั้งสิ้น			ไตรมาส 1 (ต.ค.- ธ.ค.)			ไตรมาส 2 (ม.ค.- มี.ค.)			ไตรมาส 3 (เม.ย.- มิ.ย.)			ไตรมาส 4 (ก.ค.- ก.ย.)		
		แผน (ชั้น พ.ร.บ.)	แผน (ชั้น บริหาร)	ผล	แผน (ชั้น พ.ร.บ.)	แผน (ชั้น บริหาร)	ผล	แผน (ชั้น พ.ร.บ.)	แผน (ชั้น บริหาร)	ผล	แผน (ชั้น พ.ร.บ.)	แผน (ชั้น บริหาร)	ผล	แผน (ชั้น พ.ร.บ.)	แผน (ชั้น บริหาร)	ผล
- ตัวชี้วัดเชิงปริมาณ : มูลค่าผลผลิตผลไม้เมืองร้อนที่สำคัญ ข้าวหอมมะลิ ผ้าไหมไทย (Thai Silk) ปศุสัตว์ ประมง และอื่น ๆ เพิ่มขึ้นไม่น้อยกว่า	ร้อยละ	4	4											4	4	
- ตัวชี้วัดเชิงปริมาณ : มูลค่าสินค้าเกษตรปลอดภัยจากการปฏิบัติทางการเกษตรที่ดีและเกษตรอินทรีย์ เพิ่มขึ้นไม่น้อยกว่า	ร้อยละ	3	3											3	3	
- ตัวชี้วัดเชิงปริมาณ : มูลค่าวัตถุดิบที่ใช้ในการผลิตพลังงานทดแทน (มันสำปะหลัง ปาล์มน้ำมัน) มูลค่าสมุนไพรและเครื่องเทศ แผลงเศรษฐกิจ และสินค้าเกษตร จากฐานชีวภาพ เพิ่มขึ้นไม่น้อยกว่า	ร้อยละ	5	5											5	5	
- ตัวชี้วัดเชิงปริมาณ : ผลผลิตต่อหน่วยของฟาร์ม/แปลงที่นำเทคโนโลยีสมัยใหม่มาใช้ทั้งพืช ปศุสัตว์ ประมง เพิ่มขึ้น ไม่น้อยกว่า	ร้อยละ	15	15											15	15	
- ตัวชี้วัดเชิงปริมาณ : มูลค่าผลผลิตของฟาร์ม/แปลงที่นำเทคโนโลยีสมัยใหม่มาใช้ทั้งพืช ปศุสัตว์ ประมง เพิ่มขึ้น ไม่น้อยกว่า	ร้อยละ	4	4											4	4	
- ตัวชี้วัดเชิงปริมาณ : มูลค่าผลผลิตของสินค้าเกษตรสำคัญ (ข้าว ข้าวโพด เลี้ยงสัตว์ มันสำปะหลัง ปาล์มน้ำมัน ยางพารา สับปะรด โคเนื้อ ไก่เนื้อ ไก่ไข่ สุกร กุ้งขาวแวนนาไม ปลานิล) เพิ่มขึ้นไม่น้อยกว่า	ร้อยละ	15	15											15	15	
- ตัวชี้วัดเชิงปริมาณ : อัตราการขยายตัวของปริมาณธุรกิจสหกรณ์เพิ่มขึ้น	ร้อยละ	1	1											1	1	
- ตัวชี้วัดเชิงปริมาณ : รายได้จากการท่องเที่ยวเชิงเกษตรเพิ่มขึ้นไม่น้อยกว่า	ร้อยละ	12	12											12	12	
เป้าหมายการให้บริการหน่วยงาน : ศักยภาพในการขับเคลื่อนภารกิจด้าน การเกษตรและสหกรณ์เพิ่มขึ้น		312.1796	312.1796	140.7135	67.9089	67.9089	43.1174	138.7796	138.7796	97.5960	50.9752	50.9752	-	54.5159	54.5159	-
- ตัวชี้วัดเชิงปริมาณ : จำนวนพื้นที่เกษตรกรรมยั่งยืนของประเทศเพิ่มขึ้น เป็น 6 ล้านไร่	ไร่	1,000	1,000											1,000	1,000	
- ตัวชี้วัดเชิงปริมาณ : ร้อยละของจำนวนเกษตรกรที่เข้าร่วมโครงการ ส่งเสริมและพัฒนาผลผลิตสินค้าเกษตรชีวภาพ (สมุนไพร) นำความรู้ไปใช้ไม่ น้อยกว่า	ร้อยละ	60	60											60	60	
- ตัวชี้วัดเชิงปริมาณ : ร้อยละของจำนวนแผนธุรกิจเกษตรระดับหมู่บ้านที่ ได้ยื่นเสนอขอรับการสนับสนุนงบประมาณจากแหล่งเงินทุนต่างๆ	ร้อยละ	15	15											15	15	
- ตัวชี้วัดเชิงคุณภาพ : ร้อยละความสำเร็จของการดำเนินงานในการกิจ ระดับกระทรวง (ร้อยละ 90)	ร้อยละ	90	90	23			2.5						23	90	90	

ยุทธศาสตร์ชาติ - แผนแม่บทภายใต้ยุทธศาสตร์ชาติ - แผนย่อยของแผนแม่บท ยุทธศาสตร์จัดสรร - แผนงาน - เป้าประสงค์เชิงยุทธศาสตร์ เป้าหมายการให้บริการกระทรวง - เป้าหมายการให้บริการหน่วยงาน ผลลัพธ์/โครงการ - กิจกรรม	หน่วยนับ	รวมทั้งสิ้น			ไตรมาส 1 (ต.ค.- ธ.ค.)			ไตรมาส 2 (ม.ค.- มี.ค.)			ไตรมาส 3 (เม.ย.- มิ.ย.)			ไตรมาส 4 (ก.ค.- ก.ย.)		
		แผน (ชั้น พ.ร.บ.)	แผน (ชั้น บริหาร)	MR	แผน (ชั้น พ.ร.บ.)	แผน (ชั้น บริหาร)	MR	แผน (ชั้น พ.ร.บ.)	แผน (ชั้น บริหาร)	MR	แผน (ชั้น พ.ร.บ.)	แผน (ชั้น บริหาร)	MR	แผน (ชั้น พ.ร.บ.)	แผน (ชั้น บริหาร)	MR
ผลลัพธ์ที่ 1 : อำนาจการและบริหารจัดการด้านการเกษตร		312.1796	312.1796	140.7135	67.9089	67.9089	43.1174	138.7796	138.7796	97.5960	50.9752	50.9752	-	54.5159	54.5159	-
1.แผนการปฏิบัติงาน																
1.1 ตัวชี้วัด																
เชิงคุณภาพ																
- ร้อยละความสำเร็จของการดำเนินงานในการจัดระดับกระทรวง	ร้อยละ	90	90	23			2.5			23				90	90	
1.2.กิจกรรมหลัก																
กิจกรรมที่ 1 : การบูรณาการงานในส่วนภูมิภาค																
- ตัวชี้วัดเชิงปริมาณ : ร้อยละในการขับเคลื่อนงานด้าน การเกษตรและสหกรณ์ของจังหวัด	ร้อยละ	90	90	53.19	0	0		0	0	53.19	0	0		90	90	
กิจกรรมที่ 2 : การจัดการระบบเทคโนโลยีสารสนเทศและการ																
- ตัวชี้วัดเชิงปริมาณ : ร้อยละความสำเร็จในการพัฒนาระบบ ฐานข้อมูลตามนโยบายเร่งด่วนของผู้บริหาร	ร้อยละ	80	80	40			10			40				80	80	
- ตัวชี้วัดเชิงปริมาณ : ร้อยละของการพัฒนางานบริการขึ้น ทะเบียนเกษตรกรไปเป็นระบบ e-service เพื่อให้บริการข้อมูล เกษตรกรด้านพืช สัตว์ ประมง หมอนไหม	ร้อยละ	100	100	40	0	0	20	0	0	40	0	0		100	100	
กิจกรรมที่ 3 : สนับสนุนการบริหารจัดการด้านการเกษตร																
- ตัวชี้วัดเชิงปริมาณ : ร้อยละความสำเร็จของการดำเนินงาน ตามแผนปฏิบัติงานประจำปีของ สำนักงานปลัดกระทรวง เกษตรและสหกรณ์	ร้อยละ	90	90	62.58			16.77			62.58				90	90	
2.แผนการใช้จ่ายงบประมาณ (2.1+2.2+2.3)		312.1796	312.1796	140.7135	67.9089	67.9089	43.1174	138.7796	138.7796	97.5960	50.9752	50.9752	-	54.5159	54.5159	-
2.1 งบประมาณ :		312.1796	312.1796	140.7135	67.9089	67.9089	43.1174	138.7796	138.7796	97.5960	50.9752	50.9752	-	54.5159	54.5159	-
1 : การบูรณาการงานในส่วนภูมิภาค		88.6396	88.6396	35.6150	19.9148	19.9148	13.4468	25.7640	25.7640	22.1682	19.6046	19.6046	-	23.3562	23.3562	-
- รายจ่ายลงทุน		2.6577	2.6577	2.6089	-	-	1.7399	2.6577	2.6577	0.8690	-	-	-	-	-	-
- รายจ่ายประจำ		85.9819	85.9819	33.0061	19.9148	19.9148	11.7069	23.1063	23.1063	21.2992	19.6046	19.6046	-	23.3562	23.3562	-
2 : การจัดการระบบเทคโนโลยีสารสนเทศและการสื่อสาร		23.5816	23.5816	5.8938	9.7669	9.7669	3.5934	11.6484	11.6484	2.3004	1.0731	1.0731	-	1.0932	1.0932	-
- รายจ่ายลงทุน		10.4137	10.4137	0.4122	-	-	-	10.4137	10.4137	0.4122	-	-	-	-	-	-
- รายจ่ายประจำ		13.1679	13.1679	5.4816	9.7669	9.7669	3.5934	1.2347	1.2347	1.8882	1.0731	1.0731	-	1.0932	1.0932	-
3 : สนับสนุนการบริหารจัดการด้านการเกษตร		199.9584	199.9584	99.2047	38.2272	38.2272	26.0772	101.3672	101.3672	73.1274	30.2975	30.2975	-	30.0665	30.0665	-
- รายจ่ายลงทุน		3.4560	3.4560	2.8789	-	-	-	3.4560	3.4560	2.8789	-	-	-	-	-	-
- รายจ่ายประจำ		196.5024	196.5024	96.3258	38.2272	38.2272	26.0772	97.9112	97.9112	70.2485	30.2975	30.2975	-	30.0665	30.0665	-
แผนแม่บทภายใต้ยุทธศาสตร์ชาติ : บุคลากรภาครัฐ		750.7331	750.7331	440.6544	180.7394	180.7394	212.0366	180.7446	180.7446	228.6178	194.6176	194.6176	-	194.6315	194.6315	-
เป้าหมายแผนแม่บทภายใต้ยุทธศาสตร์ชาติ : บุคลากรภาครัฐด้านสร้าง ความสามารถในการแข่งขัน		750.7331	750.7331	440.6544	180.7394	180.7394	212.0366	180.7446	180.7446	228.6178	194.6176	194.6176	-	194.6315	194.6315	-

ยุทธศาสตร์ชาติ - แผนแม่บทภายใต้ยุทธศาสตร์ชาติ - แผนย่อยของแผนแม่บท ยุทธศาสตร์จัดสรร - แผนงาน - เป็นประสงค์เชิงยุทธศาสตร์ เป้าหมายการให้บริการกระทรวง - เป้าหมายการให้บริการหน่วยงาน ผลลัพธ์/โครงการ - กิจกรรม	หน่วยนับ	รวมทั้งสิ้น			ไตรมาส 1 (ต.ค.- ธ.ค.)			ไตรมาส 2 (ม.ค.- มี.ค.)			ไตรมาส 3 (เม.ย.- มิ.ย.)			ไตรมาส 4 (ก.ค.- ก.ย.)		
		แผน (ชั้น พ.ร.บ.)	แผน (ชั้น บริหาร)	MR	แผน (ชั้น พ.ร.บ.)	แผน (ชั้น บริหาร)	MR	แผน (ชั้น พ.ร.บ.)	แผน (ชั้น บริหาร)	MR	แผน (ชั้น พ.ร.บ.)	แผน (ชั้น บริหาร)	MR	แผน (ชั้น พ.ร.บ.)	แผน (ชั้น บริหาร)	MR
แผนย่อยของแผนแม่บทภายใต้ยุทธศาสตร์ชาติ : บุคลากรภาครัฐด้านการสร้าง ความสามารถในการแข่งขัน		750.7331	750.7331	440.6544	180.7394	180.7394	212.0366	180.7446	180.7446	228.6178	194.6176	194.6176	-	194.6315	194.6315	-
เป้าหมายแผนย่อยของแผนแม่บทภายใต้ยุทธศาสตร์ชาติ : บุคลากรภาครัฐด้าน การสร้างความสามารถในการแข่งขัน		750.7331	750.7331	440.6544	180.7394	180.7394	212.0366	180.7446	180.7446	228.6178	194.6176	194.6176	-	194.6315	194.6315	-
ค่าใช้จ่ายบุคลากรภาครัฐด้านการสร้างความสามารถในการแข่งขัน		750.7331	750.7331	440.6544	180.7394	180.7394	212.0366	180.7446	180.7446	228.6178	194.6176	194.6176	-	194.6315	194.6315	-
ยุทธศาสตร์จัดสรร : ยุทธศาสตร์ด้านการสร้างความสามารถในการแข่งขัน		750.7331	750.7331	440.6544	180.7394	180.7394	212.0366	180.7446	180.7446	228.6178	194.6176	194.6176	-	194.6315	194.6315	-
แผนงาน : แผนงานบุคลากรภาครัฐ		750.7331	750.7331	440.6544	180.7394	180.7394	212.0366	180.7446	180.7446	228.6178	194.6176	194.6176	-	194.6315	194.6315	-
เป้าหมาย : แผนงานบุคลากรภาครัฐ (ด้านการสร้างความสามารถในการแข่งขัน)		750.7331	750.7331	440.6544	180.7394	180.7394	212.0366	180.7446	180.7446	228.6178	194.6176	194.6176	-	194.6315	194.6315	-
เป้าหมายการให้บริการกระทรวง : ยกระดับขีดความสามารถในการแข่งขัน ภาคเกษตร		750.7331	750.7331	440.6544	180.7394	180.7394	212.0366	180.7446	180.7446	228.6178	194.6176	194.6176	-	194.6315	194.6315	-
- ตัวชี้วัดเชิงปริมาณ : มูลค่าผลผลิตผลไม้เมืองร้อนที่สำคัญ ข้าวหอมมะลิ ผ้า ไหมไทย (Thai Silk) ปศุสัตว์ ประมง และอื่น ๆ เพิ่มขึ้นไม่น้อยกว่า	ร้อยละ	4	4											4	4	
- ตัวชี้วัดเชิงปริมาณ : มูลค่าสินค้าเกษตรปลอดภัยตามการปฏิบัติทาง การเกษตรที่ดีและเกษตรอินทรีย์ เพิ่มขึ้นไม่น้อยกว่า	ร้อยละ	3	3											3	3	
- ตัวชี้วัดเชิงปริมาณ : มูลค่าวัตถุดิบที่ใช้ในการผลิตพลังงานทดแทน (มัน สำปะหลัง ปาล์มน้ำมัน) มูลค่าสมุนไพรและเครื่องเทศ แผลงเศรษฐกิจ และ สินค้าเกษตร จากฐานชีวภาพ เพิ่มขึ้นไม่น้อยกว่า	ร้อยละ	5	5											5	5	
- ตัวชี้วัดเชิงปริมาณ : ผลผลิตต่อหน่วยของฟาร์ม/แปลงที่นำเทคโนโลยี สมัยใหม่มาใช้ทั้งพืช ปศุสัตว์ ประมง เพิ่มขึ้น ไม่น้อยกว่า	ร้อยละ	15	15											15	15	
- ตัวชี้วัดเชิงปริมาณ : มูลค่าผลผลิตของฟาร์ม/แปลงที่นำเทคโนโลยีสมัยใหม่ มาใช้ทั้งพืช ปศุสัตว์ ประมง เพิ่มขึ้น ไม่น้อยกว่า	ร้อยละ	4	4											4	4	
- ตัวชี้วัดเชิงปริมาณ : มูลค่าผลผลิตของสินค้าเกษตรสำคัญ (ข้าว ข้าวโพด เลี้ยงสัตว์ มันสำปะหลัง ปาล์มน้ำมัน ยางพารา สับปะรด โคเนื้อ โคนม ไข่เนื้อ ไก่ไข่ สุกร กุ้งขาวแวนนาไม ปลานิล) เพิ่มขึ้นไม่น้อยกว่า	ร้อยละ	15	15											15	15	
- ตัวชี้วัดเชิงปริมาณ : อัตราการขยายตัวของปริมาณธุรกิจสหกรณ์เพิ่มขึ้น	ร้อยละ	1	1											1	1	
- ตัวชี้วัดเชิงปริมาณ : รายได้จากการท่องเที่ยวเชิงเกษตรเพิ่มขึ้นไม่น้อยกว่า	ร้อยละ	12	12											12	12	
เป้าหมายการให้บริการหน่วยงาน : เพื่อเป็นค่าใช้จ่ายในการดำเนินการ ภาครัฐ		750.7331	750.7331	440.6544	180.7394	180.7394	212.0366	180.7446	180.7446	228.6178	194.6176	194.6176	-	194.6315	194.6315	-
- ตัวชี้วัด ...																

ยุทธศาสตร์ชาติ - แผนแม่บทภายใต้ยุทธศาสตร์ชาติ - แผนย่อยของแผนแม่บท ยุทธศาสตร์จัดสรร - แผนงาน - เป้าประสงค์เชิงยุทธศาสตร์ เป้าหมายการให้บริการกระทรวง - เป้าหมายการให้บริการหน่วยงาน ผลผลิต/โครงการ - กิจกรรม	หน่วยนับ	รวมทั้งสิ้น			ไตรมาส 1 (ต.ค.- ธ.ค.)			ไตรมาส 2 (ม.ค.- มี.ค.)			ไตรมาส 3 (เม.ย.- มิ.ย.)			ไตรมาส 4 (ก.ค.- ก.ย.)		
		แสน (ขั้น พ.ร.บ.)	แสน (ขั้น บริหาร)	หม	แสน (ขั้น พ.ร.บ.)	แสน (ขั้น บริหาร)	หม	แสน (ขั้น พ.ร.บ.)	แสน (ขั้น บริหาร)	หม	แสน (ขั้น พ.ร.บ.)	แสน (ขั้น บริหาร)	หม	แสน (ขั้น พ.ร.บ.)	แสน (ขั้น บริหาร)	หม
ผลผลิตที่ 1 : รายการค่าใช้จ่ายบุคลากรภาครัฐ		750.7331	750.7331	440.6544	180.7394	180.7394	212.0366	180.7446	180.7446	228.6178	194.6176	194.6176	-	194.6315	194.6315	-
1.แผนการปฏิบัติงาน																
1.1 ตัวชี้วัด																
1.2.กิจกรรมหลัก																
กิจกรรมที่ 1 : ค่าใช้จ่ายบุคลากรภาครัฐ																
- ตัวชี้วัด ...																
2.แผนการใช้จ่ายงบประมาณ (2.1+2.2+2.3)		750.7331	750.7331	440.6544	180.7394	180.7394	212.0366	180.7446	180.7446	228.6178	194.6176	194.6176	-	194.6315	194.6315	-
2.1 งบประมาณ :		750.7331	750.7331	440.6544	180.7394	180.7394	212.0366	180.7446	180.7446	228.6178	194.6176	194.6176	-	194.6315	194.6315	-
1 : ค่าใช้จ่ายบุคลากรภาครัฐ		750.7331	750.7331	440.6544	180.7394	180.7394	212.0366	180.7446	180.7446	228.6178	194.6176	194.6176	-	194.6315	194.6315	-
- รายจ่ายประจำ		750.7331	750.7331	440.6544	180.7394	180.7394	212.0366	180.7446	180.7446	228.6178	194.6176	194.6176	-	194.6315	194.6315	-
ยุทธศาสตร์ชาติ : ยุทธศาสตร์ด้านการสร้างโอกาสและความเสมอภาคทางสังคม		8.4907	8.4907	2.1329	1.6070	1.6070	0.4114	2.0320	2.0320	1.7215	1.5280	1.5280	-	3.3237	3.3237	-
แผนแม่บทภายใต้ยุทธศาสตร์ชาติ : พลังทางสังคม		8.4907	8.4907	2.1329	1.6070	1.6070	0.4114	2.0320	2.0320	1.7215	1.5280	1.5280	-	3.3237	3.3237	-
เป้าหมายแผนแม่บทภายใต้ยุทธศาสตร์ชาติ : ทุกภาคส่วนมีส่วนร่วมในการพัฒนาสังคมเพิ่มขึ้น		8.4907	8.4907	2.1329	1.6070	1.6070	0.4114	2.0320	2.0320	1.7215	1.5280	1.5280	-	3.3237	3.3237	-
แผนย่อยของแผนแม่บทภายใต้ยุทธศาสตร์ชาติ : การเสริมสร้างทุนทางสังคม		8.4907	8.4907	2.1329	1.6070	1.6070	0.4114	2.0320	2.0320	1.7215	1.5280	1.5280	-	3.3237	3.3237	-
เป้าหมายแผนย่อยของแผนแม่บทภายใต้ยุทธศาสตร์ชาติ : ภาคีการพัฒนา บทบาทในการพัฒนาสังคมมากขึ้นอย่างต่อเนื่อง		8.4907	8.4907	2.1329	1.6070	1.6070	0.4114	2.0320	2.0320	1.7215	1.5280	1.5280	-	3.3237	3.3237	-
ดัชนีชี้วัดทุนทางสังคมเฉลี่ยเพิ่มขึ้นร้อยละ 10		8.4907	8.4907	2.1329	1.6070	1.6070	0.4114	2.0320	2.0320	1.7215	1.5280	1.5280	-	3.3237	3.3237	-
ยุทธศาสตร์จัดสรร : ยุทธศาสตร์ด้านการสร้างโอกาสและความเสมอภาคทางสังคม		8.4907	8.4907	2.1329	1.6070	1.6070	0.4114	2.0320	2.0320	1.7215	1.5280	1.5280	-	3.3237	3.3237	-
แผนงาน : แผนงานยุทธศาสตร์เสริมสร้างพลังทางสังคม		8.4907	8.4907	2.1329	1.6070	1.6070	0.4114	2.0320	2.0320	1.7215	1.5280	1.5280	-	3.3237	3.3237	-
เป้าหมาย : แผนงานยุทธศาสตร์เสริมสร้างพลังทางสังคม		8.4907	8.4907	2.1329	1.6070	1.6070	0.4114	2.0320	2.0320	1.7215	1.5280	1.5280	-	3.3237	3.3237	-
เป้าหมายการให้บริการกระทรวง : สร้างความเสมอภาคและกระจายความเท่าเทียมทางสังคม		8.4907	8.4907	2.1329	1.6070	1.6070	0.4114	2.0320	2.0320	1.7215	1.5280	1.5280	-	3.3237	3.3237	-
- ตัวชี้วัดเชิงปริมาณ : เกษตรกรได้รับการพัฒนาและส่งเสริมอาชีพ ไม่น้อยกว่า	ราย	60,000	60,000		15,000	15,000	6,372	15,000	15,000	49,381	15,000	15,000		15,000	15,000	
- ตัวชี้วัดเชิงปริมาณ : เกษตรกรได้รับสิทธิเข้าทำประโยชน์ในที่ดิน ไม่น้อยกว่า	ราย	24,000	24,000		7,000	7,000	3,963	5,800	5,800	10,325	5,500	5,500		5,700	5,700	
- ตัวชี้วัดเชิงคุณภาพ : เกษตรกรเป้าหมายที่นำคำแนะนำพระราชดำริไปปฏิบัติ และได้ผลจริง ไม่น้อยกว่า	ร้อยละ	60	60											60	60	
- ตัวชี้วัดเชิงคุณภาพ : เกษตรกรสูงวัยที่ผ่านการอบรมด้านการประกอบอาชีพ และนำไปปฏิบัติ ไม่น้อยกว่า	ร้อยละ	80	80											80	80	

ยุทธศาสตร์ชาติ - แผนแม่บทภายใต้ยุทธศาสตร์ชาติ - แผนย่อยของแผนแม่บท ยุทธศาสตร์จัดสรร - แผนงาน - เป้าประสงค์เชิงยุทธศาสตร์ เป้าหมายการให้บริการกระทรวง - เป้าหมายการให้บริการหน่วยงาน ผลผลิต/โครงการ - กิจกรรม	หน่วยนับ	รวมทั้งสิ้น			ไตรมาส 1 (ต.ค.- ธ.ค.)			ไตรมาส 2 (ม.ค.- มี.ค.)			ไตรมาส 3 (เม.ย.- มิ.ย.)			ไตรมาส 4 (ก.ค.- ก.ย.)		
		แผน (ชั้น พ.ร.บ.)	แผน (ชั้น บริหาร)	ผล	แผน (ชั้น พ.ร.บ.)	แผน (ชั้น บริหาร)	ผล	แผน (ชั้น พ.ร.บ.)	แผน (ชั้น บริหาร)	ผล	แผน (ชั้น พ.ร.บ.)	แผน (ชั้น บริหาร)	ผล	แผน (ชั้น พ.ร.บ.)	แผน (ชั้น บริหาร)	ผล
เป้าหมายการให้บริการหน่วยงาน : เกษตรกรสามารถพึ่งพาตนเองได้		8.4907	8.4907	2.1329	1.6070	1.6070	0.4114	2.0320	2.0320	1.7215	1.5280	1.5280	-	3.3237	3.3237	-
- ตัวชี้วัดเชิงคุณภาพ : เกษตรกรเป้าหมายที่อ่อนแอแนวพระราชดำริไปปฏิบัติและได้ผลจริงไม่น้อยกว่า	ร้อยละ	60	60											60	60	
โครงการที่ 1 : โครงการส่งเสริมการดำเนินงานอันเนื่องมาจากพระราชดำริ		8.4907	8.4907	2.1329	1.6070	1.6070	0.4114	2.0320	2.0320	1.7215	1.5280	1.5280	-	3.3237	3.3237	-
1.แผนการปฏิบัติงาน																
1.1 ตัวชี้วัด																
เชิงคุณภาพ																
- ร้อยละของจำนวนเกษตรกรที่เข้าร่วมโครงการอันเนื่องมาจากพระราชดำริของกระทรวงเกษตรและสหกรณ์ มีรายได้เพิ่มขึ้น	ร้อยละ	60	60											60	60	
1.2.กิจกรรมหลัก																
กิจกรรมที่ 1 : สนับสนุนโครงการอันเนื่องมาจากพระราชดำริ																
- ตัวชี้วัดเชิงคุณภาพ : ระดับความสำเร็จของการจัดทำแผนการดำเนินงานโครงการอันเนื่องมาจากพระราชดำริของกระทรวงเกษตรและสหกรณ์	ระดับ	5	5	3	0	0	2	0	0	3	0	0		5	5	
2.แผนการใช้จ่ายงบประมาณ (2.1+2.2+2.3)		8.4907	8.4907	2.1329	1.6070	1.6070	0.4114	2.0320	2.0320	1.7215	1.5280	1.5280	-	3.3237	3.3237	-
2.1 งบประมาณ :		8.4907	8.4907	2.1329	1.6070	1.6070	0.4114	2.0320	2.0320	1.7215	1.5280	1.5280	-	3.3237	3.3237	-
1 : สนับสนุนโครงการอันเนื่องมาจากพระราชดำริ		8.4907	8.4907	2.1329	1.6070	1.6070	0.4114	2.0320	2.0320	1.7215	1.5280	1.5280	-	3.3237	3.3237	-
- รายจ่ายประจำ		8.4907	8.4907	2.1329	1.6070	1.6070	0.4114	2.0320	2.0320	1.7215	1.5280	1.5280	-	3.3237	3.3237	-

ผลสัมฤทธิ์หรือประโยชน์ที่คาดว่าจะได้รับในการใช้จ่ายงบประมาณ (พ.ร.บ.)



รายงานผลสัมฤทธิ์หรือประโยชน์ที่คาดว่าจะได้รับในการใช้จ่ายงบประมาณ (รายงานผล)

ปัญหาอุปสรรคด้านการใช้จ่ายงบประมาณ :

ปัญหาอุปสรรคด้านการดำเนินงาน :

ข้อเสนอแนะ :

คำชี้แจงอื่นๆ เพิ่มเติม :

<p>ผู้รายงาน : </p> <p>(นายณฤทธิ์ บุญชัย)</p> <p>ตำแหน่ง : ผู้อำนวยการสำนักแผนงานและโครงการพิเศษ</p> <p>วัน/เดือน/ปี : ๑๒ เม.ย. ๒๕๖๖</p>	<p>หัวหน้าส่วนราชการ / รัฐวิสาหกิจ : </p> <p>(นายพิรพันธ์ คอทอง)</p> <p>(.....รองปลัดกระทรวงเกษตรและสหกรณ์.....)</p> <p>ปฏิบัติราชการแทนปลัดกระทรวงเกษตรและสหกรณ์</p> <p>๑๙ เม.ย. ๒๕๖๖</p> <p>ตำแหน่ง : _____</p> <p>วัน/เดือน/ปี : _____ เวลา: _____ โทร: _____</p>
---	---

สำหรับสำเนางบประมาณเท่านั้น :

(1) แสดงความเห็น/ข้อสังเกต

คำชี้แจงเพิ่มเติม : เห็นชอบแผนการปฏิบัติงานและแผนการใช้จ่ายงบประมาณ ตามหนังสือสำนักงานงบประมาณ ด่วนที่สุด ที่ นร 0707/17066 ลงวันที่ 27 กันยายน 2565

<p>ผู้พิจารณา : อัญปรียา ชูแสง</p> <p>ตำแหน่ง : นักวิเคราะห์งบประมาณชำนาญการ</p> <p>วัน/เดือน/ปี : 26/10/2565 10:23:23 โทร: _____</p>	<p>ผู้ให้ความเห็นชอบ :</p> <p>ตำแหน่ง : _____</p> <p>วัน/เดือน/ปี : _____ เวลา: _____ โทร: _____</p>
---	--

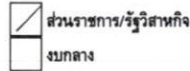
แบบจัดทำแผน / รายงานผลการใช้จ่ายงบประมาณ มลผลิต/โครงการ จำแนกตามงบรายจ่าย ประจำปีงบประมาณ พ.ศ. 2566

กระทรวง : กระทรวงเกษตรและสหกรณ์

รหัส : 07000

ส่วนราชการ/รัฐวิสาหกิจ : สำนักงานปลัดกระทรวงเกษตรและ

รหัส : 07002



รหัส : 14

รหัส : A1

รหัส : 09-0000

รหัส : 14-002

แบบ สป.302



แผนงาน : แผนงานบุคลากรภาครัฐ

เป้าหมายการให้บริการกระทรวง : ยกระดับขีดความสามารถในการแข่งขันภาคเกษตร

มลผลิต /โครงการ : รายการค่าใช้จ่ายบุคลากรภาครัฐ

รหัสบัญชีตามโครงสร้าง มลผลิต /โครงการ

หน่วย : ล้านบาท (ทศนิยม 4 ตำแหน่ง)

ประเภทรายจ่ายรายการ	รวมทั้งสิ้น			ไตรมาส 1 (ต.ค. - ธ.ค.)			ไตรมาส 2 (ม.ค. - มี.ค.)			ไตรมาส 3 (เม.ย. - มิ.ย.)			ไตรมาส 4 (ก.ค. - ก.ย.)		
	แผน (ชั้น พ.ร.บ.)	แผน (ชั้น บริหาร.)	ผล	แผน (ชั้น พ.ร.บ.)	แผน (ชั้น บริหาร.)	ผล	แผน (ชั้น พ.ร.บ.)	แผน (ชั้น บริหาร.)	ผล	แผน (ชั้น พ.ร.บ.)	แผน (ชั้น บริหาร.)	ผล	แผน (ชั้น พ.ร.บ.)	แผน (ชั้น บริหาร.)	ผล
1. งบบุคลากร	698.3635	698.3635	395.3183	167.6533	167.6533	191.6752	167.6555	167.6555	203.6431	181.5221	181.5221	-	181.5326	181.5326	-
เงินเดือนและค่าจ้างประจำ	522.0915	522.0915	294.0025	123.5879	123.5879	138.7859	123.5887	123.5887	155.2167	137.4534	137.4534	-	137.4615	137.4615	-
ค่าจ้างชั่วคราว	18.6304	18.6304	23.8343	4.6575	4.6575	13.8883	4.6575	4.6575	9.9460	4.6576	4.6576	-	4.6578	4.6578	-
ค่าตอบแทนพนักงานราชการ	157.6416	157.6416	77.4814	39.4079	39.4079	39.0010	39.4093	39.4093	38.4805	39.4111	39.4111	-	39.4133	39.4133	-
2. งบดำเนินงาน	52.3696	52.3696	45.3361	13.0861	13.0861	20.3614	13.0891	13.0891	24.9747	13.0955	13.0955	-	13.0989	13.0989	-
ค่าตอบแทน ให้อาศัยและวัสดุ	52.3696	52.3696	45.3361	13.0861	13.0861	20.3614	13.0891	13.0891	24.9747	13.0955	13.0955	-	13.0989	13.0989	-
รวมเงินงบประมาณ(1+2+3+4+5)	750.7331	750.7331	440.6544	180.7394	180.7394	212.0366	180.7446	180.7446	228.6178	194.6176	194.6176	-	194.6315	194.6315	-

ผู้รายงาน 

(นายณฤทธิ์ บุญชัย)

ตำแหน่ง : ผู้อำนวยการสำนักแผนงานและโครงการพิเศษ

วันเดือนปี : ๑๒ เม.ย. ๒๕๖๖

แบบจัดทำแผน / รายงานผลการใช้จ่ายงบประมาณ ผลผลิต/โครงการ จำแนกตามรายการ งบประมาณประมาณ พ.ศ. 2566

กระทรวง : กระทรวงเกษตรและสหกรณ์ รหัส : 07000
 ส่วนราชการ/รัฐวิสาหกิจ : สำนักงานปลัดกระทรวงเกษตรและ รหัส : 07002
 แผนงาน : แผนงานยุทธศาสตร์การเกษตรสร้างมูลค่า
 เป้าหมายการให้บริการกระทรวง : ยกระดับขีดความสามารถในการแข่งขันภาคเกษตร
 ผลผลิต /โครงการ : โครงการพัฒนาเกษตรกรรมยั่งยืน
 รหัสบัญชีตามโครงสร้าง ผลผลิต /โครงการ

ส่วนราชการ/รัฐวิสาหกิจ
 งบกลาง

รหัส : 15
 รหัส : A1
 รหัส : 00-0114
 รหัส : 15-006

แบบ สปจ.302
 รายงานแผน
 รายงานผล

หน่วย : ล้านบาท (ทศนิยม 4 ตำแหน่ง)

ประเภทรายจ่ายรายการ	รวมทั้งสิ้น			ไตรมาส 1 (ต.ค. - ธ.ค.)			ไตรมาส 2 (ม.ค. - มี.ค.)			ไตรมาส 3 (เม.ย. - มิ.ย.)			ไตรมาส 4 (ก.ค. - ก.ย.)		
	แผน (ชั้น พ.ร.บ.)	แผน (ชั้น บริหาร.)	ผล	แผน (ชั้น พ.ร.บ.)	แผน (ชั้น บริหาร.)	ผล	แผน (ชั้น พ.ร.บ.)	แผน (ชั้น บริหาร.)	ผล	แผน (ชั้น พ.ร.บ.)	แผน (ชั้น บริหาร.)	ผล	แผน (ชั้น พ.ร.บ.)	แผน (ชั้น บริหาร.)	ผล
4. งบอุดหนุน	0.2000	0.2000	-	-	-	-	-	-	-	0.2000	0.2000	-	-	-	-
อุดหนุนทั่วไป	0.2000	0.2000	-	-	-	-	-	-	-	0.2000	0.2000	-	-	-	-
เงินรางวัลสำหรับปราษฎ์เกษตรของแผ่นดิน	0.2000	0.2000	-	-	-	-	-	-	-	0.2000	0.2000	-	-	-	-
5. งบรายจ่ายอื่น	5.6000	5.6000	2.4810	3.4340	3.4340	0.5128	0.9120	0.9120	1.9682	0.8100	0.8100	-	0.6440	0.6440	-
ค่าใช้จ่ายกิจกรรมการสรรหาปราษฎ์เกษตรของแผ่นดิน	0.6000	0.6000	0.2048	0.2270	0.2270	-	0.3000	0.3000	0.2048	0.0080	0.0080	-	0.0650	0.0650	-
ค่าใช้จ่ายโครงการพัฒนาเกษตรกรรมยั่งยืน (เกษตรผสมผสาน)	5.0000	5.0000	2.2762	3.2070	3.2070	0.5128	0.6120	0.6120	1.7634	0.6020	0.6020	-	0.5790	0.5790	-
รวมเงินงบประมาณ(1+2+3+4+5)	5.8000	5.8000	2.4810	3.4340	3.4340	0.5128	0.9120	0.9120	1.9682	0.8100	0.8100	-	0.6440	0.6440	-

ผู้รายงาน.....
 (นายณฤทธิ์ บุญชัย)
 ตำแหน่ง : ผู้อำนวยการสำนักแผนงานและโครงการพิเศษ
 วัน/เดือน/ปี : ๑๒ เม.ย. ๒๕๖๖

แบบจัดทำแผน / รายงานผลการใช้จ่ายงบประมาณ ผลผลิต/โครงการ จำแนกตามงบรายจ่าย ประจำปีงบประมาณ พ.ศ. 2566

กระทรวง : กระทรวงเกษตรและสหกรณ์ รหัส : 07000
 ส่วนราชการ/รัฐวิสาหกิจ : สำนักงานปลัดกระทรวงเกษตรและ รหัส : 07002
 แผนงาน : แผนงานยุทธศาสตร์การเกษตรสร้างมูลค่า รหัส : 15
 เป้าหมายการให้บริการกระทรวง : ยกระดับขีดความสามารถในการแข่งขันภาคเกษตร รหัส : A1
 ผลผลิต /โครงการ : โครงการขับเคลื่อนการเกษตรระดับหมู่บ้านสู่การผลิตสินค้าเกษตรมูลค่าสูง รหัส : 00-0201
 รหัสบัญชีตามโครงสร้าง ผลผลิต /โครงการ รหัส : 15-012

ส่วนราชการ/รัฐวิสาหกิจ
 งบกลาง

แบบ สงป.302
 รายงานแผน
 รายงานผล

หน่วย : ล้านบาท (ทศนิยม 4 ตำแหน่ง)

ประเภทรายจ่ายรายการ	รวมทั้งสิ้น			ไตรมาส 1 (ต.ค. - ธ.ค.)			ไตรมาส 2 (ม.ค. - มี.ค.)			ไตรมาส 3 (เม.ย. - มิ.ย.)			ไตรมาส 4 (ก.ค. - ก.ย.)		
	แผน (ชั้น พ.ร.บ.)	แผน (ชั้น บริหาร.)	ผล	แผน (ชั้น พ.ร.บ.)	แผน (ชั้น บริหาร.)	ผล	แผน (ชั้น พ.ร.บ.)	แผน (ชั้น บริหาร.)	ผล	แผน (ชั้น พ.ร.บ.)	แผน (ชั้น บริหาร.)	ผล	แผน (ชั้น พ.ร.บ.)	แผน (ชั้น บริหาร.)	ผล
5. งบรายจ่ายอื่น	5.0000	5.0000	1.6965	3.1788	3.1788	0.0338	0.6152	0.6152	1.6627	0.6152	0.6152	-	0.5908	0.5908	-
ค่าใช้จ่ายโครงการขับเคลื่อนการเกษตรระดับหมู่บ้าน สู่การผลิตสินค้าเกษตรมูลค่าสูง	5.0000	5.0000	1.6965	3.1788	3.1788	0.0338	0.6152	0.6152	1.6627	0.6152	0.6152	-	0.5908	0.5908	-
รวมเงินงบประมาณ(1+2+3+4+5)	5.0000	5.0000	1.6965	3.1788	3.1788	0.0338	0.6152	0.6152	1.6627	0.6152	0.6152	-	0.5908	0.5908	-

ผู้รายงาน.....
 (นายณฤทธิ์ บุญชัย)
 ตำแหน่ง : ผู้อำนวยการสำนักแผนงานและโครงการพิเศษ
 วันเดือนปี : ๑๒ เม.ย. ๒๕๖๖

แบบจัดทำแผน / รายงานผลการใช้จ่ายงบประมาณ ผลผลิต/โครงการ จำแนกตามงบรายจ่าย ประจำปีงบประมาณ พ.ศ. 2566

กระทรวง : กระทรวงเกษตรและสหกรณ์ รหัส : 07000
 ส่วนราชการ/รัฐวิสาหกิจ : สำนักงานปลัดกระทรวงเกษตรและ รหัส : 07002
 แผนงาน : แผนงานยุทธศาสตร์การเกษตรสร้างมูลค่า รหัส : 15
 เป้าหมายการให้บริการกระทรวง : ยกระดับขีดความสามารถในการแข่งขันภาคเกษตร รหัส : A1
 ผลผลิต /โครงการ : โครงการส่งเสริมและพัฒนาสินค้าเกษตรชีวภาพ รหัส : 00-0202
 รหัสบัญชีตามโครงสร้าง ผลผลิต /โครงการ รหัส : 15-013

ส่วนราชการ/รัฐวิสาหกิจ
 งบกลาง

แบบ สงป.302
 รายงานแผน
 รายงานผล

หน่วย : ล้านบาท (ทศนิยม 4 ตำแหน่ง)

ประเภทรายจ่ายรายการ	รวมทั้งสิ้น			ไตรมาส 1 (ต.ค. - ธ.ค.)			ไตรมาส 2 (ม.ค. - มี.ค.)			ไตรมาส 3 (เม.ย. - มิ.ย.)			ไตรมาส 4 (ก.ค. - ก.ย.)		
	แผน (ชั้น พ.ร.บ.)	แผน (ชั้น บริหาร.)	ผล	แผน (ชั้น พ.ร.บ.)	แผน (ชั้น บริหาร.)	ผล	แผน (ชั้น พ.ร.บ.)	แผน (ชั้น บริหาร.)	ผล	แผน (ชั้น พ.ร.บ.)	แผน (ชั้น บริหาร.)	ผล	แผน (ชั้น พ.ร.บ.)	แผน (ชั้น บริหาร.)	ผล
5. งบรายจ่ายอื่น	3.0000	3.0000	0.9213	0.7576	0.7576	0.2338	1.1910	1.1910	0.6875	0.9274	0.9274	-	0.1240	0.1240	-
ค่าใช้จ่ายโครงการส่งเสริมและพัฒนาผลิตสินค้าเกษตรชีวภาพ (สมุนไพรม)	3.0000	3.0000	0.9213	0.7576	0.7576	0.2338	1.1910	1.1910	0.6875	0.9274	0.9274	-	0.1240	0.1240	-
รวมเงินงบประมาณ(1+2+3+4+5)	3.0000	3.0000	0.9213	0.7576	0.7576	0.2338	1.1910	1.1910	0.6875	0.9274	0.9274	-	0.1240	0.1240	-

ผู้รายงาน.....
 (นายอรรถสิทธิ์ บุญชัย)
 ตำแหน่ง : ผู้อำนวยการสำนักแผนงานและโครงการพิเศษ
 วันเดือนปี : ๑๒ เม.ย. ๒๕๖๖

แบบจัดทำแผน / รายงานผลการใช้จ่ายงบประมาณ ผลผลิต/โครงการ จำแนกตามรายการ ประจำปีงบประมาณ พ.ศ. 2566

กระทรวง : กระทรวงเกษตรและสหกรณ์ รหัส : 07000
 ส่วนราชการ/รัฐวิสาหกิจ : สำนักงานปลัดกระทรวงเกษตรและสหกรณ์ รหัส : 07002
 แผนงาน : แผนงานพื้นฐานด้านการสร้างความสามารถในการแข่งขัน รหัส : 28
 เป้าหมายการให้บริการกระทรวง : ยกระดับขีดความสามารถในการแข่งขันภาคเกษตร รหัส : A1
 ผลผลิต /โครงการ : อำนวยการและบริหารจัดการด้านการเกษตร รหัส : 01-0000
 รหัสบัญชีตามโครงสร้าง ผลผลิต /โครงการ รหัส : 28-001

ส่วนราชการ/รัฐวิสาหกิจ
 งบกลาง

แบบ สป.302
 รายงานแผน
 รายงานผล

หน่วย : ล้านบาท (ทศนิยม 4 ตำแหน่ง)

ประเภทรายจ่ายรายการ	รวมทั้งสิ้น			ไตรมาส 1 (ค.ค. - ธ.ค.)			ไตรมาส 2 (ม.ค. - มิ.ค.)			ไตรมาส 3 (เม.ย. - มิ.ย.)			ไตรมาส 4 (ก.ค. - ก.ย.)		
	แผน (ชั้น พ.ร.บ.)	แผน (ชั้น บริหาร.)	ผล	แผน (ชั้น พ.ร.บ.)	แผน (ชั้น บริหาร.)	ผล	แผน (ชั้น พ.ร.บ.)	แผน (ชั้น บริหาร.)	ผล	แผน (ชั้น พ.ร.บ.)	แผน (ชั้น บริหาร.)	ผล	แผน (ชั้น พ.ร.บ.)	แผน (ชั้น บริหาร.)	ผล
2. งบดำเนินงาน	206.8270	206.8270	90.3413	64.2921	64.2921	40.4011	52.8775	52.8775	49.9402	44.5052	44.5052	-	45.1522	45.1522	-
ค่าตอบแทน ใช้สอยและวัสดุ	178.5491	178.5491	73.8660	54.6990	54.6990	35.6464	46.6501	46.6501	38.2196	38.2768	38.2768	-	38.9232	38.9232	-
ค่าสาธารณูปโภค	28.2779	28.2779	16.4752	9.5931	9.5931	4.7547	6.2274	6.2274	11.7206	6.2284	6.2284	-	6.2290	6.2290	-
3. งบลงทุน	16.5274	16.5274	5.9000	-	-	1.7399	16.5274	16.5274	4.1601	-	-	-	-	-	-
ครุภัณฑ์	16.5274	16.5274	5.9000	-	-	1.7399	16.5274	16.5274	4.1601	-	-	-	-	-	-
4. งบอุดหนุน	64.1944	64.1944	36.3432	-	-	-	61.7464	61.7464	36.3432	-	-	-	2.4480	2.4480	-
อุดหนุนทั่วไป	64.1944	64.1944	36.3432	-	-	-	61.7464	61.7464	36.3432	-	-	-	2.4480	2.4480	-
ค่าใช้จ่ายทุนการศึกษาของบุคลากรกระทรวงเกษตรและสหกรณ์	3.6360	3.6360	1.1880	-	-	-	1.1880	1.1880	1.1880	-	-	-	2.4480	2.4480	-
ค่าบำรุงสมาชิกองค์การอาหารและเกษตรแห่งสหประชาชาติ (FAO)	48.1426	48.1426	21.9568	-	-	-	48.1426	48.1426	21.9568	-	-	-	-	-	-
ค่าบำรุงสมาชิกศูนย์พัฒนาชนบทแบบผสมผสานประจำภูมิภาคเอเชียและแปซิฟิก (CIRDAP)	2.1858	2.1858	2.3984	-	-	-	2.1858	2.1858	2.3984	-	-	-	-	-	-
ค่าบำรุงสมาชิกกองทุนระหว่างประเทศเพื่อพัฒนาเกษตรกรรม (IFAD)	10.2300	10.2300	10.8000	-	-	-	10.2300	10.2300	10.8000	-	-	-	-	-	-
5. งบรายจ่ายอื่น	24.6308	24.6308	8.1290	3.6168	3.6168	0.9764	7.6283	7.6283	7.1526	6.4700	6.4700	-	6.9157	6.9157	-
ค่าใช้จ่ายในการส่งบุคลากรไปฝึกงาน ณ ประเทศญี่ปุ่น	1.0000	1.0000	0.8296	-	-	-	0.2000	0.2000	0.8296	0.8000	0.8000	-	-	-	-
ค่าใช้จ่ายส่งเสริมและผลักดันการค้าสินค้าเกษตรและอาหารในต่างประเทศ	10.0000	10.0000	3.3931	1.7748	1.7748	-	2.7423	2.7423	3.3931	3.3828	3.3828	-	2.1001	2.1001	-
ค่าใช้จ่ายโครงการสนับสนุนการขับเคลื่อนงานด้านการเกษตรในระดับพื้นที่	4.6308	4.6308	0.4882	-	-	0.1303	2.3154	2.3154	0.3580	-	-	-	2.3154	2.3154	-
ค่าใช้จ่ายโครงการตำบลมั่นคง มั่งคั่ง ยั่งยืน ในจังหวัดชายแดนภาคใต้	9.0000	9.0000	3.4181	1.8420	1.8420	0.8462	2.3706	2.3706	2.5719	2.2872	2.2872	-	2.5002	2.5002	-
รวมเงินงบประมาณ(1+2+3+4+5)	312.1796	312.1796	140.7135	67.9089	67.9089	43.1174	138.7796	138.7796	97.5960	50.9752	50.9752	-	54.5159	54.5159	-

ผู้รายงาน.....
 (นายณฤทธิ์ บุญชัย)
 ตำแหน่ง : ผู้อำนวยการสำนักแผนงานและโครงการพิเศษ
 วัน/เดือน/ปี : ๑๒ เม.ย. ๒๕๖๖

แบบจัดทำแผน / รายงานผลการใช้จ่ายงบประมาณ ผลผลิต/โครงการ จําแนกตามบรายนาย ประจําปีงบประมาณ พ.ศ. 2566

กระทรวง : กระทรวงเกษตรและสหกรณ์ รหัส : 07000
 ส่วนราชการ/รัฐวิสาหกิจ : สำนักงานปลัดกระทรวงเกษตรและ รหัส : 07002
 แผนงาน : แผนงานยุทธศาสตร์เสริมสร้างพลังทางสังคม รหัส : 36
 เป้าหมายการให้บริการกระทรวง : สร้างความเสมอภาคและกระจายความเท่าเทียมทางสังคม รหัส : A2
 ผลผลิต /โครงการ : โครงการส่งเสริมการดำเนินงานอันเนื่องมาจากพระราชดำริ รหัส : 00-0115
 รหัสบัญชีตามโครงสร้าง ผลผลิต /โครงการ รหัส : 36-007

ส่วนราชการ/รัฐวิสาหกิจ
 งบกลาง

แบบ สป.302
 รายงานแผน
 รายงานผล

หน่วย : ล้านบาท (ทศนิยม 4 ตำแหน่ง)

ประเภทรายจ่ายรายการ	รวมทั้งสิ้น			ไตรมาส 1 (ต.ค. - ธ.ค.)			ไตรมาส 2 (ม.ค. - มี.ค.)			ไตรมาส 3 (เม.ย. - มิ.ย.)			ไตรมาส 4 (ก.ค. - ก.ย.)		
	แผน (ชั้น พ.ร.บ.)	แผน (ชั้น บริหาร.)	ผล	แผน (ชั้น พ.ร.บ.)	แผน (ชั้น บริหาร.)	ผล	แผน (ชั้น พ.ร.บ.)	แผน (ชั้น บริหาร.)	ผล	แผน (ชั้น พ.ร.บ.)	แผน (ชั้น บริหาร.)	ผล	แผน (ชั้น พ.ร.บ.)	แผน (ชั้น บริหาร.)	ผล
5. งบรายจ่ายอื่น	8.4907	8.4907	2.1329	1.6070	1.6070	0.4114	2.0320	2.0320	1.7215	1.5280	1.5280	-	3.3237	3.3237	-
ค่าใช้จ่ายเพื่ออำนวยความสะดวกขับเคลื่อนโครงการอันเนื่องมาจากพระราชดำริ	8.4907	8.4907	2.1329	1.6070	1.6070	0.4114	2.0320	2.0320	1.7215	1.5280	1.5280	-	3.3237	3.3237	-
รวมเงินงบประมาณ(1+2+3+4+5)	8.4907	8.4907	2.1329	1.6070	1.6070	0.4114	2.0320	2.0320	1.7215	1.5280	1.5280	-	3.3237	3.3237	-

ผู้รายงาน.....
 (นายณฤทธิ์ บุญชัย)
 ตำแหน่ง : ผู้อำนวยการสำนักแผนงานและโครงการพิเศษ
 วันเดือนปี : ๑๒ เม.ย. ๒๕๖๖

แบบจัดทำแผน/รายงานผลการจัดซื้อจัดจ้างครุภัณฑ์ ที่ดิน สิ่งก่อสร้าง ที่จัดสรรงบประมาณในงบลงทุน ประจำปีงบประมาณ พ.ศ. 2566

แบบ สป.302/1 - รายละเอียด

กระทรวง : กระทรวงเกษตรและสหกรณ์

รหัส : 07000

ส่วนราชการ/รัฐวิสาหกิจ

รายงานแผน

ส่วนราชการ/รัฐวิสาหกิจ : สำนักงานปลัดกระทรวงเกษตรและสหกรณ์

รหัส : 07002

งบกลาง

รายงานผล

แผนงาน : แผนงานพื้นฐานด้านการสร้างความสามารถในการแข่งขัน

รหัส : 28

เป้าหมายการให้บริการกระทรวง : ยกย่องขีดความสามารถในการแข่งขันภาคเกษตร

รหัส : A1

ผลผลิต/โครงการ : อำนวยการและบริหารจัดการด้านการเกษตร

รหัส : 01-0000

รหัสบัญชีตามโครงสร้าง ผลผลิต /โครงการ


รหัส : 28-001

หน่วย : ล้านบาท (ทศนิยม 4 ตำแหน่ง)

ประเภทรายจ่าย รายการ	สถานภาพ	แผน ผล	รวมทั้งสิ้น	ไตรมาส 1			ไตรมาส 2			ไตรมาส 3	ไตรมาส 3			ไตรมาส 4	ไตรมาส 4		
				ไตรมาส 1	ไตรมาส 2	ไตรมาส 3	ไตรมาส 1	ไตรมาส 2	ไตรมาส 3		ไตรมาส 1	ไตรมาส 2	ไตรมาส 3		ไตรมาส 1	ไตรมาส 2	ไตรมาส 3
				ต.ค.	พ.ย.	ธ.ค.	ม.ค.	ก.พ.	มี.ค.		เม.ย.	พ.ค.	มิ.ย.		ก.ค.	ส.ค.	ก.ย.
รวมทั้งสิ้น	การใช้จ่าย	พรบ	16.5274	-	-	-	16.5274	-	16.5274	-	-	-	-	-	-	-	-
		บริหาร	16.5274	-	-	16.5274	-	16.5274	-	-	-	-	-	-	-	-	-
		ผล	5.9000	1.7399	-	1.7399	4.1601	3.4156	0.7445	-	-	-	-	-	-	-	-
ครุภัณฑ์ : รายการปีเดียว	การใช้จ่าย	พรบ	16.5274	-	-	-	16.5274	-	16.5274	-	-	-	-	-	-	-	-
		บริหาร	16.5274	-	-	16.5274	-	16.5274	-	-	-	-	-	-	-	-	-
		ผล	5.9000	1.7399	-	1.7399	4.1601	3.4156	0.7445	-	-	-	-	-	-	-	-
ครุภัณฑ์ที่มีราคาต่อหน่วยต่ำกว่า 1 ล้านบาท	การใช้จ่าย	พรบ	3.4114	-	-	-	3.4114	-	3.4114	-	-	-	-	-	-	-	-
		บริหาร	3.4114	-	-	3.4114	-	3.4114	-	-	-	-	-	-	-	-	-
		ผล	2.6089	1.7399	-	1.7399	0.8690	0.8690	-	-	-	-	-	-	-	-	-
กิจกรรม : การจัดการระบบเทคโนโลยีสารสนเทศและการสื่อสาร รายการ : อุปกรณ์กระจายสัญญาณไร้สาย (Access Point) แขวงบ้าน พานถม เขตพระนคร กรุงเทพมหานคร [1 เครื่อง] <กรุงเทพมหานคร>[*งานจ้างเหมา]	สถานะ	พรบ	C	B.1.5	B.1.3	B.1.4	B.1.5	C	B.1.6	C							
		บริหาร	C	B.1.5	B.1.3	B.1.4	B.1.5	C	B.1.6	C							
		ผล	D1.3	D1.3			D1.3										
	การใช้จ่าย	พรบ	0.0137	-	-	-	-	0.0137	-	0.0137	-	-	-	-	-	-	-
		บริหาร	0.0137	-	-	-	-	0.0137	-	0.0137	-	-	-	-	-	-	-
		ผล	-	-	-	-	-	-	-	-	-	-	-	-	-	-	-
หมายเหตุ																	
กิจกรรม : การบูรณาการงานในส่วนภูมิภาค รายการ : รถบรรทุก (ดีเซล) ขนาด 1 ตัน ปริมาตรเบรกอบไม่ต่ำกว่า 2,400 ซีซี หรือกำลังเครื่องยนต์สูงสุดไม่ต่ำกว่า 110 กิโลวัตต์ ขับเคลื่อน 2 ล้อ แบบดับเบิ้ลแบริด พร้อมถังคาโบบอรักลาสหรือเหล็ก ตำบลหนอง กอมเกาะ อำเภอเมืองหนองคาย จังหวัดหนองคาย [1 คัน] <จังหวัดหนองคาย>[*งานจ้างเหมา]	สถานะ	พรบ	C	B.1.5	B.1.3	B.1.4	B.1.5	C	B.1.6	C							
		บริหาร	C	B.1.5	B.1.3	B.1.4	B.1.5	C	B.1.6	C							
		ผล	C	C			C										
	การใช้จ่าย	พรบ	0.8859	-	-	-	-	0.8859	-	0.8859	-	-	-	-	-	-	-
		บริหาร	0.8859	-	-	-	-	0.8859	-	0.8859	-	-	-	-	-	-	-
		ผล	0.8849	0.8849	-	-	0.8849	-	-	-	-	-	-	-	-	-	-
หมายเหตุ																	

ประเภทรายจ่าย รายการ	สถานภาพ	แผน ผล	รวมทั้งสิ้น	ไตรมาส 1	ไตรมาส 1			ไตรมาส 2	ไตรมาส 2			ไตรมาส 3	ไตรมาส 3			ไตรมาส 4	ไตรมาส 4		
					ด.ค.	พ.ย.	ธ.ค.		ม.ค.	ก.พ.	มี.ค.		เม.ย.	พ.ค.	มิ.ย.		ก.ค.	ส.ค.	ก.ย.
กิจกรรม : การบูรณาการงานในส่วนภูมิภาค รายการ : รถบรรทุก (ดีเซล) ขนาด 1 ตัน ปริมาตรรถบรรทุกไม่ต่ำกว่า 2,400 ซีซี หรือกำลังเครื่องยนต์สูงสุดไม่ต่ำกว่า 110 กิโลวัตต์ ขับเคลื่อน 2 ล้อ แบบดับเบิ้ลเด็ค พร้อมหลังคาไฟเบอร์กลาสหรือเหล็ก ตำบลสนามชัย อำเภอเมืองสุพรรณบุรี จังหวัดสุพรรณบุรี (1 คัน) <จังหวัดสุพรรณบุรี>[*งานจ้างเหมา]	สถานะ	พรบ	C	B.1.5	B.1.3	B.1.4	B.1.5	C	B.1.6		C								
		บริหาร	C	B.1.5	B.1.3	B.1.4	B.1.5	C	B.1.6		C								
		ผล	B.1.6	B.1.6			B.1.6												
	การใช้จ่าย	พรบ	0.8859	-	-	-	-	-	0.8859	-	-	0.8859	-	-	-	-	-	-	
		บริหาร	0.8859	-	-	-	-	-	0.8859	-	-	0.8859	-	-	-	-	-	-	
		ผล	0.8890	-	-	-	-	-	0.8890	0.8890	-	-	-	-	-	-	-		
หมายเหตุ																			
กิจกรรม : การบูรณาการงานในส่วนภูมิภาค รายการ : รถบรรทุก (ดีเซล) ขนาด 1 ตัน ปริมาตรรถบรรทุกไม่ต่ำกว่า 2,400 ซีซี หรือกำลังเครื่องยนต์สูงสุดไม่ต่ำกว่า 110 กิโลวัตต์ ขับเคลื่อน 2 ล้อ แบบดับเบิ้ลเด็ค พร้อมหลังคาไฟเบอร์กลาสหรือเหล็ก ตำบลสนามชัย อำเภอเมืองสุพรรณบุรี จังหวัดสุพรรณบุรี (1 คัน) <จังหวัดสุพรรณบุรี>[*งานจ้างเหมา]	สถานะ	พรบ	C	B.1.5	B.1.3	B.1.4	B.1.5	C	B.1.6		C								
		บริหาร	C	B.1.5	B.1.3	B.1.4	B.1.5	C	B.1.6		C								
		ผล	C	C			C												
	การใช้จ่าย	พรบ	0.8859	-	-	-	-	-	0.8859	-	-	0.8859	-	-	-	-	-	-	
		บริหาร	0.8859	-	-	-	-	-	0.8859	-	-	0.8859	-	-	-	-	-	-	
		ผล	0.8550	0.8550	-	-	-	0.8550	-	-	-	-	-	-	-	-	-		
หมายเหตุ																			
กิจกรรม : สนับสนุนการบริหารจัดการด้านการเกษตร รายการ : รั้วนึ่งส่วนกลาง ปริมาตรรถบรรทุก 1,400 - 1,600 ซีซี หรือกำลังเครื่องยนต์สูงสุดไม่ต่ำกว่า 70 กิโลวัตต์ แขวงบ้านพานถม เขตพระนคร กรุงเทพมหานคร (1 คัน) <กรุงเทพมหานคร>[*งานจ้างเหมา]	สถานะ	พรบ	C	B.1.5	B.1.3	B.1.4	B.1.5	C	B.1.6		C								
		บริหาร	C	B.1.5	B.1.3	B.1.4	B.1.5	C	B.1.6		C								
		ผล	B.1.6						B.1.6			B.1.6							
	การใช้จ่าย	พรบ	0.7400	-	-	-	-	-	0.7400	-	-	0.7400	-	-	-	-	-	-	
		บริหาร	0.7400	-	-	-	-	-	0.7400	-	-	0.7400	-	-	-	-	-	-	
		ผล	-	-	-	-	-	-	-	-	-	-	-	-	-	-	-		
หมายเหตุ																			
ครุภัณฑ์ที่มีราคาต่อหน่วยตั้งแต่ 1 ล้านบาทขึ้นไป	การใช้จ่าย	พรบ	13.1180	-	-	-	-	-	13.1180	-	-	13.1180	-	-	-	-	-	-	
		บริหาร	13.1180	-	-	-	-	-	13.1180	-	-	13.1180	-	-	-	-	-	-	
		ผล	3.2911	-	-	-	-	-	3.2911	2.5466	-	0.7445	-	-	-	-	-		
กิจกรรม : การจัดการระบบเทคโนโลยีสารสนเทศและการสื่อสาร รายการ : โครงการทดแทนและเพิ่มประสิทธิภาพระบบเครือข่ายไร้สาย แขวงบ้านพานถม เขตพระนคร กรุงเทพมหานคร (0 ระบบ) <กรุงเทพมหานคร>[*งานจ้างเหมา]	สถานะ	พรบ	C	B.1.5	B.1.3	B.1.4	B.1.5	C	B.1.6		C								
		บริหาร	C	B.1.5	B.1.3	B.1.4	B.1.5	C	B.1.6		C								
		ผล	B.1.6	B.1.6					B.1.6										
	การใช้จ่าย	พรบ	10.4000	-	-	-	-	-	10.4000	-	-	10.4000	-	-	-	-	-	-	
		บริหาร	10.4000	-	-	-	-	-	10.4000	-	-	10.4000	-	-	-	-	-	-	
		ผล	0.4122	-	-	-	-	-	0.4122	-	-	0.4122	-	-	-	-	-		
หมายเหตุ																			

ประเภทรายจ่าย รายการ	สถานภาพ	แผน ผล	รวมทั้งสิ้น	ไตรมาส 1	ไตรมาส 1			ไตรมาส 2	ไตรมาส 2			ไตรมาส 3	ไตรมาส 3			ไตรมาส 4	ไตรมาส 4		
					ต.ค.	พ.ย.	ธ.ค.		ม.ค.	ก.พ.	มี.ค.		เม.ย.	พ.ค.	มิ.ย.		ก.ค.	ส.ค.	ก.ย.
					กิจกรรม : สนับสนุนการบริหารจัดการด้านการเกษตร รายการ : รถโดยสาร ขนาด 12 ที่นั่ง (ดีเซล) ปริมาณรวมยกสูบลำไม้ค่า กว่า 2,400 ซีซี หรือกำลังเครื่องยนต์สูงสุดไม่ต่ำกว่า 90 กิโลวัตต์ แขวง บ้านพัฒนา เขตพระนคร กรุงเทพมหานคร [2 คัน] <กรุงเทพมหานคร>[*งานจ้างเหมา]	สถานะ	พบ		C	B.1.5	B.1.3		B.1.4	B.1.5	C		B.1.6		C
บริหาร	C	B.1.5	B.1.3	B.1.4	B.1.5		C	B.1.6		C									
ผล	B.1.6	B.1.6			B.1.6														
	100%							100%			100%								
การใช้จ่าย	พบ	2.7160	-	-	-		-	-	2.7160	-	-	2.7160	-	-	-	-	-	-	-
	บริหาร	2.7160	-	-	-		-	-	2.7160	-	-	2.7160	-	-	-	-	-	-	-
	ผล	2.8789	-	-	-	-	-	2.8789	2.5466	-	0.3323	-	-	-	-	-	-		
หมายเหตุ																			

ผู้รายงาน 

(นายณฤทธิ์ บุญชัย)

ตำแหน่ง : ผู้อำนวยการสำนักแผนงานและโครงการพิเศษ

วันเดือนปี : ๑๒ เม.ย. ๒๕๖๖

หมายเหตุ*

สถานภาพการดำเนินงาน

- A = ยังไม่ดำเนินการ
- B.1.1 = จ้างเหมา >> สำรองออกแบบ / กำหนดคุณลักษณะ spec
- B.1.2 = จ้างเหมา >> แผนสรุปรายการ /toe แล้วเสร็จ /กำหนดราคากลาง
- B.1.3 = จ้างเหมา >> ประกาศประกวด /ประกาศจัดซื้อจัดจ้าง
- B.1.4 = จ้างเหมา >> เปิดซอง /e-Auction ,e-matrix ,e-bidding
- B.1.5 = จ้างเหมา >> อนุมัติ ผลการจัดซื้อ จัดจ้าง (รอลงนามสัญญา)
- B.1.6 = จ้างเหมา >> ลงนามสัญญา
- B.2.1 = งานดำเนินการเอง >> กำลังสำรองออกแบบ /กำหนดแผนดำเนินการ
- B.2.2 = งานดำเนินการเอง >> มีแผนดำเนินการแล้ว
- C = เริ่มก่อสร้าง /เริ่มดำเนินการ
- D.1.1 = ยกลิก-โชน >> โชนเปลี่ยนแปลง สท.
- D.1.2 = ยกลิก-โชน >> โชนเปลี่ยนแปลง สท.
- D.1.3 = ยกลิก-โชน >> ยกลิก
- D.2 = เหลือจ่าย - D.2.1 = เหลือจ่าย-โชน >> โชนเปลี่ยนแปลง สท.
- D.2.2 = เหลือจ่าย-โชน >> โชนเปลี่ยนแปลง สท.

Progress การดำเนินงาน
ยังไม่ดำเนินการ

- 1% - 25%
- 26% - 50%
- 51% - 75%
- 76% - 99%
- 100%