



ที่ กษ ๐๒๑๒/มอผอ

สำนักงานปลัดกระทรวงเกษตรและสหกรณ์
ถนนราชดำเนินนอก กทม. ๑๐๒๐๐

๒๐ ตุลาคม ๒๕๖๔

เรื่อง นำส่งรายงานผลการปฏิบัติงานและการใช้จ่ายงบประมาณ ประจำปีงบประมาณ พ.ศ. ๒๕๖๔
ไตรมาศ ๔ (แบบ สงป. ๓๐๑ สงป. ๓๐๒ และ สงป. ๓๐๒/๑)

เรียน ผู้อำนวยการสำนักงานงบประมาณ

สิ่งที่ส่งมาด้วย รายงานผลการปฏิบัติงานและการใช้จ่ายงบประมาณ ประจำปีงบประมาณ พ.ศ. ๒๕๖๔
ไตรมาศ ๔ (แบบ สงป. ๓๐๑ สงป. ๓๐๒ และ สงป. ๓๐๒/๑) จำนวน ๒ ชุด

ตามที่สำนักงานงบประมาณ ให้ส่วนราชการ รัฐวิสาหกิจ หน่วยงานอื่น จังหวัดและกลุ่มจังหวัด
รายงานผลสัมฤทธิ์การปฏิบัติงานและการใช้จ่ายงบประมาณเป็นรายเดือน โดยบันทึกในระบบฐานข้อมูลแผน/ผล
การปฏิบัติงานและการใช้จ่ายงบประมาณ (BB EMIS) และส่งรายงานให้สำนักงานงบประมาณเพื่อใช้ในการติดตามความก้าวหน้า
ของการปฏิบัติงานและสรุปรายงานเสนอคณะรัฐมนตรีต่อไป นั้น

สำนักงานปลัดกระทรวงเกษตรและสหกรณ์ ได้ดำเนินการจัดทำแบบรายงานผลการปฏิบัติงาน
และการใช้จ่ายงบประมาณ ประจำปีงบประมาณ พ.ศ. ๒๕๖๔ ไตรมาศ ๔ เดือนกันยายน ๒๕๖๔
(สงป. ๓๐๑ สงป. ๓๐๒ และ สงป. ๓๐๒/๑) เสร็จเรียบร้อยแล้ว และขอส่งแบบรายงานดังกล่าว รายละเอียดปรากฏ
ตามสิ่งที่ส่งมาด้วย

จึงเรียนมาเพื่อโปรดพิจารณา

ขอแสดงความนับถือ



(นายสำราญ สาราบรรณ์)
รองปลัดกระทรวงเกษตรและสหกรณ์
ปฏิบัติราชการแทนปลัดกระทรวงเกษตรและสหกรณ์

สำนักแผนงานและโครงการพิเศษ

โทร. ๐-๒๒๘๒-๕๕๔๒

โทรสาร ๐-๒๒๘๒-๐๕๒๙

สารบัญ

หน้า

◆ รายงานผลการปฏิบัติงานและการใช้จ่ายงบประมาณ ประจำปีงบประมาณ พ.ศ. 2564

ภาพรวมของสำนักงานปลัดกระทรวงเกษตรและสหกรณ์

- แบบ สงป. 301

โครงการ : โครงการตำบลมั่นคง มั่งคั่ง ยั่งยืน ในจังหวัดชายแดนภาคใต้	2
โครงการ : โครงการพัฒนาเกษตรกรรมยั่งยืน	3
ผลผลิต : อำนวยการและบริหารจัดการด้านการเกษตร	4
ผลผลิต : รายการค่าใช้จ่ายบุคลากรภาครัฐ	6
โครงการ : โครงการส่งเสริมการดำเนินงานอันเนื่องมาจากพระราชดำริ	7

- แบบ สงป. 302

โครงการ : โครงการตำบลมั่นคง มั่งคั่ง ยั่งยืน ในจังหวัดชายแดนภาคใต้	9
ผลผลิต : รายการค่าใช้จ่ายบุคลากรภาครัฐ	10
โครงการ : โครงการพัฒนาเกษตรกรรมยั่งยืน	11
ผลผลิต : อำนวยการและบริหารจัดการด้านการเกษตร	12
โครงการ : โครงการส่งเสริมการดำเนินงานอันเนื่องมาจากพระราชดำริ	13

- แบบ สงป. 302/1

ผลผลิต : อำนวยการและบริหารจัดการด้านการเกษตร	14
--	----

สารบัญ (ต่อ)

◆ รายงานผลการปฏิบัติงานและการใช้จ่ายงบประมาณ ประจำปีงบประมาณ พ.ศ. 2564
จำแนกตามลักษณะบูรณาการ (IP)

- แบบ สงป. 301 (IP)

โครงการ : โครงการตำบลมั่นคง มั่งคั่ง ยั่งยืน ในจังหวัดชายแดนภาคใต้

21

- แบบ สงป. 302 (IP)

โครงการ : โครงการตำบลมั่นคง มั่งคั่ง ยั่งยืน ในจังหวัดชายแดนภาคใต้

23



สำนักงานปลัดกระทรวงเกษตรและสหกรณ์

แผน / พการปฏิบัติงานและแผนการใช้จ่ายงบประมาณ ประจำปีงบประมาณ พ.ศ. 2564

(ภาพรวมของสำนักงานปลัดกระทรวงเกษตรและสหกรณ์)

ไตรมาสที่ 4

เดือน กันยายน 2564

แบบจัดทำแผน / รายงานผลการปฏิบัติงานและการใช้จ่ายงบประมาณ ประจำปีงบประมาณ พ.ศ. 2564

แบบส่งป.301

งบส่วนราชการ / รัฐวิสาหกิจ
 งบกลาง

กระทรวง : กระทรวงเกษตรและสหกรณ์

รหัส : 07000

รายงานแผน

ส่วนราชการ/รัฐวิสาหกิจ : สำนักงานปลัดกระทรวงเกษตรและสหกรณ์

รหัส : 07002

รายงานผล

หน่วย : ล้านบาท (ทศนิยม 4 ตำแหน่ง)

ยุทธศาสตร์ชาติ - แผนแม่บทภายใต้ยุทธศาสตร์ชาติ - แผนย่อยของแผนแม่บท ยุทธศาสตร์จัดสรร - แผนงาน - เป้าประสงค์เชิงยุทธศาสตร์ เป้าหมายการให้บริการกระทรวง - เป้าหมายการให้บริการหน่วยงาน ผลผลิต/โครงการ - กิจกรรม	หน่วยนับ	รวมทั้งสิ้น			ไตรมาส 1 (ต.ค. - ธ.ค.)			ไตรมาส 2 (ม.ค. - มิ.ค.)			ไตรมาส 3 (เม.ย. - มิ.ย.)			ไตรมาส 4 (ก.ค. - ก.ย.)		
		แผน (ชั้น พ.ร.บ.)	แผน (ชั้น บริหาร)	ผล	แผน (ชั้น พ.ร.บ.)	แผน (ชั้น บริหาร)	ผล	แผน (ชั้น พ.ร.บ.)	แผน (ชั้น บริหาร)	ผล	แผน (ชั้น พ.ร.บ.)	แผน (ชั้น บริหาร)	ผล	แผน (ชั้น พ.ร.บ.)	แผน (ชั้น บริหาร)	ผล
ผลสัมฤทธิ์และประโยชน์ที่คาดว่าจะได้รับ																
ผลสัมฤทธิ์ : ยุทธศาสตร์และภารกิจของกระทรวงในการพัฒนาด้านการเกษตรและสหกรณ์ ได้รับการบูรณาการขับเคลื่อนให้บรรลุผลสำเร็จ																
- ตัวชี้วัดภาพรวม : ร้อยละความสำเร็จในการขับเคลื่อนงานตามนโยบาย ยุทธศาสตร์และ ภารกิจของกระทรวงเกษตรและสหกรณ์	ร้อยละ	80	80											80	80	
รวมเงินงบประมาณทั้งสิ้น		1,216.0429	1,216.0429	1,133.8775	306.7976	306.7976	247.3991	388.0274	388.0274	269.7254	265.9133	265.9133	316.4779	255.3046	255.3046	300.2750
ยุทธศาสตร์ชาติ : ยุทธศาสตร์ชาติด้านความมั่นคง		13.9589	13.9589	10.1872	3.0970	3.0970	0.7718	4.0000	4.0000	2.4977	4.0000	4.0000	2.3974	2.8619	2.8619	4.5202
แผนแม่บทภายใต้ยุทธศาสตร์ชาติ : ความมั่นคง		13.9589	13.9589	10.1872	3.0970	3.0970	0.7718	4.0000	4.0000	2.4977	4.0000	4.0000	2.3974	2.8619	2.8619	4.5202
เป้าหมายแผนแม่บทภายใต้ยุทธศาสตร์ชาติ : ประเทศชาติมีความมั่นคงในทุกมิติ และทุกระดับเพิ่มขึ้น		13.9589	13.9589	10.1872	3.0970	3.0970	0.7718	4.0000	4.0000	2.4977	4.0000	4.0000	2.3974	2.8619	2.8619	4.5202
- ตัวชี้วัดเชิงปริมาณ : อันดับดัชนีสันติภาพโลก อยู่ใน ๑ ใน ๙๕ ของโลก ภายในปี ๒๕๖๕																
แผนย่อยของแผนแม่บทภายใต้ยุทธศาสตร์ชาติ : การป้องกันและแก้ไขปัญหาที่มี ผลกระทบต่อความมั่นคง		13.9589	13.9589	10.1872	3.0970	3.0970	0.7718	4.0000	4.0000	2.4977	4.0000	4.0000	2.3974	2.8619	2.8619	4.5202
เป้าหมายแผนย่อยของแผนแม่บทภายใต้ยุทธศาสตร์ชาติ : ภาคใต้มีความสงบสุข		13.9589	13.9589	10.1872	3.0970	3.0970	0.7718	4.0000	4.0000	2.4977	4.0000	4.0000	2.3974	2.8619	2.8619	4.5202
- ตัวชี้วัดเชิงปริมาณ : จำนวนงบประมาณด้านความมั่นคงในการแก้ไขปัญหาความ รุนแรงในพื้นที่จังหวัดชายแดนใต้ลดลง ร้อยละ ๑๐ ต่อปี ภายในปี ๒๕๖๕																
- ตัวชี้วัดเชิงปริมาณ : วัสดุดีจำนวนเหตุรุนแรง/สูญเสียชีวิต ลดลงร้อยละ ๒๐ ต่อปี ภายในปี ๒๕๖๕																
- ตัวชี้วัดเชิงปริมาณ : ปริมาณการเข้า-ออกของนักท่องเที่ยว และมูลค่าการลงทุนใน พื้นที่จังหวัดชายแดนใต้ เพิ่มขึ้นร้อยละ ๑๐ ต่อปีภายในปี ๒๕๖๕																
เป้าหมายของแผนแม่บทย่อย : ยังไม่เชื่อมโยงรายการ-แผนแม่บท(Cstg3)		13.9589	13.9589	10.1872	3.0970	3.0970	0.7718	4.0000	4.0000	2.4977	4.0000	4.0000	2.3974	2.8619	2.8619	4.5202
- ตัวชี้วัด ...																
ยุทธศาสตร์จัดสรร : ยุทธศาสตร์ด้านความมั่นคง		13.9589	13.9589	10.1872	3.0970	3.0970	0.7718	4.0000	4.0000	2.4977	4.0000	4.0000	2.3974	2.8619	2.8619	4.5202
แผนงาน : แผนงานบูรณาการขับเคลื่อนการแก้ไขปัญหาจังหวัดชายแดนภาคใต้		13.9589	13.9589	10.1872	3.0970	3.0970	0.7718	4.0000	4.0000	2.4977	4.0000	4.0000	2.3974	2.8619	2.8619	4.5202
เป้าหมาย : แผนงานบูรณาการขับเคลื่อนการแก้ไขปัญหาจังหวัดชายแดนภาคใต้		13.9589	13.9589	10.1872	3.0970	3.0970	0.7718	4.0000	4.0000	2.4977	4.0000	4.0000	2.3974	2.8619	2.8619	4.5202
เป้าหมายการให้บริการกระทรวง : เกษตรกรในพื้นที่จังหวัดชายแดนภาคใต้มี รายได้เพิ่มขึ้น		13.9589	13.9589	10.1872	3.0970	3.0970	0.7718	4.0000	4.0000	2.4977	4.0000	4.0000	2.3974	2.8619	2.8619	4.5202

ยุทธศาสตร์ชาติ - แผนแม่บทภายใต้ยุทธศาสตร์ชาติ - แผนย่อยของแผนแม่บท ยุทธศาสตร์จัดสรร - แผนงาน - เป้าประสงค์เชิงยุทธศาสตร์ เป้าหมายการให้บริการกระทรวง - เป้าหมายการให้บริการหน่วยงาน ผลผลิตโครงการ - กิจกรรม	หน่วยนับ	รวมทั้งสิ้น			ไตรมาส 1 (ต.ค.- ธ.ค.)			ไตรมาส 2 (ม.ค.- มี.ค.)			ไตรมาส 3 (เม.ย.- มิ.ย.)			ไตรมาส 4 (ก.ค.- ก.ย.)		
		แผน	แผน	ผล	แผน	แผน	ผล	แผน	แผน	ผล	แผน	แผน	ผล	แผน	แผน	ผล
		(ชั้น พ.ร.บ.)	(ชั้น บริหาร)		(ชั้น พ.ร.บ.)	(ชั้น บริหาร)		(ชั้น พ.ร.บ.)	(ชั้น บริหาร)		(ชั้น พ.ร.บ.)	(ชั้น บริหาร)		(ชั้น พ.ร.บ.)	(ชั้น บริหาร)	
- ตัวชี้วัดเชิงคุณภาพ : จำนวนเกษตรกรผู้ยากจน/มีรายได้น้อยที่เข้าร่วมโครงการแก้ไขปัญหาความยากจนในพื้นที่จังหวัดชายแดนภาคใต้ของกระทรวงเกษตรและสหกรณ์มีรายได้เพิ่มขึ้นไม่น้อยกว่า	ร้อยละ	60	60	91.19			0						60	60	91.19	
เป้าหมายการให้บริการหน่วยงาน : เกษตรกรในจังหวัดชายแดนภาคใต้ได้รับการพัฒนาและส่งเสริมอาชีพด้านการเกษตร		13.9589	13.9589	10.1872	3.0970	3.0970	0.7718	4.0000	4.0000	2.4977	4.0000	4.0000	2.3974	2.8619	2.8619	4.5202
- ตัวชี้วัดเชิงคุณภาพ : ร้อยละของเกษตรกรที่ได้รับการพัฒนาและส่งเสริมอาชีพด้านการเกษตรมีรายได้เพิ่มขึ้น	ร้อยละ	60	60	91.19									60	60	91.19	
โครงการที่ 1 : โครงการตำบลมั่นคง มั่งคั่ง ยั่งยืน ในจังหวัดชายแดน		13.9589	13.9589	10.1872	3.0970	3.0970	0.7718	4.0000	4.0000	2.4977	4.0000	4.0000	2.3974	2.8619	2.8619	4.5202
1.แผนการปฏิบัติงาน																
1.1 ตัวชี้วัด																
เชิงปริมาณ																
- จำนวนเกษตรกรที่ได้รับการพัฒนาและส่งเสริมอาชีพด้าน	ราย	520	520	453									520	520	453	
1.2.กิจกรรมหลัก																
กิจกรรมที่ 1 : การพัฒนาเกษตรกรในพื้นที่ชายแดน																
- ตัวชี้วัดเชิงปริมาณ : จำนวนเกษตรกรที่ได้รับการพัฒนาและส่งเสริมอาชีพด้านการเกษตร	ราย	520	520	453									520	520	453	
2.แผนการใช้จ่ายงบประมาณ (2.1+2.2+2.3)		13.9589	13.9589	10.1872	3.0970	3.0970	0.7718	4.0000	4.0000	2.4977	4.0000	4.0000	2.3974	2.8619	2.8619	4.5202
2.1 งบประมาณ :		13.9589	13.9589	10.1872	3.0970	3.0970	0.7718	4.0000	4.0000	2.4977	4.0000	4.0000	2.3974	2.8619	2.8619	4.5202
1 : การพัฒนาเกษตรกรในพื้นที่ชายแดนภาคใต้		13.9589	13.9589	10.1872	3.0970	3.0970	0.7718	4.0000	4.0000	2.4977	4.0000	4.0000	2.3974	2.8619	2.8619	4.5202
- รายจ่ายประจำ		13.9589	13.9589	10.1872	3.0970	3.0970	0.7718	4.0000	4.0000	2.4977	4.0000	4.0000	2.3974	2.8619	2.8619	4.5202
ยุทธศาสตร์ชาติ : ยุทธศาสตร์ชาติด้านการสร้างความสามารถในการแข่งขัน		1,189.2402	1,189.2402	1,116.8139	298.4645	298.4645	245.9550	379.9647	379.9647	266.1719	260.0878	260.0878	313.0144	250.7232	250.7232	291.6727
แผนแม่บทภายใต้ยุทธศาสตร์ชาติ : การเกษตร		27.8000	27.8000	19.3056	10.4025	10.4025	5.7988	15.2960	15.2960	3.0711	1.5852	1.5852	3.8055	0.5163	0.5163	6.6301
เป้าหมายแผนแม่บทภายใต้ยุทธศาสตร์ชาติ : ผลิตรวมทั้งหมดรวมในประเทศในสาขาเกษตรเพิ่มขึ้น		27.8000	27.8000	19.3056	10.4025	10.4025	5.7988	15.2960	15.2960	3.0711	1.5852	1.5852	3.8055	0.5163	0.5163	6.6301
- ตัวชี้วัดเชิงปริมาณ : อัตราการขยายตัวของผลิตรวมในประเทศ สาขาเกษตรขยายตัวเฉลี่ยร้อยละ ๓.๘ ภายในปี 2565																
แผนย่อยของแผนแม่บทภายใต้ยุทธศาสตร์ชาติ : เกษตรปลอดภัย		27.8000	27.8000	19.3056	10.4025	10.4025	5.7988	15.2960	15.2960	3.0711	1.5852	1.5852	3.8055	0.5163	0.5163	6.6301
เป้าหมายแผนย่อยของแผนแม่บทภายใต้ยุทธศาสตร์ชาติ : สินค้าเกษตรปลอดภัยมีมูลค่าเพิ่มขึ้น		27.8000	27.8000	19.3056	10.4025	10.4025	5.7988	15.2960	15.2960	3.0711	1.5852	1.5852	3.8055	0.5163	0.5163	6.6301
- ตัวชี้วัดเชิงปริมาณ : อัตราการขยายตัวของมูลค่าของสินค้าเกษตรปลอดภัยขยายตัวเฉลี่ยร้อยละ 3 ภายในปี 2565																
เป้าหมายของแผนแม่บทย่อย ยังไม่เชื่อมโยงรายการ-แผนแม่บท(Catg3)		27.8000	27.8000	19.3056	10.4025	10.4025	5.7988	15.2960	15.2960	3.0711	1.5852	1.5852	3.8055	0.5163	0.5163	6.6301
- ตัวชี้วัด																
ยุทธศาสตร์จัดสรร : ยุทธศาสตร์ด้านการสร้างความสามารถในการแข่งขัน		27.8000	27.8000	19.3056	10.4025	10.4025	5.7988	15.2960	15.2960	3.0711	1.5852	1.5852	3.8055	0.5163	0.5163	6.6301
แผนงาน : แผนงานยุทธศาสตร์การเกษตรมูลค่า		27.8000	27.8000	19.3056	10.4025	10.4025	5.7988	15.2960	15.2960	3.0711	1.5852	1.5852	3.8055	0.5163	0.5163	6.6301
เป้าหมาย : แนวทางย่อยเกษตรปลอดภัย		27.8000	27.8000	19.3056	10.4025	10.4025	5.7988	15.2960	15.2960	3.0711	1.5852	1.5852	3.8055	0.5163	0.5163	6.6301

ยุทธศาสตร์ชาติ - แผนแม่บทภายใต้ยุทธศาสตร์ชาติ - แผนย่อยของแผนแม่บท ยุทธศาสตร์จัดสรร - แผนงาน - เป้าประสงค์เชิงยุทธศาสตร์ เป้าหมายการให้บริการกระทรวง - เป้าหมายการให้บริการหน่วยงาน ผลผลิต/โครงการ - กิจกรรม	หน่วยนับ	รวมทั้งสิ้น			ไตรมาส 1 (ต.ค.- ธ.ค.)			ไตรมาส 2 (ม.ค.- มี.ค.)			ไตรมาส 3 (เม.ย.- มิ.ย.)			ไตรมาส 4 (ก.ค.- ก.ย.)		
		แผน (ชั้น พ.ร.บ.)	แผน (ชั้น บริหาร)	ผล	แผน (ชั้น พ.ร.บ.)	แผน (ชั้น บริหาร)	ผล	แผน (ชั้น พ.ร.บ.)	แผน (ชั้น บริหาร)	ผล	แผน (ชั้น พ.ร.บ.)	แผน (ชั้น บริหาร)	ผล	แผน (ชั้น พ.ร.บ.)	แผน (ชั้น บริหาร)	ผล
เป้าหมายการให้บริการกระทรวง : สร้างความสามารถในการแข่งขันด้าน		27.8000	27.8000	19.3056	10.4025	10.4025	5.7988	15.2960	15.2960	3.0711	1.5852	1.5852	3.8055	0.5163	0.5163	6.6301
- ตัวชี้วัดเชิงปริมาณ : มูลค่าผลผลิตสินค้าเกษตรต่อหน่วยพื้นที่เฉลี่ย	ร้อยละ	10	10	16.65			0							10	10	16.65
- ตัวชี้วัดเชิงปริมาณ : อัตราการขยายตัวของมูลค่าสินค้าเกษตรอัตลักษณ์พื้นถิ่น ขยายตัว	ร้อยละ	3	3	21.92			0							3	3	21.92
- ตัวชี้วัดเชิงปริมาณ : อัตราการขยายตัวของมูลค่าสินค้าเกษตรปลอดภัย (GAP/เกษตรอินทรีย์) ขยายตัว	ร้อยละ	3	3				0							3	3	
- ตัวชี้วัดเชิงปริมาณ : อัตราการขยายตัวของมูลค่าสินค้าเกษตรชีวภาพขยายตัว	ร้อยละ	3	3	25.62			0							3	3	25.62
- ตัวชี้วัดเชิงปริมาณ : อัตราการขยายตัวของมูลค่าสินค้าเกษตรแปรรูปและ ผลิตภัณฑ์ขยายตัว	ร้อยละ	3	3				0							3	3	
- ตัวชี้วัดเชิงปริมาณ : รายได้จากการท่องเที่ยวเชิงเกษตรเพิ่มขึ้นไม่น้อยกว่า	ร้อยละ	10	10	7			0							10	10	7
- ตัวชี้วัดเชิงคุณภาพ : ผลผลิตต่อหน่วยของทำรั้วหรือแปลงที่มีการใช้เทคโนโลยี สมัยใหม่/อัจฉริยะเพิ่มขึ้นไม่น้อยกว่า	ร้อยละ	3	3				0							3	3	
- ตัวชี้วัดเชิงคุณภาพ : สัดส่วนต้นทุนโลจิสติกส์สินค้าเกษตรที่สำคัญต่อยอดขาย ลดลงไม่น้อยกว่า	ร้อยละ	3	3				0							3	3	
เป้าหมายการให้บริการหน่วยงาน : สักยภาพในการขับเคลื่อนภารกิจด้าน การเกษตรและสหกรณ์เพิ่มขึ้น		27.8000	27.8000	19.3056	10.4025	10.4025	5.7988	15.2960	15.2960	3.0711	1.5852	1.5852	3.8055	0.5163	0.5163	6.6301
- ตัวชี้วัดเชิงคุณภาพ : ร้อยละความสำเร็จของการดำเนินงานในการยกระดับ	ร้อยละ	90	90	91.36										90	90	91.36
- ตัวชี้วัดเชิงคุณภาพ : ร้อยละของจำนวนเกษตรกรที่ได้รับการส่งเสริมและ สร้างทักษะสามารถนำองค์ความรู้ที่ได้ไปประยุกต์ใช้ในการประกอบอาชีพ	ร้อยละ	80	80											80	80	
โครงการที่ 1 : โครงการพัฒนาเกษตรกรยั่งยืน		27.8000	27.8000	19.3056	10.4025	10.4025	5.7988	15.2960	15.2960	3.0711	1.5852	1.5852	3.8055	0.5163	0.5163	6.6301
1.แผนการปฏิบัติงาน																
1.1 ตัวชี้วัด																
เชิงปริมาณ																
- จำนวนเกษตรกรที่ได้รับการส่งเสริมการทำเกษตรกรรมให้	ราย	4,200	4,200	2217			1458			750				4,200	4,200	9
1.2.กิจกรรมหลัก																
กิจกรรมที่ 1 : ขับเคลื่อนเกษตรกรรมยั่งยืน																
- ตัวชี้วัดเชิงปริมาณ : ร้อยละความสำเร็จของการ ขับเคลื่อนเกษตรกรรมยั่งยืน	ร้อยละ	80	80	95										80	80	95
2.แผนการใช้จ่ายงบประมาณ (2.1+2.2+2.3)		27.8000	27.8000	19.3056	10.4025	10.4025	5.7988	15.2960	15.2960	3.0711	1.5852	1.5852	3.8055	0.5163	0.5163	6.6301
2.1 งบประมาณ :		27.8000	27.8000	19.3056	10.4025	10.4025	5.7988	15.2960	15.2960	3.0711	1.5852	1.5852	3.8055	0.5163	0.5163	6.6301
1 : ขับเคลื่อนเกษตรกรรมยั่งยืน		27.8000	27.8000	19.3056	10.4025	10.4025	5.7988	15.2960	15.2960	3.0711	1.5852	1.5852	3.8055	0.5163	0.5163	6.6301
- รายจ่ายประจำ		27.8000	27.8000	19.3056	10.4025	10.4025	5.7988	15.2960	15.2960	3.0711	1.5852	1.5852	3.8055	0.5163	0.5163	6.6301
แผนแม่บทภายใต้ยุทธศาสตร์ชาติ :อื่น ๆ		1,161.4402	1,161.4402	1,097.5083	288.0620	288.0620	240.1562	364.6687	364.6687	263.1007	258.5026	258.5026	309.2088	250.2069	250.2069	285.0425
เป้าหมายแผนแม่บทภายใต้ยุทธศาสตร์ชาติ : ยุทธศาสตร์ด้านการสร้างความสามารถในการแข่งขัน		1,161.4402	1,161.4402	1,097.5083	288.0620	288.0620	240.1562	364.6687	364.6687	263.1007	258.5026	258.5026	309.2088	250.2069	250.2069	285.0425
- ตัวชี้วัด ...																

ยุทธศาสตร์ชาติ - แผนแม่บทภายใต้ยุทธศาสตร์ชาติ - แผนย่อยของแผนแม่บท ยุทธศาสตร์จัดสรร - แผนงาน - เป้าประสงค์เชิงยุทธศาสตร์ เป้าหมายการให้บริการกระทรวง - เป้าหมายการให้บริการหน่วยงาน ผลผลิตโครงการ - กิจกรรม	หน่วยนับ	รวมทั้งสิ้น			ไตรมาส 1 (ก.ค.- ธ.ค.)			ไตรมาส 2 (ม.ค.- มิ.ย.)			ไตรมาส 3 (ก.ค.- ก.ย.)			ไตรมาส 4 (ต.ค.- ก.ธ.)		
		แผน (ชั้น พ.ร.บ.)	แผน (ชั้น บริหาร)	ผล	แผน (ชั้น พ.ร.บ.)	แผน (ชั้น บริหาร)	ผล	แผน (ชั้น พ.ร.บ.)	แผน (ชั้น บริหาร)	ผล	แผน (ชั้น พ.ร.บ.)	แผน (ชั้น บริหาร)	ผล	แผน (ชั้น พ.ร.บ.)	แผน (ชั้น บริหาร)	ผล
แผนย่อยของแผนแม่บทภายใต้ยุทธศาสตร์ชาติ : อื่น ๆ ด้านการสร้างความสามารถในการแข่งขัน (พื้นฐาน)		411.2201	411.2201	374.8825	100.2411	100.2411	60.2532	177.3796	177.3796	84.4473	70.9485	70.9485	121.6249	62.6509	62.6509	108.5571
เป้าหมายแผนย่อยของแผนแม่บทภายใต้ยุทธศาสตร์ชาติ : อื่น ๆ ด้านการสร้าง ความสามารถในการแข่งขัน (พื้นฐาน)		411.2201	411.2201	374.8825	100.2411	100.2411	60.2532	177.3796	177.3796	84.4473	70.9485	70.9485	121.6249	62.6509	62.6509	108.5571
- ตัวชี้วัด ...																
เป้าหมายของแผนแม่บทย่อย :ยังไม่เชื่อมโยงรายการ-แผนแม่บท(Catg3)		411.2201	411.2201	374.8825	100.2411	100.2411	60.2532	177.3796	177.3796	84.4473	70.9485	70.9485	121.6249	62.6509	62.6509	108.5571
- ตัวชี้วัด ...																
ยุทธศาสตร์จัดสรร : ยุทธศาสตร์ด้านการสร้างความสามารถในการแข่งขัน		411.2201	411.2201	374.8825	100.2411	100.2411	60.2532	177.3796	177.3796	84.4473	70.9485	70.9485	121.6249	62.6509	62.6509	108.5571
แผนงาน : แผนงานพื้นฐานด้านการสร้างความสามารถในการแข่งขัน		411.2201	411.2201	374.8825	100.2411	100.2411	60.2532	177.3796	177.3796	84.4473	70.9485	70.9485	121.6249	62.6509	62.6509	108.5571
เป้าหมาย : แผนงานพื้นฐานด้านการสร้างความสามารถในการแข่งขัน		411.2201	411.2201	374.8825	100.2411	100.2411	60.2532	177.3796	177.3796	84.4473	70.9485	70.9485	121.6249	62.6509	62.6509	108.5571
เป้าหมายการให้บริการกระทรวง : สร้างความสามารถในการแข่งขันด้าน		411.2201	411.2201	374.8825	100.2411	100.2411	60.2532	177.3796	177.3796	84.4473	70.9485	70.9485	121.6249	62.6509	62.6509	108.5571
- ตัวชี้วัดเชิงปริมาณ : มูลค่าผลผลิตสินค้าเกษตรต่อหน่วยเพิ่มขึ้นเฉลี่ย	ร้อยละ	10	10	16.65			0						10	10	16.65	
- ตัวชี้วัดเชิงปริมาณ : อัตราการขยายตัวของมูลค่าสินค้าเกษตรอัตลักษณ์พื้นถิ่น ขยายตัว	ร้อยละ	3	3	21.92			0						3	3	21.92	
- ตัวชี้วัดเชิงปริมาณ : อัตราการขยายตัวของมูลค่าสินค้าเกษตรปลอดภัย (GAP/เกษตรอินทรีย์) ขยายตัว	ร้อยละ	3	3				0						3	3		
- ตัวชี้วัดเชิงปริมาณ : อัตราการขยายตัวของมูลค่าสินค้าเกษตรชีวภาพขยายตัว	ร้อยละ	3	3	25.62			0						3	3	25.62	
- ตัวชี้วัดเชิงปริมาณ : อัตราการขยายตัวของมูลค่าสินค้าเกษตรแปรรูปและ ผลิตภัณฑ์ขยายตัว	ร้อยละ	3	3				0						3	3		
- ตัวชี้วัดเชิงปริมาณ : รายได้จากการท่องเที่ยวเชิงเกษตรเพิ่มขึ้นไม่น้อยกว่า	ร้อยละ	10	10	7			0						10	10	7	
- ตัวชี้วัดเชิงคุณภาพ : ผลผลิตต่อหน่วยของฟาร์มหรือแปลงที่มีการใช้เทคโนโลยี สมัยใหม่/อัจฉริยะเพิ่มขึ้นไม่น้อยกว่า	ร้อยละ	3	3				0						3	3		
- ตัวชี้วัดเชิงคุณภาพ : สัดส่วนต้นทุนโลจิสติกส์สินค้าเกษตรที่สำคัญต่อขยาย ลดลงไม่น้อยกว่า	ร้อยละ	3	3				0						3	3		
เป้าหมายการให้บริการหน่วยงาน : สภาพภาพในการขับเคลื่อนภารกิจด้าน การเกษตรและสหกรณ์เพิ่มขึ้น		411.2201	411.2201	374.8825	100.2411	100.2411	60.2532	177.3796	177.3796	84.4473	70.9485	70.9485	121.6249	62.6509	62.6509	108.5571
- ตัวชี้วัดเชิงคุณภาพ : ร้อยละความสำเร็จของการดำเนินงานในการกิจระดับ	ร้อยละ	90	90	91.36									90	90	91.36	
- ตัวชี้วัดเชิงคุณภาพ : ร้อยละของจำนวนเกษตรกรที่ได้รับการส่งเสริมและ สร้างทักษะสามารถมองหาคำานรู้ที่ได้ไปประยุกต์ใช้ในการประกอบอาชีพ	ร้อยละ	80	80										80	80		
ผลผลิตที่ 1 : อำนวยการและบริหารจัดการด้านการเกษตร		411.2201	411.2201	374.8825	100.2411	100.2411	60.2532	177.3796	177.3796	84.4473	70.9485	70.9485	121.6249	62.6509	62.6509	108.5571
1.แผนการปฏิบัติงาน																
1.1 ตัวชี้วัด																
เชิงคุณภาพ																
- ร้อยละความสำเร็จของการดำเนินงานในการกิจระดับกระทรวง	ร้อยละ	90	90	91.36									90	90	91.36	
1.2.กิจกรรมหลัก																
กิจกรรมที่ 1 : การบูรณาการงานในส่วนภูมิภาค																



ยุทธศาสตร์ชาติ - แผนแม่บทภายใต้ยุทธศาสตร์ชาติ - แผนย่อยของแผนแม่บท ยุทธศาสตร์จัดสรร - แผนงาน - เป้าประสงค์เชิงยุทธศาสตร์ เป้าหมายการให้บริการกระทรวง - เป้าหมายการให้บริการหน่วยงาน ผลผลิต/โครงการ - กิจกรรม	หน่วยนับ	รวมทั้งสิ้น			ไตรมาส 1 (ก.ค.- ธ.ค.)			ไตรมาส 2 (ม.ค.- มิ.ย.)			ไตรมาส 3 (ก.ค.- ก.ย.)			ไตรมาส 4 (ก.ค.- ก.ย.)		
		แผน (ชั้น พ.ร.บ.)	แผน (ชั้น บริหาร)	นบ	แผน (ชั้น พ.ร.บ.)	แผน (ชั้น บริหาร)	นบ	แผน (ชั้น พ.ร.บ.)	แผน (ชั้น บริหาร)	นบ	แผน (ชั้น พ.ร.บ.)	แผน (ชั้น บริหาร)	นบ	แผน (ชั้น พ.ร.บ.)	แผน (ชั้น บริหาร)	นบ
- ตัวชี้วัดเชิงปริมาณ : ร้อยละความสำเร็จของการ ดำเนินงานตามแผนปฏิบัติงานด้านการเกษตรและสหกรณ์	ร้อยละ			95.62								57.27				95.62
กิจกรรมที่ 2 : การจัดการระบบเทคโนโลยีสารสนเทศและ																
- ตัวชี้วัดเชิงปริมาณ : ร้อยละความสำเร็จการพัฒนาระบบ ข้อมูลให้เป็นดิจิทัล (Digitize Data) เพื่อนำไปสู่การ เปิดเผยข้อมูลภาครัฐ (Open data) ของ สป.กษ. (ร้อยละ	ร้อยละ			100												100
กิจกรรมที่ 3 : สนับสนุนการบริหารจัดการด้านการเกษตร																
- ตัวชี้วัดเชิงปริมาณ : ร้อยละความสำเร็จของการ ดำเนินงานตามแผนปฏิบัติงานประจำปีของ สป.กษ. (ร้อยละ	ร้อยละ			99.15								78.59				99.15
2. แผนการใช้จ่ายงบประมาณ (2.1+2.2+2.3)		411.2201	411.2201	374.8825	100.2411	100.2411	60.2532	177.3796	177.3796	84.4473	70.9485	70.9485	121.6249	62.6509	62.6509	108.5571
2.1 งบประมาณ :		411.2201	411.2201	374.8825	100.2411	100.2411	60.2532	177.3796	177.3796	84.4473	70.9485	70.9485	121.6249	62.6509	62.6509	108.5571
1 : การบูรณาการงานในส่วนภูมิภาค		126.5729	126.5729	109.1468	25.9803	25.9803	17.9082	51.3543	51.3543	34.1715	24.7939	24.7939	20.1274	24.4444	24.4444	36.9417
- ใช้จ่ายลงทุน		23.2825	23.2825	20.5548	-	-	1.9060	23.2825	23.2825	15.6918	-	-	2.9570	-	-	-
- ใช้จ่ายประจำ		103.2904	103.2904	88.5940	25.9803	25.9803	16.0022	28.0718	28.0718	18.4797	24.7939	24.7939	17.1704	24.4444	24.4444	36.9417
2 : การจัดการระบบเทคโนโลยีสารสนเทศและการสื่อสาร		31.6323	31.6323	41.3628	3.7848	3.7848	2.9288	20.3017	20.3017	14.5487	3.7546	3.7546	9.3366	3.7912	3.7912	14.5487
- ใช้จ่ายลงทุน		15.3800	15.3800	11.7800	-	-	-	15.3800	15.3800	8.9800	-	-	2.8000	-	-	-
- ใช้จ่ายประจำ		16.2523	16.2523	29.5828	3.7848	3.7848	2.9288	4.9217	4.9217	5.5687	3.7546	3.7546	6.5366	3.7912	3.7912	14.5487
3 : สนับสนุนการบริหารจัดการด้านการเกษตร		253.0149	253.0149	224.3709	70.4760	70.4760	39.4163	105.7236	105.7236	35.7271	42.4000	42.4000	92.1609	34.4153	34.4153	57.0667
- ใช้จ่ายลงทุน		1.5707	1.5707	1.5647	-	-	-	1.5707	1.5707	0.2067	-	-	1.3580	-	-	-
- ใช้จ่ายประจำ		251.4442	251.4442	222.8062	70.4760	70.4760	39.4163	104.1529	104.1529	35.5204	42.4000	42.4000	90.8029	34.4153	34.4153	57.0667
แผนย่อยของแผนแม่บทภายใต้ยุทธศาสตร์ชาติ : อื่น ๆ ด้านการสร้างความสามารถในการแข่งขัน (บุคลากรฯ)		750.2201	750.2201	722.6258	187.8209	187.8209	179.9030	187.2891	187.2891	178.6535	187.5541	187.5541	187.5840	187.5560	187.5560	176.4854
เป้าหมายแผนย่อยของแผนแม่บทภายใต้ยุทธศาสตร์ชาติ : อื่น ๆ ด้านการสร้างความสามารถในการแข่งขัน (บุคลากรฯ)		750.2201	750.2201	722.6258	187.8209	187.8209	179.9030	187.2891	187.2891	178.6535	187.5541	187.5541	187.5840	187.5560	187.5560	176.4854
- ตัวชี้วัด ...																
เป้าหมายของแผนแม่บทย่อย : ยังไม่เชื่อมโยงรายการ-แผนแม่บท(Catg3)		750.2201	750.2201	722.6258	187.8209	187.8209	179.9030	187.2891	187.2891	178.6535	187.5541	187.5541	187.5840	187.5560	187.5560	176.4854
- ตัวชี้วัด ...																
ยุทธศาสตร์จัดสรร : ยุทธศาสตร์ด้านการสร้างความสามารถในการแข่งขัน		750.2201	750.2201	722.6258	187.8209	187.8209	179.9030	187.2891	187.2891	178.6535	187.5541	187.5541	187.5840	187.5560	187.5560	176.4854
แผนงาน : แผนงานบุคลากรภาครัฐ		750.2201	750.2201	722.6258	187.8209	187.8209	179.9030	187.2891	187.2891	178.6535	187.5541	187.5541	187.5840	187.5560	187.5560	176.4854
เป้าหมาย : แผนงานบุคลากรภาครัฐ (ด้านการสร้างความสามารถในการแข่งขัน)		750.2201	750.2201	722.6258	187.8209	187.8209	179.9030	187.2891	187.2891	178.6535	187.5541	187.5541	187.5840	187.5560	187.5560	176.4854
เป้าหมายการให้บริการกระทรวง : สร้างความสามารถในการแข่งขันด้าน		750.2201	750.2201	722.6258	187.8209	187.8209	179.9030	187.2891	187.2891	178.6535	187.5541	187.5541	187.5840	187.5560	187.5560	176.4854
- ตัวชี้วัดเชิงปริมาณ : มูลค่าผลผลิตสินค้าเกษตรต่อหน่วยเพิ่มขึ้นเฉลี่ย	ร้อยละ	10	10	16.65			0						10	10	16.65	
- ตัวชี้วัดเชิงปริมาณ : อัตราการขยายตัวของมูลค่าสินค้าเกษตรอัตลักษณ์พื้นถิ่น ขยายตัว	ร้อยละ	3	3	21.92			0						3	3	21.92	
- ตัวชี้วัดเชิงปริมาณ : อัตราการขยายตัวของมูลค่าสินค้าเกษตรปลอดภัย (GAP/เกษตรอินทรีย์) ขยายตัว	ร้อยละ	3	3				0						3	3		

ยุทธศาสตร์ชาติ - แผนแม่บทภายใต้ยุทธศาสตร์ชาติ - แผนย่อยของแผนแม่บท ยุทธศาสตร์จัดสรร - แผนงาน - เป้าประสงค์เชิงยุทธศาสตร์ เป้าหมายการให้บริการกระทรวง - เป้าหมายการให้บริการหน่วยงาน ผลผลิต/โครงการ - กิจกรรม	หน่วยนับ	รวมทั้งสิ้น			ไตรมาส 1 (ต.ค.- ธ.ค.)			ไตรมาส 2 (ม.ค.- มี.ค.)			ไตรมาส 3 (เม.ย.- มิ.ย.)			ไตรมาส 4 (ก.ค.- ก.ย.)		
		แผน (ชั้น พ.ร.บ.)	แผน (ชั้น บริหาร)	ผล	แผน (ชั้น พ.ร.บ.)	แผน (ชั้น บริหาร)	ผล	แผน (ชั้น พ.ร.บ.)	แผน (ชั้น บริหาร)	ผล	แผน (ชั้น พ.ร.บ.)	แผน (ชั้น บริหาร)	ผล	แผน (ชั้น พ.ร.บ.)	แผน (ชั้น บริหาร)	ผล
- ตัวชี้วัดเชิงปริมาณ : อัตราการขยายตัวของมูลค่าสินค้าเกษตรชีวภาพขยายตัว	ร้อยละ	3	3	25.62			0						3	3	25.62	
- ตัวชี้วัดเชิงปริมาณ : อัตราการขยายตัวของมูลค่าสินค้าเกษตรแปรรูปและผลิตภัณฑ์ขยายตัว	ร้อยละ	3	3				0						3	3		
- ตัวชี้วัดเชิงปริมาณ : รายได้จากการท่องเที่ยวเชิงเกษตรเพิ่มขึ้นไม่น้อยกว่า	ร้อยละ	10	10	7			0						10	10	7	
- ตัวชี้วัดเชิงคุณภาพ : ผลผลิตต่อหน่วยของฟาร์มหรือแปลงที่มีการใช้เทคโนโลยีสมัยใหม่/อัจฉริยะเพิ่มขึ้นไม่น้อยกว่า	ร้อยละ	3	3				0						3	3		
- ตัวชี้วัดเชิงคุณภาพ : สัดส่วนต้นทุนโลจิสติกส์สินค้าเกษตรที่ต่ำกว่าร้อยละ 10	ร้อยละ	3	3				0						3	3		
เป้าหมายการให้บริการหน่วยงาน : ศักยภาพในการขับเคลื่อนภารกิจด้าน การเกษตรและสหกรณ์เพิ่มขึ้น		750.2201	750.2201	722.6258	187.8209	187.8209	179.9030	187.2891	187.2891	178.6535	187.5541	187.5541	187.5840	187.5560	187.5560	176.4854
- ตัวชี้วัดเชิงคุณภาพ : ร้อยละความสำเร็จของการดำเนินงานในการกิจระดับ	ร้อยละ	90	90	91.36									90	90	91.36	
- ตัวชี้วัดเชิงคุณภาพ : ร้อยละของจำนวนเกษตรกรที่ได้รับการส่งเสริมและ สร้างทักษะสามารถนำองค์ความรู้ที่ได้ไปประยุกต์ใช้ในการประกอบอาชีพ	ร้อยละ	80	80										80	80		
ผลผลิตที่ 1 : รายการค่าใช้จ่ายบุคลากรภาครัฐ		750.2201	750.2201	722.6258	187.8209	187.8209	179.9030	187.2891	187.2891	178.6535	187.5541	187.5541	187.5840	187.5560	187.5560	176.4854
1.แผนการปฏิบัติงาน																
1.1 ตัวชี้วัด																
1.2.กิจกรรมหลัก																
กิจกรรมที่ 1 : ค่าใช้จ่ายบุคลากรภาครัฐ																
- ตัวชี้วัด																
2.แผนการใช้จ่ายงบประมาณ (2.1+2.2+2.3)		750.2201	750.2201	722.6258	187.8209	187.8209	179.9030	187.2891	187.2891	178.6535	187.5541	187.5541	187.5840	187.5560	187.5560	176.4854
2.1 งบประมาณ :		750.2201	750.2201	722.6258	187.8209	187.8209	179.9030	187.2891	187.2891	178.6535	187.5541	187.5541	187.5840	187.5560	187.5560	176.4854
1 : ค่าใช้จ่ายบุคลากรภาครัฐ		750.2201	750.2201	722.6258	187.8209	187.8209	179.9030	187.2891	187.2891	178.6535	187.5541	187.5541	187.5840	187.5560	187.5560	176.4854
- รายจ่ายประจำ		750.2201	750.2201	722.6258	187.8209	187.8209	179.9030	187.2891	187.2891	178.6535	187.5541	187.5541	187.5840	187.5560	187.5560	176.4854
ยุทธศาสตร์ชาติ : ยุทธศาสตร์ชาติด้านการสร้างโอกาสความเสมอภาคและเท่าเทียมกันทางสังคม		12.8438	12.8438	6.8764	5.2361	5.2361	0.6723	4.0627	4.0627	1.0559	1.8255	1.8255	1.0661	1.7195	1.7195	4.0822
แผนแม่บทภายใต้ยุทธศาสตร์ชาติ : พลังงานสังคม		12.8438	12.8438	6.8764	5.2361	5.2361	0.6723	4.0627	4.0627	1.0559	1.8255	1.8255	1.0661	1.7195	1.7195	4.0822
เป้าหมายแผนแม่บทภายใต้ยุทธศาสตร์ชาติ : ทุกภาคส่วนมีส่วนร่วมในการพัฒนาสังคมเพิ่มขึ้น		12.8438	12.8438	6.8764	5.2361	5.2361	0.6723	4.0627	4.0627	1.0559	1.8255	1.8255	1.0661	1.7195	1.7195	4.0822
- ตัวชี้วัดเชิงปริมาณ : มีดีเด่นโอกาสของดัชนีชี้วัดความก้าวหน้าทางสังคม เพิ่มขึ้น เฉลี่ยร้อยละ ๑๐ ภายในปี 2565																
แผนย่อยของแผนแม่บทภายใต้ยุทธศาสตร์ชาติ : การเสริมสร้างทุนทางสังคม		12.8438	12.8438	6.8764	5.2361	5.2361	0.6723	4.0627	4.0627	1.0559	1.8255	1.8255	1.0661	1.7195	1.7195	4.0822
เป้าหมายแผนย่อยของแผนแม่บทภายใต้ยุทธศาสตร์ชาติ : ภาคีการพัฒนาจับมือ ในการพัฒนาสังคมมากขึ้นอย่างต่อเนื่อง		12.8438	12.8438	6.8764	5.2361	5.2361	0.6723	4.0627	4.0627	1.0559	1.8255	1.8255	1.0661	1.7195	1.7195	4.0822
- ตัวชี้วัดเชิงปริมาณ : ดัชนีชี้วัดทุนทางสังคม เพิ่มขึ้นร้อยละ ๑๐ ภายในปี 2565																
เป้าหมายของแผนแม่บทย่อย ยังไม่เชื่อมโยงรายการ-แผนแม่บท(Cstg3)		12.8438	12.8438	6.8764	5.2361	5.2361	0.6723	4.0627	4.0627	1.0559	1.8255	1.8255	1.0661	1.7195	1.7195	4.0822
- ตัวชี้วัด																

ยุทธศาสตร์ชาติ - แผนแม่บทภายใต้ยุทธศาสตร์ชาติ - แผนย่อยของแผนแม่บท ยุทธศาสตร์จัดสรร - แผนงาน - เป็นระยะซึ่งจะยุทธศาสตร์ เป้าหมายการให้บริการกระทรวง - เป้าหมายการให้บริการหน่วยงาน มูลนิธิโครงการ - กิจกรรม	หน่วยนับ	รวมทั้งสิ้น			ไตรมาส 1 (ม.ค. - มี.ค.)			ไตรมาส 2 (เม.ค. - มิ.ย.)			ไตรมาส 3 (มิ.ย. - ก.ย.)			ไตรมาส 4 (ก.ค. - ก.ย.)		
		แผน (ชั้น พ.ร.บ.)	แผน (ชั้น บริหาร)	NR	แผน (ชั้น พ.ร.บ.)	แผน (ชั้น บริหาร)	NR	แผน (ชั้น พ.ร.บ.)	แผน (ชั้น บริหาร)	NR	แผน (ชั้น พ.ร.บ.)	แผน (ชั้น บริหาร)	NR	แผน (ชั้น พ.ร.บ.)	แผน (ชั้น บริหาร)	NR
ยุทธศาสตร์จัดสรร : ยุทธศาสตร์ด้านการจ้างเอกชนและควบคุมราคากลางสังคม		12.8438	12.8438	6.8784	5.2381	5.2381	0.6723	4.0627	4.0627	1.0559	1.8255	1.8255	1.0661	1.7195	1.7195	4.0822
แผนงาน : แผนงานยุทธศาสตร์เสริมสร้างพลังทางสังคม		12.8438	12.8438	6.8784	5.2381	5.2381	0.6723	4.0627	4.0627	1.0559	1.8255	1.8255	1.0661	1.7195	1.7195	4.0822
เป้าหมาย : แผนงานยุทธศาสตร์เสริมสร้างพลังทางสังคม		12.8438	12.8438	6.8784	5.2381	5.2381	0.6723	4.0627	4.0627	1.0559	1.8255	1.8255	1.0661	1.7195	1.7195	4.0822
เป้าหมายการให้บริการกระทรวง : ย้ำใจโอกาสและความเสมอภาคให้เกษตรกร		12.8438	12.8438	6.8784	5.2381	5.2381	0.6723	4.0627	4.0627	1.0559	1.8255	1.8255	1.0661	1.7195	1.7195	4.0822
- ตัวชี้วัดเชิงปริมาณ : รายได้เฉลี่ยของครัวเรือนเกษตรกรเพิ่มขึ้นไม่น้อยกว่า	ร้อยละ	10	10	-1			0							10	10	-1
เป้าหมายการให้บริการหน่วยงาน : เกษตรกรสามารถพึ่งพาตนเองได้		12.8438	12.8438	6.8784	5.2381	5.2381	0.6723	4.0627	4.0627	1.0559	1.8255	1.8255	1.0661	1.7195	1.7195	4.0822
- ตัวชี้วัดเชิงคุณภาพ : ร้อยละของผลการดำเนินงานได้ตามเป้าหมายของโครงการที่ได้รับการสนับสนุน	ร้อยละ	80	80	100						45.76			65.80	80	80	100
โครงการที่ 1 : โครงการส่งเสริมการค้าเงินงานอันเนื่องมาจาก		12.8438	12.8438	6.8784	5.2381	5.2381	0.6723	4.0627	4.0627	1.0559	1.8255	1.8255	1.0661	1.7195	1.7195	4.0822
1.แผนการปฏิบัติงาน																
1.1 ตัวชี้วัด																
เชิงคุณภาพ																
- ร้อยละความสำเร็จของการดำเนินงานตามแผนที่กำหนด	ร้อยละ	90	90	100						45.76			65.80	90	90	100
1.2 กิจกรรมหลัก																
กิจกรรมที่ 1 : สนับสนุนโครงการอันเนื่องมาจาก																
- ตัวชี้วัดเชิงปริมาณ : จำนวนหน่วยงานที่ได้รับการสนับสนุนการดำเนินงานโครงการอันเนื่องมาจาก	หน่วยงาน	14	14	14										14	14	14
2.แผนการใช้จ่ายงบประมาณ (2.1+2.2+2.3)		12.8438	12.8438	6.8784	5.2381	5.2381	0.6723	4.0627	4.0627	1.0559	1.8255	1.8255	1.0661	1.7195	1.7195	4.0822
2.1 งบประมาณ :		12.8438	12.8438	6.8784	5.2381	5.2381	0.6723	4.0627	4.0627	1.0559	1.8255	1.8255	1.0661	1.7195	1.7195	4.0822
1 : สนับสนุนโครงการอันเนื่องมาจากพระราชดำริ		12.8438	12.8438	6.8784	5.2381	5.2381	0.6723	4.0627	4.0627	1.0559	1.8255	1.8255	1.0661	1.7195	1.7195	4.0822
- ใช้จ่ายประจำ		12.8438	12.8438	6.8784	5.2381	5.2381	0.6723	4.0627	4.0627	1.0559	1.8255	1.8255	1.0661	1.7195	1.7195	4.0822

ผลสัมฤทธิ์หรือประโยชน์ที่คาดว่าจะได้รับในการใช้จ่ายงบประมาณ (พ.ร.บ.)



รายงานผลสัมฤทธิ์หรือประโยชน์ที่คาดว่าจะได้รับในการใช้จ่ายงบประมาณ (รายงานผล)

ปัญหาอุปสรรคด้านการใช้จ่ายงบประมาณ :

ปัญหาอุปสรรคด้านดำเนินงาน :

ข้อเสนอแนะ :

คำชี้แจงอื่นๆ เพิ่มเติม :

<p>ผู้รายงาน :  (นายชิตี โลหะปิยะพรณ) ตำแหน่ง : ผู้อำนวยการสำนักแผนงานและโครงการพิเศษ วันเดือนปี : ๑๙ ต.ค. ๒๕๖๔ โทร: 02 629 9057</p>	<p>หัวหน้าส่วนราชการ / รัฐวิสาหกิจ :  (นายสำราญ สาราบรรณ์) ตำแหน่ง : รองปลัดกระทรวงเกษตรและสหกรณ์ ปฏิบัติราชการแทนปลัดกระทรวงเกษตรและสหกรณ์ วันเดือนปี : ๒๐ ต.ค. ๒๕๖๔ โทร:</p>
--	---

สำหรับสำนักงบประมาณเท่านั้น :
 (1) แสดงความเห็นข้อสังเกต
 คำชี้แจงเพิ่มเติม :

<p>ผู้พิจารณา : อีรพงศ์ พรพุทธิชัย ตำแหน่ง : นักวิเคราะห์งบประมาณชำนาญการ วันเดือนปี : 6/11/2563 15:35:02 โทร:</p>	<p>ผู้ให้ความเห็นชอบ : ตำแหน่ง : วันเดือนปี : เวลา: โทร:</p>
--	--

แบบจัดทำแผน / รายงานผลการใช้จ่ายงบประมาณ ผลผลิต/โครงการ จำแนกตามงบรายจ่าย ประจำปีงบประมาณ พ.ศ. 2564

กระทรวง : กระทรวงเกษตรและสหกรณ์ รหัส : 07000
 ส่วนราชการ/รัฐวิสาหกิจ : สำนักงานปลัดกระทรวงเกษตรและ รหัส : 07002
 แผนงาน : แผนงานบูรณาการขับเคลื่อนการแก้ไขปัญหาจังหวัดชายแดนภาคใต้ รหัส : 04
 เป้าหมายการให้บริการกระทรวง : เกษตรกรในพื้นที่จังหวัดชายแดนภาคใต้มีรายได้เพิ่มขึ้น รหัส : 27
 ผลผลิต /โครงการ : โครงการตำบลมั่นคง มั่งคั่ง ยั่งยืน ในจังหวัดชายแดนภาคใต้ รหัส : 00-0193
 รหัสบัญชีตามโครงสร้าง ผลผลิต /โครงการ รหัส : 04-081

ส่วนราชการ/รัฐวิสาหกิจ
 งบกลาง

แบบ สปจ.302
 รายงานแผน
 รายงานผล

หน่วย : ล้านบาท (ทศนิยม 4 ตำแหน่ง)

ประเภทรายจ่ายรายการ	รวมทั้งสิ้น			ไตรมาส 1 (ต.ค. -ธ.ค.)			ไตรมาส 2 (ม.ค. -มิ.ค.)			ไตรมาส 3 (เม.ย. -มิ.ย.)			ไตรมาส 4 (ก.ค. - ก.ย.)		
	แผน (ชั้น พ.ร.บ.)	แผน (ชั้น บริหาร.)	ผล	แผน (ชั้น พ.ร.บ.)	แผน (ชั้น บริหาร.)	ผล	แผน (ชั้น พ.ร.บ.)	แผน (ชั้น บริหาร.)	ผล	แผน (ชั้น พ.ร.บ.)	แผน (ชั้น บริหาร.)	ผล	แผน (ชั้น พ.ร.บ.)	แผน (ชั้น บริหาร.)	ผล
5. งบรายจ่ายอื่น	13.9589	13.9589	10.1872	3.0970	3.0970	0.7718	4.0000	4.0000	2.4977	4.0000	4.0000	2.3974	2.8619	2.8619	4.5202
ค่าใช้จ่ายโครงการพัฒนาการเกษตรในพื้นที่เฉพาะ จังหวัดชายแดนภาคใต้	13.9589	13.9589	10.1872	3.0970	3.0970	0.7718	4.0000	4.0000	2.4977	4.0000	4.0000	2.3974	2.8619	2.8619	4.5202
รวมเงินงบประมาณ(1+2+3+4+5)	13.9589	13.9589	10.1872	3.0970	3.0970	0.7718	4.0000	4.0000	2.4977	4.0000	4.0000	2.3974	2.8619	2.8619	4.5202

ผู้รายงาน.....
 (นายธิตติ โลหะปิยะพรอม)
 ตำแหน่ง : ผู้อำนวยการสำนักแผนงานและโครงการพิเศษ
 วันเดือนปี : ๑ ๙ ต.ค. ๒๕๖๔

แบบจัดทำแผน / รายงานผลการใช้จ่ายงบประมาณ ผลผลิต/โครงการ จำแนกตามงบรายจ่าย ประจำปีงบประมาณ พ.ศ. 2564

กระทรวง : กระทรวงเกษตรและสหกรณ์ รหัส : 07000
 ส่วนราชการ/รัฐวิสาหกิจ : สำนักงานปลัดกระทรวงเกษตรและ
 รหัส : 07002
 แผนงาน : แผนงานบุคลากรภาครัฐ
 เป้าหมายการให้บริการกระทรวง : สร้างความสามารถในการแข่งขันด้านการเกษตร
 ผลผลิต /โครงการ : รายการค่าใช้จ่ายบุคลากรภาครัฐ
 รหัสบัญชีตามโครงสร้าง ผลผลิต /โครงการ
 รหัส : 14-008

ส่วนราชการ/รัฐวิสาหกิจ
 งบกลาง

แบบ สป.302
 รายงานแผน
 รายงานผล

หน่วย : ล้านบาท (ทศนิยม 4 ตำแหน่ง)

ประเภทรายจ่ายรายการ	รวมทั้งสิ้น			ไตรมาส 1 (ต.ค. - ธ.ค.)			ไตรมาส 2 (ม.ค. - มี.ค.)			ไตรมาส 3 (เม.ย. - มิ.ย.)			ไตรมาส 4 (ก.ค. - ก.ย.)		
	แผน (ชั้น พ.ร.บ.)	แผน (ชั้น บริหาร.)	ผล	แผน (ชั้น พ.ร.บ.)	แผน (ชั้น บริหาร.)	ผล	แผน (ชั้น พ.ร.บ.)	แผน (ชั้น บริหาร.)	ผล	แผน (ชั้น พ.ร.บ.)	แผน (ชั้น บริหาร.)	ผล	แผน (ชั้น พ.ร.บ.)	แผน (ชั้น บริหาร.)	ผล
1. งบบุคลากร	691.7638	691.7638	665.7617	173.4741	173.4741	164.9769	172.4078	172.4078	167.3601	172.9404	172.9404	172.3855	172.9415	172.9415	161.0392
เงินเดือนและค่าจ้างประจำ	522.9142	522.9142	496.7245	131.7026	131.7026	123.6811	130.0487	130.0487	126.7734	130.5811	130.5811	129.9783	130.5818	130.5818	116.2917
ค่าจ้างชั่วคราว	18.9273	18.9273	21.6200	4.6584	4.6584	5.0787	4.7562	4.7562	4.6733	4.7562	4.7562	6.3352	4.7565	4.7565	5.5327
ค่าตอบแทนพนักงานราชการ	149.9223	149.9223	147.4172	37.1131	37.1131	36.2172	37.6029	37.6029	35.9134	37.6031	37.6031	36.0719	37.6032	37.6032	39.2147
2. งบดำเนินงาน	58.4563	58.4563	56.8642	14.3468	14.3468	14.9261	14.8813	14.8813	11.2933	14.6137	14.6137	15.1985	14.6145	14.6145	15.4463
ค่าตอบแทน วัสดุและวัสดุ	58.4563	58.4563	56.8642	14.3468	14.3468	14.9261	14.8813	14.8813	11.2933	14.6137	14.6137	15.1985	14.6145	14.6145	15.4463
รวมเงินงบประมาณ(1+2+3+4+5)	750.2201	750.2201	722.6258	187.8209	187.8209	179.9030	187.2891	187.2891	178.6535	187.5541	187.5541	187.5840	187.5560	187.5560	176.4854

ผู้รายงาน.....

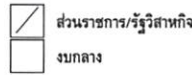
(นายธิตี โลหะปิยะพรหม)

ตำแหน่ง : ผู้อำนวยการสำนักงานแผนงานและโครงการพิเศษ

วันเดือนปี : ๑ ๙ ต.ค. ๒๕๖๔

แบบจัดทำแผน / รายงานผลการใช้จ่ายงบประมาณ ผลผลิต/โครงการ จำแนกตามงบรายจ่าย ประจำปีงบประมาณ พ.ศ. 2564

กระทรวง : กระทรวงเกษตรและสหกรณ์ รหัส : 07000
 ส่วนราชการ/รัฐวิสาหกิจ : สำนักงานปลัดกระทรวงเกษตรและ
 รหัส : 07002
 แผนงาน : แผนงานยุทธศาสตร์การเกษตรสร้างมูลค่า
 เป็นายการให้บริการกระทรวง : สร้างความสามารถในการแข่งขันด้านการเกษตร
 ผลผลิต /โครงการ : โครงการพัฒนาเกษตรกรรมยั่งยืน
 รหัสบัญชีตามโครงสร้าง ผลผลิต /โครงการ



รหัส : 15
 รหัส : 28
 รหัส : 00-0114
 รหัส : 15-021



หน่วย : ล้านบาท (ทศนิยม 4 ตำแหน่ง)

ประเภทรายจ่ายรายการ	รวมทั้งสิ้น			ไตรมาส 1 (ต.ค. -ธ.ค.)			ไตรมาส 2 (ม.ค. -มิ.ค.)			ไตรมาส 3 (เม.ย. -มิ.ย.)			ไตรมาส 4 (ก.ค. - ก.ย.)		
	แผน (ชั้น พ.ร.บ.)	แผน (ชั้น บริหาร.)	ผล	แผน (ชั้น พ.ร.บ.)	แผน (ชั้น บริหาร.)	ผล	แผน (ชั้น พ.ร.บ.)	แผน (ชั้น บริหาร.)	ผล	แผน (ชั้น พ.ร.บ.)	แผน (ชั้น บริหาร.)	ผล	แผน (ชั้น พ.ร.บ.)	แผน (ชั้น บริหาร.)	ผล
4. งบอุดหนุน	10.2000	10.2000	5.0266	4.8750	4.8750	4.8567	5.1250	5.1250	-	0.2000	0.2000	0.1500	-	-	0.0199
อุดหนุนทั่วไป	10.2000	10.2000	5.0266	4.8750	4.8750	4.8567	5.1250	5.1250	-	0.2000	0.2000	0.1500	-	-	0.0199
ค่าใช้จ่ายโครงการพัฒนาศูนย์เครือข่ายปราชญ์ชาวบ้าน	10.0000	10.0000	4.8766	4.8750	4.8750	4.8567	5.1250	5.1250	-	-	-	-	-	-	0.0199
เงินรางวัลสำหรับปราชญ์เกษตรของแผ่นดิน	0.2000	0.2000	0.1500	-	-	-	-	-	-	0.2000	0.2000	0.1500	-	-	-
5. งบรายจ่ายอื่น	17.6000	17.6000	14.2790	5.5275	5.5275	0.9421	10.1710	10.1710	3.0711	1.3852	1.3852	3.6555	0.5163	0.5163	6.6102
ค่าใช้จ่ายกิจกรรมการสรรหาปราชญ์เกษตรของแผ่นดิน	0.6000	0.6000	0.4317	0.1500	0.1500	0.0463	0.2375	0.2375	0.3301	0.2125	0.2125	0.0552	-	-	-
ค่าใช้จ่ายโครงการส่งเสริมแนวทางเกษตรทฤษฎีใหม่	2.0000	2.0000	1.8934	1.5861	1.5861	0.0258	0.4139	0.4139	0.1856	-	-	0.3217	-	-	1.3602
ค่าใช้จ่ายสนับสนุนโครงการพัฒนาศูนย์เครือข่าย ปราชญ์ชาวบ้าน	15.0000	15.0000	11.9539	3.7914	3.7914	0.8700	9.5196	9.5196	2.5554	1.1727	1.1727	3.2786	0.5163	0.5163	5.2500
รวมเงินงบประมาณ(1+2+3+4+5)	27.8000	27.8000	19.3056	10.4025	10.4025	5.7988	15.2960	15.2960	3.0711	1.5852	1.5852	3.8055	0.5163	0.5163	6.6301

ผู้รายงาน.....
 (นายธิตี โลหะปิยะพรหม)
 ตำแหน่ง : ผู้อำนวยการสำนักแผนงานและโครงการพิเศษ
 วัน/เดือน/ปี : ๑๙ ต.ค. ๒๕๖๔

แบบจัดทำแผน /รายงานผลการใช้จ่ายงบประมาณ ผลผลิต/โครงการ จำแนกตามรายการจ่าย ประจำปีงบประมาณ พ.ศ. 2564

กระทรวง : กระทรวงเกษตรและสหกรณ์ รหัส : 07000

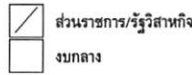
ส่วนราชการ/รัฐวิสาหกิจ : สำนักงานปลัดกระทรวงเกษตรและ รหัส : 07002

แผนงาน : แผนงานพื้นฐานด้านการสร้างเสริมสุขภาพในการแข่งขัน

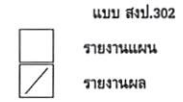
เป้าหมายการให้บริการกระทรวง : สร้างความสามารถในการแข่งขันด้านการเกษตร

ผลผลิต /โครงการ : อำนวยความสะดวกและบริหารจัดการด้านการเกษตร

รหัสบัญชีตามโครงสร้าง ผลผลิต /โครงการ



รหัส : 29
รหัส : 28
รหัส : 01-0000
รหัส : 29-001



หน่วย : ล้านบาท (ทศนิยม 4 ตำแหน่ง)

ประเภทรายจ่ายรายการ	รวมทั้งสิ้น			ไตรมาส 1 (ต.ค. -ธ.ค.)			ไตรมาส 2 (ม.ค. -มิ.ค.)			ไตรมาส 3 (เม.ย. -มิ.ย.)			ไตรมาส 4 (ก.ค. - ก.ย.)		
	แผน (ชั้น พ.ร.บ.)	แผน (ชั้น บริหาร.)	ผล	แผน (ชั้น พ.ร.บ.)	แผน (ชั้น บริหาร.)	ผล	แผน (ชั้น พ.ร.บ.)	แผน (ชั้น บริหาร.)	ผล	แผน (ชั้น พ.ร.บ.)	แผน (ชั้น บริหาร.)	ผล	แผน (ชั้น พ.ร.บ.)	แผน (ชั้น บริหาร.)	ผล
2. งบดำเนินงาน	285.8064	285.8064	272.5620	91.3432	91.3432	52.2567	73.5687	73.5687	56.3108	64.7671	64.7671	62.9843	56.1274	56.1274	101.0102
ค่าตอบแทน วัสดุและวัสดุ	254.2820	254.2820	243.2201	83.7430	83.7430	45.5675	65.6912	65.6912	49.5480	56.6779	56.6779	55.3915	48.1699	48.1699	92.7130
ค่าสาธารณูปโภค	31.5244	31.5244	29.3419	7.6002	7.6002	6.6892	7.8775	7.8775	6.7628	8.0892	8.0892	7.5928	7.9575	7.9575	8.2972
3. งบลงทุน	40.2332	40.2332	33.8995	-	-	1.9060	40.2332	40.2332	24.8785	-	-	7.1150	-	-	-
ครุภัณฑ์	34.2766	34.2766	30.2438	-	-	1.9060	34.2766	34.2766	23.3558	-	-	4.9820	-	-	-
สิ่งก่อสร้าง	5.9566	5.9566	3.6557	-	-	-	5.9566	5.9566	1.5227	-	-	2.1330	-	-	-
4. งบอุดหนุน	53.8521	53.8521	53.9754	1.5255	1.5255	-	48.0501	48.0501	1.7150	-	-	48.1406	4.2765	4.2765	4.1198
อุดหนุนทั่วไป	53.8521	53.8521	53.9754	1.5255	1.5255	-	48.0501	48.0501	1.7150	-	-	48.1406	4.2765	4.2765	4.1198
ค่าใช้จ่ายทุนการศึกษาของบุคลากรกระทรวงเกษตรและสหกรณ์	5.8020	5.8020	3.6490	1.5255	1.5255	-	-	-	1.7150	-	-	-	4.2765	4.2765	1.9340
ค่าบำรุงสมาชิกองค์การอาหารและเกษตรแห่งสหประชาชาติ (FAO)	45.9848	45.9848	48.1406	-	-	-	45.9848	45.9848	-	-	-	48.1406	-	-	-
ค่าบำรุงสมาชิกศูนย์พัฒนาชนบทแบบผสมผสานประจำภูมิภาคเอเชียและแปซิฟิก (CIRDAP)	2.0653	2.0653	2.1858	-	-	-	2.0653	2.0653	-	-	-	-	-	-	2.1858
5. งบรายจ่ายอื่น	31.3284	31.3284	14.4456	7.3724	7.3724	6.0905	15.5276	15.5276	1.5430	6.1814	6.1814	3.3850	2.2470	2.2470	3.4270
ค่าใช้จ่ายในการเจรจาและประชุมนานาชาติ	10.0000	10.0000	0.1454	2.2724	2.2724	0.0545	3.7276	3.7276	0.0230	1.7530	1.7530	0.0008	2.2470	2.2470	0.0670
ค่าใช้จ่ายเพื่อส่งเสริมและผลักดันภารกิจด้านการเกษตรต่างประเทศ	10.4000	10.4000	8.8920	2.6000	2.6000	6.0000	7.8000	7.8000	-	-	-	2.8920	-	-	-
ค่าใช้จ่ายในการเดินทางไปราชการต่างประเทศชั่วคราว	3.9284	3.9284	-	-	-	-	-	-	-	3.9284	3.9284	-	-	-	-
ค่าใช้จ่ายในการส่งผู้แทนราชการไปปฏิบัติงาน ณ ประเทศ	2.0000	2.0000	0.5680	-	-	0.0360	1.5000	1.5000	0.5320	0.5000	0.5000	-	-	-	-
ค่าใช้จ่ายโครงการเสริมสร้างการรับรู้ข้อมูลข่าวสารของกระทรวงเกษตรและสหกรณ์ผ่านสื่อประชาสัมพันธ์	5.0000	5.0000	4.8402	2.5000	2.5000	-	2.5000	2.5000	0.9880	-	-	0.4922	-	-	3.3600
รวมเงินงบประมาณ(1+2+3+4+5)	411.2201	411.2201	374.8825	100.2411	100.2411	60.2532	177.3796	177.3796	84.4473	70.9485	70.9485	121.6249	62.6509	62.6509	108.5571

ผู้รายงาน.....
(นายธิตี โสทะปิยะพรรณ)
ตำแหน่ง : ผู้อำนวยการสำนักแผนงานและโครงการพิเศษ
วันเดือนปี : ๑๙ ต.ค. ๒๕๖๔

แบบจัดทำแผน / รายงานผลการใช้จ่ายงบประมาณ ผลผลิต/โครงการ จำแนกตามรายจ่าย ประจำปีงบประมาณ พ.ศ. 2564

กระทรวง : กระทรวงเกษตรและสหกรณ์

รหัส : 07000

ส่วนราชการ/รัฐวิสาหกิจ : สำนักงานปลัดกระทรวงเกษตรและ

รหัส : 07002

แผนงาน : แผนงานยุทธศาสตร์เสริมสร้างพลังทางสังคม

เป้าหมายการให้บริการกระทรวง : สร้างโอกาสและความเสมอภาคให้เกษตรกร

ผลผลิต /โครงการ : โครงการส่งเสริมการดำเนินงานอันเนื่องมาจากพระราชดำริ

รหัสบัญชีตามโครงสร้าง ผลผลิต /โครงการ

ส่วนราชการ/รัฐวิสาหกิจ
 งบกลาง

รหัส : 37

รหัส : 24

รหัส : 00-0115

รหัส : 37-022

แบบ สปจ.302

รายงานแผน
 รายงานผล

หน่วย : ล้านบาท (ทศนิยม 4 ตำแหน่ง)

ประเภทรายจ่ายรายการ	รวมทั้งสิ้น			ไตรมาส 1 (ต.ค. -ธ.ค.)			ไตรมาส 2 (ม.ค. -มิ.ค.)			ไตรมาส 3 (เม.ย. -มิ.ย.)			ไตรมาส 4 (ก.ค. - ก.ย.)		
	แผน (ชั้น พ.ร.บ.)	แผน (ชั้น บริหาร.)	ผล	แผน (ชั้น พ.ร.บ.)	แผน (ชั้น บริหาร.)	ผล	แผน (ชั้น พ.ร.บ.)	แผน (ชั้น บริหาร.)	ผล	แผน (ชั้น พ.ร.บ.)	แผน (ชั้น บริหาร.)	ผล	แผน (ชั้น พ.ร.บ.)	แผน (ชั้น บริหาร.)	ผล
5. งบรายจ่ายอื่น	12.8438	12.8438	6.8764	5.2361	5.2361	0.6723	4.0627	4.0627	1.0559	1.8255	1.8255	1.0661	1.7195	1.7195	4.0822
ค่าใช้จ่ายเพื่ออำนวยความสะดวกโครงการอันเนื่องมาจากพระราชดำริ	12.8438	12.8438	6.8764	5.2361	5.2361	0.6723	4.0627	4.0627	1.0559	1.8255	1.8255	1.0661	1.7195	1.7195	4.0822
รวมเงินงบประมาณ(1+2+3+4+5)	12.8438	12.8438	6.8764	5.2361	5.2361	0.6723	4.0627	4.0627	1.0559	1.8255	1.8255	1.0661	1.7195	1.7195	4.0822

ผู้รายงาน.....

(นายธิตติ โลหะปิยะพรหม)

ตำแหน่ง : ผู้อำนวยการสำนักแผนงานและโครงการพิเศษ

วัน/เดือน/ปี : ๑ ๙ ต.ค. ๒๕๖๔

แบบจัดทำแผนรายงานผลการจัดซื้อจัดจ้างครุภัณฑ์ ที่ดิน สิ่งก่อสร้าง ที่จัดสรรงบประมาณในงบลงทุน ประจำปีงบประมาณ พ.ศ. 2564

แบบ สป.302/1 - รายละเอียด

กระทรวง : กระทรวงเกษตรและสหกรณ์

รหัส : 07000



ส่วนราชการ/รัฐวิสาหกิจ



รายงานแผน

ส่วนราชการ/รัฐวิสาหกิจ : สำนักงานปลัดกระทรวงเกษตรและสหกรณ์

รหัส : 07002



งบกลาง



รายงานผล

แผนงาน : แผนงานพื้นฐานด้านการสร้างความสามารถในการแข่งขัน

รหัส : 29

เป้าหมายการให้บริการกระทรวง : สร้างความสามารถในการแข่งขันด้านการเกษตร

รหัส : 28

ผลผลิตโครงการ : อำนวยความสะดวกบริหารจัดการด้านการเกษตร

รหัส : 01-0000

รหัสบัญชีตามโครงสร้าง ผลผลิต /โครงการ

รหัส : 29-001

หน่วย : ล้านบาท (ทศนิยม 4 ตำแหน่ง)

ประเภทรายจ่าย รายการ	สถานภาพ	แผน ผล	รวมทั้งสิ้น	ไตรมาส 1	ไตรมาส 1			ไตรมาส 2	ไตรมาส 2			ไตรมาส 3	ไตรมาส 3			ไตรมาส 4	ไตรมาส 4		
					ต.ค.	พ.ย.	ธ.ค.		ม.ค.	ก.พ.	มี.ค.		เม.ย.	พ.ค.	มิ.ย.		ก.ค.	ส.ค.	ก.ย.
รวมทั้งสิ้น	การใช้จ่าย	พรบ	40.2332	-	-	-	40.2332	-	-	40.2332	-	-	-	-	-	-	-	-	
		บริหาร	40.2332	-	-	-	40.2332	-	-	40.2332	-	-	-	-	-	-	-	-	
		ผล	33.8906	1.9080	-	1.9080	34.8785	4.5306	7.3239	13.0240	7.1150	0.8240	3.0460	3.3450	-	-	-	-	
ครุภัณฑ์ : รายการปีเดียว	การใช้จ่าย	พรบ	34.2766	-	-	-	34.2766	-	-	34.2766	-	-	-	-	-	-	-	-	
		บริหาร	34.2766	-	-	-	34.2766	-	-	34.2766	-	-	-	-	-	-	-	-	
		ผล	30.2433	1.9080	-	1.9080	23.2508	4.5306	7.1172	11.7080	4.9820	0.8240	2.8000	1.3580	-	-	-	-	
ครุภัณฑ์ที่มีราคาต่อหน่วยต่ำกว่า 1 ล้านบาท	การใช้จ่าย	พรบ	3.4808	-	-	-	3.4808	-	-	3.4808	-	-	-	-	-	-	-	-	
		บริหาร	3.4808	-	-	-	3.4808	-	-	3.4808	-	-	-	-	-	-	-	-	
		ผล	3.2800	0.8880	-	0.8880	1.5700	0.7920	0.7780	-	0.8240	0.8240	-	-	-	-	-	-	
กิจกรรม : การบูรณาการงานในส่วนภูมิภาค รายการ : รถบรรทุก (ดีเซล) ขนาด 1 ตัน ปริมาตรรวมอกสูบไม่ต่ำกว่า 2,400 ซีซี หรือกำลังเครื่องยนต์สูงสุดไม่ต่ำกว่า 110 กิโลวัตต์ ขับเคลื่อน 2 ล้อ แบบดับเบิลแบริด ตามลวดใหม่ อำเภอเมืองจันทบุรี จังหวัดจันทบุรี [1 คัน] <จังหวัดจันทบุรี>[*งานทั้งหมด]	สถานะ	พรบ	B.1.6	-	-	-	B.1.6	-	B.1.6	-	-	-	-	-	-	-	-	-	
		บริหาร	B.1.6	-	-	-	B.1.6	-	B.1.6	-	-	-	-	-	-	-	-	-	
		ผล	C	B.1.6	-	B.1.6	C	C	-	-	-	-	-	-	-	-	-	-	
	การใช้จ่าย	พรบ	0.8540	-	-	-	0.8540	-	-	0.8540	-	-	-	-	-	-	-	-	
		บริหาร	0.8540	-	-	-	0.8540	-	-	0.8540	-	-	-	-	-	-	-	-	
		ผล	0.7920	-	-	-	0.7920	0.7920	-	-	-	-	-	-	-	-	-	-	
หมายเหตุ																			
กิจกรรม : การบูรณาการงานในส่วนภูมิภาค รายการ : รถบรรทุก (ดีเซล) ขนาด 1 ตัน ปริมาตรรวมอกสูบไม่ต่ำกว่า 2,400 ซีซี หรือกำลังเครื่องยนต์สูงสุดไม่ต่ำกว่า 110 กิโลวัตต์ ขับเคลื่อน 2 ล้อ แบบดับเบิลแบริด ตามกฎหมาย อำเภอเมืองมุกดาหาร จังหวัดมุกดาหาร [1 คัน] <จังหวัดมุกดาหาร>[*งานทั้งหมด]	สถานะ	พรบ	B.1.6	-	-	-	B.1.6	-	B.1.6	-	-	-	-	-	-	-	-	-	
		บริหาร	B.1.6	-	-	-	B.1.6	-	B.1.6	-	-	-	-	-	-	-	-	-	
		ผล	C	-	-	-	C	B.1.6	C	-	-	-	-	-	-	-	-	-	
	การใช้จ่าย	พรบ	0.8540	-	-	-	0.8540	-	-	0.8540	-	-	-	-	-	-	-	-	
		บริหาร	0.8540	-	-	-	0.8540	-	-	0.8540	-	-	-	-	-	-	-	-	
		ผล	0.7780	-	-	-	0.7780	-	0.7780	-	-	-	-	-	-	-	-	-	
หมายเหตุ																			

ประเภทรายจ่าย รายการ	สถานภาพ	แผน ผล	รวมทั้งสิ้น	ไตรมาส 1	ไตรมาส 1			ไตรมาส 2	ไตรมาส 2			ไตรมาส 3	ไตรมาส 3			ไตรมาส 4	ไตรมาส 4		
					ด.ค.	พ.ย.	ธ.ค.		ม.ค.	ก.พ.	มี.ค.		เม.ย.	พ.ค.	มิ.ย.		ก.ค.	ส.ค.	ก.ย.
กิจกรรม : การบูรณาการงานในส่วนภูมิภาค รายการ : รถบรรทุก (ดีเซล) ขนาด 1 ตัน ปริมาตรบอกลูบไม่ต่ำกว่า 2,400 ซีซี หรือกำลังเครื่องยนต์สูงสุดไม่ต่ำกว่า 110 กิโลวัตต์ ขับเคลื่อน 2 ล้อ แบบดับเบิ้ลเด็ค พร้อมถังคาโบบอกซ์หรือเหล็ก ตำบลในเมือง อำเภอเมืองพิษณุโลก จังหวัดพิษณุโลก [1 ตัน] <จังหวัดพิษณุโลก>[*งานทั้งหมด]	สถานะ	พบ	B.1.6					B.1.6		B.1.6									
		บริหาร	B.1.6					B.1.6		B.1.6									
		ผล	B.1.6					B.1.6	B.1.4	B.1.6									
	การใช้จ่าย	พบ	0.8864	-	-	-	-	0.8864	-	-	0.8864	-	-	-	-	-	-	-	
		บริหาร	0.8864	-	-	-	-	0.8864	-	-	0.8864	-	-	-	-	-	-	-	
		ผล	0.8240	-	-	-	-	-	-	-	-	0.8240	0.8240	-	-	-	-	-	
หมายเหตุ																			
กิจกรรม : การบูรณาการงานในส่วนภูมิภาค รายการ : รถบรรทุก (ดีเซล) ขนาด 1 ตัน ปริมาตรบอกลูบไม่ต่ำกว่า 2,400 ซีซี หรือกำลังเครื่องยนต์สูงสุดไม่ต่ำกว่า 110 กิโลวัตต์ ขับเคลื่อน 2 ล้อ แบบดับเบิ้ลเด็ค พร้อมถังคาโบบอกซ์หรือเหล็ก ตำบลสระบัว อำเภอเมืองปัตตานี จังหวัดปัตตานี [1 ตัน] <จังหวัดปัตตานี>[*งานทั้งหมด]	สถานะ	พบ	B.1.6					B.1.6		B.1.6									
		บริหาร	B.1.6					B.1.6		B.1.6									
		ผล	C	C				C											
	การใช้จ่าย	พบ	0.8864	-	-	-	-	0.8864	-	-	0.8864	-	-	-	-	-	-	-	
		บริหาร	0.8864	-	-	-	-	0.8864	-	-	0.8864	-	-	-	-	-	-	-	
		ผล	0.8860	0.8860	-	-	-	0.8860	-	-	-	-	-	-	-	-	-	-	
หมายเหตุ																			
คู่มือที่มีราคาต่อหน่วยตั้งแต่ 1 ล้านบาทขึ้นไป	การใช้จ่าย	พบ	30.7958	-	-	-	-	30.7958	-	-	30.7958	-	-	-	-	-	-		
		บริหาร	30.7958	-	-	-	-	30.7958	-	-	30.7958	-	-	-	-	-	-		
		ผล	28.9338	1.0200	-	-	1.0200	21.7858	2.7388	6.3392	11.7080	4.1580	-	2.8000	1.3580	-	-		
กิจกรรม : การจัดการระบบเทคโนโลยีสารสนเทศและการสื่อสาร รายการ : ค่าใช้จ่ายในการเพิ่มประสิทธิภาพระบบรักษาความปลอดภัยบนระบบเครือข่ายคอมพิวเตอร์ แขวงบ้านพานถม เขตพระนคร กรุงเทพมหานคร [1 ระบบ] <กรุงเทพมหานคร>[*งานทั้งหมด]	สถานะ	พบ	B.1.6					B.1.6		B.1.6									
		บริหาร	B.1.6					B.1.6		B.1.6									
		ผล	C					C	B.1.6		C								
	การใช้จ่าย	พบ	8.3800	-	-	-	-	8.3800	-	-	8.3800	-	-	-	-	-	-		
		บริหาร	8.3800	-	-	-	-	8.3800	-	-	8.3800	-	-	-	-	-	-		
		ผล	8.2800	-	-	-	-	8.2800	-	-	8.2800	-	-	-	-	-	-		
หมายเหตุ																			
กิจกรรม : การจัดการระบบเทคโนโลยีสารสนเทศและการสื่อสาร รายการ : ค่าใช้จ่ายในการพัฒนาระบบบริหารจัดการงบประมาณของสำนักงานปลัดกระทรวงเกษตรและสหกรณ์ แขวงบ้านพานถม เขตพระนคร กรุงเทพมหานคร [1 ระบบ] <กรุงเทพมหานคร>[*งานทั้งหมด]	สถานะ	พบ	B.1.6					B.1.6		B.1.6									
		บริหาร	B.1.6					B.1.6		B.1.6									
		ผล	B.1.6					B.1.6	B.1.5	B.1.6									
	การใช้จ่าย	พบ	7.0000	-	-	-	-	7.0000	-	-	7.0000	-	-	-	-	-	-		
		บริหาร	7.0000	-	-	-	-	7.0000	-	-	7.0000	-	-	-	-	-	-		
		ผล	3.5000	-	-	-	-	0.7000	-	-	0.7000	2.8000	-	2.8000	-	-	-		
หมายเหตุ																			

ประเภทรายจ่าย รายการ	สถานภาพ	แผน ผล	รวมทั้งสิ้น	ไตรมาส 1	ไตรมาส 1			ไตรมาส 2	ไตรมาส 2			ไตรมาส 3	ไตรมาส 3			ไตรมาส 4	ไตรมาส 4		
					ต.ค.	พ.ย.	ธ.ค.		ม.ค.	ก.พ.	มี.ค.		เม.ย.	พ.ค.	มิ.ย.		ก.ค.	ส.ค.	ก.ย.
กิจกรรม : การบูรณาการงานในส่วนภูมิภาค รายการ : รถโดยสาร ขนาด 12 ที่นั่ง (ดีเซล) ปริมาตรระบอบกสูบไม่ต่ำกว่า 2,400 ซีซี หรือกำลังเครื่องยนต์สูงสุดไม่ต่ำกว่า 90 กิโลวัตต์ ตำบลสูง อำเภอเมืองหนองบัวลำภู จังหวัดหนองบัวลำภู [1 คัน] <จังหวัดหนองบัวลำภู>[*งานทั้งหมด]	สถานะ	พรบ	B.1.6				B.1.6		B.1.6										
		บริหาร	B.1.6				B.1.6		B.1.6										
		ผล	C	B.1.6			B.1.6	C	C										
	การใช้จ่าย	พรบ	1.3640	-	-	-	-	1.3640	-	-	1.3640	-	-	-	-	-	-	-	
		บริหาร	1.3640	-	-	-	-	1.3640	-	-	1.3640	-	-	-	-	-	-	-	
		ผล	1.3290	-	-	-	-	1.3290	1.3290	-	-	-	-	-	-	-	-	-	
หมายเหตุ																			
กิจกรรม : การบูรณาการงานในส่วนภูมิภาค รายการ : รถโดยสาร ขนาด 12 ที่นั่ง (ดีเซล) ปริมาตรระบอบกสูบไม่ต่ำกว่า 2,400 ซีซี หรือกำลังเครื่องยนต์สูงสุดไม่ต่ำกว่า 90 กิโลวัตต์ ตำบลในเมือง อำเภอเมืองชัยภูมิ จังหวัดชัยภูมิ [1 คัน] <จังหวัดชัยภูมิ>[*งานทั้งหมด]	สถานะ	พรบ	B.1.6				B.1.6		B.1.6										
		บริหาร	B.1.6				B.1.6		B.1.6										
		ผล	C	B.1.6			B.1.6	C	C										
	การใช้จ่าย	พรบ	1.3640	-	-	-	-	1.3640	-	-	1.3640	-	-	-	-	-	-	-	
		บริหาร	1.3640	-	-	-	-	1.3640	-	-	1.3640	-	-	-	-	-	-	-	
		ผล	1.3630	-	-	-	-	1.3630	1.3630	-	-	-	-	-	-	-	-	-	
หมายเหตุ																			
กิจกรรม : การบูรณาการงานในส่วนภูมิภาค รายการ : รถโดยสาร ขนาด 12 ที่นั่ง (ดีเซล) ปริมาตรระบอบกสูบไม่ต่ำกว่า 2,400 ซีซี หรือกำลังเครื่องยนต์สูงสุดไม่ต่ำกว่า 90 กิโลวัตต์ ตำบลบางวัน อำเภอเมืองระยอง จังหวัดระยอง [1 คัน] <จังหวัดระยอง>[*งานทั้งหมด]	สถานะ	พรบ	B.1.6				B.1.6		B.1.6										
		บริหาร	B.1.6				B.1.6		B.1.6										
		ผล	C	B.1.6			B.1.6	C	C										
	การใช้จ่าย	พรบ	1.3640	-	-	-	-	1.3640	-	-	1.3640	-	-	-	-	-	-	-	
		บริหาร	1.3640	-	-	-	-	1.3640	-	-	1.3640	-	-	-	-	-	-	-	
		ผล	1.3250	-	-	-	-	1.3250	-	1.3250	-	-	-	-	-	-	-	-	
หมายเหตุ																			
กิจกรรม : การบูรณาการงานในส่วนภูมิภาค รายการ : รถโดยสาร ขนาด 12 ที่นั่ง (ดีเซล) ปริมาตรระบอบกสูบไม่ต่ำกว่า 2,400 ซีซี หรือกำลังเครื่องยนต์สูงสุดไม่ต่ำกว่า 90 กิโลวัตต์ ตำบลปรางค์ อำเภอปรางค์ จังหวัดปรางค์ [1 คัน] <จังหวัดปรางค์>[*งานทั้งหมด]	สถานะ	พรบ	B.1.6				B.1.6		B.1.6										
		บริหาร	B.1.6				B.1.6		B.1.6										
		ผล	C	B.1.6			B.1.6	C	C										
	การใช้จ่าย	พรบ	1.3640	-	-	-	-	1.3640	-	-	1.3640	-	-	-	-	-	-	-	
		บริหาร	1.3640	-	-	-	-	1.3640	-	-	1.3640	-	-	-	-	-	-	-	
		ผล	1.3630	-	-	-	-	1.3630	-	1.3630	-	-	-	-	-	-	-	-	
หมายเหตุ																			
กิจกรรม : การบูรณาการงานในส่วนภูมิภาค รายการ : รถโดยสาร ขนาด 12 ที่นั่ง (ดีเซล) ปริมาตรระบอบกสูบไม่ต่ำกว่า 2,400 ซีซี หรือกำลังเครื่องยนต์สูงสุดไม่ต่ำกว่า 90 กิโลวัตต์ ตำบลโพธิ์ทอง อำเภอเมืองกาฬสินธุ์ จังหวัดกาฬสินธุ์ [1 คัน]	สถานะ	พรบ	B.1.6				B.1.6		B.1.6										
		บริหาร	B.1.6				B.1.6		B.1.6										
		ผล	C	B.1.6			B.1.6	C	C										
	การใช้จ่าย	พรบ	1.3640	-	-	-	-	1.3640	-	-	1.3640	-	-	-	-	-	-	-	
		บริหาร	1.3640	-	-	-	-	1.3640	-	-	1.3640	-	-	-	-	-	-	-	
		ผล	1.3630	-	-	-	-	1.3630	-	1.3630	-	-	-	-	-	-	-	-	
หมายเหตุ																			

ประเภทรายจ่าย รายการ	สถานภาพ	แผน ผล	รวมทั้งสิ้น	ไตรมาส 1	ไตรมาส 1			ไตรมาส 2	ไตรมาส 2			ไตรมาส 3	ไตรมาส 3			ไตรมาส 4	ไตรมาส 4		
					ต.ค.	พ.ย.	ธ.ค.		ม.ค.	ก.พ.	มี.ค.		เม.ย.	พ.ค.	มิ.ย.		ก.ค.	ธ.ค.	ก.ย.
<จังหวัดกาฬสินธุ์>[*งานจ้างเหมา]	การใช้จ่าย	พรบ	1.3640	-	-	-	-	1.3640	-	-	1.3640	-	-	-	-	-	-	-	
		บริหาร	1.3640	-	-	-	-	1.3640	-	-	1.3640	-	-	-	-	-	-	-	
		ผล	1.3630	-	-	-	-	1.3630	-	-	1.3630	-	-	-	-	-	-	-	
หมายเหตุ																			
กิจกรรม : การบูรณาการงานในส่วนภูมิภาค รายการ : รถโดยสาร ขนาด 12 ที่นั่ง (ดีเซล) ปริมาตรระบอบอกสูบไม่ต่ำกว่า 2,400 ซีซี หรือกำลังเครื่องยนต์สูงสุดไม่ต่ำกว่า 90 กิโลวัตต์ ตำบลสะเดาะ อำเภอมัญจาคีรี จังหวัดยโสธร (1 คัน) <จังหวัดยโสธร>[*งานจ้างเหมา]	สถานะ	พรบ	B.1.6					B.1.6		B.1.6									
		บริหาร	B.1.6					B.1.6		B.1.6									
		ผล	C	B.1.6				B.1.6	C		C								
			100%					100%			100%								
	การใช้จ่าย	พรบ	1.3640	-	-	-	-	1.3640	-	-	1.3640	-	-	-	-	-	-	-	
		บริหาร	1.3640	-	-	-	-	1.3640	-	-	1.3640	-	-	-	-	-	-	-	
		ผล	1.3640	-	-	-	-	1.3640	-	-	1.3640	-	-	-	-	-	-	-	
หมายเหตุ																			
กิจกรรม : การบูรณาการงานในส่วนภูมิภาค รายการ : รถโดยสาร ขนาด 12 ที่นั่ง (ดีเซล) ปริมาตรระบอบอกสูบไม่ต่ำกว่า 2,400 ซีซี หรือกำลังเครื่องยนต์สูงสุดไม่ต่ำกว่า 90 กิโลวัตต์ ตำบลบางปรอก อำเภอมืองปทุมธานี จังหวัดปทุมธานี (1 คัน) <จังหวัดปทุมธานี>[*งานจ้างเหมา]	สถานะ	พรบ	B.1.6					B.1.6		B.1.6									
		บริหาร	B.1.6					B.1.6		B.1.6									
		ผล	C	B.1.6				B.1.6	C		C								
			100%					100%			100%								
	การใช้จ่าย	พรบ	1.3640	-	-	-	-	1.3640	-	-	1.3640	-	-	-	-	-	-	-	
		บริหาร	1.3640	-	-	-	-	1.3640	-	-	1.3640	-	-	-	-	-	-	-	
		ผล	1.3640	-	-	-	-	1.3640	-	-	1.3640	-	-	-	-	-	-	-	
หมายเหตุ																			
กิจกรรม : การบูรณาการงานในส่วนภูมิภาค รายการ : รถบรรทุก (ดีเซล) ขนาด 1 ตัน ปริมาตรระบอบอกสูบไม่ต่ำกว่า 2,400 ซีซี หรือกำลังเครื่องยนต์สูงสุดไม่ต่ำกว่า 110 กิโลวัตต์ ขับเคลื่อน 4 ล้อ แบบดับเบิลแบริด ตำบลประจวบคีรีขันธ์ อำเภอมืองประจวบคีรีขันธ์ จังหวัดประจวบคีรีขันธ์ (1 คัน) <จังหวัดประจวบคีรีขันธ์>[*งานจ้างเหมา]	สถานะ	พรบ	B.1.6					B.1.6		B.1.6									
		บริหาร	B.1.6					B.1.6		B.1.6									
		ผล	C	B.1.6				B.1.6	C		C								
			100%					100%			100%								
	การใช้จ่าย	พรบ	1.0250	-	-	-	-	1.0250	-	-	1.0250	-	-	-	-	-	-	-	
		บริหาร	1.0250	-	-	-	-	1.0250	-	-	1.0250	-	-	-	-	-	-	-	
		ผล	1.0250	-	-	-	-	1.0250	-	-	1.0250	-	-	-	-	-	-	-	

ประเภทรายจ่าย รายการ	สถานภาพ	แผน ผล	รวมทั้งสิ้น	ไตรมาส 1	ไตรมาส 1			ไตรมาส 2	ไตรมาส 2			ไตรมาส 3	ไตรมาส 3			ไตรมาส 4	ไตรมาส 4		
					ต.ค.	พ.ย.	ธ.ค.		ม.ค.	ก.พ.	มี.ค.		เม.ย.	พ.ค.	มิ.ย.		ก.ค.	ส.ค.	ก.ย.
		ผล	0.9242	-	-	-	-	0.9242	-	0.9242	-	-	-	-	-	-	-	-	
หมายเหตุ																			
กิจกรรม : การบูรณาการงานในส่วนภูมิภาค รายการ : รถบรรทุก (ดีเซล) ขนาด 1 ตัน ปริมาตรกระบอกสูบไม่ต่ำกว่า 2,400 ซีซี หรือกำลังเครื่องยนต์สูงสุดไม่ต่ำกว่า 110 กิโลวัตต์ ขับเคลื่อน 4 ล้อ แบบดับเบิ้ลแบริด พร้อมหลังคาไฟเบอร์กลาสหรือเหล็ก ตำบลเขาปู่ปรางค์ อำเภอเมืองสงขลา จังหวัดสงขลา [1 ตัน] <จังหวัดสงขลา>[*งานทั้งหมด]	สถานะ	พบ	B.1.6					B.1.6		B.1.6									
		บริหาร	B.1.6					B.1.6		B.1.6									
		ผล	C	B.1.6		B.1.6		C	C										
	การใช้จ่าย	พบ	1.0574	-	-	-	-	1.0574	-	-	1.0574	-	-	-	-	-	-	-	-
		บริหาร	1.0574	-	-	-	-	1.0574	-	-	1.0574	-	-	-	-	-	-	-	-
		ผล	1.0466	-	-	-	-	1.0466	1.0466	-	-	-	-	-	-	-	-	-	-
หมายเหตุ																			
กิจกรรม : การบูรณาการงานในส่วนภูมิภาค รายการ : รถบรรทุก (ดีเซล) ขนาด 1 ตัน ปริมาตรกระบอกสูบไม่ต่ำกว่า 2,400 ซีซี หรือกำลังเครื่องยนต์สูงสุดไม่ต่ำกว่า 110 กิโลวัตต์ ขับเคลื่อน 4 ล้อ แบบดับเบิ้ลแบริด พร้อมหลังคาไฟเบอร์กลาสหรือเหล็ก ตำบลจองคำ อำเภอเมืองแม่ฮ่องสอน จังหวัดแม่ฮ่องสอน [1 ตัน] <จังหวัดแม่ฮ่องสอน>[*งานทั้งหมด]	สถานะ	พบ	B.1.6					B.1.6		B.1.6									
		บริหาร	B.1.6					B.1.6		B.1.6									
		ผล	C	C		C		C											
	การใช้จ่าย	พบ	1.0574	-	-	-	-	1.0574	-	-	1.0574	-	-	-	-	-	-	-	-
		บริหาร	1.0574	-	-	-	-	1.0574	-	-	1.0574	-	-	-	-	-	-	-	-
		ผล	1.0200	1.0200	-	-	-	1.0200	-	-	-	-	-	-	-	-	-	-	-
หมายเหตุ																			
กิจกรรม : สนับสนุนการบริหารจัดการด้านสาธารณสุข รายการ : รถโดยสาร ขนาด 12 ที่นั่ง (ดีเซล) ปริมาตรกระบอกสูบไม่ต่ำกว่า 2,400 ซีซี หรือกำลังเครื่องยนต์สูงสุดไม่ต่ำกว่า 90 กิโลวัตต์ แรงบ้านพนาถน เขตพระนคร กรุงเทพมหานคร [1 ตัน] <กรุงเทพมหานคร>[*งานทั้งหมด]	สถานะ	พบ	B.1.6					B.1.6		B.1.6									
		บริหาร	B.1.6					B.1.6		B.1.6									
		ผล	C	C		C		B.1.6	B.1.6			C		C					
	การใช้จ่าย	พบ	1.3640	-	-	-	-	1.3640	-	-	1.3640	-	-	-	-	-	-	-	-
		บริหาร	1.3640	-	-	-	-	1.3640	-	-	1.3640	-	-	-	-	-	-	-	-
		ผล	1.3580	-	-	-	-	-	-	-	-	1.3580	-	-	1.3580	-	-	-	-
หมายเหตุ																			
ที่ดิน สิ่งก่อสร้าง : รายการปีเดียว	การใช้จ่าย	พบ	5.9566	-	-	-	-	5.9566	-	-	5.9566	-	-	-	-	-	-	-	
		บริหาร	5.9566	-	-	-	-	5.9566	-	-	5.9566	-	-	-	-	-	-	-	
		ผล	3.6557	-	-	-	-	1.5227	-	0.2087	1.3160	2.1330	-	0.2460	1.8870	-	-	-	
สิ่งก่อสร้างที่มีราคาต่อหน่วยต่ำกว่า 10 ล้านบาท	การใช้จ่าย	พบ	5.9566	-	-	-	-	5.9566	-	-	5.9566	-	-	-	-	-	-	-	
		บริหาร	5.9566	-	-	-	-	5.9566	-	-	5.9566	-	-	-	-	-	-	-	
		ผล	3.6557	-	-	-	-	1.5227	-	0.2087	1.3160	2.1330	-	0.2460	1.8870	-	-	-	
กิจกรรม : การบูรณาการงานในส่วนภูมิภาค รายการ : ปรับปรุงสำนักงานเกษตรและสหกรณ์จังหวัดชลบุรี และจัดหาอุปกรณ์ประกอบ ตำบลบ้านสวน อำเภอเมืองชลบุรี จังหวัดชลบุรี [1 แห่ง] <จังหวัดชลบุรี>[*งานทั้งหมด]	สถานะ	พบ	B.1.6					B.1.6		B.1.6									
		บริหาร	B.1.6					B.1.6		B.1.6									
		ผล	C	B.1.6		B.1.6					C		C						

ประเภทรายจ่าย รายการ	สถานภาพ	แผน ผล	รวมทั้งสิ้น	ไตรมาส 1	ไตรมาส 1			ไตรมาส 2	ไตรมาส 2			ไตรมาส 3	ไตรมาส 3			ไตรมาส 4	ไตรมาส 4		
					ต.ค.	พ.ย.	ธ.ค.		ม.ค.	ก.พ.	มี.ค.		เม.ย.	พ.ค.	มิ.ย.		ก.ค.	ส.ค.	ก.ย.
					100%				100%				100%				100%		
	การใช้จ่าย	พรบ	1.9921	-	-	-	1.9921	-	-	1.9921	-	-	-	-	-	-	-	-	
	การใช้จ่าย	บริหาร	1.9921	-	-	-	1.9921	-	-	1.9921	-	-	-	-	-	-	-	-	
		ผล	1.6410	-	-	-	-	-	-	-	1.6410	-	-	1.6410	-	-	-	-	
หมายเหตุ																			
กิจกรรม : การบูรณาการงานในส่วนภูมิภาค รายการ : ปรับปรุงสำนักงานเกษตรและสหกรณ์จังหวัดปราจีนบุรี และจัดหาอุปกรณ์ประกอบ ตำบลไม้เค็ด อำเภอเมืองปราจีนบุรี จังหวัดปราจีนบุรี (1 แห่ง) <จังหวัดปราจีนบุรี>[*งานทั้งหมด]	สถานะ	พรบ	B.1.6					B.1.6		B.1.6									
		บริหาร	B.1.6					B.1.6		B.1.6									
		ผล	C					C	B.1.6		C								
				100%					100%			100%							
	การใช้จ่าย	พรบ	0.9600	-	-	-	-	0.9600	-	-	0.9600	-	-	-	-	-	-	-	-
		บริหาร	0.9600	-	-	-	-	0.9600	-	-	0.9600	-	-	-	-	-	-	-	-
ผล		0.8200	-	-	-	-	0.8200	-	-	0.8200	-	-	-	-	-	-	-	-	
หมายเหตุ																			
กิจกรรม : การบูรณาการงานในส่วนภูมิภาค รายการ : ปรับปรุงซ่อมแซมห้องประชุมกระทรวง สำนักงานเกษตรและสหกรณ์จังหวัดยะลา ตำบลยะลา อำเภอเมืองยะลา จังหวัดยะลา (1 แห่ง) <จังหวัดยะลา>[*งานทั้งหมด]	สถานะ	พรบ	B.1.6					B.1.6		B.1.6									
		บริหาร	B.1.6					B.1.6		B.1.6									
		ผล	C	B.1.6				B.1.6	C		C								
				100%					100%			100%							
	การใช้จ่าย	พรบ	0.5000	-	-	-	-	0.5000	-	-	0.5000	-	-	-	-	-	-	-	-
		บริหาร	0.5000	-	-	-	-	0.5000	-	-	0.5000	-	-	-	-	-	-	-	-
ผล		0.4960	-	-	-	-	0.4960	-	-	0.4960	-	-	-	-	-	-	-	-	
หมายเหตุ																			
กิจกรรม : การบูรณาการงานในส่วนภูมิภาค รายการ : ปรับปรุงซ่อมแซม ต่อเติมห้องประชุม อาคารสำนักงาน และจัดหาอุปกรณ์ประกอบ สำนักงานเกษตรและสหกรณ์เชียงราย ตำบลเวียง อำเภอเมืองเชียงราย จังหวัดเชียงราย (1 แห่ง) <จังหวัดเชียงราย>[*งานทั้งหมด]	สถานะ	พรบ	B.1.6					B.1.6		B.1.6									
		บริหาร	B.1.6					B.1.6		B.1.6									
		ผล	C					B.1.6	B.1.6		C		C						
				26% - 50%								26% - 50%		1% - 25%	26% - 50%				
	การใช้จ่าย	พรบ	1.9758	-	-	-	-	1.9758	-	-	1.9758	-	-	-	-	-	-	-	-
		บริหาร	1.9758	-	-	-	-	1.9758	-	-	1.9758	-	-	-	-	-	-	-	-
ผล		0.4920	-	-	-	-	-	-	-	-	0.4920	-	0.2460	0.2460	-	-	-	-	
หมายเหตุ																			
กิจกรรม : การบูรณาการงานในส่วนภูมิภาค รายการ : ปรับปรุงและต่อเติมสำนักงานชั้น 2 ห้องโถงใหญ่ สำนักงานเกษตรและสหกรณ์จังหวัดนครปฐม ตำบลถนนซาค อำเภอเมืองนครปฐม จังหวัดนครปฐม (1 รายการ) <จังหวัดนครปฐม>[*งานทั้งหมด]	สถานะ	พรบ	B.1.6					B.1.6		B.1.6									
		บริหาร	B.1.6					B.1.6		B.1.6									
		ผล	D1.1					D1.1	D1.1										
	การใช้จ่าย	พรบ	0.3220	-	-	-	-	0.3220	-	-	0.3220	-	-	-	-	-	-	-	-
		บริหาร	0.3220	-	-	-	-	0.3220	-	-	0.3220	-	-	-	-	-	-	-	-

ประเภทรายจ่าย รายการ	สถานภาพ	แผน ผล	รวมทั้งสิ้น	ไตรมาส 1			ไตรมาส 2	ไตรมาส 2			ไตรมาส 3	ไตรมาส 3			ไตรมาส 4	ไตรมาส 4			
				ไตรมาส 1	ไตรมาส 2	ไตรมาส 3		ไตรมาส 1	ไตรมาส 2	ไตรมาส 3		ไตรมาส 1	ไตรมาส 2	ไตรมาส 3					
				ต.ค.	พ.ย.	ธ.ค.		ม.ค.	ก.พ.	มี.ค.		เม.ย.	พ.ค.	มิ.ย.		ก.ค.	ส.ค.	ก.ย.	
หมายเหตุ																			
กิจกรรม : สนับสนุนการบริหารจัดการด้านการเกษตร รายการ : ปรับปรุงพื้นที่ห้อง 315 อาคาร 3 ชั้น 1 แขวงบ้านพานถม เขตพระนคร กรุงเทพมหานคร [1 แห่ง] <กรุงเทพมหานคร>[*งานจ้างเหมา]	สถานะ	พบ	B.1.6					B.1.6		B.1.6									
		บริหาร	B.1.6					B.1.6		B.1.6									
		ผล	C					C	B.1.6	C									
			100%					100%		100%									
	การใช้จ่าย	พบ	0.2067	-	-	-	-	0.2067	-	0.2067	-	-	-	-	-	-	-	-	
		บริหาร	0.2067	-	-	-	-	0.2067	-	0.2067	-	-	-	-	-	-	-	-	
ผล		0.2067	-	-	-	-	0.2067	-	0.2067	-	-	-	-	-	-	-	-		
หมายเหตุ																			

ผู้รายงาน.....
 (นายธิตี โลหะปิยะพรรณ)
 ตำแหน่ง : ผู้อำนวยการสำนักแผนงานและโครงการพิเศษ
 วันเดือนปี : ๑ ๙ ต.ค. ๒๕๖๔

หมายเหตุ*

สถานภาพการดำเนินงาน

- A = ยังไม่ดำเนินการ
- B.1.1 = จ้างเหมา >> สักรวบรวม / กำหนดคุณลักษณะ spec
- B.1.2 = จ้างเหมา >> แผนปฏิบัติการ / ใต แล้วเสร็จ / กำหนดราคากลาง
- B.1.3 = จ้างเหมา >> ประกาศประกวด / ประกาศจัดซื้อจัดจ้าง
- B.1.4 = จ้างเหมา >> เปิดซอง / e-Auction , e-tender , e-bidding
- B.1.5 = จ้างเหมา >> อนุมัติ ผลการจัดซื้อ จัดจ้าง (รองลงมาถึงสัญญา)
- B.1.6 = จ้างเหมา >> ลงนามสัญญา
- B.2.1 = งานดำเนินการเอง >> กำลังสำรวจออกแบบ / กำหนดแผนดำเนินการ
- B.2.2 = งานดำเนินการเอง >> มีแผนดำเนินการแล้ว
- C = เริ่มก่อสร้าง / เริ่มดำเนินการ
- D.1.1 = ยกลิก-โอน >> โอนสิทธิ์แปลง สก.
- D.1.2 = ยกลิก-โอน >> โอนเปลี่ยนแปลง สส.
- D.1.3 = ยกลิก-โอน >> ยกลิก
- D.2 = เสร็จจ่าย - D.2.1 = เสร็จจ่าย-โอน >> โอนเปลี่ยนแปลง สก.
- D.2.2 = เสร็จจ่าย-โอน >> โอนเปลี่ยนแปลง สส.

Progress การดำเนินงาน

ยังไม่ดำเนินงาน

- 1% - 25%
- 26% - 50%
- 51% - 75%
- 76% - 99%
- 100%



สำนักงานปลัดกระทรวงเกษตรและสหกรณ์

ไอพูน / พลาการปฏิบัติงานและแผนการใช้อย่างงบประมาณ ประจำปีงบประมาณ พ.ศ. 2564
(งบประมาณในลักษณะบูรณาการ : IP)

ไตรมาสที่ 4

เดือน กันยายน 2564

แบบจัดทำแผน / รายงานผลการปฏิบัติงานและการใช้จ่ายงบประมาณ ประจำปีงบประมาณ พ.ศ. 2564

งบส่วนราชการ / รัฐวิสาหกิจ
 งบกลาง

แบบ สงป.301 (แผนบูรณาการ)

กระทรวง : กระทรวงเกษตรและสหกรณ์

รหัส : 07000

จัดทำแผน
 รายงานผล

ส่วนราชการ/รัฐวิสาหกิจ : สำนักงานปลัดกระทรวงเกษตรและสหกรณ์

รหัส : 07002

หน่วย : ล้านบาท (ทศนิยม 4 ตำแหน่ง)

ยุทธศาสตร์ชาติ - แผนแม่บทภายใต้ยุทธศาสตร์ชาติ - แผนย่อยของแผนแม่บทฯ แผนงาน-เป้าหมาย-แนวทางการดำเนินงาน - ผลผลิต/โครงการ-กิจกรรม	หน่วยนับ	รวมทั้งสิ้น			ไตรมาส 1 (ต.ค.- ธ.ค.)			ไตรมาส 2 (ม.ค.- มี.ค.)			ไตรมาส 3 (เม.ย.- มิ.ย.)			ไตรมาส 4 (ก.ค.- ก.ย.)		
		แผน (ชั้น พ.ร.บ.)	แผน (ชั้น บริหาร.)	ผล	แผน (ชั้น พ.ร.บ.)	แผน (ชั้น บริหาร.)	ผล	แผน (ชั้น พ.ร.บ.)	แผน (ชั้น บริหาร.)	ผล	แผน (ชั้น พ.ร.บ.)	แผน (ชั้น บริหาร.)	ผล	แผน (ชั้น พ.ร.บ.)	แผน (ชั้น บริหาร.)	ผล
รวมเงินงบประมาณทั้งสิ้น		13.9589	13.9589	10.1872	3.0970	3.0970	0.7718	4.0000	4.0000	2.4977	4.0000	4.0000	2.3974	2.8619	2.8619	4.5202
ยุทธศาสตร์ชาติ : ยุทธศาสตร์ชาติด้านความมั่นคง		13.9589	13.9589	10.1872	3.0970	3.0970	0.7718	4.0000	4.0000	2.4977	4.0000	4.0000	2.3974	2.8619	2.8619	4.5202
แผนแม่บทภายใต้ยุทธศาสตร์ชาติ : ความมั่นคง		13.9589	13.9589	10.1872	3.0970	3.0970	0.7718	4.0000	4.0000	2.4977	4.0000	4.0000	2.3974	2.8619	2.8619	4.5202
เป้าหมายแผนแม่บทภายใต้ยุทธศาสตร์ชาติ : ประเทศชาติมีความมั่นคงในทุกมิติ และ ทุกระดับเพิ่มขึ้น		13.9589	13.9589	10.1872	3.0970	3.0970	0.7718	4.0000	4.0000	2.4977	4.0000	4.0000	2.3974	2.8619	2.8619	4.5202
- ตัวชี้วัดเชิงปริมาณ : อันดับดัชนีสันติภาพโลก อยู่ใน ๑ ใน ๗๕ ของโลก ภายในปี																
แผนย่อยของแผนแม่บทภายใต้ยุทธศาสตร์ชาติ : การป้องกันและแก้ไขปัญหาที่มี ผลกระทบต่อความมั่นคง		13.9589	13.9589	10.1872	3.0970	3.0970	0.7718	4.0000	4.0000	2.4977	4.0000	4.0000	2.3974	2.8619	2.8619	4.5202
เป้าหมายแผนย่อยของแผนแม่บทภายใต้ยุทธศาสตร์ชาติ : ภาคใต้มีความสงบสุข ร่วมเย็น																
- ตัวชี้วัดเชิงปริมาณ : จำนวนงบประมาณด้านความมั่นคงในการแก้ไขปัญหาความ รุนแรงในพื้นที่จังหวัดชายแดนใต้ลดลง ร้อยละ ๑๐ ต่อปี ภายในปี ๒๕๖๕																
- ตัวชี้วัดเชิงปริมาณ : วัสดุดีจำนวนเหตุรุนแรง/สูญเสียชีวิต ร้อยละ ๒๐ ต่อปี ภายในปี ๒๕๖๕																
- ตัวชี้วัดเชิงปริมาณ : ปริมาณการเข้า-ออกของนักท่องเที่ยว และมูลค่าการลงทุนใน พื้นที่จังหวัดชายแดนใต้ เพิ่มขึ้นร้อยละ ๑๐ ต่อปีภายในปี ๒๕๖๕																
เป้าหมายของแผนแม่บทย่อย : ยังไม่เชื่อมโยงรายการ-แผนแม่บท(Catag)		13.9589	13.9589	10.1872	3.0970	3.0970	0.7718	4.0000	4.0000	2.4977	4.0000	4.0000	2.3974	2.8619	2.8619	4.5202
แผนงาน : แผนงานบูรณาการขับเคลื่อนการแก้ไขปัญหาจังหวัดชายแดนภาคใต้		13.9589	13.9589	10.1872	3.0970	3.0970	0.7718	4.0000	4.0000	2.4977	4.0000	4.0000	2.3974	2.8619	2.8619	4.5202
ผลสัมฤทธิ์และประโยชน์ที่คาดว่าจะได้รับ (ระดับแผนงาน)																
ผลสัมฤทธิ์...																
- ตัวชี้วัด...																
เป้าหมาย : 1.1 เหตุรุนแรงลดลง		13.9589	13.9589	10.1872	3.0970	3.0970	0.7718	4.0000	4.0000	2.4977	4.0000	4.0000	2.3974	2.8619	2.8619	4.5202
- ตัวชี้วัด...																
แนวทางการดำเนินงาน : 1.1.2 ด้านการพัฒนา		13.9589	13.9589	10.1872	3.0970	3.0970	0.7718	4.0000	4.0000	2.4977	4.0000	4.0000	2.3974	2.8619	2.8619	4.5202
- ตัวชี้วัด...																
โครงการที่ 1 : โครงการตำบลมั่นคง มั่งคั่ง ยั่งยืน ในจังหวัดชายแดนภาคใต้		13.9589	13.9589	10.1872	3.0970	3.0970	0.7718	4.0000	4.0000	2.4977	4.0000	4.0000	2.3974	2.8619	2.8619	4.5202
กิจกรรม : การพัฒนาการเกษตรในพื้นที่ชายแดนภาคใต้		13.9589	13.9589	10.1872	3.0970	3.0970	0.7718	4.0000	4.0000	2.4977	4.0000	4.0000	2.3974	2.8619	2.8619	4.5202
- ตัวชี้วัดเชิงปริมาณ : จำนวนเกษตรกรที่ได้รับการพัฒนาและส่งเสริม อาชีพด้านการเกษตร	ราย	520	520	453									520	520		453
รายจ่ายประจำ		13.9589	13.9589	10.1872	3.0970	3.0970	0.7718	4.0000	4.0000	2.4977	4.0000	4.0000	2.3974	2.8619	2.8619	4.5202

แบบจัดทำแผน / รายงานผลการปฏิบัติงานและการใช้จ่ายงบประมาณ ประจำปีงบประมาณ พ.ศ. 2564

ผลสัมฤทธิ์หรือประโยชน์ที่คาดว่าจะได้รับในการใช้จ่ายงบประมาณ (พ.ร.บ.)

รายงานผลสัมฤทธิ์หรือประโยชน์ที่คาดว่าจะได้รับในการใช้จ่ายงบประมาณ (รายงานผล) :

ปัญหาอุปสรรคด้านการใช้จ่ายงบประมาณ :

ปัญหาอุปสรรคด้านการดำเนินงาน :

ข้อเสนอแนะ :

คำชี้แจงอื่นๆ เพิ่มเติม : \

ผู้รายงาน :

(นายชิตี โลหะปิยะพรรณ)

ตำแหน่ง : ผู้อำนวยการสำนักแผนงานและโครงการพิเศษ

วันเดือนปี : ๑๙ ต.ค. ๒๕๖๔

โทร : 02 629 9057

สำหรับสำนักงบประมาณเท่านั้น :

(1) แสดงความเห็น/ข้อสังเกต

คำชี้แจงเพิ่มเติม : \

ผู้พิจารณา : ชีรพงศ์ พรทฤทธิชัย

ตำแหน่ง : นักวิเคราะห์งบประมาณชำนาญการ

วันเดือนปี : 6/11/2563 15:35:02

โทร:

หัวหน้าส่วนราชการ / รัฐวิสาหกิจ :

(นายสำราญ สาราบรรณ์)

(.....รองปลัดกระทรวงเกษตรและสหกรณ์.....)

ปฏิบัติราชการแทนปลัดกระทรวงเกษตรและสหกรณ์

ตำแหน่ง :

วันเดือนปี : ๒๐ ต.ค. ๒๕๖๔

โทร:

ผู้ให้ความเห็นชอบ :

ตำแหน่ง :

วันเดือนปี :

เวลา:

โทร:

แบบจัดทำแผน / รายงานผลการใช้จ่ายงบประมาณ ผลผลิต/โครงการ จำแนกตามงบรายจ่าย ประจำปีงบประมาณ พ.ศ. 2564

แบบ สปจ.302 (แผนบูรณาการ)

กระทรวง : กระทรวงเกษตรและสหกรณ์

รหัส : 07000

ส่วนราชการ/รัฐวิสาหกิจ

รายงานแผน

ส่วนราชการ/รัฐวิสาหกิจ : สำนักงานปลัดกระทรวงเกษตรและสหกรณ์

รหัส : 07002

งบกลาง

รายงานผล

แผนงาน : 1.4 แผนงานบูรณาการขับเคลื่อนการแก้ไขปัญหาจังหวัดชายแดนภาคใต้

รหัส : 0400

เป้าหมาย : 1.1 เหตุรุนแรงลดลง

รหัส : 01

แนวทางการดำเนินงาน : 1.1.2 ด้านการพัฒนา

รหัส : 02

ผลผลิต / โครงการ : โครงการตำบลมั่นคง มั่งคั่ง ยั่งยืน ในจังหวัดชายแดนภาคใต้

รหัส : 00-0193

รหัสบัญชีตามโครงสร้าง ผลผลิต / โครงการ

รหัส : 04-081

หน่วย : ล้านบาท (ทศนิยม 4 ตำแหน่ง)

ประเภทรายจ่าย รายการ	รวมทั้งสิ้น			ไตรมาส 1 (ต.ค. -ธ.ค.)			ไตรมาส 2 (ม.ค. -มี.ค.)			ไตรมาส 3 (เม.ย. -มิ.ย.)			ไตรมาส 4 (ก.ค. - ก.ย.)		
	แผน (ชั้น พ.ร.บ.)	แผน (ชั้น บริหาร)	ผล	แผน (ชั้น พ.ร.บ.)	แผน (ชั้น บริหาร)	ผล	แผน (ชั้น พ.ร.บ.)	แผน (ชั้น บริหาร)	ผล	แผน (ชั้น พ.ร.บ.)	แผน (ชั้น บริหาร)	ผล	แผน (ชั้น พ.ร.บ.)	แผน (ชั้น บริหาร)	ผล
5. งบรายจ่ายอื่น	13.9589	13.9589	10.1872	3.0970	3.0970	0.7718	4.0000	4.0000	2.4977	4.0000	4.0000	2.3974	2.8619	2.8619	4.5202
ค่าใช้จ่ายโครงการพัฒนาการเกษตรในพื้นที่เฉพาะจังหวัดชายแดนภาคใต้	13.9589	13.9589	10.1872	3.0970	3.0970	0.7718	4.0000	4.0000	2.4977	4.0000	4.0000	2.3974	2.8619	2.8619	4.5202
รวมเงินงบประมาณ(1+2+3+4+5)	13.9589	13.9589	10.1872	3.0970	3.0970	0.7718	4.0000	4.0000	2.4977	4.0000	4.0000	2.3974	2.8619	2.8619	4.5202

ผู้รายงาน.....

(นายธิตี โลหะปิยะพรรณ)

ตำแหน่ง : ผู้อำนวยการสำนักแผนงานและโครงการพิเศษ

วันเดือนปี : ๑๙ ต.ค. ๒๕๖๔