

แผนพัฒนาการเกษตรและสหกรณ์ของจังหวัดพังงา

(พ.ศ. ๒๕๖๑ - ๒๕๖๕)

ฉบับทบทวน

ปีงบประมาณ พ.ศ. ๒๕๖๒

สำนักงานเกษตรและสหกรณ์จังหวัดพังงา

สำนักงานปลัดกระทรวงเกษตรและสหกรณ์

กรกฎาคม ๒๕๖๒

คำนำ

ภาคการเกษตรของจังหวัดพังงามีบทบาทความสำคัญอย่างยิ่งต่อระบบเศรษฐกิจของจังหวัด เนื่องจากเกี่ยวข้องกับคนจำนวนมาก เป็นฐานสร้างรายได้ให้กับจังหวัดรวมทั้งยังเป็นวิถีชีวิต แหล่งภูมิปัญญาและวัฒนธรรมที่สืบทอดมา การพัฒนาภาคการเกษตรให้ยั่งยืนถือเป็นหัวใจสำคัญซึ่งในแผนพัฒนาจังหวัดได้กำหนดวิสัยทัศน์ไว้ว่า “จังหวัดพังงา เป็นศูนย์กลางการท่องเที่ยวเชิงนิเวศ เกษตรกรรมยั่งยืน สังคมแห่งการเรียนรู้ สู่ความเป็นเมืองน่าอยู่ เมืองแห่งความสุข” เพื่อใช้เป็นแนวทางขับเคลื่อนเศรษฐกิจและสังคมของจังหวัด

แผนพัฒนาการเกษตรและสหกรณ์ของจังหวัดพังงา ภายใต้แผนพัฒนาการเกษตรในช่วงแผนพัฒนาเศรษฐกิจและสังคมแห่งชาติ ฉบับที่ ๑๒ (พ.ศ. ๒๕๖๐-๒๕๖๔) เป็นส่วนหนึ่งของแผนยุทธศาสตร์เกษตรและสหกรณ์ ระยะ ๒๐ ปี (พ.ศ. ๒๕๖๐-๒๕๗๙) ถือเป็นกรอบแนวทางสำคัญในการขับเคลื่อนการพัฒนาภาคการเกษตรในระยะ ๕ ปีแรก ที่สอดคล้องกับยุทธศาสตร์ชาติ ๒๐ ปี (พ.ศ. ๒๕๖๑-๒๕๘๐) แผนพัฒนาเศรษฐกิจและสังคมแห่งชาติ ฉบับที่ ๑๒ (พ.ศ. ๒๕๖๐-๒๕๖๔) และนโยบายรัฐบาล

สำนักงานเกษตรและสหกรณ์จังหวัดพังงา ได้จัดทำแผนพัฒนาการเกษตรและสหกรณ์ของจังหวัดพังงา (พ.ศ.๒๕๖๑-๒๕๖๕) ภายใต้แผนพัฒนาการเกษตรในช่วงแผนพัฒนาเศรษฐกิจและสังคมแห่งชาติ ฉบับที่ ๑๒ (พ.ศ. ๒๕๖๐-๒๕๖๔) เพื่อเป็นกรอบแนวทางการขับเคลื่อนการพัฒนาภาคการเกษตรของจังหวัดพังงา ตามนโยบายรัฐบาล นโยบายของกระทรวงเกษตรและสหกรณ์และสหกรณ์ และตอบสนองต่อนโยบายด้านการเกษตรของจังหวัด และกลุ่มจังหวัดต่อไป

สำนักงานเกษตรและสหกรณ์จังหวัดพังงา

กรกฎาคม ๒๕๖๒

สารบัญ

	หน้า
คำนำ	ก
สารบัญ	ข-ง
ส่วนที่ ๑ บทนำ	๑
๑. ที่มา	๒
๒. ทิศทาง นโยบาย และยุทธศาสตร์ที่เกี่ยวข้องกับการจัดทำแผนฯ	๓
๒.๑ ยุทธศาสตร์ชาติ	๓
๒.๒ ยุทธศาสตร์เกษตรและสหกรณ์ ระยะ ๒๐ ปี	๓
๒.๓ แผนพัฒนาเศรษฐกิจและสังคมแห่งชาติ ฉบับที่ ๑๒	๔
๒.๔ นโยบายรัฐบาลที่เกี่ยวข้อง	๕
๒.๕ การพัฒนาการเกษตรในช่วงแผนพัฒนาเศรษฐกิจและสังคมแห่งชาติ ฉบับที่ ๑๒ (พ.ศ. ๒๕๖๐ - ๒๕๖๔)	๕
๒.๖ นโยบายสำคัญของกระทรวงเกษตรและสหกรณ์	๘
๒.๗ ทิศทางการพัฒนาภาคในช่วงแผนพัฒนาเศรษฐกิจและสังคมแห่งชาติ ฉบับที่ ๑๒ (พ.ศ. ๒๕๖๐ - ๒๕๖๔)	๑๑
๒.๘ ยุทธศาสตร์กลุ่มจังหวัดภาคใต้ฝั่งอันดามันและจังหวัดพังงา	๑๒
๓. วัตถุประสงค์	๑๔
๔. คำนียาม	๑๔
๕. แนวทางการจัดทำแผนพัฒนาการเกษตรและสหกรณ์ของจังหวัดพังงา	๑๔
ส่วนที่ ๒ ข้อมูลทั่วไปและข้อมูลด้านเกษตรที่สำคัญของจังหวัดพังงา	๑๖
๑. ข้อมูลทั่วไปของจังหวัด	๑๘
๑.๑ ข้อมูลด้านกายภาพของจังหวัดพังงา	๑๘
๑.๑.๑ ลักษณะทางภูมิศาสตร์	๑๘
๑.๑.๒ ลักษณะภูมิอากาศ ฤดูกาล (สรุปรายละเอียด)	๒๐
๑.๑.๓ แหล่งน้ำธรรมชาติของจังหวัด	๒๒
๑.๑.๔ ทรัพยากรธรรมชาติที่สำคัญ	๒๕
๑.๒ ข้อมูลด้านการปกครองของจังหวัดพังงา	๒๖
๑.๒.๑ การแบ่งเขตการปกครอง	๒๖
๑.๒.๒ ข้อมูลประชากรและครัวเรือนเกษตร	๒๖
๑.๓ ข้อมูลด้านสังคมและวัฒนธรรม	๒๗
๑.๔ ข้อมูลโครงสร้างพื้นฐานและสาธารณูปโภค	๒๘
๑.๔.๑ การคมนาคมขนส่ง	๒๘
๑.๔.๒ ไฟฟ้า	๓๓
๑.๔.๓ ประปา	๓๓

๑.๕ ข้อมูลด้านเศรษฐกิจของจังหวัด	๓๔
๑.๕.๑ สถานการณ์ด้านเศรษฐกิจของจังหวัด	๓๔
๑.๕.๒ โครงสร้างทางเศรษฐกิจของจังหวัดพังงา	๓๕
๑.๕.๓ ผลิตภัณฑ์มวลรวมจังหวัดพังงา	๓๖
๑.๕.๔ วิเคราะห์ปัจจัยมีผลกระทบต่อสภาวะเศรษฐกิจของจังหวัดพังงา	๓๘
๒. ข้อมูลด้านการเกษตรที่สำคัญของจังหวัดพังงา	๓๘
๒.๑ สถานการณ์ด้านการเกษตร	๓๘
๒.๒ พื้นที่การทำเกษตรและคริวเรือนเกษตรกร	๓๙
๒.๓ จำนวนแรงงานภาคเกษตร	๔๑
๒.๔ แหล่งน้ำเพื่อการเกษตร	๔๑
๒.๕ ข้อมูลสินค้าเกษตรที่สำคัญของจังหวัด	๔๒
๒.๕.๑ ข้อมูลสินค้าเกษตร (พืช ปศุสัตว์ ประมง) ที่สำคัญของจังหวัด	๔๒
๒.๕.๒ แหล่งแปรรูป ตลาดกระจายสินค้า และข้อมูลสำคัญระดับจังหวัด	๕๔
๒.๕.๓ ข้อมูลสินค้าเกษตรที่ได้รับรองสิ่งบ่งชี้ทางภูมิศาสตร์ (GI)	๕๔
๒.๕.๔ ข้อมูลมาตรฐานสินค้าเกษตร	๕๔
๒.๕.๕ ข้อมูลการเพาะปลูกและผลผลิตเก็บเกี่ยวของสินค้าเกษตรสำคัญ	๕๕
๒.๖ สถาบันเกษตรกรและองค์กรเกษตรกร	๕๖
๒.๖.๑ ข้อมูลกลุ่มเกษตรกรจังหวัด	๕๖
๒.๖.๒ ข้อมูลกลุ่มสหกรณ์ของจังหวัด	๕๗
๒.๖.๓ ข้อมูลจำนวนอาสาสมัครเกษตรกรของจังหวัด	๕๘
๒.๖.๔ จำนวนปราชญ์เกษตรกรของจังหวัด	๕๘
๒.๗ การบริหารจัดการพื้นที่เกษตรกรรม Zoning by Agri-map จังหวัดพังงา	๕๙
๒.๘ ข้อมูลด้านการเกษตรอื่นๆ ที่เกี่ยวข้อง	๖๒
ส่วนที่ ๓ การวิเคราะห์สภาพแวดล้อมด้านการเกษตรและสหกรณ์ของจังหวัด	๖๓
๑. ข้อมูลปัญหาความต้องการของประชาชนในพื้นที่	๖๔
๒. การวิเคราะห์สภาพแวดล้อมด้านการเกษตรและสหกรณ์ของจังหวัด	๖๖
๒.๑ การวิเคราะห์สภาพแวดล้อมภายในที่เกี่ยวข้อง	๖๖
กับการเกษตรและสหกรณ์ของจังหวัด	
๒.๒ การวิเคราะห์สภาพแวดล้อมภายนอกที่เกี่ยวข้อง	๖๗
กับการเกษตรและสหกรณ์ของจังหวัด	
๓. การจัดทำ TOWS Matrix เพื่อกำหนดกลยุทธ์	๗๐
ส่วนที่ ๔ แผนพัฒนาการเกษตรและสหกรณ์จังหวัดพังงา	๗๒
๑. วิสัยทัศน์(Vision)	๗๓
๒. พันธกิจ (Mission)	๗๓
๓. เป้าประสงค์หลักการพัฒนาการเกษตรและสหกรณ์ของจังหวัด (Goals)	๗๓
๔. ประเด็นยุทธศาสตร์ (Strategic Issue)	๗๓
๕. แผนพัฒนาการเกษตรและสหกรณ์ของจังหวัดพังงา (พ.ศ. ๒๕๖๑ - ๒๕๖๕)	๗๖
๖. แผนที่ยุทธศาสตร์ (Strategy Map)	๘๐
๗. สรุปข้อเสนอโครงการตามจุดเน้นทางยุทธศาสตร์ด้านการเกษตรของจังหวัด (Positioning)	๘๑

ส่วนที่ ๕	โครงการภายใต้ประเด็นยุทธศาสตร์ตามแผนพัฒนาการเกษตรและสหกรณ์ ของจังหวัดพังงา ปีงบประมาณ ๒๕๖๑ - ๒๕๖๕	๘๓
	ประเด็นยุทธศาสตร์ที่ ๑ สร้างความเข้มแข็งให้กับเกษตรกรและสถาบันเกษตรกร	๘๔
	ประเด็นยุทธศาสตร์ที่ ๒ เพิ่มประสิทธิภาพการบริหารจัดการสินค้าเกษตรตลอดห่วงโซ่อุปทาน	๙๖
	ประเด็นยุทธศาสตร์ที่ ๓ เพิ่มความสามารถในการแข่งขันภาคการเกษตรด้วยเทคโนโลยีและนวัตกรรม	๑๐๐
	ประเด็นยุทธศาสตร์ที่ ๔ บริหารจัดการทรัพยากรการเกษตรและสิ่งแวดล้อมอย่างสมดุลและยั่งยืน	๑๐๑
ส่วนที่ ๖	แบบสรุปโครงการแบบย่อ (Project Idea)	๑๑๖



ส่วนที่ ๑

บทนำ

ส่วนที่ ๑

บทนำ

๑. ที่มา

๑.๑ รัฐธรรมนูญแห่งราชอาณาจักรไทย พ.ศ. ๒๕๕๐ มาตรา ๗๘ (๒) กำหนดให้รัฐต้องดำเนินการสนับสนุน ให้จังหวัดมีแผนและงบประมาณเพื่อพัฒนาจังหวัด เพื่อประโยชน์ของประชาชนในพื้นที่ ประกอบกับ มาตรา ๘๔(๘) กำหนดให้รัฐต้องดำเนินการตามแนวนโยบายด้านเศรษฐกิจ คือ คุ้มครองและรักษาผลประโยชน์ของเกษตรกรใน การผลิตและการตลาด ส่งเสริมให้สินค้าเกษตรกรได้รับผลตอบแทนสูงสุด รวมทั้งส่งเสริมการรวมกลุ่มของเกษตรกรในรูปของสภาเกษตรกร เพื่อวางแผนการเกษตรและรักษาผลประโยชน์ร่วมกันของเกษตรกร และมาตรา ๘๔(๑๔) รัฐต้องส่งเสริมอุตสาหกรรมแปรรูปผลผลิตทางการเกษตรเพื่อให้เกิดมูลค่าเพิ่มในทางเศรษฐกิจ รวมทั้งมาตรา ๘๕(๒) กำหนดให้รัฐดำเนินการกระจายการถือครองที่ดินอย่างเป็นธรรม และดำเนินการให้เกษตรกรมีกรรมสิทธิ์ หรือสิทธิในที่ดิน เพื่อประกอบเกษตรกรรมอย่างทั่วถึงโดยการปฏิรูปที่ดินหรือวิธีอื่น รวมทั้งจัดหาแหล่งน้ำเพื่อให้เกษตรกรมีน้ำใช้อย่างพอเพียงและเหมาะสมแก่การเกษตร

๑.๒ ยุทธศาสตร์เกษตรและสหกรณ์ ระยะ ๒๐ ปี (พ.ศ. ๒๕๖๐ - ๒๕๗๙) มุ่งในการแก้ไขจุดอ่อนและเสริมจุดแข็งให้เอื้อต่อการพัฒนาภาคการเกษตรในระยะยาว เพื่อบรรลุวิสัยทัศน์ “เกษตรกรรมมั่นคง ภาคการเกษตร มั่งคั่ง ทรัพยากรการเกษตรยั่งยืน” โดยมีแนวทางไปสู่เป้าหมาย คือ ยุทธศาสตร์ที่ ๑ สร้างความเข้มแข็งให้กับเกษตรกรและสถาบันเกษตรกร ยุทธศาสตร์ที่ ๒ เพิ่มประสิทธิภาพการผลิตและยกระดับมาตรฐานสินค้าเกษตร ยุทธศาสตร์ที่ ๓ เพิ่มความสามารถในการแข่งขันภาคการเกษตรด้วยเทคโนโลยีและนวัตกรรม ยุทธศาสตร์ที่ ๔ บริหารจัดการทรัพยากรการเกษตรและสิ่งแวดล้อมอย่างสมดุลและยั่งยืน และยุทธศาสตร์ที่ ๕ พัฒนาระบบ บริหารจัดการภาครัฐ

๑.๓ แผนพัฒนาการเกษตร ในช่วงแผนพัฒนาฯ ฉบับที่ ๑๒ (พ.ศ. ๒๕๖๐ - ๒๕๖๔) เป็นส่วนหนึ่งของแผนยุทธศาสตร์เกษตรและสหกรณ์ ระยะ ๒๐ ปี (พ.ศ. ๒๕๖๐ - ๒๕๗๙) ถือเป็นกรอบแนวทางสำคัญในการขับเคลื่อนการพัฒนาภาคการเกษตรในระยะ ๕ ปีแรก (พ.ศ. ๒๕๖๐ - ๒๕๖๔) ที่สอดคล้องกับยุทธศาสตร์ชาติ ๒๐ ปี แผนพัฒนาเศรษฐกิจและสังคมแห่งชาติ ฉบับที่ ๑๒ (พ.ศ. ๒๕๖๐ - ๒๕๖๔) และนโยบายรัฐบาลภายใต้วิสัยทัศน์ “ภาคเกษตรก้าวไกลด้วยเทคโนโลยีและนวัตกรรม ตลาดนำการผลิต ชีวิตเกษตรกรมีคุณภาพ ทรัพยากรการเกษตรมีความสมดุลและยั่งยืน” ครอบคลุมการพัฒนาภาคการเกษตรใน ๕ ด้าน ประกอบด้วย การสร้างความเข้มแข็งให้เกษตรกรและสถาบันเกษตรกร การเพิ่มประสิทธิภาพการบริหารจัดการสินค้าเกษตรตลอดโซ่อุปทาน การเพิ่มความสามารถในการแข่งขันด้วยเทคโนโลยีและนวัตกรรม การบริหารจัดการทรัพยากรการเกษตรและ สิ่งแวดล้อมอย่างสมดุลและยั่งยืน และการพัฒนาระบบบริหารจัดการภาครัฐ โดยมีกระบวนการขับเคลื่อนแผนไปสู่การปฏิบัติ ผ่านกลไกขับเคลื่อนในระดับนโยบาย ยุทธศาสตร์ และหน่วยปฏิบัติ ที่จะช่วยกำกับให้ทุกหน่วยงานจัดทำแผนงาน/โครงการสำคัญที่สอดคล้องกับแนวทางการพัฒนา ภายใต้แผนพัฒนาการเกษตร ในช่วงแผนพัฒนาฯ ฉบับที่ ๑๒ (พ.ศ. ๒๕๖๐ - ๒๕๖๔) รวมทั้งติดตามประเมินผลการปฏิบัติงานตามแผนงาน/โครงการสำคัญดังกล่าว ให้บรรลุผลสัมฤทธิ์ ซึ่งจะเป็นส่วนหนึ่งที่ช่วยขับเคลื่อนการพัฒนาประเทศสู่ความ มั่นคง มั่งคั่ง ยั่งยืน ได้ในท้ายที่สุด

๒. ทิศทาง นโยบาย และยุทธศาสตร์ที่เกี่ยวข้องกับการจัดทำแผนพัฒนาการเกษตรและสหกรณ์ของจังหวัดพังงา

เพื่อให้การจัดทำแผนพัฒนาการเกษตรและสหกรณ์ของจังหวัด เป็นไปตามกรอบยุทธศาสตร์ชาติ ระยะ ๒๐ ปี ยุทธศาสตร์เกษตรและสหกรณ์ ระยะ ๒๐ ปี นโยบายรัฐบาล นโยบายของกระทรวงเกษตรและสหกรณ์ แผนพัฒนาเศรษฐกิจและสังคมแห่งชาติ แผนพัฒนาการเกษตรในช่วงแผนพัฒนาเศรษฐกิจและสังคมแห่งชาติ ฉบับที่ ๑๒ (พ.ศ. ๒๕๖๐ - ๒๕๖๔) จึงกำหนดกรอบแนวคิดหลักในการจัดทำแผนพัฒนาการเกษตรและสหกรณ์ ของจังหวัด โดยมุ่งเน้นให้มีความเชื่อมโยงสอดคล้องกับนโยบายยุทธศาสตร์และแผนพัฒนาในระดับต่างๆ ที่ เกี่ยวข้องกับการเกษตรและสหกรณ์ ดังนี้

๒.๑ ยุทธศาสตร์ชาติ (พ.ศ. ๒๕๖๑ - ๒๕๘๐) มีเป้าหมายการพัฒนาประเทศ คือ “ประเทศชาติมั่นคง ประชาชนมีความสุข เศรษฐกิจพัฒนาอย่างต่อเนื่อง สังคมเป็นธรรม ฐานทรัพยากรธรรมชาติยั่งยืน” โดยยกระดับศักยภาพของประเทศในหลากหลายมิติ พัฒนาคนในทุกมิติและในทุกช่วงวัยให้เป็นคนดี เก่ง และมีคุณภาพ สร้างโอกาสและความเสมอภาคทางสังคม สร้างการเติบโตบนคุณภาพชีวิตที่เป็นมิตรกับสิ่งแวดล้อม และมีภาครัฐของประชาชนเพื่อประชาชนและประโยชน์ส่วนรวม โดยการประเมินผลการพัฒนาตามยุทธศาสตร์ชาติ ประกอบด้วย

- ๑) ความอยู่ดีมีสุขของคนไทยและสังคมไทย
- ๒) ชีตความสามารถในการแข่งขัน การพัฒนาเศรษฐกิจ และการกระจายรายได้
- ๓) การพัฒนาทรัพยากรมนุษย์ของประเทศ
- ๔) ความเท่าเทียมและความเสมอภาคของสังคม
- ๕) ความหลากหลายทางชีวภาพ คุณภาพสิ่งแวดล้อม และความยั่งยืนของทรัพยากรธรรมชาติ
- ๖) ประสิทธิภาพการบริหารจัดการและการเข้าถึงการให้บริการของภาครัฐ

๒.๒ ยุทธศาสตร์เกษตรและสหกรณ์ ระยะ ๒๐ ปี (พ.ศ. ๒๕๖๐ - ๒๕๗๙) กระทรวงเกษตรและสหกรณ์ ได้จัดทำยุทธศาสตร์เกษตรและสหกรณ์ ระยะ ๒๐ ปี (พ.ศ. ๒๕๖๐ - ๒๕๗๙) เพื่อเป็นกรอบการดำเนินงานในการพัฒนาภาคการเกษตรให้สามารถดำเนินการได้อย่างต่อเนื่องและมีประสิทธิภาพ ซึ่งสอดคล้องกับยุทธศาสตร์ และแผนพัฒนาที่สำคัญ ได้แก่ ยุทธศาสตร์ชาติ (พ.ศ. ๒๕๖๑ - ๒๕๘๐) ทั้ง ๖ ยุทธศาสตร์ แผนพัฒนาเศรษฐกิจ และสังคมแห่งชาติ ฉบับที่ ๑๒ แผนปฏิรูปของสภาขับเคลื่อนการปฏิรูปประเทศ (สปท.) และยังสอดคล้องกับ เป้าหมายการพัฒนาที่ยั่งยืน (SDGs) ซึ่งเป็นเป้าหมายการพัฒนาในระดับโลกขององค์การสหประชาชาติ โดยยุทธศาสตร์เกษตรและสหกรณ์ ระยะ ๒๐ ปี (พ.ศ. ๒๕๖๐ - ๒๕๗๙) มุ่งในการแก้ไขจุดอ่อน และเสริมจุดแข็งให้เอื้อต่อการพัฒนาภาคการเกษตรในระยะยาว เพื่อบรรลุวิสัยทัศน์ “เกษตรกรรมมั่นคง ภาคการเกษตรมั่งคั่ง ทรัพยากรการเกษตรยั่งยืน” โดยมีแนวทางไปสู่เป้าหมาย คือ

- ยุทธศาสตร์ที่ ๑ สร้างความเข้มแข็งให้กับเกษตรกรและสถาบันเกษตรกร
- ยุทธศาสตร์ที่ ๒ เพิ่มประสิทธิภาพการผลิตและยกระดับมาตรฐานสินค้า
- ยุทธศาสตร์ที่ ๓ เพิ่มความสามารถในการแข่งขันภาคการเกษตรด้วยเทคโนโลยีและนวัตกรรม
- ยุทธศาสตร์ที่ ๔ บริหารจัดการทรัพยากรการเกษตรและสิ่งแวดล้อมอย่างสมดุลและยั่งยืน
- ยุทธศาสตร์ที่ ๕ พัฒนาระบบบริหารจัดการภาครัฐ

๒.๓ แผนพัฒนาเศรษฐกิจและสังคมแห่งชาติ ฉบับที่ ๑๒ (พ.ศ. ๒๕๖๐ - ๒๕๖๔) การพัฒนาประเทศในระยะแผนพัฒนาฯ ฉบับที่ ๑๒ เป็นจุดเปลี่ยนที่สำคัญในการเชื่อมต่อกับยุทธศาสตร์ชาติ ๒๐ ปี ในลักษณะการแปลงยุทธศาสตร์ระยะยาวสู่การปฏิบัติ โดยในแต่ละยุทธศาสตร์ของแผนพัฒนาฯ ฉบับที่ ๑๒ ได้กำหนดประเด็น การพัฒนาพร้อมทั้งแผนงาน/โครงการสำคัญที่ต้องดำเนินการให้เห็นผลเป็นรูปธรรมในช่วง ๕ ปีแรกของการขับเคลื่อนยุทธศาสตร์ชาติ เพื่อเตรียมความพร้อมคน สังคม และระบบเศรษฐกิจของประเทศให้สามารถปรับตัว รองรับผลกระทบจากการเปลี่ยนแปลงได้อย่างเหมาะสม ซึ่งยุทธศาสตร์ที่เกี่ยวข้องกับภาคการเกษตร ได้แก่ ยุทธศาสตร์การสร้างเสริมความเข้มแข็งทางเศรษฐกิจและแข่งขันได้อย่างยั่งยืน โดยมีแนวทางการพัฒนาที่มีความสำคัญสูงและสามารถผลักดันสู่การปฏิบัติ ดังนี้

๒.๓.๑ เสริมสร้างฐานการผลิตภาคเกษตรให้เข้มแข็งและยั่งยืน โดยพัฒนาและบำรุงรักษาแหล่งน้ำเพื่อการเกษตร จัดระบบการปลูกพืชให้สอดคล้องปริมาณน้ำที่หาได้ คุ้มครองพื้นที่เกษตรกรรมที่มีศักยภาพและ ขยายโอกาสในการเข้าถึงพื้นที่ทำกินของเกษตรกรให้มากขึ้น และส่งเสริมให้เกษตรกรมีความรู้ในการรวบรวม คัดเลือก และปรับปรุงพันธุ์กรรมพืช สัตว์ สัตว์น้ำ และจุลินทรีย์ของท้องถิ่น

๒.๓.๒ สร้างและถ่ายทอดองค์ความรู้ทางวิชาการ วิทยาศาสตร์ เทคโนโลยีและนวัตกรรม และภูมิปัญญาท้องถิ่นด้านการเกษตรแบบมีส่วนร่วม โดยส่งเสริมการวิจัยพัฒนาปัจจัยการผลิต วิจัยและพัฒนาเทคโนโลยี การผลิตและรูปแบบผลิตภัณฑ์เกษตรแปรรูปใหม่ๆ เพื่อสร้างมูลค่าเพิ่มและความหลากหลายของสินค้า และพัฒนารูปแบบและกระบวนการถ่ายทอดความรู้ เพื่อปรับระบบการผลิตที่เหมาะสมกับสภาพพื้นที่และการเปลี่ยนแปลงของสภาพภูมิอากาศ

๒.๓.๓ ยกกระดับการผลิตสินค้าเกษตรและอาหารเข้าสู่ระบบมาตรฐานและสอดคล้องกับความต้องการของตลาดและการบริโภคอาหารเพื่อสุขภาพ โดยพัฒนาระบบมาตรฐานสินค้าเกษตรและอาหารให้เป็นที่ยอมรับในระดับสากล ส่งเสริมการผลิตสินค้าเกษตรและอาหารให้ได้คุณภาพมาตรฐานและความปลอดภัย และการบริโภคอาหารเพื่อสุขภาพ และขับเคลื่อนการผลิตสินค้าเกษตรอินทรีย์อย่างจริงจัง

๒.๓.๔ เสริมสร้างขีดความสามารถการผลิตในห่วงโซ่อุตสาหกรรมเกษตร โดยเสริมสร้างศักยภาพ ของสถาบันเกษตรกรและการรวมกลุ่ม ส่งเสริมให้เกษตรกรผลิตพืช ปศุสัตว์ และการทำประมงให้สอดคล้องกับ ศักยภาพพื้นที่และความต้องการของตลาด (Zoning) วิจัยพัฒนาและใช้เทคโนโลยีและเครื่องจักรสมัยใหม่ในกระบวนการผลิตสนับสนุนการสร้างมูลค่าเพิ่มสินค้าเกษตรและการใช้ประโยชน์จากฐานทรัพยากรชีวภาพเพื่อ ต่อยอดองค์ความรู้และพัฒนาผลิตภัณฑ์มูลค่าสูง บริหารจัดการผลผลิตอย่างเป็นระบบครบวงจร พัฒนากลไก จัดการความเสี่ยงที่กระทบต่อสินค้าเกษตร และสร้างความร่วมมือด้านการเกษตรกับประเทศเพื่อนบ้าน

๒.๓.๕ ส่งเสริมและเร่งขยายผลแนวคิดการทำเกษตรตามหลักปรัชญาของเศรษฐกิจพอเพียง โดยส่งเสริมให้เกษตรกรมีส่วนร่วมในการกำหนดนโยบายการเกษตร ส่งเสริมขยายผลและพัฒนาการผลิตในระบบ เกษตรกรรมยั่งยืน และควบคุมการใช้สารเคมีการเกษตรที่เป็นอันตรายต่อสุขภาพและสิ่งแวดล้อมอย่างเคร่งครัด

๒.๓.๖ พัฒนาปัจจัยสนับสนุนในการบริหารจัดการภาคเกษตรและสนับสนุนเกษตรกรรุ่นใหม่ โดยพัฒนาฐานข้อมูลด้านอุปสงค์และอุปทานด้านการเกษตร สร้างบุคลากรด้านการเกษตร และปรับปรุงกฎหมายที่เกี่ยวข้องกับการเกษตรให้ทันสมัย

๒.๔ นโยบายรัฐบาลที่เกี่ยวข้อง

๒.๔.๑ การลดความเหลื่อมล้ำของสังคมและการสร้างโอกาสการเข้าถึงบริการของรัฐ โดยแก้ปัญหาการไร้ที่ดินทำกินของเกษตรกรและการรุกคืบเขตป่าสงวน โดยการกระจายสิทธิการถือครองให้แก่ผู้ที่อยู่ในพื้นที่ที่ไม่ได้รุกคืบ และออกมาตรการป้องกันการเปลี่ยนมือไปอยู่ในครอบครองของผู้ที่มีใช้เกษตรกร ใช้เทคโนโลยี ดาวเทียมสำรวจและวิธีการแผนที่ที่ทันสมัย แก้ไขปัญหาเขตที่ดินทับซ้อนและแนวเขตพื้นที่ป่าที่ไม่ชัดเจนอันก่อให้เกิดข้อขัดแย้งระหว่างประชาชนกับเจ้าหน้าที่รัฐ

๒.๔.๒ การเพิ่มศักยภาพทางเศรษฐกิจของประเทศ โดยดูแลเกษตรกรให้มีรายได้ที่เหมาะสมด้วยวิธีการต่างๆ เช่น การลดต้นทุนการผลิต การช่วยเหลือในเรื่องปัจจัยการผลิตอย่างทั่วถึง การช่วยเหลือเกษตรกรรายย่อย ตลอดจนจนถึงการใช้กลไกตลาดดูแลราคาสินค้าเกษตรประเภทที่ราคาต่ำผิดปกติให้สูงขึ้นตามสมควร รวมทั้งแก้ปัญหาหนี้ท่วมในฤดูฝนทั้งที่ท่วมเป็นบริเวณกว้างและท่วมเฉพาะพื้นที่ และปัญหาขาดแคลนน้ำในบางพื้นที่และบางฤดูกาล ซึ่งนำความเสียหายและความทุกข์ร้อนมาให้แก่เกษตรกร โดยระดมความคิดเพื่อหาทางป้องกัน ไม่ให้เกิดน้ำท่วมรุนแรง ดังเช่นเหตุการณ์น้ำท่วมในปี ๒๕๕๔ และหาวิธีที่จะแก้ปัญหาหนี้ท่วมเฉพาะพื้นที่ให้ลดลง โดยเร็วไม่กระทบต่อพืชผล ส่วนภาวะภัยแล้งจนเกิดการขาดแคลนน้ำเพื่อการเกษตรนั้น รัฐบาลจะเร่งดำเนินการ จัดสร้างแหล่งน้ำขนาดเล็กให้กระจายครอบคลุมทั่วพื้นที่เพาะปลูกให้มากที่สุด ซึ่งจะสามารถทำได้ในเวลาประมาณ ๑ ปี และในด้านเกษตรกรรมดำเนินการใน ๒ เรื่องใหญ่ คือ การปรับโครงสร้างการผลิตสินค้าเกษตรให้สอดคล้องกับความต้องการด้วยวิธีการต่างๆ เช่น การแบ่งเขตเพื่อปลูกพืชผลแต่ละชนิด และการสนับสนุนให้สหกรณ์ของกลุ่มเกษตรกรที่ผลิตสินค้าเกษตรเพิ่มบทบาทในฐานะผู้ซื้อพืชผลจนถึงการแปรรูปและการส่งออกได้แล้วแต่กรณี เพื่อให้สหกรณ์เป็นผู้ค้าขายสินค้าเกษตรรายใหญ่่อกรายหนึ่ง ซึ่งจะช่วยคานอำนาจของกลุ่มพ่อค้าเอกชนที่มีอยู่ในปัจจุบันให้มีความสมดุลมากขึ้น

๒.๕ การพัฒนาการเกษตรในช่วงแผนพัฒนาเศรษฐกิจและสังคมแห่งชาติ ฉบับที่ ๑๒ (พ.ศ. ๒๕๖๐ - ๒๕๖๔)

๒.๕.๑ กรอบแนวคิดการพัฒนา

๑) เศรษฐกิจพอเพียงกับการพัฒนาการเกษตร แม้ว่าจะมีการนำปรัชญาของเศรษฐกิจพอเพียง มาปรับใช้กับการพัฒนาการเกษตรของประเทศอย่างต่อเนื่อง แต่ปัญหาของเกษตรกรยังคงมีอยู่ในสังคมไทย เป็นเพราะเกษตรกรไทยส่วนใหญ่เป็นรายย่อย การทำการเกษตรหลายพื้นที่ยังเป็นไปในลักษณะต่างคนต่างทำ สิ่งต่างๆ เหล่านี้ควรได้รับการแก้ไข โดยยึดหลักปรัชญาของเศรษฐกิจพอเพียงมาปรับใช้ในการดำรงชีวิตประจำวัน เพื่อให้เกษตรกรพัฒนาระบบการผลิตให้สามารถเลี้ยงตัวเองได้ตามหลักความพอประมาณ

๒) แรงงานภาคการเกษตรมีแนวโน้มลดลงและการก้าวเข้าสู่สังคมผู้สูงอายุ แรงงานในภาคการเกษตรลดลงเนื่องมาจากเคลื่อนย้ายไปทำงานในภาคการผลิตอื่น การก้าวเข้าสู่สังคมผู้สูงอายุ การเจริญเติบโตทางเศรษฐกิจ การขยายตัวของภาคการผลิตอื่น และทัศนคติของเกษตรกรส่วนใหญ่คิดว่าการทำการเกษตรเป็นงานที่หนักและลำบาก ไม่คุ้มค่า ทำให้เยาวชนรุ่นใหม่ไม่สนใจทำอาชีพการเกษตร ส่งผลให้แรงงานภาคการเกษตร มีแนวโน้มลดลง ซึ่งปัญหาดังกล่าวจำเป็นต้องได้รับการแก้ไขอย่างเป็นระบบ

๓) การปรับตัวของเกษตรกรสู่เกษตรกรมืออาชีพ (Smart Farmer) เกษตรกรจำนวนมาก ยังมีข้อจำกัดในการพัฒนาองค์ความรู้ด้านการผลิตเชื่อมโยงไปจนถึงการแปรรูปและการตลาด การขาดความรู้ความเข้าใจเรื่องการใช้ปัจจัยการผลิตทำให้ปัจจัยการผลิตดังกล่าวมากเกินความจำเป็น การปรับตัวของเกษตรกร จึงเป็นปัจจัยสำคัญอย่างยิ่งที่จะทำให้เป้าหมายการพัฒนาการเกษตรของประเทศบรรลุผลสำเร็จได้

๔) การส่งเสริมการทำเกษตรในรูปแบบของการพัฒนาเครือข่ายเกษตรกร องค์กรเกษตรกร และสถาบันเกษตรกร

๕) การบริหารจัดการสินค้าเกษตร ภาคการเกษตรมีความอ่อนไหวและเปราะบางมากกว่าภาคการผลิตอื่นๆ จึงควรเน้นในเรื่องการวางแผนความต้องการและการผลิตสินค้าเกษตร (Demand & Supply) ในระดับจังหวัด เพื่อเป็นข้อมูลให้กับส่วนกลางในการบริหารจัดการสินค้าเกษตรในภาพรวม การขึ้นทะเบียนเกษตรกรทั่วประเทศ เพื่อรู้ปริมาณการผลิตสินค้าเกษตรที่สำคัญ

๖) มาตรฐานสินค้าเกษตร ประเทศไทยได้มีการพัฒนาด้านมาตรฐานสินค้าเกษตรไปมากเมื่อเทียบกับประเทศเพื่อนบ้าน แต่ยังคงมีปัญหาในเรื่องของการพัฒนาให้ทั่วถึง ทั้งด้านองค์ความรู้ การสร้างความเข้าใจเกี่ยวกับมาตรฐานสินค้าเกษตร การพัฒนาผลิตภัณฑ์และบรรจุภัณฑ์ เพื่อยืดอายุของสินค้าเกษตร และเพิ่มมูลค่าให้กับสินค้าเกษตร ดึงดูดความสนใจและตอบสนองต่อความต้องการที่หลากหลายของผู้บริโภคได้เป็นอย่างดี

๗) โลจิสติกส์และการพัฒนาโครงสร้างพื้นฐานการเกษตร เป็นการดำเนินการต่อเนื่องจาก แผนพัฒนาการเกษตร ในช่วงแผนพัฒนาฯ ฉบับที่ ๑๑ (พ.ศ. ๒๕๕๕ - ๒๕๕๙) โดยยกระดับบุคลากรภาครัฐ เกษตรกร/สถาบันเกษตรกร เพื่อเพิ่มความสามารถในการแข่งขัน พัฒนาทักษะการบริหารจัดการ โลจิสติกส์ระดับฟาร์ม ส่งเสริมและพัฒนากิจกรรมในโซ่คุณค่าของสินค้าเกษตร สนับสนุนให้เกิดเครือข่ายเกษตรกรและสถาบันเกษตรกร

๘) ความมั่นคงทางอาหารและพลังงาน การใช้พลังงานของโลกมีแนวโน้มเพิ่มขึ้น ส่งผลให้หลายประเทศรวมถึงประเทศไทยหันมาพึ่งพาการใช้พลังงานทดแทนเพิ่มขึ้นอย่างต่อเนื่อง ความต้องการพืชพลังงานมีแนวโน้มเพิ่มขึ้น

๙) การเกษตรที่เป็นมิตรกับสิ่งแวดล้อม การวางมาตรการและแนวทางเพื่อเตรียมความพร้อม รับมือและสนับสนุนการผลิตที่เป็นมิตรกับสิ่งแวดล้อมมีความสำคัญอย่างมากในการพัฒนาภาคการเกษตรของไทย

๑๐) การวิจัยและพัฒนาด้านการเกษตร รวมถึงนวัตกรรมและเทคโนโลยีการเกษตร

๑๑) กฎระเบียบและกฎหมายที่เกี่ยวข้องกับการพัฒนาการเกษตร

๑๒) ความร่วมมือและข้อตกลงระหว่างประเทศ ประเด็นสำคัญที่ควรพัฒนา คือ การศึกษากฎระเบียบและกฎหมายของประเทศคู่ค้าที่จะมีผลกระทบต่อการค้าสินค้าเกษตร มาตรการนำเข้า-ส่งออกสินค้า

๑๓) การบริหารจัดการสินค้าเกษตรเพื่อรองรับการค้าชายแดนและเขตเศรษฐกิจพิเศษ

๒.๕.๒ ทิศทางการพัฒนา

๑) วิสัยทัศน์ “ภาคเกษตรก้าวไกลด้วยเทคโนโลยีและนวัตกรรม ตลาดนำการผลิต ชีวิตเกษตรกรมีคุณภาพ ทรัพยากรการเกษตรมีความสมดุลและยั่งยืน”

๒) พันธกิจ

(๑) พัฒนาคุณภาพชีวิตเกษตรกรให้มีความมั่นคง

(๒) พัฒนาเศรษฐกิจการเกษตรให้เติบโตอย่างมีเสถียรภาพ

(๓) ส่งเสริมการผลิตสินค้าเกษตรที่มีคุณภาพตลอดโซ่อุปทานให้สอดคล้องกับความต้องการของตลาด และส่งเสริมงานวิจัย เทคโนโลยี และนวัตกรรมเพื่อนำมาใช้ประโยชน์

(๔) ส่งเสริมให้มีการบริหารจัดการทรัพยากรการเกษตรและสิ่งแวดล้อมอย่างสมดุล และยั่งยืน

๓) วัตถุประสงค์ เป้าหมาย และตัวชี้วัด

(๑) วัตถุประสงค์

- เพื่อสร้างความภาคภูมิใจในอาชีพเกษตรกรรม สามารถพึ่งพาตนเองได้ มีการถ่ายทอดความรู้อย่างต่อเนื่อง เกิดการรวมกลุ่มเกษตรกรและเชื่อมโยงเครือข่ายกับภายนอกอย่างเข้มแข็ง และลดความเหลื่อมล้ำทางรายได้

- เพื่อส่งเสริมให้เกษตรกรและสถาบันเกษตรกรยกระดับผลิตภาพ ประสิทธิภาพ คุณภาพ มาตรฐาน รวมทั้งสร้างมูลค่าเพิ่มสินค้าเกษตรให้ตอบสนองความต้องการของตลาด

- เพื่อสร้างความสามารถในการแข่งขันของสินค้าเกษตร รวมทั้งพัฒนางานวิจัย เทคโนโลยี และนวัตกรรมมาใช้ประโยชน์

- เพื่อให้เกิดการบริหารจัดการทรัพยากรการเกษตรอย่างมีประสิทธิภาพ สามารถปรับตัวและสร้างภูมิคุ้มกันรองรับต่อการเปลี่ยนแปลงสภาพภูมิอากาศได้

(๒) เป้าหมาย

- ความผาสุกของเกษตรกรเพิ่มขึ้นอยู่ที่ระดับ ๘๕ ในปี ๒๕๖๔
- เกษตรกรมีรายได้เงินสดสุทธิทางการเกษตรเพิ่มขึ้นเป็น ๕๙,๔๖๐ บาทต่อครัวเรือน ในปี ๒๕๖๔

- เศรษฐกิจภาคเกษตรเติบโตเฉลี่ยร้อยละ ๓ ต่อปี
- จำนวนงานวิจัย เทคโนโลยี และนวัตกรรมด้านการเกษตรถูกนำไปใช้ประโยชน์เพิ่มขึ้นอย่างน้อยร้อยละ ๕ ต่อปี

- ทรัพยากรการเกษตรได้รับการฟื้นฟูและใช้ประโยชน์อย่างสมดุลและยั่งยืนเพิ่มขึ้น

(๓) ตัวชี้วัด

- ดัชนีชี้วัดความผาสุกของเกษตรกร
- รายได้เงินสดสุทธิทางการเกษตร
- GDP ภาคเกษตร
- จำนวนงานวิจัย เทคโนโลยี และนวัตกรรมที่นำไปใช้ประโยชน์
- ทรัพยากรการเกษตรที่มีการบริหารจัดการอย่างมีประสิทธิภาพ

๔) ยุทธศาสตร์และแนวทางการพัฒนาการเกษตร

ยุทธศาสตร์ที่ ๑ สร้างความเข้มแข็งให้กับเกษตรกรและสถาบันเกษตรกร

- ขยายผลการทำการเกษตรตามหลักปรัชญาของเศรษฐกิจพอเพียง
- เสริมสร้างความภาคภูมิใจและความมั่นคงในการประกอบอาชีพเกษตรกรรม
- ส่งเสริมการทำเกษตรกรรมยั่งยืนให้เห็นผลในทางปฏิบัติ
- พัฒนาองค์ความรู้ของเกษตรกรสู่เกษตรกรมืออาชีพ
- สร้างความเข้มแข็งและเชื่อมโยงเครือข่ายของเกษตรกร และสถาบันเกษตรกร

ยุทธศาสตร์ที่ ๒ เพิ่มประสิทธิภาพการบริหารจัดการสินค้าเกษตรตลอดโซ่อุปทาน

- ส่งเสริมการผลิตสินค้าเกษตรให้ได้มาตรฐานรองรับความต้องการของตลาด
- ส่งเสริมการบริหารจัดการโซ่อุปทานสินค้าเกษตร
- เพิ่มมูลค่าสินค้าเกษตร
- จัดตั้งศูนย์กลางและพัฒนาระบบตลาดสินค้าเกษตร
- เสริมสร้างความมั่นคงทางอาหารอย่างยั่งยืน
- สนับสนุนความร่วมมือระหว่างภาครัฐและเอกชน
- สนับสนุนการจัดการความเสี่ยงที่จะกระทบต่อพืชผลทางการเกษตร
- ส่งเสริมการค้าชายแดน การพัฒนาเขตเศรษฐกิจพิเศษ และความร่วมมือระหว่างประเทศ

ยุทธศาสตร์ที่ ๓ เพิ่มความสามารถในการแข่งขันภาคการเกษตรด้วยเทคโนโลยีและ นวัตกรรม

- ส่งเสริมและสนับสนุนการวิจัย เทคโนโลยี และนวัตกรรมด้านการเกษตร
- พัฒนาเทคโนโลยีสารสนเทศการเกษตรและเชื่อมโยงข้อมูลอย่างเป็นระบบ
- ส่งเสริมการนำงานวิจัย เทคโนโลยี และนวัตกรรมไปใช้ประโยชน์

ยุทธศาสตร์ที่ ๔ บริหารจัดการทรัพยากรการเกษตรและสิ่งแวดล้อมอย่างสมดุลและยั่งยืน

- ฟื้นฟูและอนุรักษ์ทรัพยากรการเกษตร
- ส่งเสริมการเกษตรที่เป็นมิตรกับสิ่งแวดล้อม
- บริหารจัดการทรัพยากรน้ำ
- บริหารจัดการพื้นที่ทำกินทางการเกษตร
- สร้างภูมิคุ้มกันการเกษตรต่อการเปลี่ยนแปลงสภาพภูมิอากาศ

ยุทธศาสตร์ที่ ๕ พัฒนาระบบบริหารจัดการภาครัฐ

- พัฒนาบุคลากรการเกษตรภาครัฐ ปรับปรุงโครงสร้างส่วนราชการ และกระบวนการทำงาน
- ปรับปรุงแก้ไขกฎหมาย และกฎระเบียบที่เกี่ยวข้องกับการเกษตร

๒.๖ นโยบายสำคัญของกระทรวงเกษตรและสหกรณ์

๑. ระบบส่งเสริมการเกษตรแบบแปลงใหญ่

เกษตรแปลงใหญ่ คือ วิธีการหนึ่งในการเพิ่มความได้เปรียบทางการแข่งขันของหน่วยผลิต ด้วยการคำนวณทางเศรษฐศาสตร์ เพื่อวิเคราะห์ปริมาณการผลิตที่มีประสิทธิภาพสูงสุด หรืออีกนัยหนึ่งคือการบริหาร ความสัมพันธ์ที่เหมาะสมระหว่างต้นทุนการผลิตกับปริมาณการผลิต/ขนาดการผลิต เพื่อให้เกิดการประหยัดต่อขนาด (Economies of Scale) ซึ่งจะเกิดขึ้นได้โดยการผลักดันให้เกษตรกรรวมกลุ่มการผลิต การจัดหาปัจจัยการผลิต ที่มีคุณภาพดี (พันธุ์พืช ปุ๋ย เครื่องจักรกลทางการเกษตร และเทคโนโลยีสมัยใหม่) การจัดการด้านการตลาดและ ห่วงโซ่อุปทาน รวมทั้งมีการบริหารจัดการฟาร์มที่ดี เพื่อให้บรรลุเป้าหมายของธุรกิจ คือ การเพิ่มขีดความสามารถ ในการสร้างกำไร ความมั่นคงของกิจการและการเติบโต และความรับผิดชอบต่อสังคมและสิ่งแวดล้อม

๒. ศูนย์เรียนรู้การเพิ่มประสิทธิภาพการผลิตสินค้าเกษตร (ศพก.)

ศูนย์เรียนรู้การเพิ่มประสิทธิภาพการผลิตสินค้าเกษตร (ศพก.) คือ วิธีการจัดการความรู้ อย่างหนึ่ง เพื่อให้เกษตรกรที่ต้องการความรู้ ได้รับความรู้และเรียนรู้ที่จะปรับตัวให้พร้อมรับการเกษตรสมัยใหม่ ซึ่งประกอบด้วยกระบวนการจัดการความรู้ และกระบวนการบริหารการเปลี่ยนแปลง โดยใช้สถานที่ที่เป็นที่ตั้ง ของแปลงเกษตร/ฟาร์ม ซึ่งเกษตรกรที่เป็นเจ้าของมีความรู้ความสามารถในการผลิตในระดับที่เป็นตัวอย่าง ให้เกษตรกร รอบบริเวณได้เรียนรู้แลกเปลี่ยนประสบการณ์ (Knowledge Center)

๓. พัฒนาเกษตรกรสู่ Smart Farmer

โครงการ Smart Farmer คือ กระบวนการพัฒนาทรัพยากรเกษตรกร (Human Resource Development) หรือการพัฒนาและส่งเสริมขีดความสามารถของเกษตรกร ให้มีความรู้ ความสามารถ ความเข้าใจ มีทักษะในการปฏิบัติงาน ตลอดจนมีทัศนคติและพฤติกรรมที่ดี เพื่อให้มี ประสิทธิภาพในการทำอาชีพเกษตรกรที่ดีขึ้นในปัจจุบันและอนาคต เช่น การฝึกอบรม การศึกษา การสอนงาน และให้คำแนะนำ (Coaching and Mentoring) และการพัฒนาสภาพแวดล้อมให้สนับสนุนการจัดการ องค์กรความรู้ การเรียนรู้ และการบริหารการเปลี่ยนแปลงไปสู่ ความสำเร็จ และจะต้องดำเนินการพัฒนาอีกต่อไปเรื่อยๆ ตลอดเวลาที่ยังมีชีวิต

๔. บริหารจัดการพื้นที่เกษตรตามแผนที่การเกษตรเชิงรุก (Zoning by Agri-map)

การบริหารจัดการพื้นที่เกษตรกรรม คือ วิธีการสร้างความได้เปรียบในการแข่งขันของภาค เกษตร โดยการวางแผนและจัดการให้พื้นที่เกษตรของประเทศที่มีความแตกต่างกันด้านดิน น้ำ และอากาศใน แต่ละภูมิภาค ให้สามารถสร้างรายได้จากการผลิตสินค้าเกษตรที่เหมาะสมกับประเภท ชนิดพันธุ์ ซึ่งจะทำให้ เกษตรกรมีต้นทุน การผลิตคุ้มค่าการลงทุน รวมทั้งการจัดการให้ปริมาณและคุณภาพสินค้าเกษตรมีความ สมดุลกับความต้องการของตลาด

๕. พัฒนาคุณภาพสินค้าเกษตรสู่มาตรฐาน (GAP)

ความปลอดภัยด้านอาหารหรืออาหารปลอดภัย (Food Safty) คือ อาหารที่ปลอดภัยจาก สารพิษและ ไม่ก่อให้เกิดอันตรายแก่ผู้บริโภค และมาตรฐานสินค้าเกษตร คือ ระเบียบหรือแนวทางปฏิบัติ ที่เกี่ยวข้องกับคุณลักษณะต่างๆ ของตัวสินค้าเกษตร วิธีและขั้นตอนการผลิต รวมถึงการดำเนินการเกี่ยวกับ สุขลักษณะ ความปลอดภัย มาตรฐาน ทั้งนี้ ในแต่ละประเภทประกอบด้วยมาตรฐานสินค้าและมาตรฐานระบบ

๖. เกษตรอินทรีย์

ผลิตภัณฑ์อินทรีย์ (Organic Products) คือ ผลิตภัณฑ์จากระบบการเกษตรแบบเกษตร อินทรีย์ (Organic Farming) ซึ่งปลอดภัยจากสารเคมีและการปรุงแต่งโดยสารสังเคราะห์ ตามมาตรฐานเกษตร อินทรีย์ในทุกๆ ขั้นตอนการผลิต การแปรรูป และการเก็บรักษา และเกษตรอินทรีย์ (Organic Farming) คือ ระบบการเกษตรที่ ผลิตอาหารและเส้นใยด้วยความยั่งยืนทางสิ่งแวดล้อม สังคม และเศรษฐกิจ โดยเน้นหลักการปรับปรุงดิน การเคารพต่อศักยภาพทางธรรมชาติของพืช สัตว์ และนิเวศการเกษตร

๗. ตลาดสินค้าเกษตร

ตลาดสินค้าเกษตร คือ การที่ผู้ซื้อ ผู้ขาย มีการตกลงซื้อขายสินค้าและบริการร่วมกัน รวมทั้ง ปัจจัยการผลิต ซึ่งจะมีความหมายรวมถึงตลาดภายในประเทศ ตลาดขายส่ง ตลาดขายปลีก ตลาดต่างประเทศ ตลาดผลผลิต ตลาดปัจจัยการผลิต ตลาดซื้อขายสินค้าเกษตรล่วงหน้า รวมถึงตลาดพาณิชย์

อิเล็กทรอนิกส์ (e-Commerce) ทั้งนี้ ลักษณะโครงสร้างตลาดที่สำคัญ ประกอบด้วย ลักษณะตลาดแข่งขันสมบูรณ์ และตลาดแข่งขันไม่สมบูรณ์

๘. การส่งเสริมเกษตรทฤษฎีใหม่

เกษตรทฤษฎีใหม่ คือ การบริหารจัดการที่ดินและน้ำเพื่อการเกษตรในที่ดินขนาดเล็กให้เกิดประโยชน์สูงสุด โดยมีการบริหารและจัดแบ่งที่ดินแปลงเล็กออกเป็นสัดส่วนที่ชัดเจน มีการคำนวณโดยหลักวิชาการเกี่ยวกับ ปริมาณน้ำที่จะกักเก็บให้พอเพียงต่อการเพาะปลูกได้ตลอดปี และมีการวางแผนที่สมบูรณ์แบบ

๙. แผนการผลิตและการตลาดข้าวครบวงจร

แผนการผลิตและการตลาดข้าวครบวงจร คือ วิธีการบริหารจัดการสมดุลของอุปสงค์และอุปทานข้าวของประเทศ (Demand-driven Supply Chains) โดยวิเคราะห์คาดการณ์ปริมาณความต้องการของตลาด (Demand Side) เพื่อนำมาบริหารจัดการห่วงโซ่อุปทาน (Supply Chain Management) ทั้งด้านปริมาณในระยะสั้นและในระยะยาว

๑๐. การบริหารจัดการทรัพยากรน้ำ

การบริหารจัดการน้ำ หมายถึง กระบวนการ (กรรมวิธี) จัดการน้ำซึ่งโดยทั่วไปเกี่ยวข้องกับการจัดหาและพัฒนา การจัดสรรและใช้เพื่อวัตถุประสงค์ต่างๆ รวมตลอดถึงการอนุรักษ์และฟื้นฟูแหล่งน้ำให้คงอยู่ และมีใช้อย่างยั่งยืน รวมทั้งการแก้ไขปัญหาอันเกิดจากทรัพยากรน้ำ ทั้งด้านปริมาณและคุณภาพให้หมดไป และการบริหารจัดการน้ำต้องเป็น “การจัดการแบบบูรณาการ” หรือมีที่ “การจัดการน้ำอย่างยั่งยืน”

๑๑. การส่งเสริมการเพิ่มมูลค่าสินค้าและการใช้เครื่องจักรกลทางการเกษตรทดแทนแรงงาน

โครงการส่งเสริมการใช้เครื่องจักรกลทางการเกษตร คือ วิธีการเพิ่มโอกาสให้เกษตรกรได้เข้าถึง เครื่องจักรกลและเทคโนโลยีสมัยใหม่ ตลอดจนได้มีโอกาสศึกษา ทดลอง และเรียนรู้การใช้ประโยชน์ผ่านกระบวนการ จัดการองค์ความรู้ กระบวนการบริหารการเปลี่ยนแปลงไปสู่เกษตรสมัยใหม่ โดยสนับสนุนเครื่องจักรกลผ่าน สถาบันเกษตรกร

๑๒. การพัฒนาสถาบันเกษตรกรรูปแบบประชารัฐ

การพัฒนาสถาบันเกษตรกรรูปแบบประชารัฐ คือ การพัฒนาองค์การ (Organization Development) ของสหกรณ์ เพื่อเพิ่มศักยภาพและขีดความสามารถด้านการบริหารจัดการธุรกิจ/องค์กร รวมทั้งการผลิตสินค้า และบริการต่างๆ ตลอดจนห่วงโซ่มูลค่าในรูปแบบสหกรณ์

๑๓. ธนาคารสินค้าเกษตร

ธนาคารสินค้าเกษตร คือ สถานที่ที่ทำหน้าที่รับฝาก ถอน ให้ยืม หรือแลกเปลี่ยนสินค้าเกษตร รวมถึงปัจจัยการผลิต (พันธุ์พืช พันธุ์สัตว์ ปุ๋ย) ซึ่งเป็นการบริหารจัดการด้วยเกษตรกรเอง ในรูปแบบองค์กรเกษตรกร/ สถาบันเกษตรกร

๑๔. การช่วยเหลือด้านหนี้สินสมาชิกสหกรณ์/กลุ่มเกษตรกร

การช่วยเหลือด้านหนี้สินสมาชิกสหกรณ์/กลุ่มเกษตรกร คือ วิธีการปรับโครงสร้างหนี้ (Debt restructuring) และเพิ่มระดับความสามารถในการชำระหนี้สินของเกษตรกร

๑๕. การจัดระเบียบประมงให้เป็นไปตามมาตรฐาน

การจัดระเบียบประมงให้เป็นไปตามมาตรฐาน คือ วิธีการรองรับกฎระเบียบ IUU เพื่อยืนยันว่าสินค้าประมงที่ส่งออกไปยังสหภาพยุโรป ไม่ได้มาจากการทำประมงที่ผิดกฎหมาย (IUU Fishing) เพื่อรักษา ทรัพยากรสัตว์น้ำให้อยู่ในภาวะที่เป็นแหล่งอาหารของมนุษย์ชาติอย่างยั่งยืน และรักษาสภาพแวดล้อมให้ดำรงอยู่ในสภาพที่เหมาะสม

๒.๗ ทิศทางการพัฒนาภาคในช่วงแผนพัฒนาเศรษฐกิจและสังคมแห่งชาติ ฉบับที่ ๑๒ (พ.ศ. ๒๕๖๐ - ๒๕๖๕) ฉบับทบทวน

ภาคใต้

“ภาคใต้เป็นเมืองท่องเที่ยวพักผ่อนตากอากาศระดับโลก เป็นศูนย์กลางผลิตภัณฑ์ยางพารา และปาล์มน้ำมันของประเทศ และเมืองเศรษฐกิจเชื่อมโยงการค้าการลงทุนกับภูมิภาคอื่นของโลก” ประกอบด้วยยุทธศาสตร์การพัฒนา ดังนี้

๑. พัฒนาการท่องเที่ยวของภาคให้เป็นแหล่งท่องเที่ยวคุณภาพชั้นนำของโลก
๒. พัฒนาอุตสาหกรรมการแปรรูปยางพาราและปาล์มน้ำมันแห่งใหม่ของประเทศ
๓. พัฒนาการผลิตสินค้าเกษตรหลักของภาคและสร้างความเข้มแข็งสถาบันเกษตรกร
๔. พัฒนาโครงสร้างพื้นฐานสนับสนุนการท่องเที่ยวการพัฒนาเขตอุตสาหกรรม และการเชื่อมโยงการค้าโลก

สภาพเศรษฐกิจสาขาเกษตรของภาคใต้

๑. มูลค่าผลิตภัณฑ์ภาคเกษตรของภาคใต้มีแนวโน้มลดลงปี ๒๕๕๙ ภาคใต้มีมูลค่าผลิตภัณฑ์มวลรวมภาคเกษตร ณ ราคาประจำปีจำนวน ๒๖๓,๙๙๕ ล้านบาท ลดลงจาก ๓๐๔,๓๘๒ ล้านบาท ในปี ๒๕๕๕ โดยมีสัดส่วนมูลค่าผลิตภัณฑ์ภาคเกษตรคิดเป็นร้อยละ ๒๒.๓ ของมูลค่าผลิตภัณฑ์มวลรวมภาคอัตราการขยายตัวเฉลี่ยในช่วง ๕ ปี (พ.ศ.๒๕๕๕ - ๒๕๕๙) ของภาคเกษตรฯ ร้อยละ ๑.๗ สูงกว่าระดับประเทศ ที่มีอัตราการหดตัวเฉลี่ย ๑.๑ ซึ่งกิจกรรมยางพาราปาล์มน้ำมัน ประมง และการเพาะเลี้ยงสัตว์น้ำยังเป็นกิจกรรมการเกษตรที่มีบทบาทสำคัญทางเศรษฐกิจ โดยมีสัดส่วนร้อยละ ๓๗.๖ ๑๗.๑ ๑๕.๘ และ ๑๓.๐ ของมูลค่าผลิตภัณฑ์ภาคเกษตรฯ

๒. ยางพารา เป็นพืชเศรษฐกิจหลักของภาคใต้ ในปี ๒๕๖๐ มีพื้นที่ปลูกยางพารา ๑๑.๐๙ ล้านไร่ หรือ ร้อยละ ๔๙.๔ ของพื้นที่ปลูกยางพาราทั้งประเทศ โดยลดลงจาก ๑๑.๔๖ ล้านไร่ ในปี ๒๕๕๙ และ ๑๑.๒๒ ล้านไร่ ในปี ๒๕๕๕ มีปริมาณผลผลิต ๒.๓๙ ล้านตัน หรือ ๕๓.๑ ของผลผลิตทั้งประเทศ ลดลงเมื่อเทียบกับปี ๒๕๕๙ และ ๒๕๕๕ ที่มีผลผลิต ๒.๔๙ ล้านตัน และ ๒.๕๘ ล้านตัน ตามลำดับ จังหวัดสุราษฎร์ธานี มีพื้นที่ปลูกมากที่สุดของประเทศ ๒.๕๔ ล้านไร่ รองลงมา ได้แก่ จังหวัดสงขลา ๑.๘๘ ล้านไร่ และจังหวัดนครศรีธรรมราช ๑.๕๐ ล้านไร่ ผลผลิตยางพาราเฉลี่ยต่อไร่สูงกว่าระดับประเทศแต่มีแนวโน้มลดลง โดยมีผลผลิตเฉลี่ยต่อไร่ ๒๔๔ กิโลกรัม ลดลงจากปี ๒๕๕๙ และปี ๒๕๕๕ ที่ ๒๕๖ และ ๒๘๐ กิโลกรัมต่อไร่ ตามลำดับ

๓. ปาล์มน้ำมัน ปี ๒๕๖๐ ภาคใต้มีพื้นที่ปลูกปาล์มน้ำมัน ๔.๖๖ ล้านไร่ คิดเป็นร้อยละ ๘๔.๖ ของพื้นที่ปลูกปาล์มน้ำมันทั้งประเทศ เพิ่มขึ้นเมื่อเทียบกับปี ๒๕๕๙ มีพื้นที่ปลูก ๔.๓๖ ล้านไร่ และปี ๒๕๕๕ มีพื้นที่ปลูก ๓.๗๕ ล้านไร่ มีปริมาณผลผลิต ๑๒.๑๓ ล้านตัน หรือ ร้อยละ ๘๙.๗๗ ของผลผลิตทั้งประเทศ โดยเพิ่มขึ้นจาก ๑๐.๓๗ ล้านตัน และ ๑๐.๒๑ ล้านตัน ในปี ๒๕๕๕ และ ๒๕๕๙ ตามลำดับ จังหวัดสุราษฎร์ธานี

มีพื้นที่ปลูกมากที่สุดของประเทศ ๑.๒๒ ล้านไร่ รองลงมา ได้แก่ จังหวัดกระบี่ ๑.๑๒ ล้านไร่ ผลผลิตปาล์ม น้ำมันของภาคใต้มีแนวโน้มเพิ่มขึ้นตามพื้นที่ปลูกและพื้นที่ให้ผลผลิตในปี ๒๕๖๐ ผลผลิตปาล์ม น้ำมันเฉลี่ยต่อไร่ ๒,๙๖๗ กิโลกรัม สูงกว่าระดับประเทศที่ ๒,๘๓๑ กิโลกรัม อย่างไรก็ตามผลผลิตปาล์ม น้ำมันเฉลี่ยต่อไร่ มีแนวโน้มลดลงจาก ๓,๑๔๒ กิโลกรัมในปี ๒๕๕๕ และ ๒,๗๑๗ กิโลกรัม ในปี ๒๕๕๙

๔. ภาคใต้เป็นแหล่งประมงและเพาะเลี้ยงสัตว์น้ำชายฝั่งที่สำคัญ ภาคใต้มีท่าเทียบเรือประมง ในจังหวัดสงขลา ชุมพร สุราษฎร์ธานี นครศรีธรรมราช ระนอง และภูเก็ต โดยในปี ๒๕๖๐ มีปริมาณสัตว์น้ำ ที่จับได้ ๙๘,๗๔๘ ตัน มูลค่า ๓,๘๓๓ ล้านบาท คิดเป็นร้อยละ ๓๙.๓ ของปริมาณสัตว์น้ำของประเทศ และ ร้อยละ ๒๕.๖ ของมูลค่าสัตว์น้ำของประเทศ ทั้งนี้ ปริมาณสัตว์น้ำจับได้มากในจังหวัดภูเก็ต สงขลา ระนอง และชุมพร ในขณะที่การเพาะเลี้ยงสัตว์น้ำของภาคใต้ในปี ๒๕๖๐ ส่วนใหญ่เป็นการเพาะเลี้ยงกุ้งมีพื้นที่ เพาะเลี้ยง ๗๗,๒๕๒ ไร่ ปริมาณผลผลิต ๑๔๗,๕๒๔ ตัน มีพื้นที่เพาะเลี้ยงกุ้งที่สำคัญในจังหวัดสุราษฎร์ธานี นครศรีธรรมราชสงขลา และตรัง

๕. พื้นที่ใช้ประโยชน์ทางการเกษตร ปี ๒๕๕๙ ภาคใต้มีพื้นที่ใช้ประโยชน์ทางการเกษตร ๑๘.๓๑ ล้านไร่ ขนาดฟาร์ม ๒๐.๗๒ ไร่ต่อครัวเรือน ซึ่งต่ำกว่าระดับประเทศที่ ๒๑.๘๖ ไร่ต่อครัวเรือน จังหวัด สุราษฎร์ธานีมีเนื้อที่ถือครองทำการเกษตรมากที่สุด ๓.๖๗ ล้านไร่ รองลงมา คือ จังหวัดนครศรีธรรมราช ๒.๙๐ ล้านไร่ และจังหวัดภูเก็ตมีเนื้อที่ถือครองทำการเกษตรน้อยที่สุดของภาค ๐.๑๑ ล้านไร่

๖. พื้นที่ชลประทานต่อพื้นที่ทางการเกษตรของภาคใต้ต่ำกว่าค่าเฉลี่ยประเทศ โดยมีสัดส่วน ร้อยละ ๑๕.๔ ต่ำกว่าค่าเฉลี่ยประเทศที่มีสัดส่วนร้อยละ ๒๑.๙ โดยพื้นที่ชลประทานภาคใต้ ๓.๓๖ ล้านไร่ หรือ ร้อยละ ๑๐.๓ ของพื้นที่ชลประทานประเทศ จังหวัดนครศรีธรรมราชมีพื้นที่ชลประทานต่อพื้นที่เกษตรสูงสุด ร้อยละ ๓๗.๑ รองลงมา คือ จังหวัดสงขลา ร้อยละ ๒๗.๘

๒.๘ ยุทธศาสตร์กลุ่มจังหวัดภาคใต้ฝั่งอันดามันและจังหวัดพังงา

➤ แผนพัฒนากลุ่มจังหวัดภาคใต้ฝั่งอันดามัน (ระนอง พังงา ภูเก็ต กระบี่ ตรัง)

พ.ศ. ๒๕๖๑ - ๒๕๖๔

วิสัยทัศน์ (Vision)

“การท่องเที่ยวที่มีคุณภาพระดับโลกบนฐานความเข้มแข็งของภาคเกษตรและชุมชนอย่างยั่งยืน”

พันธกิจ (Mission)

๑. มุ่งเน้นการบริหารจัดการด้านการท่องเที่ยวให้ได้มาตรฐานและส่งเสริมด้านการตลาด ประชาสัมพันธ์พื้นที่การท่องเที่ยวให้กระจายไปสู่ชุมชนและท้องถิ่นอย่างทั่วถึงเพื่อยกระดับรายได้จากการท่องเที่ยว

๒. เสริมสร้างความเข้มแข็งภาคการเกษตรให้เติบโตอย่างเต็มศักยภาพเพื่อสร้างรายได้ให้กับพื้นที่อย่างต่อเนื่องและยั่งยืน

๓. พัฒนาและเพิ่มศักยภาพทรัพยากรบุคคลทั้งภาคการท่องเที่ยวและเกษตรเพื่อยกระดับ ประสิทธิภาพการทำงานให้สูงขึ้นนำไปสู่การขับเคลื่อนงานให้บรรลุตามวัตถุประสงค์

๔. บริหารจัดการทรัพยากรธรรมชาติสิ่งแวดล้อมเพื่อรักษาความสมดุลของระบบนิเวศและ รักษาความเป็นอัตลักษณ์ของอันดามัน

เป้าประสงค์รวม (Objectives)

๑. มีศักยภาพและขีดความสามารถในการแข่งขันสูงทั้งด้านการท่องเที่ยวและภาคเกษตรเพื่อสร้างรายได้และขับเคลื่อนเศรษฐกิจ

๒. ชุมชนมีความเข้มแข็งประชาชนมีความมั่นคงในคุณภาพชีวิตที่ดี

๓. บุคลากรด้านการท่องเที่ยวและภาคเกษตรได้รับการพัฒนาให้มีศักยภาพเพิ่มขึ้น

๔. มีระบบการบริหารจัดการทรัพยากรธรรมชาติและสิ่งแวดล้อมที่ดีเพื่อคงความอุดมสมบูรณ์

อย่างยั่งยืน

๕. มีการอนุรักษ์ประเพณีและวัฒนธรรมอันทรงคุณค่าให้คงความเป็นอัตลักษณ์แห่งอันดามัน

๖. มุ่งสู่ความเป็นอันดามันเมืองอัจฉริยะและน่าอยู่(Andaman Smart and Livable City)

จุดเน้นทางยุทธศาสตร์ (Strategic Positioning)

๑. การท่องเที่ยวที่มีมาตรฐานและคุณภาพระดับโลก

๒. การเพิ่มมูลค่าภาคการผลิตเกษตรประมงและปศุสัตว์ให้มีมาตรฐานความปลอดภัยและเป็นมิตรต่อสิ่งแวดล้อม

๓. การบริหารจัดการที่ยั่งยืนโดยเน้นการพัฒนาทรัพยากรบุคคลภูมิสังคมประวัติศาสตร์ประเพณีวัฒนธรรมและความต้องการของท้องถิ่น

ประเด็นยุทธศาสตร์

ประเด็นยุทธศาสตร์ที่ ๑ : พัฒนาคุณภาพด้านการท่องเที่ยวให้มีมาตรฐานอย่างยั่งยืน

ประเด็นยุทธศาสตร์ที่ ๒ : การพัฒนาระบบและสร้างมูลค่าเพิ่มให้สินค้าภาคเกษตร ประมงและปศุสัตว์ที่มีศักยภาพในพื้นที่เพื่อให้ชุมชนเกิดความเข้มแข็งอย่างยั่งยืน

ประเด็นยุทธศาสตร์ที่ ๓ : การเสริมสร้างและพัฒนาศักยภาพต้นทุนมนุษย์เพื่อนำไปสู่การพัฒนาที่ยั่งยืน

➤ แผนพัฒนาจังหวัดพังงา (พ.ศ. ๒๕๖๑ - ๒๕๖๕)

วิสัยทัศน์

“ศูนย์กลางการท่องเที่ยวเชิงนิเวศ เกษตรกรรมยั่งยืน สังคมแห่งการเรียนรู้สู่ความเป็นเมืองน่าอยู่ เมืองแห่งความสุข”

จุดเน้นการพัฒนา

“พังงา เป็น WORLD CLASS DESTINATION” สามารถแข่งขันได้ในระดับสากล”

พันธกิจ (Mission)

๑. ส่งเสริมและพัฒนาการท่องเที่ยว

๒. สร้างมูลค่าเพิ่มสินค้า เกษตรกรรม เกษตรอุตสาหกรรม

๓. สร้างความมั่นคงทางด้านทรัพยากรธรรมชาติและสิ่งแวดล้อมสู่ความสมดุลอย่างยั่งยืน

๔. พัฒนาคุณภาพการศึกษาสู่มาตรฐานสากล

๕. พัฒนาคุณภาพชีวิตและสังคมสู่ความเข้มแข็งอย่างยั่งยืน

๖. สร้างมั่นคงปลอดภัยในชีวิตและทรัพย์สิน

เป้าประสงค์รวม (Objective) ตัวชี้วัด และค่าเป้าหมาย

๑. เพื่อพัฒนาการท่องเที่ยวจังหวัดพังงาให้เป็นศูนย์กลางการท่องเที่ยวเชิงนิเวศ
๒. เพื่อพัฒนาภาคเกษตร (ยางพารา ปาล์มน้ำมัน ผลไม้ ปศุสัตว์ ประมง) และอุตสาหกรรมภาคเกษตรให้มีความยั่งยืน
๓. อนุรักษ์ฟื้นฟูทรัพยากรธรรมชาติและสิ่งแวดล้อมสู่ความสมดุลอย่างยั่งยืน
๔. ประชาชนจังหวัดพังงามีคุณภาพชีวิตที่ดีและมีสังคมน่าอยู่
๕. ประชาสังคม มีความมั่นคง ปลอดภัยในชีวิตและทรัพย์สิน

ยุทธศาสตร์การพัฒนาจังหวัด

- ประเด็นยุทธศาสตร์ที่ ๑ : สร้างเสริมคุณภาพการท่องเที่ยวเชิงนิเวศครบวงจร
- ประเด็นยุทธศาสตร์ที่ ๒ : สร้างเสริมระบบการผลิต การบริโภค การค้า การบริหารจัดการด้านการเกษตรอย่างเป็นระบบที่ยั่งยืน
- ประเด็นยุทธศาสตร์ที่ ๓ : สร้างเสริมระบบการจัดการทรัพยากรธรรมชาติและสิ่งแวดล้อมอย่างมีประสิทธิภาพและสมดุล
- ประเด็นยุทธศาสตร์ที่ ๔ : ยกระดับคุณภาพชีวิตที่ดี ความมั่นคงปลอดภัย เพื่อสร้างสังคมให้น่าอยู่

๓. วัตถุประสงค์

- ๓.๑ เพื่อเป็นกรอบแนวทางในการพัฒนาการเกษตรและสหกรณ์ของจังหวัด
- ๓.๒ เพื่อเป็นกรอบในการจัดทำคำของบประมาณของส่วนราชการที่เกี่ยวข้อง
- ๓.๓ เพื่อเป็นเครื่องมือในการติดตามแผนงาน/โครงการในการพัฒนาการเกษตรและสหกรณ์ของจังหวัด

๔. คำนิยาม

แผนพัฒนาจังหวัด หมายความว่า รายการเกี่ยวกับโครงการแผนงานต่างๆ ของจังหวัดที่จำเป็นต้องจัดทำ เพื่อให้เป็นไปตามวัตถุประสงค์และทิศทางการพัฒนาของจังหวัดในอนาคต

แผนพัฒนาการเกษตรและสหกรณ์ของจังหวัด หมายความว่า แผน ซึ่งแสดงถึงทิศทางแนวทาง และเป้าหมายการพัฒนาด้านการเกษตรและสหกรณ์ของจังหวัดในอนาคต ที่มีความสอดคล้องกับแผนพัฒนาการเกษตรในช่วงแผนพัฒนาเศรษฐกิจและสังคมแห่งชาติ นโยบายรัฐบาล นโยบายกระทรวงเกษตรและสหกรณ์ และแผนพัฒนาจังหวัดโดยแสดงถึงวิสัยทัศน์ ประเด็นยุทธศาสตร์ เป้าประสงค์ กลยุทธ์ และโครงการในการพัฒนาการเกษตรและสหกรณ์ของจังหวัด

๕. แนวทางการจัดทำแผนพัฒนาการเกษตรและสหกรณ์ของจังหวัดพังงา

การจัดทำแผนพัฒนาการเกษตรและสหกรณ์ในระดับจังหวัด เป็นการกำหนดภาพรวม ทิศทางแนวทางการพัฒนาการเกษตรและสหกรณ์ในจังหวัด ดังนั้น ในการจัดทำจะต้องคำนึงถึงสิ่งต่างๆที่เกี่ยวข้องดังต่อไปนี้

๕.๑ การสอดคล้องเชื่อมโยงกับนโยบายรัฐบาล นโยบายของกระทรวงเกษตรและสหกรณ์ แผนพัฒนาเศรษฐกิจและสังคมแห่งชาติ แผนพัฒนาการเกษตรในช่วงแผนพัฒนาเศรษฐกิจและสังคมแห่งชาติแต่ละฉบับ

แผนพัฒนาจังหวัด/กลุ่มจังหวัด รวมทั้งสอดคล้องกับศักยภาพ โอกาส สภาพปัญหา ความต้องการของเกษตรกร และภาคส่วนต่างๆ ในจังหวัด

๕.๒ การจัดทำแผนพัฒนาการเกษตรและสหกรณ์ของจังหวัด จะต้องผ่านกระบวนการการมีส่วนร่วมของทุกภาคส่วน ได้แก่ ผู้แทนหน่วยงานในและนอกสังกัดกระทรวงเกษตรและสหกรณ์ องค์กรปกครองส่วนท้องถิ่น องค์กรเอกชน สถาบันเกษตรกร สภาเกษตรกรจังหวัดผู้แทนเกษตรกร ฯลฯ

๕.๓ การจัดทำแผนพัฒนาการเกษตรและสหกรณ์ของจังหวัด จะมีการทบทวนและปรับปรุงใหม่ให้ทันต่อสถานการณ์ที่เกิดขึ้นในแต่ละปีทุกปี ครอบคลุมระยะเวลาของแผน ๕ ปีตามแผนพัฒนาเศรษฐกิจและสังคมแห่งชาติ และแผนพัฒนาการเกษตรในช่วงแผนพัฒนาเศรษฐกิจและสังคมแห่งชาติแต่ละฉบับ

ส่วนที่ ๒

ข้อมูลทั่วไปและข้อมูลด้านการเกษตรที่สำคัญของจังหวัดพังงา

๑. ข้อมูลทั่วไปของจังหวัด

๑.๑ ข้อมูลด้านกายภาพของจังหวัดพังงา

๑.๑.๑ ลักษณะทางภูมิศาสตร์

๑) ที่ตั้ง ขนาดของพื้นที่

จังหวัด พังงาตั้งอยู่ในภาคใต้ชายฝั่งทะเลด้านตะวันตก อยู่ระหว่างเส้นละติจูดที่ ๘ องศา ๒๗ ลิปดา ๕๒.๓ พิลิปดาเหนือ กับเส้นลองจิจูด ที่ ๙๘ องศา ๓๒ ลิปดาตะวันออก ห่างจากกรุงเทพฯ ประมาณ ๗๘๘ กิโลเมตร มีพื้นที่ทั้งหมดประมาณ ๔,๑๗๐.๘๘๕ ตารางกิโลเมตร (๒,๖๐๖,๘๐๓.๑๒๕ ไร่) เป็นอันดับที่ ๙ ของภาคใต้ และเป็นอันดับที่ ๕๔ ของประเทศ ซึ่งแบ่งเป็นพื้นที่ต่างๆ ดังนี้

พื้นที่ทำการเกษตร	๑,๘๐๖.๑๑๒	ตารางกิโลเมตร	หรือประมาณ ๑,๑๒๘,๘๒๔ ไร่
พื้นที่ป่าไม้	๑,๗๒๒.๕๕	ตารางกิโลเมตร	หรือประมาณ ๑,๐๗๖,๕๙๔ ไร่
เนื้อที่อื่น ๆ	๖๔๒.๒๒๗	ตารางกิโลเมตร	หรือประมาณ ๔๐๑,๓๙๒.๖๒๕ ไร่

๒) อาณาเขตติดต่อ

ทิศเหนือ ติดต่อกับ จังหวัดระนอง

ทิศใต้ ติดต่อกับ จังหวัดภูเก็ต

ทิศตะวันออก ติดต่อกับ จังหวัดสุราษฎร์ธานี และจังหวัดกระบี่

ทิศตะวันตก ติดต่อกับทะเลอันดามันและมหาสมุทรอินเดีย

๓) ลักษณะภูมิประเทศ

สภาพภูมิศาสตร์ของจังหวัดพังงา เป็นภูเขาสลับซับซ้อนทอดเป็นแนวยาวจากทิศเหนือไปทิศใต้ มีชายฝั่งทะเลยาวประมาณ ๒๓๙.๒๕ กิโลเมตร มีพื้นที่ป่าไม้ เป็นป่าไม้ประเภทไม่ผลัดใบ มีชนิดป่าที่สำคัญได้แก่ป่าดิบเขา ป่าดิบชื้น และป่าชายเลน สำหรับบริเวณที่เป็นที่ราบจะลาดลงจากทิศตะวันออกไปยังทิศตะวันตกลงสู่ทะเลอันดามัน ตามชายฝั่งทะเลจะมีป่าชายเลนเกือบตลอด พื้นที่ประกอบด้วยเกาะประมาณ ๑๐๕ เกาะ และมีเกาะอยู่ในทะเลอันดามันจำนวนมากเช่น เกาะยาว หมู่เกาะสุรินทร์ และหมู่เกาะสิมิลัน

๔) ลักษณะดินของจังหวัด

ข้อมูลสภาพทรัพยากรดินของจังหวัดพังงาได้จากแผนที่กลุ่มชุดดินมาตราส่วน ๑ : ๕๐,๐๐๐ ของกรมพัฒนาที่ดินซึ่งจังหวัดพังงาประกอบไปด้วยกลุ่มชุดดิน ๒๒ กลุ่มลักษณะดินจะแตกต่างกันตามธรณีสัณฐานและต้นกำเนิดดินซึ่งแบ่งออกได้ดังนี้

❖ หาดทรายและสันทราย (Beach ridges and sand dune) เกิดเป็นแนวยาวแคบๆขนานกับชายฝั่งทะเลด้านตะวันตกเกิดจากการกระทำของคลื่นหรือกระแสน้ำทะเลพัดพาเอาทรายไปกองทับถมไว้บริเวณเหนือหาดทรายทำให้เกิดเป็นสันทรายเดี่ยวๆลักษณะของเนื้อดินเป็นดินทรายมีสภาพพื้นที่เป็นลูกคลื่นลอนลาดความลาดชันประมาณ ๒-๔ % ความอุดมสมบูรณ์ของดินต่ำการใช้ประโยชน์ที่ดินส่วนใหญ่เป็นสวนมะพร้าว

❖ บริเวณที่ลุ่มราบน้ำทะเลขึ้นถึง (Active tidal flat) ลักษณะพื้นที่เป็นที่ราบลุ่มชายฝั่งทะเลที่น้ำทะเลขึ้นถึงอยู่เป็นประจำส่วนใหญ่เกิดตามบริเวณปากแม่น้ำของอำเภอกระบุรีตะกั่วป่าตะกั่วทุ่งทับปุดและอำเภอเมืองเกิดจากการทับถมของตะกอนตามบริเวณปากแม่น้ำส่วนใหญ่เป็นตะกอนเนื้อละเอียดดังนั้น ดินที่

พบในบริเวณนี้จึงเป็นดินเลนหรือดินทรายปนเลนหรือดินเหนียวสีเทาและดินเค็มหรือดินเค็มกรดแฝงเนื่องจากอิทธิพลของน้ำทะเลการใช้ประโยชน์ที่ดินส่วนใหญ่เป็นป่าชายเลน

❖ บริเวณที่ราบตะกอนลำน้ำ (Alluvial plain) ประกอบด้วย * บริเวณที่เป็นสันดินริมน้ำ (Levee) เกิดจากแม่น้ำลำธารพาตะกอนมาทับถมในบริเวณริมฝั่งแม่น้ำมีความลาดชันประมาณ ๒-๔ % ดินที่พบเป็นดินเนื้อละเอียดมีการระบายน้ำดีการใช้ประโยชน์ของที่ดิน ส่วนใหญ่ปลูกไม้ผล

* บริเวณที่เป็นที่ราบลานตะพักลำน้ำระดับต่ำ (Low terrace) ลักษณะเป็นที่ราบเรียบเกิดจากตะกอนลำน้ำที่ถูกพัดพามาทับถมกันเป็นเวลานานดังนั้นจึงทำให้ดินมีลักษณะเนื้อดินแตกต่างกันไป เช่น ดินเหนียวดินร่วนปนดินเหนียวดินเหนียวปนทรายหรือดินร่วนเหนียวปนทรายเป็นต้นโดยทั่วไปมีการระบายน้ำเลวพบบริเวณอำเภอท้ายเหมืองอำเภอตะกั่วทุ่งการใช้ประโยชน์ของที่ดินใช้ทำนาข้าวและปลูกปาล์ม น้ำมัน

* บริเวณที่เป็นลูกคลื่นของลานตะพักลำน้ำ (Old alluvial terrace) ลักษณะเป็นที่ดอนอยู่ถัดจากที่ราบลานตะพักลำน้ำระดับต่ำซึ่งเกิดจากการเปลี่ยนทิศทางเดินของแม่น้ำลำธารและการกัดเซาะของแม่น้ำลำธารในอดีตทำให้ภูมิประเทศดังกล่าวเป็นเนินมีลักษณะคล้ายลูกคลื่นดินส่วนใหญ่มีลักษณะเป็นดินเนื้อหยาบหรือค่อนข้างเป็นทราย บางแห่งพบลูกรังปะปนอยู่ในชั้นดินการใช้ประโยชน์ที่ดินปลูกยางพารามะพร้าว ไม้ผลและปาล์มน้ำมัน

* บริเวณพื้นที่ลูกคลื่นที่เป็นพื้นที่เหลือค้างจากการกัดกร่อน (Erosional surface) บริเวณนี้เคยเป็นเนินเขาหรือภูเขามาก่อนต่อมาเกิดการกัดกร่อนตามธรรมชาติทำให้ผิวพื้นกลายเป็นลูกคลื่นลอนลาดถึงลอนชันดังที่เห็นอยู่ในปัจจุบันลักษณะของดินในบริเวณนี้แตกต่างกันไปแล้วแต่ชนิดของหินพื้นล่างการใช้ประโยชน์ที่ดินปลูกยางพาราและปาล์มน้ำมัน

❖ บริเวณที่ลาดเชิงเขาและเนินเขา (Foothill slope and hilly) ลักษณะพื้นที่เป็นเนินเขาเตี้ยๆ มีความลาดชัน ๑๖-๓๕ % ที่ดินเกิดส่วนใหญ่เกิดจากการสลายตัวของหินพื้นล่างหรือเกิดจากหินลาดเชิงเขาส่วนใหญ่จะเป็นดินต้นมีเศษหินปะปนการใช้ประโยชน์ที่ดินเป็นป่าไม้ธรรมชาติและปลูกยางพารา

❖ บริเวณที่เป็นภูเขาและเทือกเขา (Hills and mountains) เป็นภูเขาและเทือกเขาต่างๆ สลับซับซ้อนมีความลาดชันมากกว่า ๓๕% เป็นทิวเขาตามแนวเหนือใต้และทางด้านทิศตะวันออกได้แก่ทิวเขาภูเก็ต ประกอบด้วยหินชนิดต่างๆเป็นแหล่งต้นน้ำลำธารพืชพรรณที่ขึ้นอยู่เป็นป่าดิบชื้น

✦ ลักษณะดินบางบริเวณ

❖ ดินในตำบลกระ อำเภอกะบุรีลักษณะดินเป็นดินลาดเชิงชันเป็นสภาพพื้นที่ประกอบด้วยภูเขาและเทือกเขามีความลาดชันมากกว่าร้อยละ ๓๐ มักจะเกิดปัญหาการพังทลายของดิน

❖ ดินในตำบลเกาะพระทองอำเภอกะบุรีดินชุดนี้จัดเป็นดินลึกมากเนื้อดินเป็นดินทรายปนดินร่วนหรือดินทรายมีปริมาณธาตุอาหารตามธรรมชาติต่ำมักจะทำให้เกิดปัญหาดินไม่อุ้มน้ำเพราะเป็นดินทรายจัดและเนื้อดินหยาบเป็นทรายจัด

❖ ดินในบริเวณตำบลบางม่วงอำเภอตะกั่วป่าเป็นดินลึกมากมีการระบายน้ำดีดินบนเนื้อดินเป็นดินร่วนปนทรายส่วนดินล่างมีเนื้อดินเป็นดินร่วนเหนียวปนทรายปนกรวดดินชุดนี้มีปริมาณธาตุอาหารตามธรรมชาติต่ำมักจะทำให้เกิดปัญหาการสูญเสียหน้าดินและการพังทลายของดิน

❖ ดินในอำเภอตะกั่วป่าลักษณะดินเป็นดินลึกลับมีการระบายน้ำดีดินบนเนื้อดินเป็นดินร่วนเหนียวปนทรายดินตอนล่างมีเนื้อดินเหนียวปนทรายหยาบปานกลางถึงปนทรายหยาบมักจะเกิดปัญหาการกัดกร่อนผิวดิน โดยเฉพาะบริเวณที่มีความลาดชันสูงเนื่องจากอัตราการไหลของน้ำบนผิวดินเร็ว

❖ ดินในตำบลนาเตยอำเภอท้ายเหมืองดินชุดนี้เป็นดินลึกลับมากมีการระบายน้ำมากเกินไปดินชั้นบนมีเนื้อดินเป็นดินทรายปนดินร่วนหรือดินทรายดินล่างมีเนื้อดินเป็นดินทรายปนดินร่วนหรือดินทรายดินชุดนี้มีธาตุอาหารตามธรรมชาติต่ำมีสมบัติทางกายภาพเลวเพราะเป็นดินทรายหยาบไม่มีโครงสร้างและมีการระบายน้ำมากเกินไปดินชุดนี้มักเกิดปัญหาเกี่ยวกับการขาดแคลนน้ำเนื่องจากดินไม่อิ่มน้ำ

❖ ดินในตำบลพรุในอำเภอเกาะยาวเป็นดินลึกลับมากมีการระบายน้ำดีมีการไหลบ่าของน้ำผิวดินเร็วดินบนเป็นดินร่วนปนทรายดินล่างเป็นดินร่วนปนทรายและมีปริมาณอนุภาคดินเหนียวเพิ่มขึ้นตามความลึกมักเกิดปัญหาดินมีการระบายน้ำค่อนข้างมากเนื่องจากเนื้อดินเป็นดินทราย

๑.๑.๒ ลักษณะภูมิอากาศ ฤดูกาล (สรุปรายละเอียด)

๑) ลักษณะภูมิอากาศ

ลักษณะอากาศทั่วไป เนื่องจากจังหวัดพังงาเป็นจังหวัดที่อยู่ใกล้ทะเล อุณหภูมิเฉลี่ยตลอดปีมีค่าคงที่ไม่เปลี่ยนแปลงมากนัก และมีฝนตกชุกในฤดูฝน เพราะอยู่ทางด้านรับลม จึงได้รับอิทธิพลจากลมมรสุมตะวันออกเฉียงใต้ซึ่งพัดผ่านมหาสมุทรอินเดียอย่างเต็มที่ ส่วนฤดูหนาวอากาศไม่หนาวจัด เพราะอยู่ไกลจากอิทธิพลของอากาศหนาวพอสมควรและบางครั้งอาจมีฝนตกได้ เนื่องจากลมมรสุมตะวันออกเฉียงเหนือที่พัดผ่านอ่าวไทยพาเอาฝนมาตกแต่มีปริมาณน้อยกว่าจังหวัดที่อยู่ทางด้านตะวันออกของภาคใต้

๒) ฤดูกาล ฤดูกาลของจังหวัดพังงา พิจารณาตามลักษณะของลมฟ้าอากาศของประเทศไทย แบ่งออกได้เป็น ๒ ฤดู คือ

- ฤดูร้อน เริ่มตั้งแต่เดือนมกราคมถึงเดือนเมษายน ระยะเวลานี้เป็นช่วงว่างของฤดูมรสุม จะมีลมจากทิศตะวันออกเฉียงใต้พัดปกคลุม ทำให้มีอากาศร้อนอบอ้าวทั่วไป เดือนที่มีอากาศร้อนที่สุดคือ มีนาคม

- ฤดูฝน เริ่มตั้งแต่กลางเดือนพฤษภาคมถึงกลางเดือนธันวาคม ซึ่งเป็นฤดูมรสุมตะวันออกเฉียงใต้พัดปกคลุมประเทศไทย และมีร่องความกดอากาศต่ำปกคลุมภาคใต้เป็นระยะๆ อีกด้วย จึงทำให้มีฝนตกมากตลอดฤดู และเดือนกันยายนจะมีฝนตกมากที่สุด

๓) อุณหภูมิ จังหวัดพังงาอยู่ใกล้ทะเล ฤดูร้อนจึงไม่ร้อนมาก ส่วนฤดูหนาวไม่ถึงกับหนาวจัด อุณหภูมิเฉลี่ยตลอดปีประมาณ ๒๗.๘๔°ซ อุณหภูมิสูงสุดเฉลี่ย ๓๓.๖๐°ซ อุณหภูมิต่ำสุดเฉลี่ย ๒๒.๐๘°ซ เดือนที่มีอากาศร้อนอบอ้าวที่สุดคือ เดือนมีนาคม

๔) ปริมาณน้ำฝน เนื่องจากจังหวัดพังงา อยู่ทางด้านฝั่งตะวันตกของภาคใต้ ซึ่งรับลมมรสุมตะวันออกเฉียงใต้อย่างเต็มที่ ในฤดูฝนจึงเป็นจังหวัดที่มีฝนอยู่ในเกณฑ์ดีมากเมื่อเทียบกับจังหวัดอื่นๆ ในภาคเดียวกัน ส่วนในฤดูมรสุมตะวันออกเฉียงเหนือมีฝนตกน้อยเพราะถูกทิวเขาทางด้านตะวันออกของภาคใต้ปิดกั้นลมไว้

ตารางที่ ๑ ปริมาณน้ำฝนจังหวัดพังงาค่ามาตรฐาน ๓๐ ปี (๒๕๒๔ - ๒๕๕๓)

เดือน	อุณหภูมิต่ำสุด (°C)	อุณหภูมิสูงสุด (°C)	ปริมาณฝน (มม)
มกราคม	๒๑.๕	๓๒.๘	๓๙.๔
กุมภาพันธ์	๒๑.๘	๓๓.๕	๔๑.๑
มีนาคม	๒๒.๘	๓๔.๐	๑๑๔.๖
เมษายน	๒๓.๙	๓๔.๐	๒๑๐.๐
พฤษภาคม	๒๔.๓	๓๒.๗	๔๓๗.๕
มิถุนายน	๒๔.๔	๓๒.๐	๔๒๔.๒
กรกฎาคม	๒๔.๒	๓๑.๗	๔๒๙.๙
สิงหาคม	๒๔.๓	๓๑.๔	๕๔๕.๐
กันยายน	๒๓.๖	๓๑.๐	๕๙๕.๕
ตุลาคม	๒๓.๓	๓๑.๒	๕๑๗.๘
พฤศจิกายน	๒๒.๙	๓๑.๘	๒๔๐.๙
ธันวาคม	๒๒.๑	๓๒.๑	๖๑.๗

ตารางที่ ๒ ปริมาณน้ำฝนจังหวัดพังงา (๒๕๕๖ - ๒๕๕๙)

รายการ	๒๕๕๖		๒๕๕๗		๒๕๕๘		๒๕๕๙	
	ปริมาณน้ำฝน (ม.ม.)	จำนวนวันที่ฝนตก(วัน)	ปริมาณน้ำฝน (ม.ม.)	จำนวนวันที่ฝนตก (วัน)	ปริมาณน้ำฝน (ม.ม.)	จำนวนวันที่ฝนตก(วัน)	ปริมาณน้ำฝน (ม.ม.)	จำนวนวันที่ฝนตก(วัน)
มกราคม	๔๐.๐๐	๕.๐๐	๔๐.๐๐	๕.๐๐	๓๐.๐๐	๕.๐๐	๓๐.๐๐	๕.๐๐
กุมภาพันธ์	๔๐.๐๐	๕.๐๐	๔๐.๐๐	๕.๐๐	๔๐.๐๐	๓.๐๐	๓๐.๐๐	๕.๐๐
มีนาคม	๙๐.๐๐	๖.๐๐	๙๐.๐๐	๘.๐๐	๑๐๐.๐๐	๘.๐๐	๗๐.๐๐	๖.๐๐
เมษายน	๒๐๐.๐๐	๑๕.๐๐	๑๔๐.๐๐	๑๒.๐๐	๑๕๐.๐๐	๑๒.๐๐	๑๗๐.๐๐	๑๐.๐๐
พฤษภาคม	๓๔๐.๐๐	๒๑.๐๐	๓๐๐.๐๐	๑๘.๐๐	๓๓๐.๐๐	๑๘.๐๐	๓๐๐.๐๐	๒๐.๐๐
มิถุนายน	๓๕๐.๐๐	๒๑.๐๐	๓๒๐.๐๐	๒๐.๐๐	๓๓๐.๐๐	๑๙.๐๐	๓๒๐.๐๐	๒๐.๐๐
กรกฎาคม	๔๐๐.๐๐	๒๑.๐๐	๓๔๐.๐๐	๒๒.๐๐	๔๐๐.๐๐	๒๐.๐๐	๔๐๐.๐๐	๒๑.๐๐
สิงหาคม	๔๐๐.๐๐	๒๐.๐๐	๔๐๐.๐๐	๒๓.๐๐	๔๕๐.๐๐	๒๐.๐๐	๔๕๐.๐๐	๒๒.๐๐
กันยายน	๔๕๐.๐๐	๒๒.๐๐	๕๐๐.๐๐	๒๓.๐๐	๔๐๐.๐๐	๒๑.๐๐	๕๐๐.๐๐	๒๕.๐๐
ตุลาคม	๔๐๐.๐๐	๒๓.๐๐	๒๒๐.๐๐	๑๗.๐๐	๓๕๐.๐๐	๒๓.๐๐	๒๔๐.๐๐	๑๙.๐๐

ตารางที่ ๒ (ต่อ)

พฤศจิกายน	๒๐๐.๐๐	๑๘.๐๐	๒๒๐.๐๐	๑๗.๐๐	๒๒๐.๐๐	๑๔.๐๐	๒๔๐.๐๐	๑๙.๐๐
ธันวาคม	๙๐.๐๐	๑๐.๐๐	๙๐.๐๐	๑๐.๐๐	๑๐๐.๐๐	๑๐.๐๐	๑๐๐.๐๐	๑๑.๐๐
รวม	๓,๐๐๐.๐๐	๑๘๗.๐๐	๒,๗๐๐.๐๐	๑๘๐.๐๐	๒,๙๐๐.๐๐	๑๗๓.๐๐	๒,๘๕๐.๐๐	๑๘๓.๐๐

ที่มา : สถานีตรวจอากาศจังหวัด

ตารางที่ ๓ อุณหภูมิและความชื้นสัมพัทธ์จังหวัดพังงา ปี ๒๕๕๘ - ๒๕๕๙

เดือน	ปี ๒๕๕๘						ปี ๒๕๕๙					
	อุณหภูมิ			ความชื้นสัมพัทธ์(%)			อุณหภูมิ			ความชื้นสัมพัทธ์(%)		
	สูงสุด	ต่ำสุด	เฉลี่ย	สูงสุด	ต่ำสุด	เฉลี่ย	สูงสุด	ต่ำสุด	เฉลี่ย	สูงสุด	ต่ำสุด	เฉลี่ย
มกราคม	๓๔.๐๐	๒๓.๐๐	๒๘.๕๐	๘๐.๐๐	๗๐.๐๐	๗๕.๐๐	๓๖.๐๐	๒๓.๐๐	๒๙.๕๐	๗๕.๐๐	๖๕.๐๐	๗๐.๐๐
กุมภาพันธ์	๓๕.๐๐	๒๓.๐๐	๒๙.๐๐	๗๕.๐๐	๖๕.๐๐	๗๐.๐๐	๓๖.๐๐	๒๓.๐๐	๒๙.๕๐	๗๕.๐๐	๖๕.๐๐	๗๐.๐๐
มีนาคม	๓๖.๐๐	๒๔.๐๐	๓๐.๐๐	๘๐.๐๐	๗๐.๐๐	๗๕.๐๐	๓๖.๐๐	๒๔.๐๐	๓๐.๐๐	๘๐.๐๐	๗๐.๐๐	๗๕.๐๐
เมษายน	๓๖.๐๐	๒๔.๐๐	๓๐.๐๐	๘๐.๐๐	๗๐.๐๐	๗๕.๐๐	๓๖.๐๐	๒๔.๐๐	๓๐.๐๐	๘๐.๐๐	๗๐.๐๐	๗๕.๐๐
พฤษภาคม	๓๔.๐๐	๒๔.๐๐	๒๙.๐๐	๙๐.๐๐	๘๐.๐๐	๘๕.๐๐	๓๔.๐๐	๒๔.๐๐	๒๙.๐๐	๘๕.๐๐	๗๕.๐๐	๘๐.๐๐
มิถุนายน	๓๓.๐๐	๒๔.๐๐	๒๘.๕๐	๙๐.๐๐	๘๐.๐๐	๘๕.๐๐	๓๓.๐๐	๒๔.๐๐	๒๘.๕๐	๙๐.๐๐	๘๕.๐๐	๘๗.๕๐
กรกฎาคม	๓๓.๐๐	๒๔.๐๐	๒๘.๕๐	๙๐.๐๐	๘๕.๐๐	๘๗.๕๐	๓๓.๐๐	๒๔.๐๐	๒๘.๕๐	๙๐.๐๐	๘๕.๐๐	๘๗.๕๐
สิงหาคม	๓๓.๐๐	๒๔.๐๐	๒๘.๕๐	๙๐.๐๐	๘๕.๐๐	๘๗.๕๐	๓๓.๐๐	๒๔.๐๐	๒๘.๕๐	๙๐.๐๐	๘๐.๐๐	๘๕.๐๐
กันยายน	๓๓.๐๐	๒๓.๐๐	๒๘.๐๐	๙๐.๐๐	๘๕.๐๐	๘๗.๕๐	๓๒.๐๐	๒๓.๐๐	๒๗.๕๐	๙๐.๐๐	๘๕.๐๐	๘๗.๕๐
ตุลาคม	๓๓.๐๐	๒๔.๐๐	๒๘.๕๐	๙๐.๐๐	๘๕.๐๐	๘๗.๕๐	๓๒.๐๐	๒๓.๐๐	๒๗.๕๐	๙๐.๐๐	๘๐.๐๐	๘๕.๐๐
พฤศจิกายน	๓๓.๐๐	๒๓.๐๐	๒๘.๐๐	๘๕.๐๐	๗๕.๐๐	๘๐.๐๐	๓๒.๐๐	๒๓.๐๐	๒๗.๕๐	๙๐.๐๐	๘๐.๐๐	๘๕.๐๐
ธันวาคม	๓๓.๐๐	๒๓.๐๐	๒๘.๐๐	๘๐.๐๐	๗๐.๐๐	๗๕.๐๐	๓๒.๐๐	๒๒.๐๐	๒๗.๐๐	๘๐.๐๐	๗๐.๐๐	๗๕.๐๐
เฉลี่ย			๒๘.๗๑			๘๐.๘๓			๒๘.๕๘			๘๐.๒๑

ที่มา : สถานีตรวจอากาศจังหวัด

๑.๑.๓ แหล่งน้ำธรรมชาติของจังหวัด (ที่มาของข้อมูล : ที่ทำการปกครองของจังหวัด/ขป./ทส.)

๑) แม่น้ำ จังหวัดพังงา มีแม่น้ำ ห้วย ลำธาร คลอง ๓๕๗ สาย ซึ่งในจำนวนนี้มีที่ใช้งานได้ ช่วงฤดูแล้ง ๓๓๗ สาย มีแหล่งน้ำที่ได้รับการปรับปรุงฟื้นฟูแล้ว ๑๘๐ แห่งแหล่งน้ำที่ใช้เป็นแหล่งน้ำดิบเพื่ออุปโภค บริโภค และการเกษตรที่สำคัญของจังหวัดพังงา ในปัจจุบันประกอบด้วยลำน้ำ ๖ สาย ได้แก่

๑.๑) คลองพังงา มีความยาวประมาณ ๔๕ กิโลเมตร ต้นกำเนิดมาจากเทือกเขากระทะคว่าในเขตอำเภอกะปะง ไหลผ่านอำเภอเมืองที่ตำบลทุ่งคาโงกตำบลนบปรัง ตำบลลำน้ำผุดและไหลลงสู่อ่าวพังงาที่บ้านท้ายช้าง เดิมคลองสายนี้เป็นเส้นทางคมนาคมที่สำคัญ เคยมีเรือสำเภาแล่นเข้ามาติดต่อซื้อขายถึงตัวเมืองพังงา แต่ปัจจุบันลำน้ำมีลักษณะตื้นเขินและสภาพน้ำค่อนข้างขุ่นตลอดปี

๑.๒) คลองตะกั่วป่า มีความยาวประมาณ ๓๐ กิโลเมตร ต้นกำเนิดมาจากเทือกเขา กระทะคว่าในเขตอำเภอกะปง ไหลผ่านตำบลเหลของอำเภอกะปง และตำบลต่างๆ ในอำเภอตะกั่วป่า ได้แก่ ตำบลตำตัว ตำบลบางไพร ตำบลโคกเคียน ตำบลตะกั่วป่า และตำบลบางนายสี และไหลลงสู่ทะเลอันดามัน คลองสายนี้ในอดีตเคยเป็นเส้นทางคมนาคมที่สำคัญ เคยมีเรือแล่นเข้าไปถึงอำเภอกะปงได้ แต่ปัจจุบันมีสภาพ ตื้นเขิน และน้ำขุ่น เช่นเดียวกับคลองพังงา นอกจากนี้ยังทำให้เกิดน้ำท่วมในเขตอำเภอตะกั่วป่าเป็นประจำ ในช่วงฤดูฝนตกหนัก

๑.๓) คลองนางยอนมีความยาวประมาณ ๒๔ กิโลเมตร ต้นกำเนิดมาจากเทือกเขา พระหมี่ และเขาพ่อตาหลวงแก้ว ในเขตตำบลกระ อำเภอกะปงบุรี ใกล้แนวเขตจังหวัดระนองไหลผ่านบ้านกลาง บ้านนางยอน บ้านทุ่งนา ตำบลกระ อำเภอกะปงบุรี และไหลลงสู่ทะเลอันดามัน คลองสายนี้เป็นแหล่งน้ำเพื่อการเกษตรที่สำคัญ

๑.๔) คลองนาเตย มีความยาวประมาณ ๑๐ กิโลเมตร มีต้นกำเนิดมาจากทิวเขาโตนไพร เขาหม่นและเขาโตนตื้น ไหลผ่านบ้านคลองปริง บ้านดอนอิฐ บ้านนาเตยตำบลนาเตย อำเภอท้ายเหมือง และไหลลงสู่ทะเลอันดามันบริเวณบ้านท่าแดง ตำบลนาเตย อำเภอท้ายเหมือง ปัจจุบันคลองสายนี้ใช้เป็นแหล่งน้ำ ต้นทุนฝ่ายคลองนาเตย

๑.๕) คลองถ้ำ มีความยาวประมาณ ๑๓ กิโลเมตรมีต้นกำเนิดมาจากเขาแสดเพิงเขา ว่างกอ ไหลผ่านบ้านถ้ำ ตำบลถ้ำ บ้านบางจันบ้านบางหมักนอก ตำบลกระโสม อำเภอตะกั่วทุ่ง และไหลลงสู่ อ่าวพังงา ปัจจุบันคลองสายนี้เป็นแหล่งต้นน้ำทุนของโครงการฝ่ายคลองถ้ำ ตำบลตากแดด อำเภอเมือง

๑.๖) คลองลำไทรมาศ มีความยาวประมาณ ๒๓ กิโลเมตร มีต้นกำเนิดมาจากทิว เขาตำหนอน ไหลผ่านบ้านนาหลวง บ้านไทรมาศ และรวมกับคลองมะรุ่ย ไหลลงสู่อ่าวพังงาในเขต ตำบลมะรุ่ย อำเภอทับปุดคาดการณ์ว่าในอนาคตจะมีแหล่งน้ำที่สำคัญอีกแห่งหนึ่ง เพื่อรองรับการขยายตัวทางเศรษฐกิจ จากโครงการพัฒนาพื้นที่ชายฝั่งทะเลภาคใต้ คือ คลองลำรู ตำบลลำแก่น อำเภอท้ายเหมือง จากนั้นรวมกับ คลองทุ่งมะพร้าว ที่บ้านห้วยไผ่ ตำบลลำแก่น อำเภอท้ายเหมือง และไหลลงสู่ทะเลอันดามัน

สภาพลุ่มน้ำและการแบ่งลุ่มน้ำ

จังหวัดพังงา มีพื้นที่อยู่ในลุ่มน้ำฝั่งตะวันตก ๔,๑๗๑ ตร.กม.ประกอบด้วยลุ่มน้ำสาขา ลุ่มน้ำ ครอบคลุมเขตการปกครอง ๘ อำเภอ ๒ เทศบาลเมือง ๑๓ เทศบาลตำบล ๓๙ อบต. และ ๓๒๑ หมู่บ้าน สรุป ได้ดังตารางต่อไปนี้

ตารางที่ ๔ แสดงพื้นที่รับน้ำในจังหวัดพังงา

รหัสลุ่มน้ำ	ลุ่มน้ำสาขา	พื้นที่รับน้ำ (ตร.กม.)
๒๕.๐๓	ภาคใต้ฝั่งตะวันตกตอนบน	๑,๐๗๕
๒๕.๐๔	คลองตะกั่วป่า	๘๓๖
๒๕.๐๕	ภาคใต้ฝั่งตะวันตกตอนบน (ส่วน จ.พังงา)	๒,๒๖๐
รวมกลุ่มลุ่มน้ำสาขาพังงา		๔,๑๗๑

๒) แหล่งน้ำบาดาลและบ่อบาดาลแหล่งน้ำบาดาลในจังหวัดพังงาประกอบไปด้วยน้ำบาดาลที่ถูกกักเก็บอยู่ภายใต้ตะกอนหินร่วน และหินแข็ง ซึ่งสามารถแบ่งย่อยในชั้นรายละเอียดได้ดังนี้ คือ

๒.๑) แหล่งน้ำบาดาลในตะกอนหินร่วน (Unconsolidated Aquifers) มี ๓ ประเภท

๒.๑.๑) ชั้นหินให้น้ำทรายชายหาด (Beach sand Aquifers : Qbs) พบบริเวณเกาะคอเขาตำบลบางนาฮี อำเภอตะกั่วป่า ปริมาณน้ำอยู่ในเกณฑ์ ๕-๑๐ ลบม./ชม. คุณภาพน้ำส่วนใหญ่อยู่ในเกณฑ์ดี (TDS<๕๐๐ มก./ล.) ระดับน้ำบาดาลปกติในแหล่งน้ำบาดาลประเภทนี้โดยเฉลี่ย ๑-๒ เมตร

๒.๑.๒) ชั้นหินให้น้ำตะกอนน้ำพา (Floodplain Aquifer : Qfd) พบตามบริเวณชายฝั่ง ปัจจุบันบางส่วนวางตัวอยู่ภายใต้ตะกอนทรายชายหาด และป่าชายเลน ความลึกโดยประมาณของชั้นหินให้น้ำประเภทนี้อยู่ในช่วง ๑๐-๔๐ เมตร ปริมาณน้ำที่พัฒนาได้อยู่ในเกณฑ์ ๒-๑๐ ลบม./ชม. คุณภาพน้ำส่วนใหญ่อยู่ในเกณฑ์ดี (TDS<๕๐๐ มก./ล.) ยกเว้นบางบริเวณของ ตำบลโคกกลอย และตำบลนาเตยของอำเภอท้ายเหมือง ที่มีค่า TDS อยู่ระหว่าง ๕๐๐-๑,๕๐๐ มก./ล.บางบริเวณอาจมากกว่า ๑,๕๐๐ มก./ล.

๒.๑.๓) ชั้นหินให้น้ำตะกอนเศษหินเชิงเขา (Colluvium Aquifers : Qcl) น้ำบาดาลในตะกอนเศษหินเชิงเขาพบแพร่กระจายค่อนข้างน้อยในจังหวัดพังงา ส่วนใหญ่จะพบในบริเวณที่มีลักษณะภูมิประเทศเป็นที่ราบระหว่างภูเขา และระหว่างที่ราบภูเขาเตี้ย ได้แก่ พื้นที่ราบของตำบลแม่นางขาว และตำบลบางวัน อำเภอกระบุรี ตำบลบางม่วง ตำบลโคกเคียน ตำบลคึกคัก ตำบลลำภีอำเภอตะกั่วป่า ที่ราบเชิงเขาของ ตำบลบางทอง ตำบลโคกกลอย อำเภอท้ายเหมือง นอกจากนั้นยังพบเป็นแนวแคบๆ บริเวณตำบลกระโสมและ ตำบลกะไหล อำเภอตะกั่วทุ่ง ปริมาณน้ำเฉลี่ยอยู่ในเกณฑ์ ๒-๑๐ ลบม./ชม. บางบริเวณอยู่ในช่วง ๑๐-๒๐ ลบม./ชม. และบางแห่งที่มีความหนาอาจได้มากกว่า ๒๐ ลบม./ชม. คุณภาพน้ำอยู่ในเกณฑ์ดี

๒.๒) แหล่งน้ำบาดาลในหินแข็ง (Consolidated Rocks)

๒.๒.๑) ชั้นหินให้น้ำตะกอนกึ่งหินแปร (Meta-sedimentary Aquifers : Cms) พบเกือบทุกอำเภอ ยกเว้นในพื้นที่อำเภอเกาะยาว เท่านั้น ปริมาณน้ำที่ได้ส่วนใหญ่อยู่ในเกณฑ์ ๒-๕ ลบม./ชม. ยกเว้นพื้นที่ตำบลแม่นางขาว อำเภอกระบุรี ตำบลลำภี อำเภอท้ายเหมือง ตำบลโคกเคียน ตำบลท่านา และเทศบาลกะปง ซึ่งมีปริมาณ ๑๕-๓๕ เมตร

๒.๒.๒) ชั้นหินให้น้ำหินปูนอายุเพอร์เมียน (Permian limestone Aquifers : Pc) พบชั้นหินให้น้ำประเภทนี้บริเวณรอยต่อระหว่าง อำเภอเมืองกับ อำเภอทับปุด และพบที่ ตำบลทับปุด ตำบล บ่อแสน ตำบลมะรุ่ย อำเภอทับปุด ความลึกของชั้นน้ำบาดาลอยู่ระหว่าง ๒๐-๔ เมตร ปริมาณน้ำโดยเฉลี่ย ๒-๕ ลบม./ชม. คุณภาพน้ำส่วนใหญ่อยู่ในเกณฑ์ดี ยกเว้นบางแห่งที่มีพื้นที่ติดทะเลอาจได้น้ำกร่อยถึงน้ำเค็ม

๒.๒.๓) ชั้นหินให้น้ำลำปาง (Lampang Aquifers : TRlp) พบอยู่ที่เกาะหมากน้อยเท่านั้น ไม่มีข้อมูลการเจาะพัฒนาน้ำบาดาลในหินประเภทนี้

๒.๒.๔) ชั้นหินให้น้ำโคราชตอนล่าง (Lower Khorat Aquifers : TR-Jlk) พบอยู่ที่อำเภอเกาะยาว ปริมาณน้ำที่ได้อยู่ในเกณฑ์ ๑-๓ ลบม./ชม. คุณภาพน้ำจืด

๒.๒.๕) ชั้นหินให้น้ำหินอัคนี (Granitic Aquifers:Gr) พบกระจายอยู่ทั่วไปเกือบทุกอำเภอในจังหวัดพังงา ยกเว้น อ.เกาะยาว ศักยภาพในการให้น้ำของหินชนิดนี้ค่อนข้างต่ำ หรือในบางบริเวณที่ไม่มีศักยภาพในการให้น้ำเลย น้ำถูกกักเก็บอยู่ในรอยแตก รอยแยกรอยเลื่อน และในบริเวณหินผุ ความลึกของชั้นน้ำประมาณ ๑๐-๒๐ เมตร ปริมาณน้ำที่ได้โดยทั่วไปอยู่ในเกณฑ์น้อยกว่า ๒ ลบม./ชม. ยกเว้นบางบริเวณที่มีรอยแตกขนาดใหญ่ และรอยแตกต่อเนื่องกันเป็นบริเวณกว้าง ได้น้ำอยู่ในช่วง ๒-๑๐ ลบม./ชม. น้ำที่ได้มีคุณภาพดี

ตารางที่ ๕ แสดงแหล่งน้ำในจังหวัดพังงาแยกรายอำเภอ

ประเภท	อำเภอ								รวม	หน่วย นับ
	เมือง	เกาะ ยาว	กะปง	ตะกั่วทุ่ง	ตะกั่วป่า	คุระบุรี	ทับปุด	ท้ายเหมือง		
แม่น้ำ ห้วย คลอง	๕๘	๒๑	๖๒	๙๔	๖๙	๕๒	๖๐	๘๔	๕๐๐	สาย
หนอง บึง	๔๒	๑๙	๓๗	๖๘	๖๙	๓๑	๓๘	๕๖	๓๖๐	แห่ง
อ่างเก็บน้ำ	๔๐	๑๙	๒๑	๖๗	๕๐	๓๑	๓๘	๔๘	๓๑๔	แห่ง
ฝาย	๔๐	๑๘	๒๗	๗๑	๕๑	๓๔	๔๐	๔๙	๓๓๐	แห่ง
สระ	๔๑	๑๙	๓๒	๗๐	๕๑	๓๗	๖๔	๔๘	๓๖๒	แห่ง
บ่อบาดาล	๙๗	-	๕๕	๙๕	๑๒๙	๘๒	๗๙	๑๔๔	๖๘๑	บ่อ
บ่อน้ำตื้น	๔๔	๓๒	๒๖	๘๓	๕๗	๓๕	๕๕	๖๗	๓๙๙	บ่อ
ประปาชนบท	๔๔	๑๘	๒๓	๗๕	๖๔	๓๕	๓๙	๕๔	๓๗๑	แห่ง
โครงการสูบน้ำ ด้วยไฟฟ้า	๔๐	๑๗	๒๑	๖๗	๕๐	๓๒	๓๗	๕๑	๓๑๕	แห่ง

๑.๑.๔ ทรัพยากรธรรมชาติที่สำคัญ (ที่มาของข้อมูล : ที่ทำการปกครองของจังหวัด/ทส.)

ทรัพยากรป่าไม้ ทรัพยากรป่าไม้ของจังหวัดพังงา มีเนื้อที่รวมทั้งสิ้น ๑,๐๗๖,๐๑๓.๐๔ ไร่หรือประมาณ ๑๒๗,๑๖๒.๐๙ ตารางกิโลเมตร คิดเป็นร้อยละ ๓๑.๓๓ของพื้นที่จังหวัด จำแนกเป็นประเภทต่าง ๆ ได้ดังนี้

๑) ป่าบก พื้นที่ส่วนใหญ่เป็นป่าดงดิบ ประกอบด้วย ป่าดิบชื้น ป่าดิบเขาและป่าไผ่ ที่มีสภาพป่าแน่นทึบมีเรือนยอดชิดกัน สภาพป่าค่อนข้างสมบูรณ์ประกอบด้วยพันธุ์ไม้มีค่านานาชนิด มีเนื้อที่รวมกัน ๘๐๒,๔๕๔.๑๖ ไร่

๒) ป่าชายเลน มีเนื้อที่ ๒๗๔,๔๐๑.๑๔ ไร่ หรือร้อยละ ๗.๙๘ ของพื้นที่จังหวัดป่าชนิดนี้ขึ้นอยู่ตามชายฝั่งทะเลและตามริมน้ำริมคลองที่น้ำทะเลท่วมถึงและมีเนื้อดินเป็นเลนหรือโคลนจังหวัดพังงาเป็นจังหวัดที่มีพื้นที่ป่าชายเลนมากที่สุดเมื่อเปรียบเทียบกับจังหวัดต่างๆด้านฝั่งทะเลอันดามันอีกทั้งยังมีความสมบูรณ์สูงกว่าจังหวัดอื่น ๆ กล่าวคือร้อยละ ๙๐ ของพื้นที่ป่าชายเลนมีต้นไม้ขึ้นอยู่หนาแน่นและมีความสมบูรณ์ของเรือนยอดร้อยละ ๗๐ - ๑๐๐ พรรณไม้หลักที่ขึ้นอยู่เช่นไม้โกงกางใบเล็กไม้โกงกางใบใหญ่ถั่วขาวถั่วดำ ตะบูนพังงาหัวสุมาลาไม้พื้นล่างประกอบด้วยปรังทะเลเห็อกปลาหมอปอทะเลลาลก้วยไม้ประกอบด้วยรองเท้านารีสีขาวรองเท้านารีเหลืองตรัง ฯลฯ ส่วนพื้นที่ป่าชายเลนตามผลการจำแนกเขตการใช้ประโยชน์ที่ดินในพื้นที่ป่าชายเลน ตามมติคณะรัฐมนตรีเมื่อวันที่ ๑๕ ธันวาคม ๒๕๓๐ มีเนื้อที่ ๒๗๔,๘๖๘.๗๕ ไร่ ต่อมามติคณะรัฐมนตรี ๒๒ สิงหาคม, ๑๗ ตุลาคม ๒๕๔๓กำหนดให้พื้นที่ป่าชายเลนตามผลการจำแนกเดิม และพื้นที่งอกชายฝั่งทะเล เป็นพื้นที่เขตอนุรักษ์ยกเว้นพื้นที่ที่ได้รับอนุญาตให้ใช้ประโยชน์อยู่เดิม รวมเนื้อที่ ๓๖๕,๙๔๑.๕๙ ไร่ หรือร้อยละ ๑๐.๕๖

๑.๒ ข้อมูลด้านการปกครองของจังหวัดพังงา

๑.๒.๑ การแบ่งเขตการปกครอง

ตารางที่ ๖ การแบ่งเขตการปกครองของจังหวัดพังงาและข้อมูลประชากร

อำเภอ	พื้นที่ ตร.กม.	ร้อยละ	ห่าง จาก จังหวัด (กม.)	ตำบล	หมู่บ้าน	เทศบาล		อบต.	ประชากร			จำนวนบ้าน
						เมือง	ตำบล		ชาย	หญิง	รวม	
เมืองพังงา	๕๔๙.๕๕๒	๑๓.๑๘	-	๘	๔๒	๑	๑	๖	๑๕,๕๕๑	๑๕,๙๘๘	๓๑,๕๓๙	๑๑,๖๒๓
ตะกั่วป่า	๔๗๘.๕๓๘	๑๑.๔๗	๕๗	๘	๕๑	๑	๒	๕	๒๐,๓๘๐	๒๐,๖๒๔	๔๑,๐๐๔	๒๒,๒๖๙
ตะกั่วทุ่ง	๖๑๐.๗๗๙	๑๔.๖๔	๑๓	๗	๖๘	-	๒	๗	๑๙,๖๙๐	๑๙,๗๔๑	๓๙,๔๓๑	๑๔,๗๓๕
ท้ายเหมือง	๖๑๑.๗๗๓	๑๔.๖๗	๕๗	๖	๔๙	-	๒	๕	๒๒,๙๗๔	๒๒,๔๔๗	๔๕,๔๒๑	๑๙,๗๓๓
กะปง	๕๘๘.๗๙๓	๑๔.๑๒	๓๗	๕	๒๒	-	๑	๔	๖,๖๕๕	๖,๖๗๓	๑๓,๓๒๘	๕,๖๙๙
ทับปุด	๒๗๒.๔๒๙	๖.๕๓	๒๖	๖	๓๘	-	๑	๕	๑๒,๔๒๔	๑๒,๔๗๑	๒๔,๘๙๕	๗,๗๐๐
คุระบุรี	๙๑๗.๙๔๘	๒๒.๐๑	๑๓๗	๔	๓๓	-	๑	๔	๑๒,๒๓๖	๑๒,๐๔๕	๒๔,๒๘๑	๙,๖๘๗
เกาะยาว	๑๔๑.๐๖๕	๓.๓๘	๔๐.๕	๓	๑๘	-	๒	๒	๖,๗๐๙	๖,๕๘๔	๑๓,๒๙๓	๔,๗๓๕
รวม	๔,๑๗๐.๘๙๗	๑๐๐	-	๔๘	๓๒๑	๒	๑๓	๓๖	๑๓๓,๔๒๓	๑๓๔,๐๖๘	๒๖๗,๔๙๑	๑๑๒,๒๗๒

ที่มา : สำนักทะเบียนกลางกรมการปกครอง ข้อมูล ณ เดือนธันวาคม ๒๕๖๐

๑.๒.๒ ข้อมูลประชากรและครัวเรือนเกษตร

ตารางที่ ๗ จำนวนครัวเรือนและครัวเรือนเกษตร ของจังหวัด

ลำดับที่	อำเภอ	จำนวนครัวเรือน เกษตร	จำนวนครัวเรือนประชากร ทั้งหมด
๑	เมืองพังงา	๕,๖๖๖	๑๗,๑๓๓
๒	กะปง	๓,๕๓๑	๖,๒๔๓
๓	ตะกั่วทุ่ง	๗,๑๓๑	๑๖,๙๗๘
๔	ตะกั่วป่า	๖,๗๕๔	๒๔,๗๓๘
๕	เกาะยาว	๒,๘๕๓	๕,๑๖๒
๖	คุระบุรี	๖,๐๒๙	๑๑,๖๙๓
๗	ทับปุด	๔,๖๐๘	๘,๓๐๖
๘	ท้ายเหมือง	๗,๔๘๕	๒๑,๒๔๓
รวม		๔๔,๐๕๗	๑๑๑,๔๙๖

ที่มา : สำนักงานเกษตรจังหวัดพังงา ข้อมูล ปี ๒๕๖๑

๑.๓ ข้อมูลด้านสังคมและวัฒนธรรม

การวิเคราะห์สถานการณ์ด้านสังคม

แรงงาน

ด้านอัตรากำลังแรงงาน โดยรวมในพื้นที่จังหวัดพังงา ในปี ๒๕๖๐ มีแนวโน้มของความต้องการแรงงาน ทั้งในภาคอุตสาหกรรม สถานประกอบการ หรืออื่นๆ เพิ่มขึ้นจากในช่วงปี พ.ศ. ๒๕๕๖ - ๒๕๕๙ โดยมีกำลังแรงงานหรือลูกจ้างในสถานประกอบการ จำนวน ๒๘,๔๐๔ คน หรือความต้องการกำลังแรงงานเพิ่มขึ้นในสัดส่วนร้อยละ ๑๔.๙๗, ๑๔.๙๕, ๑๕.๒๓ และสัดส่วนร้อยละ ๖.๙๒ ในปี ๒๕๕๗- ๒๕๕๙ ตามลำดับ ซึ่งยังคงเห็นว่าตลาดความต้องการด้านแรงงานในพื้นที่จังหวัดพังงา ยังคงมีความต้องการเป็นจำนวนมาก โดยเฉพาะแรงงานในภาคอุตสาหกรรมการท่องเที่ยวและที่เกี่ยวข้อง ยังรวมไปถึงภาคเกษตรกรรม อย่างไรก็ตาม จังหวัดพังงาก็ยังมีความจำเป็นต่อการพัฒนาคุณภาพแรงงาน ที่อยู่ในพื้นที่ให้มีศักยภาพและทักษะตรงตามความต้องการของตลาดแรงงาน และในขณะเดียวกันจำนวนแรงงานต่างด้าวที่ได้รับอนุญาตทำงานในช่วงปี พ.ศ. ๒๕๖๐ มีแนวโน้มจะลดลงจากช่วง ในช่วง ๓ ปีที่ผ่านมา (พ.ศ. ๒๕๕๗ - ๒๕๕๙) ซึ่งมีจำนวน ๒๐,๖๔๘ คน ในขณะที่ปี พ.ศ. ๒๕๕๙ มีจำนวน ๒๗,๑๖๘ คน ปี พ.ศ. ๒๕๕๘ มีจำนวน ๒๕,๑๖๕ คน และปี พ.ศ. ๒๕๕๗ มีจำนวน ๒๑,๙๕๒ คน ซึ่งแสดงให้เห็นถึงกำลังความต้องการด้านแรงงานต่างด้าว โดยเฉพาะในภาคกิจกรรมที่เกี่ยวข้องกับการก่อสร้างในพื้นที่เริ่มชะลอตัว อันเนื่องมาจากการได้รับผลกระทบจากปริมาณฝนที่ตกชุกตลอดทั้งปี

การศึกษา

สภาพปัจจุบันและปัญหาทางการศึกษาจังหวัดพังงา

๑. ระดับก่อนประถม

- ๑.๑ อัตรการเข้าเรียนของประชากรกลุ่มอายุ ๓-๕ ปี คิดเป็นร้อยละ ๙๕.๓๕
- ๑.๒ ผู้ปกครอง/ผู้เกี่ยวข้อง ยังไม่เห็นความสำคัญในเรื่องพัฒนาการ และ IQ ของเด็ก

๒. ระดับประถมศึกษา - มัธยมศึกษาตอนปลาย

- ๒.๑ อัตรการเข้าเรียนของประชากรวัยเรียนภาคบังคับ คิดเป็นร้อยละ ๙๙.๕๗
เนื่องจากมีเด็กออกกลางคันและตกหล่น
- ๒.๒ อัตรการเรียนชั้นมัธยมศึกษาตอนปลาย (ม.๔/ปวช.๑) คิดเป็นร้อยละ ๙๑.๓๘
- ๒.๓ นักเรียนในช่วงชั้นที่ ๑ (ป.๑-ป.๓) อ่าน/เขียนไม่ได้ คิดเป็นร้อยละ ๔.๓๒
สาเหตุส่วนใหญ่มาจากนักเรียนไม่รักการอ่าน
- ๒.๔ ผลสัมฤทธิ์ทางการเรียนวิชาหลักต่ำ (คณิตศาสตร์ วิทยาศาสตร์ ภาษาไทย
ภาษาอังกฤษ และสังคมศึกษา) คะแนนเฉลี่ยไม่ถึงร้อยละ ๕๐
- ๒.๕ มีสถานศึกษาที่มีคะแนน O-Net ปีการศึกษา ๒๕๕๘ ของชั้น ม.๓ ต่ำกว่าคะแนนเฉลี่ยของประเทศเกือบทุกโรงเรียน โดยเฉพาะวิชาอังกฤษ คณิตศาสตร์ และวิทยาศาสตร์
จำนวน ๙-๑๒ โรงเรียน และชั้น ม.๖ จำนวน ๙-๑๒ โรงเรียน ของโรงเรียนทั้งหมดในพื้นที่ เช่นเดียวกัน

- ๒.๖ อัตราออกกลางคันสูงกว่าค่าเฉลี่ยของประเทศ (๐.๘%) คือ ร้อยละ ๑.๓๔ สาเหตุส่วนใหญ่มาจากมีปัญหาครอบครัว ต้องการเลี้ยงครอบครัวและมีฐานะยากจน
- ๒.๗ มีโรงเรียนขนาดเล็กจำนวนมาก (นักเรียนต่ำกว่า ๑๒๐ คน) จำนวนมาก โดยเฉพาะในสังกัดสำนักงานเขตพื้นที่การศึกษา คิดเป็นร้อยละ ๕๕.๑๑ ของโรงเรียนทั้งหมด

๓. การจัดการศึกษานอกระบบและตามอัธยาศัย

- ๓.๑ แหล่งเรียนรู้มีน้อย ขาดเทคโนโลยีและสื่อที่ทันสมัย ไม่จูงใจให้ประชาชนใช้บริการ
- ๓.๒ ขาดแคลนอาคารสถานที่ และอุปกรณ์ในการจัดการเรียนการสอน
- ๓.๓ ขาดแคลนครู/วิทยากร ในสาขาวิชาชีพที่เป็นความต้องการของท้องถิ่น

๔. ระดับอาชีวศึกษา

- ๔.๑ มีสถานศึกษาที่เปิดสอนในระดับอาชีวศึกษา ๔ แห่ง คือ วิทยาลัยเทคนิคพังงา วิทยาลัยเกษตรและเทคโนโลยีพังงา วิทยาลัยการอาชีพท้ายเหมือง และวิทยาลัยการอาชีพตะกั่วป่า
- ๔.๒ สัดส่วนผู้เรียนสายสามัญต่อสายอาชีพ ๖๓ : ๓๗
- ๔.๓ สถานศึกษายังไม่สามารถจัดการศึกษา ตามความต้องการของตลาดแรงงานได้ เนื่องจากสถานศึกษามีข้อจำกัดในเรื่องวิทยากรและวัสดุอุปกรณ์ฝึก
- ๔.๔ นักศึกษามีทักษะวิชาชีพและคุณลักษณะที่ยังไม่เป็นที่ยอมรับของผู้ประกอบการเท่าที่ควร
- ๔.๕ ผู้ปกครองมีค่านิยมส่งเด็กเรียนต่อสายสามัญศึกษามากกว่าสายอาชีวศึกษา เพราะมีความเชื่อว่าจะได้เรียนต่อระดับอุดมศึกษา มีงานทำและรายได้สูงกว่า

๕. ระดับอุดมศึกษา

- ๕.๑ วิทยาลัยชุมชนพังงา เปิดสอนถึงระดับอนุปริญญา และหลักสูตรระยะสั้น สามารถเปิด สอน ได้บางวิชา มีข้อจำกัดในเรื่องวิทยากร
- ๕.๒ มีสถาบันการศึกษา ได้มาเปิดศูนย์การเรียนในระดับปริญญาตรีและสูงกว่า จำนวน ๓ สถาบัน
- ๕.๒.๑ มหาวิทยาลัยแม่โจ้ ร่วมกับ วิทยาลัยเกษตรและเทคโนโลยีพังงา เปิดสอนระดับปริญญาตรี หลักสูตรศิลปศาสตรบัณฑิต สาขาวิชาการจัดการชุมชน ตั้งแต่ปีการศึกษา ๒๕๕๙ ณ วิทยาลัยเกษตร และเทคโนโลยีพังงา อำเภอตะกั่วทุ่ง จังหวัดพังงา
- ๕.๒.๒ มหาวิทยาลัยราชภัฏสวนดุสิต เปิดสอนระดับปริญญาตรี - ปริญญาโท ณ โรงเรียนดีบุกพังงาวิทยายน อำเภอเมือง จังหวัดพังงา
- ๕.๒.๓ มหาวิทยาลัยรามคำแหง เปิดสอนระดับปริญญาตรี - ปริญญาโท ณ สาขาวิทยบริการเฉลิมพระเกียรติจังหวัดพังงา อำเภอท้ายเหมือง
- ๕.๓.๓ ยังไม่มีสถาบันระดับอุดมศึกษาที่เปิดสอนระดับปริญญาตรีที่ตั้งอยู่ในจังหวัดพังงา

ศาสนา

ประชาชนในจังหวัดพังงา นับถือศาสนาพุทธ ร้อยละ ๗๕.๕๐ รองลงมา นับถือศาสนาอิสลาม ร้อยละ ๒๔.๔๐ และศาสนาคริสต์ ร้อยละ ๐.๐๕

๑.๔ ข้อมูลโครงสร้างพื้นฐานและสาธารณูปโภค

๑.๔.๑ การคมนาคมขนส่ง (ที่มา : แฉวงทางหลวงชนบท)

๑) **ทางบก** การคมนาคมขนส่งในตัวเมืองจังหวัดพังงาและรอบนอกมีความคล่องตัวสูง เนื่องจากจังหวัดพังงาเป็นจังหวัดเล็กๆ ถนนหนทางมีเพียงพอสำหรับการจราจร ไม่มีสภาพการจราจรที่แออัดเช่นเมืองใหญ่อื่นๆ นอกจากนี้ยังมีทางหลวงแผ่นดิน เป็นถนนสายหลักที่เชื่อมโยงระหว่างจังหวัดพังงากับจังหวัดใกล้เคียง และระหว่างจังหวัดพังงากับอำเภอต่างๆ ครอบคลุมพื้นที่ โดยมีเส้นทางหลัก ดังนี้

(๑) ทางหลวงแผ่นดินหมายเลข ๔ จากต่อเขตจังหวัดระนองผ่านคุระบุรี, ตะกั่วป่า, ท้ายเหมือง, โคกกลอย, ตะกั่วทุ่ง, เมืองพังงา, ทับปุด ต่อเขตจังหวัดกระบี่ ระยะทาง ๒๒๐.๗๔๓ กิโลเมตร

(๒) ทางหลวงแผ่นดินหมายเลข ๔๐๑ จากต่อเขตจังหวัดสุราษฎร์ธานี - แยกทางหลวงหมายเลข ๔๐๙๐ ระยะทาง ๔๒.๐๐๐ กม.

(๓) ทางหลวงแผ่นดินหมายเลข ๔๐๒ จากสามแยกบ้านโคกกลอย - สะพานสารสิน ต่อเขตจังหวัดภูเก็ต ระยะทาง ๙.๒๐๐ กม.

(๔) ทางหลวงแผ่นดินหมายเลข ๔๑๕ จากแยกทางหลวงหมายเลข ๔ (ตลาดทับปุด) ถึงต่อเขตเทศบาลเมืองพังงา ระยะทาง ๒๑.๕๒๗ กม.

(๕) ทางหลวงแผ่นดินหมายเลข ๔๐๓๒ จากแยกทางหลวงหมายเลข ๔๐๙๐ (บ.ตำตัว) ถึงตลาดเก่า ตะกั่วป่า ระยะทาง ๗.๕๓๘ กม.

(๖) ทางหลวงแผ่นดินหมายเลข ๔๐๔๔ จากแยกทางหลวงหมายเลข ๔๑๕ (บ.บางทราย) ถึงท่าไทร ระยะทาง ๒.๙๕๐ กม.

(๗) ทางหลวงแผ่นดินหมายเลข ๔๐๙๐ จากแยกทางหลวงหมายเลข ๔๐๑ (บ.รมณีย์) ถึงแยกทางหลวงหมายเลข ๔ พังงา ระยะทาง ๔๙.๘๑๓ กม.

(๘) ทางหลวงแผ่นดินหมายเลข ๔๑๔๔ จากแยกทางหลวงหมายเลข ๔ (บ.ตากแดด) ถึงอ่าวพังงา ระยะทาง ๓.๘๗๕ กม.

(๙) ทางหลวงแผ่นดินหมายเลข ๔๑๗๕ จากแยกทางหลวงหมายเลข ๔ (บ.ลำแก่น) ถึงบ้านทับละมุ ระยะทาง ๔.๕๗๐ กม.

(๑๐) ทางหลวงแผ่นดินหมายเลข ๔๑๗๕ จากแยกทางหลวงหมายเลข ๔๐๙๐ (บ.เหมาะ) ถึง (อ.กะปง) ระยะทาง ๖.๔๗๗ กม.

(๑๑) ทางหลวงแผ่นดินหมายเลข ๔๒๔๐ จากแยกทางหลวงหมายเลข ๔๐๙๐ (บ.บกปุย) ถึงแยกทางหลวงหมายเลข ๔ ทุ่งมะพร้าว ระยะทาง ๑๔.๘๐๐ กม.

๒) **ทางน้ำ** การคมนาคมทางน้ำในจังหวัดพังงาส่วนใหญ่เป็นการเดินทางในระยะสั้น ระหว่างเกาะต่างๆเช่น อำเภอเกาะยาว กับตัวจังหวัด หรือเพื่อการท่องเที่ยว เช่น การเดินทางไปหมู่เกาะสุรินทร์ หมู่เกาะสิมิลัน เกาะปันหยี หรือแหล่งท่องเที่ยวอื่น โดยมีท่าเรือที่สำหรับการขนส่งพาณิชย์ ท่าเทียบเรือขนส่งสินค้าและท่าเทียบเรือเพื่อการท่องเที่ยว ซึ่งดำเนินการท่องเที่ยวโดยภาครัฐ มีดังนี้

ตารางที่ ๘ ตารางแสดงจำนวนท่าเรือสำหรับการขนส่งพาณิชย์ ท่าเทียบเรือขนส่งสินค้าและท่าเทียบเรือ เพื่อการท่องเที่ยว ซึ่งดำเนินการท่องเที่ยวโดยภาครัฐ

ลำดับที่	รายการ	จำนวน	หมายเหตุ
๑	จำนวนท่าเทียบเรือ	๒๓ ท่า	
๒	จำนวนเที่ยวเรือที่ออกต่อวัน	๕๐๐-๖๐๐ (ลำ/ต่อวัน)	-ขึ้นอยู่กับฤดูกาล ท่องเที่ยว/เทศกาลและ สภาพอากาศ
๓	จำนวนผู้โดยสารท่าเรือต่อวัน	๖,๐๐๐-๘,๐๐๐ (คน/ต่อวัน)	

ที่มา : สำนักงานเจ้าท่าภูมิภาคสาขาพังงา

ตารางที่ ๙ ข้อมูลท่าเทียบเรือเพื่อการท่องเที่ยวในจังหวัดพังงา แยกรายอำเภอ

อำเภอ	ลำดับ	ชื่อที่อยู่ท่าเรือ	ผู้บริหารท่าเทียบเรือ	ปริมาณเรือที่ใช้ท่าเรือ	ฤดูท่องเที่ยว	ปริมาณการใช้ท่าเรือ (ต่อวัน)	เส้นทาง การใช้ท่าเรือ
เมือง	๑	ท่าเทียบเรือท่าด่าน, พังงาเบย์ (ท่าเหนือ)	อบจ.พังงา	เรือบรรทุกคนโดยสาร (เพลลาใบยาว) ประมาณ ๓๐ ลำ/วัน	ทั้งปี	๒๕๐	ไป-กลับท่าเทียบเรือท่าด่าน อ.เมือง-ต.เกาะยวน้อย และหมู่เกาะต่าง ๆ ในอ่าวพังงา
	๒	ท่าเทียบเรือท่าด่าน, พังงาเบย์ (ท่ากลาง)	อบจ.พังงา	เรือบรรทุกคนโดยสาร (เพลลาใบยาว) ประมาณ ๒๕ ลำ/วัน	ทั้งปี	๒๐๐	ไป-กลับท่าเทียบเรือท่าด่าน อ.เมือง-ต.เกาะยวน้อย และหมู่เกาะต่าง ๆ ในอ่าวพังงา
	๓	ท่าเทียบเรือท่าด่าน, พังงาเบย์ (ท่าล่าง)	อบจ.พังงา	เรือบรรทุกคนโดยสาร (เพลลาใบยาว) ประมาณ ๒๕ ลำ/วัน	ทั้งปี	๒๐๐	ไป-กลับท่าเทียบเรือท่าด่าน อ.เมือง-ต.เกาะยวน้อย และหมู่เกาะต่าง ๆ ในอ่าวพังงา
	๔	ท่าเทียบเรือเกาะปันหยี	อบจ.เกาะปันหยี	เรือบรรทุกคนโดยสาร (เพลลาใบยาว) ประมาณ ๑๕๐ ลำ/วัน	ทั้งปี	๒,๕๐๐	ไป-กลับท่าเทียบเรือท่าด่าน อ.เมือง-ต.เกาะยวน้อย และหมู่เกาะต่าง ๆ ในอ่าวพังงา
	๕	ท่าเทียบเรือบ้านในหงบ	อบจ.ตากแดด	เรือบรรทุกคนโดยสาร (เพลลาใบยาว) ประมาณ ๒๕ ลำ/วัน	พ.ย. ถึง เม.ย.	๒๐๐	ไป-กลับท่าเทียบเรือบ้านในหงบ และหมู่เกาะต่าง ๆ ในอ่าวพังงา
ตะกั่วทุ่ง	๖	ท่าเทียบเรือสุระกุล (ท่าเรือร้านผล)	ทต.กระโสม	เรือบรรทุกคนโดยสาร (เพลลาใบยาว) ประมาณ ๓๐ ลำ/วัน	ทั้งปี	๓๐๐	ไป-กลับท่าเทียบเรือสุระกุล -หมู่เกาะต่าง ๆ ในอ่าวพังงา
	๗	ท่าเทียบเรือสุระกุล (ท่าเรือร้านเกียรติเจริญชัย ๒)	ทต.กระโสม	เรือบรรทุกคนโดยสาร (เพลลาใบยาว) ประมาณ ๒๕ ลำ/วัน	ทั้งปี	๓๐๐	ไป-กลับท่าเทียบเรือสุระกุล -หมู่เกาะต่าง ๆ ในอ่าวพังงา
	๘	ท่าเทียบเรือสุระกุล (ท่าเรือร้านเกียรติเจริญชัย ๑)- ท่าเทียบเรือเอกชน	ทต.กระโสม	เรือบรรทุกคนโดยสาร (เพลลาใบยาว) ประมาณ ๔๐ ลำ/วัน	ทั้งปี	๕๐๐	ไป-กลับท่าเทียบเรือสุระกุล -หมู่เกาะต่าง ๆ ในอ่าวพังงา

ตารางที่ ๙ (ต่อ)

อำเภอ	ลำดับ	ชื่อที่อยู่ทำเรือ	ผู้บริหารทำเทียบเรือ	ปริมาณเรือที่ใช้ทำเรือ	ฤดูท่องเที่ยว	ปริมาณการใช้ทำเรือ (ต่อวัน)	เส้นทางการใช้ทำเรือ
	๙	ทำเทียบเรือสุระกุล (ทำเรือร้านเพื่อนฝูง)-ทำเทียบเรือเอกชน	ทต.กระโสม	เรือบรรทุกคนโดยสาร (เพลลาใบยาว) ประมาณ ๑๕ ลำ/วัน	ทั้งปี	๑๕๐	ไป-กลับทำเทียบเรือสุระกุล -หมู่เกาะต่าง ๆ ในอ่าวพังงา
	๑๐	ทำเทียบเรือสามช่อง	อบต. กะไหล	เรือบรรทุกคนโดยสาร (เรือเร็ว) / (เพลลาใบจักรยาว) ประมาณ ๒๐ ลำ/วัน	ทั้งปี	๒๕๐	ไป-กลับทำเทียบเรือกะไหล -หมู่เกาะต่าง ๆ ในอ่าวพังงา
	๑๑	ทำเทียบเรือคลองเคียน	อบต.คลองเคียน	เรือบรรทุกคนโดยสาร (เรือเร็ว) / (เพลลาใบจักรยาว) ประมาณ ๕ ลำ/วัน	ทั้งปี	๘๐	ไป-กลับทำเทียบเรือคลองเคียน -หมู่เกาะต่าง ๆ ในอ่าวพังงา
กระบี่	๑๒	ทำเทียบเรืออุทยานแห่งชาติหมู่เกาะสุรินทร์	กรมอุทยานแห่งชาติทะเล	เรือบรรทุกคนโดยสาร (เรือเร็ว) /เรือบรรทุกคนโดยสาร/เรือตรวจการณ์ของราชการต่าง ๆ ประมาณ ๓ ลำ/วัน	พ.ย. ถึง เม.ย.	๑๒๐	ไป-กลับทำเทียบเรืออุทยานแห่งชาติหมู่เกาะสุรินทร์-หมู่เกาะสิมิลัน
	๑๓	ทำเทียบเรือกระบี่	บริษัทกระบี่กรีนวิว	เรือบรรทุกคนโดยสาร (เรือเร็ว)/เรือบรรทุกคนโดยสาร ประมาณ ๕ ลำ/วัน	พ.ย. ถึง เม.ย.	๑๕๐-๒๐๐	ไป-กลับทำเทียบเรือกระบี่กรีนวิว-หมู่เกาะสุรินทร์-หมู่เกาะสิมิลัน ,เกาะพระทอง
ท้ายเหมือง	๑๔	ทำเทียบเรือทับละมุ	ธนารักษ์จังหวัดพังงาโดยให้เช่าบริหารทำเทียบเรือเอกชน	เรือบรรทุกคนโดยสาร (เรือเร็ว) / (เพลลาใบจักรยาว) ประมาณ ๓๐ ลำ/วัน	พ.ย. ถึง เม.ย.	๕๐๐	ไป-กลับทำเทียบเรือทับละมุ-หมู่เกาะสิมิลัน, หมู่เกาะสุรินทร์ เกาะตาชัย
ตะกั่วป่า	๑๕	ทำเทียบเรือแพขนานยนต์น้ำเค็ม	อบต.บางม่วง	เรือบรรทุกคนโดยสารและยานพาหนะ/เรือบรรทุกคนโดยสาร (เพลลาใบจักรยาว) ประมาณ ๒๐ ลำ/วัน	ทั้งปี	๓๐๐	ไป-กลับทำเทียบเรือ น้ำเค็ม-ทำเทียบเรือเกาะคอเขา ,เกาะผ้า , เกาะตาชัย,หมู่เกาะสุรินทร์
	๑๖	ทำเทียบเรือแพขนานยนต์เกาะคอเขา	อบต. เกาะคอเขา	เรือบรรทุกคนโดยสารและยานพาหนะ/เรือบรรทุกคนโดยสาร (เพลลาใบจักรยาว) ประมาณ ๒๐ ลำ/วัน	ทั้งปี	๓๐๐	ไป-กลับทำเทียบเรือ น้ำเค็ม-ทำเทียบเรือเกาะคอเขา ,เกาะผ้า , เกาะตาชัย,หมู่เกาะสุรินทร์
	๑๗	ทำเทียบเรือแหลมสน	กรมประมง	เรือบรรทุกคนโดยสารและยานพาหนะ/เรือบรรทุกคนโดยสาร (เพลลาใบจักรยาว) /เรือประมงประมาณ ๕ ลำ/วัน	พ.ย. ถึง เม.ย.	๑๐๐	ไป-กลับทำเทียบเรือแหลมสน-เกาะตาชัย ,หมู่เกาะสุรินทร์

ตารางที่ ๙ (ต่อ)

อำเภอ	ลำดับ	ชื่อที่อยู่ทำเรือ	ผู้บริหารทำเทียบเรือ	ปริมาณเรือที่ใช้ทำเรือ	ฤดูท่องเที่ยว	ปริมาณการใช้ทำเรือ (ต่อวัน)	เส้นทางการใช้ทำเรือ
เกาะยาว	๑๘	ทำเทียบเรือสุขาภิบาล	ทต.เกาะยาวน้อย/บริหารโดย นายโชติ ทองย้อย	เรือบรรทุกคนโดยสาร (เปลวใบจักรยาว)/เรือบรรทุกคน,สินค้า/เรือตรวจการณ์ของหน่วยงานราชการต่าง ๆ ประมาณ ๓ ลำ/วัน	ทั้งปี	๒๐-๕๐	ไป-กลับทำเทียบเรือสุขาภิบาล-ท่าด่านจ.พังงา,บางโรง จ.ภูเก็ต
	๑๙	ทำเทียบเรือมาณะห้	อบต.เกาะยาวน้อย	เรือบรรทุกคนโดยสาร (เปลวใบจักรยาว)/เรือเร็ว/เรือตรวจการณ์ของหน่วยงานราชการต่าง ๆ ประมาณ ๓๐ ลำ/วัน	ทั้งปี	๒๐๐-๓๐๐	ไป-กลับทำเทียบเรือสุขาภิบาล-ท่าด่านจ.พังงา,บางโรง จ.ภูเก็ต
	๒๐	ทำเทียบเรือบ้านท่าเขา	อบต.เกาะยาวน้อย	เรือบรรทุกคนโดยสาร (เปลวใบจักรยาว)/เรือเร็ว/เรือบรรทุกคนโดยสารตรวจการณ์ของหน่วยงานราชการต่าง ๆ ประมาณ ๒๐ ลำ/วัน	ทั้งปี	๒๐๐	ไป-กลับทำเทียบเรือบ้านท่าเขา-ท่าเลน, อำเภอวัง,หมู่เกาะป่าเกาะห้อง จ.กระบี่
	๒๑	ทำเทียบเรือคลองเหีย	อบต.เกาะยาวใหญ่	เรือบรรทุกคนโดยสาร (เปลวใบจักรยาว)/(เรือเร็ว)/เรือประมง(เปลวใบจักรยาว) ประมาณ ๒๐ ลำ/วัน	ทั้งปี	๑๕๐-๒๐๐	ไป-กลับทำเทียบเรือคลองเหีย-บางโรง จ.ภูเก็ต,ท่าเรือท่าอ่าวนาง จ.กระบี่
	๒๒	ทำเทียบเรือช่องหาด	อบต.เกาะยาวใหญ่	เรือบรรทุกคนโดยสาร (เปลวใบจักรยาว)/(เรือเร็ว)/เรือประมง(เปลวใบจักรยาว) ประมาณ ๒๐ ลำ/วัน	ทั้งปี	๑๕๐-๒๐๐	ไป-กลับทำเทียบเรือช่องหาด-ทำเทียบเรือมาณะห้,ท่าเรือบางโรง จ.ภูเก็ต,ท่าเรือท่าอ่าวนาง จ.กระบี่
	๒๓	ทำเทียบเรือลิ๊ะจาก	อบต.พรุใน	เรือบรรทุกคนโดยสาร (เปลวใบจักรยาว)/(เรือเร็ว)/เรือบรรทุกคนโดยสาร,เรือประมง) ประมาณ ๖ ลำ/วัน	ทั้งปี	๒๐๐-๓๐๐	ไป-กลับทำเทียบเรือลิ๊ะจาก-ท่าเรือรัชฎา จ.ภูเก็ต,หมู่เกาะพีพี จ.กระบี่,เกาะไข่อ่าวพังงา จ.พังงา

ที่มา: สำนักงานเจ้าท่าภูมิภาคที่ ๕

๓) ทางอากาศ การเดินทางทางอากาศยานต้องอาศัยการเดินทางผ่านสนามบินนานาชาติภูเก็ตและเดินทางต่อด่วนรถยนต์ จากสนามบินนานาชาติภูเก็ตถึงตัวจังหวัดพังงา ด้วยระยะทางประมาณ ๗๐ กิโลเมตร โดยทางหลวงแผ่นดินหมายเลข ๔๐๒ และ ๔๑๔ นอกจากนี้ยังสามารถใช้บริการจากสนามบินจังหวัดกระบี่ได้อีกด้วย

๑.๔.๒ ไฟฟ้า (ที่มา : แผนพัฒนาจังหวัดพังงา ปี พ.ศ.๒๕๕๗ - ๒๕๖๐)

การไฟฟ้าส่วนภูมิภาคจังหวัดพังงา ได้ดำเนินการโครงการเร่งรัดขยายเขตระบบไฟฟ้าให้ครัวเรือนที่ไม่มีไฟฟ้าใช้ (รฟค.) ซึ่งเป็นโครงการของการไฟฟ้าส่วนภูมิภาค (กฟภ.) มีวัตถุประสงค์ที่ต้องการให้ราษฎรมีไฟฟ้าใช้ครบทุกครัวเรือน โดย กฟภ.ได้กำหนดแนวทางในการสำรวจและขยายเขตระบบจำหน่ายไฟฟ้าให้กับราษฎรเพื่อจัดเข้าโครงการดังนี้

๑. กรณีงานขยายเขตระบบจำหน่ายให้กับกลุ่มราษฎรที่มีเงินลงทุนเฉลี่ยต่อครัวเรือนไม่เกิน ๕๐,๐๐๐ บาท ต่อ ครัวเรือน ให้การไฟฟ้าส่วนภูมิภาคจังหวัดพังงา ดำเนินการสำรวจจำนวนครัวเรือนและประมาณการค่าใช้จ่ายเพื่อขอจัดสรรงบประมาณไปยังการไฟฟ้าส่วนภูมิภาค เขต ๒ (ภาคใต้) จ.นครศรีธรรมราช เพื่อจัดสรรงบประมาณ

๒. กรณีงานขยายเขตระบบจำหน่ายไฟฟ้าให้กับกลุ่มราษฎรที่มีเงินลงทุนเฉลี่ยต่อครัวเรือนเกิน ๕๐,๐๐๐ บาท ให้สรุปรายชื่องานขยายเขตเพื่อขออนุมัติจัดสรรงบประมาณไปยัง กฟภ. เพื่อพิจารณาจัดสรรงบประมาณให้ต่อไป

โครงการดังกล่าว การไฟฟ้าส่วนภูมิภาคจังหวัดพังงา ได้ริเริ่มอย่างจริงจังตั้งแต่ปี พ.ศ. ๒๕๔๖ เป็นต้นมาโดยได้จัดราษฎรเข้าโครงการไฟฟ้าชนบทครอบคลุมทั้งจังหวัดพังงา ยกเว้น อ.เกาะยาว อยู่ในความรับผิดชอบของการไฟฟ้าส่วนภูมิภาคอำเภอถลาง จังหวัดภูเก็ต ปัจจุบันคงเหลือราษฎรที่อยู่นอกเหนือจาก ๒ กรณีดังกล่าวข้างต้น เช่น กลุ่มราษฎรที่ต้องใช้เงินลงทุนต่อครัวเรือนเกิน ๕๐,๐๐๐ บาท ขึ้นไป หรือราษฎรที่มีข้อจำกัดในการขยายเขตไฟฟ้า ได้แก่ ราษฎรที่ตั้งบ้านอยู่ในพื้นที่ ป่าสงวนแห่งชาติ ป่าชายเลน อุทยานแห่งชาติ รวมทั้งราษฎรที่อยู่ในพื้นที่ ๆ มีสภาพเป็นเกาะ เป็นต้น ซึ่งราษฎรในกลุ่มดังกล่าวข้างต้น การไฟฟ้าส่วนภูมิภาคได้จัดเข้าโครงการเร่งรัดขยายบริการไฟฟ้าด้วยเซลล์แสงอาทิตย์ (Solar Home System : SHS) ไปแล้ว แต่อย่างไรก็ตาม การสร้างบ้านเรือนของราษฎรบนพื้นที่ ๆ ยังไม่มีระบบจำหน่ายของการไฟฟ้าพาดยังคงมีเกิดขึ้นใหม่อย่างต่อเนื่อง การไฟฟ้าส่วนภูมิภาคจังหวัดพังงา ได้ขอรายชื่อจากองค์กรปกครองส่วนท้องถิ่น เพื่อมารวบรวมจัดทำแผนงานสำรวจขยายเขตไฟฟ้าเพิ่มเติม และขออนุมัติจัดสรรงบประมาณเป็นระยะ ๆ ให้ไปจนกว่าจะสิ้นสุดโครงการ

๑.๔.๓ ประปา (ที่มา : แผนพัฒนาจังหวัดพังงา ปี พ.ศ.๒๕๕๗ - ๒๕๖๐)

การใช้น้ำประปาในพื้นที่จังหวัดพังงา ที่ตั้งจากประปาส่วนภูมิภาค ประปาในความรับผิดชอบของ อบต. และประปาหมู่บ้าน ตามโครงการต่าง ๆ ครัวเรือนที่มีน้ำประปาใช้ จำนวน ๑๑,๗๔๗ ครัวเรือน คิดเป็นร้อยละ ๑๒.๙๑ ของครัวเรือนทั้งหมด สำหรับแหล่งน้ำจากประปาภูมิภาคในจังหวัดพังงา มี ๓ แห่ง คือ

๑) การประปาภูมิภาคพังงา มีแหล่งผลิตน้ำบนเนื้อที่ประมาณ ๗๐ ไร่ ตั้งอยู่หมู่ที่ ๔ ต.นบปริง โดยใช้แหล่งน้ำจาก คลองพังงา น้ำตกโตน และชุมชนเมืองสินทอง ทำการผลิตและจ่ายน้ำให้ประชาชนในเขตเทศบาลเมืองพังงา และพื้นที่รอบนอก เช่น ตำบลนบปริง ตำบลเกาะปันหยี และตำบลตากแดด มีผู้ใช้น้ำจากแหล่งผลิตนี้ จำนวน ๔,๔๖๔ ครัวเรือน และนอกจากนั้นยังมีแหล่งผลิตน้ำจากคลองมะรุ่ย ซึ่งทำการผลิตและจ่ายให้ประชาชนในเขตเทศบาลตำบลทับปุด และพื้นที่รอบนอกในตำบลทับปุด โดยมีผู้ใช้น้ำจากแหล่งผลิตนี้จำนวน ๗๓๑ ครัวเรือน สำหรับแผนงาน/โครงการที่จะดำเนินการในปี ๒๕๕๑ ของการประปาพังงา ได้แก่

- โครงการวางท่อขยายเขตการจำหน่ายน้ำไปยังที่ต่างๆ
- โครงการขยายเขตการจ่ายจากทางแยกเข้าโรงเรียนอนุบาลพังงาไปยังถนนใหม่ จนบรรจบถนน สายพังงาทับปุด สีแยก รพช.ระยะทางประมาณ ๑,๒๐๐ เมตร
- โครงการขยายเขตการจ่ายน้ำไปตามถนนต่าง ๆ ที่ยังไม่มีท่อเมนจ่ายน้ำซึ่งอยู่ในความรับผิดชอบ ของ อบต.นบปริง อบต.ถ้ำน้ำผุด และอบต.ตากแดด

๒) การประปาท้ายเหมือง มีแหล่งผลิตน้ำจากสระเก็บน้ำดิบของการประปา บนเนื้อที่ประมาณ ๘๐ ไร่ ตั้งอยู่ที่ตำบลท้ายเหมือง อ.ท้ายเหมือง ทำการผลิตและจำหน่ายน้ำให้ประชาชนในเขตเทศบาลตำบลท้ายเหมืองและส่งน้ำไปยังพื้นที่จำหน่ายน้ำโคกกลอย จ่ายน้ำให้ประชาชนในเขตเทศบาลตำบลโคกกลอย และรอบนอกบางส่วน มีผู้ใช้น้ำ จากแหล่งผลิตนี้ จำนวน ๒,๑๕๐ ครัวเรือน

๓) การประปาตะกั่วป่า มีแหล่งผลิตน้ำบนเนื้อที่ประมาณ ๒๐ ไร่ ตั้งอยู่ที่ตำบลโคกเคียน อ.ตะกั่วป่า ใช้แหล่งน้ำจากน้ำตกบางอี และน้ำในชุมชนเมืองโคกเคียน ทำการผลิตและจำหน่ายน้ำให้ประชาชนในเขตเทศบาลเมืองตะกั่วป่า และรอบนอกบางส่วน เช่น ตำบลบางนายสี ตำบลโคกเคียน ตำบลบางม่วง สุดปลายท่อที่ชุมชนบ้านน้ำเค็ม และชุมชนผู้ประสภภัยบ้านพรุเดียว มีผู้ใช้น้ำจำนวน ๓,๒๘๒ ครัวเรือน กำลังการผลิตน้ำประปาใน ความรับผิดชอบในความรับผิดชอบของการประปาส่วนภูมิภาคในพื้นที่จังหวัดพังงา มีจำนวน ๔,๘๑๘,๐๐๐ ลบ.ม. ผลิตน้ำดิบได้ ๓,๕๘๙,๒๙๓ ลบ.ม.

๑.๕ ข้อมูลด้านเศรษฐกิจของจังหวัด

๑.๕.๑ สถานการณ์ด้านเศรษฐกิจของจังหวัด (ที่มา : สำนักงานคลังจังหวัดพังงา)

ภาวะเศรษฐกิจโดยรวมของจังหวัดพังงา ปีพ.ศ. ๒๕๖๐ ขยายตัว พิจารณาได้จาก ด้านอุปทาน โดยดัชนีภาคการบริการของจังหวัดขยายตัวคิดเป็นร้อยละ ๓.๕ จากจำนวนผู้เยี่ยมชมเยือนที่เดินทางเข้ามาท่องเที่ยวในจังหวัดที่เพิ่มสูงขึ้นร้อยละ ๕.๐ เมื่อเทียบกับปีที่แล้ว ซึ่งเป็นผลมาจากการที่ภาครัฐและภาคเอกชน ร่วมกันประชาสัมพันธ์เผยแพร่ และจัดกิจกรรมส่งเสริมการท่องเที่ยวเพื่อกระตุ้นการท่องเที่ยวของจังหวัดอย่างต่อเนื่อง อาทิ การร่วมมือกันของ ททท.กับ ททท.แฟรงก์เฟิร์ตประเทศเยอรมัน ในการสำรวจแหล่งท่องเที่ยวของจังหวัดพังงาเพื่อนำไปประชาสัมพันธ์แหล่งท่องเที่ยวของจังหวัด โครงการ“ทำเที่ยวข้ามภาค” ซึ่งเป็นโครงการความร่วมมือระหว่างททท.พังงาร่วมกับผู้ประกอบการโรงแรมจัดขึ้นโดยการดึงคนภาคอีสานและภาคเหนือและการเจาะตลาดกลุ่มวัยรุ่นหรือกลุ่มที่เริ่มทำงานใหม่ๆให้มาเที่ยวพังงา โครงการพัฒนาอุตสาหกรรม สปา และธุรกิจบริการสุขภาพ ฌบ้านโคกโคไคร ซึ่งเป็นพื้นที่แห่งเดียวในประเทศที่มีโคลนร้อนเพื่อสุขภาพ โครงการนากลางสมาร์ตฟาร์ม โดยการเปิดโฮมสเตย์ประชารัฐต่อยอดเกษตรให้เป็นแหล่งท่องเที่ยวแบบพักค้างคืน การเปิดแหล่งท่องเที่ยววิถีชุมชนเชิงอนุรักษ์ “บ้านบางพัฒน์”อีกทั้ง ทางจังหวัดยังคงมีมาตรการด้านการรักษาความปลอดภัยให้กับนักท่องเที่ยวอย่างต่อเนื่องโดยการจัดตั้งศูนย์ช่วยเหลือนักท่องเที่ยว เพื่อรับเรื่อง ร้องเรียน ร้องทุกข์แก้ไขปัญหาและดูแลช่วยเหลือนักท่องเที่ยวเมื่อประสบเหตุ พร้อมกับจัดกิจกรรมประชาสัมพันธ์และเตือนภัยด้านการท่องเที่ยวซึ่งเป็นการสร้างความมั่นใจให้กับนักท่องเที่ยวเดินทางเข้ามาท่องเที่ยวในจังหวัด ขณะเดียวกันดัชนีผลผลิตภาคอุตสาหกรรม ขยายตัวเช่นกันคิดเป็นร้อยละ ๔.๘ สะท้อนได้จากการเพิ่มขึ้นของการใช้ไฟฟ้าภาคอุตสาหกรรม และปริมาณผลผลิตยางอัดแท่ง (STR CV ๕๐) ที่เพิ่มสูงขึ้นแม้อุตสาหกรรมการผลิตน้ำยางข้นและการผลิตไม้ยางแปรรูปจะลดลงก็ตาม ส่วนดัชนีผลผลิตภาคเกษตรยังคงหดตัวคิดเป็นร้อยละ -๙.๒ โดยเฉพาะพืชเศรษฐกิจของจังหวัดอย่างยางพาราและปาล์มน้ำมัน

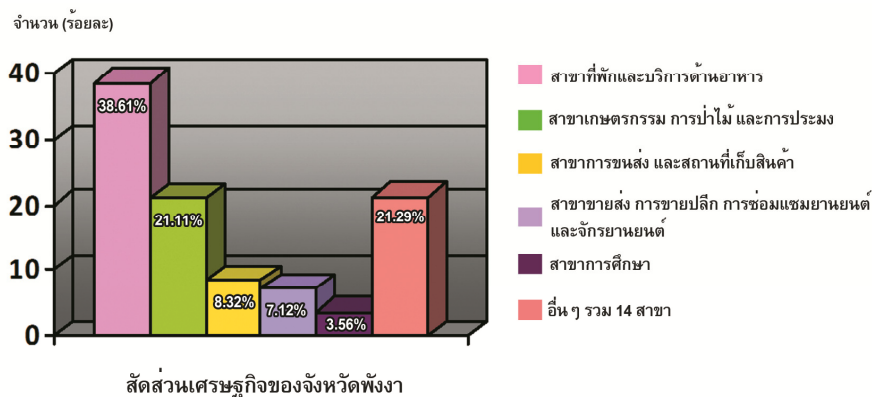
ซึ่งสาเหตุหลักมาจากปัจจัยลบด้านราคาผลผลิตที่ยังคงตกต่ำจากอุปทานส่วนเกินของโลกอยู่ในระดับสูง สำหรับด้านอุปสงค์ดัชนีการบริโภคของจังหวัดขยายตัวร้อยละ ๑๖.๘ สะท้อนได้จากเครื่องชี้ด้านการบริโภคที่สำคัญของจังหวัด เช่น ภาษีมูลค่าเพิ่มที่จัดเก็บได้ จำนวนยอดการจดทะเบียนนั่งส่วนบุคคล และยอดการจดทะเบียนรถจักรยานยนต์ใหม่ที่ขยายตัวเพิ่มขึ้น ซึ่งเป็นผลมาจากกำลังซื้อของผู้บริโภคจากภาคบริการของจังหวัดและมาตรการกระตุ้นเศรษฐกิจของภาครัฐ ตามมาตรการการช่วยเหลือผู้มีรายได้น้อย(โครงการบัตรสวัสดิการแห่งรัฐ) ส่วนด้านการลงทุนภาคเอกชนปรับตัวดีขึ้น สะท้อนได้จากจำนวนธุรกิจนิติบุคคลและยอดทุนจดทะเบียนใหม่ที่เพิ่มขึ้นคิดเป็นร้อยละ ๓๕.๔ และ ๗.๒ ตามลำดับ โดยปีนี้กิจการที่เปิดดำเนินการใหม่ส่วนใหญ่ เป็นกิจการที่ประกอบธุรกิจเกี่ยวเนื่องกับซื้อขายสินค้า เช่น การซื้อขายอสังหาริมทรัพย์การจำหน่าย/ขายฝากทองคำและทองรูปพรรณกิจการค้ายาและยารักษาโรค ร้านสะดวกซื้อมินิมาร์ท เป็นต้น สำหรับด้านเสถียรภาพทางเศรษฐกิจของจังหวัดยังอยู่ในเกณฑ์ที่ดีพิจารณาได้จากสถานการณ์ด้านแรงงานของจังหวัดที่ปีนี่ยังคงมีผู้ที่ได้รับการบรรจุงานเพิ่มขึ้นคิดเป็นร้อยละ ๒.๗ เมื่อเทียบกับปีก่อนหน้า และด้านปริมาณเงินฝากและปริมาณการปล่อยสินเชื่อของสถาบันการเงินยังมีเสถียรภาพ สำหรับอัตราเงินเฟ้อทั่วไปของจังหวัดประจำปี ๒๕๖๐ เพิ่มขึ้นอยู่ที่ ร้อยละ ๒.๑ เมื่อเทียบกับปีที่แล้ว

๑.๕.๒ โครงสร้างทางเศรษฐกิจของจังหวัดพังงา

เศรษฐกิจของจังหวัดพังงา มีมูลค่าผลิตภัณฑ์มวลรวมจังหวัด ณ ราคาประจำปี พ.ศ. ๒๕๕๙ เท่ากับ ๖๓,๘๘๙ ล้านบาท ยังคงขึ้นอยู่กับภาคการท่องเที่ยวเป็นหลักโดยเฉพาะสาขาที่พักและบริการด้านอาหาร แต่ก็ยังต้องพึ่งพาภาคการเกษตรที่ช่วยเกื้อหนุน ประกอบด้วยภาคเกษตรที่มีมูลค่า จำนวน ๑๓,๔๘๘ ล้านบาท ภาคนอกเกษตรที่มีมูลค่า ๕๐,๔๑๑ ล้านบาท โดยมีสาขาการผลิต ที่สำคัญ ๆ ใน ๖ สาขา ดังนี้

- ๑ สาขาที่พักและบริการด้านอาหาร มูลค่า ๒๔,๖๗๓ ล้านบาท (สัดส่วนร้อยละ ๓๘.๖๑)
- ๒ สาขาเกษตรกรรม การป่าไม้ และการประมง มูลค่า ๑๓,๔๘๘ ล้านบาท (สัดส่วนร้อยละ ๒๑.๑๑)
- ๓ สาขาการขนส่ง และสถานที่เก็บสินค้า มูลค่า ๕,๓๑๔ ล้านบาท (สัดส่วนร้อยละ ๘.๓๒)
- ๔ สาขาขายส่ง การขายปลีก การซ่อมแซมยานยนต์ และจักรยานยนต์ มูลค่า ๔,๕๔๙ ล้านบาท (สัดส่วนร้อยละ ๗.๑๒)
- ๕ สาขาการศึกษา มูลค่า ๒,๒๗๓ ล้านบาท (สัดส่วนร้อยละ ๓.๕๖)
- ๖ อื่นๆ รวม ๑๔ สาขา มูลค่า ๑๓,๖๐๒ ล้านบาท (สัดส่วนร้อยละ ๒๑.๒๙)

กราฟแสดงสัดส่วนเศรษฐกิจของจังหวัดพังงา



โครงสร้างเศรษฐกิจจังหวัดพังงาพึ่งพภาคนอกเกษตร

หากจะพิจารณาจากสัดส่วนเศรษฐกิจของจังหวัดพังงา จะเห็นได้ว่ายังคงขึ้นอยู่กับภาคนอกเกษตร โดยในช่วงปี พ.ศ. ๒๕๕๗ - ๒๕๕๙ ที่มีมูลค่ามวลรวมภาคนอกเกษตร ขยายตัวเฉลี่ยร้อยละ ๔.๑ ต่อปี โดยเฉพาะภาคการบริการเพิ่มขึ้น โดยเฉพาะสาขาที่พักและบริการด้านอาหารเนื่องจากจังหวัดพังงา มีแหล่งท่องเที่ยวชั้นนำของโลก มีการพัฒนาด้านการท่องเที่ยวที่รองรับนักท่องเที่ยวให้เกิดความสะดวกสบาย นำอยู่น่าเที่ยว ทำรายได้ในภาคการท่องเที่ยวที่สูงขึ้นอย่างต่อเนื่อง มีการลงทุนประกอบการโรงแรมที่พักและภัตตาคารที่สูงขึ้นอย่างทุกปี ประกอบกับประชาชนในพื้นที่ ได้ตระหนักถึงความสำคัญของการท่องเที่ยว และการเป็นเจ้าภาพที่ดี ส่วนภาคเกษตรที่ประชาชนส่วนใหญ่ในพื้นที่ยังคงประกอบอาชีพด้านการเกษตรที่เชื่อมโยงและเกี่ยวเนื่องกับภาคการท่องเที่ยว โดยเฉพาะในพื้นที่ อำเภอกะปง อำเภอเกาะยาว อำเภอท้ายเหมือง เป็นต้น มูลค่าผลิตภัณฑ์ในภาคเกษตรขยายลดลงร้อยละ ๐.๔ ต่อปี เนื่องจากสภาวะและปัจจัยต่างๆ ที่ไม่อำนวยต่อภาคเกษตรเช่น ปริมาณฝนที่ตกมากตลอดทั้งปี

๑.๕.๓ ผลิตภัณฑ์มวลรวมจังหวัดพังงา

ผลิตภัณฑ์มวลรวมจังหวัดพังงา ณ ราคาประจำปี ๒๕๕๘ มีมูลค่า ๔๗,๓๓๗ ล้านบาท มีขนาดเศรษฐกิจ รายได้เฉลี่ยต่อหัวประชากร ๑๗๗,๓๕๐บาท/คน/ปี คิดเป็นลำดับที่ ๑๘ ของประเทศและลำดับที่ ๔ ของภาคใต้ รองมาจาก จังหวัดภูเก็ต กระบี่ และจังหวัดสุราษฎร์ธานี เศรษฐกิจโดยรวมขยายตัวร้อยละ ๓.๓ โดยสาขาการผลิตที่ทำรายได้ให้กับจังหวัด ๓ อันดับแรก ระหว่างปี ๒๕๕๕ - ๒๕๕๘ ประกอบด้วย สาขาโรงแรมและภัตตาคาร ร้อยละ ๒๗.๖๓ คิดเป็นมูลค่า ๑๓,๐๗๘ ล้านบาท รองลงมาคือสาขาเกษตรกรรมฯ ร้อยละ ๒๖.๔๔ คิดเป็นมูลค่า ๑๒,๕๑๕ ล้านบาท และสาขาการขนส่งและการคมนาคม ร้อยละ ๑๑.๙๗ คิดเป็นมูลค่า ๕,๓๘๑ ล้านบาท ตามลำดับ

ตารางที่ ๑๐ แสดงผลิตภัณฑ์มวลรวมจังหวัดพังงา (GPP) ปี ๒๕๕๓ - ๒๕๕๙

หน่วย:ล้านบาท

สาขาการผลิต	มูลค่าเพิ่ม ณ ราคาประจำปี			มูลค่าเพิ่ม ณ ราคาคงที่ (CVMs)			อัตราขยายตัว (%)
	๒๕๕๓	๒๕๕๔	๒๕๕๕	๒๕๕๓	๒๕๕๔	๒๕๕๕	
ภาคเกษตร	๑๓,๙๖๖	๑๒,๑๐๕	๑๓,๔๘๘	๗,๘๓๘	๖,๙๕๔	๖,๙๒๗	-๐.๔
เกษตรกรรม การป่าไม้และการประมง	๑๓,๙๖๖	๑๒,๑๐๕	๑๓,๔๘๘	๗,๘๓๘	๖,๙๕๔	๖,๙๒๗	-๐.๔
นอกภาคเกษตร	๓๒,๖๖๓	๔๖,๐๑๙	๕๐,๔๑๑	๒๒,๓๗๔	๓๐,๔๗๙	๓๑,๗๒๙	๔.๑
การทำเหมืองแร่และเหมืองหิน	๔๒๘	๕๑๖	๕๙๒	๓๐๕	๓๓๒	๓๓๖	๑.๑
การผลิต	๒,๒๔๗	๒,๑๐๙	๒,๑๖๕	๑,๐๗๙	๙๘๙	๙๖๖	-๒.๔
ไฟฟ้า ก๊าซ ไอน้ำ และระบบปรับอากาศ	๖๐๖	๕๘๕	๖๑๗	๕๔๘	๕๔๐	๕๘๓	๗.๙
การจัดการน้ำ การจัดการ การบำบัดน้ำเสียสิ่งปฏิกูล	๕๓	๖๐	๖๔	๒๗	๓๒	๓๓	๔.๐
การก่อสร้าง	๗๒๓	๘๖๒	๑,๐๙๙	๔๙๓	๖๑๓	๘๐๑	๓๐.๗

ตารางที่ ๑๐ (ต่อ)

สาขาการผลิต	มูลค่าเพิ่ม ณ ราคาประจำปี			มูลค่าเพิ่ม ณ ราคาคงที่ (CVMs)			อัตรารายขายตัว (%)
	๒๕๕๗	๒๕๕๘	๒๕๕๙	๒๕๕๗	๒๕๕๘	๒๕๕๙	
การขายส่งและการขายปลีก การซ่อมแซมยานยนต์และ จักรยานยนต์	๓,๘๑๐	๓,๘๔๓	๔,๕๔๙	๑,๘๙๓	๑,๙๑๙	๒,๑๔๘	๑๑.๙
การขนส่งและสถานที่เก็บสินค้า	๔,๖๑๐	๔,๕๓๓	๕,๓๑๔	๓,๔๓๖	๓,๒๘๖	๓,๘๔๐	๑๖.๙
ที่พักและบริการด้านอาหาร	๙,๘๕๔	๒๒,๕๑๐	๒๔,๖๗๓	๙,๕๗๙	๒๐,๗๓๗	๒๐,๙๘๘	๑.๒
ข้อมูลข่าวสารและการสื่อสาร	๓๑๑	๓๒๕	๒๓๓	๔๘๖	๕๑๕	๓๖๖	-๒๘.๙
กิจกรรมทางการเงินและการ ประกันภัย	๑,๘๒๑	๑,๙๙๓	๒,๑๕๐	๑,๑๘๑	๑,๒๙๒	๑,๓๗๖	๖.๕
กิจกรรมอสังหาริมทรัพย์	๑,๒๑๙	๑,๑๕๖	๑,๑๖๙	๑,๒๘๗	๑,๒๐๙	๑,๒๓๑	๑.๘
กิจกรรมทางวิชาชีพ วิทยาศาสตร์ และเทคนิค	๑๒	๑๓	๑๘	๑๒	๑๔	๑๙	๓๕.๓
กิจกรรมการบริหารและการ บริการสนับสนุน	๑,๖๙๗	๒,๐๖๗	๒,๑๖๓	๑,๐๔๖	๑,๒๙๒	๑,๓๔๓	๓.๙
การบริหารราชการ การป้องกันประเทศ และการประกันสังคม ภาคบังคับ	๑,๙๕๓	๒,๐๓๑	๒,๐๕๗	๑,๒๒๑	๑,๒๒๑	๑,๑๙๐	-๒.๖
การศึกษา	๒,๒๑๕	๒,๒๓๑	๒,๒๗๓	๑,๒๑๐	๑,๑๖๐	๑,๑๔๘	-๑.๐
กิจกรรมด้านสุขภาพและงาน สังคมสงเคราะห์	๘๒๒	๘๙๒	๙๕๑	๕๒๐	๕๔๔	๕๕๘	๒.๕
ศิลปะ ความบันเทิง และ นันทนาการ	๕๙	๖๐	๗๕	๕๐	๕๔	๗๒	๓๔.๗
กิจกรรมบริการด้านอื่นๆ	๒๒๒	๒๓๔	๒๕๐	๑๗๔	๑๘๒	๑๙๑	๔.๙
ผลิตภัณฑ์มวลรวมจังหวัด	๔๖,๖๒๙	๕๘,๑๒๔	๖๓,๘๙๙	๒๘,๑๗๔	๓๔,๓๗๓	๓๕,๔๖๑	๓.๒
รายได้เฉลี่ยต่อหัวประชากร (บาท)	๑๗๕,๘๑	๒๑๗,๗๖	๒๓๗,๙๗	-	-	-	-
จำนวนประชากร(พันคน)	๒๖๕	๒๖๗	๒๖๙	-	-	-	-

ที่มา : สำนักงานคลังจังหวัดพังงา

ตารางที่ ๑๑ แสดง GRP, GDP, PER CAPITA CURRENT MARKET PRICES AND POPULATION
เปรียบเทียบภาคใต้/จังหวัดพังงา

ปี พ.ศ.	ภาคใต้			จังหวัดพังงา		
	๒๕๕๗	๒๕๕๘	๒๕๕๙	๒๕๕๗	๒๕๕๘	๒๕๕๙
GPP (Millions of baht)	๑,๑๔๐,๘๙๘	๑,๑๙๙,๓๑๕	๑,๓๒๒,๐๔๐	๔๔,๖๓๗	๔๗,๓๓๗	๖๓,๘๙๙
PER CAPITA(baht)	๑๒๕,๓๕๗	๑๓๐,๙๗๘	๑๔๓,๕๔๔	๑๖๘,๓๐๓	๑๗๗,๓๕๐	๑๔๓,๕๔๔
POPULATION (๑,๐๐๐ persons)	๙,๑๐๑.๒	๙,๑๕๖.๖	๙,๒๑๐	๒๖๕	๒๖๗	๒๖๙

ที่มา : สำนักงานพัฒนาเศรษฐกิจและสังคมแห่งชาติ

๑.๕.๔ วิเคราะห์ปัจจัยมีผลกระทบต่อสถานะเศรษฐกิจของจังหวัดพังงา

๑) สถานการณ์ความไม่สงบของภาคใต้ ซึ่งมีผลกระทบต่อเศรษฐกิจในสาขาโรงแรมและ
ภัตตาคารโดยเฉพาะจำนวนนักท่องเที่ยวและรายได้จากการท่องเที่ยว

๒) ปริมาณของผลผลิตทางการเกษตรและปศุสัตว์ โดยเฉพาะพืชเศรษฐกิจและสัตว์ เศรษฐกิจ
ที่ได้รับผลกระทบต่อต้นทุนการผลิตที่มีราคาสูง และผลผลิตราคาไม่แน่นอน เช่น ปุ๋ย ราคาขนส่ง ตลาดราคา
ยางพารา และปาล์มน้ำมัน

๓) สภาพอากาศที่เปลี่ยนแปลงมีมรสุมและฝนตกชุกตลอดปี ซึ่งจะส่งผลกระทบต่อเศรษฐกิจ
ทั้งภาคเกษตรซึ่งทำให้เกษตรกรไม่สามารถเพาะปลูก หรือเข้าไปเก็บเกี่ยวผลผลิตได้ หากสภาพภูมิอากาศและ
สภาพพื้นที่เอื้ออำนวยต่อการเกษตรทั้งพืชเศรษฐกิจ (ปาล์มน้ำมัน ยางพารา) และประมง รวมทั้งภาคนอก
เกษตร เช่น การท่องเที่ยว โรงแรมและภัตตาคาร หรืออื่น ๆ ก็จะมีผลกระทบต่อครัวเรือนมีรายได้เพิ่มขึ้น ประชาชน
ในพื้นที่มีคุณภาพชีวิตได้

๔) ราคาน้ำมันเชื้อเพลิงที่มีแนวโน้มสูงขึ้นอย่างต่อเนื่อง

๒. ข้อมูลด้านการเกษตรที่สำคัญของจังหวัดพังงา

๒.๑ สถานการณ์ด้านการเกษตร

มูลค่าผลิตภัณฑ์ภาคเกษตรของจังหวัดพังงา มีแนวโน้มปรับตัวดีขึ้น ปี ๒๕๕๙ มีมูลค่า
ผลิตภัณฑ์มวลรวมภาคเกษตร ณ ราคาประจำปี จำนวน ๑๓,๔๘๘ ล้านบาท เพิ่มขึ้นจาก ๑๒,๑๐๕ ล้านบาท
ในปี ๒๕๕๘ ตามปริมาณผลผลิตพืชเศรษฐกิจหลักของจังหวัด ซึ่งยางพาราและปาล์มน้ำมันยังเป็นกิจกรรมทาง
การเกษตรที่มีบทบาทสำคัญทางเศรษฐกิจ มูลค่าผลิตภัณฑ์ภาคเกษตรที่ปรับตัวสูงขึ้นเป็นผลมาจากราคา
ยางพาราที่มีราคาสูงขึ้นกว่าปี ๒๕๕๘ โดยเฉลี่ยกิโลกรัมละ ๖๓.๗๒ บาทในขณะที่ปีก่อนมีราคากิโลกรัมละ
๔๓.๕๘ บาท ส่งผลให้มูลค่าผลิตภัณฑ์สูงขึ้นตามไปด้วย ขณะเดียวกันด้านการประมงทะเลก็มีอัตราการ
ขยายตัวมากกว่าปีก่อน

ตารางที่ ๑๒ แสดงผลิตภัณฑ์มวลรวม (GPP) ภาคการเกษตร

ปี พ.ศ.	มูลค่าผลผลิตภาคเกษตร (ล้านบาท)	ผลิตภัณฑ์มวลรวมจังหวัด (ล้านบาท)	สัดส่วนต่อผลิตภัณฑ์ มวลรวม(GPP)ของ จังหวัด (ร้อยละ)
๒๕๕๖	๑๕,๙๘๔	๔๒,๙๗๖	๓๗.๑๙
๒๕๕๗	๑๔,๔๐๘	๔๒,๘๘๐	๓๓.๖๐
๒๕๕๘	๑๒,๑๐๕	๔๗,๖๓๗	๒๕.๔๑
๒๕๕๙	๑๓,๔๘๘	๖๓,๘๙๙	๒๑.๑๐

ที่มา : สำนักงานคณะกรรมการพัฒนาเศรษฐกิจและสังคมแห่งชาติ

เศรษฐกิจของจังหวัดพังงา ยังต้องพึ่งพาภาคเกษตร ซึ่งเป็นเศรษฐกิจรองที่สำคัญของจังหวัด นอกเหนือจากรายได้ภาคการท่องเที่ยว การผลิตยังคงอาศัยตามฤดูกาลเพาะปลูกและเก็บเกี่ยว แม้มูลค่าผลผลิตภาคเกษตรจะลดลงอย่างต่อเนื่องในปี ๒๕๕๘ ที่มีมูลค่า จำนวน ๑๒,๕๑๕ ล้านบาท สัดส่วนการผลิตร้อยละ ๒๕.๔๑ ลดลงต่ำสุดในรอบ ๓ ปี ปัจจัยหลักอันเกิดจากสภาพที่ไม่เอื้ออำนวยต่อการผลิตจากอิทธิพลของลมมรสุมที่พัดผ่านอันดามันตลอดทั้งปีทำให้ฝนตกชุก เกษตรกรไม่สามารถเพาะปลูกหรือเก็บเกี่ยวผลผลิตได้ รวมถึงราคาสินค้าภาคเกษตรที่ตกต่ำ ส่งผลให้พืชหลักลดลง ทั้งนี้ จังหวัดยังได้มุ่งเน้นการพัฒนาความเจริญเติบโตทางด้านเศรษฐกิจการเกษตร การยกระดับรายได้ของเกษตรกรให้สูงขึ้นอย่างไรก็ตามในช่วงแผนพัฒนาจังหวัดที่ผ่านมา จังหวัดได้กำหนดแนวทางการพัฒนาการเกษตรให้ความสำคัญกับคุณภาพการผลิตมากขึ้น การเพิ่มขีดความสามารถในการแข่งขัน โดยเฉพาะยางพารา ปาล์มน้ำมัน อันเป็นพืชเศรษฐกิจหลักของจังหวัด สำหรับผลผลิตด้านการประมงในปี ๒๕๕๘ มีมูลค่าผลผลิตลดลงเพียงเล็กน้อย ร้อยละ ๘.๑ หรือมูลค่า ๓,๐๓๐ ล้านบาทจากที่เริ่มขยายตัวดีขึ้นในปี ๒๕๕๗ เนื่องจากปัญหาโรคตายด่วน (Early Mortality Syndrome :EMS) และความผันแปรของสภาพภูมิอากาศ

๒.๒ พื้นที่การทำเกษตรและครัวเรือนเกษตรกร

จังหวัดพังงามีพื้นที่ทั้งหมด ๒,๖๐๖,๘๑๒ ไร่ ในช่วงปี ๒๕๖๑ มีเนื้อที่ถือครองทางการเกษตรจำนวน ๑,๑๒๘,๘๒๔ ไร่ หรือร้อยละ ๔๓.๓๐ ของพื้นที่ทั้งหมด และมีครัวเรือนทั้งหมด ๑๑๑,๔๙๖ ครัวเรือน มีครัวเรือนเกษตรกรทั้งหมด ๔๔,๐๕๗ ครัวเรือน คิดเป็นร้อยละ ๓๙.๕๑ ของครัวเรือนทั้งหมด

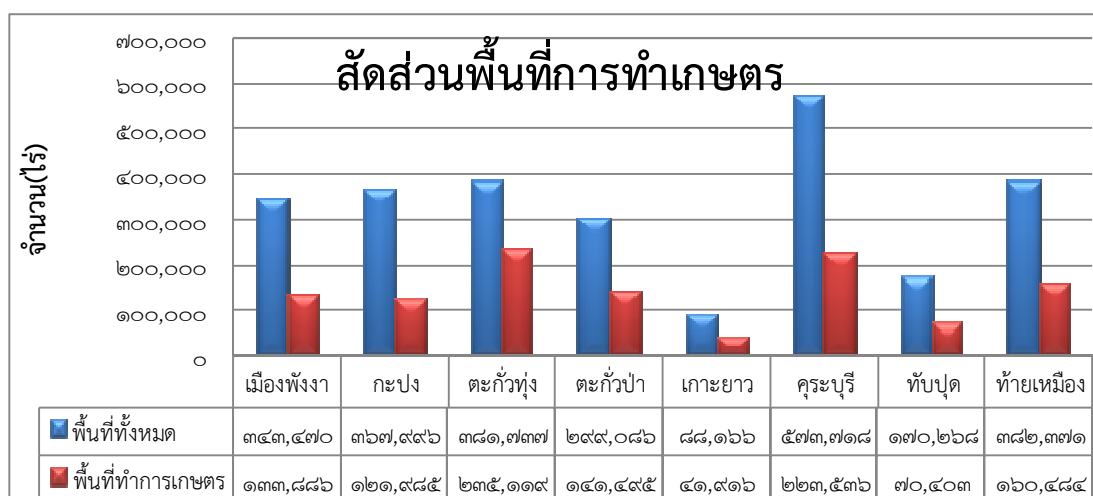
อำเภอที่มีพื้นที่ทำการเกษตรมากที่สุดคือ อำเภอกูระบุรี มีจำนวน๒๒๓,๕๓๖ไร่ จากพื้นที่ของอำเภอที่มีจำนวน ๕๗๓,๗๑๘ ไร่ หรือร้อยละ ๓๘.๙๖ในขณะที่เดียวกันด้านครัวเรือนที่ทำการเกษตร มีจำนวน ๖,๐๒๙ ครัวเรือน จากจำนวนครัวเรือน๑๑,๖๙๓ ครัวเรือน หรือร้อยละ ๕๑.๕๖ และมีจำนวนเกษตรกรจำนวน ๑๑,๕๗๕ ราย อำเภอตะกั่วทุ่ง มีจำนวนเกษตรกรมากที่สุด จำนวน ๑๘,๘๒๕ คน และมีพื้นที่ทำการเกษตร จำนวน ๒๓๕,๑๑๙ ไร่ เมื่อเปรียบเทียบกับพื้นที่ทั้งหมดของอำเภอ จำนวน ๓๘๑,๗๓๗ ไร่ คิดเป็นร้อยละ ๖๑.๖๐ ของพื้นที่ทั้งหมด

พืชเศรษฐกิจสำคัญหลักของจังหวัดพังงา คือ ยางพารา ปาล์มน้ำมัน และพืชสวนอื่นๆ มีพื้นที่เพาะปลูกกระจายไปในทุกอำเภอ สำหรับ ยางพารามีพื้นที่ปลูกถึงจำนวน ๖๓๙,๗๖๙ ไร่ หรือร้อยละ ๕๖.๖๘ ของพื้นที่ทำการเกษตร ให้ผลผลิตรวม ๑๔๒,๗๘๗ ตัน มูลค่า ๗,๓๗๖.๒๙ ล้านบาท ในขณะที่ปาล์มน้ำมันมีพื้นที่ปลูก ๒๕๓,๓๕๙ ไร่ หรือร้อยละ ๒๒.๔๔ ของพื้นที่ทำการเกษตร ให้ผลผลิตรวม ๖๓๕,๒๕๐ ตัน มูลค่า ๒,๖๗๔.๔๑ ล้านบาท และพื้นที่ไม้ผล เช่น มะพร้าว จำนวน ๑๔,๘๘๕ ไร่ มังคุด จำนวน ๑๒,๓๖๗ ไร่ และทุเรียน จำนวน ๗,๔๘๓ ไร่ และพื้นที่ปลูกผักร้อยละ ๑.๕๘ เป็นต้น นอกจากนี้ ในส่วนของการปลูกข้าวในจังหวัดพังงา ซึ่งจังหวัดพังงาเน้นการปลูกข้าวเป็นวิถีชีวิตเพื่อบริโภคภายในครัวเรือน และเพื่อการท่องเที่ยวไม่เน้นเพื่อการจำหน่าย

ตารางที่ ๑๓ แสดงพื้นที่ทั้งหมดและพื้นที่ทำการเกษตร ปี ๒๕๖๑ แยกเป็นรายอำเภอ

อำเภอ	พื้นที่ทั้งหมด (ไร่)	พื้นที่ทำการเกษตร (ไร่)	ครัวเรือนทั้งหมด (ครัวเรือน)	ครัวเรือนเกษตรกร (ครัวเรือน)	จำนวนเกษตรกร (ราย)
เมืองพังงา	๓๔๓,๔๗๐	๑๓๓,๘๘๖	๑๗,๑๓๓	๕,๖๖๖	๑๒,๒๙๕
กะปง	๓๖๗,๙๙๖	๑๒๑,๙๘๕	๖,๒๔๓	๓,๕๓๑	๑๑,๕๘๑
ตะกั่วทุ่ง	๓๘๑,๗๓๗	๒๓๕,๑๑๙	๑๖,๙๗๘	๗,๑๓๑	๑๘,๘๒๕
ตะกั่วป่า	๒๙๙,๐๘๖	๑๔๑,๔๙๕	๒๔,๗๓๘	๖,๗๕๔	๑๖,๗๔๙
เกาะยาว	๘๘,๑๖๖	๔๑,๙๑๖	๕,๑๖๒	๒,๘๕๓	๑๐,๙๘๔
กระบี่	๕๗๓,๗๑๘	๒๒๓,๕๓๖	๑๑,๖๙๓	๖,๐๒๙	๑๑,๕๗๕
ทับปุด	๑๗๐,๒๖๘	๗๐,๔๐๓	๘,๓๐๖	๔,๖๐๘	๑๕,๕๗๕
ท้ายเหมือง	๓๘๒,๓๗๑	๑๖๐,๔๘๔	๒๑,๒๔๓	๗,๔๘๕	๑๑,๒๒๗
รวม	๒,๖๐๖,๘๑๒	๑,๑๒๘,๘๒๔	๑๑๑,๔๙๖	๔๔,๐๕๗	๑๐๘,๘๑๑

ที่มา : สำนักงานเกษตรจังหวัดพังงา (ข้อมูล ณ เดือน สิงหาคม ๒๕๖๑)



๒.๓ จำนวนแรงงานภาคเกษตร

ตารางที่ ๑๔ จำนวนแรงงานภาคเกษตรจังหวัดพังงา ปี พ.ศ. ๒๕๖๑

เพศ	จำนวน
ชาย	๓๕,๒๑๖
หญิง	๑๒,๕๕๙
รวม	๔๗,๗๗๕

ที่มา : สำนักงานสถิติจังหวัดพังงา

๒.๔ แหล่งน้ำเพื่อการเกษตร

พื้นที่ชลประทานและระบบชลประทาน (ที่มาข้อมูล: โครงการชลประทานพังงา)

ลักษณะภูมิประเทศจังหวัดพังงา ซึ่งประกอบด้วยภูเขาและทะเล ทำให้ระบบชลประทานมีประโยชน์ต่อพื้นที่ทางการเกษตร ได้ประมาณ ๕๔,๓๖๘ ไร่ (คิดเป็นร้อยละ ๖.๑๐ ของพื้นที่การเกษตรของจังหวัด) แยกเป็นพื้นที่ชลประทานขนาดกลาง ๒๘,๗๐๐ ไร่ พื้นที่ชลประทานขนาดเล็ก ๒๕,๖๖๘ ไร่ จำนวนครัวเรือนที่ได้รับประโยชน์ ๑,๖๗๑ ครัวเรือน ซึ่งจังหวัดได้พัฒนาระบบชลประทานเพื่อให้เกษตรกรสามารถนำน้ำจากแหล่งธรรมชาติที่มีอยู่อย่างจำกัดมาใช้ให้เกิดประโยชน์สูงสุด โดยมีโครงการพัฒนาแหล่งน้ำขนาดใหญ่และขนาดกลางที่สำคัญ ซึ่งได้มีการสำรวจความเหมาะสมและความเป็นไปได้ของโครงการเสนอรุมชลประทาน และได้รับความเห็นชอบให้กำหนดเป็นแผนการพัฒนาและปรับปรุงแหล่งน้ำของจังหวัด ซึ่งจะดำเนินการในอนาคตกจำนวน ๗ โครงการ โดยมีรายละเอียดสรุปได้ ดังนี้

ตารางที่ ๑๕ แสดงที่ตั้ง ความจุ และจำนวนพื้นที่ที่ได้รับประโยชน์จากโครงการก่อสร้างอ่างเก็บน้ำ

ที่	โครงการ	ที่ตั้ง	ความจุ (ล้าน ลบ.ม.)	พื้นที่รับประโยชน์ (ไร่)
๑.	อ่างเก็บน้ำคลองลำรุใหญ่	หมู่ ๑ ตำบลลำแก่น อำเภอท้ายเหมือง	๑๒.๗๘	๑,๒๐๐
๒.	อ่างเก็บน้ำคลองถ้ำ	หมู่ ๒ ตำบลตากแดด อำเภอเมือง	๒๐.๒๐	๓,๒๐๐
๓.	อ่างเก็บน้ำบ้านทุ่งขมิ้น	หมู่ ๔ ตำบลคึกคัก อำเภอตะกั่วป่า	๑๕.๕๐	๑๐,๐๐๐
๔.	อ่างเก็บน้ำคลองพรุ	หมู่ ๗ ตำบลบางทอง อำเภอท้ายเหมือง	๓.๐๐	๑๐,๐๐๐
๕.	อ่างเก็บน้ำคลองชาลี	หมู่ ๗ ตำบลกระ อำเภอกะบุรี	๔.๐๐	๑๕,๐๐๐
๖.	อ่างเก็บน้ำคลองดอกแดง	หมู่ ๕ ตำบลบางไทร อำเภอตะกั่วป่า	๓.๗๔	๔,๐๔๐
๗.	อ่างเก็บน้ำคลองลำไทรมาศ	หมู่ ๓ ตำบลโคกเจริญ อำเภอทับปุด	๕	๘,๐๐๐

ที่มา : โครงการชลประทานพังงา

ตารางที่ ๑๖ แสดงโครงการชลประทานในพื้นที่จังหวัดพังงา

ชื่อโครงการ	ที่ตั้ง	พื้นที่ชลประทาน/พื้นที่รับประโยชน์ (ไร่)
๑. ฝ่ายคลองนาเตย	ตำบลบางทอง อำเภอท้ายเหมือง	๔,๐๐๐
๒. ฝ่ายคลองถ้ำ	ตำบลตากแดด อำเภอเมือง	๓,๒๐๐
๓. ฝ่ายคลองลำไทรมาศ	ตำบลโคกเจริญ อำเภอทับปุด	๔,๐๐๐
๔. ฝ่ายคลองบ่อแสน	ตำบลบ่อแสน อำเภอทับปุด	๓,๖๐๐
๕. ฝ่ายคลองนางย่อน	ตำบลคุระ อำเภอคุระบุรี	๑๕,๐๐๐
รวม		๒๙,๘๐๐

ที่มา : โครงการชลประทานพังงา

ตารางที่ ๑๗ แสดงโครงการชลประทานขนาดเล็กอันเนื่องมาจากพระราชดำริ

ชื่อโครงการ	ที่ตั้ง	ความจุ (ลบ.ม.)	พื้นที่ชลประทาน/พื้นที่รับประโยชน์ (ไร่)
๑. ฝ่ายคลองทับยาว	ตำบลเหล อำเภอกะปง	-	๑,๕๐๐
๒. ฝ่ายคลองบางเลน	ตำบลหมาะ อำเภอกะปง	-	๘๐๐
๓. ฝ่ายคลองตำหนิง	ตำบลบางวัน อำเภอคุระบุรี	-	๑,๔๐๐
๔. ฝ่ายคลองลำรู่ใหญ่	ตำบลลำแก่น อำเภอท้ายเหมือง	-	๑,๕๐๐
๕. จัดหาแหล่งน้ำสนับสนุนโครงการมูลนิธิชัยพัฒนาศูนย์รวมพันธุ์ไม้ภูมิภาคสาขาจังหวัดพังงา	ตำบลบางวัน อำเภอคุระบุรี	๕,๔๐๐	๕๐๐
๖. ฝ่ายคลองใน	ตำบลรมณี อำเภอกะปง	-	๕๐๐
๗. อาคารอัดน้ำคลองน้ำแดง	ตำบลนาเตย อำเภอท้ายเหมือง	๓๐,๐๐๐	๑,๐๕๐

ที่มา : โครงการชลประทานพังงา

๒.๕ ข้อมูลสินค้าเกษตรที่สำคัญของจังหวัด

๒.๕.๑ ข้อมูลสินค้าเกษตร (พืช ปศุสัตว์ ประมง) ที่สำคัญของจังหวัด

➤ ด้านพืช

ยางพารา เป็นพืชเศรษฐกิจอันดับหนึ่งของจังหวัดพังงา มีพื้นที่ปลูก ๖๓๙,๗๖๙ ไร่ ลดลงร้อยละ ๑๐.๓๒ จากปี ๒๕๖๐ เนื่องจากราคาผลผลิตตกต่ำ อีกทั้งเกษตรกรได้เข้าร่วมโครงการปรับเปลี่ยนพื้นที่ปลูกยางพาราเป็นพืชอื่น ๆ กับการยางแห่งประเทศไทยจังหวัดพังงา ประกอบกับในฤดูฝนของจังหวัดพังงา สามารถกรีดยางพาราได้น้อย เกษตรกรจึงมักกรีดยางพาราในช่วงผลัดใบแทน และการใช้แรงงานในส่วนยางพาราส่วนใหญ่เป็นแรงงานต่างด้าวทำให้รายได้จากสวนยางพาราส่วนหนึ่งไหลออกนอกประเทศ และในอนาคตมีแนวโน้มการขาดแรงงานในการกรีดยางพาราในอนาคต

ปาล์มน้ำมัน เป็นพืชเศรษฐกิจอันดับสองรองจากยางพารา มีพื้นที่ปลูก ๒๕๓,๓๕๙ ไร่ เพิ่มขึ้นร้อยละ ๑๖.๓๗ จากปี ๒๕๖๐ และมีแนวโน้มพื้นที่ปลูกเพิ่มมากขึ้น เนื่องจากราคายางพาราตกต่ำทำให้เกษตรกรปรับเปลี่ยนพื้นที่มาปลูกปาล์มน้ำมันแทนยางพารา ประกอบกับสภาพอากาศที่มีฝนตกชุกเกือบตลอดทั้งปีของจังหวัดพังงาทำให้มีความเหมาะสมแก่การปลูกปาล์มน้ำมัน เกษตรกรบางส่วนยังขาดการจัดการสวนที่มีประสิทธิภาพ รวมทั้งพื้นที่ปลูกปาล์มน้ำมันบางส่วนเป็นพื้นที่ลาดชัน การขนส่งปาล์มน้ำมันไปยังโรงงานมีระยะทางไกล ทำให้ต้นทุนการผลิตปาล์มน้ำมันสูงกว่าปกติ

ไม้ผล จังหวัดพังงา มีการปลูกไม้ผลเศรษฐกิจที่สำคัญ ได้แก่ มังคุด ทูเรียน เงาะ ลองกอง มะพร้าว แตงโม สับปะรด จำปาตะ และละไม ซึ่งมีพื้นที่ปลูกประมาณ ๕๖,๒๔๓ ไร่ ส่วนมากเกษตรกรจะปลูกแบบผสมผสานหลายชนิดในพื้นที่เดียวกัน ทำเป็นอาชีพรอง โดยมีอาชีพหลักจากยางพาราและปาล์มน้ำมัน พื้นที่ปลูกไม้ผลค่อนข้างลดลงโดยเฉพาะ มังคุด เงาะ และลองกอง เนื่องจากราคาผลผลิตไม่แน่นอน อีกทั้งต้นทุนการผลิตที่สูงขึ้น และมีปัญหาด้านแรงงาน แต่พื้นที่ปลูกทุเรียนเพิ่มขึ้น เนื่องจากราคาผลผลิตที่สูงขึ้น ทำให้มีแรงจูงใจในการขยายพื้นที่ปลูกเพิ่มมากขึ้น

พืชผัก จังหวัดพังงามีพื้นที่ปลูกพืชผักประมาณ ๒๐,๘๕๗ ไร่ กระจายในทุกอำเภอขนาดพื้นที่ปลูกมีขนาดเล็ก หรือปลูกแซมในพืชหลักที่ยังเล็กก่อนให้ผลผลิต ทำให้พื้นที่ปลูกปรับเปลี่ยนไปตามพื้นที่ปลูกพืชหลัก ผลผลิตเน้นการบริโภคภายในท้องถิ่น การบริโภคพืชผักส่วนใหญ่จะนำเข้ามาจากจังหวัดใกล้เคียงเช่น จังหวัดสุราษฎร์ธานี จังหวัดนครศรีธรรมราช และจากภาคกลาง การปลูกพืชผักของเกษตรกรในจังหวัดพังงา ประสบปัญหาจากสภาพภูมิอากาศ เนื่องจากมีฝนตกชุกทั้งปี และการระบาดของโรคและแมลงศัตรูพืช เกษตรกรนิยมปลูกพืชผักในช่วงหน้าแล้ง พืชผักที่เกษตรกรนิยมปลูกคือ พริก มะเขือ แตงกวา ถั่วฝักยาว และผักพื้นบ้าน

ตารางที่ ๑๘ พืชเศรษฐกิจที่สำคัญของจังหวัดพังงา ปี ๒๕๖๑

ที่	ชนิดพืช	เนื้อที่ปลูก (ไร่)	เนื้อที่เก็บเกี่ยว (ไร่)	ผลผลิตเฉลี่ย (กก./ไร่)	ผลผลิตรวม (ตัน)	มูลค่า (ล้านบาท)	จำนวนครัวเรือน	ราคาเฉลี่ย (บาท/ก.ก.)
๑	ยางพารา	๖๓๙,๗๖๙	๕๔๓,๕๔๕	๒๖๓	๑๔๒,๗๙๗	๗,๓๗๖.๒๙	๒๔,๐๗๔	๕๒.๒๒
๒	ปาล์มน้ำมัน	๒๕๓,๓๕๙	๒๐๙,๑๗๑	๓,๐๓๗	๖๓๕,๒๕๐	๒,๖๗๔.๔๑	๗,๘๘๔	๔.๒๑
๓	มังคุด	๑๒,๓๖๗	๑๒,๒๔๗	๖๒๐	๗,๕๙๐	๒๔๘.๙๕	๔,๘๖๒	๓๒.๘๐
๔	ทุเรียน	๗,๔๘๓	๗,๑๙๑	๔๓๓	๓,๑๑๕	๒๓๔.๗๐	๒,๑๕๙	๕๓.๙๔
๕	เงาะ	๕,๓๔๒	๕,๒๓๑	๖๔๑	๓,๓๕๒	๗๔.๓๕	๒,๘๙๙	๒๒.๑๘
๖	ลองกอง	๗,๒๒๐	๗,๐๘๖	๔๑๐	๒,๙๐๘	๖๕.๗๕	๓,๓๖๐	๒๒.๖๑
๗	มะพร้าว	๑๔,๘๘๕	๑๔,๑๓๐	๗๔๗	๘,๓๓๖	๑๔๒.๓๓	๔,๒๐๖	๑๗
๘	สะตอ	๙,๗๓๓	๙,๗๐๕	๘๕๐	๕,๙๒๐	๑๒๐.๒๓	๔,๖๘๕	๒๐
๙	สับปะรด	๕,๔๔๖	๕,๔๒๘	๒,๙๒๖	๑๑,๙๒๒	๑๔๔.๒๕	๒๔๒	๑๕

ตารางที่ ๑๘ (ต่อ)

ที่	ชนิดพืช	เนื้อที่ปลูก (ไร่)	เนื้อที่เก็บเกี่ยว (ไร่)	ผลผลิตเฉลี่ย (กก./ไร่)	ผลผลิตรวม (ตัน)	มูลค่า (ล้านบาท)	จำนวนครัวเรือน	ราคาเฉลี่ย (บาท/ก.ก.)
๑๐	มะม่วงหิมพานต์	๓,๐๗๑	๓,๐๔๘	๔๕๕	๑,๔๗๑	๔๓.๒๐	๒,๐๐๙	๒๗
๑๑	ข้าวนาปี	๑,๖๗๘	๑,๖๗๘	๓๓๑	๕๕๐	๘.๑๖	๙๑๕	๑๓
๑๒	ข้าวไร่ดอกข่า	๑,๗๓๖	๑,๗๓๖	๓๖๙	๕๑๓	๒๑.๒๐	๓๕๓	๖๖
๑๓	ทุเรียนสีลาเกา	๕๑๕	๑๔๗	๑,๑๐๒	๒๘๗.๙๒	๖๑.๖๙	๓๕๓	๑๙๕
๑๔	แตงโม	๓,๐๐๐	๒,๙๗๘	๓,๐๖๘	๗,๔๔๐	๘๒.๔๕	๒๔๗	๑๒
๑๕	ผักเหมียง	๑,๘๔๘	๑,๘๔๘	๔๓๑	๖๔๒	๔๑.๔๘	๒,๑๙๓	๖๘
๑๖	มะนาว	๓๐๕	๓๐๐	๑,๐๒๙	๒๑๗	๑๐.๘๓	๔๑๕	๕๑
๑๗	มะละกอ	๑๙๕	๑๙๕	๓,๖๙๓	๑๖๔	๑.๘๙	๑,๓๐๗	๑๓
๑๘	พืชผักอื่นๆ	๓,๕๕๗	๓,๔๗๔	๙๙๗	๓,๔๖๙๒	๑๒๑.๑๗	๒,๔๔๖	๓๕
๑๙	ผักไฮโดรโปนิคส์	๑๐๕ ไร่ (ขนาด ๒x๗ม)		๑๘๐	๑๘.๗๗	๑.๕๐	๕๐	๘๐
รวม		๙๗๑,๕๐๙	๘๒๙,๑๓๘	-	-	๑๑,๔๗๓.๓๓	-	-

ที่มา : สำนักงานเกษตรจังหวัดพังงา (ข้อมูล ณ เดือน สิงหาคม ๒๕๖๑)

ตารางที่ ๑๙ แสดงข้อมูลพืชเศรษฐกิจที่สำคัญเนื้อที่ยืนต้นระดับอำเภอ ปี ๒๕๖๑

ชนิดพืช	อำเภอ								รวม (ไร่)
	เมือง	กะปง	ตะกั่วทุ่ง	ท้ายเหมือง	ทับปุด	เกาะยาว	คุระบุรี	ตะกั่วป่า	
ยางพารา	๗๒,๓๔๓	๘๖,๐๘๒	๑๕๗,๖๑๖	๑๓๐,๕๒๔	๓๓,๙๙๐	๑๕,๖๙๗	๗๑,๒๖๔	๗๒,๒๕๓	๖๓๙,๗๖๙
ปาล์มน้ำมัน	๒๔,๑๗๗	๓๓,๖๗๙	๑๕,๘๕๔	๓๖,๗๙๑	๔๖,๒๓๗	๖๒๖	๗๐,๗๐๖	๒๕,๒๘๙	๒๕๓,๓๕๙
มังคุด	๖๙๘	๔,๓๖๘	๙๐๕	๒,๐๖๕	๑๔๗	๘	๒,๑๖๔	๒,๐๑๒	๑๒,๓๖๗
ทุเรียน	๘๓๗	๑,๕๑๑	๘๙๕	๕๕๔	๘๕	๑๔	๑,๔๓๖	๒,๑๕๑	๗,๔๘๓
เงาะ	๕๐๒	๑,๒๓๘	๔๐๒	๗๘๐	๘๕	๑๐	๘๐๐	๑,๕๐๗	๕,๓๔๒
ลองกอง	๙๔๙	๙๖๗	๖๑๓	๑,๖๔๘	๔๐๓	๑๕	๑,๒๘๖	๑,๓๓๙	๗,๒๒๐
มะพร้าว	๑,๗๖๐	๑๕๘	๑,๑๖๕	๑,๓๖๑	๓๗๐	๒,๕๔๔	๔,๔๔๘	๓,๐๗๓	๑๔,๘๘๕
สะตอ	๑,๐๑๘	๖๒๗	๑,๓๘๘	๖๘๓	๔๘๐	๘๐๐	๔,๒๒๒	๕๑๕	๙,๗๓๓
สับปะรด	๕๑	๒๐	๓,๓๙๔	๑,๑๖๕	๒๔	๑๗	๕๓๐	๘๕	๕,๒๘๖

ตารางที่ ๑๙ (ต่อ)

ชนิดพืช	อำเภอ								รวม (ไร่)
	เมือง	กะปง	ตะกั่วทุ่ง	ท้ายเหมือง	ทับปุด	เกาะยาว	คุระบุรี	ตะกั่วป่า	
มะม่วงหิมพานต์	๑๓๓	๐	๐	๑๖๔	๐	๑,๐๐๙	๑,๕๘๓	๑๘๒	๓,๐๗๑
ข้าวนาปี	๐	๐	๐	๐	๑๔	๑,๖๖๔	๐	๐	๒,๖๔๘
ข้าวไร้ดอกขำ	๕๔๙	๐	๕	๙๔๔	๒๓๘	๐	๐	๐	๑,๗๓๖
ทุเรียนสาลิกา	๕	๒๖๐	๕๐	๑๐	๐	๐	๕	๒๐	๕๑๕
แดงโม	๒๘๙	๒๐๐	๓๐๔	๕๔๔	๒๐๐	๒๓๓	๑๑๒๐	๑๑๐	๓,๐๐๐
ฝักเหมียง	๒๒๐	๗๗	๕๔๘	๓๔๐	๑๐๔	๐	๕๐๕	๕๔	๑,๘๔๘
มะนาว	๒๐	๕	๔๙	๕๔	๘	๐	๑๔๐	๒๙	๓๐๕
มะละกอ	๑๗	๑๐	๑๕	๗๓	๑๓	๐	๔๔	๒๓	๑๙๕
พืชผักอื่นๆ)	๙๒	๙๒	๓๑๕	๑,๔๖๔	๕๘	๑๓๓	๓๘๘	๑,๐๑๕	๓,๕๕๗
ผักไฮโดรโปนิคส์	๐	๐	๐	๘๐ (โรงเรือน)	๐	๑๕ (โรงเรือน)	๐	๑๕ (โรงเรือน)	๑๑๐ (โรงเรือน)
รวม	๑๐๓,๖๖๐	๑๒๙,๒๙๔	๑๘๓,๕๑๘	๑๗๙,๑๖๔	๘๒,๔๕๖	๒๒,๗๗๐	๑๕๖,๖๔๑	๑๐๙,๖๕๗	๙๗๒,๓๑๙

ที่มา : สำนักงานเกษตรจังหวัดพังงา (ข้อมูล ณ เดือน สิงหาคม ๒๕๖๑)

๓ ยางพารา

ยางพารา เป็นพืชเศรษฐกิจหลักของจังหวัดพังงาในปี ๒๕๖๑ มีพื้นที่ปลูกยางพารา ๖๓๙,๗๖๙ ไร่ หรือร้อยละ ๕๖.๖๘ ของพื้นที่ทำการเกษตรทั้งจังหวัด ๑,๑๒๘,๘๒๔ ไร่ เนื้อที่เก็บเกี่ยวได้ ๕๔๓,๕๔๕ ไร่ ให้ผลผลิตเฉลี่ยกิโลกรัมละ ๒๖๓ ต่อไร่ ผลผลิตรวม ๑๔๒,๗๙๗ ตัน โดยเนื้อที่เก็บเกี่ยวได้ และผลผลิตรวมลดลงจากช่วง ๒ ปีที่ผ่านมา (พ.ศ.๒๕๕๙ - ๒๕๖๐) ร้อยละ ๑๗.๑๘ และร้อยละ ๘.๖๘ ทั้งนี้เนื่องจากยางพารา ยังคงประสบปัญหาจากการได้รับผลกระทบของภาวะราคาผลผลิตที่ยังผันผวน ทำให้เกษตรกรชะลอการกรีดยางและหันไปประกอบอาชีพนอกภาคเกษตรมากขึ้น เกษตรกรในบางครัวเรือนก็ลดพื้นที่การปลูกหันไปปลูกพืชอื่นทดแทน ประกอบกับในช่วง ๒-๓ ปี ที่ผ่านมาปริมาณฝนตกชุกตลอดทั้งปี เนื่องจากภาคใต้ ได้รับอิทธิพลจากลมมรสุมพัดผ่านเกิดฝนตกชุกและน้ำท่วมในบางพื้นที่ ทำให้เกษตรกรไม่สามารถออกกรีดยางหรือเก็บเกี่ยวได้ในด้านมูลค่าผลผลิตยางพารามีมูลค่าคงที่ในช่วง ๓ ปี (พ.ศ.๒๕๕๙-๒๕๖๑) มีมูลค่าเฉลี่ย ๘๒๗๖.๘๒ บาท ราคารับซื้อที่มีการปรับตัวขึ้นเล็กน้อยในปี ๒๕๖๐ จากกิโลกรัมละ ๔๓.๕๘ เป็นกิโลกรัมละ ๖๓.๗๒ บาท และจากปี ๒๕๖๐ เนื่องจากราคาผลผลิตตกต่ำ อีกทั้งเกษตรกรได้เข้าร่วมโครงการปรับเปลี่ยนพื้นที่ปลูกยางพาราเป็นพืชอื่น ๆ กับการยางแห่งประเทศไทยจังหวัดพังงา ประกอบกับในฤดูฝนของจังหวัดพังงา

สามารถกรีดยางพาราได้น้อย เกษตรกรจึงมักกรีดยางพาราในช่วงผลัดใบแทนและการใช้แรงงานในสวนยางพาราส่วนใหญ่เป็นแรงงานต่างด้าว ทำให้รายได้จากสวนยางพาราส่วนหนึ่งไหลออกนอกประเทศ และในอนาคตมีแนวโน้มการขาดแรงงานในการกรีดยางพาราในอนาคต

ตารางที่ ๒๐ แสดงผลผลิตด้านการเกษตร (ยางพารา) ในปี ๒๕๕๘ - ๒๕๖๐

ผลผลิตด้านการเกษตร (ยางพารา)									
ประเทศ/ ภาคใต้/ จังหวัด	พื้นที่ให้ผลผลิต (ไร่)			ผลผลิต (ตัน)			ผลผลิต/ไร่		
	๒๕๕๘	๒๕๕๙	๒๕๖๐	๒๕๕๘	๒๕๕๙	๒๕๖๐	๒๕๕๘	๒๕๕๙	๒๕๖๐
ประเทศ	๑๘,๔๒๕,๙๒๙	๑๘,๔๖๖,๔๘๙	๑๙,๒๒๑,๙๔๕	๔,๔๑๓,๗๔๘	๔,๓๔๒,๙๓๕	๔,๕๐๕,๑๘๒	๒๔๐	๒๓๕	๒๓๔
ภาคใต้	๑๒,๐๕๑,๓๖๕	๑๑,๔๙๔,๑๑๖	๑๒,๐๕๑,๗๕๖	๓,๑๒๓,๕๕๗	๓,๐๔๐,๖๐๙	๒,๙๓๖,๘๐๗	๒๕๙	๒๕๔	๒๔๔
กระบี่	๕๕๙,๓๔๒	๕๒๘,๘๘๖	๕๐๘,๔๓๖	๑๔๙,๘๒๕	๑๓๘,๓๒๔	๑๒๗,๑๐๙	๒๖๘	๒๖๒	๒๕๐
ตรัง	๑,๒๒๖,๓๔๘	๑,๒๐๙,๙๓๗	๑,๒๒๙,๑๒๘	๓๑๗,๔๖๖	๓๑๒,๕๕๓	๓๐๑,๑๓๖	๒๕๙	๒๕๘	๒๔๕
พังงา	๖๐๘,๖๔๘	๖๐๘,๖๔๘	๕๙๔,๑๗๖	๑๕๘,๘๕๗	๑๗๒,๔๓๑	๑๕๖,๓๘๗	๒๖๑	๒๘๓	๒๖๐
ภูเก็ต	๕๙,๒๓๕	๕๗,๒๙๘	๕๙,๑๙๒	๑๑,๐๙๕	๑๐,๔๕๔	๑๒,๗๒๖	๑๘๗	๑๘๒	๒๑๕
ระนอง	๒๖๙,๖๘๔	๒๖๘,๐๗๙	๒๘๓,๑๘๔	๖๒,๑๑๙	๕๗,๙๐๖	๖๕,๙๘๒	๒๓๐	๒๑๖	๒๓๓
สตูล	๓๕๕,๑๒๘	๓๕๕,๒๔๓	๓๖๓,๗๘๐	๙๑,๘๙๔	๙๐,๐๐๓	๘๘,๗๖๒	๒๕๙	๒๕๓	๒๔๔

ตารางที่ ๒๑ แสดงผลผลิตด้านการเกษตร (ยางพารา) ในปี ๒๕๕๙ -๒๕๖๑ ในพื้นที่จังหวัดพังงา

ประเภท	ผลผลิตด้านการเกษตร (ยางพารา)		
	๒๕๕๙	๒๕๖๐	๒๕๖๑
เนื้อที่ปลูก(ไร่)	๗๗๔,๗๑๕	๗๓๔,๔๓๐	๖๓๙,๗๖๙
เนื้อที่เก็บเกี่ยว (ไร่)	๖๐๘,๖๔๘	๕๙๔,๑๗๖	๕๔๓,๕๔๕
ผลผลิตเฉลี่ย (กก./ไร่)	๒๘๓	๒๖๐	๒๖๓
ผลผลิตรวม (ตัน)	๑๗๒,๔๓๑	๑๕๖,๓๘๗	๑๔๒,๗๙๗
มูลค่า (ล้านบาท)	๗,๔๐๘.๖๐	๙,๙๖๕	๗,๔๕๖.๘๖
จำนวนครัวเรือนเกษตรกร	๒๑,๒๑๔	๑๙,๑๒๓	๒๔,๐๔๗
ราคาเฉลี่ย (บาท/กก.)	๔๓.๕๘	๖๓.๗๒	๕๒.๒๒

ที่มา: สำนักงานเกษตรจังหวัดพังงา

ตารางที่ ๒๒ แสดงการผลิตยางรายอำเภอของ จังหวัดพังงาปี ๒๕๖๑

อำเภอ	พ.ท.ทั้งหมด (ไร่)	พ.ท.ให้ ผลผลิต (ไร่)	ผลผลิต รวม (ตัน)	ผลผลิต เฉลี่ย (กก./ไร่)	ราคาขาย เฉลี่ย (บาท/ กก.)	มูลค่า ผลผลิต (ล้านบาท)	จำนวน ครัวเรือน เกษตรกร
เมืองพังงา	๗๒,๓๔๕	๖๐,๓๒๐	๑๕,๑๔๐	๒๖๓	๕๗.๓๗	๘๖๘.๕๘	๒,๔๗๕
กะปง	๘๖,๐๘๒	๗๒,๔๒๒	๑๙,๐๔๗	๒๖๓	๕๒.๔๙	๙๙๙.๔๘	๒,๒๗๓
ตะกั่วทุ่ง	๑๕๗,๖๑๖	๑๓๒,๗๖๐	๓๔,๑๑๙	๒๕๗	๔๖.๘๙	๑,๕๙๙.๘๔	๔,๔๐๔
ท้ายเหมือง	๑๓๐,๕๒๔	๑๐๗,๑๒๘	๒๙,๒๔๖	๒๗๓	๕๒.๘๓	๑,๕๔๕.๐๗	๕,๓๙๕
ทับปุด	๓๓,๙๙๐	๓๐,๙๐๕	๗,๔๔๘	๒๔๑	๕๐.๖๕	๓๗๗.๒๔	๒,๐๘๕
กระบุรี	๗๑,๒๖๔	๖๕,๑๕๔	๑๗,๖๕๗	๒๗๑	๕๒.๗๗	๙๓๑.๗๖	๓,๓๒๙
เกาะยาว	๑๕,๖๙๗	๑๔,๘๐๗	๓,๖๘๗	๒๔๙	๕๒.๔๙	๑๙๓.๕๓	๑,๘๒๕
ตะกั่วป่า	๗๒,๒๕๓	๖๐,๐๔๙	๑๖,๔๕๓	๒๗๔	๕๒.๓๐	๘๖๐.๔๙	๒,๒๙๗
รวม	๖๓๙,๗๖๙	๕๔๓,๕๔๕	๑๔๒,๗๙๗	๒๖๓	๕๒.๒๒	๗,๓๗๖.๒๙	๒๔,๐๔๗

ที่มา: สำนักงานเกษตรจังหวัดพังงาข้อมูล ณ เดือนสิงหาคม ๒๕๖๑

ปัจจัยที่เอื้อสนับสนุนต่อการผลิต

๑. จังหวัดได้ส่งเสริมและสนับสนุนการใช้เทคโนโลยี การเพิ่มคุณภาพการผลิตยางพาราให้กับกลุ่มเกษตรกรและกลุ่มสหกรณ์
๒. การสนับสนุนการวิจัย และแปรรูป เพื่อสร้างมูลค่า เพิ่มให้กับผลิตภัณฑ์ยางพารา

ปัจจัยที่ส่งผลกระทบต่อมูลค่าผลผลิตยางพารา

๑. ปัญหาราคายางที่มีแนวโน้มลดลง การผลิตและการใช้ยางพาราของโลกมีความไม่สมดุล
๒. สภาพภูมิอากาศที่ไม่เอื้ออำนวยต่อเพาะปลูกยางพาราและการเก็บเกี่ยวหรือกรีดยางพารา เนื่องจากจังหวัดพังงามีฝนตกชุกตลอดทั้งปี

๓ ปาล์มน้ำมัน

ปาล์มน้ำมัน เป็นพืชเศรษฐกิจหลักที่สำคัญอีกกิจกรรมหนึ่งในภาคเกษตรของจังหวัดพังงาในปี ๒๕๖๑ มีพื้นที่ปลูกปาล์มน้ำมัน ๒๕๓,๓๕๙ ไร่ ร้อยละ ๒๒.๔๔ ของพื้นที่ทำการเกษตรทั้งจังหวัด ๑,๑๒๘,๘๒๔ ไร่ พื้นที่หรือสัดส่วนร้อยละ ๓๙.๖๐ ของพื้นที่ปลูกยางพารา มีปริมาณผลผลิตเพิ่มขึ้นจากในช่วง ๒ ปี (พ.ศ. ๒๕๕๙ - ๒๕๖๐) โดยเพิ่มขึ้นในสัดส่วนร้อยละ ๕๘ และ ๔๕.๕๗ ในด้านมูลค่าราคาผลผลิตปาล์มน้ำมันมีมูลค่าจำนวน ๒,๖๗๔.๔๑ ล้านบาท ขยับตัวเพิ่มขึ้น จากในช่วง ๒ ปี (พ.ศ.๒๕๕๙-๒๕๖๐) เช่นกัน ในสัดส่วนร้อยละ ๐.๒๑โดยประมาณ ราคาเฉลี่ยในช่วง ๓ ปี (พ.ศ. ๒๕๕๙-๒๕๖๑) ๔.๒๗ บาท/กิโลกรัม และปัจจัยความต้องการด้านพลังงานทดแทน ยังคงมีความต้องการในด้านการบริโภคและอุปโภค และความต้องการผลผลิตปาล์มน้ำมันสูงขึ้น ส่งผลให้รายได้ของเกษตรกรเพิ่มขึ้น ซึ่งหากมองโดยรวม จะเห็นว่าแนวโน้ม

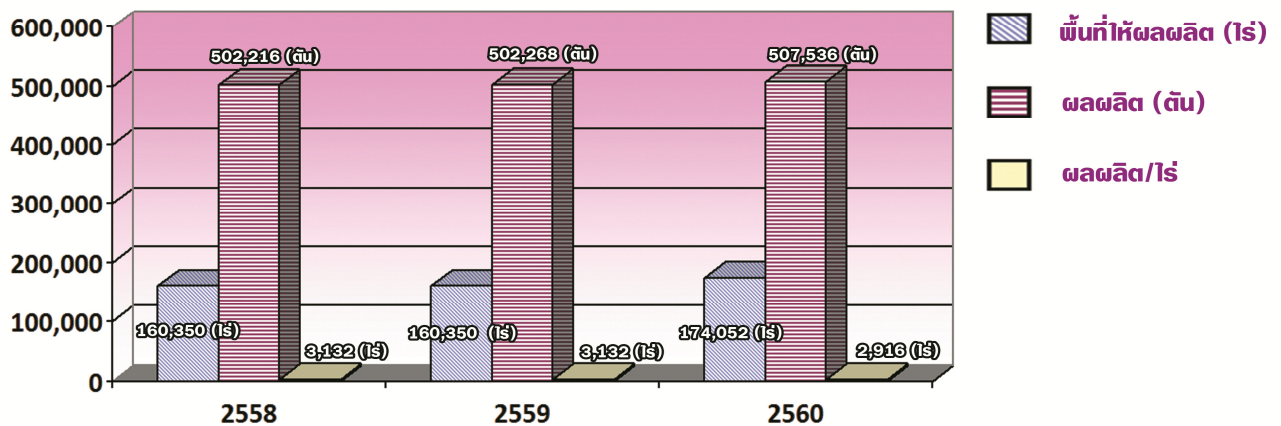
ปาล์มน้ำมันในพื้นที่จังหวัดพังงา มีทิศทางการพัฒนาที่ดี ประกอบกับจังหวัดพังงา ได้พัฒนาการเพิ่มประสิทธิภาพด้านการผลิตปาล์มน้ำมันให้กับกลุ่มเกษตรกรกลุ่มสหกรณ์ มีองค์ความรู้ ในการเพิ่มผลผลิตตามความต้องการของตลาด การส่งเสริมการใช้ปุ๋ยอินทรีย์ในการเพาะปลูก การปรับปรุงสายพันธุ์ ถ้ายทอดเทคโนโลยี ส่งเสริมการทำเกษตรแบบแปลงใหญ่รวมทั้งการสร้างเครือข่ายเกษตรกรพัฒนาเปอร์เซ็นต์น้ำมันปาล์ม ส่งผลให้มูลค่าผลผลิตปาล์มน้ำมัน รวมทั้งการขยายพื้นที่ปลูกเพิ่มสูงขึ้นตามลำดับ

ตารางที่ ๒๓ แสดงผลผลิตด้านการเกษตร (ปาล์มน้ำมัน) ในปี ๒๕๕๘ - ๒๕๖๐

ผลผลิตด้านการเกษตร (ปาล์มน้ำมัน)									
ประเทศ/ ภาคใต้/ จังหวัด	พื้นที่ให้ผลผลิต (ไร่)			ผลผลิต (ตัน)			ผลผลิต/ไร่		
	๒๕๕๘	๒๕๕๙	๒๕๖๐	๒๕๕๘	๒๕๕๙	๒๕๖๐	๒๕๕๘	๒๕๕๙	๒๕๖๐
ประเทศ	๔,๒๙๗,๓๘๕	๔,๕๖๓,๘๙๕	๔,๘๗๕,๕๐๑	๑๒,๐๔๖,๕๑๒	๑๐,๙๙๖,๖๕๓	๑๔,๒๔๑,๑๗๕	๒,๘๐๓	๒,๔๐๙	๒,๙๒๑
ภาคใต้	๓,๗๐๒,๐๑๒	๓,๘๙๒,๖๗๖	๔,๒๐๖,๔๓๔	๑๐,๘๕๗,๕๔๖	๙,๘๙๒,๐๑๖	๑๒,๘๒๘,๐๒๙	๒,๙๓๓	๒,๕๔๑	๓,๐๕๐
กระบี่	๙๖๕,๖๗๓	๙๙๘,๗๖๙	๑,๐๗๒,๒๓๘	๒,๙๗๖,๒๐๔	๒,๗๓๐,๖๓๔	๓,๓๔๙,๖๗๒	๓,๐๘๒	๒,๗๓๔	๓,๑๒๔
ตรัง	๑๕๙,๖๘๕	๑๖๕,๒๓๕	๑๗๑,๓๒๔	๔๖๐,๘๕๑	๔๒๒,๐๑๐	๕๑๒,๗๗๓	๒,๘๘๖	๒,๕๕๔	๒,๙๙๓
พังงา	๑๖๐,๓๕๐	๑๖๐,๓๕๐	๑๗๔,๐๕๒	๕๐๒,๒๑๖	๕๐๒,๒๖๘	๕๐๗,๕๓๖	๓,๑๓๒	๓,๑๓๒	๒,๙๑๖
ภูเก็ต	๑,๖๕๗	๑,๕๙๗	๑,๖๕๗	๔,๑๘๒	๓,๖๑๙	๔,๓๒๖	๒,๕๒๔	๒,๒๖๖	๒,๖๑๑
ระนอง	๗๖,๘๓๗	๘๗,๗๗๕	๑๐๑,๐๒๓	๒๑๘,๖๑๙	๒๐๓,๒๘๗	๓๑๑,๔๕๔	๒,๘๕๕	๒,๓๑๖	๓,๐๘๓
สตูล	๙๙,๘๗๑	๑๐๕,๘๕๔	๑๐๕,๙๒๒	๒๐๘,๙๖๘	๑๙๒,๘๖๖	๒๖๙,๗๘๓	๒,๐๙๒	๑,๘๒๒	๒,๕๔๗

ที่มา: สำนักงานเกษตรจังหวัดพังงา

แสดงผลผลิตด้านการเกษตร (ปาล์มน้ำมัน) ในปี 2558-2560



ตาราง ๒๔ แสดงผลผลิตด้านการเกษตร (ปาล์มน้ำมัน) ในปี ๒๕๕๙ - ๒๕๖๑ ในพื้นที่จังหวัดพังงา

ประเภท	ผลผลิตด้านการเกษตร (ปาล์มน้ำมัน)		
	๒๕๕๙	๒๕๖๐	๒๕๖๑
เนื้อที่ปลูก(ไร่)	๑๗๘,๗๑๙	๒๑๗,๗๒๑	๒๕๓,๓๕๙
เนื้อที่เก็บเกี่ยว (ไร่)	๑๖๐,๓๕๓	๑๗๔,๐๕๒	๒๐๙,๑๗๑
ผลผลิตเฉลี่ย (กก./ไร่)	๓,๑๓๒	๒,๙๑๖	๓,๐๓๑
ผลผลิตรวม (ตัน)	๕๐๒,๒๖๘	๕๐๗,๕๓๖	๖๓๕,๒๕๐
มูลค่า (ล้านบาท)	๒,๒๑๑.๖๒	๒,๒๑๗.๙๓	๒,๖๗๔.๔๑
จำนวนครัวเรือนเกษตรกร	๙,๑๒๒	๑๓,๙๖๕	๗,๘๘๔
ราคาเฉลี่ย (บาท/กก.)	๔.๒๒	๔.๓๗	๔.๒๑

ที่มา : สำนักงานเกษตรจังหวัดพังงา

ตารางที่ ๒๕ แสดงข้อมูลการผลิตปาล์มน้ำมันรายอำเภอ จังหวัดพังงา ปี ๒๕๖๑

อำเภอ	พ.ท. ทั้งหมด (ไร่)	พ.ท. ให้ผลผลิต (ไร่)	ผลผลิตรวม (ตัน)	ผลผลิตเฉลี่ย (กก./ไร่)	ราคาขายเฉลี่ย (บาท/กก.)	มูลค่าผลผลิต (ล้านบาท)	จำนวนครัวเรือนเกษตรกร
เมืองพังงา	๒๔,๑๗๗	๑๕,๖๐๔	๔๖,๕๑๖	๒,๙๘๑	๓.๗๔	๑๗๓.๙๗	๘๖๙
กะปง	๓๓,๖๗๙	๒๗,๔๗๑	๘๐,๔๒๕	๒,๙๒๗	๔.๑๒	๓๓๑.๓๕	๑,๑๘๗
ตะกั่วทุ่ง	๑๕,๘๕๔	๑๒,๔๕๔	๓๘,๗๐๗	๓,๑๐๘	๔.๗๘	๑๘๕.๐๒	๓๕๒
ท้ายเหมือง	๓๖,๗๙๑	๒๙,๘๙๖	๘๖,๕๑๙	๒,๘๙๔	๔.๐๖	๓๕๑.๒๗	๑,๓๑๒
ทับปุด	๔๖,๒๓๗	๓๙,๗๙๔	๑๒๙,๒๑๑	๓,๒๔๗	๔.๓๘	๕๖๕.๙๔	๑,๘๕๑
คุระบุรี	๗๐,๗๐๖	๖๔,๖๑๖	๑๙๘,๑๗๗	๓,๐๖๗	๔.๔๖	๘๘๓.๘๗	๑,๗๖๗
เกาะยาว	๖๒๖	๖๒๖	๑,๗๗๑	๒,๘๒๙	๓.๘๔	๖.๘๐	๑๗
ตะกั่วป่า	๒๕,๒๘๙	๑๘,๗๐๔	๕๓,๙๒๔	๒,๘๘๓	๔.๒๙	๒๓๑.๓๓	๕๒๙
รวม	๒๕๓,๓๕๙	๒๐๙,๑๗๑	๖๓๕,๒๕๐	๓,๐๓๑	๔.๒๑	๒,๖๗๔.๔๑	๗,๘๘๔

ที่มา: สำนักงานเกษตรจังหวัดพังงา ข้อมูล ณ เดือนสิงหาคม ๒๕๖๑

ปัจจัยที่เอื้อสนับสนุนต่อการผลิต

๑. จังหวัดได้ส่งเสริมและสนับสนุนการใช้เทคโนโลยี การเพิ่มคุณภาพการผลิตปาล์มน้ำมันให้กับกลุ่มเกษตรกร และกลุ่มสหกรณ์
๒. การสนับสนุนการวิจัย ปรับปรุงพันธุ์ ถ่ายทอดเทคโนโลยี ส่งเสริมการทำเกษตรแบบแปลงใหญ่
๓. นวัตกรรมแปรรูปเพื่อสร้างมูลค่าเพิ่มให้กับผลิตภัณฑ์

ปัจจัยที่ส่งผลกระทบต่อมูลค่าผลผลิตปาล์มน้ำมัน

๑. ปัญหาต้นทุนการผลิตสูง เช่น ปุ๋ย และค่าพาหนะขนส่ง น้ำมันเชื้อเพลิง
๒. สภาพภูมิอากาศที่ไม่เอื้ออำนวยต่อเพาะปลูกปาล์มน้ำมันและการเก็บเกี่ยว เนื่องจากจังหวัดพังงามีฝนตกชุกตลอดทั้งปี
๓. เเปอร์เซ็นต์น้ำมันต่ำ เพราะเกษตรกรตัดปาล์มดิบ ขายคละ ในขณะที่ลานหรับซื้อคละ/แยก ลูกร่วง/รดน้ำ/เติมสารเร่งสุก และโรงงานสกัดน้ำมันปาล์มแข่งขันกันรับซื้อ เเปอร์เซ็นต์น้ำมันที่ได้ต่ำ ประสิทธิภาพการผลิตต่ำ

พืชเศรษฐกิจอื่นๆ

นอกจากปาล์มน้ำมันและยางพาราอันเป็นพืชเศรษฐกิจหลักของจังหวัดพังงาแล้วจังหวัดพังงายังมีพืชเศรษฐกิจอื่นๆ ที่เพาะปลูกและทำรายได้ให้กับเกษตรกรในพื้นที่ เช่น ทุเรียนสาธิต มังคุด เงาะ ลองกอง มะพร้าว เป็นต้น โดยมีพื้นที่ปลูกในภาพรวม ในปี ๒๕๖๑ชะลอตัวจาก ๒ ปีที่ผ่านมา(พ.ศ.๒๕๕๙-๒๕๖๐) เนื่องจากปัจจัยหลายๆ ประเด็นเป็นตัวฉุดแปร ไม่ว่าจะเป็นสภาพภูมิอากาศราคาผลผลิตและความต้องการของตลาดการค้า แต่ในขณะเดียวกันพืชเศรษฐกิจบางชนิด เช่น มะพร้าว ทุเรียน มีแนวโน้มการปลูกที่ขยับตัวสูงขึ้นเป็นผลมาจากเกษตรกรส่วนหนึ่งที่ได้ปรับเปลี่ยนการปลูกทดแทนยางพาราและปาล์มน้ำมัน ที่ได้ผลกระทบจากราคาที่ลดลง ขณะเดียวกันมูลค่าผลผลิตขยับตัวเพิ่มขึ้นจากปี๒๕๖๐แต่เมื่อเปรียบเทียบกับปี ๒๕๕๙ มูลค่าผลผลิตถือว่าลดลงอย่างเห็นได้ชัด

ตารางที่ ๒๖ พืชเศรษฐกิจอื่น: เนื้อที่ ผลผลิต และมูลค่าผลิต ในช่วงปี พ.ศ. ๒๕๕๙ - ๒๕๖๑

ชนิดพืช	พืชเศรษฐกิจอื่นๆ ปี ๒๕๕๘-๒๕๖๐											
	พื้นที่ปลูก(ไร่)			พื้นที่ให้ผลผลิต (ไร่)			ผลผลิต (ตัน)			มูลค่าผลผลิต (ล้านบาท)		
	๒๕๕๙	๒๕๖๐	๒๕๖๑	๒๕๕๙	๒๕๖๐	๒๕๖๑	๒๕๕๙	๒๕๖๐	๒๕๖๑	๒๕๕๙	๒๕๖๐	๒๕๖๑
มังคุด	๑๒,๗๙๐	๑๒,๔๘๗	๑๒,๓๖๗	๑๒,๖๗๐	๑๒,๓๖๗	๑๒,๒๔๗	๖,๙๓๙	๓,๑๕๔	๗,๕๙๐	๔,๗๕๘	๗๘.๘๔	๒๔๘.๙๕
ทุเรียน	๗,๓๐๖	๗,๔๕๘	๗,๔๘๓	๗,๒๕๐	๗,๑๘๔	๗,๑๙๑	๓,๒๕๙	๑,๙๙๗	๓,๑๑๕	๒,๑๑๖	๑๓๙.๘๐	๒๓๔.๗๐
เงาะ	๕,๔๘๗	๕,๓๔๒	๕,๓๔๒	๕,๔๘๗	๕,๒๓๑	๕,๒๓๑	๒,๖๕๐	๑,๗๘๔	๓,๓๕๒	๒,๙๓๗	๔๔.๕๙	๗๔.๓๕
ลองกอง	๗,๔๐๗	๗,๒๒๐	๗,๒๒๐	๗,๐๗๑	๖,๙๗๒	๗,๐๘๖	๓,๕๓๒	๖๑๔	๒,๙๐๘	๓,๓๙๕	๒๔.๕๔	๖๕.๗๕
มะพร้าว	๑๔,๐๒๖	๑๔,๑๗๖	๑๔,๘๘๕	๑๐,๘๖๒	๑๑,๑๘๗	๑๔,๑๓๐	๘,๓๓๖	๖,๑๕๓	๘,๓๓๖	๔,๒๐๖	๑๒๓.๐๖	๑๒๒.๒๓
สะตอ	๙,๖๓๘	๙,๗๓๓	๙,๗๓๓	๖,๖๔๓	๖,๙๗๕	๙,๗๐๕	๕,๙๒๐	๕,๒๓๑	๕,๙๒๐	๔,๖๘๕	๑๓๐.๗๘	๑๒๐.๒๓
สับปะรด	๕,๒๘๖	๕,๔๔๖	๕,๔๔๖	๔,๒๒๑	๕,๒๘๖	๕,๔๒๘	๑๑,๙๒๓	๑๕,๕๙๔	๑๑,๙๒๒	๒๔๒	๒๓๓.๙๑	๑๔๔.๒๕
พืช ผัก อื่นๆ	๔,๐๖๒	๔,๗๕๒	๓,๕๕๗	๓,๙๓๖	๔,๖๙๘	๓,๔๗๔	๔,๓๘๙	๔,๖๘๔	๔,๖๙๒	๔,๔๔๗	๑๖๓.๙๔	๑๒๑.๑๗

ที่มา : สำนักงานเกษตรจังหวัดพังงา

➤ ด้านปศุสัตว์

เศรษฐกิจในภาคเกษตรนอกจากจะมีเศรษฐกิจหลักในด้านยางพารา ปาล์มน้ำมัน และประมงแล้ว เกษตรปศุสัตว์ โดยเฉพาะการส่งเสริมการเลี้ยงโค กระบือ สุกร และไก่เนื้อ ยังนับว่าเป็นเศรษฐกิจที่จังหวัดพังงา ยังให้ความสำคัญควบคู่ขนานกัน แม้สถานการณ์ด้านการตลาดของผู้บริโภคอาจไม่แน่นอนนัก ทั้งการบริโภคภายในจังหวัดและการส่งออก แต่การขยายตัวของการผลิตที่สูงขึ้นเกษตรกรมีการส่งเสริมการเลี้ยงโค เพิ่มขึ้น ร้อยละ ๓.๑๗ ในปี ๒๕๕๙ และเพิ่มขึ้นร้อยละ ๙.๕๖ ในปี ๒๕๖๐ ในขณะเดียวกันด้านปริมาณการเลี้ยงกระบือ สุกร ไก่เนื้อ ไก่ไข่ และแพะ ก็มีปริมาณการเลี้ยงในปี ๒๕๖๐ที่สูงขึ้นจาก ๒ ปีที่ผ่านมา (พ.ศ.๒๕๕๘ - พ.ศ.๒๕๕๙) ร้อยละ ๓๕.๔๗ ,๑๐.๙๕ ,๑๐.๐๐ ,๑๐.๐๑ และร้อยละ ๗.๓๐ ตามลำดับ

หากพิจารณา ถึงปศุสัตว์ทั้งหมดจังหวัดพังงาผลิตไก่เนื้อได้มากที่สุด รองลงมาคือ ไก่ไข่ สุกร แพะ โคเนื้อ และกระบือ การเลี้ยงเป็นอาชีพทางเลือกที่มีแนวโน้มและอนาคตที่ดีของเกษตรกร ประกอบกับจังหวัดพังงาได้มีนโยบายให้การสนับสนุน ในด้านความปลอดภัยของอาหารเพื่อให้ประชาชนและผู้บริโภคสินค้าเนื้อสัตว์และผลิตภัณฑ์จากสัตว์ที่มีคุณภาพและปลอดภัยปราศจากสารตกค้าง ส่วนราชการที่เกี่ยวข้องในพื้นที่ที่มีบทบาทสำคัญ ในการผลักดันและกำหนดมาตรฐานและมาตรการต่างๆ เพื่อผลิตสินค้าปศุสัตว์ที่มีคุณภาพ ถูกสุขอนามัย ปลอดภัยให้ผู้บริโภคทั้งภายในและสู่ครัวเรือน และภาคใต้ มีการพัฒนาโรงฆ่าสัตว์ให้ได้มาตรฐานเท่าเทียม โรงฆ่าสัตว์เพื่อการส่งออกและยกระดับสถานที่จำหน่ายเนื้อสัตว์สะอาดสู่มาตรฐาน และให้ความรู้ต่อผู้บริโภคในเรื่องการเลือกซื้อ ที่ปลอดภัยได้มาตรฐาน พร้อมสร้างแบรนด์สินค้าภายใต้แบรนด์ที่จังหวัดรับรอง นอกจากนี้ยังได้ร่วมมือกับคณะกรรมการกลางอิสลามในพื้นที่ตรวจรับรองโรงฆ่าสัตว์และสถานที่จำหน่ายเนื้อสัตว์ ให้ได้มาตรฐานอาหารฮาลาล เกิดความเชื่อมั่นแก่ผู้บริโภค เพื่อสร้างความมั่นคงทางด้านอาหารและก้าวสู่การเป็นครัวโลก

ตารางที่ ๒๗ ปริมาณการผลิตปศุสัตว์และผลิตภัณฑ์ในช่วงปี พ.ศ. ๒๕๕๘ - ๒๕๖๐

ปศุสัตว์ ปี ๒๕๕๘-๒๕๖๐						
ประเภท	จำนวนตัว			ปริมาณผลการผลิต (ตัว/ฟอง)		
	๒๕๕๘	๒๕๕๙	๒๕๖๐	๒๕๕๘	๒๕๕๙	๒๕๖๐
โคเนื้อ	๕,๐๐๐	๕,๑๕๕	๕,๗๐๐	๓,๘๐๐	๓,๘๐๐	๓,๘๕๐
กระบือ	๑,๖๙๙	๑,๗๑๙	๒,๖๖๔	๓๕๔	๓๖๓	๓๙๔
สุกร	๓๘,๕๐๐	๓๘,๕๐๐	๔๓,๒๓๐	๘๕,๕๙๕	๘๕,๕๙๕	๙๕,๑๐๖
ไก่เนื้อ	๖๘๐,๐๐๐	๖๘๒,๑๑๐	๗๕๗,๙๐๐	๓,๗๕๑,๕๕๐	๓,๗๕๑,๕๕๐	๔,๑๖๘,๔๕๐
ไก่ไข่	๔๔๕,๐๐๐	๔๔๕,๘๗๓	๔๙๕,๔๑๔	๑๓๐,๑๙๔,๙๑๖	๑๓๐,๑๙๔,๙๑๖	๑๔๔,๖๖๐,๘๘๐
แพะ	๘,๐๐๐	๘,๒๘๐	๘,๙๓๒	๑๖,๕๖๐	๑๖,๕๖๐	๑๘,๔๑๘

ที่มา : สำนักงานปศุสัตว์ จังหวัดพังงา

ตารางที่ ๒๘ จำนวนเกษตรกรและฟาร์มด้านปศุสัตว์ในช่วงปี พ.ศ. ๒๕๕๘ - ๒๕๖๐

ปศุสัตว์ ปี ๒๕๕๘-๒๕๖๐						
ประเภท	จำนวนเกษตรกร (ฟาร์ม)			จำนวนฟาร์มที่ผ่าน GAP(ฟาร์ม)		
	๒๕๕๘	๒๕๕๙	๒๕๖๐	๒๕๕๘	๒๕๕๙	๒๕๖๐
โคเนื้อ	๕๑๐	๕๑๐	๕๑๘	-	-	-
สุกร	๖๕	๖๕	๖๗	๒๘	๒๘	๒๘
ไก่เนื้อ	๖๒	๖๒	๖๔	๕๐	๕๐	๕๐
ไก่ไข่	๑๙	๑๙	๑๙	๑๖	๑๖	๑๖
แพะ	๕๘๑	๕๘๑	๖๑๓	-	-	-

➤ ด้านประมง

จังหวัดพังงา เป็นจังหวัดที่มีความสำคัญทางด้านการประมงมากจังหวัดหนึ่ง เนื่องจากสภาพพื้นที่มีอาณาเขตติดต่อกับทะเลอันดามัน ดังนั้น อาชีพทำการประมงจึงเป็นอาชีพหลักสำคัญอีกอาชีพหนึ่งของจังหวัด โดยพื้นที่ทำการประมงส่วนใหญ่ คือ บริเวณท้องทะเลอันดามันไปจนถึงแนวเขตประเทศพม่า และในบริเวณอ่าวพังงา มีการทำประมงขนาดใหญ่ ด้วยเรืออวนดำหรืออวนล้อมจับอวนลอยปลาอินทรี อวนลากแผ่นตะเฆ่ อวนรุน อวนไต่หมึก เป็นต้น และการประมงขนาดเล็กส่วนมากใช้เครื่องมือพื้นบ้าน ได้แก่ อวนลอยปลา อวนลอยปู อวนลอยกุ้ง ลอบปลา ลอบปู ลอบหมึก และระวะกุ้งเคย เป็นต้น

ตารางที่ ๒๙ ครีวเรือในการทำประมงในพื้นที่แยกตามประเภทการทำประมง ในช่วงปี พ.ศ.๒๕๕๗ - ๒๕๕๙

หน่วย : ครีวเรือ

ปี พ.ศ.	การประมงทะเล อย่างเดียว	การทำประมงเพาะเลี้ยง ชายฝั่งอย่างเดียว	ทำการประมงแบบผสม ทั้งประมงทะเลและ เพาะเลี้ยงชายฝั่ง	รวม
๒๕๕๗-๒๕๕๙	๔,๓๙๕	๙๑๗	๒๗๒	๕,๕๘๔

ที่มา : กรมประมง กระทรวงเกษตรและสหกรณ์

จังหวัดพังงา มีฟาร์มเลี้ยงกุ้งทะเลเกือบทั่วทั้งจังหวัด ยกเว้นอำเภอเกาะยาวและอำเภอกะปง มีจำนวน ๒๕๓ ฟาร์ม เป็นพื้นที่รวมทั้งหมด ๕๔๐๓.๘๑ ไร่ มีปริมาณผลผลิตกุ้งทะเล จำนวน ๑๑,๘๙๒.๔๓ ตัน แยกเป็น กุ้งขาว ๖,๘๔๐.๔๒ ตัน และกุ้งกุลาดำ ๕,๐๕๒.๐๑ ตัน

ตารางที่ ๓๐ แสดงข้อมูลการเลี้ยงกุ้งทะเลของจังหวัด พ.ศ. ๒๕๖๑

ที่	อำเภอ	จำนวนฟาร์ม	พื้นที่ (ไร่)	การเพาะเลี้ยงกุ้งขาวนาไม่			การเพาะเลี้ยงกุ้งกุลาดำ		
				ผลผลิต (ตัน)	ราคา (บาท/กก.)	มูลค่า (ล้านบาท)	ผลผลิต (ตัน)	ราคา (บาท/กก.)	มูลค่า (ล้านบาท)
๑	เมือง	๔๐	๗๐๙.๒๕	๕๗๖.๘๙	๑๖๗.๖๐	๙๖,๖๘๖,๗๖๔	๓๖๖.๒๔	๒๓๗.๑๑	๘๖,๘๓๙,๑๖๖.๔๐
๒	ท้ายเหมือง	๑๓	๓๓๖	๔๖๙.๑๘	๑๖๗.๖๐	๗๘,๖๓๔,๕๖๘	๑๖๗.๒๕	๒๓๗.๑๑	๓๙๖,๕๖๖,๖๔๗.๕๐
๓	ตะกั่วป่า	๕๔	๑,๒๖๔.๖๕	๒,๘๖๒.๓๘	๑๖๗.๖๐	๔๗๙,๗๓๔,๘๘๘	๓๙๘.๔๕	๒๓๗.๑๑	๙๔,๔๗๖,๔๗๙.๕๐
๔	ตะกั่วทุ่ง	๖๔	๑,๑๒๕.๘๑	๕๖๘.๙๗	๑๖๗.๖๐	๙๕,๓๕๙,๓๗๒	๒,๘๔๖.๔๕	๒๓๗.๑๑	๖๗๔,๙๒๑,๗๕๙.๕๐
๕	คุระบุรี	๓๙	๑,๐๐๖	๑,๘๒๖.๗๐	๑๖๗.๖๐	๓๐๖,๑๕๔,๙๒๐	๔๕๓.๘๐	๒๓๗.๑๑	๑๐๗,๖๐๐,๕๑๘
๖	ทับปุด	๔๓	๙๖๒.๑๐	๕๓๖.๓๐	๑๖๗.๖๐	๘๙,๘๘๓,๘๘๐	๘๑๙.๘๒	๒๓๗.๑๑	๑๙๔,๓๘๗,๕๒๐.๒๐
๗	เกาะยาว	๐	๐	๐	๐	๐	๐	๐	๐
๘	กะปง	๐	๐	๐	๐	๐	๐	๐	๐
รวม		๒๕๓	๕๔๐๓.๘๑	๖๘๔๐.๕๒	๑๖๗.๖๐	๑,๑๔๖,๔๕๔,๓๙๒	๕,๐๕๒.๐๑	๒๓๗.๑๑	๑,๑๙๗,๘๘๒,๐๙๑.๑๐

ที่มา : สำนักงานประมงจังหวัดพังงา

ด้านการประมงทางทะเลของจังหวัดพังงา พิจารณาจากจำนวนปริมาณปลาขึ้นท่าเทียบเรือ ระหว่างปี พ.ศ. ๒๕๕๗ - ๒๕๖๐ มีจำนวนปริมาณปลาขึ้นท่าเทียบเรือทั้งสิ้น ๙๔,๓๖๓ ตัน และมีค่าเฉลี่ยย้อนหลัง ๔ ปี มีจำนวนปริมาณปลาขึ้นท่าเทียบเรือที่ ๒๓,๕๙๐.๗๕ ตัน

ตารางที่ ๓๑ แสดงปริมาณปลาขึ้นท่า ในปี พ.ศ. ๒๕๕๗ - ๒๕๖๐

ปี พ.ศ.	ปริมาณปลาขึ้นท่า (ตัน)
๒๕๕๗	๒๔,๔๙๕.๐๐
๒๕๕๘	๑๘,๓๐๘.๐๐
๒๕๕๙	๒๘,๔๔๓.๐๐
๒๕๖๐	๒๓,๑๑๗.๐๐
รวม	๙,๔๓๖๓.๐๐

ที่มา : สำนักงานประมงจังหวัดพังงา

จังหวัดพังงา มีจำนวนฟาร์มเลี้ยงปลาน้ำกร่อย จำนวน ๓๒๒ ฟาร์ม เนื้อที่รวม ๑๐๗.๕๑ ไร่ โดยแยกเป็นจำนวนฟาร์มเพาะเลี้ยงปลากะพง จำนวน ๑๓๗ ฟาร์ม พื้นที่ ๕๗.๑ ไร่ ฟาร์มเพาะเลี้ยงปลาเก๋า จำนวน ๑๘๕ ฟาร์ม พื้นที่ ๕๐.๔๑ ไร่ โดยอำเภอท้ายเหมือง มีจำนวนฟาร์มเพาะเลี้ยงสูงสุด รวมจำนวน ๑๔๒ ฟาร์ม

ตารางที่ ๓๒ ข้อมูลปริมาณผลผลิตและมูลค่าการเลี้ยงปลาน้ำกร่อยจังหวัดพังงา ปี พ.ศ.๒๕๕๗ - ๒๕๖๐

ปี	ปริมาณผลผลิต (ตัน)	มูลค่า
๒๕๕๗	๙๐๒.๖๕	๑๗๖,๗๙๓.๐๑
๒๕๕๘	๗๓๑.๖๕	๑๖๕,๒๒๕.๖๐
๒๕๕๙	๕๖๙.๑๕	๑๒๘,๙๐๗.๑๒
๒๕๖๐	๔๔๙.๐๐	๙๗,๙๓๓.๓๓
รวม	๒,๖๕๒.๔๕	๕๖๘,๘๕๙.๐๖

ที่มา : สำนักงานประมงจังหวัดพังงา

ตารางที่ ๓๓ ข้อมูลจำนวนฟาร์มเลี้ยงปลาน้ำกร่อยในจังหวัดพังงาที่สำคัญ จำแนกตามชนิดที่เลี้ยงและประเภทการเลี้ยง ปี ๒๕๖๑

ที่	อำเภอ	การเพาะเลี้ยงปลากะพง		การเพาะเลี้ยงปลาเก๋า	
		จำนวนฟาร์ม	พื้นที่ (ไร่)	จำนวนฟาร์ม	พื้นที่ (ไร่)
๑	เมือง	-	-	๑	๔
๒	ท้ายเหมือง	๘๘	๒.๑๘	๕๔	๑.๔๖
๓	ตะกั่วป่า	๑๘	๓๖.๓๑	๓๕	๓๖.๗๕
๔	ตะกั่วทุ่ง	๙	๑๖.๑	๖	๐.๒๔
๕	คุระบุรี	๑๐	๐.๐๖	๕๙	๑.๑๒
๖	ทับปุด	๑๒	๒.๔๕	๓๐	๖.๘๔
๗	เกาะยาว	-	-	-	-
๘	กะปง	-	-	-	-
รวม		๑๓๗	๕๗.๑	๑๘๕	๕๐.๔๑

ที่มา : สำนักงานประมงจังหวัดพังงา

๒.๕.๒ แหล่งแปรรูป ตลาดกระจายสินค้า และข้อมูลสำคัญระดับจังหวัด

ตารางที่ ๓๔ ข้อมูลแหล่งแปรรูป ตลาดกระจายสินค้า และข้อมูลที่สำคัญระดับจังหวัด

ที่	ชื่อสินค้า	แหล่งแปรรูปที่สำคัญ		ตลาดกระจายสินค้า			
				ในจังหวัด		นอกจังหวัด	
		แห่ง	ระบุชื่อ	แห่ง	ระบุชื่อ	แห่ง	ระบุชื่อ
๑.	ยางพารา	๕	๑.บจ.พังงาพาราวิวดอินดัสทรีส์ ๒.บจ.พังงาทิมเบอร์อินดัสทรีส์ ๓.บจ.ตะกั่วป่า ๔.บจ.ภูเก็ตลาเท็กซ์ ๕.บจ.สุพารา	-	-	-	-
๒.	ปาล์มน้ำมัน	๔	๑.บจ.ยูนิวานิชน้ำมันปาล์ม ๒.หจก.เพิ่มพูนทรัพย์ออยล์ ๓.หจก.แสงอรุณปาล์มออยล์	-	-	-	-

ข้อมูล ณ วันที่ ๑๗ กุมภาพันธ์ ๒๕๖๐

๒.๕.๓ ข้อมูลสินค้าเกษตรที่ได้รับรองสิ่งบ่งชี้ทางภูมิศาสตร์ (GI)

ตารางที่ ๓๕ ข้อมูลสินค้าเกษตรที่ได้รับรองสิ่งบ่งชี้ทางภูมิศาสตร์ (GI)

ชนิดสินค้า	หน่วยนับ	จำนวน
ด้านพืช		
ทุเรียนสาธิตา	ชนิด	๑

๒.๕.๔ ข้อมูลมาตรฐานสินค้าเกษตร

ตารางที่ ๓๖ ข้อมูลมาตรฐานสินค้าเกษตร

มาตรฐาน/ชนิดสินค้า	จำนวน		
	ราย	แปลง	พื้นที่(ไร่)
GAP (พืช)			
ไม้ผล	๑๒๖	๑๓๓	๖๖๐.๕
- มังคุด	๙๗	๑๐๓	๕๗๕
- ลองกอง	๔	๔	๑๗.๕
- มะพร้าวน้ำหอม	๒	๒	๒
- ฝรั่ง	๒	๒	๓
- ส้มเขียวหวาน	๑	๑	๓
- เงาะ	๑	๑	๑.๕
- ทุเรียน	๑๙	๒๐	๕๘.๕

ตารางที่ ๓๗ (ต่อ)

๒. ข้าวไร่ดอกข่า														
ช่วงเวลาเพาะปลูก									↔					
ช่วงเวลาออกผลผลิต														↔
๓. แตงโม														
ช่วงเวลาเพาะปลูก										↔				
ช่วงเวลาออกผลผลิต														↔
พืชผัก														
๑. ผักไฮโดรโปนิกส์														
ช่วงเวลาเพาะปลูก														↔
ช่วงเวลาออกผลผลิต														↔

ที่มา: สำนักงานเกษตรจังหวัด

๒.๖ สถาบันเกษตรกรและองค์กรเกษตรกร

๒.๖.๑ ข้อมูลกลุ่มเกษตรกรจังหวัด

ตารางที่ ๓๘ จำนวนกลุ่มและจำนวนสมาชิกสถาบันเกษตรกรจังหวัดพังงา ปี ๒๕๖๑

ที่	อำเภอ	กลุ่มแม่บ้านเกษตรกร		กลุ่มยุวเกษตรกร		กลุ่มส่งเสริมอาชีพ		วิสาหกิจชุมชน	
		จำนวน (กลุ่ม)	สมาชิก (คน)	จำนวน (กลุ่ม)	สมาชิก (คน)	จำนวน (กลุ่ม)	สมาชิก (คน)	จำนวน (กลุ่ม)	สมาชิก (คน)
๑	เมืองพังงา	๑๗	๑๖๓	๘	๑๐๘	๕	๗๐	๓๕	๕๖๕
๒	กะปง	๒๒	๑,๒๕๘	๔	๘๐	๕	๑๘๐	๔๒	๑,๓๘๕
๓	ตะกั่วทุ่ง	๑๐	๒๔๓	๓	๕๘	๑	๓๔	๒๕	๘๑๐
๔	ท้ายเหมือง	๖	๒๕๐	๖	๑๒๐	๑	๓๐	๕๘	๑,๔๓๙
๕	ทับปุด	๑๙	๗๑๑	๗	๑๖๐	๑	๔๕	๓๗	๗๗๘
๖	คุระบุรี	๑๒	๒๔๘	๔	๘๐	๑	๑๒	๗๘	๑,๓๖๒
๗	ตะกั่วป่า	๔	๓๖	๙	๑๓๕	๑	๒๒	๔๑	๗๑๘
๘	เกาะยาว	๔	๘๐	๐	๐	๑	๑๕๐	๓๗	๘๔๒
รวม ๘ อำเภอ		๙๔	๒,๙๘๙	๔๑	๗๔๑	๑๖	๕๔๓	๓๕๓	๗,๘๙๙

ที่มา : สำนักงานเกษตรจังหวัดพังงาข้อมูล ณ เดือนสิงหาคม ๒๕๖๑

ตารางที่ ๓๙ แสดงจำนวนกลุ่มเกษตรกรจังหวัดพังงา ปี ๒๕๖๐

ที่	อำเภอ	ประเภทกลุ่มเกษตรกร			รวม
		ทำสวน	ทำนา	ประมง	
๑	เมือง	๓	๑	๐	๔
๒	กะปง	๓	๐	๐	๓
๓	ตะกั่วทุ่ง	๓	๐	๑	๔
๔	ตะกั่วป่า	๑	๐	๐	๑
๕	เกาะยาว	๐	๐	๐	๐
๖	คุระบุรี	๑	๐	๐	๑
๗	ทับปุด	๒	๒	๐	๔
๘	ท้ายเหมือง	๔	๐	๐	๔
รวม		๑๗	๓	๑	๒๑

ที่มา : สำนักงานสหกรณ์จังหวัดพังงา

๒.๖.๒ ข้อมูลกลุ่มสหกรณ์ของจังหวัด

ตารางที่ ๔๐ แสดงจำนวนสหกรณ์ของจังหวัดพังงา ปี ๒๕๖๐

ที่	อำเภอ	ประเภทสหกรณ์				รวม
		การเกษตร	บริการ	ออมทรัพย์	ประมง	
๑	เมือง	๘	๐	๔	๑	๑๓
๒	กะปง	๖	๐	๐	๐	๖
๓	ตะกั่วทุ่ง	๔	๑	๐	๐	๕
๔	ตะกั่วป่า	๓	๔	๐	๑	๘
๕	เกาะยาว	๒	๐	๐	๐	๒
๖	คุระบุรี	๓	๐	๐	๐	๓
๗	ทับปุด	๓	๐	๐	๐	๓
๘	ท้ายเหมือง	๗	๐	๑	๐	๘
รวม		๓๖	๕	๕	๒	๔๘

ที่มา : สำนักงานสหกรณ์จังหวัดพังงา

๒.๖.๓ ข้อมูลจำนวนอาสาสมัครเกษตรของจังหวัด

ตารางที่ ๔๑ แสดงจำนวนอาสาสมัครเกษตรของจังหวัดพังงา

อำเภอ	ประเภทอาสาสมัครเกษตร								
	บัญชี	ประมง	ปศุสัตว์	หมอดิน	เกษตรหมู่บ้าน	ชลประทาน	เศรษฐกิจการเกษตร	ปฏิรูปที่ดิน	ยางพารา
เมือง	๙	๕	๑	๕๐	๔๒	๒	๑	๐	๑๕
กะปง	๗	๘	๖	๒๘	๒๒	๐	๑	๐	๑๓
ตะกั่วทุ่ง	๘	๙	๗	๗๕	๗๕	๐	๐	๖	๓๐
ตะกั่วป่า	๔	๗	๔	๕๖	๕๘	๐	๐	๙	๑๗
เกาะยาว	๔	๓	๕	๒๒	๑๘	๐	๐	๓	๐
คุระบุรี	๔	๖	๖	๓๒	๓๓	๔	๑	๐	๑๓
ทับปุด	๖	๑๖	๗	๔๗	๓๘	๔	๐	๐	๑๔
ท้ายเหมือง	๙	๖	๑๑	๕๗	๔๘	๒	๐	๐	๔๒
รวม	๕๑	๖๐	๔๗	๓๖๗	๓๓๔	๑๒	๓	๑๘	๑๔๔

ที่มา : หน่วยงานในสังกัดกระทรวงเกษตรและสหกรณ์จังหวัดพังงา(ข้อมูล ณ วันที่ ๑ มกราคม ๒๕๕๙)

๒.๖.๔ จำนวนปราชญ์เกษตรของจังหวัด

ตารางที่ ๔๒ แสดงจำนวนปราชญ์เกษตรของแผ่นดินแยกรายอำเภอ

อำเภอ	ชื่อ - สกุล	สาขา
ตะกั่วทุ่ง	๑. นายสมพงษ์ พรผล ๒. นายสืบศักดิ์ จินดาพล	ผู้นำชุมชนและเครือข่าย
กะปง	๑. นายเอนก จีวะรัตน์	เศรษฐกิจพอเพียง

ตารางที่ ๔๓ แสดงจำนวนปราชญ์ชาวบ้านแยกรายอำเภอ(ศพก.)

อำเภอ	จำนวน (ราย)	ชื่อ - สกุล
เมืองพังงา	๑ ราย	นายสุทัศน์ กาละสังข์
กะปง	๑ ราย	นายเอนก จีวะรัตน์
ตะกั่วทุ่ง	๑ ราย	นายสมพงษ์ พรผล
ตะกั่วป่า	๑ ราย	นายชัชวาล วิริยะนรอนันต์
ทับปุด	๑ ราย	นายโกศล คุ่มครอง
ท้ายเหมือง	๑ ราย	นายศิริ กิตติศักดิ์
คุระบุรี	๑ ราย	นายวิรัช พิษชน
เกาะยาว	๑ ราย	นายเดชา เรืองสมุทร

๒.๗ การบริหารจัดการพื้นที่เกษตรกรรม Zoning by Agri-map จังหวัดพังงา

➤ ปาล์มน้ำมัน

ตารางที่ ๔๔ แสดงเขตความเหมาะสมสำหรับปลูกปาล์มน้ำมันจังหวัดพังงา

จังหวัด	อำเภอ	พื้นที่แยกตามเขตเหมาะสมพืชเศรษฐกิจปาล์มน้ำมัน (ไร่)					
		เขตป่าไม้	ไม่เหมาะสม	เหมาะสมสูง	เหมาะสมปานกลาง	เหมาะสมน้อย	รวมทั้งหมด
พังงา	กะปง	๔,๒๔๖	๒,๒๐๓	๓,๙๕๔	๙๓	๑,๖๓๖	๑๒,๑๓๒
	เกาะยาว	๘	-	๑๒	๑๒	-	๓๒
	กระบุงรี	๑๐,๖๔๓	๔,๓๐๙	๙,๔๓๘	๒๖๒	๓,๗๑๗	๒๘,๓๖๙
	ตะกั่วทุ่ง	๒๗๗	๑,๐๗๖	๑,๙๖๔	๕๙๘	๑,๘๖๘	๕,๗๘๓
	ตะกั่วป่า	๒,๐๒๕	๙๙๒	๔,๔๐๕	๓๔๑	๕๒๘	๘,๒๙๑
	ทับปุด	๓,๘๒๐	๗,๑๐๒	๑๒,๕๖๑	๑,๕๔๐	๓,๒๘๗	๒๘,๓๑๐
	ท้ายเหมือง	๓,๐๘๔	๙๑๖	๕,๙๗๘	๙๔๑	๒,๓๙๒	๑๓,๓๑๑
	เมืองพังงา	๒,๙๖๖	๓,๐๒๔	๓,๖๑๙	๓๙๗	๑,๖๙๐	๑๑,๖๙๖
รวม		๒๗,๐๖๙	๑๙,๖๒๒	๔๑,๙๓๑	๔,๑๘๔	๑๕,๑๑๘	๑๐๗,๙๒๔

ที่มา : สถานีพัฒนาที่ดินพังงา (ข้อมูล ณ วันที่ ๙ มีนาคม ๒๕๖๐)

➤ ยางพารา

ตารางที่ ๔๕ แสดงเขตความเหมาะสมสำหรับปลูกยางพาราจังหวัดพังงา

จังหวัด	อำเภอ	พื้นที่แยกตามเขตเหมาะสมพืชเศรษฐกิจยางพารา (ไร่)					
		เขตป่าไม้	ไม่เหมาะสม	เหมาะสมสูง	เหมาะสมปานกลาง	เหมาะสมน้อย	รวมทั้งหมด
พังงา	กะปง	๓๓,๗๐๓	๓๓,๓๐๖	-	๓๓,๐๓๘	๓,๒๑๗	๑๐๓,๒๖๔
	เกาะยาว	๙,๔๓๑	๕,๘๑๕	๓,๔๓๙	๓,๘๘๓	๔๖๑	๒๒,๙๘๙
	คุระบุรี	๒๔,๒๓๗	๔,๕๒๓	-	๓๖,๗๗๖	๕,๗๔๙	๗๑,๒๘๕
	ตะกั่วทุ่ง	๑๒,๙๓๙	๔๙,๐๓๘	๒,๑๔๗	๙๕,๔๒๑	๘,๓๗๔	๑๖๗,๙๑๙
	ตะกั่วป่า	๑๕,๐๙๒	๑๒,๐๖๔	-	๒๕,๓๑๙	๒,๔๐๕	๕๔,๘๘๐
	ทับปุด	๒๓,๕๕๘	๕,๐๒๗	๒,๘๘๓	๒๙,๕๐๙	๑๗๒	๖๑,๑๔๙
	ท้ายเหมือง	๕๔,๖๕๓	๒๑,๙๗๓	-	๙๙,๒๑๖	๒,๐๙๑	๑๗๗,๙๓๓
	เมืองพังงา	๓๖,๔๒๔	๑๗,๑๖๐	๓๙	๓๔,๔๖๙	๘๘๐	๘๘,๙๗๒
รวม	๒๑๐,๐๓๗	๑๔๘,๙๐๖	๘,๕๐๘	๓๕๗,๕๙๑	๒๓,๓๔๙	๗๔๘,๓๙๑	

ที่มา : สถานีพัฒนาที่ดินพังงา(ข้อมูล ณ วันที่ ๙ มีนาคม ๒๕๖๐)

➤ ข้าว

ตารางที่ ๔๖ แสดงเขตความเหมาะสมสำหรับปลูกข้าวจังหวัดพังงา

จังหวัด	อำเภอ	พื้นที่แยกตามเขตเหมาะสมพืชเศรษฐกิจข้าว(ไร่)					รวมทั้งหมด
		เขตป่าไม้	ไม่เหมาะสม	เหมาะสมสูง	เหมาะสมปานกลาง	เหมาะสมน้อย	
พังงา	เกาะยาว	๑๖๖	๕๗๗	-	-	๑,๗๘๑	๒,๕๒๔
	ตะกั่วป่า	-	๕๑	-	-	๒๐๒	๒๕๓
รวม		๑๖๖	๖๒๘	-	-	๑,๙๘๓	๒,๗๗๗

➤ ไม้ผล (เงาะ มังคุด ทุเรียน)

ตารางที่ ๔๗ แสดงเขตความเหมาะสมสำหรับปลูกเงาะ มังคุด ทุเรียน จังหวัดพังงา

จังหวัด	อำเภอ	พื้นที่แยกตามเขตเหมาะสมพืชเศรษฐกิจเงาะ มังคุด ทุเรียน (ไร่)				
		ไม่เหมาะสม	เหมาะสมสูง	เหมาะสมปานกลาง	เหมาะสมเล็กน้อย	รวมทั้งหมด
พังงา	กะปง	๒๔๗	-	๑,๓๔๗	-	๑,๕๙๔
	เกาะยาว	๑๒	-	๒	-	๑๔
	คุระบุรี	๔๒๐	-	๓,๖๐๘	-	๔,๐๒๘
	ตะกั่วทุ่ง	๑๘๓	-	๑,๑๘๓	-	๑,๓๖๖
	ตะกั่วป่า	๓๕๐	-	๑,๖๖๖	-	๒,๐๑๖
	ทับปุด	-	-	๑๕๗	-	๑๕๗
	ท้ายเหมือง	๔๗	-	๑,๒๙๓	-	๑,๓๔๐
	เมืองพังงา	๓๒	-	๔๓๒	-	๔๖๔
	รวม	๑,๒๙๑	-	๙,๖๘๘	-	๑๐,๙๗๙

ที่มา : สถานีพัฒนาที่ดินพังงา(ข้อมูล ณ วันที่ ๙ มีนาคม ๒๕๖๐)

➤ มะพร้าว

ตารางที่ ๔๘ แสดงเขตความเหมาะสมสำหรับปลูกมะพร้าว จังหวัดพังงา

จังหวัด	อำเภอ	พื้นที่แยกตามเขตเหมาะสมพืชเศรษฐกิจมะพร้าว (ไร่)				
		ไม่เหมาะสม	เหมาะสมสูง	เหมาะสมปานกลาง	เหมาะสมเล็กน้อย	รวมทั้งหมด
พังงา	กะปง	๖๒	-	๖๕	๑๑	๑๓๘
	เกาะยาว	๑,๕๔๒	๑๖	๓,๙๔๔	๒๒๕	๕,๗๒๗
	คุระบุรี	๕๐๙	-	๖๑๖	๘๐๕	๑,๙๓๐
	ตะกั่วทุ่ง	๑๓๕	-	๑,๗๔๔	๑๖๔	๒,๐๔๓
	ตะกั่วป่า	๑๔๐	-	๒,๒๓๒	๒๘	๒,๔๐๐
	ทับปุด	-	-	-	๑๒	๑๒
	ท้ายเหมือง	๗๕	-	๑,๓๙๓	๒๙	๑,๔๙๗
	เมืองพังงา	๘๔๕	-	๑๔๙	๗	๑,๐๐๑
	รวม	๓,๓๐๘	๑๖	๑๐,๑๔๓	๑,๒๘๑	๑๔,๗๔๘

ที่มา : สถานีพัฒนาที่ดินพังงา(ข้อมูล ณ วันที่ ๙ มีนาคม ๒๕๖๐)

ตารางที่ ๔๙ แสดงข้อมูล Zoning พื้นที่ปลูกพืชเศรษฐกิจสำคัญของจังหวัดพังงา

ชนิดพืช	พื้นที่ปลูกปัจจุบันจำแนกตามความเหมาะสมของดิน (ไร่)					
	S๑	S๒	S๓	N (ร้อยละของทั้งหมด)	รวม (S๑)+(S๒)+(S๓)+(N)	S๓+N (ไร่) (ร้อยละของทั้งหมด)
ยางพารา	๒๒	๓๖๔,๗๓๖	๑๑,๑๖๗	๒๕๓,๔๐๖ (๔๐.๒๗)	๖๒๙,๓๓๑	๒๖๔,๕๗๓ (๔๒.๐๔)
ปาล์มน้ำมัน	๙๖,๓๗๕	๓๒,๒๓๓	๒๘,๓๖๓	๒๐,๕๖๔ (๑๑.๕๘)	๑๗๗,๕๓๕	๔๘,๙๒๗ (๒๗.๕๖)
ไม้ผล (มังคุด,ทุเรียน,เงาะ,ลองกอง)	-	๑๑,๒๓๓	-	๑,๒๘๐ (๑๐.๒๓)	๑๒,๕๑๓	๑,๒๘๐ (๑๐.๒๓)
มะพร้าว	๑๖	๕,๓๑๘	๔๖๘	๒,๑๘๒ (๒๗.๓๓)	๗,๙๘๔	๒,๖๕๐ (๓๓.๑๙)

ที่มา : สถานีพัฒนาที่ดินพังงา (ข้อมูล ณ วันที่ ๙ มีนาคม ๒๕๖๐)

๒.๘ ข้อมูลด้านการเกษตรอื่นๆ ที่เกี่ยวข้อง

ตารางที่ ๕๐ จำนวน Smart Farmer ปี ๒๕๖๑

หน่วยงาน	อำเภอ	จำนวน (ราย)
สำนักงานเกษตรจังหวัด	เมืองพังงา	๒๓
	เกาะยาว	๒๔
	กะปง	๒๖
	ตะกั่วทุ่ง	๒๖
	ตะกั่วป่า	๒๗
	คุระบุรี	๒๖
	ทับปุด	๒๖
	ท้ายเหมือง	๒๔
สำนักงานปฎิรูปที่ดินจังหวัด	ทุกอำเภอ	๔๐
สำนักงานปศุสัตว์จังหวัด	ทุกอำเภอ	๘๐
สำนักงานสหกรณ์จังหวัด	ทุกอำเภอ	๖๐

ส่วนที่ ๓

การวิเคราะห์สภาพแวดล้อมด้านการเกษตรและสหกรณ์ของจังหวัด

ส่วนที่ ๓

การวิเคราะห์สภาพแวดล้อมด้านการเกษตรและสหกรณ์ของจังหวัด

๑. ข้อมูลปัญหาความต้องการของประชาชนในพื้นที่

จังหวัดพังงาได้ดำเนินการประมวลปัญหาความต้องการพัฒนาเชิงพื้นที่จากแผนพัฒนาชุมชน แผนพัฒนาอำเภอ การจัดทำ Focus Group ในการประชุมทุกภาคส่วนในการจัดทำแผนพัฒนาจังหวัด เพื่อกำหนด ทิศทางการพัฒนาจังหวัด และรายงานการติดตามและประเมินผลแผนปฏิบัติการเพื่อจัดการ คุณภาพสิ่งแวดล้อมในระดับจังหวัด โดยสรุปภาพรวมปัญหาความต้องการทางด้านการเกษตร ดังนี้

ประเด็นปัญหา	พื้นที่เกิดปัญหา	ระดับผลกระทบ ต่อประชาชน (๑-๔)	ระดับผลกระทบต่อ การท่องเที่ยว (๑-๔)	คุณภาพชีวิต (๑-๔)
๑. ปัญหาราคา พืชผลเกษตรตกต่ำ และต้นทุนผลผลิตสูง ยางพารา ปาล์มน้ำมัน	อำเภอตะกั่วป่า อำเภอคุระบุรี อำเภอท้ายเหมือง อำเภอตะกั่วทุ่ง อำเภอกะปง อำเภอเกาะยาว อำเภอทับปุด อำเภอเมืองพังงา	๔	๒	๒
๒. ขาดศูนย์กระจายสินค้าภาค เกษตรและการรวมกลุ่มของ เกษตรกรที่เข้มแข็ง	อำเภอตะกั่วป่า อำเภอคุระบุรี อำเภอท้ายเหมือง อำเภอตะกั่วทุ่ง อำเภอกะปง อำเภอเกาะยาว อำเภอทับปุด อำเภอเมืองพังงา	๔	๒	๒
๓. การพัฒนาแหล่งน้ำเพื่อ การเกษตรและการบริโภค อุปโภค	อำเภอตะกั่วป่า อำเภอคุระบุรี อำเภอท้ายเหมือง อำเภอตะกั่วทุ่ง อำเภอกะปง อำเภอเกาะยาว อำเภอทับปุด อำเภอเมืองพังงา	๓	๒	๒
๔. การผลิตและแปรรูปสินค้าทาง การเกษตรขาดการพัฒนาที่ต่อเนื่อง เชื่อมโยงในลักษณะห่วงโซ่อุปทาน (Value Chain)	อำเภอตะกั่วป่า อำเภอคุระบุรี อำเภอท้ายเหมือง อำเภอตะกั่วทุ่ง อำเภอกะปง อำเภอเกาะยาว อำเภอทับปุด อำเภอเมืองพังงา	๓	๓	๓

ลำดับ	ประเด็นปัญหา	ข้อเสนอแนะ/แนวทางแก้ไขปัญหา
๑.	ปัญหาาราคาพืชผลเกษตรตกต่ำและต้นทุน ผลผลิตสูง ยางพารา/ปาล์มน้ำมัน - น้ำมันเชื้อเพลิงในการขนถ่ายผลผลิต - ปุ๋ย	๑. ส่งเสริมการประกอบอาชีพของประชาชนโดยให้ยึดมั่น ความพอประมาณ ความมีเหตุผล และภูมิคุ้มกันที่ดีตาม หลักปรัชญาเศรษฐกิจพอเพียงเชื่อมโยงห่วงโซ่การผลิต ในทุกกระดับเพื่อสร้างฐานการผลิตอย่างยั่งยืนและ เป็นทางเลือกในการประกอบอาชีพ ๒. เพิ่มประสิทธิภาพการผลิตด้วยเทคโนโลยีและนวัตกรรม ๓. เกษตรอินทรีย์เพื่อลดต้นทุนการผลิต ๔. เกษตรกรรมยั่งยืน แบบผสมผสาน
๒.	ขาดศูนย์กระจายสินค้าภาคเกษตรและ การรวมกลุ่มของเกษตรกรที่เข้มแข็ง	๑. ก่อสร้างศูนย์กระจายสินค้าภาคเกษตรในพื้นที่ ๒. ส่งเสริมการรวมกลุ่มของเกษตรกร ๓. การสร้างตลาดออนไลน์
๓.	การพัฒนาแหล่งน้ำเพื่อการเกษตรและการ บริโภค อุปโภค ขาดการบริหารจัดการน้ำอย่าง เป็นระบบ	๑. สร้างฝายแม่เพื่อเก็บกักน้ำ รวมทั้งขุดลอกสระน้ำ/ แหล่งน้ำเพื่อเพิ่มปริมาณกักเก็บในช่วงฤดูแล้ง ๒. บริหารจัดการระบบชลประทานเพื่อการเกษตร ๓. อนุรักษ์พื้นที่ต้นน้ำ ป่าชุมชน ๔. กระบวนการมีส่วนร่วมในการบริหารจัดการน้ำ อย่างเหมาะสม ๕. การบูรณาการระหว่างหน่วยงานภาครัฐและเอกชน ๖. การพัฒนาชุมชนเมืองเก่าเป็นแหล่งกักเก็บน้ำตามธรรมชาติ
๔.	การผลิตและแปรรูปสินค้าทางการเกษตร ขาดการพัฒนาที่ต่อเนื่องเชื่อมโยงในลักษณะ ห่วงโซ่อุปทาน (Value Chain)	ส่งเสริมการพัฒนาเกษตรแบบครบวงจร (ยาง ปาล์ม ไม้ผล พืชผัก ปศุสัตว์) เชื่อมโยง ต้นทาง กลางทาง ปลายทาง

๒. การวิเคราะห์สภาพแวดล้อมด้านการเกษตรและสหกรณ์ของจังหวัด

๒.๑ การวิเคราะห์สภาพแวดล้อมภายในที่เกี่ยวข้องกับการเกษตรและสหกรณ์ของจังหวัด

➤ จุดแข็ง (Strengths : S)

๑. พื้นที่ในการพัฒนาภาคเกษตรกรรมมีศักยภาพ
๒. ปริมาณน้ำฝนเพียงพอต่อการผลิต
๓. ชุมเมืองเก่าสามารถใช้เป็นแหล่งเก็บกักน้ำได้ดี ประกอบกับปริมาณน้ำผิวดินมีมาก
๔. แนวชายฝั่งทะเลของจังหวัด พร้อมต่อการพัฒนากิจกรรมด้านการประมง และป่าชายเลนที่สมบูรณ์ เป็นแหล่งห่วงโซ่อาหารและแหล่งเพาะพันธุ์สัตว์ทะเลที่สำคัญ
๕. ยึดเกษตรกรเป็นศูนย์กลางในการส่งเสริมและบริการทางการเกษตร
๖. มีหน่วยงานวิชาการทางการเกษตรที่หลากหลาย
๗. มี ศพก. เป็นศูนย์ถ่ายทอดเทคโนโลยีการผลิตสินค้าเกษตร
๘. เชื้อชาติ ศาสนา วัฒนธรรม ผสมผสาน ไม่มีปัญหาความขัดแย้งทางสังคม เป็นสังคมสงบสุข
๙. มีการบริหารงานโดยใช้หลักธรรมาภิบาล และขับเคลื่อนนโยบายกระทรวงเกษตรและสหกรณ์ โดยคณะกรรมการอำนวยการขับเคลื่อนงานนโยบายสำคัญ และการแก้ไขปัญหาภาคเกษตรระดับจังหวัด (CoO) และคณะทำงานปฏิบัติการขับเคลื่อนงานนโยบายสำคัญและแก้ไขปัญหาการเกษตรระดับอำเภอ (OT)

➤ จุดอ่อน(Weakness: W)

๑. พื้นที่การเกษตรที่มีศักยภาพ อยู่ในการครอบครองของกลุ่มทุนที่ยังไม่มีแผนพัฒนาการลงทุนที่ชัดเจนเป็นการรอกการเก็งกำไร
๒. ทรัพยากรดินขาดความอุดมสมบูรณ์ อันเนื่องมาจากการทำเหมืองแร่ในอดีต ก่อให้เกิดการทำลายสภาพแวดล้อมจนยากต่อการฟื้นฟู
๓. ระบบชลประทานไม่ครอบคลุมพื้นที่
๔. ตลาดรองรับสินค้าเกษตรในจังหวัดมีน้อย และขาดการประชาสัมพันธ์
๕. ขาดองค์ความรู้ ทักษะด้านการเกษตร การบริการและการพัฒนาการท่องเที่ยวเชิงเกษตรอย่างยั่งยืน
๖. การรวมกลุ่มเกษตรกร องค์กร สถาบันเกษตรกรยังไม่เข้มแข็ง
๗. ขาดการวางแผนการผลิต เกษตรกรยังยึดติดการทำเกษตรแบบเดิมๆ นิยมการปลูกพืชเชิงเดี่ยว
๘. ขาดแคลนแรงงานภาคเกษตร
๙. เกษตรกรอายุมากขึ้น ไม่ยอมรับเทคโนโลยีใหม่
๑๐. ขาดการวิจัยและพัฒนาในกระบวนการผลิตตลอดจนการเพิ่มมูลค่าสินค้าการเกษตร
๑๑. การผลิตและการแปรรูปสินค้าทางการเกษตรไม่ตลอดห่วงโซ่คุณค่า (Value Chain) ต้นทาง กลางทาง ปลายทาง เช่น ไม่มีโรงงานสกัดปาล์มน้ำมันในพื้นที่ (สนับสนุนภาคเอกชน), โรงฆ่าสัตว์ที่มีมาตรฐาน
๑๒. ระบบสารสนเทศข้อมูลด้านการเกษตรไม่ครอบคลุม และไม่เป็นปัจจุบัน

๒.๒ การวิเคราะห์สภาพแวดล้อมภายนอกที่เกี่ยวข้องกับการเกษตรและสหกรณ์ของจังหวัด

➤ โอกาส (Opportunities: O)

๑. นโยบายของรัฐที่ส่งเสริมต่อภาคเกษตร
๒. นโยบายปรับโครงสร้างการผลิตสินค้าเกษตรของกระทรวงเกษตรและสหกรณ์
๓. กรอบการพัฒนาเศรษฐกิจ ๓ ฝ่าย (IMT-GT) อินโดนีเซีย มาเลเซีย และไทย) โดยเฉพาะด้านการเกษตรและประมง ที่เกื้อหนุนต่อการลงทุนและพัฒนาในพื้นที่
๔. ตลาดการท่องเที่ยวในภูมิภาค ขยายตัวเพิ่มมากขึ้น
๕. ผู้บริโภคมีแนวโน้มการบริโภคอาหารปลอดภัยมากขึ้น
๖. ภาคการเกษตรมีการส่งเสริมให้นำเทคโนโลยีและนวัตกรรมสมัยใหม่มาใช้เพิ่มขึ้น
๗. มีผลการศึกษาคความเหมาะสมการพัฒนาแหล่งน้ำ และก่อสร้างระบบชลประทาน
๘. ปัจจุบันมีระบบเน็ตเวิร์คโซเชียล ที่สามารถนำมาใช้ประโยชน์เป็นช่องทางการขายสินค้าเกษตร
๙. มีการใช้ระบบ Smart farm มาใช้การกระบวนการทำการเกษตร

➤ ภัยคุกคาม (Threats: T)

๑. ภาวะเปียบทางการค้า กรอบนโยบายความร่วมมือทางเศรษฐกิจ
๒. การลงทุนในอนาคตของภาคใต้เป็นการลงทุนที่มีการแข่งขันสูงกว่าอดีตค่อนข้างมาก โครงสร้างพื้นฐาน ด้านการคมนาคมถูกเชื่อมโยงถึงกันทั้งภูมิภาค ส่งผลให้สินค้าจากจังหวัดอื่นไหลเข้ามาแข่งขันกับสินค้าที่ผลิตในจังหวัดมากขึ้นด้วย
๓. ข้อจำกัด ประกาศกระทรวงทรัพยากรธรรมชาติและสิ่งแวดล้อม/กฎกระทรวงใช้บังคับผังเมืองรวมจังหวัดพังงา ไม่สามารถจัดตั้งโรงงานอุตสาหกรรมได้
๔. ราคาสินค้าเกษตรยังคงมีความผันผวน
๕. ต้นทุนการผลิต (ปัจจัยการผลิต) สูงขึ้น
๖. ฝนตกชุกเป็นอุปสรรคสำคัญต่อภาคเกษตรในการกรีดยางพารา
๗. พื้นที่ทำการเกษตรของเกษตรกรส่วนใหญ่อยู่ในเขตป่าสงวน ทำให้ไม่มีเอกสารสิทธิ์ในที่ทำกิน ขาดโอกาสในการเข้าร่วมโครงการของภาครัฐ
๘. ระบบสารสนเทศข้อมูลด้านการเกษตรไม่ครอบคลุม และไม่ปัจจุบัน

ตารางที่ ๕๑ การวิเคราะห์สภาพแวดล้อมด้านการเกษตรและสหกรณ์ของจังหวัด

จุดแข็ง (Strength)	จุดอ่อน (Weakness)
<p>๑. พื้นที่ในการพัฒนาภาคเกษตรกรรมมีศักยภาพ</p> <p>๒. ปริมาณน้ำฝนเพียงพอต่อการผลิต</p> <p>๓. ขุมเหมืองเก่าสามารถใช้เป็นแหล่งเก็บกักน้ำได้ดี ประกอบกับปริมาณน้ำผิวดินมีมาก</p> <p>๔. แนวชายฝั่งทะเลของจังหวัด พร้อมต่อการพัฒนากิจกรรมด้านการประมง และป้าชายเลนที่สมบูรณ์ เป็นแหล่งห่วงโซ่อาหารและแหล่งเพาะพันธุ์สัตว์ทะเลที่สำคัญ</p> <p>๕. ยึดเกษตรกรเป็นศูนย์กลางในการส่งเสริมและบริการทางการเกษตร</p> <p>๖. มีหน่วยงานวิชาการทางการเกษตรที่หลากหลาย</p> <p>๗. มี ศพก. เป็นศูนย์ถ่ายทอดเทคโนโลยีการผลิตสินค้าเกษตร</p> <p>๘. เชื้อชาติ ศาสนา วัฒนธรรม ผสมผสาน ไม่มีปัญหาความขัดแย้งทางสังคม เป็นสังคมสงบสุข</p> <p>๙. มีการบริหารงานโดยใช้หลักธรรมาภิบาล และขับเคลื่อนนโยบายกระทรวงเกษตรและสหกรณ์ โดยคณะกรรมการอำนวยการขับเคลื่อนงานนโยบายสำคัญ และการแก้ไขปัญหาภาคเกษตรระดับจังหวัด (CoO) และคณะทำงานปฏิบัติการขับเคลื่อนงานนโยบายสำคัญและแก้ไขปัญหาการเกษตรระดับอำเภอ (OT)</p>	<p>๑. พื้นที่การเกษตรที่มีศักยภาพ อยู่ในการครอบครองของกลุ่มทุนที่ยังไม่มีแผนพัฒนาการลงทุนที่ชัดเจนเป็นการรอกการเก็งกำไร</p> <p>๒. ทรัพยากรดินขาดความอุดมสมบูรณ์อันเนื่องมาจากการทำเหมืองแร่ในอดีต ก่อให้เกิดการทำลายสภาพแวดล้อมจนยากต่อการฟื้นฟู</p> <p>๓. ระบบชลประทานไม่ครอบคลุมพื้นที่</p> <p>๔. ตลาดรองรับสินค้าเกษตรในจังหวัดมีน้อย และขาดการประชาสัมพันธ์</p> <p>๕. ขาดองค์ความรู้ ทักษะด้านการเกษตร การบริการและการพัฒนาการท่องเที่ยวเชิงเกษตรอย่างยั่งยืน</p> <p>๖. การรวมกลุ่มเกษตรกร องค์กร สถาบันเกษตรกรยังไม่เข้มแข็ง</p> <p>๗. ขาดการวางแผนการผลิต เกษตรกรยังยึดติดการทำเกษตรแบบเดิมๆ นิยมการปลูกพืชเชิงเดี่ยว</p> <p>๘. ขาดแคลนแรงงานภาคเกษตร</p> <p>๙. เกษตรกรอายุมากขึ้น ไม่ยอมรับเทคโนโลยีใหม่</p> <p>๑๐. ขาดการวิจัยและพัฒนาในกระบวนการผลิตตลอดจนการเพิ่มมูลค่าสินค้าการเกษตร</p> <p>๑๑. การผลิตและการแปรรูปสินค้าทางการเกษตรไม่ตลอดห่วงโซ่อุปทาน (Value Chain) ต้นทาง กลางทาง ปลายทาง เช่น ไม่มีโรงงานสกัดปาล์มน้ำมันในพื้นที่ (สนับสนุนภาคเอกชน), โรงฆ่าสัตว์ที่มีมาตรฐาน</p> <p>๑๒. ระบบสารสนเทศข้อมูลด้านการเกษตรไม่ครอบคลุมและไม่เป็นปัจจุบัน</p>

ตารางที่ ๕๑ (ต่อ)

โอกาส (Opportunity)	ภัยคุกคาม(Threat)
<p>๑. นโยบายของรัฐที่ส่งเสริมต่อภาคเกษตร</p> <p>๒. นโยบายปรับโครงสร้างการผลิตสินค้าเกษตรของกระทรวงเกษตรและสหกรณ์</p> <p>๓. กรอบการพัฒนาเศรษฐกิจ ๓ ฝ่าย (IMT-GT) อินโดนีเซีย มาเลเซีย และไทย) โดยเฉพาะด้านการเกษตรและประมง ที่เกื้อหนุนต่อการลงทุนและพัฒนาในพื้นที่</p> <p>๔. ตลาดการท่องเที่ยวในภูมิภาค ขยายตัวเพิ่มมากขึ้น</p> <p>๕. ผู้บริโภคมีแนวโน้มการบริโภคอาหารปลอดภัยมากขึ้น</p> <p>๖. ภาคการเกษตรมีการส่งเสริมให้นำเทคโนโลยีและนวัตกรรมสมัยใหม่มาใช้เพิ่มขึ้น</p> <p>๗. มีผลการศึกษาความเหมาะสมการพัฒนาแหล่งน้ำ และก่อสร้างระบบชลประทาน</p> <p>๘. ปัจจุบันมีระบบเน็ตเวิร์คโซเชียล ที่สามารถนำมาใช้ประโยชน์เป็นช่องทางการขายสินค้าเกษตร</p> <p>๙. มีการใช้ระบบ Smart farm มาใช้การกระบวนการทำการเกษตร</p>	<p>๑. กฎระเบียบทางการค้า กรอบนโยบายความร่วมมือทางเศรษฐกิจ</p> <p>๒. การลงทุนในอนาคตของภาคใต้เป็นการลงทุนที่มีการแข่งขันสูงกว่าอดีตค่อนข้างมากโครงสร้างพื้นฐานด้านการคมนาคมถูกเชื่อมโยงถึงกันทั้งภูมิภาค ส่งผลให้สินค้าจากจังหวัดอื่นไหลเข้ามาแข่งขันกับสินค้าที่ผลิตในจังหวัดมากขึ้นด้วย</p> <p>๓. ข้อจำกัด ประกาศกระทรวงทรัพยากรธรรมชาติและสิ่งแวดล้อม/กฎกระทรวงใช้บังคับผังเมืองรวมจังหวัดพังงา ไม่สามารถจัดตั้งโรงงานอุตสาหกรรมได้</p> <p>๔. ราคาสินค้าเกษตรยังคงมีความผันผวน</p> <p>๕. ต้นทุนการผลิต (ปัจจัยการผลิต) สูงขึ้น</p> <p>๖. ฝนตกชุกเป็นอุปสรรคสำคัญต่อภาคเกษตรในการกรีดยางพารา</p> <p>๗. พื้นที่ทำการเกษตรของเกษตรกรส่วนใหญ่อยู่ในเขตป่าสงวน ทำให้ไม่มีเอกสารสิทธิ์ในที่ทำกิน ขาดโอกาสในการเข้าร่วมโครงการของภาครัฐ</p> <p>๘. ระบบสารสนเทศข้อมูลด้านการเกษตรไม่ครอบคลุม และไม่ปัจจุบัน</p>

๓. การจัดทำ TOWS Matrix เพื่อกำหนดกลยุทธ์

ตารางที่ ๕๒ TOWS Matrix เพื่อกำหนดกลยุทธ์

<p style="text-align: center;">ปัจจัยภายใน</p> <p style="text-align: center;">ปัจจัยภายนอก</p>	<p style="text-align: center;">S จุดแข็ง (ภายใน)</p> <p>๑. พื้นที่ในการพัฒนาภาคเกษตรกรรมมีศักยภาพ</p> <p>๒. ปริมาณน้ำฝนเพียงพอต่อการผลิต</p> <p>๓. ชุมเมืองเก่าสามารถใช้เป็นแหล่งเก็บกักน้ำได้ดี ประกอบกับปริมาณน้ำผิวดินมีมาก</p> <p>๔. แนวชายฝั่งทะเลของจังหวัดพร้อมต่อการพัฒนากิจกรรมด้านการประมง และปายาเลนที่สมบูรณ์ เป็นแหล่งท่องเที่ยวอาหารและแหล่งเพาะพันธุ์สัตว์ทะเลที่สำคัญ</p> <p>๕. ยึดเกษตรกรรมเป็นศูนย์กลางในการส่งเสริมและบริการทางการเกษตร</p> <p>๖. มีหน่วยงานวิชาการทางการเกษตรที่หลากหลาย</p> <p>๗. มี ศพก. เป็นศูนย์ถ่ายทอดเทคโนโลยีการผลิตสินค้าเกษตร</p> <p>๘. เชื้อชาติ ศาสนา วัฒนธรรม ผสมผสาน ไม่มีปัญหาความขัดแย้งทางสังคม เป็นสังคมสงบสุข</p> <p>๙. มีการบริหารงานโดยใช้หลักธรรมาภิบาล และขับเคลื่อนนโยบายกระทรวงเกษตรและสหกรณ์ โดยคณะกรรมการอำนวยการขับเคลื่อนงานนโยบายสำคัญ และการแก้ไขปัญหาภาคเกษตรระดับจังหวัด (CoO) และคณะทำงานปฏิบัติการขับเคลื่อนงานนโยบายสำคัญและแก้ไขปัญหาภาคเกษตรระดับอำเภอ (OT)</p>	<p style="text-align: center;">W จุดอ่อน (ภายใน)</p> <p>๑. พื้นที่การเกษตรที่มีศักยภาพ อยู่ในในการครอบครองของกลุ่มทุนที่ยังไม่มีแผนพัฒนาการลงทุนที่ชัดเจนเป็นการรอกการเก็งกำไร</p> <p>๒. ทรัพยากรดินขาดความอุดมสมบูรณ์ อันเนื่องมาจากการทำเหมืองแร่ในอดีต ก่อให้เกิดการทำลายสภาพแวดล้อมจนยากต่อการฟื้นฟู</p> <p>๓. ระบบชลประทานไม่ครอบคลุมพื้นที่</p> <p>๔. ตลาดรองรับสินค้าเกษตรในจังหวัดมีน้อย และขาดการประชาสัมพันธ์</p> <p>๕. ขาดองค์ความรู้ ทักษะด้านการเกษตร การบริการและการพัฒนาการท่องเที่ยวเชิงเกษตรอย่างยั่งยืน</p> <p>๖. การรวมกลุ่มเกษตรกร องค์กรสถาบันเกษตรกรยังไม่เข้มแข็ง</p> <p>๗. ขาดการวางแผนการผลิตเกษตรกรรมที่ยึดติดการทำเกษตรแบบเดิมๆ นิยมการปลูกพืชเชิงเดี่ยว</p> <p>๘. ขาดแคลนแรงงานภาคเกษตร</p> <p>๙. เกษตรกรอายุมากขึ้น ไม่ยอมรับเทคโนโลยีใหม่</p> <p>๑๐. ขาดการวิจัยและพัฒนาในกระบวนการผลิตตลอดจนการเพิ่มมูลค่าสินค้าการเกษตร</p> <p>๑๑. การผลิตและการแปรรูปสินค้าทางการเกษตรไม่ตลอดห่วงโซ่อุปทาน (Value Chain) ต้นทาง กลางทาง ปลายทาง เช่น ไม่มีโรงงานสกัดปาล์ม น้ำมันในพื้นที่ (สนับสนุนภาคเอกชน), โรงฆ่าสัตว์ที่มีมาตรฐาน</p> <p>๑๒. ระบบสารสนเทศข้อมูลด้านการเกษตรไม่ครอบคลุม และไม่เป็นปัจจุบัน</p>
--	---	---

ตารางที่ ๕๒ (ต่อ)

O โอกาส (ภายนอก)	SO	WO
<p>๑. นโยบายของรัฐที่ส่งเสริมต่อภาคเกษตร</p> <p>๒. นโยบายปรับโครงสร้างการผลิตสินค้าเกษตรของกระทรวงเกษตรและสหกรณ์</p> <p>๓. กรอบการพัฒนาเศรษฐกิจ ๓ ฝ่าย (IMT-GT) อินโดนีเซีย มาเลเซีย และไทย) โดยเฉพาะด้านการเกษตรและประมง ที่เกื้อหนุนต่อการลงทุนและพัฒนาในพื้นที่</p> <p>๔. ตลาดการท่องเที่ยวในภูมิภาค ขยายตัวเพิ่มขึ้น</p> <p>๕. ผู้บริโภคมีแนวโน้มการบริโภคอาหารปลอดภัยมากขึ้น</p> <p>๖. ภาคการเกษตรมีการส่งเสริมให้นำเทคโนโลยีและนวัตกรรมสมัยใหม่มาใช้เพิ่มขึ้น</p> <p>๗. มีผลการศึกษาความเหมาะสมการพัฒนาแหล่งน้ำ และก่อสร้างระบบชลประทาน</p> <p>๘. ปัจจุบันมีระบบเน็ตเวิร์คโซเชียล ที่สามารถนำมาใช้ประโยชน์เป็นช่องทางการขายสินค้าเกษตร</p> <p>๙. มีการใช้ระบบ Smart farm มาใช้การกระบวนการทำการเกษตร</p>	<p>๑. เพิ่มประสิทธิภาพการผลิตสินค้าเกษตรตามนโยบายแปลงใหญ่ (S_๖ S_๗ O_๑ O_๒)</p> <p>๒. พัฒนาเกษตรกรมีอาชีพ (S_๖ O_๖ O_๖)</p> <p>๓. เพิ่มศักยภาพการผลิตตามระบบการผลิตสินค้าปลอดภัย (S_๑ S_๗ O_๔ O_๔ O_๗)</p> <p>๔. ส่งเสริมการวางแผนการผลิตสินค้าเกษตร (S_๑ S_๖ S_๓ S_๔ S_๗ O_๑ O_๒)</p> <p>๕. ส่งเสริมการผลิตสินค้าเกษตรที่มีศักยภาพ (ปาล์ม น้ำมัน ยางพารา ไม้ผล ประมง ปศุสัตว์) (S_๑ S_๖ O_๑ O_๒ O_๓ O_๖)</p> <p>๖. เพิ่มศักยภาพกลุ่มการผลิต แปรรูปสินค้าเกษตรรองรับการท่องเที่ยว (S_๕ S_๖ O_๔ O_๕)</p> <p>๗. พัฒนาศักยภาพผู้นำเกษตรกรรุ่นใหม่ในการสร้างเครือข่ายการผลิตผ่านศพก. (S_๗ O_๑ O_๒ O_๔)</p>	<p>๑. พัฒนาโครงสร้างพื้นฐานการเกษตรเพื่อวางแผนการผลิตสินค้าเกษตรให้เหมาะสม (W_๒ W_๓ O_๑ O_๒ O_๖ O_๗)</p> <p>๒. ส่งเสริมการผลิตตามแนวปรัชญาเศรษฐกิจพอเพียง (W_๖ W_๘ O_๑ O_๒)</p> <p>๓. เพิ่มขีดความสามารถในการผลิตสินค้าเกษตรสู่การแข่งขัน (W_๕ W_๗ W_{๑๑} O_๑ O_๒ O_๖ O_๗)</p> <p>๔. ส่งเสริมการใช้เทคโนโลยีสมัยใหม่เพื่อทำการเกษตรแบบครบวงจร ตั้งแต่ต้นน้ำถึงปลายน้ำ (W_๑ W_{๑๑} O_๑ O_๒ O_๖ O_๘ O_๙)</p> <p>๕. ส่งเสริมให้เกษตรกรรุ่นใหม่มีองค์ความรู้การบริหารจัดการท่องเที่ยวเชิงเกษตร (W_๕ W_๖ O_๑ O_๒ O_๔ O_๘)</p>
T ภัยคุกคาม (ภายนอก)	ST	WT
<p>๑. ภาวะเปียกทางการค้า กรอบนโยบายความร่วมมือทางเศรษฐกิจ</p> <p>๒. การลงทุนในอนาคตของภาคใต้เป็นการลงทุนที่มีการแข่งขันสูงกว่าอดีตค่อนข้างมากโครงสร้างพื้นฐาน ด้านการคมนาคมถูกเชื่อมโยงถึงกันทั้งภูมิภาค ส่งผลให้สินค้าจากจังหวัดอื่นไหลเข้ามาแข่งขันกับสินค้าที่ผลิตในจังหวัดมากขึ้นด้วย</p> <p>๓. ข้อจำกัด ประชากรกระทรวงทรัพยากรธรรมชาติและสิ่งแวดล้อม/กระทรวงใช้บังคับผังเมืองรวมจังหวัดพังงา ไม่สามารถจัดตั้งโรงงานอุตสาหกรรมได้</p> <p>๔. ราคาสินค้าเกษตรยังคงมีความผันผวน</p> <p>๕. ต้นทุนการผลิต (ปัจจัยการผลิต) สูงขึ้น</p> <p>๖. ฝนตกชุกเป็นอุปสรรคสำคัญต่อภาคเกษตรในการกรีดยางพารา</p> <p>๗. พื้นที่ทำการเกษตรของเกษตรกรส่วนใหญ่อยู่ในเขตป่าสงวน ทำให้ไม่มีเอกสารสิทธิ์ในที่ทำกินขาดโอกาสในการเข้าร่วมโครงการของภาครัฐ</p> <p>๘. ระบบสารสนเทศข้อมูลด้านการเกษตรไม่ครอบคลุม และไม่เป็นปัจจุบัน</p>	<p>๑. จัดทำระบบสารสนเทศการผลิตสินค้าเกษตรโดยใช้ ศพก. (S_๖ T_๘)</p> <p>๒. สร้างความรู้ ความเข้าใจการผลิตสินค้าเกษตรตามแนวเศรษฐกิจพอเพียง (S_๕ S_๖ T_๑ T_๒ T_๓)</p> <p>๓. ส่งเสริมการผลิต และการแปรรูปสินค้าเกษตรให้มีความหลากหลายตามมาตรฐาน เพื่อเพิ่มมูลค่า (S_๕ S_๖ T_๑ T_๒)</p> <p>๔. ส่งเสริมการทำเกษตรกรรมยั่งยืน (เกษตรอินทรีย์ เกษตรทฤษฎีใหม่ เกษตรผสมผสาน เกษตรธรรมชาติ วนเกษตร) (S_๑ T_๔ T_๕ T_๖)</p> <p>๕. บริหารจัดการการผลิตสินค้าเกษตรที่มีคุณภาพ และมีผลผลิตต่อเนื่อง เพื่อเพิ่มโอกาสในการแข่งขัน (S_๑ S_๖ S_๓ S_๖ S_๘ T_๑ T_๓)</p>	<p>๑. ส่งเสริมการผลิตพืช เพื่อการบริโภคในครัวเรือน (W_๕ W_๕ W_๖ T_๑ T_๓ T_๔)</p> <p>๒. พัฒนารูปแบบการทำเกษตรแบบผสมผสาน/เกษตรทฤษฎีใหม่ (W_๗ W_๘ T_๑ T_๕)</p> <p>๓. พัฒนาองค์ความรู้ให้แก่เกษตรกรให้เข้าถึงมาตรการ ข้อจำกัดต่างๆ (W_๕ W_๙ T_๑ T_๒)</p> <p>๔. สนับสนุน การรวมกลุ่มสร้างมูลค่าเพิ่ม (W_๖ T_๕)</p> <p>๕. การพัฒนาทางด้านระบบสารสนเทศและการเข้าถึงข้อมูลข่าวสาร (W_๕ W_{๑๒} T_๘)</p> <p>๖. การแก้ไขปัญหาการไม่มีเอกสารสิทธิ์ในที่ทำกิน ขาดโอกาสในการเข้าร่วมโครงการของภาครัฐ (W_๑ T_๓ T_๗)</p>

ส่วนที่ ๔

แผนพัฒนาการเกษตรและสหกรณ์จังหวัดพังงา

ส่วนที่ ๔

แผนพัฒนาการเกษตรและสหกรณ์จังหวัดพังงา

๑. วิสัยทัศน์(Vision)

“เป็นแหล่งผลิตสินค้าเกษตรที่มีคุณภาพ เกษตรกรมีความเข้มแข็ง ทรัพยากรมีความสมดุล
สู่ความมั่นคง มั่งคั่ง ยั่งยืน”

๒. พันธกิจ (Mission)

๒.๑ ส่งเสริมให้สถาบันเกษตรกรและสนับสนุนเกษตรกรพึ่งพาตนเองได้ มีการประยุกต์ใช้
ปรัชญาเศรษฐกิจพอเพียง

๒.๒ ส่งเสริมการผลิตสินค้าเกษตรที่มีคุณภาพตลอดห่วงโซ่อุปทานให้สอดคล้องกับ
ความต้องการของตลาด ส่งเสริมงานวิจัย เทคโนโลยี และนวัตกรรมทางการเกษตรเพื่อนำมาใช้ประโยชน์

๒.๓ พัฒนาโครงสร้างพื้นฐานและอนุรักษ์ฟื้นฟูทรัพยากรการเกษตรอย่างมีประสิทธิภาพ ยั่งยืน

๒.๔ เพิ่มประสิทธิภาพการบริหารจัดการ

๓. เป้าประสงค์หลักการพัฒนาการเกษตรและสหกรณ์ของจังหวัด (Goals)

๓.๑ เกษตรกรมีคุณภาพชีวิตที่ดีขึ้น อาชีพมั่นคง และรายได้จากการทำการเกษตรเพิ่มขึ้น

๓.๒ สินค้าเกษตรที่สำคัญของจังหวัดได้รับการพัฒนาคุณภาพการผลิตและมีมูลค่าเพิ่มขึ้น

๓.๓ ทรัพยากรทางการเกษตรได้รับการฟื้นฟูและมีการนำไปใช้เพื่อพัฒนาการเกษตรอย่างมี
ประสิทธิภาพ คุ่มค่า และยั่งยืน

๔. ประเด็นยุทธศาสตร์ (Strategic Issue)^๑

ประเด็นยุทธศาสตร์ที่ ๑ สร้างความเข้มแข็งให้เกษตรกรและสถาบันเกษตรกร

เป้าประสงค์เชิงยุทธศาสตร์

๑. เกษตรกรมีรายได้เงินสดสุทธิทางการเกษตรเพิ่มขึ้นเป็น
๕๙,๔๖๐.- บาท/ครัวเรือน/ปี

๒. พื้นที่ทำเกษตรกรรมยั่งยืนเพิ่มขึ้น

๓. รักษามาตรฐานระดับความเข้มแข็งของสถาบันเกษตรกรที่มี
ศักยภาพ และปริมาณธุรกิจของสถาบันเกษตรกรเพิ่มขึ้นร้อยละ ๓

ตัวชี้วัด

๑. จำนวนครัวเรือนเกษตรกรที่มีรายได้เพิ่มขึ้น (ครัวเรือน)

๒. จำนวนพื้นที่ทำการเกษตรกรรมยั่งยืน (ไร่)

๓. จำนวนสถาบันเกษตรกรที่มีความเข้มแข็งและรายได้สุทธิของ
สถาบันเกษตรกร (แห่ง)

กลยุทธ์

๑. ขยายผลการทำการเกษตรตามหลักปรัชญาของเศรษฐกิจพอเพียง/ทฤษฎีใหม่/แปลงใหญ่
๒. เสริมสร้างความภาคภูมิใจและความมั่นคงในการประกอบอาชีพเกษตรกรรม
๓. ส่งเสริมการทำเกษตรกรรมยั่งยืนให้เห็นผลในทางปฏิบัติ
๔. พัฒนาองค์ความรู้ของเกษตรกรมืออาชีพ (Smart Farmer)
๕. สร้างความเข้มแข็งและเชื่อมโยงเครือข่ายของเกษตรกรสถาบันเกษตรกร และวิสาหกิจชุมชน

ประเด็นยุทธศาสตร์ที่ ๒ เพิ่มประสิทธิภาพการผลิต การแปรรูป และการบริหารจัดการสินค้าเกษตรตลอดโซ่อุปทาน

เป้าประสงค์เชิงยุทธศาสตร์

๑. มูลค่าการเพิ่มขึ้นของสินค้าเกษตรและการขยายตัวของผลิตภัณฑ์การเกษตรของจังหวัด (GPP)
๒. การผลิตสินค้าเกษตรและผลิตภัณฑ์ของจังหวัดมีประสิทธิภาพและคุณภาพมาตรฐานเพิ่มขึ้น

ตัวชี้วัด

๑. อัตราการขยายตัวของมูลค่าสินค้าเกษตรและผลิตภัณฑ์สินค้าเกษตรของจังหวัดเฉลี่ยไม่ต่ำกว่า (ร้อยละ)
๒. จำนวนฟาร์ม/โรงงาน ที่ได้รับการรับรองคุณภาพมาตรฐาน (ร้อยละ)

กลยุทธ์

๑. ส่งเสริมการผลิตสินค้าเกษตรให้ได้มาตรฐานรองรับความต้องการของตลาดและสอดคล้องกับวิถีชีวิตของเกษตรกร
๒. สนับสนุนความร่วมมือระหว่างภาครัฐและเอกชน ในการเพิ่มประสิทธิภาพการผลิต การแปรรูป และการบริหารจัดการตลอดห่วงโซ่อุปทาน
๓. เพิ่มมูลค่าสินค้าเกษตร
๔. จัดตั้งศูนย์กลางและพัฒนาระบบตลาดสินค้าเกษตรภายในจังหวัด
๕. เสริมสร้างความมั่นคงทางอาหารอย่างยั่งยืน
๖. สนับสนุนการจัดการความเสี่ยงที่จะกระทบต่อพืชผลทางการเกษตร

ประเด็นยุทธศาสตร์ที่ ๓ เพิ่มความสามารถในการแข่งขันภาคการเกษตรด้วยเทคโนโลยีและนวัตกรรม

เป้าประสงค์เชิงยุทธศาสตร์

๑. งบประมาณด้านงานวิจัย พัฒนา เทคโนโลยี และนวัตกรรมด้านการเกษตรเพิ่มขึ้น
๒. ผลงานวิจัยเทคโนโลยี และนวัตกรรม ด้านการเกษตรที่นำไปใช้ประโยชน์ได้เพิ่มขึ้น
๓. มีการถ่ายทอดเทคโนโลยีและนวัตกรรมด้านการเกษตรและถูกนำไปประยุกต์ใช้เพิ่มขึ้น
๔. เกษตรกรและผู้ให้บริการสามารถเข้าถึงข้อมูลผ่านช่องทางของระบบสารสนเทศการเกษตรเพิ่มขึ้น

ตัวชี้วัด

๑. จำนวนงานวิจัยที่ได้รับการสนับสนุนงบประมาณ (เรื่อง)
๒. จำนวนผลงานด้านวิจัย เทคโนโลยี และนวัตกรรมด้านการเกษตรถูกนำไปใช้ประโยชน์ (เรื่อง)
๓. จำนวนเกษตรกรและผู้รับบริการที่ได้รับการถ่ายทอดเทคโนโลยี และนวัตกรรม สามารถนำความรู้ไปประยุกต์ใช้ได้ (ร้อยละ)
๔. จำนวนช่องทางที่เกษตรกรสามารถเข้าถึงแหล่งข้อมูล (ช่องทาง)

กลยุทธ์

๑. ส่งเสริมและสนับสนุนการวิจัย เทคโนโลยี และนวัตกรรมด้านการเกษตร
๒. ส่งเสริมการนำงานวิจัย เทคโนโลยี และนวัตกรรมไปใช้ประโยชน์
๓. พัฒนาศูนย์ข้อมูลและระบบสารสนเทศด้านการเกษตรโดยมีการเชื่อมโยงข้อมูลอย่างเป็นระบบ

ประเด็นยุทธศาสตร์ที่ ๔ บริหารจัดการทรัพยากรการเกษตรและสิ่งแวดล้อมอย่างสมดุลและยั่งยืน

เป้าประสงค์เชิงยุทธศาสตร์

๑. พื้นที่ดินได้รับการจัดการและฟื้นฟู
๒. พัฒนาแหล่งน้ำในไร่นาและแหล่งน้ำเพื่อการอนุรักษ์ดินและน้ำ
๓. การพัฒนาแหล่งน้ำ และเพิ่มพื้นที่ชลประทานตามศักยภาพพื้นที่ลุ่มน้ำของจังหวัด

ตัวชี้วัด

๑. จำนวนพื้นที่ดินที่ได้รับการจัดการและฟื้นฟู (ไร่)
๒. จำนวนแหล่งน้ำในไร่นา และแหล่งน้ำเพื่อการอนุรักษ์ดินและน้ำ ได้รับการพัฒนา (แห่ง)
๓. จำนวนพื้นที่และแหล่งน้ำชลประทานเพิ่มขึ้น (ไร่)

กลยุทธ์

๑. ฟื้นฟูและอนุรักษ์ทรัพยากรการเกษตร
๒. ส่งเสริมการเกษตรที่เป็นมิตรกับสิ่งแวดล้อม โดยการลดการใช้สารอันตราย
๓. บริหารจัดการทรัพยากรน้ำอย่างเป็นระบบ
๔. บริหารจัดการพื้นที่ทำกินทางการเกษตร
๕. สร้างภูมิคุ้มกันทางการเกษตรต่อการเปลี่ยนแปลงสภาพภูมิอากาศ (Climate Change)

๕. แผนพัฒนาการเกษตรและสหกรณ์ของจังหวัดพังงา (พ.ศ. ๒๕๖๑ - ๒๕๖๕)

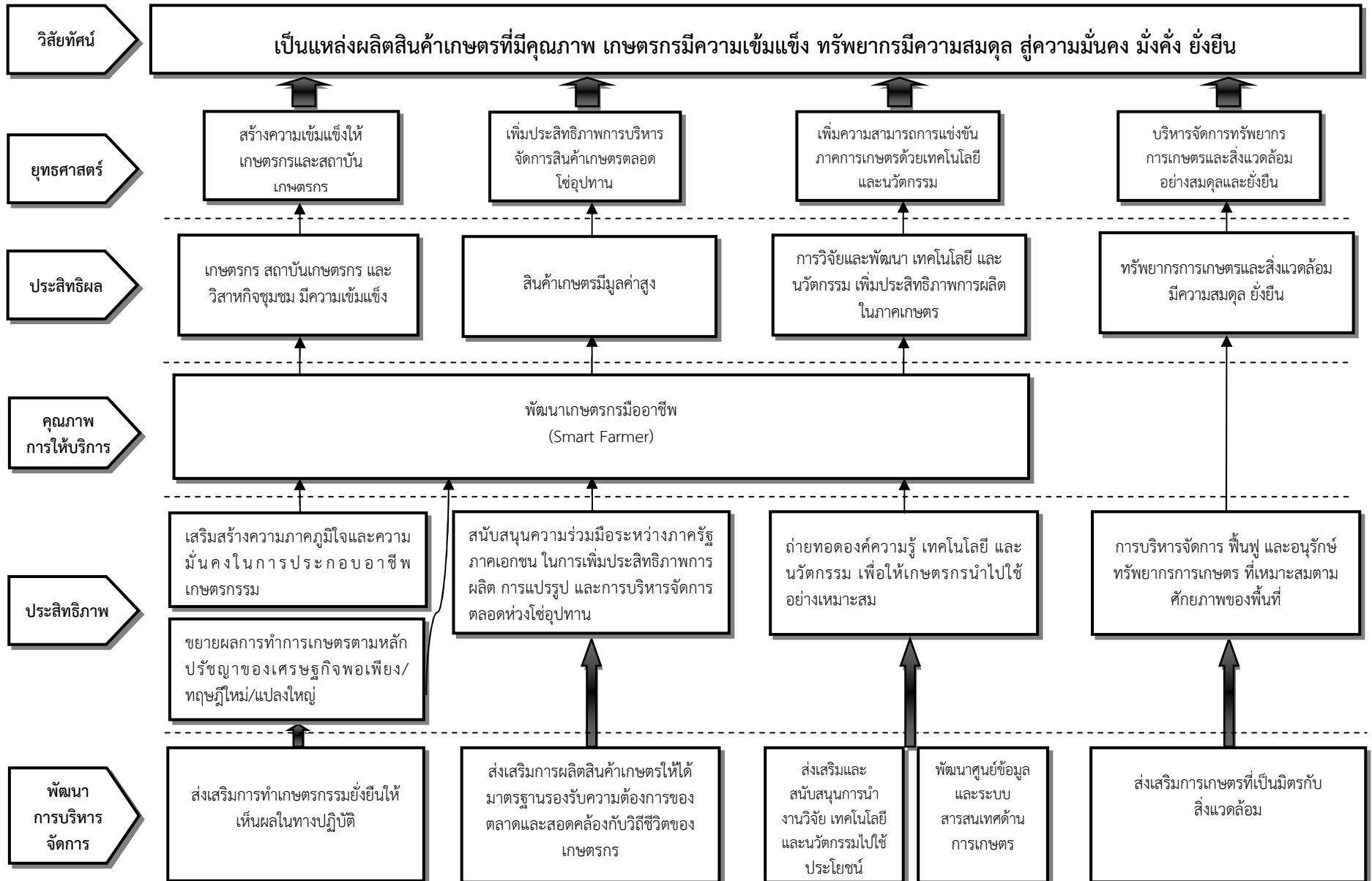
ประเด็นยุทธศาสตร์	เป้าประสงค์	ตัวชี้วัด	กลยุทธ์						กลยุทธ์
			พ.ศ. ๒๕๖๑	พ.ศ. ๒๕๖๒	พ.ศ. ๒๕๖๓	พ.ศ. ๒๕๖๔	พ.ศ. ๒๕๖๕	รวม ๕ ปี	
๑. ประเด็นยุทธศาสตร์ที่ ๑: สร้างความเข้มแข็ง ให้กับเกษตรกร และสถาบันเกษตรกร	๑.๑ เกษตรกรมีรายได้เงิน สุทธิทางการเกษตร เพิ่มขึ้นเป็น ๕๙,๔๖๐.- บาท	๑.๑ จำนวนครัวเรือนเกษตรกรที่มี รายได้เพิ่มขึ้น (ครัวเรือน)	๓,๐๐๐	๔,๐๐๐	๕,๐๐๐	๖,๐๐๐	๗,๐๐๐	๒๕,๐๐๐	๑.๑ ขยายผลการทำการเกษตรตาม หลักปรัชญาของเศรษฐกิจ พอเพียง ๑.๒ เสริมสร้างความภาคภูมิใจ และความมั่นคงในการประกอบ อาชีพเกษตรกร
	๑.๒ พื้นที่ทำเกษตรกรรม ยั่งยืนเพิ่มขึ้น	๑.๒ จำนวนพื้นที่เกษตรกรรม ยั่งยืน (ไร่)	๗๐๐	๗๐๐	๗๐๐	๗๐๐	๗๐๐	๓,๕๐๐	๑.๓ ส่งเสริมการทำเกษตรกรรม ยั่งยืนให้เห็นผลในทางปฏิบัติ ๑.๔ พัฒนาการความรู้ของเกษตรกร มืออาชีพ (Smart Farmer) ๑.๕ สร้างความเข้มแข็งและ เชื่อมโยงเครือข่ายของเกษตรกร และสถาบันเกษตรกร
	๑.๓ รักษามาตรฐานระดับ ความเข้มแข็งของ สถาบันเกษตรกรที่มี ศักยภาพและปริมาณ ธุรกิจของสถาบัน เกษตรกรเพิ่มขึ้น ร้อยละ ๓	๑.๓ จำนวนสถาบันเกษตรกรที่มี ความเข้มแข็ง และรายได้ สุทธิของสถาบันเกษตรกร เพิ่มขึ้น (แห่ง)	๒๕	๒๕	๒๕	๒๕	๒๕	๑๒๕	

ประเด็นยุทธศาสตร์	เป้าประสงค์	ตัวชี้วัด	กลยุทธ์						กลยุทธ์
			พ.ศ. ๒๕๖๑	พ.ศ. ๒๕๖๒	พ.ศ. ๒๕๖๓	พ.ศ. ๒๕๖๔	พ.ศ. ๒๕๖๕	รวม ๕ ปี	
๒. ประเด็นยุทธศาสตร์ที่ ๒ : เพิ่มประสิทธิภาพการผลิต การแปรรูป และการ บริหารจัดการสินค้า เกษตรตลอดห่วงโซ่ อุปทาน	๒.๑ มูลค่าการเพิ่มขึ้นของ สินค้าเกษตรและการ ขยายตัวของผลิตภัณฑ์ การเกษตรของจังหวัด (GPP)	๒.๑ อัตราการขยายตัวของมูลค่า สินค้าเกษตรและผลิตภัณฑ์ สินค้าเกษตรของจังหวัดเฉลี่ย ไม่ต่ำกว่าร้อยละ ๒.๒ การเพิ่มช่องทางทาง การตลาด เช่น การจัดงาน โรดโชว์ ระดับจังหวัด (งาน)	๒.๕	๒.๕	๒.๕	๒.๕	๒.๕	๒.๕	๑. ส่งเสริมการผลิตสินค้าเกษตรให้ ได้มาตรฐานรองรับความต้องการ ของตลาดและสอดคล้องกับวิถีชีวิต ของเกษตรกร ๒. สนับสนุนความร่วมมือระหว่าง ภาครัฐและเอกชน ในการเพิ่ม ประสิทธิภาพการผลิต การแปรรูป และการบริหารจัดการ ตลอดห่วง โซ่อุปทาน ๓. เพิ่มมูลค่าสินค้าเกษตร ๔. จัดตั้งศูนย์กลางและพัฒนาระบบ ตลาดสินค้าเกษตรภายในจังหวัด ๕. เสริมสร้างความมั่นคงทาง อาหารอย่างยั่งยืน ๖. สนับสนุนการจัดการความเสี่ยง ที่จะกระทบต่อพืชผลทางการเกษตร
	๒.๒ การผลิตสินค้าเกษตร และผลิตภัณฑ์ของ จังหวัดมีประสิทธิภาพ และคุณภาพมาตรฐาน	๒.๒.๑ จำนวนฟาร์ม/โรงงาน ที่ได้รับการรับรอง คุณภาพ มาตรฐาน(แห่ง) ๒.๒.๒ จำนวนโรงฆ่าสัตว์ที่ ได้รับมาตรฐาน(แห่ง) ๒.๒.๓ เทคโนโลยีการผสมเทียม ปศุสัตว์ (ร้อยละ)	๘๘	๙๐	๙๒	๙๔	๙๖	๙๖	

ประเด็นยุทธศาสตร์	เป้าประสงค์	ตัวชี้วัด	กลยุทธ์						กลยุทธ์
			พ.ศ. ๒๕๖๑	พ.ศ. ๒๕๖๒	พ.ศ. ๒๕๖๓	พ.ศ. ๒๕๖๔	พ.ศ. ๒๕๖๕	รวม ๕ ปี	
๓.ประเด็นยุทธศาสตร์ที่ ๓ : เพิ่มความสามารถในการ แข่งขันภาคการเกษตรด้วย และนวัตกรรม	๓.๑ งบประมาณด้านงาน วิจัย พัฒนาเทคโนโลยี และนวัตกรรมด้าน การเกษตรเพิ่มขึ้น	๓.๑ จำนวนงานวิจัยที่ได้รับการ สนับสนุนงบประมาณ (เรื่อง) - ปาล์ม - ยาง - ปศุสัตว์ - ประมง	๔	๔	๔	๔	๔	๒๐	๑. ส่งเสริมและสนับสนุนการวิจัย เทคโนโลยี และนวัตกรรมด้าน การเกษตร ๒. ส่งเสริมการนำงานวิจัย เทคโนโลยี และนวัตกรรมไปใช้ ประโยชน์ ๓. พัฒนาศูนย์ข้อมูลและระบบ สารสนเทศด้านการเกษตรโดยมี การ เชื่อมโยงข้อมูลอย่างเป็นระบบ
	๓.๒ ผลงานวิจัย เทคโนโลยี และนวัตกรรมด้าน การเกษตรที่นำไปใช้ ประโยชน์ได้เพิ่มขึ้น	๓.๒ จำนวนผลงานด้านวิจัย เทคโนโลยี และนวัตกรรม ด้านการเกษตรถูกนำไปใช้ ประโยชน์ (เรื่อง)	๔	๔	๔	๔	๔	๒๐	
	๓.๓ มีการถ่ายทอด เทคโนโลยีและ นวัตกรรมด้าน การเกษตรและถูก นำไปประยุกต์ใช้ เพิ่มขึ้น	๓.๓ จำนวนเกษตรกรและผู้รับ บริการที่ได้รับการ ถ่ายทอดเทคโนโลยีและ นวัตกรรมสามารถ นำความรู้ไปประยุกต์ใช้ได้ (ร้อยละ)	๖๐	๖๐	๖๐	๖๐	๖๐	๖๐	
	๓.๔ เกษตรกร และ ผู้ใช้บริการ สามารถเข้าถึงข้อมูล ผ่าน ช่องทางของระบบ สารสนเทศ การเกษตรเพิ่มขึ้น	๓.๔ จำนวนช่องทางที่เกษตรกร สามารถเข้าถึงแหล่งข้อมูล (ช่องทาง) - www. - Line - วิทยุ - จดหมายข่าว - ป้ายประชาสัมพันธ์	๕	๕	๕	๕	๕	๕	

ประเด็นยุทธศาสตร์	เป้าประสงค์	ตัวชี้วัด	กลยุทธ์					รวม ๕ ปี	กลยุทธ์
			พ.ศ. ๒๕๖๑	พ.ศ. ๒๕๖๒	พ.ศ. ๒๕๖๓	พ.ศ. ๒๕๖๔	พ.ศ. ๒๕๖๕		
๔.ประเด็นยุทธศาสตร์ ที่ ๔ : การบริหารจัดการทรัพยากร การเกษตรแลสิ่งแวดล้อม อย่างสมดุลและยั่งยืน	๔.๑ พื้นที่ดินได้รับการ จัดการและฟื้นฟู	๔.๑ จำนวนพื้นที่ดินที่ ได้รับการบริหาร จัดการและฟื้นฟู (ไร่)	๑, ๐๐ ๐	๑,๐๐๐	๑,๐๐๐	๑,๐๐๐	๑,๐๐๐	๕,๐๐๐	๔.๑ ฟื้นฟูและอนุรักษ์ทรัพยากร การเกษตร ๔.๒ ส่งเสริมการเกษตรที่เป็นมิตร กับสิ่งแวดล้อม โดยการลดการใช้ สารอันตราย ๔.๓ บริหารจัดการทรัพยากรน้ำ อย่างเป็นระบบ ๔.๔ บริหารจัดการพื้นที่ทำกิน ทางการเกษตร ๔.๕ สร้างภูมิคุ้มกันทางการเกษตร ต่อการเปลี่ยนแปลงสภาพ ภูมิอากาศ (Climate Change)
	๔.๒ พัฒนาและฟื้นฟูแหล่ง น้ำในไร่นาและแหล่ง น้ำเพื่อการอนุรักษ์ดิน และน้ำ	๔.๒ จำนวนแหล่งน้ำในไร นาและแหล่งน้ำเพื่อ การอนุรักษ์ดินและ น้ำได้รับการพัฒนา และฟื้นฟู (แห่ง)	๓๐	๓๐	๓๐	๓๐	๓๐	๑๕๐	
	๔.๓ พื้นที่การเกษตรในเขต ชลประทานเพิ่มขึ้น	๔.๓ จำนวนพื้นที่การเกษตร ในเขตชลประทาน(ไร่)	๑, ๐๐ ๐	๑,๐๐๐	๑,๐๐๐	๑,๐๐๐	๑,๐๐๐	๕,๐๐๐	

๖. แผนที่ยุทธศาสตร์ (Strategy Map)



๗. สรุปข้อเสนอโครงการตามจุดเน้นทางยุทธศาสตร์ด้านการเกษตรของจังหวัด (Positioning)
ตามแผนพัฒนาการเกษตรและสหกรณ์ของจังหวัดพังงา (พ.ศ. ๒๕๖๑ - ๒๕๖๕)

โครงการ	งบประมาณ	วัตถุประสงค์โครงการ				หมายเหตุ
		การพัฒนา ศักยภาพเกษตร กลุ่มเกษตรกร ใน การผลิต การแปรรูป สินค้าเกษตร	การเพิ่ม ประสิทธิภาพการ ผลิตสินค้าเกษตร	การเพิ่มขีด ความสามารถใน การผลิตสินค้า เกษตรสู่การ แข่งขัน	การบริหารจัดการ ทรัพยากร การเกษตรและ สิ่งแวดล้อม	
Positioning ๑ สร้างความเข้มแข็งให้เกษตรกรและสถาบันเกษตรกร						
๑. โครงการเกษตรเพื่ออาหารกลางวันในโรงเรียนอันเนื่องมาจากพระราชดำริ	๑,๓๐๕,๐๐๐	✓				งบจังหวัด
๒. โครงการสร้างแปลงเรียนรู้เกษตรผสมผสานตามศาสตร์พระราชาเพื่อการเรียนรู้และการท่องเที่ยวในจังหวัดพังงา	๕๐๐,๐๐๐	✓				งบจังหวัด
๓. โครงการจัดทำแปลงเรียนรู้เกษตรผสมผสานตามศาสตร์พระราชา (สวนยางพารา สวนปาล์มน้ำมัน สวนผลไม้ และพื้นที่ว่างหัวไร่ปลายนา)	๒๐๐,๐๐๐	✓				งบจังหวัด
๔. โครงการเกษตรผสมผสานตามศาสตร์พระราชาพังงาโมเดล	๑๒,๕๙๒,๐๐๐	✓				งบจังหวัด
๕. โครงการเพิ่มประสิทธิภาพการใช้พื้นที่การเกษตรให้เกิดประโยชน์สูงสุดในจังหวัดพังงา	๒,๙๐๐,๐๐๐		✓			งบจังหวัด
๖. โครงการเกษตรกรรมยั่งยืนวิถีอันดามัน	๓,๙๙๖,๒๐๐		✓			งบกลุ่มจังหวัด
๗. โครงการสร้างแหล่งเรียนรู้ ฐาน และส่งเสริมการสร้างรายได้เพื่อรองรับการท่องเที่ยวของจังหวัดพังงา	๒๗,๔๙๑,๐๐๐	✓				งบจังหวัด
๘. โครงการส่งเสริมองค์กรชุมชนประมงท้องถิ่นจังหวัดพังงาสู่การพัฒนาอาชีพประมงพื้นบ้านอย่างยั่งยืน	๑๕,๔๕๘,๐๐๐	✓				งบจังหวัด

โครงการ	งบประมาณ	วัตถุประสงค์โครงการ				หมายเหตุ
		การพัฒนา ศักยภาพเกษตรกร กลุ่มเกษตรกร ใน การผลิต การแปรรูป สินค้าเกษตร	การเพิ่ม ประสิทธิภาพการ ผลิตสินค้าเกษตร	การเพิ่มขีด ความสามารถใน การผลิตสินค้า เกษตรสู่การแข่งขัน	การบริหารจัดการ ทรัพยากร การเกษตรและ สิ่งแวดล้อม	
Positioning ๒ เพิ่มประสิทธิภาพการบริหารจัดการสินค้าเกษตรตลอดห่วงโซ่อุปทาน						
๑. โครงการส่งเสริมอาชีพการเพาะเลี้ยงสัตว์น้ำชายฝั่ง	๑,๖๒๑,๒๖๕		✓			งบจังหวัด
๒. โครงการส่งเสริมการผลิตสินค้าเกษตรปลอดภัยเพื่อรองรับการเป็นเมืองสุขภาพและเมืองท่องเที่ยวเชิงคุณภาพในอนาคต	๓,๕๕๖,๐๐๐		✓			งบจังหวัด
๓. โครงการส่งเสริมการเลี้ยงสาหร่ายพวงองุ่น	๘๐๘,๒๐๐	✓				งบจังหวัด
๔. โครงการอาหารปลอดภัยเพื่อสนับสนุนการท่องเที่ยวจังหวัดพังงา	๘๒๓๘๖๐๐		✓			งบจังหวัด
๕. โครงการยกระดับการผลิตสินค้าปศุสัตว์ (แพะเพิ่มมูลค่าให้สวนยางพาราและปาล์มน้ำมัน)	๑๗,๗๔๗,๐๐๐			✓		งบจังหวัด
๖. โครงการฟื้นฟูทรัพยากรสัตว์น้ำโดยรัฐร่วมราษฎร์	๘,๙๓๕,๐๐๐				✓	งบจังหวัด
Position ๓ เพิ่มความสามารถการแข่งขันภาคการเกษตรด้วยเทคโนโลยีและนวัตกรรม						
Position ๔ บริหารจัดการทรัพยากรการเกษตรและสิ่งแวดล้อมอย่างสมดุลและยั่งยืน						
๑. โครงการบริหารจัดการและฟื้นฟูทรัพยากรประมงโดยชุมชนฝั่งอันดามัน	๘๑๙,๘๐๐				✓	งบกลุ่มจังหวัด
๒. โครงการเพิ่มทรัพยากรสัตว์น้ำและอนุรักษ์สัตว์ทะเลคืนถิ่นอันดามัน	๑,๐๐๐,๐๐๐				✓	งบจังหวัด

ส่วนที่ ๕

โครงการภายใต้ประเด็นยุทธศาสตร์ตามแผนพัฒนา
การเกษตรและสหกรณ์ของจังหวัดพังงา (พ.ศ. ๒๕๖๑ - ๒๕๖๕)

ส่วนที่ ๕

โครงการภายใต้ประเด็นยุทธศาสตร์ตามแผนพัฒนาการเกษตรและสหกรณ์ของจังหวัดพังงา (พ.ศ. ๒๕๖๑ - ๒๕๖๕)

ประเด็นยุทธศาสตร์ที่ ๑ สร้างความเข้มแข็งให้กับเกษตรกรและสถาบันเกษตรกร

กลยุทธ์	โครงการ	แหล่งงบประมาณ	ค่าเป้าหมาย/งบประมาณ												หน่วยงานดำเนินการ
			พ.ศ. ๒๕๖๑		พ.ศ. ๒๕๖๒		พ.ศ. ๒๕๖๓		พ.ศ. ๒๕๖๔		พ.ศ. ๒๕๖๕		รวม ๕ ปี		
			เป้าหมาย	งบประมาณ (บาท)	เป้าหมาย	งบประมาณ (บาท)	เป้าหมาย	งบประมาณ (บาท)	เป้าหมาย	งบประมาณ (บาท)	เป้าหมาย	งบประมาณ (บาท)	เป้าหมาย	งบประมาณ (บาท)	
๑.ขยายผลการทำ การเกษตรตามหลัก ปรัชญาของ เศรษฐกิจพอเพียง	๑.โครงการส่งเสริมเศรษฐกิจพอเพียงในชุมชน	กรมส่งเสริมการเกษตร	๑๒๐ ราย	๓๐,๐๐๐	๙๐ ราย	๓๖,๐๐๐	๙๐ ราย	๓๖,๐๐๐	๙๐ ราย	๓๖,๐๐๐	๙๐ ราย	๓๖,๐๐๐	๔๘๐ ราย	๑๗๔,๐๐๐	สนง.เกษตร จ. พังงา
	๒.โครงการขับเคลื่อนปรัชญาของเศรษฐกิจพอเพียง	กรมส่งเสริมสหกรณ์	๘ ครั้ง/๑๕ราย	๑๓,๓๒๐	-	-	-	-	-	-	-	-	๘ ครั้ง/๑๕ราย	๑๓,๓๒๐	สนง. สหกรณ์ จ. พังงา
	๓.โครงการพัฒนาศูนย์เครือข่ายปราชญ์ชาวบ้าน	สป.กษ	๑๒๐ ราย	๒๖๔,๐๐๐	๑๒๐ ราย	๒๖๔,๐๐๐							๒๔๐ ราย	๕๒๘,๐๐๐	สนง.เกษตร และสหกรณ์ จ. พังงา
	๔.โครงการเกษตรเพื่ออาหารกลางวันในโรงเรียนอันเนื่องมาจากพระราชดำริ	งบจังหวัด	๘ โรงเรียน	๓๑๐,๐๐๐	-	-	-	-	-	-	-	-	๘ โรงเรียน	๓๑๐,๐๐๐	สนง.ปศุสัตว์ จ. พังงา
	๕.โครงการเกษตรเพื่ออาหารกลางวันในโรงเรียนอันเนื่องมาจากพระราชดำริ	งบจังหวัด	-	-	-	-	๑๒ โรงเรียน/๕๐๐ ราย	๑,๓๐๕,๐๐๐					๑๒ โรงเรียน/๕๐๐ ราย	๑,๓๐๕,๐๐๐	สนง.เกษตร จ. พังงา
	๖.โครงการสร้างแปลงเรียนรู้เกษตรผสมผสานตามศาสตร์พระราชาเพื่อการเรียนรู้และการท่องเที่ยวในจังหวัดพังงา	งบจังหวัด	-	-	๑ จุด	๕๐๐,๐๐๐							๑ จุด	๕๐๐,๐๐๐	สนง.เกษตร จ. พังงา
๒.เสริมสร้างความ ภาคภูมิใจและความ มั่นคงในการ ประกอบอาชีพ เกษตรกรกรม	๑.โครงการสร้างและพัฒนาเกษตรกรรุ่นใหม่	สนง.การปฏิรูปที่ดิน	๔๐ ราย	๖๕,๘๘๐	๔๐ ราย	๖๖,๘๘๐	๔๐ ราย	๗๕,๐๐๐	๔๐ ราย	๗๕,๐๐๐	๔๐ ราย	๗๕,๐๐๐	๒๐๐	๓๕๗,๗๖๐	สนง.การ ปฏิรูปที่ดิน จ. พังงา
	๒.โครงการพัฒนาอาชีพชาวสวนยางรายย่อยเพื่อความยั่งยืน	การยางแห่งประเทศไทย	๒๒๐ราย/ ๑,๕๐๐ไร่	๑๐,๕๖๐,๐๐๐	-	-	-	-	-	-	-	-	๒๒๐ราย/ ๑,๕๐๐ไร่	๑๐,๕๖๐,๐๐๐	กยท.จ. พังงา
	๓.โครงการส่งเสริมและพัฒนาอาชีพเพื่อแก้ไขปัญหาที่ดินทำกินของเกษตรกร	กรมส่งเสริมสหกรณ์	-	-	๑ พื้นที่/๑๒๐ ราย	๑๔,๘๐๐	๑ พื้นที่/๑๒๐ ราย	๑๔,๘๐๐	๑ พื้นที่/๑๒๐ ราย	๑๔,๘๐๐	๑ พื้นที่/๑๒๐ ราย	๑๔,๘๐๐	๔ พื้นที่/๔๘๐ ราย	๕๙,๒๐๐	สนง.สหกรณ์ จ. พังงา

กลยุทธ์	โครงการ	แหล่งงบประมาณ	ค่าเป้าหมาย/งบประมาณ												หน่วยงานดำเนินการ
			พ.ศ. ๒๕๖๑		พ.ศ. ๒๕๖๒		พ.ศ. ๒๕๖๓		พ.ศ. ๒๕๖๔		พ.ศ. ๒๕๖๕		รวม ๕ ปี		
			เป้าหมาย	งบประมาณ (บาท)	เป้าหมาย	งบประมาณ (บาท)	เป้าหมาย	งบประมาณ (บาท)	เป้าหมาย	งบประมาณ (บาท)	เป้าหมาย	งบประมาณ (บาท)	เป้าหมาย	งบประมาณ (บาท)	
	๔.โครงการเกษตรสมบูรณ์เพิ่มพูนสุขภาพ	กรมประมง	๒๐ ราย	๒๑,๙๖๐	-	-	-	-	-	-	-	-	๒๐ ราย	๒๑,๙๖๐	สนง.ประมง จ.พังงา
	๕.โครงการสร้างทักษะอาชีพและส่งเสริมอาชีพด้านการเกษตร (โครงการไทยนิยม)	กรมส่งเสริมการเกษตร	๑๒,๐๐๐ราย/๖๐ชุมชน	๓๔,๗๓๖,๐๐๐	-	-	-	-	-	-	-	-	๑๒,๐๐๐ ราย/๖๐ชุมชน	๓๔,๗๓๖,๐๐๐	สนง.เกษตร จ.พังงา
	๖.โครงการพัฒนาอาชีพชาวสวนยางรายย่อยเพื่อความยั่งยืน (โครงการไทยนิยม)	กรมส่งเสริมการเกษตร	๑๔๒ ราย	๑๙๐,๒๖๐	-	-	-	-	-	-	-	-	๑๔๒ ราย	๑๙๐,๒๖๐	สนง.เกษตร จ.พังงา
	๗.โครงการพัฒนาผู้ประกอบการเกษตรกรรุ่นใหม่ (โครงการไทยนิยม)	กรมส่งเสริมการเกษตร	๕๐ ราย	๒๒๐,๐๐๐	-	-	-	-	-	-	-	-	๕๐ ราย	๒๒๐,๐๐๐	สนง.เกษตร จ.พังงา
	๘.โครงการเพิ่มทักษะอาชีพแก่เกษตรกรผู้ลงทะเบียนสวัสดิการแห่งรัฐ (ไทยนิยม)	กรมประมง	๗๐ ราย	๑๘๔,๗๘๐	-	-	-	-	-	-	-	-	๗๐ ราย	๑๘๔,๗๘๐	สนง.ประมง จ.พังงา
	๙.โครงการเพิ่มทักษะอาชีพแก่เกษตรกรผู้ลงทะเบียนบัตรสวัสดิการแห่งรัฐด้านปศุสัตว์ (โครงการไทยนิยม)	กรมปศุสัตว์	๘๐ ราย	๑๑๑,๒๐๐	-	-	-	-	-	-	-	-	๘๐ ราย	๑๑๑,๒๐๐	สนง.ปศุสัตว์ จ.พังงา
	๑๐.โครงการเพิ่มทักษะอาชีพแก่เกษตรกรผู้ลงทะเบียนเพื่อสวัสดิการแห่งรัฐ	สป.กษ	๑๑๕ ราย	๒๑๘,๕๐๐	-	-	-	-	-	-	-	-	๑๑๕ ราย	๒๑๘,๕๐๐	สนง.เกษตรและสหกรณ์ จ.พังงา
๓. ส่งเสริมการทำเกษตรกรรมยั่งยืนให้เห็นผลในทางปฏิบัติ	๑.โครงการส่งเสริมและสนับสนุนการปลูกแทนสวนยางเก่า	การยางแห่งประเทศไทย	๑๘,๐๐๐ ไร่	๔๒๘,๖๗๒,๓๖๗	๑๒,๖๖๐ ไร่	๓๐๗,๕๑๙,๕๐๐	๑๒,๖๖๐ ไร่	๓๐๗,๕๑๙,๕๐๐	๑๒,๖๖๐ ไร่	๓๐๗,๕๑๙,๕๐๐	๑๒,๖๖๐ ไร่	๓๐๗,๕๑๙,๕๐๐	๖๘๖๔๐ ไร่	๑,๖๕๘,๗๕๐,๓๖๗	กยท.จ.พังงา
	๒.โครงการสนับสนุนเกษตรกรชาวสวนยางรายย่อยประกอบอาชีพเสริม	กรมส่งเสริมการเกษตร	๘๐ ราย	๔๖,๐๐๐	๒๐ ราย	๑๑,๔๐๐	๒๐ ราย	๑๑,๔๐๐	๒๐ ราย	๑๑,๔๐๐	๒๐ ราย	๑๑,๔๐๐	๑๖๐ ราย	๙๑,๖๐๐	สนง.เกษตร จ.พังงา
	๓.โครงการส่งเสริมเกษตรกรทฤษฎีใหม่	กรมพัฒนาที่ดิน	๕๓๔ ราย	๕๔๑,๒๙๐	-	-	-	-	-	-	-	-	๕๓๔ ราย	๕๔๑,๒๙๐	สถานีพัฒนาที่ดินพังงา
	๔.โครงการส่งเสริมเกษตรกรทฤษฎีใหม่	กรมส่งเสริมสหกรณ์	๒๗ ราย	๑๔,๗๒๐	-	-	-	-	-	-	-	-	๒๗ ราย	๑๔,๗๒๐	สนง. สหกรณ์ จ.พังงา

กลยุทธ์	โครงการ	แหล่งงบประมาณ	ค่าเป้าหมาย/งบประมาณ												หน่วยงานดำเนินการ
			พ.ศ. ๒๕๖๑		พ.ศ. ๒๕๖๒		พ.ศ. ๒๕๖๓		พ.ศ. ๒๕๖๔		พ.ศ. ๒๕๖๕		รวม ๕ ปี		
			เป้าหมาย	งบประมาณ (บาท)	เป้าหมาย	งบประมาณ (บาท)	เป้าหมาย	งบประมาณ (บาท)	เป้าหมาย	งบประมาณ (บาท)	เป้าหมาย	งบประมาณ (บาท)	เป้าหมาย	งบประมาณ (บาท)	
	๕.โครงการพัฒนาการเกษตรตามแนวทฤษฎีใหม่ (๕ ไร่)	ส.ป.กษ	๔๓๙ ไร่	๓๒,๐๐๐	๔๓๙ ไร่	๓๒,๐๐๐							๘๗๘ ไร่	๖๔,๐๐๐	สนง.เกษตรและสหกรณ์ จ.พังงา
	๖.โครงการส่งเสริมเกษตรทฤษฎีใหม่	กรมวิชาการเกษตร	๖ ไร่	๓,๖๐๐	๘ ไร่	๓,๖๐๐	๘ ไร่	๓,๖๐๐	๘ ไร่	๓,๖๐๐	๘ ไร่	๓,๖๐๐	๓๘ ไร่	๑๘,๐๐๐	ศูนย์วิจัยและพัฒนาการเกษตรพังงา
	๗.โครงการส่งเสริมเกษตรทฤษฎีใหม่ในเขตปฏิรูปที่ดิน	สนง.การปฏิรูปที่ดิน	๕๐ ไร่	๙๕,๒๐๐	๕๐ ไร่	๘๘,๑๐๐	๒๐ ไร่	๕๐,๐๐๐	๒๐ ไร่	๕๐,๐๐๐	๒๐ ไร่	๕๐,๐๐๐	๑๖๐ ไร่	๓๓๓,๓๐๐	สนง.การปฏิรูปที่ดิน จ.พังงา
	๘.โครงการส่งเสริมเกษตรทฤษฎีใหม่และเกษตรกรรมยั่งยืน	กรมส่งเสริมการเกษตร	๘๐ ครัวเรือน	๒๒๐,๐๐๐									๘๐ ครัวเรือน	๒๒๐,๐๐๐	สนง.เกษตร จ.พังงา
	๙.โครงการเกษตรทฤษฎีใหม่ด้านประมง	กรมประมง	๔๔๕ ไร่	๑๖๒,๘๕๐	๖๕๘ ไร่	๑๒๕,๘๑๐	๖๕๘ ไร่	๑๒๕,๘๑๐	๖๕๘ ไร่	๑๒๕,๘๑๐	๖๕๘ ไร่	๑๒๕,๘๑๐	๓,๐๗๗ ไร่	๖๖๖,๐๙๐	สนง.ประมง จ.พังงา
	๑๐. โครงการส่งเสริมเกษตรทฤษฎีใหม่	กรมตรวจบัญชีสหกรณ์	๔๖๐ ไร่	๑๔๙,๕๕๐	๔๖๐ ไร่	๑๙๐,๖๗๐	๔๖๐ ไร่	๑๙๐,๖๗๐	๔๖๐ ไร่	๑๙๐,๖๗๐	๔๖๐ ไร่	๑๙๐,๖๗๐	๒,๓๐๐ ไร่	๙๑๒,๒๓๐	สนง.ตรวจบัญชีสหกรณ์ พังงา
	๑๑.โครงการผลิตปุ๋ยหมักสูตรพระราชทาน	กรมพัฒนาที่ดิน	๖๒ ตัน	๒๑๐,๘๐๐	๓๐ ตัน	๑๐๒,๐๐๐	๓๐ ตัน	๑๐๒,๐๐๐	๓๐ ตัน	๑๐๒,๐๐๐	๓๐ ตัน	๑๐๒,๐๐๐	๑๘๒ ตัน	๖๑๘,๘๐๐	สถานีพัฒนาที่ดินพังงา
	๑๒.โครงการเกษตรอินทรีย์	กรมวิชาการเกษตร	๕๐ไร่/๑ ศูนย์/ ๑๐,๐๐๐ตัว ๓๕ ตัน	๒๖๒,๕๐๐	๔๕ไร่/๑ศูนย์/ ๑๐,๐๐๐ ตัว ๓,๐๐๐ ไร่	๒๒๗,๒๕๐	๔๕ไร่/๑ ศูนย์/ ๑๐,๐๐๐ตัว ๓๕ ตัน	๕๐๕๐๐๐	๔๕ไร่/๑ ศูนย์/ ๑๐,๐๐๐ตัว ๓๕ ตัน	๕๐๕๐๐๐	๔๕ไร่/๑ ศูนย์/ ๑๐,๐๐๐ตัว ๓๕ ตัน	๕๐๕๐๐๐	๒๓๐ไร่/๑ ศูนย์/๕๐,๐๐๐ ตัว ๑๗๕ ตัน	๒,๐๐๔,๗๕๐	ศูนย์วิจัยและพัฒนาการเกษตรพังงา
	๑๓.โครงการเกษตรอินทรีย์	กรมส่งเสริมการเกษตร	๑๐๐ ไร่/ ๑๐๐ แปลง	๑๕๐,๐๐๐	-	-	-	-	-	-	-	-	๑๐๐ ไร่/ ๑๐๐ แปลง	๑๕๐,๐๐๐	สนง.เกษตร จ.พังงา
	๑๔.โครงการเกษตรอินทรีย์ในเขตปฏิรูปที่ดิน	สนง.การปฏิรูปที่ดิน	๒๑ ไร่	๙๑,๖๐๐	๒๕ ไร่	๗๖,๐๐๐	-	-	-	-	-	-	๔๖ ไร่	๑๖๗,๖๐๐	สนง.การปฏิรูปที่ดิน จ.พังงา

กลยุทธ์	โครงการ	แหล่งงบประมาณ	ค่าเป้าหมาย/งบประมาณ												หน่วยงานดำเนินการ
			พ.ศ. ๒๕๖๑		พ.ศ. ๒๕๖๒		พ.ศ. ๒๕๖๓		พ.ศ. ๒๕๖๔		พ.ศ. ๒๕๖๕		รวม ๕ ปี		
			เป้าหมาย	งบประมาณ (บาท)	เป้าหมาย	งบประมาณ (บาท)	เป้าหมาย	งบประมาณ (บาท)	เป้าหมาย	งบประมาณ (บาท)	เป้าหมาย	งบประมาณ (บาท)	เป้าหมาย	งบประมาณ (บาท)	
	๑๕.โครงการส่งเสริมการใช้สารอินทรีย์ลดการใช้สารเคมีทางการเกษตร/เกษตรกรอินทรีย์	กรมพัฒนาที่ดิน	๗,๕๐๐ไร่/๑แปลง	๔๙๗,๑๒๐	๗,๕๐๐ไร่/๑แปลง	๑๓๒,๕๐๐	๗,๕๐๐ไร่/๑แปลง	๑๓๒,๕๐๐	๗,๕๐๐ไร่/๑แปลง	๑๓๒,๕๐๐	๗,๕๐๐ไร่/๑แปลง	๑๓๒,๕๐๐	๓๗,๕๐๐ไร่/๕แปลง	๑,๐๒๗,๑๒๐	สถานีพัฒนาที่ดินพังงา
	๑๖.โครงการสร้างเครือข่ายการผลิตชีวภัณฑ์ควบคุมศัตรูพืช	กรมวิชาการเกษตร	๑,๘๐๐ชุด/๑๐ลิตร	๗๙,๘๐๐	-	-	-	-	-	-	-	-	๑,๘๐๐ชุด/๑๐ลิตร	๗๙,๘๐๐	ศูนย์วิจัยและพัฒนาการเกษตรพังงา
	๑๗.โครงการพัฒนาเกษตรกรกรรมยั่งยืน	กรมส่งเสริมสหกรณ์	-	-	๒ แห่ง/๓ ราย	๒๑,๒๐๐	๒ แห่ง/๓ ราย	๒๑,๒๐๐	๒ แห่ง/๓ ราย	๒๑,๒๐๐	๒ แห่ง/๓ ราย	๒๑,๒๐๐	๘ แห่ง/๑๒ ราย	๘๔,๘๐๐	สนง.สหกรณ์จ.พังงา
	๑๘.โครงการส่งเสริมเกษตรกรทางเลือก	กรมส่งเสริมการเกษตร	๑๖ ราย/๑๖แปลง	๗๖,๗๐๐	-	-	-	-	-	-	-	-	๑๖ ราย/๑๖แปลง	๗๖,๗๐๐	สนง.เกษตรจ.พังงา
	๑๙.โครงการสร้างทักษะและส่งเสริมอาชีพด้านการเกษตร (สร้างเครือข่ายการผลิตชีวภัณฑ์) โครงการไทยนิยม	กรมวิชาการเกษตร	๑๐๐ ราย	๘๔,๐๐๐	-	-	-	-	-	-	-	-	๑๐๐ ราย	๘๔,๐๐๐	ศูนย์วิจัยและพัฒนาการเกษตรพังงา
	๒๐.โครงการจัดทำแปลงเรียนรู้เกษตรกรผสมผสานตามศาสตร์พระราชา (สวนยางพารา สวนปาล์มน้ำมัน สวนผลไม้ และพื้นที่ว่างหัวไร่ปลายนา)	งบจังหวัด	-	-	๒,๔๗๗ ราย	๒๐๐,๐๐๐	-	-	-	-	-	-	๒,๔๗๗ ราย	๒๐๐,๐๐๐	สนง.เกษตรจ.พังงา
	๒๑.โครงการเกษตรผสมผสานตามศาสตร์พระราชาพังงาโมเดล	งบจังหวัด	-	-	-	-	๒๓ แปลง/๔๔๐/๓๙๐ราย	๑๒,๕๙๒,๐๐๐	-	-	-	-	๒๓ แปลง/๔๔๐/๓๙๐ราย	๑๒,๕๙๒,๐๐๐	สนง.เกษตรจ.พังงา
	๒๒.โครงการเพิ่มประสิทธิภาพการใช้พื้นที่การเกษตรให้เกิดประโยชน์สูงสุดในจังหวัดพังงา	งบจังหวัด	-	-	๘ อำเภอ	๒,๙๐๐,๐๐๐	-	-	-	-	-	-	๘ อำเภอ	๒,๙๐๐,๐๐๐	สนง.เกษตรจ.พังงา
	๒๓.โครงการเกษตรกรรมยั่งยืนวิถีอันดามัน	งบกลุ่มจังหวัด	-	-	-	-	๘ แปลง/๕๐ ศูนย์/๑,๐๐๐ ราย	๓,๙๙๖,๒๐๐	-	-	-	-	๘ แปลง/๕๐ ศูนย์/๑,๐๐๐ ราย	๓,๙๙๖,๒๐๐	สนง.เกษตรจ.พังงา

กลยุทธ์	โครงการ	แหล่งงบประมาณ	ค่าเป้าหมาย/งบประมาณ												หน่วยงานดำเนินการ		
			พ.ศ. ๒๕๖๑		พ.ศ. ๒๕๖๒		พ.ศ. ๒๕๖๓		พ.ศ. ๒๕๖๔		พ.ศ. ๒๕๖๕		รวม ๕ ปี				
			เป้าหมาย	งบประมาณ (บาท)	เป้าหมาย	งบประมาณ (บาท)	เป้าหมาย	งบประมาณ (บาท)	เป้าหมาย	งบประมาณ (บาท)	เป้าหมาย	งบประมาณ (บาท)	เป้าหมาย	งบประมาณ (บาท)			
๔. พัฒนาองค์ความรู้ของเกษตรกรสู่เกษตรกรมืออาชีพ (Smart Farmer)	๑.โครงการศูนย์เรียนรู้การเพิ่มประสิทธิภาพการผลิตสินค้าเกษตร	กรมวิชาการเกษตร	๒๐๖ราย/๑๘ไร่	๓๐๗,๐๐๐	๖ ราย/๑๘ ไร่	๘๐,๘๘๐	๖ ราย/๑๘ ไร่	๒๑๒,๓๒๐	๖ ราย/๑๘ ไร่	๒๑๒,๓๒๐	๖ ราย/๑๘ ไร่	๒๑๒,๓๒๐	๖ ราย/๑๘ ไร่	๒๑๒,๓๒๐	๔๐๔,๐๐๐	ศูนย์วิจัยและพัฒนาการเกษตรพังงา	
	๒.โครงการศูนย์เรียนรู้การเพิ่มประสิทธิภาพการผลิตสินค้าเกษตร (ศพก.)	กรมพัฒนาที่ดิน	๘ ศูนย์	๘๗,๒๐๐	๘ ศูนย์	๗๙,๒๐๐	๘ ศูนย์	๗๙,๒๐๐	๘ ศูนย์	๗๙,๒๐๐	๘ ศูนย์	๗๙,๒๐๐	๘ ศูนย์	๗๙,๒๐๐	๔๐๔,๐๐๐	สถานีพัฒนาที่ดินพังงา	
	๓.โครงการศูนย์เรียนรู้การเพิ่มประสิทธิภาพการผลิตสินค้าเกษตรในเขตปฏิรูปที่ดิน	สนง.การปฏิรูปที่ดิน	๑ ศูนย์	๒๙,๐๐๐	๑ ศูนย์	๑๘,๔๐๐	๑ ศูนย์	๑๘,๔๐๐	๑ ศูนย์	๑๘,๔๐๐	๑ ศูนย์	๑๘,๔๐๐	๑ ศูนย์	๑๘,๔๐๐	๑๐๒,๖๐๐	สนง.การปฏิรูปที่ดินจ.พังงา	
	๔.โครงการศูนย์เรียนรู้การเพิ่มประสิทธิภาพการผลิตสินค้าเกษตรได้รับการส่งเสริมด้านปศุสัตว์	กรมปศุสัตว์	๘ ศูนย์	๑๕๘,๕๐๐	๘ ศูนย์	๖๕,๒๐๐	๘ ศูนย์	๖๕,๒๐๐	๘ ศูนย์	๖๕,๒๐๐	๘ ศูนย์	๖๕,๒๐๐	๘ ศูนย์	๖๕,๒๐๐	๔๑๙,๓๐๐	สนง.ปศุสัตว์จ.พังงา	
	๕.โครงการศูนย์เรียนรู้การเพิ่มประสิทธิภาพการผลิตสินค้าเกษตร	กรมส่งเสริมการเกษตร	๘ ศูนย์/๗๙๘ ราย	๗๘๕,๖๘๐	-	-	-	-	-	-	-	-	-	-	๘ ศูนย์/๗๙๘ ราย	๗๘๕,๖๘๐	สนง.เกษตรจ.พังงา
	๖.โครงการเพิ่มศักยภาพศูนย์เรียนรู้การเพิ่มประสิทธิภาพการผลิตสินค้าเกษตรจังหวัดพังงา	กรมส่งเสริมการเกษตร	๘ ศูนย์/๓๒ เครือข่าย	๑,๐๙๔,๔๐๐	๘ ศูนย์/๓๒ เครือข่าย	-	-	-	-	-	-	-	-	-	๘ ศูนย์/๓๒ เครือข่าย	๑,๐๙๔,๔๐๐	สนง.เกษตรจ.พังงา
	๗. โครงการศูนย์เรียนรู้การเพิ่มประสิทธิภาพการผลิตสินค้าเกษตร	กรมตรวจบัญชีสหกรณ์	๘ ศูนย์	๓๖๔,๙๒๐	๘ ศูนย์	๑๘๘,๘๐๐	๘ ศูนย์	๑๘๘,๘๐๐	๘ ศูนย์	๑๘๘,๘๐๐	๘ ศูนย์	๑๘๘,๘๐๐	๘ ศูนย์	๑๘๘,๘๐๐	๑,๑๒๐,๑๒๐	สนง.ตรวจบัญชีสหกรณ์พังงา	
	๘.โครงการศูนย์เรียนรู้การเพิ่มประสิทธิภาพการผลิตสินค้าประมง	กรมประมง	๘ ศูนย์	๒๕๓,๒๐๐	๘ ศูนย์	๒๑๒,๐๐๐	๘ ศูนย์	๒๐๔,๐๐๐	๘ ศูนย์	๒๐๔,๐๐๐	๘ ศูนย์	๒๐๔,๐๐๐	๘ ศูนย์	๒๐๔,๐๐๐	๑,๐๗๗,๒๐๐	สนง.ประมงจ.พังงา	
	๙.โครงการศูนย์เรียนรู้การเพิ่มประสิทธิภาพการผลิตสินค้าเกษตร	กรมส่งเสริมสหกรณ์	๘ ศูนย์/๒๔๐ ราย	๖๑,๑๐๐	๘ ศูนย์/๒๔๐ ราย	๓๑,๓๐๐	๘ ศูนย์/๒๔๐ ราย	๓๑,๓๐๐	๘ ศูนย์/๒๔๐ ราย	๓๑,๓๐๐	๘ ศูนย์/๒๔๐ ราย	๓๑,๓๐๐	๘ ศูนย์/๒๔๐ ราย	๓๑,๓๐๐	๘ ศูนย์/๑,๒๐๐ ราย	๑๘๖,๓๐๐	สนง.สหกรณ์จ.พังงา
	๑๐.โครงการศูนย์ถ่ายทอดเทคโนโลยีด้านการพัฒนาที่ดิน	กรมพัฒนาที่ดิน	๑๓ แห่ง	๙๕,๗๕๐	๑๓ แห่ง	๙๕,๗๕๐	๑๓ แห่ง	๙๕,๗๕๐	๑๓ แห่ง	๙๕,๗๕๐	๑๓ แห่ง	๙๕,๗๕๐	๑๓ แห่ง	๙๕,๗๕๐	๑๓ แห่ง	๔๗๘,๗๕๐	สถานีพัฒนาที่ดินพังงา
	๑๑.โครงการพัฒนาหมอดินอาสาและหมอดินน้อย	กรมพัฒนาที่ดิน	๓๕๘ ราย	๒๑๗,๘๕๐	๓๖๒ ราย	๒๒๐,๙๐๐	๓๖๒ ราย	๒๒๐,๙๐๐	๓๖๒ ราย	๒๑๗,๘๕๐	๓๖๒ ราย	๒๑๗,๘๕๐	๓๖๒ ราย	๒๑๗,๘๕๐	๑๘๐๖ ราย	๑,๐๙๒,๓๐๐	สถานีพัฒนาที่ดินพังงา
	๑๒. โครงการพัฒนาผู้แทนเกษตรกร	สนง.การปฏิรูปที่ดิน	๒๒ ราย	๒๒,๕๕๐	๒๒ ราย	๒๔,๒๒๐	๒๒ ราย	๒๕,๐๐๐	๒๒ ราย	๒๕,๐๐๐	๒๒ ราย	๒๕,๐๐๐	๒๒ ราย	๒๕,๐๐๐	๑๑๐ ราย	๑๒๒,๗๗๐	สนง.การปฏิรูปที่ดินจ.พังงา

กลยุทธ์	โครงการ	แหล่งงบประมาณ	ค่าเป้าหมาย/งบประมาณ												หน่วยงานดำเนินการ
			พ.ศ. ๒๕๖๑		พ.ศ. ๒๕๖๒		พ.ศ. ๒๕๖๓		พ.ศ. ๒๕๖๔		พ.ศ. ๒๕๖๕		รวม ๕ ปี		
			เป้าหมาย	งบประมาณ (บาท)	เป้าหมาย	งบประมาณ (บาท)	เป้าหมาย	งบประมาณ (บาท)	เป้าหมาย	งบประมาณ (บาท)	เป้าหมาย	งบประมาณ (บาท)	เป้าหมาย	งบประมาณ (บาท)	
	๑๓.โครงการพัฒนาเกษตรกรปราดเปรื่อง (Smart Farmer)	สนง.การปฏิรูปที่ดิน	๖๐ ราย	๑๗๕,๐๘๐	๔๐ ราย	๑๐๐,๔๘๐	๗๐ ราย	๒๐๐,๐๐๐	๔๐ ราย	๑๒๐,๐๐๐	๔๐ ราย	๑๒๐,๐๐๐	๒๒๐ราย	๗๑๕,๕๖๐	สนง.การปฏิรูปที่ดิน จ.พังงา
	๑๔.โครงการสร้างเกษตรกรปราดเปรื่อง (Smart Farmer)	กรมปศุสัตว์	๗๐ ราย	๖๓,๕๐๐	๗๐ ราย	๑๕๙,๘๐๐	๗๐ ราย	๑๕๙,๘๐๐	๗๐ ราย	๑๕๙,๘๐๐	๗๐ ราย	๑๕๙,๘๐๐	๓๕๐ ราย	๗๐๒,๗๐๐	สนง.ปศุสัตว์ จ.พังงา
	๑๕.โครงการพัฒนาเกษตรกรปราดเปรื่อง (Smart Farmer)	กรมประมง	๑๕๐ ราย	๑๑๐,๙๐๐	-	-	-	-	-	-	-	-	๑๕๐ ราย	๑๑๐,๙๐๐	สนง.ประมง จ.พังงา
	๑๖.โครงการพัฒนาเกษตรกรปราดเปรื่อง (Smart Farmer)	กรมส่งเสริมการเกษตร	๑๓๒ ราย	๑๐๗,๙๕๐	๓๑๐ ราย	๒๘๘,๐๐๐	๓๑๐ ราย	๒๘๘,๐๐๐	๓๑๐ ราย	๒๘๘,๐๐๐	๓๑๐ ราย	๒๘๘,๐๐๐	๑,๓๗๒ ราย	๑,๒๕๙,๙๕๐	สนง.เกษตร จ.พังงา
	๑๗.โครงการพัฒนาเกษตรกรปราดเปรื่อง	กรมส่งเสริมสหกรณ์	๑ ครั้ง/๗๐ ราย	๓๔,๖๕๐	๑ ครั้ง/๖๐ ราย	๒๓,๒๐๐	๑ ครั้ง/๖๐ ราย	๒๓,๒๐๐	๑ ครั้ง/๖๐ ราย	๒๓,๒๐๐	๑ ครั้ง/๖๐ ราย	๒๓,๒๐๐	๕ ครั้ง/๓๑๐ ราย	๑๒๗,๔๕๐	สนง.สหกรณ์ จ.พังงา
	๑๘.โครงการส่งเสริมเกษตรกรด้านการประมง	กรมประมง	๑๗๕ ราย	๒๑๐,๐๐๐	-	-	-	-	-	-	-	-	๑๗๕ ราย	๒๑๐,๐๐๐	สนง.ประมง จ.พังงา
	๑๙.โครงการประมงอาสา	กรมประมง	๓๐ ราย	๕๕,๑๖๐	-	-	-	-	-	-	-	-	๓๐ ราย	๕๕,๑๖๐	สนง.ประมง จ.พังงา
	๒๐.โครงการอาสาสมัครเกษตรกร	กรมส่งเสริมสหกรณ์	๑ ครั้ง/๖๐ ราย	๙,๑๐๐	-	-	-	-	-	-	-	-	๑ ครั้ง/๖๐ ราย	๙,๑๐๐	สนง.สหกรณ์ จ.พังงา
	๒๑.โครงการอาสาสมัครเกษตรกร	กรมส่งเสริมการเกษตร	๒๐๔ ราย	๘๙,๒๐๐	๑๔๕ ราย	๕๖,๔๒๕	๑๔๕ ราย	๕๖,๔๒๕	๑๔๕ ราย	๕๖,๔๒๕	๑๔๕ ราย	๕๖,๔๒๕	๗๘๔ ราย	๓๑๔,๙๐๐	สนง.เกษตร จ.พังงา
	๒๒.โครงการเสริมสร้างและพัฒนาศักยภาพองค์กรเกษตรกร	กรมส่งเสริมการเกษตร	-	-	๗๑ราย/๑ กลุ่ม	๘๗,๘๐๐	๗๑ราย/๑ กลุ่ม	๓๗,๒๐๐	๗๑ราย/๑ กลุ่ม	๓๗,๒๐๐	๗๑ราย/๑ กลุ่ม	๓๗,๒๐๐	๒๘๔ ราย/๔ กลุ่ม	๑๙๙,๔๐๐	สนง.เกษตร จ.พังงา
	๒๕.โครงการสร้างทักษะและส่งเสริมอาชีพด้านการเกษตร : อาสาปศุสัตว์เพื่อการพัฒนาอาชีพแก่เกษตรกรรายย่อย (โครงการไทยนิยม)	กรมปศุสัตว์	๖ ราย	๑๑๐,๒๐๐	๑๒๕ ราย	๐	๑๒๕ ราย	๐	๑๒๕ ราย	๐	๑๒๕ ราย	๐	๕๐๖ ราย	๑๑๐,๒๐๐	สนง.ปศุสัตว์ จ.พังงา

กลยุทธ์	โครงการ	แหล่งงบประมาณ	ค่าเป้าหมาย/งบประมาณ												หน่วยงานดำเนินการ
			พ.ศ. ๒๕๖๑		พ.ศ. ๒๕๖๒		พ.ศ. ๒๕๖๓		พ.ศ. ๒๕๖๔		พ.ศ. ๒๕๖๕		รวม ๕ ปี		
			เป้าหมาย	งบประมาณ (บาท)	เป้าหมาย	งบประมาณ (บาท)	เป้าหมาย	งบประมาณ (บาท)	เป้าหมาย	งบประมาณ (บาท)	เป้าหมาย	งบประมาณ (บาท)	เป้าหมาย	งบประมาณ (บาท)	
๕.สร้างความเข้มแข็งและเชื่อมโยงเครือข่ายของเกษตรกร และสถาบันเกษตรกร	๑.โครงการส่งเสริมและสนับสนุนและให้ความช่วยเหลือเกษตรกรและสถาบันเกษตรกรผู้ประกอบกิจการยาง	การยางแห่งประเทศไทย	๓๖ ครั้ง/๘๐ ราย	๓๐,๒๐๔,๗๐๐	๓๘ ครั้ง/๘๐ ราย	๑๓,๒๗๗,๕๕๐	๓๘ ครั้ง/๘๐ ราย	๑๓,๒๗๗,๕๕๐	๓๘ ครั้ง/๘๐ ราย	๑๓,๒๗๗,๕๕๐	๓๘ ครั้ง/๘๐ ราย	๑๓,๒๗๗,๕๕๐	๑๘๘ ครั้ง/๔๐๐ ราย	๘๓,๓๑๔,๙๐๐	กยท.จ.พังงา
	๒.โครงการจัดสวัสดิการเพื่อเกษตรกรชาวสวนยาง	การยางแห่งประเทศไทย	๕๑๐ ราย	๒,๒๙๔,๐๐๐	๙๐ ราย	๓๔๗,๔๐๐	๙๐ ราย	๓๔๗,๔๐๐	๙๐ ราย	๓๔๗,๔๐๐	๙๐ ราย	๓๔๗,๔๐๐	๘๗๐ ราย	๓,๖๘๓,๖๐๐	กยท.จ.พังงา
	๓.โครงการระบบส่งเสริมการเกษตรแบบแปลงใหญ่	กรมส่งเสริมสหกรณ์	๑๗ แปลง ๓๐ ครั้ง/๘๐๔ ราย	๑๕๕,๖๐๐	๒๘ แปลง ๑๒ ครั้ง/๖๔๐ ราย	๑๕๓,๐๔๐	๒๘ แปลง ๑๒ ครั้ง/๖๔๐ ราย	๑๕๓,๐๔๐	๒๘ แปลง ๑๒ ครั้ง/๖๔๐ ราย	๑๕๓,๐๔๐	๒๘ แปลง ๑๒ ครั้ง/๖๔๐ ราย	๑๕๓,๐๔๐	๒๘ แปลง	๗๖๗,๗๖๐	สนง.สหกรณ์จ.พังงา
	๔.โครงการระบบส่งเสริมการเกษตรแบบแปลงใหญ่	กรมพัฒนาที่ดิน	๑๗ แปลง	๔๕๐,๓๓๗	-	-	-	-	-	-	-	-	๑๗ แปลง	๔๕๐,๓๓๗	สถานีพัฒนาที่ดินพังงา
	๕.โครงการส่งเสริมการเกษตรแบบแปลงใหญ่	สนง.การปฏิรูปที่ดิน			๑ แปลง	๑๐๐,๐๐๐	๑ แปลง	๑๐๐,๐๐๐	๑ แปลง	๑๐๐,๐๐๐	๑ แปลง	๑๐๐,๐๐๐	๑ แปลง	๔๐๐,๐๐๐	สนง.การปฏิรูปที่ดินจ.พังงา
	๖. โครงการระบบส่งเสริมการเกษตรแบบแปลงใหญ่	กรมตรวจบัญชีสหกรณ์	๓๘๐ ราย	๑๙๑,๐๘๐	๓๑๐ ราย	๒๐๖,๙๒๐	๓๑๐ ราย	๒๐๖,๙๒๐	๓๑๐ ราย	๒๐๖,๙๒๐	๓๑๐ ราย	๒๐๖,๙๒๐	๑,๖๒๐ ราย	๑,๐๑๘,๗๖๐	สนง.ตรวจบัญชีสหกรณ์พังงา
	๗.โครงการระบบส่งเสริมการเกษตรแบบแปลงใหญ่	กรมวิชาการเกษตร	๔๐ ราย/๔ แปลง	๑๒๐,๐๐๐	๔ ราย/๔ แปลง	๔๐,๐๐๐	๔ ราย/๔ แปลง	๑๐๐,๐๐๐	๔ ราย/๔ แปลง	๑๐๐,๐๐๐	๔ ราย/๔ แปลง	๑๐๐,๐๐๐	๕๒ ราย/๔ แปลง	๔๖๐,๐๐๐	ศูนย์วิจัยและพัฒนาการเกษตรพังงา
	๘.โครงการส่งเสริมการเลี้ยงสัตว์แบบแปลงใหญ่	กรมปศุสัตว์	๓ แปลง	๒๘๗,๕๐๐	๓ แปลง	๑๐๕,๓๐๐	๓ แปลง	๑๐๕,๓๐๐	๓ แปลง	๑๐๕,๓๐๐	๓ แปลง	๑๐๕,๓๐๐	๓ แปลง	๗๐๘,๗๐๐	สนง.ปศุสัตว์จ.พังงา
	๙.โครงการส่งเสริมเกษตรแปลงใหญ่ (ด้านประมง)	กรมประมง	๑ แปลง/๓๐ ราย	๓๙๓,๕๐๐	๑ แปลง/๓๐ ราย	๑๓๒,๐๐๐	๑ แปลง/๓๐ ราย	๑๓๒,๐๐๐	๑ แปลง/๓๐ ราย	๑๓๒,๐๐๐	๑ แปลง/๓๐ ราย	๑๓๒,๐๐๐	๑ แปลง	๙๒๑,๕๐๐	สนง.ประมงจ.พังงา

กลยุทธ์	โครงการ	แหล่งงบประมาณ	ค่าเป้าหมาย/งบประมาณ												หน่วยงานดำเนินการ
			พ.ศ. ๒๕๖๑		พ.ศ. ๒๕๖๒		พ.ศ. ๒๕๖๓		พ.ศ. ๒๕๖๔		พ.ศ. ๒๕๖๕		รวม ๕ ปี		
			เป้าหมาย	งบประมาณ (บาท)	เป้าหมาย	งบประมาณ (บาท)	เป้าหมาย	งบประมาณ (บาท)	เป้าหมาย	งบประมาณ (บาท)	เป้าหมาย	งบประมาณ (บาท)	เป้าหมาย	งบประมาณ (บาท)	
	๑๐.โครงการส่งเสริมการเกษตรในรูปแบบแปลงใหญ่	กรมส่งเสริมการเกษตร	๗๐๐ ราย/๑๖ แปลง	๓,๕๙๑,๐๐๐	๑๙ แปลง	๑,๘๗๕,๑๐๐	๑๙ แปลง	๑,๘๗๕,๑๐๐	๑๙ แปลง	๑,๘๗๕,๑๐๐	๑๙ แปลง	๑,๘๗๕,๑๐๐	๗๐๐ ราย/๑๙ แปลง	๑๑,๐๙๑,๔๐๐	สนง.เกษตรจ.พังงา
	๑๑.โครงการส่งเสริมการเกษตรแบบแปลงใหญ่ (นาแปลงใหญ่)	กรมส่งเสริมการเกษตร	๗๐๐ ราย/๑๖ แปลง	๓,๕๙๑,๐๐๐									๗๐๐ ราย/๑๖ แปลง	๓,๕๙๑,๐๐๐	สนง.เกษตรจ.พังงา
	๑๒.โครงการพัฒนากลุ่มอาชีพสร้างมูลค่าเพิ่มในสังกัดสถาบันเกษตรกร	กรมส่งเสริมสหกรณ์	๑ ครั้ง/๑ กลุ่ม/๒๐ราย	๓๖,๖๐๐	๑ ครั้ง/๑ กลุ่ม/๓๐ราย	๐	๑ ครั้ง/๑ กลุ่ม/๓๐ราย	๐	๑ ครั้ง/๑ กลุ่ม/๓๐ราย	๐	๑ ครั้ง/๑ กลุ่ม/๓๐ราย	๐	๕ ครั้ง/๑ กลุ่ม/๑๔๐ ราย	๓๖,๖๐๐	สนง.สหกรณ์จ.พังงา
	๑๓.โครงการพัฒนาศักยภาพกลุ่มเกษตรกร	กรมส่งเสริมสหกรณ์	๑ ครั้ง/๑ แห่ง/๓๘ ราย	๔๑,๘๐๐	-	-	-	-	-	-	-	-	๑ ครั้ง/๑ แห่ง/๓๘ ราย	๔๑,๘๐๐	สนง.สหกรณ์จ.พังงา
	๑๔.โครงการพัฒนาศักยภาพการดำเนินธุรกิจของสหกรณ์ภาคการเกษตรและกลุ่มเกษตรกร	กรมส่งเสริมสหกรณ์	-	-	๖ แห่ง/๓๐ราย	๘๐,๘๐๐	๖ แห่ง/๓๐ราย	๘๐,๘๐๐	๖ แห่ง/๓๐ราย	๘๐,๘๐๐	๖ แห่ง/๓๐ราย	๘๐,๘๐๐	๖ แห่ง/๑๒๐ ราย	๓๒๓,๒๐๐	สนง.สหกรณ์จ.พังงา
	๑๕.โครงการพัฒนาการบริหารจัดการสหกรณ์เคหสถานบ้านมั่นคงให้มีประสิทธิภาพ	กรมส่งเสริมสหกรณ์	๑ ครั้ง	๒๖,๐๐๐	-	-	-	-	-	-	-	-	๑ ครั้ง	๒๖,๐๐๐	สนง.สหกรณ์จ.พังงา
	๑๖.โครงการพัฒนาธุรกิจชุมชน	สนง.การปฏิรูปที่ดิน	๓๐ราย	๗๕,๗๐๐	๔๐ ราย	๔๔,๘๐๐	๔๐ ราย	๕๐,๐๐๐	๔๐ ราย	๕๐,๐๐๐	๔๐ ราย	๕๐,๐๐๐	๑๕๐ ราย	๒๗๐,๕๐๐	สนง.การปฏิรูปที่ดินจ.พังงา
	๑๗.โครงการตรวจสอบบัญชีสหกรณ์และกลุ่มเกษตรกร	กรมตรวจบัญชีสหกรณ์	๔๗ แห่ง	๑,๖๗๕,๒๕๘	๗๘ แห่ง	๑,๗๘๒,๗๕๐	๗๘ แห่ง	๑,๗๘๒,๗๕๐	๗๘ แห่ง	๑,๗๘๒,๗๕๐	๗๘ แห่ง	๑,๗๘๒,๗๕๐	๗๘ แห่ง	๘,๘๐๖,๒๕๘	สนง.ตรวจบัญชีสหกรณ์พังงา
	๑๘.โครงการพัฒนาศักยภาพการบริหารจัดการด้านการเงินการบัญชีแก่สหกรณ์และกลุ่มเกษตรกร	กรมตรวจบัญชีสหกรณ์	-	-	๔ แห่ง	๗,๕๐๐	๔ แห่ง	๗,๕๐๐	๔ แห่ง	๗,๕๐๐	๔ แห่ง	๗,๕๐๐	๔ แห่ง	๓๐,๐๐๐	สนง.ตรวจบัญชีสหกรณ์พังงา
	๑๙.โครงการพัฒนาเกษตรกรให้ใช้ข้อมูลทางบัญชีอย่างยั่งยืน	กรมตรวจบัญชีสหกรณ์	-	-	๕๐ ราย	๖,๘๘๐	๕๐ ราย	๖,๘๘๐	๕๐ ราย	๖,๘๘๐	๕๐ ราย	๖,๘๘๐	๒๐๐ ราย	๒๗,๕๒๐	สนง.ตรวจบัญชีสหกรณ์พังงา
	๒๐.โครงการพัฒนากลุ่มอาชีพประชาชน	กรมตรวจบัญชีสหกรณ์	๒ กลุ่ม/๕ ครั้ง	๑๒,๖๐๐	๑ กลุ่ม/๖ ครั้ง	๑๑,๖๐๐	๑ กลุ่ม/๖ ครั้ง	๑๑,๖๐๐	๑ กลุ่ม/๖ ครั้ง	๑๑,๖๐๐	๑ กลุ่ม/๖ ครั้ง	๑๑,๖๐๐	๖ กลุ่ม/๒๙ ครั้ง	๕๙,๐๐๐	สนง.ตรวจบัญชีสหกรณ์พังงา

กลยุทธ์	โครงการ	แหล่งงบประมาณ	ค่าเป้าหมาย/งบประมาณ												หน่วยงานดำเนินการ
			พ.ศ. ๒๕๖๑		พ.ศ. ๒๕๖๒		พ.ศ. ๒๕๖๓		พ.ศ. ๒๕๖๔		พ.ศ. ๒๕๖๕		รวม ๕ ปี		
			เป้าหมาย	งบประมาณ (บาท)	เป้าหมาย	งบประมาณ (บาท)	เป้าหมาย	งบประมาณ (บาท)	เป้าหมาย	งบประมาณ (บาท)	เป้าหมาย	งบประมาณ (บาท)	เป้าหมาย	งบประมาณ (บาท)	
	๒๑. โครงการพัฒนาเกษตรกรที่ทำบัญชีได้ใช้บัญชีเป็น	กรมตรวจบัญชีสหกรณ์	๕๐ ราย	๘,๐๐๐	๘๐ ราย	๑๐,๘๘๐	๘๐ ราย	๑๐,๘๘๐	๘๐ ราย	๑๐,๘๘๐	๘๐ ราย	๑๐,๘๘๐	๓๗๐ ราย	๕๑,๕๒๐	สนง.ตรวจบัญชีสหกรณ์ พังงา
	๒๒. โครงการฝึกอบรมการใช้ข้อมูลทางบัญชีในการประกอบอาชีพ	กรมตรวจบัญชีสหกรณ์	๙๐ ราย	๑๔,๔๐๐	-	-	-	-	-	-	-	-	๙๐ ราย	๑๔,๔๐๐	สนง.ตรวจบัญชีสหกรณ์ พังงา
	๒๓. โครงการส่งเสริมการจัดทำบัญชีต้นทุนอาชีพแก่เกษตรกร	กรมตรวจบัญชีสหกรณ์	๗๒๓ ราย	๑๔๓,๘๐๐	๗๒๔ ราย	๑๔๖,๘๘๐	๙๐๐ ราย	๑๔๖,๘๘๐	๙๐๐ ราย	๑๔๖,๘๘๐	๙๐๐ ราย	๑๔๖,๘๘๐	๔,๑๔๗	๗๓๑,๓๒๐	สนง.ตรวจบัญชีสหกรณ์ พังงา
	๒๔. โครงการเสริมสร้างรายได้ให้แก่เกษตรกรรายย่อย	กรมตรวจบัญชีสหกรณ์	๖๐ ชุมชน/ ๒๘๙ โครงการ	๔๖,๑๐๐	-	-	-	-	-	-	-	-	๖๐ ชุมชน/ ๒๘๙ โครงการ	๔๖,๑๐๐	สนง.ตรวจบัญชีสหกรณ์ พังงา
	๒๕. โครงการพัฒนาผู้ประกอบการวิสาหกิจชุมชน	กรมตรวจบัญชีสหกรณ์	-	-	๒ แห่ง/๑๐ ครั้ง	๒,๔๐๐	๒ แห่ง/๑๐ ครั้ง	๒,๔๐๐	๒ แห่ง/๑๐ ครั้ง	๒,๔๐๐	๒ แห่ง/๑๐ ครั้ง	๒,๔๐๐	๒ แห่ง/๑๐ ครั้ง	๙,๖๐๐	สนง.ตรวจบัญชีสหกรณ์ พังงา
	๒๖. โครงการฝึกอบรมเศรษฐกิจการเงินขั้นพื้นฐานแก่สมาชิกสหกรณ์	กรมตรวจบัญชีสหกรณ์	๑๕๐ ราย	๖๐,๐๐๐	๑๕๐ ราย	๖๐,๐๐๐	๑๕๐ ราย	๖๐,๐๐๐	๑๕๐ ราย	๖๐,๐๐๐	๑๕๐ ราย	๖๐,๐๐๐	๗๕๐	๓๐๐,๐๐๐	สนง.ตรวจบัญชีสหกรณ์ พังงา
	๒๗. โครงการสร้างตรวจสอบความถูกต้องในการทำธุรกรรมทางการเงินระหว่างสหกรณ์และสมาชิก	กรมตรวจบัญชีสหกรณ์	๑๐๐ ราย	๗,๐๐๐	๑๐๐ ราย	๖,๐๐๐	-	-	-	-	-	-	๑๐๐ ราย	๑๓,๐๐๐	สนง.ตรวจบัญชีสหกรณ์ พังงา
	๒๘. โครงการส่งเสริมและพัฒนาสหกรณ์และกลุ่มเกษตรกร	กรมส่งเสริมสหกรณ์	๕๘ แห่ง	๒,๕๔๑,๑๗๐	-	-	-	-	-	-	-	-	๕๘ แห่ง	๒,๕๔๑,๑๗๐	สนง.สหกรณ์ จ.พังงา
	๒๙. โครงการสร้างความเข้มแข็งให้กับกลุ่มเกษตรกรเพื่อเข้าถึงแหล่งเงินทุนในการผลิต	กรมส่งเสริมสหกรณ์	๖ กลุ่ม/๓๐ ราย	๑๘,๗๐๐	-	-	-	-	-	-	-	-	๖ กลุ่ม/๓๐ ราย	๑๘,๗๐๐	สนง.สหกรณ์ จ.พังงา
	๓๐. โครงการส่งเสริมกระบวนการมีส่วนร่วมของประชาชนในการพัฒนาจังหวัด	กรมส่งเสริมสหกรณ์	๑๖ ครั้ง	๑๑,๖๐๐	-	-	-	-	-	-	-	-	๑๖ ครั้ง	๑๑,๖๐๐	สนง.สหกรณ์ จ.พังงา

กลยุทธ์	โครงการ	แหล่งงบประมาณ	ค่าเป้าหมาย/งบประมาณ												หน่วยงาน ดำเนินการ
			พ.ศ. ๒๕๖๑		พ.ศ. ๒๕๖๒		พ.ศ. ๒๕๖๓		พ.ศ. ๒๕๖๔		พ.ศ. ๒๕๖๕		รวม ๕ ปี		
			เป้าหมาย	งบประมาณ (บาท)	เป้าหมาย	งบประมาณ (บาท)	เป้าหมาย	งบประมาณ (บาท)	เป้าหมาย	งบประมาณ (บาท)	เป้าหมาย	งบประมาณ (บาท)	เป้าหมาย	งบประมาณ (บาท)	
	๓๑.โครงการขับเคลื่อนการชำระบัญชีสหกรณ์และกลุ่มเกษตรกร	กรมส่งเสริมสหกรณ์	๑๔ แห่ง	๑๕,๐๐๐	-	-	-	-	-	-	-	-	๑๔ แห่ง	๑๕,๐๐๐	สนง.สหกรณ์ จ.พังงา
	๓๒.โครงการส่งเสริมการออมในสหกรณ์	กรมส่งเสริมสหกรณ์	๓ ครั้ง/๘๐ราย	๑๕,๐๐๐	-	-	-	-	-	-	-	-	๓ ครั้ง/๘๐ราย	๑๕,๐๐๐	สนง.สหกรณ์ จ.พังงา
	๓๓.โครงการกำกับ ตรวจสอบข้อบกพร่อง/ตรวจการสหกรณ์	กรมส่งเสริมสหกรณ์	๓๗ แห่ง/๗๐ราย	๕๒,๖๖๐	-	-	-	-	-	-	-	-	๓๗ แห่ง/๗๐ราย	๕๒,๖๖๐	สนง.สหกรณ์ จ.พังงา
	๓๔.โครงการยกระดับชั้นสหกรณ์	กรมส่งเสริมสหกรณ์	๓๖ แห่ง/๖๒ราย	๖๖,๑๐๐	-	-	-	-	-	-	-	-	๓๖ แห่ง/๖๒ราย	๖๖,๑๐๐	สนง.สหกรณ์ จ.พังงา
	๓๕.โครงการแก้ไขปัญหาด้านระบบการบริหารจัดการและธรรมาภิบาลในการบริหารสหกรณ์	กรมส่งเสริมสหกรณ์	๗ แห่ง/๓๕๐ราย	๒๔๑,๕๐๐	-	-	-	-	-	-	-	-	๗ แห่ง/๓๕๐ราย	๒๔๑,๕๐๐	สนง.สหกรณ์ จ.พังงา
	๓๖.โครงการคณะกรรมการกลางกลุ่มเกษตรกร	กรมส่งเสริมสหกรณ์	๑ ครั้ง/๓๗ ราย	๑๗,๑๘๐	-	-	-	-	-	-	-	-	๑ ครั้ง/๓๗ ราย	๑๗,๑๘๐	สนง.สหกรณ์ จ.พังงา
	๓๗.โครงการส่งเสริมสหกรณ์การเกษตรเพื่อการตลาดลูกค้า ธกส.	กรมส่งเสริมสหกรณ์	๒ ครั้ง/๖๐ราย	๓๗,๐๘๐	-	-	-	-	-	-	-	-	๒ ครั้ง/๖๐ราย	๓๗,๐๘๐	สนง.สหกรณ์ จ.พังงา
	๓๘.โครงการส่งเสริมและพัฒนาสหกรณ์/กลุ่มเกษตรกรผู้ดีเด่น	กรมส่งเสริมสหกรณ์	๙ ครั้ง	๑๒,๔๐๐	-	-	-	-	-	-	-	-	๙ ครั้ง	๑๒,๔๐๐	สนง.สหกรณ์ จ.พังงา
	๓๙.โครงการพัฒนาภาคกลุ่มเกษตรกรผู้มาตรฐาน	กรมส่งเสริมสหกรณ์	๑ ครั้ง/๔ แห่ง	๙,๐๐๐	-	-	-	-	-	-	-	-	๑ ครั้ง/๔ แห่ง	๙,๐๐๐	สนง.สหกรณ์ จ.พังงา
	๔๐.โครงการส่งเสริมและพัฒนาสหกรณ์และกลุ่มเกษตรกร	กรมส่งเสริมสหกรณ์	-	-	๕๗ แห่ง	๔๑๙,๔๐๐	๕๗ แห่ง	๓๖๖,๕๐๐	๕๗ แห่ง	๓๖๖,๕๐๐	๕๗ แห่ง	๓๖๖,๕๐๐	๕๗ แห่ง	๑,๕๑๘,๙๐๐	สนง.สหกรณ์ จ.พังงา
	๔๑.โครงการสร้างความเข้มแข็งให้กับกลุ่มเกษตรกรเพื่อเข้าถึงแหล่งเงินทุนในการผลิตและการตลาด	กรมส่งเสริมสหกรณ์	-	-	๖ แห่ง	๘,๖๐๐	๖ แห่ง	๘,๖๐๐	๖ แห่ง	๘,๖๐๐	๖ แห่ง	๘,๖๐๐	๖ แห่ง	๓๔,๔๐๐	สนง.สหกรณ์ จ.พังงา

กลยุทธ์	โครงการ	แหล่งงบประมาณ	ค่าเป้าหมาย/งบประมาณ												หน่วยงานดำเนินการ
			พ.ศ. ๒๕๖๑		พ.ศ. ๒๕๖๒		พ.ศ. ๒๕๖๓		พ.ศ. ๒๕๖๔		พ.ศ. ๒๕๖๕		รวม ๕ ปี		
			เป้าหมาย	งบประมาณ (บาท)	เป้าหมาย	งบประมาณ (บาท)	เป้าหมาย	งบประมาณ (บาท)	เป้าหมาย	งบประมาณ (บาท)	เป้าหมาย	งบประมาณ (บาท)	เป้าหมาย	งบประมาณ (บาท)	
	๔๒.โครงการพัฒนาบุคลากรในสถานศึกษา/ประชาชนทั่วไป	กรมส่งเสริมสหกรณ์	-	-	๑๔๐ ร้อย	๕๕,๔๐๐	๑๔๐ ร้อย	๕๕,๔๐๐	๑๔๐ ร้อย	๕๕,๔๐๐	๑๔๐ ร้อย	๕๕,๔๐๐	๕๖๐ ร้อย	๒๒๑,๖๐๐	สนง.สหกรณ์ จ.พังงา
	๔๓.โครงการพัฒนาศักยภาพการดำเนินงานของกลุ่มเกษตรกร ปี ๒๕๖๒	กรมส่งเสริมสหกรณ์	-	-	๖๐ ร้อย	๔๒,๑๐๐	๖๐ ร้อย	๔๒,๑๐๐	๖๐ ร้อย	๔๒,๑๐๐	๖๐ ร้อย	๔๒,๑๐๐	๒๔๐ ร้อย	๑๖๘,๔๐๐	สนง.สหกรณ์ จ.พังงา
	๔๔.โครงการพัฒนารูปร่างของสหกรณ์/กลุ่มเกษตรกร	กรมส่งเสริมสหกรณ์	-	-	๖ แห่ง/๓๐๐ ร้อย	๒๐๗,๐๐๐	๖ แห่ง/๓๐๐ ร้อย	๒๐๗,๐๐๐	๖ แห่ง/๓๐๐ ร้อย	๒๐๗,๐๐๐	๖ แห่ง/๓๐๐ ร้อย	๒๐๗,๐๐๐	๖ แห่ง ๑,๒๐๐ ร้อย	๘๒๘,๐๐๐	สนง.สหกรณ์ จ.พังงา
	๔๕.โครงการส่งเสริมและพัฒนาสหกรณ์อื่นเนื่องมาจากพระราชดำริ	กรมส่งเสริมสหกรณ์	๑ ครั้ง/๓๐ ร้อย	๑๓,๒๘๐									๑ ครั้ง/๓๐ ร้อย	๑๓,๒๘๐	สนง.สหกรณ์ จ.พังงา
	๔๖.โครงการส่งเสริมสหกรณ์ตามพระราชดำริ สมเด็จพระเทพรัตนราชสุดาฯ สยามบรมราชกุมารี	กรมส่งเสริมสหกรณ์	๓ โรงเรียน/๓๖ ร้อย	๑๑๗,๓๔๐	๓ โรงเรียน/๔๕ ร้อย	๑๙๔,๐๐๐	๓ โรงเรียน/๔๕ ร้อย	๐	๓ โรงเรียน/๔๕ ร้อย	๐	๓ โรงเรียน/๔๕ ร้อย	๐	๓ โรงเรียน/๒๑๖ ร้อย	๑๑๗,๓๔๐	สนง.สหกรณ์ จ.พังงา
	๔๗.โครงการสหกรณ์สีขาวด้วยธรรมาภิบาล	กรมส่งเสริมสหกรณ์	๑ ครั้ง /๓ สหกรณ์	๑๓,๕๖๐	-	-	-	-	-	-	-	-	๑ ครั้ง /๓ สหกรณ์	๑๓,๕๖๐	สนง.สหกรณ์ จ.พังงา
	๔๘.โครงการการเชื่อมโยงธุรกิจสหกรณ์	กรมส่งเสริมสหกรณ์	๑ ครั้ง/๓๕ ร้อย	๑๕,๑๐๐	-	-	-	-	-	-	-	-	๑ ครั้ง/๓๕ ร้อย	๑๕,๑๐๐	สนง.เกษตร จ.พังงา
	๔๙.โครงการส่งเสริมการเกษตรแบบแปลงใหญ่	กรมส่งเสริมสหกรณ์	๔ แปลง	๒๕,๒๐๐	๒๘ แปลง	๑๕๓,๐๔๐	๒๘ แปลง	๑๕๓,๐๔๐	๒๘ แปลง	๑๕๓,๐๔๐	๒๘ แปลง	๑๕๓,๐๔๐	๔ แปลง	๖๓๗,๓๖๐	สนง. สหกรณ์ จ.พังงา
	๕๐.โครงการเสริมสร้างความเข้มแข็งภาคการเกษตร	กรมส่งเสริมสหกรณ์	๑ ครั้ง/๓๒ ร้อย	๕๓,๑๐๐	-	-	-	-	-	-	-	-	๑ ครั้ง/๓๒ ร้อย	๕๓,๑๐๐	สนง.เกษตร จ.พังงา
	๕๑.โครงการเสริมสร้างและพัฒนาศักยภาพองค์กรเกษตรกร	กรมส่งเสริมการเกษตร	๒๘๙ ร้อย/๕ กลุ่ม	๑๒๒,๘๐๐									๒๘๙ ร้อย/๕ กลุ่ม	๑๒๒,๘๐๐	สนง.เกษตร จ.พังงา

กลยุทธ์	โครงการ	แหล่งงบประมาณ	ค่าเป้าหมาย/งบประมาณ												หน่วยงานดำเนินการ
			พ.ศ. ๒๕๖๑		พ.ศ. ๒๕๖๒		พ.ศ. ๒๕๖๓		พ.ศ. ๒๕๖๔		พ.ศ. ๒๕๖๕		รวม ๕ ปี		
			เป้าหมาย	งบประมาณ (บาท)	เป้าหมาย	งบประมาณ (บาท)	เป้าหมาย	งบประมาณ (บาท)	เป้าหมาย	งบประมาณ (บาท)	เป้าหมาย	งบประมาณ (บาท)	เป้าหมาย	งบประมาณ (บาท)	
	๕๒.โครงการขับเคลื่อนการดำเนินงานส่งเสริมและพัฒนางานวิสาหกิจชุมชน	กรมส่งเสริมการเกษตร	๒๕๐ ราย	๒๐๙,๓๐๐	๒๑๐ ราย	๑๗๘,๔๐๐	๒๑๐ ราย	๑๗๘,๔๐๐	๒๑๐ ราย	๑๗๘,๔๐๐	๒๑๐ ราย	๑๗๘,๔๐๐	๑,๐๙๐ ราย	๙๒๒,๙๐๐	สนง.เกษตรจ.พังงา
	๕๓.โครงการส่งเสริมและพัฒนาการท่องเที่ยววิถีเกษตร	กรมส่งเสริมการเกษตร	๒๐ ราย	๑๔,๐๐๐	๒๐ราย	๗,๐๐๐	๒๐ราย	๗,๐๐๐	๒๐ราย	๗,๐๐๐	๒๐ราย	๗,๐๐๐	๑๐๐ ราย	๔๒,๐๐๐	สนง.เกษตรจ.พังงา
	๕๔.โครงการส่งเสริมและสนับสนุนและให้ความช่วยเหลือเกษตรกรและสถาบันเกษตรกรผู้ประกอบการยาง	การยางแห่งประเทศไทย	๓๖ครั้ง/๘๐ ราย	๓๐,๒๐๔,๗๐๐	๑๘ ครั้ง/๙๐ ราย	๒,๒๓๙,๔๕๐	๑๘ ครั้ง/๙๐ ราย	๒,๒๓๙,๔๕๐	๑๘ ครั้ง/๙๐ ราย	๒,๒๓๙,๔๕๐	๑๘ ครั้ง/๙๐ ราย	๒,๒๓๙,๔๕๐	๑๐๘ ครั้ง	๓๙,๑๖๒,๕๐๐	กยท.จ.พังงา
	๕๕.โครงการจัดทำแผนธุรกิจ/แผนฟื้นฟูของสหกรณ์	กรมส่งเสริมสหกรณ์	๕ ครั้ง/๘ แห่ง	๒๒,๔๐๐	-	-	-	-	-	-	-	-	๕ ครั้ง/๘ แห่ง	๒๒,๔๐๐	สนง.เกษตรจ.พังงา
	๕๖.โครงการพัฒนากลุ่มผู้ผลิตสินค้าเกษตรในสหกรณ์การเกษตร	กรมส่งเสริมสหกรณ์	๓ กลุ่ม	๑๙,๕๘๐	-	-	-	-	-	-	-	-	๓ กลุ่ม	๑๙,๕๘๐	สนง. สหกรณ์จ.พังงา
	๕๗.โครงการเพิ่มศักยภาพการรวบรวมและการแปรรูปยางพาราในสถาบันเกษตรกร (ไทยนิยม)	กรมส่งเสริมสหกรณ์	๑ แห่ง	๕,๒๘๓,๐๐๐	-	-	-	-	-	-	-	-	๑ แห่ง	๕,๒๘๓,๐๐๐	สนง.เกษตรจ.พังงา
	๕๘.โครงการสนับสนุนโครงการอื่นเนื่องมาจากพระราชดำริ	กรมประมง	๑ แห่ง	๑๒,๗๐๐	๑ แห่ง	๑๐,๙๐๐	๑ แห่ง	๑๐,๙๐๐	๑ แห่ง	๑๐,๙๐๐	๑ แห่ง	๑๐,๙๐๐	๕ แห่ง	๕๔๑,๙๐๐	สนง.ประมงจ.พังงา
	๕๙.โครงการสนับสนุนโครงการอื่นเนื่องมาจากพระราชดำริ	กรมปศุสัตว์	๑โรงเรียน/๑,๐๐๐ ตัว	๑๖๙,๙๐๐	๑โรงเรียน/๑,๐๐๐ ตัว	๙๓,๐๐๐	๑โรงเรียน/๑,๐๐๐ ตัว	๙๓,๐๐๐	๑โรงเรียน/๑,๐๐๐ ตัว	๙๓,๐๐๐	๑โรงเรียน/๑,๐๐๐ ตัว	๙๓,๐๐๐	๕ โรงเรียน/๕,๐๐๐ ตัว	๕๔๑,๙๐๐	สนง.ปศุสัตว์จ.พังงา
	๖๐.โครงการคลินิกเกษตรเคลื่อนที่	กรมประมง	๔ ครั้ง	๒๐,๐๐๐	๔ ครั้ง	๘,๐๐๐	-	-	-	-	-	-	๘ ครั้ง	๒๘,๐๐๐	สนง.ประมงจ.พังงา

กลยุทธ์	โครงการ	แหล่งงบประมาณ	ค่าเป้าหมาย/งบประมาณ												หน่วยงานดำเนินการ
			พ.ศ. ๒๕๖๑		พ.ศ. ๒๕๖๒		พ.ศ. ๒๕๖๓		พ.ศ. ๒๕๖๔		พ.ศ. ๒๕๖๕		รวม ๕ ปี		
			เป้าหมาย	งบประมาณ (บาท)	เป้าหมาย	งบประมาณ (บาท)	เป้าหมาย	งบประมาณ (บาท)	เป้าหมาย	งบประมาณ (บาท)	เป้าหมาย	งบประมาณ (บาท)	เป้าหมาย	งบประมาณ (บาท)	
	๖๑.โครงการส่งเสริมการดำเนินงานอื่นเนื่องมาจากพระราชดำริ	กรมส่งเสริมการเกษตร	๖๙๕ ราย/๑ โรงเรียน	๑๙๘,๐๐๐	๓๒ ราย/๒ โรงเรียน	๒๖,๔๐๐	๓๗ ราย/๒ โรงเรียน	๒๖,๔๐๐	๓๗ ราย/๒ โรงเรียน	๒๖,๔๐๐	๓๗ ราย/๒ โรงเรียน	๒๖,๔๐๐	๘๔๓ ราย/๒ โรงเรียน	๓๐๓,๖๐๐	สนง.เกษตรจ. พังงา
	๖๒.โครงการสนับสนุนโครงการอื่นเนื่องมาจากพระราชดำริ	กรมวิชาการเกษตร	๔ ครั้ง /๒ โครงการ	๒๖๐,๐๐๐	๔ ครั้ง /๑ โครงการ	๙๖,๐๐๐	๔ ครั้ง /๑ โครงการ	๙๖,๐๐๐	๔ ครั้ง /๑ โครงการ	๙๖,๐๐๐	๔ ครั้ง /๑ โครงการ	๙๖,๐๐๐	๒๐ ครั้ง/๖ โครงการ	๖๔๔,๐๐๐	ศูนย์วิจัยและพัฒนาการเกษตรพังงา
	๖๓.โครงการสร้างแหล่งเรียนรู้ ศูนย์ และส่งเสริมการสร้างรายได้เพื่อรองรับการท่องเที่ยวของจังหวัดพังงา	งบจังหวัด	-	-	-	-	๑๐๐ แห่ง/๑,๓๐๐ราย	๒๗,๔๙๑,๐๐๐	-	-	-	-	๑๐๐ แห่ง/๑,๓๐๐ราย	๒๗,๔๙๑,๐๐๐	สนง.เกษตรจ. พังงา
	๖๔.โครงการส่งเสริมองค์กรชุมชนประมงท้องถิ่นจังหวัดพังงาสู่การพัฒนาอาชีพประมงพื้นบ้านอย่างยั่งยืน	งบจังหวัด	-	-	-	-	๓ กลุ่ม/๑๓ ชุมชน/๑ แห่ง	๑๕,๔๕๘,๐๐๐	-	-	-	-	๓ กลุ่ม/๑๓ ชุมชน/๑ แห่ง	๑๕,๔๕๘,๐๐๐	สนง.ประมงจ. พังงา

ประเด็นยุทธศาสตร์ที่ ๒ เพิ่มประสิทธิภาพการบริหารจัดการสินค้าเกษตรตลอดห่วงโซ่อุปทาน

กลยุทธ์	โครงการ	แหล่งงบประมาณ	ค่าเป้าหมาย/งบประมาณ												หน่วยงานดำเนินการ
			พ.ศ. ๒๕๖๑		พ.ศ. ๒๕๖๒		พ.ศ. ๒๕๖๓		พ.ศ. ๒๕๖๔		พ.ศ. ๒๕๖๕		รวม ๕ ปี		
			เป้าหมาย	งบประมาณ (บาท)	เป้าหมาย	งบประมาณ (บาท)	เป้าหมาย	งบประมาณ (บาท)	เป้าหมาย	งบประมาณ (บาท)	เป้าหมาย	งบประมาณ (บาท)	เป้าหมาย	งบประมาณ (บาท)	
๑. ส่งเสริมการผลิตสินค้าเกษตรให้ได้มาตรฐานรองรับความต้องการของตลาด	๑.โครงการร้านอาหารวัตถุดิบปลอดภัยเลือกใช้สินค้า Q (Q Restaurant)	มกอช	๒ ร้าน	๓๐,๐๐๐	๒ ร้าน	๒๕,๗๐๐	-	-	-	-	-	-	๔ ร้าน	๕๕,๗๐๐	สนง.เกษตรและสหกรณ์จ. พังงา
	๒. โครงการตรวจประเมินและให้การรับรองสถานที่จำหน่ายสินค้า Q ประเภทแผงในตลาดสด/ร้านหน้าฟาร์มอื่นๆ	มกอช	-	-	๓ แผง/ร้าน	๕,๐๐๐	-	-	-	-	-	-	๓ แผง/ร้าน	๕,๐๐๐	สนง.เกษตรและสหกรณ์จ. พังงา
	๓.โครงการส่งเสริมสถานที่จำหน่ายสินค้าเกษตรและการประชาสัมพันธ์เพื่อให้สินค้า Q เป็นที่รู้จักมากขึ้น	มกอช	-	-	๓ ร้าน	๑๐,๐๐๐	-	-	-	-	-	-	๓ ร้าน	๑๐,๐๐๐	สนง.เกษตรและสหกรณ์จ. พังงา

กลยุทธ์	โครงการ	แหล่งงบประมาณ	ค่าเป้าหมาย/งบประมาณ												หน่วยงานดำเนินการ
			พ.ศ. ๒๕๖๑		พ.ศ. ๒๕๖๒		พ.ศ. ๒๕๖๓		พ.ศ. ๒๕๖๔		พ.ศ. ๒๕๖๕		รวม ๕ ปี		
			เป้าหมาย	งบประมาณ (บาท)	เป้าหมาย	งบประมาณ (บาท)	เป้าหมาย	งบประมาณ (บาท)	เป้าหมาย	งบประมาณ (บาท)	เป้าหมาย	งบประมาณ (บาท)	เป้าหมาย	งบประมาณ (บาท)	
	๔.โครงการถ่ายทอดองค์ความรู้และเทคโนโลยีด้านการปศุสัตว์	กรมปศุสัตว์	๔๐๕ ราย	๑๒๙,๔๐๐	-	-	-	-	-	-	-	-	๔๐๕ ราย	๑๒๙,๔๐๐	สนง.ปศุสัตว์ จ.พังงา
	๕.โครงการตรวจรับรองคุณภาพสินค้าปศุสัตว์	กรมปศุสัตว์	๒๔๐ แห่ง	๑๙๔,๕๐๐	๒๖๒ แห่ง	๓๐๕,๘๐๐	๒๖๒ แห่ง	๓๐๕,๘๐๐	๒๖๒ แห่ง	๓๐๕,๘๐๐	๒๖๒ แห่ง	๓๐๕,๘๐๐	๑,๒๘๘ ราย	๑,๔๑๗,๗๐๐	สนง.ปศุสัตว์ จ.พังงา
	๖.โครงการพัฒนาคุณภาพสินค้าเกษตรสู่มาตรฐาน	กรมวิชาการเกษตร	๗๕๐ ฟาร์ม/๔๐ ตัวอย่าง	๔๐๓,๐๐๐	๗๘๐ ฟาร์ม/๔๕ ตัวอย่าง	๑๓๘,๕๐๐	๗๘๐ ฟาร์ม/๔๕ ตัวอย่าง	๑๓๘,๕๐๐	๗๘๐ ฟาร์ม/๔๕ ตัวอย่าง	๑๓๘,๕๐๐	๗๘๐ ฟาร์ม/๔๕ ตัวอย่าง	๑๓๘,๕๐๐	๓,๘๗๐ ฟาร์ม	๙๕๗,๐๐๐	ศูนย์วิจัยและพัฒนาการเกษตรพังงา
	๗.โครงการตรวจสอบปัจจัยการผลิต/ศัตรูพืช/ออกใบรับรองและควบคุมกำกับดูแลตาม พรบ.	กรมวิชาการเกษตร	๗๕ร้าน/๑๕ ตัวอย่าง/๓๑๐ ฉบับ/๑๐แปลง	๒๑๔,๘๓๐	๔๕ ร้าน/๖๗ ตัวอย่าง/๒๓๒ ฉบับ/๑๐แปลง	๕๙,๘๖๓	๔๕ ร้าน/๖๗ ตัวอย่าง/๒๓๒ ฉบับ/๑๐แปลง	๕๙,๘๖๓	๔๕ ร้าน/๖๗ ตัวอย่าง/๒๓๒ ฉบับ/๑๐แปลง	๕๙,๘๖๓	๔๕ ร้าน/๖๗ ตัวอย่าง/๒๓๒ ฉบับ/๑๐แปลง	๕๙,๘๖๓	๒๕๕ ร้าน/๒๘๓ ตัวอย่าง/๑,๒๓๘ ฉบับ/๕๐แปลง	๔๕๔,๒๘๒	ศูนย์วิจัยและพัฒนาการเกษตรพังงา
	๘.โครงการพัฒนากลุ่มอาชีพในสถาบันเกษตรกรเพื่อสร้างมูลค่าเพิ่ม	กรมส่งเสริมสหกรณ์	๒ แห่ง	๑๕๗,๕๐๐	-	-	-	-	-	-	-	-	๒ แห่ง	๑๕๗,๕๐๐	สนง.สหกรณ์จังหวัดพังงา
	๙.โครงการตรวจสอบและรับรองคุณภาพสินค้า	กรมประมง	๓๑๐ ฟาร์ม/๙๘๓ ตัวอย่าง	๑,๑๓๐,๐๕๐	-	-	-	-	-	-	-	-	๓๑๐ ฟาร์ม/๙๘๓ ตัวอย่าง	๑,๑๓๐,๐๕๐	ศูนย์วิจัยและพัฒนาการเพาะเลี้ยงสัตว์น้ำชายฝั่ง
	๑๐.โครงการพัฒนาคุณภาพสินค้าเกษตรสู่มาตรฐาน GAP	กรมส่งเสริมการเกษตร	๖๐ ราย	๑๘,๐๐๐	๓๓๒ ราย	๒๖๕,๖๐๐	๓๓๒ ราย	๒๖๕,๖๐๐	๓๓๒ ราย	๒๖๕,๖๐๐	๓๓๒ ราย	๒๖๕,๖๐๐	๑,๓๘๘ ราย	๑,๐๘๐,๕๐๐	สนง.เกษตร จ.พังงา
	๑๑.โครงการส่งเสริมให้เกษตรกรเข้าสู่ระบบมาตรฐานฟาร์ม	กรมประมง	๑๐ ฟาร์ม	๖,๐๐๐	๗ ฟาร์ม	๓,๕๐๐	๗ ฟาร์ม	๓,๕๐๐	๗ ฟาร์ม	๓,๕๐๐	๗ ฟาร์ม	๓,๕๐๐	๓๘ ฟาร์ม	๒๐,๐๐๐	สนง.ประมง จ.พังงา
	๑๒.โครงการเก็บตัวอย่างและวิเคราะห์สารตกค้างในอาหารและสัตว์น้ำ	กรมประมง	๑๐ ตัวอย่าง	๑,๕๐๐	-	-	-	-	-	-	-	-	๑๐ ตัวอย่าง	๑,๕๐๐	สนง.ประมง จ.พังงา
	๑๓.โครงการส่งเสริมอาชีพการเพาะเลี้ยงสัตว์น้ำชายฝั่ง	งบจังหวัด	๒๒๑ ราย/๘ อำเภอ	๑,๖๒๑,๒๖๕	-	-	-	-	-	-	-	-	๓๐ ราย/๒ กลุ่ม	๑,๖๒๑,๒๖๕	สนง.ประมง จ.พังงา
	๑๔.โครงการส่งเสริมการผลิตสินค้าเกษตรปลอดภัยเพื่อรองรับการเป็นเมืองสุขภาพและเมืองท่องเที่ยวเชิงคุณภาพในอนาคต	งบจังหวัด	-	-	-	-	๘ อำเภอ/๘๐ ราย/๘๐ไร่	๓,๕๕๖,๐๐๐	-	-	-	-	๘ อำเภอ/๘๐ ราย/๘๐ไร่	๓,๕๕๖,๐๐๐	สนง.เกษตร จ.พังงา

กลยุทธ์	โครงการ	แหล่งงบประมาณ	ค่าเป้าหมาย/งบประมาณ												หน่วยงานดำเนินการ
			พ.ศ. ๒๕๖๑		พ.ศ. ๒๕๖๒		พ.ศ. ๒๕๖๓		พ.ศ. ๒๕๖๔		พ.ศ. ๒๕๖๕		รวม ๕ ปี		
			เป้าหมาย	งบประมาณ (บาท)	เป้าหมาย	งบประมาณ (บาท)	เป้าหมาย	งบประมาณ (บาท)	เป้าหมาย	งบประมาณ (บาท)	เป้าหมาย	งบประมาณ (บาท)	เป้าหมาย	งบประมาณ (บาท)	
๒.เพิ่มประสิทธิภาพการผลิต การแปรรูป และการบริหารจัดการตลอดโซ่อุปทาน	๑.โครงการพัฒนาศักยภาพกระบวนการผลิตสินค้าเกษตร	กรมวิชาการเกษตร	-	-	๒๕,๐๐๐ ต้น	๒๐๓,๕๐๐	๒๕,๐๐๐ ต้น	๒๐๓,๕๐๐	๒๕,๐๐๐ ต้น	๒๐๓,๕๐๐	๒๕,๐๐๐ ต้น	๒๐๓,๕๐๐	๑๐๐,๐๐๐ ต้น	๘๑๔,๐๐๐	ศูนย์วิจัยและพัฒนาการเกษตรพังงา
	๒.โครงการส่งเสริมการเพิ่มประสิทธิภาพการผลิตไม้ผล	กรมส่งเสริมการเกษตร	-	-	๘ อำเภอ	๕๔,๐๐๐	๘ อำเภอ	๕๔,๐๐๐	๘ อำเภอ	๕๔,๐๐๐	๘ อำเภอ	๕๔,๐๐๐	๘ อำเภอ	๒๑๖,๐๐๐	สนง.เกษตร จ. พังงา
	๓.โครงการยกระดับการผลิตสินค้าเกษตรที่เป็นอัตลักษณ์และเหมาะสมกับศักยภาพพื้นที่ของภาคใต้	กรมส่งเสริมการเกษตร	-	-	๒๐๐ ราย	๖๓๘,๐๐๐	๒๐๐ ราย	๖๓๘,๐๐๐	๒๐๐ ราย	๖๓๘,๐๐๐	๒๐๐ ราย	๖๓๘,๐๐๐	๘๐๐ ราย	๒,๕๕๒,๐๐๐	สนง.เกษตร จ. พังงา
	๔.โครงการพัฒนาขีดความสามารถในการแข่งขันสินค้าเกษตรแปรรูป	กรมส่งเสริมการเกษตร	๒๐ ราย/๒ แห่ง	๑๗,๖๐๐	๒๐ ราย/๒ แห่ง	๑๑๔,๐๐๐	๒๐ ราย/๒ แห่ง	๑๑๔,๐๐๐	๒๐ ราย/๒ แห่ง	๑๑๔,๐๐๐	๒๐ ราย/๒ แห่ง	๑๑๔,๐๐๐	๑๐๐ ราย/๑๐ แห่ง	๔๗๓,๖๐๐	สนง.เกษตร จ. พังงา
	๕.โครงการส่งเสริมการอารักขาพืชเพื่อเพิ่มประสิทธิภาพการผลิตสินค้าเกษตร	กรมส่งเสริมการเกษตร	-	-	๑๑๐ราย/๒ แปลง	๖๒,๐๐๐	๑๑๐ราย/๒ แปลง	๖๒,๐๐๐	๑๑๐ราย/๒ แปลง	๖๒,๐๐๐	๑๑๐ราย/๒ แปลง	๖๒,๐๐๐	๔๔๐ ราย/๘ แปลง	๒๔๘,๐๐๐	สนง.เกษตร จ. พังงา
	๖.โครงการเพิ่มประสิทธิภาพการผลิตปาล์มน้ำมัน	กรมส่งเสริมการเกษตร	๑๑๐ ราย	๘๖,๐๐๐	๙๐ ราย	๖๓,๐๐๐	๙๐ ราย	๖๓,๐๐๐	๙๐ ราย	๖๓,๐๐๐	๙๐ ราย	๖๓,๐๐๐	๔๗๐ ราย	๓๓๘,๐๐๐	สนง.เกษตร จ. พังงา
	๗.โครงการพัฒนาศักยภาพด้านปศุสัตว์	กรมปศุสัตว์	๗,๐๐๐ ตัว/๔๐๕ ราย	๔๘๒,๓๐๐	๕,๐๐๐ ตัว/๓๐๐ราย	๘๑๔,๘๐๐							๑๒,๐๐๐ ตัว/๗๐๕ ราย	๑,๒๙๗,๑๐๐	สนง.ปศุสัตว์ จ. พังงา
	๘.โครงการส่งเสริมและพัฒนาอาชีพเพื่อแก้ไขปัญหาที่ดินทำกินของเกษตรกร	กรมปศุสัตว์	-	-	๕๖ ราย	๐	๕๖ ราย	๐	๕๖ ราย	๐	๕๖ ราย	๐	๒๒๔ ราย		สนง.ปศุสัตว์ จ. พังงา
	๙.โครงการศึกษาดูงานด้านการประมง	กรมประมง	๘ อำเภอ	๒๐๕,๕๐๐	-	-	-	-	-	-	-	-	๘ อำเภอ	๒๐๕,๕๐๐	สนง.ประมง จ. พังงา
	๑๐.โครงการส่งเสริมการเลี้ยงสาหร่ายพวงองุ่น	งบจังหวัด	๓๐ ราย/๒ กลุ่ม	๘๐๘,๒๐๐	-	-	-	-	-	-	-	-	๓๐ ราย/๒ กลุ่ม	๘๐๘,๒๐๐	สนง.ประมง จ. พังงา

กลยุทธ์	โครงการ	แหล่งงบประมาณ	ค่าเป้าหมาย/งบประมาณ												หน่วยงานดำเนินการ
			พ.ศ. ๒๕๖๑		พ.ศ. ๒๕๖๒		พ.ศ. ๒๕๖๓		พ.ศ. ๒๕๖๔		พ.ศ. ๒๕๖๕		รวม ๕ ปี		
			เป้าหมาย	งบประมาณ (บาท)	เป้าหมาย	งบประมาณ (บาท)	เป้าหมาย	งบประมาณ (บาท)	เป้าหมาย	งบประมาณ (บาท)	เป้าหมาย	งบประมาณ (บาท)	เป้าหมาย	งบประมาณ (บาท)	
	๑๑.โครงการอาหารปลอดภัยเพื่อสนับสนุนการท่องเที่ยวจังหวัดพังงา	งบจังหวัด	๘ อำเภอ	๘,๒๓๘,๖๐๐	-	-	-	-	-	-	-	-	๘ อำเภอ	๘,๒๓๘,๖๐๐	สนง.เกษตรและสหกรณ์ จ.พังงา
	๑๒.โครงการยกระดับการผลิตสินค้าปศุสัตว์ (เพาะเพิ่มมูลค่าให้สวยงามพาราและปาล์มน้ำมัน)	งบจังหวัด	-	-	-	-	๒๐กลุ่ม/๒๐๐ไร่/๘๐๐ตัว	๑๗,๗๔๗,๐๐๐	-	-	-	-	๒๐กลุ่ม/๒๐๐ไร่/๘๐๐ตัว	๑๗,๗๔๗,๐๐๐	สนง.ปศุสัตว์ จ.พังงา
๓. เพิ่มมูลค่าสินค้าเกษตร	๑.โครงการถ่ายทอดเทคโนโลยีด้านอุตสาหกรรมยางและเศรษฐกิจยาง	การยางแห่งประเทศไทย	๒๐๐ ราย	๑๐๐,๐๐๐	-	-	-	-	-	-	-	-	๒๐๐ ราย	๑๐๐,๐๐๐	กยท. จ.พังงา
	๒.โครงการพัฒนาและส่งเสริมอุตสาหกรรมฮาลาลด้านปศุสัตว์	กรมปศุสัตว์	๔ แห่ง	๖๔,๑๐๐	-	-	-	-	-	-	-	-	๔ แห่ง	๖๔,๑๐๐	สนง.ปศุสัตว์ จ.พังงา
๔. จัดตั้งศูนย์กลางและพัฒนาระบบตลาดสินค้าเกษตร	๑.โครงการจัดตลาดประมูลยางพาราครบวงจร	การยางแห่งประเทศไทย	๒ ตลาด	๑๕๐,๐๐๐	-	-	-	-	-	-	-	-	๒ ตลาด	๑๕๐,๐๐๐	กยท.จ.พังงา
	๒.โครงการพัฒนาตลาดสินค้าเกษตร	กรมส่งเสริมการเกษตร	๓๗ ราย	๑๕๐,๘๓๐	๑๕ ราย/๑ จังหวัด	๖๒,๐๐๐	๑๕ ราย/๑ จังหวัด	๖๒,๐๐๐	๑๕ ราย/๑ จังหวัด	๖๒,๐๐๐	๑๕ ราย/๑ จังหวัด	๖๒,๐๐๐	๑๗ ราย/๑ จังหวัด	๓๙๘,๘๓๐	สนง.เกษตร จ.พังงา
	๓.โครงการสนับสนุนการจัดตั้งตลาดสินค้าเกษตร	กรมส่งเสริมสหกรณ์	๑ ครั้ง/๕ แห่ง	๘,๖๐๐	-	-	-	-	-	-	-	-	๑ ครั้ง/๕ แห่ง	๘,๖๐๐	สนง.สหกรณ์ จ.พังงา
๕.เสริมสร้างความมั่นคงทางอาหารอย่างยั่งยืน	๑.โครงการธนาคารสินค้าเกษตร	กรมพัฒนาที่ดิน	๑ แห่ง	๑๓๓,๐๐๐	๑ แห่ง	๑๒๖,๕๐๐	๑ แห่ง	๑๒๖,๕๐๐	๑ แห่ง	๑๒๖,๕๐๐	๑ แห่ง	๑๒๖,๕๐๐	๕ แห่ง	๖๓๙,๐๐๐	สถานีพัฒนาที่ดินพังงา
	๒.โครงการธนาคารสินค้าเกษตร	กรมส่งเสริมสหกรณ์	๑ แห่ง ๑ ครั้ง	๑๘,๑๐๐	๑ แห่ง/๑๒ ครั้ง	๒๑,๑๐๐	๑ แห่ง/๑๒ ครั้ง	๒๑,๑๐๐	๑ แห่ง/๑๒ ครั้ง	๒๑,๑๐๐	๑ แห่ง/๑๒ ครั้ง	๒๑,๑๐๐	๕ แห่ง/๔๙ ครั้ง	๑๐๒,๕๐๐	สนง.สหกรณ์ จ.พังงา

กลยุทธ์	โครงการ	แหล่งงบประมาณ	ค่าเป้าหมาย/งบประมาณ												หน่วยงานดำเนินการ
			พ.ศ. ๒๕๖๑		พ.ศ. ๒๕๖๒		พ.ศ. ๒๕๖๓		พ.ศ. ๒๕๖๔		พ.ศ. ๒๕๖๕		รวม ๕ ปี		
			เป้าหมาย	งบประมาณ (บาท)	เป้าหมาย	งบประมาณ (บาท)	เป้าหมาย	งบประมาณ (บาท)	เป้าหมาย	งบประมาณ (บาท)	เป้าหมาย	งบประมาณ (บาท)	เป้าหมาย	งบประมาณ (บาท)	
	๓.โครงการส่งเสริมเคหกิจเพื่อความมั่นคงด้านอาหารในครัวเรือนและชุมชน	กรมส่งเสริมการเกษตร	๓๐ ไร่/๑ จุด	๔๒,๐๐๐	๓๐ ไร่/๑ จุด	๓๕,๐๐๐	๓๐ ไร่/๑ จุด	๓๕,๐๐๐	๓๐ ไร่/๑ จุด	๓๕,๐๐๐	๓๐ ไร่/๑ จุด	๓๕,๐๐๐	๑๕๐ ไร่/๕ จุด	๑๘๒,๐๐๐	สนง.เกษตรจ.พังงา
	๔.โครงการผลิตพันธุ์พืชคุณภาพดี	กรมวิชาการเกษตร	๓๐,๐๐๐ ต้น	๙๙๔,๐๐๐	-	-	-	-	-	-	-	-	๓๐,๐๐๐ ต้น	๙๙๔,๐๐๐	ศูนย์วิจัยและพัฒนาการเกษตรพังงา
๖.สนับสนุนความร่วมมือระหว่างภาครัฐและเอกชน	๑.โครงการพัฒนาสหกรณ์ภายใต้ความร่วมมือ ๑ หอการค้า	กรมส่งเสริมสหกรณ์	๑ ครั้ง/๖๐ ไร่	๕๒,๘๐๐	-	-	-	-	-	-	-	-	๑ ครั้ง/๖๐ ไร่	๕๒,๘๐๐	สนง.เกษตรจ.พังงา
	๒.โครงการพัฒนาสถาบันเกษตรกรรูปแบบประชารัฐ	กรมส่งเสริมสหกรณ์	-	-	๘ แห่ง/๒๐๐ไร่	๖๑,๒๐๐	๘ แห่ง/๒๐๐ ไร่	๖๑,๒๐๐	๘ แห่ง/๒๐๐ ไร่	๖๑,๒๐๐	๘ แห่ง/๒๐๐ ไร่	๖๑,๒๐๐	๒๔ แห่ง/๘๐๐ ไร่	๒๔๔,๘๐๐	สนง.สหกรณ์จ.พังงา
	๓.โครงการจัดการปัญหาแรงงานต่างด้าวและการค้ามนุษย์ด้านประมง	กรมประมง	-	-	๙๐๐ ไร่	๑๕๔,๐๐๐	๙๐๐ ไร่	๑๕๔,๐๐๐	๙๐๐ ไร่	๑๕๔,๐๐๐	๙๐๐ ไร่	๑๕๔,๐๐๐	๓,๖๐๐ ไร่	๖๑๖,๐๐๐	สนง.ประมงจ.พังงา

ประเด็นยุทธศาสตร์ที่ ๓ เพิ่มความสามารถในการแข่งขันภาคการเกษตรด้วยเทคโนโลยีและนวัตกรรม

กลยุทธ์	โครงการ	แหล่งงบประมาณ	ค่าเป้าหมาย/งบประมาณ												หน่วยงานดำเนินการ
			พ.ศ. ๒๕๖๑		พ.ศ. ๒๕๖๒		พ.ศ. ๒๕๖๓		พ.ศ. ๒๕๖๔		พ.ศ. ๒๕๖๕		รวม ๕ ปี		
			เป้าหมาย	งบประมาณ	เป้าหมาย	งบประมาณ	เป้าหมาย	งบประมาณ	เป้าหมาย	งบประมาณ	เป้าหมาย	งบประมาณ	เป้าหมาย	งบประมาณ	
๑. ส่งเสริมและสนับสนุนการวิจัยเทคโนโลยี และนวัตกรรมด้านการเกษตร	๑.โครงการบริหารจัดการเขตเศรษฐกิจสินค้าเกษตรที่สำคัญ	กรมวิชาการเกษตร	๕ ชนิด/๒๕ไร่	๒๓๖,๐๐๐	๕ ชนิด/๒๕ไร่	-	-	-	-	-	-	-	๕ ชนิด/๒๕ไร่	๒๓๖,๐๐๐	ศูนย์วิจัยและพัฒนาการเกษตรพังงา
	๒.โครงการการบริหารความหลากหลายทางชีวภาพ	กรมวิชาการเกษตร	๒๐๐ ชนิด/๒๕.๕ ไร่	๗๕,๕๐๐	๒๐๐ ชนิด/๒๕.๕ ไร่	๔๘,๐๐๐	๒๐๐ ชนิด/๒๕.๕ ไร่	๔๘,๐๐๐	๒๐๐ ชนิด/๒๕.๕ ไร่	๔๘,๐๐๐	๒๐๐ ชนิด/๒๕.๕ ไร่	๔๘,๐๐๐	๑๐๐๐ ชนิด/๑๒๗.๕ ไร่	๒๖๗,๕๐๐	ศูนย์วิจัยและพัฒนาการเกษตรพังงา

กลยุทธ์	โครงการ	แหล่งงบประมาณ	ค่าเป้าหมาย/งบประมาณ												หน่วยงานดำเนินการ	
			พ.ศ. ๒๕๖๑		พ.ศ. ๒๕๖๒		พ.ศ. ๒๕๖๓		พ.ศ. ๒๕๖๔		พ.ศ. ๒๕๖๕		รวม ๕ ปี			
			เป้าหมาย	งบประมาณ (บาท)	เป้าหมาย	งบประมาณ (บาท)	เป้าหมาย	งบประมาณ (บาท)	เป้าหมาย	งบประมาณ (บาท)	เป้าหมาย	งบประมาณ (บาท)	เป้าหมาย	งบประมาณ (บาท)		
๒. ส่งเสริมการนำงานวิจัย เทคโนโลยี และนวัตกรรมไปใช้ประโยชน์	๑.โครงการส่งเสริมและสนับสนุนด้านการเงิน วิชาการ ศึกษาวิจัยและค้นคว้าทดลอง	การยางแห่งประเทศไทย	๔๑๐ ราย	๓๔๗,๓๖๐	๓๖๐ ราย	๓๑๐,๘๐๐	๓๖๐ ราย	๓๑๐,๘๐๐	๓๖๐ ราย	๓๑๐,๘๐๐	๓๖๐ ราย	๓๑๐,๘๐๐	๑,๘๕๐ ราย	๑,๕๙๐,๕๖๐	กยท.จ.พังงา	
	๒.โครงการขับเคลื่อนผลงานวิจัยสู่การใช้ประโยชน์	กรมวิชาการเกษตร	๕ โครงการ	๙๗๔,๔๐๐	๕ โครงการ	๕๒๑,๔๐๐	๕ โครงการ	๕๒๑,๔๐๐	๕ โครงการ	๕๒๑,๔๐๐	๕ โครงการ	๕๒๑,๔๐๐	๒๕ โครงการ	๓,๐๖๐,๐๐๐	ศูนย์วิจัยและพัฒนาการเกษตรพังงา	
	๓.โครงการจัดระเบียบการประมงให้เป็นไปตามมาตรฐาน	กรมประมง	๕ แห่ง	๑๗๒,๐๐๐	-	-	-	-	-	-	-	-	-	๕ แห่ง	๑๗๒,๐๐๐	สนง.ประมงจ.พังงา
	๔.โครงการวิจัยและพัฒนาองค์ความรู้ไปใช้ประโยชน์เพื่อเพิ่มประสิทธิภาพการผลิตพืช	กรมวิชาการเกษตร	๗ โครงการ	๑,๓๘๗,๖๐๐	๘ โครงการ	๖๔๓,๗๒๐	๘ โครงการ	๖๔๓,๗๒๐	๘ โครงการ	๖๔๓,๗๒๐	๘ โครงการ	๖๔๓,๗๒๐	๓๙ โครงการ	๓,๙๖๒,๔๘๐	ศูนย์วิจัยและพัฒนาการเกษตรพังงา	
๓. พัฒนาศูนย์ข้อมูลและระบบสารสนเทศด้านการเกษตร โดยมีการเชื่อมโยงข้อมูลอย่างเป็นระบบ	๑.โครงการปรับปรุงข้อมูลทะเบียนเกษตรกร	กรมส่งเสริมการเกษตร	๑๘,๐๐๐ครัวเรือน/๙,๖๐๐ แปลง	๑๖๖,๔๐๐	๑๘,๐๐๐ครัวเรือน/๖,๒๐๐ แปลง	๑๘๑,๐๐๐	๑๘,๐๐๐ครัวเรือน/๖,๒๐๐ แปลง	๑๘๑,๐๐๐	๑๘,๐๐๐ครัวเรือน/๖,๒๐๐ แปลง	๑๘๑,๐๐๐	๑๘,๐๐๐ครัวเรือน/๖,๒๐๐ แปลง	๑๘๑,๐๐๐	๑๘๑,๐๐๐ครัวเรือน/๓๔,๔๐๐ แปลง	๘๓๐,๔๐๐	สนง.เกษตรจ.พังงา	
	๒.โครงการปรับปรุงข้อมูลทะเบียนเกษตรกรผู้เพาะเลี้ยงสัตว์น้ำ	กรมประมง	๙๒๖ ฟาร์ม	๖,๒๔๐	๙๒๕ ฟาร์ม	๒,๑๐๐	๙๒๕ ฟาร์ม	๒,๑๐๐	๙๒๕ ฟาร์ม	๒,๑๐๐	๙๒๕ ฟาร์ม	๒,๑๐๐	๓,๘๒๖ ฟาร์ม	๑๔,๖๔๐	สนง.ประมงจ.พังงา	
	๓.โครงการปรับปรุงข้อมูลทะเบียนเกษตรกร	กรมปศุสัตว์	๙,๗๗๐ ราย	๔๒,๑๐๐	๑๐,๑๐๐ ราย	๔๖,๙๐๐	๑๐,๑๐๐ ราย	๔๖,๙๐๐	๑๐,๑๐๐ ราย	๔๖,๙๐๐	๑๐,๑๐๐ ราย	๔๖,๙๐๐	๕๐,๑๗๐ ราย	๒๒๙,๗๐๐	สนง.ปศุสัตว์จ.พังงา	
	๔.โครงการสถิติประมง	กรมประมง	๘ อำเภอ	๕๑,๒๐๐	-	-	-	-	-	-	-	-	-	๘ อำเภอ	๕๑,๒๐๐	สนง.ประมงจ.พังงา

ประเด็นยุทธศาสตร์ที่ ๔ บริหารจัดการทรัพยากรการเกษตรและสิ่งแวดล้อมอย่างสมดุลและยั่งยืน

กลยุทธ์	โครงการ	แหล่งงบประมาณ	ค่าเป้าหมาย/งบประมาณ												หน่วยงานดำเนินการ
			พ.ศ. ๒๕๖๑		พ.ศ. ๒๕๖๒		พ.ศ. ๒๕๖๓		พ.ศ. ๒๕๖๔		พ.ศ. ๒๕๖๕		รวม ๕ ปี		
			เป้าหมาย	งบประมาณ (บาท)	เป้าหมาย	งบประมาณ (บาท)	เป้าหมาย	งบประมาณ (บาท)	เป้าหมาย	งบประมาณ (บาท)	เป้าหมาย	งบประมาณ (บาท)	เป้าหมาย	งบประมาณ (บาท)	
๑.ฟื้นฟูและอนุรักษ์ทรัพยากรการเกษตร	๑.โครงการปลูกไม้เศรษฐกิจในเขตปฏิรูปที่ดิน	สนง.การปฏิรูปที่ดิน	๕๐ ไร่	๓๙,๐๐๐	-	-	-	-	-	-	-	-	๕๐ ไร่	๓๙,๐๐๐	สนง.การปฏิรูปที่ดินจ.พังงา

กลยุทธ์	โครงการ	แหล่ง งบประมาณ	ค่าเป้าหมาย/งบประมาณ												หน่วยงาน ดำเนินการ
			พ.ศ. ๒๕๖๑		พ.ศ. ๒๕๖๒		พ.ศ. ๒๕๖๓		พ.ศ. ๒๕๖๔		พ.ศ. ๒๕๖๕		รวม ๕ ปี		
			เป้าหมาย	งบประมาณ (บาท)	เป้าหมาย	งบประมาณ (บาท)	เป้าหมาย	งบประมาณ (บาท)	เป้าหมาย	งบประมาณ (บาท)	เป้าหมาย	งบประมาณ (บาท)	เป้าหมาย	งบประมาณ (บาท)	
	๒.โครงการวนเกษตรในเขตปฏิรูปที่ดิน	สนง.การ ปฏิรูปที่ดิน	-	-	๓๕๐ ไร่	๑๙๙,๕๐๐	๑๕๐ ไร่	๑๐๐,๐๐๐	๑๕๐ ไร่	๑๐๐,๐๐๐	๑๕๐ ไร่	๑๔๘,๐๐๐	๑,๔๐๐ ไร่	๕๔๗,๕๐๐	สนง.การ ปฏิรูปที่ดิน จ.พังงา
	๓.โครงการอนุรักษ์พันธุกรรมพืช	สนง.การ ปฏิรูปที่ดิน	๔ โรงเรียน	๘๘,๐๐๐	๔ โรงเรียน	๑๐๒,๐๐๐	๒ โรงเรียน	๖๑,๐๐๐	๒ โรงเรียน	๖๑,๐๐๐	๒ โรงเรียน	๖๑,๐๐๐	๑๔ โรงเรียน	๓๗๓,๐๐๐	สนง.การ ปฏิรูปที่ดิน จ.พังงา
	๔.โครงการอนุรักษ์พันธุกรรมพืช	กรมพัฒนา ที่ดิน	๑ แห่ง	๘,๕๐๐	-	-	-	-	-	-	-	-	๑ แห่ง	๘,๕๐๐	สถานีพัฒนา ที่ดินพังงา
	๕.โครงการสนับสนุนโครงการอื่น เนื่องมาจากพระราชดำริ (โครงการมูลนิธิ ชัยพัฒนา	กรมพัฒนา ที่ดิน	๓๐๐ ไร่	๑๘๖,๒๕๐	๓๐๐ ไร่	๑๘๖,๒๕๐	๓๐๐ ไร่	๑๘๖,๒๕๐	๓๐๐ ไร่	๑๘๖,๒๕๐	๓๐๐ ไร่	๑๘๖,๒๕๐	๑,๕๐๐ ไร่	๙๓๑,๒๕๐	สถานีพัฒนา ที่ดินพังงา
	๖.โครงการสนับสนุนโครงการอื่น เนื่องมาจากพระราชดำริ (โครงการมูลนิธิ ชัยพัฒนา "พัฒนาพื้นที่และปรับปรุงบำรุง ดินเพื่อปลูกปาล์มน้ำมัน" (บ้านคุรอด)	กรมพัฒนา ที่ดิน	๓๐๐ ไร่	๑๘๖,๒๕๐	๓๐๐ ไร่	๑๘๖,๒๕๐	๓๐๐ ไร่	๑๘๖,๒๕๐	๓๐๐ ไร่	๑๘๖,๒๕๐	๓๐๐ ไร่	๑๘๖,๒๕๐	๑,๕๐๐ ไร่	๙๓๑,๒๕๐	สถานีพัฒนา ที่ดินพังงา
	๗.โครงการฟื้นฟูและป้องกันการชะล้าง พังทลายของดิน(รณรงค์ส่งเสริมปลูกหญ้า แฝก)	กรมพัฒนา ที่ดิน	๔,๑๐๐,๐๐๐ กล้า	๔,๔๐๓,๐๐๐	-	-	-	-	-	-	-	-	๔,๑๐๐,๐๐๐ กล้า	๔,๔๐๓,๐๐๐	สถานีพัฒนา ที่ดินพังงา
	๘.โครงการผลิตหญ้าแฝกเพื่อปลูก	กรมพัฒนา ที่ดิน	๑,๐๐๐,๐๐๐ กล้า	๑,๒๐๐,๐๐๐	๓,๐๐๐,๐๐๐ กล้า	๓,๖๐๐,๐๐๐	๓,๐๐๐,๐๐๐ กล้า	๓,๖๐๐,๐๐๐	๓,๐๐๐,๐๐๐ กล้า	๓,๖๐๐,๐๐๐	๓,๐๐๐,๐๐๐ กล้า	๓,๖๐๐,๐๐๐	๑๓,๐๐๐,๐๐๐ กล้า	๑๕,๖๐๐,๐๐๐	สถานีพัฒนา ที่ดินพังงา
	๙.โครงการผลิตหญ้าแฝกเพื่อแจกจ่าย	กรมพัฒนา ที่ดิน	๗๐๐,๐๐๐กล้า	๕๑๑,๐๐๐	๑,๑๐๐,๐๐๐ กล้า	๘๐๓,๐๐๐	๑,๑๐๐,๐๐๐ กล้า	๘๐๓,๐๐๐	๑,๑๐๐,๐๐๐ กล้า	๘๐๓,๐๐๐	๑,๑๐๐,๐๐๐ กล้า	๘๐๓,๐๐๐	๕๑๐๐๐๐ กล้า	๓,๗๒๓,๐๐๐	สถานีพัฒนา ที่ดินพังงา
	๑๐.โครงการจัดทำระบบอนุรักษ์ดินและน้ำ ในพื้นที่เสี่ยงต่อดินถล่ม	กรมพัฒนา ที่ดิน	๒๐๐ ไร่	๑,๑๐๐,๐๐๐	-	-	-	-	-	-	-	-	๒๐๐ ไร่	๑,๑๐๐,๐๐๐	สถานีพัฒนา ที่ดินพังงา
	๑๑.โครงการจัดระบบอนุรักษ์ดินและน้ำที่ ลุ่ม-ดอน	กรมพัฒนา ที่ดิน	๒,๖๐๐ ไร่	๑,๑๙๙,๐๐๐	๑,๓๐๐ ไร่	๖๘๐,๐๐๐	๑,๓๐๐ ไร่	๖๘๐,๐๐๐	๑,๓๐๐ ไร่	๖๘๐,๐๐๐	๑,๓๐๐ ไร่	๖๘๐,๐๐๐	๗,๘๐๐ ไร่	๓,๙๑๙,๐๐๐	สถานีพัฒนา ที่ดินพังงา
	๑๒.โครงการส่งเสริมการปรับปรุงพื้นที่ดิน กรด	กรมพัฒนา ที่ดิน	๑,๐๐๐ ไร่	๑๕,๐๐๐	๑,๐๐๐ ไร่	๑๕,๐๐๐	๑,๐๐๐ ไร่	๑๕,๐๐๐	๑,๐๐๐ ไร่	๑๕,๐๐๐	๑,๐๐๐ ไร่	๑๕,๐๐๐	๕,๐๐๐ ไร่	๗๕,๐๐๐	สถานีพัฒนา ที่ดินพังงา

กลยุทธ์	โครงการ	แหล่งงบประมาณ	ค่าเป้าหมาย/งบประมาณ												หน่วยงานดำเนินการ
			พ.ศ. ๒๕๖๑		พ.ศ. ๒๕๖๒		พ.ศ. ๒๕๖๓		พ.ศ. ๒๕๖๔		พ.ศ. ๒๕๖๕		รวม ๕ ปี		
			เป้าหมาย	งบประมาณ (บาท)	เป้าหมาย	งบประมาณ (บาท)	เป้าหมาย	งบประมาณ (บาท)	เป้าหมาย	งบประมาณ (บาท)	เป้าหมาย	งบประมาณ (บาท)	เป้าหมาย	งบประมาณ (บาท)	
	๑๓.โครงการจัดซื้อโดไลมท์เพื่อปรับปรุงพื้นที่ดินกรด	กรมพัฒนาที่ดิน	๒๙๐ ตัน	๔๙๓,๐๐๐	-	-	-	-	-	-	-	-	๒๙๐ ตัน	๔๙๓,๐๐๐	สถานีพัฒนาที่ดินพังงา
	๑๔.โครงการพัฒนาบริหารจัดการทรัพยากรสัตว์น้ำ	กรมประมง	๘ อำเภอ	๑๖๙,๓๑๐	-	-	-	-	-	-	-	-	๘ อำเภอ	๑๖๙,๓๑๐	สนง.ประมงจ.พังงา
	๑๕.โครงการสร้างทักษะและส่งเสริมอาชีพด้านการเกษตร ผลิตภัณฑ์ ปม.๑ (โครงการไทยนิยม)	กรมประมง	๑ แห่ง	๔๙๐,๐๐๐	-	-	-	-	-	-	-	-	๑ แห่ง	๔๙๐,๐๐๐	ศพช.พังงา
	๑๖.โครงการฟื้นฟูทรัพยากรสัตว์น้ำโดยรัฐร่วมราษฎร์	งบจังหวัด	๘ อำเภอ	๘,๙๓๕,๐๐๐	-	-	-	-	-	-	-	-	๘ อำเภอ	๘,๙๓๕,๐๐๐	สนง.ประมงจ.พังงา
	๑๗.โครงการบริหารจัดการและฟื้นฟูทรัพยากรประมงโดยชุมชนฝั่งอันดามัน	งบกลุ่มจังหวัด	๘ อำเภอ	๘๑๙,๘๐๐	-	-	-	-	-	-	-	-	๘ อำเภอ	๘๑๙,๘๐๐	สนง.ประมงจ.พังงา
	๑๘.โครงการเพิ่มทรัพยากรสัตว์น้ำและอนุรักษ์สัตว์ทะเลคืนถิ่นอันดามัน	งบจังหวัด	-	-	-	-	๑๐๐,๑๐๐ ตัว	๑,๐๐๐,๐๐๐	-	-	-	-	๑๐๐,๑๐๐ ตัว	๑,๐๐๐,๐๐๐	ศูนย์วิจัยและเพาะเลี้ยงสัตว์น้ำชายฝั่ง
๒.ส่งเสริมการเกษตรที่เป็นมิตรกับสิ่งแวดล้อม โดยการลดการใช้สารอันตราย	๑.โครงการบริหารความหลากหลายทางชีวภาพ	กรมวิชาการเกษตร	๑๕๐ ชนิด/๕ ไร่	๒๐,๐๐๐	๒๐๐ ชนิด/๒๕.๕ ไร่	๒๔,๐๐๐	๒๐๐ ชนิด/๒๕.๕ ไร่	๒๔,๐๐๐	๒๐๐ ชนิด/๒๕.๕ ไร่	๒๔,๐๐๐	๒๐๐ ชนิด/๒๕.๕ ไร่	๒๔,๐๐๐	๒๐๐ ชนิด/๑๐๗ ไร่	๑๑๖,๐๐๐	ศูนย์วิจัยและพัฒนาการเกษตรพังงา
๓.บริหารจัดการทรัพยากรน้ำอย่างเป็นระบบ	๑.โครงการบำรุงรักษาห้วยงาน คลองส่งน้ำสายใหญ่ และสายซอย ฝ่ายส่งน้ำและบำรุงรักษาที่ ๓ โครงการชลประทานพังงา อำเภอคุระบุรี/กะปง จังหวัดพังงา	กรมชลประทาน	๕ แห่ง	๖๐๑,๗๐๐	-	-	-	-	-	-	-	-	๕ แห่ง	๖๐๑,๗๐๐	โครงการชลประทานพังงา
	๒.โครงการบำรุงรักษาห้วยงานและคลองส่งน้ำสายใหญ่และสายซอย ฝ่ายส่งน้ำและบำรุงรักษาที่ ๒ โครงการชลประทานพังงา อำเภอทับปุด/เกาะยาว จังหวัดพังงา	กรมชลประทาน	๓ แห่ง	๑๘๙,๓๐๐	-	-	-	-	-	-	-	-	๓ แห่ง	๑๘๙,๓๐๐	โครงการชลประทานพังงา

กลยุทธ์	โครงการ	แหล่งงบประมาณ	ค่าเป้าหมาย/งบประมาณ											หน่วยงานดำเนินการ	
			พ.ศ. ๒๕๖๑		พ.ศ. ๒๕๖๒		พ.ศ. ๒๕๖๓		พ.ศ. ๒๕๖๔		พ.ศ. ๒๕๖๕		รวม ๕ ปี		
			เป้าหมาย	งบประมาณ (บาท)	เป้าหมาย	งบประมาณ (บาท)	เป้าหมาย	งบประมาณ (บาท)	เป้าหมาย	งบประมาณ (บาท)	เป้าหมาย	งบประมาณ (บาท)	เป้าหมาย		งบประมาณ (บาท)
	๓.โครงการบริหารการส่งน้ำ โครงการชลประทานพังงา ตำบลถ้ำน้ำผุด อำเภอเมือง จังหวัดพังงา	กรมชลประทาน	๑ แห่ง	๒๐๐,๐๐๐	-	-	-	-	-	-	-	-	๑ แห่ง	๒๐๐,๐๐๐	โครงการชลประทานพังงา
	๔.โครงการบำรุงรักษาหัวงานและคลองส่งน้ำสายใหญ่และสายย่อย ฝ่ายส่งน้ำและบำรุงรักษาที่ ๑ โครงการชลประทานพังงา ตำบลถ้ำน้ำผุด อำเภอเมือง จังหวัดพังงา	กรมชลประทาน	๖ แห่ง	๓๔๐,๒๐๐	-	-	-	-	-	-	-	-	๖ แห่ง	๓๔๐,๒๐๐	โครงการชลประทานพังงา
	๕.โครงการบำรุงรักษาทางลำเลียงใหญ่ โครงการชลประทานพังงา ตำบลถ้ำน้ำผุด อำเภอเมือง จังหวัดพังงา	กรมชลประทาน	๑ แห่ง	๗๗๐,๐๐๐	-	-	-	-	-	-	-	-	๑ แห่ง	๗๗๐,๐๐๐	โครงการชลประทานพังงา
	๖.โครงการซ่อมแซมอาคารอัดน้ำพุร้อนและระบบส่งน้ำ ตำบลพุร้อน อำเภอเกาะยาว จังหวัดพังงา ตำบลพุร้อน อำเภอเกาะยาว จังหวัดพังงา	กรมชลประทาน	๑ แห่ง	๔๓๔,๕๐๐	-	-	-	-	-	-	-	-	๑ แห่ง	๔๓๔,๕๐๐	โครงการชลประทานพังงา
	๗.โครงการซ่อมแซมตอม่อรับท่อส่งน้ำ กม.๐+๐๕๐ สาย ๑ ซ้ายสายใหญ่ฝั่งซ้าย ฝ่ายคลองในอันเนื่องมาจากพระราชดำริ ตำบลรมณี อำเภอเกาะปัง จังหวัดพังงา	กรมชลประทาน	๑ แห่ง	๑,๑๑๒,๔๐๐	-	-	-	-	-	-	-	-	๑ แห่ง	๑,๑๑๒,๔๐๐	โครงการชลประทานพังงา
	๘.โครงการซ่อมแซมโครงการชลประทานอันเนื่องมาจากพระราชดำริตามข้อเสนอของเกษตรกรในเขตจังหวัดพังงา ตำบลเหมาะ อำเภอเกาะปัง	กรมชลประทาน	๒ แห่ง	๓๐๐,๐๐๐	-	-	-	-	-	-	-	-	๒ แห่ง	๓๐๐,๐๐๐	โครงการชลประทานพังงา
	๙.โครงการซ่อมแซมระบบท่อส่งน้ำสาย ๓ ขวา - สายใหญ่ฝั่งซ้าย โครงการคลองนางย่อน โครงการชลประทานพังงา ตำบลคูระ อำเภอคุระบุรี จังหวัดพังงา	กรมชลประทาน	๑ แห่ง	๑,๐๖๑,๐๐๐	-	-	-	-	-	-	-	-	๑ แห่ง	๑,๐๖๑,๐๐๐	โครงการชลประทานพังงา

กลยุทธ์	โครงการ	แหล่งงบประมาณ	ค่าเป้าหมาย/งบประมาณ												หน่วยงานดำเนินการ
			พ.ศ. ๒๕๖๑		พ.ศ. ๒๕๖๒		พ.ศ. ๒๕๖๓		พ.ศ. ๒๕๖๔		พ.ศ. ๒๕๖๕		รวม ๕ ปี		
			เป้าหมาย	งบประมาณ (บาท)	เป้าหมาย	งบประมาณ (บาท)	เป้าหมาย	งบประมาณ (บาท)	เป้าหมาย	งบประมาณ (บาท)	เป้าหมาย	งบประมาณ (บาท)	เป้าหมาย	งบประมาณ (บาท)	
	๑๐.โครงการซ่อมแซมระบบท่อส่งน้ำสาย ๒ ขวา - สายใหญ่ฝั่งซ้าย โครงการคลองนางย่อน โครงการชลประทานพังงา ตำบลคูระ อำเภอคูระบุรี จังหวัดพังงา	กรมชลประทาน	๑ แห่ง	๑,๗๐๖,๒๘๗	-	-	-	-	-	-	-	-	๑ แห่ง	๑,๗๐๖,๒๘๗	โครงการชลประทานพังงา
	๑๑.โครงการซ่อมแซมถนนสายใหญ่ฝั่งซ้าย ช่วง กม.๑+๑๐๐ - กม.๒+๕๕๐ และ กม.๑๑+๔๐๐ - กม.๑๓+๑๐๐ โครงการคลองนางย่อน โครงการชลประทานพังงา ตำบลคูระ,แม่น้ำนางขา อำเภอคูระบุรี จังหวัดพังงา	กรมชลประทาน	๒ แห่ง	๑,๖๘๘,๙๖๘	-	-	-	-	-	-	-	-	๒ แห่ง	๑,๖๘๘,๙๖๘	โครงการชลประทานพังงา
	๑๒.โครงการซ่อมแซมที่ทำการฝายคลองลำไทรมาศ	กรมชลประทาน	๑ แห่ง	๒๘๐,๐๐๐	-	-	-	-	-	-	-	-	๑ แห่ง	๒๘๐,๐๐๐	โครงการชลประทานพังงา
	๑๓.โครงการซ่อมแซมอาคารสลายพลังงานท้ายน้ำพร้อมชุดลอกตะกอนดินหน้าฝายคลองลำไทรมาศ	กรมชลประทาน	๑ แห่ง	๓๑๓,๐๐๐	-	-	-	-	-	-	-	-	๑ แห่ง	๓๑๓,๐๐๐	โครงการชลประทานพังงา
	๑๔.โครงการซ่อมแซมคอนกรีตคาคคลองสาย ๑ ซ้าย-คลองส่งน้ำสายใหญ่ฝั่งซ้าย พร้อมชุดลอกตะกอนตั้งแต่ กม.๐+๐๐๐ ฝายคลองลำไทรมาศ	กรมชลประทาน	๒,๕๑๔ เมตร	๔๕๕,๐๐๐	-	-	-	-	-	-	-	-	๒,๕๑๔ เมตร	๔๕๕,๐๐๐	โครงการชลประทานพังงา
	๑๕.โครงการซ่อมแซมคันดินแนวท่อส่งน้ำสาย LMP กม.๐+๐๕๐ ถึง กม.๓+๗๔๐ ฝายคลองลำไทรมาศ	กรมชลประทาน	๑ แห่ง	๒,๐๕๓,๗๕๓	-	-	-	-	-	-	-	-	๑ แห่ง	๒,๐๕๓,๗๕๓	โครงการชลประทานพังงา
	๑๖.โครงการซ่อมแซมระบบส่งน้ำฝายคลองบางใหญ่	กรมชลประทาน	๒ แห่ง	๗๖๒,๖๕๑	-	-	-	-	-	-	-	-	๒ แห่ง	๗๖๒,๖๕๑	โครงการชลประทานพังงา

กลยุทธ์	โครงการ	แหล่งงบประมาณ	ค่าเป้าหมาย/งบประมาณ												หน่วยงานดำเนินการ
			พ.ศ. ๒๕๖๑		พ.ศ. ๒๕๖๒		พ.ศ. ๒๕๖๓		พ.ศ. ๒๕๖๔		พ.ศ. ๒๕๖๕		รวม ๕ ปี		
			เป้าหมาย	งบประมาณ (บาท)	เป้าหมาย	งบประมาณ (บาท)	เป้าหมาย	งบประมาณ (บาท)	เป้าหมาย	งบประมาณ (บาท)	เป้าหมาย	งบประมาณ (บาท)	เป้าหมาย	งบประมาณ (บาท)	
	๑๗.โครงการซ่อมแซมบำรุงรักษาระบบชลประทาน	กรมชลประทาน	๑ แห่ง	๑,๐๐๐,๐๐๐	-	-	-	-	-	-	-	-	๑ แห่ง	๑,๐๐๐,๐๐๐	โครงการชลประทานพังงา
	๑๘.โครงการซ่อมแซมอาคารอัดน้ำคลองลำหลังและระบบส่งน้ำ	กรมชลประทาน	๑ แห่ง	๕๖๒,๐๐๐	-	-	-	-	-	-	-	-	๑ แห่ง	๕๖๒,๐๐๐	โครงการชลประทานพังงา
	๑๙.โครงการซ่อมแซมคอนกรีตคอคองส่งน้ำสาย LMC ตั้งแต่ กม.๐+๐๐๐ ฝายคองบ่อแสน	กรมชลประทาน	๑๕๐ เมตร	๒๕๐,๐๐๐	-	-	-	-	-	-	-	-	๑๕๐ เมตร	๒๕๐,๐๐๐	โครงการชลประทานพังงา
	๒๐.โครงการซ่อมแซมฝายคองตอนจันทร์และระบบส่งน้ำ	กรมชลประทาน	๒ แห่ง	๗๘๒,๐๐๐	-	-	-	-	-	-	-	-	๒ แห่ง	๗๘๒,๐๐๐	โครงการชลประทานพังงา
	๒๑.โครงการปรับปรุงระบบกระจายน้ำโครงการมูลนิธิชัยพัฒนา ศูนย์รวมพรรณไม้ภูมิภาค สาขาจังหวัดพังงา	กรมชลประทาน	๑ แห่ง	๑๐,๓๙๕,๕๐๐	-	-	-	-	-	-	-	-	๑ แห่ง	๑๐,๓๙๕,๕๐๐	โครงการชลประทานพังงา
	๒๒.โครงการอาคารอัดน้ำปลายคลองแพรงขวาพร้อมระบบส่งน้ำ ตำบลลำภี อำเภอท้ายเหมือง จังหวัดพังงา	กรมชลประทาน	๑ แห่ง	๓๐,๐๐๐,๐๐๐	-	-	-	-	-	-	-	-	๑ แห่ง	๓๐,๐๐๐,๐๐๐	โครงการชลประทานพังงา
	๒๓.โครงการอาคารป้องกันตลิ่งคลองตะกั่วป่า ระยะที่ ๒	กรมชลประทาน	๑ แห่ง	๓๘,๘๕๓,๓๔๕	-	-	-	-	-	-	-	-	๑ แห่ง	๓๘,๘๕๓,๓๔๕	โครงการชลประทานพังงา
	๒๔.โครงการระบบส่งน้ำแก้มลิงหนองหารบอ	กรมชลประทาน	๑,๓๐๐ เมตร	๑๒,๒๖๘,๗๐๕	-	-	-	-	-	-	-	-	๑,๓๐๐ เมตร	๑๒,๒๖๘,๗๐๕	โครงการชลประทานพังงา
	๒๕.โครงการพัฒนาโครงสร้างพื้นฐานด้านแหล่งน้ำชลประทาน	กรมชลประทาน	๒ แห่ง	๓๕,๐๘๐,๐๐๐	-	-	-	-	-	-	-	-	๒ แห่ง	๓๕,๐๘๐,๐๐๐	โครงการชลประทานพังงา

กลยุทธ์	โครงการ	แหล่งงบประมาณ	ค่าเป้าหมาย/งบประมาณ												หน่วยงานดำเนินการ
			พ.ศ. ๒๕๖๑		พ.ศ. ๒๕๖๒		พ.ศ. ๒๕๖๓		พ.ศ. ๒๕๖๔		พ.ศ. ๒๕๖๕		รวม ๕ ปี		
			เป้าหมาย	งบประมาณ (บาท)	เป้าหมาย	งบประมาณ (บาท)	เป้าหมาย	งบประมาณ (บาท)	เป้าหมาย	งบประมาณ (บาท)	เป้าหมาย	งบประมาณ (บาท)	เป้าหมาย	งบประมาณ (บาท)	
	๒๖.โครงการส่งเสริมการใช้งานพาราในงานภาครัฐ (ก่อสร้างถนน)	กรมชลประทาน	๓ แห่ง	๕๒,๑๑๒,๓๐๐	-	-	-	-	-	-	-	-	๓ แห่ง	๕๒,๑๑๒,๓๐๐	โครงการชลประทานพังงา
	๒๗.โครงการปรับปรุงถนนเข้าห้วงงานฝายคลองนางย่อน ระยะที่ ๒	กรมชลประทาน	-	-	๑ โครงการ	๙๐๐,๐๐๐	-	-	-	-	-	-	๑ โครงการ	๓๐,๐๐๐,๐๐๐	โครงการชลประทานพังงา
	๓๙.บำรุงรักษาห้วงงาน คลองส่งน้ำสายใหญ่และสายซอย ฝายส่งน้ำและบำรุงรักษาที่ ๑	กรมชลประทาน	-	-	๖ แห่ง	๔๕๕,๒๐๐	-	-	-	-	-	-	๖ แห่ง	๔๕๕,๒๐๐	โครงการชลประทานพังงา
	๔๐.บำรุงรักษาห้วงงาน คลองส่งน้ำสายใหญ่และสายซอย ฝายส่งน้ำและบำรุงรักษาที่ ๒	กรมชลประทาน	-	-	๓ แห่ง	๒๕๔,๒๐๐	-	-	-	-	-	-	๓ แห่ง	๒๕๔,๒๐๐	โครงการชลประทานพังงา
	๔๑.บำรุงรักษาห้วงงาน คลองส่งน้ำสายใหญ่และสายซอย ฝายส่งน้ำและบำรุงรักษาที่ ๓	กรมชลประทาน	-	-	๕ แห่ง	๘๑๖,๓๐๐	-	-	-	-	-	-	๕ แห่ง	๘๑๖,๓๐๐	โครงการชลประทานพังงา
	๔๒.บริหารการส่งน้ำในเขตโครงการโครงการชลประทานพังงา	กรมชลประทาน	-	-	๑ แห่ง	๒๕๐,๐๐๐	-	-	-	-	-	-	๑ แห่ง	๒๕๐,๐๐๐	โครงการชลประทานพังงา
	๔๓.ทางลำเลียงใหญ่โครงการชลประทานพังงา	กรมชลประทาน	-	-	๑ แห่ง	๘๐๐,๐๐๐	-	-	-	-	-	-	๑ แห่ง	๘๐๐,๐๐๐	โครงการชลประทานพังงา
	๔๔.ปรับปรุงระบบไฟฟ้าฝายคลองถ้ำ	กรมชลประทาน	-	-	๒ แห่ง	๒๑๔,๕๔๐	-	-	-	-	-	-	๒ แห่ง	๒๑๔,๕๔๐	โครงการชลประทานพังงา

กลยุทธ์	โครงการ	แหล่งงบประมาณ	ค่าเป้าหมาย/งบประมาณ												หน่วยงานดำเนินการ
			พ.ศ. ๒๕๖๑		พ.ศ. ๒๕๖๒		พ.ศ. ๒๕๖๓		พ.ศ. ๒๕๖๔		พ.ศ. ๒๕๖๕		รวม ๕ ปี		
			เป้าหมาย	งบประมาณ (บาท)	เป้าหมาย	งบประมาณ (บาท)	เป้าหมาย	งบประมาณ (บาท)	เป้าหมาย	งบประมาณ (บาท)	เป้าหมาย	งบประมาณ (บาท)	เป้าหมาย	งบประมาณ (บาท)	
	๔๕.ปรับปรุงระบบไฟฟ้าฝ่ายคล่องป้อน	กรมชลประทาน	-	-	๑ แห่ง	๑๖๓,๕๖๖	-	-	-	-	-	-	๑ แห่ง	๑๖๓,๕๖๖	โครงการชลประทานพังงา
	๔๖.ซ่อมแซมระบบท่อส่งน้ำ กม.๑+๙๗๐ ถึง กม.๒+๔๓๐ คลองทับยาว	กรมชลประทาน	-	-	๑ แห่ง	๒,๐๔๓,๐๐๐	-	-	-	-	-	-	๑ แห่ง	๒,๐๔๓,๐๐๐	โครงการชลประทานพังงา
	๔๗.ซ่อมแซมโครงการชลประทานอันเนื่องมาจากพระราชดำริ ตามข้อเสนอของเกษตรกร	กรมชลประทาน	-	-	๔ แห่ง	๑๒๒,๒๒๐	-	-	-	-	-	-	๔ แห่ง	๑๒๒,๒๒๐	โครงการชลประทานพังงา
	๔๘.ปรับปรุงถนนในบริเวณที่ทำการโครงการชลประทานพังงา	กรมชลประทาน	-	-	๘๕๐ เมตร	๙๐๐,๐๐๐	-	-	-	-	-	-	๘๕๐ เมตร	๙๐๐,๐๐๐	โครงการชลประทานพังงา
	๔๙.ปรับปรุงคันคลองส่งน้ำ LMC กม. ๐+๐๑๕ - กม.๐+๑๕๕ ฝ่ายคลองนาเตย	กรมชลประทาน	-	-	๑ แห่ง	๒,๔๐๗,๐๐๐	-	-	-	-	-	-	๑ แห่ง	๒,๔๐๗,๐๐๐	โครงการชลประทานพังงา
	๕๐.ซ่อมแซมคอนกรีตตาดคลอง LMC กม. ๓+๕๐๐ - ๔+๑๒๕ พร้อมอาคารประกอบ ฝ่ายคลองนาเตย	กรมชลประทาน	-	-	๑ แห่ง	๑,๗๐๖,๐๐๐	-	-	-	-	-	-	๑ แห่ง	๑,๗๐๖,๐๐๐	โครงการชลประทานพังงา
	๕๑.ซ่อมแซมระบบท่อส่งน้ำฝ่ายคลองบางใส	กรมชลประทาน	-	-	๑ แห่ง	๘๘๘,๐๐๐	-	-	-	-	-	-	๑ แห่ง	๘๘๘,๐๐๐	โครงการชลประทานพังงา
	๕๒.ซ่อมแซมแนวท่อส่งน้ำ ๑R-๓L-LMP ๕ สาย ฝ่ายคลองถ้ำ	กรมชลประทาน	-	-	๑ แห่ง	๗๘๙,๐๐๐	-	-	-	-	-	-	๑ แห่ง	๗๘๙,๐๐๐	โครงการชลประทานพังงา
	๕๓.ซ่อมแซมถนนคันดินแนวท่อฝ่ายคลองถ้ำ	กรมชลประทาน	-	-	๑ แห่ง	๑,๙๐๐,๐๐๐	-	-	-	-	-	-	๑ แห่ง	๑,๙๐๐,๐๐๐	โครงการชลประทานพังงา

กลยุทธ์	โครงการ	แหล่งงบประมาณ	ค่าเป้าหมาย/งบประมาณ												หน่วยงานดำเนินการ
			พ.ศ. ๒๕๖๑		พ.ศ. ๒๕๖๒		พ.ศ. ๒๕๖๓		พ.ศ. ๒๕๖๔		พ.ศ. ๒๕๖๕		รวม ๕ ปี		
			เป้าหมาย	งบประมาณ (บาท)	เป้าหมาย	งบประมาณ (บาท)	เป้าหมาย	งบประมาณ (บาท)	เป้าหมาย	งบประมาณ (บาท)	เป้าหมาย	งบประมาณ (บาท)	เป้าหมาย	งบประมาณ (บาท)	
	๕๔.ซ่อมแซมคอนกรีตอาคารคลังน้ำ LMC ฝ่ายคลังลำไทรมาศ พร้อมชุดลอกตะกอน ตั้งแต่ กม. ๐+๐๐๐	กรมชลประทาน	-	-	๑ แห่ง	๙๒๐,๐๐๐	-	-	-	-	-	-	๑ แห่ง	๙๒๐,๐๐๐	โครงการชลประทานพังงา
	๕๕.ซ่อมแซมหินเรียงหน้าฝายคลังลำไทรมาศพร้อมชุดลอกตะกอนดินหน้าฝาย	กรมชลประทาน	-	-	๑ แห่ง	๓๓๒,๐๐๐	-	-	-	-	-	-	๑ แห่ง	๓๓๒,๐๐๐	โครงการชลประทานพังงา
	๕๖.ซ่อมแซมคันคลองส่งน้ำสาย ๑L-LMC ฝ่ายคลังลำไทรมาศตั้งแต่ กม.๐+๑๕๐	กรมชลประทาน	-	-	๑ แห่ง	๗๓๖,๐๐๐	-	-	-	-	-	-	๑ แห่ง	๗๓๖,๐๐๐	โครงการชลประทานพังงา
	๕๗.ซ่อมแซมคอนกรีตอาคารส่งน้ำ RMC ฝ่ายคลองบ่อแสน พร้อมชุดลอกตะกอน ตั้งแต่ กม.๐+๐๐๐	กรมชลประทาน	-	-	๑ แห่ง	๕๖๐,๐๐๐	-	-	-	-	-	-	๑ แห่ง	๕๖๐,๐๐๐	โครงการชลประทานพังงา
	๕๘.ซ่อมแซมระบบท่อส่งน้ำสาย ๘ ซ้าย-๑ขวา-สายใหญ่ฝั่งซ้าย ฝ่ายคลองนางย่อน	กรมชลประทาน	-	-	๑ แห่ง	๑,๐๕๑,๐๐๐	-	-	-	-	-	-	๑ แห่ง	๑,๐๕๑,๐๐๐	โครงการชลประทานพังงา
	๕๙.ซ่อมแซมระบบท่อส่งน้ำสาย ๑ ขวา-สายใหญ่ฝั่งซ้าย กม. ๗+๙๓๐ - ๙+๐๓๖ ฝ่ายคลองนางย่อน	กรมชลประทาน	-	-	๑ แห่ง	๒,๑๑๘,๐๐๐	-	-	-	-	-	-	๑ แห่ง	๒,๑๑๘,๐๐๐	โครงการชลประทานพังงา
	๖๐.ซ่อมแซมบำรุงรักษาระบบชลประทาน	กรมชลประทาน	-	-	๑๑ แห่ง	๑,๐๐๐,๐๐๐	-	-	-	-	-	-	๑๑ แห่ง	๑,๐๐๐,๐๐๐	โครงการชลประทานพังงา
	๖๑.ปรับปรุงระบบท่อส่งน้ำสายใหญ่ ฝั่งซ้าย เริ่มต้น กม.๐+๐๕๐ ฝ่ายคลองนางย่อน	กรมชลประทาน	-	-	๑ แห่ง	๒๔,๗๓๘,๙๐๐	-	-	-	-	-	-	๑ แห่ง	๒๔,๗๓๘,๙๐๐	โครงการชลประทานพังงา
	๖๒.อาคารป้องกันตลิ่งคลองตะกั่วป่า ระยะที่ ๓	กรมชลประทาน	-	-	๑ แห่ง	๒๑,๙๗๕,๕๖๘	-	-	-	-	-	-	๑ แห่ง	๒๑,๙๗๕,๕๖๘	โครงการชลประทานพังงา

กลยุทธ์	โครงการ	แหล่งงบประมาณ	ค่าเป้าหมาย/งบประมาณ											หน่วยงานดำเนินการ	
			พ.ศ. ๒๕๖๑		พ.ศ. ๒๕๖๒		พ.ศ. ๒๕๖๓		พ.ศ. ๒๕๖๔		พ.ศ. ๒๕๖๕		รวม ๕ ปี		
			เป้าหมาย	งบประมาณ (บาท)	เป้าหมาย	งบประมาณ (บาท)	เป้าหมาย	งบประมาณ (บาท)	เป้าหมาย	งบประมาณ (บาท)	เป้าหมาย	งบประมาณ (บาท)	เป้าหมาย		งบประมาณ (บาท)
	๖๓.อาคารอิตัน้ำโตนหมอกพร้อมระบบส่งน้ำ	กรมชลประทาน	-	-	๑ แห่ง	๔๙,๕๒๙,๐๗๙	-	-	-	-	-	-	๑ แห่ง	๔๙,๕๒๙,๐๗๙	โครงการชลประทานพังงา
	๖๔.ฝายคลองบางหมานพร้อมระบบส่งน้ำ	กรมชลประทาน	-	-	๑ แห่ง	๒๗,๒๔๙,๗๐๐	-	-	-	-	-	-	๑ แห่ง	๒๗,๒๔๙,๗๐๐	โครงการชลประทานพังงา
	๖๕.อาคารป้องกันตลิ่งคลองตะกั่วป่าระยะที่ ๔	กรมชลประทาน	-	-	๑ แห่ง	๓๔,๖๖๑,๙๓๖	-	-	-	-	-	-	๑ แห่ง	๓๔,๖๖๑,๙๓๖	โครงการชลประทานพังงา
	๖๖.โครงการฝายตักตะกอนคลองพังงา แห่งที่ ๑ (บริเวณหลังการประปาส่วนภูมิภาค)	กรมชลประทาน	-	-	-	-	๑ โครงการ	๓๕,๐๐๐,๐๐๐	-	-	-	-	๑ โครงการ	๓๕,๐๐๐,๐๐๐	โครงการชลประทานพังงา
	๖๗.โครงการฝายคลองสวนพลูพร้อมระบบส่งน้ำ	กรมชลประทาน	-	-	-	-	๑ โครงการ	๓๕,๐๐๐,๐๐๐	-	-	-	-	๑ โครงการ	๓๕,๐๐๐,๐๐๐	โครงการชลประทานพังงา
	๖๘. โครงการปรับปรุงระบบท่อส่งน้ำสายใหญ่ฝั่งซ้ายระยะที่ ๒ ฝายคลองนางย่อน	กรมชลประทาน	-	-	-	-	๑ โครงการ	๕๐,๐๐๐,๐๐๐	-	-	-	-	๑ โครงการ	๕๐,๐๐๐,๐๐๐	โครงการชลประทานพังงา
	๖๙.โครงการฝายคลองพังงา ทุ่งคาโจก สนับสนุนเกษตรแปลงใหญ่ปาล์มน้ำมัน	กรมชลประทาน	-	-	-	-	๑ โครงการ	๓๕,๐๐๐,๐๐๐	-	-	-	-	๑ โครงการ	๓๕,๐๐๐,๐๐๐	โครงการชลประทานพังงา
	๗๐.โครงการปรับปรุงสะพานข้ามคลองน้ำ RMC กม. ๓+๓๘๐ ฝายคลองนาเดย	กรมชลประทาน	-	-	-	-	๑ โครงการ	๒๕,๐๐๐,๐๐๐	-	-	-	-	๑ โครงการ	๒๕,๐๐๐,๐๐๐	โครงการชลประทานพังงา
	๗๑.โครงการปรับปรุงถนนสาย LMP ฝายคลองถ้ำ	กรมชลประทาน	-	-	-	-	๑ โครงการ	๓๕,๐๐๐,๐๐๐	-	-	-	-	๑ โครงการ	๓๕,๐๐๐,๐๐๐	โครงการชลประทานพังงา

กลยุทธ์	โครงการ	แหล่งงบประมาณ	ค่าเป้าหมาย/งบประมาณ												หน่วยงานดำเนินการ
			พ.ศ. ๒๕๖๑		พ.ศ. ๒๕๖๒		พ.ศ. ๒๕๖๓		พ.ศ. ๒๕๖๔		พ.ศ. ๒๕๖๕		รวม ๕ ปี		
			เป้าหมาย	งบประมาณ (บาท)	เป้าหมาย	งบประมาณ (บาท)	เป้าหมาย	งบประมาณ (บาท)	เป้าหมาย	งบประมาณ (บาท)	เป้าหมาย	งบประมาณ (บาท)	เป้าหมาย	งบประมาณ (บาท)	
	๗๒. โครงการปรับปรุงถนนคันคลองส่งน้ำ ๑ L-LMC ฝ่ายคลองลำไทรมาศ	กรมชลประทาน	-	-	-	-	๑ โครงการ	๓,๐๐๐,๐๐๐	-	-	-	-	๑ โครงการ	๓,๐๐๐,๐๐๐	โครงการชลประทานพังงา
	๗๓. โครงการอาคารบังคับน้ำวิทยาลัยเกษตรกรรมพังงาพร้อมระบบส่งน้ำ	กรมชลประทาน	-	-	-	-	๑ โครงการ	๑๐,๐๐๐,๐๐๐	-	-	-	-	๑ โครงการ	๑๐,๐๐๐,๐๐๐	โครงการชลประทานพังงา
	๗๔. โครงการปรับปรุงรางระบายน้ำภายในโครงการที่ทำการโครงการชลประทานพังงาพร้อมปรับพื้นที่	กรมชลประทาน	-	-	-	-	๑ โครงการ	๓๕,๐๐๐,๐๐๐	-	-	-	-	๑ โครงการ	๓๕,๐๐๐,๐๐๐	โครงการชลประทานพังงา
	๗๕. โครงการซ่อมแซมบำรุงรักษาระบบชลประทาน	กรมชลประทาน	-	-	-	-	๑ โครงการ	๒๒,๑๘๕,๘๐๐	-	-	-	-	๑ โครงการ	๒๒,๑๘๕,๘๐๐	โครงการชลประทานพังงา
	๗๖. โครงการอาคารบังคับน้ำบ้านปริง	กรมชลประทาน	-	-	-	-	๑ โครงการ	๒๙,๓๕๐,๐๐๐	-	-	-	-	๑ โครงการ	๒๙,๓๕๐,๐๐๐	โครงการชลประทานพังงา
	๗๗. โครงการจัดระบบน้ำโครงการฝ่ายคลอง	กรมชลประทาน	-	-	-	-	๑ โครงการ	๘,๐๐๐,๐๐๐	-	-	-	-	๑ โครงการ	๘,๐๐๐,๐๐๐	โครงการชลประทานพังงา
	๗๘. โครงการฝ่ายคลองข้างอนพร้อมระบบส่งน้ำ	กรมชลประทาน	-	-	-	-	๑ โครงการ	๑๕,๐๐๐,๐๐๐	-	-	-	-	๑ โครงการ	๑๕,๐๐๐,๐๐๐	โครงการชลประทานพังงา
	๗๙. โครงการฝายบ้านทรายขาวพร้อมระบบส่งน้ำ	กรมชลประทาน	-	-	-	-	๑ โครงการ	๒๐,๐๐๐,๐๐๐	-	-	-	-	๑ โครงการ	๒๐,๐๐๐,๐๐๐	โครงการชลประทานพังงา
	๘๐. โครงการปรับปรุงถนนพร้อมอาคารประกอบสาย LMP ช่วงที่ ๒ (ฝ่ายคลองนางย่อน)	กรมชลประทาน	-	-	-	-	๑ โครงการ	๒๕,๐๐๐,๐๐๐	-	-	-	-	๑ โครงการ	๒๕,๐๐๐,๐๐๐	โครงการชลประทานพังงา

กลยุทธ์	โครงการ	แหล่งงบประมาณ	ค่าเป้าหมาย/งบประมาณ											หน่วยงานดำเนินการ	
			พ.ศ. ๒๕๖๑		พ.ศ. ๒๕๖๒		พ.ศ. ๒๕๖๓		พ.ศ. ๒๕๖๔		พ.ศ. ๒๕๖๕		รวม ๕ ปี		
			เป้าหมาย	งบประมาณ (บาท)	เป้าหมาย	งบประมาณ (บาท)	เป้าหมาย	งบประมาณ (บาท)	เป้าหมาย	งบประมาณ (บาท)	เป้าหมาย	งบประมาณ (บาท)	เป้าหมาย		งบประมาณ (บาท)
	๘๑.โครงการปรับปรุงระบบท่อส่งน้ำสายใหญ่ฝั่งซ้าย (ฝ่ายคลองนางยอน) (ระยะที่๒)	กรมชลประทาน	-	-	-	-	๑ โครงการ	๓๐,๐๐๐,๐๐๐	-	-	-	-	๑ โครงการ	๓๐,๐๐๐,๐๐๐	โครงการชลประทานพังงา
	๘๒.โครงการปรับปรุงรางระบายน้ำ กม.๐+๐๑๕ -กม.๐+๑๕๕ คลองส่งน้ำ LMC ฝ่ายคลองนาเดย	กรมชลประทาน	-	-	-	-	๑ โครงการ	๒,๕๐๐,๐๐๐	-	-	-	-	๑ โครงการ	๒,๕๐๐,๐๐๐	โครงการชลประทานพังงา
	๘๓.โครงการอ่างเก็บน้ำบางศรีพัฒนา	กรมชลประทาน	-	-	-	-	๑ โครงการ	๑๕,๐๐๐,๐๐๐	-	-	-	-	๑ โครงการ	๑๕,๐๐๐,๐๐๐	โครงการชลประทานพังงา
	๘๔.โครงการฝายตักตะกอนคลองบางม่วง (แห่งที่๑)	กรมชลประทาน	-	-	-	-	๑ โครงการ	๒๕,๐๐๐,๐๐๐	-	-	-	-	๑ โครงการ	๒๕,๐๐๐,๐๐๐	โครงการชลประทานพังงา
	๘๕.โครงการอาคารป้องกันน้ำเค็มคลองมะรุ่ย	กรมชลประทาน	-	-	-	-	๑ โครงการ	๓๐,๐๐๐,๐๐๐	-	-	-	-	๑ โครงการ	๓๐,๐๐๐,๐๐๐	โครงการชลประทานพังงา
	๘๖.โครงการระบบน้ำโครงการฝายคลองตำหนิง	กรมชลประทาน	-	-	-	-	๑ โครงการ	๑๐,๐๐๐,๐๐๐	-	-	-	-	๑ โครงการ	๑๐,๐๐๐,๐๐๐	โครงการชลประทานพังงา
	๘๗.โครงการซ่อมแซมบำรุงรักษาระบบชลประทาน	กรมชลประทาน	-	-	-	-	๑ โครงการ	๒๕,๐๐๐,๐๐๐	-	-	-	-	๑ โครงการ	๒๕,๐๐๐,๐๐๐	โครงการชลประทานพังงา
	๘๘.โครงการอาคารบังคับน้ำโตนตาคุ้ม	กรมชลประทาน	-	-	-	-	-	-	๑ โครงการ	๕,๐๐๐,๐๐๐	-	-	๑ โครงการ	๕,๐๐๐,๐๐๐	โครงการชลประทานพังงา
	๘๙.โครงการอาคารป้องกันตลิ่งคลองตะกั่วป่า ระยะที่ ๓	กรมชลประทาน	-	-	-	-	-	-	๑ โครงการ	๓๐,๐๐๐,๐๐๐	-	-	๑ โครงการ	๓๐,๐๐๐,๐๐๐	โครงการชลประทานพังงา

กลยุทธ์	โครงการ	แหล่งงบประมาณ	ค่าเป้าหมาย/งบประมาณ												หน่วยงานดำเนินการ
			พ.ศ. ๒๕๖๑		พ.ศ. ๒๕๖๒		พ.ศ. ๒๕๖๓		พ.ศ. ๒๕๖๔		พ.ศ. ๒๕๖๕		รวม ๕ ปี		
			เป้าหมาย	งบประมาณ (บาท)	เป้าหมาย	งบประมาณ (บาท)	เป้าหมาย	งบประมาณ (บาท)	เป้าหมาย	งบประมาณ (บาท)	เป้าหมาย	งบประมาณ (บาท)	เป้าหมาย	งบประมาณ (บาท)	
	๙๖.โครงการฝายตักตะกอนคลองพังงา แห่งที่ ๒ (บริเวณวัดประชุมโยธี)	กรมชลประทาน	-	-	-	-	-	-	๑ โครงการ	๓๕,๐๐๐,๐๐๐	-	-	๑ โครงการ	๓๕,๐๐๐,๐๐๐	โครงการชลประทานพังงา
	๙๑.โครงการฝายตักตะกอนคลองบางม่วง (แห่งที่ ๒)	กรมชลประทาน	-	-	-	-	-	-	๑ โครงการ	๒๕,๐๐๐,๐๐๐	-	-	๑ โครงการ	๒๕,๐๐๐,๐๐๐	โครงการชลประทานพังงา
	๙๒.โครงการฝายตักตะกอนคลองพังงา แห่งที่ ๓ (บริเวณสถานีอนามัยตำบลถ้ำน้ำผุด)	กรมชลประทาน	-	-	-	-	-	-	-	-	๑ โครงการ	๓๕,๐๐๐,๐๐๐	๑ โครงการ	๓๕,๐๐๐,๐๐๐	โครงการชลประทานพังงา
	๙๓.โครงการฝายคลองบางหินพร้อมระบบส่งน้ำ	กรมชลประทาน	-	-	-	-	-	-	-	-	๑ โครงการ	๑๕,๐๐๐,๐๐๐	๑ โครงการ	๑๕,๐๐๐,๐๐๐	โครงการชลประทานพังงา
	๙๔.โครงการฝายบ้านคลองตาเทียนพร้อมระบบส่งน้ำ	กรมชลประทาน	-	-	-	-	-	-	๑ โครงการ	๒๒,๐๐๐,๐๐๐	-	-	๑ โครงการ	๒๒,๐๐๐,๐๐๐	โครงการชลประทานพังงา
	๙๕.โครงการอาคารอัดน้ำคลองบางหอย	กรมชลประทาน	-	-	-	-	-	-	๑ โครงการ	๑๕,๐๐๐,๐๐๐	-	-	๑ โครงการ	๑๕,๐๐๐,๐๐๐	โครงการชลประทานพังงา
	๙๕.โครงการระบบน้ำโครงการฝายคลองตำหนิง	กรมชลประทาน	-	-	-	-	-	-	๑ โครงการ	๑๐,๐๐๐,๐๐๐	-	-	๑ โครงการ	๑๐,๐๐๐,๐๐๐	โครงการชลประทานพังงา
	๙๖.โครงการซ่อมแซมบำรุงรักษาระบบชลประทาน	กรมชลประทาน	-	-	-	-	-	-	๑ โครงการ	๒๕,๐๐๐,๐๐๐	-	-	๑ โครงการ	๒๕,๐๐๐,๐๐๐	โครงการชลประทานพังงา
	๙๗.อาคารป้องกันตลิ่งบริเวณคลองพังงา (ระยะ ๓)	กรมชลประทาน	-	-	-	-	-	-	-	-	๑ โครงการ	๓๕,๐๐๐,๐๐๐	๑ โครงการ	๓๕,๐๐๐,๐๐๐	โครงการชลประทานพังงา

กลยุทธ์	โครงการ	แหล่ง งบประมาณ	ค่าเป้าหมาย/งบประมาณ												หน่วยงาน ดำเนินการ	
			พ.ศ. ๒๕๖๑		พ.ศ. ๒๕๖๒		พ.ศ. ๒๕๖๓		พ.ศ. ๒๕๖๔		พ.ศ. ๒๕๖๕		รวม ๕ ปี			
			เป้าหมาย	งบประมาณ (บาท)	เป้าหมาย	งบประมาณ (บาท)	เป้าหมาย	งบประมาณ (บาท)	เป้าหมาย	งบประมาณ (บาท)	เป้าหมาย	งบประมาณ (บาท)	เป้าหมาย	งบประมาณ (บาท)		
	๙๘.ปรับปรุงสะพานข้ามคลองส่งน้ำ LMC กม. ๒+๕๐๐ ฝายคลองนาเตย	กรม ชลประทาน	-	-	-	-	-	-	-	-	-	๑ โครงการ	๒,๐๐๐,๐๐๐	๑ โครงการ	๒,๕๐๐,๐๐๐	โครงการ ชลประทาน พังงา
	๙๙.ปรับปรุงระบบท่อส่งน้ำฝายคลองบางเสน อันเนื่องมาจากพระราชดำริ	กรม ชลประทาน	-	-	-	-	-	-	-	-	-	๑ โครงการ	๑๒,๐๐๐,๐๐๐	๑ โครงการ	๑๒,๐๐๐,๐๐๐	โครงการ ชลประทาน พังงา
	๑๐๐.โครงการก่อสร้างแหล่งน้ำในไร่นานอกเขตชลประทาน ขนาด ๑,๒๖๐ ลบ.ม.	กรมพัฒนา ที่ดิน	๒๖ บ่อ	๕๖๒,๘๐๐	๒๐ บ่อ	๓๕๖,๐๐๐	๒๐ บ่อ	๓๕๖,๐๐๐	๒๐ บ่อ	๓๕๖,๐๐๐	๒๐ บ่อ	๓๕๖,๐๐๐	๑๐๖ บ่อ	๑,๘๘๖,๘๐๐	๑,๘๘๖,๘๐๐	สถานีพัฒนา ที่ดินพังงา
	๑๐๑.โครงการสร้างฝายชะลอน้ำและจัดหาแหล่งน้ำชุมชน (โครงการไทยนิยม)	กรมพัฒนา ที่ดิน	๑๐ แห่ง	๑,๐๐๐,๐๐๐	-	-	-	-	-	-	-	-	๑๐ แห่ง	๑,๐๐๐,๐๐๐	๑,๐๐๐,๐๐๐	สถานีพัฒนา ที่ดินพังงา
๔. บริหารจัดการ พื้นที่ทำกินทาง เกษตร	๑.โครงการจัดที่ดินทำกิน	สนง.การ ปฏิรูปที่ดิน	๕๕๗ ไร่	๒๒๒,๔๔๙	๑๒๖ ไร่	๑๔,๔๐๐								๖๘๓ ไร่	๒๓๖,๘๔๙	สนง.การ ปฏิรูปที่ดิน จ.พังงา
	๒.โครงการตรวจสอบที่ดิน	สนง.การ ปฏิรูปที่ดิน	๒,๑๔๙ ราย	๑๐๗,๘๐๔	๒,๓๕๐ ราย	๗๖,๘๔๗								๔,๔๙๙ แปลง	๑๘๘,๖๕๑	สนง.การ ปฏิรูปที่ดิน จ.พังงา
	๓.โครงการบริหารจัดการเขตเศรษฐกิจสำหรับสินค้าเกษตรที่สำคัญ (Zoning)	กรมส่งเสริม การเกษตร	๑๐ ราย	๔๐,๐๐๐	๑๐ ราย	๐	๑๐ ราย	๔๐,๐๐๐	๑๐ ราย	๔๐,๐๐๐	๑๐ ราย	๔๐,๐๐๐	๕๐ ราย	๑๒๐,๐๐๐	๑๒๐,๐๐๐	สนง.เกษตร จ.พังงา
	๔.โครงการส่งเสริมและพัฒนาอาชีพเพื่อแก้ไขปัญหาที่ดินทำกินของเกษตรกร	กรมส่งเสริม สหกรณ์	๑ ครั้ง/๙๐ ราย	๔๓,๒๐๐	-	-	-	-	-	-	-	-	๑ ครั้ง/๙๐ ราย	๔๓,๒๐๐	๔๓,๒๐๐	สนง.สหกรณ์ จ.พังงา
	๕.โครงการปรับเปลี่ยนพื้นที่ไม่เหมาะสมตาม Agi-Map	กรมพัฒนา ที่ดิน	๒๓๗ ไร่	๖๒,๐๐๐	-	-	-	-	-	-	-	-	๒๓๗ ไร่	๖๒,๐๐๐	๖๒,๐๐๐	สถานีพัฒนา ที่ดินพังงา
	๖. โครงการบริหารจัดการพื้นที่เกษตรกรรม	กรมตรวจ บัญชีสหกรณ์	๑๙ ราย	๖๘,๘๘๐	-	-	-	-	-	-	-	-	๑๙ ราย	๖๘,๘๘๐	๖๘,๘๘๐	สนง.ตรวจ บัญชีสหกรณ์ พังงา

กลยุทธ์	โครงการ	แหล่งงบประมาณ	ค่าเป้าหมาย/งบประมาณ												หน่วยงานดำเนินการ
			พ.ศ. ๒๕๖๑		พ.ศ. ๒๕๖๒		พ.ศ. ๒๕๖๓		พ.ศ. ๒๕๖๔		พ.ศ. ๒๕๖๕		รวม ๕ ปี		
			เป้าหมาย	งบประมาณ (บาท)	เป้าหมาย	งบประมาณ (บาท)	เป้าหมาย	งบประมาณ (บาท)	เป้าหมาย	งบประมาณ (บาท)	เป้าหมาย	งบประมาณ (บาท)	เป้าหมาย	งบประมาณ (บาท)	
๕. สร้างภูมิคุ้มกัน ทางการเกษตรต่อ การเปลี่ยนแปลง สภาพภูมิอากาศ (Climate Change)	๑.โครงการแผนการรองรับการ เปลี่ยนแปลงภูมิอากาศและลดโลกร้อน	กรมพัฒนา ที่ดิน	๕๐ ไร่/๑ แปลง	๑๐๕,๐๐๐	๕๐ ไร่/๑ แปลง	๑๐๕,๐๐๐	๕๐ ไร่/๑ แปลง	๑๐๕,๐๐๐	๕๐ ไร่/๑ แปลง	๑๐๕,๐๐๐	๕๐ ไร่/๑ แปลง	๑๐๕,๐๐๐	๒๕๐ ไร่/๕ แปลง	๕๒๕,๐๐๐	สถานีพัฒนา ที่ดินพังงา
	๒.โครงการสร้างฝายชะลอน้ำและจัดหา แหล่งน้ำชุมชน (โครงการไทยนิยม)	กรมพัฒนา ที่ดิน	๑๐ แห่ง	๑,๐๐๐,๐๐๐	-	-	-	-	-	-	-	-	๑๐ แห่ง	๑,๐๐๐,๐๐๐	สถานีพัฒนา ที่ดินพังงา

ส่วนที่ ๖

แบบสรุปโครงการแบบย่อ (Project Idea)

ส่วนที่ ๖

แบบสรุปโครงการแบบย่อ (Project Idea)

แบบสรุปโครงการแบบย่อ (Project idea)

การจัดทำแบบสรุปโครงการแบบย่อ (Project Brief) ของทุกโครงการภายใต้งบประมาณของจังหวัด/กลุ่มจังหวัด เฉพาะงบจังหวัด/กลุ่มจังหวัดเริ่มตั้งแต่ปีงบประมาณ พ.ศ. ๒๕๖๓ เป็นต้นไป

โครงการที่ ๑

ประเด็นยุทธศาสตร์ที่ ๒ สร้างเสริมระบบการผลิต แปรรูป การบริโภค การค้า การบริหารจัดการ
ด้านการเกษตรอย่างเป็นระบบและยั่งยืน

แผนงาน : เพิ่มประสิทธิภาพในการผลิตและมูลค่าสินค้าเกษตร เกษตรอุตสาหกรรม

หัวข้อ	รายละเอียด
๑. ชื่อโครงการ	๑. โครงการเกษตรผสมผสาน ตามศาสตร์พระราชา พังงาโมเดล
๒. ความสำคัญของโครงการ หลักการและเหตุผล	จากสภาพปัญหาความเดือดร้อนของเกษตรกรชาวสวนยางพาราและสวนปาล์มน้ำมัน ที่ประสบปัญหาราคาคาผลผลิตตกต่ำ จังหวัดพังงาจึงได้จัดทำโครงการ เพื่อรณรงค์ส่งเสริมการเพิ่มประสิทธิภาพ และการใช้ทรัพยากรที่ดิน น้ำ และสิ่งแวดล้อมอื่นๆ ให้เกิดประโยชน์สูงสุดโดยการส่งเสริมให้เกษตรกรหันมาปรับเปลี่ยนพฤติกรรมทำการเกษตร ลดพื้นที่ทำการเกษตรเชิงเดี่ยว โดยส่งเสริมให้เกษตรกร ทั้ง ๘ อำเภอ ในจังหวัดพังงา ปรับเปลี่ยนพฤติกรรมทำการเกษตรเชิงเดี่ยวเป็นการทำการเกษตรแบบผสมผสานตามศาสตร์พระราชา ซึ่งได้ดำเนินการกิจกรรมการปลูกสละอินโดแซมยางพารา จัดตั้งศูนย์เรียนรู้อาชีพเกษตรอัจฉริยะ เกษตรกรรุ่นใหม่ เพื่อสนองนโยบายของรัฐในการแก้ไขปัญหา ราคายางพาราและปาล์มน้ำมันตกต่ำอย่างเป็นระบบเพื่อสนับสนุนและพัฒนาต่อยอดให้ทำกิจกรรมเกษตรผสมผสานในพื้นที่การเกษตร แปลงเดิม ตามหลักการ “เพิ่มพื้นที่ทำกินโดยไม่เพิ่มโฉนด” เป็นการสร้างโอกาส สร้างอาชีพเพิ่ม สร้างรายได้เพิ่ม ลดการว่างงานแฝง สร้างความเข้มแข็งให้กับกลุ่ม/องค์กรเกษตรกรทั้ง ๘ อำเภอ ของจังหวัดพังงา ให้สามารถประกอบอาชีพการเกษตรได้อย่างมีประสิทธิภาพ จึงมีความจำเป็นต้องเร่งรัดจัดทำ โครงการเกษตรผสมผสาน ตามศาสตร์พระราชา พังงาโมเดล เพื่อเพิ่มประสิทธิภาพการใช้พื้นที่การเกษตรให้เกิดประโยชน์สูงสุด ในจังหวัดพังงา

หัวข้อ	รายละเอียด
<p>๓. วัตถุประสงค์ของโครงการ</p>	<p>๑. เพื่อสร้างองค์ความรู้ความเข้าใจกับเกษตรกร เรื่องการทำกิจกรรมเกษตรผสมผสาน ตามศาสตร์พระราชา เพื่อเสริมรายได้จากการผลิตพืชเชิงเดี่ยว</p> <p>๒. เพื่อส่งเสริมการทำกิจกรรม ในรูปแบบเกษตรผสมผสานแปลงใหญ่ (แปลงตัวอย่าง และเกษตรกรต้นแบบ) เรื่องการทำเกษตรผสมผสานตามศาสตร์พระราชา ให้เป็นแหล่งศึกษา เรียนรู้ ดูงาน และท่องเที่ยวเกษตร</p> <p>๓. เพื่อเพิ่มประสิทธิภาพการใช้ทรัพยากรที่ดิน น้ำ แรงงาน และสิ่งแวดล้อมอย่างรู้คุณค่า การทำกิจกรรมเกษตรทั้งด้านพืช สัตว์ สัตว์น้ำที่เกี่ยวเนื่องกัน และเกิดประโยชน์สูงสุด</p> <p>๔. เพื่อส่งเสริมการรวมกลุ่ม และการสร้างเครือข่ายอาชีพที่ช่วยเหลือเกื้อกูลกัน ทั้งในกระบวนการผลิต การแปรรูป การตลาด และการซื้อ-ขายปัจจัยการผลิต</p> <p>๕. เพื่อส่งเสริมการสร้างกลุ่มอาชีพที่ทันสมัย และเครือข่ายอาชีพที่มั่นคง ยั่งยืน</p> <p>๖. เพื่อสร้างองค์ความรู้ และทักษะให้เกษตรกรรุ่นใหม่ เรื่องการปลูกพืชเกษตรอัจฉริยะ</p>
<p>๔. พื้นที่เป้าหมาย</p>	<p>๑. กลุ่มเศรษฐกิจพอเพียงในชุมชนตามพระราชดำริ สมเด็จพระเทพรัตนราชสุดาฯ สยามบรมราชกุมารี ในพื้นที่อำเภอท้ายเหมือง ตะกั่วทุ่ง และกะปง ๓ แปลง ๑๒๐ ไร่ รวม ๖๐๐ ไร่ เกษตรกร ๓๐๐ ราย</p> <p>๒. เกษตรกรทุกอำเภอ ในจังหวัดพังงา (ผู้สมัครเข้าร่วมโครงการปลูกสละอินโดแซมในสวนยางพารา) จำนวน ๘ อำเภอ ๘ กลุ่ม ๑๑ แปลง ๓ ไร่ รวม ๒๔๐ ไร่ เกษตรกร ๘๐ ราย</p> <p>๓. ทุกอำเภอ ในจังหวัดพังงา (เกษตรกรรุ่นใหม่ ผู้สมัครเข้าร่วม โครงการจัดทำแปลงปลูกพืชอัจฉริยะ) จำนวน ๑๐ แปลง เกษตรกรรุ่นใหม่ ๑๐ ราย</p>
<p>๕. กิจกรรมหลัก</p>	
<p>๕.๑ กิจกรรมหลักที่ ๑</p> <p>งบประมาณ ๔,๓๘๑,๐๐๐ บาท</p> <p>ผู้รับผิดชอบ นายนิพนธ์ สุขสะอาด</p> <p>ตำแหน่ง : เกษตรจังหวัดพังงา</p> <p>หน่วยงานที่เกี่ยวข้อง</p> <p>๑) สำนักงานปศุสัตว์จังหวัดพังงา</p> <p>๒) สำนักงานประมงจังหวัดพังงา</p> <p>๓) สถานีพัฒนาที่ดินจังหวัดพังงา</p> <p>๔) สำนักงานการปฏิรูปที่ดินจังหวัดพังงา</p> <p>๕) ศูนย์วิจัยและพัฒนาการเกษตรพังงา</p>	<p>การสร้างอาชีพเสริมในสวนเกษตรแปลงเดิม (สวนยางพารา สวนปาล์มน้ำมัน สวนผลไม้ และพื้นที่ว่างหัวไร่ปลายนา) โดยการทำการเกษตรผสมผสาน ตามศาสตร์พระราชา ในพื้นที่การเกษตรเชิงเดี่ยว ของเกษตรกร ในจังหวัดพังงา</p>

หัวข้อ	รายละเอียด
กิจกรรมย่อยที่ ๑.๑	การปลูกพืชสร้างอาชีพเสริมในพื้นที่เกษตรแปลงเดิม ทั้งปลูกไว้กิน (พืชอาหาร) ปลูกไว้ขาย ปลูกไว้ใช้สอย และปลูกไว้เป็นยา (สมุนไพร) กิจกรรมตามเมนูทางเลือกของเกษตรกร
กิจกรรมย่อยที่ ๑.๒	ส่งเสริมการเลี้ยงสัตว์ปีกเพื่อเป็นแหล่งอาหารโปรตีนในครัวเรือน
กิจกรรมย่อยที่ ๑.๓	ส่งเสริมการทำปุ๋ยหมัก และเพาะเลี้ยงไส้เดือน เพื่อปรับปรุงบำรุงดิน และลดต้นทุนการผลิต (แบบกลุ่ม)
กิจกรรมย่อยที่ ๑.๔	ส่งเสริมการป้องกันกำจัดศัตรูพืชด้วยชีววิธี (การขยายเชื้อไตรโคเดอร์มา, บิวเวอร์เรีย, เมตตาไรเซียม และสมุนไพรอื่น ๆ)
กิจกรรมย่อยที่ ๑.๕	ส่งเสริมการเลี้ยงปลา ร่วมกับระบบการปลูกพืชแบบเกื้อกูลกัน ระบบอะควาโพนิกส์ (Aquaponics System) เพื่อเป็นแหล่งอาหารของชุมชน (แบบกลุ่ม)
กิจกรรมย่อยที่ ๑.๖	ส่งเสริมการเลี้ยงผึ้งโพรงไทยเพื่อเสริมรายได้ในครัวเรือน
<p>๕.๒ กิจกรรมหลักที่ ๒ งบประมาณ ๖,๖๐๐,๐๐๐ บาท ผู้รับผิดชอบ นายนิพนธ์ สุขสะอาด ตำแหน่ง : เกษตรจังหวัดพังงา ๑) สถานีพัฒนาที่ดินจังหวัดพังงา ๒) สำนักงานการปฏิรูปที่ดินจังหวัดพังงา ๓) ศูนย์วิจัยและพัฒนาการเกษตรพังงา</p>	ส่งเสริมการปลูกสละอินโดแซมในสวนยางพารา
กิจกรรมย่อยที่ ๒.๑	ฝึกอบรม / ดูงานการปลูกสละอินโดแซมในสวนยางพาราที่ให้ผลผลิตแล้ว
กิจกรรมย่อยที่ ๒.๒	สนับสนุนต้นพันธุ์สละอินโด วัสดุระบบการให้น้ำ และป้ายแปลงแก่เกษตรกรผู้ร่วมโครงการ (แบบกลุ่ม)
กิจกรรมย่อยที่ ๒.๓	การติดตาม นิเทศ ให้คำแนะนำทางวิชาการอย่างต่อเนื่อง
<p>๕.๓ กิจกรรมหลักที่ ๓ งบประมาณ ๑,๖๑๑,๐๐๐ บาท ผู้รับผิดชอบ นายนิพนธ์ สุขสะอาด ตำแหน่ง : เกษตรจังหวัดพังงา หน่วยงานที่เกี่ยวข้อง ๑) สถานีพัฒนาที่ดินจังหวัดพังงา ๒) สำนักงานการปฏิรูปที่ดินจังหวัดพังงา ๓) ศูนย์วิจัยและพัฒนาการเกษตรพังงา</p>	จัดตั้งศูนย์เรียนรู้อาชีพเกษตรอัจฉริยะ เกษตรกรรุ่นใหม่ ในจังหวัดพังงา

หัวข้อ	รายละเอียด
กิจกรรมย่อยที่ ๓.๑	ฝึกอบรม / ดูงานการปลูกพืชในโรงเรือนระบบเกษตรอัจฉริยะ
กิจกรรมย่อยที่ ๓.๒	สนับสนุนโรงเรือน อุปกรณ์การให้น้ำ ให้อุณหภูมิ และระบบการควบคุมแบบดิจิทัลที่เป็นเทคโนโลยีขั้นสูง สั่งการด้วย Smart Phone และป้ายแปลง แก่เกษตรกรผู้ร่วมโครงการ (แบบกลุ่ม/เครือข่าย)
กิจกรรมย่อยที่ ๓.๓	การสนับสนุนวัสดุบรรจุภัณฑ์ และเครื่องหมายการค้า
กิจกรรมย่อยที่ ๓.๔	การติดตาม นิเทศ ให้คำแนะนำทางวิชาการ และตรวจรับรองมาตรฐาน
๖. หน่วยงานดำเนินงาน	สำนักงานเกษตรจังหวัดพังงา
๗. ระยะเวลาในการดำเนินงาน	๑ ตุลาคม ๒๕๖๒ – ๓๐ กันยายน ๒๕๖๓
๘. งบประมาณ	๑๒,๕๙๒,๐๐๐ บาท
๙. ผลผลิต (output)	<p>๑. เกษตรกรผู้ร่วมโครงการทุกรายทำกิจกรรมเกษตรผสมผสานตามแนวทางศาสตร์พระราชา อย่างน้อย ๒ กิจกรรมขึ้นไป</p> <p>๒. เกษตรกรผู้ร่วมโครงการทุกราย ผลิตสละอินโด ที่มีคุณภาพมาตรฐานปลอดภัยเพื่อการค้าแบบมืออาชีพ เสริมจากการทำอาชีพสวนยางพาราแบบเชิงเดี่ยว เป็นเกษตรผสมผสาน ตามแนวทางศาสตร์พระราชา</p> <p>๓. เกษตรกรรุ่นใหม่ผู้ร่วมโครงการทุกราย ผลิตผัก/ผลไม้ ที่มีคุณภาพมาตรฐาน ปลอดภัยเพื่อการค้าแบบมืออาชีพ</p>
๑๐. ผลที่คาดว่าจะได้รับ (Outcome)	<p>๑. เกษตรกรผู้ร่วมโครงการมีความมั่นคงทางด้านอาหาร และมีรายได้เพิ่มขึ้นมากกว่าการทำเกษตรเชิงเดี่ยว มีชีวิตความเป็นอยู่ที่ดีขึ้น จำนวนไม่น้อยกว่า ๓๐๐ ครัวเรือน</p> <p>๒. เกษตรกรผู้ปลูกปาล์มน้ำมันและยางพารา และพืชเชิงเดี่ยวอื่น ๆ จำนวนไม่น้อยกว่า ๑,๐๐๐ ราย มีโอกาสเข้ามาเรียนรู้ การทำอาชีพเสริมเพิ่มรายได้</p> <p>๓. เกษตรกรผู้ร่วมโครงการ จำนวน ๓๐๐ ราย สามารถลดต้นทุนการผลิตได้ ร้อยละ ๑๐</p> <p>๔. เกษตรกรมีการรวมกลุ่ม/เครือข่าย เป็นวิสาหกิจชุมชน เพื่อการผลิตและจำหน่าย ที่มีความเข้มแข็งอย่างน้อย จำนวน ๓ กลุ่ม</p> <p>๕. เกษตรกรผู้ร่วมโครงการปลูกสละอินโดแซมในสวนยางพารา ในทุกอำเภอ ได้รับความรู้ความเข้าใจ และสามารถนำความรู้ไปประกอบเป็นอาชีพที่มั่นคง</p> <p>๖. เกษตรกรที่เข้าร่วมโครงการ มีการรวมตัวกันเป็นกลุ่มที่เข้มแข็ง และเป็นเครือข่ายอาชีพ ที่สนับสนุนเกื้อกูลกันได้</p> <p>๗. เกษตรกรผู้ร่วมโครงการทุกคน สามารถจัดตั้งศูนย์เรียนรู้อาชีพเกษตรอัจฉริยะเกษตรกรรุ่นใหม่ได้ ในจังหวัดพังงา สามารถนำความรู้ไปประกอบเป็นอาชีพที่มั่นคงได้</p>

	<p>๘. เกษตรกรมีการรวมกลุ่มเพื่อการผลิตและจำหน่าย ที่มีความเข้มแข็งอย่างน้อย จำนวน ๑๐ กลุ่ม</p> <p>๙. มีแปลงเรียนรู้ ฐาน แปลงเกษตรอัจฉริยะ และท่องเที่ยวเกษตร โดยเกษตรกรรุ่นใหม่ต้นแบบสามารถเป็นวิทยากรเกษตรกร และเป็นแหล่งผลิตอาหารปลอดภัยรองรับเมืองสุขภาพ และเมืองท่องเที่ยวในทุกอำเภอ</p>
--	--

โครงการที่ ๒

หัวข้อ	รายละเอียด
๑. ชื่อโครงการ	๒. โครงการส่งเสริมการผลิตสินค้าเกษตรปลอดภัย เพื่อรองรับการเป็นเมืองสุขภาพ และเมืองท่องเที่ยวเชิงคุณภาพในอนาคต
๒. ความสำคัญของโครงการ หลักการและเหตุผล	<p>เพื่อรณรงค์ส่งเสริมการเพิ่มประสิทธิภาพ และการใช้ทรัพยากรที่ดิน น้ำ และสิ่งแวดล้อมอื่นๆ ให้เกิดประโยชน์สูงสุดโดยการส่งเสริมให้เกษตรกรหันมาปรับเปลี่ยนพฤติกรรมกรรมการทำการเกษตร ลดพื้นที่ทำการเกษตรเชิงเดี่ยว โดยการส่งเสริมให้เกษตรกรผลิตผักในโรงเรือนเพื่อการค้า โดยไม่พึ่งพาสารเคมี ตอบโจทย์นโยบายรัฐในเรื่องการแก้ไขปัญหาทางพาราและปาล์มน้ำมันราคาตกต่ำอย่างเป็นระบบโดยการผลิตอาหารปลอดภัย เกษตรอินทรีย์ รองรับการเป็นเมืองสุขภาพ และเมืองท่องเที่ยว ในชุมชนที่มีศักยภาพ ทั้ง ๘ อำเภอ พร้อมทั้งภาคการเกษตรยังมีปัญหาที่ต้องเร่งแก้ไขอย่างต่อเนื่อง อาทิ ราคาสินค้าเกษตรตกต่ำ ผลผลิตล้นตลาด ต้นทุนการผลิตสูง ประสิทธิภาพแล้ง น้ำท่วม เป็นต้น มีสาเหตุมาจากเกษตรกรไทยยังขาดปัจจัยสำคัญ ๓ ด้าน คือ ๑) ขาดความรู้ ๒) ขาดเงินทุน และ ๓) ไม่มีตลาดรองรับ จึงกำหนดนโยบาย “ตลาดนำการผลิต ” ซึ่งจะเป็นแนวทางให้เกษตรกรและกลุ่มเกษตรกรวางแผนการผลิตเพื่อตอบสนองกับความต้องการของตลาดในจังหวัดพังงา สนับสนุนและพัฒนาต่อยอดให้ทำกิจกรรมเกษตรผสมผสานในพื้นที่การเกษตรแปลงเดิม ตามหลักการ “เพิ่มพื้นที่ทำกินโดยไม่เพิ่มโฉนด” เป็นการสร้างโอกาสสร้างอาชีพเพิ่ม สร้างรายได้เพิ่ม ลดการว่างงานแฝง สร้างความเข้มแข็งให้กับกลุ่ม/องค์กรเกษตรกร ให้สามารถประกอบอาชีพการเกษตรได้อย่างมีประสิทธิภาพ จึงมีความจำเป็นต้องเร่งรัดจัดทำโครงการส่งเสริมการผลิตสินค้าเกษตรปลอดภัย เพื่อรองรับการเป็นเมืองสุขภาพและเมืองท่องเที่ยวเชิงคุณภาพในอนาคต กิจกรรมส่งเสริมการผลิตผักในโรงเรือนเพื่อการค้า- พังงาเมืองสุขภาพ เพื่อเพิ่มประสิทธิภาพการใช้พื้นที่การเกษตรให้เกิดประโยชน์สูงสุดในจังหวัดพังงาต่อไป</p>

หัวข้อ	รายละเอียด
<p>๓. วัตถุประสงค์ของโครงการ</p>	<p>๑. เพื่อสร้างองค์ความรู้ความเข้าใจกับเกษตรกรผู้ร่วมโครงการ เรื่อง การปลูกผักเพื่อการค้า และสร้างแหล่งผลิตอาหารปลอดภัย รองรับ การเป็นเมืองสุขภาพ และเมืองท่องเที่ยว</p> <p>๒. เพื่อส่งเสริมการสร้างกลุ่มอาชีพที่เข้มแข็ง และเครือข่ายอาชีพที่ มั่นคง ยั่งยืน</p> <p>๓. เพื่อสร้างแปลงเกษตรให้เป็นแหล่งศึกษา เรียนรู้ ดูงาน และ ท่องเที่ยวเกษตร</p> <p>๔. เพื่อเพิ่มประสิทธิภาพการใช้ทรัพยากรที่ดิน น้ำ แรงงาน และสิ่งแวดล้อมอย่างรู้คุณค่า เป็นเกษตรกรรมประณีต ผลิตในพื้นที่ น้อยแต่ได้ผลตอบแทนสูง</p>
<p>๔. พื้นที่เป้าหมาย</p>	<p>เกษตรกร ในจังหวัดพังงา (ผู้ผลิตพืชผักในโรงเรือนเพื่อการค้า) จำนวน ๘ อำเภอ ๘ กลุ่ม ๆ ละ ๑๐ แปลง ๆ ละ ๑ ไร่ รวม ๘๐ ไร่ เกษตรกร ๘๐ ราย</p>
<p>๕. กิจกรรมหลัก</p>	
<p>๕.๑ กิจกรรมหลักที่ ๑ งบประมาณ ๓,๕๕๖,๐๐๐ บาท ผู้รับผิดชอบ นายนิพนธ์ สุขสะอาด ตำแหน่ง : เกษตรจังหวัดพังงา หน่วยงานที่เกี่ยวข้อง ๑) สถานีพัฒนาที่ดินจังหวัดพังงา ๒) ศูนย์วิจัยและพัฒนาการเกษตร พังงา ๓) สำนักงานการปฏิรูปที่ดินจังหวัดพังงา ๔) สำนักงานสหกรณ์จังหวัดพังงา ๕) สำนักงานตรวจบัญชีสหกรณ์พังงา</p>	<p>ส่งเสริมการผลิตผักในโรงเรือนเพื่อการค้า - พังงาเมืองสุขภาพ</p>
<p>กิจกรรมย่อยที่ ๑.๑</p>	<p>การฝึกอบรมทางวิชาการ สร้างการรับรู้ ศึกษาดูงาน และฝึกปฏิบัติ</p>
<p>กิจกรรมย่อยที่ ๑.๒</p>	<p>ส่งเสริมการปลูกพืชผักในโรงเรือนเพื่อการค้า ในรูปกลุ่ม โดยการ สนับสนุนโรงเรือนปลูกผัก คลุมพลาสติก พร้อมอุปกรณ์การให้ปุ๋ย ให้น้ำและป้ายแปลง</p>
<p>กิจกรรมย่อยที่ ๑.๓</p>	<p>ส่งเสริมการรวมกลุ่ม และการสร้างเครือข่ายอาชีพเกษตรกรผู้ปลูก ผักเพื่อการค้า เป็นเครือข่ายระดับจังหวัด</p>
<p>กิจกรรมย่อยที่ ๑.๔</p>	<p>ส่งเสริมการทำปุ๋ยหมัก น้ำหมัก เพาะเลี้ยงไส้เดือน เพื่อปรับปรุง บำรุงดินและลดต้นทุนการผลิต (แบบกลุ่ม)</p>
<p>กิจกรรมย่อยที่ ๑.๕</p>	<p>ส่งเสริมการป้องกันกำจัดศัตรูพืชด้วยชีววิธี (การขยายเชื้อไตรโคเดอร์ มา, บิวเวอร์เรีย, เมตตาไรเซียม สารขับไล่แมลง และสมุนไพรอื่น ๆ) ในชุมชน (แบบกลุ่ม)</p>
<p>กิจกรรมย่อยที่ ๑.๖</p>	<p>การติดตาม นิเทศ ให้คำแนะนำทางวิชาการอย่างต่อเนื่อง</p>

หัวข้อ	รายละเอียด
๖. หน่วยงานดำเนินงาน	สำนักงานเกษตรจังหวัดพังงา
๗. ระยะเวลาในการดำเนินงาน	๑ ตุลาคม ๒๕๖๒ - ๓๐ กันยายน ๒๕๖๓
๘. งบประมาณ	๓,๕๕๖,๐๐๐ บาท
๙. ผลผลิต (output)	เกษตรกรผู้ร่วมโครงการทุกรายทำกิจกรรมผลิตผักเพื่อการค้าแบบมืออาชีพ เสริมจากการทำอาชีพเกษตรกรรมเดิม เสริมจากการทำอาชีพเกษตรกรรมเดิม ให้เป็นแหล่งอาหารปลอดภัย รองรับการเป็นเมืองสุขภาพและเมืองท่องเที่ยว
๑๐. ผลที่คาดว่าจะได้รับ (Outcome)	<p>๑๐.๑ เกษตรกรผู้ร่วมโครงการผลิตผักเพื่อการค้า - พังงาเมืองสุขภาพ ในทุกอำเภอ ได้รับความรู้ความเข้าใจ และสามารถประกอบเป็นอาชีพ ที่มั่นคง</p> <p>๑๐.๒ เกษตรกรที่เข้าร่วมโครงการ มีการรวมตัวกันเป็นกลุ่มที่เข้มแข็ง และเป็นเครือข่ายอาชีพที่สนับสนุนเกื้อกูลกันได้</p> <p>๑๐.๓ มีแปลงเรียนรู้ ฐาน และท่องเที่ยวเกษตร โดยเกษตรกรต้นแบบสามารถเป็นวิทยากรเกษตรกร และเป็นแหล่งผลิตอาหารปลอดภัยรองรับเมืองสุขภาพ และเมืองท่องเที่ยว ในทุกอำเภอ</p>

โครงการที่ ๓

หัวข้อ	รายละเอียด
๑. ชื่อโครงการ	๕. การสร้างแหล่งเรียนรู้ ฐานและส่งเสริมการสร้างรายได้เพื่อรองรับการท่องเที่ยวของจังหวัดพังงา
๒. ความสำคัญของโครงการ หลักการและเหตุผล	<p>แผนพัฒนาเศรษฐกิจและสังคมแห่งชาติฉบับที่ ๑๒ (พ.ศ. ๒๕๖๐ - ๒๕๖๔) เน้นการสร้างขีดความสามารถในการแข่งขันของธุรกิจและบริการและการท่องเที่ยวที่มีศักยภาพให้เติบโตและสนับสนุนภาคการผลิต การพัฒนาเกษตรสู่ความเป็นเลิศทางอาหาร ให้ความสำคัญกับการเพิ่มมูลค่าการผลิตภาคเกษตร ให้ความสำคัญกับการผลิตอาหารและสินค้าเกษตรให้เพียงพอต่อความต้องการในระยะ ๑๐ ปี ข้างหน้า ส่งเสริมการผลิตและพัฒนาภาคการเกษตรเพื่อการสร้างมูลค่าเพิ่ม เพื่อยกระดับคุณภาพชีวิตของเกษตรกรให้สามารถพึ่งพาตนเองได้</p> <p>จังหวัดพังงา เป็นจังหวัดที่มีทรัพยากรธรรมชาติที่อุดมสมบูรณ์ เป็นแหล่งเกษตรกรรมและแหล่งท่องเที่ยวเชิงนิเวศที่สวยงามและมีชื่อเสียงระดับโลก จึงมีปริมาณนักท่องเที่ยวทั้งชาวไทยและชาวต่างชาติเดินทางเข้ามาท่องเที่ยวในแต่ละปีจำนวนมาก ประกอบกับปัจจุบันกระแสการบริโภคมุ่งเน้นอาหารเพื่อสุขภาพและมีความปลอดภัย ซึ่งสินค้าเกษตรอาหารที่ผลิตในพื้นที่ไม่เพียงพอต่อความต้องการ จะต้องนำเข้าจากนอกพื้นที่ จึงจำเป็นต้องให้การส่งเสริมและพัฒนาศักยภาพ แก่เกษตรกรผู้ผลิต รวมถึงการพัฒนาแหล่ง</p>

	<p>ท่องเที่ยวเชิงเกษตร กิจกรรมการท่องเที่ยวเชิงเกษตร และจัดให้มีการประชาสัมพันธ์ เผยแพร่ข้อมูลข่าวสารแก่ผู้ประกอบการและนักท่องเที่ยว เพื่อรองรับการท่องเที่ยวของจังหวัดพังงา สร้างแรงดึงดูดใจให้กับนักท่องเที่ยว เข้ามาใช้บริการ อุตสาหกรรมการท่องเที่ยวและบริการมากขึ้น ส่งผลอันดีต่อระบบเศรษฐกิจของจังหวัด จึงได้จัดทำโครงการการสร้างแหล่งเรียนรู้ ฐานและส่งเสริมการสร้างรายได้เพื่อรองรับการท่องเที่ยวของจังหวัดพังงา ขึ้นเพื่อสร้างแหล่งเรียนรู้ และส่งเสริมการผลิตพืชปลอดภัยในพื้นที่รองรับแนวความคิดการท่องเที่ยวเชิงนิเวศน์</p>
<p>๕.๑ กิจกรรมหลักที่ ๑</p> <p>งบประมาณ ผู้รับผิดชอบ หน่วยงานที่เกี่ยวข้อง</p>	<p>กิจกรรมก่อสร้างโรงซ่อมแซมเรือประมงพื้นบ้าน แหล่งเรียนรู้วิถีประมงพื้นบ้าน</p> <p>สร้างโรงซ่อมแซมเรือประมงพื้นบ้าน ขนาดกว้าง ๕.๐๐ เมตร ยาว ๓.๕๐ เมตร พร้อมอุปกรณ์ที่เกี่ยวข้อง ณ กลุ่มเครือข่ายประมงพื้นบ้านกระบือ ม. ๓ บ.หินลาด ต.กระบือ ตามแบบก่อสร้างของกลุ่มวิศวกรรม กรมประมง เลขที่ ๒๘๙/๒๕๖๒ ลงวันที่ ๒๔ สิงหาคม ๒๕๖๑</p> <p>๗,๘๘๘,๐๐๐.- บาท</p> <p>สำนักงานประมงจังหวัดพังงา สำนักงานประมงอำเภอกระบือ อำเภอกระบือ องค์การบริหารส่วนตำบลกระบือ</p>
<p>๕.๒ กิจกรรมหลักที่ ๒</p> <p>งบประมาณ ผู้รับผิดชอบ หน่วยงานที่เกี่ยวข้อง</p>	<p>กิจกรรมการบริหารจัดการทรัพยากรให้เกิดผลผลิตสัตว์น้ำในแหล่งน้ำธรรมชาติโดยองค์กรชุมชนประมงท้องถิ่น</p> <p>ประชุมรับฟังความเห็นของชุมชนในการกำหนดเขตอนุรักษ์สัตว์น้ำและสนับสนุนพันธุ์สัตว์น้ำปล่อยในพื้นที่อนุรักษ์ขององค์กรชุมชนท้องถิ่น จำนวน ๑๓ ชุมชน โดยทุกชุมชนจะต้องได้รับการขึ้นทะเบียนองค์กรชุมชนประมงท้องถิ่นกับกรมประมง</p> <p>๖,๖๓๑,๐๐๐.- บาท</p> <p>สำนักงานประมงจังหวัดพังงา สำนักงานประมงอำเภอทุกอำเภอ อำเภอทุกอำเภอ องค์กรปกครองส่วนท้องถิ่น</p>
<p>๕.๓ กิจกรรมหลักที่ ๓</p> <p>งบประมาณ ผู้รับผิดชอบ หน่วยงานที่เกี่ยวข้อง</p>	<p>กิจกรรมสร้างบ้านปลาขนาดเล็กในพื้นที่องค์กรชุมชนประมงท้องถิ่น</p> <p>ประชุมชี้แจงและรับฟังความเห็นในการกำหนดเขตอนุรักษ์สัตว์น้ำของชุมชน พร้อมจัดซื้อท่อคอนกรีต เพื่อวางในทะเลเป็นแหล่งหลบซ่อนและวางไข่ ในพื้นที่อนุรักษ์ของชุมชน ในพื้นที่ชายทะเล ๗ อำเภอ จังหวัดพังงา และปล่อยพันธุ์สัตว์น้ำในเขตอนุรักษ์ของชุมชน</p> <p>๕๘๔,๐๐๐.- บาท</p> <p>สำนักงานประมงจังหวัดพังงา สำนักงานประมงอำเภอทุกอำเภอ อำเภอทุกอำเภอ องค์กรปกครองส่วนท้องถิ่น</p>

<p>๕.๔ กิจกรรมหลักที่ ๔</p> <p>งบประมาณ ผู้รับผิดชอบ หน่วยงานที่เกี่ยวข้อง</p>	<p>กิจกรรมส่งเสริมการแปรรูปสัตว์น้ำ อาหารปลอดภัย ได้มาตรฐานรับรอง เพื่อเพิ่มมูลค่าทางเศรษฐกิจ</p> <p>อบรมให้ความรู้ ในการแปรรูปสัตว์น้ำ พร้อมสนับสนุนวัสดุ อุปกรณ์ ในการแปรรูปสัตว์น้ำเพื่อเพิ่มมูลค่า ให้แก่กลุ่มเกษตรกรในพื้นที่ หมู่ ๓ บ้านหินลาด ตำบลกระบะบุรี อำเภอกระบะบุรี จังหวัดพังงา</p> <p>๓๕๕,๐๐๐.- บาท</p> <p>สำนักงานประมงจังหวัดพังงา สำนักงานประมงอำเภอกระบะบุรี อำเภอกระบะบุรี องค์กรปกครองส่วนท้องถิ่น</p>
<p>๖. หน่วยงานดำเนินงาน</p>	<p>สำนักงานประมงจังหวัดพังงา สำนักงานประมงอำเภอทุกอำเภอ</p>
<p>๗. ระยะเวลาในการดำเนินงาน</p>	<p>๑ ตุลาคม ๒๕๖๒ ถึง ๓๐ กันยายน ๒๕๖๓</p>
<p>๘. งบประมาณ</p>	<p>๑๕,๔๕๘,๐๐๐.- บาท</p>
<p>๙. ผลผลิต (output)</p>	<p>ชุมชนประมงพื้นบ้านได้รับการส่งเสริมให้มีอาชีพมั่นคง</p>
<p>๑๐. ผลที่คาดว่าจะได้รับ (Outcome)</p>	<p>๑. ชาวประมงพื้นบ้านเกิดการรวมกลุ่มเป็นองค์กรชุมชนประมงท้องถิ่น</p> <p>๒. ชาวประมงพื้นบ้านได้รับการส่งเสริมให้มีส่วนร่วมในการบริหารจัดการทรัพยากรในชุมชน</p> <p>๓. ชาวประมงพื้นบ้านมีอาชีพที่มั่นคงในบนฐานทรัพยากรประมงยั่งยืน</p>

โครงการที่ ๔

หัวข้อ	รายละเอียด
<p>๑. ชื่อโครงการ</p>	<p>๕. เกษตรเพื่ออาหารกลางวันในโรงเรียนตามแนวพระราชดำริ</p>
<p>๒. ความสำคัญของโครงการ หลักการและเหตุผล</p>	<p>สมเด็จพระเทพรัตนราชสุดาฯ สยามบรมราชกุมารี มีพระราชดำริเกี่ยวกับการพัฒนาเด็กและเยาวชนในถิ่นทุรกันดาร เริ่มแรกเมื่อปี พ.ศ. ๒๕๒๓ ทรงทดลองทำโครงการเกษตรเพื่ออาหารกลางวันในโรงเรียนตำรวจตระเวนชายแดน ต่อมาทรงมีพระราชดำริให้ดำเนินโครงการอื่นๆ และขยายพื้นที่ดำเนินการไปยังสถานศึกษาอื่นๆ มีหน่วยงานดำเนินงานสนองพระราชดำริทั้งภาครัฐและภาคเอกชน เพื่อเป็นการน้อมนำพระราชดำริการพัฒนาเด็กและเยาวชนในถิ่นทุรกันดาร เกี่ยวกับโครงการเกษตรเพื่ออาหารกลางวันในโรงเรียน ที่ให้ขยายพื้นที่ไปยังสถานศึกษาอื่นๆ จึงได้มีการส่งเสริมและสนับสนุนให้เด็กนักเรียนในโรงเรียนเรียนรู้และมีทักษะพื้นฐานทางการเกษตรในการผลิตอาหารเพื่อบริโภค นำมาเป็นอาหารกลางวันในโรงเรียน เพื่อให้เด็กและเยาวชนมีโภชนาการที่ดี สุขภาพแข็งแรง มีคุณภาพชีวิตที่ดีขึ้น เป็นพื้นฐานทางด้านอาชีพที่จำเป็นในการดำรงชีวิต และมีส่วนร่วมในการพัฒนาชุมชนและประเทศชาติได้</p>

<p>๓. วัตถุประสงค์ของโครงการ</p>	<p>๑. เพื่อส่งเสริมเด็กและเยาวชน และนักเรียนมีโภชนาการที่ดี ๒. เพื่อให้เด็กและเยาวชนทุกคน มีความรู้และทักษะพื้นฐานทางการเกษตรยั่งยืนในการผลิต อาหารเพื่อการบริโภค และทางด้านอาชีพที่จำเป็นในการดำรงชีวิต</p>
<p>๔. ตัวชี้วัดและค่าเป้าหมาย</p>	<ul style="list-style-type: none"> - จำนวนเด็กนักเรียน ไม่น้อยกว่า ๕๐๐ คน มีอาหารกลางวันบริโภคในโรงเรียน - มีการดำเนินงานโครงการเกษตรเพื่ออาหารกลางวันในโรงเรียน จำนวน ๑๒ โรงเรียน - เด็กนักเรียนและเยาวชน เกิดการเรียนรู้ ทักษะ ในการปลูกพืช เลี้ยงสัตว์ เลี้ยงปลา มีอาหารบริโภค และขยายผลไปปฏิบัติที่บ้านตนเอง
<p>๕. พื้นที่เป้าหมาย</p>	<ul style="list-style-type: none"> - ดำเนินการในโรงเรียนในพระราชดำริ จังหวัดพังงา รวม ๑๒ โรงเรียน ดังนี้ ๑. ราชประชานุเคราะห์ ๓๕ หมู่ที่ ๘ อำเภอบางม่วง อำเภอตะกั่วป่า จังหวัดพังงาสังกัด สำนักงานการศึกษาพิเศษ (สพฐ) ๒. บ้านน้ำเค็มฯ หมู่ที่ ๒ อำเภอบางม่วง อำเภอตะกั่วป่า จังหวัดพังงาสังกัด สพป.พังงา (สพฐ) ๓. บ้านบางดั่ง หมู่ที่ ๕ อำเภอบางนายสี อำเภอตะกั่วป่า จังหวัดพังงาสังกัด สพป.พังงา (สพฐ) ๔. พระราชทานทับละมุ หมู่ที่ ๕ อำเภอลำแก่น อำเภอท้ายเหมือง จังหวัดพังงาสังกัด สพป.พังงา (สพฐ) ๕. บ้านโนไร่ หมู่ที่ ๗ อำเภอนาเตย อำเภอท้ายเหมือง จังหวัดพังงาสังกัด สพป.พังงา (สพฐ) ๖. บ้านทุ่งรักชัยพัฒนา หมู่ที่ ๖ อำเภอแม่นางขาว อำเภอกระบุรี จังหวัดพังงา สังกัด สพป.พังงา (สพฐ) ๗. กระบุรีชัยพัฒนาพิทยาคม หมู่ที่ ๑ อำเภอกระบุรี อำเภอกระบุรี จังหวัดพังงา สังกัด สพม.๑๔ (สพฐ) ๘. เกียรติประชา หมู่ที่ ๒ อำเภอเกาะพระทอง อำเภอกระบุรี จังหวัดพังงา สังกัด สพป.พังงา (สพฐ) ๙. กระบุรี หมู่ที่ ๑ อำเภอกระบุรี อำเภอกระบุรี จังหวัดพังงา สังกัด สพป.พังงา (สพฐ) ๑๐. บ้านทุ่งละออง หมู่ที่ ๔ อำเภอบางวัน อำเภอกระบุรี จังหวัดพังงา สังกัด สพป.พังงา (สพฐ) ๑๑. บ้านคลองบอน หมู่ที่ ๔ อำเภอเกาะยาวใหญ่ อำเภอเกาะยาว จังหวัดพังงาสังกัด สพป.พังงา (สพฐ) ๑๒. บ้านคลองดินเหนียว หมู่ที่ ๗ อำเภอพรุใน อำเภอเกาะยาว จังหวัดพังงา สังกัด สพป.พังงา (สพฐ)

<p>๖. กิจกรรมหลัก</p>	<p>๑. กิจกรรมปลูกผัก ๒. กิจกรรมเลี้ยงไก่ไข่ ๓. กิจกรรมเพาะเห็ด ๔. กิจกรรมเลี้ยงปลา</p>
<p>๖.๑ กิจกรรมหลักที่ ๑ งบประมาณ ผู้รับผิดชอบ</p>	<p>๑. กิจกรรมปลูกผัก ๑.๑ สร้างโรงเรือนปลูกผักระบบปิด ขนาด ๖x๑๒ เมตร จำนวน ๑๒ หลังๆ ละ ๔๐,๐๐๐ บาท <u>งบประมาณ ๔๘๐,๐๐๐ บาท</u> สำนักงานเกษตรจังหวัดพังงา ๑.๒ ปัจจัยการผลิต เช่น เมล็ดพันธุ์ผัก ปุ๋ยอินทรีย์ ปุ๋ยเคมี <u>งบประมาณ ๑๓๕,๐๐๐ บาท</u></p>
<p>๖.๒ กิจกรรมหลักที่ ๒ งบประมาณ ผู้รับผิดชอบ</p>	<p>๒. กิจกรรมเลี้ยงไก่ไข่ ๒.๑ จัดซื้อพันธุ์ไก่ไข่ อายุไม่น้อยกว่า ๑๘ สัปดาห์ จำนวน ๑,๒๐๐ ตัวๆละ ๒๒๐ บาท <u>งบประมาณ ๒๖๔,๐๐๐ บาท</u> สำนักงานเกษตรจังหวัดพังงา ๒.๒ ค่าอาหารไก่ไข่ โปรตีนไม่น้อยกว่าร้อยละ ๑๖ จำนวน ๑๒,๐๐๐ กิโลกรัมๆ ละ ๒๐ บาท <u>งบประมาณ ๒๔๐,๐๐๐ บาท</u> สำนักงานเกษตรจังหวัดพังงา ๒.๓ ค่าเวชภัณฑ์ ตัวละ ๑๐ บาท จำนวน ๑,๒๐๐ ตัว <u>งบประมาณ ๑๒,๐๐๐ บาท</u> สำนักงานเกษตรจังหวัดพังงา</p>
<p>๖.๓ กิจกรรมหลักที่ ๓ งบประมาณ ผู้รับผิดชอบ</p>	<p>๓. กิจกรรมเพาะเห็ด ๓.๑ จัดซื้อก้อนเชื้อเห็ดนางฟ้า จำนวน ๑๒,๐๐๐ ก้อนๆละ ๑๒ บาท <u>งบประมาณ ๑๔๔,๐๐๐ บาท</u> สำนักงานเกษตรจังหวัดพังงา</p>
<p>๖.๔ กิจกรรมหลักที่ ๔ งบประมาณ ผู้รับผิดชอบ</p>	<p>๔. กิจกรรมเลี้ยงปลา ๔.๑ ค่าพันธุ์ปลา จำนวน ๒๔,๐๐๐ ตัวๆละ ๑ บาท <u>งบประมาณ ๒๔,๐๐๐ บาท</u> สำนักงานเกษตรจังหวัดพังงา ๔.๒ ค่าอาหารปลา กระสอบละ ๕๐๐ บาท จำนวน ๑๒ กระสอบ <u>งบประมาณ ๖,๐๐๐ บาท</u> สำนักงานเกษตรจังหวัดพังงา</p>
<p>๗. หน่วยงานดำเนินงาน</p>	<p>สำนักงานเกษตรจังหวัดพังงา เป็นหน่วยงานรับผิดชอบหลัก</p>
<p>๘. ระยะเวลาในการดำเนินงาน</p>	<p>๑ ปี พ.ศ.๒๕๖๓</p>
<p>๙. งบประมาณ</p>	<p>๑,๓๐๕,๐๐๐.- บาท</p>

๑๐. ผลผลิต (Output)	มีการดำเนินงานโครงการเกษตรเพื่ออาหารกลางวันในโรงเรียน จำนวน ๑๒ โรงเรียน
๑๑. ผลผลิตที่คาดว่าจะได้รับ (Outcome)	เด็กนักเรียนและเยาวชน เกิดการเรียนรู้ ทักษะ ในการปลูกพืช เลี้ยงสัตว์ เลี้ยงปลา มีอาหารบริโภค และขยายผลไปปฏิบัติที่บ้านตนเอง

โครงการที่ ๕

หัวข้อ	รายละเอียด
1. ชื่อโครงการ	5. การสร้างแหล่งเรียนรู้ ฐานและส่งเสริมการสร้างรายได้ เพื่อรองรับการท่องเที่ยวของจังหวัดพังงา
2. ความสำคัญของโครงการ หลักการและเหตุผล	<p>แผนพัฒนาเศรษฐกิจและสังคมแห่งชาติฉบับที่ 12 (พ.ศ. 2560 – 2564) เน้นการสร้างขีดความสามารถในการแข่งขันของ ธุรกิจและบริการและการท่องเที่ยวที่มีศักยภาพให้เติบโตและ สนับสนุนภาคการผลิต การพัฒนาเกษตรสู่ความเป็นเลิศทาง อาหาร ให้มีความสำคัญกับการเพิ่มมูลค่าการผลิตภาคเกษตร ให้ ความสำคัญกับการผลิตอาหารและสินค้าเกษตรให้เพียงพอต่อ ความต้องการในระยะ 10 ปี ข้างหน้า ส่งเสริมการผลิตและ พัฒนาภาคการเกษตรเพื่อการสร้างมูลค่าเพิ่ม เพื่อยกระดับ คุณภาพชีวิตของเกษตรกรให้สามารถพึ่งพาตนเองได้</p> <p>จังหวัดพังงา เป็นจังหวัดที่มีทรัพยากรธรรมชาติที่อุดม สมบูรณ์ เป็นแหล่งเกษตรกรรมและแหล่งท่องเที่ยวเชิงนิเวศน์ที่ สวยงามและมีชื่อเสียงระดับโลก จึงมีปริมาณนักท่องเที่ยวทั้งชาว ไทยและชาวต่างชาติเดินทางเข้ามาท่องเที่ยวในแต่ละปีจำนวนมาก ประกอบกับปัจจุบันกระแสการบริโภคมุ่งเน้นอาหารเพื่อ สุขภาพและมีความปลอดภัย ซึ่งสินค้าเกษตรอาหารที่ผลิตใน พื้นที่ไม่เพียงพอต่อความต้องการ จะต้องนำเข้าจากนอกพื้นที่ จึง จำเป็นต้องให้การส่งเสริมและพัฒนาศักยภาพ แก่เกษตรกร ผู้ผลิต รวมถึงการพัฒนาแหล่งท่องเที่ยวเชิงเกษตร กิจกรรมการ ท่องเที่ยวเชิงเกษตร และจัดให้มีการประชาสัมพันธ์ เผยแพร่ ข้อมูลข่าวสารแก่ผู้บริโภคและนักท่องเที่ยว เพื่อรองรับการ ท่องเที่ยวของจังหวัดพังงา สร้างแรงดึงดูดใจให้กับนักท่องเที่ยว เข้ามาใช้บริการ อุตสาหกรรมการท่องเที่ยวและบริการมากขึ้น ส่งผลอันดีต่อระบบเศรษฐกิจของจังหวัด จึงได้จัดทำโครงการการ สร้างแหล่งเรียนรู้ ฐานและส่งเสริมการสร้างรายได้เพื่อรองรับ การท่องเที่ยวของจังหวัดพังงา ขึ้นเพื่อสร้างแหล่งเรียนรู้ และ ส่งเสริมการผลิตพืชปลอดภัยในพื้นที่รองรับแนวคิดการท่องเที่ยว เชิงนิเวศน์</p>

<p>๓.วัตถุประสงค์ของโครงการ</p>	<p>๑. เพื่อตอบสนองนโยบายรัฐบาลและเป็นการขับเคลื่อนยุทธศาสตร์ของจังหวัดพังงา</p> <p>๒. เพื่อสร้างรายได้ให้แก่เกษตรกร</p> <p>๓. เพื่อขยายพื้นที่ปลูกพืชอัตลักษณ์และเพิ่มปริมาณผลผลิตพืชที่มีจำนวนไม่เพียงพอต่อความต้องการของนักท่องเที่ยว</p> <p>๔. เพื่อประชาสัมพันธ์ เผยแพร่ และจัดทำข้อมูลเครือข่ายการท่องเที่ยวจังหวัดพังงา</p>
<p>๔. พื้นที่เป้าหมาย</p>	<p>๘ อำเภอ</p>
<p>๕. กิจกรรมหลัก</p>	<p>พัฒนาแหล่งท่องเที่ยว ส่งเสริมและสนับสนุนการผลิตสินค้าเกษตรสร้างรายได้เพื่อรองรับการท่องเที่ยว</p>
<p>๕.๑ กิจกรรมหลักที่ ๑</p> <p>งบประมาณ ๑๙,๓๙๔,๐๐๐ บาท</p> <p>ผู้รับผิดชอบ นายบุญฤทธิ์ คงเรือง ๐๘๑-๘๙๔๙๖๐๙ หน่วยงานที่เกี่ยวข้อง สนง. เกษตรจังหวัดพังงา</p>	<p>๑. กิจกรรม ส่งเสริมการผลิตพืชอาหารเพื่อรองรับการท่องเที่ยว</p> <p>๑) ส่งเสริมและสนับสนุนการผลิตเมล่อนและพืชผักระบบปิด</p> <p>๒) ส่งเสริมและสนับสนุนการผลิตมะพร้าวน้ำหอม</p> <p>๓) ส่งเสริมและสนับสนุนการผลิตทุเรียนสาธิต</p> <p>๔) กิจกรรม ฝึกอบรมและดูงาน</p>
<p>๕.๒ กิจกรรมหลักที่ ๒</p> <p>งบประมาณ ๗,๐๐๐,๐๐๐ บาท</p> <p>ผู้รับผิดชอบ น.ส. อรสา ช่วยบำรุง ๐๘๔-๓๙๙๙๕๕๗ หน่วยงานที่เกี่ยวข้อง สนง. เกษตรจังหวัดพังงา</p>	<p>๒. กิจกรรม การพัฒนาจุดเรียนรู้ ฐานเรียนรู้รองรับการท่องเที่ยววิถีเกษตร</p> <p>๑) จัดทำป้ายฐานเรียนรู้</p> <p>๒) ปรับปรุงภูมิทัศน์</p> <p>๓) จัดทำข้อมูล</p> <p>๔) จัดทำแผนที่เชื่อมโยงแหล่งท่องเที่ยว</p> <p>๕) ผลิตสื่อประชาสัมพันธ์เส้นทางและฐานเรียนรู้</p>
<p>๕.๓ กิจกรรมหลักที่ ๓</p> <p>งบประมาณ ๑,๐๙๗,๐๐๐ บาท</p> <p>น.ส. อรสา ช่วยบำรุง ๐๘๔-๓๙๙๙๕๕๗ หน่วยงานที่เกี่ยวข้อง สนง. เกษตรจังหวัดพังงา</p>	<p>๓. กิจกรรม พัฒนาการเรียนรู้ของสมาชิก และพัฒนาการสร้างเครือข่ายท่องเที่ยววิถีเกษตร</p> <p>๑) อบรมผู้ประกอบการท่องเที่ยววิถีเกษตร</p> <p>๒) อบรมผู้นำเที่ยว</p> <p>๓) ศึกษาดูงาน</p>
<p>๖. หน่วยงานดำเนินงาน</p>	<p>สำนักงานเกษตรจังหวัดพังงา</p>
<p>๗. ระยะเวลาในการดำเนินงาน</p>	<p>ต.ค. ๖๒ – ก.ย. ๖๓</p>
<p>๘. งบประมาณ</p>	<p>๒๗,๔๙๑,๐๐๐ บาท (ยี่สิบเจ็ดล้านสี่แสนเก้าหมื่นหนึ่งพันบาทถ้วน)</p>
<p>๙. ผลผลิต (output)</p>	<p>- ผู้มีส่วนเกี่ยวข้องในการผลิตสินค้าเกษตรและผู้ประกอบการด้านการท่องเที่ยวได้รับการพัฒนาศักยภาพ</p>

	- แหล่งท่องเที่ยวได้รับการพัฒนาและประชาสัมพันธ์
๑๐. ผลที่คาดว่าจะได้รับ (Outcome)	- ผู้ผลิตสินค้าเกษตร ผู้ประกอบการด้านการท่องเที่ยว ได้รับการส่งเสริมและพัฒนาศักยภาพ - มีการเชื่อมโยงเครือข่ายด้านการท่องเที่ยว - แหล่งท่องเที่ยววิถีเกษตรได้รับการพัฒนา

โครงการที่ ๒

หัวข้อ	รายละเอียด
๑. ชื่อโครงการ	๙. โครงการส่งเสริมองค์กรชุมชนประมงท้องถิ่นจังหวัดพังงาสู่การพัฒนาอาชีพประมงพื้นบ้านอย่างยั่งยืน
๒. ความสำคัญของโครงการ หลักการและเหตุผล	จังหวัดพังงา ได้เล็งเห็นความสำคัญของการรวมกลุ่มของชาวประมงพื้นบ้าน ที่มีวัตถุประสงค์เดียวกันเพื่อให้เกิดการขึ้นทะเบียนองค์กรชุมชนประมงท้องถิ่นที่จะเข้ามามีบทบาทในการดูแลพัฒนาท้องถิ่นมีจิตสำนึกในการบริหารจัดการทรัพยากรประมงชายฝั่งให้เป็นฐานทรัพยากรสัตว์น้ำที่จะสร้างอาชีพ สร้างรายได้ให้แก่ชาวประมงพื้นบ้านตลอดไป จึงจัดทำโครงการส่งเสริมองค์กรชุมชนประมงท้องถิ่นจังหวัดพังงาสู่การพัฒนาอาชีพประมงพื้นบ้านอย่างยั่งยืน เพื่อให้องค์กรชุมชนประมงท้องถิ่นสามารถจัดตั้งเป็นภาคีเครือข่ายที่สามารถสร้างการมีส่วนร่วมในการบริหารจัดการทรัพยากรประมงในท้องถิ่นของตนเองเพื่อความอยู่ดีกินของชาวประมงพื้นบ้านและสร้างความมั่นคงด้านอาหารทะเลให้ชาวพังงาตลอดไป
๓. วัตถุประสงค์ของโครงการ	(๑) เพื่อให้องค์กรชุมชนท้องถิ่นมีส่วนร่วมในการบริหารทรัพยากรประมงของตนเอง (๒) เพื่อเพิ่มปริมาณสัตว์น้ำในแหล่งน้ำธรรมชาติให้เพิ่มมากขึ้น (๓) เพื่อเสริมสร้างความรู้และกระตุ้นจิตสำนึกในการอนุรักษ์ทรัพยากรสัตว์น้ำ (๔) สร้างองค์ความรู้การแปรรูปสัตว์น้ำที่มีคุณภาพเพื่อรองรับตลาดอิเล็กทรอนิกส์
๔. ตัวชี้วัดและค่าเป้าหมาย	องค์กรชุมชนประมงท้องถิ่นไม่น้อยกว่า จำนวน ๑๓ ชุมชน มีส่วนร่วมได้รับการส่งเสริมให้มีส่วนร่วมในการบริหารจัดการทรัพยากรประมงในท้องถิ่นชุมชนตนเอง
๕. พื้นที่เป้าหมาย	อำเภอชายทะเล ๗ อำเภอ ในจังหวัดพังงา
๖. กิจกรรมหลัก	๑. จัดสร้างโรงซ่อมแซมเรือประมงพื้นบ้าน ณ กลุ่มเครือข่ายประมงพื้นบ้านกระบะบุรี ม. ๓ บ. หินลาด ต. กระบะบุรี จ. พังงา ๒. สนับสนุนพันธุ์สัตว์น้ำในพื้นที่ที่มีการจัดตั้งองค์กรชุมชนประมงท้องถิ่น ๑๓ ชุมชน ๓. สร้างบ้านปลาด้วยท่อคอนกรีต หรือซั้งทางมะพร้าว ตาม

	<p>ความเหมาะสมของสภาพพื้นที่ เพื่อเป็นแหล่งขยายพันธุ์สัตว์น้ำ เป็นที่หลบซ่อนและวางไข่ของสัตว์น้ำในพื้นที่อนุรักษ์ของชุมชนที่คัดเลือก ในพื้นที่อำเภอชายทะเล ๗ อำเภอ พร้อมปล่อยพันธุ์สัตว์น้ำลงในพื้นที่บ้านปลา</p> <p>๔. อบรมให้ความรู้ในการแปรรูปสัตว์น้ำ เพื่อเพิ่มมูลค่าสัตว์น้ำให้แก่เกษตรกรกลุ่มเครือข่ายประมงพื้นบ้านกระบะบุรี ม. ๓ บ.หินลาด ต.กระบะบุรี จ.พังงา</p>
<p>๕.๑ กิจกรรมหลักที่ ๑</p> <p>งบประมาณ ผู้รับผิดชอบ หน่วยงานที่เกี่ยวข้อง</p>	<p>กิจกรรมก่อสร้างโรงซ่อมแซมเรือประมงพื้นบ้าน แหล่งเรียนรู้วิถีประมงพื้นบ้าน</p> <p>สร้างโรงซ่อมแซมเรือประมงพื้นบ้าน ขนาดกว้าง ๕.๐๐ เมตร ยาว ๓.๕๐ เมตร พร้อมอุปกรณ์ที่เกี่ยวข้อง ณ กลุ่มเครือข่ายประมงพื้นบ้านกระบะบุรี ม. ๓ บ.หินลาด ต.กระบะบุรี ตามแบบก่อสร้างของกลุ่มวิศวกรรม กรมประมง เลขที่ ๒๘๘/๒๕๖๒ ลงวันที่ ๒๔ สิงหาคม ๒๕๖๑</p> <p>๗,๘๘๘,๐๐๐.- บาท</p> <p>สำนักงานประมงจังหวัดพังงา สำนักงานประมงอำเภอกระบะบุรี อำเภอกระบะบุรี องค์การบริหารส่วนตำบลกระบะ</p>
<p>๕.๒ กิจกรรมหลักที่ ๒</p> <p>งบประมาณ ผู้รับผิดชอบ หน่วยงานที่เกี่ยวข้อง</p>	<p>กิจกรรมการบริหารจัดการทรัพยากรให้เกิดผลผลิตสัตว์น้ำในแหล่งน้ำธรรมชาติโดยองค์กรชุมชนประมงท้องถิ่น</p> <p>ประชุมรับฟังความเห็นของชุมชนในการกำหนดเขตอนุรักษ์สัตว์น้ำและสนับสนุนพันธุ์สัตว์น้ำปล่อยในพื้นที่อนุรักษ์ขององค์กรประมงชุมชนท้องถิ่น จำนวน ๑๓ ชุมชน โดยทุกชุมชนจะต้องได้รับการขึ้นทะเบียนองค์กรชุมชนประมงท้องถิ่นกับกรมประมง</p> <p>๖,๖๓๑,๐๐๐.- บาท</p> <p>สำนักงานประมงจังหวัดพังงา สำนักงานประมงอำเภอทุกอำเภอ อำเภอทุกอำเภอ องค์กรปกครองส่วนท้องถิ่น</p>
<p>๕.๓ กิจกรรมหลักที่ ๓</p> <p>งบประมาณ ผู้รับผิดชอบ หน่วยงานที่เกี่ยวข้อง</p>	<p>กิจกรรมสร้างบ้านปลาขนาดเล็กในพื้นที่องค์กรชุมชนประมงท้องถิ่น</p> <p>ประชุมชี้แจงและรับฟังความเห็นในการกำหนดเขตอนุรักษ์สัตว์น้ำของชุมชน พร้อมจัดซื้อท่อคอนกรีต เพื่อวางในทะเลเป็นแหล่งหลบซ่อนและวางไข่ ในพื้นที่อนุรักษ์ของชุมชน ในพื้นที่ชายทะเล ๗ อำเภอ จังหวัดพังงา และปล่อยพันธุ์สัตว์น้ำในเขตอนุรักษ์ของชุมชน</p> <p>๕๘๔,๐๐๐.- บาท</p> <p>สำนักงานประมงจังหวัดพังงา สำนักงานประมงอำเภอทุกอำเภอ อำเภอทุกอำเภอ องค์กรปกครองส่วนท้องถิ่น</p>
<p>๕.๔ กิจกรรมหลักที่ ๔</p>	<p>กิจกรรมส่งเสริมการแปรรูปสัตว์น้ำ อาหารปลอดภัย ได้มาตรฐานรับรอง เพื่อเพิ่มมูลค่าทางเศรษฐกิจ</p>

งบประมาณ ผู้รับผิดชอบ หน่วยงานที่เกี่ยวข้อง	อบรมให้ความรู้ ในการแปรรูปสัตว์น้ำ พร้อมสนับสนุนวัสดุ อุปกรณ์ในการแปรรูปสัตว์น้ำเพื่อเพิ่มมูลค่า ให้แก่กลุ่มเกษตรกร ในพื้นที่ หมู่ ๓ บ้านหินลาด ตำบลกระบุรี อำเภอกระบุรี จังหวัดพังงา ๓๕๕,๐๐๐.- บาท สำนักงานประมงจังหวัดพังงา สำนักงานประมงอำเภอกระบุรี อำเภอกระบุรี องค์กรปกครองส่วนท้องถิ่น
๖. หน่วยงานดำเนินงาน	สำนักงานประมงจังหวัดพังงา สำนักงานประมงอำเภอทุกอำเภอ
๗. ระยะเวลาในการดำเนินงาน	๑ ตุลาคม ๒๕๖๒ ถึง ๓๐ กันยายน ๒๕๖๓
๘. งบประมาณ	๑๕,๔๕๘,๐๐๐.- บาท
๙. ผลผลิต (output)	ชุมชนประมงพื้นบ้านได้รับการส่งเสริมให้มีอาชีพมั่นคง
๑๐. ผลที่คาดว่าจะได้รับ (Outcome)	๑. ชาวประมงพื้นบ้านเกิดการรวมกลุ่มเป็นองค์กรชุมชนประมง ท้องถิ่น ๒. ชาวประมงพื้นบ้านได้รับการส่งเสริมให้มีส่วนร่วมในการ บริหารจัดการทรัพยากรในชุมชน ๓. ชาวประมงพื้นบ้านมีอาชีพที่มั่นคงในบนฐานทรัพยากรประมง ยั่งยืน

โครงการที่ ๗

หัวข้อ	รายละเอียด
๑. ชื่อโครงการ	๗. โครงการเพิ่มทรัพยากรสัตว์น้ำและอนุรักษ์สัตว์ทะเลคืนถิ่น อันดามัน
๒. ความสำคัญของโครงการ หลักการและเหตุผล	<p>สัตว์น้ำเศรษฐกิจบริเวณชายฝั่งจังหวัดพังงาที่สำคัญ ได้แก่ ปลากะพงขาว และหอยชักตีน ซึ่งเคยมีชุกชุมในพื้นที่ชายฝั่งทะเลอันดามันของจังหวัดพังงา เป็นสัตว์น้ำที่นิยมบริโภคกันอย่างแพร่หลาย มีคุณค่าสูงในด้านโภชนาการ และมีมูลค่าสูงในทางด้านของเศรษฐกิจ</p> <p>ปัจจุบันสัตว์น้ำในธรรมชาติมีจำนวนลดลงอย่างต่อเนื่อง เนื่องจากการทำประมงที่เกินกำลังการผลิตของสัตว์น้ำ และความต้องการของตลาด จึงจำเป็นต้องมีพื้นที่ฟื้นฟูแหล่งผลิตลูกพันธุ์หอยชักตีนและลูกพันธุ์ปลากะพงขาวในธรรมชาติให้มีความสมบูรณ์ ปล่องพันธุ์สัตว์น้ำเสริมธรรมชาติ เพื่อให้อัตราการทดแทนของสัตว์น้ำในธรรมชาติมีภาวะสมดุล เป็นการสร้างระบบนิเวศให้มีความอุดมสมบูรณ์มากขึ้น และเพื่อเพิ่มผลผลิตทางการประมงให้แก่เกษตรกรในท้องถิ่นได้มีรายได้จากการทำประมงเพิ่มมากขึ้น</p> <p>อีกทั้งสถานการณ์การลดลงของจำนวนเต่าทะเลอย่างเห็นได้ชัด ในบริเวณหาดท้ายเหมือง จ.พังงา ซึ่งเป็นแหล่งวางไข่ของเต่ามะเฟืองและเต่าตนุ แต่อัตราการรอดของลูกเต่าแรกเกิดมีอัตราการรอด</p>

<p>๓. วัตถุประสงค์ขอโครงการ</p>	<p>ต่ำ หากไม่มีการนำมาอนุบาลและจัดการการเลี้ยงที่เหมาะสมส่งผลให้จำนวนเต่าทะเลในธรรมชาติลดน้อยลง ทางศูนย์ฯ ได้ร่วมกับฐานทัพเรือภาคที่ ๓ ในการช่วยเหลือรับอนุบาลลูกเต่าในระยะแรกเกิดจนอายุ ๘ เดือนก่อนปล่อยลงสู่ธรรมชาติ เพื่อเป็นการเพิ่มอัตราการรอดของลูกเต่าทะเล เพิ่มจำนวนเต่าทะเลในธรรมชาติให้คงความสมดุลตามธรรมชาติ และเป็นดัชนีบ่งชี้ความอุดมสมบูรณ์ของระบบนิเวศบริเวณชายฝั่งทะเลอันดามัน ด้วยความมีศักยภาพในการอนุบาลลูกเต่าทะเล และที่ตั้งของศูนย์ฯ อยู่ใกล้บริเวณหาดท้ายเหมืองที่เหมาะสมต่อการปล่อยเต่าคืนสู่ทะเล ทำให้ทุกปีทางจังหวัดพังงาได้จัดกิจกรรมงานประเพณีอนุรักษ์เต่าทะเลจังหวัดพังงา ขึ้นที่หาดท้ายเหมือง เพื่อสนับสนุนกิจกรรมการอนุรักษ์เต่าทะเลและเห็นถึงคุณค่าของทรัพยากรธรรมชาติทางทะเล ซึ่งเป็นงานเทศกาลประจำปีของจังหวัดพังงา ที่จัดขึ้นในวันที่ ๑ - ๑๐ มีนาคม ของทุกปี เป็นประเพณีที่มีเอกลักษณ์และจัดต่อเนื่องมาอย่างยาวนาน</p> <p>ทั้งนี้ศูนย์วิจัยและพัฒนาการเพาะเลี้ยงสัตว์น้ำชายฝั่งพังงาเป็นหน่วยงานราชการของจังหวัดพังงาที่สามารถดำเนินการด้านการเพาะเลี้ยงสัตว์น้ำได้อย่างต่อเนื่อง ประกอบกับมีบุคลากรที่มีความรู้ความสามารถในการเพาะเลี้ยงสัตว์น้ำ เพื่อให้บรรลุวัตถุประสงค์ตามเป้าหมาย และสามารถเชื่อมโยงการพัฒนาในภาคการประมง ให้สอดคล้องกับแนวทางการบริหารจัดการในมิติต่างๆภายในจังหวัดได้นั้นจึงจำเป็นต้องได้รับการสนับสนุนจากภาครัฐ ให้ศูนย์ฯ ดำเนินโครงการตามแผนปฏิบัติราชการของจังหวัดพังงา ให้เป็นไปอย่างต่อเนื่องและเพื่อให้เกิดการพัฒนาอย่างยั่งยืนในด้านศักยภาพทรัพยากรทางทะเล และสร้างรายได้กับคนในพื้นที่โดยไม่เกิดผลกระทบเชิงลบและเกิดความสอดคล้องใน ๓ มิติ คือ เศรษฐกิจ สังคม และสิ่งแวดล้อม เพื่อให้บรรลุวิสัยทัศน์ “ประเทศมีความมั่นคง มั่งคั่ง ยั่งยืน เป็นประเทศพัฒนาแล้วด้วยการพัฒนาตามปรัชญาเศรษฐกิจพอเพียง” จึงเสนอขอของบประมาณ ในโครงการเพิ่มทรัพยากรสัตว์น้ำและอนุรักษ์สัตว์ทะเลคืนอันดามัน</p> <ol style="list-style-type: none"> (๑) เพื่อเพิ่มผลผลิตทรัพยากรสัตว์น้ำ (หอยชักตีน, ปลากระพงขาว) ในธรรมชาติ (๒) เพื่ออนุบาลพันธุ์เต่าทะเลให้มีขนาดและอายุที่สามารถอยู่รอดในธรรมชาติ ได้ดี (๓) เสริมสร้างความรู้และกระตุ้นจิตสำนึกในการอนุรักษ์ทรัพยากรสัตว์น้ำ (๔) เพื่อส่งเสริมงานประเพณีอนุรักษ์เต่าทะเลจังหวัดพังงา โดยจัดพันธุ์เต่าทะเลเพื่อร่วม ปล่อยสู่ธรรมชาติ
---------------------------------	---

<p>๔. ตัวชี้วัดและค่าเป้าหมาย</p>	<p>(๑) จำนวนลูกหอยชักตีนที่ผลิตได้เพิ่มขึ้น ในปี ๒๕๖๓ ๕๐,๐๐๐ ตัว</p> <p>(๒) จำนวนลูกปลากะพงขาวที่ผลิตได้เพิ่มขึ้น ในปี ๒๕๖๓ ๕๐,๐๐๐ ตัว</p> <p>(๓) ลูกเต่าทะเลที่นำมาอนุบาล ในปี ๒๕๖๓ อนุบาลลูกเต่าทะเลได้อายุ ๘ เดือน ได้ไม่น้อยกว่า ๑๐๐ ตัว (สำหรับปล่อยใน มี.ค. ๒๕๖๔ ๑๐๐ ตัว)</p>
<p>๕. พื้นที่เป้าหมาย</p>	<p>(๑) ศูนย์วิจัยและพัฒนาการเพาะเลี้ยงสัตว์น้ำชายฝั่งพังงา ๑๖๔ ม.๙ ต.ท้ายเหมือง อ.ท้ายเหมือง จ.พังงา</p> <p>(๒) แหล่งพ่อแม่พันธุ์ปลากะพงขาว พ่อแม่พันธุ์หอยชักตีนในพื้นที่จังหวัดพังงา</p> <p>(๓) กิจกรรมประเพณีปล่อยเต่าทะเลจังหวัดพังงา บริเวณหาดท้ายเหมือง ต.ท้ายเหมือง อ.ท้ายเหมือง จ.พังงา</p>
<p>๕. กิจกรรมหลัก</p>	<p>กิจกรรมที่ ๑ การผลิตพันธุ์สัตว์น้ำ</p> <p>๑.๑ การผลิตลูกพันธุ์หอยชักตีนลงสู่แหล่งน้ำธรรมชาติ</p> <p>๑.๒ การผลิตลูกพันธุ์ปลากะพงขาวลงสู่แหล่งน้ำธรรมชาติ</p> <p>กิจกรรมที่ ๒ การอนุบาลลูกเต่าทะเล</p> <p>๒.๑ อนุบาลลูกเต่าทะเลระยะแรกเกิดจนถึงเต่าทะเลอายุ ๘ เดือน สำหรับอนุรักษ์พันธุ์เต่าทะเลให้คงอยู่</p> <p>๒.๒ กิจกรรมปล่อยเต่าทะเลลงสู่ธรรมชาติ ในงานประเพณีอนุรักษ์เต่าทะเลจังหวัดพังงาที่จัดขึ้นในเดือนมีนาคมของทุกปี</p>
<p>๕.๑ กิจกรรมหลักที่ ๑ งบประมาณ ผู้รับผิดชอบ</p>	<p>ผลิตพันธุ์สัตว์น้ำเพื่อปล่อยลงสู่แหล่งน้ำธรรมชาติและอนุรักษ์เต่าทะเล</p> <p>๑,๐๐๐,๐๐๐.- บาท (หนึ่งล้านบาทถ้วน)</p> <p>นางพิชญา ชัยนาค</p> <p>ตำแหน่ง ผู้อำนวยการศูนย์วิจัยและพัฒนาการเพาะเลี้ยงสัตว์น้ำชายฝั่งพังงา</p>
<p>๖. หน่วยงานดำเนินงาน</p> <p>๗. ระยะเวลาในการดำเนินงาน</p>	<p>ศูนย์วิจัยและพัฒนาการเพาะเลี้ยงสัตว์น้ำชายฝั่งพังงา</p> <p>๑ ปี (๑ ตุลาคม ๒๕๖๒ สิ้นสุด ๓๐ กันยายน ๒๕๖๓)</p>
<p>๘. งบประมาณ</p>	<p>๑. งบดำเนินงาน ๑,๐๐๐,๐๐๐.- บาท</p> <p>๑.๑ ค่าตอบแทน ๑๒๐,๐๐๐.- บาท</p> <p>(๑.๑.๑) ค่าตอบแทนนักวิชาการประมงและ ๑๒๐,๐๐๐.- บาท</p> <p>เจ้าพนักงานประมงปฏิบัติงานในวันหยุดราชการและนอกเวลาราชการ</p> <p>๑.๒ ค่าใช้สอย ๑๕,๐๐๐.- บาท</p> <p>(๑.๒.๑) ค่าจ้างเหมาลำเลียงพันธุ์สัตว์น้ำสำหรับ ๑๕,๐๐๐.- บาท</p> <p>นำไปปล่อยลงสู่แหล่งน้ำธรรมชาติ (ไป-กลับ)</p> <p>๑.๔ ค่าวัสดุการเกษตร ๗๐๕,๐๐๐.-บาท</p> <p>(๑) ค่าพ่อแม่พันธุ์หอยชักตีน ๔๐,๐๐๐.-บาท</p>

<p>๙ ผลผลิต (output)</p> <p>๑๐. ผลที่คาดว่าจะได้รับ (Outcome)</p>	<p>(๒) ค่าอาหารสด (ปลาเหยื่อ) ๒๗๐,๐๐๐.- บาท</p> <p>(๓) ค่าอาหารเม็ดสำเร็จรูป ๑๕๐,๐๐๐.-บาท</p> <p>(๔) ค่าอาหารมีชีวิต ๘๕,๐๐๐.- บาท</p> <p>(๕) ค่าวัสดุการเกษตรอื่นๆ ๑๐๐,๐๐๐.- บาท</p> <p>(๖) ค่าสารเคมีป้องกันและกำจัดศัตรู ๖๐,๐๐๐.- บาท</p> <p>๑.๕ ค่าวัสดุวิทยาศาสตร์ ๗๐,๐๐๐.-บาท</p> <p>๑.๖ ค่าวัสดุเชื้อเพลิง ๑๐,๐๐๐.-บาท</p> <p>๑.๗ ค่าวัสดุสำนักงาน ๒๕,๐๐๐.-บาท</p> <p>๑.๘ ค่าวัสดุงานบ้านงานครัว ๓๕,๐๐๐.-บาท</p> <p>๑.๙ ค่าวัสดุก่อสร้าง ๒๐,๐๐๐.-บาท</p> <p>(๑) สร้างแหล่งขยายพันธุ์สัตว์น้ำในธรรมชาติ</p> <p>(๒) มีจำนวนลูกหอยชักตีน ขนาดความยาวเปลือก ๑ เซนติเมตร ในแหล่งน้ำธรรมชาติบริเวณชายฝั่งจังหวัดพังงาเพิ่มขึ้น</p> <p>(๓) มีจำนวนลูกปลากะพงขาว ขนาดความยาว ๑ เซนติเมตร ในแหล่งน้ำธรรมชาติ บริเวณชายฝั่งจังหวัดพังงาเพิ่มขึ้น</p> <p>(๔) จำนวนเต่าทะเลอายุ ๘ เดือน ที่ปล่อยลงสู่ธรรมชาติในประเพณีอนุรักษ์เต่าทะเลจังหวัดพังงา ได้ ๑๐๐ ตัว/ปี (มี.ค. ๒๕๖๔)</p> <p>(๕) ประชาชนมีส่วนร่วมในการอนุรักษ์ทรัพยากรประมง</p> <p>(๑) มีแหล่งขยายพันธุ์สัตว์น้ำในธรรมชาติทั้งทางด้านปริมาณและคุณภาพเพิ่มมากขึ้น</p> <p>(๒) มีจำนวนลูกหอยชักตีน ขนาดความยาวเปลือก ๑ เซนติเมตร ในแหล่งน้ำธรรมชาติบริเวณชายฝั่ง จังหวัดพังงาเพิ่มขึ้น</p> <p>(๓) มีจำนวนลูกปลากะพงขาว ขนาดความยาว ๑ เซนติเมตร ในแหล่งน้ำธรรมชาติ บริเวณชายฝั่งจังหวัดพังงาเพิ่มขึ้น</p> <p>(๔) เพิ่มอัตราการรอดของเต่าทะเลที่ปล่อยลงสู่ธรรมชาติ ในงานประเพณีอนุรักษ์เต่าทะเลจังหวัดพังงาประจำปี ๒๕๖๔</p> <p>(๕) ประชาชนมีส่วนร่วมในการอนุรักษ์และเล็งเห็นถึงคุณค่าของทรัพยากรสัตว์น้ำ</p>
---	---

โครงการที่ ๘

หัวข้อ	รายละเอียด
๑. ชื่อโครงการ	๑๐. โครงการเพิ่มประสิทธิภาพธนาคารปูม้า
๒. ความสำคัญของโครงการ หลักการและเหตุผล	การฟื้นฟูทรัพยากรปูม้าจากการทำ "ธนาคารปูม้า" เป็นวิธีการที่มีบทบาทในการช่วยฟื้นฟูทรัพยากรปูม้าที่ลดลง และถือความสำเร็จในการพัฒนาและแก้ไขปัญหาความเสื่อมโทรมของทรัพยากรในท้องทะเลไทย ทำให้ชาวบ้านมีรายได้มากขึ้นและเป็นการฟื้นฟูทรัพยากรธรรมชาติและสิ่งแวดล้อมชายฝั่งทะเลอย่างยั่งยืน รัฐบาลจึงมีนโยบายให้เพิ่มจำนวนและประสิทธิภาพของธนาคารปูม้าเพื่อให้ทรัพยากรปูม้าเพิ่มขึ้นอย่างต่อเนื่องและยั่งยืน
๓. วัตถุประสงค์ของโครงการ	๑. เพื่อเพิ่มปริมาณปูม้าในแหล่งน้ำธรรมชาติให้มากขึ้น ๒. เพื่อเสริมสร้างความรู้และกระตุ้นจิตสำนึกในการอนุรักษ์ทรัพยากรปูม้า ๓. เพื่อให้ชุมชนมีส่วนร่วมในการบริหารจัดการทรัพยากรปูม้า
๔. ตัวชี้วัดและค่าเป้าหมาย	มีแหล่งขยายพันธุ์ปูม้าเพิ่มขึ้น ไม่น้อยกว่า ๕ แห่ง
๕. พื้นที่เป้าหมาย	อำเภอชายทะเลในจังหวัดพังงา
๖. กิจกรรมหลัก งบประมาณ ผู้รับผิดชอบ หน่วยงานที่เกี่ยวข้อง	เพิ่มประสิทธิภาพและขยายธนาคารปูม้าสู่ชุมชนและเสริมสร้างความรู้และกระตุ้นจิตสำนึกในการบริหารจัดการทรัพยากรปูม้า ๑,๑๐๑,๐๐๐.- บาท สำนักงานประมงจังหวัดพังงา สำนักงานประมงอำเภอในพื้นที่ดำเนินการ องค์กรปกครองส่วนท้องถิ่น
๗. หน่วยงานดำเนินงาน	สำนักงานประมงจังหวัดพังงา
๘. ระยะเวลาในการดำเนินงาน	๑ ตุลาคม ๒๕๖๒ ถึง ๓๐ กันยายน ๒๕๖๓
๙. งบประมาณ	๑,๑๐๑,๐๐๐.- บาท งบพัฒนาจังหวัดพังงา
๑๐. ผลผลิต (output)	๑. จำนวนปูม้าในแหล่งน้ำธรรมชาติมีปริมาณเพิ่มขึ้น ๒. ประชาชน ชาวประมงมีอาหารทะเลเพิ่มขึ้น ก่อนให้เกิดรายได้แก่ชาวประมง ๓. ประชาชนมีส่วนร่วมในการอนุรักษ์ทรัพยากรสัตว์น้ำ ทำให้ระบบนิเวศสมบูรณ์ขึ้น
๑๑. ผลที่คาดว่าจะได้รับ (Outcome)	๑. ประชาชน ชาวประมงมีจิตสำนึก ร่วมมือในการอนุรักษ์และมีส่วนร่วมในการอนุรักษ์ทรัพยากรปูม้า ๒. สร้างแหล่งขยายพันธุ์ปูม้าในจังหวัดพังงา ไม่น้อยกว่า ๕ แห่ง

โครงการที่ ๙

หัวข้อ	รายละเอียด
๑. ชื่อโครงการ	เกษตรกรรมยั่งยืนวิถีอันดามัน
๒. ความสำคัญของโครงการ หลักการและเหตุผล	<p>กลุ่มจังหวัดภาคใต้ฝั่งอันดามัน มีความอุดมสมบูรณ์ของทรัพยากรธรรมชาติทางทะเล หมู่เกาะ ประวัติศาสตร์ ประเพณีท้องถิ่น มีชุมชนที่มีวัฒนธรรมที่น่าสนใจ ซึ่งมีความเหมาะสมกับการพัฒนาการท่องเที่ยวแล้ว ยังมีความหลากหลายทางธรรมชาติ อันเนื่องมาจากสภาพภูมิประเทศ ภูมิอากาศ สภาพภูมิสังคม และวัฒนธรรม ที่แตกต่างกันส่งผลให้ประชากรมีอาชีพและวิถีชีวิต ที่แตกต่างกันออกไป ประกอบกับพัฒนาการทางสังคมของเกษตรกรในกลุ่มจังหวัด ซึ่งปัจจุบันที่มุ่งการผลิตเชิงพาณิชย์ โดยการผลิตพืชเชิงเดี่ยว ได้แก่ ยางพารา เนื้อที่ ๒,๙๐๖,๔๑๓ ไร่ และปาล์มน้ำมัน ๑,๓๙๓,๑๓๐ ไร่ โดยหวังผลผลิตต่อหน่วยพื้นที่สูงสุด และหวังผลตอบแทนที่เป็นตัวเงินสูงสุด ขาดการยั้งคิดในการใช้ปัจจัยการผลิต ได้แก่ ปุ๋ยเคมี สารเคมี สารกำจัดโรคแมลง ส่งผลให้เกิดมีต้นทุนการผลิตสูง และก่อให้เกิดการเสื่อมโทรมของ ดิน น้ำ สภาพแวดล้อม ระบบนิเวศ และสุขภาพของเกษตรกร ประกอบกับสภาพภูมิอากาศแปรปรวนส่งผลต่อผลผลิตที่ได้รับ และระยะหลังๆ ประสบปัญหาราคาสินค้าเกษตรตกต่ำ จะตกต่ำ ส่งผลกระทบด้านรายได้ และวิถีชีวิตความเป็นอยู่ของเกษตรกรอย่างมาก แต่เกษตรกรส่วนใหญ่ยังคงยึดติดกับวิถีคิดเดิมๆ รักความสะดวกสบาย ยึดติดกับการทำการเกษตรเชิงเดี่ยว จึงเห็นส่งเสริมการเพิ่มประสิทธิภาพการใช้ทรัพยากรที่ดิน น้ำ และสิ่งแวดล้อมให้เกิดประโยชน์สูงสุด โดยส่งเสริมให้เกษตรกร สมาชิกสถาบันเกษตรกรลดพื้นที่ทำการเกษตรเชิงเดี่ยว โดยหันมาทำเกษตรกรรมยั่งยืนตาม ศาสตร์พระราชานำรูปแบบการทำเกษตรผสมผสาน เกษตรทฤษฎีใหม่ เกษตรอินทรีย์ เกษตรธรรมชาติ วนเกษตรหรือไร่นาป่าผสม ตามวิถีชีวิตและความหลากหลาย ในแต่ละท้องถิ่น โดยทำกิจกรรมปลูกพืชร่วม พืชแซม พืชเหลื่อมฤดู</p>
๓. วัตถุประสงค์ของโครงการ	<p>๑. เพื่อส่งเสริมและพัฒนาศักยภาพบุคลากรภาครัฐ ผู้เกี่ยวข้อง และผู้ผลิตให้ตระหนักรู้และมีความเข้าใจเกี่ยวกับการพัฒนาการทำเกษตรกรรมแบบยั่งยืน</p> <p>๒. เพื่อส่งเสริมการรวมกลุ่มและสร้างเครือข่ายกระบวนการผลิต (ด้านพืช ปศุสัตว์ ประมง) ที่ปลอดภัยเป็นมิตรกับสภาพแวดล้อม และยกระดับสินค้าเกษตรในพื้นที่ทำเกษตรกรรมยั่งยืนสู่มาตรฐานความปลอดภัยให้เป็นที่ยอมรับของผู้บริโภคและสนับสนุนการท่องเที่ยวภายในกลุ่มจังหวัด</p> <p>๓. เพื่อส่งเสริมและพัฒนาแปลงต้นแบบของเกษตรกรที่มีความพร้อม เพื่อเป็นศูนย์เรียนรู้ด้านการเกษตรกรรมยั่งยืน ตามศาสตร์พระราชานำ เป็นแหล่งศึกษาเรียนรู้ ศึกษาดูงาน กิจกรรมการทำเกษตรด้านต่างๆ ให้กับเกษตรกร นักเรียน ประชาชนทั่วไป และเป็นแหล่งท่องเที่ยวเชิงเกษตรให้บริการแก่นักท่องเที่ยวสร้างรายได้กับชุมชน</p> <p>๔. เพื่อส่งเสริมสร้างเครือข่ายผู้เลี้ยงแพะเนื้อ โคเนื้อ ในกลุ่มจังหวัดภาคใต้ฝั่งอันดามัน และพัฒนาประสิทธิภาพการผลิตแพะเนื้อ โคเนื้อคุณภาพตลอดห่วงโซ่</p>

	<p>การผลิต โดยใช้ประโยชน์จากทรัพยากรในท้องถิ่นในการเพิ่มปริมาณผลผลิตแพะเนื้อ โคเนื้อคุณภาพให้เพียงพอ ต่อความต้องการของผู้บริโภคในกลุ่มจังหวัด และพัฒนาต่อยอดผลิตภัณฑ์เนื้อแพะ เนื้อโคคุณภาพรองรับนักท่องเที่ยวชาวตะวันตกออกกลางและนักท่องเที่ยวที่นับถือศาสนาอิสลามที่นิยมมาท่องเที่ยวในกลุ่มจังหวัดเพิ่มขึ้นทุกปี และเป็นทางเลือกอาชีพเสริมให้กับเกษตรกรชาวสวนยางปาล์มน้ำมัน และผู้สนใจยึดเป็นอาชีพหลักสร้างรายได้อย่างยั่งยืน</p> <p>๕. เพื่อประชาสัมพันธ์ เผยแพร่ และจัดทำฐานข้อมูลการเกษตรแบบยั่งยืนให้เป็นระบบ สามารถนำมาใช้ประโยชน์ ในการวางแผน และเชื่อมโยงสู่ตลาดภายในกลุ่มจังหวัดได้</p>
๔. เป้าหมาย	<p>๑. จำนวนแปลงเรียนรู้ต้นแบบการทำเกษตรผสมผสานเพื่อเป็นแหล่งศึกษาดูงานและท่องเที่ยวเชิงเกษตร ไม่น้อยกว่า ๘ แปลง</p> <p>๒. จำนวนศูนย์เรียนรู้ด้านเกษตรกรรมยั่งยืน ไม่น้อยกว่า ๕๐ ศูนย์</p> <p>๓. จำนวนเกษตรกรที่ได้รับการส่งเสริมและสนับสนุนการใช้สารอินทรีย์และลดการใช้ สารเคมีทางการเกษตร ไม่น้อยกว่า ๖๐๐ ราย</p> <p>๔. จำนวนเกษตรกร กลุ่มเกษตรกร มีความรู้เข้าใจการทำเกษตรกรรมยั่งยืน และได้รับการส่งเสริมและสนับสนุนทำกิจกรรมด้านการเกษตรไม่น้อยกว่า ๑,๐๐๐ คน</p>
๕. พื้นที่ดำเนินการ	-
๖. กิจกรรมหลัก	<p>กิจกรรมการสร้างอาชีพเสริมในสวนยางพารา และปาล์มน้ำมันโดยทำการเกษตรผสมผสานตามศาสตร์พระราชานในพื้นที่การเกษตรเชิงเดี่ยวของเกษตรกรในจังหวัดพังงา งบประมาณ ๓,๙๙๖,๒๐๐ บาท</p> <p>๑.๑ กิจกรรมสร้างอาชีพเสริม(พืชอาหาร) ในสวนยางพารา ปาล์มน้ำมัน จังหวัดพังงา ๑,๙๘๗,๒๐๐ บาท</p> <p>๑.๒ กิจกรรมส่งเสริมการป้องกันกำจัดศัตรูพืชด้วยชีววิธี (การขยายเชื้อโตโคเดอร์มา,บิวเวาเรีย, เมตตาไรเซียม) ๔๐๙,๐๐๐ บาท</p> <p>๑.๓ กิจกรรมส่งเสริมการเลี้ยงผึ้งโพรงไทยเพื่อเสริมรายได้ในครัวเรือน ๑,๖๐๐,๐๐๐ บาท</p>
๗. หน่วยงานดำเนินงาน	สำนักงานเกษตรจังหวัดพังงา
๘. ระยะเวลาในการดำเนินการ	ปีงบประมาณ พ.ศ. ๒๕๖๓ (ตุลาคม ๒๕๖๒ - ๓๐ กันยายน ๒๕๖๓)
๙. งบประมาณ	๓,๙๙๖,๒๐๐ บาท
๑๐. ผลผลิต (Output)	<ul style="list-style-type: none"> - เกษตรกรผู้ร่วมโครงการมีความรู้เข้าใจการทำเกษตรกรรมยั่งยืน และทำกิจกรรมเกษตรผสมผสาน (มากกว่า ๑ กิจกรรม) - มีแปลงเรียนรู้ต้นแบบการทำเกษตรผสมผสาน และศูนย์เรียนรู้ด้านเกษตรกรรมยั่งยืน ศูนย์เรียนรู้ด้านการเลี้ยงแพะที่มีประสิทธิภาพ เพื่อเป็นแหล่งความรู้ ศึกษาดูงาน และท่องเที่ยวเชิงเกษตร - มีแปลงต้นแบบผลิตและเพาะขยายพันธุ์พืชอาหารสัตว์

	<ul style="list-style-type: none"> - การใช้สารเคมีทางการเกษตรลดลง ลดรายจ่าย และรักษาสภาพแวดล้อม - สินค้าเกษตรมีคุณภาพ และปลอดภัยต่อผู้บริโภค - มีพื้นที่เกษตรกรรมยั่งยืนเพิ่มขึ้น - มีฐานข้อมูลผู้ผลิตและข้อมูลสินค้าเกษตรกรรมยั่งยืน เผยแพร่ไปยังผู้บริโภคได้กว้างขวางและรวดเร็วยิ่งขึ้น
๑๑. ผลที่คาดว่าจะได้รับ (Outcome)	<p>เกษตรกรผู้ร่วมโครงการฯ ๑,๕๐๐ คน มีองค์ความรู้ด้านการผลิตสินค้าเกษตรปลอดภัย มีความมั่นคงทางด้านอาหาร มีรายได้เพิ่มขึ้นมากกว่าการทำเกษตรเชิงเดี่ยว และมีคุณภาพชีวิตที่ดีขึ้น</p> <ul style="list-style-type: none"> - ผู้ผลิตและผู้บริโภคมีสุขภาพที่ดีขึ้น - สินค้าในพื้นที่เกษตรกรรมยั่งยืน ๑,๔๕๐ ไร่ มีตลาดรองรับ - ทรัพยากรการผลิตด้านการเกษตรได้รับการอนุรักษ์และดูแลรักษาให้เกิดความยั่งยืน - ภาคส่วนต่างๆสามารถนำข้อมูลการผลิตสินค้าเกษตรกรรมยั่งยืนไปดำเนินการพัฒนาได้อย่างมีประสิทธิภาพ

โครงการที่ ๑๐

หัวข้อ	รายละเอียด
๑. ชื่อโครงการ	โครงการผลิตสินค้าปศุสัตว์(แพะเพิ่มมูลค่าให้สวนยางพาราและปาล์มน้ำมัน)
๒. ความสำคัญของโครงการ หลักการและเหตุผล	<p>ยุทธศาสตร์ชาติ ๒๐ ปี เพิ่มขีดความสามารถในการแข่งขัน การพัฒนาเศรษฐกิจและการกระจายรายได้</p> <p>ยุทธศาสตร์กลุ่มจังหวัด เสริมสร้างความเข้มแข็งภาคเกษตร ให้เติบโตอย่างเต็มศักยภาพเพื่อสร้างรายได้อย่างต่อเนื่องและยั่งยืน</p> <p>ยุทธศาสตร์จังหวัด ประเด็นยุทธศาสตร์ที่ ๒ ส่งเสริมระบบการผลิต การบริโภค การค้า การบริหารจัดการด้านการเกษตรอย่างเป็นระบบที่ยั่งยืน</p> <p>แผนพัฒนาจังหวัดพังงาแนวทางในการขับเคลื่อนการพัฒนาด้านปศุสัตว์ มีไก่พื้นเมือง แพะ และโคเนื้อเป็นสัตว์ที่จะส่งเสริมและพัฒนารูปแบบการเลี้ยงเพื่อให้เกษตรกรได้มีทางเลือกในการผลิตสินค้าเกษตร ร่วมกับการทำการเกษตรชนิดอื่น ซึ่งประสบปัญหาดานภาวะราคาตกต่ำ สร้างมูลค่าเพิ่มทางเศรษฐกิจและส่งเสริมการท่องเที่ยว ซึ่งมีนักท่องเที่ยวเดินทางเข้ามาท่องเที่ยวในประเทศไทย ปี ๒๕๖๑ ถึง ๒๐ ล้านคน นโยบาย Phangnga Safety Kitchen ของจังหวัดพังงา ที่มุ่งเป้าหมายให้จังหวัดพังงา เป็นเมืองท่องเที่ยวระดับโลก โดยประเด็นการพัฒนาประการหนึ่ง คือ การพัฒนาและยกระดับอาหารฮาลาล โครงการส่งเสริมการเลี้ยงแพะมีความสอดคล้องและสามารถรองรับและตอบสนองความต้องการวิถีชีวิตและกิจกรรมด้านฮาลาลได้ โดยการส่งเสริมและผลิตเนื้อแพะที่มีคุณภาพซึ่งเป็นวัตถุดิบอาหารที่ชาวมุสลิมและประชาชนทั่วไปนิยมบริโภคและเป็นที่ต้องการสูงในปัจจุบัน เนื่องจากจังหวัดพังงา และจังหวัดอื่นในฝั่งอันดามัน มีประชากรมุสลิมจำนวนกว่า ๓๐% และสามารถรองรับนักท่องเที่ยวที่เดินทางมาท่องเที่ยวในจังหวัดพังงาและจังหวัดใกล้เคียงที่เพิ่มขึ้นอย่างต่อเนื่องทุกปี จากนโยบายส่งเสริมการท่องเที่ยวจังหวัดพังงา</p>

<p>๓. วัตถุประสงค์ของโครงการ</p>	<p>๑. เพิ่มปริมาณการผลิตแพะเนื้อคุณภาพ เพื่อเพิ่มรายได้ให้กับเกษตรกร ๒. สร้างทางเลือกในการประกอบอาชีพเสริมให้กับเกษตรกรชาวสวนยางพารา ปาล์มน้ำมัน และผู้สนใจการเลี้ยงสัตว์ หรือยึดถือเป็นอาชีพหลักได้อย่างยั่งยืนในรูปแบบเกษตรผสมผสาน ๓. เพื่อแก้ไขปัญหาภาวะเศรษฐกิจตกต่ำ กระตุ้นเศรษฐกิจและการท่องเที่ยวภายในจังหวัด ๔. เพื่อสร้างเครือข่ายเกษตรกร กลุ่มเกษตรกร และหน่วยงานภาครัฐและเอกชน</p>
<p>๔. เป้าหมาย</p>	<p>สร้างรายได้ให้กับกลุ่มเกษตรกรผู้เลี้ยงแพะในพื้นที่จังหวัดพังงา จำนวน ๒๐ กลุ่ม</p>
<p>๕. พื้นที่ดำเนินการ</p>	<p>ดำเนินการในพื้นที่ ๘ อำเภอ ของจังหวัดพังงา</p>
<p>๖. กิจกรรมหลัก</p>	<p>๑. กิจกรรมศูนย์กระจายพันธุ์แพะ ในพื้นที่ ๘ อำเภอ จำนวน ๒๐ กลุ่ม ๒. กิจกรรมการเพิ่มประสิทธิภาพการผลิตแพะ</p>
<p>๗. หน่วยงานดำเนินการ</p>	<p>สำนักงานปศุสัตว์จังหวัดพังงา</p>
<p>๘. ระยะเวลาดำเนินการ</p>	<p>๑ ตุลาคม ๒๕๖๒ - ๓๐ กันยายน ๒๕๖๓</p>
<p>๙. งบประมาณ</p>	<p>๑๗,๗๔๗,๐๐๐ บาท(สิบเจ็ดล้านเจ็ดแสนสี่หมื่นเจ็ดพันบาทถ้วน)</p>
<p>๑๐. ผลผลิต (Output)</p>	<p>๑. มีปริมาณแพะพันธุ์ดีเพิ่มขึ้น ๒. มีแปลงพืชอาหารสัตว์เพิ่มขึ้น</p>
<p>๑๑. ผลที่คาดว่าจะได้รับ (Outcome)</p>	<p>๑. เกษตรกรมีรายได้เพิ่มขึ้น ๒. มีเกษตรกรต้นแบบในการส่งเสริมการเลี้ยงแพะคุณภาพ</p>