



แผนพัฒนาการเกษตรและสหกรณ์จังหวัดพังงา (พ.ศ. ๒๕๖๑ - ๒๕๖๕) ฉบับทบทวน ปีงบประมาณ ๒๕๖๓

เอกสารหมายเลขที่ ๖/๒๕๖๓

สำนักงานเกษตรและสหกรณ์จังหวัดพังงา
โทรศัพท์ ๐-๗๖๔๑-๓๑๘๑ โทรสาร ๐-๗๖๔๑-๓๑๘๒
E-mail: paco_pna@opsmoac.go.th

คำนำ

ตามกฎกระทรวงการแบ่งส่วนราชการ สำนักงานปลัดกระทรวงเกษตรและสหกรณ์ พ.ศ. ๒๕๕๒ สำนักงานเกษตรและสหกรณ์จังหวัด มีหน้าที่ในการศึกษา วิเคราะห์ และจัดทำยุทธศาสตร์ พัฒนาการเกษตรและสหกรณ์ของจังหวัดและกลุ่มจังหวัด ด้วยกระบวนการมีส่วนร่วมจากทุกภาคส่วนที่เกี่ยวข้อง เพื่อใช้เป็นแผนแม่บท ในการนำนโยบายของรัฐบาล นโยบายของกระทรวงเกษตรและสหกรณ์ ลงไปแก้ไขปัญหาและพัฒนากิจการเกษตร ให้สอดคล้องกับศักยภาพของพื้นที่และความต้องการของเกษตรกรมากที่สุด

แผนพัฒนากิจการเกษตรและสหกรณ์จังหวัดพังงา พ.ศ. ๒๕๖๑ - ๒๕๖๕ เป็นแผนเชิงกลยุทธ์ ที่ครอบคลุมการพัฒนากิจการเกษตรของจังหวัดพังงาในทุกบริบทที่มีความสำคัญ ภายใต้วิสัยทัศน์ “จังหวัดพังงา เป็นแหล่งผลิตสินค้าเกษตรที่มีคุณภาพ เกษตรกรมีความเข้มแข็ง ทรัพยากรมีความสมดุล สุขุมมั่นคั่ง มั่งคั่ง ยั่งยืน” สำนักงานเกษตรและสหกรณ์จังหวัดพังงา ได้ทบทวนแผนพัฒนากิจการเกษตรและสหกรณ์จังหวัดพังงา (พ.ศ. ๒๕๖๑ - ๒๕๖๕) ฉบับทบทวนประจำปีงบประมาณ ๒๕๖๓ ภายใต้กรอบ ทิศทาง แนวทาง และเป้าหมายการพัฒนาด้านการเกษตรและสหกรณ์ของจังหวัดในอนาคต ที่มีความสอดคล้องกับกรอบยุทธศาสตร์ชาติ ๒๐ ปี ยุทธศาสตร์เกษตรและสหกรณ์ ระยะ ๒๐ ปี แผนพัฒนากิจการเกษตรในช่วงแผนพัฒนาเศรษฐกิจและสังคมแห่งชาติ นโยบายรัฐบาล และนโยบายกระทรวงเกษตรและสหกรณ์ รวมทั้งแผนพัฒนาจังหวัด และกลุ่มจังหวัด โดยแสดงถึงวิสัยทัศน์ ประเด็นยุทธศาสตร์ เป้าประสงค์ กลยุทธ์ และโครงการในการพัฒนากิจการเกษตรและสหกรณ์ของจังหวัด โดยผ่านกระบวนการมีส่วนร่วมของหน่วยงานในและนอกสังกัดกระทรวงเกษตรและสหกรณ์และภาคีเครือข่าย เพื่อก่อให้เกิดผลสัมฤทธิ์ต่อการพัฒนาภาคการเกษตรของจังหวัด สามารถนำไปสู่ การปฏิบัติได้อย่างเป็นรูปธรรม

สำนักงานเกษตรและสหกรณ์จังหวัดพังงา ขอขอบคุณทุกภาคีเครือข่ายที่ให้ความอนุเคราะห์ ข้อมูลและให้ความร่วมมือเป็นอย่างดีในทุกขั้นตอนของกระบวนการทบทวนแผนพัฒนากิจการเกษตรและสหกรณ์จังหวัดพังงา (พ.ศ. ๒๕๖๑ - ๒๕๖๕) ฉบับทบทวนประจำปีงบประมาณ ๒๕๖๓ ซึ่งจะได้นำไปใช้เป็นเครื่องมือ ในการจัดทำคำของบประมาณ การเชื่อมโยงแหล่งงบประมาณ และการติดตามประเมินผลต่อไป

สำนักงานเกษตรและสหกรณ์จังหวัดพังงา

สิงหาคม ๒๕๖๓

สารบัญ

	หน้า
คำนำ	ก
สารบัญ	ข - ง
ส่วนที่ ๑ บทนำ	๑
๑. ที่มา	๒
๒. ทิศทาง นโยบาย และยุทธศาสตร์ที่เกี่ยวข้องกับการจัดทำแผนฯ	๓
๒.๑ ยุทธศาสตร์ชาติ (พ.ศ. ๒๕๖๑ - ๒๕๘๐)	๓
๒.๒ แผนแม่บทภายใต้ยุทธศาสตร์ชาติ (๓) ประเด็นการเกษตร (พ.ศ. ๒๕๖๑ - ๒๕๘๐)	๓
๒.๓ ยุทธศาสตร์เกษตรและสหกรณ์ ระยะ ๒๐ ปี (พ.ศ. ๒๕๖๐ - ๒๕๗๙)	๗
๒.๔ แผนพัฒนาเศรษฐกิจและสังคมแห่งชาติ ฉบับที่ ๑๒ (พ.ศ. ๒๕๖๐ - ๒๕๖๔)	๗
๒.๕ นโยบายรัฐบาลที่เกี่ยวข้องกับกระทรวงเกษตรและสหกรณ์	๘
๒.๖ การพัฒนาการเกษตรในช่วงแผนพัฒนาเศรษฐกิจและสังคมแห่งชาติ ฉบับที่ ๑๒ (พ.ศ. ๒๕๖๐ - ๒๕๖๔)	๑๑
๒.๗ นโยบายสำคัญของกระทรวงเกษตรและสหกรณ์	๑๕
๒.๘ แผนพัฒนาภาคในช่วงแผนพัฒนาเศรษฐกิจและสังคมแห่งชาติ ฉบับที่ ๑๒ (พ.ศ. ๒๕๖๐ - ๒๕๖๕) ฉบับทบทวน	๑๖
๒.๙ แผนพัฒนาการเกษตรภาคภายใต้กรอบแผนพัฒนาภาค พ.ศ. ๒๕๖๐ - ๒๕๖๕	๑๘
๒.๑๐ ยุทธศาสตร์กลุ่มจังหวัดภาคใต้ฝั่งอันดามันและจังหวัดพังงา	๒๑
๓. วัตถุประสงค์	๒๓
๔. คำนียาม	๒๓
๕. แนวทางการจัดทำแผนพัฒนาการเกษตรและสหกรณ์ของจังหวัดพังงา	๒๓
ส่วนที่ ๒ ข้อมูลทั่วไปและข้อมูลด้านการเกษตรที่สำคัญของจังหวัดพังงา	๒๕
๑. ข้อมูลทั่วไปของจังหวัด	๒๖
๑.๑ ข้อมูลด้านกายภาพของจังหวัดพังงา	๒๗
๑.๑.๑ ลักษณะทางภูมิศาสตร์	๒๗
๑.๑.๒ ลักษณะภูมิอากาศ ฤดูกาล	๒๘
๑.๑.๓ แหล่งน้ำธรรมชาติของจังหวัด	๓๒
๑.๑.๔ ทรัพยากรธรรมชาติที่สำคัญ	๓๔
๑.๒ ข้อมูลด้านการปกครองของจังหวัดพังงา	๓๕
๑.๒.๑ การแบ่งเขตการปกครอง	๓๕
๑.๒.๒ ข้อมูลประชากร	๓๖
๑.๓ ข้อมูลด้านสังคมและวัฒนธรรม	๓๖

	หน้า
๑.๔ ข้อมูลโครงสร้างพื้นฐานและสาธารณูปโภค	๓๖
๑.๔.๑ การคมนาคมขนส่ง	๓๖
๑.๔.๒ ไฟฟ้า	๔๐
๑.๔.๓ ประปา	๔๑
๑.๕ ข้อมูลด้านเศรษฐกิจของจังหวัด	๔๒
๑.๕.๑ สถานการณ์ด้านเศรษฐกิจของจังหวัด	๔๒
๑.๕.๒ ผลิตภัณฑ์มวลรวมจังหวัดพังงา	๔๓
๑.๕.๓ ข้อมูลด้านอื่นๆ ที่เกี่ยวข้อง	๔๕
๒. ข้อมูลด้านการเกษตรที่สำคัญของจังหวัดพังงา	๔๖
๒.๑ คริวเรือนเกษตรกรและแรงงานภาคเกษตร	๔๖
๒.๒ การใช้ที่ดินเพื่อการเกษตร	๔๗
๒.๓ แหล่งน้ำเพื่อการเกษตร	๔๘
๒.๔ ข้อมูลสินค้าเกษตรที่สำคัญของจังหวัด	๕๐
๒.๔.๑ ข้อมูลสินค้าเกษตร (พืช ปศุสัตว์ ประมง) ที่สำคัญของจังหวัด	๕๐
๒.๔.๒ แหล่งแปรรูป ตลาดกระจายสินค้า และข้อมูลสำคัญระดับจังหวัด	๖๐
๒.๔.๓ ข้อมูลสินค้าเกษตรที่ได้รับรองสิ่งบ่งชี้ทางภูมิศาสตร์ (GI)	๖๑
๒.๔.๔ ข้อมูลมาตรฐานสินค้าเกษตร	๖๑
๒.๔.๕ ข้อมูลการเพาะปลูกและผลผลิตเก็บเกี่ยวของสินค้าเกษตรสำคัญของจังหวัดพังงา	๖๒
๒.๕ สถาบันเกษตรกรและองค์กรเกษตรกร	๖๓
๒.๕.๑ ข้อมูลกลุ่มเกษตรกรจังหวัด	๖๓
๒.๕.๒ ข้อมูลกลุ่มสหกรณ์ของจังหวัด	๖๔
๒.๕.๓ ข้อมูลจำนวนอาสาสมัครเกษตรกรของจังหวัด	๖๖
๒.๕.๔ จำนวนปราชญ์เกษตรกรของจังหวัด	๖๖
๒.๖ การบริหารจัดการพื้นที่เกษตรกรรม Zoning by Agri-map จังหวัดพังงา	๖๗
๒.๖.๑ แผนที่แสดงการใช้ดิน จังหวัดพังงา	๖๗
๒.๖.๒ แผนที่แสดงทรัพยากรดิน จังหวัดพังงา	๖๘
๒.๖.๓ ข้อมูลพื้นที่เพาะปลูกในชั้นความเหมาะสมต่างๆ	๖๙
๒.๗ ข้อมูลด้านการเกษตรอื่นๆ ที่เกี่ยวข้อง	๗๓
ส่วนที่ ๓ การวิเคราะห์สภาพแวดล้อมด้านการเกษตรและสหกรณ์ของจังหวัด	๘๐
๑. การสรุปข้อมูลสภาพแวดล้อมด้านการเกษตรและสหกรณ์จังหวัดพังงา	๘๑
๒. การวิเคราะห์สภาพแวดล้อมภายในและภายนอกที่เกี่ยวข้องกับการเกษตรและสหกรณ์ของจังหวัดพังงา	๘๔
๓. การวิเคราะห์สภาพแวดล้อมภายในโดย McKinsey ๗-S Framework	๘๖
๔. การจัดทำ TOWS Matrix เพื่อกำหนดกลยุทธ์	๘๘

ส่วนที่ ๔	แผนพัฒนาการเกษตรและสหกรณ์จังหวัดพังงา	๙๐
	๑. วิสัยทัศน์(Vision)	๙๑
	๒. พันธกิจ (Mission)	๙๑
	๓. เป้าประสงค์หลักการพัฒนาการเกษตรและสหกรณ์ของจังหวัด (Goals)	๙๑
	๔. ประเด็นการพัฒนา	๙๑
	๕. แผนพัฒนาการเกษตรและสหกรณ์ของจังหวัดพังงา (พ.ศ. ๒๕๖๑ – ๒๕๖๕)	๙๔
	๖. แผนที่ยุทธศาสตร์ (Strategy Map)	๙๘
	๗. สรุปข้อเสนอโครงการตามจุดเน้นทางยุทธศาสตร์ด้านการเกษตรของจังหวัด (Positioning) ตามแผนพัฒนาการเกษตรและสหกรณ์ของจังหวัดพังงา (พ.ศ. ๒๕๖๑ - ๒๕๖๕)	๙๙
ส่วนที่ ๕	โครงการภายใต้ประเด็นยุทธศาสตร์ตามแผนพัฒนาการเกษตรและสหกรณ์จังหวัดพังงา ปีงบประมาณ พ.ศ. ๒๕๖๓	๑๐๒
	ประเด็นยุทธศาสตร์ที่ ๑ เพิ่มประสิทธิภาพการบริหารจัดการสินค้าเกษตรตลอด ห่วงโซ่อุปทาน	๑๐๓
	ประเด็นยุทธศาสตร์ที่ ๒ สร้างความเข้มแข็งให้กับเกษตรกรและสถาบันเกษตรกร	๑๐๗
	ประเด็นยุทธศาสตร์ที่ ๓ เพิ่มความสามารถในการแข่งขันภาคการเกษตรด้วย เทคโนโลยีและนวัตกรรม	๑๒๐
	ประเด็นยุทธศาสตร์ที่ ๔ บริหารจัดการทรัพยากรการเกษตรและสิ่งแวดล้อมอย่าง สมดุลและยั่งยืน	๑๒๑
ส่วนที่ ๖	แบบสรุปโครงการแบบย่อ (Project Idea)	๑๓๖

.....

สารบัญตาราง

		หน้า
ตารางที่ ๑	ปริมาณน้ำฝนจังหวัดพังงาค่ามาตรฐาน ๓๐ ปี (๒๕๒๔ - ๒๕๕๓)	๓๐
ตารางที่ ๒	ปริมาณน้ำฝนจังหวัดพังงา (๒๕๕๔ - ๒๕๖๒)	๓๑
ตารางที่ ๓	อุณหภูมิและความชื้นสัมพัทธ์จังหวัดพังงา ปี ๒๕๖๑ - ๒๕๖๒	๓๑
ตารางที่ ๔	แสดงพื้นที่รับน้ำในจังหวัดพังงา	๓๓
ตารางที่ ๕	แสดงแหล่งน้ำในจังหวัดพังงาแยกรายอำเภอ	๓๔
ตารางที่ ๖	การแบ่งเขตการปกครองของจังหวัดพังงาและข้อมูลประชากร	๓๕
ตารางที่ ๗	จำนวนประชากรในจังหวัดพังงา ปี ๒๕๖๑	๓๖
ตารางที่ ๘	จำนวนท่าเรือสำหรับการขนส่งพาณิชย์ ท่าเทียบเรือขนส่งสินค้า และท่าเทียบเรือ เพื่อการท่องเที่ยว ซึ่งดำเนินการท่องเที่ยวโดยภาครัฐ	๓๗
ตารางที่ ๙	ข้อมูลท่าเทียบเรือเพื่อการท่องเที่ยวในจังหวัดพังงา แยกรายอำเภอ	๓๘
ตารางที่ ๑๐	แสดงผลิตภัณฑ์มวลรวมจังหวัดพังงา (GPP) ปี ๒๕๕๔ - ๒๕๖๑	๔๔
ตารางที่ ๑๑	จำนวนนักเรียน/นักศึกษา วิทยาลัยเกษตรและเทคโนโลยีพังงา (พ.ศ. ๒๕๕๔ - ๒๕๖๒)	๔๕
ตารางที่ ๑๒	จำนวนครัวเรือนและครัวเรือนเกษตร ของจังหวัดพังงา พ.ศ. ๒๕๖๒	๔๖
ตารางที่ ๑๓	จำนวนแรงงานภาคเกษตรจังหวัดพังงา	๔๗
ตารางที่ ๑๔	แสดงพื้นที่ทั้งหมดและพื้นที่ทำการเกษตร ปี ๒๕๖๒ แยกเป็นรายอำเภอ	๔๗
ตารางที่ ๑๕	การใช้ที่ดินเพื่อการเกษตร จังหวัดพังงา ปี ๒๕๕๔ - ๒๕๖๒	๔๘
ตารางที่ ๑๖	แสดงโครงการชลประทานในพื้นที่จังหวัดพังงา	๔๘
ตารางที่ ๑๗	แสดงที่ตั้ง ความจุ และจำนวนพื้นที่ที่ได้รับประโยชน์จากโครงการก่อสร้างอ่างเก็บน้ำ ปี ๒๕๖๒	๔๙
ตารางที่ ๑๘	แสดงโครงการชลประทานขนาดเล็กอันเนื่องมาจากพระราชดำริ	๔๙
ตารางที่ ๑๙	พืชเศรษฐกิจที่สำคัญของจังหวัดพังงา ปี ๒๕๖๒	๕๑
ตารางที่ ๒๐	แสดงข้อมูลพืชเศรษฐกิจที่สำคัญเนื้อที่ยืนต้นระดับอำเภอ ปี ๒๕๖๒	๕๒
ตารางที่ ๒๑	แสดงผลผลิตด้านการเกษตร (ยางพารา) ในปี ๒๕๖๐ - ๒๕๖๒ ในพื้นที่จังหวัดพังงา	๕๓
ตารางที่ ๒๒	แสดงการผลิตยางรายอำเภอของ จังหวัดพังงาปี ๒๕๖๒	๕๓
ตารางที่ ๒๓	แสดงผลผลิตด้านการเกษตร (ปาล์มน้ำมัน) ในปี ๒๕๖๐- ๒๕๖๒	๕๔
ตารางที่ ๒๔	แสดงผลผลิตด้านการเกษตร (ปาล์มน้ำมัน) ในปี ๒๕๖๐ - ๒๕๖๒ ในพื้นที่จังหวัดพังงา	๕๔
ตารางที่ ๒๕	แสดงข้อมูลการผลิตปาล์มน้ำมันรายอำเภอ จังหวัดพังงา ปี ๒๕๖๒	๕๕
ตารางที่ ๒๖	พืชเศรษฐกิจอื่น: เนื้อที่ ผลิต และมูลค่าผลิต ในช่วงปี พ.ศ. ๒๕๖๐ - ๒๕๖๒	๕๖
ตารางที่ ๒๗	ปริมาณการผลิตปศุสัตว์และผลิตภัณฑ์ในช่วงปี พ.ศ. ๒๕๖๑ - ๒๕๖๓	๕๗

		หน้า
ตารางที่ ๒๘	จำนวนเกษตรกรและฟาร์มด้านปศุสัตว์ในช่วงปี พ.ศ. ๒๕๖๑ – ๒๕๖๓	๕๗
ตารางที่ ๒๙	ครัวเรือนการทำประมงในพื้นที่แยกตามประเภทการทำประมง ในช่วงปี พ.ศ. ๒๕๕๗ - ๒๕๕๙	๕๘
ตารางที่ ๓๐	แสดงข้อมูลการเลี้ยงกุ้งทะเลของจังหวัด ปี ๒๕๖๑ – ๒๕๖๒ (การเพาะเลี้ยงกุ้งขาวแวนนาไม)	๕๘
ตารางที่ ๓๑	แสดงข้อมูลการเลี้ยงกุ้งทะเลของจังหวัด ปี ๒๕๖๑ – ๒๕๖๒ (การเพาะเลี้ยงกุ้งกุลาดำ)	๕๙
ตารางที่ ๓๒	แสดงปริมาณปลาขึ้นท่า ในปี พ.ศ. ๒๕๕๙-๒๕๖๒	๕๙
ตารางที่ ๓๓	ข้อมูลจำนวนฟาร์มเลี้ยงปลาน้ำกร่อยในจังหวัดพังงาที่สำคัญ จำแนกตามชนิดที่เลี้ยงและประเภทการเลี้ยง ปี ๒๕๖๑ - ๒๕๖๒	๖๐
ตารางที่ ๓๔	ข้อมูลปริมาณผลผลิตและมูลค่าการเลี้ยงปลาน้ำกร่อยจังหวัดพังงา ปี พ.ศ. ๒๕๕๗ - ๒๕๖๐	๖๐
ตารางที่ ๓๕	ข้อมูลแหล่งแปรรูป ตลาดกระจายสินค้า และข้อมูลที่สำคัญระดับจังหวัด	๖๐
ตารางที่ ๓๖	ข้อมูลสินค้าเกษตรที่ได้รับรองสิ่งบ่งชี้ทางภูมิศาสตร์ (GI)	๖๑
ตารางที่ ๓๗	ข้อมูลมาตรฐานสินค้าเกษตร ปี ๒๕๖๒	๖๑
ตารางที่ ๓๘	ข้อมูลการเพาะปลูกและช่วงเวลาเก็บเกี่ยวผลผลิตของสินค้าเกษตรจังหวัดพังงา	๖๒
ตารางที่ ๓๙	จำนวนกลุ่มและจำนวนสมาชิกสถาบันเกษตรกรจังหวัดพังงา ปี ๒๕๖๒	๖๓
ตารางที่ ๔๐	แสดงจำนวนกลุ่มเกษตรกรจังหวัดพังงา ปี ๒๕๖๒	๖๓
ตารางที่ ๔๑	แสดงข้อมูลสหกรณ์จังหวัดพังงา	๖๔
ตารางที่ ๔๒	แสดงจำนวนสหกรณ์ของจังหวัดพังงา ปี ๒๕๖๑	๖๕
ตารางที่ ๔๓	แสดงจำนวนอาสาสมัครเกษตรของจังหวัดพังงาปี ๒๕๖๒	๖๖
ตารางที่ ๔๔	แสดงจำนวนปราชญ์เกษตรของแผ่นดินแยกรายอำเภอ	๖๖
ตารางที่ ๔๕	แสดงจำนวนปราชญ์ชาวบ้านแยกรายอำเภอ(ศพก.)	๖๖
ตารางที่ ๔๖	แสดงข้อมูล Smart Farmer ต้นแบบด้านปศุสัตว์ จังหวัดพังงา	๖๗
ตารางที่ ๔๗	แสดงเขตความเหมาะสมสำหรับปลูกปาล์มน้ำมันจังหวัดพังงา	๖๙
ตารางที่ ๔๘	แสดงเขตความเหมาะสมสำหรับปลูกยางพาราจังหวัดพังงา	๗๐
ตารางที่ ๔๙	แสดงเขตความเหมาะสมสำหรับปลูกข้าวจังหวัดพังงา	๗๐
ตารางที่ ๕๐	แสดงเขตความเหมาะสมสำหรับปลูกเงาะ มังคุด ทุเรียน จังหวัดพังงา	๗๑
ตารางที่ ๕๑	แสดงเขตความเหมาะสมสำหรับปลูกมะพร้าว จังหวัดพังงา	๗๒
ตารางที่ ๕๒	แสดงข้อมูล Zoning พื้นที่ปลูกพืชเศรษฐกิจสำคัญของจังหวัดพังงา	๗๓
ตารางที่ ๕๓	จำนวน Smart Farmer ปี ๒๕๖๑	๗๓
ตารางที่ ๕๔	การวิเคราะห์สภาพแวดล้อมด้านการเกษตรและสหกรณ์ของจังหวัด	๘๔
ตารางที่ ๕๕	การวิเคราะห์สภาพแวดล้อมภายในโดย McKinsey ๗-S Framework	๘๖
ตารางที่ ๕๖	TOWS Matrix เพื่อกำหนดกลยุทธ์	๘๘

ส่วนที่ ๑

บทนำ

ส่วนที่ ๑

บทนำ

๑. ที่มา

๑.๑ รัฐธรรมนูญแห่งราชอาณาจักรไทย พ.ศ. ๒๕๕๐ มาตรา ๗๘ (๒) กำหนดให้รัฐต้องดำเนินการสนับสนุน ให้จังหวัดมีแผนและงบประมาณเพื่อพัฒนาจังหวัด เพื่อประโยชน์ของประชาชนในพื้นที่ ประกอบกับ มาตรา ๘๔(๘) กำหนดให้รัฐต้องดำเนินการตามแนวนโยบายด้านเศรษฐกิจ คือ คุ้มครองและรักษาผลประโยชน์ของเกษตรกรในการผลิตและการตลาด ส่งเสริมให้สินค้าเกษตรกรได้รับผลตอบแทนสูงสุด รวมทั้งส่งเสริมการรวมกลุ่มของเกษตรกรในรูปของสภาเกษตรกร เพื่อวางแผนการเกษตรและรักษาผลประโยชน์ร่วมกันของเกษตรกร และมาตรา ๘๔(๑๔) รัฐต้องส่งเสริมอุตสาหกรรมแปรรูปผลผลิตทางการเกษตรเพื่อให้เกิดมูลค่าเพิ่มในทางเศรษฐกิจ รวมทั้งมาตรา ๘๕(๒) กำหนดให้รัฐดำเนินการกระจายการถือครองที่ดินอย่างเป็นธรรม และดำเนินการให้เกษตรกรมีกรรมสิทธิ์ หรือสิทธิในที่ดิน เพื่อประกอบเกษตรกรรมอย่างทั่วถึงโดยการปฏิรูปที่ดินหรือวิธีอื่น รวมทั้งจัดหาแหล่งน้ำเพื่อให้เกษตรกรมีน้ำใช้อย่างพอเพียงและเหมาะสมแก่การเกษตร

๑.๒ ยุทธศาสตร์เกษตรและสหกรณ์ ระยะ ๒๐ ปี (พ.ศ. ๒๕๖๐ - ๒๕๗๙) มุ่งในการแก้ไขจุดอ่อนและเสริมจุดแข็งให้เอื้อต่อการพัฒนาภาคการเกษตรในระยะยาว เพื่อบรรลุวิสัยทัศน์ “เกษตรกรมั่นคง ภาคการเกษตร มั่งคั่ง ทรัพยากรการเกษตรยั่งยืน” โดยมีแนวทางไปสู่เป้าหมาย คือ ยุทธศาสตร์ที่ ๑ สร้างความเข้มแข็งให้กับเกษตรกรและสถาบันเกษตรกร ยุทธศาสตร์ที่ ๒ เพิ่มประสิทธิภาพการผลิตและยกระดับมาตรฐานสินค้าเกษตร ยุทธศาสตร์ที่ ๓ เพิ่มความสามารถในการแข่งขันภาคการเกษตรด้วยเทคโนโลยีและนวัตกรรม ยุทธศาสตร์ที่ ๔ บริหารจัดการทรัพยากรการเกษตรและสิ่งแวดล้อมอย่างสมดุลและยั่งยืน และยุทธศาสตร์ที่ ๕ พัฒนาระบบ บริหารจัดการภาครัฐ

๑.๓ แผนพัฒนาการเกษตร ในช่วงแผนพัฒนาฯ ฉบับที่ ๑๒ (พ.ศ. ๒๕๖๐ - ๒๕๖๔) เป็นส่วนหนึ่งของแผนยุทธศาสตร์เกษตรและสหกรณ์ ระยะ ๒๐ ปี (พ.ศ. ๒๕๖๐ - ๒๕๗๙) ถือเป็นกรอบแนวทางสำคัญในการขับเคลื่อนการพัฒนาภาคการเกษตรในระยะ ๕ ปีแรก (พ.ศ. ๒๕๖๐ - ๒๕๖๔) ที่สอดคล้องกับยุทธศาสตร์ชาติ ๒๐ ปี แผนพัฒนาเศรษฐกิจและสังคมแห่งชาติ ฉบับที่ ๑๒ (พ.ศ. ๒๕๖๐ - ๒๕๖๔) และนโยบายรัฐบาล ภายใต้ วิสัยทัศน์ “ภาคเกษตรก้าวไกลด้วยเทคโนโลยีและนวัตกรรม ตลาดนำการผลิต ชีวิตเกษตรกรมีคุณภาพ ทรัพยากร การเกษตรมีความสมดุลและยั่งยืน” ครอบคลุมการพัฒนาภาคการเกษตรใน ๕ ด้าน ประกอบด้วย การสร้างความ เข้มแข็งให้เกษตรกรและสถาบันเกษตรกร การเพิ่มประสิทธิภาพการบริหารจัดการสินค้าเกษตรตลอดโซ่อุปทาน การเพิ่มความสามารถในการแข่งขันด้วยเทคโนโลยีและนวัตกรรม การบริหารจัดการทรัพยากรการเกษตรและ สิ่งแวดล้อมอย่างสมดุลและยั่งยืน และการพัฒนาระบบบริหารจัดการภาครัฐ โดยมีกระบวนการขับเคลื่อนแผนไปสู่การปฏิบัติ ผ่านกลไกขับเคลื่อนในระดับนโยบาย ยุทธศาสตร์ และหน่วยปฏิบัติ ที่จะช่วยกำกับให้ทุกหน่วยงาน จัดทำแผนงาน/โครงการสำคัญที่สอดคล้องกับแนวทางการพัฒนา ภายใต้แผนพัฒนาการเกษตร ในช่วงแผนพัฒนาฯ ฉบับที่ ๑๒ (พ.ศ. ๒๕๖๐ - ๒๕๖๔) รวมทั้งติดตามประเมินผลการปฏิบัติงานตามแผนงาน/โครงการสำคัญดังกล่าว ให้บรรลุผลสัมฤทธิ์ ซึ่งจะเป็นส่วนหนึ่งที่ช่วยขับเคลื่อนการพัฒนาประเทศสู่ความ มั่นคง มั่งคั่ง ยั่งยืน ได้ในท้ายที่สุด

๒. ทิศทาง นโยบาย และยุทธศาสตร์ที่เกี่ยวข้องกับการจัดทำแผนพัฒนาการเกษตรและสหกรณ์ของจังหวัดพังงา

เพื่อให้การจัดทำแผนพัฒนาการเกษตรและสหกรณ์ของจังหวัด เป็นไปตามกรอบยุทธศาสตร์ชาติ ระยะ ๒๐ ปี แผนแม่บทภายใต้ยุทธศาสตร์ชาติด้านการเกษตร ยุทธศาสตร์เกษตรและสหกรณ์ ระยะ ๒๐ ปี นโยบายรัฐบาล นโยบายของกระทรวงเกษตรและสหกรณ์ แผนพัฒนาเศรษฐกิจและสังคมแห่งชาติ แผนพัฒนาการเกษตรในช่วงแผนพัฒนาเศรษฐกิจและสังคมแห่งชาติ ฉบับที่ ๑๒ (พ.ศ. ๒๕๖๐ - ๒๕๖๔) จึงกำหนดกรอบแนวคิดหลักในการจัดทำแผนพัฒนาการเกษตรและสหกรณ์ของจังหวัด โดยมุ่งเน้นให้มีความเชื่อมโยงสอดคล้องกับนโยบายยุทธศาสตร์ และแผนพัฒนาในระดับต่างๆ ที่เกี่ยวข้องกับการเกษตรและสหกรณ์ ดังนี้

๒.๑ ยุทธศาสตร์ชาติ (พ.ศ. ๒๕๖๑ - ๒๕๘๐)^๑ มีเป้าหมายการพัฒนาประเทศ คือ “ประเทศไทยมั่นคง ประชาชนมีความสุข เศรษฐกิจพัฒนาอย่างต่อเนื่อง สังคมเป็นธรรม ฐานทรัพยากรธรรมชาติยั่งยืน” โดยยกระดับ ศักยภาพของประเทศในหลากหลายมิติ พัฒนาคมนในทุกมิติและในทุกช่วงวัยให้เป็นคนดี เก่ง และมีคุณภาพ สร้างโอกาสและความเสมอภาคทางสังคม สร้างการเติบโตบนคุณภาพชีวิตที่เป็นมิตรกับสิ่งแวดล้อม และมีภาครัฐของประชาชนเพื่อประชาชนและประโยชน์ส่วนรวม โดยการประเมินผลการพัฒนาตามยุทธศาสตร์ชาติ ประกอบด้วย

- ๑) ความอยู่ดีมีสุขของคนไทยและสังคมไทย
- ๒) ชีตความสามารถในการแข่งขัน การพัฒนาเศรษฐกิจ และการกระจายรายได้
- ๓) การพัฒนาทรัพยากรมนุษย์ของประเทศ
- ๔) ความเท่าเทียมและความเสมอภาคของสังคม
- ๕) ความหลากหลายทางชีวภาพ คุณภาพสิ่งแวดล้อม และความยั่งยืนของทรัพยากรธรรมชาติ
- ๖) ประสิทธิภาพการบริหารจัดการและการเข้าถึงการให้บริการของภาครัฐ

๒.๒ แผนแม่บทภายใต้ยุทธศาสตร์ชาติ (๓) ประเด็นการเกษตร (พ.ศ. ๒๕๖๑ - ๒๕๘๐)^๒ โดยในแผนแม่บทภายใต้ยุทธศาสตร์ชาติประเด็นการเกษตร จะให้ความสำคัญกับการยกระดับการผลิตให้เข้าสู่คุณภาพมาตรฐาน ความปลอดภัย การใช้ประโยชน์จากความโดดเด่นและเอกลักษณ์ของสินค้าเกษตร รวมถึงความหลากหลายทางชีวภาพ ในแต่ละพื้นที่ การพัฒนาสินค้าเกษตรและการแปรรูปสินค้าเกษตร เพื่อสร้างมูลค่าและคุณค่าให้กับสินค้าเกษตร การประยุกต์ใช้เทคโนโลยีและนวัตกรรมสมัยใหม่ในการผลิตและการจัดทำฟาร์ม นอกจากนี้ ยังมีการสนับสนุนและ ส่งเสริมการพัฒนาระบบนิเวศของภาคเกษตร เพื่อเสริมสร้างให้การพัฒนามีการเติบโตอย่างต่อเนื่องและเข้มแข็ง ประกอบด้วย ๖ แผนย่อย โดยสรุป ดังนี้

๒.๒.๑ แผนย่อยเกษตรอัตลักษณ์พื้นถิ่น ประกอบด้วยแนวทางการพัฒนา ดังนี้

๑) ส่งเสริมและพัฒนาผลิตภัณฑ์เกษตรอัตลักษณ์พื้นถิ่น ด้วยการประยุกต์ใช้ภูมิปัญญา นวัตกรรม และเทคโนโลยีการพัฒนาระบบการผลิตและบรรจุภัณฑ์ ส่งเสริมการพัฒนาคุณภาพมาตรฐานที่ตอบสนองต่อความ ต้องการของผู้บริโภคที่หลากหลาย

๒) ส่งเสริมการพัฒนาและยกระดับความสามารถของเกษตรกรและชุมชนในการพัฒนาสินค้าเกษตรอัตลักษณ์พื้นถิ่น

๓) สร้างอัตลักษณ์หรือนำเสนอเรื่องราวเกี่ยวกับแหล่งกำเนิดให้กับสินค้า รวมทั้งการสร้าง ความแตกต่างและโดดเด่นของสินค้าในแต่ละท้องถิ่น และสร้างตราสินค้าของเกษตรอัตลักษณ์พื้นถิ่น ตลอดจน เชื่อมโยง ไปสู่ภาคการผลิตอื่น

^๑ สำนักงานสภาพัฒนาการเศรษฐกิจและสังคมแห่งชาติ. (๒๕๖๑, ตุลาคม). ยุทธศาสตร์ชาติ (พ.ศ. ๒๕๖๑ - ๒๕๘๐).

^๒ สำนักงานสภาพัฒนาการเศรษฐกิจและสังคมแห่งชาติ. (๒๕๖๒, เมษายน). แผนแม่บทภายใต้ยุทธศาสตร์ชาติ (พ.ศ. ๒๕๖๑ - ๒๕๘๐).

เป้าหมาย สินค้าเกษตรอัตลักษณ์พื้นถิ่นมีมูลค่าเพิ่มขึ้น

ตัวชี้วัด อัตราการขยายตัวของมูลค่าของสินค้าเกษตรอัตลักษณ์พื้นถิ่น (เฉลี่ยร้อยละ)

๒.๒.๒ แผนย่อยเกษตรปลอดภัย ประกอบด้วยแนวทางการพัฒนา ดังนี้

- ๑) สนับสนุนการบริหารจัดการฐานทรัพยากรทางเกษตรและระบบการผลิตที่เป็นมิตรต่อสิ่งแวดล้อม และส่งเสริมการผลิตในระบบเกษตรกรรมยั่งยืน
- ๒) พัฒนาระบบคุณภาพมาตรฐานความปลอดภัยและระบบการตรวจรับรองคุณภาพจากสถาบันที่มีความน่าเชื่อถือในระดับต่างๆ พัฒนาคุณค่าทางโภชนาการของสินค้าเกษตรและอาหาร และพัฒนาระบบ การตรวจสอบย้อนกลับให้เป็นที่ยอมรับกับความต้องการของตลาดทั้งในประเทศและต่างประเทศ
- ๓) ส่งเสริมและสนับสนุนเกษตรกร ชุมชน ท้องถิ่น รวมถึงผู้ประกอบการ ให้สามารถผลิตสินค้าเกษตรและอาหารที่มีคุณภาพมาตรฐาน และส่งเสริมการวิจัยพัฒนาสินค้า
- ๔) สร้างความตระหนักรู้ของผู้ผลิตและผู้บริโภคถึงความสำคัญของความปลอดภัย และการส่งเสริมด้านการขยายตลาดการบริโภคสินค้าเกษตรและอาหารปลอดภัย
- ๕) สนับสนุนการทำเกษตรอินทรีย์วิถีชาวบ้าน ควบคุมการขยายตลาดเกษตรอินทรีย์ทั้งในและต่างประเทศ

เป้าหมายที่ ๑ สินค้าเกษตรปลอดภัยมีมูลค่าเพิ่มขึ้น

ตัวชี้วัด อัตราการขยายตัวของมูลค่าของสินค้าเกษตรปลอดภัย (เฉลี่ยร้อยละ)

เป้าหมายที่ ๒ ผลิตภัณฑ์เกษตรปลอดภัยของไทยได้รับการยอมรับด้านคุณภาพความปลอดภัย และคุณค่าทางโภชนาการสูงขึ้น

ตัวชี้วัด ดัชนีความเชื่อมั่นผู้บริโภคด้านคุณภาพและความปลอดภัยอาหาร

๒.๒.๓ แผนย่อยเกษตรชีวภาพ ประกอบด้วยแนวทางการพัฒนา ดังนี้

- ๑) สนับสนุนการใช้ประโยชน์จากการอนุรักษ์ทรัพยากรชีวภาพ พันธุ์พืช พันธุ์สัตว์ และเชื้อจุลินทรีย์
- ๒) ส่งเสริมและสนับสนุนการผลิต การแปรรูป และการพัฒนาสินค้าเกษตรและผลิตภัณฑ์จากฐานเกษตรกรรมและฐานทรัพยากรชีวภาพ ยกกระดับให้เกษตรกรเป็นผู้ประกอบการวิสาหกิจการเกษตรขนาดกลางและเล็ก และสนับสนุนให้มีการนำวัตถุดิบเหลือทิ้งทางการเกษตรมาใช้ในอุตสาหกรรมและพลังงานที่เกี่ยวข้อง กับชีวภาพได้อย่างมีประสิทธิภาพ
- ๓) ส่งเสริมการปลูกพืชสมุนไพรให้เป็นพืชเศรษฐกิจตามความเหมาะสมของสภาพแวดล้อมในแต่ละพื้นที่ มุ่งแปรรูปเพื่อป้อนในตลาดอุตสาหกรรมผลิตภัณฑ์เสริมอาหาร สินค้าประเภทโภชนาเภสัช ผลิตภัณฑ์ ประเภทเวชสำอาง และผลิตภัณฑ์กลุ่มเครื่องสำอาง
- ๔) ส่งเสริมการทำตลาดผ่านการสร้างความรู้ความเข้าใจเกี่ยวกับผลิตภัณฑ์จากเกษตรชีวภาพ ตลอดจนประโยชน์และสรรพคุณของสมุนไพรไทย

เป้าหมายที่ ๑ สินค้าเกษตรชีวภาพมีมูลค่าเพิ่มขึ้น

ตัวชี้วัด อัตราการขยายตัวของมูลค่าของสินค้าเกษตรชีวภาพ (เฉลี่ยร้อยละ)

เป้าหมายที่ ๒ วิสาหกิจการเกษตรจากฐานชีวภาพและภูมิปัญญาท้องถิ่นมีการจัดตั้งทุกตำบลเพิ่มขึ้น

ตัวชี้วัด จำนวนวิสาหกิจการเกษตรขนาดกลางและเล็ก และผลิตภัณฑ์จากฐานชีวภาพ

๒.๒.๔ แผนย่อยเกษตรแปรรูป ประกอบด้วยแนวทางการพัฒนา ดังนี้

๑) ส่งเสริมการพัฒนาและใช้วัตถุดิบและผลิตผลทางการเกษตรที่เชื่อมโยงไปสู่กระบวนการแปรรูปในอุตสาหกรรมต่อเนื่องที่เกี่ยวข้อง

๒) ส่งเสริมการแปรรูปโดยประยุกต์ใช้เทคโนโลยีและนวัตกรรม รวมถึงองค์ความรู้และภูมิปัญญาที่ทันสมัย มีประสิทธิภาพในการแปรรูป สร้างความแตกต่าง และเพิ่มมูลค่าในผลิตภัณฑ์และสินค้าเกษตร

๓) สนับสนุนการนำเทคโนโลยี นวัตกรรมสมัยใหม่มาใช้ในกระบวนการผลิตหลังการเก็บเกี่ยว และการแปรรูป

๔) ส่งเสริมการสร้างตราสินค้า และขยายช่องทางการตลาดด้วยระบบเทคโนโลยีสารสนเทศ และการสร้างเครื่องหมายทางการค้าและการปกป้องสิทธิในทรัพย์สินทางปัญญา

เป้าหมาย สินค้าเกษตรแปรรูปและผลิตภัณฑ์มีมูลค่าเพิ่มขึ้น

ตัวชี้วัด อัตราการขยายตัวของมูลค่าสินค้าเกษตรแปรรูปและผลิตภัณฑ์ (เฉลี่ยร้อยละ)

๒.๒.๕ แผนย่อยเกษตรอัจฉริยะ ประกอบด้วยแนวทางการพัฒนา ดังนี้

๑) ส่งเสริมการพัฒนาพันธุ์พืช พันธุ์สัตว์ ปัจจัยการผลิต เครื่องจักรกลและอุปกรณ์การเกษตร รวมทั้งเทคโนโลยีและนวัตกรรมการเกษตรแห่งอนาคต

๒) พัฒนาศักยภาพเกษตรกรในการเข้าถึงและใช้ประโยชน์จากเทคโนโลยีและนวัตกรรมทางการเกษตร การจัดการภาคเกษตรที่เป็นมิตรกับสิ่งแวดล้อม องค์ความรู้ด้านการผลิตและการตลาด การใช้ประโยชน์ จากเทคโนโลยีอวกาศและภูมิสารสนเทศ เทคโนโลยีดิจิทัล ฐานข้อมูลสารสนเทศทางการเกษตรต่างๆ

๓) สนับสนุนและส่งเสริมการทำระบบฟาร์มอัจฉริยะ ควบคู่กับการใช้เทคโนโลยีดิจิทัล และการใช้ประโยชน์จากข้อมูลในการวางแผนการปรับเปลี่ยนกระบวนการผลิตสินค้าที่สอดคล้องกับความต้องการของตลาด

เป้าหมายที่ ๑ สินค้าที่ได้จากเทคโนโลยีสมัยใหม่/อัจฉริยะมีมูลค่าเพิ่มขึ้น

ตัวชี้วัด มูลค่าสินค้าที่มีการใช้เทคโนโลยีสมัยใหม่/อัจฉริยะ (เฉลี่ยร้อยละ)

เป้าหมายที่ ๒ ผลผลิตต่อหน่วยของฟาร์มหรือแปลงที่มีการใช้เทคโนโลยีสมัยใหม่/อัจฉริยะเพิ่มขึ้น

ตัวชี้วัด ผลผลิตต่อหน่วยของฟาร์มหรือแปลงที่มีการใช้เทคโนโลยีสมัยใหม่/อัจฉริยะ (เฉลี่ยร้อยละ)

๒.๒.๖ แผนย่อยการพัฒนาระบบนิเวศการเกษตร ประกอบด้วยแนวทางการพัฒนา ดังนี้

๑) เพิ่มประสิทธิภาพและการจัดการฐานทรัพยากรทางการเกษตร อนุรักษ์และรักษาฐานทรัพยากรทางการเกษตรที่สำคัญ การคุ้มครองที่ดินการเกษตร การจัดการน้ำเพื่อการเกษตรและชุมชนอย่างมีประสิทธิภาพ ตลอดจนใช้ประโยชน์จากฐานข้อมูลทรัพยากรทางการเกษตร และการบริหารจัดการพื้นที่เกษตรกรรมอย่างเหมาะสม

๒) สร้างความมั่นคงอาหารให้กับครัวเรือนเกษตรกรและชุมชน สนับสนุนให้ชุมชนทางการเกษตรของท้องถิ่น ส่งเสริมการทำเกษตรตามหลักการปรัชญาของเศรษฐกิจพอเพียง สนับสนุนให้หน่วยงานของ รัฐหรือท้องถิ่นในพื้นที่มีบทบาทดำเนินการให้เกิดความมั่นคงด้านอาหารในมิติต่างๆ รวมถึงการดูแลโภชนาการของ ประชาชนในทุกช่วงวัย สร้างเสถียรภาพด้านรายได้ของเกษตรกรและประชาชน การมี

มาตรการรองรับสำหรับผู้มีรายได้น้อยให้สามารถเข้าถึงสินค้าเกษตรและอาหารได้อย่างทั่วถึง และการติดตามการเปลี่ยนแปลงของราคาอาหาร และผลกระทบ

๓) พัฒนาระบบข้อมูลสารสนเทศ และการเฝ้าระวังและเตือนภัยสินค้าเกษตร ส่งเสริมให้มีการพัฒนาระบบฐานข้อมูลสารสนเทศการเกษตรที่มีมาตรฐานและครบวงจร ทั้งเรื่องเกษตรกร ข้อมูล อุปสงค์และอุปทานสินค้าเกษตรที่มุ่งเน้นการตลาดนำการผลิต ข้อมูลพื้นที่เกษตรกร ข้อมูลมูลค่าสินค้าเกษตร การพัฒนาระบบติดตามเฝ้าระวังและวางระบบเตือนภัย กลไกการจัดการปัญหาที่อาจเกิดขึ้นกับสินค้าเกษตร และผลิตภัณฑ์ในมิติต่างๆ ทั้งในด้านอุปสงค์และอุปทาน รวมทั้งให้เกษตรกรและผู้ใช้ประโยชน์สามารถเข้าถึงข้อมูลได้ง่าย ตลอดจน เชื่อมโยงข้อมูลระหว่างหน่วยงานที่มีประสิทธิภาพ วิเคราะห์แนวโน้มการผลิตสินค้าเกษตร

๔) ส่งเสริมการรวมกลุ่มเกษตรกรเชื่อมโยงไปถึงผู้ประกอบการ ภาคเอกชน และหน่วยงานที่เกี่ยวข้อง ในการพัฒนาด้านการผลิตและด้านการตลาดของสินค้าเกษตรและผลิตภัณฑ์ สนับสนุนการขยายเครือข่าย ธุรกิจของวิสาหกิจชุมชนและสหกรณ์ สนับสนุนให้มีโอกาสในการเข้าถึงแหล่งทุนภายใต้เงื่อนไขที่ผ่อนปรนมากขึ้น และมีกลไกในการดูแลให้เกษตรกรได้รับประโยชน์จากการรวมกลุ่มและการเพิ่มมูลค่าสินค้าเกษตรอย่างแท้จริง

๕) วิจัยพัฒนาเทคโนโลยีและนวัตกรรมสนับสนุนภาคเกษตร สนับสนุนและส่งเสริมการวิจัยพื้นฐาน รวมถึงการวิจัยเชิงประยุกต์ในด้านต่างๆ พัฒนาศักยภาพเกษตรกรในการเข้าถึงองค์ความรู้และเทคโนโลยีด้านการผลิตและการตลาด เทคโนโลยีดิจิทัล และข้อมูลสารสนเทศ

๖) พัฒนาคุณภาพมาตรฐานสินค้าและผลิตภัณฑ์ ยกระดับการผลิตสินค้าและผลิตภัณฑ์ ให้มีคุณภาพมาตรฐาน สอดคล้องกับความต้องการของตลาดหรือกลุ่มผู้บริโภค จัดให้มีระบบการตรวจรับรองคุณภาพมาตรฐานสินค้าเกษตรอย่างเพียงพอ มีขั้นตอนการตรวจสอบที่รวดเร็ว และมีราคาเหมาะสม รวมถึงการวางระบบตรวจสอบย้อนกลับ

๗) ส่งเสริมด้านการตลาดสินค้าเกษตรและผลิตภัณฑ์การเกษตร โดยใช้เทคโนโลยีและเครื่องมือ ต่างๆ ในการส่งเสริมและขยายตลาดสินค้าเกษตรและผลิตภัณฑ์เกษตรในรูปแบบต่างๆ

๘) อำนวยความสะดวกทางการค้าและพัฒนาระบบโลจิสติกส์การเกษตร เพิ่มประสิทธิภาพการให้บริการทางการค้าและอำนวยความสะดวกแก่ผู้ประกอบการให้มีความรวดเร็วและไม่เป็นภาระค่าใช้จ่ายในการทำธุรกรรมทางการค้า และเตรียมความพร้อมของสถานที่เก็บรวบรวม/รักษาคุณภาพสินค้าและผลิตภัณฑ์เกษตร ที่ได้คุณภาพและมาตรฐาน

เป้าหมายที่ ๑ ประสิทธิภาพการผลิตสินค้าเกษตรต่อหน่วยมีการปรับตัวเพิ่มขึ้น

ตัวชี้วัด มูลค่าผลผลิตสินค้าเกษตรต่อหน่วย (เฉลี่ยร้อยละ)

เป้าหมายที่ ๒ สถาบันเกษตรกร (สหกรณ์ วิสาหกิจชุมชน และกลุ่มเป้าหมาย) ที่ขึ้นทะเบียน กับกระทรวงเกษตรและสหกรณ์มีความเข้มแข็งในระดับมาตรฐานเพิ่มขึ้น

ตัวชี้วัด สถาบันเกษตรกร (สหกรณ์ วิสาหกิจชุมชน และกลุ่มเกษตรกร) ที่ขึ้นทะเบียนกับกระทรวงเกษตรและสหกรณ์มีความเข้มแข็งในระดับมาตรฐาน (เฉลี่ยร้อยละ)

๒.๓ ยุทธศาสตร์เกษตรและสหกรณ์ ระยะ ๒๐ ปี (พ.ศ. ๒๕๖๐ - ๒๕๗๙)^๓ กระทรวงเกษตรและสหกรณ์ ได้จัดทำยุทธศาสตร์เกษตรและสหกรณ์ ระยะ ๒๐ ปี (พ.ศ. ๒๕๖๐ - ๒๕๗๙) เพื่อเป็นกรอบการดำเนินงานใน การพัฒนาภาคการเกษตรให้สามารถดำเนินการได้อย่างต่อเนื่องและมีประสิทธิภาพ ซึ่งสอดคล้องกับยุทธศาสตร์และแผนพัฒนาที่สำคัญ ได้แก่ ยุทธศาสตร์ชาติ (พ.ศ. ๒๕๖๑ - ๒๕๘๐) ทั้ง ๖ ยุทธศาสตร์ แผนพัฒนาเศรษฐกิจและสังคมแห่งชาติ ฉบับที่ ๑๒ แผนปฏิรูปของสภาขับเคลื่อนการปฏิรูปประเทศ (สปท.) และยังสอดคล้องกับเป้าหมายการพัฒนาที่ยั่งยืน (SDGs) ซึ่งเป็นเป้าหมายการพัฒนาในระดับโลกขององค์การสหประชาชาติ โดยยุทธศาสตร์เกษตรและสหกรณ์ ระยะ ๒๐ ปี (พ.ศ. ๒๕๖๐ - ๒๕๗๙) มุ่งในการแก้ไขจุดอ่อนและเสริมจุดแข็งให้เอื้อต่อการพัฒนาภาคการเกษตรในระยะยาว เพื่อบรรลุวิสัยทัศน์ **“เกษตรกรรมมั่นคง ภาคการเกษตรมีั่งคั่ง ทรัพยากรการเกษตรยั่งยืน”** โดยมีแนวทางไปสู่เป้าหมาย คือ

ยุทธศาสตร์ที่ ๑ สร้างความเข้มแข็งให้กับเกษตรกรและสถาบันเกษตรกร

ยุทธศาสตร์ที่ ๒ เพิ่มประสิทธิภาพการผลิตและยกระดับมาตรฐานสินค้า

ยุทธศาสตร์ที่ ๓ เพิ่มความสามารถในการแข่งขันภาคการเกษตรด้วยเทคโนโลยีและนวัตกรรม

ยุทธศาสตร์ที่ ๔ บริหารจัดการทรัพยากรการเกษตรและสิ่งแวดล้อมอย่างสมดุลและยั่งยืน

ยุทธศาสตร์ที่ ๕ พัฒนาระบบบริหารจัดการภาครัฐ

๒.๔ แผนพัฒนาเศรษฐกิจและสังคมแห่งชาติ ฉบับที่ ๑๒ (พ.ศ. ๒๕๖๐ - ๒๕๖๔)^๔ การพัฒนาประเทศในระยะแผนพัฒนาฯ ฉบับที่ ๑๒ เป็นจุดเปลี่ยนที่สำคัญในการเชื่อมต่อกับยุทธศาสตร์ชาติ ๒๐ ปี ในลักษณะการแปลงยุทธศาสตร์ระยะยาวสู่การปฏิบัติ โดยในแต่ละยุทธศาสตร์ของแผนพัฒนาฯ ฉบับที่ ๑๒ ได้กำหนดประเด็นการพัฒนาพร้อมทั้งแผนงาน/โครงการสำคัญที่ต้องดำเนินการให้เห็นผลเป็นรูปธรรมในช่วง ๕ ปีแรกของการขับเคลื่อนยุทธศาสตร์ชาติ เพื่อเตรียมความพร้อมคน สังคม และระบบเศรษฐกิจของประเทศ ให้สามารถปรับตัวรองรับผลกระทบจากการเปลี่ยนแปลงได้อย่างเหมาะสม ซึ่งยุทธศาสตร์ที่เกี่ยวข้องกับภาคการเกษตร ได้แก่ ยุทธศาสตร์การสร้างเสริมความเข้มแข็งทางเศรษฐกิจและแข่งขันได้อย่างยั่งยืน โดยมีแนวทางการพัฒนาที่มีความสำคัญสูงและสามารถผลักดันสู่การปฏิบัติ ดังนี้

๒.๔.๑ เสริมสร้างฐานการผลิตภาคเกษตรให้เข้มแข็งและยั่งยืน โดยพัฒนาและบำรุงรักษาแหล่งน้ำเพื่อการเกษตร จัดระบบการปลูกพืชให้สอดคล้องปริมาณน้ำที่ทำได้ คุ้มครองพื้นที่เกษตรกรรมที่มีศักยภาพ และขยายโอกาสในการเข้าถึงพื้นที่ทำกินของเกษตรกรให้มากขึ้น และส่งเสริมให้เกษตรกรมีความรู้ในการรวบรวม คัดเลือก และปรับปรุงพันธุ์กรรมพืช สัตว์ สัตว์น้ำ และจุลินทรีย์ของท้องถิ่น

๒.๔.๒ สร้างและถ่ายทอดองค์ความรู้ทางวิชาการ วิทยาศาสตร์ เทคโนโลยีและนวัตกรรม และภูมิปัญญาท้องถิ่นด้านการเกษตรแบบมีส่วนร่วม โดยส่งเสริมการวิจัยพัฒนาปัจจัยการผลิต วิจัยและพัฒนาเทคโนโลยี การผลิตและรูปแบบผลิตภัณฑ์เกษตรแปรรูปใหม่ๆ เพื่อสร้างมูลค่าเพิ่มและความหลากหลายของสินค้า และพัฒนา รูปแบบและกระบวนการถ่ายทอดความรู้ เพื่อปรับระบบการผลิตที่เหมาะสมกับสภาพพื้นที่ และการเปลี่ยนแปลงของสภาพภูมิอากาศ

๒.๔.๓ ยกกระตือรือร้นการผลิตสินค้าเกษตรและอาหารเข้าสู่ระบบมาตรฐานและสอดคล้องกับความต้องการของตลาดและการบริโภคอาหารเพื่อสุขภาพ โดยพัฒนาระบบมาตรฐานสินค้าเกษตรและอาหาร ให้เป็นที่ยอมรับในระดับสากล ส่งเสริมการผลิตสินค้าเกษตรและอาหารให้ได้คุณภาพมาตรฐานและความปลอดภัย และ การบริโภคอาหารเพื่อสุขภาพ และขับเคลื่อนการผลิตสินค้าเกษตรอินทรีย์อย่างจริงจัง

^๓ สำนักงานเศรษฐกิจการเกษตร. (๒๕๕๙, ธันวาคม). ยุทธศาสตร์เกษตรและสหกรณ์ ระยะ ๒๐ ปี (พ.ศ. ๒๕๖๐ - ๒๕๗๙).

^๔ สำนักงานคณะกรรมการพัฒนาการเศรษฐกิจและสังคมแห่งชาติ. (๒๕๕๙). แผนพัฒนาเศรษฐกิจและสังคมแห่งชาติ ฉบับที่ ๑๒ พ.ศ. ๒๕๖๐ - ๒๕๖๔.

๒.๔.๔ เสริมสร้างขีดความสามารถการผลิตในห่วงโซ่อุตสาหกรรมเกษตร โดยเสริมสร้างศักยภาพของสถาบันเกษตรกรและการรวมกลุ่ม ส่งเสริมให้เกษตรกรผลิตพืช ปศุสัตว์ และการทำประมงให้สอดคล้องกับศักยภาพพื้นที่และความต้องการของตลาด (Zoning) วิจัยพัฒนาและใช้เทคโนโลยีและเครื่องจักรสมัยใหม่ในกระบวนการผลิต สนับสนุนการสร้างมูลค่าเพิ่มสินค้าเกษตรและการใช้ประโยชน์จากฐานทรัพยากรชีวภาพเพื่อต่อยอดองค์ความรู้และพัฒนาผลิตภัณฑ์มูลค่าสูง บริหารจัดการผลผลิตอย่างเป็นระบบครบวงจร พัฒนากลไกจัดการความเสี่ยงที่กระทบต่อสินค้าเกษตร และสร้างความร่วมมือด้านการเกษตรกับประเทศเพื่อนบ้าน

๒.๔.๕ ส่งเสริมและเร่งขยายผลแนวคิดการทำเกษตรตามหลักปรัชญาของเศรษฐกิจพอเพียง โดยส่งเสริมให้เกษตรกรมีส่วนร่วมในการกำหนดนโยบายการเกษตร ส่งเสริมขยายผลและพัฒนากิจกรรมผลิตในระบบเกษตรกรรมยั่งยืน และควบคุมการใช้สารเคมีการเกษตรที่เป็นอันตรายต่อสุขภาพและสิ่งแวดล้อมอย่างเคร่งครัด

๒.๔.๖ พัฒนาศักยภาพสนับสนุนในการบริหารจัดการภาคเกษตรและสนับสนุนเกษตรกรรุ่นใหม่ โดยพัฒนาฐานข้อมูลด้านอุปสงค์และอุปทานด้านการเกษตร สร้างบุคลากรด้านการเกษตร และปรับปรุงกฎหมายที่เกี่ยวข้องกับการเกษตรให้ทันสมัย

๒.๕ นโยบายรัฐบาลที่เกี่ยวข้องกับกระทรวงเกษตรและสหกรณ์^๕

๒.๕.๑ นโยบายหลัก ๑๒ ด้าน

๑. การพัฒนาเศรษฐกิจและความสามารถในการแข่งขันของไทย

๑.๑ การพัฒนาภาคอุตสาหกรรม

พัฒนาอุตสาหกรรมเศรษฐกิจชีวภาพ เศรษฐกิจหมุนเวียน และเศรษฐกิจสีเขียว (Bio-Circular-Green (BCG) Economy) โดยนำความก้าวหน้าทางเทคโนโลยีและนวัตกรรมมาพัฒนาต่อยอดและสร้างมูลค่าเพิ่มจากทรัพยากรความหลากหลายทางชีวภาพและวัฒนธรรมในการผลิตสินค้าเกษตร อุตสาหกรรม และบริการของท้องถิ่น ปรับระบบการบริหารจัดการการผลิตและระบบโลจิสติกส์ ส่งเสริมการใช้พลังงานทดแทน การใช้ประโยชน์จากวัสดุเหลือใช้ทางการเกษตรมาเพิ่มมูลค่า การบริหารจัดการของเสียอุตสาหกรรมและขยะแบบ คลัสเตอร์ระหว่างอุตสาหกรรมและชุมชนในแต่ละพื้นที่ของจังหวัด กลุ่มจังหวัด เพื่อลดผลกระทบทางสิ่งแวดล้อมและสุขภาพ พร้อมทั้งให้ความสำคัญกับกฎระเบียบทางด้านสิ่งแวดล้อมในระดับประเทศและระหว่างประเทศ

๑.๒ พัฒนาภาคเกษตร

๑) รักษาเสถียรภาพราคาสินค้าเกษตรและรายได้ให้กับเกษตรกรในสินค้าเกษตรสำคัญ อาทิ ข้าว ยางพารา มันสำปะหลัง ปาล์ม อ้อย และข้าวโพด โดยผ่านเครื่องมือและมาตรการที่เหมาะสม มีประสิทธิภาพ ไม่เป็นภาระกับงบประมาณแผ่นดินเกินสมควร จัดให้มีระบบประกันภัยสินค้าเกษตร การพัฒนาระบบตลาดที่เชื่อมโยง ผลผลิตของเกษตรกรถึงผู้ประกอบการแปรรูปและผู้บริโภคอย่างเป็นธรรม การใช้เทคโนโลยีและเครื่องมือในการขยายและเข้าถึงตลาดในรูปแบบต่างๆ การอำนวยความสะดวกทางการค้า และการพัฒนาระบบโลจิสติกส์การเกษตร ที่มีประสิทธิภาพ

๒) ลดต้นทุนและเพิ่มประสิทธิภาพการผลิตที่เหมาะสมและไม่ก่อให้เกิดภาระทางการเงินการคลังของภาครัฐ โดยจัดให้มีมาตรการที่เกี่ยวข้องกับการเพิ่มรายได้และลดต้นทุนการเกษตรครบวงจร ตั้งแต่การปรับโครงสร้างต้นทุนการผลิต อาทิ เมล็ดพันธุ์ พื้นที่เพาะปลูก ปุ๋ย เครื่องจักรกลและอุปกรณ์การเกษตร แหล่งน้ำ และระบบไฟฟ้าเพื่อการเกษตร การลดภาระหนี้สินโดยให้เกษตรกรเข้าถึงแหล่งเงินทุนในระบบที่มีต้นทุนต่ำ การลดความเสี่ยงจากราคาพืชผลทางการเกษตร การพัฒนาทักษะอาชีพเสริมรายได้ รวมทั้งการวิจัยพัฒนาเทคโนโลยี การเกษตรเพื่อเพิ่มผลผลิต และการปรับเปลี่ยนการผลิตให้

^๕ สำนักเลขาธิการคณะรัฐมนตรี. (๒๕๖๒, กรกฎาคม). คำแถลงนโยบายของคณะรัฐมนตรี พลเอก ประยุทธ์ จันทร์โอชา.

เหมาะสมกับฐานทรัพยากรในพื้นที่และความต้องการของตลาด นำระบบข้อมูลสารสนเทศการเกษตร ระบบแผนที่เกษตรเพื่อการจัดเขตพื้นที่เกษตรกรรม (Zoning) และส่งเสริมกลไกอาสาสมัครเกษตรหมู่บ้าน รวมทั้งระบบการบริหารจัดการเชิงรุกมาใช้ในการบริหารจัดการการผลิตสินค้าเกษตรให้เหมาะสมกับพื้นที่

๓) **พัฒนาองค์กรเกษตรกรและเกษตรกรรุ่นใหม่** โดยเพิ่มทักษะการประกอบการและพัฒนาความเชื่อมโยงของกลุ่มเกษตรกร วิสาหกิจชุมชน และสหกรณ์ในทุกระดับ โดยเฉพาะด้านการตลาด การค้าออนไลน์ ระบบบัญชี เพื่อขยายฐานการผลิตและฐานการตลาดของสถาบันเกษตรกรให้เข้มแข็ง มีความสามารถในการแข่งขัน รวมทั้งการพัฒนาเกษตรกรรุ่นใหม่ไปสู่เกษตรกรอัจฉริยะ เพื่อการพัฒนาภาคเกษตรได้อย่างมั่นคงต่อไปในอนาคต

๔) **ส่งเสริมการสร้างมูลค่าเพิ่มให้กับสินค้าเกษตร** เพื่อยกระดับรายได้และคุณภาพชีวิตให้กับเกษตรกร โดยใช้ประโยชน์จากฐานความหลากหลายทางชีวภาพ การลด ละ เลิกใช้ยาปราบศัตรูพืชโดยเร็ว โดยต้องจัดหาสารทดแทนที่มีประสิทธิภาพเพียงพอและเป็นที่ยอมรับของเกษตรกร การส่งเสริมการผลิตสินค้าเกษตร ที่มีมูลค่าเพิ่มและโอกาสทางเศรษฐกิจ อาทิ เกษตรอินทรีย์ เกษตรอัตลักษณ์พื้นถิ่น เกษตรปลอดภัย เกษตรชีวภาพ และเกษตรแปรรูป เพื่อต่อยอดไปสู่เกษตรอุตสาหกรรม ส่งเสริมการวิจัยพัฒนา และถ่ายทอดเทคโนโลยีในการพัฒนาสินค้าเกษตรและผลิตภัณฑ์ รวมทั้งส่งเสริมการผลิตสินค้าเกษตรให้ได้คุณภาพมาตรฐานและความปลอดภัย

๕) **ดูแลเกษตรกรผู้มีรายได้น้อยให้สามารถเข้าถึงและใช้ประโยชน์ในที่ดินทำกิน แหล่งเงินทุน โครงสร้างพื้นฐาน และปัจจัยการผลิตต่างๆ** รวมทั้งดูแลและลดความเสียหายจากการทำการเกษตร ในพื้นที่ประสบภัยทางธรรมชาติซ้ำซาก โดยกำหนดเขตพื้นที่เกษตรกรรม (Zoning)

๖) **ส่งเสริมการปลูกไม้มีค่าเป็นพืชเศรษฐกิจ** โดยการสนับสนุนพันธุ์กล้าไม้ และให้ความรู้ ในการบริหารจัดการเชิงพาณิชย์อย่างเหมาะสม ทั้งในด้านการปลูก บำรุงรักษา ดูแล และการแปรรูปเพื่อสร้างมูลค่าเพิ่ม ซึ่งจะช่วยให้เกษตรกรมีรายได้ให้แก่เกษตรกรอีกทางหนึ่ง

๗) **ส่งเสริมการทำปศุสัตว์ให้เกษตรกรมีรายได้เพิ่มขึ้น** โดยส่งเสริมการตลาดวิจัยและพัฒนาพันธุ์สัตว์เศรษฐกิจและสัตว์พื้นบ้าน อาทิ โคเนื้อ แพะ และแกะ เพื่อสร้างมูลค่าเพิ่ม พัฒนามาตรฐานการผลิต และคุณภาพของผลิตภัณฑ์ให้เป็นที่ยอมรับในระดับสากลและสอดคล้องกับความต้องการของผู้บริโภค ทั้งภายใน ประเทศและต่างประเทศ รวมทั้งสนับสนุนการส่งออกผลิตภัณฑ์ดังกล่าวไปสู่ตลาดโลก

๘) **ฟื้นฟูและสนับสนุนอาชีพการทำประมงให้เกิดความยั่งยืนบนพื้นฐานของการรักษา ทรัพยากรทางการประมงและทรัพยากรทางทะเลให้มีความสมบูรณ์อย่างต่อเนื่อง** โดยเพิ่มขีดความสามารถการทำประมงอย่างถูกต้องในกลุ่มประมงพื้นบ้านและเชิงพาณิชย์ การเข้าถึงแหล่งทุนเพื่อเพิ่มศักยภาพในการสร้างรายได้และลดต้นทุนการทำประมง ลดอุปสรรคในการประกอบอาชีพ ส่งเสริมการรวมกลุ่มประมงชายฝั่งและประมง พื้นบ้าน เพื่อสร้างพลังในการประกอบอาชีพควบคู่ไปกับการอนุรักษ์ในพื้นที่ และเร่งพัฒนาการเพาะเลี้ยงในทะเลที่สอดคล้องกับแผนการใช้ประโยชน์เชิงพื้นที่ รวมถึงการนำเทคโนโลยีและนวัตกรรมจากภูมิปัญญาในการแปรรูปมาเพิ่มมูลค่าผลิตภัณฑ์และสินค้าประมง

๒. การพัฒนาสร้างความเข้มแข็งจากฐานราก

ส่งเสริมวิสาหกิจชุมชนและผลิตภัณฑ์ชุมชน สร้างมูลค่าเพิ่มธุรกิจชุมชนผ่านอัตลักษณ์ของ พื้นที่ โดยส่งเสริมให้ผู้ประกอบการขนาดกลางและขนาดย่อมยุคใหม่ของไทย ผู้ประกอบการหนึ่งตำบลหนึ่งผลิตภัณฑ์ และสหกรณ์ในชุมชนให้สามารถใช้ประโยชน์และต่อยอดจากสิ่งบ่งชี้ทางภูมิศาสตร์ ภูมิปัญญา วัฒนธรรม และทรัพยากรในพื้นที่ รวมทั้งเทคโนโลยีและนวัตกรรม เพื่อสร้างสรรค์คุณค่าผลิตภัณฑ์และบริการของชุมชนที่มีอัตลักษณ์ และมีมาตรฐานการผลิตตามหลักสากล ซึ่งจะช่วยให้สร้างรายได้สู่ชุมชนอย่าง

ทั่วถึง นำไปสู่การสร้างเศรษฐกิจชุมชนที่สามารถพึ่งพาตนเองได้อย่างยั่งยืนและมีบทบาทต่อระบบเศรษฐกิจของจังหวัดมากขึ้น

๓. การฟื้นฟูทรัพยากรธรรมชาติและการรักษาสิ่งแวดล้อมเพื่อสร้างการเติบโตอย่างยั่งยืน

๓.๑ ปรับปรุงระบบที่ดินทำกินและลดความเหลื่อมล้ำด้านการถือครองที่ดิน

โดยจัดสรรที่ดินทำกินและที่อยู่อาศัยให้แก่ราษฎรที่ยากไร้และเกษตรกรตามหลักการของคณะกรรมการนโยบายที่ดินแห่งชาติ การกระจายสิทธิการถือครองให้แก่ผู้ที่อยู่ในพื้นที่ที่ไม่ได้รูก้ำ และมีมาตรการป้องกันการเปลี่ยนมือไปอยู่ในครอบครองของผู้ที่มีใช้เกษตรกรและผู้ยากจน จัดทำระบบฐานข้อมูลเพื่อการบริหารจัดการที่ดิน จัดทำหลักฐานการถือครองที่ดินของรัฐทุกประเภท จัดทำแผนที่แสดงแนวเขตที่ดินของรัฐให้ชัดเจน และเร่งแก้ไขปัญหาเขตที่ดินทับซ้อนและแนวเขตพื้นที่ป่าที่ไม่ชัดเจน เพื่อลดข้อขัดแย้งระหว่างประชาชนกับเจ้าหน้าที่รัฐ

๓.๒ ส่งเสริมการบริหารจัดการน้ำทั้งระบบ แหล่งน้ำชุมชน และทะเล โดยเชื่อมโยงกับ แผนบริหารจัดการน้ำ ๒๐ ปี ของประเทศ เพิ่มผลผลิตในการจัดการและการใช้น้ำทุกภาคส่วน จัดให้มีน้ำสะอาดใช้ทุกครัวเรือนในชุมชนชนบท ในปริมาณ คุณภาพ และราคา ที่เข้าถึงได้ มีระบบการจัดการน้ำชุมชนที่เหมาะสม พร้อมทั้งส่งเสริม พื้นฟู อนุรักษ์ พื้นที่ต้นน้ำ พื้นที่ชุ่มน้ำ พื้นที่พิกน้ำ แหล่งน้ำธรรมชาติ แอ่งน้ำบาดาล การระบายน้ำ ชายฝั่ง เพิ่มผลผลิตของน้ำทั้งระบบ และสร้างมูลค่าเพิ่มจากการใช้น้ำให้ทัดเทียมระดับสากล ดูแลภัยพิบัติจากน้ำ พัฒนาการจัดการน้ำเชิงลุ่มน้ำทั้งระบบ และเพิ่มพื้นที่ชลประทาน เพื่อลดความเหลื่อมล้ำและสร้างระบบจัดสรรน้ำที่เป็นธรรม รวมทั้งส่งเสริมให้ชุมชนมีส่วนร่วมบริหารจัดการน้ำในชุมชนตามแนวพระราชดำริ

๓.๓ แก้ไขปัญหาก๊าซเรือนกระจกและผลกระทบจากการเปลี่ยนแปลงสภาพ

ภูมิอากาศ โดยมุ่งเน้นการลดการปล่อยก๊าซเรือนกระจก สร้างสังคมคาร์บอนต่ำและปลอดภัยของขนาดไม่เกิน ๒.๕ ไมครอน กำหนดมาตรการควบคุมการเผาพื้นที่เพื่อทำการเพาะปลูก ปรับปรุงการบริหารจัดการภัยพิบัติทั้งระบบ และการสร้าง ความรู้ความเข้าใจของประชาชนในการรับมือและปรับตัว เพื่อลดความเสียหายจากภัยธรรมชาติและผลกระทบที่เกี่ยวข้องกับการเปลี่ยนแปลงสภาพภูมิอากาศ สนับสนุนการลงทุนในโครงสร้างพื้นฐานของภาครัฐและภาคเอกชนที่เป็นมิตรต่อสภาพภูมิอากาศ ส่งเสริมให้ทุกภาคส่วนมีส่วนร่วมในการพัฒนาปรับปรุงระบบบริหารจัดการต่างๆ ให้มีประสิทธิภาพ พร้อมทั้งปรับปรุงกฎหมายที่เกี่ยวข้อง เพื่อมุ่งสู่เป้าหมายตามพันธกรณีระหว่างประเทศที่ไทยเข้าร่วมและให้สัตยาบันไว้

๓.๔ พัฒนากลไกแก้ไขปัญหาความขัดแย้งด้านทรัพยากรธรรมชาติและสิ่งแวดล้อม โดยให้ ความสำคัญกับการจัดทำระบบการประเมินสิ่งแวดล้อมระดับยุทธศาสตร์มาใช้เป็นเครื่องมือเชิงนโยบาย ในการเพิ่มขีดความสามารถในการกำหนดยุทธศาสตร์การพัฒนาร่วมกันของภาคส่วนต่างๆ ในสังคม และบูรณาการการทำงานระหว่างหน่วยงานภาครัฐทั้งระดับประเทศ ราชสาขา และเชิงพื้นที่ เพื่อนำไปสู่การพัฒนาอย่างยั่งยืน ลดความ ขัดแย้งระหว่างยุทธศาสตร์ต่างๆ โดยเฉพาะระหว่างยุทธศาสตร์ราชสาขากับยุทธศาสตร์เชิงพื้นที่

๒.๕.๒ นโยบายเร่งด่วน ๑๒ เรื่อง

๑. การแก้ไขปัญหาในการดำรงชีวิตของประชาชน โดยลดข้อจำกัดในการประกอบอาชีพของคนไทย การจัดการระบบการขนส่งสาธารณะผ่านเทคโนโลยีดิจิทัล ทบทวนรูปแบบและมาตรฐานหาบเร่แผงลอยในกรุงเทพมหานคร และปริมณฑล เพื่อยังคงเอกลักษณ์ของเมืองหลวงแห่งร้านอาหารริมถนน ทำให้บ้านเมืองเป็นระเบียบเรียบร้อยและ สวยงาม แก้ไขปัญหานี้สินและลดภาระหนี้สินของประชาชนในกองทุนหมู่บ้าน กองทุนเงินให้กู้ยืมเพื่อการศึกษาหนี้สินนอกระบบ การฉ้อโกงหลอกลวงประชาชนโดย

ครอบคลุมไปถึงการฝึกอบรมเกษตรกรผ่านระบบออนไลน์ ปรับปรุงระบบภาษีและการให้สินเชื่อที่เอื้อให้ประชาชนสามารถมีที่อยู่อาศัยเป็นของตนเองได้ตามความพร้อม ปรับปรุงระบบที่ดินทำกินให้เกษตรกรสามารถเข้าถึงได้ จัดทำแนวทางการกำหนดสิทธิและการจัดการสิทธิในที่ดินของเกษตรกรที่เหมาะสม ลดอุปสรรคในธุรกิจประมงพาณิชย์และประมงชายฝั่ง รวมทั้งช่วยเหลือดูแลประมงพื้นบ้านที่ยังต้องสอดคล้องกับมาตรฐานด้านการประมงขององค์กรระหว่างประเทศ

๒. การให้ความช่วยเหลือเกษตรกรและพัฒนานวัตกรรม โดยจัดพื้นที่การเกษตรให้สอดคล้องกับระบบบริหารจัดการน้ำและคุณภาพของดินตาม Agri-Map กำหนดเป้าหมายรายได้เกษตรกรให้สามารถมีรายได้จากผลผลิตทางการเกษตรที่มีคุณภาพในสินค้าเกษตรสำคัญ อาทิ ข้าว ยางพารา มันสำปะหลัง ปาล์ม อ้อย และข้าวโพด ด้วยการชดเชย การประกันรายได้ ส่งเสริมระบบประกันภัยสินค้าเกษตร หรือเครื่องมือทางการเงินสมัยใหม่ที่ไม่ก่อให้เกิดผลกระทบทางวินัยการเงินการคลังของภาครัฐในระยะยาว ส่งเสริมเกษตรกรพันธสัญญา และศึกษารูปแบบระบบแบ่งปันผลกำไรสินค้าเกษตรที่เป็นธรรมให้แก่เกษตรกร แก้ไขปัญหาข้าวครบวงจร ส่งเสริมการใช้ยางพาราในภาคอุตสาหกรรมและการพัฒนาโครงสร้างพื้นฐานของประเทศ ส่งเสริมการใช้ผลผลิตทางการเกษตรในอุตสาหกรรมพลังงาน สร้างนวัตกรรมและเครื่องมือทางการเกษตรในราคาที่เข้าถึงได้เพื่อลดต้นทุนการผลิต ควบคุมมาตรฐานการใช้สารเคมีหรือปุ๋ยเคมีในการเกษตรเพื่อนำไปสู่การลด ละ เลิกการใช้สารเคมีหรือปุ๋ยเคมี โดยจัดหาสิ่งทดแทนที่มีประสิทธิภาพและเป็นที่ยอมรับของเกษตรกร ต่อยอดภูมิปัญญาและความรู้ของปราชญ์ชาวบ้านในการสร้างนวัตกรรมผลิตภัณฑ์เกษตรแปรรูป รวมทั้งเร่งศึกษาวิจัยและพัฒนาเทคโนโลยีการใช้อัญชง กัญชง และพืชสมุนไพรในทางการแพทย์ อุตสาหกรรมทางการแพทย์ และผลิตภัณฑ์อื่นๆ เพื่อสร้างโอกาสทางเศรษฐกิจและการสร้างรายได้ของประชาชน โดยกำหนดกลไกการดำเนินงานที่รัดกุม เพื่อมิให้เกิดผลกระทบทางสังคมตามที่กฎหมายบัญญัติไว้อย่างเคร่งครัด

๓. การวางรากฐานระบบเศรษฐกิจของประเทศสู่อนาคต โดยต่อยอดอุตสาหกรรมเป้าหมายและวางรากฐานการพัฒนาภายใต้แนวคิดเศรษฐกิจชีวภาพ เศรษฐกิจหมุนเวียน และเศรษฐกิจสีเขียว ดึงดูดการลงทุนของภาคเอกชนในเขตพัฒนาพิเศษภาคตะวันออกเขตเศรษฐกิจพิเศษ เมืองอัจฉริยะ และการลงทุนในโครงสร้างพื้นฐาน ที่ทันสมัย รวมทั้งวางรากฐานการพัฒนาเทคโนโลยีสื่อสารไร้สายในระบบ 5G ควบคู่ไปกับการพัฒนาทักษะของผู้ประกอบการขนาดกลางและขนาดย่อม และชุมชน ในการเข้าถึงตลาดในประเทศและตลาดโลกผ่านแพลตฟอร์มพาณิชย์อิเล็กทรอนิกส์ และการใช้ประโยชน์ของเทคโนโลยีสื่อสารสมัยใหม่ในการให้บริการสาธารณสุขและการ ศึกษาทางไกล การสร้างผู้ประกอบการอัจฉริยะทั้งในส่วนผู้ประกอบการขนาดกลางและขนาดย่อม เกษตรกร รวมถึงผู้ประกอบการยุคใหม่ พร้อมทั้งส่งเสริมการใช้ปัญญาประดิษฐ์เพื่อเป็นฐานในการขับเคลื่อนประเทศด้วยปัญญาประดิษฐ์ในอนาคต

๔. การจัดเตรียมมาตรการรองรับภัยแล้งและอุทกภัย ตั้งแต่การป้องกันก่อนเกิดภัย การให้ความช่วยเหลือระหว่างเกิดภัย และการแก้ไขปัญหาในระยะยาว โดยจัดระบบติดตามสถานการณ์อย่างต่อเนื่องและกำหนดมาตรการที่เหมาะสม เพื่อให้สามารถบรรเทาความเดือดร้อนของประชาชนให้ได้มากที่สุด และทันทั่วถึง รวมทั้งพัฒนาการปฏิบัติการณ์หลวงให้มีประสิทธิภาพยิ่งขึ้น

๒.๖ การพัฒนาการเกษตรในช่วงแผนพัฒนาเศรษฐกิจและสังคมแห่งชาติ ฉบับที่ ๑๒ (พ.ศ. ๒๕๖๐ - ๒๕๖๔)^๖

๒.๖.๑ กรอบแนวคิดการพัฒนา

๑) เศรษฐกิจพอเพียงกับการพัฒนาการเกษตร แม้ว่าจะมีการนำปรัชญาของเศรษฐกิจพอเพียง มาปรับใช้กับการพัฒนาการเกษตรของประเทศอย่างต่อเนื่อง แต่ปัญหาของเกษตรกรยังคงมีอยู่ใน

^๖ สำนักงานเศรษฐกิจการเกษตร. (๒๕๕๙, กันยายน). แผนพัฒนาการเกษตรในช่วงแผนพัฒนาเศรษฐกิจและสังคมแห่งชาติ ฉบับที่ ๑๒ (พ.ศ.๒๕๖๐-๒๕๖๔).

สังคมไทยเป็นเพราะเกษตรกรไทยส่วนใหญ่เป็นรายย่อย การทำการเกษตรหลายพื้นที่ยังเป็นไปในลักษณะต่างคนต่างทำ สิ่งต่างๆ เหล่านี้ควรได้รับการแก้ไข โดยยึดหลักปรัชญาของเศรษฐกิจพอเพียงมาปรับใช้ในการดำรงชีวิตประจำวัน เพื่อให้เกษตรกรพัฒนาระบบการผลิตให้สามารถเลี้ยงตัวเองได้ตามหลักความพอประมาณ

๒) แรงงานภาคการเกษตรมีแนวโน้มลดลงและการก้าวเข้าสู่สังคมผู้สูงอายุ แรงงานในภาคการเกษตรลดลงเนื่องมาจากเคลื่อนย้ายไปทำงานในภาคการผลิตอื่น การก้าวเข้าสู่สังคมผู้สูงอายุ การเจริญเติบโตทางเศรษฐกิจ การขยายตัวของภาคการผลิตอื่น และทัศนคติของเกษตรกรส่วนใหญ่คิดว่าการทำการเกษตรเป็นงานที่หนักและลำบาก ไม่คุ้มค่า ทำให้เยาวชนรุ่นใหม่ไม่สนใจทำอาชีพการเกษตร ส่งผลให้แรงงานภาคการเกษตรมีแนวโน้มลดลง ซึ่งปัญหาดังกล่าวจำเป็นต้องได้รับการแก้ไขอย่างเป็นระบบ

๓) การปรับตัวของเกษตรกรสู่เกษตรกรมืออาชีพ (Smart Farmer) เกษตรกรจำนวนมากยังมีข้อจำกัดในการพัฒนาองค์ความรู้ด้านการผลิตเชื่อมโยงไปจนถึงการแปรรูปและการตลาด การขาดความรู้ความเข้าใจเรื่องการใช้ปัจจัยการผลิตทำให้ปัจจัยการผลิตดังกล่าวมากเกินความจำเป็น การปรับตัวของเกษตรกร จึงเป็นปัจจัยสำคัญอย่างยิ่งที่จะทำให้เป้าหมายการพัฒนาการเกษตรของประเทศบรรลุผลสำเร็จได้

๔) การส่งเสริมการทำเกษตรในรูปแบบของการพัฒนาเครือข่ายเกษตรกร องค์กรเกษตรกร และสถาบันเกษตรกร

๕) การบริหารจัดการสินค้าเกษตร ภาคการเกษตรมีความอ่อนไหวและเปราะบางมากกว่าภาคการผลิตอื่นๆ จึงควรเน้นในเรื่องการวางแผนความต้องการและการผลิตสินค้าเกษตร (Demand & Supply) ในระดับจังหวัด เพื่อเป็นข้อมูลให้กับส่วนกลางในการบริหารจัดการสินค้าเกษตรในภาพรวม การขึ้นทะเบียนเกษตรกรทั่วประเทศ เพื่อรู้ปริมาณการผลิตสินค้าเกษตรที่สำคัญ

๖) มาตรฐานสินค้าเกษตร ประเทศไทยได้มีการพัฒนาด้านมาตรฐานสินค้าเกษตรไปมากเมื่อเทียบกับประเทศเพื่อนบ้าน แต่ยังคงมีปัญหาในเรื่องของการพัฒนาให้ทั่วถึง ทั้งด้านองค์ความรู้ การสร้างความเข้าใจเกี่ยวกับมาตรฐานสินค้าเกษตร การพัฒนาผลิตภัณฑ์และบรรจุภัณฑ์ เพื่อยืดอายุของสินค้าเกษตรและเพิ่มมูลค่าให้กับสินค้าเกษตร ดึงดูดความสนใจและตอบสนองต่อความต้องการที่หลากหลายของผู้บริโภคได้เป็นอย่างดี

๗) โลจิสติกส์และการพัฒนาโครงสร้างพื้นฐานการเกษตร เป็นการดำเนินการต่อเนื่องจากแผนพัฒนาการเกษตร ในช่วงแผนพัฒนาฯ ฉบับที่ ๑๑ (พ.ศ. ๒๕๕๕ - ๒๕๕๙) โดยยกระดับบุคลากรภาครัฐ เกษตรกร/สถาบันเกษตรกร เพื่อเพิ่มความสามารถในการแข่งขัน พัฒนาทักษะการบริหารจัดการ โลจิสติกส์ระดับฟาร์ม ส่งเสริมและพัฒนากิจกรรมในโซ่คุณค่าของสินค้าเกษตร สนับสนุนให้เกิดเครือข่ายเกษตรกรและสถาบันเกษตรกร

๘) ความมั่นคงทางอาหารและพลังงาน การใช้พลังงานของโลกมีแนวโน้มเพิ่มขึ้น ส่งผลให้หลายประเทศรวมถึงประเทศไทยหันมาพึ่งพาการใช้พลังงานทดแทนเพิ่มขึ้นอย่างต่อเนื่อง ความต้องการพืชพลังงาน มีแนวโน้มเพิ่มขึ้น

๙) การเกษตรที่เป็นมิตรกับสิ่งแวดล้อม การวางมาตรการและแนวทางเพื่อเตรียมความพร้อมรับมือและสนับสนุนการผลิตที่เป็นมิตรกับสิ่งแวดล้อมมีความสำคัญอย่างมากในการพัฒนาภาคการเกษตรของไทย

๑๐) การวิจัยและพัฒนาด้านการเกษตร รวมถึงนวัตกรรมและเทคโนโลยีการเกษตร

๑๑) กฎระเบียบและกฎหมายที่เกี่ยวข้องกับการพัฒนาการเกษตร

๑๒) ความร่วมมือและข้อตกลงระหว่างประเทศ ประเด็นสำคัญที่ควรพัฒนา คือ การศึกษากฎระเบียบและกฎหมายของประเทศคู่ค้าที่จะมีผลกระทบต่อการค้าสินค้าเกษตร มาตรการนำเข้า-ส่งออกสินค้า

๑๓) การบริหารจัดการสินค้าเกษตรเพื่อรองรับการค้าชายแดนและเขตเศรษฐกิจพิเศษ

๒.๖.๒ ทิศทางการพัฒนา

๑) วิสัยทัศน์ “ภาคเกษตรก้าวไกลด้วยเทคโนโลยีและนวัตกรรม ตลาดนำการผลิต ชีวิตเกษตรกรมีคุณภาพ ทรัพยากรการเกษตรมีความสมดุลและยั่งยืน”

๒) พันธกิจ

(๑) พัฒนาคุณภาพชีวิตเกษตรกรให้มีความมั่นคง

(๒) พัฒนาเศรษฐกิจการเกษตรให้เติบโตอย่างมีเสถียรภาพ

(๓) ส่งเสริมการผลิตสินค้าเกษตรที่มีคุณภาพตลอดโซ่อุปทานให้สอดคล้องกับความต้องการของตลาด และส่งเสริมงานวิจัย เทคโนโลยี และนวัตกรรมเพื่อนำมาใช้ประโยชน์

(๔) ส่งเสริมให้มีการบริหารจัดการทรัพยากรการเกษตรและสิ่งแวดล้อมอย่างสมดุล และยั่งยืน

๓) วัตถุประสงค์ เป้าหมาย และตัวชี้วัด

(๑) วัตถุประสงค์

- เพื่อสร้างความภาคภูมิใจในอาชีพเกษตรกร สามารถพึ่งพาตนเองได้ มีการถ่ายทอดความรู้อย่างต่อเนื่อง เกิดการรวมกลุ่มเกษตรกรและเชื่อมโยงเครือข่ายกับภายนอกอย่างเข้มแข็ง และลดความเหลื่อมล้ำทางรายได้

- เพื่อส่งเสริมให้เกษตรกรและสถาบันเกษตรกรยกระดับผลิตภาพ ประสิทธิภาพ คุณภาพ มาตรฐาน รวมทั้งสร้างมูลค่าเพิ่มสินค้าเกษตรให้ตอบสนองความต้องการของตลาด

- เพื่อสร้างความสามารถในการแข่งขันของสินค้าเกษตร รวมทั้งพัฒนางานวิจัย เทคโนโลยี และนวัตกรรมมาใช้ประโยชน์

- เพื่อให้เกิดการบริหารจัดการทรัพยากรการเกษตรอย่างมีประสิทธิภาพ สามารถปรับตัวและสร้างภูมิคุ้มกันรองรับต่อการเปลี่ยนแปลงสภาพภูมิอากาศได้

(๒) เป้าหมาย

- ความผาสุกของเกษตรกรเพิ่มขึ้นอยู่ที่ระดับ ๘๕ ในปี ๒๕๖๔

- เกษตรกรมีรายได้เงินสดสุทธิทางการเกษตรเพิ่มขึ้นเป็น ๕๙,๔๖๐ บาทต่อครัวเรือน ในปี ๒๕๖๔

- เศรษฐกิจภาคเกษตรเติบโตเฉลี่ยร้อยละ ๓ ต่อปี

- จำนวนงานวิจัย เทคโนโลยี และนวัตกรรมด้านการเกษตรถูกนำไปใช้ประโยชน์เพิ่มขึ้นอย่างน้อยร้อยละ ๕ ต่อปี

- ทรัพยากรการเกษตรได้รับการฟื้นฟูและใช้ประโยชน์อย่างสมดุลและยั่งยืนเพิ่มขึ้น

(๓) ตัวชี้วัด

- ดัชนีชี้วัดความผาสุกของเกษตรกร

- รายได้เงินสดสุทธิทางการเกษตร

- GDP ภาคเกษตร

- จำนวนงานวิจัย เทคโนโลยี และนวัตกรรมที่นำไปใช้ประโยชน์

- ทรัพยากรการเกษตรที่มีการบริหารจัดการอย่างมีประสิทธิภาพ

๔) ยุทธศาสตร์และแนวทางการพัฒนาการเกษตร

ยุทธศาสตร์ที่ ๑ สร้างความเข้มแข็งให้กับเกษตรกรและสถาบันเกษตรกร

- ขยายผลการทำการเกษตรตามหลักปรัชญาของเศรษฐกิจพอเพียง
- เสริมสร้างความภาคภูมิใจและความมั่นคงในการประกอบอาชีพเกษตรกร
- ส่งเสริมการทำเกษตรกรรมยั่งยืนให้เห็นผลในทางปฏิบัติ
- พัฒนาองค์ความรู้ของเกษตรกรสู่เกษตรกรมืออาชีพ
- สร้างความเข้มแข็งและเชื่อมโยงเครือข่ายของเกษตรกร และสถาบันเกษตรกร

ยุทธศาสตร์ที่ ๒ เพิ่มประสิทธิภาพการบริหารจัดการสินค้าเกษตรตลอดโซ่อุปทาน

- ส่งเสริมการผลิตสินค้าเกษตรให้ได้มาตรฐานรองรับความต้องการของตลาด
- ส่งเสริมการบริหารจัดการโซ่อุปทานสินค้าเกษตร
- เพิ่มมูลค่าสินค้าเกษตร
- จัดตั้งศูนย์กลางและพัฒนาระบบตลาดสินค้าเกษตร
- เสริมสร้างความมั่นคงทางอาหารอย่างยั่งยืน
- สนับสนุนความร่วมมือระหว่างภาครัฐและเอกชน
- สนับสนุนการจัดการความเสี่ยงที่จะกระทบต่อพืชผลทางการเกษตร
- ส่งเสริมการค้าชายแดน การพัฒนาเขตเศรษฐกิจพิเศษ และความร่วมมือ

ระหว่างประเทศ

ยุทธศาสตร์ที่ ๓ เพิ่มความสามารถในการแข่งขันภาคการเกษตรด้วยเทคโนโลยีและ

นวัตกรรม

- ส่งเสริมและสนับสนุนการวิจัย เทคโนโลยี และนวัตกรรมด้านการเกษตร
- พัฒนาเทคโนโลยีสารสนเทศการเกษตรและเชื่อมโยงข้อมูลอย่างเป็นระบบ
- ส่งเสริมการนำงานวิจัย เทคโนโลยี และนวัตกรรมไปใช้ประโยชน์

ยุทธศาสตร์ที่ ๔ บริหารจัดการทรัพยากรการเกษตรและสิ่งแวดล้อมอย่างสมดุลและยั่งยืน

- ฟื้นฟูและอนุรักษ์ทรัพยากรการเกษตร
- ส่งเสริมการเกษตรที่เป็นมิตรกับสิ่งแวดล้อม
- บริหารจัดการทรัพยากรน้ำ
- บริหารจัดการพื้นที่ทำกินทางการเกษตร
- สร้างภูมิคุ้มกันการเกษตรต่อการเปลี่ยนแปลงสภาพภูมิอากาศ

ยุทธศาสตร์ที่ ๕ พัฒนาระบบบริหารจัดการภาครัฐ

กระบวนการ ทำงาน

- พัฒนาบุคลากรการเกษตรภาครัฐ ปรับปรุงโครงสร้างส่วนราชการ และ
- ปรับปรุงแก้ไขกฎหมาย และกฎระเบียบที่เกี่ยวข้องกับการเกษตร

๒.๗ นโยบายสำคัญของกระทรวงเกษตรและสหกรณ์

กระทรวงเกษตรและสหกรณ์ได้มีแนวทางในการขับเคลื่อนนโยบายของกระทรวงเกษตรและสหกรณ์ ในปี ๒๕๖๓ เพื่อให้สามารถนำไปดำเนินการต่อยอดได้ ดังนี้

๑. การบริหารจัดการน้ำทั้งระบบ การเพิ่มแหล่งน้ำขนาดใหญ่ ขนาดกลาง และขนาดเล็ก โดยได้มีการสำรวจพื้นที่ที่คาดว่าจะสามารถสร้างเป็นแหล่งกักเก็บน้ำได้ โดยเน้นในส่วนของแก้มลิงในบริเวณลุ่มน้ำต่างๆ ที่ได้มีการทำแผนที่สำรวจเอาไว้แล้ว จะมีการเพิ่มคุณภาพและปริมาณการผันน้ำจากลุ่มน้ำตะวันตกมาช่วยเหลือในลุ่มน้ำเจ้าพระยา ซึ่งจะมีการเพิ่มกำลังในการส่งน้ำจาก ๘๐๐ ล้าน ลบ.ม./ปี เป็น ๒,๐๐๐ ล้าน ลบ.ม./ปี เพื่อช่วยเหลือพี่น้องเกษตรกรและรักษาสมดุลระบบนิเวศของลุ่มน้ำเจ้าพระยา นอกจากนี้มีปฏิบัติการฝนหลวงเพื่อช่วยเหลือพื้นที่เพาะปลูกพืช ป่าไม้ และเพิ่มน้ำในเขื่อนและอ่างเก็บน้ำ และมีการบริหารจัดการน้ำในช่วงฤดูแล้ง โดยกรมชลประทานได้วางแผนการจัดสรรน้ำทั้งประเทศในช่วงฤดูแล้งปี ๒๕๖๒/๖๓ ระหว่างวันที่ ๑ พฤศจิกายน ๒๕๖๒ - ๓๐ เมษายน ๒๕๖๓ จำนวน ๑๗,๖๙๙ ล้าน ลบ.ม. รวมทั้งชุดสรรน้ำในโรนานอกเขตชลประทานขนาด ๑,๒๖๐ ลบ.ม. ให้เกษตรกรที่ขอรับการสนับสนุนทั่วประเทศ จำนวน ๔๐,๐๐๐ บ่อ เพื่อกักเก็บน้ำ บรรเทาและชะลอความแห้งแล้ง เพิ่มความชุ่มชื้นให้แก่ดินในฤดูฝนทิ้งช่วงหรือฤดูแล้งในระดับไร่นา

๒. การส่งเสริมสินค้าเกษตรปลอดภัยและเกษตรอินทรีย์ จะมีการนำศาสตร์พระราชาและเกษตรทฤษฎีใหม่เข้ามาเป็นนโยบายที่จะขับเคลื่อนของกระทรวงเกษตรและสหกรณ์ และมีมาตรการในการ “ลด ละ เลิก” การใช้สารเคมี จะประชาสัมพันธ์ให้พี่น้องเกษตรกรใช้สารเคมีให้น้อยที่สุด สำหรับพื้นที่ที่มีความพร้อมก็จะขอให้ “ละ” การใช้สารเคมี และเป้าหมายสุดท้ายคือการเลิกใช้สารเคมี โดยจะมีการหาและพัฒนาสารชีวภัณฑ์ต่างๆ มาทดแทน รวมถึงการใช้มาตรการต่างๆ อาทิ การใช้เครื่องจักรกลการเกษตรมาทดแทนเรื่องแรงงาน เป็นต้น

๓. การใช้ระบบการตลาดนำการผลิต จากนโยบายที่ดำเนินการมาในปี ๒๕๖๒ เพื่อแก้ไขปัญหาสินค้าล้นตลาดและราคาสินค้าเกษตรตกต่ำ จึงได้มีมาตรการในการหาตลาดใหม่ทั้งในและต่างประเทศ เป็นการเพิ่มช่องทางในการขายให้กับผู้ผลิตสินค้าเกษตร ไม่ว่าจะเป็นในส่วนของสหกรณ์ เกษตรแปลงใหญ่ วิสาหกิจชุมชน และกลุ่มเกษตรกร Young Smart Farmer ที่ต้องการจะสร้างความเข้มแข็ง เพื่อนำร่องในการปฏิรูปภาคการเกษตร ซึ่งจะมีหน่วยงานเข้าไปแนะนำตลาดในเรื่องออนไลน์ อาทิ การร่วมมือกับ LAZADA Thailand ในการจัดอบรมการเข้าสู่ตลาดออนไลน์ การขายสินค้าเกษตรโดยตรง รวมถึงการแปรรูปสินค้าเกษตรเพื่อเพิ่มมูลค่า โดยได้เริ่มดำเนินการไปแล้วและจะ KICK OFF โครงการในเดือนมกราคม ๒๕๖๓ และหลังจากนั้นจะดำเนินการในทุกภาคของประเทศไทย เพื่อดำเนินการส่งเสริมและขยายตลาดให้กับพี่น้องเกษตรกร

๔. การลดต้นทุนการผลิตและเพิ่มคุณภาพการผลิต ได้มีการตั้งคณะกรรมการการปรับปรุงปุ๋ย การใช้ปุ๋ยตามค่าวิเคราะห์ของดินหรือปุ๋ยสั่งตัด โดยมีเป้าหมายในการดำเนินการคือการลดต้นทุนในส่วนของคุณค่าปุ๋ยลง ๓๐% แต่ถ้าเกษตรกรมีความพร้อมในการใช้ปุ๋ยจากธรรมชาติ ทั้งปุ๋ยหมักหรือปุ๋ยอินทรีย์ ทางภาครัฐก็พร้อมเข้าไปส่งเสริม ให้ความรู้ เพื่อให้เกษตรกรสามารถผลิตปุ๋ยไว้ใช้เอง อีกทั้งยังมีการใช้เทคโนโลยีมาพัฒนาพันธุ์พืช เพื่อปรับปรุงคุณภาพและผลผลิตต่อไร่ให้สูงขึ้น นอกจากนี้ ยังต้องมีการพัฒนาการจัดส่งสินค้า (ระบบโลจิสติกส์) เพื่อลดค่าใช้จ่ายในการลดค่าขนส่งทุกประเภท ซึ่งมีการเจรจาทั้ง Kerry ไปรษณีย์ไทย และการบินไทย ถือเป็นมาตรการหนึ่งที่กระทรวงเกษตรฯ กำลังเร่งดำเนินการ

๕. การบริหารจัดการประมงอย่างยั่งยืน ทั้งประมงพาณิชย์และประมงพื้นบ้าน สำหรับประมงพื้นบ้านได้มีการขึ้นทะเบียน ซึ่งขณะนี้มีการขึ้นทะเบียนแล้วประมาณ ๕๐,๐๐๐ กว่าลำ ส่วนประมงพาณิชย์จะ

เร่งส่งเสริมให้รักษาสมดุลของทรัพยากรธรรมชาติทางทะเล เพื่อให้สามารถทำประมงได้ตลอดทั้งปี ซึ่งตลอดระยะเวลาดำเนินการภายใต้เงื่อนไขของ IUU ช่วง ๒ - ๓ ปีที่ผ่านมา กระทรวงเกษตรฯ โดยกรมประมงได้มีของขวัญให้พี่น้องชาวประมง โดยการเพิ่มวันทำการประมงให้กับเรืออวนลากในอ่าวไทยอีก ๓๐ วัน และในปี ๒๕๖๓ เรือประมงประเภทอื่น ทั้งในอ่าวไทยและอันดามัน (ยกเว้นเรืออวนลาก) จะทำการประมงได้ตลอดทั้งปี โดยกระทำภายใต้การรักษาสมดุลการรักษาทรัพยากรธรรมชาติและภายใต้เงื่อนไขของ IUU

๖. การแก้ปัญหาเฉพาะหน้าให้เกษตรกร กระทรวงเกษตรฯ มีมาตรการที่จะส่งเสริมรายได้เพื่อบรรเทาความเดือดร้อนให้กับพี่น้องเกษตรกร ทั้งการจ้างงานของกรมชลประทาน ซึ่งขณะนี้ได้มีการตั้งงบประมาณไว้เรียบร้อยแล้ว เพื่อให้เกษตรกรมีรายได้ในขณะที่ไม่สามารถทำการเกษตรตามปกติได้ อีกทั้งจะมีการเพิ่มพันธุ์สัตว์น้ำทั่วประเทศ โดยเตรียมพันธุ์ปลา พันธุ์กุ้งไว้ประมาณ ๕๕๐ ล้านตัว และจะใช้เวลา ๔ - ๖ เดือน ทำให้พี่น้องเกษตรกรสามารถจับไปบริโภคหรือจับไปขาย เป็นการเพิ่มรายได้อีกทางหนึ่ง นอกจากนี้ยังส่งเสริมการเลี้ยงปลาสัตว์ ที่มีความต้องการของตลาด ได้แก่ โค กระบือ แพะ และการแจกที่ดินทำกิน (ส.ป.ก.) ให้แก่เกษตรกรด้วย

๗. การตั้งศูนย์เทคโนโลยีทางการเกษตร (Agri-technology and innovation center: AIC) โดยจะมีการตั้งศูนย์ AIC ทั้ง ๗๗ จังหวัดทั่วประเทศ และการจัดทำข้อมูลสารสนเทศด้านการเกษตร (Big data) เป็นการเชื่อมโยงกับ ๑๐ หน่วยงานหลัก ซึ่งจะทำให้พี่น้องเกษตรกรสามารถเข้าถึงข้อมูลและสามารถเข้ามาตรวจสอบข้อมูลที่เป็นประโยชน์ อาทิ การตรวจสอบศักยภาพพื้นที่โดยใช้ Agri-Map เพื่อจัดทำ Zoning เป็นต้น

๘. พัฒนาศูนย์เรียนรู้การเพิ่มประสิทธิภาพการผลิตสินค้าเกษตร (ศพก.) จำนวน ๘๘๒ ศูนย์หลักทุกอำเภอทั่วประเทศ เป็นหน่วยขับเคลื่อนนโยบายการเกษตร องค์กรความรู้ด้านการผลิต การแปรรูป การตลาดแก่เกษตรกร ร่วมกับศูนย์ปราชญ์ชาวบ้าน

๒.๘ แผนพัฒนาภาคในช่วงแผนพัฒนาเศรษฐกิจและสังคมแห่งชาติ ฉบับที่ ๑๒ (พ.ศ. ๒๕๖๐ - ๒๕๖๕) ฉบับทบทวน^๗

ภาคใต้

“ภาคใต้เป็นเมืองท่องเที่ยวพักผ่อนตากอากาศระดับโลก เป็นศูนย์กลางผลิตภัณฑียางพาราและปาล์มน้ำมันของประเทศ และเมืองเศรษฐกิจเชื่อมโยงการค้าการลงทุนกับภูมิภาคอื่นของโลก”

ประกอบด้วยยุทธศาสตร์การพัฒนา ดังนี้

๑. พัฒนาการท่องเที่ยวของภาคให้เป็นแหล่งท่องเที่ยวคุณภาพชั้นนำของโลก
๒. พัฒนาอุตสาหกรรมการแปรรูปยางพาราและปาล์มน้ำมันแห่งใหม่ของประเทศ
๓. พัฒนาการผลิตสินค้าเกษตรหลักของภาคและสร้างความเข้มแข็งสถาบันเกษตรกร
๔. พัฒนาโครงสร้างพื้นฐานสนับสนุนการท่องเที่ยว การพัฒนาเขตอุตสาหกรรม และการเชื่อมโยงการค้าโลก
๕. อนุรักษ์ ฟื้นฟู และบริหารจัดการทรัพยากรธรรมชาติและสิ่งแวดล้อมอย่างเป็นระบบ เพื่อเป็นฐานการพัฒนาที่ยั่งยืน
๖. พัฒนาพื้นที่ระเบียงเศรษฐกิจภาคใต้อย่างยั่งยืน

^๗ สำนักงานคณะกรรมการพัฒนาการเศรษฐกิจและสังคมแห่งชาติ. (๒๕๖๒, มีนาคม). แผนพัฒนาภาคในช่วงแผนพัฒนาเศรษฐกิจและสังคมแห่งชาติ ฉบับที่ ๑๒ (พ.ศ.๒๕๖๐ - ๒๕๖๕) ฉบับทบทวน.

สภาพเศรษฐกิจสาขาเกษตรของภาคใต้

๑. เป็นแหล่งผลิตพืชเศรษฐกิจหลักของประเทศ แต่มูลค่าผลิตภัณฑ์ภาคเกษตรของภาคมีแนวโน้มลดลง ปี ๒๕๖๐ ผลิตภัณฑ์ภาคเกษตรมีมูลค่า ๒๕๙,๖๑๔ ล้านบาท คิดเป็นสัดส่วนร้อยละ ๒๑.๑ ของมูลค่าผลิตภัณฑ์ภาค ลดลงเมื่อเทียบกับปี ๒๕๕๖ ที่มีมูลค่า ๒๘๗,๙๖๒ ล้านบาท การขยายตัวของภาคเกษตรหดตัวร้อยละ ๒.๙ เมื่อเทียบกับปีที่ผ่านมา และมีอัตราการขยายตัวเฉลี่ยในช่วง ๕ ปี (พ.ศ.๒๕๕๖ - ๒๕๖๐) ของภาคเกษตรฯ หดตัวร้อยละ ๐.๒ ต่ำกว่าระดับประเทศที่หดตัวเฉลี่ยร้อยละ ๐.๗ กิจกรรมการผลิตภาคเกษตรที่สำคัญของภาคใต้ คือ ยางพารา ประมงและการเพาะเลี้ยงสัตว์น้ำ ปาล์มน้ำมัน และไม้ผล โดยมีสัดส่วนร้อยละ ๔๑.๒ ๑๗.๐ ๑๔.๗ และ ๑๑.๖ ของมูลค่าผลิตภัณฑ์ภาคเกษตรตามลำดับ

๒. ยางพารา เป็นพืชเศรษฐกิจหลักของภาคใต้ ในปี ๒๕๖๐ มีพื้นที่ปลูกยางพารา ๑๐.๐๙ ล้านไร่ หรือ ร้อยละ ๔๙.๑ ของพื้นที่ปลูกยางพาราทั้งประเทศ ลดลงเมื่อเทียบกับปี ๒๕๕๖ ที่มีพื้นที่ปลูก ๑๒.๐๕ ล้านไร่ จังหวัดสุราษฎร์ธานีมีพื้นที่ปลูกมากที่สุดของประเทศ ๒.๔๕ ล้านไร่ รองลงมา ได้แก่ จังหวัดสงขลา ๑.๙๗ ล้านไร่ และจังหวัดนครศรีธรรมราช ๑.๘๐ ล้านไร่ ส่วนผลผลิตยางพาราของภาคใต้มีแนวโน้มลดลงตามพื้นที่ปลูก และผลผลิตเฉลี่ยต่อไร่ที่ลดลงในปี ๒๕๖๐ มีปริมาณผลผลิต ๒.๔๕ ล้านตัน หรือร้อยละ ๕๔.๔ ของผลผลิตทั้งประเทศ ลดลงเมื่อเทียบกับปี ๒๕๕๖ ที่มีผลผลิต ๒.๘๖ ล้านตัน และผลผลิตเฉลี่ยต่อไร่มีแนวโน้มลดลงเช่นเดียวกันจาก ๒๘๑ กิโลกรัมต่อไร่ในปี ๒๕๕๖ ลดลงเหลือ ๒๕๕ กิโลกรัมต่อไร่ในปี ๒๕๖๐

๓. ปาล์มน้ำมัน ปี ๒๕๖๐ ภาคใต้มีพื้นที่ปลูกปาล์มน้ำมัน ๔.๗๑ ล้านไร่ คิดเป็นร้อยละ ๘๕.๕ ของพื้นที่ปลูกปาล์มน้ำมันทั้งประเทศ เพิ่มขึ้นเมื่อเทียบกับปี ๒๕๕๖ ที่มีพื้นที่ปลูก ๓.๗๑ ล้านไร่ จังหวัดสุราษฎร์ธานีมีพื้นที่ปลูกมากที่สุดของประเทศ ๑.๒๓ ล้านไร่ รองลงมา ได้แก่ จังหวัดกระบี่ ๑.๑๒ ล้านไร่ และจังหวัดชุมพร ๑.๐๑ ล้านไร่ ตามลำดับ และมีปริมาณผลผลิต ๑๒.๖๐ ล้านตัน ส่วนผลผลิตปาล์มน้ำมันของภาคใต้มีแนวโน้มเพิ่มขึ้น โดยในปี ๒๕๖๐ มีปริมาณผลผลิต ๑๓.๗๕ ล้านตัน หรือร้อยละ ๘๙.๓ ของผลผลิตทั้งประเทศ เพิ่มขึ้นจาก ๑๑.๓๖ ล้านตัน ในปี ๒๕๕๖ ส่วนผลผลิตปาล์มน้ำมันเฉลี่ยต่อไร่ลดลงเล็กน้อยเมื่อเทียบกับปี ๒๕๕๖ จาก ๓,๓๙๙ กิโลกรัมต่อไร่ เหลือ ๓,๑๘๓ กิโลกรัมต่อไร่ ในปี ๒๕๖๐ แต่ยังคงสูงกว่าระดับประเทศที่ ๓,๐๒๔ กิโลกรัม

๔. ภาคใต้เป็นแหล่งประมงและเพาะเลี้ยงสัตว์น้ำชายฝั่งที่สำคัญ ภาคใต้มีท่าเทียบเรือประมงในจังหวัดสงขลา ชุมพร สุราษฎร์ธานี นครศรีธรรมราช ระนอง และภูเก็ต โดยในปี ๒๕๖๐ มีปริมาณสัตว์น้ำที่จับได้ ๙๘,๗๔๘ ตัน มูลค่า ๓,๘๓๓ ล้านบาท คิดเป็นร้อยละ ๓๙.๓ ของปริมาณสัตว์น้ำของประเทศ และร้อยละ ๒๕.๖ ของมูลค่าสัตว์น้ำของประเทศ ทั้งนี้ ปริมาณและมูลค่าสัตว์น้ำที่จับได้ลดลงเมื่อเทียบกับปี ๒๕๕๖ ที่มีปริมาณ ๑๗๒,๖๑๙ ตัน มูลค่า ๕,๙๔๖ ล้านบาท หรือลดลงร้อยละ ๔๒.๘ โดยปริมาณสัตว์น้ำจับได้มากในจังหวัดภูเก็ต สงขลา ระนอง และชุมพร ในขณะที่การเพาะเลี้ยงสัตว์น้ำของภาคใต้ในปี ๒๕๖๑ ส่วนใหญ่เป็นการเพาะเลี้ยงกุ้ง มีพื้นที่เพาะเลี้ยง ๘๐,๖๖๖ ไร่ ปริมาณผลผลิต ๑๕๘,๖๕๕ ตัน มีพื้นที่เพาะเลี้ยงกุ้งที่สำคัญในจังหวัดสุราษฎร์ธานี ตรัง สงขลา และนครศรีธรรมราช

๕. พื้นที่ใช้ประโยชน์ทางการเกษตร ปี ๒๕๖๐ ภาคใต้มีพื้นที่ใช้ประโยชน์ทางการเกษตร ๑๘.๓๐ ล้านไร่ ขนาดฟาร์ม ๒๐.๕๑ ไร่ต่อครัวเรือน ซึ่งต่ำกว่าระดับประเทศที่ ๒๑.๒๙ ไร่ต่อครัวเรือน จังหวัดสุราษฎร์ธานีมีเนื้อที่ถือครองทำการเกษตรมากที่สุด ๓.๗๓ ล้านไร่ รองลงมา คือ จังหวัดนครศรีธรรมราช ๒.๙๐ ล้านไร่ และจังหวัดภูเก็ตมีเนื้อที่ถือครองทำการเกษตรน้อยที่สุดของภาค ๐.๑๑ ล้านไร่

๖. พื้นที่ชลประทานต่อพื้นที่ทางการเกษตรของภาคใต้ต่ำกว่าค่าเฉลี่ยประเทศ ในปี ๒๕๖๐ มีสัดส่วนร้อยละ ๑๔.๒๑ ต่ำกว่าค่าเฉลี่ยประเทศที่มีสัดส่วนร้อยละ ๒๑.๙๗ โดยพื้นที่ชลประทานภาคใต้ ๒.๗๑ ล้านไร่ หรือร้อยละ ๘.๒๖ ของพื้นที่ชลประทานประเทศ จังหวัดนครศรีธรรมราชมีพื้นที่ชลประทานต่อพื้นที่เกษตรสูงสุด ร้อยละ ๓๐.๕๙ รองลงมา คือ จังหวัดสงขลา ร้อยละ ๒๔.๖๓

๒.๙ แผนพัฒนาการเกษตรภาคภายใต้กรอบแผนพัฒนาภาค พ.ศ. ๒๕๖๐ - ๒๕๖๕**แผนพัฒนาการเกษตรภาคใต้ พ.ศ. ๒๕๖๐ - ๒๕๖๕^๔**

กระทรวงเกษตรและสหกรณ์ เกี่ยวข้องกับประเด็นยุทธศาสตร์ในแผนพัฒนาภาคใต้ ๓ ยุทธศาสตร์

ได้แก่

ยุทธศาสตร์ที่ ๒ พัฒนาอุตสาหกรรมแปรูปยางพาราและปาล์มน้ำมันแห่งใหม่ของ**ประเทศ****แนวทางการพัฒนา**

๑. พัฒนาเขตอุตสาหกรรมแปรูปยางพารา หาดใหญ่-สะเดา ที่ครบวงจรและเป็นมิตรกับสิ่งแวดล้อม โดยเชื่อมโยงกับการพัฒนาเขตเศรษฐกิจพิเศษชายแดนและนิคมอุตสาหกรรมยาง (Rubber City) โดยการส่งเสริมการลงทุนอุตสาหกรรมยางพารา การขยายผลงานวิจัยด้านเทคโนโลยีและนวัตกรรมสู่การผลิต ผลิตภัณฑ์ ยางพาราปลายน้ำที่มีมูลค่าสูง เช่น การใช้ยางพาราเป็นวัตถุดิบสำหรับผลิตภัณฑ์ที่ใช้ในงานวิศวกรรมหรือใช้ในอุตสาหกรรม (แผ่นยางปูพื้น แผ่นปูคอกสัตว์ ยางรองหมอนรางรถไฟ ยางรองคอกสะพาน และผสมยางมะตอยสำหรับลาดถนนใหม่) และวัสดุเครื่องมือทางการแพทย์ (วัสดุจัดฟัน อุปกรณ์เพื่อการเรียนการสอนทางการแพทย์ และสายน้ำเกลือ) ตลอดจนส่งเสริมการผลิตเฟอร์นิเจอร์จากไม้ยางที่มีการออกแบบที่ทันสมัย เพื่อสร้างมูลค่าเพิ่มให้กับอุตสาหกรรมของภาคและเป็นฐานเศรษฐกิจที่สร้างรายได้อย่างยั่งยืน พัฒนาระบบตลาดยางพารา (ตลาดท้องถิ่น ตลาดกลางยางพารา และตลาดซื้อขายล่วงหน้า) ให้มีความเข้มแข็งและมีระบบการบริหารจัดการได้อย่างมีประสิทธิภาพ เพื่อสามารถใช้เป็นตลาดอ้างอิงที่น่าเชื่อถือของผู้ซื้อ-ขายยางของประเทศและตลาดโลก

๒. พัฒนาเขตอุตสาหกรรมโอเลโอเคมีคอลแบบครบวงจร ในจังหวัดกระบี่ สุราษฎร์ธานี และชุมพร เพื่อให้เป็นอุตสาหกรรมใหม่ของภาคและสร้างมูลค่าเพิ่มให้กับน้ำมันปาล์ม รวมทั้งส่งเสริมการผลิตและจัดจำหน่ายผลิตภัณฑ์จากอุตสาหกรรมโอเลโอเคมีคอลในตลาดต่างประเทศ และพัฒนาความร่วมมือในการกำหนดมาตรฐานกลาง คุณภาพผลผลิตปาล์มน้ำมันของอาเซียน และกลไกความร่วมมือระหว่างประเทศเพื่อนบ้าน (มาเลเซีย อินโดนีเซีย ไทย) ในฐานะผู้ผลิตน้ำมันปาล์มรายใหญ่ของโลกในการกำหนดมาตรฐานราคาน้ำมันปาล์มเพื่อเพิ่มอำนาจการต่อรองในตลาดโลกและสร้างเสถียรภาพด้านราคา รวมทั้งสนับสนุนการวิจัยและพัฒนาเทคโนโลยี ชีวภาพด้านปาล์มน้ำมันและพัฒนาผลิตภัณฑ์ที่มีมูลค่าสูง และการพัฒนาสู่โรงงานต้นแบบ

๓. พัฒนาและสนับสนุนการใช้เทคโนโลยีชีวภาพและนวัตกรรมในการผลิตภาคเกษตร เพื่อเพิ่มประสิทธิภาพการผลิต และพัฒนาคุณภาพผลผลิตให้กับยางพาราและปาล์มน้ำมัน รองรับการพัฒนาอุตสาหกรรม แปรูปการเกษตรในอนาคต รวมทั้งส่งเสริมการเชื่อมโยงการพัฒนาเครือข่ายนวัตกรรมและเทคโนโลยีร่วมกับสถาบันการศึกษา เพื่อวิจัยพัฒนาการออกแบบ พัฒนาและแปรรูปผลิตภัณฑ์ใหม่ๆ อาทิ เครื่องสำอาง และผลิตภัณฑ์อาหาร เป็นต้น การประชาสัมพันธ์และทำการตลาดผลิตภัณฑ์ใหม่ เพื่อเพิ่มช่องทางในการจำหน่ายยางพาราได้มากขึ้น

ยุทธศาสตร์ที่ ๓ พัฒนาการผลิตสินค้าเกษตรหลักของภาคและสร้างความเข้มแข็ง**สถาบัน เกษตรกร****แนวทางการพัฒนา**

๑. ยกกระตือรือร้นการผลิตสินค้าเกษตรที่เป็นอัตลักษณ์ที่เหมาะสมกับศักยภาพพื้นที่ของภาค เช่น ข้าว (ข้าวสังข์หยด ข้าวหอมกระดังงา ข้าวเล็บนก) ไม้ผล (กล้วยหอมทอง มะพร้าวทุเรียน มังคุด ส้มโอ)

^๔ คณะทำงานขับเคลื่อนแผนงานบูรณาการการพัฒนาพื้นที่ระดับภาค กระทรวงเกษตรและสหกรณ์ (ภาคใต้). (๒๕๖๒, กันยายน).

แผนพัฒนาภาคใต้ด้านการเกษตรในช่วงแผนพัฒนาเศรษฐกิจและสังคมแห่งชาติฉบับที่ ๑๒ (พ.ศ. ๒๕๖๐ - ๒๕๖๕).

กาแฟ (กาแฟโรบัสตา) พืชสมุนไพรร และปศุสัตว์ (โคขุนศรีวิชัย) เพื่อให้เป็นสินค้ามูลค่าสูง มีคุณภาพ ปลอดภัย และได้มาตรฐานส่งออก อาทิ เวชสำอาง ยาสมุนไพรร เป็นต้น โดยการส่งเสริมความรู้ด้านกระบวนการผลิตที่ปลอดภัยและสนับสนุนการใช้ภูมิปัญญา นวัตกรรม และเทคโนโลยีเข้ามาช่วยในการปรับปรุงการปลูก การบำรุงรักษา การเก็บเกี่ยว และการแปรรูปเพื่อสร้างมูลค่าเพิ่มและสร้างความหลากหลายของสินค้าและบรรจุภัณฑ์ การพัฒนาระบบตรวจรับรองคุณภาพมาตรฐานสินค้าที่มีประสิทธิภาพสามารถตรวจสอบย้อนกลับได้ พัฒนาระบบขนถ่ายสินค้าและห้องเย็นเพื่อรักษาคุณภาพผลผลิต การต่อยอดการพัฒนาการผลิตสู่ระบบเกษตรมาตรฐานต่างๆ อาทิ เกษตรปลอดภัย และเกษตรอินทรีย์ เป็นต้น ส่งเสริมการสร้างตราสินค้าอัตลักษณ์ เชื่อมโยงไปสู่ภาคการผลิตอื่น อาทิ การท่องเที่ยวการทำเกษตรแปลงใหญ่ในพื้นที่ที่เหมาะสม (Zoning) ส่งเสริมการรวมกลุ่มในรูปแบบสถาบันเกษตรกร/สหกรณ์เพื่อยกระดับความสามารถในการผลิต การดำเนินการรวบรวมผลผลิต คัดแยก บรรจุ และประกอบธุรกิจออนไลน์ผ่านเครือข่ายการสื่อสารสาธารณะ และเพิ่มช่องทางตลาดในกลุ่มตลาดเฉพาะ (Niche Market)

๒. ยกระดับอุตสาหกรรมการเพาะเลี้ยงกุ้งและสัตว์น้ำชายฝั่ง และการทำอุตสาหกรรมประมง ทะเลที่ได้มาตรฐานสากล โดยส่งเสริมให้มีการเพาะเลี้ยงที่เป็นมิตรกับสิ่งแวดล้อม การพัฒนากระบวนการผลิตที่มีประสิทธิภาพและมีการบริหารจัดการที่ได้มาตรฐานสุขอนามัยและเป็นไปตามกฎกติกาสากล การส่งเสริมการจัดระเบียบเรือประมงเข้าสู่ระบบการควบคุมได้อย่างถูกต้อง มีมาตรการควบคุมและเฝ้าระวังการประมง (IUU) ที่มีประสิทธิภาพขึ้นไป จนถึงการพัฒนาระบบการตรวจสอบย้อนกลับ (Traceability) ของสินค้าประมง รวมทั้งส่งเสริมการแปรรูปผลิตภัณฑ์อาหารทะเลที่หลากหลายในพื้นที่จังหวัดสุราษฎร์ธานี นครศรีธรรมราช สงขลา และชุมพร

๓. ส่งเสริมการทำเกษตรแบบผสมผสาน เพื่อสร้างความสามารถในการพึ่งพาตนเอง และความมั่นคงทางด้านรายได้ให้กับเกษตรกรรายย่อย สามารถใช้ทรัพยากรและปัจจัยการผลิตอย่างคุ้มค่า โดยเฉพาะการทำเกษตรและเลี้ยงสัตว์ผสมผสานร่วมกับการปลูกยางพารา ปาล์มน้ำมัน และไม้ผล หรือในพื้นที่ปลูกยางพาราและปาล์มน้ำมันที่ไม่เหมาะสม ส่งเสริมการปลูกพืชพันธุ์ดี (ไม้ผล และพืชผัก รวมทั้งพืชเศรษฐกิจอื่น) ที่คำนึงถึงความสอดคล้องกับความต้องการของตลาด โดยสนับสนุนความรู้ด้านเทคโนโลยีและนวัตกรรมใหม่ๆ เพื่อสนับสนุนการทำเกษตรอินทรีย์วิถีชาวบ้าน และยกระดับคุณภาพการผลิตให้ได้มาตรฐาน โดยเฉพาะมาตรฐานเกษตรอินทรีย์การเพิ่มช่องทางการตลาดโดยการเชื่อมโยงเครือข่าย รวมทั้งพัฒนาคุณภาพดินและแหล่งน้ำเพื่อสนับสนุนการทำเกษตร

๔. ส่งเสริมให้มีการใช้เทคโนโลยีและนวัตกรรมในการผลิตและบริหารจัดการฟาร์มอย่างเป็นระบบ โดยเฉพาะในกลุ่มเกษตรกรรุ่นใหม่ เพื่อพัฒนาไปสู่การเป็นเกษตรกรมืออาชีพ/เกษตรกรอัจฉริยะ (Smart Farmer) โดยสนับสนุนการรวมกลุ่มเกษตรกร การสร้างและพัฒนาความเข้มแข็งขององค์กร/สถาบันเกษตรกร และพัฒนาเครือข่ายวิสาหกิจชุมชนหรือสหกรณ์การเกษตร เพื่อร่วมกันจัดหาปัจจัยการผลิต เครื่องมือและอุปกรณ์การเกษตรสมัยใหม่ รวมทั้งส่งเสริมการวิจัยและพัฒนาเทคโนโลยีและนวัตกรรม การเกษตร เทคโนโลยีดิจิทัล ควบคู่กับส่งเสริมให้เกษตรกรใช้ประโยชน์ในการวางแผนการผลิต และบริหารจัดการฟาร์มอย่างเป็นระบบ เพื่อให้ได้ผลผลิตที่มีคุณภาพตามความต้องการของตลาด และมีการผลิตที่เป็นมิตรกับสิ่งแวดล้อม ตลอดจนสนับสนุนการเข้าถึงแหล่งเงินทุนที่เป็นธรรมและทั่วถึง พัฒนาผู้ประกอบการและ SMEs รวมทั้งสนับสนุนการพัฒนาธุรกิจ Start up และการพัฒนาการเชื่อมโยงธุรกิจตามแนวทางประชารัฐ เพื่อเพิ่มประสิทธิภาพและยกระดับสินค้าเกษตรให้ได้มาตรฐานสากล สามารถสร้างแบรนด์ที่เป็นอัตลักษณ์และแข่งขันในตลาดโลกได้

๕. สร้างความเข้มแข็งให้กับกลุ่มเกษตรกรและชุมชน โดยสนับสนุนการเข้าถึงข้อมูล ข่าวสาร และช่องทางการตลาดทั้งในและต่างประเทศ สร้างโอกาสในการเรียนรู้ระบบและตามอัธยาศัย ด้านวิทยาศาสตร์ เทคโนโลยี ส่งเสริมให้ชุมชนได้มีโอกาสเรียนรู้ด้านอาชีพศึกษาที่ได้มาตรฐานและสอดคล้องกับ ความต้องการแรงงานในภาค เพื่อเสริมสร้างรายได้และเตรียมความพร้อมสำหรับการประกอบอาชีพที่ สอดคล้องกับความต้องการของตลาดในอนาคต รวมทั้งสนับสนุนชุมชนให้สามารถเข้าถึงแหล่งเรียนรู้ได้ทุกที่ ทุกเวลา โดยใช้ประโยชน์จากการพัฒนาระบบเครือข่ายเทคโนโลยีดิจิทัลและดิจิทัลแพลตฟอร์ม สื่อดิจิทัล เพื่อ การศึกษาในทุกกระดับทุกประเภทอย่างทั่วถึงและมีประสิทธิภาพ รวมทั้งสร้างโอกาสในการเข้าถึงระบบบริการ สาธารณสุข ตลอดจนพัฒนาความสามารถในการพึ่งพาตนเองและการจัดการตนเอง เพื่อสร้างภูมิคุ้มกันด้าน สังคม

ยุทธศาสตร์ที่ ๕ อนุรักษ์ ฟื้นฟู และบริหารจัดการทรัพยากรธรรมชาติและ สิ่งแวดล้อมอย่างเป็นระบบ เพื่อเป็นฐานการพัฒนาที่ยั่งยืน

แนวทางการพัฒนา

๑. เพิ่มประสิทธิภาพการจัดการฐานทรัพยากรให้มีความอุดมสมบูรณ์ โดยเฉพาะ ทรัพยากรดิน น้ำ ป่าไม้ ประมง และชายฝั่ง เพื่อเป็นปัจจัยการผลิตที่มีประสิทธิภาพ โดยการอนุรักษ์และฟื้นฟู ทรัพยากรโดยอาศัยความร่วมมือของชุมชน ส่งเสริมการปลูกป่าชุมชน ป่าชายเลน การปลูกไม้เศรษฐกิจ การ รักษาระบบนิเวศทางทะเล อนุรักษ์ฟื้นฟูสัตว์น้ำบริเวณป่าชายเลน และการป้องกันการกัดเซาะชายฝั่ง โดยใช้ เทคโนโลยีและรูปแบบที่เหมาะสมกับแต่ละสภาพพื้นที่ และการจัดระเบียบและกำหนดกิจกรรมทางเศรษฐกิจ และสิ่งปลูกสร้างบริเวณพื้นที่ชายฝั่งทะเล เพื่อลดผลกระทบต่อการกัดเซาะบริเวณชายฝั่ง รวมทั้งจัดการ ฐานข้อมูลเพื่อการวางแผนทางการเกษตรที่เหมาะสมและระบบข้อมูลสารสนเทศ เพื่อเฝ้าระวังและติดตาม สถานการณ์ด้านทรัพยากรธรรมชาติและสิ่งแวดล้อม

๒. วางระบบป้องกันและแก้ไขปัญหาการบริหารจัดการน้ำอย่างเป็นระบบ โดยนำ เทคโนโลยี มาใช้ในการจัดทำระบบการจัดการน้ำเชิงลุ่มน้ำที่ทันสมัย จัดทำข้อมูลสารสนเทศด้านน้ำเพื่อแก้ไข ปัญหาภัยแล้งและอุทกภัยในพื้นที่ที่เกิดน้ำท่วมซ้ำซาก อาทิ พัทลุง และนครศรีธรรมราช รวมทั้งจัดหาน้ำเพื่อ ชุมชนชนบทและน้ำเพื่อการบริโภค อุปโภค และการเกษตรที่เพียงพอ ตลอดจนการพัฒนาระบบสำรองและกัก เก็บน้ำ และระบบส่งน้ำดิบ โดยการพัฒนาระบบโครงข่ายท่อส่งน้ำ ระบบจำหน่ายน้ำ และการเพิ่ม ประสิทธิภาพระบบส่งน้ำให้เพียงพอเพื่อสนับสนุนปริมาณความต้องการใช้น้ำที่เพิ่มขึ้นในเขตเมือง เพื่อการอยู่ อาศัย พาณิชยกรรม และบริการ และลดผลกระทบจากปัญหาขาดแคลนน้ำในช่วงฤดูแล้ง

๓. ส่งเสริมการใช้พลังงานทดแทนและเพิ่มประสิทธิภาพการใช้พลังงานเพื่อสร้างความ มั่นคง ด้านพลังงาน โดยส่งเสริมการใช้พลังงานจากธรรมชาติ อาทิ ลม แสงแดด ชีวมวล (จากวัสดุ เหลือใช้ทาง การเกษตร) และส่งเสริมให้เอกชนเข้ามาร่วมลงทุนในสาขาพลังงาน โดยใช้รูปแบบการร่วมลงทุนระหว่าง ภาครัฐและเอกชน (Public Private Partnership: PPP) รวมทั้งส่งเสริมให้ภาคประชาชนเข้ามามีส่วนร่วมใน การดำเนินงาน และส่งเสริม การใช้เทคโนโลยีการผลิตที่ประหยัดพลังงานให้กับผู้ประกอบการ การให้ความรู้ กับประชาชนในการใช้พลังงานอย่างมีประสิทธิภาพ

๔. บริหารจัดการและแก้ไขปัญหาสิ่งแวดล้อมอย่างเป็นระบบ โดยการลงทุนในโครงสร้าง พื้นฐานด้านการจัดการมลพิษ อาทิ ระบบรวบรวมและบำบัดน้ำเสียและระบบกำจัดขยะมูลฝอยที่เหมาะสม การให้ความรู้การจัดการขยะตั้งแต่ต้นทางจนถึงปลายทาง ควบคู่กับการสร้างจิตสำนึกให้กับประชาชนทุกวัยทั้ง ในและนอกระบบการศึกษา อนุรักษ์การบริโภคที่เป็นมิตรกับสิ่งแวดล้อมเพื่อลดปริมาณการเกิดของเสีย

ส่งเสริมและเข้มงวดการดำเนินมาตรการ ๓ R (Reduce Reuse Recycle) ทั้งในระดับท้องถิ่นและชุมชน ส่งเสริมระบบบริหารจัดการสิ่งแวดล้อมที่ปลายทางอย่างเหมาะสม เช่น การใช้ระบบฝังกลบที่ถูกหลักวิชาการ การแปลงขยะเป็นพลังงาน เป็นต้น สนับสนุนการนำเทคโนโลยีมาใช้ในการควบคุมและแก้ไขปัญหาสิ่งแวดล้อม และสนับสนุนท้องถิ่นและชุมชนในการจัดการสิ่งแวดล้อมด้วยมาตรการจูงใจ ทั้งมาตรการทางภาษีและ มาตรการสนับสนุนงบประมาณ

๒.๑๐ ยุทธศาสตร์กลุ่มจังหวัดภาคใต้ฝั่งอันดามันและจังหวัดพังงา

➤ **แผนพัฒนากลุ่มจังหวัดภาคใต้ฝั่งอันดามัน (ระนอง พังงา ภูเก็ต กระบี่ ตรัง) พ.ศ. ๒๕๖๑ - ๒๕๖๔**

วิสัยทัศน์ (Vision)

“การท่องเที่ยวที่มีคุณภาพระดับโลกบนฐานความเข้มแข็งของภาคเกษตรและชุมชนอย่างยั่งยืน”

พันธกิจ (Mission)

๑. มุ่งเน้นการบริหารจัดการด้านการท่องเที่ยวให้ได้มาตรฐานและส่งเสริมด้านการตลาด ประชาสัมพันธ์พื้นที่การท่องเที่ยวให้กระจายไปสู่ชุมชนและท้องถิ่นอย่างทั่วถึงเพื่อยกระดับรายได้จากการท่องเที่ยว

๒. เสริมสร้างความเข้มแข็งภาคการเกษตรให้เติบโตอย่างเต็มศักยภาพเพื่อสร้างรายได้ให้กับพื้นที่อย่างต่อเนื่องและยั่งยืน

๓. พัฒนาและเพิ่มศักยภาพทรัพยากรบุคคลทั้งภาคการท่องเที่ยวและเกษตรเพื่อยกระดับ ประสิทธิภาพการทำงานให้สูงขึ้นนำไปสู่การขับเคลื่อนงานให้บรรลุตามวัตถุประสงค์

๔. บริหารจัดการทรัพยากรธรรมชาติสิ่งแวดล้อมเพื่อรักษาความสมดุลของระบบนิเวศและ รักษาความเป็นอัตลักษณ์ของอันดามัน

เป้าประสงค์รวม (Objectives)

๑. มีศักยภาพและขีดความสามารถในการแข่งขันสูงทั้งด้านการท่องเที่ยวและภาคเกษตรเพื่อ สร้างรายได้และขับเคลื่อนเศรษฐกิจ

๒. ชุมชนมีความเข้มแข็งประชาชนมีความมั่นคงในคุณภาพชีวิตที่ดี

๓. บุคลากรด้านการท่องเที่ยวและภาคเกษตรได้รับการพัฒนาให้มีศักยภาพเพิ่มขึ้น

๔. มีระบบการบริหารจัดการทรัพยากรธรรมชาติและสิ่งแวดล้อมที่ดีเพื่อคงความอุดมสมบูรณ์ อย่างยั่งยืน

๕. มีการอนุรักษ์ประเพณีและวัฒนธรรมอันทรงคุณค่าให้คงความเป็นอัตลักษณ์แห่งอันดามัน

๖. มุ่งสู่ความเป็นอันดามันเมืองอัจฉริยะและน่าอยู่ (Andaman Smart and Livable City)

จุดเน้นทางยุทธศาสตร์ (Strategic Positioning)

๑. การท่องเที่ยวที่มีมาตรฐานและคุณภาพระดับโลก

๒. การเพิ่มมูลค่าภาคการผลิตเกษตรประมงและปศุสัตว์ให้มีมาตรฐานความปลอดภัยและเป็นมิตรต่อสิ่งแวดล้อม

๓. การบริหารจัดการที่ยั่งยืนโดยเน้นการพัฒนาทรัพยากรบุคคลภูมิสังคมประวัติศาสตร์ ประเพณีวัฒนธรรมและความต้องการของท้องถิ่น

ประเด็นยุทธศาสตร์

- ประเด็นยุทธศาสตร์ที่ ๑ : พัฒนาคุณภาพด้านการท่องเที่ยวให้มีมาตรฐานอย่างยั่งยืน
- ประเด็นยุทธศาสตร์ที่ ๒ : การพัฒนาระบบและสร้างมูลค่าเพิ่มให้สินค้าภาคเกษตร ประมง และปศุสัตว์ที่มีศักยภาพในพื้นที่เพื่อให้ชุมชนเกิดความเข้มแข็งอย่างยั่งยืน
- ประเด็นยุทธศาสตร์ที่ ๓ : การเสริมสร้างและพัฒนาศักยภาพต้นทุนมนุษย์เพื่อนำไปสู่การพัฒนาที่ยั่งยืน

➤ แผนพัฒนาจังหวัดพังงา (พ.ศ. ๒๕๖๑ - ๒๕๖๕)

วิสัยทัศน์

“ศูนย์กลางการท่องเที่ยวเชิงนิเวศ เกษตรกรรมยั่งยืน สังคมแห่งการเรียนรู้สู่ความเป็นเมืองน่าอยู่ เมืองแห่งความสุข”

จุดเน้นการพัฒนา

“พังงา เป็น WORLD CLASS DESTINATION” สามารถแข่งขันได้ในระดับสากล”

พันธกิจ (Mission)

๑. ส่งเสริมและพัฒนากการท่องเที่ยว
๒. สร้างมูลค่าเพิ่มสินค้า เกษตรกรรม เกษตรอุตสาหกรรม
๓. สร้างความมั่นคงทางด้านทรัพยากรธรรมชาติและสิ่งแวดล้อมสู่ความสมดุลอย่างยั่งยืน
๔. พัฒนาคุณภาพการศึกษาสู่มาตรฐานสากล
๕. พัฒนาคุณภาพชีวิตและสังคมสู่ความเข้มแข็งอย่างยั่งยืน
๖. สร้างมั่นคงปลอดภัยในชีวิตและทรัพย์สิน

เป้าประสงค์รวม (Objective) ตัวชี้วัด และค่าเป้าหมาย

๑. เพื่อพัฒนากการท่องเที่ยวจังหวัดพังงาให้เป็นศูนย์กลางการท่องเที่ยวเชิงนิเวศ
๒. เพื่อพัฒนาภาคเกษตร (ยางพารา ปาล์มน้ำมัน ผลไม้ ปศุสัตว์ ประมง) และอุตสาหกรรมภาคเกษตรให้มีความยั่งยืน
๓. อนุรักษ์ฟื้นฟูทรัพยากรธรรมชาติและสิ่งแวดล้อมสู่ความสมดุลอย่างยั่งยืน
๔. ประชาชนจังหวัดพังงามีคุณภาพชีวิตที่ดีและมีสังคมน่าอยู่
๕. ประชาสังคม มีความมั่นคง ปลอดภัยในชีวิตและทรัพย์สิน

ยุทธศาสตร์การพัฒนาจังหวัด

- ประเด็นยุทธศาสตร์ที่ ๑ : สร้างเสริมคุณภาพการท่องเที่ยวเชิงนิเวศครบวงจร
- ประเด็นยุทธศาสตร์ที่ ๒ : สร้างเสริมระบบการผลิต การบริโภค การค้า การบริหารจัดการด้านการเกษตรอย่างเป็นระบบที่ยั่งยืน
- ประเด็นยุทธศาสตร์ที่ ๓ : สร้างเสริมระบบการจัดการทรัพยากรธรรมชาติและสิ่งแวดล้อมอย่างมีประสิทธิภาพและสมดุล
- ประเด็นยุทธศาสตร์ที่ ๔ : ยกระดับคุณภาพชีวิตที่ดี ความมั่นคงปลอดภัย เพื่อสร้างสังคมให้มั่นคงและน่าอยู่

๓. วัตถุประสงค์

- ๓.๑ เพื่อเป็นกรอบแนวทางในการพัฒนาการเกษตรและสหกรณ์ของจังหวัด
- ๓.๒ เพื่อเป็นกรอบในการจัดทำคำของบประมาณของส่วนราชการที่เกี่ยวข้อง
- ๓.๓ เพื่อเป็นเครื่องมือในการติดตามแผนงาน/โครงการในการพัฒนาการเกษตรและสหกรณ์ของจังหวัด

๔. คำนิยาม

แผนพัฒนาจังหวัด หมายความว่า รายการเกี่ยวกับโครงการแผนงานต่างๆ ของจังหวัดที่จำเป็นต้องจัดทำ เพื่อให้เป็นไปตามวัตถุประสงค์และทิศทางการพัฒนาของจังหวัดในอนาคต

แผนพัฒนาการเกษตรและสหกรณ์ของจังหวัด หมายความว่า แผน ซึ่งแสดงถึงทิศทางแนวทางและเป้าหมายการพัฒนาด้านการเกษตรและสหกรณ์ของจังหวัดในอนาคต ที่มีความสอดคล้องกับแผนพัฒนาการเกษตรในช่วงแผนพัฒนาเศรษฐกิจและสังคมแห่งชาติ นโยบายรัฐบาล นโยบายกระทรวงเกษตรและสหกรณ์ และแผนพัฒนาจังหวัดโดยแสดงถึงวิสัยทัศน์ ประเด็นยุทธศาสตร์ เป้าประสงค์ กลยุทธ์ และโครงการในการพัฒนาการเกษตรและสหกรณ์ของจังหวัด

๕. แนวทางการจัดทำแผนพัฒนาการเกษตรและสหกรณ์ของจังหวัดพังงา

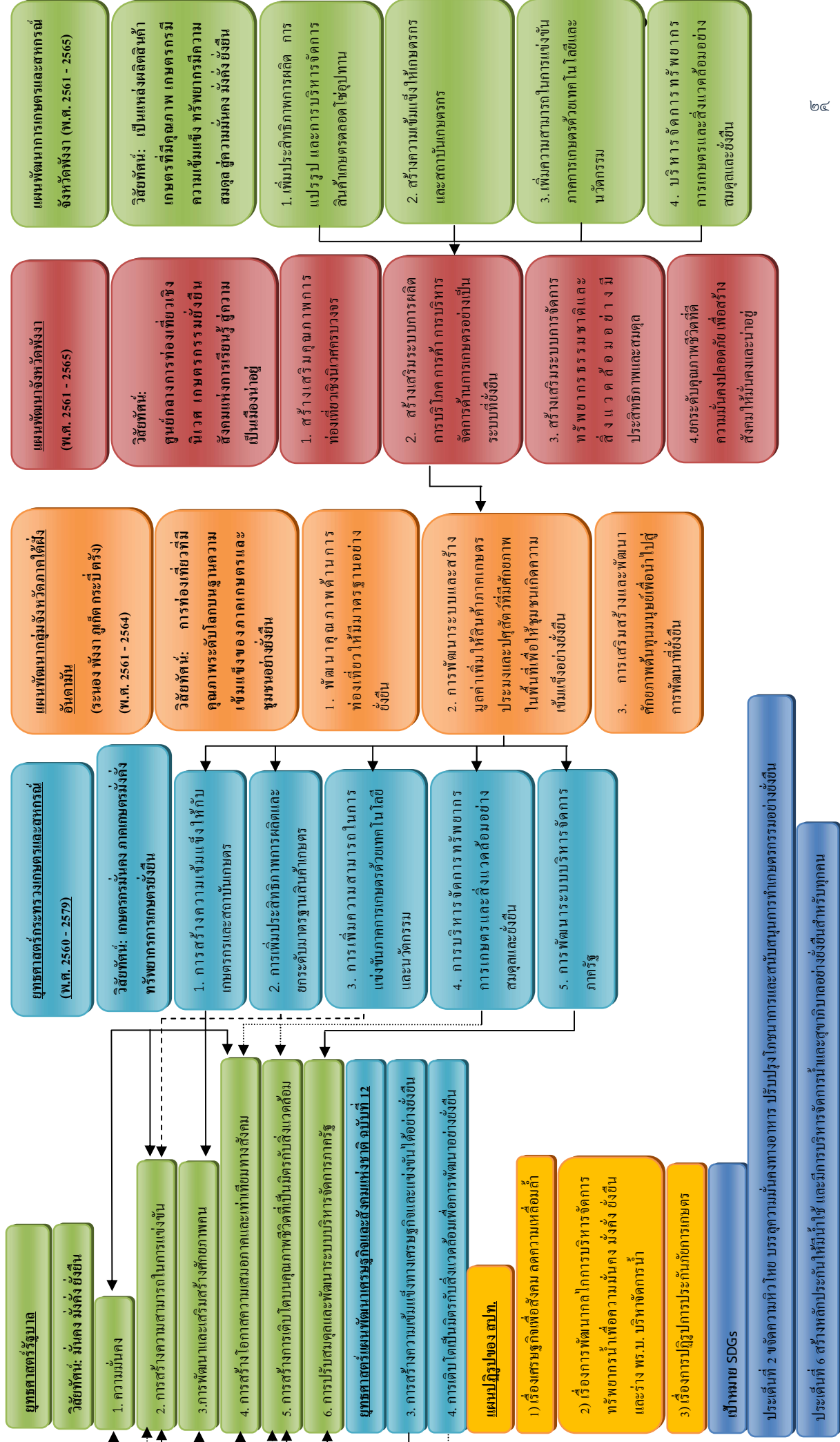
การจัดทำแผนพัฒนาการเกษตรและสหกรณ์ในระดับจังหวัด เป็นการกำหนดภาพรวม ทิศทางแนวทางการพัฒนาการเกษตรและสหกรณ์ในจังหวัด ดังนั้น ในการจัดทำจะต้องคำนึงถึงสิ่งต่างๆที่เกี่ยวข้องดังต่อไปนี้

๕.๑ การสอดคล้องเชื่อมโยงกับนโยบายรัฐบาล นโยบายของกระทรวงเกษตรและสหกรณ์ แผนพัฒนาเศรษฐกิจและสังคมแห่งชาติ แผนพัฒนาการเกษตรในช่วงแผนพัฒนาเศรษฐกิจและสังคมแห่งชาติ แต่ละฉบับ แผนพัฒนาจังหวัด/กลุ่มจังหวัด รวมทั้งสอดคล้องกับศักยภาพ โอกาส สภาพปัญหา ความต้องการของเกษตรกรและภาคส่วนต่างๆ ในจังหวัด

๕.๒ การจัดทำแผนพัฒนาการเกษตรและสหกรณ์ของจังหวัด จะต้องผ่านกระบวนการมีส่วนร่วมของทุกภาคส่วน ได้แก่ ผู้แทนหน่วยงานในและนอกสังกัดกระทรวงเกษตรและสหกรณ์ องค์กรปกครองส่วนท้องถิ่น องค์กรเอกชน สถาบันเกษตรกร สภาเกษตรกรจังหวัด ผู้แทนเกษตรกร ฯลฯ

๕.๓ การจัดทำแผนพัฒนาการเกษตรและสหกรณ์ของจังหวัด จะมีการทบทวนและปรับปรุงใหม่ให้ทันต่อสถานการณ์ที่เกิดขึ้นในแต่ละปี ทุกปี ครอบคลุมระยะเวลาของแผน ๕ ปีตามแผนพัฒนาเศรษฐกิจและสังคมแห่งชาติ และแผนพัฒนาการเกษตรในช่วงแผนพัฒนาเศรษฐกิจและสังคมแห่งชาติแต่ละฉบับ

ความเชื่อมโยงและความสะดวกของแผนพัฒนาเศรษฐกิจและสังคมแห่งชาติ ฉบับที่ ๑๒ ยุทธศาสตร์พัฒนาการเกษตรและสหกรณ์ และแผนพัฒนาเศรษฐกิจและสังคมแห่งชาติ ฉบับที่ ๑๒ ยุทธศาสตร์พัฒนาการเกษตรและสหกรณ์



ส่วนที่ ๒

ข้อมูลทั่วไปและข้อมูลด้านการเกษตรที่สำคัญของจังหวัดพังงา

ส่วนที่ ๒

ข้อมูลทั่วไปและข้อมูลด้านการเกษตรที่สำคัญของจังหวัดพังงา

หมู่เกาะสุรินทร์

Surin island



แผนที่จังหวัดพังงา

จ.ระนอง
Ranong

ทะเลอันดามัน
Andaman



หมู่เกาะสิมิลัน

Similan island



จ.ภูเก็ต
Phuket

๑. ข้อมูลทั่วไปของจังหวัด

๑.๑ ข้อมูลด้านกายภาพของจังหวัดพังงา

๑.๑.๑ ลักษณะทางภูมิศาสตร์

๑) ที่ตั้ง ขนาดของพื้นที่

จังหวัด พังงาตั้งอยู่ในภาคใต้ชายฝั่งทะเลด้านตะวันตก อยู่ระหว่างเส้นละติจูดที่ ๘ องศา ๒๗ ลิปดา ๕๒.๓ พิลิปดาเหนือ กับเส้นลองจิจูด ที่ ๙๘ องศา ๓๒ ลิปดาตะวันออก ห่างจากกรุงเทพฯ ประมาณ ๗๘๘ กิโลเมตร มีพื้นที่ทั้งหมดประมาณ ๔,๑๗๐.๘๘๕ ตารางกิโลเมตร (๒,๖๐๖,๘๐๓.๑๒๕ ไร่)เป็นอันดับที่ ๙ ของภาคใต้ และเป็นอันดับที่ ๕๔ ของประเทศ ซึ่งแบ่งเป็นพื้นที่ต่างๆ ดังนี้

พื้นที่ทำการเกษตร	๑,๘๐๖.๑๑๒	ตารางกิโลเมตร	หรือประมาณ ๑,๑๒๘,๘๒๔ ไร่
พื้นที่ป่าไม้	๑,๗๒๒.๕๕	ตารางกิโลเมตร	หรือประมาณ ๑,๐๗๖,๕๙๔ ไร่
เนื้อที่อื่น ๆ	๖๔๒.๒๒๗	ตารางกิโลเมตร	หรือประมาณ ๔๐๑,๓๙๒.๖๒๕ ไร่

๒) อาณาเขตติดต่อ

- ทิศเหนือ ติดต่อกับ จังหวัดระนอง
- ทิศใต้ ติดต่อกับ จังหวัดภูเก็ต
- ทิศตะวันออก ติดต่อกับ จังหวัดสุราษฎร์ธานี และจังหวัดกระบี่
- ทิศตะวันตก ติดต่อกับทะเลอันดามันและมหาสมุทรอินเดีย

๓) ลักษณะภูมิประเทศ

สภาพภูมิศาสตร์ของจังหวัดพังงา เป็นภูเขาสลับซับซ้อนทอดเป็นแนวยาวจากทิศเหนือไปทิศใต้ มีชายฝั่งทะเลยาวประมาณ ๒๓๙.๒๕ กิโลเมตร มีพื้นที่ป่าไม้ เป็นป่าไม้ประเภทไม้ไม่ผลัดใบ มีชนิดป่าที่สำคัญ ได้แก่ป่าดิบเขา ป่าดิบชื้น และป่าชายเลน สำหรับบริเวณที่เป็นที่ราบจะลาดลงจากทิศตะวันออกไปยังทิศตะวันตกลงสู่ทะเลอันดามัน ตามชายฝั่งทะเลจะมีป่าชายเลนเกือบตลอด พื้นที่ประกอบด้วยเกาะประมาณ ๑๐๕ เกาะ และมีเกาะอยู่ในทะเลอันดามันจำนวนมากเช่น เกาะยาว หมู่เกาะสุรินทร์ และหมู่เกาะสิมิลัน

๔) ลักษณะดินของจังหวัด

จังหวัดพังงา มีพื้นที่ทั้งหมด ๔,๑๗๐.๘๘๕ ตารางกิโลเมตร ประกอบด้วยชุดดินทั้งหมด ๒๒ กลุ่ม ตามการจำแนกของกรมพัฒนาที่ดิน ซึ่งสามารถจัดกลุ่มของชุดดินตามลักษณะธรณีสัณฐาน ได้ดังนี้

๑) หาดทรายและสันทราย (Beach ridges and sand dune) : เกิดเป็นแนวยาวแคบๆ ขนานกับชายฝั่งทะเลด้านตะวันตกเกิดจากการกระทำของคลื่นหรือกระแสน้ำทะเลพัดพาเอาทรายไปกองทับถมไว้บริเวณเหนือหาดทรายทำให้เกิดเป็นสันทรายเดี่ยวๆลักษณะของเนื้อดินเป็นดินทรายมีสภาพพื้นที่เป็นลูกคลื่นลอนลาดความลาดชันประมาณ ๒-๔ % ความอุดมสมบูรณ์ของดินต่ำการใช้ประโยชน์ที่ดินส่วนใหญ่เป็นสวนมะพร้าว

๒) บริเวณที่ลุ่มราบน้ำทะเลขึ้นถึง (Active tidal flat) : ลักษณะพื้นที่เป็นที่ราบลุ่มชายฝั่งทะเลที่น้ำทะเลขึ้นถึงอยู่เป็นประจำ ส่วนใหญ่เกิดตามบริเวณปากแม่น้ำของอำเภอกระบุรี ตะกั่วป่า ตะกั่วทุ่ง ทับปุด และอำเภอเมือง เกิดจากการทับถมของตะกอนตามบริเวณปากแม่น้ำส่วนใหญ่เป็นตะกอนเนื้อละเอียด ดังนั้นดินที่พบในบริเวณนี้จึงเป็นดินเลนหรือดินทรายปนเลนหรือดินเหนียวสีเทาและดินเค็มหรือดินเค็มกรดแฝงเนื่องจากอิทธิพลของน้ำทะเลการใช้ประโยชน์ที่ดินส่วนใหญ่เป็นป่าชายเลน

๓) บริเวณที่ราบตะกอนลำน้ำ (Alluvial plain) : ประกอบด้วย

๓.๑) บริเวณที่เป็นสันดินริมน้ำ (Levee) เกิดจากแม่น้ำลำธารพาตะกอนมาทับถมในบริเวณริมฝั่งแม่น้ำมีความลาดชันประมาณ ๒-๔ % ดินที่พบเป็นดินเนื้อละเอียดมีการระบายน้ำดีการใช้ประโยชน์ของที่ดินส่วนใหญ่ปลูกไม้ผล

๓.๒) บริเวณที่เป็นที่ราบลานตะพักลำน้ำระดับต่ำ (Low terrace) ลักษณะเป็นที่ราบเรียบเกิดจากตะกอนลำน้ำที่ถูกพัดพามาทับถมกันเป็นเวลานาน ดังนั้นจึงทำให้ดินมีลักษณะเนื้อดินแตกต่างกันไป เช่น ดินเหนียว ดินร่วนปนดินเหนียว ดินเหนียวปนทรายหรือดินร่วนเหนียวปนทราย เป็นต้น โดยทั่วไปมีการระบายน้ำเลวพบบริเวณอำเภอท้ายเหมือง อำเภอตะกั่วทุ่ง การใช้ประโยชน์ของที่ดินใช้ทำนาข้าวและปลูกปาล์มน้ำมัน

๓.๓) บริเวณที่เป็นลูกคลื่นของลานตะพักลำน้ำ (Old alluvial terrace) ลักษณะเป็นที่ดอนอยู่ถัดจากที่ราบลานตะพักลำน้ำระดับต่ำซึ่งเกิดจากการเปลี่ยนทิศทางเดินของแม่น้ำลำธารและการกัดเซาะของแม่น้ำลำธารในอดีตทำให้ภูมิประเทศดังกล่าวเป็นเนินมีลักษณะคล้ายลูกคลื่นส่วนใหญ่มีลักษณะเป็นดินเนื้อหยาบหรือค่อนข้างเป็นทรายบางแห่งพบลูกรังปะปนอยู่ในชั้นดินการใช้ประโยชน์ที่ดินปลูกยางพารา มะพร้าวไม้ผลและปาล์มน้ำมัน

๓.๔) บริเวณพื้นที่ลูกคลื่นที่เป็นพื้นที่เหลือค้างจากการกัดกร่อน (Erosional surface) บริเวณนี้เคยเป็นเนินเขาหรือภูเขามาก่อนต่อมาเกิดการกัดกร่อนตามธรรมชาติทำให้ผิวพื้นกลายเป็นลูกคลื่นลอนลาดถึงลอนชันดังที่เห็นอยู่ในปัจจุบันลักษณะของดินในบริเวณนี้แตกต่างกันไปแล้วแต่ชนิดของหินพื้นล่างการใช้ประโยชน์ที่ดินปลูกยางพาราและปาล์มน้ำมัน

๔) บริเวณที่ลาดเชิงเขาและเนินเขา (Foothill slope and hilly) : ลักษณะพื้นที่เป็นเนินเขาเตี้ยๆ มีความลาดชัน ๑๖-๓๕ % ที่ดินส่วนใหญ่เกิดจากการสลายตัวของหินพื้นล่างหรือเกิดจากหินลาดเชิงเขาส่วนใหญ่จะเป็นดินต้นมีเศษหินปะปนการใช้ประโยชน์ที่ดินเป็นป่าไม้ธรรมชาติและปลูกยางพารา

๕) บริเวณที่เป็นภูเขาและเทือกเขา (Hills and mountains) : เป็นภูเขาและเทือกเขาต่างๆ สลับซับซ้อนมีความลาดชันมากกว่า ๓๕% เป็นทิวเขาตามแนวเหนือใต้และทางด้านทิศตะวันออกได้แก่ ทิวเขาภูเก็ต ประกอบด้วยหินชนิดต่างๆเป็นแหล่งต้นน้ำลำธารพืชพรรณที่ขึ้นอยู่เป็นป่าดิบชื้น

ลักษณะดินบางบริเวณ

๑) ดินในตำบลคุระ อำเภอคุระบุรี ลักษณะดินเป็นดินลาดเชิงชัน เป็นสภาพพื้นที่ประกอบด้วยภูเขาและเทือกเขาที่มีความลาดชันมากกว่าร้อยละ ๓๐ มักจะเกิดปัญหาการพังทลายของดิน

๒) ดินในตำบลเกาะพระทอง อำเภอคุระบุรี ดินชุดนี้จัดเป็นดินลึกมากเนื้อดินเป็นดินทรายปนดินร่วนหรือดินทราย มีปริมาณธาตุอาหารตามธรรมชาติต่ำ มักจะเกิดปัญหาดินไม่อุ้มน้ำ เพราะเป็นดินทรายจัดและเนื้อดินหยาบเป็นทรายจัด

๓) ดินในบริเวณตำบลบางม่วง อำเภอตะกั่วป่า เป็นดินลึกมากมีการระบายน้ำดี ดินบนเนื้อดินเป็นดินร่วนปนทราย ส่วนดินล่างมีเนื้อดินเป็นดินร่วนเหนียวปนทรายปนกรวด ดินชุดนี้มีปริมาณธาตุอาหารตามธรรมชาติต่ำ มักจะเกิดปัญหาการสูญเสียหน้าดินและการพังทลายของดิน

๔) ดินในอำเภอตะกั่วป่า ลักษณะดินเป็นดินลึกมีการระบายน้ำดี ดินบนเนื้อดินเป็นดินร่วนเหนียวปนทราย ดินตอนล่างมีเนื้อดินเหนียวปนทรายหยาบปานกลางถึงปนทรายหยาบ มักจะเกิดปัญหาการกัดกร่อนผิวดิน โดยเฉพาะบริเวณที่มีความลาดชันสูงเนื่องจากอัตราการไหลของน้ำบนผิวดินเร็ว

๕) ดินในตำบลนาเตย อำเภอท้ายเหมือง ดินชุดนี้เป็นดินลึกมาก มีการระบายน้ำมากเกินไป ดินชั้นบนมีเนื้อดินเป็นดินทรายปนดินร่วนหรือดินทราย ดินล่างมีเนื้อดินเป็นดินทรายปนดินร่วนหรือดินทราย ดินชุดนี้มีธาตุอาหารตามธรรมชาติต่ำ มีสมบัติทางกายภาพเลว เพราะเป็นดินทรายหยาบ ไม่มีโครงสร้างและมีการระบายน้ำมากเกินไป ดินชุดนี้มักเกิดปัญหาเกี่ยวกับการขาดแคลนน้ำเนื่องจากดินไม่อุ้มน้ำ

๖) ดินในตำบลพรุใน อำเภอเกาะยาว เป็นดินลึกมาก มีการระบายน้ำดี มีการไหลบ่าของน้ำผิวดินเร็ว ดินบนเป็นดินร่วนปนทราย ดินล่างเป็นดินร่วนปนทรายและมีปริมาณอนุภาคดินเหนียวเพิ่มขึ้นตามความลึก มักเกิดปัญหาดินมีการระบายน้ำค่อนข้างมากเนื่องจากเนื้อดินเป็นดินทราย

ปัญหาทรัพยากรดินและการใช้ที่ดิน

๑. ดินในจังหวัดพังงาเสื่อมสภาพจากการใช้ที่ดิน โดยเกษตรกรมีการใช้สารเคมี ปุ๋ยเคมี ยาฆ่าแมลง การทำการเกษตรแบบเชิงเดี่ยว อีกทั้งเกษตรกรมีการใช้ที่ดินไม่เหมาะสมกับศักยภาพของพื้นที่

๒. สภาพดินในบริเวณพื้นที่ที่เคยทำเหมืองแร่มาก่อนดินเหมืองแร่ร้าง (Min spoil land) ซึ่งปัจจุบันได้เลิกกิจการไปแล้ว สภาพพื้นที่ประกอบไปด้วยขุมเหมืองที่เป็นบ่อน้ำลึกกองหิน กองทรายเป็นเนินสูง ๆ ต่ำ ๆ มีลานกรวดหินทรายแผ่ไปทั่วบริเวณพื้นที่เนื่องจากถูกพัดพามาจากที่สูงบนเนิน ดินบริเวณนี้ นอกจากเป็นดินที่เสื่อมโทรมแล้ว ยังก่อให้เกิดผลกระทบต่อสภาพแวดล้อม เช่น ปล่อยให้ลึกลงดินขึ้น เนื่องจากกรวด ดิน ทราย จะถูกพัดพาไปตกทับถม อีกทั้งทำให้เนื้อที่ป่าไม้ หรือพื้นที่ทำการเกษตรกรรมลดลง

๓. สภาพดินทรายจัดดินเป็นทรายจัดจะมีปริมาณธาตุอาหารอยู่น้อยและมีความสามารถในการดูดซับธาตุอาหารต่ำมาก

๔. สภาพดินเลนเค็มชายทะเลบริเวณที่เป็นดินเลนเค็มชายทะเลจะมีน้ำทะเลท่วมถึงเป็นประจำ ทำให้ดินไม่มีศักยภาพก่อให้เกิดกรดกำมะถัน เกิดก๊าซพิษโช้เน่า และก๊าซมีเทนซึ่งเป็นอันตรายต่อพืชที่ปลูก พืชที่ปลูกมีการทรงตัวได้ต่ำ ทำให้พืชล้มง่าย เมื่อดินแห้งจะแปรสภาพเป็นดินกรดกำมะถันและเค็ม

๕. สภาพดินบนพื้นที่ที่มีความลาดชันบริเวณพื้นที่เกษตรที่มีความลาดชันมากมักจะเกิดการกร่อน มีผลทำให้ดินถูกชะล้างพังทลายได้ง่าย ทำให้ดินสูญเสียความอุดมสมบูรณ์บางบริเวณอาจจะถูกกัดเซาะเป็นร่องลึกยากต่อการทำการเพาะปลูก

๑.๑.๒ ลักษณะภูมิอากาศ ฤดูกาล

๑) ลักษณะภูมิอากาศ

ลักษณะอากาศทั่วไป เนื่องจากจังหวัดพังงาเป็นจังหวัดที่อยู่ใกล้ทะเล อุณหภูมิเฉลี่ยตลอดปี มีค่าคงที่ไม่เปลี่ยนแปลงมากนัก และมีฝนตกชุกในฤดูฝน เพราะอยู่ทางด้านรับลม จึงได้รับอิทธิพลจากลมมรสุมตะวันออกเฉียงใต้ ซึ่งพัดผ่านมหาสมุทรอินเดียอย่างเต็มที่ ส่วนฤดูหนาวอากาศไม่หนาวจัด เพราะอยู่ไกลจากอิทธิพลของอากาศหนาวพอสมควรและบางครั้งอาจมีฝนตกได้ เนื่องจากลมมรสุมตะวันออกเฉียงเหนือ ที่พัดผ่านอ่าวไทยพาเอาฝนมาตกแต่มีปริมาณน้อยกว่าจังหวัดที่อยู่ทางด้านตะวันออกของภาคใต้

๒) ฤดูกาล ฤดูกาลของจังหวัดพังงา พิจารณาตามลักษณะของลมฟ้าอากาศของประเทศไทย แบ่งออกได้เป็น ๒ ฤดู คือ

- ฤดูร้อน เริ่มตั้งแต่เดือนมกราคมถึงเดือนเมษายน ระยะเวลานี้เป็นช่วงว่างของฤดูมรสุม จะมีลมจากทิศตะวันออกเฉียงใต้พัดปกคลุม ทำให้มีอากาศร้อนอบอ้าวทั่วไป เดือนที่มีอากาศร้อนที่สุด คือ มีนาคม

- **ฤดูฝน** เริ่มตั้งแต่กลางเดือนพฤษภาคมถึงกลางเดือนธันวาคม ซึ่งเป็นฤดูมรสุมตะวันตกเฉียงใต้พัดปกคลุมประเทศไทย และมีร่องความกดอากาศต่ำปกคลุมภาคใต้เป็นระยะๆ อีกด้วย จึงทำให้มีฝนตกมากตลอดฤดู และเดือนกันยายนจะมีฝนตกมากที่สุด

๓) อุณหภูมิ จังหวัดพังงาอยู่ใกล้ทะเล ฤดูร้อนจึงไม่ร้อนมาก ส่วนฤดูหนาวไม่ถึงกับหนาวจัด อุณหภูมิเฉลี่ยตลอดปีประมาณ ๒๗.๘๔ °ซ อุณหภูมิสูงสุดเฉลี่ย ๓๓.๖๐ °ซ อุณหภูมิต่ำสุดเฉลี่ย ๒๒.๐๘ °ซ เดือนที่มีอากาศร้อนอบอ้าวที่สุด คือ เดือนมีนาคม

๔) ปริมาณน้ำฝน เนื่องจากจังหวัดพังงา อยู่ทางด้านฝั่งตะวันตกของภาคใต้ ซึ่งรับลมมรสุมตะวันตกเฉียงใต้อย่างเต็มที่ ในฤดูฝนจึงเป็นจังหวัดที่มีฝนอยู่ในเกณฑ์ดีมาก เมื่อเทียบกับจังหวัดอื่นๆ ในภาคเดียวกัน ส่วนในฤดูมรสุมตะวันออกเฉียงเหนือมีฝนตกน้อยเพราะถูกทิวเขาทางด้านตะวันออกของภาคใต้ปิดกั้นลมไว้

ตารางที่ ๑ ปริมาณน้ำฝนจังหวัดพังงาค่ามาตรฐาน ๓๐ ปี (๒๕๒๔ - ๒๕๕๓)

เดือน	อุณหภูมิต่ำสุด (°C)	อุณหภูมิสูงสุด (°C)	ปริมาณฝน (มม)
มกราคม	๒๑.๕	๓๒.๘	๓๙.๔
กุมภาพันธ์	๒๑.๘	๓๓.๕	๔๑.๑
มีนาคม	๒๒.๘	๓๔.๐	๑๑๔.๖
เมษายน	๒๓.๙	๓๔.๐	๒๑๐.๐
พฤษภาคม	๒๔.๓	๓๒.๗	๔๓๗.๕
มิถุนายน	๒๔.๔	๓๒.๐	๔๒๔.๒
กรกฎาคม	๒๔.๒	๓๑.๗	๔๒๙.๙
สิงหาคม	๒๔.๓	๓๑.๔	๕๔๕.๐
กันยายน	๒๓.๖	๓๑.๐	๕๙๕.๕
ตุลาคม	๒๓.๓	๓๑.๒	๕๑๗.๘
พฤศจิกายน	๒๒.๙	๓๑.๘	๒๔๐.๙
ธันวาคม	๒๒.๑	๓๒.๑	๖๑.๗

ตารางที่ ๒ ปริมาณน้ำฝนจังหวัดพังงา (๒๕๕๙ - ๒๕๖๒)

รายการ	๒๕๕๙		๒๕๖๐		๒๕๖๑		๒๕๖๒	
	ปริมาณน้ำฝน (ม.ม.)	จำนวนวันที่ฝนตก(วัน)	ปริมาณน้ำฝน (ม.ม.)	จำนวนวันที่ฝนตก (วัน)	ปริมาณน้ำฝน (ม.ม.)	จำนวนวันที่ฝนตก(วัน)	ปริมาณน้ำฝน (ม.ม.)	จำนวนวันที่ฝนตก(วัน)
มกราคม	๓๐.๐๐	๕.๐๐	๓๐.๐๐	๓.๐๐	๔๐.๐๐	๕.๐๐	๔๐.๐๐	๕.๐๐
กุมภาพันธ์	๓๐.๐๐	๕.๐๐	๔๐.๐๐	๕.๐๐	๔๐.๐๐	๕.๐๐	๓๐.๐๐	๓.๐๐
มีนาคม	๗๐.๐๐	๖.๐๐	๑๒๐.๐๐	๙.๐๐	๑๐๐.๐๐	๘.๐๐	๙๐.๐๐	๘.๐๐
เมษายน	๑๗๐.๐๐	๑๐.๐๐	๒๐๐.๐๐	๑๔.๐๐	๑๘๐.๐๐	๑๐.๐๐	๑๐๐.๐๐	๘.๐๐
พฤษภาคม	๓๐๐.๐๐	๒๐.๐๐	๓๓๐.๐๐	๒๐.๐๐	๓๗๐.๐๐	๒๑.๐๐	๓๓๐.๐๐	๒๐.๐๐
มิถุนายน	๓๒๐.๐๐	๒๐.๐๐	๓๔๐.๐๐	๒๑.๐๐	๓๔๐.๐๐	๒๐.๐๐	๓๕๐.๐๐	๒๐.๐๐
กรกฎาคม	๔๐๐.๐๐	๒๑.๐๐	๔๑๐.๐๐	๒๒.๐๐	๓๗๐.๐๐	๒๒.๐๐	๓๓๐.๐๐	๒๑.๐๐
สิงหาคม	๔๕๐.๐๐	๒๒.๐๐	๔๖๐.๐๐	๒๑.๐๐	๔๔๕.๐๐	๒๓.๐๐	๔๕๐.๐๐	๒๒.๐๐
กันยายน	๕๐๐.๐๐	๒๕.๐๐	๔๔๐.๐๐	๒๒.๐๐	๔๑๐.๐๐	๒๒.๐๐	๔๖๐.๐๐	๒๔.๐๐
ตุลาคม	๒๔๐.๐๐	๑๙.๐๐	๔๕๐.๐๐	๒๓.๐๐	๔๐๐.๐๐	๒๓.๐๐	๓๘๐.๐๐	๒๓.๐๐
พฤศจิกายน	๒๔๐.๐๐	๑๙.๐๐	๒๐๐.๐๐	๑๘.๐๐	๒๑๐.๐๐	๑๘.๐๐	๒๒๐.๐๐	๑๘.๐๐
ธันวาคม	๑๐๐.๐๐	๑๑.๐๐	๘๐.๐๐	๑๐.๐๐	๘๐.๐๐	๑๘.๐๐	๘๐.๐๐	๙.๐๐
รวม	๒,๘๕๐.๐๐	๑๘๓.๐๐	๓,๑๐๐.๐๐	๑๘๘.๐๐	๒,๙๘๕.๐๐	๑๙๕.๐๐	๒,๘๖๐.๐๐	๑๘๑.๐๐

ที่มา : สถานีตรวจอากาศจังหวัด

ตารางที่ ๓ อุณหภูมิและความชื้นสัมพัทธ์จังหวัดพังงา ปี ๒๕๖๑ - ๒๕๖๒

เดือน	ปี ๒๕๖๑						ปี ๒๕๖๒					
	อุณหภูมิ			ความชื้นสัมพัทธ์(%)			อุณหภูมิ			ความชื้นสัมพัทธ์(%)		
	สูงสุด	ต่ำสุด	เฉลี่ย	สูงสุด	ต่ำสุด	เฉลี่ย	สูงสุด	ต่ำสุด	เฉลี่ย	สูงสุด	ต่ำสุด	เฉลี่ย
มกราคม	๓๔.๐๐	๒๒.๐๐	๒๘.๐๐	๗๕.๐๐	๖๕.๐๐	๗๐.๐๐	๓๔.๐๐	๒๒.๐๐	๒๘.๐๐	๗๕.๐๐	๖๕.๐๐	๗๐.๐๐
กุมภาพันธ์	๓๕.๐๐	๒๓.๐๐	๒๙.๐๐	๗๕.๐๐	๗๐.๐๐	๗๒.๕	๓๕.๐๐	๒๒.๐๐	๒๘.๕๐	๗๐.๐๐	๖๕.๐๐	๖๗.๕๐
มีนาคม	๓๕.๐๐	๒๓.๐๐	๒๙.๐๐	๘๐.๐๐	๗๐.๐๐	๗๕.๐๐	๓๖.๐๐	๒๓.๐๐	๒๙.๕๐	๗๐.๐๐	๖๐.๐๐	๖๕.๐๐
เมษายน	๓๕.๐๐	๒๔.๐๐	๒๙.๕๐	๘๕.๐๐	๘๐.๐๐	๘๒.๕๐	๓๕.๐๐	๒๒.๐๐	๒๘.๕๐	๗๐.๐๐	๖๐.๐๐	๖๕.๐๐
พฤษภาคม	๓๔.๐๐	๒๔.๐๐	๒๙.๐๐	๙๐.๐๐	๘๕.๐๐	๘๗.๕๐	๓๔.๐๐	๒๔.๐๐	๒๙.๐๐	๙๐.๐๐	๘๕.๐๐	๘๗.๕๐
มิถุนายน	๓๓.๐๐	๒๔.๐๐	๒๘.๕๐	๙๐.๐๐	๘๕.๐๐	๘๗.๕๐	๓๓.๐๐	๒๔.๐๐	๒๘.๕๐	๘๕.๐๐	๗๕.๐๐	๘๐.๐๐
กรกฎาคม	๓๓.๐๐	๒๓.๐๐	๒๘.๐๐	๙๐.๐๐	๘๕.๐๐	๘๗.๕๐	๓๓.๐๐	๒๔.๐๐	๒๘.๕๐	๙๐.๐๐	๘๐.๐๐	๘๕.๐๐
สิงหาคม	๓๓.๐๐	๒๔.๐๐	๒๘.๕๐	๙๐.๐๐	๘๐.๐๐	๘๕.๐๐	๓๓.๐๐	๒๔.๐๐	๒๘.๕๐	๙๐.๐๐	๘๐.๐๐	๘๕.๐๐
กันยายน	๓๒.๐๐	๒๓.๐๐	๒๗.๕๐	๙๐.๐๐	๘๕.๐๐	๘๗.๕๐	๓๓.๐๐	๒๕.๐๐	๒๙.๐๐	๙๐.๐๐	๘๐.๐๐	๘๕.๐๐

ตารางที่ ๓ (ต่อ)

ตุลาคม	๓๓.๐๐	๒๓.๐๐	๒๘.๐๐	๙๕.๐๐	๘๕.๐๐	๙๐.๐๐	๓๒.๐๐	๒๓.๐๐	๒๗.๕๐	๙๐.๐๐	๘๐.๐๐	๘๕.๐๐
พฤศจิกายน	๓๓.๐๐	๒๓.๐๐	๒๘.๐๐	๙๐.๐๐	๘๕.๐๐	๘๗.๕๐	๓๓.๐๐	๒๓.๐๐	๒๘.๐๐	๙๐.๐๐	๘๕.๐๐	๘๗.๕๐
ธันวาคม	๓๓.๐๐	๒๓.๐๐	๒๘.๐๐	๘๐.๐๐	๗๐.๐๐	๗๕.๐๐	๓๓.๐๐	๒๓.๐๐	๒๘.๐๐	๘๐.๐๐	๗๕.๐๐	๗๗.๕๐
เฉลี่ย			๒๘.๔๒			๘๐.๒๙			๒๘.๔๖			๗๘.๓๓

ที่มา : สถานีตรวจอากาศจังหวัด

๑.๑.๓ แหล่งน้ำธรรมชาติของจังหวัด (ที่มาของข้อมูล : ที่ทำการปกครองของจังหวัด/ชป./ทส.)

๑) แม่น้ำ จังหวัดพังงา มีแม่น้ำ ห้วย ลำธาร คลอง ๓๕๗ สาย ซึ่งในจำนวนนี้มีที่ใช้งานได้ช่วงฤดูแล้ง ๓๓๗สาย มีแหล่งน้ำที่ได้รับการปรับปรุงฟื้นฟูแล้ว ๑๘๐ แห่งแหล่งน้ำที่ใช้เป็นแหล่งน้ำดิบเพื่ออุปโภคบริโภค และการเกษตรที่สำคัญของจังหวัดพังงา ในปัจจุบันประกอบด้วยลำน้ำ ๖ สาย ได้แก่

๑.๑) คลองพังงา มีความยาวประมาณ ๔๕ กิโลเมตร ต้นกำเนิดมาจากเทือกเขากระทะคว่าในเขตอำเภอกะปง ไหลผ่านอำเภอเมืองที่ตำบลทุ่งคาโงกตำบลบปริง ตำบลถ้ำน้ำผุดและไหลลงสู่อ่าวพังงาที่บ้านท้ายช้าง เดิมคลองสายนี้เป็นเส้นทางคมนาคมที่สำคัญ เคยมีเรือสำเภาแล่นเข้ามาติดต่อซื้อขายถึงตัวเมืองพังงา แต่ปัจจุบันลำน้ำมีลักษณะตื้นเขินและสภาพน้ำค่อนข้างขุ่นตลอดปี

๑.๒) คลองตะกั่วป่า มีความยาวประมาณ ๓๐ กิโลเมตร ต้นกำเนิดมาจากเทือกเขากระทะคว่าในเขตอำเภอกะปง ไหลผ่านตำบลเหลของอำเภอกะปง และตำบลต่างๆ ในอำเภอตะกั่วป่าได้แก่ ตำบลตำตัว ตำบลบางไทร ตำบลโคกเคียน ตำบลตะกั่วป่า และตำบลบางนายสี และไหลลงสู่ทะเลอันดามัน คลองสายนี้ในอดีตเคยเป็นเส้นทางคมนาคมที่สำคัญ เคยมีเรือแล่นเข้าไปถึงอำเภอกะปงได้ แต่ปัจจุบันมีสภาพตื้นเขิน และน้ำขุ่น เช่นเดียวกับคลองพังงา นอกจากนี้ยังทำให้เกิดน้ำท่วมในเขตอำเภอตะกั่วป่าเป็นประจำในช่วงฤดูฝนตกหนัก

๑.๓) คลองนางยอนมีความยาวประมาณ ๒๔ กิโลเมตร ต้นกำเนิดมาจากเทือกเขา พระหมี่และเขาพ่อตาหลวงแก้ว ในเขตตำบลกระ อำเภอกะบุรี ใกล้แนวเขตจังหวัดระนองไหลผ่านบ้านกลาง บ้านนางยอน บ้านทุ่งนา ตำบลกระ อำเภอกะบุรี และไหลลงสู่ทะเลอันดามัน คลองสายนี้เป็นแหล่งน้ำเพื่อการเกษตรที่สำคัญ

๑.๔) คลองนาเตย มีความยาวประมาณ ๑๐ กิโลเมตร มีต้นกำเนิดมาจากทิวเขาโดนไพร เขาหม่นและเขาโดนตีน ไหลผ่านบ้านคลองปริง บ้านดอนอิฐ บ้านนาเตยตำบลนาเตย อำเภอท้ายเหมือง และไหลลงสู่ทะเลอันดามันบริเวณบ้านท่าแดง ตำบลนาเตย อำเภอท้ายเหมือง ปัจจุบันคลองสายนี้ใช้เป็นแหล่งน้ำต้นทุนฝ่ายคลองนาเตย

๑.๕) คลองถ้ำ มีความยาวประมาณ ๑๓ กิโลเมตรมีต้นกำเนิดมาจากเขาแสกเพิงเขาวังกอ ไหลผ่านบ้านถ้ำ ตำบลถ้ำ บ้านบางจันบ้านบางหมักนอก ตำบลกระโสม อำเภอตะกั่วทุ่ง และไหลลงสู่อ่าวพังงา ปัจจุบันคลองสายนี้เป็นแหล่งต้นน้ำทูนของโครงการฝ่ายคลองถ้ำ ตำบลตากแดด อำเภอเมือง

๑.๖) คลองลำไทรมาศ มีความยาวประมาณ ๒๓ กิโลเมตร มีต้นกำเนิดมาจากทิวเขาตำหนอน ไหลผ่านบ้านนาหลวง บ้านไทรมาศ และรวมกับคลองมะรุ่ย ไหลลงสู่อ่าวพังงาในเขต ตำบลมะรุ่ย อำเภอทับปุดคาดการณ์ว่าในอนาคตจะมีแหล่งน้ำที่สำคัญอีกแห่งหนึ่ง เพื่อรองรับการขยายตัวทางเศรษฐกิจจากโครงการพัฒนาพื้นที่ชายฝั่งทะเลภาคใต้ คือ คลองลำรู้ ตำบลลำแก่น อำเภอท้ายเหมือง จากนั้นรวมกับคลองทุ่งมะพร้าว ที่บ้านห้วยไผ่ ตำบลลำแก่น อำเภอท้ายเหมือง และไหลลงสู่ทะเลอันดามัน

สภาพลุ่มน้ำและการแบ่งลุ่มน้ำ

จังหวัดพังงา มีพื้นที่อยู่ในลุ่มน้ำฝั่งตะวันตก ๔,๑๗๑ ตร.กม.ประกอบด้วยลุ่มน้ำสาขา ลุ่มน้ำครอบคลุมเขตการปกครอง ๘ อำเภอ ๒ เทศบาลเมือง ๑๓ เทศบาลตำบล ๓๙ อบต. และ ๓๒๑ หมู่บ้าน สรุปได้ดังตารางต่อไปนี้

ตารางที่ ๔ แสดงพื้นที่รับน้ำในจังหวัดพังงา

รหัสลุ่มน้ำ	ลุ่มน้ำสาขา	พื้นที่รับน้ำ (ตร.กม.)
๒๕.๐๓	ภาคใต้ฝั่งตะวันตกตอนบน	๑,๐๗๕
๒๕.๐๔	คลองตะกั่วป่า	๘๓๖
๒๕.๐๕	ภาคใต้ฝั่งตะวันตกตอนบน (ส่วน จ.พังงา)	๒,๒๖๐
รวมลุ่มน้ำสาขาพังงา		๔,๑๗๑

๒) แหล่งน้ำบาดาลและบ่อบาดาล แหล่งน้ำบาดาลในจังหวัดพังงาประกอบไปด้วยน้ำบาดาลที่ถูกกักเก็บอยู่ภายใต้ตะกอนหินร่วน และหินแข็ง ซึ่งสามารถแบ่งย่อยในชั้นรายละเอียดได้ดังนี้ คือ

๒.๑) แหล่งน้ำบาดาลในตะกอนหินร่วน (Unconsolidated Aquifers) มี ๓ ประเภท

๒.๑.๑) ชั้นหินให้น้ำทรายชายหาด (Beach sand Aquifers : Qbs) พบบริเวณเกาะคอเขาตำบลบางนายสี อำเภอตะกั่วป่า ปริมาณน้ำอยู่ในเกณฑ์ ๕-๑๐ ลบม./ชม. คุณภาพน้ำส่วนใหญ่อยู่ในเกณฑ์ดี (TDS<๕๐๐ มก./ล.) ระดับน้ำบาดาลปกติในแหล่งน้ำบาดาลประเภทนี้โดยเฉลี่ย ๑-๒ เมตร

๒.๑.๒) ชั้นหินให้น้ำตะกอนน้ำพา (Floodplain Aquifer : Qfd) พบตามบริเวณชายฝั่ง ปัจจุบันบางส่วนของตัวอยู่ภายใต้ตะกอนทรายชายหาด และป่าชายเลน ความลึกโดยประมาณของชั้นหินให้น้ำประเภทนี้อยู่ในช่วง ๑๐-๔๐ เมตร ปริมาณน้ำที่พัฒนาได้อยู่ในเกณฑ์ ๒-๑๐ ลบม./ชม.คุณภาพน้ำส่วนใหญ่อยู่ในเกณฑ์ดี (TDS<๕๐๐ มก./ล.) ยกเว้นบางบริเวณของ ตำบลโคกกลอย และตำบลนาเตย ของอำเภอท้ายเหมือง ที่มีค่า TDS อยู่ระหว่าง ๕๐๐-๑,๕๐๐ มก./ล.บางบริเวณอาจมากกว่า ๑,๕๐๐ มก./ล.

๒.๑.๓) ชั้นหินให้น้ำตะกอนเศษหินเชิงเขา (Colluvium Aquifers : Qcl) น้ำบาดาลในตะกอนเศษหินเชิงเขาพบแผ่กระจายค่อนข้างน้อยในจังหวัดพังงา ส่วนใหญ่จะพบในบริเวณที่มีลักษณะภูมิประเทศเป็นที่ราบระหว่างภูเขา และระหว่างที่ราบภูเขาเตี้ย ได้แก่ พื้นที่ราบของตำบลแม่นางขาว และตำบลบางวัน อำเภอคุระบุรี ตำบลบางม่วง ตำบลโคกเคียน ตำบลคึกคัก ตำบลลำภีอำเภอตะกั่วป่า ที่ราบเชิงเขาของ ตำบลบางทอง ตำบลโคกกลอย อำเภอท้ายเหมือง นอกจากนั้นยังพบเป็นแนวแคบๆ บริเวณตำบลกระโสมและ ตำบลกะไหล อำเภอตะกั่วทุ่ง ปริมาณน้ำเฉลี่ยอยู่ในเกณฑ์ ๒-๑๐ ลบม./ชม. บางบริเวณอยู่ในช่วง ๑๐-๒๐ ลบม./ชม. และบางแห่งที่มีความหนาอาจได้มากกว่า ๒๐ ลบม./ชม. คุณภาพน้ำอยู่ในเกณฑ์ดี

๒.๒) แหล่งน้ำบาดาลในหินแข็ง (Consolidated Rocks)

๒.๒.๑) ชั้นหินให้น้ำตะกอนกึ่งหินแปร (Meta-sedimentary Aquifers : Cms) พบเกือบทุกอำเภอ ยกเว้นในพื้นที่อำเภอเกาะยาว เท่านั้น ปริมาณน้ำที่ได้ส่วนใหญ่อยู่ในเกณฑ์ ๒-๕ ลบม./ชม. ยกเว้นพื้นที่ตำบลแม่นางขาว อำเภอคุระบุรี ตำบลลำภี อำเภอท้ายเหมือง ตำบลโคกเคียน ตำบลท่านา และเทศบาลกะปง ซึ่งมีปริมาณ ๑๕-๓๕ เมตร

๒.๒.๒) ชั้นหินให้น้ำหินปูนอายุเพอร์เมียน (Permian limestone Aquifers : Pc) พบชั้นหินให้น้ำประเภทนี้บริเวณรอยต่อระหว่าง อำเภอเมืองกับ อำเภอทับปุด และพบที่ ตำบลทับปุด ตำบล บ่อแสน ตำบลมรุ่ย อำเภอทับปุด ความลึกของชั้นน้ำบาดาลอยู่ระหว่าง ๒๐-๔ เมตร ปริมาณน้ำโดยเฉลี่ย ๒-๕ ลบม./ชม. คุณภาพน้ำส่วนใหญ่อยู่ในเกณฑ์ดี ยกเว้นบางแห่งที่มีพื้นที่ติดทะเลอาจได้น้ำกร่อยถึงน้ำเค็ม

๒.๒.๓) ชั้นหินให้น้ำลำปาง (Lampang Aquifers : TRlp) พบอยู่ที่เกาะหมากน้อย เท่านั้น ไม่มีข้อมูลการเจาะพัฒนาน้ำบาดาลในหินประเภทนี้

๒.๒.๔) ชั้นหินให้น้ำโคราชตอนล่าง (Lower Khorat Aquifers : TR-Jlk) พบอยู่ที่ อำเภอเกาะยาว ปริมาณน้ำที่ได้อยู่ในเกณฑ์ ๑-๓ ลบม./ชม. คุณภาพน้ำดี

๒.๒.๕) ชั้นหินให้น้ำหินอัคนี (Granitic Aquifers:Gr) พบกระจายอยู่ทั่วไปในเกือบ ทุกอำเภอในจังหวัดพังงา ยกเว้น อ.เกาะยาว ศักยภาพในการให้น้ำของหินชนิดนี้ค่อนข้างต่ำ หรือในบางบริเวณ ที่ไม่มีศักยภาพในการให้น้ำเลย น้ำถูกกักเก็บอยู่ในรอยแตก รอยแยกรอยเลื่อน และในบริเวณหินผุ ความลึก ของชั้นน้ำประมาณ ๑๐-๒๐ เมตร ปริมาณน้ำที่ได้โดยทั่วไปอยู่ในเกณฑ์น้อยกว่า ๒ ลบม./ชม. ยกเว้นบาง บริเวณที่มีรอยแตกขนาดใหญ่ และรอยแตกต่อเนื่องกันเป็นบริเวณกว้าง ได้น้ำอยู่ในช่วง ๒-๑๐ ลบม./ชม.น้ำที่ ได้มีคุณภาพดี

ตารางที่ ๕ แสดงแหล่งน้ำในจังหวัดพังงาแยกรายอำเภอ

ประเภท	อำเภอ								รวม	หน่วย นับ
	เมือง	เกาะ ยาว	กะปง	ตะกั่วทุ่ง	ตะกั่วป่า	คุระบุรี	ทับปุด	ท้ายเหมือง		
แม่น้ำ ห้วย คลอง	๕๘	๒๑	๖๒	๙๔	๖๙	๕๒	๖๐	๘๔	๕๐๐	สาย
หนอง บึง	๔๒	๑๙	๓๗	๖๘	๖๙	๓๑	๓๘	๕๖	๓๖๐	แห่ง
อ่างเก็บน้ำ	๔๐	๑๙	๒๑	๖๗	๕๐	๓๑	๓๘	๔๘	๓๑๔	แห่ง
ฝาย	๔๐	๑๘	๒๗	๗๑	๕๑	๓๔	๔๐	๔๙	๓๓๐	แห่ง
สระ	๔๑	๑๙	๓๒	๗๐	๕๑	๓๗	๖๔	๔๘	๓๖๒	แห่ง
บ่อบาดาล	๙๗	-	๕๕	๙๕	๑๒๙	๘๒	๗๙	๑๔๔	๖๘๑	บ่อ
บ่อน้ำตื้น	๔๔	๓๒	๒๖	๘๓	๕๗	๓๕	๕๕	๖๗	๓๙๙	บ่อ
ประปาชนบท	๔๔	๑๘	๒๓	๗๕	๖๔	๓๕	๓๙	๕๔	๓๗๑	แห่ง
โครงการสูบน้ำ ด้วยไฟฟ้า	๔๐	๑๗	๒๑	๖๗	๕๐	๓๒	๓๗	๕๑	๓๑๕	แห่ง

ที่มา : แผนพัฒนาจังหวัด ๕ ปี (๒๕๖๑ - ๒๕๖๕) ฉบับทบทวน ปี พ.ศ. ๒๕๖๒

๑.๑.๔ ทรัพยากรธรรมชาติที่สำคัญ (ที่มาของข้อมูล : ที่ทำการปกครองของจังหวัด/ทส.)

ทรัพยากรป่าไม้ทรัพยากรป่าไม้ของจังหวัดพังงา มีเนื้อที่รวมทั้งสิ้น ๑,๐๗๖,๐๑๓.๐๔ ไร่ หรือ ประมาณ ๑๒๗,๑๖๒.๐๙ ตารางกิโลเมตร คิดเป็นร้อยละ ๓๑.๓๓ ของพื้นที่จังหวัด จำแนกเป็นประเภทต่าง ๆ ได้ดังนี้

๑) ป่าบก พื้นที่ส่วนใหญ่เป็นป่าดงดิบ ประกอบด้วย ป่าดิบชื้น ป่าดิบเขาและป่าไผ่ ที่มีสภาพป่าแน่นทึบมีเรือนยอดชิดกัน สภาพป่าค่อนข้างสมบูรณ์ประกอบด้วยพันธุ์ไม้มีค่านานาชนิด มีเนื้อที่รวมกัน ๘๐๒,๔๕๔.๑๖ ไร่

๒) ป่าชายเลน มีเนื้อที่ ๒๗๔,๔๐๑.๑๔ ไร่ หรือร้อยละ ๗.๙๘ ของพื้นที่จังหวัดป่าชนิดนี้ขึ้นอยู่ตามชายฝั่งทะเลและตามริมน้ำริมคลองที่น้ำทะเลท่วมถึงและมีเนื้อดินเป็นเลนหรือโคลนจังหวัดพังงาเป็นจังหวัดที่มีพื้นที่ป่าชายเลนมากที่สุดเมื่อเปรียบเทียบกับจังหวัดต่าง ๆ ด้านฝั่งทะเลอันดามันอีกทั้งยังมีความสมบูรณ์สูงกว่าจังหวัดอื่น ๆ กล่าวคือร้อยละ ๙๐ ของพื้นที่ป่าชายเลนมีต้นไม้ขึ้นอยู่หนาแน่นและมีความสมบูรณ์ของเรือนยอดร้อยละ ๗๐ - ๑๐๐ พรรณไม้หลักที่ขึ้นอยู่เช่นไม้โกงกางใบเล็กไม้โกงกางใบใหญ่กล้วยข้าวถั่วดำตะบูนพังกาหัวสุมาลาฯ ไม้พื้นล่างประกอบด้วยปรงทะเลเห็อกปลาหมอปอทะเลสาบกล้วยไม้ประกอบด้วยรองเท้านารีสีขาวรองเท้านารีเหลืองตรังฯ ส่วนพื้นที่ป่าชายเลนตามผลการจำแนกเขตการใช้ประโยชน์ที่ดินในพื้นที่ป่าชายเลน ตามมติคณะรัฐมนตรีเมื่อวันที่ ๑๕ ธันวาคม ๒๕๓๐ มีเนื้อที่ ๒๗๔,๘๖๘.๗๕ ไร่ ต่อมามติคณะรัฐมนตรี ๒๒ สิงหาคม, ๑๗ ตุลาคม ๒๕๔๓กำหนดให้พื้นที่ป่าชายเลนตามผลการจำแนกเดิม และพื้นที่นอกชายฝั่งทะเล เป็นพื้นที่เขตอนุรักษ์ยกเว้นพื้นที่ที่ได้รับอนุญาตให้ใช้ประโยชน์อยู่เดิม รวมเนื้อที่ ๓๖๕,๙๔๑.๕๙ ไร่ หรือร้อยละ ๑๐.๕๖

๑.๒ ข้อมูลด้านการปกครองของจังหวัดพังงา

๑.๒.๑ การแบ่งเขตการปกครอง

ตารางที่ ๖ การแบ่งเขตการปกครองของจังหวัดพังงาและข้อมูลประชากร

อำเภอ	พื้นที่ ตร.กม.	ห่างจากจังหวัด (กม.)	ตำบล	หมู่บ้าน	เทศบาล		อบต.	ประชากร			จำนวนบ้าน
					เมือง	ตำบล		ชาย	หญิง	รวม	
เมืองพังงา	๕๔๙.๕๕๒	-	๘	๔๒	๑	๑	๖	๑๕,๕๗๘	๑๕,๙๘๕	๓๑,๕๖๓	๑๗,๑๑๙
ตะกั่วป่า	๔๗๘.๕๓๘	๕๗	๘	๕๑	๑	๒	๕	๒๐,๖๖๘	๒๐,๙๙๑	๔๑,๖๕๙	๒๒,๕๘๐
ตะกั่วทุ่ง	๖๑๐.๗๗๙	๑๓	๗	๖๘	-	๒	๗	๑๙,๘๐๗	๑๙,๖๑๔	๓๙,๔๒๑	๑๖,๗๕๘
ท้ายเหมือง	๖๑๑.๗๙๓	๕๗	๖	๔๙	-	๒	๕	๒๓,๑๔๙	๒๒,๔๖๙	๔๕,๖๑๘	๒๑,๔๒๒
กะปง	๕๘๘.๗๙๓	๓๗	๕	๒๒	-	๑	๔	๖,๖๙๔	๖,๖๒๑	๑๓,๓๑๕	๗,๙๕๐
ทับปุด	๒๗๒.๔๒๙	๒๖	๖	๓๘	-	๑	๕	๑๒,๔๘๐	๑๒,๕๓๘	๒๕,๐๑๘	๘,๘๔๔
คุระบุรี	๙๑๗.๙๔๘	๑๓๗	๔	๓๓	-	๑	๔	๑๒,๓๓๐	๑๒,๑๑๔	๒๔,๔๔๔	๑๐,๕๖๕
เกาะยาว	๑๔๑.๐๖๕	๔๐.๕	๓	๑๘	-	๒	๒	๖,๘๒๗	๖,๗๑๒	๑๓,๕๓๙	๖,๔๑๒
รวม	๔,๑๗๐.๘๙๗	-	๔๘	๓๒๑	๒	๑๓	๓๘	๑๓๔,๑๙๒	๑๓๔,๕๙๖	๒๖๘,๗๘๘	๑๑๑,๖๕๐

ที่มา :สำนักงานทะเบียนกลางกรมการปกครอง ข้อมูลปี ๒๕๖๒

๑.๒.๒ ข้อมูลประชากร

ตารางที่ ๗ จำนวนประชากรในจังหวัดพังงา ปี ๒๕๖๑

ลำดับที่	อำเภอ	จำแนกตามเพศ		จำนวนประชากรทั้งหมด
		ชาย	หญิง	
๑	เมืองพังงา	๒๐,๘๑๔	๒๑,๕๑๑	๔๒,๓๒๕
๒	กะปง	๗,๑๙๕	๗,๑๙๒	๑๔,๓๘๗
๓	ตะกั่วทุ่ง	๒๒,๑๗๐	๒๒,๒๔๓	๔๔,๔๑๓
๔	ตะกั่วป่า	๒๔,๖๗๖	๒๕,๑๖๓	๔๙,๘๓๙
๕	เกาะยาว	๗,๑๘๓	๗,๐๘๗	๑๔,๒๗๐
๖	คุระบุรี	๑๔,๐๒๑	๑๓,๘๓๖	๒๗,๘๕๗
๗	ทับปุด	๑๓,๐๑๗	๑๓,๐๗๕	๒๖,๐๙๒
๘	ท้ายเหมือง	๒๔,๘๕๕	๒๔,๒๐๒	๔๙,๐๕๗
รวม		๑๓๓,๙๓๑	๑๓๔,๓๐๙	๒๖๘,๒๔๐

ที่มา : สำนักงานเกษตรจังหวัดพังงาข้อมูล ปี ๒๕๖๒

๑.๓ ข้อมูลด้านสังคมและวัฒนธรรม

การวิเคราะห์สถานการณ์ด้านสังคม (ที่มา: แผนพัฒนาจังหวัด ๕ ปี ฉบับทบทวน ๒๕๖๒)

สภาพทางสังคมในจังหวัดพังงาเป็นสังคมเกษตรกรรม เพราะอาชีพหลักของคนพังงา คือการเกษตร ความเป็นอยู่ของชาวพังงาเป็นแบบเรียบง่ายไม่นิยมความฟุ้งเฟ้อ สถานบริการ หรือสถานบันเทิงในจังหวัดพังงามีน้อย คนพังงาชอบทำอาหารทานกันเองที่บ้าน หรือสังสรรค์กันในกลุ่มญาติพี่น้อง ไม่นิยมเที่ยวนอกบ้าน เนื่องจากอาชีพเกษตรกรรมเป็นอาชีพหลักของจังหวัดพังงา แต่คนพังงาไม่นิยมการเป็นลูกจ้างของคนอื่น เจ้าของกิจการ หรือเจ้าของสวนที่มีพื้นที่มากๆ ต้องใช้แรงงานจากต่างชาติ เช่น พม่า ลาว ทำให้เกิดปัญหาตามมาในเรื่องของการเกิดอาชญากรรม แต่อย่างไรก็ตามตำรวจภูธรจังหวัดพังงาได้มีมาตรการป้องกันปราบปรามอาชญากรรมในจังหวัดพังงา

๑.๔ ข้อมูลโครงสร้างพื้นฐานและสาธารณูปโภค

๑.๔.๑ การคมนาคมขนส่ง (ที่มา :แขวงทางหลวงชนบท)

๑) ทางบกการคมนาคมขนส่งในตัวเมืองจังหวัดพังงาและรอบนอกมีความคล่องตัวสูง เนื่องจากจังหวัดพังงาเป็นจังหวัดเล็กๆ ถนนหนทางมีเพียงพอสำหรับการจราจร ไม่มีสภาพการจราจรที่แออัดเช่นเมืองใหญ่อื่นๆ นอกจากนี้ยังมีทางหลวงแผ่นดิน เป็นถนนสายหลักที่เชื่อมโยงระหว่างจังหวัดพังงากับจังหวัดใกล้เคียง และระหว่างจังหวัดพังงากับอำเภอต่างๆ ครอบคลุมพื้นที่ โดยมีเส้นทางหลัก ดังนี้

(๑) ทางหลวงแผ่นดินหมายเลข ๔ จากต่อเขตจังหวัดระนองผ่านคุระบุรี, ตะกั่วป่า, ท้ายเหมือง, โคกกลอย, ตะกั่วทุ่ง, เมืองพังงา, ทับปุด ต่อเขตจังหวัดกระบี่ ระยะทาง ๒๒๐.๗๔๓ กิโลเมตร

(๒) ทางหลวงแผ่นดินหมายเลข ๔๐๑ จากต่อเขตจังหวัดสุราษฎร์ธานี – แยกทางหลวงหมายเลข ๔๐๙๐ ระยะทาง ๔๒.๐๐๐ กม.

(๓) ทางหลวงแผ่นดินหมายเลข ๔๐๒ จากสามแยกบ้านโคกกลอย - สะพานสารสิน ต่อเขตจังหวัดภูเก็ต ระยะทาง ๙.๒๐๐ กม.

(๔) ทางหลวงแผ่นดินหมายเลข ๔๑๕ จากแยกทางหลวงหมายเลข ๔ (ตลาดทับปุด) ถึงต่อเขตเทศบาลเมืองพังงา ระยะทาง ๒๑.๕๒๗ กม.

(๕) ทางหลวงแผ่นดินหมายเลข ๔๐๓๒ จากแยกทางหลวงหมายเลข ๔๐๙๐ (บ.ตำตัว) ถึงตลาดเก่า ตะกั่วป่า ระยะทาง ๗.๕๓๘ กม.

(๖) ทางหลวงแผ่นดินหมายเลข ๔๐๔๔ จากแยกทางหลวงหมายเลข ๔๑๕ (บ.บางทราย) ถึงท่าไทร ระยะทาง ๒.๙๕๐ กม.

(๗) ทางหลวงแผ่นดินหมายเลข ๔๐๙๐ จากแยกทางหลวงหมายเลข ๔๐๑ (บ.รมณีย์) ถึงแยกทางหลวงหมายเลข ๔ พังงา ระยะทาง ๔๙.๘๑๓ กม.

(๘) ทางหลวงแผ่นดินหมายเลข ๔๑๔๔ จากแยกทางหลวงหมายเลข ๔(บ.ตากแดด) ถึงอ่าวพังงา ระยะทาง ๓.๘๗๕ กม.

(๙) ทางหลวงแผ่นดินหมายเลข ๔๑๗๕ จากแยกทางหลวงหมายเลข ๔(บ.ลำแก่น) ถึงบ้านทับละมุ ระยะทาง ๔.๕๗๐ กม.

(๑๐) ทางหลวงแผ่นดินหมายเลข ๔๑๗๕ จากแยกทางหลวงหมายเลข ๔๐๙๐ (บ.เหมาะ) ถึง (อ.กะปง) ระยะทาง ๖.๔๗๗ กม.

(๑๑) ทางหลวงแผ่นดินหมายเลข ๔๒๔๐ จากแยกทางหลวงหมายเลข ๔๐๙๐(บ.บกปุย) ถึงแยกทางหลวงหมายเลข ๔ พังมะพร้าว ระยะทาง ๑๔.๘๐๐ กม.

๒) ทางน้ำ การคมนาคมทางน้ำในจังหวัดพังงาส่วนใหญ่เป็นการเดินทางในระยะสั้น ระหว่างเกาะต่างๆ เช่น อ่าวเกาะยาว กับตัวจังหวัด หรือเพื่อการท่องเที่ยว เช่น การเดินทางไปหมู่เกาะสุรินทร์ หมู่เกาะสิมิลัน เกาะปันหยี หรือแหล่งท่องเที่ยวอื่น โดยมีท่าเรือที่สำหรับการขนส่งพาณิชย์ ทำเทียบเรือขนส่งสินค้าและท่าเทียบเรือเพื่อการท่องเที่ยว ซึ่งดำเนินการท่องเที่ยวโดยภาครัฐ มีดังนี้

ตารางที่ ๘ จำนวนท่าเรือสำหรับการขนส่งพาณิชย์ ทำเทียบเรือขนส่งสินค้า และท่าเทียบเรือเพื่อการท่องเที่ยว ซึ่งดำเนินการท่องเที่ยวโดยภาครัฐ

ลำดับที่	รายการ	จำนวน	หมายเหตุ
๑	จำนวนท่าเทียบเรือ	๒๓ ท่า	
๒	จำนวนเที่ยวเรือที่ออกต่อวัน	๕๐๐-๖๐๐ (ลำ/ต่อวัน)	-ขึ้นอยู่กับฤดูกาลท่องเที่ยว/ เทศกาลและสภาพอากาศ
๓	จำนวนผู้โดยสารท่าเรือต่อวัน	๖,๐๐๐-๘,๐๐๐ (คน/ต่อวัน)	

ที่มา : สำนักงานเจ้าท่าภูมิภาคสาขาพังงา

ตารางที่ ๙ ข้อมูลทำเทียบเรือเพื่อการท่องเที่ยวในจังหวัดพังงา แยกรายอำเภอ

อำเภอ	ลำดับ	ชื่อที่อยู่ทำเรือ	ผู้บริหารทำเทียบเรือ	ปริมาณเรือที่ใช้ทำเรือ	ฤดูท่องเที่ยว	ปริมาณการใช้ทำเรือ (ต่อวัน)	เส้นทางการใช้ทำเรือ
เมือง	๑	ทำเทียบเรือท่าด่าน, พังงาเบย์ (ท่าเหนือ)	อบจ.พังงา	เรือบรรทุกคนโดยสาร (เพลลาใบยาว) ประมาณ ๓๐ ลำ/วัน	ทั้งปี	๒๕๐	ไป-กลับทำเทียบเรือท่าด่าน อ.เมือง-ต.เกาะยวน้อย และหมู่เกาะต่าง ๆ ในอ่าวพังงา
	๒	ทำเทียบเรือท่าด่าน, พังงาเบย์ (ท่ากลาง)	อบจ.พังงา	เรือบรรทุกคนโดยสาร (เพลลาใบยาว) ประมาณ ๒๕ ลำ/วัน	ทั้งปี	๒๐๐	ไป-กลับทำเทียบเรือท่าด่าน อ.เมือง-ต.เกาะยวน้อย และหมู่เกาะต่าง ๆ ในอ่าวพังงา
	๓	ทำเทียบเรือท่าด่าน, พังงาเบย์ (ท่าล่าง)	อบจ.พังงา	เรือบรรทุกคนโดยสาร (เพลลาใบยาว) ประมาณ ๒๕ ลำ/วัน	ทั้งปี	๒๐๐	ไป-กลับทำเทียบเรือท่าด่าน อ.เมือง-ต.เกาะยวน้อย และหมู่เกาะต่าง ๆ ในอ่าวพังงา
	๔	ทำเทียบเรือเกาะปันหยี	อบจ.เกาะปันหยี	เรือบรรทุกคนโดยสาร (เพลลาใบยาว) ประมาณ ๑๕๐ ลำ/วัน	ทั้งปี	๒,๕๐๐	ไป-กลับทำเทียบเรือท่าด่าน อ.เมือง-ต.เกาะยวน้อย และหมู่เกาะต่าง ๆ ในอ่าวพังงา
	๕	ทำเทียบเรือบ้านในหงบ	อบจ.ตากแดด	เรือบรรทุกคนโดยสาร (เพลลาใบยาว) ประมาณ ๒๕ ลำ/วัน	พ.ย. ถึง เม.ย.	๒๐๐	ไป-กลับทำเทียบเรือบ้านในหงบ และหมู่เกาะต่าง ๆ ในอ่าวพังงา
ตะกั่วทุ่ง	๖	ทำเทียบเรือสุระกุล (ท่าเรือร้านผล)	ทต.กระโสม	เรือบรรทุกคนโดยสาร (เพลลาใบยาว) ประมาณ ๓๐ ลำ/วัน	ทั้งปี	๓๐๐	ไป-กลับทำเทียบเรือสุระกุล -หมู่เกาะต่าง ๆ ในอ่าวพังงา
	๗	ทำเทียบเรือสุระกุล (ท่าเรือร้านเกียรติเจริญชัย ๒)	ทต.กระโสม	เรือบรรทุกคนโดยสาร (เพลลาใบยาว) ประมาณ ๒๕ ลำ/วัน	ทั้งปี	๓๐๐	ไป-กลับทำเทียบเรือสุระกุล -หมู่เกาะต่าง ๆ ในอ่าวพังงา
	๘	ทำเทียบเรือสุระกุล (ท่าเรือร้านเกียรติเจริญชัย ๑)- ทำเทียบเรือเอกชน	ทต.กระโสม	เรือบรรทุกคนโดยสาร (เพลลาใบยาว) ประมาณ ๔๐ ลำ/วัน	ทั้งปี	๕๐๐	ไป-กลับทำเทียบเรือสุระกุล -หมู่เกาะต่าง ๆ ในอ่าวพังงา
	๙	ทำเทียบเรือสุระกุล (ท่าเรือร้านเพื่อนฝูง)- ทำเทียบเรือเอกชน	ทต.กระโสม	เรือบรรทุกคนโดยสาร (เพลลาใบยาว) ประมาณ ๑๕ ลำ/วัน	ทั้งปี	๑๕๐	ไป-กลับทำเทียบเรือสุระกุล -หมู่เกาะต่าง ๆ ในอ่าวพังงา
	๑๐	ทำเทียบเรือสามช่อง	อบต.กะไหล	เรือบรรทุกคนโดยสาร (เรือเร็ว) /(เพลลาใบจักรยาว) ประมาณ ๒๐ ลำ/วัน	ทั้งปี	๒๕๐	ไป-กลับทำเทียบเรือกะไหล -หมู่เกาะต่าง ๆ ในอ่าวพังงา
	๑๑	ทำเทียบเรือคลองเคียน	อบต.คลองเคียน	เรือบรรทุกคนโดยสาร (เรือเร็ว) /(เพลลาใบจักรยาว) ประมาณ ๕ ลำ/วัน	ทั้งปี	๘๐	ไป-กลับทำเทียบเรือคลองเคียน -หมู่เกาะต่าง ๆ ในอ่าวพังงา

ตารางที่ ๙ (ต่อ)

อำเภอ	ลำดับ	ชื่อที่อยู่ท่าเรือ	ผู้บริหารท่าเทียบเรือ	ปริมาณเรือที่ใช้ท่าเรือ	ฤดูท่องเที่ยว	ปริมาณการใช้ท่าเรือ (ต่อวัน)	เส้นทางที่ใช้ท่าเรือ
กระบี่	๑๒	ท่าเทียบเรืออุทยานแห่งชาติหมู่เกาะสุรินทร์	กรมอุทยานแห่งชาติทะเล	เรือบรรทุกคนโดยสาร (เรือเร็ว) /เรือบรรทุกคนโดยสาร/เรือตรวจการณ์ของราชการต่างๆ ประมาณ ๓ ลำ/วัน	พ.ย. ถึง เม.ย.	๑๒๐	ไป-กลับท่าเทียบเรืออุทยานแห่งชาติหมู่เกาะสุรินทร์-หมู่เกาะสิมิลัน
	๑๓	ท่าเทียบเรือกระบี่	บริษัทกระบี่กรีนวิว	เรือบรรทุกคนโดยสาร (เรือเร็ว)/เรือบรรทุกคนโดยสาร ประมาณ ๕ ลำ/วัน	พ.ย. ถึง เม.ย.	๑๕๐-๒๐๐	ไป-กลับท่าเทียบเรือกระบี่กรีนวิว-หมู่เกาะสุรินทร์-หมู่เกาะสิมิลัน,เกาะพระทอง
ท้ายเหมือง	๑๔	ท่าเทียบเรือทับละมุ	ธนากรักษ์จังหวัดพังงาโดยให้เช่าบริหารท่าเทียบเรือเอกชน	เรือบรรทุกคนโดยสาร (เรือเร็ว) / (เฟลลาใบจักรยาว) ประมาณ ๓๐ ลำ/วัน	พ.ย. ถึง เม.ย.	๕๐๐	ไป-กลับท่าเทียบเรือทับละมุ-หมู่เกาะสิมิลัน, หมู่เกาะสุรินทร์ เกาะตาชัย
ตะกั่วป่า	๑๕	ท่าเทียบเรือแพขนานยนต์น้ำเค็ม	อบต.บางม่วง	เรือบรรทุกคนโดยสารและยานพาหนะ/เรือบรรทุกคนโดยสาร (เฟลลาใบจักรยาว) ประมาณ ๒๐ ลำ/วัน	ทั้งปี	๓๐๐	ไป-กลับท่าเทียบเรือ น้ำเค็ม-ท่าเทียบเรือเกาะคอเขา ,เกาะผ้า , เกาะตาชัย, หมู่เกาะสุรินทร์
	๑๖	ท่าเทียบเรือแพขนานยนต์เกาะคอเขา	อบต.เกาะคอเขา	เรือบรรทุกคนโดยสารและยานพาหนะ/เรือบรรทุกคนโดยสาร (เฟลลาใบจักรยาว) ประมาณ ๒๐ ลำ/วัน	ทั้งปี	๓๐๐	ไป-กลับท่าเทียบเรือ น้ำเค็ม-ท่าเทียบเรือเกาะคอเขา ,เกาะผ้า , เกาะตาชัย, หมู่เกาะสุรินทร์
	๑๗	ท่าเทียบเรือแหลมสน	กรมประมง	เรือบรรทุกคนโดยสารและยานพาหนะ/เรือบรรทุกคนโดยสาร (เฟลลาใบจักรยาว) / เรือประมงประมาณ ๕ ลำ/วัน	พ.ย. ถึง เม.ย.	๑๐๐	ไป-กลับท่าเทียบเรือแหลมสน-เกาะตาชัย ,หมู่เกาะสุรินทร์
เกาะยาว	๑๘	ท่าเทียบเรือสุขาภิบาล	ทต.เกาะยวน้อย/บริหารโดยนายโชติทองย้อย	เรือบรรทุกคนโดยสาร (เฟลลาใบจักรยาว)/เรือบรรทุกคน,สินค้า/เรือตรวจการณ์ของหน่วยงานราชการต่างๆ ประมาณ ๓ ลำ/วัน	ทั้งปี	๒๐-๕๐	ไป-กลับท่าเทียบเรือสุขาภิบาล-ท่าด่านจ.พังงา,บางโรงจ.ภูเก็ต
	๑๙	ท่าเทียบเรือมานะห์	อบต.เกาะยวน้อย	เรือบรรทุกคนโดยสาร (เฟลลาใบจักรยาว)/เรือเร็ว/เรือตรวจการณ์ของหน่วยงานราชการต่างๆ ประมาณ ๓๐ ลำ/วัน	ทั้งปี	๒๐๐-๓๐๐	ไป-กลับท่าเทียบเรือสุขาภิบาล-ท่าด่านจ.พังงา,บางโรงจ.ภูเก็ต

ตารางที่ ๙ (ต่อ)

อำเภอ	ลำดับ	ชื่อที่อยู่ทำเรือ	ผู้บริหารทำเทียบเรือ	ปริมาณเรือที่ใช้ทำเรือ	ฤดูท่องเที่ยว	ปริมาณการใช้ทำเรือ (ต่อวัน)	เส้นทางการใช้ทำเรือ
	๒๐	ทำเทียบเรือบ้านท่าเขา	อบต. เกษะยาวน้อย	เรือบรรทุกคนโดยสาร (เพลลาใบจักรยาว)/เรือเร็ว/เรือบรรทุกคนโดยสารตรวจการณของหน่วยงานราชการต่าง ๆ ประมาณ ๒๐ ลำ/วัน	ทั้งปี	๒๐๐	ไป-กลับท่าเทียบเรือบ้านท่าเขา-ท่าเลน, อำเภอขนาง, หมู่เกาะป่าเกาะห้อง จ.กระบี่
	๒๑	ทำเทียบเรือคลองเหยียบ	อบต. เกษะยาวใหญ่	เรือบรรทุกคนโดยสาร (เพลลาใบจักรยาว)/เรือเร็ว/เรือประมง(เพลลาใบจักรยาว) ประมาณ ๒๐ ลำ/วัน	ทั้งปี	๑๕๐-๒๐๐	ไป-กลับท่าเทียบเรือคลองเหยียบ-บางโรง จ.ภูเก็ต, ท่าเรือท่าอ่าวนาง จ.กระบี่
	๒๒	ทำเทียบเรือช่องหาด	อบต. เกษะยาวใหญ่	เรือบรรทุกคนโดยสาร (เพลลาใบจักรยาว)/เรือเร็ว/เรือประมง(เพลลาใบจักรยาว) ประมาณ ๒๐ ลำ/วัน	ทั้งปี	๑๕๐-๒๐๐	ไป-กลับท่าเทียบเรือช่องหาด-ท่าเทียบเรือมานะห์, ท่าเรือบางโรง จ.ภูเก็ต, ท่าเรือท่าอ่าวนาง จ.กระบี่
	๒๓	ทำเทียบเรือไล่จาก	อบต. พังไฉ	เรือบรรทุกคนโดยสาร (เพลลาใบจักรยาว)/เรือเร็ว/เรือบรรทุกคนโดยสาร, เรือประมง) ประมาณ ๖ ลำ/วัน	ทั้งปี	๒๐๐-๓๐๐	ไป-กลับท่าเทียบเรือไล่จาก-ท่าเรือรัชฎา จ.ภูเก็ต, หมู่เกาะพีพี จ.กระบี่, เกาะไข, อ่าวพังงา จ.พังงา

ที่มา: สำนักงานเจ้าท่าภูมิภาคที่ ๕

๓) **ทางอากาศ** การเดินทางทางอากาศยานต้องอาศัยการเดินทางผ่านสนามบินนานาชาติภูเก็ตและเดินทางต่อด้วยรถยนต์ จากสนามบินนานาชาติภูเก็ตถึงตัวจังหวัดพังงา ด้วยระยะทางประมาณ ๗๐ กิโลเมตร โดยทางหลวงแผ่นดินหมายเลข ๔๐๒ และ ๔๑๔ นอกจากนี้ยังสามารถใช้บริการจากสนามบินจังหวัดกระบี่ได้อีกด้วย

๑.๔.๒ ไฟฟ้า (ที่มา : แผนพัฒนาจังหวัดพังงา ปี พ.ศ.๒๕๕๗-๒๕๖๐)

การไฟฟ้าส่วนภูมิภาคจังหวัดพังงา ได้ดำเนินการโครงการเร่งรัดขยายเขตระบบไฟฟ้าให้ครัวเรือนที่ไม่มีไฟฟ้าใช้ (รฟค.) ซึ่งเป็นโครงการของการไฟฟ้าส่วนภูมิภาค (กฟภ.) มีวัตถุประสงค์ที่ต้องการให้ราษฎรมีไฟฟ้าใช้ครบทุกครัวเรือน โดย กฟภ.ได้กำหนดแนวทางในการสำรวจและขยายเขตระบบจำหน่ายไฟฟ้าให้กับราษฎรเพื่อจัดเข้าโครงการดังนี้

๑. กรณีงานขยายเขตระบบจำหน่ายให้กับกลุ่มราษฎรที่มีเงินลงทุนเฉลี่ยต่อครัวเรือนไม่เกิน ๕๐,๐๐๐ บาท ต่อ ครัวเรือน ให้การไฟฟ้าส่วนภูมิภาคจังหวัดพังงา ดำเนินการสำรวจจำนวนครัวเรือนและประมาณการค่าใช้จ่ายเพื่อขอจัดสรรงบประมาณไปยังการไฟฟ้าส่วนภูมิภาค เขต ๒ (ภาคใต้) จังหวัดนครศรีธรรมราช เพื่อจัดสรรงบประมาณ

๒. กรณีงานขยายเขตระบบจำหน่ายไฟฟ้าให้กลุ่มราษฎรที่มีเงินลงทุนเฉลี่ยต่อครัวเรือนเกิน ๕๐,๐๐๐ บาท ให้สรุปรายชื่องานขยายเขตเพื่อขออนุมัติจัดสรรงบประมาณไปยัง กฟภ. เพื่อพิจารณาจัดสรรงบประมาณให้ต่อไป

โครงการดังกล่าว การไฟฟ้าส่วนภูมิภาคจังหวัดพังงา ได้ริเริ่มอย่างจริงจังตั้งแต่ปี พ.ศ. ๒๕๔๖ เป็นต้นมาโดยได้จัดราษฎรเข้าโครงการไฟฟ้าชนบทครอบคลุมทั้งจังหวัดพังงา ยกเว้น อ.เกาะยาว อยู่ในความรับผิดชอบของการไฟฟ้าส่วนภูมิภาคอำเภอถลาง จังหวัดภูเก็ต ปัจจุบันคงเหลือราษฎรที่อยู่นอกเหนือจาก ๒ กรณีดังกล่าวข้างต้น เช่น กลุ่มราษฎรที่ต้องใช้เงินลงทุนต่อครัวเรือนเกิน ๕๐,๐๐๐ บาท ขึ้นไป หรือราษฎรที่มีข้อจำกัดในการขยายเขตไฟฟ้า ได้แก่ ราษฎรที่ตั้งบ้านอยู่ในพื้นที่ ป่าสงวนแห่งชาติ ป่าชายเลน อุทยานแห่งชาติ รวมทั้งราษฎรที่อยู่ในพื้นที่ ๆ มีสภาพเป็นเกาะ เป็นต้น ซึ่งราษฎรในกลุ่มดังกล่าวข้างต้น การไฟฟ้าส่วนภูมิภาคได้จัดเข้าโครงการเร่งรัดขยายบริการไฟฟ้าด้วยเซลล์แสงอาทิตย์ (Solar Home System : SHS) ไปแล้วแต่อย่างไรก็ตาม การสร้างบ้านเรือนของราษฎรบนพื้นที่ ๆ ยังไม่มีระบบจำหน่ายของการไฟฟ้าพาดยังคงมีเกิดขึ้นใหม่อย่างต่อเนื่อง การไฟฟ้าส่วนภูมิภาคจังหวัดพังงา ได้ขอรายชื่อจากองค์กรปกครองส่วนท้องถิ่น เพื่อมารวบรวมจัดทำแผนงานสำรวจขยายเขตไฟฟ้าเพิ่มเติม และขออนุมัติจัดสรรงบประมาณเป็นระยะ ๆ ให้ไปจนกว่าจะสิ้นสุดโครงการ

๑.๔.๓ ประปา (ที่มา : แผนพัฒนาจังหวัดพังงา ปี พ.ศ.๒๕๕๗ - ๒๕๖๐)

การใช้น้ำประปาในพื้นที่จังหวัดพังงา ที่ตั้งจากประปาส่วนภูมิภาค ประปาในความรับผิดชอบของ อบต. และประปาหมู่บ้าน ตามโครงการต่าง ๆ ครัวเรือนที่มีน้ำประปาใช้ จำนวน ๑๑,๗๔๗ ครัวเรือน คิดเป็นร้อยละ ๑๒.๙๑ ของครัวเรือนทั้งหมด สำหรับแหล่งน้ำจากประปาภูมิภาคในจังหวัดพังงา มี ๓ แห่ง คือ

๑) การประปาภูมิภาคพังงา มีแหล่งผลิตน้ำบนเนื้อที่ประมาณ ๗๐ ไร่ ตั้งอยู่หมู่ที่ ๔ ต.นบปริง โดยใช้แหล่งน้ำจาก คลองพังงา น้ำตกโตน และชุมเหมืองสินทอง ทำการผลิตและจ่ายน้ำให้ประชาชนในเขตเทศบาลเมืองพังงา และพื้นที่รอบนอก เช่น ตำบลนบปริง ตำบลเกาะปันหยี และตำบลตากแดด มีผู้ใช้น้ำจากแหล่งผลิตนี้ จำนวน ๔,๔๖๔ ครัวเรือน และนอกจากนั้นยังมีแหล่งผลิตน้ำจากคลองมะรุ่ย ซึ่งทำการผลิตและจ่าย ให้ประชาชนในเขตเทศบาลตำบลทับปุด และพื้นที่รอบนอกในตำบลทับปุด โดยมีผู้ใช้น้ำจากแหล่งผลิตนี้ จำนวน ๗๓๑ ครัวเรือนสำหรับแผนงาน/โครงการที่จะดำเนินการในปี ๒๕๕๑ ของการประปาพังงา ได้แก่

- โครงการวางท่อขยายเขตการจำหน่ายน้ำไปยังที่ต่างๆ
- โครงการขยายเขตการจ่ายจากทางแยกเข้าโรงเรียนอนุบาลพังงาไปยังถนนใหม่ จนบรรจบถนน สายพังงาทับปุด สีแฉก รพช.ระยะทางประมาณ ๑,๒๐๐ เมตร
- โครงการขยายเขตการจ่ายน้ำไปตามถนนต่าง ๆ ที่ยังไม่มีท่อเมนจ่ายน้ำ ซึ่งอยู่ในความรับผิดชอบ ของ อบต.นบปริงอบต.ถ้ำน้ำผุด และอบต.ตากแดด

๒) การประปาท้ายเหมือง มีแหล่งผลิตน้ำจากสระเก็บน้ำดิบของการประปา บนเนื้อที่ประมาณ ๘๐ ไร่ ตั้งอยู่ที่ตำบลท้ายเหมือง อ.ท้ายเหมือง ทำการผลิตและจำหน่ายน้ำให้ประชาชนในเขตเทศบาลตำบลท้ายเหมืองและส่งน้ำไปยังพื้นที่จำหน่ายน้ำโคกกลอย จ่ายน้ำให้ประชาชนในเขตเทศบาลตำบลโคกกลอย และรอบนอกบางส่วน มีผู้ใช้น้ำ จากแหล่งผลิตนี้ จำนวน ๒,๑๕๐ ครัวเรือน

๓) การประปาตะกั่วป่า มีแหล่งผลิตน้ำบนเนื้อที่ประมาณ ๒๐ ไร่ ตั้งอยู่ที่ตำบลโคกเคียน อ.ตะกั่วป่า ใช้แหล่งน้ำจากน้ำตกบางอี และน้ำในชุมเหมืองโคกเคียน ทำการผลิตและจ่ายน้ำให้ประชาชนในเขตเทศบาลเมืองตะกั่วป่า และรอบนอกบางส่วน เช่น ตำบลบางนายสี ตำบลโคกเคียน ตำบลบางม่วง

สูญปลายท่อที่ชุมชนบ้านน้ำเค็ม และชุมชนผู้ประสภภัยบ้านพรุเดียว มีผู้ใช้น้ำจำนวน ๓,๒๘๒ ครัวเรือน กำลังการผลิตน้ำประปาในความรับผิดชอบในความรับผิดชอบของการประปาส่วนภูมิภาคในพื้นที่จังหวัดพังงามีจำนวน ๔,๘๑๘,๐๐๐ ลบ.ม. ผลิตน้ำดิบได้ ๓,๕๘๙,๒๙๓ ลบ.ม.

๑.๕ ข้อมูลด้านเศรษฐกิจของจังหวัด

๑.๕.๑ สถานการณ์ด้านเศรษฐกิจของจังหวัด (ที่มา : สำนักงานคลังจังหวัดพังงา)

เศรษฐกิจโดยรวมของจังหวัดพังงาประจำปี ๒๕๖๒ มีสัญญาณหดตัวลงเล็กน้อยเมื่อเทียบกับปีก่อน สะท้อนจากการชะลอตัวของเศรษฐกิจด้านอุปสงค์ (การใช้จ่าย)ตามการปรับตัวลดลงของดัชนีการบริโภคภาคเอกชน และดัชนีการลงทุนภาคเอกชนแต่ในขณะที่เศรษฐกิจด้านอุปทาน (การผลิต) ยังคงอยู่ในทิศทางบวกตามการปรับตัวเพิ่มขึ้นของดัชนีผลผลิตภาคเกษตรกรรม และดัชนีผลผลิตภาคอุตสาหกรรมสำหรับเสถียรภาพทางเศรษฐกิจ อัตราเงินเฟ้อและการจ้างงานหดตัวลงเล็กน้อยเมื่อเทียบกับปีก่อน

เศรษฐกิจด้านอุปทาน (การผลิต) ขยายตัวร้อยละ ๐.๑๕ เมื่อเทียบกับปีก่อน สะท้อนจากดัชนีผลผลิตภาคเกษตรกรรมขยายตัวร้อยละ ๘.๓๙ เมื่อเทียบกับปีก่อน ตามผลผลิตยางพาราเพิ่มขึ้นร้อยละ ๑๘.๒๕ เป็นสำคัญ ต้นยางพาราในพื้นที่ส่วนใหญ่อยู่ในช่วงอายุให้ผลผลิตสูงประกอบกับสภาพอากาศเอื้ออำนวยและปริมาณน้ำฝนเพียงพอหน่วยงานภาครัฐที่เกี่ยวข้องในจังหวัดร่วมกันออกมาตรการเฝ้าระวังและป้องกันการระบาดของโรคใบร่วงดัชนีผลผลิตภาคอุตสาหกรรมขยายตัวร้อยละ ๐.๕๙ เมื่อเทียบกับปีก่อน จากปริมาณการใช้ไฟฟ้าภาคอุตสาหกรรม และทุนจดทะเบียนอุตสาหกรรมเพิ่มขึ้นร้อยละ ๑.๔๐ และ ๓.๔๗ ตามลำดับ ส่วนดัชนีภาคบริการหดตัวเล็กน้อยคิดเป็นร้อยละ -๐.๐๑ เมื่อเทียบกับปีก่อน จากภาษีบำรุงท้องที่จากรองแรมลดลงร้อยละ -๑.๑๒ ถึงแม้ว่ายอดจำนวนผู้เยี่ยมเยียนเพิ่มขึ้นร้อยละ ๐.๑๙ แต่นักท่องเที่ยวส่วนใหญ่เดินทางเข้ามาพักแรมภายในจังหวัดลดลง นิยมท่องเที่ยวแบบ One Day Trip แต่อย่างไรก็ตามหน่วยงานทั้งภาครัฐ ภาคเอกชน และบุคคลในท้องถิ่นร่วมกันประชาสัมพันธ์แนะนำสถานที่ท่องเที่ยวแห่งใหม่ ของดีสินค้าเด่นประจำจังหวัด มีการจัดกิจกรรมส่งเสริมการท่องเที่ยวในจังหวัดและยกระดับมาตรฐานการบริการและมาตรฐานความปลอดภัยด้านต่างๆ อย่างเข้มงวด

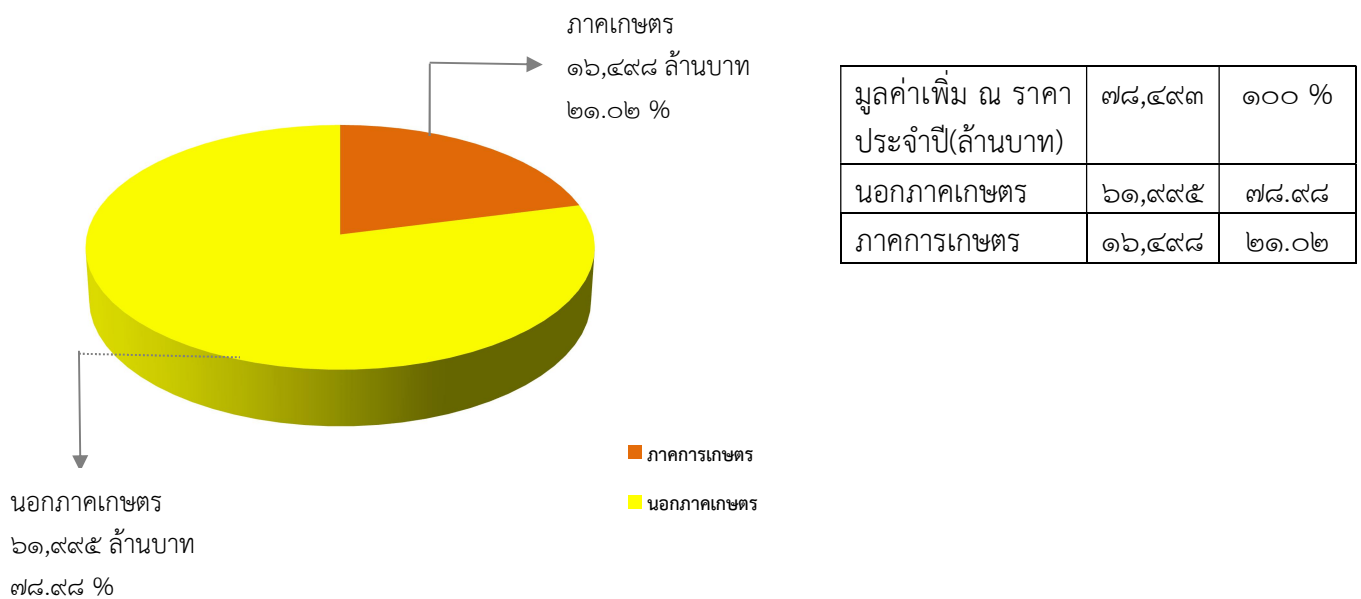
เศรษฐกิจด้านอุปสงค์ (การใช้จ่าย) หดตัวในอัตราชะลอตัวร้อยละ -๑.๘๔ เมื่อเทียบกับปีก่อน สะท้อนได้จากดัชนีการบริโภคภาคเอกชน (CP Index) หดตัวร้อยละ -๒.๘๕ เมื่อเทียบกับปีก่อน เป็นผลมาจากภาษีมูลค่าเพิ่มที่จัดเก็บได้ลดน้อยลง จำนวนรถยนต์จดทะเบียนใหม่ และภาษีจากฐานบริโภคลดลงร้อยละ -๑.๙๕ -๑๑.๙๖ และ -๐.๒๖ ตามลำดับ ซึ่งได้รับผลกระทบจากเศรษฐกิจที่ยังคงชะลอตัวหนักครัวเรือนที่อยู่ในระดับสูงไม่สอดคล้องกับรายได้ ประชาชนจึงลดค่าใช้จ่ายในครัวเรือน และผลกระทบจากสถานการณ์ทางการเมืองภายในประเทศไม่แน่นอนในช่วงเปลี่ยนรัฐบาล ประกอบกับสงครามการค้าระหว่างสหรัฐอเมริกาและจีนที่ยังไม่มีข้อยุติตลอดทั้งปี ๒๕๖๒ รวมถึงค่าเงินบาทแข็งค่ากว่าประเทศคู่ค้า ภาคเอกชนส่วนใหญ่จึงชะลอการลงทุนเพื่อรอดูสถานการณ์ ส่งผลให้ดัชนีการลงทุนภาคเอกชน (IP Index) หดตัวร้อยละ -๙.๘๒เมื่อเทียบกับปีก่อน จากการปรับตัวลดลงของพื้นที่อนุญาตก่อสร้างในเขตเทศบาล และจำนวนรถยนต์เพื่อการพาณิชย์จดทะเบียนใหม่ร้อยละ -๗๐.๕๓ และ -๑๖.๑๑ ตามลำดับ ส่วนดัชนีการใช้จ่ายภาครัฐ (G Index) ขยายตัวร้อยละ ๑๓.๑๕ เมื่อเทียบกับปีก่อน ตามการปรับตัวเพิ่มขึ้นของรายจ่ายประจำ จากงบประมาณ และรายจ่ายลงทุนจากงบประมาณร้อยละ ๐.๙๐ และ ๑๗.๒๑ ตามลำดับ ประกอบกับรายจ่ายประจำท้องถิ่น และรายจ่ายลงทุนท้องถิ่นปรับตัวเพิ่มขึ้นร้อยละ ๒๐.๓๓ และ ๑๓.๗๘ ตามลำดับ

ดัชนีรายได้เกษตรกรขยายตัวร้อยละ ๑๓.๘๗ เมื่อเทียบกับปีก่อน สะท้อนจากการปรับตัวเพิ่มขึ้นของดัชนีผลผลิตภาคเกษตรกรรมร้อยละ ๘.๓๙ รวมถึงดัชนีราคาผลผลิตภาคเกษตรขยายตัวร้อยละ ๕.๐๕ ซึ่งได้รับปัจจัยสนับสนุนจากนโยบายประกันรายได้เกษตรกรชาวสวนยางพาราและปาล์มน้ำมัน การยกระดับราคาผลผลิตทางการเกษตรและปรับปรุงประสิทธิภาพการผลิต โดยพึ่งพาการตลาดภายในประเทศเป็นสำคัญ รวมถึงมาตรการรักษาเสถียรภาพราคายางพารา ส่งเสริมการใช้ยางพาราภายในประเทศเพิ่มขึ้นอย่างจริงจัง อาทิเช่น โครงการสร้างถนน ๑ หมู่บ้าน ๑ กิโลเมตร และโครงการชื้อยางล้อช่วยชาติตามข้อกำหนดของกรมสรรพากร เพื่อกระตุ้นและส่งเสริมการใช้ยางในประเทศ มาตรการส่งเสริมการใช้น้ำมันไบโอดีเซล B๑๐ และ B๒๐ ส่งผลให้ราคาปาล์มน้ำมันในประเทศมีความสมดุลในระยะยาว

๑.๕.๒ ผลิตภัณฑ์มวลรวมจังหวัดพังงา

ผลิตภัณฑ์มวลรวมจังหวัดพังงา ณ ราคาประจำปี๒๕๖๑ มีมูลค่า ๗๘,๔๙๓ ล้านบาท ประกอบด้วยภาคเกษตร มูลค่า ๑๖,๔๙๘ล้านบาท คิดเป็นร้อยละ ๒๑.๐๒ และภาคนอกเกษตร มูลค่า ๖๑,๙๙๕ ล้านบาท คิดเป็นร้อยละ ๗๘.๙๘ โดยมีสาขาโรงแรมและภัตตาคาร เป็นสาขาการผลิตหลักที่ขับเคลื่อนเศรษฐกิจของจังหวัด มีสัดส่วนร้อยละ ๔๐.๙๓ รองลงมาคือ สาขาเกษตรกรรม การป่าไม้ และการประมง เป็นอีกสาขาที่ใช้ในการขับเคลื่อนเศรษฐกิจของจังหวัด มีสัดส่วนร้อยละ ๒๑.๐๒ สาขาการขนส่งและสถานที่เก็บสินค้า มีสัดส่วนร้อยละ ๘.๕๕ สาขาการขายส่งการขายปลีกมี สัดส่วนร้อยละ ๗.๐๑ สาขาการบริหารและการสนับสนุน มีสัดส่วนร้อยละ ๓.๖๗ สาขาการศึกษา มีสัดส่วนร้อยละ ๒.๙๖ สาขาการบริหารราชการแผ่นดิน และการป้องกันประเทศ รวมทั้งการประกันสังคมภาคบังคับ มีสัดส่วนร้อยละ ๒.๙๔ และสาขาอื่นๆ มีสัดส่วนรวมกันร้อยละ ๕.๒๔

GPP จังหวัดพังงา ปี ๒๕๖๑



ตารางที่ ๑๐ แสดงผลิตภัณฑ์มวลรวมจังหวัดพังงา (GPP) ปี ๒๕๕๙ - ๒๕๖๑

หน่วย: ล้านบาท

สาขาการผลิต	มูลค่าเพิ่ม ณ ราคาประจำปี			มูลค่าเพิ่ม ณ ราคาคงที่ (CVMs)			อัตราขยายตัว (%)
	๒๕๕๙	๒๕๖๐	๒๕๖๑	๒๕๕๙	๒๕๖๐	๒๕๖๑	
ภาคเกษตร	๑๓,๕๗๔	๑๗,๐๗๗	๑๖,๔๙๘	๗,๒๖๓	๘,๖๘๘	๙,๕๘๙	๑๐.๓๗
เกษตรกรรม การป่าไม้และการประมง	๑๓,๕๗๔	๑๗,๐๗๗	๑๖,๔๙๘	๗,๒๖๓	๘,๖๘๘	๙,๕๘๙	๑๐.๓๗
นอกภาคเกษตร	๕๑,๗๔๒	๕๗,๕๒๒	๖๑,๙๙๕	๓๒,๕๔๐	๓๔,๕๑๓	๓๕,๙๙๓	๔.๓
การทำเหมืองแร่และเหมืองหิน	๖๐๐	๕๙๑	๕๙๕	๓๔๑	๓๓๒	๓๓๑	-๐.๓๐
การผลิตไฟฟ้า ก๊าซ ไอน้ำ และระบบปรับอากาศ	๒,๑๓๕	๑,๙๖๘	๒,๐๐๘	๙๗๘	๘๙๙	๙๑๔	๑.๖๗
การจัดหน้า การจัดการ การบำบัดน้ำเสียสิ่งปฏิกูล	๖๕	๗๔	๘๓	๓๕	๓๖	๔๑	๑๓.๘๘
การก่อสร้าง	๑,๐๙๓	๑,๐๐๘	๑,๑๔๘	๗๙๗	๗๒๓	๘๑๐	๑๒.๐๓
การขายส่งและการขายปลีก การซ่อมแซมยานยนต์และ จักรยานยนต์	๔,๖๙๐	๕,๘๘๕	๕,๕๐๑	๒,๑๙๒	๒,๖๖๓	๒,๔๕๖	-๗.๗๗
การขนส่งและสถานที่เก็บสินค้า	๕,๐๔๘	๖,๗๓๑	๖,๗๑๒	๓,๖๔๔	๔,๗๑๕	๔,๗๐๕	-๐.๒๑
ที่พักและบริการด้านอาหาร	๒๖,๑๓๖	๒๘,๓๒๐	๓๒,๑๒๕	๒๒,๒๒๓	๒๒,๓๗๕	๒๓,๙๗๒	๗.๑๓
ข้อมูลข่าวสารและการสื่อสาร	๓๔๖	๔๐๗	๔๓๙	๕๔๒	๖๐๖	๖๗๒	๑๐.๘๙
กิจกรรมทางการเงินและการประกันภัย	๒,๐๙๑	๒,๑๘๕	๒,๒๙๑	๑,๓๔๔	๑,๔๑๕	๑,๔๘๑	๔.๖๖
กิจกรรมอสังหาริมทรัพย์	๑,๑๗๑	๑,๒๘๗	๑,๓๑๒	๑,๒๒๘	๑,๓๕๒	๑,๓๗๑	๑.๔๐
กิจกรรมทางวิชาชีพ วิทยาศาสตร์ และเทคนิค	๑๖	๑๙	๑๙	๑๗	๑๙	๒๐	๕.๒๖
กิจกรรมการบริหารและการบริการสนับสนุน	๒,๒๕๖	๒,๕๕๙	๒,๘๘๒	๑,๔๐๒	๑,๕๖๒	๑,๗๒๙	๑๐.๖๙
การบริหารราชการ การป้องกันประเทศ และการประกันสังคมภาคบังคับ	๑,๙๐๗	๒,๐๙๑	๒,๓๐๗	๑,๑๐๒	๑,๑๗๑	๑,๒๕๗	๗.๓๔
การศึกษา	๒,๓๐๓	๒,๔๓๐	๒,๓๒๓	๑,๑๖๒	๑,๑๙๕	๑,๑๑๖	-๖.๖๑
กิจกรรมด้านสุขภาพและงานสังคมสงเคราะห์	๙๒๕	๙๖๖	๑,๒๕๗	๕๔๔	๕๔๙	๖๙๗	๒๖.๙๕
ศิลปะ ความบันเทิง และนันทนาการ	๙๗	๑๑๓	๑๒๙	๙๑	๑๐๖	๑๒๐	๑๓.๒๐
กิจกรรมบริการด้านอื่นๆ	๒๔๓	๒๓๙	๒๖๕	๑๘๖	๑๘๒	๑๙๙	๙.๓๔
ผลิตภัณฑ์มวลรวมจังหวัด	๖๕,๓๑๖	๗๔,๕๙๘	๗๘,๔๙๓	๓๖,๕๖๐	๓๙,๘๐๗	๔๒,๐๖๙	๕.๖๘
รายได้เฉลี่ยต่อหัวประชากร(บาท)	๒๕๙,๑๖๒	๒๙๗,๑๖๖	๓๑๓,๙๑๙	-	-	-	-
จำนวนประชากร(พันคน)	๒๕๒	๒๕๑	๒๕๐	-	-	-	-

ที่มา : สำนักงานพัฒนาเศรษฐกิจและสังคมแห่งชาติ

๑.๕.๓ ข้อมูลด้านอื่นๆ ที่เกี่ยวข้อง

แรงงาน

ข้อมูลการสำรวจภาวะการทำงานของประชากร ในไตรมาส ๔ เดือนตุลาคม - ธันวาคม ๒๕๖๒ จังหวัดพังงามีประชากรที่มีอายุ ๑๕ ปีขึ้นไปรวมทั้งสิ้น ๒๑๘,๑๐๓ คน เป็นเพศชาย ๑๑๐,๕๕๓ คน (ร้อยละ ๕๐.๖๘) และเพศหญิง ๑๐๗,๕๕๐ คน (ร้อยละ ๔๙.๓๒) โดยเป็นผู้อยู่ในกำลังแรงงาน ๑๔๕,๗๗๖ คน และผู้ไม่อยู่ในกำลังแรงงาน ๗๒,๓๒๗ คน

ข้อมูลจำนวนผู้มีงานทำจำแนกเป็นรายอุตสาหกรรม พบว่าในไตรมาส ๔ เดือนตุลาคม - ธันวาคม ๒๕๖๒ มีผู้ทำงานในภาคเกษตร ๕๑,๐๔๙ คน (คิดเป็นร้อยละ ๓๕.๘๘ ของผู้มีงานทำทั้งหมด) ลดลงจากไตรมาสที่ ๓/๒๕๖๒ จำนวน ๗,๗๕๔ คน ในขณะที่นอกภาคเกษตรนั้นมีผู้ทำงานทั้งสิ้น ๙๒,๔๓๒ คน (ร้อยละ ๖๔.๑๒ ของผู้มีงานทำทั้งหมด) เพิ่มขึ้นจากไตรมาสที่ ๓/๒๕๖๒ จำนวน ๑๐,๖๒๒ คนเมื่อพิจารณาจำแนกเป็นรายสาขาย่อย พบว่าสาขานอกภาคเกษตรที่มีผู้ทำงานมากที่สุด ได้แก่ สาขาการขนส่ง การขายปลีกฯ ๒๕,๘๓๐ คน (ร้อยละ ๑๘.๐๐ ของผู้มีงานทำทั้งหมด) รองลงมาได้แก่สาขากิจการโรงแรมและอาหาร ๒๒,๙๕๙ คน (ร้อยละ ๑๖.๐๐) และการก่อสร้าง ๙,๖๕๗ คน (ร้อยละ ๖.๗๓) ตามลำดับ

การศึกษา

ตารางที่ ๑๑ จำนวนนักเรียน/นักศึกษา วิทยาลัยเกษตรและเทคโนโลยีพังงา (พ.ศ. ๒๕๕๙ - ๒๕๖๒)

ระดับ	จำนวนนักศึกษา(ปีการศึกษา)				
	๒๕๕๘	๒๕๕๙	๒๕๖๐	๒๕๖๑	๒๕๖๒
ปวช.	๑๙๑	๑๗๓	๒๑๒	๑๙๗	๑๖๓
ปวส.	๑๘๗	๒๑๒	๒๘๙	๒๔๕	๒๒๑
รวม	๓๗๘	๓๘๕	๕๐๑	๔๔๒	๓๘๔

ที่มา : วิทยาลัยเกษตรและเทคโนโลยีพังงา

ศาสนา

ประชาชนในจังหวัดพังงา นับถือศาสนาพุทธ ร้อยละ ๗๕.๕๐ รองลงมา นับถือศาสนาอิสลาม ร้อยละ ๒๔.๔๐ และศาสนาคริสต์ ร้อยละ ๐.๐๕ ชาวพุทธในจังหวัดพังงานิยมไปวัดหรือพุทธศาสนสถาน เพื่อไปทำบุญหรือประกอบพิธีกรรมในวันสำคัญต่างๆ เช่นเดียวกับพุทธศาสนิกชนจังหวัดอื่น และที่สำคัญประชาชนนำหลักธรรมทางพระพุทธศาสนาเป็นแนวทางปฏิบัติในการดำเนินชีวิตและปฏิบัติงาน สร้างความมั่นคงในสังคมได้ดีตลอดมา ศาสนิกชนในศาสนาอื่น เช่น อิสลาม คริสต์ศาสนา ได้อยู่ร่วมในสังคมอย่างดียิ่งคงให้เกียรติปฏิบัติงานร่วมกันอย่างดี ปฏิบัติศาสนกิจตามที่นับถืออย่างสมบูรณ์

๒. ข้อมูลด้านการเกษตรที่สำคัญของจังหวัดพังงา

ภาวะเศรษฐกิจการเกษตร ปี ๒๕๖๒ และแนวโน้มปี ๒๕๖๓ จังหวัดพังงา

(ที่มา: สำนักงานเศรษฐกิจการเกษตร)

ภาวะเศรษฐกิจการเกษตร ปี ๒๕๖๒ มีการขยายตัวร้อยละ ๓.๗ เมื่อเทียบกับปีที่ผ่านมา โดยสาขาพืชขยายตัวร้อยละ ๕.๐ สาขาปศุสัตว์ขยายตัวร้อยละ ๒.๗ ในขณะที่สาขาประมงหดตัวร้อยละ ๑.๗ สาขาป่าไม้หดตัวร้อยละ ๕.๒ และสาขาการบริการทางการเกษตรหดตัวร้อยละ ๔๙.๓ โดยมีปัจจัยสำคัญที่ส่งผลกระทบต่อภาคเกษตร ได้แก่ สภาพอากาศที่เอื้ออำนวยต่อการผลิตพืชเศรษฐกิจหลัก โดยเฉพาะปาล์มน้ำมัน และยางพารา ยุทธศาสตร์จังหวัดให้ความสำคัญกับการพัฒนาอุตสาหกรรมปาล์มน้ำมันและยางพารา รวมทั้งนโยบายประกันรายได้เกษตรกรชาวสวนปาล์มน้ำมันและยางพารา ส่งผลให้ดัชนีผลผลิตสินค้าเกษตรปี ๒๕๖๒ เพิ่มขึ้นร้อยละ ๔.๓ เมื่อเทียบกับปีที่ผ่านมา ในขณะที่ดัชนีราคาสินค้าเกษตรลดลงร้อยละ ๒.๗ และส่งผลให้ดัชนีรายได้ภาคเกษตรลดลงร้อยละ ๑.๕

แนวโน้มเศรษฐกิจการเกษตรปี ๒๕๖๓ คาดว่าจะขยายตัวอยู่ในช่วงร้อยละ ๑.๖ - ๒.๖ โดยสาขาพืชขยายตัวอยู่ในช่วงร้อยละ ๓.๓ - ๔.๓ สาขาปศุสัตว์ขยายตัวอยู่ในช่วงร้อยละ ๐.๑ - ๑.๑ สาขาประมงขยายตัวอยู่ในช่วงร้อยละ ๑.๐ - ๒.๐ ส่วนป่าไม้ และการบริการทางการเกษตรคาดว่าจะหดตัวอยู่ในช่วงร้อยละ -๐.๙ ถึง ๐.๑ และ -๑๘.๐ ถึง -๑๘.๐ ตามลำดับ โดยยังมีปัจจัยสำคัญที่คาดว่าจะส่งผลกระทบต่อภาคเกษตร ได้แก่ สภาพอากาศ และปัญหาโรคระบาดต่างๆ มาตรการและโครงการช่วยเหลือเกษตรกรด้านต่างๆ ของภาครัฐ รวมทั้งภาวะเศรษฐกิจโลก และมาตรการทางการค้าระหว่างจีนและสหรัฐอเมริกา เป็นต้น

๒.๑ ครั้วเรือนเกษตรกรและแรงงานภาคเกษตร

ตารางที่ ๑๒ จำนวนครั้วเรือนและครั้วเรือนเกษตรกร ของจังหวัดพังงา พ.ศ. ๒๕๖๒

อำเภอ	จำนวนครั้วเรือน	จำนวนครั้วเรือนเกษตรกร	ร้อยละจำนวน ครั้วเรือนเกษตรกร/ครั้วเรือนทั้งหมด
เมืองพังงา	๑๑,๘๔๕	๕,๒๐๑	๔๓.๙๑
กะปง	๕,๗๘๒	๓,๗๐๖	๖๔.๑๐
ตะกั่วทุ่ง	๑๕,๑๐๑	๖,๓๔๑	๔๒.๐๐
ตะกั่วป่า	๒๒,๗๙๕	๕,๒๔๙	๒๓.๐๓
เกาะยาว	๔,๙๐๑	๒,๐๗๓	๔๒.๓๐
คุระบุรี	๙,๘๑๕	๔,๑๐๔	๔๑.๘๑
ทับปุด	๗,๘๐๖	๔,๔๖๖	๕๗.๒๑
ท้ายเหมือง	๒๐,๐๗๕	๘,๑๙๐	๔๐.๘๐
รวม	๑๑๔,๔๙๖	๓๙,๓๓๐	๓๔.๓๕

ที่มา : สำนักงานเกษตรจังหวัดพังงา ข้อมูล ณ สิงหาคม ๒๕๖๒

ตารางที่ ๑๓ จำนวนแรงงานภาคเกษตรจังหวัดพังงา

แรงงาน ภาคเกษตร	๒๕๖๑								๒๕๖๒	
	ไตรมาสที่ ๑		ไตรมาสที่ ๒		ไตรมาสที่ ๓		ไตรมาสที่ ๔		ไตรมาสที่ ๑	
	ชาย	หญิง	ชาย	หญิง	ชาย	หญิง	ชาย	หญิง	ชาย	หญิง
	๓๘,๔๙๘	๑๓,๔๘๕	๓๖,๘๔๓	๑๓,๓๙๐	๓๖,๔๓๓	๑๒,๗๓๕	๓๘,๗๘๕	๑๐,๕๒๗	๓๗,๖๓๓	๑๗,๔๕๑
รวม	๕๑,๙๘๓		๕๐,๒๓๓		๔๙,๑๖๘		๔๙,๓๑๒		๕๕,๐๘๔	

ที่มา: รายงานสถิติจังหวัดพังงา ๒๕๖๒ สำนักงานสถิติจังหวัดพังงา

๒.๒ การใช้ที่ดินเพื่อการเกษตร

จังหวัดพังงามีพื้นที่ทั้งหมด ๒,๖๐๖,๘๑๒ ไร่ ในช่วงปี ๒๕๖๒ มีเนื้อที่ถือครองทางการเกษตร จำนวน ๑,๑๒๘,๘๒๔ ไร่ หรือร้อยละ ๔๓.๓๐ ของพื้นที่ทั้งหมด และมีครัวเรือนทั้งหมด ๑๑๔,๔๙๖ ครัวเรือนมี ครัวเรือนเกษตรกรทั้งหมด ๓๙,๓๓๐ คิดเป็นร้อยละ ๓๔.๓๖ ของครัวเรือนทั้งหมด และมีจำนวนลดลงจาก ปี ๒๕๖๑ ซึ่งมี ครัวเรือนเกษตรกร ๔๔,๐๕๗ ครัวเรือน ลดลงคิดเป็นร้อยละ ๑๐.๗๓

อำเภอที่มีพื้นที่ทำการเกษตรมากที่สุดคือ อำเภอตะกั่วทุ่ง มีจำนวน ๒๓๕,๑๑๙ ไร่ จากพื้นที่ของอำเภอ ที่มีจำนวน ๓๘๑,๗๓๗ ไร่ หรือร้อยละ ๖๑.๖๐ ในขณะที่เดียวกันด้านครัวเรือนที่ทำการเกษตร มีจำนวน ๖,๓๔๑ ครัวเรือน จากจำนวนครัวเรือน ๑๕,๑๐๑ ครัวเรือน หรือร้อยละ ๔๒ และมีจำนวนเกษตรกร จำนวน ๑๖,๕๔๕ ราย อำเภอท้ายเหมือง มีจำนวนเกษตรกรมากที่สุด จำนวน ๑๘,๖๑๐ คน และมีพื้นที่ทำการเกษตร จำนวน ๑๖๐,๔๘๔ ไร่ เมื่อเปรียบเทียบกับพื้นที่ทั้งหมดของอำเภอ จำนวน ๓๘๒,๓๗๑ ไร่ คิดเป็นร้อยละ ๔๑.๙๘ ของพื้นที่ทั้งหมด

ตารางที่ ๑๔ แสดงพื้นที่ทั้งหมดและพื้นที่ทำการเกษตร ปี ๒๕๖๒ แยกเป็นรายอำเภอ

อำเภอ	พื้นที่ทั้งหมด (ไร่)	พื้นที่ทำ การเกษตร (ไร่)	ครัวเรือน ทั้งหมด (ครัวเรือน)	ครัวเรือน เกษตรกร (ครัวเรือน)	จำนวน เกษตรกร (ราย)
ตะกั่วทุ่ง	๓๘๑,๗๓๗	๒๓๕,๑๑๙	๑๕,๑๐๑	๖,๓๔๑	๑๖,๕๔๕
กระบี่	๕๗๓,๗๑๘	๒๒๓,๕๓๖	๙,๘๑๕	๔,๑๐๔	๑๐,๒๒๗
ท้ายเหมือง	๓๘๒,๓๗๑	๑๖๐,๔๘๔	๒๐,๐๗๕	๘,๑๙๐	๑๘,๖๑๐
ตะกั่วป่า	๒๙๙,๐๘๖	๑๔๑,๔๙๕	๒๒,๗๙๕	๕,๒๔๙	๙,๕๐๕
เมืองพังงา	๓๔๓,๔๗๐	๑๓๓,๘๘๖	๑๑,๘๔๕	๕,๒๐๑	๑๓,๘๘๐
กะปง	๓๖๗,๙๙๖	๑๒๑,๙๘๕	๕,๗๘๒	๓,๗๐๖	๘,๕๓๖
ทับปุด	๑๗๐,๒๖๘	๗๐,๔๐๓	๗,๘๐๖	๔,๔๖๖	๑๔,๒๒๗
เกาะยาว	๘๘,๑๖๖	๔๑,๙๑๖	๔,๙๐๑	๒,๐๗๓	๘,๓๒๘
รวม	๒,๖๐๖,๘๑๒	๑,๑๒๘,๘๒๔	๑๑๔,๔๙๖	๓๙,๓๓๐	๙๙,๘๕๘

ที่มา : สำนักงานเกษตรจังหวัดพังงา (ข้อมูล ณ เดือน สิงหาคม ๒๕๖๒)

ตารางที่ ๑๕ การใช้ที่ดินเพื่อการเกษตร จังหวัดพังงา ปี ๒๕๕๙ - ๒๕๖๒

ปี	พื้นที่ทั้งหมด (ไร่)	พื้นที่ทำการเกษตร								รวมพื้นที่ทำการเกษตร	
		ที่นา		ไม้ผล/ไม้ยืนต้น		พืชไร่/พืชผัก/ไม้ดอก		เกษตรอื่นๆ			
		จำนวน (ไร่)	ร้อยละพื้นที่เกษตร	จำนวน (ไร่)	ร้อยละพื้นที่เกษตร	จำนวน (ไร่)	ร้อยละพื้นที่เกษตร	จำนวน (ไร่)	ร้อยละพื้นที่เกษตร	จำนวน (ไร่)	ร้อยละพื้นที่ทั้งหมด
๒๕๕๙	๒,๖๐๖,๘๑๒	๒,๕๙๖	๐.๒๓	๑,๑๐๐,๕๒๗	๙๗.๔๕	๑๒๐	๐.๐๑	๒๖,๐๕๘	๒.๓๑	๑,๑๒๖,๓๐๑	๔๓.๓๒
๒๕๖๐	๒,๖๐๖,๘๑๒	๒,๕๘๕	๐.๒๓	๑,๑๐๐,๑๒๒	๙๗.๔๕	๑๒๙	๐.๐๑	๒๖,๐๘๕	๒.๓๑	๑,๑๒๖,๙๒๑	๔๓.๓๑
๒๕๖๑	๒,๖๐๖,๘๑๒	๒,๕๘๓	๐.๒๓	๑,๑๐๐,๔๔๐	๙๗.๔๕	๑๒๙	๐.๐๑	๒๖,๐๙๔	๒.๓๑	๑,๑๒๖,๒๔๖	๔๓.๓๒
๒๕๖๒	๒,๖๐๖,๘๑๒	๒,๕๖๕	๐.๒๓	๑,๑๐๐,๐๕๐	๙๗.๔๕	๑๒๘	๐.๐๑	๒๖,๐๘๑	๒.๓๑	๑,๑๒๖,๘๒๔	๔๓.๓๐

ที่มา: สำนักงานเศรษฐกิจการเกษตร

๒.๓ แหล่งน้ำเพื่อการเกษตร

พื้นที่ชลประทานและระบบชลประทาน (ที่มาข้อมูล:โครงการชลประทานพังงา)

ลักษณะภูมิประเทศจังหวัดพังงา ซึ่งประกอบด้วยภูเขาและทะเล ทำให้ระบบชลประทานมีประโยชน์ต่อพื้นที่ทางการเกษตร ได้ประมาณ ๕๔,๓๖๘ ไร่ (คิดเป็นร้อยละ ๖.๑๐ ของพื้นที่การเกษตรของจังหวัด) แยกเป็นพื้นที่ชลประทานขนาดกลาง ๒๘,๗๐๐ ไร่ พื้นที่ชลประทานขนาดเล็ก ๒๕,๖๖๘ ไร่ จำนวนครัวเรือนที่ได้รับประโยชน์ ๑,๖๗๑ ครัวเรือน

ตารางที่ ๑๖ แสดงโครงการชลประทานในพื้นที่จังหวัดพังงา

ชื่อโครงการ	ที่ตั้ง	พื้นที่ชลประทาน/พื้นที่รับประโยชน์ (ไร่)
๑. ฝ่ายคลองนาเตย	ตำบลบางทอง อำเภอท้ายเหมือง	๔,๐๐๐
๒. ฝ่ายคลองถ้ำ	ตำบลตากแดด อำเภอเมือง	๓,๒๐๐
๓. ฝ่ายคลองลำไทรมาศ	ตำบลโคกเจริญ อำเภอทับปุด	๔,๐๐๐
๔. ฝ่ายคลองบ่อแสน	ตำบลบ่อแสน อำเภอทับปุด	๓,๖๐๐
๕. ฝ่ายคลองนางย่อน	ตำบลคุระ อำเภอคุระบุรี	๑๕,๐๐๐
รวม		๒๙,๘๐๐

จังหวัดได้พัฒนาระบบชลประทานเพื่อให้เกษตรกรสามารถนำน้ำจากแหล่งธรรมชาติที่มีอยู่อย่างจำกัดมาใช้ให้เกิดประโยชน์สูงสุด โดยมีโครงการพัฒนาแหล่งน้ำขนาดใหญ่และขนาดกลางที่สำคัญ ซึ่งได้มีการสำรวจความเหมาะสมและความเป็นไปได้ของโครงการเสนอกกรมชลประทาน และได้รับความเห็นชอบให้กำหนดเป็นแผนการพัฒนาและปรับปรุงแหล่งน้ำของจังหวัด

ตารางที่ ๑๗ แสดงที่ตั้ง ความจุ และจำนวนพื้นที่ที่ได้รับประโยชน์จากโครงการก่อสร้างอ่างเก็บน้ำ ปี ๒๕๖๒

ที่	โครงการ	ที่ตั้ง	ความจุ (ล้าน ลบ. ม.)	พื้นที่รับ ประโยชน์ (ไร่)
๑.	แก้มลิงเกาะพระทอง	ม.๑ ต.เกาะพระทอง อ.ท้ายเหมือง	๐.๘๑๑๖	๔๐๐
๒.	อ่างเก็บน้ำคลองลำไทรมาศ	ม.๓ ต.โคกเจริญ อ.ทับปุด	๕.๐๐	๕,๘๐๐
๓.	อ่างเก็บน้ำคลองลำรุใหญ่	ม.๑ ต.ลำแก่น อ.ท้ายเหมือง	๑๒.๗๘	๑,๒๐๐
๔.	อ่างเก็บน้ำบ้านหินกอง	ม.๔ ต.เกาะยาวใหญ่ อ.เกาะยาว	๐.๑๖๕	๕๐๐
๕.	อ่างเก็บน้ำบ้านทุ่งขมิ้น	ม.๔ ต.คึกคัก อ.ตะกั่วป่า	๑๕.๕๐	๑๐,๐๐๐
๖.	อ่างเก็บน้ำคลองพรุ	ม.๗ ต.บางทอง อ.ท้ายเหมือง	๓.๐๐	๑๐,๐๐๐
๗.	อ่างเก็บน้ำดอกแดง	ม.๔ ต.บางไทร อ.ตะกั่วป่า	๓.๗๔	๔,๐๔๐
๘.	อ่างเก็บน้ำคลองถ้ำ	ม.๒ ต.ตากแดด อ.เมือง	๒๐.๒๐	๓,๒๐๐
๙.	อ่างเก็บน้ำคลองชาลี	ม.๓ ต.คุระ อ.คุระบุรี	๔.๐๐	๑๕,๐๐๐

ที่มา : โครงการชลประทานพังงา

ตารางที่ ๑๘ แสดงโครงการชลประทานขนาดเล็กอันเนื่องมาจากพระราชดำริ

ชื่อโครงการ	ที่ตั้ง	ความจุ (ลบ.ม.)	พื้นที่ชลประทาน/ พื้นที่รับ ประโยชน์ (ไร่)
๑. ฝ่ายคลองทับยาว	ม.๑ ต.เหลอ อ.กะปง	-	๑,๕๐๐
๒. ฝ่ายคลองบางเสน	ม.๒ ต.เหมาะ อ.กะปง	-	๘๐๐
๓. ฝ่ายคลองตำหนัง	ม.๒ ต.บางวัน อ.คุระบุรี	-	๑,๔๐๐
๔. ฝ่ายคลองลำรุใหญ่	ม.๑ ต.ลำแก่น อ.ท้ายเหมือง	-	๑,๕๐๐
๕. จัดหาแหล่งน้ำสนับสนุนโครง โครงการมูลนิธิชัยพัฒนาศูนย์ รวมพันธุ์ไม้ ภูมิภาคสาขา จังหวัดพังงา	ม.๕ ต.บางวัน อ.คุระบุรี	๕๔๐๐	๕๐๐
๖. อาคารอัดน้ำคลองน้ำแดง	ม.๓ ต.นาเตย อ.ท้ายเหมือง	-	๑,๑๐๐
๗. อาคารอัดน้ำคลองพรุใน	ม.๒ ต.พรุใน อ.เกาะยาว	-	๕๐๐
๘. ฝ่ายคลองใน	ม.๓ ต.รมณี อ.กะปง	-	๕๐๐
๙. ฝ่ายคลองบางใส	ม.๗ ต.ทุ่งมะพร้าว อ.ท้าย เหมือง	-	๒๐
๑๐. ฝ่ายคลองกะปง	ม.๑ ต.กะปง อ.กะปง	-	๕๐๐

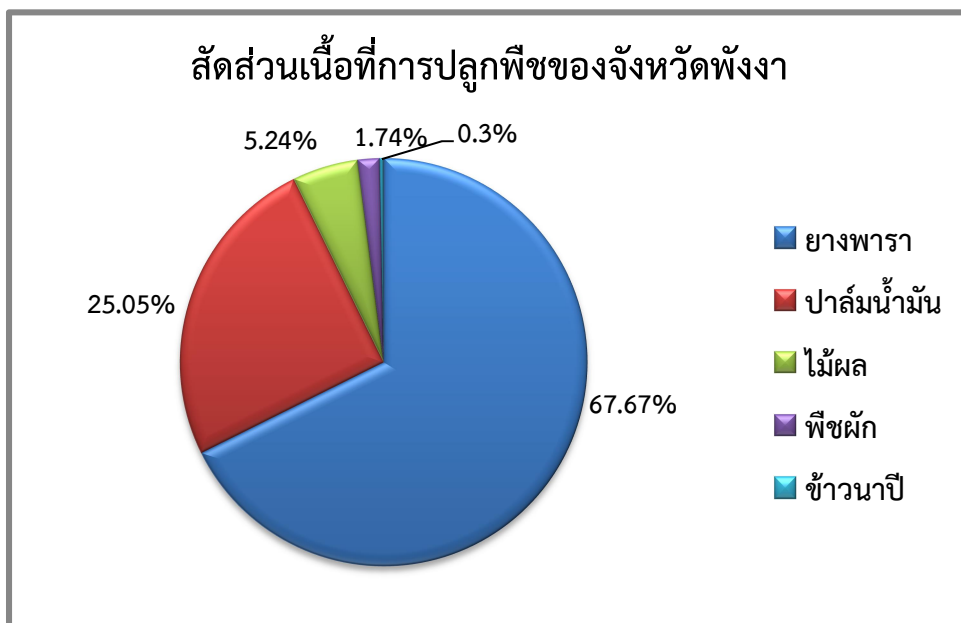
ที่มา : โครงการชลประทานพังงา

๒.๔ ข้อมูลสินค้าเกษตรที่สำคัญของจังหวัด

๒.๔.๑ ข้อมูลสินค้าเกษตร (พืช ปศุสัตว์ ประมง) ที่สำคัญของจังหวัด

๑ ด้านพืช (ที่มา: สำนักงานเกษตรจังหวัดพังงา ข้อมูล ปี พ.ศ. ๒๕๖๒)

พืชเศรษฐกิจอันดับหนึ่งของจังหวัดพังงายังคงเป็น **ยางพารา** มีพื้นที่ปลูก ๗๐๖,๘๓๗ ไร่ โดยยางพาราสร้างมูลค่าให้กับเกษตรกรในจังหวัดพังงา ๖,๘๒๓.๕๓ ล้านบาท/ปี รองลงมาคือ **ปาล์มน้ำมัน** ที่มีแนวโน้มพื้นที่ปลูกเพิ่มมากขึ้นเรื่อยๆ จากการปรับเปลี่ยนพื้นที่เดิมจากสวนยางพารา โดยมีพื้นที่ปลูก ๒๖๑,๖๖๘ ไร่ ปาล์มน้ำมันสร้างมูลค่าให้กับเกษตรกรในจังหวัดพังงา ๑,๖๙๖.๗๓ ล้านบาท/ปี ส่วน **ไม้ผล** ถึงแม้ว่า ในจังหวัดพังงาจะทำเป็นอาชีพรองจากอาชีพหลักอย่างยางพาราและปาล์มน้ำมัน แต่ไม้ผลก็นับว่าเป็นพืชเศรษฐกิจอีกชนิดที่มีความน่าสนใจ โดยเฉพาะทุเรียนสาธิตา ที่มีราคาสูงถึงกิโลกรัมละ ๑๕๐-๒๕๐ บาท เป็นแรงจูงใจให้กับเกษตรกรเพิ่มพื้นที่ปลูกมากขึ้นและยังคงเป็นพืชทางเลือกให้กับเกษตรกรในจังหวัดพังงา เนื่องจากราคาจำหน่ายผลผลิตที่สูง ลักษณะที่โดดเด่น ผลกลมตั้งได้โดยไม่ล้ม เนื้อสีเหลืองทอง และรสชาติที่หวานมัน ทำให้ผู้บริโภคยังคงมีความต้องการสูง อีกทั้งผลผลิตในปัจจุบัน ยังมีไม่เพียงพอแก่ความต้องการของผู้บริโภค สำหรับการปลูก **พืชผัก** ในจังหวัดพังงา มีแนวโน้มการปลูกพืชผักปลอดภัย และพัฒนาไปเป็นพืชผักอินทรีย์เพิ่มมากขึ้น เพื่อตอบสนองกับความต้องการสำหรับคนรักสุขภาพ โดยในปัจจุบันได้มีการจัดบันทึกข้อตกลงความร่วมมือ (MOU) กับทางโรงพยาบาลในจังหวัดพังงาในการรับผลผลิตพืชผักปลอดภัยจากเกษตรกร เพื่อประกอบอาหารให้กับผู้ป่วยในโรงพยาบาล ทำให้พืชผักปลอดภัยยังมีทิศทางที่จะเติบโตได้มากขึ้น และยกระดับไปเป็นพืชผักอินทรีย์ได้ในอนาคต และพืชอีกตัวที่สำคัญและสร้างรายได้ให้กับเกษตรกรของจังหวัดพังงาคือ **ข้าวนาปี** ซึ่งการปลูกข้าวส่วนใหญ่ของจังหวัดพังงาเป็นการปลูกข้าวไร่ พันธุ์ที่รู้จักกันดีคือ ข้าวไร่ดอกข่า ๕๐ ซึ่งมีพื้นที่ปลูก ๒,๒๐๕ ไร่ มีปริมาณผลผลิต ๘๓๑ ตัน จำหน่ายผลผลิตได้ถึงกิโลกรัมละ ๗๐ บาท พื้นที่การปลูกแปรผันโดยตรงกับการปรับเปลี่ยนเนื้อที่การปลูกยางพาราและปาล์มน้ำมัน ซึ่งจะปลูกในเนื้อที่การปลูกยางพาราและปาล์มน้ำมันอายุไม่ถึง ๓ ปี



ตารางที่ ๑๙ พืชเศรษฐกิจที่สำคัญของจังหวัดพังงา ปี ๒๕๖๒

ชนิดพืช	เนื้อที่ปลูก (ไร่)	เนื้อที่ เก็บเกี่ยว (ไร่)	ผลผลิต เฉลี่ย (กก./ไร่)	ผลผลิต รวม (ตัน)	มูลค่า (ล้านบาท)	จำนวน ครัวเรือน	ราคาเฉลี่ย (บาท/ ก.ก.)
ยางพารา	๗๐๖,๘๓๗	๕๘๙,๑๔	๒๕๘	๑๕๒,๐๘	๖,๘๒๓.๕๓	๓๒,๒๔๘	๔๔.๗๙
ปาล์มน้ำมัน	๒๖๑,๖๖๘	๒๓๔,๕๖	๒,๙๙๒	๗๐๑,๗๔	๑,๖๙๖.๗๑	๑๓,๓๐๘	๒.๓๘
มังคุด	๑๓,๒๘๙	๑๒,๙๑๕	๗๖๐	๗,๘๘๑	๒๗๓.๑๓	๒,๑๕๑	๓๓.๑๕
ทุเรียน	๗,๔๐๐	๖,๑๖๑	๖๒๔	๓,๘๔๓	๒๕๘.๖๓	๑,๐๙๒	๖๒
เงาะ	๓,๙๕๓	๓,๗๔๙	๗๖๖	๒,๖๑๘	๖๓.๓๙	๕๗๐	๒๓.๗๕
ลองกอง	๕,๗๖๙	๕,๕๔๔	๕๗๘	๒,๙๙๗	๑๐๑.๓๖	๑,๑๖๔	๓๒.๑๓
มะพร้าว	๑๕,๓๒๕	๑๔,๕๕๔	๗๔๗	๘,๕๘๗	๑๒๗.๖๙	๔,๓๓๒	๑๕
มะพร้าว น้ำหวาน	๕๗๕	๔๖๗	๑,๓๘๑	๘๕๘	๑๖.๔๕	๓๘๕	๑๖.๖
สะตอ	๙,๗๓๓	๙,๗๐๕	๘๕๐	๕,๙๒๐	๑๒๐.๒๓	๔,๖๘๕	๒๐
สับปะรด	๕,๔๔๖	๕,๔๒๘	๒,๙๒๖	๑๑,๙๒๒	๑๔๔.๒๕	๒๔๒	๑๕
มะม่วงหิม	๓,๐๗๑	๓,๐๔๘	๔๕๕	๑,๔๗๑	๔๓.๒๐	๒,๐๐๙	๒๗
ข้าวนาปี	๓,๑๓๔	๓,๑๓๐	๓๓๓	๑,๐๔๑	๑๕.๖๒	๖๐๗	๑๕
ข้าวไร่ดอกข่า	๒,๒๐๕	๒,๒๐๕	๓๗๓	๘๓๑	๔๗.๐๗	๓๑๘	๕๗.๕
ทุเรียนสาธิต	๕๗๐	๓๘๕	๑,๑๐๒	๓๑๗.๙๕	๕๕.๒๗	๔๕๒	๑๖๓
แตงโม	๓,๐๐๐	๒,๙๗๘	๓,๐๖๘	๗,๔๔๐	๘๒.๔๕	๒๔๗	๑๒
ผักเหมียง	๑,๘๔๘	๑,๘๔๘	๔๓๑	๖๔๒	๔๑.๔๘	๒,๑๙๓	๖๘
มะนาว	๓๐๕	๓๐๐	๑,๐๒๙	๒๑๗	๑๐.๘๓	๔๑๕	๕๑
มะละกอ	๑๙๕	๑๙๕	๓,๖๙๓	๑๖๔	๑.๘๙	๑,๓๐๗	๑๓
พืชผักอื่นๆ	๓,๕๕๗	๓,๔๗๔	๓,๔๗๔	๙๙๗	๓,๖๙๒	๑๒๑.๑๗	๒,๔๔๖
ผักไฮโดรโปนิกส์	๑๐๕ ไร่ (ขนาด ๒x๗ม)		๑๘๐	๑๘.๗๗	๑.๕๐	๕๐	๘๐
รวม	๑,๐๔๔,๕๓	๘๙๖,๗๓	-	-	๑๐,๐๔๕.๘	-	-

ที่มา : สำนักงานเกษตรจังหวัดพังงา ข้อมูล ณ เดือน สิงหาคม พ.ศ. ๒๕๖๒

*** ข้อมูลของมะพร้าว น้ำหวาน ข้าวไร่ดอกข่า และทุเรียนสาธิต เป็นข้อมูลย่อยที่แยกข้อมูลออกมาจากมะพร้าว ข้าวนาปี และทุเรียน ตามลำดับ

ตารางที่ ๒๐ แสดงข้อมูลพืชเศรษฐกิจที่สำคัญเนื้อที่ยืนต้นระดับอำเภอ ปี ๒๕๖๒ (ที่มา: สำนักงานเกษตรจังหวัด)

ชนิดพืช	อำเภอ								รวม (ไร่)
	เมือง	กะปง	ตะกั่วทุ่ง	ท้ายเหมือง	ทับปุด	เกาะยาว	คุรุบุรี	ตะกั่วป่า	
ยางพารา	๗๖,๖๔๔	๙๒,๐๗๘	๑๕๕,๐๐๗	๑๕๐,๕๑๒	๔๗,๗๖๒	๑๘,๑๙๗	๘๕,๓๖๔	๘๑,๒๗๓	๗๐๖,๘๓๗
ปาล์มน้ำมัน	๒๕,๘๑๗	๓๕,๘๓๐	๑๖,๕๕๒	๓๘,๖๑๓	๔๗,๒๘๒	๗๓๖	๗๑,๕๑๕	๒๕,๓๒๓	๒๖๑,๖๖๘
มังคุด	๖๘๒	๔,๔๖๘	๑,๑๘๕	๒,๐๑๕	๓๑๓	๑๖	๑,๘๓๘	๒,๗๗๒	๑๓,๒๘๙
ทุเรียน	๘๔๐	๑,๕๖๕	๑,๑๘๓	๙๑๘	๓๗๑	๘๔	๑,๒๑๔	๑,๒๒๖	๗,๔๐๐
เงาะ	๔๙๒	๑,๒๕๘	๔๑๕	๖๕๖	๙๓	๑๔	๖๙๖	๓๒๙	๓,๙๕๓
ลองกอง	๘๐๕	๙๓๕	๖๒๖	๑,๒๕๙	๒๙๕	๑๑	๑,๒๕๑	๕๘๗	๕,๗๖๙
มะพร้าว	๑,๘๑๓	๑๖๓	๑,๒๐๐	๑,๔๐๒	๓๘๑	๒,๖๒๐	๔,๕๘๑	๓,๑๖๕	๑๕,๓๒๕
มะพร้าวน้ำหวาน	๑๕	๑๐	๗๐	๘๕	๑๕	๒๐	๓๑๐	๕๐	๕๗๕
สะตอ	๑,๐๑๘	๖๒๗	๑,๓๘๘	๖๘๓	๔๘๐	๘๐๐	๔,๒๒๒	๕๑๕	๙,๗๓๓
สับปะรด	๕๑	๒๐	๓,๓๙๔	๑,๑๖๕	๒๔	๑๗	๕๓๐	๘๕	๕,๒๘๖
มะม่วงหิมพานต์	๑๓๓	๐	๐	๑๖๔	๐	๑,๐๐๙	๑,๕๘๓	๑๘๒	๓,๐๗๑
ข้าวนาปี	๓๘๐	๐	๒๐๘	๘๓๓	๗๗๓	๙๔๐	๐	๐	๓,๑๓๔
ข้าวไร่ดอกข่า	๓๘๐	๐	๒๐๘	๘๓๓	๗๖๓	๒๐	๑	๐	๒,๒๐๕
ทุเรียนสาธิต	๕	๒๖๐	๕๐	๑๐	๐	๐	๕	๒๐	๕๑๕
แตงโม	๒๘๙	๒๐๐	๓๐๔	๕๔๔	๒๐๐	๒๓๓	๑๑๒๐	๑๑๐	๓,๐๐๐
ผักเหมียง	๒๒๐	๗๗	๕๔๘	๓๔๐	๑๐๔	๐	๕๐๕	๕๔	๑,๘๔๘
มะนาว	๒๐	๕	๔๙	๕๔	๘	๐	๑๔๐	๒๙	๓๐๕
มะละกอ	๑๗	๑๐	๑๕	๗๓	๑๓	๐	๔๔	๒๓	๑๙๕
พืชผัก (อื่นๆ)	๙๒	๙๒	๓๑๕	๑,๔๖๔	๕๘	๑๓๓	๓๘๘	๑,๐๑๕	๓,๕๕๗
ผักไฮโดรโปนิคส์	๐	๐	๐	๘๐ (โรงเรือน)	๐	๑๕ (โรงเรือน)	๐	๑๕ (โรงเรือน)	๑๑๐ (โรงเรือน)
รวม	๑๐๙,๗๑๓	๑๓๗,๕๙๘	๑๘๒,๗๑๗	๒๐๑,๖๒๓	๙๘,๙๓๕	๒๔,๘๕๐	๑๗๕,๓๐๗	๑๑๖,๗๕๘	๑,๐๔๗,๖๖๕

๘.๒.๑.๑ อยางพารา (ที่มา: สำนักงานเกษตรจังหวัดพังงา)

สถานการณ์ สภาพทั่วไป : อยางพาราเป็นพืชเศรษฐกิจหลักของจังหวัดพังงา ซึ่งมีพื้นที่ปลูกมากที่สุดและสามารถทำรายได้ให้กับจังหวัดมากที่สุด การปลูกจะปลูกด้วยต้นยางชำถุง ปลูกประมาณ ๗๐-๘๐ ต้น/ไร่ และจะมีการปลูกพืชแซมบ้างในสวนที่มีการปลูกใหม่ พืชที่ใช้ในการปลูกแซมในสวนอยางพารา เช่น สับปะรด ผักเหมียง ตะไคร้ กลัวย เกษตรกรจะกรีดยางตลอดปี แต่จะมีบางส่วนหยุดกรีดยางช่วงปลายฤดูฝนถึงมีนาคม เพราะเป็นช่วงที่อยางพารามีการผลัดใบ เป็นช่วงที่น้ำอยางพาราไหลออกมาจากลำต้นน้อย เกษตรกรไม่คุ้มทุน

ตารางที่ ๒๑ แสดงผลผลิตด้านการเกษตร (อยางพารา) ในปี ๒๕๖๐ - ๒๕๖๒ ในพื้นที่จังหวัดพังงา

ประเภท	ผลผลิตด้านการเกษตร (อยางพารา)		
	๒๕๖๐	๒๕๖๑	๒๕๖๒
เนื้อที่ปลูก(ไร่)	๗๓๔,๔๓๐	๖๓๙,๗๖๙	๗๐๖,๘๓๗
เนื้อที่เก็บเกี่ยว (ไร่)	๕๙๔,๑๗๖	๕๔๓,๕๔๕	๕๘๙,๑๔๔
ผลผลิตเฉลี่ย (กก./ไร่)	๒๖๓	๒๖๓	๒๕๘
ผลผลิตรวม (ตัน)	๑๕๖,๓๘๗	๑๔๒,๗๙๗	๑๕๒,๐๘๐
มูลค่า (ล้านบาท)	๙,๙๖๕	๗,๔๕๖.๘๖	๖,๘๑๑.๖๖
ราคาเฉลี่ย (บาท/กก.)	๖๓.๗๒	๕๒.๒๒	๔๔.๗๙
จำนวนครัวเรือนเกษตรกร	๑๙,๑๒๓	๒๔,๐๔๗	๓๒,๒๔๘

ตารางที่ ๒๒ แสดงการผลิตอยางรายอำเภอของ จังหวัดพังงาปี ๒๕๖๒

อำเภอ	พ.ท. ทั้งหมด (ไร่)	พ.ท.ให้ผลผลิต (ไร่)	ผลผลิตรวม (ตัน)	ผลผลิตเฉลี่ย (กก./ไร่)	ราคาขายเฉลี่ย (บาท/กก.)	มูลค่าผลผลิต (ล้านบาท)	จำนวนครัวเรือนเกษตรกร
เมืองพังงา	๗๖,๖๔๔	๖๒,๑๗๔	๑๕,๔๘๑	๒๔๙	๔๕.๒๕	๗๐๐.๕๒	๓,๙๑๖
กะปง	๙๒,๐๗๘	๗๔,๒๕๐	๑๘,๘๖๐	๒๕๔	๔๔.๑๗	๘๓๓.๐๕	๓,๖๐๙
ตะกั่วทุ่ง	๑๕๕,๐๐๗	๑๓๖,๕๒๖	๓๔,๙๕๑	๒๕๖	๔๕.๕๒	๑๕๙๐.๙๗	๕,๗๘๗
ท้ายเหมือง	๑๕๐,๕๑๒	๑๒๘,๘๖๖	๓๔,๕๒๓	๒๖๘	๔๔.๗๕	๑,๕๕๔.๙๑	๖,๙๑๖
ทับปุด	๔๗,๗๖๒	๓๓,๕๗๒	๘,๒๙๒	๒๔๗	๔๕.๖๕	๓๗๘.๕๓	๓,๑๒๕
คุระบุรี	๘๕,๓๖๔	๖๖,๙๘๑	๑๗,๖๑๖	๒๖๓	๔๔.๑๕	๗๗๗.๗๕	๓,๖๖๒
เกาะยาว	๑๘,๑๙๗	๑๕,๕๐๒	๓,๘๑๓	๒๔๖	๔๔.๐๕	๑๖๗.๙๖	๑,๙๓๘
ตะกั่วป่า	๘๑,๒๗๓	๗๑,๓๒๓	๑๘,๕๔๔	๒๖๐	๔๔.๗๕	๘๒๙.๘๔	๓,๙๑๖
รวม	๗๐๖,๘๓๗	๕๘๙,๑๔๔	๑๕๒,๐๘๐	๒๕๘	๔๔.๗๙	๖,๘๑๑.๖๖	๓๒,๒๔๘

ที่มา: สำนักงานเกษตรจังหวัดพังงาข้อมูล ณ เดือนสิงหาคม ๒๕๖๒

พันธุ์ที่ใช้ : ร้อยละ ๙๐ เป็นพันธุ์ RRIM ๖๐๐ ร้อยละ ๑๐ เป็นพันธุ์ RRIT ๒๕๑

ฤดูกาลผลิต : มกราคม – ธันวาคม (ทั้งปี)

การตลาด : จะขายให้พ่อค้าในชุมชนและรวมกลุ่มเป็นกลุ่มเกษตรกร ซึ่งเป็นผู้รวบรวมและนำไปขายต่อในจังหวัดข้างเคียง โดยร้อยละ ๕๐ จะขายในรูปร่างแผ่น ร้อยละ ๕๐ จะขายในรูปน้ำยาง

ต้นทุนการผลิต : ค่าใช้จ่ายตั้งแต่เริ่มปลูกจนถึงต้นยางอายุ ๗ ปี จะมีค่าใช้จ่ายประมาณไร่ละ ๑๐,๑๗๓ บาท

แนวโน้มการผลิต : มีแนวโน้มพื้นที่ปลูกลดลง เนื่องจากราคาผลผลิตตกต่ำ และเกษตรกรเข้าร่วมโครงการกับการยางแห่งประเทศไทยปรับเปลี่ยนพื้นที่ปลูกยางพาราเป็นพืชอื่นๆ

ปัญหาอุปสรรค : ปุ่มมีราคาแพงจึงทำให้เกษตรกรไม่ได้ใส่ปุ๋ยตามคำแนะนำ

๘. ปาล์มน้ำมัน (ที่มา: สำนักงานเกษตรจังหวัดพังงา)

สถานการณ์ สภาพทั่วไป : ปาล์มน้ำมันเป็นพืชเศรษฐกิจอันดับที่สองรองจากยางพารา โดยปัจจุบันจังหวัดพังงา มีพื้นที่ปลูกเพิ่มขึ้นจำนวนมากจากการปรับเปลี่ยนพื้นที่เดิมจากสวนยางพาราสวนผลไม้ และจากการบุกเบิกพื้นที่ไม่ได้ใช้ประโยชน์ โดยพื้นที่ปาล์มน้ำมันมีแนวโน้มขยายตัวเพิ่มขึ้นเนื่องจากการปรับเปลี่ยนพื้นที่ และสภาพภูมิอากาศที่เหมาะสม มีฝนตกชุกเกือบตลอดทั้งปี ทำให้มีความเหมาะสมในการปลูกปาล์มน้ำมันและเกษตรกรมีการรวมกลุ่มเพื่อขายผลผลิต

ตารางที่ ๒๓ แสดงผลผลิตด้านการเกษตร (ปาล์มน้ำมัน) ในปี ๒๕๖๐- ๒๕๖๒

ผลผลิตด้านการเกษตร (ปาล์มน้ำมัน)									
ประเทศ/ ภาคใต้/ จังหวัด	พื้นที่ให้ผลผลิต (ไร่)			ผลผลิต (ตัน)			ผลผลิต/ไร่(กก.)		
	๒๕๖๐	๒๕๖๑	๒๕๖๒	๒๕๖๐	๒๕๖๑	๒๕๖๒	๒๕๖๐	๒๕๖๑	๒๕๖๒
ประเทศ	๔,๘๗๕,๕๐๑	๕,๓๕๒,๖๔๑	๕,๔๔๘,๙๐๘	๑๔,๒๔๑,๑๗๕	๑๕,๕๓๔,๙๘๔	๑๖,๘๐๐,๙๓๘	๒,๙๒๑	๒,๙๐๒	๓,๐๘๓
ภาคใต้	๔,๒๐๖,๔๓๔	๔,๖๒๑,๖๙๙	๔,๗๔๔,๘๒๔	๑๒,๘๒๘,๐๒๙	๑๓,๙๖๐,๙๑๗	๑๕,๒๔๙,๓๘๗	๓,๐๕๐	๓,๐๒๑	๓,๒๑๔
กระบี่	๑,๐๗๒,๒๓๘	๑,๐๘๖,๑๙๐	๑,๑๑๘,๓๒๑	๓,๓๔๙,๖๗๒	๓,๓๘๓,๑๒๒	๓,๗๑๐,๕๘๙	๓,๑๒๔	๓,๑๑๕	๓,๓๑๘
ตรัง	๑๗๑,๓๒๔	๑๙๑,๙๘๙	๒๐๑,๓๑๘	๕๑๒,๗๗๓	๕๕๖,๒๙๑	๖๑๖,๒๓๔	๒,๙๙๓	๒,๘๘๘	๓,๐๖๑
พังงา	๑๗๔,๐๕๒	๒๓๔,๕๖๖	๒๕๑,๒๘๔	๕๐๗,๕๓๖	๗๐๑,๗๔๖	๗๗๕,๒๑๑	๒,๙๑๖	๒,๙๙๒	๓,๐๘๕
ภูเก็ต	๑,๖๕๗	๑,๗๗๔	๑,๙๙๘	๔,๓๒๖	๔,๕๙๓	๕,๑๔๙	๒,๖๑๑	๒,๕๘๙	๒,๕๗๗
ระนอง	๑๐๑,๐๒๓	๑๑๙,๐๕๕	๑๓๔,๘๖๓	๓๑๑,๔๕๔	๓๖๖,๙๕๖	๔๑๙,๒๘๙	๓,๐๘๓	๓,๐๘๒	๓,๑๐๙

ตารางที่ ๒๔ แสดงผลผลิตด้านการเกษตร (ปาล์มน้ำมัน) ในปี ๒๕๖๐ - ๒๕๖๒ ในพื้นที่จังหวัดพังงา

ประเภท	ผลผลิตด้านการเกษตร (ปาล์มน้ำมัน)		
	๒๕๖๐	๒๕๖๑	๒๕๖๒
เนื้อที่ปลูก(ไร่)	๒๑๗,๗๒๑	๒๕๓,๓๕๙	๒๖๑,๖๖๘
เนื้อที่เก็บเกี่ยว (ไร่)	๑๗๔,๐๕๒	๒๐๙,๑๗๑	๒๕๑,๒๘๔
ผลผลิตเฉลี่ย (กก./ไร่)	๒,๙๑๖	๓,๐๓๑	๓,๐๘๕
ผลผลิตรวม (ตัน)	๕๐๗,๕๓๖	๖๓๕,๒๕๐	๗๗๕,๒๑๑
มูลค่า (ล้านบาท)	๒,๒๑๗.๙๓	๒,๖๗๔.๔๑	๑,๘๔๕.๐๑
จำนวนครัวเรือนเกษตรกร	๑๓,๙๖๕	๗,๘๘๔	๑๓,๓๐๘
ราคาเฉลี่ย (บาท/กก.)	๔.๓๗	๔.๒๑	๒.๓๘

ตารางที่ ๒๕ แสดงข้อมูลการผลิตปาล์มน้ำมันรายอำเภอ จังหวัดพังงา ปี ๒๕๖๒

อำเภอ	พ.ท.ทั้งหมด (ไร่)	พ.ท.ให้ ผลผลิต (ไร่)	ผลผลิตรวม (ตัน)	ผลผลิต เฉลี่ย (กก./ไร่)	ราคาขาย เฉลี่ย (บาท/กก.)	มูลค่า ผลผลิต (ล้านบาท)	จำนวน ครัวเรือน เกษตรกร
เมืองพังงา	๒๕,๘๑๗	๒๐,๐๑๐	๕๘,๓๒๙	๒,๙๑๕	๒.๓๕	๑๓๗.๐๗	๑,๘๐๖
กะปง	๓๕,๘๓๐	๓๑,๓๐๖	๘๙,๘๑๗	๒,๘๖๙	๒.๓๒	๒๐๘.๓๘	๑,๙๖๕
ตะกั่วทุ่ง	๑๖,๕๕๒	๑๔,๓๑๖	๔๔,๒๖๕	๓,๐๙๒	๒.๔๕	๑๐๘.๔๕	๑,๑๙๖
ท้ายเหมือง	๓๘,๖๑๓	๓๓,๖๖๔	๙๖,๓๔๖	๒,๘๖๒	๒.๓๐	๒๒๑.๖๐	๒,๓๔๗
ทับปุด	๔๗,๒๘๒	๔๔,๒๖๙	๑๔๑,๘๘๒	๓,๒๐๕	๒.๕๐	๓๕๔.๗๑	๓,๐๐๖
กระบี่	๗๑,๕๑๕	๖๘,๐๒๑	๒๐๖,๓๗๖	๓,๐๓๔	๒.๔๗	๕๐๙.๗๕	๑,๕๘๔
เกาะยาว	๗๓๖	๗๓๖	๒,๐๐๓	๒,๗๒๒	๒.๒๐	๔.๔๑	๔๓
ตะกั่วป่า	๒๕,๓๒๓	๒๒,๒๔๔	๖๒,๗๒๘	๒,๘๒๐	๒.๔๒	๑๕๑.๘๐	๑,๕๗๐
รวม	๒๖๑,๖๖๘	๒๓๔,๕๖๖	๗๐๑,๗๔๖	๒,๙๙๒	๒.๓๘	๑,๖๙๖.๗๑	๑๓,๓๐๘

ที่มา: สำนักงานเกษตรจังหวัดพังงา ข้อมูล ณ เดือนสิงหาคม ๒๕๖๒

พันธุ์ที่ใช้: ใช้พันธุ์เทเนอราทั้งหมด ซึ่งเป็นพันธุ์ลูกผสม ส่วนใหญ่ซื้อจากบริษัทเอกชนในจังหวัด
ข้างเคียง

ฤดูกาลผลิต: มกราคม – ธันวาคม (ตลอดปี)

การตลาด: มีโรงงานในพื้นที่อำเภอกระบี่ ๒ โรง แต่มีลานเทในพื้นที่หลายแห่ง เกษตรกรจะส่ง
ลานเทเองบางส่วนและมีลานเทมาให้บริการเก็บเกี่ยวผลผลิตให้ถึงแปลง

ต้นทุนการผลิต: เฉลี่ย ๕,๔๐๐ บาท/ไร่/ปี (ไม่รวมการลงทุนในปีแรก) ต้นทุนการผลิตสูงจาก
ราคาปุ๋ยที่แพง

แนวโน้มการผลิต: จะเพิ่มสูงขึ้นเพราะอากาศเหมาะสม สนองนโยบายการปลูกปาล์มน้ำมันเพื่อ
ทดแทนพลังงาน

ปัญหาอุปสรรค: ปุ๋ยราคาแพงจึงทำให้ไม่ได้ใส่ปุ๋ยตามคำแนะนำ ส่งผลให้ผลผลิตไม่สูงมากนัก
เฉลี่ย ๓ ตัน/ไร่

พืชเศรษฐกิจอื่นๆ

ไม้ผลจังหวัดพังงา มีการปลูกไม้ผลเศรษฐกิจที่สำคัญ ได้แก่ มังคุด ทุเรียน เงาะ ลองกอง มะพร้าว
แตงโม สับปะรด จำปาตะ และละมั่ง ซึ่งมีพื้นที่ปลูกประมาณ ๕๔,๖๒๘ ไร่ ส่วนมากเกษตรกรจะปลูกแบบ
ผสมผสานหลายชนิดในพื้นที่เดียวกัน ทำเป็นอาชีพรอง โดยมีอาชีพหลักจากยางพาราและปาล์มน้ำมัน พื้นที่
ปลูกไม้ผลค่อนข้างลดลงโดยเฉพาะ มังคุด เงาะ และลองกอง เนื่องจากราคาผลผลิตไม่แน่นอน อีกทั้งต้นทุนการ
ผลิตที่สูงขึ้น และมีปัญหาด้านแรงงาน แต่พื้นที่ปลูกทุเรียนเพิ่มขึ้น เนื่องจากราคาผลผลิตที่สูงขึ้น ทำให้มี
แรงจูงใจในการขยายพื้นที่ปลูกเพิ่มมากขึ้น

พืชผัก จังหวัดพังงา มีพื้นที่ปลูกพืชผักประมาณ ๑๘,๒๐๙ ไร่ กระจายในทุกอำเภอ ขนาดพื้นที่
ปลูกมีขนาดเล็ก หรือปลูกแซมในพืชหลักที่ยังเล็กก่อนให้ผลผลิตทำให้พื้นที่ปลูกปรับเปลี่ยนไปตามพื้นที่ปลูกพืช
หลัก ผลผลิตเน้นการบริโภคภายในท้องถิ่น การบริโภคพืชผักส่วนใหญ่จะนำเข้ามาจากจังหวัดใกล้เคียง เช่น

จังหวัดสุราษฎร์ธานี จังหวัดนครศรีธรรมราช และจากภาคกลาง การปลูกพืชผักของเกษตรกรในจังหวัดพังงา ประสบปัญหาจากสภาพภูมิอากาศ เนื่องจากมีฝนตกชุกทั้งปี และการระบาดของโรคและแมลงศัตรูพืช เกษตรกรนิยมปลูกพืชผักในช่วงหน้าแล้ง พืชผักที่เกษตรกรนิยมปลูกคือ พริก มะเขือ แตงกวา ถั่วฝักยาว และ ผักพื้นบ้าน

ตารางที่ ๒๖ พืชเศรษฐกิจอื่น: เนื้อที่ ผลิต และมูลค่าผลิต ในช่วงปี พ.ศ. ๒๕๖๐ - ๒๕๖๒

พืชเศรษฐกิจอื่นๆ ปี ๒๕๖๐-๒๕๖๒												
ชนิดพืช	พื้นที่ปลูก(ไร่)			พื้นที่ให้ผลผลิต (ไร่)			ผลผลิต (ตัน)			มูลค่าผลผลิต (ล้านบาท)		
	๒๕๖๐	๒๕๖๑	๒๕๖๒	๒๕๖๐	๒๕๖๑	๒๕๖๒	๒๕๖๐	๒๕๖๑	๒๕๖๒	๒๕๖๐	๒๕๖๑	๒๕๖๒
มันฝรั่ง	๑๒,๔๘๗	๑๒,๓๖๗	๑๓,๒๘๙	๑๒,๓๖๗	๑๒,๒๔๗	๑๒,๙๑๕	๓,๑๕๔	๗,๕๙๐	๗,๘๘๑	๗๘.๘๔	๒๔๘.๙๕	๒๗๓.๑๓
ทุเรียน	๗,๔๕๘	๗,๔๘๓	๗,๔๐๐	๗,๑๘๔	๗,๑๙๑	๖,๑๖๑	๑,๙๙๗	๓,๑๑๕	๓,๘๔๓	๑๓๙.๘๐	๒๓๔.๗๐	๒๕๘.๖๓
เงาะ	๕,๓๔๒	๕,๓๔๒	๓,๙๕๓	๕,๒๓๑	๕,๒๓๑	๓,๗๘๙	๑,๗๘๔	๓,๓๕๒	๒,๖๑๘	๔๔.๕๙	๗๔.๓๕	๖๓.๓๙
ลองกอง	๗,๒๒๐	๗,๒๒๐	๕,๗๖๙	๖,๙๗๒	๗,๐๘๖	๕,๕๔๔	๖๑๔	๒,๙๐๘	๒,๙๙๗	๒๔.๕๔	๖๕.๗๕	๑๐๑.๓๖
มะพร้าว	๑๔,๑๗๖	๑๔,๘๘๕	๑๕,๓๒๕	๑๑,๑๘๗	๑๔,๑๓๐	๑๔,๕๕๔	๖,๑๕๓	๘,๓๓๖	๘,๕๕๗	๑๒๓.๐๖	๑๔๒.๓๓	๑๒๗.๖๙
สับปะรด	๕,๔๔๖	๕,๔๔๖	๕,๔๔๖	๕,๒๘๖	๕,๔๒๘	๕,๔๒๘	๑๕,๕๙๔	๑๑,๙๒๒	๑๑,๙๒๒	๒๓๓.๙๑	๑๔๔.๒๕	๑๔๔.๒๕
ข้าวไร่ดอยเขา	๑,๖๓๘	๑,๗๓๖	๒,๒๐๕	๑,๖๓๘	๑,๗๓๖	๒,๒๐๕	-	๕๑๓	๘๓๑	-	๒๑.๒๐	๔๗.๐๗
พืชผักอื่นๆ	๔,๗๕๒	๓,๕๕๗	๓,๕๕๗	๔,๖๙๘	๓,๔๗๔	๓,๔๗๔	๔,๖๘๔	๔,๖๙๒	๓,๖๙๒	๑๖๓.๙๔	๑๒๑.๑๗	๑๒๑.๑๗

ที่มา : สำนักงานเกษตรจังหวัดพังงา

➤ ด้านปศุสัตว์

วิเคราะห์สถานการณ์และแนวโน้ม

จังหวัดพังงาเป็นจังหวัดที่มีที่ตั้งในตำแหน่งที่เหมาะสมต่อการลงทุนการผลิตภาคเกษตร เพื่อบริโภคและการส่งออก เนื่องจากมีสภาพภูมิอากาศที่ดี ทำเลที่ตั้งติดต่อกับพื้นที่แหล่งท่องเที่ยวระดับโลก ทั้งในพื้นที่จังหวัดพังงาและพื้นที่ใกล้เคียงเช่นจังหวัดภูเก็ต จังหวัดกระบี่ รวมทั้งภาวะราคาสินค้าปศุสัตว์ที่ค่อนข้างมีเสถียรภาพทำให้อาชีพการเลี้ยงปศุสัตว์มีการขยายตัวเพิ่มขึ้นอย่างต่อเนื่อง ปัจจุบันมีเกษตรกรผู้ประกอบอาชีพเลี้ยงปศุสัตว์จำนวน ๙,๗๔๑ ราย มีการเลี้ยงปศุสัตว์ที่สำคัญเพื่อบริโภคในพื้นที่และส่งออก เช่น โคเนื้อ ๘,๗๑๐ ตัว(มูลค่า ๑๗๔ ล้านบาท) สุกร ๓๓,๘๑๗ ตัว(มูลค่า ๕๐๗ ล้านบาท) ไก่เนื้อ ๔๖๔,๑๗๓ ตัว(มูลค่าผลผลิต/ปี ๑๘๕ ล้านบาท) ไก่ไข่ ๗๓๗,๔๒๕ ตัว(มูลค่าผลผลิต/ปี ๕๗๑ ล้านบาท) ผลผลิตรวมด้านปศุสัตว์ณ ปัจจุบันมีมูลค่ามากกว่าพันล้านบาท/ปี

ข้อเสนอแนะแนวทางหรือมาตรการ

การส่งเสริมอาชีพการเลี้ยงปศุสัตว์จึงเป็นอาชีพทางเลือกที่น่าสนใจ ทั้งปัจจัยด้านราคาสินค้าปศุสัตว์ที่มีเสถียรภาพสูงและราคาสินค้าเกษตรด้านอื่นที่ตกต่ำ และมีตำแหน่งที่ตั้งของพื้นที่ที่เหมาะสมต่อการผลิตเพื่อส่งจำหน่ายในพื้นที่ซึ่งมีความต้องการสินค้าเพื่อใช้บริโภคในแหล่งท่องเที่ยว เช่น ภูเก็ต กระบี่ จึงมีความจำเป็นของส่วนราชการในการส่งเสริมสนับสนุนทางเลือกอาชีพด้านการปศุสัตว์เป็นอาชีพทางเลือกอย่างมีระบบและมีมาตรฐานเป็นที่ยอมรับของตลาด ไม่ว่าจะเป็นเรื่องมาตรฐานฟาร์มเลี้ยงสัตว์เพื่อลดปัญหาเรื่องสารตกค้างเพื่อความปลอดภัยของผู้บริโภค ปัญหาด้านมลภาวะที่เกิดจากการเลี้ยงสัตว์ และมาตรฐานอื่นๆ ช่วงกลางน้ำก่อนถึงมือผู้บริโภคเช่นโรงฆ่าสัตว์มาตรฐาน

ตารางที่ ๒๗ ปริมาณการผลิตปศุสัตว์และผลิตภัณฑ์ในช่วงปี พ.ศ. ๒๕๖๑ - ๒๕๖๓

ปศุสัตว์ ๒๕๖๑ - ๒๕๖๓						
ประเภท	จำนวนตัว			ปริมาณผลการผลิต (ตัว/ฟอง)		
	๒๕๖๑	๒๕๖๒	๒๕๖๓	๒๕๖๑	๒๕๖๒	๒๕๖๓
โคเนื้อ	๖,๐๑๒	๖,๙๒๓	๘,๗๑๐	๖,๐๑๒	๖,๙๒๓	๘,๗๑๐
กระบือ	๒,๘๑๓	๒,๙๑๒	๒,๓๕๓	๒,๘๑๓	๒,๙๑๒	๒,๓๕๓
สุกร	๒๓,๔๔๔	๓๓,๐๒๕	๓๓,๘๑๗	๗๐,๓๓๒	๙๙,๐๗๕	๑๐๑,๔๕๑
ไก่เนื้อ	๖๒๗,๕๐๑	๕๓๕,๔๕๐	๔๖๔,๑๗๓	๒,๕๑๐,๐๐๔	๒,๑๔๑,๘๐๐	๑,๘๕๖,๖๙๒
ไก่ไข่	๖๙๘,๗๗๒	๗๒๐,๒๓๐	๗๓๗,๔๒๕	๒๑๖,๗๙๔,๐๑๓	๒๒๓,๔๕๑,๓๕๗	๒๒๘,๗๘๖,๐๑๕
แพะ	๙,๗๑๓	๑๐,๓๐๘	๑๐,๗๙๖	๑๙,๔๒๖	๒๐,๖๑๖	๒๑,๕๙๒

ที่มา : สำนักงานปศุสัตว์ จังหวัดพังงา

ตารางที่ ๒๘ จำนวนเกษตรกรและฟาร์มด้านปศุสัตว์ในช่วงปี พ.ศ. ๒๕๖๑ - ๒๕๖๓

ปศุสัตว์ ปี ๒๕๖๑-๒๕๖๓						
ประเภท	จำนวนเกษตรกร (ฟาร์ม)			จำนวนฟาร์มที่ผ่าน GAP(ฟาร์ม)		
	๒๕๕๘	๒๕๕๙	๒๕๖๐	๒๕๕๘	๒๕๕๙	๒๕๖๐
โคเนื้อ	๑,๑๒๓	๑,๐๘๙	๑,๐๑๔	-	-	-
สุกร	๑๙๐	๒๐๒	๒๑๓	๓๑	๒๗	๒๗
ไก่เนื้อ	๘๑	๗๘	๗๔	๕๔	๕๐	๔๕
ไก่ไข่	๒๔๙	๒๗๙	๓๓๕	๒๑	๑๕	๑๒
แพะ	๔๘๗	๕๐๑	๕๒๕	-	-	-

ที่มา : สำนักงานปศุสัตว์ จังหวัดพังงา

*** นอกจากนี้จังหวัดพังงายังมีปางเลี้ยงช้างในจังหวัดอยู่ทั้งสิ้น จำนวน ๒๒ ปาง จำนวนช้าง ๒๕๐ เชือก

➤ ด้านประมง

วิเคราะห์สถานการณ์และแนวโน้ม

ผลผลิตด้านการเพาะเลี้ยงสัตว์น้ำที่สำคัญสำคัญของจังหวัดพังงา คือ กุ้งทะเล ซึ่งพื้นที่เลี้ยงกุ้งทะเลในปี ๒๕๖๒ ลดลงจากปี ๒๕๖๑ เล็กน้อย แต่ผลผลิตกุ้งทะเลในปี ๒๕๖๒ กลับเพิ่มขึ้นจากปี ๒๕๖๑ แสดงให้เห็นว่าเกษตรกรมีการผลิตกุ้งทะเลได้มากขึ้น ราคากุ้งทะเลในปัจจุบันต่ำกว่าราคาที่เคยจะเป็นเนื่องจากได้รับผลกระทบจากโรคระบาด COVID-๑๙ และช่องทางการจำหน่ายให้ราคาสูงกว่าต้นทุนเป็นไปอย่างยากลำบาก ในส่วนของปลาทะเล เช่น ปลากระพงขาว มีแนวโน้มพื้นที่ผลิตลดลงเช่นกัน เนื่องจากราคาปลาตกต่ำ เสี่ยงต่อภาวะขาดทุน ปลาเก๋มีการเลี้ยงปกติ แต่ได้รับผลกระทบจากโรคระบาด COVID-๑๙ ทำให้ส่งออกไม่ได้ มีปลาเก๋ของเกษตรกรตกค้างจำนวนมาก

ผลผลิตสัตว์น้ำขึ้นในปี ๒๕๖๒ มีปริมาณเพิ่มขึ้นสูงมาก เมื่อเทียบกับปี ๒๕๕๙-๒๕๖๑ น่าจะเกิดจากการควบคุมการทำประมง (IUU) ทำให้ปริมาณสัตว์น้ำมีแนวโน้มเพิ่มขึ้น และการเก็บข้อมูลที่มีความเข้มข้นมากขึ้น

ข้อเสนอแนะแนวทางหรือมาตรการ

๑. การผลิตสัตว์น้ำในอนาคต ต้องผลิตแบบให้การตลาดนำการผลิต ต้องหาตลาด มีตลาดรองรับที่แน่นอน แล้วทำการผลิตให้ตรงกับเป้าหมายของตลาด เช่น ตลาดต่างประเทศต้องการกุ้งที่แข็งแรง สีส้มสวยงาม ต้มแล้วมีสีแดงเข้ม ดังนั้น ต้องส่งเสริมให้เกษตรกรต้องผลิตกุ้งที่มีคุณภาพตามที่ตลาดต้องการ เป็นการยกระดับคุณภาพสินค้าให้มีราคาที่ดีขึ้น

๒. สำนักงานประมงจังหวัดพังงา จัดกิจกรรมเพื่อช่วยเหลือเกษตรกรในการระบายสินค้าที่ตกค้างของเกษตรกรที่ได้รับผลกระทบจากโรคระบาด COVID-๑๙ โดยการเชิญชวนส่วนราชการร่วมซื้อสินค้าของเกษตรกรในราคาที่เหมาะสม เพื่อช่วยให้เกษตรกรมีรายได้ในการดำรงชีพในภาวะที่ได้รับผลกระทบจากโรคระบาด COVID-๑๙

๓. อำนวยความสะดวกในด้านการตลาดให้แก่เกษตรกร บริษัทส่งออกกุ้งทะเลของประเทศ ให้สามารถติดต่อกับผู้ซื้อจากต่างชาติได้ง่าย และมีความใจกันมากยิ่งขึ้น

๔. ส่งเสริมการบริโภคสัตว์น้ำภายในประเทศให้มากขึ้น เพื่อเพิ่มการบริโภคโปรตีนจากสัตว์น้ำของคนในประเทศ ซึ่งเป็นสารอาหารที่มีประโยชน์ต่อร่างกาย

ตารางที่ ๒๙ คริวเรือการทำประมงในพื้นที่แยกตามประเภทการทำประมง ในช่วงปี พ.ศ.๒๕๕๗ - ๒๕๕๙

หน่วย : คริวเรือ

ปี พ.ศ.	การประมงทะเล อย่างเดียว	การทำประมงเพาะเลี้ยง ชายฝั่งอย่างเดียว	ทำการประมงแบบผสม ทั้งประมงทะเลและ เพาะเลี้ยงชายฝั่ง	รวม
๒๕๕๗-๒๕๕๙	๔,๓๙๕	๙๑๗	๒๗๒	๕,๕๘๔

ที่มา : กรมประมง กระทรวงเกษตรและสหกรณ์

จังหวัดพังงา มีฟาร์มเลี้ยงกุ้งทะเลเกือบทั่วทั้งจังหวัด ยกเว้นอำเภอเกาะยาวและอำเภอกะปง มีจำนวน ๒๕๑ ฟาร์ม เป็นพื้นที่รวมทั้งหมด ๕,๐๗๘.๑๔ไร่ มีปริมาณผลผลิตกุ้งทะเล จำนวน ๙,๙๔๙.๕๙ ตัน แยกเป็น กุ้งขาว ๗,๑๒๙.๑๘ตัน และกุ้งกุลาดำ ๒,๘๒๐.๔๑ ตัน

ตารางที่ ๓๐ แสดงข้อมูลการผลิตกุ้งทะเลของจังหวัด ปี ๒๕๖๑ - ๒๕๖๒ (การเพาะเลี้ยงกุ้งขาวแวนนาไม)

อำเภอ	จำนวนฟาร์ม		พื้นที่(ไร่)		ผลผลิต(ตัน)		ราคาเฉลี่ย		มูลค่า	
	๒๕๖๑	๒๕๖๒	๒๕๖๑	๒๕๖๒	๒๕๖๑	๒๕๖๒	๒๕๖๑	๒๕๖๒	๒๕๖๑	๒๕๖๒
เมือง	๔๐	๓๘	๗๐๙.๒๕	๕๐๖	๕๗๖.๘๙	๘๕๘.๑๙	๑๖๗.๖๐	๑๖๐	๙๖,๖๘๖,๗๖๔	๑๒๖,๑๔๒,๔๐๐
ท้ายเหมือง	๑๓	๑๔	๓๓๖	๒๙๐.๕๐	๔๖๙.๑๘	๓๔๖.๒๕	๑๖๗.๖๐	๑๖๐	๗๓๖๓๔๕๖๘	๕๔,๖๙๔,๔๐๐
ตะกั่วป่า	๕๔	๕๐	๑,๒๖๔.๖๕	๑,๑๗๕.๐๕	๒,๘๖๒.๓๘	๑,๖๖๘.๗๑	๑๖๗.๖๐	๑๖๐	๔๗๙,๗๓๔,๘๘๘	๒๕๕,๑๕๘,๔๐๐
ตะกั่วทุ่ง	๖๔	๖๔	๑,๑๒๕.๘๑	๑,๐๗๔.๐๖	๒,๘๔๖.๙๓	๒,๖๔๐.๓๑	๑๖๗.๖๐	๑๖๐	๙๕,๓๕๙,๓๗๒	๔๒๐,๑๒๑,๖๐๐
คุระบุรี	๓๙	๓๗	๑๐๐๖	๙๓๑.๗๐	๒,๑๑๕.๕๐	๗๒๙.๐๕	๑๖๗.๖๐	๑๖๐	๓๐๖,๑๕๕,๙๒๐	๑๔๑,๑๑๒,๐๐๐
ทับปุด	๔๓	๔๘	๙๖๒.๑๐	๑,๑๐๐.๘๓	๕๓๖.๓๐	๗๗๖.๖๐	๑๖๗.๖๐	๑๖๐	๘๙,๘๘๓,๘๘๐	๑๔๓,๔๔๐,๐๐๐
รวม	๒๕๓	๒๕๑	๕,๔๐๓.๘๑	๕,๐๗๘.๑๔	๙,๔๐๗.๑๘	๗,๐๑๙.๗๑	๑๖๗.๖๐	๑๖๐	๑,๑๔๖,๔๕๕,๓๙๒	๑,๑๔๐,๖๖๘,๘๐๐

ที่มา : สำนักงานประมงจังหวัดพังงา

ตารางที่ ๓๑ แสดงข้อมูลการเลี้ยงกุ้งทะเลของจังหวัด ปี ๒๕๖๑ - ๒๕๖๒ (การเพาะเลี้ยงกุ้งกุลาดำ)

อำเภอ	จำนวนฟาร์ม		พื้นที่(ไร่)		ผลผลิต(ตัน)		ราคาเฉลี่ย		มูลค่า	
	๒๕๖๑	๒๕๖๒	๒๕๖๑	๒๕๖๒	๒๕๖๑	๒๕๖๒	๒๕๖๑	๒๕๖๒	๒๕๖๑	๒๕๖๒
เมือง	๔๐	๓๘	๗๐๙.๒๕	๕๐๖	๓๖๖.๒๔	๒๖๙.๙๖	๒๓๗.๑๑	๒๐๐	๘๖,๘๓๙,๑๖๖.๔๐	๕๓,๙๙๒,๐๐๐
ท้ายเหมือง	๑๓	๑๔	๓๓๖	๒๙๐.๕๐	๑๖๗.๒๕	๑๕๓.๘๐	๒๓๗.๑๑	๒๐๐	๓๙๖,๕๖๖,๔๗๙.๕๐	๓๐,๗๖๐,๐๐๐
ตะกั่วป่า	๕๔	๕๐	๑,๒๖๔.๖๕	๑,๑๗๕.๐๕	๓๙๘.๔๕	๔๕๘.๑๙	๒๓๗.๑๑	๒๐๐	๙๔,๔๗๖,๔๗๙.๕๐	๙๑,๖๓๘,๐๐๐
ตะกั่วทุ่ง	๖๔	๖๔	๑,๑๒๕.๘๑	๑,๐๗๔.๐๖	๕๖๘.๙๗	๕๖๒.๓๑	๒๓๗.๑๑	๒๐๐	๖๗๔,๙๒๑,๗๕๙.๕๐	๑๑๒,๔๖๒,๐๐๐
คุระบุรี	๓๙	๓๗	๑๐๐๖	๙๓๑.๗๐	๕๕๙.๘๕	๑๔๔.๑๐	๒๓๗.๑๑	๒๐๐	๑๐๗,๖๐๐,๕๑๘	๒,๘๘๒๐,๐๐๐
ทับปุด	๔๓	๔๘	๙๖๒.๑๐	๑,๑๐๐.๘๓	๘๑๖.๑๒	๑,๒๓๒.๐๔	๒๓๗.๑๑	๒๐๐	๑๙๔,๓๘๗,๕๒๐.๒๐	๒๔๖,๔๐๘,๐๐๐
รวม	๒๕๓	๒๕๑	๕,๔๐๓.๘๑	๕,๐๗๘.๑๔	๒,๘๗๖.๘๘	๒,๘๒๐.๔๑	๒๓๗.๑๑	๒๐๐	๑,๑๙๗,๘๘๒,๐๙๑.๑๐	๕๖,๔๐๘,๐๐๐

ที่มา : สำนักงานประมงจังหวัดพังงา

ด้านการประมงทางทะเลของจังหวัดพังงาพิจารณาจากจำนวนปริมาณปลาขึ้นท่าเทียบเรือ ระหว่างปี พ.ศ. ๒๕๕๙- ๒๕๖๒ มีจำนวนปริมาณปลาขึ้นท่าเทียบเรือทั้งสิ้น ๒๒๙,๕๑๗.๔๓ ตัน และมีค่าเฉลี่ยย้อนหลัง ๔ ปี มีจำนวนปริมาณปลาขึ้นท่าเทียบเรือที่ ๕๗,๓๗๙.๓๖ ตัน

ตารางที่ ๓๒ แสดงปริมาณปลาขึ้นท่า ในปี พ.ศ. ๒๕๕๙-๒๕๖๒

ปี พ.ศ.	ปริมาณปลาขึ้นท่า(ตัน)
๒๕๕๙	๒๘,๔๔๓.๐๐
๒๕๖๐	๒๓,๑๑๗.๐๐
๒๕๖๑	๕๑,๙๒๖.๔๓๓
๒๕๖๒	๑๒๖,๐๓๑.๐๐
รวม	๒๒๙,๕๑๗.๔๓

ที่มา : สำนักงานประมงจังหวัดพังงา

จังหวัดพังงา มีจำนวนฟาร์มเลี้ยงปลาน้ำกร่อย จำนวน ๓๑๒ ฟาร์ม เนื้อที่รวม ๓๓.๑๓ ไร่ โดยแยกเป็นจำนวนฟาร์มเพาะเลี้ยงปลากระพง จำนวน ๑๓๗ ฟาร์ม พื้นที่ ๕๗.๑ ไร่ ฟาร์มเพาะเลี้ยงปลาเก๋า จำนวน ๑๐๑ ฟาร์ม พื้นที่ ๑๕.๒๕ ไร่ โดยอำเภอท้ายเหมืองมีจำนวนฟาร์มเพาะเลี้ยงสูงสุด รวมจำนวน ๑๐๑ ฟาร์ม

ตารางที่ ๓๓ ข้อมูลจำนวนฟาร์มเลี้ยงปลาน้ำกร่อยในจังหวัดพังงาที่สำคัญ จำแนกตามชนิดที่เลี้ยงและประเภทการเลี้ยง ปี ๒๕๖๑ - ๒๕๖๒

ที่	อำเภอ	การเพาะเลี้ยงปลากะพง				การเพาะเลี้ยงปลาเก๋า			
		๒๕๖๑		๒๕๖๒		๒๕๖๑		๒๕๖๒	
		จำนวนฟาร์ม	พื้นที่ (ไร่)	จำนวนฟาร์ม	พื้นที่ (ไร่)	จำนวนฟาร์ม	พื้นที่ (ไร่)	จำนวนฟาร์ม	พื้นที่ (ไร่)
๑	เมือง	-	-	๓	๐.๐๒๒	๑	๔	๑๘	๔.๑๕
๒	ท้ายเหมือง	๘๘	๒.๑๘	๕๕	๑.๙๗	๕๔	๑.๔๖	๔๖	๑.๒๘
๓	ตะกั่วป่า	๑๘	๓๖.๓๑	๑๕	๐.๔๑	๓๕	๓๖.๗๕	๒๕	๑.๖๑
๔	ตะกั่วทุ่ง	๙	๑๖.๑	๑๑	๑๒.๑๘	๖	๐.๒๔	๔๐	๑.๑๓
๕	คุระบุรี	๑๐	๐.๐๖	๔	๐.๐๖๗	๕๙	๑.๑๒	๕๖	๓.๗๖
๖	ทับปุด	๑๒	๒.๔๕	๕	๐.๔๔	๓๐	๖.๘๔	๒๕	๕.๙๕
๗	เกาะยาว	-	-	๘	๐.๑๖	-	-	-	-
๘	กะปง	-	-	๐	๐	-	-	-	-
รวม		๑๓๗	๕๗.๑	๑๐๑	๑๕.๒๕	๑๘๕	๕๐.๔๑	๒๑๑	๑๗.๘๘

ที่มา : สำนักงานประมงจังหวัดพังงา

ตารางที่ ๓๔ ข้อมูลปริมาณผลผลิตและมูลค่าการเลี้ยงปลาน้ำกร่อยจังหวัดพังงา ปี พ.ศ.๒๕๕๗ - ๒๕๖๐

ปี	ปริมาณผลผลิต (ตัน)	มูลค่า
๒๕๕๙	๕๖๙.๑๕	๑๒๘,๙๐๗.๑๒
๒๕๖๐	๔๔๙.๐๐	๙๗,๙๓๓.๓๓
๒๕๖๑	๓๖๑.๘๖	๗๕,๔๙๔.๗๕
๒๕๖๒	๓๙๔.๙๗	๘๒,๑๕๓.๗๖
รวม	๑,๗๗๔.๙๘	๓๘๔,๔๘๘.๙๖

ที่มา : สำนักงานประมงจังหวัดพังงา

๒.๔.๒ แหล่งแปรรูป ตลาดกระจายสินค้า และข้อมูลสำคัญระดับจังหวัด

ตารางที่ ๓๕ ข้อมูลแหล่งแปรรูป ตลาดกระจายสินค้า และข้อมูลที่สำคัญระดับจังหวัด

ที่	ชื่อสินค้า	แหล่งแปรรูปที่สำคัญ		ตลาดกระจายสินค้า			
				ในจังหวัด		นอกจังหวัด	
		แห่ง	ระบุชื่อ	แห่ง	ระบุชื่อ	แห่ง	ระบุชื่อ
๑.	ยางพารา	๕	๑.บจ.พังงาพาราวิวดอินดัสทรีส์ ๒.บจ.พังงาทิมเบอร์อินดัสทรีส์ ๓.บจ.ตะกั่วป่า ๔.บจ.ภูเก็ตลาเท็กซ์ ๕.บจ.สุพารา	-	-	-	-
๒.	ปาล์มน้ำมัน	๔	๑.บจ.ยูนิวานิชน้ำมันปาล์ม ๒.หจก.เพิ่มพูนทรัพย์ออยล์ ๓.หจก.แสงอรุณปาล์มออยล์	-	-	-	-

ข้อมูล ณ วันที่ ๑๗ กุมภาพันธ์ ๒๕๖๐

๒.๔.๓ ข้อมูลสินค้าเกษตรที่ได้รับรองสิ่งบ่งชี้ทางภูมิศาสตร์ (GI)

ตารางที่ ๓๖ ข้อมูลสินค้าเกษตรที่ได้รับรองสิ่งบ่งชี้ทางภูมิศาสตร์ (GI)

ชนิดสินค้า	หน่วยนับ	จำนวน(ราย)
ด้านพืช		
ทุเรียนสาธิตกา	ชนิด	๑๘
ข้าวไร่ดอกข่า	ชนิด	-

๒.๔.๔ ข้อมูลมาตรฐานสินค้าเกษตร

ตารางที่ ๓๗ ข้อมูลมาตรฐานสินค้าเกษตร ปี ๒๕๖๒

มาตรฐาน/ชนิดสินค้า	จำนวน		
	ราย	แปลง	พื้นที่(ไร่)
GAP			
ตรวจแปลงใหม่	๓๙๙	๓๙๙	๘๓๐
ตรวจต่ออายุ	๑๖๓	๑๖๓	๑,๑๓๖
ตรวจติดตาม	๒๒๐	๒๒๐	๑,๙๑๙
เก็บตัวอย่างวิเคราะห์สารพิษตกค้าง	๔๕ ตัวอย่าง		
เกษตรอินทรีย์			
ปรับเปลี่ยน	๑๐	๑๐	๓๐
ตรวจรายใหม่	๗	๗	๒๐
ตรวจต่ออายุ	๙	๙	๗๕
เก็บตัวอย่างวิเคราะห์สารพิษตกค้าง	๕ ตัวอย่าง		

ที่มา : ศูนย์วิจัยและพัฒนาการเกษตรพังงา

๒.๔.๕ ข้อมูลการเพาะปลูกและผลผลิตเกี่ยวกับของสินค้าเกษตรสำคัญของจังหวัดพังงา

ตารางที่ ๓๘ ข้อมูลการเพาะปลูกและช่วงเวลาเกี่ยวกับผลผลิตของสินค้าเกษตรจังหวัดพังงา

ชนิดสินค้า	ประจำปี											
	ม.ค.	ก.พ.	มี.ค.	เม.ย.	พ.ค.	มิ.ย.	ก.ค.	ส.ค.	ก.ย.	ต.ค.	พ.ย.	ธ.ค.
ไม้ผล												
๑. มังคุด												
ช่วงเวลาเพาะปลูก	_____											
ช่วงเวลาออกผลผลิต					_____							
๒. ทุเรียน												
ช่วงเวลาเพาะปลูก	_____											
ช่วงเวลาออกผลผลิต					_____							
๓. เงาะ												
ช่วงเวลาเพาะปลูก	_____											
ช่วงเวลาออกผลผลิต					_____							
พืชไร่												
๑. ข้าวนาปี												
ช่วงเวลาเพาะปลูก							_____					
ช่วงเวลาออกผลผลิต												_____
๒. ข้าวไร่ดอกข่า												
ช่วงเวลาเพาะปลูก								_____				
ช่วงเวลาออกผลผลิต												_____
๓. แตงโม												
ช่วงเวลาเพาะปลูก									_____			
ช่วงเวลาออกผลผลิต	_____											_____
พืชผัก												
๑. ผักไฮโดรโปนิกส์												
ช่วงเวลาเพาะปลูก	_____											
ช่วงเวลาออกผลผลิต	_____											

ที่มา: สำนักงานเกษตรจังหวัด

๒.๕ สถาบันเกษตรกรและองค์กรเกษตรกร

๒.๕.๑ ข้อมูลกลุ่มเกษตรกรจังหวัด

ตารางที่ ๓๙ จำนวนกลุ่มและจำนวนสมาชิกสถาบันเกษตรกรจังหวัดพังงา ปี ๒๕๖๒

ที่	อำเภอ	กลุ่มแม่บ้านเกษตรกร		กลุ่มยุวเกษตรกร		กลุ่มส่งเสริมอาชีพ		วิสาหกิจชุมชน	
		จำนวน (กลุ่ม)	สมาชิก (คน)	จำนวน (กลุ่ม)	สมาชิก (คน)	จำนวน (กลุ่ม)	สมาชิก (คน)	จำนวน (กลุ่ม)	สมาชิก (คน)
๑	เมืองพังงา	๑๙	๑๖๓	๘	๑๐๘	๕	๗๐	๓๕	๕๖๕
๒	กะปง	๒๒	๑,๒๕๘	๔	๔๘	๕	๑๘๐	๔๒	๑,๓๘๕
๓	ตะกั่วทุ่ง	๑๐	๒๓๙	๑	๙๑	๒	๕๔	๒๕	๘๑๐
๔	ท้ายเหมือง	๗	๒๗๓	๒	๖๓	๒	๕๐	๕๘	๑,๔๓๙
๕	ทับปุด	๑๐	๗๑๑	๑	๑๘	๑	๔๕	๓๗	๗๗๘
๖	คุระบุรี	๑๒	๒๔๘	๔	๘๐	๑	๑๒	๗๘	๑,๓๖๒
๗	ตะกั่วป่า	๕	๓๖	๙	๑๘๗	๑	๒๒	๔๑	๗๑๘
๘	เกาะยาว	๔	๘๐	๓	๖๐	๑	๑๕๐	๓๗	๘๔๒
รวม ๘ อำเภอ		๘๙	๓,๐๐๘	๓๒	๖๕๕	๑๘	๕๘๓	๓๕๓	๗,๘๙๙

ที่มา : สำนักงานเกษตรจังหวัดพังงาข้อมูล ณ เดือนสิงหาคม ๒๕๖๒

ตารางที่ ๔๐ แสดงจำนวนกลุ่มเกษตรกรจังหวัดพังงา ปี ๒๕๖๒

ที่	ชื่อกลุ่ม	ที่อยู่
๑.	กลุ่มเกษตรกรทำนาบ่อแสน	๗๔ หมู่ ๓ ต.บ่อแสน อ.ทับปุด
๒.	กลุ่มเกษตรกรทำนาบางเตย	๘๐/๑ หมู่ ๓ ต.บางเตย อ.เมืองพังงา
๓.	กลุ่มเกษตรกรทำนาบางเหรียง	๑๒ หมู่ ๔ ต.บางเหรียง อ.ทับปุด
๔.	กลุ่มเกษตรกรทำสวนยางกะปง	๓๑ หมู่ ๒ ต.กะปง อ.กะปง
๕.	กลุ่มเกษตรกรทำสวนโคกกลอย	๘๘ หมู่ ๓ ต.โคกกลอย อ.ตะกั่วทุ่ง
๖.	กลุ่มเกษตรกรทำสวนโคกเจริญ	๑๘/๗ หมู่ ๔ ต.โคกเจริญ อ.ทับปุด
๗.	กลุ่มเกษตรกรทำสวนถั่ว	๓๙ หมู่ ๙ ต.ถั่ว อ.ตะกั่วทุ่ง
๘.	กลุ่มเกษตรกรทำสวนถั่วน้ำผุด	๒๖ หมู่ ๒ ต.ถั่วน้ำผุด อ.เมืองพังงา
๙.	กลุ่มเกษตรกรทำสวนทับปุด	๖๙ หมู่ ๑ ต.ทับปุด อ.ทับปุด
๑๐.	กลุ่มเกษตรกรทำสวนทำนา	๓๓ หมู่ ๓ ต.ทำนา อ.ทับปุด
๑๑.	กลุ่มเกษตรกรทำสวนท้ายเหมือง	๑๒๗/๗ หมู่ ๙ ต.ท้ายเหมือง อ.ท้ายเหมือง
๑๒.	กลุ่มเกษตรกรทำสวนท่าอยู่	๙๙/๘ หมู่ ๒ ต.ท่าอยู่ อ.ตะกั่วทุ่ง
๑๓.	กลุ่มเกษตรกรทำสวนทุ่งคาโงก	๒๕/๒ หมู่ ๑ ต.ทุ่งคาโงก อ.เมืองพังงา
๑๔.	กลุ่มเกษตรกรทำสวนทุ่งมะพร้าว	๒๐/๑ หมู่ ๔ ต.ทุ่งมะพร้าว อ.ท้ายเหมือง

ที่	ชื่อกลุ่ม	ที่อยู่
๑๕.	กลุ่มเกษตรกรทำสวนบางทอง	๔ หมู่ ๓ ต.บางทอง อ.ท้ายเหมือง
๑๖.	กลุ่มเกษตรกรทำสวนบางไทร	๗ หมู่ ๑ ต.บางไทร อ.ตะกั่วป่า
๑๗.	กลุ่มเกษตรกรทำสวนปากอ	๗๓ หมู่ ๓ ต.ปากอ อ.เมืองพังงา
๑๘.	กลุ่มเกษตรกรทำสวนยางบางวัน	๒๐๑/๑ หมู่ ๕ ต.บางวัน อ.คุระบุรี
๑๙.	กลุ่มเกษตรกรทำสวนลำไย	๙๗ หมู่ ๑ ต.ลำไย อ.ท้ายเหมือง
๒๐.	กลุ่มเกษตรกรทำสวนเหล	หมู่ ๒ ต.เหล อ.กะปง
๒๑.	กลุ่มเกษตรกรประมงกะไหล	๑๑/๑๒ หมู่ ๙ ต.กะไหล อ.ตะกั่วทุ่ง

ที่มา : สำนักงานสหกรณ์จังหวัดพังงา

๒.๕.๒ ข้อมูลกลุ่มสหกรณ์ของจังหวัด

สหกรณ์เป็นสถาบันเกษตรกรที่ได้รับการจดทะเบียนตามพระราชบัญญัติสหกรณ์ มีฐานะเป็นนิติบุคคล จำแนกเป็น 2 ลักษณะ คือ **สหกรณ์ภาคการเกษตร** สมาชิกประกอบด้วย เกษตรกรที่ประกอบอาชีพด้านการเกษตร มี 3 ประเภท คือ สหกรณ์การเกษตร สหกรณ์ประมง สหกรณ์นิคม และ**สหกรณ์นอกภาคเกษตร** สมาชิกประกอบด้วย ประชาชนทั่วไปที่ประกอบอาชีพด้านการเกษตร ผู้มีรายได้ประจำ และอาชีพอื่นๆ มี 4 ประเภท คือ สหกรณ์ร้านค้า สหกรณ์บริการ สหกรณ์ออมทรัพย์ และสหกรณ์เครดิตยูเนียน

ตารางที่ ๔๑ แสดงข้อมูลสหกรณ์จังหวัดพังงา

ประเภท	จำนวน (สหกรณ์/กลุ่ม เกษตรกร)	จำนวนสมาชิก (คน)	ปริมาณธุรกิจ (ล้านบาท)
สหกรณ์ภาคการเกษตร			
สหกรณ์การเกษตร	๒๖	๓๓,๗๑๕	๓๒๑.๑๔
สหกรณ์ประมง	๑	๕๘	ไม่มีปริมาณธุรกิจ
สหกรณ์นอกภาคเกษตร			
สหกรณ์ออมทรัพย์	๔	๘,๕๗๙	๓,๐๘๖.๙๑
สหกรณ์บริการ	๔	๔๘๙	๐.๒๐
รวม	๓๕	๔๒,๘๔๑	๓,๔๐๘.๒๕

ที่มาข้อมูล : สำนักงานสหกรณ์จังหวัดพังงา กรกฎาคม 2563

ตารางที่ ๔๒ แสดงจำนวนสหกรณ์ของจังหวัดพังงา ปี ๒๕๖๑

ที่	ชื่อสหกรณ์	ลักษณะ
๑.	ชุมนุมสหกรณ์กองทุนสวนยางจังหวัดพังงา	ชุมนุมสหกรณ์การเกษตรระดับเฉพาะกลุ่ม
๒.	ชุมนุมสหกรณ์การเกษตรพังงา	ชุมนุมสหกรณ์การเกษตรระดับจังหวัด
๓.	สหกรณ์กองทุนสวนยางในโตน	สหกรณ์ผู้ปลูก/ผลิตยางพารา
๔.	สหกรณ์กองทุนสวนยางบางวัน	สหกรณ์ผู้ปลูก/ผลิตยางพารา
๕.	สหกรณ์กองทุนสวนยางบ้านกะปง	สหกรณ์ผู้ปลูก/ผลิตยางพารา
๖.	สหกรณ์กองทุนสวนยางบ้านดอกแดง	สหกรณ์ผู้ปลูก/ผลิตยางพารา
๗.	สหกรณ์กองทุนสวนยางบ้านตากแดด	สหกรณ์ผู้ปลูก/ผลิตยางพารา
๘.	สหกรณ์กองทุนสวนยางบ้านตีนเป็ด	สหกรณ์ผู้ปลูก/ผลิตยางพารา
๙.	สหกรณ์กองทุนสวนยางบ้านในหนด	สหกรณ์ผู้ปลูก/ผลิตยางพารา
๑๐.	สหกรณ์กองทุนสวนยางบ้านบ่อแสน	สหกรณ์ผู้ปลูก/ผลิตยางพารา
๑๑.	สหกรณ์กองทุนสวนยางบ้านบางทอง	สหกรณ์ผู้ปลูก/ผลิตยางพารา
๑๒.	สหกรณ์กองทุนสวนยางบ้านบางหลาม	สหกรณ์ผู้ปลูก/ผลิตยางพารา
๑๓.	สหกรณ์กองทุนสวนยางบ้านปากพู้	สหกรณ์ผู้ปลูก/ผลิตยางพารา
๑๔.	สหกรณ์กองทุนสวนยางบ้านลำวะนอก	สหกรณ์ผู้ปลูก/ผลิตยางพารา
๑๕.	สหกรณ์กองทุนสวนยางลำแก่นพัฒนา	สหกรณ์ผู้ปลูก/ผลิตยางพารา
๑๖.	สหกรณ์การเกษตร กนช.เกาะยาว	สหกรณ์การเกษตรทั่วไป
๑๗.	สหกรณ์การเกษตรกะปง	สหกรณ์การเกษตรทั่วไป
๑๘.	สหกรณ์การเกษตรเกาะยาว	สหกรณ์การเกษตรทั่วไป
๑๙.	สหกรณ์การเกษตรชุมชนแม่นางขาว	สหกรณ์การเกษตรทั่วไป
๒๐.	สหกรณ์การเกษตรตะกั่วทุ่ง	สหกรณ์การเกษตรทั่วไป
๒๑.	สหกรณ์การเกษตรตะกั่วป่า	สหกรณ์การเกษตรทั่วไป
๒๒.	สหกรณ์การเกษตรทับปุด	สหกรณ์การเกษตรทั่วไป
๒๓.	สหกรณ์การเกษตรท้ายเหมือง	สหกรณ์การเกษตรทั่วไป
๒๔.	สหกรณ์การเกษตรเพื่อการตลาดลูกค้า ธ.ก.ส.พังงา	สหกรณ์การเกษตรเพื่อการตลาดลูกค้า
๒๕.	สหกรณ์การเกษตรห่านหงส์ - ตากแดด	สหกรณ์การเกษตรทั่วไป
๒๖.	สหกรณ์ปาล์มน้ำมันจังหวัดพังงา	สหกรณ์ผู้ปลูกปาล์มน้ำมัน
๒๗.	สหกรณ์สภาเกษตรกรเพื่อเกษตรกรพังงา	สหกรณ์การเกษตรทั่วไป
๒๘.	สหกรณ์ประมงบ้านบางพัฒนา	สหกรณ์ประมงชายฝั่งทะเล
๒๙.	สหกรณ์ออมทรัพย์กำนันผู้ใหญ่บ้านท้ายเหมือง	สหกรณ์ออมทรัพย์ส่วนราชการ(ระดับจังหวัด)
๓๐.	สหกรณ์ออมทรัพย์ครูพังงา	สหกรณ์ออมทรัพย์ครู
๓๑.	สหกรณ์ออมทรัพย์ตำรวจพังงา	สหกรณ์ออมทรัพย์ตำรวจ
๓๒.	สหกรณ์ออมทรัพย์สาธารณสุขจังหวัดพังงา	สหกรณ์ออมทรัพย์สาธารณสุข

ที่มา : สำนักงานสหกรณ์จังหวัดพังงา

๒.๕.๓ ข้อมูลจำนวนอาสาสมัครเกษตรของจังหวัด

ตารางที่ ๔๓ แสดงจำนวนอาสาสมัครเกษตรของจังหวัดพังงาปี ๒๕๖๒

อำเภอ	ประเภทอาสาสมัครเกษตร				
	ปศุสัตว์	หมอดิน	เกษตรหมู่บ้าน	ชลประทาน	ปฏิรูปที่ดิน
เมือง	๓๐	๔๕	๔๒	๑	๑
กะปง	๒๒	๒๕	๒๒	๐	๓
ตะกั่วทุ่ง	๑๔	๖๙	๗๕	๐	๐
ตะกั่วป่า	๒๕	๔๗	๕๘	๐	๓
เกาะยาว	๑๓	๑๘	๑๘	๐	๐
คุระบุรี	๑๘	๒๘	๓๓	๔	๐
ทับปุด	๒๒	๔๓	๓๘	๒	๕
ท้ายเหมือง	๑๙	๕๐	๔๘	๑	๖
รวม	๑๖๓	๓๒๕	๓๓๔	๘	๑๘

ที่มา : หน่วยงานในสังกัดกระทรวงเกษตรและสหกรณ์จังหวัดพังงา

๒.๕.๔ จำนวนปราชญ์เกษตรของจังหวัด

ตารางที่ ๔๔ แสดงจำนวนปราชญ์เกษตรของแผ่นดินแยกรายอำเภอ

อำเภอ	ชื่อ - สกุล	สาขา
ตะกั่วทุ่ง	๑. นายสมพงษ์ พรผล ๒. นายสีบศักดิ์ จินดาพล	ผู้นำชุมชนและเครือข่าย
กะปง	๑. นายเอนก จีวะรัตน์	เศรษฐกิจพอเพียง

ตารางที่ ๔๕ แสดงจำนวนปราชญ์ชาวบ้านแยกรายอำเภอ(ศพก.)

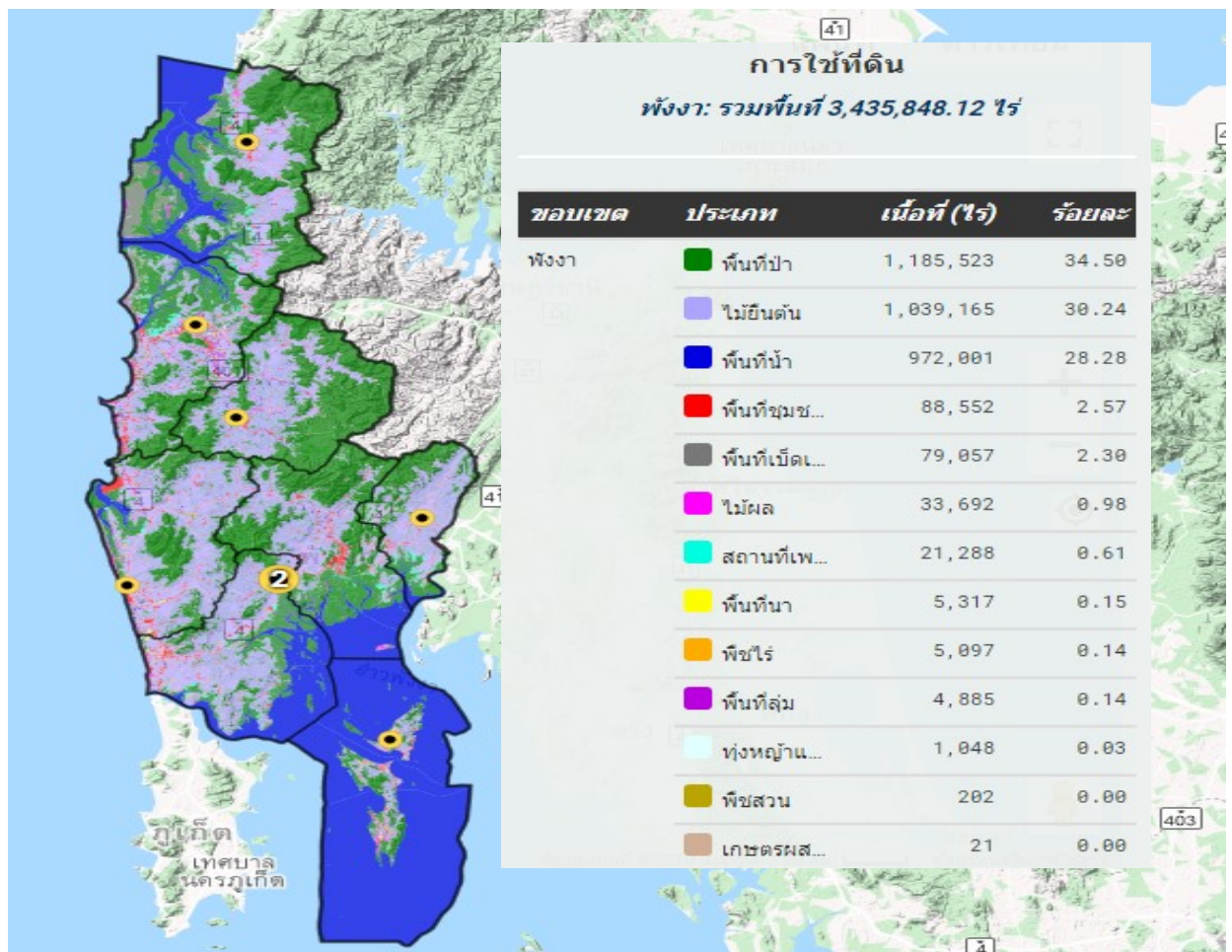
อำเภอ	จำนวน (ราย)	ชื่อ - สกุล
เมืองพังงา	๑ ราย	นายสุทัศน์ กาละสังข์
กะปง	๑ ราย	นายเอนก จีวะรัตน์
ตะกั่วทุ่ง	๑ ราย	นายสมพงษ์ พรผล
ตะกั่วป่า	๑ ราย	นายชัชวาล วิริยะนรอนันต์
ทับปุด	๑ ราย	นายโกศล คุ้มครอง
ท้ายเหมือง	๑ ราย	นายศิริ กิตติศักดิ์
คุระบุรี	๑ ราย	นายวิรัช พิษชน
เกาะยาว	๑ ราย	นายเดชา เรืองสมุทร

ตารางที่ ๔๖ แสดงข้อมูล Smart Farmer ต้นแบบด้านปศุสัตว์ จังหวัดพังงา

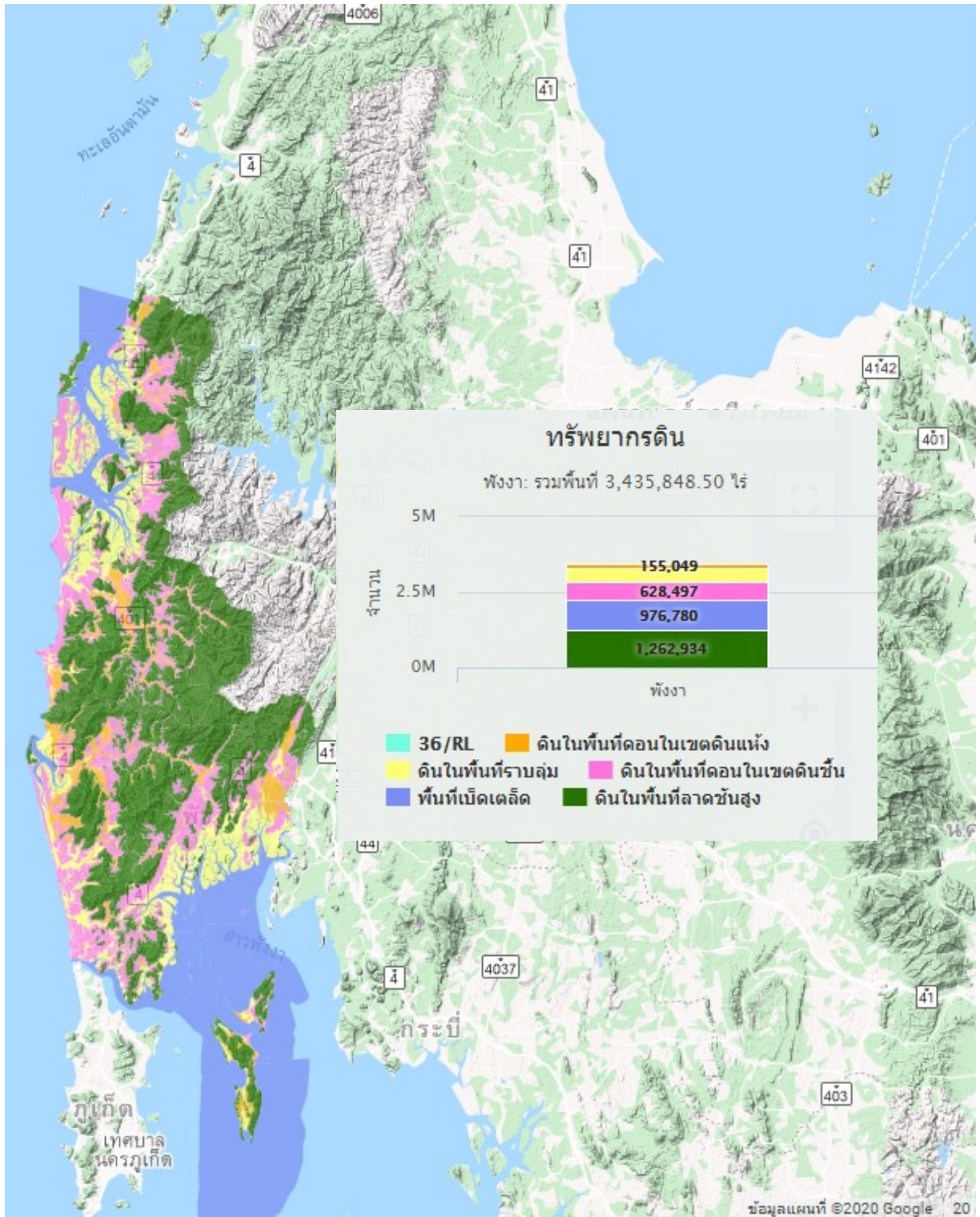
ชื่อ-สกุล	ที่อยู่	ต้นแบบ(สาขา)
๑.นายวิศรุต จิระสุทัศน์	๑๕/๓ ม.๑ ต.ตากแดด อ.เมือง	โคเนื้อ
๒.นายทัศนเทพ ทองเจิม	๖๗ ม.๒ ต.บ่อแสน อ.ทับปุด	โคเนื้อ,แพะ
๓.นายลิขิต หลักสิน	๑๙ ม.๔ ต.มะลุ่ม อ.ทับปุด	โคเนื้อ
๔.นายณัย ยมโดย	๑๐/๒ ม.๓ ต.บ่อแสน อ.ทับปุด	โคเนื้อ
๕.นายปรีชา พลันการ	๙/๑๕ ม.๗ ต.มะลุ่ม อ.ทับปุด	โคเนื้อ
๖.นายภาณุพงศ์ ศรีมัน	๑๗/๓ ม.๗ ต.บ่อแสน อ.ทับปุด	แพะเนื้อ
๗.นายรณชัย ทอดทึง	๖๗ ม.๔ ต.ห้อยอ อ.ตะกั่วทุ่ง	แพะเนื้อ
๘.นายสุริยา อ้าหมาด	๙๓ ม.๑๐ ต.กะไหล อ.ตะกั่วทุ่ง	ไก่พื้นเมือง

๒.๖ การบริหารจัดการพื้นที่เกษตรกรรม Zoning by Agri-map จังหวัดพังงา

๒.๖.๑ แผนที่แสดงการใช้ที่ดิน จังหวัดพังงา

ข้อมูลจาก <http://agri-map-online.moac.go.th/>

๒.๖.๒ แผนที่แสดงทรัพยากรดิน จังหวัดพังงา



ข้อมูลจาก <http://agri-map-online.moac.go.th/>

๒.๖.๓ ข้อมูลพื้นที่เพาะปลูกในชั้นความเหมาะสมต่างๆ

➤ ปาล์มน้ำมัน

ตารางที่ ๔๗ แสดงเขตความเหมาะสมสำหรับปลูกปาล์มน้ำมันจังหวัดพังงา

จังหวัด	อำเภอ	พื้นที่แยกตามเขตเหมาะสมพืชเศรษฐกิจปาล์มน้ำมัน (ไร่)					
		เขตป่าไม้	ไม่เหมาะสม	เหมาะสมสูง	เหมาะสมปานกลาง	เหมาะสมน้อย	รวมทั้งหมด
พังงา	กะปง	-	๗,๐๐๑	๖,๐๑๒	๕,๓๓๘	๑๑,๐๒๒	๒๙,๓๗๓
	เกาะยาว	-	๙๑	๑๐๗	๑๑๑	๙๔	๔๐๓
	กระบี่บุรี	-	๓,๗๐๕	๑๒,๒๔๖	๑๒,๕๕๑	๒,๐๓๗	๓๐,๕๓๙
	ตะกั่วทุ่ง	-	๒,๗๗๐	๕,๑๕๒	๕,๗๖๖	๒,๙๖๓	๑๖,๖๕๑
	ตะกั่วป่า	-	๒,๒๖๙	๔,๖๖๓	๓,๖๑๕	๑๐,๓๗๘	๒๐,๙๒๕
	ทับปุด	-	๒,๒๕๖	๒๑,๖๑๓	๑๒,๕๔๓	๒,๐๖๙	๓๘,๔๘๑
	ท้ายเหมือง	-	๒,๒๒๘	๑๖,๐๒๑	๙,๒๘๒	๓,๗๘๙	๓๑,๓๒๐
	เมืองพังงา	-	๓,๒๕๑	๑๐,๐๘๑	๓,๗๓๒	๓,๐๕๔	๒๐,๑๑๘
รวม	-	๒๗,๐๖๙	๒๓,๕๗๑	๗๕,๘๙๕	๕๒,๙๓๘	๓๕,๔๐๖	

ที่มา : สถานีพัฒนาที่ดินพังงา (ข้อมูล ณ พฤษภาคม ๒๕๖๒)

➤ ยางพารา

ตารางที่ ๔๘ แสดงเขตความเหมาะสมสำหรับปลูกยางพาราจังหวัดพังงา

จังหวัด	อำเภอ	พื้นที่แยกตามเขตเหมาะสมพืชเศรษฐกิจยางพารา (ไร่)					
		เขตป่าไม้	ไม่เหมาะสม	เหมาะสมสูง	เหมาะสมปานกลาง	เหมาะสมน้อย	รวมทั้งหมด
พังงา	กะปง	-	๔๔,๙๐๖	-	๑๘,๘๙๘	๕๗๓	๖๔,๓๗๗
	เกาะยาว	-	๑๑,๐๘๒	๓,๔๙๘	๑,๕๑๘	๗๒๕	๑๖,๘๒๓
	คุระบุรี	-	๗,๔๐๔	๘,๐๙๑	๓๔,๕๖๔	๑,๑๔๗	๕๑,๒๐๖
	ตะกั่วทุ่ง	-	๕๘,๔๘๗	๓๖๔	๖๒,๐๙๗	๑๖,๙๙๔	๑๓๗,๙๔๒
	ตะกั่วป่า	-	๑๑,๑๗๒	-	๒๘,๒๖๙	๒,๑๙๔	๔๑,๖๓๕
	ทับปุด	-	๔,๖๐๒	๕๙๖	๑๖,๘๙๐	๙๓๐	๒๓,๐๑๘
	ท้ายเหมือง	-	๒๓,๐๕๒	๒๑๕	๗๗,๒๙๑	๑,๖๑๑	๑๐๒,๑๖๙
	เมืองพังงา	-	๒๑,๓๐๘	๖๗๖	๒๑,๙๗๖	๑,๑๖๐	๔๕,๑๒๐
รวม	-	๒๑๐,๐๓๗	๑๘๒,๐๑๓	๑๓,๔๔๐	๒๖๑,๕๐๓	๒๕,๓๓๔	

ที่มา : สถานีพัฒนาที่ดินพังงา (ข้อมูล ณ พฤษภาคม ๒๕๖๒)

➤ ข้าว

ตารางที่ ๔๙ แสดงเขตความเหมาะสมสำหรับปลูกข้าวจังหวัดพังงา

จังหวัด	อำเภอ	พื้นที่แยกตามเขตเหมาะสมพืชเศรษฐกิจข้าว(ไร่)					
		เขตป่าไม้	ไม่เหมาะสม	เหมาะสมสูง	เหมาะสมปานกลาง	เหมาะสมน้อย	รวมทั้งหมด
พังงา	เกาะยาว	-	๕๗๘	๑,๖๗๑	๖	๔๑	๒,๒๙๖
รวม	-	-	๕๗๘	๑,๖๗๑	๖	๔๑	๒,๒๙๖

ที่มา : สถานีพัฒนาที่ดินพังงา (ข้อมูล ณ พฤษภาคม ๒๕๖๒)

➤ ไม้ผล (เงาะ มังคุด ทุเรียน)

ตารางที่ ๕๐ แสดงเขตความเหมาะสมสำหรับปลูกเงาะ มังคุด ทุเรียน จังหวัดพังงา

จังหวัด	อำเภอ	พื้นที่แยกตามเขตเหมาะสมพืชเศรษฐกิจเงาะ (ไร่)				
		ไม่เหมาะสม	เหมาะสมสูง	เหมาะสมปานกลาง	เหมาะสมเล็กน้อย	รวมทั้งหมด
พังงา	กะปง	๕๑๔	-	-	๕,๙๒๙	๖,๔๔๓
	เกาะยาว	๑๑	-	๒	-	๑๓
	คุระบุรี	๑๙๐	-	-	๙๘๖	๑,๑๗๖
	ตะกั่วทุ่ง	๑๘๑	๑	๔๔	๗๔๕	๙๗๑
	ตะกั่วป่า	๙๒	-	-	๕๔๗	๖๓๙
	ทับปุด	๕	๑๘๔	๑๙	๑,๒๕๑	๑,๔๕๙
	ท้ายเหมือง	๘๘	-	-	๑,๙๘๒	๒,๐๗๐
	เมืองพังงา	๒๒๒	-	๒	๑,๒๗๑	๑,๔๙๕
	รวม	๑,๓๐๓	๑๘๕	๖๗	๑๒,๗๑๑	๑๔,๒๖๖
	จังหวัด	อำเภอ	พื้นที่แยกตามเขตเหมาะสมพืชเศรษฐกิจมังคุด (ไร่)			
ไม่เหมาะสม			เหมาะสมสูง	เหมาะสมปานกลาง	เหมาะสมเล็กน้อย	รวมทั้งหมด
พังงา	กะปง	๕๗๕	-	-	๕,๗๑๓	๖,๒๘๘
	เกาะยาว	-	-	-	-	-
	คุระบุรี	๒๕๙	-	-	๑,๔๘๗	๑,๗๔๖
	ตะกั่วทุ่ง	๑๖๙	๒๘	๑๑	๗๖๙	๙๓๗
	ตะกั่วป่า	๑๕๐	-	-	๑,๔๘๒	๑,๖๓๒
	ทับปุด	๕	๑๙๕	๑๙	๑,๒๓๘	๑,๔๕๗
	ท้ายเหมือง	๗๓	-	-	๒,๑๔๓	๒,๒๑๖
	เมืองพังงา	๑๗๓	๖	๒	๑,๒๙๑	๑,๔๗๒
	รวม	๑,๔๐๔	๒๒๙	๓๒	๑๔,๑๒๓	๑๕,๗๘๘

ตารางที่ ๕๐ (ต่อ)

จังหวัด	อำเภอ	พื้นที่แยกตามเขตเหมาะสมพืชเศรษฐกิจทุเรียน (ไร่)				
		ไม่เหมาะสม	เหมาะสมสูง	เหมาะสมปานกลาง	เหมาะสมเล็กน้อย	รวมทั้งหมด
พังงา	กะปง	๒๙๕	-	-	๒,๑๙๙	๒,๔๙๔
	เกาะยาว	-	-	-	-	-
	คุระบุรี	๒๓๐	-	-	๘๕๗	๑,๐๘๗
	ตะกั่วทุ่ง	๑๑๕	๖	๒	๒๕๐	๓๗๓
	ตะกั่วป่า	๔๐	-	-	๔๕๔	๔๙๔
	ทับปุด	๒	๑๔๗	๑๙	๘๖๘	๑,๐๓๖
	ท้ายเหมือง	-	-	-	๒๕	๒๕
	เมืองพังงา	๑๓	-	-	๑	๑๔
	รวม	๖๙๕	๑๕๓	๒๑	๔,๖๕๔	๕,๕๒๓

ที่มา : สถานีพัฒนาที่ดินพังงา (ข้อมูล ณ พฤษภาคม ๒๕๖๒)

▶มะพร้าว

ตารางที่ ๕๑ แสดงเขตความเหมาะสมสำหรับปลูกมะพร้าว จังหวัดพังงา

จังหวัด	อำเภอ	พื้นที่แยกตามเขตเหมาะสมพืชเศรษฐกิจมะพร้าว (ไร่)				
		ไม่เหมาะสม	เหมาะสมสูง	เหมาะสมปานกลาง	เหมาะสมเล็กน้อย	รวมทั้งหมด
พังงา	กะปง	๒๓	-	๒	๑๑	๓๖
	เกาะยาว	๘๐๙	๑๓	๒,๐๕๕	๕๕	๒,๙๓๒
	คุระบุรี	๕๓	-	๓๖๖	๘๙	๕๐๘
	ตะกั่วทุ่ง	๘๗	๑	๑,๔๒๓	๑๕๓	๑,๖๖๔
	ตะกั่วป่า	๑๓๕	-	๒,๒๒๕	๔๕	๒,๔๐๕
	ทับปุด	-	-	๔๐	-	๔๐
	ท้ายเหมือง	๘๔	-	๖๑๓	๑๖	๗๑๓
	เมืองพังงา	๗๘๘	-	๙๓	๙	๘๙๐
	รวม	๓,๓๐๘	๑,๙๗๙	๑๔	๖,๘๑๗	๓๗๘

ที่มา : สถานีพัฒนาที่ดินพังงา (ข้อมูล ณ พฤษภาคม ๒๕๖๒)

ตารางที่ ๕๒ แสดงข้อมูล Zoning พื้นที่ปลูกพืชเศรษฐกิจสำคัญของจังหวัดพังงา

ชนิดพืช	พื้นที่ปลูกปัจจุบันจำแนกตามความเหมาะสมของดิน (ไร่)					
	S๑ (สูง)	S๒ (ปานกลาง)	S๓ (เล็กน้อย)	N (ไม่เหมาะสม) (ร้อยละของ ทั้งหมด)	รวม (S๑)+ (S๒)+(S๓)+(N)	S๓+N (ไร่) (ร้อยละ ของ ทั้งหมด)
ยางพารา	๒๒	๓๖๔,๗๓๖	๑๑,๑๖๗	๒๕๓,๔๐๖ (๔๐.๒๗)	๖๒๙,๓๓๑	๒๖๔,๕๗๓ (๔๒.๐๔)
ปาล์มน้ำมัน	๙๖,๓๗๕	๓๒,๒๓๓	๒๘,๓๖๓	๒๐,๕๖๔ (๑๑.๕๘)	๑๗๗,๕๓๕	๔๘,๙๒๗ (๒๗.๕๖)
ไม้ผล (มังคุด ทุเรียน,เงาะ, มะพร้าว	-	๑๑,๒๓๓	-	๑,๒๘๐ (๑๐.๒๓)	๑๒,๕๑๓	๑,๒๘๐ (๑๐.๒๓)
มะพร้าว	๑๖	๕,๓๑๘	๔๖๘	๒,๑๘๒ (๒๗.๓๓)	๗,๙๘๔	๒,๖๕๐ (๓๓.๑๙)

ที่มา : สถานีพัฒนาที่ดินพังงา (ข้อมูล ณ พฤษภาคม ๒๕๖๒)

๒.๗ ข้อมูลด้านการเกษตรอื่นๆ ที่เกี่ยวข้อง

ตารางที่ ๕๓ จำนวน Smart Farmer ปี ๒๕๖๑

หน่วยงาน	อำเภอ	จำนวน (ราย)
สำนักงานเกษตรจังหวัด	เมืองพังงา	๒๓
	เกาะยาว	๒๔
	กะปง	๒๖
	ตะกั่วทุ่ง	๒๖
	ตะกั่วป่า	๒๗
	คุระบุรี	๒๖
	ทับปุด	๒๖
	ท้ายเหมือง	๒๔
สำนักงานปฏิรูปที่ดินจังหวัด	ทุกอำเภอ	๔๐
สำนักงานปศุสัตว์จังหวัด	ทุกอำเภอ	๘๐
สำนักงานสหกรณ์จังหวัด	ทุกอำเภอ	๖๐

คาดการณ์สถานการณ์ส่งออกสินค้าของไทยในวิกฤต Covid-๑๙

ที่มา: ธนาคารเพื่อการส่งออกและนำเข้าแห่งประเทศไทย

สถานการณ์ที่เกิดขึ้น หากมองในแง่ดีอาจกล่าวได้ว่าวิกฤต COVID-๑๙ ได้ เข้ามาเป็นบททดสอบภูมิทัศน์ด้านการส่งออกของไทย ว่าจะสามารถทนทานกับความไม่แน่นอนหรือวิกฤตอื่น ๆ ที่อาจเกิดขึ้นในอนาคต ได้ มากน้อยเพียงใด ทั้งนี้ หากพิจารณาจากตัวเลขส่งออกในช่วง ๓ ปี ที่ผ่านมาและ ๕ เดือนแรกปี ๒๕๖๓ ที่ COVID-๑๙ ระบาดอย่างหนัก สามารถแบ่งกลุ่มสินค้าส่งออกของไทยได้ “๕ กลุ่มอาการ” ดังนี้



Healthy

“ขยายตัวแข็งแกร่งต่อเนื่อง แม้มมี COVID”

สินค้าอุตสาหกรรม

- รถจักรยานยนต์และส่วนประกอบ
- แมงสวิดซ์
- อุปกรณ์กีฬา
- ผลิตภัณฑ์อะลูมิเนียม

- เครื่องคำนวณอิเล็กทรอนิกส์
- เครื่องมือแพทย์และอุปกรณ์

สินค้าเกษตร

- โกสลดแช่แข็ง

- สุกรสแช่แข็ง

- ผลไม้แช่แข็ง

สินค้าอาหารและเครื่องดื่ม

- อาหารสัตว์เลี้ยง
- สิ่งปรุงรสอาหาร

- ผักกระป๋องและแปรรูป
- ผลิตภัณฑ์นม

- ผลิตภัณฑ์ข้าวสาลี

*เกณฑ์ : ๓ ปี (00-02) > 4.7% (ค่าเฉลี่ย 5 ปี 00-02) และ ๓ เดือนแรกปี 63 > 0%

กลุ่มแข็งแรง มีภูมิทัศน์สูง คือ กลุ่มสินค้าที่การส่งออก ขยายตัวได้ดีต่อเนื่องทั้งในช่วงก่อนและระหว่าง COVID-๑๙ ระบาด พบว่าส่วนใหญ่ เป็นสินค้าเกษตรและอาหารที่ ผู้ประกอบการไทยมีความเชี่ยวชาญและเป็นที่ยอมรับในเรื่องคุณภาพ นอกจากนี้ สินค้าอุตสาหกรรมหลายชนิดก็เป็นที่ต้องการ มากขึ้นเพื่อตอบสนองกระแส Social Distancing และกระแสใส่ใจ สิ่งแวดล้อม ปัจจัยดังกล่าวเป็นเครื่องยืนยันได้ว่าประเทศไทยมีภูมิทัศน์ และมีศักยภาพในสินค้าเหล่านี้ ประเด็นในเชิง นโยบายจึงอยู่ที่การสร้างมูลค่าเพิ่มและสร้าง Branding ให้สินค้าไทยกลุ่มนี้

กลายเป็นสินค้า ในใจของผู้บริโภคทั่วโลกที่เน้นคุณภาพ มากกว่าราคา รวมถึงการส่งเสริมการลงทุนและพัฒนาให้ไทยเป็น ศูนย์กลางการผลิตและจำหน่ายสินค้าเหล่านี้ โดยเฉพาะเพื่อตอบสนองกระแสความมั่นคงด้านอาหารและสุขภาพที่มีมากขึ้น ในปัจจุบัน



Short-term Recovery

“ซบเซา ในช่วงที่ผ่านมา แต่กลับขยายตัวได้ในช่วง COVID”

สินค้าเกษตร

- ข้าวโพด
- ปลาสดแช่แข็ง

สินค้าอาหารและเครื่องดื่ม

- ผลไม้กระป๋องและแปรรูป
- ทุ่นกระป๋องและแปรรูป

- ซุปและอาหารปรุงแต่ง

*เกณฑ์ : ๓ ปี (00-02) < 4.7% และ ๓ เดือนแรกปี 63 > 0%

กลุ่มฟื้นตัวชั่วคราว คือ กลุ่มสินค้าที่การส่งออกเริ่มชะลอตัว ในช่วงก่อนหน้าแต่กลับได้อานิสงส์จากการแพร่ระบาดของ COVID-๑๙ ทำให้ มีความต้องการสินค้าเพิ่มขึ้นในระยะสั้น แนวทางในการเสริมแกร่งของสินค้ากลุ่มนี้ ในระยะถัดไปอาจเป็น การหาตลาดส่งออกใหม่ๆ ที่ยังไม่อิ่มตัวเพื่อกระจายความเสี่ยง รวมถึงการแตกไลน์การผลิตสินค้าให้มีความหลากหลายขึ้น



กลุ่มติดเชื้อ คือ กลุ่มสินค้าที่การส่งออกขยายตัวสูงตลอด ๓ ปี ที่ผ่านมาแต่มาหดตัวในช่วงการแพร่ระบาดของ COVID-1๙ ซึ่งส่วนใหญ่เป็นสินค้าที่เกี่ยวข้องกับชีวิตประจำวัน รวมถึงสินค้าที่เกี่ยวข้องกับราคาน้ำมันซึ่งคิดเป็นสัดส่วนราว ๑๕% ของมูลค่าส่งออกรวมที่ได้รับผลกระทบจากราคาและอุปสงค์ของภาคการผลิตและภาคการขนส่งที่ลดลงจากมาตรการ Lockdown และ Social Distancing อย่างไรก็ตาม อุตสาหกรรมข้างต้นส่วนใหญ่ยังเป็นอุตสาหกรรมที่ไทยมีศักยภาพและเป็นฐานการผลิตสำคัญของนักลงทุนต่างชาติ แม้ในระยะสั้นอาจเผชิญกับภาวะชะงักจากอุปสงค์ที่ลดลงอย่างรวดเร็ว

หรือมีการเลื่อนการบริโภค ออกไป แต่หากสถานการณ์ COVID-1๙ ดีขึ้น สินค้ากลุ่มดังกล่าว ก็มีโอกาสกลับมาฟื้นตัว



กลุ่มภาวะแทรกซ้อน คือ กลุ่มสินค้าที่มูลค่าส่งออกในช่วง ๓ ปี ที่ผ่านมาขยายตัวค่อนข้างต่างจากปัญหาเชิงโครงสร้างและกระแส Disruption ในหลายมิติ อีกทั้งถูกซ้ำเติมจากการแพร่ระบาดของ COVID-1๙ นอกจากนี้ ยังมี กลุ่มสินค้าเกษตรที่ส่วนใหญ่ส่งออกในลักษณะสินค้าขั้นต้น และต้องเผชิญกับการแข่งขันที่รุนแรง สินค้ากลุ่มนี้อาจถึงเวลาที่จำเป็นต้องปรับโครงสร้างการผลิตครั้งใหญ่เพื่อสร้างมูลค่าเพิ่ม หรือบางอุตสาหกรรมก็อาจจำเป็นต้องย้ายฐานการผลิตไปต่างประเทศ และเชื่อมโยงห่วงโซ่การผลิตที่มีมูลค่าเพิ่มสูงกลับมายังประเทศไทย



กลุ่มอาการวิกฤต คือ กลุ่มสินค้าที่มูลค่าส่งออกหดตัวตลอด ๓ ปี ที่ผ่านมาและหดตัวต่อเนื่องในช่วง COVID-๑๙ พบว่าสินค้ากลุ่มนี้กระจุกตัวอยู่ในอุตสาหกรรมที่มีปัญหาเชิงโครงสร้าง และมูลค่าเพิ่มต่ำ รวมทั้งถูกซ้ำเติมจากกระแส Technological Disruption อุตสาหกรรมเหล่านี้จำเป็นต้องหันมาพัฒนาผลิตภัณฑ์และปรับตัวให้สอดคล้องกับ Megatrends

ครัวเรือนเกษตรกรไทยในวิกฤติโควิด-๑๙

ที่มา: โสภรัตน์ จันทรัตน์. (๒๕๖๓). ครัวเรือนเกษตรกรไทยในวิกฤติโควิด-๑๙. สืบค้นเมื่อวันที่ ๙ สิงหาคม ๒๕๖๓, จากเว็บไซต์: <https://www.pier.or.th/>

ผลกระทบทางเศรษฐกิจจากวิกฤติโควิด-๑๙

สถานะทางเศรษฐกิจและการเงินที่แตกต่างกันส่งผล ทำให้ผลกระทบจากวิกฤติครั้งนี้แตกต่างกันระหว่างครัวเรือน โดยในภาพรวมครัวเรือนส่วนใหญ่ให้ความสำคัญกับ ผลกระทบต่อรายได้นอกภาคเกษตรเป็นอันดับแรก ตามมาด้วยรายได้ในภาคเกษตรซึ่งครัวเรือนในภาคใต้ให้ความสำคัญ มากกว่าภาคอื่นๆ โดยรวม ๗๕% ของครัวเรือนมีแรงงานตกงานหรือถูกลดเวลาทำงาน โดยมีสัดส่วนสูงที่สุดในภาคเหนือและภาคใต้ (๙๐%) ตามมาด้วยภาคอีสาน (๗๕%) และต่ำสุดในภาคกลาง (๗๐%) และโดยเฉลี่ย ๑.๕ คนต่อครัวเรือน โดย ๖๐% ของครัวเรือนมีแรงงานตกงานมากกว่า ๑ คน และ ๙% ของครัวเรือน มีแรงงานตกงานย้ายมาจากต่างจังหวัด แรงงานที่ตกงาน ส่วนใหญ่อยู่ในภาคบริการมากที่สุด (๕๐%) ตามมาด้วย ภาคเกษตรและก่อสร้าง โดยแรงงานในภาคใต้มาจากภาคบริการสูงที่สุด ส่วนภาคเหนือและอีสานมีแรงงานมาจากภาคก่อสร้างสูงกว่าภาคอื่นๆ ผลการศึกษานี้แสดงให้เห็นว่า ณ ขณะนี้ครัวเรือนเกษตรกรมีแรงงานที่พร้อมทำงานจำนวนมาก (และกว่า ๓๐% เป็นแรงงานอายุน้อยกว่า ๔๕ ปี) โจทย์ที่สำคัญนอกเหนือจากการเยียวยาที่ทั่วถึงและเพียงพอแล้วก็คือ จะทำอย่างไรที่จะพลิกวิกฤติเป็นโอกาส และเปลี่ยนให้แรงงานเหล่านี้เป็นกำลังสำคัญในการพัฒนาเศรษฐกิจท้องถิ่นและภาคเกษตรไทยในระบบเศรษฐกิจหลังโควิด

วิกฤติโควิดส่งผลกระทบต่อรายได้จากการรับจ้าง ทั้งในและนอกภาคเกษตรของครัวเรือนมากที่สุด และกระทบกว่า ๕๐% ของครัวเรือน ความรุนแรงของผลกระทบมีความแตกต่างกันค่อนข้างมากระหว่างครัวเรือน นอกจากนี้ ๑๒% ของครัวเรือนมีรายได้จากเงินโอนลดลง ซึ่งส่วนใหญ่สืบเนื่องมาจากการมีญาติตกงานในต่างจังหวัด และในขณะที่ ๒๓% ของครัวเรือนได้รายได้ ลดลงจากการทำธุรกิจการค้า แต่ ๒%

ของครัวเรือนได้รับ รายได้เพิ่มขึ้นถึงหรือเกินเท่าตัว เนื่องจากความต้องการสินค้าสูงขึ้นในชุมชน (ซึ่งส่วนใหญ่เป็นสินค้าอุปโภคและบริโภค) และการมีช่องทางขายสินค้าใหม่ โดยเฉพาะ e-commerce ซึ่งก็แสดงให้เห็นถึงโอกาสจากวิกฤติครั้งนี้ได้ดี

นอกจากนี้ยังพบว่า ๒๙% ของครัวเรือนมีรายได้เกษตรลดลง ซึ่งส่วนใหญ่ให้เหตุผลว่ามีอุปสรรคในการขายสินค้าเกษตร เนื่องจากข้อจำกัดของระบบขนส่งซึ่งเป็นผล มาจากมาตรการระงับการระบาด และการเปลี่ยนแปลงไปของช่องทางการขายสินค้าและพฤติกรรมผู้บริโภคที่นิยมไปตลาดในชุมชนลดลง และเปลี่ยนไปซื้อของในซูเปอร์มาร์เก็ตมากขึ้น ดังนั้น การปรับตัวของเกษตรกรต่อความเปลี่ยนแปลงเหล่านี้ตลอดถึงการพัฒนาระบบโลจิสติกส์ที่มีประสิทธิภาพและทั่วถึง จึงเป็นสิ่งจำเป็น

รายได้ที่ลดลงจากวิกฤติครั้งนี้ (หรือ income shock) ส่งผลทำให้การบริโภค (หรือความสามารถในการ smooth consumption) ของครัวเรือนลดลงในบางกลุ่ม โดย ๒๕% ของครัวเรือนมีค่าใช้จ่ายในการบริโภคอาหารลดลง ซึ่งอาจเป็นผลมาจากข้อจำกัดในการ รับมือต่อรายได้ที่ลดลง (low consumption insurance)

แต่ผลของวิกฤติต่อการบริโภคก็มีความหลากหลายค่อนข้างมากระหว่างครัวเรือน โดยครัวเรือน ๒๓% มีรายจ่ายเพื่อการอุปโภคและบริโภคมากขึ้น เนื่องจากสินค้ามีราคาสูงขึ้น ๕๙% มีรายจ่ายในการเดินทางลดลงสืบเนื่องจากมาตรการภาครัฐ และ ๑๖% มีรายจ่ายค่าน้ำค่าไฟเพิ่มขึ้น นอกจากนี้ ยังมีครัวเรือนกว่า ๘% ที่ต้องรับภาระโอนเงินเพื่อช่วยญาติที่ตกงานในต่างจังหวัด ส่วนผลกระทบต่อค่าใช้จ่ายฟุ่มเฟือยมีความหลากหลายมาก

รายได้ที่ลดลงจากวิกฤติครั้งนี้ (หรือ income shock) ยังส่งผลทำให้ครัวเรือนเกือบ ๖๐% เริ่มมีปัญหาในการชำระหนี้จากวิกฤติโควิด โดยส่วนใหญ่จะเป็นการชำระหนี้สินเพื่อการเกษตรกับ ธ.ก.ส. ซึ่งมีกำหนดชำระภายในสิ้นไตรมาสแรก สินเชื่อส่วนบุคคลเป็นสินเชื่ออีกประเภทที่ครัวเรือนเกษตรกว่า ๒๐% มีปัญหาในการชำระคืน ทั้งกับธนาคารพาณิชย์ สหกรณ์ กองทุนหมู่บ้าน และสถาบันนอกระบบต่าง ๆ

วิกฤติครั้งนี้ส่งผลกระทบต่อครัวเรือนเกษตรกรรายเล็กมากกว่ารายใหญ่ ผลกระทบด้านต่าง ๆ ในแต่ละกลุ่มครัวเรือนซึ่งแบ่งตาม quintile ของขนาดที่ดินที่เป็นเจ้าของ (ซึ่งถือเป็นสินทรัพย์ที่สำคัญของครัวเรือนเกษตร) จากรายเล็กสุด ๑๐% ไปจนถึงรายใหญ่สุด ๑๐% และพบว่าโดยรวมผลกระทบต่อรายได้นอกภาคเกษตรสำคัญกับเกษตรกรรายเล็กมากกว่า ต่างจากรายใหญ่ที่กังวลกับผลกระทบต่อรายได้ในภาคเกษตร และรายจ่ายที่เพิ่มขึ้นมากกว่า

รายได้ การบริโภคอาหาร และความสามารถในการชำระหนี้ของครัวเรือนรายเล็กลดลงมากกว่ารายใหญ่จากวิกฤติครั้งนี้ โดยครัวเรือนในกลุ่มเล็กสุด ๑๐% แรกมีรายได้ลดลงถึง ๘๐% และ ๙๐% มีปัญหาในการชำระหนี้ เปรียบเทียบกับการลดลงของรายได้เพียง ๒๐% ของกลุ่มรายใหญ่สุด ๑๐% และมีเพียง ๔๐% ที่มีปัญหาในการชำระหนี้ รายจ่ายในการบริโภคก็ลดลงมากที่สุดในครัวเรือนกลุ่มเล็กสุดเช่นกัน

วิธีการรับมือกับวิกฤติครั้งนี้ของครัวเรือนเกษตร

ครัวเรือนเกษตรกว่า ๗๐% ใช้เงินออมและการขายสินทรัพย์ในการรับมือกับผลกระทบจากวิกฤติครั้งนี้ ๕๕% ได้รับความช่วยเหลือจากสถาบันเกษตรกรในพื้นที่ เช่น กลุ่มเกษตรกร สหกรณ์ และวิสาหกิจชุมชนต่าง ๆ ซึ่งมีบทบาทสำคัญทั้งในการช่วยแก้ปัญหาสาธารณสุขและเศรษฐกิจ เช่น การสร้างงานในท้องถิ่น หรือสร้างการเรียนรู้ถึงโอกาสทางเศรษฐกิจใหม่ ๆ นอกจากนี้ ครัวเรือนเกษตรกว่า ๒๐% ต้องกู้เงินโดยกู้มาจากธนาคารพาณิชย์ และญาติเป็นหลัก

ครัวเรือนเกษตรส่วนใหญ่ได้สมัครขอความช่วยเหลือจากภาครัฐโดยเฉพาะอย่างยิ่งในโครงการ เยียวยาเกษตรกร และเราไม่ทิ้งกัน ซึ่งแสดงให้เห็นถึงความเดือดร้อนและความสามารถในการเข้าถึง digital platform ของครัวเรือนเกษตรในปัจจุบัน นอกจากนี้ครัวเรือนกว่า ๒๐% ยังสมัครเข้าโครงการพักหนี้ โดยเฉพาะกับ ธ.ก.ส. และสินเชื่อเพื่อการเกษตรและสินเชื่อส่วนบุคคล

ทั้งนี้ ครัวเรือนรายเล็กมีข้อจำกัดในการรับมือกับวิกฤติครั้งนี้มากกว่ารายใหญ่ และวิธีการรับมือกับวิกฤติครั้งนี้อาจส่งผลในระยะยาวต่อการพัฒนาทางเศรษฐกิจของครัวเรือนรายเล็ก ครัวเรือนรายย่อยจะมีความสามารถในการใช้เงินออมและสินทรัพย์เป็นสัดส่วนที่ต่ำกว่ารายใหญ่ แต่กลับต้องพึ่งพิงความช่วยเหลือจากผู้อื่น และพึ่งพิงเงินกู้ในระบบในสัดส่วนที่สูงกว่ารายใหญ่อย่างชัดเจน แต่กลุ่มครัวเรือนรายเล็กกลับไม่ใช่กลุ่มใหญ่ที่สุดที่สมัครขอความช่วยเหลือจากภาครัฐ

การคาดการณ์ถึงผลกระทบและความสามารถในการรับมือในอนาคต

ในทางเศรษฐศาสตร์ การคาดการณ์หรือ expectation มักจะส่งผลต่อการตัดสินใจของครัวเรือนอย่างมีนัยสำคัญ ที่วิจัยจึงได้ให้เกษตรกรคาดการณ์ถึงผลกระทบที่อาจเกิดขึ้นกับครัวเรือนหากสถานการณ์การแพร่ระบาด และมาตรการที่ส่งผลทำให้เกิดการจำกัดกิจกรรมทางเศรษฐกิจจะต้องยืดเยื้อออกไปอีก ๑, ๒ และ ๓ เดือน โดยพบว่า

หากสถานการณ์การแพร่ระบาดและการจำกัดกิจกรรมทางเศรษฐกิจต้องยืดเยื้อไปอีก ๑ เดือน ๔๐% ของครัวเรือนจะเริ่มมีปัญหารายได้ไม่พออยู่กิน และมีปัญหาในการชำระหนี้อย่างมีนัยสำคัญ และจะขยายวงกว้างไปสู่ครัวเรือนกว่า ๘๐% หากสถานการณ์ยืดเยื้อต่อไปอีก ๓ เดือน โดยในสถานการณ์ดังกล่าวก็จะส่งผลให้ครัวเรือนเกินครึ่งต้องกู้ยืม (ทั้งจากในระบบและนอกระบบ) เพื่อมาบรรเทาความเดือดร้อน

ข้อสรุปและนัยเชิงนโยบาย

โดยสรุปงานวิจัยนี้ได้ชี้ให้เห็นถึงผลกระทบทางเศรษฐกิจจากวิกฤติโควิด-๑๙ ซึ่งได้กระทบครัวเรือนเกษตรส่วนใหญ่อย่างถ้วนหน้า ผ่านทั้งทางการทำการเกษตรที่ต้องอาศัยระบบการขนส่งผลผลิตที่เป็นต้นน้ำของห่วงโซ่อุปทานขนาดใหญ่ และที่ถูกกระทบจากการเปลี่ยนแปลงพฤติกรรมผู้บริโภค และผ่านทางห่วงโซ่อุปทานรายได้จากนอกภาคเกษตรซึ่งส่วนใหญ่อยู่นอกระบบ ประกอบกับสถานะทางการเงินที่ตึงตัวเป็นทุนเดิมจากภาระหนี้สูง และปัญหาสภาพคล่องจาก mismatching ของรายได้และรายจ่าย ทำให้มีข้อจำกัดในการรับมือกับวิกฤติครั้งนี้ และที่สำคัญงานวิจัยได้ชี้ให้เห็นถึงความเหลื่อมล้ำของผลกระทบของวิกฤติครั้งนี้ ซึ่งจะกระทบหนักกับครัวเรือนที่มีรายได้น้อย มีภาระหนี้สินต่อทรัพย์สินมาก อยู่นอกเขตชลประทานซึ่งไม่สามารถทำเกษตรได้ตลอดทั้งปีและมีทุนทางสังคมต่ำ ซึ่งก็เป็นกลุ่มที่มีข้อจำกัดในการเข้าถึงวิธีการรับมือกับวิกฤติมากกว่ากลุ่มอื่นๆ ด้วย หากไม่ได้รับการช่วยเหลือเยียวยาอย่าง ทันทีท่วงทีครัวเรือนอาจต้องใช้วิธีการรับมือที่เป็น last resort เช่น การก่อหนี้สิน หรือการต้องขายสินทรัพย์ซึ่งอาจส่งผลกระทบต่อการพัฒนาทางเศรษฐกิจของครัวเรือนในระยะยาว แต่วิกฤติครั้งนี้ก็มีพร้อมโอกาส อันได้แก่ โอกาสที่จะมีแรงงานคุณภาพและอายุน้อยที่พร้อมทำงาน และน่าจะเป็นกำลังสำคัญในการพัฒนาเศรษฐกิจท้องถิ่นและภาคเกษตรไทย โอกาสที่มาจากข้อจำกัดที่บีบบังคับให้เกษตรกรได้เรียนรู้และใช้เทคโนโลยีดิจิทัล ซึ่งสามารถนำมาเพิ่มผลิตภาพ และสร้างคุณค่าและการเข้าถึงตลาดให้กับผลผลิตทางการเกษตร โอกาสที่ทำให้สถาบันในระดับท้องถิ่นต่างๆ ได้มีบทบาทมากขึ้น และโอกาสที่ทำให้ทุกคนหันมาพึ่งพิงและพยายามสร้างระบบเศรษฐกิจท้องถิ่น ให้มีความเข้มแข็งจากข้างใน งานวิจัยนี้ได้สะท้อนถึงความสำคัญของความช่วยเหลือภาครัฐในระยะสั้นที่ทันการณ์เพียงพอ และมุ่งเป้าไปสู่ครัวเรือนเกษตรรายเล็ก และครัวเรือนที่มีความเปราะบางสูง เพื่อประคับประคอง

ครัวเรือนให้อยู่รอดได้ในระยะสั้น และลดผลกระทบต่อการพัฒนาในระยะยาว งานวิจัยยังสะท้อนความจำเป็นในการสร้างระบบหลักประกันทางสังคมให้ครัวเรือนเกษตรกร และแรงงานนอกระบบโดยรวม ตลอดจนการสร้างสถาบันและวัฒนธรรมการออมให้กับครัวเรือนกลุ่มนี้เพื่อเพิ่มภูมิคุ้มกันทางเศรษฐกิจในอนาคต ซึ่งจากการสัมภาษณ์ครัวเรือนเกษตรกรต่างให้ความสนใจที่จะเข้าร่วม แต่คำถามที่น่าสนใจคือ เกษตรกรจะยินดีและสามารถสมทบต่อระบบได้มากน้อยแค่ไหน (ซึ่งมีความเป็นไปได้หากมองจากวัฒนธรรมการทำประกันภัยในระดับสูง) งานวิจัยยังชี้ให้เห็นถึงความจำเป็นในการปรับตัวของครัวเรือนเกษตรกรไทยทั้งในการผลิตและตลาด ให้เท่าทันต่อการเปลี่ยนแปลงพฤติกรรมของผู้บริโภค ซึ่งเป็นผลมาจากวิกฤติโควิด แต่อาจจะเป็น new normal ต่อไปในอนาคต และท้ายที่สุด เราต้องหันกลับมาแก้ปัญหาเชิงโครงสร้างในภาคเกษตร โดยเน้นไปที่การพัฒนาทรัพยากรน้ำ ดิน เทคโนโลยีข้อมูล ระบบโลจิสติกส์และการแก้หนี้สินครัวเรือนเกษตรกร เพื่อจะสามารถดักดวงโอกาสต่าง ๆ ข้างต้น และดึงแรงงานคุณภาพและอายุน้อยเข้ามาพัฒนาภาคเกษตรไทย

ส่วนที่ ๓

การวิเคราะห์สภาพแวดล้อมด้านการเกษตรและสหกรณ์ของจังหวัด

ส่วนที่ ๓

การวิเคราะห์สภาพแวดล้อมด้านการเกษตรและสหกรณ์ของจังหวัด

๑. การสรุปข้อมูลสภาพแวดล้อมด้านการเกษตรและสหกรณ์จังหวัดพังงา โดยแบ่งออกเป็น ๔ ด้าน ดังนี้

๑.๑ ด้านทรัพยากรที่เป็นปัจจัยการผลิต

ดิน

- ๑) พื้นที่ในการพัฒนาภาคเกษตรกรรมมีศักยภาพ
- ๒) พื้นที่การเกษตรที่มีศักยภาพ อยู่ในการครอบครองของกลุ่มทุนที่ยังไม่มีแผนพัฒนาการลงทุนที่ชัดเจนเป็นการรอกการเก็งกำไร
- ๓) ทรัพยากรดินขาดความอุดมสมบูรณ์อันเนื่องมาจากการทำเหมืองแร่ในอดีตก่อให้เกิดการทำลายสภาพแวดล้อมจนยากต่อการฟื้นฟู
- ๔) พื้นที่ทำการเกษตรของเกษตรกรบางส่วนอยู่ในเขตป่าสงวน ทำให้ไม่มีเอกสารสิทธิ์ในการทำกิน ขาดโอกาสในการเข้าร่วมโครงการของภาครัฐ

น้ำ

- ๑) ปริมาณน้ำฝนเพียงพอต่อการผลิต
- ๒) ชุมเมืองเก่าสามารถใช้เป็นแหล่งเก็บกักน้ำได้ดี ประกอบกับปริมาณน้ำผิวดินมีมาก
- ๓) มีระบบชลประทานครอบคลุมทุกอำเภอ
- ๔) ภูมิประเทศเหมาะสมกับระบบชลประทานขนาดกลาง
- ๕) โครงสร้างระบบชลประทานในพื้นที่มีสภาพไม่สมบูรณ์ และไม่ครอบคลุมพื้นที่เกษตร
- ๖) มีฝนตกชุกเกือบทั้งปี
- ๗) ขาดการบริหารจัดการน้ำภาคเกษตร
- ๘) ไม่มีระบบกักเก็บน้ำธรรมชาติ
- ๙) มีผลการศึกษาความเหมาะสมการพัฒนาแหล่งน้ำ และก่อสร้างระบบชลประทาน
- ๑๐) ฝนตกชุกเป็นอุปสรรคสำคัญต่อภาคเกษตรในการกรีดยางพารา
- ๑๑) ขาดการบริหารจัดการน้ำภาคเกษตร ไม่มีระบบกักเก็บน้ำธรรมชาติ

แรงงาน/พันธุ์/ทุน

- ๑) เกษตรกรมีความรู้ทักษะด้านเกษตร
- ๒) เกษตรกรด้านประมงและปศุสัตว์มีความพร้อมเรื่องเงินทุน
- ๓) เกษตรกรมีอัตลักษณ์การทำเกษตรแบบวิถีธรรมชาติ
- ๔) เกษตรกรมีความเข้าใจและปฏิบัติตามระเบียบกฎหมายที่เกี่ยวข้อง
- ๕) ขาดการวางแผนการผลิต เกษตรกรยังยึดติดการทำเกษตรแบบเดิมๆ นิยมการปลูกพืชเชิงเดี่ยว
- ๖) เกษตรกรส่วนมากมีที่ดินทำกินเป็นของตนเอง
- ๗) มีกลุ่มเกษตรกรหลากหลาย
- ๘) ทรัพยากรการเกษตรมีความพร้อม
- ๙) แนวชายฝั่งทะเลและป่าชายเลนที่สมบูรณ์ของจังหวัด พร้อมต่อการพัฒนากิจกรรมด้านการประมง
- ๑๐) ขาดแคลนแรงงานภาคเกษตร
- ๑๑) ขาดทายาทเกษตร
- ๑๒) มีแหล่งงบประมาณหลายแหล่ง
- ๑๓) ภาคการเกษตรได้รับการสนับสนุนงบประมาณน้อย
- ๑๔) ต้นทุนการผลิต (ปัจจัยการผลิต) สูงขึ้น
- ๑๕) โรคระบาดโควิด ๑๙ ส่งผลกระทบต่อภาคเกษตรในด้านอุปสงค์ของตลาดโลกชะลอตัว

๑.๒ ด้านเทคโนโลยีการผลิต

- ๑) การผลิตและการแปรรูปสินค้าทางการเกษตรไม่ตลอดห่วงโซ่อุปทาน (Value Chain) ต้นทาง กลางทาง ปลายทาง
- ๒) ระบบสารสนเทศข้อมูลด้านการเกษตรไม่ครอบคลุม และไม่เป็นปัจจุบัน
- ๓) ใช้เทคโนโลยีด้านการเกษตรน้อย
- ๔) ภาคการเกษตรมีการส่งเสริมให้นำเทคโนโลยีและนวัตกรรมสมัยใหม่มาใช้เพิ่มขึ้น
- ๕) ปัจจุบันมีระบบโซเชียลเน็ตเวิร์ค ที่สามารถนำมาใช้ประโยชน์เป็นช่องทางการขายสินค้าเกษตร

๑.๓ ด้านบริหารจัดการ

- ๑) ยึดเกษตรกรเป็นศูนย์กลางในการส่งเสริมและบริการทางการเกษตร
- ๒) มีหน่วยงานวิชาการทางการเกษตรที่หลากหลาย
- ๓) มี ศพก. เป็นศูนย์ถ่ายทอดเทคโนโลยีการผลิตสินค้าเกษตร
- ๔) มีการบริหารงานโดยใช้หลักธรรมาภิบาล และขับเคลื่อนนโยบายกระทรวงเกษตรและสหกรณ์ โดยคณะกรรมการอำนวยการขับเคลื่อนงานนโยบายสำคัญ และการแก้ไขปัญหาภาคเกษตรระดับจังหวัด (CoO) และคณะทำงานปฏิบัติการขับเคลื่อนงานนโยบายสำคัญ และแก้ไขปัญหาการเกษตรระดับ อำเภอ (OT)
- ๕) ภาคการเกษตรขาดการพัฒนาต่อยอดในการเกษตรที่ทำ

- ๖) ขาดองค์ความรู้ ทักษะด้านการเกษตร การบริการและการพัฒนาการท่องเที่ยวเชิงเกษตรอย่างยั่งยืน
- ๗) การรวมกลุ่มเกษตรกร องค์กร สถาบันเกษตรกรยังไม่เข้มแข็ง
- ๘) ผู้บริหารจัดการกลุ่มดำเนินการไม่ตรงกับบทบาทหน้าที่
- ๙) ขาดการวิจัยและพัฒนาในกระบวนการผลิตตลอดจนการเพิ่มมูลค่าสินค้าการเกษตร
- ๑๐) การรับรองมาตรฐานไม่สามารถรับรองได้ทั่วถึง ทำให้ขาดโอกาสทางการตลาดระดับสูง
- ๑๑) นโยบายของรัฐที่ส่งเสริมต่อภาคเกษตร
- ๑๒) นโยบายปรับโครงสร้างการผลิตสินค้าเกษตรของกระทรวงเกษตรและสหกรณ์
- ๑๓) มีการส่งเสริมการลดใช้สารเคมี
- ๑๔) กรอบการพัฒนาเศรษฐกิจ ๓ ฝ่าย (IMT-GT) อินโดนีเซีย มาเลเซีย และไทยโดยเฉพาะด้านการเกษตรและประมง ที่เกื้อหนุนต่อการลงทุนและพัฒนาในพื้นที่
- ๑๕) มีเครือข่ายภาคการเกษตรที่เชื่อมโยงกันทั่วประเทศ
- ๑๖) การรวมกลุ่มเกษตรกร องค์กร สถาบันเกษตรกรยังไม่เข้มแข็ง
- ๑๗) ผู้บริหารจัดการกลุ่มดำเนินการไม่ตรงกับบทบาทหน้าที่
- ๑๘) ภาวะเปราะบางทางการค้า กรอบนโยบายความร่วมมือทางเศรษฐกิจ
- ๑๙) ข้อจำกัด ประกาศกระทรวงทรัพยากรธรรมชาติและสิ่งแวดล้อม/กฎกระทรวงใช้บังคับผังเมืองรวมจังหวัดพังงา ไม่สามารถจัดตั้งโรงงานอุตสาหกรรมได้
- ๒๐) นโยบายฟื้นฟูเศรษฐกิจหลังสถานการณ์โควิด ๑๙
- ๒๑) มีสถาบันศึกษาที่ส่งเสริมด้านการเกษตรในพื้นที่
- ๒๒) นโยบายเรียนเรียนฟรีของวิทยาลัยเกษตรและเทคโนโลยีจังหวัดพังงา
- ๒๓) การส่งเสริมความรู้ด้านการเกษตรจากหน่วยงานไม่ทั่วถึงทุกกลุ่มเกษตรกร

๑.๔ ด้านการตลาด

- ๑) ตลาดรองรับสินค้าเกษตรในจังหวัดมีน้อยและขาดการประชาสัมพันธ์
- ๒) ตลาดการท่องเที่ยวในภูมิภาค ขยายตัวเพิ่มมากขึ้น
- ๓) ความต้องการบริโภคสินค้าด้านปศุสัตว์ขยายตัวเพิ่มมากขึ้น
- ๔) การท่องเที่ยวเชิงเกษตร วิธีเกษตรพื้นบ้านเป็นที่นิยม
- ๕) ผู้บริโภคมีแนวโน้มการบริโภคอาหารปลอดภัยมากขึ้น
- ๖) การลงทุนในขนาดของภาคใต้เป็นการลงทุนที่มีการแข่งขันสูงกว่าอดีตค่อนข้างมาก
- ๗) โครงสร้างพื้นฐาน ด้านการคมนาคมถูกเชื่อมโยงถึงกันทั้งภูมิภาค ส่งผลให้การขนส่งสินค้าเกษตรสะดวกขึ้น
- ๘) ราคาสินค้าเกษตรยังคงมีความผันผวน
- ๙) โรคระบาดโควิด ๑๙ ส่งผลกระทบต่อภาคเกษตรในด้านอุปสงค์ของตลาดโลกชะลอตัว

๒. การวิเคราะห์สภาพแวดล้อมภายในและภายนอกที่เกี่ยวข้องกับการเกษตรและสหกรณ์ของจังหวัดพังงา

ตารางที่ ๕๔ การวิเคราะห์สภาพแวดล้อมด้านการเกษตรและสหกรณ์ของจังหวัด

จุดแข็ง (Strength)	จุดอ่อน (Weakness)
<p>๑. เกษตรกรมีความรู้ทักษะด้านเกษตร</p> <p>๒. เกษตรกรด้านประมงและปศุสัตว์มีความพร้อมเรื่องเงินทุน</p> <p>๓. เกษตรกรมีอัตลักษณ์การทำเกษตรแบบวิถีธรรมชาติ</p> <p>๔. เกษตรกรมีความเข้าใจและปฏิบัติตามระเบียบกฎหมายที่เกี่ยวข้อง</p> <p>๕. เกษตรกรส่วนมากมีที่ดินทำกินเป็นของตนเอง</p> <p>๖. มีกลุ่มเกษตรกรหลากหลาย</p> <p>๗. ทรัพยากรการเกษตรมีความพร้อม</p> <p>๘. พื้นที่ในการพัฒนาภาคเกษตรกรรมมีศักยภาพ</p> <p>๙. ปริมาณน้ำฝนเพียงพอต่อการผลิต</p> <p>๑๐. ขุมเหมืองเก่าสามารถใช้เป็นแหล่งเก็บกักน้ำได้ดี ประกอบกับปริมาณน้ำผิวดินมีมาก</p> <p>๑๑. มีระบบชลประทานครอบคลุมทุกอำเภอ</p> <p>๑๒. ภูมิประเทศเหมาะสมกับระบบชลประทานขนาดกลาง</p> <p>๑๓. แนวชายฝั่งทะเลและป่าชายเลนที่สมบูรณ์ของจังหวัด พร้อมต่อการพัฒนากิจกรรมด้านการประมง</p> <p>๑๔. ยึดเกษตรกรเป็นศูนย์กลางในการส่งเสริมและบริการทางการเกษตร</p> <p>๑๕. มีหน่วยงานวิชาการทางการเกษตรที่หลากหลาย</p> <p>๑๖. มี ศพก. เป็นศูนย์กลางถ่ายทอดเทคโนโลยีการผลิตสินค้าเกษตร</p> <p>๑๗. เชื้อชาติ ศาสนา วัฒนธรรม ผสมผสาน ไม่มีปัญหาความขัดแย้งทางสังคมเป็นสังคมสงบสุข</p> <p>๑๘. มีการบริหารงานโดยใช้หลักธรรมาภิบาล และขับเคลื่อนนโยบายกระทรวงเกษตรและสหกรณ์ โดยคณะกรรมการอำนวยการขับเคลื่อนงานนโยบายสำคัญ และการแก้ไขปัญหาภาคเกษตรระดับจังหวัด (CoO) และคณะกรรมการปฏิบัติการขับเคลื่อนงานนโยบายสำคัญและแก้ไขปัญหาการเกษตรระดับอำเภอ (OT)</p> <p>๑๙. มีสถาบันศึกษาที่ส่งเสริมด้านการเกษตรในพื้นที่</p>	<p>๑. ภาคการเกษตรขาดการพัฒนาต่อยอดในการเกษตรที่ทำ</p> <p>๒. พื้นที่การเกษตรที่มีศักยภาพ อยู่ในกรอบครองของกลุ่มทุนที่ยังไม่มีแผนพัฒนาการลงทุนที่ชัดเจนเป็นการรอการเก็งกำไร</p> <p>๓. ทรัพยากรดินขาดความอุดมสมบูรณ์อันเนื่องมาจากการทำเหมืองแร่ในอดีตก่อให้เกิดการทำลายสภาพแวดล้อมจนยากต่อการฟื้นฟู</p> <p>๔. โครงสร้างระบบชลประทานในพื้นที่มีสภาพไม่สมบูรณ์และไม่ครอบคลุมพื้นที่เกษตร</p> <p>๕. ตลาดรองรับสินค้าเกษตรในจังหวัดมีน้อยและขาดการประชาสัมพันธ์</p> <p>๖. ขาดองค์ความรู้ ทักษะด้านการเกษตร การบริการและการพัฒนาการท่องเที่ยวเชิงเกษตรอย่างยั่งยืน</p> <p>๗. การรวมกลุ่มเกษตรกร องค์กร สถาบันเกษตรกรยังไม่เข้มแข็ง</p> <p>๘. ผู้บริหารจัดการกลุ่มดำเนินการไม่ตรงกับบทบาทหน้าที่</p> <p>๙. ขาดการวางแผนการผลิต เกษตรกรยังยึดติดการทำเกษตรแบบเดิมๆ นิยมการปลูกพืชเชิงเดี่ยว</p> <p>๑๐. ขาดแคลนแรงงานภาคเกษตร</p> <p>๑๑. ขาดทายาทเกษตร</p> <p>๑๒. ขาดการวิจัยและพัฒนาในกระบวนการผลิตตลอดจนการเพิ่มมูลค่าสินค้าการเกษตร</p> <p>๑๓. การผลิตและการแปรรูปสินค้าทางการเกษตรไม่ตลอดห่วงโซ่อุปทาน (Value Chain) ต้นทาง กลางทาง ปลายทาง</p> <p>๑๔. ระบบสารสนเทศข้อมูลด้านการเกษตรในจังหวัดไม่ครอบคลุม และไม่ปัจจุบัน</p> <p>๑๕. ใช้เทคโนโลยีด้านการเกษตรน้อย</p> <p>๑๖. ไม่มีระบบกักเก็บน้ำธรรมชาติ</p> <p>๑๗. ภาคการเกษตรได้รับการสนับสนุนงบประมาณน้อย</p> <p>๑๘. การรับรองมาตรฐานไม่สามารถรับรองได้ทั่วถึง ทำให้ขาดโอกาสทางการตลาดระดับสูง</p> <p>๑๙. การส่งเสริมความรู้ด้านการเกษตรจากหน่วยงานไม่ทั่วถึงทุกกลุ่มเกษตรกร</p> <p>๒๐. พื้นที่ทำการเกษตรของเกษตรกรบางส่วนอยู่ในเขตป่าสงวน ทำให้ไม่มีเอกสารสิทธิ์ในที่ทำกิน ขาดโอกาสในการเข้าร่วมโครงการของภาครัฐ</p>

ตารางที่ ๕๔ (ต่อ)

โอกาส (Opportunity)	ภัยคุกคาม(Threat)
<p>๑. นโยบายของรัฐที่ส่งเสริมต่อภาคเกษตร</p> <p>๒. นโยบายปรับโครงสร้างการผลิตสินค้าเกษตรของกระทรวงเกษตรและสหกรณ์</p> <p>๓. กรอบการพัฒนาเศรษฐกิจ ๓ ฝ่าย (IMT-GT) อินโดนีเซีย มาเลเซีย และไทย โดยเฉพาะด้านการเกษตรและประมง ที่เกื้อหนุนต่อการลงทุนและพัฒนาในพื้นที่</p> <p>๔. สินค้าเกษตรและอาหารเป็นที่ต้องการในสถานการณ์โรคโควิด ๑๙ ระบาด</p> <p>๕. มีเครือข่ายภาคการเกษตรที่เชื่อมโยงกันทั่วประเทศ</p> <p>๖. ตลาดการท่องเที่ยวในภูมิภาค ขยายตัวเพิ่มมากขึ้น</p> <p>๗. ความต้องการบริโภคสินค้าด้านปศุสัตว์ขยายตัวเพิ่มมากขึ้น</p> <p>๘. การท่องเที่ยวเชิงเกษตร วิถีเกษตรพื้นบ้านเป็นที่นิยม</p> <p>๙. ผู้บริโภคมีแนวโน้มการบริโภคอาหารปลอดภัยมากขึ้น</p> <p>๑๐. มีการส่งเสริมการลดใช้สารเคมี</p> <p>๑๑. ภาคการเกษตรมีการส่งเสริมให้นำเทคโนโลยีและนวัตกรรมสมัยใหม่มาใช้เพิ่มขึ้น</p> <p>๑๒. มีผลการศึกษาคความเหมาะสมการพัฒนาแหล่งน้ำและก่อสร้างระบบชลประทาน</p> <p>๑๓. ปัจจุบันมีระบบโซเซียลเน็ตเวิร์ค ที่สามารถนำมาใช้ประโยชน์เป็นช่องทางการขายสินค้าเกษตร</p> <p>๑๔. มีแหล่งงบประมาณหลายแหล่ง</p> <p>๑๕. นโยบายเรียนฟรีของวิทยาลัยเกษตรและเทคโนโลยีจังหวัดพังงา</p> <p>๑๖. นโยบายฟื้นฟูเศรษฐกิจหลังสถานการณ์โรคระบาดโควิด ๑๙</p> <p>๑๗. โครงสร้างพื้นฐาน ด้านการคมนาคมถูกเชื่อมโยงถึงกันทั้งภูมิภาค ส่งผลให้การขนส่งสินค้าเกษตรสะดวกขึ้น</p>	<p>๑. กฎระเบียบทางการค้า กรอบนโยบายความร่วมมือทางเศรษฐกิจ</p> <p>๒. ข้อจำกัด ประกาศกระทรวงทรัพยากรธรรมชาติและสิ่งแวดล้อม/กฎกระทรวงใช้บังคับผังเมืองรวมจังหวัดพังงา ไม่สามารถจัดตั้งโรงงานอุตสาหกรรมได้</p> <p>๓. ราคาสินค้าเกษตรยังคงมีความผันผวน</p> <p>๔. ต้นทุนการผลิต (ปัจจัยการผลิต) สูงขึ้น</p> <p>๕. ฝนตกชุกเป็นอุปสรรคสำคัญต่อภาคเกษตรในการกีดขวางพารา</p> <p>๖. พื้นที่ทำการเกษตรของเกษตรกรบางส่วนอยู่ในเขตป่าสงวน ทำให้ไม่มีเอกสารสิทธิ์ในที่ทำกิน ขาดโอกาสในการเข้าร่วมโครงการของภาครัฐ</p> <p>๗. โรคระบาดโควิด ๑๙ ส่งผลกระทบต่อภาคเกษตรในด้านอุปสงค์ของตลาดโลกชะลอตัว</p>

๓. การวิเคราะห์สภาพแวดล้อมภายในโดย McKinsey ๗-S Framework

ตารางที่ ๕๕ การวิเคราะห์สภาพแวดล้อมภายในโดย McKinsey ๗-S Framework

๗-S McKinsey	จุดแข็ง (Strength)	จุดอ่อน (Weakness)
กลยุทธ์ (Strategy)	<ol style="list-style-type: none"> ทรัพยากรการเกษตรมีความพร้อม พื้นที่ในการพัฒนาภาคเกษตรกรรมมีศักยภาพ ปริมาณน้ำฝนเพียงพอต่อการผลิต ภูมิประเทศเหมาะสมกับระบบชลประทานขนาดกลาง แนวชายฝั่งทะเลและป่าชายเลนที่สมบูรณ์ของจังหวัด พร้อมต่อการพัฒนากิจการด้านการประมง 	<ol style="list-style-type: none"> พื้นที่การเกษตรที่มีศักยภาพ อยู่ใน การครอบครองของกลุ่มทุนที่ยังไม่มีแผนพัฒนาการลงทุนที่ชัดเจนเป็นการรอการเก็งกำไร ทรัพยากรดินขาดความอุดมสมบูรณ์ อันเนื่องมาจากการทำเหมืองแร่ในอดีตก่อให้เกิดการทำลายสภาพแวดล้อมจนยากต่อการฟื้นฟู โครงสร้างระบบชลประทานในพื้นที่มีสภาพไม่สมบูรณ์ และไม่ครอบคลุมพื้นที่เกษตร ไม่มีระบบกักเก็บน้ำธรรมชาติ พื้นที่ทำการเกษตรของเกษตรกรบางส่วนอยู่ในเขตป่าสงวน ทำให้ไม่มีเอกสารสิทธิ์ในที่ดิน ขาดโอกาสในการเข้าร่วมโครงการของภาครัฐ
โครงสร้างขององค์กร (Structure)	มีกลุ่มเกษตรกรหลากหลาย	การรวมกลุ่มเกษตรกร องค์กรสถาบันเกษตรกรยังไม่เข้มแข็ง
ระบบการปฏิบัติงาน (System)	มีการทำการเกษตรหลากหลายรูปแบบ	<ol style="list-style-type: none"> ใช้เทคโนโลยีด้านการเกษตรน้อย การผลิตและการแปรรูปสินค้าทางการเกษตรไม่ตลอดห่วงโซ่อุปทาน (Value Chain) ต้นทาง กลางทาง ปลายทาง ตลาดรองรับสินค้าเกษตรในจังหวัดมีน้อยและขาดการประชาสัมพันธ์
บุคลากร (Staff)	<ol style="list-style-type: none"> ประกอบอาชีพเกษตรกรมานาน เกษตรกรด้านประมงและปศุสัตว์มีความพร้อมเรื่องเงินทุน เกษตรกรส่วนมากมีที่ดินทำกินเป็นของตนเอง 	<ol style="list-style-type: none"> ขาดการวางแผนการผลิต เกษตรกรยังยึดติดการทำการเกษตรแบบเดิมๆ นิยมการปลูกพืชเชิงเดี่ยว ขาดแคลนแรงงานภาคเกษตร ขาดทายาทเกษตรกร
ทักษะ ความรู้ ความสามารถ (Skill)	<ol style="list-style-type: none"> เกษตรกรมีความรู้ทักษะด้านเกษตร เกษตรกรมีอัตลักษณ์การทำเกษตรแบบวิถีธรรมชาติ 	<ol style="list-style-type: none"> ขาดองค์ความรู้ ทักษะด้านการเกษตร การบริการและการพัฒนาการท่องเที่ยวเชิงเกษตรอย่างยั่งยืน ผู้บริหารจัดการกลุ่มดำเนินการไม่ตรงกับบทบาทหน้าที่

ตารางที่ ๕๕ (ต่อ)

๓-S McKinsey	จุดแข็ง (Strength)	จุดอ่อน (Weakness)
รูปแบบการบริหารจัดการ (Style)	ยึดเกษตรกรเป็นศูนย์กลางในการส่งเสริมและบริการทางการเกษตร	การส่งเสริมความรู้ด้านการเกษตรจากหน่วยงานไม่ทั่วถึงทุกกลุ่มเกษตรกร
ค่านิยมร่วม (Shared Values)	ผลิตสินค้าเกษตรที่มีคุณภาพ	ขาดการวิจัยและพัฒนาในกระบวนการผลิตตลอดจนการเพิ่มมูลค่าสินค้าการเกษตร

๔. การจัดทำ TOWS Matrix เพื่อกำหนดกลยุทธ์

ตารางที่ ๕๖ TOWS Matrix เพื่อกำหนดกลยุทธ์

	S จุดแข็ง (ภายใน)	W จุดอ่อน (ภายใน)
ปัจจัยภายใน	<ol style="list-style-type: none"> ๑. เกษตรกรมีความรู้ทักษะด้านเกษตร ๒. เกษตรกรด้านประมงและปศุสัตว์มีความพร้อมเรื่องเงินทุน ๓. เกษตรกรมีอัตลักษณ์การทำเกษตรแบบวิถีธรรมชาติ ๔. เกษตรกรมีความเข้าใจและปฏิบัติตามระเบียบกฎหมายที่เกี่ยวข้อง ๕. เกษตรกรส่วนมากมีที่ดินทำกินเป็นของตนเอง ๖. มีกลุ่มเกษตรกรหลากหลาย ๗. ทรัพยากรการเกษตรมีความพร้อม ๘. พื้นที่ในการพัฒนาภาคเกษตรกรรมมีศักยภาพ ๙. ปริมาณน้ำฝนเพียงพอต่อการผลิต ๑๐. ชุมเมืองเก่าสามารถใช้เป็นแหล่งเก็บกักน้ำได้ดี ประกอบกับปริมาณน้ำผิวดินมีมาก ๑๑. มีระบบชลประทานครอบคลุมทุกอำเภอ ๑๒. ภูมิประเทศเหมาะสมกับระบบชลประทานขนาดกลาง ๑๓. แนวชายฝั่งทะเลและป่าชายเลนที่สมบูรณ์ของจังหวัด พร้อมต่อการพัฒนากิจกรรมด้านการประมง ๑๔. ยึดเกษตรกรเป็นศูนย์กลางในการส่งเสริมและบริการทางการเกษตร ๑๕. มีหน่วยงานวิชาการทางการเกษตรที่หลากหลาย ๑๖. มี ศพก. เป็นศูนย์ถ่ายทอดเทคโนโลยีการผลิตสินค้าเกษตร ๑๗. เชื่อชาติ ศาสนา วัฒนธรรม ผสมผสาน ไม่มีปัญหาความขัดแย้งทางสังคมเป็นสังคมสงบสุข ๑๘. มีการบริหารงานโดยใช้หลักธรรมาภิบาล และขับเคลื่อนนโยบายกระทรวงเกษตรและสหกรณ์ โดยคณะกรรมการอำนวยการขับเคลื่อนงานนโยบายสำคัญ และการแก้ไขปัญหาภาคเกษตรระดับจังหวัด (CoO) และคณะทำงานปฏิบัติการขับเคลื่อนงานนโยบายสำคัญและแก้ไขปัญหาการเกษตรระดับ อำเภอ (OT) ๑๙. มีสถาบันศึกษาที่ส่งเสริมด้านการเกษตรในพื้นที่ 	<ol style="list-style-type: none"> ๑. ภาคการเกษตรขาดการพัฒนาต่อยอดในการเกษตรที่ทำ ๒. พื้นที่การเกษตรที่มีศักยภาพ อยู่ในการครอบครองของกลุ่มทุนที่ยังไม่มีแผนพัฒนาการลงทุนที่ชัดเจน เป็นการรอกการเก็งกำไร ๓. ทรัพยากรดินขาดความอุดมสมบูรณ์อันเนื่องมาจากการทำเหมืองแร่ในอดีตก่อให้เกิดการทำลายสภาพแวดล้อมจนยากต่อการฟื้นฟู ๔. โครงสร้างระบบชลประทานในพื้นที่มีสภาพไม่สมบูรณ์ และไม่ครอบคลุมพื้นที่เกษตร ๕. ตลาดรองรับสินค้าเกษตรในจังหวัดมีน้อยและขาดการประชาสัมพันธ์ ๖. ขาดองค์ความรู้ ทักษะด้านการเกษตร การบริการและการพัฒนาการท่องเที่ยวเชิงเกษตรอย่างยั่งยืน ๗. การรวมกลุ่มเกษตรกร องค์กร สถาบันเกษตรกรยังไม่เข้มแข็ง ๘. ผู้บริหารจัดการกลุ่มดำเนินการไม่ตรงกับบทบาทหน้าที่ ๙. ขาดการวางแผนการผลิต เกษตรกรยังยึดติดการทำเกษตรแบบเดิมๆ นิยมการปลูกพืชเชิงเดี่ยว ๑๐. ขาดแคลนแรงงานภาคเกษตร ๑๑. ขาดทายาทเกษตร ๑๒. ขาดการวิจัยและพัฒนาในกระบวนการผลิตตลอดจนการเพิ่มมูลค่าสินค้าการเกษตร ๑๓. การผลิตและการแปรรูปสินค้าทางการเกษตรไม่ตลอดห่วงโซ่อุปทาน (Value Chain) ต้นทาง กลางทาง ปลายทาง ๑๔. ระบบสารสนเทศข้อมูลด้านการเกษตรในจังหวัดไม่ครอบคลุม และไม่ปัจจุบัน ๑๕. ใช้เทคโนโลยีด้านการเกษตรน้อย ๑๖. ไม่มีระบบกักเก็บน้ำธรรมชาติ ๑๗. ภาคการเกษตรได้รับการสนับสนุนงบประมาณน้อย ๑๘. การรับรองมาตรฐานไม่สามารถรับรองได้ทั่วถึง ทำให้ขาดโอกาสทางการตลาดระดับสูง ๑๙. การส่งเสริมความรู้ด้านการเกษตรจากหน่วยงานไม่ทั่วถึงทุกกลุ่มเกษตรกร ๒๐. พื้นที่ทำการเกษตรของเกษตรกรบางส่วนอยู่ในเขตป่าสงวน ทำให้ไม่มีเอกสารสิทธิ์ในที่ทำกิน ขาดโอกาสในการเข้าร่วมโครงการของภาครัฐ
ปัจจัยภายนอก		

ตารางที่ ๕๖ (ต่อ)

O โอกาส (ภายนอก)	SO	WO
<p>๑. นโยบายของรัฐที่ส่งเสริมต่อภาคเกษตร</p> <p>๒. นโยบายปรับโครงสร้างการผลิตสินค้าเกษตรของกระทรวงเกษตรและสหกรณ์</p> <p>๓. กรอบการพัฒนาเศรษฐกิจ ๓ ฝ่าย (IMT-GT) อินโดนีเซีย มาเลเซีย และไทย โดยเฉพาะด้านการเกษตรและประมง ที่เกื้อหนุนต่อการลงทุนและพัฒนาในพื้นที่</p> <p>๔. สินค้าเกษตรและอาหารเป็นที่ต้องการในสถานการณ์โรคโควิด ๑๙ ระบาด</p> <p>๕. มีเครือข่ายภาคการเกษตรที่เชื่อมโยงกันทั่วประเทศ</p> <p>๖. ตลาดการท่องเที่ยวในภูมิภาค ขยายตัวเพิ่มมากขึ้น</p> <p>๗. ความต้องการบริโภคสินค้าด้านปศุสัตว์ขยายตัวเพิ่มมากขึ้น</p> <p>๘. การท่องเที่ยวเชิงเกษตร วิถีเกษตรพื้นบ้านเป็นที่นิยม</p> <p>๙. ผู้บริโภคมีแนวโน้มการบริโภคอาหารปลอดภัยมากขึ้น</p> <p>๑๐. มีการส่งเสริมการตลาดใช้สารเคมี</p> <p>๑๑. ภาคการเกษตรมีการส่งเสริมให้นำเทคโนโลยีและนวัตกรรมสมัยใหม่มาใช้เพิ่มขึ้น</p> <p>๑๒. มีผลการศึกษาความเหมาะสมการพัฒนาแหล่งน้ำ และก่อสร้างระบบชลประทาน</p> <p>๑๓. ปัจจุบันมีระบบโซเชี่ยลเน็ตเวิร์ค ที่สามารถนำมาใช้ประโยชน์เป็นช่องทางการขายสินค้าเกษตร</p> <p>๑๔. มีแหล่งงบประมาณหลายแหล่ง</p> <p>๑๕. นโยบายเรียนเรียนฟรีของวิทยาลัยเกษตรและเทคโนโลยีจังหวัดพังงา</p> <p>๑๖. นโยบายฟื้นฟูเศรษฐกิจหลังสถานการณ์โรคระบาดโควิด ๑๙</p> <p>๑๗. โครงสร้างพื้นฐาน ด้านการคมนาคมถูกเชื่อมโยงถึงกัน ทั้งภูมิภาค ส่งผลให้การขนส่งสินค้าเกษตรสะดวกขึ้น</p>	<p>๑. เพิ่มประสิทธิภาพการผลิตสินค้าเกษตรโดยใช้หลัก Zoning (S_๗ S_๘ O_๑ O_๒ O_{๑๑} O_{๑๒})</p> <p>๒. พัฒนาเกษตรกรเป็น Smart Farmer (S_๑ S_๒ S_๔ S_๖ S_๘ S_๙ O_๑ O_๒ O_{๑๑} O_{๑๓})</p> <p>๓. ส่งเสริมการผลิตสินค้าเกษตรตามระบบการผลิตสินค้าปลอดภัย (S_๑ S_๓ S_๔ S_๕ S_๙ O_๘ O_๙ O_{๑๑} O_{๑๓})</p> <p>๔. ส่งเสริมการวางแผนการผลิตสินค้าเกษตร (S_๑ S_๒ S_๓ S_๔ S_๗ O_๑ O_๒)</p> <p>๕. ส่งเสริมการผลิตสินค้าเกษตรที่มีคุณภาพ (ปาล์มน้ำมัน ยางพารา ไม้ผล ประมง ปศุสัตว์) (S_๑ S_๒ S_๓ S_๔ S_๕ S_๖ O_๑ O_๒ O_{๑๑} O_{๑๒})</p> <p>๖. เพิ่มศักยภาพกลุ่มการผลิต แปรรูปสินค้าเกษตรรองรับการท่องเที่ยว (S_๑ S_๕ O_๒ O_๗ O_๘ O_{๑๓})</p> <p>๗. พัฒนาศักยภาพผู้นำเกษตรกรรุ่นใหม่ในการสร้างเครือข่ายการผลิตผ่านศพก. (S_๑ S_๒ S_๖ S_๙ O_๑ O_๒ O_{๑๑})</p> <p>๘. ส่งเสริมการทำเกษตรกรรมยั่งยืน (S_๑ S_๕ S_๘ O_๑ O_๒)</p>	<p>๑. พัฒนาโครงสร้างพื้นฐาน การเกษตรเพื่อวางแผนการผลิตสินค้าเกษตรให้เหมาะสม (W_๓ W_๔ W_{๑๔} O_๑ O_๒ O_{๑๑} O_{๑๒} O_{๑๔})</p> <p>๒. พัฒนาเกษตรกรและกลุ่มเกษตรกรด้านการตลาดออนไลน์ (W_๕ W_๙ W_{๑๒} W_{๑๔} O_๑ O_๔ O_{๑๑} O_{๑๓})</p> <p>๓. ประชาสัมพันธ์โอกาสทางการศึกษาด้านการเกษตรกับครัวเรือนเกษตรกรในจังหวัด (W_๑ W_{๑๐} W_{๑๔} O_{๑๑} O_{๑๔} O_{๑๕})</p> <p>๔. ส่งเสริมการทำเกษตรผสมผสานหรือการผลิตตามหลักปรัชญาเศรษฐกิจพอเพียง (W_๙ O_๑ O_๒ O_๕)</p> <p>๕. เพิ่มขีดความสามารถในการผลิตสินค้าเกษตรสู่การแข่งขัน (W_๑ W_๙ W_{๑๑} W_{๑๒} W_{๑๓} O_๑ O_๒ O_๕ O_{๑๑})</p> <p>๖. ส่งเสริมการใช้เทคโนโลยีสมัยใหม่เพื่อพัฒนาต่อยอดภาคเกษตร (W_๑ W_๕ W_๙ W_{๑๑} W_{๑๒} W_{๑๔} O_๑ O_๒ O_{๑๑} O_{๑๓} O_{๑๕})</p> <p>๗. ส่งเสริมให้เกษตรกรมีองค์ความรู้การบริหารจัดการท่องเที่ยวเชิงเกษตร (W_๕ W_๖ O_๑ O_๒ O_๖ O_๘)</p>
<p>T ภัยคุกคาม (ภายนอก)</p> <p>๑. ภาวะเปราะบางทางการค้า กรอบนโยบายความร่วมมือทางเศรษฐกิจ</p> <p>๒. ข้อจำกัด ประกาศกระทรวงทรัพยากรธรรมชาติและสิ่งแวดล้อม/กฎกระทรวงใช้บังคับผังเมืองรวมจังหวัดพังงา ไม่สามารถจัดตั้งโรงงานอุตสาหกรรมได้</p> <p>๓. ราคาสินค้าเกษตรยังคงมีความผันผวน</p> <p>๔. ต้นทุนการผลิต (ปัจจัยการผลิต) สูงขึ้น</p> <p>๕. ฝนตกชุกเป็นอุปสรรคสำคัญต่อภาคเกษตรในการกรีดยางพารา</p> <p>๖. พื้นที่ทำการเกษตรของเกษตรกรบางส่วนอยู่ในเขตป่าสงวน ทำให้ไม่มีเอกสารสิทธิ์ในพื้นที่ทำกิน ขาดโอกาสในการเข้าร่วมโครงการของภาครัฐ</p> <p>๗. โรคระบาดโควิด ๑๙ ส่งผลกระทบต่อภาคเกษตรในด้านอุปสงค์ของตลาดโลกชะลอตัว</p>	<p>SI</p> <p>๑. ส่งเสริมการทำเกษตรกรรมยั่งยืน (เกษตรอินทรีย์ เกษตรทฤษฎีใหม่ เกษตรผสมผสาน เกษตรธรรมชาติ วนเกษตร) (S_๑ S_๒ S_๓ S_๕ S_๗ T_๔ T_๕ T_๖ T_๘)</p> <p>๒. สร้างความรู้ ความเข้าใจการผลิตสินค้าเกษตรตามแนวเศรษฐกิจพอเพียง (S_๕ S_๖ T_๑ T_๒ T_๓ T_๘)</p> <p>๓. ส่งเสริมการผลิต และการแปรรูปสินค้าเกษตรให้มีความหลากหลาย ตามมาตรฐาน เพื่อเพิ่มมูลค่า (S_{๑๖} T_๕ T_๖)</p> <p>๔. บริหารจัดการการผลิตสินค้าเกษตรที่มีคุณภาพ และมีผลผลิตต่อเนื่อง เพื่อเพิ่มโอกาสในการแข่งขัน (S_๑ S_๒ S_๓ S_๔ S_๕ S_๗ T_๒ T_๓)</p>	<p>WT</p> <p>๑. พัฒนาองค์ความรู้ให้เกษตรกรเพื่อปรับเปลี่ยนการผลิต (W_{๑๑} W_{๑๒} T_๕ T_๖ T_๘)</p> <p>๒. ส่งเสริมการผลิต เพื่อการบริโภคในครัวเรือน (W_๗ T_๗)</p> <p>๓. สนับสนุน การรวมกลุ่มสร้างมูลค่าเพิ่ม (W_๗ W_๘ T_๓ T_๕)</p> <p>๔. ประสานภาคเอกชน สถาบันการศึกษา ร่วมพัฒนาระบบสารสนเทศเกษตร (W_{๑๓} W_{๑๔} T_๘)</p> <p>๕. เปิดช่องทางให้เกษตรกรเสนอแนะ/ปรับปรุง ข้อจำกัด มาตรการ ภาครัฐที่ส่งผลกระทบต่อภาคเกษตร (W_{๑๖} W_{๑๘} W_{๑๙} T_๑ T_๒ T_๖)</p>

ส่วนที่ ๔

แผนพัฒนาการเกษตรและสหกรณ์จังหวัดพังงา

ส่วนที่ ๔

แผนพัฒนาการเกษตรและสหกรณ์จังหวัดพังงา

๑. วิสัยทัศน์ (Vision)

“จังหวัดพังงาเป็นแหล่งผลิตสินค้าเกษตรที่มีคุณภาพ เกษตรกรมีความเข้มแข็ง ทรัพยากรมีความสมดุล
สู่ความมั่นคง มั่งคั่ง ยั่งยืน”

๒. พันธกิจ (Mission)

๒.๑ ส่งเสริมการผลิตสินค้าเกษตรที่มีคุณภาพตลอดห่วงโซ่อุปทานให้สอดคล้องกับความต้องการของตลาด

๒.๒ ส่งเสริมให้สถาบันเกษตรกรและสนับสนุนเกษตรกรพึ่งพาตนเองได้ มีการประยุกต์ใช้ปรัชญาเศรษฐกิจพอเพียง

๒.๓ เพิ่มประสิทธิภาพการบริหารจัดการ ส่งเสริมงานวิจัย เทคโนโลยี และนวัตกรรมทางการเกษตรเพื่อนำมาใช้ประโยชน์

๒.๔ พัฒนาโครงสร้างพื้นฐานและอนุรักษ์ฟื้นฟูทรัพยากรการเกษตรอย่างมีประสิทธิภาพ ยั่งยืน

๓. เป้าประสงค์หลักการพัฒนาการเกษตรและสหกรณ์ของจังหวัด (Goals)

๓.๑ สินค้าเกษตรที่สำคัญของจังหวัดได้รับการพัฒนาคุณภาพการผลิตและมีมูลค่าเพิ่มขึ้น

๓.๒ เกษตรกรมีคุณภาพชีวิตที่ดีขึ้น อาชีพมั่นคง และรายได้จากการทำการเกษตรเพิ่มขึ้น

๓.๓ ทรัพยากรทางการเกษตรได้รับการฟื้นฟูและมีการนำไปใช้เพื่อพัฒนาการเกษตรอย่างมีประสิทธิภาพ คุ่มค่าและยั่งยืน

๔. ประเด็นการพัฒนา

ประเด็นการพัฒนาที่ ๑ เพิ่มประสิทธิภาพการผลิต การแปรรูป และการบริหารจัดการสินค้าเกษตรตลอดโซ่อุปทาน

เป้าประสงค์

- มูลค่าการเพิ่มขึ้นของสินค้าเกษตรและการขยายตัวของผลิตภัณฑ์การเกษตรของจังหวัด (GPP)
- การผลิตสินค้าเกษตรและผลิตภัณฑ์ของจังหวัดมีประสิทธิภาพ และคุณภาพมาตรฐานเพิ่มขึ้น

ตัวชี้วัด

- อัตราการขยายตัวของมูลค่าสินค้าเกษตรและผลิตภัณฑ์สินค้าเกษตรของจังหวัดเฉลี่ยไม่ต่ำกว่า (ร้อยละ)
- จำนวนฟาร์มโรงงาน ที่ได้รับการรับรองคุณภาพมาตรฐาน (ร้อยละ)

กลยุทธ์

๑. ส่งเสริมการผลิตสินค้าเกษตรให้ได้มาตรฐานรองรับความต้องการของตลาดและสอดคล้องกับวิถีชีวิตของเกษตรกร
๒. สนับสนุนความร่วมมือระหว่างภาครัฐและเอกชน ในการเพิ่มประสิทธิภาพการผลิต การแปรรูป และการบริหารจัดการตลอดห่วงโซ่อุปทาน
๓. เพิ่มมูลค่าสินค้าเกษตร
๔. จัดตั้งศูนย์กลางและพัฒนาระบบตลาดสินค้าเกษตรภายในจังหวัด
๕. เสริมสร้างความมั่นคงทางอาหารอย่างยั่งยืน
๖. สนับสนุนการจัดการความเสี่ยงที่จะกระทบต่อพืชผลทางการเกษตร

ประเด็นการพัฒนาที่ ๒ สร้างความเข้มแข็งให้เกษตรกรและสถาบันเกษตรกร**เป้าประสงค์**

๑. เกษตรกรมีรายได้เงินสดสุทธิทางการเกษตรเพิ่มขึ้นเป็น ๕๙,๔๖๐.- บาท/ครัวเรือน/ปี
๒. พื้นที่ทำเกษตรกรรมยั่งยืนเพิ่มขึ้น (ไร่)
๓. รักษามาตรฐานระดับความเข้มแข็งของสถาบันเกษตรกรที่มีศักยภาพ และปริมาณธุรกิจของสถาบันเกษตรกรเพิ่มขึ้นร้อยละ ๓

ตัวชี้วัด

๑. จำนวนครัวเรือนเกษตรกรที่มีรายได้เพิ่มขึ้น (ครัวเรือน)
๒. จำนวนพื้นที่ทำการเกษตรกรรมยั่งยืน(ไร่)
๓. จำนวนสถาบันเกษตรกรที่มีความเข้มแข็งและรายได้สุทธิของสถาบันเกษตรกร(แห่ง)

กลยุทธ์

๑. ขยายผลการทำการเกษตรตามหลักปรัชญาของเศรษฐกิจพอเพียง/ทฤษฎีใหม่/แปลงใหญ่
๒. เสริมสร้างความภาคภูมิใจและความมั่นคงในการประกอบอาชีพเกษตรกรรม
๓. ส่งเสริมการทำเกษตรกรรมยั่งยืนให้เห็นผลในทางปฏิบัติ
๔. พัฒนาองค์ความรู้ของเกษตรกรมืออาชีพ(Smart Farmer)
๕. สร้างความเข้มแข็งและเชื่อมโยงเครือข่ายของเกษตรกรสถาบันเกษตรกรและวิสาหกิจชุมชน

ประเด็นการพัฒนาที่ ๓ เพิ่มความสามารถในการแข่งขันภาคการเกษตรด้วยเทคโนโลยีและนวัตกรรม**เป้าประสงค์**

๑. งบประมาณด้านงานวิจัย พัฒนา เทคโนโลยี และนวัตกรรมด้านการเกษตรเพิ่มขึ้น
๒. ผลงานวิจัยเทคโนโลยี และนวัตกรรม ด้านการเกษตรที่นำไปใช้ประโยชน์ได้เพิ่มขึ้น
๓. มีการถ่ายทอดเทคโนโลยีและนวัตกรรมด้านการเกษตรและถูกนำไปประยุกต์ใช้เพิ่มขึ้น
๔. เกษตรกรและผู้ให้บริการสามารถเข้าถึงข้อมูลผ่านช่องทางของระบบสารสนเทศการเกษตรเพิ่มขึ้น

ตัวชี้วัด

๑. จำนวนงานวิจัยที่ได้รับการสนับสนุนงบประมาณ (เรื่อง)
๒. จำนวนผลงานด้านวิจัย เทคโนโลยี และนวัตกรรมด้านการเกษตรถูกนำไปใช้ประโยชน์ (เรื่อง)
๓. จำนวนเกษตรกรและผู้รับบริการที่ได้รับการถ่ายทอดเทคโนโลยี และนวัตกรรม สามารถนำความรู้ไปประยุกต์ใช้ได้(ร้อยละ)
๔. จำนวนช่องทางที่เกษตรกรสามารถเข้าถึงแหล่งข้อมูล(ช่องทาง)

กลยุทธ์

๑. ส่งเสริมและสนับสนุนการวิจัย เทคโนโลยี และนวัตกรรมด้านการเกษตร
๒. ส่งเสริมการนำงานวิจัย เทคโนโลยี และนวัตกรรมไปใช้ประโยชน์
๓. พัฒนาศูนย์ข้อมูลและระบบสารสนเทศด้านการเกษตรโดยมีการเชื่อมโยงข้อมูลอย่างเป็นระบบ

ประเด็นการพัฒนาที่ ๔ บริหารจัดการทรัพยากรการเกษตรและสิ่งแวดล้อมอย่างสมดุลและยั่งยืน**เป้าประสงค์**

๑. พื้นที่ดินได้รับการจัดการและฟื้นฟู
๒. พัฒนาแหล่งน้ำในไร่นาและแหล่งน้ำเพื่อการอนุรักษ์ดินและน้ำ
๓. การพัฒนาแหล่งน้ำ และเพิ่มพื้นที่ชลประทานตามศักยภาพพื้นที่ลุ่มน้ำของจังหวัด

ตัวชี้วัด

๑. จำนวนพื้นที่ดินที่ได้รับการบริหารจัดการและฟื้นฟู (ไร่)
๒. จำนวนแหล่งน้ำในไร่นา และแหล่งน้ำเพื่อการอนุรักษ์ดินและน้ำได้รับการพัฒนา(แห่ง)
๓. จำนวนพื้นที่และแหล่งน้ำชลประทานเพิ่มขึ้น(ไร่)

กลยุทธ์

๑. ฟื้นฟูและอนุรักษ์ทรัพยากรการเกษตร
๒. ส่งเสริมการเกษตรที่เป็นมิตรกับสิ่งแวดล้อมโดยการลดการใช้สารอันตราย
๓. บริหารจัดการทรัพยากรน้ำอย่างเป็นระบบ
๔. บริหารจัดการพื้นที่ทำกินทางการเกษตร

๕.แผนพัฒนาการเกษตรและสหกรณ์ของจังหวัดพังงา (พ.ศ. ๒๕๖๑ - ๒๕๖๕)

ประเด็นยุทธศาสตร์	เป้าประสงค์	ตัวชี้วัด	กลยุทธ์					กลยุทธ์	
			พ.ศ. ๒๕๖๑	พ.ศ. ๒๕๖๒	พ.ศ. ๒๕๖๓	พ.ศ. ๒๕๖๔	พ.ศ. ๒๕๖๕		รวม ๕ ปี
๑. ประเด็นยุทธศาสตร์ที่ ๑ : เพิ่มประสิทธิภาพการผลิต การแปรรูป และการ บริหารจัดการสินค้า เกษตรตลอดห่วงโซ่ อุปทาน	๑.๑ มูลค่าการเพิ่มขึ้นของ สินค้าเกษตรและการ ขยายตัวของผลิตภัณฑ์ การเกษตรของจังหวัด (GPP)	๑.๑ อัตรากาการขายต่อของมูลค่า สินค้าเกษตรและผลิตภัณฑ์ สินค้าเกษตรของจังหวัดเฉลี่ย ไม่ต่ำกว่าร้อยละ ๒.๒ การเพิ่มช่องทางทาง การตลาด เช่นการจัดงาน โรดโชว์ ระดับจังหวัด (งาน)	๒.๕	๒.๕	๒.๕	๒.๕	๒.๕	๒.๕	๑. ส่งเสริมการผลิตสินค้าเกษตรให้ ได้มาตรฐานรองรับความต้องการ ของตลาดและสอดคล้องกับวิถีชีวิต ของเกษตรกร ๒. สนับสนุนความร่วมมือระหว่าง ภาครัฐและเอกชน ในการเพิ่ม ประสิทธิภาพการผลิต การแปรรูป และการบริหารจัดการตลอดห่วงโซ่ อุปทาน ๓. เพิ่มมูลค่าสินค้าเกษตร ๔. จัดตั้งศูนย์กลางและพัฒนาระบบ ตลาดสินค้าเกษตรภายในจังหวัด ๕. เสริมสร้างความมั่นคงทาง อาหารอย่างยั่งยืน ๖. สนับสนุนการจัดการความเสี่ยง ที่จะกระทบต่อพืชทางการเกษตร
			๒.๕	๒.๕	๒.๕	๒.๕	๒.๕	๒.๕	
		๒.๑ จำนวนฟาร์ม/โรงงาน ที่ได้รับการรับรอง คุณภาพมาตรฐาน (แห่ง) ๒.๒ จำนวนโรงฆ่าสัตว์ที่ ได้รับมาตรฐาน(แห่ง) ๒.๓ เทคโนโลยีการผสมเทียม ปศุสัตว์ (ร้อยละ)	๘๘	๙๐	๙๒	๙๔	๙๖	๙๖	
	๒.๒ การผลิตสินค้าเกษตร และผลิตภัณฑ์ของ จังหวัดมีประสิทธิภาพ และคุณภาพมาตรฐาน		-	-	๑	๑	๑	๑	๓
			๕	๕	๕	๕	๕	๕	๒๕

ประเด็นยุทธศาสตร์	เป้าประสงค์	ตัวชี้วัด	กลยุทธ์						กลยุทธ์	
			พ.ศ. ๒๕๖๑	พ.ศ. ๒๕๖๒	พ.ศ. ๒๕๖๓	พ.ศ. ๒๕๖๔	พ.ศ. ๒๕๖๕	รวม ๕ ปี		
๒. ประเด็นยุทธศาสตร์ที่ ๒: สร้างความเข้มแข็ง ให้กับเกษตรกร และสถาบันเกษตรกร	๑.๑ เกษตรกรมีรายได้เงิน สุทธิทางการเกษตร เพิ่มขึ้นเป็น ๕๙,๔๖๐.- บาท	๑.๑ จำนวนครัวเรือนเกษตรกรที่มี รายได้เพิ่มขึ้น (ครัวเรือน)	๓,๐๐๐	๔,๐๐๐	๕,๐๐๐	๖,๐๐๐	๗,๐๐๐	๒๕,๐๐๐	๒๕,๐๐๐	๑.๑ ขยายผลการทำงานเกษตรกรตาม หลักปรัชญาของเศรษฐกิจ พอเพียง ๑.๒ เสริมสร้างความภาคภูมิใจ และความมั่นคงในการประกอบ อาชีพเกษตรกร
	๑.๒ พื้นที่ทำเกษตรกรรม ยั่งยืนเพิ่มขึ้น	๑.๒ จำนวนพื้นที่เกษตรกรรม ยั่งยืน (ไร่)	๗๐๐	๗๐๐	๗๐๐	๗๐๐	๗๐๐	๓,๕๐๐	๑.๓ ส่งเสริมการทำงานเกษตรกรรม ยั่งยืนให้เห็นผลในทางปฏิบัติ	
	๑.๓ รักษามาตรฐานระดับ ความเข้มแข็งของ สถาบันเกษตรกรที่มี ศักยภาพและปริมาณ ธุรกิจของสถาบัน เกษตรกรเพิ่มขึ้น ร้อยละ ๓	๑.๓ จำนวนสถาบันเกษตรกรที่มี ความเข้มแข็ง และรายได้ สุทธิของสถาบันเกษตรกร เพิ่มขึ้น (แห่ง)	๒๕	๒๕	๒๕	๒๕	๒๕	๑๒๕	๑.๔ พัฒนาองค์ความรู้ของเกษตรกร มีอาชีพ (Smart Farmer) ๑.๕ สร้างความเข้มแข็ง และ เชื่อมโยงเครือข่ายของเกษตรกร และสถาบันเกษตรกร	

ประเด็นยุทธศาสตร์	เป้าประสงค์	ตัวชี้วัด	กลยุทธ์					กลยุทธ์	
			พ.ศ. ๒๕๖๑	พ.ศ. ๒๕๖๒	พ.ศ. ๒๕๖๓	พ.ศ. ๒๕๖๔	พ.ศ. ๒๕๖๕		รวม ๕ ปี
๓.ประเด็นยุทธศาสตร์ที่ ๓ : เพิ่มความสามารถในการ แข่งขันภาคการเกษตรด้วย และนวัตกรรม	๓.๑ งบประมาณด้านงาน วิจัย พัฒนาเทคโนโลยี และนวัตกรรมด้าน การเกษตรเพิ่มขึ้น	๓.๑ จำนวนงานวิจัยที่ได้รับ สนับสนุนงบประมาณ (เรื่อง) - ปาล์ม - ยาง - ปศุสัตว์ - ประมง	๔	๔	๔	๔	๔	๒๐	๑. ส่งเสริมและสนับสนุนการวิจัย เทคโนโลยี และนวัตกรรมด้าน การเกษตร ๒. ส่งเสริมการนำงานวิจัย เทคโนโลยี และนวัตกรรมไปใช้ ประโยชน์ ๓. พัฒนาศูนย์ข้อมูลและระบบ สารสนเทศด้านการเกษตรโดยมี การเชื่อมโยงข้อมูลอย่างเป็นระบบ
	๓.๒ ผลงานวิจัย เทคโนโลยี และนวัตกรรมด้าน การเกษตรที่นำไปใช้ ประโยชน์ได้เพิ่มขึ้น	๓.๒ จำนวนผลงานด้านวิจัย เทคโนโลยี และนวัตกรรม ด้านการเกษตรถูกนำไปใช้ ประโยชน์ (เรื่อง)	๔	๔	๔	๔	๔	๒๐	
	๓.๓ มีการถ่ายทอด เทคโนโลยีและ นวัตกรรมด้าน การเกษตรและถูก นำไปประยุกต์ใช้ เพิ่มขึ้น	๓.๓ จำนวนเกษตรกรและ ผู้ให้บริการที่ได้รับบริการ ถ่ายทอดเทคโนโลยีและ นวัตกรรมสามารถ นำความรู้ไปประยุกต์ใช้ได้ (ร้อยละ)	๖๐	๖๐	๖๐	๖๐	๖๐	๖๐	
	๓.๔ เกษตรกรและผู้ให้บริการ สามารถเข้าถึงข้อมูล ผ่านช่องทางของระบบ สารสนเทศการเกษตร เพิ่มขึ้น	๓.๔ จำนวนช่องทางที่เกษตรกร สามารถเข้าถึงแหล่งข้อมูล (ช่องทาง) - www.- Line - วิทยุ- จดหมายข่าว - ป้ายประชาสัมพันธ์	๕	๕	๕	๕	๕	๕	

ประเด็นยุทธศาสตร์	เป้าประสงค์	ตัวชี้วัด	กลยุทธ์						กลยุทธ์
			พ.ศ. ๒๕๖๑	พ.ศ. ๒๕๖๒	พ.ศ. ๒๕๖๓	พ.ศ. ๒๕๖๔	พ.ศ. ๒๕๖๕	รวม ๕ ปี	
๔.ประเด็นยุทธศาสตร์ที่ ๔ : การบริหารจัดการทรัพยากร การเกษตรและสิ่งแวดล้อม อย่างสมดุลและยั่งยืน	๔.๑ พื้นที่ดินได้รับการ จัดการและฟื้นฟู	๔.๑ จำนวนพื้นที่ดินที่ ได้รับการบริหาร จัดการและฟื้นฟู (ไร่)	๑,๐๐๐	๑,๐๐๐	๑,๐๐๐	๑,๐๐๐	๑,๐๐๐	๕,๐๐๐	๔.๑ ฟื้นฟูและอนุรักษ์ทรัพยากร การเกษตร ๔.๒ ส่งเสริมการเกษตรที่เป็นมิตร กับสิ่งแวดล้อมโดยการลดการใช้ สารอันตราย ๔.๓ บริหารจัดการทรัพยากรน้ำ อย่างเป็นระบบ ๔.๔ บริหารจัดการพื้นที่ทำกิน ทางการเกษตร
	๔.๒ พัฒนาและฟื้นฟูแหล่ง น้ำในไร่นาและแหล่ง น้ำเพื่อการอนุรักษ์ดิน และน้ำ	๔.๒ จำนวนแหล่งน้ำในไร่นา และแหล่งน้ำเพื่อ การอนุรักษ์ดินและ น้ำได้รับการพัฒนา และฟื้นฟู (แห่ง)	๓๐	๓๐	๓๐	๓๐	๓๐	๑๕๐	
	๔.๓ พื้นที่การเกษตรในเขต ชลประทานเพิ่มขึ้น	๔.๓ จำนวนพื้นที่การเกษตร ในเขตชลประทาน(ไร่)	๑,๐๐๐	๑,๐๐๐	๑,๐๐๐	๑,๐๐๐	๑,๐๐๐	๕,๐๐๐	

๗. สรุปข้อเสนอโครงการตามจุดเน้นทางยุทธศาสตร์ด้านการเกษตรของจังหวัด (Positioning)
ตามแผนพัฒนาการเกษตรและสหกรณ์ของจังหวัดพังงา (พ.ศ. ๒๕๖๑ - ๒๕๖๕)

โครงการ	งบประมาณ	วัตถุประสงค์โครงการ				หมายเหตุ
		การพัฒนา ศักยภาพเกษตรกร ในกลุ่มเกษตรกรใน ภาคใต้การแปรรูป สินค้าเกษตร	การเพิ่ม ประสิทธิภาพการ ผลิตสินค้าเกษตร	การเพิ่มขีด ความสามารถใน การผลิตสินค้า เกษตรสู่การ แข่งขัน	การบริหารจัดการ ทรัพยากร การเกษตรและ สิ่งแวดล้อม	
Positioning ๑ สร้างความเข้มแข็งให้เกษตรกรและสถาบันเกษตรกร						
๑. โครงการเกษตรเพื่ออาหารกลางวันในโรงเรียนอันเนื่องมาจาก พระราชดำริ	๑,๓๐๕,๐๐๐	✓				จังหวัดพังงา
๒. โครงการสร้างแปลงเรียนรู้เกษตรกรผสมผสานตามศาสตร์พระราชาเพื่อ การเรียนรู้และการท่องเที่ยวในจังหวัดพังงา	๕๐๐,๐๐๐	✓				จังหวัดพังงา
๓. โครงการจัดทำแปลงเรียนรู้เกษตรกรผสมผสานตามศาสตร์พระราชา (สวนยางพารา สวนปาล์มน้ำมัน สวนผลไม้ และพื้นที่ว่างหัวไร่ปลายนา)	๒๐๐,๐๐๐	✓				จังหวัดพังงา
๔. โครงการเกษตรผสมผสานตามศาสตร์พระราชาฟางโมเดล	๑๒,๕๙๒,๐๐๐	✓				จังหวัดพังงา
๕. โครงการเพิ่มประสิทธิภาพการใช้พื้นที่การเกษตรให้เกิดประโยชน์สูงสุด ในจังหวัดพังงา	๒,๙๐๐,๐๐๐		✓			จังหวัดพังงา
๖. โครงการเกษตรกรรมยั่งยืนอีโคโนมี	๓,๙๙๖,๒๐๐		✓			กลุ่มจังหวัด
๗. โครงการสร้างแหล่งเรียนรู้ ฐานและส่งเสริมการสร้างรายได้เพื่อรองรับ การท่องเที่ยวของจังหวัดพังงา	๒๗,๔๙๑,๐๐๐	✓				จังหวัดพังงา

โครงการ	งบประมาณ	วัตถุประสงค์โครงการ				หมายเหตุ
		การพัฒนาศักยภาพเกษตรกร ในกลุ่มเกษตรกร ไร่นาสวนผสม การผลิตการแปรรูปสินค้าเกษตร	การเพิ่มประสิทธิภาพการผลิตสินค้าเกษตร	การเพิ่มขีดความสามารถในการผลิตสินค้าเกษตรสู่การแข่งขัน	การบริหารจัดการทรัพยากร สิ่งแวดล้อม	
Positioning ๑ สร้างความเข้มแข็งให้เกษตรกรและสถาบันเกษตรกร						
๘. โครงการส่งเสริมองค์การชุมชนชนบทของจังหวัดพังงาสู่การพัฒนาอาชีพประมงพื้นบ้านอย่างยั่งยืน	๑๕,๔๕๘,๐๐๐	✓				งบจังหวัด
๙. การพัฒนาหมู่บ้านต้นแบบด้านการประมงจังหวัดพังงา	๒,๖๗๕,๘๑๐	✓				งบจังหวัด ๖๕
๑๐. โครงการพัฒนาศักยภาพเกษตรกรรุ่นใหม่ และทายาทเกษตรกร เพื่อเพิ่มขีดความสามารถภาคการเกษตรในจังหวัดพังงา	๑,๒๗๙,๖๕๐				✓	งบจังหวัด ๖๕
Positioning ๒ เพิ่มประสิทธิภาพการบริหารจัดการสินค้าเกษตรตลอดห่วงโซ่อุปทาน						
๑. โครงการส่งเสริมอาชีพการเพาะเลี้ยงสัตว์น้ำชายฝั่ง	๑,๖๒๑,๒๖๕		✓			งบจังหวัด
๒. โครงการส่งเสริมการผลิตสินค้าเกษตรปลอดภัยเพื่อรองรับการเป็นเมืองสุขภาพและเมืองท่องเที่ยวเชิงคุณภาพในอนาคต	๓,๕๕๖,๐๐๐		✓			งบจังหวัด
๓. โครงการส่งเสริมการเลี้ยงสาหร่ายพวงองุ่น	๘๐๘,๒๐๐	✓				งบจังหวัด
๔. โครงการอาหารปลอดภัยเพื่อสนับสนุนการท่องเที่ยวจังหวัดพังงา	๘,๒๓๘,๖๐๐		✓			งบจังหวัด
๕. โครงการยกระดับการผลิตสินค้าปศุสัตว์ (แพะเพิ่มมูลค่าให้สวนยางพาราและปาล์มน้ำมัน)	๑๗,๗๔๗,๐๐๐			✓		งบจังหวัด
๖. โครงการฟื้นฟูทรัพยากรสัตว์น้ำโดยรัฐร่วมราษฎร์	๘,๙๓๕,๐๐๐				✓	งบจังหวัด
๗. โครงการยกระดับการผลิตปศุสัตว์	๓,๐๘๕,๐๘๐		✓			งบจังหวัด ๖๕
๘. โครงการส่งเสริมการปลูกพืชทางเลือกใหม่และแมลงเศรษฐกิจที่มีศักยภาพในจังหวัดพังงา	๒,๙๖๕,๙๕๐		✓			งบจังหวัด ๖๕

โครงการ	งบประมาณ	วัตถุประสงค์โครงการ				หมายเหตุ
		การพัฒนาศักยภาพเกษตรกร ในกลุ่มเกษตรกร ไร่นาสวนผสม การผลิตการแปรรูปสินค้าเกษตร	การเพิ่มประสิทธิภาพการผลิตสินค้าเกษตร	การเพิ่มขีดความสามารถในการผลิตสินค้าเกษตรสู่การแข่งขัน	การบริหารจัดการทรัพยากรและสิ่งแวดล้อม	
Positioning ๒ เพิ่มประสิทธิภาพการบริหารจัดการสินค้าเกษตรตลอดห่วงโซ่อุปทาน (ต่อ)						
๙. โครงการพัฒนาศักยภาพแหล่งท่องเที่ยวเชิงเกษตรจังหวัดพังงา	๒,๑๗๙,๕๐๐	✓				งบจังหวัด ๖๕
๑๐. โครงการเมืองเกษตรปลอดภัยวิถีใหม่อำเภอเกาะยาว จังหวัดพังงา	๑,๗๓๕,๘๐๐				✓	งบจังหวัด ๖๕
๑๑. โครงการเพิ่มประสิทธิภาพการผลิตไม้ผลอัตลักษณ์พื้นถิ่นและสิ่งบ่งชี้ทางภูมิศาสตร์เพื่อรองรับการท่องเที่ยวจังหวัดพังงา	๒,๘๘๓,๖๐๐	✓				งบจังหวัด ๖๕
๑๒. โครงการพัฒนาศักยภาพการผลิตปาล์มน้ำมันจังหวัดพังงา	๓,๐๘๘,๒๐๐	✓				
Position ๓ เพิ่มความสามารถแข่งขันภาคการเกษตรด้วยเทคโนโลยีและนวัตกรรม						
Position ๔ บริหารจัดการทรัพยากรการเกษตรและสิ่งแวดล้อมอย่างสมดุลและยั่งยืน						
๑. โครงการบริหารจัดการและฟื้นฟูทรัพยากรประมงโดยชุมชนฝั่งอันดามัน	๘๑๙,๘๐๐				✓	งบจังหวัด
๒. โครงการเพิ่มทรัพยากรสัตว์น้ำและอนุรักษ์สัตว์ทะเลพื้นถิ่นอันดามัน	๑,๐๐๐,๐๐๐				✓	งบจังหวัด
๓. โครงการเสริมสร้างแหล่งการเรียนรู้และอนุรักษ์ทรัพยากรสัตว์น้ำอย่างเป็นระบบและยั่งยืน	๒,๒๐๐,๐๐๐				✓	งบจังหวัด ๖๕

ส่วนที่ ๕

โครงการภายใต้ประเด็นยุทธศาสตร์ตาม
แผนพัฒนาการเกษตรและสหกรณ์จังหวัดพังงา

ส่วนที่ ๕

โครงการภายใต้ประเด็นยุทธศาสตร์ตามแผนพัฒนาการเกษตรและสหกรณ์ของจังหวัดพังงา (พ.ศ. ๒๕๖๑ - ๒๕๖๕)

ประเด็นยุทธศาสตร์ที่ ๑ เพิ่มประสิทธิภาพการบริหารจัดการสินค้าเกษตรตลอดห่วงโซ่อุปทาน

กลยุทธ์	โครงการ	แหล่งงบประมาณ	ค่าเป้าหมาย/งบประมาณ												หน่วยงานดำเนินการ
			พ.ศ. ๒๕๖๑		พ.ศ. ๒๕๖๒		พ.ศ. ๒๕๖๓		พ.ศ. ๒๕๖๔		พ.ศ. ๒๕๖๕		รวม ๕ ปี		
			เป้าหมาย	งบประมาณ (บาท)	เป้าหมาย	งบประมาณ (บาท)	เป้าหมาย	งบประมาณ (บาท)	เป้าหมาย	งบประมาณ (บาท)	เป้าหมาย	งบประมาณ (บาท)	เป้าหมาย	งบประมาณ (บาท)	
๑. ส่งเสริมการผลิตสินค้าเกษตรให้ได้มาตรฐานรองรับความต้องการของตลาด	๑. โครงการร้านอาหารวัดคูตดิบโคกควี้ยเลือกใช้สินค้า Q (Q Restaurant)	มกอช	๒ ร้าน	๓๐,๐๐๐	๒ ร้าน	๒๕,๗๐๐	๓ ร้าน	๓๐,๓๕๐	๑ ร้าน	๓๐,๓๕๐	๑ ร้าน	๓๐,๓๕๐	๔ ร้าน	๑๔๖,๗๕๐	สง.เกษตรและสหกรณ์ จ.พังงา
	๒. โครงการตรวจประเมินและให้การรับรองสถานที่จำหน่ายสินค้า Q ประเภทแผงในตลาดสด/ร้านจำหน่ายอื่นๆ	มกอช	-	-	๓ แผง/ร้าน	๕,๐๐๐	๑ ร้านหน้าฟาร์ม	๕,๐๐๐	๑ ร้านหน้าฟาร์ม	๕,๐๐๐	๑ ร้านหน้าฟาร์ม	๕,๐๐๐	๓ แผง/ร้าน	๒๐,๐๐๐	สง.เกษตรและสหกรณ์ จ.พังงา
	๓. โครงการส่งเสริมสถานที่จำหน่ายสินค้าเกษตรและทำการประชาสัมพันธ์เพื่อให้สินค้า Q เป็นที่รู้จักมากขึ้น	มกอช	-	-	๑ โครงการ	๑๐,๐๐๐	๑ โครงการ	๑๐,๐๐๐	๑ โครงการ	๑๐,๐๐๐	๑ โครงการ	๑๐,๐๐๐	๓ ร้าน	๔๐,๐๐๐	สง.เกษตรและสหกรณ์ จ.พังงา
	๔. โครงการถ่ายทอดความรู้และเทคนิคเกี่ยวกับการแปรรูปสัตว์	กรมปศุสัตว์	๔๐๕ ราย	๑๒๙,๔๐๐	-	-	-	-	-	-	-	-	๔๐๕ ราย	๑๒๙,๔๐๐	สง.ปศุสัตว์ จ.พังงา
๕. โครงการตรวจรับรองคุณภาพสินค้าคู่สัตว์	๕. โครงการตรวจรับรองคุณภาพสินค้าคู่สัตว์	กรมปศุสัตว์	๒๔๐ แห่ง	๑๙๔,๕๐๐	๒๒๒ แห่ง	๓๐๕,๘๐๐	๒๒๒ แห่ง	๓๐๕,๘๐๐	๒๒๒ แห่ง	๓๐๕,๘๐๐	๒๒๒ แห่ง	๓๐๕,๘๐๐	๑,๔๑๗,๗๐๐	สง.ปศุสัตว์ จ.พังงา	
	๖. โครงการพัฒนาคุณภาพสินค้าเกษตรสู่มาตรฐาน	กรมวิชาการเกษตร	๗๕๐ ฟาร์ม/๔๐ ตัวอย่าง	๔๐๓,๐๐๐	๗๕๐ ฟาร์ม/๔๕ ตัวอย่าง	๑๓๘,๕๐๐	๗๕๐ ฟาร์ม/๔๕ ตัวอย่าง	๑๓๘,๕๐๐	๗๕๐ ฟาร์ม/๔๕ ตัวอย่าง	๑๓๘,๕๐๐	๗๕๐ ฟาร์ม/๔๕ ตัวอย่าง	๑๓๘,๕๐๐	๓,๘๗๐ ฟาร์ม	๙๕๗,๐๐๐	ศูนย์วิจัยและพัฒนาการเกษตรพังงา
	๗. โครงการตรวจสอบปัจจัยการผลิต/ศัตรูพืช/อินทรีย์วัตถุและควบคุมกับดูเสถียรภาพ	กรมวิชาการเกษตร	๗๕๐ ฟาร์ม/๑๕ ตัวอย่าง/๓๐๐ ฉบับ/๑๐๐แปลง	๒๑๔,๘๓๐	๕๕๐ ฟาร์ม/๖๗ ตัวอย่าง/๑๒๒ ฉบับ/๑๐๐แปลง	๕๙,๘๖๓	๕๕๐ ฟาร์ม/๖๗ ตัวอย่าง/๑๒๒ ฉบับ/๑๐๐แปลง	๕๙,๘๖๓	๕๕๐ ฟาร์ม/๖๗ ตัวอย่าง/๑๒๒ ฉบับ/๑๐๐แปลง	๕๙,๘๖๓	๕๕๐ ฟาร์ม/๖๗ ตัวอย่าง/๑๒๒ ฉบับ/๑๐๐แปลง	๕๕๐ ฟาร์ม/๖๗ ตัวอย่าง/๑๒๒ ฉบับ/๑๐๐แปลง	๒๕๕ ร้าน/๒๕๓ ตัวอย่าง/๑๒๒ ฉบับ/๑๐๐แปลง	๕๕๕,๒๕๒	ศูนย์วิจัยและพัฒนาการเกษตรพังงา
๘. โครงการตรวจสอบและรับรองคุณภาพสินค้า	๘. โครงการพัฒนากลุ่มอาชีพในสถาบันเกษตรกรเพื่อสร้างมูลค่าเพิ่ม	กรมส่งเสริมสหกรณ์	๒ แห่ง	๑๕๗,๕๐๐	-	-	-	-	-	-	-	๒ แห่ง	๑๕๗,๕๐๐	สง.สหกรณ์จังหวัดพังงา	
	๙. โครงการตรวจสอบและรับรองคุณภาพสินค้า	กรมประมง	๓๐๐ ฟาร์ม/๙๘๓ ตัวอย่าง	๑,๑๓๐,๐๕๐	-	-	-	-	-	-	-	๓๐๐ ฟาร์ม/๙๘๓ ตัวอย่าง	๑,๑๓๐,๐๕๐	ศูนย์วิจัยและพัฒนาการเพาะเลี้ยงสัตว์น้ำชายฝั่ง	

กลยุทธ์	โครงการ	แหล่งงบประมาณ	ค่าเป้าหมาย/งบประมาณ												หน่วยงานดำเนินการ
			พ.ศ. ๒๕๖๑		พ.ศ. ๒๕๖๒		พ.ศ. ๒๕๖๓		พ.ศ. ๒๕๖๔		พ.ศ. ๒๕๖๕		รวม ๕ ปี		
			เป้าหมาย	งบประมาณ (บาท)	เป้าหมาย	งบประมาณ (บาท)	เป้าหมาย	งบประมาณ (บาท)	เป้าหมาย	งบประมาณ (บาท)	เป้าหมาย	งบประมาณ (บาท)	เป้าหมาย	งบประมาณ (บาท)	
๒.เพิ่มประสิทธิภาพการผลิต การปรับปรุง และการบริหาร จัดการตลอดโซ่ อุปทาน	๑๐.โครงการพัฒนาคุณภาพสินค้าเกษตรสู่มาตรฐาน GAP	กรมส่งเสริมการเกษตร	๖๐ ราย	๑๘,๐๐๐	๓๓๒ ราย	๒๖๕,๖๐๐	๓๓๒ ราย	๒๖๕,๖๐๐	๓๓๒ ราย	๒๖๕,๖๐๐	๓๓๒ ราย	๒๖๕,๖๐๐	๑,๓๘๘ ราย	๑,๐๘๐,๕๐๐	สนง.เกษตร จ.พังงา
	๑๑.โครงการส่งเสริมให้เกษตรกรเข้าสู่ระบบมาตรฐานฟาร์ม	กรมประมง	๑๐ ฟาร์ม	๖,๐๐๐	๗ ฟาร์ม	๓,๕๐๐	๗ ฟาร์ม	๓,๕๐๐	๗ ฟาร์ม	๓,๕๐๐	๗ ฟาร์ม	๓,๕๐๐	๓๘ ฟาร์ม	๒๐,๐๐๐	สนง.ประมง จ.พังงา
	๑๒.โครงการเก็บตัวอย่างและวิเคราะห์สารตกค้างในอาหารและสัตว์น้ำ	กรมประมง	๑๐ ตัวอย่าง	๑,๕๐๐	-	-	-	-	-	-	-	-	๑๐ ตัวอย่าง	๑,๕๐๐	สนง.ประมง จ.พังงา
	๑๓.โครงการส่งเสริมอาชีพการเพาะเลี้ยงสัตว์น้ำชายฝั่ง	จังหวัดพังงา	๒๒๑ ราย/๘ อำเภอ	๑,๖๒๑,๒๖๕	-	-	-	-	-	-	-	-	๓๐ ราย/๒ กลุ่ม	๑,๖๒๑,๒๖๕	สนง.ประมง จ.พังงา
	๑๔.โครงการส่งเสริมการผลิตสินค้าเกษตรปลอดภัยเพื่อรองรับการเป็นเมืองสุขภาพ	จังหวัดพังงา	-	-	-	-	-	-	-	-	-	-	๘ อำเภอ/๘๐ ราย/๘ไร่	๓,๕๕๖,๐๐๐	สนง.เกษตร จ.พังงา
	๑๕.โครงการพัฒนาคุณภาพกระบวนการผลิตสินค้าเกษตร	กรมวิชาการเกษตร	-	-	๒๕,๐๐๐ ต้น	๒๐๓,๕๐๐	๒๕,๐๐๐ ต้น	๒๐๓,๕๐๐	๒๕,๐๐๐ ต้น	๒๐๓,๕๐๐	๒๕,๐๐๐ ต้น	๒๐๓,๕๐๐	๑๐๐,๐๐๐ ต้น	๘๑๔,๐๐๐	ศูนย์วิจัยและพัฒนาการเกษตรพังงา
๓.โครงการส่งเสริมการเพิ่มประสิทธิภาพการผลิตไม่ผล	๒.โครงการส่งเสริมการเพิ่มประสิทธิภาพการผลิตไม่ผล	กรมส่งเสริมการเกษตร	-	-	๘ อำเภอ	๕๕,๐๐๐	๘ อำเภอ	๕๕,๐๐๐	๘ อำเภอ	๕๕,๐๐๐	๘ อำเภอ	๕๕,๐๐๐	๘ อำเภอ	๕๕,๐๐๐	สนง.เกษตร จ.พังงา
	๓.โครงการยกระดับการผลิตสินค้าเกษตรที่เป็นอัตลักษณ์และเหมาะสมกับศักยภาพที่ท้องถิ่น	กรมส่งเสริมการเกษตร	-	-	๒๐๐ ราย	๖๓๘,๐๐๐	๒๐๐ ราย	๖๓๘,๐๐๐	๒๐๐ ราย	๖๓๘,๐๐๐	๒๐๐ ราย	๖๓๘,๐๐๐	๘๐๐ ราย	๒,๕๕๖,๐๐๐	สนง.เกษตร จ.พังงา
	๔.โครงการพัฒนาจิตความสามารถในการแข่งขันสินค้าเกษตรแปรรูป	กรมส่งเสริมการเกษตร	๒๐ ราย/๒แห่ง	๑๗,๖๐๐	๒๐ ราย/๒ แห่ง	๑๕๔,๐๐๐	๒๐ ราย/๒ แห่ง	๑๕๔,๐๐๐	๒๐ ราย/๒ แห่ง	๑๕๔,๐๐๐	๒๐ ราย/๒ แห่ง	๑๕๔,๐๐๐	๑๐๐ ราย/๑๐ แห่ง	๕๓๓,๖๐๐	สนง.เกษตร จ.พังงา
	๕.โครงการส่งเสริมการอารักขาพืชเพื่อเพิ่มประสิทธิภาพการผลิตสินค้าเกษตร	กรมส่งเสริมการเกษตร	-	-	๑๑๐ ราย/๒ แห่ง	๖๒,๐๐๐	๑๑๐ ราย/๒ แห่ง	๖๒,๐๐๐	๑๑๐ ราย/๒ แห่ง	๖๒,๐๐๐	๑๑๐ ราย/๒ แห่ง	๖๒,๐๐๐	๔๕๐ ราย/๘ แห่ง	๒๔๘,๐๐๐	สนง.เกษตร จ.พังงา
	๖.โครงการเพิ่มประสิทธิภาพการผลิตปาล์มน้ำมัน	กรมส่งเสริมการเกษตร	๑๑๐ ราย	๘๖,๐๐๐	๙๐ ราย	๖๓,๐๐๐	๙๐ ราย	๖๓,๐๐๐	๙๐ ราย	๖๓,๐๐๐	๙๐ ราย	๖๓,๐๐๐	๕๓๐ ราย	๓๓๘,๐๐๐	สนง.เกษตร จ.พังงา
	๗.โครงการเพิ่มประสิทธิภาพการผลิตปาล์มน้ำมัน	กรมส่งเสริมการเกษตร	๑๑๐ ราย	๘๖,๐๐๐	๙๐ ราย	๖๓,๐๐๐	๙๐ ราย	๖๓,๐๐๐	๙๐ ราย	๖๓,๐๐๐	๙๐ ราย	๖๓,๐๐๐	๕๓๐ ราย	๓๓๘,๐๐๐	สนง.เกษตร จ.พังงา

กลยุทธ์	โครงการ	แหล่งงบประมาณ	ค่าเป้าหมาย/งบประมาณ												หน่วยงานดำเนินการ		
			พ.ศ. ๒๕๖๑		พ.ศ. ๒๕๖๒		พ.ศ. ๒๕๖๓		พ.ศ. ๒๕๖๔		พ.ศ. ๒๕๖๕		รวม ๕ ปี				
			เป้าหมาย	งบประมาณ (บาท)	เป้าหมาย	งบประมาณ (บาท)	เป้าหมาย	งบประมาณ (บาท)	เป้าหมาย	งบประมาณ (บาท)	เป้าหมาย	งบประมาณ (บาท)	เป้าหมาย	งบประมาณ (บาท)			
	๗.โครงการพัฒนาศักยภาพด้านบุคลากร	กรมบุคคล	๗,๐๐๐ ตัว/ ๔๐๕ ราย	๔๘๒,๓๐๐	๕,๐๐๐ ตัว/ ๓๐๐ ราย	๘๑๔,๘๐๐	๕๖ ราย	๐	๕๖ ราย	๐	๕๖ ราย	๐	๕๖ ราย	๐	๑๒,๐๐๐ ตัว/๗๐๕ ราย	๑,๒๓๗,๑๐๐	สนง.บุคคล จ.พังงา
	๘.โครงการส่งเสริมและพัฒนาอาชีพเพื่อแก้ไขปัญหาที่ดินทำกินของเกษตรกร	กรมบุคคล	-	-	๕๖ ราย	๐	๕๖ ราย	๐	๕๖ ราย	๐	๕๖ ราย	๐	๕๖ ราย	๐	๒๒๔ ราย	๒๒๔,๕๐๐	สนง.บุคคล จ.พังงา
	๙.โครงการศึกษาดูงานการประมง	กรมประมง	๘ อำเภอ	๒๐๕,๕๐๐	-	-	-	-	-	-	-	-	-	-	๘ อำเภอ	๒๐๕,๕๐๐	สนง.ประมง จ.พังงา
	๑๐.โครงการส่งเสริมการเลี้ยงสาหร่ายพวงอุ้ม	งบจังหวัด	๓๐ ราย/๒ กลุ่ม	๘๖๘,๒๐๐	-	-	-	-	-	-	-	-	-	-	๓๐ ราย/๒ กลุ่ม	๘๖๘,๒๐๐	สนง.ประมง จ.พังงา
	๑๑.โครงการอาหารปลอดภัยเพื่อสนับสนุนการท่องเที่ยวจังหวัดพังงา	งบจังหวัด	๘ อำเภอ	๘,๒๓๘,๖๐๐	-	-	-	-	-	-	-	-	-	-	๘ อำเภอ	๘,๒๓๘,๖๐๐	สนง.เกษตร และสหกรณ์
	๑๒.โครงการยกระดับการผลิตสินค้าสู่สัตว์ (พะเพิ่มมูลค่าให้สายใยพาราและปาล์มน้ำมัน)	งบจังหวัด	-	-	-	-	๒๐กลุ่ม/๑๐๐ ไร่/๘๐๐ตัว	๑๗,๓๔๗,๐๐๐	-	-	-	-	-	-	๒๐กลุ่ม/๑๐๐ ไร่/๘๐๐ตัว	๑๗,๓๔๗,๐๐๐	สนง.บุคคล จ.พังงา
๓. เพิ่มมูลค่าสินค้าเกษตร	๑.โครงการถ่ายทอดเทคโนโลยีด้านอุตสาหกรรมยางและเศรษฐกิจยาง	การยางแห่งประเทศไทย	๒๐๐ ราย	๑๐๐,๐๐๐	-	-	-	-	-	-	-	-	-	-	๒๐๐ ราย	๑๐๐,๐๐๐	กยท. จ.พังงา
	๒.โครงการพัฒนาและส่งเสริมอุตสาหกรรมยางด้านแปรรูป	กรมบุคคล	๔ แห่ง	๖๔,๑๐๐	-	-	-	-	-	-	-	-	-	-	๔ แห่ง	๖๔,๑๐๐	สนง.บุคคล จ.พังงา
๔. จัดตั้งศูนย์กลางและพัฒนาระบบตลาดสินค้าเกษตร	๑.โครงการจัดตลาดประมูลยางพาราครบวงจร	การยางแห่งประเทศไทย	๒ ตลาด	๑๕๐,๐๐๐	-	-	-	-	-	-	-	-	-	-	๒ ตลาด	๑๕๐,๐๐๐	กยท. จ.พังงา
	๒.โครงการพัฒนาตลาดสินค้าเกษตร	กรมส่งเสริมการค้าระหว่างประเทศ	๓๗ ราย	๑๕๐,๘๓๐	๑๕ ราย/ ๑ จังหวัด	๖๒,๐๐๐	๑๕ ราย/ ๑ จังหวัด	๖๒,๐๐๐	๑๕ ราย/ ๑ จังหวัด	๖๒,๐๐๐	๑๕ ราย/ ๑ จังหวัด	๖๒,๐๐๐	๑๕ ราย/ ๑ จังหวัด	๖๒,๐๐๐	๓๗ ราย/ ๑ จังหวัด	๓๘๘,๘๓๐	สนง.เกษตร จ.พังงา

กลยุทธ์	โครงการ	แหล่งงบประมาณ	ค่าเป้าหมาย/งบประมาณ												หน่วยงาน ดำเนินการ	
			พ.ศ. ๒๕๖๑		พ.ศ. ๒๕๖๒		พ.ศ. ๒๕๖๓		พ.ศ. ๒๕๖๔		พ.ศ. ๒๕๖๕		รวม ๕ ปี			
			เป้าหมาย	งบประมาณ (บาท)	เป้าหมาย	งบประมาณ (บาท)	เป้าหมาย	งบประมาณ (บาท)	เป้าหมาย	งบประมาณ (บาท)	เป้าหมาย	งบประมาณ (บาท)	เป้าหมาย	งบประมาณ (บาท)		
	๓.โครงการสนับสนุนการจัดตั้งตลาดสินค้าเกษตร	กรมส่งเสริมสหกรณ์	๑ ครั้ง/๕ แห่ง	๘,๖๐๐	-	-	-	-	-	-	-	-	-	๑ ครั้ง/๕ แห่ง	๘,๖๐๐	สนง.สหกรณ์ จ.พังงา
๕.เสริมสร้างความมั่นคงทางอาหารอย่างยั่งยืน	๑.โครงการธนาคารสินค้าเกษตร	กรมพัฒนาที่ดิน	๑ แห่ง	๑๓๓,๐๐๐	๑ แห่ง	๑๒๖,๕๐๐	๑ แห่ง	๑๒๖,๕๐๐	๑ แห่ง	๑๒๖,๕๐๐	๑ แห่ง	๑๒๖,๕๐๐	๕ แห่ง	๖๓๓,๐๐๐	๖๓๓,๐๐๐	สถานีพัฒนา ที่ดินพังงา
	๒.โครงการธนาคารสินค้าเกษตร	กรมส่งเสริมสหกรณ์	๑ แห่ง ๑ ครั้ง	๑๘,๑๐๐	๑ แห่ง/๑๒ ครั้ง	๒๑,๑๐๐	๑ แห่ง/๑๒ ครั้ง	๒๑,๑๐๐	๑ แห่ง/๑๒ ครั้ง	๒๑,๑๐๐	๑ แห่ง/๑๒ ครั้ง	๒๑,๑๐๐	๕ แห่ง/๔๙ ครั้ง	๑๐๒,๕๐๐	๑๐๒,๕๐๐	สนง.สหกรณ์ จ.พังงา
๖.สนับสนุนความร่วมมือระหว่างภาครัฐและเอกชน	๓.โครงการส่งเสริมศักยภาพผู้ประกอบการด้านอาหารในครัวเรือนและชุมชน	กรมส่งเสริมสหกรณ์	๓๐ ราย/๑ จุด	๔๒,๐๐๐	๓๐ ราย/๑ จุด	๓๕,๐๐๐	๓๐ ราย/๑ จุด	๓๕,๐๐๐	๓๐ ราย/๑ จุด	๓๕,๐๐๐	๓๐ ราย/๑ จุด	๓๕,๐๐๐	๑๕๐ ราย/๕ จุด	๑๕๐,๐๐๐	๑๕๐,๐๐๐	สนง.เกษตร จ.พังงา
	๔.โครงการผลิตพันธุ์ขุดมภาพดี	กรมวิชาการเกษตร	๓๐,๐๐๐ ต้น	๙๙๔,๐๐๐	-	-	-	-	-	-	-	-	๓๐,๐๐๐ ต้น	๙๙๔,๐๐๐	๙๙๔,๐๐๐	ศูนย์วิจัยและ พัฒนาการ เกษตรพังงา
	๑.โครงการพัฒนาสหกรณ์ภายใต้ความร่วมมือ ๑ หอการค้า	กรมส่งเสริมสหกรณ์	๑ ครั้ง/๖๐ ราย	๕๒,๘๐๐	-	-	-	-	-	-	-	-	๑ ครั้ง/๖๐ ราย	๕๒,๘๐๐	๕๒,๘๐๐	สนง.เกษตร จ.พังงา
	๒.โครงการพัฒนาสถาบันเกษตรกรรูปแบบประชารัฐ	กรมส่งเสริมสหกรณ์	-	-	๘ แห่ง/๒๐๐ ราย	๖๑,๒๐๐	๘ แห่ง/๒๐๐ ราย	๖๑,๒๐๐	๘ แห่ง/๒๐๐ ราย	๖๑,๒๐๐	๘ แห่ง/๒๐๐ ราย	๖๑,๒๐๐	๒๔ แห่ง/๘๐๐ ราย	๒๔๔,๘๐๐	๒๔๔,๘๐๐	สนง.สหกรณ์ จ.พังงา
	๓.โครงการจัดการปัญหาแรงงานต่างด้าวและการค้ามนุษย์ด้านประมง	กรมประมง	-	-	๙๐๐ ราย	๑๕๔,๐๐๐	๙๐๐ ราย	๑๕๔,๐๐๐	๙๐๐ ราย	๑๕๔,๐๐๐	๙๐๐ ราย	๑๕๔,๐๐๐	๓,๖๐๐ ราย	๖๑๖,๐๐๐	๖๑๖,๐๐๐	สนง.ประมง จ.พังงา

ประเด็นยุทธศาสตร์ที่ ๒ สร้างความเข้มแข็งให้กับเกษตรกรและสถาบันเกษตรกร

กลยุทธ์	โครงการ	แหล่งงบประมาณ	ค่าเป้าหมาย/งบประมาณ												หน่วยงานดำเนินการ					
			พ.ศ. ๒๕๖๑		พ.ศ. ๒๕๖๒		พ.ศ. ๒๕๖๓		พ.ศ. ๒๕๖๔		พ.ศ. ๒๕๖๕		รวม ๕ ปี							
			เป้าหมาย	งบประมาณ (บาท)	เป้าหมาย	งบประมาณ (บาท)	เป้าหมาย	งบประมาณ (บาท)	เป้าหมาย	งบประมาณ (บาท)	เป้าหมาย	งบประมาณ (บาท)	เป้าหมาย	งบประมาณ (บาท)						
๑.ขยายผลการทำ เกษตรกรตามหลัก ปรัชญาของ เศรษฐกิจพอเพียง	๑.โครงการส่งเสริมเศรษฐกิจพอเพียงในชุมชน ๒.โครงการขับเคลื่อนปรัชญาของเศรษฐกิจพอเพียง ๓.โครงการพัฒนาศูนย์เครือข่ายปราชญ์ชาวบ้าน ๔.โครงการเกษตรเพื่ออาหารกลางวันในโรงเรียนอันเนื่องมาจากพระราชดำริ ๕.โครงการเกษตรเพื่ออาหารกลางวันในโรงเรียนอันเนื่องมาจากพระราชดำริ ๖.โครงการสร้างแปลงเรียนรู้เกษตรกรผสมผสานตามศาสตร์พระราชเพื่อการเรียนรู้และการท่องเที่ยวในจังหวัดพังงา ๗.โครงการ ๑ ตำบล ๑ เกษตรทฤษฎีใหม่	กรมส่งเสริมการเกษตร กรมส่งเสริมสหกรณ์ ส.ภ.ภ. งบจังหวัด งบจังหวัด งบจังหวัด	๑๒๐ ราย	๓๐,๐๐๐	๕๐ ราย	๓๖,๐๐๐	๕๐ ราย	๓๖,๐๐๐	๕๐ ราย	๓๖,๐๐๐	๕๐ ราย	๓๖,๐๐๐	๓๕๐ ราย	๔๐,๕๐๐	๕๐ ราย	๔๐,๕๐๐	สง.เกษตร จ.พังงา			
			๘ ครั้ง/๕๕ราย	๑๓,๓๒๐	-	-	-	-	-	-	-	-	-	๘ ครั้ง/๑๕ราย	๑๓,๓๒๐	๑๓,๓๒๐	สง. สหกรณ์ จ.พังงา			
			๑๒๐ ราย	๒๖,๕๐๐	๑๒๐ ราย	๒๖,๕๐๐	๑๒๐ ราย	๒๖,๕๐๐	๑๒๐ ราย	๒๖,๕๐๐	๑๒๐ ราย	๒๖,๕๐๐	๑๒๐ ราย	๒๖,๕๐๐	๑๒๐ ราย	๒๖,๕๐๐	๑๒๐ ราย	๒๖,๕๐๐	สง.เกษตร และสหกรณ์ จ.พังงา	
			๘ โรงเรียน	๓๑๐,๐๐๐	-	-	-	-	-	-	-	-	-	๘ โรงเรียน	๓๑๐,๐๐๐	๓๑๐,๐๐๐	๘ โรงเรียน	๓๑๐,๐๐๐	สง.ปศุสัตว์ จ.พังงา	
			-	-	-	-	-	-	-	-	-	-	-	-	๑๒ โรงเรียน/๕๐๐ ราย	๑๒,๕๐๐	๑๒,๕๐๐	๑๒ โรงเรียน/๕๐๐ ราย	๑๒,๕๐๐	สง.เกษตร จ.พังงา
			-	-	๑ จุด	๕๐๐,๐๐๐	-	-	-	-	-	-	-	-	๑ จุด	๕๐๐,๐๐๐	๕๐๐,๐๐๐	๑ จุด	๕๐๐,๐๐๐	สง.เกษตร จ.พังงา
			-	-	ส.ภ.ภ.	-	-	-	-	-	-	-	-	-	-	-	-	-	๓๕,๐๑๖,๐๐๐	สง.เกษตร และสหกรณ์ จ.พังงา
๒.เสริมสร้างความ ภาคภูมิใจและความ มั่นคงในการ ประกอบอาชีพ เกษตรกรกรม	๑.โครงการสร้างและพัฒนาเกษตรกรรุ่นใหม่ ๒.โครงการพัฒนาอาชีพสวนยางรายย่อยเพื่อความยั่งยืน ๓.โครงการส่งเสริมและพัฒนาอาชีพเพื่อแก้ไขปัญหาที่ดินทำกินของเกษตรกร	กรมส่งเสริมการเกษตร การยางแห่งประเทศไทย กรมส่งเสริมสหกรณ์	๔๐ ราย	๖,๕,๘๘๐	๔๐ ราย	๖๖,๘๘๐	๔๐ ราย	๖๖,๘๘๐	๔๐ ราย	๖๖,๘๘๐	๔๐ ราย	๖๖,๘๘๐	๒๐๐	๒๐๐	๒๐๐	๒๐๐	สง.การ ปฎิบัติตน จ.พังงา			
			๒๒๐ราย/ ๑,๕๐๐ไร่	๑๐,๕๖๐,๐๐๐	-	-	-	-	-	-	-	-	-	๒๒๐ราย/ ๑,๕๐๐ไร่	๑๐,๕๖๐,๐๐๐	๑๐,๕๖๐,๐๐๐	๒๒๐ราย/ ๑,๕๐๐ไร่	๑๐,๕๖๐,๐๐๐	กยท.จ.พังงา	
			-	-	๑ พื้นที่/๑๒๐ ราย	๑๔,๘๐๐	๑ พื้นที่/๑๒๐ ราย	๑๔,๘๐๐	๑ พื้นที่/๑๒๐ ราย	๑๔,๘๐๐	๑ พื้นที่/๑๒๐ ราย	๑๔,๘๐๐	๑ พื้นที่/๑๒๐ ราย	๑ พื้นที่/๑๒๐ ราย	๑ พื้นที่/๑๒๐ ราย	๑ พื้นที่/๑๒๐ ราย	๑ พื้นที่/๑๒๐ ราย	๑๔,๘๐๐	สง.สหกรณ์ จ.พังงา	

กลยุทธ์	โครงการ	แหล่งงบประมาณ	ค่าเป้าหมาย/งบประมาณ												หน่วยงานดำเนินการ	
			พ.ศ. ๒๕๖๑		พ.ศ. ๒๕๖๒		พ.ศ. ๒๕๖๓		พ.ศ. ๒๕๖๔		พ.ศ. ๒๕๖๕		รวม ๕ ปี			
			เป้าหมาย	งบประมาณ (บาท)	เป้าหมาย	งบประมาณ (บาท)	เป้าหมาย	งบประมาณ (บาท)	เป้าหมาย	งบประมาณ (บาท)	เป้าหมาย	งบประมาณ (บาท)	เป้าหมาย	งบประมาณ (บาท)		
๓. ส่งเสริมการทำให้เกษตรกรรายอื่นได้เห็นผลในทางปฏิบัติ	๔.โครงการเกษตรผสมผสานที่ชุมชนสุขภาพ	กรมปรมัง	๒๐ ราย	๒๑,๙๖๐	-	-	-	-	-	-	-	-	-	๒๐ ราย	๒๑,๙๖๐	สนง.ปรมัง จ.พิจิตร
	๕.โครงการสร้างทักษะอาชีพและส่งเสริมอาชีพด้านการเกษตร (โครงการไทยนิยม)	กรมส่งเสริมการเกษตร	๑๒,๐๐๐ ราย/๖๐ชุมชน	๓๔,๓๒๖,๐๐๐	-	-	-	-	-	-	-	-	-	๑๒,๐๐๐ ราย/๖๐ชุมชน	๓๔,๓๒๖,๐๐๐	สนง.เกษตร จ.พิจิตร
	๖.โครงการพัฒนาอาชีพชาวสวนยางรายย่อยเพื่อความยั่งยืน (โครงการไทยนิยม)	กรมส่งเสริมการเกษตร	๑๕๒ ราย	๑๙๐,๒๖๐	-	-	-	-	-	-	-	-	-	๑๕๒ ราย	๑๙๐,๒๖๐	สนง.เกษตร จ.พิจิตร
	๗.โครงการพัฒนาผู้ประกอบการเกษตรกรรุ่นใหม่ (โครงการไทยนิยม)	กรมส่งเสริมการเกษตร	๕๐ ราย	๒๒๐,๐๐๐	-	-	-	-	-	-	-	-	-	๕๐ ราย	๒๒๐,๐๐๐	สนง.เกษตร จ.พิจิตร
๓. ส่งเสริมการทำให้เกษตรกรรายอื่นได้เห็นผลในทางปฏิบัติ	๘.โครงการเพิ่มทักษะอาชีพแก่เกษตรกรผู้ลงทะเบียนบัตรสวัสดิการแห่งรัฐ ตำบลคู่สัตว์ (โครงการไทยนิยม)	กรมปรมัง	๗๐ ราย	๑๘๔,๗๘๐	-	-	-	-	-	-	-	-	-	๗๐ ราย	๑๘๔,๗๘๐	สนง.ปรมัง จ.พิจิตร
	๙.โครงการเพิ่มทักษะอาชีพแก่เกษตรกรผู้ลงทะเบียนบัตรสวัสดิการแห่งรัฐ ตำบลคู่สัตว์ (โครงการไทยนิยม)	กรมปศุสัตว์	๘๐ ราย	๑๑๑,๒๐๐	-	-	-	-	-	-	-	-	-	๘๐ ราย	๑๑๑,๒๐๐	สนง.ปศุสัตว์ จ.พิจิตร
	๑๐.โครงการเพิ่มทักษะอาชีพแก่เกษตรกรผู้ลงทะเบียนเพื่อสวัสดิการแห่งรัฐ	ส.น.กษ	๑๑๕ ราย	๒๓๘,๕๐๐	-	-	-	-	-	-	-	-	-	๑๑๕ ราย	๒๓๘,๕๐๐	สนง.เกษตรและสหกรณ์ จ.พิจิตร
	๑.โครงการส่งเสริมและสนับสนุนการปลูกสวนยางเก่า	การยางแห่งประเทศไทย	๑๘,๐๐๐ ไร่	๔๒๘,๖๒๒,๓๖๗	๑๒,๖๖๐ ไร่	๓๐๗,๕๑๓,๕๐๐	๑๒,๖๖๐ ไร่	๓๐๗,๕๑๓,๕๐๐	๑๒,๖๖๐ ไร่	๓๐๗,๕๑๓,๕๐๐	๑๒,๖๖๐ ไร่	๓๐๗,๕๑๓,๕๐๐	๖๘๖๕๐ ไร่	๑,๖๕๘,๗๕๐,๓๖๗	กยท.จ.พิจิตร	
๓. ส่งเสริมการทำให้เกษตรกรรายอื่นได้เห็นผลในทางปฏิบัติ	๒.โครงการสนับสนุนเกษตรกรรักษาสวนยางรายย่อยประกอบอาชีพเสริม	กรมส่งเสริมการเกษตร	๘๐ ราย	๔๖,๐๐๐	๒๐ ราย	๑๑,๕๐๐	๒๐ ราย	๑๑,๕๐๐	๒๐ ราย	๑๑,๕๐๐	๒๐ ราย	๑๑,๕๐๐	๒๐ ราย	๑๖๐ ราย	๘๑,๖๐๐	สนง.เกษตร จ.พิจิตร
	๓.โครงการส่งเสริมเกษตรกรหญิงใหม่	กรมพัฒนาที่ดิน	๕๓๔ ราย	๕๔๑,๒๕๐	-	-	-	-	-	-	-	-	-	๕๓๔ ราย	๕๔๑,๒๕๐	สถานีพัฒนาที่ดินพิจิตร
	๔.โครงการส่งเสริมเกษตรกรหญิงใหม่	กรมส่งเสริมสหกรณ์	๒๗ ราย	๑๔,๗๒๐	-	-	-	-	-	-	-	-	-	๒๗ ราย	๑๔,๗๒๐	สนง. สหกรณ์ จ.พิจิตร

กลยุทธ์	โครงการ	แหล่งงบประมาณ	ค่าเป้าหมาย/งบประมาณ												หน่วยงาน ดำเนินการ	
			พ.ศ. ๒๕๖๑		พ.ศ. ๒๕๖๒		พ.ศ. ๒๕๖๓		พ.ศ. ๒๕๖๔		พ.ศ. ๒๕๖๕		รวม ๕ ปี			
			เป้าหมาย	งบประมาณ (บาท)	เป้าหมาย	งบประมาณ (บาท)	เป้าหมาย	งบประมาณ (บาท)	เป้าหมาย	งบประมาณ (บาท)	เป้าหมาย	งบประมาณ (บาท)	เป้าหมาย	งบประมาณ (บาท)		เป้าหมาย
	๕.โครงการพัฒนาการเกษตรตามแนว ทฤษฎีใหม่ (๕ ประสาน)	ส.บ.ภช	๔๓๙ ไร่	๓๒,๐๐๐	๔๓๙ ไร่	๓๒,๐๐๐			๑ โครงการ	๕๙,๔๑๓	๑ โครงการ	๕๙,๔๑๓	๘๗๘ ไร่	๑๘๒,๘๒๖	สนง.เกษตร และสหกรณ์ จ.พังงา	
	๖.โครงการส่งเสริมเกษตรกรทฤษฎีใหม่	กรมวิชาการ เกษตร	๖ ไร่	๓,๖๐๐	๘ ไร่	๓,๖๐๐			๘ ไร่	๓,๖๐๐	๘ ไร่	๓,๖๐๐	๓๘ ไร่	๑๘๘,๐๐๐	ศูนย์วิจัยและ พัฒนาการ เกษตรพังงา	
	๗.โครงการส่งเสริมเกษตรกรทฤษฎีใหม่ใน เขตปฏิรูปที่ดิน	สนง.การ ปฏิรูปที่ดิน	๕๐ ไร่	๙๕,๒๐๐	๕๐ ไร่	๘๘,๑๐๐			๒๐ ไร่	๕๐,๐๐๐	๒๐ ไร่	๕๐,๐๐๐	๑๖๐ ไร่	๓๓๓,๓๐๐	สนง.การ ปฏิรูปที่ดิน จ.พังงา	
	๘.โครงการส่งเสริมเกษตรกรทฤษฎีใหม่และ เกษตรกรรายอื่น	กรมส่งเสริม การเกษตร	๘๐ ไร่	๒๒๐,๐๐๐											๒๒๐,๐๐๐	สนง.เกษตร จ.พังงา
	๙.โครงการเกษตรทฤษฎีใหม่ด้านประมง	กรมประมง	๔๕๕ ไร่	๑๖๒,๘๕๐	๖๕๘ ไร่	๑๒๕,๕๑๐			๖๕๘ ไร่	๑๒๕,๕๑๐	๖๕๘ ไร่	๑๒๕,๕๑๐	๓,๐๗๗ ไร่	๖๖๖,๐๙๐	สนง.ประมง จ.พังงา	
	๑๐.โครงการส่งเสริมเกษตรกรทฤษฎีใหม่	กรมตรวจ บัญชีสหกรณ์	๔๖๐ ไร่	๑๔๙,๕๕๐	๔๖๐ ไร่	๑๙๐,๖๗๐			๔๖๐ ไร่	๑๙๐,๖๗๐	๔๖๐ ไร่	๑๙๐,๖๗๐	๒,๓๐๐ ไร่	๙๑๒,๒๓๐	สนง.ตรวจ บัญชีสหกรณ์ พังงา	
	๑๑.โครงการผลิตปุ๋ยหมักสูตรพระราชทาน	กรมพัฒนา ที่ดิน	๖๒ ไร่	๒๓๐,๘๐๐	๓๐ ไร่	๑๐๒,๐๐๐			๓๐ ไร่	๑๐๒,๐๐๐	๓๐ ไร่	๑๐๒,๐๐๐	๑๘๒ ไร่	๖๑๘,๘๐๐	สถานีพัฒนา ที่ดินพังงา	
	๑๒.โครงการเกษตรกรอินทรีย์	กรมวิชาการ เกษตร	๕๐ ไร่/๑ ศูนย์/ ๑๐,๐๐๐ ไร่	๒๖๒,๕๐๐	๕๕ ไร่/๑ศูนย์/ ๑๐,๐๐๐ ไร่ ๓,๐๐๐ ไร่	๒๒๗,๒๕๐			๕๕ ไร่/๑ ศูนย์/ ๑๐,๐๐๐ ไร่	๕๐,๐๐๐	๕๕ ไร่/๑ ศูนย์/ ๑๐,๐๐๐ ไร่	๕๐,๐๐๐	๒๓๐ ไร่/๑ ศูนย์/ ๕๐,๐๐๐ ไร่	๒,๐๐๔,๗๕๐	ศูนย์วิจัยและ พัฒนาการ เกษตรพังงา	
	๑๓.โครงการเกษตรกรอินทรีย์	กรมส่งเสริม การเกษตร	๑๐๐ ไร่/ ๑๐๐ แปลง	๑๕๐,๐๐๐	-	-			-	-	-	-	๑๐๐ ไร่/ ๑๐๐ แปลง	๑๕๐,๐๐๐	สนง.เกษตร จ.พังงา	
	๑๔.โครงการเกษตรกรอินทรีย์ในเขตปฏิรูป ที่ดิน	สนง.การ ปฏิรูปที่ดิน	๒๑ ไร่	๙๓,๖๐๐	๒๕ ไร่	๗๖,๐๐๐			-	-	-	-	๔๖ ไร่	๑๖๗,๖๐๐	สนง.การ ปฏิรูปที่ดิน จ.พังงา	

กลยุทธ์	โครงการ	แหล่งงบประมาณ	ค่าเป้าหมาย/งบประมาณ												หน่วยงานดำเนินการ
			พ.ศ. ๒๕๖๑		พ.ศ. ๒๕๖๒		พ.ศ. ๒๕๖๓		พ.ศ. ๒๕๖๔		พ.ศ. ๒๕๖๕		รวม ๕ ปี		
			เป้าหมาย	งบประมาณ (บาท)	เป้าหมาย	งบประมาณ (บาท)	เป้าหมาย	งบประมาณ (บาท)	เป้าหมาย	งบประมาณ (บาท)	เป้าหมาย	งบประมาณ (บาท)	เป้าหมาย	งบประมาณ (บาท)	
	๑๕.โครงการส่งเสริมการใช้สารอินทรีย์ลดการใช้สารเคมีทางการเกษตร/เกษตรอินทรีย์	กรมพัฒนาที่ดิน	๑,๕๐๐ไร่/๑แปลง	๔๕๗,๒๒๐	๗,๕๐๐ไร่/๑แปลง	๑๓๒,๕๐๐	๑,๕๐๐ไร่/๑แปลง	๑๓๒,๕๐๐	๑,๕๐๐ไร่/๑แปลง	๑๓๒,๕๐๐	๑,๕๐๐ไร่/๑แปลง	๑๓๒,๕๐๐	๑,๕๐๐ไร่/๑แปลง	๑,๐๒๗,๒๒๐	สถานีพัฒนาที่ดินพังงา
	๑๖.โครงการสร้างเครือข่ายการผลิตชีวภัณฑ์ควบคุมศัตรูพืช	กรมวิชาการเกษตร	๑,๕๐๐ชุด/๑๐ลิตรา	๗๙,๘๐๐	-	-	-	-	-	-	-	-	-	๑,๕๐๐ชุด/๑๐ลิตรา	ศูนย์วิจัยและพัฒนาการเกษตรพังงา
	๑๗.โครงการพัฒนาเกษตรกรรมยั่งยืน	กรมส่งเสริมสหกรณ์	-	-	๒๑,๒๐๐	๒๑,๒๐๐	๒๑,๒๐๐	๒๑,๒๐๐	๒๑,๒๐๐	๒๑,๒๐๐	๒๑,๒๐๐	๒๑,๒๐๐	๒๑,๒๐๐	๘๔,๘๐๐	สม.สหกรณ์ จ.พังงา
	๑๘.โครงการส่งเสริมเกษตรทางเลือก	กรมส่งเสริมการเกษตร	๑๖ ราย/๑๖แปลง	๗๖,๗๐๐	-	-	-	-	-	-	-	-	-	๑๖ ราย/๑๖แปลง	สม.เกษตร จ.พังงา
	๑๙.โครงการสร้างทักษะและส่งเสริมอาชีพด้านการเกษตร (สร้างเครือข่ายการผลิตชีวภัณฑ์) โครงการพโยนิย	กรมวิชาการเกษตร	๑๐๐ ราย	๘๔,๐๐๐	-	-	-	-	-	-	-	-	-	๑๐๐ ราย	ศูนย์วิจัยและพัฒนาการเกษตรพังงา
	๒๐.โครงการจัดทำแปลงเรียนรู้เกษตรผสมผสานตามศาสตร์พระราชา (สวนยางพารา สวนปาล์มน้ำมัน สวนผลไม้ และพื้นที่ว่างทั่วไปหลายนา)	งบจังหวัด	-	-	๒,๔๗๗ ราย	๒๐๐,๐๐๐	-	-	-	-	-	-	-	๒,๔๗๗ ราย	สม.เกษตร จ.พังงา
	๒๑.โครงการเกษตรผสมผสานตามศาสตร์พระราชายังไม่เคล	งบจังหวัด	-	-	-	-	๑๒,๕๕๒,๐๐๐	๒๓ แปลง/๔๕๐/๓๓๐ไร่	-	-	-	-	-	๒๓ แปลง/๔๕๐/๓๓๐ไร่	สม.เกษตร จ.พังงา
	๒๒.โครงการเพิ่มประสิทธิภาพการใช้พื้นที่การเกษตรให้เกิดประโยชน์สูงสุดในจังหวัดพังงา	งบจังหวัด	-	-	๕ อำเภอ	๒,๕๐๐,๐๐๐	-	-	-	-	-	-	-	๕ อำเภอ	สม.เกษตร จ.พังงา
	๒๓.โครงการเกษตรกรรมยั่งยืนวิถีอินทรีย์	งบคุณจังหวัด	-	-	-	-	๓,๙๕๖,๒๐๐	๘ แปลง/๕๐ ศูนย์/๑,๐๐๐ ไร่	-	-	-	-	-	๘ แปลง/๕๐ ศูนย์/๑,๐๐๐ ไร่	สม.เกษตร จ.พังงา

กลยุทธ์	โครงการ	แหล่งงบประมาณ	คำเป้าหมาย/งบประมาณ												หน่วยงานดำเนินการ	
			พ.ศ. ๒๕๖๑		พ.ศ. ๒๕๖๒		พ.ศ. ๒๕๖๓		พ.ศ. ๒๕๖๔		พ.ศ. ๒๕๖๕		รวม ๕ ปี			
			เป้าหมาย	งบประมาณ (บาท)	เป้าหมาย	งบประมาณ (บาท)	เป้าหมาย	งบประมาณ (บาท)	เป้าหมาย	งบประมาณ (บาท)	เป้าหมาย	งบประมาณ (บาท)	เป้าหมาย	งบประมาณ (บาท)		
๔. พัฒนาองค์ความรู้ของเกษตรกรผู้เกษตรกรมืออาชีพ (Smart Farmer)	๑. โครงการศูนย์เรียนรู้การเพิ่มประสิทธิภาพการผลิตสินค้าเกษตร	กรมวิชาการเกษตร	๒๐ ราย/๑๘ ไร่	๓๐๗,๐๐๐	๖ ราย/๑๘ ไร่	๘๐,๘๘๐	๒๑๒,๓๒๐	๖ ราย/๑๘ ไร่	๒๑๒,๓๒๐	๖ ราย/๑๘ ไร่	๒๑๒,๓๒๐	๖ ราย/๑๘ ไร่	๒๑๒,๓๒๐	๖ ราย/๑๘ ไร่	๔๐๔,๐๐๐	ศูนย์วิจัยและพัฒนาการเกษตรพังงา
	๒. โครงการศูนย์เรียนรู้การเพิ่มประสิทธิภาพการผลิตสินค้าเกษตร (ศพก.)	กรมพัฒนาที่ดิน	๘ ศูนย์	๘๗,๒๐๐	๘ ศูนย์	๓๓,๒๐๐	๓๓,๒๐๐	๘ ศูนย์	๓๓,๒๐๐	๘ ศูนย์	๓๓,๒๐๐	๘ ศูนย์	๓๓,๒๐๐	๘ ศูนย์	๔๐๔,๐๐๐	สถานีพัฒนาที่ดินพังงา
	๓. โครงการศูนย์เรียนรู้การเพิ่มประสิทธิภาพการผลิตสินค้าเกษตรในเขตปฏิรูปที่ดิน	สำนักงานปฏิรูปที่ดิน	๑ ศูนย์	๒๙,๐๐๐	๑ ศูนย์	๑๘,๔๐๐	๑๘,๔๐๐	๑ ศูนย์	๑๘,๔๐๐	๑ ศูนย์	๑๘,๔๐๐	๑ ศูนย์	๑๘,๔๐๐	๑ ศูนย์	๑๐๒,๖๐๐	สำนักงานปฏิรูปที่ดิน จ.พังงา
	๔. โครงการศูนย์เรียนรู้การเพิ่มประสิทธิภาพการผลิตสินค้าเกษตรได้รับการส่งเสริมด้านปศุสัตว์	กรมปศุสัตว์	๘ ศูนย์	๑๔๔,๕๐๐	๘ ศูนย์	๖๕,๒๐๐	๖๕,๒๐๐	๘ ศูนย์	๖๕,๒๐๐	๘ ศูนย์	๖๕,๒๐๐	๘ ศูนย์	๖๕,๒๐๐	๘ ศูนย์	๔๑๙,๓๐๐	สนง.ปศุสัตว์ จ.พังงา
	๕. โครงการศูนย์เรียนรู้การเพิ่มประสิทธิภาพการผลิตสินค้าเกษตร	กรมส่งเสริมการเกษตร	๘ ศูนย์/๓๘๘ ราย	๓๘๘,๖๘๐	-	-	-	-	-	-	-	-	-	-	๓๘๘,๖๘๐	สนง.เกษตร จ.พังงา
	๖. โครงการเพิ่มศักยภาพศูนย์เรียนรู้การเพิ่มประสิทธิภาพการผลิตสินค้าเกษตรจังหวัดพังงา	กรมส่งเสริมการเกษตร	๘ ศูนย์/๓๒ เครือข่าย	๑,๐๙๔,๔๐๐	๘ ศูนย์/๓๒ เครือข่าย	-	-	-	-	-	-	-	-	-	๑,๐๙๔,๔๐๐	สนง.เกษตร จ.พังงา
	๗. โครงการศูนย์เรียนรู้การเพิ่มประสิทธิภาพการผลิตสินค้าเกษตร	กรมตรวจบัญชีสหกรณ์	๘ ศูนย์	๓๖๔,๒๐๐	๘ ศูนย์	๑๘๘,๘๐๐	๑๘๘,๘๐๐	๘ ศูนย์	๑๘๘,๘๐๐	๘ ศูนย์	๑๘๘,๘๐๐	๘ ศูนย์	๑๘๘,๘๐๐	๘ ศูนย์	๑,๑๒๐,๑๒๐	สนง.ตรวจบัญชีสหกรณ์พังงา
	๘. โครงการศูนย์เรียนรู้การเพิ่มประสิทธิภาพการผลิตสินค้าเกษตร	กรมประมง	๘ ศูนย์	๒๕๓,๒๐๐	๘ ศูนย์	๒๑๒,๐๐๐	๒๑๒,๐๐๐	๘ ศูนย์	๒๑๒,๐๐๐	๘ ศูนย์	๒๑๒,๐๐๐	๘ ศูนย์	๒๑๒,๐๐๐	๘ ศูนย์	๑,๐๓๗,๒๐๐	สนง.ประมง จ.พังงา
	๙. โครงการศูนย์เรียนรู้การเพิ่มประสิทธิภาพการผลิตสินค้าเกษตร	กรมส่งเสริมสหกรณ์	๘ ศูนย์/๒๔๐ ราย	๖๑,๑๐๐	๘ ศูนย์/๒๔๐ ราย	๓๑,๓๐๐	๓๑,๓๐๐	๘ ศูนย์/๒๔๐ ราย	๓๑,๓๐๐	๘ ศูนย์/๒๔๐ ราย	๓๑,๓๐๐	๘ ศูนย์/๒๔๐ ราย	๓๑,๓๐๐	๘ ศูนย์/๒๔๐ ราย	๑๘๖,๓๐๐	สนง.สหกรณ์ จ.พังงา
	๑๐. โครงการศูนย์ถ่ายทอดเทคโนโลยีด้านการพัฒนาที่ดิน	กรมพัฒนาที่ดิน	๓๓ แห่ง	๙๕,๗๕๐	๓๓ แห่ง	๙๕,๗๕๐	๙๕,๗๕๐	๓๓ แห่ง	๙๕,๗๕๐	๓๓ แห่ง	๙๕,๗๕๐	๓๓ แห่ง	๙๕,๗๕๐	๓๓ แห่ง	๔๗๘,๗๕๐	สถานีพัฒนาที่ดินพังงา

กลยุทธ์	โครงการ	แหล่งงบประมาณ	ค่าเป้าหมาย/งบประมาณ												หน่วยงานดำเนินการ	
			พ.ศ. ๒๕๖๑		พ.ศ. ๒๕๖๒		พ.ศ. ๒๕๖๓		พ.ศ. ๒๕๖๔		พ.ศ. ๒๕๖๕		รวม ๕ ปี			
			เป้าหมาย	งบประมาณ (บาท)	เป้าหมาย	งบประมาณ (บาท)	เป้าหมาย	งบประมาณ (บาท)	เป้าหมาย	งบประมาณ (บาท)	เป้าหมาย	งบประมาณ (บาท)	เป้าหมาย	งบประมาณ (บาท)		
	๑๑.โครงการพัฒนาหมอดินอาสาและหมอดินน้อย	กรมพัฒนาที่ดิน	๓๕๘ ราย	๒๑๗,๕๕๐	๓๖๒ ราย	๒๒๐,๕๐๐	๓๖๒ ราย	๒๑๗,๕๕๐	๓๖๒ ราย	๒๑๗,๕๕๐	๓๖๒ ราย	๒๑๗,๕๕๐	๓๖๒ ราย	๒๑๗,๕๕๐	๑,๐๕๒,๓๐๐	สถานีพัฒนาที่ดินพังงา
	๑๒.โครงการพัฒนาผู้แทนเกษตรกร	สงขการปฏิรูปที่ดิน	๒๒ ราย	๒๒,๕๕๐	๒๒ ราย	๒๔,๒๒๐	๒๒ ราย	๒๕,๐๐๐	๒๒ ราย	๒๕,๐๐๐	๒๒ ราย	๒๕,๐๐๐	๒๒ ราย	๒๕,๐๐๐	๑๒๑,๗๗๐	สงขการปฏิรูปที่ดิน
	๑๓.โครงการพัฒนาเกษตรกรปราดเปรื่อง (Smart Farmer)	สงขการปฏิรูปที่ดิน	๖๐ ราย	๑๗๕,๐๘๐	๕๐ ราย	๑๐๐,๕๕๐	๗๐ ราย	๒๐๐,๐๐๐	๕๐ ราย	๑๒๐,๐๐๐	๕๐ ราย	๑๒๐,๐๐๐	๕๐ ราย	๑๒๐,๐๐๐	๗๕๕,๕๖๐	สงขการปฏิรูปที่ดิน จ.พังงา
	๑๔.โครงการสร้างเกษตรกรปราดเปรื่อง (Smart Farmer)	กรมปศุสัตว์	๗๐ ราย	๖๓,๕๐๐	๗๐ ราย	๑๕๗,๕๐๐	๗๐ ราย	๑๕๗,๕๐๐	๗๐ ราย	๑๕๗,๕๐๐	๗๐ ราย	๑๕๗,๕๐๐	๗๐ ราย	๑๕๗,๕๐๐	๗๐๒,๗๐๐	สงขปศุสัตว์ จ.พังงา
	๑๕.โครงการพัฒนาเกษตรกรปราดเปรื่อง (Smart Farmer)	กรมประมง	๑๕๐ ราย	๑๑๐,๕๐๐	-	-	-	-	-	-	-	-	-	-	๑๑๐,๕๐๐	สงขประมง จ.พังงา
	๑๖.โครงการพัฒนาเกษตรกรปราดเปรื่อง (Smart Farmer)	กรมส่งเสริมการเกษตร	๑๓๒ ราย	๑๐๗,๕๕๐	๓๑๐ ราย	๒๘๘,๐๐๐	๓๑๐ ราย	๒๘๘,๐๐๐	๓๑๐ ราย	๒๘๘,๐๐๐	๓๑๐ ราย	๒๘๘,๐๐๐	๓๑๐ ราย	๒๘๘,๐๐๐	๑,๒๕๙,๙๕๐	สงขเกษตร จ.พังงา
	๑๗.โครงการพัฒนาเกษตรกรปราดเปรื่อง	กรมส่งเสริมสหกรณ์	๑ ครั้ง/๗๐ ราย	๓๔,๖๕๐	๑ ครั้ง/๖๐ ราย	๒๓,๒๐๐	๑ ครั้ง/๖๐ ราย	๒๓,๒๐๐	๑ ครั้ง/๖๐ ราย	๒๓,๒๐๐	๑ ครั้ง/๖๐ ราย	๒๓,๒๐๐	๑ ครั้ง/๖๐ ราย	๒๓,๒๐๐	๑๒๗,๕๕๐	สงขสหกรณ์ จ.พังงา
	๑๘.โครงการส่งเสริมเกษตรกรด้านการประมง	กรมประมง	๑๗๕ ราย	๒๑๐,๐๐๐	-	-	-	-	-	-	-	-	-	-	๒๑๐,๐๐๐	สงขประมง จ.พังงา
	๑๙.โครงการประมงอาสา	กรมประมง	๓๐ ราย	๕๕,๑๖๐	-	-	-	-	-	-	-	-	-	-	๕๕,๑๖๐	สงขประมง จ.พังงา
	๒๐.โครงการอาสาสมัครเกษตรกร	กรมส่งเสริมสหกรณ์	๑ ครั้ง/๖๐ ราย	๙,๑๐๐	-	-	-	-	-	-	-	-	-	-	๙,๑๐๐	สงขสหกรณ์ จ.พังงา

กลยุทธ์	โครงการ	แหล่งงบประมาณ	ค่าเป้าหมาย/งบประมาณ												หน่วยงานดำเนินการ
			พ.ศ. ๒๕๖๑		พ.ศ. ๒๕๖๒		พ.ศ. ๒๕๖๓		พ.ศ. ๒๕๖๔		พ.ศ. ๒๕๖๕		รวม ๕ ปี		
			เป้าหมาย	งบประมาณ (บาท)	เป้าหมาย	งบประมาณ (บาท)	เป้าหมาย	งบประมาณ (บาท)	เป้าหมาย	งบประมาณ (บาท)	เป้าหมาย	งบประมาณ (บาท)	เป้าหมาย	งบประมาณ (บาท)	
	๒๑.โครงการอาสาสมัครเกษตร	กรมส่งเสริมการเกษตร	๒๐๔ ราย	๘๙,๒๐๐	๑๔๕ ราย	๕๖,๔๒๕	๑๔๕ ราย	๕๖,๔๒๕	๑๔๕ ราย	๕๖,๔๒๕	๑๔๕ ราย	๕๖,๔๒๕	๗๘๘ ราย	๓๑๔,๙๐๐	สนง.เกษตร จ. พังงา
	๒๒.โครงการเสริมสร้างและพัฒนาศักยภาพองค์กรเกษตร	กรมส่งเสริมการเกษตร	-	๘๗,๘๐๐	๗๒ ราย/๑ กลุ่ม	๘๗,๘๐๐	๑๔๕ ราย	๕๖,๔๒๕	๗๒ ราย/๑ กลุ่ม	๘๗,๘๐๐	๑๔๕ ราย	๕๖,๔๒๕	๒๘๘ ราย/๔ กลุ่ม	๑๔๙,๔๐๐	สนง.เกษตร จ. พังงา
	๒๕.โครงการสร้างทักษะและส่งเสริมอาชีพด้านการเกษตร : อาสาสมัครเพื่อการพัฒนาอาชีพแก่เกษตรกรรายย่อย (โครงการไทยนิยม)	กรมปศุสัตว์	๖ ราย	๑๐๐,๒๐๐	๑๒๕ ราย	๐	๑๒๕ ราย	๐	๑๒๕ ราย	๐	๑๒๕ ราย	๐	๕๐๖ ราย	๑๑๐,๒๐๐	สนง.ปศุสัตว์ จ. พังงา
๕.สร้างความเข้มแข็งและเชื่อมโยงเครือข่ายของเกษตรกร และสถาบันเกษตรกร	๑.โครงการส่งเสริมและสนับสนุนและให้ความช่วยเหลือเกษตรกรและสถาบันเกษตรกรผู้ประกอบการยาง	การยางแห่งประเทศไทย	๓๐,๒๐๔,๗๐๐	๓๖ ครั้ง/๘๐ ราย	๓๘ ครั้ง/๘๐ ราย	๑๓,๒๗๗,๕๕๐	๓๘ ครั้ง/๘๐ ราย	๑๓,๒๗๗,๕๕๐	๓๘ ครั้ง/๘๐ ราย	๑๓,๒๗๗,๕๕๐	๓๘ ครั้ง/๘๐ ราย	๑๓,๒๗๗,๕๕๐	๑๘๘ ครั้ง/๕๐๐ ราย	๘๘๓,๓๑๔,๙๐๐	กยท.จ. พังงา
	๒.โครงการจัดสวัสดิการเพื่อเกษตรกรชาวสวนยาง	การยางแห่งประเทศไทย	๕๑๐ ราย	๒,๒๕๔,๐๐๐	๙๐ ราย	๓,๔๗,๕๐๐	๙๐ ราย	๓,๔๗,๕๐๐	๙๐ ราย	๓,๔๗,๕๐๐	๙๐ ราย	๓,๔๗,๕๐๐	๘๗๐ ราย	๓,๖๘๓,๖๐๐	กยท.จ. พังงา
	๓.โครงการระบบส่งเสริมเกษตรกรแบบแปลงใหญ่	กรมส่งเสริมสหกรณ์	๑๗ แปลง ๓๐ ครั้ง/๘๐๔ ราย	๑๕๕,๖๐๐	๒๘ แปลง ๑๒ ครั้ง/๖๔๐ ราย	๑๕๓,๐๔๐	๒๘ แปลง ๑๒ ครั้ง/๖๔๐ ราย	๑๕๓,๐๔๐	๒๘ แปลง ๑๒ ครั้ง/๖๔๐ ราย	๑๕๓,๐๔๐	๒๘ แปลง ๑๒ ครั้ง/๖๔๐ ราย	๑๕๓,๐๔๐	๒๘ แปลง ๑๒ ครั้ง/๖๔๐ ราย	๗๖๗,๗๖๐	สนง.สหกรณ์ จ. พังงา
	๔.โครงการระบบส่งเสริมเกษตรกรแบบแปลงใหญ่	กรมพัฒนาที่ดิน	๑๗ แปลง	๔๕๐,๓๓๗	-	-	-	-	-	-	-	-	๑๗ แปลง	๔๕๐,๓๓๗	สถานีพัฒนาที่ดิน พังงา
	๕.โครงการส่งเสริมเกษตรกรแบบแปลงใหญ่	สน.การปฏิรูปที่ดิน	๓๘๐ ราย	๑๔๑,๐๘๐	๑ แปลง	๑๐๐,๐๐๐	๑ แปลง	๑๐๐,๐๐๐	๑ แปลง	๑๐๐,๐๐๐	๑ แปลง	๑๐๐,๐๐๐	๑ แปลง	๔๐๐,๐๐๐	สนง.การปฏิรูปที่ดิน จ. พังงา
	๖. โครงการระบบส่งเสริมเกษตรกรแบบแปลงใหญ่	กรมตรวจบัญชีสหกรณ์	๓๘๐ ราย	๑๔๑,๐๘๐	๓๑๐ ราย	๒๐๖,๙๒๐	๓๑๐ ราย	๒๐๖,๙๒๐	๓๑๐ ราย	๒๐๖,๙๒๐	๓๑๐ ราย	๒๐๖,๙๒๐	๓๑๐ ราย	๑,๐๑๘,๗๖๐	สนง.ตรวจบัญชีสหกรณ์ พังงา

กลยุทธ์	โครงการ	แหล่งงบประมาณ	ค่าเป้าหมาย/งบประมาณ												หน่วยงานดำเนินการ
			พ.ศ. ๒๕๖๑		พ.ศ. ๒๕๖๒		พ.ศ. ๒๕๖๓		พ.ศ. ๒๕๖๔		พ.ศ. ๒๕๖๕		รวม ๕ ปี		
			เป้าหมาย	งบประมาณ (บาท)	เป้าหมาย	งบประมาณ (บาท)	เป้าหมาย	งบประมาณ (บาท)	เป้าหมาย	งบประมาณ (บาท)	เป้าหมาย	งบประมาณ (บาท)	เป้าหมาย	งบประมาณ (บาท)	
	๗.โครงการระบบส่งเสริมการเกษตรแบบแปลงใหญ่	กรมวิชาการเกษตร	๔๐ ราย/๔ แปลง	๑๒๐,๐๐๐	๔ ราย/๔ แปลง	๑๐๐,๐๐๐	๔ ราย/๔ แปลง	๑๐๐,๐๐๐	๔ ราย/๔ แปลง	๑๐๐,๐๐๐	๔ ราย/๔ แปลง	๑๐๐,๐๐๐	๕๒ ราย/๔ แปลง	๕๖๐,๐๐๐	ศูนย์วิจัยและพัฒนาการเกษตรพังงา
	๘.โครงการส่งเสริมการเลี้ยงสัตว์แบบแปลงใหญ่	กรมปศุสัตว์	๓ แปลง	๒๘๗,๕๐๐	๓ แปลง	๑๐๕,๓๐๐	๓ แปลง	๑๐๕,๓๐๐	๓ แปลง	๑๐๕,๓๐๐	๓ แปลง	๑๐๕,๓๐๐	๓ แปลง	๓๐๘,๗๐๐	สนง.ปศุสัตว์ จ.พังงา
	๙.โครงการส่งเสริมเกษตรกรแปลงใหญ่ (ตำบลประมง)	กรมประมง	๑ แปลง/๓๐ ราย	๓๓๓,๕๐๐	๑ แปลง/๓๐ ราย	๑๓๒,๐๐๐	๑ แปลง/๓๐ ราย	๑๓๒,๐๐๐	๑ แปลง/๓๐ ราย	๑๓๒,๐๐๐	๑ แปลง/๓๐ ราย	๑๓๒,๐๐๐	๑ แปลง	๕๒๑,๕๐๐	สนง.ประมง จ.พังงา
	๑๐.โครงการส่งเสริมเกษตรกรในรูปแบบแปลงใหญ่	กรมส่งเสริมการเกษตร	๗๐๐ ราย/๑๖ แปลง	๓,๕๕๑,๐๐๐	๑๙ แปลง	๑,๘๗๕,๑๐๐	๑๙ แปลง/๓๐ ราย	๑,๘๗๕,๑๐๐	๑๙ แปลง	๑,๘๗๕,๑๐๐	๑๙ แปลง	๑,๘๗๕,๑๐๐	๓๐๐ ราย/๑๙ แปลง	๑๑,๐๙๑,๕๐๐	สนง.เกษตร จ.พังงา
	๑๑.โครงการส่งเสริมเกษตรกรแบบแปลงใหญ่ (นาแปลงใหญ่)	กรมส่งเสริมการเกษตร	๗๐๐ ราย/๑๖ แปลง	๓,๕๕๑,๐๐๐	๑๙ แปลง/๓๐ ราย	๑,๘๗๕,๑๐๐	๑๙ แปลง/๓๐ ราย	๑,๘๗๕,๑๐๐	๑๙ แปลง	๑,๘๗๕,๑๐๐	๑๙ แปลง	๑,๘๗๕,๑๐๐	๓๐๐ ราย/๑๖ แปลง	๓,๕๕๑,๐๐๐	สนง.เกษตร จ.พังงา
	๑๒.โครงการพัฒนาหมู่บ้านกลุ่มอาชีพสร้างมูลค่าเพิ่มในสังกัดสถาบันเกษตรกร	กรมส่งเสริมสหกรณ์	๑ ครั้ง/๑ กลุ่ม/๒๐ ราย	๓๖,๖๐๐	๑ ครั้ง/๑ กลุ่ม/๓๐ ราย	๐	๑ ครั้ง/๑ กลุ่ม/๓๐ ราย	๐	๑ ครั้ง/๑ กลุ่ม/๓๐ ราย	๐	๑ ครั้ง/๑ กลุ่ม/๓๐ ราย	๐	๕ ครั้ง/๑ กลุ่ม/๑๕๐ ราย	๓๖,๖๐๐	สนง.สหกรณ์ จ.พังงา
	๑๓.โครงการพัฒนาศูนย์กายภาพกลุ่มเกษตรกร	กรมส่งเสริมสหกรณ์	๑ ครั้ง/๑ แห่ง/๓๘ ราย	๔๑,๘๐๐	-	-	-	-	-	-	-	-	๑ ครั้ง/๑ แห่ง/๓๘ ราย	๔๑,๘๐๐	สนง.สหกรณ์ จ.พังงา
	๑๔.โครงการพัฒนาศูนย์กายภาพการดำเนินงานธุรกิจของสหกรณ์ภาคการเกษตรและกลุ่มเกษตรกร	กรมส่งเสริมสหกรณ์	-	-	๒ แห่ง/๓๐ ราย	๘๐,๘๐๐	๒ แห่ง/๓๐ ราย	๘๐,๘๐๐	๒ แห่ง/๓๐ ราย	๘๐,๘๐๐	๒ แห่ง/๓๐ ราย	๘๐,๘๐๐	๒ แห่ง/๑๐๐ ราย	๓๒๓,๒๐๐	สนง.สหกรณ์ จ.พังงา
	๑๕.โครงการพัฒนาการบริหารจัดการสหกรณ์เคหสถานบ้านมั่นคงให้มีประสิทธิภาพ	กรมส่งเสริมสหกรณ์	๑ ครั้ง	๒๖,๐๐๐	-	-	-	-	-	-	-	-	๑ ครั้ง	๒๖,๐๐๐	สนง.สหกรณ์ จ.พังงา
	๑๖.โครงการพัฒนารูปร่างชุมชน	สนง.การปฏิรูปที่ดิน	๓๐ ราย	๗๕,๗๐๐	๔๐ ราย	๕๔,๘๐๐	๔๐ ราย	๕๔,๘๐๐	๔๐ ราย	๕๔,๘๐๐	๔๐ ราย	๕๔,๘๐๐	๑๕๐ ราย	๒๗๐,๕๐๐	สนง.การปฏิรูปที่ดิน จ.พังงา

กลยุทธ์	โครงการ	แหล่งงบประมาณ	ค่าเป้าหมาย/งบประมาณ												หน่วยงานดำเนินการ
			พ.ศ. ๒๕๖๑		พ.ศ. ๒๕๖๒		พ.ศ. ๒๕๖๓		พ.ศ. ๒๕๖๔		พ.ศ. ๒๕๖๕		รวม ๕ ปี		
			เป้าหมาย	งบประมาณ (บาท)	เป้าหมาย	งบประมาณ (บาท)	เป้าหมาย	งบประมาณ (บาท)	เป้าหมาย	งบประมาณ (บาท)	เป้าหมาย	งบประมาณ (บาท)	เป้าหมาย	งบประมาณ (บาท)	
	๑๗. โครงการตรวจสอบบัญชีสหกรณ์และกลุ่มเกษตรกร	กรมตรวจบัญชีสหกรณ์	๔๗ แห่ง	๑,๖๗๕,๒๕๘	๗๘ แห่ง	๑,๗๕๒,๗๕๐	๗๘ แห่ง	๑,๗๕๒,๗๕๐	๗๘ แห่ง	๑,๗๕๒,๗๕๐	๗๘ แห่ง	๑,๗๕๒,๗๕๐	๗๘ แห่ง	๗,๘๐๖,๒๕๘	สง.ตรวจบัญชีสหกรณ์ พังงา
	๑๘. โครงการพัฒนาศักยภาพการบริหารจัดการด้านทุนการเงินการบัญชีแก่สหกรณ์และกลุ่มเกษตรกร	กรมตรวจบัญชีสหกรณ์	-	-	๔ แห่ง	๗,๕๐๐	๔ แห่ง	๗,๕๐๐	๔ แห่ง	๗,๕๐๐	๔ แห่ง	๗,๕๐๐	๔ แห่ง	๓๐,๐๐๐	สง.ตรวจบัญชีสหกรณ์ พังงา
	๑๙. โครงการพัฒนาเกษตรกรให้ใช้ข้อมูลทางบัญชีอย่างยั่งยืน	กรมตรวจบัญชีสหกรณ์	-	-	๕๐ ราย	๖,๘๘๐	๕๐ ราย	๖,๘๘๐	๕๐ ราย	๖,๘๘๐	๕๐ ราย	๖,๘๘๐	๕๐ ราย	๒๗,๕๒๐	สง.ตรวจบัญชีสหกรณ์ พังงา
	๒๐. โครงการพัฒนากลุ่มอาชีพประชาชน	กรมตรวจบัญชีสหกรณ์	๒ กลุ่ม/๕ ครั้ง	๑๒,๖๐๐	๑ กลุ่ม/๖ ครั้ง	๑๑,๖๐๐	๑ กลุ่ม/๖ ครั้ง	๑๑,๖๐๐	๑ กลุ่ม/๖ ครั้ง	๑๑,๖๐๐	๑ กลุ่ม/๖ ครั้ง	๑๑,๖๐๐	๑ กลุ่ม/๖ ครั้ง	๕๙,๐๐๐	สง.ตรวจบัญชีสหกรณ์ พังงา
	๒๑. โครงการพัฒนาเกษตรกรที่ทำบัญชีได้ใช้บัญชีเป็น	กรมตรวจบัญชีสหกรณ์	๕๐ ราย	๘,๐๐๐	๘๐ ราย	๑๐,๘๘๐	๘๐ ราย	๑๐,๘๘๐	๘๐ ราย	๑๐,๘๘๐	๘๐ ราย	๑๐,๘๘๐	๘๐ ราย	๕๑,๕๒๐	สง.ตรวจบัญชีสหกรณ์ พังงา
	๒๒. โครงการฝึกอบรมกรมกรใช้ข้อมูลทางบัญชีในการประกอบอาชีพ	กรมตรวจบัญชีสหกรณ์	๙๐ ราย	๑๔,๔๐๐	-	-	-	-	-	-	-	-	๙๐ ราย	๑๔,๔๐๐	สง.ตรวจบัญชีสหกรณ์ พังงา
	๒๓. โครงการส่งเสริมการจัดทำบัญชีต้นทุนอาชีพแก่เกษตรกร	กรมตรวจบัญชีสหกรณ์	๗๒๓ ราย	๑๔๓,๘๐๐	๗๒๔ ราย	๑๔๖,๘๘๐	๙๐๐ ราย	๑๔๖,๘๘๐	๙๐๐ ราย	๑๔๖,๘๘๐	๙๐๐ ราย	๑๔๖,๘๘๐	๙๐๐ ราย	๕๗๓,๓๒๐	สง.ตรวจบัญชีสหกรณ์ พังงา
	๒๔. โครงการเสริมสร้างรายได้ให้แก่เกษตรกรรายย่อย	กรมตรวจบัญชีสหกรณ์	๖๐ ชุมชน/๒๘๙ โครงการ	๔๖,๑๐๐	-	-	-	-	-	-	-	-	๖๐ ชุมชน/๒๘๙ โครงการ	๔๖,๑๐๐	สง.ตรวจบัญชีสหกรณ์ พังงา
	๒๕. โครงการพัฒนาผู้ประกอบการวิสาหกิจชุมชน	กรมตรวจบัญชีสหกรณ์	-	-	๒ แห่ง/๑๐ ครั้ง	๒,๔๐๐	๒ แห่ง/๑๐ ครั้ง	๒,๔๐๐	๒ แห่ง/๑๐ ครั้ง	๒,๔๐๐	๒ แห่ง/๑๐ ครั้ง	๒,๔๐๐	๒ แห่ง/๑๐ ครั้ง	๙,๖๐๐	สง.ตรวจบัญชีสหกรณ์ พังงา

กลยุทธ์	โครงการ	แหล่งงบประมาณ	ค่าเป้าหมาย/งบประมาณ												หน่วยงานดำเนินการ
			พ.ศ. ๒๕๖๑		พ.ศ. ๒๕๖๒		พ.ศ. ๒๕๖๓		พ.ศ. ๒๕๖๔		พ.ศ. ๒๕๖๕		รวม ๕ ปี		
			เป้าหมาย	งบประมาณ (บาท)	เป้าหมาย	งบประมาณ (บาท)	เป้าหมาย	งบประมาณ (บาท)	เป้าหมาย	งบประมาณ (บาท)	เป้าหมาย	งบประมาณ (บาท)	เป้าหมาย	งบประมาณ (บาท)	
	๒๖. โครงการฝึกอบรมเสริมศักยภาพการดำเนินงานด้านแผนกสมาชิกสหกรณ์	กรมตรวจบัญชีสหกรณ์	๑๕๐ ราย	๖๐,๐๐๐	๑๕๐ ราย	๖๐,๐๐๐	๑๕๐ ราย	๖๐,๐๐๐	๑๕๐ ราย	๖๐,๐๐๐	๑๕๐ ราย	๖๐,๐๐๐	๗๕๐	๓๐๐,๐๐๐	สมง.ตรวจบัญชีสหกรณ์ พังงา
	๒๗. โครงการสร้างตรวจสอบความถูกต้องในการทำธุรกรรมทางการเงินระหว่างสหกรณ์และสมาชิก	กรมตรวจบัญชีสหกรณ์	๑๐๐ ราย	๖,๐๐๐	๑๐๐ ราย	๖,๐๐๐	-	-	-	-	-	-	๑๐๐ ราย	๓๓,๐๐๐	สมง.ตรวจบัญชีสหกรณ์ พังงา
	๒๘. โครงการส่งเสริมและพัฒนาสหกรณ์และกลุ่มเกษตรกร	กรมส่งเสริมสหกรณ์	๕๘ แห่ง	๒,๕๔๑,๑๗๐	-	-	-	-	-	-	-	-	๕๘ แห่ง	๒,๕๔๑,๑๗๐	สมง.สหกรณ์ จ.พังงา
	๒๙. โครงการสร้างความเข้มแข็งให้กับกลุ่มเกษตรกรเพื่อเข้าถึงแหล่งเงินทุนในการผลิต	กรมส่งเสริมสหกรณ์	๖ กลุ่ม/๓๐ ราย	๑๘,๗๐๐	-	-	-	-	-	-	-	-	๖ กลุ่ม/๓๐ ราย	๑๘,๗๐๐	สมง.สหกรณ์ จ.พังงา
	๓๐. โครงการส่งเสริมกระบวนการมีส่วนร่วมของประชาชนในการพัฒนาจังหวัด	กรมส่งเสริมสหกรณ์	๑๖ ครั้ง	๑๑,๖๐๐	-	-	-	-	-	-	-	-	๑๖ ครั้ง	๑๑,๖๐๐	สมง.สหกรณ์ จ.พังงา
	๓๑. โครงการขับเคลื่อนการชำระบัญชีสหกรณ์และกลุ่มเกษตรกร	กรมส่งเสริมสหกรณ์	๑๔ แห่ง	๑๕,๐๐๐	-	-	-	-	-	-	-	-	๑๔ แห่ง	๑๕,๐๐๐	สมง.สหกรณ์ จ.พังงา
	๓๒. โครงการส่งเสริมการออมในสหกรณ์	กรมส่งเสริมสหกรณ์	๓ ครั้ง/๘๐ ราย	๑๕,๐๐๐	-	-	-	-	-	-	-	-	๓ ครั้ง/๘๐ ราย	๑๕,๐๐๐	สมง.สหกรณ์ จ.พังงา
	๓๓. โครงการกำกับ ตรวจสอบ ข้อบกพร่อง/ตรวจการสหกรณ์	กรมส่งเสริมสหกรณ์	๓๗ แห่ง/๗๐ ราย	๕๒,๖๖๐	-	-	-	-	-	-	-	-	๓๗ แห่ง/๗๐ ราย	๕๒,๖๖๐	สมง.สหกรณ์ จ.พังงา
	๓๔. โครงการยกระดับขึ้นสหกรณ์	กรมส่งเสริมสหกรณ์	๓๖ แห่ง/๖๒ ราย	๖๖,๑๐๐	-	-	-	-	-	-	-	-	๓๖ แห่ง/๖๒ ราย	๖๖,๑๐๐	สมง.สหกรณ์ จ.พังงา
	๓๕. โครงการแก้ไขปัญหาต้นระบบการบริหารจัดการและร่วมมือในการบริหารสหกรณ์	กรมส่งเสริมสหกรณ์	๗ แห่ง/๓๕๐ ราย	๒๔,๑๕๐	-	-	-	-	-	-	-	-	๗ แห่ง/๓๕๐ ราย	๒๔,๑๕๐	สมง.สหกรณ์ จ.พังงา
	๓๖. โครงการคณะกรรมการกลางกลุ่มเกษตรกร	กรมส่งเสริมสหกรณ์	๑ ครั้ง/๓๗ ราย	๑๗,๑๘๐	-	-	-	-	-	-	-	-	๑ ครั้ง/๓๗ ราย	๑๗,๑๘๐	สมง.สหกรณ์ จ.พังงา

กลยุทธ์	โครงการ	แหล่งงบประมาณ	ค่าเป้าหมาย/งบประมาณ												หน่วยงานดำเนินการ	
			พ.ศ. ๒๕๖๑		พ.ศ. ๒๕๖๒		พ.ศ. ๒๕๖๓		พ.ศ. ๒๕๖๔		พ.ศ. ๒๕๖๕		รวม ๕ ปี			
			เป้าหมาย	งบประมาณ (บาท)	เป้าหมาย	งบประมาณ (บาท)	เป้าหมาย	งบประมาณ (บาท)	เป้าหมาย	งบประมาณ (บาท)	เป้าหมาย	งบประมาณ (บาท)	เป้าหมาย	งบประมาณ (บาท)		
	๓๗.โครงการส่งเสริมสหกรณ์การเกษตรเพื่อการตลาดลูกค้า ธกส.	กรมส่งเสริมสหกรณ์	๒ ครั้ง/๖๐ ราย	๓๗,๐๘๐	-	-	-	-	-	-	-	-	-	๒ ครั้ง/๖๐ ราย	๓๗,๐๘๐	สมง.สหกรณ์ จ.พังงา
	๓๘.โครงการส่งเสริมและพัฒนาสหกรณ์/กลุ่มเกษตรกรผู้ดีเด่น	กรมส่งเสริมสหกรณ์	๙ ครั้ง	๑๒,๔๐๐	-	-	-	-	-	-	-	-	-	๙ ครั้ง	๑๒,๔๐๐	สมง.สหกรณ์ จ.พังงา
	๓๙.โครงการพัฒนากลุ่มเกษตรกรผู้มาตรฐาน	กรมส่งเสริมสหกรณ์	๑ ครั้ง/๔ แห่ง	๙,๐๐๐	-	-	-	-	-	-	-	-	-	๑ ครั้ง/๔ แห่ง	๙,๐๐๐	สมง.สหกรณ์ จ.พังงา
	๔๐.โครงการส่งเสริมและพัฒนาสหกรณ์และกลุ่มเกษตรกร	กรมส่งเสริมสหกรณ์	-	-	๕๗ แห่ง	๕๗ แห่ง	๓๖๖,๕๐๐	๕๗ แห่ง	๓๖๖,๕๐๐	๕๗ แห่ง	๓๖๖,๕๐๐	๕๗ แห่ง	๕๗ แห่ง	๕๗ แห่ง	๑,๕๑๘,๙๐๐	สมง.สหกรณ์ จ.พังงา
	๔๑.โครงการสร้างความเข้มแข็งให้กับกลุ่มเกษตรกรเพื่อเข้าถึงแหล่งเงินทุนในการผลิตและการตลาด	กรมส่งเสริมสหกรณ์	-	-	๖ แห่ง	๖ แห่ง	๘,๖๐๐	๖ แห่ง	๘,๖๐๐	๖ แห่ง	๘,๖๐๐	๖ แห่ง	๖ แห่ง	๖ แห่ง	๓๔,๕๐๐	สมง.สหกรณ์ จ.พังงา
	๔๒.โครงการพัฒนาบุคลากรในสถานศึกษา/ประชาชนทั่วไป	กรมส่งเสริมสหกรณ์	-	-	๑๔๐ ราย	๑๔๐ ราย	๕๕,๔๐๐	๑๔๐ ราย	๕๕,๔๐๐	๑๔๐ ราย	๕๕,๔๐๐	๑๔๐ ราย	๑๔๐ ราย	๕๖๐ ราย	๒๒๒,๖๐๐	สมง.สหกรณ์ จ.พังงา
	๔๓.โครงการพัฒนาศูนย์กายภาพการดำเนินงานของกลุ่มเกษตรกร ปี ๒๕๖๒	กรมส่งเสริมสหกรณ์	-	-	๖๐ ราย	๖๐ ราย	๕๒,๑๐๐	๖๐ ราย	๕๒,๑๐๐	๖๐ ราย	๕๒,๑๐๐	๖๐ ราย	๖๐ ราย	๒๔๐ ราย	๑๒๘,๔๐๐	สมง.สหกรณ์ จ.พังงา
	๔๔.โครงการพัฒนาศูนย์กิจกรรม/กลุ่มเกษตรกร	กรมส่งเสริมสหกรณ์	-	-	๖ แห่ง/๓๐๐ ราย	๖ แห่ง/๓๐๐ ราย	๒๐๗,๐๐๐	๖ แห่ง/๓๐๐ ราย	๒๐๗,๐๐๐	๖ แห่ง/๓๐๐ ราย	๒๐๗,๐๐๐	๖ แห่ง/๓๐๐ ราย	๖ แห่ง/๓๐๐ ราย	๑,๒๐๐ ราย	๘๒๘,๐๐๐	สมง.สหกรณ์ จ.พังงา
	๔๕.โครงการส่งเสริมและพัฒนาสหกรณ์อันเนื่องมาจากพระราชดำริ	กรมส่งเสริมสหกรณ์	๑ ครั้ง/๓๐ ราย	๑๓,๒๘๐	-	-	-	-	-	-	-	-	-	๑ ครั้ง/๓๐ ราย	๑๓,๒๘๐	สมง.สหกรณ์ จ.พังงา
	๔๖.โครงการส่งเสริมสหกรณ์ตามพระราชดำริ สมเด็จพระเทพรัตนราชสุดาฯ สยามบรมราชกุมารี	กรมส่งเสริมสหกรณ์	๓ โรงเรียน/๓๖ ราย	๑๓๗,๓๔๐	๓ โรงเรียน/๔๕ ราย	๑๙๔,๐๐๐	๓ โรงเรียน/๔๕ ราย	๑๙๔,๐๐๐	๓ โรงเรียน/๔๕ ราย	๑๙๔,๐๐๐	๓ โรงเรียน/๔๕ ราย	๓ โรงเรียน/๔๕ ราย	๓ โรงเรียน/๒๑๖ ราย	๑๓๗,๓๔๐	๑๓๗,๓๔๐	สมง.สหกรณ์ จ.พังงา
	๔๗.โครงการสหกรณ์สีขาวด้วยธรรมาภิบาล	กรมส่งเสริมสหกรณ์	๑ ครั้ง/๓ สหกรณ์	๑๓,๕๖๐	-	-	-	-	-	-	-	-	-	๑ ครั้ง/๓ สหกรณ์	๑๓,๕๖๐	สมง.สหกรณ์ จ.พังงา

กลยุทธ์	โครงการ	แหล่งงบประมาณ	ค่าเป้าหมาย/งบประมาณ												หน่วยงานดำเนินการ
			พ.ศ. ๒๕๖๑		พ.ศ. ๒๕๖๒		พ.ศ. ๒๕๖๓		พ.ศ. ๒๕๖๔		พ.ศ. ๒๕๖๕		รวม ๕ ปี		
			เป้าหมาย	งบประมาณ (บาท)	เป้าหมาย	งบประมาณ (บาท)	เป้าหมาย	งบประมาณ (บาท)	เป้าหมาย	งบประมาณ (บาท)	เป้าหมาย	งบประมาณ (บาท)	เป้าหมาย	งบประมาณ (บาท)	
	๔๘.โครงการเชื่อมโยงธุรกิจสหกรณ์	กรมส่งเสริมสหกรณ์	๑ ครั้ง/๓๕ ราย	๑๕,๑๐๐	-	-	-	-	-	-	-	-	๑ ครั้ง/๓๕ ราย	๑๕,๑๐๐	สมง.เกษตร จ. พังงา
	๔๙.โครงการส่งเสริมการเกษตรแบบแปลงใหญ่	กรมส่งเสริมสหกรณ์	๔ แปลง	๒๕,๒๐๐	๒๘ แปลง	๑๕๓,๐๔๐	๒๘ แปลง	๑๕๓,๐๔๐	๒๘ แปลง	๑๕๓,๐๔๐	๒๘ แปลง	๑๕๓,๐๔๐	๔ แปลง	๖๓๗,๓๖๐	สมง. สหกรณ์ จ. พังงา
	๕๐.โครงการเสริมสร้างความเข้มแข็งภาคการเกษตร	กรมส่งเสริมสหกรณ์	๑ ครั้ง/๓๒ ราย	๕๓,๑๐๐	-	-	-	-	-	-	-	-	๑ ครั้ง/๓๒ ราย	๕๓,๑๐๐	สมง.เกษตร จ. พังงา
	๕๑.โครงการเสริมสร้างและพัฒนาศักยภาพองค์กรเกษตรกร	กรมส่งเสริมสหกรณ์	๒๘๙ ราย/๕ กลุ่ม	๑๒๒,๘๐๐	-	-	-	-	-	-	-	-	๒๘๙ ราย/๕ กลุ่ม	๑๒๒,๘๐๐	สมง.เกษตร จ. พังงา
	๕๒.โครงการขับเคลื่อนการดำเนินงานส่งเสริมและพัฒนาวิสาหกิจชุมชน	กรมส่งเสริมสหกรณ์	๒๕๐ ราย	๒๐๙,๓๐๐	๒๑๐ ราย	๑๗๘,๔๐๐	๒๑๐ ราย	๑๗๘,๔๐๐	๒๑๐ ราย	๑๗๘,๔๐๐	๒๑๐ ราย	๑๗๘,๔๐๐	๑,๐๙๐ ราย	๙๒๒,๙๐๐	สมง.เกษตร จ. พังงา
	๕๓.โครงการส่งเสริมและพัฒนาการท่องเที่ยววิถีเกษตร	กรมส่งเสริมสหกรณ์	๒๐ ราย	๑๔,๐๐๐	๒๐ ราย	๗,๐๐๐	๒๐ ราย	๗,๐๐๐	๒๐ ราย	๗,๐๐๐	๒๐ ราย	๗,๐๐๐	๑๐๐ ราย	๔๒,๐๐๐	สมง.เกษตร จ. พังงา
	๕๔.โครงการส่งเสริมและสนับสนุนให้ความช่วยเหลือเกษตรกรและสถาบันเกษตรกรผู้ประกอบการยาง	การยางแห่งประเทศไทย	๓๖ ครั้ง/๘๐ ราย	๓๐,๒๐๔,๗๐๐	๑๘๘ ครั้ง/๙๐ ราย	๒,๒๓๙,๕๕๐	๑๘๘ ครั้ง/๙๐ ราย	๒,๒๓๙,๕๕๐	๑๘๘ ครั้ง/๙๐ ราย	๒,๒๓๙,๕๕๐	๑๘๘ ครั้ง/๙๐ ราย	๒,๒๓๙,๕๕๐	๑๐๘ ครั้ง	๓๙,๑๖๒,๕๐๐	กยท.จ. พังงา
	๕๕.โครงการจัดทำแผนธุรกิจ/แผนฟื้นฟูของสหกรณ์	กรมส่งเสริมสหกรณ์	๕ ครั้ง/๘ แห่ง	๒๒,๔๐๐	-	-	-	-	-	-	-	-	๕ ครั้ง/๘ แห่ง	๒๒,๔๐๐	สมง.เกษตร จ. พังงา
	๕๖.โครงการพัฒนากลุ่มผู้ผลิตสินค้าเกษตรในสหกรณ์การเกษตร	กรมส่งเสริมสหกรณ์	๓ กลุ่ม	๑๙,๕๘๐	-	-	-	-	-	-	-	-	๓ กลุ่ม	๑๙,๕๘๐	สมง. สหกรณ์ จ. พังงา
	๕๗.โครงการเพิ่มศักยภาพการรวบรวมและการแปรรูปยางพาราในสถาบันเกษตรกร (ไทยนิยาม)	กรมส่งเสริมสหกรณ์	๑ แห่ง	๕,๒๘๓,๐๐๐	-	-	-	-	-	-	-	-	๑ แห่ง	๕,๒๘๓,๐๐๐	สมง.เกษตร จ. พังงา

กลยุทธ์	โครงการ	แหล่งงบประมาณ	ค่าเป้าหมาย/งบประมาณ												หน่วยงานดำเนินการ
			พ.ศ. ๒๕๖๑		พ.ศ. ๒๕๖๒		พ.ศ. ๒๕๖๓		พ.ศ. ๒๕๖๔		พ.ศ. ๒๕๖๕		รวม ๕ ปี		
			เป้าหมาย	งบประมาณ (บาท)	เป้าหมาย	งบประมาณ (บาท)	เป้าหมาย	งบประมาณ (บาท)	เป้าหมาย	งบประมาณ (บาท)	เป้าหมาย	งบประมาณ (บาท)	เป้าหมาย	งบประมาณ (บาท)	
	๕๕.โครงการสนับสนุนโครงการอื่น เนื่องมาจากพระราชดำริ	กรมประมง	๑ แห่ง	๑๒,๗๖๐	๑ แห่ง	๑๐,๕๐๐	๑ แห่ง	๑๐,๕๐๐	๑ แห่ง	๑๐,๕๐๐	๑ แห่ง	๑๐,๕๐๐	๕ แห่ง	๕๔๑,๕๐๐	สนง.ประมง จ.พังงา
	๕๕.โครงการสนับสนุนโครงการอื่น เนื่องมาจากพระราชดำริ	กรมปศุสัตว์	๑ โรงเรียน/ ๑,๐๐๐ ตัว	๑๖๕,๕๐๐	๑ โรงเรียน/ ๑,๐๐๐ ตัว	๕๓,๐๐๐	๑ โรงเรียน/ ๑,๐๐๐ ตัว	๕๓,๐๐๐	๑ โรงเรียน/ ๑,๐๐๐ ตัว	๕๓,๐๐๐	๑ โรงเรียน/ ๑,๐๐๐ ตัว	๕๓,๐๐๐	๕ โรงเรียน/ ๕,๐๐๐ ตัว	๕๔๑,๕๐๐	สนง.ปศุสัตว์ จ.พังงา
	๖๐.โครงการคลินิกเกษตรเคลื่อนที่ฯ	กรมประมง	๔ ครั้ง	๒๐,๐๐๐	๔ ครั้ง	๘,๐๐๐	-	-	-	-	-	-	๘ ครั้ง	๒๘,๐๐๐	สนง.ประมง จ.พังงา
	๖๑.โครงการส่งเสริมการค้าเป็นงานอัน เนื่องมาจากพระราชดำริ	กรมส่งเสริม การค้าเกษตร	๖๕๕ ราย/๑ โรงเรียน	๑๕๘,๐๐๐	๓๒ ราย/๒ โรงเรียน	๒๖,๔๐๐	๓๗ ราย/๒ โรงเรียน	๒๖,๔๐๐	๓๗ ราย/๒ โรงเรียน	๒๖,๔๐๐	๓๗ ราย/๒ โรงเรียน	๒๖,๔๐๐	๘๕๓ ราย/๒ โรงเรียน	๓๐๓,๖๐๐	สนง.เกษตร จ. พังงา
	๖๒.โครงการสนับสนุนโครงการอื่น เนื่องมาจากพระราชดำริ	กรมวิชาการ เกษตร	๔ ครั้ง /๒ โครงการ	๒๖๐,๐๐๐	๔ ครั้ง /๑ โครงการ	๕๖,๐๐๐	๔ ครั้ง /๑ โครงการ	๕๖,๐๐๐	๔ ครั้ง /๑ โครงการ	๕๖,๐๐๐	๔ ครั้ง /๑ โครงการ	๕๖,๐๐๐	๒๐ ครั้ง/๖ โครงการ	๖๕๔,๐๐๐	ศูนย์วิจัยและ พัฒนาการ เกษตรพังงา
	๖๓.โครงการสร้างแหล่งเรียนรู้ ๖ ด้าน และ ส่งเสริมการสร้างรายได้เพื่อรองรับการ ท่องเที่ยวของจังหวัดพังงา	จังหวัด	-	-	-	-	๑๐๐ แห่ง/ ๑,๓๐๐ ราย	-	-	-	-	-	๑๐๐ แห่ง/ ๑,๓๐๐ ราย	๒๗/๕๔๑,๐๐๐	สนง.เกษตร จ.พังงา
	๖๔.โครงการส่งเสริมองค์การชุมชนประมง ท้องถิ่นจังหวัดพังงาสู่การพัฒนาอาชีพ ประมงพื้นบ้านอย่างยั่งยืน	จังหวัด	-	-	-	-	๓ กลุ่ม/๓๓ ชุมชน/๑ แห่ง	-	-	-	-	-	๓ กลุ่ม/๓๓ ชุมชน/๑ แห่ง	๑๕/๕๔๑,๐๐๐	สนง.ประมง จ.พังงา

ประเด็นยุทธศาสตร์ที่ ๓ เพิ่มความสามารถในการแข่งขันภาคการเกษตรด้วยเทคโนโลยีและนวัตกรรม

กลยุทธ์	โครงการ	แหล่งงบประมาณ	ค่าเป้าหมาย/งบประมาณ												หน่วยงานดำเนินการ		
			พ.ศ. ๒๕๖๑		พ.ศ. ๒๕๖๒		พ.ศ. ๒๕๖๓		พ.ศ. ๒๕๖๔		พ.ศ. ๒๕๖๕		รวม ๕ ปี				
			เป้าหมาย	งบประมาณ	เป้าหมาย	งบประมาณ	เป้าหมาย	งบประมาณ	เป้าหมาย	งบประมาณ	เป้าหมาย	งบประมาณ	เป้าหมาย	งบประมาณ			
๑. ส่งเสริมและสนับสนุนการวิจัยเทคโนโลยี และนวัตกรรมด้านการเกษตร	๑.โครงการบริหารจัดการเกษตรเชิงกลไกสินค้าเกษตรที่สำคัญ	กรมวิชาการเกษตร	๕ ชนิด/๒๕ไร่	๒๒๖,๐๐๐	-	-	-	-	-	-	-	-	-	๕ ชนิด/๒๕ไร่	๒๒๖,๐๐๐	ศูนย์วิจัยและพัฒนาการเกษตรพังงา	
	๒.โครงการการบริหารความหลากหลายทางชีวภาพ	กรมวิชาการเกษตร	๒๐๐ ชนิด/๒๕ไร่	๗๕,๕๐๐	๒๐๐ ชนิด/๒๕ไร่	๔๘,๐๐๐	๒๐๐ ชนิด/๒๕ไร่	๔๘,๐๐๐	๒๐๐ ชนิด/๒๕ไร่	๔๘,๐๐๐	๒๐๐ ชนิด/๒๕ไร่	๔๘,๐๐๐	๑๐๐๐ ชนิด/๑๒๗.๕ ไร่	๒๖๗,๕๐๐	๒๖๗,๕๐๐	ศูนย์วิจัยและพัฒนาการเกษตรพังงา	
๒. ส่งเสริมการนำงานวิจัย เทคโนโลยี และนวัตกรรมไปใช้ประโยชน์	๑.โครงการส่งเสริมและสนับสนุนด้านการเงิน วิชาการ ศึกษาวิจัยและค้นคว้าทดลอง	การยางแห่งประเทศไทย	๔๑๐ ราย	๓๔๗,๓๖๐	๓๖๐ ราย	๓๑๐,๘๐๐	๓๖๐ ราย	๓๑๐,๘๐๐	๓๖๐ ราย	๓๑๐,๘๐๐	๓๖๐ ราย	๓๑๐,๘๐๐	๑,๘๕๐ ราย	๑,๘๕๐,๕๖๐	๑,๘๕๐,๕๖๐	กยท.จ.พังงา	
	๒.โครงการขับเคลื่อนผลงานวิจัยสู่การใช้ประโยชน์	กรมวิชาการเกษตร	๕ โครงการ	๙๗๔,๔๐๐	๕ โครงการ	๕๒๑,๔๐๐	๕ โครงการ	๕๒๑,๔๐๐	๕ โครงการ	๕๒๑,๔๐๐	๕ โครงการ	๕๒๑,๔๐๐	๒๕ โครงการ	๓,๐๖๐,๐๐๐	๓,๐๖๐,๐๐๐	ศูนย์วิจัยและพัฒนาการเกษตรพังงา	
	๓.โครงการจัดระเบียบการปรมังให้เป็นไปตามมาตรฐาน	กรมประมง	๕ แห่ง	๑๗๒,๐๐๐	-	-	-	-	-	-	-	-	-	๕ แห่ง	๑๗๒,๐๐๐	๑๗๒,๐๐๐	สนง.ประมง จ.พังงา
	๔.โครงการวิจัยและพัฒนาความรู้ไปใช้ประโยชน์เพื่อเพิ่มประสิทธิภาพการผลิตพืช	กรมวิชาการเกษตร	๗ โครงการ	๑,๓๘๗,๖๐๐	๘ โครงการ	๖๔๓,๗๒๐	๘ โครงการ	๖๔๓,๗๒๐	๘ โครงการ	๖๔๓,๗๒๐	๘ โครงการ	๖๔๓,๗๒๐	๓๙ โครงการ	๓,๙๖๖,๘๘๐	๓,๙๖๖,๘๘๐	ศูนย์วิจัยและพัฒนาการเกษตรพังงา	
๓. พัฒนาศูนย์ข้อมูลและระบบสารสนเทศด้านการเกษตร โดยมีการเชื่อมโยงข้อมูลอย่างเป็นระบบ	๑.โครงการปรับปรุงข้อมูลทะเบียนเกษตรกร	กรมส่งเสริมการเกษตร	๑๘,๐๐๐ครัวเรือน/๙,๖๐๐ แปลง	๑๐๖,๔๐๐	๑๘,๐๐๐ครัวเรือน/๖,๒๐๐ แปลง	๑๘๑,๐๐๐	๑๘,๐๐๐ครัวเรือน/๖,๒๐๐ แปลง	๑๘๑,๐๐๐	๑๘,๐๐๐ครัวเรือน/๖,๒๐๐ แปลง	๑๘๑,๐๐๐	๑๘,๐๐๐ครัวเรือน/๖,๒๐๐ แปลง	๑๘,๐๐๐ครัวเรือน/๖,๒๐๐ แปลง	๙๐,๐๐๐ครัวเรือน/๓๕,๔๐๐ แปลง	๘๓๐,๔๐๐	๘๓๐,๔๐๐	สนง.เกษตร จ.พังงา	
	๒.โครงการปรับปรุงข้อมูลทะเบียนเกษตรกรผู้เพาะเลี้ยงสัตว์น้ำ	กรมประมง	๒๒๖ ฟาร์ม	๖,๒๔๐	๙๒๕ ฟาร์ม	๒,๑๐๐	๙๒๕ ฟาร์ม	๒,๑๐๐	๙๒๕ ฟาร์ม	๒,๑๐๐	๙๒๕ ฟาร์ม	๙๒๕ ฟาร์ม	๓,๘๒๖ ฟาร์ม	๑๔,๖๔๐	๑๔,๖๔๐	สนง.ประมง จ.พังงา	
	๓.โครงการปรับปรุงข้อมูลทะเบียนเกษตรกร	กรมปศุสัตว์	๙,๗๗๐ ราย	๔๒,๑๐๐	๑๐,๑๐๐ ราย	๔๖,๙๐๐	๑๐,๑๐๐ ราย	๔๖,๙๐๐	๑๐,๑๐๐ ราย	๔๖,๙๐๐	๑๐,๑๐๐ ราย	๑๐,๑๐๐ ราย	๕๐,๓๗๐ ราย	๒๒๙,๗๐๐	๒๒๙,๗๐๐	สนง.ปศุสัตว์ จ.พังงา	
	๔.โครงการติดตาม	กรมประมง	๘ อำเภอ	๕๑,๒๐๐	-	-	-	-	-	-	-	-	๘ อำเภอ	๕๑,๒๐๐	๕๑,๒๐๐	สนง.ประมง จ.พังงา	

ประเด็นยุทธศาสตร์ที่ ๔ บริหารจัดการทรัพยากรธรรมชาติและสิ่งแวดล้อมอย่างสมดุลและยั่งยืน

กลยุทธ์	โครงการ	แหล่งงบประมาณ	ค่าเป้าหมาย/งบประมาณ												หน่วยงานดำเนินการ		
			พ.ศ. ๒๕๖๑		พ.ศ. ๒๕๖๒		พ.ศ. ๒๕๖๓		พ.ศ. ๒๕๖๔		พ.ศ. ๒๕๖๕		รวม ๕ ปี				
			เป้าหมาย	งบประมาณ (บาท)	เป้าหมาย	งบประมาณ (บาท)	เป้าหมาย	งบประมาณ (บาท)	เป้าหมาย	งบประมาณ (บาท)	เป้าหมาย	งบประมาณ (บาท)	เป้าหมาย	งบประมาณ (บาท)			
๑.ฟื้นฟูและอนุรักษ์ทรัพยากรธรรมชาติ	๑.โครงการปลูกไม้เศรษฐกิจในเขตปฏิรูปที่ดิน	สนง.การปฏิรูปที่ดิน จ.พังงา	๕๐ ไร่	๓๙,๐๐๐	-	-	-	-	-	-	-	-	-	๕๐ ไร่	๓๙,๐๐๐	สนง.การปฏิรูปที่ดิน จ.พังงา	
	๒.โครงการรณรงค์ปลูกไม้เศรษฐกิจ	สนง.การปฏิรูปที่ดิน	-	-	๓๕๐ ไร่	๑๓๙,๕๐๐	๑๕๐ ไร่	๑๐๐,๐๐๐	๑๕๐ ไร่	๑๐๐,๐๐๐	๑๕๐ ไร่	๑๐๐,๐๐๐	๑๕๐ ไร่	๕๙๗,๕๐๐	๕๙๗,๕๐๐	สนง.การปฏิรูปที่ดิน จ.พังงา	
	๓.โครงการอนุรักษ์พันธุกรรมพืช	สนง.การปฏิรูปที่ดิน	๔ โรงเรียน	๘๘,๐๐๐	๑๐๒,๐๐๐	๒ โรงเรียน	๖๑,๐๐๐	๒ โรงเรียน	๖๑,๐๐๐	๒ โรงเรียน	๖๑,๐๐๐	๒ โรงเรียน	๖๑,๐๐๐	๑๔ โรงเรียน	๓๓๓,๐๐๐	สนง.การปฏิรูปที่ดิน จ.พังงา	
	๔.โครงการอนุรักษ์พันธุกรรมพืช	กรมพัฒนาที่ดิน	๑ แห่ง	๘,๕๐๐	-	-	-	-	-	-	-	-	-	๑ แห่ง	๘,๕๐๐	สถานีพัฒนาที่ดินพังงา	
	๕.โครงการสนับสนุนโครงการอื่น	กรมพัฒนาที่ดิน	๓๐๐ ไร่	๑๘๖,๒๕๐	๓๐๐ ไร่	๑๘๖,๒๕๐	๓๐๐ ไร่	๑๘๖,๒๕๐	๓๐๐ ไร่	๑๘๖,๒๕๐	๓๐๐ ไร่	๑๘๖,๒๕๐	๓๐๐ ไร่	๑,๕๐๐ ไร่	๕๓๒,๒๕๐	สถานีพัฒนาที่ดินพังงา	
	๖.โครงการสนับสนุนโครงการอื่น	กรมพัฒนาที่ดิน	๓๐๐ ไร่	๑๘๖,๒๕๐	๓๐๐ ไร่	๑๘๖,๒๕๐	๓๐๐ ไร่	๑๘๖,๒๕๐	๓๐๐ ไร่	๑๘๖,๒๕๐	๓๐๐ ไร่	๑๘๖,๒๕๐	๓๐๐ ไร่	๑,๕๐๐ ไร่	๕๓๒,๒๕๐	สถานีพัฒนาที่ดินพังงา	
	๗.โครงการฟื้นฟูและป้องกันผลกระทบจากภัยพิบัติ	กรมพัฒนาที่ดิน	๔,๑๐๐,๐๐๐	๔,๔๐๓,๐๐๐	-	-	-	-	-	-	-	-	-	-	๔,๑๐๐,๐๐๐	๔,๔๐๓,๐๐๐	สถานีพัฒนาที่ดินพังงา
	๘.โครงการผลิตหญ้าแฝกเพื่อปลูก	กรมพัฒนาที่ดิน	๑,๐๐๐,๐๐๐	๑,๒๐๐,๐๐๐	๓,๐๐๐,๐๐๐	๓,๖๐๐,๐๐๐	๓,๐๐๐,๐๐๐	๓,๖๐๐,๐๐๐	๓,๐๐๐,๐๐๐	๓,๖๐๐,๐๐๐	๓,๐๐๐,๐๐๐	๓,๖๐๐,๐๐๐	๓,๐๐๐,๐๐๐	๓,๖๐๐,๐๐๐	๑๕,๖๐๐,๐๐๐	๑๕,๖๐๐,๐๐๐	สถานีพัฒนาที่ดินพังงา
	๙.โครงการผลิตหญ้าแฝกเพื่อแจกจ่าย	กรมพัฒนาที่ดิน	๗๐๐,๐๐๐	๕๑๓,๐๐๐	๑,๐๐๐,๐๐๐	๘๐๓,๐๐๐	๑,๐๐๐,๐๐๐	๘๐๓,๐๐๐	๑,๐๐๐,๐๐๐	๘๐๓,๐๐๐	๑,๐๐๐,๐๐๐	๘๐๓,๐๐๐	๑,๐๐๐,๐๐๐	๕,๑๐๐,๐๐๐	๓,๖๐๐,๐๐๐	๓,๖๐๐,๐๐๐	สถานีพัฒนาที่ดินพังงา
	๑๐.โครงการจัดทำระบบอนุรักษ์ดินและน้ำในพื้นที่เสี่ยงต่อนิคม	กรมพัฒนาที่ดิน	๒๐๐ ไร่	๑,๑๐๐,๐๐๐	-	-	-	-	-	-	-	-	-	-	๒๐๐ ไร่	๑,๑๐๐,๐๐๐	สถานีพัฒนาที่ดินพังงา
๑๑.โครงการจัดระบบอนุรักษ์ดินและน้ำที่	กรมพัฒนาที่ดิน	๒,๖๐๐ ไร่	๑,๓๙๙,๐๐๐	๑,๓๐๐ ไร่	๖๘๐,๐๐๐	๑,๓๐๐ ไร่	๖๘๐,๐๐๐	๑,๓๐๐ ไร่	๖๘๐,๐๐๐	๑,๓๐๐ ไร่	๖๘๐,๐๐๐	๑,๓๐๐ ไร่	๖,๘๐๐ ไร่	๓,๙๕๙,๐๐๐	๓,๙๕๙,๐๐๐	สถานีพัฒนาที่ดินพังงา	

กลยุทธ์	โครงการ	แหล่งงบประมาณ	ค่าเป้าหมาย/งบประมาณ												หน่วยงานดำเนินการ	
			พ.ศ. ๒๕๖๑		พ.ศ. ๒๕๖๒		พ.ศ. ๒๕๖๓		พ.ศ. ๒๕๖๔		พ.ศ. ๒๕๖๕		รวม ๕ ปี			
			เป้าหมาย	งบประมาณ (บาท)	เป้าหมาย	งบประมาณ (บาท)	เป้าหมาย	งบประมาณ (บาท)	เป้าหมาย	งบประมาณ (บาท)	เป้าหมาย	งบประมาณ (บาท)	เป้าหมาย	งบประมาณ (บาท)		
	๑๒.โครงการส่งเสริมการปรับปรุงพื้นที่ดินกรต	กรมพัฒนาที่ดิน	๑,๐๐๐ ไร่	๑๕,๐๐๐	๑,๐๐๐ ไร่	๑๕,๐๐๐	๑,๐๐๐ ไร่	๑๕,๐๐๐	๑,๐๐๐ ไร่	๑๕,๐๐๐	๑,๐๐๐ ไร่	๑๕,๐๐๐	๕,๐๐๐ ไร่	๓๕,๐๐๐	สถานีพัฒนาที่ดินพังงา	
	๑๓.โครงการจัดซื้อที่ดินเพื่อปรับปรุงพื้นที่ดินกรต	กรมพัฒนาที่ดิน	๒๙๐ ไร่	๔๕๓,๐๐๐	-	-	-	-	-	-	-	-	๒๙๐ ไร่	๔๕๓,๐๐๐	สถานีพัฒนาที่ดินพังงา	
	๑๔.โครงการพัฒนาบริหารจัดการทรัพยากรสัตว์น้ำ	กรมประมง	๘ อำเภอ	๑๖๙,๓๑๐	-	-	-	-	-	-	-	-	๘ อำเภอ	๑๖๙,๓๑๐	สนง.ประมง จ.พังงา	
	๑๕.โครงการสร้างทักษะและส่งเสริมอาชีพด้านการเกษตร ผลิตภัณฑ์ ปม.๑ (โครงการไทยนิยม)	กรมประมง	๑ แห่ง	๔๙๐,๐๐๐	-	-	-	-	-	-	-	-	๑ แห่ง	๔๙๐,๐๐๐	ศพช.พังงา	
	๑๖.โครงการฟื้นฟูทรัพยากรสัตว์น้ำโดยรัฐร่วมราษฎร์	งบจังหวัด	๘ อำเภอ	๘,๙๓๕,๐๐๐	-	-	-	-	-	-	-	-	๘ อำเภอ	๘,๙๓๕,๐๐๐	สนง.ประมง จ.พังงา	
	๑๗.โครงการบริหารจัดการและฟื้นฟูทรัพยากรประมงโดยชุมชนสิ่งแวดล้อมอนุรักษ์สัตว์ทะเลคืนถิ่นอันดามัน	งบกลุ่มจังหวัด	๘ อำเภอ	๘๑๙,๘๐๐	-	-	-	-	-	-	-	-	๘ อำเภอ	๘๑๙,๘๐๐	สนง.ประมง จ.พังงา	
	๑๘.โครงการเพิ่มทรัพยากรสัตว์น้ำและอนุรักษ์สัตว์ทะเลคืนถิ่นอันดามัน	งบจังหวัด	-	-	-	-	-	๑๐๐,๑๐๐ ไร่	-	-	-	-	๑๐๐,๑๐๐ ไร่	-	ศูนย์วิจัยและเพาะเลี้ยงสัตว์น้ำชายฝั่ง	
๒.ส่งเสริมการเกษตรที่เป็นมิตรกับสิ่งแวดล้อม โดยการลดการใช้สารอันตราย	๑.โครงการบริหารความหลากหลายทางชีวภาพ	กรมวิชาการเกษตร	๑๕๐ ไร่/๕ ไร่	๒๐,๐๐๐	๒๐๐ ไร่/๒๕.๕ ไร่	๒๕,๐๐๐	๒๐๐ ไร่/๒๕.๕ ไร่	๒๕,๐๐๐	๒๐๐ ไร่/๒๕.๕ ไร่	๒๕,๐๐๐	๒๐๐ ไร่/๒๕.๕ ไร่	๒๕,๐๐๐	๒๐๐ ไร่/๒๕.๕ ไร่	๑๐๗ ไร่	๑๑๖,๐๐๐	ศูนย์วิจัยและพัฒนาการเกษตรพังงา
๓.บริหารจัดการทรัพยากรน้ำ อย่างเป็นระบบ	๑.โครงการบำรุงรักษาอ่างเก็บน้ำสายใหญ่ และสายซอย ฝ่ายส่งน้ำและบำรุงรักษาที่ ๓ โครงการชลประทานพังงา อำเภอกระบุรี/กะปอง จังหวัดพังงา	กรมชลประทาน	๕ แห่ง	๖๐๑,๗๐๐	-	-	-	-	-	-	-	-	๕ แห่ง	๖๐๑,๗๐๐	โครงการชลประทานพังงา	
	๒.โครงการบำรุงรักษาอ่างเก็บน้ำสายใหญ่และสายซอย ฝ่ายส่งน้ำและบำรุงรักษาที่ ๒ โครงการชลประทานพังงา อำเภอทับปุด/เกาะยาว จังหวัดพังงา	กรมชลประทาน	๓ แห่ง	๑๘๘,๓๐๐	-	-	-	-	-	-	-	-	๓ แห่ง	๑๘๘,๓๐๐	โครงการชลประทานพังงา	

กลยุทธ์	โครงการ	แหล่งงบประมาณ	ค่าเป้าหมาย/งบประมาณ												หน่วยงานดำเนินการ
			พ.ศ. ๒๕๖๑		พ.ศ. ๒๕๖๒		พ.ศ. ๒๕๖๓		พ.ศ. ๒๕๖๔		พ.ศ. ๒๕๖๕		รวม ๕ ปี		
			เป้าหมาย	งบประมาณ (บาท)	เป้าหมาย	งบประมาณ (บาท)	เป้าหมาย	งบประมาณ (บาท)	เป้าหมาย	งบประมาณ (บาท)	เป้าหมาย	งบประมาณ (บาท)	เป้าหมาย	งบประมาณ (บาท)	
	๓.โครงการบริหารการสูบน้ำ โครงการชลประทานพิจิตร ตำบลกันนาค อำเภอเมือง จังหวัดพิจิตร	กรมชลประทาน	๑ แห่ง	๒๐๐,๐๐๐	-	-	-	-	-	-	-	-	๑ แห่ง	๒๐๐,๐๐๐	โครงการชลประทานพิจิตร
	๔.โครงการบำรุงรักษาทางน้ำและคลองส่งน้ำสายใหญ่และสายย่อย ฝ่ายส่งน้ำและบำรุงรักษาที่ ๑ โครงการชลประทานพิจิตร ตำบลกันนาค อำเภอเมือง จังหวัดพิจิตร	กรมชลประทาน	๖ แห่ง	๓๔๐,๒๐๐	-	-	-	-	-	-	-	-	๖ แห่ง	๓๔๐,๒๐๐	โครงการชลประทานพิจิตร
	๕.โครงการบำรุงรักษาทางน้ำสิ่งใหญ่โครงการชลประทานพิจิตร ตำบลกันนาค อำเภอเมือง จังหวัดพิจิตร	กรมชลประทาน	๑ แห่ง	๓๒๐,๐๐๐	-	-	-	-	-	-	-	-	๑ แห่ง	๓๒๐,๐๐๐	โครงการชลประทานพิจิตร
	๖.โครงการซ่อมแซมอาคารอิฐน้ำพุในและระบบส่งน้ำ ตำบลพุน้อย อำเภอเกาะยาว จังหวัดพิจิตร ตำบลพุน้อย อำเภอเกาะยาว จังหวัดพิจิตร	กรมชลประทาน	๑ แห่ง	๔๓๔,๕๐๐	-	-	-	-	-	-	-	-	๑ แห่ง	๔๓๔,๕๐๐	โครงการชลประทานพิจิตร
	๗.โครงการซ่อมแซมตอม่อรับท่อส่งน้ำ กม.๐+๐๕๐ สาย ๑ ซ้ายสายใหญ่ฝั่งซ้าย ฝ่ายคลองในอันเนื่องมาจากพระราชดำริ ตำบลลพบุรี อำเภอเกาะปราง จังหวัดพิจิตร	กรมชลประทาน	๑ แห่ง	๑,๑๑๒,๕๐๐	-	-	-	๑ แห่ง	#####	-	-	-	๑ แห่ง	๑,๑๑๒,๕๐๐	โครงการชลประทานพิจิตร
	๘.โครงการซ่อมแซมโครงการชลประทานอันเนื่องมาจากพระราชดำริตามข้อเสนอของเกษตรกรในเขตจังหวัดพิจิตร ตำบลเหมาะ อำเภอเกาะปราง	กรมชลประทาน	๒ แห่ง	๓๐๐,๐๐๐	-	-	-	-	-	-	-	-	๒ แห่ง	๓๐๐,๐๐๐	โครงการชลประทานพิจิตร
	๙.โครงการซ่อมแซมระบบส่งน้ำสาย ๓ ขวา - สายใหญ่ฝั่งซ้าย โครงการคลองนางยอน โครงการชลประทานพิจิตร ตำบลคูระ อำเภอคูระบุรี จังหวัดพิจิตร	กรมชลประทาน	๑ แห่ง	๑,๐๖๑,๐๐๐	-	-	-	-	-	-	-	-	๑ แห่ง	๑,๐๖๑,๐๐๐	โครงการชลประทานพิจิตร

กลยุทธ์	โครงการ	แหล่งงบประมาณ	ค่าเป้าหมาย/งบประมาณ												หน่วยงานดำเนินการ	
			พ.ศ. ๒๕๖๑		พ.ศ. ๒๕๖๒		พ.ศ. ๒๕๖๓		พ.ศ. ๒๕๖๔		พ.ศ. ๒๕๖๕		รวม ๕ ปี			
			เป้าหมาย	งบประมาณ (บาท)	เป้าหมาย	งบประมาณ (บาท)	เป้าหมาย	งบประมาณ (บาท)	เป้าหมาย	งบประมาณ (บาท)	เป้าหมาย	งบประมาณ (บาท)	เป้าหมาย	งบประมาณ (บาท)		
	๑๐.โครงการซ่อมแซมระบบท่อน้ำสาย ๒ ขวา - สายใหม่ฝั่งซ้าย โครงการคลองนางยอน โครงการชลประทานพังงา ตำบลคูระ อำเภอกูระบุรี จังหวัดพังงา	กรมชลประทาน	๑ แห่ง	๑,๓๐๖,๒๘๗	-	-	-	-	-	-	-	-	-	๑ แห่ง	๑,๓๐๖,๒๘๗	โครงการชลประทานพังงา
	๑๑.โครงการซ่อมแซมถนนสายใหม่ฝั่งซ้าย ช่วง กม.๑+๑๐๐ - กม.๒+๕๕๐ และ กม.๑+๔๐๐ - กม.๑+๓๓+๑๐๐ โครงการคลองนางยอน โครงการชลประทานพังงา ตำบลคูระ,แม่นางขาว อำเภอกูระบุรี จังหวัดพังงา	กรมชลประทาน	๒ แห่ง	๑,๖๘๘,๘๖๘	-	-	-	-	-	-	-	-	-	๒ แห่ง	๑,๖๘๘,๘๖๘	โครงการชลประทานพังงา
	๑๒.โครงการซ่อมแซมที่ทำการฝายคลองลำไทรมาศ	กรมชลประทาน	๑ แห่ง	๒๘๐,๐๐๐	-	-	-	-	-	-	-	-	-	๑ แห่ง	๒๘๐,๐๐๐	โครงการชลประทานพังงา
	๑๓.โครงการซ่อมแซมอาคารสลายพลังงานท้ายน้ำพร้อมตุลอกตะกอนดินหน้าฝายคลองลำไทรมาศ	กรมชลประทาน	๑ แห่ง	๓๓๓,๐๐๐	-	-	-	-	-	-	-	-	-	๑ แห่ง	๓๓๓,๐๐๐	โครงการชลประทานพังงา
	๑๔.โครงการซ่อมแซมคอนกรีตคอคองสาย ๑ ซ้าย-คองส่งน้ำสายใหม่ฝั่งซ้ายพร้อมตุลอกตะกอนตั้งแต่ กม.๐+๐๐๐ ฝายคลองลำไทรมาศ	กรมชลประทาน	๒,๕๓๔ เมตร	๔๕๕,๐๐๐	-	-	-	-	-	-	-	-	-	๒,๕๓๔ เมตร	๔๕๕,๐๐๐	โครงการชลประทานพังงา
	๑๕.โครงการซ่อมแซมคอนกรีตดินแนวท่อน้ำสาย LMP กม.๐+๐๕๐ ถึง กม.๓+๗๕๐ ฝายคลองลำ	กรมชลประทาน	๑ แห่ง	๒,๐๕๓,๗๕๓	-	-	-	-	-	-	-	-	-	๑ แห่ง	๒,๐๕๓,๗๕๓	โครงการชลประทานพังงา
	๑๖.โครงการซ่อมแซมระบบส่งน้ำฝายคลองบางใหญ่	กรมชลประทาน	๒ แห่ง	๗๖๒,๖๕๑	-	-	-	-	-	-	-	-	-	๒ แห่ง	๗๖๒,๖๕๑	โครงการชลประทานพังงา

กลยุทธ์	โครงการ	แหล่งงบประมาณ	ค่าเป้าหมาย/งบประมาณ												หน่วยงานดำเนินการ
			พ.ศ. ๒๕๖๑		พ.ศ. ๒๕๖๒		พ.ศ. ๒๕๖๓		พ.ศ. ๒๕๖๔		พ.ศ. ๒๕๖๕		รวม ๕ ปี		
			เป้าหมาย	งบประมาณ (บาท)	เป้าหมาย	งบประมาณ (บาท)	เป้าหมาย	งบประมาณ (บาท)	เป้าหมาย	งบประมาณ (บาท)	เป้าหมาย	งบประมาณ (บาท)	เป้าหมาย	งบประมาณ (บาท)	
	๑๘.โครงการซ่อมแซมบำรุงรักษาระบบชลประทาน	กรมชลประทาน	๑ แห่ง	๑,๐๐๐,๐๐๐	-	-	-	-	-	-	-	-	๑ แห่ง	๑,๐๐๐,๐๐๐	โครงการชลประทานพังงา
	๑๘.โครงการซ่อมแซมอาคารอิฐน้ำคลองลำห้วยและระบบส่งน้ำ	กรมชลประทาน	๑ แห่ง	๕๖๒,๐๐๐	-	-	-	-	-	-	-	-	๑ แห่ง	๕๖๒,๐๐๐	โครงการชลประทานพังงา
	๑๙.โครงการซ่อมแซมคอนกรีตอาคารชลส่งน้ำสาย LMC ตั้งแต่ กม.+๐๐๐ ฝายคลองบ่อแสน	กรมชลประทาน	๑๕๐ เมตร	๒๕๐,๐๐๐	-	-	-	-	-	-	-	-	๑๕๐ เมตร	๒๕๐,๐๐๐	โครงการชลประทานพังงา
	๒๐.โครงการซ่อมแซมฝายคลองตอนจันทร์และระบบส่งน้ำ	กรมชลประทาน	๒ แห่ง	๗๘๒,๐๐๐	-	-	-	-	-	-	-	-	๒ แห่ง	๗๘๒,๐๐๐	โครงการชลประทานพังงา
	๒๑.โครงการปรับปรุงระบบกระจายน้ำโครงการมูลนิธิชัยพัฒนา ศูนย์รวมพรรณไม้ภูมิภาค สาขาจังหวัดพังงา	กรมชลประทาน	๑ แห่ง	๑๐,๓๕๕,๕๐๐	-	-	-	-	-	-	-	-	๑ แห่ง	๑๐,๓๕๕,๕๐๐	โครงการชลประทานพังงา
	๒๒.โครงการอาคารคั่นน้ำลายคลองแพรงกวาพร้อมระบบส่งน้ำ ตำบลถัก อำเภอกอท่ายเหนือ จังหวัดพังงา	กรมชลประทาน	๑ แห่ง	๓๐,๐๐๐,๐๐๐	-	-	-	-	-	-	-	-	๑ แห่ง	๓๐,๐๐๐,๐๐๐	โครงการชลประทานพังงา
	๒๓.โครงการอาคารป้องกันตลิ่งคลองตะกั่วป่า ระยะที่ ๒	กรมชลประทาน	๑ แห่ง	๓๘,๘๕๓,๓๕๕	-	-	-	-	-	-	-	-	๑ แห่ง	๓๘,๘๕๓,๓๕๕	โครงการชลประทานพังงา
	๒๔.โครงการระบบส่งน้ำแก้มลิงหนองหารอบ	กรมชลประทาน	๑,๓๐๐ เมตร	๑๒,๒๖๘,๗๐๕	-	-	-	-	-	-	-	-	๑,๓๐๐ เมตร	๑๒,๒๖๘,๗๐๕	โครงการชลประทานพังงา
	๒๕.โครงการพัฒนาโครงสร้างพื้นฐานด้านแหล่งน้ำชลประทาน	กรมชลประทาน	๒ แห่ง	๓๕,๐๘๐,๐๐๐	-	-	-	-	-	-	-	-	๒ แห่ง	๓๕,๐๘๐,๐๐๐	โครงการชลประทานพังงา

กลยุทธ์	โครงการ	แหล่งงบประมาณ	ค่าเป้าหมาย/งบประมาณ												หน่วยงานดำเนินการ	
			พ.ศ. ๒๕๖๑		พ.ศ. ๒๕๖๒		พ.ศ. ๒๕๖๓		พ.ศ. ๒๕๖๔		พ.ศ. ๒๕๖๕		รวม ๕ ปี			
			เป้าหมาย	งบประมาณ (บาท)	เป้าหมาย	งบประมาณ (บาท)	เป้าหมาย	งบประมาณ (บาท)	เป้าหมาย	งบประมาณ (บาท)	เป้าหมาย	งบประมาณ (บาท)	เป้าหมาย	งบประมาณ (บาท)		
	๒๖.โครงการส่งเสริมการเยี่ยมชมสวนในสวนสาธารณะ (ก่อสร้างถนน)	กรมชลประทาน	๓ แห่ง	-	-	-	-	-	-	-	-	-	-	๓ แห่ง	๕๒,๑๑๒,๓๐๐	โครงการชลประทานพังงา
	๒๗. โครงการปรับปรุงถนนเข้าวังผาผายคอนมณเฑียร ระยะที่ ๒	กรมชลประทาน	-	๑ โครงการ	๑๐๐,๐๐๐	-	-	-	-	-	-	-	-	๑ โครงการ	๓๐,๐๐๐,๐๐๐	โครงการชลประทานพังงา
	๓๑. บำรุงรักษาห้วยน้ำสาย คลองส่งน้ำสายใหญ่และสายย่อย ฝ่ายส่งน้ำและบำรุงรักษาที่ ๑	กรมชลประทาน	-	๖ แห่ง	๔๕๕,๒๐๐	-	-	-	-	-	-	-	-	๖ แห่ง	๔๕๕,๒๐๐	โครงการชลประทานพังงา
	๔๐. บำรุงรักษาห้วยน้ำสาย คลองส่งน้ำสายใหญ่และสายย่อย ฝ่ายส่งน้ำและบำรุงรักษาที่ ๒	กรมชลประทาน	-	๓ แห่ง	๒๕๔,๒๐๐	-	-	-	-	-	-	-	-	๓ แห่ง	๒๕๔,๒๐๐	โครงการชลประทานพังงา
	๔๑. บำรุงรักษาห้วยน้ำสาย คลองส่งน้ำสายใหญ่และสายย่อย ฝ่ายส่งน้ำและบำรุงรักษาที่ ๓	กรมชลประทาน	-	๕ แห่ง	๘๑๖,๓๐๐	-	-	-	-	-	-	-	-	๕ แห่ง	๘๑๖,๓๐๐	โครงการชลประทานพังงา
	๔๒. บริหารการส่งน้ำในเขตโครงการโครงการชลประทานพังงา	กรมชลประทาน	-	๑ แห่ง	๒๕๐,๐๐๐	-	-	-	-	-	-	-	-	๑ แห่ง	๒๕๐,๐๐๐	โครงการชลประทานพังงา
	๔๓. ทดสอบเชิงใหญ่โครงการชลประทานพังงา	กรมชลประทาน	-	๑ แห่ง	๘๐๐,๐๐๐	-	-	-	-	-	-	-	-	๑ แห่ง	๘๐๐,๐๐๐	โครงการชลประทานพังงา
	๔๔. ปรับปรุงระบบไฟฟ้าฝายคลองเจ้า	กรมชลประทาน	-	๒ แห่ง	๒๑๔,๕๕๐	-	-	-	-	-	-	-	-	๒ แห่ง	๒๑๔,๕๕๐	โครงการชลประทานพังงา

กลยุทธ์	โครงการ	แหล่งงบประมาณ	ค่าเข้าหน่วย/งบประมาณ												หน่วยงานดำเนินการ	
			พ.ศ. ๒๕๖๑		พ.ศ. ๒๕๖๒		พ.ศ. ๒๕๖๓		พ.ศ. ๒๕๖๔		พ.ศ. ๒๕๖๕		รวม ๕ ปี			
			เป้าหมาย	งบประมาณ (บาท)	เป้าหมาย	งบประมาณ (บาท)	เป้าหมาย	งบประมาณ (บาท)	เป้าหมาย	งบประมาณ (บาท)	เป้าหมาย	งบประมาณ (บาท)	เป้าหมาย	งบประมาณ (บาท)		
	๔๕. ปรับปรุงระบบไฟฟ้าฝายคลองบ่อแสน	กรมชลประทาน	-	๑๖๓,๕๖๖	๑ แห่ง	-	-	-	-	-	-	-	-	๑ แห่ง	๑๖๓,๕๖๖	โครงการชลประทานพังงา
	๔๖. ซ่อมแซมระบบท่อส่งน้ำ กม.๑+๕๗๐ ถึง กม.๒+๔๓๐ คลองทับยาว	กรมชลประทาน	-	๒,๐๔๓,๐๐๐	๑ แห่ง	-	-	-	-	-	-	-	-	๑ แห่ง	๒,๐๔๓,๐๐๐	โครงการชลประทานพังงา
	๔๗. ซ่อมแซมโครงการชลประทานอื่นเนื่องมาจากพระราชดำริ ตามข้อเสนอของเกษตรกร	กรมชลประทาน	-	๑๒๒,๒๒๐	๔ แห่ง	-	-	-	-	-	-	-	-	๔ แห่ง	๑๒๒,๒๒๐	โครงการชลประทานพังงา
	๔๘. ปรับปรุงถนนในบริเวณที่ทำการโครงการชลประทานพังงา	กรมชลประทาน	-	๕๐๐,๐๐๐	๕๕๐ เมตร	-	-	-	-	-	-	-	-	๕๕๐ เมตร	๕๐๐,๐๐๐	โครงการชลประทานพังงา
	๔๙. ปรับปรุงคันคลองส่งน้ำ LMC กม. ๐+๐๑๕ - กม.๐+๑๕๕ ฝายคลองนาเดย	กรมชลประทาน	-	๒,๔๐๗,๐๐๐	๑ แห่ง	-	-	-	-	-	-	-	-	๑ แห่ง	๒,๔๐๗,๐๐๐	โครงการชลประทานพังงา
	๕๐. ซ่อมแซมคอนกรีตคลอง LMC กม. ๓+๕๐๐ - ๔+๑๒๕ พร้อมอาคารประกอบ ฝายคลองนาเดย	กรมชลประทาน	-	๑,๗๖๖,๐๐๐	๑ แห่ง	-	-	-	-	-	-	-	-	๑ แห่ง	๑,๗๖๖,๐๐๐	โครงการชลประทานพังงา
	๕๑. ซ่อมแซมระบบท่อส่งน้ำฝายคลองบางไผ่	กรมชลประทาน	-	๔๔๔,๐๐๐	๑ แห่ง	-	-	-	-	-	-	-	-	๑ แห่ง	๔๔๔,๐๐๐	โครงการชลประทานพังงา
	๕๒. ซ่อมแซมแนวท่อส่งน้ำ ๑R-๓L-LMP ๕ สาย ฝายคลองง่า	กรมชลประทาน	-	๗๔๔,๐๐๐	๑ แห่ง	-	-	-	-	-	-	-	-	๑ แห่ง	๗๔๔,๐๐๐	โครงการชลประทานพังงา
	๕๓. ซ่อมแซมถนนคันดินแนวท่อฝายคลองง่า	กรมชลประทาน	-	๑,๕๐๐,๐๐๐	๑ แห่ง	-	-	-	-	-	-	-	-	๑ แห่ง	๑,๕๐๐,๐๐๐	โครงการชลประทานพังงา

กลยุทธ์	โครงการ	แหล่งงบประมาณ	ค่าเข้าหาย/งบประมาณ												หน่วยงานดำเนินการ
			พ.ศ. ๒๕๖๑		พ.ศ. ๒๕๖๒		พ.ศ. ๒๕๖๓		พ.ศ. ๒๕๖๔		พ.ศ. ๒๕๖๕		รวม ๕ ปี		
			เป้าหมาย	งบประมาณ (บาท)	เป้าหมาย	งบประมาณ (บาท)	เป้าหมาย	งบประมาณ (บาท)	เป้าหมาย	งบประมาณ (บาท)	เป้าหมาย	งบประมาณ (บาท)	เป้าหมาย	งบประมาณ (บาท)	
	๕๔.ซ่อมแซมคอนกรีตคดโค้งส่งน้ำ LMC ฝ่ายคลองลำไทรมาหาด พร้อมชุดลอกตะกอน ตั้งแต่ กม. ๐+๐๐๐	กรมชลประทาน	-	๕๒๐,๐๐๐	๑ แห่ง	-	-	-	-	-	-	๑ แห่ง	๑๒๐,๐๐๐	โครงการชลประทานพังงา	
	๕๕.ซ่อมแซมหินเรียงหน้าฝายคลองลำไทรมาหาดพร้อมชุดลอกตะกอนดินหน้าฝาย	กรมชลประทาน	-	๓๓๒,๐๐๐	๑ แห่ง	-	-	-	-	-	-	๑ แห่ง	๓๓๒,๐๐๐	โครงการชลประทานพังงา	
	๕๖.ซ่อมแซมคันคลองส่งน้ำสาย ๑-L-MC ฝ่ายคลองลำไทรมาหาดตั้งแต่ กม.๐+๑๕๐	กรมชลประทาน	-	๓๓๖,๐๐๐	๑ แห่ง	-	-	-	-	-	-	๑ แห่ง	๓๓๖,๐๐๐	โครงการชลประทานพังงา	
	๕๗.ซ่อมแซมคอนกรีตคดโค้งส่งน้ำ RMC ฝ่ายคลองบ่อแสน พร้อมชุดลอกตะกอนตั้งแต่ กม.๐+๐๐๐	กรมชลประทาน	-	๕๖๐,๐๐๐	๑ แห่ง	-	-	-	-	-	-	๑ แห่ง	๕๖๐,๐๐๐	โครงการชลประทานพังงา	
	๕๘.ซ่อมแซมระบบท่อส่งน้ำสาย ๘ ซ้าย-๑ขวา-สายใหญ่ฝั่งซ้าย ฝ่ายคลองนางยอน	กรมชลประทาน	-	๑,๐๔๑,๐๐๐	๑ แห่ง	-	-	-	-	-	-	๑ แห่ง	๑,๐๔๑,๐๐๐	โครงการชลประทานพังงา	
	๕๙.ซ่อมแซมระบบท่อส่งน้ำสาย ๑ ขวา - สายใหญ่ฝั่งซ้าย กม. ๓+๓๓๐ - ๕+๐๓๖ ฝ่ายคลองนางยอน	กรมชลประทาน	-	๒,๑๑๘,๐๐๐	๑ แห่ง	-	-	-	-	-	-	๑ แห่ง	๒,๑๑๘,๐๐๐	โครงการชลประทานพังงา	
	๖๐.ซ่อมแซมบำรุงรักษาระบบชลประทาน	กรมชลประทาน	-	๑,๐๐๐,๐๐๐	๑๑ แห่ง	-	-	-	-	-	-	๑๑ แห่ง	๑,๐๐๐,๐๐๐	โครงการชลประทานพังงา	
	๖๑.ปรับปรุงระบบท่อส่งน้ำสายใหญ่ฝั่งซ้าย เริ่มต้น กม.๐+๐๕๐ ฝ่ายคลองนางยอน	กรมชลประทาน	-	๒๔,๓๓๘,๙๐๐	๑ แห่ง	-	-	-	-	-	-	๑ แห่ง	๒๔,๓๓๘,๙๐๐	โครงการชลประทานพังงา	
	๖๒.อาคารป้องกันตลิ่งคลองตะกั่วป่า ระยะที่ ๓	กรมชลประทาน	-	๒๑,๙๗๕,๕๖๘	๑ แห่ง	-	-	-	-	-	-	๑ แห่ง	๒๑,๙๗๕,๕๖๘	โครงการชลประทานพังงา	

กลยุทธ์	โครงการ	แหล่งงบประมาณ	ค่าเป้าหมาย/งบประมาณ												หน่วยงานดำเนินการ
			พ.ศ. ๒๕๖๑		พ.ศ. ๒๕๖๒		พ.ศ. ๒๕๖๓		พ.ศ. ๒๕๖๔		พ.ศ. ๒๕๖๕		รวม ๕ ปี		
			เป้าหมาย	งบประมาณ (บาท)	เป้าหมาย	งบประมาณ (บาท)	เป้าหมาย	งบประมาณ (บาท)	เป้าหมาย	งบประมาณ (บาท)	เป้าหมาย	งบประมาณ (บาท)	เป้าหมาย	งบประมาณ (บาท)	
	๖๓.อาคารอเนกประสงค์พร้อมระบบส่งน้ำ	กรมชลประทาน	-	๔๘,๕๒๙,๐๗๕	๑ แห่ง	-	-	-	-	-	-	-	๑ แห่ง	๔๘,๕๒๙,๐๗๕	โครงการชลประทานพังงา
	๖๔.ฝ่ายคลองบางพรมพร้อมระบบส่งน้ำ	กรมชลประทาน	-	๒๗,๒๔๙,๓๐๐	๑ แห่ง	-	-	-	-	-	-	-	๑ แห่ง	๒๗,๒๔๙,๓๐๐	โครงการชลประทานพังงา
	๖๕.อาคารป้องกันตลิ่งคลองตะกั่วป่า ระยะที่ ๔	กรมชลประทาน	-	๓๔,๖๑๑,๓๖๖	๑ แห่ง	-	-	-	-	-	-	-	๑ แห่ง	๓๔,๖๑๑,๓๖๖	โครงการชลประทานพังงา
	๖๖.โครงการฝายตัดกอนคลองพังงา แห่งที่ ๑ (บริเวณหลังการประปาส่วนภูมิภาค)	กรมชลประทาน	-	-	-	๑ โครงการ	๓๕,๐๐๐,๐๐๐	-	-	-	-	-	๑ โครงการ	๓๕,๐๐๐,๐๐๐	โครงการชลประทานพังงา
	๖๗.โครงการฝายคลองสวนทุพร้อมระบบส่งน้ำ	กรมชลประทาน	-	-	-	-	-	๑ โครงการ	๓๕,๐๐๐,๐๐๐	-	-	-	๑ โครงการ	๓๕,๐๐๐,๐๐๐	โครงการชลประทานพังงา
	๖๘. โครงการปรับปรุงระบบท่อส่งน้ำสายใหญ่ฝั่งซ้ายระยะที่ ๒ ฝ่ายคลองนางยอน	กรมชลประทาน	-	-	-	๑ โครงการ	๕๐,๐๐๐,๐๐๐	-	-	-	-	-	๑ โครงการ	๕๐,๐๐๐,๐๐๐	โครงการชลประทานพังงา
	๖๙.โครงการฝายคลองพังงา ฟังคังใกล้สนับสนุนเกษตรแปลงใหญ่ปาล์มน้ำมัน	กรมชลประทาน	-	-	-	๑ โครงการ	๓๕,๐๐๐,๐๐๐	-	-	-	-	-	๑ โครงการ	๓๕,๐๐๐,๐๐๐	โครงการชลประทานพังงา
	๗๐.โครงการปรับปรุงสะพานข้ามคลองน้ำ RMC กม. ๓+๓๘๐ ฝ่ายคลองนางยอน	กรมชลประทาน	-	-	-	-	-	-	-	-	-	-	-	-	โครงการชลประทานพังงา
	๗๑.โครงการปรับปรุงถนนสาย LMP ฝ่ายคลองเจ้า	กรมชลประทาน	-	-	-	๑ โครงการ	๓๕,๐๐๐,๐๐๐	-	-	-	-	-	๑ โครงการ	๓๕,๐๐๐,๐๐๐	โครงการชลประทานพังงา

กลยุทธ์	โครงการ	แหล่งงบประมาณ	ค่าเป้าหมาย/งบประมาณ												หน่วยงานดำเนินการ		
			พ.ศ. ๒๕๖๑		พ.ศ. ๒๕๖๒		พ.ศ. ๒๕๖๓		พ.ศ. ๒๕๖๔		พ.ศ. ๒๕๖๕		รวม ๕ ปี				
			เป้าหมาย	งบประมาณ (บาท)	เป้าหมาย	งบประมาณ (บาท)	เป้าหมาย	งบประมาณ (บาท)	เป้าหมาย	งบประมาณ (บาท)	เป้าหมาย	งบประมาณ (บาท)	เป้าหมาย	งบประมาณ (บาท)			
	๑๒. โครงการปรับปรุงถนนคันคลองส่งน้ำ ๑ L-LMC ฝ่ายคลองลำไทรภาค	กรมชลประทาน	-	-	-	-	๑ โครงการ	๓,๐๐๐,๐๐๐	-	-	-	-	๑ โครงการ	-	๑ โครงการ	๓,๐๐๐,๐๐๐	โครงการชลประทานพังงา
	๑๓. โครงการอาคารบังคับน้ำวิทยาลัยเกษตรกรรมพังงาพร้อมระบบส่งน้ำ	กรมชลประทาน	-	-	-	-	๑ โครงการ	-	๑ โครงการ	๙,๗๕๐,๐๐๐	-	-	๑ โครงการ	-	๑ โครงการ	๙,๗๕๐,๐๐๐	โครงการชลประทานพังงา
	๑๔. โครงการปรับปรุงรางระบายน้ำภายในโครงการที่ทำการโครงการชลประทานพังงาพร้อมปรับพื้นที่	กรมชลประทาน	-	-	-	-	๑ โครงการ	๓๕,๐๐๐,๐๐๐	-	-	-	-	๑ โครงการ	-	๑ โครงการ	๓๕,๐๐๐,๐๐๐	โครงการชลประทานพังงา
	๑๕. โครงการซ่อมแซมบำรุงรักษาระบบชลประทาน	กรมชลประทาน	-	-	-	-	๑ โครงการ	๒๒,๑๕๕,๘๐๐	-	-	-	-	๑ โครงการ	-	๑ โครงการ	๒๒,๑๕๕,๘๐๐	โครงการชลประทานพังงา
	๑๖. โครงการอาคารบังคับน้ำบ้านเป็ง	กรมชลประทาน	-	-	-	-	๑ โครงการ	๒๙,๓๕๐,๐๐๐	-	-	-	-	๑ โครงการ	-	๑ โครงการ	๒๙,๓๕๐,๐๐๐	โครงการชลประทานพังงา
	๑๗. โครงการจัดระบบน้ำโครงการฝ่ายคลอง	กรมชลประทาน	-	-	-	-	๑ โครงการ	๘,๐๐๐,๐๐๐	-	-	-	-	๑ โครงการ	-	๑ โครงการ	๘,๐๐๐,๐๐๐	โครงการชลประทานพังงา
	๑๘. โครงการฝ่ายคลองข้างนอนพร้อมระบบส่งน้ำ	กรมชลประทาน	-	-	-	-	๑ โครงการ	๑๕,๐๐๐,๐๐๐	-	-	-	-	๑ โครงการ	-	๑ โครงการ	๑๕,๐๐๐,๐๐๐	โครงการชลประทานพังงา
	๑๙. โครงการฝายบ้านทรายขาวพร้อมระบบส่งน้ำ	กรมชลประทาน	-	-	-	-	๑ โครงการ	๒๐,๐๐๐,๐๐๐	-	-	-	-	๑ โครงการ	-	๑ โครงการ	๒๐,๐๐๐,๐๐๐	โครงการชลประทานพังงา
	๒๐. โครงการปรับปรุงถนนพร้อมอาคารประกอบสาย LMP ช่วงที่ ๒ (ฝ่ายคลองนาบอน)	กรมชลประทาน	-	-	-	-	๑ โครงการ	๒๕,๐๐๐,๐๐๐	-	-	-	-	๑ โครงการ	-	๑ โครงการ	๒๕,๐๐๐,๐๐๐	โครงการชลประทานพังงา

กลยุทธ์	โครงการ	แหล่งงบประมาณ	ค่าเป้าหมาย/งบประมาณ												หน่วยงานดำเนินการ	
			พ.ศ. ๒๕๖๑		พ.ศ. ๒๕๖๒		พ.ศ. ๒๕๖๓		พ.ศ. ๒๕๖๔		พ.ศ. ๒๕๖๕		รวม ๕ ปี			
			เป้าหมาย	งบประมาณ (บาท)	เป้าหมาย	งบประมาณ (บาท)	เป้าหมาย	งบประมาณ (บาท)	เป้าหมาย	งบประมาณ (บาท)	เป้าหมาย	งบประมาณ (บาท)	เป้าหมาย	งบประมาณ (บาท)		
	๘๒.โครงการปรับปรุงระบบท่อส่งน้ำสายใหญ่ฝั่งซ้าย (ฝ่ายคลองนางยอน) (ระยะที่๒)	กรมชลประทาน	-	-	-	-	๓๐,๐๐๐,๐๐๐	๑ โครงการ	-	-	-	-	-	๑ โครงการ	๓๐,๐๐๐,๐๐๐	โครงการชลประทานพังงา
	๘๓.โครงการปรับปรุงรางระบายน้ำ กม. ๐+๐๑๕-กม.๐+๑๕๕ คลองส่งน้ำ LMC ฝ่ายคลองนางยอน	กรมชลประทาน	-	-	-	๒,๕๐๐,๐๐๐	๑ โครงการ	-	-	-	-	-	-	๑ โครงการ	๒,๕๐๐,๐๐๐	โครงการชลประทานพังงา
	๘๓.โครงการอ่างเก็บน้ำบางศรีพัฒนา	กรมชลประทาน	-	-	-	๑๕,๐๐๐,๐๐๐	๑ โครงการ	-	-	-	-	-	-	๑ โครงการ	๑๕,๐๐๐,๐๐๐	โครงการชลประทานพังงา
	๘๔.โครงการฝายดักตะกอนคลองบางม่วง (แห่งที่๑)	กรมชลประทาน	-	-	-	-	-	๑ โครงการ	๔๐,๐๐๐,๐๐๐	-	-	-	-	๑ โครงการ	๔๐,๐๐๐,๐๐๐	โครงการชลประทานพังงา
	๘๕.โครงการอาคารป้องกันน้ำเค็มคลองมะรุ่ย	กรมชลประทาน	-	-	-	-	๓๐,๐๐๐,๐๐๐	๑ โครงการ	-	-	-	-	-	๑ โครงการ	๓๐,๐๐๐,๐๐๐	โครงการชลประทานพังงา
	๘๖.โครงการระบบน้ำโครงการฝายคลองดำเนินัง	กรมชลประทาน	-	-	-	-	๑๐,๐๐๐,๐๐๐	๑ โครงการ	-	-	-	-	-	๑ โครงการ	๑๐,๐๐๐,๐๐๐	โครงการชลประทานพังงา
	๘๗.โครงการซ่อมแซมบำรุงรักษาระบบชลประทาน	กรมชลประทาน	-	-	-	-	๒๕,๐๐๐,๐๐๐	๑ โครงการ	-	-	-	-	-	๑ โครงการ	๒๕,๐๐๐,๐๐๐	โครงการชลประทานพังงา
	๘๘.โครงการอาคารบังคับน้ำโดนาคุ่ม	กรมชลประทาน	-	-	-	-	-	-	๕,๐๐๐,๐๐๐	-	-	-	-	๑ โครงการ	๕,๐๐๐,๐๐๐	โครงการชลประทานพังงา
	๘๘.โครงการอาคารป้องกันตลิ่งคลองตะกั่วป่า ระยะที่ ๓	กรมชลประทาน	-	-	-	-	-	๓๐,๐๐๐,๐๐๐	๑ โครงการ	-	-	-	-	๑ โครงการ	๓๐,๐๐๐,๐๐๐	โครงการชลประทานพังงา

กลยุทธ์	โครงการ	แหล่งงบประมาณ	ค่าเป้าหมาย/งบประมาณ												หน่วยงานดำเนินการ		
			พ.ศ. ๒๕๖๑		พ.ศ. ๒๕๖๒		พ.ศ. ๒๕๖๓		พ.ศ. ๒๕๖๔		พ.ศ. ๒๕๖๕		รวม ๕ ปี				
			เป้าหมาย	งบประมาณ (บาท)	เป้าหมาย	งบประมาณ (บาท)	เป้าหมาย	งบประมาณ (บาท)	เป้าหมาย	งบประมาณ (บาท)	เป้าหมาย	งบประมาณ (บาท)	เป้าหมาย	งบประมาณ (บาท)			
	๙๐.โครงการฝ่ายจัดกิจกรรมคอนเสิร์ตกลางแจ้งที่ ๒ (บริเวณวัดประมุขไธย)	กรมชลประทาน	-	-	-	-	-	-	๑.โครงการ	๓๕,๐๐๐,๐๐๐	-	-	๑.โครงการ	-	๑.โครงการ	๓๕,๐๐๐,๐๐๐	โครงการชลประทานพังงา
	๙๑.โครงการฝ่ายจัดกิจกรรมคอนเสิร์ตกลางแจ้ง (แห่งที่ ๒)	กรมชลประทาน	-	-	-	-	-	๑.โครงการ	๒๕,๐๐๐,๐๐๐	-	-	๑.โครงการ	-	๑.โครงการ	๒๕,๐๐๐,๐๐๐	โครงการชลประทานพังงา	
	๙๒.โครงการฝ่ายจัดกิจกรรมคอนเสิร์ตกลางแจ้งที่ ๓ (บริเวณสถานีอนามัยตำบลถ้ำน้ำผุด)	กรมชลประทาน	-	-	-	-	-	-	-	-	-	-	๑.โครงการ	๓๕,๐๐๐,๐๐๐	๑.โครงการ	๓๕,๐๐๐,๐๐๐	โครงการชลประทานพังงา
	๙๓.โครงการฝ่ายจัดกิจกรรมคอนเสิร์ตกลางแจ้งที่ ๓	กรมชลประทาน	-	-	-	-	-	-	-	-	-	-	๑.โครงการ	๑๕,๐๐๐,๐๐๐	๑.โครงการ	๑๕,๐๐๐,๐๐๐	โครงการชลประทานพังงา
	๙๔.โครงการฝ่ายจัดกิจกรรมคอนเสิร์ตกลางแจ้งที่ ๓	กรมชลประทาน	-	-	-	-	-	-	-	-	-	-	๑.โครงการ	-	๑.โครงการ	๒๒,๐๐๐,๐๐๐	โครงการชลประทานพังงา
	๙๕.โครงการอาคารอเนกประสงค์คอนกรีต	กรมชลประทาน	-	-	-	-	-	-	๑.โครงการ	๑๕,๐๐๐,๐๐๐	-	-	๑.โครงการ	-	๑.โครงการ	๑๕,๐๐๐,๐๐๐	โครงการชลประทานพังงา
	๙๖.โครงการระบบน้ำโครงการฝายคลองท่าหนึ่ง	กรมชลประทาน	-	-	-	-	-	-	๑.โครงการ	๑๐,๐๐๐,๐๐๐	-	-	๑.โครงการ	-	๑.โครงการ	๑๐,๐๐๐,๐๐๐	โครงการชลประทานพังงา
	๙๗.โครงการซ่อมแซมบำรุงรักษาระบบชลประทาน	กรมชลประทาน	-	-	-	-	-	-	๑.โครงการ	๒๕,๐๐๐,๐๐๐	-	-	๑.โครงการ	-	๑.โครงการ	๒๕,๐๐๐,๐๐๐	โครงการชลประทานพังงา
	๙๘.อาคารป้องกันตลิ่งริมคลองพังงา (ระยะ ๓)	กรมชลประทาน	-	-	-	-	-	-	-	-	-	-	๑.โครงการ	๓๕,๐๐๐,๐๐๐	๑.โครงการ	๓๕,๐๐๐,๐๐๐	โครงการชลประทานพังงา

กลยุทธ์	โครงการ	แหล่งงบประมาณ	ค่าเป้าหมาย/งบประมาณ												หน่วยงานดำเนินการ	
			พ.ศ. ๒๕๖๑		พ.ศ. ๒๕๖๒		พ.ศ. ๒๕๖๓		พ.ศ. ๒๕๖๔		พ.ศ. ๒๕๖๕		รวม ๕ ปี			
			เป้าหมาย	งบประมาณ (บาท)	เป้าหมาย	งบประมาณ (บาท)	เป้าหมาย	งบประมาณ (บาท)	เป้าหมาย	งบประมาณ (บาท)	เป้าหมาย	งบประมาณ (บาท)	เป้าหมาย	งบประมาณ (บาท)		
	๙๙. ปรับปรุงสะพานข้ามคลองส่งน้ำ LMC กม. ๒+๕๐๐ ฝ่ายคลองนาคาย	กรมชลประทาน	-	-	-	-	-	-	-	-	-	-	-	๑ โครงการ	๒,๕๐๐,๐๐๐	โครงการชลประทานพังงา
	๙๙. ปรับปรุงระบบท่อส่งน้ำฝายคลองบางเสน อันเนื่องมาจากพระราชดำริ	กรมชลประทาน	-	-	-	-	-	-	-	-	-	-	-	๑ โครงการ	๑๒,๐๐๐,๐๐๐	โครงการชลประทานพังงา
	๑๐๐. ทึบดินนาบตยพร้อมระบบส่งน้ำด้านถนนบรู๊ริง อำเภอเมืองพังงา	กรมชลประทาน	-	-	-	-	-	๑ แห่ง	๔๘,๕๐๐,๐๐๐	-	-	-	-	๑ แห่ง	๔๘,๕๐๐,๐๐๐	โครงการชลประทานพังงา
	๑๐๑. ปรับปรุงระบบส่งน้ำสายแยก ๒ ขวา กม.๐+๐๐๐ กม. ๑+๔๒๐ ฝ่ายคลองลำภูใหญ่ อันเนื่องมาจากพระราชดำริ (จัดหาแหล่งน้ำสนับสนุนโรงเรียนพระราชทานทับละมุ)	กรมชลประทาน	-	-	-	-	-	-	๑ แห่ง	๔๘,๕๐๐,๐๐๐	-	-	-	๑ แห่ง	๔๘,๕๐๐,๐๐๐	โครงการชลประทานพังงา
	๑๐๒. ปรับปรุงระบบท่อส่งน้ำสายใหญ่ฝั่งซ้าย ระยะ ๓ กม. ๕+๘๒๕-กม.๑๒+๑๓๕ ฝ่ายคลองนางยอน	กรมชลประทาน	-	-	-	-	-	-	-	-	-	-	-	๑ โครงการ	๕๐,๐๐๐,๐๐๐	โครงการชลประทานพังงา
	๑๐๓. ปรับปรุงท่อลอดถนนทางเข้าหัวงานฝ่ายคลองนางยอน กม.๕+๖๘๐ อำเภอ คุระบุรี	กรมชลประทาน	-	-	-	-	-	-	-	-	-	-	-	๑ โครงการ	๕,๐๐๐,๐๐๐	โครงการชลประทานพังงา
	๑๐๔. ปรับปรุงท่อลอดถนนทางเข้าหัวงานฝ่ายคลองนางยอน กม.๘+๑๕๕ อำเภอ คุระบุรี	กรมชลประทาน	-	-	-	-	-	-	-	-	-	-	-	๑ โครงการ	๕,๐๐๐,๐๐๐	โครงการชลประทานพังงา
	๑๐๕. ฝ่ายตัดกะออนคลองบางม่วงแห่งที่ ๒ ตำบลบางม่วง อำเภอดงทับป่	กรมชลประทาน	-	-	-	-	-	-	-	-	-	-	-	๑ โครงการ	๕๐,๐๐๐,๐๐๐	โครงการชลประทานพังงา
	๑๐๖. ฝ่ายตัดกะออนบ้านกะบง หมู่ที่ ๒ ตำบลท่านา อำเภอกะปง	กรมชลประทาน	-	-	-	-	-	-	-	-	-	-	-	๑ โครงการ	๓๓,๐๐๐,๐๐๐	โครงการชลประทานพังงา
	๑๐๗. อาคารป้องกันตลิ่งบ้านปากู หมู่ที่ ๓ ตำบลท่านา อำเภอกะปง	กรมชลประทาน	-	-	-	-	-	-	-	-	-	-	-	๑ โครงการ	๒๕,๐๐๐,๐๐๐	โครงการชลประทานพังงา

กลยุทธ์	โครงการ	แหล่งงบประมาณ	ค่าเป้าหมาย/งบประมาณ												หน่วยงานดำเนินการ	
			พ.ศ. ๒๕๖๑		พ.ศ. ๒๕๖๒		พ.ศ. ๒๕๖๓		พ.ศ. ๒๕๖๔		พ.ศ. ๒๕๖๕		รวม ๕ ปี			
			เป้าหมาย	งบประมาณ (บาท)	เป้าหมาย	งบประมาณ (บาท)	เป้าหมาย	งบประมาณ (บาท)	เป้าหมาย	งบประมาณ (บาท)	เป้าหมาย	งบประมาณ (บาท)	เป้าหมาย	งบประมาณ (บาท)		
	๑๐๔. อาคารป้องกันดินโคลนถล่มบริเวณบ้านฝายท่า หมู่ที่ ๒ ตำบลท่าบ่อ อำเภอกะปง	กรมชลประทาน	-	-	-	-	-	-	-	-	-	-	-	-	๒๕,๐๐๐,๐๐๐	โครงการชลประทานพังงา
	๑๐๕. ฝ่ายคัดแยกอนันบ้านป่าพุ หมู่ที่ ๓ ตำบลท่าบ่อ อำเภอกะปง	กรมชลประทาน	-	-	-	-	-	-	-	-	-	-	-	-	๓๗,๐๐๐,๐๐๐	โครงการชลประทานพังงา
	๑๐๖. ฝ่ายคัดแยกอนันบ้านท่าบ่อ หมู่ที่ ๑ ตำบลท่าบ่อ อำเภอกะปง	กรมชลประทาน	-	-	-	-	-	-	-	-	-	-	-	-	๒๕,๐๐๐,๐๐๐	โครงการชลประทานพังงา
	๑๑๑. อาคารบังคับน้ำคลองน้ำดีพร้อมระบบส่งน้ำ ตำบลเกาะยาน้อย อำเภอเกาะยาว	กรมชลประทาน	-	-	-	-	-	-	-	-	-	-	-	-	๓๓,๐๐๐,๐๐๐	โครงการชลประทานพังงา
	๑๑๒. โครงการก่อสร้างแหล่งน้ำไม่เร้นนอกเขตชลประทาน ขนาด ๑,๒๖๐ ลบ.ม.	กรมพัฒนาที่ดิน	๒๖ ปอ	๔๖๒,๘๐๐	๒๐ ปอ	๓๕๖,๐๐๐	๒๐ ปอ	๓๕๖,๐๐๐	๒๐ ปอ	๓๕๖,๐๐๐	๒๐ ปอ	๓๕๖,๐๐๐	๒๐ ปอ	๓๕๖,๐๐๐	๑,๘๖๖,๘๐๐	สถานีพัฒนาที่ดินพังงา
	๑๑๓. โครงการสร้างฝายชะลอน้ำและจัดทำแหล่งน้ำชุมชน (โครงการไทยนิยม)	กรมพัฒนาที่ดิน	๑๐ แห่ง	๑,๐๐๐,๐๐๐	-	-	-	-	-	-	-	-	-	-	๑,๐๐๐,๐๐๐	สถานีพัฒนาที่ดินพังงา
๔. บริหารจัดการพื้นที่ทำกินทางการเกษตร	๑. โครงการจัดที่ดินทำกิน	สนง.การปฏิรูปที่ดิน	๕๕๗ ไร่	๒๒๒,๔๕๕	๑๒๖ ไร่	๑๔,๔๐๐	๑๒๖ ไร่	๑๔,๔๐๐	๑๒๖ ไร่	๑๔,๔๐๐	๑๒๖ ไร่	๑๒๖ ไร่	๑๒๖ ไร่	๑๒๖ ไร่	๒๒๒,๔๕๕	สนง.การปฏิรูปที่ดิน จ.พังงา
	๒. โครงการตรวจสอบที่ดิน	สนง.การปฏิรูปที่ดิน	๒,๑๕๙ ไร่	๑๐๗,๘๐๔	๒,๓๕๐ ไร่	๗๖,๘๕๗	๒,๓๕๐ ไร่	๗๖,๘๕๗	๒,๓๕๐ ไร่	๗๖,๘๕๗	๒,๓๕๐ ไร่	๒,๓๕๐ ไร่	๒,๓๕๐ ไร่	๒,๓๕๐ ไร่	๑๘๖,๖๕๑	สนง.การปฏิรูปที่ดิน จ.พังงา
	๓. โครงการบริหารจัดการเขตเศรษฐกิจสำหรับสินค้าเกษตรที่สำคัญ (Zoning)	กรมส่งเสริมการเกษตร	๑๐ ไร่	๔๐,๐๐๐	๑๐ ไร่	๐	๑๐ ไร่	๔๐,๐๐๐	๑๐ ไร่	๔๐,๐๐๐	๑๐ ไร่	๔๐,๐๐๐	๑๐ ไร่	๔๐,๐๐๐	๑๒๐,๐๐๐	สน.เกษตร จ.พังงา
	๔. โครงการส่งเสริมและพัฒนาอาชีพเพื่อแก้ไขปัญหาที่ดินทำกินของเกษตรกร	กรมส่งเสริมสหกรณ์	๑ ครั้ง/๔๐ ไร่	๔๓,๒๐๐	-	-	-	-	-	-	-	-	-	-	๔๓,๒๐๐	สน.สหกรณ์ จ.พังงา
	๕. โครงการปรับเปลี่ยนพื้นที่ไม่เหมาะสมตาม Agi-Map	กรมพัฒนาที่ดิน	๒๓๗ ไร่	๖๒,๐๐๐	-	-	-	-	-	-	-	-	-	-	๖๒,๐๐๐	สถานีพัฒนาที่ดินพังงา
	๖. โครงการบริหารจัดการพื้นที่เกษตรกรรม	กรมตรวจบัญชีสหกรณ์	๑๙ ไร่	๖๘,๘๘๐	-	-	-	-	-	-	-	-	-	-	๖๘,๘๘๐	สนง.ตรวจบัญชีสหกรณ์ จ.พังงา

กลยุทธ์	โครงการ	แหล่งงบประมาณ	ค่าเป้าหมาย/งบประมาณ												หน่วยงาน ดำเนินการ
			พ.ศ. ๒๕๖๑		พ.ศ. ๒๕๖๒		พ.ศ. ๒๕๖๓		พ.ศ. ๒๕๖๔		พ.ศ. ๒๕๖๕		รวม ๕ ปี		
			เป้าหมาย	งบประมาณ (บาท)	เป้าหมาย	งบประมาณ (บาท)	เป้าหมาย	งบประมาณ (บาท)	เป้าหมาย	งบประมาณ (บาท)	เป้าหมาย	งบประมาณ (บาท)	เป้าหมาย	งบประมาณ (บาท)	
๕. สร้างภูมิคุ้มกัน ทางการเกษตรต่อ การเปลี่ยนแปลง สภาพภูมิอากาศ (Climate Change)	๑. โครงการแผนการรองรับการ เปลี่ยนแปลงภูมิอากาศและลดโลกร้อน	กรมพัฒนา ที่ดิน	๕๐ ไร่/๑ แปลง	๑๐๕,๐๐๐	๕๐ ไร่/๑ แปลง	๑๐๕,๐๐๐	๕๐ ไร่/๑ แปลง	๑๐๕,๐๐๐	๕๐ ไร่/๑ แปลง	๑๐๕,๐๐๐	๕๐ ไร่/๑ แปลง	๑๐๕,๐๐๐	๕๐ ไร่/๕ แปลง	๕๒๕,๐๐๐	สถานีพัฒนา ที่ดินพังงา
	๒. โครงการสร้างฝายชะลอน้ำและจัดทำ แหล่งน้ำชุมชน (โครงการไทยนิยม)	กรมพัฒนา ที่ดิน	๑๐ แห่ง	๑,๐๐๐,๐๐๐	-	-	-	-	-	-	-	-	๑๐ แห่ง	๑,๐๐๐,๐๐๐	สถานีพัฒนา ที่ดินพังงา

ส่วนที่ ๖

แบบสรุปโครงการแบบย่อ (Project Idea)

ส่วนที่ ๖

แบบสรุปโครงการแบบย่อ (Project Idea)

แบบสรุปโครงการแบบย่อ (Project idea)

โครงการเสนอขอสนับสนุนภายใต้งบประมาณของจังหวัด/กลุ่มจังหวัด

ปีงบประมาณ ๒๕๖๕

งบจังหวัด

ประเด็นยุทธศาสตร์ที่ ๒ : สร้างเสริมระบบการผลิต แปรรูป การบริโภค การค้าการบริหารจัดการ
ด้านการเกษตรอย่างเป็นระบบและยั่งยืน

ที่	โครงการ	งบประมาณ บาท	หน่วยงาน
๑	โครงการยกระดับการผลิตปศุสัตว์ ๑) กิจกรรมเพิ่มประสิทธิภาพการทำงานของอาสาปศุสัตว์ ๒) กิจกรรมส่งเสริมการเลี้ยงแพะในสวนยางพาราและปาล์ม น้ำมัน ๓) กิจกรรมส่งเสริมการจัดทำเสบียงอาหารสัตว์ ๔) กิจกรรมฟื้นฟูสุขภาพและจัดสวัสดิการช้าง ๕) กิจกรรมติดตามประเมินผลการปฏิบัติงาน	๓,๐๘๕,๐๘๐ ๖๓๐,๖๐๐ ๑,๔๑๐,๐๐๐ ๔๘๐,๐๐๐ ๔๘๐,๐๐๐ ๘๕,๔๘๐	สนง.ปศุสัตว์จังหวัด พังงา
๒	โครงการพัฒนาหมู่บ้านต้นแบบด้านการประมงจังหวัดพังงา ๑) กิจกรรมพัฒนาและส่งเสริมอาชีพการทำการประมงให้ได้ มาตรฐาน (๑) พัฒนาการเลี้ยงปลาทะเลในกระชังให้ได้มาตรฐานฟาร์ม มกษ. ๗๔๒๙ (๒๐ ราย) (๒) พัฒนาการเลี้ยงหอยนางรมแบบแขวน (๕ ราย) (๓) ส่งเสริมการแปรรูปผลผลิตสัตว์น้ำชุมชน (๓ ชนิด) ตามมาตรฐาน มกษ. ๗๔๐๒-๒๕๕๒ (๔) การสร้างอาชีพใหม่ เช่น การเลี้ยงหอยหลอด การทำ ปูน้ำจืด ฯลฯ (๕ ราย)	๒,๖๗๕,๘๑๐ ๑,๖๗๕,๒๐๐	สนง.ประมงจังหวัด พังงา

ที่	โครงการ	งบประมาณ บาท	หน่วยงาน
	<p>๒) กิจกรรมส่งเสริมการอนุรักษ์การทำประมงพื้นบ้าน</p> <p>(๑) การทำธนาคารพ่อแม่พันธุ์สัตว์น้ำ เช่น ปลา หอย กุ้ง กุ้งมังกร (๑ แห่ง)</p> <p>(๒) ปรับเปลี่ยนเครื่องมือประมงจับสัตว์น้ำที่ขาดความยั่งยืน เช่น เพิ่มขนาดตาอวนจับปูม้า (๖๐ ราย)</p> <p>๓) กิจกรรมส่งเสริมการท่องเที่ยวเชิงสุขภาพ</p> <p>(๑) เพิ่มจุดการท่องเที่ยว เช่น สร้างลอบปลายักษ์เป็นจุดเช็คอินพอยท์ ทำสปาเลน (๒ จุด)</p> <p>(๒) การให้ความรู้แก่ผู้ประกอบการโฮมสเตย์ในชุมชน เช่น ด้านสุขอนามัยด้านอาหาร และที่พัก (๑๕ ราย)</p> <p>(๓) การจัดกิจกรรมประมงเพื่อการท่องเที่ยว เช่น แข่งตกปลา แข่งกินกุ้ง Q (คุณภาพ) ๓ ครั้ง</p> <p>(๔) มีคณาจารย์ผู้เชี่ยวชาญ (๓๐ คน)</p>	<p>๕๓๖,๒๓๐</p> <p>๔๖๔,๓๘๐</p>	
๓	<p>โครงการส่งเสริมการปลูกพืชทางเลือกใหม่และแมลงเศรษฐกิจที่มีศักยภาพในจังหวัดพังงา</p> <p>๑) กิจกรรมสัมมนาหลักสูตรสินค้าเกษตรทางเลือกที่มีศักยภาพในจังหวัดพังงา</p> <p>๒) กิจกรรมจัดทำแปลงต้นแบบเพื่อการเรียนรู้สินค้าเกษตรทางเลือกที่มีศักยภาพในจังหวัดพังงา</p> <p>๓) กิจกรรมถ่ายทอดเทคโนโลยี อบรมผู้ประกอบการสินค้าเกษตร</p>	<p>๒,๙๖๕,๙๕๐</p> <p>๑๔๓,๘๐๐</p> <p>๒,๖๖๒,๑๕๐</p> <p>๑๖๐,๐๐๐</p>	สนง.เกษตรจังหวัดพังงา
๔	<p>โครงการเพิ่มประสิทธิภาพการผลิตไม้ผลอัตลักษณ์พื้นถิ่นและสิ่งบ่งชี้ทางภูมิศาสตร์เพื่อรองรับการท่องเที่ยวจังหวัดพังงา</p> <p>๑) กิจกรรมถ่ายทอดการถ่ายทอดความรู้</p> <p>๒) กิจกรรมการจัดการศัตรูพืช</p> <p>๓) การรวบรวมผลผลิตและการพัฒนาการตลาด</p> <p>๔) การส่งเสริมการแปรรูปผลผลิต</p>	<p>๒,๘๘๓,๖๐๐</p> <p>๑,๒๖๓,๖๐๐</p> <p>๒๑๖,๐๐๐</p> <p>๑,๑๙๔,๐๐๐</p> <p>๒๑๐,๐๐๐</p>	สนง.เกษตรจังหวัดพังงา
๕	<p>โครงการพัฒนาศักยภาพการผลิตปาล์มน้ำมันจังหวัดพังงา</p> <p>๑) กิจกรรมถ่ายทอดเทคโนโลยี</p> <p>๒) กิจกรรมส่งเสริมการใช้ปุ๋ยในปาล์มน้ำมันอย่างถูกต้องและเหมาะสม</p>	๓,๐๘๘,๒๐๐	สนง.เกษตรจังหวัดพังงา

ที่	โครงการ	งบประมาณ บาท	หน่วยงาน
๖	โครงการเมืองเกษตรปลอดภัยวิถีใหม่อำเภอเกาะยาว จังหวัดพังงา ๑) กิจกรรมเพิ่มประสิทธิภาพการผลิตข้าว ๒) กิจกรรมส่งเสริมการพัฒนาเกษตรกรต้นแบบ (YSF) ๓) กิจกรรมการเพิ่มประสิทธิภาพการผลิตมะพร้าว	๑,๗๓๕,๘๐๐ ๗๔๓,๔๐๐ ๒๑๔,๗๐๐ ๗๗๗,๗๐๐	สนง.เกษตรจังหวัด พังงา
๗	โครงการพัฒนาศักยภาพเกษตรกรรุ่นใหม่ และทายาทเกษตรกร เพื่อเพิ่มขีดความสามารถการเกษตรในจังหวัดพังงา ๑) กิจกรรมการส่งเสริมและพัฒนาศกยภาพเกษตรกรรุ่นใหม่ ๒) กิจกรรมการส่งเสริมและพัฒนาศกยภาพทายาทเกษตรกร ๓) การส่งเสริมและพัฒนาศกยภาพเกษตรกรทั่วไป	๑,๒๗๙,๖๕๐ ๑,๒๙๑,๐๕๐ ๑,๔๑๖,๐๐๐ ๒๙๔,๐๐๐	สนง.เกษตรจังหวัด พังงา
๘	โครงการพัฒนาศักยภาพแหล่งท่องเที่ยวเชิงเกษตรจังหวัดพังงา ๑) กิจกรรมพัฒนาแหล่งท่องเที่ยวเชิงเกษตรต้นทุเรียนบ้านร้อยปี อำเภอตะกั่วทุ่ง ๒) กิจกรรมพัฒนาสินค้าและแปรรูปผลิตภัณฑ์เพื่อเพิ่มมูลค่าสินค้า แหล่งท่องเที่ยวเกษตร ๓) กิจกรรมจัดงานส่งเสริมการบริโภคสินค้าพื้นถิ่นจังหวัดพังงา ไม้ผล ข้าว พืชผักสมุนไพร สินค้าและผลิตภัณฑ์วิสาหกิจชุมชน ท่องเที่ยวเกษตร	๒,๑๗๙,๕๐๐ ๗๔,๕๐๐ ๑,๖๐๕,๐๐๐ ๕๐๐,๐๐๐	สนง.เกษตรจังหวัด พังงา
๙	โครงการเสริมสร้างแหล่งการเรียนรู้และอนุรักษ์ทรัพยากรสัตว์น้ำ อย่างเป็นระบบและยั่งยืน	๒,๒๐๐,๐๐๐	ศูนย์วิจัยและ พัฒนาการเพาะเลี้ยง สัตว์น้ำชายฝั่งพังงา
รวม ๙ โครงการ ๔ หน่วยงาน		๒๓,๘๑๔,๙๙๐	

หมายเหตุ : สำนักงานปศุสัตว์จังหวัดพังงา จำนวน ๑ โครงการ วงเงิน ๓,๐๘๕,๐๘๐ บาท

: สำนักงานประมงจังหวัดพังงา จำนวน ๑ โครงการ วงเงิน ๒,๖๗๕,๘๑๐ บาท

: สำนักงานเกษตรจังหวัดพังงา จำนวน ๖ โครงการ วงเงิน ๑๕,๘๕๔,๑๐๐ บาท

: ศูนย์วิจัยและพัฒนาการเพาะเลี้ยงสัตว์น้ำชายฝั่งพังงา จำนวน ๑ โครงการ วงเงิน ๒,๒๐๐,๐๐๐ บาท

โครงการที่ ๑

ประเด็นการพัฒนาจังหวัด ..ยุทธศาสตร์ที่ ๒ สร้างเสริมระบบการผลิต แปรรูป การบริโภค การค้า การบริหารจัดการด้านการเกษตรอย่างเป็นระบบและยั่งยืน...

แผนงาน ..เพิ่มประสิทธิภาพการผลิต และมูลค่าสินค้าเกษตร เกษตรอุตสาหกรรม

หัวข้อ	รายละเอียด
๑. ชื่อโครงการ	โครงการยกระดับการผลิตปศุสัตว์
๒. ความสำคัญของโครงการ หลักการ และเหตุผล	จังหวัดพังงาเป็นจังหวัดที่มีที่ตั้งในตำแหน่งที่เหมาะสมต่อการลงทุนการผลิตภาคเกษตรเพื่อบริโภคและการส่งออก เนื่องจากมีสภาพภูมิอากาศที่ดี ทำเลที่ตั้งติดต่อกับพื้นที่แหล่งท่องเที่ยวระดับโลกทั้งในพื้นที่จังหวัดพังงาและพื้นที่ใกล้เคียง เช่นจังหวัดภูเก็ต จังหวัดกระบี่ และราคาสินค้าปศุสัตว์ที่ค่อนข้างมีเสถียรภาพทำให้อาชีพการเลี้ยงปศุสัตว์มีการขยายตัวเพิ่มขึ้นอย่างต่อเนื่อง ปัจจุบันมีเกษตรกรผู้ประกอบอาชีพเลี้ยงปศุสัตว์จำนวน ๙,๗๔๑ ราย ผลผลิตมวลรวมด้านปศุสัตว์ มีมูลค่ามากกว่าพันล้านบาท/ปี การส่งเสริมอาชีพการเลี้ยงปศุสัตว์จึงเป็นทางเลือกที่น่าส่งเสริม โดยเพิ่มประสิทธิภาพการทำงานของอาสาปศุสัตว์ในพื้นที่และสร้างมูลค่าการผลิตสินค้าปศุสัตว์
๓. วัตถุประสงค์ของโครงการ	๑. เพื่อสร้างรายได้ให้เกษตรกร ๒. สร้างอาชีพทางเลือกให้เกษตรกร ๓. ยกระดับการผลิตปศุสัตว์เพื่อสร้างมูลค่าเพิ่ม ๔. ส่งเสริมและพัฒนาแปลงต้นแบบในการเรียนรู้ ๕. ส่งเสริมการรวมกลุ่มให้เกิดความเข้มแข็ง
๔. ตัวชี้วัดและค่าเป้าหมาย	เกษตรกรที่เข้าร่วมโครงการมีรายได้เพิ่มขึ้นไม่น้อยกว่าร้อยละ ๑๐
๔. พื้นที่เป้าหมาย	ดำเนินการในพื้นที่ ๘ อำเภอของจังหวัดพังงา
๕. กิจกรรมหลัก	เพิ่มประสิทธิภาพการผลิตและมูลค่าสินค้าปศุสัตว์
๕.๑ กิจกรรมหลักที่ ๑ งบประมาณ ผู้รับผิดชอบ หน่วยงานที่เกี่ยวข้อง	เพิ่มประสิทธิภาพการทำงานของอาสาปศุสัตว์ งบประมาณ ๖๓๐,๖๐๐ บาท นายสาโรจน์ จิตตกาญจน์ องค์กรปกครองส่วนท้องถิ่น
๕.๒ กิจกรรมหลักที่ ๒ งบประมาณ ผู้รับผิดชอบ หน่วยงานที่เกี่ยวข้อง	ส่งเสริมการเลี้ยงแพะในสวนยางพาราและปาล์มน้ำมัน งบประมาณ ๑,๔๑๐,๐๐๐ บาท นายสาโรจน์ จิตตกาญจน์ สำนักงานปศุสัตว์จังหวัดพังงา
๕.๓ กิจกรรมหลักที่ ๓ งบประมาณ ผู้รับผิดชอบ หน่วยงานที่เกี่ยวข้อง	ส่งเสริมการจัดทำเสบียงอาหารสัตว์ งบประมาณ ๔๘๐,๐๐๐ บาท นายสาโรจน์ จิตตกาญจน์ สำนักงานปศุสัตว์จังหวัดพังงา

<p>๕.๔ กิจกรรมหลักที่ ๔ งบประมาณ ผู้รับผิดชอบ หน่วยงานที่เกี่ยวข้อง</p>	<p>ฟื้นฟูสุขภาพและจิตส่วสดีภาพช้าง งบประมาณ ๔๘๐,๐๐๐ บาท นายสาโรจน์ จิตตกาญจน์ สำนักงานปศุสัตว์จังหวัดพังงา</p>
<p>๕.๕ กิจกรรมหลักที่ ๕ งบประมาณ ผู้รับผิดชอบ หน่วยงานที่เกี่ยวข้อง</p>	<p>การติดตามประเมินผลการปฏิบัติงาน งบประมาณ ๘๔,๔๘๐ บาท นายสาโรจน์ จิตตกาญจน์ สำนักงานปศุสัตว์จังหวัดพังงา</p>
<p>๖. หน่วยงานดำเนินงาน</p>	<p>สำนักงานปศุสัตว์จังหวัดพังงา</p>
<p>๗. ระยะเวลาในการดำเนินงาน</p>	<p>๑ ตุลาคม ๒๕๖๔ - ๓๐ กันยายน ๒๕๖๕</p>
<p>๘. งบประมาณ</p>	<p>งบประมาณที่ใช้ในการดำเนินโครงการ ๓,๐๘๕,๐๘๐ บาท แหล่งที่มาของงบประมาณ งบประมาณจังหวัดปี พ.ศ.๒๕๖๕</p>
<p>๙. ผลผลิต (Output)</p>	<p>๑.อาสาปศุสัตว์ที่มีศักยภาพในการทำงานเพิ่มขีดความสามารถ ๒.กลุ่มเกษตรกรรต้นแบบในการทำเกษตรแบบผสมผสาน ๓.กลุ่มเกษตรกรรต้นแบบในการจัดทำเสบียงอาหารสัตว์ไว้ใช้ยาม ขาดแคลน ๔.ช้างซึ่งเป็นเอกลักษณ์ของชาติ ที่เลี้ยงในพื้นที่ได้รับการดูแลด้าน สุขภาพและส่วสดีภาพ</p>
<p>๑๐.ผลที่คาดว่าจะได้รับ (Outcome)</p>	<p>๑.อาสาปศุสัตว์ที่มีศักยภาพในการทำงานเพิ่มขีดความสามารถ ทุก ตำบลในพื้นที่ ๘ อำเภอของจังหวัดพังงา ๒.กลุ่มเกษตรกรรต้นแบบในการทำเกษตรแบบผสมผสาน ในพื้นที่ ๘ อำเภอของจังหวัดพังงา ๓.กลุ่มเกษตรกรรต้นแบบในการจัดทำเสบียงอาหารสัตว์ไว้ใช้ยาม ขาดแคลน ในพื้นที่ ๘ อำเภอของจังหวัดพังงา ๔.ช้างซึ่งเป็นเอกลักษณ์ของชาติ ที่เลี้ยงในพื้นที่ได้รับการดูแลด้าน สุขภาพและส่วสดีภาพ จำนวน ๒๕๐ เชือก</p>

โครงการที่ ๒

หัวข้อ	รายละเอียด
๑. ชื่อโครงการ	การพัฒนาหมู่บ้านต้นแบบด้านการประมงจังหวัดพังงา
๒. ความสำคัญของโครงการ หลักการ และเหตุผล	<p>ตามยุทธศาสตร์ชาติ (พ.ศ. ๒๕๖๑-๒๕๘๐) และแผนพัฒนาเศรษฐกิจและสังคมแห่งชาติ ฉบับที่ ๑๒ (พ.ศ. ๒๕๖๐-๒๕๖๔) ยุทธศาสตร์ด้านการสร้างความสามารถในการแข่งขันเพื่อยกระดับขีดความสามารถในการแข่งขัน และสนับสนุนให้เศรษฐกิจเติบโตอย่างมีเสถียรภาพ โดยมุ่งเน้นการพัฒนาการเกษตร มีเป้าหมายในการขยายตัวของผลิตภัณฑ์มวลรวมในประเทศสาขาเกษตรเพิ่มขึ้น รวมทั้งส่งเสริมและพัฒนาผลิตภัณฑ์เกษตรอัตลักษณ์ท้องถิ่น จากเกษตรดั้งเดิมไปสู่เกษตรอินทรีย์ และเกษตร GMP สนับสนุนการบริหารจัดการฐานทรัพยากรทางเกษตร และระบบการผลิตที่เป็นมิตรต่อสิ่งแวดล้อม ส่งเสริมการผลิตในระบบเกษตรแบบยั่งยืน ส่งเสริมการพัฒนาและใช้วัตถุดิบและผลิตผลทางการเกษตรที่เชื่อมโยงไปสู่กระบวนการแปรรูปในอุตสาหกรรมทำให้เกิดมูลค่าเพิ่ม การพัฒนาพื้นที่เมืองนำอยู่เพื่อให้ประเทศไทยมีขีดความสามารถในการแข่งขันสูงขึ้น เกิดศูนย์กลางความเจริญทางเศรษฐกิจ และสังคมในทุกภูมิภาคของประเทศ เพื่อสร้างรายได้จากการท่องเที่ยวของเมืองรองผ่านการท่องเที่ยวเชิงสุขภาพ โดยการยกระดับคุณภาพการให้บริการการท่องเที่ยวให้ได้มาตรฐานระดับสากล และยุทธศาสตร์ด้านการการเติบโตบนคุณภาพชีวิตที่เป็นมิตรกับสิ่งแวดล้อม เพื่อสร้างความสมดุลและยั่งยืนของฐานทรัพยากรธรรมชาติ มุ่งเน้นการสร้างการเติบโตอย่างยั่งยืนบนสังคมเศรษฐกิจสีเขียว เศรษฐกิจภาคทะเล สังคมที่เป็นมิตรต่อสภาพภูมิอากาศ การจัดการมลพิษที่มีผลกระทบต่อสิ่งแวดล้อม และสารเคมีในภาคเกษตร การบริหารจัดการน้ำทั้งระบบ การเพิ่มผลผลิตและฟื้นฟูแม่น้ำลำคลองและแหล่งน้ำธรรมชาติ</p> <p>บ้านสามช่องเหนือเป็นหมู่บ้านมุสลิมใช้ชีวิตสงบ เรียบง่าย ตั้งอยู่ในพื้นที่แนวชายฝั่งอ่าวพังงา หมู่ ๙ ตำบลกะไหล อำเภอตะกั่วทุ่ง จังหวัดพังงา มีประชากรทั้งหมด ๙๕๐ คน ๒๔๕ ครัวเรือน มีพื้นที่ประมาณ ๔,๒๕๐ ไร่ เป็นชุมชนประมงชายฝั่งที่มีความอุดมสมบูรณ์ของทรัพยากรสัตว์น้ำเนื่องจากมีลำคลองสามสายไหลผ่านเหนือหมู่บ้าน คนในชุมชนมีอาชีพหลักคือการทำประมงชายฝั่งและการเลี้ยงสัตว์น้ำในกระชัง สัตว์น้ำที่พบมีความหลากหลายทั้ง กุ้ง หอย ปู ปลา และสัตว์น้ำอื่นๆ โดยเฉพาะหอยจัดเป็นสัตว์น้ำประจำถิ่นที่คนในชุมชนให้ความสำคัญเป็นอย่างมาก เนื่องจากเป็นสัตว์น้ำที่มีรสชาติอร่อย เป็นที่นิยมของนักท่องเที่ยวทั้งไทยและต่างชาติ มีชาวประมงพื้นบ้าน (ทบ ๓) ออกทำการ</p>

	<p>ประมง ๒๒ ราย เกษตรกรเลี้ยงสัตว์น้ำในกระชังที่แจ้งตามมาตรา ๑๗๕ กรมประมงจำนวน ๑๕ ราย จากผู้เลี้ยงทั้งหมดประมาณ ๖๐ ราย สัตว์น้ำที่เลี้ยงประกอบด้วยปลาทะเล หอยแครง หอยนางรม เป็นต้น มีผู้เพาะเลี้ยงสัตว์น้ำที่ขึ้นทะเบียนกับกรมประมง ๑๖ ฟาร์ม เป็นการเลี้ยงกุ้งขาววาวานาไม กุ้งกุลาดำ ปลากระพงขาว ปลากระพงแดง ปูทะเล ปลานิล ปลาช่อน ปลาดุก เป็นต้น มีผู้ประกอบการด้านการประมงสถานประกอบการแปรรูปพื้นเมือง ๑ ราย ชุมชนมุ่งเน้นที่จะส่งเสริมให้เป็นหมู่บ้านโอท็อปเพื่อการท่องเที่ยวเชิงอนุรักษ์ มีผู้ประกอบการภาคการท่องเที่ยวที่เป็นของชุมชนที่ทำบ้านพักแบบโฮมสเตย์ ๑๕ ราย ปัจจุบันการท่องเที่ยวเชิงอนุรักษ์เกิดขึ้นหลายแห่ง แต่ที่นี้พิเศษและมีเสน่ห์เฉพาะตัวคือ คนในชุมชนมีส่วนร่วมในการบริหารจัดการทรัพยากร การนำเที่ยวเชิงอนุรักษ์ไปจนถึงการสร้างรายได้จากทรัพยากรในชุมชนที่หาได้ตามฤดูกาล แม้จะเป็นหมู่บ้านเล็ก ๆ แต่สถานที่ท่องเที่ยวมีหลายแห่ง สำหรับการเดินทางท่องเที่ยวในชุมชนและบริเวณใกล้เคียงนักท่องเที่ยวสามารถจ้างเรือนำเที่ยวที่ให้บริการโดยคนในหมู่บ้าน ซึ่งจะมีเจ้าหน้าที่ในหมู่บ้านทำหน้าที่แนะนำข้อมูลให้ทั้งหมด เรียกว่า เป็นหมู่บ้านเล็ก ๆ ที่มีการบริหารจัดการชุมชนได้ดีเยี่ยม จนได้รับรางวัลหมู่บ้านดีเด่น บ้านสวยเมืองสุขในระดับเขต รางวัลชุมชนท่องเที่ยว OTOP นวัตวิถีระดับจังหวัดพังงา และได้รับรางวัลชุมชนต้นแบบเขตพัฒนาการท่องเที่ยวอันดามันปี ๒๕๖๐ ถือว่าเป็นตัวเลือกที่ดีสำหรับนักท่องเที่ยวเชิงอนุรักษ์และเน้นการท่องเที่ยวเชิงสุขภาพที่ต้องการพบเห็นวิถีชุมชนชาวเลอย่างใกล้ชิดได้พักผ่อนหย่อนใจในความสงบอย่างแท้จริง</p> <p>ทรัพยากรประมงเป็นทรัพยากรที่ใช้ร่วมกันไม่มีผู้ใดผู้หนึ่งเป็นเจ้าของทรัพยากรนั้นโดยเฉพาะและมีสิทธิ์เด็ดขาดในการใช้หรือป้องกันไม่ให้อื่นมาใช้ทรัพยากรประมงได้ เพราะการประกอบกิจกรรมประมงเปิดโอกาสให้มีการทำการประมงแบบเสรี จนชาวประมงทำการประมงอย่างขาดความรับผิดชอบ ซึ่งส่งผลให้เกิดการเสื่อมโทรมของทรัพยากรธรรมชาติทางทะเล ทำให้ทรัพยากรสัตว์น้ำที่อาศัยอยู่ในทะเลมีจำนวนลดน้อยลง เพื่อให้มีการใช้ประโยชน์จากทรัพยากรสัตว์น้ำอย่างเหมาะสมและคุ้มค่า จึงจำเป็นต้องได้รับความร่วมมือจากชาวประมง ชุมชน ผู้นำท้องที่ และผู้นำท้องถิ่นที่มีความเข้าใจถึงปัญหาที่เกิดขึ้นในพื้นที่อย่างลึกซึ้ง มาร่วมกันเสริมสร้างความเข้มแข็งของชุมชน บริหารจัดการประมงโดยชุมชนเพื่อชุมชน กำหนดกติกาข้อบังคับต่าง ๆ ที่เกี่ยวกับการใช้พื้นที่ชายฝั่งทะเล การฟื้นฟูทรัพยากรสัตว์น้ำของชุมชนนั้นจะเป็นการเพิ่มจำนวนประชากรสัตว์น้ำในธรรมชาติ และเป็นการส่งเสริมให้ชุมชนประมงได้มีส่วนร่วมในการอนุรักษ์และ</p>
--	--

พื้นที่พุทธรักษาธารสวรรค์น้ำในบริเวณชายฝั่งของตน โดยชุมชนจะต้องมีความเข้าใจถึงหลักการของการดำเนินการบริหารจัดการประมง โดยชุมชน สร้างจิตสำนึกให้ชุมชนเล็งเห็นถึงความสำคัญของการอนุรักษ์ทรัพยากรสัตว์น้ำ ทั้งในด้านการฟื้นฟูและอนุรักษ์ทรัพยากรสัตว์น้ำตามแนวชายฝั่งรวมถึงฟื้นฟูระบบนิเวศน์ให้ดีขึ้น และเกิดความสมดุลทางธรรมชาติเพื่อใช้ประโยชน์ร่วมกันอย่างยั่งยืนในอนาคต คนในชุมชนบ้านสามช่องเหนือตระหนักถึงปัญหาเรื่องความเสื่อมโทรมของทรัพยากรเป็นอย่างดีเลยให้สมาชิกทุกภาคส่วนมีส่วนร่วม เปิดเวทีประชาคม วิเคราะห์จุดอ่อนจุดแข็งของชุมชน โดยได้วิเคราะห์และตกผลึกถึงศักยภาพตามวิถีตามอัตลักษณ์ของชุมชน โดยมีแนวทางร่วมกันที่จะขับเคลื่อนหมู่บ้านสามช่องเหนือ ให้เป็นหมู่บ้านประมงในเชิงอนุรักษ์และฟื้นฟูทรัพยากรสัตว์น้ำเศรษฐกิจ มีความมั่นคงทางด้านอาหารและพัฒนาหมู่บ้านให้เป็นหมู่บ้านท่องเที่ยวเชิงนิเวศเชิงสุขภาพ โดยนำศักยภาพในพื้นที่ซึ่งมีทรัพยากรหลากหลายและมีความอุดมสมบูรณ์ อาทิ ธารนาคารหอยแครง หอยหลักควาย กิจกรรมปลูกป่าในพื้นที่กิจกรรมอนุรักษ์ฟื้นฟูป่าชุมชน สร้างบ้านปลา และส่งเสริมการท่องเที่ยวเนื่องจากชุมชนอยู่ใกล้แหล่งท่องเที่ยวทะเลหลัก อุทยานแห่งชาติหมู่เกาะพังงา อาทิ เขาตาดู เขาพิงกัน ถ้ำลอด เกาะปันหยี ถ้าเพชรประกาย ตลอดจนแหล่งท่องเที่ยวอันซีนในอ่าวพังงา ซึ่งชาวชุมชนจะรู้จักพื้นที่ตนเองดี การนำทรัพยากรและภูมิปัญญาพื้นถิ่นมาพัฒนาต่อยอดด้านเศรษฐกิจตามหลักเศรษฐกิจพอเพียง โดยให้คนในหมู่บ้านได้เรียนรู้ฝึกพัฒนาคนโดยสร้างกระบวนการเรียนรู้งานต่างๆ อาทิ การปลูกผักสวนครัวไว้กินเอง เลี้ยงเป็ด เลี้ยงไก่ สามารถลดรายจ่ายและสร้างรายได้เสริมจากการท่องเที่ยว อาทิ เรือนำเที่ยว เรือแคนู โฮมสเตย์ อาหารพื้นถิ่น และของฝากจากผลิตภัณฑ์ชุมชน อาทิ ผ้ามัดย้อม ไบจาก แชมพู สบู่เหียงอกปลาหมอบ เรือจำลอง กะปิ เป็นต้น ซึ่งนักท่องเที่ยวที่มาเยือนจะได้รับจากชุมชนเล็กๆ ที่จะกลายเป็นชุมชนที่ยั่งยืนได้อย่างมั่นคงด้วยตัวเลขทางเศรษฐกิจ ซึ่งมีรายได้เฉลี่ยในปี ๒๕๖๑ ทั้งสิ้น ๕๑,๖๗๔.๖๔ บาท เมื่อเทียบกับรายได้ในปี ๒๕๖๐ มีรายได้ ๔๖,๖๗๔.๒๗ บาท คิดเป็นรายได้เพิ่มร้อยละ ๑๐.๗๑

การเพาะเลี้ยงสัตว์น้ำในกระชังจัดว่าเป็นอาชีพเกษตรกรรมที่มีความสำคัญ เป็นแหล่งสร้างงาน สร้างรายได้ สร้างแหล่งอาหารโปรตีนที่มีประโยชน์ต่อผู้บริโภค ตลอดจนเป็นรูปแบบการเพาะเลี้ยงสัตว์น้ำที่ให้ผลผลิตและผลตอบแทนต่อพื้นที่ค่อนข้างสูง โดยเฉพาะอย่างยิ่งเมื่อมีการปล่อยสัตว์น้ำในอัตราที่เหมาะสมซึ่งจะช่วยให้สัตว์น้ำมีอัตราการเจริญเติบโตที่ดีและลดระยะเวลาการเลี้ยงให้สั้นลง นอกจากนี้ยังช่วยให้ผู้ที่ไม่มีที่ดินทำกินสามารถหัน

	<p>มาเลี้ยงปลาและประกอบอาชีพได้ อย่างไรก็ตาม การเพาะเลี้ยงสัตว์น้ำในกระชังอาจทำให้ระบบนิเวศของแหล่งน้ำเปลี่ยนแปลงไปหากไม่มีการคำนึงถึงปริมาณที่ตั้งของกระชังและความเหมาะสมของลำน้ำ และอาจทำให้เกิดปัญหาความขัดแย้งระหว่างเกษตรกรผู้เพาะเลี้ยงสัตว์น้ำกับผู้ใช้ประโยชน์ในด้านอื่น ๆ เช่น กีดขวางเส้นทางเดินเรือ การตกตะกอนของดินและอินทรีย์สาร ซึ่งทำให้แหล่งน้ำตื้นเขินส่งผลกระทบต่อสิ่งมีชีวิตในน้ำและการดำรงชีวิตของสัตว์น้ำในธรรมชาติ นอกจากนี้ยังทำให้เกิดผลกระทบโดยตรงต่อการเปลี่ยนแปลงองค์ประกอบทางกายภาพและเคมีของแหล่งน้ำ การเกิดของเสียที่กำจัดได้ยาก โดยเฉพาะอย่างยิ่งสารเคมีและยาที่จำเป็นต้องใช้เมื่อเกิดโรคกับสัตว์น้ำขณะทำการเพาะเลี้ยง จากการใช้พระราชกำหนดการประมง พ.ศ. ๒๕๕๘ และพระราชกำหนดการประมง (ฉบับที่ ๒) พ.ศ.๒๕๖๐ (ฉบับแก้ไข) มีผลทำให้การเพาะเลี้ยงสัตว์น้ำในที่จับสัตว์น้ำซึ่งเป็นสาธารณสมบัติของแผ่นดิน กรณีการเพาะเลี้ยงสัตว์น้ำในกระชัง มีข้อกำหนด กฎระเบียบ และข้อบังคับต่าง ๆ ที่เกี่ยวข้องจำนวนมาก อีกทั้งหน่วยงานต่าง ๆ ก็ได้มีการประกาศใช้กฎหมายและระเบียบฉบับใหม่จำนวนมากเช่นเดียวกัน เช่น กรมเจ้าท่า กระทรวงคมนาคม กระทรวงทรัพยากรธรรมชาติและสิ่งแวดล้อม ฯลฯ กรณีดังกล่าวส่งผลให้เกษตรกรในชุมชนสามช่องเหนือเกิดความสับสนและไม่มีแนวทางการปฏิบัติงานที่ชัดเจน เพื่อให้การดำเนินงานที่เกี่ยวข้องกับการเพาะเลี้ยงสัตว์น้ำในที่จับสัตว์น้ำซึ่งเป็นสาธารณสมบัติของแผ่นดิน กรณีการเพาะเลี้ยงสัตว์น้ำในกระชัง เป็นไปอย่างถูกต้องตามพระราชกำหนดการประมง และเป็นไปตามหลักเกณฑ์และเงื่อนไขการรับรองระบบการผลิตและผลผลิตสัตว์น้ำตามมาตรฐานฟาร์มเพาะเลี้ยงสัตว์น้ำ การทำโครงการ “สามช่องเหนือ” หมู่บ้านต้นแบบสู่การพัฒนาประมงอย่างมั่นคงและยั่งยืน จะทำให้เกษตรกรชุมชนอื่น ๆ ใช้เป็นโมเดลต้นแบบในการพัฒนาอาชีพและสร้างรายได้ให้กับชุมชนอย่างมั่นคงและยั่งยืนต่อไป</p>
<p>๓. วัตถุประสงค์ของโครงการ</p>	<p>๑. เพื่อสร้างโมเดลต้นแบบหมู่บ้านทำการประมงอย่างมั่นคงและยั่งยืน</p> <p>๒. สร้างอาชีพและรายได้บนวิถีชีวิตแห่งการพอเพียงของคนในชุมชนอย่างยั่งยืน</p> <p>๓. การใช้และอนุรักษ์ทรัพยากรทางทะเลอย่างยั่งยืน</p> <p>๔. ส่งเสริมการท่องเที่ยวเชิงสุขภาพให้กับชุมชน</p>
<p>๔. พื้นที่เป้าหมาย</p>	<p>ชุมชนบ้านสามช่องเหนือและชุมชนบ้านสามช่องใต้ ตำบลกะไหล อำเภอตะกั่วทุ่ง จังหวัดพังงา</p>
<p>๕. เป้าหมายและตัวชี้วัดความสำเร็จของโครงการ</p>	<p>กิจกรรมที่ ๑ พัฒนาและส่งเสริมอาชีพการทำประมงให้ได้มาตรฐานสากล</p>

	<p>๑.๑ พัฒนาการเลี้ยงปลาทะเลในกระชังให้ได้มาตรฐานฟาร์ม มกษ. ๗๔๒๙ ๒๐ ราย</p> <p>๑.๒ พัฒนาการเลี้ยงหอยนางรมแบบแขวน ๕ ราย</p> <p>๑.๓ ส่งเสริมการแปรรูปผลผลิตสัตว์น้ำชุมชน ตามมาตรฐาน มกษ. ๗๔๐๒-๒๕๕๒ จำนวน ๓ ชนิด</p> <p>๑.๔ การสร้างอาชีพใหม่ ๆ เช่น การเลี้ยงหอยหลักควาย การทำปุ๋ยมิ นิม ฯลฯ จำนวน ๕ ราย</p> <p>กิจกรรมที่ ๒ ส่งเสริมและอนุรักษ์การทำประมงพื้นบ้าน</p> <p>๒.๑ การทำธนาคารพ่อแม่พันธุ์สัตว์น้ำ เช่น ปลา หอย กุ้ง กุ้งมังกร ฯลฯ ๑ แห่ง</p> <p>๒.๒ การปรับเปลี่ยนเครื่องมือประมงที่จับสัตว์น้ำที่ขาดความ ยั่งยืน เช่น เพิ่มขนาดตาอวนจับปูม้าจำนวน ๖๐ ราย</p>
๕. เป้าหมายและตัวชี้วัดความสำเร็จของโครงการ(ต่อ)	<p>กิจกรรมที่ ๓ ส่งเสริมการท่องเที่ยวเชิงสุขภาพ</p> <p>๓.๑ เพิ่มจุดการท่องเที่ยว เช่น สร้างลอบปลายักษ์ เป็นจุดเช็คอิน พอยท์ การทำสปาเลน จำนวน ๒ จุด</p> <p>๓.๒ การให้ความรู้แก่ผู้ประกอบการโฮมสเตย์ในชุมชน เช่น สุขอนามัยด้านอาหาร และที่พัก เป็นต้น จำนวน ๑๕ ราย</p> <p>๓.๓ การจัดกิจกรรมการประมงเพื่อการท่องเที่ยว เช่น แข่งตกปลา แข่งกินกุ้ง Q (คุณภาพ) ๓ ครั้ง</p> <p>๓.๔ โครงการมีคัคเทศก์ยูวเกษตรน้อย ๓๐ คน</p>
๖. กิจกรรมหลัก	การสร้างต้นแบบหมู่บ้านประมงเพื่อการพัฒนาอย่างมั่งคั่งและยั่งยืน
<p>๖.๑ กิจกรรมหลักที่ ๑ งบประมาณ ผู้รับผิดชอบ หน่วยงานที่เกี่ยวข้อง</p> <p>๖.๒ กิจกรรมหลักที่ ๒ งบประมาณ ผู้รับผิดชอบ หน่วยงานที่เกี่ยวข้อง</p> <p>๖.๓ กิจกรรมหลักที่ ๓ งบประมาณ ผู้รับผิดชอบ หน่วยงานที่เกี่ยวข้อง</p>	<p>พัฒนาและส่งเสริมอาชีพการทำประมงให้ได้มาตรฐานสากล ๑,๖๗๕,๒๐๐ บาท สำนักงานประมงจังหวัดพังงา -</p> <p>ส่งเสริมและอนุรักษ์การทำประมงพื้นบ้าน ๕๓๖,๒๓๐ บาท สำนักงานประมงจังหวัดพังงา -</p> <p>ส่งเสริมการท่องเที่ยวเชิงสุขภาพ ๔๖๔,๓๘๐ บาท สำนักงานประมงจังหวัดพังงา -</p>
๗. หน่วยงานดำเนินงาน	สำนักงานประมงจังหวัดพังงา
๘. ระยะเวลาในการดำเนินงาน	เดือนตุลาคม ๒๕๖๓ ถึงเดือนกันยายน ๒๕๖๔

๙. งบประมาณ	๒,๖๗๕,๘๑๐ บาท
๑๐. ผลผลิต (output)	<p>๑. เกษตรกรผู้เลี้ยงสัตว์น้ำพัฒนาการเลี้ยงสัตว์น้ำในกระชังได้ตามมาตรฐานสากล ๒๐ ราย</p> <p>๒. กลุ่มผู้เลี้ยงหอยนางรมผลิตหอยนางรมคุณภาพ ปลอดภัย ๕ ราย</p> <p>๓. ส่งเสริมการแปรรูปผลผลิตสัตว์น้ำชุมชนให้ได้มาตรฐาน มกช. ๗๔๐๒-๒๕๕๒ จำนวน ๓ ผลิตภัณฑ์</p> <p>๔. การสร้างอาชีพด้านประมงใหม่ ๆ จำนวน ๕ ราย</p> <p>๕. มีธนาคารพ่อแม่พันธุ์ปลา หอย กุ้ง กุ้งมังกร ปูม้า เป็นแหล่งเรียนรู้การเลี้ยงสัตว์น้ำและเป็นแหล่งการกระจายพันธุ์ จำนวน ๑ แห่ง</p> <p>๖. เกษตรกรที่เข้าโครงการปรับเปลี่ยนเครื่องมือประมงที่จับสัตว์น้ำที่ขาดความยั่งยืน จำนวน ๓๐ ราย</p> <p>๗. เพิ่มจุดการท่องเที่ยวให้กับชุมชน ๒ จุด</p> <p>๘. มีโฮมสเตย์ที่ได้รับการพัฒนาด้านสุขอนามัยจำนวน ๑๕ ราย</p> <p>๙. มีนักท่องเที่ยวเพิ่มมากขึ้น</p> <p>๑๐. มียุวประมงรุ่นใหม่ที่มีจิตสำนึกในการร่วมอนุรักษ์และการใช้ประโยชน์จากชุมชนอย่างยั่งยืน ๓๐ ราย</p>
๑๑. ผลที่คาดว่าจะได้รับ (Outcome)	<p>๑. กลุ่มผู้เลี้ยงสัตว์น้ำผลิตสัตว์น้ำคุณภาพและปลอดภัยจำหน่าย สัตว์น้ำได้ราคาสูงขึ้นอย่างน้อยร้อยละ ๑๐</p> <p>๒. เพิ่มมูลค่าสัตว์น้ำจากการแปรรูป อย่างน้อย ๑๐๐,๐๐๐ บาท/ปี</p> <p>๓. สัตว์น้ำในธรรมชาติมีจำนวนเพิ่มขึ้นอย่างน้อยร้อยละ ๑๐</p> <p>๔. ชาวประมงพื้นบ้านมีรายได้สูงขึ้นอย่างน้อยร้อยละ ๑๐</p> <p>๕. นักท่องเที่ยวมาเที่ยวเชิงสุขภาพในพื้นที่มากขึ้นอย่างน้อยร้อยละ ๑๐</p>

โครงการที่ ๓

ประเด็นการพัฒนาจังหวัด ยุทธศาสตร์ที่ ๒ สร้างเสริมระบบการผลิต การบริโภค การค้า การบริหาร
จัดการด้านการเกษตรอย่างเป็นระบบที่ยั่งยืน

แผนงาน เพิ่มประสิทธิภาพในการผลิตและมูลค่าสินค้าเกษตร เกษตรอุตสาหกรรม

หัวข้อ	รายละเอียด
๑. ชื่อโครงการ	โครงการส่งเสริมการปลูกพืชทางเลือกใหม่และแมลงเศรษฐกิจที่มีศักยภาพในจังหวัดพังงา
๒. ความสำคัญของโครงการ หลักการ และเหตุผล	<p>แผนพัฒนาเศรษฐกิจและสังคมแห่งชาติฉบับที่ ๑๒ (พ.ศ. ๒๕๖๐ - ๒๕๖๔) เน้นการสร้างขีดความสามารถในการแข่งขันของธุรกิจและบริการ และการท่องเที่ยวที่มีศักยภาพให้เติบโตและสนับสนุนภาคการผลิต การพัฒนาเกษตรสู่ความเป็นเลิศทางอาหาร ให้มีความสำคัญกับการเพิ่มมูลค่าการผลิตภาคเกษตร ให้มีความสำคัญกับการผลิตอาหารและสินค้าเกษตรให้เพียงพอต่อความต้องการในระยะ ๑๐ ปี ข้างหน้า ส่งเสริมการผลิตและพัฒนาภาคการเกษตรเพื่อการสร้างมูลค่าเพิ่ม เพื่อยกระดับคุณภาพชีวิตของเกษตรกรให้สามารถพึ่งพาตนเองได้</p> <p>จังหวัดพังงามีพืชเศรษฐกิจหลักที่สำคัญ คือ ยางพารา และปาล์มน้ำมัน ซึ่งมีพื้นที่ปลูกรวม ๙๖๘,๕๐๕ ไร่ คิด ๙๓% ของเนื้อที่ถือครองทางการเกษตร ๑,๑๒๘,๘๒๔ ไร่ ซึ่งปัจจุบันประสบกับปัญหาราคาผลผลิตตกต่ำ ส่งผลต่อรายได้และชีวิตความเป็นอยู่ของเกษตรกรในจังหวัดพังงาเป็นอย่างยิ่ง การส่งเสริมการปลูกพืชและเลี้ยงแมลงเศรษฐกิจจึงเป็นทางเลือกใหม่ ที่จะสนับสนุนให้เกษตรกรได้รู้จักกับพืชและแมลงเศรษฐกิจชนิดใหม่ๆ เพื่อเพิ่มความหลากหลายในการผลิต เป็นแนวทางที่จะปรับตัวและลดความเสี่ยงต่อภาวะพืชเศรษฐกิจหลักที่ราคาผลผลิตตกต่ำ ตลอดจนเป็นการเพิ่มโอกาสในการปลูกพืชและเลี้ยงแมลงเศรษฐกิจที่มีมูลค่าสูง ส่งผลให้เกษตรกรมีชีวิตความเป็นอยู่ที่ดีขึ้น มีอาชีพและสร้างรายได้เสริมจากพืชหลักได้อีกทางหนึ่ง และสามารถเป็นต้นแบบการปลูกพืชและเลี้ยงแมลงเศรษฐกิจทางเลือกใหม่ขยายผลให้กับเกษตรกรในจังหวัดพังงาและผู้สนใจต่อไปในอนาคต</p>
๓. วัตถุประสงค์ของโครงการ	<p>๑. เพื่อสร้างโอกาสให้เกษตรกรได้เรียนรู้การเพาะปลูกพืชและเลี้ยงแมลงเศรษฐกิจชนิดใหม่ เพื่อเป็นเกษตรกรทางเลือกให้กับเกษตรกรในจังหวัดพังงาได้ในระยะยาว</p> <p>๒. เพื่อเป็นต้นแบบการสร้างรายได้เสริมเพิ่มจากการปลูกพืชหลัก ยางพาราและปาล์มน้ำมัน ให้กับเกษตรกรในจังหวัดพังงา</p>
๔. ตัวชี้วัดและค่าเป้าหมาย	๑. เกษตรกรอย่างน้อย ๒๐๐ ราย ได้เรียนรู้การเพาะปลูกพืชและเลี้ยงแมลงเศรษฐกิจชนิดใหม่ เพื่อเป็นเกษตรกรทางเลือกให้กับเกษตรกรในจังหวัดพังงาได้ในระยะยาว

	๒. เกษตรกรอย่างน้อย ๒๐๐ ราย สามารถเป็นต้นแบบการสร้างรายได้เพิ่มจากการปลูกพืชหลักยางพาราและปาล์มน้ำมัน ให้กับเกษตรกรในจังหวัดพังงา
๔. พื้นที่เป้าหมาย	ดำเนินการใน ๗ อำเภอ คือ อำเภอกะปง อำเภอเมืองพังงา อำเภอดงทับใต้ อำเภอตะกั่วป่า อำเภอทับปุด อำเภอท้ายเหมือง และอำเภอคุระบุรี
๕. กิจกรรมหลัก	การส่งเสริมการปลูกพืชเลี้ยงแมลงเศรษฐกิจทางเลือกใหม่
๕.๑ กิจกรรมหลักที่ ๑ งบประมาณ ผู้รับผิดชอบ หน่วยงานที่เกี่ยวข้อง	สัมมนาหลักสูตรสินค้าเกษตรทางเลือกที่มีศักยภาพในจังหวัดพังงา รวมเป็นเงินงบประมาณ ๑๔๓,๘๐๐ บาท นายประคอง อุสาห์มัน เกษตรจังหวัดพังงา โทร ๐๘๖-๒๘๐๙๗๐๕
๕.๒ กิจกรรมหลักที่ ๒ งบประมาณ ผู้รับผิดชอบ หน่วยงานที่เกี่ยวข้อง	จัดทำแปลงต้นแบบเพื่อการเรียนรู้สินค้าเกษตรทางเลือกที่มีศักยภาพในจังหวัดพังงา รวมเป็นเงินงบประมาณ ๒,๖๖๒,๑๕๐ บาท นายประคอง อุสาห์มัน เกษตรจังหวัดพังงา โทร ๐๘๖-๒๘๐๙๗๐๕
๕.๓ กิจกรรมหลักที่ ๓ งบประมาณ ผู้รับผิดชอบ หน่วยงานที่เกี่ยวข้อง	ถ่ายทอดเทคโนโลยี รมรงค์ประชาสัมพันธ์สินค้าเกษตรทางเลือกที่มีศักยภาพในจังหวัดพังงา รวมเป็นเงินงบประมาณ ๑๖๐,๐๐๐ บาท นายประคอง อุสาห์มัน เกษตรจังหวัดพังงา โทร ๐๘๖-๒๘๐๙๗๐๕
๖. หน่วยงานดำเนินงาน	สำนักงานเกษตรจังหวัดพังงา
๗. ระยะเวลาในการดำเนินงาน	ตุลาคม ๒๕๖๔ - กันยายน ๒๕๖๕
๘. งบประมาณ	๒,๙๖๕,๙๕๐ บาท (สองล้านเก้าแสนหกหมื่นห้าพันเก้าร้อยห้าสิบบาทถ้วน) งบพัฒนาจังหวัด
๙. ผลผลิต (Output)	๑. เกษตรกรจำนวน ๒๐๐ ราย ได้เรียนรู้การเพาะปลูกพืชและเลี้ยงแมลงเศรษฐกิจชนิดใหม่ เพื่อเป็นเกษตรกรทางเลือกให้กับเกษตรกรในจังหวัดพังงาได้ในระยะยาว ๒. มีเกษตรกรต้นแบบจำนวน ๒๐๐ ราย เป็นต้นแบบการสร้างรายได้เพิ่มจากการปลูกพืชหลักยางพาราและปาล์มน้ำมัน ให้กับเกษตรกรในจังหวัดพังงาได้
๑๐. ผลที่คาดว่าจะได้รับ (Outcome)	๑. มีแปลงปลูกพืชและเลี้ยงแมลงเศรษฐกิจให้เกษตรกรได้เรียนรู้การเพาะปลูกพืชและเลี้ยงแมลงเศรษฐกิจชนิดใหม่ เพื่อเป็นเกษตรกรทางเลือกให้กับเกษตรกรในจังหวัดพังงาได้ในระยะยาว ๒. มีแปลงต้นแบบการสร้างรายได้เพิ่มจากการปลูกพืชหลักยางพาราและปาล์มน้ำมันให้กับเกษตรกรในจังหวัดพังงา

โครงการที่ ๔

ประเด็นการพัฒนาจังหวัด ยุทธศาสตร์ที่ ๒ สร้างเสริมระบบการผลิต การบริโภค การค้า การบริหาร
จัดการด้านการเกษตรอย่างเป็นระบบที่ยั่งยืน

แผนงาน เพิ่มประสิทธิภาพในการผลิตและมูลค่าสินค้าเกษตร เกษตรอุตสาหกรรม

หัวข้อ	รายละเอียด
๑. ชื่อโครงการ	โครงการเพิ่มประสิทธิภาพการผลิตไม้ผลอัตลักษณ์พื้นถิ่นและสิ่งบ่งชี้ทางภูมิศาสตร์เพื่อรองรับการท่องเที่ยวจังหวัดพังงา
๒. ความสำคัญของโครงการ หลักการและเหตุผล	<p>แผนพัฒนาเศรษฐกิจและสังคมแห่งชาติฉบับที่ ๑๒ (พ.ศ. ๒๕๖๐ - ๒๕๖๔) เน้นการสร้างขีดความสามารถในการแข่งขันของธุรกิจและบริการ และการท่องเที่ยวที่มีศักยภาพให้เติบโตและสนับสนุนภาคการผลิต การพัฒนาเกษตรสู่ความเป็นเลิศทางอาหาร ให้ความสำคัญกับการเพิ่มมูลค่าการผลิตภาคเกษตร ให้ความสำคัญกับการผลิตอาหารและสินค้าเกษตรให้เพียงพอต่อความต้องการในระยะ ๑๐ ปี ข้างหน้า ส่งเสริมการผลิตและพัฒนาภาคการเกษตรเพื่อการสร้างมูลค่าเพิ่ม เพื่อยกระดับคุณภาพชีวิตของเกษตรกรให้สามารถพึ่งพาตนเองได้</p> <p>จังหวัดพังงา มีการปลูกไม้ผลเป็นพืชเศรษฐกิจหลักรองจากปาล์มน้ำมัน และยางพารา โดยมีพื้นที่ปลูกไม้ผล ๕๔,๖๒๘ ไร่ โดยมีไม้ผลอัตลักษณ์พื้นถิ่นที่สำคัญได้แก่ ทุเรียนสาธิตา และมังคุดทิพย์พังงา รวมทั้งไม้ผลชนิดอื่นๆที่ปลูกในท้องถิ่นทั่วไป เช่น ทุเรียนพื้นเมือง มะละกาะ จำปาตะ ฯลฯ ซึ่งสามารถยกระดับเพื่อเพิ่มมูลค่าได้ นอกจากนี้จังหวัดพังงายังเป็นเมืองท่องเที่ยวที่สำคัญ มีนักท่องเที่ยวหลังไหลเข้ามาในแต่ละปีจำนวนมากเพื่อท่องเที่ยวและรับประทานอาหารพื้นถิ่นของจังหวัดพังงา</p> <p>ด้วยหลักการและเหตุผลดังกล่าว จึงเห็นสมควรจัดโครงการเพิ่มประสิทธิภาพการผลิตไม้ผลอัตลักษณ์พื้นถิ่นและสิ่งบ่งชี้ทางภูมิศาสตร์จังหวัดพังงา เพื่อพัฒนาคุณภาพรองรับการท่องเที่ยวในจังหวัดพังงาต่อไป</p>
๓. วัตถุประสงค์ของโครงการ	<ol style="list-style-type: none"> ๑. เพื่อเพิ่มคุณภาพสินค้าไม้ผลอัตลักษณ์พื้นถิ่นของจังหวัดพังงา ๒. เพื่อเพิ่มมูลค่าสินค้าไม้ผลอัตลักษณ์พื้นถิ่นของจังหวัดพังงา ๓. เพื่อส่งเสริมภาพลักษณ์ไม้ผลอัตลักษณ์พื้นถิ่นของจังหวัดพังงาสู่ผู้บริโภค ให้มีความรู้ความเข้าใจถึงต้นกำเนิดได้อย่างถูกต้อง
๔. ตัวชี้วัดและค่าเป้าหมาย	เกษตรกรผู้เข้าร่วมโครงการไม่น้อยกว่าร้อยละ ๘๐ นำความรู้ไปใช้ในการเพิ่มคุณภาพสินค้าไม้ผลอัตลักษณ์พื้นถิ่น

๔. พื้นที่เป้าหมาย	เกษตรกรผู้ปลูกไม้ผลอัตลักษณ์ในจังหวัดพังงา ใน ๖ อำเภอ ได้แก่ อำเภอเมืองพังงา อำเภอกะปง อำเภอตะกั่วทุ่ง อำเภอตะกั่วป่า อำเภอท้ายเหมือง และอำเภอคุระบุรีจำนวน ๔๐๐ ราย
๕. กิจกรรมหลัก	การเพิ่มประสิทธิภาพการผลิตและการแปรรูปไม้ผลอัตลักษณ์พื้นที่
๕.๑ กิจกรรมย่อย ๑ งบประมาณ ผู้รับผิดชอบ หน่วยงานที่เกี่ยวข้อง	การถ่ายทอดความรู้ รวมเป็นเงินงบประมาณ ๑,๒๖๓,๖๐๐ บาท นายประคอง อุสาห์มัน เกษตรจังหวัดพังงา โทร ๐๘๖-๒๘๐๙๗๐๕
๕.๒ กิจกรรมย่อย ๒ งบประมาณ ผู้รับผิดชอบ หน่วยงานที่เกี่ยวข้อง	การจัดการศัตรูพืช รวมเป็นเงินงบประมาณ ๒๑๖,๐๐๐ บาท นายประคอง อุสาห์มัน เกษตรจังหวัดพังงา โทร ๐๘๖-๒๘๐๙๗๐๕
๕.๓ กิจกรรมย่อย ๓ งบประมาณ ผู้รับผิดชอบ หน่วยงานที่เกี่ยวข้อง	การรวบรวมผลผลิตและการพัฒนาการตลาด รวมเป็นเงินงบประมาณ ๑,๑๙๔,๐๐๐ บาท นายประคอง อุสาห์มัน เกษตรจังหวัดพังงา โทร ๐๘๖-๒๘๐๙๗๐๕
๕.๔ กิจกรรมย่อย ๔ งบประมาณ ผู้รับผิดชอบ หน่วยงานที่เกี่ยวข้อง	การส่งเสริมการแปรรูปผลผลิต รวมเป็นเงินงบประมาณ ๒๑๐,๐๐๐ บาท นายประคอง อุสาห์มัน เกษตรจังหวัดพังงา โทร ๐๘๖-๒๘๐๙๗๐๕
๖. หน่วยงานดำเนินงาน	สำนักงานเกษตรจังหวัดพังงา
๗. ระยะเวลาในการดำเนินงาน	ตุลาคม ๒๕๖๔ - กันยายน ๒๕๖๕
๘. งบประมาณ	๒,๘๘๓,๖๐๐ บาท (สองล้านแปดแสนแปดหมื่นสามพันหกร้อย บาทถ้วน) งบพัฒนาจังหวัด
๙. ผลผลิต (Output)	๑. เกษตรกร จำนวน ๔๐๐ ราย ได้เรียนรู้เรื่องการเพิ่มประสิทธิภาพการผลิตไม้ผลอัตลักษณ์พื้นที่ ๒. มีเกษตรกรต้นแบบ และแปลงเรียนรู้ จำนวน ๑๒ แปลง
๑๐. ผลที่คาดว่าจะได้รับ (Outcome)	เกษตรกรผู้เข้าร่วมโครงการสามารถนำความรู้ไปประยุกต์ใช้ในการเพิ่มคุณภาพสินค้าไม้ผลอัตลักษณ์พื้นที่ ทำให้ผลผลิตมีคุณภาพที่ดีได้มาตรฐานส่งผลทำให้ผลผลิตเฉลี่ยเพิ่มขึ้น

โครงการที่ ๕

ประเด็นการพัฒนาจังหวัด ยุทธศาสตร์ที่ ๒ สร้างเสริมระบบการผลิต การบริโภค การค้า การบริหาร
จัดการด้านการเกษตรอย่างเป็นระบบที่ยั่งยืน

แผนงาน เพิ่มประสิทธิภาพในการผลิตและมูลค่าสินค้าเกษตร เกษตรอุตสาหกรรม

หัวข้อ	รายละเอียด
๑. ชื่อโครงการ	โครงการยกระดับคุณภาพการผลิตปาล์มน้ำมันจังหวัดพังงา
๒. ความสำคัญของโครงการ หลักการ และเหตุผล	<p>๑. ปาล์มน้ำมันเป็นพืชเศรษฐกิจที่สำคัญของจังหวัดพังงา มีพื้นที่ปลูก ๒๖๑๖๖๘ ไร่ ผลผลิตเฉลี่ย ๒๙๙๒ กิโลกรัมต่อไร่ ผลผลิตรวม ๗๐๑๗๔๖ ตัน มูลค่า ๑,๖๙๖,๗๑๐ ล้านบาท โดยมีพื้นที่เพาะปลูกกระจายไปในทุกอำเภอ ในสถานการณ์ปัจจุบันเกษตรกรผู้ผลิตประสบปัญหาความผันผวนด้านราคา ต้นทุนการผลิตสูง การระบาดของโรคและแมลงศัตรูพืชและพื้นที่เพาะปลูกขาดความอุดมสมบูรณ์ ซึ่งล้วนมีผลกระทบต่อรายได้ของเกษตรกรทั้งสิ้น</p> <p>๒. เกษตรกรผู้ปลูกปาล์มน้ำมันโดยเฉพาะเกษตรกรรายย่อย ไม่มีการรวมกลุ่มผู้ผลิต ทำให้ขาดโอกาสในการเข้าถึงองค์ความรู้ในการพัฒนาการผลิตและการจัดการผลผลิตปาล์มน้ำมัน ตลอดจนการลดต้นทุนการผลิต</p> <p>ด้วยหลักการและเหตุผลดังกล่าว จึงเห็นสมควรจัดโครงการเพิ่มประสิทธิภาพการผลิตปาล์มน้ำมันจังหวัดพังงาเพื่อส่งเสริมและสนับสนุนการปลูกปาล์มน้ำมันของเกษตรกรให้มีการขยายฐานการผลิตให้มีพื้นที่ปลูกเพิ่มขึ้น ขยายฐานการเรียนรู้เพื่อให้องค์ความรู้ การพัฒนาการผลิต และการพัฒนาคุณภาพผลผลิตแก่เกษตรกรอย่างทั่วถึง ในอันที่จะเพิ่มปริมาณและคุณภาพของผลผลิตปาล์มน้ำมันให้สูงขึ้น ซึ่งจะส่งผลให้เกิดการเพิ่มรายได้ ให้แก่เกษตรกรและแก่จังหวัดในภาพรวม</p>
๓. วัตถุประสงค์ของโครงการ	<p>(๑) เพื่อเพิ่มประสิทธิภาพการผลิตปาล์มน้ำมันให้มีคุณภาพ โดยใช้เทคโนโลยีที่เหมาะสม</p> <p>(๒) เพื่อถ่ายทอดความรู้ด้านการลดต้นทุนการผลิต การเพิ่มผลผลิต และการเพิ่มรายได้</p> <p>(๓) ส่งเสริมการตัดปาล์มดีมีคุณภาพเพื่อเพิ่มยกระดับเปอร์เซ็นต์น้ำมันปาล์มดิบ</p> <p>(๔) เพื่อดำเนินการตอบสนองนโยบายของกระทรวงเกษตรและสหกรณ์ และนโยบายของรัฐบาล</p>
๔. ตัวชี้วัดและค่าเป้าหมาย	ร้อยละของเกษตรกรที่ผ่านกระบวนการเรียนรู้ปาล์มน้ำมัน มีความรู้และนำไปปฏิบัติตาม

๔. พื้นที่เป้าหมาย	๑.สำนักงานเกษตรอำเภอ ๘ อำเภอ ๒.แปลงใหญ่ปาล์มน้ำมันในพื้นที่ ๘ อำเภอ จำนวน ๑๐ แปลง ๓.ศูนย์เรียนรู้การเพิ่มประสิทธิภาพการผลิตสินค้าเกษตร(ปาล์มน้ำมัน) (ศูนย์หลักและศูนย์เครือข่าย) ในพื้นที่ ๘ อำเภอ จำนวน ๙ ศูนย์
๕. กิจกรรมหลัก งบประมาณ ผู้รับผิดชอบ หน่วยงานที่เกี่ยวข้อง	เพิ่มประสิทธิภาพการผลิตปาล์มน้ำมันจังหวัดพังงา ๓,๐๘๘,๒๐๐ บาท นายประคอง อู่สารห์มัน เกษตรจังหวัดพังงา
๖. หน่วยงานดำเนินงาน	สำนักงานเกษตรจังหวัดพังงา
๗. ระยะเวลาในการดำเนินงาน	ตุลาคม ๒๕๖๔ - กันยายน ๒๕๖๕
๘. งบประมาณ	๓,๐๘๘,๒๐๐ บาท (สามล้านแปดหมื่นแปดพันสองร้อยบาทถ้วน) งบพัฒนาจังหวัด
๙. ผลผลิต (Output)	๑) เกษตรกรราวสวนปาล์มน้ำมัน ๑,๑๕๐ราย ได้รับการถ่ายทอดความรู้ เรื่องระบบการผลิตปาล์มน้ำมันตามมาตรฐาน RSPO ๒) เกษตรกรราวสวนปาล์มน้ำมัน ๑,๑๕๐ราย ได้รับการถ่ายทอดความรู้ เรื่องระบบการส่งเสริมการผลิตปาล์มน้ำมันแปลงใหญ่
๑๐.ผลที่คาดว่าจะได้รับ (Outcome)	เกษตรกรที่ได้รับการถ่ายทอดเทคโนโลยี สามารถนำไปปฏิบัติได้ไม่น้อยกว่าร้อยละ ๙๐

โครงการที่ ๒

ประเด็นการพัฒนาจังหวัด ยุทธศาสตร์ที่ ๒ สร้างเสริมระบบการผลิต การบริโภค การค้า การบริหาร
จัดการด้านการเกษตรอย่างเป็นระบบที่ยั่งยืน

แผนงาน เพิ่มประสิทธิภาพในการผลิตและมูลค่าสินค้าเกษตร เกษตรอุตสาหกรรม

หัวข้อ	รายละเอียด
๑. ชื่อโครงการ	โครงการเมืองเกษตรปลอดภัยวิถีใหม่อำเภอเกาะยาว จังหวัดพังงา
๒. ความสำคัญของโครงการ หลักการ และเหตุผล	<p>นโยบายรัฐบาลปัจจุบันให้ความสำคัญในการดูแลเกษตรกรให้มีรายได้ที่เหมาะสมด้วยวิธีต่าง ๆ เช่น การส่งเสริมให้เกษตรกรลดต้นทุนการผลิต การสร้างมูลค่าเพิ่มในตัวสินค้าเกษตร เช่น การส่งเสริมให้เกษตรกรผลิตสินค้าให้มีคุณภาพ ปลอดภัย ได้มาตรฐานสากล และตรงกับความต้องการของตลาด การส่งเสริมให้เกษตรกรมีการแปรรูปสินค้าเกษตรในรูปแบบและวิธีการต่าง ๆ การส่งเสริมให้มีการใช้เทคโนโลยี นวัตกรรม และองค์ความรู้ต่างๆ อย่างเหมาะสม การส่งเสริมให้เกษตรกรผลิตสินค้าตามความต้องการของตลาด ตลอดจนถึงการใช้กลไกการดูแลสินค้าเกษตร พร้อมทั้งแสวงหาตลาดที่มีศักยภาพ เพื่อรองรับการแข่งขันนำไปสู่ความมั่นคง มั่งคั่ง และยั่งยืนในอาชีพความเป็นอยู่ และนโยบายรัฐบาลไทยแลนด์ ๔.๐ ที่กำหนดให้ส่งเสริมการพัฒนาภาคเกษตรในรูปแบบเกษตรกรรมสมัยใหม่ ที่ให้ความสำคัญกับการนำเทคโนโลยี นวัตกรรมและองค์ความรู้มาพัฒนาทำการเกษตร เพื่อให้ต้นทุนการผลิตลดลง ผลผลิตมีคุณภาพ ปลอดภัย ได้มาตรฐาน ตอบสนองผู้บริโภคใหม่ที่ให้ความสำคัญกับคุณภาพของสินค้า สอดคล้องกับยุทธศาสตร์จังหวัดพังงา (ประเด็นที่ ๒) ที่ต้องการสร้างเสริมระบบการผลิต การบริโภค การค้า การบริหารจัดการด้านการเกษตรอย่างเป็นระบบที่ยั่งยืน เพื่อการผลิตสินค้าเกษตรให้มีความปลอดภัย และได้มาตรฐาน โดยใช้เทคโนโลยีอย่างเหมาะสม ซึ่งจังหวัดพังงามีทรัพยากรดิน น้ำ ที่อุดมสมบูรณ์ เหมาะแก่การผลิตพืช อีกทั้งยังอยู่ใกล้แหล่งตลาดที่สำคัญ คือ จังหวัดกระบี่ และจังหวัดภูเก็ต ซึ่งมีความสะดวกต่อการขนส่ง สร้างความยั่งยืนให้แก่เกษตรกรได้</p> <p>ปัจจุบันความต้องการ การบริโภคสินค้าเกษตรที่มีคุณภาพ ปลอดภัย และได้มาตรฐาน มีแนวโน้มสูงขึ้นอย่างต่อเนื่อง ผู้บริโภคยุคใหม่หันมาให้ความสำคัญกับการบริโภคสินค้าเกษตรปลอดภัยมากขึ้น กระแสการเอาใจใส่ต่อสุขภาพอนามัย การให้ความสำคัญต่อการบริโภคสินค้าเกษตรปลอดภัย เป็นสิ่งกระตุ้นให้มีความต้องการบริโภคสินค้าเกษตรที่ปลอดภัยมีคุณภาพ</p>

	<p>และได้มาตรฐานมากขึ้นตามลำดับ ข้อจำกัดในขณะนี้คือ การผลิตสินค้าที่มีคุณภาพปลอดภัย และได้มาตรฐาน ทั้งกระบวนการตั้งแต่ต้นทาง กลางทาง และปลายทาง ยังมีอยู่อย่างจำกัด ทั้งชนิดและปริมาณ โดยเฉพาะเกษตรกรรายย่อยส่วนใหญ่ยังมีการผลิตสินค้าที่ด้อยคุณภาพ มีการใช้ปุ๋ยเคมี และสารเคมีอยู่เป็นจำนวนมาก เนื่องจากเป็นการปฏิบัติต่อเนื่องกันมาอย่างยาวนานจนเกิดเป็นความเคยชิน ดังนั้น การดำเนินโครงการเมืองเกษตรปลอดภัยวิถีอำเภอเกาะยาว จึงมุ่งที่จะให้เกษตรกรของอำเภอเกาะยาวผลิตสินค้าเกษตรให้มีคุณภาพ ปลอดภัย ได้มาตรฐาน เพื่อตอบสนองผู้บริโภคในยุคปัจจุบันที่ให้ความสำคัญเรื่องสุขภาพ ลดปัญหาความเจ็บป่วยที่มีสาเหตุมาจากการใช้สารเคมีทางการเกษตร แก้ปัญหาสินค้าเกษตรที่ด้อยคุณภาพและราคาต่ำ และเชื่อว่าสินค้าเกษตรที่มีคุณภาพ ปลอดภัย และได้มาตรฐาน การใช้เทคโนโลยี ตลอดจนองค์ความรู้ เพื่อใช้เป็นแนวทางในการลดต้นทุนการผลิต จะทำให้เกษตรกรมีรายได้เพิ่มสูงขึ้น มีความภาคภูมิใจในอาชีพเกษตรกรกรรม นำไปสู่ความมั่นคง มั่งคั่ง และยั่งยืน</p>
๓. วัตถุประสงค์ของโครงการ	<p>๑) เพื่อให้เกษตรกรผลิตสินค้าเกษตรมีคุณภาพ ปลอดภัย</p> <p>๒) เพื่อให้เกษตรกรที่ผ่านการอบรม นำความรู้ที่ได้รับไปปรับใช้การผลิตพืชปลอดภัย และมีรายได้เพิ่มขึ้น</p> <p>๓) เพื่อให้ เกษตรกรและ Young Smart Farmer มีแปลงสาธิตการใช้พลังงานแสงอาทิตย์</p>
๔. ตัวชี้วัดและค่าเป้าหมาย	<p>๑. เกษตรกร ร้อยละ ๖๐ สามารถใช้สารชีวภัณฑ์ และปุ๋ยอินทรีย์อย่างถูกต้องมาผลิตสินค้าเกษตรให้มีคุณภาพ ปลอดภัย ต่อผู้บริโภค สร้างรายได้ ลดต้นทุนการผลิตของเกษตรกรได้อย่างยั่งยืน</p> <p>๒. มีแปลงสาธิตการใช้พลังงานแสงอาทิตย์ ในการเพิ่มประสิทธิภาพการผลิตสินค้าเกษตรให้มีคุณภาพ และปลอดภัย จำนวน ๑ แปลง</p> <p>๓. เกษตรกรต้นแบบ (YFS) จำนวน ๒๐ ราย ได้รับการพัฒนาเรื่องการนำเทคโนโลยีมาใช้ในการผลิตสินค้าเกษตรให้มีคุณภาพ และปลอดภัย</p>
๔. พื้นที่เป้าหมาย	อำเภอเกาะยาว จังหวัดพังงา
๕. กิจกรรมหลัก	เมืองเกษตรปลอดภัยวิถีใหม่อำเภอเกาะยาว
๕.๑ กิจกรรมหลักที่ ๑ งบประมาณ ผู้รับผิดชอบ หน่วยงานที่เกี่ยวข้อง	<p>เพิ่มประสิทธิภาพการผลิตข้าว</p> <p>รวมเป็นเงินงบประมาณ ๗๔๓,๔๐๐ บาท</p> <p>นายประคอง อูสาห์มัน เกษตรจังหวัดพังงา</p> <p>โทร ๐๘๖-๒๘๐๙๗๐๕</p>
๕.๒ กิจกรรมหลักที่ ๒ งบประมาณ ผู้รับผิดชอบ	<p>ส่งเสริมการพัฒนาเกษตรกรต้นแบบ (YFS)</p> <p>รวมเป็นเงินงบประมาณ ๒๑๔,๗๐๐ บาท</p>

หน่วยงานที่เกี่ยวข้อง	นายประคอง อูสาห์มัน เกษตรจังหวัดพังงา โทร ๐๘๖-๒๘๐๙๗๐๕
๕.๓ กิจกรรมหลักที่ ๓ งบประมาณ ผู้รับผิดชอบ หน่วยงานที่เกี่ยวข้อง	การเพิ่มประสิทธิภาพการผลิตมะพร้าว รวมเป็นเงินงบประมาณ ๗๗๗,๗๐๐ บาท นายประคอง อูสาห์มัน เกษตรจังหวัดพังงา โทร ๐๘๖-๒๘๐๙๗๐๕
๖. หน่วยงานดำเนินงาน	สำนักงานเกษตรจังหวัดพังงา
๗. ระยะเวลาในการดำเนินงาน	ตุลาคม ๒๕๖๔ - กันยายน ๒๕๖๕
๘. งบประมาณ	๑,๗๓๕,๘๐๐ บาท (หนึ่งล้านเจ็ดแสนสามหมื่นห้าพันแปดร้อย บาทถ้วน) งบพัฒนาจังหวัด
๙. ผลผลิต (Output)	๑. สินค้าเกษตรที่ได้จากการใช้สารชีวภัณฑ์ และปุ๋ยอินทรีย์ มี คุณภาพ ปลอดภัย เกษตรกรมีความยั่งยืนในการผลิตสินค้า ปลอดภัย ๒. การผลิตสินค้าเกษตรมีประสิทธิภาพเพิ่มขึ้นในด้านของ คุณภาพ และความปลอดภัย ๓. เกษตรกรต้นแบบ (YFS) นำเทคโนโลยีมาใช้ในการผลิตสินค้า เกษตรให้มีคุณภาพ และปลอดภัย
๑๐. ผลที่คาดว่าจะได้รับ (Outcome)	๑. สินค้าเกษตรมีคุณภาพ ปลอดภัย ๒. ผู้ผลิต และผู้บริโภค มีความปลอดภัยด้านสุขภาพ ๓. มีการนำเทคโนโลยีมาใช้ในการผลิตสินค้าเกษตรให้มีคุณภาพ และปลอดภัย มากยิ่งขึ้น

โครงการที่ ๗

ประเด็นการพัฒนาจังหวัด ..สร้างเสริมระบบการผลิต แปรรูป การบริโภค การค้าการบริหารจัดการ
ด้านการเกษตรอย่างเป็นระบบและยั่งยืน.

แผนงาน (เป็นโครงการภายใต้แผนงาน ตามแนบ.จ.๑)

หัวข้อ	รายละเอียด
๑. ชื่อโครงการ	โครงการพัฒนาศักยภาพเกษตรกรรุ่นใหม่ และทายาทเกษตรกร เพื่อเพิ่มขีดความสามารถภาคการเกษตรในจังหวัดพังงา
๒. ความสำคัญของโครงการ หลักการ และเหตุผล	<p>ภาคการเกษตรของประเทศไทยมีบทบาทสำคัญต่อการพัฒนาเศรษฐกิจของประเทศ แต่ปัจจุบัน ภาคการเกษตรของไทยต้องเผชิญปัญหาและความท้าทายนานัปการ เช่น การขาดความรู้ของเกษตรกร ผลผลิต ล้นตลาด ต้นทุนการผลิตสูง การขาดแคลนน้ำ สลับกับปัญหาอุทกภัย ปัญหาทรัพยากรธรรมชาติเสื่อมโทรม เนื่องจากการใช้สารเคมีในภาคเกษตร และการเติบโตของเมือง ปัญหาการแทรกแซงราคาสินค้าเกษตร การเปลี่ยนแปลงสัดส่วนโครงสร้างประชากรที่กำลังเข้าสู่สังคมผู้สูงอายุ และความท้าทายจากภายนอก เช่น โรคระบาดใหม่ (โควิด-๑๙) การเปลี่ยนแปลงของสภาพภูมิอากาศ การกีดกันทางการค้าที่รุนแรงขึ้น การเปิดเสรีการค้าสินค้าเกษตร และความเปลี่ยนแปลงของตลาดโลก ปัจจัยต่าง ๆ ข้างต้นส่งผลกระทบต่อความสามารถในการแข่งขัน ความยากจนของเกษตรกรรายย่อยและนำไปสู่ปัญหาความเหลื่อมล้ำด้านรายได้ในที่สุด</p> <p>ทั้งนี้เพื่อให้เกษตรกรทุกคนได้รับการพัฒนาเป็นเกษตรกรที่มีความพร้อมรับกับสถานการณ์ด้านการเกษตรที่มีการเปลี่ยนแปลงอย่างรวดเร็ว โดยมุ่งหวังให้เกษตรกรไทยมีความพร้อม มีความรู้ ความเชี่ยวชาญในการประกอบอาชีพการเกษตร พร้อมพัฒนาสู่ผู้ประกอบการเกษตรกรรุ่นใหม่จังหวัดพังงา มีการพัฒนาเกษตรกรรุ่นใหม่ตั้งแต่ปี ๒๕๕๗ เป็นต้นมา เกษตรกรรุ่นใหม่ที่เข้าร่วมโครงการพัฒนาเกษตรกรรุ่นใหม่ให้เป็น Young Smart Farmer ทั้งสิ้นมากกว่า ๒๐๐ ราย และได้รับการพัฒนาเป็น Young Smart Farmer ทั้งสิ้น ๑๑๕ ราย ใน ๘ อำเภอ มุ่งเน้นการฝึกอบรมเพื่อพัฒนาศักยภาพของเกษตรกรเป็นรายบุคคลในการเพิ่มประสิทธิภาพการผลิต การบริหารจัดการธุรกิจ และการใช้ระบบสารสนเทศเน้นกระบวนการแลกเปลี่ยนเรียนรู้และการสร้างเครือข่าย โดยให้เกษตรกรเป็น “ศูนย์กลางการเรียนรู้และออกแบบการเรียนรู้ด้วยตนเอง” และมีเจ้าหน้าที่ส่งเสริมการเกษตรเป็น “ผู้จัดการเรียนรู้” มีเป้าหมายหลักในการพัฒนาเกษตรกรรุ่นใหม่และ</p>

	<p>ทายาทเกษตรกรให้มีความสามารถด้านการเกษตร ทดแทนเกษตรกรผู้สูงอายุ และสร้างแรงจูงใจให้คนรุ่นใหม่หันมาประกอบอาชีพเกษตรกรรม โดยนำเทคโนโลยีสมัยใหม่มาประยุกต์ใช้ เพื่อเพิ่มประสิทธิภาพการผลิตและการตลาด จนเป็นเกษตรกรมืออาชีพที่เป็นผู้นำทางการเกษตรในท้องถิ่น และสร้างเครือข่ายความร่วมมือในทุกระดับ ขับเคลื่อนงานส่งเสริมการเกษตรและองค์กรเกษตรกรให้มีความเข้มแข็ง และดำเนินกิจกรรมที่เกี่ยวข้องกับการเกษตรได้อย่างมีประสิทธิภาพ จนทำให้ชุมชนเติบโตทางเศรษฐกิจจากฐานการเกษตรได้</p>
๓. วัตถุประสงค์ของโครงการ	<p>๑. เพื่อส่งเสริมและพัฒนาศักยภาพของเกษตรกรรุ่นใหม่สู่การเป็นผู้ประกอบการเกษตรรุ่นใหม่ ให้มีความรู้ความสามารถนำเทคโนโลยีและนวัตกรรมมาประยุกต์ใช้ในการเพิ่มประสิทธิภาพการผลิต การบริหารจัดการ และการตลาดสินค้าเกษตร</p> <p>๒. เพื่อสร้างและเชื่อมโยงเครือข่ายเกษตรกรรุ่นใหม่และหน่วยงานภาคีเครือข่ายในทุกระดับ ในการสนับสนุนการพัฒนาสู่การเป็นผู้ประกอบการเกษตรมืออาชีพ</p> <p>๓. เพื่อส่งเสริมและพัฒนาศักยภาพทายาทเกษตรกร สู่การเป็นเกษตรกรรุ่นใหม่ผู้มีใจรักในอาชีพเกษตร</p> <p>๔. เพื่อส่งเสริมและพัฒนาศักยภาพเกษตรกรทั่วไปในการนำเอาความรู้จากปราชญ์เกษตรกรในพื้นที่ไปประยุกต์ใช้ตามหลักปรัชญาเศรษฐกิจพอเพียงสร้างความเข้มแข็งในชุมชน</p>
๔. ตัวชี้วัดและค่าเป้าหมาย	<p>๑. จำนวนเกษตรกรรุ่นใหม่ที่มีความเข้มแข็ง (ร้อยละ ๘๐)</p> <p>๒. จำนวนครัวเรือนเกษตรกรรุ่นใหม่ที่มีรายได้เพิ่มขึ้น (ไม่ต่ำกว่า ๑๐๐ ครัวเรือน)</p> <p>๓. ทายาทเกษตรกรได้รับการส่งเสริมและพัฒนาศักยภาพด้านการเกษตรไม่น้อยกว่า ๑,๐๐๐ คน</p> <p>๔. เกษตรกรทั่วไปได้รับการส่งเสริมและพัฒนาศักยภาพนำเอาหลักปรัชญาเศรษฐกิจพอเพียงไปใช้ไม่น้อยกว่า ๑๖๐ คน</p>
๔. พื้นที่เป้าหมาย	<p>๑. เกษตรกรรุ่นใหม่ จังหวัดพังงา จำนวน ๑๐๐ ราย พื้นที่ ๘ อำเภอ</p> <p>๒. ทายาทเกษตรกร จังหวัดพังงา จำนวน ๑,๐๐๐ ราย พื้นที่ ๕ อำเภอ</p> <p>๓. เกษตรกรทั่วไป จังหวัดพังงา จำนวน ๑๖๐ ราย พื้นที่ ๘ อำเภอ</p>
๕. กิจกรรมหลัก	<p>การพัฒนาศักยภาพเกษตรกรรุ่นใหม่ และทายาทเกษตรกร เพื่อเพิ่มขีดความสามารถภาคการเกษตรในจังหวัดพังงา</p>
๕.๑ กิจกรรมหลักที่ ๑ งบประมาณ	<p>การส่งเสริมและพัฒนาศักยภาพเกษตรกรรุ่นใหม่ ๑,๒๙๑,๐๕๐ บาท</p>

ผู้รับผิดชอบ หน่วยงานที่เกี่ยวข้อง	นายประคอง อูสาห์มัน เกษตรจังหวัดพังงา โทร ๐๘๖-๒๘๐๙๗๐๕
๕.๒ กิจกรรมหลักที่ ๒ งบประมาณ ผู้รับผิดชอบ หน่วยงานที่เกี่ยวข้อง	การส่งเสริมและพัฒนาศักยภาพทายาทเกษตรกร ๑,๔๑๖,๐๐๐ บาท นายประคอง อูสาห์มัน เกษตรจังหวัดพังงา โทร ๐๘๖-๒๘๐๙๗๐๕
๕.๓ กิจกรรมหลักที่ ๓ งบประมาณ ผู้รับผิดชอบ หน่วยงานที่เกี่ยวข้อง	การส่งเสริมและพัฒนาศักยภาพเกษตรกรทั่วไป ๒๙๔,๐๐๐ บาท นายประคอง อูสาห์มัน เกษตรจังหวัดพังงา โทร ๐๘๖-๒๘๐๙๗๐๕
๖. หน่วยงานดำเนินงาน	สำนักงานเกษตรจังหวัดพังงา
๗. ระยะเวลาในการดำเนินงาน	ตุลาคม ๒๕๖๔ - กันยายน ๒๕๖๕
๘. งบประมาณ	๓,๐๐๑,๐๕๐ บาท (สามล้านหนึ่งพันห้าสิบบาทถ้วน) งบพัฒนาจังหวัด
๙. ผลผลิต (Output)	๑. จำนวนเกษตรกรรุ่นใหม่ที่ได้รับการอบรมพัฒนาให้เป็น Young Smart Farmer ๒. จำนวน Young Smart Farmer ที่ได้รับการพัฒนาเพิ่มศักยภาพเป็นผู้ประกอบการเกษตรกรรุ่นใหม่ ๓. ทายาทเกษตรกรได้รับการส่งเสริมและพัฒนาศักยภาพด้านการเกษตรจำนวน ๑,๐๐๐ คน ๔. เกษตรกรทั่วไปได้รับการส่งเสริมและพัฒนาศักยภาพนำเอาหลักปรัชญาเศรษฐกิจพอเพียงจำนวน ๑๖๐ คน
๑๐. ผลที่คาดว่าจะได้รับ (Outcome)	๑. เกษตรกรรุ่นใหม่ มีการวางแผนการผลิตแบบธุรกิจเกษตรที่มีประสิทธิภาพสอดคล้องกับพื้นที่และสินค้า ๒. เกษตรกรรุ่นใหม่ มีการเชื่อมโยงเครือข่ายทั้งภายในจังหวัดและต่างจังหวัด ทำให้มีเครือข่ายตั้งแต่ต้นน้ำ (การผลิต) กลางน้ำ (แปรรูป) และปลายน้ำ (การจำหน่าย) ๓. เกษตรกรรุ่นใหม่ที่ได้รับการพัฒนาเป็น Young Smart Farmer มีทักษะทางด้านวิชาการและการปฏิบัติด้านเทคโนโลยี เป็นผู้นำด้านการเกษตร สามารถพัฒนาการผลิตสินค้าเกษตรที่ได้มาตรฐาน ตรงตามความต้องการและปลอดภัยต่อผู้บริโภค เป็นผู้ประกอบการเกษตรกรรุ่นใหม่ที่มีการบริหารจัดการการผลิตและธุรกิจการเกษตร และเกิดการพัฒนาเชื่อมโยงเครือข่ายความร่วมมือในทุกระดับอย่างต่อเนื่อง ๔. ทายาทเกษตรกรเกิดการเรียนรู้ ทักษะ ในการปลูก ขยายผลไปปฏิบัติที่บ้านตนเอง และมีใจรักในอาชีพเกษตร ๕. เกษตรกรทั่วไป มีองค์ความรู้และประสบการณ์ในการทำเกษตรตามหลักปรัชญาเศรษฐกิจพอเพียงสร้างความเข้มแข็งในชุมชน

โครงการที่ ๘

ประเด็นการพัฒนาจังหวัด ยุทธศาสตร์ที่ ๒ สร้างเสริมระบบการผลิต การบริโภค การค้า การบริหาร
จัดการด้านการเกษตรอย่างเป็นระบบที่ยั่งยืน

แผนงาน เพิ่มประสิทธิภาพในการผลิตและมูลค่าสินค้าเกษตร เกษตรอุตสาหกรรม

หัวข้อ	รายละเอียด
๑. ชื่อโครงการ	โครงการพัฒนาศักยภาพแหล่งท่องเที่ยวเชิงเกษตรจังหวัดพังงา
๒. ความสำคัญของโครงการ หลักการ และเหตุผล	<p>แผนพัฒนาเศรษฐกิจและสังคมแห่งชาติฉบับที่ ๑๒ (พ.ศ. ๒๕๖๐ - ๒๕๖๔) เน้นการสร้างขีดความสามารถในการแข่งขันของธุรกิจและบริการและการท่องเที่ยวที่มีศักยภาพให้เติบโตและสนับสนุนภาคการผลิต การพัฒนาเกษตรสู่ความเป็นเลิศทางอาหาร ให้ความสำคัญกับการเพิ่มมูลค่าการผลิตภาคเกษตร ให้ความสำคัญกับการผลิตอาหารและสินค้าเกษตรให้เพียงพอต่อความต้องการในระยะ ๑๐ ปี ข้างหน้า ส่งเสริมการผลิตและพัฒนาภาคการเกษตรเพื่อการสร้างมูลค่าเพิ่ม เพื่อยกระดับคุณภาพชีวิตของเกษตรกรให้สามารถพึ่งพาตนเองได้</p> <p>จังหวัดพังงา เป็นจังหวัดที่มีทรัพยากรธรรมชาติที่อุดมสมบูรณ์ มีความหลากหลายทางธรรมชาติอันเนื่องมาจากสภาพภูมิประเทศ ทั้งยังเป็นแหล่งเกษตรกรรมและแหล่งท่องเที่ยวเชิงนิเวศน์ที่สวยงามและมีชื่อเสียงระดับโลก ในแต่ละปีจึงมีปริมาณนักท่องเที่ยวทั้งชาวไทยและชาวต่างชาติเดินทางเข้ามาท่องเที่ยวจำนวนมาก จากความหลากหลายทางธรรมชาติ ทำให้จังหวัดพังงา มีสินค้าเกษตรที่สำคัญหลายชนิด ทั้งไม้ผล ไม้ยืนต้น พืชไร่ และพืชผักสมุนไพร ซึ่งเน้นการทำเกษตรแบบวิถีธรรมชาติ ผลิตอาหารปลอดภัยสู่ผู้บริโภค</p> <p>การพัฒนาแหล่งท่องเที่ยวเชิงเกษตรให้มีศักยภาพเป็นแหล่งท่องเที่ยวเชิงเกษตรที่มีความพร้อมในการรองรับนักท่องเที่ยว เป็นศูนย์กลางการเชื่อมโยงวิถีชีวิต วัฒนธรรม ภูมิปัญญา และสินค้าของชุมชน เป็นแหล่งจำหน่ายสินค้าเกษตรให้กับเกษตรกรในพื้นที่สามารถสร้างงาน สร้างรายได้ให้กับเกษตรกร ทั้งจากการจำหน่ายสินค้า และการให้บริการแก่นักท่องเที่ยว ตลอดจนสามารถบริหารจัดการให้อยู่ในรูปแบบของธุรกิจท่องเที่ยวได้</p> <p>การพัฒนาแหล่งท่องเที่ยวเชิงเกษตรให้มีศักยภาพเป็นแหล่งท่องเที่ยวเชิงเกษตรที่มีความพร้อมในการรองรับนักท่องเที่ยว เป็นศูนย์กลางการเชื่อมโยงวิถีชีวิต วัฒนธรรม ภูมิปัญญา และสินค้าของชุมชน เป็นแหล่งจำหน่ายสินค้าเกษตรให้กับเกษตรกรในพื้นที่สามารถสร้างงาน สร้างรายได้ให้กับเกษตรกร ทั้งจากการจำหน่ายสินค้า และการให้บริการแก่นักท่องเที่ยว ตลอดจนสามารถบริหารจัดการให้อยู่ในรูปแบบของธุรกิจท่องเที่ยวได้</p>

๓. วัตถุประสงค์ของโครงการ	๑. เพื่อส่งเสริมและพัฒนาแหล่งท่องเที่ยวเชิงเกษตรให้มีศักยภาพในการรองรับนักท่องเที่ยว ๒. เพื่อพัฒนาสินค้าของชุมชนสร้างมูลค่าเพิ่มให้กับสินค้าเกษตร ๓. เพื่อประชาสัมพันธ์แหล่งท่องเที่ยวและสินค้าพื้นถิ่นของจังหวัดพังงา
๔. ตัวชี้วัดและค่าเป้าหมาย	๑. แหล่งท่องเที่ยวเชิงเกษตรได้รับการพัฒนา จำนวน ๑ แห่ง ๒. สินค้าเกษตรอย่างน้อย ๓ ชนิดได้รับการพัฒนาเพื่อเพิ่มมูลค่า
๕. พื้นที่เป้าหมาย	ดำเนินการใน ๓ อำเภอ อำเภอกะปง อำเภอตะกั่วทุ่ง และอำเภอทับปุด
๕. กิจกรรมหลัก	การพัฒนาศักยภาพแหล่งท่องเที่ยวเชิงเกษตรจังหวัดพังงา
๕.๑ กิจกรรมหลักที่ ๑ งบประมาณ ผู้รับผิดชอบ หน่วยงานที่เกี่ยวข้อง	พัฒนาแหล่งท่องเที่ยวเชิงเกษตรต้นทุเรียนบ้านร้อยปี อำเภอตะกั่วทุ่ง ๗๔,๕๐๐ บาท นายประคอง อูสาห์มัน เกษตรจังหวัดพังงา โทร ๐๘๖-๒๘๐๙๗๐๕
๕.๒ กิจกรรมหลักที่ ๒ งบประมาณ ผู้รับผิดชอบ หน่วยงานที่เกี่ยวข้อง	พัฒนาสินค้าและแปรรูปผลิตภัณฑ์เพื่อเพิ่มมูลค่าสินค้าแหล่งท่องเที่ยวเกษตร ๑,๖๐๕,๐๐๐ บาท นายประคอง อูสาห์มัน เกษตรจังหวัดพังงา โทร ๐๘๖-๒๘๐๙๗๐๕
๕.๓ กิจกรรมหลักที่ ๓ งบประมาณ ผู้รับผิดชอบ หน่วยงานที่เกี่ยวข้อง	จัดงานส่งเสริมการบริโภคสินค้าพื้นถิ่นจังหวัดพังงา ไม้ผล ข้าวพืชผักสมุนไพร สินค้าและผลิตภัณฑ์วิสาหกิจชุมชนท่องเที่ยวเกษตร ๕๐๐,๐๐๐ บาท นายประคอง อูสาห์มัน เกษตรจังหวัดพังงา โทร ๐๘๖-๒๘๐๙๗๐๕
๖. หน่วยงานดำเนินงาน	สำนักงานเกษตรจังหวัดพังงา
๗. ระยะเวลาในการดำเนินงาน	ตุลาคม ๒๕๖๔ - กันยายน ๒๕๖๕
๘. งบประมาณ	๒,๑๗๙,๕๐๐ บาท (สองล้านหนึ่งแสนเจ็ดหมื่นเก้าพันห้าร้อยบาทถ้วน) งบพัฒนาจังหวัด
๙. ผลผลิต (Output)	๑. แหล่งท่องเที่ยวเชิงเกษตรได้รับการพัฒนาศักยภาพในการเป็นต้นแบบจำนวน ๑ แห่ง ๒. สินค้าเกษตรได้รับการพัฒนาเพิ่มมูลค่า จำนวน ๓ ชนิด
๑๐. ผลที่คาดว่าจะได้รับ (Outcome)	๑. แหล่งท่องเที่ยวเชิงเกษตรได้รับการพัฒนาศักยภาพให้มีความพร้อมในการรองรับนักท่องเที่ยว ๒. แหล่งท่องเที่ยวเชิงเกษตรที่ได้รับการพัฒนาสามารถเป็นต้นแบบสู่การขยายผลให้กับแหล่งท่องเที่ยวเชิงเกษตรอื่นๆต่อไป

โครงการที่ ๙

ประเด็นยุทธศาสตร์ที่ ๓ : สร้างเสริมระบบการจัดการทรัพยากรธรรมชาติและสิ่งแวดล้อมให้มีประสิทธิภาพและสมดุล

หัวข้อ	รายละเอียด
๑.ชื่อโครงการ	โครงการเสริมสร้างแหล่งการเรียนรู้และอนุรักษ์ทรัพยากรสัตว์น้ำ อย่างเป็นระบบและยั่งยืน
๒.ความสำคัญของโครงการ หลักการและเหตุผล	<p>ปัจจุบันทรัพยากรธรรมชาติและสิ่งแวดล้อมเป็นปัจจัยที่มีอยู่อย่างจำกัด โดยเฉพาะจังหวัดพังงามีพื้นที่ทางทะเลลักษณะเด่นเฉพาะที่มีความสำคัญต่อวิถีชีวิตความเป็นอยู่ของประชาชน เป็นแหล่งรวมของระบบนิเวศและทรัพยากรชายฝั่งที่หลากหลาย มีพื้นที่ป่าชายเลนขนาดใหญ่อยู่ในพื้นที่อ่าวพังงา ซึ่งถือเป็นแหล่งกำเนิดความอุดมสมบูรณ์ของทะเลอันดามัน มีแนวปะการังที่ถือเป็นแหล่งรวมความหลากหลายทางชีวภาพของท้องทะเลทรัพยากรและระบบนิเวศเหล่านี้เป็นส่วนหนึ่งของวิถีชีวิตที่โดดเด่นของประชาชนในท้องถิ่น นอกจากนี้ยังมีส่วนดึงดูดให้มีการท่องเที่ยว อีกทั้งเป็นปัจจัยที่ทำให้จังหวัดในฝั่งทะเลอันดามันมีศักยภาพในการพัฒนาไปในทิศทางที่ยั่งยืน รวมทั้งสามารถสร้างรายได้ให้แก่จังหวัดและประเทศได้จำนวนมาก และจากการเติบโตของการท่องเที่ยวทำให้มีการพัฒนาพื้นที่ชายฝั่ง สาธารณูปโภคเพื่อรองรับการขยายตัวของกิจกรรมการท่องเที่ยว ตลอดจนการขยายตัวของชุมชน หรือการเพิ่มขึ้นของนักท่องเที่ยวจนเกิดความสามารถในการรองรับของพื้นที่ ซึ่งทำให้เกิดผลกระทบต่อทรัพยากรและระบบนิเวศทางทะเลทั้งทางตรงและทางอ้อม ขณะเดียวกันปัญหาด้านการบริหารจัดการทรัพยากรธรรมชาติและสิ่งแวดล้อมในพื้นที่จังหวัดพังงาเป็นประเด็นที่ท้าทายต่อการพัฒนาเชิงพื้นที่อีกประเด็นหนึ่ง</p> <p>สัตว์น้ำที่มีมูลค่าทางเศรษฐกิจบริเวณชายฝั่งทะเลจังหวัดพังงาที่สำคัญ ได้แก่ ปูทะเล (ปูม้า,ปูขาว) และหอยชักตีน เดิมเคยมีชุกชุมตามธรรมชาติในพื้นที่ชายฝั่งทะเลของจังหวัดพังงา ปูทะเล (ปูม้า,ปูขาว) และหอยชักตีนมีการบริโภคกันอย่างแพร่หลายพบการกระจายพันธุ์ตามชายฝั่งอันดามันแถบจังหวัดกระบี่ พังงา ภูเก็ต เป็นต้น ในปัจจุบันชาวประมงมีการจับสัตว์น้ำเหล่านี้เพื่อนำไปจำหน่ายราคาขายปูม้าที่จับได้จากธรรมชาติ มีราคาจำหน่ายอยู่ที่ ๑๘๐-๒๔๐ บาท/กิโลกรัม ปูทะเลที่จับได้จากธรรมชาติ (ปูสด,ปูเนื้อ,ปูไข่) ราคาจำหน่ายอยู่ที่ ๗๐๐-๘๐๐ บาท/กิโลกรัม และหอย-ชักตีน ขนาด ๓๐-๓๕ ตัว/กิโลกรัม ราคาจำหน่ายเฉลี่ยอยู่ที่ ๒๐๐-๓๐๐ บาทต่อกิโลกรัม จะเห็นได้ว่าราคาการจำหน่ายสัตว์น้ำต่างๆ มีแนวโน้มสูงขึ้น เนื่องจากเป็นที่นิยมในการบริโภค</p>

หัวข้อ	รายละเอียด
	<p>อย่างต่อเนื่อง ประกอบกับการท่องเที่ยวเชิงนิเวศบริเวณจังหวัดชายฝั่งอันดามันได้รับความนิยมเพิ่มมากขึ้น ทำให้มีจำนวนนักท่องเที่ยวนิยมในการบริโภคอาหารท้องถิ่นเพิ่มมากขึ้นส่งผลทำให้การจับสัตว์น้ำในธรรมชาติได้ปริมาณ ลดน้อยลงและมีขนาดเล็กลงดังนั้นการผลิตลูกพันธุ์สัตว์น้ำเหล่านี้เพื่อปล่อยลงสู่แหล่งน้ำธรรมชาติและบริเวณแหล่งอนุรักษ์ที่มีการควบคุมการทำประมงในพื้นที่จังหวัดพังงา เป็นอีกวิธีหนึ่งที่สามารถเพิ่มปริมาณลูกพันธุ์สัตว์น้ำ ก่อให้เกิดอัตราการทดแทนสัตว์น้ำในธรรมชาติ ให้มีภาวะที่สมดุล โดยการปล่อยพันธุ์ปูม้าและปูทะเลในระยะ Zoea ระยะ Young crab ขนาด ๐.๓-๐.๕ เซนติเมตร และหอยชักตีนขนาดความยาวเปลือก ๑-๒ เซนติเมตรขึ้นไป เนื่องจากเป็นระยะที่สัตว์น้ำมีความแข็งแรงทนต่อการเปลี่ยนแปลงของสภาพแวดล้อมในธรรมชาติได้ดีจึงทำให้มีอัตราการรอด สูงขึ้นในธรรมชาติ เช่น หอยชักตีนใช้เวลา ๗-๘ เดือนมีความยาวเปลือกอยู่ระหว่าง ๕-๖ เซนติเมตร ซึ่งเป็นขนาดที่เหมาะสมในการจับเพื่อนำไปบริโภคได้สำหรับปูม้าและปูทะเลสามารถจำหน่ายได้หลายรูปแบบ ทั้งปูเนื้อ ปูไข่ และแบบแปรรูป โดยตลาดการค้าชายฝั่งสัตว์น้ำสามารถจำหน่ายให้ร้านค้าปลีกหรือตามศูนย์การค้าและส่งตามร้านอาหารภัตตาคารและห้องอาหารในโรงแรมต่างๆ สัตว์น้ำที่สมบูรณ์มีขนาดและน้ำหนักตามที่ตลาดต่างประเทศต้องการก็จะส่งออกจำหน่ายตลาดต่างประเทศที่สำคัญ ได้แก่ ฮองกง ไต้หวัน ญี่ปุ่น มาเลเซีย บรูไน และสาธารณรัฐประชาชนจีน เป็นต้น ดังนั้นการผลิตพันธุ์สัตว์น้ำเพื่อปล่อยลงสู่แหล่งธรรมชาติทำให้เกิดความสมดุลระหว่างการเจริญเติบโตของสัตว์น้ำต่อการจับไปบริโภคและเพิ่มผลผลิตให้เพียงพอต่อความต้องการสร้างมูลค่าเพิ่มทางการตลาด อีกทั้งเป็นการเพิ่มพ่อแม่พันธุ์สัตว์น้ำในธรรมชาติให้สมบูรณ์เพศพร้อมสืบพันธุ์ เพื่อแก้ปัญหาการขาดแคลนลูกพันธุ์และพ่อแม่พันธุ์จากธรรมชาติได้อีกทางหนึ่งด้วย</p> <p>เนื่องจากศูนย์วิจัยและพัฒนาการเพาะเลี้ยงสัตว์น้ำชายฝั่งพังงาได้รับงบประมาณดำเนินการก่อสร้างโครงการท่องเที่ยวเชิงเกษตรแหล่งเรียนรู้คู่ออนุรักษ์ ในปีงบประมาณ ๒๕๖๐ และโครงการแหล่งเรียนรู้ประมงเพื่อการท่องเที่ยวในปีงบประมาณ ๒๕๖๑ ทางศูนย์ฯ ได้เปิดให้นักท่องเที่ยวทั้งชาวไทยและชาวต่างชาติ ประชาชน นักเรียน นักศึกษา ได้เข้ามาเยี่ยมชมอย่างต่อเนื่อง จากข้อมูลนักท่องเที่ยวเข้าชมสัตว์น้ำภายในศูนย์ฯ ปี ๒๕๖๒ เพิ่มขึ้นจากปี ๒๕๖๑ คิดเป็นร้อยละ ๑๐ มีแนวโน้มนักท่องเที่ยวที่สนใจเข้าเยี่ยมชมเพิ่มมากขึ้น เนื่องจากเป็นแหล่งท่องเที่ยวหนึ่งในจังหวัดพังงาที่สามารถทำกิจกรรมท่องเที่ยวได้</p>

หัวข้อ	รายละเอียด
	<p>ตลอดทั้งปีโดยเฉพาะช่วงนอกฤดูการท่องเที่ยว ทำให้ศูนย์ฯ สามารถคงแนวคิดภายใต้เป้าหมายการพัฒนาจังหวัดพังงาที่ว่า “จังหวัดพังงา เป็นศูนย์กลางท่องเที่ยวเชิงนิเวศ เกษตรกรรมยั่งยืน สังคมแห่งการเรียนรู้ สุขุมความเป็นเมืองน่าอยู่ เมื่อแห่งความสุข” ในอนาคตได้อีกด้วยจากการที่เป็นแหล่งเรียนรู้ สร้างจิตสำนึกในการอนุรักษ์ทรัพยากรธรรมชาติทางทะเล และสัตว์ทะเลหายาก โดยเฉพาะการอนุรักษ์เต่าทะเล เพื่อเป็นการเพิ่มอัตราการรอดของลูกเต่าทะเลเพิ่มจำนวนเต่าทะเลในธรรมชาติให้คงความสมดุลเป็นดัชนีบ่งชี้ความอุดมสมบูรณ์ของระบบนิเวศบริเวณชายฝั่งทะเลอันดามัน ทางศูนย์ฯ ได้ร่วมกับฐานทัพเรือภาคที่ ๓ ในการช่วยเหลือรับอนุบาลลูกเต่าในระยะแรกเกิดจนอายุ ๘ เดือนก่อนปล่อยลงสู่ธรรมชาติและทุกปีทางจังหวัดพังงาได้จัดกิจกรรมงานประเพณีอนุรักษ์เต่าทะเลจังหวัดพังงา บริเวณชายหาดท้ายเหมือง เพื่อสนับสนุนกิจกรรมการอนุรักษ์เต่าทะเลและเห็นถึงคุณค่าของทรัพยากรธรรมชาติทางทะเล ซึ่งเป็นงานเทศกาลประจำปีของจังหวัดพังงา ที่จัดขึ้นในวันที่ ๑ - ๑๐ มีนาคม ของทุกปี เป็นประเพณี ที่มีเอกลักษณ์และจัดต่อเนื่องมาอย่างยาวนาน มีจำนวนนักท่องเที่ยวทั้งชาวไทยและชาวต่างชาติให้ความสนใจในการเข้าร่วมกิจกรรมเพิ่มมากขึ้นเป็นกิจกรรมที่กระตุ้นเศรษฐกิจด้านการท่องเที่ยวของจังหวัดพังงาได้อีกทางหนึ่งด้วยและในภายภาคหน้าคาดว่าจะสามารถจัดเป็นงานการท่องเที่ยวเชิงอนุรักษ์ในระดับโลกได้อีกด้วย</p> <p>ภายใต้ทรัพยากรธรรมชาติและสิ่งแวดล้อมที่มีอยู่อย่างจำกัด แผนพัฒนาจังหวัดพังงาประเด็นสร้างเสริมระบบการจัดการทรัพยากรธรรมชาติและสิ่งแวดล้อมทางศูนย์วิจัยและพัฒนาการเพาะเลี้ยงสัตว์น้ำชายฝั่งพังงาเป็นหน่วยงานราชการของจังหวัดพังงาสามารถดำเนินการด้านการเพาะเลี้ยงสัตว์น้ำได้อย่างต่อเนื่อง ประกอบกับมีบุคลากรที่มีความรู้ความสามารถในการเพาะเลี้ยงสัตว์น้ำ เพื่อให้บรรลุวัตถุประสงค์ตามเป้าหมาย สามารถเชื่อมโยงการพัฒนาในภาคการประมง ให้สอดคล้องกับแนวทางการบริหารจัดการในมิติต่างๆ ภายในจังหวัดได้นั้น จึงจำเป็นต้องได้รับการสนับสนุนจากภาครัฐเพื่อดำเนินโครงการตามแผนปฏิบัติราชการของจังหวัดพังงา ให้เป็นไปอย่างต่อเนื่องและเพื่อให้เกิดการพัฒนาอย่างยั่งยืนในด้านศักยภาพทรัพยากรทางทะเลและสร้างรายได้กับคนในพื้นที่โดยไม่เกิดผลกระทบเชิงลบสร้างความสอดคล้องใน ๓ มิติ คือ เศรษฐกิจ สังคม และสิ่งแวดล้อม เพื่อให้บรรลุวิสัยทัศน์ “ประเทศไทยมีความมั่นคง มั่งคั่ง ยั่งยืน เป็นประเทศพัฒนาแล้วด้วยการพัฒนาตามปรัชญาเศรษฐกิจพอเพียง” จึงเสนอของบประมาณใน</p>

หัวข้อ	รายละเอียด
	โครงการเสริมสร้างแหล่งการเรียนรู้และอนุรักษ์ทรัพยากรสัตว์น้ำอย่างเป็นระบบและยั่งยืน
๓.วัตถุประสงค์ของโครงการ	<p>๑) เพื่อเพิ่มผลผลิตสัตว์น้ำเศรษฐกิจ (ปูทะเล(ปูม้า,ปูขาว)และหอยชักตีน)ให้เกิดความสมดุลของทรัพยากรสัตว์น้ำในธรรมชาติของพื้นที่จังหวัดพังงา</p> <p>๒) เพื่อส่งเสริมงานประเพณีอนุรักษ์เต่าทะเลจังหวัดพังงา โดยผลิตเต่าทะเลเพื่อร่วมปล่อยสู่ธรรมชาติคืนถิ่นอันดามัน</p> <p>๓) เพื่อสงวนรักษา อนุรักษ์ พื้นฟูและพัฒนาทรัพยากรสัตว์น้ำ</p> <p>๔) เสริมสร้างความรู้และกระตุ้นจิตสำนึกในการอนุรักษ์ทรัพยากรสัตว์น้ำและสัตว์ทะเลหายาก</p>
๔. ตัวชี้วัดความสำเร็จของโครงการ	<p>๑. สามารถรวบรวมแม่พันธุ์ปูม้าและปูทะเลจากธรรมชาติและนำมาขุนเลี้ยงเพื่อให้เกิดความสมบูรณ์เพศพร้อมที่จะผสมพันธุ์ได้อย่างละ ๕๐ ตัว</p> <p>๒. ส่งเสริมให้ความรู้เกษตรกรในการเลี้ยงปูทะเลในบ่อดิน ในปี ๒๕๖๕ จำนวน ๑๐ รายและปี ๒๕๖๖ จำนวน ๑๕ ราย</p> <p>๓.จำนวนลูกพันธุ์หอยชักตีนที่ผลิตได้ มีขนาดความยาวเปลือก ๑ เซนติเมตรขึ้นไปสามารถปล่อยคืนสู่แหล่งน้ำธรรมชาติและแหล่งอนุรักษ์พันธุ์ได้ ในปี ๒๕๖๕ จำนวน ๕๐,๐๐๐ ตัว และปี ๒๕๖๖ จำนวน ๕๐,๐๐๐ ตัว</p> <p>๔. จำนวนลูกพันธุ์ปูม้าและปูทะเลระยะ Zoea สามารถปล่อยคืนสู่แหล่งน้ำธรรมชาติและแหล่งอนุรักษ์พันธุ์ได้ในปี ๒๕๖๕ จำนวน ๕,๐๐๐,๐๐๐ ตัว และปี ๒๕๖๖ จำนวน ๕,๐๐๐,๐๐๐ ตัว</p> <p>๕.จำนวนลูกพันธุ์ปูม้าและปูทะเลระยะ Young crab ขนาด ๐.๓-๐.๕ ซม. สามารถปล่อยคืนสู่แหล่งน้ำธรรมชาติและแหล่งอนุรักษ์พันธุ์ได้ในปี ๒๕๖๕ จำนวน ๕,๐๐๐ตัว และปี ๒๕๖๖ จำนวน ๕,๐๐๐ตัว</p> <p>๖.ลูกเต่าทะเลที่นำมาอนุบาลได้อายุ ๘ เดือน-๑ปี สำหรับปล่อยในงานประเพณีอนุรักษ์เต่าทะเลจังหวัดพังงา เดือนมีนาคม ประจำปี ๒๕๖๖</p> <p>๗. จำนวนผู้เข้าเข้าเยี่ยมชม เพื่อเสริมสร้างการเรียนรู้และการกระตุ้นจิตสำนึกในการอนุรักษ์ทรัพยากรสัตว์น้ำเพิ่มขึ้นในปี ๒๕๖๕ ร้อยละ ๗ และปี ๒๕๖๖ ร้อยละ ๑๐</p>
๕. ผลผลิต/ผลลัพธ์	<p>ผลผลิต:</p> <p>๑. จำนวนปูม้าปูทะเลและหอยชักตีนในแหล่งน้ำธรรมชาติและแหล่งอนุรักษ์พันธุ์บริเวณชายฝั่งจังหวัดพังงาเพิ่มขึ้น</p> <p>๒. สร้างแหล่งขยายพันธุ์สัตว์น้ำในแหล่งน้ำธรรมชาติบริเวณชายฝั่งจังหวัดพังงาเพิ่มขึ้น</p> <p>๓. มีการเก็บรักษาพันธุ์ปูม้าและปูทะเลเพื่อผลิตลูกพันธุ์เพิ่มขึ้น</p>

หัวข้อ	รายละเอียด
	<p>๔. จำนวนเต่าทะเลอายุ ๘เดือน ที่ปล่อยคืนสู่ธรรมชาติในงานประเพณีอนุรักษ์เต่าทะเลจังหวัดพังงา ได้ ๑๐๐ ตัว/ปี (ในเดือนมีนาคม ๒๕๖๖)</p> <p>๕. นักเรียน นักศึกษา ประชาชนและนักท่องเที่ยว มีส่วนร่วมในการอนุรักษ์ทรัพยากรสัตว์น้ำและเต่าทะเลของจังหวัดพังงา</p> <p>๖. นักท่องเที่ยวที่เข้ามาเยี่ยมชม เพิ่มขึ้นจากปี ๒๕๖๔ ร้อยละ ๗</p> <p>ผลลัพธ์</p> <p>๑. มีแหล่งขยายพันธุ์สัตว์น้ำในธรรมชาติทั้งทางด้านปริมาณและคุณภาพเพิ่มมากขึ้น</p> <p>๒. สามารถเพิ่มผลผลิตและสร้างความสมดุลของทรัพยากรสัตว์น้ำในธรรมชาติ</p> <p>๓. จังหวัดพังงามีแหล่งท่องเที่ยวที่สามารถท่องเที่ยวนอกฤดูการได้มีมาตรฐานและมีการบริหารจัดการที่ยั่งยืน</p> <p>๔. ชุมชน/องค์กรปกครองส่วนท้องถิ่นมีส่วนร่วมในการอนุรักษ์ทรัพยากรประมงและเห็นถึงคุณค่าของทรัพยากรสัตว์น้ำรวมไปถึงสัตว์ทะเลหายาก</p>
<p>๖. ความเชื่อมโยงกับยุทธศาสตร์</p>	<p>ความสอดคล้องกับแผนพัฒนาจังหวัด</p> <p>ประเด็นยุทธศาสตร์ที่ ๓ : สร้างเสริมระบบการจัดการทรัพยากรธรรมชาติและสิ่งแวดล้อมให้มีประสิทธิภาพและสมดุล</p> <p>กลยุทธ์</p> <ul style="list-style-type: none"> - ส่งเสริมฟื้นฟูและอนุรักษ์ทรัพยากรสัตว์น้ำและสิ่งแวดล้อม - ส่งเสริมและขยายผลกระบวนการเรียนรู้และสร้างจิตสำนึกมีส่วนร่วมในการบริหารจัดการทรัพยากรสัตว์น้ำและสิ่งแวดล้อมอย่างสมดุล
<p>๗. ระยะเวลา</p>	<p>๑ ปี (๑ ตุลาคม ๒๕๖๔ สิ้นสุด ๓๐ กันยายน ๒๕๖๕)</p>
<p>๘. งบประมาณรวมทั้งสิ้น</p>	<p>๒,๒๐๐,๐๐๐ บาท (สองล้านสองแสนบาทถ้วน)</p>
<p>๙. กิจกรรมหลักของโครงการ</p>	
<p>กิจกรรมหลัก</p>	<p>กิจกรรมที่ ๑ ผลิตพันธุ์สัตว์น้ำเศรษฐกิจ (ปูทะเล(ปูม้า,ปูขาว) และหอยชักตีน) เพื่อปล่อยลงสู่แหล่งน้ำธรรมชาติและแหล่งอนุรักษ์พันธุ์ในพื้นที่จังหวัดพังงา พร้อมส่งเสริมการเพาะเลี้ยงให้กลุ่มเกษตรกรในพื้นที่ เพื่อให้ชุมชนมีความเข้มแข็งอย่างยั่งยืน</p> <p>๑.๑ รวบรวมแม่พันธุ์ปูม้า ปูทะเล และหอยชักตีนเพื่อนำมาขุนเลี้ยงในสมบรูณ์เพศ</p> <p>๑.๒ เพาะพันธุ์และอนุบาลหอยชักตีนตั้งแต่ระยะวัยอ่อนจนถึงระยะลงเกาะพื้น จนมีขนาดความยาวเปลือก ๑ เซนติเมตรจำนวน</p>

หัวข้อ	รายละเอียด																
<p>งบประมาณ ผู้รับผิดชอบ</p>	<p>๕๐,๐๐๐ ตัว/ปี</p> <p>๑.๓ เพาะพันธุ์และอนุบาลปูม้าและปูทะเลระยะ Zoea จำนวน ๕,๐๐๐,๐๐๐ ตัว/ปี</p> <p>๑.๔ เพาะพันธุ์และอนุบาลปูม้าและปูทะเลระยะ Young crab ขนาด ๐.๓-๐.๕ เซนติเมตร จำนวน ๕,๐๐๐ ตัว/ปี</p> <p>๑.๕ ปล่อยพันธุ์ปูม้า ปูทะเลและหอยชักตีนลงสู่แหล่งน้ำธรรมชาติ และแหล่งอนุรักษ์พันธุ์ จำนวน ๕ ครั้ง</p> <p>๑.๖ ส่งเสริมให้ความรู้เกษตรกรในการเลี้ยงปูทะเลในบ่อดิน ในปี ๒๕๖๕ จำนวน ๑๐ ราย ในปี ๒๕๖๖ จำนวน ๑๕ ราย</p> <p>๑.๗ จำนวนผู้เข้าเยี่ยมชม เพื่อเสริมสร้างการเรียนรู้และการกระตุ้นจิตสำนึกในการอนุรักษ์ทรัพยากรสัตว์น้ำเพิ่มขึ้น ในปี ๒๕๖๕ ร้อยละ ๗ ในปี ๒๕๖๖ ร้อยละ ๑๐</p> <p>กิจกรรมที่ ๒ อนุบาลเต่าทะเลระยะแรกเกิดจนถึงอายุ ๘ เดือน จำนวน ๑๐๐ ตัวเพื่อปล่อยลงสู่ทะเลในงานประเพณีอนุรักษ์เต่าทะเลจังหวัดพังงา</p> <p>๒.๑ ขอรับการสนับสนุนลูกเต่าทะเลแรกฟักจากทัพเรือภาค ๓ ฐานทัพเรือทับละมุ ตำบลลำแก่น อำเภอท้ายเหมือง จังหวัดพังงา</p> <p>๒.๒ อนุบาลลูกเต่าทะเลระยะแรกเกิดจนถึงเต่าทะเลอายุ ๘ เดือน จำนวน ๑๐๐ ตัว สำหรับอนุรักษ์พันธุ์เต่าทะเลให้คงอยู่และสำหรับปล่อยคืนสู่ทะเลอันดามันในงานประเพณีอนุรักษ์เต่าทะเลจังหวัดพังงา ในเดือนมีนาคม ประจำปี ๒๕๖</p> <p>๒,๒๐๐,๐๐๐ บาท (สองล้านสองแสนบาทถ้วน) ศูนย์วิจัยและพัฒนาการเพาะเลี้ยงสัตว์น้ำชายฝั่งพังงา ๑๖๔ ม.๙ ต.ท้ายเหมือง อ.ท้ายเหมือง จ.พังงา ๘๒๑๒๐</p>																
<p>๙.๑.๑ รายละเอียดงบประมาณ</p>	<table border="1"> <thead> <tr> <th></th> <th style="text-align: right;">งบประมาณ (บาท)</th> </tr> </thead> <tbody> <tr> <td>รวมทั้งสิ้น</td> <td style="text-align: right;">๒,๒๐๐,๐๐๐</td> </tr> <tr> <td>๑.งบดำเนินงาน :</td> <td style="text-align: right;">๑,๕๐๐,๐๐๐</td> </tr> <tr> <td>(๑.๑.๑) ค่าจ้างเหมาลำเลียงพันธุ์สัตว์น้ำ สำหรับไปปล่อยสู่แหล่งน้ำธรรมชาติ(ไป-กลับ)</td> <td style="text-align: right;">๑๐,๐๐๐</td> </tr> <tr> <td>(๑.๑.๒) ค่าจ้างเหมาลำเลียงพ่อแม่พันธุ์ สัตว์น้ำ (ไป-กลับ)</td> <td style="text-align: right;">๑๒,๐๐๐</td> </tr> <tr> <td>๑.๒ค่าวัสดุการเกษตร</td> <td style="text-align: right;">๑,๑๑๘,๐๐๐</td> </tr> <tr> <td>(๑.๒.๑) ค่าแม่พันธุ์ปูม้า</td> <td style="text-align: right;">๑๑,๐๐๐</td> </tr> <tr> <td>(๑.๒.๒) ค่าแม่พันธุ์ปูทะเล</td> <td style="text-align: right;">๓๐,๐๐๐</td> </tr> </tbody> </table>		งบประมาณ (บาท)	รวมทั้งสิ้น	๒,๒๐๐,๐๐๐	๑.งบดำเนินงาน :	๑,๕๐๐,๐๐๐	(๑.๑.๑) ค่าจ้างเหมาลำเลียงพันธุ์สัตว์น้ำ สำหรับไปปล่อยสู่แหล่งน้ำธรรมชาติ(ไป-กลับ)	๑๐,๐๐๐	(๑.๑.๒) ค่าจ้างเหมาลำเลียงพ่อแม่พันธุ์ สัตว์น้ำ (ไป-กลับ)	๑๒,๐๐๐	๑.๒ค่าวัสดุการเกษตร	๑,๑๑๘,๐๐๐	(๑.๒.๑) ค่าแม่พันธุ์ปูม้า	๑๑,๐๐๐	(๑.๒.๒) ค่าแม่พันธุ์ปูทะเล	๓๐,๐๐๐
	งบประมาณ (บาท)																
รวมทั้งสิ้น	๒,๒๐๐,๐๐๐																
๑.งบดำเนินงาน :	๑,๕๐๐,๐๐๐																
(๑.๑.๑) ค่าจ้างเหมาลำเลียงพันธุ์สัตว์น้ำ สำหรับไปปล่อยสู่แหล่งน้ำธรรมชาติ(ไป-กลับ)	๑๐,๐๐๐																
(๑.๑.๒) ค่าจ้างเหมาลำเลียงพ่อแม่พันธุ์ สัตว์น้ำ (ไป-กลับ)	๑๒,๐๐๐																
๑.๒ค่าวัสดุการเกษตร	๑,๑๑๘,๐๐๐																
(๑.๒.๑) ค่าแม่พันธุ์ปูม้า	๑๑,๐๐๐																
(๑.๒.๒) ค่าแม่พันธุ์ปูทะเล	๓๐,๐๐๐																

หัวข้อ	รายละเอียด
	(๑.๒.๓) ค่าพ่อแม่พันธุ์หอยชักตีน ๑๐,๐๐๐
	(๑.๒.๔) ปลาเหยื่อ ๒๔๐,๐๐๐
	(๑.๒.๕) ปลาสด ๕๐,๐๐๐
	(๑.๒.๖) เนื้อปลาบด ๔๐,๐๐๐
	(๑.๒.๗) หอยทะเลมีชีวิตรอด ๑๒,๐๐๐
	(๑.๒.๘) เปรียงทราย ๑๖,๐๐๐
	(๑.๒.๙) อาร์ทีเมียระยะ Instar I ๑๒๐,๐๐๐
	(๑.๒.๑๐) อาร์ทีเมียตัวโตเต็มวัย ๑๖๕,๐๐๐
	(๑.๒.๑๑) หมึกสด ๗,๕๐๐
	(๑.๒.๑๒) ค่าอาหารสำเร็จรูป (อาหารผง,อาหารเม็ดขนาดเล็ก,อาหารสำเร็จรูปแบบลอยน้ำเบอร์๑-๕) ๑๐๐,๐๐๐
	(๑.๒.๑๓) ค่าสาหร่ายทะเล ๒๑,๐๐๐
	(๑.๒.๑๔) ค่าวิตามินและอาหารเสริม ๒๕,๐๐๐
	(๑.๒.๑๕) ค่าสารเคมีป้องกันและกำจัดศัตรู ๒๐,๕๐๐
	(๑.๒.๑๖) ค่าวัสดุการเกษตรอื่นๆ (สวิง,หัวทราย,สายลมให้อากาศ,คลอรีน,ฟอ์มาลีน,ผ้ากรองและอื่นๆ๒๗รายการ) ๒๕๐,๐๐๐
	๑.๓ ค่าวัสดุงานบ้านงานครัว ๕๐,๐๐๐
	๑.๔ ค่าวัสดุวิทยาศาสตร์ ๒๕๐,๐๐๐
	๑.๕ ค่าวัสดุสำนักงาน ๓๐,๐๐๐
	๑.๖ ค่าวัสดุก่อสร้าง ๓๐,๐๐๐
	งบลงทุน ๖๐๗,๕๐๐
	๒.๑ ทรัพย์สินทางการเกษตร ๓๐๗,๕๐๐
	ปื้ลม ๑๐,๐๐๐
	เครื่องสูบน้ำไดโว้สแตนเลสแบบจุ่ม ๓๐,๐๐๐
	ปื้มน้ำ Boyu SPF ๑๘๐๐๐ ๒๐,๐๐๐
	ชุดระบบกรองสกินเมอร์ ๒๑๐,๐๐๐
	ถังไฟเบอร์ ขนาดความจุ ๕๐๐ ลิตร ๔๕,๐๐๐
	เครื่องบดอาหารขนาดเล็ก ๒๕,๐๐๐
	ชุดกรองน้ำฆ่าเชื้อพร้อมหลอดยูวี ๓๒,๕๐๐
	๒.๒ ทรัพย์สินวิทยาศาสตร์ ๓๐๐,๐๐๐
	กล้องจุลทรรศน์ชนิด ๓ ตาพร้อมชุด ๓๐๐,๐๐๐
	ถ่ายภาพระบบดิจิทัล

