

คู่มือการนำข้อมูลเข้าสู่ระบบ “ศูนย์ข้อมูลข่าวสารอิเล็กทรอนิกส์”



กลุ่มงานพัฒนาระบบสารสนเทศฯ สำนักงานคณะกรรมการข้อมูลข่าวสารของราชการ
สำนักงานปลัดสำนักนายกรัฐมนตรี



สารบัญ



1 แนะนำ Browser ที่ใช้ในการนำข้อมูล เข้าสู่ระบบ

2 กฎการเตรียมไฟล์สำหรับอัปโหลดเข้าสู่ระบบ

3 วิธีการแปลงไฟล์ให้เป็น PDF

4 วิธีการเข้าสู่ระบบเพื่อจัดการข้อมูล และการเปลี่ยนรหัสผ่าน

5 วิธีการเพิ่มข้อมูล มาตรา 7(1) (2) (3)

6 วิธีการเพิ่มหมวดหมู่

7 วิธีการเพิ่มข้อมูล มาตรา 9

8 วิธีการแก้ไขข้อมูล และการลบข้อมูล

9 การทำดัชนีรวม

10 การติดตั้ง Banner

11 ช่องทางการติดต่อ สขร.



1. แนะนำ Browser ที่ใช้ในการนำข้อมูล เข้าสู่ระบบ



Internet Explorer



Google Chrome



2. กฎการเตรียมไฟล์สำหรับอัปโหลดเข้าสู่ระบบ



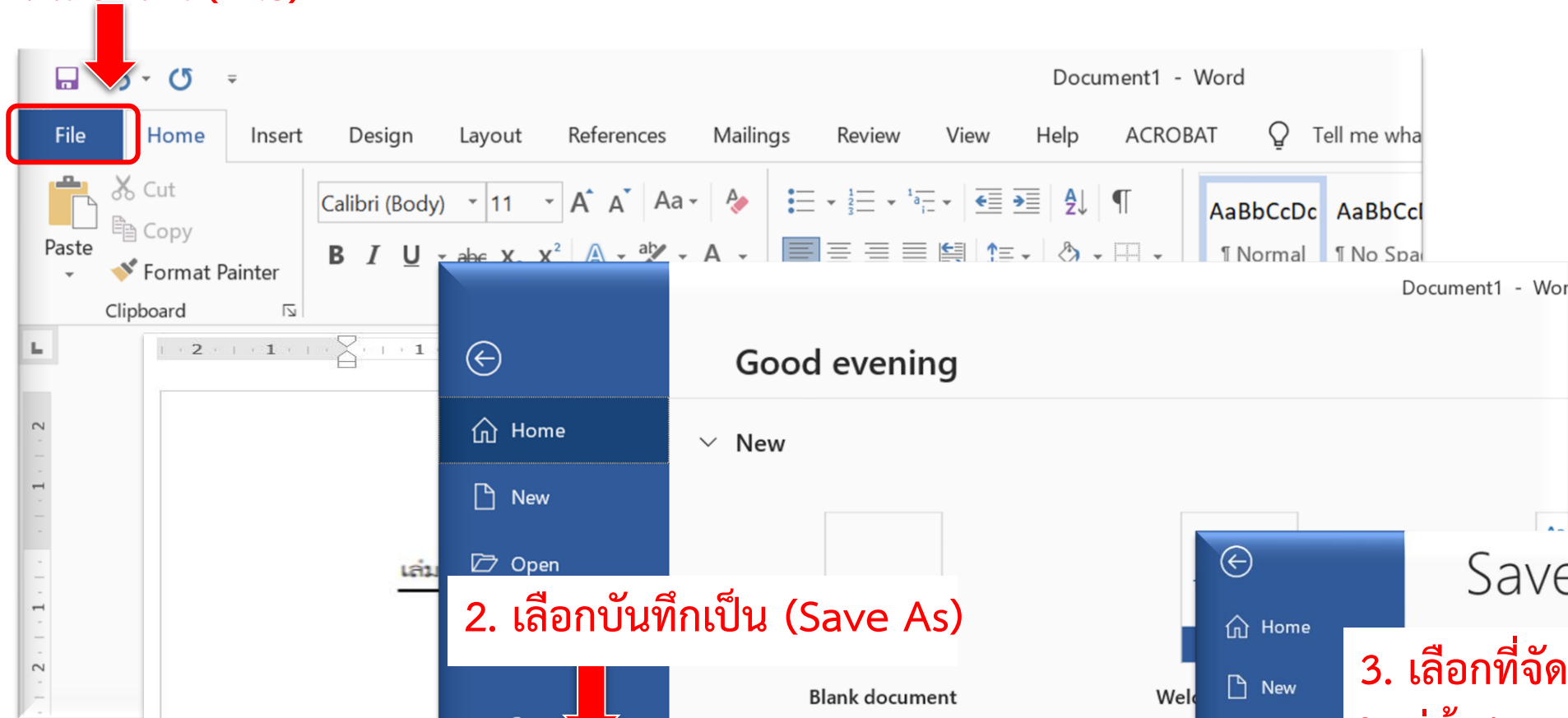
1. ไฟล์จะต้องมีนามสกุล .pdf ****ยกเว้นหัวข้อข่าวประชาสัมพันธ์สามารถแนบไฟล์ที่เป็นรูป .jpg ได้**
2. ห้ามตั้งชื่อไฟล์ยาวเกินไป
3. ไม่ควรนำไฟล์ที่อัปโหลดไว้ในซับโฟลเดอร์ ที่ซ้อนมากเกินไป



3. วิธีการแปลงไฟล์ให้เป็น PDF



1. เลือกไฟล์(File)

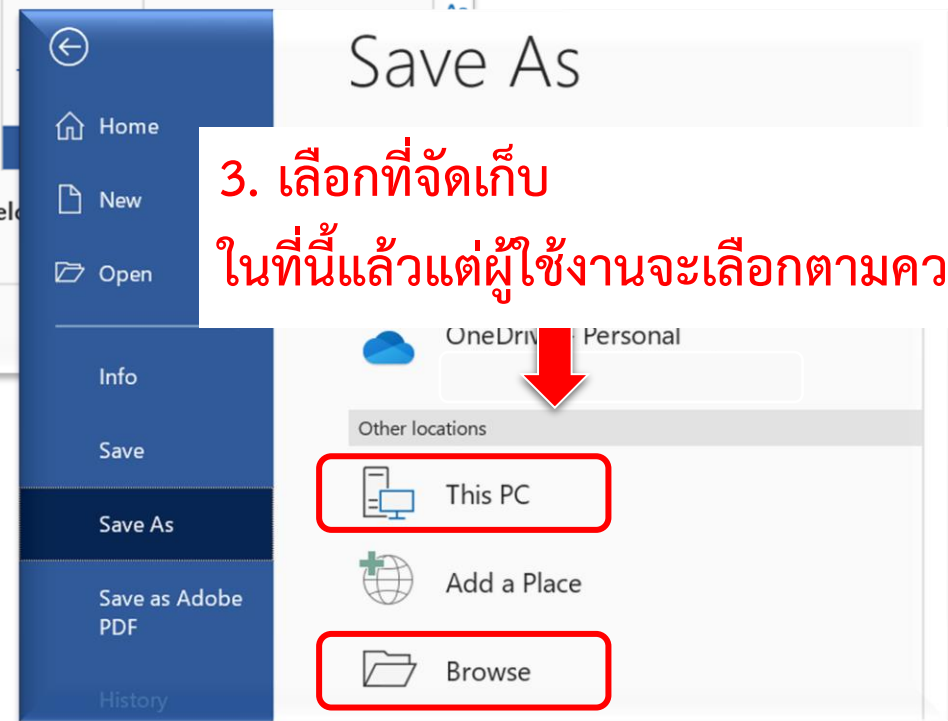


2. เลือกบันทึกเป็น (Save As)



3. เลือกที่จัดเก็บ

ในที่นี้แล้วแต่ผู้ใช้งานจะเลือกตามความสะดวก



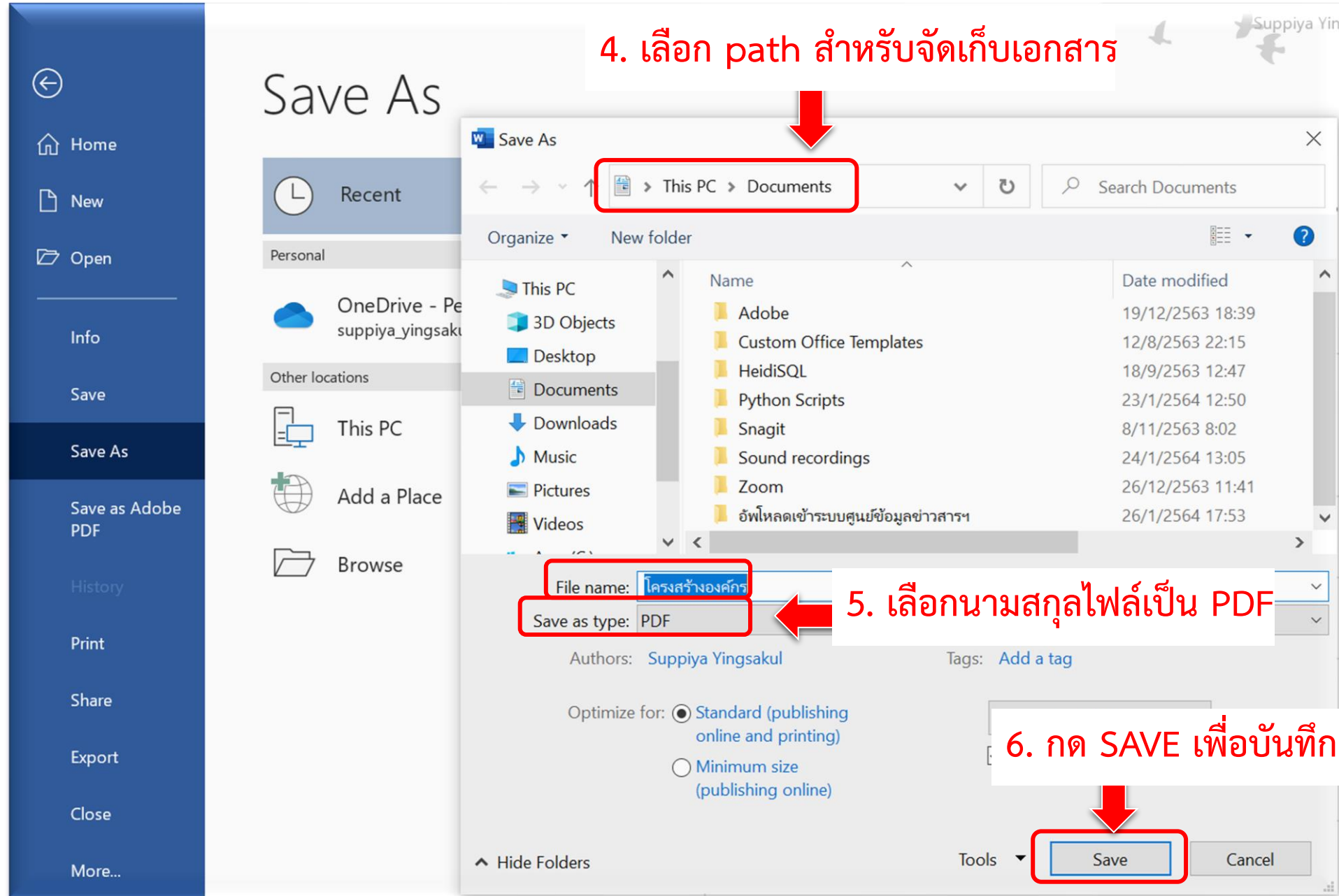
3. วิธีการแปลงไฟล์ให้เป็น PDF



4. เลือก path สำหรับจัดเก็บเอกสาร

5. เลือกนามสกุลไฟล์เป็น PDF

6. กด SAVE เพื่อบันทึก



The screenshot shows the 'Save As' dialog box in Microsoft Word. The left sidebar is visible with options like Home, New, Open, Info, Save, Save As, Save as Adobe PDF, History, Print, Share, Export, Close, and More... The main area shows the 'Save As' dialog with the following details:

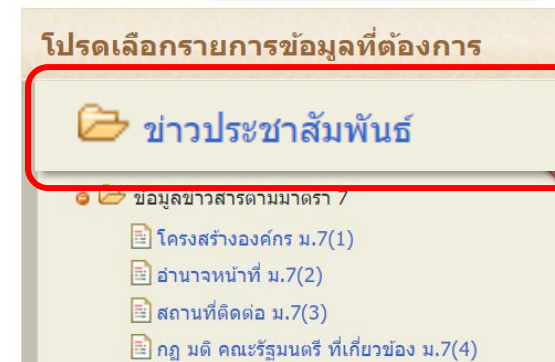
- Path: This PC > Documents (highlighted with a red box and arrow)
- File name: โครงสร้างองค์กร (highlighted with a red box)
- Save as type: PDF (highlighted with a red box and arrow)
- Authors: Suppiya Yingsakul
- Tags: Add a tag
- Optimize for: Standard (publishing online and printing), Minimum size (publishing online)
- Buttons: Save (highlighted with a red box and arrow), Cancel



4. วิธีการเข้าสู่ระบบเพื่อจัดการข้อมูล และการเปลี่ยนรหัสผ่าน

ประกาศแจ้งรายชื่อหน่วยงานที่ใช้ template
ศูนย์ข้อมูลข่าวสารอิเล็กทรอนิกส์ของราชการ ของ
สขร.

<http://www.oic.go.th/infocenter>



โปรดอ่านที่นี่ !! รายชื่อหน่วยงานที่ใช้งานระบบ INFOCENTER บนเครื่องแม่ข่ายของ สขร. และแจ้งลิงค์ (URL) สำหรับเข้าสู่ระบบ พร้อมคำแนะนำในการใช้งาน - ปรับปรุงล่าสุด : 21 ม.ค. 64

เมื่อวันที่ 20 มี.ค. 2557 ได้จัดเตรียมระบบข้อมูล และเปิดให้ผู้ที่ได้แจ้งความจำนงในการใช้ระบบ INFOCENTER บนเครื่องแม่ข่ายของ สขร. สามารถเข้าสู่ระบบและนำเข้าข้อมูล เพื่อเผยแพร่ข้อมูลได้แล้ว โปรดกดลิงค์ที่ [อ่านต่อ](#) ... เพื่อดูรายชื่อ และ URL เพื่อเข้าสู่ระบบสำหรับหน่วยงานของท่าน โดยกดปุ่ม [Ctrl] และ [F] ป้อนชื่อหน่วยงาน เพื่อค้นหาในไฟล์รายชื่อได้อย่างรวดเร็ว [อ่านต่อ](#) ...

... อ่านทั้งหมด

7381	ทต.ป่งไฮ จ.บึงกาฬ	7383	HTTP://WWW.OIC.GO.TH/INFOCENTER73/7383
7382	อบต.ห้วยยอด อ.ห้วยยอด จ.ตรัง	7384	HTTP://WWW.OIC.GO.TH/INFOCENTER73/7384
7383	ทต.ป่งไฮ จ.บึงกาฬ	7385	HTTP://WWW.OIC.GO.TH/INFOCENTER73/7385
7384	การประปาส่วนภูมิภาคสาขากระบี่	7386	HTTP://WWW.OIC.GO.TH/INFOCENTER73/7386
7385	อบต.โสกγάม จ.บึงกาฬ	7387	HTTP://WWW.OIC.GO.TH/INFOCENTER73/7387
7386	อบต.หนองนาคำ จ.อุดรธานี	7388	HTTP://WWW.OIC.GO.TH/INFOCENTER73/7388
7387	อบต.หนองบัวศาลา จ.นครราชสีมา	7389	HTTP://WWW.OIC.GO.TH/INFOCENTER73/7389
7388	อบต.พุดา จ.ลพบุรี	7390	HTTP://WWW.OIC.GO.TH/INFOCENTER73/7390
7389	อบต.ตระการ จ.อุบลราชธานี	7391	HTTP://WWW.OIC.GO.TH/INFOCENTER73/7391



4. วิธีการเข้าสู่ระบบเพื่อจัดการข้อมูล และการเปลี่ยนรหัสผ่าน

วิธีการเข้าสู่ระบบเพื่อจัดการข้อมูล

1. ใส่ URL ของหน่วยงาน (ซึ่งทาง สขร. เป็นผู้กำหนดให้)

2. กดที่ตัวเลือกเมนูอื่นๆ

3. กดเลือกเข้าสู่ระบบเพื่อจัดการข้อมูล

4. จะปรากฏหน้าต่างใหม่ เพื่อให้ใส่รหัสผู้ใช้งาน และรหัสผ่าน

ชื่อผู้ใช้งาน 554

รหัสผ่าน

ตกลง ยกเลิก

... อ่านทั้งหมด

ข่าวประชาสัมพันธ์

หลังจากเข้าสู่ระบบสำเร็จ
จะแสดงสัญลักษณ์หมดแดง
สามารถเพิ่มหรือแก้ไขข้อมูลได้



4. วิธีการเข้าสู่ระบบเพื่อจัดการข้อมูล และการเปลี่ยนรหัสผ่าน

วิธีการเปลี่ยนรหัสผ่าน

ไม่ปลอดภัย | oic.go.th/INFOCENTER5/554/#

ศูนย์ข้อมูลข่าวสารอิเล็กทรอนิกส์ของราชการ
สำนักงานปลัดสำนักนายกรัฐมนตรี

ปีอนคาคัน

1. กดที่ตัวเลือกเมนูอื่นๆ

เกี่ยวกับศูนย์ข้อมูลข่าวสาร ↓ สำหรับหน่วยงานราชการ ↓ สำหรับประชาชน ↓ เชื่อมโยงศูนย์ข้อมูลข่าวสารอื่นๆ ↓ **เมนูอื่นๆ**

คู่มือคำแนะนำต่างๆ

2. กดเลือกออกจากระบบจัดการข้อมูล

ออกจากระบบจัดการข้อมูล

โปรดเลือกรายการข้อมูลที่ต้องการ

- ข่าวประชาสัมพันธ์
- ดัชนีรวม / ดัชนีประจำแฟ้ม
- ข้อมูลข่าวสารตามมาตรา 7
 - โครงสร้างองค์กร ม.7(1)
 - อำนาจหน้าที่ ม.7(2)
 - สถานที่ติดต่อ ม.7(3)
 - กฎ มติ คณะรัฐมนตรี
- ข้อมูลข่าวสารตามมาตรา 7
 - ผลการพิจารณา
 - นโยบายหรือการดำเนินงาน

3. กดเปลี่ยนรหัสผ่าน

เข้าสู่ระบบเพื่อจัดการข้อมูล

ชื่อผู้ใช้งาน 554

รหัสผ่าน

ตกลง ยกเลิก

เปลี่ยนรหัสผ่าน

4. ใส่รหัสผ่านเดิม
ใส่รหัสผ่านใหม่
และกดตกลง

เปลี่ยนรหัสผ่าน

ชื่อผู้ใช้งาน 554

รหัสผ่านเดิม

รหัสผ่านใหม่

ตกลง ยกเลิก



5. วิธีการเพิ่มข้อมูล มาตรา7(1) (2) (3)

เกี่ยวกับศูนย์ข้อมูลข่าวสาร ↓ สำหรับหน่วยงานราชการ ↓ สำหรับประชาชน ↓ เชื่อมโยงศูนย์ข้อมูลข่าวสารอื่นๆ ↓ เมนูอื่นๆ

โปรดเลือกรายการข้อมูลที่ต้องการ

- ข่าวประชาสัมพันธ์
- ดัชนีรวม / ดัชนีประจำแฟ้ม
- ข้อมูลข่าวสารตามมาตรา 7
 - โครงสร้างองค์กร ม.7(1)**
 - อำนาจหน้าที่ ม.7(2)
 - สื่อมวลชน ม.7(3)
 - การเข้าถึงข้อมูล ม.7(4)
- ข้อมูลข่าวสารตามมาตรา 9
 - ผลการพิจารณา ม.9(1)
 - นโยบายหรือการตีความ ม.9(2)
 - แผนงาน โครงการ งบประมาณ ม.9(3)
 - คู่มือหรือคำสั่ง ม.9(4)
 - สิ่งพิมพ์ที่อ้างอิง ม. 7 วรรคสอง ม.9(5)
 - สัญญาสัมปทาน ผูกขาด ร่วมทุน ม.9(6)
 - มติ ครม. หรือมติคณะกรรมการที่แต่งตั้งโดยกฎหมาย หรือ มติ ครม. ม.9(7)
 - ข้อมูลข่าวสารอื่นที่คณะกรรมการกำหนด ม.9(8)
- สัญญาอื่นๆ
- เอกสารอื่นๆ ที่ต้องรายงาน
- ข้อมูลข่าวสารที่น่าสนใจ

โครงสร้างองค์กร ม.7(1)

อ่านทั้งหมด

2. กดที่สัญลักษณ์หมุดแดง

1. กดเข้าไปที่รายการที่ต้องการ



5. วิธีการเพิ่มข้อมูล มาตรา7(1) (2) (3)

เกี่ยวกับศูนย์ข้อมูลข่าวสาร ↓

สำหรับหน่วยงานราชการ ↓

สำหรับประชาชน ↓

เชื่อมโยงศูนย์ข้อมูลข่าวสารอื่นๆ ↓

เมนูอื่นๆ

โปรดเลือกรายการข้อมูลที่ต้องการ

- ข่าวประชาสัมพันธ์
- ดัชนีรวม / ดัชนีประจำแฟ้ม
- ข้อมูลข่าวสารตามมาตรา 7
 - โครงสร้างองค์กร ม.7(1)
 - อำนาจหน้าที่ ม.7(2)
 - สถานที่ติดต่อ ม.7(3)
 - กฎ มติ คณะรัฐมนตรี ที่เกี่ยวข้อง ม.7(4)
- ข้อมูลข่าวสารตามมาตรา 9
 - ผลการพิจารณา ม.9(1)
 - นโยบายหรือการตีความ ม.9(2)
 - แผนงาน โครงการ งบประมาณ ม.9(3)
 - คู่มือหรือคำสั่ง ม.9(4)
 - สิ่งพิมพ์ที่อ้างถึง ม. 7 วรรคสอง ม.9(5)
 - สัญญาสัมปทาน สุกขาด ร่วมทุน ม.9(6)
 - มติ ครม. หรือมติคณะกรรมการที่แต่งตั้งโดย กฎหมาย หรือ มติ ครม. ม.9(7)
 - ข้อมูลข่าวสารอื่นที่คณะกรรมการกำหนด ม.9(8)
- สัญญาอื่นๆ
- เอกสารอื่นๆ ที่ต้องรายงาน
- ข้อมูลข่าวสารที่น่าสนใจ
- การประเมินผลการให้บริการศูนย์ฯ / ถาม-ตอบ
 - แบบฟอร์มสำรวจความพึงพอใจ
 - สรุปผลความพึงพอใจ
 - สถิติผู้เข้าใช้บริการ
 - กระดานถาม-ตอบ / ข้อคิดเห็น

ปรับปรุงใหม่

โครงสร้างองค์กร ม.7(1)

รหัสเอกสาร **554-ORGCHART** ลบข้อมูล < ย้อนกลับ

เลขที่เอกสาร

วันที่เอกสาร

วันที่สิ้นสุดการเผยแพร่

อายุการเก็บ

หมวดหมู่

เรื่อง

รายละเอียด 0/5000

3. เพิ่มเติมข้อมูลที่ต้องการ



คำค้น (Tag)

หน่วยงานเจ้าของเรื่อง

เชื่อมโยง URL

ที่จัดแสดงข้อมูล

ปรับปรุงล่าสุด **07/09/2559 เวลา 11:38**

- วันที่เอกสาร = วันที่ป้อนข้อมูล
- วันที่สิ้นสุดการเผยแพร่ = สามารถกำหนดวันที่สิ้นสุดการเผยแพร่ข้อมูล
- อายุการเก็บ = สามารถกำหนดวันที่ทำลายเอกสารนำออกจากระบบ
- เรื่อง = สำหรับป้อนหัวข้อข่าว
- รายละเอียด = เนื้อหาเพิ่มเติมจากหัวข้อเรื่อง (ให้มีเนื้อหาพอสังเขปไม่ยาวจนเกินไป)
- คำค้น = กำหนดคำค้น Tag เพื่อสะดวกในการค้นหา
- เชื่อมโยง URL = สามารถเชื่อมโยงแหล่งข่าว

(ในกรณีที่มีข้อมูลในเว็บไซต์หลักของหน่วยงานตัวเอง สามารถนำลิงค์มาใส่ได้ เพื่อนำไปสู่การดูข้อมูลที่ครบถ้วนมากขึ้น)



5. วิธีการเพิ่มข้อมูล มาตรา 7(1) (2) (3)

เกี่ยวกับศูนย์ข้อมูลข่าวสาร ↓ สำหรับหน่วยงานราชการ ↓ สำหรับประชาชน ↓ เชื่อมโยงศูนย์ข้อมูลข่าวสารอื่นๆ ↓ เมนูอื่นๆ

โปรดเลือกรายการข้อมูลที่ต้องการ

- ข่าวประชาสัมพันธ์
- ดัชนีรวม / ดัชนีประจำแฟ้ม
- ข้อมูลข่าวสารตามมาตรา 7
 - โครงสร้างองค์กร ม.7(1)
 - อำนาจหน้าที่ ม.7(2)
 - สถานที่ติดต่อ ม.7(3)
 - กฎ มติ คณะรัฐมนตรี ที่เกี่ยวข้อง ม.7(4)

ปรับปรุงใหม่

คำค้น (Tag) 0/255

หน่วยงาน

เจ้าของเรื่อง

ชื่อเอกสาร

URL

ที่จัดแสดงข้อมูล

ปรับปรุงล่าสุด 07/09/2559 เวลา 11:38

ไฟล์เอกสารแนบ

4. กดปุ่มเลือกไฟล์

5. เลือกไฟล์

File name: ไฟล์ทั้งหมด

Open Cancel

เชื่อมโยง URL

ที่จัดแสดงข้อมูล

ปรับปรุงล่าสุด

ไฟล์เอกสารแนบ

6. กดปุ่มยืนยัน

จะปรากฏชื่อไฟล์ที่เลือก

เลือกไฟล์ โครงสร้างองค์กร.pdf

ยืนยัน

บันทึกข้อมูล



5. วิธีการเพิ่มข้อมูล มาตรา7(1) (2) (3)

เกี่ยวกับศูนย์ข้อมูลข่าวสาร ↓ สำหรับหน่วยงานราชการ ↓ สำหรับประชาชน ↓ เชื่อมโยงศูนย์ข้อมูลข่าวสารอื่นๆ ↓ เมนูอื่นๆ

โปรดเลือกรายการข้อมูลที่ต้องการ

- ชาวประชาสัมพันธ์
- ดัชนีรวม / ดัชนีประจำแฟ้ม
- ข้อมูลข่าวสารตามมาตรา 7
 - โครงสร้างองค์กร ม.7(1)
 - อำนาจหน้าที่ ม.7(2)
 - สถานที่ติดต่อ ม.7(3)
 - กฎ มติ คณะรัฐมนตรี ที่เกี่ยวข้อง ม.7(4)
- ข้อมูลข่าวสารตามมาตรา 9
 - ผลการพิจารณา ม.9(1)
 - นโยบายหรือการตีความ ม.9(2)
 - แผนงาน โครงการ งบประมาณ ม.9(3)
 - คู่มือหรือคำสั่ง ม.9(4)
 - สิ่งพิมพ์ที่อ้างถึง ม. 7 วรรคสอง ม.9(5)
 - สัญญาสัมปทาน ผูกขาด รวมทุน ม.9(6)

โครงสร้างองค์กร ม.7(1)

โครงสร้างองค์กร ม.7 (1) ... อ่านต่อ ... เชื่อมโยง
... อ่านทั้งหมด

เมื่อเพิ่มข้อมูลสำเร็จครบถ้วน



6. วิธีการเพิ่มหมวดหมู่

เกี่ยวกับศูนย์ข้อมูลข่าวสาร

สำหรับหน่วยงานราชการ

สำหรับประชาชน

เชื่อมโยงศูนย์ข้อมูลข่าวสารอื่นๆ

เมนูอื่นๆ

1. กดเข้าไปในหัวข้อหรือมาตราที่ต้องการเพิ่มหมวดหมู่

ข้อมูลข่าวสารตามมาตรา 9

- ผลการพิจารณาฯ ม.9(1)

ผลการพิจารณาฯ มาตรา 9 (1)

เลขที่เอกสาร: [] วันที่เอกสาร: 26/01/2564

วันที่สิ้นสุดการเผยแพร่: [] อายุการเก็บ: []

หมวดหมู่: []

เรื่อง: 0/255

2. กดที่สัญลักษณ์หมวดหมู่

3. ด้านหลังช่องหมวดหมู่ ให้กดที่สัญลักษณ์ 3 จุด

ค้นหา

หมวดหมู่

เพิ่ม แก้ไข ลบ

4. จะปรากฏหน้าจอขึ้นมาใหม่ ให้กดปุ่มเพิ่ม

เพิ่มหมวดหมู่

หมวดหมู่ : ผลการพิจารณาอนุมัติ/อนุญาต

ตกลง ยกเลิก

5. กรอกชื่อหมวดหมู่ที่ต้องการเพิ่ม และกดปุ่มตกลง

หมวดหมู่

ผลการพิจารณาอนุมัติ/อนุญาต

จะปรากฏหมวดหมู่ที่เพิ่มในกรอบข้อมูล

เพิ่ม แก้ไข ลบ

-หรือจะเลือกหมวดหมู่ที่มีอยู่แล้ว กดปุ่มแก้ไข เพื่อเปลี่ยนแปลงชื่อ หรือ กดปุ่มลบ เพื่อลบ



6. วิธีการเพิ่มหมวดหมู่

เกี่ยวกับศูนย์ข้อมูลข่าวสาร ↓

สำหรับหน่วยงานราชการ ↓

สำหรับประชาชน ↓

เชื่อมโยงศูนย์ข้อมูลข่าวสารอื่นๆ ↓

เมนูอื่นๆ

โปรดเลือกรายการข้อมูลที่ต้องการ

- ข่าวประชาสัมพันธ์
- ดัชนีรวม / ดัชนีประจำแฟ้ม
- ข้อมูลข่าวสารตามมาตรา 7
 - โครงสร้างองค์กร ม.7(1)
 - อำนาจหน้าที่ ม.7(2)
 - สถานที่ติดต่อ ม.7(3)
 - กฎ มติ คณะรัฐมนตรี ที่เกี่ยวข้อง ม.7(4)
- ข้อมูลข่าวสารตามมาตรา 9
 - ผลการพิจารณาฯ ม.9(1)
 - นโยบายหรือการตีความ ม.9(2)
 - แผนงาน โครงการ งบประมาณ ม.9(3)

ปรับปรุงใหม่

โปรดเลือกหมวดหมู่ที่ต้องการ

- ผลการพิจารณาอนุมัติ/อนุญาต
- ไม่ได้กำหนดหมวดหมู่ -
- + รวมทุกหมวดหมู่ +



เมื่อเพิ่มหมวดหมู่สำเร็จ



6. วิธีการเพิ่มหมวดหมู่

เกี่ยวกับศูนย์ข้อมูลข่าวสาร

สำหรับหน่วยงานราชการ

สำหรับประชาชน

เชื่อมโยงศูนย์ข้อมูลข่าวสารอื่นๆ

เมนูอื่นๆ

โปรดเลือกรายการข้อมูลที่ต้องการ

- ข่าวประชาสัมพันธ์
- ดัชนีรวม / ดัชนีประจำแฟ้ม
- ข้อมูลข่าวสารตามมาตรา 7
 - โครงสร้างองค์กร ม.7(1)
 - อำนาจหน้าที่ ม.7(2)
 - สถานที่ติดต่อ ม.7(3)
 - กฎ มติ คณะรัฐมนตรี ที่เกี่ยวข้อง ม.7(4)
- ข้อมูลข่าวสารตามมาตรา 9
 - ผลการพิจารณา ม.9(1)
 - นโยบายหรือการตีความ ม.9(2)
 - แผนงาน โครงการ งบประมาณ ม.9(3)
 - คู่มือหรือคำสั่ง ม.9(4)
 - สิ่งพิมพ์ที่อ้างถึง ม. 7 วรรคสอง ม.9(5)
 - สัญญาสัมปทาน ผูกขาด ร่วมทุน ม.9(6)

ปรับปรุงใหม่

โปรดเลือกหมวดหมู่ที่ต้องการ

- ข้อบัญญัติ เทศบัญญัติ
- โครงการที่ได้รับการอนุมัติแล้ว
- - ไม่ได้กำหนดหมวดหมู่ -
- + รวมทุกหมวดหมู่ +

ในมาตรา 9(3) หมวดหมู่ที่ต้องมีคือ

- ข้อบัญญัติ เทศบัญญัติ
- โครงการที่ได้รับการอนุมัติแล้ว

คำค้น ค้นหา

หมวดหมู่

- ข้อบัญญัติ เทศบัญญัติ
- โครงการที่ได้รับการอนุมัติแล้ว

เพิ่ม แก้ไข ลบ ตกลง ยกเลิก



7. วิธีการเพิ่มข้อมูล มาตรา 9

เกี่ยวกับศูนย์ข้อมูลข่าวสาร ↓ สำหรับหน่วยงานราชการ ↓ สำหรับประชาชน ↓ เชื่อมโยงศูนย์ข้อมูลข่าวสารอื่นๆ ↓ เมนูอื่นๆ

โปรดเลือกรายการข้อมูลที่ต้องการ

- ข่าวประชาสัมพันธ์
- ดัชนีรวม / ดัชนีประจำแฟ้ม
- ข้อมูลข่าวสารตามมาตรา 7
 - โครงสร้างองค์กร ม.7(1)
 - กฎ กติกา และระเบียบ ม.7(2)
 - กฎ กติกา และระเบียบ ม.7(3)
 - กฎ กติกา และระเบียบ ม.7(4)
- ข้อมูลข่าวสารตามมาตรา 9
 - ผลการพิจารณาฯ ม.9(1)**
 - นโยบายหรือการตีความ ม.9(2)
 - แผนงาน โครงการ งบประมาณ ม.9(3)

1. กดเข้าไปที่รายการที่ต้องการ

ผลการพิจารณาอนุมัติ/อนุญาต   **2. กดที่สัญลักษณ์หมุดแดง**

ไม่มีข้อมูล



7. วิธีการเพิ่มข้อมูล มาตรา 9

เกี่ยวกับศูนย์ข้อมูลข่าวสาร ↓ สำหรับหน่วยงานราชการ ↓ สำหรับประชาชน ↓ เชื่อมโยงศูนย์ข้อมูลข่าวสาร

โปรดเลือกรายการข้อมูลที่ต้องการ

- ข่าวประชาสัมพันธ์
- ดัชนีรวม / ดัชนีประจำแฟ้ม
- ข้อมูลข่าวสารตามมาตรา 7
 - โครงสร้างองค์กร ม.7(1)
 - อำนาจหน้าที่ ม.7(2)
 - สถานที่ติดต่อ ม.7(3)
 - กฎ มติ คณะรัฐมนตรี ที่เกี่ยวข้อง ม.7(4)
- ข้อมูลข่าวสารตามมาตรา 9
 - ผลการพิจารณาฯ ม.9(1)
 - นโยบายหรือการตีความ ม.9(2)
 - แผนงาน โครงการ งบประมาณ ม.9(3)
 - คู่มือหรือคำสั่ง ม.9(4)
 - สิ่งพิมพ์ที่อ้างอิง ม. 7 วรรคสอง ม.9(5)
 - สัญญาสัมปทาน ผูกขาด ร่วมทุน ม.9(6)
 - มติ ครม. หรือมติคณะกรรมการที่แต่งตั้งโดย กฎหมาย หรือ มติ ครม. ม.9(7)
 - ข้อมูลข่าวสารอื่นที่คณะกรรมการกำหนด ม.9(8)
- สัญญาอื่นๆ
- เอกสารอื่นๆ ที่ต้องรายงาน
- ข้อมูลข่าวสารที่น่าสนใจ
- การประเมินผลการให้บริการศูนย์ฯ / ถาม-ตอบ
 - แบบฟอร์มสำรวจความพึงพอใจ
 - สรุปผลความพึงพอใจ
 - สถิติผู้เข้าใช้บริการ
 - กระดานถาม-ตอบ / ข้อคิดเห็น

ผลการพิจารณาอนุมัติ/อนุญาต

เลขที่เอกสาร วันที่เอกสาร 26/01/2564 ...

วันที่สิ้นสุดการเผยแพร่ ...

หมวดหมู่ ผลการพิจารณาอนุมัติ/อนุญาต ...

3. เพิ่มเรื่อง

เรื่อง 0/255

4. เพิ่มเติมข้อมูลที่

รายละเอียด 0/5000

คำค้น (Tag) 0/255

หน่วยงานเจ้าของเรื่อง M9-1

เชื่อมโยง URL

ทจัดแสดงข้อมูล (เพิ่ม __ ชั้นวาง __)

5. กดปุ่มบันทึก

บันทึกข้อมูล

- รายละเอียด = เนื้อหาเพิ่มเติมจากหัวข้อเรื่อง (ให้มีเนื้อหาพอสังเขปไม่ยาวจนเกินไป)
- เชื่อมโยง URL = สามารถเชื่อมโยงแหล่งข่าว (ในกรณีที่มีข้อมูลในเว็บไซต์หลักของหน่วยงานตัวเอง สามารถนำลิงค์มาใส่ได้ เพื่อนำไปสู่การดูข้อมูลที่ครบถ้วนมากขึ้น)



7. วิธีการเพิ่มข้อมูล มาตรา 9

เกี่ยวกับศูนย์ข้อมูลข่าวสาร ↓

สำหรับหน่วยงานราชการ ↓

สำหรับประชาชน ↓

เชื่อมโยงศูนย์ข้อมูลข่าวสารอื่นๆ ↓

เมนูอื่นๆ

โปรดเลือกรายการข้อมูลที่ต้องการ

- ข่าวประชาสัมพันธ์
- ดัชนีรวม / ดัชนีประจำแฟ้ม
- ข้อมูลข่าวสารตามมาตรา 7
 - โครงสร้างองค์กร ม.7(1)
 - อำนาจหน้าที่ ม.7(2)
 - สถานที่ติดต่อ ม.7(3)
 - กฎ มติ คณะรัฐมนตรี ที่เกี่ยวข้อง ม.7(4)
- ข้อมูลข่าวสารตามมาตรา 9
 - ผลการพิจารณา ม.9(1)
 - นโยบายหรือการตีความ ม.9(2)
 - แผนงาน โครงการ งบประมาณ ม.9(3)

ปรับปรุงใหม่

คำค้น (Tag) 0/255

หน่วยงานเจ้าของเรื่อง

เชื่อมโยง URL

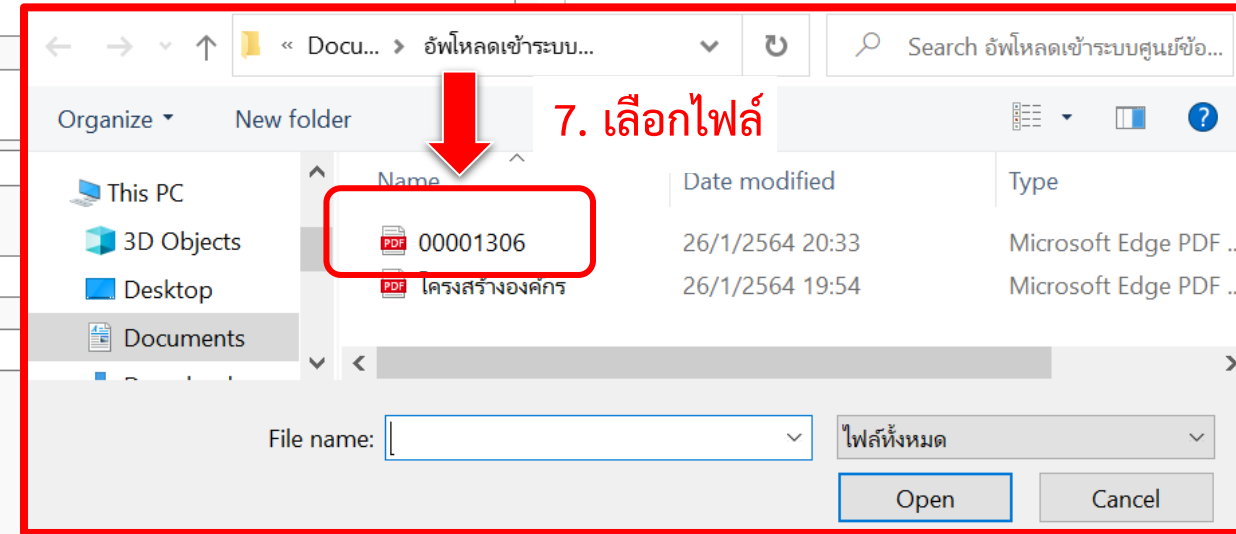
ที่จัดแสดงข้อมูล

ปรับปรุงล่าสุด 26/01/2564 เวลา 20:30

ไฟล์เอกสารแนบ

ไม่ได้เลือกไฟล์ใด

6. กดปุ่มเลือกไฟล์



เชื่อมโยง URL

ที่จัดแสดงข้อมูล

ปรับปรุงล่าสุด 26/01/2564

ไฟล์เอกสารแนบ

00001306.PDF

จะปรากฏชื่อไฟล์ที่เลือก

8. กดปุ่มยืนยัน



7. วิธีการเพิ่มข้อมูล มาตรา 9

กรณีไม่มีข้อมูล

เกี่ยวกับศูนย์ข้อมูลข่าวสาร ↓ สำหรับหน่วยงานราชการ ↓ สำหรับประชาชน ↓ เชื่อมโยงศูนย์ข้อมูลข่าวสารอื่นๆ ↓ เมนูอื่นๆ

โปรดเลือกรายการข้อมูลที่ต้องการ

- ข่าวประชาสัมพันธ์
- ดัชนีรวม / ดัชนีประจำแฟ้ม
- ข้อมูลข่าวสารตามมาตรา 7
 - โครงสร้างองค์กร ม.7(1)
 - อำนาจหน้าที่ ม.7(2)
 - สถานที่ติดต่อ ม.7(3)
 - กฎ มติ คณะรัฐมนตรี
- ข้อมูลข่าวสารตามมาตรา 9
 - ผลการพิจารณา ม.9(1)
 - นโยบายหรือการตีความ
 - แผนงาน โครงการ
 - คู่มือหรือคำสั่ง ม.9(4)
 - สิ่งพิมพ์ที่อ้างอิง ม.9(5)
 - สัญญาสัมปทาน สัญญา
 - มติ ครม. หรือมติคณะรัฐมนตรี
 - กฎหมาย หรือ มติ ครม.
 - ข้อมูลข่าวสารอื่นที่
 - สัญญาอื่นๆ

ข้อมูลข่าวสารอื่นที่คณะกรรมการกำหนด ม.9(8)

- ประกาศประกวดราคา สอบราคา
- สรุปผลการจัดซื้อ (แบบ สขร.1)
- ข้อมูลเกี่ยวกับสิ่งแวดล้อม ← 1. ถ้าหมวดหมู่ไหนไม่มีข้อมูล ให้กดเลือกเข้าไปในหมวดหมู่นั้น
- กำหนดให้ข้อมูลข่าวสารตามเกณฑ์มา
- ข้อมูลข่าวสารที่ต้องจัดไว้ให้ประชาชนตรวจดูได้ตามมาตรา 9 วรรคหนึ่ง (8) แห่ง พ.ร.บ.ข้อมูลข่าวสารฯ
- กำหนดให้ข้อมูลข่าวสารเกี่ยวกับงานวิจัยที่ใช้เงินงบประมาณเป็นข้อมูลข่าวสารที่ต้องจัดเตรียมไว้ให้ประชาชน

เกี่ยวกับศูนย์ข้อมูลข่าวสาร ↓ สำหรับหน่วยงานราชการ ↓ สำหรับประชาชน ↓ เชื่อมโยงศูนย์ข้อมูลข่าวสารอื่นๆ ↓

โปรดเลือกรายการข้อมูลที่ต้องการ

- ข่าวประชาสัมพันธ์
- ดัชนีรวม / ดัชนีประจำแฟ้ม
- ข้อมูลข่าวสารตามมาตรา 7
 - โครงสร้างองค์กร ม.7(1)
 - อำนาจหน้าที่ ม.7(2)
 - สถานที่ติดต่อ ม.7(3)
 - กฎ มติ คณะรัฐมนตรี ที่เกี่ยวข้อง ม.7(4)
- ข้อมูลข่าวสารตามมาตรา 9
 - ผลการพิจารณา ม.9(1)
 - นโยบายหรือการตีความ
 - แผนงาน โครงการ
 - คู่มือหรือคำสั่ง ม.9(4)
 - สิ่งพิมพ์ที่อ้างอิง ม.9(5)
 - สัญญาสัมปทาน สัญญา
 - มติ ครม. หรือมติคณะรัฐมนตรี
 - กฎหมาย หรือ มติ ครม.
 - ข้อมูลข่าวสารอื่นที่
 - สัญญาอื่นๆ

ข้อมูลเกี่ยวกับสิ่งแวดล้อม ↑ 2. กดที่สัญลักษณ์หมุดแดง



7. วิธีการเพิ่มข้อมูล มาตรา 9

ข้อมูลเกี่ยวกับสิ่งแวดล้อม

รหัสเอกสาร 001-M9-8C-610115-0001 ลบข้อมูล ย้อนกลับ

เลขที่ วันที่

เอกสาร อายุการเก็บ

การเผยแพร่

หมวดหมู่

เรื่อง 24/255
ไม่มีภารกิจที่เกี่ยวข้อง

รายละเอียด 0/5000

3. กรอกข้อมูลในช่องเรื่อง “ไม่มีภารกิจที่เกี่ยวข้อง” และกดบันทึกข้อมูล



เกี่ยวกับศูนย์ข้อมูลข่าวสาร ↓ สำหรับหน่วยงานราชการ ↓ สำหรับประชาชน ↓ เชื่อมโยงศูนย์ข้อมูล

โปรดเลือกรายการข้อมูลที่ต้องการ

- ข่าวประชาสัมพันธ์
- ดัชนีรวม / ดัชนีประจำแฟ้ม
- ข้อมูลข่าวสารตามมาตรา 7
 - โครงสร้างองค์กร ม.7(1)
 - อำนาจหน้าที่ ม.7(2)
 - สถานที่ติดต่อ ม.7(3)
 - กฎ มติ คณะรัฐมนตรี ที่เกี่ยวข้อง ม.7(4)
- ข้อมูลข่าวสารตามมาตรา 9
 - ผลการพิจารณา ม.9(1)
 - นโยบายหรือการตีความ ม.9(2)
 - แผนงาน โครงการ งบประมาณ ม.9(3)
 - ...

ข้อมูลเกี่ยวกับสิ่งแวดล้อม 📄

ไม่มีภารกิจที่เกี่ยวข้อง วันที่ 15 มกราคม พ.ศ. 2561

... อ่านทั้งหมด



8. วิธีการแก้ไขข้อมูล และการลบข้อมูล

การแก้ไขข้อมูล

เกี่ยวกับศูนย์ข้อมูลข่าวสาร ↓ สำหรับหน่วยงานราชการ ↓ สำหรับประชาชน ↓ เชื่อมโยงศูนย์ข้อมูลข่าวสารอื่นๆ ↓ เมนูอื่นๆ

โปรดเลือกรายการข้อมูลที่ต้องการ

1. กดเข้าไปที่รายการที่ต้องการ

- ข้อมูลข่าวสารตามมาตรา 7
 - โครงสร้างองค์กร ม.7(1)
 - อำนาจหน้าที่ ม.7(2)
 - สถานที่ติดต่อ ม.7(3)
 - กฎ มติ คณะรัฐมนตรี ที่เกี่ยวข้อง ม.7(4)
- ข้อมูลข่าวสารตามมาตรา 9
 - ผลการพิจารณา ม.9(1)
 - นโยบายหรือการตีความ ม.9(2)
 - แผนงาน โครงการ งบประมาณ ม.9(3)
 - คู่มือหรือคำสั่ง ม.9(4)
 - สิ่งพิมพ์ที่อ้างถึง ม. 7 วรรคสอง ม.9(5)

โครงสร้างองค์กร ม.7(1)

หน้าผลลัพธ์ » 1 |

↑ **โครงสร้างองค์กร ม.7 (1)**

2. กดที่สัญลักษณ์หมุดแดง



8. วิธีการแก้ไขข้อมูล และการลบข้อมูล

การแก้ไขข้อมูล

เกี่ยวกับศูนย์ข้อมูลข่าวสาร | สำหรับหน่วยงานราชการ | ส่งเสริมประชาชน | เชื่อมโยงศูนย์ข้อมูลข่าวสารอื่นๆ | เมนูอื่นๆ

3. แก้ไขข้อมูลที่ต้องการ

รหัสนเอกสาร 554-ORGCHART ลบข้อมูล ย้อนกลับ

เลขที่เอกสาร วันที่เอกสาร ...

วันที่สิ้นสุดการเผยแพร่ ...

อายุการเก็บ ...

หมวดหมู่

เรื่อง 23/255
โครงสร้างองค์กร ม.7 (1)

รายละเอียด 0/5000

คำค้น (Tag) 0/255

หน่วยงานเจ้าของเรื่อง

เชื่อมโยง URL

ที่จัดแสดงข้อมูล

ปรับปรุงล่าสุด 26/01/2564 เวลา 20:16

ไฟล์

บันทึกข้อมูล

4. กดปุ่มบันทึกข้อมูล



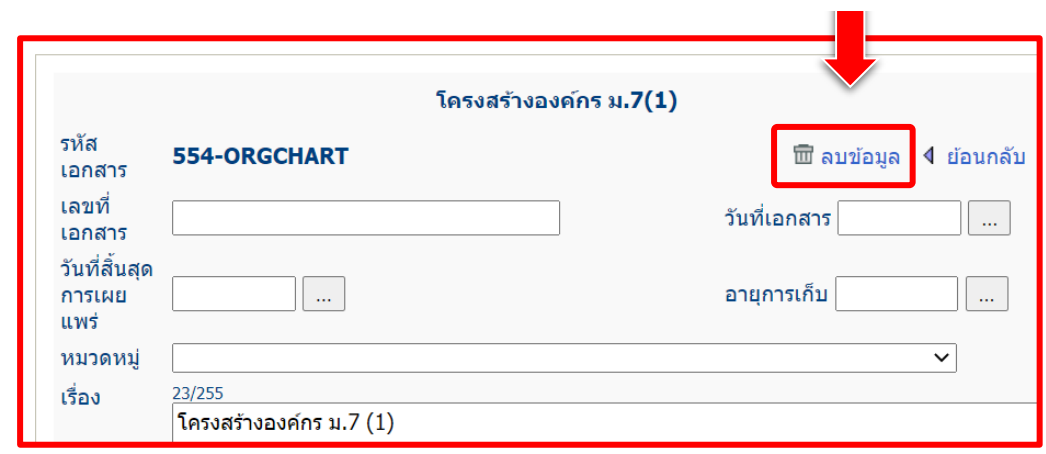
8. วิธีการแก้ไขข้อมูล และการลบข้อมูล

การลบข้อมูล (กรณีลบรายการ)

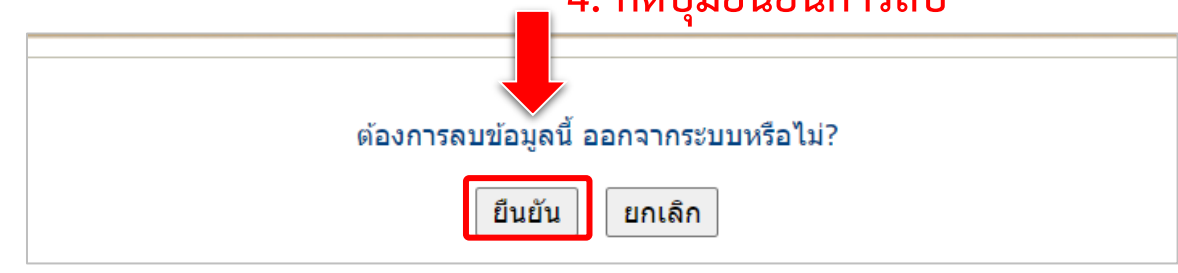


2. กดที่สัญลักษณ์หมุดแดง

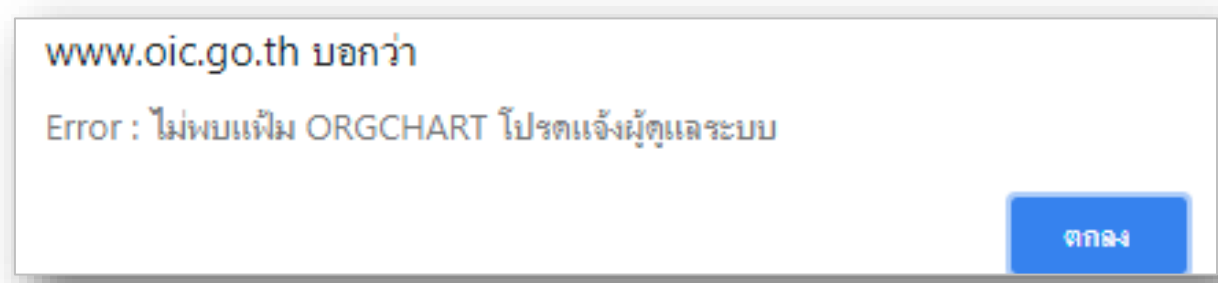
3. ด้านขวาบนกดสัญลักษณ์ถังขยะ



4. กดปุ่มยืนยันการลบ



**** ถ้าเป็นข้อมูลมาตรา 7 (1) (2) (3) ไม่อนุญาตให้ลบ เพราะถ้าจะเพิ่มข้อมูลใหม่ ระบบจะปรากฏ Message Box แจ้งว่า ผู้ใช้จะต้องประสานงานเข้ามาที่ สขร. เพื่อต้องการเพิ่ม ****



8. วิธีการแก้ไขข้อมูล และการลบข้อมูล

การลบข้อมูล (กรณีลบไฟล์แนบ)

เกี่ยวกับศูนย์ข้อมูลข่าวสาร ↓

สำหรับหน่วยงานราชการ ↓

สำหรับประชาชน ↓

เชื่อมโยงศูนย์ข้อมูลข่าวสารอื่นๆ ↓

เมนูอื่นๆ

โปรดเลือกรายการข้อมูลที่ต้องการ

1. กดเข้าไปที่รายการที่ต้องการ

- ดัชนีรับ / ดัชนีประจำเพิ่ม
- ข้อมูลข่าวสารตามมาตรา 7
 - โครงสร้างองค์กร ม.7(1)
 - อำนาจหน้าที่ ม.7(2)
 - สถานที่ติดต่อ ม.7(3)
 - กฎ มติ คณะรัฐมนตรี ที่เกี่ยวข้อง
- ข้อมูลข่าวสารตามมาตรา 9

2. กดที่สัญลักษณ์หมุดแดง



โครงสร้างองค์กร ม.7(1)

หน้าผลลัพธ์ >> 1 |

โครงสร้างองค์กร ม.7 (1)

3. บนกดสัญลักษณ์ถังขยะ

URL

ที่จัดแสดงข้อมูล

ปรับปรุงล่าสุด 26/01/2564 เวลา 20:16

ไฟล์เอกสารแนบ

โครงสร้างองค์กร.PDF ลบไฟล์แนบ

เลือกไฟล์ ไม่ได้เลือกไฟล์ใด

ยืนยัน

บันทึกข้อมูล

4. กดปุ่มยืนยันการลบ

ต้องการลบไฟล์เอกสารแนบนี้ ออกจากระบบหรือไม่?

ยืนยัน ยกเลิก



9. การทำดัชนีรวม

เกี่ยวกับศูนย์ข้อมูลข่าวสาร ↓

สำหรับหน่วยงานราชการ ↓

สำหรับประชาชน ↓

เชื่อมโยงศูนย์ข้อมูลข่าวสารอื่นๆ ↓

เมนูอื่นๆ

โปรดเลือกรายการข้อมูลที่ต้องการ

ข่าวประชาสัมพันธ์

ดัชนีรวม / ดัชนีประจำแฟ้ม

ข้อมูลข่าวสารตามมาตรา /

โครงสร้างองค์กร ม.7(1)

1. กดเข้าไปที่ดัชนีรวม/ดัชนีประจำแฟ้ม

สถานที่ติดต่อ ม.7(3)

กฎ มติ คณะรัฐมนตรี ที่เกี่ยวข้อง ม.7(4)

ปรับปรุงใหม่

2. กดที่สัญลักษณ์หมุดแดง



- ดัชนีรวม
- ดัชนีประจำแฟ้ม มาตรา 7
- ดัชนีประจำแฟ้ม มาตรา 9

โปรดเลือกหมวดหมู่ที่ต้องการ

การอัปโหลดไฟล์เป็นแบบเดียวกันกับอัปโหลดไฟล์ในมาตรา 7 และมาตรา 9

ตัวอย่างดัชนีรวม สามารถดูได้ที่เว็บไซต์
www.oic.go.th/infocenter



ดัชนีรวมข้อมูลข่าวสารตามมาตรา ๗ และมาตรา ๙
แห่งพระราชบัญญัติข้อมูลข่าวสารของราชการ พ.ศ. ๒๕๕๐

มาตรา ๗ หน่วยงานของรัฐต้องส่งข้อมูลข่าวสารของราชการอย่างน้อยดังต่อไปนี้ลงพิมพ์ในราชกิจจานุเบกษา

(๑) โครงสร้างและการจัดองค์กรในการดำเนินงาน

(๒) สรุปอำนาจหน้าที่ที่สำคัญและวิธีการดำเนินงาน

(๓) สถานที่ติดต่อเพื่อขอรับข้อมูลข่าวสาร หรือคำแนะนำในการติดต่อกับหน่วยงานของรัฐ

(๔) กฎ มติ คณะรัฐมนตรี ข้อบังคับ คำสั่ง หนังสือเวียน ระเบียบ แบบแผน นโยบาย หรือการตีความ

ทั้งนี้ เฉพาะที่จัดให้มีขึ้นโดยมีสภาพอย่างกฎ เพื่อให้มีผลเป็นการทั่วไปต่อเอกชนที่เกี่ยวข้อง

(๕) ข้อมูลข่าวสารอื่นตามที่คณะกรรมการกำหนด



10. การติดตั้ง Banner

ในกรณีที่หน่วยงานมีเว็บไซต์ศูนย์ข้อมูลข่าวสารเป็นของตัวเองแล้ว

ให้ทำการสร้าง Banner/Link แล้วนำไปแสดงที่หน้าเว็บไซต์หลัก

เพื่อให้ประชาชนเข้าถึงศูนย์ข้อมูลข่าวสารของราชการได้อย่างสะดวก

เว็บไซต์หลัก : <http://www.oic.go.th>



ศูนย์ข้อมูลข่าวสารอิเล็กทรอนิกส์

<http://www.oic.go.th/infocenter/001/default.asp>



เชื่อมโยงเว็บไซต์

11. ช่องทางการติดต่อ สขร.

ขอบคุณครับ



Website : <http://www.oic.go.th>

E-mail : oic@opm.go.th

<http://www.facebook.com/oicinfo>



โทรศัพท์ : 0 2283 4689 (กพส.)

โทรสาร : 0 2283 4698



สำนักงานคณะกรรมการข้อมูลข่าวสารของราชการ (สขร.)

อาคารสำนักงานปลัดสำนักนายกรัฐมนตรี ชั้น ๒

ทำเนียบรัฐบาล กทม. 10300

