



การยางแห่งประเทศไทย
Rubber Authority of Thailand

คู่มือปฏิบัติงาน
การขึ้นทะเบียนผู้ประกอบการกิจการยาง/ปรับปรุงข้อมูลทะเบียนผู้ประกอบการ
กิจการยาง ปี ๒๕๖๕

ฝ่ายพัฒนาเกษตรกรและสถาบันเกษตรกร กองทะเบียน
การยางแห่งประเทศไทย
มีนาคม ๒๕๖๕

สารบัญ

	หน้า
นิยามศัพท์	๑
บทที่ ๑ บทนำ	๒
ความเป็นมา	๒
๒. วัตถุประสงค์	๒
๓. เป้าหมาย	๒
๔. ประโยชน์ที่คาดว่าจะได้รับ	๒
บทที่ ๒ หลักเกณฑ์การขึ้นทะเบียนผู้ประกอบการยาง	๓
๑. การประกาศรับขึ้นทะเบียนผู้ประกอบการยาง	๓
๒. การแต่งตั้งพนักงานผู้รับขึ้นทะเบียนผู้ประกอบการยางและสถานที่รับขึ้นทะเบียน	๓
๓. ผู้ประกอบการยางที่มีสิทธิ์ขอขึ้นทะเบียน	๓
๔. สถานที่รับขึ้นทะเบียน	๔
๕. ผู้ขอขึ้นทะเบียนให้ยื่นเอกสารและหลักฐาน	๔
บทที่ ๓ ขั้นตอนและวิธีการปฏิบัติงาน	๕
๑. การขึ้นทะเบียนผู้ประกอบการยาง	๕
๒. การตรวจสอบข้อมูล	๖
๓. ออกหลักฐานการรับขึ้นทะเบียน	๖
๔. การพิจารณารับขึ้นทะเบียน	๗
๕. การบันทึกข้อมูลคำขอขึ้นทะเบียนและจัดทำใบรับรองแก่ผู้ประกอบการยาง	๗
๖. การแจ้งผลการรับขึ้นทะเบียน	๗
๗. การเพิกถอนทะเบียน	๗
๘. การแก้ไข/ยกเลิก ข้อมูลทะเบียนผู้ประกอบการยาง	๗
บทที่ ๔ การกรอกข้อมูลในแบบคำขอขึ้นทะเบียน	๘
ข้อมูลพื้นฐานทั่วไปของเกษตรกรผู้ขอรับการขึ้นทะเบียน	๘
บทที่ ๕ การปรับปรุงข้อมูลทะเบียนผู้ประกอบการยาง	๑๐
การยกเลิกการขึ้นทะเบียนผู้ประกอบการยาง	๑๐
ขั้นตอนการรับขึ้นทะเบียนผู้ประกอบการยาง (สำหรับพนักงาน)	๑๑
ภาคผนวก	๑๒

นิยามศัพท์

๑. นิยามศัพท์ทั่วไป

๑.๑. ผู้มีอำนาจ หมายความว่า ผู้ว่าการการยางแห่งประเทศไทย หรือพนักงานผู้ซึ่งผู้ว่าการการยางแห่งประเทศไทย มอบหมายให้เป็นผู้รับขึ้นทะเบียนผู้ประกอบการยางตามหลักเกณฑ์ วิธีการ และเงื่อนไขตามประกาศนี้

๑.๒ ผู้ประกอบการยาง หมายถึง ผู้ทำธุรกิจที่เกี่ยวข้องกับยางพารา และให้หมายความรวมถึงผู้ประกอบการธุรกิจเกี่ยวกับอุตสาหกรรมการผลิตผลิตภัณฑ์ยาง อุตสาหกรรมไม้ยาง

๑.๓ ผู้ประกอบการยางผู้ขอขึ้นทะเบียน หมายถึง ผู้ประกอบการยางตามข้อ ๑.๒ ขึ้นทะเบียนได้หนึ่งครั้งเท่านั้น ณ สำนักงานการยางแห่งประเทศไทย หรือสถานที่ที่การยางแห่งประเทศไทย กำหนด

๑.๔ พนักงาน หมายถึง พนักงานในสังกัดการยางแห่งประเทศไทย

๑.๕ แบบ คบป. ๑ หมายถึง แบบคำขอขึ้นทะเบียนผู้ประกอบการยาง

๑.๖ แบบ คบป. ๒ หมายถึง แบบบัญชีรายชื่อสมาชิกของผู้ประกอบการยางที่ยื่นคำขอขึ้นทะเบียนตามประกาศการยางแห่งประเทศไทย เรื่องหลักเกณฑ์ วิธีการ และเงื่อนไขการขึ้นทะเบียนผู้ประกอบการยาง พ.ศ. ๒๕๖๐ (เอกสารแนบในกรณีที่ยื่นคำขอขึ้นทะเบียนเป็นวิสาหกิจชุมชน)

๑.๗ แบบ คบป. ๓ หมายถึง หนังสือมอบอำนาจเพื่อขอขึ้นทะเบียนผู้ประกอบการยาง

๒. นิยามศัพท์ในแบบ คบป.

๒.๑ จำนวนสมาชิกที่เป็นเกษตรกรชาวสวนยาง หมายถึง ให้ระบุจำนวนสมาชิกเกษตรกรชาวสวนยางทั้งหมดที่เป็นสมาชิกของสถาบันเกษตรกร และคิดเป็นสัดส่วนร้อยละของสมาชิกทั้งหมด ระบุเนื้อที่สวนยางทั้งหมดของสมาชิก

๒.๒ กิจกรรมหลัก หมายถึง รวบรวมผลผลิต แปรรูปผลผลิต ผลิตภัณฑ์ยาง แปรรูปไม้ยาง

๒.๓ กิจกรรมรอง หมายถึง ธุรกิจสินเชื่อ จัดหาสินค้ามาจำหน่าย

๒.๔ การได้รับการรับรองมาตรฐาน หมายถึง มาตรฐาน GAP GMP ISO ๙๐๐๑ มอก. FSC หรือ อื่นๆ

๒.๕ มีที่ดินเป็นของสถาบัน หมายถึง ระบุรายละเอียดที่ดินที่เป็นของสถาบัน (ถ้ามี)

๒.๖ รายละเอียดอาคาร/โรงงาน/โรงเรือน/โกดัง ฯลฯ หมายถึง ให้ระบุรายละเอียดอาคาร/โรงงาน/โรงเรือน/โกดัง (ถ้ามี)

๒.๗ ผลประกอบการธุรกิจปีบัญชีล่าสุด หมายถึง บันทึกปรับปรุงข้อมูลผลการดำเนินธุรกิจให้เป็นปัจจุบัน ตามรายงานประจำปีให้ครบถ้วน

บทที่ ๑ บทนำ

๑. ความเป็นมา

ตามความในบทนิยามคำว่า “ผู้ประกอบการยาง” ตามมาตรา ๔ แห่งพระราชบัญญัติการยางแห่งประเทศไทย พ.ศ. ๒๕๕๘ หมายความว่า ผู้ทำธุรกิจเกี่ยวกับยางพารา ด้วยการยางแห่งประเทศไทย จะดำเนินการขึ้นทะเบียนผู้ประกอบการยาง เพื่อให้ผู้ที่ขึ้นทะเบียนมีสิทธิได้รับการส่งเสริม สนับสนุนและช่วยเหลือจากกองทุนพัฒนายางพาราที่บัญญัติไว้ตามมาตรา ๔๙ (๓) แห่งพระราชบัญญัติการยางแห่งประเทศไทย พ.ศ. ๒๕๕๘ และข้อ ๑๑ (๒) ของระเบียบการยางแห่งประเทศไทย ว่าด้วยหลักเกณฑ์และวิธีการใช้จ่ายเงินกองทุนพัฒนายางพารา เพื่อการส่งเสริม สนับสนุน และให้ความช่วยเหลือเกษตรกรชาวสวนยาง สถาบันเกษตรกรชาวสวนยาง และผู้ประกอบการยางตามมาตรา ๔๙ (๓) พ.ศ. ๒๕๕๘ เพื่อให้การดำเนินการขึ้นทะเบียนผู้ประกอบการยาง เป็นไปตามข้อบังคับ ข้อ ๔ และ ๑๑ (๒) ของระเบียบการยางแห่งประเทศไทย ว่าด้วยหลักเกณฑ์และวิธีการใช้จ่ายเงินกองทุนพัฒนายางพารา เพื่อการส่งเสริม สนับสนุน และให้ความช่วยเหลือเกษตรกรชาวสวนยาง สถาบันเกษตรกรชาวสวนยาง และผู้ประกอบการยางตามมาตรา ๔๙ (๓) พ.ศ. ๒๕๕๘ การยางแห่งประเทศไทย จึงออกประกาศ “ประกาศการยางแห่งประเทศไทย เรื่อง หลักเกณฑ์ วิธีการและเงื่อนไขการขึ้นทะเบียนผู้ประกอบการยาง พ.ศ. ๒๕๖๐”

๒. วัตถุประสงค์

๒.๑ เพื่อขึ้นทะเบียนผู้ประกอบการยาง ให้เป็นข้อมูลที่ต้อง ครบถ้วน สมบูรณ์ และเป็นปัจจุบัน

๒.๒ เพื่อเป็นฐานข้อมูลสำหรับใช้ในการบริหารจัดการธุรกิจเกี่ยวกับยางพาราทั้งระบบ

๒.๓ เพื่อเป็นฐานข้อมูลทะเบียนผู้ประกอบการยาง สำหรับใช้ในการดำเนินการช่วยเหลือ และแก้ไขปัญหาต่างๆ ของผู้ประกอบการยาง ตามนโยบายและมาตรการของภาครัฐ

๒.๔ เพื่อเป็นฐานข้อมูลสำหรับใช้ในการส่งเสริม สนับสนุน ในด้านต่างๆ ตามความเหมาะสมจากการยางแห่งประเทศไทย

๓. เป้าหมาย

ผู้ประกอบการยางที่เป็นบุคคลธรรมดา วิสาหกิจชุมชน และนิติบุคคล ที่มีคุณสมบัติครบถ้วนในการขอขึ้นทะเบียนผู้ประกอบการยางตามประกาศ และมีวัตถุประสงค์หลักประกอบธุรกิจที่เกี่ยวข้องกับยางพาราและมีการดำเนินกิจการตามวัตถุประสงค์ดังกล่าว

๔. ประโยชน์ที่คาดว่าจะได้รับ

๔.๑ เป็นฐานข้อมูลเพื่อให้ การยางแห่งประเทศไทย บริหารจัดการและพัฒนายางพาราของประเทศทั้งระบบอย่างครบวงจร

๔.๒ เป็นฐานข้อมูลประกอบการพิจารณาในการส่งเสริม สนับสนุน และให้ความช่วยเหลือผู้ประกอบการยาง ในด้านการผลิต การแปรรูป การตลาด และด้านอื่นๆ ตามความเหมาะสม

๔.๓ เป็นฐานข้อมูลประกอบการพิจารณาดำเนินงานตามนโยบายและมาตรการต่างๆ ของภาครัฐ ในการบริหารจัดการด้านการผลิต การแปรรูป การอุตสาหกรรม การตลาด การประกอบธุรกิจ

การส่งเสริมและสนับสนุนการผลิตที่มีคุณภาพ ตลอดจนการจำแนกผู้ประกอบการยางตามกลุ่มเป้าหมาย เพื่อให้ความช่วยเหลือตามนโยบายภาครัฐ

๔.๔ เป็นฐานข้อมูลในการวางแผนโครงการ/กิจกรรมของ การยางแห่งประเทศไทย และ ภาครัฐ ในมิติต่างๆ ได้อย่างแม่นยำ ถูกต้อง และสอดคล้องกับสภาพแวดล้อมการดำเนินงานในปัจจุบัน

๔.๕ เป็นฐานข้อมูลในการติดตามและประเมินผลการดำเนินงานตามแผนโครงการ/กิจกรรม ของ การยางแห่งประเทศไทย และภาครัฐ ได้อย่างมีประสิทธิภาพ

บทที่ ๒

หลักเกณฑ์การขึ้นทะเบียนผู้ประกอบการยาง

๑. หลักเกณฑ์และเงื่อนไขการขึ้นทะเบียนผู้ประกอบการยาง

ตามประกาศการยางแห่งประเทศไทย เรื่อง หลักเกณฑ์ วิธีการและเงื่อนไขการรับขึ้นทะเบียน ผู้ประกอบการยาง มีขั้นตอนและการดำเนินการ ดังนี้

๑.๑ การประกาศรับขึ้นทะเบียนผู้ประกอบการยาง

๑.๑.๑ การยางแห่งประเทศไทย ได้ประกาศเรื่อง การรับขึ้นทะเบียนผู้ประกอบการยาง ประกาศ ณ วันที่ ๒๘ เมษายน ๒๕๖๐ ได้แก้ไขเพิ่มเติม ฉบับที่ ๒ ณ วันที่ ๑ มิถุนายน ๒๕๖๐ ได้แก้ไขเพิ่มเติม ฉบับที่ ๓ ณ วันที่ ๑๓ กรกฎาคม ๒๕๖๐ และได้แก้ไขเพิ่มเติม ฉบับที่ ๔ ณ วันที่ ๒๐ เมษายน ๒๕๖๑ กำหนดให้รับขึ้นทะเบียนผู้ประกอบการยาง ตั้งแต่วันที่ ๒๘ เมษายน ๒๕๖๐ ในวันและเวลาราชการ โดยมอบให้การยางแห่งประเทศไทยทั่วประเทศหรือสถานที่ที่การยางแห่งประเทศไทยกำหนด ดำเนินการรับ ขึ้นทะเบียน ผู้ประกอบการยาง

๑.๑.๒ การปิดประกาศรับขึ้นทะเบียนผู้ประกอบการยาง ให้ปิดประกาศไว้ ณ การยาง แห่งประเทศไทยทั่วประเทศหรือสถานที่ที่การยางแห่งประเทศไทยกำหนด

๑.๒ การแต่งตั้งพนักงานผู้รับขึ้นทะเบียนผู้ประกอบการยาง และสถานที่รับขึ้นทะเบียนผู้ประกอบการยาง

การยางแห่งประเทศไทย การยางแห่งประเทศไทยจังหวัด แต่งตั้งพนักงานผู้รับขึ้นทะเบียน ผู้ประกอบการยาง ประจำที่ทำการการยางแห่งประเทศไทยทั่วประเทศ หรือสถานที่ที่การยางแห่งประเทศไทย กำหนด เพื่อดำเนินการรับขึ้นทะเบียนตามขั้นตอน โดยใช้ แบบ คบป. ๑

๑.๓ ผู้ประกอบการยางที่มีสิทธิ์ขอขึ้นทะเบียน

ผู้ประกอบการยาง หมายถึงผู้ทำธุรกิจเกี่ยวกับยางพารา จำแนกเป็น

๑.๓.๑ ผู้ประกอบการยางที่เป็นบุคคลธรรมดา จะต้องมิใช่ใบอนุญาตค้ายาง จากกองการยาง กรมวิชาการเกษตร ในกรณีไม่ยั้งต้องมีใบอนุญาตครอบครองไม้และใบอนุญาตจำหน่ายไม้จากสำนักงาน ทรัพยากรธรรมชาติและสิ่งแวดล้อมจังหวัด

๑.๓.๒ ผู้ประกอบการยางที่เป็นวิสาหกิจชุมชน จะต้องจดทะเบียนกับกองส่งเสริมวิสาหกิจ ชุมชน กรมส่งเสริมการเกษตร และต้องมีใบอนุญาตค้ายางและใบอนุญาตตั้งโรงทำยาง จากกองการยาง กรมวิชาการเกษตร ในกรณีไม่ยั้งจะต้องมีใบอนุญาตครอบครองไม้และใบอนุญาตจำหน่ายไม้ จากสำนักงาน ทรัพยากรธรรมชาติและสิ่งแวดล้อมจังหวัด

๑.๓.๓ ผู้ประกอบการยางที่เป็นนิติบุคคล ซึ่งจดทะเบียนในประเทศไทย มีการดำเนินกิจการ ด้านแปรรูปและจำหน่ายยางพาราหรือแปรรูปและจำหน่ายไม้ยางพารา

๑.๓.๓.๑ กรณีดำเนินกิจการด้านแปรรูปและจำหน่ายยางพารา จะต้องมียใบอนุญาตค้ายางและใบอนุญาตตั้งโรงทำยาง จากกองการยาง กรมวิชาการเกษตร

๑.๓.๓.๒ กรณีดำเนินกิจการด้านแปรรูปและจำหน่ายไม้ยางพารา จะต้องมียใบอนุญาตตั้งโรงงานแปรรูปไม้จากสำนักงานอุตสาหกรรมจังหวัดรวมทั้งใบอนุญาตครอบครองไม้และใบอนุญาตจำหน่ายไม้จากสำนักงานทรัพยากรธรรมชาติและสิ่งแวดล้อมจังหวัด

๑.๔ สถานที่รับขึ้นทะเบียน

ณ ที่ทำการการยางแห่งประเทศไทยทั่วประเทศ หรือสถานที่ที่การยางแห่งประเทศไทยกำหนด

๑.๕ ผู้ขอขึ้นทะเบียนให้ยื่นเอกสารและหลักฐาน ดังต่อไปนี้

ให้ผู้ประสงค์จะขึ้นทะเบียนผู้ประกอบการยาง ซึ่งมีคุณสมบัติครบถ้วนในการขึ้นทะเบียนผู้ประกอบการยางตามประกาศ ยื่นแบบคำขอขึ้นทะเบียน (ตามแบบ คบป.๑ ท้ายประกาศ) ต่อพนักงาน ณ สถานที่ที่กำหนดไว้ตามข้อ ๑.๔

๑.๕.๑ บัตรประจำตัวประชาชน

๑.๕.๒ สำเนาทะเบียนบ้าน

๑.๕.๓ สำเนาเอกสารแสดงวัตถุประสงค์ในการดำเนินกิจการของผู้ประกอบการยาง

๑.๕.๔ หนังสือมอบอำนาจ (กรณีมอบอำนาจให้ผู้อื่นดำเนินการแทน)

๑.๕.๕ บัญชีรายชื่อคณะทำการกรรมการชุดปัจจุบัน (กรณีผู้ประกอบการยางที่เป็นวิสาหกิจชุมชน)

๑.๕.๖ สำเนารายงานการประชุมที่แสดงมติมอบหมายให้ขึ้นทะเบียนผู้ประกอบการยาง (กรณีผู้ประกอบการยางที่เป็นวิสาหกิจชุมชน)

๑.๕.๗ สำเนาการจดทะเบียนนิติบุคคล (กรณีผู้ประกอบการยางที่เป็นนิติบุคคล)

๑.๕.๘ หนังสือมอบหมายให้เป็นผู้แทนนิติบุคคลเพื่อมาขอขึ้นทะเบียนผู้ประกอบการยาง (กรณีผู้ประกอบการยางที่เป็นนิติบุคคล)

๑.๕.๙ รายงานประจำปีบัญชีล่าสุด (ยกเว้นในกรณีที่ เป็นบุคคลธรรมดา)

๑.๕.๑๐ ใบอนุญาตค้ายางและ/หรือใบอนุญาตตั้งโรงทำยาง

๑.๕.๑๑ ใบอนุญาตตั้งโรงค้าไม้แปรรูปและ/หรือใบอนุญาตตั้งโรงงานแปรรูปไม้โดยใช้เครื่องจักร ใบอนุญาตประกอบการโรงงาน (ร.ง.๔)

๑.๕.๑๒ หนังสือสำคัญแสดงการจดทะเบียนวิสาหกิจชุมชน (กรณีวิสาหกิจชุมชน)

๑.๕.๑๓ ใบทะเบียนพาณิชย์

๑.๕.๑๔ ใบอนุญาตส่งออกซึ่งต้นยาง ดอก เมล็ด หรือตาของต้นยาง หรือส่วนใดส่วนหนึ่งของต้นยางที่อาจใช้เพาะพันธุ์ได้

๑.๕.๑๕ ใบอนุญาตขยายพันธุ์ต้นยางเพื่อการค้า

๑.๕.๑๖ อื่น ๆ ระบุ.....

บทที่ ๓

ขั้นตอนและวิธีการปฏิบัติงาน

๑. การขึ้นทะเบียนผู้ประกอบการยาง

๑.๑ ประชาสัมพันธ์เพื่อให้ผู้ประกอบการยางทราบถึงความสำคัญของการขึ้นทะเบียนผู้ประกอบการยาง การประชาสัมพันธ์ข้อมูลอาจมีในหลายรูปแบบ เช่น สื่อวิทยุ โทรทัศน์ หนังสือพิมพ์ แผ่นพับ สื่ออิเล็กทรอนิกส์ (Social Media) เป็นต้น

๑.๒ ผู้ประกอบการยางแจ้งความประสงค์ขอขึ้นทะเบียนผู้ประกอบการยาง กรณีผู้ประกอบการยางไม่สามารถมาแจ้งการขึ้นทะเบียนด้วยตนเองได้ให้มอบอำนาจให้บุคคลอื่นแจ้งแทนได้ ตามแบบ คบป.๓ แนบบัตรประจำตัวประชาชนและสำเนาทะเบียนบ้านของผู้มอบและผู้รับมอบอำนาจพร้อมกับลงลายมือชื่อรับรองสำเนา

๑.๓ พนักงานการยางแห่งประเทศไทย เตรียมใบคำขอขึ้นทะเบียนผู้ประกอบการยาง

๑.๓.๑ ผู้ประกอบการยางยื่นแบบฟอร์ม คบป.๑ ที่กรอกข้อมูลตามความเป็นจริง ครบถ้วน และถูกต้องต่อพนักงานการยางแห่งประเทศไทย และลงลายมือชื่อรับรองข้อมูลในแบบคำขอขึ้นทะเบียน พยานลงลายมือชื่อ

พร้อมแนบเอกสาร ดังนี้

๑) บัตรประจำตัวประชาชน

๒) สำเนาทะเบียนบ้าน

๓) สำเนาเอกสารแสดงวัตถุประสงค์ในการดำเนินกิจการของผู้ประกอบการยาง

๔) หนังสือมอบอำนาจ (กรณีมอบอำนาจให้ผู้อื่นดำเนินการแทน)

๕) บัญชีรายชื่อคณะทำการกรรมการชุดปัจจุบัน (กรณีผู้ประกอบการยางที่เป็น

วิสาหกิจชุมชน)

๖) สำเนารายงานการประชุมที่แสดงมติมอบหมายให้ขึ้นทะเบียนผู้ประกอบการยาง (กรณีผู้ประกอบการยางที่เป็นวิสาหกิจชุมชน)

๗) สำเนาการจดทะเบียนนิติบุคคล (กรณีผู้ประกอบการยางที่เป็นนิติบุคคล)

๘) หนังสือมอบหมายให้เป็นผู้แทนนิติบุคคลเพื่อมาขอขึ้นทะเบียนผู้ประกอบการยาง

(กรณีผู้ประกอบการยางที่เป็นนิติบุคคล)

๙) รายงานประจำปีบัญชีล่าสุด (ยกเว้นในกรณีที่ เป็นบุคคลธรรมดา)

๑๐) ใบอนุญาตค้ายางและ/หรือใบอนุญาตตั้งโรงทำยาง

๑๑) ใบอนุญาตตั้งโรงค้าไม้แปรรูปและ/หรือใบอนุญาตตั้งโรงงานแปรรูปไม้โดยใช้

เครื่องจักร ใบอนุญาตประกอบกิจการโรงงาน (ร.ง.๔)

๑๒) หนังสือสำคัญแสดงการจดทะเบียนวิสาหกิจชุมชน (กรณีวิสาหกิจชุมชน)

๑๓) ใบทะเบียนพาณิชย์

๑๔) ใบอนุญาตส่งออกซึ่งต้นยาง ดอก เมล็ด หรือตาของต้นยาง หรือส่วนใดส่วนหนึ่งของ

ต้นยางที่อาจใช้เพาะพันธุ์ได้

๑๕) ใบอนุญาตขยายพันธุ์ต้นยางเพื่อการค้า

๑๖) อื่น ๆ ระบุ.....

๑.๓.๒ พนักงานการยางแห่งประเทศไทยที่รับคำขอขึ้นทะเบียน ตรวจสอบความถูกต้องของ

ข้อมูลทั้งเรื่องเอกสารหลักฐานการกรอกข้อมูลต้องครบถ้วนสมบูรณ์ และยืนยันข้อมูล

๑.๓.๓ พนักงานบันทึกข้อมูลเข้าสู่ระบบการขึ้นทะเบียนผู้ประกอบการยางและยืนยันข้อมูลในระบบ

๒. การตรวจสอบข้อมูล

๒.๑ ผู้ดำเนินการตรวจสอบ

พนักงานการยางแห่งประเทศไทย

๒.๒ วิธีการตรวจสอบ

๒.๒.๑ การตรวจสอบเอกสาร

- ตรวจสอบเอกสารผู้ขอขึ้นทะเบียนตามบัตรประจำตัวประชาชน
- ตรวจสอบเอกสารผู้ขอขึ้นทะเบียนตามทะเบียนบ้าน
- ตรวจสอบเอกสารหลักฐานการมอบอำนาจให้บุคคลอื่นแจ้งแทน กรณีไม่มาขอขึ้น

ทะเบียนด้วยตนเอง

- ตรวจสอบเอกสารหลักฐานที่ใช้ประกอบการขอขึ้นทะเบียน ดังนี้

๑) ผู้ประกอบการยางที่เป็นบุคคลธรรมดา จะต้องมียุติบัตรจากกองการยาง กรมวิชาการเกษตร ในกรณีไม่มียุติบัตรต้องมีใบอนุญาตครอบครองไม้และใบอนุญาตจำหน่ายไม้จากสำนักงานทรัพยากรธรรมชาติและสิ่งแวดล้อมจังหวัด

๒) ผู้ประกอบการยางที่เป็นวิสาหกิจชุมชน จะต้องจดทะเบียนกับกองส่งเสริมวิสาหกิจชุมชน กรมส่งเสริมการเกษตร และต้องมีใบอนุญาตค้ายางและใบอนุญาตตั้งโรงทำยาง จากกองการยาง กรมวิชาการเกษตร ในกรณีไม่มียุติบัตรต้องมีใบอนุญาตครอบครองไม้และใบอนุญาตจำหน่ายไม้ จากสำนักงานทรัพยากรธรรมชาติและสิ่งแวดล้อมจังหวัด

๓) ผู้ประกอบการยางที่เป็นนิติบุคคล ซึ่งจดทะเบียนในประเทศไทย มีการดำเนินการด้านแปรรูปและจำหน่ายยางพาราหรือแปรรูปและจำหน่ายไม้ยางพารา

๓.๑ กรณีดำเนินการด้านแปรรูปและจำหน่ายยางพารา จะต้องมียุติบัตรค้ายางและใบอนุญาตตั้งโรงทำยาง จากกองการยาง กรมวิชาการเกษตร

๓.๒ กรณีดำเนินการด้านแปรรูปและจำหน่ายไม้ยางพารา จะต้องมียุติบัตรตั้งโรงงานแปรรูปไม้จากสำนักงานอุตสาหกรรมจังหวัดรวมทั้งใบอนุญาตครอบครองไม้และใบอนุญาตจำหน่ายไม้จากสำนักงานทรัพยากรธรรมชาติและสิ่งแวดล้อมจังหวัด

๒.๒.๒ โปรแกรมระบบตรวจสอบความถูกต้อง

ตรวจสอบความซ้ำซ้อนของข้อมูล ตัวอย่างเช่น เลขประจำตัวประชาชน เลขทะเบียนนิติบุคคล เป็นต้น

๓. ออกหลักฐานการรับขึ้นทะเบียน

พนักงานการยางแห่งประเทศไทย จะต้องออกหลักฐานการรับขึ้นทะเบียนให้ผู้ประกอบการยางที่มาขึ้นทะเบียนทุกราย กรณีเอกสารไม่ครบพนักงานจะแจ้งให้นำเอกสารมายื่นเพิ่มเติมภายใน ๗ วัน และเมื่อถึงระยะเวลาที่กำหนด ผู้ขอขึ้นทะเบียนไม่มายื่นเอกสารเพิ่มเติมตามที่พนักงานแจ้งจะถือว่าสละสิทธิ์ หากยังมีความประสงค์ จะขอขึ้นทะเบียนต้องมายื่นขอขึ้นทะเบียนใหม่อีกครั้ง

กรณีที่พนักงานปฏิเสธไม่รับคำขอขึ้นทะเบียนให้แก่ผู้ขอขึ้นทะเบียนรายใดโดยเห็นว่าไม่มีคุณสมบัติครบถ้วนในการขอขึ้นทะเบียนตามประกาศ ให้ผู้ขอขึ้นทะเบียนมีสิทธิ์อุทธรณ์ต่อผู้มีอำนาจอนุมัติภายใน ๓๐ วันนับแต่วันที่ได้รับการปฏิเสธคำขอขึ้นทะเบียน

ให้ผู้มีอำนาจพิจารณาอนุมัติคำอุทธรณ์ของผู้ขอขึ้นทะเบียนให้แล้วเสร็จภายใน ๓๐ วันนับแต่วันที่ได้รับการอุทธรณ์ คำวินิจฉัยอุทธรณ์ให้เป็นที่สิ้นสุด

๔. การพิจารณารับขึ้นทะเบียน

ให้พนักงานเสนอคำขอขึ้นทะเบียนพร้อมด้วยหลักฐานที่ได้รับไว้เพื่อให้ผู้มีอำนาจอนุมัติพิจารณารับขึ้นทะเบียนให้แล้วเสร็จภายใน ๓๐ วันนับแต่วันยื่นคำขอ

๕. การบันทึกข้อมูลคำขอขึ้นทะเบียนและจัดทำใบรับรองแก่ผู้ประกอบการยาง

เมื่อผู้มีอำนาจอนุมัติพิจารณารับขึ้นทะเบียนแล้ว ให้พนักงานบันทึกข้อมูลคำขอขึ้นทะเบียนและจัดทำทะเบียนผู้ประกอบการยางให้เสร็จภายใน ๑๕ วันนับแต่วันรับขึ้นทะเบียน

๖. การแจ้งผลการรับขึ้นทะเบียน

เมื่อผู้มีอำนาจอนุมัติการขึ้นทะเบียนแล้ว ให้พนักงานแจ้งผลการรับขึ้นทะเบียนให้ผู้ยื่นคำขอทราบภายใน ๗ วัน

การนับระยะเวลาเริ่มต้นเป็นผู้ประกอบการยางที่ได้รับให้ขึ้นทะเบียนตามประกาศนี้ให้นับแต่วันที่ได้รับอนุมัติขึ้นทะเบียน

๗. การเพิกถอนทะเบียน

เมื่อปรากฏข้อเท็จจริงและมีหลักฐานโดยแน่ชัดแก่ผู้มีอำนาจว่าผู้ประกอบการยาง ผู้ได้รับการขึ้นทะเบียนขาดคุณสมบัติตามข้อ ๔.๑ ในประกาศการยางแห่งประเทศไทย เรื่อง หลักเกณฑ์ วิธีการ และเงื่อนไขการขึ้นทะเบียนผู้ประกอบการยาง พ.ศ. ๒๕๖๐ นั้น ให้ผู้มีอำนาจอนุมัติเพิกถอนทะเบียนผู้ประกอบการยางรายนั้นๆ และแจ้งให้ผู้ถูกเพิกถอนทราบภายใน ๓๐ วันนับแต่วันที่ถูกเพิกถอน

ให้ผู้ประกอบการยางที่ถูกเพิกถอนทะเบียน มีสิทธิอุทธรณ์ต่อผู้บังคับบัญชาของผู้มีอำนาจอนุมัติที่เพิกถอนทะเบียนเหนือขึ้นไปหนึ่งชั้น ภายใน ๓๐ วัน นับแต่วันที่รับแจ้งการเพิกถอนทะเบียน

ให้ผู้บังคับบัญชาของผู้มีอำนาจอนุมัติตามวรรคสอง พิจารณาคำอุทธรณ์ของผู้ประกอบการยางให้แล้วเสร็จภายใน ๓๐ วัน นับแต่วันที่รับคำอุทธรณ์ คำวินิจฉัยอุทธรณ์ให้เป็นที่สุด

๘. การแก้ไข/ยกเลิก ข้อมูลทะเบียนผู้ประกอบการยาง

วิธีการและขั้นตอน

๘.๑ ให้ผู้ที่ขอแก้ไข/ยกเลิก ข้อมูลทะเบียนผู้ประกอบการยางเขียนคำขอแก้ไขข้อมูล (ภาคผนวกที่ ๕) กรณี พนักงานบันทึกข้อมูลผิดพลาด หากจะขอแก้ไขข้อมูลให้ระบุสาเหตุของการแก้ไขข้อมูลในย่อหน้าความเห็นของพนักงาน โดยไม่ต้องกรอกข้อความในย่อหน้าแรก พร้อมแนบเอกสารหลักฐานการขอแก้ไขข้อมูล

๘.๒ เจ้าหน้าที่ธุรการออกเลขที่หนังสือ

๘.๓ ให้หัวหน้าแผนกให้ความเห็นในการขอแก้ไข/ยกเลิก ข้อมูลทะเบียนผู้ประกอบการยาง

๘.๔ ผอ.ฝพก./ผอ.กยท.เขต/ผอ.กยท.จ./ผอ.กยท.สาขา. พิจารณาอนุมัติ/ไม่อนุมัติ ให้แก้ไข/ยกเลิกข้อมูลฯ

๘.๕ หากผู้มีอำนาจตามข้อ ๘.๔ พิจารณาอนุมัติให้แก้ไข/ยกเลิก ข้อมูลฯ เจ้าหน้าที่บันทึกข้อมูลจึงเข้าไปแก้ไขข้อมูลในระบบฯ

๘.๖ เมื่อบันทึกแก้ไขข้อมูลเสร็จเรียบร้อยแล้วให้ผู้บันทึกลงลายมือชื่อและวันที่ในเอกสารแบบคำขอแก้ไขข้อมูลฯ

หมายเหตุ เมื่อยกเลิกใบรับรองการขึ้นทะเบียนผู้ประกอบการยางเรียบร้อยแล้ว พนักงานต้องเรียกเก็บคืนใบรับรองฯฉบับเดิมจากผู้ประกอบการยางด้วย

๑.๑๐ ผู้ประสานงาน ให้กรอกเลขบัตรประจำตัวประชาชน ชื่อและนามสกุล เบอร์โทรศัพท์ ทั้งนี้ระบบจะแสดงจำนวนผู้ประสานงานอัตโนมัติ

๑.๑๑ กิจกรรมของผู้ประกอบการยาง ดังนี้

- ชื่อขายยางพารา/ไม้ยางพารา โดยให้ทำเครื่องหมาย ลงใน น้ำยางสด ยางแผ่นดิบ ยางแผ่นรมควัน ยางเครป ยางก้อนถ้วย ยางอื่นๆ ระบุ ไม้ยางพารา พร้อมระบุปริมาณของแต่ละชนิด

- แปรรูปยางพารา โดยให้ทำเครื่องหมาย ลงใน น้ำยางข้น (DRC ๖๐%) ยางแผ่นรมควันอัดก้อน ยางแท่ง STR ๕ L ยางแท่ง STR ๑๐ L ยางแท่ง STR ๒๐ L ยางผสม (Mixture) ยางเครปบาง ยางอื่นๆ ระบุ พร้อมระบุปริมาณของแต่ละชนิด

- ผลิตภัณฑ์ยาง โดยให้ทำเครื่องหมาย ลงใน หมอนยางพารา รองเท้าบูท พร้อมระบุปริมาณของแต่ละชนิด

- แปรรูปไม้ยางพารา

- ธุรกิจอื่น ๆ

๑.๑๒ ตลาดจำหน่าย

- ตลาดภายในประเทศ ให้ระบุชื่อตลาดที่จำหน่ายในประเทศ

- ตลาดต่างประเทศ ให้ระบุชื่อตลาดที่จำหน่ายในต่างประเทศ

๑.๑๓ การได้รับการรับรองมาตรฐาน โดยให้ทำเครื่องหมาย ลงใน มี หรือ ไม่มี ถ้ามีให้เลือกมาตรฐานที่ได้รับการรับรอง ได้แก่ GAP, GMP, ISO ๙๐๐๑, มอก., FSC หรือ อื่น ๆ ระบุ

๑.๑๔ รายละเอียดอาคาร/โรงงาน/โรงเรือน/โกดัง ให้ทำการกรอกรายละเอียด (ถ้ามี)

๑.๑๕ การแนบหลักฐาน ให้ครบถ้วน ดังนี้

(๑) สำเนาบัตรประจำตัวประชาชนของผู้ประสานงาน

(๒) สำเนาทะเบียนบ้านของผู้ประสานงาน

(๓) สำเนาเอกสารแสดงวัตถุประสงค์ในการดำเนินกิจการของผู้ประกอบการยาง

(๔) หนังสือมอบอำนาจ (กรณีมอบอำนาจให้ผู้อื่นดำเนินการแทน)

(๕) บัญชีรายชื่อคณะกรรมการชุดปัจจุบัน (กรณีผู้ประกอบการยางที่เป็นวิสาหกิจชุมชน)

(๖) สำเนารายงานการประชุมที่แสดงมติมอบหมายให้ขึ้นทะเบียนผู้ประกอบการยาง (กรณีผู้ประกอบการยางที่เป็นวิสาหกิจชุมชน)

(๗) สำเนาการจดทะเบียนนิติบุคคล (กรณีผู้ประกอบการยางที่เป็นนิติบุคคล)

(๘) หนังสือมอบหมายให้เป็นผู้แทนนิติบุคคลเพื่อมาขึ้นทะเบียนผู้ประกอบการยาง (กรณีผู้ประกอบการยางที่เป็นนิติบุคคล)

(๙) รายงานประจำปีบัญชีล่าสุด (ยกเว้นในกรณีที่ เป็นบุคคลธรรมดา)

(๑๐) ใบอนุญาตค้ายางและ/หรือใบอนุญาตตั้งโรงทำยาง

(๑๑) ใบอนุญาตตั้งโรงค้าไม้แปรรูปและ/หรือใบอนุญาตตั้งโรงงานแปรรูปไม้โดยใช้เครื่องจักร ใบอนุญาตประกอบการโรงงาน (ร.ง.๔)

(๑๒) หนังสือสำคัญแสดงการจดทะเบียนวิสาหกิจชุมชน (กรณีเป็นวิสาหกิจชุมชน)

(๑๓) ใบทะเบียนพาณิชย์

(๑๔) ใบอนุญาตส่งออกซึ่งต้นยาง ดอก เมล็ด หรือตาของต้นยาง หรือส่วนใดส่วนหนึ่งของต้นยางที่อาจใช้เพาะพันธุ์ได้

(๑๕) ใบอนุญาตขยายพันธุ์ต้นยางเพื่อการค้า

(๑๖) อื่น ๆ ระบุ.....

๑.๑๖ การรับรองข้อมูล

- ผู้ยื่นคำขอ ลงลายมือชื่อในส่วนของตน
- พยาน ลงลายมือชื่อในส่วนของตน
- พนักงานผู้รับคำขอขึ้นทะเบียนของการยางแห่งประเทศไทย ลงลายมือชื่อ
- พนักงานผู้ตรวจสอบคำขอขึ้นทะเบียน (พนักงานผู้ที่ได้รับมอบหมาย เช่น ทผ.) ลงลายมือชื่อ

เพื่อเป็นหลักฐานในการตรวจสอบ

หมายเหตุ เจ้าหน้าที่รับคำขอขึ้นทะเบียนต้องไม่ใช่คนคนเดียวกับเจ้าหน้าที่ตรวจสอบคำขอขึ้นทะเบียน

๑.๑๗ คำสั่ง ให้ทำเครื่องหมาย ลงในช่อง รับขึ้นทะเบียน ไม่รับขึ้นทะเบียน ผู้อำนวยการการยางแห่งประเทศไทยจังหวัด/สาขา ลงลายมือชื่อและลงวันที่รับขึ้นทะเบียน

บทที่ ๕

การปรับปรุงข้อมูลทะเบียนผู้ประกอบการยาง

การปรับปรุงข้อมูลทะเบียนผู้ประกอบการยาง ผู้ยื่นคำขอสามารถมาแจ้งขอปรับปรุงข้อมูลได้ ณ ที่ทำการการยางแห่งประเทศไทย หรือสถานที่ที่การยางแห่งประเทศไทยกำหนด ได้ทุกที่

การยกเลิกการขึ้นทะเบียนผู้ประกอบการยาง

วิธีการและขั้นตอน

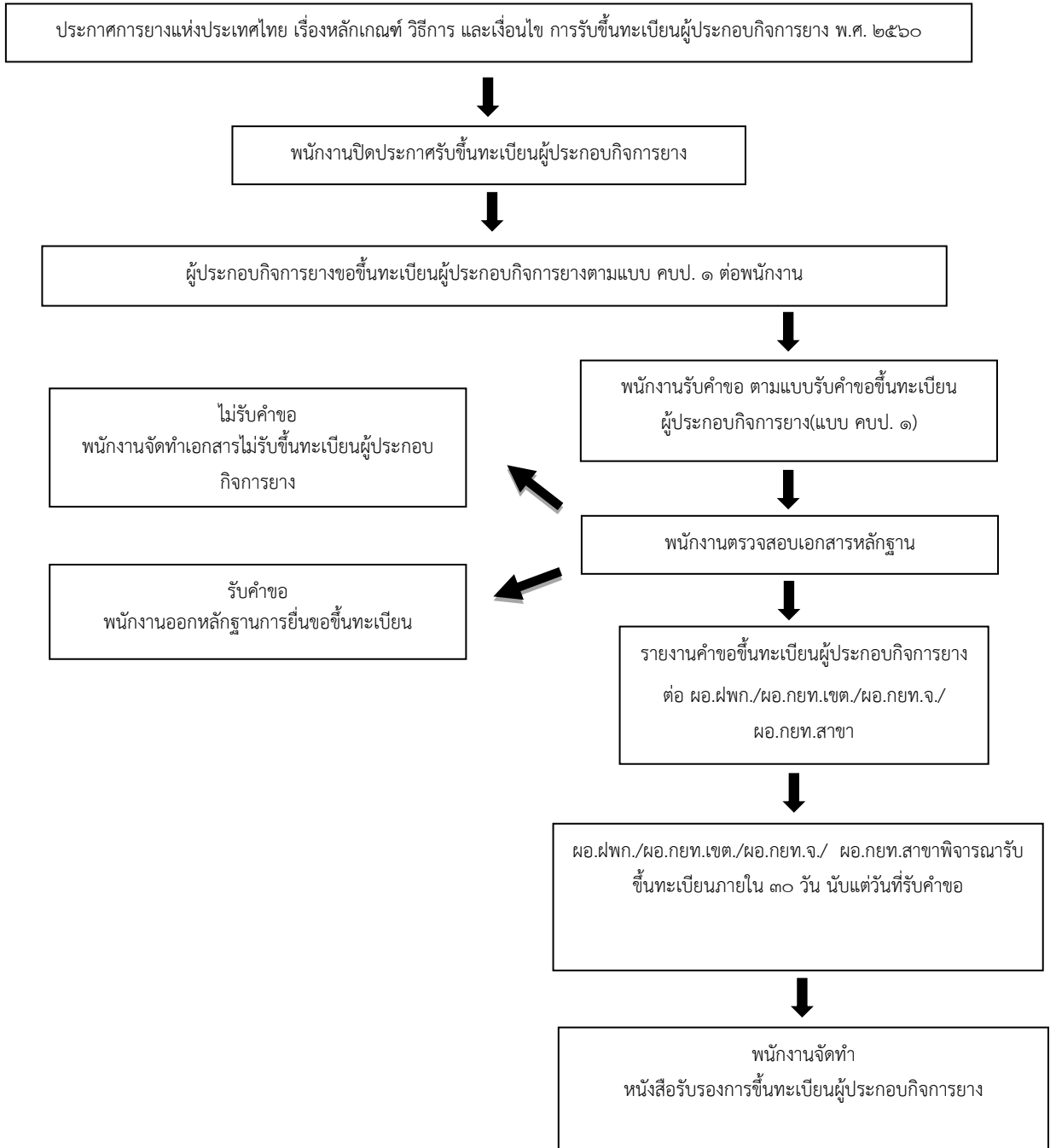
๑. ให้ผู้ที่จะขอยกเลิกการขึ้นทะเบียนผู้ประกอบการยาง เขียนคำขอสาเหตุที่ขอยกเลิก ให้ทำเครื่องหมาย ลงในช่อง อย่างไม่อย่างหนึ่ง

๒. การรับรองข้อมูล

- เกษตรกรผู้ขอขึ้นทะเบียน ลงลายมือชื่อในส่วนของตน
- พนักงานผู้รับคำขอขึ้นทะเบียนของการยางแห่งประเทศไทย ลงลายมือชื่อ
- พนักงานผู้ตรวจสอบคำขอขึ้นทะเบียน (พนักงานผู้ที่ได้รับมอบหมาย เช่น ทผ.) ลงลายมือชื่อ เพื่อเป็นหลักฐานในการตรวจสอบ

- ผอ.กยท.จังหวัด/สาขา เป็นผู้อนุมัติคำขอยกเลิกการขึ้นทะเบียนผู้ประกอบการยาง

ขั้นตอนการรับขึ้นทะเบียนผู้ประกอบการยาง (สำหรับพนักงาน)
ตามประกาศการยางแห่งประเทศไทย เรื่องหลักเกณฑ์ วิธีการ และเงื่อนไข การรับขึ้นทะเบียน
ผู้ประกอบการยาง พ.ศ. ๒๕๖๐



ภาคผนวก

- ประกาศการยางแห่งประเทศไทย เรื่อง หลักเกณฑ์ วิธีการ และเงื่อนไขการขึ้นทะเบียนผู้ประกอบการยาง พ.ศ. ๒๕๖๐
- ประกาศการยางแห่งประเทศไทย เรื่อง หลักเกณฑ์ วิธีการ และเงื่อนไขการขึ้นทะเบียนผู้ประกอบการยาง ฉบับที่ ๒ พ.ศ. ๒๕๖๐
- ประกาศการยางแห่งประเทศไทย เรื่อง หลักเกณฑ์ วิธีการ และเงื่อนไขการขึ้นทะเบียนผู้ประกอบการยาง ฉบับที่ ๓ พ.ศ. ๒๕๖๐
- ประกาศการยางแห่งประเทศไทย เรื่อง หลักเกณฑ์ วิธีการ และเงื่อนไขการขึ้นทะเบียนผู้ประกอบการยาง ฉบับที่ ๔ พ.ศ. ๒๕๖๑
- คำขอขึ้นทะเบียนผู้ประกอบการยาง (แบบ คบป. ๑)
- แบบ คบป. ๒
- หนังสือมอบอำนาจเพื่อขอขึ้นทะเบียนผู้ประกอบการยาง (แบบ คบป.๓)
- แบบคำขอยกเลิกข้อมูลทะเบียนผู้ประกอบการยาง
- คำสั่งการยางแห่งประเทศไทย ที่ ๑๔๒/๒๕๖๐ เรื่อง มอบอำนาจในการขึ้นทะเบียนผู้ประกอบการยาง
- คู่มือการใช้งาน (User Manual) ระบบข้อมูลทะเบียนเกษตรกรชาวสวนยาง



การยางแห่งประเทศไทย
Rubber Authority of Thailand

ประกาศการยางแห่งประเทศไทย
เรื่อง หลักเกณฑ์ วิธีการ และเงื่อนไขการขึ้นทะเบียนผู้ประกอบการยาง พ.ศ. ๒๕๖๐

ด้วยการยางแห่งประเทศไทยจะดำเนินการขึ้นทะเบียนผู้ประกอบการยาง เพื่อให้ผู้ที่ขึ้นทะเบียนมีสิทธิได้รับการส่งเสริม สนับสนุนและช่วยเหลือจากกองทุนพัฒนายางพาราที่บัญญัติไว้ ตามมาตรา ๔๙ (๓) แห่งพระราชบัญญัติการยางแห่งประเทศไทย พ.ศ. ๒๕๕๘ และข้อ ๑๑ (๒) ของระเบียบการยางแห่งประเทศไทย ว่าด้วยหลักเกณฑ์และวิธีการใช้จ่ายเงินกองทุนพัฒนายางพารา เพื่อการส่งเสริม สนับสนุน และให้ความช่วยเหลือเกษตรกรชาวสวนยาง สถาบันเกษตรกรชาวสวนยาง และผู้ประกอบการยาง ตามมาตรา ๔๙ (๓) พ.ศ. ๒๕๕๙

เพื่อให้การดำเนินการขึ้นทะเบียนผู้ประกอบการยาง เป็นไปตามข้อบังคับ ข้อ ๔ และ ๑๑ (๒) ของระเบียบการยางแห่งประเทศไทย ว่าด้วยหลักเกณฑ์และวิธีการใช้จ่ายเงินกองทุนพัฒนายางพารา เพื่อการส่งเสริม สนับสนุน และให้ความช่วยเหลือเกษตรกรชาวสวนยาง สถาบันเกษตรกรชาวสวนยาง และผู้ประกอบการยางตามมาตรา ๔๙ (๓) พ.ศ. ๒๕๕๙ การยางแห่งประเทศไทย จึงออกประกาศไว้ ดังต่อไปนี้

ข้อ ๑ ประกาศนี้เรียกว่า “ประกาศการยางแห่งประเทศไทย เรื่อง หลักเกณฑ์ วิธีการ และเงื่อนไขการขึ้นทะเบียนผู้ประกอบการยาง พ.ศ. ๒๕๖๐”

ข้อ ๒ ประกาศนี้ให้ใช้บังคับตั้งแต่วันถัดจากวันประกาศเป็นต้นไป

ข้อ ๓ ในประกาศนี้

“ผู้มีอำนาจ” หมายความว่า ผู้ว่าการการยางแห่งประเทศไทย หรือพนักงานผู้ซึ่งผู้ว่าการการยางแห่งประเทศไทยมอบหมายให้เป็นผู้รับขึ้นทะเบียนผู้ประกอบการยางตามหลักเกณฑ์ วิธีการ และเงื่อนไขตามประกาศนี้

“พนักงาน” หมายความว่า พนักงานในสังกัดการยางแห่งประเทศไทย

“ผู้ประกอบการยาง” หมายความว่า ผู้ทำธุรกิจที่เกี่ยวกับยางพารา

ข้อ ๔ หลักเกณฑ์การขึ้นทะเบียนผู้ประกอบการยาง

๔.๑ คุณสมบัติผู้มีสิทธิยื่นขอขึ้นทะเบียนผู้ประกอบการยาง มีดังต่อไปนี้

๔.๑.๑ มีสัญชาติไทย

๔.๑.๒ มีวัตถุประสงค์หลักในการประกอบกิจการเกี่ยวข้องกับยางพารา

๔.๑.๓ เงื่อนไขของผู้มีสิทธิยื่นขอขึ้นทะเบียนเป็นผู้ประกอบการยาง

๑) ผู้ประกอบกิจการยางที่เป็นบุคคลธรรมดา จะต้องมิใบอนุญาตค้ายาง จากกองการยาง กรมวิชาการเกษตร ในกรณีนี้ต้องมีใบอนุญาตครอบครองไม้และใบอนุญาตจำหน่ายไม้จากสำนักงาน ทรัพยากรธรรมชาติและสิ่งแวดล้อมจังหวัด

๒) ผู้ประกอบกิจการยางที่เป็นวิสาหกิจชุมชน จะต้องจดทะเบียนกับกองส่งเสริม วิสาหกิจชุมชน กรมส่งเสริมการเกษตร และต้องมีใบอนุญาตค้ายางและใบอนุญาตค้ายางเพื่อตั้งโรงงานทำยาง จากกองการยาง กรมวิชาการเกษตร ในกรณีนี้จะต้องมีใบอนุญาตครอบครองไม้และใบอนุญาตจำหน่ายไม้ จากสำนักงานทรัพยากรธรรมชาติและสิ่งแวดล้อมจังหวัด

๓) ผู้ประกอบกิจการยางที่เป็นนิติบุคคล ซึ่งจดทะเบียนในประเทศไทย มีการดำเนิน กิจการด้านแปรรูปและจำหน่ายยางพาราหรือแปรรูปและจำหน่ายไม้ยางพารา

- กรณีดำเนินกิจการด้านแปรรูปและจำหน่ายยางพารา จะต้องมิใบอนุญาตค้ายาง และใบอนุญาตค้ายางเพื่อตั้งโรงงานทำยาง จากกองการยาง กรมวิชาการเกษตร

- กรณีดำเนินกิจการด้านแปรรูปและจำหน่ายไม้ยางพารา จะต้องมิใบอนุญาต ตั้งโรงงานแปรรูปไม้จากสำนักงานอุตสาหกรรมจังหวัดรวมทั้งใบอนุญาตครอบครองไม้และใบอนุญาตจำหน่ายไม้ จากสำนักงานทรัพยากรธรรมชาติและสิ่งแวดล้อมจังหวัด

๔.๒ สถานที่รับขึ้นทะเบียน

ณ ที่ทำการการยางแห่งประเทศไทย หรือสถานที่ที่การยางแห่งประเทศไทยกำหนด

ข้อ ๕ วิธีการขึ้นทะเบียน

ให้ผู้ซึ่งประสงค์จะขึ้นทะเบียนผู้ประกอบกิจการยาง ซึ่งมีคุณสมบัติครบถ้วน ยื่นแบบคำขอ ขึ้นทะเบียน (ตามแบบ คบป.๑ ท้ายประกาศ) ต่อพนักงาน ณ สถานที่ที่กำหนดไว้ตามข้อ ๔.๒

ข้อ ๖ ให้ผู้ขอขึ้นทะเบียนยื่นคำขอขึ้นทะเบียน พร้อมด้วยเอกสารหลักฐานประกอบการ ขึ้นทะเบียน ดังต่อไปนี้

๖.๑ บัตรประจำตัวประชาชนพร้อมสำเนา

๖.๒ สำเนาทะเบียนบ้าน

๖.๓ สำเนาเอกสารซึ่งแสดงวัตถุประสงค์ในการดำเนินการที่เกี่ยวข้องกับยางพารา

๖.๔ หนังสือมอบอำนาจ (กรณีมอบอำนาจให้ผู้อื่นดำเนินการแทน)

๖.๕ บัญชีรายชื่อคณะกรรมการชุดปัจจุบัน (กรณีผู้ประกอบกิจการยางที่เป็นวิสาหกิจชุมชน)

๖.๖ สำเนารายงานการประชุมที่แสดงมติมอบหมายผู้แทนให้ขึ้นทะเบียนผู้ประกอบกิจการยาง (กรณีผู้ประกอบกิจการยางที่เป็นวิสาหกิจชุมชน)

๖.๗ สำเนาการจดทะเบียนนิติบุคคล (กรณีผู้ประกอบกิจการยางที่เป็นนิติบุคคล)

๖.๘ หนังสือมอบหมายให้เป็นผู้แทนนิติบุคคลเพื่อมาขึ้นทะเบียนผู้ประกอบกิจการยาง (กรณีผู้ประกอบกิจการยางที่เป็นนิติบุคคล)

ข้อ ๗ เมื่อได้รับคำขอขึ้นทะเบียนแล้ว ให้พนักงานตรวจสอบความครบถ้วนของข้อมูลการแจ้ง และออกหลักฐานการรับแจ้งเพื่อเป็นหลักฐานแก่ผู้แจ้ง

/กรณี...

กรณีที่พนักงานปฏิเสธไม่รับคำขอขึ้นทะเบียนให้แก่ผู้ขอขึ้นทะเบียนรายใดโดยเห็นว่าไม่มีคุณสมบัติครบถ้วนในการขอขึ้นทะเบียนตามประกาศนี้ ให้ผู้ขอขึ้นทะเบียนมีสิทธิอุทธรณ์ต่อผู้มีอำนาจภายใน ๓๐ วันนับแต่วันที่ได้รับแจ้งการปฏิเสธคำขอขึ้นทะเบียน

ให้ผู้มีอำนาจพิจารณาคำอุทธรณ์ของผู้ขอขึ้นทะเบียนให้แล้วเสร็จภายใน ๓๐ วันนับแต่วันที่ได้รับคำอุทธรณ์ คำวินิจฉัยอุทธรณ์ให้เป็นที่สุด

ข้อ ๘ ให้พนักงานเสนอคำขอขึ้นทะเบียนพร้อมด้วยหลักฐานที่ได้รับไว้เพื่อให้ผู้มีอำนาจพิจารณารับขึ้นทะเบียนให้แล้วเสร็จภายใน ๓๐ วันนับแต่วันยื่นคำขอ

ข้อ ๙ เมื่อผู้มีอำนาจได้รับขึ้นทะเบียนแล้ว ให้พนักงานแจ้งผลการรับขึ้นทะเบียนให้ผู้นั้นทราบภายใน ๗ วันนับแต่วันรับขึ้นทะเบียน

การนับระยะเวลาเริ่มต้นเป็นผู้ประกอบกิจการยางที่ได้รับให้ขึ้นทะเบียนตามประกาศนี้ให้นับตั้งแต่วันที่รับขึ้นทะเบียน

ข้อ ๑๐ เมื่อปรากฏข้อเท็จจริงและมีหลักฐานโดยแน่ชัดแก่ผู้มีอำนาจว่าผู้ประกอบกิจการยางผู้ได้รับการขึ้นทะเบียนขาดคุณสมบัติตามข้อ ๔.๑ แห่งประกาศนี้ ให้เพิกถอนทะเบียนผู้ประกอบกิจการยางรายนั้นๆ และให้ผู้มีอำนาจแจ้งให้ผู้ประกอบกิจการยางรายนั้นๆ ทราบภายใน ๓๐ วันนับแต่วันที่เพิกถอนทะเบียน

ให้ผู้ประกอบกิจการยางที่ถูกเพิกถอนทะเบียน มีสิทธิอุทธรณ์ต่อผู้บังคับบัญชาของผู้มีอำนาจที่เพิกถอนทะเบียนเหนือขึ้นไปหนึ่งชั้น ภายใน ๓๐ วัน นับแต่วันที่ได้รับแจ้งการเพิกถอนทะเบียน

ให้ผู้บังคับบัญชาของผู้มีอำนาจตามวรรคสอง พิจารณาคำอุทธรณ์ของผู้ประกอบกิจการยางให้แล้วเสร็จภายใน ๓๐ วัน นับแต่วันที่รับคำอุทธรณ์ คำวินิจฉัยอุทธรณ์ให้เป็นที่สุด

ประกาศ ณ วันที่ ๒๔ เมษายน พ.ศ. ๒๕๖๐



(นายธีช สุขสะอาด)

ผู้ว่าการการยางแห่งประเทศไทย



การยางแห่งประเทศไทย
Rubber Authority of Thailand

ประกาศการยางแห่งประเทศไทย
เรื่อง หลักเกณฑ์ วิธีการ และเงื่อนไขการขึ้นทะเบียนผู้ประกอบการยาง ฉบับที่ ๒
พ.ศ. ๒๕๖๐

โดยที่เป็นการสมควรแก้ไขเพิ่มเติมประกาศ การยางแห่งประเทศไทย เรื่อง หลักเกณฑ์ วิธีการ และเงื่อนไขการขึ้นทะเบียนผู้ประกอบการยาง พ.ศ. ๒๕๖๐

ด้วยการยางแห่งประเทศไทยจะดำเนินการขึ้นทะเบียนผู้ประกอบการยาง เพื่อให้ผู้ที่ขึ้นทะเบียนมีสิทธิได้รับการส่งเสริม สนับสนุนและช่วยเหลือจากกองทุนพัฒนายางพาราที่บัญญัติไว้ ตามมาตรา ๔๙ (๓) แห่งพระราชบัญญัติการยางแห่งประเทศไทย พ.ศ. ๒๕๕๘ และข้อ ๑๑ (๒) ของระเบียบการยางแห่งประเทศไทย ว่าด้วยหลักเกณฑ์และวิธีการใช้จ่ายเงินกองทุนพัฒนายางพารา เพื่อการส่งเสริม สนับสนุน และให้ความช่วยเหลือเกษตรกรชาวสวนยาง สถาบันเกษตรกรชาวสวนยาง และผู้ประกอบการยาง ตามมาตรา ๔๙ (๓) พ.ศ. ๒๕๕๘

เพื่อให้การดำเนินการขึ้นทะเบียนผู้ประกอบการยาง เป็นไปตามข้อบังคับ ข้อ ๔ และ ๑๑ (๒) ของระเบียบการยางแห่งประเทศไทย ว่าด้วยหลักเกณฑ์และวิธีการใช้จ่ายเงินกองทุนพัฒนายางพารา เพื่อการส่งเสริม สนับสนุน และให้ความช่วยเหลือเกษตรกรชาวสวนยาง สถาบันเกษตรกรชาวสวนยาง และผู้ประกอบการยางตามมาตรา ๔๙ (๓) พ.ศ. ๒๕๕๘ การยางแห่งประเทศไทย จึงออกประกาศไว้ ดังต่อไปนี้

ข้อ ๑ ประกาศนี้เรียกว่า “ประกาศการยางแห่งประเทศไทย เรื่อง หลักเกณฑ์ วิธีการ และเงื่อนไขการขึ้นทะเบียนผู้ประกอบการยาง พ.ศ. ๒๕๖๐”

ข้อ ๒ ประกาศนี้ให้ใช้บังคับตั้งแต่วันถัดจากวันประกาศเป็นต้นไป

ข้อ ๓ ให้ยกเลิกข้อความ ดังนี้

๔.๑.๓ เงื่อนไขของผู้มีสิทธิยื่นขอขึ้นทะเบียนเป็นผู้ประกอบการยางและให้ใช้ข้อความต่อไปนี้แทน

- ๑) ผู้ประกอบการยางที่เป็นบุคคลธรรมดา จะต้องมิใช่บุคคลที่ขาดคุณสมบัติจากกองการยาง กรมวิชาการเกษตร ในกรณีไม่มียางต้องมีใบอนุญาตครอบครองไม้และใบอนุญาตจำหน่ายไม้จากสำนักงานทรัพยากรธรรมชาติและสิ่งแวดล้อมจังหวัด
- ๒) ผู้ประกอบการยางที่เป็นวิสาหกิจชุมชน จะต้องจดทะเบียนกับกองส่งเสริมวิสาหกิจชุมชน กรมส่งเสริมการเกษตร และต้องมีใบอนุญาตค้ายางและใบอนุญาตตั้งโรงทำยาง จากกองการยาง กรมวิชาการเกษตร ในกรณีไม่มียางจะต้องมีใบอนุญาตครอบครองไม้และใบอนุญาตจำหน่ายไม้ จากสำนักงานทรัพยากรธรรมชาติและสิ่งแวดล้อมจังหวัด

/๒) ผู้ประกอบ...

๓) ผู้ประกอบกิจการยางที่เป็นนิติบุคคล ซึ่งจดทะเบียนในประเทศไทย มีการดำเนินกิจการด้านแปรรูปและจำหน่ายยางพาราหรือแปรรูปและจำหน่ายไม้ยางพารา

- กรณีดำเนินกิจการด้านแปรรูปและจำหน่ายยางพารา จะต้องมิใบอนุญาตค้ายางและใบอนุญาตตั้งโรงทำยาง จากกองการยาง กรมวิชาการเกษตร

- กรณีดำเนินกิจการด้านแปรรูปและจำหน่ายไม้ยางพารา จะต้องมิใบอนุญาตตั้งโรงงานแปรรูปไม้จากสำนักงานอุตสาหกรรมจังหวัดรวมทั้งใบอนุญาตครอบครองไม้และใบอนุญาตจำหน่ายไม้จากสำนักงานทรัพยากรธรรมชาติและสิ่งแวดล้อมจังหวัด

๔.๒ สถานที่รับขึ้นทะเบียน ให้ใช้ข้อความต่อไปนี้แทน

ณ ที่ทำการการยางแห่งประเทศไทยทั่วประเทศ หรือสถานที่ที่การยางแห่งประเทศไทยกำหนด

ข้อ ๖ ให้ผู้ขอขึ้นทะเบียนยื่นคำขอขึ้นทะเบียน พร้อมด้วยเอกสารหลักฐานประกอบการขึ้นทะเบียน เพิ่มเติมข้อความ ข้อ ๖.๙

๖.๙ รายงานประจำปีบัญชีล่าสุด (ยกเว้นในกรณีที่ เป็นบุคคลธรรมดา)

ทั้งนี้ ตั้งแต่ข้อ ๗ ถึง ข้อ ๑๐ ให้เพิ่มข้อความ “อนุมัติ” หลังคำว่าผู้มีอำนาจ ดังต่อไปนี้แทน

ข้อ ๗ เมื่อได้รับคำขอขึ้นทะเบียนแล้ว ให้พนักงานตรวจสอบความครบถ้วนของข้อมูลการแจ้งและออกหลักฐานการรับแจ้งเพื่อเป็นหลักฐานแก่ผู้แจ้ง

กรณีที่พนักงานปฏิเสธไม่รับคำขอขึ้นทะเบียนให้แก่ผู้ขอขึ้นทะเบียนรายใดโดยเห็นว่าไม่มีคุณสมบัติครบถ้วนในการขอขึ้นทะเบียนตามประกาศนี้ ให้ผู้ขอขึ้นทะเบียนมีสิทธิอุทธรณ์ต่อผู้มีอำนาจอนุมัติภายใน ๓๐ วันนับแต่วันที่ได้รับการปฏิเสธคำขอขึ้นทะเบียน

ให้ผู้มีอำนาจอนุมัติพิจารณาคำอุทธรณ์ของผู้ขอขึ้นทะเบียนให้แล้วเสร็จภายใน ๓๐ วันนับแต่วันที่รับคำอุทธรณ์ คำวินิจฉัยอุทธรณ์ให้เป็นที่สุด

ข้อ ๘ ให้พนักงานเสนอคำขอขึ้นทะเบียนพร้อมด้วยหลักฐานที่ได้รับไว้เพื่อให้ผู้มีอำนาจอนุมัติพิจารณารับขึ้นทะเบียนให้แล้วเสร็จภายใน ๓๐ วันนับแต่วันยื่นคำขอ

ข้อ ๙ เมื่อผู้มีอำนาจอนุมัติได้รับขึ้นทะเบียนแล้ว ให้พนักงานแจ้งผลการรับขึ้นทะเบียนให้ผู้ยื่นคำขอทราบภายใน ๗ วันนับแต่วันรับขึ้นทะเบียน

การนับระยะเวลาเริ่มต้นเป็นผู้ประกอบกิจการยางที่ได้รับให้ขึ้นทะเบียนตามประกาศนี้ให้นับแต่วันที่รับขึ้นทะเบียน

ข้อ ๑๐ เมื่อปรากฏข้อเท็จจริงและมีหลักฐานโดยแน่ชัดแก่ผู้มีอำนาจอนุมัติว่าผู้ประกอบกิจการยางผู้ได้รับการขึ้นทะเบียนขาดคุณสมบัติตามข้อ ๔.๑ แห่งประกาศนี้ ให้เพิกถอนทะเบียนผู้ประกอบกิจการยาง รายนั้นๆ และให้ผู้มีอำนาจอนุมัติแจ้งให้ผู้ประกอบกิจการยางรายนั้นๆ ทราบภายใน ๓๐ วันนับแต่วันที่เพิกถอนทะเบียน

ให้ผู้ประกอบกิจการยางที่ถูกเพิกถอนทะเบียน มีสิทธิอุทธรณ์ต่อผู้บังคับบัญชาของผู้มีอำนาจอนุมัติที่เพิกถอนทะเบียนเหนือขึ้นไปหนึ่งชั้น ภายใน ๓๐ วัน นับแต่วันที่รับแจ้งการเพิกถอนทะเบียน

ให้ผู้บังคับบัญชาของผู้มีอำนาจอนุมัติตามวรรคสอง พิจารณาคำอุทธรณ์ของผู้ประกอบกิจการยางให้แล้วเสร็จภายใน ๓๐ วัน นับแต่วันที่รับคำอุทธรณ์ คำวินิจฉัยอุทธรณ์ให้เป็นที่สุด

ประกาศ ณ วันที่ ๑ มิถุนายน พ.ศ. ๒๕๖๐



(นายธีธัช สุขสะอาด)

ผู้ว่าการการยางแห่งประเทศไทย



การยางแห่งประเทศไทย
Rubber Authority of Thailand

ประกาศการยางแห่งประเทศไทย
เรื่อง หลักเกณฑ์ วิธีการ และเงื่อนไขการขึ้นทะเบียนผู้ประกอบการยาง (ฉบับที่ ๓)
พ.ศ. ๒๕๖๐

โดยที่เป็นการสมควรแก้ไขเพิ่มเติมประกาศ การยางแห่งประเทศไทย เรื่อง หลักเกณฑ์ วิธีการ และเงื่อนไขการขึ้นทะเบียนผู้ประกอบการยาง พ.ศ. ๒๕๖๐ และที่แก้ไขเพิ่มเติม

อาศัยอำนาจตามความในข้อ ๑๑ (๒) ของระเบียบการยางแห่งประเทศไทย ว่าด้วยหลักเกณฑ์ และวิธีการใช้จ่ายเงินกองทุนพัฒนายางพารา เพื่อการส่งเสริม สนับสนุน และให้ความช่วยเหลือเกษตรกร ชาวสวนยาง สถาบันเกษตรกรชาวสวนยาง และผู้ประกอบการยางตามมาตรา ๔๙ (๓) พ.ศ. ๒๕๕๙ ผู้ว่าการ การยางแห่งประเทศไทยจึงออกประกาศไว้ ดังต่อไปนี้

ข้อ ๑ ประกาศนี้เรียกว่า “ประกาศการยางแห่งประเทศไทย เรื่อง หลักเกณฑ์ วิธีการ และเงื่อนไขการขึ้นทะเบียนผู้ประกอบการยาง (ฉบับที่ ๓) พ.ศ. ๒๕๖๐”

ข้อ ๒ ประกาศนี้ให้ใช้บังคับตั้งแต่วันถัดจากวันประกาศเป็นต้นไป

ข้อ ๓ ให้ยกเลิกข้อความใน ๔.๑.๓ ของข้อ ๔ ของประกาศการยางแห่งประเทศไทย เรื่อง หลักเกณฑ์ วิธีการ และเงื่อนไขการขึ้นทะเบียนผู้ประกอบการยาง พ.ศ. ๒๕๖๐ ซึ่งแก้ไขเพิ่มเติมโดย ประกาศการยางแห่งประเทศไทย เรื่อง หลักเกณฑ์ วิธีการ และเงื่อนไขการขึ้นทะเบียนผู้ประกอบการยาง (ฉบับที่ ๒) พ.ศ. ๒๕๖๐ และให้ใช้ความต่อไปนี้แทน

“๔.๑.๓ เงื่อนไขของผู้มีสิทธิ์ยื่นขอขึ้นทะเบียนผู้ประกอบการยาง

(๑) ผู้ประกอบการยางที่เป็นบุคคลธรรมดา จะต้องมิใช่ใบอนุญาตค้ายางจากกองการยาง กรมวิชาการเกษตร ในกรณีไม่ยางพาราต้องมีใบอนุญาตตั้งโรงค้ำไม้แปรรูปจากสำนักงานทรัพยากรธรรมชาติและสิ่งแวดล้อมจังหวัด

(๒) ผู้ประกอบการยางที่เป็นวิสาหกิจชุมชน จะต้องจดทะเบียนกับกองส่งเสริมวิสาหกิจชุมชน กรมส่งเสริมการเกษตร และต้องมีใบอนุญาตค้ายางและ/หรือใบอนุญาตตั้งโรงทำยาง จากกองการยาง กรมวิชาการเกษตร ในกรณีไม่ยางพาราจะต้องมีใบอนุญาตตั้งโรงค้ำไม้แปรรูป จากสำนักงานทรัพยากรธรรมชาติและสิ่งแวดล้อมจังหวัด

(๓) ผู้ประกอบการยางที่เป็นนิติบุคคลซึ่งจดทะเบียนในประเทศไทย มีการดำเนินกิจการด้านแปรรูปและ/หรือจำหน่ายยางพาราหรือแปรรูปและ/หรือจำหน่ายไม้ยางพารา

(๓.๑) กรณีดำเนินกิจการด้านแปรรูปและ/หรือจำหน่ายยางพารา จะต้องมิใช่ใบอนุญาตค้ายางและ/หรือใบอนุญาตตั้งโรงทำยาง จากกองการยาง กรมวิชาการเกษตร

/(๓๒) กรณี...

(๓.๒) กรณีดำเนินกิจการด้านแปรรูปและ/หรือจำหน่ายไม้ยางพารา จะต้องมิ
ใบอนุญาตตั้งโรงงานแปรรูปไม้โดยใช้เครื่องจักรจากสำนักงานทรัพยากรธรรมชาติและสิ่งแวดล้อมจังหวัด
ใบอนุญาตประกอบกิจการโรงงาน (ร.ง.๔) จากสำนักงานอุตสาหกรรมจังหวัดและ/หรือใบอนุญาตตั้งโรงค้ำไม้
แปรรูปจากสำนักงานทรัพยากรธรรมชาติและสิ่งแวดล้อมจังหวัด”

ข้อ ๔ ให้เพิ่มข้อความต่อไปนี้เป็น ๖.๑๐ และ ๖.๑๑ ของข้อ ๖ ของประกาศการยางแห่งประเทศไทย เรื่อง หลักเกณฑ์ วิธีการ และเงื่อนไขการขึ้นทะเบียนผู้ประกอบการยาง พ.ศ. ๒๕๖๐

“๖.๑๐ ใบอนุญาตค้ำยางและ/หรือใบอนุญาตตั้งโรงทำยาง

๖.๑๑ ใบอนุญาตตั้งโรงค้ำไม้แปรรูปและ/หรือใบอนุญาตตั้งโรงงานแปรรูปไม้โดยใช้
เครื่องจักร ใบอนุญาตประกอบกิจการโรงงาน (ร.ง.๔)”

ประกาศ ณ วันที่ ๑๗ กรกฎาคม พ.ศ. ๒๕๖๐



(นายธีรวิช สุขสะอาด)

ผู้ว่าการการยางแห่งประเทศไทย



การยางแห่งประเทศไทย
Rubber Authority of Thailand

ประกาศการยางแห่งประเทศไทย
เรื่อง หลักเกณฑ์ วิธีการ และเงื่อนไขการขึ้นทะเบียนผู้ประกอบการยาง (ฉบับที่ ๔)
พ.ศ. ๒๕๖๑

โดยที่เป็นการสมควรแก้ไขเพิ่มเติมประกาศการยางแห่งประเทศไทย เรื่อง หลักเกณฑ์ วิธีการ และเงื่อนไขการขึ้นทะเบียนผู้ประกอบการยาง พ.ศ. ๒๕๖๐ และที่แก้ไขเพิ่มเติมเพื่อให้เหมาะสมยิ่งขึ้น

อาศัยอำนาจตามความในข้อ ๑๑ (๒) ของระเบียบการยางแห่งประเทศไทย ว่าด้วยหลักเกณฑ์ และวิธีการใช้จ่ายเงินกองทุนพัฒนายางพารา เพื่อการส่งเสริม สนับสนุน และให้ความช่วยเหลือเกษตรกร ชาวสวนยาง สถาบันเกษตรกรชาวสวนยาง และผู้ประกอบการยางตามมาตรา ๔๙ (๓) พ.ศ. ๒๕๕๙ ผู้ว่าการ การยางแห่งประเทศไทยจึงออกประกาศไว้ ดังต่อไปนี้

ข้อ ๑ ประกาศนี้เรียกว่า “ประกาศการยางแห่งประเทศไทย เรื่อง หลักเกณฑ์ วิธีการ และเงื่อนไขการขึ้นทะเบียนผู้ประกอบการยาง (ฉบับที่ ๔) พ.ศ. ๒๕๖๑”

ข้อ ๒ ประกาศนี้ให้ใช้บังคับตั้งแต่วันถัดจากวันประกาศเป็นต้นไป

ข้อ ๓ ให้ยกเลิกบทนิยาม คำว่า “ผู้ประกอบการ” ในข้อ ๓ ของประกาศการยางแห่งประเทศไทย เรื่อง หลักเกณฑ์ วิธีการ และเงื่อนไขการขึ้นทะเบียนผู้ประกอบการยาง พ.ศ. ๒๕๖๐ และให้ใช้ความต่อไปนี้แทน

“ผู้ประกอบการ” หมายความว่า ผู้ทำธุรกิจที่เกี่ยวกับยางพารา และให้หมายความรวมถึงผู้ประกอบการธุรกิจเกี่ยวกับอุตสาหกรรมการผลิตผลิตภัณฑ์ยาง อุตสาหกรรมไม้ยาง

ข้อ ๔ ให้ยกเลิกข้อความใน ๔.๑.๓ ของข้อ ๔ ของประกาศการยางแห่งประเทศไทย เรื่อง หลักเกณฑ์ วิธีการ และเงื่อนไขการขึ้นทะเบียนผู้ประกอบการยาง พ.ศ. ๒๕๖๐ ซึ่งแก้ไขเพิ่มเติมโดยประกาศการยางแห่งประเทศไทย เรื่อง หลักเกณฑ์ วิธีการ และเงื่อนไขการขึ้นทะเบียนผู้ประกอบการยาง (ฉบับที่ ๓) พ.ศ. ๒๕๖๐ และให้ใช้ข้อความต่อไปนี้แทน

๔.๑.๓ เงื่อนไขของผู้มีสิทธิ์ยื่นขอขึ้นทะเบียนผู้ประกอบการยาง

(๑) ผู้ประกอบการยางที่เป็นบุคคลธรรมดา จะต้องจดทะเบียนพาณิชย์ ภาษีมูลค่าเพิ่มและ/หรือโรงทำยาง จะต้องมิใช่ใบอนุญาตค้ายางและ/หรือใบอนุญาตตั้งโรงทำยาง จากกองการยาง กรมวิชาการเกษตร

กรณีอุตสาหกรรมผลิตภัณฑ์ยางที่ใช้เครื่องจักรมีกำลังรวมตั้งแต่ ๕ แรงม้า ขึ้นไป หรือใช้คนงานตั้งแต่ ๗ คนขึ้นไปจะต้องมีใบอนุญาตประกอบการโรงงาน (ร.ง.๔) จากสำนักงานอุตสาหกรรมจังหวัด

/กรณีไม่...

กรณีไม้แปรรูปยางพารา และ/หรือแปรรูปไม้ยางพาราที่ใช้เครื่องจักรมีกำลังรวมตั้งแต่ ๕ แรงม้าขึ้นไป หรือใช้คนงานตั้งแต่ ๗ คนขึ้นไป จะต้องมีใบอนุญาตประกอบกิจการโรงงาน (ร.ง.๔) จากสำนักงานอุตสาหกรรมจังหวัด และต้องมีใบอนุญาตตั้งโรงค้ำไม้แปรรูปยางพาราและ/หรือโรงงานแปรรูปไม้ยางพารา จากส่วนอนุญาตอุตสาหกรรมป่าไม้ สำนักการอนุญาต จากกรมป่าไม้ หรือ จากสำนักงานทรัพยากรธรรมชาติและสิ่งแวดล้อมจังหวัด

กรณีขยายพันธุ์ต้นยางเพื่อการค้ำ หรือส่งออกซึ่งต้นยาง ดอก เมล็ด หรือตาของต้นยาง หรือส่วนใดส่วนหนึ่งของต้นยางที่อาจใช้เพาะพันธุ์ได้ จะต้องมีใบอนุญาตจากกองการยาง กรมวิชาการเกษตร

กรณีประกอบธุรกิจเกี่ยวกับยางพาราอื่น ๆ ให้อยู่ในการพิจารณาของฝ่ายพัฒนาเกษตรกรและสถาบันเกษตรกร เช่น การผลิตผลิตภัณฑ์จากไม้ยางพาราแปรรูป

(๒) ผู้ประกอบกิจการยางที่เป็นวิสาหกิจชุมชน จะต้องขึ้นทะเบียนกับกองส่งเสริมวิสาหกิจชุมชน กรมส่งเสริมการเกษตร และจะต้องจดทะเบียนพาณิชย์

กรณีค้ำยางและ/หรือโรงทำยาง จะต้องมีใบอนุญาตค้ำยางและ/หรือใบอนุญาตตั้งโรงทำยาง จากกองการยาง กรมวิชาการเกษตร

กรณีอุตสาหกรรมผลิตภัณฑ์ยางที่ใช้เครื่องจักรมีกำลังรวมตั้งแต่ ๕ แรงม้าขึ้นไป หรือใช้คนงานตั้งแต่ ๗ คนขึ้นไปจะต้องมีใบอนุญาตประกอบกิจการโรงงาน (ร.ง.๔) จากสำนักงานอุตสาหกรรมจังหวัด

กรณีค้ำไม้แปรรูปยางพารา และ/หรือแปรรูปไม้ยางพาราที่ใช้เครื่องจักรมีกำลังรวมตั้งแต่ ๕ แรงม้าขึ้นไป หรือใช้คนงานตั้งแต่ ๗ คนขึ้นไป จะต้องมีใบอนุญาตประกอบกิจการโรงงาน (ร.ง.๔) จากสำนักงานอุตสาหกรรมจังหวัด และต้องมีใบอนุญาตตั้งโรงค้ำไม้แปรรูปยางพาราและ/หรือโรงงานแปรรูปไม้ยางพารา จากส่วนอนุญาตอุตสาหกรรมป่าไม้ สำนักการอนุญาต จากกรมป่าไม้ หรือ จากสำนักงานทรัพยากรธรรมชาติและสิ่งแวดล้อม

กรณีขยายพันธุ์ต้นยางเพื่อการค้ำ หรือส่งออกซึ่งต้นยาง ดอก เมล็ด หรือตาของต้นยาง หรือส่วนใดส่วนหนึ่งของต้นยางที่อาจใช้เพาะพันธุ์ได้ จะต้องมีใบอนุญาตจากกองการยาง กรมวิชาการเกษตร

กรณีประกอบธุรกิจเกี่ยวกับยางพาราอื่น ๆ ให้อยู่ในการพิจารณาของฝ่ายพัฒนาเกษตรกรและสถาบันเกษตรกร เช่น การผลิตผลิตภัณฑ์จากไม้ยางพาราแปรรูป

(๓) ผู้ประกอบกิจการยางเป็นนิติบุคคลซึ่งจดทะเบียนในประเทศไทยจะต้องมีหลักฐานการจดทะเบียนนิติบุคคลและทะเบียนพาณิชย์

กรณีค้ำยางและ/หรือโรงทำยาง จะต้องมีใบอนุญาตค้ำยางและ/หรือใบอนุญาตตั้งโรงทำยาง จากกองการยาง กรมวิชาการเกษตร

กรณีอุตสาหกรรมผลิตภัณฑ์ยางที่ใช้เครื่องจักรมีกำลังรวมตั้งแต่ ๕ แรงม้าขึ้นไป หรือใช้คนงานตั้งแต่ ๗ คนขึ้นไปจะต้องมีใบอนุญาตประกอบกิจการโรงงาน (ร.ง.๔) จากสำนักงานอุตสาหกรรมจังหวัด

กรณีค้าไม้แปรรูปยางพาราและ/หรือแปรรูปไม้ยางพาราที่ใช้เครื่องจักร มีกำลังรวมตั้งแต่ ๕ แรงม้าขึ้นไป หรือใช้คนงานตั้งแต่ ๗ คนขึ้นไป จะต้องมีใบอนุญาตประกอบกิจการโรงงาน (ร.ง.๔) จากสำนักงานอุตสาหกรรมจังหวัดและต้องมีใบอนุญาตตั้งโรงค้าไม้แปรรูปยางพาราและ/หรือโรงงานแปรรูปไม้ยางพารา จากส่วนอนุญาตอุตสาหกรรมป่าไม้ สำนักการอนุญาต จากกรมป่าไม้ หรือจากสำนักงานทรัพยากรธรรมชาติและสิ่งแวดล้อมจังหวัด

กรณีขยายพันธุ์ต้นยางเพื่อการค้า หรือส่งออกซึ่งต้นยาง ดอก เมล็ด หรือตาของต้นยาง หรือส่วนใดส่วนหนึ่งของต้นยางที่อาจใช้เพาะพันธุ์ได้ จะต้องมีใบอนุญาตจากกองการยาง กรมวิชาการเกษตร

กรณีประกอบธุรกิจเกี่ยวกับยางพาราอื่น ๆ ให้อยู่ในการพิจารณาของฝ่ายพัฒนาเกษตรกรและสถาบันเกษตรกร เช่น การผลิตผลิตภัณฑ์จากไม้ยางพาราแปรรูป

ข้อ ๕ ให้เพิ่มข้อความต่อไปนี้เป็น ๖.๑๒, ๖.๑๓, ๖.๑๔, และ ๖.๑๕ ของข้อ ๖ ของประกาศการยางแห่งประเทศไทย เรื่องหลักเกณฑ์ วิธีการ และเงื่อนไขการขึ้นทะเบียนผู้ประกอบการยาง พ.ศ. ๒๕๖๐ ดังนี้

“๖.๑๒ หนังสือสำคัญแสดงการจดทะเบียนวิสาหกิจชุมชน (กรณีเป็นวิสาหกิจชุมชน)

๖.๑๓ ใบทะเบียนพาณิชย์

๖.๑๔ ใบอนุญาตส่งออกซึ่งต้นยาง ดอก เมล็ด หรือตาของต้นยาง หรือส่วนใดส่วนหนึ่งของต้นยางที่อาจใช้เพาะพันธุ์ได้

๖.๑๕ ใบอนุญาตขยายพันธุ์ต้นยางเพื่อการค้า”

ข้อ ๖ ให้ยกเลิกแบบ คบป.๑ ท้ายประกาศการยางแห่งประเทศไทย เรื่องหลักเกณฑ์ วิธีการ และเงื่อนไขการขึ้นทะเบียนผู้ประกอบการยาง พ.ศ. ๒๕๖๐ และให้ใช้แบบ คบป.๑ ท้ายประกาศนี้แทน

ประกาศ ณ วันที่ ๒๐ เมษายน พ.ศ. ๒๕๖๑



(นายเยียม ดาวโรฤทธิ์)

กรรมการการยางแห่งประเทศไทย

รักษาการแทนผู้ว่าการการยางแห่งประเทศไทย



แบบคำขอขึ้นทะเบียนผู้ประกอบการยาง

ขอขึ้นทะเบียน ขอปรับปรุงข้อมูลที่ขึ้นทะเบียนไว้แล้ว

เลขที่คำขอ

- - - - -

เลขทะเบียนผู้ประกอบการยาง

- - - - -

สำหรับพนักงาน

สถานที่ขึ้นทะเบียน การยางแห่งประเทศไทย

วันที่รับคำขอ วันที่ เดือน พ.ศ.

วันที่รับขึ้นทะเบียน วันที่ เดือน พ.ศ.

ขอให้เติมข้อความลงในช่องว่างและทำเครื่องหมาย ✓ ใน ตามความเป็นจริง

๑. ชื่อผู้ประกอบการยาง/สถานประกอบการ.....

เลขทะเบียนพาณิชย์

๒. ลักษณะผู้ประกอบการยาง

 [๐๑] บุคคลธรรมดา [๐๒] วิสาหกิจชุมชน เลขทะเบียนวิสาหกิจชุมชน..... [๐๓] นิติบุคคลประเภท (ห้างหุ้นส่วน บริษัท มหาชน อื่น ๆ ระบุ.....)

เลขทะเบียนนิติบุคคลเลขที่.....

๓. ที่ตั้งผู้ประกอบการยาง

เลขที่ หมู่ที่ ถนน ตำบล/แขวง

อำเภอ/เขต จังหวัด รหัสไปรษณีย์

โทรศัพท์ โทรสาร E-mail

ค่าพิกัด

 UTM

โซน ๐ ๔๗ ๐ ๔๘ พิกัด X..... พิกัด Y.....

 LAT/LONG พิกัด X..... พิกัด Y.....

โดย ๐นาย ๐นาง ๐นางสาว ๐อื่นๆ..... ชื่อ.....นามสกุล.....

ที่อยู่ เลขที่ หมู่ที่.....ถนน ตำบล/แขวง

อำเภอ/เขต จังหวัด รหัสไปรษณีย์

โทรศัพท์ โทรสาร E-mail

๔. ข้อมูลเกี่ยวกับกิจการ

๔.๑ จัดตั้งเมื่อวันที่เดือน.....พ.ศ.

๔.๒ ทุนจดทะเบียนบาท

๔.๓ ปัจจุบันจำนวนสมาชิก คน จำนวนคณะกรรมการ คน พนักงาน คน

๔.๔ พื้นที่ดำเนินงาน เลขที่ หมู่ที่ ตำบล อำเภอ จังหวัด

๕. ผู้ประสานงาน จำนวน คน

๑) เลขประจำตัวประชาชน ชื่อ..... เบอร์โทรศัพท์.....

๒) เลขประจำตัวประชาชน ชื่อ..... เบอร์โทรศัพท์.....

๓) เลขประจำตัวประชาชน ชื่อ..... เบอร์โทรศัพท์.....

๖. กิจกรรมของผู้ประกอบการกิจการยาง

๖.๑ ซื้อขายยางพารา/ไม้ยางพารา

- น้ำยางสด ปริมาณ (เนื้อยางแห้ง DRC ๑๐๐ %)กก./ปี
- ยางแผ่นดิบ ปริมาณกก./ปี
- ยางแผ่นรมควัน ปริมาณกก./ปี
- ยางเครป ปริมาณ (เนื้อยางแห้ง DRC ๑๐๐ %).....กก./ปี
- ยางก้อนถ้วย ปริมาณ (เนื้อยางแห้ง DRC ๑๐๐ %)กก./ปี
- ยางอื่นๆ ระบุปริมาณกก./ปี
- ไม้ยางพารา ปริมาณ ลบม./ปี

๖.๒ แปรรูปยางพารา

- น้ำยางข้น (DRC ๖๐ %) ปริมาณกก./ปี
- ยางแผ่นรมควันอัดก้อน ปริมาณกก./ปี
- ยางแท่ง STR ๕ L ปริมาณกก./ปี
- ยางแท่ง STR ๑๐ L ปริมาณกก./ปี
- ยางแท่ง STR ๒๐ ปริมาณกก./ปี
- ยางผสม (Mixture) ปริมาณกก./ปี
- ยางเครปบาง ปริมาณกก./ปี
- ยางอื่นๆ ระบุ ปริมาณกก./ปี

๖.๓ ผลิตผลิตภัณฑ์ยาง

- หมอนยางพารา ปริมาณ.....ใบ/ปี
- รองเท้าบูท ปริมาณ.....คู่/ปี
- ปริมาณ...../ปี
- ปริมาณ...../ปี
- ปริมาณ...../ปี
- ปริมาณ...../ปี
- ปริมาณ...../ปี

๖.๔ แปรรูปไม้ยางพารา

- ปริมาณ...../ปี
- ปริมาณ...../ปี
- ปริมาณ...../ปี
- ปริมาณ...../ปี

๖.๕ ธุรกิจอื่นๆ

- ปริมาณ...../ปี
- ปริมาณ...../ปี
- ปริมาณ...../ปี
- ปริมาณ...../ปี

๗. ตลาดจำหน่าย

- ตลาดภายในประเทศ ระบุ
- ตลาดต่างประเทศ ระบุ

๘. มาตรฐานสินค้าที่ได้รับการรับรอง

มี

GAP

GMP

ISO ๙๐๐๑

มอก.

FSC

อื่นๆ ระบุ.....

ไม่มี

๙. อาคารโรงงาน/โกดัง (ระบุประเภท จำนวน และขนาด)

๙.๑

๙.๒

๙.๓

๙.๔

๙.๕

๙.๖

๙.๗

ฯลฯ

๑๐. พร้อมนี้ได้แนบเอกสาร

(๑) สำเนาบัตรประจำตัวประชาชน

(๒) สำเนาทะเบียนบ้าน

(๓) สำเนาเอกสารแสดงวัตถุประสงค์ในการดำเนินการของผู้ประกอบกิจการยาง

(๔) หนังสือมอบอำนาจ (กรณีมอบอำนาจให้ผู้อื่นดำเนินการแทน)

(๕) บัญชีรายชื่อคณะกรรมการชุดปัจจุบัน (กรณีผู้ประกอบกิจการยางที่เป็นวิสาหกิจชุมชน)

(๖) สำเนารายงานการประชุมที่แสดงมติมอบหมายให้ขึ้นทะเบียนผู้ประกอบกิจการยาง
(กรณีผู้ประกอบกิจการยางที่เป็นวิสาหกิจชุมชน)

(๗) สำเนาการจดทะเบียนนิติบุคคล (กรณีผู้ประกอบกิจการยางที่เป็นนิติบุคคล)

(๘) หนังสือมอบหมายให้เป็นผู้แทนนิติบุคคลเพื่อมาขึ้นทะเบียนผู้ประกอบกิจการยาง
(กรณีผู้ประกอบกิจการยางที่เป็นนิติบุคคล)

(๙) รายงานประจำปีบัญชีล่าสุด (ยกเว้นในกรณีที่บุคคลธรรมดา)

(๑๐) ใบอนุญาตค้ายางและ/หรือใบอนุญาตตั้งโรงทำยาง

(๑๑) ใบอนุญาตตั้งโรงค้าไม้แปรรูปและ/หรือใบอนุญาตตั้งโรงงานแปรรูปไม้โดยใช้เครื่องจักร ใบอนุญาต
ประกอบกิจการโรงงาน (ร.ง.๔)

(๑๒) หนังสือสำคัญแสดงการจดทะเบียนวิสาหกิจชุมชน (กรณีเป็นวิสาหกิจชุมชน)

(๑๓) ใบทะเบียนพาณิชย์

(๑๔) ใบอนุญาตส่งออกซึ่งต้นยาง ดอก เมล็ด หรือตาของต้นยาง หรือส่วนใดส่วนหนึ่งของต้นยางที่อาจ
ใช้เพาะพันธุ์ได้

(๑๕) ใบอนุญาตขยายพันธุ์ต้นยางเพื่อการค้า

(๑๖) อื่น ๆ ระบุ.....

๑๑. ขอรับรองว่าได้แจ้งข้อมูลเป็นจริง ครบถ้วน ทั้งนี้ยินยอมให้ตรวจสอบข้อมูลและใช้ข้อมูลเพื่อประโยชน์ต่อผู้ขอขึ้นทะเบียน และประโยชน์ต่อทางราชการ ในด้านการผลิต การตลาด และ การเข้าร่วมโครงการภาครัฐ

ลงชื่อ ผู้ยื่นคำขอ
(.....)
ตำแหน่ง
วันที่ เดือน พ.ศ.

ลงชื่อ พนักงานรับขึ้นทะเบียน
(.....)
วันที่ เดือน พ.ศ.

ลงชื่อ พยาน
(.....)
วันที่ เดือน พ.ศ.

ลงชื่อ พนักงานผู้ตรวจสอบ
(.....) แบบรับขึ้นทะเบียน
วันที่ เดือน พ.ศ.

ผลการพิจารณา รับขึ้นทะเบียน ไม่รับขึ้นทะเบียน

ลงชื่อ
(.....)

ผู้มีอำนาจอนุมัติ

วันที่ เดือน พ.ศ.

เลขที่คำขอ



การยางแห่งประเทศไทย
Rubber Authority of Thailand

หลักฐานการยื่นขอขึ้นทะเบียนผู้ประกอบการยาง

วันที่รับขึ้นทะเบียน วันที่ ____ เดือน ____ พ.ศ. ____

ได้รับขึ้นทะเบียนของ ตามประกาศการยางแห่งประเทศไทย เรื่อง หลักเกณฑ์ วิธีการ และเงื่อนไขการขึ้นทะเบียนผู้ประกอบการยาง พ.ศ.๒๕๖๐ และให้นำเอกสารฉบับนี้มาติดต่อขอรับหนังสือรับรองการขึ้นทะเบียนผู้ประกอบการยาง วันที่ เดือน พ.ศ.

ลงชื่อ พนักงานผู้รับขึ้นทะเบียน
(.....)

ตำแหน่ง



การยางแห่งประเทศไทย
Rubber Authority of Thailand

ไม่รับขึ้นทะเบียนผู้ประกอบการยาง

ไม่รับขึ้นทะเบียน เนื่องจากเอกสารไม่ครบถ้วน คือ

- (๑) สำเนาบัตรประจำตัวประชาชน
- (๒) สำเนาทะเบียนบ้าน
- (๓) สำเนาเอกสารแสดงวัตถุประสงค์ในการดำเนินการของผู้ประกอบการยาง
- (๔) หนังสือมอบอำนาจ (กรณีมอบอำนาจให้ผู้อื่นดำเนินการแทน)
- (๕) บัญชีรายชื่อคณะกรรมการชุดปัจจุบัน (กรณีผู้ประกอบการยางที่เป็นวิสาหกิจชุมชน)
- (๖) สำเนารายงานการประชุมที่แสดงมติมอบหมายให้ขึ้นทะเบียนผู้ประกอบการยาง (กรณีผู้ประกอบการยางที่เป็นวิสาหกิจชุมชน)
- (๗) สำเนาการจดทะเบียนนิติบุคคล (กรณีผู้ประกอบการยางที่เป็นนิติบุคคล)
- (๘) หนังสือมอบหมายให้เป็นผู้แทนนิติบุคคลเพื่อมาขึ้นทะเบียนผู้ประกอบการยาง (กรณีผู้ประกอบการยางที่เป็นนิติบุคคล)
- (๙) รายงานประจำปีบัญชีล่าสุด (ยกเว้นในกรณีที่เป็นบุคคลธรรมดา)
- (๑๐) ใบอนุญาตค้ายางและ/หรือใบอนุญาตตั้งโรงทำยาง
- (๑๑) ใบอนุญาตตั้งโรงค้ำไม้แปรรูปและ/หรือใบอนุญาตตั้งโรงงานแปรรูปไม้โดยใช้เครื่องจักร ใบอนุญาตประกอบกิจการโรงงาน (ร.ง.๔)
- (๑๒) หนังสือสำคัญแสดงการจดทะเบียนวิสาหกิจชุมชน (กรณีเป็นวิสาหกิจชุมชน)
- (๑๓) ใบทะเบียนพาณิชย์
- (๑๔) ใบอนุญาตส่งออกซึ่งต้นยาง ดอก เมล็ด หรือตาของต้นยาง หรือส่วนใดส่วนหนึ่งของต้นยางที่อาจใช้เพาะพันธุ์ได้
- (๑๕) ใบอนุญาตขยายพันธุ์ต้นยางเพื่อการค้า
- (๑๖) อื่น ๆ ระบุ.....

ทั้งนี้ให้นำเอกสารดังกล่าวข้างต้นมายื่นเพิ่มเติมภายใน ๗ วันทำการ มิฉะนั้นจะถือว่าท่านสละสิทธิ์ในการขอขึ้นทะเบียนผู้ประกอบการยาง หากท่านยังมีความประสงค์จะขอขึ้นทะเบียนต้องมายื่นขอขึ้นทะเบียนใหม่อีกครั้ง

(ลงชื่อ) ผู้ยื่นคำขอขึ้นทะเบียน

(.....)

วันที่ / /

(ลงชื่อ) ผู้รับคำขอขึ้นทะเบียน

(.....)

ตำแหน่ง

วันที่ / /

ฉบับ ผู้ขอขึ้นทะเบียน

เลขที่คำขอ



การยางแห่งประเทศไทย
Rubber Authority of Thailand

ไม่รับขึ้นทะเบียนผู้ประกอบการยาง

ไม่รับขึ้นทะเบียน เนื่องจากเอกสารไม่ครบถ้วน คือ

- (๑) สำเนาบัตรประจำตัวประชาชน
- (๒) สำเนาทะเบียนบ้าน
- (๓) สำเนาเอกสารแสดงวัตถุประสงค์ในการดำเนินกิจการของผู้ประกอบการยาง
- (๔) หนังสือมอบอำนาจ (กรณีมอบอำนาจให้ผู้อื่นดำเนินการแทน)
- (๕) บัญชีรายชื่อคณะกรรมการชุดปัจจุบัน (กรณีผู้ประกอบการยางที่เป็นวิสาหกิจชุมชน)
- (๖) สำเนารายงานการประชุมที่แสดงมติมอบหมายให้ขึ้นทะเบียนผู้ประกอบการยาง (กรณีผู้ประกอบการยางที่เป็นวิสาหกิจชุมชน)
- (๗) สำเนาการจดทะเบียนนิติบุคคล (กรณีผู้ประกอบการยางที่เป็นนิติบุคคล)
- (๘) หนังสือมอบหมายให้เป็นผู้แทนนิติบุคคลเพื่อมาขึ้นทะเบียนผู้ประกอบการยาง (กรณีผู้ประกอบการยางที่เป็นนิติบุคคล)
- (๙) รายงานประจำปีบัญชีล่าสุด (ยกเว้นในกรณีที่ส่วนบุคคลธรรมดา)
- (๑๐) ใบอนุญาตค้ายางและ/หรือใบอนุญาตตั้งโรงทำยาง
- (๑๑) ใบอนุญาตตั้งโรงค้ำไม้แปรรูปและ/หรือใบอนุญาตตั้งโรงงานแปรรูปไม้โดยใช้เครื่องจักร ใบอนุญาตประกอบการโรงงาน (ร.ง.๔)
- (๑๒) หนังสือสำคัญแสดงการจดทะเบียนวิสาหกิจชุมชน (กรณีเป็นวิสาหกิจชุมชน)
- (๑๓) ใบทะเบียนพาณิชย์
- (๑๔) ใบอนุญาตส่งออกซึ่งต้นยาง ดอก เมล็ด หรือตาของต้นยาง หรือส่วนใดส่วนหนึ่งของต้นยางที่อาจใช้เพาะพันธุ์ได้
- (๑๕) ใบอนุญาตขยายพันธุ์ต้นยางเพื่อการค้า
- (๑๖) อื่น ๆ ระบุ.....

ทั้งนี้ให้นำเอกสารดังกล่าวข้างต้นมายื่นเพิ่มเติมภายใน ๗ วันทำการ มิฉะนั้นจะถือว่าท่านสละสิทธิ์ในการขอขึ้นทะเบียนผู้ประกอบการยาง หากท่านยังมีความประสงค์จะขอขึ้นทะเบียนต้องมายื่นขอขึ้นทะเบียนใหม่อีกครั้ง

(ลงชื่อ) ผู้ยื่นคำขอขึ้นทะเบียน

(.....)

วันที่ / /

(ลงชื่อ) ผู้รับคำขอขึ้นทะเบียน

(.....)

ตำแหน่ง

วันที่ / /



การยางแห่งประเทศไทย
Rubber Authority of Thailand

หนังสือมอบอำนาจ เพื่อดำเนินการ

อากรแสตมป์

- ขอขึ้นทะเบียนผู้ประกอบการยาง ตามประกาศการยางแห่งประเทศไทย พ.ศ. ๒๕๖๐
- ดำเนินการแทนผู้ประกอบการ กรณี

เขียนที่

วันที่ เดือน พ.ศ.

โดยหนังสือฉบับนี้ผู้ร่วมประกอบการยางและ/หรือข้าพเจ้า อายุ ปี
บัตรประชาชน/ใบสำคัญประจำตัวคนต่างด้าว เลขที่ ออกให้ ณ
อำเภอ/สถานีตำรวจ จังหวัด เชื้อชาติ สัญชาติ
บุตร { นาย อยู่บ้าน เลขที่ ซอย
นาง
ถนน หมู่ที่ ตำบล อำเภอ จังหวัด

ได้มอบให้ อายุ ปี บัตรประชาชน/ใบสำคัญประจำตัวคนต่างด้าว
เลขที่ ออกให้ ณ อำเภอ/สถานีตำรวจ
จังหวัด เชื้อชาติ สัญชาติ บุตร { นาย
นาง

อยู่บ้าน เลขที่ ซอย ถนน
หมู่ที่ ตำบล อำเภอ จังหวัด

เป็นผู้มีอำนาจจัดการแทนตัวในการยื่นขอขึ้นทะเบียนผู้ประกอบการยาง ตามประกาศการยางแห่งประเทศไทย พ.ศ. ๒๕๖๐
ที่ดินตั้งอยู่หมู่ที่ ตำบล อำเภอ จังหวัด
ตามหลักฐานที่ดิน หมายเลข แทนผู้ร่วมกรรมสิทธิ์และ/หรือข้าพเจ้า
ได้ลงลายมือชื่อ/ลายพิมพ์นิ้วมือไว้เป็นหลักฐานต่อหน้าพยานแล้ว

ลงชื่อ ผู้มอบอำนาจ
(.....)

ลงชื่อ สามी/ภรรยาผู้มอบอำนาจ
(.....) ยินยอมให้มอบอำนาจได้

ลงชื่อ ผู้มอบอำนาจ
(.....)

ลงชื่อ สามी/ภรรยาผู้มอบอำนาจ
(.....) ยินยอมให้มอบอำนาจได้

ลงชื่อ ผู้มอบอำนาจ
(.....)

ลงชื่อ สามी/ภรรยาผู้มอบอำนาจ
(.....) ยินยอมให้มอบอำนาจได้

ลงชื่อ ผู้มอบอำนาจ
(.....)

ลงชื่อ สามी/ภรรยาผู้มอบอำนาจ
(.....) ยินยอมให้มอบอำนาจได้

ลงชื่อ ผู้รับมอบอำนาจ
(.....)

ลงชื่อ พยาน
(.....)

ลงชื่อ พยาน
(.....)

ได้ตรวจสอบหลักฐานข้อความถูกต้องเรียบร้อยแล้ว ให้มอบอำนาจและรับมอบอำนาจได้

ลงชื่อ พนักงานการยางแห่งประเทศไทย
(.....) ตำแหน่ง

คำเตือน

(๑) ให้ขีดข้อความที่ไม่ต้องการออกทุกแห่ง

(๒) กรณีพิมพ์ลายนิ้วมือให้พิมพ์นิ้วหัวแม่มือขวา และมีพยานรับรอง ๒ คน



การยางแห่งประเทศไทย
Rubber Authority of Thailand

คำสั่งการยางแห่งประเทศไทย

ที่ ๑๔๗/๒๕๖๐

เรื่อง มอบอำนาจในการรับขึ้นทะเบียนผู้ประกอบการยาง

เพื่อให้การดำเนินการขึ้นทะเบียนผู้ประกอบการยาง เป็นไปด้วยความเรียบร้อยและอำนวยความสะดวกให้แก่ผู้ประกอบการยาง ในการขอขึ้นทะเบียนผู้ประกอบการยาง ตามประกาศการยางแห่งประเทศไทย เรื่อง หลักเกณฑ์ วิธีการ และเงื่อนไขการขึ้นทะเบียนผู้ประกอบการยาง พ.ศ. ๒๕๖๐

อาศัยอำนาจตามความในข้อ ๓ ของประกาศการยางแห่งประเทศไทย เรื่อง หลักเกณฑ์ วิธีการ และเงื่อนไขการขึ้นทะเบียนผู้ประกอบการยาง พ.ศ. ๒๕๖๐ ประกาศ ณ วันที่ ๒๘ เมษายน พ.ศ. ๒๕๖๐ ผู้ว่าการการยางแห่งประเทศไทย จึงมอบหมายให้พนักงานตำแหน่งต่อไปนี้ เป็นผู้ที่มีอำนาจรับขึ้นทะเบียนผู้ประกอบการยาง

๑. ผู้อำนวยการฝ่ายพัฒนาเกษตรกรและสถาบันเกษตรกร
๒. ผู้อำนวยการการยางแห่งประเทศไทยเขต
๓. ผู้อำนวยการการยางแห่งประเทศไทยจังหวัด
๔. ผู้อำนวยการการยางแห่งประเทศไทยสาขา

ทั้งนี้ ตั้งแต่บัดนี้เป็นต้นไป

สั่ง ณ วันที่ ๒๖ มิถุนายน พ.ศ. ๒๕๖๐

(นายธีรวัช สุขสะอาด)

ผู้ว่าการการยางแห่งประเทศไทย



การยางแห่งประเทศไทย
Rubber Authority of Thailand

คู่มือการใช้งาน(Use Manual)

ระบบข้อมูลทะเบียนเกษตรกรชาวสวนยาง

โครงการพัฒนาระบบฐานข้อมูลทะเบียนเกษตรกร
ชาวสวนยาง สถาบันเกษตรกรชาวสวนยางและผู้ประกอบการ
กิจการยาง ตามมาตรา 49(3)
ตามมาตรา 49(5) และมาตรา 49(6)

เวอร์ชัน : 1.0

จัดทำโดย : บริษัท ไทยคอม แมเนจเม้นท์ กรุ๊ป จำกัด

วันที่จัดทำเอกสาร : 10 สิงหาคม 2564



ประวัติการจัดทำเอกสาร

No.	Version	Description	Author (Date)	Approved By (Date)
1	0.1	จัดทำ เอกสารคู่มือการใช้งาน	จินตนา (10/08/2564)	
2	1.0	Base Line เอกสารคู่มือการใช้งาน		สุพัชรี (10/08/2564)



สารบัญ

1. คำขอขึ้นทะเบียนเกษตรกรชาวสวนยาง.....	1
1.1 การบันทึกคำขอขึ้นทะเบียนเกษตรกรชาวสวนยาง (คบก.1).....	1
1.2 การอนุมัติคำขอขึ้นทะเบียนเกษตรกรชาวสวนยาง (คบก.1).....	16
1.3 การตรวจสอบข้อมูลเกษตรกรที่ขึ้นทะเบียนเกษตรกรชาวสวนยาง	18
1.4 การปรับปรุงทะเบียนเกษตรกรชาวสวนยาง (คบก.1) (ข้อมูลส่วนบุคคล).....	22
1.5 การปรับปรุงทะเบียนเกษตรกรชาวสวนยาง (คบก.1) (ข้อมูลแปลง).....	26
1.6 การพิมพ์สมุดทะเบียนเกษตรกรชาวสวนยาง.....	29
2. คำขอขึ้นทะเบียนคนกรีดยาง.....	32
2.1. การบันทึกคำขอขึ้นทะเบียนคนกรีดยาง (คบก.2).....	32
2.2. การอนุมัติคำขอขึ้นทะเบียนคนกรีดยาง (คบก.2).....	38
2.3 การปรับปรุงทะเบียนคนกรีดยาง (คบก.2) (ข้อมูลส่วนบุคคล).....	40
3. คำขอแจ้งข้อมูลเกษตรกรที่ปลูกยางแบบไม่มีเอกสารสิทธิ์.....	44
3.1. การบันทึกคำขอแจ้งข้อมูลเกษตรกรที่ปลูกยางแบบไม่มีเอกสารสิทธิ์ (ขกม.1).....	44
3.2. การพิจารณาอนุมัติการแจ้งข้อมูลเกษตรกรที่ปลูกยางในพื้นที่ไม่มีเอกสารสิทธิ์ (ขกม.1).....	58
3.3. การปรับปรุงการแจ้งปลูกยางของเกษตรกรที่ปลูกยางในพื้นที่ไม่มีเอกสารสิทธิ์ (ข้อมูลส่วนบุคคล).....	60
3.4. การปรับปรุงการแจ้งข้อมูลการปลูกยางในพื้นที่ไม่มีเอกสารสิทธิ์ (ข้อมูลแปลง).....	63
4. คำขอขึ้นทะเบียนสถาบันเกษตรกรชาวสวนยาง.....	66
4.1 การบันทึกคำขอขึ้นทะเบียนสถาบันเกษตรกรชาวสวนยาง (คบส.1).....	66
4.2 การพิจารณาอนุมัติคำขอขึ้นทะเบียนสถาบันเกษตรกรชาวสวนยาง (คบส.1).....	74
4.3 การปรับปรุงทะเบียนสถาบันเกษตรกรชาวสวนยาง (คบส.1).....	76
5. คำขอขึ้นทะเบียนผู้ประกอบการยาง	79
5.1 การบันทึกคำขอขึ้นทะเบียนผู้ประกอบการยาง (คบป.1).....	79
5.2 การพิจารณาอนุมัติคำขอขึ้นทะเบียนผู้ประกอบการยาง (คบป.1).....	86
5.3 การปรับปรุงทะเบียนผู้ประกอบการยาง (คบป.1).....	88



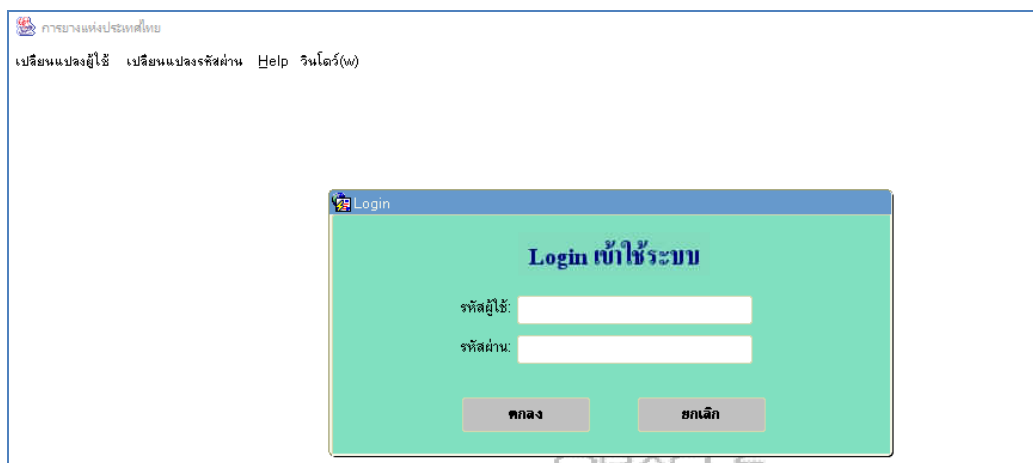
1. คำขอขึ้นทะเบียนเกษตรกรชาวสวนยาง

1.1 การบันทึกคำขอขึ้นทะเบียนเกษตรกรชาวสวนยาง (คบก.1)

หน้าจอบันทึกคำขอขึ้นทะเบียนเกษตรกรชาวสวนยาง (คบก.1) เป็นหน้าจอสำหรับบันทึกข้อมูลการขึ้นทะเบียนเกษตรกรชาวสวนยางที่เป็นประเภทบุคคลธรรมดาและนิติบุคคล ที่มีเอกสารสิทธิ์และบันทึกข้อมูลคนกรีดยาง และเป็นหน้าจอที่ใช้สำหรับตรวจสอบข้อมูลเกษตรกรที่ขึ้นทะเบียน

ขั้นตอนที่ 1 การ Log in เข้าสู่ระบบ

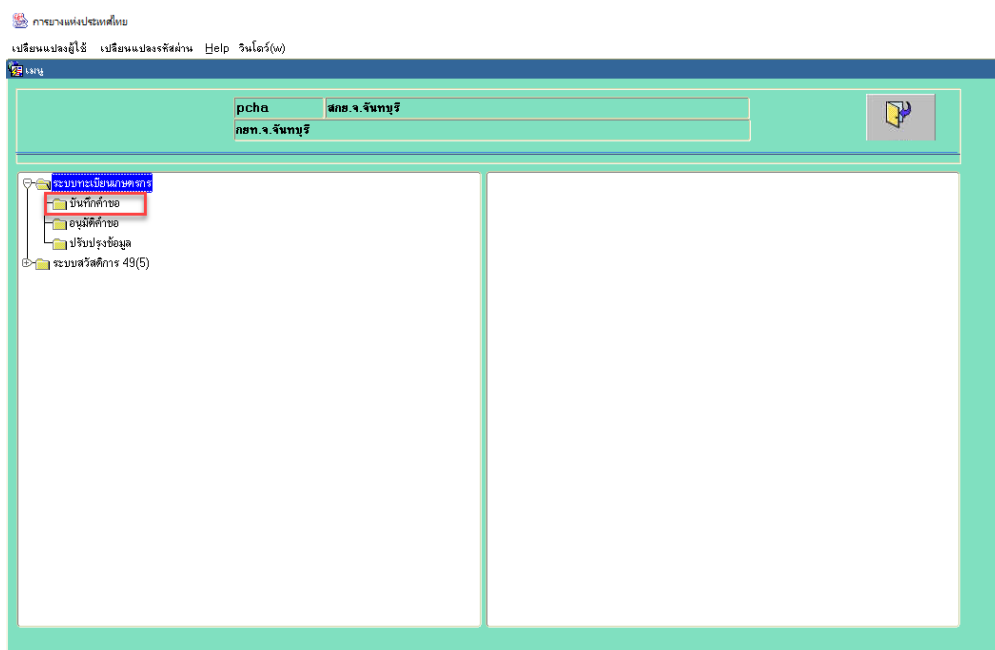
ระบุรหัสผู้ใช้และรหัสผ่าน ดังภาพที่ 1



ภาพที่ 1

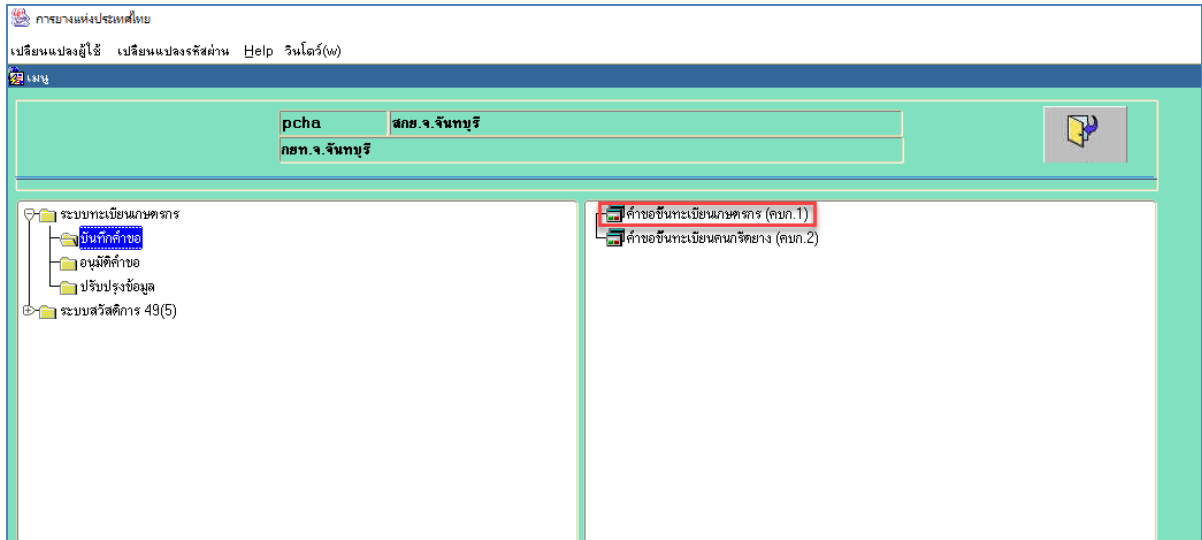
ขั้นตอนที่ 2 การบันทึกข้อมูล

เมื่อทำการ Login เข้าสู่ระบบแล้วจะเข้าสู่เมนู ดังภาพที่ 2



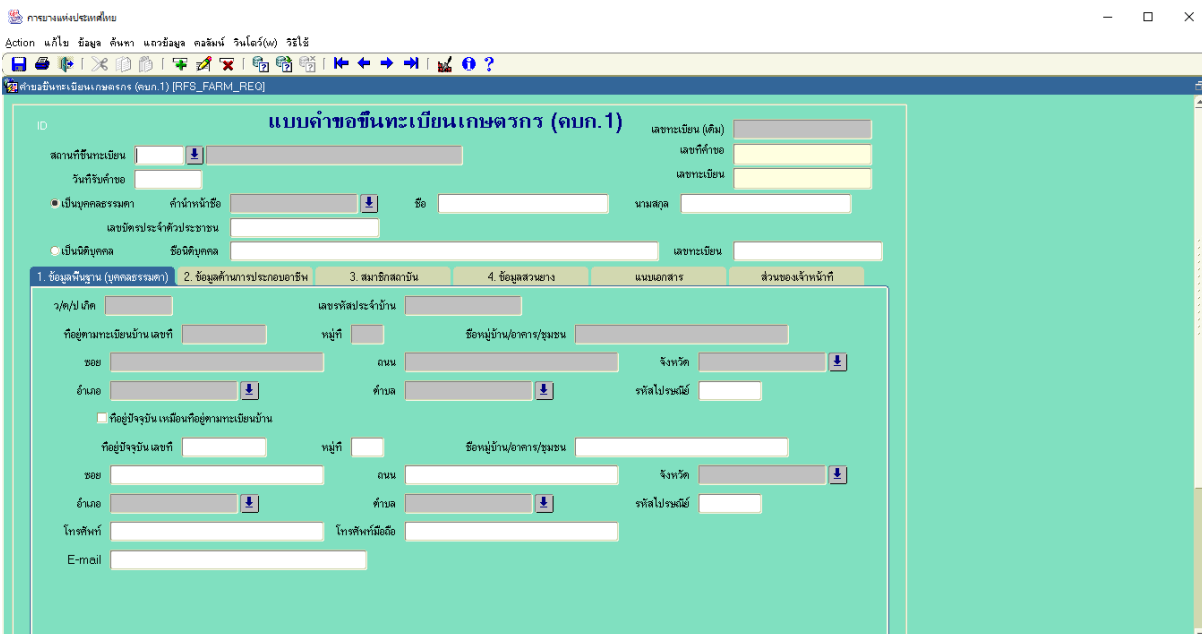
ภาพที่ 2

จากนั้นให้ทำการเลือกเมนูบันทึกคำขอจะเข้าสู่หน้าจอ ดังภาพที่ 3



ภาพที่ 3

เลือกเมนู “คำขอขึ้นทะเบียนเกษตรกร (คก.1)” จากนั้นใช้ Mouse Double Click ที่เมนูจะเข้าสู่หน้าจอบันทึกคำขอขึ้นทะเบียนเกษตรกร ดังภาพที่ 4



ภาพที่ 4

การบันทึกคำขอขึ้นทะเบียน คำขอขึ้นทะเบียนเกษตรกร (คก.1) แบ่งออกเป็น 2 ประเภท คือ 1.บุคคลธรรมดา 2.นิติบุคคล โดยมีขั้นตอนการบันทึกแต่ละประเภท ดังนี้

1. วิธีการบันทึกประเภทบุคคลธรรมดา มีขั้นตอนดังนี้

1.1 เลือกสถานที่ขึ้นทะเบียน

1.2 ระบุวันที่รับคำขอ

- 1.3 เลือกประเภทการบันทึกโดยเลือก “เป็นบุคคลธรรมดา”
- 1.4 เลือกคำนำหน้าชื่อ
- 1.5 ระบุชื่อและนามสกุล โดยระบุชื่อที่ช่องชื่อ และ ระบุนามสกุล ที่ช่องนามสกุล
- 1.6 ระบบเลขที่บัตรประจำตัวประชาชน


เมื่อระบุข้อมูลข้างบนครบแล้วให้ดำเนินการบันทึกข้อมูล ดังภาพที่ 5

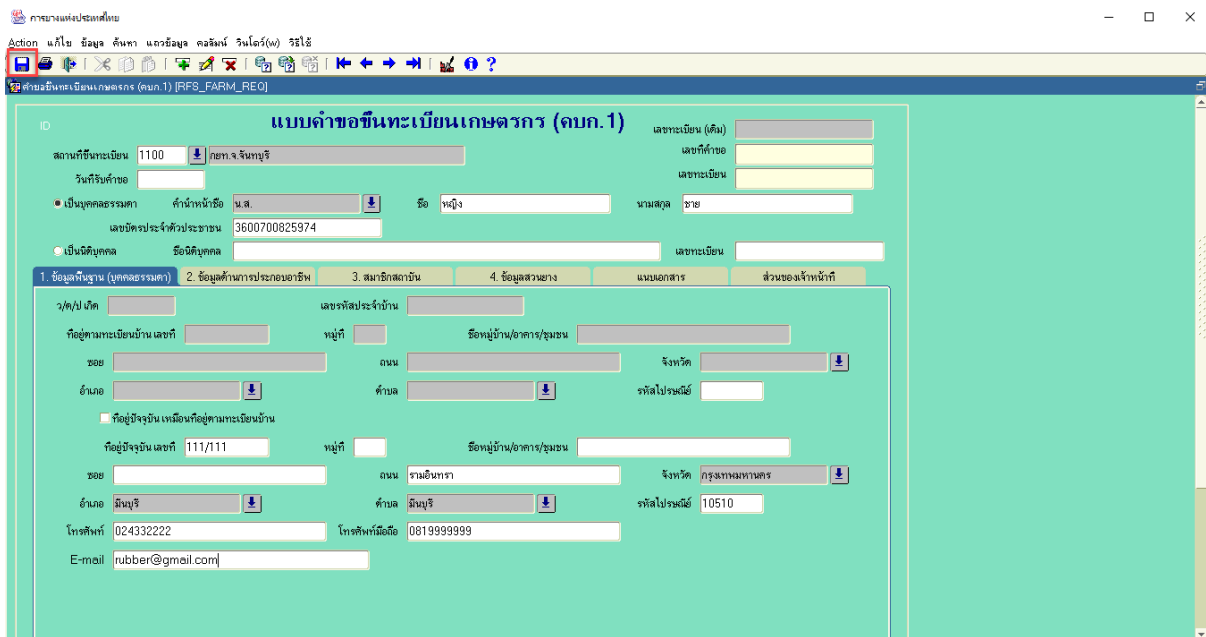
ภาพที่ 5

1.7 จากภาพที่ 5 เลือก Tap “บันทึกข้อมูลพื้นฐาน (บุคคลธรรมดา)” โดยระบุรายละเอียดดังนี้

- 1.7.1 ที่อยู่ตามทะเบียนบ้านไม่ต้องทำการบันทึก เพราะจะดึงข้อมูลมาจากกรมการปกครอง
- 1.7.2 กรณีที่อยู่ปัจจุบันเหมือนที่อยู่ตามทะเบียนบ้าน ให้ใช้ Mouse Click ที่ช่อง

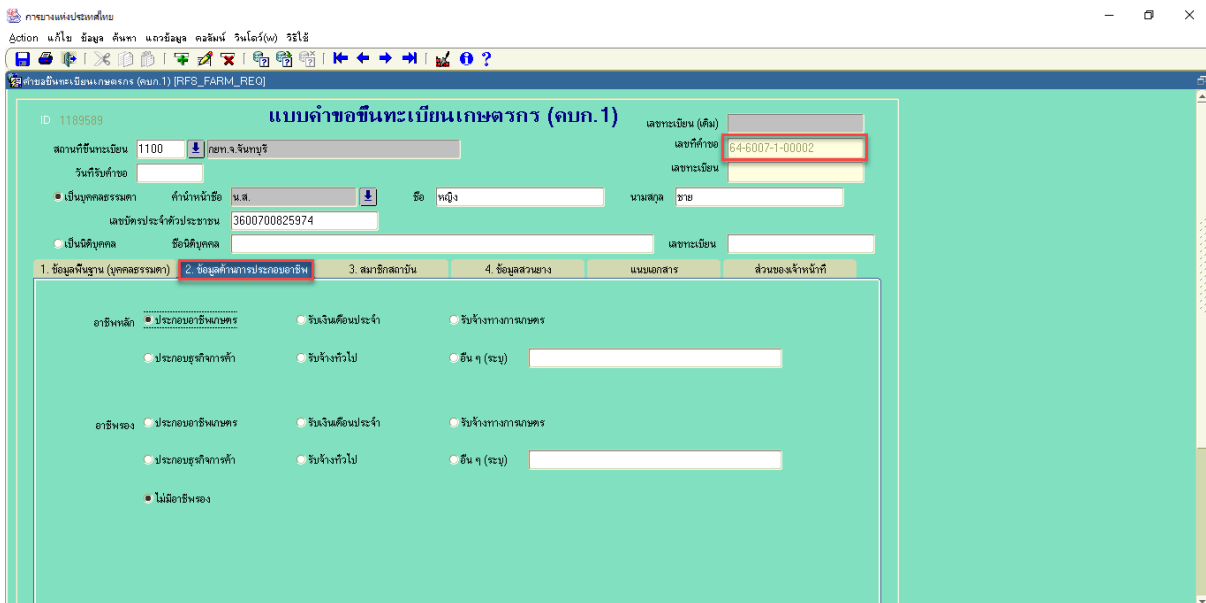
ที่อยู่ปัจจุบัน เหมือนที่อยู่ตามทะเบียนบ้าน

- 1.7.3 กรณีที่อยู่ปัจจุบันไม่เหมือนที่อยู่ตามทะเบียนบ้านให้ทำการกรอกข้อมูลที่ช่องที่อยู่ปัจจุบัน
- 1.7.4 กรอกหมายเลขโทรศัพท์โดยไม่ต้องเว้นวรรค เช่น 024332222
- 1.7.5 กรอกหมายเลขโทรศัพท์มือถือโดยไม่ต้องเว้นวรรค เช่น 0819999999
- 1.7.6 กรอก E-mail
- 1.7.7 เมื่อกรอกข้อมูลเสร็จแล้วให้ทำการบันทึกโดยกดปุ่ม  ดังภาพที่ 6



ภาพที่ 6

เมื่อทำการบันทึกข้อมูลแล้วจะได้เลขที่รับคำขอ ดังภาพที่ 7




ภาพที่ 7

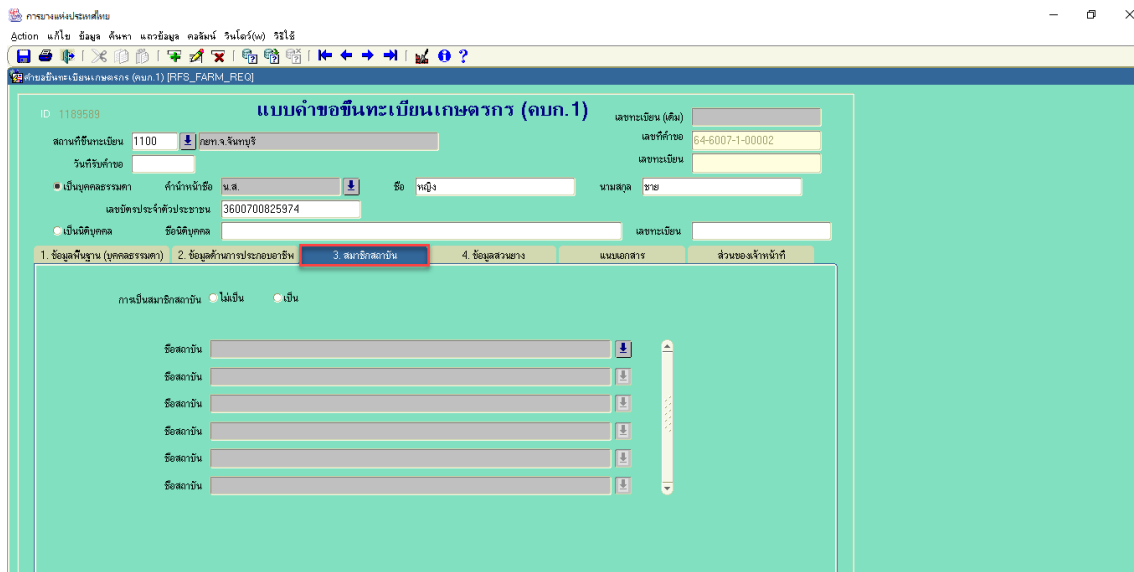
1.8 จากภาพที่ 7 บันทึกข้อมูลการประกอบอาชีพโดยเลือก Tap “ข้อมูลการประกอบอาชีพ”

1.8.1 ระบุอาชีพหลัก โดยเลือกได้มากกว่า 1 รายการ

1.8.2 ระบุอาชีพรอง โดยเลือกได้มากกว่า 1 รายการ

1.8.3 เมื่อบันทึกข้อมูลเสร็จแล้วให้ทำการบันทึกข้อมูลโดยกดปุ่ม  ที่แถบเครื่องมือ

1.9 บันทึกข้อมูลการเป็นสมาชิกสถาบันโดยเลือก Tap สมาชิกสถาบัน ดังภาพที่ 8



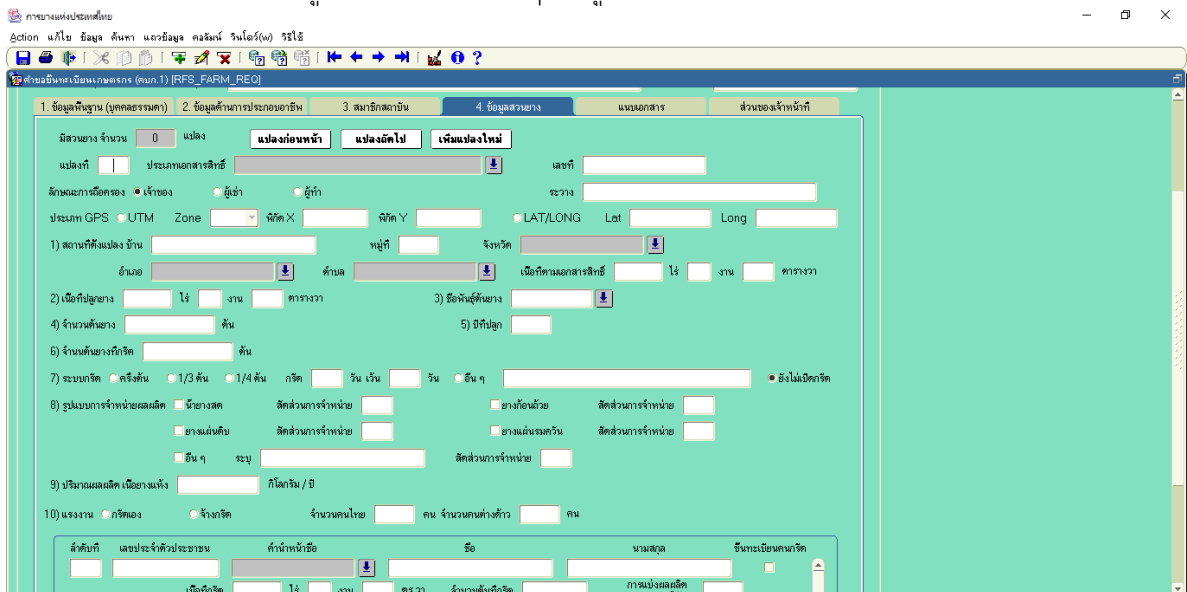
ภาพที่ 8

1.9.1 เลือกบันทึกการเป็นสมาชิกสถาบันโดยมี 2 ตัวเลือก คือ 1 ไม่เป็น และ 2 เป็น ถ้าเป็นสมาชิกของสถาบัน ให้ทำการเลือก รายชื่อสถาบัน ที่เป็นสมาชิก

1.9.2 เมื่อบันทึกข้อมูลเสร็จแล้วให้ทำการบันทึกข้อมูลโดยกดปุ่ม




1.10 บันทึกข้อมูลสวนยางโดยเลือก Tap ข้อมูลสวนยาง ดังภาพที่ 9



ภาพที่ 9

1.10.1 ระบุแปลงที่

1.10.2 ระบุประเภทเอกสารสิทธิ์โดยทำการเลือกประเภทจากช่องรายการ



1.10.3 ระบุลักษณะการถือครองจากตัวเลือก 1. เจ้าของ 2. ผู้เช่า และ 3. ผู้ทำ



1.10.4 ระบุประเภท GPS โดยสามารถเลือกกรอกแบบ UTM หรือ LAT/LONG ถ้าเลือกกรอกแบบ

UTM ให้ทำการกรอก ZONE เช่น 47P พิกัด X เช่น 546803 พิกัด Y เช่น 1754819 ถ้าเลือกแบบ LAT/LONG ให้ทำการกรอก ช่อง LAT เช่น 546.8030000 ช่อง LONG เช่น 17.5481900

- 1.10.5 ระบุสถานที่ตั้งแปลง โดยระบุบ้านเลขที่ จังหวัด อำเภอ ตำบล
- 1.10.6 ระบุเนื้อที่ตามเอกสารสิทธิ์ โดยระบุจำนวน ไร่ งาน ตารางวา
- 1.10.7 ระบุเนื้อที่ปลูกยาง โดยระบุจำนวน ไร่ งาน ตารางวา
- 1.10.8 ระบุชื่อพันธุ์ต้นยาง
- 1.10.9 ระบุจำนวนต้นยาง
- 1.10.10 ระบุปีที่ปลูก โดยระบุเป็นปี พ.ศ เช่น 2550
- 1.10.11 ระบุจำนวนต้นยางที่กรีต
- 1.10.12 ระบุระบบกรีต
- 1.10.13 ระบุรูปแบบการจำหน่ายผลผลิต โดยสามารถเลือกได้มากกว่า 1 รายการ
- 1.10.14 ระบุปริมาณผลผลิต
- 1.10.15 ระบุแรงงาน โดยเลือกรายการ กรีตเอง หรือ จ้างกรีต และระบุจำนวนโดยแบ่งเป็น จำนวนคน ไทย ก็คน จำนวนคนต่างด้าว ก็คน เมื่อระบุจำนวนคนกรีตเสร็จแล้ว ให้ทำการระบุรายชื่อคนกรีตที่เป็นคนไทยดังภาพที่ 10

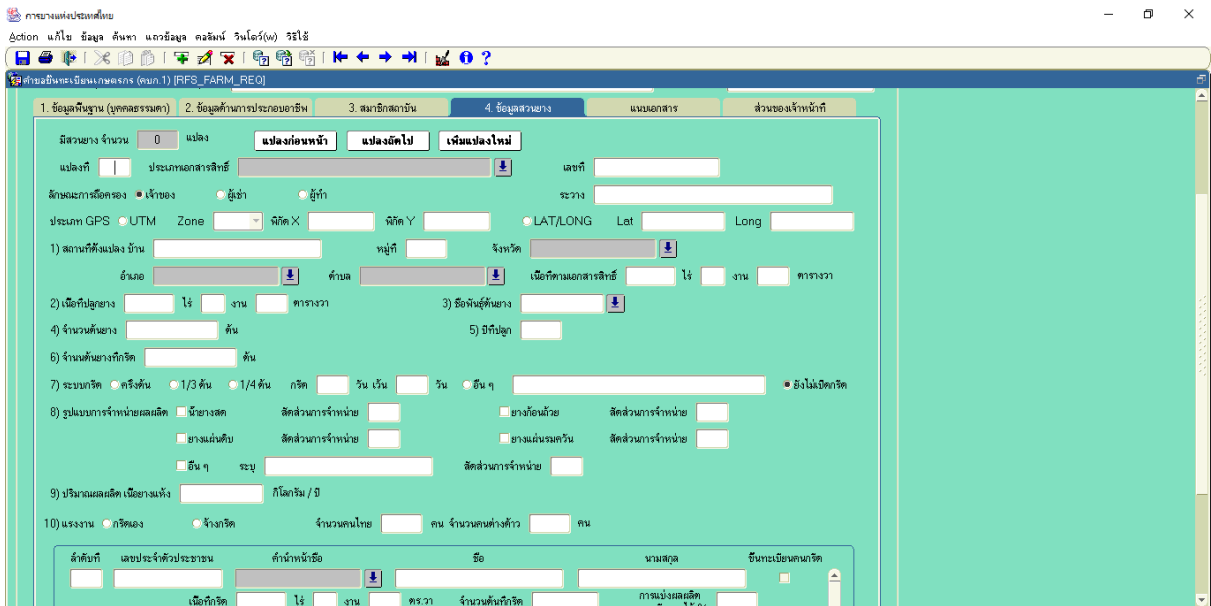
ภาพที่ 10

วิธีการบันทึกรายชื่อคนกรีตมีดังนี้

1. ระบุลำดับที่
2. ระบุเลขที่บัตรประจำตัวประชาชน หากคนกรีตยางขึ้นทะเบียนเป็นคนกรีตยางแล้ว จะมีสถานะแจ้งว่า “ขึ้นทะเบียนคนกรีต” แล้ว
3. กรอก เนื้อที่กรีต กรอกจำนวนต้นที่กรีต กรอกการแบ่งผลผลิตคนกรีตยาง %
4. หากต้องการขึ้นทะเบียนให้กับคนกรีต ให้ทำการกดปุ่ม “ขึ้นทะเบียนคนกรีต” ระบบจะทำการ Link ไปที่หน้าจอบันทึกข้อมูลการขึ้นทะเบียนคนกรีต (คบก.2) โดยที่ไม่ต้องออกจากหน้าจอแล้วเข้าไปที่เมนูใหม่
5. หากต้องการเพิ่มคนกรีตลำดับที่ 4 เมื่อพิมพ์ชื่อและนามสกุลคนที่ 3 เสร็จแล้ว ให้คลิกเครื่องหมาย  ที่ Toolbar โปรแกรมจะเพิ่มบรรทัดที่ 4 ให้อัตโนมัติ หากต้องการเพิ่มคนกรีตอีกก็ให้ทำวิธีเดียวกัน
6. เมื่อบันทึกข้อมูลเสร็จแล้วให้ทำการบันทึกข้อมูลโดยกดปุ่ม  ที่แถบเครื่องมือ

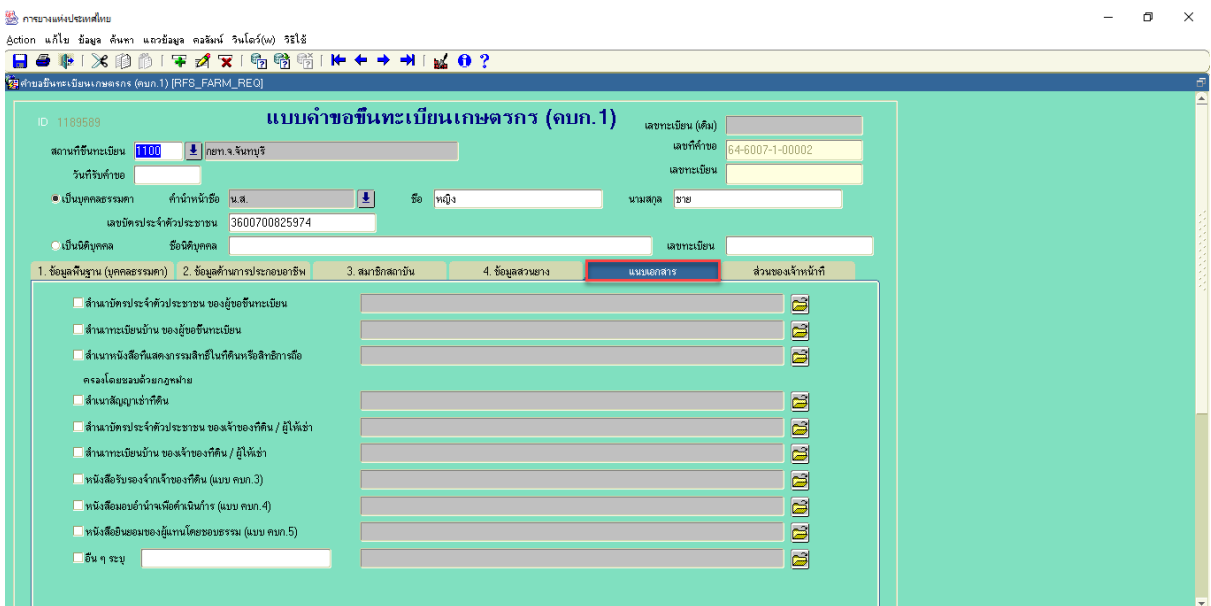
กรณีต้องการเพิ่มแปลงที่ 2 ให้ดำเนินการดังนี้

1. ให้ทำการกดปุ่ม **เพิ่มเติมใหม่** ในหน้าจอ จากนั้นโปรแกรมจะทำการ Refresh หน้าจอเพื่อให้ทำการกรอกข้อมูล
 แปลงถัดไป ดังภาพที่ 11



ภาพที่ 11

1.11 แบบเอกสารประกอบคำขอโดยเลือก Tap แบบเอกสาร ดังภาพที่ 12



ภาพที่ 12

** ระบบยังไม่เปิดให้แนบไฟล์

1.12 บันทึกส่วนของเจ้าหน้าที่โดยเลือก Tap ส่วนของเจ้าหน้าที่ เพื่อทำการบันทึกผลการตรวจสอบเอกสาร ดังภาพที่ 13

2. วิธีการบันทึกประเภทนิติบุคคล มีขั้นตอนดังนี้

2.1 เลือกสาขาที่ขึ้นทะเบียน

2.2 ระบุวันที่รับคำขอ

2.3 เลือกประเภทการบันทึกข้อมูลเป็น “นิติบุคคล” จะเข้าสู่หน้าจอบันทึกข้อมูล ดังภาพที่ 15

The screenshot shows a web browser window with the URL 'http://www.doe.go.th'. The page title is 'แบบคำขอขึ้นทะเบียนเกษตรกร (ภค.1)'. The form contains the following fields:

- ID: 1100
- สถานที่ขึ้นทะเบียน: กยท.จ.จันทบุรี
- วันที่รับคำขอ: 03/05/2564
- Radio buttons: เป็นบุคคลธรรมดา, เป็นนิติบุคคล
- Fields for name, address, phone, and email.
- Fields for spouse information: ชื่อคู่สมรส, เลขที่บัตรประชาชน, ที่อยู่คู่สมรส, ชื่อคู่สมรส, เลขที่บัตรประชาชน, ที่อยู่คู่สมรส, ชื่อคู่สมรส, เลขที่บัตรประชาชน, ที่อยู่คู่สมรส.
- Fields for registration details: ประเภทนิติบุคคล, จดทะเบียนเมื่อวันที่, สำนักงานตั้งอยู่, เลขที่, หมู่ที่, ซอย, ถนน, จังหวัด, อำเภอ, ตำบล, รหัสไปรษณีย์, โทรศัพท์, E-mail, โดย, เลขประจำตัวประชาชน, อยู่บ้านเลขที่, หมู่ที่, ชื่อหมู่บ้าน/อาคาร/ชุมชน, ชื่อ, ถนน, บ้าน, จังหวัด, อำเภอ, ตำบล, รหัสไปรษณีย์, โทรศัพท์, E-mail.

ภาพที่ 15

2.4 จากภาพที่ 15 เลือก Tap “บันทึกข้อมูลพื้นฐาน (นิติบุคคล)” โดยระบุรายละเอียดดังนี้

2.4.1 เลือกประเภทนิติบุคคล

2.4.2 ระบุชื่อนิติบุคคล

2.4.3 ระบุเลขทะเบียนนิติบุคคล 13 หลัก ที่ช่อง “เลขทะเบียน”

2.4.4 ระบุวันที่จดทะเบียนที่ชื่อ “จดทะเบียนเมื่อวันที่”

2.4.5 ระบุที่อยู่ที่ต้องสำนักงาน

2.4.6 ระบุหมายเลขโทรศัพท์

2.4.7 ระบุ E-mail


2.4.8 ระบุชื่อและนามสกุล ผู้รับมอบอำนาจในยื่นคำขอขึ้นทะเบียน

2.4.9 ระบุเลขที่บัตรประจำตัวประชาชน

2.4.10 ระบุที่อยู่ของผู้รับมอบอำนาจ

2.4.11 ระบุหมายเลขโทรศัพท์ โดยระบุตัวเลขติดกัน เช่น 02223333

2.4.12 ระบุหมายเลขโทรศัพท์มือถือ โดยระบุตัวเลขติดกัน เช่น 0819998888

2.4.13 เมื่อบันทึกข้อมูลเสร็จแล้วให้ทำการบันทึกข้อมูลโดยกดปุ่ม  ดังภาพที่ 16

การขานทะเบียนเกษตรกร

Action แก้ไข ข้อมูล ค้นหา แทรกข้อมูล คอลลิเกชั่น ริงโคร์(๗) ริงโคร์

คำขานทะเบียนเกษตรกร (ลก.1) [RFS_FARM_REQ]

ID 1109590 **แบบคำขอขึ้นทะเบียนเกษตรกร (ลก.1)** เลขทะเบียน (คิม) เลขที่คำขอ 64-1004-1-00004 เลขทะเบียน 1000678965423

สถานที่ขึ้นทะเบียน 1100 กบ.จ.จันทบุรี วันที่รับคำขอ 03/05/2564

เป็นบุคคลธรรมดา เป็นนิติบุคคล

1. ข้อมูลพื้นฐาน (นิติบุคคล) 2. ข้อมูลด้านการประกอบอาชีพ 3. สมาชิกสหกรณ์ 4. ข้อมูลสวนยาง

ประเภทนิติบุคคล บริษัท จกทะเบียนเมื่อวันที่ 05/08/2558

สำนักงานตั้งอยู่ เลขที่ 426 หมู่ที่ ซอย

ถนน สีพระยา จังหวัด กรุงเทพมหานคร อำเภอ บางรัก

ตำบล สีพระยา รหัสไปรษณีย์ 10500 โทรศัพท์ 022165775 E-mail rubber.b@gmail.com

โดย คำนำหน้าชื่อ นาย รัมภอบ นามสกุล อ้นนาง

เลขประจำตัวประชาชน 3600700825974 อยู่บ้านเลขที่ 111/112 หมู่ที่

ชื่อหมู่บ้าน/อาคาร/ชุมชน ชื่อ หมู่บ้าน/อาคาร/ชุมชน ซอย

ถนน จังหวัด อำเภอ

ตำบล รหัสไปรษณีย์ 10240 โทรศัพท์ 022227777 โทรศัพท์มือถือ 0899909999 E-mail rubber.b@gmail.com

ภาพที่ 16

เมื่อกดปุ่มบันทึกแล้วระบบจะออกเลขที่รับคำขอ ดังภาพที่ 17

การขานทะเบียนเกษตรกร

Action แก้ไข ข้อมูล ค้นหา แทรกข้อมูล คอลลิเกชั่น ริงโคร์(๗) ริงโคร์

คำขานทะเบียนเกษตรกร (ลก.1) [RFS_FARM_REQ]

ID 1109590 **แบบคำขอขึ้นทะเบียนเกษตรกร (ลก.1)** เลขทะเบียน (คิม) เลขที่คำขอ 64-1004-1-00004 เลขทะเบียน 1000678965423

สถานที่ขึ้นทะเบียน 1100 กบ.จ.จันทบุรี วันที่รับคำขอ 03/05/2564

เป็นบุคคลธรรมดา เป็นนิติบุคคล

1. ข้อมูลพื้นฐาน (นิติบุคคล) 2. ข้อมูลด้านการประกอบอาชีพ 3. สมาชิกสหกรณ์ 4. ข้อมูลสวนยาง

ประเภทนิติบุคคล บริษัท จกทะเบียนเมื่อวันที่ 05/08/2558

สำนักงานตั้งอยู่ เลขที่ 426 หมู่ที่ ซอย

ถนน สีพระยา จังหวัด กรุงเทพมหานคร อำเภอ บางรัก

ตำบล สีพระยา รหัสไปรษณีย์ 10500 โทรศัพท์ 022165775 E-mail rubber.b@gmail.com

โดย คำนำหน้าชื่อ นาย รัมภอบ นามสกุล อ้นนาง

เลขประจำตัวประชาชน 3600700825974 อยู่บ้านเลขที่ 111/112 หมู่ที่

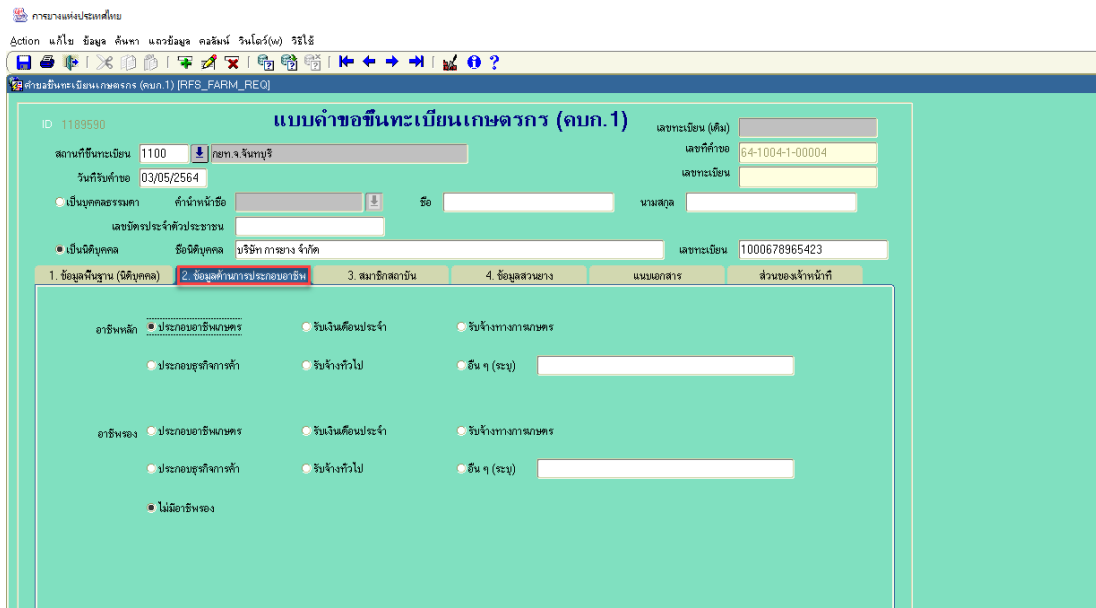
ชื่อหมู่บ้าน/อาคาร/ชุมชน ชื่อ หมู่ บ้าน/อาคาร/ชุมชน ซอย

ถนน จังหวัด อำเภอ

ตำบล รหัสไปรษณีย์ 10240 โทรศัพท์ 022227777 โทรศัพท์มือถือ 0899909999 E-mail rubber.b@gmail.com

ภาพที่ 17


2.5 บันทึกข้อมูลการประกอบอาชีพโดยเลือก Tap “ข้อมูลการประกอบอาชีพ” ดังภาพที่ 18



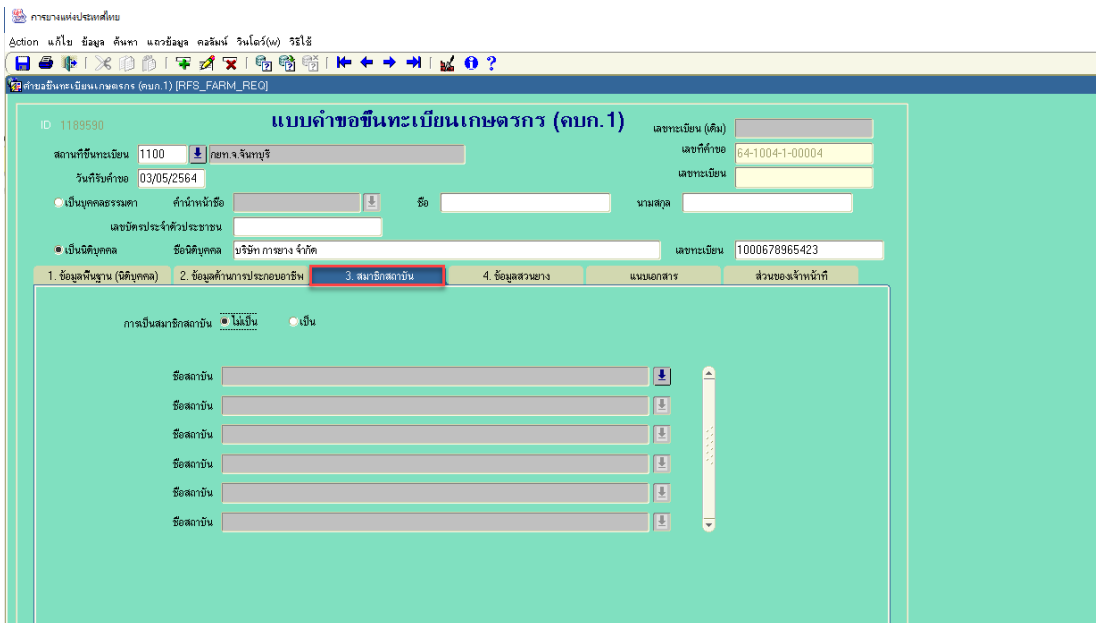
ภาพที่ 18

2.5.1 ระบุอาชีพหลัก โดยเลือกได้มากกว่า 1 รายการ

2.5.2 ระบุอาชีพรอง โดยเลือกได้มากกว่า 1 รายการ

2.5.3 เมื่อบันทึกข้อมูลเสร็จแล้วให้ทำการบันทึกข้อมูลโดยกดปุ่ม 

2.6 บันทึกข้อมูลการเป็นสมาชิกสถาบันโดยเลือก Tap สมาชิกสถาบัน ดังภาพที่ 19

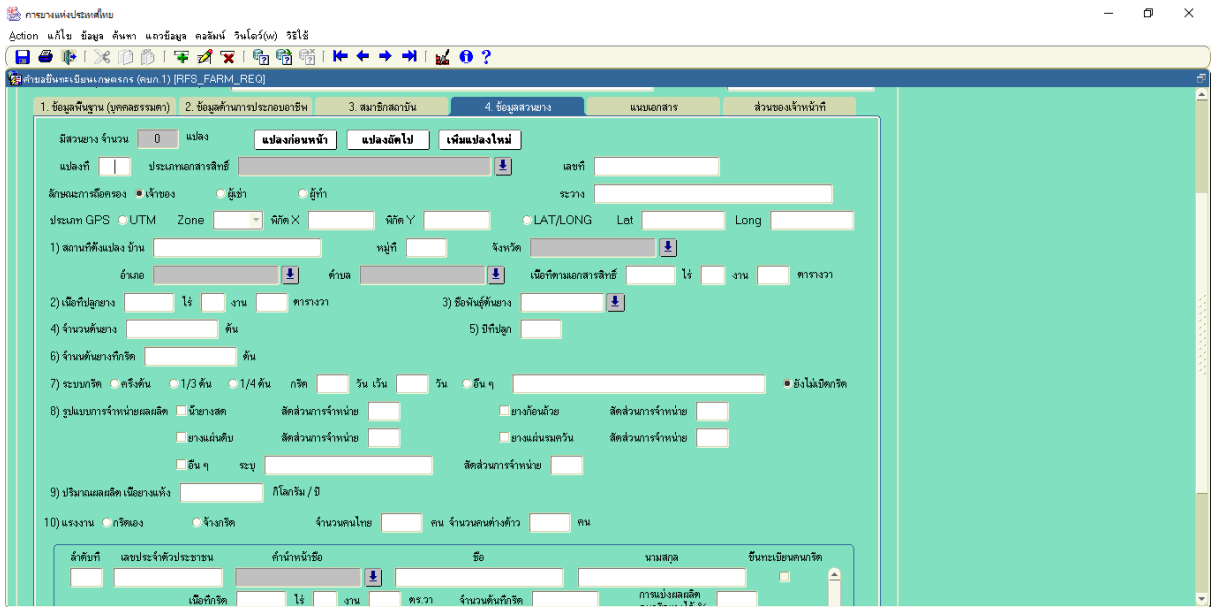


ภาพที่ 19

2.6.1 เลือกบันทึกการเป็นสมาชิกสถาบันโดยมี 2 ตัวเลือก คือ 1 ไม่เป็น และ 2 เป็น ถ้าเป็นสมาชิกของสถาบัน ให้ทำการเลือก รายชื่อสถาบัน ที่เป็นสมาชิก

2.6.2 เมื่อบันทึกข้อมูลเสร็จแล้วให้ทำการบันทึกข้อมูลโดยกดปุ่ม  ที่แถบเครื่องมือ


2.7 บันทึกข้อมูลสวนยางโดยเลือก Tap ข้อมูลสวนยาง ดังภาพที่ 20



ภาพที่ 20

2.7.1 ระบุแปลงที่

2.7.2 ระบุประเภทเอกสารสิทธิ์โดยทำการเลือกประเภทจากช่องรายการ



2.7.3 ระบุลักษณะการถือครองจากตัวเลือก 1. เจ้าของ 2. ผู้เช่า และ 3. ผู้ทำ

2.7.4 ระบุประเภท GPS โดยสามารถเลือกกรอกแบบ UTM หรือ LAT/LONG ถ้าเลือกกรอกแบบ UTM ให้ทำการกรอก ZONE เช่น 47P พิกัด X เช่น 546803 พิกัด Y เช่น 1754819 ถ้าเลือกแบบ LAT/LONG ให้ทำการกรอก ช่อง LAT เช่น 546.8030000 ช่อง LONG เช่น 17.5481900

2.7.5 ระบุสถานที่ที่ตั้งแปลง โดยระบุบ้านเลขที่ จังหวัด อำเภอ ตำบล

2.7.6 ระบุเนื้อที่ตามเอกสารสิทธิ์ โดยระบุจำนวนไร่ งาน ตารางวา

2.7.7 ระบุเนื้อที่ปลูกยาง โดยระบุจำนวน ไร่ งาน ตารางวา

2.7.8 ระบุชื่อพันธุ์ต้นยาง

2.7.9 ระบุจำนวนต้นยาง

2.7.10 ระบุปีที่ปลูก โดยระบุเป็นปี พ.ศ เช่น 2550

2.7.11 ระบุจำนวนต้นยางที่กรีต

2.7.12 ระบุระบบกรีต

2.7.13 ระบุรูปแบบการจำหน่ายผลผลิต โดยสามารถเลือกได้มากกว่า 1 รายการ

2.7.14 ระบุปริมาณผลผลิต

2.7.15 ระบุแรงงาน โดยเลือกรายการ กรีตเอง หรือ จ้างกรีต และระบุจำนวนโดยแบ่งเป็น จำนวนคนไทย

ก่อกัน จำนวนคนต่างด้าว ก่อกัน เมื่อระบุจำนวนคนกรีตเสร็จแล้ว ให้ทำการระบุรายชื่อกันกรีตที่เป็นคนไทย ดังภาพที่ 21

2.8 แบบเอกสารประกอบคำขอโดยเลือก Tap แบบเอกสาร ดังภาพที่ 23

การวางแผนประเทศไทย

Action แก้ไข ข้อมูล ค้นหา แทรกข้อมูล คอลลิเก้ วนโค้ว(๗) วนไร่

คำขอขึ้นทะเบียนเกษตรกร (ฉบับ 1) [RFS_FARM_REQ]

ID: 1189590

สถานที่ขึ้นทะเบียน: 1100 กอขจ. จันทบุรี

วันที่รับคำขอ: 03/05/2564

เลขทะเบียน (คิง): เลขที่คำขอ: 64-1004-1-00004 เลขทะเบียน: เลขทะเบียน: 1000678965423

เป็นบุคคลธรรมดา: เจ้าหน้าที่ชื่อ: ชื่อ: นามสกุล: เลขบัตรประจำตัวประชาชน: เป็นนิติบุคคล: ชื่อนิติบุคคล: บริษัท การขยาย จำกัด เลขทะเบียน: 1000678965423

1. ข้อมูลพื้นฐาน (นิติบุคคล) 2. ข้อมูลด้านการประกอบอาชีพ 3. สมาชิกสถาบัน 4. ข้อมูลสวนยาง **แบบเอกสาร** ส่วนของเจ้าหน้าที่

สำนักรับคำขอขึ้นทะเบียนของเกษตรกร

สำนักรับทะเบียนบ้านของเกษตรกร

สำนักรับยื่นขอแสดงกรรมสิทธิ์ที่ดินหรือสิทธิการถือครองโดยชอบด้วยกฎหมาย

สำนักรับยื่นขอเช่าที่ดิน

สำนักรับคำขอขึ้นทะเบียนของเจ้าของที่ดิน / ผู้ให้เช่า

สำนักรับทะเบียนบ้านของเจ้าของที่ดิน / ผู้ให้เช่า

หนังสือรับรองเจ้าของที่ดิน (แบบ สปจ. 3)

หนังสือมอบอำนาจที่ดินนินการ (แบบ สปจ. 4)

หนังสือยินยอมของผู้นานโดยชอบธรรม (แบบ สปจ. 5)

อื่น ๆ ระบุ: _____

ภาพที่ 23

** ระบบยังไม่เปิดให้แนบไฟล์

2.9 บันทึกส่วนของเจ้าหน้าที่โดยเลือก Tap ส่วนของเจ้าหน้าที่เพื่อทำการบันทึกผลการตรวจสอบเอกสาร ดังภาพที่ 24

การวางแผนประเทศไทย

Action แก้ไข ข้อมูล ค้นหา แทรกข้อมูล คอลลิเก้ วนโค้ว(๗) วนไร่

คำขอขึ้นทะเบียนเกษตรกร (ฉบับ 1) [RFS_FARM_REQ]

เป็นนิติบุคคล: ชื่อนิติบุคคล: เลขทะเบียน: _____

1. ข้อมูลพื้นฐาน (บุคคลธรรมดา) 2. ข้อมูลด้านการประกอบอาชีพ 3. สมาชิกสถาบัน 4. ข้อมูลสวนยาง **แบบเอกสาร** **ส่วนของเจ้าหน้าที่**

พนักงานรับคำขอ: _____

ผลการตรวจสอบเอกสาร

สำนักรับคำขอขึ้นทะเบียนของเกษตรกร	<input type="radio"/> ผ่าน	<input type="radio"/> ไม่ผ่าน	<input type="radio"/> ยังไม่ระบุผลการตรวจสอบ
สำนักรับทะเบียนบ้านของเกษตรกร	<input type="radio"/> ผ่าน	<input type="radio"/> ไม่ผ่าน	<input type="radio"/> ยังไม่ระบุผลการตรวจสอบ
สำนักรับยื่นขอแสดงกรรมสิทธิ์ที่ดินหรือสิทธิการถือครองโดยชอบด้วยกฎหมาย	<input type="radio"/> ผ่าน	<input type="radio"/> ไม่ผ่าน	<input type="radio"/> ยังไม่ระบุผลการตรวจสอบ
สำนักรับยื่นขอเช่าที่ดิน	<input type="radio"/> ผ่าน	<input type="radio"/> ไม่ผ่าน	<input type="radio"/> ยังไม่ระบุผลการตรวจสอบ
สำนักรับคำขอขึ้นทะเบียนของเจ้าของที่ดิน / ผู้ให้เช่า	<input type="radio"/> ผ่าน	<input type="radio"/> ไม่ผ่าน	<input type="radio"/> ยังไม่ระบุผลการตรวจสอบ
สำนักรับทะเบียนบ้านของเจ้าของที่ดิน / ผู้ให้เช่า	<input type="radio"/> ผ่าน	<input type="radio"/> ไม่ผ่าน	<input type="radio"/> ยังไม่ระบุผลการตรวจสอบ
หนังสือรับรองเจ้าของที่ดิน (แบบ สปจ. 3)	<input type="radio"/> ผ่าน	<input type="radio"/> ไม่ผ่าน	<input type="radio"/> ยังไม่ระบุผลการตรวจสอบ
หนังสือมอบอำนาจที่ดินนินการ (แบบ สปจ. 4)	<input type="radio"/> ผ่าน	<input type="radio"/> ไม่ผ่าน	<input type="radio"/> ยังไม่ระบุผลการตรวจสอบ
หนังสือยินยอมของผู้นานโดยชอบธรรม (แบบ สปจ. 5)	<input type="radio"/> ผ่าน	<input type="radio"/> ไม่ผ่าน	<input type="radio"/> ยังไม่ระบุผลการตรวจสอบ

พนักงานผู้ตรวจสอบคำขอ: _____

วันที่ตรวจสอบ: _____

ภาพที่ 24

2.9.1 ระบบพนักงานรับคำขอ โดยคีย์ “รหัสพนักงาน” ระบบจะแสดงชื่อให้อัตโนมัติ

2.9.2 ระบบผลการตรวจสอบเอกสาร โดยระบบจะขึ้น “ยังไม่ระบุผลการตรวจสอบ” ให้อัตโนมัติ ถ้าตรวจสอบแล้วเอกสารผ่าน ให้เลือกช่อง “ผ่าน” ถ้าตรวจสอบแล้วเอกสารไหนไม่ผ่านให้เลือก “ไม่ผ่าน” กรณีที่มีเอกสารยื่นประกอบคำขอ “ไม่ผ่าน” ระบบจะไม่ส่งการขอขึ้นทะเบียนเกษตรกรไปให้อัตโนมัติคำขอ

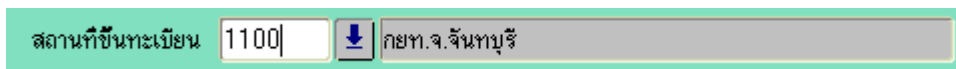
2.9.3 ระบบพนักงานผู้ตรวจคำขอ โดยคีย์ “รหัสพนักงาน” ระบบจะแสดงชื่อให้อัตโนมัติ


2.9.4 ระบุวันที่ตรวจสอบ

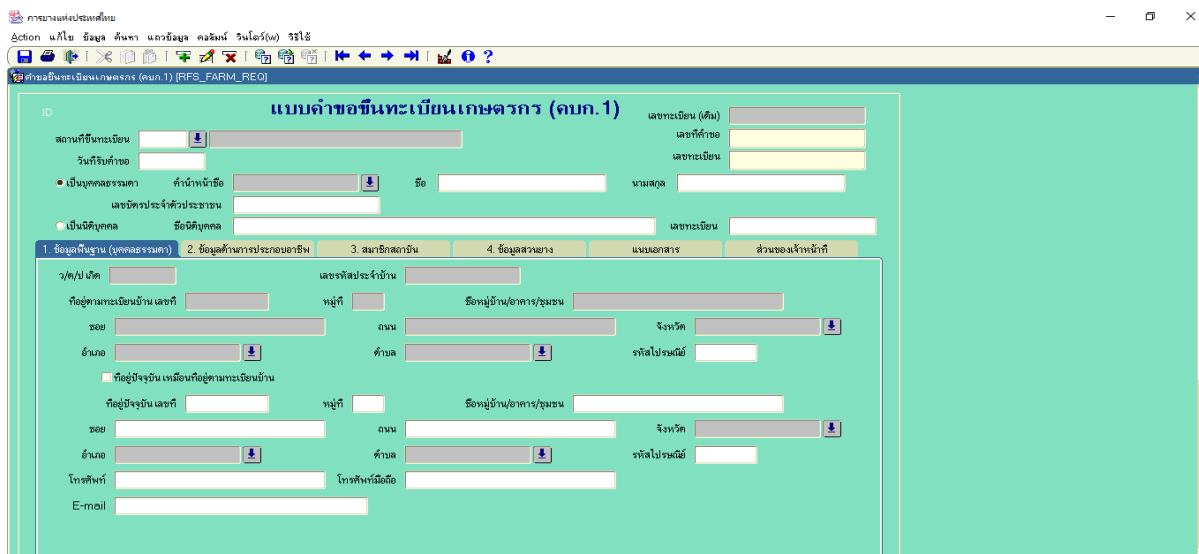
2.9.5 เมื่อบันทึกข้อมูลเสร็จแล้วให้ทำการบันทึกข้อมูลโดยกดปุ่ม



เมื่อบันทึกข้อมูลครบแล้วและต้องการบันทึกข้อมูลเกษตรกรเพิ่มให้เอา Mouse ไปคลิกที่ช่องสถานที่ขึ้นทะเบียนดังภาพจากนั้นใช้



Mouse Click ที่เครื่องหมาย  ที่ Tool Bar ด้านบน ระบบจะแสดงหน้าจอว่างเพื่อให้ทำการบันทึกการขึ้นทะเบียนเกษตรกรดังภาพที่ 25



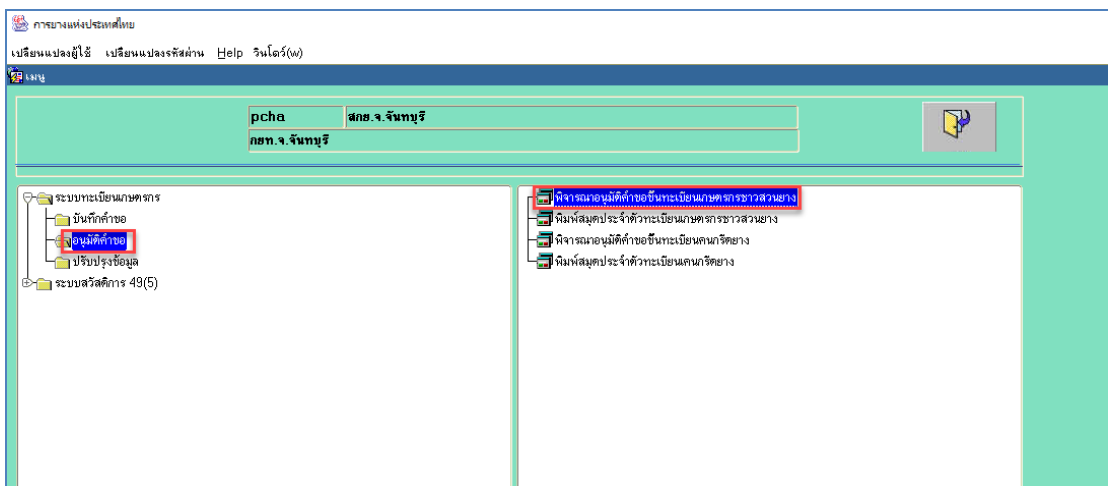
ภาพที่ 25

1.2 การอนุมัติคำขอขึ้นทะเบียนเกษตรกรชาวสวนยาง (คบก.1)

หน้าจออนุมัติคำขอขึ้นทะเบียนเกษตรกรชาวสวนยาง เป็นหน้าจอสำหรับอนุมัติคำขอขึ้นทะเบียนเกษตรกรชาวสวนยาง

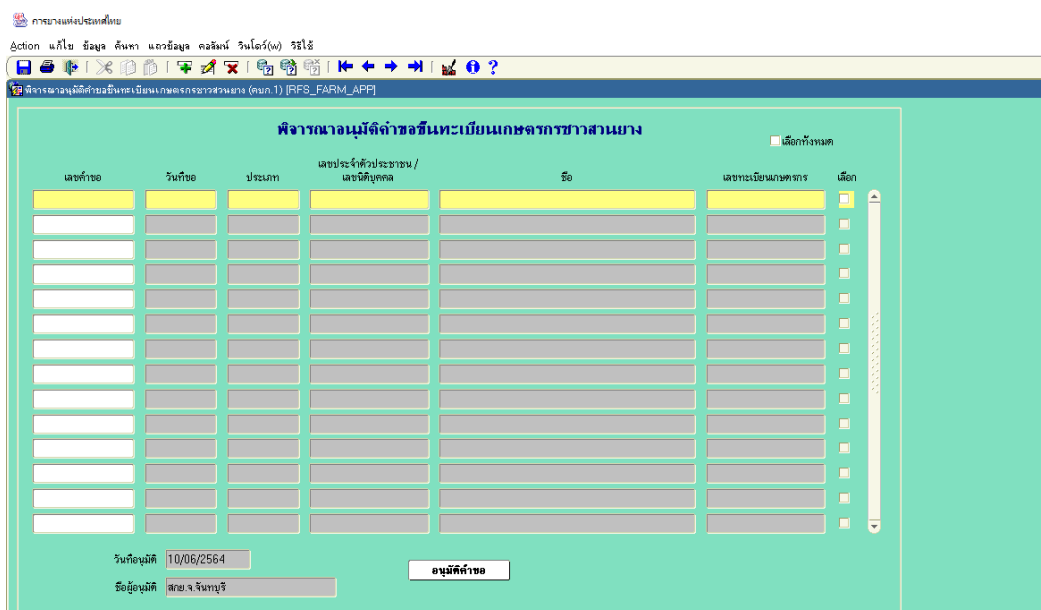
การบันทึกข้อมูล

เมื่อทำการ Login เข้าสู่ระบบแล้วจะเข้าสู่เมนู ดังภาพที่ 26



ภาพที่ 26

เลือกเมนู “อนุมัติคำขอ” จากนั้นเลือกเมนู “พิจารณาอนุมัติคำขอขึ้นทะเบียนเกษตรกรชาวสวนยาง” จะเข้าสู่หน้าจอ ดังภาพที่ 27

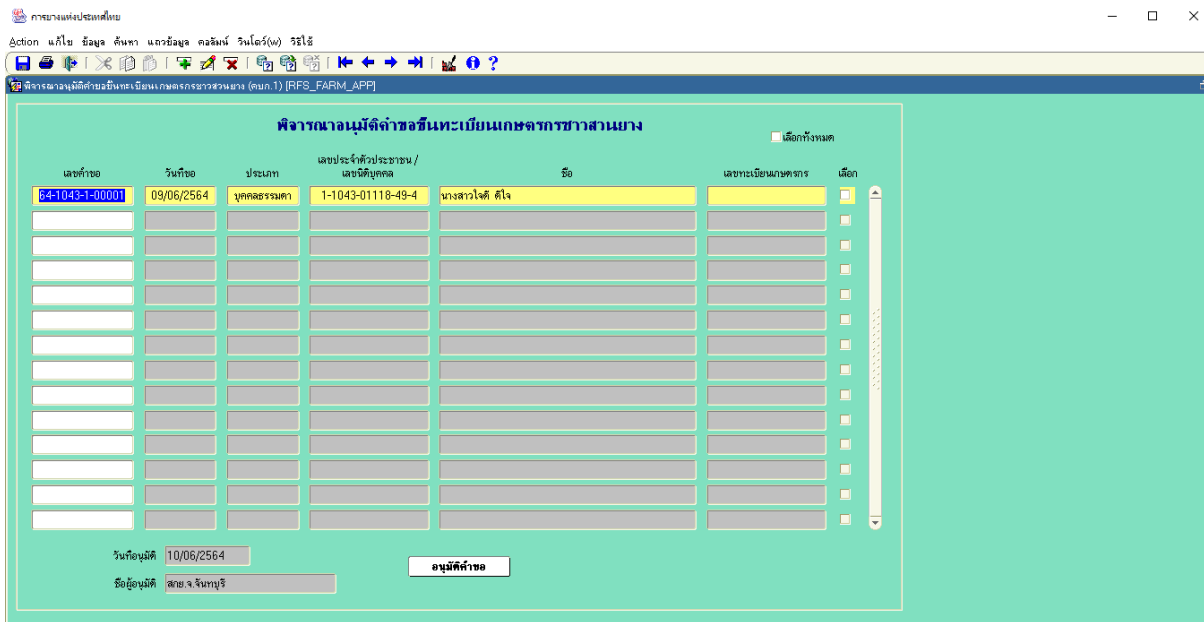


ภาพที่ 27

ระบบจะแสดงรายชื่อของเกษตรกรที่ยื่นคำขอขึ้นทะเบียนเกษตรกรมาแสดงให้อัตโนมัติ

ขั้นตอนการพิจารณาอนุมัติคำขอมี้ดังนี้

1. ใช้ Mouse Click เลือกคำขอที่ต้องการพิจารณา
2. ใช้ Mouse ที่ช่องเลือก จากนั้นคลิกที่ปุ่ม “อนุมัติคำขอ” เมื่อกดปุ่มอนุมัติแล้ว ระบบจะแสดงข้อความเพื่อยืนยันการอนุมัติ ดังภาพที่ 28



ภาพที่ 28

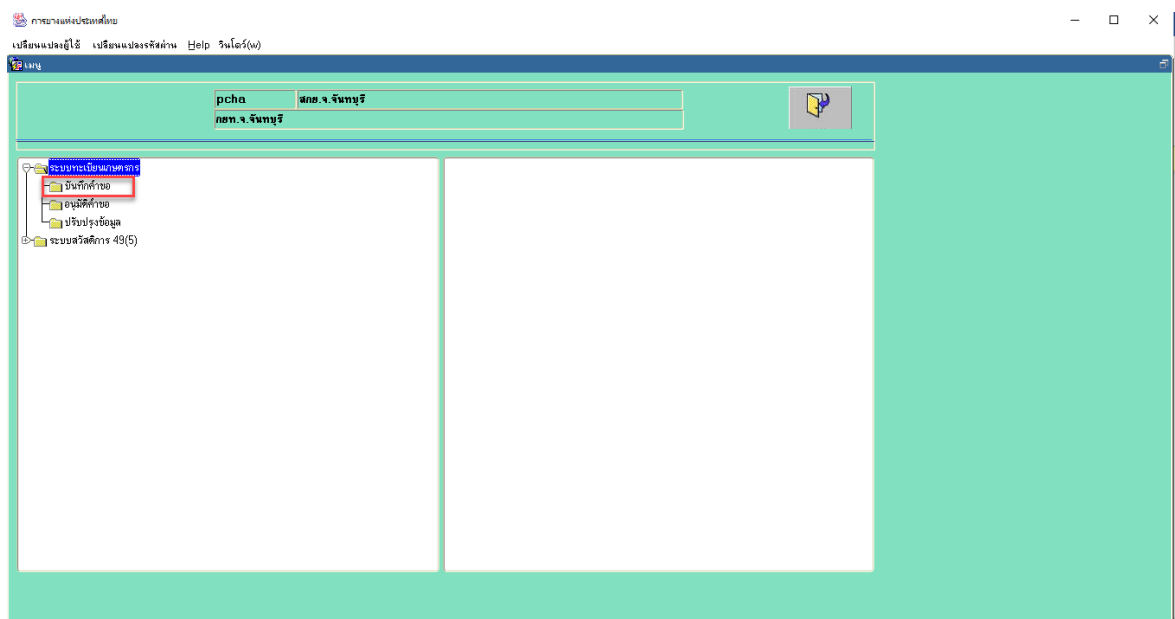
3. ถ้าเลือก “ใช่” เมื่ออนุมัติแล้วระบบจะแสดงหมายเลขการขึ้นทะเบียนเกษตรกรชาวสวนยางให้
4. ถ้าเลือก “ไม่” ระบบจะยังแสดงรายชื่อที่เลือกไว้อยู่บนหน้าจอ
5. ระบบจะขึ้นวันที่ อนุมัติ ให้อัตโนมัติ

1.3 การตรวจสอบข้อมูลเกษตรกรที่ขึ้นทะเบียนเกษตรกรชาวสวนยาง

หน้าจอขึ้นทะเบียนเกษตรกรชาวสวนยาง คบก.1 เป็นหน้าจอใช้สำหรับกรอกข้อมูลคำขอขึ้นทะเบียนเกษตรกร คบก.1 และใช้ตรวจสอบข้อมูลเกษตรกรชาวสวนยางที่ได้รับการอนุมัติการขึ้นทะเบียนแล้ว โดยเป็นเกษตรกรชาวสวนยางประเภทบุคคลธรรมดา และนิติบุคคล ที่มีเอกสารสิทธิ์

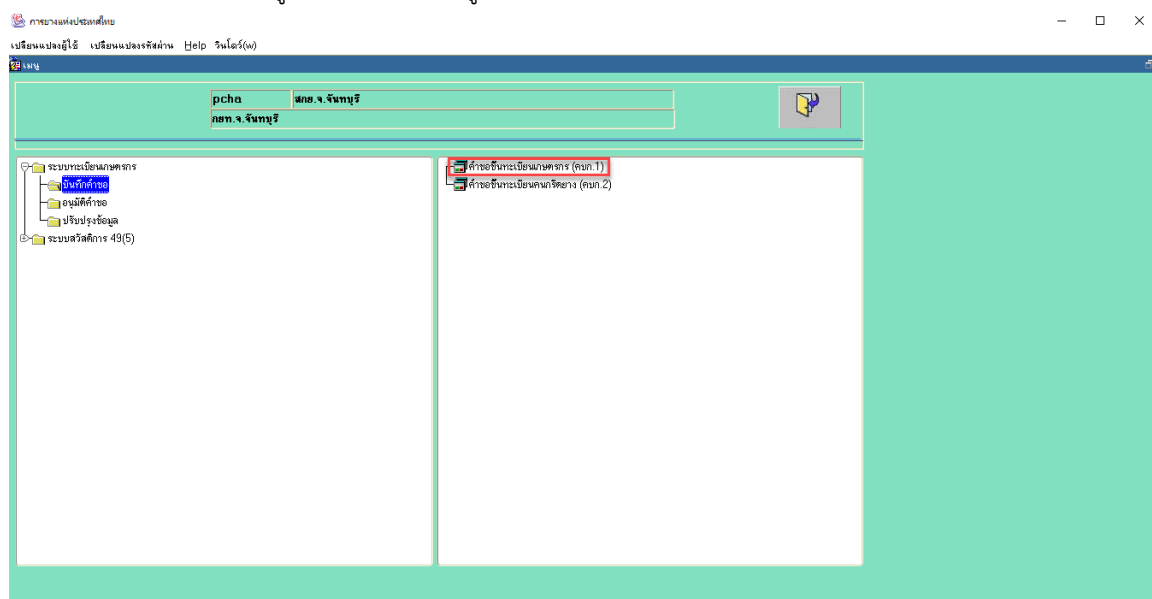
การบันทึกข้อมูล

เมื่อทำการ Login เข้าสู่ระบบแล้วจะเข้าสู่เมนู ดังภาพที่ 29



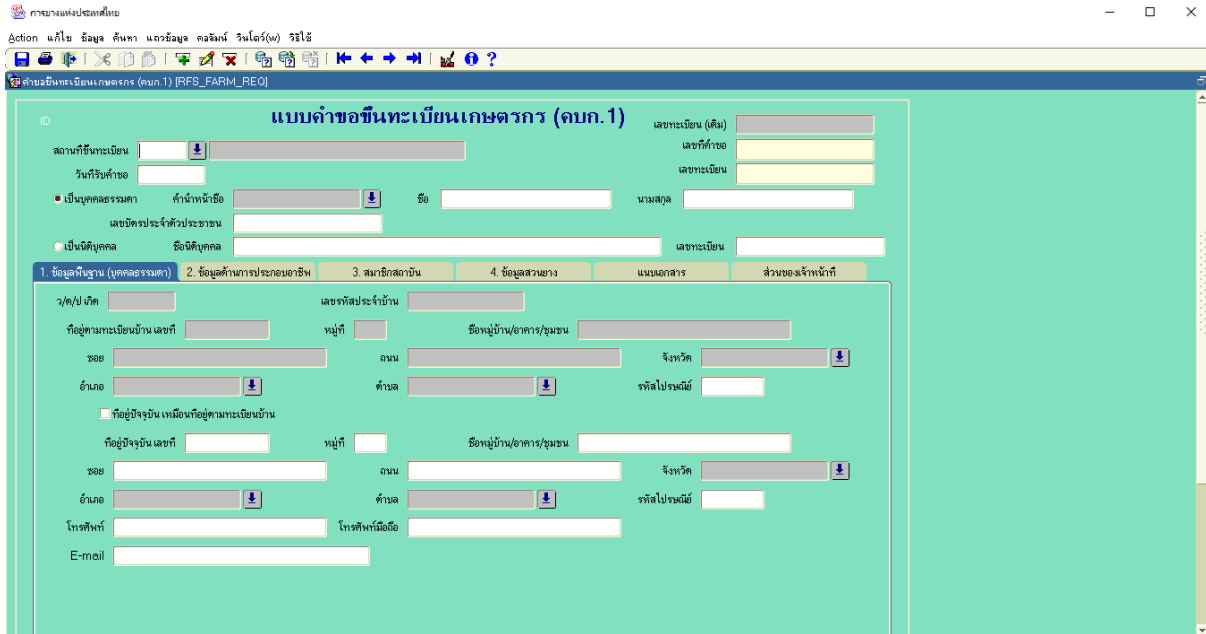
ภาพที่ 29

จากนั้นให้ทำการเลือกเมนูบันทึกคำขอจะเข้าสู่หน้าจอ ดังภาพที่ 30



ภาพที่ 30

เลือกเมนู “คำขอขึ้นทะเบียนเกษตรกร (คบก.1)” จากนั้นใช้ Mouse Double Click ที่เมนูจะเข้าสู่หน้าจอบันทึกคำขอขึ้นทะเบียนเกษตรกร ดังภาพที่ 31

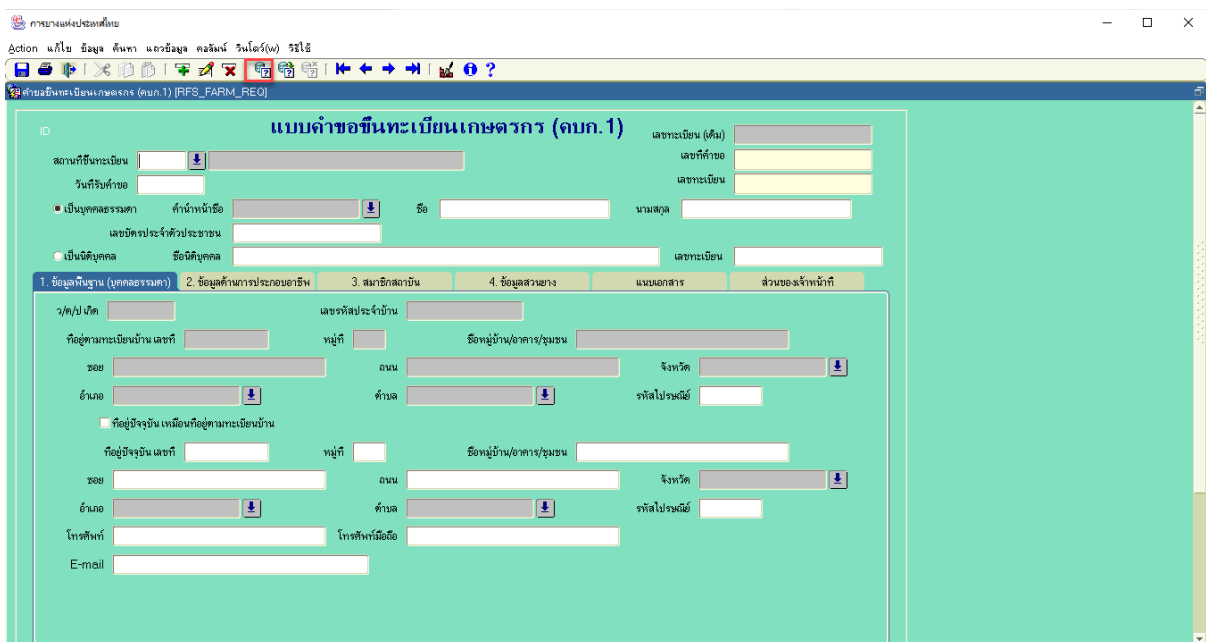


ภาพที่ 31

การตรวจสอบข้อมูลเกษตรกรที่ขึ้นทะเบียนชาวสวนยางสามารถตรวจสอบข้อมูลของประเภทบุคคลธรรมดาและประเภทนิติบุคคล แต่ไม่สามารถแก้ไขปรับปรุงข้อมูลได้ ถ้าต้องการปรับปรุงจะต้องไปทำที่เมนู การปรับปรุงข้อมูลบุคคล และเมนูการปรับปรุงข้อมูลแปลง เท่านั้น

ขั้นตอนการค้นหาข้อมูล

1. เมื่อเข้าสู่หน้าจอดังภาพที่ 4 แล้ว ให้ทำการเลือก  ที่ Tool bar ดังภาพที่ 32

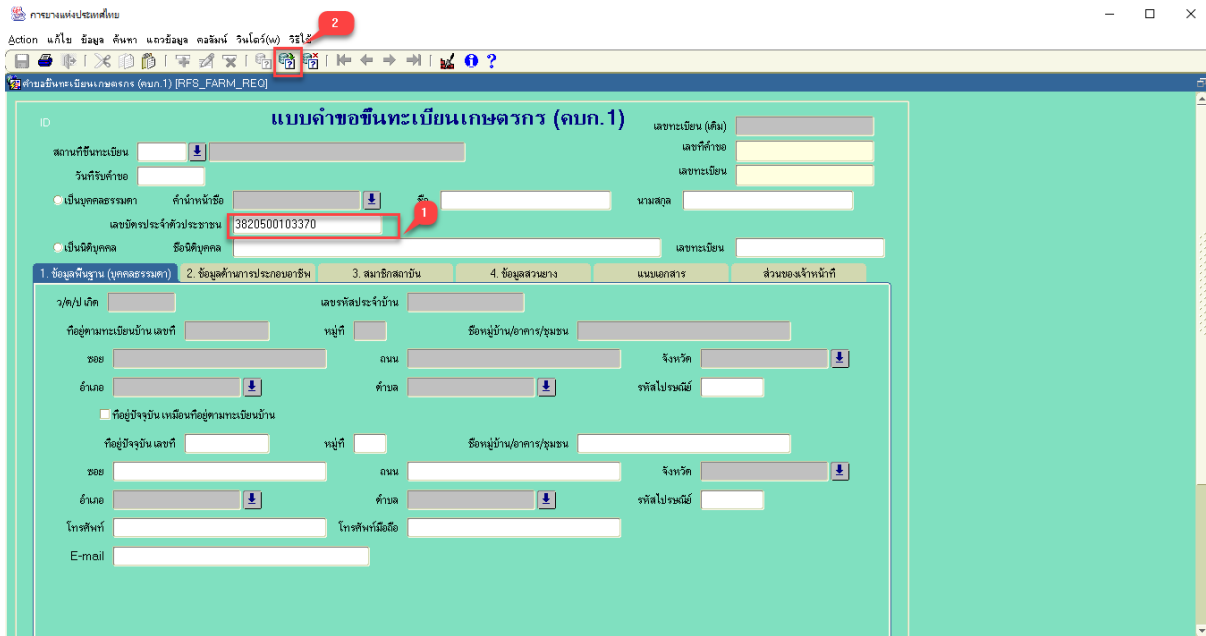


ภาพที่ 32

2. กรณีต้องการตรวจสอบข้อมูลเกษตรกรประเภท “บุคคลธรรมดา” ให้กรอกเลขประจำตัวประชาชน ที่ช่อง “เลขบัตรประจำตัวประชาชน” ตัวอย่างเช่น “3820500103370” เมื่อกรอกเลขประจำตัวประชาชนเสร็จแล้ว ให้กดปุ่มเครื่องหมายค้นหา

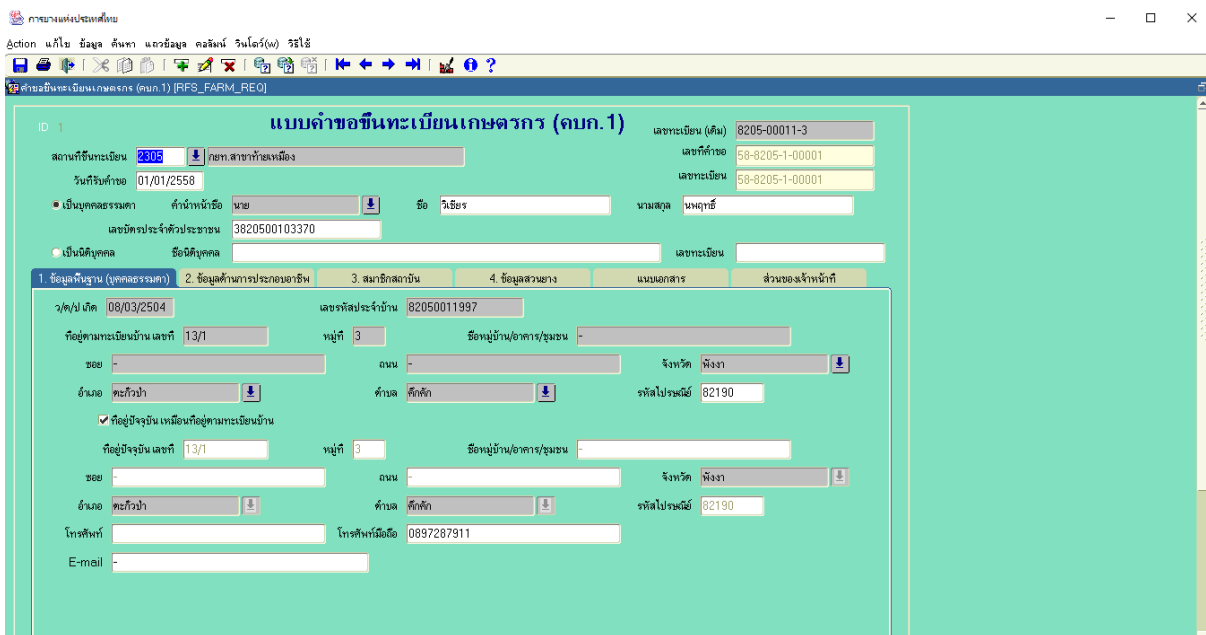


ที่ Tool Bar ดังภาพที่ 33




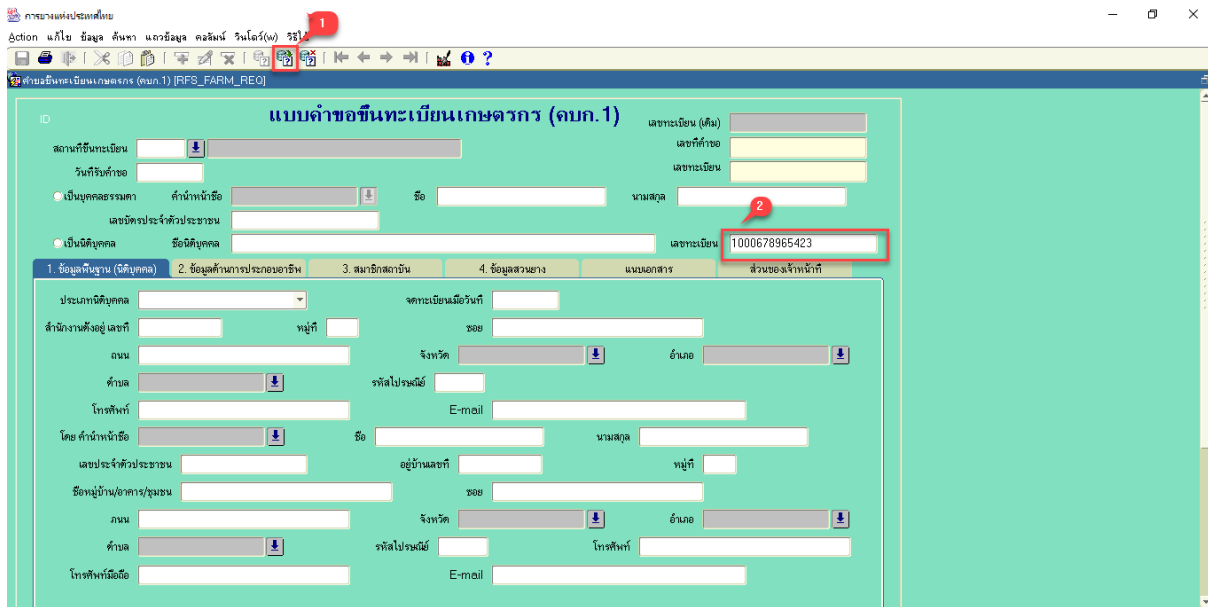
ภาพที่ 33

ระบบจะแสดงข้อมูลเกษตรกรชาวสวนยางที่ทำการค้นหามาให้ ดังภาพที่ 34



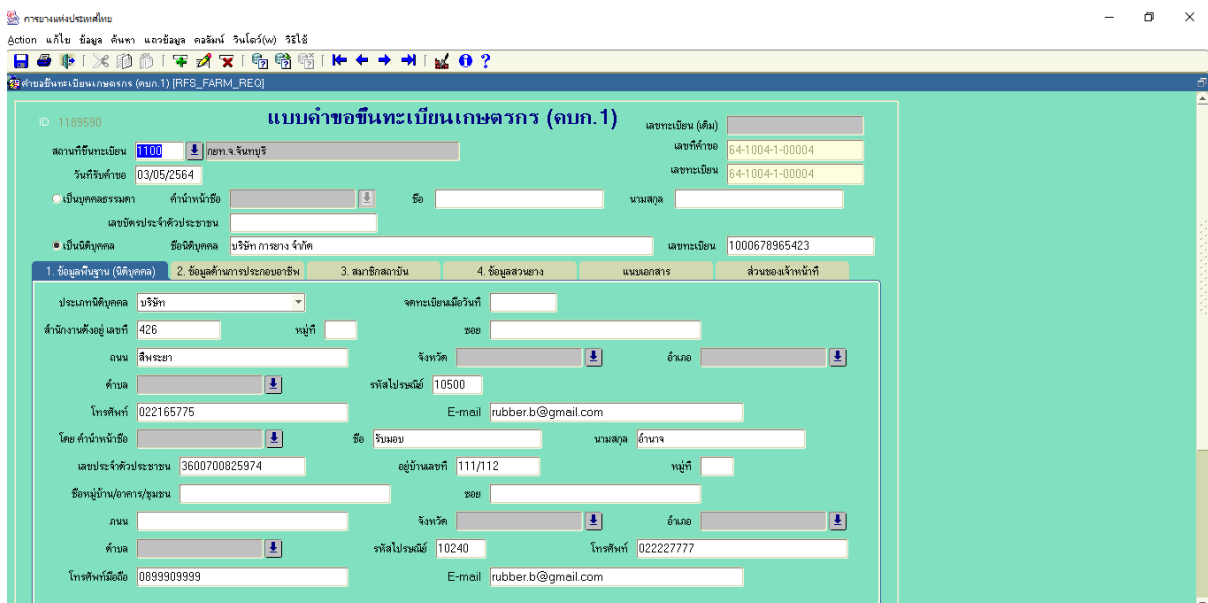
ภาพที่ 34

3. กรณีต้องการตรวจสอบข้อมูลเกษตรกรประเภท “นิติบุคคล” ให้กรอกเลขทะเบียน ที่ช่อง “เลขทะเบียน” ตัวอย่างเช่น “1000678965423” เมื่อกรอกเลขทะเบียนเสร็จแล้ว ให้กดปุ่มเครื่องหมายค้นหา  ที่ Tool Bar ดังภาพที่ 35



ภาพที่ 35

ระบบจะแสดงข้อมูลเกษตรกรชาวสวนยางที่ทำการค้นหามาให้ดู ดังภาพที่ 36



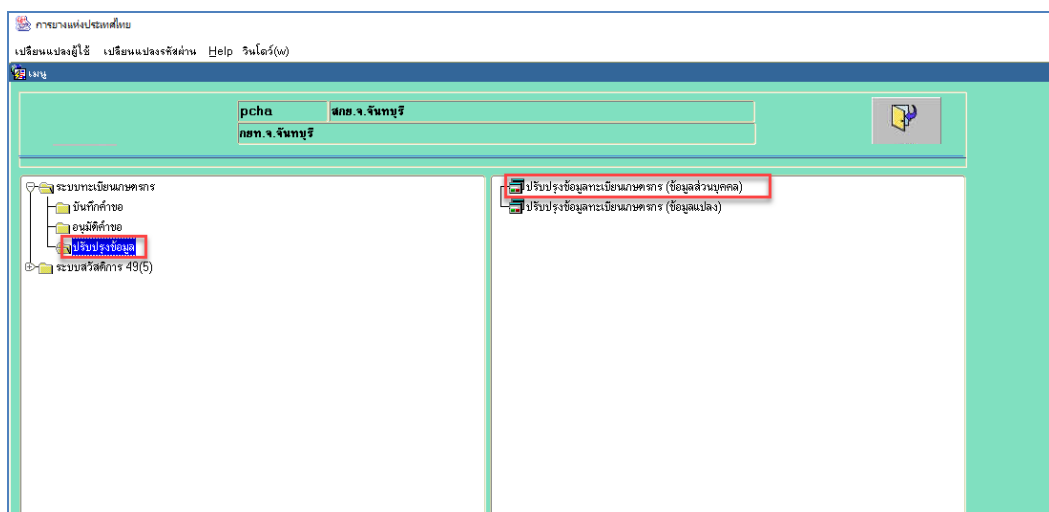
ภาพที่ 36

1.4 การปรับปรุงทะเบียนเกษตรกรชาวสวนยาง (คบก.1) (ข้อมูลส่วนบุคคล)

หน้าจอปรับปรุงทะเบียนเกษตรกรชาวสวนยาง (คบก.1) เป็นหน้าจอใช้สำหรับปรับปรุงข้อมูลทะเบียนเกษตรกรชาวสวนยางที่ขึ้นทะเบียนประเภทบุคคลธรรมดาและนิติบุคคล โดยเป็นการปรับปรุงในส่วนของข้อมูลส่วนบุคคล การยกเลิกการขึ้นทะเบียนเกษตรกรชาวสวนยาง การยกเลิกคนกรีดยาง

การบันทึกข้อมูล

เมื่อทำการ Login เข้าสู่ระบบแล้วจะเข้าสู่เมนู ดังภาพที่ 37



ภาพที่ 37

เลือกเมนู “ปรับปรุงข้อมูล” จากนั้นเลือกเมนู “ปรับปรุงข้อมูลทะเบียนเกษตรกร (ข้อมูลส่วนบุคคล)” จะเข้าสู่หน้าจอ ดังภาพที่ 38

ภาพที่ 38

ขั้นตอนการปรับปรุงข้อมูลดำเนินการดังนี้

1. ทำการค้นหาข้อมูลเกษตรกรสามารถค้นหาได้ 2 เงื่อนไขดังนี้

1.1 ค้นหาด้วย เลขทะเบียนเกษตรกร โดยพิมพ์เลขทะเบียนเกษตรกรที่ช่อง “เลขทะเบียนเกษตรกร” เมื่อพิมพ์เลขทะเบียนเกษตรกรแล้วเคาะ Enter 1 ครั้ง ตัวอย่างเช่น พิมพ์เลข 588205100001 ข้อมูลจะแสดงขึ้น ดังภาพที่ 39

The screenshot shows a web browser window with the URL 'ปรับปรุงข้อมูลทะเบียนเกษตรกร (ข้อมูลส่วนบุคคล) [RFS_FARM_UPDATE1]'. The page title is 'ปรับปรุงข้อมูลทะเบียนเกษตรกร (ข้อมูลส่วนบุคคล)'. The search criteria are: 'ค้นหาด้วย เลขทะเบียนเกษตรกร: 588205100001'. The results show a farmer with the following information:

- ค้นหาด้วย เลขทะเบียนเกษตรกร: 588205100001
- หรือ เลขประจำตัวประชาชน: [Blank]
- หรือ เลขนิติบุคคล: [Blank]
- เป็นบุคคลธรรมดา: **ค้นหาด้วยชื่อ**: คำนำหน้าชื่อ [Blank], ชื่อ [Blank], นามสกุล [Blank]
- เลขบัตรประจำตัวประชาชน: 3820500103370
- เป็นนิติบุคคล: ชื่อนิติบุคคล: [Blank], เลขทะเบียน: [Blank]
- 1. ข้อมูลพื้นฐาน (บุคคลธรรมดา): **ข้อมูลพื้นฐาน (นิติบุคคล)**: **ข้อมูลด้านการประกอบอาชีพ**: **สมาชิกสถาบัน**: **สมาชิกทะเบียน**:
- ว/ศ/ป/เกิด: [Blank], เลขรหัสประจำบ้าน: [Blank]
- ที่อยู่ตามทะเบียนบ้าน เลขที่: [Blank], หมู่ที่: [Blank], ชื่อหมู่บ้าน/อาคาร/ชุมชน: [Blank]
- ชื่อ: [Blank], ถนน: [Blank], จังหวัด: [Blank]
- อำเภอ: [Blank], ตำบล: [Blank], รหัสไปรษณีย์: [Blank]
- ที่อยู่ปัจจุบัน เหมือนที่อยู่ตามทะเบียนบ้าน
- ที่อยู่ปัจจุบัน เลขที่: [Blank], หมู่ที่: [Blank], ชื่อหมู่บ้าน/อาคาร/ชุมชน: [Blank]
- ชื่อ: [Blank], ถนน: [Blank], จังหวัด: [Blank]
- อำเภอ: [Blank], ตำบล: [Blank], รหัสไปรษณีย์: [Blank]
- โทรศัพท์: [Blank], โทรศัพท์มือถือ: [Blank]
- E-mail: [Blank]

ภาพที่ 39

จากนั้นระบบจะแสดงข้อมูลของเกษตรกรให้ ดังภาพที่ 40

The screenshot shows the same web browser window as above, but with the search results populated. The search criteria are: 'ค้นหาด้วย เลขทะเบียนเกษตรกร: 588205100001'. The results show a farmer with the following information:

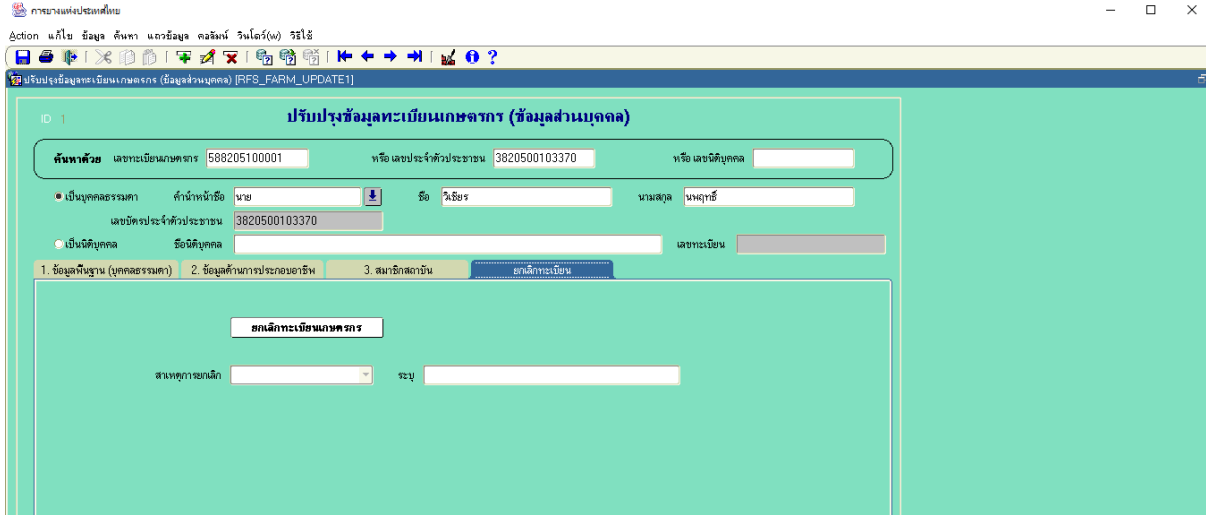
- ค้นหาด้วย เลขทะเบียนเกษตรกร: 588205100001
- หรือ เลขประจำตัวประชาชน: [Blank]
- หรือ เลขนิติบุคคล: [Blank]
- เป็นบุคคลธรรมดา: **ค้นหาด้วยชื่อ**: คำนำหน้าชื่อ: นาย, ชื่อ: นริชชา, นามสกุล: นพทชย์
- เลขบัตรประจำตัวประชาชน: 3820500103370
- เป็นนิติบุคคล: ชื่อนิติบุคคล: [Blank], เลขทะเบียน: [Blank]
- 1. ข้อมูลพื้นฐาน (บุคคลธรรมดา): **ข้อมูลพื้นฐาน (นิติบุคคล)**: **ข้อมูลด้านการประกอบอาชีพ**: **สมาชิกสถาบัน**: **สมาชิกทะเบียน**:
- ว/ศ/ป/เกิด: 08/03/2504, เลขรหัสประจำบ้าน: 82050011997
- ที่อยู่ตามทะเบียนบ้าน เลขที่: 13/1, หมู่ที่: 3, ชื่อหมู่บ้าน/อาคาร/ชุมชน: [Blank]
- ชื่อ: [Blank], ถนน: [Blank], จังหวัด: พิจิตร
- อำเภอ: ตะพานหิน, ตำบล: พิกุล, รหัสไปรษณีย์: 82190
- ที่อยู่ปัจจุบัน เหมือนที่อยู่ตามทะเบียนบ้าน
- ที่อยู่ปัจจุบัน เลขที่: 13/1, หมู่ที่: 3, ชื่อหมู่บ้าน/อาคาร/ชุมชน: [Blank]
- ชื่อ: [Blank], ถนน: [Blank], จังหวัด: พิจิตร
- อำเภอ: ตะพานหิน, ตำบล: พิกุล, รหัสไปรษณีย์: 82190
- โทรศัพท์: [Blank], โทรศัพท์มือถือ: 0897287911
- E-mail: [Blank]

ภาพที่ 40

โดยสามารถปรับปรุงข้อมูลได้ดังนี้

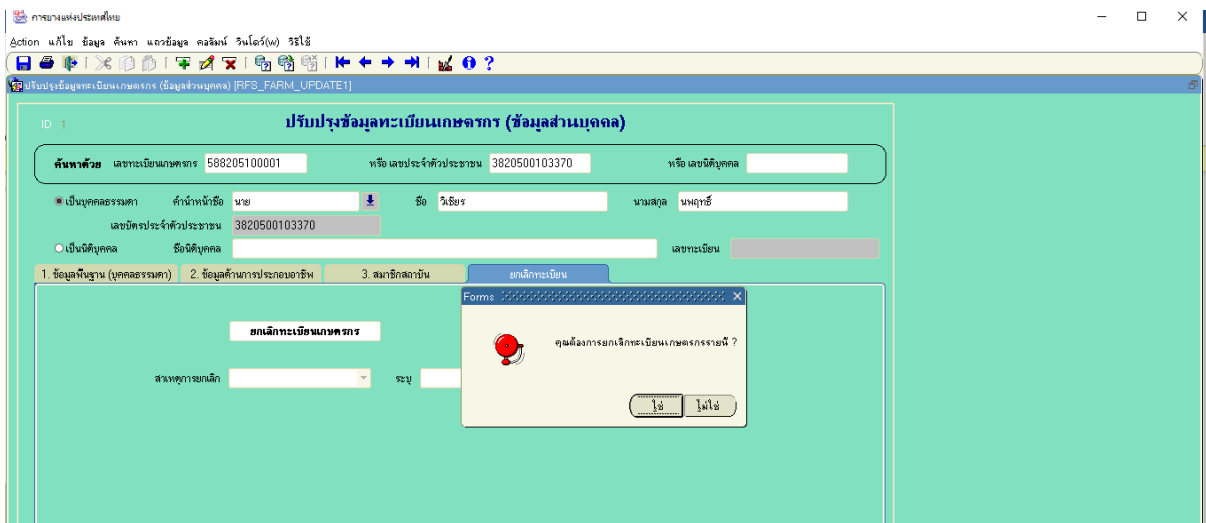
1. ข้อมูลพื้นฐานบุคคลธรรมดา

2. ข้อมูลด้านการประกอบอาชีพ
3. ข้อมูลสมาชิกสถาบัน
4. การยกเลิกทะเบียน




ภาพที่ 41



- 4.1 เลือกสาเหตุการยกเลิก
- 4.2 กดปุ่ม “ยกเลิกทะเบียนเกษตรกร” ระบบจะแสดงข้อความ ดังภาพที่ 42



ภาพที่ 42

- 4.3 กดปุ่ม “ใช่” ถ้าต้องการยกเลิกทะเบียนเกษตรกรชาวสวนยาง
- 4.4 เมื่อทำการปรับปรุงข้อมูลเกษตรกรเสร็จแล้วให้กดปุ่ม  ที่ Toolbar

ขั้นตอนการลบข้อมูลคนกรีดยาง

1. ให้ทำการเลือกคนกรีดยางที่ต้องการลบ
2. จากนั้นใช้ Mouse Click ที่เครื่องหมายกากบาท  ที่ Toolbar
3. เมื่อลบแปลงที่ต้องการออกแล้วให้ทำการบันทึกข้อมูลที่ปุ่ม 

1.2 ค้นหาด้วยหมายเลขบัตรประชาชน โดยคีย์เลขที่บัตรประชาชนที่ช่อง “เลขประจำตัวประชาชน” เมื่อพิมพ์เลขประจำตัวประชาชนแล้วเคาะ Enter ตัวอย่างเช่น 3820500103370 ดังภาพที่ 43

การขานแบบองค์รวม

Action แก้ไข ข้อมูล ค้นหา แทรกข้อมูล คอลัมน์ ริงโคร์(๗) ว่างได้

ปรับปรุงข้อมูลทะเบียนเกษตรกร (ข้อมูลส่วนบุคคล) (RFS_FARM_UPDATE1)

ID

ปรับปรุงข้อมูลทะเบียนเกษตรกร (ข้อมูลส่วนบุคคล)

ค้นหาด้วย เลขทะเบียนเกษตรกร หรือ เลขประจำตัวประชาชน หรือ เลขนิติบุคคล

เป็นบุคคลธรรมดา คำนำหน้าชื่อ ชื่อ นามสกุล
เลขบัตรประจำตัวประชาชน

เป็นนิติบุคคล ชื่อนิติบุคคล เลขทะเบียน

1. ข้อมูลพื้นฐาน (บุคคลธรรมดา) 1. ข้อมูลพื้นฐาน (นิติบุคคล) 2. ข้อมูลด้านการประกอบอาชีพ 3. สมาชิกสถาบัน ยกเลิกทะเบียน

ว/ด/ป เกิด เลขรหัสประจำบ้าน

ที่อยู่ตามทะเบียนบ้าน เลขที่ หมู่ที่ ชื่อหมู่บ้าน/อาคาร/ชุมชน

ชื่อ นาม จังหวัด

อำเภอ ตำบล รหัสไปรษณีย์

ที่อยู่ปัจจุบัน เปลี่ยนอยู่ที่ตามทะเบียนบ้าน

ที่อยู่ปัจจุบัน เลขที่ หมู่ที่ ชื่อหมู่บ้าน/อาคาร/ชุมชน

ชื่อ นาม จังหวัด

อำเภอ ตำบล รหัสไปรษณีย์

โทรศัพท์ โทรศัพท์มือถือ

E-mail

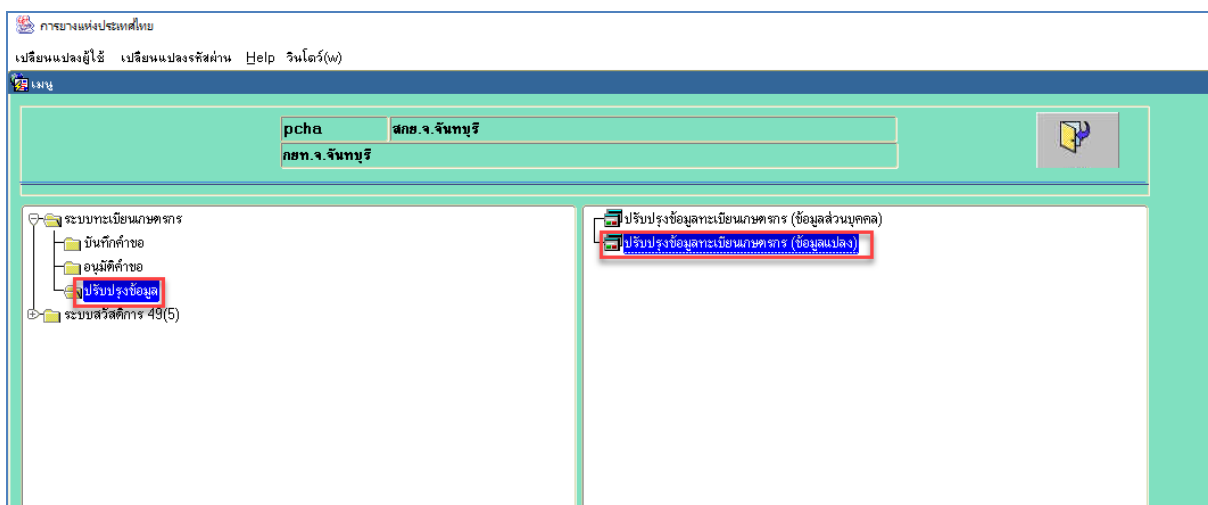
ภาพที่ 43

1.5 การปรับปรุงทะเบียนเกษตรกรชาวสวนยาง (คบก.1) (ข้อมูลแปลง)

หน้าจอปรับปรุงทะเบียนเกษตรกรชาวสวนยาง (คบก.1) (ข้อมูลแปลง) เป็นหน้าจอใช้สำหรับปรับปรุงข้อมูลทะเบียนเกษตรกรชาวสวนยางที่ขึ้นทะเบียนประเภทบุคคลธรรมดาและนิติบุคคล โดยเป็นการปรับปรุงในส่วนของข้อมูลแปลง การยกเลิกแปลง

การบันทึกข้อมูล

เมื่อทำการ Login เข้าสู่ระบบแล้วจะเข้าสู่เมนู ดังภาพที่ 44



ภาพที่ 44

เลือกเมนู “ปรับปรุงข้อมูล” จากนั้นเลือกเมนู “ปรับปรุงข้อมูลทะเบียนเกษตรกร (ข้อมูลแปลง)” จะเข้าสู่หน้าจอ ดังภาพที่ 45

ภาพที่ 45

ขั้นตอนการปรับปรุงข้อมูลดำเนินการดังนี้

1. ทำการค้นหาข้อมูลเกษตรกรสามารถค้นหาได้ 2 เงื่อนไขดังนี้

1.1 ค้นหาด้วย เลขทะเบียนเกษตรกร โดยพิมพ์เลขทะเบียนเกษตรกรที่ช่อง “เลขทะเบียนเกษตรกร” เมื่อพิมพ์เลขทะเบียนเกษตรกรแล้วเคาะ Enter 1 ครั้ง ตัวอย่างเช่น พิมพ์เลข 588205100001 ข้อมูลจะแสดงขึ้น ดังภาพที่ 46

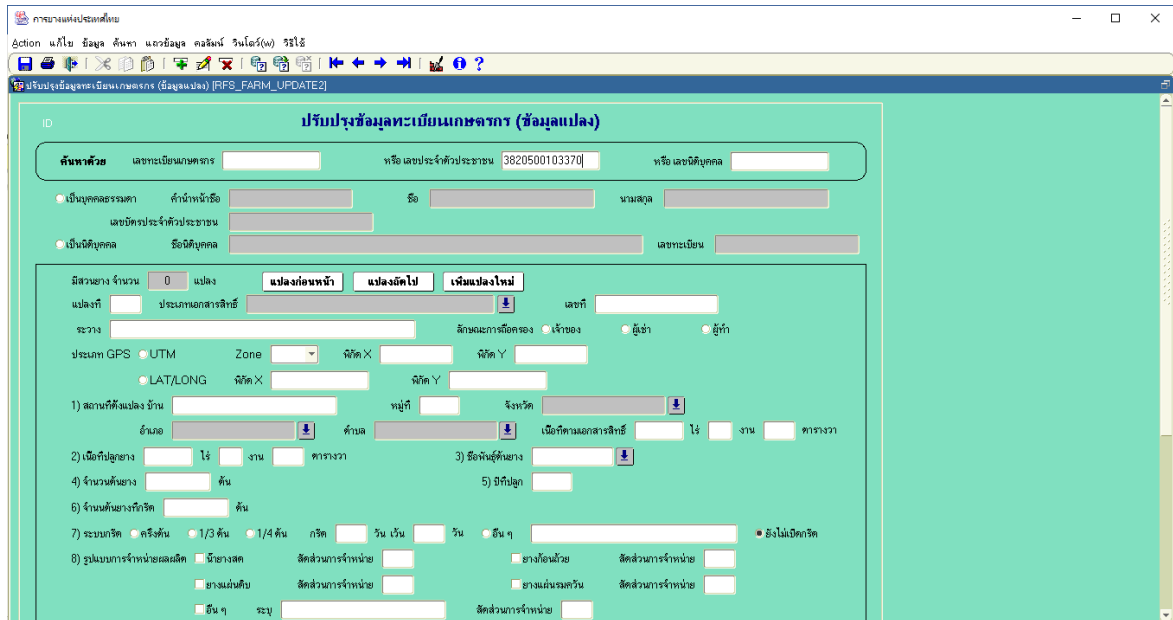
ภาพที่ 46

จากนั้นระบบจะแสดงข้อมูลของเกษตรกรให้ ดังภาพที่ 47

ภาพที่ 47



เมื่อทำการปรับปรุงข้อมูลแปลงเสร็จแล้วให้กดปุ่ม  ที่ Toolbar

1.2 ค้นหาด้วยหมายเลขบัตรประชาชน โดยคีย์เลขที่บัตรประชาชนที่ช่อง “เลขประจำตัวประชาชน” เมื่อพิมพ์เลขประจำตัวประชาชนแล้วเคาะ Enter ตัวอย่างเช่น 3820500103370 ดังภาพที่ 48



ภาพที่ 48

ขั้นตอนการลบข้อมูลแปลง

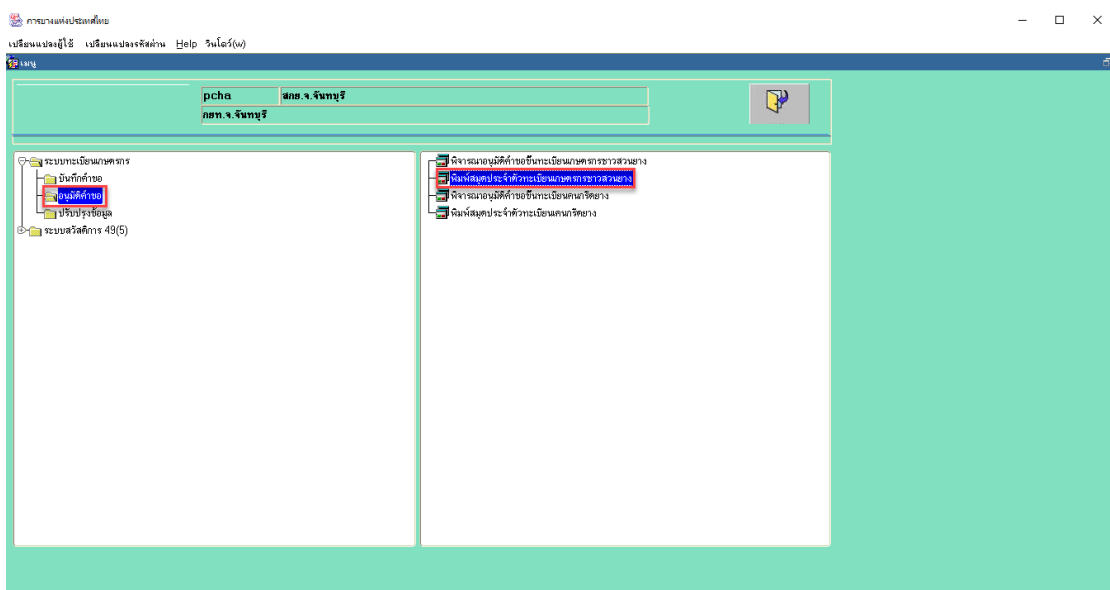
1. ให้ทำการเลือกแปลงที่ต้องการลบที่
2. จากนั้นใช้ Mouse Click ที่เครื่องหมายกากบาท  ที่ Toolbar
3. เมื่อลบแปลงที่ต้องการออกแล้วให้ทำการบันทึกข้อมูลที่ปุ่ม 

1.6 การพิมพ์สมุดทะเบียนเกษตรกรชาวสวนยาง

หน้าจอพิมพ์สมุดทะเบียนเกษตรกรชาวสวนยาง เป็นหน้าจอสำหรับพิมพ์สมุดทะเบียนเกษตรกรที่ได้รับการอนุมัติคำขอที่ขึ้นทะเบียนเกษตรกรแล้วและทำการปรับปรุงข้อมูลเกษตรกรแล้ว

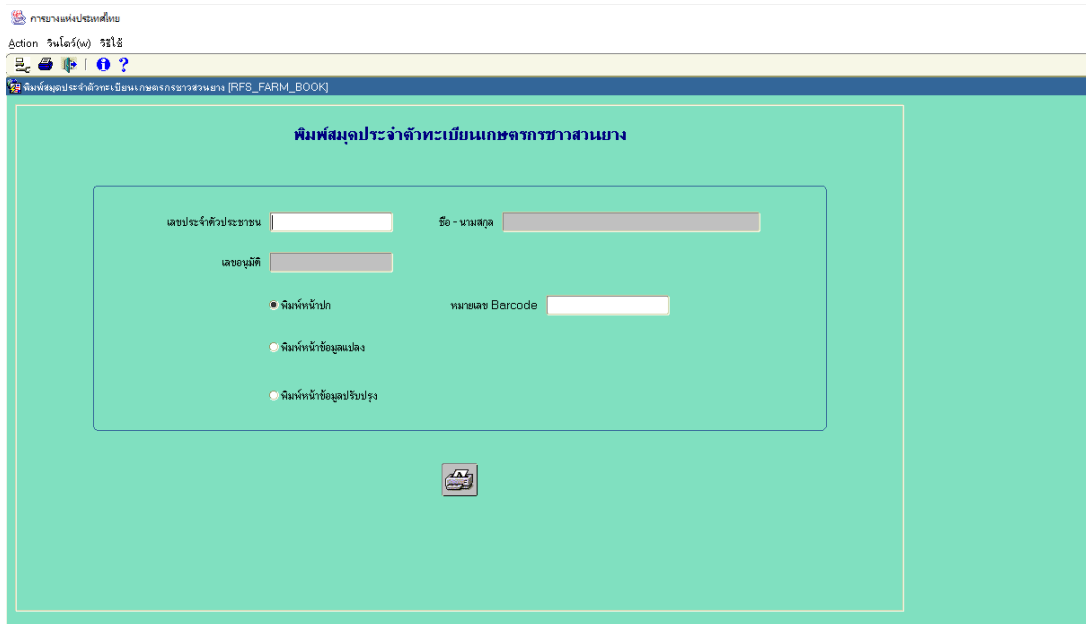
การบันทึกข้อมูล

เมื่อทำการ Login เข้าสู่ระบบแล้วจะเข้าสู่เมนู ดังภาพที่ 49



ภาพที่ 49

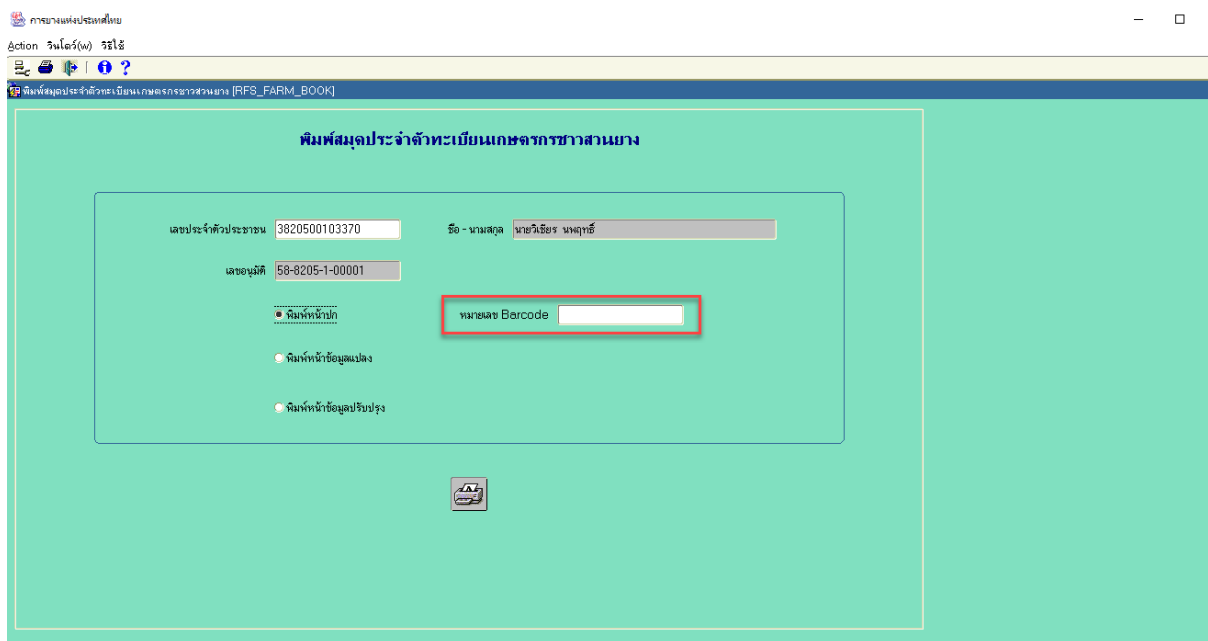
เลือกเมนู “อนุมัติคำขอ” จากนั้นเลือกเมนู “พิมพ์สมุดประจำตัวทะเบียนเกษตรกรชาวสวนยาง” จะเข้าสู่หน้าจอ ดังภาพที่ 50



ภาพที่ 50

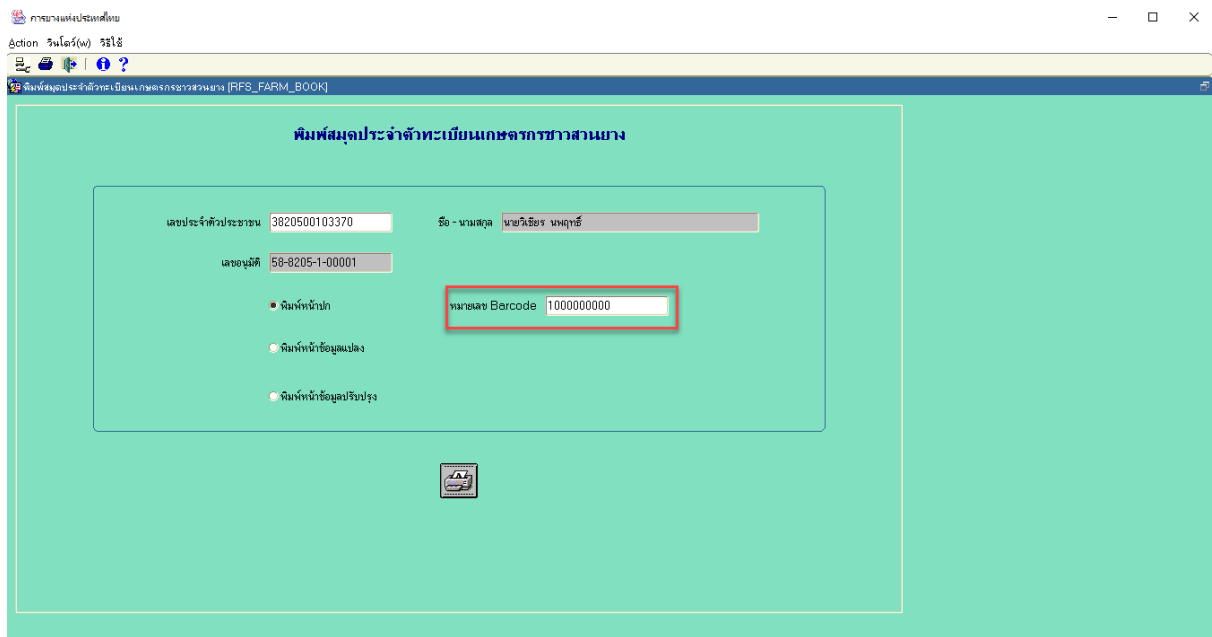
ขั้นตอนการพิมพ์สมุดทะเบียนเกษตรกร มีดังนี้

1. ระบุเลขบัตรประจำตัวประชาชน แล้วกด Enter ระบบจะแสดงข้อมูลเกษตรกรให้ ตัวอย่างเช่น 3820500103370 ระบบจะแสดงข้อมูลให้ ดังภาพที่ 51



ภาพที่ 51

2. พิมพ์หน้าปก โดยระบุหมายเลข Barcode จำนวน 10 หลัก ตัวอย่างเช่น 1000000000 ดังภาพที่ 52

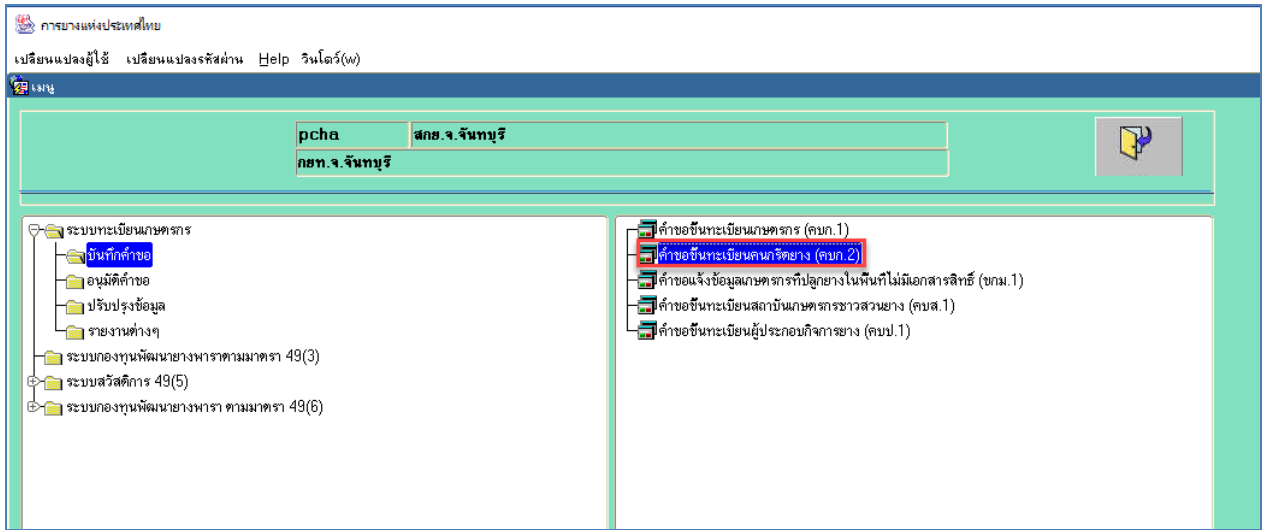


ภาพที่ 52

3. เมื่อกรอกหมายเลข Barcode แล้วกดปุ่มที่รูป Printer จะได้รายงานหน้าปก ดังภาพที่ 53

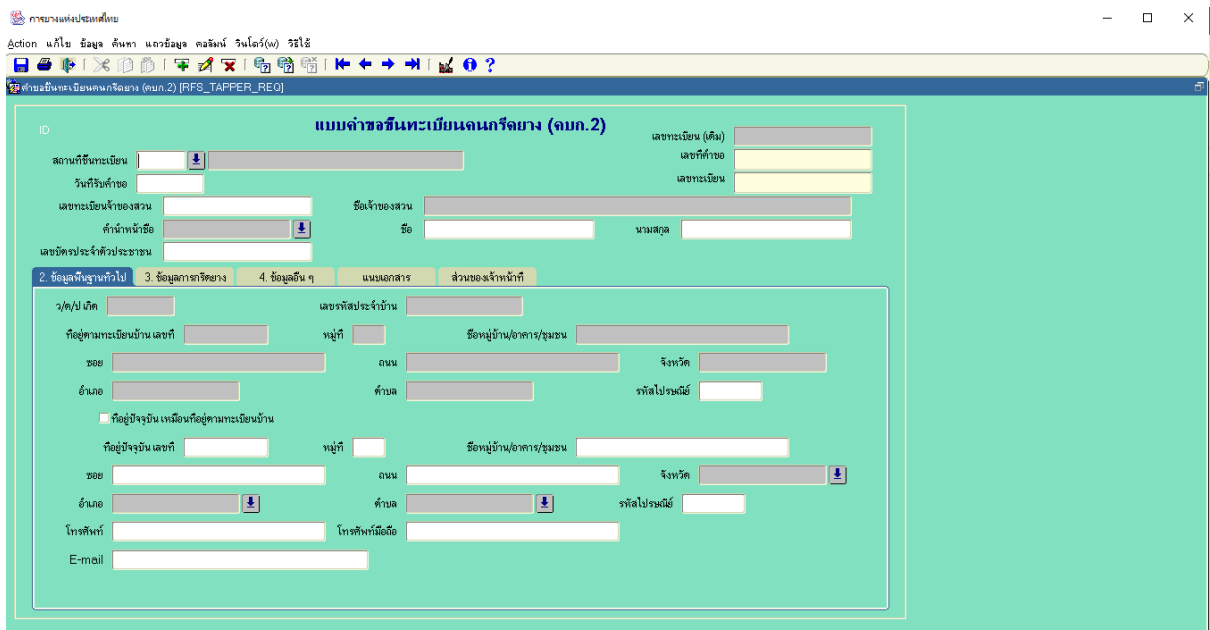


ภาพที่ 53



ภาพที่ 56

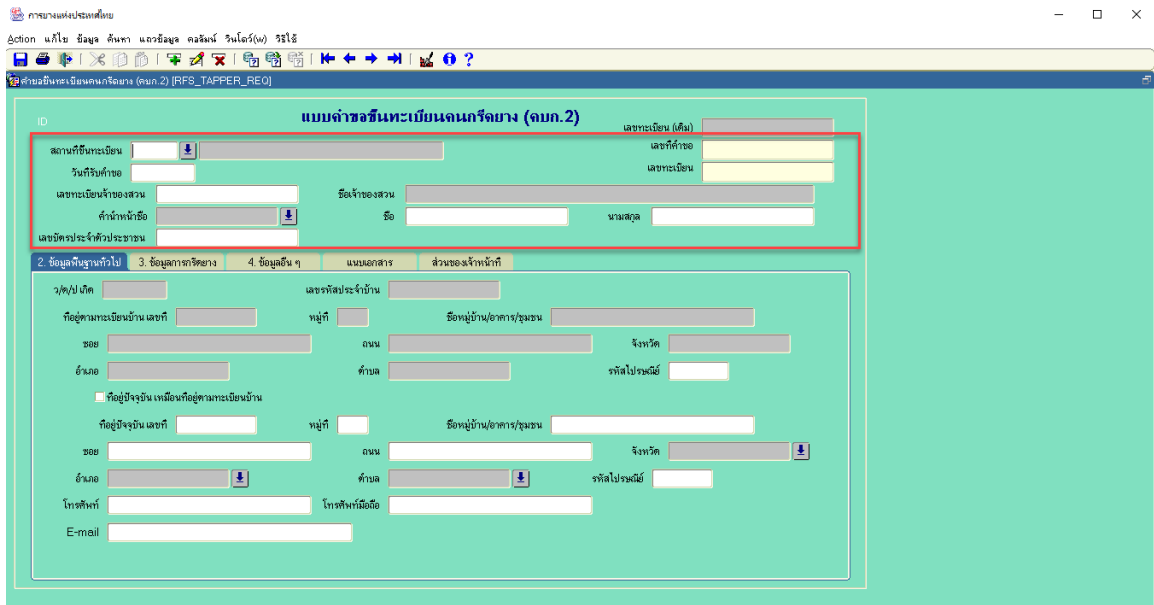
เลือกเมนู “คำขอขึ้นทะเบียนคนกรีดยาง (คบก.2)” จากนั้นใช้ Mouse Double Click ที่เมนูจะเข้าสู่หน้าจอบันทึกคำขอขึ้นทะเบียนคนกรีดยาง ดังภาพที่ 57



ภาพที่ 57

การบันทึกข้อมูลขึ้นทะเบียนคนกรีดยาง

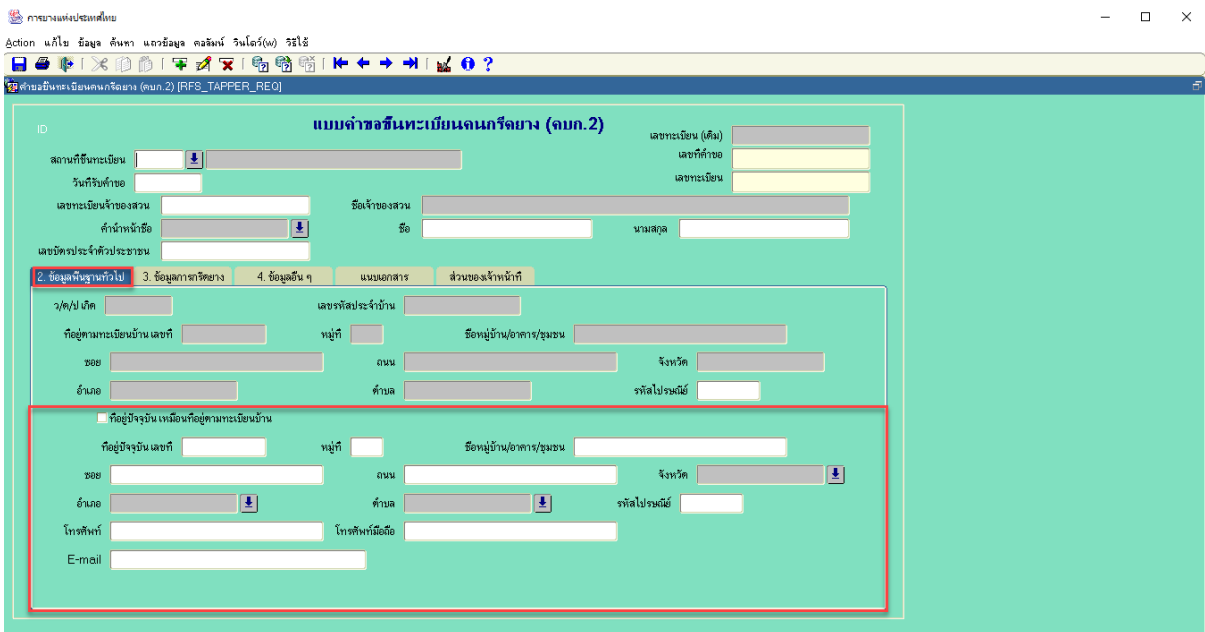
1. กรอกข้อมูลเจ้าของสวนและข้อมูลคนกรีดยาง



ภาพที่ 58

- 1.1 เลือกสถานที่ขึ้นทะเบียน
- 1.2 ระบุวันที่รับคำขอ
- 1.3 กรอกเลขทะเบียนเจ้าของสวนที่ช่อง “เลขทะเบียนเจ้าของสวน” ระบบจะแสดงชื่อเจ้าของสวนขึ้นมาให้
- 1.4 เลือกคำนำหน้าชื่อ กรอกชื่อ และ นามสกุล คนกรีดยาง
- 1.5 กรอกเลขประจำตัวประชาชน คนกรีดยาง

2. เลือก TAP บันทึกข้อมูลทั่วไป



ภาพที่ 59

- 2.1 ที่อยู่ตามทะเบียนบ้านไม่ต้องกรอกข้อมูล ระบบจะไปทำการดึงข้อมูลจากกระทรวงมหาดไทยให้

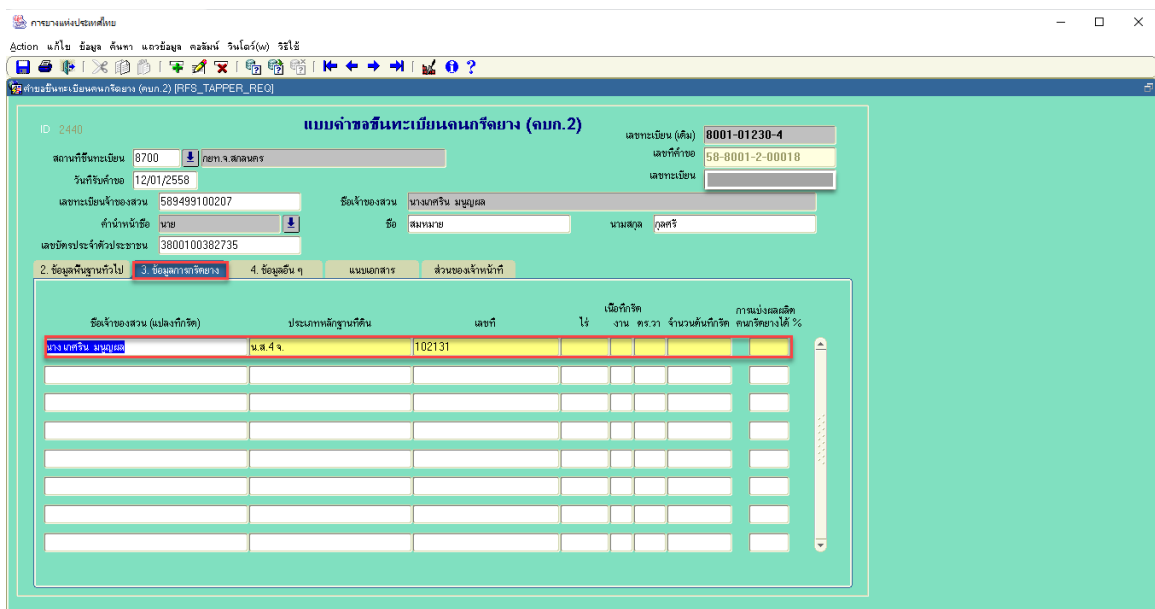
2.2 กรณีที่ที่อยู่ปัจจุบันเหมือนที่อยู่ตามทะเบียนบ้าน ให้ใช้ Mouse Click ที่ ช่อง “ที่อยู่ปัจจุบันเหมือนที่อยู่ทะเบียนบ้าน” ระบบจะดึงที่อยู่ตามทะเบียนบ้านมาแสดงให้

2.3 กรณีที่ที่อยู่ปัจจุบันไม่เหมือนตามทะเบียนบ้านให้ทำการกรอกข้อมูลดังนี้

- 2.3.1 ที่อยู่ปัจจุบันเลขที่
- 2.3.2 หมู่ที่
- 2.3.3 ชื่อหมู่บ้าน/อาคาร/ชุมชน
- 2.3.4 กรอกซอย
- 2.3.5 กรอกถนน
- 2.3.6 เลือกจังหวัด
- 2.3.7 เลือกอำเภอ
- 2.3.8 เลือกตำบล
- 2.3.9 กรอกรหัสไปรษณีย์
- 2.3.10 กรอกเบอร์โทรศัพท์ เช่น 023334444
- 2.3.11 กรอกเบอร์โทรศัพท์มือถือ เช่น 0819998888
- 2.3.12 กรอก E-mail

3. เลือก TAP ข้อมูลการกริดยาง

ไม่ต้องทำการบันทึกข้อมูลการกริดยาง ระบบจะแสดงข้อมูลการกริดยางที่เจ้าของสวนบันทึกข้อมูลคนกริดยางจากหน้าจอบันทึกข้อมูล คบก. 1 ดังภาพที่ 60



ภาพที่ 60

4. เลือก TAP บันทึกข้อมูลอื่น ๆ

แบบจำลองยื่นทะเบียนคนไร้พยาง (ลกบ.2)

สถานที่ยื่นทะเบียน 1100 กทม.จ.จันทบุรี เลขทะเบียน (เค็ม) เลขที่คำขอ เลขทะเบียน

วันที่รับคำขอ 08/06/2564 เลขทะเบียนเจ้าของสวน 58-2203-1-02191 ชื่อเจ้าของสวน นางจินดา นิ่มภักดิ์ นามสกุล สุดสวย

คำนำหน้าชื่อ น.ส. ชื่อ สมหญิง

เลขบัตรประจำตัวประชาชน 3600700825977

2. ข้อมูลพื้นฐานทั่วไป 3. ข้อมูลการศึกษา 4. ข้อมูลอื่น ๆ

1) อาชีพเสริม รับจ้าง เกษตร เมืองสัตว์ ค้าขาย อื่น ๆ (ระบุ)

ไม่มีอาชีพเสริม

2) รายได้จากอาชีพเสริมเฉลี่ยเดือนละ บาท

3) รวมรายได้ทั้งหมด 1 ปี ประมาณ บาท

4) ผ่านการเข้ารับการฝึกอบรมหลักสูตรเกี่ยวกับภัยพิบัติ ไม่ผ่าน ผ่าน

หลักสูตร

<input type="checkbox"/>	<input type="text"/>	<input type="checkbox"/>	<input type="text"/>
<input type="checkbox"/>	<input type="text"/>	<input type="checkbox"/>	<input type="text"/>
<input type="checkbox"/>	<input type="text"/>	<input type="checkbox"/>	<input type="text"/>
<input type="checkbox"/>	<input type="text"/>	<input type="checkbox"/>	<input type="text"/>

ภาพที่ 61

4.1 เลือกบันทึกอาชีพเสริม สามารถเลือกได้มากกว่า 1 อาชีพ

4.2 กรอกรายได้จากอาชีพเสริมเฉลี่ยเดือนละ

4.3 กรอกรวมรายได้ทั้งหมด 1 ปี

4.4 กรอกข้อมูล “ผ่านการเข้ารับการฝึกอบรมหลักสูตรเกี่ยวกับภัยพิบัติ” ถ้าผ่านการฝึกอบรม ให้กรอกชื่อ

หลักสูตรที่ผ่านการฝึกอบรม

5. เลือก TAP แนบเอกสารประกอบคำขอ

แบบจำลองยื่นทะเบียนคนไร้พยาง (ลกบ.2)

สถานที่ยื่นทะเบียน 1100 กทม.จ.จันทบุรี เลขทะเบียน (เค็ม) เลขที่คำขอ เลขทะเบียน

วันที่รับคำขอ 08/06/2564 เลขทะเบียนเจ้าของสวน 58-2203-1-02191 ชื่อเจ้าของสวน นางจินดา นิ่มภักดิ์ นามสกุล สุดสวย

คำนำหน้าชื่อ น.ส. ชื่อ สมหญิง

เลขบัตรประจำตัวประชาชน 3600700825977

2. ข้อมูลพื้นฐานทั่วไป 3. ข้อมูลการศึกษา 4. ข้อมูลอื่น ๆ

แนบเอกสาร ส่วนของเจ้าหน้าที่

1. สำเนาบัตรประจำตัวประชาชน ของผู้ขอทะเบียนคนไร้พยาง

2. สำเนาทะเบียนบ้าน ของผู้ขอทะเบียนคนไร้พยาง

3. หนังสือมอบอำนาจให้ดำเนินการแทนเจ้าของสวน

4. อื่น ๆ ระบุ

ภาพที่ 62

5.1 ทำการแนบเอกสารประกอบคำขอโดยใช้ Mouse Click ที่ช่องเอกสารในแต่ละช่อง

** หมายเหตุ ตอนที่ระบบยังไม่ให้ทำการแนบเอกสาร

6. เลือก TAP ส่วนของเจ้าหน้าที่


ภาพที่ 63

6.1 ระบุพนักงานรับคำขอ โดยคีย์ “รหัสพนักงาน” ระบบจะแสดงชื่อให้อัตโนมัติ


6.2 ระบุผลการตรวจสอบเอกสาร โดยระบบจะขึ้น “ยังไม่ระบุผลการตรวจสอบ” ให้อัตโนมัติ ถ้าตรวจสอบแล้วเอกสารผ่าน ให้เลือกช่อง “ผ่าน” ถ้าตรวจสอบแล้วเอกสารไหนไม่ผ่านให้เลือก “ไม่ผ่าน” กรณีที่มีเอกสารยื่นประกอบคำขอ “ไม่ผ่าน” ระบบจะไม่ส่งการขอขึ้นทะเบียนเอกสารกรไปให้ออมนิตีคำขอ

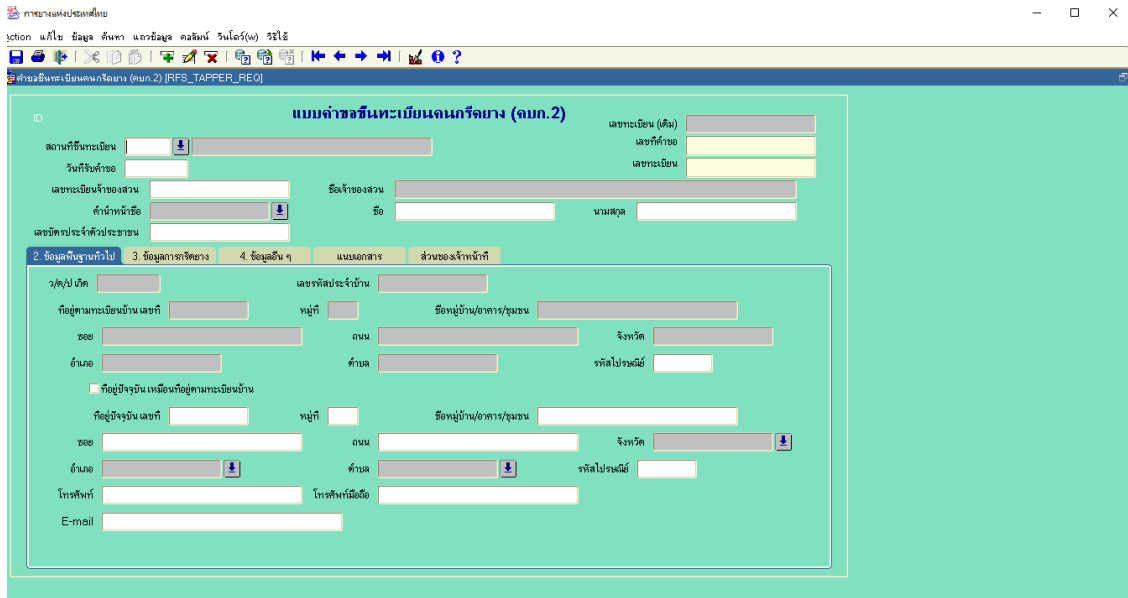
6.3 ระบุพนักงานผู้ตรวจคำขอ โดยคีย์ “รหัสพนักงาน” ระบบจะแสดงชื่อให้อัตโนมัติ

6.4 ระบุวันที่ตรวจสอบ

6.5 เมื่อบันทึกข้อมูลเสร็จแล้วให้ทำการบันทึกข้อมูลโดยกดปุ่ม 

เมื่อบันทึกข้อมูลครบแล้วและต้องการบันทึกข้อมูลเอกสารกรเพิ่มให้อา Mouse ไปคลิกที่ช่องสถานที่ขึ้นทะเบียน ดังภาพ

จากนั้นใช้ Mouse Click ที่เครื่องหมาย  ที่ Tool Bar ด้านบน ระบบจะแสดงหน้าจอว่างเพื่อให้ทำการบันทึกการขึ้นทะเบียนคนกรร ดังภาพที่ 64



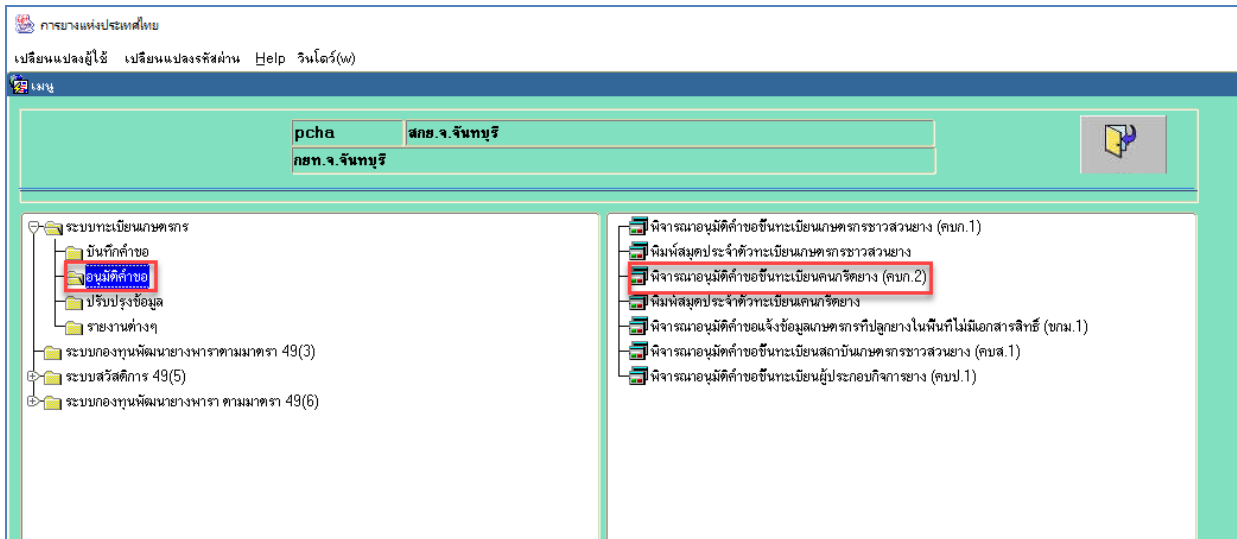
ภาพที่ 64

2.2. การอนุมัติคำขอขึ้นทะเบียนคนกรีดยาง (คบก.2)

หน้าจออนุมัติคำขอขึ้นทะเบียนคนกรีดยาง (คบก.2) เป็นหน้าจอสำหรับอนุมัติคำขอขึ้นทะเบียนคนกรีดยาง

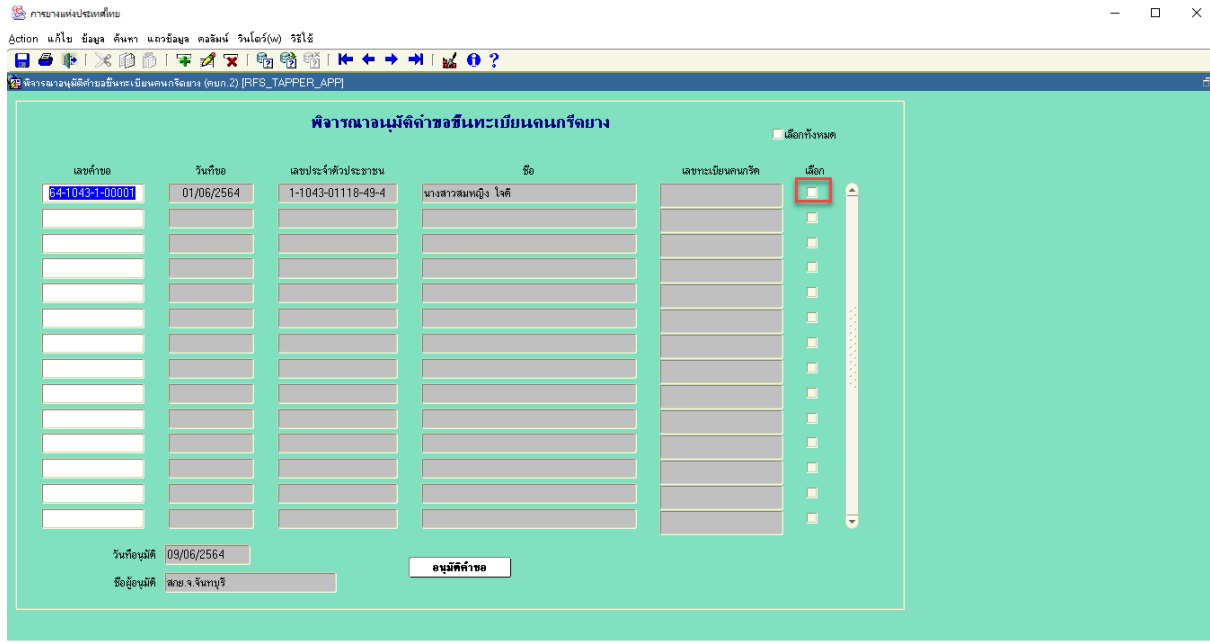
การบันทึกข้อมูล

เมื่อทำการ Login เข้าสู่ระบบแล้วจะเข้าสู่เมนู ดังภาพที่ 65



ภาพที่ 64

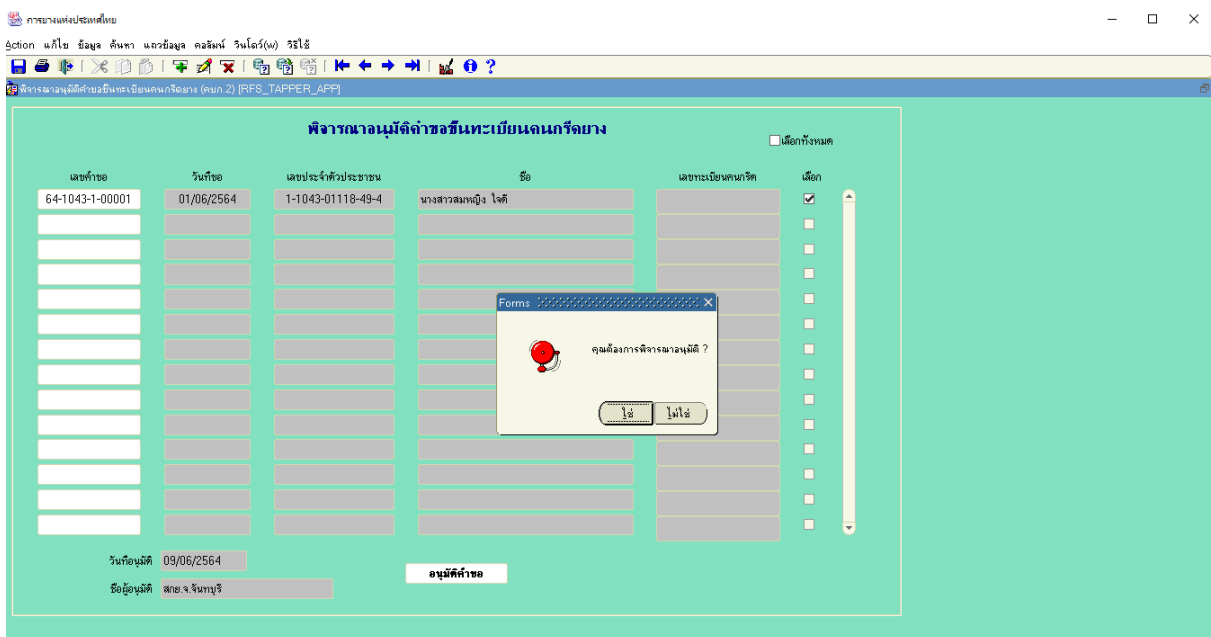
เลือกเมนู “ระบบทะเบียนเกษตรกร” จากนั้นเลือกเมนู “อนุมัติคำขอ” และเลือกเมนู “พิจารณาอนุมัติคำขอขึ้นทะเบียนคนกรีดยาง(คบก.2)” จะเข้าสู่หน้าจอ ดังภาพที่ 65



ภาพที่ 65

ระบบจะแสดงรายชื่อคนกรีดยางที่ยื่นคำขอขึ้นทะเบียนมาแสดงให้อัตโนมัติ
ขั้นตอนการพิจารณาอนุมัติคำขอมีดังนี้

1. ใช้ Mouse Click ที่ช่อง Check box ของชื่อคนกรีดยางที่ต้องการพิจารณา ถ้ากรณีต้องการเลือกพิจารณามากกว่า 1 คน ให้ใช้ Mouse Click ที่ช่อง Check box “เลือกทั้งหมด”
2. ใช้ Mouse ที่ช่องเลือก จากนั้นคลิกที่ปุ่ม “อนุมัติคำขอ” เมื่อกดปุ่มอนุมัติแล้ว ระบบจะแสดงข้อความเพื่อยืนยันการอนุมัติ ดังภาพที่ 66



ภาพที่ 66

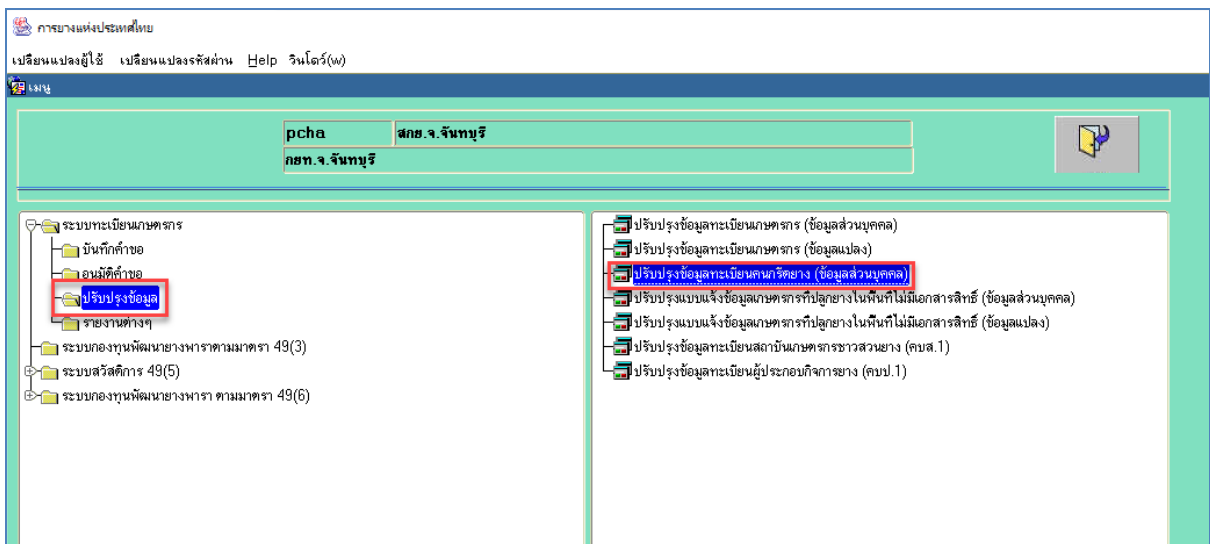
3. ถ้าเลือก “ใช่” เมื่ออนุมัติแล้วจะได้เลขทะเบียนคนกรีดยาง
4. ถ้าเลือก “ไม่” ระบบจะยังแสดงรายชื่อที่เลือกไว้อยู่บนหน้าจอ
5. ระบบจะขึ้นวันที่ อนุมัติ ให้อัตโนมัติ

2.3 การปรับปรุงทะเบียนคนกรีดยาง (คบก.2) (ข้อมูลส่วนบุคคล)

หน้าจอปรับปรุงทะเบียนคนกรีดยาง (คบก.2) เป็นหน้าจอใช้สำหรับปรับปรุงข้อมูลคนกรีดยาง โดยเป็นการปรับปรุงในส่วน
ของ 1. ข้อมูลส่วนบุคคล และ 2. ยกเลิกคนกรีดยาง

การบันทึกข้อมูล

เมื่อทำการ Login เข้าสู่ระบบแล้วจะเข้าสู่เมนู ดังภาพที่ 67



ภาพที่ 67

เลือกเมนู “ปรับปรุงข้อมูล” จากนั้นเลือกเมนู “ปรับปรุงข้อมูลทะเบียนคนกรีดยาง(ข้อมูลส่วนบุคคล)” จะเข้าสู่หน้าจอ
ดังภาพที่ 68

ภาพที่ 68

ขั้นตอนการปรับปรุงข้อมูลดำเนินการดังนี้

1. ทำการค้นหาข้อมูลคนกริดยาดังนี้

กรอกเลขทะเบียนคนกริดยาดัง หรือเลขประจำตัวประชาชน ของคนกริด เมื่อพิมพ์เลขทะเบียนคนกริดยาดังหรือเลขประจำตัวประชาชนแล้วให้เคาะ Enter 1 ครั้ง ตัวอย่างเช่น พิมพ์เลข 646007100001 แล้วกด Enter ข้อมูลจะแสดงขึ้น ดังภาพที่ 69

การขานแบบประเมิน

Action แก้ไข ข้อมูล ค้นหา แลกรายละเอียด คอลัมน์ รีโมด์(๗) รีไซส์

ปรับปรุงข้อมูลทะเบียนคนกริดยาดัง (ข้อมูลส่วนบุคคล) [RFS_TAPPER_UPDATE1]

ID 265105

ปรับปรุงข้อมูลทะเบียนคนกริดยาดัง (ข้อมูลส่วนบุคคล)

ค้นหาด้วย เลขทะเบียนคนกริดยาดัง 646007100001 หรือ เลขประจำตัวประชาชน

เลขทะเบียนเจ้าของสวน 580011100187 ชื่อเจ้าของสวน นายวิระพันธ์ แสงระวี

คนกริด คำนวณหรือ นางสาว

เลขบัตรประจำตัวประชาชน 3600700825974 ชื่อ สุพริษฐ์ นามสกุล ศรวิรัตน์

2. ข้อมูลพื้นฐานทั่วไป 4. ข้อมูลอื่น ๆ ยกเลิกทะเบียน

ว/ศ/ป เกิด เลขรหัสประจำบ้าน

ที่อยู่ตามทะเบียนบ้าน เลขที่ หมู่ที่ ชื่อหมู่บ้าน/อาคาร/ชุมชน

ซอย ถนน จังหวัด

อำเภอ ตำบล รหัสไปรษณีย์

ที่อยู่ปัจจุบัน เหมือนที่อยู่ตามทะเบียนบ้าน

ที่อยู่ปัจจุบัน เลขที่ หมู่ที่ ชื่อหมู่บ้าน/อาคาร/ชุมชน

ซอย ถนน จังหวัด

อำเภอ ตำบล รหัสไปรษณีย์

โทรศัพท์ โทรศัพท์มือถือ

E-mail

ภาพที่ 69

โดยสามารถปรับปรุงข้อมูลได้ดังนี้

1. TAP ข้อมูลพื้นฐานทั่วไป

การขานแบบประเมิน

Action แก้ไข ข้อมูล ค้นหา แลกรายละเอียด คอลัมน์ รีโมด์(๗) รีไซส์

ปรับปรุงข้อมูลทะเบียนคนกริดยาดัง (ข้อมูลส่วนบุคคล) [RFS_TAPPER_UPDATE1]

ID 265105

ปรับปรุงข้อมูลทะเบียนคนกริดยาดัง (ข้อมูลส่วนบุคคล)

ค้นหาด้วย เลขทะเบียนคนกริดยาดัง 646007100001 หรือ เลขประจำตัวประชาชน 3600700825974

เลขทะเบียนเจ้าของสวน 580011100187 ชื่อเจ้าของสวน นายวิระพันธ์ แสงระวี

คนกริด คำนวณหรือ นางสาว

เลขบัตรประจำตัวประชาชน 3600700825974 ชื่อ สุพริษฐ์ นามสกุล ศรวิรัตน์

2. ข้อมูลพื้นฐานทั่วไป 4. ข้อมูลอื่น ๆ ยกเลิกทะเบียน

ว/ศ/ป เกิด เลขรหัสประจำบ้าน

ที่อยู่ตามทะเบียนบ้าน เลขที่ หมู่ที่ ชื่อหมู่บ้าน/อาคาร/ชุมชน

ซอย ถนน จังหวัด กรุงเทพมหานคร

อำเภอ ปทุมวัน ตำบล ขอมเมือง รหัสไปรษณีย์ 10330

ที่อยู่ปัจจุบัน เหมือนที่อยู่ตามทะเบียนบ้าน

ที่อยู่ปัจจุบัน เลขที่ หมู่ที่ ชื่อหมู่บ้าน/อาคาร/ชุมชน

ซอย ถนน จังหวัด

อำเภอ ตำบล รหัสไปรษณีย์

โทรศัพท์ โทรศัพท์มือถือ

E-mail

ภาพที่ 70

โดยสามารถแก้ไขข้อมูลได้ดังนี้

- 1.1 ข้อมูล วัน/เดือน/ปี เกิด
- 1.2 เลขรหัสประจำบ้าน
- 1.3 ที่อยู่ตามทะเบียนบ้าน
- 1.4 ถ้าที่อยู่ปัจจุบันเหมือนที่อยู่ตามทะเบียนบ้านให้ใช้ Mouse click ที่ช่อง “ที่อยู่ปัจจุบันเหมือนที่อยู่ตามทะเบียนบ้าน” ระบบจะดึงข้อมูลมาให้
- 1.5 เบอร์โทรศัพท์
- 1.6 เบอร์โทรศัพท์มือถือ
- 1.7 E-mail

2. Tap ข้อมูลอื่น ๆ

การวางแผนประเทศไทย

action แก้ไข ข้อมูล ค้นหา แล้วยกเลิก คอลลิเก้ วิกิไดร์(๒) วิกิไดร์

ปรับปรุงข้อมูลทะเบียนคนกรียดยาง (ข้อมูลส่วนบุคคล) [RFS_TAPPER_UPDATE1]

ID 265105 **ปรับปรุงข้อมูลทะเบียนคนกรียดยาง (ข้อมูลส่วนบุคคล)**

ค้นหาด้วย เลขทะเบียนคนกรียดยาง 646007100001 หรือ เลขประจำตัวประชาชน 3600700825974

เลขทะเบียนเจ้าของสวน 598011100187 ชื่อเจ้าของสวน นายวิระพันธ์ แสงระวี

คนกรียด คำน้ทานชื่อ นางสาว นามสกุล ศรีวรรณ

เลขบัตรประจำตัวประชาชน 3600700825974 ชื่อ สุทธิ นามสกุล

2. ข้อมูลพื้นฐานทั่วไป 4 ข้อมูลอื่น ๆ ยกเลิกทะเบียน

1) อาชีพเสริม รับจ้าง เกษตรกร เฝ้ายสัตว์ ห้างขาย อื่น ๆ (ระบุ)

ไม่มีอาชีพเสริม

2) รายได้จากอาชีพเสริม เฉลี่ยเดือนละ บาท

3) รวมรายได้ทั้งหมด 1 ปี ประมาณ บาท

4) ผ่านการรับการฝึกอบรมที่เกี่ยวกับการกรียดยาง ไม่ผ่าน ผ่าน

ลำดับ

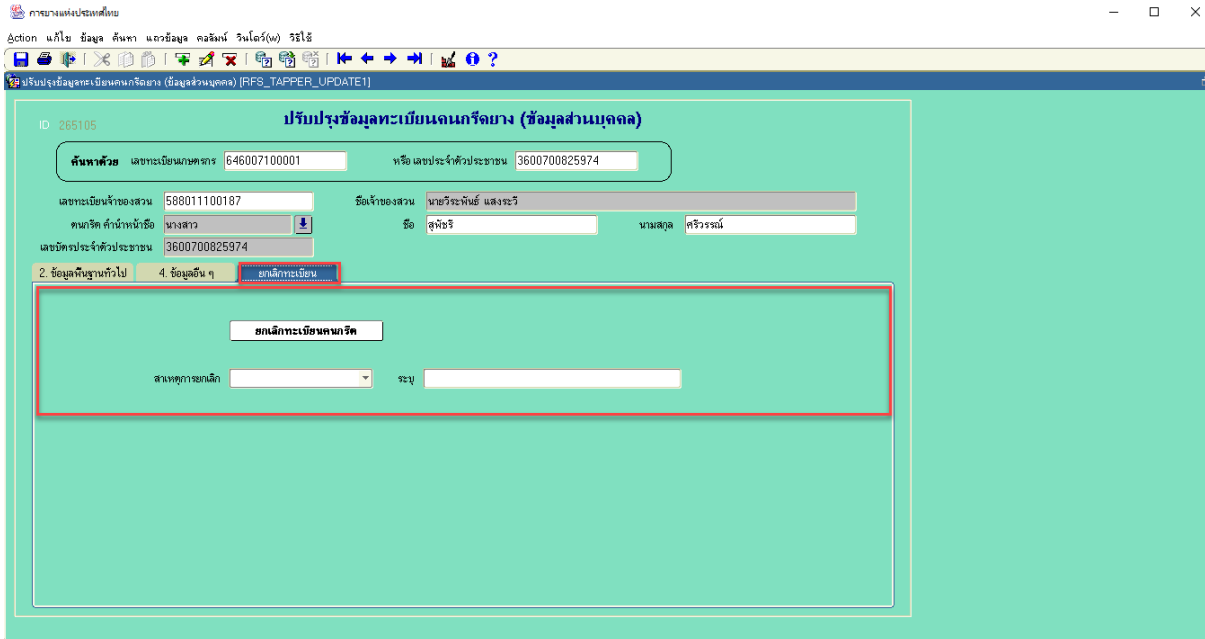
หลักสูตร

ภาพที่ 71

โดยสามารถแก้ไขข้อมูลได้ดังนี้

- 2.1 อาชีพเสริม
- 2.2 รายได้จากอาชีพเสริม
- 2.3 รวมรายได้เฉลี่ยทั้งปี
- 2.4 ผ่านการรับการฝึกอบรมที่เกี่ยวข้องกับการกรียดยาง

3. Tap ยกเลิกคนกรีด

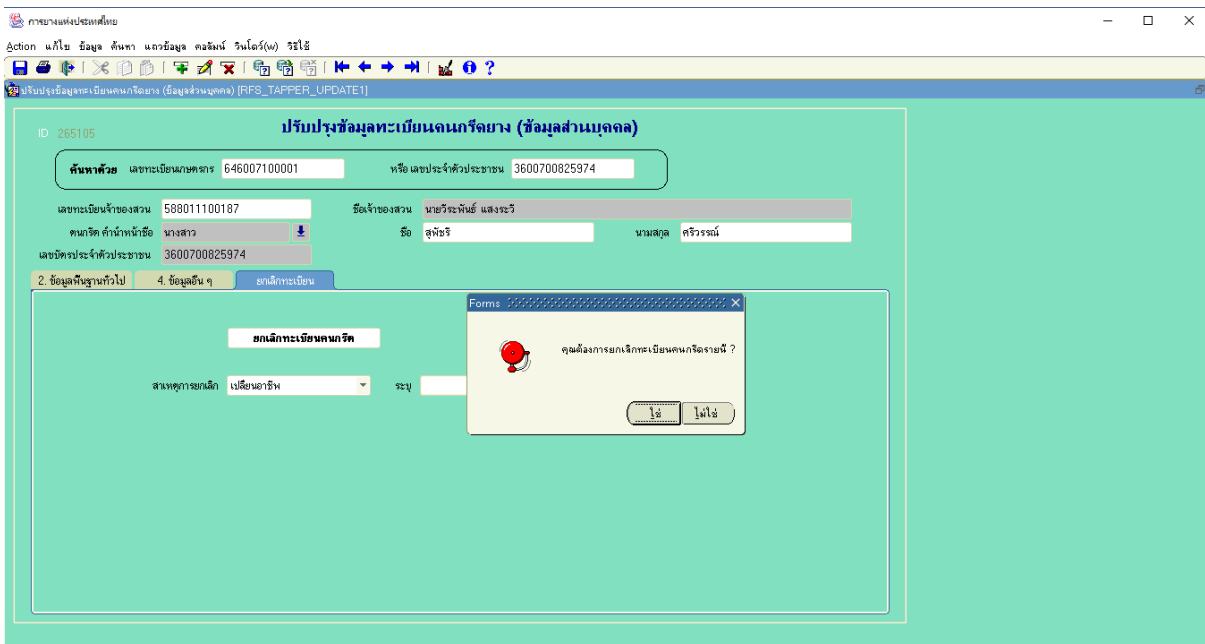


ภาพที่ 72

โดยสามารถดำเนินการยกเลิกทะเบียนคนกรีด


3.1 เลือกสาเหตุการยกเลิก

3.2 กดปุ่ม “ยกเลิกทะเบียนคนกรีด” เมื่อกดปุ่ม ระบบจะแสดงข้อความให้ ดังภาพที่ 73



ภาพที่ 73

3.3 ถ้าต้องการยกเลิกให้กดปุ่ม “ใช่” ระบบจะทำการยกเลิกคนกรีดยาง ออกจากระบบ

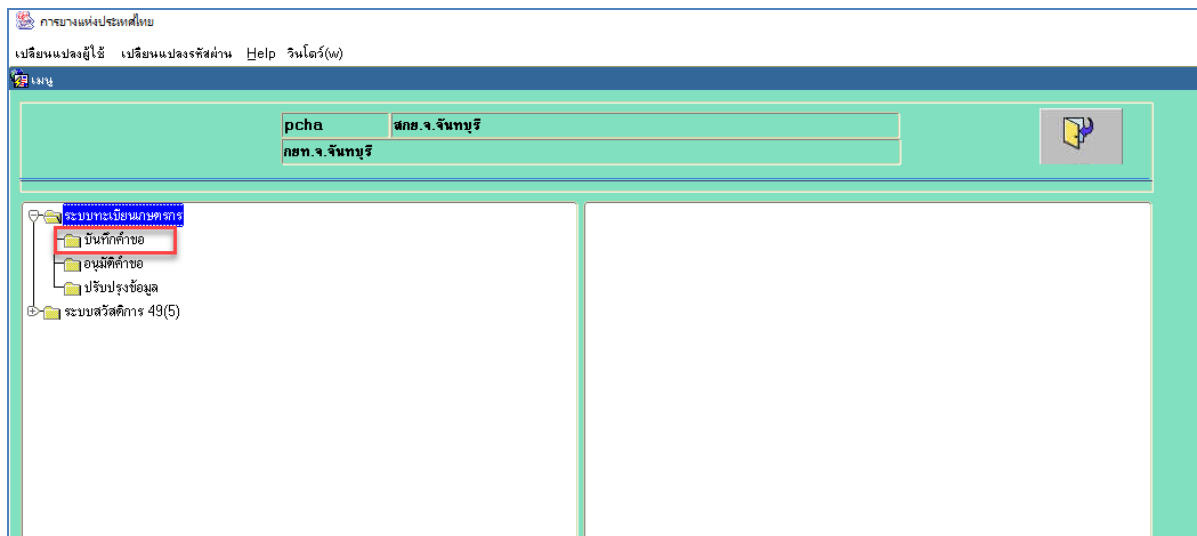
3.4 เมื่อทำการปรับปรุงข้อมูลคนกรีดเสร็จแล้วให้กดปุ่ม  ที่ Toolbar

3. คำขอแจ้งข้อมูลเกษตรกรที่ปลูกยางแบบไม่มีเอกสารสิทธิ์

หน้าจอบันทึกคำขอแจ้งขึ้นข้อมูลเกษตรกรที่ปลูกยางในพื้นที่ไม่มีเอกสารสิทธิ์ (ขกม.1) เป็นหน้าจอสำหรับบันทึกข้อมูลการแจ้งขึ้นข้อมูลเกษตรกรที่ปลูกยางในพื้นที่ไม่มีเอกสารสิทธิ์ ที่เป็นประเภทบุคคลธรรมดาและนิติบุคคล และบันทึกข้อมูลคนกรีดยาง และเป็นหน้าจอที่ใช้สำหรับตรวจสอบข้อมูล

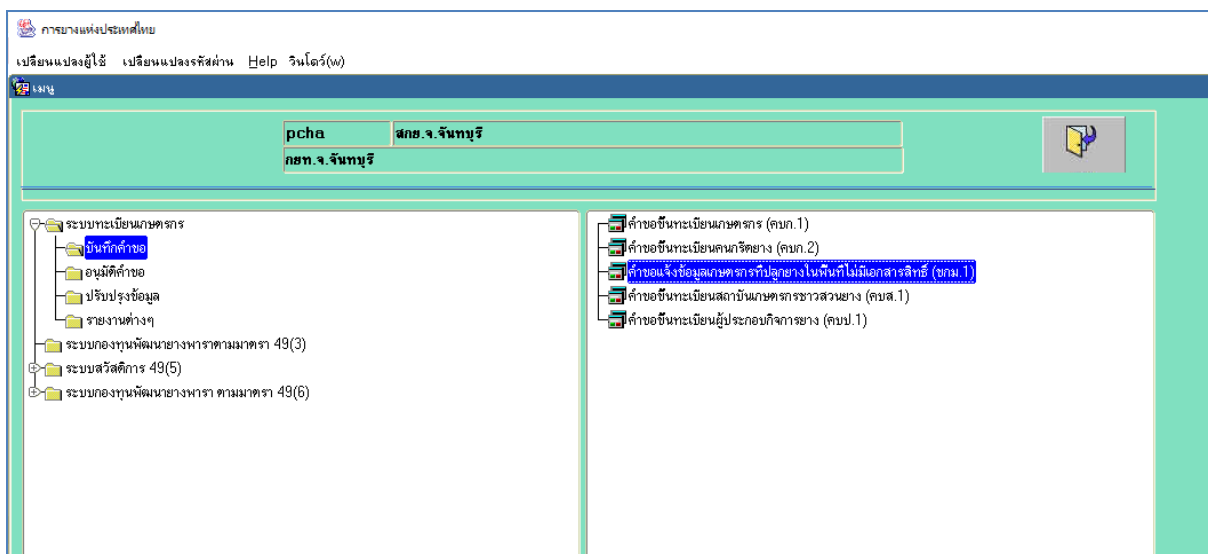
3.1. การบันทึกคำขอแจ้งข้อมูลเกษตรกรที่ปลูกยางแบบไม่มีเอกสารสิทธิ์ (ขกม.1)

เมื่อทำการ Login เข้าสู่ระบบแล้วจะเข้าสู่เมนู ดังภาพที่ 74



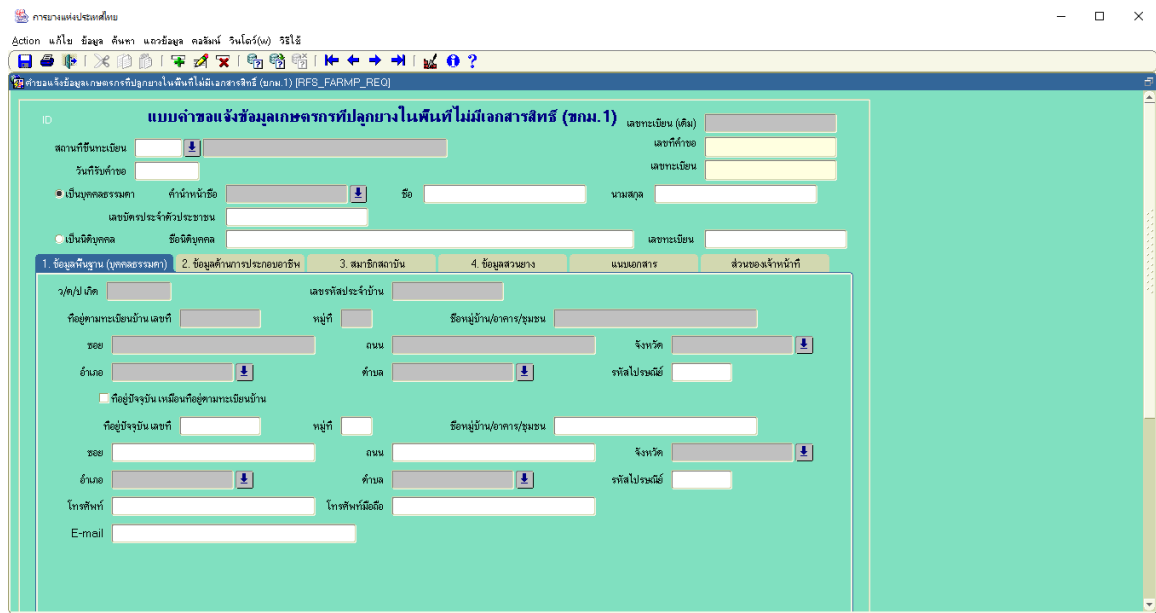
ภาพที่ 74

จากนั้นให้ทำการเลือกเมนูบันทึกคำขอจะเข้าสู่หน้าจอ ดังภาพที่ 75



ภาพที่ 75

เลือกเมนู “คำขอแจ้งข้อมูลเกษตรกรที่ปลูกยางในพื้นที่ไม่มีเอกสารสิทธิ์ (ขกม.1)” จากนั้นใช้ Mouse Double Click ที่เมนู จะเข้าสู่หน้าจอ ดังภาพที่ 76



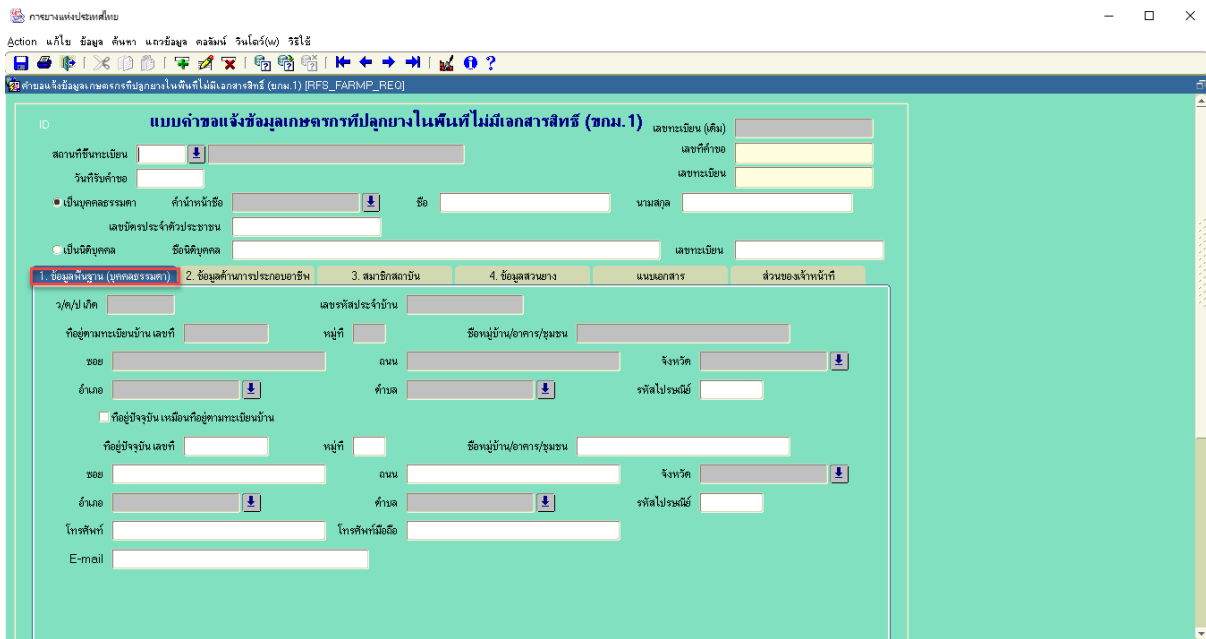
ภาพที่ 76

การบันทึกแจ้งข้อมูลเกษตรกรที่ปลูกยางในพื้นที่ไม่มีเอกสารสิทธิ์ แบ่งออกเป็น 2 ประเภทคือ 1. บุคคลธรรมดา
2. นิติบุคคล โดยมีขั้นตอนการบันทึกแต่ละประเภทดังนี้

1. วิธีการบันทึกประเภทบุคคลธรรมดา มีขั้นตอนดังนี้

- 1.1 เลือกสถานที่ขึ้นทะเบียน
- 1.2 ระบุวันที่รับคำขอ
- 1.3 เลือกประเภทการบันทึกโดยเลือก “เป็นบุคคลธรรมดา”
- 1.4 เลือกคำนำหน้าชื่อ
- 1.5 ระบุชื่อและนามสกุล โดยระบุชื่อที่ช้องชื่อ และ ระบุนามสกุล ที่ช้องนามสกุล
- 1.6 ระบุเลขที่บัตรประจำตัวประชาชน

เมื่อระบุข้อมูลข้างบนครบแล้วให้ดำเนินการบันทึกข้อมูล ดังภาพที่ 77



ภาพที่ 77

1.7 จากภาพที่ 5 เลือก Tap “บันทึกข้อมูลพื้นฐาน (บุคคลธรรมดา)” โดยระบุรายละเอียดดังนี้

1.7.1 ที่อยู่ตามทะเบียนบ้านไม่ต้องทำการบันทึก เพราะจะดึงข้อมูลมาจากกรมการปกครอง

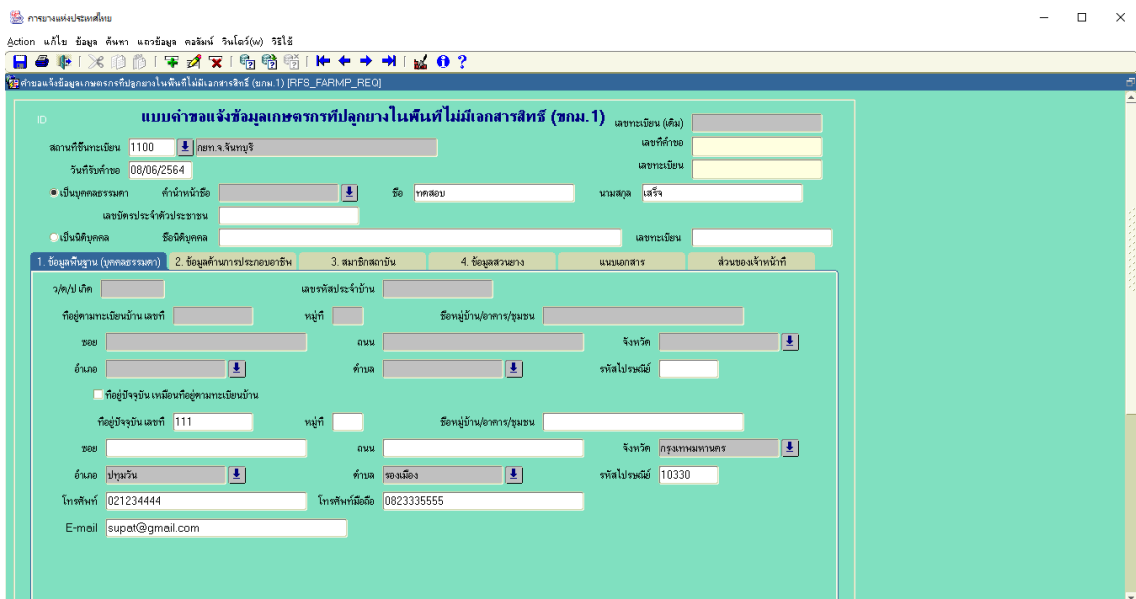
1.7.2 กรณีที่อยู่ปัจจุบันเหมือนที่อยู่ตามทะเบียนบ้าน ให้ใช้ Mouse Click ที่ช่อง ที่อยู่ปัจจุบัน เหมือนที่อยู่ตามทะเบียนบ้าน

1.7.3 กรณีที่อยู่ปัจจุบันไม่เหมือนที่อยู่ตามที่ทะเบียนให้ทำการกรอกข้อมูลที่ช่องที่อยู่ปัจจุบัน


1.7.4 กรอกหมายเลขโทรศัพท์โดยไม่ต้องเว้นวรรค เช่น 024332222

1.7.5 กรอกหมายเลขโทรศัพท์มือถือโดยไม่ต้องเว้นวรรค เช่น 0819999999

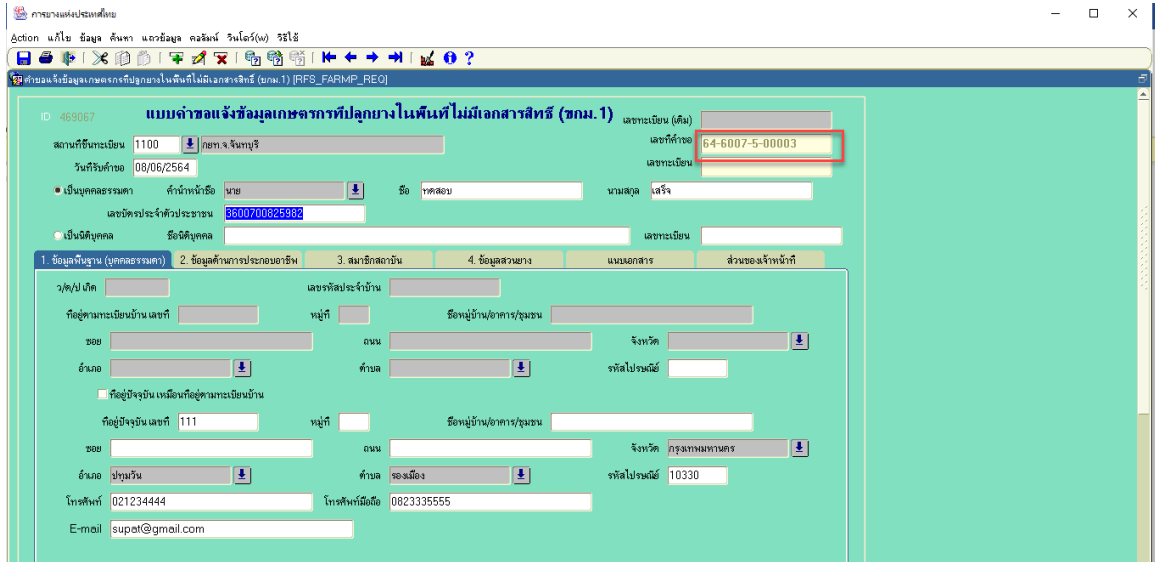
1.7.6 กรอก E-mail



ภาพที่ 78

1.7.7 เมื่อกรอกข้อมูลเสร็จแล้วให้ทำการบันทึกโดยกดปุ่ม  ดังภาพที่ 78
เมื่อทำการบันทึกข้อมูลแล้วจะได้เลขที่รับคำขอ ดังภาพที่ 79

1.8 บันทึกข้อมูลการประกอบอาชีพโดยเลือก Tap “ข้อมูลการประกอบอาชีพ” ดังภาพที่ 79



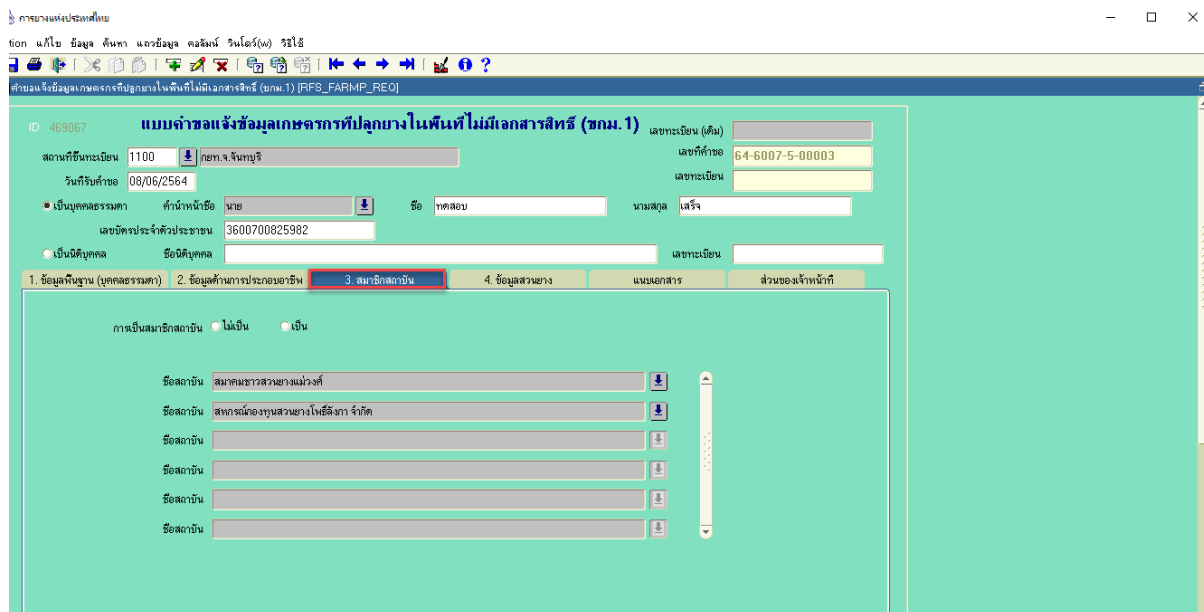
ภาพที่ 79

1.8.1 ระบุอาชีพหลัก โดยเลือกได้มากกว่า 1 รายการ

1.8.2 ระบุอาชีพรอง โดยเลือกได้มากกว่า 1 รายการ


1.8.3 เมื่อบันทึกข้อมูลเสร็จแล้วให้ทำการบันทึกข้อมูลโดยกดปุ่ม 

1.9 บันทึกข้อมูลการเป็นสมาชิกสถาบันโดยเลือก Tap สมาชิกสถาบัน ดังภาพที่ 80

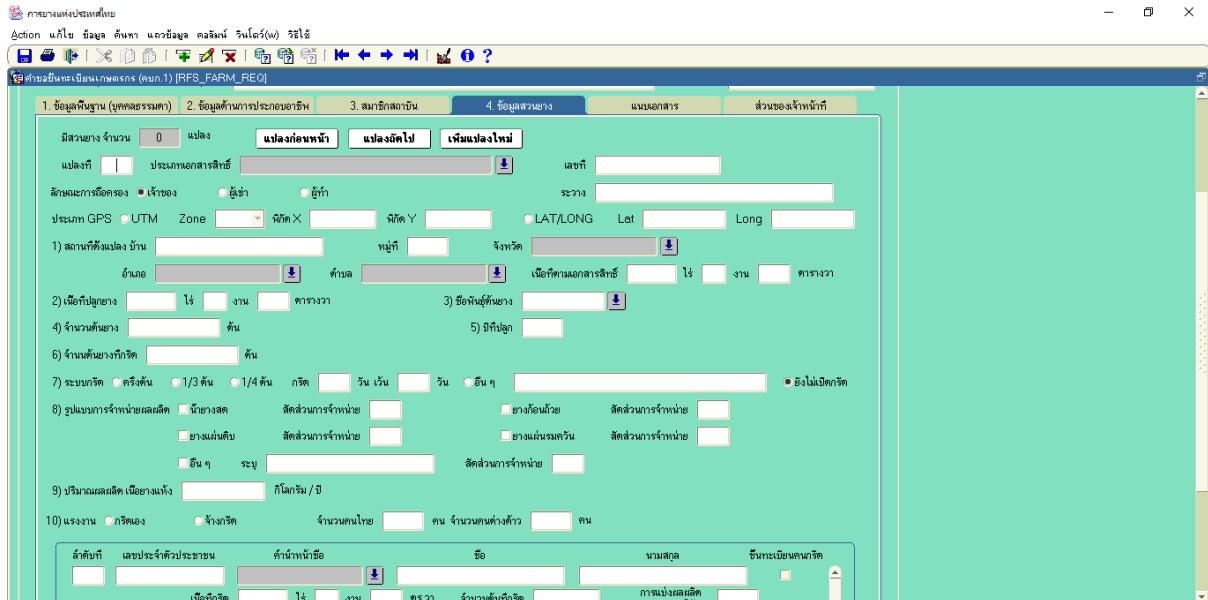


ภาพที่ 80

1.9.1 เลือกบันทึกการเป็นสมาชิกสถาบันโดยมี 2 ตัวเลือก คือ 1 ไม่เป็น และ 2 เป็น ถ้าเป็นสมาชิกของสถาบัน ให้ทำการเลือก รายชื่อสถาบัน ที่เป็นสมาชิก

1.9.2 เมื่อบันทึกข้อมูลเสร็จแล้วให้ทำการบันทึกข้อมูลโดยกดปุ่ม 


1.10 บันทึกข้อมูลสวนยางโดยเลือก Tap ข้อมูลสวนยาง ดังภาพที่ 81



ภาพที่ 81

1.10.1 ระบุแปลงที่

1.10.2 ระบุประเภทเอกสารสิทธิ์โดยทำการเลือกประเภทจากช่องรายการ



1.10.3 ระบุลักษณะการถือครองจากตัวเลือก 1. เจ้าของ 2. ผู้เช่า และ 3. ผู้ทำ

1.10.4 ระบุประเภท GPS โดยสามารถเลือกกรอกแบบ UTM หรือ LAT/LONG ถ้าเลือกกรอกแบบ UTM ให้ทำการกรอก ZONE เช่น 47P พิกัด X เช่น 546803 พิกัด Y เช่น 1754819 ถ้าเลือกแบบ LAT/LONG ให้ทำการกรอก ช่อง LAT เช่น 546.8030000 ช่อง LONG เช่น 17.5481900

1.10.5 ระบุสถานที่ที่ตั้งแปลง โดยระบุบ้านเลขที่ จังหวัด อำเภอ ตำบล

1.10.6 ระบุเนื้อที่ตามเอกสารสิทธิ์ โดยระบุจำนวน ไร่ งาน ตารางวา

1.10.7 ระบุเนื้อที่ปลูกยาง โดยระบุจำนวน ไร่ งาน ตารางวา

1.10.8 ระบุชื่อพันธุ์ต้นยาง

1.10.9 ระบุจำนวนต้นยาง

1.10.10 ระบุปีที่ปลูก โดยระบุเป็นปี พ.ศ เช่น 2550

1.10.11 ระบุจำนวนต้นยางที่กรีต

1.10.12 ระบุระบบกรีต



1.10.13 ระบุรูปแบบการจำหน่ายผลผลิต โดยสามารถเลือกได้มากกว่า 1 รายการ


1.10.14 ระบุปริมาณผลผลิต

1.10.15 ระบุแรงงาน โดยเลือกรายการ กรีดเอง หรือ จ้างกรีด และระบุจำนวนโดยแบ่งเป็น จำนวนคนไทย
 กี่คน จำนวนคนต่างดาว กี่คน เมื่อระบุจำนวนคนกรีดเสร็จแล้ว ให้ทำการระบุรายชื่อคนกรีดที่เป็นคนไทย ดังภาพที่ 82

ภาพที่ 82

วิธีการบันทึกรายชื่อคนกรีดมีดังนี้

1. ระบุลำดับที่
 2. ระบุเลขที่บัตรประจำตัวประชาชน หากคนกรีดยางขึ้นทะเบียนเป็นคนกรีดยางแล้ว จะมีสถานะแจ้งว่า “ขึ้นทะเบียนคนกรีด” แล้ว
 3. กรอก เนื้อที่กรีด กรอกจำนวนต้นที่กรีด กรอกการแบ่งผลผลิตคนกรีดยาง %
 4. หากต้องการเพิ่มคนกรีดลำดับที่ 4 เมื่อพิมพ์ชื่อและนามสกุลคนที่ 3 เสร็จแล้ว ให้คลิกเครื่องหมาย  ที่ Toolbar โปรแกรมจะเพิ่มบรรทัดที่ 4 ให้อัตโนมัติ หากต้องการเพิ่มคนกรีดอีกก็ให้ทำวิธีเดียวกัน
 5. เมื่อบันทึกข้อมูลเสร็จแล้วให้ทำการบันทึกข้อมูลโดยกดปุ่ม 
- กรณีต้องการเพิ่มแปลงที่ 2 ให้ดำเนินการดังนี้**

1. ให้ทำการกดปุ่ม  ในหน้าจอ จากนั้นโปรแกรมจะทำการ Refresh หน้าจอเพื่อทำการกรอกข้อมูลแปลงถัดไป ดังภาพที่ 83

ภาพที่ 83

1.11 แบบเอกสารประกอบคำขอโดยเลือก Tap แบบเอกสารดังภาพที่ 84

The screenshot shows a web browser window displaying a form. The form has a header with the ID '469067' and the title 'แบบคำขอแจ้งข้อมูลเกษตรกรที่ปลูกยางในพื้นที่ไม่มีเอกสารสิทธิ์ (ชกน. 1)'. Below the header, there are several input fields for personal information (name, address, phone number) and farm information (land area, type of crop). A navigation bar at the bottom of the form contains several tabs, with 'แบบเอกสาร' (Document Type) selected. The main content area is a table with columns for document type, selection status, and file upload icon. The table lists various documents related to land ownership and farming activities.

ภาพที่ 84

** ระบบยังไม่เปิดให้แนบไฟล์

1.12 บันทึกส่วนของเจ้าหน้าที่โดยเลือก Tap ส่วนของเจ้าหน้าที่เพื่อทำการบันทึกผลการตรวจสอบเอกสารดังภาพที่ 85

The screenshot shows a web browser window displaying a form. The form has a header with the ID '469067' and the title 'ผลการตรวจสอบเอกสาร'. Below the header, there are several input fields for personal information (name, address, phone number) and farm information (land area, type of crop). A navigation bar at the bottom of the form contains several tabs, with 'ส่วนเจ้าหน้าที่' (Official Section) selected. The main content area is a table with columns for document type, selection status, and inspection result. The table lists various documents related to land ownership and farming activities.

ภาพที่ 85

1.12.1 ระบบพนักงานรับคำขอ โดยคีย์ “รหัสพนักงาน” ระบบจะแสดงชื่อให้อัตโนมัติ

1.12.2 ระบบผลการตรวจสอบเอกสาร โดยระบบจะขึ้น “ยังไม่ระบุผลการตรวจสอบ” ให้อัตโนมัติ ถ้าตรวจสอบแล้วเอกสารผ่าน ให้เลือกช่อง “ผ่าน” ถ้าตรวจสอบแล้วเอกสารไหนไม่ผ่านให้เลือก “ไม่ผ่าน” กรณีที่มีเอกสารยื่นประกอบคำขอ “ไม่ผ่าน” ระบบจะไม่ส่งการขอขึ้นทะเบียนเกษตรกรไปให้อัตโนมัติคำขอ


1.12.3 ระบบพนักงานผู้ตรวจคำขอ โดยคีย์ “รหัสพนักงาน” ระบบจะแสดงชื่อให้อัตโนมัติ

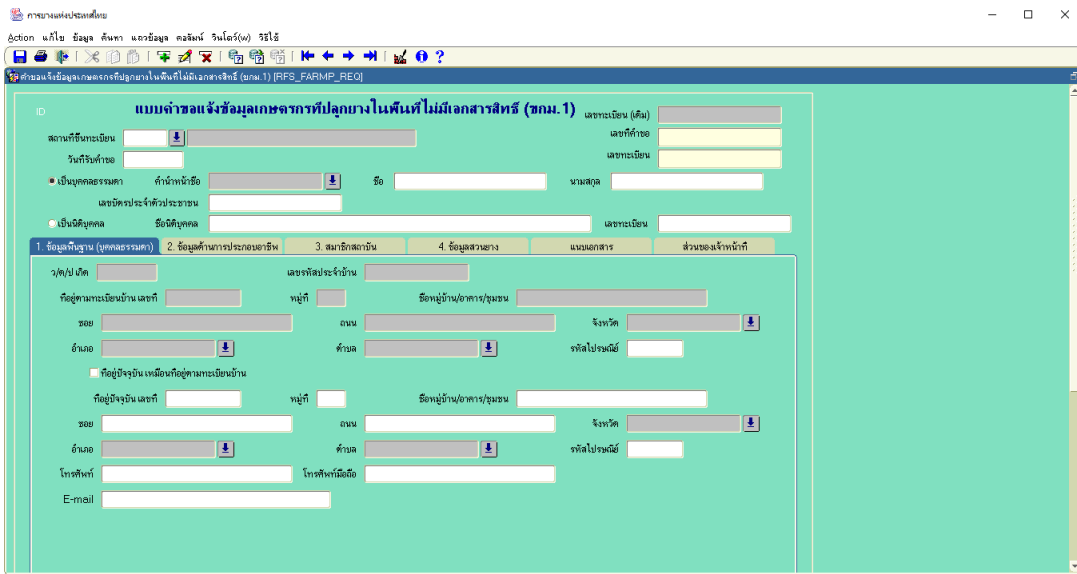
1.12.4 ระบบวันที่ตรวจสอบ

1.12.5 เมื่อบันทึกข้อมูลเสร็จแล้วให้ทำการบันทึกข้อมูลโดยกดปุ่ม



เมื่อบันทึกข้อมูลครบแล้วและต้องการบันทึกข้อมูลเกษตรกรเพิ่มให้เอา Mouse ไปคลิกที่ช่องสถานที่ขึ้นทะเบียนดังภาพ
จากนั้นใช้

Mouse Click ที่เครื่องหมาย  ที่ Tool Bar ด้านบน ระบบจะแสดงหน้าจอว่างเพื่อให้ทำการบันทึกการขึ้นทะเบียนเกษตรกร
ดังภาพที่ 86



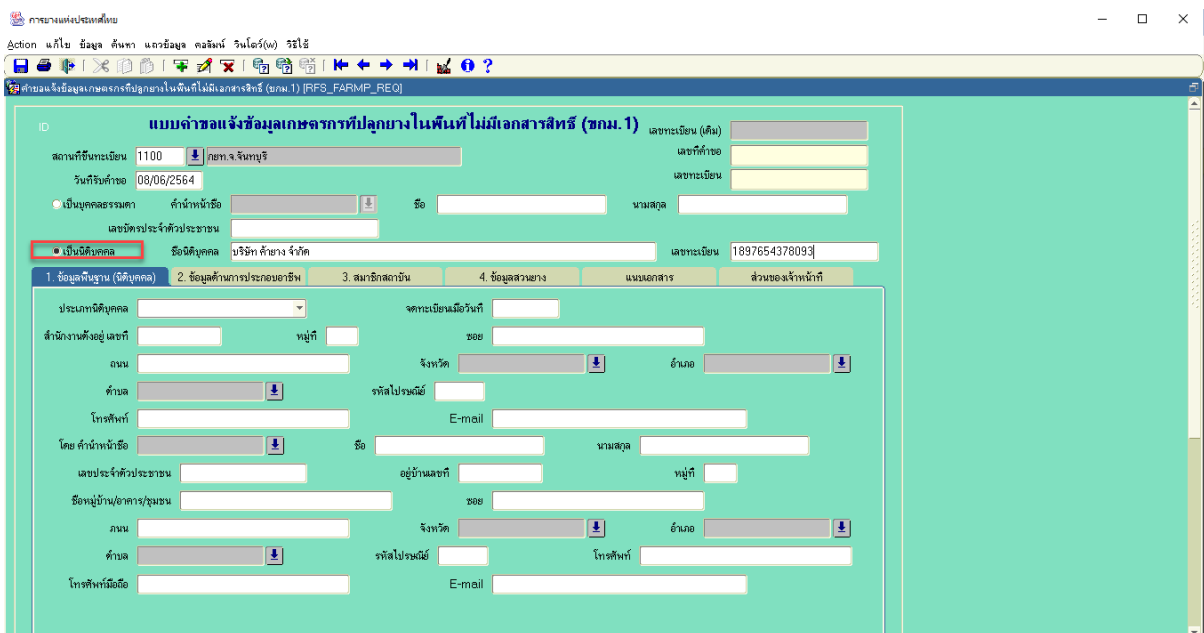
ภาพที่ 86

2. วิธีการบันทึกประเภทนิติบุคคล มีขั้นตอนดังนี้

2.1 เลือกสาขาที่ขึ้นทะเบียน

2.2 ระบุวันที่รับคำขอ

2.3 เลือกประเภทการบันทึกข้อมูลเป็น “นิติบุคคล” จะเข้าสู่หน้าจอบันทึกข้อมูลดังภาพที่ 87



ภาพที่ 87

2.4 จากภาพที่ 14 เลือก Tap “บันทึกข้อมูลพื้นฐาน (นิติบุคคล)” โดยระบุรายละเอียดดังนี้

2.4.1 เลือกประเภทนิติบุคคล

2.4.2 ระบุชื่อนิติบุคคล

2.4.3 ระบุเลขทะเบียนนิติบุคคล 13 หลัก ที่ช่อง “เลขทะเบียน”

2.4.4 ระบุวันที่จดทะเบียนที่ช่อง “จดทะเบียนเมื่อวันที่”

2.4.5 ระบุที่อยู่ที่ต้องสำนักงาน

2.4.6 ระบุหมายเลขโทรศัพท์

2.4.7 ระบุ E-mail


2.4.8 ระบุชื่อและนามสกุล ผู้รับมอบอำนาจในยื่นคำขอขึ้นทะเบียน

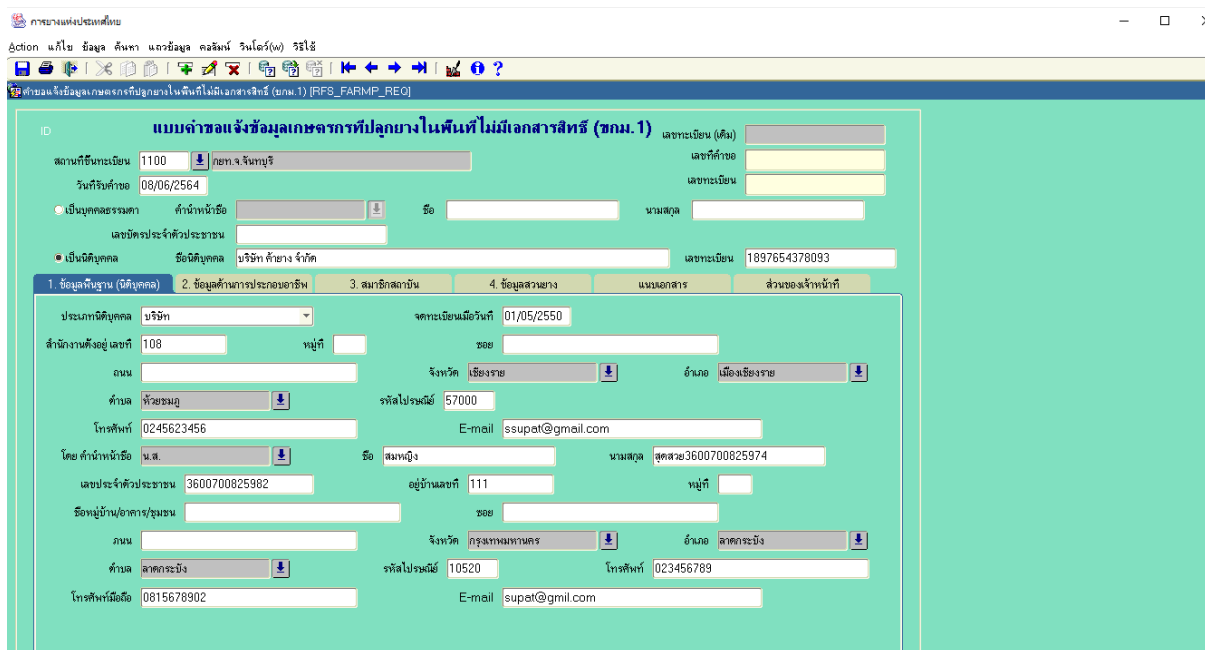
2.4.9 ระบุเลขที่บัตรประจำตัวประชาชน

2.4.10 ระบุที่อยู่ของผู้รับมอบอำนาจ

2.4.11 ระบุหมายเลขโทรศัพท์ โดยระบุตัวเลขติดกัน เช่น 02223333

2.4.12 ระบุหมายเลขโทรศัพท์มือถือ โดยระบุตัวเลขติดกัน เช่น 0819998888

2.4.13 เมื่อบันทึกข้อมูลเสร็จแล้วให้ทำการบันทึกข้อมูลโดยกดปุ่ม  ดังภาพที่ 88



ภาพที่ 88

เมื่อกดปุ่มบันทึกแล้วระบบจะออกเลขที่รับคำขอ ดังภาพที่ 89

การขออนุญาตประกอบอาชีพ

สถานะ: แก้ไข ข้อมูล ค้นหา แทรกข้อมูล คอลัมน์ รีเฟรช(↻) รีเซ็ต

คำขอแจ้งข้อมูลเกษตรกรที่ปลูกยางในพื้นที่ไม่มีเอกสารสิทธิ์ (ขกม.1) [RFS_FARMP_REQ]

ID: 469068

แบบจำลองแจ้งข้อมูลเกษตรกรที่ปลูกยางในพื้นที่ไม่มีเอกสารสิทธิ์ (ขกม.1)

สถานะที่ยื่นทะเบียน: 1100 | กรมฯ จ.จันทบุรี

วันที่รับคำขอ: 08/06/2564

เลขที่คำขอ: 64-5701-5-00020

เลขทะเบียน: []

เป็นบุคคลธรรมดา: | เป็นนิติบุคคล:

ข้อมูลพื้นฐาน (นิติบุคคล):

ประเภทนิติบุคคล: บริษัท | จดทะเบียนเมื่อวันที่: 01/05/2550

สำนักงานตั้งอยู่เลขที่: 108 หมู่ที่: []

ถนน: []

ตำบล: [] | รหัสไปรษณีย์: 57000

โทรศัพท์: 0245623456 | E-mail: ssupat@gmail.com

ชื่อ: สมหญิง | นามสกุล: สุตสาย3600700825974

เลขประจำตัวประชาชน: 3600700825982 | ผู้บ้านเลขที่: 111 หมู่ที่: []

ชื่อหมู่บ้าน/ตำบล/ชุมชน: []

ถนน: [] | จังหวัด: กรุงเทพมหานคร | อำเภอ: ลาดกระบัง

ตำบล: ลาดกระบัง | รหัสไปรษณีย์: 10520 | โทรศัพท์: 023456789

โทรศัพท์มือถือ: 0815678902 | E-mail: supat@gmail.com

ภาพที่ 89

2.5 บันทึกข้อมูลการประกอบอาชีพโดยเลือก Tap “ข้อมูลการประกอบอาชีพ” ดังภาพที่ 90

การขออนุญาตประกอบอาชีพ

สถานะ: แก้ไข ข้อมูล ค้นหา แทรกข้อมูล คอลัมน์ รีเฟรช(↻) รีเซ็ต

คำขอแจ้งข้อมูลเกษตรกรที่ปลูกยางในพื้นที่ไม่มีเอกสารสิทธิ์ (ขกม.1) [RFS_FARMP_REQ]

ID: 469068

แบบจำลองแจ้งข้อมูลเกษตรกรที่ปลูกยางในพื้นที่ไม่มีเอกสารสิทธิ์ (ขกม.1)

สถานะที่ยื่นทะเบียน: 1100 | กรมฯ จ.จันทบุรี

วันที่รับคำขอ: 08/06/2564

เลขที่คำขอ: 64-5701-5-00020

เลขทะเบียน: 1897654378093

เป็นบุคคลธรรมดา: | เป็นนิติบุคคล:

ข้อมูลพื้นฐาน (นิติบุคคล):

ประเภทนิติบุคคล: บริษัท | จดทะเบียนเมื่อวันที่: 01/05/2550

สำนักงานตั้งอยู่เลขที่: 108 หมู่ที่: []

ถนน: []

ตำบล: [] | รหัสไปรษณีย์: 57000

โทรศัพท์: 0245623456 | E-mail: ssupat@gmail.com

ชื่อ: สมหญิง | นามสกุล: สุตสาย3600700825974

เลขประจำตัวประชาชน: 3600700825982 | ผู้บ้านเลขที่: 111 หมู่ที่: []

ชื่อหมู่บ้าน/ตำบล/ชุมชน: []

ถนน: [] | จังหวัด: กรุงเทพมหานคร | อำเภอ: ลาดกระบัง

ตำบล: ลาดกระบัง | รหัสไปรษณีย์: 10520 | โทรศัพท์: 023456789

โทรศัพท์มือถือ: 0815678902 | E-mail: supat@gmail.com

1. ข้อมูลพื้นฐาน (นิติบุคคล) | 2. ข้อมูลการประกอบอาชีพ | 3. สมาชิกถาวร | 4. ข้อมูลสวนยาง | 5. แนบเอกสาร | 6. ส่วนของเจ้าหน้าที่

อาชีพหลัก: ประกอบอาชีพเกษตรกร | รับเงินคืนประจำ | รับจ้างทางการเกษตร

ประกอบธุรกิจการค้า | รับจ้างทั่วไป | อื่น ๆ (ระบุ): []

อาชีพรอง: ประกอบอาชีพเกษตรกร | รับเงินคืนประจำ | รับจ้างทางการเกษตร


ประกอบธุรกิจการค้า | รับจ้างทั่วไป | อื่น ๆ (ระบุ): []

ไม่มีอาชีพรอง

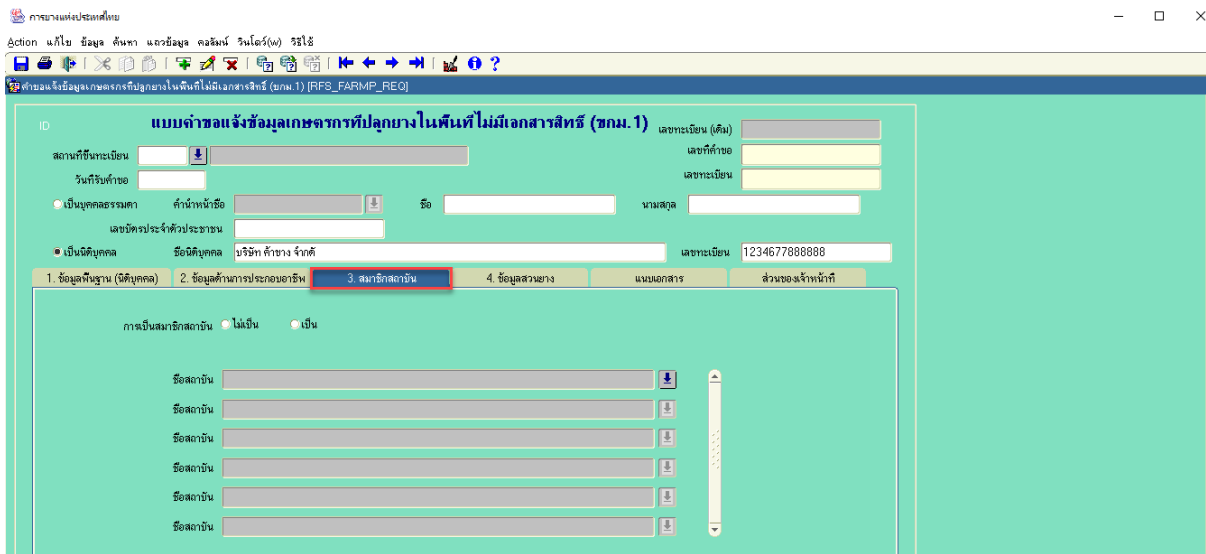
ภาพที่ 90

2.5.1 ระบุอาชีพหลัก โดยเลือกได้มากกว่า 1 รายการ

2.5.2 ระบุอาชีพรอง โดยเลือกได้มากกว่า 1 รายการ

2.5.3 เมื่อบันทึกข้อมูลเสร็จแล้วให้ทำการบันทึกข้อมูลโดยกดปุ่ม 

2.6 บันทึกข้อมูลการเป็นสมาชิกสถาบันโดยเลือก Tap สมาชิกสถาบัน ดังภาพที่ 91

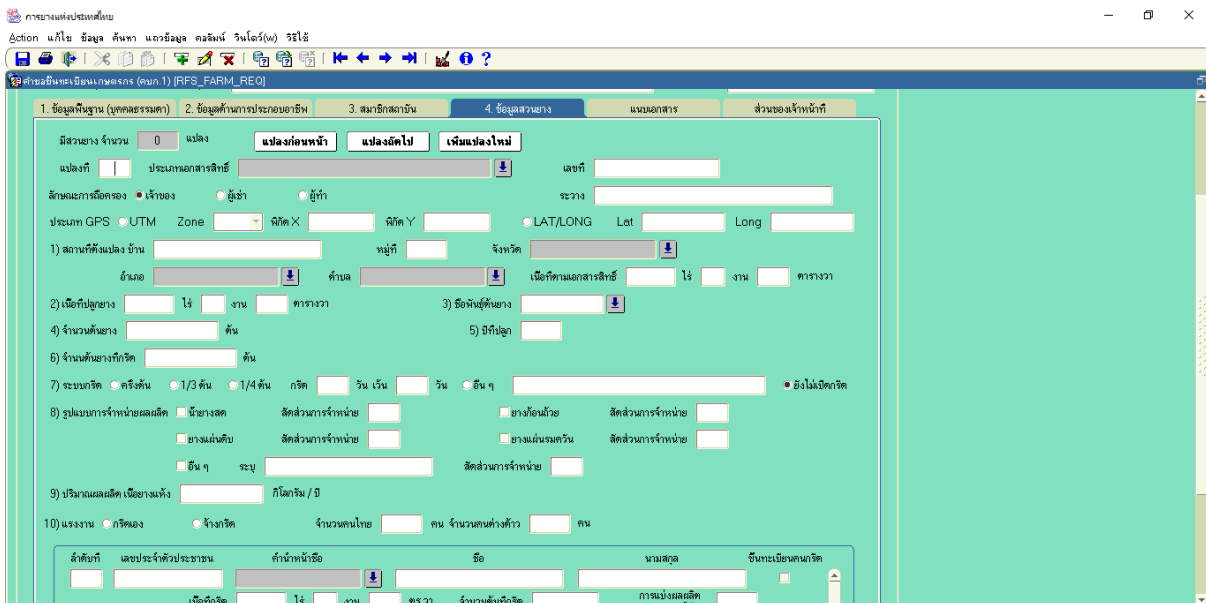


ภาพที่ 91

2.6.1 เลือกบันทึกการเป็นสมาชิกสถาบันโดยมี 2 ตัวเลือก คือ 1 ไม่เป็น และ 2 เป็น ถ้าเป็นสมาชิกของสถาบัน ให้ทำการเลือก รายชื่อสถาบัน ที่เป็นสมาชิก

2.6.2 เมื่อบันทึกข้อมูลเสร็จแล้วให้ทำการบันทึกข้อมูลโดยกดปุ่ม 


2.7 บันทึกข้อมูลสวนยางโดยเลือก Tap ข้อมูลสวนยางดังภาพที่ 92



ภาพที่ 92

2.7.1 ระบุแปลงที่



2.7.2 ระบุประเภทเอกสารสิทธิ์โดยทำการเลือกประเภทจากช่องรายการ




- 2.7.3 ระบุลักษณะการถือครองจากตัวเลือก 1. เจ้าของ 2. ผู้เช่า และ 3. ผู้ทำ
- 2.7.4 ระบุประเภท GPS โดยสามารถเลือกกรอกแบบ UTM หรือ LAT/LONG ถ้าเลือกกรอกแบบ UTM ให้ทำการกรอก ZONE เช่น 47P พิกัด X เช่น 546803 พิกัด Y เช่น 1754819 ถ้าเลือกแบบ LAT/LONG ให้ทำการกรอก ช่อง LAT เช่น 546.8030000 ช่อง LONG เช่น 17.5481900
- 2.7.5 ระบุสถานที่ที่แปลง โดยระบุบ้านเลขที่ จังหวัด อำเภอ ตำบล
- 2.7.6 ระบุเนื้อที่ตามเอกสารสิทธิ์ โดยระบุจำนวน ไร่ งาน ตารางวา
- 2.7.7 ระบุเนื้อที่ปลูกยาง โดยระบุจำนวน ไร่ งาน ตารางวา
- 2.7.8 ระบุชื่อพันธุ์ต้นยาง
- 2.7.9 ระบุจำนวนต้นยาง
- 2.7.10 ระบุปีที่ปลูก โดยระบุเป็นปี พ.ศ เช่น 2550
- 2.7.11 ระบุจำนวนต้นยางที่กรีต
- 2.7.12 ระบุระบบกรีต
- 2.7.13 ระบุรูปแบบการจำหน่ายผลผลิต โดยสามารถเลือกได้มากกว่า 1 รายการ
- 2.7.14 ระบุปริมาณผลผลิต
- 2.7.15 ระบุแรงงาน โดยเลือกรายการ กรีตเอง หรือ จ้างกรีต และระบุจำนวนโดยแบ่งเป็น จำนวนคนไทย ก็คน จำนวนคนต่างด้าว ก็คน เมื่อระบุจำนวนคนกรีตเสร็จแล้ว ให้ทำการระบุรายชื่อคนกรีตที่เป็นคนไทยดังภาพที่ 93

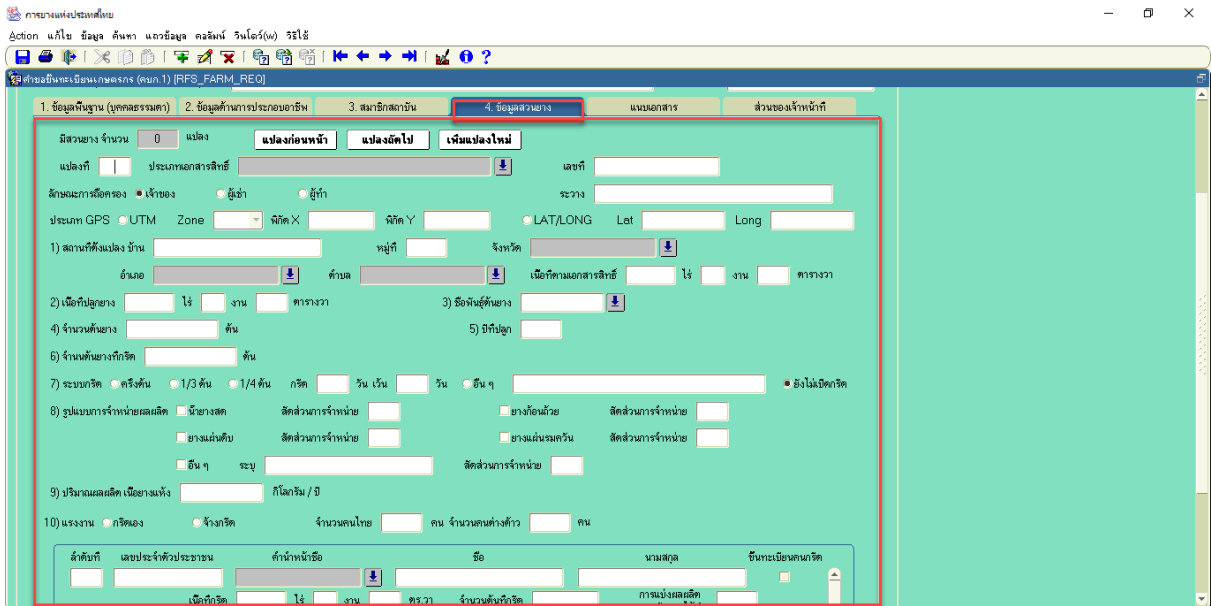
ภาพที่ 93

วิธีการบันทึกรายชื่อคนกรีตมีดังนี้

1. ระบุลำดับที่
2. ระบุเลขที่บัตรประจำตัวประชาชน หากคนกรีตขึ้นทะเบียนเป็นคนกรีตแล้ว จะมีสถานะแจ้งว่า “ขึ้นทะเบียนสมาชิก” แล้ว
3. กรอกเนื้อที่กรีต กรอกจำนวนต้นที่กรีต กรอกการแบ่งผลผลิตคนกรีตรายได้ %
4. หากต้องการเพิ่มคนกรีตลำดับที่ 4 เมื่อพิมพ์ชื่อและนามสกุลคนที่ 3 เสร็จแล้ว ให้คลิกเครื่องหมาย  ที่ Toolbar โปรแกรมจะเพิ่มบรรทัดที่ 4 ให้อัตโนมัติ หากต้องการเพิ่มคนกรีตอีกก็ให้ทำวิธีเดียวกัน
5. เมื่อบันทึกข้อมูลเสร็จแล้วให้ทำการบันทึกข้อมูลโดยกดปุ่ม 

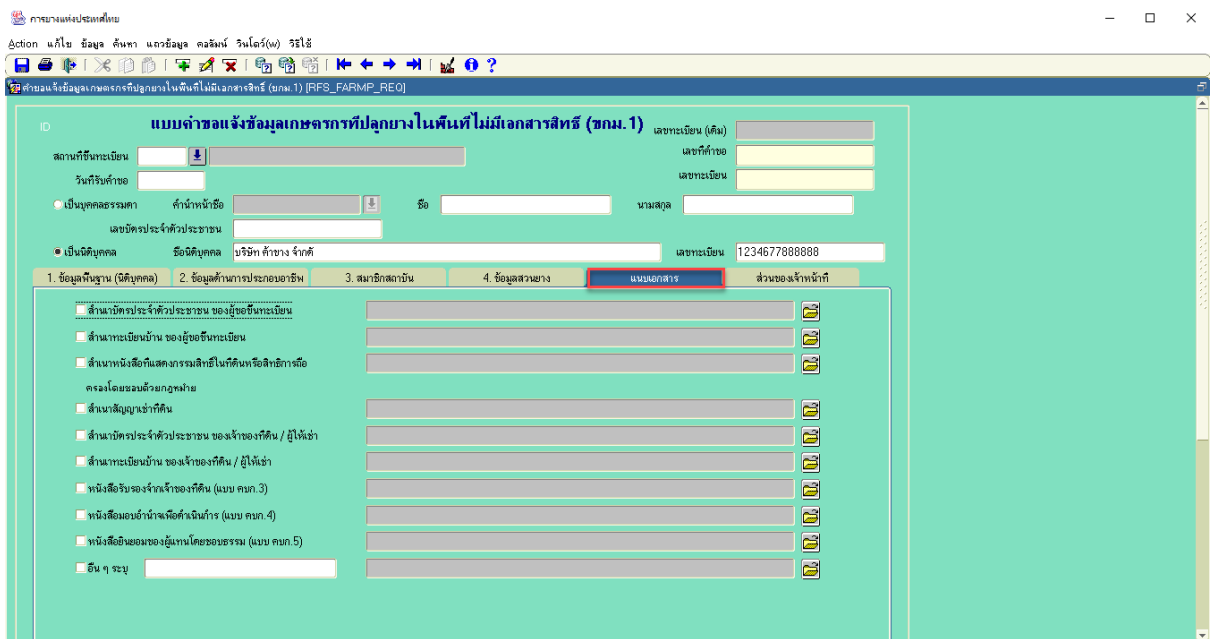
กรณีต้องการเพิ่มแปลงที่ 2 ให้ดำเนินการดังนี้

1. ให้ทำการกดปุ่ม  ในหน้าจอ จากนั้นโปรแกรมจะทำการ Refresh หน้าจอเพื่อให้ทำการกรอกข้อมูลแปลงถัดไป ดังภาพที่ 94



ภาพที่ 94

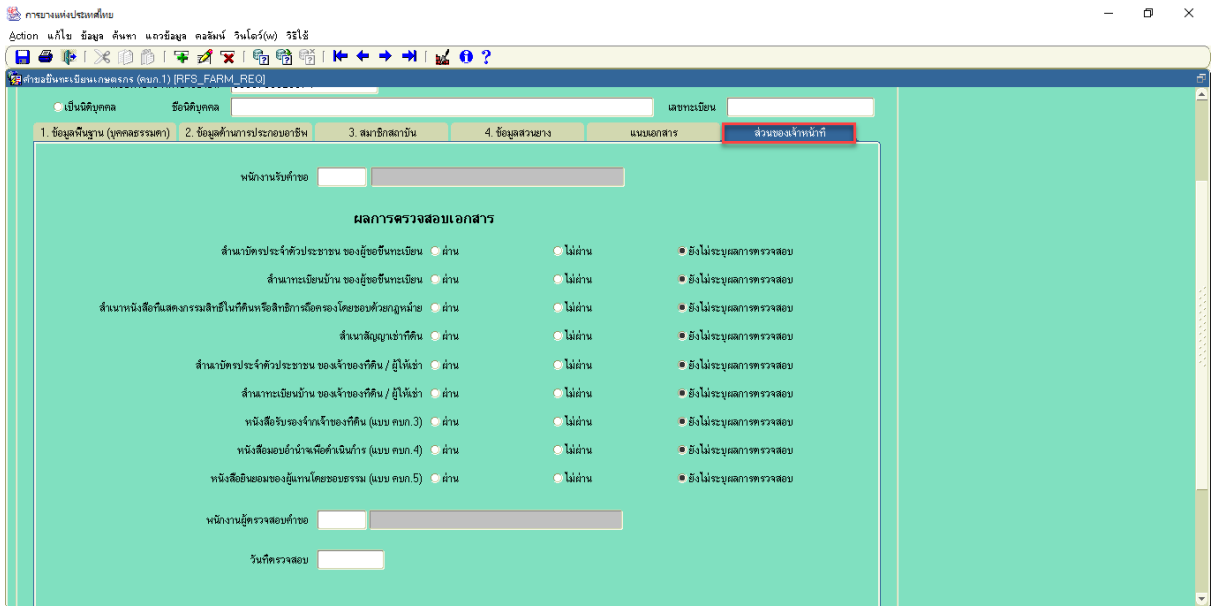
2.8 แบบเอกสารประกอบคำขอโดยเลือก Tap แบบเอกสารดังภาพที่ 95



ภาพที่ 95

** ระบบยังไม่เปิดให้แนบไฟล์

2.9 บันทึกส่วนของเจ้าหน้าที่โดยเลือก Tap ส่วนของเจ้าหน้าที่เพื่อทำการบันทึกผลการตรวจสอบเอกสาร ดังภาพที่ 96




ภาพที่ 96

1.12.1 ระบบพนักงานรับคำขอ โดยคีย์ “รหัสพนักงาน” ระบบจะแสดงชื่อให้อัตโนมัติ

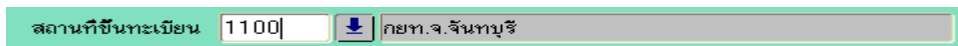
1.12.2 ระบบผลการตรวจสอบเอกสาร โดยระบบจะขึ้น “ยังไม่ระบุผลการตรวจสอบ” ให้อัตโนมัติ ถ้าตรวจสอบแล้วเอกสารผ่าน ให้เลือกช่อง “ผ่าน” ถ้าตรวจสอบแล้วเอกสารไหนไม่ผ่านให้เลือก “ไม่ผ่าน” กรณีที่มีเอกสารยื่นประกอบคำขอ “ไม่ผ่าน” ระบบจะไม่ส่งการขอขึ้นทะเบียนเกษตรกรไปให้อัตโนมัติคำขอ


1.12.3 ระบบพนักงานผู้ตรวจคำขอ โดยคีย์ “รหัสพนักงาน” ระบบจะแสดงชื่อให้อัตโนมัติ

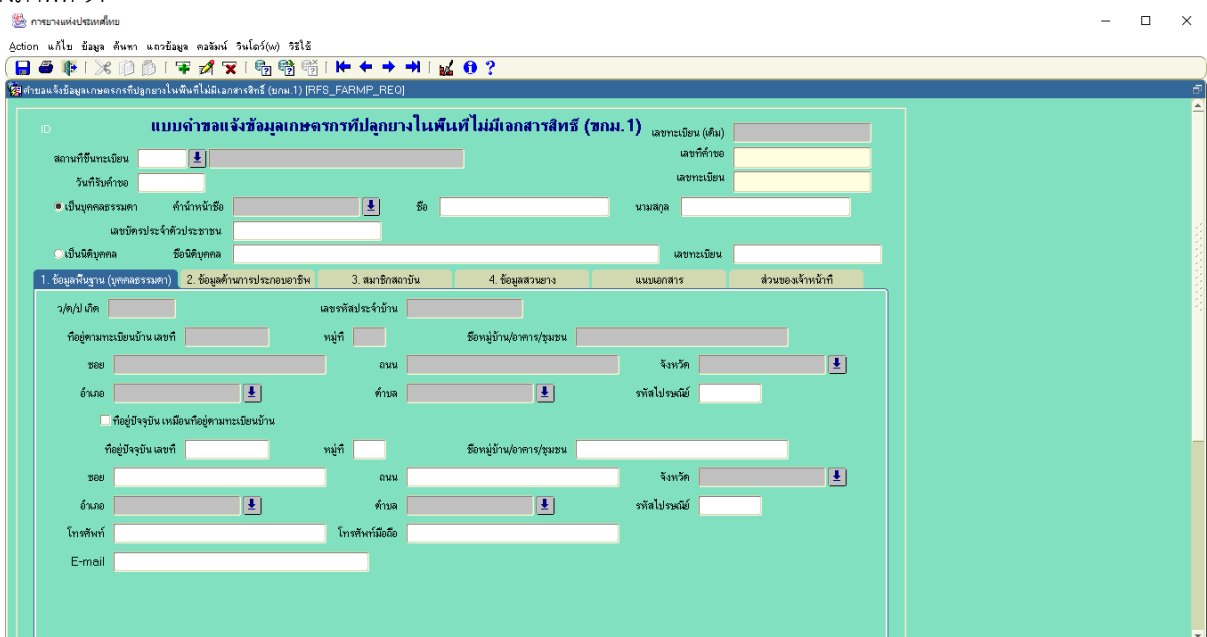
1.12.4 ระบบวันที่ที่ตรวจสอบ

1.12.5 เมื่อบันทึกข้อมูลเสร็จแล้วให้ทำการบันทึกข้อมูลโดยกดปุ่ม 

เมื่อบันทึกข้อมูลครบแล้วและต้องการบันทึกข้อมูลเกษตรกรเพิ่มให้อา Mouse ไปคลิกที่ช่องสถานที่ขึ้นทะเบียนดังภาพจากนั้นใช้



Mouse Click ที่เครื่องหมาย  ที่ Tool Bar ด้านบน ระบบจะแสดงหน้าจอว่างเพื่อให้ทำการบันทึกการขึ้นทะเบียนเกษตรกรดังภาพที่ 97

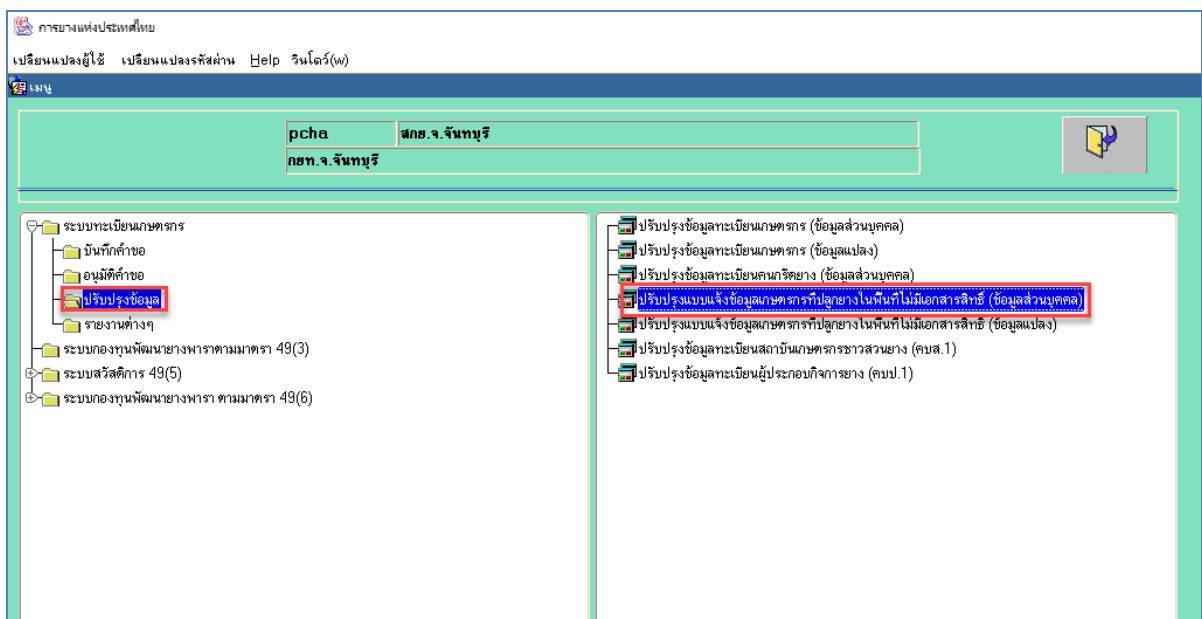


3.3. การปรับปรุงการแจ้งปลุกยางของเกษตรกรที่ปลุกยางในพื้นที่ที่ไม่มีเอกสารสิทธิ์ (ข้อมูลส่วนบุคคล)

หน้าจอปรับปรุงการแจ้งข้อมูลเกษตรกรที่ปลุกยางในพื้นที่ที่ไม่มีเอกสารสิทธิ์ (ข้อมูลส่วนบุคคล) เป็นหน้าจอใช้สำหรับปรับปรุงข้อมูลส่วนบุคคลของเกษตรกรที่แจ้งการปลุกยางประเภทบุคคลธรรมดาและนิติบุคคล โดยเป็นการปรับปรุงในส่วนของข้อมูลส่วนบุคคล การยกเลิกการแจ้งปลุกยาง

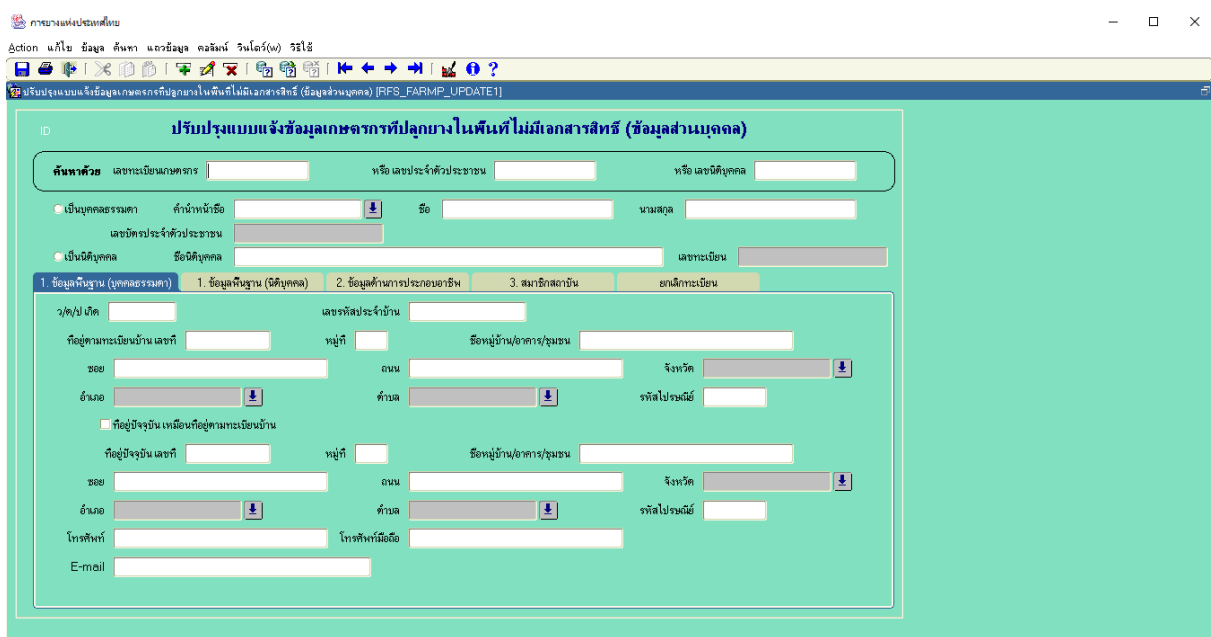
การบันทึกข้อมูล

เมื่อทำการ Login เข้าสู่ระบบแล้วจะเข้าสู่เมนู ดังภาพที่ 101



ภาพที่ 101

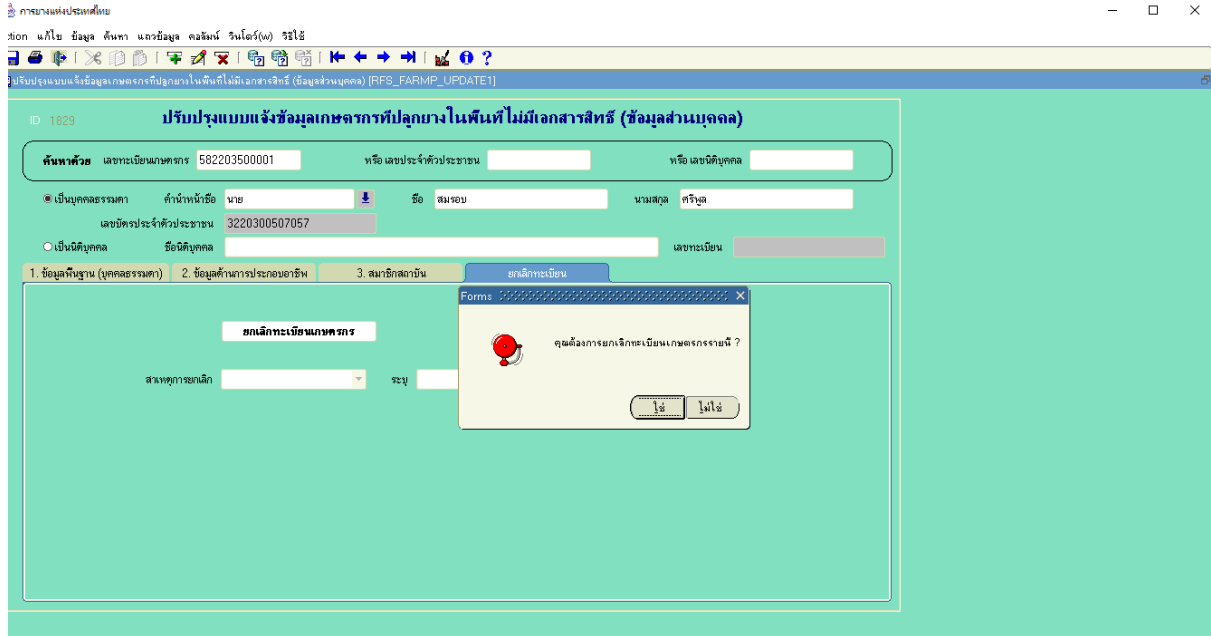
เลือกเมนูระบบทะเบียนเกษตรกร จากนั้นเลือกเมนู “ปรับปรุงข้อมูล” และเลือกเมนู “ปรับปรุงแบบแจ้งข้อมูลเกษตรกรที่ปลุกยางในพื้นที่ที่ไม่มีเอกสารสิทธิ์ (ข้อมูลส่วนบุคคล)” จะเข้าสู่หน้าจอ ดังภาพที่ 102



ภาพที่ 102


4.1 เลือกสาเหตุการยกเลิก

4.2 กดปุ่ม “ยกเลิกทะเบียนเกษตรกร” ระบบจะแสดงข้อความ ดังภาพที่ 105

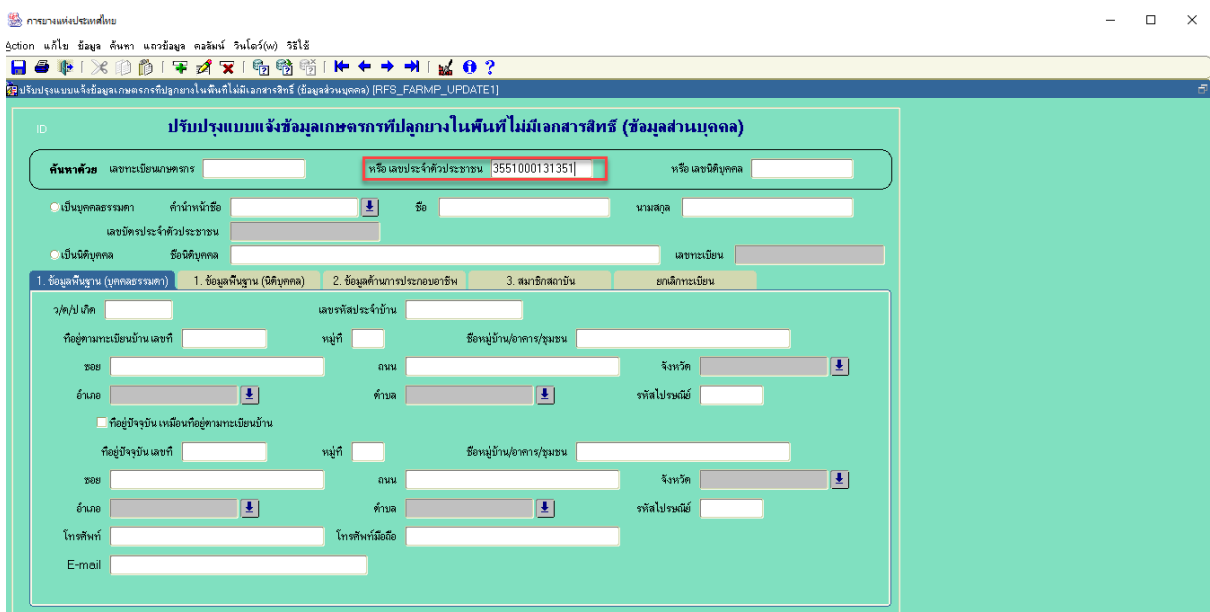


ภาพที่ 105

4.3 กดปุ่ม “ใช่” ถ้าต้องการยกเลิกทะเบียนเกษตรกรชาวสวนยาง

4.4 เมื่อทำการปรับปรุงข้อมูลเกษตรกรเสร็จแล้วให้กดปุ่ม  ที่ Toolbar

1.2 ค้นหาด้วยหมายเลขบัตรประชาชน โดยคีย์เลขที่บัตรประชาชนที่ช่อง “เลขประจำตัวประชาชน” เมื่อพิมพ์เลขประจำตัวประชาชนแล้วเคาะ Enter 1 ครั้ง ตัวอย่างเช่น 3551000131351 ระบบจะแสดงข้อมูลมาให้ ดังภาพที่ 106

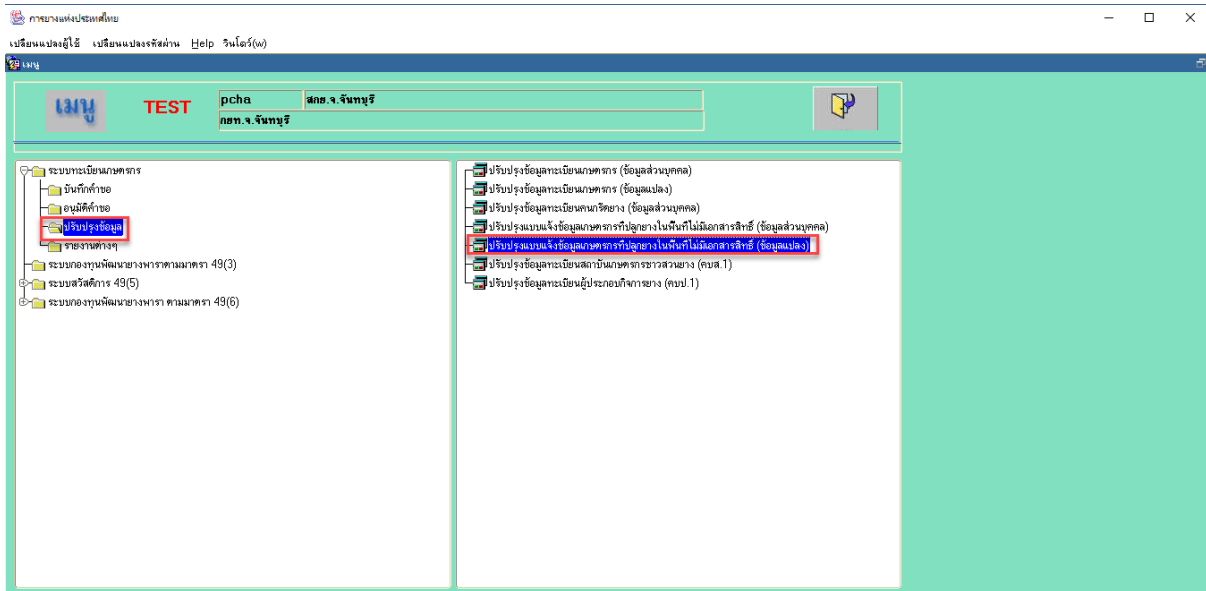


ภาพที่ 106

3.4. การปรับปรุงการแจ้งข้อมูลการปลูกยางในพื้นที่ไม่มีเอกสารสิทธิ์ (ข้อมูลแปลง)

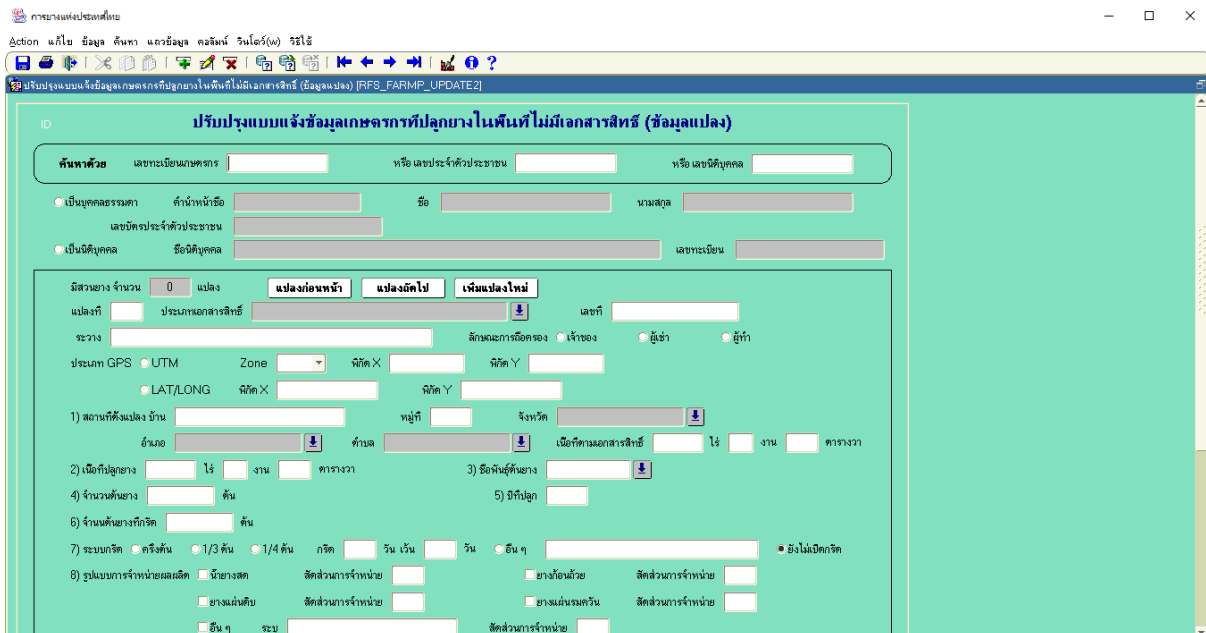
การบันทึกข้อมูล

เมื่อทำการ Login เข้าสู่ระบบแล้วจะเข้าสู่เมนู ดังภาพที่ 107



ภาพที่ 107

เลือกเมนูระบบทะเบียนเกษตรกรจากนั้นเลือกเมนู “ปรับปรุงข้อมูล” เลือกเมนู “ปรับปรุงการแจ้งข้อมูลเกษตรกรที่ปลูกยางในพื้นที่ไม่มีเอกสารสิทธิ์ (ข้อมูลแปลง)” จะเข้าสู่หน้าจอ ดังภาพที่ 108



ภาพที่ 108

ขั้นตอนการปรับปรุงข้อมูลดำเนินการดังนี้

1. ทำการค้นหาข้อมูลเกษตรกรสามารถค้นหาได้ 2 เงื่อนไขดังนี้

1.1 ค้นหาด้วย เลขทะเบียนเกษตรกร โดยพิมพ์เลขทะเบียนเกษตรกรที่ช่อง “เลขทะเบียนเกษตรกร” เมื่อพิมพ์เลขทะเบียนเกษตรกรแล้วเคาะ Enter 1 ครั้ง ตัวอย่างเช่น พิมพ์เลข 582203500001 ข้อมูลจะแสดงขึ้น ดังภาพที่ 109

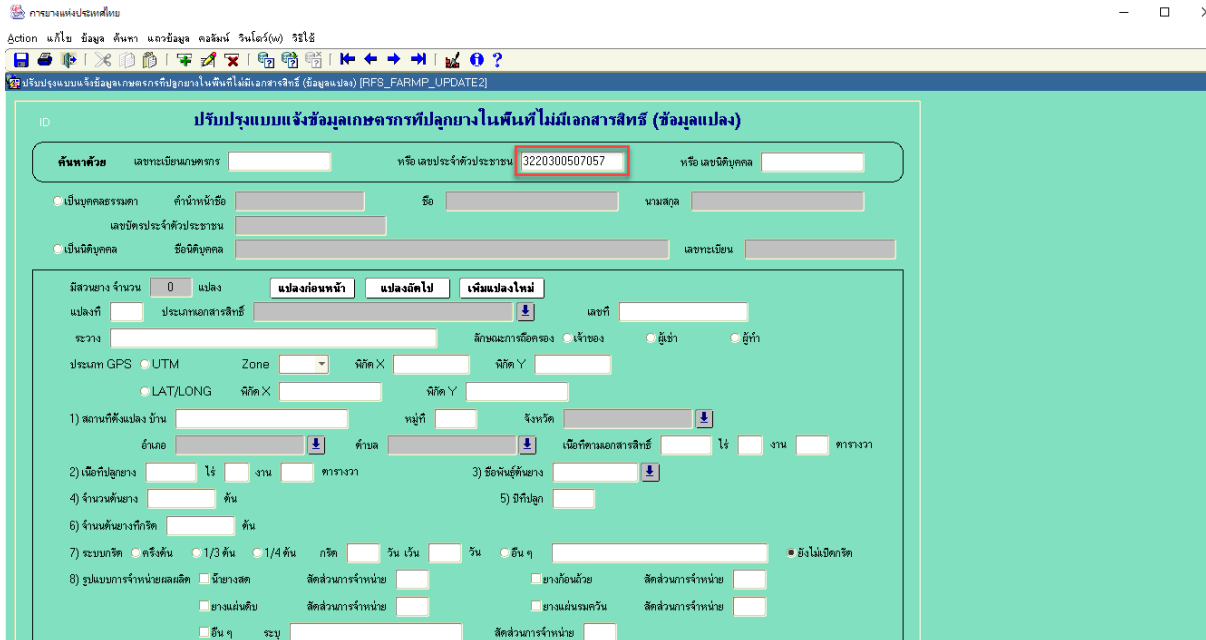
ภาพที่ 109

เมื่อเคาะ Enter แล้วระบบจะแสดงข้อมูลของเกษตรกรให้ ดังภาพที่ 110

ภาพที่ 110



เมื่อทำการปรับปรุงข้อมูลแปลงเสร็จแล้วให้กดปุ่ม  ที่แถบเครื่องมือ

1.2 ค้นหาด้วยหมายเลขบัตรประชาชน โดยคีย์เลขที่บัตรประชาชนที่ช่อง “เลขประจำตัวประชาชน” เมื่อพิมพ์เลขประจำตัวประชาชนแล้วเคาะ Enter ตัวอย่างเช่น 3220300507057 ดังภาพที่ 111



ภาพที่ 111

ขั้นตอนการลบข้อมูลแปลง

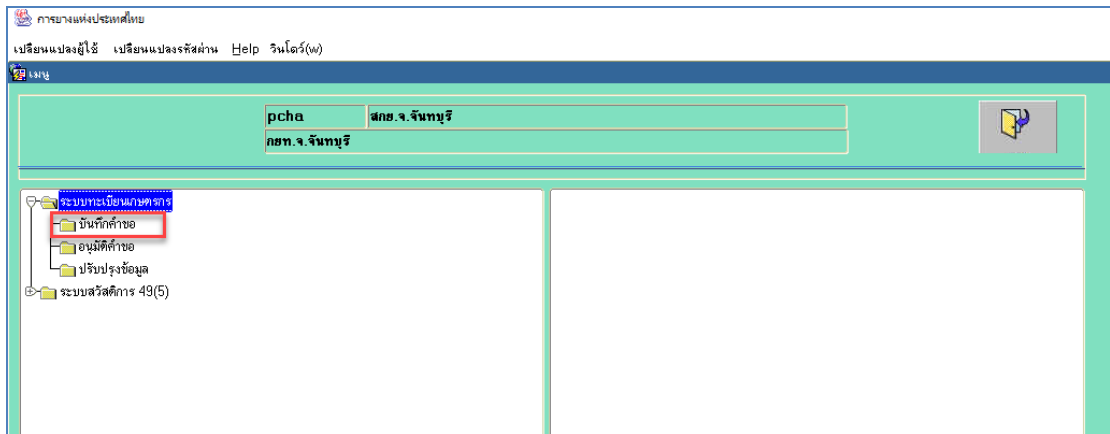
1. ให้ทำการเลือกแปลงที่ต้องการลบที่
2. จากนั้นใช้ Mouse Click ที่เครื่องหมายกากบาท  ที่ Toolbar
3. เมื่อลบแปลงที่ต้องการออกแล้วให้ทำการบันทึกข้อมูลที่ป้อน 

4. คำขอขึ้นทะเบียนสถาบันเกษตรกรชาวสวนยาง

เป็นหน้าจอบันทึกข้อมูลการขึ้นทะเบียนของสถาบันเกษตรกรชาวสวนยาง และหน้าจอตรวจสอบข้อมูลของสถาบันเกษตรกรชาวสวนยางที่ขึ้นทะเบียนแล้ว

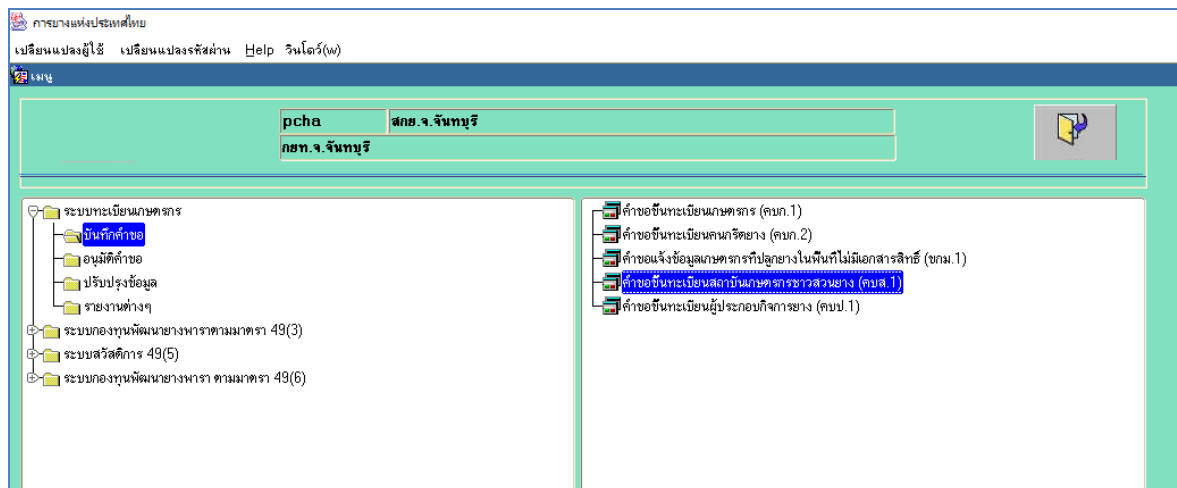
4.1 การบันทึกคำขอขึ้นทะเบียนสถาบันเกษตรกรชาวสวนยาง (คบส.1)

เมื่อทำการ Login เข้าสู่ระบบแล้วจะเข้าสู่เมนู ดังภาพที่ 112



ภาพที่ 112

จากนั้นให้ทำการเลือกเมนูบันทึกคำขอจะเข้าสู่หน้าจอ ดังภาพที่ 113



ภาพที่ 113

เลือกเมนู “คำขอขึ้นทะเบียนสถาบันเกษตรกร (คบส.1)” จากนั้นใช้ Mouse Double Click ที่เมนูจะเข้าสู่หน้าจอบันทึกคำขอขึ้นทะเบียนสถาบันเกษตรกร ดังภาพที่ 114

ภาพที่ 114

1. วิธีการบันทึกข้อมูลมีขั้นตอนดังนี้

- 1.1 เลือกสถานที่ขึ้นทะเบียน
- 1.2 ระบุวันที่รับคำขอ
- 1.3 กรอกชื่อสถาบันเกษตรกร
- 1.4 กรอกเลขทะเบียนนิติบุคคล
- 1.5 เลือกลักษณะสถาบันเกษตรกรชาวสวนยางมี 3 ตัวเลือก คือ 1. สมาคม 2. สหกรณ์ และ 3. กลุ่มเกษตรกรชาวสวนยาง
- 1.6 บันทึกข้อมูลที่ตั้งสถาบันเกษตรกรชาวสวนยาง “ข้อที่ 3” มีดังนี้
 - 1.6.1 กรอกที่ตั้ง เลขที่
 - 1.6.2 กรอก หมู่ที่
 - 1.6.3 กรอก ถนน
 - 1.6.4 เลือก จังหวัด
 - 1.6.5 เลือก อำเภอ
 - 1.6.6 เลือก ตำบล
 - 1.6.8 กรอก เบอร์โทรศัพท์
 - 1.6.9 กรอก เบอร์โทรสาร
 - 1.6.10 กรอก อีเมล
 - 1.6.11 ระบุประเภท GPS โดยสามารถเลือกกรอกแบบ UTM หรือ LAT/LONG ถ้าเลือกกรอกแบบ UTM ให้ทำการกรอก ZONE เช่น 47P พิกัด X เช่น 546803 พิกัด Y เช่น 1754819 ถ้าเลือกแบบ LAT/LONG ให้ทำการกรอก ช่อง LAT เช่น 546.8030000 ช่อง LONG เช่น 17.5481900
 - 1.6.12 กรอกข้อมูลผู้รับมอบอำนาจในการยื่นคำขอขึ้นทะเบียน
 - (1) เลือก คำนำหน้าชื่อ
 - (2) กรอก ชื่อ และ นามสกุล

- (3) กรอกเลขบัตรประจำตัวประชาชน เช่น 3600700825678
- (4) กรอก บ้านเลขที่
- (5) กรอก หมู่ที่
- (6) กรอก ชื่อหมู่บ้าน/อาคาร/ชุมชน (ถ้ามี)
- (7) กรอก ซอย
- (10) กรอก ถนน
- (11) เลือก จังหวัด
- (12) เลือก อำเภอ
- (13) เลือก ตำบล
- (14) กรอก เบอร์โทรศัพท์
- (15) กรอก เบอร์โทรสาร
- (16) กรอก อีเมล

เมื่อกรอกข้อมูลเสร็จแล้วให้ใช้ Mouse Click เลือกที่ข้อที่ 4 จะเข้าสู่หน้าจอ ดังภาพที่ 115

ภาพที่ 115

- 1.7 บันทึกข้อมูลสถาบัน ข้อ 4. มีดังนี้
 - 1.7.1 กรอกจำนวนสมาชิกทั้งหมด
 - 1.7.2 กรอกจำนวนสมาชิกชาวสวนยาง
 - 1.7.3 กรอก ร้อยละของสมาชิกทั้งหมด
 - 1.7.4 กรอกเนื้อที่สวนยางทั้งหมด แบ่งเป็น ไร่ งาน และตารางวา
 - 1.7.5 กรอกวันที่จัดตั้งสถาบัน
 - 1.7.6 กรอกจำนวนสมาชิกปัจจุบันทั้งหมด
 - 1.7.7 กรอกจำนวนคณะกรรมการ
 - 1.7.8 กรอกจำนวนพนักงาน
 - 1.7.9 เลือก จังหวัด พื้นที่ดำเนินการ

1.7.10 เลือก อำเภอ

1.7.11 เลือก ตำบล

1.7.12 บันทึกข้อมูลประธานกรรมการ

(1) เลือกค่านำหน้าชื่อ

(2) กรอก ชื่อ และ นามสกุล

(3) กรอกเบอร์โทรศัพท์ เช่น 0818889999

1.7.13 บันทึกข้อมูลกรรมการ

(1) เลือกค่านำหน้าชื่อ

(2) กรอก ชื่อ และ นามสกุล

(3) กรอกเบอร์โทรศัพท์ เช่น 0891119999

1.7.14 เลือกระยะของสถาบัน โดยเลือก 1. ระยะเริ่มต้น 2. ระยะพัฒนา และ 3. ก้าวหน้า โดยระบบจะกำหนดค่า Default เป็น “ระยะเริ่มต้น”

เมื่อกรอกข้อมูลเสร็จแล้วให้ใช้ Mouse Click เลือกที่ข้อที่ 5.1 จะเข้าสู่หน้าจอ ดังภาพที่ 116

The screenshot shows a web browser window with a Thai interface. The title bar indicates the browser is 'Action' and the page is 'คำขออนุมัติเป็นสมาชิกเกษตรกรชาวสวนยาง (คณศ.1) [RFS_INSTITUTE_REO]'. The main content area is a form titled 'กิจกรรมหลักของสถาบันเกษตรกรชาวสวนยาง'. The form is organized into four horizontal sections, each with a title and three input fields: 'ประเภท/ชนิด', 'ปริมาณ', and 'มูลค่า'. The sections are: 1. รวบรวมผลผลิต (Collecting products), 2. แปรรูปผลผลิต (Processing products), 3. เลือกแปรรูปยาง (Selecting rubber processing), and 4. แปรรูปขี้เถ้า (Processing ash). The 'ข้อ 5.1' tab is highlighted in the top navigation bar. The entire form area is enclosed in a red rectangular border.

ภาพที่ 116

1.8 บันทึกข้อมูลกิจกรรมหลักของสถาบันเกษตรกร ข้อ 5.1 มีดังนี้

1.8.1 กรอกข้อมูล “รวบรวมผลผลิต” ประกอบด้วย

(1) กรอกประเภท/ชนิด

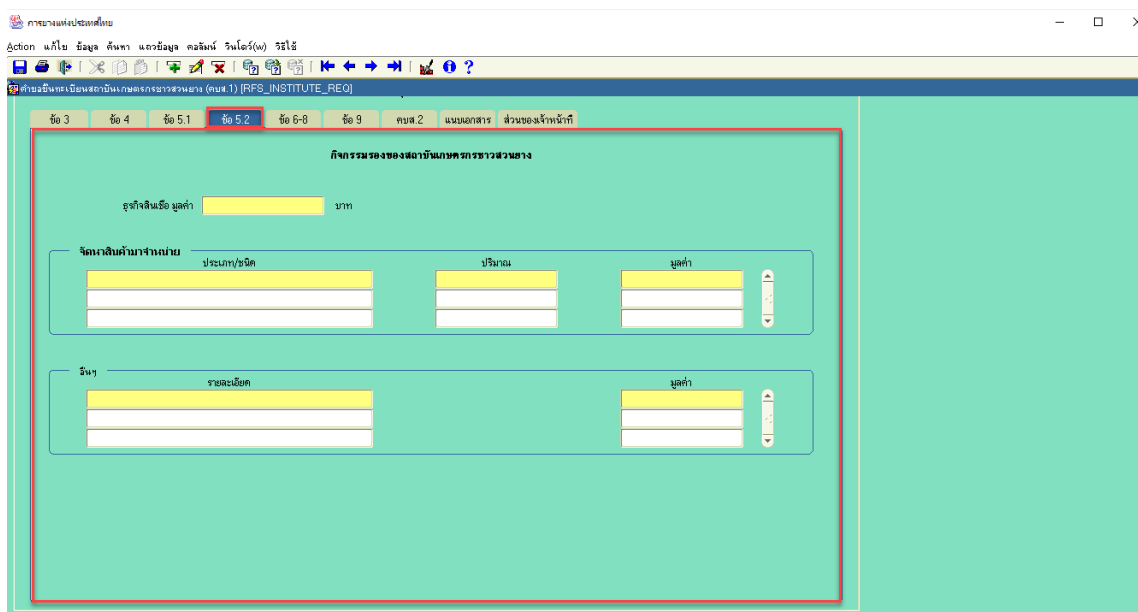
(2) กรอกปริมาณ

(3) กรอก มูลค่า

1.8.2 กรอกข้อมูล “แปรรูปผลผลิต” ประกอบด้วย

- (1) กรอกประเภท/ชนิด
 - (2) กรอกปริมาณ
 - (3) กรอก มูลค่า
- 1.8.3 กรอกข้อมูล “ผลิตภัณฑ์ยาง” ประกอบด้วย
- (1) กรอกประเภท/ชนิด
 - (2) กรอกปริมาณ
 - (3) กรอก มูลค่า
- 1.8.4 กรอกข้อมูล “แปรรูปไม้ยาง” ประกอบด้วย
- (1) กรอกประเภท/ชนิด
 - (2) กรอกปริมาณ
 - (3) กรอก มูลค่า

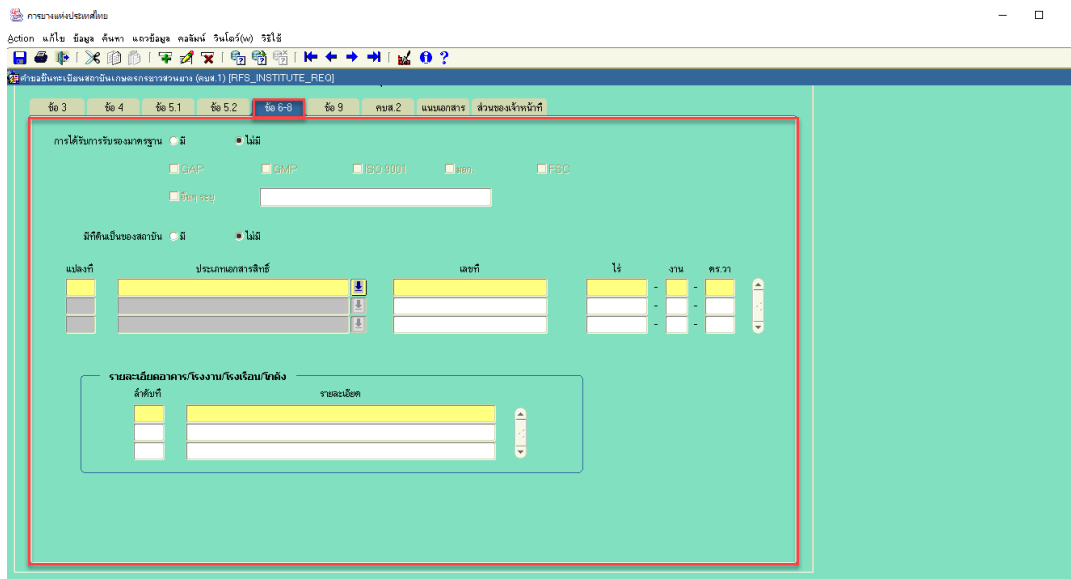
เมื่อกรอกข้อมูลเสร็จแล้วให้ใช้ Mouse Click เลือกที่ข้อที่ 5.2 จะเข้าสู่หน้าจอ ดังภาพที่ 117



ภาพที่ 117

- 1.9 บันทึกข้อมูลกิจกรรมรองของสถาบันเกษตรกรข้อ 5.2 มีดังนี้
- 1.9.1 กรอกข้อมูลการจัดหาสินค้ามาจำหน่าย ประกอบด้วย
 - (1) กรอกประเภท/ชนิด
 - (2) กรอกปริมาณ
 - (3) กรอก มูลค่า
 - 1.9.2 กรอกข้อมูลอื่น ๆ ประกอบด้วย
 - (1) รายละเอียด
 - (2) กรอก มูลค่า

เมื่อกรอกข้อมูลเสร็จแล้วให้ใช้ Mouse Click เลือกที่ข้อที่ 6-8 จะเข้าสู่หน้าจอ ดังภาพที่ 118



ภาพที่ 118

1.10 การบันทึกข้อมูล ข้อ 6-8 มีดังนี้

1.10.1 เลือกการได้รับการรับรองมาตรฐาน มี 2 ตัวเลือก คือ 1. มี และ 2. ไม่มี ถ้ามีเลือกมาตรฐานที่ได้รับการรับรอง ได้แก่ GAP , GMP , ISO 9001 , มอก. , FSC ถ้ามาตรฐานอื่นๆ ระบุในช่อง อื่น ๆ

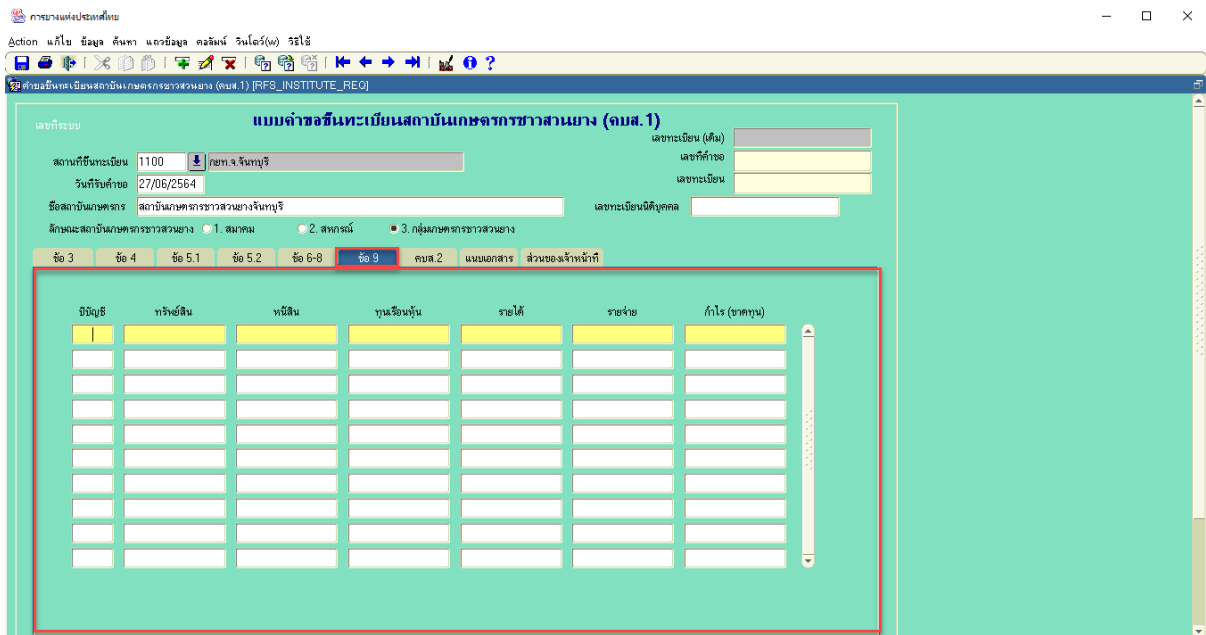
1.10.2 เลือกที่ดินของสถาบันโดยมี 2 ตัวเลือก คือ 1. มี และ 2. ไม่มี ถ้ามีให้ระบุรายละเอียดของที่ดินดังนี้

- (1) ระบุแปลที่ เช่น 1
- (2) เลือกประเภทเอกสารสิทธิ์
- (3) กรอกเลขที่เอกสาร
- (4) กรอกจำนวนเนื้อที่แบ่งเป็น ไร่ งาน ตร.วา

1.10.3 กรอกรายละเอียดอาคาร/โรงงาน/โรงเรือน/โกดัง (ถ้ามี) ดังนี้

- (1) กรอกลำดับที่ เช่น 1
- (2) กรอก รายละเอียด

เมื่อกรอกข้อมูลเสร็จแล้วให้ใช้ Mouse Click เลือกที่ข้อที่ 9 จะเข้าสู่หน้าจอ ดังภาพที่ 119

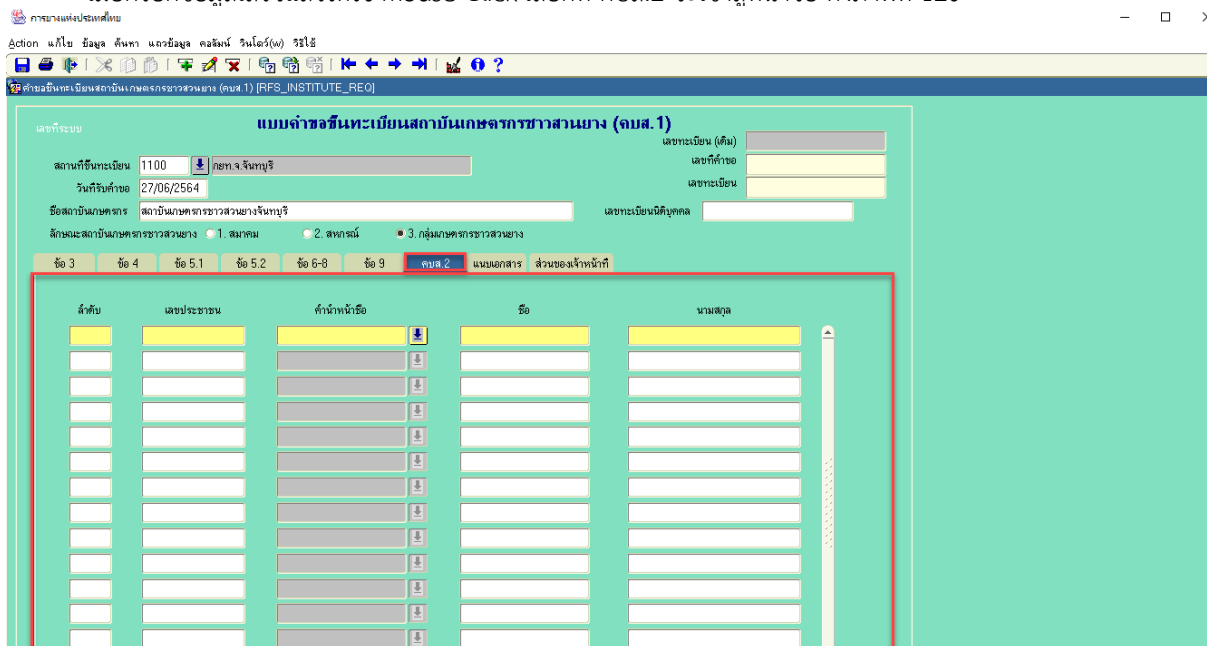


ภาพที่ 119

1.11 บันทึกข้อมูลข้อที่ 9 ดังนี้

- 1.11.1 กรอกปีบัญชี เช่น 2563
- 1.11.2 กรอก ทรัพย์สิน
- 1.11.3 กรอก หนี้สิน
- 1.11.4 กรอก ทุนเรือนหุ้น
- 1.11.5 กรอก รายได้
- 1.11.6 กรอก รายจ่าย
- 1.11.7 กรอก กำไรหรือขาดทุน

เมื่อกรอกข้อมูลเสร็จแล้วให้ใช้ Mouse Click เลือกที่ คบส.2 จะเข้าสู่หน้าจอ ดังภาพที่ 120



ภาพที่ 120

1.12 การบันทึกข้อมูลสมาชิกสถาบัน (คปส 2) มีดังนี้

1.12.1 กรอกลำดับ เช่น 1

1.12.2 กรอกเลขประจำตัวประชาชน เช่น 3600700825678 ถ้าเลขบัตรประชาชนที่กรอกไปได้ขึ้นทะเบียนเกษตรกร ชาวสวนยาง (คปค.1) แล้วระบบจะแสดง คำนำหน้าชื่อ ชื่อ และ นามสกุลมาแสดงให้ ถ้ายังไม่ได้ขึ้นทะเบียนเป็นเกษตรกรชาวสวนยาง ให้ทำการ เลือก คำนำหน้าชื่อ กรอก ชื่อ และ นามสกุล

เมื่อกรอกข้อมูลเสร็จแล้วให้ใช้ Mouse Click เลือกที่ เอกสารแนบ จะเข้าสู่หน้าจอ ดังภาพที่ 121

ภาพที่ 121

1.13 ทำการแนบเอกสารประกอบคำขอขึ้นทะเบียนสถนบันเกษตรกรชาวสวนยาง มีดังนี้

1.131. ทำการแนบเอกสารตามรายการที่ละรายการและใช้ Mouse Click ที่หน้าช่องของเอกสารที่ทำการแนบในแต่ละรายการ เมื่อกรอกข้อมูลเสร็จแล้วให้ใช้ Mouse Click เลือกที่ ส่วนของเจ้าหน้าที่ จะเข้าสู่หน้าจอ ดังภาพที่ 122

ภาพที่ 122

1.14 บันทึกผลการตรวจสอบเอกสาร ดังนี้

1.14.1 กรอก รหัสพนักงานที่รับคำขอ 4 หลัก ระบบจะดึงชื่อและนามสกุล มาให้อัตโนมัติ

1.14.2 ทำการเลือกบันทึกผลการตรวจสอบเอกสารในแต่ละหัวข้อ โดยมีให้เลือกทั้งหมด 3 ตัวเลือก คือ 1. ผ่าน 2. ไม่ผ่าน

3. ยังไม่ระบุ โดยระบบจะใส่ค่า Default มาให้เป็น ยังไม่ระบุ

1.14.3 กรอก รหัสพนักงานที่ตรวจสอบคำขอ 4 หลัก ระบบจะดึงชื่อและนามสกุล มาให้อัตโนมัติ

1.14.4 กรอกวันที่ตรวจสอบคำขอ

1.15 เมื่อบันทึกข้อมูลครบทุก Tap แล้ว ให้ทำการบันทึกข้อมูลโดยกดปุ่ม SAVE ที่แท็บเครื่องมือ  เมื่อกดปุ่มบันทึกแล้วระบบจะออกหมายเลขรับคำขอให้ ดังภาพที่ 123

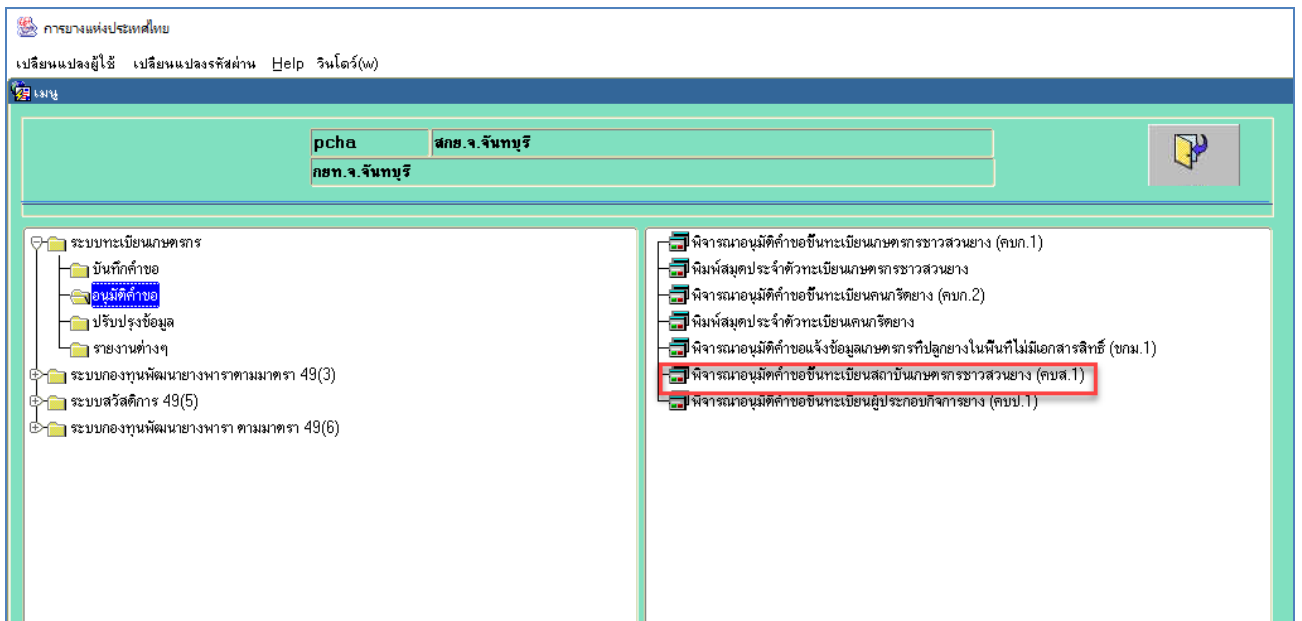
ภาพที่ 123

4.2 การพิจารณาอนุมัติคำขอขึ้นทะเบียนสถาบันเกษตรกรชาวสวนยาง (คปส.1)

หน้าจออนุมัติการคำขอขึ้นทะเบียนสถาบันเกษตรกรชาวสวนยาง เป็นหน้าจอสำหรับพิจารณาการอนุมัติคำขอขึ้นทะเบียนสถาบันเกษตรกรชาวสวนยาง

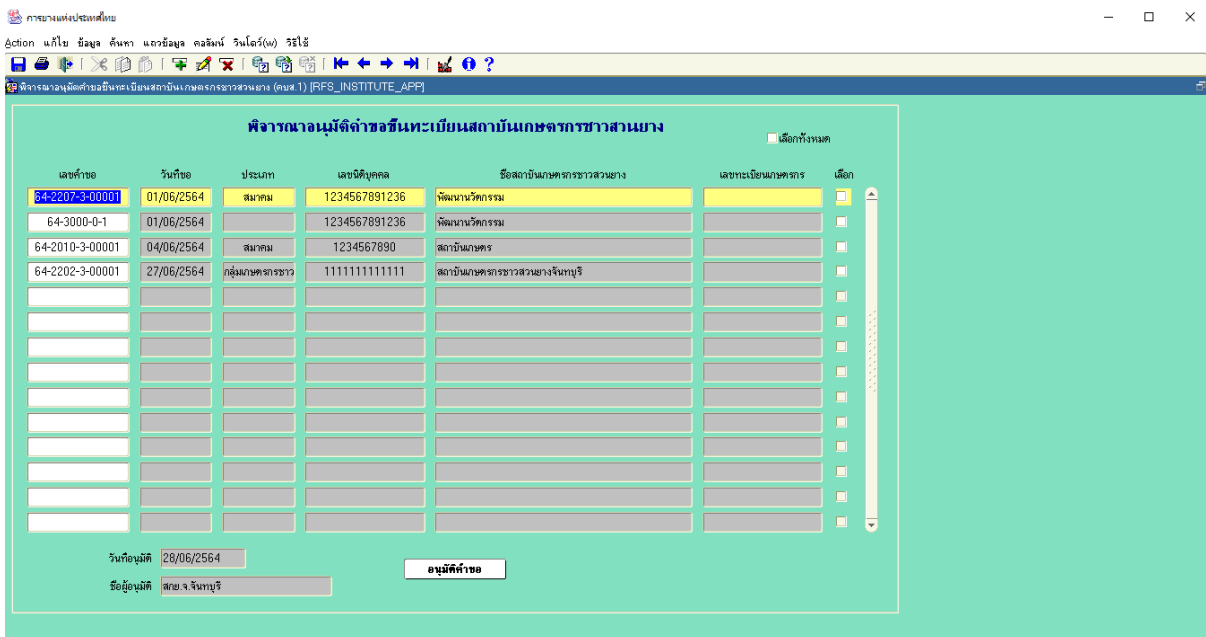
การบันทึกข้อมูล

เมื่อทำการ Login เข้าสู่ระบบแล้วจะเข้าสู่เมนู ดังภาพที่ 124



ภาพที่ 124

เลือกเมนูระบบทะเบียนเกษตรกรจากนั้นเลือกเมนู “อนุมัติคำขอ” และเลือกเมนู “พิจารณาอนุมัติคำขอขึ้นทะเบียนสถาบันเกษตรกรชาวสวนยาง (คบส.1)” จะเข้าสู่หน้าจอ ดังภาพที่ 125



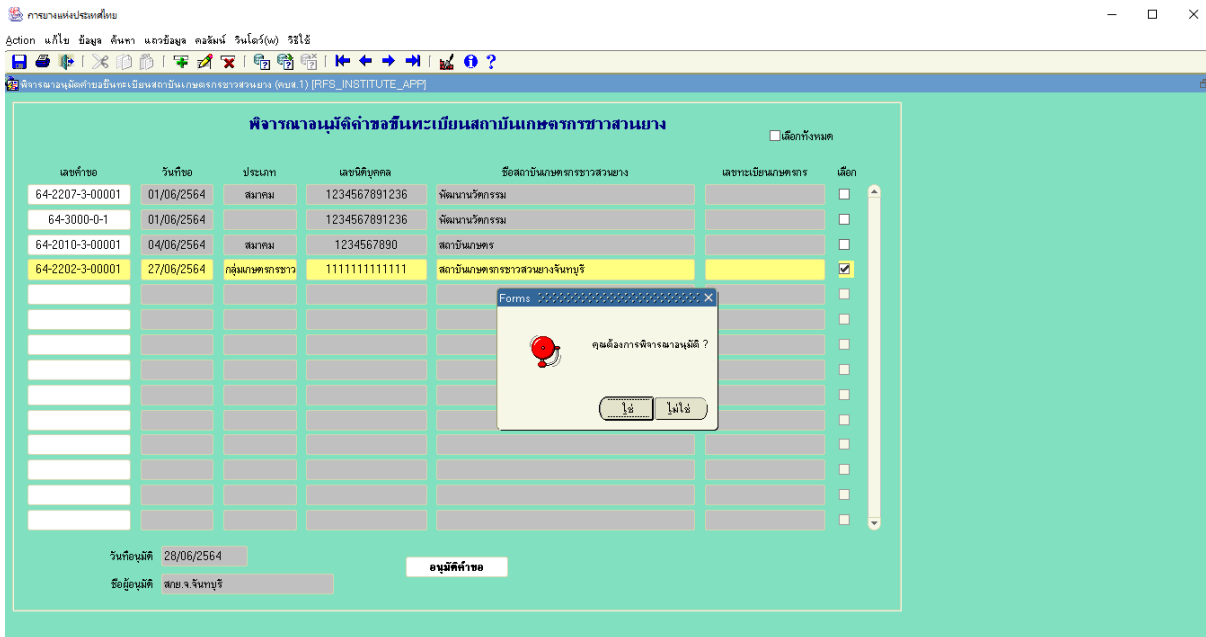
ภาพที่ 125

ระบบจะแสดงรายชื่อของสถาบันเกษตรกรชาวสวนยางที่ขอขึ้นทะเบียนมาแสดงให้อัตโนมัติ

ขั้นตอนการพิจารณาอนุมัติคำขอมี้ดังนี้

1. ใช้ Mouse Click ที่ช่อง Check box ของชื่อสถาบันที่ต้องการพิจารณา ถ้ากรณีต้องการเลือกพิจารณามากกว่า 1 คน ให้ใช้ Mouse Click ที่ช่อง Check box “เลือกทั้งหมด”

2. ใช้ Mouse ที่ช่องเลือก จากนั้นคลิกที่ปุ่ม “อนุมัติคำขอ” เมื่อกดปุ่มอนุมัติแล้ว ระบบจะแสดงข้อความเพื่อยืนยันการอนุมัติ ดังภาพที่ 126



ภาพที่ 126

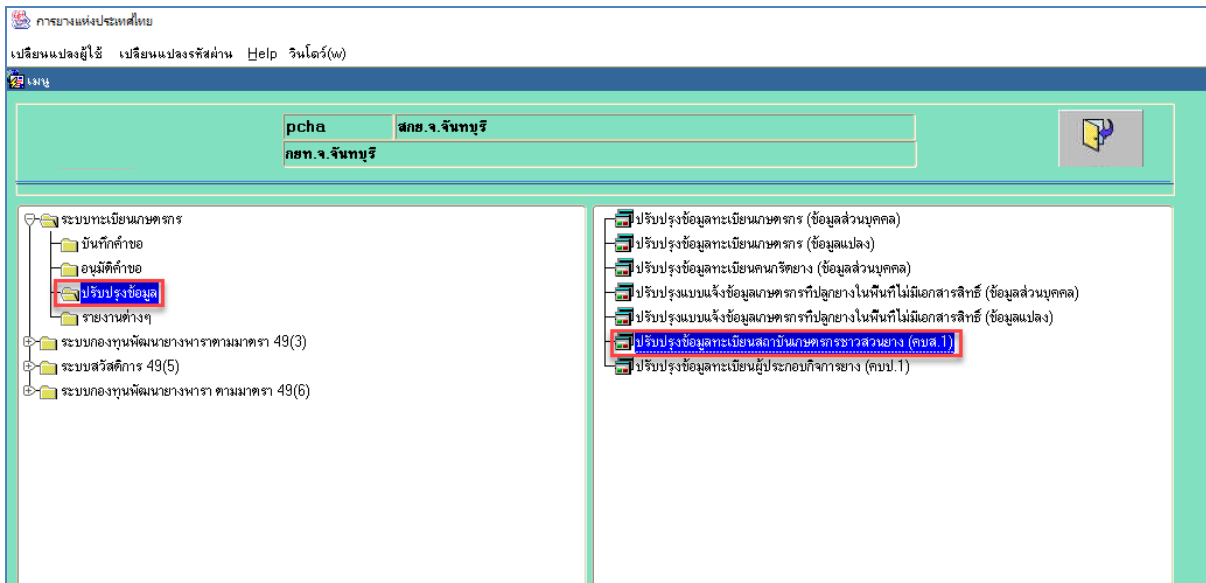
3. ถ้าเลือก “ใช่” เมื่ออนุมัติแล้วจะได้หมายเลขทะเบียนเกษตรกร
4. ถ้าเลือก “ไม่” ระบบจะยังแสดงรายชื่อที่เลือกไว้อยู่บนหน้าจอ
5. ระบบจะขึ้นวันที่ อนุมัติ ให้อัตโนมัติ

4.3 การปรับปรุงทะเบียนสถาบันเกษตรกรชาวสวนยาง (คบส.1)

หน้าจอปรับปรุงทะเบียนสถาบันเกษตรกรชาวสวนยาง (คบส.1) เป็นหน้าจอใช้สำหรับปรับปรุงข้อมูลทะเบียนสถาบันเกษตรกรชาวสวนยาง และยกเลิกการขึ้นทะเบียนสถาบันเกษตรกรชาวสวนยาง

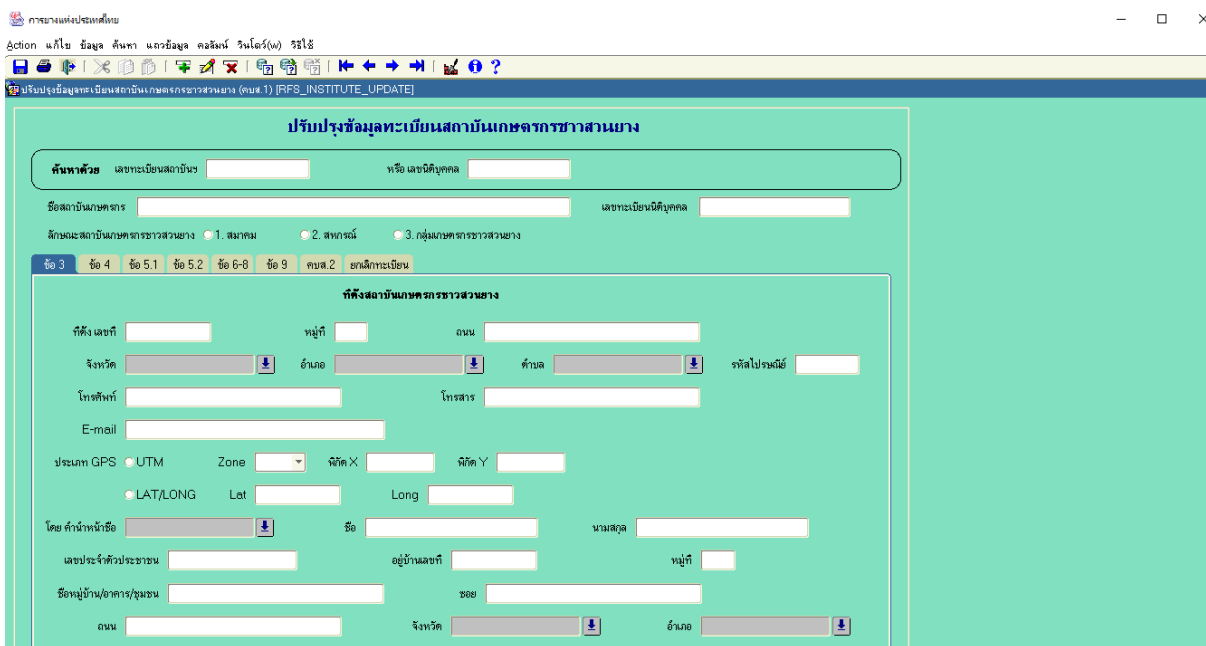
การบันทึกข้อมูล

เมื่อทำการ Login เข้าสู่ระบบแล้วจะเข้าสู่เมนู ดังภาพที่ 127



ภาพที่ 127

เลือกเมนู “ปรับปรุงข้อมูล” จากนั้นเลือกเมนู “ปรับปรุงข้อมูลทะเบียนสถาบันเกษตรกรชาวสวนยาง (คปส.1)” จะเข้าสู่หน้าจอ ดังภาพที่ 128

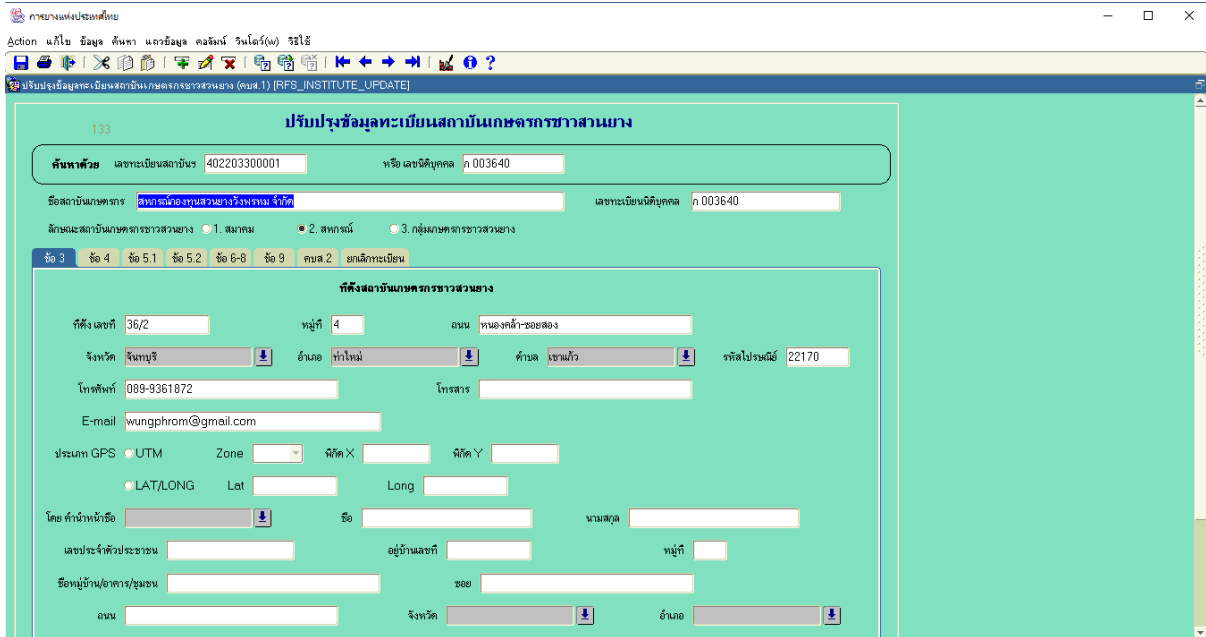


ภาพที่ 128

ขั้นตอนการปรับปรุงข้อมูลดำเนินการดังนี้

1. ทำการค้นหาข้อมูลสถาบันเกษตรกรชาวสวนยางดังนี้

กรอกเลขทะเบียนสถาบันฯ หรือเลขนิติบุคคล เมื่อพิมพ์เลขทะเบียนสถาบันฯหรือเลขนิติบุคคลแล้วให้เคาะ Enter 1 ครั้ง ตัวอย่างเช่น พิมพ์เลข 402203300001 แล้วกด Enter ข้อมูลจะแสดงขึ้น ดังภาพที่ 129

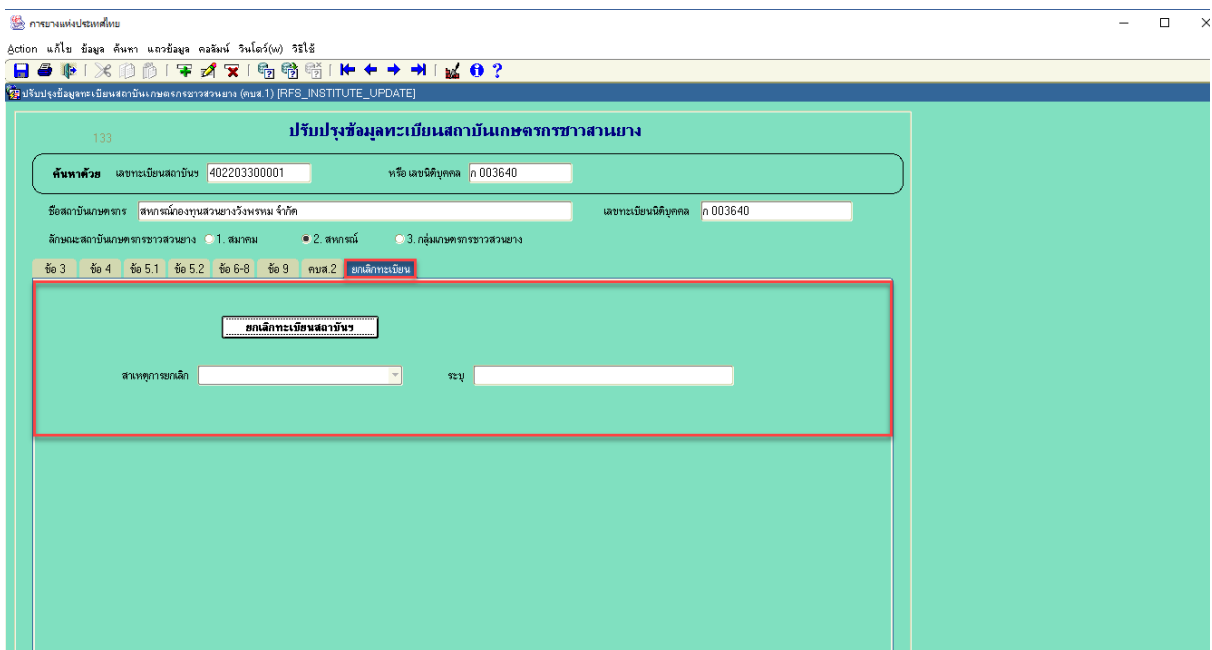


ภาพที่ 129

การปรับปรุงข้อมูลสถาบันเกษตรกรชาวสวนยางสามารถปรับปรุงได้ทุก Tab ในหน้าจอตั้งแต่ข้อ 3, ข้อ 4, ข้อ 5-1, ข้อ 5.2 , ข้อ 6-8 ,ข้อ 9 และ คส.2

ขั้นตอนการยกเลิกทะเบียนมีขั้นตอนดังนี้

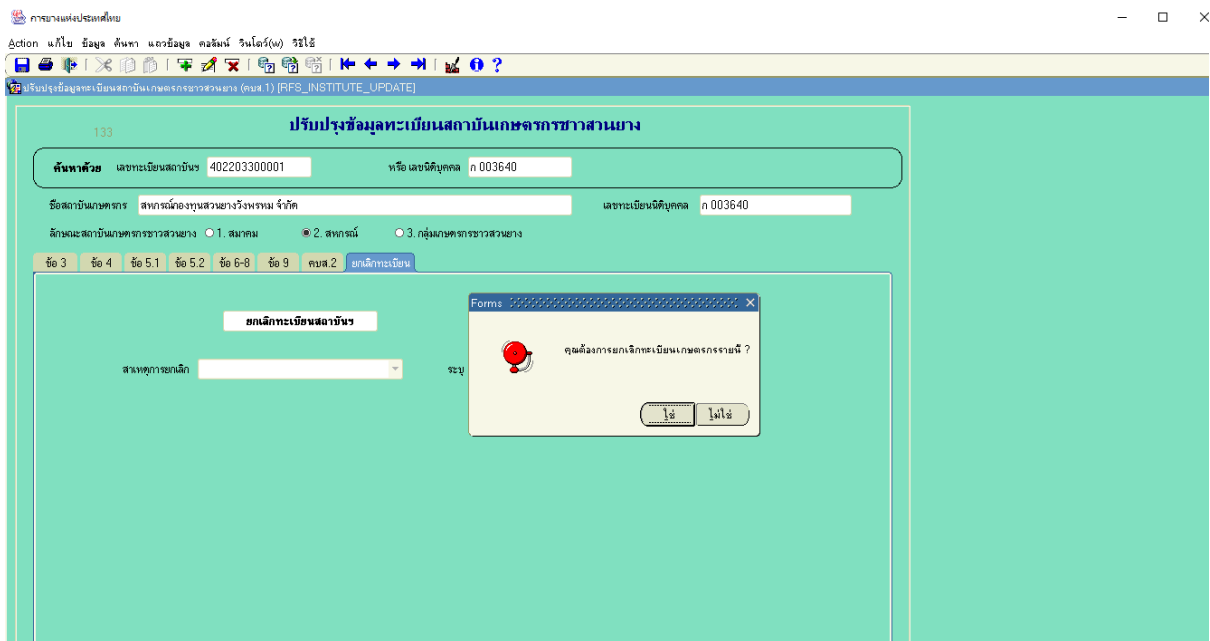
1. เลือก Tab ยกเลิกทะเบียน จะเข้าสู่หน้าจอ ดังภาพที่ 130



ภาพที่ 130

2. เลือกสาเหตุการยกเลิก ถ้าไม่มีในรายการให้เลือก ให้ระบุ อื่น ๆ ในช่อง ระบุ

3. กดปุ่ม “ยกเลิกทะเบียนสถาบัน” เมื่อกดปุ่มแล้วจะขึ้นข้อความแสดงดังภาพที่ 131



ภาพที่ 131

ถ้าต้องการยกเลิกให้กดปุ่ม “ใช่” แต่ถ้ายังไม่ต้องการยกเลิกให้กดปุ่ม “ไม่ใช่”

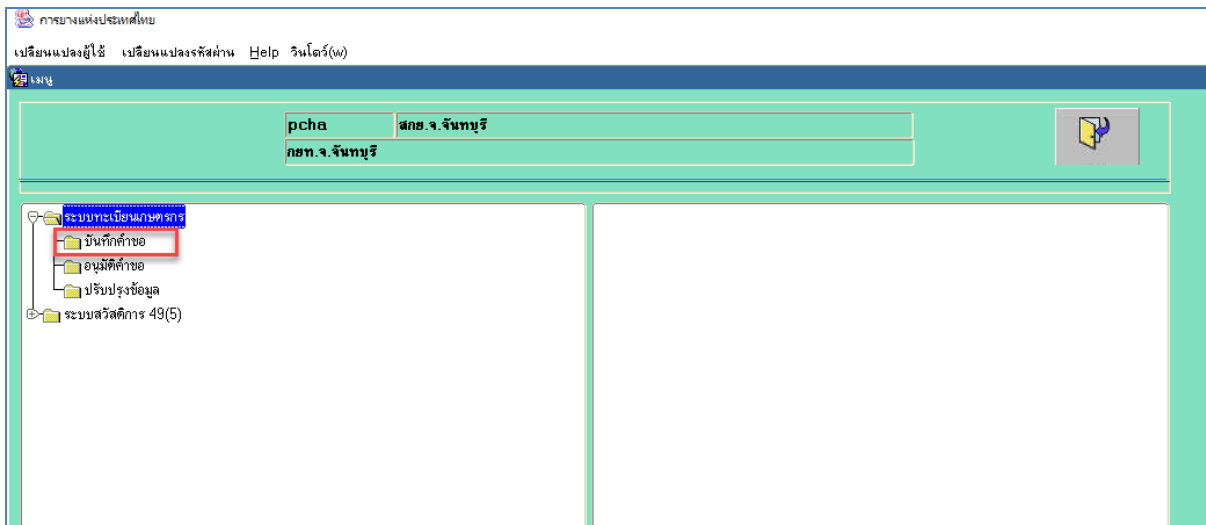
5. คำขอขึ้นทะเบียนผู้ประกอบการยาง

หน้าจอบันทึกคำขอขึ้นทะเบียนผู้ประกอบการยาง (คปป.1) เป็นหน้าจอสำหรับบันทึกข้อมูลการขึ้นทะเบียนผู้ประกอบการยางที่เป็นนิติบุคคลและเป็นหน้าจอที่ใช้สำหรับตรวจสอบข้อมูลการขึ้นทะเบียนผู้ประกอบการยาง

5.1 การบันทึกคำขอขึ้นทะเบียนผู้ประกอบการยาง (คปป.1)

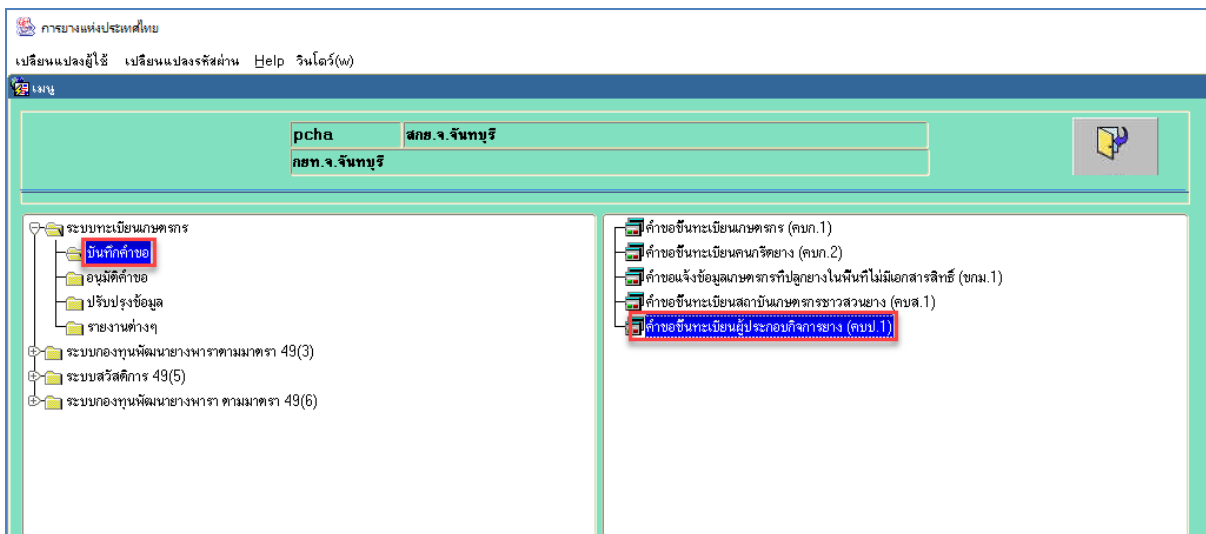
การบันทึกข้อมูล

เมื่อทำการ Login เข้าสู่ระบบแล้วจะเข้าสู่เมนู ดังภาพที่ 132



ภาพที่ 132

จากนั้นให้ทำการเลือกเมนูบันทึกคำขอจะเข้าสู่หน้าจอ ดังภาพที่ 133



ภาพที่ 133

เลือกเมนู “คำขอขึ้นทะเบียนผู้ประกอบการ (คปบ.1)” จากนั้นใช้ Mouse Double Click ที่เมนูจะเข้าสู่หน้าจอ บันทึกคำขอขึ้นทะเบียนผู้ประกอบการ ดังภาพที่ 134

ภาพที่ 134

1. วิธีการบันทึกข้อมูลมีขั้นตอนดังนี้

- 1.1 เลือกสถานที่ขึ้นทะเบียน
- 1.2 ระบุวันที่รับคำขอ
- 1.3 กรอกชื่อผู้ประกอบการยาง
- 1.4 กรอกเลขทะเบียนพาณิชย์
- 1.5 เลือกลักษณะผู้ประกอบการยางมี 3 ตัวเลือก คือ 1. บุคคลธรรมดา 2. วิสาหกิจชุมชน และ 3. นิติบุคคล กรณีเลือกนิติบุคคลให้ทำการเลือกประเภทของนิติบุคคลด้วย ถ้าไม่มีในรายการให้เลือกให้ทำการ ระบุในช่อง “ระบุ”
- 1.6 กรอกเลขทะเบียนนิติบุคคล
- 1.7 บันทึกข้อมูลที่ตั้งผู้ประกอบการยาง “ข้อที่ 3” มีดังนี้
 - 1.7.1 กรอกที่ตั้ง เลขที่
 - 1.7.2 กรอก หมู่ที่
 - 1.7.3 กรอก ถนน
 - 1.7.4 เลือก จังหวัด
 - 1.7.5 เลือก อำเภอ
 - 1.7.6 เลือก ตำบล
 - 1.7.8 กรอก เบอร์โทรศัพท์
 - 1.7.9 กรอก เบอร์โทรสาร
 - 1.7.10 กรอก อีเมลล์
 - 1.7.11 ระบุประเภท GPS โดยสามารถเลือกกรอกแบบ UTM หรือ LAT/LONG ถ้าเลือกกรอกแบบ UTM ให้ทำการกรอก ZONE เช่น 47P พิกัด X เช่น 546803 พิกัด Y เช่น 1754819 ถ้าเลือกแบบ LAT/LONG ให้ทำการกรอก ช่อง LAT เช่น 546.8030000 ช่อง LONG เช่น 17.5481900
 - 1.7.12 กรอกข้อมูลผู้รับมอบอำนาจในการยื่นคำขอขึ้นทะเบียน
 - (1) เลือก คำนำหน้าชื่อ

- (2) กรอก ชื่อ และ นามสกุล
- (3) กรอกเลขบัตรประจำตัวประชาชน เช่น 3600700825678
- (4) กรอก บ้านเลขที่
- (5) กรอก หมู่ที่
- (6) กรอก ชื่อหมู่บ้าน/อาคาร/ชุมชน (ถ้ามี)
- (7) กรอก ซอย
- (10) กรอก ถนน
- (11) เลือก จังหวัด
- (12) เลือก อำเภอ
- (13) เลือก ตำบล
- (14) กรอก เบอร์โทรศัพท์
- (15) กรอก เบอร์โทรสาร
- (16) กรอก อีเมลล์

เมื่อกกรอกข้อมูลเสร็จแล้วให้ใช้ Mouse Click เลือกที่ข้อที่ 4-5 จะเข้าสู่หน้าจอ ดังภาพที่ 135

การขออนุญาตประกอบอาชีพ

Action แก้ไข ย้อนกลับ ค้นหา แทรกข้อมูล คอลลิมน์ รีเฟรช(๗) ตรีไล

สถานะที่ขึ้นทะเบียน 1100 กทม.จ.จันทบุรี เลขที่คำขอ เลขทะเบียน

วันที่รับคำขอ 25/06/2564 เลขทะเบียนพาณิชย์ 111111111111

ชื่อผู้ประกอบการ/สาขา บริษัท คำขางไทย จำกัด เลขทะเบียนพาณิชย์

ลักษณะผู้ประกอบการ 1. บุคคลธรรมดา 2. วิสาหกิจชุมชน 3. นิติบุคคลประเภท บริษัท ระบุ

เลขทะเบียนนิติบุคคล 11111111111111

ข้อ 3 ข้อ 4-5 ข้อ 6 ข้อ 7-9 แบบเอกสาร ส่วนของเจ้าหน้าที่

จัดตั้งเมื่อวันที่ _____ ทุนจดทะเบียน _____ บาท

ปัจจุบันจำนวนสมาชิก _____ คน จำนวนคณะกรรมการ _____ คน จำนวนพนักงาน _____ คน

พื้นที่ดำเนินการจังหวัด _____ อำเภอ _____ ตำบล _____

ผู้ประสานงาน 0 คน

สำเนา	เลขประจำตัวประชาชน	ที่อยู่ติดต่อ	โทรศัพท์

ภาพที่ 135

1.8 บันทึกข้อมูลสถาบัน ข้อ 4-5 มีดังนี้

- 1.8.1 กรอกวันที่จัดตั้ง
- 1.8.2 กรอกทุนจดทะเบียน
- 1.8.3 กรอกจำนวนสมาชิก
- 1.8.4 กรอกจำนวนคณะกรรมการ
- 1.8.5 กรอกจำนวนพนักงาน
- 1.8.6 เลือก จังหวัด พื้นที่ดำเนินการ
- 1.8.7 เลือก อำเภอ
- 1.8.8 เลือก ตำบล
- 1.8.9 บันทึกข้อมูลผู้ประสานงาน
 - (1) กรอกลำดับ
 - (2) กรอกเลขบัตรประจำตัวประชาชน
 - (3) กรอก ชื่อ และ นามสกุล
 - (4) กรอกเบอร์โทรศัพท์ เช่น 0818889999

ระบบจะแสดงจำนวนผู้ประสานงานให้อัตโนมัติ

เมื่อกรอกข้อมูลเสร็จแล้วให้ใช้ Mouse Click เลือกที่ข้อที่ 6 จะเข้าสู่หน้าจอ ดังภาพที่ 136

ภาพที่ 136

ภาพที่ 136

1.9 บันทึกข้อมูลกิจกรรมหลักผู้ประกอบการราย ข้อ 6 มีดังนี้

1.9.1 กรอกข้อมูล “ชื่อขายยงพารา/ไม้ยงพารา” ประกอบด้วย

- (1) เลือกประเภท/ชนิด หากเลือกเป็น “อย่างอื่นๆ” ให้ทำการกรอกที่ช่อง “อื่นๆ ระบุ”

(2) กรอกปริมาณ

1.9.2 กรอกข้อมูล “แปรรูปยางพารา” ประกอบด้วย

(1) เลือกประเภท/ชนิด หากเลือกเป็น “ยางอื่นๆ” ให้ทำการกรอกที่ช่อง “อื่นๆ ระบุ”

(2) กรอกปริมาณ

1.9.3 กรอกข้อมูล “ผลิตภัณฑ์ยางพารา” ประกอบด้วย

(1) เลือกประเภท/ชนิด หากเลือกเป็น “อื่นๆ” ให้ทำการกรอกที่ช่อง “อื่นๆ ระบุ”

(2) กรอกปริมาณ

1.9.4 กรอกข้อมูล “แปรรูปไม้ยางพารา” ประกอบด้วย

(1) กรอกประเภท/ชนิด

(2) กรอกปริมาณ

1.9.5 กรอกข้อมูล “ธุรกิจอื่นๆ” ประกอบด้วย

(1) กรอกประเภท/ชนิด

(2) กรอกปริมาณ

เมื่อกรอกข้อมูลเสร็จแล้วให้ใช้ Mouse Click เลือกที่ข้อที่ 7-9 จะเข้าสู่หน้าจอ ดังภาพที่ 137

ภาพที่ 137

1.10 บันทึกข้อมูลกิจกรรมการจำหน่ายและมาตรฐานข้อ 7-9 มีดังนี้

1.10.1 เลือกตลาดจำหน่าย โดยมี 2 ช่องให้ทำการกรอกดังนี้

(1) ช่องตลาดภายในประเทศ โปรด “ระบุ” ชื่อตลาดที่จำหน่ายในประเทศ

(2) ช่องตลาดต่างประเทศ โปรด “ระบุ” ชื่อตลาดที่จำหน่ายในต่างประเทศ

1.10.2 การได้รับมาตรฐานการรับรอง

(1) เลือกการได้รับการรับรองมาตรฐาน มี 2 ตัวเลือก คือ 1. มี และ 2. ไม่มี ถ้ามีเลือกมาตรฐานที่ได้รับการ

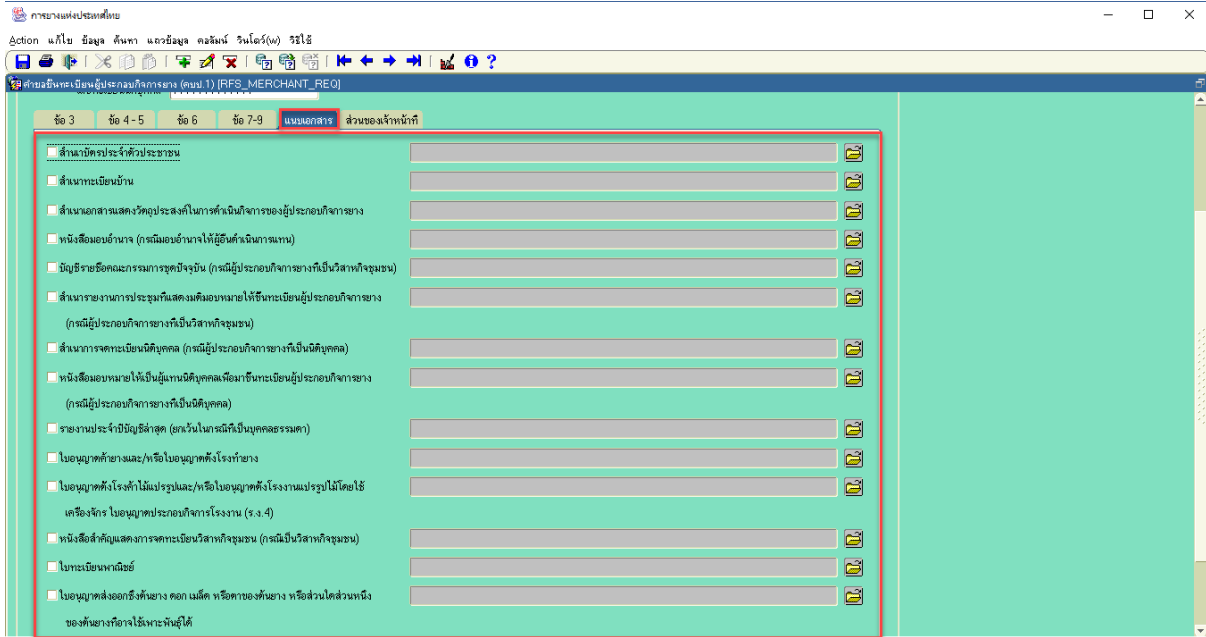
รับรองได้แก่ GAP , GMP, ISO 9001 , มอก. , FSC ถ้ามาตรฐานอื่นๆ ระบุในช่อง อื่นๆ

1.10.3 กรอกรายละเอียดอาคาร/โรงงาน/โรงเรือน/โกดัง (ถ้ามี) ดังนี้

(1) กรอกลำดับที่ เช่น 1

(2) กรอก รายละเอียด

เมื่อกรอกข้อมูลเสร็จแล้วให้ใช้ Mouse Click เลือกที่ เอกสารแนบ จะเข้าสู่หน้าจอ ดังภาพที่ 138

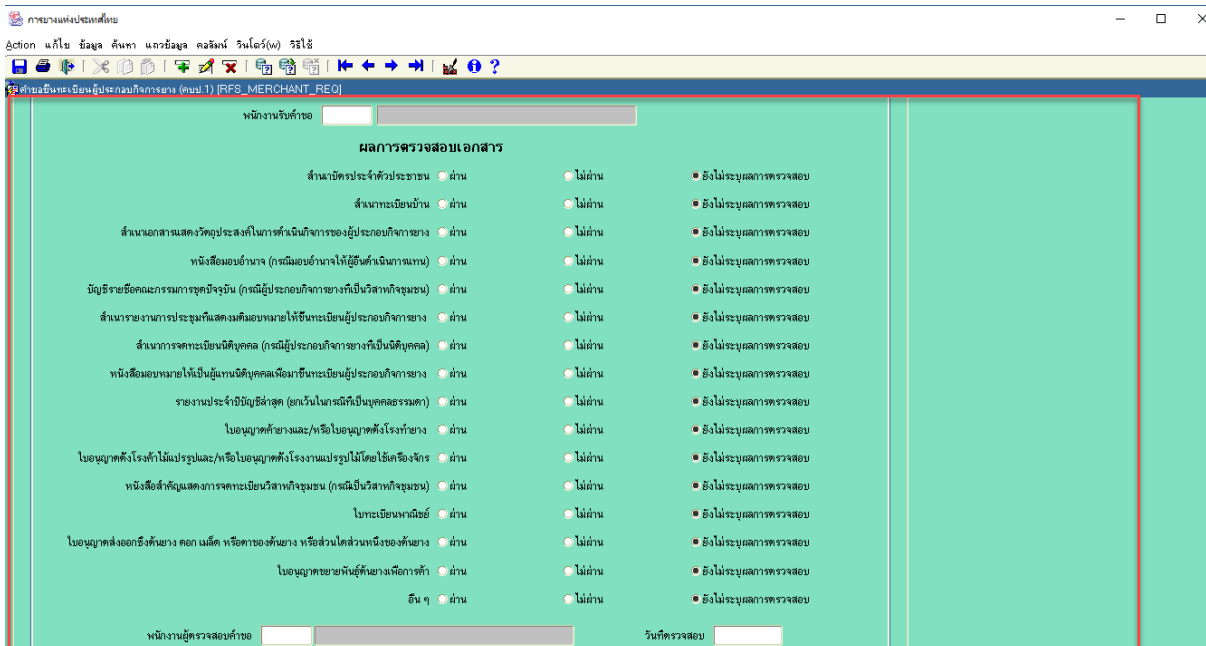


ภาพที่ 138

1.11 ทำการแนบเอกสารประกอบคำขอขึ้นทะเบียนสถานบันเกษตรกรชาวสวนยาง มีดังนี้

1.11.1 ทำการแนบเอกสารตามรายการที่ละรายการและใช้ Mouse Click ที่หน้าช่องของเอกสารที่ทำการแนบในแต่ละรายการ

เมื่อกรอกข้อมูลเสร็จแล้วให้ใช้ Mouse Click เลือกที่ ส่วนของเจ้าหน้าที่ จะเข้าสู่หน้าจอ ดังภาพที่ 139



ภาพที่ 139

1.12 บันทึกผลการตรวจสอบเอกสาร ดังนี้


1.12.1 กรอก รหัสพนักงานที่รับคำขอ 4 หลัก ระบบจะดึงชื่อและนามสกุล มาให้อัตโนมัติ

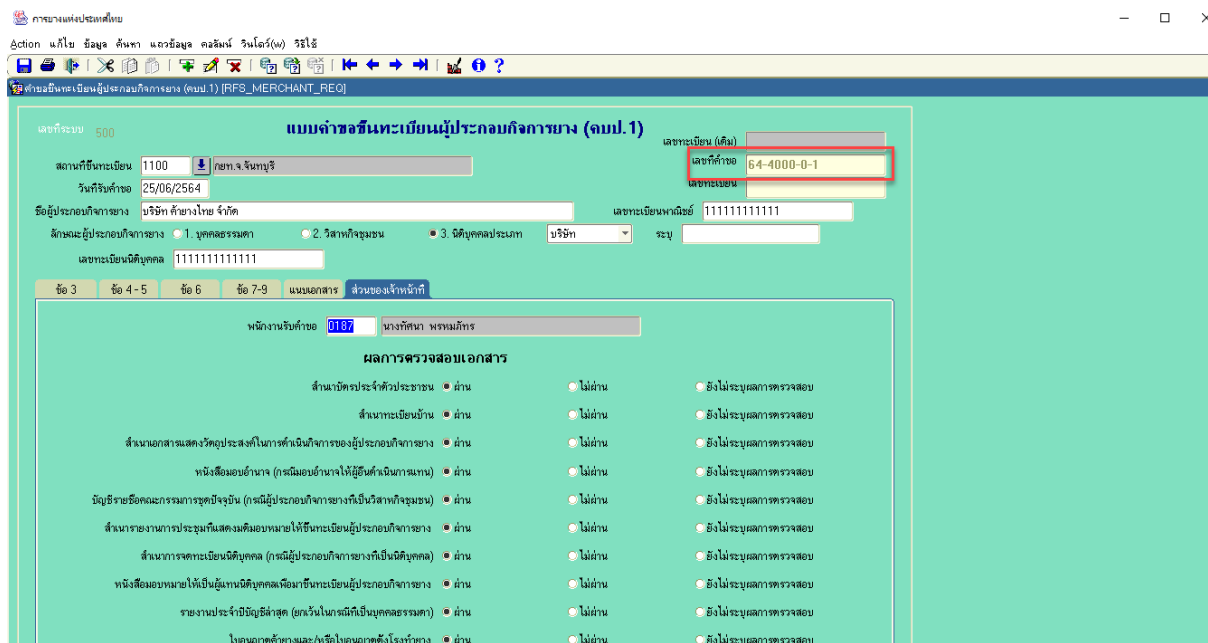
1.12.2 ทำการเลือกบันทึกผลการตรวจสอบเอกสารในแต่ละหัวข้อ โดยมีให้เลือกทั้งหมด 3 ตัวเลือก คือ 1. ผ่าน 2. ไม่ผ่าน

3. ยังไม่ระบุ โดยระบบจะใส่ค่า Default มาให้เป็น ยังไม่ระบุ

1.12.3 กรอก รหัสพนักงานที่ตรวจสอบคำขอ 4 หลัก ระบบจะดึงชื่อและนามสกุล มาให้อัตโนมัติ

1.12.4 กรอกวันที่ตรวจสอบคำขอ

1.13 เมื่อบันทึกข้อมูลครบทุก Tap แล้ว ให้ทำการบันทึกข้อมูลโดยกดปุ่ม SAVE ที่แถบเครื่องมือ  เมื่อกดปุ่มบันทึกแล้วระบบจะออกหมายเลขรับคำขอให้ ดังภาพที่ 140



ภาพที่ 140

5.2 การพิจารณาอนุมัติคำขอขึ้นทะเบียนผู้ประกอบการราย (จบป.1)

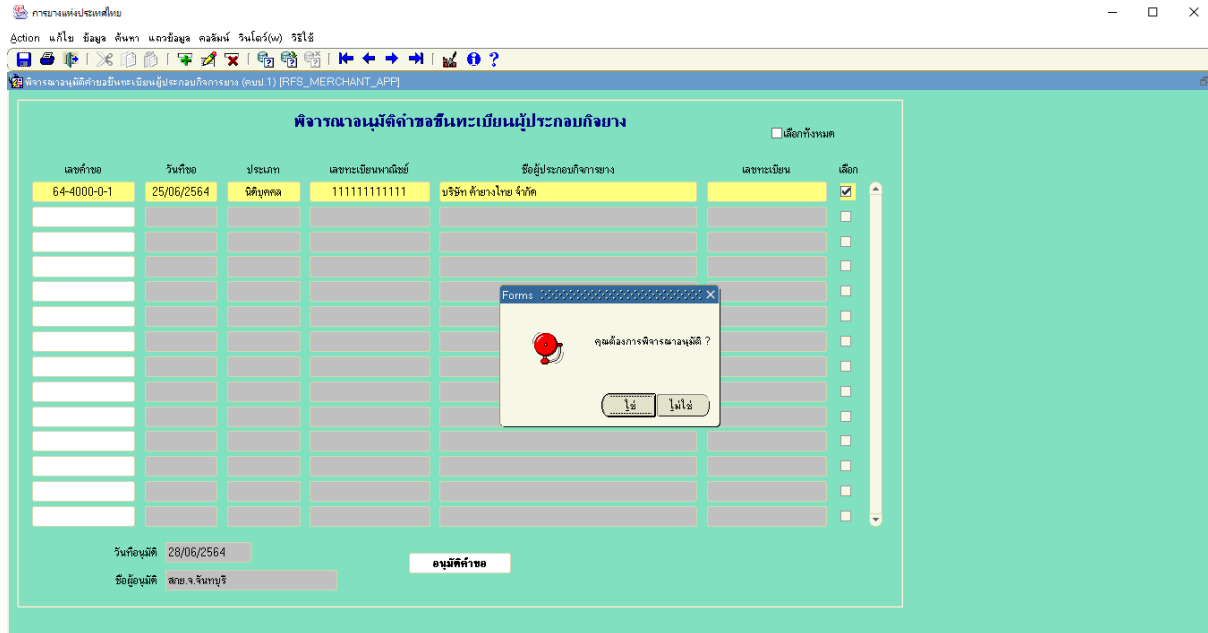
หน้าจออนุมัติการคำขอขึ้นทะเบียนผู้ประกอบการราย (จบป.1) เป็นหน้าจอสำหรับพิจารณาการอนุมัติคำขอขึ้นทะเบียนของผู้ประกอบการกิจการราย

การบันทึกข้อมูล

เมื่อทำการ Login เข้าสู่ระบบแล้วจะเข้าสู่เมนู ดังภาพที่ 141

2. ใช้ Mouse ที่ช่องเลือก จากนั้นคลิกที่ปุ่ม “อนุมัติคำขอ” เมื่อกดปุ่มอนุมัติแล้ว ระบบจะแสดงข้อความเพื่อยืนยันการ

อนุมัติ ดังภาพที่ 143



ภาพที่ 143

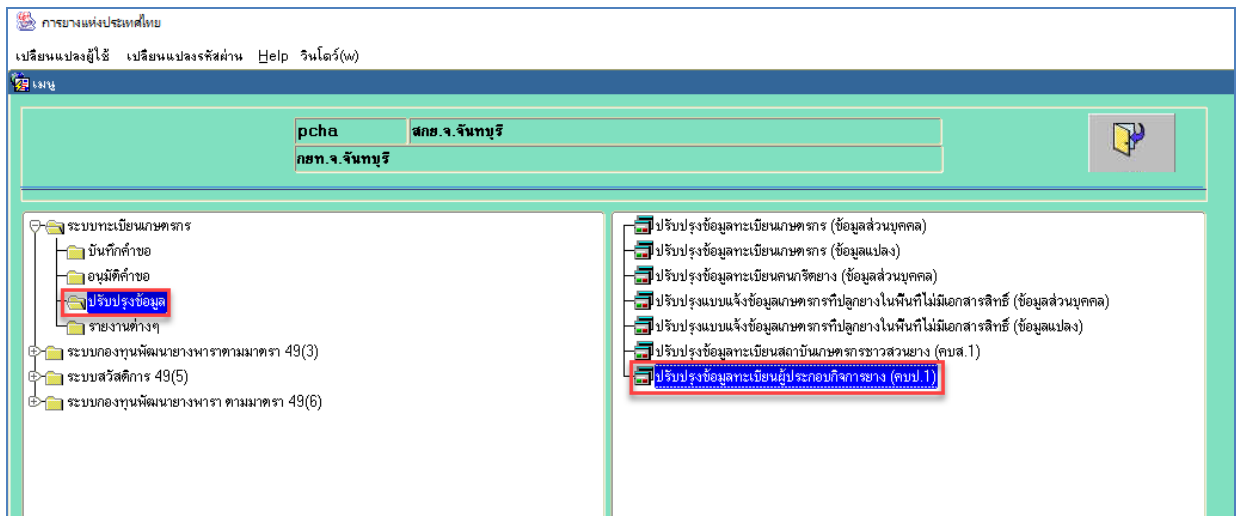
3. ถ้าเลือก “ใช่” เมื่ออนุมัติแล้วจะได้หมายเลขทะเบียนเกษตรกร
4. ถ้าเลือก “ไม่” ระบบจะยังแสดงรายชื่อที่เลือกไว้อยู่บนหน้าจอ
5. ระบบจะขึ้นวันที่ อนุมัติ ให้อัตโนมัติ

5.3 การปรับปรุงทะเบียนผู้ประกอบการราย (คปป.1)

หน้าจอปรับปรุงทะเบียนผู้ประกอบการราย (คปป.1) เป็นหน้าจอใช้สำหรับปรับปรุงข้อมูลทะเบียนผู้ประกอบการราย และยกเลิกการขึ้นทะเบียนผู้ประกอบการราย

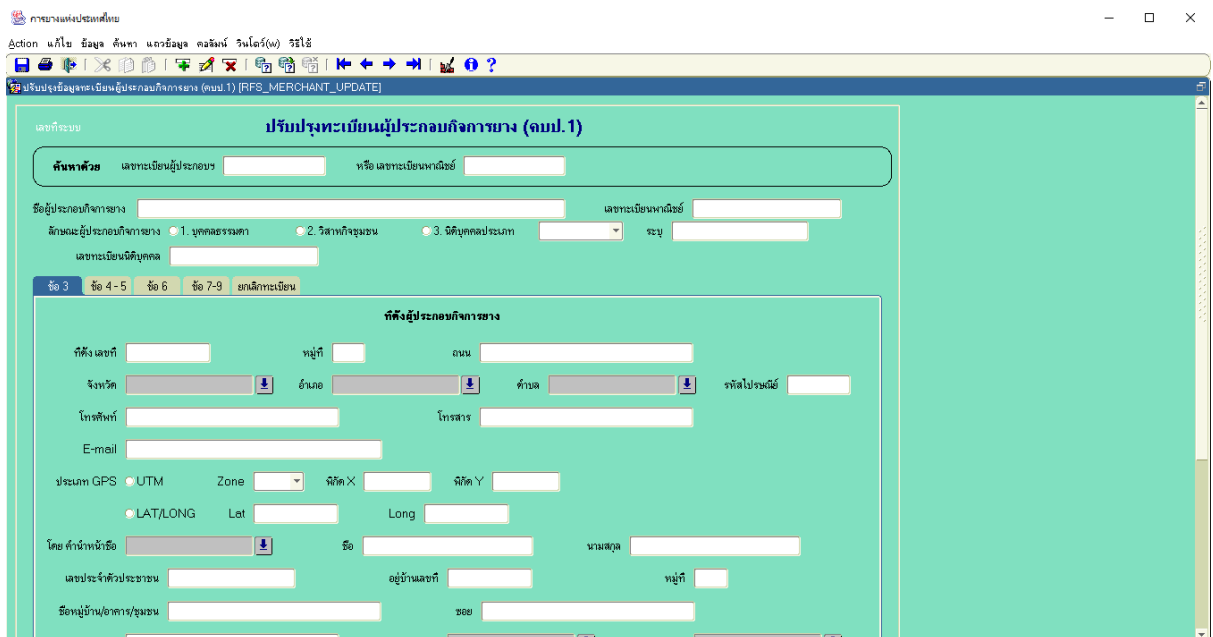
การบันทึกข้อมูล

เมื่อทำการ Login เข้าสู่ระบบแล้วจะเข้าสู่เมนู ดังภาพที่ 144



ภาพที่ 144

เลือกเมนู “ปรับปรุงข้อมูล” จากนั้นเลือกเมนู “ปรับปรุงข้อมูลทะเบียนผู้ประกอบการราย (คปป.1)” จะเข้าสู่หน้าจอ ดังภาพที่ 145

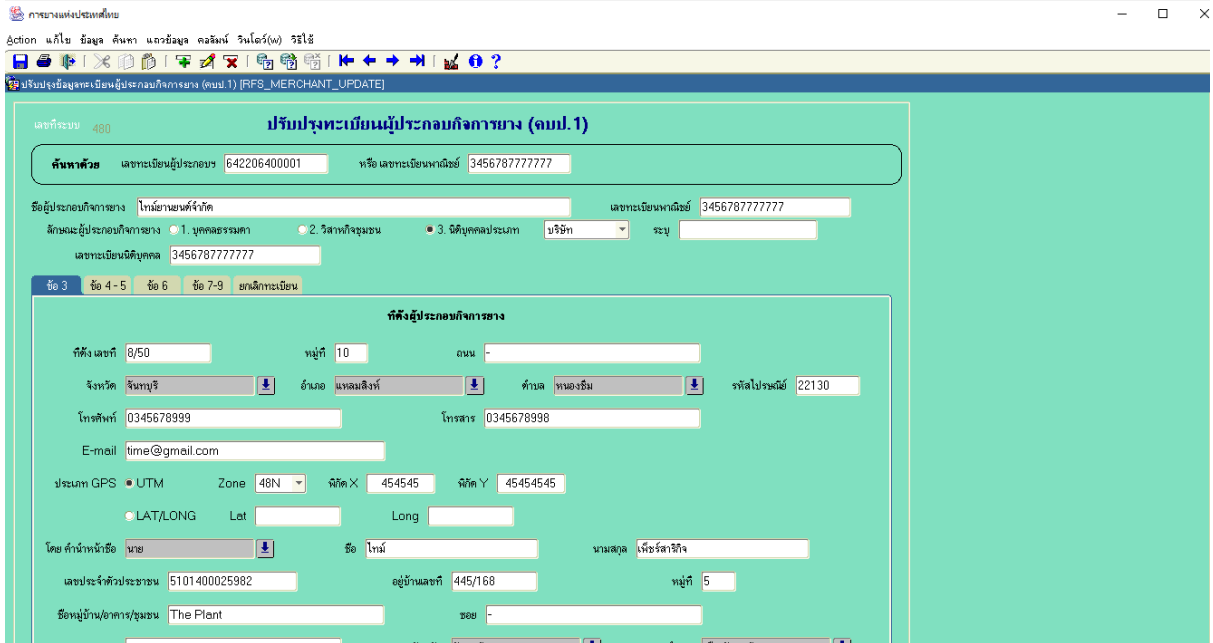


ภาพที่ 145

ขั้นตอนการปรับปรุงข้อมูลดำเนินการดังนี้

1. ทำการค้นหาข้อมูลสถาบันเกษตรกรชาวสวนยางดังนี้

กรอกเลขทะเบียนผู้ประกอบการฯ หรือเลขทะเบียนพาณิชย์ เมื่อพิมพ์เลขทะเบียนผู้ประกอบการหรือเลขทะเบียนพาณิชย์แล้วให้
 เคาะ Enter 1 ครั้ง ตัวอย่างเช่น พิมพ์เลข 642206400001 แล้วกด Enter ข้อมูลจะแสดงขึ้น ดังภาพที่ 146

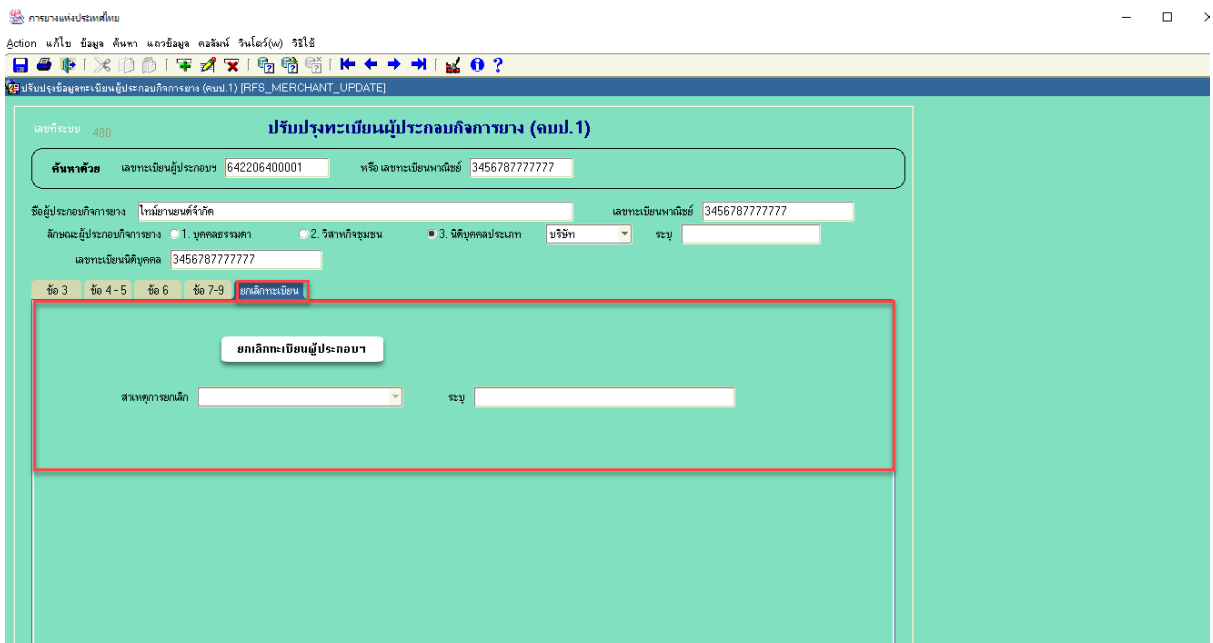


ภาพที่ 146

การปรับปรุงข้อมูลสถาบันเกษตรกรชาวสวนยางสามารถปรับปรุงได้ทุก Tab ในหน้าจอตั้งแต่ข้อ 3, ข้อ 4 -5, ข้อ 6, ข้อ 7-9

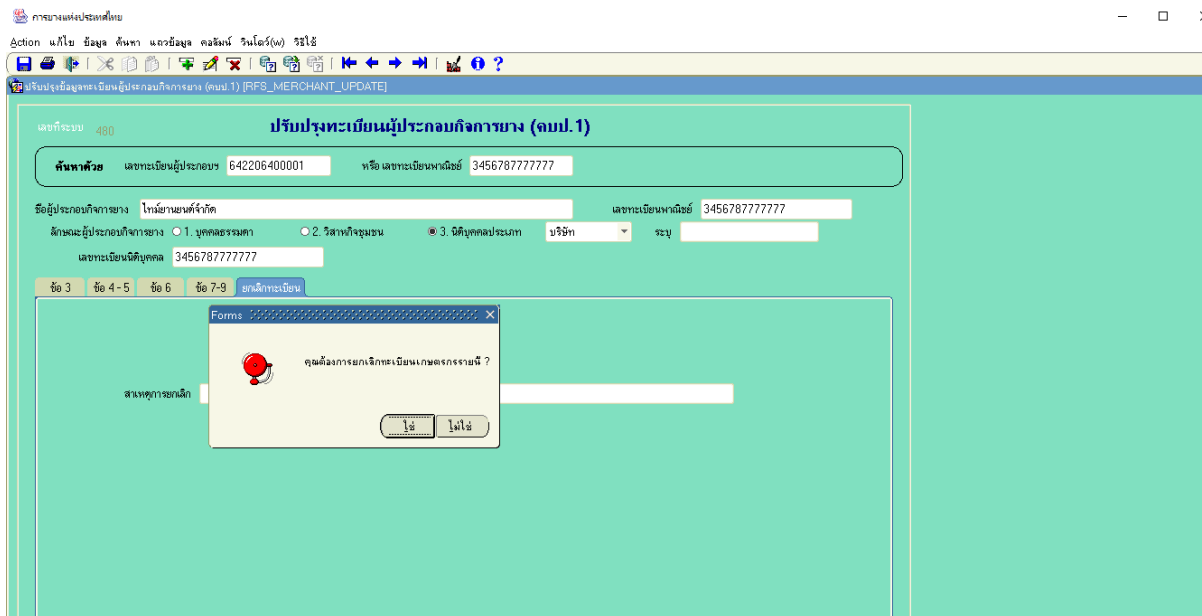
ขั้นตอนการยกเลิกทะเบียนมีขั้นตอนดังนี้

1. เลือก Tab ยกเลิกทะเบียน จะเข้าสู่หน้าจอ ดังภาพที่ 147



ภาพที่ 147

2. เลือกสาเหตุการยกเลิก ถ้าไม่มีในรายการให้เลือก ให้ระบุ อื่น ๆ ในช่อง ระบุ
3. กดปุ่ม “ยกเลิกทะเบียนผู้ประกอบการ” เมื่อกดปุ่มแล้วจะขึ้นข้อความแสดง ดังภาพที่ 148



ภาพที่ 148

ถ้าต้องการยกเลิกให้กดปุ่ม “ใช่” แต่ถ้ายังไม่ต้องการยกเลิกให้กดปุ่ม “ไม่ใช่”

ประกาศคณะกรรมการการยางแห่งประเทศไทย

เรื่อง หลักเกณฑ์ วิธีการ และเงื่อนไขการขึ้นทะเบียนเกษตรกรชาวสวนยาง (ฉบับที่ ๒)

พ.ศ. ๒๕๖๔

โดยที่เห็นเป็นการสมควรแก้ไขเพิ่มเติมประกาศคณะกรรมการการยางแห่งประเทศไทย เรื่อง หลักเกณฑ์ วิธีการ และเงื่อนไขการขึ้นทะเบียนเกษตรกรชาวสวนยาง พ.ศ. ๒๕๕๘

อาศัยอำนาจตามความในบทนิยามคำว่า “เกษตรกรชาวสวนยาง” ตามมาตรา ๔ แห่งพระราชบัญญัติการยางแห่งประเทศไทย พ.ศ. ๒๕๕๘ ประกอบกับมติคณะกรรมการการยางแห่งประเทศไทยในคราวประชุมครั้งที่ ๑๐/๒๕๖๔ เมื่อวันที่ ๒๖ สิงหาคม พ.ศ. ๒๕๖๔ คณะกรรมการการยางแห่งประเทศไทยจึงออกประกาศไว้ ดังต่อไปนี้

ข้อ ๑ ประกาศนี้เรียกว่า “ประกาศคณะกรรมการการยางแห่งประเทศไทย เรื่อง หลักเกณฑ์ วิธีการ และเงื่อนไขการขึ้นทะเบียนเกษตรกรชาวสวนยาง (ฉบับที่ ๒) พ.ศ. ๒๕๖๔”

ข้อ ๒ ประกาศนี้ให้ใช้บังคับตั้งแต่วันถัดจากวันประกาศในราชกิจจานุเบกษาเป็นต้นไป

ข้อ ๓ ให้ยกเลิกความใน (ข) ของ ๔.๑.๒ ข้อ ๔ ของประกาศคณะกรรมการการยางแห่งประเทศไทย เรื่อง หลักเกณฑ์ วิธีการ และเงื่อนไขการขึ้นทะเบียนเกษตรกรชาวสวนยาง พ.ศ. ๒๕๕๘ และให้ใช้ความต่อไปนี้แทน

“(ข) ตั้งอยู่บนที่ดินที่มีหนังสืออนุญาตหรือหนังสือรับรองหรือหนังสือแสดงสิทธิการใช้ประโยชน์ในที่ดินของรัฐ (ตามบัญชีเอกสารหลักฐานที่ดิน ๒ ท้ายประกาศ) หรือ”

ข้อ ๔ ให้ยกเลิกความใน (ค) ของ ๔.๑.๒ ข้อ ๔ ของประกาศคณะกรรมการการยางแห่งประเทศไทย เรื่อง หลักเกณฑ์ วิธีการ และเงื่อนไขการขึ้นทะเบียนเกษตรกรชาวสวนยาง พ.ศ. ๒๕๕๘ และให้ใช้ความต่อไปนี้แทน

“(ค) ตั้งอยู่บนที่ดินที่ยังไม่ได้สิทธิตาม (ก) (ข) โดยผู้ขอขึ้นทะเบียนต้องรับรองตนเองในการใช้ที่ดินและการทำกิจกรรมปลูกยาง/กรีดยาง (ตามแบบ คบก. ๖ ท้ายประกาศ) และต้องให้พยานซึ่งเป็นเจ้าของที่ดินข้างเคียง หรือกำนัน ผู้ใหญ่บ้าน สมาชิกองค์กรปกครองส่วนท้องถิ่น (อปท.) ในพื้นที่ที่สวนยางตั้งอยู่ ลงลายมือชื่อเป็นพยานในแบบคำขอครบถ้วน และจัดเก็บข้อมูลค่าพิถีแปลงสวนยางตามแบบที่ กยท. กำหนด (ตามแบบ คบก. ๗ ท้ายประกาศ) กรณีเป็นคนกรีดยางต้องให้เจ้าของสวนยางลงลายมือชื่อรับรองการเป็นคนกรีดยางในสวนยางนั้น”

ข้อ ๕ ให้เพิ่มความต่อไปนี้เป็นวรรคสองใน ๕.๒ ของข้อ ๕ ของประกาศคณะกรรมการการยางแห่งประเทศไทย เรื่อง หลักเกณฑ์ วิธีการ และเงื่อนไขการขึ้นทะเบียนเกษตรกรชาวสวนยาง พ.ศ. ๒๕๕๘

“กรณีเกษตรกรชาวสวนยางมีความประสงค์ขอยกเลิกการขึ้นทะเบียนเกษตรกรชาวสวนยาง ให้แจ้งความประสงค์ (ตามแบบ คบก. ๘ ท้ายประกาศ)”

ข้อ ๖ ให้ยกเลิกความใน (๒) ของข้อ ๖ ของประกาศคณะกรรมการการยางแห่งประเทศไทย เรื่อง หลักเกณฑ์ วิธีการ และเงื่อนไขการขึ้นทะเบียนเกษตรกรชาวสวนยาง พ.ศ. ๒๕๕๘ และให้ใช้ความต่อไปนี้แทน

“(๒) สำเนาหลักฐานแสดงกรรมสิทธิ์ในที่ดินหรือสิทธิครอบครองโดยชอบด้วยกฎหมาย หรือสำเนาสัญญาเช่าการใช้ประโยชน์ที่ดินหรือหนังสือรับรองจากเจ้าของที่ดินกรณีเป็นผู้ทำสวนยาง (ตามแบบ คบก. ๓ ท้ายประกาศ) หรือสำเนาหนังสืออนุญาตการใช้ประโยชน์ในที่ดินของรัฐ หรือหนังสือรับรองตนเองและข้อมูลพิกัดแปลงสวนยางสำหรับที่ดินตาม (ค) ของ ๔.๑.๒ ข้อ ๔”

ข้อ ๗ ให้เพิ่มความต่อไปนี้เป็นวรรคสาม ของข้อ ๙ ของประกาศคณะกรรมการการยางแห่งประเทศไทย เรื่อง หลักเกณฑ์ วิธีการ และเงื่อนไขการขึ้นทะเบียนเกษตรกรชาวสวนยาง พ.ศ. ๒๕๕๘

“การรับขึ้นทะเบียนเกษตรกรชาวสวนยาง ตาม ๔.๑.๒ (ค) โดยไม่ก่อให้เกิดสิทธิเรียกร้อง ในที่ดินดังกล่าวแต่อย่างใด”

ข้อ ๘ ให้ยกเลิกความ ๓.๖ ของข้อ ๓ ในบัญชีเอกสารหลักฐานที่ดิน ๒ ท้ายประกาศคณะกรรมการการยางแห่งประเทศไทย เรื่อง หลักเกณฑ์ วิธีการ และเงื่อนไขการขึ้นทะเบียนเกษตรกรชาวสวนยาง พ.ศ. ๒๕๕๘ และให้ใช้ความต่อไปนี้แทน

“๓.๖ หนังสืออนุญาตให้เข้าทำประโยชน์หรืออยู่อาศัยภายในเขตป่าสงวนแห่งชาติ (ป.ส.๒๓-๑)”

ข้อ ๙ ให้เพิ่มความต่อไปนี้เป็น ๓.๗ ๓.๘ ๓.๙ ๓.๑๐ และ ๓.๑๑ ของข้อ ๓ ในบัญชีเอกสารหลักฐานที่ดิน ๒ ท้ายประกาศคณะกรรมการการยางแห่งประเทศไทย เรื่อง หลักเกณฑ์ วิธีการ และเงื่อนไขการขึ้นทะเบียนเกษตรกรชาวสวนยาง พ.ศ. ๒๕๕๘

“๓.๗ หนังสืออนุญาตให้ทำการปลูกสร้างสวนป่าหรือปลูกไม้ยืนต้นภายในเขตป่าสงวนแห่งชาติ (ป.ส.๓๑-๑)

๓.๘ ใบอนุญาตให้เข้าทำประโยชน์ในเขตป่าที่คณะรัฐมนตรีมีมติให้รักษาไว้เป็นสมบัติของชาติ (ป.ส.๘๔-๓)

๓.๙ ใบอนุญาตให้เข้าทำประโยชน์ในเขตป่าตามมาตรา ๕๔ แห่งพระราชบัญญัติป่าไม้ พุทธศักราช ๒๔๘๔ (ป.ส.๘๔-๔)

๓.๑๐ หนังสืออนุญาตให้เข้าทำประโยชน์หรืออยู่อาศัยภายในเขตป่าสงวนแห่งชาติ (ป.ส.๒๓-๒)

๓.๑๑ หนังสืออนุญาตให้ทำการปลูกสร้างสวนป่าหรือปลูกไม้ยืนต้นภายในเขตป่าสงวนแห่งชาติ (ป.ส.๓๑-๒)”

ข้อ ๑๐ ให้เพิ่มความต่อไปนี้เป็น ๕.๓ ของข้อ ๕ ในบัญชีเอกสารหลักฐานที่ดิน ๒ ท้ายประกาศคณะกรรมการการยางแห่งประเทศไทย เรื่อง หลักเกณฑ์ วิธีการ และเงื่อนไขการขึ้นทะเบียนเกษตรกรชาวสวนยาง พ.ศ. ๒๕๕๘

“๕.๓ แบบหนังสือรับรองการทำเกษตรเพื่อแก้ไขปัญหาความเดือดร้อนของราษฎรที่อยู่อาศัย และทำกินในพื้นที่ป่าสงวนแห่งชาติ”

ข้อ ๑๑ ให้ยกเลิกความ ๖.๒ ๖.๓ และ ๖.๔ ของข้อ ๖ ในบัญชีเอกสารหลักฐานที่ดิน ๒ ท้ายประกาศคณะกรรมการการยางแห่งประเทศไทย เรื่อง หลักเกณฑ์ วิธีการ และเงื่อนไข การขึ้นทะเบียนเกษตรกรชาวสวนยาง พ.ศ. ๒๕๕๘ และให้ใช้ความต่อไปนี้แทน

“๖.๒ สัญญาเช่าที่ดินเพื่อเกษตรกรรม จำนวน ๒ แบบ (ส.ป.ก. ๔-๑๔ และ ส.ป.ก. ๔-๑๔ ก)

๖.๓ สัญญาเช่าซื้อที่ดินเพื่อเกษตรกรรม จำนวน ๓ แบบ (ส.ป.ก. ๔-๑๘ ส.ป.ก. ๔-๑๘ ก และ ส.ป.ก. ๔-๑๘ ข)

๖.๔ หนังสือรับมอบที่ดิน จำนวน ๓ แบบ (ส.ป.ก. ๔-๒๘ ส.ป.ก. ๔-๒๘ ก และ ส.ป.ก. ๔-๒๘ ข)”

ข้อ ๑๒ ให้เพิ่มความต่อไปนี้เป็น ๖.๘ ของข้อ ๖ ในบัญชีเอกสารหลักฐานที่ดิน ๒ ท้ายประกาศคณะกรรมการการยางแห่งประเทศไทย เรื่อง หลักเกณฑ์ วิธีการ และเงื่อนไขการขึ้นทะเบียนเกษตรกรชาวสวนยาง พ.ศ. ๒๕๕๘

“๖.๘ สัญญาเช่าที่ดินสำหรับสถาบันเกษตรกร (ส.ป.ก. ๔-๑๔๐)”

ข้อ ๑๓ ให้เพิ่มความต่อไปนี้เป็นข้อ ๗ ของบัญชีเอกสารหลักฐานที่ดิน ๒ ท้ายประกาศคณะกรรมการการยางแห่งประเทศไทย เรื่อง หลักเกณฑ์ วิธีการ และเงื่อนไขการขึ้นทะเบียนเกษตรกรชาวสวนยาง พ.ศ. ๒๕๕๘

“๗. หนังสืออนุญาตหรือหนังสือรับรองหรือหนังสือแสดงสิทธิการใช้ประโยชน์ที่ดินของรัฐอื่น ๆ ที่หน่วยงานของรัฐออกให้ตามพื้นที่เป้าหมายและกรอบมาตรการแก้ไขปัญหาการอยู่อาศัยและทำกินในพื้นที่ป่าไม้ตามมติคณะรัฐมนตรี เมื่อวันที่ ๒๖ พฤศจิกายน ๒๕๖๑”

ข้อ ๑๔ ให้ยกเลิกแบบคำขอขึ้นทะเบียนเกษตรกรชาวสวนยาง (แบบ คบ.ก ๑) และคำขอขึ้นทะเบียนคนกรีดยาง (แบบ คบ.ก ๒) ท้ายประกาศคณะกรรมการการยางแห่งประเทศไทย เรื่อง หลักเกณฑ์ วิธีการ และเงื่อนไขการขึ้นทะเบียนเกษตรกรชาวสวนยาง พ.ศ. ๒๕๕๘ และให้ใช้แบบคำขอขึ้นทะเบียนเกษตรกรชาวสวนยาง (แบบ คบ.ก ๑) และคำขอขึ้นทะเบียนคนกรีดยาง (แบบ คบ.ก ๒) ท้ายประกาศนี้แทน

ประกาศ ณ วันที่ ๙ กันยายน พ.ศ. ๒๕๖๔

ประพันธ์ บุญเกียรติ

ประธานกรรมการการยางแห่งประเทศไทย

แบบ คบก. ๑



กระทรวงพาณิชย์
กรมส่งเสริมการค้าระหว่างประเทศ

แบบคำขอขึ้นทะเบียนเกษตรกรชาวสวนยาง

ขอขึ้นทะเบียน ขอปรับปรุงข้อมูลที่ขึ้นทะเบียนไว้แล้ว

เลขที่คำขอ

เลขทะเบียนเกษตรกรชาวสวนยาง

สำหรับพนักงาน

สถานที่ขึ้นทะเบียน การยางแห่งประเทศไทย

วันที่รับคำขอ วันที่ เดือน พ.ศ.

วันที่รับขึ้นทะเบียน วันที่ เดือน พ.ศ.

เรียน ผู้ว่าการการยางแห่งประเทศไทย

๑. ข้อมูลพื้นฐานทั่วไปของเกษตรกรผู้ขอรับการขึ้นทะเบียน

เป็นบุคคลธรรมดา

ข้าพเจ้า ○นาย ○นาง ○นางสาว ○อื่นๆ..... ชื่อ.....นามสกุล..... ว/ด/ป เกิด __ / __ / __

เลขบัตรประจำตัวประชาชน __ - __ - __ - __ - __ เลขรหัสประจำบ้าน __ - __ - __ - __

ที่อยู่ตามทะเบียนบ้าน (เป็นไปตามทะเบียนราษฎรกระทรวงมหาดไทย)

○ ที่อยู่ปัจจุบันตามทะเบียนบ้าน (ไม่ต้องกรอกข้อมูลที่อยู่ปัจจุบัน)

ที่อยู่ปัจจุบัน เลขที่ หมู่ที่.....ชื่อหมู่บ้าน/อาคาร/ชุมชน ตรอก/ซอย

ถนน ตำบล/แขวง อำเภอ/เขต จังหวัด

รหัสไปรษณีย์ โทรศัพท์ โทรศัพท์มือถือ E-mail

เป็นนิติบุคคล

ชื่อนิติบุคคล เลขทะเบียน

เป็นนิติบุคคลประเภท จดทะเบียนเมื่อ

สำนักงานตั้งอยู่เลขที่ หมู่ที่.....ตรอก/ซอย ถนน ตำบล/แขวง

อำเภอ/เขต จังหวัด รหัสไปรษณีย์ โทรศัพท์

E-mail

โดย ○นาย ○นาง ○นางสาว ○อื่นๆ..... ชื่อ.....นามสกุล.....

เลขบัตรประจำตัวประชาชน __ - __ - __ - __ - __ ผู้มีอำนาจลงชื่อแทนนิติบุคคลผู้ขอขึ้นทะเบียนเกษตรกร

ชาวสวนยาง อยู่บ้านเลขที่หมู่ที่.....ชื่อหมู่บ้าน/อาคาร/ชุมชน ตรอก/ซอย

ถนน ตำบล/แขวง อำเภอ/เขต จังหวัด

รหัสไปรษณีย์ โทรศัพท์ โทรศัพท์มือถือ E-mail

๒. ข้อมูลพื้นฐานด้านการประกอบอาชีพของเกษตรกรผู้ขอรับการขึ้นทะเบียน

อาชีพหลัก ประกอบอาชีพเกษตร รับเงินเดือนประจำ รับจ้างทางการเกษตร

ประกอบธุรกิจการค้า รับจ้างทั่วไป อื่นๆ (ระบุ)

อาชีพรอง ประกอบอาชีพเกษตร รับเงินเดือนประจำ รับจ้างทางการเกษตร

ประกอบธุรกิจการค้า รับจ้างทั่วไป อื่นๆ (ระบุ)

ไม่มีอาชีพรอง

อาชีพหลัก หมายถึง อาชีพที่ใช้เวลาส่วนใหญ่ในการประกอบกิจกรรมนั้น ๆ อาชีพรอง หมายถึง อาชีพที่ใช้เวลาประกอบกิจกรรมรองจากอาชีพหลัก

แปลงที่

- มีเอกสารสิทธิ์ ประเภทเอกสารสิทธิ์ในที่ดิน เลขที่ ระยะเวลา
- ไม่มีเอกสารสิทธิ์ (แบบฉบับ คบก.๖ และ แบบ คบก.๗)

ลักษณะการถือครอง เจ้าของ ผู้เช่า ผู้ทำ

ค่าพิภคภูมิศาสตร์ที่ตั้งแปลง

UTM

โซน ๐ ๔๗ ๐ ๔๘ พิกัด X..... พิกัด Y.....

LAT/LONG พิกัด X..... พิกัด Y.....

๑) สถานที่ตั้งแปลง ชื่อหมู่บ้าน หมู่ที่..... ตำบล อำเภอ จังหวัด

เนื้อที่ตามเอกสารสิทธิ์/เนื้อที่ที่แปลง ไร่ งาน ตารางวา

๒) เนื้อที่ปลูกยาง ไร่ งาน ตารางวา ๓) ชื่อพันธุ์ต้นยาง

๔) จำนวนต้นยาง ต้น

๕) ปีที่ปลูก พ.ศ. (เช่น พ.ศ. ๒๕XX)

๖) จำนวนต้นยางที่กรีต ต้น

๗) ระบบกรีต ครึ่งต้น 1/3 ต้น 1/4 ต้น กรีต วัน เว้น วัน อื่นๆ ยังไม่เปิดกรีต

๘) รูปแบบการจำหน่ายผลผลิตยาง น้ำยางสด สัดส่วนการจำหน่าย.....% ยางก้อนถ้วย สัดส่วนการจำหน่าย.....%

ยางแผ่นดิบ สัดส่วนการจำหน่าย.....% ยางแผ่นรมควัน สัดส่วนการจำหน่าย.....%

อื่นๆ..... สัดส่วนการจำหน่าย.....%

๙) ปริมาณผลผลิต เนื้อยางแห้ง กิโลกรัม/ปี

๑๐) แรงงาน กรีตเอง จ้างกรีต จำนวน คน ต่างด้าว จำนวน คน

๑. เลขประจำตัวประชาชน _ - _ - - - - - - - - - - -

ชื่อ

เนื้อที่กรีต.....ไร่งาน ตารางวา จำนวนต้นยางที่กรีต..... การแบ่งผลผลิตคนกรีตยางได้%.....

๒. เลขประจำตัวประชาชน _ - _ - - - - - - - - - - -

ชื่อ

เนื้อที่กรีต.....ไร่งาน ตารางวา จำนวนต้นยางที่กรีต..... การแบ่งผลผลิตคนกรีตยางได้%.....

๓. เลขประจำตัวประชาชน _ - _ - - - - - - - - - - -

ชื่อ

เนื้อที่กรีต.....ไร่งาน ตารางวา จำนวนต้นยางที่กรีต..... การแบ่งผลผลิตคนกรีตยางได้%.....

๔. เลขประจำตัวประชาชน _ - _ - - - - - - - - - - -

ชื่อ

เนื้อที่กรีต.....ไร่งาน ตารางวา จำนวนต้นยางที่กรีต..... การแบ่งผลผลิตคนกรีตยางได้%.....

๕. เลขประจำตัวประชาชน _ - _ - - - - - - - - - - -

ชื่อ

เนื้อที่กรีต.....ไร่งาน ตารางวา จำนวนต้นยางที่กรีต..... การแบ่งผลผลิตคนกรีตยางได้%.....

เพิ่มเติม

แปลงที่

- มีเอกสารสิทธิ์ ประเภทเอกสารสิทธิ์ในที่ดิน เลขที่ ระยะเวลา
- ไม่มีเอกสารสิทธิ์ (แบบแบบ คบก.๖ และ แบบ คบก.๗)

ลักษณะการถือครอง เจ้าของ ผู้เช่า ผู้ทำ

ค่าพิกัดภูมิศาสตร์ที่ตั้งแปลง

UTM

โซน ๐ ๔๗ ๐ ๔๘ พิกัด X..... พิกัด Y.....

LAT/LONG พิกัด X..... พิกัด Y.....

๑) สถานที่ตั้งแปลง ชื่อหมู่บ้าน หมู่ที่ ตำบล อำเภอ จังหวัด

เนื้อที่ตามเอกสารสิทธิ์/เนื้อที่ที่แปลง ไร่ งาน ตารางวา

๒) เนื้อที่ปลูกยาง ไร่ งาน ตารางวา ๓) ชื่อพันธุ์ต้นยาง

๔) จำนวนต้นยาง ต้น ๕) ปีที่ปลูก พ.ศ. (เช่น พ.ศ. ๒๕XX)

๖) จำนวนต้นยางที่กรีต ต้น

๗) ระบบกรีต ครึ่งต้น 1/3 ต้น 1/4 ต้น กรีต วัน เว้น วัน อื่นๆ ยังไม่เปิดกรีต

๘) รูปแบบการจำหน่ายผลผลิตยาง น้ำยางสด สัดส่วนการจำหน่าย.....% ยางก้อนถ้วย สัดส่วนการจำหน่าย.....%

ยางแผ่นดิบ สัดส่วนการจำหน่าย.....% ยางแผ่นรมควัน สัดส่วนการจำหน่าย.....%

อื่นๆ..... สัดส่วนการจำหน่าย.....%

๙) ปริมาณผลผลิต เนื้อยางแห้ง กิโลกรัม/ปี

๑๐) แรงงาน กรีตเอง จ้างกรีต จำนวน คน ต่างด้าว จำนวน คน

๑. เลขประจำตัวประชาชน _ - _ - _ - _ - _ - _ - _ - _ -

ชื่อ

เนื้อที่กรีต.....ไร่งาน ตารางวา จำนวนต้นยางที่กรีต..... การแบ่งผลผลิตคนกรีตยางได้%.....

๒. เลขประจำตัวประชาชน _ - _ - _ - _ - _ - _ - _ - _ -

ชื่อ

เนื้อที่กรีต.....ไร่งาน ตารางวา จำนวนต้นยางที่กรีต..... การแบ่งผลผลิตคนกรีตยางได้%.....

๓. เลขประจำตัวประชาชน _ - _ - _ - _ - _ - _ - _ - _ -

ชื่อ

เนื้อที่กรีต.....ไร่งาน ตารางวา จำนวนต้นยางที่กรีต..... การแบ่งผลผลิตคนกรีตยางได้%.....

๔. เลขประจำตัวประชาชน _ - _ - _ - _ - _ - _ - _ - _ -

ชื่อ

เนื้อที่กรีต.....ไร่งาน ตารางวา จำนวนต้นยางที่กรีต..... การแบ่งผลผลิตคนกรีตยางได้%.....

๕. เลขประจำตัวประชาชน _ - _ - _ - _ - _ - _ - _ - _ -

ชื่อ

เนื้อที่กรีต.....ไร่งาน ตารางวา จำนวนต้นยางที่กรีต..... การแบ่งผลผลิตคนกรีตยางได้%.....

เลขที่คำขอ



กรมควบคุมมลพิษ
Pollution Control Dept. of Thailand

หลักฐานการยื่นขอขึ้นทะเบียนเกษตรกรชาวสวนยาง

วันที่รับคำขอ วันที่ __ เดือน __ พ.ศ. ____

ได้รับคำขอขึ้นทะเบียนของ ตามประกาศคณะกรรมการการยางแห่งประเทศไทย ว่าด้วยหลักเกณฑ์ วิธีการ และเงื่อนไขการขึ้นทะเบียนเกษตรกรชาวสวนยาง พ.ศ.๒๕๕๘ และที่แก้ไขเพิ่มเติมแล้ว ทั้งนี้หากได้รับ ขึ้นทะเบียนแล้ว การยางแห่งประเทศไทยจะแจ้งให้ทราบอีกครั้ง หรือติดตามผลการขึ้นทะเบียนได้ที่ การยางแห่งประเทศไทย จังหวัด/สาขา..... เบอร์โทรศัพท์

ลงชื่อ พนักงานผู้รับคำขอขึ้นทะเบียน

(.....)

ตำแหน่ง



การชำนพื้นที่ประเทศไทย
National Land Commission of Thailand

ไม่รับคำขอขึ้นทะเบียนเกษตรกรชาวสวนยาง

ไม่รับคำขอขึ้นทะเบียน เนื่องจากเอกสารไม่ครบถ้วน คือ

- บัตรประจำตัวประชาชน ของผู้ขอขึ้นทะเบียน ฉบับจริง พร้อมสำเนา
- ทะเบียนบ้าน ของผู้ขอขึ้นทะเบียน ฉบับจริง พร้อมสำเนา
- หนังสือที่แสดงกรรมสิทธิ์ในที่ดินหรือสิทธิการถือครองโดยชอบด้วยกฎหมาย ฉบับจริง พร้อมสำเนา
- สำเนาสัญญาเช่าที่ดิน
- สำเนาบัตรประจำตัวประชาชน ของเจ้าของที่ดิน/ผู้ให้เช่า
- สำเนาทะเบียนบ้าน ของเจ้าของที่ดิน/ผู้ให้เช่า
- หนังสือรับรองจากเจ้าของที่ดิน (แบบ คบก.๓)
- หนังสือมอบอำนาจเพื่อดำเนินการ (แบบ คบก.๔)
- หนังสือรับรองตนเอง (แบบ คบก.๖)
- แบบบันทึกค่าพิกัดแปลงสวนยาง (แบบ คบก.๗)
- ลายมือชื่อเจ้าของที่ดินข้างเคียงหรือก้ำนัน ผู้ใหญ่บ้าน สมาชิกองค์กรปกครองส่วนท้องถิ่น (อปท.)
ในพื้นที่ที่สวนยางตั้งอยู่รับรองการใช้ประโยชน์ที่ดินและการทำกิจกรรมปลูกยาง/กรีดยาง
- อื่นๆ ระบุ

ทั้งนี้ให้นำเอกสารดังกล่าวข้างต้นมายื่นเพิ่มเติมภายใน ๗ วันทำการ มิฉะนั้นจะถือว่าท่านสละสิทธิ์ ในการขอขึ้นทะเบียนเกษตรกรชาวสวนยาง หากท่านยังมีความประสงค์จะขอขึ้นทะเบียนต้องมายื่นขอขึ้นทะเบียนใหม่อีกครั้ง

(ลงชื่อ) ผู้ยื่นคำขอขึ้นทะเบียน

(.....)

วันที่ / /

(ลงชื่อ) ผู้รับคำขอขึ้นทะเบียน

(.....)

ตำแหน่ง

วันที่ / /

ฉบับ ผู้ขอขึ้นทะเบียน

เลขที่คำขอ



การชำนองประเทศไทย
National Land Commission of Thailand

ไม่รับคำขอขึ้นทะเบียนเกษตรกรชาวสวนยาง

ไม่รับคำขอขึ้นทะเบียน เนื่องจากเอกสารไม่ครบถ้วน คือ

- บัตรประจำตัวประชาชน ของผู้ขอขึ้นทะเบียน ฉบับจริง พร้อมสำเนา
- ทะเบียนบ้าน ของผู้ขอขึ้นทะเบียน ฉบับจริง พร้อมสำเนา
- หนังสือที่แสดงกรรมสิทธิ์ในที่ดินหรือสิทธิการถือครองโดยชอบด้วยกฎหมาย ฉบับจริง พร้อมสำเนา
- สำเนาสัญญาเช่าที่ดิน
- สำเนาบัตรประจำตัวประชาชน ของเจ้าของที่ดิน/ผู้ให้เช่า
- สำเนาทะเบียนบ้าน ของเจ้าของที่ดิน/ผู้ให้เช่า
- หนังสือรับรองจากเจ้าของที่ดิน (แบบ คบก.๓)
- หนังสือมอบอำนาจเพื่อดำเนินการ (แบบ คบก.๔)
- หนังสือยินยอมของผู้แทนโดยชอบธรรม (แบบ คบก.๕)
- หนังสือรับรองตนเอง (แบบ คบก.๖)
- แบบบันทึกค่าพิกัดแปลงสวนยาง (แบบ คบก.๗)
- ลายมือชื่อเจ้าของที่ดินข้างเคียงหรือกำนัน ผู้ใหญ่บ้าน สมาชิกองค์กรปกครองส่วนท้องถิ่น (อปท.)
ในพื้นที่ที่สวนยางตั้งอยู่รับรองการใช้ประโยชน์ที่ดินและการทำกิจกรรมปลูกยาง/กรีดยาง
- อื่นๆ ระบุ

ทั้งนี้ให้นำเอกสารดังกล่าวข้างต้นมายื่นเพิ่มเติมภายใน ๗ วันทำการ มิฉะนั้นจะถือว่าท่านสละสิทธิ์ ในการขอขึ้นทะเบียนเกษตรกรชาวสวนยาง หากท่านยังมีความประสงค์จะขอขึ้นทะเบียนต้องมายื่นขอขึ้นทะเบียนใหม่อีกครั้ง

(ลงชื่อ) ผู้ยื่นคำขอขึ้นทะเบียน

(.....)

วันที่ / /

(ลงชื่อ) ผู้รับคำขอขึ้นทะเบียน

(.....)

ตำแหน่ง

วันที่ / /



แบบคำขอขึ้นทะเบียนคนกรีดยาง

ขอขึ้นทะเบียน ขอปรับปรุงข้อมูลที่ขึ้นทะเบียนไว้แล้ว

เลขที่คำขอ
- - - - -
เลขทะเบียนคนกรีดยาง
- - - - -
สำหรับพนักงาน

สถานที่ขึ้นทะเบียน การยางแห่งประเทศไทย
 วันที่รับคำขอ วันที่ เดือน พ.ศ.
 วันที่รับขึ้นทะเบียน วันที่ เดือน พ.ศ.

เรียน ผู้ว่าการการยางแห่งประเทศไทย

๑. ข้อมูลพื้นฐานทั่วไปของเจ้าของสวนยาง

เป็นบุคคลธรรมดา

 ○ นาย ○ นาง ○ นางสาว ○ อื่น ชื่อ..... นามสกุล..... เลขบัตรประจำตัวประชาชน

- - - - - หรือ เลขทะเบียนเกษตรกรชาวสวนยาง - - - - -

เป็นนิติบุคคล

 ชื่อนิติบุคคล เลขทะเบียนนิติบุคคล

หรือ เลขทะเบียนเกษตรกรชาวสวนยาง - - - - -

๒. ข้อมูลพื้นฐานทั่วไปของเกษตรกรผู้ขอรับการขึ้นทะเบียนคนกรีดยาง

 ข้าพเจ้า ○ นาย ○ นาง ○ นางสาว ○ อื่นๆ ชื่อ.....นามสกุล..... ว/ด/ป เกิด __ / __ / __

เลขบัตรประจำตัวประชาชน - - - - - เลขรหัสประจำบ้าน - - - - -

 ที่อยู่ตามทะเบียนบ้าน (เป็นไปตามทะเบียนราษฎรกระทรวงมหาดไทย)

ที่อยู่ปัจจุบันตามทะเบียนบ้าน (ไม่ต้องกรอกข้อมูลที่อยู่ปัจจุบัน)

 ที่ปัจจุบัน เลขที่ หมู่ที่ ชื่อหมู่บ้าน/อาคาร/ชุมชน ตรอก/ซอย

ถนน ตำบล/แขวง อำเภอ/เขต จังหวัด

รหัสไปรษณีย์ โทรศัพท์ โทรศัพท์มือถือ E-mail

๓. ข้อมูลการกรีดยาง

(เป็นไปตามข้อมูลสวนยางของเจ้าของสวนยางที่รับจ้างกรีดยาง)

๔. ข้อมูลอื่นๆ

๑) อาชีพเสริม รับจ้าง เกษตรกร เลี้ยงสัตว์ ค้าขาย อื่นๆ ไม่ประกอบอาชีพเสริม

๒) รายได้จากอาชีพเสริม เฉลี่ยเดือนละ บาท

๓) รวมรายได้ทั้งหมดใน ๑ ปี ประมาณ บาท

๔) ผ่านการเข้ารับการฝึกอบรมหลักสูตรเกี่ยวข้อกับยาง

ไม่ผ่าน

ผ่าน ระบุ ๑.

 ๒.

 ๓.

 ๔.

พร้อมคำขอนี้ได้แนบหลักฐาน

- สำเนาบัตรประจำตัวประชาชน ของผู้ขอขึ้นทะเบียนคนกรีดยาง
- สำเนาทะเบียนบ้าน ของผู้ขอขึ้นทะเบียนคนกรีดยาง
- หนังสือมอบอำนาจให้ดำเนินการแทนเจ้าของสวน
- อื่นๆ ระบุ

หมายเหตุ เกษตรกรต้องเตรียมเอกสารหลักฐานฉบับจริงของตนเองมาด้วย เพื่อให้พนักงานตรวจสอบความถูกต้องของข้อมูล

ข้าพเจ้าได้อ่านหรือเข้าใจข้อความข้างต้นแล้ว ขอรับรองว่าได้แจ้งข้อมูลเป็นจริง ครบถ้วน ทั้งนี้ยินยอมให้ตรวจสอบข้อมูลและใช้ข้อมูลเพื่อประโยชน์ต่อผู้ขอขึ้นทะเบียน และประโยชน์ต่อทางราชการ ด้านการผลิต การตลาด และการเข้าร่วมโครงการภาครัฐ

ลงชื่อ คนกรีดยาง
(.....)

วันที่ เดือน พ.ศ.

ลงชื่อ พนักงานรับคำขอขึ้นทะเบียน
(.....)

วันที่ เดือน พ.ศ.

ลงชื่อ เจ้าของสวนยาง
(.....)

วันที่ เดือน พ.ศ.

ลงชื่อ พนักงานผู้ตรวจสอบ
(.....) คำขอขึ้นทะเบียน

วันที่ เดือน พ.ศ.

คำสั่ง รับขึ้นทะเบียน ไม่รับขึ้นทะเบียน

ลงชื่อ
(.....)

ผู้อำนวยการการยางแห่งประเทศไทยจังหวัด/สาขา

วันที่ เดือน พ.ศ.

เลขที่คำขอ



การยางแห่งประเทศไทย
Rubber Authority of Thailand

หลักฐานการยื่นขอขึ้นทะเบียนคนกรีดยาง

วันที่รับคำขอ วันที่ __ เดือน __ พ.ศ. ____

ได้รับคำขอขึ้นทะเบียนของ ตามประกาศคณะกรรมการการยางแห่งประเทศไทย ว่าด้วยหลักเกณฑ์ วิธีการ และเงื่อนไขการขึ้นทะเบียนเกษตรกรชาวสวนยาง พ.ศ.๒๕๕๘ และที่แก้ไขเพิ่มเติมแล้ว ทั้งนี้ หากได้รับขึ้นทะเบียนแล้ว การยางแห่งประเทศไทยจะแจ้งให้ทราบอีกครั้ง หรือติดตามผลการขึ้นทะเบียนได้ที่ การยางแห่งประเทศไทย จังหวัด/สาขา.....เบอร์โทรศัพท์.....

ลงชื่อ พนักงานผู้รับคำขอขึ้นทะเบียน

(.....)

ตำแหน่ง

ฉบับ กยท.

เลขที่คำขอ



การประปาแห่งประเทศไทย
Public Utility of Thailand

ไม่รับคำขอขึ้นทะเบียนคนกรีดยาง

ไม่รับคำขอขึ้นทะเบียน เนื่องจากเอกสารไม่ครบถ้วน คือ

- บัตรประจำตัวประชาชน ฉบับจริง พร้อมสำเนา
- ทะเบียนบ้านพร้อมสำเนา ฉบับจริง พร้อมสำเนา
- หนังสือมอบอำนาจให้ดำเนินการแทนเจ้าของสวน
- เจ้าของสวนยังไม่มาลงลายมือชื่อรับรองการเป็นคนกรีดยางในสวนยางนั้น
- อื่นๆ ระบุ

ทั้งนี้ให้นำเอกสารดังกล่าวข้างต้นมายื่นเพิ่มเติมภายใน ๗ วันทำการ มิฉะนั้นจะถือว่าท่านสละสิทธิ์ ในการขอขึ้นทะเบียนคนกรีดยาง หากท่านยังมีความประสงค์จะขอขึ้นทะเบียนต้องมายื่นขอขึ้นทะเบียนใหม่ อีกครั้ง

(ลงชื่อ) ผู้ยื่นคำขอขึ้นทะเบียน

(.....)

วันที่ / /

(ลงชื่อ) ผู้รับคำขอขึ้นทะเบียน

(.....)

ตำแหน่ง

วันที่ / /

ฉบับ ผู้ขอขึ้นทะเบียน

เลขที่คำขอ



การพาณิชย์ประเทศไทย
Patent & Trademark Office of Thailand

ไม่รับคำขอขึ้นทะเบียนคนกรีดยาง

ไม่รับคำขอขึ้นทะเบียน เนื่องจากเอกสารไม่ครบถ้วน คือ

- บัตรประจำตัวประชาชน ฉบับจริง พร้อมสำเนา
- ทะเบียนบ้าน ฉบับจริง พร้อมสำเนา
- หนังสือมอบอำนาจให้ดำเนินการแทนเจ้าของสวน
- เจ้าของสวนยางไม่มาลงลายมือชื่อรับรองการเป็นคนกรีดยางในสวนยางนั้น
- อื่นๆ ระบุ

ทั้งนี้ให้นำเอกสารดังกล่าวข้างต้นมายื่นเพิ่มเติมภายใน ๗ วันทำการ มิฉะนั้นจะถือว่าท่านสละสิทธิ์ ในการขอขึ้นทะเบียนคนกรีดยาง หากท่านยังมีความประสงค์จะขอขึ้นทะเบียนต้องมายื่นขอขึ้นทะเบียนใหม่ อีกครั้ง

(ลงชื่อ) ผู้ยื่นคำขอขึ้นทะเบียน

(.....)

วันที่ / /

(ลงชื่อ) ผู้รับคำขอขึ้นทะเบียน

(.....)

ตำแหน่ง

วันที่ / /



หนังสือรับรองตนเอง

วันที่ เดือน พ.ศ.

ข้าพเจ้า (นาย/นาง/นางสาว/อื่นๆ.....) ชื่อ.....นามสกุล.....
 ว/ด/ป เกิด _ / _ / _ เลขบัตรประจำตัวประชาชน _ - _ - - - - - - - -
 อยู่บ้านเลขที่ หมู่ที่..... ตำบล/แขวงอำเภอ/เขต
 จังหวัด โทรศัพท์มือถือ

มีสวนยางตั้งอยู่ หมู่ที่ ตำบล อำเภอจังหวัด
 เนื้อที่ทั้งหมด จำนวน ไร่ งาน ตารางวา
 เนื้อที่ปลูกยาง จำนวน ไร่ งาน ตารางวา

ข้าพเจ้าขอรับรองว่าได้แจ้งข้อมูลเป็นจริง ครบถ้วน มีพื้นที่อยู่จริงตามที่แจ้งและได้ปลูกยางพาราจริง และทราบดีว่าการให้ข้อมูลที่เป็นเท็จกับทางราชการมีโทษตามมาตรา ๑๓๗ และมาตรา ๒๖๗ แห่งประมวลกฎหมายอาญา

ลงชื่อ เกษตรกรชาวสวนยาง
 (.....)

วันที่ / /

ลงชื่อ ผู้ใหญ่บ้าน
 (.....)

ตำแหน่ง
 วันที่ / /

ลงชื่อ กำนัน
 (.....)

ตำแหน่ง
 วันที่ / /

ลงชื่อ อปท.
 (.....)

ตำแหน่ง
 วันที่ / /

ลงชื่อ พยาน
 (.....)

วันที่ / /

ลงชื่อ พยาน
 (.....)

วันที่ / /

หมายเหตุ พยานต้องเป็นเจ้าของที่ดินข้างเคียง

