



ข้อมูลพื้นฐานของจังหวัดพิจิตร ประจำเดือน พฤษภาคม ๒๕๖๖

๑. ข้อมูลด้านการเกษตรของจังหวัด

๑.๑ **พื้นที่ทั้งหมด** จังหวัดพิจิตรมีพื้นที่ทั้งหมด ๒,๘๓๑,๘๘๓ ไร่ เป็นพื้นที่การเกษตร ๒,๒๕๐,๓๑๖ ไร่ (คิดเป็นร้อยละ ๗๙.๔๖ % ของพื้นที่ทั้งหมด)เป็นพื้นที่ปลูกข้าว ๑,๙๙๐,๒๖๐ ไร่ (คิดเป็นร้อยละ ๘๘.๔๔ % ของพื้นที่ทำการเกษตร) พืชไร่/พืชผัก/ไม้ดอก ๑๕๒,๖๗๔ ไร่ ไม้ผล/ไม้ยืนต้น ๙๓,๕๐๒ ไร่ และเกษตรอื่นๆ ๑๓,๘๘๐ ไร่ โดยมีพื้นที่ในเขตชลประทาน ๑,๐๘๗,๗๒๙ ไร่ คิดเป็นร้อยละ ๔๘.๓๔ ของพื้นที่การเกษตร ประกอบด้วย โครงการส่งน้ำฯ ๘๒๘,๒๙๖ ไร่ /ขบ.ขนาดกลางและสูบน้ำด้วยไฟฟ้า ๒๕๙,๔๓๓ ไร่ และพื้นที่การเกษตรนอกเขตชลประทาน ๑,๑๙๑,๕๖๗ ไร่ (ข้อมูล : โครงการชลประทานพิจิตร/สำนักงานเกษตรจังหวัดพิจิตร)

จำนวนประชากร ๕๓๙,๓๗๔ คน ขึ้นทะเบียนเกษตรกร (ทบก.) จำนวน ๘๕,๖๓๙ ครัวเรือน แรงงานภาคเกษตรกร ๑๔๔,๖๑๐ คน

๑.๒ สถานการณ์ด้านทรัพยากรการผลิตและแนวโน้ม

๑) ปริมาณน้ำภาพรวมจังหวัด ๒๑๘.๑๐ ล้าน ลบ.ม. (ที่มา: โครงการชลประทานพิจิตร)

๒) ความต้องการใช้น้ำของจังหวัด (ที่มา: โครงการชลประทานพิจิตร)

- อุปโภค บริโภค ๑๘.๑๙ ล้าน ลบ.ม.

- ระบบนิเวศ ๓๒.๐๐ ล้าน ลบ.ม.

- เกษตรกรรม ๙๓.๖๒ ล้าน ลบ.ม.

๓) ปริมาณน้ำฝน ปี ๒๕๖๕ ตั้งแต่วันที่ ๑ ม.ค. – ๓๑ ธ.ค.๖๕ ปริมาณน้ำฝนสะสม ๑,๓๐๙.๕ มม.

๔) ปริมาณน้ำฝน ปี ๒๕๖๖ ตั้งแต่วันที่ ๑ ม.ค. – ๓๑ พ.ค.๖๖ ปริมาณน้ำฝนสะสม ๑๕๘.๕ มม.

(ที่มา: สถานีอุตุนิยมวิทยา ข้อมูล ณ วันที่ ๑ มิถุนายน ๒๕๖๖)

๕) การใช้ประโยชน์และความเหมาะสมของดินเพื่อการเพาะปลูก (Agri-Map analytic)

จังหวัดพิจิตรมีพื้นที่ทำการเกษตรที่เหมาะสม โดยแยกรายละเอียดตามพืชเศรษฐกิจที่สำคัญ ดังนี้

๔.๑. พื้นที่เหมาะสมสูงสำหรับการปลูกข้าว ๑,๙๗๑,๑๑๓ ไร่

๔.๒. พื้นที่เหมาะสมสูงสำหรับการปลูกอ้อย ๑๕๔,๐๙๖ ไร่

๔.๓. พื้นที่เหมาะสมสูงสำหรับการปลูกมันสำปะหลัง ๒๖๔,๐๒๖ ไร่

๔.๔. พื้นที่เหมาะสมสูงสำหรับการปลูกข้าวโพดเลี้ยงสัตว์ ๑๑๒,๒๑๒ ไร่

๔.๕. พื้นที่เหมาะสมสูงสำหรับการปลูกมะม่วง ๒๐,๕๙๓ ไร่

๔.๕. พื้นที่เหมาะสมสูงสำหรับการปลูกส้มโอ ๑๖,๒๒๒ ไร่

๕) พื้นที่ทำการเกษตรที่ไม่เหมาะสม (N) ประกอบด้วย

๕.๑. พื้นที่ที่ไม่เหมาะสมสำหรับการปลูกข้าว ๕๒๗,๑๕๙ ไร่

๕.๒. พื้นที่ที่ไม่เหมาะสมสำหรับการปลูกอ้อย ๒,๑๒๓,๐๔๘ ไร่

๕.๓. พื้นที่ที่ไม่เหมาะสมสำหรับการปลูกมันสำปะหลัง ๒,๑๗๐,๓๘๔ ไร่

๓.๓. พื้นที่ที่ไม่เหมาะสมสำหรับการปลูกข้าวโพดเลี้ยงสัตว์ ๑,๙๘๗๗,๒๘๗ ไร่

๕.๕. พื้นที่ที่ไม่เหมาะสมสำหรับการปลูกมะม่วง ๑๓,๘๖๕ ไร่

๔.๕. พื้นที่ที่ไม่เหมาะสมสูงสำหรับการปลูกส้มโอ ๓,๒๒๒ ไร่

(ที่มา : สถานีพัฒนาที่ดินพิจิตร)

๑.๓ ขนาดเศรษฐกิจของจังหวัด

ภาวะเศรษฐกิจจังหวัดพิจิตร ปี พ.ศ. ๒๕๖๔ พิจารณาจากผลิตภัณฑ์มวลรวมจังหวัดพิจิตร(Gross Provincial Products of Phichit) ณ ราคาประจำปี มีมูลค่า ๔๗,๖๔๓ ล้านบาท ลดลงจาก ๔๘,๗๒๖ ล้านบาท ในปีที่ผ่านมา จำนวน ๑,๐๘๓ ล้านบาท หรือลดลงร้อยละ ๒.๒๒

โครงสร้างเศรษฐกิจของจังหวัดพิจิตร พิจารณาจากสัดส่วนมูลค่าเพิ่ม ณ ราคาประจำปี ขึ้นอยู่กับภาคเกษตร มีสัดส่วนร้อยละ ๓๗.๖๙ และภาคนอกเกษตรมีสัดส่วนร้อยละ ๖๒.๓๑ โดยสาขาการผลิตที่มีบทบาทสำคัญต่อเศรษฐกิจของจังหวัด คือ สาขาเกษตรกรรมฯ มีสัดส่วนร้อยละ ๓๗.๖๙ รองลงมาได้แก่ สาขาการขนส่ง การขายปลีกฯ มีสัดส่วนร้อยละ ๑๔.๕๑ และสาขาการผลิตอุตสาหกรรม มีสัดส่วนร้อยละ ๙.๔๗ ผลิตภัณฑ์มวลรวมจังหวัดต่อหัว (GPP Per Capita) ในปี ๒๕๖๔ เท่ากับ ๙๓,๙๕๐ บาท

(ที่มา : สำนักงานคณะกรรมการพัฒนาการเศรษฐกิจและสังคมแห่งชาติ /ผลิตภัณฑ์ภาคและจังหวัด แบบปริมาณลูกโซ่ ฉบับ พ.ศ. ๒๕๖๔ (ข้อมูล ณ วันที่ ๑ มิถุนายน ๒๕๖๖)

๑.๔ พืชเศรษฐกิจที่สำคัญ ปีการเพาะปลูก ๒๕๖๕/๖๖

(ที่มา : ระบบสารสนเทศการผลิตทางการเกษตร : สำนักงานเกษตรจังหวัดพิจิตร ข้อมูลพื้นที่ ณ วันที่ ๑๙ พฤษภาคม ๒๕๖๖)

ที่	อำเภอ	พืชไร่						ไม้ผล		
		ข้าวนาปี ๒๕๖๕/๖๖		ข้าวนาปรัง ๒๕๖๕/๖๖	มันสำปะหลัง ๒๕๖๖/๖๗	อ้อยโรงงาน ๒๕๖๖/๖๗	ข้าวโพด เลี้ยงสัตว์ รุ่น ๑ ๒๕๖๕/๖๖	มะม่วง ๒๕๖๖/๖๗	ส้มโอ ๒๕๖๖/๖๗	มะนาว
		ครัวเรือน	ไร่	ไร่	ไร่	ไร่	ไร่	ไร่	ไร่	ไร่
๑	เมือง	๙,๖๐๔	๑๙๙,๖๘๗	๖๙,๔๕๐	-	-	๑๕๗	๑,๓๙๕	๒,๓๘๓.๕๐	๗๐๕
๒	วังทรายพูน	๔,๕๙๘	๑๑๘,๘๒๙	๓,๐๒๘	-	-	-	๒,๒๕๙	๖	๔๖
๓	โพธิ์ประทับช้าง	๕,๘๒๗	๑๕๑,๔๗๓	๕๗,๑๑๐	๖๒	๖๔๐	-	๑๑๒	๑๑,๙๓๖	๑๐๐
๔	ตะพานหิน	๘,๕๑๘	๒๐๑,๓๐๓	๔๐,๕๘๓	-	-	๒๐	๗๒๖	๒,๒๐๐	๒๗๔
๕	บางมูลนาก	๗,๒๐๐	๑๘๗,๔๒๒	๓๘,๑๙๓	-	-	-	๑๔๔	๓	๓๘
๖	โพทะเล	๘,๙๕๕	๒๑๕,๑๒๙	๘๙,๙๘๘	๔๑๐	๑,๑๖๕	๕๖	๑,๒๙๓	๙๑	๗,๕๐๐
๗	สามง่าม	๗,๘๐๗	๑๖๖,๙๐๑	๗๒,๔๒๕	๓,๐๘๓	๒๖๒	-	๑๔๘	-	๑๓๑
๘	ทับคล้อ	๕,๓๗๗	๑๕๔,๒๔๑	๔๕๐	-	-	-	๘๑๙	-	๑๙
๙	สากเหล็ก	๒,๗๗๖	๖๐,๐๔๖	๘,๑๐๖	-	๔๕๐	-	๒๐,๖๘๖	๕๕	๒๔๘
๑๐	บึงนาราง	๔,๔๘๒	๑๑๒,๖๙๐	๒๙,๓๘๓	-	-	-	๑๓๖	๔๕.๕๐	๗๕
๑๑	ดงเจริญ	๓,๘๑๑	๙๓,๘๐๐	๑,๐๙๕	-	๒๕	-	๔๖๘	๔	๒๙
๑๒	วชิรบำรุง	๕,๙๙๑	๑๒๕,๘๙๙	๑๑,๔๑๖	-	-	-	๓๔	๑๔	๕๔
	รวม	๗๓,๐๒๓	๑,๗๘๗,๔๑๙	๔๑๗,๒๒๗	๓,๕๕๕	๒,๕๔๒	๑๕,๖๕๙	๒๘,๒๒๐	๑๖,๗๓๗	๙,๒๑๙

๑.๕ สัตว์เศรษฐกิจที่สำคัญ

(ที่มา : สำนักงานปศุสัตว์จังหวัดพิจิตร ข้อมูล วันที่ ๒๖ พฤษภาคม ๒๕๖๖)

ชนิดสัตว์	จำนวนเกษตรกร (ราย)	จำนวนสัตว์ (ตัว)	ผลผลิต (ตัว/ฟอง)	มูลค่าการผลิต (บาท)
ไก่ไข่	๒,๐๖๖	๙๔๐,๑๖๘	๒๓๕,๐๔๒,๐๐๐	๘๘๒,๖๔๗,๐๐๐
ไก่เนื้อ	๖๘	๑,๗๕๘,๙๘๕	๑๒,๓๑๒,๘๙๕	๔๔๓,๒๖๔,๒๒๐
ไก่พื้นเมือง	๒๖,๑๐๑	๑,๔๓๙,๒๙๘	๔,๓๑๗,๘๙๔	๕๑๘,๑๔๗,๒๘๐
เป็ดไข่ (ไล่ทุ่ง)	๒,๔๘๖	๘๕๕,๓๗๕	๒๓๙,๕๐๕,๐๐๐	๑,๑๙๗,๕๒๕,๐๐๐
สุกร	๑,๐๒๙	๔๓,๖๔๓	๘๗,๒๘๖	๓๖๖,๖๐๑,๒๐๐
โคนม	๑๗	๔๖๐	๒๕๐,๐๐๐	๕๔,๐๐๐,๐๐๐
โคเนื้อ	๑,๔๒๘	๑๗,๓๙๙	๘,๗๐๑	๑๗๓,๙๙๐,๐๐๐
กระบือ	๖๙๘	๙,๐๒๘	๔,๕๑๔	๑๑๒,๘๕๐,๐๐๐

๑.๖ สัตว์น้ำเศรษฐกิจที่สำคัญ (ที่มา : สำนักงานประมงจังหวัดพิจิตร ข้อมูล ณ วันที่ ๑ มิถุนายน ๒๕๖๖)

ชนิดสัตว์น้ำ	จำนวน เกษตรกร (ราย)	จำนวน หน่วยเลี้ยง (บ่อ/กระชัง)	เนื้อที่เลี้ยง (ไร่)	ผลผลิต (ตัน)	มูลค่าผลผลิต (บาท)
๑. กบ	๗๗	๔๐๖	๕๒.๖๒	๔๖.๙๙	๒,๗๐๒,๔๗๐
๒. ปลาดุก	๒,๕๘๖	๓,๗๗๐	๒,๙๕๓.๗๖	๒,๔๙๓.๗๖	๑๒๔,๑๓๔,๔๕๐
๓. ปลาสวาย	๑,๙๘๕	๒,๗๒๘	๒,๓๒๘.๖๖	๑,๐๒๘.๙๕	๓๕,๗๙๑,๖๖๐
๔. ปลาตะเพียน	๖๔๖	๑,๐๙๐	๘๘๗.๙๖	๕๒๙.๗๐	๓๔,๕๓๒,๕๙๐
๕. ปลานิล	๓,๕๕๓	๔,๘๐๖	๔,๐๙๖.๒๙	๒,๔๑๖.๖๙	๑๐๘,๔๓๔,๐๙๐
๖.ปลาแรด	๑๓๔	๑๙๗	๑๗๘.๘๕	๗๔.๘๐	๔,๙๒๑,๖๙๐

๑.๗ สินค้าเด่น/สินค้า GI ได้แก่ สินค้าเด่น/สินค้า GI ได้แก่

▶ “ส้มโอท่าข่อยเมืองพิจิตร”(Som-O Thakhoi Mueang Phichit) หมายถึง ส้มโอพันธุ์ท่าข่อย ที่มีรสหวานอมเปรี้ยว เนื้อกึ่งสีชมพูอ่อน ฉ่ำน้ำ เมล็ดเล็กหรือลึบ บางผลไม่มีเมล็ด ที่ปลูกในเขตพื้นที่จังหวัดพิจิตร เป็นผลิตภัณฑ์ที่ได้รับการขึ้นทะเบียน สิ่งบ่งชี้ทางภูมิศาสตร์ ทะเบียนเลขที่ สข ๕๖๑๐๐๐๕๒ ประกาศ ณ ๑๐ กันยายน ๒๕๕๖ ปัจจุบันมีเกษตรกรผู้ปลูกส้มโอท่าข่อยเมืองพิจิตร ได้รับอนุญาตให้ใช้ตราสัญลักษณ์สิ่งบ่งชี้ทางภูมิศาสตร์ไทย (GI) สินค้า “ส้มโอท่าข่อยเมืองพิจิตร” แล้ว จำนวน ๘๘ ราย ๑๐๙ แปลง รวมพื้นที่ปลูก ๕๗๖ ไร่ ๒ งาน ในเขตพื้นที่ ๓ อำเภอ ได้แก่ อ.โพธิ์ประทับช้าง อ.เมืองพิจิตร และ อ.ตะพานหิน

▶ “ข้าวขาวกอเดียวจังหวัดพิจิตร” (Khao Kaw Gor Diew Phichit) ข้าวสารพันธุ์ขาวกอเดียว ๓๕ เป็นข้าวนาปี ไรต่อช่วงแสง เมล็ดยาว เมื่อหุงสุกร่วนค่อนข้างแข็ง ปลูกในพื้นที่จังหวัดพิจิตร นิยมนำไปแปรรูป ทำแป้งข้าวเจ้า ทำขนมจีน เป็นต้น สำนักงานพาณิชย์จังหวัดพิจิตร ได้ดำเนินการจดทะเบียนสิ่งบ่งชี้ทางภูมิศาสตร์ (GI) จังหวัดพิจิตร สินค้า “ข้าวขาวกอเดียวพิจิตร” ได้รับการขึ้นทะเบียน เลขที่ สข ๖๔๑๐๐๑๕๔ ประกาศ ณ วันที่ ๒๗ เมษายน ๒๕๖๔ เพื่อส่งเสริมการใช้สิ่งบ่งชี้ทางภูมิศาสตร์เป็นเครื่องมือในการรักษาภูมิปัญญาท้องถิ่นและมาตรฐานการผลิต รวมทั้งเป็นการยกระดับสินค้าและสร้างมูลค่าเพิ่มให้กับสินค้าชุมชน โดยผ่านการตรวจประเมินคุณภาพสิ่งบ่งชี้ทางภูมิศาสตร์ “ข้าวขาวกอเดียวพิจิตร” จำนวน ๑๓ ราย พื้นที่ปลูก ๒๖๗ ไร่ ในเขตพื้นที่ ๖ อำเภอ ได้แก่ อำเภอเมืองพิจิตร อำเภอสากเหล็ก อำเภอสามงาม อำเภอวชิรบรรมี อำเภอบึงนาราง และอำเภอโพธิ์ประทับช้าง

(ที่มา : สำนักงานพาณิชย์จังหวัดพิจิตร ข้อมูล ณ วันที่ ๑ มิถุนายน ๒๕๖๖)

๑.๘ สินค้าสำคัญของจังหวัดพิจิตร

ลำดับ	ชนิดสินค้าด้านพืช/ประมง/ปศุสัตว์
*๑	ข้าว
๒	ข้าว
๓	มะม่วง
๔	มะนาว
*๕	ส้มโอ
๖	ปลาดุก
*๗	ปลาสวาย
๘	เป็ดไข่
*๙	ไก่เนื้อ
๑๐	สุกร

หมายเหตุ *ข้อมูลสินค้าตามแผนการตรวจราชการฯ ปี 2566

ที่มา : จากการประชุม SC คัดเลือกสินค้าสำคัญจังหวัดพิจิตร ณ วันที่ ๒๕ พฤศจิกายน ๒๕๖๕

๑.๙ สินค้า OTOP ๑๐ อันดับ ระดับ ๕ ดาว ของจังหวัดพิจิตร

ที่	ผู้ผลิต/ผู้ประกอบการ	ผลิตภัณฑ์	ที่อยู่	ช่องทางการจำหน่าย
๑	เมืตบัวอบกรอบลูกแม่จรรยา	เมืตบัวอบกรอบ รสเค็ม	อ.เมืองพิจิตร	หน้าร้าน/งานแสดงและจำหน่ายสินค้า/ออนไลน์
๒	เมืตบัวทอดแม่จินดา	เมืตบัวทอด รสเค็ม	อ.เมืองพิจิตร	หน้าร้าน/งานแสดงและจำหน่ายสินค้า/ออนไลน์
๓	บ้านมะขามแก้วสี่รส	มะขามแก้วสี่รส	อ.เมืองพิจิตร	หน้าร้าน/งานแสดงและจำหน่ายสินค้า/ออนไลน์
๔	พิกุลวุ้นมะพร้าว	วุ้นมะพร้าวน้ำหอม	อ.เมืองพิจิตร	หน้าร้าน/งานแสดงและจำหน่ายสินค้า/ออนไลน์
๕	นางนงเยาว์ สิ่งพร้อม	ลูกเดือยอบกรอบ	อ.เมืองพิจิตร	หน้าร้าน/งานแสดงและจำหน่ายสินค้า/ออนไลน์
๖	หจก.แม่ตะเพียนการเกษตร	กล้วยตากเคลือบช็อกโกแลต กล้วยตากธรรมชาติ	อ.เมืองพิจิตร	หน้าร้าน/งานแสดงและจำหน่ายสินค้า/ออนไลน์
๗	กลุ่มแม่บ้านสระประทุมร่วมใจ	กล้วยกวนสระประทุม	อ.โพธิ์ประทับช้าง	หน้าร้าน/งานแสดงและจำหน่ายสินค้า/ออนไลน์
๘	กลุ่มปลูกข้าวโกอินเตอร์	ข้าว	อ.โพทะเล	หน้าร้าน/งานแสดงและจำหน่ายสินค้า/ออนไลน์
๙	วิสาหกิจชุมชนกลุ่มแปรรูปผลิตภัณฑ์ตำบลกำแพงดิน	พริกแกงเผ็ดผง	อ.สามง่าม	หน้าร้าน/งานแสดงและจำหน่ายสินค้า/ออนไลน์
๑๐	กลุ่มทอผ้าไทดำ	ผ้าขาวม้าไทดำ	อ.บึงนาราง	หน้าร้าน/งานแสดงและจำหน่ายสินค้า/ออนไลน์
๑๑	กลุ่มจักสานผักตบชวา	กระเป๋าผักตบชวา	อ.ทับคล้อ	หน้าร้าน/งานแสดงและจำหน่ายสินค้า/ออนไลน์
๑๒	มะขามคุณนายตึก	มะขามหยี มะขามไร่เมล็ดดอแห้ง	อ.ดงเจริญ	หน้าร้าน/งานแสดงและจำหน่ายสินค้า/ออนไลน์
๑๓	กลุ่มส่งเสริมอาชีพกล้วยตากโฮโซฟลั่งงาน แสงอาทิตย์เพื่อสุขภาพ	กล้วยตากโฮโซฟลั่งงาน แสงอาทิตย์เพื่อสุขภาพ	อ.ตะพานหิน	หน้าร้าน/งานแสดงและจำหน่ายสินค้า/ออนไลน์
๑๔	กลุ่มสมุนไพรทุ่งทรายทอง	แผ่นประคบร้อนไพล่	อ.ตะพานหิน	หน้าร้าน/งานแสดงและจำหน่ายสินค้า/ออนไลน์
๑๕	กลุ่มสมุนไพรดือร	สบู่กลีเซอรีนผสมน้ำมันรำข้าว	อ.สามง่าม	หน้าร้าน/งานแสดงและจำหน่ายสินค้า/ออนไลน์
๑๖	กลุ่มอาชีพสตรีบ้านหนองหญ้าปล้อง	ไข่เค็มศรีจิตร์	อ.วชิรบุรี	หน้าร้าน/งานแสดงและจำหน่ายสินค้า/ออนไลน์
๑๗	วิสาหกิจชุมชน ริมยม ฟู๊ด	น้ำปลาร้าปรุงรส	อ.โพธิ์ประทับช้าง	หน้าร้าน/งานแสดงและจำหน่ายสินค้า/ออนไลน์

(ที่มา : สำนักงานพัฒนาชุมชนจังหวัดพิจิตร)

๑.๑๐ โครงการชุมชนท่องเที่ยว OTOP นวัตวิถี และแหล่งท่องเที่ยวเชิงเกษตร

จังหวัดพิจิตรได้ดำเนินการขับเคลื่อนการพัฒนาชุมชนท่องเที่ยว OTOP นวัตวิถี จำนวน ๔๘ หมู่บ้านในพื้นที่

๑๒ อำเภอ (ที่มา : สำนักงานพัฒนาชุมชนจังหวัดพิจิตร ข้อมูลพื้นที่ ณ วันที่ ๑ มิถุนายน ๒๕๖๕)

หมู่บ้านเชิงเกษตร จำนวน ๒ หมู่บ้าน ได้แก่

- ๑) บ้านวังหินแรง ตำบลสำนักขุนเณร อำเภอดงเจริญ
- ๒) บ้านบ่อแร่ ตำบลบ้านนา อำเภอวชิรบุรี

๑.๑๑ ข้อมูลสหกรณ์ในจังหวัดพิจิตร

๑.๑๑.๑ ข้อมูลการรวมกลุ่มสหกรณ์

สหกรณ์ในจังหวัดพิจิตร มีทั้งหมด ๓ ประเภท ได้แก่ สหกรณ์การเกษตร สหกรณ์ออมทรัพย์ และสหกรณ์บริการ รวมสมาชิกทั้งสิ้น ๘๖,๒๖๘ คน แบ่งออกเป็น

๑). สหกรณ์ภาคการเกษตร จำนวน ๓๖ สหกรณ์ สมาชิก ๗๓,๐๓๑ คน ประกอบด้วย

๑.๑ สหกรณ์การเกษตร จำนวน ๓๖ แห่ง สมาชิก ๗๓,๐๓๑ คน

๑.๒ ชุมนุมสหกรณ์การเกษตร จำนวน ๑ แห่ง สมาชิก ๒๔ สหกรณ์

๒). สหกรณ์นอกภาคการเกษตร จำนวน ๖ สหกรณ์ สมาชิก ๑๓,๒๓๗ คน ประกอบด้วย

- สหกรณ์ออมทรัพย์ ๔ สหกรณ์ สมาชิก ๑๓,๐๘๓ คน

- สหกรณ์บริการ ๒ สหกรณ์ สมาชิก ๑๕๔ คน

ปริมาณธุรกิจสหกรณ์ กันยายน ๒๕๖๕ – มีนาคม ๒๕๖๖ มีมูลค่ารวมทั้งสิ้น ๑๓,๙๓๓,๒๖๓,๐๔๘ ล้านบาท

(ที่มา : สำนักงานสหกรณ์จังหวัดพิจิตร ณ วันที่ ๑ มิถุนายน ๒๕๖๖)

๒. ข้อมูลการรับรองมาตรฐานสินค้าเกษตรปลอดภัยของจังหวัด

๒.๑ พื้นที่การทำเกษตรอินทรีย์ รวม ๙๑๘.๕๐ ไร่ เกษตรกร ๔ กลุ่ม / ๗๔ ราย รับรองแล้ว ๗๒๐.๗๕ ไร่ เกษตรกร ๓ กลุ่ม/๕๘ ราย

ชนิดสินค้า	จำนวนราย/แปลง	จำนวนไร่
๑) ข้าว T๑ (เตรียมความพร้อม)	-	-
ข้าว T๒ (ปรับเปลี่ยน)	๑ กลุ่ม/๑๖ ราย	๑๙๗.๗๕ ไร่
รับรองแล้ว	๓ กลุ่ม/๕๘ ราย	๗๒๐.๗๕ ไร่

(ที่มา : ศูนย์เมล็ดพันธุ์ข้าวพิจิตร ข้อมูลพื้นที่ ณ วันที่ ๑ ธันวาคม ๒๕๖๕)

๒.๒ การรับรองมาตรฐาน GAP

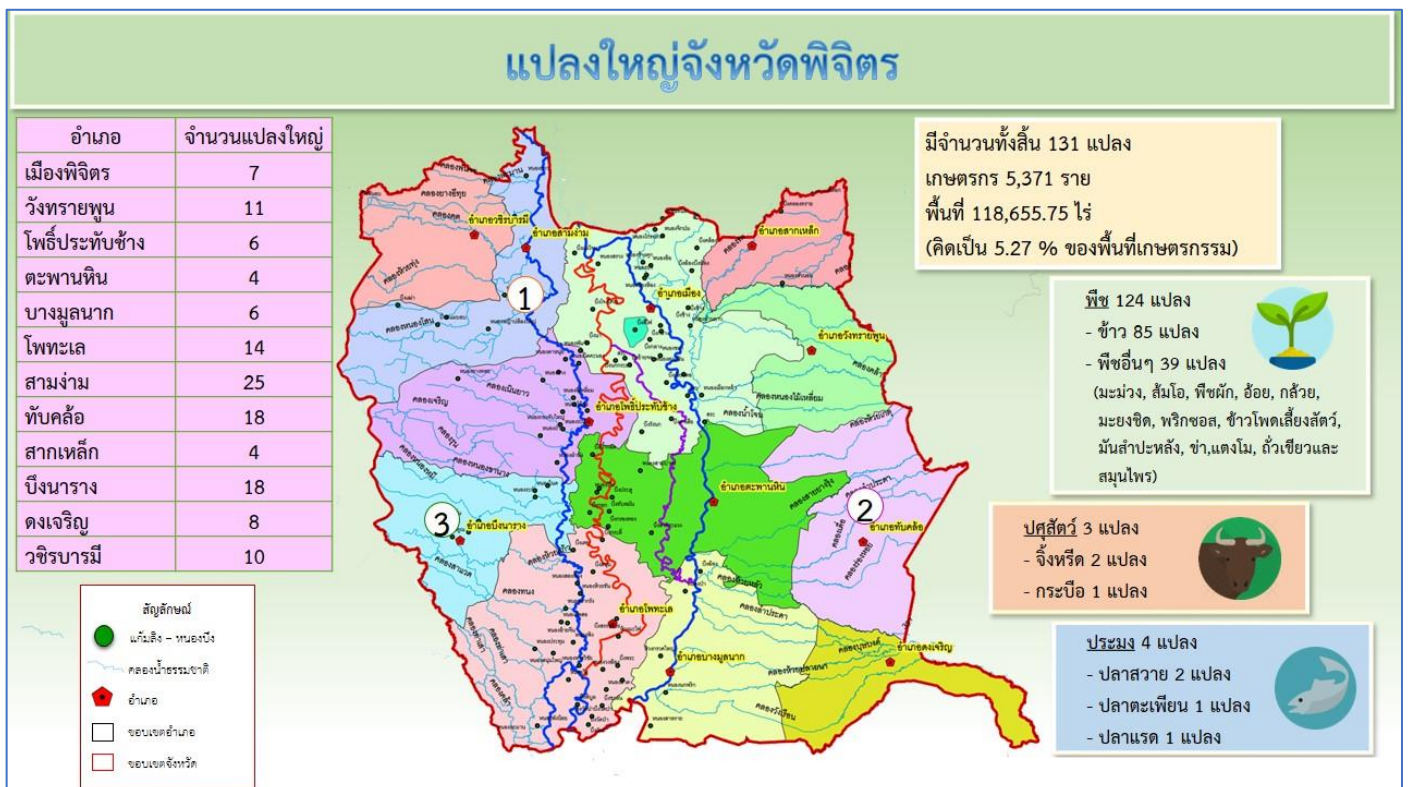
ชนิดสินค้า	จำนวนราย/แปลง	จำนวนไร่
๑) พืช	๑,๐๔๘/๑,๓๐๖	๑๒,๐๖๒.๘๕ ไร่
ไม้ผล	๘๐๘/๑,๐๘๑	๑๑,๐๓๘.๘๑ ไร่
พืชผัก	๑๗๐/๑๗๕	๓๔๑.๗๔ ไร่
พืชไร่	๒๔/๓๒	๖๓๖ ไร่
พืชสมุนไพร	๖๑/๖๔	๑๘๘.๙๐ ไร่
๒) ข้าว GAP		
GAP grain	๗ กลุ่ม/๑๗๖ ราย	๓,๓๗๗ ไร่
GAP seed	๔ กลุ่ม/๘๔ ราย/๙๒ แปลง	๑,๙๗๑.๒๕ ไร่
๓) ประมง	๑๒๘ ราย	๒๒๗.๐๒ ไร่
๔) ปศุสัตว์	๑๗๕ แห่ง	๑๗๕ ฟาร์ม
๕) อาหารสัตว์(หญ้าแพงโกล่า)	๑ ราย	๕ ไร่

(ที่มา : ศูนย์วิจัยและพัฒนาการเกษตรพิจิตร / ศูนย์วิจัยและพัฒนาอาหารสัตว์พิจิตร/ศูนย์เมล็ดพันธุ์ข้าวพิจิตร/ศูนย์วิจัยและพัฒนาการเพาะเลี้ยงสัตว์น้ำพิจิตร/สำนักงานปศุสัตว์จังหวัดพิจิตร ข้อมูล ณ วันที่ ๑ มิถุนายน ๒๕๖๖)

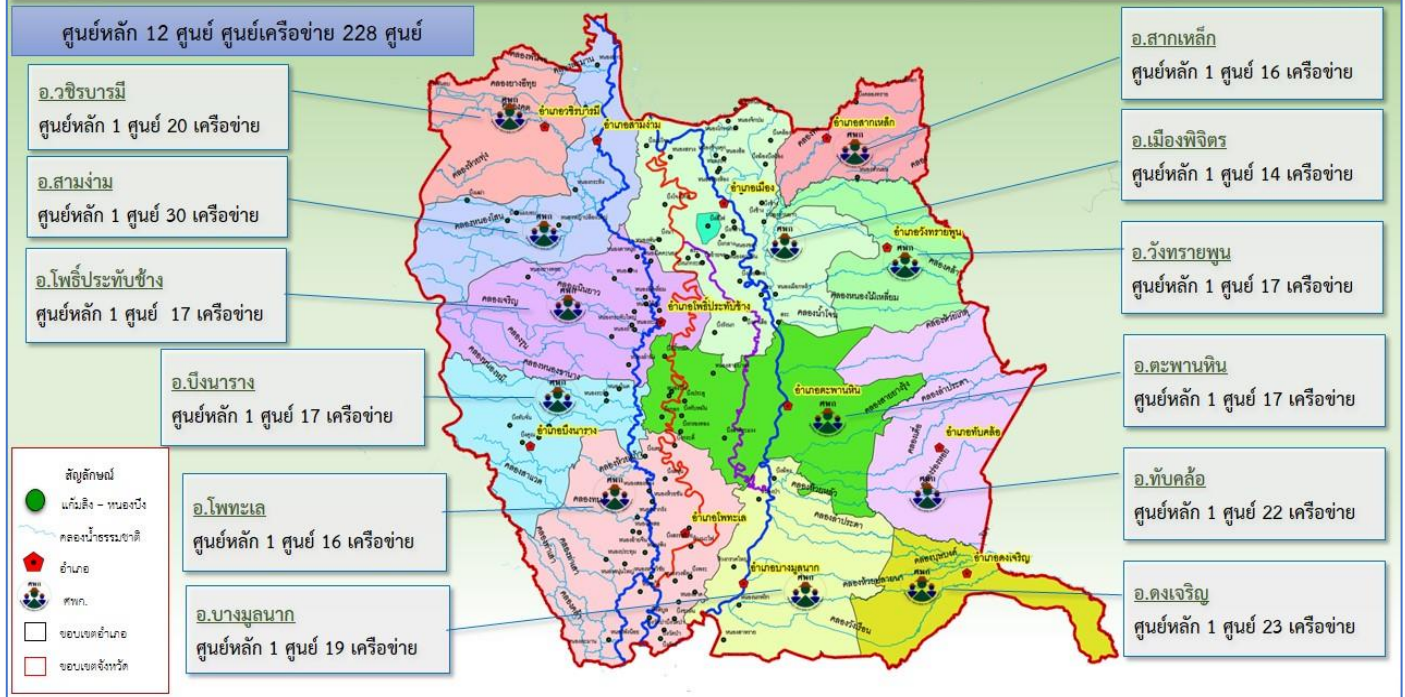
๓.โครงการส่งเสริมเกษตรแบบแปลงใหญ่

โครงการส่งเสริมเกษตรแบบแปลงใหญ่ ตั้งแต่ปี ๒๕๕๙ - ๒๕๖๖ รวม ๑๓๑ แปลง เกษตรกร ๕,๓๗๑ ราย พื้นที่ ๑๑๘,๖๕๕.๗๕ ไร่ จำแนกเป็น

ข้าว	๘๕ แปลง เกษตรกร	๓,๗๑๓ ราย	พื้นที่ ๘๘,๘๓๗.๕๐ ไร่
มะม่วง	๖ แปลง เกษตรกร	๒๓๓ ราย	พื้นที่ ๓,๙๕๐.๐๐ ไร่
ส้มโอ	๑ แปลง เกษตรกร	๔๓ ราย	พื้นที่ ๕๑๖.๕๐ ไร่
พืชผัก	๒ แปลง เกษตรกร	๙๐ ราย	พื้นที่ ๓๐๐.๐๐ ไร่
อ้อยโรงงาน	๗ แปลง เกษตรกร	๒๑๔ ราย	พื้นที่ ๓,๘๓๑.๕๐ ไร่
กล้วย	๒ แปลง เกษตรกร	๗๖ ราย	พื้นที่ ๔๙๒.๐๐ ไร่
มะยงชิด	๑ แปลง เกษตรกร	๓๐ ราย	พื้นที่ ๓๒๓.๐๐ ไร่
พริกขอส	๒ แปลง เกษตรกร	๖๐ ราย	พื้นที่ ๑๕๓.๕๐ ไร่
ข้าวโพดเลี้ยงสัตว์	๘ แปลง เกษตรกร	๓๐๐ ราย	พื้นที่ ๕,๕๓๐.๗๕ ไร่
มันสำปะหลัง	๕ แปลง เกษตรกร	๑๙๐ ราย	พื้นที่ ๑,๘๗๙.๐๐ ไร่
ข้า	๑ แปลง เกษตรกร	๓๘ ราย	พื้นที่ ๑๕๙.๐๐ ไร่
แตงโม	๒ แปลง เกษตรกร	๗๘ ราย	พื้นที่ ๑,๒๖๑.๐๐ ไร่
ถั่วเขียว	๑ แปลง เกษตรกร	๓๐ ราย	พื้นที่ ๕๐๓.๐๐ ไร่
สมุนไพ	๑ แปลง เกษตรกร	๓๒ ราย	พื้นที่ ๑๒.๐๐ ไร่
จิ้งหรีด	๒ แปลง เกษตรกร	๖๐ ราย	พื้นที่ ๖๕๐.๐๐ ไร่
กระบือ	๑ แปลง เกษตรกร	๒๐ ราย	พื้นที่ ๖๔๙.๐๐ ไร่
ปลาสรวย	๒ แปลง เกษตรกร	๙๐ ราย	พื้นที่ ๕๖.๗๕ ไร่
ปลาตะเพียน	๑ แปลง เกษตรกร	๓๔ ราย	พื้นที่ ๓๐.๐๐ ไร่
ปลาแรด	๑ แปลง เกษตรกร	๔๐ ราย	พื้นที่ ๑๒๕.๕๐ ไร่



ศูนย์เรียนรู้การเพิ่มประสิทธิภาพการผลิตสินค้าเกษตร(ศพก.) จังหวัดพิจิตร



(ที่มา : สำนักงานเกษตรจังหวัดพิจิตร ข้อมูลพื้นที่ ณ วันที่ ๓ เมษายน ๒๕๖๖)

๔. ภัยพิบัติด้านการเกษตรจังหวัดพิจิตร

รายงานความก้าวหน้าการดำเนินงานช่วยเหลือเกษตรกรผู้ประสบภัยจากการเกิดอุทกภัย ปี ๒๕๖๕

๑. ด้านพืช

- เห็นชอบช่วยเหลือเกษตรกรผู้ประสบอุทกภัยและใช้เงินอุดหนุนราชการในอำนาจของผู้ว่าราชการจังหวัดพิจิตร (วงเงิน ๒๐ ล้านบาท) พื้นที่ ๔ อำเภอ ได้แก่ อำเภอวังทรายพูน อำเภอทับคล้อ อำเภอดงเจริญ และอำเภอเมือง รวมเกษตรกร ๒๖๖ ราย พื้นที่การเกษตรเสียหาย ๓,๘๔๗.๒๕ ไร่ วงเงินช่วยเหลือ ๕,๒๙๒,๒๑๕ บาท

- เห็นชอบช่วยเหลือเกษตรกรผู้ประสบอุทกภัยและขอรับการช่วยเหลือไปยังกระทรวงเกษตรและสหกรณ์ พื้นที่ ๘ อำเภอ ได้แก่ อำเภอโพธิ์ประทับช้าง อำเภอบางมูลนาก อำเภอโพทะเล อำเภอสามง่าม อำเภอปากมะเกลือ อำเภอตะพานหิน อำเภอบึงนาราง และอำเภอมอซบสามโก้ รวมเกษตรกร ๒,๔๒๙ ราย พื้นที่การเกษตรเสียหาย ๓๖,๓๒๕.๕๐ ไร่ วงเงินช่วยเหลือ ๕๐,๔๙๗,๓๗๑ บาท

๒. ด้านประมง












พื้นที่ ๗ อำเภอ ได้แก่ อำเภอปากมะเกลือ อำเภอเมือง อำเภอโพธิ์ประทับช้าง อำเภอบางมูลนาก อำเภอดงเจริญ อำเภอบึงนาราง และอำเภอโพทะเล รวมเกษตรกร ๓๙๖ ราย ปลาที่เลี้ยงในบ่อดินพื้นที่เสียหาย ๓๑๔.๑๐ ไร่ วงเงินช่วยเหลือ ๑,๔๗๐,๖๑๖.๒๐ บาท

- ผ่านมติที่ประชุม ก.ช.ภ.อ. ใช้เงินอุดหนุนราชการในอำนาจนายอำเภอ จำนวน ๓ อำเภอ ได้แก่ อำเภอปากมะเกลือ อำเภอบึงนาราง และอำเภอโพทะเล รวมเกษตรกร ๑๓๙ ราย พื้นที่ ๑๒๐.๖๒ ไร่ วงเงินช่วยเหลือ ๕๖๔,๗๔๒.๘๔ บาท

- ผ่านมติที่ประชุม ก.ช.ภ.จ. ใช้เงินอุดหนุนราชการในอำนาจผู้ว่าราชการจังหวัดพิจิตร จำนวน ๔ อำเภอ ได้แก่ อำเภอเมืองพิจิตร อำเภอโพธิ์ประทับช้าง อำเภอบางมูลนาก และอำเภอดงเจริญ รวมเกษตรกร ๒๕๗ ราย พื้นที่ ๑๙๓.๔๘ ไร่ วงเงินช่วยเหลือ ๙๐๕,๘๗๓.๓๖ บาท

(ที่มา : การประชุมคณะกรรมการให้ความช่วยเหลือผู้ประสบภัยพิบัติจังหวัดพิจิตร (ก.ช.ภ.จ.) ครั้งที่ ๑/๒๕๖๕ วันที่ ๑๘ มกราคม ๒๕๖๖)

๕. ผลการใช้จ่ายงบประมาณ ปีงบประมาณ พ.ศ. ๒๕๖๖ ของหน่วยงานสังกัดกระทรวงเกษตรและสหกรณ์จังหวัดพิจิตร
ข้อมูลระหว่างวันที่ ๑ ตุลาคม ๒๕๖๕ ถึง ๓๑ พฤษภาคม ๒๕๖๖

หมวดงบประมาณ	ได้รับจัดสรร	ใช้จ่าย (เบิกจ่าย + PO)				เบิกจ่าย			
	ล้านบาท 	ล้านบาท 	%	เป้าใช้จ่าย 	สูง/ต่ำ กว่าเป้า	ล้านบาท 	%	เป้าเบิกจ่าย 	สูง/ต่ำ กว่าเป้า
งบประมาณภาพรวม	538.39	421.30	78.25	81.74	 -3.49	380.46	70.67	75.00	 -4.33
1. รายจ่ายประจำ	104.19	78.61	75.45	81.76	 -6.31	78.25	75.10	80.00	 -4.90
2. รายจ่ายลงทุน	434.21	342.68	78.92	81.65	 -2.73	302.21	69.60	57.00	 12.60

(ที่มา : สำนักงานคลังจังหวัดพิจิตร วันที่ ๓๑ พฤษภาคม ๒๕๖๖)

๖. ปัญหา/ข้อเรียกร้องที่เกิดขึ้นในจังหวัด/แนวทางแก้ไข (ใคร ได้รับผลกระทบ/เดือดร้อนอย่างไร เมื่อใด มีข้อเสนอให้รัฐแก้ไขปัญหาอย่างไร ได้ปฏิบัติการไปแล้วอย่างไร ผลเป็นอย่างไร มีข้อเสนอการแก้ไขปัญหาให้หมดสิ้นไปอย่างไร)

๗.๑ ปัญหาที่ดินทำกิน

.....

๗.๒ ปัญหาหนี้สิน

.....

๗. ปัญหาอุปสรรค/ความเสี่ยง/ความท้าทาย ต่อการปฏิบัติราชการด้านการเกษตรของจังหวัด และข้อเสนอวิธีการลดความเสี่ยง (ระบบการบริหารงานภายในจังหวัด/การบริหารงบประมาณของหน่วยงานในสังกัดกระทรวงเกษตรและสหกรณ์/บุคลากร/ข้อจำกัดด้านสภาพพื้นที่และสังคมวัฒนธรรม)

.....