



ข้อมูลพื้นฐานของจังหวัดพิจิตร ประจำเดือน มิถุนายน ๒๕๖๗

๑. ข้อมูลด้านการเกษตรของจังหวัด

๑.๑ **พื้นที่ทั้งหมด** จังหวัดพิจิตรมีพื้นที่ทั้งหมด ๒,๘๓๑,๘๘๓ ไร่ เป็นพื้นที่การเกษตร ๒,๒๕๐,๓๑๖ ไร่ (คิดเป็นร้อยละ ๗๙.๔๗ % ของพื้นที่ทั้งหมด) เป็นพื้นที่ปลูกข้าว ๑,๙๙๐,๒๖๐ ไร่ (คิดเป็นร้อยละ ๘๘.๔๔ % ของพื้นที่ทำการเกษตร) พืชไร่/พืชผัก/ไม้ดอก ๑๕๒,๖๗๔ ไร่ ไม้ผล/ไม้ยืนต้น ๙๓,๕๐๒ ไร่ และเกษตรอื่นๆ ๑๓,๘๘๐ ไร่ โดยมีพื้นที่ในเขตชลประทาน ๑,๐๘๗,๗๒๙ ไร่ คิดเป็นร้อยละ ๔๘.๓๔ ของพื้นที่การเกษตร ประกอบด้วย โครงการส่งน้ำ ๘๒๒,๒๘๖ ไร่ /ชป.ขนาดกลางและสูบน้ำด้วยไฟฟ้า ๒๕๙,๔๔๓ ไร่ และพื้นที่การเกษตรนอกเขตชลประทาน ๑,๖๒๐,๔๘๓ ไร่ (ที่มา : โครงการชลประทานพิจิตร/สำนักงานเกษตรจังหวัดพิจิตร)

จำนวนประชากร ๕๒๒,๔๘๙ คน ขึ้นทะเบียนเกษตรกร (ทบก.) จำนวน ๘๒,๖๙๔ ครัวเรือน แรงงานภาคเกษตรกร ๑๓๔,๓๔๕ คน

๑.๒ สถานการณ์ด้านทรัพยากรการผลิตและแนวโน้ม

๑) ปริมาณความต้องการน้ำภาพรวมจังหวัด ๒๑๙.๓๑ ล้านลูกบาศก์เมตร

๒) ความต้องการใช้น้ำของจังหวัด จำแนก ๔ ด้านประกอบด้วย

๒.๑ น้ำเพื่อการอุปโภค บริโภค ๑๒.๘๔ ล้านลูกบาศก์เมตร

๒.๒ น้ำเพื่อการเกษตรกรรม ๘๕.๐๐ ล้านลูกบาศก์เมตร (โครงการส่งน้ำ ๕ โครงการ)
๘๙.๔๗ ล้านลูกบาศก์เมตร (โครงการชลประทาน
ขนาดกลางและแหล่งน้ำธรรมชาติ)

๒.๓ น้ำเพื่ออุตสาหกรรม - ล้านลูกบาศก์เมตร

๒.๔ น้ำเพื่อการรักษาระบบนิเวศอื่นๆ ๓๒.๐๐ ล้านลูกบาศก์เมตร

(ที่มา : โครงการชลประทานพิจิตร ข้อมูล ณ วันที่ ๑ พฤษภาคม ๒๕๖๗)

๓) ปริมาณน้ำฝน ปี ๒๕๖๖ ตั้งแต่วันที่ ๑ ม.ค. – ๓๑ ธ.ค.๖๖ ปริมาณน้ำฝนสะสม ๑,๐๙๘.๘๐ มม.

๔) ปริมาณน้ำฝน ปี ๒๕๖๗ ตั้งแต่วันที่ ๑ ม.ค. – ๑๓ มิ.ย.๖๗ ปริมาณน้ำฝนสะสม ๓๒๑.๓ มม.

(ที่มา : สถานีอุตุนิยมวิทยา ข้อมูล ณ วันที่ ๑๓ มิถุนายน ๒๕๖๗)

๕) การใช้ประโยชน์และความเหมาะสมของดินเพื่อการเพาะปลูก (Agri-Map analytic)

จังหวัดพิจิตรมีพื้นที่ทำการเกษตรที่เหมาะสม (S๑) โดยแยกรายละเอียดตามพืชเศรษฐกิจที่สำคัญ ดังนี้

๕.๑. พื้นที่เหมาะสมสูงสำหรับการปลูกข้าว ๑,๙๗๑,๑๑๓ ไร่

๕.๒. พื้นที่เหมาะสมสูงสำหรับการปลูกอ้อย ๑๕๔,๐๙๖ ไร่

๕.๓. พื้นที่เหมาะสมสูงสำหรับการปลูกมันสำปะหลัง ๒๖๔,๐๒๖ ไร่

๕.๔. พื้นที่เหมาะสมสูงสำหรับการปลูกข้าวโพดเลี้ยงสัตว์ ๑๑๒,๒๑๒ ไร่

๕.๕. พื้นที่เหมาะสมสูงสำหรับการปลูกมะม่วง ๒๐,๕๙๓ ไร่

๕.๖. พื้นที่เหมาะสมสูงสำหรับการปลูกส้มโอ ๑๖,๒๒๒ ไร่

๖) พื้นที่ทำการเกษตรที่ไม่เหมาะสม (N) ประกอบด้วย

๖.๑. พื้นที่ไม่เหมาะสมสำหรับการปลูกข้าว ๕๒๗,๑๕๙ ไร่

๖.๒. พื้นที่ไม่เหมาะสมสำหรับการปลูกอ้อย ๒,๑๒๓,๐๔๘ ไร่

๖.๓. พื้นที่ไม่เหมาะสมสำหรับการปลูกมันสำปะหลัง ๒,๑๗๐,๓๘๔ ไร่

๖.๔. พื้นที่ไม่เหมาะสมสำหรับการปลูกข้าวโพดเลี้ยงสัตว์ ๑,๙๘๗,๒๘๗ ไร่

๖.๕. พื้นที่ไม่เหมาะสมสำหรับการปลูกมะม่วง ๑๓,๘๖๕ ไร่

๖.๖. พื้นที่ไม่เหมาะสมสูงสำหรับการปลูกส้มโอ ๓,๒๒๒ ไร่

(ที่มา : สถานีพัฒนาที่ดินพิจิตร)

๑.๓ ขนาดเศรษฐกิจของจังหวัด

ภาวะเศรษฐกิจจังหวัดพิจิตร ปี พ.ศ. ๒๕๖๕ พิจารณาจากผลิตภัณฑ์มวลรวมจังหวัดพิจิตร (Gross Provincial Products of Phichit) ณ ราคาประจำปี มีมูลค่า ๕๐,๔๕๓ ล้านบาท เพิ่มขึ้นจาก ๔๗,๖๔๕ ล้านบาทในปีที่ผ่านมา จำนวน ๒,๘๐๘ ล้านบาท หรือเพิ่มขึ้นร้อยละ ๕.๘๘

โครงสร้างเศรษฐกิจของจังหวัดพิจิตร พิจารณาจากสัดส่วนมูลค่าเพิ่ม ณ ราคาประจำปี ขึ้นอยู่กับภาคเกษตร มีสัดส่วนร้อยละ ๓๘.๓๙ และภาคนอกเกษตรมีสัดส่วนร้อยละ ๖๑.๖๑ โดยสาขาการผลิตที่มีบทบาทสำคัญต่อเศรษฐกิจของจังหวัด คือ สาขาเกษตรกรรมฯ มีมูลค่า ๑๙,๓๖๙ ล้านบาท มีสัดส่วนร้อยละ ๓๘.๓๙ รองลงมาได้แก่ สาขาการขนส่ง การขายปลีกฯ มีสัดส่วนร้อยละ ๑๔.๓๙ และสาขาการผลิตอุตสาหกรรม มีสัดส่วนร้อยละ ๙.๑๘

ผลิตภัณฑ์มวลรวมจังหวัดต่อหัว (GPP Per Capita) ในปี ๒๕๖๕ เท่ากับ ๑๐๐,๒๔๑บาท

(ที่มา : สำนักงานคณะกรรมการพัฒนาการเศรษฐกิจและสังคมแห่งชาติ /ผลิตภัณฑ์ภาคและจังหวัด แบบปริมาณลูกโซ่ ฌบับ พ.ศ. ๒๕๖๓ ข้อมูล ณ วันที่ ๑ พฤษภาคม ๒๕๖๗)

๑.๔ พืชเศรษฐกิจที่สำคัญ

๑) ปีการเพาะปลูก ๒๕๖๕/๖๖

| ที่ | อำเภอ | ข้าว | | | | พืชไร่ | | | | ไม้ผล | | |
|-----|-----------------|---------------------|-----------|-----------------------|---------|------------------------|-----------------------|---|---|-------------------|------------------|------------------|
| | | ข้าวนาปี ๒๕๖๕/๖๖ | | ข้าวนาปรัง ๒๕๖๕/๖๖ | | มันสำปะหลัง ๒๕๖๕/๖๖ | อ้อยโรงงาน ๒๕๖๕/๖๖ | ข้าวโพด เลี้ยงสัตว์ รุ่น ๑ ๒๕๖๕/๖๖ | ข้าวโพด เลี้ยงสัตว์ รุ่น ๒ ๒๕๖๕/๖๖ | มะม่วง ๒๕๖๕/๖๖ | ส้มโอ ๒๕๖๕/๖๖ | มะนาว ๒๕๖๕/๖๖ |
| | | ครัวเรือน | ไร่ | ครัวเรือน | ไร่ | ไร่ | ไร่ | ไร่ | ไร่ | ไร่ | ไร่ | ไร่ |
| ๑ | เมือง | ๙,๖๐๔ | ๑๙๙,๖๘๗ | ๙๙๖ | ๖๙,๔๕๐ | ๗๘ | ๘๓๘ | ๒,๓๘๐ | ๔,๓๗๐ | ๑,๓๙๕ | ๒,๓๘๔ | ๗๐๖ |
| ๒ | วังทรายพูน | ๔,๕๙๘ | ๑๑๘,๘๒๙ | ๑๔๗ | ๓,๐๒๘ | ๑๙๕ | ๔๖๑ | ๔๑ | ๕๐๔ | ๒,๕๙๙ | ๖ | ๔๖ |
| ๓ | โพธิ์ประทับช้าง | ๕,๘๒๗ | ๑๕๑,๔๗๓ | ๑,๘๗๕ | ๕๗,๑๑๐ | ๒,๘๐๔ | ๑๒,๓๕๘ | ๖,๐๒๖ | ๓,๔๑๐ | ๑๑๒ | ๑๒,๓๖๙ | ๑๐๐ |
| ๔ | ตะพานหิน | ๘,๕๑๘ | ๒๐๑,๓๐๓ | ๑,๖๘๑ | ๔๐,๕๘๓ | ๑๐ | ๑๙๗ | ๒,๖๓๐ | ๕,๗๐๕ | ๗๖๕ | ๒,๗๘๐ | ๒๗๕ |
| ๕ | บางมูลนาก | ๗,๒๐๐ | ๑๘๗,๔๒๒ | ๑,๓๔๕ | ๓๔,๑๙๓ | - | - | ๕๔ | ๓๔๔ | ๓๑๔ | ๑๐ | ๑๖๒ |
| ๖ | โพทะเล | ๘,๙๕๕ | ๒๒๕,๑๒๙ | ๓,๑๒๑ | ๘๙,๙๘๘ | ๘,๐๑๐ | ๒,๔๐๓ | ๒,๗๒๔ | ๒,๐๘๒ | ๑,๕๑๗ | ๘๙ | ๗,๙๕๖ |
| ๗ | สามง่าม | ๗,๘๐๗ | ๑๖๖,๙๐๑ | ๒,๗๕๕ | ๗๒,๔๒๕ | ๕,๔๙๗ | ๒๐,๒๔๘ | ๑๔,๘๐๐ | ๒,๒๗๐ | ๑๔๘ | ๕๕๖ | ๑๓๑ |
| ๘ | ทับคล้อ | ๕,๓๗๗ | ๑๕๕,๒๔๑ | ๒๘ | ๔๕๐ | ๔,๒๖๘ | ๑,๓๔๕ | ๕๐๑ | ๑,๒๗๕ | ๙๘๔ | - | ๑๙ |
| ๙ | สากเหล็ก | ๒,๗๗๖ | ๖๐,๐๔๖ | ๓๕๓ | ๘,๑๐๖ | ๕๖๗ | ๑,๗๗๖ | ๘ | ๓๓๒ | ๒๑,๑๒๐ | - | ๒๔๘ |
| ๑๐ | บึงนาราง | ๔,๔๘๒ | ๑๑๒,๖๙๐ | ๑,๒๒๔ | ๒๙,๓๘๓ | ๘,๕๑๕ | ๓๐,๐๙๙ | ๕,๙๖๘ | ๘,๙๓๓ | ๑๓๖ | ๔๕ | ๗๕ |
| ๑๑ | ดงเจริญ | ๓,๘๑๑ | ๙๓,๘๐๐ | ๑๒๒ | ๑,๐๙๕ | ๓๓๘ | ๑,๒๗๓ | ๔,๗๘๖ | ๒๑๗ | ๑,๑๖๓ | ๒๓ | ๕๑ |
| ๑๒ | วชิรบุรี | ๕,๙๙๑ | ๑๒๕,๘๙๙ | ๗๐๐ | ๑๑,๔๑๖ | ๒,๗๓๑ | ๒,๗๓๕ | ๗๗ | ๘๐ | ๗๐ | ๑๔ | ๕๕ |
| | รวม | ๗๔,๙๕๖ | ๑,๗๘๗,๔๒๐ | ๑๔,๓๓๗ | ๔๑๗,๒๒๗ | ๓๓,๐๑๑ | ๗๓,๗๓๓ | ๓๙,๙๙๕ | ๒๙,๕๒๒ | ๓๐,๓๒๒ | ๑๗,๗๗๔ | ๙,๘๒๒ |

๒) ปีการเพาะปลูก ๒๕๖๖/๖๗

| ที่ | อำเภอ | ข้าว | | | | พืชไร่ | | | | ไม้ยืนต้น | | ไม้ผล | | | พืช สมุนไพร |
|-----|-----------------|---------------------|-----------|-----------------------|---------|------------------------|-----------------------|---|---|-----------|-------------|-------------------|------------------|------------------|----------------|
| | | ข้าวนาปี ๒๕๖๖/๖๗ | | ข้าวนาปรัง ๒๕๖๖/๖๗ | | มันสำปะหลัง ๒๕๖๖/๖๗ | อ้อยโรงงาน ๒๕๖๖/๖๗ | ข้าวโพด เลี้ยงสัตว์ รุ่น ๑ ๒๕๖๖/๖๗ | ข้าวโพด เลี้ยงสัตว์ รุ่น ๒ ๒๕๖๖/๖๗ | ยางพารา | ปาล์มน้ำมัน | มะม่วง ๒๕๖๖/๖๗ | ส้มโอ ๒๕๖๖/๖๗ | มะนาว ๒๕๖๖/๖๗ | ชำ |
| | | ครัวเรือน | ไร่ | ครัวเรือน | ไร่ | ไร่ | ไร่ | ไร่ | ไร่ | ไร่ | ไร่ | ไร่ | ไร่ | ไร่ | ไร่ |
| ๑ | เมือง | ๒,๗๖๔ | ๕๕,๕๕๑ | ๑๑,๕๓๓ | ๑๐๓,๒๕๐ | ๑๒๒ | ๑,๓๖๓ | ๒,๒๔๗ | ๒,๒๑๐ | ๒๘,๔๗ | ๑,๓๒๗ | ๑,๓๙๕ | ๒,๓๙๔ | ๗๑๗ | - |
| ๒ | วังทรายพูน | ๔๕ | ๙๕๖,๗๕ | ๓๖๖ | ๘,๓๔๓ | ๒๕๓ | ๔๕ | ๑๙ | ๒๕๘ | - | ๕๑ | ๒,๕๖๔ | ๖ | ๔๗ | - |
| ๓ | โพธิ์ประทับช้าง | ๑,๕๒๑ | ๓๘,๑๘๒ | ๒,๓๔๖ | ๖๙,๖๒๒ | ๔,๐๔๘ | ๕,๘๐๕ | ๙,๙๐๒ | ๓,๕๒๗ | ๑๓๔,๐๐ | ๑๑๓ | ๑๗๓ | ๑๒,๐๖๙ | ๑๓๗ | - |
| ๔ | ตะพานหิน | ๒,๔๑๖ | ๕๙,๘๓๔ | ๑,๗๗๓ | ๓๒,๓๗๙ | ๑๐ | ๖๕๕ | ๒,๖๔๐ | ๘๐๐ | ๘,๕๙ | - | ๖๗๑ | ๒,๒๐๐ | ๑๔๔ | ๓๐ |
| ๕ | บางมูลนาก | ๒,๑๕๓ | ๕๕,๓๕๘ | ๑,๙๐๕ | ๕๘,๕๑๐ | - | ๑๘ | - | ๑๒๐ | - | - | ๑๔๔ | ๑๐ | ๔๑ | ๘ |
| ๖ | โพทะเล | ๕,๘๓๐ | ๑๒๔,๖๐๐ | ๑,๗๓๑ | ๕๐,๗๒๗ | ๗,๐๘๘ | ๖,๐๒๘ | ๑๖,๖๘๕ | ๑๙๒ | ๑๒๖,๕๔ | ๗๓ | ๑,๓๐๑ | ๑๒๐ | ๕,๙๒๑ | ๒,๕๑๕ |
| ๗ | สามง่าม | ๒,๑๑๒ | ๔๓,๐๔๓ | ๒,๘๕๓ | ๖๘,๒๑๙ | ๙,๒๗๖ | ๙,๙๕๗ | ๑๓,๒๒๔ | ๓,๒๑๗ | ๑๕๖,๒๓ | ๕๔ | ๑๕๘ | - | ๑๔๑ | ๒ |
| ๘ | ทับคล้อ | ๕๑ | ๑,๕๕๘,๐๐ | ๑๐๖ | ๒,๒๐๐ | ๒,๑๕๒ | ๑๗๙ | ๔๓๒ | ๓๗๐ | ๘๒,๐๐ | - | ๘๑๙ | - | ๑๖ | ๗ |
| ๙ | สากเหล็ก | ๒ | ๓๓ | ๓๘๓ | ๘,๕๕๙ | ๙๙๗ | ๑,๖๙๘ | ๔๖ | ๒๐๔ | ๓๖๔,๗๖ | ๒๐๕ | ๑๘,๕๓๕ | ๕๕ | ๗๙ | ๑ |
| ๑๐ | บึงนาราง | ๑,๖๗๙ | ๓๓,๓๙๗ | ๑,๐๕๙ | ๒๔,๒๔๙ | ๕,๘๔๕ | ๕,๓๐๑ | ๒,๐๖๑ | ๒,๗๕๗ | ๓๕๘,๕๑ | - | ๑๓๖ | ๔๕ | ๗๕ | - |
| ๑๑ | ดงเจริญ | ๒๗๐ | ๕,๕๘๐,๗๕ | ๗๒ | ๑,๐๕๐ | ๔๐๑ | ๑,๒๓๐ | ๔,๐๓๗ | ๓๑๖ | ๔๑,๐๐ | ๑,๓๒๗ | ๙๔๐ | ๔ | ๓๐ | - |
| ๑๒ | วชิรบุรี | ๖๖๓ | ๑๒,๗๑๖,๗๙ | ๑,๕๑๑ | ๒๕,๘๘๓ | ๒,๘๑๖ | ๒,๖๔๐ | ๓๔ | ๑๓๕ | ๑๒,๐๐ | ๕๑ | ๔๔ | ๑๔ | ๓๙ | - |
| | รวม | ๑๙,๕๐๖ | ๔๑๙,๗๗๙ | ๒๖,๖๓๘ | ๔๔๓,๐๐๑ | ๓๓,๐๑๘ | ๓๔,๙๐๙ | ๓๖,๘๕๒ | ๑๔,๐๙๖ | ๑,๓๑๒ | ๑,๘๒๓ | ๒๖,๘๘๐ | ๑๖,๙๑๗ | ๗,๓๘๕ | ๒,๕๖๓ |

(ที่มา : ระบบสารสนเทศการผลิตทางด้านการเกษตร : สำนักงานเกษตรจังหวัดพิจิตร ข้อมูลพื้นที่ ณ วันที่ ๒๐ พฤษภาคม ๒๕๖๗)

๑.๕ คาดการณ์การผลิตสินค้าเกษตรที่สำคัญ

ปฏิทินผลผลิตสินค้าเกษตร ด้านพืช ราชอาณาจักรพิจิตร

| ชนิดสินค้า | ปี พ.ศ. 2567 | | | | | | | | | | | | ผลผลิต(ตัน) |
|--------------------|--------------|-----------|------------|-----------|-----------|----------|-----------|------------|------------|------------|------------|-----------|--------------|
| | ม.ค. | ก.พ. | มี.ค. | เม.ย. | พ.ค. | มิ.ย. | ก.ค. | ส.ค. | ก.ย. | ต.ค. | พ.ย. | ธ.ค. | |
| จำนวนไร่ | - | 68,119.10 | 146,040.23 | 80,899.70 | 45,521.00 | 3,557.80 | 9,585.00 | - | - | - | - | - | 353,722.83 |
| จำนวนปี | 652.37 | - | - | - | - | - | 96,654.00 | 190,959.00 | 214,681.30 | 206,596.30 | 375,780.40 | 85,635.23 | 1,170,958.60 |
| ข้าวโพดเลี้ยงสัตว์ | 300.00 | 2,900.00 | 2,357.00 | 1,217.00 | 349.50 | 157.00 | 372.40 | 6,746.64 | 15,826.16 | 2,923.90 | 1,399.16 | 458.60 | 35,007.36 |
| ปาล์มน้ำมัน | 23.00 | 8.00 | 12.00 | 77.00 | 51.00 | 168.00 | 182.00 | 675.20 | 583.30 | 419.00 | 32.00 | 25.00 | 2,255.50 |
| มะนาว | 1,575.42 | 397.30 | 267.42 | 254.78 | 422.74 | 386.01 | 493.25 | 1,574.53 | 140.14 | 116.10 | 38.74 | 38.79 | 5,705.22 |
| มันสำปะหลัง | 4,560.00 | 6,057.00 | 5,014.67 | 3,224.10 | 2,364.12 | 270.00 | 100.00 | - | - | 36.00 | 192.00 | 1,117.00 | 22,934.89 |
| ยางพารา | 46.00 | 5.00 | 10.00 | 20.00 | - | 25.00 | 3.00 | 18.00 | 7.00 | 2.00 | 11.00 | 1.00 | 148.00 |
| ส้มโอ | 381.50 | 595.50 | 1,331.50 | 868.00 | 1,648.20 | 2,877.20 | 5,871.20 | 4,006.20 | 2,017.20 | 150.20 | 114.00 | 69.00 | 19,929.70 |
| ข้า | 761.00 | 861.00 | 1,141.00 | 721.00 | 21.00 | 21.00 | 1,031.00 | 1,056.00 | 11.00 | 5.00 | 131.00 | 91.00 | 5,851.00 |

ช่วงเดือนเก็บเกี่ยวผลผลิต
ช่วงเดือนเก็บเกี่ยวผลผลิตสูงสุด

๑.๖ สัตว์เศรษฐกิจที่สำคัญ

| ชนิดสัตว์ | จำนวนเกษตรกร (ราย) | จำนวนสัตว์ (ตัว) | ผลผลิต (ตัว/ฟอง/กก.) | มูลค่าการผลิต (บาท) |
|----------------------|--------------------|------------------|----------------------|---------------------|
| ๑. ไก่ไข่ | ๑,๙๗๘ | ๔๘,๒๔๒ | ๑๒,๐๖๐,๕๐๐ | ๕๒,๒๑๓,๗๕๐ |
| ๒. ไก่เนื้อ | ๙๓ | ๑,๙๕๘,๘๐๙ | ๑๓,๗๑๑,๖๖๓ | ๔๙๓,๖๑๙,๘๖๘ |
| ๓. ไก่พื้นเมือง | ๒๖,๑๘๒ | ๑,๕๒๕,๒๘๗ | ๔,๕๗๕,๘๖๑ | ๕๔๙,๑๐๓,๓๒๐ |
| ๔. เป็ดไข่ (ไล่ทุ่ง) | ๑๗๓ | ๖๘๐,๑๐๕ | ๑๙๐,๔๒๙,๔๐๐ | ๙๕๒,๑๔๗,๐๐๐ |
| ๕. สุกร | ๑,๑๐๙ | ๕๗,๘๘๓ | ๑๑๕,๗๖๖ | ๔๘๖,๒๑๗,๒๐๐ |
| ๖. โคนม | ๑๑ | ๓๑๔ | ๒๕๐,๐๐๐ | ๔,๕๐๐,๐๐๐ |
| ๗. โคเนื้อ | ๑,๔๘๕ | ๑๗,๙๙๒ | ๘,๙๙๖ | ๑๗๙,๙๒๐,๐๐๐ |
| ๘. กระบือ | ๘๑๐ | ๑๐,๓๑๐ | ๕,๑๕๕ | ๑๒๘,๘๗๕,๐๐๐ |

(ที่มา : สำนักงานปศุสัตว์จังหวัดพิจิตร ข้อมูล วันที่ ๑ พฤษภาคม ๒๕๖๗)

๑.๗ สัตว์น้ำเศรษฐกิจที่สำคัญ

| ชนิดสัตว์น้ำ | จำนวนเกษตรกร (ราย) | จำนวนหน่วยเลี้ยง (บ่อ/กระชัง) | เนื้อที่เลี้ยง (ไร่) | ผลผลิต (ตัน) | มูลค่าผลผลิต (บาท) |
|--------------|--------------------|-------------------------------|----------------------|--------------|--------------------|
| ๑. กบ | ๗๗ | ๔๐๖ | ๕๒.๖๒ | ๔๖.๙๙ | ๒,๗๐๒,๔๗๐ |
| ๒. ปลาดุก | ๒,๕๘๖ | ๓,๗๗๐ | ๒,๙๕๓.๗๖ | ๒,๔๙๓.๗๖ | ๑๒๔,๑๓๔,๔๕๐ |
| ๓. ปลาสวาย | ๑,๙๘๕ | ๒,๗๒๘ | ๒,๓๒๘.๖๖ | ๑,๐๒๘.๙๕ | ๓๕,๗๙๑,๖๖๐ |
| ๔. ปลาทับทิม | ๖๔๖ | ๑,๐๙๐ | ๘๘๗.๙๖ | ๕๒๙.๗๐ | ๓๕,๕๓๒,๕๙๐ |
| ๕. ปลานิล | ๓,๕๕๓ | ๔,๘๐๖ | ๔,๐๙๘.๒๙ | ๒,๑๔๖.๖๙ | ๑๐๘,๔๓๔,๐๙๐ |
| ๖. ปลารวด | ๑๓๔ | ๔๙๗ | ๑๗๘.๕๕ | ๒๐๑ | ๔,๙๒๑,๖๙๐ |

(ที่มา : สำนักงานประมงจังหวัดพิจิตร ข้อมูล ณ วันที่ ๑ พฤษภาคม ๒๕๖๗)

๑.๘ สินค้าเด่น/สินค้า GI ได้แก่



“ส้มโอท่าช้อยเมืองพิจิตร” (Som-O Thakhoi Mueang Phichit) หมายถึง ส้มโอพันธุ์ท่าช้อย ที่มีรสหวานอมเปรี้ยว เนื้อกุ่มสีชมพูอ่อน ฉ่ำน้ำ เมล็ดเล็กหรือลึบ บางผลไม่มีเมล็ด ที่ปลูกในเขตพื้นที่จังหวัดพิจิตร เป็นผลิตภัณฑ์ที่ได้รับการขึ้นทะเบียน สิ่งบ่งชี้ทางภูมิศาสตร์ ทะเบียนเลขที่ สช ๕๖๑๐๐๕๒ ประกาศ ณ วันที่ ๑๐ กันยายน ๒๕๕๖ ปัจจุบันมีเกษตรกร ผู้ปลูกส้มโอท่าช้อยเมืองพิจิตร ได้รับอนุญาตให้ใช้ตราสัญลักษณ์สิ่งบ่งชี้ทางภูมิศาสตร์ไทย (GI) สินค้า “ส้มโอท่าช้อยเมืองพิจิตร” แล้ว จำนวน ๘๑ ราย ๙๘ แปลง รวมพื้นที่ปลูก ๕๓๖ ไร่ ๑ งาน ในเขตพื้นที่ ๓ อำเภอ ได้แก่ อำเภอโพธิ์ประทับช้าง อำเภอเมืองพิจิตร และ อำเภอตะพานหิน



“ข้าวขาวกอเดียวจังหวัดพิจิตร” (Khao Kaw Gor Dieu Phichit) ข้าวสารพันธุ์ขาวกอเดียว ๓๕ เป็นข้าวนาปีไวต่อช่วงแสง เมล็ดยาว เมื่อบริโภคสุกแล้วนุ่มอร่อย ปลูกในพื้นที่จังหวัดพิจิตรนิยมนำไปแปรรูปทำ แป้งข้าวเจ้า ทำขนมจีน เป็นต้น สำนักงานพาณิชย์จังหวัดพิจิตร ได้ดำเนินการจดทะเบียนสิ่งบ่งชี้ทางภูมิศาสตร์ (GI) จังหวัดพิจิตร สินค้า “ข้าวขาวกอเดียวพิจิตร” ได้รับการขึ้นทะเบียน เลขที่ สช ๖๔๑๐๐๑๕๔ ประกาศ ณ วันที่ ๒๗ เมษายน ๒๕๖๔ เพื่อส่งเสริมการใช้สิ่งบ่งชี้ทางภูมิศาสตร์เป็นเครื่องมือในการรักษาภูมิปัญญาท้องถิ่น และมาตรฐานการผลิตรวมทั้งเป็นการยกระดับสินค้าและสร้างมูลค่าเพิ่มให้กับสินค้าชุมชน

(ที่มา : สำนักงานพาณิชย์จังหวัดพิจิตร ข้อมูล ณ วันที่ ๔ มิถุนายน ๒๕๖๗)

๑.๙ สินค้าสำคัญของจังหวัดพิจิตร

| ลำดับ | ชนิดสินค้าด้านพืช/ประมง/ปศุสัตว์ |
|-------|----------------------------------|
| ๑ | ข้าว |
| ๒ | ข้า |
| ๓ | มะม่วง |
| ๔ | มะนาว |
| ๕ | ส้มโอ |
| ๖ | ปลาตูก |
| ๗ | ปลาชวย |
| ๘ | เป็ดไข่ |
| ๙ | ไก่เนื้อ |
| ๑๐ | สุกร |

(ที่มา : ข้อมูลสินค้าตามแผนการตรวจราชการฯ ปี ๒๕๖๖ จากการประชุม SC คัดเลือกสินค้าสำคัญของจังหวัดพิจิตร ณ วันที่ ๒๕ พฤศจิกายน ๒๕๖๕)

๑.๑๐ สินค้า OTOP ระดับ ๕ ดาว ของจังหวัดพิจิตร

| ที่ | ผู้ผลิต/ผู้ประกอบการ | ผลิตภัณฑ์ | ที่อยู่ | ช่องทางการจำหน่าย |
|-----|---------------------------------------|--|-------------------|--|
| ๑ | เม็ดบัวอบกรอบลูกแม่จรรยา | เม็ดบัวอบกรอบรสเค็ม | อ.เมืองพิจิตร | หน้าร้าน/งานแสดงและจำหน่ายสินค้า/ออนไลน์ |
| ๒ | เม็ดบัวทอดแม่จินดา | เม็ดบัวทอดรสเค็ม | อ.เมืองพิจิตร | หน้าร้าน/งานแสดงและจำหน่ายสินค้า/ออนไลน์ |
| ๓ | บ้านมะขามแก้วสี่รส | มะขามแก้วสี่รส | อ.เมืองพิจิตร | หน้าร้าน/งานแสดงและจำหน่ายสินค้า/ออนไลน์ |
| ๔ | พิกุลวุ้นมะพร้าว | วุ้นมะพร้าวน้ำหอม | อ.เมืองพิจิตร | หน้าร้าน/งานแสดงและจำหน่ายสินค้า/ออนไลน์ |
| ๕ | นางนงเยาว์ สิ่งพรม | ลูกเต๋อยอบกรอบ | อ.เมืองพิจิตร | หน้าร้าน/งานแสดงและจำหน่ายสินค้า/ออนไลน์ |
| ๖ | หจก.แม่ตะเพียนการเกษตร | กล้วยตากเคลือบช็อกโกแลต กล้วยตากธรรมชาติ | อ.เมืองพิจิตร | หน้าร้าน/งานแสดงและจำหน่ายสินค้า/ออนไลน์ |
| ๗ | กลุ่มแม่บ้านสระประทุมร่วมใจ | กล้วยกวนสระประทุม | อ.โพธิ์ประทับช้าง | หน้าร้าน/งานแสดงและจำหน่ายสินค้า/ออนไลน์ |
| ๘ | กลุ่มปลูกข้าวโกอินเตอร์ | ข้าว | อ.โพทะเล | หน้าร้าน/งานแสดงและจำหน่ายสินค้า/ออนไลน์ |
| ๙ | วิสาหกิจชุมชนกลุ่มแปรรูปผลิตภัณฑ์ตำบล | พริกแกงเผ็ดผง | อ.สามง่าม | หน้าร้าน/งานแสดงและจำหน่ายสินค้า/ออนไลน์ |
| ๑๐ | กลุ่มทอผ้าไทดำ | ผ้าขาวม้าไทดำ | อ.บึงนาราง | หน้าร้าน/งานแสดงและจำหน่ายสินค้า/ออนไลน์ |
| ๑๑ | กลุ่มจักสานผักตบชวา | กระเป๋ากันน้ำผักตบชวา | อ.ทับคล้อ | หน้าร้าน/งานแสดงและจำหน่ายสินค้า/ออนไลน์ |
| ๑๒ | มะขามคุณนายตึก | มะขามหยี มะขามไร่เมล็ดคอบแห้ง | อ.ดงเจริญ | หน้าร้าน/งานแสดงและจำหน่ายสินค้า/ออนไลน์ |
| ๑๓ | กลุ่มส่งเสริมอาชีพกล้วยตากไฮโซพลังงาน | กล้วยตากไฮโซพลังงาน แสงอาทิตย์เพื่อสุขภาพ | อ.ตะพานหิน | หน้าร้าน/งานแสดงและจำหน่ายสินค้า/ออนไลน์ |
| ๑๕ | กลุ่มสมุนไพรวอเตอร์ | สบู่กลีเซอรีนผสมน้ำมันรำข้าว | อ.สามง่าม | หน้าร้าน/งานแสดงและจำหน่ายสินค้า/ออนไลน์ |
| ๑๖ | กลุ่มอาชีพสตรีบ้านหนองหญ้าปล้อง | ไข่เค็มศรีจิตร์ | อ.วชิรบุรี | หน้าร้าน/งานแสดงและจำหน่ายสินค้า/ออนไลน์ |
| ๑๗ | วิสาหกิจชุมชน ริมยมฟู้ด | น้ำปลาร้าปรุงรส | อ.โพธิ์ประทับช้าง | หน้าร้าน/งานแสดงและจำหน่ายสินค้า/ออนไลน์ |

(ที่มา : สำนักงานพัฒนาชุมชนจังหวัดพิจิตร)

๑.๑๑ โครงการชุมชนท่องเที่ยว OTOP นวัตวิถี และแหล่งท่องเที่ยวเชิงเกษตร

จังหวัดพิจิตรได้ดำเนินการขับเคลื่อนการพัฒนาชุมชนท่องเที่ยว OTOP นวัตวิถี จำนวนหมู่บ้านในพื้นที่

๑๒ อำเภอ

หมู่บ้านเชิงเกษตร จำนวน ๓ หมู่บ้าน ได้แก่

- ๑) บ้านคลองตาวง หมู่ ๕ ตำบลท่าบัว อำเภอโพทะเล
- ๒) บ้านห้วยแก้ว หมู่ ๒ ตำบลห้วยแก้ว อำเภอบึงนาราง
- ๓) บ้านหนองจิกสี หมู่ ๙ ตำบลแหลมรัง อำเภอบึงนาราง

(ที่มา : สำนักงานพัฒนาชุมชนจังหวัดพิจิตร ข้อมูลพื้นที่ ณ วันที่ ๒๑ พฤศจิกายน ๒๕๖๖)

๑.๑๒ ข้อมูลสหกรณ์ในจังหวัดพิจิตร

สหกรณ์ในจังหวัดพิจิตร มีทั้งหมด ๓ ประเภท ได้แก่ สหกรณ์การเกษตร สหกรณ์ออมทรัพย์ และสหกรณ์บริการ รวมสมาชิกทั้งสิ้น ๘๙,๐๒๐ คน แบ่งออกเป็น

๑). สหกรณ์ภาคการเกษตร จำนวน ๓๖ สหกรณ์ สมาชิก ๗๑,๗๗๑ คน (ชุมนุมสหกรณ์การเกษตร จำนวน ๑ แห่ง สมาชิก ๒๔ สหกรณ์)

๒). สหกรณ์นอกภาคการเกษตร จำนวน ๖ สหกรณ์ สมาชิก ๑๗,๒๔๙ คน ประกอบด้วย

๒.๑ สหกรณ์ออมทรัพย์ ๔ สหกรณ์ สมาชิก ๑๗,๐๙๕ คน

๒.๑ สหกรณ์บริการ ๒ สหกรณ์ สมาชิก ๑๕๔ คน

ปริมาณธุรกิจสหกรณ์ กันยายน ๒๕๖๖ - พฤษภาคม ๒๕๖๗ มีมูลค่ารวมทั้งสิ้น ๑๔,๐๖๙,๒๑๔,๒๔๔.๐๒ บาท

(ที่มา : สำนักงานสหกรณ์จังหวัดพิจิตร ณ วันที่ ๓๑ พฤษภาคม ๒๕๖๗)

๒. ข้อมูลการรับรองมาตรฐานสินค้าเกษตรปลอดภัยของจังหวัด

๒.๑ การรับรองมาตรฐานเกษตรอินทรีย์ รวม ๖๓ ราย ๗๒๖.๓๙ ไร่

| ชนิดสินค้า | จำนวนราย/แปลง | จำนวนไร่ |
|------------------|----------------|------------|
| ๑) ข้าว | | |
| รับรองแล้ว | ๓ กลุ่ม/๕๘ ราย | ๗๒๐.๗๕ ไร่ |
| ๒) พืชผัก | | |
| ระยะปรับเปลี่ยน | ๓ ราย/๓ แปลง | ๑.๒๔ ไร่ |
| รับรองแล้ว | ๒ ราย/๒ แปลง | ๔.๔๐ ไร่ |

(ที่มา : ศูนย์เมล็ดพันธุ์ข้าวพิจิตร, ศูนย์วิจัยและพัฒนาการเกษตรพิจิตร ข้อมูลพื้นที่ ณ วันที่ ๓๑ พฤษภาคม ๒๕๖๗)

๒.๒ การรับรองมาตรฐานการปฏิบัติทางการเกษตรที่ดี (GAP) รวม ๑,๔๔๓ ราย ๑๖,๘๓๒.๐๑ ไร่

| ชนิดสินค้า | จำนวนราย/แปลง | จำนวนไร่ |
|-------------------|----------------------------------|----------------------|
| ๑) พืช | ๙๕๗/๑,๓๑๙ | ๑๐,๙๕๔.๕๑ ไร่ |
| ไม้ผลและยืนต้น | ๗๒๒/๙๕๐ | ๙,๗๘๖.๓๑ ไร่ |
| พืชผัก | ๙๖/๑๘๐ | ๒๖๓.๕๑ ไร่ |
| พืชไร่ | ๓๙/๔๔ | ๖๗๑.๑๙ ไร่ |
| พืชสมุนไพร | ๑๐๐/๑๔๕ | ๒๓๓.๕๐ ไร่ |
| ๒) ข้าว | ๑๑ กลุ่ม/๒๖๐ ราย/๒๗๔ แปลง | ๕,๓๔๘.๒๕ ไร่ |
| GAP grain | ๗ กลุ่ม/๑๗๖ ราย/๑๘๒ แปลง | ๓,๓๓๗.๐๐ ไร่ |
| GAP seed | ๔ กลุ่ม/๘๔ ราย/๙๒ แปลง | ๑,๙๗๑.๒๕ ไร่ |
| ๓) ประมง | ๑๐๔ ราย | ๕๐๑.๒๕ ไร่ |
| ปลาช่อน | ๓๖ ราย | ๑๑๙.๕๐ ไร่ |
| ปลาดุก | ๑๙ ราย | ๒๐๗.๐๐ ไร่ |
| ปลาตะเพียน | ๒ ราย | ๒๕.๐๐ ไร่ |
| ปลาแรด (แปลงใหญ่) | ๓๗ ราย | ๑๐๐.๕๐ ไร่ |
| ปลาช่อน | ๑ ราย | ๓.๕๐ ไร่ |
| ปลานิลแดง | ๒ ราย | ๐.๕๙ ไร่ |
| ปลานิล | ๑ ราย | ๐.๗๕ ไร่ |
| ปลาอื่นๆ | ๓ ราย | ๓๖.๔๑ ไร่ |
| ปูนา | ๒ ราย | ๔.๐๐ ไร่ |
| กบนา | ๑ ราย | ๔.๐๐ ไร่ |

| ชนิดสินค้า | จำนวนราย/แปลง | จำนวนไร่ |
|----------------------------------|---------------------|----------------|
| ๔) ปศุสัตว์ | ๑๑๘ ราย | ๑๑๘ ไร่ |
| มาตรฐานฟาร์มสุกร | ๕๔ ราย | ๕๔ ไร่ |
| มาตรฐานฟาร์มไก่เนื้อ | ๔๖ ราย | ๔๖ ไร่ |
| มาตรฐานฟาร์มไก่ไข่ | ๓ ราย | ๓ ไร่ |
| มาตรฐานฟาร์มโคนม | ๗ ราย | ๗ ไร่ |
| มาตรฐานฟาร์มผึ้ง | ๘ ราย | ๘ ไร่ |
| ๕) อาหารสัตว์(หญ้าแพลงก์) | ๔ ราย/๔ แปลง | ๒๘ ไร่ |

๒.๓ การรับรองมาตรฐาน GFM กรมปศุสัตว์ รวม ๓๘๑ ราย ๓๘๑ ไร่

| ชนิดสินค้า | จำนวนราย/แปลง | จำนวนไร่ |
|------------------------|----------------|----------------|
| ๑) ด้านปศุสัตว์ | ๓๘๑ ราย | ๓๘๑ ไร่ |
| ๑) GFM สุกร | ๑๓ ราย | ๑๓ ไร่ |
| ๒) GFM สัตว์ปีกเลี้ยง | ๓๓๕ ราย | ๓๓๕ ไร่ |
| ๓) GFM เป็ด | ๔ ราย | ๔ ไร่ |
| ๔) GFM เพาะ/แกะ | ๒๗ ราย | ๒๗ ไร่ |
| ๕) GFM โคเนื้อ | ๒ ราย | ๒ ไร่ |

(ที่มา : ศูนย์วิจัยและพัฒนาการเกษตรพิจิตร / ศูนย์วิจัยและพัฒนาอาหารสัตว์พิจิตร/ศูนย์เมล็ดพันธุ์ข้าวพิจิตร/ศูนย์วิจัยและพัฒนาการเพาะเลี้ยงสัตว์น้ำจืดพิจิตร/สำนักงานปศุสัตว์จังหวัดพิจิตร ข้อมูล ณ วันที่ ๓๑ พฤษภาคม ๒๕๖๗)

๓.โครงการส่งเสริมเกษตรกรแบบแปลงใหญ่

โครงการส่งเสริมเกษตรกรแบบแปลงใหญ่ ตั้งแต่ปี ๒๕๕๙ - ๒๕๖๗ รวม ๑๓๒ แปลง เกษตรกร ๕,๔๐๒ ราย พื้นที่ ๑๑๙,๗๑๘.๗๕ ไร่ จำแนกเป็น

| | | | |
|--------------------|-------------------------|------------------|-------------------------------|
| ข้าว | ๘๕ แปลง เกษตรกร | ๓,๗๑๓ ราย | พื้นที่ ๙๘,๘๓๗.๕๐ ไร่ |
| มะม่วง | ๖ แปลง เกษตรกร | ๒๓๓ ราย | พื้นที่ ๓,๙๕๐.๐๐ ไร่ |
| ส้มโอ | ๑ แปลง เกษตรกร | ๔๓ ราย | พื้นที่ ๕๖๑.๕๐ ไร่ |
| พืชผัก | ๒ แปลง เกษตรกร | ๙๐ ราย | พื้นที่ ๓๐๐.๐๐ ไร่ |
| อ้อยโรงงาน | ๗ แปลง เกษตรกร | ๒๑๔ ราย | พื้นที่ ๓,๘๓๑.๕๐ ไร่ |
| กล้วย | ๒ แปลง เกษตรกร | ๗๖ ราย | พื้นที่ ๔๙๒.๐๐ ไร่ |
| มะยงชิด | ๑ แปลง เกษตรกร | ๓๐ ราย | พื้นที่ ๓๒๓.๐๐ ไร่ |
| พริกขอส | ๒ แปลง เกษตรกร | ๖๐ ราย | พื้นที่ ๑๕๓.๕๐ ไร่ |
| ข้าวโพดเลี้ยงสัตว์ | ๘ แปลง เกษตรกร | ๓๐๐ ราย | พื้นที่ ๕,๕๓๐.๗๕ ไร่ |
| มันสำปะหลัง | ๖ แปลง เกษตรกร | ๒๒๑ ราย | พื้นที่ ๒,๒๙๒.๐๐ ไร่ |
| ชำ | ๑ แปลง เกษตรกร | ๓๘ ราย | พื้นที่ ๑๕๙.๐๐ ไร่ |
| แตงโม | ๒ แปลง เกษตรกร | ๗๘ ราย | พื้นที่ ๑,๒๖๑.๐๐ ไร่ |
| ถั่วเขียว | ๑ แปลง เกษตรกร | ๓๐ ราย | พื้นที่ ๕๐๓.๐๐ ไร่ |
| สมุนไพร | ๑ แปลง เกษตรกร | ๓๒ ราย | พื้นที่ ๑๒.๗๕ ไร่ |
| จิ้งหรีด | ๒ แปลง เกษตรกร | ๖๐ ราย | พื้นที่ ๖๕๐.๐๐ ไร่ |
| กระป๋อง | ๑ แปลง เกษตรกร | ๒๐ ราย | พื้นที่ ๖๔๙.๐๐ ไร่ |
| ปลาสร้อย | ๒ แปลง เกษตรกร | ๙๐ ราย | พื้นที่ ๕๖.๗๕ ไร่ |
| ปลาตะเพียน | ๑ แปลง เกษตรกร | ๓๔ ราย | พื้นที่ ๓๐.๐๐ ไร่ |
| ปลาแรด | ๑ แปลง เกษตรกร | ๔๐ ราย | พื้นที่ ๑๒๕.๕๐ ไร่ |
| รวม | ๑๓๒ แปลง เกษตรกร | ๕,๔๐๒ ราย | พื้นที่ ๑๑๙,๗๑๘.๗๕ ไร่ |








๔. ภัยพิบัติด้านการเกษตรจังหวัดพิจิตร

๔.๑ การช่วยเหลือเกษตรกรผู้ประสบภัยพิบัติกรณีฉุกเฉิน

| วันที่เกิดภัย | ประเภทภัย | พื้นที่ประสบภัย | ด้าน | ความเสียหาย | | | การให้ความช่วยเหลือ |
|---------------|-----------|-------------------|-------|-------------|----------|-----------|-----------------------|
| | | | | ราย | ไร่ | บาท | |
| ๑๑ ส.ค. ๖๖ | ฝนแล้ง | อ.โพธิ์ประทับช้าง | พืช | ๔๗ | ๔๘๙ | ๙๖๘,๒๒๐ | จ่ายเมื่อ ๓ พ.ค. ๖๗ |
| ๑๕ ก.ย. ๖๖ | อุทกภัย | อ.วชิรบุรี | พืช | ๑๐๐ | ๑,๖๐๐ | ๒,๑๔๔,๖๗๐ | จ่ายเมื่อ ๒๓ ก.พ.๖๗ |
| ๑๙ ก.ย. ๖๖ | อุทกภัย | อ.บึงนาราง | พืช | ๑๗๑ | ๓,๑๙๐.๗๕ | ๔,๓๖๖,๖๘๕ | จ่ายเมื่อ ๒๓ ก.พ.๖๗ |
| ๑๘ ก.ย. ๖๖ | อุทกภัย | อ.ทับคล้อ | พืช | ๖ | ๘๑ | ๑๐๘,๕๔๐ | จ่ายเมื่อ ๒๓ ก.พ.๖๗ |
| ๔ ต.ค. ๖๖ | อุทกภัย | อ. ตะพานหิน | พืช | ๔๖ | ๘๒๗.๗๕ | ๑,๑๐๙,๑๘๕ | จ่ายเมื่อ ๒๓ ก.พ.๖๗ |
| ๑๗ ก.ย. ๖๖ | อุทกภัย | อ.โพธิ์ประทับช้าง | ประมง | ๘ | ๑๗.๗๕ | ๓๖,๒๘๕.๕๐ | จ่ายเมื่อ ๒๙ มี.ค. ๖๗ |
| ๘ ก.ย. ๖๖ | อุทกภัย | อ. เมืองพิจิตร | พืช | ๓๑ | ๕๒๑.๗๕ | ๖๙๙,๑๔๕ | จ่ายเมื่อ ๓ พ.ค. ๖๗ |
| ๑๗ ก.ย. ๖๖ | อุทกภัย | อ.โพธิ์ประทับช้าง | พืช | ๑๒๕ | ๒,๑๐๗.๒๕ | ๒,๘๕๖,๘๓๕ | จ่ายเมื่อ ๓ พ.ค. ๖๗ |
| ๑๙ ก.ย. ๖๖ | อุทกภัย | อ.สากเหล็ก | พืช | ๑๑๑ | ๒,๒๘๘.๕๐ | ๓,๐๖๖,๕๙๐ | จ่ายเมื่อ ๓ พ.ค. ๖๗ |
| ๒๒ ก.ย. ๖๖ | อุทกภัย | อ.สามง่าม | พืช | ๒๗๔ | ๔,๐๖๓ | ๕,๔๘๕,๘๕๒ | จ่ายเมื่อ ๓ พ.ค. ๖๗ |
| ๒๓ ก.ย. ๖๖ | อุทกภัย | อ.วังทรายพูน | พืช | ๖๐ | ๑,๐๑๑ | ๑,๓๕๕,๐๗๕ | จ่ายเมื่อ ๓ พ.ค. ๖๗ |
| ๒๗ ก.ย. ๖๖ | อุทกภัย | อ.บางมูลนาก | พืช | ๗๑ | ๑,๓๖๗.๗๕ | ๑,๘๓๒,๗๘๕ | จ่ายเมื่อ ๓ พ.ค. ๖๗ |
| ๙ ต.ค. ๖๖ | อุทกภัย | อ.โพทะเล | พืช | ๒๘๖ | ๓,๙๙๙ | ๕,๓๗๒,๒๔๘ | จ่ายเมื่อ ๓ พ.ค. ๖๗ |

๕. ผลการใช้จ่ายงบประมาณ ปีงบประมาณ พ.ศ.๒๕๖๗ ของหน่วยงานสังกัดกระทรวงเกษตรและสหกรณ์จังหวัดพิจิตร
ข้อมูลระหว่างวันที่ ๑ ตุลาคม ๒๕๖๖ ถึง ๓๑ พฤษภาคม ๒๕๖๗

| หมวดงบประมาณ | ได้รับจัดสรร | | ใช้จ่าย (เบิกจ่าย + PO) | | | | เบิกจ่าย | | | |
|---|--|--|-------------------------|--|---------------------|--|----------|---|---------------------|--|
| | ล้านบาท  | ล้านบาท  | % | เป้าใช้จ่าย  | สูง/ต่ำ กว่าเป้า | ล้านบาท  | % | เป้าเบิกจ่าย  | สูง/ต่ำ กว่าเป้า | |
| งบประมาณภาพรวม | 400.01 | 132.02 | 33.00 | 82.00 | ↓ -49.00 | 88.10 | 22.02 | 51.00 | ↓ -28.98 | |
| 1. รายจ่ายประจำ | 91.51 | 57.89 | 63.26 | 82.00 | ↓ -18.74 | 57.75 | 63.11 | 58.00 | ↑ 5.11 | |
| 2. รายจ่ายลงทุน | 303.71 | 73.67 | 24.26 | 80.00 | ↓ -55.74 | 30.01 | 9.88 | 21.00 | ↓ -11.12 | |
| ที่มา : สำนักงานคลังจังหวัดพิจิตร ณ 31 พฤษภาคม 2567 | | | | | | | | | | |

๖. ปัญหา/ข้อเรียกร้องที่เกิดขึ้นในจังหวัด/แนวทางแก้ไข

๗. ปัญหาที่ดินทำกิน

๗.๑ ผลการจัดที่ดินของสำนักงานปฏิรูปที่ดินจังหวัดพิจิตร

พื้นที่จังหวัดพิจิตร ๒,๘๓๑,๘๘๓ ไร่ พื้นที่ดำเนินการและการจัดที่ดินในเขตพื้นที่ สปก. รวม ๘ อำเภอ ๓๐ ตำบล
พื้นที่ประกาศเขต ๓๖๔,๑๗๒ ไร่ คิดเป็นร้อยละ ๑๒.๘๖ ของพื้นที่จังหวัด

๑. ดำเนินการแล้ว ๒๔,๖๓๐ ราย ๒๘,๙๒๔ แปลง ๒๙๘,๑๙๓ ไร่

๑.๑ จัดที่ดินแปลงเกษตรกรรม

จำนวน ๑๕,๐๔๒ ราย ๑๘,๖๑๔ แปลง ๒๗๕,๔๐๑ ไร่

๑.๒ จัดที่ดินแปลงชุมชน

จำนวน ๘,๗๒๙ ราย ๙,๒๖๖ แปลง ๕,๗๑๒ ไร่

๑.๓ จัดที่ดินเอกชน

จำนวน ๖๗๗ ราย ๗๖๓ แปลง ๑๔,๖๓๖ ไร่

๑.๔ สาธารณูปโภคและกิจการเกี่ยวเนื่อง

จำนวน ๘๗ แปลง ๖๒๖ ไร่

๑.๕ ปรับปรุงหนังสืออนุญาตให้เข้าทำประโยชน์จาก ส.ป.ก.๔-๐๑

เป็นโฉนดเพื่อการเกษตร จำนวน ๑๘๒ ราย ๑๙๔ แปลง ๑,๘๑๘ ไร่

๒. พื้นที่ตกค้างรอการจัดสรร ๖๕,๙๗๙ ไร่

๒.๑ มีหนังสือสำคัญ เนื้อที่ประมาณ ๖๑,๐๖๔ ไร่

๒.๒ ป่าชุมชน เนื้อที่ประมาณ ๑๕๒ ไร่

๒.๓ คาบเกี่ยวเขตปฏิรูปที่ดิน เนื้อที่ประมาณ ๑๘ ไร่

๒.๔ อื่นๆ (วัด, โรงเรียน, ทางสาธารณะและแหล่งน้ำ) เนื้อที่ประมาณ ๔,๗๔๕ ไร่



ข้อมูลวันที่ ๒๐ เมษายน ๒๕๖๗

๗.๒ ปัญหาหนี้สิน

จังหวัดพิจิตร มีลูกหนี้กองทุนหมุนเวียนเพื่อการกู้ยืมแก่เกษตรกรและผู้ยากจน สะสมคงเหลือรวมทั้งสิ้น จำนวน ๑๐ ราย จำนวนเงิน ๓,๑๘๗,๑๕๕ บาท จำนวนที่ดินที่ช่วยเหลือเนื้อที่ ๑,๗๙๖ - ๓ - ๗๙ ไร่

- ลูกหนี้ชำระปกติ ชั้น (A) จำนวน ๓ ราย จำนวนเงินที่ขอกู้ ๔๒๐,๐๐๐ บาท
- ลูกหนี้ค้างชำระ ๑ - ๒ ปี ชั้น (B) จำนวน ๒ ราย จำนวนเงินที่ขอกู้ ๗๑๑,๐๐๐ บาท
- ลูกหนี้ค้างชำระ ๒ - ๕ ปี ชั้น (C) จำนวน ๑ ราย จำนวนเงินที่ขอกู้ ๗๐๐,๐๐๐ บาท
- ลูกหนี้ค้างชำระ ๕ ปีขึ้นไป ชั้น (D) จำนวน ๑ ราย จำนวนเงินที่ขอกู้ ๒๕๐,๐๐๐ บาท
- ลูกหนี้สัญญาสิ้นสุด ชั้น (E) จำนวน ๑ ราย จำนวนเงินที่ขอกู้ ๔๐๖,๑๕๕ บาท
- ลูกหนี้อยู่ระหว่างดำเนินคดี ชั้น (F) จำนวน ๑ ราย จำนวนเงินที่ขอกู้ ๔๕๐,๐๐๐ บาท
- ลูกหนี้ปรับโครงสร้างหนี้ ชั้น (I) จำนวน ๑ ราย จำนวนเงินที่ขอกู้ ๒๕๐,๐๐๐ บาท

๘. ผลการดำเนินงานตามนโยบายสำคัญ

๘.๑ ศูนย์บริการเกษตรกรพิจิตรราช กระทรวงเกษตรและสหกรณ์จังหวัดพิจิตร

ศูนย์หลักระดับอำเภอ ตั้งอยู่ ณ สำนักงานเกษตรอำเภอ จำนวน ๑๒ ศูนย์ ภาพรวมของจังหวัดพิจิตร ในการให้บริการศูนย์บริการเกษตรกรพิจิตรราช มีการให้บริการ จำนวน ๑๒ เรื่อง ดำเนินการเสร็จสิ้น จำนวน ๑๐ เรื่อง คิดเป็น ๘๓ % และอยู่ระหว่างดำเนินการ จำนวน ๒ เรื่อง คิดเป็น ๑๗%

(ที่มา : ระบบศูนย์บริการเกษตรกรพิจิตรราช ณ วันที่ ๒๘ พฤษภาคม ๒๕๖๗)

๘.๒ การดำเนินงานขับเคลื่อนนโยบายสินค้าเกษตรและบริการมูลค่าสูง ๑ ท้องถิ่น ๑ สินค้าเกษตรมูลค่าสูง จังหวัดพิจิตร คัดเลือกตำบลต้นแบบขับเคลื่อนนโยบาย ๑ ท้องถิ่น ๑ สินค้าเกษตรมูลค่าสูง จำนวน ๓ ชนิดสินค้า ในพื้นที่ ๔ อำเภอ ๖ ตำบล ดังนี้

| ลำดับ | ตำบล | อำเภอ | สินค้า |
|-------|-----------------|-----------------|--------|
| ๑ | โพธิ์ประทับช้าง | โพธิ์ประทับช้าง | ส้มโอ |
| ๒ | บ้านน้อย | โพทะเล | ข้าว |
| ๓ | หนองโสน | สามง่าม | ข้าว |
| ๔ | สามง่าม | สามง่าม | ข้าว |
| ๕ | สามง่าม | สามง่าม | ข้าว |
| ๖ | เนินปอ | สามง่าม | ข้าว |
| ๗ | วังทับไทร | สากเหล็ก | มะม่วง |

(ที่มา : การประชุมคณะกรรมการระดับกรมฯ วันที่ ๑๑ มีนาคม ๒๕๖๗)

๘.๓. มาตรการพักชำระหนี้ให้กับลูกหนี้รายย่อยตามนโยบายรัฐบาล

๘.๓.๑ มาตรการฟื้นฟูพัฒนาศักยภาพลูกค้าพักชำระหนี้ของธนาคาร

จำนวนเกษตรกรที่เข้าร่วมโครงการฟื้นฟูพัฒนาศักยภาพลูกค้าพักชำระหนี้จังหวัดพิจิตร

| เป้าหมาย จำนวนเกษตรกร | จำนวนเกษตรกรที่ลงทะเบียน ที่เข้าร่วมโครงการฟื้นฟูพัฒนา ศักยภาพ | จำนวนเกษตรกร ที่ได้รับการคัดเลือกให้เข้าร่วม โครงการฟื้นฟูพัฒนาศักยภาพ |
|--------------------------|--|--|
| ๑๔,๗๔๗ | ๑๒,๙๗๗ | ๒,๔๓๒ (ปี ๒๕๖๗) |

๘.๓.๒ ผลการดำเนินงานการฟื้นฟูพัฒนาศักยภาพลูกค้าพักชำระหนี้ของธนาคารเพื่อการเกษตรและสหกรณ์การเกษตร

ผลการดำเนินงานโครงการฟื้นฟูพัฒนาศักยภาพอาชีพภายใต้หลักการ “ตลาดนำนวัตกรรมเสริมเพิ่มรายได้” ในการส่งเสริมและพัฒนาผู้ประกอบการอาชีพเดิม อาชีพเสริม และอาชีพใหม่ของเกษตรกร

๑) สำนักงานเกษตรและสหกรณ์จังหวัดพิจิตร จัดประชุมหารือการจัดทำแผนบูรณาการฟื้นฟูพัฒนาศักยภาพลูกค้าพักชำระหนี้ของธนาคารเพื่อการเกษตรและสหกรณ์การเกษตร ร่วมกับหน่วยงานในสังกัดกระทรวงเกษตรและสหกรณ์ เมื่อวันที่ ๑๒ มิถุนายน ๒๕๖๗ โดยกำหนดแผนการจัดอบรมสำหรับผู้เข้ารับการพัฒนาตามโครงการฟื้นฟูพัฒนาศักยภาพลูกค้าพักชำระหนี้ จำนวนเป้าหมายรวม ๒,๔๓๒ ราย จัดอบรม ๒๒ รุ่น ระหว่างวันที่ ๑๓ มิถุนายน ๒๕๖๗ – ๒๙ สิงหาคม ๒๕๖๗ โดย ธนาคารเพื่อการเกษตรและสหกรณ์การเกษตร

๒) หลังจากเกษตรกรได้รับการอบรมและเลือกเมนูอาชีพแล้ว ธนาคารเพื่อการเกษตรและสหกรณ์การเกษตร จะสรุปผลการเลือกเมนูอาชีพให้กับหน่วยงานในสังกัดกระทรวงเกษตรและสหกรณ์ดำเนินการในส่วนที่เกี่ยวข้องต่อไป

๙.ปัญหาอุปสรรค/ความเสี่ยง/ความท้าทาย ต่อการปฏิบัติราชการด้านการเกษตรของจังหวัด และข้อเสนอวิธีการลดความเสี่ยง (ระบบการบริหารงานภายในจังหวัด/การบริหารงบประมาณของหน่วยงานในสังกัดกระทรวงเกษตรและสหกรณ์/บุคลากร/ข้อจำกัดด้านสภาพพื้นที่และสังคมวัฒนธรรม)

.....
.....
