



แผนพัฒนาการเกษตรและสหกรณ์ของจังหวัดปราจีนบุรี

(พ.ศ.๒๕๖๖-๒๕๗๐)

ฉบับทบทวนประจำปีงบประมาณ พ.ศ.๒๕๖๙



คณะอนุกรรมการพัฒนาการเกษตรและสหกรณ์จังหวัดปราจีนบุรี

คณะกรรมการขับเคลื่อนงานด้านการเกษตรจังหวัดปราจีนบุรี

คณะทำงานขับเคลื่อนงานด้านการเกษตรระดับอำเภอ

สำนักงานเกษตรและสหกรณ์จังหวัดปราจีนบุรี

กลุ่มยุทธศาสตร์พัฒนาการเกษตร

โทร./โทรสาร ๐-๓๗๔๕-๔๐๔๒-๓

จดหมายอิเล็กทรอนิกส์ : saraban_pri@opsmoac.go.th



สำนักงานเกษตรและสหกรณ์จังหวัดปราจีนบุรี

คำนำ

แผนพัฒนาการเกษตรและสหกรณ์ของจังหวัดปราจีนบุรี (พ.ศ. ๒๕๖๖-๒๕๗๐) ฉบับทบทวนประจำปีงบประมาณ พ.ศ. ๒๕๖๙ จัดทำขึ้นโดยมีวัตถุประสงค์เพื่อใช้เป็นกรอบทิศทางการพัฒนาด้านการเกษตรและสหกรณ์ของจังหวัดให้เกิดประสิทธิภาพและประสิทธิผล สำนักงานเกษตรและสหกรณ์จังหวัดในฐานะเป็นหน่วยงานผู้แทนกระทรวงเกษตรและสหกรณ์ในส่วนภูมิภาค สังกัดสำนักงานปลัดกระทรวงเกษตรและสหกรณ์ ซึ่งตามกฎหมายกระทรวงแบ่งส่วนราชการสำนักงานปลัดกระทรวงเกษตรและสหกรณ์ พ.ศ. ๒๕๕๒ มีภารกิจเกี่ยวกับการจัดทำทบทวนยุทธศาสตร์และแผนพัฒนาการเกษตรและสหกรณ์ของจังหวัดให้สอดคล้องกับสถานการณ์และยุทธศาสตร์ทุกระดับ ตลอดจนทบทวนนโยบายต่างๆ ที่เกี่ยวข้องกับการจัดทำแผนพัฒนาการเกษตรและสหกรณ์ของจังหวัด โดยเริ่มดำเนินการตั้งแต่การศึกษา ค้นคว้าข้อมูล วิเคราะห์ข้อมูลที่เกี่ยวข้องในการจัดทำให้ถูกต้อง เป็นปัจจุบัน และจัดทำร่างแผนฯ เสนอต่อผู้มีส่วนได้ส่วนเสียเพื่อรับฟังความคิดเห็น ข้อเสนอแนะ ข้อวิจารณ์เกี่ยวกับร่างแผนพัฒนาการเกษตรและสหกรณ์ของจังหวัด และนำข้อคิดเห็นมาปรับปรุงแก้ไข เพื่อนำเสนอคณะอนุกรรมการพัฒนาการเกษตรและสหกรณ์ระดับจังหวัดให้ความเห็นชอบ

การทบทวนแผนพัฒนาการเกษตรและสหกรณ์ของจังหวัดปราจีนบุรี พ.ศ. ๒๕๖๖ - ๒๕๗๐ ฉบับทบทวนประจำปีงบประมาณ พ.ศ. ๒๕๖๙ ในครั้งนี้ ได้รับความร่วมมือจากทุกภาคส่วนเป็นอย่างดี สำนักงานเกษตรและสหกรณ์จังหวัดปราจีนบุรี จึงขอขอบคุณมา ณ โอกาสนี้ และคาดหวังว่าแผนพัฒนาการเกษตรและสหกรณ์ของจังหวัดปราจีนบุรี จะเป็นเครื่องมือในการขับเคลื่อนภาคเกษตรของจังหวัดปราจีนบุรี เพื่อให้เกิดประโยชน์สุขของประชาชน ต่อไป

กลุ่มยุทธศาสตร์พัฒนาการเกษตร
สำนักงานเกษตรและสหกรณ์จังหวัดปราจีนบุรี
กรกฎาคม ๒๕๖๙

สารบัญ

หน้า

ส่วนที่ ๑ บทนำ

๑. ที่มา

- ๑.๑ รัฐธรรมนูญแห่งราชอาณาจักรไทย พ.ศ.๒๕๕๐ มาตรา ๓/๘ (๒) ๑
- ๑.๒ ยุทธศาสตร์เกษตรและสหกรณ์ ระยะ ๒๐ ปี (พ.ศ.๒๕๖๐-๒๕๗๙) ๑
- ๑.๓ กระทรวงเกษตรและสหกรณ์ ได้จัดทำแผนปฏิบัติการของ
กระทรวงเกษตรและสหกรณ์ ระยะ ๕ ปี (พ.ศ.๒๕๖๖-๒๕๗๐) ๑

๒. ทิศทาง นโยบาย และยุทธศาสตร์ที่เกี่ยวข้องกับการจัดทำแผนพัฒนา การเกษตรและสหกรณ์

- ๒.๑ ยุทธศาสตร์ชาติ (พ.ศ.๒๕๖๑-๒๕๘๐)^๑ ๒
- ๒.๒ แผนแม่บทภายใต้ยุทธศาสตร์ชาติ^๒ ๓
- ๒.๓ แผนการปฏิรูปประเทศ^๓ ๗
- ๒.๔ (ร่าง) แผนพัฒนาเศรษฐกิจและสังคมแห่งชาติ ฉบับที่ ๑๓ (พ.ศ.๒๕๖๖-๒๕๗๐)^๔ ๘
- ๒.๕ ยุทธศาสตร์เกษตรและสหกรณ์ ระยะ ๒๐ ปี (พ.ศ.๒๕๖๐-๒๕๗๙)^๕ ๑๐
- ๒.๖ แผนปฏิบัติการด้านการขับเคลื่อนการพัฒนาประเทศไทยด้วยโมเดลเศรษฐกิจ BCG
(พ.ศ.๒๕๖๔-๒๕๗๐)^๖ ๑๐
- ๒.๗ (ร่าง) กรอบแผนพัฒนาภาค พ.ศ.๒๕๖๖-๒๕๗๐^๗ ๑๕
- ๒.๘ แผนปฏิบัติการของกระทรวงเกษตรและสหกรณ์ ระยะ ๕ ปี (พ.ศ.๒๕๖๖-๒๕๗๐)^๘ ๒๖
- ๒.๙ นโยบายรัฐบาลที่เกี่ยวข้องกับกระทรวงเกษตรและสหกรณ์ ๒๗
- ๒.๑๐ นโยบายสำคัญของกระทรวงเกษตรและสหกรณ์ ๒๙
- ๒.๑๑ ยุทธศาสตร์การพัฒนากลุ่มจังหวัดภาคตะวันออก ๒ (พ.ศ.๒๕๖๖-๒๕๗๐)
(ฉบับทบทวนประจำปีงบประมาณ พ.ศ.๒๕๖๙) ๓๐
- ๒.๑๒ ยุทธศาสตร์การพัฒนาจังหวัดปราจีนบุรี (พ.ศ.๒๕๖๖-๒๕๗๐)
(ฉบับทบทวนประจำปีงบประมาณ พ.ศ.๒๕๖๙) ๓๑

๓. วัตถุประสงค์ ๓๒

๔. คำนิยาม ๓๒

๕. แนวทางการจัดทำแผนพัฒนาการเกษตรและสหกรณ์จังหวัด ๓๓

สารบัญ (ต่อ)

หน้า

ส่วนที่ ๒ ข้อมูลทั่วไปและข้อมูลด้านการเกษตรที่สำคัญของจังหวัดปราจีนบุรี

๑. ข้อมูลทั่วไปของจังหวัด

๑.๑ สภาพทั่วไปและสภาพการณ์การพัฒนาจังหวัดปราจีนบุรี	๓๔
๑.๒ ข้อมูลด้านการปกครองของจังหวัด	๕๓
๑.๓ ข้อมูลโครงสร้างพื้นฐานและสาธารณูปโภค	๕๔
๑.๔ ประมาณการเศรษฐกิจจังหวัดปราจีนบุรี ๒๕๖๓	๕๙
๑.๕ การท่องเที่ยว	๓/๓
๑.๖ วัฒนธรรม ประเพณี เทศกาลการท่องเที่ยวที่สำคัญ	๘๓
๑.๗ ด้านศาสนา และโบราณวัตถุ	๙๐
๑.๘ ด้านแรงงาน	๙๑
๑.๙ ด้านการศึกษา	๙๔

๒. ข้อมูลด้านการเกษตรที่สำคัญของจังหวัด

๒.๑ คริวเรือนเกษตรกรและแรงงานภาคเกษตร	๙๓
๒.๒ การใช้ที่ดินเพื่อการเกษตร	๙๔
๒.๓ แหล่งน้ำเพื่อการเกษตร	๙๔
๒.๔ ข้อมูลสินค้าเกษตรที่สำคัญของจังหวัดปราจีนบุรี	๑๐๑
๒.๕ ข้อมูลแหล่งแปรรูป ตลาดกระจายสินค้า และข้อมูลสำคัญระดับจังหวัด	๑๑๓
๒.๖ สถาบันเกษตรกรและองค์กรเกษตรกร	๑๑๖
๒.๗ ข้อมูลจำนวนอาสาสมัครเกษตรกรของจังหวัดปราจีนบุรี	๑๑๗
๒.๘ จำนวนสมาชิกสภาเกษตรกรจังหวัด	๑๑๘
๒.๙ จำนวนปราชญ์ชาวบ้านของจังหวัดภายใต้โครงการเกษตรตามแนวทฤษฎีใหม่ โดยยึดปรัชญาเศรษฐกิจพอเพียง	๑๑๘
๒.๑๐ Smart Farmer	๑๑๙
๒.๑๑ Young Smart Farmer	๑๑๙

สารบัญ (ต่อ)

หน้า

ส่วนที่ ๓ การวิเคราะห์สภาพแวดล้อมด้านการเกษตรและสหกรณ์ของจังหวัด

- การวิเคราะห์สภาพแวดล้อมภายในโดย McKinsey ๓-S Framework ๑๒๐
- การวิเคราะห์สภาพแวดล้อมภายนอกโดย PESTEL Analysis ๑๒๓
- การสรุปโอกาส ภัยคุกคาม จุดแข็งและจุดอ่อน (TOWS Matrix) ๑๒๖

ส่วนที่ ๔ แผนพัฒนาการเกษตรและสหกรณ์ของจังหวัดปราจีนบุรี

๑. เป้าหมายการพัฒนาด้านการเกษตรและสหกรณ์จังหวัด ๑๓๐
๒. ตัวชี้วัดและค่าเป้าหมาย ๑๓๐
๓. ประเด็นการพัฒนาด้านการเกษตรและสหกรณ์จังหวัด
 - ประเด็นการพัฒนาที่ ๑ : สร้างความเข้มแข็งให้เกษตรกรและสถาบันเกษตรกร ๑๓๐
 - ประเด็นการพัฒนาที่ ๒ : เพิ่มประสิทธิภาพการบริหารจัดการสินค้าเกษตรตลอดห่วงโซ่คุณค่า เพื่อยกระดับสินค้าเกษตรมูลค่าสูงและเป็นมิตรต่อสิ่งแวดล้อม ๑๓๑
 - ประเด็นการพัฒนาที่ ๓ : บริหารจัดการทรัพยากรการเกษตร โครงสร้างพื้นฐานและสิ่งอำนวยความสะดวกอย่างสมดุลและยั่งยืน ๑๓๒
 - ประเด็นการพัฒนาที่ ๔ : พัฒนาการบริหารจัดการภาครัฐ ๑๓๓
๔. แผนภาพความเชื่อมโยงแผน ๓ ระดับ ๑๓๔
๕. สรุปโครงการด้านการเกษตรและสหกรณ์ที่สำคัญของจังหวัด (พ.ศ.๒๕๖๖-๒๕๗๐) จังหวัดปราจีนบุรี ๑๓๕
 - บัญชีรายการชุดโครงการสำคัญ ประเด็นการพัฒนาที่ ๑ : สร้างความเข้มแข็งให้เกษตรกรและสถาบันเกษตรกร ๑๓๖
 - บัญชีรายการชุดโครงการสำคัญ ประเด็นการพัฒนาที่ ๒ : เพิ่มประสิทธิภาพการบริหารจัดการสินค้าเกษตรตลอดห่วงโซ่คุณค่า เพื่อยกระดับสินค้าเกษตรมูลค่าสูงและเป็นมิตรต่อสิ่งแวดล้อม ๑๓๗
 - บัญชีรายการชุดโครงการสำคัญ ประเด็นการพัฒนาที่ ๓ : บริหารจัดการทรัพยากรการเกษตร โครงสร้างพื้นฐานและสิ่งอำนวยความสะดวกอย่างสมดุลและยั่งยืน ๑๔๘
 - บัญชีรายการชุดโครงการสำคัญ ประเด็นการพัฒนาที่ ๔ : พัฒนาการบริหารจัดการภาครัฐ ๑๓/๔

สารบัญ (ต่อ)

หน้า

ส่วนที่ ๕ แบบสรุปรูปโครงการแบบย่อ (Project Idea)

ของโครงการด้านด้านการเกษตรและสหกรณ์ที่สำคัญของจังหวัด

- สรุปรูปโครงการแบบย่อ (Project Idea) ของโครงการด้านการเกษตรและสหกรณ์ที่สำคัญของจังหวัดปราจีนบุรี ประจำปีงบประมาณ พ.ศ.๒๕๖๔ ๑๓๖
- ๑. ด้านชลประทาน
 - โครงการส่งน้ำและบำรุงรักษานฤปดินทรจินดา ๑๓๗
- ๒. ด้านปศุสัตว์
 - สำนักงานปศุสัตว์จังหวัดปราจีนบุรี ๑๔๖

ส่วนที่ ๖ ภาคผนวก

- คำสั่งคณะกรรมการนโยบายและแผนพัฒนาการเกษตรและสหกรณ์ ที่ ๓/๒๕๖๒ เรื่อง แต่งตั้งคณะกรรมการพัฒนาการเกษตรและสหกรณ์ระดับจังหวัด ลงวันที่ ๑๔ พฤษภาคม ๒๕๖๒
- คำสั่งคณะกรรมการพัฒนาการเกษตรและสหกรณ์ปราจีนบุรี ที่ ๓/๒๕๖๒ เรื่อง แต่งตั้งคณะกรรมการพัฒนาการเกษตรและสหกรณ์ระดับจังหวัด (เพิ่มเติม) ลงวันที่ ๓๐ พฤษภาคม ๒๕๖๒
- คำสั่งกระทรวงเกษตรและสหกรณ์ ที่ ๙๓๗/๒๕๖๔ เรื่อง แต่งตั้งคณะกรรมการขับเคลื่อนงานด้านการเกษตรระดับจังหวัด คณะทำงานขับเคลื่อนงานด้านการเกษตรระดับอำเภอ และคณะกรรมการขับเคลื่อนงานด้านการเกษตรในเขตพื้นที่กรุงเทพมหานคร ลงวันที่ ๒ พฤศจิกายน ๒๕๖๔

สารบัญตาราง

หน้า

ตาราง ๑	พืชเศรษฐกิจจังหวัดปราจีนบุรี	๕๖
ตาราง ๒	มูลค่าผลิตภัณฑ์มวลรวมสินค้าเกษตรของจังหวัดปราจีนบุรี พ.ศ.๒๕๕๕-๒๕๖๔	๕๗
ตาราง ๓	แสดงข้อมูลปริมาณน้ำฝน ปี พ.ศ.๒๕๕๖-๒๕๖๖	๕๘
ตาราง ๔	แสดงข้อมูลอุณหภูมิและความชื้นสัมพัทธ์ ปี พ.ศ.๒๕๕๖-๒๕๖๖	๕๘
ตาราง ๕	พื้นที่ป่าไม้ตามกฎหมายซึ่งอยู่ในพื้นที่จังหวัดปราจีนบุรี ปี พ.ศ.๒๕๖๓	๕๐
ตาราง ๖	พื้นที่ที่มีสภาพเป็นป่าไม้จังหวัดปราจีนบุรี ปี พ.ศ.๒๕๕๖-๒๕๖๖	๕๑
ตาราง ๗	การแบ่งเขตการปกครองของจังหวัดปราจีนบุรี	๕๓
ตาราง ๘	จำนวนพื้นที่และประชากรของจังหวัดปราจีนบุรีจำแนกตามอำเภอ	๕๓
ตาราง ๙	แสดงการผู้ใช้ไฟฟ้าและจำหน่ายกระแสไฟฟ้าจำแนกตามประเภทผู้ใช้เป็นรายอำเภอ ปีงบประมาณ ๒๕๖๕	๕๗
ตาราง ๑๐	แสดงสถิติการประปา เป็นรายอำเภอ พ.ศ.๒๕๖๕	๕๘
ตาราง ๑๑	จำนวนประชากรอายุ ๖ ปีขึ้นไป จำแนกตามการใช้อินเทอร์เน็ต/โทรศัพท์มือถือ และการมีโทรศัพท์มือถือ พ.ศ. ๒๕๖๓-๒๕๖๕	๕๘
ตาราง ๑๒	ที่ทำการไปรษณีย์ และจำหน่ายไปรษณีย์ภัณฑ์ ปีงบประมาณ พ.ศ.๒๕๖๓-๒๕๖๔	๕๙
ตาราง ๑๓	จำนวนประชากรของจังหวัดปราจีนบุรี พ.ศ.๒๕๕๙-๒๕๖๖	๖๑
ตาราง ๑๔	ผลิตภัณฑ์มวลรวมจังหวัดปราจีนบุรี ปี ๒๕๖๕ แยกตามภาคการผลิต	๖๓
ตาราง ๑๕	ผลิตภัณฑ์มวลรวมจังหวัดปราจีนบุรี (GPP) ณ ราคาประจำปี ที่มีมูลค่าสูงสุด ๓ ลำดับแรก	๖๕
ตาราง ๑๖	ผลิตภัณฑ์มวลรวมจังหวัดปราจีนบุรี (GPP) ณ ราคาประจำปี ที่มีมูลค่าต่ำสุด ๓ ลำดับแรก	๖๕
ตาราง ๑๗	ผลิตภัณฑ์มวลรวมจังหวัดปราจีนบุรี ณ ราคาประจำปี จำแนกตามสาขาการผลิต พ.ศ.๒๕๖๑-๒๕๖๕	๖๖
ตาราง ๑๘	ผลิตภัณฑ์มวลรวมจังหวัดปราจีนบุรี แบบปริมาณลูกโซ่ จำแนกตามสาขาการผลิต พ.ศ.๒๕๖๑-๒๕๖๕	๖๗
ตาราง ๑๙	ข้อมูลกลุ่มอุตสาหกรรมในจังหวัดปราจีนบุรี ปี ๒๕๖๖	๖๙
ตาราง ๒๐	อุตสาหกรรมที่มีเงินลงทุนสูงสุดของจังหวัดปราจีนบุรี	๗๐
ตาราง ๒๑	โรงงานประกอบกิจการใหม่ และการขยายโรงงาน	๗๑
ตาราง ๒๒	รายได้และค่าใช้จ่ายของครัวเรือนในช่วงปี พ.ศ.๒๕๖๔	๗๒
ตาราง ๒๓	รายได้ ค่าใช้จ่ายเฉลี่ยต่อเดือนของครัวเรือน และหนี้สินเฉลี่ยต่อครัวเรือน จำแนกตามสถานะทางสังคมของครัวเรือน พ.ศ.๒๕๖๔	๗๓

สารบัญตาราง (ต่อ)

หน้า

ตาราง ๒๔	วัฒนธรรม ประเพณี เทศกาลการท่องเที่ยวที่สำคัญ	๘๓/
ตาราง ๒๕	จำนวนวัด สำนักสงฆ์ โบสถ์คริสต์ มัสยิด พระภิกษุ และสามเณร เป็นรายอำเภอ พ.ศ.๒๕๖๕	๙๑
ตาราง ๒๖	จำนวนผู้มีงานทำจังหวัดปราจีนบุรี จำแนกตามประเภทอุตสาหกรรม ปี ๒๕๖๒-๒๕๖๖	๙๒
ตาราง ๒๗	ผู้มีงานทำจังหวัดปราจีนบุรี จำแนกตามระดับการศึกษาและเพศ ปี ๒๕๖๒-๒๕๖๖	๙๒
ตาราง ๒๘	ผู้มีงานทำจังหวัดปราจีนบุรี จำแนกตามระดับการศึกษาและเพศ ปี ๒๕๖๒-๒๕๖๖	๙๔
ตาราง ๒๙	จำนวนสถานศึกษา นักเรียน/นักศึกษา ครู/ผู้สอน ในระบบโรงเรียน จำแนกตามสังกัด ปีงบประมาณ ๒๕๖๕	๙๖
ตาราง ๓๐	จำนวนครัวเรือนเกษตรกรและแรงงานภาคเกษตร	๙๖
ตาราง ๓๑	การใช้ที่ดินเพื่อการเกษตรแยกตามรายอำเภอ จังหวัดปราจีนบุรี	๙๘
ตาราง ๓๒	ปริมาณน้ำท่ารายปีเฉลี่ยในลุ่มน้ำสาขาของลุ่มน้ำปราจีนบุรี	๑๐๐
ตาราง ๓๓	ปริมาณน้ำท่า	๑๐๐
ตาราง ๓๔	ด้านการปลูกพืชเศรษฐกิจของจังหวัด ปีการผลิต ๒๕๖๖/๖๗	๑๐๑
ตาราง ๓๕	ด้านการปศุสัตว์ของจังหวัดปราจีนบุรี ปี ๒๕๖๖	๑๐๑
ตาราง ๓๖	ด้านการประมงของจังหวัดปราจีนบุรี ปี ๒๕๖๖	๑๐๒
ตาราง ๓๗	ข้อมูลสินค้าเกษตรที่ได้รับรองสิ่งบ่งชี้ทางภูมิศาสตร์ (GI)	๑๐๒
ตาราง ๓๘	ข้อมูลการเพาะปลูกและร้อยละผลผลิตเก็บเกี่ยวรายเดือนของสินค้าเกษตรจังหวัด	๑๐๓
ตาราง ๓๙	จำนวนแปลงที่ได้รับการรับรองมาตรฐาน GAP จังหวัดปราจีนบุรี (ข้าว)	๑๐๔
ตาราง ๔๐	ข้อมูลมาตรฐานสินค้าเกษตรอินทรีย์	๑๐๔
ตาราง ๔๑	สินค้า OTOP ๑๐ อันดับแรกของจังหวัด	๑๐๕
ตาราง ๔๒	มูลค่าการผลิตสัตว์น้ำจืด จังหวัดปราจีนบุรี ปี พ.ศ.๒๕๖๖	๑๐๗
ตาราง ๔๓	มูลค่าการผลิตกุ้งทะเล จังหวัดปราจีนบุรี ปี พ.ศ.๒๕๖๖	๑๐๗
ตาราง ๔๔	มูลค่าการจับสัตว์น้ำจากแหล่งน้ำธรรมชาติ จังหวัดปราจีนบุรี ปี พ.ศ.๒๕๖๖	๑๐๗
ตาราง ๔๕	ข้อมูลทะเบียนเกษตรกรผู้เพาะเลี้ยงสัตว์น้ำจังหวัดปราจีนบุรี	๑๐๘
ตาราง ๔๖	จำนวนฟาร์มที่ได้รับการรับรองมาตรฐาน GAP จังหวัดปราจีนบุรี (ด้านประมง)	๑๐๘
ตาราง ๔๗	การเลี้ยงจระเข้จังหวัดปราจีนบุรี	๑๐๙
ตาราง ๔๘	ตลาดที่รับผลผลิตสัตว์น้ำ	๑๐๙

สารบัญตาราง (ต่อ)

	หน้า
ตารางที่ ๔๙ จำนวนเกษตรกรผู้เลี้ยงสัตว์และปศุสัตว์ ระดับจังหวัด/อำเภอ จังหวัดปราจีนบุรี พ.ศ.๒๕๖๖	๑๑๒
ตาราง ๕๐ จำนวนฟาร์มที่ได้รับการรับรองมาตรฐาน GAP จังหวัดปราจีนบุรี (ด้านปศุสัตว์)	๑๑๒
ตาราง ๕๑ ข้อมูลแหล่งแปรรูป ตลาดกระจายสินค้า และข้อมูลสำคัญระดับจังหวัด	๑๑๓
ตาราง ๕๒ ประเภทสหกรณ์และจำนวนสมาชิก	๑๑๖
ตาราง ๕๓ จำนวนและสมาชิกสถาบันเกษตรกรจังหวัดปราจีนบุรี	๑๑๖
ตาราง ๕๔ จำนวนอาสาสมัครเกษตรของจังหวัด	๑๑๗
ตาราง ๕๕ จำนวนอาสาสมัครเกษตรหมู่บ้าน (อกม.) จังหวัดปราจีนบุรี แยกตามอำเภอ	๑๑๗
ตาราง ๕๖ รายชื่อสมาชิกสภาเกษตรกรจังหวัด	๑๑๘
ตาราง ๕๗ จำนวนเกษตรกร Young Smart Farmer แยกตามอำเภอ	๑๑๙

สารบัญภาพ

หน้า

ภาพที่ ๑	แผนที่แสดงที่ตั้งอาณาเขตจังหวัดและกลุ่มจังหวัดภาคตะวันออกเฉียงเหนือ ๒	๓๓/
ภาพที่ ๒	แผนที่แสดงภูมิประเทศจังหวัดปราจีนบุรี	๓๓/
ภาพที่ ๓	แผนที่สภาพการใช้ที่ดินจังหวัดปราจีนบุรี ปี พ.ศ.๒๕๖๓	๓๔
ภาพที่ ๔	แผนที่ปัญหาทรัพยากรดินจังหวัดปราจีนบุรี	๓๙
ภาพที่ ๕	แผนที่ชุดดินจังหวัดปราจีนบุรี	๓๙
ภาพที่ ๖	แผนที่โรงงานอุตสาหกรรมแหล่งรับซื้อและสหกรณ์การเกษตร จังหวัดปราจีนบุรี	๔๙
ภาพที่ ๗	พื้นที่ที่มีสภาพเป็นป่าไม้จังหวัดปราจีนบุรี ปี ๒๕๕๖-๒๕๖๖	๕๒
ภาพที่ ๘	เส้นทางคมนาคม จังหวัดปราจีนบุรี	๕๔
ภาพที่ ๙	สัดส่วนมูลค่าผลิตภัณฑ์มวลรวมจังหวัดภาคตะวันออกเฉียงเหนือ	๖๒
ภาพที่ ๑๐	สัดส่วนมูลค่าผลิตภัณฑ์มวลรวมจังหวัดกลุ่มจังหวัดภาคตะวันออกเฉียงเหนือ ๒	๖๒
ภาพที่ ๑๑	อัตราการขยายตัวของผลิตภัณฑ์มวลรวมจังหวัดปราจีนบุรี	๖๔
ภาพที่ ๑๒	ผลิตภัณฑ์มวลรวมเฉลี่ยต่อหัวของจังหวัดปราจีนบุรี ระหว่างปี พ.ศ.๒๕๖๑-๒๕๖๕	๖๔
ภาพที่ ๑๓	ผลิตภัณฑ์มวลรวมภาคเกษตรของจังหวัดปราจีนบุรี ระหว่างปี พ.ศ.๒๕๖๑-๒๕๖๕	๖๕
ภาพที่ ๑๔	ผลิตภัณฑ์มวลรวมภาคอุตสาหกรรมของจังหวัดปราจีนบุรีระหว่างปี ๒๕๖๒-๒๕๖๖	๖๘
ภาพที่ ๑๕	แผนภูมิเปรียบเทียบรายได้และค่าใช้จ่ายของจังหวัดปราจีนบุรี ภาคกลาง และประเทศ	๓/๒
ภาพที่ ๑๖	แผนที่การท่องเที่ยวของจังหวัดปราจีนบุรี	๓/๔
ภาพที่ ๑๗	พิพิธภัณฑ์แพทย์แผนไทยอภัยภูเบศร	๓/๔
ภาพที่ ๑๘	วัดแก้วพิจิตร	๓/๕
ภาพที่ ๑๙	ศาลสมเด็จพระนเรศวรมหาราช	๓/๕
ภาพที่ ๒๐	พระพุทธรูปอารวัดศรีปราจีนสิรินธรโลกนาถ	๓/๖
ภาพที่ ๒๑	อ่างเก็บน้ำจักรพงษ์ หรือ อ่างเก็บน้ำเขาอีโต้	๓/๖
ภาพที่ ๒๒	พิพิธภัณฑ์สถานแห่งชาติ ปราจีนบุรี	๓/๓/
ภาพที่ ๒๓	พิพิธภัณฑ์อยู่สุขสุวรรณ	๓/๓/
ภาพที่ ๒๔	อ่างเก็บน้ำนฤปดินทรจินดาอันเนื่องมาจากพระราชดำริ (เขื่อนห้วยโสมง)	๓/๘
ภาพที่ ๒๕	เดอะ เวิร์นน่า ทับลาน (The Verona at Tub Lan)	๓/๘
ภาพที่ ๒๖	อุทยานแห่งชาติทับลาน	๓/๙
ภาพที่ ๒๗	อุทยานแห่งชาติปางสีดา	๓/๙
ภาพที่ ๒๘	แก่งหินเพิง (ลองแก่ง)	๘๐

สารบัญภาพ (ต่อ)

หน้า

ภาพที่ ๒๙	น้ำตกหนองตะแบก	๘๐
ภาพที่ ๓๐	วัดรัตนเนตตารามหรือวัดล้านหอย	๘๑
ภาพที่ ๓๑	โบราณสถานพานหิน	๘๑
ภาพที่ ๓๒	หลุมเมือง	๘๒
ภาพที่ ๓๓	วัดประทุมบุชา	๘๒
ภาพที่ ๓๔	พุทธอุทยานหลวงปู่สด	๘๓
ภาพที่ ๓๕	ทุ่งดอกบัว (อุทยานกบินทร์เฉลิมราชย์)	๘๓
ภาพที่ ๓๖	พิพิธภัณฑ์เมืองทองคำบ้านบ่อทอง	๘๔
ภาพที่ ๓๗	สถานที่ท่องเที่ยวอำเภอบางขันตาม	๘๔
ภาพที่ ๓๘	วัดบางแดน	๘๕
ภาพที่ ๓๙	วัดบางกระบือ	๘๕
ภาพที่ ๔๐	โบราณสถานสระมรกต	๘๖
ภาพที่ ๔๑	สระแก้ว สระขวัญ	๘๖
ภาพที่ ๔๒	วัดต้นโพธิ์ศรีมหาโพธิ์	๘๗
ภาพที่ ๔๓	แผนที่โรงงานอุตสาหกรรมแหล่งรับซื้อและสหกรณ์การเกษตร จังหวัดปราจีนบุรี	๑๑๖

ส่วนที่ ๑

บทนำ

ส่วนที่ ๑

บทนำ

๑. ที่มา

๑.๑ รัฐธรรมนูญแห่งราชอาณาจักรไทย พ.ศ.๒๕๕๐ มาตรา ๗๘ (๒) กำหนดให้รัฐต้องดำเนินการสนับสนุน ให้จังหวัดมีแผนและงบประมาณเพื่อพัฒนาจังหวัด เพื่อประโยชน์ของประชาชนในพื้นที่ ประกอบกับมาตรา ๘๔(๘) กำหนดให้รัฐต้องดำเนินการตามแนวนโยบายด้านเศรษฐกิจ คือ คุ้มครองและรักษาผลประโยชน์ของเกษตรกรในการผลิตและการตลาด ส่งเสริมให้สินค้าเกษตรกรได้รับผลตอบแทนสูงสุด รวมทั้งส่งเสริมการรวมกลุ่มของเกษตรกรในรูปของสภาเกษตรกร เพื่อวางแผนการเกษตรและรักษาผลประโยชน์ร่วมกันของเกษตรกร และมาตรา ๘๔(๑๔) รัฐต้องส่งเสริมอุตสาหกรรมแปรรูปผลผลิตทางการเกษตรเพื่อให้เกิดมูลค่าเพิ่มในทางเศรษฐกิจ รวมทั้งมาตรา ๘๕(๒) กำหนดให้รัฐดำเนินการกระจายการถือครองที่ดินอย่างเป็นธรรม และดำเนินการให้เกษตรกรมีกรรมสิทธิ์หรือสิทธิในที่ดิน เพื่อประกอบเกษตรกรรมอย่างทั่วถึงโดยการปฏิรูปที่ดินหรือวิธีอื่น รวมทั้งจัดหาแหล่งน้ำเพื่อให้เกษตรกรมีน้ำใช้อย่างพอเพียงและเหมาะสมแก่การเกษตร

๑.๒ ยุทธศาสตร์เกษตรและสหกรณ์ ระยะ ๒๐ ปี (พ.ศ.๒๕๖๐-๒๕๗๙) มุ่งในการเสริมจุดแข็งและแก้ไขจุดอ่อนให้เอื้อต่อการพัฒนาภาคการเกษตรในระยะยาว เพื่อบรรลุวิสัยทัศน์ **“เกษตรกรมั่นคง ภาคการเกษตรมั่นคง ทรัพยากรการเกษตรยั่งยืน”** โดยสร้างความเข้มแข็งให้กับเกษตรกรและสถาบันเกษตรกร เพิ่มประสิทธิภาพการผลิต และยกระดับมาตรฐานสินค้าเกษตร เพิ่มความสามารถในการแข่งขันภาคการเกษตรด้วยเทคโนโลยีและนวัตกรรม บริหารจัดการทรัพยากรการเกษตรและสิ่งแวดล้อมอย่างสมดุลและยั่งยืน และพัฒนาระบบบริหารจัดการภาครัฐ

๑.๓ กระทรวงเกษตรและสหกรณ์ ได้จัดทำแผนปฏิบัติการของกระทรวงเกษตรและสหกรณ์ ระยะ ๕ ปี (พ.ศ.๒๕๖๖-๒๕๗๐) ตามแนวทางการขับเคลื่อนการดำเนินงานเพื่อบรรลุเป้าหมายยุทธศาสตร์ชาติ โดยทุกหน่วยงานในสังกัดกระทรวงเกษตรและสหกรณ์ ได้ร่วมกันพิจารณาภารกิจของหน่วยงานที่สอดคล้องเชื่อมโยงกับแผนในแต่ละระดับ รวมทั้งนำนโยบายสำคัญ และสถานการณ์สภาพแวดล้อมต่างๆ ที่เกี่ยวข้องกับบริบทของกระทรวง เกษตรและสหกรณ์ มากำหนดเป้าหมายตัวชี้วัด และแนวทางการดำเนินงานในการขับเคลื่อนภารกิจให้ได้ผลลัพธ์ตามที่กำหนด ตลอดจนพิจารณาความต่อเนื่องในการบริหารราชการแผ่นดินควบคู่กับการขับเคลื่อนนโยบายของรัฐบาล เพื่อให้เกิดผลอย่างเป็นรูปธรรม โดยแผนปฏิบัติการฯ จะเป็นกรอบแนวทางในการดำเนินงานของส่วนราชการ รัฐวิสาหกิจ และองค์กรมหาชน รวมทั้งเป็นเครื่องมือสำหรับผู้บริหารในการกำกับ ดูแล และติดตามผลการดำเนินงานของโครงการ/กิจกรรมต่างๆ ในแต่ละผลผลิต ให้สามารถดำเนินการได้ตามเป้าหมายอย่างมีประสิทธิภาพ มีความคุ้มค่า เกิดประโยชน์สูงสุดต่อการบริหารราชการแผ่นดินในภาพรวม เพื่อมุ่งสู่การบรรลุผลสัมฤทธิ์ของเป้าหมายระดับชาติร่วมกันต่อไป

๒. ทิศทาง นโยบาย และยุทธศาสตร์ที่เกี่ยวข้องกับการจัดทำแผนพัฒนาการเกษตรและสหกรณ์

เพื่อให้การจัดทำแผนพัฒนาการเกษตรและสหกรณ์ของจังหวัด เป็นไปตามกรอบยุทธศาสตร์ชาติ ระยะ ๒๐ ปี แผนแม่บทภายใต้ยุทธศาสตร์ชาติ แผนการปฏิรูปประเทศ ยุทธศาสตร์เกษตรและสหกรณ์ ระยะ ๒๐ ปี (ร่าง) กรอบแผนพัฒนาเศรษฐกิจและสังคมแห่งชาติ ฉบับที่ ๑๓ ยุทธศาสตร์การขับเคลื่อนประเทศไทยด้วยโมเดลเศรษฐกิจ BCG พ.ศ.๒๕๖๔-๒๕๗๐ (ร่าง) กรอบแผนพัฒนาภาค พ.ศ.๒๕๖๖ - ๒๕๗๐ แผนปฏิบัติการราชการของกระทรวงเกษตรและสหกรณ์ ระยะ ๕ ปี (พ.ศ.๒๕๖๖-๒๕๗๐) นโยบายรัฐบาล นโยบายสำคัญของกระทรวงเกษตรและสหกรณ์ จึงกำหนดกรอบแนวคิดหลักในการจัดทำแผนพัฒนาการเกษตรและสหกรณ์ของจังหวัด โดยมุ่งเน้นให้มีความเชื่อมโยงสอดคล้องกับนโยบาย ยุทธศาสตร์ และแผนพัฒนาในระดับต่างๆ ที่เกี่ยวข้องกับการเกษตร และสหกรณ์ ดังนี้

๒.๑ ยุทธศาสตร์ชาติ (พ.ศ.๒๕๖๑-๒๕๘๐)^๑ มีวิสัยทัศน์ คือ **“ประเทศไทยมีความมั่นคง มั่งคั่ง ยั่งยืน เป็นประเทศพัฒนาแล้ว ด้วยการพัฒนาตามหลักปรัชญาของเศรษฐกิจพอเพียง”** โดยมีเป้าหมายการพัฒนาประเทศ คือ **“ประเทศชาติมั่นคง ประชาชนมีความสุข เศรษฐกิจพัฒนาอย่างต่อเนื่อง สังคมเป็นธรรม ฐานทรัพยากรธรรมชาติยั่งยืน”** โดยยกระดับศักยภาพของประเทศ ในหลากหลายมิติ พัฒนาคนในทุกมิติและในทุกช่วงวัยให้เป็นคนดี เก่งและมีคุณภาพ สร้างโอกาสและความเสมอภาคทางสังคม สร้างการเติบโตบนคุณภาพชีวิตที่เป็นมิตรกับสิ่งแวดล้อม และมีภาครัฐของประชาชนเพื่อประชาชนและประโยชน์ส่วนรวม การพัฒนาประเทศในช่วงระยะเวลาของยุทธศาสตร์ชาติ จะมุ่งเน้นการสร้างสมดุลระหว่างการพัฒนาเศรษฐกิจ สังคม และสิ่งแวดล้อม ประกอบด้วย ๖ ยุทธศาสตร์ โดยมีความเกี่ยวข้องกับกระทรวงเกษตรและสหกรณ์ ๕ ยุทธศาสตร์ ได้แก่ (๐๑) ยุทธศาสตร์ชาติด้านความมั่นคง (๐๒) **ยุทธศาสตร์ชาติด้านการสร้างความสามารถในการแข่งขัน (หลัก)** (๐๔) ยุทธศาสตร์ชาติด้านการสร้างโอกาสและความเสมอภาคทางสังคม (๐๕) ยุทธศาสตร์ชาติด้านการสร้างการเติบโตบนคุณภาพชีวิตที่เป็นมิตรต่อสิ่งแวดล้อม และ (๐๖) ยุทธศาสตร์ชาติด้านการปรับสมดุลและพัฒนาระบบการบริหารจัดการภาครัฐ การประเมินผลการพัฒนาตามยุทธศาสตร์ชาติ ประกอบด้วย

- ๑) ความอยู่ดีมีสุขของคนไทยและสังคมไทย
- ๒) ชีตความสามารถในการแข่งขัน การพัฒนาเศรษฐกิจ และการกระจายรายได้
- ๓) การพัฒนาทรัพยากรมนุษย์ของประเทศ
- ๔) ความเท่าเทียมและความเสมอภาคของสังคม
- ๕) ความหลากหลายทางชีวภาพ คุณภาพสิ่งแวดล้อม และความยั่งยืนของทรัพยากรธรรมชาติ
- ๖) ประสิทธิภาพการบริหารจัดการและการเข้าถึงการให้บริการของภาครัฐ

^๑ สำนักงานสภาพัฒนาการเศรษฐกิจและสังคมแห่งชาติ. (๒๕๖๑, ตุลาคม). ยุทธศาสตร์ชาติ (พ.ศ.๒๕๖๑-๒๕๘๐).

๒.๒ แผนแม่บทภายใต้ยุทธศาสตร์ชาติ^๒ เป็นส่วนสำคัญในการถ่ายทอดเป้าหมายและประเด็นยุทธศาสตร์ ของยุทธศาสตร์ชาติลงสู่แผนระดับต่างๆ ในลักษณะที่มีการบูรณาการและเชื่อมโยงระหว่างยุทธศาสตร์ชาติด้านที่เกี่ยวข้อง เพื่อให้หน่วยงานสามารถนำไปใช้เป็นกรอบในการดำเนินการที่เกี่ยวข้องให้บรรลุเป้าหมายการพัฒนาประเทศตามที่กำหนดไว้ในยุทธศาสตร์ชาติภายในปี ๒๕๘๐ โดยแผนแม่บทภายใต้ยุทธศาสตร์ชาติ มีทั้งหมด ๒๓ ฉบับ เกี่ยวข้องกับกระทรวงเกษตรและสหกรณ์ จำนวน ๑๕ ฉบับ ได้แก่ (๐๑) ความมั่นคง (๐๓) **การเกษตร (หลัก)** (๐๕) การท่องเที่ยว (๐๖) พื้นที่และเมืองนำอยู่อัจฉริยะ (๐๗) โครงสร้างพื้นฐาน ระบบโลจิสติกส์ และดิจิทัล (๐๘) ผู้ประกอบการและวิสาหกิจขนาดกลางและขนาดย่อมยุคใหม่ (๐๙) เศรษฐกิจพิเศษ (๑๕) พลังทาง สังคม (๑๖) เศรษฐกิจฐานราก (๑๘) การเติบโตอย่างยั่งยืน (๑๙) การบริหารจัดการน้ำทั้งระบบ (๒๐) การบริการประชาชนและประสิทธิภาพภาครัฐ (๒๑) การต่อต้านการทุจริตและประพฤติมิชอบ (๒๒) กฎหมายและกระบวนการยุติธรรม และ (๒๓) การวิจัยและพัฒนานวัตกรรม ในแผนแม่บทภายใต้ยุทธศาสตร์ชาติประเด็น (๐๓) การเกษตร จะให้ความสำคัญกับการยกระดับการผลิตให้เข้าสู่คุณภาพมาตรฐานความปลอดภัย การใช้ประโยชน์จากความโดดเด่น และเอกลักษณ์ของสินค้าเกษตร รวมถึงความหลากหลายทางชีวภาพในแต่ละพื้นที่ การพัฒนาสินค้าเกษตรและการแปรรูปสินค้าเกษตร เพื่อสร้างมูลค่าและคุณค่าให้กับสินค้าเกษตร การประยุกต์ใช้เทคโนโลยีและนวัตกรรมสมัยใหม่ในการผลิตและการจัดทำฟาร์ม นอกจากนี้ยังมีการสนับสนุนและส่งเสริมการพัฒนาระบบนิเวศของภาคเกษตร เพื่อเสริมสร้างให้การพัฒนามีการเติบโตอย่างต่อเนื่องและเข้มแข็ง ประกอบด้วย ๖ แผนย่อย โดยสรุป ดังนี้

๒.๒.๑ แผนย่อยเกษตรอัตลักษณ์พื้นถิ่น ประกอบด้วยแนวทางการพัฒนา ดังนี้

๑) ส่งเสริมและพัฒนาผลิตภัณฑ์เกษตรอัตลักษณ์พื้นถิ่น ด้วยการประยุกต์ใช้ภูมิปัญญา นวัตกรรม และเทคโนโลยีการพัฒนาระบบการผลิตและบรรจุภัณฑ์ ส่งเสริมการพัฒนาคุณภาพมาตรฐานที่ตอบสนองต่อความต้องการของผู้บริโภคที่หลากหลาย

๒) ส่งเสริมการพัฒนาและยกระดับความสามารถของเกษตรกรและชุมชนในการพัฒนาสินค้าเกษตรอัตลักษณ์พื้นถิ่น

๓) สร้างอัตลักษณ์หรือนำเสนอเรื่องราวเกี่ยวกับแหล่งกำเนิดให้กับสินค้า รวมทั้งการสร้าง ความแตกต่างและโดดเด่นของสินค้าในแต่ละท้องถิ่น และสร้างตราสินค้าของเกษตรอัตลักษณ์พื้นถิ่นตลอดจนเชื่อมโยง ไปสู่ภาคการผลิตอื่น

เป้าหมาย : สินค้าเกษตรอัตลักษณ์พื้นถิ่นมีมูลค่าเพิ่มขึ้น

ตัวชี้วัด : อัตราการขยายตัวของมูลค่าของสินค้าเกษตรอัตลักษณ์พื้นถิ่น (เฉลี่ยร้อยละ)

^๒ สำนักงานสภาพัฒนาการเศรษฐกิจและสังคมแห่งชาติ. (๒๕๖๒, เมษายน). แผนแม่บทภายใต้ยุทธศาสตร์ชาติ (พ.ศ.๒๕๖๑-๒๕๘๐).

๒.๒.๒ แผนย่อยเกษตรปลอดภัย ประกอบด้วยแนวทางการพัฒนา ดังนี้

๑) สนับสนุนการบริหารจัดการฐานทรัพยากรทางเกษตรและระบบการผลิตที่เป็นมิตรต่อสิ่งแวดล้อม และส่งเสริมการผลิตในระบบเกษตรกรรมยั่งยืน

๒) พัฒนาระบบคุณภาพมาตรฐานความปลอดภัยและระบบการตรวจรับรองคุณภาพจากสถาบันที่มีความน่าเชื่อถือในระดับต่างๆ พัฒนาคุณค่าทางโภชนาการของสินค้าเกษตรและอาหาร และพัฒนาระบบ การตรวจสอบย้อนกลับให้เป็นที่ยอมรับกับความต้องการของตลาดทั้งในประเทศและต่างประเทศ

๓) ส่งเสริมและสนับสนุนเกษตรกร ชุมชน ท้องถิ่น รวมถึงผู้ประกอบการ ให้สามารถผลิตสินค้าเกษตรและอาหารที่มีคุณภาพมาตรฐาน และส่งเสริมการวิจัยพัฒนาสินค้า

๔) สร้างความตระหนักรู้ของผู้ผลิตและผู้บริโภคถึงความสำคัญของความปลอดภัย และการส่งเสริมด้านการขยายตลาดการบริโภคสินค้าเกษตรและอาหารปลอดภัย

๕) สนับสนุนการทำเกษตรอินทรีย์วิถีชาวบ้าน ควบคุมการขยายตลาดเกษตรอินทรีย์ ทั้งในและต่างประเทศ

เป้าหมายที่ ๑ : สินค้าเกษตรปลอดภัยมีมูลค่าเพิ่มขึ้น

ตัวชี้วัด : อัตราการขยายตัวของมูลค่าของสินค้าเกษตรปลอดภัย (เฉลี่ยร้อยละ)

เป้าหมายที่ ๒ : ผลិតภัณฑ์เกษตรปลอดภัยของไทยได้รับการยอมรับด้านคุณภาพ ความปลอดภัย และคุณค่าทางโภชนาการสูงขึ้น

ตัวชี้วัด : ดัชนีความเชื่อมั่นผู้บริโภคด้านคุณภาพและความปลอดภัยอาหาร

๒.๒.๓ แผนย่อยเกษตรชีวภาพ ประกอบด้วยแนวทางการพัฒนา ดังนี้

๑) สนับสนุนการใช้ประโยชน์จากการอนุรักษ์ทรัพยากรชีวภาพ พันธุ์พืช พันธุ์สัตว์ และเชื้อจุลินทรีย์

๒) ส่งเสริมและสนับสนุนการผลิต การแปรรูป และการพัฒนาสินค้าเกษตรและผลิตภัณฑ์จากฐานเกษตรกรรมและฐานทรัพยากรชีวภาพ ยกกระดับให้เกษตรกรเป็นผู้ประกอบการ วิสาหกิจการเกษตรขนาดกลางและเล็ก และสนับสนุนให้มีการนำวัตถุดิบเหลือทิ้งทางการเกษตรมาใช้ในอุตสาหกรรมและพลังงานที่เกี่ยวข้อง กับชีวภาพได้อย่างมีประสิทธิภาพ

๓) ส่งเสริมการปลูกพืชสมุนไพรให้เป็นพืชเศรษฐกิจตามความเหมาะสมของสภาพแวดล้อมในแต่ละพื้นที่ มุ่งแปรรูปเพื่อป้อนในตลาดอุตสาหกรรมผลิตภัณฑ์เสริมอาหาร สินค้าประเภท โภชนาเภสัช ผลิตภัณฑ์ ประเภทเวชสำอาง และผลิตภัณฑ์กลุ่มเครื่องสำอาง

๔) ส่งเสริมการทำตลาดผ่านการสร้างความรู้ความเข้าใจเกี่ยวกับผลิตภัณฑ์ จากเกษตรชีวภาพ ตลอดจนประโยชน์และสรรพคุณของสมุนไพรไทย

เป้าหมายที่ ๑ : สินค้าเกษตรชีวภาพมีมูลค่าเพิ่มขึ้น

ตัวชี้วัด : อัตราการขยายตัวของมูลค่าของสินค้าเกษตรชีวภาพ (เฉลี่ยร้อยละ)

เป้าหมายที่ ๒ : วิสาหกิจการเกษตรจากฐานชีวภาพและภูมิปัญญาท้องถิ่นมีการจัดตั้งทุกตำบล เพิ่มขึ้น

ตัวชี้วัด : จำนวนวิสาหกิจการเกษตรขนาดกลางและเล็กและผลิตภัณฑ์จากฐานชีวภาพ

๒.๒.๔ แผนย่อยเกษตรแปรรูป ประกอบด้วยแนวทางการพัฒนา ดังนี้

๑) ส่งเสริมการพัฒนาและใช้วัตถุดิบและผลผลิตทางการเกษตรที่เชื่อมโยงไปสู่กระบวนการแปรรูปในอุตสาหกรรมต่อเนื่องที่เกี่ยวข้อง

๒) ส่งเสริมการแปรรูปโดยประยุกต์ใช้เทคโนโลยีและนวัตกรรม รวมถึงองค์ความรู้และภูมิปัญญาที่ทันสมัย มีประสิทธิภาพในการแปรรูป สร้างความแตกต่าง และเพิ่มมูลค่าในผลิตภัณฑ์และสินค้าเกษตร

๓) สนับสนุนการนำเทคโนโลยี นวัตกรรมสมัยใหม่มาใช้ในกระบวนการผลิตหลังการเก็บเกี่ยว และการแปรรูป

๔) ส่งเสริมการสร้างตราสินค้า และขยายช่องทางการตลาดด้วยระบบเทคโนโลยีสารสนเทศ และการสร้างเครื่องหมายทางการค้าและการปกป้องสิทธิในทรัพย์สินทางปัญญา

เป้าหมาย : สินค้าเกษตรแปรรูปและผลิตภัณฑ์มีมูลค่าเพิ่มขึ้น

ตัวชี้วัด : อัตราการขยายตัวของมูลค่าสินค้าเกษตรแปรรูปและผลิตภัณฑ์ (เฉลี่ยร้อยละ)

๒.๒.๕ แผนย่อยเกษตรอัจฉริยะ ประกอบด้วยแนวทางการพัฒนา ดังนี้

๑) ส่งเสริมการพัฒนาพันธุ์พืช พันธุ์สัตว์ ปัจจัยการผลิต เครื่องจักรกลและอุปกรณ์การเกษตร รวมทั้งเทคโนโลยีและนวัตกรรมการเกษตรแห่งอนาคต

๒) พัฒนาศักยภาพเกษตรกรในการเข้าถึงและใช้ประโยชน์จากเทคโนโลยีและนวัตกรรมทางการเกษตร การจัดการภาคเกษตรที่เป็นมิตรกับสิ่งแวดล้อม องค์ความรู้ด้านการผลิตและการตลาด การใช้ประโยชน์ จากเทคโนโลยีอวกาศและภูมิสารสนเทศ เทคโนโลยีดิจิทัล ฐานข้อมูลสารสนเทศทางการเกษตรต่างๆ

๓) สนับสนุนและส่งเสริมการทำระบบฟาร์มอัจฉริยะ ควบคู่กับการใช้เทคโนโลยีดิจิทัลและการใช้ประโยชน์จากข้อมูลในการวางแผนการปรับเปลี่ยนกระบวนการผลิตสินค้าที่สอดคล้องกับความต้องการของตลาด

เป้าหมายที่ ๑ : สินค้าที่ได้จากเทคโนโลยีสมัยใหม่/อัจฉริยะมีมูลค่าเพิ่มขึ้น

ตัวชี้วัด : มูลค่าสินค้าที่มีการใช้เทคโนโลยีสมัยใหม่/อัจฉริยะ (เฉลี่ยร้อยละ)

เป้าหมายที่ ๒ : ผลผลิตต่อหน่วยของฟาร์มหรือแปลงที่มีการใช้เทคโนโลยีสมัยใหม่/อัจฉริยะเพิ่มขึ้น

ตัวชี้วัด : ผลผลิตต่อหน่วยของฟาร์มหรือแปลงที่มีการใช้เทคโนโลยีสมัยใหม่/อัจฉริยะ (เฉลี่ยร้อยละ)

๒.๒.๖ แผนย่อยการพัฒนากระบวนนิเวศการเกษตร ประกอบด้วยแนวทางการพัฒนา ดังนี้

๑) เพิ่มประสิทธิภาพและการจัดการฐานทรัพยากรทางการเกษตร อนุรักษ์และรักษาฐานทรัพยากรทางการเกษตรที่สำคัญ การคุ้มครองที่ดินการเกษตร การจัดการน้ำเพื่อการเกษตรและชุมชนอย่างมีประสิทธิภาพ ตลอดจนใช้ประโยชน์จากฐานข้อมูลทรัพยากรทางการเกษตร และการบริหารจัดการพื้นที่เกษตรกรรมอย่างเหมาะสม

๒) สร้างความมั่นคงอาหารให้กับครัวเรือนเกษตรกรและชุมชน สนับสนุนให้ชุมชนทางการเกษตรของท้องถิ่น ส่งเสริมการทำเกษตรตามหลักการปรัชญาของเศรษฐกิจพอเพียง สนับสนุนให้หน่วยงานของรัฐหรือท้องถิ่นในพื้นที่มีบทบาทดำเนินการให้เกิดความมั่นคงด้านอาหารในมิติต่างๆ รวมถึงการดูแลโภชนาการของ ประชาชนในทุกช่วงวัย สร้างเสถียรภาพด้านรายได้ของเกษตรกรและประชาชน การมีมาตรการรองรับสำหรับผู้มีรายได้น้อยให้สามารถเข้าถึงสินค้าเกษตรและอาหารได้อย่างทั่วถึงและการติดตามการเปลี่ยนแปลงของราคาอาหาร และผลกระทบ

๓) พัฒนาระบบข้อมูลสารสนเทศ และการเฝ้าระวังและเตือนภัยสินค้าเกษตร ส่งเสริมให้มีการพัฒนาระบบฐานข้อมูลสารสนเทศการเกษตรที่มีมาตรฐานและครบวงจร ทั้งเรื่องเกษตรกร ข้อมูล อุปสงค์และอุปทานสินค้าเกษตรที่มุ่งเน้นการตลาดนำการผลิต ข้อมูลพื้นที่เกษตรกรรม ข้อมูลมูลค่าสินค้าเกษตร การพัฒนาระบบติดตามเฝ้าระวังและวางระบบเตือนภัย กลไกการจัดการปัญหา ที่อาจจะเกิดขึ้นกับสินค้าเกษตร และผลิตภัณฑ์ในมิติต่างๆ ทั้งในด้านอุปสงค์และอุปทาน รวมทั้งให้เกษตรกรและผู้ใช้ประโยชน์สามารถเข้าถึงข้อมูลได้ง่าย ตลอดจน เชื่อมโยงข้อมูลระหว่างหน่วยงานที่มีประสิทธิภาพ วิเคราะห์แนวโน้มการผลิตสินค้าเกษตร

๔) ส่งเสริมการรวมกลุ่มเกษตรกรเชื่อมโยงไปถึงผู้ประกอบการ ภาคเอกชน และหน่วยงานที่เกี่ยวข้อง ในการพัฒนาด้านการผลิตและด้านการตลาดของสินค้าเกษตรและผลิตภัณฑ์ สนับสนุนการขยายเครือข่าย ธุรกิจของวิสาหกิจชุมชนและสหกรณ์ สนับสนุนให้มีโอกาสในการเข้าถึงแหล่งทุนภายใต้เงื่อนไขที่ผ่อนปรนมากขึ้น และมีกลไกในการดูแลให้เกษตรกรได้รับประโยชน์จากการรวมกลุ่มและการเพิ่มมูลค่าสินค้าเกษตรอย่างแท้จริง

๕) วิจัยพัฒนาเทคโนโลยีและนวัตกรรมสนับสนุนภาคเกษตร สนับสนุนและส่งเสริมการวิจัยพื้นฐาน รวมถึงการวิจัยเชิงประยุกต์ในด้านต่างๆ พัฒนาศักยภาพเกษตรกรในการเข้าถึงองค์ความรู้และเทคโนโลยีด้านการผลิตและการตลาด เทคโนโลยีดิจิทัล และข้อมูลสารสนเทศ

๖) พัฒนาคุณภาพมาตรฐานสินค้าและผลิตภัณฑ์ ยกกระตือรือร้นการผลิตสินค้าและผลิตภัณฑ์ให้มีคุณภาพมาตรฐาน สอดคล้องกับความต้องการของตลาดหรือกลุ่มผู้บริโภค จัดให้มีระบบการตรวจรับรองคุณภาพมาตรฐานสินค้าเกษตรอย่างเพียงพอ มีขั้นตอนการตรวจสอบที่รวดเร็วและมีราคาเหมาะสม รวมถึงการวางระบบตรวจสอบย้อนกลับ

๗) ส่งเสริมด้านการตลาดสินค้าเกษตรและผลิตภัณฑ์การเกษตร โดยใช้เทคโนโลยีและเครื่องมือต่างๆ ในการส่งเสริมและขยายตลาดสินค้าเกษตรและผลิตภัณฑ์เกษตรในรูปแบบต่างๆ

๘) อำนวยความสะดวกทางการค้าและพัฒนาระบบโลจิสติกส์การเกษตร เพิ่มประสิทธิภาพการให้บริการทางการค้าและอำนวยความสะดวกแก่ผู้ประกอบการให้มีความรวดเร็วและไม่เป็นภาระค่าใช้จ่ายในการทำธุรกรรมทางการค้า และเตรียมความพร้อมของสถานที่เก็บรวบรวม/รักษาคุณภาพสินค้าและผลิตภัณฑ์เกษตร ที่ได้คุณภาพและมาตรฐาน

เป้าหมายที่ ๑ : ประสิทธิภาพการผลิตสินค้าเกษตรต่อหน่วยมีการปรับตัวเพิ่มขึ้น

ตัวชี้วัด : มูลค่าผลผลิตสินค้าเกษตรต่อหน่วย (เฉลี่ยร้อยละ)

เป้าหมายที่ ๒ : สถาบันเกษตรกร (สหกรณ์ วิสาหกิจชุมชน และกลุ่มเป้าหมาย) ที่ขึ้นทะเบียนกับกระทรวงเกษตรและสหกรณ์มีความเข้มแข็งในระดับมาตรฐานเพิ่มขึ้น

ตัวชี้วัด : สถาบันเกษตรกร (สหกรณ์ วิสาหกิจชุมชน และกลุ่มเกษตรกร) ที่ขึ้นทะเบียนกับกระทรวงเกษตรและสหกรณ์มีความเข้มแข็งในระดับมาตรฐาน (เฉลี่ยร้อยละ)

๒.๓ แผนการปฏิรูปประเทศ^๓ ต้องดำเนินการเพื่อให้บรรลุเป้าหมายตามที่บัญญัติไว้ในรัฐธรรมนูญ ประกอบด้วย ประเทศชาติมีความสงบเรียบร้อย มีความสามัคคี สังคมมีความสงบสุข เป็นธรรมและมีโอกาสอันทัดเทียมกันเพื่อขจัดความเหลื่อมล้ำ มีคุณภาพชีวิตที่ดี และมีส่วนร่วมในการพัฒนาประเทศ ทั้งนี้ การปฏิรูปประเทศ ต้องสอดคล้องและเป็นไปในทิศทางเดียวกันกับยุทธศาสตร์ชาติ โดยมีประเด็นขับเคลื่อนการปฏิรูปที่สำคัญ โดยสรุป ใน ๖ มิติ ได้แก่ การลดความเหลื่อมล้ำทางสังคม การพัฒนาเศรษฐกิจ การสร้างสังคมและชุมชนที่เข้มแข็ง การฟื้นฟู และการบริหารจัดการทรัพยากรธรรมชาติและสิ่งแวดล้อม การสร้างประสิทธิภาพและความโปร่งใสในกระบวนการทำงานของภาครัฐ และการพัฒนากฎหมายและกระบวนการยุติธรรม แผนการปฏิรูปประเทศมี ๑๓ ฉบับ มีความเกี่ยวข้องกับกระทรวงเกษตรและสหกรณ์ ๕ ฉบับ ได้แก่ (๒) การบริหารราชการแผ่นดิน (๓) กฎหมาย (๕) เศรษฐกิจ (หลัก) (๖) ทรัพยากรธรรมชาติและสิ่งแวดล้อม และ (๗) สาธารณสุข ในส่วนของแผนการปฏิรูปประเทศด้านเศรษฐกิจ มีเป้าประสงค์เพื่อยกระดับศักยภาพทางเศรษฐกิจของประเทศ กระจายความเจริญและความเข้มแข็งของภาคสังคม และปรับบทบาท โครงสร้าง และกลไกสถาบันบริหารจัดการเศรษฐกิจของประเทศตามหลักแนวคิดการบริหารงานคุณภาพที่มีบทบาทสำคัญต่อการขับเคลื่อนประเด็นปฏิรูปเพื่อเพิ่มความสามารถในการแข่งขันทางเศรษฐกิจ และลดความเหลื่อมล้ำให้เกิดผลสัมฤทธิ์ โดยกำหนดกิจกรรมปฏิรูปประเทศที่จะส่งผลให้เกิดการเปลี่ยนแปลงต่อประชาชนอย่างมีนัยสำคัญ จำนวน ๕ กิจกรรม ประกอบด้วย

๑) การสร้างเกษตรมูลค่าสูง

๒) การส่งเสริมและพัฒนาการท่องเที่ยวคุณภาพสูง

๓) การเพิ่มโอกาสของผู้ประกอบการขนาดกลางและขนาดเล็กลงในอุตสาหกรรมและบริการเป้าหมาย

๔) การเป็นศูนย์กลางด้านการค้าและการลงทุนของไทยในภูมิภาค

๕) การพัฒนาศักยภาพคนเพื่อเป็นพลังในการขับเคลื่อนเศรษฐกิจ

^๓ ประกาศ นร. เรื่อง การประกาศแผนการปฏิรูปประเทศ (ฉบับปรับปรุง). (๒๕๖๔, ๒๕ กุมภาพันธ์). ราชกิจจานุเบกษา เล่ม ๑๓๘ ตอนพิเศษ ๔๔ ง.

ทั้งนี้ ในการดำเนินการดังกล่าวจะทำให้กำลังคนในระบบมีทักษะสอดคล้องตามความต้องการของภาคอุตสาหกรรมและบริการเป้าหมาย และได้รับการจ้างงานเพิ่มมากขึ้น บุคลากรในภาคเกษตรกรรมภาคการท่องเที่ยว และผู้ประกอบการรายย่อยมีรายได้เพิ่มขึ้น สามารถกระตุ้นเศรษฐกิจของประเทศได้ดียิ่งขึ้น

๒.๔ (ร่าง) แผนพัฒนาเศรษฐกิจและสังคมแห่งชาติ ฉบับที่ ๑๓ (พ.ศ.๒๕๖๖-๒๕๗๐)^๔ มุ่งหมายที่จะเร่งเพิ่มศักยภาพของประเทศในการรับมือกับความเสี่ยงที่อาจส่งผลกระทบต่อฐานแรงงานและเสริมสร้างความสามารถในการสร้างสรรค์ประโยชน์จากโอกาสที่เกิดขึ้นได้อย่างเหมาะสมและทัน่วงที่ การกำหนดทิศทางการพัฒนาประเทศ ในระยะของแผนพัฒนาฯ ฉบับที่ ๑๓ จึงมีวัตถุประสงค์เพื่อพลิกโฉมประเทศไทยสู่ **“สังคมก้าวหน้า เศรษฐกิจสร้างมูลค่าอย่างยั่งยืน”** ซึ่งหมายถึงการสร้างการเปลี่ยนแปลงที่ครอบคลุมตั้งแต่ระดับโครงสร้างนโยบายและกลไก เพื่อมุ่งเสริมสร้างสังคมที่ก้าวหน้า พลวัตของโลก และเกื้อหนุนให้คนไทยมีโอกาสที่จะพัฒนาตนเองได้อย่างเต็มศักยภาพ พร้อมกับการปรับโครงสร้างเศรษฐกิจไปสู่การขับเคลื่อนด้วยเทคโนโลยี นวัตกรรม และความคิดสร้างสรรค์ มีความสามารถในการสร้างมูลค่าเพิ่มที่สูง และคำนึงถึงความยั่งยืนด้านสิ่งแวดล้อม ดังนั้น เพื่อถ่ายทอดเป้าหมายหลักไปสู่การขับเคลื่อนที่ชัดเจนในลักษณะของวาระการพัฒนา (Agenda) ที่เอื้อให้เกิดการทำงานร่วมกันของหลายหน่วยงานและหลายภาคส่วนในการผลักดันการพัฒนาในเรื่องใดเรื่องหนึ่งให้เกิดผลได้อย่างเป็นรูปธรรม จึงได้กำหนด **หมวดหมายการพัฒนา จำนวน ๑๓ ประการ** ซึ่งเป็นการบ่งบอกถึงสิ่งที่ประเทศไทยปรารถนาจะ **“เป็น”** มุ่งหวังจะ **“มี”** หรือต้องการจะ **“ขจัด”** เพื่อสะท้อนประเด็นการพัฒนาที่มีลำดับความสำคัญสูงต่อการพลิกโฉมประเทศไทยสู่ **“สังคมก้าวหน้า เศรษฐกิจสร้างมูลค่าอย่างยั่งยืน”** และการบรรลุเป้าหมายหลักในช่วงระยะเวลา ๕ ปี ของแผนพัฒนาฯ ฉบับที่ ๑๓ โดยมีหมวดหมายที่เกี่ยวข้องกับกระทรวงเกษตรและสหกรณ์ **จำนวน ๑๑ หมวดหมาย** ได้แก่

หมวดหมายที่ ๑ ไทยเป็นประเทศชั้นนำด้านสินค้าเกษตรและเกษตรแปรรูปมูลค่าสูง โดยสร้างมูลค่าเพิ่มให้สินค้าเกษตรและเกษตรแปรรูป พัฒนาโครงสร้างพื้นฐานและระบบบริหารจัดการเพื่อคุณภาพ ความมั่นคงอาหาร และความยั่งยืนของภาคเกษตร และเพิ่มศักยภาพและบทบาทของผู้ประกอบการเกษตรในฐานะหุ้นส่วนเศรษฐกิจของห่วงโซ่อุปทานที่ได้รับส่วนแบ่งประโยชน์อย่างเหมาะสมและเป็นธรรม

หมวดหมายที่ ๒ ไทยเป็นจุดหมายของการท่องเที่ยวที่เน้นคุณภาพและความยั่งยืน โดยเปลี่ยนการท่องเที่ยวไทยเป็นการท่องเที่ยวคุณภาพสูงที่เชื่อมโยงกับอุตสาหกรรมและบริการที่มีศักยภาพอื่น ปรับโครงสร้างการท่องเที่ยวให้พึ่งพานักท่องเที่ยวในประเทศและมีการกระจายโอกาสทางเศรษฐกิจมากขึ้น และการท่องเที่ยวไทย ต้องมีการบริหารจัดการอย่างยั่งยืนในทุกมิติ

หมวดหมายที่ ๕ ไทยเป็นประตูการค้าการลงทุนและยุทธศาสตร์ทางโลจิสติกส์ที่สำคัญของภูมิภาค โดยทำให้ประเทศไทยเป็นประตูการค้าและการลงทุน เป็นห่วงโซ่อุปทานของภูมิภาค และเป็นศูนย์กลางคมนาคมและโลจิสติกส์ของภูมิภาค

^๔ สำนักงานสภาพัฒนาการเศรษฐกิจและสังคมแห่งชาติ. (๒๕๖๔, ตุลาคม). (ร่าง) แผนพัฒนาเศรษฐกิจและสังคมแห่งชาติ ฉบับที่ ๑๓ (พ.ศ. ๒๕๖๖ - ๒๕๗๐).

หมวดหมู่ที่ ๖ ไทยเป็นฐานการผลิตอุปกรณ์อิเล็กทรอนิกส์อัจฉริยะที่สำคัญของโลก
โดยมูลค่าเศรษฐกิจดิจิทัลภายในประเทศมีการขยายตัวเพิ่มขึ้น การส่งออกของอุตสาหกรรมอิเล็กทรอนิกส์อัจฉริยะของประเทศ เพิ่มขึ้น และมูลค่าอุตสาหกรรมดิจิทัลและอุตสาหกรรมอิเล็กทรอนิกส์อัจฉริยะของประเทศมีการขยายตัวเพิ่มขึ้น

หมวดหมู่ที่ ๗ ไทยมีวิสาหกิจขนาดกลางและขนาดย่อมที่เข้มแข็ง มีศักยภาพสูง และสามารถแข่งขันได้ โดยมีสภาพแวดล้อมที่เอื้ออำนวยต่อการเติบโตและแข่งขันได้ของ SME SME มีศักยภาพสูงในการดำเนิน ธุรกิจ สามารถ Scale up และปรับตัวเข้าสู่การแข่งขันใหม่ และ SME สามารถเข้าถึงและได้รับการส่งเสริมอย่างมีประสิทธิภาพจากภาครัฐ

หมวดหมู่ที่ ๘ ไทยมีพื้นที่และเมืองอัจฉริยะที่น่าอยู่ ปลอดภัย เติบโตได้อย่างยั่งยืน
โดยการเจริญเติบโตทางเศรษฐกิจของภาคและการลงทุนในเขตเศรษฐกิจพิเศษขยายตัวเพิ่มขึ้น ความไม่เสมอภาคในการกระจายรายได้ของภาคลดลง และการพัฒนาเมืองให้มีความน่าอยู่อย่างยั่งยืน มีความพร้อมในการรับมือและปรับตัวต่อการเปลี่ยนแปลงทุกรูปแบบ เพื่อให้ประชาชนทุกกลุ่มมีคุณภาพชีวิตที่ดีอย่างทั่วถึง

หมวดหมู่ที่ ๙ ไทยมีความยากจนข้ามรุ่นลดลง และคนไทยทุกคนมีความคุ้มครองทางสังคมที่เพียงพอ เหมาะสม โดยครัวเรือนยากจนข้ามรุ่นมีโอกาสในการเลื่อนสถานะทางเศรษฐกิจ และสังคม และคนไทยทุกช่วงวัยได้รับความคุ้มครองทางสังคมที่เพียงพอต่อการดำรงชีวิต

หมวดหมู่ที่ ๑๐ ไทยมีเศรษฐกิจหมุนเวียนและสังคมคาร์บอนต่ำ โดยการเพิ่มมูลค่าจากเศรษฐกิจ หมุนเวียนและการใช้ทรัพยากรอย่างมีประสิทธิภาพ การอนุรักษ์ พื้นฟู และใช้ประโยชน์จากทรัพยากรธรรมชาติอย่างยั่งยืน และการสร้างสังคมคาร์บอนต่ำและยั่งยืน

หมวดหมู่ที่ ๑๑ ไทยสามารถลดความเสี่ยงและผลกระทบจากภัยธรรมชาติและ การเปลี่ยนแปลง สภาพภูมิอากาศ โดยการลดความเสียหายและผลกระทบจากภัยธรรมชาติและ การเปลี่ยนแปลงสภาพภูมิอากาศ การลดความเสี่ยงจากภัยธรรมชาติและ การเปลี่ยนแปลงสภาพภูมิอากาศ และการสร้างภูมิคุ้มกันและการฟื้นตัวจาก การเปลี่ยนแปลงสภาพภูมิอากาศและภัยธรรมชาติ

หมวดหมู่ที่ ๑๒ ไทยมีกำลังคนสมรรถนะสูง มุ่งเรียนรู้อย่างต่อเนื่อง ตอบโจทย์ การพัฒนาแห่งอนาคต โดยคนไทยได้รับการพัฒนาอย่างเต็มศักยภาพในทุกช่วงวัย มีสมรรถนะที่จำเป็น สำหรับโลกยุคใหม่ มีคุณลักษณะตามบรรทัดฐานที่ดีของสังคม มีคุณธรรม จริยธรรม และมีภูมิคุ้มกันต่อการเปลี่ยนแปลงอย่างพลิกโฉม ฉบับพันของโลกร สามารถดำรงชีวิตร่วมกันในสังคมได้อย่างสงบสุข กำลังคนมีสมรรถนะสูง สอดคล้องกับความต้องการ ของภาคการผลิตเป้าหมาย และสามารถสร้างงาน อนาคต ประชาชนทุกกลุ่มเข้าถึงการเรียนรู้ตลอดชีวิต

หมวดหมู่ที่ ๑๓ ไทยมีภาครัฐที่ทันสมัย มีประสิทธิภาพ และตอบโจทย์ประชาชน โดยการบริการ ภาครัฐมีคุณภาพเข้าถึงได้ และภาครัฐที่มีขีดสมรรถนะสูงและคล่องตัว

๒.๕ ยุทธศาสตร์เกษตรและสหกรณ์ ระยะ ๒๐ ปี (พ.ศ.๒๕๖๐-๒๕๗๙)^๕ กระทรวงเกษตรและสหกรณ์ ได้จัดทำยุทธศาสตร์เกษตรและสหกรณ์ ระยะ ๒๐ ปี (พ.ศ.๒๕๖๐-๒๕๗๙) เพื่อเป็นกรอบการพัฒนาการเกษตรของประเทศในระยะยาว ซึ่งสอดคล้องกับการพัฒนาที่สำคัญ ได้แก่ ยุทธศาสตร์ชาติ ๒๐ ปี แผนพัฒนาเศรษฐกิจและสังคมแห่งชาติ ฉบับที่ ๑๒ (พ.ศ.๒๕๖๐-๒๕๖๔) แผนปฏิรูปของสภาขับเคลื่อนการปฏิรูปประเทศ (สปท.) และเป้าหมายการพัฒนาที่ยั่งยืน (Sustainable Development Goals: SDGs) ซึ่งเป็นเป้าหมายการพัฒนาในระดับโลกขององค์การสหประชาชาติ โดยยุทธศาสตร์เกษตรและสหกรณ์ ระยะ ๒๐ ปี (พ.ศ.๒๕๖๐-๒๕๗๙) มุ่งในการเสริมจุดแข็งและแก้ไขจุดอ่อนให้เอื้อต่อการพัฒนาภาคการเกษตรในระยะยาว เพื่อบรรลุวิสัยทัศน์ **“เกษตรกร มั่นคง ภาคการเกษตรมั่นคง ทรัพยากรการเกษตรยั่งยืน”** โดยมียุทธศาสตร์และแนวทางการพัฒนา ดังนี้

ยุทธศาสตร์ที่ ๑ : สร้างความเข้มแข็งให้กับเกษตรกรและสถาบันเกษตรกร โดยสร้างความเข้มแข็ง ให้กับเกษตรกรและสถาบันเกษตรกร Smart Farmer, Smart Group, Smart Enterprise เสริมสร้างความภาคภูมิใจ และความมั่นคงในอาชีพเกษตรกรกรม บริหารจัดการแรงงานภาคเกษตร โดยนำนวัตกรรมและเทคโนโลยีมาประยุกต์ใช้

ยุทธศาสตร์ที่ ๒ : เพิ่มประสิทธิภาพการผลิตและยกระดับมาตรฐานสินค้าเกษตร โดยพัฒนาประสิทธิภาพการผลิตและคุณภาพมาตรฐานสินค้า และส่งเสริมการเกษตรตลอดโซ่อุปทาน สอดคล้องกับความต้องการของตลาด

ยุทธศาสตร์ที่ ๓ : เพิ่มความสามารถในการแข่งขันภาคการเกษตรด้วยเทคโนโลยีและนวัตกรรม โดยพัฒนาเทคโนโลยีและนวัตกรรมเพื่อการขับเคลื่อนเกษตรให้สอดคล้องกับไทยแลนด์ ๔.๐ บริหารจัดการเทคโนโลยี สารสนเทศเพื่อการเกษตร และพัฒนาผลงานวิจัยด้านการเกษตรนำไปสู่การผลิต นวัตกรรมเชิงพาณิชย์

ยุทธศาสตร์ที่ ๔ : บริหารจัดการทรัพยากรการเกษตรและสิ่งแวดล้อมอย่างสมดุลและยั่งยืน โดยบริหารจัดการทรัพยากรการเกษตรอย่างยั่งยืน และฟื้นฟูและอนุรักษ์ทรัพยากรการเกษตรให้สมดุลและยั่งยืน

ยุทธศาสตร์ที่ ๕ : พัฒนาระบบบริหารจัดการภาครัฐ โดยพัฒนาบุคลากรเป็น Smart Officer และ Smart Researcher เชื่อมโยงระบบการทำงานของทุกหน่วยงานในกระทรวงเกษตรและสหกรณ์ และปรับปรุงและพัฒนากฎหมายด้านการเกษตร

๒.๖ แผนปฏิบัติการด้านการขับเคลื่อนการพัฒนาประเทศไทยด้วยโมเดลเศรษฐกิจ BCG พ.ศ.๒๕๖๔-๒๕๗๐^๖ โมเดลเศรษฐกิจ BCG เป็นกลไกเร่งให้เกิดการพัฒนาอุตสาหกรรมเป้าหมายภายใต้ Thailand ๔.๐ ที่ต้องการปรับเปลี่ยนรูปแบบการพัฒนาเศรษฐกิจจากการใช้ความได้เปรียบด้านทรัพยากร และแรงงานไปสู่เศรษฐกิจที่ขับเคลื่อนด้วยนวัตกรรมประสบความสำเร็จได้เร็วขึ้น ด้วยการระดมทรัพยากรและความสามารถของทุกภาคส่วนในการมุ่งไปสู่เป้าหมายเดียวกัน การขับเคลื่อนการพัฒนาประเทศไทย

^๕ สำนักงานเศรษฐกิจการเกษตร. (๒๕๖๐, เมษายน). ยุทธศาสตร์เกษตรและสหกรณ์ ระยะ ๒๐ ปี (พ.ศ.๒๕๖๐-๒๕๗๙).

^๖ กระทรวงการอุดมศึกษา วิทยาศาสตร์ วิจัยและนวัตกรรม. (๒๕๖๔, กุมภาพันธ์). แผนปฏิบัติการด้านการขับเคลื่อนการพัฒนาประเทศไทย ด้วยโมเดลเศรษฐกิจ BCG พ.ศ.๒๕๖๔-๒๕๗๐.

ด้วยโมเดลเศรษฐกิจ BCG พ.ศ.๒๕๖๔-๒๕๗๐ เป็นการพัฒนากายใต้ ๔ + ๑ สาขายุทธศาสตร์ คือ เกษตรและอาหาร สุขภาพและการแพทย์ พลังงาน วัสดุและเคมีชีวภาพ การท่องเที่ยวและเศรษฐกิจสร้างสรรค์ และเศรษฐกิจหมุนเวียน ซึ่งมีศักยภาพจะเพิ่มผลิตภัณฑ์มวลรวมภายในประเทศเพิ่มขึ้น ๑ ล้านล้านบาท จากฐานความหลากหลายของทรัพยากรชีวภาพ (Nature) วัฒนธรรม (Culture) และความเอื้อเพื่อเอื้อแม่ (Nurture) ภายใต้กลไกจุดภาคี ซึ่งประกอบด้วย หน่วยงานภาครัฐ ภาคเอกชน สถาบันวิจัย/สถาบันการศึกษา และภาคประชาชน โดยมีวิสัยทัศน์ คือ เศรษฐกิจเติบโตอย่างมีคุณภาพและยั่งยืน ประชาชนมีรายได้ดี คุณภาพชีวิตดี รักษาและฟื้นฟูฐานทรัพยากร จากความหลากหลาย ทางชีวภาพให้มีคุณภาพที่ดี ด้วยการใช้ความรู้ เทคโนโลยี และนวัตกรรม ประกอบด้วย ๔ ยุทธศาสตร์ โดยเกี่ยวข้องกับ กระทรวงเกษตรและสหกรณ์ทั้ง ๔ ยุทธศาสตร์ ได้แก่

ยุทธศาสตร์ที่ ๑ : การสร้างความยั่งยืนของฐานทรัพยากรและความหลากหลายทางชีวภาพด้วย การจัดสมดุลระหว่างการอนุรักษ์ ฟื้นฟู และการใช้ประโยชน์ เน้นการนำความรู้ เทคโนโลยีและนวัตกรรม ไปบริหารจัดการให้เกิดความสมดุลระหว่างการอนุรักษ์ และ การใช้ประโยชน์ เพื่อความยั่งยืนของฐานทรัพยากรและความหลากหลายทางชีวภาพ ซึ่งเป็นทุนพื้นฐานต่อการพัฒนา เศรษฐกิจให้เติบโตเพื่อส่งต่อสู่คนรุ่นต่อไป รวมถึงส่งเสริมให้เกิดการปรับเปลี่ยนทัศนคติจากการมองว่า *“Nature as Resource”* เป็น *“Nature as Source”* ดังนั้น ธรรมชาติจึงไม่ใช่แค่เพียงทรัพยากรหรือ ปัจจัยการผลิตเท่านั้น แต่ธรรมชาติคือแหล่งกำเนิดของชีวิตและทุกสรรพสิ่งบนโลก เป็นพื้นฐานของ ความเป็นอยู่ที่ดีของมนุษย์ ด้วยเหตุนี้ จึงต้องรักษาสมดุลระหว่างการมีอยู่และใช้ไป รวมถึงการนำกลับมา ใช้ซ้ำตามหลักการหมุนเวียน โดยมีแนวทางการดำเนินการ ดังนี้

๑. การพัฒนาคลังข้อมูลดิจิทัลความหลากหลายทางชีวภาพและวัฒนธรรม เพื่อการบริหารจัดการให้เกิดความสมดุลระหว่างการอนุรักษ์และใช้ประโยชน์
๒. การอนุรักษ์ ฟื้นฟูทรัพยากรด้วยนวัตกรรมทางเทคโนโลยีและนวัตกรรมทางสังคม
๓. การบริหารจัดการน้ำให้เกิดความยั่งยืนด้วยการอนุรักษ์ป่าต้นน้ำ และการพัฒนา แพลตฟอร์ม เพื่อลดการใช้ ลดการสูญเสีย การนำกลับมาใช้ซ้ำ และยกระดับคุณภาพน้ำดื่ม น้ำใช้ให้สูงขึ้น
๔. การสร้างนักวิจัยรุ่นใหม่ในสาขาที่เกี่ยวข้องกับความหลากหลายทางชีวภาพ และ การเพิ่ม ทักษะการบริหารจัดการทรัพยากรให้แก่ชุมชนและคนรุ่นใหม่

ยุทธศาสตร์ที่ ๒ : การพัฒนาชุมชนและเศรษฐกิจฐานรากให้เข้มแข็งด้วยทุนทรัพยากร อัตลักษณ์ ความคิดสร้างสรรค์ และเทคโนโลยีสมัยใหม่ ใช้ศักยภาพของพื้นที่โดยการระเปิด จากภายในเน้นการตอบสนองความต้องการในแต่ละพื้นที่เป็นอันดับแรก ควบคู่ไปกับการสร้าง ความเข้มแข็งในระดับพื้นที่ การดำรงไว้ซึ่งอัตลักษณ์ รวมถึงการใช้ประโยชน์จากความเข้มแข็งจากภายใน อันประกอบด้วย *“ความหลากหลายทางชีวภาพ” “ความหลากหลายทางวัฒนธรรม”* และ *“ความเอื้อเพื่อเอื้อแม่”* มาต่อยอดและยกระดับมูลค่าในห่วงโซ่การผลิตสินค้าและบริการ ให้มีมูลค่าสูงขึ้น ด้วยการใช้ความคิดสร้างสรรค์ เทคโนโลยีสมัยใหม่ในการยกระดับมาตรฐาน สร้างคุณค่าใหม่ รวมถึงการนำหลักการของเศรษฐกิจหมุนเวียนมาใช้เพื่อการลดการใช้ทรัพยากร

การดำเนินการดังกล่าวมุ่งหวังให้เกิดการพัฒนาที่นำไปสู่การเดินหน้าไปด้วยกันและไม่ทิ้งใครไว้ข้างหลัง เป็นการเติบโตของทุกภาคส่วนไปพร้อมๆ กัน เพื่อเพิ่มโอกาสของชุมชน และผู้ประกอบการที่อยู่ในภูมิภาค ได้รับการพัฒนา รวมถึงการเข้าถึงทรัพยากรได้อย่างทัดเทียมกันมากยิ่งขึ้น นอกจากนี้ ยังให้ความสำคัญกับการนำความรู้ เทคโนโลยีและนวัตกรรมมาเพิ่มโอกาสในการเข้าถึงบริการหรือแก้ปัญหาสุขภาพ ปัญหามลพิษ ยกระดับคุณภาพ ความปลอดภัยของอาหาร ตลอดจนการเสริมสร้างความสามารถในการพึ่งพิงแหล่ง พลังงานทางเลือกในพื้นที่ได้เพิ่มขึ้น โดยมีแนวทางการดำเนินการ ดังนี้

๑. การพัฒนาเศรษฐกิจภูมิภาคให้เติบโตด้วยรูปแบบของระเบียบเศรษฐกิจ BCG
๒. การนำทุนทางทรัพยากรความหลากหลายทางชีวภาพและวัฒนธรรมไปสร้างอัตลักษณ์ของชุมชนเพื่อการพัฒนาเศรษฐกิจฐานราก
๓. การใช้ทรัพยากรด้านเศรษฐกิจชีวภาพ เศรษฐกิจหมุนเวียน และเศรษฐกิจสีเขียวในพื้นที่เพื่อสร้างเศรษฐกิจให้ชุมชน
๔. การพัฒนาและยกระดับผลิตภัณฑ์สินค้าและบริการมูลค่าสูงจากความหลากหลายทางชีวภาพด้วยการยกระดับมาตรฐาน การสร้างนวัตกรรม ตลอดจนการจัดการวัตถุดิบเหลือทิ้งจากการผลิตให้เป็นศูนย์
๕. การพัฒนาเศรษฐกิจฐานรากให้เติบโตด้วยการใช้เทคโนโลยีและนวัตกรรมแบบบูรณาการ ด้วยกลไกจุดภาคี เช่น กลไกมหาวิทยาลัยสู่ตำบล ยุทธยานวิทยาศาสตร์ และคลังเตอร์
๖. การพัฒนาตลาดและศักยภาพในการเข้าถึงตลาดทั้งในและนอกพื้นที่ด้วยการใช้อัตลักษณ์ ความคิดสร้างสรรค์ และแพลตฟอร์มการเชื่อมโยงตลาด
๗. การยกระดับคุณภาพ ความปลอดภัยและมาตรฐานของอาหารท้องถิ่น (Street food/วิสาหกิจชุมชน) ด้วย Food machinery และมาตรฐานการประกอบอาหารที่ดี
๘. การสร้างและพัฒนาบุคลากรให้มีทักษะที่เอื้อต่อการพัฒนาเศรษฐกิจฐานรากทั้งระบบ เช่น การยกระดับประสิทธิภาพการผลิต การควบคุมความปลอดภัย ความคิดสร้างสรรค์ ระบบประกันคุณภาพ

ยุทธศาสตร์ที่ ๓ การยกระดับการพัฒนาอุตสาหกรรมภายใต้เศรษฐกิจ BCG ให้สามารถแข่งขันได้อย่างยั่งยืน เน้นการยกระดับความสามารถในการแข่งขันของภาคการผลิตและบริการเดิมให้สามารถเติบโตได้อย่างต่อเนื่องด้วยการนำความรู้ เทคโนโลยีและนวัตกรรมมายกระดับประสิทธิภาพการผลิต ลดความสูญเสียในกระบวนการผลิตให้เป็นศูนย์ การหมุนเวียนทรัพยากรกลับมาใช้หรือการนำไปสร้างมูลค่าเพิ่มตามหลักเศรษฐกิจหมุนเวียน ยกระดับมาตรฐานสู่การเป็นแหล่งผลิตและให้บริการที่มีคุณภาพ มีความปลอดภัย มีสุขอนามัยที่ดี ให้ความสำคัญกับระบบการผลิตที่เป็นมิตรต่อสิ่งแวดล้อม มาตรการผลิตที่ยั่งยืนเทียบเท่ามาตรฐานสากล รวมถึงการยกระดับผลิตภัณฑ์หรือบริการด้วยการใช้นวัตกรรมเข้มข้น เช่น ระบบการผลิตพีซีในโรงเรือนอัจฉริยะ (Plan factory) การให้บริการด้านสุขภาพที่มีความแม่นยำสูง หรือการแพทย์เฉพาะบุคคล โดยมีเป้าหมายเพื่อเป็นผู้นำในการผลิตและการให้บริการทั้งในระดับประเทศและเวทีโลก โดยมีแนวทางการดำเนินการในแต่ละสาขายุทธศาสตร์ ดังนี้

๑. สาขาการเกษตรและอาหาร

- ๑) การปรับเปลี่ยนระบบการเกษตรสู่ประสิทธิภาพสูง มาตรฐานสูง และมูลค่าสูง ด้วยการ ใช้ การวิจัย เทคโนโลยีและนวัตกรรม (วทน.) สนับสนุนการยกระดับประสิทธิภาพการผลิตให้สูงขึ้น การผลิตสินค้าเกษตร พรีเมียม เกษตรปลอดภัย และเพิ่มความหลากหลายชนิดสินค้า
- ๒) การขับเคลื่อนเกษตรสู่การเป็นทั้ง B, C และ G ด้วยการบูรณาการในพื้นที่ (Area Based)
- ๓) การแปรรูปสินค้าเกษตรขั้นสูง ด้วยการแปรรูปเป็นอาหารสุขภาพ อาหารทางการแพทย์ สารออกฤทธิ์ สารสำคัญเพื่อเป็นวัตถุดิบของอุตสาหกรรมต่อเนื่อง รวมถึงโปรตีนจากแมลงหรือพืช
- ๔) การยกระดับประสิทธิภาพการผลิตด้วยการนำแพลตฟอร์มดิจิทัล เทคโนโลยีขั้นสูง ระบบอัตโนมัติมาใช้ในการจัดการกระบวนการผลิต และการกระจายสินค้าสู่ผู้บริโภค
- ๕) ปรับปรุงกระบวนการผลิตสู่ระบบการผลิตสีเขียวและการผลิตที่ยั่งยืน ลดการสูญเสียระหว่างการผลิตและขยะอาหาร และการยกระดับกระบวนการผลิตด้วยเทคโนโลยีขั้นสูง
- ๖) การสร้างแบรนด์อาหารไทยในตลาดโลกด้วยการส่งเสริมการใช้วัตถุดิบไทย อัตลักษณ์ วัฒนธรรมไทยและการเชื่อมโยงการท่องเที่ยว
- ๗) การลงทุนและยกระดับโครงสร้างพื้นฐานด้านนวัตกรรมอาหาร เช่น หน่วยวิเคราะห์ทดสอบ ด้านอาหารฟังก์ชัน โรงงานต้นแบบผลิตอาหารฟังก์ชันและสารประกอบ Functional Ingredient มาตรฐาน GMP

๒. สาขาสุขภาพและการแพทย์

- ๑) การสร้างและยกระดับความสามารถในการพัฒนาและผลิตวัคซีน ยา และชีววัตถุในการป้องกันและควบคุมโรคจากไวรัสและการเข้าสู่ตลาดสากล
- ๒) การยกระดับคุณภาพการรักษาสู่ระบบการแพทย์แม่นยำ ด้วยการส่งเสริมให้มีการให้บริการ การแพทย์จีโนมิกส์ ผลิตภัณฑ์ทางการแพทย์ขั้นสูง (Advanced Therapy Medicinal Products, ATMPs)
- ๓) การเร่งรัดการพัฒนาเครื่องมือ และวัสดุทางการแพทย์ด้วยกลไกนวัตกรรมแบบวิศวกรรม ย้อนกลับ
- ๔) การส่งเสริมการวิจัยทางคลินิก เพื่อรองรับการขึ้นทะเบียนผลิตภัณฑ์ทางการแพทย์และ สุขภาพ ได้แก่ ยา วัคซีน อาหารสุขภาพ อาหารการแพทย์ เครื่องสำอาง เครื่องมือแพทย์ และวัสดุทางการแพทย์
- ๕) การส่งเสริมการสร้างตลาดด้วยกลไกการขึ้นทะเบียนนวัตกรรม Sandbox การจัดซื้อ จัดจ้างภาครัฐ และปรับรูปแบบการจัดซื้อจากรายปีเป็น Multi-year Procurement
- ๖) การสร้างบุคลากรที่มีความเชี่ยวชาญเพื่อรองรับอุตสาหกรรม และบริการทางการแพทย์และสุขภาพ

๓. สาขาพลังงาน วัสดุ และเคมีชีวภาพ

- ๑) การสร้างโอกาสทางการตลาดแก่ผลิตภัณฑ์ชีวภาพให้แข่งขันอย่างเป็นธรรมด้วย กลไกการกำหนดราคาคาร์บอน การจัดสรรคาร์บอนเครดิต และการลดอุปสรรคในการเข้าสู่ตลาด

- ๒) การส่งเสริมการนำพืช ผลผลิต และวัสดุเหลือใช้ทางการเกษตรไปสร้างคุณค่าและมูลค่าเพิ่ม
- ๓) การใช้นวัตกรรมชีวภาพเพิ่มมูลค่าผลิตภัณฑ์และบริการ และการสร้างธุรกิจนวัตกรรมให้แก่ SMEs และการเชื่อมโยงห่วงโซ่มูลค่าของโลก

๔. สาขาการท่องเที่ยวและเศรษฐกิจสร้างสรรค์

- ๑) การผลักดันให้เกิดการนำโมเดลการท่องเที่ยวรูปแบบใหม่ เช่น Happy Model เพื่อกระจาย รายได้อย่างทั่วถึงไปสู่เมืองท่องเที่ยวรอง ลดความเหลื่อมล้ำ และมุ่งสู่การพัฒนาอย่างยั่งยืน
- ๒) การส่งเสริมการท่องเที่ยวยั่งยืนและการท่องเที่ยวสีเขียว เพื่อรักษาลิ่งแวดล้อมตามแนวทาง Happy Model
- ๓) การกระจายนักท่องเที่ยวสู่เมืองท่องเที่ยวรองด้วยการพัฒนาสินค้าและบริการในเมืองท่องเที่ยวรอง โดยใช้อัตลักษณ์ท้องถิ่น วัฒนธรรม พัฒนาเรื่องราว และการอำนวยความสะดวก สะดวกและความปลอดภัย และพัฒนาองค์ความรู้ด้วย Digital Technology
- ๔) การขยายตลาดการท่องเที่ยวด้วยการส่งเสริมพัฒนาระบบการจ่ายเงินแบบ One Payment System เพื่ออำนวยความสะดวกและรวบรวมข้อมูลพฤติกรรมการใช้จ่าย รวมถึงพัฒนาดิจิทัลคอนเทนต์ที่นำเสนอจุดเด่นของประเทศไทยในด้านต่างๆ เช่น วัฒนธรรม
- ๕) การส่งเสริมการท่องเที่ยวคุณภาพสูงผ่านการจัดงานประชุมและนิทรรศการ กีฬา และ อีเวนท์ (Event) ขนาดใหญ่

๕. เศรษฐกิจหมุนเวียน

- ๑) การพัฒนาเศรษฐกิจด้วยโอกาสการลงทุนและการสร้างตลาดด้วยโมเดลธุรกิจเศรษฐกิจหมุนเวียน
- ๒) การส่งเสริมงานวิจัย เทคโนโลยีและนวัตกรรม เพื่อให้เกิดการคิดค้นผลิตภัณฑ์และบริการใหม่จากการนำของเสียกลับมาใช้ใหม่
- ๓) การพัฒนาแพลตฟอร์มและโครงสร้างพื้นฐาน เพื่อส่งเสริมการขับเคลื่อนเศรษฐกิจหมุนเวียน อย่างเป็นระบบ
- ๔) การสร้างระบบกลไกการบริหารจัดการที่เอื้ออำนวยการขับเคลื่อนเศรษฐกิจหมุนเวียนของประเทศ
- ๕) การสร้างกำลังคนที่มีความรู้และความเข้าใจ ผ่านการถ่ายทอดองค์ความรู้จาก การอบรมหรือหลักสูตร รวมทั้งสร้างความตระหนักในการผลิตและบริการที่ยั่งยืนเพื่อขับเคลื่อนเศรษฐกิจหมุนเวียน

ยุทธศาสตร์ที่ ๔ : การเสริมสร้างความสามารถในการตอบสนองต่อกระแสการเปลี่ยนแปลงของโลก เน้นการสร้างภูมิคุ้มกัน และสร้างความสามารถในการตอบสนองต่อการเปลี่ยนแปลงของโลกอย่างเท่าทันเพื่อบรรเทาผลกระทบ รวมถึงเข้าถึงโอกาสจากการเปลี่ยนแปลงของบริบทโลกที่เกิดขึ้นได้รวดเร็วยิ่งขึ้น เป็นการปูทางสู่อนาคตด้วยการลงทุนโครงสร้างพื้นฐานในด้านต่างๆ โดยเฉพาะอย่างยิ่งโครงสร้างพื้นฐานด้านวิทยาศาสตร์และเทคโนโลยี โครงสร้างพื้นฐานด้านคุณภาพ เพื่อการสร้างคุณค่าใหม่ในอนาคตด้วยการนำวิทยาศาสตร์ เทคโนโลยีและนวัตกรรม

ไปเพิ่มศักยภาพของชุมชน ผู้ประกอบการ ปรับเปลี่ยนรูปแบบการผลิต/บริการเพื่อตอบสนองต่อความต้องการของตลาด รวมถึงสร้างการเติบโตอย่างมีคุณภาพ เป็นมิตรต่อสิ่งแวดล้อม และลดการปล่อยก๊าซเรือนกระจกเพื่อนำไปสู่สังคมคาร์บอนต่ำ นอกจากนี้ ต้องพัฒนากำลังคนเพื่อรองรับเศรษฐกิจ BCG ในอนาคต รวมถึงการวิจัยพัฒนา ขึ้นแนวหน้าเพื่อลดการพึ่งพาการนำเข้าเทคโนโลยีจากต่างประเทศ โดยมีแนวทางการดำเนินการ ดังนี้

๑. การยกระดับความสามารถของกำลังคนในสาขา BCG
๒. การลงทุนโครงสร้างพื้นฐานทางด้านวิทยาศาสตร์และเทคโนโลยี
๓. การลงทุนโครงสร้างพื้นฐานทางด้านคุณภาพ
๔. การพัฒนาเทคโนโลยีขึ้นแนวหน้า

๒.๗ (ร่าง) กรอบแผนพัฒนาภาค พ.ศ.๒๕๖๖-๒๕๗๐^๗

ภาคเหนือ

มุ่งสู่การพัฒนาเป็น “ฐานเศรษฐกิจสร้างสรรค์ของประเทศ” ตามแนวคิด เศรษฐกิจสร้างสรรค์ สานสัมพันธ์ระหว่างพื้นที่ สุขภาวะดี วิถีชีวิตยั่งยืน ประกอบด้วยแนวทางการพัฒนา ดังนี้

๑. พัฒนาสู่การเป็นระเบียบเศรษฐกิจพิเศษภาคเหนือ Creative LANNA ในพื้นที่จังหวัดเชียงใหม่ เชียงราย ลำพูน และลำปาง
๒. พัฒนาการผลิตตามระบบเกษตรกรรมยั่งยืน เชื่อมโยงสู่อุตสาหกรรมแปรรูปมูลค่าสูง
๓. พัฒนาการท่องเที่ยวและบริการบนฐานภูมิปัญญาและวัฒนธรรม
๔. เสริมศักยภาพของเมืองและพื้นที่เขตเศรษฐกิจพิเศษชายแดนเพื่อรองรับการขยายตัวทางเศรษฐกิจและเอื้อต่อการอยู่อาศัย
๕. พัฒนาและยกระดับคุณภาพชีวิต เพื่อแก้ไขปัญหาความยากจน พัฒนาผู้สูงอายุสู่การเป็นผู้สูงอายุ ที่มีศักยภาพ (Active Aging) และพัฒนาทักษะฝีมือแรงงาน
๖. อนุรักษ์และฟื้นฟูป่าต้นน้ำ พัฒนาระบบบริหารจัดการน้ำที่มีความสมดุล ป้องกันและแก้ไขปัญหา หมอกควัน ปัญหาลิ่งแวดล้อมเมือง

สภาพเศรษฐกิจสาขาเกษตรของภาคเหนือ

๑. พื้นที่ใช้ประโยชน์ทางการเกษตรส่วนใหญ่อยู่ในภาคเหนือตอนล่าง ในปี ๒๕๖๒ มีพื้นที่ใช้ประโยชน์ทางการเกษตรรวม ๓๒.๕ ล้านไร่ คิดเป็นร้อยละ ๒๑.๘ ของพื้นที่ใช้ประโยชน์ทางการเกษตรของทั้งประเทศ โดยพื้นที่เกษตรของภาคเหนือส่วนใหญ่อยู่ในภาคเหนือตอนล่าง ซึ่งเป็นพื้นที่ราบ ๒๑.๙ ล้านไร่ ทำการผลิตพืชสำคัญ ได้แก่ ข้าว อ้อยโรงงาน และมันสำปะหลัง และภาคเหนือตอนบน ๑๐.๖ ล้านไร่ เป็นพื้นที่สำคัญในการผลิตพืชผัก และผลไม้

^๗ สำนักงานสภาพัฒนาการเศรษฐกิจและสังคมแห่งชาติ. (๒๕๖๔, กรกฎาคม). ร่างกรอบแผนพัฒนาภาค พ.ศ.๒๕๖๖ - ๒๕๗๐.

๒. **สัดส่วนพื้นที่ชลประทานต่อพื้นที่เกษตรของภาคเหนือสูงกว่าสัดส่วนของประเทศช่วยลดความเสี่ยงของภัยแล้ง** ในปี ๒๕๖๒ ภาคเหนือมีพื้นที่ชลประทานรวม ๑๐.๒ ล้านไร่ คิดเป็นร้อยละ ๒๙.๔ ของพื้นที่ชลประทานทั่วประเทศ เพิ่มขึ้นจากร้อยละ ๒๗.๘ ในปี ๒๕๕๙ โดยมีสัดส่วนพื้นที่ชลประทานต่อพื้นที่เกษตรร้อยละ ๓๑.๓ สูงกว่าระดับประเทศที่มีสัดส่วนร้อยละ ๒๓.๒

๓. **ผลิตภาพแรงงานภาคเกษตรต่ำ เมื่อเทียบกับผลิตภาพแรงงานในสาขาการผลิตอื่น** โดยผลิตภาพแรงงานภาคเกษตรภาคเหนือในปี ๒๕๖๒ เท่ากับ ๔๒,๑๑๒.๕๖ บาทต่อคน ขณะที่ภาคอุตสาหกรรมเท่ากับ ๒๙๓,๘๕๒.๕๖ บาทต่อคน และภาคบริการเท่ากับ ๑๖๐,๖๓๖.๘๘ บาทต่อคน รวมทั้งมีมูลค่าเศรษฐกิจต่ำ โดยในปี ๒๕๖๒ ผลิตภัณฑ์มวลรวมภาคการเกษตรภาคเหนือ มีมูลค่า ๓๓๓,๑๙๕ ล้านบาท คิดเป็นสัดส่วนร้อยละ ๒๕.๖ ของผลิตภัณฑ์มวลรวมภาคเหนือ

๔. **กระบวนการผลิตการเกษตรเริ่มปรับเปลี่ยนสู่การเกษตรสร้างมูลค่า** เกษตรกรมีการปรับกระบวนการผลิตสู่เกษตรปลอดภัย เกษตรอินทรีย์มากขึ้น ตามพฤติกรรมของผู้บริโภคที่ใส่ใจในสุขภาพและสิ่งแวดล้อม และมีการใช้เทคโนโลยีในกระบวนการผลิต อาทิ การใช้โดรน การใช้แอปพลิเคชันทดแทนแรงงานเกษตรที่สูงวัย ซึ่งจะเป็นการพัฒนาสู่ระบบเกษตรอัจฉริยะที่มีการบริหารจัดการผลิตอย่างมีประสิทธิภาพ

ภาคตะวันออกเฉียงเหนือ

มุ่งสู่การพัฒนาเป็น **“ศูนย์กลางเศรษฐกิจของอนุภูมิภาคลุ่มแม่น้ำโขง”** ตามแนวคิดการเป็นฐานการผลิตของประเทศที่เป็นมิตรกับสิ่งแวดล้อม เป็นประตูเชื่อมโยงประเทศเพื่อนบ้าน เพื่อสร้างโอกาสในการเพิ่มขีดความสามารถในการแข่งขัน และยกระดับคุณภาพชีวิตประชาชนประกอบด้วยแนวทางการพัฒนา ดังนี้

๑. พัฒนาภาคเกษตรไปสู่เกษตรสมัยใหม่เพื่อต่อยอดไปสู่เศรษฐกิจชีวภาพ
๒. บริหารจัดการน้ำให้เพียงพอเพื่อรองรับการพัฒนา
๓. พัฒนาผลิตภัณฑ์พื้นถิ่นไปสู่มาตรฐานสากลเพื่อสร้างเศรษฐกิจในชุมชน
๔. พัฒนาเมือง เขตเศรษฐกิจพิเศษและเมืองชายแดน รวมทั้งพื้นที่ระเบียงเศรษฐกิจภาคตะวันออกเฉียงเหนือ (NeEC-Bioeconomy) ให้เป็นพื้นที่เศรษฐกิจหลักของภาค
๕. พัฒนาแหล่งท่องเที่ยวสำคัญและแหล่งท่องเที่ยวชุมชนให้ได้มาตรฐาน
๖. ยกระดับคุณภาพชีวิตให้ได้มาตรฐานและแก้ปัญหาความยากจนให้กับผู้มีรายได้น้อยเพื่อลดความเหลื่อมล้ำทางสังคม

สภาพเศรษฐกิจสาขาเกษตรของภาคตะวันออกเฉียงเหนือ

๑. มีบทบาทเป็นแหล่งผลิตพืชเศรษฐกิจหลักของประเทศแต่เป็นพืชเชิงเดี่ยว พึ่งพำน้ำฝนได้รับผลกระทบจากการเปลี่ยนแปลงสภาพภูมิอากาศ ผลผลิตภาพต่ำ ในขณะที่เกษตรอินทรีย์ และเกษตรปลอดภัย มีแนวโน้มเพิ่มขึ้น ภาคเกษตรมีบทบาทสำคัญต่อเศรษฐกิจภาคตะวันออกเฉียงเหนือ ทั้งในด้านเป็นฐานรายได้หลัก ของประชากรส่วนใหญ่ และการจ้างงาน ในปี ๒๕๖๒ ผลิตภัณฑ์การเกษตร มีมูลค่า ๓๐๘,๕๗๕ ล้านบาท คิดเป็นสัดส่วนร้อยละ ๑๙.๓ ของผลิตภัณฑ์ภาค พืชหลักที่สำคัญของภาค ได้แก่ ข้าว อ้อยโรงงาน และมันสำปะหลัง โดยมีพื้นที่ปลูกมากที่สุดทั่วประเทศ ส่วนใหญ่ปลูก ข้าวหอมมะลิ ๑๐๕ ในพื้นที่ตอนกลางและตอนล่างของภาค โดยเฉพาะพื้นที่ทุ่งกุลาร้องไห้ ครอบคลุมพื้นที่ จังหวัดยโสธร ศรีสะเกษ สุรินทร์ มหาสารคาม ร้อยเอ็ด และทุ่งสัมฤทธิ์ ครอบคลุมพื้นที่จังหวัดนครราชสีมา และบุรีรัมย์ แต่ผลผลิตเฉลี่ยต่อไร่ในภาพรวมต่ำกว่าระดับประเทศ เนื่องจากทำการเกษตรแบบดั้งเดิมและ ใช้สารเคมีสูง ซึ่งในแต่ละปีมีการนำเข้าวัตถุดิบตรงทางการเกษตร เฉลี่ยไม่ต่ำกว่า ๓ พันล้านบาทต่อปี เป็นภาคที่มีพื้นที่ปลูกอ้อยและมันสำปะหลังมากที่สุดของประเทศ โดยอ้อยส่วนใหญ่ปลูกในพื้นที่ จังหวัดนครราชสีมา ชัยภูมิ ขอนแก่น กาฬสินธุ์ และอุดรธานี และมันสำปะหลัง ในพื้นที่ จังหวัดนครราชสีมา ชัยภูมิ และอุดรธานี สำหรับการปลูกข้าวอินทรีย์ มีแนวโน้มขยายพื้นที่มากขึ้น ปัจจุบันแหล่งปลูกข้าวอินทรีย์ในประเทศไทยร้อยละ ๘๐.๐ อยู่ในภาคตะวันออกเฉียงเหนือ โดยเฉพาะพื้นที่ทุ่งกุลาร้องไห้ (จังหวัดยโสธร สุรินทร์ มหาสารคาม ศรีสะเกษ ร้อยเอ็ด) และ จังหวัดอุบลราชธานี ส่วนอีกร้อยละ ๒๐ อยู่ในภาคเหนือตอนบน ตลาดข้าวอินทรีย์ ส่วนใหญ่ส่งออก ต่างประเทศโดยเฉพาะสหภาพยุโรป

๒. มีพื้นที่ทำการเกษตรมากที่สุดแต่ส่วนใหญ่เป็นเกษตรกรรายย่อย พื้นที่ถือครอง ทำการเกษตร ต่อครัวเรือนมากกว่าค่าเฉลี่ยประเทศ ในปี ๒๕๖๒ มีพื้นที่ใช้ประโยชน์ทางการเกษตรรวม ๖๓.๘๖ ล้านไร่ คิดเป็นร้อยละ ๔๒.๘ ของพื้นที่ใช้ประโยชน์ทางการเกษตรทั่วประเทศ โดยพื้นที่การเกษตร ของภาคตะวันออกเฉียงเหนือส่วนใหญ่อยู่ในจังหวัดภาคตะวันออกเฉียงเหนือตอนล่าง ซึ่งลักษณะภูมิ ประเทศส่วนใหญ่พื้นที่ค่อนข้างราบ เหมาะสำหรับปลูกข้าวและพืชไร่ มีความเหมาะสมในการทำเกษตร แปลงใหญ่ขณะที่จังหวัดในภาคตะวันออกเฉียงเหนือตอนบน มีพื้นที่เกษตรไม่มากเนื่องจากเป็นภูเขาสูง สลับที่ราบเชิงเขาและมีพื้นที่ฟาร์มขนาดเล็กประมาณ ๑๐ ไร่ต่อครัวเรือน จึงเหมาะกับเกษตร แบบประณีตหรือเกษตรอินทรีย์ จังหวัดที่มีเนื้อที่ถือครองทำการเกษตรต่ำสุดของภาคซึ่งส่วนใหญ่ มีปัญหา ด้านความยากจน ได้แก่ จังหวัดขอนแก่น นครพนม กาฬสินธุ์ และศรีสะเกษ โดยมีเนื้อที่ถือครอง ๑๒.๐ ๑๒.๓ ๑๓.๑ และ ๑๓.๒ ไร่ต่อครัวเรือน ตามลำดับ

๓. การเพิ่มพื้นที่ชลประทานมีข้อจำกัดด้านกายภาพไม่สามารถพัฒนาโครงการ ขนาดใหญ่เพื่อเพิ่มปริมาณการกักเก็บให้เพียงพอต่อการเพาะปลูกตลอดปี พื้นที่ชลประทานต่อพื้นที่ เกษตรของภาคตะวันออกเฉียงเหนือต่ำกว่าค่าเฉลี่ยประเทศ โดยในปี ๒๕๖๒ พื้นที่ชลประทานประมาณ ๗.๙ ล้านไร่ และมีสัดส่วนพื้นที่ชลประทานต่อพื้นที่เกษตรร้อยละ ๑๒.๓ ซึ่งต่ำกว่าค่าเฉลี่ยของประเทศ ที่มีสัดส่วนร้อยละ ๒๓.๒ โดยพื้นที่โครงการชลประทานของภาคส่วนใหญ่อยู่ในพื้นที่กลุ่มจังหวัด

ภาคตะวันออกเฉียงเหนือตอนล่าง ๑ กลุ่มจังหวัดภาคตะวันออกเฉียงเหนือตอนกลาง และกลุ่มจังหวัดภาคตะวันออกเฉียงเหนือตอนล่าง ๒ มีสัดส่วนพื้นที่ชลประทานต่อพื้นที่เกษตรค่อนข้างต่ำเพียงร้อยละ ๑๒.๓ จึงเป็นข้อจำกัดในการบริหารจัดการน้ำเพื่อการเกษตร ทั้งการเก็บกักน้ำในกุดคูแล้ง และชะลอน้ำในช่วงฤดูฝนไม่ให้น้ำท่วมพืชผลเสียหาย

ภาคกลาง

มุ่งสู่การพัฒนาเป็น “ฐานการผลิตสินค้าและบริการมูลค่าสูง” ที่เติบโตอย่างยั่งยืน ประกอบด้วยแนวทางการพัฒนา ดังนี้

๑. พัฒนาและยกระดับภาคกลางไปสู่การเป็นฐานอุตสาหกรรมขั้นสูงที่ใช้เทคโนโลยีและนวัตกรรมที่สามารถออกแบบและพัฒนาขึ้นเอง

๒. พัฒนาและยกระดับภาคกลางไปสู่การเป็นแหล่งเกษตรสมัยใหม่และศูนย์รวบรวมและกระจายสินค้าเกษตรของประเทศ

๓. พัฒนาแหล่งท่องเที่ยวสำคัญและแหล่งท่องเที่ยวชุมชนให้เข้าสู่ตลาดท่องเที่ยวคุณภาพ

๔. พัฒนาภาคกลางเป็นศูนย์กลางทางการแพทย์และสุขภาพมูลค่าสูง

๕. พัฒนาการผลิตกำลังคนให้มีทักษะรองรับอุตสาหกรรมและบริการแห่งอนาคต

๖. พัฒนาเมือง เขตเศรษฐกิจพิเศษชายแดนและเมืองชายแดน รวมทั้งพื้นที่ระเบียงเศรษฐกิจพิเศษภาคกลาง-ตะวันตก ให้เอื้อต่อการพัฒนาเศรษฐกิจและสังคมในอนาคต

๗. พื้นฟูทรัพยากรธรรมชาติและแก้ไขปัญหาสิ่งแวดล้อม

สภาพเศรษฐกิจสาขาเกษตรของภาคกลางและพื้นที่กรุงเทพมหานคร

๑. ภาคกลางมีศักยภาพในการพัฒนาด้านการเกษตรตั้งแต่ต้นน้ำ กลางน้ำ และปลายน้ำ โดยภาคกลางเป็นพื้นที่ราบลุ่มแม่น้ำที่อุดมสมบูรณ์เหมาะสมในการทำการเกษตร จึงมีดินและน้ำอุดมสมบูรณ์ และมีระบบชลประทานที่ดี มีลักษณะภูมิประเทศที่เอื้ออำนวย ทำให้เป็นแหล่งผลิตสินค้าเกษตรหลากหลายประเภท ทั้งพืชผัก ผลไม้ ปศุสัตว์ และประมง รวมทั้งเป็นแหล่งอุตสาหกรรมแปรรูปการเกษตรที่เชื่อมโยงแหล่งผลิตสินค้าเกษตรทั้งในภาคกลาง และภาคอื่นๆ มีสถาบันวิทยาศาสตร์ข้าวแห่งชาติ ตั้งอยู่ที่จังหวัดสุพรรณบุรี มีศูนย์วิจัยข้าว ตั้งอยู่ที่หลายจังหวัด ได้แก่ จังหวัดชัยนาท สุพรรณบุรี ลพบุรี ราชบุรี ปทุมธานี และพระนครศรีอยุธยา นอกจากนี้ ยังมีค้าส่งค้าปลีกสินค้าเกษตรที่สำคัญในพื้นที่ ตลาดไท จังหวัดปทุมธานี ตลาดศรีเมือง จังหวัดราชบุรี ตลาดปลาสุวพันธ์ จังหวัดอ่างทอง และตลาดมหาชัย จังหวัดสมุทรสาคร เป็นต้น มูลค่าผลิตภัณฑ์ภาคเกษตรภาคกลาง ณ ราคาประจำปี ๒๕๖๒ ประมาณ ๒๒๖,๓๕๔ ล้านบาท เพิ่มขึ้นจาก ๑๙๕,๙๐๖ ล้านบาท ในปี ๒๕๕๙ ภาคเกษตร ของภาคกลางมีสัดส่วนมูลค่าผลิตภัณฑ์คิดเป็นร้อยละ ๖.๐ ของมูลค่าผลิตภัณฑ์ภาค และร้อยละ ๑๖.๕ ของมูลค่าผลิตภัณฑ์ภาคเกษตรของประเทศ ผลิตภัณฑ์ภาคเกษตรภาคกลาง ในช่วง ๓ ปี แรกของแผนพัฒนาฯ ฉบับที่ ๑๒ ขยายตัวร้อยละ ๓.๙ สูงกว่าในช่วงแผนพัฒนาฯ ฉบับที่ ๑๑ ที่หดตัวร้อยละ ๒.๓ ต่อปี สำหรับปัญหาสำคัญของการทำเกษตรภาคกลางที่ยังต้องดำเนินการแก้ไข

คือ รูปแบบการผลิตเป็นเกษตรเชิงพาณิชย์ที่ใช้สารเคมีจำนวนมาก มีปัญหาดินที่เสื่อมโทรมและหลายพื้นที่มักประสบปัญหาอุทกภัยและภัยแล้ง ปัญหาการเปลี่ยนแปลงการใช้ประโยชน์ที่ดินไปเป็นพื้นที่อุตสาหกรรมและที่อยู่อาศัยมากขึ้นตามแรงผลักดันทางเศรษฐกิจ ทำให้พื้นที่เกษตรกรรมของภาคกลางลดลง นอกจากนี้แนวโน้มต้นทุนการผลิตสินค้าเกษตรของภาคกลางมีสูงขึ้นจากค่าจ้างแรงงานและราคาที่ดินที่เพิ่มสูงขึ้น รวมทั้งค่าจ้างในการทำการเกษตรต่างๆ เนื่องจากเกษตรกรส่วนใหญ่จะเป็นผู้พ้นวัยหนุ่มสาวแล้ว จึงใช้การทำการเกษตรในรูปแบบการจ้างดำเนินการมากขึ้น เช่น การจ้างเตรียมดิน และการจ้างเก็บเกี่ยว เป็นต้น

๒. ภาคกลางถือได้ว่าเป็นแหล่งผลิตสินค้าเกษตรที่สำคัญของประเทศแห่งหนึ่ง
ทั้งทางด้านการเพาะปลูก การทำปศุสัตว์ และประมง แหล่งการทำเกษตรที่สำคัญของภาคกลาง คือ จังหวัดราชบุรี มีสัดส่วนการผลิตร้อยละ ๑๔.๖ รองลงมาได้แก่ จังหวัดสุพรรณบุรี ร้อยละ ๑๑.๗ กาญจนบุรี ร้อยละ ๑๐.๙ ประจวบคีรีขันธ์ ร้อยละ ๙.๖ และนครปฐม ร้อยละ ๘.๙ สินค้าเกษตรด้านพืชที่สำคัญของภาคกลาง ได้แก่ ข้าว แหล่งปลูกที่สำคัญ ได้แก่ จังหวัดสุพรรณบุรี ชัยนาท และพระนครศรีอยุธยา มันสำปะหลัง แหล่งปลูกที่สำคัญ ได้แก่ จังหวัดกาญจนบุรี และลพบุรี อ้อยโรงงาน แหล่งปลูกที่สำคัญได้แก่ จังหวัดกาญจนบุรี ลพบุรี และสุพรรณบุรี สับปะรดโรงงาน แหล่งปลูกที่สำคัญคือ จังหวัดประจวบคีรีขันธ์ ข้าวโพดเลี้ยงสัตว์ แหล่งปลูกที่สำคัญได้แก่ จังหวัดลพบุรี และสระบุรี นอกจากนี้ยังมี กัญชงไม้ เป็นพืชส่งออกสำคัญที่ทำรายได้และสร้างชื่อเสียงให้กับประเทศ โดยแหล่งผลิตกัญชงไม้ที่สำคัญของประเทศอยู่ในพื้นที่ภาคกลาง ซึ่งจังหวัดที่มีเนื้อที่เก็บเกี่ยวและผลผลิตมากที่สุดของภาคและของประเทศคือ จังหวัดนครปฐม รองลงมาคือ สมุทรสาคร ด้านปศุสัตว์ ได้แก่ โคเนื้อ เลี้ยงมากที่สุดที่จังหวัดสระบุรี รองลงมา ได้แก่ ลพบุรี ราชบุรี ประจวบคีรีขันธ์ กาญจนบุรี และนครปฐม โคนเนื้อเลี้ยงมากที่สุดที่จังหวัดกาญจนบุรี รองลงมา ได้แก่ เพชรบุรี ประจวบคีรีขันธ์ ราชบุรี และสุพรรณบุรี สุกรเลี้ยงมากที่สุดที่จังหวัดราชบุรี รองลงมา ได้แก่ นครปฐม สุพรรณบุรี ลพบุรี และสระบุรี เป็ดเนื้อเลี้ยงมากที่สุดที่จังหวัดสระบุรี รองลงมา ได้แก่ นครปฐม ลพบุรี กาญจนบุรี และราชบุรี เป็ดไข่เลี้ยงมากที่สุดที่จังหวัดสุพรรณบุรี รองลงมา ได้แก่ อ่างทอง นครปฐม ชัยนาท ลพบุรี และพระนครศรีอยุธยา ไก่เนื้อ เลี้ยงมากที่สุดที่จังหวัดลพบุรี รองลงมา ได้แก่ กาญจนบุรี สระบุรี ราชบุรี สุพรรณบุรี และนครปฐม และไก่ไข่ เลี้ยงมากที่สุดที่จังหวัดนครปฐม รองลงมา ได้แก่ พระนครศรีอยุธยา สุพรรณบุรี สระบุรี และกาญจนบุรี สำหรับด้านประมง ภาคกลางมีศักยภาพในการทำประมงทั้งน้ำจืดและน้ำเค็ม โดยจังหวัดที่มีมูลค่าผลิตภัณฑ์สาขาประมงและเพาะเลี้ยงสัตว์น้ำสูงที่สุดของภาค คือ จังหวัดประจวบคีรีขันธ์ รองลงมา ได้แก่ สมุทรสาคร สมุทรสงคราม และสมุทรปราการ

๓. พื้นที่ชลประทานต่อพื้นที่เกษตรของภาคกลางสูงกว่าภาพรวมระดับประเทศ
ปี ๒๕๖๒ ภาคกลาง มีพื้นที่ใช้ประโยชน์ทางการเกษตรรวมประมาณ ๑๔ ล้านไร่ คิดเป็นร้อยละ ๑๒.๑ ของพื้นที่ใช้ประโยชน์ทางการเกษตร ทั้งประเทศ และมีพื้นที่ชลประทานครอบคลุมพื้นที่ประมาณ ๑๐.๒ ล้านไร่ คิดเป็นร้อยละ ๒๙.๕ ของพื้นที่ชลประทานทั้งประเทศ ทำให้ภาคกลางมีสัดส่วนพื้นที่ชลประทานต่อพื้นที่เกษตรคิดเป็นร้อยละ ๕๖.๕ ซึ่งสูงกว่าภาพรวมระดับประเทศที่มีสัดส่วนร้อยละ ๒๓.๒

๔. เกษตรปลอดภัยและเกษตรอินทรีย์ในพื้นที่ยังมีไม่มากนัก จากข้อมูลการตรวจรับรองเกษตรปลอดภัยและเกษตรอินทรีย์ของกรมวิชาการเกษตร ณ วันที่ ๑๐ พฤษภาคม ๒๕๖๔ พบว่าภาคกลางมีพื้นที่ได้รับการรับรองเกษตรปลอดภัยรวมทั้งสิ้น ๑๐๘,๓๔๘.๐๑ ไร่ แบ่งออกเป็นที่ยังไม่หมดอายุ ๙๘,๓๑๖.๐๙ ไร่ และที่หมดอายุ ๑๐,๐๓๑.๙๒ ไร่ และเกษตรอินทรีย์ ๓๐,๖๕๑.๘๖ ไร่ แบ่งออกเป็นที่ยังไม่หมดอายุ ๑,๖๖๐.๕๓ ไร่ และที่หมดอายุ ๒๘,๙๙๑.๓๓ ไร่ โดยจังหวัดในภาคกลางที่มีพื้นที่ได้รับการรับรองแหล่งผลิตสินค้าเกษตรปลอดภัยมากที่สุดคือ จังหวัดประจวบคีรีขันธ์ รองลงมาได้แก่ ราชบุรี ปทุมธานี นครปฐม และกาญจนบุรี ส่วนจังหวัดที่มีพื้นที่ได้รับการรับรองแหล่งผลิตสินค้าเกษตรอินทรีย์มากที่สุดคือ จังหวัดลพบุรี รองลงมาได้แก่ กาญจนบุรี นครปฐม สระบุรี และสุพรรณบุรี ในอนาคตความต้องการสินค้าเกษตรปลอดภัยและเกษตรอินทรีย์จะมีมากขึ้นตามพฤติกรรมผู้บริโภค ดังนั้น การสนับสนุนและส่งเสริมการทำเกษตรปลอดภัยและเกษตรอินทรีย์ยังมีความสำคัญที่ต้องดำเนินการและขยายผลต่อไป

ภาคตะวันออก

มุ่งสู่การพัฒนาเป็น “**ฐานเศรษฐกิจสีเขียวชั้นนำของอาเซียน ควบคู่กับคุณภาพการดำรงชีวิตของประชาชนที่ดี**” ประกอบด้วยแนวทางการพัฒนา ดังนี้

๑. พัฒนาอุตสาหกรรมที่เป็นมิตรต่อสิ่งแวดล้อมและเป็นกำลังหลักในการขับเคลื่อนเศรษฐกิจของภาคตะวันออกอย่างยั่งยืน
๒. พัฒนาการเกษตรคุณภาพและผลตอบแทนสูง เชื่อมโยงสู่การผลิตอาหารปลอดภัย การผลิตพลังงาน ทดแทน และพืชสมุนไพรทางการแพทย์
๓. รักษาและยกระดับการท่องเที่ยวคุณภาพในแหล่งท่องเที่ยวหลักและแหล่งท่องเที่ยวทางเลือก รวมทั้งการพัฒนาธุรกิจเกี่ยวเนื่องที่เน้นคุณค่า อัตลักษณ์ ความยั่งยืน และเหมาะสมกับคนทุกช่วงวัย
๔. พัฒนาเมืองและพื้นที่ชนบทให้มีความทันสมัยและน่าอยู่ พร้อมทั้งยกระดับคุณภาพชีวิตของประชาชนในทุกช่วงวัย
๕. รักษาและยกระดับพื้นที่เศรษฐกิจชายแดนประเทศกัมพูชา ให้มีมูลค่าสูง มีความมั่นคง และเป็นประตูเชื่อมโยงการค้าการลงทุนกับประเทศเพื่อนบ้าน
๖. เสริมสร้างความอุดมสมบูรณ์ของทรัพยากรธรรมชาติและคุณภาพสิ่งแวดล้อม และการเพิ่มประสิทธิภาพการรับมือภัยพิบัติทางธรรมชาติและผลกระทบจากการเปลี่ยนแปลงภูมิอากาศ

สภาพเศรษฐกิจสาขาเกษตรของภาคตะวันออก

๑. ภาคตะวันออกมีศักยภาพในการพัฒนาด้านการเกษตร ทั้งการผลิตพืช ปศุสัตว์ และประมง โดยภาคตะวันออกเป็นแหล่งผลิตข้าว พืชผัก พืชหัว อาทิ มันสำปะหลัง และเป็นแหล่งผลิตผลไม้และผลไม้แปรรูปที่สำคัญของประเทศ รวมทั้งยังมีศักยภาพในด้านการทำประมง ทั้งประมงชายฝั่งและประมงน้ำลึก มูลค่าผลิตภัณฑ์ ภาคเกษตรภาคตะวันออก ณ ราคาประจำปี ๒๕๖๒ ประมาณ ๑๘๔,๓๑๕ ล้านบาท เพิ่มขึ้นจาก ๑๕๑,๑๕๐ ล้านบาท ปี ๒๕๕๙ การเกษตรของภาคตะวันออก มีสัดส่วนมูลค่าผลิตภัณฑ์ คิดเป็นร้อยละ ๖.๑ ต่อมูลค่าผลิตภัณฑ์ภาคตะวันออก และร้อยละ ๑๓.๔

ของมูลค่าผลิตภัณฑ์ภาคเกษตรของประเทศ ผลิตภัณฑ์ภาคเกษตรภาคตะวันออก ในช่วง ๓ ปีแรกของแผนพัฒนาฯ ฉบับที่ ๑๒ ขยายตัวร้อยละ ๓.๓ สูงกว่าในช่วงแผนพัฒนาฯ ฉบับที่ ๑๑ ที่หดตัวเฉลี่ยร้อยละ ๓.๘ ต่อปี การเกษตรของภาคตะวันออกมีปัญหาสำคัญที่ต้องเร่งแก้ไขหลายประการ เช่น คุณภาพดินเสื่อมจากการใช้สารเคมี สารเคมีตกค้างในผลผลิต และการขาดแคลนน้ำเนื่องจากการแย่งใช้น้ำระหว่างภาคเกษตร อุตสาหกรรม และบริการ เป็นต้น

๒. แหล่งการทำเกษตรที่สำคัญของภาคตะวันออก คือ จังหวัดจันทบุรี มีสัดส่วนการผลิตร้อยละ ๓๙.๙ รองลงมาคือ จังหวัดระยอง ร้อยละ ๑๔.๔ ฉะเชิงเทรา ร้อยละ ๑๐.๗ และตราด ร้อยละ ๑๐.๔ ปัจจุบันพื้นที่เกษตรกรรมของภาคตะวันออกได้แปรเปลี่ยนไปเป็นพื้นที่อุตสาหกรรมและที่อยู่อาศัยมากขึ้น แต่ภาคตะวันออกก็ยังถือได้ว่าเป็นแหล่งผลิตสินค้าเกษตรที่สำคัญของประเทศแห่งหนึ่ง ทั้งด้านการเพาะปลูก การเลี้ยงปศุสัตว์ และการประมง สินค้าเกษตรที่สำคัญของภาคตะวันออก ได้แก่ ข้าวและพืชไร่ ผลผลิตที่สำคัญ ได้แก่ ข้าวและมันสำปะหลัง จังหวัดที่มีพื้นที่ ปลูกข้าวมากที่สุด คือ จังหวัดสระแก้ว ฉะเชิงเทรา ปราจีนบุรี และนครนายก ส่วนจังหวัดที่มีพื้นที่ปลูกมันสำปะหลังมากที่สุด คือ จังหวัดสระแก้ว ฉะเชิงเทรา และชลบุรี ผลไม้ ผลผลิตที่สำคัญ ได้แก่ ทุเรียน จังหวัดที่เป็นแหล่งปลูกทุเรียนที่สำคัญ คือ จังหวัดจันทบุรี ระยอง และตราด มังคุด แหล่งปลูกที่สำคัญ คือ จังหวัดจันทบุรี ตราด และระยอง ลำไย แหล่งปลูกที่สำคัญ คือ จังหวัดจันทบุรี เงาะ แหล่งปลูกที่สำคัญ คือ จังหวัดจันทบุรี และตราด ลองกอง แหล่งปลูกที่สำคัญ คือ จังหวัดจันทบุรี ด้านปศุสัตว์ ได้แก่ ไก่เนื้อ แหล่งเลี้ยงที่สำคัญ คือ จังหวัดชลบุรี ปราจีนบุรี ฉะเชิงเทรา และระยอง ไก่ไข่ แหล่งเลี้ยงที่สำคัญ คือ จังหวัดฉะเชิงเทรา นครนายก และชลบุรี เบ็ดเตล็ด แหล่งเลี้ยงที่สำคัญ คือ จังหวัดฉะเชิงเทรา ปราจีนบุรี นครนายก และระยอง เบ็ดไข่ แหล่งเลี้ยงที่สำคัญ คือ จังหวัดฉะเชิงเทรา และชลบุรี และ สุกร แหล่งเลี้ยงที่สำคัญ คือ จังหวัดฉะเชิงเทรา ชลบุรี ปราจีนบุรี และระยอง สำหรับด้านประมง ภาคตะวันออกมีศักยภาพในการทำประมงและเพาะเลี้ยงสัตว์น้ำ โดยจังหวัดที่มีมูลค่าผลิตภัณฑ์ประมงและการเพาะเลี้ยงสัตว์น้ำสูงที่สุด คือ จังหวัดตราด รองลงมาคือ จังหวัดชลบุรี ระยอง และจันทบุรี ตามลำดับ

๓. พื้นที่ชลประทานต่อพื้นที่เกษตรของภาคตะวันออกต่ำกว่าประเทศ ปี ๒๕๖๒ ภาคตะวันออกมีพื้นที่ใช้ประโยชน์ทางการเกษตรรวมประมาณ ๑๒.๙๐ ล้านไร่ คิดเป็นร้อยละ ๘.๖ ของพื้นที่ใช้ประโยชน์ทางการเกษตรทั้งประเทศ และมีพื้นที่ชลประทาน ประมาณ ๒.๗๐ ล้านไร่ คิดเป็นร้อยละ ๗.๗ ของพื้นที่ชลประทานทั้งประเทศ และคิดเป็นสัดส่วนพื้นที่ชลประทานต่อพื้นที่เกษตร ร้อยละ ๒๐.๘ ซึ่งต่ำกว่าของประเทศที่มีสัดส่วนร้อยละ ๒๓.๒

๔. เกษตรปลอดภัยและเกษตรอินทรีย์ในพื้นที่ยังมีไม่มากนัก จากข้อมูลการตรวจรับรองเกษตรปลอดภัยและเกษตรอินทรีย์ของกรมวิชาการเกษตร ณ วันที่ ๑๐ พฤษภาคม ๒๕๖๔ พบว่า ภาคตะวันออกมีพื้นที่ได้รับการรับรองแหล่งผลิตสินค้าเกษตรปลอดภัยรวมทั้งสิ้น ๘๙๐,๕๘๖.๓๖ ไร่ แบ่งออกเป็นที่ยังไม่หมดอายุ ๘๖๓,๒๗๓.๘๔ ไร่ และที่หมดอายุ ๒๗,๓๑๒.๕๒ ไร่ โดยจังหวัดของภาคตะวันออกที่มีพื้นที่ได้รับการรับรองแหล่งผลิตสินค้าเกษตรปลอดภัยมากที่สุด คือ

จังหวัดจันทบุรี รองลงมาคือ จังหวัดตราด สระแก้ว และระยอง และเกษตรอินทรีย์ รวมทั้งสิ้น ๔,๖๑๖.๓/๙ ไร่ แบ่งออกเป็นที่ยังไม่หมดอายุ ๑,๖๑๑.๘๙ ไร่ และที่หมดอายุ ๓,๐๐๔.๙๐ ไร่ โดยจังหวัดที่มีพื้นที่ได้รับการรับรองแหล่งผลิตสินค้าเกษตรอินทรีย์มากที่สุดคือ จังหวัดจันทบุรี รองลงมาคือ จังหวัดตราด และระยอง

ภาคใต้

มุ่งสู่การพัฒนาเป็น “แหล่งท่องเที่ยวและบริการที่มีคุณภาพ แหล่งผลิตสินค้าเกษตรปลอดภัยและมูลค่าสูง เชื่อมโยงเศรษฐกิจระหว่างภูมิภาค” ประกอบด้วยแนวทางการพัฒนา ดังนี้

๑. พัฒนาและยกระดับการท่องเที่ยวและบริการ และธุรกิจต่อเนื่องด้านการท่องเที่ยว การท่องเที่ยวและบริการที่มีมาตรฐานและมีมูลค่าสูง

๒. พัฒนาและยกระดับอุตสาหกรรมการแปรรูปสินค้าเกษตรด้วยนวัตกรรมเพื่อสร้างมูลค่าเพิ่ม

๓. พัฒนาและส่งเสริมการผลิตและการแปรรูปเพื่อสร้างมูลค่าเพิ่มสินค้าเกษตรหลักของภาค

๔. อนุรักษ์ ป่าไม้ และบริหารจัดการทรัพยากรธรรมชาติและสิ่งแวดล้อมอย่างเป็นระบบ เพื่อเป็นฐานการพัฒนาที่ยั่งยืน

๕. พัฒนาพื้นที่เศรษฐกิจพิเศษชายแดนและด่านชายแดนให้เอื้อต่อการค้าการลงทุน

๖. พัฒนาพื้นที่ระเบียงเศรษฐกิจภาคใต้ เพื่อเป็นพื้นที่เศรษฐกิจใหม่ และสามารถเชื่อมโยงการค้าการลงทุนกับเขตพัฒนาเศรษฐกิจพิเศษภาคตะวันออก และกลุ่มประเทศ BIMSTEC (จังหวัดชุมพร ระนอง สุราษฎร์ธานี และนครศรีธรรมราช)

สภาพเศรษฐกิจสาขาเกษตรของภาคใต้

๑. ภาคใต้เป็นแหล่งผลิตพืชเศรษฐกิจหลักของประเทศ มูลค่าผลิตภัณฑ์ภาคเกษตรของภาคมีแนวโน้มเพิ่มขึ้น ในปี ๒๕๖๒ ผลิตภัณฑ์ภาคเกษตรมีมูลค่า ๒๓/๙,๒๔๕ ล้านบาท คิดเป็นสัดส่วน ร้อยละ ๒๐.๙ ของมูลค่าผลิตภัณฑ์ภาค มีอัตราขยายตัวร้อยละ ๓.๗ เพิ่มขึ้นเมื่อเทียบกับปี ๒๕๕๙ ที่มีอัตราการขยายตัวของภาคเกษตรเพียงร้อยละ ๑.๕ และสูงกว่าระดับประเทศที่ขยายตัวร้อยละ ๐.๕ ในช่วง ๓ ปีแรกของแผนพัฒนาฯ ฉบับที่ ๑๒ กิจกรรมการผลิตภาคเกษตรที่สำคัญของภาคใต้คือ ยางพารา ประมงและการเพาะเลี้ยงสัตว์น้ำ ไม้ผล และปาล์มน้ำมัน โดยมีสัดส่วนร้อยละ ๓๔.๓ ๒๐.๐ ๑๘.๑ และ ๑๑.๓ ของมูลค่าผลิตภัณฑ์ภาคเกษตร ตามลำดับ เมื่อเปรียบเทียบกับช่วงแผนพัฒนาฯ ฉบับที่ ๑๑ มีสัดส่วนร้อยละ ๔๖.๙ ๑๕.๗ ๑๐.๓ และ ๑๒.๕ จะเห็นได้ว่า การผลิตไม้ผลมีสัดส่วนเพิ่มขึ้น โดยเฉพาะทุเรียนที่มีปริมาณผลผลิตออกสู่ตลาดมากขึ้น ขณะที่ยางพารามีสัดส่วนลดลง เนื่องจากราคายางพาราในตลาดโลกที่ลดลงจากการชะลอตัวของเศรษฐกิจจีน และภาคเกษตรมีอัตราการขยายตัวเฉลี่ยร้อยละ ๕.๑ สูงกว่าค่าเฉลี่ยในช่วงแผนพัฒนาฯ ฉบับที่ ๑๑ ที่ขยายตัวเพียงร้อยละ ๑.๙

๒. ยางพารามีพื้นที่ปลูกลดลงแต่ผลผลิตเฉลี่ยมีแนวโน้มเพิ่มขึ้น ยางพาราเป็นพืชเศรษฐกิจหลักของภาคใต้ ในปี ๒๕๖๒ มีพื้นที่ปลูกยางพารา ๑๐.๙๐ ล้านไร่ หรือร้อยละ ๔๘.๔ ของพื้นที่ปลูกยางพาราทั้งประเทศ ลดลงเมื่อเทียบกับปี ๒๕๕๙ ที่มีพื้นที่ปลูก ๑๑.๔๐ ล้านไร่ จังหวัดสุราษฎร์ธานี มีพื้นที่ปลูกมากที่สุดของประเทศ ๒.๓๗ ล้านไร่ รองลงมา คือ จังหวัดสงขลา ๑.๙๖ ล้านไร่ และ

จังหวัดนครศรีธรรมราช ๑.๗/๗ ล้านไร่ ส่วนผลผลิตยางพาราและผลผลิตเฉลี่ยต่อไร่ของภาคใต้มีแนวโน้มเพิ่มขึ้น ในปี ๒๕๖๒ มีปริมาณผลผลิต ๒.๕๕ ล้านตัน หรือร้อยละ ๕๒.๗ ของผลผลิตทั้งประเทศ เพิ่มขึ้นเมื่อเทียบกับปี ๒๕๕๙ ที่มีผลผลิต ๒.๔๙ ล้านตัน และผลผลิตเฉลี่ยต่อไร่มีแนวโน้มเพิ่มขึ้น เช่นเดียวกันจาก ๒๕๖ กิโลกรัมต่อไร่ในปี ๒๕๕๙ เป็น ๒๖๒ กิโลกรัมต่อไร่ในปี ๒๕๖๒

๓. ปาล์มน้ำมันมีพื้นที่ปลูกมากที่สุดในภาคใต้ ปี ๒๕๖๒ ภาคใต้มีพื้นที่ปลูกปาล์มน้ำมัน ๕.๑๔ ล้านไร่ คิดเป็นร้อยละ ๘๔.๒ ของพื้นที่ปลูกปาล์มน้ำมันทั้งประเทศ เพิ่มขึ้นเมื่อเทียบกับปี ๒๕๕๙ ที่มีพื้นที่ปลูก ๔.๑๙ ล้านไร่ จังหวัดสุราษฎร์ธานีมีพื้นที่ปลูกมากที่สุดในประเทศ ๑.๓๔ ล้านไร่ รองลงมา ได้แก่ จังหวัดกระบี่ ๑.๑๕ ล้านไร่ และจังหวัดชุมพร ๑.๐๒ ล้านไร่ ตามลำดับ และปริมาณผลผลิตปาล์มน้ำมันของภาคใต้มีแนวโน้มเพิ่มขึ้น โดยในปี ๒๕๖๒ มีปริมาณผลผลิต ๑๔.๕๙ ล้านตัน หรือร้อยละ ๘๘.๙ ของผลผลิตทั้งประเทศ เพิ่มขึ้นจาก ๑๐.๒๑ ล้านตัน ในปี ๒๕๕๙ ส่วนผลผลิตปาล์มน้ำมันเฉลี่ยต่อไร่เพิ่มขึ้นเล็กน้อยเมื่อเทียบกับปี ๒๕๕๙ จาก ๒,๗/๑๗ กิโลกรัมต่อไร่ เป็น ๓,๐๔๔ กิโลกรัมต่อไร่ ในปี ๒๕๖๒ ซึ่งสูงกว่าระดับประเทศที่ ๒,๘๙๗ กิโลกรัมต่อไร่

๔. ภาคใต้เป็นแหล่งทำการประมงและเพาะเลี้ยงสัตว์น้ำที่สำคัญ โดยมีท่าเทียบเรือประมงในจังหวัดสงขลา ชุมพร สุราษฎร์ธานี นครศรีธรรมราช ระนอง และภูเก็ต โดยในปี ๒๕๖๒ มีปริมาณสัตว์น้ำที่จับได้ ๑๐๐,๘๑๔ ตัน มูลค่า ๔,๑๙๘ ล้านบาท คิดเป็นร้อยละ ๓๖.๔ ของปริมาณสัตว์น้ำของประเทศ และร้อยละ ๓๗.๘ ของมูลค่าสัตว์น้ำของประเทศ ทั้งนี้ ปริมาณและมูลค่าสัตว์น้ำที่จับได้ลดลงเมื่อเทียบกับปี ๒๕๕๙ ที่มีปริมาณ ๑๑๒,๗๔๒ ตัน มูลค่า ๔,๓๖๙ ล้านบาท โดยปริมาณสัตว์น้ำจับได้มากในจังหวัดภูเก็ต สงขลา ชุมพร และระนอง ในขณะที่การเพาะเลี้ยงสัตว์น้ำชายฝั่งของภาคใต้ส่วนใหญ่เป็นการเพาะเลี้ยงกุ้ง ในปี ๒๕๖๓ มีพื้นที่เพาะเลี้ยง ๘๒,๖๓๔ ไร่ ปริมาณผลผลิต ๑๓๒,๑๙๓ ตัน โดยพื้นที่เพาะเลี้ยงกุ้งที่สำคัญของภาคอยู่ในจังหวัดสุราษฎร์ธานี นครศรีธรรมราช ตรัง และสงขลา

๕. พื้นที่ใช้ประโยชน์ทางการเกษตรส่วนใหญ่อยู่ในพื้นที่ภาคใต้ฝั่งอ่าวไทย ปี ๒๕๖๒ ภาคใต้มีพื้นที่ใช้ประโยชน์ทางการเกษตร ๑๘.๓๐ ล้านไร่ คิดเป็นร้อยละ ๑๒.๓ ของพื้นที่ใช้ประโยชน์ทางการเกษตรทั้งประเทศ มีขนาดฟาร์ม ๑๘.๐๕ ไร่ต่อครัวเรือน ซึ่งต่ำกว่าระดับประเทศที่ ๑๙.๗๖ ไร่ต่อครัวเรือน พื้นที่ใช้ประโยชน์ทางการเกษตรของภาคส่วนใหญ่อยู่ในพื้นที่กลุ่มจังหวัดภาคใต้ฝั่งอ่าวไทย โดยจังหวัดสุราษฎร์ธานีมีพื้นที่ใช้ประโยชน์ทางการเกษตรมากที่สุด ๓.๖๗ ล้านไร่ รองลงมา คือ จังหวัดนครศรีธรรมราช ๒.๙๐ ล้านไร่ และจังหวัดภูเก็ตมีเนื้อที่ถือครองทำการเกษตรน้อยที่สุดของภาค ๐.๑๑ ล้านไร่

๖. พื้นที่ชลประทานต่อพื้นที่ทางการเกษตรของภาคใต้ต่ำกว่าค่าเฉลี่ยประเทศ ในปี ๒๕๖๒ มีพื้นที่ชลประทาน ๒.๘๔ ล้านไร่ หรือร้อยละ ๘.๒ ของพื้นที่ชลประทานประเทศ มีสัดส่วนพื้นที่ชลประทานต่อพื้นที่ทางการเกษตรร้อยละ ๑๕.๕ ต่ำกว่าค่าเฉลี่ยประเทศที่มีสัดส่วนร้อยละ ๒๓.๒ โดยจังหวัดพัทลุงมีพื้นที่ชลประทานต่อพื้นที่เกษตรสูงสุดร้อยละ ๔๓.๘ รองลงมา คือ จังหวัดสงขลา ร้อยละ ๒๙.๘ และจังหวัดกระบี่ มีพื้นที่ชลประทาน ต่อพื้นที่เกษตรต่ำที่สุดของภาค ร้อยละ ๒.๙

จึงเป็นข้อจำกัดในการบริหารจัดการน้ำเพื่อการเกษตร ทั้งการเก็บกักน้ำในฤดูแล้ง และชะลอน้ำในช่วงฤดูฝนไม่ให้ท่วมพืชผลเสียหาย

ภาคใต้ชายแดน

มุ่งสู่การพัฒนาเป็น “ฐานเศรษฐกิจชายแดนที่มั่นคง บนสังคมพหุวัฒนธรรม” โดยเน้นการพัฒนาเมืองเศรษฐกิจชายแดนเชื่อมโยงประเทศเพื่อนบ้าน การพัฒนาประสิทธิภาพการผลิตสินค้าเกษตรและอุตสาหกรรม เกษตรแปรรูปมูลค่าสูงเพื่อการส่งออก บนฐานทรัพยากรที่สมดุลควบคู่กับการยกระดับคุณภาพชีวิตประชาชนภายใต้ สังคมพหุวัฒนธรรมให้มีวิถีชีวิตที่ยั่งยืนและสงบสุข ประกอบด้วยแนวทางการพัฒนา ดังนี้

๑. พัฒนาคุณภาพการผลิตและการแปรรูปเพื่อสร้างมูลค่าเพิ่มให้กับสินค้าเกษตรหลักของภาค
๒. พัฒนาเมืองเศรษฐกิจชายแดนให้เป็นเมืองการค้าเมืองท่องเที่ยว และจุดเชื่อมโยงกับพื้นที่เศรษฐกิจ ของประเทศเพื่อนบ้านและอาเซียนตอนใต้และพัฒนาเมืองยะลาศูนย์กลางเศรษฐกิจของภาคใต้ชายแดน
๓. ยกระดับคุณภาพชีวิต รายได้ การศึกษา สมรรถนะแรงงาน และสาธารณสุข เพื่อวิถีชีวิตที่ยั่งยืนและสันติสุข
๔. อนุรักษ์และฟื้นฟูทรัพยากรธรรมชาติและสิ่งแวดล้อมเพื่อเป็นฐานการผลิตของภาคและการบริหาร จัดการสิ่งแวดล้อมเพื่อลดความเสี่ยงจากภัยธรรมชาติ

สภาพเศรษฐกิจสาขาเกษตรของภาคใต้ชายแดน

๑. ภาคการเกษตรมีบทบาทสำคัญต่อเศรษฐกิจของภาค แต่เป็นการผลิตแบบเดิม และมีการแปรรูปเพื่อสร้างมูลค่าเพิ่มน้อย ปี ๒๕๖๒ ผลิตภัณฑ์ภาคเกษตรมีมูลค่า ๔๐,๓๖๖ ล้านบาท คิดเป็นร้อยละ ๒๙.๐ ของมูลค่าผลิตภัณฑ์มวลรวมภาค หดตัวร้อยละ ๓.๘ เมื่อเทียบกับปีที่ผ่านมา โดยกิจกรรมการเกษตรที่มีบทบาทสำคัญทางเศรษฐกิจของภาคใต้ชายแดน ประกอบด้วย ยางพารา ปาล์มน้ำมัน ประมงทะเลและชายฝั่ง ปศุสัตว์ และไม้ผล อัตราการขยายตัวของผลิตภัณฑ์ภาคเกษตรเฉลี่ยในช่วงแผนพัฒนาฯ ฉบับที่ ๑๒ หดตัวร้อยละ ๒.๘ ซึ่งขยายตัวเพิ่มขึ้นจากช่วงแผนพัฒนาฯ ฉบับที่ ๑๑ เนื่องจากการขยายตัวในการผลิตไม้ผลและปศุสัตว์

๒. ยางพารามีแนวโน้มผลผลิตลดลง ปี ๒๕๖๒ ภาคใต้ชายแดนมีพื้นที่ปลูกยางพารา ๒.๖๐ ล้านไร่ คิดเป็นร้อยละ ๑๑.๖ ของพื้นที่ปลูกยางพาราทั้งประเทศ ลดลงอย่างต่อเนื่องจากปี ๒๕๕๙ ที่มีพื้นที่ปลูก ๒.๖๔ ล้านไร่ ปริมาณผลผลิตและผลผลิตเฉลี่ยต่อไร่มีแนวโน้มลดลง โดยปี ๒๕๖๒ มีผลผลิต ๐.๕๓ ล้านตัน และผลผลิตเฉลี่ยต่อไร่ ๒๒๖ กิโลกรัมต่อไร่ ลดลงจากปี ๒๕๖๑ ที่มีผลผลิตเฉลี่ยต่อไร่ ๒๔๓ กิโลกรัมต่อไร่ จังหวัดยะลามีพื้นที่ ปลูกยางพารามากที่สุด ๑.๒๔ ล้านไร่ รองลงมา คือ จังหวัดนราธิวาส ๑.๐๐ ล้านไร่ เนื่องจากราคายางพาราตกต่ำประกอบกับผลของนโยบายลดพื้นที่ปลูกยางพารา เกษตรกรจึงเปลี่ยนแปลงพื้นที่จากการปลูกยางพาราเป็นการปลูก พืชชนิดอื่น เช่น ปาล์มน้ำมัน พืชทางเลือกอื่นที่ให้ผลตอบแทนสูงกว่า เช่น ทูเรียน เป็นต้น

๓. ปาล์มน้ำมันมีประสิทธิภาพการผลิตในระดับต่ำ ในปี ๒๕๖๒ ภาคใต้ชายแดนมีพื้นที่ปลูกปาล์มน้ำมัน ๐.๑๐ ล้านไร่ หรือร้อยละ ๑.๖ ของพื้นที่ปลูกปาล์มน้ำมันทั้งประเทศ โดยจังหวัดนราธิวาสมีพื้นที่ปลูกมากที่สุด ๐.๐๗ ล้านไร่ รองลงมาคือ จังหวัดปัตตานี ๐.๐๒ ล้านไร่ ผลผลิตเฉลี่ยต่อไร่อยู่ในระดับต่ำที่ ๒,๑๗๒ กิโลกรัมต่อไร่ ซึ่งต่ำกว่าระดับประเทศที่ ๒,๘๙๗ กิโลกรัมต่อไร่ เนื่องจากมีการขยายพื้นที่ปลูกในที่ราบลุ่มและพื้นที่นาร้างซึ่งมีปัญหาคุณภาพดิน การใช้สายพันธุ์คุณภาพต่ำ รวมทั้งเกษตรกรบางส่วนยังขาดความรู้ในวิธีการปลูกและการดูแล รักษาสวนปาล์มที่ถูกต้องเหมาะสม

๔. การประมงประสบปัญหาปริมาณสัตว์น้ำลดลงจากทรัพยากรทางทะเลเสื่อมโทรม ภาคใต้ชายแดน เป็นแหล่งประมงที่สำคัญของภาคใต้ ปี ๒๕๖๒ สามารถจับสัตว์น้ำได้ ๑๐๘,๑๐๕ ตัน หรือร้อยละ ๓๙.๑ ของปริมาณ สัตว์น้ำของประเทศ เป็นมูลค่า ๔,๙๓๒ ล้านบาท โดยทำเทียบเรือประมงปัตตานีมีปริมาณสัตว์น้ำขึ้นท่าสูงสุดของประเทศ อย่างไรก็ตามการทำประมงในพื้นที่ประสบปัญหาปริมาณสัตว์น้ำลดลงจากความอุดมสมบูรณ์ของทรัพยากร ที่ลดลง และปัญหาการทำประมงนอกล่าม่านน้ำจากมาตรการทางกฎหมายของประเทศอินโดนีเซีย รวมทั้งผลจากการใช้มาตรการการแก้ไขปัญหาการประมงผิดกฎหมาย (Illegal Unreported and Unregulated fishing หรือ IUU Fishing) ส่วนการเพาะเลี้ยงสัตว์น้ำชายฝั่งส่วนใหญ่เป็นการเลี้ยงกุ้งขาวแวนนาไมและกุ้งกุลาดำ มีพื้นที่เพาะเลี้ยงรวม ๑,๘๓๐ ไร่ มีผลผลิต ๓,๗๐๗ ตัน โดยมีพื้นที่เพาะเลี้ยงมากที่สุดในจังหวัดปัตตานี

๕. ปศุสัตว์ภาคใต้ชายแดนมีการเลี้ยงปศุสัตว์ (แพะ และโค) เพื่อบริโภคในครัวเรือน และใช้ในพิธีกรรมทางศาสนา โดยภาครัฐได้ดำเนินโครงการส่งเสริมการเลี้ยงปศุสัตว์ในพื้นที่มาอย่างต่อเนื่อง ปี ๒๕๖๒ มีการเลี้ยงแพะจำนวน ๑๗๓,๐๔๙ ตัว เลี้ยงมากที่สุดในจังหวัดยะลา ส่วนโคเนื้อ มีจำนวน ๓๗,๘๑๒ ตัว โดยเลี้ยงมากที่สุดในจังหวัดนราธิวาส อย่างไรก็ตามปริมาณปศุสัตว์ยังไม่เพียงพอต่อการบริโภคในพื้นที่ เนื่องจากปัญหาการขาดแคลนสายพันธุ์ดีและการขาดความรู้ในการจัดการฟาร์ม นอกจากนี้ยังมีการเลี้ยงไก่เบตงในพื้นที่จังหวัดยะลา ซึ่งเป็นไก่พื้นเมืองที่เป็นเอกลักษณ์และมีชื่อเสียง แต่ยังมีข้อจำกัดในการขยายพันธุ์และควบคุมคุณภาพพันธุ์เพื่อเพิ่มปริมาณผลผลิตให้เพียงพอกับความต้องการของตลาด

๖. พื้นที่ส่วนใหญ่ของภาคใช้ประโยชน์เพื่อการเกษตร ในปี ๒๕๖๒ ภาคใต้ชายแดน มีพื้นที่ใช้ประโยชน์ทางการเกษตร ๓.๔๔ ล้านไร่ คิดเป็นร้อยละ ๕๐.๔ ของพื้นที่ภาคใต้ชายแดน และคิดเป็นร้อยละ ๒.๓ ของประเทศ โดยจังหวัดนราธิวาสมีพื้นที่ใช้ประโยชน์ทางการเกษตรมากที่สุด ๑.๔๑ ล้านไร่ จังหวัดปัตตานีมีพื้นที่ใช้ประโยชน์ทางการเกษตรน้อยที่สุด ๐.๗๕ ล้านไร่ สำหรับขนาดฟาร์มที่ถือครองต่อครัวเรือนมีเพียง ๑๕.๕ ไร่ต่อครัวเรือน ต่ำกว่าระดับประเทศที่มีขนาดฟาร์ม ๑๙.๘ ไร่ต่อครัวเรือน โดยจังหวัดปัตตานีมีขนาดฟาร์มที่ถือครองต่อครัวเรือนต่ำที่สุด ๘.๑ ไร่ต่อครัวเรือน

๗. พื้นที่ชลประทานต่อพื้นที่เกษตรสูงกว่าค่าเฉลี่ยประเทศ ในปี ๒๕๖๒ ภาคใต้ชายแดน มีพื้นที่ชลประทาน ๐.๘๔ ล้านไร่ คิดเป็นสัดส่วนต่อพื้นที่การเกษตรร้อยละ ๒๔.๕ สูงกว่าค่าเฉลี่ยประเทศที่มีสัดส่วนร้อยละ ๒๓.๒ โดยจังหวัดยะลามีพื้นที่ชลประทานมากที่สุด ๐.๔๒ ล้านไร่ คิดเป็นร้อยละ ๓๒.๔ ของพื้นที่เกษตรของจังหวัด และจังหวัดปัตตานีมีพื้นที่ชลประทานน้อยที่สุดที่ ๐.๐๔ ล้านไร่ คิดเป็นร้อยละ ๕.๖

๒.๘ แผนปฏิบัติการของกระทรวงเกษตรและสหกรณ์ ระยะ ๕ ปี (พ.ศ.๒๕๖๖-๒๕๗๐)^๕

เป็นแผนหลักในการขับเคลื่อนภารกิจของกระทรวงเกษตรและสหกรณ์ไปสู่การปฏิบัติที่ชัดเจนและเป็นรูปธรรม เพื่อให้บรรลุเป้าหมายตามยุทธศาสตร์ชาติ แผนแม่บทภายใต้ยุทธศาสตร์ชาติ และแผนอื่นๆ ที่เกี่ยวข้อง รวมทั้งนำไปใช้เป็นข้อมูลประกอบการจัดทำงบประมาณรายจ่ายประจำปีงบประมาณ และนำไปใช้ในการติดตามและประเมินผลโครงการสำคัญประจำปีงบประมาณ ตลอดจนผู้บริหารสามารถใช้เป็นเครื่องมือในการกำกับดูแล และติดตามผลการดำเนินงานของโครงการ/กิจกรรมต่างๆ ในแต่ละผลผลิตให้สามารถดำเนินการได้ตามเป้าหมายอย่างมีประสิทธิภาพ มีความคุ้มค่า เกิดประโยชน์สูงสุดต่อการบริหารราชการแผ่นดินในภาพรวม **มิวิสัยทัศน์ คือ “เกษตรกรรมมีคุณภาพชีวิตที่ดี มีรายได้เพิ่มขึ้นไม่น้อยกว่าร้อยละ ๑๐ ต่อปี”** โดยมีเป้าหมายผลิตภัณฑ์มวลรวมในประเทศสาขาเกษตรเพิ่มขึ้น ผลผลิตการผลิตของภาคเกษตรเพิ่มขึ้น รายได้เงินสดสุทธิครัวเรือนเกษตรเพิ่มขึ้น สถาบันเกษตรกร (สหกรณ์ วิสาหกิจชุมชน กลุ่มเกษตรกร) มีศักยภาพเพิ่มขึ้น และการบริหารจัดการทรัพยากรเพื่อการผลิตทางการเกษตรมีความสมดุล ประกอบด้วย ๕ ประเด็นการพัฒนา ๒๘ แนวทางการพัฒนา ได้แก่

ประเด็นการพัฒนาที่ ๑ : เสริมสร้างความมั่นคงทางการเกษตร มีแนวทางการพัฒนา คือ การป้องกัน และแก้ไขปัญหาที่มีผลกระทบต่อความมั่นคงทางการเกษตร

ประเด็นการพัฒนาที่ ๒ : ยกระดับขีดความสามารถในการแข่งขันของภาคเกษตร มีแนวทางการพัฒนา คือ เกษตรอัตลักษณ์พื้นถิ่น เกษตรปลอดภัย เกษตรชีวภาพ เกษตรแปรรูป เกษตรอัจฉริยะ การพัฒนาระบบ นิเวศการเกษตร ท้องที่เกษตรเชิงสร้างสรรค์และวัฒนธรรม โครงสร้างพื้นฐานและระบบโลจิสติกส์การเกษตร การสร้างความเข้มแข็งของสถาบันเกษตรกร (สหกรณ์ วิสาหกิจชุมชน กลุ่มเกษตรกร) ให้เป็นผู้ประกอบการยุคใหม่ และการพัฒนาการเกษตรในเขตเศรษฐกิจพิเศษ

ประเด็นการพัฒนาที่ ๓ : สร้างความเสมอภาคและกระจายความเท่าเทียมทางสังคมเกษตร มีแนวทางการพัฒนา คือ การเสริมสร้างทุนทางสังคม การรองรับสังคมเกษตรสูงวัยเชิงรุก การยกระดับศักยภาพของเกษตรกร รายย่อยให้เป็นผู้ประกอบการธุรกิจ และการสร้างสภาพแวดล้อมและกลไกที่ส่งเสริมการพัฒนาเศรษฐกิจฐานราก

ประเด็นการพัฒนาที่ ๔ : บริหารจัดการทรัพยากรการเกษตรและสิ่งแวดล้อมอย่างสมดุลและยั่งยืน มีแนวทางการพัฒนา คือ การพัฒนาพื้นที่เกษตรกรรมเชิงนิเวศ การสร้างการเติบโตอย่างยั่งยืนบนสังคมเศรษฐกิจ สีเขียว การสร้างการเติบโตอย่างยั่งยืนบนสังคมเศรษฐกิจภาคทะเล การสร้างการเติบโตอย่างยั่งยืนบนสังคมที่เป็นมิตรต่อสภาพภูมิอากาศ การจัดการมลพิษที่มีผลกระทบต่อสิ่งแวดล้อมและสารเคมีในภาคเกษตรทั้งระบบให้เป็นไปตามมาตรฐานสากล การพัฒนาการจัดการน้ำเชิงลุ่มน้ำทั้งระบบเพื่อเพิ่มความมั่นคงด้านน้ำของประเทศ การเพิ่ม ผลผลิตของน้ำทั้งระบบในการใช้น้ำอย่างประหยัด รู้คุณค่า และสร้างมูลค่าเพิ่มจากการใช้น้ำให้ทัดเทียมกับระดับสากล

^๕ กระทรวงเกษตรและสหกรณ์. (๒๕๖๔, ตุลาคม). แผนปฏิบัติการของกระทรวงเกษตรและสหกรณ์ ระยะ ๕ ปี (พ.ศ. ๒๕๖๖ - ๒๕๗๐).

ประเด็นการพัฒนาที่ ๕ : พัฒนาระบบการบริหารจัดการภาครัฐและงานวิจัย
ด้านการเกษตร มีแนวทาง การพัฒนา คือ การพัฒนาบริการประชาชน การพัฒนาระบบบริหารงานภาครัฐ การสร้างและพัฒนาบุคลากรภาครัฐ การป้องกันการทุจริตและประพฤติมิชอบ การพัฒนากฎหมาย และการวิจัยและพัฒนาเทคโนโลยีและนวัตกรรมการเกษตร

๒.๙ นโยบายรัฐบาลที่เกี่ยวข้องกับกระทรวงเกษตรและสหกรณ์

นายเศรษฐา ทวีสิน นายกรัฐมนตรี แถลงนโยบายต่อรัฐสภา เมื่อวันที่ ๑๑ กันยายน ๒๕๖๖ ให้ทราบถึงเจตนารมณ์ยุทธศาสตร์และนโยบายของรัฐบาล ที่มุ่งมั่นจะสร้างความสามัคคีปรองดอง ให้เกิดขึ้นในสังคมไทย ซึ่งจะนำไปสู่ความร่วมมือกันในการพัฒนาเศรษฐกิจ สังคม และการเมือง การปกครองของประเทศให้ก้าวหน้า เพื่อประโยชน์สุขของประชาชนชาวไทยทุกคน มีนโยบายที่จะพิทักษ์รักษาไว้ซึ่งสถาบันพระมหากษัตริย์ สร้างความเข้าใจที่ถูกต้อง และเผยแพร่ข้อมูลเกี่ยวกับการปฏิบัติ พระราชกรณียกิจของสถาบันพระมหากษัตริย์รวมทั้งการดำเนินงานตามแนวทางโครงการพระราชดำริ อย่างต่อเนื่อง โดยรัฐบาลมีกรอบนโยบายในการบริหารและพัฒนาประเทศตามความเร่งด่วน ซึ่งมีนโยบายที่เกี่ยวข้องกับภารกิจของกระทรวงเกษตรและสหกรณ์ ดังนี้

๑. นโยบายระยะสั้น แก้ปัญหาหนี้สินทั้งในภาคเกษตร ภาคธุรกิจ และภาคประชาชน ด้วย การพักหนี้เกษตรกรตามเกณฑ์ที่กำหนด เพื่อเป็นการลดภาระหนี้ของเกษตรกร และผู้ประกอบการวิสาหกิจ ขนาดกลางและขนาดย่อม (SMEs)

๒. นโยบายระยะกลางและระยะยาว ครอบคลุมตั้งแต่การสร้างรายได้สร้างโอกาส และสร้างคุณภาพชีวิต

๒.๑ การสร้างรายได้ในภาคเกษตร โดยใช้หลักการตลาดนำ นวัตกรรมเสริมเพิ่มรายได้ โดยการสนับสนุนการเพิ่มประสิทธิภาพและผลผลิตของภาคเกษตรบูรณาการองค์ความรู้ด้านการบริหารจัดการน้ำให้มีประสิทธิภาพ ส่งเสริมการบริหารจัดการแปลงเกษตร ด้วยนวัตกรรมเกษตรแม่นยำ (Precision Farming) การวิจัย พัฒนาพันธุ์ เพื่อเพิ่มผลผลิต และเพิ่มมูลค่าผลตอพบแทนต่อไร่ให้สูงขึ้น หารตลาดให้สินค้าเกษตรได้ขายในราคาที่เหมาะสม สนับสนุนการปลูกพืชให้เหมาะสมกับพื้นที่ และการแปรรูปผลผลิตทางการเกษตรให้มีมูลค่าสูงขึ้น รวมทั้งแก้ไขข้อกฎหมายและการบังคับใช้กฎหมายที่เกี่ยวข้องกับอุตสาหกรรมประมงให้เหมาะสม บริหารจัดการภาคเกษตรที่ครบถ้วนทุกด้าน ตั้งแต่ ดิน น้ำ พันธุ์พืช พันธุ์สัตว์ กลไกราคา แหล่งเงินทุน นวัตกรรม และกรรมสิทธิ์ที่ดินของเกษตรกร ผู้ปลูกพืช ผู้เลี้ยงปศุสัตว์ และกลุ่มประมง มีเป้าหมายหลักเพื่อสร้างรายได้ในภาคเกษตร

๒.๒ การสร้างและขยายโอกาส เร่งดำเนินการให้ประชาชนมีสิทธิในที่ดิน ส่งเสริมการปลูกไม้ยืนต้นให้เหมาะสมกับประเภทและลักษณะของพื้นที่ การขายคาร์บอนเครดิตอย่างยุติธรรม ยกเลิกและปรับปรุงกฎหมายที่ไม่จำเป็น

๒.๓ สร้างคุณภาพชีวิตที่ดีส่งเสริมและเร่งฟื้นฟูความสมบูรณ์ของดินและน้ำวางแผนรับมือและป้องกันวิกฤติด้านสิ่งแวดล้อม สร้างแรงจูงใจทางเศรษฐกิจทั้งทางบวกและทางลบในภาคเกษตรกรรมจากการแถลงนโยบายต่อรัฐสภาดังกล่าว สำนักงานประมาณ ได้พิจารณาสรุปเป็นประเด็นจากการแถลงนโยบายสำคัญของรัฐบาลที่แถลงต่อรัฐสภาเมื่อวันที่ ๑๑ กันยายน ๒๕๖๖ จำนวน ๑๔๒ ประเด็น กำหนดให้กระทรวงเกษตรและสหกรณ์เป็นหน่วยงานหลัก จำนวน ๑๘ ประเด็น และเป็นหน่วยงานสนับสนุน จำนวน ๑๖ ประเด็น รวมประเด็นที่กระทรวงเกษตรและสหกรณ์เกี่ยวข้อง จำนวน ๓๔ ประเด็น ดังนี้

- ๑) เปิดตลาด หาดตลาดให้สินค้าเกษตร (หลัก)
- ๒) Halal Food / Future Food (หลัก)
- ๓) เจริญ IUU (หลัก) ๑๐
- ๔) แก้ปัญหาหนี้สินเกษตรกร (หลัก)
- ๕) แก้ไขปัญหาความเสื่อมโทรมและมลภาวะ PM ๒.๕ สร้างแรงจูงใจ ทางเศรษฐกิจ (หลัก)
- ๖) ดำเนินนโยบาย Carbon Neutrality (หลัก)
- ๗) ปรราบหมูเถื่อน (หลัก)
- ๘) บริหารจัดการ แปลงเกษตร ด้วยนวัตกรรมเกษตรแม่นยำ (Precision Farming) (หลัก)
- ๙) วิจัย พัฒนาพันธุ์เพื่อเพิ่มผลผลิต และมูลค่า (หลัก)
- ๑๐) สนับสนุนการเปลี่ยนแปลงพืชให้เหมาะสมกับสิ่งแวดล้อมและเศรษฐกิจ (หลัก)
- ๑๑) สนับสนุนการแปรรูปผลผลิตทางการเกษตรให้มีมูลค่าสูงขึ้น (หลัก)
- ๑๒) บริหารจัดการภาคเกษตรทั้ง วงจร ดิน น้ำ พันธุ์พืช พันธุ์สัตว์กลไกราคา เงินทุน นวัตกรรม กรรมสิทธิ์ที่ดิน (หลัก)
- ๑๓) ใช้สินทรัพย์ เพื่อสร้างโอกาส สร้างอาชีพ สร้างรายได้ (หลัก)
- ๑๔) ส่งเสริมและฟื้นฟูความสมบูรณ์ของดินและน้ำ (หลัก)
- ๑๕) บริหารจัดการน้ำให้มีประสิทธิภาพเพื่อการเกษตร (หลัก)
- ๑๖) เพิ่มประสิทธิภาพ และผลผลิตภาพของ ภาคการเกษตร (หลัก)
- ๑๗) ดำเนินการให้ประชาชนมีสิทธิในที่ดิน (หลัก)
- ๑๘) พิจารณาเอกสารสิทธิ การใช้ประโยชน์ให้เป็นโฉนด (หลัก)
- ๑๙) ส่งเสริมการใช้พลังงานสะอาด พลังงานหมุนเวียน
- ๒๐) ผลักดัน การท่องเที่ยว
- ๒๑) วางแผนรับมือและป้องกันวิกฤติด้านสิ่งแวดล้อม
- ๒๒) เพิ่มความปลอดภัยทางไซเบอร์
- ๒๓) สนับสนุน Soft Power

- ๒๔) อนุรักษ์ฟื้นฟูอุทยานศิลปะ วัฒนธรรมและส่งเสริมภูมิปัญญาท้องถิ่น
- ๒๕) ส่งเสริม ๑ ครอบครัว ๑ ทักษะ Soft Power
- ๒๖) ทูตเศรษฐกิจเชิงรุก เปิดประตูการค้า
- ๒๗) เจรจาความร่วมมือทาง การค้าระหว่างประเทศ (FTA)
- ๒๘) พัฒนาเศรษฐกิจการค้าชายแดน
- ๒๙) เดินหน้า E-Government
- ๓๐) ปรับปรุงการทำงานให้เป็นรัฐบาลดิจิทัล ทำให้ประชาชนได้รับความสะดวกมากยิ่งขึ้น
- ๓๑) ส่งเสริมงานวิจัยและพัฒนาด้านสังคม ด้านวิทยาศาสตร์ประยุกต์ (Applied Science)
- ๓๒) ดูแลรักษาทรัพยากรธรรมชาติ และสิ่งแวดล้อม
- ๓๓) ปลุกฝังความรักในสถาบันหลักของชาติ และ
- ๓๔) ป้องกันและขจัดการทุจริต

๒.๑๐ นโยบายกระทรวงเกษตรและสหกรณ์

รัฐมนตรีว่าการกระทรวงเกษตรและสหกรณ์ (ร้อยเอก ธรรมนัส พรหมเผ่า) ได้มอบนโยบายในการพัฒนาภาคเกษตร เน้นการสร้างรายได้ภาคเกษตรโดยใช้หลักการตลาดนำ นวัตกรรมเสริมเพิ่มรายได้ การขยายโอกาสและสร้างคุณภาพชีวิตที่ดีให้แก่เกษตรกรด้วย ๙ นโยบายสำคัญ ได้แก่

- ๑. การจัดที่ดินทำกินให้เกษตรกร
- ๒. การจัดทำข้อมูลเกษตรกร แปลงเกษตรกรในระบบดิจิทัล และการประกันภัยพืชผล
- ๓. การส่งเสริมฟื้นฟูความอุดมสมบูรณ์ของดิน
- ๔. การบริหารจัดการน้ำ
- ๕. การผลักดันสินค้าเกษตรมูลค่าสูง
- ๖. การส่งเสริมให้เกษตรกรและสถาบันเกษตรกรมีความเข้มแข็ง
- ๗. การส่งเสริมการท่องเที่ยวเชิงเกษตร
- ๘. การเปลี่ยนแปลงสภาวะสิ่งแวดล้อม
- ๙. การทำงานและการวิจัยภายใต้กรอบความร่วมมือต่างๆ

๒.๑๑ ยุทธศาสตร์การพัฒนากลุ่มจังหวัดภาคตะวันออก ๒ (พ.ศ.๒๕๖๖-๒๕๗๐)
(ฉบับทบทวนประจำปีงบประมาณ พ.ศ.๒๕๖๙)

๑. เป้าหมายการพัฒนา (วิสัยทัศน์)

"เมืองชายแดนชั้นนำแห่งคุณภาพชีวิต
ศูนย์กลางท่องเที่ยวเชิงนิเวศ วิถีชุมชนและวัฒนธรรม
แหล่งผลไม้และเกษตรปลอดภัย"

๒. ประเด็นการพัฒนาของกลุ่มจังหวัด

ประเด็นการพัฒนาที่ ๑ : ส่งเสริมและพัฒนาการท่องเที่ยวให้ได้มาตรฐาน
เพื่อสนับสนุนการท่องเที่ยวเชิงนิเวศ วิถีชีวิตชุมชนและวัฒนธรรม

ประเด็นการพัฒนาที่ ๒ : เพิ่มขีดความสามารถด้านการค้า การค้าชายแดน และ
การลงทุน เชื่อมโยง EEC และประเทศเพื่อนบ้าน

ประเด็นการพัฒนาที่ ๓ : พัฒนาประสิทธิภาพการผลิต การแปรรูป และการตลาด
สินค้าเกษตรตามมาตรฐานความปลอดภัยอย่างครบวงจรและมีมูลค่าสูง

ประเด็นการพัฒนาที่ ๔ : อนุรักษ์ ฟื้นฟู พัฒนา และปกป้องทรัพยากรธรรมชาติและ
สิ่งแวดล้อมอย่างมีส่วนร่วม เพื่อประโยชน์ต่อการพัฒนาเศรษฐกิจและสังคมอย่างยั่งยืน

ประเด็นการพัฒนาที่ ๕ : พัฒนาศักยภาพมนุษย์ สังคม การบริหารจัดการ
ยกระดับคุณภาพชีวิตให้มีความมั่นคงปลอดภัย

๓. ตัวชี้วัดความสำเร็จตามเป้าหมายการพัฒนากลุ่มจังหวัด

ตัวชี้วัดที่ ๑ : รายได้จากการท่องเที่ยวที่เพิ่มขึ้น (ร้อยละ ๒ ต่อปี)

ตัวชี้วัดที่ ๒ : จำนวนนักท่องเที่ยวเพิ่มขึ้น (ร้อยละ ๕ ต่อปี)

ตัวชี้วัดที่ ๓ : มูลค่าการค้าชายแดนเพิ่มสูงขึ้น (ร้อยละ ๑ ต่อปี)

ตัวชี้วัดที่ ๔ : มูลค่าผลิตภัณฑ์มวลรวมภาคการเกษตรเพิ่มขึ้น (ร้อยละ ๓ ต่อปี)

ตัวชี้วัดที่ ๕ : จำนวนแปลง/ฟาร์ม เกษตรกรได้รับการพัฒนาเตรียมความพร้อมเข้า
สู่ระบบการรับรองมาตรฐาน GAP เพิ่มขึ้น (แปลง)

ตัวชี้วัดที่ ๖ : มูลค่าการจำหน่ายผลิตภัณฑ์สมุนไพรเพิ่มขึ้น (ร้อยละ)

ตัวชี้วัดที่ ๗ : ร้อยละพื้นที่ป่าไม้เพิ่มขึ้น (ร้อยละ ๑ ต่อปี)

ตัวชี้วัดที่ ๘ : ร้อยละพื้นที่ป่าชายเลนเพิ่มขึ้น (ร้อยละ ๑ ต่อปี)

ตัวชี้วัดที่ ๙ : จำนวนพื้นที่ริมตลิ่งพังทลายลดลง (๒ แห่ง ต่อปี)

ตัวชี้วัดที่ ๑๐ : ทรัพยากรธรรมชาติและสิ่งแวดล้อมได้รับการฟื้นฟู (๒ แห่ง ต่อปี)

ตัวชี้วัดที่ ๑๑ : จำนวนชุมชนที่เข้ามามีส่วนร่วมในการอนุรักษ์ ฟื้นฟู ปกป้อง และ
พัฒนาทรัพยากรธรรมชาติและสิ่งแวดล้อมอย่างยั่งยืน (๒ ชุมชน/เครื่องข่าย ต่อปี)

ตัวชี้วัดที่ ๑๒ : ดัชนีความก้าวหน้าของคน (ด้านการศึกษา สุขภาพ ครอบครัวยุค และชุมชน)

ตัวชี้วัดที่ ๑๓ : จำนวนปีการศึกษาเฉลี่ยประชากรไทย อายุ ๑๕-๕๙ ปี

ตัวชี้วัดที่ ๑๔ : ร้อยละประชากรที่อยู่ใต้เส้นความยากจน

ตัวชี้วัดที่ ๑๕ : ผลผลิตภาคแรงงาน (บาท/คน)

๒.๑๒ ยุทธศาสตร์การพัฒนาจังหวัดปราจีนบุรี (พ.ศ.๒๕๖๖-๒๕๗๐)

(ฉบับทบทวนประจำปีงบประมาณ พ.ศ.๒๕๖๙)

๑. เป้าหมายการพัฒนา (วิสัยทัศน์)

“ปราจีนบุรีเมืองน่าอยู่ เศรษฐกิจสร้างคุณค่า และการพัฒนาที่ยั่งยืน”

(Prachinburi as a livable city leading to valuable economy attaining sustainable development goals)

๒. ประเด็นการพัฒนาของจังหวัด

ประเด็นการพัฒนาที่ ๑ : สังคมที่มีคุณภาพ เป็นเมืองแห่งความสุข ประชาชนมีคุณภาพชีวิตที่ดี ดำรงชีวิตตามหลักปรัชญาเศรษฐกิจพอเพียง

ประเด็นการพัฒนาที่ ๒ : พัฒนาเศรษฐกิจและอุตสาหกรรมปราจีนบุรีที่เป็นมิตรต่อสิ่งแวดล้อมและเป็นกำลังหลักในการขับเคลื่อนเศรษฐกิจของภาคตะวันออกเฉียงเหนือ

ประเด็นการพัฒนาที่ ๓ : เพิ่มประสิทธิภาพการผลิตภาคการเกษตรและสมุนไพรสู่มาตรฐานความปลอดภัยและเชื่อมโยงตลาด

ประเด็นการพัฒนาที่ ๔ : บูรณาการและยกระดับการจัดการการท่องเที่ยวคุณภาพเชิงสุขภาพ เชิงสร้างสรรค์และวัฒนธรรม และเชิงนิเวศ ในจังหวัดปราจีนบุรี

ประเด็นการพัฒนาที่ ๕ : ทรัพยากรธรรมชาติและสิ่งแวดล้อมมีความสมดุลและยั่งยืน โดยมีส่วนร่วมของทุกภาคส่วน

๓. ตัวชี้วัดความสำเร็จตามเป้าหมายการพัฒนาจังหวัดปราจีนบุรี

ตัวชี้วัดที่ ๑ : ร้อยละของรายได้เฉลี่ยต่อคนต่อปี ของผลิตภัณฑ์มวลรวมของจังหวัดปราจีนบุรีเพิ่มขึ้น (ร้อยละ ๒ ต่อปี)

ตัวชี้วัดที่ ๒ : ร้อยละของจำนวนครัวเรือนยากจนที่มีรายได้ต่ำกว่าเกณฑ์ จปฐ. ลดลงต่อปี (ร้อยละ ๑๐ ต่อปี)

ตัวชี้วัดที่ ๓ : มูลค่าการลงทุนภาคอุตสาหกรรมของจังหวัดปราจีนบุรีเพิ่มขึ้น (๓๐ ล้านบาท ต่อปี)

ตัวชี้วัดที่ ๔ : ร้อยละผลิตภัณฑ์มวลรวมของจังหวัดปราจีนบุรีเพิ่มขึ้น (ร้อยละ ๕ ต่อปี)

ตัวชี้วัดที่ ๕ : ร้อยละมูลค่าผลิตภัณฑ์มวลรวมภาคการเกษตรเพิ่มขึ้น (ร้อยละ ๓ ต่อปี)

ตัวชี้วัดที่ ๖ : ร้อยละมูลค่าการจำหน่ายผลิตภัณฑ์สมุนไพรเพิ่มขึ้น (ร้อยละ ๓ ต่อปี)

ตัวชี้วัดที่ ๗ : จำนวนผลิตภัณฑ์สมุนไพรที่ได้รับมาตรฐานระดับสากลและมีการวิจัยรองรับเพิ่มขึ้น (อย่างน้อย ๒ ผลิตภัณฑ์ ต่อปี)

ตัวชี้วัดที่ ๘ : จำนวนนักท่องเที่ยวที่เพิ่มขึ้น (ร้อยละ ๑ ต่อปี)

ตัวชี้วัดที่ ๙ : ร้อยของรายได้จากการท่องเที่ยวที่เพิ่มขึ้น (ร้อยละ ๒ ต่อปี)

ตัวชี้วัดที่ ๑๐ : สัดส่วนปริมาณขยะที่กำจัดถูกต้องต่อปริมาณขยะที่เกิดขึ้นเพิ่มขึ้น (ร้อยละ ๒๖ ต่อปี)

ตัวชี้วัดที่ ๑๑ : ร้อยละของพื้นที่เสี่ยงที่ประสบปัญหาภัยแล้งลดลง (ร้อยละ ๕ ต่อปี)

๓. วัตถุประสงค์

๓.๑ เพื่อเป็นกรอบแนวทางในการพัฒนาการเกษตรและสหกรณ์ของจังหวัด

๓.๒ เพื่อเป็นกรอบในการจัดทำคำของบประมาณของส่วนราชการที่เกี่ยวข้อง

๓.๓ เพื่อเป็นเครื่องมือในการติดตามแผนงาน/โครงการในการพัฒนาการเกษตรและสหกรณ์ของจังหวัด

๔. คำนิยาม

แผนพัฒนาจังหวัด^๑ หมายความว่า รายการเกี่ยวกับการวิเคราะห์ข้อมูลเพื่อกำหนดเป้าหมายการพัฒนา ประเด็นการพัฒนา แนวทางการพัฒนา แผนงาน และโครงการสำคัญของจังหวัด ที่จำเป็นต้องจัดทำเพื่อให้เป็นไปตามเป้าหมายการพัฒนาจังหวัดยี่สิบปี

เป้าหมายและแนวทางการพัฒนาภาค^๑ หมายความว่า รายการเกี่ยวกับการวิเคราะห์ข้อมูลเพื่อกำหนดเป้าหมายและแนวทางการพัฒนาภาคที่สอดคล้องเชื่อมโยงกับแผนระดับชาติ และนโยบายรัฐบาล มีการพัฒนาเชิงพื้นที่ครอบคลุมทุกมิติ เป็นเครื่องมือบูรณาการแผนของราชการส่วนกลาง ราชการภูมิภาค องค์การปกครองส่วนท้องถิ่น และหน่วยงานอื่นของรัฐ เพื่อขับเคลื่อนยุทธศาสตร์ชาติ แผนระดับชาติ นโยบายของรัฐบาล และประเด็นการพัฒนาภาคสู่การปฏิบัติ ทั้งนี้ เพื่อให้เกิดประโยชน์สูงสุดแก่ประเทศ และตอบสนองความต้องการของประชาชนในพื้นที่

แผนพัฒนาการเกษตรและสหกรณ์ของจังหวัด หมายความว่า แผนซึ่งแสดงถึงทิศทางแนวทางและเป้าหมายการพัฒนาด้านการเกษตรและสหกรณ์ของจังหวัดในอนาคต ที่มีความสอดคล้องกับยุทธศาสตร์ชาติ ๒๐ ปี แผนแม่บทภายใต้ยุทธศาสตร์ชาติ (พ.ศ.๒๕๖๖-๒๕๘๐) นโยบายและแผนระดับชาติว่าด้วยความมั่นคงแห่งชาติ (พ.ศ.๒๕๖๖-๒๕๗๐) แผนพัฒนาเศรษฐกิจและสังคมแห่งชาติ ฉบับที่ ๑๓ แผนปฏิบัติการด้านการขับเคลื่อนการพัฒนาประเทศไทยด้วยโมเดลเศรษฐกิจ BCG พ.ศ.๒๕๖๔-๒๕๗๐ ยุทธศาสตร์เกษตรและสหกรณ์ ระยะ ๒๐ ปี แผนปฏิบัติการด้านการเกษตรและสหกรณ์ พ.ศ.๒๕๖๖-๒๕๗๐ แผนปฏิบัติราชการกระทรวงเกษตรและสหกรณ์ ระยะ ๕ ปี (พ.ศ.๒๕๖๖-๒๕๗๐) นโยบายรัฐบาล และนโยบายของกระทรวงเกษตรและสหกรณ์ รวมทั้งเป้าหมายและแนวทางการพัฒนาภาค แผนพัฒนากลุ่มจังหวัด/จังหวัด และแผนอื่นๆ ที่เกี่ยวข้อง โดยแสดงถึงเป้าหมายการพัฒนา ประเด็นการพัฒนา วัตถุประสงค์ ค่าเป้าหมาย และตัวชี้วัด แนวทางการพัฒนา และโครงการสำคัญในการพัฒนาการเกษตรและสหกรณ์ของจังหวัด

^๑ มาตรา ๔ แห่งพระราชกฤษฎีกาว่าด้วยการบริหารงานเชิงพื้นที่แบบบูรณาการ พ.ศ.๒๕๖๕

๕. แนวทางการจัดทำแผนพัฒนาการเกษตรและสหกรณ์จังหวัด

การจัดทำแผนพัฒนาการเกษตรและสหกรณ์ในระดับจังหวัด เป็นการกำหนดภาพรวมทิศทางการพัฒนาการเกษตรและสหกรณ์ในจังหวัด ดังนั้น ในการจัดทำจะต้องคำนึงถึงสิ่งดังต่อไปนี้

๕.๑ การสอดคล้องเชื่อมโยงกับนโยบายรัฐบาล นโยบายของกระทรวงเกษตรและสหกรณ์ แผนพัฒนาเศรษฐกิจและสังคมแห่งชาติ แผนพัฒนาการเกษตรในช่วงแผนพัฒนาเศรษฐกิจและสังคมแห่งชาติแต่ละฉบับ แผนพัฒนาจังหวัด/กลุ่มจังหวัด รวมทั้งสอดคล้องกับศักยภาพ โอกาส สภาพปัญหา ความต้องการของเกษตรกรและภาคส่วนต่างๆ ในจังหวัด

๕.๒ การจัดทำแผนพัฒนาการเกษตรและสหกรณ์ของจังหวัด จะต้องผ่านกระบวนการมีส่วนร่วม ได้แก่ ผู้แทนหน่วยงานใน/นอกสังกัดกระทรวงเกษตรและสหกรณ์ องค์กรเอกชน สถาบันเกษตรกร สภาเกษตรกรจังหวัดผู้แทนเกษตรกร ฯลฯ

๕.๓ การจัดทำแผนพัฒนาการเกษตรและสหกรณ์ของจังหวัด จะมีการทบทวนและปรับปรุงใหม่ให้ทันต่อสถานการณ์ที่เกิดขึ้นในแต่ละปีทุกปี ครอบคลุมระยะเวลาของแผน ๕ ปี ตามแผนพัฒนาเศรษฐกิจและสังคมแห่งชาติ และแผนพัฒนาการเกษตรในช่วงแผนพัฒนาเศรษฐกิจและสังคมแห่งชาติแต่ละฉบับ (ยกเว้นแผนพัฒนาการเกษตรของกระทรวงเกษตรและสหกรณ์ในช่วงแผนพัฒนาเศรษฐกิจและสังคมแห่งชาติ ฉบับที่ ๑๒ (พ.ศ.๒๕๖๐-๒๕๖๔) สำนักงานเกษตรและสหกรณ์จังหวัดจัดทำแผนพัฒนาการเกษตรและสหกรณ์ของจังหวัดครอบคลุมระยะเวลา ๕ ปี (พ.ศ.๒๕๖๖-๒๕๗๐)

ส่วนที่ ๒

ข้อมูลทั่วไปและข้อมูลด้านการเกษตรที่สำคัญของ
จังหวัดปราจีนบุรี

ส่วนที่ ๒

ข้อมูลทั่วไปและข้อมูลด้านการเกษตรที่สำคัญของจังหวัดปราจีนบุรี

๑. ข้อมูลทั่วไปของจังหวัด

๑.๑ สภาพทั่วไปและสภาพการณ์การพัฒนาจังหวัดปราจีนบุรี

๑.๑.๑ ด้านกายภาพ

๑) ความเป็นมาของจังหวัด

จังหวัดปราจีนบุรี เคยเป็นดินแดนที่มีความเจริญรุ่งเรืองมายาวนาน ดังปรากฏการตั้งถิ่นฐานของชุมชนสมัยโบราณเมื่อประมาณ ๒,๐๐๐ - ๒,๕๐๐ ปีที่แหล่งโบราณคดีบ้านกระทุ่มแพ้ว ตำบลกระทุ่มแพ้ว อำเภอบ้านสร้าง บ้านหนองอ้อ ตำบลดงพระราม อำเภอเมืองปราจีนบุรี และบ้านดงชัยมัน ตำบลประจันตคาม อำเภอประจันตคาม โบราณวัตถุที่พบ ได้แก่ ลูกปัดแก้วแบบอินโด - แปซิฟิก สีต่างๆ ลูกปัดหิน คาร์เนเลียน หินอะเกตและหินควอตซ์ เครื่องมือเหล็ก ซึ่งแสดงให้เห็นถึงการติดต่อสัมพันธ์กับชุมชนโบราณใกล้เคียงและอินเดีย โดยเฉพาะที่บ้านดงชัยมันได้พบชิ้นส่วนกลองมโหระทึก ซึ่งเป็นโบราณวัตถุในวัฒนธรรมดงซอนเกี่ยวข้องกับพิธีกรรมซึ่งพบทางตอนใต้ของจีนและในภูมิภาคเอเชียตะวันออกเฉียงใต้รวมทั้งประเทศไทยและยังพบหลักฐานเป็นซากเมืองโบราณที่เรียกว่า “เมืองศรีมโหสถ” ที่ตำบลโคกปี่ อำเภอศรีมโหสถ และบริเวณบ้านโคกขวาง อำเภอศรีมหาโพธิ บริเวณซากเมืองโบราณเหล่านี้มีซากโบราณสถานที่ใช้ประกอบพิธีกรรมศาสนาและโบราณวัตถุ ได้แก่ พระพุทธรูป เทวรูป เครื่องปั้นดินเผา เครื่องสำริด ซึ่งเป็นเครื่องมือและเครื่องใช้กระจายอยู่ทั่วไป ต่อมาศูนย์กลางความเจริญได้ย้ายมาตั้งอยู่ริมแม่น้ำบางปะกง ดังเช่นปัจจุบัน

“เมืองปราจีน” เป็นชื่อที่ปรากฏมาตั้งแต่สมัยกรุงศรีอยุธยา หมายถึงเมืองทางตะวันออกของราชอาณาจักรไทย ก่อนการปฏิรูปการปกครองในสมัยสมเด็จพระบรมไตรโลกนาถ (พ.ศ. ๑๙๙๑-๒๐๓๑) เมืองปราจีนมีฐานะเป็นเมืองเล็กๆ ที่อยู่ใกล้ราชธานี คือ กรุงศรีอยุธยา โดยทางกรุงศรีอยุธยาจะส่งขุนนางมาปกครองโดยให้ขึ้นตรงต่อเมืองหลวง และหลังจากการปฏิรูปการปกครองในสมัยสมเด็จพระบรมไตรโลกนาถแล้ว เมืองปราจีนเป็นหัวเมืองจัตวาขึ้นกับราชธานี ตำแหน่งเจ้าเมืองหรือผู้รั้งมีบรรดาศักดิ์และราชทินนามที่ออกพระอุไทยธานี ทำเลที่ตั้งของเมืองปราจีนในขณะนั้นเป็นเมืองที่ตั้งอยู่ใกล้กับประเทศกัมพูชา เรื่องราวที่เกี่ยวข้องกับจังหวัดปราจีนบุรีในสมัยอยุธยาจึงเป็นเหตุการณ์ที่เกี่ยวกับสงครามระหว่างสองราชอาณาจักร

ในสมัยรัตนโกสินทร์ตอนต้น เมืองปราจีนยังคงเป็นเมืองผ่านของเส้นทางเดินทัพระหว่างไทยกับกัมพูชา มีผู้อาศัยมากขึ้น ในรัชสมัยของพระบาทสมเด็จพระนั่งเกล้าเจ้าอยู่หัว ได้ทรงพระกรุณาโปรดเกล้าฯ ให้ตั้งเมืองขึ้นหลายเมือง เช่น เมืองกบินทร์บุรี เมืองอรัญประเทศ เมืองวัฒนานคร เป็นต้น ทั้งยังทรงพระกรุณาโปรดเกล้าฯ ให้ชุดคลองบางขนากขึ้น ส่งผลให้การติดต่อระหว่างเมืองปราจีนบุรีและเมืองพระนครสะดวกรวดเร็วขึ้น ต่อมาในปลายรัชสมัยของพระบาทสมเด็จพระ

พระจอมเกล้าเจ้าอยู่หัวได้มีพระราชดำริที่จะสร้างป้อมเมืองปราจีน แต่ได้ลงมือสร้างและแล้วเสร็จ ในรัชสมัยของพระบาทสมเด็จพระจุลจอมเกล้าเจ้าอยู่หัว ในรัชสมัยของพระบาทสมเด็จพระจุลจอมเกล้าเจ้าอยู่หัว ปราจีนเริ่มมีความสำคัญมากขึ้นตามลำดับเพราะมีการค้นพบแหล่งทองคำที่เมืองกบินทร์บุรี มีการทำเหมืองทองคำ ต่อมาเมื่อปฏิรูปการปกครองเป็นระบบเทศบาลได้ใช้เมืองปราจีนเป็นที่ว่าการ มณฑลปราจีนส่งผลให้เมืองปราจีนกลายเป็นศูนย์กลางความเจริญในภูมิภาคตะวันออก ครั้นเมื่อได้ย้าย ที่ว่าการมณฑลปราจีนไปอยู่ที่เมืองฉะเชิงเทรา ทำให้เมืองปราจีนลดความสำคัญลง

หลังจากการเปลี่ยนแปลงการปกครองเมื่อ พ.ศ.๒๔๗๕ ได้มีพระราชบัญญัติว่า ด้วยการบริหารแห่งราชอาณาจักรไทย พ.ศ.๒๔๗๖ ส่งผลให้มณฑลเทศบาลปราจีนบุรีถูกยกเลิกไป เมืองปราจีนบุรีมีฐานะเป็นจังหวัดปราจีนบุรี

ตราประจำจังหวัด เป็นรูปต้นโพธิ์ศรีมหาโพธิ์ปลูกไว้ที่ตำบลโคกปี่

อำเภอศรีมหาโพธิ์เป็นสัญลักษณ์ทางด้านพุทธศาสนาที่เชิดหน้าชูตา ของจังหวัดปราจีนบุรี เพราะเชื่อกันว่าเป็นต้นโพธิ์ที่สมณทูต จากอินเดีย ซึ่งมาเผยแพร่พระศาสนา เมื่อราว พ.ศ.๕๐๐ ได้นำพันธุ์มาจากพระศรีมหาโพธิ์ พุทธคยา ประเทศอินเดีย เป็นต้นโพธิ์ที่ พระพุทธเจ้าประทับบำเพ็ญธรรมจนสำเร็จ เป็นพระสัมมาสัมพุทธเจ้า ต้นโพธิ์ศรีมหาโพธิ์นี้เป็นที่นับถือบูชา กราบไหว้ของราษฎรในท้องที่และต่างท้องที่และมีการจัดงาน นมัสการเป็นประจำทุกปี



ตราประจำจังหวัด

ดอกปี่ (ชื่อสามัญ Cork Tree) หรือภาคเหนือเรียกว่า

กาชะลอง กาดสะลอง ภาคกลางเรียกปี่ ภาษากะเหรี่ยง (กาญจนบุรี) เรียกว่า เด็กดองไห่ ลักษณะทั่วไป เป็นไม้ยืนต้นขนาดกลางถึงขนาดใหญ่ ลำต้นสูงประมาณ ๑๐-๒๐ เมตร เปลือกลำต้นสีเทาขรุขระ ใบออกเป็นช่อ ลักษณะใบกลมรี ขอบใบเรียบโคนใบมน ใต้ใบเห็นเส้น ใบชัดเจน ดอกออกเป็นช่อตั้งตรง ลักษณะเป็นท่อยาวประมาณ ๒ - ๓ นิ้ว สีขาวปนเหลืองขนาด ๒ เซนติเมตร ปลายกลีบดอก เป็นแฉก ๕ แฉก ตรงกลางดอกมีเกสรตัวผู้และเกสรตัวเมียติดอยู่ ด้านในใกล้ปากท่อ ผลมีลักษณะเป็นฝักแบน ภายในมีเมล็ดลักษณะ แบนขยายพันธุ์ โดยการเพาะเมล็ดและการปักชำ เหมาะที่จะปลูกใน พื้นที่ที่มีดินร่วนซุย แสงแดดจัดหรือกลางแจ้งมีถิ่นกำเนิดในประเทศ ไทยและประเทศพม่า



ดอกไม้ประจำจังหวัดปราจีนบุรี



ธงประจำจังหวัดปราจีนบุรี

สีประจำจังหวัด : คือ สีแดงเหลือง

ธงประจำจังหวัดปราจีนบุรี : ขนาดพื้นธงกว้าง ๑.๕๐ เมตร ยาว ๒.๒๕ เมตร ลักษณะพื้นธงตอนต้นมีพื้นสีแดงซึ่งกำหนดเป็นสีประจำภาค ๒ กว้างยาวด้านละ ๑.๕๐ เมตร มีรูปต้นโพธิ์อยู่ในกรอบวงกลมเส้นผ่านศูนย์กลาง ๘๕ เซนติเมตร สำหรับพื้นที่ธงที่เหลือเป็นสีเหลือง



ลายผ้าประจำจังหวัดปราจีนบุรี

จังหวัดปราจีนบุรี มีประกาศลงวันที่ ๒๖ มกราคม ๒๕๖๕ กำหนดให้ลายผ้า “ปราจีนบุรี ศรีภษา” เป็นลายผ้าอัตลักษณ์ประจำจังหวัดปราจีนบุรี โดยในลายผ้าจะประกอบด้วย ใบโพธิ์ สวัสดิทิกะ แม่น้ำ ปราจีนบุรี และดอกป๊อบ ซึ่งแต่ละลายมีความหมายสื่อถึงความเป็นจังหวัดปราจีนบุรี เพื่อให้ประชาชนชาวจังหวัดปราจีนบุรี ได้ร่วมกันสวมใส่ผ้าไทยลายอัตลักษณ์ประจำจังหวัดด้วยความภาคภูมิใจและเป็นการส่งเสริมผู้ผลิตผู้ประกอบการ OTOP ประเภทผ้าและเครื่องแต่งกายในพื้นที่จังหวัดให้มีรายได้อีกด้วย

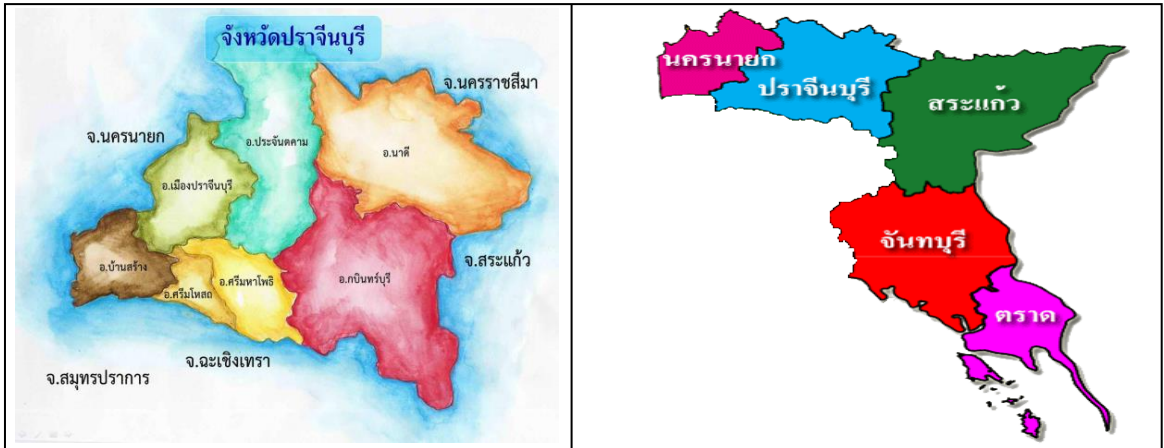
๒) ที่ตั้งและอาณาเขต

จังหวัดปราจีนบุรี ตั้งอยู่ภาคตะวันออกของประเทศ อยู่ระหว่างเส้นละติจูดที่ ๑๓ องศา ๓๙ ลิปดา ถึง ๑๔ องศา ๒๗ ลิปดาเหนือ และเส้นลองจิจูดที่ ๑๐๒ องศา ๐๗ ลิปดาตะวันออก ห่างจากกรุงเทพมหานคร ๑๓๖ กิโลเมตร ตามทางหลวงหมายเลข ๓๓ และหมายเลข ๓๐๕ ใช้เวลาเดินทางเพียง ๑ ชั่วโมง ๓๐ นาที เป็นจุดเชื่อมโยงการคมนาคมจากกรุงเทพมหานคร ภาคกลาง ภาคตะวันออก ภาคตะวันออกเฉียงเหนือ และราชอาณาจักรกัมพูชาในรัศมี ๑๐๐ กว่ากิโลเมตร และมีอาณาเขตติดต่อ ดังนี้

- ทิศเหนือ ติดต่อกับ จังหวัดนครราชสีมา
- ทิศตะวันออก ติดต่อกับ จังหวัดสระแก้ว
- ทิศตะวันตก ติดต่อกับ จังหวัดฉะเชิงเทรา และจังหวัดนครนายก
- ทิศใต้ ติดต่อกับ จังหวัดฉะเชิงเทรา

ทั้งนี้ จังหวัดปราจีนบุรีเป็นจังหวัดที่อยู่ในกลุ่มจังหวัดภาคตะวันออก ๒ ประกอบด้วย จังหวัด ๕ จังหวัด ได้แก่ จังหวัดจันทบุรี ตราด นครนายก ปราจีนบุรี สระแก้ว และครอบคลุมพื้นที่ทั้งหมด ๑๔,๕๒๑,๙๓๘ ไร่ หรือ ๒๓,๖๙๙.๐๘๑ ตารางกิโลเมตร ดังแสดงภาพที่ ๑

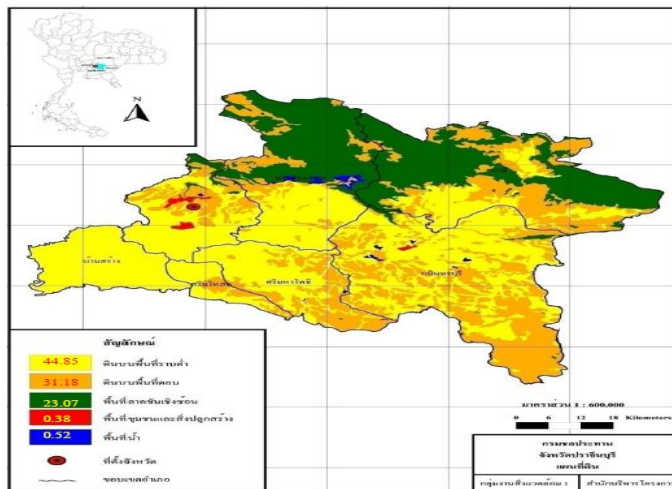
ภาพที่ ๑ แผนที่แสดงที่ตั้งอาณาเขตจังหวัดและกลุ่มจังหวัดภาคตะวันออก ๒



๓) สภาพพื้นที่

๓.๑) ลักษณะภูมิประเทศ จังหวัดปราจีนบุรีมีพื้นที่ทั้งหมด ๔,๓๖๒.๓๖๒ ตารางกิโลเมตร หรือ ๒,๙๓๖,๔๓๖.๒ ไร่ โดยมีลักษณะภูมิประเทศตอนบนเป็นที่ราบสูงและป่าที่บดขยี้ชันชันมียอดเขาสูง ๑,๓๒๖ เมตร และเป็นแหล่งกำเนิดต้นน้ำหลายสายมีธรรมชาติที่สวยงาม ในขณะที่พื้นที่ตอนล่างเป็นที่ราบลุ่มแม่น้ำเหมาะแก่การเพาะปลูก ได้แก่ ที่ราบลุ่มแม่น้ำบางปะกง ซึ่งมีความสูงกว่าระดับน้ำทะเล ๕ เมตร และที่ราบลุ่มแม่น้ำปราจีนบุรี ซึ่งเกิดจากควมหนุนและควมประปรังไหลมาบรรจบกันที่อำเภอกบินทร์บุรี และไหลลงสู่อ่าวไทยที่อำเภอบางปะกง จังหวัดฉะเชิงเทรา ดังแสดงภาพที่ ๒

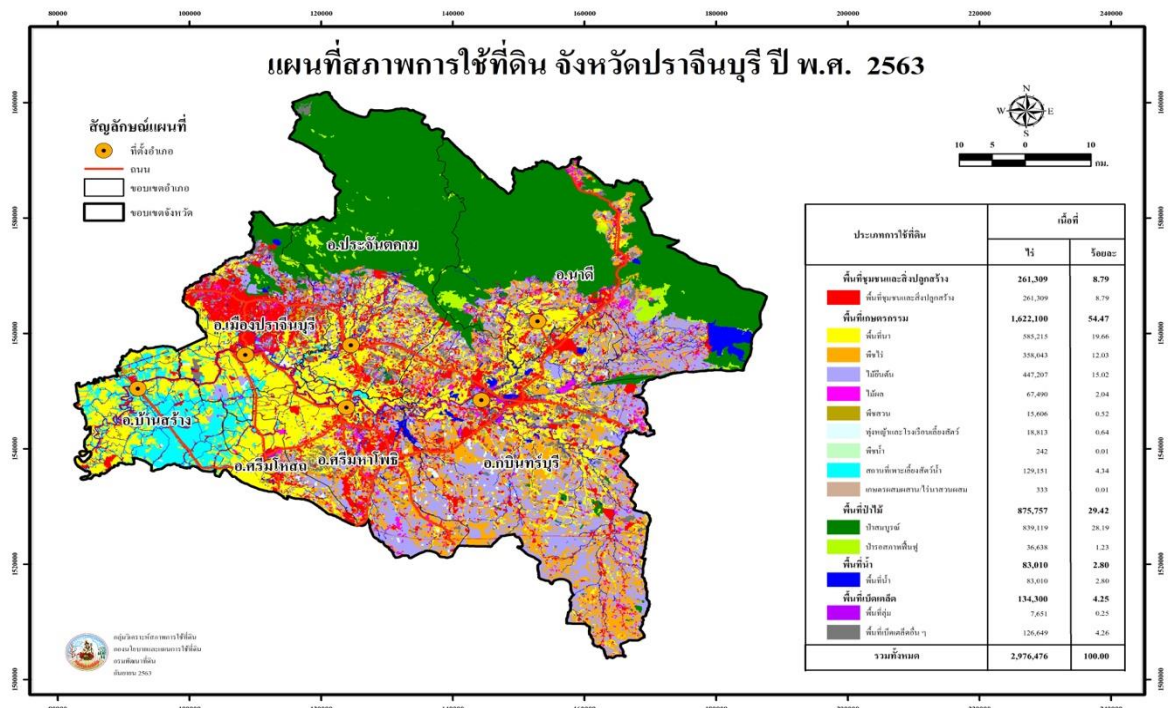
ภาพที่ ๒ แผนที่แสดงภูมิประเทศจังหวัดปราจีนบุรี



๓.๒) **ทรัพยากรดิน** จังหวัดปราจีนบุรี มีกลุ่มดินที่อุดมสมบูรณ์ คือ กลุ่มดินนา เหมาะสมกับการปลูกข้าวและผลไม้ กลุ่มดินไร่ ที่มีความอุดมสมบูรณ์น้อยกว่าดินนา เหมาะสมกับการปลูกพืชไร่ เช่น ข้าวโพด มันสำปะหลัง และพืชไร่อื่น จากลักษณะดินดังกล่าว จึงมีความเหมาะสมกับการทำนา ปลูกผลไม้ ไม้ยืนต้น และพืชไร่

๓.๓) **ลักษณะทางภูมิศาสตร์** การใช้ที่ดินของจังหวัดปราจีนบุรี มีพื้นที่รวม ๒,๙๙๖,๔๓๖ ไร่ แบ่งประเภทการใช้ที่ดินดังนี้ พื้นที่ชุมชนและสิ่งปลูกสร้าง ๒๖๑,๓๐๙ ไร่ หรือคิดเป็นร้อยละ ๘.๓๙ ของพื้นที่ พื้นที่เกษตรกรรม จำนวน ๑,๖๒๒,๑๐๐ ไร่ (๕๔.๕๓% ของพื้นที่) พื้นที่ป่าไม้ ๘๓๕,๓๕๓ ไร่ (๒๙.๕๒% ของพื้นที่) พื้นที่แหล่งน้ำ จำนวน ๘๓,๐๑๐ ไร่ (๒.๘๐% ของพื้นที่) พื้นที่เบ็ดเตล็ด จำนวน ๑๓๔,๓๐๐ ไร่ (๔.๒๕% ของพื้นที่) ดังแสดงภาพที่ ๓

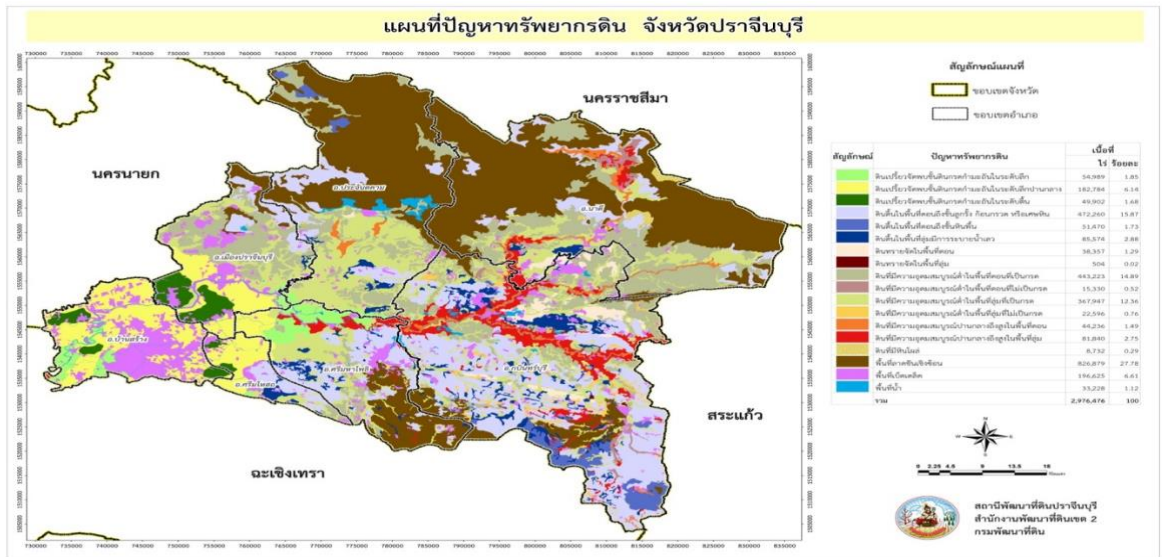
ภาพที่ ๓ แผนที่สภาพการใช้ที่ดินจังหวัดปราจีนบุรี ปี พ.ศ.๒๕๖๓



ที่มา : กลุ่มวิเคราะห์สภาพการใช้ที่ดิน กองนโยบายและแผนการใช้ที่ดิน กรมพัฒนาที่ดิน

ปัญหาการใช้ที่ดินในบางอำเภอ มีศักยภาพของดินที่ไม่เหมาะสมต่อการเพาะปลูกพืช เช่น มีดินเปรี้ยวในพื้นที่อำเภอบ้านสร้าง อำเภอสรีมโหสถ และอำเภอเมือง จำนวน ๒๘๓,๖๓๕ ไร่ (๙.๖๓% ของพื้นที่) ดินตื้น จำนวน ๖๐๙,๖๐๔ ไร่ (๒๐.๔๘% ของพื้นที่) ดินทรายจัด จำนวน ๓๘,๘๖๑ ไร่ (๑.๓๑% ของพื้นที่) ดินที่มีความอุดมสมบูรณ์ต่ำ จำนวน ๘๔๙,๐๙๖ ไร่ (๒๘.๕๓% ของพื้นที่) การเสื่อมของคุณภาพดิน ทำให้เกษตรกรต้องใช้ต้นทุนสูงในการปรับปรุงคุณภาพดิน ดังแสดงภาพที่ ๔

ภาพที่ ๔ แผนที่ปัญหาทรัพยากรดินจังหวัดปราจีนบุรี

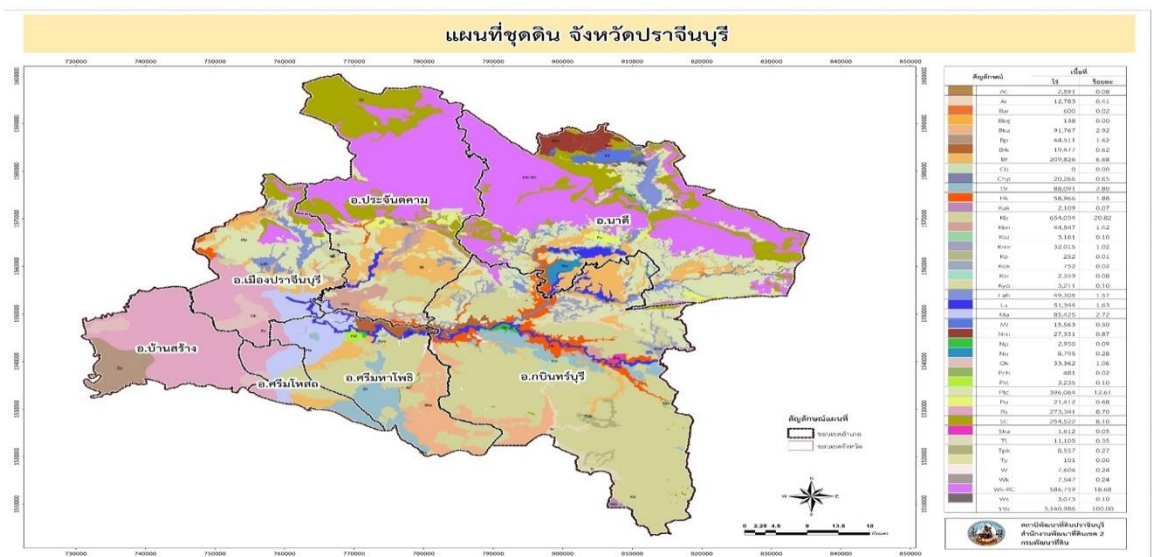


ที่มา : กลุ่มวางแผนการใช้ที่ดิน สำนักงานพัฒนาที่ดินเขต ๒ กรมพัฒนาที่ดิน

๔) ลักษณะดินที่พบบ่อยในจังหวัดปราจีนบุรี

ชุดดินที่พบบ่อยในจังหวัดปราจีนบุรี ได้แก่ ชุดดินกบินทร์บุรี (Kb) จำนวน ๖๕๔,๐๕๔ ไร่ ชุดดินวังน้ำเขียวที่เป็นหินพื้นโคลน (Wk-Rc) จำนวน ๕๘๖,๗๕๙ ไร่ ชุดดินปากธงชัย (Pt) จำนวน ๓๙๖,๐๖๔ ไร่ ชุดดินรังสิต (Rs) จำนวน ๒๓๗,๓๔๑ ไร่ ที่ลาดชันเชิงซ้อน (Sc) จำนวน ๒๕๔,๕๒๒ ไร่ ชุดดินบุญฤทธิ์ (Bt) จำนวน ๒๐๙,๘๒๖ ไร่ ชุดดินบางคล้า (Bka) จำนวน ๙๑,๗๖๗ ไร่ ชุดดินมหาโพธิ์ (Ma) จำนวน ๘๕,๔๒๕ ไร่ ชุดดินบางน้ำเปรี้ยว (Bp) จำนวน ๔๔,๕๑๑ ไร่ ดังแสดงภาพที่ ๕

ภาพที่ ๕ แผนที่ชุดดินจังหวัดปราจีนบุรี



ที่มา : กลุ่มวางแผนการใช้ที่ดิน สำนักงานพัฒนาที่ดินเขต ๒ กรมพัฒนาที่ดิน

ลักษณะดินเปรี้ยวจัด ที่พบมากในจังหวัดปราจีนบุรี




ดินชุดบางน้ำเปรี้ยว



ดินชุดมหาโพธิ์

กลุ่มชุดดินที่ ๒



หน้าตัดดิน



บริเวณที่พบ

ลักษณะโดยทั่วไป : เนื้อดินเป็นดินเหนียว ดินบนมีสีเทาหรือเทาแก่ ดินล่างมีสีเทา จุดประสีน้ำตาลและสีเหลืองหรือสีแดง พบตามที่ราบลุ่มภาคกลางเป็นส่วนใหญ่ มีน้ำแช่ขังลึก ๒๐-๕๐ เซนติเมตร นาน ๓-๕ เดือน ถ้าเป็นดินที่ได้รับอิทธิพลจากน้ำทะเลจะพบสารจาโรไซต์สีเหลืองฝาง ในระดับความลึกเป็นดิน ลึก มีการระบายน้ำเลว ความอุดมสมบูรณ์ตามธรรมชาติปานกลาง pH ๔.๕-๕.๕ ได้แก่ ชุดดินอยุธยา บางเขน บางน้ำเปรี้ยว ท่าขวาง ชุมแสง บางปะอิน และมหาโพธิ์


คุณสมบัติทางเคมีที่สำคัญ

	%OM	%BS	CEC	avail P	avail K	pH	ความอุดมสมบูรณ์
ดินบน	๒.๕	๕๓.๐	๓๖.๐	๕.๐	๒๐๕.๔	๕.๐-๖.๐	ปานกลาง
ดินล่าง	๐.๔	๕๓.๕	๓๐.๓	๓.๐	๑๐๕.๘	๔.๕-๕.๕	ปานกลาง

พืชพรรณและการใช้ประโยชน์ : ใช้ประโยชน์ในการทำนา

ข้อจำกัดในการใช้ประโยชน์ : เป็นดินเหนียวจัดและมีน้ำท่วมสูง และดินจะเป็นกรด เนื่องจากส่วนใหญ่จะพบชั้นดินที่มี jarosite ที่มีความลึกระหว่าง ๑๐๐-๑๕๐ เซนติเมตร

กลุ่มชุดดินที่ ๑๑



ลักษณะโดยทั่วไป : เนื้อดินเป็นพวกดินเหนียว ดินบนมีสีดำหรือเทาแก่ ดินล่างมีสีเทา และมีจุดประสีน้ำตาล สีเหลือง หรือสีแดงปะปนอยู่เป็นจำนวนมากในช่วงดินล่างตอนบน และพบจุดประสีเหลืองฟางข้าวของสารจาโรไซด์ ในระดับความลึก ๕๐-๑๐๐ เซนติเมตร จากผิวดินพบบริเวณที่ราบตามชายฝั่งทะเลหรือที่ราบลุ่มภาคกลาง น้ำแช่ขังลึก ๕๐-๑๐๐ เซนติเมตร นาน ๓-๕ เดือน บางพื้นที่จะขังน้ำนาน ๖-๗ เดือน เป็นดินลึก มีการระบายน้ำเร็ว มีความอุดมสมบูรณ์ค่อนข้างต่ำ ดินมีปฏิกิริยาเป็นกรดจัดมากถึงเป็นกรดจัด pH ๔.๕-๕.๐ ได้แก่ ชุดดินรังสิต เสนา ัญบุรี ชุดดินดอนเมือง ปัจจุบันบริเวณดังกล่าวใช้ทำนา บางแห่งยกร่องปลูกพืชผัก ส้มเขียวหวาน และสนประดิพัทธ์ ถ้าดินเหล่านี้ได้รับการปรับปรุงบำรุงดินใช้ปุ๋ยและปูนในอัตราที่เหมาะสม และมีการควบคุมน้ำ หรือจัดระบบชลประทานที่มีประสิทธิภาพ พืชที่ปลูกจะให้ผลผลิตดีขึ้น

ปัญหาในการใช้ประโยชน์ที่ดิน : ดินเป็นกรดจัดมาก อาจขาดแร่ธาตุอาหารพืชพวกไนโตรเจน และฟอสฟอรัส หรืออาจมีสารละลายพวกอลูมิเนียม และเหล็กมากเกินไปจนเป็นพิษต่อพืชฤดูฝนน้ำแช่ขังนาน ๓ - ๗ เดือน

ความเหมาะสมสำหรับการปลูกพืชต่างๆ : เมื่อพิจารณาสภาพพื้นที่ ลักษณะเนื้อดินและการระบายน้ำของดิน กลุ่มชุดดินที่ ๑๑ มีศักยภาพที่เหมาะสมที่จะใช้ทำนามากกว่าการปลูกพืชอย่างอื่นที่มีข้อจำกัดในการปลูกข้าว คือ ความเป็นกรดจัดของดินทำให้ผลผลิตของข้าวต่ำในการที่จะนำกลุ่มชุดดินนี้ไปใช้ในการเพาะปลูกพืชอย่างอื่น เช่น ไม้ผล หรือพืชผักจำเป็นต้องมีการปรับปรุงดินหรือพัฒนาที่ดิน จึงจะสามารถในการปลูกพืชดังกล่าวได้ เนื่องจากในช่วงฤดูฝนจะมีน้ำท่วมขังที่ผิวดินระหว่าง ๔-๖ เดือน การใช้ประโยชน์ที่ดินควรใช้-รูปแบบไร่นาสวนผสม

คุณสมบัติทางเคมีที่สำคัญ

	%OM	%BS	CEC	avail P	avail K	pH	ความอุดมสมบูรณ์
ดินบน	๑.๙	๓๑.๔	๒๐.๑	๖.๙	๑๓๑.๐	๔.๐-๕.๐	ปานกลาง
ดินล่าง	๐.๕	๔๓.๘	๒๓.๙	๓.๑	๑๕๙.๐	≤ ๔.๕	ปานกลาง

พืชพรรณและการใช้ประโยชน์ : ส่วนใหญ่ใช้ประโยชน์ในการทำนา บ้างยกร่องทำสวนผลไม้ และปลูกผัก

ข้อจำกัดในการใช้ประโยชน์ : มีน้ำท่วมขังในฤดูฝน ดินเป็นกรดจัด ทำให้ขาดธาตุอาหารบางอย่าง และมีสารพวงอะลูมิเนียม และเหล็กละลายออกมาจากจนเป็นพิษต่อพืชที่ปลูกและเป็นดินเหนียวจัด

ลักษณะดินดินปนกรวดที่พบมากในจังหวัดปราจีนบุรี




ดินชุดเชียงคาน



ดินชุดกบินทร์บุรี

กลุ่มชุดดินที่ ๔๖



หน้าตัดดิน



บริเวณที่พบ

ลักษณะโดยทั่วไป : ส่วนใหญ่เนื้อดินเป็นพวกดินเหนียวปนกรวดหรือปนลูกรัง ดินสีน้ำตาลหรือสีเหลืองหรือแดง พบบริเวณที่ดินมีลักษณะเป็นลูกคลื่นลอนลาดถึงลูกคลื่นลอนชัน มีความลาดชันประมาณ ๕-๒๐% เป็นดินตื้นมาก มีการระบายน้ำดี ระดับน้ำใต้ดินอยู่ลึกกว่า ๕ เมตร ตลอดปี มีความอุดมสมบูรณ์ตามธรรมชาติต่ำ pH ๔.๕-๗.๐ ได้แก่ชุดดินเชียงคาน ภูสะนา กบินทร์บุรี สุรินทร์ โป่งตอง ปัจจุบันบริเวณดังกล่าวใช้ปลูกพืชไร่บางชนิด เช่น มันสำปะหลัง อ้อย และปอ บางแห่งเป็นทุ่งหญ้าธรรมชาติ และป่าละเมาะ หรือมีการปลูกป่าทดแทน

ปัญหาในการใช้ประโยชน์ที่ดิน : ดินมีลูกรังตลอด และชั้นหินพื้นอยู่ตื้นมาก การซาบซึมน้ำของน้ำปานกลางถึงค่อนข้างเร็ว ดินมีการอุ้มน้ำปานกลางถึงต่ำ มีการกัดกร่อนของดิน ที่ความลาดชันสูงความอุดมสมบูรณ์ของดินต่ำ


ความเหมาะสมสำหรับการปลูกพืช : โดยทั่วไปแล้วกลุ่มชุดดินที่ ๔๖ มีศักยภาพไม่ค่อยเหมาะสมและไม่เหมาะสมที่จะใช้ในการปลูกพืชไร่ พืชผัก และไม้ผล เนื่องจากเป็นดินตื้นถึงตื้นมาก เนื้อดินมีกรวดลูกรังปนไม่ต่ำกว่า ๓๕ เปอร์เซ็นต์โดยปริมาตร ไม่เหมาะสมที่จะนำมาใช้ในการทำนา เนื่องจากสภาพพื้นที่สูงและดินเก็บกักน้ำไม่ค่อยอยู่ อย่างไรก็ตามมีศักยภาพพอที่จะใช้ปลูกหญ้าเลี้ยงสัตว์หรือพัฒนาเป็นทุ่งหญ้าเลี้ยงสัตว์ได้ ถ้าในกรณีที่จะใช้ปลูกพืชไร่ ควรเลือกพืชไร่ที่มีรากตื้น และหน้าดินควรจะหนาไม่ต่ำกว่า ๑๕ เซนติเมตร

คุณสมบัติทางเคมีที่สำคัญ

	%OM	%BS	CEC	avail P	avail K	pH	ความอุดมสมบูรณ์
ดินบน	๑.๔	๒๕.๓	๓/๔	๒.๙	๖๕.๘	๕.๕-๖.๕	ต่ำ
ดินล่าง	๐.๙	๑๑.๘	๓/๙	๑.๓	๕๘.๑	๔.๕-๕.๕	ต่ำ


พืชพรรณและการใช้ประโยชน์ : ใช้ปลูกพืชไร่ ไม้ผล บางแห่งยังคงสภาพเป็นป่า
ข้อจำกัดในการใช้ประโยชน์ : เป็นดินตื้นถึงตื้นมาก บางแห่งที่มีความลาดชันสูงจะเกิดการชะล้างพังทลายได้ง่าย จำเป็นต้องมีการอนุรักษ์ดินและน้ำ

ลักษณะดินทรายจัด ที่พบในจังหวัดปราจีนบุรี



ดินซุดน้ำพอง

กลุ่มชุดดินที่ ๔๔



หน้าตัดดิน



บริเวณที่พบ

ลักษณะโดยทั่วไป : เนื้อดินเป็นพวกดินทราย สีเทาหรือสีน้ำตาลอ่อน เกิดจากวัตถุต้นกำเนิดดิน พวกตะกอนลำนํ้า หรือเกิดจากการสลายตัวผุพังของหินเนื้อหยาบ พบบริเวณพื้นที่ดินที่มีลักษณะเป็นลูกคลื่นจนถึงเชิงเขา มีความลาดชันประมาณ ๓-๒๐% เป็นดินลึก มีการระบายน้ำดีมากเกินไปมีความอุดมสมบูรณ์ตามธรรมชาติต่ำมาก pH ๕.๕-๗.๐ ได้แก่ ชุดดินน้ำพอง และจันทิก ปัจจุบันบริเวณดังกล่าวใช้ปลูกพืชไร่ต่างๆ เช่น มันสำปะหลัง อ้อย สับปะรด ปอ ส่วนไม้ยืนต้น ได้แก่ มะพร้าว มะม่วงหิมพานต์ บางแห่งเป็นป่าเต็งรัง หรือทุ่งหญ้าธรรมชาติ

ปัญหาในการใช้ประโยชน์ที่ดิน : เนื้อดินเป็นทรายจัด น้ำซึมผ่านชั้นดินได้เร็วมาก มีการอุ้มน้ำของดินต่ำพืชมีโอกาสดูดน้ำได้ง่าย ระดับน้ำใต้ดินลึก มีการกัดกร่อนของดินที่ความลาดชันสูงความอุดมสมบูรณ์ของดินต่ำ และโครงสร้างไม่ดี บริเวณที่มีความลาดชันสูงจะมีปัญหาเกี่ยวกับการชะล้างพังทลายของหน้าดิน

ความเหมาะสมสำหรับการปลูกพืช : กลุ่มชุดดินที่ ๔๔ มีศักยภาพค่อนข้างไม่เหมาะสมในการปลูกพืชไร่ และไม้ผลและไม้เหมาะที่จะนำมาใช้ในการทำนา แต่มีศักยภาพพอที่จะใช้ในการปลูกหญ้าเลี้ยงสัตว์ และปลูกไม้โตเร็วบางชนิด

ความเหมาะสมสำหรับพืช : โดยทั่วไปแล้วกลุ่มชุดดินที่ ๔๔ มีศักยภาพไม่ค่อยเหมาะสมและไม่เหมาะที่จะใช้ในการปลูกพืชไร่ พืชผัก และไม้ยืนต้น เนื่องจากเป็นดินตื้นถึงตื้นมาก และมีก้อนหิน หรือเศษหินที่หน้าผิวดินไม่เหมาะสมที่จะนำมาใช้ในการทำนา เนื่องจากสภาพพื้นที่สูงและดินเก็บกักน้ำไม่อยู่แต่มีศักยภาพพอที่จะใช้ปลูกหญ้าเลี้ยงสัตว์และปลูกไม้โตเร็วบางชนิด

คุณสมบัติทางเคมีที่สำคัญ

	%OM	%BS	CEC	avail P	avail K	pH	ความอุดมสมบูรณ์
ดินบน	๐.๔	๒๔.๑	๑.๕	๕.๑	๒๙	๕.๐-๖.๕	ต่ำ
ดินล่าง	๐.๒	๘	๑.๕	๖.๖	๑๔	๕.๐-๖.๕	ต่ำ

พืชพรรณและการใช้ประโยชน์ : ป่าเต็งรัง บางแห่งป่าถูกโค่นถางเพื่อใช้พื้นที่ปลูกพืชไร่ต่างๆ เช่น
มันสำปะหลัง อ้อย แตงโม เป็นต้น

ข้อจำกัดในการใช้ประโยชน์ : มีเนื้อดินเป็นทรายจัด พืชขาดน้ำได้ง่าย ดินมีความอุดมสมบูรณ์
ตามธรรมชาติต่ำและมีโครงสร้างไม่ดี บริเวณที่มีความลาดชันสูง
จะมีปัญหาเกี่ยวกับการชะล้างพังทลายของหน้าดินอย่างรุนแรง

๕) การบริหารพื้นที่เกษตรกรรมเชิงรุกโดยสมาร์ทโฟน (Agri-Map Mobile)

Agri-Map Online เป็นเครื่องมือแสดงผลข้อมูลเชิงภูมิสารสนเทศพร้อมระบบ
แนะนำผลการปรับเปลี่ยนกิจกรรมการผลิตด้วยพืชทดแทน ในรูปแบบเว็บแผนที่แบบออนไลน์ ซึ่งอำนวยความสะดวก
สะดวกให้แก่มือใช้งานสามารถใช้งานได้จากทุกที่ตลอดเวลาผ่านทางระบบอินเทอร์เน็ต สำหรับ Agri-Map
Online นับเป็นการบูรณาการความร่วมมือระหว่างหน่วยงานภาครัฐ ซึ่งมีศูนย์เทคโนโลยี อิเล็กทรอนิกส์
และคอมพิวเตอร์แห่งชาติ กระทรวงวิทยาศาสตร์และเทคโนโลยีเป็นผู้พัฒนา Agri-Map Online และ
กระทรวงเกษตรและสหกรณ์เป็นหน่วยงานหลักในการให้ชุดข้อมูลที่ใช้ในการจัดทำแผนที่เกษตร
เพื่อการบริหารจัดการเชิงรุก (Agri-Map) รวมถึงการให้ความร่วมมือในการทดสอบ และให้ข้อเสนอแนะ
ในการพัฒนา Agri-Map Online เพื่อให้ใช้เป็นเครื่องมือที่มีประสิทธิภาพ Agri-Map Online ใช้เป็น
เครื่องมือบริหารจัดการเกษตรไทย ครอบคลุมทุกพื้นที่ ข้อมูลมีการปรับให้ทันสมัย และพัฒนาเพิ่มความสะดวก
ต่อการใช้งาน สามารถเข้าถึงข้อมูลพร้อมทั้งติดตามข้อมูลความเปลี่ยนแปลงที่เกิดขึ้นได้อย่างถูกต้องรอบด้าน
ครอบคลุมการนำไปใช้ประโยชน์ทั้งบริหารจัดการทรัพยากรน้ำการเพาะปลูกและผลผลิตด้านการเกษตร
ได้ตั้งแต่ระดับจังหวัดจนถึงตำบล ให้สอดคล้องกับสถานการณ์ปัจจุบันและอนาคต ในมิติของปัจจัยการผลิต
อุปสงค์และอุปทาน โดยแสดงการใช้พื้นที่เกษตรกรรมของแต่ละจังหวัดให้เกิดความสมดุลและมีเป้าหมาย
สำหรับบริหาร จัดการสินค้าเกษตร การใช้พื้นที่เกษตรกรรม การพัฒนาแหล่งน้ำทั้งบนดินและ
แหล่งน้ำใต้ดิน ที่สำคัญเป็นการนำเทคโนโลยี เข้ามาประยุกต์ใช้กับข้อมูลด้านการเกษตร ซึ่งสามารถตอบ
โจทย์การช่วยเหลือ และแก้ปัญหาให้กับเกษตรกรไทย ในรายพื้นที่ ได้เป็นอย่างดี



๖) พืชเศรษฐกิจจังหวัดปราจีนบุรี

จังหวัดปราจีนบุรี มีพืชเศรษฐกิจที่สำคัญคือ ข้าวนาปี ข้าวนาปรัง มันสำปะหลัง โรงงาน อ้อยโรงงาน ยางพารา ปาล์มน้ำมัน ทูเรียน มังคุด ลำไย ข้าวโพดเลี้ยงสัตว์ ในปีเพาะปลูก ๒๕๖๕/๒๕๖๖ มีพื้นที่เพาะปลูกรวม ๗๙๐,๙๒๖ ไร่ โดยพืชเศรษฐกิจที่ปลูกมาก ได้แก่ ข้าวนาปี มีพื้นที่ปลูก ๔๒๘,๐๖๘ ไร่ คิดเป็นร้อยละ ๕๔.๑๒ ของพื้นที่เพาะปลูกพืชเศรษฐกิจทั้งหมด รองลงมาได้แก่ ข้าวนาปรัง พื้นที่ปลูก ๑๒๓,๕๓๒ ไร่ (ร้อยละ ๑๕.๖๒) มันสำปะหลังโรงงาน พื้นที่ปลูก ๑๐๓,๘๔๓ ไร่ (ร้อยละ ๑๓.๑๓) อ้อยโรงงาน พื้นที่ปลูก ๔๑,๖๔๗ ไร่ (ร้อยละ ๕.๒๗) ยางพารา พื้นที่ปลูก ๓๗,๕๓๓ ไร่ (ร้อยละ ๔.๗๕) ปาล์มน้ำมัน พื้นที่ปลูก ๑๘,๖๙๐ ไร่ (ร้อยละ ๒.๓๖) ข้าวโพดเลี้ยงสัตว์รุ่น ๑ พื้นที่ปลูก ๒๗,๕๒๑ ไร่ (ร้อยละ ๓.๔๘) ข้าวโพดเลี้ยงสัตว์ รุ่น ๒ พื้นที่ปลูก ๗/๓๒ ไร่ (ร้อยละ ๐.๑๐) ทูเรียน พื้นที่ปลูก ๕,๗๖๒ ไร่ (ร้อยละ ๐.๗๓) มังคุด พื้นที่ปลูก ๑,๕๓๒ ไร่ (ร้อยละ ๐.๒๐) ลำไย พื้นที่ปลูก ๑,๘๙๖ ไร่ (ร้อยละ ๐.๒๔) ดังแสดงตาราง ๑

ตาราง ๑ พืชเศรษฐกิจจังหวัดปราจีนบุรี

พืชเศรษฐกิจ	พื้นที่ปลูก (ไร่)	ร้อยละ	พื้นที่เก็บเกี่ยว (ไร่)	ร้อยละ	ผลผลิต (ตัน)
ข้าวนาปี	๔๒๘,๐๖๘	๕๔.๑๒	๔๒๐,๕๙๐	๓๗.๓๒	๑๗,๒๑๖๔
ข้าวนาปรัง	๑๒๓,๕๓๒	๑๕.๖๒	๑๒๒,๖๐๓	๑๐.๘๘	๓๖,๓๐๑
มันสำปะหลัง	๑๐๓,๘๔๓	๑๓.๑๓	๙๙,๐๐๕	๘.๗๘	๓๒๒,๖๑๔
อ้อยโรงงาน	๔๑,๖๔๗	๕.๒๗	๓๙๗,๓๒๙	๓๒.๒๙	๓๐,๔๐๒
ยางพารา	๓๗,๕๓๓	๔.๗๕	๓๔,๕๑๖	๓.๐๖	๖,๗๘๔
ปาล์มน้ำมัน	๑๘,๖๙๐	๒.๓๖	๑๘,๔๗๙	๑.๖๔	๓๙,๘๖๔
ข้าวโพดเลี้ยงสัตว์ รุ่น ๑	๒๗,๕๒๑	๓.๔๘	๒๗,๔๑๔	๒.๔๓	๒๑,๔๙๘
ข้าวโพดเลี้ยงสัตว์ รุ่น ๒	๗/๓๒	๐.๑๐	๗/๕๗	๐.๐๗	๖๙๖
ทูเรียน	๕,๗๖๒	๐.๗๓	๒,๖๖๕	๐.๒๔	๒,๕๗/๑
มังคุด	๑,๕๓๒	๐.๒๐	๑,๔๕๕	๐.๑๓	๔๒๘
ลำไย	๑,๘๙๖	๐.๒๔	๑,๘๙๔	๐.๑๗	๒,๐๑๕
รวม	๗๙๐,๙๒๖	๑๐๐.๐๐	๑,๑๒๗,๑๐๗	๑๐๐.๐๐	๖๗/๕,๓๓๗

ที่มา : สำนักงานเศรษฐกิจการเกษตรที่ ๖ จังหวัดชลบุรี ข้อมูล ณ เดือนมีนาคม ๒๕๖๗

ตาราง ๒ มูลค่าผลิตภัณฑ์มวลรวมสินค้าเกษตรของจังหวัดปราจีนบุรี พ.ศ.๒๕๕๕-๒๕๖๔

ปี	GPP ภาคเกษตร (ล้านบาท)	พืช	ปศุสัตว์	ประมง	บริการทางการ เกษตร	ป่าไม้
๒๕๕๕	๔,๓๐๖.๐๔	๑,๖๐๙.๓๒	๑,๕๓๓.๒๐	๑,๐๓๐.๑๑	๒๐๕.๔๙	๓.๙๒
๒๕๕๖	๔,๓๐๖.๕๑	๑,๓๒๕.๕๐	๑,๕๕๕.๕๙	๓,๔๓๒.๒๒	๒๔๐.๔๙	๓.๙๖
๒๕๕๗	๔,๖๐๓.๓๔	๑,๓๓๗.๔๑	๑,๔๑๒.๑๖	๖๒๓.๓๕	๒๒๖.๓๔	๔.๑๕
๒๕๕๘	๔,๕๐๘.๙๖	๑,๖๒๑.๓๕	๑,๙๑๔.๘๘	๖๘๙.๖๖	๒๐๓.๕๑	๔.๓๔
๒๕๕๙	๔,๓๒๓.๓๖	๑,๕๖๔.๖๓	๒,๓๔๑.๘๓	๖๕๕.๒๒	๒๑๕.๑๙	๔.๙๘
๒๕๖๐	๔,๕๔๑.๐๓	๑,๖๑๘.๙๐	๑,๙๑๑.๘๘	๖๖๖.๕๖	๒๑๖.๑๓	๖.๑๖
๒๕๖๑	๔,๖๕๕.๐๕	๑,๖๓๗.๓๓	๑,๙๑๓.๒๖	๘๓๓.๓๓	๑๙๙.๙๓	๖.๕๒
๒๕๖๒	๔,๙๓๖.๑๙	๑,๓๑๖.๕๓	๒,๒๓๖.๖๐	๘๐๙.๒๘	๒๐๓.๙๓	๖.๓๕
๒๕๖๓	๔,๘๖๔.๐๑	๑,๖๖๑.๐๖	๒,๒๓๓.๔๘	๓,๘๓.๓/๓	๑๖๓.๕๓	๓.๐๓
๒๕๖๔	๕,๐๓๙.๖๙	๑,๓๕๕.๘๓	๒,๐๕๕.๓๒	๑,๐๕๖.๐๓	๑๓๗.๔๖	๓.๕๕

ที่มา : สำนักงานเศรษฐกิจการเกษตรที่ ๖ ข้อมูล ณ เดือนมีนาคม ๒๕๖๗

๑.๑.๒ ลักษณะภูมิอากาศ

๑) ฤดูกาลจังหวัดปราจีนบุรี ได้รับอิทธิพลจากลมมรสุมตะวันออกเฉียงเหนือและลมมรสุมตะวันตกเฉียงใต้ ประกอบกับลมฝ่ายใต้ที่พัดปกคลุมภาคตะวันออกเฉียงเหนือและภาคใต้เนื่องจากความร้อนปกคลุมลักษณะดังกล่าวทำให้บริเวณจังหวัดปราจีนบุรี ในฤดูร้อนมีอุณหภูมิสูงประมาณ ๓๓-๔๐ องศาเซลเซียส ฤดูร้อนเริ่มต้นแต่เดือนมีนาคมถึงกลางเดือนพฤษภาคม ช่วงฤดูหนาวของจังหวัดปราจีนบุรีอาจช้ากว่าบริเวณภาคเหนือและภาคตะวันออกเฉียงเหนือ โดยเริ่มมีอากาศหนาวประมาณกลางเดือนพฤศจิกายนถึงเดือนกุมภาพันธ์ โดยมีอุณหภูมิต่ำสุดเฉลี่ยประมาณ ๒๑-๒๕ องศาเซลเซียส โดยมีอุณหภูมิต่ำสุดตลอดทั้งปี ๒๘.๓๐ องศาเซลเซียส อุณหภูมิสูงสุดเฉลี่ย ๓๓.๙๐ องศาเซลเซียส สำหรับอุณหภูมิต่ำสุดเฉลี่ยคือ ๒๓.๘๐ องศาเซลเซียส

๒) ข้อมูลปริมาณน้ำฝนจังหวัดปราจีนบุรี ในช่วงปี ๒๕๕๖ - ๒๕๖๕ จำนวนปริมาณน้ำฝนสูงสุดในปี ๒๕๕๖ จำนวน ๒,๑๘๗.๓๐ มิลลิเมตร ปริมาณน้ำฝนต่ำสุดในปี ๒๕๖๒ จำนวน ๑,๓๔๑.๔๐ มิลลิเมตร และปริมาณน้ำฝนเฉลี่ย ๑๐ ปี จำนวน ๑,๔๕๒.๙๕ มิลลิเมตร ข้อมูลปริมาณน้ำฝน ปี พ.ศ.๒๕๕๖-๒๕๖๕ ดังแสดงตาราง ๓

ตาราง ๓ แสดงข้อมูลปริมาณน้ำฝน ปี พ.ศ.๒๕๕๖-๒๕๖๖

ปี	ปริมาณน้ำฝน (มม.)	จำนวนวันที่ฝนตก (วัน)	ปริมาณน้ำฝนเฉลี่ย (มม.ต่อเดือน)
๒๕๕๖	๒,๑๘๓.๓๐	๑๒๑	๑๘๒.๓๐
๒๕๕๗	๑,๔๙๕.๓๐	๑๒๒	๑๒๕.๖๐
๒๕๕๘	๑,๖๔๒.๓๐	๑๒๑	๑๓๖.๙๐
๒๕๕๙	๑,๓๗๖.๙๐	๑๒๙	๑๔๓.๙๐
๒๕๖๐	๑,๘๙๕.๓๐	๑๕๓	๑๕๓.๙๐
๒๕๖๑	๑,๙๓๙.๙๐	๑๔๓	๑๖๕.๐๐
๒๕๖๒	๑,๓๔๑.๔๐	๑๑๑	๑๑๑.๘๐
๒๕๖๓	๑,๕๒๙.๓๐	๑๒๒	๑๒๓.๕๐
๒๕๖๔	๑,๖๑๙.๐๐	๑๒๘	๑๓๕.๙๒
๒๕๖๕	๒,๐๑๓.๖๐	๑๓๘	๑๖๘.๑๓
๒๕๖๖	๑,๖๒๐.๓๐	๑๓๖	๑๓๕.๐๓
เฉลี่ย	๑,๗๓๒.๓๕	๑๓๐	๑๔๕.๓๖

ที่มา : สถานีอุตุนิยมวิทยาปราจีนบุรี ข้อมูล ณ เดือนมีนาคม ๒๕๖๗

๓) ข้อมูลอุณหภูมิและความชื้นสัมพัทธ์ ในช่วงปี ๒๕๕๖ - ๒๕๖๕

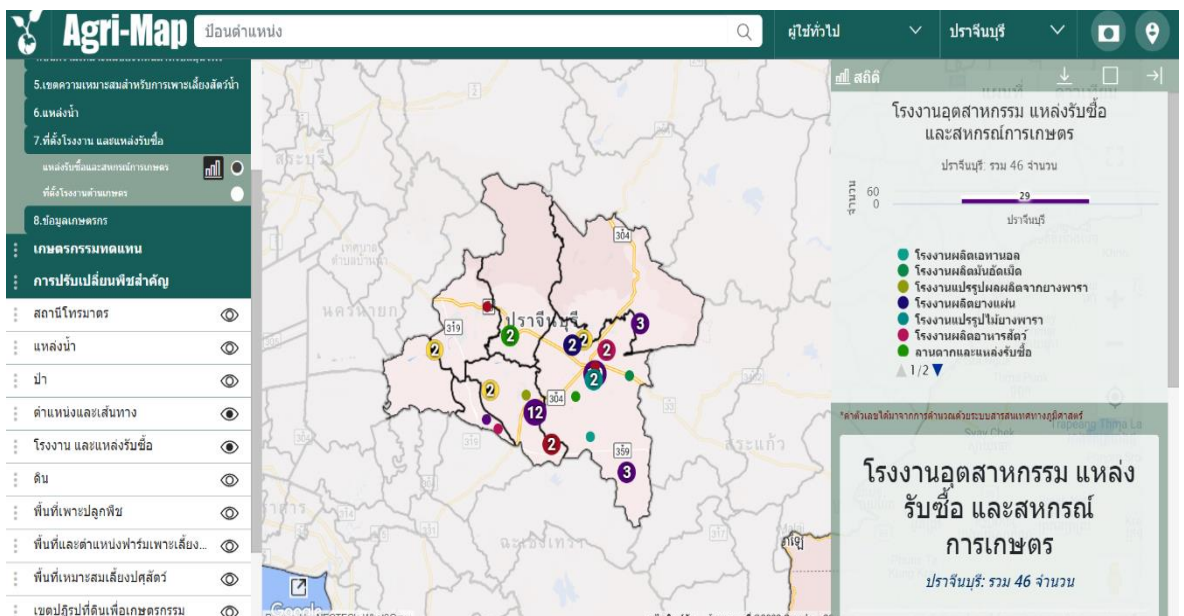
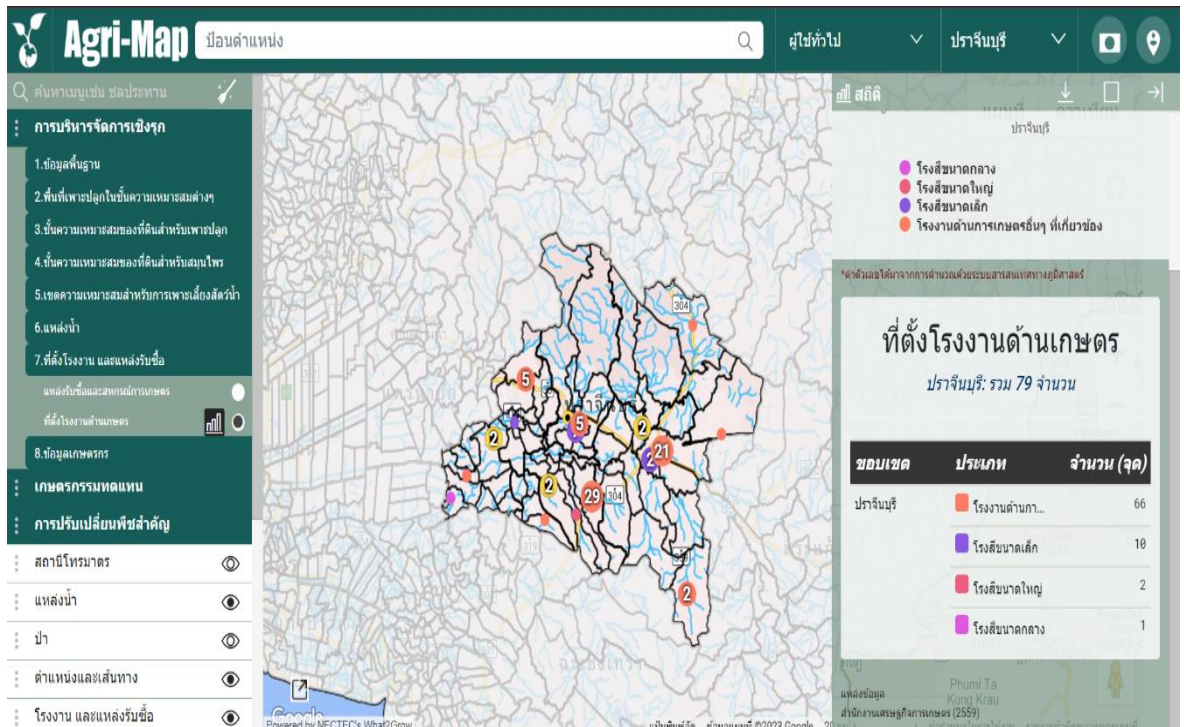
มีอุณหภูมิเฉลี่ย จำนวน ๒๘.๖๔ องศาเซลเซียส มีอุณหภูมิสูงสุดในปี ๒๕๖๒ จำนวน ๔๐.๓๐ องศาเซลเซียส อุณหภูมิต่ำสุดในปี ๒๕๕๗ จำนวน ๑๔.๐๐ องศาเซลเซียส และมีความชื้นสัมพัทธ์เฉลี่ยทั้งปี จำนวน ๗๑.๓๓% มีความชื้นสัมพัทธ์สูงสุดในปี ๒๕๕๖ และ ๒๕๖๑ จำนวน ๑๐๐% ความชื้นสัมพัทธ์ต่ำสุดในปี ๒๕๕๘ จำนวน ๒๓% รายละเอียดดังตารางแสดงข้อมูลอุณหภูมิและความชื้นสัมพัทธ์ ปี ๒๕๕๖-๒๕๖๕ ดังแสดงตาราง ๔

ตาราง ๔ แสดงข้อมูลอุณหภูมิและความชื้นสัมพัทธ์ ปี พ.ศ.๒๕๕๖-๒๕๖๖

ปี	อุณหภูมิ (องศาเซลเซียส)			ความชื้นสัมพัทธ์ (%)		
	สูงสุด	ต่ำสุด	เฉลี่ยทั้งปี	สูงสุด	ต่ำสุด	เฉลี่ยทั้งปี
๒๕๕๖	๔๐.๐๐	๑๖.๔๐	๒๙.๕๐	๑๐๐.๐๐	๓๒.๐๐	๖๙.๐๐
๒๕๕๗	๓๙.๓๐	๑๔.๐๐	๒๘.๓๐	๙๙.๐๐	๒๓.๐๐	๖๙.๐๐
๒๕๕๘	๓๙.๘๐	๑๓.๓๐	๒๙.๑๐	๙๙.๐๐	๒๓.๐๐	๖๘.๐๐
๒๕๕๙	๓๙.๑๐	๑๔.๓๐	๒๖.๙๐	๙๙.๐๐	๓๔.๐๐	๗๓.๐๐
๒๕๖๐	๓๙.๖๐	๑๖.๒๐	๒๙.๕๐	๙๘.๐๐	๒๘.๐๐	๗๔.๐๐
๒๕๖๑	๓๗.๙๐	๑๓.๘๐	๒๘.๘๐	๑๐๐.๐๐	๒๘.๐๐	๗๕.๐๐
๒๕๖๒	๔๐.๓๐	๑๓.๓๐	๒๗.๒๐	๙๘.๐๐	๒๗.๐๐	๗๐.๐๐
๒๕๖๓	๔๐.๐๐	๑๙.๖๐	๒๙.๔๐	๙๕.๐๐	๔๐.๐๐	๗๑.๐๐
๒๕๖๔	๓๖.๖๐	๑๘.๔๐	๒๘.๓๕	๙๗.๐๐	๒๗.๐๐	๗๐.๘๓
๒๕๖๕	๓๙.๐๐	๑๓.๓๐	๒๘.๕๘	๙๙.๐๐	๒๕.๐๐	๗๓.๕๒
๒๕๖๖	๔๐.๕	๑๘.๐	๒๙.๒๖	๙๙.๐๐	๓๐.๐๐	๗๓.๘๓
เฉลี่ย	๓๙.๓๒	๑๗.๐๐	๒๘.๗๐	๙๘.๓๖	๒๙.๑๘	๗๑.๕๕

ที่มา : สถานีอุตุนิยมวิทยาปราจีนบุรี ข้อมูล ณ เดือนมีนาคม ๒๕๖๗

ภาพที่ ๖ แผนที่โรงงานอุตสาหกรรมแหล่งรับซื้อและสหกรณ์การเกษตร จังหวัดปราจีนบุรี



ที่มา : Agri - Map Online ข้อมูล ณ เดือนมีนาคม ๒๕๖๗

๑.๑.๓ แหล่งน้ำธรรมชาติของจังหวัด

จังหวัดปราจีนบุรีมีแหล่งน้ำธรรมชาติที่สำคัญ ๕ สาย ได้แก่ แม่น้ำบางปะกงสายหลัก หรือแม่น้ำปราจีนบุรี คลองพระสทิง แม่น้ำพระปรังแม่น้ำหนุมานและแม่น้ำนครนายก และมีความสำคัญต่อภาคการเกษตร อุตสาหกรรม การอุปโภคและบริโภค

๑.๑.๔ ทรัพยากรธรรมชาติที่สำคัญ

จังหวัดปราจีนบุรี มีพื้นที่ป่าส่วนใหญ่เป็นป่าดิบ ป่าแดง และป่าเบญจพรรณ พันธุ์ไม้สำคัญ ได้แก่ ไม้ตะเคียน ไม้ยาง ไม้มะค่าโมง ไม้เต็ง ไม้รัง ไม้พะยอม ไม้แดง ไม้ประดู่ ไม้ตะแบก ไม้พะยุง และไม้ชิงชัน เป็นต้น นอกจากนี้ยังมีไม้ไผ่ ที่สามารถทำรายได้ให้กับจังหวัดในการผลิตหัตถกรรม ส่งออกทั้งในประเทศและต่างประเทศ เช่น ผลิตภัณฑ์จักสานไม้ไผ่ เฟอร์นิเจอร์ไม้ไผ่ เสื่ออก เป็นต้น

พื้นที่ป่าไม้ ครอบคลุมพื้นที่อำเภอเมืองปราจีนบุรี อำเภอนาดี อำเภอกบินทร์บุรี อำเภอประจันตคาม และอำเภอสทิงหมากโพธิ มีพื้นที่ป่าไม้อรวมเนื้อที่ประมาณ ๑,๕๒๓,๐๙๘.๘๓ ไร่ คิดเป็นร้อยละ ๕๑.๑๗ เมื่อเทียบกับพื้นที่จังหวัด แยกเป็น

๑. พื้นที่ป่าสงวนแห่งชาติ จำนวน ๗ ป่า รวมพื้นที่ ๖๐๘,๐๘๐.๙๕ ไร่ ได้แก่ ป่าทุ่งโพธิ์ ป่าห้วยไคร้ ป่าประดู่-วังตะเคียน ป่าน้ำตกเขาอีโต้ ป่าแก่งดินสอ ป่าแก่งใหญ่และป่าเขาสะโตน ป่าแควระบมและป่าสียัด ป่าคุ้มครองหนองไผ่ล้อม

๒. ป่าไม้ถาวรตามมติ ครม. จำนวน ๔ ป่า รวมพื้นที่ ๙๐๗๐.๐๐ ไร่ ได้แก่ ป่าเขาใหญ่ ป่าทุ่งโพธิ์ ป่าห้วยไคร้ และป่าที่ดินจัดสรรแปลงที่ ๑

๓. พื้นที่ป่าอนุรักษ์ตามกฎหมาย จำนวน ๓ ป่า รวมพื้นที่ ๗๒๐,๓๖๕.๑๐ ไร่ ได้แก่ อุทยานแห่งชาติเขาใหญ่ อุทยานแห่งชาติทับลาน และอุทยานแห่งชาติปางสีดา ดังแสดงตาราง ๕

ตาราง ๕ พื้นที่ป่าไม้ตามกฎหมาย ซึ่งอยู่ในพื้นที่จังหวัดปราจีนบุรี ปี พ.ศ.๒๕๖๓

ลำดับ ที่	ลักษณะป่า	พื้นที่ป่าแยกตามเขตอำเภอ (ไร่)					รวมพื้นที่ (ไร่)	% พื้นที่ เทียบ จังหวัด
		เมือง	นาดี	กบินทร์บุรี	ประจันตคาม	ศรีมหาโพธิ		
พื้นที่จังหวัดปราจีนบุรี							๒,๙๗๖,๔๗๖.๒๕	๑๐๐
พื้นที่ป่าทั้งหมดในจังหวัด		๓๗,๗๓๒.๕๙	๗๙๓,๑๒๒.๗๗	๒๕๔,๖๖๕.๖๖	๓๘๖,๗๕๙.๘๖	๕๐,๘๑๗.๙๕	๑,๕๒๓,๐๙๘.๘๓	๕๑.๑๗๑
๑.ป่าสงวนแห่งชาติ		๑๓,๕๕๓.๐๐	๒๙๖,๒๒๕.๐๐	๒๔๗,๔๔๕.๐๐	๐.๐๐	๕๐,๘๑๗.๙๕	๖๐๘,๐๘๐.๙๕	๒๐.๔๓๐
	๑.๑ ป่าทุ่งโพธิ์	๐	๑๙,๓๕๐.๐๐	๐	๐	๐	๑๙,๓๕๐.๐๐	๐.๖๕๐
	๑.๒ ป่าห้วยไคร้	๐	๐	๑๗๐,๐๐๐.๐๐	๐	๐	๑๗๐,๐๐๐.๐๐	๕.๗๑๑
	๑.๓ ป่าประดู่-วังตะเคียน	๐	๐	๙๘๗.๐๐	๐	๐	๙๘๗.๐๐	๐.๐๓๓
	๑.๔ ป่าน้ำตกเขาอีโต้	๑๓,๕๕๓.๐๐	๐	๐	๐	๐	๑๓,๕๕๓.๐๐	๐.๔๕๗
	๑.๕ ป่าแก่งดินสอ ป่าแก่งใหญ่ และป่าเขาสะโตน	-	๒๓๖,๘๗๕			-	๒๓๖,๘๗๕.๐๐	๙.๓๐๒
	๑.๖ ป่าแควระบม และป่าสียัด	๐	๐	๗๖,๔๕๘.๐๐	๐	๔๑,๐๗๔.๕๘	๑๑๗,๕๓๒.๕๘	๓.๙๔๙
	๑.๗ ป่าคุ้มครองหนองไผ่ล้อม	๐	๐	๐.๐๐	๐	๙,๗๔๓.๓๗	๙,๗๔๓.๓๗	๐.๓๒๗
๒.ป่าไม้ถาวรตามมติ ครม.		๔๘	๓๙๕๔	๕๐๖๘	๐	๐	๙๐๗๐.๐๐	๐.๓๐๕
	๒.๑ ป่าเขาใหญ่	๔๘	๐	๐	๐	๐	๔๘.๐๐	๐.๐๐๒
	๒.๒ ป่าทุ่งโพธิ์	๐	๓,๙๕๔.๐๐	๐	๐	๐	๓,๙๕๔.๐๐	๐.๑๓๓
	๒.๓ ป่าห้วยไคร้	๐	๐	๓,๘๔๒.๐๐	๐	๐	๓,๘๔๒.๐๐	๐.๑๒๙
	๒.๔ ป่าที่ดินจัดสรรแปลงที่ ๑	๐	๐	๑๒๒๖.๐๐	๐	๐	๑,๒๒๖.๐๐	๐.๐๔๑

ตาราง ๕ พื้นที่ป่าไม้ตามกฎหมาย ซึ่งอยู่ในพื้นที่จังหวัดปราจีนบุรี ปี พ.ศ.๒๕๖๓ (ต่อ)

ลำดับ ที่	ลักษณะป่า	พื้นที่ป่าแยกตามเขตอำเภอ (ไร่)					รวมพื้นที่ (ไร่)	% พื้นที่ เทียบ จังหวัด
		เมือง	นาดี	กบินทร์บุรี	ประจันตคาม	ศรีมหาโพธิ์		
๓. ป่าอนุรักษ์ตามกฎหมาย		๒๔,๐๙๑.๕๙	๓๐๗,๓๖๐.๙๙	๒,๑๕๒.๖๖	๓๘๖,๗๕๙.๘๖	๐	๗๒๐,๓๖๕.๑๐	๓๐.๔๓๗
๓.๑ อุทยานแห่งชาติเขาใหญ่		๐	๑๗๓,๘๒๖.๗๘	๐	๐	๐	๑๗๓,๘๒๖.๗๘	๒๔.๒๐๒
๓.๒ อุทยานแห่งชาติทับลาน		๐	๑๑,๗๕๖.๐๐	๐	๐	๐	๑๑,๗๕๖.๐๐	๕.๘๔๐
๓.๓ อุทยานแห่งชาติปางสีดา		๒๔,๐๙๑.๕๙	๓๐๗,๓๖๐.๙๙	๒,๑๕๒.๖๖	๓๘๖,๗๕๙.๘๖	๐	๗๒๐,๓๖๕.๑๐	๐.๓๙๕

หมายเหตุ : เนื้อที่ตามท้ายกฎกระทรวง ซึ่งปัจจุบันพื้นที่ที่มีสภาพเป็นป่าอาจมีเนื้อที่ลดลงเนื่องจากการบุกรุกแผ้วถางป่า
ที่มา : สำนักจัดการทรัพยากรป่าไม้ที่ ๙ สาขาปราจีนบุรี, สำนักบริหารพื้นที่อนุรักษ์ที่ ๑ (ปราจีนบุรี)

ระบบนิเวศของจังหวัดปราจีนบุรีประกอบด้วยชนิดของป่าลักษณะต่างๆ ดังนี้ ป่าดิบเขาที่มีพรรณไม้ดัดชนิด คือไม้วงศ์ไม้ก่อต่างๆ เป็นไม้เด่น ป่าดิบชื้นมีพรรณไม้พวกหวายต่างๆ เป็นดัดชนิดบึงชี้และมีไม้กฤษณาเป็นไม้ที่มีคุณค่าด้านสมุนไพรและเป็นแหล่งที่มีความอุดมสมบูรณ์ที่สุดในปัจจุบันของไทยป่าดิบแล้งมีไม้วงศ์ไม้ยางเป็นไม้หลัก นอกจากนี้ยังเป็นแหล่งโบราณที่ใหญ่ที่สุดของประเทศ ในปัจจุบันอยู่ในอุทยานแห่งชาติทับลาน ป่าเบญจพรรณมีไม้มีค่าทางเศรษฐกิจอัน ได้แก่ แดง ประดู่ มะค่าโมง เป็นไม้ที่มีคุณค่าทางเศรษฐกิจ บางแห่งอาจมีไม้พะยูนซึ่งมีราคาแพงที่สุดในปัจจุบันรวมอยู่ด้วย ป่าเต็งรัง มีไม้เต็ง รัง เหียง พะยอม ฯลฯ เป็นไม้เด่น อย่างไรก็ตาม จากการศึกษาพบว่าพื้นที่ป่าไม้ของจังหวัดปราจีนบุรีได้ถูกทำลายเนื่องจากการบุกรุกเข้าไปทำกินในป่าทั้งป่าสงวนแห่งชาติและอุทยานแห่งชาติ และการลักลอบตัดไม้ทำลายป่า โดยเฉพาะไม้เศรษฐกิจที่สำคัญ เช่น ไม้พะยูน ไม้กฤษณา ซึ่งก่อให้เกิดผลกระทบต่อสิ่งแวดล้อมต่างๆ ของจังหวัดปราจีนบุรีอย่างมาก กล่าวคือ ขาดปัจจัยธรรมชาติที่จะรักษาความชุ่มชื้นของพื้นดินและชะลอการไหลบ่าของน้ำในช่วงฤดูฝนที่มีปริมาณน้ำมาก มีผลทำให้ปริมาณน้ำไม่สม่ำเสมอตลอดปี ในฤดูฝนน้ำจะไหลบ่าอย่างรวดเร็วชะล้างหน้าดินไปด้วย ทำให้คุณภาพดินเลวลง ทำให้พื้นที่ที่เหมาะสมสำหรับการเพาะปลูกมีน้อย และในฤดูแล้งพื้นที่ส่วนใหญ่ของจังหวัดค่อนข้างแห้งแล้ง ขาดแคลนน้ำ ดังแสดงตาราง ๖ และดังแสดงภาพที่ ๗

ตาราง ๖ พื้นที่ที่มีสภาพเป็นป่าไม้จังหวัดปราจีนบุรี ปี พ.ศ.๒๕๕๖-๒๕๖๖

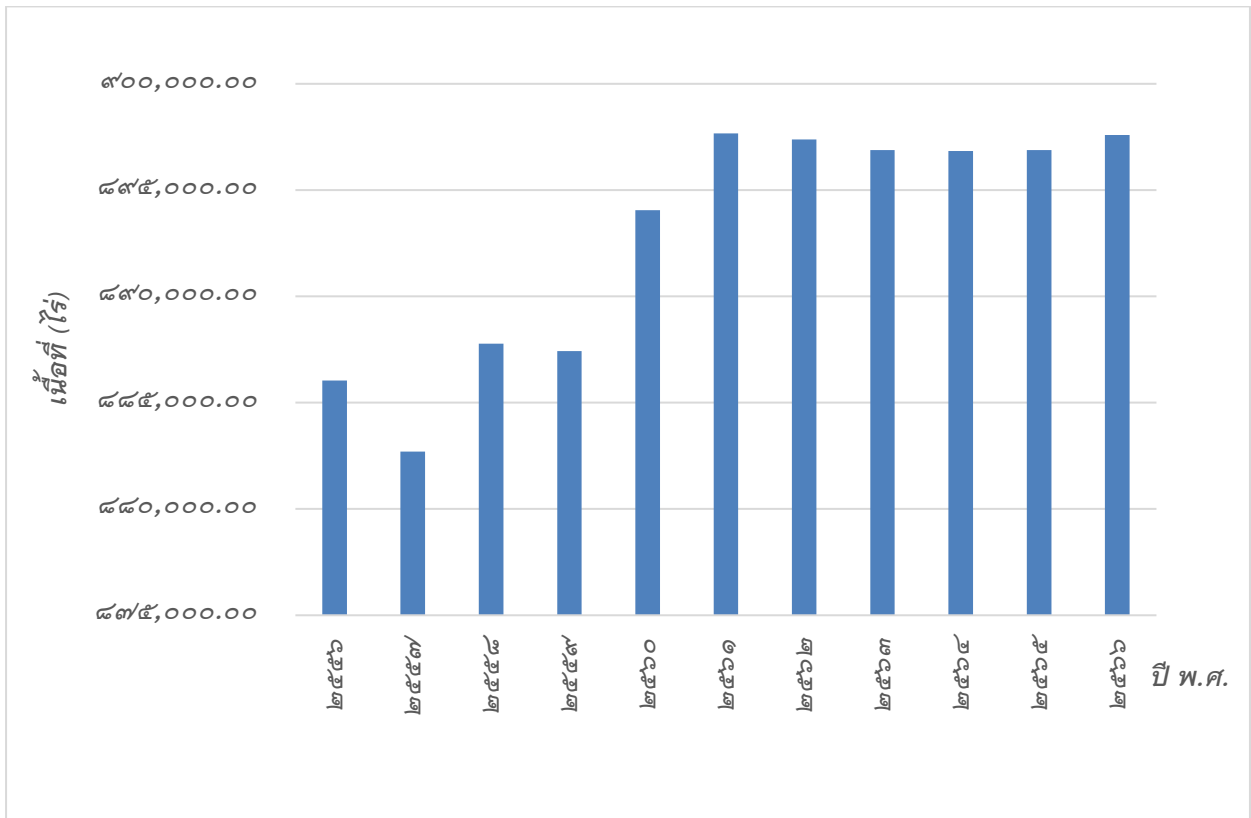
ปี พ.ศ.	พื้นที่ที่มีสภาพเป็นป่าไม้จังหวัดปราจีนบุรี (ไร่)	% ของพื้นที่จังหวัด
๒๕๕๖	๘๘๖,๐๕๓.๕๖	๒๘.๒๑
๒๕๕๗	๘๘๒,๓๐๕.๐๙	๒๘.๑๐
๒๕๕๘	๘๘๓,๓๗๓.๐๙	๒๘.๒๖
๒๕๕๙	๘๘๓,๕๒๙.๕๒	๒๘.๒๕
๒๕๖๐	๘๙๕,๐๖๐.๘๑	๒๘.๕๖
๒๕๖๑	๘๙๓,๖๓๐.๓๖	๒๘.๕๘

ตาราง ๖ พื้นที่ที่มีสภาพเป็นป่าไม้จังหวัดปราจีนบุรี ปี พ.ศ.๒๕๕๖-๒๕๖๖ (ต่อ)

ปี พ.ศ.	พื้นที่ที่มีสภาพเป็นป่าไม้จังหวัดปราจีนบุรี (ไร่)	% ของพื้นที่จังหวัด
๒๕๖๒	๔๙๙,๓๔๑.๙๙	๒๘.๕๓
๒๕๖๓	๔๙๖,๔๕๕.๕๐	๒๘.๕๕
๒๕๖๔	๔๙๖,๔๓๓.๙๘	๒๘.๕๕
๒๕๖๕	๔๙๖,๔๙๑.๑๖	๒๘.๕๕
๒๕๖๖	๔๙๙,๕๕๙.๐๕	๒๘.๕๘

ที่มา : สำนักจัดการที่ดินป่าไม้ กรมป่าไม้ (รายงานฉบับสมบูรณ์ โครงการจัดทำข้อมูล สภาพพื้นที่ป่าไม้ ปี พ.ศ. ๒๕๖๖)

ภาพที่ ๗ พื้นที่ที่มีสภาพเป็นป่าไม้จังหวัดปราจีนบุรี ปี ๒๕๕๖-๒๕๖๖



ที่มา : สำนักจัดการที่ดินป่าไม้ กรมป่าไม้ (รายงานฉบับสมบูรณ์ โครงการจัดทำข้อมูล สภาพพื้นที่ป่าไม้ ปี พ.ศ. ๒๕๖๖) ข้อมูล ณ เดือนกุมภาพันธ์ ๒๕๖๗

๑.๒ ข้อมูลด้านการปกครองของจังหวัด

๑.๒.๑ การแบ่งเขตการปกครอง

จังหวัดปราจีนบุรี เขตการปกครอง แบ่งออกเป็น ๗ อำเภอ (อำเภอเมืองปราจีนบุรี อำเภอศรีมโหสถ อำเภอศรีมหาโพธิ อำเภอประจันตคาม อำเภอนาดี อำเภอกบินทร์บุรี อำเภอบ้านสร้าง โดยแบ่งเขตตำบลออกเป็น ๖๕ ตำบล และหมู่บ้าน ๗๐๘ หมู่บ้าน นอกจากนี้ยังมี องค์การปกครองส่วนท้องถิ่น ประกอบด้วย องค์การบริหารส่วนจังหวัด (อบจ.) จำนวน ๑ แห่ง เทศบาล จำนวน ๑๔ แห่ง องค์การบริหารส่วนตำบล (อบต.) จำนวน ๕๕ แห่ง โดยมีรายละเอียด การแบ่งเขตการปกครองแต่ละอำเภอ ดังแสดงตาราง ๗

ตาราง ๗ การแบ่งเขตการปกครองของจังหวัดปราจีนบุรี

อำเภอ	พื้นที่ (ตร.กม.)	ร้อยละ	ที่ว่าการอำเภอ ห่างจากศาลา กลางจังหวัด กม.	อบจ.	เทศบาล	อบต.	ตำบล	หมู่บ้าน	ชุมชน
๑. เมืองปราจีนบุรี	๔๒๖.๓๖	๙.๑๖	๘.๙๐	๑	๓	๑๑	๑๓	๑๔๔	๑๗
๒. กบินทร์บุรี	๑,๒๙๐.๕๕	๒๗.๗๐	๖๖.๙๒	-	๔	๑๓	๑๔	๑๙๓	๒๓
๓. ศรีมหาโพธิ	๓๙๒.๙๙	๘.๕๓	๓๓.๑๙	-	๒	๗	๑๐	๙๐	๑๒
๔. ประจันตคาม	๙๐๒.๐๕	๑๙.๓๖	๒๙.๕๗	-	๒	๘	๙	๑๐๖	๒๕
๕. นาดี	๑,๑๓๖.๐๙	๒๕.๒๔	๗๘.๐๙	-	๑	๖	๖	๖๓	๕
๖. บ้านสร้าง	๓๕๕.๒๒	๗.๕๑	๒๘.๙๐	-	๑	๗	๙	๘๘	๗
๗. ศรีมโหสถ	๑๒๕.๕๘	๒.๖๙	๒๘.๓๘	-	๑	๓	๔	๒๔	๗
รวม	๔,๖๕๙.๑๔	๑๐๐	๒๗/๓.๙๕	๑	๑๔	๕๕	๖๕	๗๐๘	๙๖

ที่มา : ที่ทำการปกครองจังหวัดปราจีนบุรี ข้อมูล ณ เดือนมีนาคม ๒๕๖๗

๑.๒.๑ ข้อมูลประชากร

ในปี พ.ศ.๒๕๖๗ อำเภอที่มีจำนวนประชากรมากที่สุด ได้แก่ อำเภอกบินทร์บุรี และอำเภอที่มีจำนวนประชากรน้อยที่สุด ได้แก่ อำเภอศรีมโหสถ ขณะที่ในเชิงความหนาแน่นของประชากร อำเภอที่มีประชากรหนาแน่นมากที่สุด ได้แก่ อำเภอเมืองปราจีนบุรี และอำเภอที่มีประชากรหนาแน่นน้อยที่สุด ได้แก่ อำเภอนาดี ดังแสดงตาราง ๘

ตาราง ๘ จำนวนพื้นที่และประชากรของจังหวัดปราจีนบุรีจำแนกตามอำเภอ

อำเภอ	จำนวนพื้นที่ (ตร.กม.)	จำนวนประชากร (คน)			จำนวน ครัวเรือน
		ชาย	หญิง	รวม	
เมืองปราจีนบุรี	๔๒๖.๓๖	๕๕,๑๘๖	๕๓,๕๗๑	๑๐๘,๗๕๗	๔๘,๒๙๒
กบินทร์บุรี	๑,๒๙๐.๕๕	๗๓,๐๖๖	๗๕,๗๖๓	๑๔๘,๘๒๙	๖๓,๗๑๓
ประจันตคาม	๙๐๒.๐๕	๒๖,๓๔๗	๒๗,๘๑๖	๕๔,๑๖๓	๒๐,๖๒๘

ตาราง ๘ จำนวนพื้นที่และประชากรของจังหวัดปราจีนบุรีจำแนกตามอำเภอ (ต่อ)

อำเภอ	จำนวนพื้นที่ (ตร.กม.)	จำนวนประชากร (คน)			จำนวน ครัวเรือน
		ชาย	หญิง	รวม	
ศรีมหาโพธิ	๓๙๒.๙๙	๔๑,๙๙๓	๔๔,๒๓๑	๘๖,๒๒๔	๖๓,๒๖๐
บ้านสร้าง	๓๔๕.๒๒	๑๔,๙๒๑	๑๕,๕๓๙	๓๐,๔๖๐	๑๑,๔๖๓
นาดี	๑,๑๓๖.๐๙	๒๕,๙๐๙	๒๖,๓๖๓	๕๒,๒๗๒	๒๒,๓๓๙
ศรีมโหสถ	๑๒๕.๔๘	๙,๓๔๙	๙,๘๐๑	๑๙,๑๕๐	๙,๓๑๓
รวมทั้งสิ้น	๔,๖๕๙.๑๔	๒๕๖,๓๗๑	๒๕๓,๑๒๘	๕๐๙,๔๙๙	๒๓๙,๐๕๒

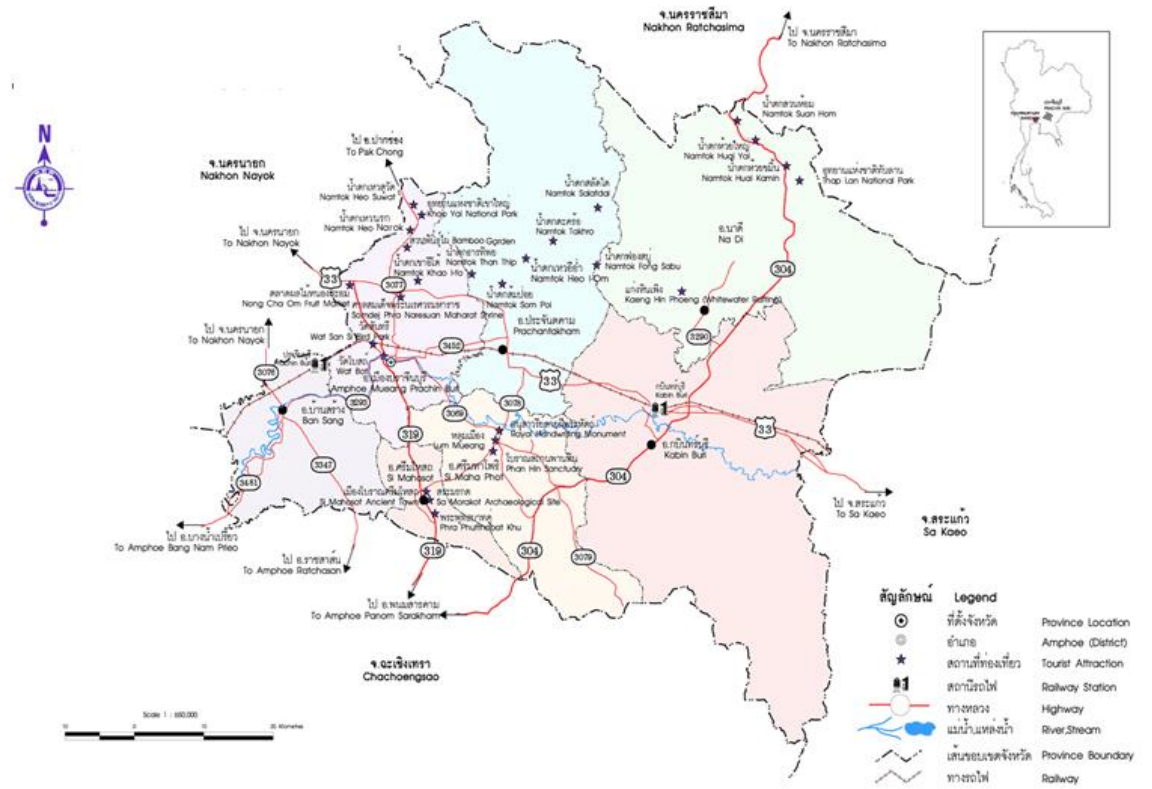
ที่มา : ที่ทำการปกครองจังหวัดปราจีนบุรี ข้อมูล ณ เดือนมีนาคม ๒๕๖๗

๑.๓ ข้อมูลโครงสร้างพื้นฐานและสาธารณูปโภค

๑.๓.๑ เส้นทางคมนาคมหลัก

การคมนาคมของจังหวัดปราจีนบุรี สามารถเดินทางไปมาสะดวกมีเส้นทางรถยนต์ติดต่อไปยังภูมิภาคต่างๆ หลายเส้นทาง ดังแสดงภาพที่ ๘

ภาพที่ ๘ เส้นทางคมนาคม จังหวัดปราจีนบุรี



- ๑) เส้นทางติดต่อระหว่างกรุงเทพฯ และปริมณฑล เดินทางได้หลายเส้นทาง ได้แก่
- ๑.๑) ทางหลวงหมายเลข ๓๒๐,๓๓,๓๑๔,๓ ปราจีนบุรี-นครนายก-หินกอง-รังสิต-กรุงเทพฯ ระยะทาง ๑๕๕ กิโลเมตร
- ๑.๒) ทางหลวงหมายเลข ๓๒๐,๓๓,๓๐๕ ปราจีนบุรี-นครนายก-องครักษ์-รังสิต-กรุงเทพฯ ระยะทาง ๑๓๖ กิโลเมตร
- ๑.๓) ทางหลวงหมายเลข ๓๑๙,๓๐๔,๓๑๔,๓ ปราจีนบุรี-พนมสารคาม-ฉะเชิงเทรา-กรุงเทพฯ ระยะทาง ๑๕๘ กิโลเมตร
- ๑.๔) ทางหลวงหมายเลข ๓๑๙,๓๒๙๓,๓๔๘๑,๓๐๔ ปราจีนบุรี-บ้านสร้าง-มีนบุรี-กรุงเทพฯ ระยะทาง ๑๐๐ กิโลเมตร
- ๑.๕) ทางหลวงหมายเลข ๓๔๘๑ (เลียบเมืองปราจีนบุรี) บ้านสร้าง-ปราจีนบุรี-ปทุมธานี-องครักษ์
- ๒) เส้นทางติดต่อภาคกลาง ได้แก่
- ๒.๑) ทางหลวงหมายเลข ๓๒๐,๓๓ ปราจีนบุรี-นครนายก ระยะทาง ๒๘ กิโลเมตร
- ๒.๑) ทางหลวงหมายเลข ๓๒๐,๓๓,๑ ปราจีนบุรี-นครนายก-หินกอง-สระบุรี ระยะทาง ๘๖ กิโลเมตร
- ๓) เส้นทางติดต่อภาคตะวันออก ได้แก่
- เส้นทางที่ ๑
- ๓.๑) ทางหลวงหมายเลข ๓๑๙,๓๐๔,๓๑๔,๓ ปราจีนบุรี-พนมสารคาม-ชลบุรี ระยะทาง ๑๒๐ กิโลเมตร
- ๓.๒) ทางหลวงหมายเลข ๓๑๙,๓๐๔,๓๑๔,๓ ปราจีนบุรี-พนมสารคาม-ชลบุรี-แหลมฉบังระยะทาง ๑๕๕ กิโลเมตร
- ๓.๓) ทางหลวงหมายเลข ๓๑๙,๓๐๔,๓๑๔,๓ ปราจีนบุรี-พนมสารคาม-ชลบุรี-สัตหีบ ระยะทาง ๒๐๕ กิโลเมตร
- ๓.๔) ทางหลวงหมายเลข ๓๑๙,๓๐๔,๓๑๔,๓ ปราจีนบุรี-พนมสารคาม-ชลบุรี-สัตหีบ-มาบตาพุด ระยะทาง ๒๓๐ กิโลเมตร
- ๓.๕) ทางหลวงหมายเลข ๓๑๙,๓๐๔,๓๑๔,๓ ปราจีนบุรี-พนมสารคาม-ชลบุรี-สัตหีบ-ระยอง ระยะทาง ๒๕๐ กิโลเมตร
- ๓.๖) ทางหลวงหมายเลข ๓๓ เลียบชายเขาบูรพาคีรี (เขาใหญ่-ปางสีดา) นครนายก-ปราจีนบุรี-สระแก้ว

เส้นทางที่ ๒

๓.๗) ทางหลวงหมายเลข ๓๑๙,๓๑๕ ปราจีนบุรี-พนมสารคาม-ชลบุรี
ระยะทาง ๑๒๐ กิโลเมตร

๓.๘) ทางหลวงหมายเลข ๓๑๙,๓๐๔,๓๑๔,๓ ปราจีนบุรี-พนมสารคาม-
แปลงยาว-สัตหีบ ระยะทาง ๑๘๐ กิโลเมตร

๓.๙) ทางหลวงหมายเลข ๓๑๙,๓๐๔,๓๑๔,๓๖ ปราจีนบุรี-พนมสารคาม-
แปลงยาว-ระยอง ระยะทาง ๑๘๕ กิโลเมตร

๔) เส้นทางติดต่อภาคตะวันออกเฉียงเหนือ ได้แก่

๔.๑) ทางหลวงหมายเลข ๓๔๕๒,๓๓,๓๐๔,๒ ปราจีนบุรี-กบินทร์บุรี-
ปักธงชัย-นครราชสีมา ระยะทาง ๑๙๔ กิโลเมตร

๔.๒) ทางหลวงหมายเลข ๓๔๕๒,๓๓,๓๐๔,๒๔,๒๑๘ ปราจีนบุรี-
สระแก้ว-วัฒนานคร-นางรอง-บุรีรัมย์ ระยะทาง ๒๙๕ กิโลเมตร

๔.๓) ทางหลวงหมายเลข ๓๔๕๒,๓๓,๓๑๙๘,๓๓๙๕,๓๔๘,๒๔,๒๑๘๒
ปราจีนบุรี-สระแก้ว-วัฒนานคร-นางรอง-บุรีรัมย์ ระยะทาง ๓๐๐ กิโลเมตร

๕) เส้นทางตาม Southern Economic Corridor ได้แก่

ทางหลวงหมายเลข ๓๓ ผ่านจังหวัดสระแก้ว ระยะทาง ๙๐ กิโลเมตร ถึงชายแดนกัมพูชา
ระยะทาง ๑๕๖ กิโลเมตร กรุงเทพมหานคร ระยะทาง ๕๐๐ กิโลเมตร และโอจีมินซีดี ระยะทาง ๖๐๔ กิโลเมตร
ที่มา : แผนพัฒนาจังหวัดปราจีนบุรี ๕ ปี (พ.ศ.๒๕๖๖-๒๕๗๐) ฉบับทบทวนประจำปีงบประมาณ พ.ศ.๒๕๖๘, ข้อมูลจากสำนักงานขนส่งจังหวัดปราจีนบุรี

๑.๓.๒ ทางรถไฟ

การรถไฟแห่งประเทศไทย มีบริการขบวนรถไฟโดยสาร (รถธรรมดา) จากกรุงเทพฯ-
ปราจีนบุรี ๕ ขบวน เวลา ๐๕.๕๕ น., ๐๘.๐๐ น., ๑๓.๐๕ น. และ ๑๕.๒๕ น. เที่ยวสุดท้ายเวลา ๑๗.๔๐ น.
โดยมีสถานีรถไฟ ดังนี้

- อำเภอเมืองปราจีนบุรี ได้แก่ สถานีปราจีนบุรี และสถานีโคกมะกอก
- อำเภอบ้านสร้าง ได้แก่ สถานีบ้านสร้าง และสถานีบ้านปากพลี
- อำเภอประจันตคาม ได้แก่ สถานีประจันตคาม และสถานีบ้านดงบัง
- อำเภอกบินทร์บุรี ได้แก่ สถานีบ้านพรหมแสง และสถานีกบินทร์บุรี

ที่มา : แผนพัฒนาจังหวัดปราจีนบุรี ๕ ปี (พ.ศ.๒๕๖๖-๒๕๗๐) ฉบับทบทวนประจำปีงบประมาณ พ.ศ.๒๕๖๘

๑.๓.๓ ไฟฟ้า

จังหวัดปราจีนบุรี มีการจำหน่ายกระแสไฟฟ้าภายในจังหวัด ในปีงบประมาณ ๒๕๖๕
จำนวน ๑,๐๓๐.๓๘ ล้านกิโลวัตต์/ชั่วโมง มีผู้ใช้ไฟฟ้า จำนวน ๖๔๐,๔๔๐ ราย ดังแสดงตาราง ๙

ตาราง ๙ แสดงการผู้ใช้ไฟฟ้าและจำหน่ายกระแสไฟฟ้าจำแนกตามประเภทผู้ใช้เป็นรายอำเภอ
ปีงบประมาณ ๒๕๖๕

อำเภอ	จำนวน ผู้ใช้ไฟฟ้า (ราย)	การจำหน่ายกระแสไฟฟ้า (ล้านกิโลวัตต์/ชั่วโมง)					
		บ้านอยู่ อาศัย	สถานธุรกิจ/ และ อุตสาหกรรม	ส่วนราชการ และองค์กรไม่ แสวงหาผล กำไร	อื่นๆ	ไฟฟรี	รวม
เมืองปราจีนบุรี	๔๖,๓๑๖	๑๐๖.๑๘	๒๐๐.๔๙	๐.๐๔	๒.๓๐	๓.๙๔	๓๑๒.๙๕
กบินทร์บุรี	๕๒๒,๕๕๖	๘๕.๒๐	๓๙๒.๕๑	๐.๕๖	๐.๖๑	๔.๑๑	๔๘๙.๓๑
ศรีมหาโพธิ์	๓๓,๕๙๓	๑๑๘.๐๓	๑.๕๑	-	๔.๑๓	๔	๑๒๗.๗๑
ประจันตคาม	๒๐,๖๕๕	๓๙.๓๔	๓๓.๓๕	-	๐.๒๓	๑.๐๙	๗๔.๘๕
นาดี	-	-	-	-	-	-	-
บ้านสร้าง	๙,๙๑๐	๒๔.๐๒	๑๒๖.๖๕	-	๑.๖๒	๐.๕๘	๑๕๒.๘๗
ศรีมโหสถ	๓,๐๒๐	-	-	-	-	-	-
รวม	๖๔๐,๔๔๐	๓๗๓.๑๗	๗๕๔.๙๑	๐.๖๐	๘.๙๓	๑๓.๙๒	๑,๐๓๐.๓๘

ที่มา : แผนพัฒนาจังหวัดปราจีนบุรี ๕ ปี (พ.ศ.๒๕๖๖-๒๕๗๐) ฉบับทบทวนประจำปีงบประมาณ พ.ศ.๒๕๖๕ ข้อมูลจากการไฟฟ้าส่วนภูมิภาคจังหวัดปราจีนบุรี

๑.๓.๔ ข้อมูลด้านการกักกันของจังหวัด

- มีด้าน ศาลากลาง ที่ตั้ง..... ประเภท.....(ด้านชายแดน ท่าเรือ ท่าอากาศยาน คนเดินเท้า อื่นๆ)
- ตรวจพืช ที่ตั้ง..... มีห้องปฏิบัติการตรวจเบื้องต้น ไม่มี มี ที่ตั้งสถานกักกันพืช ไม่มี มี
- ตรวจประมง ที่ตั้ง..... มีห้องปฏิบัติการตรวจเบื้องต้น ไม่มี มี ที่ตั้งสถานกักกันสัตว์น้ำ ไม่มี มี
- ปศุสัตว์ ที่ตั้ง..... มีห้องปฏิบัติการตรวจเบื้องต้น ไม่มี มี ที่ตั้งด่านกักกันสัตว์ ไม่มี มี

๑.๓.๕ ข้อมูลโครงสร้างพื้นฐานและสาธารณูปโภคอื่นๆ ที่เกี่ยวข้อง

๑) ระบบประปา

จังหวัดปราจีนบุรี มีการประปาส่วนภูมิภาคที่สังกัดกระทรวงมหาดไทย ๓ สาขา ได้แก่ สำนักงานการประปาส่วนภูมิภาค สาขาปราจีนบุรี สำนักงานการประปาส่วนภูมิภาค สาขา กบินทร์บุรี สำนักงานการประปาส่วนภูมิภาค สาขาพนมสารคาม โดยมีความสามารถผลิตและให้บริการน้ำแก่ผู้รับบริการ ดังแสดงตาราง ๑๐

ตาราง ๑๐ แสดงสถิติการประปา เป็นรายอำเภอ พ.ศ.๒๕๖๕

อำเภอ	กำลังการผลิต ทั้งปี (ลบ.ม.)	ปริมาณน้ำที่ ผลิตได้จริง (ลบ.ม.)	ปริมาณน้ำ ที่ผลิตจ่าย (ลบ.ม.)	ปริมาณน้ำที่ จำหน่ายแก่ผู้ใช้ (ลบ.ม.)	ปริมาณน้ำที่จ่ายเพื่อ สาธารณประโยชน์ (จ่ายฟรี) (ลบ.ม.)	อัตราน้ำ สูญเสียทั้งหมด (%)	อัตราใช้น้ำ (ลบ.ม./ราย)
อำเภอเมืองปราจีนบุรี	๙,๑๙๘,๐๐๐	๒๕,๒๐๐	๒๓,๐๐๐-๒๕,๐๐๐	๓๓๐,๘๐๓	๕,๙๔๕	๑๘	๒๑
อำเภอกบินทร์บุรี	๕,๙๑๐,๕๐๐	๓,๙๙๙,๐๐๐	๓,๙๐๐,๐๐๐	๓,๑๒๐,๐๐๐	๕,๕๑๕	๒๒	๒๓๘
อำเภอศรีมหาโพธิ์	๓๕๖,๗๕๐	๒๒,๘๐๐	๒๓,๐๐๐-๒๕,๐๐๐	๓๐๘,๒๓๑	๕,๙๐๑	๒๐	๑๘
อำเภอประจันตคาม	๕๓๘,๐๐๐	๑,๒๐๐	๒,๐๐๐-๒,๕๐๐	๒๕,๓๕๑	๑,๐๙๕	๒๐	๑๕
อำเภอนาดี	-	-	-	-	-	-	-
อำเภอบ้านสร้าง	-	-	-	-	-	-	-
อำเภอศรีมโหสถ	๑,๐๐๐	๖๕๘,๐๙๙	๖๕๖,๙๓๐	๓๓๒,๐๐๐	๑๑๕	-	๑๘๖
รวม	๑๔,๘๙๔,๑๕๐	๕,๗๐๖,๒๙๙	๕,๕๕๖,๙๓๐	๕,๑๙๕,๓๘๙	๑๖,๕๗๑	๘๐	๕๗๖

ที่มา : แผนพัฒนาจังหวัดปราจีนบุรี ๕ ปี (พ.ศ.๒๕๖๖-๒๕๗๐) ฉบับทบทวนประจำปีงบประมาณ พ.ศ.๒๕๖๕ ข้อมูลจากสำนักงานการประปาส่วนภูมิภาคจังหวัดปราจีนบุรี

๒) การใช้เทคโนโลยีสารสนเทศและการสื่อสาร

ในปีงบประมาณ ๒๕๖๕ มีการใช้อินเทอร์เน็ต จำนวน ร้อยละ ๘๓.๕๓
การใช้โทรศัพท์มือถือ ร้อยละ ๙๖.๖๘ และการมีโทรศัพท์มือถือ ร้อยละ ๙๐.๘๑ ดังแสดงตาราง ๑๑

**ตาราง ๑๑ จำนวนประชากรอายุ ๖ ปีขึ้นไป จำแนกตามการใช้อินเทอร์เน็ต/โทรศัพท์มือถือ และ
การมีโทรศัพท์มือถือ พ.ศ.๒๕๖๓ - ๒๕๖๕**

การใช้เทคโนโลยีสารสนเทศ และการสื่อสาร	ปี ๒๕๖๓		ปี ๒๕๖๔		ปี ๒๕๖๕	
	จำนวน (คน)	ร้อยละ	จำนวน (คน)	ร้อยละ	จำนวน (คน)	ร้อยละ
๑. การใช้อินเทอร์เน็ต	๕๙๗.๕๐	๑๐๐.๐๐	๖๐๓.๕๗	๑๐๐.๐๐	๖๐๙.๖๕	๑๐๐.๐๐
- ใช้	๕๕๙.๑๒	๙๕.๑๘	๕๐๐.๑๒	๘๒.๘๗	๕๓๓.๘๕	๘๗.๕๓
- ไม่ใช้	๑๕๘.๒๘	๒๕.๘๒	๑๐๓.๓๕	๑๗.๑๓	๗๕.๘๐	๑๒.๔๗
๒. การใช้โทรศัพท์มือถือ	๕๙๗.๕๐	๑๐๐.๐๐	๖๐๓.๕๖	๑๐๐.๐๐	๖๐๙.๖๕	๑๐๐.๐๐
- ใช้	๕๖๖.๐๓	๙๔.๗๕	๕๗๒.๕๑	๙๔.๘๕	๕๘๙.๕๒	๙๖.๖๘
- ไม่ใช้	๓๑.๓๗	๕.๒๕	๓๑.๐๕	๕.๑๕	๒๐.๑๒	๓.๓๒
๓. การมีโทรศัพท์มือถือ	๕๙๗.๕๐	๑๐๐.๐๐	๖๐๓.๕๖	๑๐๐.๐๐	๖๐๙.๖๕	๑๐๐.๐๐
- ใช้	๕๐๓.๓๗	๘๔.๒๖	๕๒๙.๒๕	๘๗.๗๐	๕๕๓.๖๕	๙๐.๘๑
- ไม่ใช้	๙๔.๐๓	๑๕.๗๔	๗๔.๓๑	๑๒.๓๐	๕๖	๙.๑๙

ที่มา : แผนพัฒนาจังหวัดปราจีนบุรี ๕ ปี (พ.ศ.๒๕๖๖-๒๕๗๐) ฉบับทบทวนประจำปีงบประมาณ พ.ศ.๒๕๖๕, ข้อมูลจากสำนักงานสถิติแห่งชาติ

๓) ไปรษณีย์

จังหวัดปราจีนบุรี มีที่ทำการไปรษณีย์โทรเลขในทุกอำเภอ โดยมีที่ทำการไปรษณีย์
และจำหน่ายไปรษณีย์ภัณฑ์ ปีงบประมาณ พ.ศ.๒๕๖๓-๒๕๖๕ ดังแสดงตาราง ๑๒

ตาราง ๑๒ ที่ทำการไปรษณีย์ และจำหน่ายไปรษณีย์ภัณฑ์ ปีงบประมาณ พ.ศ.๒๕๖๓-๒๕๖๔

อำเภอ	ที่ทำการไปรษณีย์	ปี ๒๕๖๓			ที่ทำการไปรษณีย์	ปี ๒๕๖๔		
		ไปรษณีย์ภัณฑ์ ธรรมดา	พัสดุ ไปรษณีย์	บริการพิเศษ		ไปรษณีย์ภัณฑ์ ธรรมดา	พัสดุ ไปรษณีย์	บริการพิเศษ
เมืองปราจีนบุรี	๒	๙๓๕,๓/๒๑	๑๕,๔๕๘	๓/๙๘,๓๓๓	๒	๙๔๑,๒๘๕	๑๐,๓/๐๓	๓/๖๘,๑๑๓
กบินทร์บุรี	๓	๓๙๒,๓/๑๘	๓,๘๑๓	๓๕๙,๔๓๙	๓	๑๘๓,๔๒๖	๕,๒๘๔	๓๓๘,๔๖๕
ศรีมหาโพธิ์	๒	๓๕๐,๒๑๓	๖,๑๕๐	๓๖๖,๐๐๔	๒	๓๐๙,๑๘๕	๕,๒๙๓	๒๔๔,๘๒๘
ประจันตคาม	๑	๑๓๕,๓/๘๙	๓,๓๖๙	๑๑๑,๒๐๔	๑	๘๖,๘๖๒	๒,๖๔๓	๙๑,๓๒๑
นาดี	๑	๑๖,๒๘๙	๒,๖๓๔	๓๐,๖๕๖	๑	๔๒,๓๒๘	๑,๓๖๓	๒๙,๕๓๐
บ้านสร้าง	๑	๓/๑,๑๙๖	๕,๖๓๑	๘๒,๓๖๖	๑	๓/๘,๑๒๙	๒,๐๓๐	๓/๘,๒๘๒
ศรีมโหสถ	๑	๕,๓/๙๓	๘๕๓	๕๖,๓๓๐	๑	๖,๕๓๙	๑,๐๒๐	๕๕,๙๓/๑
รวม	๑๑	๑,๙๐๓,๓/๒๓	๔๖,๓๔๒	๑,๘๐๔,๓๓๒	๑๑	๑,๖๔๓,๓/๙	๒๘,๓๔๔	๑,๖๐๖,๕๕๐

ที่มา : แผนพัฒนาจังหวัดปราจีนบุรี ๕ ปี (พ.ศ.๒๕๖๖-๒๕๗๐) ฉบับทบทวนประจำปีงบประมาณ พ.ศ.๒๕๖๘, ข้อมูลจาก บริษัท ไปรษณีย์ไทย จำกัด

๑.๔ ประเมินการเศรษฐกิจจังหวัดปราจีนบุรี ๒๕๖๓

๑.๔.๑ เศรษฐกิจจังหวัดปราจีนบุรี ในปี ๒๕๖๓

ด้านการขยายตัวทางเศรษฐกิจ ภาวะเศรษฐกิจจังหวัดปราจีนบุรีในปี ๒๕๖๓ คาดว่าจะขยายตัวในอัตราร้อยละ ๐.๓ (โดยมีช่วงคาดการณ์ ที่ร้อยละ ๐.๒ ถึง ๐.๒ ปรับลดลงจากที่คาดการณ์เดิม ณ เดือนธันวาคม ๒๕๖๖ ที่คาดการณ์ว่าจะขยายตัวร้อยละ ๑.๕) เมื่อเทียบกับปีที่ผ่านมา โดยเป็นผลมาจากการขยายตัวของด้านอุปทาน ส่วนด้านอุปสงค์ชะลอตัว

ด้านอุปทาน คาดว่าจะขยายตัวร้อยละ ๒.๑ (โดยมีช่วงคาดการณ์ที่ร้อยละ ๑.๖ ถึง ๒.๖ ที่คาดการณ์เดิม ณ เดือนธันวาคม ๒๕๖๖ ที่คาดการณ์ว่าจะขยายตัวร้อยละ ๒.๑) เป็นผลมาจากภาคบริการขยายตัวร้อยละ ๒.๑ จากการขยายตัวของการค้าส่งค้าปลีก จากมาตรการสนับสนุนการบริโภคภายในประเทศจากภาครัฐ ประกอบกับนโยบายส่งเสริมและกระตุ้นการท่องเที่ยวผ่านโครงการต่าง ๆ การส่งเสริมแหล่งท่องเที่ยวใหม่ รวมถึงการพัฒนาสิ่งอำนวยความสะดวกในแหล่งท่องเที่ยว ส่งผลให้การลงทุนและการใช้จ่ายเพื่อการท่องเที่ยวยังคงมีทิศทางที่ดี ขณะที่การผลิตภาคอุตสาหกรรมชะลอตัวร้อยละ ๒.๓จากการชะลอตัวของปริมาณการใช้ไฟฟ้าอุตสาหกรรม และจำนวนทุนจดทะเบียนของอุตสาหกรรมส่วนจำนวนโรงงานอุตสาหกรรมขยายตัว และภาคเกษตรกรรมชะลอตัวร้อยละ ๒.๐ จากการชะลอตัวของปริมาณผลผลิตจากความต้องการบริโภคทั้งภายในประเทศและต่างประเทศ

ด้านอุปสงค์ คาดว่าจะชะลอตัวร้อยละ ๒.๐ (โดยมีช่วงคาดการณ์ที่ร้อยละ ๑.๕ ถึง ๒.๕ ปรับลดลงจากคาดการณ์เดิม ณ เดือนธันวาคม ๒๕๖๖ ที่คาดการณ์ว่าจะชะลอตัวร้อยละ ๒.๑) เป็นผลมาจากการลงทุนภาคเอกชนชะลอตัวร้อยละ ๒.๓ จากการชะลอตัวของพื้นที่ขออนุญาตก่อสร้าง ขณะที่สินเชื่อเพื่อการลงทุน รถยนต์เพื่อการพาณิชย์ขยายตัว การใช้จ่ายภาครัฐชะลอตัวร้อยละ ๑.๖ จากการชะลอตัวของการเบิกจ่ายงบประมาณรายจ่าย ขณะที่การบริโภคภาคเอกชนขยายตัวร้อยละ ๑.๖

จากการขยายตัวของรถยนต์จดทะเบียนใหม่เนื่องจากมาตรการสนับสนุนรถยนต์ประหยัดพลังงานและรถยนต์ไฟฟ้า (EV) ประกอบกับกระแสความนิยมใช้รถไฟฟ้าเพิ่มขึ้นเพราะค่าใช้จ่ายด้านพลังงานไฟฟ้าถูกกว่ารถยนต์ใช้น้ำมัน

ด้านเสถียรภาพเศรษฐกิจในจังหวัด อัตราเงินเฟ้อทั่วไปในปี ๒๕๖๓ อยู่ที่ร้อยละ ๑.๐ (โดยมีช่วงคาดการณ์ที่ร้อยละ ๐.๕ ถึง ๑.๕ ปรับลดลง จากที่คาดการณ์ไว้เดิม ณ เดือนธันวาคม ๒๕๖๒ ที่คาดการณ์ว่าจะอยู่ที่ร้อยละ ๑.๔) เป็นผลมาจากมาตรการภาครัฐในการลดภาระค่าใช้จ่ายด้านพลังงานให้กับประชาชนทำให้สินค้าในกลุ่มพลังงานปรับลดลง โดยเฉพาะราคาน้ำมันในกลุ่มดีเซล แก๊สโซฮอล์ ๙๑ รวมทั้งค่าไฟฟ้าและสินค้าอุปโภคบริโภคที่จำเป็นต่อการครองชีพลดลงจากต้นทุนการผลิตที่ลดลง สำหรับราคาสินค้าและบริการอื่นๆ ยังคงเคลื่อนไหวในทิศทางปกติ ส่วนจำนวนผู้จ้างงานทำคาดว่าจะมีจำนวน ๓๙๕,๘๐๔ คน

๑.๔.๒ ปัจจัยเสี่ยงเศรษฐกิจในปี ๒๕๖๓ ของจังหวัดปราจีนบุรีที่ต้องเฝ้าระวังอย่างต่อเนื่อง

๑) ความเสี่ยงจากสภาพภูมิอากาศที่แปรปรวนปัจจัยทางธรรมชาติ การเปลี่ยนแปลงของสภาพภูมิอากาศ ส่งผลต่อผลผลิตทางการเกษตร

๒) ความผันผวนของอัตราแลกเปลี่ยน เช่น หากเงินบาทแข็งค่าอาจส่งผลกระทบต่อความสามารถในการแข่งขันในการส่งออกสินค้าภาคอุตสาหกรรมของจังหวัด

๓) ความผันผวนของระดับราคาน้ำมันเชื้อเพลิง จากการประกาศลดกำลังการผลิตน้ำมันของประเทศซาอุดีอาระเบีย และการปรับลดการส่งออกน้ำมันของประเทศรัสเซีย ประกอบกับผลกระทบจากสถานการณ์สงครามระหว่างอิสราเอลและกลุ่มฮามาสที่อาจส่งผลกระทบต่อระดับราคาน้ำมันเชื้อเพลิง

๔) ทิศทางราคาพลังงาน/ค่าไฟฟ้า ต้นทุนสำคัญของอุตสาหกรรมการผลิตมีแนวโน้มเพิ่มสูงขึ้นและราคาก๊าซธรรมชาติที่นำเข้าเพื่อผลิตไฟฟ้าสูงขึ้น ประกอบกับอัตราแลกเปลี่ยนเงินบาทเมื่อเทียบกับเงินดอลลาร์สหรัฐอ่อนค่าลง

๑.๔.๓ ปัจจัยสนับสนุนทางเศรษฐกิจ ปี ๒๕๖๓ ของจังหวัดปราจีนบุรี

๑) การคมนาคม โครงการก่อสร้างถนนสายแยกทางหลวงแผ่นดินหมายเลข ๓๔๕๒ – สี่แยกบ้านสร้างรองรับการขยายตัวทางเศรษฐกิจของพื้นที่นิคมอุตสาหกรรมในจังหวัด ส่งเสริมเศรษฐกิจการค้าการขนส่งอินโดจีนทางประเทศกัมพูชา และบรรเทาการจราจรติดขัดในตัวเมืองปราจีนบุรี

๒) ด้านการเกษตร ภาครัฐมีนโยบายในการสนับสนุนและช่วยเหลือภาคเกษตรอย่างต่อเนื่อง ส่งเสริมการนำเทคโนโลยีเข้ามาใช้ในการผลิตและยกระดับคุณภาพสินค้าการเกษตร

๓) จังหวัดมีการจัดกิจกรรมส่งเสริมการท่องเที่ยวในจังหวัด เช่น กิจกรรมท่องเที่ยวเชิงสุขภาพเชิงนิเวศ เชิงวัฒนธรรม และประชาสัมพันธ์ผ่านสื่อต่างๆ อย่างต่อเนื่อง รวมถึงมีการบูรณาการร่วมกันระหว่างภาครัฐและภาคเอกชนในการส่งเสริมการท่องเที่ยว

๔) นโยบายภาครัฐในการให้สินเชื่อกับผู้ประกอบการที่ดำเนินธุรกิจที่เป็นมิตรกับสิ่งแวดล้อม เช่น สินเชื่อสำหรับผู้ประกอบการยานยนต์ไฟฟ้า และ Supply Chain ที่เกี่ยวข้อง

๕) สิ้นเชื้อสำหรับผู้ประกอบอาชีพอิสระรายย่อย ที่ได้รับผลกระทบจากภาวะ
 ค่าครองชีพ เช่น กลุ่มข้าราชการบำนาญ ผู้ขับขีรถโดยสารสาธารณะและผู้ประกอบอาชีพอิสระฯ

๖) จังหวัดมีการพัฒนาโครงสร้างพื้นฐานที่สำคัญ ได้แก่ การพัฒนาเส้นทาง
 คมนาคมและโลจิสติกส์ ทางบกเพื่อสร้างความเชื่อมโยงระหว่างจังหวัด พื้นที่อุตสาหกรรมและ
 แหล่งท่องเที่ยวเพื่อเสริมสร้างขีดความสามารถด้านการแข่งขันของจังหวัด

ที่มา : สำนักงานคลังจังหวัดปราจีนบุรี ข้อมูล ณ เดือนมิถุนายน ๒๕๖๗

๑.๔.๒ ด้านสังคมและความมั่นคง

๑) ด้านประชากร

๑.๑) จำนวนและความหนาแน่นของประชากร

จำนวนประชากรของจังหวัดปราจีนบุรีในปี พ.ศ.๒๕๖๗ จังหวัดปราจีนบุรี
 มีจำนวนประชากรทั้งหมดจำนวน ๔๙๙,๘๙๙ คน แยกเป็นประชากรชายจำนวน ๒๕๖,๓๗๑ คน
 คิดเป็นร้อยละ ๔๙.๓๖ ในขณะที่ประชากรหญิงมีจำนวน ๒๔๓,๕๒๘ คน คิดเป็นร้อยละ ๕๐.๖๔
 ดังแสดงตาราง ๑๓

ตาราง ๑๓ จำนวนประชากรของจังหวัดปราจีนบุรี พ.ศ.๒๕๕๙-๒๕๖๗

ปี เพศ	๒๕๕๙	๒๕๖๐	๒๕๖๑	๒๕๖๒	๒๕๖๓	๒๕๖๔	๒๕๖๕	๒๕๖๖	๒๕๖๗
ชาย	๒๓๘,๖๒๕	๒๔๐,๐๔๔	๒๔๓,๕๕๖	๒๔๕,๑๘๐	๒๔๔,๐๑๘	๒๔๔,๖๔๒	๒๔๕,๘๘๔	๒๕๖,๒๔๙	๒๕๖,๓๗๑
หญิง	๒๔๓,๕๓๐	๒๔๔,๗๘๕	๒๔๗,๘๖๑	๒๔๙,๕๐๐	๒๔๙,๖๕๒	๒๕๐,๖๘๓	๒๕๑,๘๙๔	๒๕๒,๒๓๖	๒๔๓,๕๒๘
รวม	๔๘๒,๑๕๕	๔๘๔,๘๒๙	๔๙๑,๔๑๗	๔๙๔,๖๘๐	๔๙๓,๖๗๐	๔๙๕,๓๒๕	๔๙๗,๗๗๘	๕๐๘,๔๘๕	๔๙๙,๘๙๙

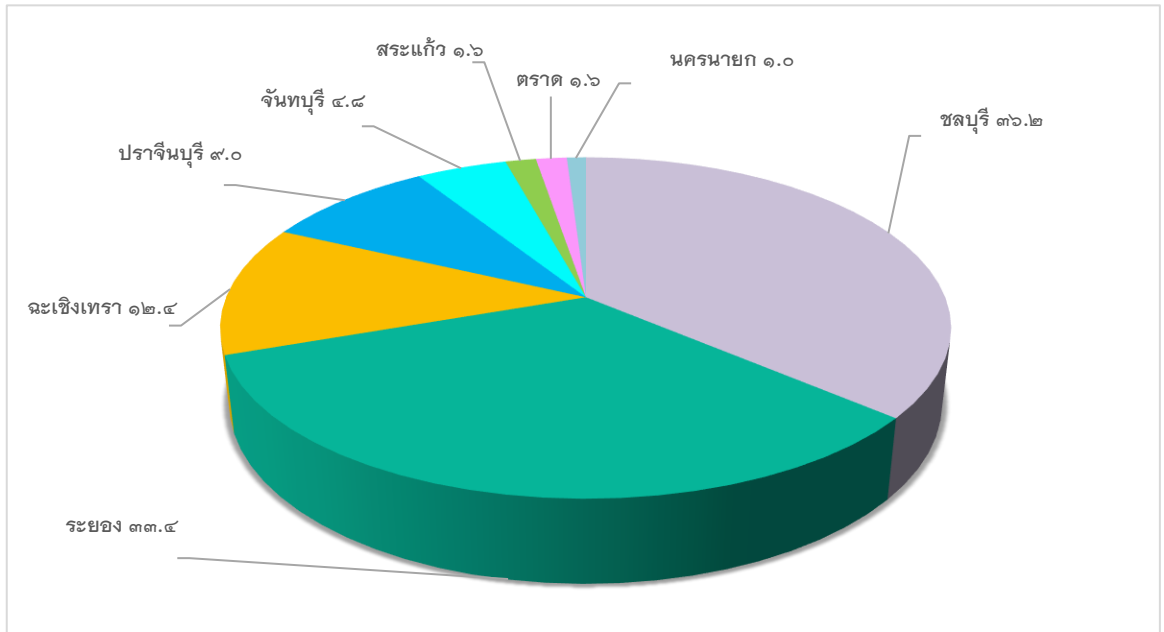
ที่มา : ที่ทำการปกครองจังหวัดปราจีนบุรี ข้อมูล ณ เดือนกุมภาพันธ์ ๒๕๖๗

๑.๔.๓ ข้อมูลด้านเศรษฐกิจของจังหวัด

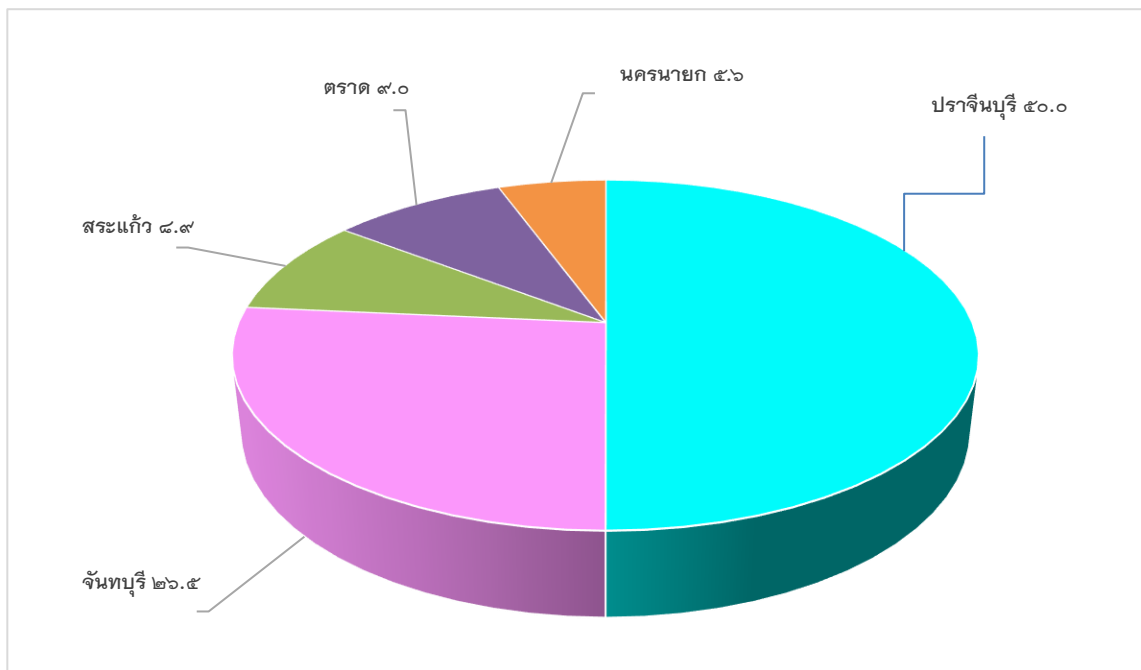
๑) สภาพเศรษฐกิจโดยทั่วไป

ในปี พ.ศ.๒๕๖๕ จังหวัดปราจีนบุรี มีขนาดเศรษฐกิจโดยวัดจากผลิตภัณฑ์
 มวลรวมจังหวัด (Gross Provincial Product : GPP) ณ ราคาประจำปี อยู่ที่ ๒๙๑,๓/๔๓/ ล้านบาท
 คิดเป็นร้อยละ ๑.๓ ของผลิตภัณฑ์มวลรวมประเทศ และผลิตภัณฑ์มวลรวมจังหวัดปราจีนบุรี
 อยู่ในลำดับที่ ๑๒ ของประเทศ อยู่ในลำดับที่ ๔ ของภาคตะวันออกและอยู่ในลำดับที่ ๑ ของกลุ่มจังหวัด
 ภาคตะวันออก ๒ ผลิตภัณฑ์มวลรวมจังหวัดปราจีนบุรี ณ ราคาประจำปี หดตัวร้อยละ -๑.๕
 เมื่อเทียบกับปีที่ผ่านมา จากการลดลงของภาคนอกการเกษตร เช่น สาขาการผลิต สาขาข้อมูลข่าวสาร
 และบริการด้านอาคารสื่อสาร สาขากิจกรรมบริการด้านอื่น ๆ มีจำนวนประชากร ๖๕๕,๔๓๐ คน
 เฉลี่ยรายได้ต่อหัว ปีละ ๔๔๕,๑๒๓ บาท จัดอยู่ในลำดับที่ ๖ ของประเทศ และเป็นลำดับที่ ๑ ของกลุ่มจังหวัด
 ภาคตะวันออก ๒ ดังแสดงภาพที่ ๙ และ ดังแสดงภาพที่ ๑๐

ภาพที่ ๙ สัดส่วนมูลค่าผลิตภัณฑ์มวลรวมจังหวัดภาคตะวันออก



ภาพที่ ๑๐ สัดส่วนมูลค่าผลิตภัณฑ์มวลรวมจังหวัดกลุ่มจังหวัดภาคตะวันออก ๒



โครงสร้างเศรษฐกิจของจังหวัดปราจีนบุรี แบ่งภาคการผลิตตามสัดส่วนโครงสร้าง คือ ภาคอุตสาหกรรมร้อยละ ๓/๔.๑ ภาคบริการร้อยละ ๒๒.๒ และภาคเกษตรร้อยละ ๓.๗ ดังแสดงตาราง ๑๔

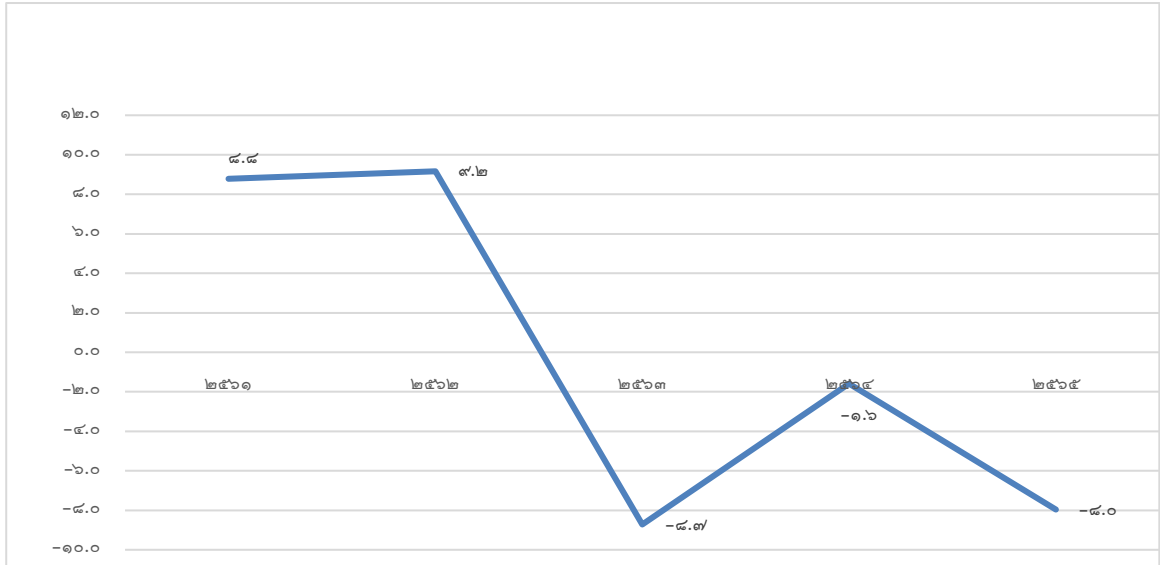
ตาราง ๑๔ ผลิตภัณฑ์มวลรวมจังหวัดปราจีนบุรี ปี ๒๕๖๕ แยกตามภาคการผลิต

ภาค	มูลค่า (ล้านบาท)	สัดส่วน %	รายละเอียด
ภาคเกษตร	๑๐,๓/๑๓	๓.๗	ประกอบด้วย ๑ สาขาการผลิต - เกษตรกรรม ป่าไม้ และการประมง
ภาคอุตสาหกรรม	๒๑๖,๒๓๑	๓/๔.๑	ประกอบด้วย ๔ สาขาการผลิต ๑. การทำเหมืองแร่และเหมืองหิน ๒. การผลิต ๓. ไฟฟ้า ก๊าซ ไอน้ำ และระบบปรับอากาศ ๔. การจัดหา น้ำ การจัดการและการบำบัดน้ำ
ภาคบริการ	๖๔,๘๐๒	๒๒.๒	ประกอบด้วย ๑๔ สาขาการผลิต ๑. การก่อสร้าง ๒. การขายส่ง การขายปลีกและการซ่อมแซมยานยนต์ ๓. การขนส่ง สถานที่เก็บสินค้า ๔. ที่พักแรม และบริการด้านอาหาร ๕. ข้อมูลข่าวสารและการสื่อสาร ๖. กิจกรรมทางการเงินและการประกันภัย ๗. กิจกรรมอสังหาริมทรัพย์ ๘. กิจกรรมทางวิชาชีพ วิทยาศาสตร์และเทคโนโลยี ๙. กิจกรรมการบริหาร และการบริการสนับสนุน ๑๐. การบริหารราชการและการป้องกันประเทศฯ ๑๑. การศึกษา ๑๒. กิจกรรมด้านสุขภาพและงานสังคมสงเคราะห์ ๑๓. ศิลปะ ความบันเทิงและนันทนาการ ๑๔. กิจกรรมบริการด้านอื่นๆ

ในปี ๒๕๖๕ มูลค่าเศรษฐกิจรายสาขาที่สำคัญ ๕ ลำดับแรกของจังหวัดปราจีนบุรี ประกอบด้วย ๑. สาขาการผลิต ๒. สาขาการขายส่ง การขายปลีก การซ่อมแซมยานยนต์ ๓. สาขาเกษตรกรรม ป่าไม้ และการประมง ๔. สาขาไฟฟ้า ก๊าซ ไอน้ำ และระบบปรับอากาศ ๕. สาขาการบริหารราชการ และการป้องกันประเทศ ฯ

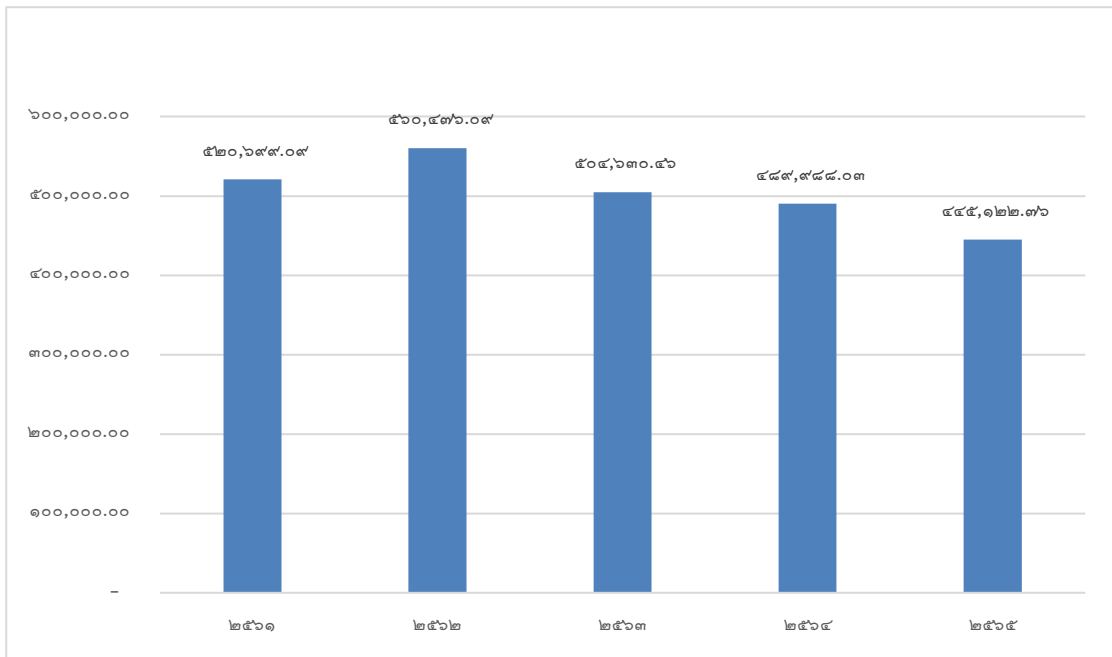
ในปี ๒๕๖๕ ผลิตภัณฑ์มวลรวมจังหวัดปราจีนบุรี (GPP) ณ ราคาประจำปี มีมูลค่า ๒๙๑,๓/๔๓ ล้านบาท ลดลงจากปี ๒๕๖๔ จำนวน ๒๕,๒๔๔ ล้านบาท หรือหดตัวร้อยละ -๘.๐ โดยในช่วงระหว่างปี พ.ศ.๒๕๖๑ - ๒๕๖๕ พบว่าผลิตภัณฑ์มวลรวมจังหวัดมีอัตราการเติบโตสูงที่สุดในปี พ.ศ.๒๕๖๒ ที่ร้อยละ ๙.๒ ดังแสดงภาพที่ ๑๑

ภาพที่ ๑๑ อัตราการขยายตัวของผลิตภัณฑ์มวลรวมจังหวัดปราจีนบุรี



ในปี ๒๕๖๕ ผลิตภัณฑ์มวลรวมจังหวัดเฉลี่ยต่อคนต่อปีของจังหวัดปราจีนบุรี มีมูลค่า ๔๔๕,๑๒๓ บาท/คน/ปี ลดลงจากปี พ.ศ. ๒๕๖๔ ซึ่งมีมูลค่า ๔๘๙,๙๘๘ บาท/คน/ปี จำนวน ๔๔,๘๖๕ บาท ดังแสดงภาพที่ ๑๒

ภาพที่ ๑๒ ผลิตภัณฑ์มวลรวมเฉลี่ยต่อหัวของจังหวัดปราจีนบุรี ระหว่างปี พ.ศ.๒๕๖๑-๒๕๖๕



ในปี ๒๕๖๕ สาขาที่มีมูลค่าผลิตภัณฑ์มวลรวมจังหวัด (GPP) ณ ราคาประจำปี สูงสุด ๓ ลำดับแรก ประกอบด้วย สาขาการผลิต มีมูลค่า ๒๐๗,๓๕๖ ล้านบาท สาขาการขายส่ง การขายปลีก และการซ่อมแซมยานยนต์ มีมูลค่า ๓๔,๓๕๙ ล้านบาท สาขาเกษตรกรรม ป่าไม้ และการประมง มีมูลค่า ๑๐,๑๗/๓ ล้านบาท คิดเป็นสัดส่วน ร้อยละ (ของผลิตภัณฑ์มวลรวมจังหวัด) ๗/๑.๑ ๑๑.๘ และ ๓.๗ ดังแสดงตาราง ๑๕

ตาราง ๑๕ ผลิตภัณฑ์มวลรวมจังหวัดปราจีนบุรี (GPP) ณ ราคาประจำปี ที่มีมูลค่าสูงสุด ๓ ลำดับแรก

ลำดับ	สาขา	มูลค่า (ล้านบาท)	ร้อยละ (ของผลิตภัณฑ์มวลรวมจังหวัด)
๑	การผลิต	๒๐๗,๓๕๖	๗/๑.๑
๒	การขายส่ง การขายปลีก และ การซ่อมแซมยานยนต์	๓๔,๓๕๙	๑๑.๘
๓	เกษตรกรรม ป่าไม้ และการประมง	๑๐,๑๗/๓	๓.๗

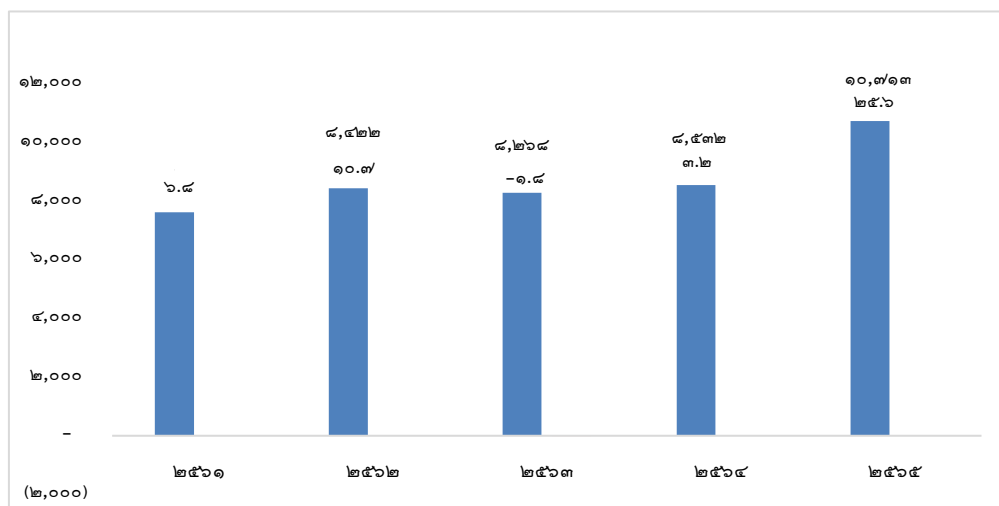
ในปี ๒๕๖๕ สาขาที่มีมูลค่าผลิตภัณฑ์มวลรวมจังหวัด (GPP) ณ ราคาประจำปี ต่ำสุด ๓ ลำดับแรก ประกอบด้วย สาขาศิลปะ ความบันเทิงและนันทนาการ มีมูลค่า ๒๒๘ ล้านบาท สาขาการทำเหมืองแร่และเหมืองหิน มีมูลค่า ๒๗๖ ล้านบาท สาขากิจกรรมทางวิชาชีพ วิทยาศาสตร์และเทคโนโลยี มีมูลค่า ๒๕๙ ล้านบาท คิดเป็นร้อยละ (ของผลิตภัณฑ์มวลรวมจังหวัด) ๐.๐๘ ๐.๐๙ และ ๐.๑๑ ดังแสดงตาราง ๑๖

ตาราง ๑๖ ผลิตภัณฑ์มวลรวมจังหวัดปราจีนบุรี (GPP) ณ ราคาประจำปี ที่มีมูลค่าต่ำสุด ๓ ลำดับแรก

ลำดับ	สาขา	มูลค่า (ล้านบาท)	ร้อยละ (ของผลิตภัณฑ์มวลรวมจังหวัด)
๑	ศิลปะ ความบันเทิงและนันทนาการ	๒๒๘	๐.๐๘
๒	การทำเหมืองแร่และเหมืองหิน	๒๗๖	๐.๐๙
๓	กิจกรรมทางวิชาชีพ วิทยาศาสตร์และเทคโนโลยี	๒๕๙	๐.๑๑

มูลค่าผลิตภัณฑ์มวลรวมภาคเกษตรของจังหวัดปราจีนบุรี ปี พ.ศ.๒๕๖๕ เท่ากับ ๑๐,๗/๑๓ ล้านบาท เพิ่มขึ้นจากปี พ.ศ.๒๕๖๔ จำนวน ๒,๑๘๒ ล้านบาท หรือขยายตัวร้อยละ ๒๕.๖ ดังแสดงภาพที่ ๑๓

ภาพที่ ๑๓ ผลิตภัณฑ์มวลรวมภาคเกษตรของจังหวัดปราจีนบุรี ระหว่างปี พ.ศ.๒๕๖๑-๒๕๖๕



๒) ผลิตภัณฑ์มวลรวมจังหวัดปราจีนบุรี

ตาราง ๑๗/ ผลิตภัณฑ์มวลรวมจังหวัดปราจีนบุรี ณ ราคาประจำปี จำแนกตามสาขาการผลิต พ.ศ.๒๕๖๑-๒๕๖๕

สาขาการผลิต	๒๕๖๑	๒๕๖๒	๒๕๖๓	๒๕๖๔	๒๕๖๕
ภาคเกษตร	๗,๖๐๙	๘,๔๒๒	๘,๒๖๘	๘,๕๓๒	๑๐,๗๑๓
เกษตรกรรม ป่าไม้และการประมง	๗,๖๐๙	๘,๔๒๒	๘,๒๖๘	๘,๕๓๒	๑๐,๗๑๓
ภาคนอกเกษตร	๓๑๕,๖๕๘	๓๔๔,๔๖๕	๓๑๓,๘๕๑	๓๐๘,๔๕๙	๒๘๑,๐๓๓
ภาคอุตสาหกรรม	๒๕๓,๙๐๒	๒๗๗,๓๔๑	๒๕๑,๕๖๑	๒๔๔,๖๒๔	๒๑๖,๒๓๑
สาขาการทำเหมืองแร่และเหมืองหิน	๒๖๐	๒๒๑	๒๔๔	๒๘๕	๒๗๖
สาขาการผลิต	๒๕๓,๖๔๒	๒๗๗,๑๒๐	๒๕๑,๓๑๗	๒๔๓,๓๓๙	๒๑๖,๐๕๕
ไฟฟ้า ก๊าซ ไอน้ำและระบบปรับอากาศ	๕,๕๙๕	๖,๙๒๒	๖,๕๑๕	๖,๕๘๕	๗,๘๙๕
การจัดหาน้ำ การจัดการ และการบำบัดน้ำเสีย	๕๕๔	๔๙๒	๔๕๙	๕๖๒	๗๐๕
ภาคบริการ	๖๑,๗๕๕	๖๗,๑๒๕	๖๒,๒๙๑	๖๓,๘๓๕	๖๔,๘๐๒
การก่อสร้าง	๑,๙๙๗	๒,๐๘๒	๒,๑๐๘	๒,๒๙๖	๒,๓๙๑
การขายส่ง การขายปลีก และ การซ่อมแซมยานยนต์	๓๔,๔๒๙	๓๘,๕๑๘	๓๕,๑๙๕	๓๕,๐๕๕	๓๔,๓๕๙
การขนส่ง สถานที่เก็บสินค้า	๒,๑๙๕	๒,๓๖๖	๒,๒๐๑	๒,๓๕๓	๒,๕๔๒
ที่พักแรม และบริการด้านอาหาร	๘๙๔	๑,๐๒๙	๕๙๙	๕๓๙	๕๕๖
ข้อมูลข่าวสารและการสื่อสาร	๖๕๓	๗๔๙	๗๖๑	๘๖๖	๖๘๖
กิจกรรมทางการเงิน และการประกันภัย	๓,๔๙๙	๓,๖๘๖	๓,๗๑๔	๓,๗๒๗	๔,๒๒๙
กิจกรรมอสังหาริมทรัพย์	๓,๒๕๐	๓,๔๐๙	๓,๔๗๒	๓,๕๘๓	๔,๒๒๓
กิจกรรมทางวิชาชีพ วิทยาศาสตร์และเทคโนโลยี	๑๘๘	๒๑๑	๒๓๙	๒๗๕	๓๑๒
กิจกรรมการบริหาร และการบริการสนับสนุน	๔๙๔	๕๔๔	๔๗๙	๔๙๔	๕๒๘
การบริหารราชการและการป้องกันประเทศ	๗,๒๔๙	๗,๔๔๕	๗,๕๘๐	๗,๖๖๖	๗,๘๕๓
สาขาการศึกษา	๔,๕๔๖	๔,๕๙๓	๔,๕๗๓	๔,๖๕๒	๔,๗๕๔
กิจกรรมด้านสุขภาพและงานสังคมสงเคราะห์	๑,๖๗๖	๑,๘๐๑	๑,๖๔๑	๑,๖๕๙	๑,๖๙๗
ศิลปะ ความบันเทิงและนันทนาการ	๑๒๘	๑๕๓	๑๗๕	๒๐๙	๒๒๘
กิจกรรมบริการด้านอื่นๆ	๕๕๘	๖๓๘	๕๕๓	๕๑๑	๔๕๓
ผลิตภัณฑ์มวลรวมจังหวัด	๓๒๓,๒๖๗	๓๕๒,๘๘๗	๓๒๒,๑๑๙	๓๑๖,๙๙๐	๒๙๑,๗๔๗
รายได้ต่อหัว	๕๒๐,๖๙๙	๕๖๐,๔๗๖	๕๐๔,๖๓๐	๔๘๙,๙๘๘	๔๕๕,๑๒๓
ประชากร (๑,๐๐๐ คน)	๖๒๑	๖๓๐	๖๓๘	๖๔๗	๖๕๕

ที่มา : สำนักงานคลังจังหวัดปราจีนบุรี, สำนักงานคณะกรรมการพัฒนาการเศรษฐกิจและสังคมแห่งชาติ ข้อมูล ณ เดือนมิถุนายน ๒๕๖๗

ตาราง ๑๘ ผลิตภัณฑ์มวลรวมจังหวัดปราจีนบุรี แบบปริมาณสุทธิ จำแนกตามสาขาการผลิต

พ.ศ.๒๕๖๑-๒๕๖๕

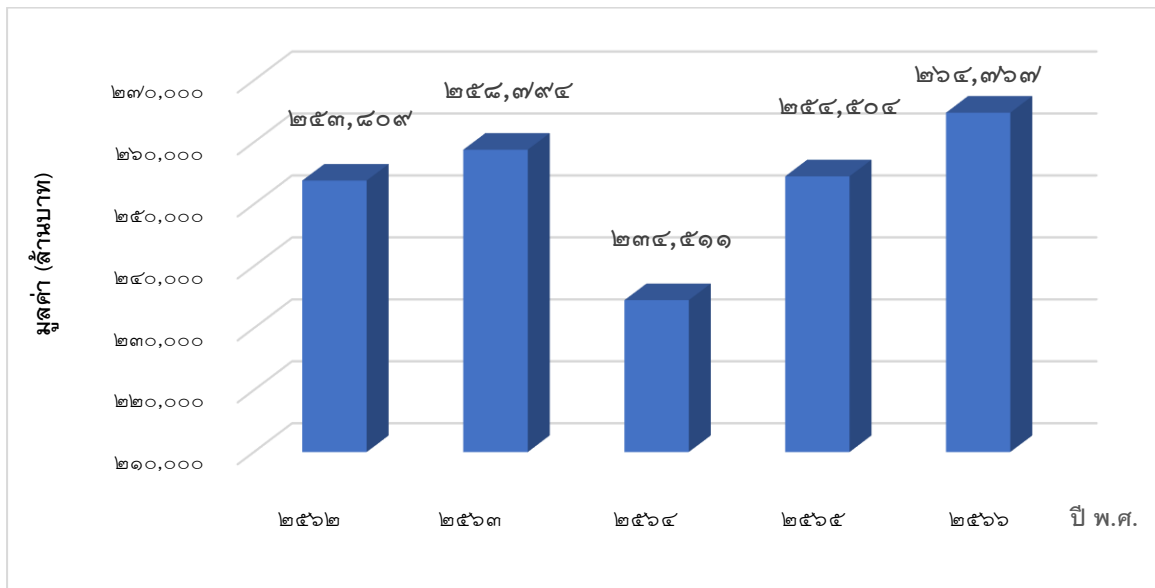
สาขาการผลิต	๒๕๖๑	๒๕๖๒	๒๕๖๓	๒๕๖๔	๒๕๖๕
ภาคเกษตร	๔,๖๕๔	๔,๙๗๖	๔,๘๗๕	๕,๐๕๖	๕,๖๒๓
เกษตรกรรม ป่าไม้และการประมง	๔,๖๕๔	๔,๙๗๖	๔,๘๗๕	๕,๐๕๖	๕,๖๒๓
ภาคนอกเกษตร	๒๖๙,๕๐๕	๒๙๖,๐๙๔	๒๙๗,๘๗๘	๒๖๖,๙๘๖	๒๓๓,๗๐๖
ภาคอุตสาหกรรม	๒๓๗,๖๐๙	๒๖๒,๓๓๘	๒๔๒,๑๓๒	๒๓๒,๙๐๒	๑๙๕,๕๙๗
สาขาการทำเหมืองแร่และเหมืองหิน	๑๔๘	๑๒๑	๑๓๒	๑๔๙	๑๓๙
สาขาการผลิต	๒๓๒,๕๒๒	๒๕๖,๖๔๔	๒๓๖,๖๒๓	๒๒๗,๐๗๒	๑๘๙,๒๐๖
ไฟฟ้า ก๊าซ ไอน้ำและระบบปรับอากาศ	๕,๗๗๗	๕,๕๐๖	๕,๒๕๓	๕,๓๘๐	๕,๕๗๗
การจัดหาน้ำ การจัดการ และการบำบัดน้ำเสีย	๓๘๑	๓๔๒	๓๒๕	๓๘๕	๔๘๗
ภาคบริการ	๓๖,๓๒๓	๓๙,๐๙๙	๓๖,๔๘๗	๓๗,๕๗๗	๓๗,๙๐๘
การก่อสร้าง	๑,๓๘๑	๑,๕๓๑	๑,๕๕๘	๑,๕๖๙	๑,๕๙๑
การขายส่ง การขายปลีก และการซ่อมแซมยานยนต์	๑๘,๓๙๗	๒๐,๕๕๒	๑๘,๒๘๙	๑๘,๙๗๗	๑๙,๐๘๗
การขนส่ง สถานที่เก็บสินค้า	๑,๓๕๑	๑,๕๕๐	๑,๓๓๙	๑,๕๐๖	๑,๕๘๗
ที่พักแรม และบริการด้านอาหาร	๖๘๘	๗๗๓	๖๑๑	๖๕๒	๖๐๘
ข้อมูลข่าวสารและการสื่อสาร	๘๕๙	๙๘๙	๑,๐๑๐	๑,๐๘๘	๙๑๓
กิจกรรมทางการเงิน และการประกันภัย	๒,๒๐๙	๒,๓๒๕	๒,๕๑๗	๒,๕๕๙	๒,๕๙๖
กิจกรรมอสังหาริมทรัพย์	๓,๕๐๘	๓,๕๕๓	๓,๕๘๔	๓,๖๙๑	๔,๓๓๑
กิจกรรมทางวิชาชีพ วิทยาศาสตร์และเทคโนโลยี	๑๕๓	๑๕๙	๑๘๑	๒๐๒	๒๑๗
กิจกรรมการบริหาร และการบริการสนับสนุน	๓๓๗	๓๖๙	๓๒๕	๓๒๔	๓๓๓
การบริหารราชการและการป้องกันประเทศ	๓,๙๕๙	๓,๙๖๓	๓,๙๖๒	๓,๙๑๕	๓,๘๘๔
สาขาการศึกษา	๒,๒๔๖	๒,๑๗๖	๒,๑๘๑	๒,๑๗๘	๒,๑๖๒
กิจกรรมด้านสุขภาพและงานสังคมสงเคราะห์	๙๘๔	๑,๐๓๖	๙๒๙	๙๑๖	๙๐๐
ศิลปะ ความบันเทิงและนันทนาการ	๑๐๑	๑๒๐	๑๓๗	๑๖๓	๑๗๐
กิจกรรมบริการด้านอื่นๆ	๓๘๕	๔๓๖	๓๘๐	๓๕๗	๒๘๕
ผลิตภัณฑ์มวลรวมจังหวัด	๒๗๓,๓๙๙	๓๐๐,๑๘๓	๒๗๘,๐๕๒	๒๗๑,๕๙๙	๒๓๙,๓๓๖

ที่มา : สำนักงานคลังจังหวัดปราจีนบุรี, สำนักงานคณะกรรมการพัฒนาการเศรษฐกิจและสังคมแห่งชาติ ข้อมูล ณ เดือนมิถุนายน ๒๕๖๗

๑.๔.๔ อุตสาหกรรม การค้า การลงทุน

จังหวัดปราจีนบุรี มีผลิตภัณฑ์มวลรวมภาคอุตสาหกรรม ในปี พ.ศ.๒๕๖๖ เท่ากับ ๒๖๔,๓๖๓ ล้านบาท คิดเป็นร้อยละ ๔.๐๓ ของผลิตภัณฑ์มวลรวมทั้งจังหวัดปราจีนบุรี โดยผลิตภัณฑ์มวลรวมภาคอุตสาหกรรมของจังหวัด ในปี พ.ศ. ๒๕๖๖ มีมูลค่าเพิ่มขึ้นจากเดิมในปี พ.ศ.๒๕๖๕ ซึ่งมีมูลค่า จำนวน ๒๕๔,๕๐๔ ล้านบาท ดังแสดงภาพที่ ๑๔

ภาพที่ ๑๔ ผลิตภัณฑ์มวลรวมภาคอุตสาหกรรมของจังหวัดปราจีนบุรีระหว่างปี ๒๕๖๒-๒๕๖๖



ที่มา : ข้อมูลสถิติผลิตภัณฑ์ภาคและจังหวัด ประจำปี ๒๕๖๖ สำนักงานคณะกรรมการพัฒนาการเศรษฐกิจและสังคมแห่งชาติ

พื้นที่โรงงานอุตสาหกรรมในจังหวัดปราจีนบุรีตั้งอยู่ในสองอำเภอหลัก คือ อำเภอปักธงชัยบุรี และอำเภอศรีมหาโพธิ ซึ่งเป็นพื้นที่รองรับการพัฒนาอุตสาหกรรมจากภาคเอกชน โดยเฉพาะตามแนวทางหลวงหมายเลข ๓๐๔ และ ๓๓ ซึ่งส่วนใหญ่เป็นอุตสาหกรรมประเภทที่ใช้แรงงานมาก เช่น เครื่องใช้ไฟฟ้าและอิเล็กทรอนิกส์ อุตสาหกรรมแปรรูปการเกษตร และสิ่งทอเนื่องจากมีการเคลื่อนย้ายฐานการผลิตจากกรุงเทพมหานครและจังหวัดใกล้เคียง เข้ามาลงทุนตั้งโรงงานอุตสาหกรรมในจังหวัดปราจีนบุรีจำนวนมาก ดังแสดงตาราง ๑๙

๑) ด้านอุตสาหกรรม

ในปี พ.ศ.๒๕๖๖ จังหวัดปราจีนบุรีมีโรงงาน จำนวน ๙๒๒ โรงงาน คนงาน ๑๐๖,๒๓๒ คน จำนวนเงินลงทุน ๒๖๔,๓๖๓.๕๕๓ ล้านบาท เป็นที่ตั้งของสวนอุตสาหกรรม เขตอุตสาหกรรม นิคมอุตสาหกรรม

สวนอุตสาหกรรม เขตอุตสาหกรรม นิคมอุตสาหกรรม ในจังหวัดปราจีนบุรี

เขตประกอบการอุตสาหกรรม ๑ แห่ง คือ

๑) เขตประกอบการอุตสาหกรรมกบินทร์บุรี ตั้งอยู่ในอำเภอกบินทร์บุรี พื้นที่ ๔,๒๗๓ ไร่
จำนวน ๘๐ โรงงาน

สวนอุตสาหกรรม ๓ แห่ง ที่เปิดดำเนินการ คือ

๑) สหพัฒนาอินเตอร์โฮลดิ้ง ตั้งอยู่ในอำเภอกบินทร์บุรี พื้นที่ ๒,๐๖๘ ไร่ จำนวน ๓๗ โรงงาน
๒) ๓๐๔ อินดัสเตรียลปาร์ค ตั้งอยู่ในอำเภอศรีมหาโพธิ พื้นที่ ๑๒,๕๐๐ ไร่ จำนวน ๑๒๖ โรงงาน
๓) โรจนะ อินดัสเตรียล เมเนจเม้นท์ ตั้งอยู่ในอำเภอศรีมหาโพธิ พื้นที่ ๔,๖๕๓ ไร่
จำนวน ๑๖ โรงงาน

นิคมอุตสาหกรรม ๑ แห่ง ที่เปิดดำเนินการ คือ

๑) นิคมอุตสาหกรรมไฮเทค กบินทร์บุรี ตั้งอยู่ในอำเภอกบินทร์บุรี พื้นที่ ๑,๐๖๖ ไร่
จำนวน ๗ โรงงาน

๒) นิคมอุตสาหกรรมบ่อทอง ตั้งอยู่ในอำเภอกบินทร์บุรี พื้นที่ ๑,๗๕๖ จำนวน ๒ โรงงาน

ตาราง ๑๙ ข้อมูลกลุ่มอุตสาหกรรมในจังหวัดปราจีนบุรี ปี ๒๕๖๖

ลำดับ	กลุ่มอุตสาหกรรม	เงินทุนรวม (ล้านบาท)	คนงานรวม (คน)	เครื่องจักรรวม (แรงม้า)	จำนวน โรงงาน
๑	ผลิตภัณฑ์จากพืช	๑,๐๒๓.๑๒	๖๙๙	๙๕,๕๐๘	๓๙
๒	อุตสาหกรรมอาหาร	๓,๙๒๘.๘๗	๕,๑๗๘	๒๕๑,๖๖๒	๕๕
๓	อุตสาหกรรมเครื่องตี	๙๘๕.๕๕	๖๑๕	๑๕๖,๕๙๒	๑๐
๔	สิ่งทอ	๒๐,๗๒๒.๕๕	๕,๕๓๕	๒๑๐,๘๗๗	๓๓
๕	อุตสาหกรรมเครื่องแต่งกาย (ยกเว้นรองเท้า)	๙๙๒.๕๑	๓,๓๘๓	๗,๗๖๙	๑๑
๖	ผลิตภัณฑ์สัตว์และผลิตภัณฑ์ จากหนังสัตว์	๗๙๕.๑๙	๒,๕๘๒	๓๗,๙๘๘	๑๓
๗	แปรรูปไม้และผลิตภัณฑ์จากไม้	๒,๖๗๒.๒๕	๙๕๑	๑๕๖,๖๐๗	๓๓
๘	เครื่องเรือนหรือเครื่องตกแต่งใน อาคารจากไม้ แก้ว ยาง หรือ โลหะอื่นๆ	๑,๓๐๘.๒๗	๒,๓๒๒	๒๘,๕๒๗	๑๙
๙	ผลิตภัณฑ์กระดาษและผลิตภัณฑ์ กระดาษ	๒๖,๕๖๒.๐๕	๒,๙๕๒	๖๘๙,๘๑๓	๓๑
๑๐	การพิมพ์ การเย็บเล่ม ทำปก หรือการทำแม่พิมพ์	๓๑๙.๑๙	๓๘๒	๘,๓๖๙	๙
๑๑	เคมีภัณฑ์และผลิตภัณฑ์เคมี	๓,๓๖๗.๗๓	๑,๑๐๓	๗๒,๕๙๓	๕๑

ตาราง ๑๙ ข้อมูลกลุ่มอุตสาหกรรมในจังหวัดปราจีนบุรี ปี ๒๕๖๖ (ต่อ)

ลำดับ	กลุ่มอุตสาหกรรม	เงินทุนรวม (ล้านบาท)	คนงานรวม (คน)	เครื่องจักรรวม (แรงม้า)	จำนวน โรงงาน
๑๒	ผลิตภัณฑ์จากปิโตรเลียม	๔๒๔.๑๐	๑๒๖	๒๑,๐๓/๓	๑๒
๑๓	ยางและผลิตภัณฑ์ยาง	๓,๖๒๒.๔๓	๓,๙๖๒	๒๓/๔,๑๕๒	๑๑
๑๔	ผลิตภัณฑ์พลาสติก	๓,๓๐๐.๓๖	๔,๓๒๓	๑๒๓,๓๘๙	๓/๘
๑๕	ผลิตภัณฑ์โลหะ	๒,๔๑๖.๘๒	๙๐๐	๕๑,๘๑๐	๕๑
๑๖	ผลิตภัณฑ์ขั้นมูลฐาน	๓,๐๘๐.๙๓	๓,๒๙๓	๑,๒๑๐,๖๓๙	๒๕
๑๗	ผลิตภัณฑ์โลหะ	๓,๓๐๓.๐๑	๕,๒๙๖	๓/๔,๑๑๒	๕๓
๑๘	ผลิตเครื่องจักรและเครื่องกล	๑๐,๐๙๓.๐๕	๒๒,๒๓๘	๒๕๙,๑๕๒	๓๖
๑๙	ผลิตเครื่องใช้ไฟฟ้าและอุปกรณ์	๑๘,๘๙๘.๕๑	๒๑,๓๙๖	๒๘๐,๙๙๙	๔๓
๒๐	ผลิตยานพาหนะและอุปกรณ์ รวมทั้งการซ่อมยานพาหนะและ อุปกรณ์	๓๐,๘๑๒.๔๙	๑๒,๐๒๔	๒๕๐,๒๙๙	๓/๘
๒๑	การผลิตอื่นๆ	๕๖,๙๑๘.๒๓	๓,๘๖๓	๒,๙๕๙,๖๔๘	๒๘๐
รวม		๑๙๔,๐๖๘.๕๖	๑๐๖,๒๓๒	๓,๒๐๓,๑๐๕	๙๓/๐

หมายเหตุ : เงินทุนรวม หมายถึง สินทรัพย์ถาวรไม่รวมที่ดิน ได้แก่ อาคารและเครื่องจักร

ที่มา : สำนักงานอุตสาหกรรมจังหวัดปราจีนบุรี ข้อมูล ณ เดือนมกราคม ๒๕๖๗

ทั้งนี้ ในปี พ.ศ.๒๕๖๖ อุตสาหกรรมที่มีเงินลงทุนสูงสุดของจังหวัดปราจีนบุรี ๕ อันดับแรก
ดังแสดงตาราง ๒๐

ตาราง ๒๐ อุตสาหกรรมที่มีเงินลงทุนสูงสุดของจังหวัดปราจีนบุรี

ลำดับ	กลุ่มอุตสาหกรรม	เงินลงทุนรวม (ล้านบาท)	จำนวน โรงงาน
๑	ผลิตยานพาหนะและอุปกรณ์รวมทั้งการซ่อมยานพาหนะและอุปกรณ์	๓๐,๘๑๒.๔๙	๓/๘
๒	ผลิตกระดาษและผลิตภัณฑ์กระดาษ	๒๖,๕๖๒.๐๕	๓๑
๓	สิ่งทอ	๒๐,๓๒๒.๔๔	๓๓
๔	ผลิตเครื่องใช้ไฟฟ้าและอุปกรณ์	๑๘,๘๙๘.๕๑	๔๓
๕	ผลิตเครื่องจักรและเครื่องกล	๑๐,๐๙๓.๐๕	๓๖
รวม		๑๐๗,๐๙๒.๕๔	๒๒๕

หมายเหตุ : เงินทุนรวม หมายถึง สินทรัพย์ถาวรไม่รวมที่ดิน ได้แก่ อาคารและเครื่องจักร

ที่มา : สำนักงานอุตสาหกรรมจังหวัดปราจีนบุรี ข้อมูล ณ เดือนมกราคม ๒๕๖๗

โดยในช่วง ๔ ปี ที่ผ่านมา ตั้งแต่ปี พ.ศ.๒๕๖๒ ภาคอุตสาหกรรมของจังหวัดมีการเติบโตอย่างต่อเนื่องในเชิงจำนวนโรงงานประกอบกิจการใหม่ และการขยายโรงงาน แต่ในปี ๒๕๖๓ การประกอบกิจการใหม่ และการขยายโรงงานมีจำนวนลดลง ด้วยสถานการณ์การแพร่ระบาดของโรคเชื้อไวรัสโคโรนา ๑๙ ดังแสดงตาราง ๒๑

ตาราง ๒๑ โรงงานประกอบกิจการใหม่ และการขยายโรงงาน

ปี	โรงงานประกอบกิจการใหม่		ขยายโรงงาน		รวมเงินทุน (ล้านบาท)
	จำนวน (ราย)	เงินทุน (ล้านบาท)	จำนวน (ราย)	เงินทุน (ล้านบาท)	
๒๕๖๒	๔๓	๑๙,๑๔๓.๙๖	๒๓	๑๑,๑๓๐.๓๕	๓๐,๒๗๔.๓๑
๒๕๖๓	๒๓	๑,๓๘๗.๖๘	๒๒	๙,๓๕๐.๕๑	๑๐,๗๓๘.๐๙
๒๕๖๔	๕๐	๙,๖๓๖.๖๒	๒๖	๑๘,๓๒๘.๐๙	๒๘,๕๐๔.๗๑
๒๕๖๕	๕๐	๖,๑๒๓.๕๒	๑๗	๓๒,๗๐๕.๑๘	๓๘,๘๓๑.๖๐
๒๕๖๖	๓๖	๕,๑๙๐.๘๕	๑๐	๕,๒๒๒.๓๖	๘,๔๑๓.๒๑
รวม	๒๑๐	๕๐,๕๒๖.๕๓	๙๘	๗๖,๑๒๕.๓๙	๑๑๖,๖๕๑.๙๒

ที่มา : สำนักงานอุตสาหกรรมจังหวัดปราจีนบุรี ข้อมูล ณ เดือนมกราคม ๒๕๖๗

ในด้านความสามารถในการแข่งขันของจังหวัดปราจีนบุรีนั้น ถือว่าอยู่ในเกณฑ์ที่ดีมาก ซึ่งดูได้จากตัวเลขด้านเศรษฐกิจ ทั้งด้านจำนวนเงินทุน จำนวนผู้มีงานทำ หรือจำนวนสถานประกอบการโรงงานที่มีการขยายตัวอย่างต่อเนื่อง จากกรณีวิเคราะห์ความสามารถในการแข่งขันของอุตสาหกรรมในพื้นที่ แต่ในช่วงปี ๒๕๖๓ เกิดการแพร่ระบาดของโรคเชื้อไวรัสโคโรนา ๑๙ ทำให้การขยายของโรงงานลดลงไปบ้าง โดยสรุปในภาพรวมปกติพบว่า จังหวัดปราจีนบุรี มีความพร้อมในด้านการคมนาคมขนส่ง ปัจจัยสนับสนุนในด้านการผลิต ด้านระบบสาธารณูปโภค รวมถึงมีพื้นที่ที่สามารถรองรับการลงทุนจากผู้ประกอบการที่สนใจที่จะเข้ามาลงทุนในภาคอุตสาหกรรม ปัจจัยที่กล่าวมาข้างต้นจะเป็นตัวแปรสำคัญที่ทำให้เศรษฐกิจในจังหวัดปราจีนบุรีมีการขับเคลื่อนในทิศทางบวก ซึ่งจะส่งผลกระทบต่อประชาชนในจังหวัด ทั้งในแง่ของการมีงานทำ รวมถึงการค้าปลีกค้าส่งที่ขยายตัวเพิ่มขึ้น รวมถึงเศรษฐกิจในระดับชุมชนเช่นกัน

ซึ่งการเพิ่มขึ้นในทุกด้านของภาคอุตสาหกรรม ทำให้ต้องมองถึงผลกระทบด้านสิ่งแวดล้อมควบคู่ไปด้วย ทางสำนักงานอุตสาหกรรมจังหวัดปราจีนบุรีได้มีการเสนอโครงการเพื่อขอรับการสนับสนุนงบประมาณจากงบประมาณจังหวัดและกลุ่มจังหวัด ในด้านการพัฒนาสถานประกอบการโรงงานที่จะช่วยให้การจัดการมลพิษเป็นไปอย่างมีประสิทธิภาพ ซึ่งสามารถประยุกต์ใช้ในกระบวนการผลิตทุกขั้นตอน เพื่อลดต้นทุน ลดมลภาวะ รวมทั้งลดของเสียต่างๆ ที่อาจจะส่งผลกระทบต่อมนุษย์และสิ่งแวดล้อม ดังนั้นการพัฒนาในด้านเศรษฐกิจ จะต้องควบคู่ไปกับการพัฒนาคน สร้างฐานความรู้ เทคโนโลยี นวัตกรรม และความคิดสร้างสรรค์บนพื้นฐานของการผลิตในภาคอุตสาหกรรมที่เป็นมิตรต่อสิ่งแวดล้อม ซึ่งในอนาคตสินค้าที่มีกระบวนการผลิตที่เป็นมิตรต่อสิ่งแวดล้อมจะเป็นที่ต้องการของ

ผู้บริโภค ที่ปัจจุบันหันมาใส่ใจสิ่งแวดล้อมกันมากขึ้น และเลือกบริโภคสินค้าที่มีมาตรฐาน ทั้งนี้ ตัวผู้ประกอบการในพื้นที่เองก็ให้ความสำคัญต่อชุมชนรอบด้าน และมักมีกิจกรรมบำเพ็ญประโยชน์ หรือกิจกรรมในด้าน CSR ร่วมกันอย่างสม่ำเสมอ ทำให้ปัญหาการร้องเรียนโรงงานในชุมชนลดน้อยลง

๑.๔.๖ ภาพเศรษฐกิจระดับครัวเรือน

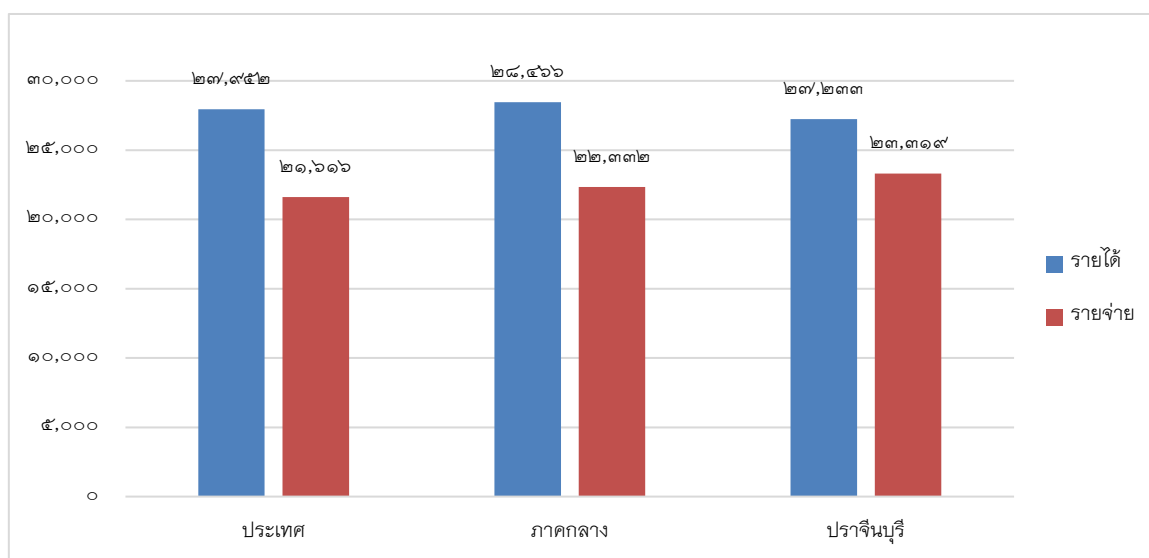
รายได้และรายจ่ายของครัวเรือน จากข้อมูลรายงานเชิงวิเคราะห์เรื่องรายได้ และการกระจายรายได้ของครัวเรือน พ.ศ.๒๕๖๔ ของสำนักงานสถิติแห่งชาติ พบว่า รายได้เฉลี่ยของครัวเรือนของจังหวัดปราจีนบุรีเท่ากับ ๒๗,๒๓๓ บาทต่อเดือน ซึ่งน้อยกว่ารายได้เฉลี่ยของครัวเรือนทั่วประเทศเท่ากับ ๒๗,๙๕๒ บาทต่อเดือน และน้อยกว่ารายได้เฉลี่ยของภาคกลางเท่ากับ ๒๘,๔๖๖ บาทต่อเดือน เมื่อวิเคราะห์อัตราร้อยละของค่าใช้จ่ายเพื่อการอุปโภคบริโภคจะคิดเป็นร้อยละ ๓/๓.๖ ของรายได้ประจำของครัวเรือน ดังแสดงตาราง ๒๒ และ ดังแสดงภาพ ๑๕

ตาราง ๒๒ รายได้และค่าใช้จ่ายของครัวเรือนในช่วงปี พ.ศ.๒๕๖๔

ประเทศ/ ภาค/ จังหวัด	ขนาดของ ครัวเรือน โดยเฉลี่ย (คน/ครัวเรือน)	รายได้เฉลี่ยต่อเดือน ต่อครัวเรือน		ค่าใช้จ่ายเฉลี่ยต่อเดือน ต่อครัวเรือน		อัตราร้อยละ ของค่าใช้จ่าย เพื่อการ อุปโภคบริโภค ต่อรายได้ ประจำ
		รายได้ทั้งสิ้น	รายได้ ประจำ	ค่าใช้จ่าย ทั้งสิ้น	ค่าใช้จ่าย เพื่อการ อุปโภคบริโภค	
ทั่วราชอาณาจักร	๓.๑	๒๗,๙๕๒	๒๗,๐๑๔	๒๑,๖๑๖	๑๔,๘๐๒	๖๙.๖
ภาคกลาง	๓.๐	๒๘,๔๖๖	๒๗,๙๐๓	๒๒,๓๓๒	๑๙,๒๕๑	๖๙.๐
ปราจีนบุรี	๒.๘	๒๗,๒๓๓	๒๖,๙๖๙	๒๓,๓๑๙	๒๐,๙๓๖	๓/๓.๖

ที่มา : สำนักงานสถิติแห่งชาติ

ภาพที่ ๑๕ แผนภูมิเปรียบเทียบรายได้และค่าใช้จ่ายของจังหวัดปราจีนบุรี ภาคกลาง และประเทศ



เมื่อเปรียบเทียบรายได้ประจำของครัวเรือนของประชาชนในจังหวัดปราจีนบุรีกับค่าใช้จ่าย พบว่า ค่าใช้จ่ายมีสัดส่วนร้อยละ ๘๕.๖ ของรายได้ ดังแสดงตาราง ๒๓

ตาราง ๒๓ รายได้ ค่าใช้จ่ายเฉลี่ยต่อเดือนของครัวเรือน และหนี้สินเฉลี่ยต่อครัวเรือน จำแนกตามสถานะทางสังคมของครัวเรือน พ.ศ.๒๕๖๔

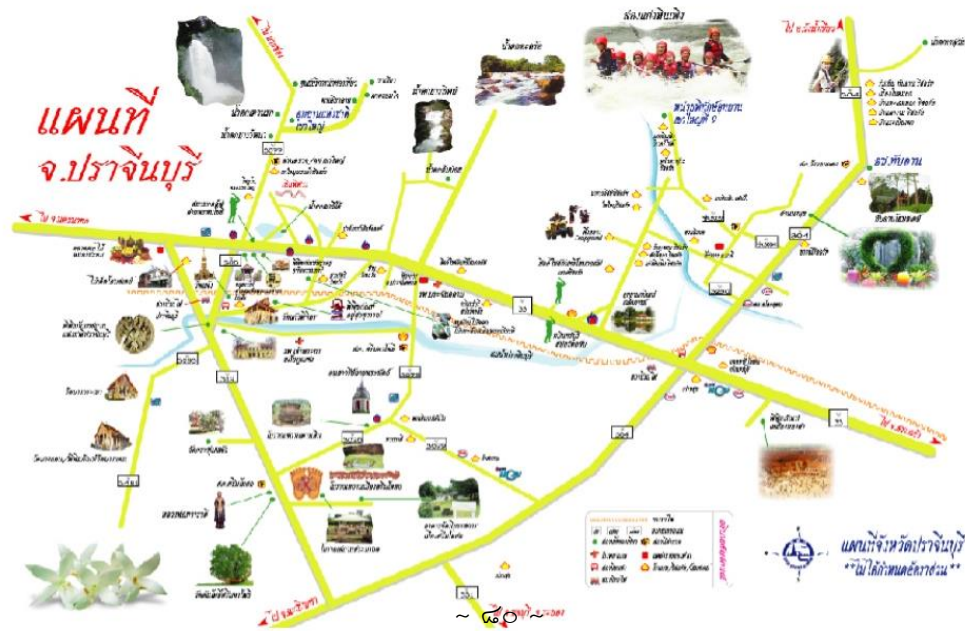
สถานะทางเศรษฐกิจสังคม	รายได้เฉลี่ยต่อเดือนของครัวเรือน (บาท)	ค่าใช้จ่ายเฉลี่ยต่อเดือนของครัวเรือน (บาท)	หนี้สินเฉลี่ยต่อครัวเรือน (บาท)	ร้อยละของค่าใช้จ่ายต่อรายได้ประจำ (บาท)
ครัวเรือนทั้งสิ้น	๒๓๗,๒๓๑	๒๓๓,๓๑๙	๑๓๒,๕๖๖	๘๕.๖
ผู้ถือครองทำการเกษตร				
สวนใหญ่เป็นเจ้าของที่ดิน	๒๙,๓๔๑	๒๒,๕๖๑	๔,๐๓๒	๖๙.๓
สวนใหญ่เช่าที่ดิน/ทำฟรี	๓๕,๓๙๒	๒๗,๐๒๖	๓,๐๑๓	๖๕.๐
ประมง ป่าไม้ สัตว์ ภูเขาของป่า และบริการทางการเกษตร	๕๗,๓๑๖	๒๖,๓๕๐	๑,๒๓๕	๕๕.๗
ผู้ประกอบการธุรกิจของตนเอง	๒๖,๑๓๐	๒๔,๔๓๕	๒๕,๑๘๓	๙๓.๕
ที่มีใช้การเกษตร				
ลูกจ้าง				
ผู้จัดการ นักวิชาการ และ	๕๕,๕๖๒	๔๑,๕๒๐	๑๒,๑๙๙	๗๔.๙
ผู้ปฏิบัติงานวิชาชีพ				
คนงานเกษตร ป่าไม้ และประมง	๑๓,๒๔๗	๑๒,๒๓๖	๕,๕๖๒	๙๒.๔
คนงานด้านการขนส่ง และงานพื้นฐาน	๓๓,๑๑๔	๓๒,๘๗๑	๑,๙๘๗	๙๙.๓
เสมียน พนักงานขาย และให้บริการ	๒๔,๕๙๔	๒๐,๙๗๕	๑๘,๘๗๓	๘๕.๓
ผู้ปฏิบัติงานในกระบวนการผลิต	๒๙,๓๑๒	๒๕,๙๖๖	๔๕,๑๓๔	๘๘.๔
ก่อสร้าง และเหมืองแร่				
ผู้ไม่ได้ปฏิบัติงานเชิงเศรษฐกิจ	๑๕,๙๘๙	๑๔,๐๑๐	๑๕,๔๔๘	๘๗.๖

ที่มา : การสำรวจภาวะเศรษฐกิจและสังคมของครัวเรือน พ.ศ.๒๕๖๔ จังหวัดปราจีนบุรี สำนักงานสถิติแห่งชาติ
ข้อมูล ณ เดือนกันยายน ๒๕๖๔ สัมภาษณ์เดือน มกราคม - ธันวาคม ๒๕๖๔

๑.๕ การท่องเที่ยว

จังหวัดปราจีนบุรี เป็นดินแดนที่มีความเจริญรุ่งเรืองมาตั้งแต่สมัยทวารวดี จนถึงสมัยลพบุรี ประมาณ ๘๐๐ ปีก่อนปรากฏหลักฐานเป็นซากเมืองโบราณที่เรียกว่า "เมืองศรีมโหสถ" ที่ตำบลโคกบิบบ อำเภอศรีมโหสถ และทางด้านทิศตะวันออกของเมืองศรีมโหสถที่บริเวณบ้านโคกขวาง อำเภอศรีมหาโพธิ มีชุมชนโบราณที่มีอายุร่วมสมัยเดียวกันกับเมืองศรีมโหสถอีกด้วย ซึ่งเหมาะแก่การท่องเที่ยวเชิงประวัติศาสตร์นอกจากนี้ยังมีแหล่งท่องเที่ยวที่สำคัญทางธรรมชาติ ได้แก่ อุทยานแห่งชาติเขาใหญ่ อุทยานแห่งชาติปางสีดา และอุทยานแห่งชาติทับลาน ซึ่งเป็นแหล่งโอโซนอันดับ ๗ ของโลกปัจจุบัน องค์การสหประชาชาติได้ประกาศให้เป็นผืนป่ามรดกโลก รวมถึงบริการสุขภาพของโรงพยาบาลเจ้าพระยาอภัย ดังแสดงภาพที่ ๑๖

ภาพที่ ๑๖ แผนที่การท่องเที่ยวของจังหวัดปราจีนบุรี



๑.๕.๑ อำเภอเมืองปราจีนบุรี

๑) พิพิธภัณฑสถานแพทย์แผนไทยอภัยภูเบศร : สถาปัตยกรรมยุโรปแบบบาโร้ค เป็นตึกสองชั้น สร้างขึ้นในปี พ.ศ.๒๔๕๒ ถวายเป็นที่ประทับของพระบาทสมเด็จพระจุลจอมเกล้าเจ้าอยู่หัว เป็นแหล่งท่องเที่ยวเชิงสุขภาพที่มีชื่อเสียง และรวบรวมอนุรักษ์ตำราสมุนไพรไทย การแพทย์แผนไทย ดังแสดงภาพที่ ๑๗

ภาพที่ ๑๗ พิพิธภัณฑสถานแพทย์แผนไทยอภัยภูเบศร



๒) **วัดแก้วพิจิตร** : พระอารามหลวงตั้งอยู่ริมแม่น้ำบางปะกง วัดนิกายธรรมยุติแห่งแรกของจังหวัดปราจีนบุรี พระอุโบสถผสมผสานศิลปะระหว่างศิลปะไทย จีน ยุโรป และเขมร ซึ่งมีความวิจิตรงดงามและมีเอกลักษณ์ พร้อมภาพเล่าเรื่องราวเกี่ยวกับพระพุทธศาสนาซึ่งวาดโดยช่างหลวงในสมัยรัชกาลที่ ๖ ดังแสดงภาพที่ ๑๘

ภาพที่ ๑๘ วัดแก้วพิจิตร



๓) **ศาลสมเด็จพระนเรศวรมหาราช** : สถานที่ประดิษฐานพระบรมรูปสมเด็จพระนเรศวรมหาราชในท่าประทับยืน สร้างศาลขึ้นเพื่อเป็นที่ระลึกถึงพระองค์ท่านในคราวกรีธาทัพจากกรุงศรีอยุธยา เพื่อไปปราบนักพระสัฏฐาแห่งเมืองละแวก กัมพูชา เมื่อ พ.ศ. ๒๑๓๒ ระหว่างเดินทางทัพได้หยุดพักกองทัพ ณ บริเวณเนินหอม (บริเวณที่ตั้งศาลในปัจจุบัน) ดังแสดงภาพที่ ๑๙

ภาพที่ ๑๙ ศาลสมเด็จพระนเรศวรมหาราช



๔) **พระพุทธทวารวดีศรีปราจีนสิรินธรโลกนาถ** : สิ่งศักดิ์สิทธิ์ที่ตั้งอยู่บริเวณพุทธวนอุทยานโลกเขาอีโต้ ถอดแบบ จากองค์พระพุทธรูปสมัยทวารวดี พระปางนาคปรกองค์ใหญ่ ขนาดหน้าตัก ๑๔.๙ เมตร สูงกว่า ๓๔ เมตร และเป็นสิ่งศักดิ์สิทธิ์ประจำเมือง ดังแสดงภาพที่ ๒๐

ภาพที่ ๒๐ พระพุทธทวารวดีศรีปราจีนสิรินธรโลกนาถ



๕) **อ่างเก็บน้ำจักรพงษ์ หรือ อ่างเก็บน้ำเขาอีโต้** : ตั้งอยู่บริเวณเขตวนอุทยานน้ำตกเขาอีโต้ เป็นเขื่อนดินในโครงการ ตามพระราชดำริของในหลวงรัชกาลที่ ๙ ที่สร้างขึ้นเพื่อเก็บน้ำไว้ให้เกษตรกรในพื้นที่ได้ใช้ในฤดูแล้ง รวมถึงเป็นสถานที่พักผ่อน บรรยากาศเงียบสงบ มีวิวรายล้อมไปด้วยธรรมชาติที่สวยงาม ดังแสดงภาพที่ ๒๑

ภาพที่ ๒๑ อ่างเก็บน้ำจักรพงษ์ หรือ อ่างเก็บน้ำเขาอีโต้



๖) **พิพิธภัณฑ์สถานแห่งชาติ ปราจีนบุรี** : พิพิธภัณฑ์ที่ใหญ่ที่สุดในภาคตะวันออก เป็นสถานที่จัดแสดงและรวบรวมโบราณวัตถุที่สำคัญในภูมิภาคตะวันออกและพื้นที่ใกล้เคียง และชมการจัดแสดงโบราณวัตถุสมัยทวารวดี เช่น เทวรูปศาสนาฮินดู ศิวลึงค์ เครื่องใช้ในยุคสำริด เป็นต้น
ดั่งแสดงภาพที่ ๒๒

ภาพที่ ๒๒ พิพิธภัณฑ์สถานแห่งชาติ ปราจีนบุรี



๗) **พิพิธภัณฑ์อยู่สุขสุวรรณ** : แหล่งสะสมตะเกียงโบราณรุ่นต่างๆ มากมาย มีทั้งหมด ๕ อาคาร แต่ละอาคารมีของ สะสมเก่า ทั้งถ้วยชาม เครื่องใช้ต่างๆ รวมถึงรถโบราณหายาก เรือขุดที่ทำจากต้นไม้ ไฮไลต์ คือ อาคารตะเกียง เจ้าพายุ สร้างเลียนแบบตะเกียงเจ้าพายุมีความสูง ๑๓ เมตร ภายในสามารถเข้าไปชมบรรยากาศได้ ดั่งแสดงภาพที่ ๒๓


ภาพที่ ๒๓ พิพิธภัณฑ์อยู่สุขสุวรรณ



๑.๕.๒ อำเภอชาติ

๑) *อ่างเก็บน้ำนฤบดินทรจินดาอันเนื่องมาจากพระราชดำริ (เขื่อนห้วยโสมง) :*
สร้างขึ้นเพื่อการแก้ไขและบรรเทาความทุกข์ร้อนเรื่องน้ำของคนไทย สมเด็จพระเจ้าอยู่หัวมหาวชิราลงกรณ บดินทรเทพยวรางกูร ทรงสืบสานพัฒนาแหล่งน้ำ อันเนื่องมาจากพระราชดำริ ในพระบาทสมเด็จพระปรมินทรมหาภูมิพลอดุลยเดช บรมนาถบพิตร ดังแสดงภาพที่ ๒๔

ภาพที่ ๒๔ อ่างเก็บน้ำนฤบดินทรจินดาอันเนื่องมาจากพระราชดำริ (เขื่อนห้วยโสมง)



๒) *เดอะ เวิร์นน่า ทับลาน (The Verona at Tub Lan) :* สถานที่จำลองสถาปัตยกรรมและบรรยากาศจากเมืองเวิร์นน่า แคว้นเวโนโต ประเทศอิตาลี เป็นต้นกำเนิดของนวนิยายโรมิโอ&จูเลียต เป็นคอนเซ็ปต์หลักในการนมรมิตดินแดนแห่งรักในเมืองไทย ดังแสดงภาพที่ ๒๕

ภาพที่ ๒๕ เดอะ เวิร์นน่า ทับลาน (The Verona at Tub Lan)



๓) **อุทยานแห่งชาติทับลาน** : อุทยานแห่งชาติที่มีขนาดใหญ่อันดับสองของประเทศ มีพื้นที่ครอบคลุมอำเภอนาดี จังหวัดปราจีนบุรี และอำเภอปักธงชัย อำเภอวังน้ำเขียว อำเภอครบุรี อำเภอเสิงสาง จังหวัดนครราชสีมา ภายในอุทยานมีสถานที่ท่องเที่ยวที่น่าสนใจ เช่น ผาเก็บตะวัน เป็นต้น
ดังแสดงภาพที่ ๒๖

ภาพที่ ๒๖ อุทยานแห่งชาติทับลาน



๔) **อุทยานแห่งชาติปางสีดา** : อุทยานแห่งชาติปางสีดามีพื้นที่ ๕๒๗,๕๐๐ ไร่ หรือ ประมาณ (๘๔๔ ตารางกิโลเมตร) ประกอบด้วยสถานที่ท่องเที่ยวที่สวยงาม ป่าไม้ที่อุดมสมบูรณ์ โดยเฉพาะเป็นที่ศึกษาเรื่องสัตว์ป่าที่สำคัญ เพราะมีสัตว์ป่าหายากและมากกว่า ๓๐๐ ชนิด เช่น นกเงือก นกยูง ฯลฯ รวมถึงมีแหล่งจระเข้้ำจืด ซึ่งเชื่อว่าเหลือเพียงแห่งเดียวในประเทศไทย ดังแสดงภาพที่ ๒๗

ภาพที่ ๒๗ อุทยานแห่งชาติปางสีดา




๕) **แก่งหินเพิง (ล่องแก่ง)** : แก่งหินขนาดใหญ่ที่สวยงาม เส้นทางล่องแก่งจัดระดับความยากง่ายอยู่ที่ ๓ - ๕ มีชื่อเสียง เหมาะแก่การล่องเรือยางพญภัยท่ามกลางน้ำเชี่ยวที่สนุกสนานและท้าทายในช่วงฤดูฝน เดือนกรกฎาคม - พฤศจิกายน ไฮไลต์อยู่ที่ “แก่งสไลเดอร์” ลงไปนอนเล่นน้ำปล่อยตัวขนานไปกับสายน้ำ ดังแสดงภาพที่ ๒๘

ภาพที่ ๒๘ แก่งหินเพิง (ล่องแก่ง)



๖) **น้ำตกหนองตะแบก** : น้ำตกที่อยู่ท่ามกลางป่าสงวน อยู่อีกฟากหนึ่งของน้ำตกบ่อทองและน้ำตกเหวนรก อยู่บริเวณต้นน้ำแก่งหินเพิง ห่างจากปากทางเข้าป่าสงวน รวมระยะทางเดินประมาณ ๑ กิโลเมตร สามารถเล่นน้ำที่ไหลลงมาจากฝายในเขื่อนชลประทานน้ำตกหนองตะแบก ดังแสดงภาพที่ ๒๙

ภาพที่ ๒๙ น้ำตกหนองตะแบก



๓) **วัดรัตนเนตตารามหรือวัดล้านหอย** : สถาปัตยกรรมของงานพุทธศิลป์ จากเปลือกหอยหนึ่งเดียวในประเทศไทย ภายในวัดนำเปลือกหอยมาตกแต่งเป็นเอกลักษณ์ ทำให้วัดแห่งนี้ เป็นอีกหนึ่งวัด Unseen ทั้งสวยงาม และแสดงถึงความศรัทธาในพระพุทธศาสนา ดังแสดงภาพที่ ๓๐

ภาพที่ ๓๐ วัดรัตนเนตตารามหรือวัดล้านหอย



๑.๕.๓ อําเภอศรัมหาโพธิ

๑) **โบราณสถานพานหิน** : โบราณสถานขนาดใหญ่ก่อด้วยศิลาแลง แผนผังรูปสี่เหลี่ยมจัตุรัส มีมุขยื่นออกมาทั้งสี่ด้าน ทิศเหนือมีร่องรอยหลุมเสา มีความเชื่อว่าโบราณสถานพานหินแห่งนี้ เคยเป็นศาสนสถานหรือเทวสถาน ในศาสนาฮินดูที่มีอายุเก่าแก่มาก ราวพุทธศตวรรษที่ ๑๒ - ๑๔ ดังแสดงภาพที่ ๓๑

ภาพที่ ๓๑ โบราณสถานพานหิน



๒) **หลุมเมือง** : ลักษณะเป็นหลุมหลากหลายขนาดในพื้นที่ลาน พระบาทสมเด็จพระจุลจอมเกล้าเจ้าอยู่หัว เสด็จประพาส ทรงมีพระราชสันนิษฐานว่า “เป็นหลุมสำหรับโขลกปูนที่จะปั้นลวดลายเครื่องประดับปราสาท” มีหลุมทั้งหมด ๔๘ หลุม ส่วนคำบอกเล่าของคนรุ่นเก่า กล่าวว่า เป็นหลุมสำหรับเล่นกีฬาพื้นบ้าน เรียกว่า “การเล่นหลุมเมือง” ดังแสดงภาพที่ ๓๒

ภาพที่ ๓๒ หลุมเมือง



๓) **วัดประทุมบูชา** : สถานที่ประดิษฐาน “ท้าวเวสสุวรรณ” ตั้งโดดเด่นอยู่บริเวณด้านข้างพระอุโบสถให้สักการบูชา ประชาชนนิยมขอพรให้ประสบความสำเร็จ ป้องกันภัยสิ่งชั่วร้ายทั้งปวง รวมถึงเรื่องโชคลาภ มั่งคั่ง ร่ำรวย ดังแสดงภาพที่ ๓๓

ภาพที่ ๓๓ วัดประทุมบูชา



๑.๕.๕ อำเภอภินทรบุรี

๑) **พุทธอุทยานหลวงปู่ศุข** : สถานที่ที่สวยงามและยิ่งใหญ่ มีรูปปั้นหลวงปู่ศุขและรูปปั้นพญานาค ๔ ตระกูล ทำให้นักท่องเที่ยวที่มีความเชื่อมาขอพร และสักการะบูชารูปปั้นหลวงปู่ศุข เพื่อความเป็นสิริมงคล ดังแสดงภาพที่ ๓๔

ภาพที่ ๓๔ พุทธอุทยานหลวงปู่ศุข



๒) **ทุ่งดอกบัว (อุทยานภินทรเจลิมราชย์)** : ภายในอุทยานภินทรเจลิมราชย์ หรือหนองปลาแขยง เป็นหนองน้ำธรรมชาติขนาดใหญ่ มีที่ออกกำลังกาย ที่พักผ่อนหย่อนใจ เป็นที่ชื่นชมธรรมชาติ บรรยากาศร่มรื่น ดอกบัวบานาชนิดบานตลอดทั้งปี ดังแสดงภาพที่ ๓๕

ภาพที่ ๓๕ ทุ่งดอกบัว (อุทยานภินทรเจลิมราชย์)



๓) พิพิธภัณฑสถานเมืองทองคำบ้านบ่อทอง : สร้างขึ้นเพื่อเป็นอนุสรณ์และเผยแพร่ให้ความรู้เกี่ยวกับประวัติการทำเหมืองแร่ทองคำให้แก่คนรุ่นหลัง รวบรวมเอกสาร โบราณวัตถุ เครื่องมือ เครื่องใช้เกี่ยวกับการทำเหมืองแร่ในท้องถิ่น ดังแสดงภาพที่ ๓๖

ภาพที่ ๓๖ พิพิธภัณฑสถานเมืองทองคำบ้านบ่อทอง



๑.๕.๕ อำเภอประจันตคาม

ภาพที่ ๓๗/ สถานที่ท่องเที่ยวอำเภอประจันตคาม



น้ำตกตะคร้อและแก่งสลัดไต่



น้ำตกธารทิพย์



น้ำตกเหวอี้อ่า



น้ำตกสวน้อย



แก่งคลองช้างคลาน

๑.๕.๖ อำเภอบ้านสร้าง

๑) **วัดบางแตน** : วัดเก่าแก่ตั้งแต่สมัยกรุงศรีอยุธยาตอนปลายก่อสร้างมานานกว่า ๒๐๐ ปี เดิมชื่อ “วัดลีลาตสัตทาทำ” ต่อมาสมเด็จพระมหาสมณเจ้า กรมพระยาวชิรญาณวโรรส เสด็จพระสังฆราชเจ้าได้ทรงมีรับสั่งให้เปลี่ยนชื่อตามชื่อตำบลบางแตน วัดนี้จึงมีชื่อว่า “วัดบางแตน” และตั้งแต่นั้นมา วัดนี้ยังคงเคยเป็นที่ประทับพักแรมของพระบาทสมเด็จพระจุลจอมเกล้าเจ้าอยู่หัวครั้งเสด็จประพาสมณฑลปราจีนบุรี ดังแสดงภาพที่ ๓๘

ภาพที่ ๓๘ วัดบางแตน



๒) **วัดบางกระเบา** : พระอารามหลวงแห่งแรกของจังหวัดปราจีนบุรี อายุราว ๑๓๐ ปี กราบขอพระพรประทับ พระประธานในพระอุโบสถรูปหล่อพระครูสิทธิสารคุณ (หลวงพ่ोजาด) ซึ่งเป็นอดีตเจ้าอาวาส และยังมีค้ำคาวแม่ไก่อาศัยอยู่เป็นจำนวนมากตามต้นไม้ ชมเรือบิณฑบาตพระราชทาน และสถานที่ตั้งพลับพลาที่ประทับสมัยรัชกาลที่ ๕ ดังแสดงภาพที่ ๓๙

ภาพที่ ๓๙ วัดบางกระเบา



๑.๕.๗ **อำเภอศรีมโหสถ**

๑) **โบราณสถานสระมรกต** : โบราณสถานขนาดใหญ่ ประกอบด้วย สิ่งก่อสร้าง
ศิลาแลง และรอยพระพุทธรูปาคู่ ถือเป็นรอยพระพุทธรูปที่ใหญ่และเก่าแก่ในประเทศไทย และมีเพียง
๓ แห่งในโลก คือ อินเดีย ศรีลังกา และที่จังหวัดปราจีนบุรี ดังแสดงภาพที่ ๔๐

ภาพที่ ๔๐ โบราณสถานสระมรกต



๒) **สระแก้ว สระขวัญ** : กลุ่มโบราณสถานกลางเมือง อายุราวศตวรรษที่ ๑๘
เป็นสระน้ำโบราณรูปสี่เหลี่ยมจัตุรัส มีทางลงทำเป็นบันไดผนังขอบสระทุกด้านมีการแกะสลักภาพปูนดำ
เป็นรูปสัตว์ ซึ่งพบที่เดียวในประเทศไทย ดังแสดงภาพที่ ๔๑

ภาพที่ ๔๑ สระแก้ว สระขวัญ



๓) **วัดต้นโพธิ์ศรีมหาโพธิ** : ต้นโพธิ์ใหญ่ที่สุดและเก่าแก่ที่สุดในประเทศ สันนิษฐานว่าเป็นหน่อจาก ต้นศรีมหาโพธิ สถานที่ตรัสรู้จากพุทธคยาอินเดีย ประเทศอินเดีย มีอายุกว่า ๑,๓๐๐ ปี ซึ่งนำเข้ามาปลูกเป็นต้นแรก ตามตำนานกล่าวว่า พระเจ้าทวานัมปะยะดิษฐ์เจ้าครองเมืองศรีมโหสถ ในสมัยขอมเรื่องอำนาจทรงเลื่อมใสในพระพุทธศาสนา จึงได้ส่งคณะทูตเดินทางไปขอกิ่งโพธิ์ที่พระพุทธรูปประทับเมื่อคราวตรัสรู้จากเจ้าผู้ครองนครปาตลีบุตร ประเทศอินเดีย แล้วนำกิ่งโพธิ์นั้นมาปลูกที่วัดต้นโพธิ์ศรีมหาโพธิ ดังแสดงภาพที่ ๔๒

ภาพที่ ๔๒ วัดต้นโพธิ์ศรีมหาโพธิ



ที่มา : แผนพัฒนาจังหวัดปราจีนบุรี ๕ ปี (พ.ศ.๒๕๖๖-๒๕๗๐) ฉบับทบทวนประจำปีงบประมาณ พ.ศ.๒๕๖๘

๑.๖ วัฒนธรรม ประเพณี เทศกาลการท่องเที่ยวที่สำคัญ

จังหวัดปราจีนบุรีเป็นจังหวัดหนึ่งที่มีขนบธรรมเนียมประเพณีที่หลากหลายมากมาย ดังแสดงตาราง ๒๔

ตาราง ๒๔ วัฒนธรรม ประเพณี เทศกาลการท่องเที่ยวที่สำคัญ

ที่	งานประเพณี	สถานที่จัดงาน	ช่วงระยะเวลาในการจัดงาน	รายละเอียดและความเป็นมา
๑.	ทำบุญใส่บาตรวันขึ้นปีใหม่	สนามกีฬาตามยาเสพติดช้าง ศาลพระหลักเมือง อำเภอเมืองปราจีนบุรี จังหวัดปราจีนบุรี	วันที่ ๑ มกราคม ของทุกปี	เป็นการทำบุญตักบาตรข้าวสารอาหารแห้ง เพื่อเป็นสิริมงคลในวันขึ้นปีใหม่แบบสากล
๒.	สู้ขวัญข้าว	ตำบลนนทรี อำเภอกบินทร์บุรี จังหวัดปราจีนบุรี	วันขึ้น ๓ ค่ำ เดือน ๓ ของทุกปี	เป็นการเรียกขวัญแม่โพสพและเพื่อเป็นสิริมงคลของเกษตรกรผู้ปลูกข้าว
๓.	ผีปู่ตาบ้าน	ตำบลโคกปิบ อำเภอศรีมโหสถ จังหวัดปราจีนบุรี	ประมาณวันที่ ๑๒ พฤศจิกายน ของทุกปี	เป็นความเชื่อเกี่ยวกับบรรพบุรุษที่ล่วงลับไปแล้ว ดวงวิญญาณยังคงอยู่คอยดูแลปกป้องรักษาลูกหลานให้อยู่เย็นเป็นสุข จึงจัดให้มีพิธีการเลี้ยงผีปู่ตาบ้านเพื่อเป็นการแสดงความกตัญญู

ตาราง ๒๔ วัฒนธรรม ประเพณี เทศกาลการท่องเที่ยวที่สำคัญ (ต่อ)

ที่	งานประเพณี	สถานที่จัดงาน	ช่วงระยะเวลาในการจัดงาน	รายละเอียดและความเป็นมา
๔.	งานเทศกาลมาฆปุรณี-ศรีปราจีน	วัดสระมรกต ตำบลโคกไทย อำเภอศรีมโหสถ จังหวัดปราจีนบุรี	สัปดาห์วันมาฆบูชา ประมาณ ๑๐ วัน	เริ่มจัดงานครั้งแรกเมื่อปี พ.ศ.๒๕๓๐ เพื่อเป็นการสืบทอดพระพุทธศาสนาและส่งเสริมกิจกรรมการท่องเที่ยวทางวัฒนธรรมของจังหวัด
๕.	บุญข้าวหลาม	วัดที่อยู่ในหมู่บ้านต่างๆ ในตำบลโคกไทย อำเภอศรีมโหสถ ตำบลหัวหว้า และ ตำบลดงกระทงยาม อำเภอศรีมหาโพธิ จังหวัดปราจีนบุรี	วันขึ้น ๑๕ ค่ำ เดือน ๓	เป็นการทำบุญวันขึ้น ๑๕ ค่ำเดือน ๓ ของประชาชนชาวไทยเชื้อสายพวน
๖.	วันสงกรานต์	ทุกอำเภอในจังหวัดปราจีนบุรี	ระหว่างวันที่ ๑๓-๑๕ เมษายน ของทุกปี	เป็นประเพณีขึ้นปีใหม่แบบไทย มีความหมายต่อสมาชิกในครอบครัวร่วมทำบุญตักบาตร รดน้ำขอพรผู้ใหญ่เพื่อเป็นสิริมงคล
๗.	เลี้ยงผีกลางทุ่ง	หมู่บ้านบริเวณวัดแจ้ง ตำบลหน้าเมือง อำเภอเมืองปราจีนบุรี จังหวัดปราจีนบุรี	หลังจากการทำบุญวันสงกรานต์	มาบูชาทุกๆ ปี ญาติพี่น้องจะมาพร้อมหน้าให้คนในหมู่บ้านปลอดภัยไม่เจ็บป่วย ไม่มีเคราะห์ร้าย และทำให้อยู่เย็นเป็นสุข มีพิธีสงฆ์มีการเซ่นไหว้ และทำบัตแพเลี้ยงผี
๘.	งานนมัสการต้นโพธิ์ศรีมหาโพธิ์	วัดต้นโพธิ์ หมู่ ๖ ตำบลโคกปิบ อำเภอศรีมโหสถ จังหวัดปราจีนบุรี	กลางเดือนเมษายน ของทุกปี	เป็นการบูชาต้นโพธิ์ ซึ่งเป็นตัวแทนขององค์พระสัมมาสัมพุทธเจ้าเพื่อเป็นสิริมงคล
๙.	ก่อกองพระเจดีย์ทราย	บ้านหนองเอี่ยน หมู่ ๑ ตำบลนาแหม อำเภอภินทรบุรี จังหวัดปราจีนบุรี	เดือนเมษายน ของทุกปี	เป็นประเพณีดั้งเดิมของหมู่บ้านหนองเอี่ยน เมื่อถึงช่วงหน้าแล้งน้ำลงชาวบ้านจะประกอบพิธีก่อกองพระเจดีย์ทรายบริเวณกลางหาดริมแม่น้ำแควหนุมาน
๑๐.	งานเทศกาลวันวิสาขบูชา	วัดบ้านสร้าง อำเภอบ้านสร้าง จังหวัดปราจีนบุรี	ขึ้น ๑๕ ค่ำ เดือน ๖ ประมาณ ๑-๒ วัน	เป็นการจัดกิจกรรมเพื่อส่งเสริมพระพุทธศาสนาของพุทธศาสนิกชนทุกหมู่เหล่า
๑๑.	งานวันเกษตรของดีเมืองปราจีนบุรี	ลานพระบรมราชานุสาวรีย์รัชกาลที่ ๕ หน้าศาลากลาง (หลังเก่า)	เดือนพฤษภาคมถึง มิถุนายนของทุกปี	เป็นการจัดงานเพื่อเปิดโอกาสให้เกษตรกรนำผลิตผลทางการเกษตรมาจัดจำหน่ายเพื่อส่งเสริมเศรษฐกิจ และการท่องเที่ยว
๑๒.	งานบุญบั้งไฟ	หมู่ ๖ ตำบลโคกปิบ อำเภอศรีมโหสถ จังหวัดปราจีนบุรี	กลางเดือน ๖ ของทุกปี	เป็นประเพณีความเชื่อเรื่องลี้ลับเกี่ยวกับการขอฝน
๑๓.	งานสัปดาห์ล่องแก่งหินเพิง	หน่วยพิทักษ์อุทยานแห่งชาติเขาใหญ่ที่ ๙ อำเภอนาดี จังหวัดปราจีนบุรี	เดือนกรกฎาคม ของทุกปี	เป็นการส่งเสริมการท่องเที่ยวที่สนุกสนาน ตื่นเต้น และช่วยกระตุ้นเศรษฐกิจของจังหวัดให้ดีขึ้น

ตาราง ๒๔ วัฒนธรรม ประเพณี เทศกาลการท่องเที่ยวที่สำคัญ (ต่อ)

ที่	งานประเพณี	สถานที่จัดงาน	ช่วงระยะเวลาในการจัดงาน	รายละเอียดและความเป็นมา
๑๔.	วันอาสาฬหบูชา และ วันเข้าพรรษา	ทุกพื้นที่ในจังหวัดปราจีนบุรี	ขึ้น ๑๕ ค่ำ เดือน ๘ และแรม ๑ ค่ำ เดือน ๘	เป็นการทำบุญเนื่องในโอกาสที่พระพุทธเจ้าทรงประกาศพระศาสนาเป็นครั้งแรก มีการถวายเทียนจำนำพรรษาและผ้าอาบน้ำฝนแด่พระภิกษุ
๑๕.	แห่พระทางน้ำ	ตำบลบางแตน อำเภอบ้านสร้าง จังหวัดปราจีนบุรี	กลางเดือน ๑๑ หรือวันขึ้น ๑ ค่ำ เดือน ๑๑	เป็นการดัดแปลงประเพณีอุ้มพระดำน้ำของศาสนาพราหมณ์ให้เข้ากับพระพุทธศาสนา
๑๖.	แห่ปราสาท ดอกผึ้ง	อำเภอกบินทร์บุรี จังหวัดปราจีนบุรี	ขึ้น ๑๕ ค่ำ เดือน เดือน ๑๑ (ก่อน วันออกพรรษา ๑วัน)	เป็นประเพณีที่มุ่งกระทำเพื่อเป็นพุทธบูชา และเป็นสิริมงคล
๑๗.	งานถวายผ้า พระกฐิน พระราชทาน	(พระอารามหลวง) ๑. วัดบางกระเบา ๒. บางกระเบา อ.บ้านสร้าง จังหวัดปราจีนบุรี ๒. วัดแก้วพิจิตร ตำบลหน้าเมือง อำเภอมือง จังหวัดปราจีนบุรี	วันแรม ๑ ค่ำ เดือน ๑๑ ถึง วันขึ้น ๑๕ ค่ำ เดือน ๑๒ ของทุกปี	วัดบางกระเบา จะได้รับผ้าพระกฐินพระราชทาน โดยมีหน่วยงาน/องค์กรต่างๆ เป็นเจ้าภาพมาทอดถวายเป็นประจำทุกปี เป็นที่ภาคภูมิใจของชาวอำเภอบ้านสร้างและชาวจังหวัดปราจีนบุรี
๑๘.	ประเพณีการแข่งขันเรือยาว	๑. แม่น้ำปราจีนบุรี หน้าที่ว่าการ อำเภอมืองปราจีนบุรี จังหวัดปราจีนบุรี ๒. บริเวณหน้าวัดบางแตน ตำบลบางแตน อำเภอบ้านสร้าง จังหวัดปราจีนบุรี	ประมาณสัปดาห์ที่ ๒ ของเดือนกันยายน ถึง กลางเดือนตุลาคมของทุกปี	๑. เพื่อเป็นการสืบทอดการแข่งขันกีฬาพื้นบ้าน เพื่อสร้างความสามัคคีและส่งเสริมการท่องเที่ยวของจังหวัด ๒. เพื่ออนุรักษ์สืบทอดขนบธรรมเนียมประเพณีวัฒนธรรมอันดีงามของท้องถิ่นให้คงอยู่ และปลูกจิตสำนึกความภาคภูมิใจในสถานที่ซึ่งครั้งหนึ่ง พระบาทสมเด็จพระจุลจอมเกล้าเจ้าอยู่หัวรัชกาลที่ ๕ เคยเสด็จมาประทับ ณ ภูมิภาคนี้
๑๙.	กวนข้าวทิพย์	วัดทับช้าง วัดแจ้ง และ วัดศรีมงคล อำเภอบรรจันตคาม จังหวัดปราจีนบุรี	ก่อนวันออกพรรษา ๑ วัน ทุกๆ ปี (วันขึ้น ๑๕ ค่ำ เดือน ๑๑)	๑. เป็นประเพณีของชาวพุทธที่มีบรรพบุรุษดั้งเดิมอยู่ในภาคอีสานได้เดินทางมาตั้งหลักแหล่งในพื้นที่จังหวัดปราจีนบุรี ๒. “ข้าวทิพย์” เป็นอาหารที่ดีพิเศษ หรือเป็นอาหารของเทวดา ได้ผ่านขั้นตอนการปรุงแต่งเป็นอย่างดี ในตอนหนึ่งของพุทธประวัติ พระพุทธเจ้าได้ทรงเสวยข้าวทิพย์หรือข้าวมธุปายาส ซึ่งนางสุชาดานำมาถวายและได้ทรงตรัสรู้เป็นพระสัมมาสัมโพธิญาณ

ตาราง ๒๔ วัฒนธรรม ประเพณี เทศกาลการท่องเที่ยวที่สำคัญ (ต่อ)

ที่	งานประเพณี	สถานที่จัดงาน	ช่วงระยะเวลาในการจัดงาน	รายละเอียดและความเป็นมา
๒๐.	ตักบาตรเทโวโรหณะ	วัดเขาวงษ์ หมู่ ๙ ตำบลยานรี อำเภอกบินทร์บุรี จังหวัดปราจีนบุรี	วันแรม ๑ ค่ำ เดือน ๑๑ ของทุกปี	เป็นความเชื่อในเรื่องของพระพุทธเจ้าเสด็จลงมาจากเทวโลก จึงได้มีการจัดพิธีทำบุญตักบาตรขึ้น
๒๑.	ลอยกระทง	ทุกพื้นที่ในจังหวัดปราจีนบุรี	วันเพ็ญขึ้น ๑๕ ค่ำ เดือน ๑๒ ของทุกปี	เป็นการขอขมาแด่แม่พระคงคาและบูชาองค์พระสัมมาสัมพุทธเจ้า โดยนางนพมาศเป็นผู้ริเริ่มทำกระทงขึ้นเป็นครั้งแรก
๒๒.	งานนมัสการ หลวงพ่อทวารวดี	หน้าที่ว่าการอำเภอสรีมโหสถ หมู่ ๓ ตำบลโคกبيب อำเภอสรีมโหสถ จังหวัดปราจีนบุรี	ระหว่างเทศกาลงานลอยกระทง วันขึ้น ๑๕ ค่ำ เดือน ๑๒	หลวงพ่อทวารวดีเป็นพระพุทธรูปเก่าแก่สมัยทวารวดี เพื่อความเป็นสิริมงคล จึงได้จัดให้มีการทำบุญตักบาตร ปิดทองนมัสการเพื่อขอพรเป็นประจำทุกปี

ที่มา : แผนพัฒนาจังหวัดปราจีนบุรี ๕ ปี (พ.ศ.๒๕๖๖-๒๕๗๐) ฉบับทบทวนประจำปีงบประมาณ พ.ศ.๒๕๖๕

๑.๗ ด้านศาสนา และโบราณวัตถุ

ด้านศาสนา ประกอบด้วย

- ๑) ผู้นำถือศาสนาพุทธ จำนวนร้อยละ ๙๘
- ๒) วัด/สำนักสงฆ์ จำนวน ๔๑๙ แห่ง
- ๓) ที่พักสงฆ์ จำนวน ๑๐๓ แห่ง
- ๔) พระอารามหลวง จำนวน ๒ แห่ง
- ๕) สำนักปฏิบัติธรรมประจำจังหวัด จำนวน ๑๖ แห่ง
- ๖) หน่วยอบรมประชาชนประจำตำบล (อปต.) จำนวน ๖๕ หน่วย
- ๗) โรงเรียนพระปริยัติธรรมแผนกสามัญ จำนวน ๑ แห่ง
- ๘) พระภิกษุ จำนวน ๑,๙๔๐ รูป
- ๙) สามเณร จำนวน ๑๖๗ รูป
- ๑๐) พระราชาคณะ จำนวน ๔ รูป
- ๑๑) พระธรรมทูต จำนวน ๕๖ รูป
- ๑๒) พระจริยานิเทศ จำนวน ๑ รูป
- ๑๓) พระปริยัตินิเทศ จำนวน ๕ รูป
- ๑๔) ครูสอนพระปริยัติธรรม แผนกธรรม จำนวน ๓๕ รูป
- ๑๕) ครูสอนพระปริยัติธรรม แผนกบาลี จำนวน ๗ รูป
- ๑๖) พระวิปัสสนาจารย์ จำนวน ๖๘ รูป
- ๑๗) วัดพัฒนาตัวอย่างที่มีผลงานดีเด่นเฉลิมพระเกียรติ จำนวน ๑ วัด

๑๘) วัดพัฒนาตัวอย่างที่มีผลงานดีเด่น จำนวน ๑๕ วัด

๑๙) วัดพัฒนาตัวอย่าง จำนวน ๒๖ วัด

๒๐) วัดอุทยานการศึกษา จำนวน ๑๒ วัด

ตาราง ๒๕ จำนวนวัด สำนักสงฆ์ โบสถ์คริสต์ มัสยิด พระภิกษุ และสามเณร เป็นรายอำเภอ พ.ศ.๒๕๖๕

อำเภอ	วัด	สำนักสงฆ์	โบสถ์คริสต์	มัสยิด	พระภิกษุ	สามเณร
อำเภอเมืองปราจีนบุรี	๙๗	๕	๒	-	๔๓๙	๕
อำเภอกบินทร์บุรี	๑๒๕	๔๘	๑	๑	๕๔๕	๑๔๑
อำเภอนาดี	๓๗	๔๓	-	-	๑๔๑	-
อำเภอบ้านสร้าง	๒๓	๒	๑	-	๑๘๓	-
อำเภอประจันตคาม	๖๘	๑๓	-	-	๓๔๖	๑๗
อำเภอศรีมหาโพธิ์	๕๑	๖	-	๑	๒๕๗	๔
อำเภอศรีมโหสถ	๑๘	๓	๑	-	๘๘	-
รวม	๔๑๙	๑๒๐	๕	๒	๑,๙๙๙	๑๖๗

ที่มา : แผนพัฒนาจังหวัดปราจีนบุรี ๕ ปี (พ.ศ.๒๕๖๖-๒๕๗๐) ฉบับทบทวนประจำปีงบประมาณ พ.ศ.๒๕๖๘, สำนักงานพระพุทธศาสนาจังหวัดปราจีนบุรี

โบราณวัตถุ

พิพิธภัณฑ์สถานแห่งชาติ ปราจีนบุรี มีโบราณวัตถุ ศิลปวัตถุ ในระบบทะเบียนทั้งหมด จำนวน ๓,๖๘๙ รายการ โดยได้มีการออกจัดแสดง จำนวน ๘๓๗ รายการ และเก็บรักษาในคลังพิพิธภัณฑ์ จำนวน ๒,๘๕๒ รายการ โบราณวัตถุชิ้นสำคัญๆ ที่ออกจัดแสดงให้ชมตลอดจนศึกษาหาความรู้ อาทิ เช่น

๑) พระพุทธรูปปางสมาธิ เป็นศิลปะทวารวดี อายุประมาณ พุทธศตวรรษที่ ๑๒-๑๓ พบที่อำเภอศรีมโหสถ

๒) พระนารายณ์ ๔ กร (วิษณุจตุรภุช) เป็นประติมากรรมเทวรูปโบราณ อายุประมาณต้นพุทธศตวรรษที่ ๑๒ พบจากการขุดแต่งโบราณสถานเมืองศรีมโหสถ อำเภอศรีมโหสถ

๓) เสาศิลาสลัก เป็นศิลปะก่อนทวารวดี อายุประมาณพุทธศตวรรษที่ ๑๑ พบในบ่อน้ำหน้ารอยพระพุทธรูปบาท โบราณสถานสระมรกต อำเภอศรีมโหสถ

๑.๘ ด้านแรงงาน

ในช่วงระหว่างปี ๒๕๖๒ - ๒๕๖๖ ผู้อยู่ในกำลังแรงงานของจังหวัดปราจีนบุรีมีแนวโน้มที่เพิ่มขึ้นและลดลงสลับกัน โดยในปี พ.ศ.๒๕๖๖ จำนวนผู้อยู่ในกำลังแรงงานมีจำนวนเท่ากับ ๓๙๗,๒๖๔ คน ลดลงจากปี พ.ศ.๒๕๖๕ ซึ่งมีจำนวนเท่ากับ ๔๐๒,๕๔๓ คน ดังแสดงตาราง ๒๖

ตาราง ๒๖ จำนวนผู้มีงานทำจังหวัดปราจีนบุรี จำแนกตามสถานภาพแรงงาน ปี ๒๕๖๒-๒๕๖๖

สถานภาพแรงงาน	ปี ๒๕๖๒	ปี ๒๕๖๓	ปี ๒๕๖๔	ปี ๒๕๖๕	ปี ๒๕๖๖		
					ชาย	หญิง	รวม
ผู้อยู่ในวัยแรงงาน (อายุ ๑๕ ปี ขึ้นไป)	๕๑๙,๔๖๗	๕๓๖,๕๔๘	๕๓๘,๕๒๖	๕๔๕,๑๔๑	๒๖๕,๘๕๕	๒๘๗,๕๔๘	๕๕๓,๔๔๓
๑. ผู้อยู่ในกำลังแรงงาน (อายุ ๑๕ ปีขึ้นไป)	๓๓๒,๒,๗๘๐	๓๙๐,๐๕๙	๓๙๒,๕๕๙	๔๐๒,๕๕๓	๒๑๑,๔๑๔	๑๘๕,๘๕๑	๓๙๗,๒๖๕
๑.๑ ผู้มีงานทำ	๓๖๙,๖๔๐	๓๘๗,๕๘๖	๓๘๙,๐๕๙	๓๙๙,๑๕๖	๒๐๗,๔๒๘	๑๘๔,๕๖๒	๓๙๑,๘๙๐
๑.๒ ผู้ว่างงาน	๓,๒๙๐	๒,๔๖๓	๘,๓๒๒	๓,๓๙๗	๓,๙๘๕	๑,๐๑๔	๕,๐๐๐
๑.๓ กำลังแรงงานที่รอฤดูกาล	๕๐	-	-	-	-	๓๗/๔	๓๗/๔
๒. ผู้ไม่อยู่ในกำลังแรงงาน	๑๘๖,๔๘๗	๑๔๖,๕๓๙	๑๔๕,๗๑๕	๑๔๒,๕๙๘	๕๔,๔๔๑	๑๐๑,๗๓๗	๑๕๖,๑๗๙
๒.๑ ทำงานที่บ้าน	๕๖,๘๔๙	๕๓,๐๑๔	๕๙,๑๑๕	๕๘,๘๑๖	๔,๐๒๖	๕๗,๗๙๕	๖๑,๘๒๑
๒.๒ เรียนหนังสือ	๓๐,๖๔๕	๓๑,๖๕๒	๓๐,๑๗๖	๓๒,๑๘๔	๑๔,๗๕๘	๑๓,๙๘๐	๒๘,๗๓๘
๒.๓ เด็ก/ชรา/ป่วย/พิการจนไม่สามารถทำงานได้	-	-	-	-	๒๒,๐๔๔	๒๓,๖๕๕	๔๕,๖๙๙
๒.๔ อื่นๆ	๗๑,๙๙๓	๖๑,๘๗๖	๑๕,๒๒๑	๒๗,๒๖๘	๑๓,๖๑๔	๖,๓๐๙	๑๙,๙๒๓

ที่มา : สำนักงานแรงงานจังหวัดปราจีนบุรี ข้อมูล ณ เดือนมีนาคม ปี ๒๕๖๗

ในช่วงระหว่างปี ๒๕๖๒ - ๒๕๖๖ ผู้มีงานทำในภาคเกษตรกรรมของจังหวัดปราจีนบุรี มีแนวโน้มที่เพิ่มขึ้นและลดลง โดยในปี พ.ศ.๒๕๖๖ จำนวนผู้มีงานทำมีจำนวนเท่ากับ ๖๘,๓๘๖ คน ลดลงจากปี พ.ศ.๒๕๖๕ ซึ่งมีจำนวนเท่ากับ ๙๘,๑๖๑ คน ส่วนผู้มีงานทำนอกภาคเกษตรกรรมของจังหวัดปราจีนบุรี มีแนวโน้มที่เพิ่มขึ้น โดยในปี พ.ศ.๒๕๖๖ จำนวนผู้มีงานทำมีจำนวนเท่ากับ ๓๒๓,๕๐๔ คน เพิ่มขึ้นจากปี พ.ศ.๒๕๖๕ ซึ่งมีจำนวนเท่ากับ ๓๐๐,๙๘๕ คน โดยประเภทอุตสาหกรรมการผลิตมีจำนวนผู้มีงานทำมากที่สุด ในปี พ.ศ.๒๕๖๖ ซึ่งมีจำนวนเท่ากับ ๑๔๗,๒๑๗ คน รองลงมา คือ อุตสาหกรรมการขายส่ง การขายปลีก ซึ่งมีจำนวนเท่ากับ ๖๙,๘๐๙ คน ประเภทลูกจ้างในครัวเรือนส่วนบุคคลมีจำนวนผู้มีงานทำน้อยที่สุด ซึ่งมีจำนวนเท่ากับ ๕๒๗ คน ดังแสดงตาราง ๒๗

ตาราง ๒๗ ผู้มีงานทำจังหวัดปราจีนบุรี จำแนกตามประเภทอุตสาหกรรม ปี ๒๕๖๒-๒๕๖๖

ประเภทอุตสาหกรรม	ปี ๒๕๖๒	ปี ๒๕๖๓	ปี ๒๕๖๔	ปี ๒๕๖๕	ปี ๒๕๖๖		
					ชาย	หญิง	รวม
รวม	๓๖๙,๖๔๐	๓๘๗,๕๘๖	๓๘๙,๐๕๙	๓๙๙,๑๕๖	๒๐๗,๔๒๘	๑๘๔,๕๖๒	๓๙๑,๘๙๐
ภาคเกษตรกรรม	๖๑,๗๕๒	๗๒,๔๖๑	๗๓,๒๑๑	๙๘,๑๖๑	๔๔,๒๔๑	๒๔,๑๕๕	๖๘,๓๘๖
๑. เกษตรกรรม การป่าไม้ และ การประมง	๖๑,๗๕๕	๗๒,๔๖๑	๗๓,๒๑๑	๙๘,๑๖๑	๔๔,๒๔๑	๒๔,๑๕๕	๖๘,๓๘๖

ตาราง ๒๓/ ผู้มีงานทำจังหวัดปราจีนบุรี จำแนกตามประเภทอุตสาหกรรม ปี ๒๕๖๒-๒๕๖๖ (ต่อ)

ประเภทอุตสาหกรรม	ปี ๒๕๖๒	ปี ๒๕๖๓	ปี ๒๕๖๔	ปี ๒๕๖๕	ปี ๒๕๖๖		
					ชาย	หญิง	รวม
นอกภาคเกษตรกรรม	๓๐๗,๘๘๘	๓๑๕,๑๒๕	๓๑๕,๘๓๘	๓๐๐,๙๘๕	๑๖๓,๑๘๗	๑๖๐,๓๑๘	๓๒๓,๕๐๕
๒. การทำเหมืองแร่ เหมืองหิน	๙๖๗	-	-	-	-	-	-
๓. การผลิต	๑๔๒,๘๘๔	๑๗๑,๕๖๑	๑๕๔,๐๘๓	๑๔๔,๙๒๕	๗๑,๒๗๗	๗๕,๙๔๐	๑๔๗,๒๑๗
๔. การไฟฟ้า ก๊าซและไอน้ำ	๑,๙๑๒	๑,๔๖๖	๕๔๑	๕๖๒	๙๓๓	-	๙๓๓
๕. การจัดหาไฟฟ้า การบำบัดน้ำเสีย	๑,๑๙๕	๓๒๘	๖๓๒	๑,๔๖๒	-	-	-
๖. การก่อสร้าง	๑๙,๘๑๑	๑๘,๗๘๔	๑๕,๖๓๖	๑๗,๘๑๗	๑๕,๔๙๑	๙๕๐	๑๖,๔๔๒
๗. การขายส่ง การขายปลีก	๕๕,๔๓๐	๕๕,๙๒๐	๕๖,๖๐๖	๕๙,๖๔๑	๓๑,๓๙๔	๓๘,๔๑๕	๖๙,๘๐๙
๘. การขนส่ง ที่เก็บสินค้า	๕,๓๐๒	๗,๕๗๔	๑๓,๔๔๔	๙,๐๑๓	๑๑,๖๐๑	๒,๐๘๔	๑๓,๖๘๕
๙. กิจกรรมโรงแรม และอาหาร	๒๖,๓๓๗	๒๒,๓๔๒	๒๒,๒๕๘	๒๓,๑๕๕	๘,๐๑๓	๑๒,๖๕๗	๒๐,๖๗๐
๑๐. ข้อมูลข่าวสาร และการสื่อสาร	๖๕๐	๓๕๘	๑,๑๐๘	๙๗๐	๘๗	๙๖๔	๑,๐๕๒
๑๑. กิจกรรมทางการเงิน และการประกันภัย	๑,๒๙๓	๑,๕๗๔	๓,๖๖๑	๒,๙๑๓	๖๗๖	๑,๓๐๓	๑,๙๗๘
๑๒. กิจกรรมอสังหาริมทรัพย์	๒,๔๑๙	-	๑,๒๔๙	๑,๘๖๑	๓๔๒	๑,๕๑๓	๑,๘๕๕
๑๓. กิจกรรมทางวิชาชีพ และเทคนิค	๒,๑๗๔	๔๗๐	๓,๒๖๘	๒,๒๓๓	๘๒๖	๑,๕๐๓	๒,๓๒๙
๑๔. การบริหาร และการสนับสนุน	๕,๒๓๙	๓,๓๘๑	๙,๑๑๓	๖,๘๘๕	๔,๕๓๐	๑,๔๔๙	๕,๙๗๘
๑๕. การบริหารราชการและป้องกันประเทศ	๑๑,๕๔๓	๑๑,๔๘๗	๑๖,๑๔๗	๑๓,๕๙๐	๙,๖๗๙	๕,๔๕๔	๑๕,๑๓๓
๑๖. การศึกษา	๙,๐๘๑	๕,๘๗๙	๖,๒๑๕	๕,๒๐๙	๑,๖๔๘	๓,๘๑๓	๕,๔๖๑
๑๗. สุขภาพและสังคมสงเคราะห์	๓,๑๗๒	๓,๘๑๙	๗,๘๔๒	๖,๔๕๐	๑,๕๓๙	๗,๙๓๔	๙,๔๗๓
๑๘. ศิลปะ ความบันเทิง นันทนาการ	๒,๑๑๑	๒,๕๒๓	๑,๑๘๕	๑,๓๑๒	๑,๐๘๘	๓๔๓	๑,๔๓๐
๑๙. กิจกรรมบริการด้านอื่นๆ	๑๐,๒๖๐	๕,๔๘๓	๒,๖๙๖	๒,๘๕๘	๓,๙๙๖	๕,๕๓๖	๙,๕๓๒
๒๐. ลูกจ้างในครัวเรือนส่วนบุคคล	๑,๐๔๘	๒,๑๗๖	๑๘๑	๒๔๐	๖๗	๔๖๐	๕๒๗
๒๑. องค์การระหว่างประเทศ	-	-	-	-	-	-	-
๒๒. ไม่ทราบ	-	-	-	-	-	-	-

ที่มา : สำนักงานแรงงานจังหวัดปราจีนบุรี ข้อมูล ณ เดือนมีนาคม ปี ๒๕๖๗

ในปี พ.ศ.๒๕๖๖ จำนวนผู้มีงานทำที่มีระดับการศึกษามัธยมศึกษาตอนปลายของจังหวัดปราจีนบุรี มีจำนวนมากที่สุด ซึ่งมีจำนวนเท่ากับ ๑๓๕,๒๑๓ คน รองลงมา คือ ผู้มีงานทำที่มีระดับการศึกษาอุดมศึกษา ซึ่งมีจำนวนเท่ากับ ๑๓๑,๑๐๔ คน ผู้มีงานทำที่ไม่มีการศึกษามีจำนวนน้อยที่สุด ซึ่งมีจำนวนเท่ากับ ๓,๘๗๓ คน ดังแสดงตาราง ๒๘

ตาราง ๒๘ ผู้มีงานทำจังหวัดปราจีนบุรี จำแนกตามระดับการศึกษาและเพศ ปี ๒๕๖๒-๒๕๖๖

ระดับการศึกษา	ปี ๒๕๖๒	ปี ๒๕๖๓	ปี ๒๕๖๔	ปี ๒๕๖๕	ปี ๒๕๖๖		
					ชาย	หญิง	รวม
รวม	๓๖๙,๖๔๐	๕๓๖,๕๘๘	๕๔๓,๐๘๖	๕๔๕,๑๔๑	๒๖๕,๘๕๕	๒๘๗,๕๘๘	๕๕๓,๔๔๓
๑. ไม่มีการศึกษา	๑,๖๘๗	๑๑,๖๗๗	๑๑,๑๙๐	๗,๕๖๓	๑,๑๘๐	๒,๖๙๓	๓,๘๗๓
๒. ต่ำกว่าประถมศึกษา	๕๗,๖๙๖	๑๑๗,๖๔๔	๙๖,๘๗๖	๙๑,๑๔๑	๓๐,๕๔๘	๕๖,๐๐๖	๘๖,๕๕๔
๓. ประถมศึกษา	๖๖,๖๐๑	๗๕,๙๑๐	๖๒,๙๖๑	๗๖,๕๙๙	๔๒,๗๐๘	๓๙,๗๑๐	๘๒,๔๑๘
๔. มัธยมศึกษาตอนต้น	๘๓,๕๖๒	๑๒๗,๗๒๖	๑๐๖,๑๖๘	๑๒๕,๕๔๕	๖๒,๓๖๔	๕๑,๙๑๗	๑๑๔,๒๘๑
๕. มัธยมศึกษาตอนปลาย	๘๔,๗๒๕	๑๑๘,๐๘๗	๑๒๕,๖๐๐	๑๐๗,๐๗๓	๖๕,๙๙๗	๖๙,๒๖๖	๑๓๕,๒๖๓
- สายสามัญ	๗๐,๗๔๒	๑๐๐,๕๑๕	๑๐๕,๐๑๖	๘๖,๙๒๙	๕๕,๘๗๐	๖๒,๘๓๕	๑๑๘,๗๐๕
- สายอาชีวศึกษา	๑๓,๙๘๓	๑๗,๕๗๒	๒๐,๕๘๔	๒๐,๑๔๔	๑๐,๑๒๗	๖,๓๘๑	๑๖,๕๐๘
- สายวิชาการศึกษา	-	-	-	-	-	-	-
๖. อุดมศึกษา	๗๔,๘๓๗	๘๕,๕๔๔	๑๔๐,๕๗๖	๑๓๗,๓๒๑	๖๓,๐๕๙	๖๘,๐๕๖	๑๓๑,๑๑๕
- สายวิชาการ	๓๒,๒๓๕	๔๐,๘๐๗	๖๗,๗๒๔	๖๗,๙๗๔	๒๕,๗๐๔	๓๔,๓๕๖	๕๙,๐๕๙
- สายวิชาชีพ	๓๕,๘๗๗	๓๘,๗๒๘	๖๒,๕๖๗	๕๕,๓๔๖	๓๗,๖๖๕	๓๓,๖๖๓	๕๙,๒๙๗
- สายวิชาการศึกษา	๗,๗๒๕	๖,๐๐๙	๑๐,๒๘๕	๑๐,๕๗๑	๓,๖๘๑	๙,๐๓๕	๑๒,๗๑๘
๗. การศึกษาอื่นๆ	-	-	-	-	-	-	-
๘. ไม่ทราบ	๖๓๓	-	๗/๑๕	-	-	-	-

ที่มา : สำนักงานแรงงานจังหวัดปราจีนบุรี ข้อมูล ณ เดือนมีนาคม ปี ๒๕๖๗

๑.๙ ด้านการศึกษา

จังหวัดปราจีนบุรี มีหน่วยงานจัดการศึกษา ๕ กระทรวง จำนวนสถานศึกษาทั้งสิ้น ๔๓๙ แห่ง ดังนี้

๑. สังกัดกระทรวงศึกษาธิการ จำนวน ๒๘๘ แห่ง ประกอบด้วย

๑) สังกัดสำนักงานคณะกรรมการการศึกษาขั้นพื้นฐาน (สพฐ.) จำนวน ๒๔๘ แห่ง

๑.๑) สำนักงานเขตพื้นที่ การศึกษาประถมศึกษาปราจีนบุรี เขต ๑ (สพป. ปราจีนบุรี เขต ๑) มีเขตพื้นที่บริการใน ๕ อำเภอ ได้แก่ อำเภอเมืองปราจีนบุรี อำเภอบ้านสร้าง อำเภอศรีมหาโพธิ อำเภอศรีมโหสถ และอำเภอประจันตคาม จัดการศึกษาระดับอนุบาล ๑ - ชั้นมัธยมศึกษาปีที่ ๓ มีสถานศึกษา จำนวน ๑๑๕ แห่ง มีนักเรียน ๑๙,๖๗๗ คน ห้องเรียน ๑,๑๙๔ ห้อง และครู ๙๕๙ คน

๑.๒) สำนักงานเขตพื้นที่ การศึกษาประถมศึกษาปราจีนบุรี เขต ๒ (สพป.ปราจีนบุรี เขต ๒) มีเขตพื้นที่บริการใน ๒ อำเภอ ได้แก่ อำเภอกบินทร์บุรี และอำเภอนาดี จัดการศึกษาระดับอนุบาล ๑ - ชั้นมัธยมศึกษาปีที่ ๓ มีสถานศึกษา จำนวน ๑๑๓ แห่ง มีนักเรียน ๑๕,๓๙๘ คน ห้องเรียน ๑,๐๕๐ ห้อง และครู ๘๔๐ คน

๑.๓) สำนักเขตพื้นที่การศึกษามัธยมศึกษาป्राจีนบุรี นครนายก (สพม.ปจ.นย.) มีพื้นที่บริการ ๒ จังหวัด ได้แก่ จังหวัดปราจีนบุรี และจังหวัดนครนายก จัดการศึกษาระดับชั้นมัธยมศึกษาปีที่ ๓ - ชั้นมัธยมศึกษาปีที่ ๖ มีสถานศึกษาในจังหวัดปราจีนบุรี จำนวน ๑๙ แห่ง มีนักเรียนจำนวน ๑๔,๙๙๕ คน ห้องเรียน ๔๓๔ ห้อง และครู ๓๒๓ คน

๑.๔) ศูนย์การศึกษาพิเศษประจำจังหวัดปราจีนบุรี จำนวน ๑ แห่ง จัดการศึกษา ระดับก่อนอนุบาล - ชั้นประถมศึกษาปีที่ ๖ มีนักเรียนจำนวน ๒๔๕ คน ห้องเรียน ๑๖ ห้อง และครู ๕๐ คน

๑.๕) โรงเรียนโสตศึกษาจังหวัดปราจีนบุรี จำนวน ๑ แห่ง จัดการศึกษา ระดับอนุบาล - ชั้นมัธยมศึกษาปีที่ ๓ มีนักเรียน จำนวน ๒๒๕ คน ห้องเรียน ๓๓ ห้อง และครู ๕๒ คน

๒) สังกัดสำนักงานคณะกรรมการส่งเสริมการศึกษาเอกชน (สช.)

สถานศึกษาเอกชนในระบบสังกัด สช. จำนวน ๒๖ แห่ง มีนักเรียน จำนวน ๒๓,๕๙๘ คน ห้องเรียน ๓/๘๓/ ห้อง และครู ๑,๐๕๓/ คน

๓) สังกัดสำนักงานคณะกรรมการการอาชีวศึกษา (สอศ.)

มีจำนวน ๓/ แห่ง (ภาครัฐ ๔ แห่ง และเอกชน ๓ แห่ง) มีนักศึกษา ๑๐,๘๕๖ คน ห้องเรียน ๔๑๕ ห้อง ผู้สอน ๓๒๐ คน

๔) สังกัดกรมส่งเสริมการเรียนรู้ (สกร.)

สถานศึกษาครอบคลุมทุกอำเภอในจังหวัดปราจีนบุรี สกร.อำเภอ ๓/ แห่ง สกร. ตำบล ๖๕ แห่ง มีห้องสมุด ๘ แห่ง มีห้องเรียน ๖๕ ห้อง มีนักศึกษา ๖,๔๖๖ คน มีครูและบุคลากรทางการศึกษา ๑๓๔ คน

๒. สังกัดส่วนราชการอื่น จำนวน ๑๙๑ แห่ง ประกอบด้วย

๑) สังกัดกระทรวงการอุดมศึกษา วิทยาศาสตร์ วิจัยและนวัตกรรม (อว.) จำนวน ๓ แห่ง

๑.๑) มหาวิทยาลัยรามคำแหง สาขาวิทยบริการเฉลิมพระเกียรติจังหวัดปราจีนบุรี จัดการศึกษา ระดับปริญญาตรี - ปริญญาโท มีนักศึกษาจำนวน ๑,๓/๓๑ คน

๑.๒) มหาวิทยาลัยเทคโนโลยีพระจอมเกล้าพระนครเหนือ วิทยาเขตปราจีนบุรี จัดการศึกษา ระดับปริญญาตรี มีนักศึกษาจำนวน ๒,๐๘๐ คน ห้องเรียน ๑๐๙ ห้อง ผู้สอน ๑๐๓/ คน

๑.๓) มหาวิทยาลัยมหามกุฏราชวิทยาลัย วิทยาเขตมหาวชิราลงกรณราชวิทยาลัย ศูนย์การศึกษาปราจีนบุรี จัดการศึกษา ระดับปริญญาตรี - ปริญญาโท มีนักศึกษาจำนวน ๑๙๕ คน ห้องเรียน ๑๒ ห้อง ผู้สอน ๔ คน

๒) สังกัดกระทรวงมหาดไทย (องค์กรปกครองส่วนท้องถิ่น (อปท.) จำนวน ๑๘๖ แห่ง

๒.๑) ศูนย์พัฒนาเด็กเล็ก มีสถานศึกษาจำนวน ๑๓/๑ ศูนย์ จัดการศึกษา ระดับก่อนอนุบาล มีนักเรียนจำนวน ๔,๙๐๖ คน ห้องเรียน ๑๓/๑ ห้อง และครู ๔๓๓ คน

๒.๒) เทศบาลเมืองปราจีนบุรี มีสถานศึกษาจำนวน ๖ แห่ง จัดการศึกษา ระดับอนุบาล - ชั้นมัธยมศึกษาปีที่ ๓ มีนักเรียนจำนวน ๒,๒๙๙ คน ห้องเรียน ๑๑๘ ห้อง และครู ๑๕๙ คน

๒.๓) เทศบาลตำบลกบินทร์ มีสถานศึกษาจำนวน ๒ แห่ง จัดการศึกษาระดับอนุบาล –
 ชั้นประถมศึกษาปีที่ ๖ มีนักเรียนจำนวน ๙๓๗ คน ห้องเรียน ๔๘ ห้อง และครู ๓๕ คน

๒.๔) เทศบาลตำบลนาดี มีสถานศึกษาจำนวน ๑ แห่ง จัดการศึกษาระดับอนุบาล –
 ชั้นประถมศึกษา ปีที่ ๖ มีนักเรียนจำนวน ๓๐๓ คน ห้องเรียน ๑๖ ห้อง และครู ๒๐ คน

๒.๕) องค์การบริหารส่วนจังหวัดปราจีนบุรี มีสถานศึกษาจำนวน ๖ แห่ง
 จัดการศึกษาในระดับชั้นมัธยมศึกษาปีที่ ๓ – ชั้นมัธยมศึกษาปีที่ ๖ มีนักเรียนจำนวน ๒,๑๘๐ คน
 ห้องเรียน ๓๔ ห้อง และครู ๑๒๓ คน

๓) สังกัดสำนักงานพระพุทธศาสนาแห่งชาติ จำนวน ๑ แห่ง ได้แก่ โรงเรียน
 พระปริยัติธรรม แผนกสามัญศึกษา จัดการศึกษาในระดับชั้นมัธยมศึกษาปีที่ ๓ – ชั้นมัธยมศึกษาปีที่ ๖
 มีนักเรียน จำนวน ๕๖ คน ห้องเรียน ๖ ห้อง และครู ๑๐ คน

๔) สังกัดกระทรวงสาธารณสุข จำนวน ๑ แห่ง ได้แก่ วิทยาลัยการแพทย์แผนไทย
 อภัยภูเบศรจังหวัดปราจีนบุรี จัดการศึกษาในระดับปริญญาตรี มีนักศึกษา จำนวน ๑๒๓ คน
 ห้องเรียน ๒ ห้อง และครู ๒๔ คน ดังแสดงตาราง ๒๙

ตาราง ๒๙ จำนวนสถานศึกษา นักเรียน/นักศึกษา ครู/ผู้สอน ในระบบโรงเรียน จำแนกตามสังกัด ปีงบประมาณ ๒๕๖๕

สังกัด	สถานศึกษา/ ศูนย์	นักเรียน/ นักศึกษา	ห้องเรียน	ครู/ผู้สอน	อัตราส่วน นร : ห้อง	อัตราส่วน นร : ครู
๑. กระทรวงศึกษาธิการ (ศธ.)						
๑.๑ สำนักงานคณะกรรมการการศึกษาขั้นพื้นฐาน (สพฐ.)						
๑) สำนักงานเขตพื้นที่การศึกษาประถมศึกษาปราจีนบุรี เขต ๑	๑๑๔	๕๐,๕๔๐	๒,๗๑๗	๒,๖๑๔	๑๘.๖๐	๑๙.๓๓
๒) สำนักงานเขตพื้นที่การศึกษาประถมศึกษาปราจีนบุรี เขต ๒	๑๑๓	๑๕,๓๙๘	๑,๐๔๐	๘๔๐	๑๔.๘๑	๑๘.๓๓
๓) สำนักเขตพื้นที่การศึกษามัธยมศึกษาปราจีนบุรี นครนายก	๑๙	๑๔,๙๙๕	๔๓๔	๓/๒๓	๓๔.๕๕	๒๐.๗๔
๔) ศูนย์การศึกษาพิเศษประจำจังหวัดปราจีนบุรี	๑	๒๔๕	๑๖	๕๐	๑๕.๓๑	๔.๙๐
๕) โรงเรียนโสตศึกษาจังหวัดปราจีนบุรี	๑	๒๒๕	๓๓	๕๒	๖.๘๒	๔.๓๓
๑.๒ สำนักงานคณะกรรมการส่งเสริมการศึกษาเอกชน (สช.)						
๑) สถาบันอาชีวศึกษาภาคตะวันออก	๒๖	๒๓,๕๙๘	๗๘๗	๑,๐๕๗	๒๙.๙๘	๒๒.๓๓
๑.๓ สำนักงานคณะกรรมการการอาชีวศึกษา (สอศ.)						
๑) สถาบันอาชีวศึกษาภาครัฐ	๔	๘,๖๘๑	๓๓๗	๒๗๗	๒๕.๗๖	๓๑.๓๔
๒) สถาบันอาชีวศึกษาภาคเอกชน	๓	๒,๑๗๕	๗๘	๔๓	๒๗.๘๘	๕๐.๕๘
๑.๔ สำนักงานส่งเสริมการศึกษานอกระบบและ การศึกษาตามอัธยาศัยจังหวัดปราจีนบุรี (กศน.)						
	๗	๖,๕๖๖	๖๕	๑๓๔	๙๙.๔๘	๔๘.๒๕
๒. ส่วนราชการอื่น						
๒.๑ กระทรวงการอุดมศึกษา วิทยาศาสตร์วิจัยและนวัตกรรม (อว.)						
๑) มหาวิทยาลัยรามคำแหง สาขาวิทยบริการเฉลิมพระเกียรติ จังหวัดปราจีนบุรี	๑	๑,๗๓๑	๐	๐	๐	๐
๒) มหาวิทยาลัยเทคโนโลยีพระจอมเกล้าพระนครเหนือ วิทยาเขตปราจีนบุรี	๑	๒,๐๘๐	๑๐๙	๑๐๗	๑๙.๐๙	๑๙.๔๔
๓) มหาวิทยาลัยมหามกุฏราชวิทยาลัย ศูนย์การศึกษาปราจีนบุรี	๑	๑๙๕	๑๒	๔	๑๖.๒๕	๔๘.๗๕

ตาราง ๒๙ จำนวนสถานศึกษา นักเรียน/นักศึกษา ครู/ผู้สอน ในระบบโรงเรียน จำแนกตามสังกัด ปีงบประมาณ ๒๕๖๕ (ต่อ)

สังกัด	สถานศึกษา/ ศูนย์	นักเรียน/ นักศึกษา	ห้องเรียน	ครู/ผู้สอน	อัตราส่วน นร : ห้อง	อัตราส่วน นร : ครู
๒.๒ กระทรวงมหาดไทย (มท.)	๑๘๖	๑๐,๖๒๕	๔๒๕	๘๑๐	๒๕.๐๐	๑๓.๑๒
๑) กรมการส่งเสริมปกครองส่วนท้องถิ่น						
๑.๑) ศูนย์พัฒนาเด็กเล็ก	๑๓/๑	๔,๙๐๖	๑๓/๑	๔๓๓	๒๘.๖๙	๑๑.๓๓
๑.๒) เทศบาลเมืองปราจีนบุรี	๖	๒,๒๙๙	๑๑๘	๑๕๙	๑๙.๔๘	๑๔.๕๖
๑.๓) เทศบาลตำบลกบินทร์บุรี	๒	๙๓๓	๔๘	๓/๕	๑๙.๕๒	๑๒.๔๙
๑.๔) เทศบาลตำบลนาดี	๑	๓๐๓	๑๔	๒๐	๒๑.๖๔	๑๕.๑๕
๑.๕) องค์การบริหารส่วนจังหวัดปราจีนบุรี	๖	๒,๑๘๐	๓๗๔	๑๒๓	๒๙.๕๖	๑๓.๓๒
๒.๓) สำนักงานพระพุทธศาสนาแห่งชาติ (พศ.)						
โรงเรียนพระปริยัติธรรม แผนกสามัญศึกษา	๑	๕๖	๖	๑๐	๙.๓๓	๕.๖๐
๒.๔) กระทรวงสาธารณสุข						
วิทยาลัยการแพทย์แผนไทยอภัยภูเบศร จังหวัดปราจีนบุรี	๑	๑๒๓	๒	๒๔	๖๑.๕๐	๕.๑๓
รวมทั้งสิ้น	๔๓๙	๑๐๖,๒๓๐	๔,๕๓๘	๕,๐๘๐	๒๓.๔๒	๒๐.๙๒

ที่มา : แผนพัฒนาจังหวัดปราจีนบุรี ๕ ปี (พ.ศ.๒๕๖๖-๒๕๗๐) ฉบับทบทวนประจำปีงบประมาณ พ.ศ.๒๕๖๘

๒. ข้อมูลด้านการเกษตรที่สำคัญของจังหวัด

๒.๑ ครุฑเรือเกษตรกรและแรงงานภาคเกษตร

ตาราง ๓๐ จำนวนครุฑเรือเกษตรกรและแรงงานภาคเกษตร

อำเภอ	จำนวน ครุฑเรือ (ปี ๒๕๖๑)	จำนวนครุฑเรือเกษตรกร					ร้อยละของจำนวน ครุฑเรือเกษตรกร/ ครุฑเรือทั้งหมด	จำนวนแรงงาน ภาคเกษตร (ราย)
		ปี ๒๕๖๒	ปี ๒๕๖๓	ปี ๒๕๖๔	ปี ๒๕๖๕	ปี ๒๕๖๖		
๑. เมืองปราจีนบุรี	๔๓,๕๕๑	๓,๘๖๑	๙,๐๑๘	๘,๙๙๙	๘,๓๐๙	๘,๐๕๖		
๒. กบินทร์บุรี	๕๖,๒๓๕	๑๓,๒๓๓	๑๓,๕๙๘	๑๓,๕๐๕	๑๓,๖๐๙	๑๒,๘๑๐		
๓. นาดี	๑๙,๔๓๘	๖,๑๕๓	๕,๘๐๘	๕,๓๘๘	๕,๓๔๓	๕,๐๒๕		
๔. ประจันตคาม	๑๘,๑๖๓	๖,๐๑๐	๖,๕๖๓	๖,๕๖๔	๖,๔๔๔	๖,๕๕๐		
๕. ศรีมหาโพธิ์	๔๕,๓๗๓	๔,๑๙๘	๔,๕๓๘	๔,๖๕๒	๔,๓๒๔	๔,๕๑๓		
๖. ศรีมโหสถ	๘,๐๖๐	๑,๓๖๑	๑,๘๓๐	๑,๘๔๔	๒,๐๑๔	๒,๐๔๔		
๗. บ้านสร้าง	๑๐,๓๐๑	๔,๖๓๕	๓,๒๙๖	๓,๑๓๓	๓,๑๐๓	๓,๐๓๓		
รวม	๒๐๑,๙๒๕	๔๓,๘๙๕	๔๔,๕๙๕	๔๔,๓๗๘	๔๓,๕๕๔	๔๒,๐๓๑		

ที่มา : สำนักงานเกษตรจังหวัดปราจีนบุรี ข้อมูล ณ เดือนมีนาคม ๒๕๖๗

๒.๒ การใช้ที่ดินเพื่อการเกษตร

ตาราง ๓๑ การใช้ที่ดินเพื่อการเกษตรแยกตามรายอำเภอ จังหวัดปราจีนบุรี

อำเภอ	พื้นที่ทั้งหมด (ไร่)	พื้นที่ทำการเกษตร (ไร่)												รวมพื้นที่ทำการเกษตร	
		ที่นา		พืชไร่		สวนผลไม้		ไม่ปลูกไม้ประดับ		พืชผักและสมุนไพร		ไม่ย่นคัน			
		จำนวน (ไร่)	ร้อยละพื้นที่เกษตร	จำนวน (ไร่)	ร้อยละพื้นที่เกษตร	จำนวน (ไร่)	ร้อยละพื้นที่เกษตร	จำนวน (ไร่)	ร้อยละพื้นที่เกษตร	จำนวน (ไร่)	ร้อยละพื้นที่เกษตร	จำนวน (ไร่)	ร้อยละพื้นที่เกษตร	จำนวน (ไร่)	ร้อยละพื้นที่ทั้งหมด
๑. เมืองปราจีนบุรี	๒๕๒,๕๓๕.๐๐	๕๓,๑๗๖	๑๘.๘๓	๗๑๐	๐.๒๕	๑๙,๕๗๖	๕.๑๖	๓,๐๖๗	๑.๑๙	๔๙๒.๐๒	๐.๑๗	๑๘,๖๖๖	๖.๖๑	๙๐,๖๘๙	๓๖.๑๑
๒. กบินทร์บุรี	๘๘๘,๓๐๕.๘๗๕	๑๐๖,๘๖๘	๑๑.๐๗	๕๕,๖๘๗	๖.๒๖	๗,๐๑๑	๐.๘๖	๕๔.๕	๐.๐๑	๓๕๙.๒๕	๐.๐๔	๕๕,๕๕๔	๕.๕๖	๒๕๕,๕๕๔	๒๘.๒๓
๓. นาดี	๗๕๘,๘๐๔.๓๗๕	๓๑,๘๗๓	๔.๒๗	๑๕,๖๖๒	๒.๐๙	๔,๒๕๕	๐.๕๗	๒.๕	๐.๐๐	๑๑๙.๗๑	๐.๐๒	๒๗,๐๖๖	๓.๖๑	๗๙,๐๖๘	๑๐.๕๖
๔. ประจันตคาม	๕๖๕,๐๐๓.๑๒๕	๕๕,๖๙๙	๙.๘๖	๖,๐๕๕	๑.๐๗	๑,๕๙๒	๐.๒๘	๔๕๕.๒๖	๐.๐๘	๒๓๓.๒๑	๐.๐๔	๓๓,๖๖๗	๕.๙๖	๙๗,๗๐๑	๑๗.๒๙
๕. ศรีมหาโพธิ์	๒๕๔,๙๐๕.๐๐๐	๖๕,๓๐๑	๒๕.๒๘	๒๙,๖๘๘	๑๑.๖๕	๔,๕๕๗	๑.๗๖	๑	๐.๐๐	๗๗.๖๓	๐.๐๓	๒๗๑	๐.๑๑	๙๘,๘๖๖	๓๘.๘๕
๖. ศรีมโหสถ	๘๑,๗๖๘.๗๕๐	๓๗,๕๐๘	๔๕.๗๕	๓,๓๖๒	๔.๑๑	๑,๙๗๗	๒.๕๖	๑๐	๐.๐๑	๓๗.๖๔	๐.๐๔	๑๐๒๕	๑.๒๕	๔๓,๘๒๐	๕๓.๕๙
๗. บ้านสร้าง	๒๒๕,๗๕๘.๑๒๕	๗๘,๕๕๓	๓๔.๗๙	๐	๐.๐๐	๒๓๖	๐.๑๐	๓	๐.๐๐	๓	๐.๐๐	๑๗๔	๐.๐๘	๗๘,๙๕๙	๓๔.๙๘
รวม	๒,๙๗๖,๕๗๖.๒๕	๔๒๘,๐๖๘.๐๐	๑๔.๓๘	๑๕๑,๑๑๔.๐๐	๕.๐๘	๓๕,๙๙๔.๐๐	๑.๑๕	๓,๕๙๒.๘๘	๐.๑๒	๑,๓๒๕.๕๖	๐.๐๔	๑๒๖,๓๓๓.๐๐	๔.๒๙	๗๙๙,๖๖๔.๓๙	๒๕.๑๖

ที่มา : สำนักงานเกษตรจังหวัดปราจีนบุรี ข้อมูล ณ เดือนมีนาคม ๒๕๖๗

๒.๓ แหล่งน้ำเพื่อการเกษตร

๒.๓.๑ พื้นที่ชลประทานและระบบชลประทานของจังหวัดปราจีนบุรี

(ที่มา : โครงการชลประทานปราจีนบุรี, โครงการส่งน้ำและบำรุงรักษาบางพลวง)

๑. โครงการชลประทานขนาดเล็ก แยกเป็น

- ๑.๑ ประเภทอ่างเก็บน้ำ จำนวน ๔ แห่ง
- ๑.๒ ประเภทฝายคอนกรีต จำนวน ๔๙ แห่ง
- ๑.๓ ประเภทระบบส่งน้ำ คูคลอง จำนวน ๘๐ แห่ง
- ๑.๔ สระ หนอง บึง จำนวน ๘๔ แห่ง

๒. โครงการชลประทานขนาดกลาง จำนวน ๑๕ แห่ง แยกเป็น

- ๒.๑ ประเภทอ่างเก็บน้ำ จำนวน ๔ แห่ง
- ๒.๒ ประเภทฝาย จำนวน ๕๖ แห่ง
- ๒.๓ ประเภทประตูระบายน้ำ และอื่นๆ จำนวน ๓๙ แห่ง

(ความจุอ่างเก็บน้ำขนาดกลาง รวม ๑๗.๓๑ ล้านลูกบาศก์เมตร)

๓. สถานีสูบน้ำด้วยไฟฟ้า จำนวน ๖๒ แห่ง พื้นที่รับประโยชน์ ๑๑๕,๐๐๐ ไร่

เพื่อประโยชน์ด้านการเกษตร แก้ไขปัญหาภัยแล้ง พื้นที่นอกเขตชลประทาน

ในพื้นที่จังหวัดปราจีนบุรี มีโครงการอันเนื่องมาจากพระราชดำริ จำนวนทั้งหมด

๒๑ แห่ง โดยแบ่งประเภทของโครงการอันเนื่องมาจากพระราชดำรินอกเป็น ๕ ประเภท ดังนี้

๑. โครงการพัฒนาด้านแหล่งน้ำ จำนวนทั้งหมด ๑๔ แห่ง ได้แก่

๑.๑ โครงการอ่างเก็บน้ำเขาอีโต้(๑) อันเนื่องมาจากพระราชดำริ พื้นที่ตำบลบ้านพระ อำเภอมืองปราจีนบุรี จังหวัดปราจีนบุรี เริ่มดำเนินโครงการเมื่อปี พ.ศ.๒๕๑๗

๑.๒ โครงการศูนย์ศึกษาการพัฒนาเขาหินซ้อนอันเนื่องมาจากพระราชดำริ พื้นที่ตำบลบางแตน อำเภอบ้านสร้าง จังหวัดปราจีนบุรี เริ่มดำเนินโครงการเมื่อปี พ.ศ.๒๕๒๒

- ๑.๓ โครงการอ่างเก็บน้ำคลองดินแดงอันเนื่องมาจากพระราชดำริ
พื้นที่ตำบลแก่งดินสอ อำเภอนาดี จังหวัดปราจีนบุรี เริ่มดำเนินโครงการเมื่อปี พ.ศ.๒๕๒๑
 - ๑.๔ โครงการทำนบและระบบส่งน้ำบ้านคลองบุงสูง พื้นที่บ้านล้มพันตา ตำบลลำพัน
ตา อำเภอนาดี จังหวัดปราจีนบุรี เริ่มดำเนินโครงการเมื่อปี พ.ศ.๒๕๒๑
 - ๑.๕ โครงการอ่างเก็บน้ำบ้านทับลานอันเนื่องมาจากพระราชดำริ พื้นที่บ้านทับ
ลาน ตำบลบุพราหมณ์ อำเภอนาดี จังหวัดปราจีนบุรี เริ่มดำเนินโครงการเมื่อปี พ.ศ.๒๕๒๑
 - ๑.๖ โครงการฝายห้วยคำภู พื้นที่บ้านวังอ้ายป่อง ตำบลแก่งดินสอ อำเภอนาดี
จังหวัดปราจีนบุรี เริ่มดำเนินโครงการเมื่อปี พ.ศ.๒๕๒๙
 - ๑.๗ โครงการพัฒนาสวนพระองค์ พื้นที่บ้านบางแตนน้อย ตำบลบางแตน
อำเภอบ้านสร้าง จังหวัดปราจีนบุรี เริ่มดำเนินโครงการเมื่อปี พ.ศ.๒๕๓๖
 - ๑.๘ โครงการอ่างเก็บน้ำคลองไม้ปล้องอันเนื่องมาจากพระราชดำริ
พื้นที่ตำบลเนินหอม อำเภอเมืองปราจีนบุรี จังหวัดปราจีนบุรี เริ่มดำเนินโครงการเมื่อปี พ.ศ.๒๕๓๗
 - ๑.๙ โครงการอ่างเก็บน้ำเขาอีโต้ (๒) อันเนื่องมาจากพระราชดำริ
พื้นที่ตำบลบ้านพระ อำเภอเมืองปราจีนบุรี จังหวัดปราจีนบุรี เริ่มดำเนินโครงการเมื่อปี พ.ศ.๒๕๓๘
 - ๑.๑๐ โครงการขุดลอกและก่อสร้างอาคารบังคับน้ำคลองชุมพล
พื้นที่บ้านโคกอุดม ตำบลหนองกี่ อำเภอกบินทร์บุรี จังหวัดปราจีนบุรี เริ่มดำเนินโครงการเมื่อปี พ.ศ.๒๕๔๓
 - ๑.๑๑ โครงการอ่างเก็บน้ำนฤปดินทรจินดา(ห้วยโสมง)อันเนื่องมาจากพระราชดำริ
พื้นที่บ้านแก่งยาว ตำบลแก่งดินสอ อำเภอนาดี จังหวัดปราจีนบุรี เริ่มดำเนินโครงการเมื่อปี พ.ศ.๒๕๔๔
 - ๑.๑๒ โครงการอ่างเก็บน้ำคลองไม้ปล้องอันเนื่องมาจากพระราชดำริ
พื้นที่บ้านเขาลอย ตำบลเนินหอม อำเภอเมืองปราจีนบุรี จังหวัดปราจีนบุรี เริ่มดำเนินโครงการเมื่อปี พ.ศ.๒๕๔๗
 - ๑.๑๓ โครงการแก้มลิงบึงแอกพร้อมอาคารประกอบอันเนื่องมาจากพระราชดำริ
พื้นที่อำเภอศรีมหาโพธิ จังหวัดปราจีนบุรี เริ่มดำเนินโครงการเมื่อปี พ.ศ.๒๕๕๖
 - ๑.๑๔ โครงการขุดลอกคลองหาดยางอันเนื่องมาจากพระราชดำริ
พื้นที่ตำบลหาดยาง อำเภอศรีมหาโพธิ จังหวัดปราจีนบุรี เริ่มดำเนินโครงการเมื่อปี พ.ศ.๒๕๕๖
๒. โครงการพัฒนาการเกษตร จำนวนทั้งหมด ๑ แห่ง ได้แก่ โครงการอนุรักษ์ทรัพยากร
ข้าวป่าในสภาพธรรมชาติ พื้นที่ตำบลบ้านสร้าง อำเภอบ้านสร้าง จังหวัดปราจีนบุรี เริ่มดำเนินการเมื่อปี พ.ศ.๒๕๔๐
 ๓. โครงการพัฒนาด้านสิ่งแวดล้อม จำนวนทั้งหมด ๓ แห่ง ได้แก่
 - ๓.๑ โครงการพัฒนาพื้นที่ราบเชิงเขาป่าทับลาน (๑) อันเนื่องมาจากพระราชดำริ
พื้นที่ตำบลบุพราหมณ์ อำเภอนาดี จังหวัดปราจีนบุรี เริ่มดำเนินการเมื่อปี พ.ศ.๒๕๒๔
 - ๓.๒ โครงการพัฒนาพื้นที่ราบเชิงเขาป่าทับลาน (๒) อันเนื่องมาจากพระราชดำริ
พื้นที่ตำบลบุพราหมณ์ อำเภอนาดี จังหวัดปราจีนบุรี เริ่มดำเนินการเมื่อปี พ.ศ.๒๕๒๗
 - ๓.๓ โครงการถนนสายต้นไม้สวดคู่มือองปราจีนบุรี เริ่มดำเนินการเมื่อปี พ.ศ.๒๕๕๒

๔. โครงการพัฒนาด้านคมนาคม จำนวน ๑ แห่ง ได้แก่ โครงการทางหลวงอันเนื่องมาจากพระราชดำริ สาย ๓๐๓/๗ (ก่อสร้างถนนระหว่างจังหวัดปราจีนบุรีผ่านอุทยานแห่งชาติเขาใหญ่ไปเชื่อมต่อกับถนนธนรัชต์) เริ่มดำเนินโครงการเมื่อปี พ.ศ.๒๕๒๓

๕. โครงการพัฒนาแบบบูรณาการและโครงการพัฒนาด้านอื่นๆ จำนวนทั้งหมด ๒ แห่ง ได้แก่

๕.๑ โครงการพัฒนาพื้นที่ราบเชิงเขาจังหวัดสระแก้ว – ปราจีนบุรี ตามพระราชดำริ เริ่มดำเนินโครงการเมื่อปี พ.ศ.๒๕๒๐

๕.๒ โครงการพัฒนาพื้นที่บ้านหัวเขาและโครงการปลูกพืชไร้ดิน (ไฮโดรโปนิก) พื้นที่บ้านหัวเขา ตำบลบ้านพระ อำเภอเมืองปราจีนบุรี จังหวัดปราจีนบุรี เริ่มดำเนินโครงการเมื่อปี พ.ศ.๒๕๕๐

๒.๓.๒ ปริมาณน้ำท่า กลุ่มน้ำปราจีนบุรีมีพื้นที่รับน้ำ ทั้งหมด ๒๓,๙๙๙ ตารางกิโลเมตร มีปริมาณน้ำท่ารายปีเฉลี่ยต่อหน่วยพื้นที่รับน้ำฝน ประมาณ ๑๒๖.๐๖ ลิตร/วินาที/ตารางกิโลเมตร ดังแสดงตาราง ๓๒ และ ดังแสดงตาราง ๓๓

ตาราง ๓๒ ปริมาณน้ำท่ารายปีเฉลี่ยในกลุ่มน้ำสาขาของกลุ่มน้ำปราจีนบุรี

ชื่อกลุ่มน้ำสาขา	พื้นที่ (ตร.กม.)	ปริมาณน้ำท่าเฉลี่ย (ล้าน ลบ. มม.)		
		รายปี	ฤดูฝน (พ.ค.-ต.ค.)	ฤดูแล้ง (พ.ย.-เม.ย.)
คลองพระสทิง	๒,๕๔๗	๙๔๗.๕๐	๓/๒๙.๑๔	๙๒.๔๔
แม่น้ำพระปรัง	๒,๔๔๖	๖๐๕.๖๐	๕๐๗.๕๐	๑๓๙.๕๒
แม่น้ำหุ่มา	๒,๒๐๓	๙๐๖.๑๐	๑๑๐๓.๒๔	๑๕๑.๙๔
แม่น้ำปราจีนบุรีตอนล่าง	๓,๒๘๕	๓,๔๑๒	๓๓๔๑.๙๓	๓๔๔.๑๔

ตาราง ๓๓ ปริมาณน้ำท่า

กลุ่มน้ำสาขา	น้ำท่าเฉลี่ย (ล้าน ลบ. มม./ปี)	อ่างเก็บน้ำขนาดใหญ่ และขนาดกลางที่มีอยู่ในปัจจุบัน		อ่างเก็บน้ำขนาดเล็กที่มีอยู่ในปัจจุบัน		สระเก็บน้ำ/หนองน้ำที่มีอยู่ในปัจจุบัน		อ่างเก็บน้ำขนาดใหญ่และขนาดกลางที่กำลังก่อสร้าง		รวมแหล่งเก็บกักน้ำทุกขนาดในปัจจุบันและกำลังก่อสร้าง		
		จำนวน (แห่ง)	ความจุเก็บกัก (ล้านลบ.ม./ปี)	จำนวน (แห่ง)	ความจุเก็บกัก (ล้านลบ.ม./ปี)	จำนวน (แห่ง)	ความจุเก็บกัก (ล้านลบ.ม./ปี)	จำนวน (แห่ง)	ความจุเก็บกัก (ล้านลบ.ม./ปี)	จำนวน (แห่ง)	ความจุเก็บกัก (ล้านลบ.ม./ปี)	ความจุเก็บกักต่อปริมาตรน้ำท่า (%)
คลองพระสทิง	๙๔๗.๕	-	-	-	-	-	-	-	-	-	-	๐
แม่น้ำพระปรัง	๖๐๕.๖	-	-	-	-	-	-	-	-	-	-	๐
แม่น้ำหุ่มา	๙๐๖.๑	๒	๒๙๗.๗/๒๕	-	-	-	-	-	-	๒	๒๙๗.๗/๒๕	๓๒.๘๖
แม่น้ำปราจีนบุรี	๓,๔๑๒	๒	๑๔.๒๓๕	๑	๐.๓๕	-	-	-	-	๓	๑๔.๕๘๕	๐.๔๒๗
รวม	๕,๙๑๑.๒	๔	๓๑๑.๙๖	๑	๐.๓๕	-	-	-	-	๕	๓๑๒.๓๑	๓๓.๒๘๗

ที่มา : โครงการชลประทานปราจีนบุรี ข้อมูล ณ เดือนพฤษภาคม ๒๕๖๖

๒.๔ ข้อมูลสินค้าเกษตรที่สำคัญของจังหวัดปราจีนบุรี

๒.๔.๑ ด้านการปลูกพืชเศรษฐกิจของจังหวัด

ตาราง ๓๔ ด้านการปลูกพืชเศรษฐกิจของจังหวัด ปีการผลิต ๒๕๖๖/๖๗

ชนิดพืช	จำนวน เกษตรกร (ราย)	พื้นที่ เพาะปลูก (ไร่)	เนื้อที่เก็บ เกี่ยว (ไร่)	ผลผลิตที่ เก็บเกี่ยวได้ (ตัน)	ผลผลิต เฉลี่ย/เนื้อที่ เก็บเกี่ยว (กิโลกรัม)	ราคา เกษตรกร ขายได้เฉลี่ย (บาท/ กิโลกรัม)
ข้าวนาปี	๒๒,๕๕๒	๔๒๘,๐๖๘	๔๒๐,๕๙๐	๑๓๒,๑๖๔	๔๐๙	๙.๒๒
ข้าวนาปรัง	๓,๑๔๓	๑๒๓,๕๓๒	๑๒๒,๖๐๓	๓๖,๓๐๑	๖๒๒	๑๐.๐๑
มันสำปะหลัง	๒,๑๑๐	๑๐๓,๘๔๓	๙๙,๐๐๕	๓๒๒,๖๑๔	๓,๒๕๙	๓.๐๘
ยางพารา	๕๕๑	๓๓,๕๘๓	๓๔,๕๑๖	๖,๓๘๔	๑๙๓	๕๓
ข้าวโพดเลี้ยงสัตว์	๘๖๙	๒๓,๕๒๑	๒๓,๔๑๔	๒๑,๔๙๘	๓๘๔	๓.๘๑
ปาล์มน้ำมัน	๓๘๔	๑๘,๖๙๐	๑๘,๔๓๙	๓๙,๘๖๔	๒,๑๕๓	๕.๘๖
รวม	๒๙,๖๐๙	๗/๓๙,๒๓/๗	๗/๒๒,๖๐๗	๖๓๙,๒๒๕	๓,๔๒๘	-

ที่มา : สำนักงานเกษตรจังหวัดปราจีนบุรี ข้อมูล ณ เดือนมีนาคม ๒๕๖๗

๒.๔.๒ ด้านการปลูกสัตว์ของจังหวัดปราจีนบุรี

ตาราง ๓๕ ด้านการปลูกสัตว์ของจังหวัดปราจีนบุรี ปี ๒๕๖๖

ชนิดสัตว์	จำนวน เกษตรกร (ราย)	จำนวนสัตว์ (ตัว)	ข้อมูลผลผลิต		ราคาเฉลี่ย (บาท/หน่วย)	มูลค่าผลผลิต (บาท)
			จำนวน	หน่วยนับ		
โคเนื้อ	๒,๑๑๒	๑๙,๘๘๖	๘,๖๓/๔	ตัว	๒๓,๕๒๕	๒๐๔,๐๕๕,๘๕๐
โคนม	๒	๑๙๖	๓๑๓,๐๓/๐	ลิตร	๒๒.๕๐	๓,๐๔๔,๐๓/๕
กระบือ	๑,๑๐๘	๑๒,๘๐๖	๕,๓๐๔	ตัว	๓๐,๒๑๓	๑๖๐,๒๔๙,๓/๕๒
สุกร	๔๙๕	๓๓/๕,๙๙๕	๒๘๘,๒๕๙	ตัว	๖,๓/๔๓	๑,๙๔๓,๓/๓๐,๔๓๓
ไก่เนื้อ	๓๘๒	๓๘,๙๔๕,๐๕๕	๑๑๖,๘๓๕,๑๖๒	กก.	๓๙.๖๐	๔,๖๒๖,๖๓/๒,๔๑๕.๒๐
ไก่ไข่	๓/๑๙	๔,๖๓๘,๓/๐๐	๓/๕๕,๓๕๖,๐๐๐	ฟอง	๓.๖๓	๒,๓/๔๑,๙๔๒,๒๘๐
เป็ดเนื้อ	๑๔๓	๘๓๔,๕๐๐	๘๓๔,๕๐๐	ตัว	๖๐.๘๓	๕๐,๓/๖๒,๖๓๕

ที่มา : สำนักงานปศุสัตว์จังหวัดปราจีนบุรี ข้อมูล ณ เดือนธันวาคม ๒๕๖๖

๒.๔.๓ ด้านการประมงของจังหวัดปราจีนบุรี

ตาราง ๓๖ ด้านการประมงของจังหวัดปราจีนบุรี ปี ๒๕๖๖

ชนิดสัตว์	จำนวน เกษตรกร (ราย)	พื้นที่การเลี้ยง		ผลผลิต (พันตัน)	ราคาเฉลี่ย (บาท/กก.)	มูลค่าผลผลิต (ล้านบาท)
		จำนวนพื้นที่ (ไร่)	จำนวนบ่อ (บ่อ)			
สัตว์น้ำจืด	๔,๘๐๗	๕๘,๓๑๗	๕๘,๒๘๑	๒๓,๓๐๒	๓๔.๐๒	๘๐๕.๓๓๑
กุ้งทะเล	๑,๒๖๓	๒๐,๔๓๐	๓,๐๘๐	๔,๕๐๕	๑๒๑	๕๔๕.๑๑๔
ปลากะพงขาว	๘	๔๙	๒๒	๑๑๐.๑	๑๒๐	๑๓.๒๑๒

ที่มา : สำนักงานประมงจังหวัดปราจีนบุรี ข้อมูล ณ เดือนมีนาคม ๒๕๖๗

๒.๔.๔ ข้อมูลสินค้าเกษตรที่รับรองสิ่งบ่งชี้ทางภูมิศาสตร์ (GI)

จังหวัดปราจีนบุรี มีผลผลิตที่เป็นสินค้าบ่งชี้ทางภูมิศาสตร์ (GI) ได้แก่ ทุเรียนปราจีนบุรี ซึ่งเป็นผลไม้ที่ขึ้นชื่อและโดดเด่นของจังหวัดปราจีนบุรี โดยกรมทรัพย์สินทางปัญญาได้ประกาศรับขึ้นทะเบียนสิ่งบ่งชี้ทางภูมิศาสตร์ เมื่อวันที่ ๑๙ กุมภาพันธ์ ๒๕๕๙ ทะเบียนเลขที่ สช ๕๙๑๐๐๐๘๗ ลักษณะทางกายภาพของทุเรียนปราจีนบุรี เนื้อสีเหลือง แห้ง หนา เส้นใยน้อย หวานมัน เปลือกผลบาง ผิวเปลือกสีน้ำตาลถึงน้ำตาลเข้ม หนามถี่ สภาพดินเหมาะแก่การเพาะปลูก เพราะชั้นบนเป็นดินร่วนปนทราย ดินชั้นล่างเป็นหินผุและสิลาแลง ทำให้การระบายน้ำสะดวก น้ำไม่ขังในเนื้อดิน การกระจายตัวของธาตุอาหารทั่วถึงลักษณะภูมิอากาศ และปริมาณน้ำฝน ประกอบกับความชื้นสัมพัทธ์เหมาะสมพอดีกัน ปัจจุบันทุเรียนปราจีนบุรี มีพื้นที่เพาะปลูก จำนวน ๓,๒๐๓ ไร่ เนื้อที่ให้ผลผลิต จำนวน ๒,๒๒๖ ไร่ ผลผลิตรวมจำนวน ๑,๖๐๙ ไร่ ผลผลิตเฉลี่ยต่อไร่ ๗๒๓ กิโลกรัม มีเกษตรกรที่ขึ้นทะเบียนทุเรียน (GI) จำนวน ๑๕๗ ราย มูลค่าการจำหน่ายราคาเฉลี่ย ๑๒๐-๑๔๐ บาท/กิโลกรัม (ทั้งนี้ขึ้นอยู่กับสายพันธุ์) ประมาณการมูลค่า ๕๐ ล้านบาท/ปี ดังแสดงตาราง ๓๗

ตาราง ๓๗ ข้อมูลสินค้าเกษตรที่รับรองสิ่งบ่งชี้ทางภูมิศาสตร์ (GI)

ชนิดสินค้า	พื้นที่ (อำเภอ)	หน่วยนับ	จำนวน
ด้านพืช : ทุเรียน	๑) เมืองปราจีนบุรี	สายพันธุ์	๗
(วันที่ขึ้นทะเบียน ๑๙ กุมภาพันธ์ ๒๕๕๙)	๒) กบินทร์บุรี		๑) พันธุ์การค้า ได้แก่ (๑) พันธุ์กานยาว
	๓) ประจันตคาม		(๒) พันธุ์หอมทอง (๓) พันธุ์ชะนี
			(๔) พันธุ์กระดุมทอง
	๔) ศรีมหาโพธิ		๒) พันธุ์พื้นเมือง ได้แก่ (๑) พันธุ์กบชายน้ำ
	๕) นาดี		(๒) พันธุ์ชมพูศรี (๓) พันธุ์กำปั่น
: เลือกกบานสร้าง	บ้านสร้าง	สายพันธุ์	๑
(วันที่ขึ้นทะเบียน ๒๔ กันยายน ๒๕๖๔)			- พันธุ์กกระจูด

ตาราง ๓๓ ข้อมูลสินค้าเกษตรที่ได้รับรองสิ่งบ่งชี้ทางภูมิศาสตร์ (GI) (ต่อ)

ชนิดสินค้า	พื้นที่ (อำเภอ)	หน่วยนับ	จำนวน
ส้มโอปราจีน	๑) เมืองปราจีนบุรี	สายพันธุ์	๔
	(วันที่ขึ้นทะเบียน ๔ กรกฎาคม ๒๕๖๕)		
	๒) กบินทร์บุรี		๑) พันธุ์ทองดี
	๓) ประจันตคาม		๒) พันธุ์ขาวน้ำผึ้ง
	๔) ศรีมหาโพธิ์		๓) พันธุ์ขาวใหญ่
	๕) ศรีมโหสถ		๔) พันธุ์ขาวแดงกวาง
	๖) บ้านสร้าง		
	๗) นาดี		
दानปคัสต์ว	-	-	-
दानประมง	-	-	-

ที่มา : สำนักงานพาณิชย์จังหวัดปราจีนบุรี ข้อมูล ณ เดือนมีนาคม ๒๕๖๗

๒.๔.๕ การเพาะปลูกและผลผลิตเก็บเกี่ยวรายเดือนของสินค้าเกษตรจังหวัด

ตาราง ๓๔ ข้อมูลการเพาะปลูกและร้อยละผลผลิตเก็บเกี่ยวรายเดือนของสินค้าเกษตรจังหวัด

หน่วย : ร้อยละ

ชนิดสินค้า	ปี ๒๕๖๖												ปี ๒๕๖๗									
	ม.ค.	ก.พ.	มี.ค.	เม.ย.	พ.ค.	มิ.ย.	ก.ค.	ส.ค.	ก.ย.	ต.ค.	พ.ย.	ธ.ค.	ม.ค.	ก.พ.	มี.ค.	เม.ย.	พ.ค.	มิ.ย.	ก.ค.			
พืชไร่ ๑.ข้าวปลูก ช่วงเวลาการออก ผลผลิต (ต้น)																						
๒.ปาล์มน้ำมัน																						
พืชสวน ๑.ทุเรียน ๒.ส้มโอ ๓.มังคุด ๔.เงาะ ๕.ลองกอง																						

ที่มา : สำนักงานเกษตรจังหวัดปราจีนบุรี ข้อมูล ณ เดือนมีนาคม ๒๕๖๗

๒.๔.๖ ข้อมูลมาตรฐานสินค้าเกษตร
๑) ด่านพืช

ตาราง ๓๙ จำนวนแปลงที่ได้รับการรับรองมาตรฐาน GAP จังหวัดปราจีนบุรี (ข้าว)

ชนิดสินค้า ที่ได้รับการรับรอง GAP Grain	ปี ๒๕๖๐		ปี ๒๕๖๑		ปี ๒๕๖๒-๒๕๖๓		ปี ๒๕๖๔-๒๕๖๖		ปี ๒๕๖๗	
	จำนวน (ราย)	จำนวน (แปลง/ไร่)	จำนวน (ราย/กลุ่ม)	จำนวน (ราย/กลุ่ม)	จำนวน (ราย/กลุ่ม)	จำนวน (แปลง/ไร่)	จำนวน (ราย/กลุ่ม)	จำนวน (แปลง/ไร่)	จำนวน (ราย/กลุ่ม)	จำนวน (แปลง/ไร่)
-GAP Grain : จังหวัดปราจีนบุรี	๒๓	๒๓/๓๐๔	๒๑๒/๕	๒๑๒/๔,๙๓๐	๕๔๐/๑๔	๕๔๐/๑๑,๕๙๗	๕๔๐/๑๔	๕๔๐/๑๑,๕๙๗	๑๙/๑	๓๓/๒๘๑
รวม	๒๓	๒๓/๓๐๔	๒๑๒/๕	๒๑๒/๔,๙๓๐	๕๔๐/๑๔	๕๔๐/๑๑,๕๙๗	๕๔๐/๑๔	๕๔๐/๑๑,๕๙๗	๑๙/๑	๓๓/๒๘๑

ที่มา : ศูนย์วิจัยข้าวปราจีนบุรี ข้อมูล ณ เดือนมีนาคม ๒๕๖๗

ตาราง ๔๐ ข้อมูลมาตรฐานสินค้าเกษตรอินทรีย์

มาตรฐาน/ชนิดสินค้า	หน่วยนับ	จำนวน
GAP :		
- ด่านพืช	ราย/แปลง/ไร่	๑,๓๓๓/๑,๑๔๘/๑๐,๐๓๑
- ด่านชาว	ราย/ไร่	๑๙/๒๘๑
- ด่านประมง	ฟาร์ม/ไร่	๓๓๖/๘,๖๖๐.๕๑,๓/๘.๕๖
- ด่านปศุสัตว์	ฟาร์ม	๕๘๕
เกษตรอินทรีย์ :		
- ด่านพืช (ข้าว)	ราย/ไร่	๒๓/๒๑๓
- ด่านประมง (ปลา)	ไร่	-
- ปศุสัตว์อินทรีย์	ราย	๒๐
- ผัก ไม้ผล สมุนไพร	ราย/แปลง/ไร่	๑๑๐/๑๑๐/๙๘๖.๖๐
อื่นๆ :		
- มกษ.อินทรีย์ระยะปรับเปลี่ยน	ราย	๕

ที่มา : สำนักงานเกษตรจังหวัดปราจีนบุรี, ศูนย์วิจัยข้าวปราจีนบุรี, สำนักงานประมงจังหวัดปราจีนบุรี, สำนักงานปศุสัตว์จังหวัดปราจีนบุรี
ข้อมูล ณ เดือนมีนาคม ๒๕๖๗

๒.๔.๗ สินค้า OTOP ของจังหวัด

ตาราง ๔๑ สินค้า OTOP ๑๐ อันดับแรกของจังหวัด

สินค้า	กลุ่มเกษตรกรที่ผลิต	แหล่งรับซื้อ วัตถุดิบ	การสนับสนุนของกระทรวง เกษตรและสหกรณ์
๒.ข้าวลิ้นเหล็ก	วิสาหกิจชุมชนกลุ่มเกษตรกรอินทรีย์	สมาชิกกลุ่ม	- จัดตลาด
ข้าวไรซ์เบอร์รี่	ตำบลนาแหม ๑๓๘ หมู่ที่ ๔		- ส่งเสริมการผลิต
	ตำบลนาแหม อำเภอภินทรบุรี		
	จังหวัดปราจีนบุรี		
	โทร ๐๘-๑๘๖๑-๓๒๔๕		
๓.กระยาสารท	กลุ่มกระยาสารท กาละแมทองแถม	สมาชิกกลุ่ม	- จัดตลาด
	๑๕/๑ หมู่ที่ ๒ ตำบลบ้านสร้าง		- เพิ่มช่องทางการตลาด
	อำเภอบ้านสร้าง จังหวัดปราจีนบุรี		- สนับสนุนปัจจัยการผลิต
	โทร ๐๘-๑๔๔๙-๓๓๐๖		
๔.มะม่วงผลสด	วิสาหกิจชุมชนกลุ่มผู้ผลิตมะม่วง	สมาชิกกลุ่ม	- จัดตลาด
	นอกฤดูบานมาบเพียง ๕๗		
	หมู่ที่ ๑๐ ตำบลหนองโพรง		
	อำเภอศรีมหาโพธิ จังหวัดปราจีนบุรี		
	โทร ๐๘-๗๘๑๙-๙๖๙๐		
๕.น้ำพริกแปรรูปต่างๆ	วิสาหกิจชุมชนน้ำพริกจันทรากานต์	สมาชิกกลุ่ม	- จัดตลาด
	๗๙/๑ หมู่ที่ ๑๑ ถนน ตำบลไม้เค็ด		- เพิ่มช่องทางการตลาด
	อำเภอเมืองปราจีนบุรี จังหวัดปราจีนบุรี		- สนับสนุนปัจจัยการผลิต
	โทร ๐๘-๘๑๓๓-๕๓๘๘		- รับรองมาตรฐาน
๖.ผักอินทรีย์	บ้านสวนทองเกษตรกรอินทรีย์	สมาชิกกลุ่ม	- จัดตลาด
(จึงจุนาย วอเดอ์	๑๒๐ หมู่ที่ ๑๒ ตำบลแก่งดินสอ		- ส่งเสริมการผลิต
เครส ผักกูด มันเทศ	อำเภอนาดี จังหวัดปราจีนบุรี		- รับรองมาตรฐาน
ญี่ปุ่น หน่อไม้ไผ่ตง	โทร ๐๘-๑๙๐๙-๗๓๕๗		
มะนาว ฯลฯ)			
๗.ผลไม้แช่อิ่ม	กลุ่มแม่บ้านชุมชนอัสตร	สมาชิกกลุ่ม	- จัดตลาด
ตามฤดูกาล	๓๗/๑/๑๐ ถนนสุวรรณศรี		- เพิ่มช่องทางการตลาด
	สามแยกวงเวียน ตำบลบ้านพระ		
	อำเภอเมืองปราจีนบุรี จังหวัดปราจีนบุรี		
	โทร ๐๘-๖๑๕๓-๙๗๖๖		

ตาราง ๔๑ สินค้า OTOP ๑๐ อันดับแรกของจังหวัด (ต่อ)

สินค้า	กลุ่มเกษตรกรที่ผลิต	แหล่งรับซื้อ วัตถุดิบ	การสนับสนุนของกระทรวง เกษตรและสหกรณ์
๘.จักสานใบลาน	กลุ่มจักสานใบลานบ้านทับลาน	สมาชิกกลุ่ม	- จัดตลาด
ผลิตภัณฑ์จากเสนกก	๕๒๕ หมู่ที่ ๑ ตำบลบุพราหมณ์		- เพิ่มช่องทางการตลาด
	อำเภอนาดี จังหวัดปราจีนบุรี		
	โทร ๐๘-๙๔๓๑-๓๓๖๙		
๙.ผลิตภัณฑ์	กลุ่มผลิตภัณฑ์ไม้ไผ่ไทรงาม	สมาชิกกลุ่ม	- จัดตลาด
เฟอร์นิเจอร์ไม้ไผ่	๑๑ หมู่ ๑๘ ตำบลโพธิ์งาม		- ส่งเสริมการปลูกไม้
	อำเภอประจันตคาม จังหวัดปราจีนบุรี		และดูแลรักษา
	โทร ๐๘-๙๙๓๓-๔๙๙๔		
๑๐.สมุนไพร	กลุ่มสมุนไพรบ้านดงบัง	สมาชิกกลุ่ม	- จัดตลาด
	หมู่ ๖ ตำบลดงขี้เหล็ก		- ส่งเสริมการผลิต
	อำเภอเมืองปราจีนบุรี จังหวัดปราจีนบุรี		
	โทร ๐๘-๓๐๘๗-๕๐๓๙		
	และ สหกรณ์เกษตรอินทรีย์ จำกัด		
	๖๐ หมู่ ๔ บ้านเขาไม้แก้ว		
	ตำบลเขาไม้แก้ว อำเภอกบินทร์บุรี		
	จังหวัดปราจีนบุรี		
	โทร ๐๙-๔๔๙๓-๓/๙๙๗๘		

ที่มา : สำนักงานเกษตรจังหวัดปราจีนบุรี ,สำนักงานสหกรณ์จังหวัดปราจีนบุรี ข้อมูล ณ เดือนมีนาคม ๒๕๖๓

๒) ด้านประมง

สภาพภูมิประเทศของจังหวัดปราจีนบุรีมีความเหมาะสมในการทำการประมง เนื่องจากตอนบนเป็นที่ราบสูงเป็นแหล่งกำเนิดต้นน้ำ ตอนล่างเป็นที่ราบลุ่มแม่น้ำ จำแนกออกเป็น ๒ ประเภท คือ การเพาะเลี้ยงสัตว์น้ำและการจับสัตว์น้ำจืดจากแหล่งธรรมชาติ มูลค่าสินค้าสัตว์น้ำในปี พ.ศ.๒๕๖๖ เท่ากับ ๑,๓๖๕.๑๐๓ ล้านบาท ประกอบด้วยกิจกรรมการเลี้ยงสัตว์น้ำจืด มูลค่า ๘๐๕.๓๓๑ ล้านบาท ดังแสดงตาราง ๔๒ รองลงมา ได้แก่ การเลี้ยงกุ้งทะเล มูลค่า ๕๕๕.๑๕๔ ล้านบาท ดังแสดงตาราง ๔๓ และการจับสัตว์น้ำจากแหล่งน้ำธรรมชาติ มูลค่า ๑๐๔.๖๖ ล้านบาท ดังแสดงตาราง ๔๔ ปัจจุบันมีเกษตรกรเพาะเลี้ยงสัตว์น้ำ จำนวน ๕,๐๓๘ ราย พื้นที่เลี้ยงสัตว์น้ำ ๕๙,๑๕๖ ไร่ แบ่งออกเป็นกรเลี้ยงปลาน้ำจืด จำนวน ๓,๐๓๖ ราย พื้นที่ ๒๖,๘๕๑ ไร่ การเลี้ยงกุ้งทะเล กุ้งก้ามกราม และเลี้ยงปลารวมปนกุ้งขาว จำนวน ๑,๘๖๘ ราย พื้นที่ ๓๒,๑๔๐ ไร่ และการเลี้ยงสัตว์น้ำอื่นๆ จำนวน ๙๔ ราย พื้นที่ ๒๕๐.๓๗๒ ไร่ ดังแสดงตาราง ๔๒

ตาราง ๔๒ มูลค่าการผลิตสัตว์น้ำจืด จังหวัดปราจีนบุรี ปี พ.ศ.๒๕๖๖

อำเภอ	เนื้อที่เพาะเลี้ยง สัตว์น้ำจืด (ไร่)	จำนวนครัวเรือน เพาะเลี้ยงสัตว์น้ำจืด (ครัวเรือน)	ปริมาณการผลิต สัตว์น้ำ (ตัน)	มูลค่าการผลิต สัตว์น้ำ (ล้านบาท)
เมืองปราจีนบุรี	๔,๑๔๓	๒๘๔	๒,๓๗๒.๒๓/๓๐	๘๐.๒๔๑
บ้านสร้าง	๕๖,๖๔๑	๒,๓/๑๙	๑๔,๑๘๙.๙๕๐	๔๘๘.๐๙๘
ศรีมโหสถ	๓,๒๐๓	๑๖๕	๑,๓/๓๕.๒๐๐	๔๐.๕๓/๓
ศรีมหาโพธิ	๑,๙๓๙	๒๘๙	๑,๐๖๒.๔๐๐	๓๔.๕๐๔
ประจันตคาม	๑,๐๑๕	๒๓/๘	๑,๑๔๓.๕๒๐	๒๘.๘๓๑
กบินทร์บุรี	๙๕๕	๓/๓/๑	๑,๒๓๖.๓/๕๐	๕๔.๙๘๐
นาดี	๔๑๖	๓๐๑	๑,๘๘๐.๒๖๐	๓/๘.๑๐๔
รวม	๕๘,๓๑๓	๔,๘๐๓	๒๔,๐๓๔.๘๔๐	๘๐๕.๓๓๑

ที่มา : สำนักงานประมงจังหวัดปราจีนบุรี ข้อมูล ณ เดือนมีนาคม ๒๕๖๗

ตาราง ๔๓ มูลค่าการผลิตกุ้งทะเล จังหวัดปราจีนบุรี ปี พ.ศ.๒๕๖๖

อำเภอ	เนื้อที่เพาะเลี้ยง กุ้งทะเล (ไร่)	จำนวนครัวเรือน เพาะเลี้ยงกุ้งทะเล (ครัวเรือน)	ปริมาณการผลิต สัตว์น้ำ (ตัน)	มูลค่าการผลิต สัตว์น้ำ (ล้านบาท)
เมืองปราจีนบุรี	๑,๐๘๔	๓๑	๑๓/๓	๑๘.๓๔๘
บ้านสร้าง	๑๘,๔๓/๙	๑,๑๓/๓	๓,๒๒๓	๓๕๒.๐๓๓
ศรีมโหสถ	๘๖๓	๕๕	๑,๑๐๑	๑๔๓.๓/๓๓
รวม	๒๐,๔๓๐	๑,๒๖๓	๔,๕๐๕	๕๕๕.๑๔๔

ที่มา : สำนักงานประมงจังหวัดปราจีนบุรี ข้อมูล ณ เดือนมีนาคม ๒๕๖๗

ตาราง ๔๔ มูลค่าการจับสัตว์น้ำจากแหล่งน้ำธรรมชาติ จังหวัดปราจีนบุรี ปี พ.ศ.๒๕๖๖

อำเภอ	จำนวนครัวเรือน เพาะเลี้ยงสัตว์น้ำจืด (ครัวเรือน)	ปริมาณ (ตัน)	มูลค่าสัตว์น้ำ (ล้านบาท)
เมืองปราจีนบุรี	๒๕๘	๔๐.๑๓	๓.๓๔๖
บ้านสร้าง	๑๙๓	๒๙.๓/๐	๒.๔๓๖
ศรีมโหสถ	๘๑	๑๒.๕๙	๑.๐๕๐
ศรีมหาโพธิ	๑๑๐	๑๖.๙๔	๑.๔๑๒
ประจันตคาม	๒๖๙	๔๑.๘๔	๓.๔๘๘
กบินทร์บุรี	๓,๖๖๑	๕๖๙.๖๔	๔๓.๔๙๑
นาดี	๔๕๙	๕๓๓.๓๓	๔๔.๓/๙๓
รวม	๕,๐๕๓	๑,๒๔๘.๑๓	๑๐๔.๐๖

ที่มา : สำนักงานประมงจังหวัดปราจีนบุรี ข้อมูล ณ เดือนมีนาคม ๒๕๖๗

ตาราง ๔๕ ข้อมูลทะเบียนเกษตรกรผู้เพาะเลี้ยงสัตว์น้ำจังหวัดปราจีนบุรี

อำเภอ	ปลาน้ำจืด			กุ้งทะเล			สัตว์น้ำอื่นๆ			รวม		
	จำนวน (ราย)	จำนวน (บ่อ)	พื้นที่ (ไร่)	จำนวน (ราย)	จำนวน (บ่อ)	พื้นที่ (ไร่)	จำนวน (ราย)	จำนวน (บ่อ)	พื้นที่ (ไร่)	จำนวน (ราย)	จำนวน (บ่อ)	พื้นที่ (ไร่)
เมืองปราจีนบุรี	๒๘๔	๔,๑๓๒	๔,๑๔๓	๓๑	๙๐	๑,๐๘๔	-	-	-	๓๑๕	๔,๒๒๒	๕,๒๒๗
บ้านสร้าง	๒,๗๑๙	๔๖,๖๓๗	๔๖,๖๔๑	๑,๑๗๗	๒,๘๖๒	๑๘,๔๗๙	-	-	-	๓๘๙๖	๔๙,๔๙๙	๖๕,๑๒๐
ศรีมโหสถ	๑๖๕	๓,๒๐๗	๓,๒๐๗	๕๕	๑๒๘	๘๖๗	-	-	-	๒๒๐	๓,๓๓๕	๔,๐๗๔
ศรีมหาโพธิ์	๒๘๙	๑,๙๒๐	๑,๙๓๙	-	-	-	-	-	-	๒๘๙	๑,๙๒๐	๑,๙๓๙
ประจันตคาม	๒๗๘	๑,๐๑๕	๑,๐๑๕	-	-	-	-	-	-	๒๗๘	๑,๐๑๕	๑,๐๑๕
กบินทร์บุรี	๗๗๑	๙๕๕	๙๕๕	-	-	-	๒	๖	๑๒	๗๗๓	๙๖๑	๙๖๗
นาดี	๓๐๑	๔๑๖	๔๑๖	-	-	-	๖	๑๖	๓๗	๓๐๗	๔๓๒	๔๕๓
รวม	๔,๘๐๗	๕๘,๒๘๑	๕๘,๓๑๗	๑,๒๖๓	๓,๐๘๐	๒๐,๔๓๐	๘	๒๒	๔๙	๖,๐๗๘	๖๑,๓๘๓	๗๘,๗๙๖

ที่มา : สำนักงานประมงจังหวัดปราจีนบุรี ข้อมูล ณ เดือนมีนาคม ๒๕๖๗

การส่งเสริมการทำมาตรฐานฟาร์ม จีเอพี ในพื้นที่จังหวัดปราจีนบุรี ตั้งแต่ปี ๒๕๖๕ - ๒๕๖๖ มีฟาร์มเพาะเลี้ยงสัตว์น้ำที่ได้รับการรับรองมาตรฐานฟาร์มไปแล้วทั้งสิ้น ๓๓๖ ฟาร์ม เนื้อที่รวม ๘,๖๖๐.๔๑ ไร่ ปี ๒๕๖๗ มีฟาร์มเพาะเลี้ยงสัตว์น้ำที่ได้รับการรับรองมาตรฐานฟาร์ม มกษ.๗/๔๓๖ สัตว์น้ำรวมหลายชนิด จำนวน ๓ ฟาร์ม เนื้อที่รวม ๘.๕๖ ไร่ ดังแสดงตาราง ๔๖

ตาราง ๔๖ จำนวนฟาร์มที่ได้รับการรับรองมาตรฐาน GAP จังหวัดปราจีนบุรี (ด้านประมง)

ชนิดสินค้าที่ ได้รับรอง GAP	ปี ๒๕๖๔		ปี ๒๕๖๕		ปี ๒๕๖๖	
	จำนวน (ฟาร์ม)	จำนวนพื้นที่ (ไร่)	จำนวน (ฟาร์ม)	จำนวนพื้นที่ (ไร่)	จำนวน (ฟาร์ม)	จำนวนพื้นที่ (ไร่)
กุ้งทะเล	๕๔	๒,๖๕๖.๓๘	๒๕	๑,๐๒๔.๒๕	๙	๓๑๓.๕๐
สัตว์น้ำจืด	๓๒๖	๗,๘๘๘.๔๓	๑๕๖	๓,๘๙๙.๕๐	๑๕๖	๓,๔๒๓.๑๖
รวม	๓๘๐	๑๐,๕๔๕.๒๘	๑๘๑	๔,๙๒๓.๗๕	๑๕๕	๓,๗๓๖.๖๖

ชนิดสินค้าที่ได้รับการรับรอง GAP มกษ.๗/๔๓๖	ปี ๒๕๖๗	
	จำนวน (ฟาร์ม)	จำนวนพื้นที่ (ไร่)
สัตว์น้ำจืดรวมสัตว์น้ำชายฝั่ง	-	-
สัตว์น้ำรวมหลายชนิด	๓	๘.๕๖
รวม	๓	๘.๕๖

ที่มา : สำนักงานประมงจังหวัดปราจีนบุรี ข้อมูล ณ เดือนมีนาคม ๒๕๖๗ ** ในปี ๒๕๖๗ เปลี่ยนมาตรฐานการรับรองแบบใหม่ เป้าหมาย ๑๕๐ ฟาร์ม**

สถานการณ์การเลี้ยงจระเข้ของจังหวัดปราจีนบุรี ในช่วง ๓ - ๔ ปีที่ผ่านมา ประสบปัญหาราคาคตกต่ำ เนื่องจากปัญหาเศรษฐกิจของโลกที่ถดถอย ประกอบกับปัญหาการแพร่ระบาดของไวรัสโคโรนา ๒๐๑๙ ทำให้จำนวนนักท่องเที่ยวต่างชาติลดน้อยลง ผลกระทบที่ผลิตจากจระเข้จำหน่ายได้ยากขึ้นส่งผลให้จำนวนจระเข้ในจังหวัดปราจีนบุรีลดน้อยลง ในปัจจุบันในปี ๒๕๖๗ สถานการณ์การจำหน่ายผลิตภัณฑ์จระเข้ เริ่มดีขึ้น ดังแสดงตาราง ๔๗

ตาราง ๔๗/ การเลี้ยงจระเข้จังหวัดปราจีนบุรี

อำเภอ	ปี ๒๕๖๕			ปี ๒๕๖๖			ปี ๒๕๖๗		
	จำนวนเกษตรกร (ราย)	จำนวนจระเข้ (ตัว)	มูลค่า (บาท)	จำนวนเกษตรกร (ราย)	จำนวนจระเข้ (ตัว)	มูลค่า (บาท)	จำนวนเกษตรกร (ราย)	จำนวนจระเข้ (ตัว)	มูลค่า (บาท)
เมืองปราจีนบุรี	๓	๒๙	๑๔,๕๐๐	๓	๔	๓,๒๐๐	๓	๔	๒,๐๐๐
ศรีมหาโพธิ์	๓	๔๓/๙	๒๓๙,๕๐๐	๑	๒๕๕	๒๐๔,๐๐๐	๑	๕๒๐	๒๖๐,๐๐๐
ศรีมโหสถ	๓	๒๓๒	๑๑๖,๐๐๐	๓	๒๓๒	๑๘๕,๖๐๐	๓	๒๓๒	๑๑๖,๐๐๐
ประจันตคาม	๖	๙๓,๑๗/๓	๕๖,๕๘๖,๕๐๐	๔	๙๒,๕๓๙	๗/๔,๐๓๑,๒๐๐	๔	๙๒,๕๓๙	๕๖,๒๖๙,๕๐๐
กบินทร์บุรี	๔๐	๒๑,๖๖๙	๑๐,๘๓๔,๕๐๐	๓๗	๒๐,๙๑๖	๑๖,๗/๓๒,๘๐๐	๓๖	๒๐,๕๔๐	๑๐,๒๒๐,๐๐๐
นาดี	๕	๑,๒๐๐	๖๐๐,๐๐๐	๕	๑,๒๑๗	๙๗/๓,๖๐๐	๕	๑,๔๓๐	๗/๑๕,๐๐๐
รวม	๖๐	๑๑๖,๗/๘๒	๕๘,๓๙๑,๐๐๐	๕๓	๑๑๕,๑๖๓	๙๒,๑๓๐,๔๐๐	๕๒	๑๑๕,๑๖๕	๕๗,๕๘๒,๕๐๐

ตาราง ๔๘ ตลาดที่รับผลผลิตสัตว์น้ำ

ที่	ชื่อตลาด	ชนิดสัตว์น้ำ	สถานที่ (ตำบล อำเภอ จังหวัด)
๑	แฟร์บชี้อปลาสหกรณ์ประมงห้วยโสมง	ปลาน้ำจืด	หมู่ ๘ ตำบลแก่งดินสอ อำเภอนาดี จังหวัดปราจีนบุรี
๒	แฟร์บชี้อปลาขยายเดมา	ปลาน้ำจืด	หมู่ ๑๒ ตำบลแก่งดินสอ อำเภอนาดี จังหวัดปราจีนบุรี
๓	แฟร์บชี้อปลาห้วยน้ำจืด	ปลาน้ำจืด	หมู่ ๘ ตำบลแก่งดินสอ อำเภอนาดี จังหวัดปราจีนบุรี
๔	แฟร์บชี้อปลา หมู่ ๘	ปลาน้ำจืด	หมู่ ๘ ตำบลแก่งดินสอ อำเภอนาดี จังหวัดปราจีนบุรี
๕	แฟร์บชี้อปลาพุทธ	ปลาน้ำจืด	อำเภอบ้านสร้าง จังหวัดปราจีนบุรี
๖	แฟร์บชี้อปลา	ปลาน้ำจืด	อำเภอบ้านสร้าง จังหวัดปราจีนบุรี
๗	แฟร์บชี้อปลาใหม่ปลาออก	ปลาน้ำจืด	อำเภอบ้านสร้าง จังหวัดปราจีนบุรี
๘	แฟร์บชี้อปลา	ปลาน้ำจืด	อำเภอบ้านสร้าง จังหวัดปราจีนบุรี
		กุ้งก้ามกราม	
		กุ้งขาวแวนนาไม	
๙	สหกรณ์ประมงนิคมบ้านสร้างพัฒนาปราจีนบุรี จำกัด	ปลาน้ำจืด	อำเภอบ้านสร้าง จังหวัดปราจีนบุรี
		กุ้งก้ามกราม	
		กุ้งขาวแวนนาไม	
๑๐	ฟิแฟร์บชี้อปลา	ปลาน้ำจืด	อำเภอบ้านสร้าง จังหวัดปราจีนบุรี
๑๑	ยอดแฟร์บชี้อปลา	ปลาน้ำจืด	อำเภอบ้านสร้าง จังหวัดปราจีนบุรี
๑๒	แฟร์บชี้อปลาพิภพ	ปลาน้ำจืด	อำเภอบ้านสร้าง จังหวัดปราจีนบุรี
๑๓	แฟร์บชี้อปลามหาชน	ปลาน้ำจืด	อำเภอบ้านสร้าง จังหวัดปราจีนบุรี
๑๔	พรเทพแฟร์บชี้อปลาบ้านสร้าง	ปลาน้ำจืด	อำเภอบ้านสร้าง จังหวัดปราจีนบุรี
๑๕	แฟร์บชี้อปลาสุภาณี	ปลาน้ำจืด	อำเภอบ้านสร้าง จังหวัดปราจีนบุรี
๑๖	แฟร์บชี้อปลาสุวรรณภูมิ	ปลาน้ำจืด	อำเภอบ้านสร้าง จังหวัดปราจีนบุรี
๑๗	นีก-ฝ้ายปลาสด	ปลาน้ำจืด	อำเภอบ้านสร้าง จังหวัดปราจีนบุรี
๑๘	แฟร์บชี้อปลาปฏิพล	ปลาน้ำจืด	อำเภอบ้านสร้าง จังหวัดปราจีนบุรี
		กุ้งก้ามกราม	
		กุ้งขาวแวนนาไม	

ตาราง ๔๔ ตลาดที่รับผลผลิตสัตว์น้ำ (ต่อ)

ที่	ชื่อตลาด	ชนิดสัตว์น้ำ	สถานที่ (ตำบล อำเภอ จังหวัด)
๑๙	แพกุ้งแม่น้ำ	กุ้งก้ามกราม กุ้งขาวแวนนาไม	อำเภอบ้านสร้าง จังหวัดปราจีนบุรี
๒๐	แพกุ้งคักคิลี	กุ้งก้ามกราม กุ้งขาวแวนนาไม	อำเภอบ้านสร้าง จังหวัดปราจีนบุรี
๒๑	แพกุ้งพัฒนา	กุ้งก้ามกราม กุ้งขาวแวนนาไม	อำเภอบ้านสร้าง จังหวัดปราจีนบุรี
๒๒	แพกุ้งไทรง	กุ้งก้ามกราม กุ้งขาวแวนนาไม	อำเภอบ้านสร้าง จังหวัดปราจีนบุรี
๒๓	แพกุ้งเฮียชัย	กุ้งก้ามกราม กุ้งขาวแวนนาไม	อำเภอบ้านสร้าง จังหวัดปราจีนบุรี
๒๔	แพกุ้งดวงดี	กุ้งก้ามกราม กุ้งขาวแวนนาไม	อำเภอบ้านสร้าง จังหวัดปราจีนบุรี
๒๕	แพกุ้งศรีวรสา	กุ้งก้ามกราม กุ้งขาวแวนนาไม	อำเภอบ้านสร้าง จังหวัดปราจีนบุรี
๒๖	แพกุ้งदनกลา	กุ้งก้ามกราม กุ้งขาวแวนนาไม	อำเภอบ้านสร้าง จังหวัดปราจีนบุรี
๒๗	แพกุ้งพูลทรัพย์	กุ้งก้ามกราม กุ้งขาวแวนนาไม	อำเภอบ้านสร้าง จังหวัดปราจีนบุรี
๒๘	แพกุ้งทองทรัพย์	กุ้งก้ามกราม กุ้งขาวแวนนาไม	อำเภอบ้านสร้าง จังหวัดปราจีนบุรี
๒๙	แพกุ้งป่าดิษฐ์	กุ้งก้ามกราม กุ้งขาวแวนนาไม	อำเภอบ้านสร้าง จังหวัดปราจีนบุรี
๓๐	แพกุ้งเพิ่มพูล	กุ้งก้ามกราม กุ้งขาวแวนนาไม	อำเภอบ้านสร้าง จังหวัดปราจีนบุรี
๓๑	แพกุ้งมั่งมี	กุ้งก้ามกราม กุ้งขาวแวนนาไม	อำเภอบ้านสร้าง จังหวัดปราจีนบุรี
๓๒	แพมยุทะเลสด	กุ้งก้ามกราม กุ้งขาวแวนนาไม	อำเภอบ้านสร้าง จังหวัดปราจีนบุรี
๓๓	แพกุ้งสองพี่น้อง	กุ้งก้ามกราม กุ้งขาวแวนนาไม	อำเภอบ้านสร้าง จังหวัดปราจีนบุรี
๓๔	แพกุ้งทรัพย์โพธิ์ทอง	กุ้งก้ามกราม กุ้งขาวแวนนาไม	อำเภอบ้านสร้าง จังหวัดปราจีนบุรี
๓๕	ชลธิชาอาหารทะเลสด	กุ้งก้ามกราม กุ้งขาวแวนนาไม	อำเภอบ้านสร้าง จังหวัดปราจีนบุรี (กุ้งก้ามกราม-กุ้งขาวแวนนาไม)
๓๖	แพกุ้ง อ.รุ่งเรือง	กุ้งก้ามกราม กุ้งขาวแวนนาไม	อำเภอบ้านสร้าง จังหวัดปราจีนบุรี (กุ้งก้ามกราม-กุ้งขาวแวนนาไม)
๓๗	แพกุ้งครุปัญญา กรูป	กุ้งก้ามกราม กุ้งขาวแวนนาไม	อำเภอบ้านสร้าง จังหวัดปราจีนบุรี (กุ้งก้ามกราม-กุ้งขาวแวนนาไม)

ตาราง ๔๘ ตลาดที่รับผลผลิตสัตว์น้ำ (ต่อ)

ที่	ชื่อตลาด	ชนิดสัตว์น้ำ	สถานที่ (ตำบล อำเภอ จังหวัด)
๓๘	แพกุ้งสุซาดา	กุ้งก้ามกราม กุ้งขาวแวนนาไม	อำเภอบ้านสร้าง จังหวัดปราจีนบุรี (กุ้งก้ามกราม-กุ้งขาวแวนนาไม)
๓๙	ตลาดเทศบาลเมืองปราจีนบุรี	ปลาน้ำจืด กุ้งก้ามกราม กุ้งขาวแวนนาไม	อำเภอเมืองปราจีนบุรี จังหวัดปราจีนบุรี
๔๐	ตลาดตอขงชม	ปลาน้ำจืด กุ้งก้ามกราม กุ้งขาวแวนนาไม	อำเภอเมืองปราจีนบุรี จังหวัดปราจีนบุรี
๔๑	ตลาดเทศบาลตำบลกบินทร์	ปลาน้ำจืด กุ้งก้ามกราม กุ้งขาวแวนนาไม	อำเภอกบินทร์บุรี จังหวัดปราจีนบุรี
๔๒	ตลาดเทศบาลตำบลประจันตคาม	ปลาน้ำจืด กุ้งก้ามกราม กุ้งขาวแวนนาไม	อำเภอประจันตคาม จังหวัดปราจีนบุรี
๔๓	ตลาดเทศบาลตำบลศรีมโหสถ	ปลาน้ำจืด กุ้งก้ามกราม กุ้งขาวแวนนาไม	อำเภอศรีมโหสถ จังหวัดปราจีนบุรี
๔๔	ตลาดเทศบาลตำบลศรีมหาโพธิ์	ปลาน้ำจืด กุ้งก้ามกราม กุ้งขาวแวนนาไม	อำเภอศรีมหาโพธิ์ จังหวัดปราจีนบุรี
๔๕	ตลาดเทศบาลตำบลบ้านสร้าง	ปลาน้ำจืด กุ้งก้ามกราม กุ้งขาวแวนนาไม	อำเภอบ้านสร้าง จังหวัดปราจีนบุรี
๔๖	ตลาดเทศบาลตำบลนาดี	ปลาน้ำจืด กุ้งก้ามกราม กุ้งขาวแวนนาไม	อำเภอนาดี จังหวัดปราจีนบุรี

ที่มา : สำนักงานประมงจังหวัดปราจีนบุรี ข้อมูล ณ เดือนมีนาคม ๒๕๖๗

๓) ด้านปศุสัตว์

ในปี พ.ศ.๒๕๖๖ จังหวัดปราจีนบุรีมีจำนวนเกษตรกรผู้เลี้ยงสัตว์รวม ๑๙,๕๔๙ ราย โดยในอำเภอเมืองปราจีนบุรี มีจำนวนเกษตรกรผู้เลี้ยงสัตว์มากที่สุดซึ่งมีจำนวนเท่ากับ ๔,๖๑๓ ราย คิดเป็นร้อยละ ๒๓.๖๐ รองลงมาคือ อำเภอกบินทร์บุรี ซึ่งมีจำนวนเท่ากับ ๔,๓๔๙ ราย คิดเป็นร้อยละ ๒๒.๒๕ และอำเภอศรีมโหสถ มีจำนวนเกษตรกรผู้เลี้ยงสัตว์น้อยที่สุด ซึ่งมีจำนวนเท่ากับ ๘๕๐ ราย คิดเป็นร้อยละ ๔.๓๕ โดยสัตว์ที่มีผู้เลี้ยงมากที่สุด ๕ อันดับแรก ได้แก่ ไก่ เป็ด สุกร โคเนื้อ และ กระบือ ตามลำดับดังแสดงตาราง ๔๙

ตารางที่ ๔๙ จำนวนเกษตรกรผู้เลี้ยงสัตว์และปศุสัตว์ ระดับจังหวัด/อำเภอ จังหวัดปราจีนบุรี พ.ศ.๒๕๖๖

พื้นที่	เกษตรกรผู้เลี้ยงสัตว์รวม (ราย)	โคเนื้อ (ตัว)	โคนม (ตัว)	กระบือ (ตัว)	สุกร (ตัว)	ไก่ (ตัว)	เป็ด (ตัว)	แพะ (ตัว)	แกะ (ตัว)	สัตว์ชนิดอื่นๆ (ตัว)
รวม	๑๙,๕๔๙	๑๙,๘๘๖	๑๙๖	๑๒,๘๖๖	๔๐๖,๕๕๗	๓๘,๙๔๕,๐๕๔	๘๙๘,๑๕๙	๑,๙๒๗	๔๖๑	๔,๐๕๔
เมืองปราจีนบุรี	๔,๖๑๓	๒,๗๓๐	-	๙๐๗	๔๗,๗๓๕	๗,๔๕,๔๐๐	๖๙,๔๓๓	๙๘	๑๐	๑๒๖
กบินทร์บุรี	๔,๓๔๙	๔,๓๔๘	๑๙๖	๔,๘๗๖	๑๙๘,๗๔๕	๑๙,๗๘๒,๔๐๔	๔๖๒,๑๐๓	๙๒๗	๔๓๐	๒,๒๖๖
นาดี	๓,๘๒๓	๓,๔๐๗	-	๒,๘๖๐	๒๔,๕๔๘	๒,๔๗๗,๙๐๐	๓๗,๔๗๐	๑๘๑	๕๙	๘๙๗
บ้านสร้าง	๑,๗๑๔	๒,๐๔๐	-	๔๓๗	๑๑,๒๔๓	๒๒๐,๐๐๐	๔,๔๐๔	๑๑๓	-	๑๕๗
ประจันตคาม	๒,๕๙๑	๓,๓๐๑	-	๒,๖๓๖	๓๗,๐๙๑	๕,๕๘๐,๔๐๐	๒๖,๓๐๔	๑๓๑	๕๑	๓๒๖
ศรีมหาโพธิ์	๑,๖๐๙	๓,๒๗๗	-	๙๖๖	๑๘,๗๑๘	๗,๖๕๖,๔๕๐	๒๐๖,๐๐๒	๓๙๓	-	๒๓๒
ศรีมโหสถ	๘๕๐	๗๘๓	-	๑๓๔	๓๗,๙๑๕	๒,๒๘๒,๕๐๐	๙๒,๔๕๓	๘๔	๒๑	๑๐

ที่มา : สำนักงานปศุสัตว์จังหวัดปราจีนบุรี ข้อมูล ณ เดือนธันวาคม ๒๕๖๖

ด้านการรับรองมาตรฐาน GAP ด้านปศุสัตว์ของจังหวัดปราจีนบุรี ในปี พ.ศ.๒๕๖๖ มีจำนวนฟาร์มที่ได้รับการรับรองมาตรฐาน GAP มากที่สุด ได้แก่ ฟาร์มไก่เนื้อ มีจำนวน ๓๘๒ ฟาร์ม ฟาร์มสุกร จำนวน ๑๔๒ ฟาร์ม ฟาร์มไก่ไข่ จำนวน ๒๔ ฟาร์ม ฟาร์ม ไก่พันธุ์ ๑๕ ฟาร์ม ฟาร์มเป็ดเนื้อ ๑๔ ฟาร์ม สถานที่พักใช้สัตว์ปีก จำนวน ๓ ฟาร์ม และโคเนื้อ โคนม เป็ดพันธุ์ เป็ดไข่ มีอย่างละ ๑ ฟาร์ม โดยในปี พ.ศ.๒๕๖๖ มีจำนวนฟาร์มที่ได้รับการรับรอง จำนวนทั้งหมด ๕๙๘ ฟาร์ม ลดลงจากปี ๒๕๖๕ ได้รับการรับรองจำนวน ๕๙๘ ฟาร์ม ปี พ.ศ.๒๕๖๔ จังหวัดปราจีนบุรีมีแนวโน้มการเลี้ยงสัตว์ลดลง ดังแสดงตาราง ๕๐

ตาราง ๕๐ จำนวนฟาร์มที่ได้รับการรับรองมาตรฐาน GAP จังหวัดปราจีนบุรี (ด้านปศุสัตว์)

ชนิดสินค้าที่ได้รับรอง GAP	ปี ๒๕๖๒		ปี ๒๕๖๓		ปี ๒๕๖๔		ปี ๒๕๖๕		ปี ๒๕๖๖	
	จำนวน (ตัว)	จำนวน (ฟาร์ม)	จำนวน (ตัว)	จำนวน (ฟาร์ม)	จำนวน (ตัว)	จำนวน (ฟาร์ม)	จำนวน (ตัว)	จำนวน (ฟาร์ม)	จำนวน (ตัว)	จำนวน (ฟาร์ม)
ไก่ไข่	๓,๖๔๕,๕๐๐	๒๗	๓,๒๓๐,๕๐๐	๒๔	๓,๖๔๕,๕๐๐	๒๗	๔,๖๓๘,๗๐๐	๒๔	๔,๖๓๘,๗๐๐	๒๔
ไก่เนื้อ	๒๗,๙๙๔,๘๓๐	๓๗๖	๒๔,๔๓๑,๓๔๐	๓๕๙	๒๗,๙๙๔,๘๓๐	๓๗๖	๓๙,๖๘๗,๓๓๐	๓๙๒	๓๘,๙๔๕,๐๕๔	๓๘๒
ไก่พันธุ์	๑,๖๙๗,๖๐๐	๑๖	๑,๙๒๒,๖๐๐	๑๖	๑,๖๙๗,๖๐๐	๑๖	๑,๘๓๙,๗๐๐	๑๖	๑,๘๔๕,๕๐๐	๑๕
โคเนื้อ	๒๓๒	๑	๒๓๒	๑	๒๓๒	๑	๒๗๙	๑	๒๗๙	๑
โคนม							๖๙	๑	๖๙	๑
เป็ดเนื้อ	๙๖๖,๕๐๐	๙	๑,๐๐๒,๕๐๐	๙	๙๖๖,๕๐๐	๙	๖๑๘,๕๐๐	๘	๘๓๔,๕๐๐	๑๔
เป็ดพันธุ์	๒,๓๐๐	๑	๒,๓๐๐	๑	๒,๓๐๐	๑	๑,๐๐๐	๑	๑,๐๐๐	๑
เป็ดไข่							๑๐,๐๐๐	๑	๑๗,๕๐๐	๑
สุกร	๓๐๔,๙๓๗	๑๓๖	๓๑๘,๒๗๘	๑๓๗	๓๐๔,๙๓๗	๑๓๖	๓๘๗,๘๙๑	๑๔๘	๓๘๔,๘๐๙	๑๔๒
สถานที่พักใช้สัตว์ปีก	๑,๙๘๓,๓๖๐	๓	๑,๖๕๖,๐๐๐	๓	๑,๙๘๓,๓๖๐	๓	๑,๖๕๕,๐๐๐	๓	๑,๖๕๕,๓๖๐	๓
รวม	๓๖,๕๙๕,๒๕๙	๕๖๙	๓๒,๕๖๗,๗๔๐	๕๕๐	๓๖,๕๙๕,๒๕๙	๕๖๙	๔๘,๗๙๘,๔๖๙	๕๙๘	๔๘,๓๒๖,๙๗๑	๕๘๕

ที่มา : สำนักงานปศุสัตว์จังหวัดปราจีนบุรี ข้อมูล ณ เดือนธันวาคม ๒๕๖๖

๒.๕ ข้อมูลแหล่งแปรรูป ตลาดกระจายสินค้า และข้อมูลสำคัญระดับจังหวัด

ตาราง ๕๑ ข้อมูลแหล่งแปรรูป ตลาดกระจายสินค้า และข้อมูลสำคัญระดับจังหวัด

สินค้า ลำดับ ที่	ชื่อสินค้า	แหล่งแปรรูปที่สำคัญ		ตลาดกระจายสินค้า			
				ในจังหวัด		นอกจังหวัด	
		แห่ง	ระบุชื่อ	แห่ง	ระบุชื่อ	แห่ง	ระบุชื่อ
๑	ชานาปี	๑๑	๑. โรงสี บ.ธัญญนันท์ เจริญ จก.	๘	๑. ทาขาวพัฒนาการพืชผล	๘	๑. บจก. ยี่สิบแปดไร่พืชผล จก.๑
			๒. ซีเค ไรซ์ เทรคดิง จำกัด		๒. ทาขาวเลิศมณีการเกษตร		๒. บ. โรงสีเดี่ยวเหลือง จำกัด
			๓. บ. โรงสีเดี่ยวเหลือง ๒ (๒๐๐๘) จำกัด		๓. ทาขาวเทพมงคล		๓. บ. โรงสีเดี่ยวเหลือง จำกัด
			๔. โรงสี บ. สติชัยกุลธัญกิจ จก.		๔. ทาขาวอึ้งงวนฮวด		๔. โรงสีแกงการพานิชพืชผล
			๕. โรงสีไทยวัฒนา รุ่งเรืองธัญกิจ		๕. ทาขาว ส. สාරวย		๕. บ. วิจณสุรัตน์ จำกัด
			๖. โรงสีชาญยุทธ		๖. ทาขาวศิริพงษ์ชัย		๖. หจก. สุขนิรันดรพืชผล
			๗. โรงสีทองอนันต์		๗. ทาขาวขวัญใจบางพลวง		๗. โรงสีศิริกัญญา
			๘. โรงสีเพียรประเสริฐ		๘. ทาขาวสุภาวดี		๘. โรงสีสินกัญญา
			๙. โรงสีสหกรณ์การเกษตร ประจันตคาม จำกัด				
			๑๐. โรงสีจันทราพร				
			๑๑. โรงสีวิรัตน์ สันวงษา				
๒	ชานาปริง	๑๐	๑. โรงสี บ.ธัญญนันท์ เจริญ จก.	๘	๑. ทาขาวพัฒนาการพืชผล	๘	๑. บจก. ยี่สิบแปดไร่พืชผล จก.๑
			๒. บ. โรงสีเดี่ยวเหลือง ๒ (๒๐๐๘) จำกัด		๒. ทาขาวเลิศมณี		๒. บ. โรงสีเดี่ยวเหลือง จำกัด
			๓. โรงสี บ. สติชัยกุลธัญกิจ จก.		๓. ทาขาวเทพมงคล		๓. บ. โรงสีเดี่ยวใจอง จำกัด
			๔. โรงสีไทยวัฒนา		๔. ทาขาวอึ้งงวนฮวด		๔. โรงสีแกงการพานิชพืชผล
			๕. โรงสีชาญยุทธ		๕. ทาขาว ส. สාරวย		๕. บ. วิจณสุรัตน์ จำกัด
			๖. โรงสีทองอนันต์		๖. ทาขาวศิริพงษ์ชัย		๖. หจก. สุขนิรันดรพืชผล
			๗. โรงสีเพียรประเสริฐ		๗. ทาขาวขวัญใจบางพลวง		๗. โรงสีศิริกัญญา
			๘. โรงสีสหกรณ์การเกษตร ประจันตคาม จำกัด		๘. ทาขาวสุภาวดี		๘. โรงสีสินกัญญา
			๙. โรงสีสวนดุสิต				
			๑๐. โรงสีจันทราพร				
			๓		มันสำปะหลัง		๓๗
อินเตอร์เนชั่นแนล	๒. ลานมันมังกรทอง	๒. บจก. สี่มาอินเตอร์โปรดักส์					
๒. บริษัท ฟาร์มวิญทิพย์ จำกัด	๓. ลานมันทองศักดิ์พืชไร่	๓. บจก. เอส. ซี. อินคัสทรี					
๓. บริษัท กปินทร์พงษ์พานิชย์	๔. ลานมันฤกษ์มงคล	๔. บจก. ไทมิ่ง เอทานอล					
๔. บริษัท E๘๕ จำกัด	๕. ลานมันกปินทร์ผาดิ	๕. บจก. ดับเบิล เอ เอทานอล					
๕. ลานมันเจจุกพืชไร่	การเกษตร						
๖. ลานมันสินสมบูรณ์	๖. ลานมันศิริกัญพืชผล						
๗. บ. ไทยฟู๊ด	๗. บริษัท วงท่าช่างการเกษตร จำกัด						
	๘. ลานมันมิตรเกษตร						
	๙. ลานมันเขาจาม						
	๑๐. ลานมันบุญชลิต						
	๑๑. ลานมันขุนหลิม						
	๑๒. ลานมัน ร.อุดมพืชไร่						

ตาราง ๕๑ ข้อมูลแหล่งแปรรูป ตลาดกระจายสินค้า และข้อมูลสำคัญระดับจังหวัด (ต่อ)

สินค้า ลำดับ ที่	ชื่อสินค้า	แหล่งแปรรูปที่สำคัญ		ตลาดกระจายสินค้า			
				ในจังหวัด		นอกจังหวัด	
		แห่ง	ระบุชื่อ	แห่ง	ระบุชื่อ	แห่ง	ระบุชื่อ
๔	ยางพารา	๔	๑.ตลาดกลางยางพารา ฉะเชิงเทรา ๒.ตลาดกลางยางพาราระยอง ๓.บริษัท เอส.อาร์.ไทร์ จำกัด ๔.พ่อค้ารับซื้อในท้องถิ่น	๑	สหกรณ์ยางพารานาดี	๑	๑.สหกรณ์การเกษตรปฏิรูปที่ดิน สนามชัยเขต จำกัด
๕	ปาล์มน้ำมัน	๓	๑.บริษัทสุขสมบูรณน้ำมันปาล์ม จำกัด ๒.พ่อค้ารับซื้อในท้องถิ่น ๓.สุขคำพันธุ์ปาล์ม	๕	๑.สุขสมบูรณกรุป ๒.สุขคำพันธุ์ปาล์ม ๓.บอทองพีชไร ๔.บริษัท เอสเตอร์ คอร์เน อินเตอร์เนชันแนล จำกัด ๕.สหกรณ์การเกษตรกบินทร์บุรี	๒	๑.บจก.อีสเทิน ปาล์ม ออย ๒.บจก.สุขสมบูรณน้ำมันปาล์ม จำกัด
๖	อ้อยโรงงาน	๒	๑.บริษัทอ้อยและน้ำตาล ตะวันออก จำกัด ๒.บริษัทโรงงานน้ำตาลขอนแก่น จำกัด	-	-	๒	๑.บริษัทอ้อยและน้ำตาล ตะวันออก จำกัด ๒.บริษัทโรงงานน้ำตาลขอนแก่น จำกัด
๗	ข้าวโพด เลี้ยงสัตว์	๔	๑.บริษัท ไทยฟู้ดส์ อาหารสัตว์ จำกัด ๒.บริษัท ชันชาย ไบโอเทค อินเตอร์ เนชันแนล จำกัด ๓.บริษัท กบิรินทร์พาณิชย์การเกษตร จำกัด ๔. เจ้จุกพีชไร	๑	๑.บริษัทกบิรินทร์พาณิชย์การเกษตร จำกัด	-	-
๘	ถั่วเหลือง	๑	๑.บริษัทแลคตาซอย จำกัด	๑	๑.บริษัทแลคตาซอย จำกัด	-	-
๙	ไม้ตง	๖	๑.พ่อค้ารับซื้อในท้องถิ่น ๒.ตลาดผลไม้สี่แยกหนองชะอม ๓.ตลาดสี่มุมเมือง ๔.ตลาดนัดสวนจตุจักร ๕.ตลาดไท ๖.โรงงานหน่อไม้อัดปับ	๓	๑.พ่อค้ารับซื้อในท้องถิ่น ๒.ตลาดผลไม้สี่แยกหนองชะอม ๓.โรงงานหน่อไม้อัดปับ	๓	๑.ตลาดสี่มุมเมือง ๒.ตลาดนัดสวนจตุจักร ๓.ตลาดไท
๑๐	มะม่วง	๕	๑.กลุ่มผู้ผลิตมะม่วงนอกฤดู บ้านมาบเหียง ๒.พ่อค้ารับซื้อในท้องถิ่น ๓.ตลาดผลไม้สี่แยกหนองชะอม ๔.ตลาดสี่มุมเมือง ๕.ตลาดไท	๓	๑.กลุ่มผู้ผลิตมะม่วงนอกฤดู บ้านมาบเหียง ๒.พ่อค้ารับซื้อในท้องถิ่น ๓.ตลาดผลไม้สี่แยกหนองชะอม	๒	๑.ตลาดสี่มุมเมือง ๒.ตลาดไท
๑๑	ทุเรียน	๖	๑.บริษัท ฟรุ้ตเทค จำกัด ๒.ตลาดผลไม้สี่แยกหนองชะอม ๓.ตลาดสี่มุมเมือง ๔.ตลาดไท ๕.ชมรมชาวสวนจังหวัด ปราจีนบุรี ๖.พ่อค้ารับซื้อในท้องถิ่น	๓	๑.พ่อค้ารับซื้อในท้องถิ่น ๒.ชมรมชาวสวนจังหวัด ปราจีนบุรี ๓.ตลาดผลไม้สี่แยกหนองชะอม	๓	๑.ตลาดสี่มุมเมือง ๒.ตลาดไท ๓.ตลาด อ.ต.ก.

ตาราง ๕๑ ข้อมูลแหล่งแปรรูป ตลาดกระจายสินค้า และข้อมูลสำคัญระดับจังหวัด (ต่อ)

สินค้า ลำดับ ที่	ชื่อสินค้า	แหล่งแปรรูปที่สำคัญ		ตลาดกระจายสินค้า			
				ในจังหวัด		นอกจังหวัด	
		แห่ง	ระบุชื่อ	แห่ง	ระบุชื่อ	แห่ง	ระบุชื่อ
๑๒	ปลานิล	๑	๑.พศคาร์บซีเอ็นทองถิ่น	๑	๑.พศคาร์บซีเอ็นทองถิ่น	๔	๑.ตลาดสี่มุมเมือง ๒.ตลาดปลาางทอง ๓.สะพานปลากรุงเทพ ๔.ตลาดปลาบางคล้า
๑๓	ปลานิล แคตเดียว, ปลานิล หวาน	๒	๑.ปลาเค็มเจ๊ซซ ๒.ปลานาแคตเดียว	๑	๑.พศคาร์บซีเอ็นทองถิ่น ไปขาย	๒	๑.พศคาร์บซีเอ็นทองถิ่น ต่างจังหวัด ๑.๑ ระยอง ๑.๒ ลำลูกกา ปทุมธานี
๑๔	เครื่องหนัง จระเข้	๑	ร้านผลิตภัณฑ์เครื่องหนัง ของบริษัทปราจีน ครัวอโคไดล์ จำกัด	๑	๑.บริษัทขายเองในทองถิ่น	๕	๑.ส่งออกต่างประเทศ ๑.๑ สาธารณรัฐประชาชนจีน ๑.๒ สาธารณรัฐไต้หวัน ๑.๓ เขตบริหารพิเศษฮ่องกง ๑.๔ สาธารณรัฐมาเลเซีย ๑.๕ สาธารณรัฐสิงคโปร์
๑๕	ไก่เนื้อ	๔	๑.บริษัทซีพีเอฟ จำกัด ๒.บริษัทเบทาโกร จำกัด ๓.บริษัทสหฟาร์ม จำกัด ๔.บริษัท ไทยฟู้ดส์ กรุ๊ป จำกัด (มหาชน)	๑	๑.พศคาร์บซีเอ็นทองถิ่น	๓	๑.บริษัทซีพีเอฟ จำกัด ๒.บริษัทเบทาโกร จำกัด ๓.บริษัทสหฟาร์ม จำกัด
๑๖	เป็ดเนื้อ	๑	๑.บริษัทซีพีเอฟ จำกัด	๑	๑.พศคาร์บซีเอ็นทองถิ่น	๑	๑.บริษัทซีพีเอฟ จำกัด
๑๗	ไก่ไข่	๓	๑.บริษัทซีพีเอฟ จำกัด ๒.บริษัทเบทาโกร จำกัด ๓.บริษัทสหฟาร์ม จำกัด	๘	๑.พศคาร์บซีเอ็นทองถิ่น ๒.บริษัท พี.เอส.เอกส์ เฮาส์ จก. ๓.บริษัท LPB เบสท์ฟาร์ม จำกัด ๔.ฟาร์มชาโลม ๕.แสงอุไรฟาร์ม ๖.บริษัท มงคลเกษมรุ่งเรือง จก. ๗.วิศาลี ฟาร์ม ๘.บริษัท อาหารเบเทออร์ จำกัด ๙.เครือ สิบทัพ (สมควรฟาร์ม) ๑๐.คิงส์ เอกส์ (ประเทศไทย) ศูนย์รวบรวมไข่ ๑๑. บริษัท เอส ซี พัฒนา รุ่งเรือง จำกัด	๓	๑.บริษัทซีพีเอฟ จำกัด ๒.บริษัทเบทาโกร จำกัด ๓.บริษัทสหฟาร์ม จำกัด
๑๘	ไก่พื้นเมือง	๑	๑.พศคาร์บซีเอ็นทองถิ่น	๑	๑.พศคาร์บซีเอ็นทองถิ่น	-	-
๑๙	สุกร	๔	๑.บริษัทซีพีเอฟ จำกัด ๒.บริษัทเบทาโกร จำกัด ๓.บริษัท พี แอล เอฟ กรุ๊ป จก. ๔.บริษัท ไทยฟู้ดส์ กรุ๊ป จำกัด (มหาชน)	๑	๑.พศคาร์บซีเอ็นทองถิ่น	๓	๑.บริษัทซีพีเอฟ จำกัด ๒.บริษัทเบทาโกร จำกัด ๓.บริษัท ไทยฟู้ดส์ กรุ๊ป จำกัด (มหาชน)

ที่มา : สำนักงานพาณิชย์จังหวัดปราจีนบุรี, สำนักงานประมงจังหวัดปราจีนบุรี-และสำนักงานปศุสัตว์จังหวัดปราจีนบุรี ข้อมูล ณ เดือนมีนาคม ๒๕๖๗

ภาพที่ ๔๓ แผนที่โรงงานอุตสาหกรรมแหล่งรับซื้อและสหกรณ์การเกษตร จังหวัดปราจีนบุรี



ที่มา : สถานีพัฒนาที่ดินปราจีนบุรี ข้อมูล ณ เดือน มีนาคม ๒๕๕๙

๒.๖ สถาบันเกษตรกรและองค์กรเกษตรกร

๒.๖.๑ ประเภทสหกรณ์และจำนวนสมาชิก

ตาราง ๕๒ ประเภทสหกรณ์และจำนวนสมาชิก

ประเภทสหกรณ์	จำนวนสหกรณ์ (แห่ง)	จำนวนสมาชิก (ราย)
สหกรณ์ภาคการเกษตร	๑๙	๕๓,๘๘๐
สหกรณ์นอกภาคการเกษตร	๓๓	๒๓,๓๓๕
รวม	๕๒	๖๗,๒๑๕

ที่มา : สำนักงานสหกรณ์จังหวัดปราจีนบุรี ข้อมูล ณ เดือนมีนาคม ๒๕๖๓

๒.๖.๒ กลุ่มเกษตรกรจังหวัด

ตาราง ๕๓ จำนวนและสมาชิกสถาบันเกษตรกรจังหวัดปราจีนบุรี

อำเภอ	กลุ่มเกษตรกร ^๑		กลุ่มอาชีพสหกรณ์ ^๒		กลุ่มแม่บ้านเกษตรกร ^๓		กลุ่มยุวเกษตรกร ^๔		กลุ่มวิสาหกิจชุมชน ^๕	
	กลุ่ม	สมาชิก (ราย)	กลุ่ม	สมาชิก (ราย)	กลุ่ม	สมาชิก (ราย)	กลุ่ม	สมาชิก (ราย)	กลุ่ม	สมาชิก (ราย)
๑. เมืองปราจีนบุรี	๖	๓๙๖	๒	๒๓/	๑๕	๑๓/๒	๖	๓/๐	๕๓	๙๑๑
๒. กบินทร์บุรี	๓	๑๙๘	๑	๑๕	๑๑	๑๒๖	๑๓	๒๓/๐	๙๕	๑,๘๔๐
๓. นาดี	๑	๙๐	๑	๓๕	๕	๕๑	๕	๖๔	๖๙	๑,๑๒๔
๔. ประจันตคาม	๒	๑๘๘	๓	๕๐	๔	๖๐	๓	๔๙	๘๖	๙๘๔
๕. ศรีมหาโพธิ์	๔	๒๔๔	-	-	๖	๕๔	๔	๕๑	๒๓/	๘๙๒
๖. ศรีมโหสถ	๒	๒๓๒	๑	๑๘	๙	๙๑	๖	๖๐	๑๘	๒๓/๐
๗. บ้านสร้าง	-	-	๑	๑๕	๔	๔๑	๔	๕๖	๔๐	๔๘๙
รวม	๑๘	๑,๓๔๘	๙	๑๖๐	๕๔	๕๙๕	๔๑	๖๒๐	๓๘๘	๖,๕๑๐

๑,๒ที่มา : สำนักงานสหกรณ์จังหวัดปราจีนบุรี

ข้อมูล ณ เดือนมีนาคม ๒๕๖๓

๓,๔,๕ที่มา : สำนักงานเกษตรจังหวัดปราจีนบุรี

๒.๗ ข้อมูลจำนวนอาสาสมัครเกษตรของจังหวัดปราจีนบุรี

ตาราง ๕๔ จำนวนอาสาสมัครเกษตรของจังหวัด

ลำดับที่	หน่วยงาน	อาสาสมัครเกษตร	จำนวน (ราย)
๑	สำนักงานปลัดจังหวัดปราจีนบุรี	อาสาปลัดจังหวัด	๑๑๕
๒	สำนักงานประมงจังหวัดปราจีนบุรี	ประมงอาสา	๕๖
๓	สำนักงานปฏิรูปที่ดินจังหวัดปราจีนบุรี	อาสาสมัครปฏิรูปที่ดินเพื่อเกษตรกรรม	๑๙
๔	สำนักงานสหกรณ์จังหวัดปราจีนบุรี	อาสาสมัครสหกรณ์	๓๒
๕	โครงการชลประทานปราจีนบุรี	อาสาสมัครชลประทาน	๑๑
๖	สถานีพัฒนาที่ดินปราจีนบุรี	หมอดินอาสา	๓/๘๑
๗	สำนักงานตรวจบัญชีสหกรณ์ปราจีนบุรี	อาสาสมัครเกษตรด้านบัญชี	๓/๙
๘	สำนักงานเศรษฐกิจการเกษตรเขตที่ ๖ ชลบุรี	เศรษฐกิจการเกษตรอาสา	๘
๙	ศูนย์ปฏิบัติการฝนหลวง ภาคตะวันออก	อาสาสมัครฝนหลวง	๓/๔
๑๐	สำนักงานเกษตรจังหวัดปราจีนบุรี	เกษตรหมู่บ้าน	๓/๓๘
๑๑	ศูนย์วิจัยและพัฒนาการเกษตรปราจีนบุรี	สารวัตรเกษตรอาสา	๖๓
๑๒	สำนักงานมาตรฐานสินค้าเกษตร (มกอช.)	Q อาสา	๑๙
๑๓	ศูนย์วิจัยข้าวปราจีนบุรี	ชาวนาอาสา	๑
รวม			๒,๐๐๘

ที่มา : หน่วยงานในสังกัดกระทรวงเกษตรและสหกรณ์จังหวัดปราจีนบุรีที่เกี่ยวข้อง ข้อมูล ณ เดือนมีนาคม ๒๕๖๗

ตาราง ๕๕ จำนวนอาสาสมัครเกษตรหมู่บ้าน (อกม.) จังหวัดปราจีนบุรี แยกตามอำเภอ

ที่	อำเภอ	ระดับตำบล (ราย)	ระดับอำเภอ (ราย)	จำนวน อกม. (ราย)
๑	เมืองปราจีนบุรี	๑๒	๑๔๔	๑๔๔
๒	บ้านสร้าง	๙	๘๘	๘๘
๓	กบินทร์บุรี	๑๔	๑๙๓	๑๙๓
๔	ประจันตคาม	๙	๑๐๖	๑๐๖
๕	ศรีมหาโพธิ์	๑๐	๙๐	๙๐
๖	ศรีมโหสถ	๔	๒๔	๒๔
๗	นาดี	๖	๖๓	๖๓
รวม		๖๔	๓/๐๘	๓/๐๘

ที่มา : อาสาสมัครเกษตรหมู่บ้าน (อกม.) ข้อมูลจากสำนักงานเกษตรจังหวัดปราจีนบุรี ณ เดือนมีนาคม ๒๕๖๗

๒.๘ จำนวนสมาชิกสภาเกษตรกรจังหวัด

ตาราง ๕๖ รายชื่อสมาชิกสภาเกษตรกรจังหวัด

ที่	ชื่อ-สกุล	ตำแหน่งตาม	อำเภอ
สมาชิกที่ได้รับการเลือกตั้ง			
๑	นายสุภาพ พุทธิสังข์	ประธานสภาเกษตรกรจังหวัดปราจีนบุรี	กบินทร์บุรี
๒.	นายธวัชชัย พรหมจันทร์	รองประธานสภาเกษตรกรจังหวัดปราจีนบุรี คนที่ ๑	ประจันตคาม
๓.	นายคณิต เจือจาม	รองประธานสภาเกษตรกรจังหวัดปราจีนบุรี คนที่ ๒	เมืองปราจีนบุรี
๔.	นายโสภาส ชาญยงค์	สมาชิกสภาเกษตรกรจังหวัดปราจีนบุรี สมาชิกสภาเกษตรกรแห่งชาติ ประเภทผู้แทนองค์กร เกษตรกรด้านพืช	เมืองปราจีนบุรี
๕	นายบุญจันทร์ เกตุแก้ว	สมาชิกสภาเกษตรกรจังหวัดปราจีนบุรี	เมืองปราจีนบุรี
๖	นายประวิทย์ ต้นเสียง	สมาชิกสภาเกษตรกรจังหวัดปราจีนบุรี	บ้านสร้าง
๗	นายพนมดี พฤษษา	สมาชิกสภาเกษตรกรจังหวัดปราจีนบุรี	บ้านสร้าง
๘	นายสมบัติ แก้วชา	สมาชิกสภาเกษตรกรจังหวัดปราจีนบุรี	ศรีมโหสถ
๙	นายสุรชัย จำจด	สมาชิกสภาเกษตรกรจังหวัดปราจีนบุรี	ศรีมหาโพธิ
๑๐	นายสมาน โคศิลา	สมาชิกสภาเกษตรกรจังหวัดปราจีนบุรี	ศรีมหาโพธิ
๑๑	นายสมโภชน์ สุพรส	สมาชิกสภาเกษตรกรจังหวัดปราจีนบุรี	ประจันตคาม
๑๒	นายฉลองรัฐ ทองโบราณ	สมาชิกสภาเกษตรกรจังหวัดปราจีนบุรี	กบินทร์บุรี
๑๓	นายภิรมย์ พิมพ์คุณ	สมาชิกสภาเกษตรกรจังหวัดปราจีนบุรี	กบินทร์บุรี
๑๔	นายประหยัด แสนเงิน	สมาชิกสภาเกษตรกรจังหวัดปราจีนบุรี	กบินทร์บุรี
๑๕	นายรุ่งโรจน์ ไตมาก	สมาชิกสภาเกษตรกรจังหวัดปราจีนบุรี	นาดี
๑๖	นางพรทิพย์ ลำบอง	สมาชิกสภาเกษตรกรจังหวัดปราจีนบุรี	นาดี
สมาชิกผู้ทรงคุณวุฒิ			
๑	วาทีร้อยตรีหญิงนงคณัฐ สมตน	ผู้ทรงคุณวุฒิด้านพืช	นาดี
๒	นายสมพงษ์ ชัยนัคคิด	ผู้ทรงคุณวุฒิด้านพืช	ประจันตคาม
๓	นายวิชัย แรกชำนาญ	ผู้ทรงคุณวุฒิด้านพืช	กบินทร์บุรี
๔	นายปัญญา ระโหฐาน	ผู้ทรงคุณวุฒิด้านสัตว์	นาดี
๕	นายจรัส ออบบุตร	ผู้ทรงคุณวุฒิด้านประมง	บ้านสร้าง

ที่มา : สำนักงานสภาเกษตรกรจังหวัดปราจีนบุรี ข้อมูล ณ เดือน มีนาคม ๒๕๖๗

๒.๙ จำนวนประชาชนชาวบ้านของจังหวัดภายใต้โครงการเกษตรตามแนวทฤษฎีใหม่

โดยยึดปรัชญาเศรษฐกิจพอเพียง จำนวน ๑ ราย นางกัลยา บ่อมสา ประชาชนชาวบ้าน
ที่อยู่บ้านเลขที่ ๑๙๙/๑๙ หมู่ที่ ๑๐ ตำบลดงขี้เหล็ก อำเภอเมืองปราจีนบุรี จังหวัดปราจีนบุรี

๒.๑๐ Smart Farmer

จังหวัดปราจีนบุรี มีเกษตรกร Smart Farmer ต้นแบบ ที่มีความรู้และมีความสามารถด้านการผลิต การแปรรูป และการตลาด ที่ประสบความสำเร็จและสามารถเป็นแบบอย่างการเรียนรู้ให้แก่เพื่อเกษตรกรได้ ได้แก่

๑. อำเภอศรีมโหสถ คือ นายสิบทิศ กิตติสุนทรโรภาศ เกษตรกรต้นแบบด้านเกษตรทฤษฎีใหม่
๒. อำเภอศรีมหาโพธิ คือ นายนิคม น้อยเสน เกษตรกรต้นแบบด้านการปลูกมันสำปะหลัง
๓. อำเภอบ้านสร้าง คือ นางวัฒนา ชลารักษ์ เกษตรกรต้นแบบด้านการปลูกข้าว
๔. อำเภอประจันตคาม คือ นายสุรสิทธิ์ พลชู เกษตรกรต้นแบบด้านการปลูกไผ่เลี้ยงเขี้ยวอีสาน
๕. อำเภอเมืองปราจีนบุรี คือ นางมลथा พอใจ เกษตรกรต้นแบบด้านการปลูกไม้ผล
๖. อำเภอนาดี คือ นายสัญญา เล่ห์สิงห์ เกษตรกรต้นแบบด้านเกษตรอินทรีย์
๗. อำเภอกบินทร์บุรี คือ นายวิหวัธ ทองสวัสดิ์ เกษตรกรต้นแบบด้านการปลูกข้าว

๒.๑๑ Young Smart Farmer

จังหวัดปราจีนบุรี มีเกษตรกร Young Smart Farmer ยอดรวมสะสม ปี พ.ศ.๒๕๕๗-๒๕๖๖

ตาราง ๕๗ จำนวนเกษตรกร Young Smart Farmer แยกตามอำเภอ

ที่	อำเภอ	เพศชาย	เพศหญิง	รวม
๑	เมืองปราจีนบุรี	๕๖	๒๑	๖๗
๒	บ้านสร้าง	๑๗	๑๘	๓๕
๓	กบินทร์บุรี	๕๖	๓๑	๘๗
๔	ประจันตคาม	๒๐	๓๑	๕๑
๕	ศรีมหาโพธิ	๑๖	๒๘	๔๔
๖	ศรีมโหสถ	๒๐	๑๐	๓๐
๗	นาดี	๒๔	๑๖	๔๐
รวม		๑๘๙	๑๕๕	๓๔๔

ที่มา : สำนักงานเกษตรจังหวัดปราจีนบุรี ข้อมูล ณ เดือนมีนาคม ๒๕๖๗

ส่วนที่ ๓

การวิเคราะห์สภาพแวดล้อมด้านการเกษตรและ
สหกรณ์ของจังหวัด

ส่วนที่ ๓

การวิเคราะห์สภาพแวดล้อมด้านการเกษตรและสหกรณ์ของจังหวัด

การวิเคราะห์สภาพแวดล้อมด้านการเกษตรและสหกรณ์ของจังหวัดปราจีนบุรี เป็นการวิเคราะห์สภาพแวดล้อมภายในและภายนอก ที่จะมีผลกระทบต่อการพัฒนาด้านการเกษตรและสหกรณ์ของจังหวัด ซึ่งข้อมูลที่ได้จากการวิเคราะห์จะนำมาเป็นพื้นฐานในการกำหนดทิศทางการพัฒนาการเกษตรและสหกรณ์ตามเครื่องมือที่ใช้ในการวิเคราะห์ เช่น

การวิเคราะห์สภาพแวดล้อมภายในโดย McKinsey ๗-S Framework

ซึ่งจะวิเคราะห์ว่ามี จุดแข็ง จุดอ่อน อย่างไรในปัจจุบันทั้ง ๗ ประการ ประกอบด้วย

๑. กลยุทธ์ (Strategy)
๒. โครงสร้างขององค์กร (Structure)
๓. ระบบการปฏิบัติงาน (System)
๔. บุคลากร (Staff) หมายถึง
๕. ทักษะ ความรู้ ความสามารถ (Skill)
๖. รูปแบบการบริหารจัดการ (Style)
๗. ค่านิยมร่วม (Shared Values)

การวิเคราะห์สภาพแวดล้อมภายในโดย McKinsey ๗-S Framework

จุดแข็ง (Strengths)	จุดอ่อน (Weakness)
กลยุทธ์ (Strategy)	
<p>๑. จังหวัดปราจีนบุรีให้ความสำคัญกับการพัฒนาภาคเกษตร โดยกำหนดตำแหน่งยุทธศาสตร์ “เกษตรปลอดภัย”</p> <p>๒. ทำเลที่ตั้งมีความเหมาะสมเป็นศูนย์กลางการคมนาคมขนส่งติดต่อกับภาคกลางภาคตะวันออก ภาคตะวันออกเฉียงเหนือตอนล่างสู่ชายแดนกัมพูชา เชื่อมโยงกับท่าเรือน้ำลึกใกล้แหล่งซื้อขายในกรุงเทพฯ ตลาดไท และตลาดสี่มุมเมือง</p>	<p>๑. เกษตรกรขาดเอกสารสิทธิ์ในที่ดินทำกินและพื้นที่บางส่วนอยู่ในเขตอุทยานแห่งชาติ ป่าไม้ทำให้เกษตรกรไม่สามารถเข้าสู่กระบวนการรับรองมาตรฐานเกษตรปลอดภัย/เกษตรอินทรีย์ได้</p>

การวิเคราะห์สภาพแวดล้อมภายในโดย McKinsey ๓-S Framework

(ต่อ)

จุดแข็ง (Strengths)	จุดอ่อน (Weakness)
โครงสร้างขององค์กร (Structure)	
<p>๑. ประชากรส่วนใหญ่ประกอบอาชีพเกษตรกรรม หลากหลาย ด้านพืช ประมง และปศุสัตว์ มีสินค้าเกษตรที่มีชื่อเสียงได้รับการขึ้นทะเบียน เป็นสิ่งบ่งชี้ทางภูมิศาสตร์ (GI) ทุเรียนปราจีน ส้มโอปราจีน และเล็อกกบ้านสร้าง</p> <p>๒. สถาบันเกษตรกรและกลุ่มเกษตรกร ที่มีความเข้มแข็ง สามารถบริหารจัดการ เพื่อผลิตสินค้าที่มีคุณภาพและได้มาตรฐาน</p>	<p>๑. กลุ่ม องค์กร และสถาบันเกษตรกรส่วนใหญ่ ขาดความเข้มแข็งในการบริหารจัดการเข้าสู่ ระบบธุรกิจเกษตรสมัยใหม่</p> <p>๒. ขาดแหล่งเก็บกักน้ำขนาดกลาง ขนาดใหญ่ และระบบกระจายน้ำในคลองส่งน้ำ เพื่อใช้ในการเกษตร โดยมีพื้นที่ชลประทานประมาณ ๑/๓ ของพื้นที่เกษตรของจังหวัด</p> <p>๓. พื้นที่เกษตรกรรมเหมาะสมลดลงจาก การขยายตัวของชุมชนเมืองเกษตรกร ขาดเอกสารสิทธิ์ในที่ดินทำกิน พื้นที่บางส่วน อยู่ในเขตอุทยานแห่งชาติป่าไม้</p>
ระบบการปฏิบัติงาน (System)	
<p>๑. มีศูนย์บริการเกษตรกรพิรุณราชเป็นแหล่งเรียนรู้ และการปฏิบัติงานร่วมกับศูนย์เรียนรู้หลัก ศูนย์เครือข่าย และจุดเรียนรู้ด้านการเกษตร ที่หลากหลาย</p>	<p>๑. ระบบการผลิตทางการเกษตรที่ต้องพึ่งพา ปัจจัยภายนอก การจ้างแรงงาน จ้างเหมาบริการเครื่องจักรกลการเกษตร และการใช้สารเคมี และปุ๋ยเคมีมาก</p>
บุคลากร (Staff)	
<p>๑. บุคลากรมีความรู้ ความสามารถเฉพาะด้าน ในการพัฒนาทรัพยากรการเกษตร การทำวิจัย เพื่อสนับสนุนส่งเสริมการผลิตด้านพืช ประมง และปศุสัตว์</p>	<p>๑. เกษตรกรส่วนใหญ่ขาดการนำองค์ความรู้ การเกษตรไปประยุกต์ใช้ โดยเฉพาะด้าน เทคโนโลยีและนวัตกรรม และการทำธุรกิจ สมัยใหม่</p>
ทักษะ ความรู้ ความสามารถ (Skill)	
<p>๑. เกษตรกรมีความรู้ความสามารถการผลิตพืช ประมง ปศุสัตว์และพันธุ์พืช ไม้ประดับ ไม้ผล ไม้ยืนต้น และสมุนไพรที่มีชื่อเสียงโดยภูมิปัญญา ท้องถิ่นด้านการเกษตร</p>	<p>๑. บุคลากรของกระทรวงเกษตรและสหกรณ์ ขาดเครื่องมือ/อุปกรณ์ และความรู้เทคโนโลยี สมัยใหม่ เพื่อสนับสนุนการปฏิบัติงานในพื้นที่</p>

การวิเคราะห์สภาพแวดล้อมภายในโดย McKinsey ๓-S Framework

(ตอ)

จุดแข็ง (Strengths)	จุดอ่อน (Weakness)
รูปแบบการบริหารจัดการ (Style)	
<p>๑. ผู้บริหารมีกลไกล คณะกรรมการ/อนุกรรมการ และคณะทำงานที่เกี่ยวข้อง และการติดตามงานและสนับสนุนการดำเนินงานระดับจังหวัด และอำเภอ</p> <p>๒. มีเครือข่ายกลุ่มเกษตรกร ผู้นำเกษตรกร อาสาสมัครเกษตรกรครอบคลุมในพื้นที่</p>	<p>๑. ข้อมูลการเกษตรไม่เป็นเอกภาพและปัจจุบัน ขาดการบริหารจัดการให้เป็นสารสนเทศ การเกษตร เพื่อให้บริการและประกอบการตัดสินใจของผู้บริหารที่ถูกต้องและทันเวลา</p>
ค่านิยมร่วม (Shared Values)	
	<p>๑. คนรุ่นใหม่ไม่สนใจสืบทอดอาชีพการเกษตร ของครอบครัว</p>

การวิเคราะห์สภาพแวดล้อมภายนอกโดย PESTEL Analysis

๑. ปัจจัยด้านการเมืองและกฎหมาย (Political Factors) เช่น นโยบายของรัฐ ระบบการปกครอง เสถียรภาพด้านการเมือง ความร่วมมือระหว่างประเทศ
๒. ปัจจัยด้านเศรษฐกิจ (Economic Factors) เช่น การปรับอัตราภาษี อัตราดอกเบี้ย อัตราการจ้างงาน ภาวะทางเศรษฐกิจ
๓. ปัจจัยด้านสังคมและวัฒนธรรม (Social cultural Factors) เช่น เพศ อายุ ระดับการศึกษา ค่านิยม การบริโภคอุปโภค
๔. ปัจจัยด้านเทคโนโลยี (Technological Factors) เช่น เครื่องจักรกลทางการเกษตร เทคโนโลยีสารสนเทศ
๕. ปัจจัยด้านกฎหมาย (Law/Legal Factors) เช่น กฎหมายแรงงาน กฎหมายคุ้มครองผู้บริโภค ระเบียบข้อบังคับด้านธุรกิจ
๖. ปัจจัยด้านสิ่งแวดล้อม (Environment Factors) เช่น สภาพภูมิอากาศ ภูมิประเทศ ธรรมชาติ

การวิเคราะห์สภาพแวดล้อมภายนอกโดย PESTEL Analysis

โอกาส (Opportunity)	อุปสรรค (Threats)
ด้านการเมืองและกฎหมาย (Political Factors)	
๑. นโยบายของรัฐให้ความสำคัญกับความปลอดภัยด้านอาหาร (Food safety) ๒. นโยบายของรัฐมีเป้าหมายการพัฒนาที่ยั่งยืน (Sustainable Development Goal : SDGs) เพื่อให้บรรลุผลความมั่นคงด้านอาหารและสนับสนุนการทำเกษตรกรรมยั่งยืน ๓. นโยบายจังหวัดและกลุ่มจังหวัดสนับสนุนการพัฒนาการเกษตร และสามารถตั้งค่าของบประมาณที่สอดคล้องกับความต้องการของพื้นที่	๑. นโยบายของรัฐ ระเบียบ/ข้อกฎหมาย แนวทางปฏิบัติเกี่ยวข้องกับเรื่องสมุนไพร (กัญชง/กัญชา) ขาดความชัดเจนและล่าช้า ๒. การเมืองขาดเสถียรภาพ ทำให้การดำเนินนโยบายและการพัฒนาภาคเกษตรขาดความต่อเนื่อง
ด้านเศรษฐกิจ (Economic Factors)	
๑. นโยบายการพัฒนาโครงสร้างพื้นฐานของภาครัฐ และระเบียบเศรษฐกิจภาคตะวันออก ทำให้การพัฒนาโครงข่ายคมนาคมขนส่ง การกระจายสินค้าเป็นไปด้วยความสะดวกรวดเร็ว และช่วยลดต้นทุนการขนส่ง	๑. ต้นทุนการผลิตสูงอย่างต่อเนื่อง ปัจจัยการผลิตมีคุณภาพต่ำและไม่ได้มาตรฐาน ๒. ภาวะเศรษฐกิจภายในและต่างประเทศตกต่ำส่งผลกระทบต่อราคาผลผลิตเกษตรตกต่ำ รายได้ของเกษตรกรและความสามารถในการชำระหนี้ครัวเรือนลดลง

การวิเคราะห์สภาพแวดล้อมภายนอกโดย PESTEL Analysis

(ต่อ)

โอกาส (Opportunity)	อุปสรรค (Threats)
ด้านสังคมและวัฒนธรรม (Social cultural Factors)	
<p>๑. แนวโน้มผู้บริโภคต้องการบริโภคอาหารที่มีคุณภาพปลอดภัยและสมุนไพร เพื่อรักษาสุขภาพเชิงป้องกันเพิ่มขึ้น</p>	<p>๑. สถานการณ์การแพร่ระบาดของเชื้อโรคไวรัสโคโรนา ๒๐๑๙ (COVID-๑๙) ส่งผลกระทบต่อรูปแบบการดำรงชีวิต กิจกรรมต่างๆ หยุดชะงักพฤติกรรมของผู้บริโภค มีการเลือกซื้อสินค้า เพื่อการยังชีพและสิ่งของที่จำเป็นต่อสุขภาพ</p> <p>๒. การเข้าสู่สังคมสูงอายุ ส่งผลให้ขาดแคลนแรงงานภาคเกษตรเชิงปริมาณ และคุณภาพ</p>
ด้านเทคโนโลยี (Technological Factors)	
<p>๑. การใช้ระบบบริหารจัดการพื้นที่เกษตรกรรม โดยใช้ Agri-Map เพื่อการวางแผนการผลิต</p> <p>๒. ความก้าวหน้าทางเทคโนโลยีและนวัตกรรม สามารถเพิ่มประสิทธิภาพการผลิตตลอดห่วงโซ่คุณค่า เพื่อยกระดับสินค้าเกษตรมูลค่าสูง</p>	<p>๑. ขาดการบูรณาการองค์ความรู้และเทคโนโลยีสมัยใหม่ เพื่อใช้การลดต้นทุน และการเพิ่มผลผลิตให้สูงขึ้น</p> <p>๒. การเข้าถึงเทคโนโลยีของเกษตรกรและผู้ประกอบการรวมทั้งการเปลี่ยนแปลงเทคโนโลยีที่รวดเร็ว ส่งผลให้การใช้ประโยชน์ไม่คุ้มค่ากับการลงทุน</p>
ด้านกฎหมาย (Law/Legal Factors)	
<p>๑. ประกาศกระทรวงเกษตรและสหกรณ์การควบคุมการใช้สารเคมี ๓ ชนิด พาราควอต คลอร์ไพริฟอส และไกลโฟเซต</p>	
ด้านสิ่งแวดล้อม (Environment Factors)	
<p>๑. สภาพภูมิศาสตร์เอื้ออำนวยต่อการประกอบอาชีพการเกษตรได้หลากหลายด้านพืช ประมงและปศุสัตว์</p>	<p>๑. การเปลี่ยนแปลงสภาพภูมิอากาศ ส่งผลกระทบต่ออากาศการเกษตรเกิดภัยพิบัติที่มีความถี่และรุนแรง ช่วงฤดูการที่เปลี่ยนแปลงไปทำให้เกษตรกรไม่สามารถวางแผนการผลิตได้ มีโรคระบาดพืช/ปศุสัตว์ การบริหารจัดการน้ำและการรुकู้ของน้ำเค็มในช่วงฤดูแล้งจากการหนูนของน้ำทะเล</p>

การวิเคราะห์สภาพแวดล้อมภายนอกโดย PESTEL Analysis

(ต่อ)

โอกาส (Opportunity)	อุปสรรค (Threats)
	<p>๒. ขาดแคลนน้ำในช่วงฤดูแล้ง และการรุกตัวของน้ำเค็มในพื้นที่อำเภอบ้านสร้าง อำเภอเมือง อำเภอศรีมโหสถ และ อำเภอศรีมหาโพธิ</p> <p>๓. สภาพดินเพื่อการเกษตรเสื่อมโทรม ดินกรด ดินเปรี้ยว ขาดการฟื้นฟูและปรับปรุงบำรุงดิน อย่างเพียงพอและต่อเนื่อง</p> <p>๔. ปัญหาพื้นที่เพาะปลูกตามระบบเกษตรกรรม ยั่งยืน มีความเสี่ยงสูงจากการปนเปื้อนของ สารเคมี/มลพิษ เนื่องจากมีพื้นที่อยู่ใกล้เคียง กับพื้นที่ทำการเกษตรเคมีและโรงงาน/ อุตสาหกรรม</p>

การสรุปโอกาส ภัยคุกคาม จุดแข็งและจุดอ่อน (TOWS Matrix) เพื่อกำหนดกลยุทธ์ SO

<p style="text-align: center;">ปัจจัยภายใน</p> <p style="text-align: center;">ปัจจัยภายนอก</p>	<p>จุดแข็ง (Strengths = S)</p> <p>S๑ ประชากรส่วนใหญ่ประกอบอาชีพเกษตรกรรมหลากหลาย ด้านพืช ประมง และปศุสัตว์ มีสินค้าเกษตรที่มีชื่อเสียงได้รับการขึ้นทะเบียนเป็นสิ่งบ่งชี้ทางภูมิศาสตร์ (GI) ทุเรียนปราจีน ส้มโอบราจีน และเลือกกบ้านสร้าง</p> <p>S๒ เกษตรกรมีความรู้ความสามารถการผลิตพืช ประมง ปศุสัตว์ และพันธุ์พืช ไม้ประดับ ไม้ผล ไม้ยืนต้น และสมุนไพรที่มีชื่อเสียง โดยภูมิปัญญาท้องถิ่นด้านการเกษตร</p> <p>S๓ ทำเลที่ตั้งมีความเหมาะสมเป็นศูนย์กลางการคมนาคมขนส่ง ติดต่อกับภาคกลาง ภาคตะวันออก ภาคตะวันออกเฉียงเหนือ ตอนล่างสู่ชายแดนกัมพูชา เชื่อมโยงกับท่าเรือน้ำลึก โกล์แหล่งซื้อขายในกรุงเทพฯ ตลาดไท และตลาดสี่มุมเมือง</p> <p>S๔ บุคลากรมีความรู้ ความสามารถเฉพาะด้านในการพัฒนาทรัพยากรการเกษตร การทำวิจัยเพื่อสนับสนุนส่งเสริมการผลิตด้านพืช ประมง และปศุสัตว์</p> <p>S๕ มีศูนย์บริการเกษตรพิรุณราชเป็นแหล่งเรียนรู้และการปฏิบัติงานร่วมกับศูนย์เรียนรู้หลัก ศูนย์เครือข่าย และจุดเรียนรู้ด้านการเกษตรที่หลากหลาย</p>
<p>โอกาส (Opportunities = O)</p> <p>O๑ นโยบายของรัฐให้ความสำคัญกับความปลอดภัยด้านอาหาร (Food safety) และแนวคิดตลาดนำการผลิต</p> <p>O๒ นโยบายของรัฐมีเป้าหมายการพัฒนาที่ยั่งยืน (Sustainable Development Goal : SDGs) เพื่อให้บรรลุผลความมั่นคงด้านอาหารสนับสนุนการทำเกษตรกรรมยั่งยืน</p> <p>O๓ นโยบายจังหวัดและกลุ่มจังหวัดสนับสนุนการพัฒนาการเกษตร และสามารถตั้งค่าของงบประมาณที่สอดคล้องกับความต้องการของพื้นที่</p> <p>O๔ แนวโน้มผู้บริโภคต้องการบริโภคอาหารที่มีคุณภาพปลอดภัย และสมุนไพรเพื่อรักษาสุขภาพเชิงป้องกันเพิ่มขึ้น</p> <p>O๕ ประกาศกระทรวงเกษตรและสหกรณ์การควบคุมการใช้สารเคมี ๓ ชนิด พาราควอต คลอร์ไพริฟอส และไกลโฟเซต</p> <p>O๖ การใช้ระบบบริหารจัดการพื้นที่เกษตรกรรมโดยใช้ Agri-Map เพื่อการวางแผนการผลิต</p> <p>O๗ ความก้าวหน้าทางเทคโนโลยีและนวัตกรรม สามารถเพิ่มประสิทธิภาพการผลิตตลอดห่วงโซ่คุณค่า เพื่อยกระดับสินค้าเกษตรมูลค่าสูง</p>	<p>SO๑=S๑+O๑+O๗ ส่งเสริมการผลิตสินค้าเกษตรคุณภาพมาตรฐานด้วยเทคโนโลยี/นวัตกรรม</p> <p>SO๒=S๒+O๒+O๓ ส่งเสริมการทำเกษตรตามแนวทางเศรษฐกิจพอเพียง</p> <p>SO๓=S๓+O๔+O๗ เพิ่มมูลค่าสินค้าเกษตรและผลิตภัณฑ์แปรรูป</p> <p>SO๔=S๔+O๖ ส่งเสริมการวิจัย สร้างและเผยแพร่องค์ความรู้เทคโนโลยีเกษตร/นวัตกรรม</p> <p>SO๕=S๕+O๖+O๗ ส่งเสริมการผลิตสินค้าเกษตรสำคัญในพื้นที่ที่เหมาะสม</p>

การสรุปโอกาส ภัยคุกคาม จุดแข็งและจุดอ่อน (TOWS Matrix) เพื่อกำหนดกลยุทธ์ ST

<p style="text-align: center;">ปัจจัยภายใน</p> <p style="text-align: center;">ปัจจัยภายนอก</p>	<p>จุดแข็ง (Strengths = S)</p> <p>S๑ ประชากรส่วนใหญ่ประกอบอาชีพเกษตรกรรมหลากหลาย ด้านพืช ประมง และปศุสัตว์ มีสินค้าเกษตรที่มีชื่อเสียงได้รับการขึ้นทะเบียนเป็นสิ่งบ่งชี้ทางภูมิศาสตร์ (GI) ทูเรียนปราจีน ส้มโอปราจีน และเลือกกบบ้านสร้าง</p> <p>S๒ เกษตรกรมีความรู้ความสามารถการผลิตพืช ประมง ปศุสัตว์ และพันธุ์พืช ไม้ประดับ ไม้ผล ไม้ยืนต้น และสมุนไพรที่มีชื่อเสียง โดยภูมิปัญญาท้องถิ่นด้านการเกษตร</p> <p>S๓ ทำเลที่ตั้งมีความเหมาะสม เป็นศูนย์กลางการคมนาคมขนส่ง ติดต่อกับภาคกลาง ภาคตะวันออก ภาคตะวันออกเฉียงเหนือ ตอนล่างสู่ชายแดนกัมพูชา เชื่อมโยงกับท่าเรือน้ำลึก ใกล้แหล่งซื้อขายในกรุงเทพฯ ตลาดไท และตลาดสี่มุมเมือง</p> <p>S๔ บุคลากรมีความรู้ ความสามารถเฉพาะด้านในการพัฒนาทรัพยากรการเกษตร การทำวิจัยเพื่อสนับสนุนส่งเสริมการผลิตด้านพืช ประมง และปศุสัตว์</p> <p>S๕ มีศูนย์บริการเกษตรพิรุณราชเป็นแหล่งเรียนรู้และการปฏิบัติงานร่วมกับศูนย์เรียนรู้หลัก ศูนย์เครือข่าย และจุดเรียนรู้ด้านการเกษตรที่หลากหลาย</p>
<p>อุปสรรค (Threats)</p> <p>T๑ การเปลี่ยนแปลงสภาพภูมิอากาศ ส่งผลกระทบต่อภาคการเกษตรเกิดภัยพิบัติที่มีความถี่และรุนแรง ช่วงฤดูการผลิตได้ มีโรคระบาดพืช/ปศุสัตว์การบริหารจัดการน้ำและการรुक้ำของน้ำเค็มในช่วงฤดูแล้งจากการหนุนของน้ำทะเล</p> <p>T๒ ภาวะเศรษฐกิจทั้งในและต่างประเทศชะลอตัว ราคาผลผลิตเกษตรตกต่ำ ส่งผลกระทบต่อรายได้ของเกษตรกรลดลงและหนี้สินเพิ่มขึ้น</p> <p>T๓ ต้นทุนการผลิตสูง ปัจจัยการผลิตมีคุณภาพต่ำและไม่ได้มาตรฐาน</p> <p>T๔ สถานการณ์การแพร่ระบาดของเชื้อโรคไวรัสโคโรนา ๒๐๑๙ (COVID-๑๙) ส่งผลกระทบต่อรูปแบบการดำรงชีวิต กิจกรรมต่างๆ หยุดชะงักพฤติกรรมของผู้บริโภค มีการเลือกซื้อสินค้าเพื่อการยังชีพและสิ่งของที่จำเป็นต่อสุขภาพ</p> <p>T๕ การเข้าไม่ถึงเทคโนโลยีของเกษตรกรและผู้ประกอบการ รวมทั้งการเปลี่ยนแปลงเทคโนโลยีที่รวดเร็ว ส่งผลให้การใช้ประโยชน์ไม่คุ้มค่ากับการลงทุน</p>	<p>ST๑=S๑+T๑+T๓ ส่งเสริมการทำเกษตรตามแนวทางเศรษฐกิจพอเพียง</p> <p>ST๒=S๒+T๒ สร้างความเข้มแข็งให้เกษตรกรและสถาบันเกษตรกร</p> <p>ST๓= S๒+T๓ สนับสนุนร้านค้าจำหน่ายปัจจัยการผลิตคุณภาพ Q</p> <p>ST๔=S๔+T๓+T๔ เพิ่มมูลค่าสินค้าเกษตรและผลิตภัณฑ์แปรรูป</p> <p>ST๕=S๕+T๕ สนับสนุนการสร้างเครือข่ายการจัดการความรู้ด้านการเกษตร</p>

การสรุปโอกาส ภัยคุกคาม จุดแข็งและจุดอ่อน (TOWS Matrix) เพื่อกำหนดกลยุทธ์ WO

<p style="text-align: center;">ปัจจัยภายใน</p> <p style="text-align: center;">ปัจจัยภายนอก</p>	<p>จุดอ่อน (Weakness)</p> <p>W๑ ขาดแหล่งเก็บกักน้ำขนาดกลาง ขนาดใหญ่ และระบบกระจายน้ำในคลองส่งน้ำ เพื่อใช้ในการเกษตร โดยมีพื้นที่ชลประทานประมาณ ๑/๓ ของพื้นที่เกษตรของจังหวัด</p> <p>W๒ พื้นที่เกษตรกรรมเหมาะสมลดลง จากการขยายตัวของชุมชนเมือง เกษตรกรขาดเอกสารสิทธิ์ใหม่ที่ดินทำกิน พื้นที่บางส่วนอยู่ในเขตอุทยานแห่งชาติป่าไม้</p> <p>W๓ กลุ่ม องค์กร และสถาบันเกษตรกรส่วนใหญ่ขาดความเข้มแข็งในการบริหารจัดการเข้าสู่ระบบธุรกิจเกษตรสมัยใหม่</p> <p>W๔ ระบบการผลิตทางการเกษตรที่ต้องพึ่งพา ปัจจัยภายนอก การจ้างแรงงาน จ้างเหมาบริการเครื่องจักรกลการเกษตร และการใช้สารเคมี และปุ๋ยเคมีมาก</p> <p>W๕ ข้อมูลการเกษตรไม่เป็นเอกภาพและปัจจุบัน ขาดการบริหารจัดการให้เป็นสารสนเทศการเกษตร เพื่อให้บริการและประกอบการตัดสินใจของผู้บริหารที่ถูกต้องและทันเวลา</p> <p>W๖ บุคลากรของกระทรวงเกษตรและสหกรณ์ ขาดเครื่องมือ/อุปกรณ์ และความรู้เทคโนโลยีสมัยใหม่ เพื่อสนับสนุนการปฏิบัติงานในพื้นที่</p>
<p>โอกาส (Opportunities = O)</p> <p>O๑ นโยบายของรัฐให้ความสำคัญกับความปลอดภัยด้านอาหาร (Food safety) และแนวคิดตลาดนำการผลิต</p> <p>O๒ นโยบายของรัฐมีเป้าหมายการพัฒนาที่ยั่งยืน (Sustainable Development Goal:SDGs) เพื่อให้บรรลุผลความมั่นคงด้านอาหารสนับสนุนการทำเกษตรกรรมยั่งยืน</p> <p>O๓ นโยบายจังหวัดและกลุ่มจังหวัดสนับสนุนการพัฒนาการเกษตร และสามารถตั้งค่าของงบประมาณที่สอดคล้องกับความต้องการของพื้นที่</p> <p>O๔ แนวโน้มผู้บริโภคต้องการบริโภคอาหารที่มีคุณภาพปลอดภัย และสมุนไพรเพื่อรักษาสุขภาพเชิงป้องกันเพิ่มขึ้น</p> <p>O๕ ประกาศกระทรวงเกษตรและสหกรณ์การควบคุมการใช้สารเคมี ๓ ชนิด พาราควอต คลอร์ไพริฟอส และไกลโฟเซต</p> <p>O๖ การใช้ระบบบริหารจัดการพื้นที่เกษตรกรรมโดยใช้ Agri-Mop เพื่อการวางแผนการผลิต</p> <p>O๗ ความก้าวหน้าทางเทคโนโลยีและนวัตกรรม สามารถเพิ่มประสิทธิภาพการผลิตตลอดห่วงโซ่คุณค่า เพื่อยกระดับสินค้าเกษตรมูลค่าสูง</p>	<p>WO๑=W๑+O๑+O๒ พัฒนาโครงสร้างพื้นฐานและสิ่งอำนวยความสะดวกสนับสนุนฐานการผลิตทางการเกษตร</p> <p>WO๒=W๑+O๒+O๓ เพิ่มประสิทธิภาพการบริหารจัดการน้ำเพื่อการเกษตรแบบบูรณาการ</p> <p>WO๓=W๓+O๓' พัฒนาเกษตรกรสู่การเป็น Smart Farmers</p> <p>WO๔=W๓+O๑ ส่งเสริมและสนับสนุนสถาบันเกษตรกรให้ผ่านเกณฑ์มาตรฐาน</p> <p>WO๕=W๔+O๔ ส่งเสริมการใช้สารอินทรีย์พื้นฟูทรัพยากรดินและน้ำ</p>

การสรุปโอกาส ภัยคุกคาม จุดแข็งและจุดอ่อน (TOWS Matrix) เพื่อกำหนดกลยุทธ์ WT

<p style="text-align: center;">ปัจจัยภายใน</p> <p style="text-align: center;">ปัจจัยภายนอก</p>	<p>จุดอ่อน (Weakness)</p> <p>W๑ ขาดแหล่งเก็บกักน้ำขนาดกลาง ขนาดใหญ่ และระบบกระจายน้ำในคลองส่งน้ำ เพื่อใช้ในการเกษตร โดยมีพื้นที่ชลประทานประมาณ ๑/๓ ของพื้นที่เกษตรของจังหวัด</p> <p>W๒ พื้นที่เกษตรกรรมเหมาะสมลดลง จากการขยายตัวของชุมชนเมือง เกษตรกรขาดเอกสารสิทธิ์ในที่ดินทำกิน พื้นที่บางส่วนอยู่ในเขตอุทยานแห่งชาติป่าไม้</p> <p>W๓ กลุ่ม องค์กร และสถาบันเกษตรกรส่วนใหญ่ขาดความเข้มแข็งในการบริหารจัดการเข้าสู่ระบบธุรกิจเกษตรสมัยใหม่</p> <p>W๔ ระบบการผลิตทางการเกษตรที่ต้องพึ่งพา ปัจจัยภายนอก การจ้างแรงงาน จ้างเหมาบริการเครื่องจักรกลการเกษตร และการใช้สารเคมี และปุ๋ยเคมีมาก</p> <p>W๕ ข้อมูลการเกษตรไม่เป็นเอกภาพและปัจจุบัน ขาดการบริหารจัดการให้เป็นสารสนเทศการเกษตร เพื่อให้บริการและประกอบการตัดสินใจของผู้บริหารที่ถูกต้องและทันเวลา</p> <p>W๖ บุคลากรของกระทรวงเกษตรและสหกรณ์ ขาดเครื่องมือ/อุปกรณ์ และความรู้เทคโนโลยีสมัยใหม่ เพื่อสนับสนุนการปฏิบัติงานในพื้นที่</p>
<p>อุปสรรค (Threats)</p> <p>T๑ การเปลี่ยนแปลงสภาพภูมิอากาศ ส่งผลกระทบต่อภาคการเกษตรเกิดภัยพิบัติที่มีความถี่และรุนแรง ช่วงฤดูการผลิตที่เปลี่ยนแปลงไป ทำให้เกษตรกรไม่สามารถวางแผนการผลิตได้ มีโรคระบาดพืช/ศัตรูตัวการบริหารจัดการน้ำและการรुकู้ของน้ำเค็มในช่วงฤดูแล้งจากการหนุนของน้ำทะเล</p> <p>T๒ ภาวะเศรษฐกิจทั้งในและต่างประเทศชะลอตัว ราคาผลผลิตเกษตรตกต่ำ ส่งผลกระทบต่อรายได้ของเกษตรกรลดลงและหนี้สินเพิ่มขึ้น</p> <p>T๓ ต้นทุนการผลิตสูง ปัจจัยการผลิตมีคุณภาพต่ำและไม่ได้มาตรฐาน</p> <p>T๔ สถานการณ์การแพร่ระบาดของเชื้อโรคไวรัสโคโรนา ๒๐๑๙ (COVID-๑๙) ส่งผลกระทบต่อรูปแบบการดำรงชีวิต กิจกรรมต่างๆ หยุดชะงักพฤติกรรมของผู้บริโภค มีการเลือกซื้อสินค้าเพื่อการยังชีพและสิ่งของที่จำเป็นต่อสุขภาพ</p> <p>T๕ การเข้าไม่ถึงเทคโนโลยีของเกษตรกรและผู้ประกอบการ รวมทั้งการเปลี่ยนแปลงเทคโนโลยีที่รวดเร็ว ส่งผลให้การใช้ประโยชน์ไม่คุ้มค่ากับการลงทุน</p>	<p>WT๑=W๑+T๑ ส่งเสริมและสนับสนุนการทำเกษตรกรรมยั่งยืน</p> <p>WT๒=W๑+T๑ สร้างระบบเตือนภัยด้านการเกษตร</p> <p>WT๓=W๓+T๑ พัฒนาการบริหารจัดการแบบบูรณาการ</p> <p>WT๔=W๔+T๕ เสริมสร้างองค์ความรู้เทคโนโลยี/นวัตกรรม เพื่อสนับสนุนการปฏิบัติงานในพื้นที่</p> <p>WT๕=W๕+T๕ พัฒนาระบบเทคโนโลยีเทคโนโลยีสารสนเทศ</p> <p>WT๖=W๖+T๕ พัฒนาบุคลากรของกระทรวงเกษตรและสหกรณ์ ให้เป็น Smart Officer</p>

ส่วนที่ ๔

แผนพัฒนาการเกษตรและสหกรณ์ของ
จังหวัดปราจีนบุรี

ส่วนที่ ๔

แผนพัฒนาการเกษตรและสหกรณ์ของจังหวัดปราจีนบุรี ระยะ ๕ ปี (พ.ศ.๒๕๖๖-๒๕๗๐)

๑. เป้าหมายการพัฒนาด้านการเกษตรและสหกรณ์จังหวัด

“ปราจีนบุรีแหล่งผลิตสินค้าเกษตรปลอดภัย เพื่อการพัฒนาที่ยั่งยืน”

๒. ตัวชี้วัดและค่าเป้าหมาย

- ๒.๑ ร้อยละของจำนวนเกษตรกรที่เป็น Smart Farmers (ร้อยละ ๕ ต่อปี)
- ๒.๒ จำนวนสถาบันเกษตรกรที่ผ่านการรับรองมาตรฐาน ระดับ ๑ (๔๓ แห่ง/กลุ่มต่อปี)
- ๒.๓ อัตราการขยายตัวของผลิตภัณฑ์มวลรวมภาคเกษตร (GPP) (ร้อยละ ๒ ต่อปี)
- ๒.๔ ร้อยละของจำนวนแปลง/ฟาร์ม/สถานประกอบการที่ได้ใบรับรองมาตรฐาน GAP (ร้อยละ ๓ ต่อปี)
- ๒.๕ จำนวนพื้นที่ชลประทานที่ได้รับการพัฒนาประสิทธิภาพเพิ่มขึ้น (๕,๐๐๐ ไร่ต่อปี)
- ๒.๖ ร้อยละของจำนวนพื้นที่เกษตรกรรมยั่งยืน (ร้อยละ ๑๐ ต่อปี)
- ๒.๗ ร้อยละของความพึงพอใจผู้รับบริการ (ร้อยละ ๘๕ ต่อปี)
- ๒.๘ ระบบข้อมูลการเกษตรและสหกรณ์ที่ปรับปรุง (๕ ระบบต่อปี)

๓. ประเด็นการพัฒนาด้านการเกษตรและสหกรณ์จังหวัด

ประเด็นการพัฒนาที่ ๑ : สร้างความเข้มแข็งให้เกษตรกรและสถาบันเกษตรกร

เป้าหมาย

๑. เกษตรกรได้รับการพัฒนาศักยภาพสู่การเป็น Smart Farmers
๒. สถาบันเกษตรกรมีการดำเนินงานที่มีมาตรฐานเพิ่มขึ้น

ตัวชี้วัดและค่าเป้าหมาย ๑. ร้อยละของจำนวนเกษตรกรที่เป็น Smart Farmers (ร้อยละ ๕ ต่อปี)

๒. จำนวนสถาบันเกษตรกรที่ผ่านการรับรองมาตรฐาน ระดับ ๑ (๔๓ แห่ง/กลุ่มต่อปี)

แนวทางการพัฒนา

๑. พัฒนาเกษตรกรสู่การเป็น Smart Farmers
๒. ส่งเสริมและสนับสนุนสถาบันเกษตรกรให้ผ่านเกณฑ์มาตรฐาน

โครงการสำคัญ

๑. พัฒนาเกษตรกรปราดเปรื่อง Smart Farmer
๒. พัฒนาขีดความสามารถของวิสาหกิจชุมชนในการดำเนินธุรกิจ
๓. ส่งเสริมและพัฒนาสหกรณ์/กลุ่มเกษตรกรให้มีความเข้มแข็งตามศักยภาพ
๔. ช่วยเหลือด้านหนี้สินสมาชิกสหกรณ์/กลุ่มเกษตรกร
๕. สร้างความเข้มแข็งกลุ่มการผลิตด้านการเกษตร

ประเด็นการพัฒนาที่ ๒ : เพิ่มประสิทธิภาพการบริหารจัดการสินค้าเกษตรตลอดห่วงโซ่คุณค่า
เพื่อยกระดับสินค้าเกษตรมูลค่าสูงและเป็นมิตรต่อสิ่งแวดล้อม

เป้าหมาย

๑. สินค้าเกษตรมีมูลค่าเพิ่มขึ้น
๒. ประสิทธิภาพการบริหารจัดการสินค้าเกษตรตลอดห่วงโซ่คุณค่า มีคุณภาพได้มาตรฐานสอดคล้องกับความต้องการของตลาด โดยสนับสนุนการใช้เทคโนโลยีและนวัตกรรมที่เหมาะสม

ตัวชี้วัดและค่าเป้าหมาย ๑. อัตราการขยายตัวของผลิตภัณฑ์มวลรวมภาคเกษตร (GPP)
(ร้อยละ ๒ ต่อปี)

๒. ร้อยละของจำนวนแปลง/ฟาร์ม/สถานประกอบการที่ได้ใบรับรองมาตรฐาน GAP (ร้อยละ ๓ ต่อปี)

แนวทางการพัฒนา

๑. เพิ่มมูลค่าสินค้าเกษตรและผลิตภัณฑ์แปรรูป
๒. ส่งเสริมการผลิตสินค้าเกษตรคุณภาพให้ได้มาตรฐาน
๓. สนับสนุนการวิจัย สร้างและเผยแพร่องค์ความรู้พัฒนาเทคโนโลยี/นวัตกรรมที่เหมาะสม
๔. ส่งเสริมการทำเกษตรตามแนวทางเศรษฐกิจพอเพียง

โครงการสำคัญ

๑. ส่งเสริมการใช้องค์ความรู้และนวัตกรรมเพิ่มประสิทธิภาพสินค้าผลไม้ GI และสินค้าอัตลักษณ์ กลุ่มจังหวัดภาคตะวันออกเฉียงเหนือ ๒
๒. เพิ่มศักยภาพการผลิตและส่งเสริมการตลาดด้านประมง กลุ่มจังหวัดภาคตะวันออกเฉียงเหนือ ๒
๓. พัฒนาการผลิตสินค้าปศุสัตว์ให้ได้มาตรฐานอาหารปลอดภัย กลุ่มจังหวัดภาคตะวันออกเฉียงเหนือ ๒
๔. ส่งเสริมการเพิ่มประสิทธิภาพการผลิตทุเรียนจังหวัดปราจีนบุรี
๕. ส่งเสริมและพัฒนาด้านการประมงในจังหวัดปราจีนบุรี
๖. สร้างธนาคารปลาไทยหายากและใกล้สูญพันธุ์แม่น้ำปราจีนบุรี
๗. พัฒนาศักยภาพการเลี้ยงโค - กระบือ
๘. ยกระดับคุณภาพมาตรฐานสินค้าเกษตร (GAP สัตว์น้ำจืด)
๙. ยกระดับคุณภาพมาตรฐานสินค้าเกษตร
๑๐. เพิ่มประสิทธิภาพการผลิตสินค้าเกษตร

ประเด็นการพัฒนาที่ ๓ : บริหารจัดการทรัพยากรการเกษตร โครงสร้างพื้นฐานและ
สิ่งอำนวยความสะดวกอย่างสมดุลและยั่งยืน

- เป้าหมาย**
๑. การบริหารจัดการทรัพยากรการเกษตร โครงสร้างพื้นฐาน และสิ่งอำนวยความสะดวกเพื่อการเกษตรมีประสิทธิภาพสมดุล
 ๒. ส่งเสริมการทำเกษตรกรรมยั่งยืน มีระบบการผลิตสินค้าเกษตรที่เป็นมิตรกับสิ่งแวดล้อมเพื่อการพัฒนาที่ยั่งยืน
- ตัวชี้วัดและค่าเป้าหมาย**
๑. จำนวนพื้นที่ชลประทานที่ได้รับการพัฒนาประสิทธิภาพเพิ่มขึ้น (๕,๐๐๐ ไร่ต่อปี)
 ๒. ร้อยละของจำนวนพื้นที่เกษตรกรรมยั่งยืน (ร้อยละ ๑๐ ต่อปี)
- แนวทางการพัฒนา**
๑. พัฒนาโครงสร้างพื้นฐานและสิ่งอำนวยความสะดวก สนับสนุนฐานการผลิตการเกษตร
 ๒. ส่งเสริมและสนับสนุนการทำเกษตรกรรมยั่งยืน
 ๓. ส่งเสริมการใช้สารอินทรีย์ในพื้นที่พืชรุกาหารดินและน้ำ
- โครงการสำคัญ**
๑. ก่อสร้างอาคารบังคับน้ำบ้านบุเสี้ยว ตำบลบ้านนา อำเภอภินทรบุรี จังหวัดปราจีนบุรี
 ๒. ติดตั้งระบบโทรมาตรเพื่อบริหารจัดการน้ำโครงการส่งน้ำ และบำรุงรักษานฤปดินทรจินดา
 ๓. อาคารบังคับน้ำบ้านคลองมะไฟ ๓ ตำบลแก่งดินสอ อำเภอนาดี จังหวัดปราจีนบุรี
 ๔. อาคารบังคับน้ำบ้านวังอ้ายป่อง ๒ ตำบลแก่งดินสอ อำเภอนาดี จังหวัดปราจีนบุรี
 ๕. ก่อสร้างสะพานข้ามคลองห้วยโสมงบ้านท่าสะตือ – อ่างทอง โครงการส่งน้ำและบำรุงรักษานฤปดินทรจินดา ตำบลแก่งดินสอ อำเภอนาดี จังหวัดปราจีนบุรี
 ๖. อาคารบังคับน้ำบ้านหินเทิน ๒ ตำบลแก่งดินสอ อำเภอนาดี จังหวัดปราจีนบุรี
 ๗. งานท่อระบายน้ำคลองลำซวดตลอด ตำบลไผ่ชะเลียด อำเภอศรีมโหสถ จังหวัดปราจีนบุรี
 ๘. ก่อสร้างประตูระบายน้ำคลองหัวไผ่เขต ตำบลโคกبيب อำเภอศรีมโหสถ จังหวัดปราจีนบุรี
 ๙. ติดตั้งระบบตรวจวัดและควบคุมน้ำระยะไกลโครงการส่งน้ำและบำรุงรักษาบางพลวง จังหวัดปราจีนบุรี
 ๑๐. จัดทำระบบอนุรักษ์ดินและน้ำ ปรับเปลี่ยนกิจกรรมการผลิตในพื้นที่ไม่เหมาะสม

ประเด็นการพัฒนาที่ ๔ : พัฒนาการบริหารจัดการภาครัฐ

เป้าหมาย

๑. ผู้รับบริการมีความพึงพอใจ
๒. ข้อมูลเพื่อการบริหารและบริการด้านเกษตรและสหกรณ์ของจังหวัดมีความถูกต้องและเป็นปัจจุบัน

ตัวชี้วัดและค่าเป้าหมาย

๑. ร้อยละของความพึงพอใจผู้รับบริการ (ร้อยละ ๘๕ ต่อปี)
๒. ระบบข้อมูลการเกษตรและสหกรณ์ที่ปรับปรุง (๕ ระบบต่อปี)











แนวทางการพัฒนา

๑. พัฒนาการบริหารจัดการงานแบบบูรณาการ
๒. พัฒนาระบบเทคโนโลยีสารสนเทศ

โครงการสำคัญ

๑. ขับเคลื่อนการทำงานส่งเสริมการเกษตรในพื้นที่
๒. พัฒนาบุคลากรภาครัฐด้านการผลิตข้าว
๓. พัฒนาศักยภาพด้านปศุสัตว์ พัฒนาเทคโนโลยีสารสนเทศและการสื่อสาร
๔. พัฒนาเทคโนโลยีสารสนเทศและการสื่อสาร
๕. บริหารจัดการโครงการ

แผนภาพความเชื่อมโยงแผน ๓ ระดับ กับ แผนพัฒนาการเกษตรและสหกรณ์จังหวัดปราจีนบุรี (พ.ศ.๒๕๖๖ - ๒๕๗๐) ฉบับทบทวนประจำปีงบประมาณ พ.ศ.๒๕๖๙

แผนระดับที่ ๑	ยุทธศาสตร์ชาติ พ.ศ.๒๕๖๑ - ๒๕๘๐ ด้านที่ ๒ การสร้างความสามารถในการแข่งขัน	เป้าหมายการพัฒนาที่ยั่งยืน
แผนระดับที่ ๒	แผนแม่บทภายใต้ยุทธศาสตร์ชาติ ประเด็น (๓)	    
แผนระดับที่ ๓	(ร่าง) แผนปฏิบัติการด้านการเกษตรและสหกรณ์ แผนพัฒนากลุ่มจังหวัดภาคตะวันออก ๒ และแผนพัฒนาจังหวัดปราจีนบุรี พ.ศ.๒๕๖๖ - ๒๕๗๐	    

แผนพัฒนาการเกษตรและสหกรณ์จังหวัดปราจีนบุรี (พ.ศ.๒๕๖๖ - ๒๕๗๐) ➤ เป้าหมายการพัฒนา : ประจักษ์ประจักษ์แหล่งผลิตสินค้าเกษตรปลอดภัย เพื่อการพัฒนาที่ยั่งยืน	<p>๑. สร้างความเข้มแข็งให้เกษตรกรและสถาบันเกษตรกร</p> <p>๑) ร้อยละของจำนวนเกษตรกรที่เป็น Smart Farmers (ร้อยละ ๕ ต่อปี)</p> <p>๒) จำนวนสถาบันเกษตรกรที่ผ่านการรับรองมาตรฐาน ระดับ ๑ (๔๓ แห่ง/กลุ่มต่อปี)</p>	<p>๒. เพิ่มประสิทธิภาพการบริหารจัดการสินค้าเกษตร ตลอดจนห่วงโซ่มูลค่า เพื่อยกระดับสินค้าเกษตรมูลค่าสูงและเป็นมิตรต่อสิ่งแวดล้อม</p> <p>๑) อัตราการขยายตัวของผลิตภัณฑ์มวลรวมภาคเกษตร (GPP) (ร้อยละ ๒ ต่อปี)</p> <p>๒) ร้อยละของจำนวนแปลง/ฟาร์ม/สถานประกอบการ ที่ได้ไปรับรองมาตรฐาน GAP (ร้อยละ ๓ ต่อปี)</p>	<p>๓. บริหารจัดการทรัพยากรเกษตร โครงสร้างพื้นฐานและสิ่งอำนวยความสะดวกสาธารณะอย่างสมดุลและยั่งยืน</p> <p>๑) จำนวนพื้นที่ชลประทานที่ได้รับการพัฒนาประสิทธิภาพเพิ่มขึ้น (๕.๐๐ ไร่ต่อปี)</p> <p>๒) ร้อยละของจำนวนพื้นที่เกษตรกรรมยั่งยืน (ร้อยละ ๑๐ ต่อปี)</p>	<p>๔. พัฒนาการบริหารจัดการภาครัฐ</p> <p>๑) ร้อยละของความพึงพอใจผู้รับบริการ (ร้อยละ ๘๕ ต่อปี)</p> <p>๒) ระบบข้อมูลการเกษตรและสหกรณ์ที่ปรับปรุง (๕ ระบบต่อปี)</p>	
แผนพัฒนาการเกษตรและสหกรณ์จังหวัดปราจีนบุรี (พ.ศ.๒๕๖๖ - ๒๕๗๐)	<p>๑) พัฒนาการส่งเสริมและสนับสนุนสถาบันเกษตรกร</p> <p>๒) ส่งเสริมและสนับสนุนการวิจัย สร้างและเผยแพร่องค์ความรู้ พัฒนาเทคโนโลยี/นวัตกรรมที่เหมาะสม</p> <p>๔) ส่งเสริมการทำเกษตรตามแนวทฤษฎีสู่กิจพอเพียง</p>	<p>๑) เพิ่มมูลค่าสินค้าเกษตรและผลิตภัณฑ์แปรรูป</p> <p>๒) ส่งเสริมการผลิตสินค้าเกษตรคุณภาพที่ได้มาตรฐาน</p> <p>๓) สนับสนุนการวิจัย สร้างและเผยแพร่องค์ความรู้ พัฒนาเทคโนโลยี/นวัตกรรมที่เหมาะสม</p> <p>๔) ส่งเสริมการทำเกษตรตามแนวทฤษฎีสู่กิจพอเพียง</p>	<p>๑) พัฒนาโครงสร้างพื้นฐานและสิ่งอำนวยความสะดวกสาธารณะสนับสนุนการผลิตการเกษตร</p> <p>๒) ส่งเสริมและสนับสนุนการทำการเกษตรกรรมยั่งยืน</p> <p>๓) ส่งเสริมการใช้สารอินทรีย์พื้นฟูทรัพยากรดิน และน้ำ</p>	<p>๑) พัฒนาการบริหารจัดการงานแบบบูรณาการ</p> <p>๒) พัฒนาระบบเทคโนโลยีสารสนเทศ</p>	
แผนพัฒนาการเกษตรและสหกรณ์จังหวัดปราจีนบุรี (พ.ศ.๒๕๖๖ - ๒๕๗๐)	<p>๑) พัฒนาการส่งเสริมและสนับสนุนสถาบันเกษตรกร</p> <p>๒) ส่งเสริมและสนับสนุนการวิจัย สร้างและเผยแพร่องค์ความรู้ พัฒนาเทคโนโลยี/นวัตกรรมที่เหมาะสม</p> <p>๔) ส่งเสริมการทำเกษตรตามแนวทฤษฎีสู่กิจพอเพียง</p>	<p>๑) ส่งเสริมการใช้องค์ความรู้และนวัตกรรมเพิ่มประสิทธิภาพสินค้าไม่มี G และสินค้าอัตลักษณ์ กลุ่มจังหวัดภาคตะวันออก ๒</p> <p>๒) เพิ่มศักยภาพการผลิตและส่งเสริมการตลาดด้านประมง กลุ่มจังหวัดภาคตะวันออก ๒</p> <p>๓) พัฒนาการผลิตสินค้าปศุสัตว์ที่ได้มาตรฐานอาหารปลอดภัยกลุ่มจังหวัดภาคตะวันออก ๒</p> <p>๔) ส่งเสริมการเพิ่มประสิทธิภาพการผลิตทุเรียนจังหวัดปราจีนบุรี</p> <p>๕) ส่งเสริมและพัฒนาด้านการประมงในจังหวัดปราจีนบุรี</p>	<p>๑) ก่อสร้างอาคารบังคับน้ำบ้านเสี้ยว ตำบลบ้านนา อำเภอกบินทร์บุรี จังหวัดปราจีนบุรี</p> <p>๒) ติดตั้งระบบโทรมาตรเพื่อบริหารจัดการน้ำ</p> <p>๓) อาคารบังคับน้ำบ้านหินเทิน ๒ ตำบลแก่งดินสอ อำเภอนาดี จังหวัดปราจีนบุรี</p> <p>๔) งานท่อระบายน้ำคลองลำซอดตลอด</p> <p>๕) ดำเนินขะเสียด อำเภอศรีมหาโพธิ์ จังหวัดปราจีนบุรี</p> <p>๕) ติดตั้งระบบตรวจวัดและควบคุมน้ำระยะไกล โครงการส่งน้ำและบำรุงรักษาบางพลอง</p>	<p>๑) ขับเคลื่อนการทำงานส่งเสริมการเกษตรในพื้นที่</p> <p>๒) พัฒนาบุคลากรรัฐด้านการผลิตข้าว</p> <p>๓) พัฒนาศูนย์ถ่ายทอดเทคโนโลยีสารสนเทศและการสื่อสาร</p> <p>๔) พัฒนาศูนย์เทคโนโลยีสารสนเทศและการสื่อสาร</p> <p>๕) บริหารจัดการโครงการ</p>	
แผนพัฒนาการเกษตรและสหกรณ์จังหวัดปราจีนบุรี (พ.ศ.๒๕๖๖ - ๒๕๗๐)	<p>๑) พัฒนาการส่งเสริมและสนับสนุนสถาบันเกษตรกร</p> <p>๒) ส่งเสริมและสนับสนุนการวิจัย สร้างและเผยแพร่องค์ความรู้ พัฒนาเทคโนโลยี/นวัตกรรมที่เหมาะสม</p> <p>๔) ส่งเสริมการทำเกษตรตามแนวทฤษฎีสู่กิจพอเพียง</p>	<p>๑) ส่งเสริมการใช้องค์ความรู้และนวัตกรรมเพิ่มประสิทธิภาพสินค้าไม่มี G และสินค้าอัตลักษณ์ กลุ่มจังหวัดภาคตะวันออก ๒</p> <p>๒) เพิ่มศักยภาพการผลิตและส่งเสริมการตลาดด้านประมง กลุ่มจังหวัดภาคตะวันออก ๒</p> <p>๓) พัฒนาการผลิตสินค้าปศุสัตว์ที่ได้มาตรฐานอาหารปลอดภัยกลุ่มจังหวัดภาคตะวันออก ๒</p> <p>๔) ส่งเสริมการเพิ่มประสิทธิภาพการผลิตทุเรียนจังหวัดปราจีนบุรี</p> <p>๕) ส่งเสริมและพัฒนาด้านการประมงในจังหวัดปราจีนบุรี</p>	<p>๑) พัฒนาเกษตรกรปราดเปรื่อง Smart Farmer</p> <p>๒) พัฒนาศูนย์รวมความรู้ของวิสาหกิจชุมชนในการดำเนินธุรกิจ</p> <p>๓) ส่งเสริมและพัฒนาสหกรณ์/กลุ่มเกษตรกร ให้มีความเข้มแข็งตามศักยภาพ</p> <p>๔) ช่วยเหลือด้านหนี้สินสมาชิกสหกรณ์/กลุ่มเกษตรกร</p> <p>๕) สร้างความเข้มแข็งกลุ่มการผลิตด้านการเกษตร</p>	<p>๑) พัฒนาการส่งเสริมและสนับสนุนสถาบันเกษตรกร</p> <p>๒) ส่งเสริมและสนับสนุนการวิจัย สร้างและเผยแพร่องค์ความรู้ พัฒนาเทคโนโลยี/นวัตกรรมที่เหมาะสม</p> <p>๔) ส่งเสริมการทำเกษตรตามแนวทฤษฎีสู่กิจพอเพียง</p>	<p>๑) พัฒนาการส่งเสริมและสนับสนุนสถาบันเกษตรกร</p> <p>๒) ส่งเสริมและสนับสนุนการวิจัย สร้างและเผยแพร่องค์ความรู้ พัฒนาเทคโนโลยี/นวัตกรรมที่เหมาะสม</p> <p>๔) ส่งเสริมการทำเกษตรตามแนวทฤษฎีสู่กิจพอเพียง</p>
แผนพัฒนาการเกษตรและสหกรณ์จังหวัดปราจีนบุรี (พ.ศ.๒๕๖๖ - ๒๕๗๐)	<p>๑) พัฒนาการส่งเสริมและสนับสนุนสถาบันเกษตรกร</p> <p>๒) ส่งเสริมและสนับสนุนการวิจัย สร้างและเผยแพร่องค์ความรู้ พัฒนาเทคโนโลยี/นวัตกรรมที่เหมาะสม</p> <p>๔) ส่งเสริมการทำเกษตรตามแนวทฤษฎีสู่กิจพอเพียง</p>	<p>๑) ส่งเสริมการใช้องค์ความรู้และนวัตกรรมเพิ่มประสิทธิภาพสินค้าไม่มี G และสินค้าอัตลักษณ์ กลุ่มจังหวัดภาคตะวันออก ๒</p> <p>๒) เพิ่มศักยภาพการผลิตและส่งเสริมการตลาดด้านประมง กลุ่มจังหวัดภาคตะวันออก ๒</p> <p>๓) พัฒนาการผลิตสินค้าปศุสัตว์ที่ได้มาตรฐานอาหารปลอดภัยกลุ่มจังหวัดภาคตะวันออก ๒</p> <p>๔) ส่งเสริมการเพิ่มประสิทธิภาพการผลิตทุเรียนจังหวัดปราจีนบุรี</p> <p>๕) ส่งเสริมและพัฒนาด้านการประมงในจังหวัดปราจีนบุรี</p>	<p>๑) พัฒนาเกษตรกรปราดเปรื่อง Smart Farmer</p> <p>๒) พัฒนาศูนย์รวมความรู้ของวิสาหกิจชุมชนในการดำเนินธุรกิจ</p> <p>๓) ส่งเสริมและพัฒนาสหกรณ์/กลุ่มเกษตรกร ให้มีความเข้มแข็งตามศักยภาพ</p> <p>๔) ช่วยเหลือด้านหนี้สินสมาชิกสหกรณ์/กลุ่มเกษตรกร</p> <p>๕) สร้างความเข้มแข็งกลุ่มการผลิตด้านการเกษตร</p>	<p>๑) พัฒนาการส่งเสริมและสนับสนุนสถาบันเกษตรกร</p> <p>๒) ส่งเสริมและสนับสนุนการวิจัย สร้างและเผยแพร่องค์ความรู้ พัฒนาเทคโนโลยี/นวัตกรรมที่เหมาะสม</p> <p>๔) ส่งเสริมการทำเกษตรตามแนวทฤษฎีสู่กิจพอเพียง</p>	<p>๑) พัฒนาการส่งเสริมและสนับสนุนสถาบันเกษตรกร</p> <p>๒) ส่งเสริมและสนับสนุนการวิจัย สร้างและเผยแพร่องค์ความรู้ พัฒนาเทคโนโลยี/นวัตกรรมที่เหมาะสม</p> <p>๔) ส่งเสริมการทำเกษตรตามแนวทฤษฎีสู่กิจพอเพียง</p>

๔. สรุปโครงการด้านการเกษตรและสหกรณ์ที่สำคัญของจังหวัด (พ.ศ.๒๕๖๖-๒๕๗๐)

จังหวัดปราจีนบุรี

เป้าหมายการพัฒนาด้านการเกษตรและสหกรณ์ของจังหวัด : “ปราจีนบุรีแหล่งผลิตสินค้าเกษตรปลอดภัย เพื่อการพัฒนาที่ยั่งยืน”

ประเด็นการพัฒนา	ตัวชี้วัดของประเด็นการพัฒนา	ค่าเป้าหมาย					
		พ.ศ.๒๕๖๖	พ.ศ.๒๕๖๗	พ.ศ.๒๕๖๘	พ.ศ.๒๕๖๙	พ.ศ.๒๕๗๐	รวม ๕ ปี
ประเด็นการพัฒนาที่ ๑	ตัวชี้วัด ๑ : ร้อยละของจำนวนเกษตรกรที่เป็น Smart Farmers	๕	๕	๕	๕	๕	๒๕
	ตัวชี้วัด ๒ : จำนวนสถาบันเกษตรกรที่ผ่านการรับรองมาตรฐาน	๕๓	๕๓	๕๓	๕๓	๕๓	๕๓
	ระดับ ๑ (แห่ง/กลุ่ม)						
ประเด็นการพัฒนาที่ ๒	ตัวชี้วัด ๑ : อัตราการขยายตัวของผลิตภัณฑ์มวลรวมภาคเกษตร (GPP)	๒	๒	๒	๒	๒	๑๐
	ตัวชี้วัด ๒ : ร้อยละของจำนวนแปลง/ฟาร์ม/สถานประกอบการ	๓	๓	๓	๓	๓	๑๕
	ที่ได้ไปรับรองมาตรฐาน GAP						
ประเด็นการพัฒนาที่ ๓	ตัวชี้วัด ๑ : จำนวนพื้นที่ชลประทานที่ได้รับการพัฒนาประสิทธิภาพเพิ่มขึ้น	๕,๐๐๐	๕,๐๐๐	๕,๐๐๐	๕,๐๐๐	๕,๐๐๐	๒๕,๐๐๐
	ตัวชี้วัด ๒ : ร้อยละของจำนวนพื้นที่เกษตรกรรมยั่งยืน	๑๐	๑๐	๑๐	๑๐	๑๐	๕๐
ประเด็นการพัฒนาที่ ๔	ตัวชี้วัด ๑ : ร้อยละของความพึงพอใจผู้รับบริการ	๕๕	๕๕	๕๕	๕๕	๕๕	๕๕
	ตัวชี้วัด ๒ : ระบบข้อมูลการเกษตรและสหกรณ์ที่ปรับปรุง	๕	๕	๕	๕	๕	๕

บัญชีรายการชุดโครงการสำคัญ			งบประมาณดำเนินการ (บาท)						รวม ปี
โครงการสำคัญ	แหล่งงบประมาณ	หน่วยงานดำเนินการ	พ.ศ.๒๕๖๖	พ.ศ.๒๕๖๗	พ.ศ.๒๕๖๘	พ.ศ.๒๕๖๙	พ.ศ.๒๕๗๐		
ปี ประเด็นการพัฒนาที่ ๑ : สร้างความเข้มแข็งให้เกษตรกรและสถาบันเกษตรกร									
๑.พัฒนาเกษตรกรปราดเปรื่อง Smart Farmer	๒	กษ.จ.	๒๔๔,๐๐๐	๖๔,๐๐๐	๒๐๐,๐๐๐	๒๐๐,๐๐๐	๒๐๐,๐๐๐	๒๐๐,๐๐๐	๙๑๒,๐๐๐
๒.พัฒนาอาสาสมัครเกษตรกร	๒	กษ.จ.	๔๗,๒๐๐	๔๗,๒๐๐	๔๗,๐๐๐	๔๗,๐๐๐	๔๗,๐๐๐	๔๗,๐๐๐	๒๔๐,๘๐๐
๓.พัฒนาเครือข่ายงานส่งเสริมการเกษตร	๒	กษ.จ.	-	๖,๐๐๐	๑๐,๐๐๐	๑๐,๐๐๐	๑๐,๐๐๐	๑๐,๐๐๐	๓๖,๐๐๐
๔.ส่งเสริมเทคโนโลยีเกษตรในครัวเรือนเกษตรสูงวัย	๒	กษ.จ.	-	๒๒,๖๐๐	๓๐,๐๐๐	๓๐,๐๐๐	๓๐,๐๐๐	๓๐,๐๐๐	๑๑๒,๖๐๐
๕.ขึ้นทะเบียนและปรับปรุงข้อมูลทะเบียนเกษตรกร	๒	กษ.จ.	๑๔๖,๕๐๐	๑๗๒,๕๕๔	๑๐๐,๐๐๐	๑๐๐,๐๐๐	๑๐๐,๐๐๐	๑๐๐,๐๐๐	๕๖๙,๕๕๔
๖.ส่งเสริมและพัฒนาศักยภาพเกษตรกร	๒	กษ.จ.	-	๑๐๗,๐๐๐	๒๐๐,๐๐๐	๒๐๐,๐๐๐	๒๐๐,๐๐๐	๒๐๐,๐๐๐	๗๐๗,๐๐๐
๗.ยกระดับศักยภาพเกษตรกรรุ่นใหม่และผู้ประกอบการ/วิสาหกิจชุมชนในการผลิตสินค้าชุมชน	๒	กษ.จ.	๒๔๑,๐๕๐	๒๔๑,๐๕๐	๒๔๑,๐๕๐	๒๔๑,๐๕๐	๒๔๑,๐๕๐	๒๔๑,๐๕๐	๑,๒๐๕,๒๕๐
๘.พัฒนาขีดความสามารถของวิสาหกิจชุมชนในการดำเนินธุรกิจ	๒	กษ.จ.	-	๕๙๖,๐๐๐	๕๙๖,๐๐๐	๕๙๖,๐๐๐	๕๙๖,๐๐๐	๕๙๖,๐๐๐	๒,๓๗๔,๐๐๐
๙.สร้างความเข้มแข็งกลุ่มการผลิตด้านการเกษตร	๒	กษ.จ.	๑๔๔,๒๐๐	๔๓๑,๑๐๐	๕๐,๐๐๐	๕๐,๐๐๐	๕๐,๐๐๐	๕๐,๐๐๐	๑,๓๖๕,๓๐๐
รวม			๘๖๖,๙๕๐	๑,๑๙๙,๕๓๔	๑,๔๑๗,๐๕๐	๑,๔๑๗,๐๕๐	๑,๔๑๗,๐๕๐	๑,๔๑๗,๐๕๐	๖,๕๑๗,๕๓๔
๑๐.ปรับปรุงข้อมูลทะเบียนเกษตรกร	๒	ป.ศ.	๕๕,๐๐๐	๕๖,๒๐๐	๕๖,๒๐๐	๕๖,๒๐๐	๕๖,๒๐๐	๕๖,๒๐๐	๒๒๗,๕๐๐
๑๑.พัฒนาเกษตรกรปราดเปรื่อง (Smart Farmer)	๒	ป.ศ.	๒๖,๕๐๐	๒๐,๐๐๐	๒๐,๐๐๐	๒๐,๐๐๐	๒๐,๐๐๐	๒๐,๐๐๐	๑๖๖,๕๐๐
รวม			๘๑,๕๐๐	๗๖,๒๐๐	๗๖,๒๐๐	๗๖,๒๐๐	๗๖,๒๐๐	๗๖,๒๐๐	๓๑๖,๓๐๐
๑๒.ปรับปรุงข้อมูลทะเบียนเกษตรกร	๒	ป.ม.	-	๖,๐๐๐	๖,๐๐๐	๖,๐๐๐	๖,๐๐๐	๖,๐๐๐	๒๔,๐๐๐
๑๓.สร้างความเข้มแข็งกลุ่มการผลิตด้านการประมง	๒	ป.ม.	-	๑๕๕,๐๐๐	๒๐๐,๐๐๐	๒๐๐,๐๐๐	๒๐๐,๐๐๐	๒๐๐,๐๐๐	๗๕๕,๐๐๐
๑๔.การสร้างความรู้ความเข้าใจแก่เกษตรกรผู้ผลิตด้านการเกษตร	๒	ป.ม.	-	๑๐๐,๐๐๐	๑๐๐,๐๐๐	๑๐๐,๐๐๐	๑๐๐,๐๐๐	๑๐๐,๐๐๐	๔๐๐,๐๐๐
ภายใต้โครงการขับเคลื่อนการเกษตรระดับหมู่บ้านสู่การผลิตสินค้าเกษตรมูลค่าสูง									
รวม			-	๒๖๐,๐๐๐	๓๐๖,๐๐๐	๓๐๖,๐๐๐	๓๐๖,๐๐๐	๓๐๖,๐๐๐	๑,๑๗๔,๐๐๐
๑๕.พัฒนาเกษตรกรปราดเปรื่อง (Smart Farmer)	๒	ศ.ว.	๕๕,๙๕๐	๙,๖๒๐	๑๐,๐๐๐	๑๐,๐๐๐	๑๐,๐๐๐	๑๐,๐๐๐	๘๕,๕๖๐
รวม			๕๕,๙๕๐	๑๙,๖๒๐	๑๐,๐๐๐	๑๐,๐๐๐	๑๐,๐๐๐	๑๐,๐๐๐	๘๕,๕๖๐
๑๖.แก้ไขปัญหาหนี้สินและพัฒนาคุณภาพชีวิตสมาชิกสหกรณ์/กลุ่มเกษตรกรด้วยระบบสหกรณ์	๒	ส.ก.จ.	๙,๗๐๐	๑๗,๖๙๐	๑๐,๐๐๐	๑๐,๐๐๐	๑๐,๐๐๐	๑๐,๐๐๐	๕๗,๑๙๐

บัญชีรายการชุดโครงการสำคัญ			งบประมาณดำเนินการ (บาท)					
โครงการสำคัญ	แหล่งงบประมาณ.	หน่วยงานดำเนินการ	พ.ศ.๒๕๖๖	พ.ศ.๒๕๖๗	พ.ศ.๒๕๖๘	พ.ศ.๒๕๖๙	พ.ศ.๒๕๗๐	รวม ๕ ปี
๑๗. กู้กับ ดูแล ตรวจสอบและคุ้มครองระบบสหกรณ์	๒	สกจ.	๖๕,๑๐๐	๖๒,๓๐๐	๔๐,๐๐๐	๔๐,๐๐๐	๔๐,๐๐๐	๓๖๗,๕๐๐
๑๘. ส่งเสริมและพัฒนาสหกรณ์/กลุ่มเกษตรกรที่มีความเข้มแข็งตามศักยภาพ	๒	สกจ.	๑๙๐,๙๐๐	๑๗๑,๙๐๐	๒๑,๕๐๐,๐๐๐	๒,๕๐๐,๐๐๐	๒,๕๐๐,๐๐๐	๓,๕๐๒,๗๐๐
๑๙. ออกหนังสือรับรองการทำประโยชน์ที่ดินพื้นที่นิคมสหกรณ์	๒	สกจ.	๕,๖๑๒	๒,๔๓๐	๒๐,๐๐๐	๒๐,๐๐๐	๒๐,๐๐๐	๖๔,๐๕๒
๒๐. ช่วยเหลือด้านหนี้สินสมาชิกสหกรณ์/กลุ่มเกษตรกร	๒	สกจ.	๑,๕๐๗,๑๐๕	-	-	-	-	๑,๕๐๗,๑๐๕
รวม			๑,๗๗๘,๕๑๗	๒๕๕,๓๒๐	๒,๖๑๐,๐๐๐	๕,๐๐๐,๐๐๐	๕,๐๐๐,๐๐๐	๙,๕๖๒,๗๓๗
๒๑. การพัฒนาผู้แทนเกษตรกรในเขตปฏิรูปที่ดิน	๒	สปก.	๓๕,๑๐๐	๓๑,๑๒๕	๕๐,๐๐๐	๕๐,๐๐๐	๕๐,๐๐๐	๑๘๖,๒๒๕
๒๒. พัฒนาเกษตรกรปราดเปรื่องในเขตปฏิรูปที่ดิน (Smart Farmer)	๒	สปก.	-	๒๒๗,๐๐๐	๓๐๐,๐๐๐	๓๐๐,๐๐๐	๓๐๐,๐๐๐	๑,๑๒๗,๐๐๐
๒๓. พัฒนาศูนย์วิจัยในเขตปฏิรูปที่ดิน	๒	สปก.	๑๐๐,๐๐๐	๑๙๑,๕๖๐	๒๐๐,๐๐๐	๒๐๐,๐๐๐	๒๐๐,๐๐๐	๘๙๑,๕๖๐
๒๔. การสร้างและพัฒนาเกษตรกรรุ่นใหม่ (หลักสูตรการพัฒนากลยุทธ์อย่างยั่งยืน)	๒	สปก.	๒๒๒,๗๕๐	๒๒๒,๗๕๐	๒๒๒,๗๕๐	๒๒๒,๗๕๐	๒๒๒,๗๕๐	๑,๑๑๓,๗๕๐
รวม			๓๕๗,๘๕๐	๖๗๒,๓๓๕	๗๖๒,๗๕๐	๗๖๒,๗๕๐	๗๖๒,๗๕๐	๓,๑๑๘,๕๓๕
๒๕. ส่งเสริมอาสาสมัครเกษตร	๒	สตส.	๕,๕๓๐	๓,๖๐๐	๕,๐๐๐	๕,๐๐๐	๕,๐๐๐	๒๑,๑๓๐
๒๖. ส่งเสริมและพัฒนาวิสาหกิจชุมชน	๒	สตส.	๗๐,๘๐๐	๗๖๐๐	๑๐,๐๐๐	๑๐,๐๐๐	๑๐,๐๐๐	๑๑๐,๕๐๐
รวม			๗๖,๓๓๐	๑๓,๒๐๐	๑๕,๐๐๐	๑๕,๐๐๐	๑๕,๐๐๐	๑๓๑,๕๓๐
๒๗. พัฒนาศักยภาพเกษตรกร Smart Farmer	๒	ศกพ. สัตตมาวิศิษย์	-	๔๕,๔๕๐	๕๐,๐๐๐	๖๐,๐๐๐	๗๐,๐๐๐	๒๒๕,๔๕๐
๒๘. พัฒนาศักยภาพเกษตรกร Young Smart Farmer	๒	ศกพ. สัตตมาวิศิษย์	-	๑๐,๑๐๐	๒๐,๐๐๐	๓๐,๐๐๐	๔๐,๐๐๐	๑๐๐,๑๐๐
รวม			-	๕๕,๕๕๐	๗๐,๐๐๐	๙๐,๐๐๐	๑๑๐,๐๐๐	๓๒๕,๕๕๐
รวมงบประมาณของกระทรวงกรม			๓,๑๙๖,๙๕๗	๒,๕๓๐,๖๖๓	๕,๓๖๖,๐๐๐	๕,๓๖๖,๐๐๐	๕,๓๖๖,๐๐๐	๒๑,๖๗๕,๖๕๐
ปี ประเด็นการพัฒนาที่ ๒ : เพิ่มประสิทธิภาพการบริหารจัดการการสินค้าเกษตรตลอดห่วงโซ่มูลค่า เพื่อยกระดับสินค้าเกษตรมูลค่าสูงและยั่งยืนมีตราต่อสิ่งแวดล้อม								
๑. ส่งเสริมการเชื่อมความรู้และนวัตกรรมเพิ่มประสิทธิภาพสินค้าผลไม้ GI และสินค้าอัตลักษณ์ กลุ่มจังหวัดภาคตะวันออก ๒	๑	งบฯ.ศรทต	-	-	-	๑,๐๐๐,๐๐๐	-	๑,๐๐๐,๐๐๐
		รับบุงขึ้นศรทตยก						
		ปราชญ์อาวุโสและแก้ว และ						
		อุตสาหกรรมจังหวัด						
		ศรทต/รับบุงขึ้นศรทตยก						
		ปราชญ์อาวุโสและแก้ว						

บัญชีรายการชุดโครงการสำคัญ		งบประมาณดำเนินการ (บาท)						
โครงการสำคัญ	แหล่งงบประมาณ.	หน่วยงานดำเนินการ	พ.ศ.๒๕๖๖	พ.ศ.๒๕๖๗	พ.ศ.๒๕๖๘	พ.ศ.๒๕๖๙	พ.ศ.๒๕๗๐	รวม ๕ ปี
๒.ส่งเสริมการเพิ่มประสิทธิภาพการผลิตทุเรียนจังหวัดปราจีนบุรี	๑	กษ.๑.	-	๔๔๐,๐๐๐	-	๔๔๐,๐๐๐	-	๑,๖๘๐,๐๐๐
๓.พัฒนาการผลิตและการตลาดทุเรียนปราจีน	๑	กษ.๑.	-	๗๒๐,๔๐๐	๗๒๐,๔๐๐	๗๒๐,๔๐๐	๗๒๐,๔๐๐	๒,๘๘๑,๖๐๐
๔.พัฒนาขีดความสามารถของวิสาหกิจชุมชนในการดำเนินธุรกิจ	๑	กษ.๑.	-	๕๙๖,๐๐๐	๕๙๖,๐๐๐	๕๙๖,๐๐๐	๕๙๖,๐๐๐	๒,๓๗๔,๐๐๐
๕.พัฒนาประสิทธิภาพโลจิสติกส์เกษตรเพื่อลดการสูญเสีย	๑	กษ.๑.	-	๒๐,๕๐๐	๓๐,๐๐๐	๓๐,๐๐๐	๓๐,๐๐๐	๑๑๐,๕๐๐
๖.ส่งเสริมและพัฒนาศักยภาพแห่งที่ยั่งยืนเกษตร	๑	กษ.๑.	๔๔๕,๐๐๐	-	-	-	-	๔๔๕,๐๐๐
๗.พัฒนากะทัดรัดคุณภาพและการตลาดของทุเรียนปราจีนบุรี	๑	กษ.๑.	๙๗๗,๐๐๐	-	-	-	-	๙๗๗,๐๐๐
๘.การขับเคลื่อนการค้าเป็นงานส่งเสริมการพัฒนาวิสาหกิจชุมชน	๑	กษ.๑.	๗๗๕,๔๐๐	-	-	-	-	๗๗๕,๔๐๐
๙.ส่งเสริมและพัฒนาแหล่งท่องเที่ยวเชิงเกษตร	๑	กษ.๑.	-	๕๒๐,๕๐๐	๕๒๐,๕๐๐	๕๒๐,๕๐๐	๕๒๐,๕๐๐	๒,๐๘๒,๐๐๐
๑๐.ส่งเสริมช่องทางการตลาดสินค้าเกษตร	๑	กษ.๑.	-	๒๐๐,๐๐๐	-	-	-	๒๐๐,๐๐๐
รวม			๒,๑๙๖,๔๐๐	๒,๕๕๗,๔๐๐	๑,๘๖๗,๓๐๐	๓,๗๐๗,๓๐๐	๑,๕๖๗,๓๐๐	๑๒,๕๑๖,๐๐๐
๑๑. เพิ่มศักยภาพการผลิตและส่งเสริมการตลาดด้านประมง		ป.ม.จังหวัด	-	-	-	๖,๕๖๐,๐๐๐	-	๖,๕๖๐,๐๐๐
กลุ่มจังหวัดภาคตะวันออก ๒		ปราชญ์สู่หมู่บ้าน/ตลาด						
		นครนายก/สระแก้ว						
		อุบลราชธานีจังหวัด						
		ปราชญ์สู่หมู่บ้าน/ตลาด						
		นครนายก/สระแก้ว						
๑๒. ส่งเสริมและพัฒนาด้านการประมงในจังหวัดปราจีนบุรี	๑	ป.ม.	-	-	-	๒,๑๖๒,๐๐๐	-	๒,๑๖๒,๐๐๐
๑๓. สินค้าประมงปลอดภัย ภายใต้ BCG โมเดล	๑	ป.ม.	-	๗/๒๓๑,๐๐๐	๗/๒๓๑,๐๐๐	-	-	๑๔,๕๖๒,๐๐๐
กลุ่มจังหวัดภาคตะวันออก ๒								
๑๔. เพิ่มศักยภาพการผลิตทั้งภาคการผลิตในแหล่งน้ำธรรมชาติ	๑	ป.ม.	-	๒,๑๓๖,๐๐๐	๒,๑๓๖,๐๐๐	๒,๑๓๖,๐๐๐	๒,๑๓๖,๐๐๐	๘,๕๖๔,๐๐๐
จังหวัดปราจีนบุรี								
๑๕. พัฒนาและส่งเสริมอาชีพด้านประมงให้กับเกษตรกรรายย่อย	๑	ป.ม.	๒,๙๕๐,๐๐๐	๒,๖๑๐,๐๐๐	๒,๖๑๐,๐๐๐	-	-	๘,๑๖๐,๐๐๐
จังหวัดปราจีนบุรี								
๑๖. ยกระดับมาตรฐานการประมงเพื่อสร้างมูลค่าเพิ่มสินค้าสัตว์น้ำ	๑	ป.ม.	-	๕๑๕,๐๐๐	๕๑๕,๐๐๐	-	-	๑,๐๓๐,๐๐๐
จังหวัดปราจีนบุรี								

บัญชีรายการชุดโครงการสำคัญ			งบประมาณดำเนินการ (บาท)					
โครงการสำคัญ	แหล่งงบประมาณ.	หน่วยงานดำเนินการ	พ.ศ.๒๕๖๖	พ.ศ.๒๕๖๗	พ.ศ.๒๕๖๘	พ.ศ.๒๕๖๙	พ.ศ.๒๕๗๐	รวม ๕ ปี
๑๙.ส่งเสริมและพัฒนาอาชีพผู้พิการประมงภายใต้หลักปรัชญาเศรษฐกิจพอเพียงในเขตพื้นที่โครงการห้วยเมียงอันเนื่องมาจากพระราชดำริ จังหวัดปราจีนบุรี	๑	ป.ม.	๑,๐๙๖,๙๖๐	๑,๐๙๖,๙๖๐	๑,๐๙๖,๙๖๐	-	-	๓,๒๙๐,๘๘๐
๑๘.ส่งเสริมการจัดทำมาตรฐาน GAP สัตว์น้ำและส่งเสริมการเลี้ยงสัตว์น้ำตามแนวทางเศรษฐกิจพอเพียงจังหวัดปราจีนบุรี	๑	ป.ม.	-	๑,๘๙๕,๐๐๐	๑,๘๙๕,๐๐๐	๑,๙๐๐,๐๐๐	๑,๙๐๐,๐๐๐	๗,๕๘๕,๐๐๐
๑๙.ส่งเสริมพัฒนาและยกระดับมาตรฐานการผลิตสินค้าประมงในจังหวัดปราจีนบุรี	๑	ป.ม.	๑,๙๑๖,๖๐๐	๑,๖๖๕,๙๐๐	-	-	-	๓,๕๘๒,๕๐๐
รวม			๕,๙๕๓,๕๖๐	๑๗,๑๕๒,๘๖๐	๑๕,๔๘๗,๕๖๐	๑๓,๙๑๒,๐๐๐	๕,๖๒๐,๐๐๐	๕๖,๑๕๕,๙๘๐
๒๐.พัฒนาการผลิตสินค้าตามผลิตภัณฑ์ที่ได้มาตรฐานอาหารปลอดภัยกลุ่มจังหวัดภาคตะวันออก ๒	๑	ปศ.ปราจีนบุรี/ นครนายก/ จันทบุรี/ตราด /สระแก้ว	-	๕,๒๒๕,๙๐๐	-	๗,๘๘๖,๖๐๐	-	๑๒,๑๑๒,๕๐๐
๒๑.เพิ่มศักยภาพภาคการเกษตรในกลุ่มจังหวัดภาคตะวันออก ๒	๑	ปศ.	-	๓,๙๗๖,๐๐๐	๓,๙๗๖,๐๐๐	๓,๙๗๖,๐๐๐	๓,๙๗๖,๐๐๐	๑๕,๙๐๕,๔๐๐
๒๒.พัฒนาศูนย์สุขภาพการเลี้ยงโค-กระบือ	๑	ปศ.	-	-	-	๕๗๙,๐๐๐	-	๕๗๙,๐๐๐
๒๓.พัฒนาฟาร์มเลี้ยงสัตว์โรงฆ่าสัตว์และสถานที่จำหน่ายเนื้อสัตว์เข้าสู่มาตรฐาน	๑	ปศ.	๑,๐๒๘,๐๐๐	-	-	-	-	๑,๐๒๘,๐๐๐
๒๔.ส่งเสริมการผลิตสินค้าปศุสัตว์ปลอดภัยครบวงจร	๑	ปศ.	๒,๒๙๐,๕๐๐	๕๒๕,๕๒๐	-	-	-	๓,๐๑๕,๕๒๐
๒๕.ส่งเสริมการปลูกพืชอาหารสัตว์ (โคและกระบือเพื่อการค้า)	๑	ปศ.	๖๘๐,๐๐๐	-	-	-	-	๖๘๐,๐๐๐
๒๖.การรับรองมาตรฐานระบบการจัดการความปลอดภัยของอาหาร	๑	ปศ.	๕๕๕,๖๐๐	-	-	-	-	๕๕๕,๖๐๐
๒๗.ส่งเสริมการผลิตสินค้าปศุสัตว์ปลอดภัยครบวงจร	๑	ปศ.	๒๒๕,๕๒๐	-	-	-	-	๒๒๕,๕๒๐
๒๘.การแปรรูปและเพิ่มมูลค่าในผลิตภัณฑ์และสินค้าเกษตรด้วยเทคโนโลยีและนวัตกรรม	๑	ปศ.	๒๓๙,๕๒๐	-	-	-	-	๒๓๙,๕๒๐
๒๙.ส่งเสริมพัฒนาอาชีพการเลี้ยงและการแปรรูปเพื่อเพิ่มมูลค่าในผลิตภัณฑ์ตามปศุสัตว์	๑	ปศ.	-	๙๐๒,๕๒๐	๙๐๒,๕๒๐	๙๐๒,๕๒๐	๙๐๒,๕๒๐	๓,๖๑๒,๕๘๐

บัญชีรายการชุดโครงการสำคัญ			งบประมาณดำเนินการ (บาท)					
โครงการสำคัญ	แหล่ง งปม.	หน่วยงาน ดำเนินการ	พ.ศ.๒๕๖๖	พ.ศ.๒๕๖๗	พ.ศ.๒๕๖๘	พ.ศ.๒๕๖๙	พ.ศ.๒๕๗๐	รวม ๕ ปี
๓๐. ส่งเสริมการพัฒนาอาชีพการเลี้ยงสัตว์ตามหลักปรัชญาเศรษฐกิจพอเพียง	๑	ปศ.	-	๑,๕๙๗,๕๐๐	๑,๕๙๗,๕๐๐	๑,๕๙๗,๕๐๐	๑,๕๙๗,๕๐๐	๖,๓๘๐,๐๐๐
๓๑. ส่งเสริมและพัฒนาอาชีพการเลี้ยงปลาสัตว์ตามหลักปรัชญาเศรษฐกิจพอเพียง	๑	ปศ.	-	๒,๐๐๐,๐๐๐	๒,๐๐๐,๐๐๐	๒,๐๐๐,๐๐๐	๒,๐๐๐,๐๐๐	๘,๐๐๐,๐๐๐
๓๒. พัฒนาพื้นที่ราบเชิงจังหวัดสระแก้ว - ปราจีนบุรี	๑	ปศ.	-	๘๒๐,๐๐๐	๘๒๐,๐๐๐	๘๒๐,๐๐๐	๘๒๐,๐๐๐	๓,๒๘๐,๐๐๐
ตามแนวพระราชดำริ								
รวม			๕,๖๕๗,๓๕๐	๑๗,๑๐๖,๑๕๐	๑๗,๑๐๖,๑๕๐	๑๗,๑๐๖,๑๕๐	๑๗,๑๐๖,๑๕๐	๕๕,๙๓๕,๕๐๐
๓๓. การใช้นวัตกรรมและเทคโนโลยีสมัยใหม่เพื่อเพิ่มประสิทธิภาพการผลิตข้าวขึ้นน้ำพันธุ์ กข๕๙ (หมู่บ้านสร้าง)	๑	ศษ.	๕,๙๒๐,๐๐๐	๕,๙๒๐,๐๐๐	๕,๙๒๐,๐๐๐	๕,๙๒๐,๐๐๐	๕,๙๒๐,๐๐๐	๒๓,๖๐๐,๐๐๐
รวม			๕,๙๒๐,๐๐๐	๕,๙๒๐,๐๐๐	๕,๙๒๐,๐๐๐	๕,๙๒๐,๐๐๐	๕,๙๒๐,๐๐๐	๒๓,๖๐๐,๐๐๐
๓๔. พัฒนางานส่งเสริมการเกษตรเชิงพื้นที่ในเขตชลประทาน	๑	กษ.ปจ.	๓๗๘,๕๐๐	-	-	-	-	๓๗๘,๕๐๐
โครงการอ่างเก็บน้ำบนดินทรจินดา ผู้การปรับโครงสร้าง								
การผลิตภาคการเกษตรอย่างมีส่วนร่วม								
๓๕. การรับรองมาตรฐานระบบการจัดการความปลอดภัยของอาหาร	๑	กษ.ปจ.	-	๑,๕๖๐,๓๙๐	๑,๕๖๐,๓๙๐	๑,๕๖๐,๓๙๐	๑,๕๖๐,๓๙๐	๕,๘๔๑,๕๖๐
๓๖. ส่งเสริมอาชีพการเกษตรตามแนวทงเศรษฐกิจพอเพียง	๑	กษ.ปจ.	๓๐๐,๐๐๐	๓๐๐,๐๐๐	๓๐๐,๐๐๐	๓๐๐,๐๐๐	๓๐๐,๐๐๐	๑,๒๐๐,๐๐๐
ภายใต้โครงการขับเคลื่อนการเกษตรระดับหมู่บ้านผู้การผลิต								
สินค้าเกษตรมูลค่าสูง								
๓๗. การจัดตั้งศูนย์เรียนรู้และกิ่งพันธุ์ไม้ดอกไม้ประดับ	๓	อบต.ไม้เค็ด	-	๘๐๐,๐๐๐	-	-	-	๘๐๐,๐๐๐
ภายใต้โครงการขับเคลื่อนการเกษตรระดับหมู่บ้านผู้การผลิต		ร่วมกับ กษ.ปจ.						
สินค้าเกษตรมูลค่าสูง								
๓๘. ยกระดับการค้าเสริมสร้างเศรษฐกิจฐานรากภาคตะวันออก		พจน.ย.	-	๘๙๐,๐๐๐	-	-	-	๘๙๐,๐๐๐
ผู้ค้าแลกเปลี่ยนการค้าชายแดนและ EEC ภายใต้โครงการ		ร่วมกับ กษ.ปจ.						
ขับเคลื่อนการเกษตรระดับหมู่บ้านผู้การผลิตสินค้าเกษตรมูลค่าสูง								

บัญชีรายการชุดโครงการสำคัญ			งบประมาณดำเนินการ (บาท)					
โครงการสำคัญ	แหล่งงบประมาณ	หน่วยงานดำเนินการ	พ.ศ.๒๕๖๖	พ.ศ.๒๕๖๗	พ.ศ.๒๕๖๘	พ.ศ.๒๕๖๙	พ.ศ.๒๕๗๐	รวม ๕ ปี
๓๙. การเพิ่มศักยภาพการตลาดสินค้าเกษตร เกษตรแปรรูป		พธม.ปจ.	-	๕๙๐,๐๐๐	-	-	-	๕๙๐,๐๐๐
ในกลุ่มจังหวัดภาคตะวันออกเฉียง		ร่วมกับ กษ.ปจ.						
การเกษตรระดับหมู่บ้านสู่การผลิตสินค้าเกษตรมูลค่าสูง								
รวม			๑,๐๒๔,๕๐๐	๕,๓๕๐,๓๙๐	๑,๙๖๐,๓๙๐	๑,๕๖๐,๓๙๐	๑,๕๖๐,๓๙๐	๑๐,๐๕๕,๙๖๐
๔๐. ยกระดับคุณภาพมาตรฐานสินค้าเกษตร	๒	กษ.จ.	๓๑๕,๕๕๐	๙๕,๕๐๐	๑๐๐,๐๐๐	๒๐๐,๐๐๐	๓๐๐,๐๐๐	๑,๐๑๑,๕๕๐
๔๑. ระบบส่งเสริมเกษตรแปลงใหญ่	๒	กษ.จ.	-	๙๙๖,๐๐๐	๑๐๐,๐๐๐	๒๐๐,๐๐๐	๓๐๐,๐๐๐	๖,๙๙๒,๖๐๐
๔๒. ส่งเสริมและพัฒนาสินค้าเกษตรอัตลักษณ์	๒	กษ.จ.	-	๕๗,๐๐๐	๑๐๐,๐๐๐	๒๐๐,๐๐๐	๓๐๐,๐๐๐	๖,๕๗๗,๐๐๐
๔๓. ส่งเสริมการพัฒนากระบวนการผลิตภายในสำหรับสินค้าเกษตร	๒	กษ.จ.	๑๕,๕๐๐	๑๕,๕๐๐	๑๕,๕๐๐	๑๕,๕๐๐	๑๕,๕๐๐	๗๗,๕๐๐
๔๔. ส่งเสริมการเพิ่มประสิทธิภาพการผลิตสมุนไพร	๒	กษ.จ.	๖๕,๗๕๐	๖๕,๗๕๐	๖๕,๗๕๐	๖๕,๗๕๐	๖๕,๗๕๐	๓๒๗,๗๕๐
๔๕. เพิ่มประสิทธิภาพการผลิตสินค้าเกษตร	๒	กษ.จ.	๓๕๕,๓๐๐	๒๓๕,๙๐๐	๓๐๐,๐๐๐	๓๐๐,๐๐๐	๓๐๐,๐๐๐	๑,๕๕๕,๒๐๐
๔๖. พัฒนาศูนย์คุณภาพมาตรฐานสินค้าและบริการ	๒	กษ.จ.	๙๕,๐๐๐	๙๕,๐๐๐	๙๕,๐๐๐	๙๕,๐๐๐	๙๕,๐๐๐	๕๗๐,๐๐๐
๔๗. สร้างมูลค่าเพิ่มจากวัสดุเหลือใช้ทางการเกษตร	๒	กษ.จ.	-	๕๒,๕๐๐	๕๐,๐๐๐	๖๐,๐๐๐	๗๐,๐๐๐	๒๒๒,๕๐๐
๔๘. ส่งเสริมการใช้เครื่องจักรกลทางการเกษตร	๒	กษ.จ.	๓๕,๑๐๐	๓๑,๑๐๐	๕๐,๐๐๐	๖๐,๐๐๐	๗๐,๐๐๐	๒๔๗,๒๐๐
๔๙. ส่งเสริมการแปรรูปสินค้าเกษตร	๒	กษ.จ.	-	๓๒,๐๐๐	๕๐,๐๐๐	๕๐,๐๐๐	๕๐,๐๐๐	๑๕๒,๐๐๐
๕๐. ศูนย์การเรียนรู้การเพิ่มประสิทธิภาพการผลิตสินค้าเกษตร	๒	กษ.จ.	๕๗๕,๑๕๐	๒๑๓,๑๖๐	๓๐๐,๐๐๐	๔๐๐,๐๐๐	๕๐๐,๐๐๐	๒,๒๒๑,๓๑๐
๕๑. ศูนย์ศึกษาการพัฒนาอันเนื่องมาจากพระราชดำริ	๒	กษ.จ.	๑๒๕,๐๐๐	๑๒๕,๐๐๐	๑๒๕,๐๐๐	๑๒๕,๐๐๐	๑๒๕,๐๐๐	๖๒๕,๐๐๐
๕๒. ศักยภาพการผลิตอื่นที่	๒	กษ.จ.	๑๑๐,๐๐๐	๑๑๐,๐๐๐	๑๑๐,๐๐๐	๑๑๐,๐๐๐	๑๑๐,๐๐๐	๕๕๐,๐๐๐
๕๓. พัฒนาพื้นที่ราบเชิงเขาจังหวัดสระแก้ว-ปราจีนบุรี	๒	กษ.จ.	๕๖,๐๐๐	๕๖,๐๐๐	๕๖,๐๐๐	๕๖,๐๐๐	๕๖,๐๐๐	๒๒๖,๐๐๐
ตามแนวพระราชดำริ								
๕๔. สนับสนุนโครงการพัฒนาอันเนื่องมาจากพระราชดำริ	๒	กษ.จ.	-	๗๗,๐๐๐	๕๐,๐๐๐	๕๐,๐๐๐	๕๐,๐๐๐	๓๑๗,๐๐๐
๕๕. ส่งเสริมและพัฒนาแหล่งท่องเที่ยววิถีเกษตร	๒	กษ.จ.	๓,๐๐๐	๓,๐๐๐	๓,๐๐๐	๓,๐๐๐	๓,๐๐๐	๑๕,๐๐๐
๕๖. พัฒนาระบบวิจัยเพื่อสร้างอัตลักษณ์ของตนเอง	๒	กษ.จ.	-	๑๐,๐๐๐	-	-	-	๑๐,๐๐๐
ภายใต้โครงการขับเคลื่อนการเกษตรระดับหมู่บ้านสู่การผลิต		ร่วมกับ กษ.ช.						
สินค้าเกษตรมูลค่าสูง								

บัญชีรายการชุดโครงการสำคัญ		งบประมาณดำเนินการ (บาท)						
โครงการสำคัญ	แหล่งงบประมาณ.	หน่วยงานดำเนินการ	พ.ศ.๒๕๖๖	พ.ศ.๒๕๖๗	พ.ศ.๒๕๖๘	พ.ศ.๒๕๖๙	พ.ศ.๒๕๗๐	รวม ๕ ปี
๕๗.ส่งเสริมปลูกพืชผักปลอดภัยจากสารพิษ ภายใต้โครงการขับเคลื่อนเกษตรระดับหมู่บ้านสู่การผลิตสินค้าเกษตรมูลค่าสูง	๒	กษ๑. ร่วมกับ กษ.อ.	-	๕,๐๐๗,๒๑๐	-	-	-	๕,๐๐๐
รวม								
๕๘.ยกระดับคุณภาพมาตรฐานสินค้าเกษตร (GAP สัตว์น้ำจืด)	๒	ป.ม.	๒,๐๕๒,๒๕๐	๑,๔๐๗,๒๑๐	๑,๖๐๒,๒๕๐	๒,๐๒๒,๒๕๐	๒,๔๕๒,๒๕๐	๙,๕๒๖,๒๑๐
๕๙.ส่งเสริมอาชีพ ฝึกอบรมส่งเสริมเกษตรกรหญิงใหม่ด้านการประมง	๒	ป.ม.	-	๓๕,๒๐๐	๕๐,๐๐๐	๕๐,๐๐๐	๕๐,๐๐๐	๑๙๖,๒๐๐
๖๐.สนับสนุนเกษตรกรท้องถิ่นในพระราชทานเครื่องจักร	๒	ป.ม.	-	๕,๐๐๐	๕,๐๐๐	๕,๐๐๐	๕,๐๐๐	๒๐,๐๐๐
๖๑.จัดระเบียบการทำประมง	๒	ป.ม.	๒๐,๐๐๐	๒๐,๐๐๐	๒๐,๐๐๐	๒๐,๐๐๐	๒๐,๐๐๐	๘๐,๐๐๐
๖๒.ยกระดับคุณภาพมาตรฐานสินค้าเกษตร	๒	ป.ม.	๕๕,๐๐๐	๕๕,๐๐๐	๕๕,๐๐๐	๕๕,๐๐๐	๕๕,๐๐๐	๒๒๐,๐๐๐
๖๓.ส่งเสริมอาชีพประมง	๒	ป.ม.	๕,๕๐๐	๕,๕๐๐	๕,๕๐๐	๕,๕๐๐	๕,๕๐๐	๒๒,๐๐๐
๖๔.พัฒนาและส่งเสริมอาชีพด้านการประมงตามแนวทางเศรษฐกิจพอเพียง	๒	ป.ม.	๙,๐๐๐	๙,๐๐๐	๙,๐๐๐	๙,๐๐๐	๙,๐๐๐	๓๕,๐๐๐
๖๕.ศูนย์เรียนรู้การเพิ่มประสิทธิภาพการผลิตสินค้าเกษตร (ศพก.)	๒	ป.ม.	๑๙๙,๕๐๐	๖๕,๕๕๐	๑๐๐,๐๐๐	๑๐๐,๐๐๐	๑๐๐,๐๐๐	๕๖๐,๕๕๐
๖๖.ยกระดับการปรับปรุงผลิตภัณฑ์สัตว์น้ำ (ลูกชิ้นปลา)	๒	ป.ม.	-	๕๐,๐๐๐	-	-	-	๕๐,๐๐๐
๖๗.ภายใต้โครงการขับเคลื่อนการเกษตรระดับหมู่บ้านสู่การผลิตสินค้าเกษตรมูลค่าสูง		ร่วมกับสหกรณ์นิคมฯ						
๖๗.ยกระดับสินค้าเกษตร ภายใต้โครงการขับเคลื่อนการเกษตร	๒	ป.ม.	-	๑๐๐,๐๐๐	-	-	-	๑๐๐,๐๐๐
ระดับหมู่บ้านสู่การผลิตสินค้าเกษตรมูลค่าสูง								
๖๘.การสร้างความเข้มแข็งกลุ่มเกษตรกรผลิตด้านการเกษตร	๒	ป.ม.	-	๑๐๐,๐๐๐	-	-	-	๑๐๐,๐๐๐
ภายใต้โครงการขับเคลื่อนการเกษตรระดับหมู่บ้านสู่การผลิตสินค้าเกษตรมูลค่าสูง								
รวม								
๖๙.พัฒนาศักยภาพการแปรรูปผลิตภัณฑ์พัฒนาการผลิตปศุสัตว์	๒	ป.ศ.	๒๕๕,๓๐๐	๕๕๖,๐๗๐	๒๓๕,๕๐๐	๒๓๕,๕๐๐	๒๓๕,๕๐๐	๑,๕๐๗,๓๗๐
๗๐.ยกระดับคุณภาพมาตรฐานสินค้าเกษตร	๒	ป.ศ.	๑๕,๒๐๐	๑๕,๐๐๐	๑๕,๐๐๐	๑๕,๐๐๐	๑๕,๐๐๐	๖๐,๒๐๐
			๓๖๐,๕๖๑	๓๕๕,๙๕๐	๓๑๕,๙๕๐	๓๑๕,๙๕๐	๓๑๕,๙๕๐	๑,๖๖๖,๑๑๑

บัญชีรายการชุดโครงการสำคัญ		งบประมาณดำเนินงาน (บาท)					
โครงการสำคัญ	แหล่งงบประมาณ.	หน่วยงานดำเนินการ	พ.ศ.๒๕๖๖	พ.ศ.๒๕๖๗	พ.ศ.๒๕๖๘	พ.ศ.๒๕๖๙	รวม ๕ ปี
๓๑. พัฒนาศักยภาพการบริหารการผลิตสินค้าเกษตร	๒	ปศ.	๒,๔๒๒,๙๐๐	๒,๙๙๐,๒๐๐	๒,๙๙๐,๒๐๐	๒,๙๙๐,๒๐๐	๑๑,๙๙๓,๙๐๐
๓๒. ยกระดับเมืองมาจจากพระราชดำริ	๒	ปศ.	๓๓,๙๐๐	๓๒,๖๐๐	๓๒,๖๐๐	๓๒,๖๐๐	๑๖๔,๑๐๐
๓๓. ระบบส่งเสริมเกษตรแปลงใหญ่	๒	ปศ.	๔๓,๓๐๐	๑๕,๔๐๐	๑๕,๔๐๐	๑๕,๔๐๐	๑๐๖,๕๐๐
๓๔. ส่งเสริมการพัฒนาอาชีพที่คืนถิ่น	๒	ปศ.	-	๖,๕๐๐	๖,๕๐๐	๖,๕๐๐	๒๖,๐๐๐
๓๕. ศูนย์การเรียนรู้การเพิ่มประสิทธิภาพการผลิตสินค้าเกษตร	๒	ปศ.	๑๙,๙๔๐,๐๐๐	๖๐,๖๐๐	๖๐,๖๐๐	๖๐,๖๐๐	๑๙,๙๖๒,๒๐๐
๓๖. โครงการพัฒนาผลผลิตถั่วขึ้นต้นต้นชุมชน	๒	ปศ.	-	๒๓,๒๐๐	๒๓,๒๐๐	๒๓,๒๐๐	๑๐๙,๘๐๐
๓๗. โครงการปลูกสัตว์อินทรีย์	๒	ปศ.	๒๖,๐๐๐	๕,๐๐๐	๕,๐๐๐	๕,๐๐๐	๔๒,๐๐๐
รวม			๓,๐๕๑,๖๐๑	๒,๙๙๐,๖๐๐	๒,๙๙๐,๖๐๐	๒,๙๙๐,๖๐๐	๑๒,๕๐๓,๖๐๑
๓๘. ยกระดับเมืองมาจากพระราชดำริ	๒	ศวก.	๑,๒๓๓,๖๔๐	๕,๓๖๖,๐๐๐	๕,๓๖๖,๐๐๐	๕,๓๖๖,๐๐๐	๑๗,๓๓๑,๖๔๐
๓๙. ๑ ยับยั้ง ๑ แปลงเกษตรอัจฉริยะ	๒	ศวก.	๒๐๑,๖๓๒	๑๐๑,๐๐๐	๑๐๑,๐๐๐	๑๐๑,๐๐๐	๖๐๕,๖๓๒
๔๐. พัฒนาระบบส่งเสริมเกษตรแบบแปลงใหญ่	๒	ศวก.	๓๓๖,๓๙๒	๕๐๑,๑๕๐	๕๐๑,๑๕๐	๕๐๑,๑๕๐	๑,๒๓๙,๘๓๒
๔๑. ส่งเสริมและพัฒนาศักยภาพการผลิตเมล็ดพันธุ์ข้าวของศูนย์ข้าวชุมชน	๒	ศวก.	๓๔๒,๖๕๖	๔๓,๒๕๐	๔๔,๐๐๐	๔๔,๐๐๐	๕๑๓,๑๕๖
๔๒. เสริมสร้างศักยภาพการผลิตเมล็ดพันธุ์ข้าวของศูนย์ข้าวชุมชน	๒	ศวก.	๓,๙๙๙,๔๓๒	๕๐๕,๔๙๐	๕๐๕,๔๙๐	๕๐๕,๔๙๐	๕,๕๑๖,๑๐๒
๔๓. ผลิตและกระจายเมล็ดพันธุ์ข้าว	๒	ศวก.	๕,๔๕๙,๕๙๕	๕,๔๕๖,๐๐๐	๕,๔๕๖,๐๐๐	๕,๔๕๖,๐๐๐	๒๑,๖๖๗,๐๙๐
๔๔. ยกระดับคุณภาพมาตรฐานสินค้าข้าว	๒	ศวก.	๒๓,๙๙๙	๓๔,๐๐๐	๓๔,๐๐๐	๓๔,๐๐๐	๑๒๖,๙๙๙
๔๕. เพิ่มหลักประกันคุณภาพการผลิตข้าว	๒	ศวก.	๑,๕๕๐,๒๓๕	๔๕๕,๕๐๐	๔๕๕,๕๐๐	๔๕๕,๕๐๐	๒,๙๑๖,๙๓๕
๔๖. การประยุกต์ใช้เทคโนโลยีการผลิตข้าวอย่างยั่งยืนเพื่อลด	๒	ศวก.	-	๑,๕๕๖,๓๐๐	๑,๕๕๖,๓๐๐	๑,๕๕๖,๓๐๐	๔,๖๖๘,๙๐๐
การปล่อยก๊าซเรือนกระจก							
๔๗. การประเมินความต้านทานต่อโรคแมลงและความทนทาน	๔	ศวก.	๑๑๕,๐๐๐	๒๓๓,๕๐๐	๒๓๓,๕๐๐	๒๓๓,๕๐๐	๑,๐๑๖,๐๐๐
๔๘. สภาพแวดล้อมไม่เหมาะสมของทรัพยากรพันธุ์กรรมข้าวปลูก							
๔๘. การเปรียบเทียบผลผลิตและประเมินลักษณะทางการเกษตร	๔	ศวก.	๒๐๐,๖๐๐	๑๓๙,๕๕๐	๑๓๙,๕๕๐	๑๓๙,๕๕๐	๘๑๙,๖๕๐
๔๘. การอนุรักษ์พื้นที่และประเมินลักษณะประจำพันธุ์ทรัพยากร	๔	ศวก.	๖๐,๐๐๐	๒๓,๑๐๐	๒๓,๑๐๐	๒๓,๑๐๐	๒๓๖,๓๐๐
พันธุ์กรรมข้าวปลูก							
๔๙. พัฒนาศูนย์พันธุ์ข้าวปรับตัวดีในสภาพแวดล้อมที่ไม่เหมาะสม	๔	ศวก.	๓๔๕,๐๐๐	๒๑๐,๔๒๐	๒๑๐,๔๒๐	๒๑๐,๔๒๐	๑,๑๖๖,๒๖๐
๔๙. ศึกษาปฏิกริยาต่อการทำลายของโรคและแมลงศัตรูข้าวที่สำคัญ	๔	ศวก.	๕๙,๐๐๐	๕๕,๐๐๐	๕๕,๐๐๐	๕๕,๐๐๐	๒๒๙,๐๐๐

บัญชีรายการชุดโครงการสำคัญ		งบประมาณดำเนินการ (บาท)						
โครงการสำคัญ	แหล่งงบประมาณ.	หน่วยงานดำเนินการ	พ.ศ.๒๕๖๖	พ.ศ.๒๕๖๗	พ.ศ.๒๕๖๘	พ.ศ.๒๕๖๙	พ.ศ.๒๕๗๐	รวม ๕ ปี
๓๓. การรันทันหนันทานก่อนนำนมฉิมพลีน ด้านทานต่อโรคใหม่และ	๔	ศวช.	-	๑๖๕,๗๐๐	๑๖๕,๐๐๐	๑๖๕,๐๐๐	๑๖๕,๐๐๐	๖๕๕,๗๐๐
เปลี่ยนกระโถนคอกสัตว์ชนิด MuiMap ในเขี้ยวมาสวนที่เกิดจาก								
การชักนำให้เกิดการกลายพันธุ์								
๓๓. การศึกษาการจัดการดิน น้ำและปุ๋ยที่เหมาะสมกับพื้นที่ เพื่อให้เกิด	๔	ศวช.	-	๙๓,๑๕๓	๙๓,๐๐๐	๙๓,๐๐๐	๙๓,๐๐๐	๓๗๑,๑๕๓
ความปลอดภัยและเป็นมิตรกับสิ่งแวดล้อม ในระบบการผลิตข้าว								
๓๔. นวัตกรรมพันธุ์ข้าวเพื่อลดต้นทุนการขับเคลื่อนเศรษฐกิจข้าวภาพ	๔	ศวช.	-	๒๓๙,๗๒๐	๒๔๐,๐๐๐	๒๔๐,๐๐๐	๒๔๐,๐๐๐	๙๕๙,๗๒๐
๓๕. เทคโนโลยีการผลิตข้าวด้วยกรรมวิธีใหม่ในพื้นที่ภาคกลาง	๔	ศวช.	-	๑๗๓,๑๐๐	๑๗๕,๐๐๐	๑๗๕,๐๐๐	๑๗๕,๐๐๐	๖๙๘,๑๐๐
และตะวันออกเพื่อขับเคลื่อน BCG Model								
๓๖. เทคโนโลยีการผลิตข้าวเพื่อความมั่นคงทางอาหารในพื้นที่สูง	๔	ศวช.	-	๕๓,๗๐๐	๕๓,๐๐๐	๕๓,๐๐๐	๕๓,๐๐๐	๒๑๑,๗๐๐
ภาคเหนือเพื่อขับเคลื่อน BCG model								
๓๗. เทคโนโลยีการผลิตข้าวร่วมระบบพืชยืนต้นในพื้นที่ภาคใต้	๔	ศวช.	-	๔๘,๐๐๐	๔๘,๐๐๐	๔๘,๐๐๐	๔๘,๐๐๐	๑๙๒,๐๐๐
เพื่อขับเคลื่อน BCG Model								
๓๘. การพัฒนาระบบการปลูกพืชที่มีข้าวเป็นหลักเพื่อลดผลกระทบ	๔	ศวช.	-	๙๕,๕๕๕	๙๕,๐๐๐	๙๕,๐๐๐	๙๕,๐๐๐	๓๗๙,๕๕๕
จากการเปลี่ยนแปลงสภาพภูมิอากาศในพื้นที่ชายพราน								
๓๙. การพัฒนาแหล่งน้ำเพื่อการร่นข้าวให้ตามมาตรฐานข้าวที่สำคัญและ	๔	ศวช.	-	๒๔,๐๐๐	๒๔,๐๐๐	๒๔,๐๐๐	๒๔,๐๐๐	๙๖,๐๐๐
สภาพแวดล้อมไม่เหมาะสมโดยใช้เครื่องหยาดน้ำอัตโนมัติ								
๑๐๐. ประสิทธิภาพการใช้ความชื้นจากดินความถี่วิทยุในการจัดการ	๔	ศวช.	-	๑๙,๕๐๐	๒๐,๐๐๐	๒๐,๐๐๐	๒๐,๐๐๐	๗๙,๕๐๐
แหล่งศัตรูข้าวทรงการเก็บเกี่ยว โรคที่ติดมากับเมล็ด								
และคุณภาพเมล็ดพันธุ์								
รวม			๙,๖๗๕,๕๕๑	๑๑,๓๖๒,๕๕๗	๑๑,๓๗๑,๕๐๐	๑๑,๓๗๑,๕๐๐	๑๑,๓๗๑,๕๐๐	๕๕,๑๖๑,๗๕๘
๑๐๑. ปรับเปลี่ยนผลงานวิจัยไปสู่การใช้ประโยชน์	๒	ศวพ.	-	๑๐๐,๐๐๐	๑๐๐,๐๐๐	๑๐๐,๐๐๐	๑๐๐,๐๐๐	๔๐๐,๐๐๐
๑๐๒. วิจัยการเพิ่มประสิทธิภาพการผลิตพืชอหิวาต์โดยใช้ศัตรูธรรมชาติ	๒	ศวพ.	-	๑๕๙,๑๖๐	๒๐๐,๐๐๐	๒๐๐,๐๐๐	๒๐๐,๐๐๐	๗๕๙,๑๖๐
และการถ่ายทอดเทคโนโลยีการผลิตขยายในพื้นที่จังหวัดปราจีนบุรี								
๑๐๓. วิจัยและพัฒนาการผลิตพืชอหิวาต์ในพื้นที่โรงเรียนพื้นที่	๒	ศวพ.	-	๒๑๕,๐๑๒	๒๕๐,๐๐๐	๒๕๐,๐๐๐	๒๕๐,๐๐๐	๙๖๐,๐๑๒
ภาคตะวันออก								

บัญชีรายการชุดโครงการสำคัญ		งบประมาณดำเนินงาน (บาท)						
โครงการสำคัญ	หน่วยงานดำเนินงาน	พ.ศ.๒๕๖๖	พ.ศ.๒๕๖๗	พ.ศ.๒๕๖๘	พ.ศ.๒๕๖๙	พ.ศ.๒๕๗๐	รวม ๕ ปี	
๑๐๔. พัฒนาศักยภาพกระบวนการผลิตสินค้าเกษตร	ศกพ.	๑๐๐,๐๐๐	๑๐๒,๗๐๐	๑๕๐,๐๐๐	๑๕๐,๐๐๐	๑๕๐,๐๐๐	๖๕๒,๗๐๐	
๑๐๕. การตรวจประเมินปัจจัยการผลิต/ศัตรูพืช ออกใบรับรองและควบคุมกำกับดูแลตาม พ.ร.บ.	ศกพ.	๓๕๙,๙๐๐	๔๓๒,๖๕๐	๕๐๐,๐๐๐	๕๐๐,๐๐๐	๕๐๐,๐๐๐	๒,๒๔๕,๕๐๐	
๑๐๖. การบริหารจัดการความหลากหลายทางชีวภาพ	ศกพ.	๑๓,๐๐๐	๑๓,๐๐๐	๑๓,๐๐๐	๑๓,๐๐๐	๑๓,๐๐๐	๖๕,๐๐๐	
๑๐๗. วิจัยการตลาดและขยายผลการผลิตพืชผักอินทรีย์ในพื้นที่ภาคตะวันออก	ศกพ.	๙๓,๐๕๑	๙๓,๐๕๑	๙๓,๐๕๑	๙๓,๐๕๑	๙๓,๐๕๑	๔๖๕,๕๐๕	
๑๐๘. วิจัยการประเมินผลกระทบและถ่ายทอดเทคโนโลยีการผลิตพืชเศรษฐกิจที่เหมาะสมกับภูมิสังคม	ศกพ.	๖,๓๕๐	๖,๓๕๐	๖,๓๕๐	๖,๓๕๐	๖,๓๕๐	๓๑,๙๕๐	
๑๐๙. วิจัยการเพิ่มประสิทธิภาพและขยายผลการผลิตเมล็ดเศรษฐกิจในพื้นที่ด้วยโรงเรือนเทคโนโลยีการผลิตรวมวิชาการเกษตร	ศกพ.	๖๒๕,๑๕๕	๖๒๕,๑๕๕	๖๒๕,๑๕๕	๖๒๕,๑๕๕	๖๒๕,๑๕๕	๓,๑๒๕,๗๖๐	
๑๑๐. วิจัยและพัฒนาเทคโนโลยีการผลิตปุ๋ยหมักและปุ๋ยน้ำตามคำในพื้นที่ภาคตะวันออก	ศกพ.	๒๓๗,๕๒๐	๒๓๗,๕๒๐	๒๓๗,๕๒๐	๒๓๗,๕๒๐	๒๓๗,๕๒๐	๑,๑๕๑,๐๐๐	
๑๑๑. วิจัยและพัฒนาพันธุ์มันสำปะหลังเพื่อเพิ่มประสิทธิภาพการผลิต	ศกพ.	๔๕,๐๐๐	๔๖,๒๒๒	๕๐,๐๐๐	๕๐,๐๐๐	๕๐,๐๐๐	๒๑๕,๒๒๒	
๑๑๒. วิจัยและพัฒนาพันธุ์ข้าวโพดเลี้ยงสัตว์ส่งเสริมการค้า	ศกพ.	๒๐๕,๕๓๙	๒๐๕,๕๓๙	๒๐๕,๕๓๙	๒๐๕,๕๓๙	๒๐๕,๕๓๙	๑,๐๒๗,๑๙๕	
๑๑๓. สนับสนุนวิชาการด้านพืชไร่ไม่โครงการพระราชดำริ	ศกพ.	๕๐,๐๐๐	๕๐,๐๐๐	๕๐,๐๐๐	๕๐,๐๐๐	๕๐,๐๐๐	๒๕๐,๐๐๐	
๑๑๔. สนับสนุนวิชาการเพิ่มประสิทธิภาพการผลิตสินค้าเกษตร (ศพก.)	ศกพ.	๕,๐๐๐	๕,๐๐๐	๕,๐๐๐	๕,๐๐๐	๕,๐๐๐	๒๕,๐๐๐	
รวม		๑,๙๕๑,๑๕๕	๒,๑๒๓,๑๕๕	๒,๕๕๖,๒๕๕	๒,๕๕๖,๒๕๕	๒,๕๕๖,๒๕๕	๑๑,๕๕๓,๐๖๕	
๑๑๕. ส่งเสริมการปรับปรุงดินปรีียว (ปุ๋ยมาร์ล) ภายใต้โครงการขับเคลื่อนการยกระดับหมู่บ้านสู่การผลิตสินค้าเกษตรมูลค่าสูง	สพด.	-	๖๖,๙๐๐	-	-	-	๖๖,๙๐๐	
๑๑๖. เพิ่มประสิทธิภาพใช้ประโยชน์ในพื้นที่โครงการ ๑ ตำบล ๑ กลุ่มเกษตรกรทฤษฎีใหม่	สพด.	-	๖๐,๐๐๐	๙๐,๐๐๐	๕๐,๐๐๐	๕๐,๐๐๐	๓๐๐,๐๐๐	
๑๑๗. ส่งเสริมการค้าเป็นงานอันเนื่องมาจากพระราชดำริ	สพด.	-	๕,๒๐๐	๑๐,๐๐๐	๑๐,๐๐๐	๑๐,๐๐๐	๓๕,๒๐๐	
๑๑๘. ระบบส่งเสริมเกษตรแบบแปลงใหญ่ (พัฒนาคุณภาพดิน)	สพด.	-	๓๒,๓๕๐	๕๐,๐๐๐	๕๐,๐๐๐	๕๐,๐๐๐	๑๘๒,๓๕๐	
รวม		-	๒๐๔,๕๕๐	๑๖๐,๐๐๐	๑๖๐,๐๐๐	๑๖๐,๐๐๐	๖๘๕,๕๕๐	

บัญชีรายการชุดโครงการสำคัญ			งบประมาณดำเนินการ (บาท)					รวม ปี
โครงการสำคัญ	แหล่งงบประมาณ.	หน่วยงานดำเนินการ	พ.ศ.๒๕๖๖	พ.ศ.๒๕๖๗	พ.ศ.๒๕๖๘	พ.ศ.๒๕๖๙	พ.ศ.๒๕๗๐	
๑๑๙. ส่งเสริมและพัฒนาอาชีพภาคใต้โครงการจัดที่ดินตามนโยบายรัฐบาล	๒	สก๑.	๔๓๖,๖๐๐	๔๙,๐๐๐	๓๒๖,๙๗๕	๓๒๖,๙๗๕	๓๒๖,๙๗๕	๑๙๑,๕๓๕
๑๒๐. ส่งเสริมการแปรรูปสินค้าเกษตรในสหกรณ์และกลุ่มเกษตรกร	๒	สก๑.	๑๕๖,๖๐๐	๕๐,๐๐๐	๕๐,๐๐๐	๖๐,๐๐๐	๗๐,๐๐๐	๒๓๓,๖๐๐
๑๒๑. ส่งเสริมเกษตรแบบแปลงใหญ่ในสถาบันเกษตรกร	๒	สก๑.	๑๓๕,๕๐๐	๒๑,๕๕๐	๓๐,๐๐๐	๓๐,๐๐๐	๓๐,๐๐๐	๑๒๕,๕๕๐
๑๒๒. พัฒนาสหกรณ์กลุ่มเกษตรกรในพื้นที่โครงการอันเนื่องมาจากพระราชดำริ	๒	สก๑.	๑๙,๙๐๐	๗๐,๓๐๐	๓๐,๐๐๐	๕๐,๐๐๐	๕๐,๐๐๐	๒๑๐,๒๐๐
รวม			๙๑,๙๐๐	๑๕๐,๕๕๐	๑๕๒,๙๗๕	๑๖๒,๙๗๕	๑๗๖,๙๗๕	๗๖๑,๖๗๕
๑๒๓. ส่งเสริมสมุนไพรในเขตปฏิรูปที่ดิน	๒	สปก.	๙๙,๕๗๕	๙๙,๕๗๕	๙๙,๕๗๕	๙๙,๕๗๕	๙๙,๕๗๕	๕๙๗,๗๗๕
๑๒๔. ส่งเสริมและพัฒนาสินค้าเกษตรชีวภาพ	๒	สปก.	-	๕๑,๕๐๐	๑๐,๐๐๐	๑๐,๐๐๐	๑๐,๐๐๐	๘๑,๕๐๐
๑๒๕. พัฒนาและส่งเสริมศิลปหัตถกรรม	๒	สปก.	๒๕,๕๐๕	๑๙,๕๕๐	๓๐,๐๐๐	๕๐,๐๐๐	๕๐,๐๐๐	๑๖๖,๕๕๕
๑๒๖. ส่งเสริมพัฒนาเกษตรทฤษฎีใหม่ในเขตปฏิรูปที่ดิน	๒	สปก.	๑๒๐,๓๒๐	๓๐๕,๙๒๒	๕๐๐,๐๐๐	๕๐๐,๐๐๐	๕๐๐,๐๐๐	๑,๖๒๕,๒๕๒
๑๒๗. อนุรักษ์พันธุกรรมพืชอันเนื่องมาจากพระราชดำริสมเด็จพระกนิษฐาธิราชเจ้ากรมสมเด็จพระเทพรัตนราชสุดาฯ (อ.พ.ส.ธ.)	๒	สปก.	๖๐,๐๐๐	๓๐,๐๐๐	๖๐,๐๐๐	๖๐,๐๐๐	๖๐,๐๐๐	๒๓๖,๐๐๐
๑๒๘. ศีลนิเทศคดีสอนที่ในพระราชบัญญัติ	๒	สปก.	-	๓๑,๐๐๐	๕,๐๐๐	๕,๐๐๐	๖,๐๐๐	๑๕,๐๐๐
๑๒๙. ส่งเสริมเกษตรพระราชดำริ (คดีพิเศษ)	๒	สปก.	๑๐,๐๐๐	๑๐,๐๐๐	๑๐,๐๐๐	๑๐,๐๐๐	๑๐,๐๐๐	๕๐,๐๐๐
๑๓๐. พัฒนาพื้นที่ราบเชิงเขาจังหวัดสระแก้ว-ปราจีนบุรี	๒	สปก.	๕๒๖,๐๐๐	๕๓,๖๐๐	๖๐,๐๐๐	๗๐,๐๐๐	๘๐,๐๐๐	๗๘๙,๖๐๐
รวม			๗๖๐,๒๐๐	๕๗๒,๐๕๗	๖๖๙,๕๗๕	๖๖๙,๕๗๕	๗๖๙,๕๗๕	๓,๐๕๕,๗๑๒
๑๓๑. ส่งเสริมอาชีพประมง	๒	ศกพ. สัตว์น้ำจืดฯ	๒๑๗,๐๐๐	๒๑๗,๐๐๐	๒๑๗,๐๐๐	๒๑๗,๐๐๐	๒๑๗,๐๐๐	๑,๐๕๕,๐๐๐
๑๓๒. ยกระดับคุณภาพมาตรฐานสินค้าเกษตร	๒	ศกพ. สัตว์น้ำจืดฯ	๖๗๓,๑๙๐	๖๗๓,๑๙๐	๖๗๓,๑๙๐	๖๗๓,๑๙๐	๖๗๓,๑๙๐	๒,๗๑๕,๙๕๐
๑๓๓. เสริมชุมชนเวียน ในการผลิตพันธุ์ปลา พันธุ์กุ้ง และพันธุ์สัตว์น้ำอื่น ๆ	๒	ศกพ. สัตว์น้ำจืดฯ	๑๗๐,๐๐๐	๕๐,๓๐๐	๑๑๐,๐๐๐	๑๒๐,๐๐๐	๑๓๐,๐๐๐	๖๑๐,๓๐๐
๑๓๔. จัดระเบียบการทำประมง	๒	ศกพ. สัตว์น้ำจืดฯ	-	๓๕,๐๐๐	๕๐,๐๐๐	๕๐,๐๐๐	๖๐,๐๐๐	๑๙๐,๐๐๐
๑๓๕. ศึกษาระวังคุณภาพน้ำเพื่อการเพาะเลี้ยง	๒	ศกพ. สัตว์น้ำจืดฯ	-	๗,๕๐๐	๑๐,๐๐๐	๑๐,๐๐๐	๑๐,๐๐๐	๓๗,๕๐๐
๑๓๖. พัฒนาศูนย์ข้อมูลสินค้าประมงสู่มาตรฐาน	๒	ศกพ. สัตว์น้ำจืดฯ	-	๒๕๐,๐๐๐	๓๐๐,๐๐๐	๓๕๐,๐๐๐	๔๐๐,๐๐๐	๑,๓๕๐,๐๐๐

บัญชีรายการชุดโครงการสำคัญ			งบประมาณดำเนินการ (บาท)				
โครงการสำคัญ	แหล่งงบประมาณ.	หน่วยงานดำเนินการ	พ.ศ.๒๕๖๖	พ.ศ.๒๕๖๗	พ.ศ.๒๕๖๘	พ.ศ.๒๕๖๙	รวม ๕ ปี
๑๓๗.บริหารจัดการทรัพยากรประมง	๒	ศบพ.สัตตวนาลัย	๗๙,๒๕๐	๕๐,๐๐๐	๕๐,๐๐๐	๖๐,๐๐๐	๗๙,๒๕๐
๑๓๘.เพิ่มผลผลิตสัตว์น้ำ	๒	ศบพ.สัตตวนาลัย	๑๙๒,๐๐๐	๑๙๒,๐๐๐	๑๙๒,๐๐๐	๑๙๒,๐๐๐	๗๖๐,๐๐๐
๑๓๙.พัฒนาและส่งเสริมอาชีพด้านประมง	๒	ศบพ.สัตตวนาลัย	๓๗,๒๐๐	๓๗,๒๐๐	๓๗,๒๐๐	๓๗,๒๐๐	๑๔๙,๐๐๐
ตามแนวทางการเศรษฐกิจพอเพียง							
๑๔๐.ส่งเสริมการดำเนินงานอันเนื่องมาจากพระราชดำริ	๒	ศบพ.สัตตวนาลัย	๒๓,๐๐๐	๒๓,๒๐๐	๓๐,๐๐๐	๔๐,๐๐๐	๑๑๖,๒๐๐
รวม			๑,๓๙๑,๖๕๐	๑,๕๖๐,๓๙๐	๑,๖๕๙,๓๙๐	๑,๗๕๙,๓๙๐	๖,๓๖๐,๒๗๐
๑๔๑.พัฒนาศักยภาพกระบวนการผลิตสินค้าเกษตร	๒	ศูนย์วิจัยและพัฒนาสัตว์น้ำ	๑๓๔,๖๐๐	๒๓๙,๕๐๐	๓๐๐,๐๐๐	๓๐๐,๐๐๐	๑,๓๗๓,๖๐๐
๑๔๒.ความหลากหลายทางชีวภาพด้านปศุสัตว์	๒	ศูนย์วิจัยและพัฒนาสัตว์น้ำ	๑๕,๕๒๖,๑๖๓	๑๕,๕๒๖,๑๖๓	๑๕,๕๒๖,๑๖๓	๑๕,๕๒๖,๑๖๓	๖๑,๑๓๕,๓๕๒
รวม			๑๕,๕๖๑,๖๖๓	๑๕,๗๖๕,๖๖๓	๑๕,๗๖๕,๖๖๓	๑๕,๗๖๕,๖๖๓	๖๒,๖๖๓,๓๖๖
๑๔๓.พัฒนาศักยภาพกระบวนการผลิตสินค้าเกษตร	๒	ศบพ.สัตตวัฏ	๕๗,๙๐๐	๑๐,๐๐๐	๑๐,๐๐๐	๑๐,๐๐๐	๑๒๗,๙๐๐
การพัฒนาการผลิตปศุสัตว์							
๑๔๔.พัฒนาศักยภาพด้านปศุสัตว์ พัฒนาปรับปรุงพันธุ์สัตว์	๒	ศบพ.สัตตวัฏ	๕,๑๙๕,๙๓๓	๓,๖๖๖,๕๐๐	๓,๖๖๖,๕๐๐	๓,๖๖๖,๕๐๐	๑๙,๖๖๖,๕๐๐
๑๔๕.พัฒนาศักยภาพด้านปศุสัตว์ เน้นเรื่องป้องกันควบคุม	๒	ศบพ.สัตตวัฏ	๒๒๐,๐๐๐	๒๓๗,๐๐๐	๒๓๗,๐๐๐	๒๓๗,๐๐๐	๙๑๖,๐๐๐
และขั้นสุดโรคสัตว์							
รวม			๕,๕๑๖,๘๓๓	๗,๕๖๙,๕๐๐	๗,๕๖๙,๕๐๐	๗,๕๖๙,๕๐๐	๒๘,๑๖๕,๕๐๐
๑๔๖.เน้นเรื่อง ป้องกัน ควบคุม บำบัดและขั้นสุดโรคสัตว์	๒	ด่านกักกันสัตว์	๙๖๒,๖๐๐	๑,๐๐๓,๗๐๐	๑,๑๐๐,๐๐๐	๑,๒๐๐,๐๐๐	๔,๒๖๖,๓๐๐
๑๔๗.พัฒนาศักยภาพกระบวนการผลิตสินค้าเกษตร	๒	ด่านกักกันสัตว์	๒๙,๕๐๐	๒๓,๕๐๐	๓๐,๐๐๐	๕๐,๐๐๐	๑๓๓,๕๐๐
รวม			๙๙๒,๑๐๐	๑,๐๒๗,๒๐๐	๑,๑๓๐,๐๐๐	๑,๒๕๐,๐๐๐	๔,๓๙๙,๙๐๐
๑๔๘.คัดเลือกเกษตรกรดีเด่นที่เฝ้าระวังและรักษาโรคระบาด	๒	สัตส.	๑๐,๕๐๐	๗,๕๐๐	๗,๕๐๐	๗,๕๐๐	๓๓,๕๐๐
และจังหวัดดีเด่น							
๑๔๙.เสริมสร้างการจัดทำบัญชีครัวเรือนเพื่อการจัดการจัดการเศรษฐกิจ	๒	สัตส.	๔๙,๓๖๐	๓๙,๙๖๐	๔๐,๐๐๐	๔๐,๐๐๐	๑๙๙,๓๒๐
ระดับครัวเรือน							
๑๕๐.ส่งเสริมการเรียนรู้ด้านบัญชีในพื้นที่ศูนย์เรียนรู้เศรษฐกิจ	๒	สัตส.	๓,๕๐๐	๑๐,๐๕๐	๑๐,๐๐๐	๑๐,๐๐๐	๓๔,๕๕๐
พอเพียงชุมชน (พื้นที่ราบเชิงเขาจังหวัดสระแก้ว-ปราจีนบุรี)							

บัญชีรายการชุดโครงการสำคัญ		งบประมาณดำเนินการ (บาท)							
โครงการสำคัญ	แหล่งงบประมาณ.	หน่วยงานดำเนินการ	พ.ศ.๒๕๖๖	พ.ศ.๒๕๖๗	พ.ศ.๒๕๖๘	พ.ศ.๒๕๖๙	พ.ศ.๒๕๗๐	รวม ๕ ปี	
๑๕๑. พัฒนาระบบส่งเสริมเกษตรแบบแปลงใหญ่	๒	สตส.	๑๓๖,๑๒๐	๒๕,๕๕๐	๒๕,๕๕๐	๒๕,๕๕๐	๒๕,๕๕๐	๒๕,๕๕๐	๒๓๖,๕๖๐
๑๕๒. ศูนย์เรียนรู้การเพิ่มประสิทธิภาพการผลิตสินค้าเกษตร (ศพก.)	๒	สตส.	๕๖,๙๐๐	๕๖,๙๐๐	๕๖,๙๐๐	๕๖,๙๐๐	๕๖,๙๐๐	๕๖,๙๐๐	๒๓๑,๕๐๐
๑๕๓. ส่งเสริมการแปรรูปสินค้าเกษตร	๒	สตส.	๕,๒๐๐	๕,๓๐๐	๕,๓๐๐	๕,๓๐๐	๕,๓๐๐	๕,๓๐๐	๒๑,๕๐๐
๑๕๔. ส่งเสริมและพัฒนาอาชีพเพื่อแก้ไขปัญหาที่ดินทำกินของเกษตรกร (คทช.)	๒	สตส.	๕,๙๗๐	๕,๙๗๐	๕,๙๗๐	๕,๙๗๐	๕,๙๗๐	๕,๙๗๐	๒๔,๘๕๐
รวม			๒๕๕,๕๕๐	๑๓๙,๕๗๐	๑๓๙,๕๗๐	๑๓๙,๕๗๐	๑๓๙,๕๗๐	๑๓๙,๕๗๐	๙๑๒,๓๕๐
๑๕๕. การพัฒนาเกษตรกรรมยั่งยืน	๒	กษ.ป.จ.	๓๕,๐๐๐	๕๐,๐๐๐	๕๐,๐๐๐	๕๐,๐๐๐	๕๐,๐๐๐	๕๐,๐๐๐	๓๘๕,๐๐๐
๑๕๖. ยกระดับคุณภาพพระราชดำริ	๒	กษ.ป.จ.	๑๐๕,๒๐๐	๑๑๐,๐๐๐	๑๑๐,๐๐๐	๑๑๐,๐๐๐	๑๑๐,๐๐๐	๑๑๐,๐๐๐	๕๕๖,๒๐๐
๑๕๗. ส่งเสริมการบริโภคและอาหารปลอดภัย	๒	กษ.ป.จ.	๓๕,๐๐๐	๕๐,๐๐๐	๕๕,๐๐๐	๕๕,๐๐๐	๕๕,๐๐๐	๕๕,๐๐๐	๒๒๕,๐๐๐
๑๕๘. การสนับสนุนการขับเคลื่อนงานด้านเกษตรอินทรีย์ในระดับพื้นที่	๒	กษ.ป.จ.	๑๕,๙๐๐	๑๕,๙๐๐	๑๕,๙๐๐	๑๕,๙๐๐	๑๕,๙๐๐	๑๕,๙๐๐	๑๒๖,๕๐๐
๑๕๙. ร้านอาหารวัตถุดิบปลอดภัยเลือกใช้น้ำดื่ม Q (Q restaurant)	๒	กษ.ป.จ.	๑๕,๐๐๐	๑๕,๐๐๐	๑๕,๐๐๐	๑๕,๐๐๐	๑๕,๐๐๐	๑๕,๐๐๐	๑๒๐,๐๐๐
๑๖๐. ส่งเสริมการบริโภคและใช้วัตถุดิบสินค้า Q	๒	กษ.ป.จ.	๑๐,๐๐๐	๑๐,๐๐๐	๑๐,๐๐๐	๑๐,๐๐๐	๑๐,๐๐๐	๑๐,๐๐๐	๕๐,๐๐๐
๑๖๑. โครงการขับเคลื่อนการเกษตรระดับหมู่บ้านสู่การผลิตสินค้าเกษตรมูลค่าสูง	๒	กษ.ป.จ.	๓๙,๒๐๐	๕๐,๐๐๐	๕๐,๐๐๐	๕๐,๐๐๐	๕๐,๐๐๐	๕๐,๐๐๐	๒๘๙,๒๐๐
๑๖๒. สนับสนุนสมทบการแปรรูปอาหาร ภายใต้โครงการขับเคลื่อน	๒	พม.ป.จ.	-	-	-	-	-	-	๑๕๐,๐๐๐
การเกษตรระดับหมู่บ้านสู่การผลิตสินค้าเกษตรมูลค่าสูง	๒	ร่วมกับ กษ.ป.จ.	-	-	-	-	-	-	๑๕๐,๐๐๐
๑๖๓. ฝึกอบรมเชิงปฏิบัติการวิทยากร	๒	กษ.ป.จ.	-	๒๐,๐๐๐	๒๐,๐๐๐	๒๐,๐๐๐	๒๐,๐๐๐	๒๐,๐๐๐	๘๐,๐๐๐
๑๖๔. ส่งเสริมและพัฒนาสินค้าเกษตรชีวภาพ (สมุนไพร)	๒	กษ.ป.จ.	๕๗,๓๒๐	๙๐,๐๐๐	๙๐,๐๐๐	๙๐,๐๐๐	๙๐,๐๐๐	๙๐,๐๐๐	๕๕๗,๓๒๐
รวม			๓๕๐,๖๒๐	๓๕๑,๐๐๐	๓๕๑,๐๐๐	๓๕๑,๐๐๐	๓๕๑,๐๐๐	๓๕๑,๐๐๐	๒,๐๐๖,๖๒๐
รวมงบประมาณของจังหวัด/กลุ่มจังหวัด			๒๐,๗๕๕,๗๐๐	๕๕,๕๑๗,๑๙๐	๕๕,๕๑๗,๑๙๐	๕๕,๕๑๗,๑๙๐	๕๕,๕๑๗,๑๙๐	๕๕,๕๑๗,๑๙๐	๒๖๕,๕๑๗,๑๙๐
รวมงบประมาณของกระทรวง/กรม			๕๕,๖๑๓,๕๓๗	๕๖,๕๐๕,๕๓๗	๕๖,๕๐๕,๕๓๗	๕๖,๕๐๕,๕๓๗	๕๖,๕๐๕,๕๓๗	๕๖,๕๐๕,๕๓๗	๒๒๖,๖๐๑,๕๐๑
ปี ประเด็นการพัฒนาที่ ๓ : บริหารจัดการทรัพยากรเกษตร โครงสร้างพื้นฐานและสิ่งอำนวยความสะดวกอย่างสมดุลและยั่งยืน									
๑. เกษตรจังหวัดระยองบ้านดีเป็นตำบล	๑	คก.ชลประทาน	-	๗,๕๐๐,๐๐๐	-	-	-	-	๗,๕๐๐,๐๐๐
อำเภอเมืองปราจีนบุรี จังหวัดปราจีนบุรี									

บัญชีรายการชุดโครงการสำคัญ		งบประมาณดำเนินการ (บาท)						
โครงการสำคัญ	แหล่งงบประมาณ.	หน่วยงานดำเนินการ	พ.ศ.๒๕๖๖	พ.ศ.๒๕๖๗	พ.ศ.๒๕๖๘	พ.ศ.๒๕๖๙	พ.ศ.๒๕๗๐	รวม ๕ ปี
๒. พัฒนาแหล่งน้ำในพื้นที่ศูนย์วิจัยและพัฒนาเกษตรปราจีนบุรี (แก้มลิงวังตะเคียน) ระยะ ๒ ตำบลวังตะเคียน อำเภออินทรีบุรีรัมย์ จังหวัดปราจีนบุรี	๑	คก.ชลประทาน	-	๑๗,๐๐๐,๐๐๐	-	-	-	๑๗,๐๐๐,๐๐๐
๓. ปรับปรุงคลองระบายน้ำอ่างเก็บน้ำทับลาน โครงการอ่างเก็บน้ำทับลาน ตำบลพราหมณ์ อำเภอชาติ จังหวัดปราจีนบุรี	๑	คก.ชลประทาน	๙,๕๐๐,๐๐๐	-	-	-	-	๙,๕๐๐,๐๐๐
๔. ปรับปรุง ทรบ.คลองตาคี ๒ ขนาดบานระบาย ๒๐๐x๒๐๐ เมตร จำนวน ๒ ช่อง โครงการสราภี ตำบลบ้านสร้าง อำเภอบ้านสร้าง	๑	คก.ชลประทาน	๙,๐๐๐,๐๐๐	-	-	-	-	๙,๐๐๐,๐๐๐
๕. ก่อสร้างฝายน้ำล้นไฟฟ้าปกคลอง LMC โครงการคลองยาง	๑	คก.ชลประทาน	๒๐,๐๐๐,๐๐๐	-	-	-	-	๒๐,๐๐๐,๐๐๐
๖. พัฒนาแหล่งน้ำในพื้นที่ศูนย์วิจัยและพัฒนาเกษตรปราจีนบุรี (แก้มลิงวังตะเคียน) ระยะ ๑ ตำบลวังตะเคียน อำเภออินทรีบุรีรัมย์ จังหวัดปราจีนบุรี	๑	คก.ชลประทาน	๒๕,๐๐๐,๐๐๐	-	-	-	-	๒๕,๐๐๐,๐๐๐
๗. ปรับปรุงท่อระบายน้ำบางคาง อำเภอมือง จังหวัดปราจีนบุรี	๑	คก.ชลประทาน	๙,๕๐๐,๐๐๐	-	-	-	-	๙,๕๐๐,๐๐๐
๘. พัฒนาแหล่งน้ำเพื่อการเกษตรวังกริมแม่น้ำปราจีนบุรี	๑	คก.ชลประทาน	๕,๖๐๐,๐๐๐	-	-	-	-	๕,๖๐๐,๐๐๐
๙. ปรับปรุงชุดลอกน้ำเครื่องจักรแม่ข่ายประจำตาม ตำบลนุ้ย อำเภอบระจันตคาม จังหวัดปราจีนบุรี	๑	คก.ชลประทาน	๙,๕๐๐,๐๐๐	-	-	-	-	๙,๕๐๐,๐๐๐
๑๐. ก่อสร้างฝายน้ำล้นด้วยไฟฟ้าพร้อมระบบส่งน้ำ บ้านหาดสะแก ตำบลท่ากง อำเภอดงศรีมงคล จังหวัดปราจีนบุรี	๓	คก.ชลประทาน	๒๐,๗๐๐,๐๐๐	-	-	-	-	๒๐,๗๐๐,๐๐๐
รวม			๑๐๖,๔๐๐,๐๐๐	๒๕,๕๐๐,๐๐๐	-	-	-	๑๓๑,๙๐๐,๐๐๐
๑๑. งานท่อระบายน้ำคลองลำหวดตลอด ตำบลไผ่ตะเคียน	๑	คก.บางพลอง	-	-	-	๑๕,๐๐๐,๐๐๐	-	๑๕,๐๐๐,๐๐๐
๑๒. ก่อสร้างประตูระบายน้ำคลองหัวไผ่เขต ตำบลโคกปีบ	๑	คก.บางพลอง	-	-	-	๓๕,๐๐๐,๐๐๐	-	๓๕,๐๐๐,๐๐๐
๑๓. ติดตั้งระบบตรวจวัดและควบคุมน้ำระยะไกล	๑	คก.บางพลอง	-	-	-	๒๕,๐๐๐,๐๐๐	-	๒๕,๐๐๐,๐๐๐
โครงการส่งน้ำและบำรุงรักษาบางพลอง จังหวัดปราจีนบุรี								

บัญชีรายการชุดโครงการสำคัญ		งบประมาณดำเนินงาน (บาท)						
โครงการสำคัญ	แหล่งงบประมาณ	หน่วยงานดำเนินการ	พ.ศ.๒๕๖๖	พ.ศ.๒๕๖๗	พ.ศ.๒๕๖๘	พ.ศ.๒๕๖๙	พ.ศ.๒๕๗๐	รวม ๕ ปี
๑๕.งานชุดทดลองในพื้นที่ + A๓๒๙ ที่โครงการส่งน้ำและบำรุงรักษาบางพลอง	๑	คก.บางพลอง	๑๒,๐๐๐,๐๐๐	-	-	-	-	๑๒,๐๐๐,๐๐๐
๑๕.สถานีสูบน้ำด้วยไฟฟ้าพร้อมระบบส่งน้ำคูเมืองศรีมหาโพธิ	๑	คก.บางพลอง	-	๓๕,๐๐๐,๐๐๐	-	-	-	๓๕,๐๐๐,๐๐๐
๑๖.ท่อระบายน้ำคลองอรทัย ตำบลตงกะพวยงาม อำเภอศรีมหาโพธิ	๑	คก.บางพลอง	-	๑๕,๐๐๐,๐๐๐	-	-	-	๑๕,๐๐๐,๐๐๐
๑๗.อาคารบังคับน้ำบ้านต้นตาล ตำบลหาดยาง อำเภอศรีมหาโพธิ จังหวัดปราจีนบุรี	๑	คก.บางพลอง	-	๑๕,๐๐๐,๐๐๐	-	-	-	๑๕,๐๐๐,๐๐๐
๑๘.ท่อระบายน้ำคลองหัวคู ตำบลบางพลอง อำเภอบ้านสร้าง จังหวัดปราจีนบุรี	๑	คก.บางพลอง	-	๑๕,๐๐๐,๐๐๐	-	-	-	๑๕,๐๐๐,๐๐๐
รวม			๑๒,๐๐๐,๐๐๐	๘๐,๐๐๐,๐๐๐	-	๓๕,๐๐๐,๐๐๐	-	๑๖๒,๐๐๐,๐๐๐
๑๙.ก่อสร้างแก้มลิงหนองปลาแซง	๑	ค.บ.นฤปดินทรจินดา	-	-	-	๕๐,๐๐๐,๐๐๐	-	๕๐,๐๐๐,๐๐๐
๒๐.ก่อสร้างอาคารบังคับน้ำบ้านบุเดี่ยว ตำบลบ้านนา	๑	ค.บ.นฤปดินทรจินดา	-	-	-	๓๕,๐๐๐,๐๐๐	-	๓๕,๐๐๐,๐๐๐
อำเภอเป็นทรีบุรี จังหวัดปราจีนบุรี								
๒๑.ติดตั้งระบบโทรมาตรเพื่อบริหารจัดการน้ำ	๑	ค.บ.นฤปดินทรจินดา	-	-	-	๓๕,๐๐๐,๐๐๐	-	๓๕,๐๐๐,๐๐๐
โครงการส่งน้ำและบำรุงรักษานฤปดินทรจินดา								
๒๒.อาคารบังคับน้ำบ้านคลองมะเีไฟ ๓ ตำบลแก่งดินสอ อำเภอชาติ	๑	ค.บ.นฤปดินทรจินดา	-	-	-	๒๕,๐๐๐,๐๐๐	-	๒๕,๐๐๐,๐๐๐
จังหวัดปราจีนบุรี								
๒๓.อาคารบังคับน้ำบ้านวังอ้ายบ่อ ๒ ตำบลแก่งดินสอ อำเภอชาติ	๑	ค.บ.นฤปดินทรจินดา	-	-	-	๒๓,๐๐๐,๐๐๐	-	๒๓,๐๐๐,๐๐๐
จังหวัดปราจีนบุรี								
๒๔.ก่อสร้างสะพานข้ามคลองห้วยโสมงบ้านท่าละดี - ฝั่งทอง	๑	ค.บ.นฤปดินทรจินดา	-	-	-	๑๘,๐๐๐,๐๐๐	-	๑๘,๐๐๐,๐๐๐
โครงการส่งน้ำและบำรุงรักษานฤปดินทรจินดา ตำบลแก่งดินสอ								
อำเภอชาติ จังหวัดปราจีนบุรี								
๒๕.บำรุงรักษาบริเวณหัวงาน โครงการส่งน้ำและบำรุงรักษา	๑	ค.บ.นฤปดินทรจินดา	-	-	-	๕,๘๕๑,๓๐๐	-	๕,๘๕๑,๓๐๐
รักษานฤปดินทรจินดา ตำบลแก่งดินสอ อำเภอชาติ								
จังหวัดปราจีนบุรี								

บัญชีรายการชุดโครงการสำคัญ		งบประมาณดำเนินการ (บาท)					
โครงการสำคัญ	แหล่งงบประมาณ.	หน่วยงานดำเนินการ	พ.ศ.๒๕๖๖	พ.ศ.๒๕๖๗	พ.ศ.๒๕๖๘	พ.ศ.๒๕๖๙	รวม ๕ ปี
๒๖. บัณฑิตวิทยาลัยส่งเสริมสายชอย โครงการส่งเสริมและบำรุงรักษา	๑	คบ.มฤตดิทรจินดา	-	-	๒๕๐,๕๐๐	-	๒๕๐,๕๐๐
นฤปดิทรจินดา ตำบลเมืองเก่า อำเภอภินทรบุรี							
จังหวัดปราชญ์บุรี							
๒๗. บัณฑิตวิทยาลัยส่งเสริมสายชอย โครงการส่งเสริมและบำรุงรักษา	๑	คบ.มฤตดิทรจินดา	-	-	๖๕๕,๒๐๐	-	๖๕๕,๒๐๐
นฤปดิทรจินดา ตำบลแก่งดินสอ อำเภอเนติ จังหวัดปราชญ์บุรี							
๒๘. บริการการส่งเสริม พื้นที่ ๑๑๑,๓๐๐ ไร่	๑	คบ.มฤตดิทรจินดา	-	-	๕๒๓,๕๐๐	-	๕๒๓,๕๐๐
โครงการส่งเสริมและบำรุงรักษานฤปดิทรจินดา ตำบลแก่งดินสอ							
อำเภอเนติ จังหวัดปราชญ์บุรี							
๒๙. บัณฑิตวิทยาลัยส่งเสริมสายชอย โครงการส่งเสริมและบำรุงรักษา	๑	คบ.มฤตดิทรจินดา	-	-	๗๖๖,๐๐๐	-	๗๖๖,๐๐๐
โครงการส่งเสริมและบำรุงรักษานฤปดิทรจินดา ตำบลแก่งดินสอ							
อำเภอเนติ จังหวัดปราชญ์บุรี							
๓๐. ซ่อมแซมบ้านพักขนาด ๔ ครอบครัว จำนวน ๒ หลัง	๑	คบ.มฤตดิทรจินดา	๗๒๐,๐๐๐	-	-	-	๗๒๐,๐๐๐
โครงการส่งเสริมและบำรุงรักษานฤปดิทรจินดา ตำบลแก่งดินสอ							
อำเภอเนติ จังหวัดปราชญ์บุรี							
๓๑. ซ่อมแซมอาคารที่ทำการสื่อสาร จำนวน ๑ หลัง	๑	คบ.มฤตดิทรจินดา	๓๓๐,๐๐๐	-	-	-	๓๓๐,๐๐๐
โครงการส่งเสริมและบำรุงรักษานฤปดิทรจินดา ตำบลแก่งดินสอ							
อำเภอเนติ จังหวัดปราชญ์บุรี							
๓๒. ซ่อมแซมระบบประปา ฝ่ายสงฆ์และบำรุงรักษาที่ ๑	๑	คบ.มฤตดิทรจินดา	๕๕๐,๐๐๐	-	-	-	๕๕๐,๐๐๐
โครงการส่งเสริมและบำรุงรักษานฤปดิทรจินดา ตำบลแก่งดินสอ							
อำเภอเนติ จังหวัดปราชญ์บุรี							
๓๓. ปรับปรุงรณรงค์และบำรุงรักษานฤปดิทรจินดา ตำบลเมืองเก่า	๑	คบ.มฤตดิทรจินดา	๒๕,๕๒๕,๑๕๖	-	-	-	๒๕,๕๒๕,๑๕๖
โครงการส่งเสริมและบำรุงรักษานฤปดิทรจินดา ตำบลเมืองเก่า							
อำเภอภินทรบุรี จังหวัดปราชญ์บุรี							
จังหวัดปราชญ์บุรี							

บัญชีรายการชุดโครงการสำคัญ		งบประมาณดำเนินงาน (บาท)					
โครงการสำคัญ	แหล่งงบประมาณ.	หน่วยงานดำเนินการ	พ.ศ.๒๕๖๖	พ.ศ.๒๕๖๗	พ.ศ.๒๕๖๘	พ.ศ.๒๕๖๙	รวม ๕ ปี
๓๔.ซ่อมแซมป้ายอย่างเก็บน้ำบนถนนดินทรจินดา โครงการส่งน้ำและบำรุงรักษานาภูมิตินทรจินดา ตำบลแก่งดินสอ อำเภอหาดสำราญ จังหวัดปราจีนบุรี	๑	ค.บ.นฤปดินทรจินดา	๔๒๐,๐๐๐	-	-	-	๔๒๐,๐๐๐
๓๕.ซ่อมแซมท่อลอดถนนบำรุงรักษาเขื่อน กม.๒+๑๕๕ Box Culvert ๑-๒.๐๐x๒.๐๐ เมตร โครงการส่งน้ำและบำรุงรักษานาภูมิตินทรจินดา ตำบลแก่งดินสอ อำเภอหาดสำราญ จังหวัดปราจีนบุรี	๑	ค.บ.นฤปดินทรจินดา	๖๙๐,๐๐๐	-	-	-	๖๙๐,๐๐๐
๓๖.ซ่อมแซมท่อลอดถนนบำรุงรักษาเขื่อน กม.๒+๖๔๕ Box Culvert ๑-๒.๐๐x๒.๐๐ เมตร โครงการส่งน้ำและบำรุงรักษานาภูมิตินทรจินดา ตำบลแก่งดินสอ อำเภอหาดสำราญ จังหวัดปราจีนบุรี	๑	ค.บ.นฤปดินทรจินดา	๖๔๖,๖๑๗	-	-	-	๖๔๖,๖๑๗
๓๗.ซ่อมแซมท่อลอดถนนบำรุงรักษาเขื่อน กม.๓+๐๙๗/ Box Culvert ๑-๒.๐๐x๒.๐๐ เมตร โครงการส่งน้ำและบำรุงรักษานาภูมิตินทรจินดา ตำบลแก่งดินสอ อำเภอหาดสำราญ จังหวัดปราจีนบุรี	๑	ค.บ.นฤปดินทรจินดา	๖๓๙,๙๔๓	-	-	-	๖๓๙,๙๔๓
๓๘.ซ่อมแซมฝายวัดน้ำ กม.๑+๙๐๐ (SF๑) โครงการส่งน้ำและบำรุงรักษานาภูมิตินทรจินดา ตำบลแก่งดินสอ อำเภอหาดสำราญ จังหวัดปราจีนบุรี	๑	ค.บ.นฤปดินทรจินดา	๖๖๙,๙๔๓	-	-	-	๖๖๙,๙๔๓
๓๙.ซ่อมแซมฝายวัดน้ำ กม.๑+๙๐๐ (SF๓) โครงการส่งน้ำและบำรุงรักษานาภูมิตินทรจินดา ตำบลแก่งดินสอ อำเภอหาดสำราญ จังหวัดปราจีนบุรี	๑	ค.บ.นฤปดินทรจินดา	๖๖๙,๙๐๓	-	-	-	๖๖๙,๙๐๓
๔๐.ซ่อมแซมการกัดเซาะลาดข้าง บ้านพักขนาด ๔ ครอบครัว โครงการส่งน้ำและบำรุงรักษานาภูมิตินทรจินดา ตำบลแก่งดินสอ อำเภอหาดสำราญ จังหวัดปราจีนบุรี	๑	ค.บ.นฤปดินทรจินดา	๙๕๐,๐๐๐	-	-	-	๙๕๐,๐๐๐

บัญชีรายการชุดโครงการสำคัญ		งบประมาณดำเนินการ (บาท)					
โครงการสำคัญ	แหล่งงบประมาณ	หน่วยงานดำเนินการ	พ.ศ.๒๕๖๖	พ.ศ.๒๕๖๗	พ.ศ.๒๕๖๘	พ.ศ.๒๕๖๙	รวม ๕ ปี
๑๑.ซ่อมแซมอาคารรับน้ำป่า กม.๔+๘๔๓ ทางเข้าอ่างเก็บน้ำนฤปดินทรจินดา โครงการส่งน้ำและบำรุงรักษานฤปดินทรจินดา ตำบลแก่งดินสอ อำเภอชาติ จังหวัดปราจีนบุรี	๑	ค.บ.นฤปดินทรจินดา	๗๗๗,๗๖๑	-	-	-	๗๗๗,๗๖๑
๑๒.ซ่อมแซมอาคารรับน้ำป่า กม.๔+๑๕๕ ทางเข้าอ่างเก็บน้ำนฤปดินทรจินดา โครงการส่งน้ำและบำรุงรักษานฤปดินทรจินดา ตำบลแก่งดินสอ อำเภอชาติ จังหวัดปราจีนบุรี	๑	ค.บ.นฤปดินทรจินดา	๗๕๐,๐๐๐	-	-	-	๗๕๐,๐๐๐
๑๓.อาคารบังคับน้ำบ้านคำ ตำบลบ้านนา อำเภอภินทรบุรี จังหวัดปราจีนบุรี	๑	ค.บ.นฤปดินทรจินดา	-	๒๐,๐๐๐,๐๐๐	-	-	๒๐,๐๐๐,๐๐๐
๑๔.แก้มลิงบ้านหทัย ๒ ตำบลเมืองเก่า อำเภอภินทรบุรี จังหวัดปราจีนบุรี	๑	ค.บ.นฤปดินทรจินดา	-	๒๕,๐๐๐,๐๐๐	-	-	๒๕,๐๐๐,๐๐๐
๑๕.อาคารบังคับน้ำบ้านคลองมะไฟ ๒ ตำบลแก่งดินสอ อำเภอชาติ จังหวัดปราจีนบุรี	๑	ค.บ.นฤปดินทรจินดา	-	๒๐,๐๐๐,๐๐๐	-	-	๒๐,๐๐๐,๐๐๐
๑๖.บำรุงรักษาบริเวณหัวงานโครงการส่งน้ำและบำรุงรักษานฤปดินทรจินดา ตำบลแก่งดินสอ อำเภอชาติ จังหวัดปราจีนบุรี	๑	ค.บ.นฤปดินทรจินดา	-	-	-	๕,๘๕๑,๓๐๐	๕,๘๕๑,๓๐๐
๑๗.บำรุงรักษาคลองส่งน้ำสายชอย โครงการส่งน้ำและบำรุงรักษานฤปดินทรจินดา ตำบลเมืองเก่า อำเภอภินทรบุรี จังหวัดปราจีนบุรี	๑	ค.บ.นฤปดินทรจินดา	-	-	-	๒๘๐,๔๐๐	๒๘๐,๔๐๐
๑๘.บำรุงรักษาคลองส่งน้ำสายใหญ่ โครงการส่งน้ำและบำรุงรักษานฤปดินทรจินดา ตำบลแก่งดินสอ อำเภอชาติ จังหวัดปราจีนบุรี	๑	ค.บ.นฤปดินทรจินดา	-	-	-	๖๕๕,๒๐๐	๖๕๕,๒๐๐
๑๙.บริหารการส่งน้ำ พื้นที่ ๑๑.๓๐๐ ไร่ โครงการส่งน้ำและบำรุงรักษานฤปดินทรจินดา ตำบลแก่งดินสอ อำเภอชาติ จังหวัดปราจีนบุรี	๑	ค.บ.นฤปดินทรจินดา	-	-	-	๕๒๓,๕๐๐	๕๒๓,๕๐๐

บัญชีรายการชุดโครงการสำคัญ			งบประมาณดำเนินการ (บาท)					
โครงการสำคัญ	แหล่งงบประมาณ.	หน่วยงานดำเนินการ	พ.ศ.๒๕๖๖	พ.ศ.๒๕๖๗	พ.ศ.๒๕๖๘	พ.ศ.๒๕๖๙	พ.ศ.๒๕๗๐	รวม ๕ ปี
๕๐. บัณฑิตวิทยาลัยเชียงใหม่ วิทยาเขต เชียงใหม่	๑	คป.นฤมิตรจินดา	-	-	-	-	๗๖๖,๐๐๐	๗๖๖,๐๐๐
โครงการส่งเสริมและบำรุงรักษานฤมิตรจินดา ตำบลแก่งดินตอ								
อำเภอแม่ใจ จังหวัดปราจีนบุรี								
รวม			๗๖๖,๕๒๕,๒๕๓	๖๕,๐๐๐,๐๐๐	-	๑๙๒,๙๙๕,๙๐๐	๗,๙๙๕,๙๐๐	๑,๐๒๖,๕๑๗,๐๕๓
๕๑. การปรับปรุง และเพิ่มมูลค่าในผลิตภัณฑ์และสินค้าเกษตร	๑	กษ.ป.จ.	-	๒,๙๒๓,๐๓๐	๒,๙๒๓,๐๓๐	๒,๙๒๓,๐๓๐	๒,๙๒๓,๐๓๐	๑๑,๖๙๒,๑๒๐
ด้วยเทคโนโลยีและนวัตกรรม								
รวม			-	๒,๙๒๓,๐๓๐	๒,๙๒๓,๐๓๐	๒,๙๒๓,๐๓๐	๒,๙๒๓,๐๓๐	๑๑,๖๙๒,๑๒๐
๕๒. พื้นที่ส่งเสริมทรัพยากรสัตว์น้ำในแหล่งน้ำของ	๑	ป.ม.	-	๑๙,๐๖๒,๕๐๐	๒๐,๐๖๒,๕๐๐	๒๐,๐๖๒,๕๐๐	-	๗๙,๒๑๖,๕๐๐
กลุ่มจังหวัดภาคตะวันออก ๒								
๕๓. พื้นที่ทรัพยากรสัตว์น้ำในแหล่งน้ำของกลุ่มจังหวัด	๑	ป.ม.	-	๒๐,๐๖๒,๕๐๐	๒๐,๐๖๒,๕๐๐	๒๐,๐๖๒,๕๐๐	๒๐,๐๖๒,๕๐๐	๘๐,๒๕๒,๕๐๐
ภาคตะวันออก ๒ เพื่อความมั่นคงด้านอาหาร								
๕๔. สร้างธนาคารปลาไทยภาคใต้และกลุ่มพื้นที่แม่น้ำปราจีนบุรี	๑	ป.ม.	-	-	-	๙๖๐,๐๐๐	-	๙๖๐,๐๐๐
๕๕. พื้นที่ทรัพยากรสัตว์น้ำในแหล่งน้ำธรรมชาติในเขตพื้นที่สงขลา	๑	ป.ม.	-	๗๙๒,๐๐๐	๘๐๐,๐๐๐	๙๐๐,๐๐๐	๙๐๐,๐๐๐	๓,๓๘๔,๐๐๐
จังหวัดปราจีนบุรี								
๕๖. พื้นที่ฟูและอนุรักษ์ทรัพยากรสัตว์น้ำท้องถิ่นแม่น้ำปราจีนบุรี	๑	ป.ม.	-	๑,๑๙๐,๐๐๐	๗๙๒,๐๐๐	๗๙๒,๐๐๐	-	๓,๗๗๖,๐๐๐
รวม			-	๔๑,๑๕๒,๕๐๐	๔๑,๑๕๒,๕๐๐	๔๑,๑๕๒,๕๐๐	๒๑,๐๐๐,๐๐๐	๑,๕๐๕,๒๖๒,๕๐๐
๕๗. ก่อสร้างประตูดระบายน้ำพร้อมสถานีสูบน้ำปากคลองลำต	๒	คก.ชลประทาน	-	-	-	๓๕,๐๐๐,๐๐๐	-	๓๕,๐๐๐,๐๐๐
แม่น้ำปราจีนบุรี - นครนายก อำเภอป่าสัก จังหวัดปราจีนบุรี								
๕๘. ก่อสร้างประตูดระบายน้ำปลายคลองลำตแม่น้ำปราจีนบุรี -	๒	คก.ชลประทาน	-	-	-	๒๕,๐๐๐,๐๐๐	-	๒๕,๐๐๐,๐๐๐
นครนายก ตำบลบางแดน อำเภอบ้านสร้าง จังหวัดปราจีนบุรี								
๕๙. สถานีสูบน้ำปากคลองส่งน้ำ LMC โครงการคลองยาง	๒	คก.ชลประทาน	-	-	-	๑๐,๐๐๐,๐๐๐	-	๑๐,๐๐๐,๐๐๐
ตำบลเนินหอม อำเภอเมือง จังหวัดปราจีนบุรี								
๖๐. ปรับปรุงระบบไฟฟ้าและระบบควบคุม ประตูกลางคลองท่าแห	๒	คก.ชลประทาน	-	-	-	๒,๕๐๐,๐๐๐	-	๒,๕๐๐,๐๐๐
ตำบลบ้านทาม อำเภอศรีมหาโพธิ์ จังหวัดปราจีนบุรี								

บัญชีรายการชุดโครงการสำคัญ		งบประมาณดำเนินการ (บาท)					
โครงการสำคัญ	หน่วยงานดำเนินการ	พ.ศ.๒๕๖๖	พ.ศ.๒๕๖๗	พ.ศ.๒๕๖๘	พ.ศ.๒๕๖๙	รวม ๕ ปี	
๖๑.ปรับปรุงระบบไฟฟ้าและระบบควบคุม ประตูบางไทร	คก.ชลประทาน	-	-	-	๒,๕๐๐,๐๐๐	-	๒,๕๐๐,๐๐๐
ตำบลบางเตย อำเภอบ้านสร้าง จังหวัดปราจีนบุรี							
๖๒.กิจกรรมช่วยเหลือผู้เฒ่าผู้แก่จากพระราชนิพนธ์ จังหวัดปราจีนบุรี	คก.ชลประทาน	-	-	-	๑,๑๗๐,๐๐๐	-	๑,๑๗๐,๐๐๐
๖๓.โครงการบริการส่งน้ำโครงการชลประทาน พื้นที่ชลประทาน	คก.ชลประทาน	-	๕๕๑,๕๐๐	-	-	-	๕๕๑,๕๐๐
๑๓๒,๐๐๐ ไร่							
๖๔.โครงการบำรุงรักษาคลองส่งน้ำสายย่อย จำนวน ๒๖ สาย	คก.ชลประทาน	-	๖๓๕,๕๐๐	-	-	-	๖๓๕,๕๐๐
ระยะทาง ๙๕ กิโลเมตร							
๖๕.โครงการบำรุงรักษาคลองส่งน้ำสายใหญ่ ระยะทาง ๒๖๐ กิโลเมตร	คก.ชลประทาน	-	๓๒๗,๑๐๐	-	-	-	๓๒๗,๑๐๐
๖๖.โครงการบำรุงรักษาห้วย พื้นที่ ๒,๓๐๐ ไร่	คก.ชลประทาน	-	๓,๙๒๕,๑๐๐	-	-	-	๓,๙๒๕,๑๐๐
๖๗.ปรับปรุงฝายกั้นน้ำบ้านห้วย ตำบลลำพันตา อำเภอหนาด	คก.ชลประทาน	-	๒๕,๐๐๐,๐๐๐	-	-	-	๒๕,๐๐๐,๐๐๐
จังหวัดปราจีนบุรี							
๖๘.ก่อสร้างท่อระบายน้ำบางส่วน ตำบลประจันตคาม	คก.ชลประทาน	-	-	๙,๐๐๐,๐๐๐	-	-	๙,๐๐๐,๐๐๐
อำเภอประจันตคาม จังหวัดปราจีนบุรี							
๖๙.ปรับปรุง ประตูประจันตคาม ตำบลน้ำฝาย อำเภอประจันตคาม	คก.ชลประทาน	-	-	-	๒๐,๐๐๐,๐๐๐	-	๒๐,๐๐๐,๐๐๐
จังหวัดปราจีนบุรี							
๗๐.ปรับปรุงท่อระบายน้ำบางบัว ตำบลวัดโบสถ์ อำเภอเมือง	คก.ชลประทาน	-	-	๑๖,๐๐๐,๐๐๐	-	-	๑๖,๐๐๐,๐๐๐
จังหวัดปราจีนบุรี							
๗๑.ปรับปรุง ทบปลายคลองตอรรพยา ตำบลบางบริบูรณ์	คก.ชลประทาน	-	๑๐,๐๐๐,๐๐๐	-	-	-	๑๐,๐๐๐,๐๐๐
อำเภอเมือง จังหวัดปราจีนบุรี							
๗๒.ปรับปรุงประตูระบายน้ำห้วยเกษียร ตำบลคงสีเหล็ก	คก.ชลประทาน	-	-	-	-	-	-
อำเภอเมือง จังหวัดปราจีนบุรี							
๗๓.ปรับปรุง ทบคงไชยมัน ตำบลประจันตคาม อำเภอประจันตคาม	คก.ชลประทาน	-	-	-	-	๒๐,๐๐๐,๐๐๐	๒๐,๐๐๐,๐๐๐
จังหวัดปราจีนบุรี							

บัญชีรายการชุดโครงการสำคัญ		งบประมาณดำเนินการ (บาท)						
โครงการสำคัญ	แหล่งงบประมาณ	หน่วยงานดำเนินการ	พ.ศ.๒๕๖๖	พ.ศ.๒๕๖๗	พ.ศ.๒๕๖๘	พ.ศ.๒๕๖๙	รวม ๕ ปี	
๓๕.ปรับปรุงถนนลาดยางแอสฟัลท์ ล้อมอ่างเก็บน้ำเขาดินใต้ ๑ - เขาดินใต้ ๒ ตำบลบ้านพระ อำเภอเมือง จังหวัดปราจีนบุรี ระยะทาง ๑.๕ กม.	๒	คก.ชลประทาน	๖,๐๐๐,๐๐๐	-	-	-	๖,๐๐๐,๐๐๐	
๓๕.ปรับปรุง ทรบ.คลองตนาพ ขนาดบานระบาย ๒.๐๐x๒.๐๐ เมตร จำนวน ๒ ช่อง โครงการสระน้ำตำบลบ้านสร้าง อำเภอบ้านสร้าง จังหวัดปราจีนบุรี	๒	คก.ชลประทาน	๗,๑๐๐,๐๐๐	-	-	-	๗,๑๐๐,๐๐๐	
๓๖.ก่อสร้างฝายกั้นน้ำด้วยไฟฟ้าพร้อมระบบส่งน้ำ บ้านหาดสะแก ตำบลท่ากงม อำเภอศรีมหาโพธิ์ จังหวัดปราจีนบุรี	๒	คก.ชลประทาน	๒๐,๗๐๐,๐๐๐	-	-	-	๒๐,๗๐๐,๐๐๐	
๓๗.ปรับปรุงถนนลาดยางแอสฟัลท์ ทั่ววงมโครงการชลประทาน ตำบลรอบเมือง อำเภอเมือง จังหวัดปราจีนบุรี	๒	คก.ชลประทาน	-	-	๑๐,๐๐๐,๐๐๐	-	๑๐,๐๐๐,๐๐๐	
๓๘.ปรับปรุงท่อระบายน้ำบ้านปากคลอง (กม.๔๓+๑๕)	๒	คก.ชลประทาน	-	-	๑๐,๐๐๐,๐๐๐	-	๑๐,๐๐๐,๐๐๐	
๓๙.อาคารบังคับน้ำบ้านห้วยเกษียร ตำบลเนินหอม อำเภอเมือง จังหวัดปราจีนบุรี	๒	คก.ชลประทาน	-	-	๒๕,๐๐๐,๐๐๐	-	๒๕,๐๐๐,๐๐๐	
๔๐.ปรับปรุง ปตร. D๑๑ ตำบลน้ำย อำเภอประจันตคาม จังหวัดปราจีนบุรี	๒	คก.ชลประทาน	-	-	-	๒๐,๐๐๐,๐๐๐	๒๐,๐๐๐,๐๐๐	
๔๑.โครงการท่อระบายน้ำบ้านดึกปิ่น ตำบลรอบเมือง อำเภอเมือง จังหวัดปราจีนบุรี	๒	คก.ชลประทาน	-	-	๑๐,๐๐๐,๐๐๐	-	๑๐,๐๐๐,๐๐๐	
๔๒.ก่อสร้างสถานีสูบน้ำด้วยไฟฟ้าปากคลองส่งน้ำสาย LMC ตำบลเนินหอม อำเภอเมือง จังหวัดปราจีนบุรี	๒	คก.ชลประทาน	-	-	-	๒๐,๐๐๐,๐๐๐	๒๐,๐๐๐,๐๐๐	
๔๓.ปรับปรุง ทรบ.คลองบลาชอน ๑ ตำบลประจันตคาม อำเภอประจันตคาม จังหวัดปราจีนบุรี	๒	คก.ชลประทาน	-	๑๕,๐๐๐,๐๐๐	-	-	๑๕,๐๐๐,๐๐๐	
รวม			๓๗,๘๐๐,๐๐๐	๕๕,๔๓๙,๑๐๐	๔๕,๐๐๐,๐๐๐	๑๓๖,๑๗๐,๐๐๐	๓๗๐,๔๐๙,๑๐๐	

บัญชีรายการชุดโครงการสำคัญ		งบประมาณดำเนินการ (บาท)					
โครงการสำคัญ	แหล่งงบประมาณ	พ.ศ.๒๕๖๖	พ.ศ.๒๕๖๗	พ.ศ.๒๕๖๘	พ.ศ.๒๕๖๙	รวม ๕ ปี	
๕๕.งานทำนบชั่วคราวป้องกันน้ำเค็มคลองตัวน จำนวน ๑ แห่ง	คก.บางพลอง	-	๙๕,๐๐๐	-	-	๙๕,๐๐๐	
๕๕.งานทำนบชั่วคราวป้องกันน้ำเค็มกลางคลองตงตะตือ	คก.บางพลอง	-	๙๕,๐๐๐	-	-	๙๕,๐๐๐	
จำนวน ๑ แห่ง							
๕๖.งานทำนบชั่วคราวป้องกันน้ำเค็มคลองหอกหาย	คก.บางพลอง	-	๙๙,๕๐๐	-	-	๙๙,๕๐๐	
๕๗.งานทำนบชั่วคราวป้องกันน้ำเค็มคลองหอยทอง	คก.บางพลอง	-	๑๑๐,๐๐๐	-	-	๑๑๐,๐๐๐	
๕๘.งานทำนบชั่วคราวป้องกันน้ำเค็มคลองซู่ซัง	คก.บางพลอง	-	๙๕,๐๐๐	-	-	๙๕,๐๐๐	
๕๘.งานทำนบชั่วคราวป้องกันน้ำเค็มที่ตัวอาคารฝ่ายส่งน้ำ ที่ ๓ ในเขตจังหวัดปราจีนบุรี	คก.บางพลอง	-	๒๕๐,๐๐๐	-	-	๒๕๐,๐๐๐	
๙๐.งานบริหารส่งเสริมโครงการส่งน้ำและบำรุงรักษายางพลอง	คก.บางพลอง	-	๓,๐๕๔,๑๐๐	-	-	๓,๐๕๔,๑๐๐	
๙๑.งานบำรุงรักษาบริหารหัวงานและคลองส่งน้ำโครงการส่งน้ำและบำรุงรักษายางพลอง	คก.บางพลอง	-	๕,๕๕๑,๓๐๐	-	-	๕,๕๕๑,๓๐๐	
๙๒.อาคารบังคับน้ำบ้านต้นตาล ตำบลหาดยาง อำเภอศรีมหาโพธิ์	คก.บางพลอง	-	๑๒,๐๐๐,๐๐๐	-	-	๑๒,๐๐๐,๐๐๐	
จังหวัดปราจีนบุรี							
๙๓.ชุดลอกคลองอรทัย-บางหุ้ง ตำบลบางตะนะ อำเภอเมือง	คก.บางพลอง	-	๕๕๐,๐๐๐	-	-	๕๕๐,๐๐๐	
จังหวัดปราจีนบุรี							
๙๔.ชุดลอกคลองหัวกรวด ตำบลบางตะนะ อำเภอเมืองปราจีนบุรี	คก.บางพลอง	-	๕๕๐,๐๐๐	-	-	๕๕๐,๐๐๐	
จังหวัดปราจีนบุรี							
๙๕.ชุดลอกคลองชวดอ้ายตาด ตำบลบางขาม อำเภอบ้านสร้าง	คก.บางพลอง	-	๕๙๐,๐๐๐	-	-	๕๙๐,๐๐๐	
จังหวัดปราจีนบุรี							
๙๖.ชุดลอกคลองโพธิ์ ตำบลบางยก อำเภอบ้านสร้าง	คก.บางพลอง	-	๕๕๐,๐๐๐	-	-	๕๕๐,๐๐๐	
จังหวัดปราจีนบุรี							
๙๗.ชุดลอกคลองบางอ้ายไร่ ตำบลหาดยาง อำเภอศรีมหาโพธิ์ , ตำบลบางยก อำเภอบ้านสร้าง จังหวัดปราจีนบุรี	คก.บางพลอง	-	๕๕๐,๐๐๐	-	-	๕๕๐,๐๐๐	
จังหวัดปราจีนบุรี							

บัญชีรายการชุดโครงการสำคัญ		งบประมาณดำเนินการ (บาท)						
โครงการสำคัญ	แหล่งงบประมาณ.	หน่วยงานดำเนินการ	พ.ศ.๒๕๖๖	พ.ศ.๒๕๖๗	พ.ศ.๒๕๖๘	พ.ศ.๒๕๖๙	พ.ศ.๒๕๗๐	รวม ๕ ปี
๑๔๔. ชุดลอกคลองบางไทรน้อย ตำบลบางพลอง อำเภอบ้านสร้าง จังหวัดปราจีนบุรี , ตำบลบางกระเจ็ด อำเภอบางคล้า จังหวัดฉะเชิงเทรา	๒	คก.บางพลอง	-	๔๓๐,๐๐๐	-	-	-	๔๓๐,๐๐๐
๑๔๕. ชุดลอกคลองบางต้นจิต ตำบลโคกปี่ อำเภอศรีมโหสถ , ตำบลบางแค้น อำเภอบ้านสร้าง จังหวัดปราจีนบุรี	๒	คก.บางพลอง	-	๔๕๐,๐๐๐	-	-	-	๔๕๐,๐๐๐
๑๐๐. กำจัดวัชพืชคลองบางพลอง ตำบลบางพลอง อำเภอบ้านสร้าง จังหวัดปราจีนบุรี	๒	คก.บางพลอง	-	๔๙๐,๐๐๐	-	-	-	๔๙๐,๐๐๐
๑๐๑. กำจัดวัชพืชคลองโพธิ์ ตำบลบางเคาะ อำเภอเมืองปราจีนบุรี , ตำบลบางยาง อำเภอบ้านสร้าง จังหวัดปราจีนบุรี	๒	คก.บางพลอง	-	๔๕๐,๐๐๐	-	-	-	๔๕๐,๐๐๐
๑๐๒. กำจัดวัชพืชคลองหนอง-หนองหน้อย ตำบลบางข้าม ตำบลบางเคย อำเภอบ้านสร้าง จังหวัดปราจีนบุรี	๒	คก.บางพลอง	-	๔๓๕,๐๐๐	-	-	-	๔๓๕,๐๐๐
๑๐๓. กำจัดวัชพืชคลองบางแถม ตำบลบางยาง ตำบลบางแตน อำเภอบ้านสร้าง จังหวัดปราจีนบุรี	๒	คก.บางพลอง	-	๔๕๐,๐๐๐	-	-	-	๔๕๐,๐๐๐
๑๐๔. กำจัดวัชพืชคลองหัวคู-หนอง ตำบลบางยาง ตำบลบางพลอง อำเภอบ้านสร้าง จังหวัดปราจีนบุรี	๒	คก.บางพลอง	-	๔๕๐,๐๐๐	-	-	-	๔๕๐,๐๐๐
๑๐๕. กำจัดวัชพืชคลองสามแยก ตำบลบางพลอง ตำบลบางแตน อำเภอบ้านสร้าง จังหวัดปราจีนบุรี	๒	คก.บางพลอง	-	๔๐๐,๐๐๐	-	-	-	๔๐๐,๐๐๐
๑๐๖. กำจัดวัชพืชคลองม่วงขาว-น้ำเค็ม ตำบลบางเคาะ อำเภอเมืองปราจีนบุรี , ตำบลกระทุ่มแพ้ว อำเภอบ้านสร้าง จังหวัดปราจีนบุรี	๒	คก.บางพลอง	-	๔๙๐,๐๐๐	-	-	-	๔๙๐,๐๐๐
รวม			-	๒๕๖,๐๐๐	-	-	-	๒๕๖,๐๐๐
๑๐๗. แผนปฏิบัติการป้องกันและลดผลกระทบสิ่งแวดล้อมและติดตามตรวจสอบผลกระทบสิ่งแวดล้อม	๒	ก่อสร้าง ๗	-	๑๙,๕๗๒,๓๕๓	-	-	-	๑๙,๕๗๒,๓๕๓
รวม			-	๑๙,๕๗๒,๓๕๓	-	-	-	๑๙,๕๗๒,๓๕๓

บัญชีรายการชุดโครงการสำคัญ		งบประมาณดำเนินการ (บาท)					
โครงการสำคัญ	แหล่งงบประมาณ.	หน่วยงานดำเนินการ	พ.ศ.๒๕๖๖	พ.ศ.๒๕๖๗	พ.ศ.๒๕๖๘	พ.ศ.๒๕๖๙	รวม ๕ ปี
๑๐๕.ซ่อมแซมระบบระบายน้ำลาดข้าง Spillway	๒	คป.นฤปดินทรจินดา	๔๕๐,๐๐๐	-	-	-	๔๕๐,๐๐๐
โครงการส่งน้ำและบำรุงรักษานฤปดินทรจินดา ตำบลแก่งดินสอ							
ข้ากอนาคคี จังหวัดปราจีนบุรี							
๑๐๙.ซ่อมแซมรางระบายน้ำข้างถนนทางเข้าอ่างเก็บน้ำนฤปดินทรจินดา	๒	คป.นฤปดินทรจินดา	๕๕๐,๐๐๐	-	-	-	๕๕๐,๐๐๐
โครงการส่งน้ำและบำรุงรักษานฤปดินทรจินดา ตำบลแก่งดินสอ							
ข้ากอนาคคี จังหวัดปราจีนบุรี							
๑๑๐.ซ่อมแซมท่อระบายน้ำ บริเวณลานจอดรถท้าย Spillway	๒	คป.นฤปดินทรจินดา	๖๒๐,๐๐๐	-	-	-	๖๒๐,๐๐๐
โครงการส่งน้ำและบำรุงรักษานฤปดินทรจินดา ตำบลแก่งดินสอ							
ข้ากอนาคคี จังหวัดปราจีนบุรี							
๑๑๑.ชุดลอกคลองโดยเรือชุดดำเนินการเอง คลองห้วยโสมง	๒	คป.นฤปดินทรจินดา	๓,๕๓๕,๐๐๐	-	-	-	๓,๕๓๕,๐๐๐
โครงการส่งน้ำและบำรุงรักษานฤปดินทรจินดา ปริมาณดิน							
๑๑๐.๐๐๐ ลูกบาศก์เมตร ตำบลแก่งดินสอ อำเภอนาดี							
จังหวัดปราจีนบุรี							
๑๑๒.ชุดลอกคลองโดยรถชุดดำเนินการเอง คลองห้วยโสมง	๒	คป.นฤปดินทรจินดา	๒,๕๑๕,๐๐๐	-	-	-	๒,๕๑๕,๐๐๐
โครงการส่งน้ำและบำรุงรักษานฤปดินทรจินดา ปริมาณดิน							
๑๒๐.๐๐๐ ลูกบาศก์เมตร ตำบลแก่งดินสอ อำเภอนาดี							
จังหวัดปราจีนบุรี							
๑๑๓.ชุดลอกคลองโดยรถชุดดำเนินการเอง คลองห้วยค้ำภู	๒	คป.นฤปดินทรจินดา	๒,๐๙๐,๐๐๐	-	-	-	๒,๐๙๐,๐๐๐
โครงการส่งน้ำและบำรุงรักษานฤปดินทรจินดา ปริมาณดิน							
๑๐๐.๐๐๐ ลูกบาศก์เมตร ตำบลแก่งดินสอ อำเภอนาดี							
จังหวัดปราจีนบุรี							
๑๑๔.ค่าใช้จ่ายตามแผนปฏิบัติการป้องกันและลดผลกระทบสิ่งแวดล้อม (EIMP)	๒	คป.นฤปดินทรจินดา	๕,๕๙๙,๐๐๐	-	-	-	๕,๕๙๙,๐๐๐
สิ่งแวดล้อมและติดตามตรวจสอบผลกระทบสิ่งแวดล้อม (EIMP)							
๑๑๕.ค่าใช้จ่ายในการปรับปรุงระบบการจัดการน้ำ	๒	คป.นฤปดินทรจินดา	๓๔,๕๐๐	-	-	-	๓๔,๕๐๐
และพัฒนากองตักน้ำ							

บัญชีรายการชุดโครงการสำคัญ		งบประมาณดำเนินการ (บาท)						
โครงการสำคัญ	แหล่งงบประมาณ.	หน่วยงานดำเนินการ	พ.ศ.๒๕๖๖	พ.ศ.๒๕๖๗	พ.ศ.๒๕๖๘	พ.ศ.๒๕๖๙	รวม ๕ ปี	
๑๑๖. ก่อสร้างส่วนประกอบอื่น (ระบบโทรมาตร)	๒	คป.นฤปดินทรจินดา	๑๐,๐๐๐,๐๐๐	-	-	-	๑๐,๐๐๐,๐๐๐	
๑๑๗. ก่อสร้างอาคารบังคับน้ำ หรืออาคารประกอบ	๒	คป.นฤปดินทรจินดา	๓๐,๐๐๐,๐๐๐	-	-	-	๓๐,๐๐๐,๐๐๐	
ในพื้นที่ตำบลบ้านนา อำเภอภักดีชุมพล จังหวัดปราจีนบุรี								
๑๑๘. ก่อสร้างอาคารเรียนรู้ศาสตร์พระราชาอ่างเก็บน้ำนฤปดินทรจินดา	๒	คป.นฤปดินทรจินดา	๒๐,๐๐๐,๐๐๐	-	-	-	๒๐,๐๐๐,๐๐๐	
๑๑๙. ปรับปรุงภูมิทัศน์ และพัฒนาศักยภาพเพื่อการท่องเที่ยว	๒	คป.นฤปดินทรจินดา	๑๒,๐๐๐,๐๐๐	-	-	-	๑๒,๐๐๐,๐๐๐	
ในพื้นที่โครงการอ่างเก็บน้ำนฤปดินทรจินดา								
๑๒๐. ก่อสร้างแก้มลิงหนองรี ระยะ ๒ ตำบลเมืองเก่า อำเภอภักดีชุมพล จังหวัดปราจีนบุรี	๒	คป.นฤปดินทรจินดา	๔๐,๐๐๐,๐๐๐	-	-	-	๔๐,๐๐๐,๐๐๐	
จังหวัดปราจีนบุรี								
๑๒๑. บำรุงรักษาบริเวณหนองรี โครงการส่งน้ำและ	๒	คป.นฤปดินทรจินดา	-	๕,๘๕๑,๓๐๐	-	-	๕,๘๕๑,๓๐๐	
บำรุงรักษาบริเวณหนองรี ตำบลแก่งดินสอ อำเภอหนาด								
จังหวัดปราจีนบุรี								
๑๒๒. บำรุงรักษาคดของส่งน้ำสายชอย โครงการส่งน้ำและบำรุงรักษา	๒	คป.นฤปดินทรจินดา	-	๒๘๐,๔๐๐	-	-	๒๘๐,๔๐๐	
นฤปดินทรจินดา ตำบลแก่งดินสอ อำเภอหนาด จังหวัดปราจีนบุรี								
๑๒๓. บำรุงรักษาคดของส่งน้ำสายใหญ่ โครงการส่งน้ำและบำรุงรักษา	๒	คป.นฤปดินทรจินดา	-	๖๔๔,๒๐๐	-	-	๖๔๔,๒๐๐	
นฤปดินทรจินดา ตำบลแก่งดินสอ อำเภอหนาด จังหวัดปราจีนบุรี								
๑๒๔. บริหารการส่งน้ำ พื้นที่ ๑๑๑.๓๐๐ ไร่	๒	คป.นฤปดินทรจินดา	-	๔๒๓,๔๐๐	-	-	๔๒๓,๔๐๐	
โครงการส่งน้ำและบำรุงรักษานฤปดินทรจินดา ตำบลแก่งดินสอ								
อำเภอหนาด จังหวัดปราจีนบุรี								
๑๒๕. ค่าใช้จ่ายในการปรับปรุงระบบการจัดการน้ำและพัฒนาองค์กร								
ผู้ใช้น้ำ								
๑๒๖. บ้านพักข้าราชการระดับ ๕ -๖ จำนวน ๑ หลัง โครงการส่งน้ำ	๒	คป.นฤปดินทรจินดา	-	๒๐,๓๐๐	-	-	๒๐,๓๐๐	
และบำรุงรักษานฤปดินทรจินดา ตำบลแก่งดินสอ อำเภอหนาด								
จังหวัดปราจีนบุรี								

บัญชีรายการชุดโครงการสำคัญ		งบประมาณดำเนินงาน (บาท)					
โครงการสำคัญ	แหล่งงบประมาณ.	หน่วยงานดำเนินการ	พ.ศ.๒๕๖๖	พ.ศ.๒๕๖๗	พ.ศ.๒๕๖๘	พ.ศ.๒๕๖๙	รวม ๕ ปี
๑๒๓.ซ่อมแซมระบบระบายน้ำ (U-Ditch) บริเวณอาคารที่ทำการ	๒	คป.นฤปดินทรจินดา	-	๖๔๕,๐๐๐	-	-	๖๔๕,๐๐๐
โครงการส่งน้ำและบำรุงรักษาระบบชลประทานดินทรจินดา ตำบลแก่งดินสอ							
อำเภอมาตี จังหวัดปราจีนบุรี							
๑๒๔.ซ่อมแซมไฟฟ้าประปาบริเวณหัวงาน โครงการส่งน้ำและบำรุงรักษาระบบชลประทานดินทรจินดา ตำบลแก่งดินสอ อำเภอมาตี	๒	คป.นฤปดินทรจินดา	-	๙๖๕,๐๐๐	-	-	๙๖๕,๐๐๐
จังหวัดปราจีนบุรี							
๑๒๕.อาคารบังคับน้ำอ่างทอง ๒ ตำบลแก่งดินสอ อำเภอมาตี	๒	คป.นฤปดินทรจินดา	-	๑๒,๙๙๕,๙๓๐	-	-	๑๒,๙๙๕,๙๓๐
จังหวัดปราจีนบุรี							
๑๓๐.ระบบท่อส่งน้ำบ้านแก่งยาว ตำบลแก่งดินสอ อำเภอมาตี	๒	คป.นฤปดินทรจินดา	-	๒๔,๙๓๐,๐๐๐	-	-	๒๔,๙๓๐,๐๐๐
จังหวัดปราจีนบุรี							
๑๓๑.ซ่อมแซมระบบส่งน้ำกยตร้อยตื้นเขินเมื่อมาจากพระราชดำริ	๒	คป.นฤปดินทรจินดา	-	๕๒๖,๖๐๐	-	-	๕๒๖,๖๐๐
ตำบลแก่งดินสอ อำเภอมาตี จังหวัดปราจีนบุรี							
๑๓๒.ซ่อมแซมระบบส่งน้ำคลองดินแดงอันเนื่องมาจากพระราชดำริ	๒	คป.นฤปดินทรจินดา	-	๕๒๕,๐๐๐	-	-	๕๒๕,๐๐๐
ตำบลแก่งดินสอ อำเภอมาตี จังหวัดปราจีนบุรี							
๑๓๓.ซ่อมแซมบำรุงรักษาระบบชลประทาน ตามข้อเสนอของ	๒	คป.นฤปดินทรจินดา	-	๑,๐๐๐,๐๐๐	-	-	๑,๐๐๐,๐๐๐
เกษตรกรผู้ใช้น้ำชลประทาน จำนวน ๑๐ รายการ							
โครงการส่งน้ำและบำรุงรักษาระบบชลประทานดินทรจินดา ตำบลแก่งดินสอ							
อำเภอมาตี จังหวัดปราจีนบุรี							
๑๓๔.ซ่อมแซมระบบป้องกันภาคักัดเซาะท้ายคลองระบบาย	๒	คป.นฤปดินทรจินดา	-	๖๑๐,๐๐๐	-	-	๖๑๐,๐๐๐
หัวขั้วคู โครงการส่งน้ำและบำรุงรักษาระบบชลประทานดินทรจินดา							
ตำบลแก่งดินสอ อำเภอมาตี จังหวัดปราจีนบุรี							
๑๓๕.ซ่อมแซมประตูทางเข้าอ่างเก็บน้ำ สายแยกบ้านแก่งยาว	๒	คป.นฤปดินทรจินดา	-	๙,๙๙๕,๙๓๐	-	-	๙,๙๙๕,๙๓๐
โครงการส่งน้ำและบำรุงรักษาระบบชลประทานดินทรจินดา ตำบลแก่งดินสอ							
อำเภอมาตี จังหวัดปราจีนบุรี							

บัญชีรายการชุดโครงการสำคัญ		งบประมาณดำเนินการ (บาท)						
โครงการสำคัญ	แหล่งงบประมาณ.	หน่วยงานดำเนินการ	พ.ศ.๒๕๖๖	พ.ศ.๒๕๖๗	พ.ศ.๒๕๖๘	พ.ศ.๒๕๖๙	รวม ๕ ปี	
๑๓๖.ซ่อมแซมการกัดเซาะลาดตลิ่งของ River Outlet	๒	คป.นฤปดินทรจินดา	-	๖๒๐,๐๐๐	-	-	-	๖๒๐,๐๐๐
โครงการส่งน้ำและบำรุงรักษานฤปดินทรจินดา ตำบลแก่งดินสอ								
อำเภอมาดตี จังหวัดปราจีนบุรี								
๑๓๗.ซ่อมแซมแรงระบายน้ำข้างถนนคันคลองส่งน้ำสายใหญ่	๒	คป.นฤปดินทรจินดา	-	๖๔๗,๐๐๐	-	-	-	๖๔๗,๐๐๐
ฝั่งขวา RMC โครงการส่งน้ำและบำรุงรักษานฤปดินทรจินดา								
๑๓๘.ตำบลแก่งดินสอ อำเภอมาดตี จังหวัดปราจีนบุรี								
๑๓๙.ซ่อมแซมเสากระดุมน้ำและบันไดหินก่อ โครงการส่งน้ำและ	๒	คป.นฤปดินทรจินดา	-	๕๖๐,๐๐๐	-	-	-	๕๖๐,๐๐๐
บำรุงรักษานฤปดินทรจินดา ตำบลแก่งดินสอ อำเภอมาดตี								
จังหวัดปราจีนบุรี								
๑๔๐.ซ่อมแซมแรงระบายน้ำ บริเวณอาคารท่อน้ำฝั่งขวา	๒	คป.นฤปดินทรจินดา	-	๖๖๗,๐๐๐	-	-	-	๖๖๗,๐๐๐
โครงการส่งน้ำและบำรุงรักษานฤปดินทรจินดา ตำบลแก่งดินสอ								
อำเภอมาดตี จังหวัดปราจีนบุรี								
๑๔๑.ซ่อมแซมหินเรียงท้ายคลองระบายด้วยคานู	๒	คป.นฤปดินทรจินดา	-	๖๑๐,๐๐๐	-	-	-	๖๑๐,๐๐๐
โครงการส่งน้ำและบำรุงรักษานฤปดินทรจินดา ตำบลแก่งดินสอ								
อำเภอมาดตี จังหวัดปราจีนบุรี								
๑๔๒.ซ่อมแซมคันคลองท้ายและรางระบายน้ำท้าย River Outlet	๒	คป.นฤปดินทรจินดา	-	๗๖๓,๐๐๐	-	-	-	๗๖๓,๐๐๐
โครงการส่งน้ำและบำรุงรักษานฤปดินทรจินดา ตำบลแก่งดินสอ								
อำเภอมาดตี จังหวัดปราจีนบุรี								
๑๔๓.ระบบรางระบายน้ำฐานเขื่อน โครงการส่งน้ำและ	๒	คป.นฤปดินทรจินดา	-	๗๖๓,๐๐๐	-	-	-	๗๖๓,๐๐๐
บำรุงรักษานฤปดินทรจินดา ตำบลแก่งดินสอ อำเภอมาดตี								
จังหวัดปราจีนบุรี								
๑๔๔.ท่อลอดถนนฝั่ง Saddle Dam โครงการส่งน้ำและ	๒	คป.นฤปดินทรจินดา	-	๓๕๓,๐๐๐	-	-	-	๓๕๓,๐๐๐
บำรุงรักษานฤปดินทรจินดา ตำบลแก่งดินสอ อำเภอมาดตี								
จังหวัดปราจีนบุรี								

บัญชีรายการชุดโครงการสำคัญ		งบประมาณดำเนินงาน (บาท)					
โครงการสำคัญ	แหล่งงบประมาณ.	หน่วยงานดำเนินการ	พ.ศ.๒๕๖๖	พ.ศ.๒๕๖๗	พ.ศ.๒๕๖๘	พ.ศ.๒๕๖๙	รวม ๕ ปี
๑๔๕.ซ่อมแซมอาคาร control house River Outlet	๒	คป.นฤปดินทรจินดา	-	๕๕๖,๓๐๐	-	-	๕๕๖,๓๐๐
โครงการส่งน้ำและบำรุงรักษานฤปดินทรจินดา ตำบลแก่งดินสอ							
อำเภอมาดิ่ง จังหวัดปราจีนบุรี							
๑๕๖.ซ่อมแซมท่อลอดคลอง LMC กม. ๐+๓๖๐๐ โครงการส่งน้ำและบำรุงรักษานฤปดินทรจินดา ตำบลแก่งดินสอ อำเภอมาดิ่ง จังหวัดปราจีนบุรี	๒	คป.นฤปดินทรจินดา	-	๖๕๓,๐๐๐	-	-	๖๕๓,๐๐๐
๑๕๗.ซ่อมแซมท่อลอด ๒-๒*๒ เมตร ฝั่งซ้าย ของ River Outlet	๒	คป.นฤปดินทรจินดา	-	๕๑๒,๐๐๐	-	-	๕๑๒,๐๐๐
โครงการส่งน้ำและบำรุงรักษานฤปดินทรจินดา ตำบลแก่งดินสอ							
อำเภอมาดิ่ง จังหวัดปราจีนบุรี							
๑๕๘.ท่อลอดถนน กม.๐+๖๐๐๐ ของคลองห้วยค่างู	๒	คป.นฤปดินทรจินดา	-	๖๒๒,๐๐๐	-	-	๖๒๒,๐๐๐
โครงการส่งน้ำและบำรุงรักษานฤปดินทรจินดา ตำบลแก่งดินสอ							
อำเภอมาดิ่ง จังหวัดปราจีนบุรี							
๑๕๙.ซ่อมแซมคอนกรีตอาคารคลองห้วยค่างู โครงการส่งน้ำและบำรุงรักษานฤปดินทรจินดา ตำบลแก่งดินสอ อำเภอมาดิ่ง จังหวัดปราจีนบุรี	๒	คป.นฤปดินทรจินดา	-	๕๕๒,๐๐๐	-	-	๕๕๒,๐๐๐
๑๕๐.ซ่อมแซมหินทิ้งท้ายคลองห้วยค่างู โครงการส่งน้ำและบำรุงรักษานฤปดินทรจินดา ตำบลแก่งดินสอ อำเภอมาดิ่ง จังหวัดปราจีนบุรี	๒	คป.นฤปดินทรจินดา	-	๕๑๕,๐๐๐	-	-	๕๑๕,๐๐๐
๑๕๑.ซ่อมแซมท่อลอดคลองห้วยค่างู โครงการส่งน้ำและบำรุงรักษานฤปดินทรจินดา ตำบลแก่งดินสอ อำเภอมาดิ่ง จังหวัดปราจีนบุรี	๒	คป.นฤปดินทรจินดา	-	๕๑๕,๐๐๐	-	-	๕๑๕,๐๐๐
๑๕๒.ซ่อมแซมท่อลอดคลองห้วยค่างู โครงการส่งน้ำและบำรุงรักษานฤปดินทรจินดา ตำบลแก่งดินสอ อำเภอมาดิ่ง จังหวัดปราจีนบุรี	๒	คป.นฤปดินทรจินดา	-	๕๕๒,๐๐๐	-	-	๕๕๒,๐๐๐
๑๕๓.ซ่อมแซมคันคลองห้วยค่างู โครงการส่งน้ำและบำรุงรักษานฤปดินทรจินดา ตำบลแก่งดินสอ อำเภอมาดิ่ง จังหวัดปราจีนบุรี	๒	คป.นฤปดินทรจินดา	-	๖๒๐,๐๐๐	-	-	๖๒๐,๐๐๐
๑๕๔.ซ่อมแซมคันคลองห้วยค่างู โครงการส่งน้ำและบำรุงรักษานฤปดินทรจินดา ตำบลแก่งดินสอ อำเภอมาดิ่ง จังหวัดปราจีนบุรี	๒	คป.นฤปดินทรจินดา	-	๖๒๐,๐๐๐	-	-	๖๒๐,๐๐๐

บัญชีรายการชุดโครงการสำคัญ		งบประมาณดำเนินงาน (บาท)						
โครงการสำคัญ	แหล่งงบประมาณ.	หน่วยงานดำเนินการ	พ.ศ.๒๕๖๖	พ.ศ.๒๕๖๗	พ.ศ.๒๕๖๘	พ.ศ.๒๕๖๙	พ.ศ.๒๕๗๐	รวม ๕ ปี
๑๕๓.ซ่อมแซมอาคาร control house RMC โครงการส่งน้ำและบำรุงรักษานฤมิตรชลประทาน ตำบลแก่งดินสอ อำเภอหนองจันทรี	๒	คป.นฤมิตรชลประทาน	-	๔๐๒,๔๐๐	-	-	-	๔๐๒,๔๐๐
๑๕๔.ซ่อมแซมท่อส่งน้ำฝิ่งขวา (ด้านเหนือ) โครงการส่งน้ำและบำรุงรักษานฤมิตรชลประทาน ตำบลแก่งดินสอ อำเภอหนองจันทรี	๒	คป.นฤมิตรชลประทาน	-	๔๗๗,๐๐๐	-	-	-	๔๗๗,๐๐๐
๑๕๕.ติดตั้งท้าย Spillway รางระบายน้ำ โครงการส่งน้ำและบำรุงรักษานฤมิตรชลประทาน ตำบลแก่งดินสอ อำเภอหนองจันทรี	๒	คป.นฤมิตรชลประทาน	-	๖๕๐,๐๐๐	-	-	-	๖๕๐,๐๐๐
๑๕๖.ซ่อมแซมอาคาร control house LMC โครงการส่งน้ำและบำรุงรักษานฤมิตรชลประทาน ตำบลแก่งดินสอ อำเภอหนองจันทรี	๒	คป.นฤมิตรชลประทาน	-	๔๓๑,๗๐๐	-	-	-	๔๓๑,๗๐๐
๑๕๗.ซ่อมแซม Abutment ฝิ่งซ้ายของ Saddle Dam โครงการส่งน้ำและบำรุงรักษานฤมิตรชลประทาน ตำบลแก่งดินสอ อำเภอหนองจันทรี	๒	คป.นฤมิตรชลประทาน	-	๗๑๕,๐๐๐	-	-	-	๗๑๕,๐๐๐
๑๕๘.วางระบบน้ำฝิ่ง Saddle Dam โครงการส่งน้ำและบำรุงรักษานฤมิตรชลประทาน ตำบลแก่งดินสอ อำเภอหนองจันทรี	๒	คป.นฤมิตรชลประทาน	-	๕๕๔,๐๐๐	-	-	-	๕๕๔,๐๐๐
๑๕๙.ก่อสร้างฝิ่งและบำรุงรักษานฤมิตรชลประทาน ตำบลแก่งดินสอ อำเภอหนองจันทรี	๒	คป.นฤมิตรชลประทาน	-	๖๙๒,๐๐๐	-	-	-	๖๙๒,๐๐๐
๑๖๐.ค่าซ่อมแซมและบำรุงรักษาโครงการชลประทาน อำเภอหนองจันทรี	๒	คป.นฤมิตรชลประทาน	-	๒,๗๕๖,๐๐๐	-	-	-	๒,๗๕๖,๐๐๐
๑๖๑.ค่าซ่อมแซมและบำรุงรักษานฤมิตรชลประทาน ตำบลแก่งดินสอ อำเภอหนองจันทรี	๒	คป.นฤมิตรชลประทาน	-	๒,๗๕๖,๐๐๐	-	-	-	๒,๗๕๖,๐๐๐

บัญชีรายการชุดโครงการสำคัญ		งบประมาณดำเนินการ (บาท)						
โครงการสำคัญ	แหล่งงบประมาณ.	หน่วยงานดำเนินการ	พ.ศ.๒๕๖๖	พ.ศ.๒๕๖๗	พ.ศ.๒๕๖๘	พ.ศ.๒๕๖๙	รวม ๕ ปี	
๑๖๑. ชุดออกคลองโดยรถชุดดำเนินการเอง คลองห้วยโสมง โครงการส่งน้ำและบำรุงรักษานฤปดินทรจินดา ตำบลแก่งดินสอ	๒	คป.นฤปดินทรจินดา	-	๒,๕๖๖,๐๐๐	-	-	-	๒,๕๖๖,๐๐๐
ข้าภาคมาตี จังหวัศปราชญ์บุรี								
๑๖๒. ชุดออกคลองโดยรถชุดดำเนินการเอง คลองห้วยคำมู โครงการส่งน้ำและบำรุงรักษานฤปดินทรจินดา ตำบลแก่งดินสอ	๒	คป.นฤปดินทรจินดา	-	๒,๓๕๙,๐๐๐	-	-	-	๒,๓๕๙,๐๐๐
ข้าภาคมาตี จังหวัศปราชญ์บุรี								
๑๖๓. ชุดออกคลองโดยเรือชุดดำเนินการเอง คลองห้วยโสมง โครงการส่งน้ำและบำรุงรักษานฤปดินทรจินดา ตำบลแก่งดินสอ	๒	คป.นฤปดินทรจินดา	-	๓,๖๔๕,๐๐๐	-	-	-	๓,๖๔๕,๐๐๐
ข้าภาคมาตี จังหวัศปราชญ์บุรี								
๑๖๔. บำรุงรักษาทางลำเลียงใหญ่ ระยะทาง ๓/๒๐ กิโลเมตร โครงการส่งน้ำและบำรุงรักษานฤปดินทรจินดา ตำบลแก่งดินสอ	๒	คป.นฤปดินทรจินดา	-	๓๖๖,๐๐๐	-	-	-	๓๖๖,๐๐๐
ข้าภาคมาตี จังหวัศปราชญ์บุรี								
๑๖๕. กำจัดวัชพืชทางนฤปดินทรจินดา ปริมาณ ๒๕๐ ไร่ โครงการส่งน้ำและบำรุงรักษานฤปดินทรจินดา ตำบลแก่งดินสอ	๒	คป.นฤปดินทรจินดา	-	๙๑๐,๐๐๐	-	-	-	๙๑๐,๐๐๐
ข้าภาคมาตี จังหวัศปราชญ์บุรี								
๑๖๖. สะพานข้ามคลอง LMC กม.๑๕+๑๐๐ โครงการส่งน้ำและบำรุงรักษานฤปดินทรจินดา ตำบลแก่งดินสอ	๒	คป.นฤปดินทรจินดา	-	๒,๓๔๓,๐๐๐	-	-	-	๒,๓๔๓,๐๐๐
ข้าภาคมาตี จังหวัศปราชญ์บุรี								
๑๖๗. ค่าใช้จ่ายเพื่อส่งเสริมการมีส่วนร่วมทางก่อสร้างแหล่งน้ำ โครงการส่งน้ำและบำรุงรักษานฤปดินทรจินดา ตำบลแก่งดินสอ	๒	คป.นฤปดินทรจินดา	-	๑๓๓,๐๐๐	-	-	-	๑๓๓,๐๐๐
ข้าภาคมาตี จังหวัศปราชญ์บุรี								
๑๖๘. ค่าใช้จ่ายตามแผนปฏิบัติการป้องกันและลดผลกระทบ สิ่งแวดล้อมและติดตามตรวจสอบผลกระทบสิ่งแวดล้อม สิ่งแวดล้อมสิ่งบ้านท่าซ้อย ๒ ตำบลเมืองเก่า อำเภออินทร์บุรี	๒	คป.นฤปดินทรจินดา	-	๕,๙๙๓,๐๐๐	-	-	-	๕,๙๙๓,๐๐๐
ข้าภาคมาตี จังหวัศปราชญ์บุรี								
๑๗๐. อาคารบังคับน้ำบ้านมาตี ตำบลบ้านมา อำเภออินทร์บุรี จังหวัดปทุมธานี	๒	คป.นฤปดินทรจินดา	-	๒๐,๐๐๐,๐๐๐	-	-	-	๒๐,๐๐๐,๐๐๐
ข้าภาคมาตี จังหวัศปราชญ์บุรี								

บัญชีรายการชุดโครงการสำคัญ		งบประมาณดำเนินการ (บาท)						
โครงการสำคัญ	แหล่งงบประมาณ	หน่วยงานดำเนินการ	พ.ศ.๒๕๖๖	พ.ศ.๒๕๖๗	พ.ศ.๒๕๖๘	พ.ศ.๒๕๖๙	พ.ศ.๒๕๗๐	รวม ๕ ปี
๑๓๑. ก่อสร้างอาคารบังคับน้ำแบบเสียสอง ตำบลเสืองเก่า อำเภออภัยบุรีรัมย์ จังหวัดบุรีรัมย์	๒	ค.บ.มูลนิธิธรรมจิตตา	-	๓๐,๐๐๐,๐๐๐	-	-	-	๓๐,๐๐๐,๐๐๐
๑๓๒. บ้านพักข้าราชการระดับ ๕-๖ จำนวน ๑ หลัง โครงการส่งน้ำและบำรุงรักษาถนนดินทรจินดา ตำบลแก่งดินสอ อำเภอมหาดี จังหวัดบุรีรัมย์	๒	ค.บ.มูลนิธิธรรมจิตตา	-	-	๑,๐๐๐,๐๐๐	-	-	๑,๐๐๐,๐๐๐
๑๓๓. ก่อสร้างฝายกั้นน้ำและบำรุงรักษาถนนดินทรจินดา ปริมาณ ๒๕๐ ไร่ โครงการส่งน้ำและบำรุงรักษาถนนดินทรจินดา ตำบลแก่งดินสอ อำเภอมหาดี จังหวัดบุรีรัมย์	๒	ค.บ.มูลนิธิธรรมจิตตา	-	-	๙๑๐,๐๐๐	-	-	๙๑๐,๐๐๐
๑๓๔. ซ่อมแซม slope protection สะพานข้ามคลอง LMC ๑+๖๐๐ โครงการส่งน้ำและบำรุงรักษาถนนดินทรจินดา ตำบลแก่งดินสอ อำเภอมหาดี จังหวัดบุรีรัมย์	๒	ค.บ.มูลนิธิธรรมจิตตา	-	-	๖๕๐,๐๐๐	-	-	๖๕๐,๐๐๐
๑๓๕. ซ่อมแซม slope protection สะพานข้ามคลองห้วยโสมง โครงการส่งน้ำและบำรุงรักษาถนนดินทรจินดา ตำบลแก่งดินสอ อำเภอมหาดี จังหวัดบุรีรัมย์	๒	ค.บ.มูลนิธิธรรมจิตตา	-	-	๔๕๐,๐๐๐	-	-	๔๕๐,๐๐๐
๑๓๖. ซ่อมแซมการกัดเซาะลาดตลิ่งของ River Outlet โครงการส่งน้ำและบำรุงรักษาถนนดินทรจินดา ตำบลแก่งดินสอ อำเภอมหาดี จังหวัดบุรีรัมย์	๒	ค.บ.มูลนิธิธรรมจิตตา	-	-	๖๕๐,๐๐๐	-	-	๖๕๐,๐๐๐
๑๓๗. ซ่อมแซมคูคลองฝายคดคลองห้วยคำมูล โครงการส่งน้ำและบำรุงรักษาถนนดินทรจินดา ตำบลแก่งดินสอ อำเภอมหาดี จังหวัดบุรีรัมย์	๒	ค.บ.มูลนิธิธรรมจิตตา	-	-	๕๕๐,๐๐๐	-	-	๕๕๐,๐๐๐
๑๓๘. ซ่อมแซมคันคลองฝายและรางระบายน้ำท้าย River Outlet โครงการส่งน้ำและบำรุงรักษาถนนดินทรจินดา ตำบลแก่งดินสอ อำเภอมหาดี จังหวัดบุรีรัมย์	๒	ค.บ.มูลนิธิธรรมจิตตา	-	-	๕๐๐,๐๐๐	-	-	๕๐๐,๐๐๐

บัญชีรายการชุดโครงการสำคัญ		งบประมาณดำเนินการ (บาท)					
โครงการสำคัญ	แหล่งงบประมาณ	หน่วยงานดำเนินการ	พ.ศ.๒๕๖๖	พ.ศ.๒๕๖๗	พ.ศ.๒๕๖๘	พ.ศ.๒๕๖๙	รวม ๕ ปี
๑๓๙.ซ่อมแซมถนนลงอ่างเก็บน้ำนฤปดินทรจินดา	๒	คป.นฤปดินทรจินดา	-	-	๗๕๐,๐๐๐	-	๗๕๐,๐๐๐
โครงการส่งน้ำและบำรุงรักษานฤปดินทรจินดา ตำบลแก่งดินสอ							
อำเภอชาติ จังหวัดปราจีนบุรี							
๑๔๐.ซ่อมแซมท่อลอด ๒-๒*๒ ม. ฝั่งซ้าย ของ River Outlet	๒	คป.นฤปดินทรจินดา	-	-	๕๕๐,๐๐๐	-	๕๕๐,๐๐๐
โครงการส่งน้ำและบำรุงรักษานฤปดินทรจินดา							
จังหวัดปราจีนบุรี							
๑๔๑.ซ่อมแซมท่อลอดของห้วยคัญ โครงการส่งน้ำและบำรุงรักษานฤปดินทรจินดา ตำบลแก่งดินสอ อำเภอชาติ	๒	คป.นฤปดินทรจินดา	-	-	๕๕๐,๐๐๐	-	๕๕๐,๐๐๐
ตำบลแก่งดินสอ อำเภอชาติ จังหวัดปราจีนบุรี							
๑๔๒.ซ่อมแซมท่อลอดถนน กม.๐+๖๐๐ ของคลองห้วยคัญ	๒	คป.นฤปดินทรจินดา	-	-	๖๕๐,๐๐๐	-	๖๕๐,๐๐๐
โครงการส่งน้ำและบำรุงรักษานฤปดินทรจินดา ตำบลแก่งดินสอ							
อำเภอชาติ จังหวัดปราจีนบุรี							
๑๔๓.ซ่อมแซมท่อลอดถนน กม.๒+๓๓๐ ทางเข้าอ่างเก็บน้ำนฤปดินทรจินดา ตำบลแก่งดินสอ อำเภอชาติ จังหวัดปราจีนบุรี	๒	คป.นฤปดินทรจินดา	-	-	๖๕๐,๐๐๐	-	๖๕๐,๐๐๐
๑๔๔.ซ่อมแซมท่อส่งน้ำฝั่งขวา (ด้านเหนือหน้า) โครงการส่งน้ำและบำรุงรักษานฤปดินทรจินดา ตำบลแก่งดินสอ อำเภอชาติ	๒	คป.นฤปดินทรจินดา	-	-	๕๐๐,๐๐๐	-	๕๐๐,๐๐๐
จังหวัดปราจีนบุรี							
๑๔๕.ซ่อมแซมท่อผันตะกอน อ่างเก็บน้ำนฤปดินทรจินดา	๒	คป.นฤปดินทรจินดา	-	-	๕๕๐,๐๐๐	-	๕๕๐,๐๐๐
โครงการส่งน้ำและบำรุงรักษานฤปดินทรจินดา ตำบลแก่งดินสอ							
อำเภอชาติ จังหวัดปราจีนบุรี							
๑๔๖.ซ่อมแซมบานระบายของอาคารระบายน้ำล้นขนาด ๓x๖ เมตร จำนวน ๓ บาน โครงการส่งน้ำและบำรุงรักษานฤปดินทรจินดา ตำบลแก่งดินสอ อำเภอชาติ	๒	คป.นฤปดินทรจินดา	-	-	๑,๕๐๐,๐๐๐	-	๑,๕๐๐,๐๐๐
จังหวัดปราจีนบุรี							

บัญชีรายการชุดโครงการสำคัญ		งบประมาณดำเนินการ (บาท)					
โครงการสำคัญ	แหล่งงบประมาณ.	หน่วยงานดำเนินการ	พ.ศ.๒๕๖๖	พ.ศ.๒๕๖๗	พ.ศ.๒๕๖๘	พ.ศ.๒๕๖๙	รวม ๕ ปี
๑๕๗.ซ่อมแซมบำรุงรักษาระบบชลประทาน ตามข้อเสนอของเกษตรกรผู้ใช้น้ำชลประทาน จำนวน ๑๐ รายการ	๒	คป.นฤปดินทรจินดา	-	-	๑,๐๐๐,๐๐๐	-	๑,๐๐๐,๐๐๐
โครงการส่งน้ำและบำรุงรักษานฤปดินทรจินดา ตำบลแก่งดินสอ อำเภอมาดาศรี จังหวัดปราจีนบุรี							
๑๕๘.ซ่อมแซมรางระบายน้ำและบำรุงรักษานฤปดินทรจินดา	๒	คป.นฤปดินทรจินดา	-	-	๗๐๐,๐๐๐	-	๗๐๐,๐๐๐
ท่อส่งน้ำฝั่งขวา โครงการส่งน้ำและบำรุงรักษานฤปดินทรจินดา ตำบลแก่งดินสอ อำเภอมาดาศรี จังหวัดปราจีนบุรี							
๑๕๙.ซ่อมแซมระบบป้องกันกักตุนน้ำและบำรุงรักษานฤปดินทรจินดา	๒	คป.นฤปดินทรจินดา	-	-	๖๔๐,๐๐๐	-	๖๔๐,๐๐๐
ห้วยคัญ โครงการส่งน้ำและบำรุงรักษานฤปดินทรจินดา ตำบลแก่งดินสอ อำเภอมาดาศรี จังหวัดปราจีนบุรี							
๑๖๐.ซ่อมแซมระบบรางระบายน้ำฐานเดิม โครงการส่งน้ำและบำรุงรักษานฤปดินทรจินดา ตำบลแก่งดินสอ อำเภอมาดาศรี จังหวัดปราจีนบุรี	๒	คป.นฤปดินทรจินดา	-	-	๔๐๐,๐๐๐	-	๔๐๐,๐๐๐
โครงการส่งน้ำและบำรุงรักษานฤปดินทรจินดา							
๑๖๑.ซ่อมแซมรางระบายน้ำ (U-Ditch) บริเวณอาคารที่ทำการโครงการส่งน้ำและบำรุงรักษานฤปดินทรจินดา ตำบลแก่งดินสอ อำเภอมาดาศรี จังหวัดปราจีนบุรี	๒	คป.นฤปดินทรจินดา	-	-	๖๔๐,๐๐๐	-	๖๔๐,๐๐๐
โครงการส่งน้ำและบำรุงรักษานฤปดินทรจินดา							
๑๖๒.ซ่อมแซมรางระบายน้ำข้ามถนนคันคลองส่งน้ำ	๒	คป.นฤปดินทรจินดา	-	-	๗๒๐,๐๐๐	-	๗๒๐,๐๐๐
สายใหญ่ฝั่งขวา RMC โครงการส่งน้ำและบำรุงรักษานฤปดินทรจินดา ตำบลแก่งดินสอ อำเภอมาดาศรี จังหวัดปราจีนบุรี							
๑๖๓.ซ่อมแซมลาด Slope รางระบายน้ำ Do ระยะทาง ๑๕๐ เมตร	๒	คป.นฤปดินทรจินดา	-	-	๗๕๐,๐๐๐	-	๗๕๐,๐๐๐
โครงการส่งน้ำและบำรุงรักษานฤปดินทรจินดา ตำบลแก่งดินสอ อำเภอมาดาศรี จังหวัดปราจีนบุรี							
๑๖๔.ซ่อมแซมลาด Slope รางระบายน้ำ Dev ระยะทาง ๑๕๐ เมตร	๒	คป.นฤปดินทรจินดา	-	-	๗๒๐,๐๐๐	-	๗๒๐,๐๐๐
โครงการส่งน้ำและบำรุงรักษานฤปดินทรจินดา ตำบลแก่งดินสอ อำเภอมาดาศรี จังหวัดปราจีนบุรี							

บัญชีรายการชุดโครงการสำคัญ		งบประมาณดำเนินการ (บาท)					
โครงการสำคัญ	แหล่งงบประมาณ	พ.ศ.๒๕๖๖	พ.ศ.๒๕๖๗	พ.ศ.๒๕๖๘	พ.ศ.๒๕๖๙	พ.ศ.๒๕๗๐	รวม ๕ ปี
๑๙๔.ซ่อมแซมหินทิ้งท้ายคลองหัวค่าย โครงการส่งน้ำและบำรุงรักษานาถนบดินทรจินดา ตำบลแก่งดินสอ อำเภอหนองจันทรี	๒ คบ.นฤปดินทรจินดา	-	-	๕๔๐,๐๐๐	-	-	๕๔๐,๐๐๐
๑๙๖.ซ่อมแซมหินเรียงท้ายคลองระบายน้อย โครงการส่งน้ำและบำรุงรักษานาถนบดินทรจินดา ตำบลแก่งดินสอ อำเภอหนองจันทรี	๒ คบ.นฤปดินทรจินดา	-	-	๖๔๐,๐๐๐	-	-	๖๔๐,๐๐๐
๑๙๗.ซ่อมแซมอาคาร control house River Outlet โครงการส่งน้ำและบำรุงรักษานาถนบดินทรจินดา ตำบลแก่งดินสอ อำเภอหนองจันทรี	๒ คบ.นฤปดินทรจินดา	-	-	๕๔๐,๐๐๐	-	-	๕๔๐,๐๐๐
๑๙๘.ซ่อมแซมอาคาร control house RMC โครงการส่งน้ำและบำรุงรักษานาถนบดินทรจินดา ตำบลแก่งดินสอ อำเภอหนองจันทรี	๒ คบ.นฤปดินทรจินดา	-	-	๕๒๐,๐๐๐	-	-	๕๒๐,๐๐๐
๑๙๙.ซ่อมแซมอาคารรับน้ำ กม.๒+๓๕๐ ทางเข้าอ่างเก็บน้ำนาถนบดินทรจินดา ตำบลแก่งดินสอ อำเภอหนองจันทรี	๒ คบ.นฤปดินทรจินดา	-	-	๗๔๐,๐๐๐	-	-	๗๔๐,๐๐๐
๒๐๐.บริหารการส่งน้ำ พื้นที่ ๑๑๑.๓๐๐ ไร่ โครงการส่งน้ำและบำรุงรักษานาถนบดินทรจินดา ตำบลแก่งดินสอ อำเภอหนองจันทรี	๒ คบ.นฤปดินทรจินดา	-	-	๕๔๓,๐๐๐	-	-	๕๔๓,๐๐๐
๒๐๑.บำรุงรักษาคดของส่งน้ำสายชอย โครงการส่งน้ำและบำรุงรักษานาถนบดินทรจินดา ตำบลแก่งดินสอ อำเภอหนองจันทรี	๒ คบ.นฤปดินทรจินดา	-	-	๓๐๐,๐๐๐	-	-	๓๐๐,๐๐๐
๒๐๒.บำรุงรักษาคดของส่งน้ำสายใหญ่ โครงการส่งน้ำและบำรุงรักษานาถนบดินทรจินดา ตำบลแก่งดินสอ อำเภอหนองจันทรี	๒ คบ.นฤปดินทรจินดา	-	-	๗๐๐,๐๐๐	-	-	๗๐๐,๐๐๐
๒๐๓.บำรุงรักษาทางลำเลียงใหญ่ ระยะทาง ๗.๒๐ กม. โครงการส่งน้ำและบำรุงรักษานาถนบดินทรจินดา ตำบลแก่งดินสอ อำเภอหนองจันทรี	๒ คบ.นฤปดินทรจินดา	-	-	๗๖๖,๐๐๐	-	-	๗๖๖,๐๐๐

บัญชีรายการชุดโครงการสำคัญ		งบประมาณดำเนินการ (บาท)					
โครงการสำคัญ	แหล่งงบประมาณ.	หน่วยงานดำเนินการ	พ.ศ.๒๕๖๖	พ.ศ.๒๕๖๗	พ.ศ.๒๕๖๘	พ.ศ.๒๕๖๙	รวม ๕ ปี
๒๐๖.บำรุงรักษาบริเวณหัวงาน โครงการส่งน้ำและบำรุงรักษานฤปดิษทรจินดา ตำบลแก่งดินสอ อำเภอชาติ จังหวัดปราจีนบุรี	๒	ค.บ.นฤปดิษทรจินดา	-	-	๕,๕๕๑,๓๐๐	-	๕,๕๕๑,๓๐๐
๒๐๗.สะพานข้ามคลอง LMC กม.๒๓+๑๐๐ โครงการส่งน้ำและบำรุงรักษานฤปดิษทรจินดา ตำบลแก่งดินสอ อำเภอชาติ จังหวัดปราจีนบุรี	๒	ค.บ.นฤปดิษทรจินดา	-	-	๒,๕๐๐,๐๐๐	-	๒,๕๐๐,๐๐๐
๒๐๘.อาคารบังคับน้ำบ้านนา ๒ ตำบลบ้านนา อำเภอภักดี จังหวัดปราจีนบุรี	๒	ค.บ.นฤปดิษทรจินดา	-	-	๒๕,๐๐๐,๐๐๐	-	๒๕,๐๐๐,๐๐๐
๒๐๙.อาคารบังคับน้ำคลองมะไฟ ๒ ตำบลแก่งดินสอ อำเภอชาติ จังหวัดปราจีนบุรี	๒	ค.บ.นฤปดิษทรจินดา	-	-	๒๐,๐๐๐,๐๐๐	-	๒๐,๐๐๐,๐๐๐
๒๑๐.อาคารบังคับน้ำท่าละตือ ตำบลแก่งดินสอ อำเภอชาติ จังหวัดปราจีนบุรี	๒	ค.บ.นฤปดิษทรจินดา	-	-	๓๐,๐๐๐,๐๐๐	-	๓๐,๐๐๐,๐๐๐
๒๑๑.อาคารบังคับน้ำคลองมะไฟ ๓ ตำบลแก่งดินสอ อำเภอชาติ จังหวัดปราจีนบุรี	๒	ค.บ.นฤปดิษทรจินดา	-	-	-	๒๕,๐๐๐,๐๐๐	๒๕,๐๐๐,๐๐๐
๒๑๒.ก่อสร้างอาคารบังคับน้ำบ้านหินทิม ๒ ตำบลแก่งดินสอ อำเภอชาติ จังหวัดปราจีนบุรี	๒	ค.บ.นฤปดิษทรจินดา	-	-	-	๒,๓๐๐,๐๐๐	๒,๓๐๐,๐๐๐
๒๑๓.ส่งเสริมความมั่นคงของหัวเขื่อนบ้านท่าละตือ - อย่างเป็นทางการ	๒	ค.บ.นฤปดิษทรจินดา	-	-	-	๑๕,๐๐๐,๐๐๐	๑๕,๐๐๐,๐๐๐
๒๑๔.ก่อสร้างอาคารบังคับน้ำบ้านหินทิม ๒ ตำบลแก่งดินสอ อำเภอชาติ จังหวัดปราจีนบุรี	๒	ค.บ.นฤปดิษทรจินดา	-	-	-	๒๕,๐๐๐,๐๐๐	๒๕,๐๐๐,๐๐๐
รวม			๑๒๖,๓๓๖,๕๐๐	๑๖๑,๐๕๐,๕๖๐	๑๐๕,๗๕๐,๓๐๐	๗๐,๓๐๐,๐๐๐	๔๖๓,๔๓๗,๓๖๐
๒๑๓.ส่งเสริมการผลิตสินค้าเกษตรปลอดภัยและเกษตรอินทรีย์ให้ได้มาตรฐาน	๒	กษ๙.	๓๑๕,๐๐๐	๓๑๕,๐๐๐	๓๑๕,๐๐๐	๓๑๕,๐๐๐	๑,๒๕๗,๐๐๐
๒๑๔.เกษตรอินทรีย์	๒	กษ๙.	๑๓๖,๕๐๐	๑๓๖,๕๐๐	๑๓๖,๕๐๐	๑๓๖,๕๐๐	๕๔๖,๐๐๐
๒๑๕.ส่งเสริมการเพิ่มประสิทธิภาพการใช้น้ำในระดับไร่นา	๒	กษ๙.	-	๑๒,๕๐๐	๒๐,๐๐๐	๓๐,๐๐๐	๖๒,๕๐๐

บัญชีรายการชุดโครงการสำคัญ			งบประมาณดำเนินงาน (บาท)						
โครงการสำคัญ	แหล่งงบประมาณ	หน่วยงานดำเนินงาน	พ.ศ.๒๕๖๖	พ.ศ.๒๕๖๗	พ.ศ.๒๕๖๘	พ.ศ.๒๕๖๙	พ.ศ.๒๕๗๐	รวม ๕ ปี	
๒๑๑. ส่งเสริมการใช้สารชีวภัณฑ์และแมลงศัตรูธรรมชาติทดแทนสารเคมีทางการเกษตร	๒	กษ๑.	-	๑๐๕,๗๐๐	๒๐๐,๐๐๐	๒๐๐,๐๐๐	๒๐๐,๐๐๐	๒๐๐,๐๐๐	๗๐๕,๗๐๐
๒๑๓. พัฒนาเกษตรกรรมยั่งยืน	๒	กษ๑.	-	๒๕๖,๖๕๕	๕๐,๐๐๐	๕๐,๐๐๐	๕๐,๐๐๐	๕๐,๐๐๐	๑๗๕,๖๕๕
๒๑๔. ส่งเสริมการหยุดการเผาในพื้นที่การเกษตร	๒	กษ๑.	๒๕๐,๐๐๐	๕๗,๕๕๐	๑๐๐,๐๐๐	๑๐๐,๐๐๐	๑๐๐,๐๐๐	๑๐๐,๐๐๐	๖๐๗,๕๕๐
รวม			๗๐๐,๕๐๐	๖๕๐,๑๕๕	๕๕๐,๕๐๐	๕๕๐,๕๐๐	๕๕๐,๕๐๐	๕๕๐,๕๐๐	๓,๕๕๒,๑๕๕
๒๑๕. พัฒนาเกษตรกรรมยั่งยืน (ส่งเสริมเกษตรทฤษฎีใหม่)	๒	ป.ฆ.	๗๖,๓๐๐	๗๖,๓๐๐	๗๖,๓๐๐	๗๖,๓๐๐	๗๖,๓๐๐	๗๖,๓๐๐	๓๕๑,๕๐๐
ด้านกาปรระมง)									
๒๒๐. พัฒนาเกษตรกรรมยั่งยืน (เกษตรอินทรีย์)	๒	ป.ฆ.	๙,๓๐๐	๙,๓๐๐	๙,๓๐๐	๙,๓๐๐	๙,๓๐๐	๙,๓๐๐	๔๖,๕๐๐
รวม			๘๕,๖๐๐	๘๕,๖๐๐	๘๕,๖๐๐	๘๕,๖๐๐	๘๕,๖๐๐	๘๕,๖๐๐	๓๕๘,๐๐๐
๒๒๑. พัฒนาเกษตรกรรมยั่งยืน (ส่งเสริมเกษตรทฤษฎีใหม่)	๒	ป.ศ.	๒๐๓,๕๐๐	๑๕๙,๕๐๐	๑๕๙,๕๐๐	๑๕๙,๕๐๐	๑๕๙,๕๐๐	๑๕๙,๕๐๐	๙๖๑,๕๐๐
รวม			๒๐๓,๕๐๐	๑๕๙,๕๐๐	๑๕๙,๕๐๐	๑๕๙,๕๐๐	๑๕๙,๕๐๐	๑๕๙,๕๐๐	๙๖๑,๕๐๐
๒๒๒. การรวบรวม อนุรักษ์ และฟื้นฟูทรัพยากรพันธุกรรมข้าวป่า	๔	ศ.ว.ช.	๖๖,๐๐๐	๒๗,๐๐๐	๓๐,๐๐๐	๓๐,๐๐๐	๓๐,๐๐๐	๓๐,๐๐๐	๑๕๓,๐๐๐
รวม			๖๖,๐๐๐	๒๗,๐๐๐	๓๐,๐๐๐	๓๐,๐๐๐	๓๐,๐๐๐	๓๐,๐๐๐	๑๕๓,๐๐๐
๒๒๓. พัฒนาเกษตรกรรมแบบยั่งยืน	๒	ศ.ว.พ.	๑๐๕,๐๐๐	๑๐๕,๐๐๐	๑๐๕,๐๐๐	๑๐๕,๐๐๐	๑๐๕,๐๐๐	๑๐๕,๐๐๐	๕๒๐,๐๐๐
รวม			๑๐๕,๐๐๐	๑๐๕,๐๐๐	๑๐๕,๐๐๐	๑๐๕,๐๐๐	๑๐๕,๐๐๐	๑๐๕,๐๐๐	๕๒๐,๐๐๐
๒๒๔. การยกระดับการพัฒนาหมอดินอาสาเพื่อมีส่วนร่วมและต่อยอดศูนย์ปฏิบัติการพัฒนาที่ดิน	๒	ส.พ.ด.	-	๓๒๖,๖๓๐	๕๐๐,๐๐๐	๕๐๐,๐๐๐	๕๐๐,๐๐๐	๕๐๐,๐๐๐	๑,๕๒๖,๖๓๐
๒๒๕. จัดทำและผลิตพันธุ์พืชปุ๋ยสด (ปอเทือง)	๒	ส.พ.ด.	-	๑๗๕,๕๐๐	๒๐๐,๐๐๐	๒๐๐,๐๐๐	๒๐๐,๐๐๐	๒๐๐,๐๐๐	๗๗๕,๕๐๐
๒๒๖. ฝึกอบรมเพื่อเพิ่มอินทรีย์วัตถุและแร่ธาตุในดิน	๒	ส.พ.ด.	-	๑๕๒,๐๐๐	๒๐๐,๐๐๐	๒๐๐,๐๐๐	๒๐๐,๐๐๐	๒๐๐,๐๐๐	๗๕๒,๐๐๐
๒๒๗. วิชาการปุ๋ยอินทรีย์	๒	ส.พ.ด.	-	๕๒,๕๐๐	๕๐,๐๐๐	๕๐,๐๐๐	๕๐,๐๐๐	๕๐,๐๐๐	๒๐๒,๕๐๐
๒๒๘. ปรับปรุงคุณภาพดินในพื้นที่ดินปัญหา	๒	ส.พ.ด.	-	๑๖,๕๐๐	๒๐,๐๐๐	๒๐,๐๐๐	๒๐,๐๐๐	๒๐,๐๐๐	๑๐๖,๕๐๐
๒๒๙. ฟื้นฟูและป้องกันภาวะดังกล่าวพังทลายของดิน	๒	ส.พ.ด.	-	๑,๙๒๕,๓๐๐	๒,๐๐๐,๐๐๐	๒,๐๐๐,๐๐๐	๒,๐๐๐,๐๐๐	๒,๐๐๐,๐๐๐	๗,๙๒๕,๓๐๐
๒๓๐. ส่งเสริมการใช้สารอินทรีย์ลดการใช้สารเคมีทางการเกษตร	๒	ส.พ.ด.	-	๕๐๕,๕๐๐	๕๐๐,๐๐๐	๕๐๐,๐๐๐	๕๐๐,๐๐๐	๕๐๐,๐๐๐	๒,๐๐๕,๕๐๐
๒๓๑. ส่งเสริมเกษตรอินทรีย์ในโรงเรียน	๒	ส.พ.ด.	-	๕๐,๐๐๐	๕๐,๐๐๐	๕๐,๐๐๐	๕๐,๐๐๐	๕๐,๐๐๐	๒๐๐,๐๐๐
๒๓๒. ส่งเสริมและพัฒนาเทคโนโลยีชีวภาพทางดิน	๒	ส.พ.ด.	-	๖๐,๓๗๕	๗๐,๐๐๐	๗๐,๐๐๐	๗๐,๐๐๐	๗๐,๐๐๐	๒๘๐,๓๗๕

บัญชีรายการชุดโครงการสำคัญ			งบประมาณดำเนินการ (บาท)					
โครงการสำคัญ	แหล่งงบประมาณ.	หน่วยงานดำเนินการ	พ.ศ.๒๕๖๖	พ.ศ.๒๕๖๗	พ.ศ.๒๕๖๘	พ.ศ.๒๕๖๙	พ.ศ.๒๕๗๐	รวม ๕ ปี
๒๓๓. การก่อสร้างแหล่งน้ำในไร่นาอำเภอเขตชลประทาน	๒	สพด.	-	๑,๓๐๒,๐๐๐	๑,๕๐๐,๐๐๐	๒,๐๐๐,๐๐๐	๒,๕๐๐,๐๐๐	๗,๓๐๒,๐๐๐
ขนาด ๑,๒๖๐ ภูเขาตึกเมตร								
๒๓๔. บริหารจัดการผลิตสินค้าเกษตรตามแผนที่เกษตร	๒	สพด.	-	๖๐๐,๐๐๐	๗๐๐,๐๐๐	๘๐๐,๐๐๐	๙๐๐,๐๐๐	๓,๐๐๐,๐๐๐
เพื่อการบริหารจัดการเชิงรุก (Agri-Maps)								
๒๓๕. พัฒนาระบบการขนส่งสินค้าเกษตรกรรมยั่งยืน ส่งเสริมเกษตรกรผู้ผลิตสินค้าเกษตร	๒	สพด.	-	๓๕๐,๐๐๐	๔๐๐,๐๐๐	๕๐๐,๐๐๐	๖๐๐,๐๐๐	๑,๘๕๐,๐๐๐
อินทรีย์ด้วยระบบการรับรองแบบมีส่วนร่วม (PGS)								
๒๓๖. พัฒนาพื้นที่เฉพาะ ปรับปรุงบำรุงดินตามสภาพปัญหาดิน	๒	สพด.	-	๓,๗๕๐	๕,๐๐๐	๕,๐๐๐	๕,๐๐๐	๑๕,๗๕๐
๒๓๗. ส่งเสริมการค้าโลกและผลิตปุ๋ยอินทรีย์เพื่อลดการปล่อย	๒	สพด.	-	๕๐,๐๐๐	๑๐๐,๐๐๐	๑๐๐,๐๐๐	๑๐๐,๐๐๐	๖๐๐,๐๐๐
ก๊าซเรือนกระจก								
๒๓๘. ปรับปรุงแผนการใช้ที่ดินระดับตำบล	๒	สพด.	๕๗,๐๐๐	๕๗,๐๐๐	๕๗,๐๐๐	๕๗,๐๐๐	๕๗,๐๐๐	๒๓๕,๐๐๐
๒๓๙. แปลงเรียนรู้การปรับปรุงดินเปี้ยวและผลิตปุ๋ยอินทรีย์ชีวภาพ	๒	สพด.	๒๕๙,๖๒๕	๒๕๙,๖๒๕	๒๕๙,๖๒๕	๒๕๙,๖๒๕	๒๕๙,๖๒๕	๑,๐๔๗,๑๒๕
๒๔๐. ส่งเสริมการปลูกพืชปุ๋ยสดปรับปรุงบำรุงดิน	๒	สพด.	๖๐,๐๐๐	๑๕,๐๐๐	๒๐,๐๐๐	๓๐,๐๐๐	๔๐,๐๐๐	๑๖๐,๐๐๐
๒๔๑. ส่งเสริมการผลิตและการใช้สารอินทรีย์	๒	สพด.	๓๕,๕๐๐	๓๕,๕๐๐	๓๕,๕๐๐	๓๕,๕๐๐	๓๕,๕๐๐	๑๔๑,๕๐๐
๒๔๒. ส่งเสริมการผลิตปุ๋ยคอกในพื้นที่ดินเปี้ยว	๒	สพด.	๑๕,๐๐๐	๑๕,๐๐๐	๑๕,๐๐๐	๑๕,๐๐๐	๑๕,๐๐๐	๖๐,๐๐๐
๒๔๓. ส่งเสริมการปรับปรุงพื้นที่นกอกร	๒	สพด.	๑๐,๕๐๐	๑๐,๕๐๐	๑๐,๕๐๐	๑๐,๕๐๐	๑๐,๕๐๐	๔๒,๕๐๐
๒๔๔. ปรับปรุงแผนการใช้ที่ดินระดับตำบล	๒	สพด.	๕๗,๐๐๐	๕๗,๐๐๐	๕๗,๐๐๐	๕๗,๐๐๐	๕๗,๐๐๐	๒๓๕,๐๐๐
๒๔๕. แปลงเรียนรู้การปรับปรุงดินเปี้ยวและผลิตปุ๋ยอินทรีย์ชีวภาพ	๒	สพด.	๒๕๙,๖๒๕	๒๕๙,๖๒๕	๒๕๙,๖๒๕	๒๕๙,๖๒๕	๒๕๙,๖๒๕	๑,๐๔๗,๑๒๕
๒๔๖. เพิ่มประสิทธิภาพการใช้ประโยชน์ที่ดินปัญหา (พัฒนาและเพิ่มศักยภาพพื้นที่ทุ่งรังสิต)	๒	สพด.	๕๑,๓๐๐	๕๑,๓๐๐	๕๑,๓๐๐	๕๑,๓๐๐	๕๑,๓๐๐	๒๐๖,๕๐๐
๒๔๗. ผลิตปุ๋ยหมัก พด.	๒	สพด.	๑๕,๐๐๐	๑๗,๐๐๐	๒๐,๐๐๐	๒๐,๐๐๐	๒๐,๐๐๐	๑๑๒,๐๐๐
๒๔๘. จัดทำระบบอนุรักษ์ดินและน้ำ ปรับเปลี่ยนกิจกรรมการผลิตในพื้นที่ไม่เหมาะสม	๒	สพด.	๕๒๐,๐๐๐	๕๒๐,๐๐๐	๕๒๐,๐๐๐	๕๒๐,๐๐๐	๕๒๐,๐๐๐	๒,๐๘๐,๐๐๐
๒๔๙. จัดทำระบบอนุรักษ์ดินและน้ำพร้อมปลูกไม้ยืนต้นโตเร็ว	๒	สพด.	๒๕๕,๐๐๐	๒๕๕,๐๐๐	๒๕๕,๐๐๐	๒๕๕,๐๐๐	๒๕๕,๐๐๐	๑,๐๒๐,๐๐๐
๒๕๐. ผลิตน้ำหมักชีวภาพ	๒	สพด.	๖๙,๐๐๐	๖๙,๐๐๐	๖๙,๐๐๐	๖๙,๐๐๐	๖๙,๐๐๐	๒๗๕,๐๐๐
๒๕๑. ผลิตหญ้าแฝกเพื่อแจกจ่าย	๒	สพด.	๕๕๕,๐๐๐	๕๕๕,๐๐๐	๕๕๕,๐๐๐	๕๕๕,๐๐๐	๕๕๕,๐๐๐	๒,๒๒๐,๐๐๐

บัญชีรายการชุดโครงการสำคัญ			งบประมาณดำเนินงาน (บาท)						
โครงการสำคัญ	แหล่งงบประมาณ.	หน่วยงานดำเนินการ	พ.ศ.๒๕๖๖	พ.ศ.๒๕๖๗	พ.ศ.๒๕๖๘	พ.ศ.๒๕๖๙	พ.ศ.๒๕๗๐	รวม ๕ ปี	
๒๕๒.ผลิตหญ้าแห้งเพื่อปลูก	๒	สพด.	๒,๕๒๐,๐๐๐	๒,๕๒๐,๐๐๐	๒,๕๒๐,๐๐๐	๒,๕๒๐,๐๐๐	๒,๕๒๐,๐๐๐	๑๒,๖๐๐,๐๐๐	
๒๕๓.รณรงค์ตลาดนางฟ้าและดอกขี้เหล็ก	๒	สพด.	๒๐,๐๐๐	๒๐,๐๐๐	๒๐,๐๐๐	๒๐,๐๐๐	๒๐,๐๐๐	๑๐๐,๐๐๐	
๒๕๔.รณรงค์ฝึกอบรมเกษตรกรอำเภอรัตนวาปี	๒	สพด.	๒๐,๐๐๐	๒๐,๐๐๐	๒๐,๐๐๐	๒๐,๐๐๐	๒๐,๐๐๐	๑๐๐,๐๐๐	
รวม			๕,๕๖๐,๐๐๐	๕,๕๖๐,๐๐๐	๕,๕๖๐,๐๐๐	๕,๕๖๐,๐๐๐	๕,๕๖๐,๐๐๐	๒๗,๖๐๐,๐๐๐	
๒๕๕.สนับสนุนให้สหกรณ์และกลุ่มเกษตรกรส่งเสริมสมาชิก	๒	สกน.	๑๕,๖๐๐	๒๕,๐๐๐	๕,๕๐๐			๔๖,๑๐๐	
ทำการเกษตรปลอดภัย									
รวม			๑๕,๖๐๐	๒๕,๐๐๐	๕,๕๐๐			๔๖,๑๐๐	
๒๕๖.ส่งเสริมระบบเกษตรอินทรีย์ในรูปแบบที่ดำเนินงานรายปี	๒	สปก.	๒๐๑,๕๕๕	๑๗๕,๕๕๕	๒๐๐,๐๐๐	๒๐๐,๐๐๐	๒๐๐,๐๐๐	๑,๑๗๓,๕๕๕	
๒๕๗.ส่งเสริมเกษตรอินทรีย์ในรูปแบบที่ดำเนินงานรายปี	๒	สปก.	-	๕๗๕,๕๐๐	๕๐๐,๐๐๐	๕๐๐,๐๐๐	๕๐๐,๐๐๐	๑,๙๗๕,๕๐๐	
๒๕๘.พัฒนาและรณรงค์การใช้หญ้าแฝก	๒	สปก.	-	๓,๕๐๐	๕,๐๐๐			๘,๕๐๐	
รวม			๒๐๑,๕๕๕	๗๗๔,๕๕๕	๗๐๕,๐๐๐	๗๐๐,๐๐๐	๗๐๐,๐๐๐	๒,๕๘๖,๕๕๕	
๒๕๙.พัฒนาเกษตรกรรมยั่งยืน (พัฒนาเกษตรกรอินทรีย์)	๒	ศกพ.สัตว์น้ำสัตว์	๓๗,๐๐๐	๓๗,๐๐๐	๓๗,๐๐๐	๓๗,๐๐๐	๓๗,๐๐๐	๑๔๖,๐๐๐	
รวม			๓๗,๐๐๐	๓๗,๐๐๐	๓๗,๐๐๐	๓๗,๐๐๐	๓๗,๐๐๐	๑๔๖,๐๐๐	
๒๖๐.บริหารจัดการผลผลิตสินค้าเกษตรตามแผนแม่ข่ายเกษตรเพื่ออาหารบริโภค	๒	สทส.	๕,๐๕๐	๕,๐๕๐	๕,๐๕๐	๕,๐๕๐	๕,๐๕๐	๒๐,๔๕๐	
จัดการเชิงรุก (Agri-Maps)									
๒๖๑.พัฒนาเกษตรกรรมยั่งยืน (เกษตรทฤษฎีใหม่)	๒	สทส.	๑๑,๕๕๐	๕,๓๒๐	๕,๓๒๐	๕,๓๒๐	๕,๓๒๐	๔๕,๘๓๐	
๒๖๒.พัฒนาเกษตรกรรมยั่งยืน (เกษตรอินทรีย์)	๒	สทส.	๕,๕๖๐	๕,๓๕๐	๕,๓๕๐	๕,๓๕๐	๕,๓๕๐	๒๑,๕๐๐	
๒๖๓.พัฒนาเกษตรกรรมยั่งยืน (เกษตรผสมผสาน)	๒	สทส.	๑๓,๕๕๐	๕,๕๕๐	๕,๕๕๐	๕,๕๕๐	๕,๕๕๐	๕๕,๖๕๐	
รวม			๓๕,๑๕๐	๒๑,๖๙๐	๒๑,๖๗๐	๒๑,๖๗๐	๒๑,๖๗๐	๑๔๑,๖๕๐	
๒๖๔.พัฒนาเกษตรกรรมยั่งยืน	๒	กษ.ปจ.	๑๕๐,๐๐๐	๑๖๐,๐๐๐	๑๗๐,๐๐๐	๑๘๐,๐๐๐	๑๙๐,๐๐๐	๖๖๐,๐๐๐	
รวม			๑๕๐,๐๐๐	๑๖๐,๐๐๐	๑๗๐,๐๐๐	๑๘๐,๐๐๐	๑๙๐,๐๐๐	๖๖๐,๐๐๐	
รวมงบประมาณของจังหวัดกลุ่มจังหวัด			๑๕๕,๒๒๕,๒๕๕	๒๑๒,๕๖๕,๕๕๕	๒๑๗,๐๕๕,๐๐๐	๒๑๗,๐๕๕,๐๐๐	๒๑๗,๐๕๕,๐๐๐	๑,๑๗๕,๙๕๕,๐๐๐	
รวมงบประมาณของกระทรวง/กรม			๑๖๖,๕๕๕,๕๕๕	๒๑๗,๕๕๕,๕๕๕	๒๑๗,๕๕๕,๕๕๕	๒๑๗,๕๕๕,๕๕๕	๒๑๗,๕๕๕,๕๕๕	๘๖๖,๕๕๕,๕๕๕	

บัญชีรายการชุดโครงการสำคัญ			งบประมาณดำเนินการ (บาท)					รวม ปี
โครงการสำคัญ	แหล่งงบประมาณ	หน่วยงานดำเนินการ	พ.ศ.๒๕๖๖	พ.ศ.๒๕๖๗	พ.ศ.๒๕๖๘	พ.ศ.๒๕๖๙	พ.ศ.๒๕๗๐	
ปี ประเด็นการพัฒนาที่ ๕ : พัฒนาการบริหารจัดการภาครัฐ								
๑.ขับเคลื่อนการทำงานส่งเสริมการเกษตรในพื้นที่	๒	กษจ.	๓๐,๕๐๐	๓๐,๕๐๐	๓๐,๕๐๐	๓๐,๕๐๐	๓๐,๕๐๐	๑๕๕,๕๐๐
๒.บริหารจัดการโครงการ	๒	กษจ.	๑๒๐,๐๐๐	๑๒๐,๐๐๐	๑๒๐,๐๐๐	๑๒๐,๐๐๐	๑๒๐,๐๐๐	๖๐๐,๐๐๐
รวม			๑๕๐,๕๐๐	๑๕๐,๕๐๐	๑๕๐,๕๐๐	๑๕๐,๕๐๐	๑๕๐,๕๐๐	๖๐๕,๕๐๐
๓.รายการบุคลากรภาครัฐ	๒	ศวก.	-	๓,๕๒๖,๕๕๖	๔,๐๐๐,๐๐๐	๔,๐๐๐,๐๐๐	๔,๐๐๐,๐๐๐	๑๕,๕๒๖,๕๕๖
๔.พัฒนาบุคลากรภาครัฐด้านการผลิตข้าว	๒	ศวก.	๖,๑๕๑,๕๕๗/๗	๕,๗๗๗/๗๕๖	๕,๗๗๗/๗๕๖	๕,๗๗๗/๗๕๖	๕,๗๗๗/๗๕๖	๒๓,๙๗๗,๖๓๓
รวม			๖,๑๕๑,๕๕๗/๗	๙,๓๐๔,๓๑๓	๙,๗๗๗,๗๕๒	๙,๗๗๗,๗๕๒	๙,๗๗๗,๗๕๒	๔๕,๙๒๖,๖๒๓
๕.ค่าใช้จ่ายบุคลากรภาครัฐกรมส่งเสริมสหกรณ์	๒	สกจ.	๔,๐๐๕,๕๐๐	๓,๙๕๕,๑๐๐	๓,๙๕๕,๑๐๐	๓,๙๕๕,๑๐๐	๓,๙๕๕,๑๐๐	๑๖,๕๗๓,๙๐๐
๖.ส่งเสริมและพัฒนาเพื่อรักษาและยกระดับความเข้มแข็งสหกรณ์และกลุ่มเกษตรกร	๒	สกจ.	๓๗/๓๐๐	๑๐๐,๐๒๐	๑,๐๐๐,๐๒๐	๑,๐๐๐,๐๒๐	๑,๐๐๐,๐๒๐	๓,๑๗๗,๑๒๐
๗.พัฒนาเทคโนโลยีสารสนเทศและการสื่อสาร	๒	สกจ.	๑๖๑,๒๐๐	๒๕๗/๖๐๐	๑๕,๐๐๐	๑๕,๐๐๐	๑๕,๐๐๐	๕๕๗,๘๐๐
รวม			๔,๒๐๕,๓๐๐	๔,๓๑๕,๗๒๐	๔,๙๖๕,๑๒๐	๔,๙๖๕,๑๒๐	๔,๙๖๕,๑๒๐	๒๐,๕๕๕,๐๒๐
๘.ศูนย์บริการประชาชน/ศูนย์บริการประชาชนเคลื่อนที่	๒	สปก.	-	๑๕,๐๐๐	๒๐,๐๐๐	๒๐,๐๐๐	๒๐,๐๐๐	๘๐,๐๐๐
๙.การบริหารจัดการ	๒	สปก.	๑,๕๕๓,๒๐๐	๑,๕๕๓,๒๐๐	๑,๕๕๓,๒๐๐	๑,๕๕๓,๒๐๐	๑,๕๕๓,๒๐๐	๖,๑๖๖,๐๐๐
รวม			๑,๕๕๓,๒๐๐	๑,๕๕๕,๒๐๐	๑,๕๕๕,๒๐๐	๑,๕๕๕,๒๐๐	๑,๕๕๕,๒๐๐	๖,๑๖๖,๐๐๐
๑๐.บุคลากรภาครัฐด้านการศึกษา	๒	ศูนย์ส่งเสริมฯศูนย์ฯ	๒,๕๕๗,๕๕๕	๒,๕๕๗,๕๕๕	๒,๕๕๗,๕๕๕	๒,๕๕๗,๕๕๕	๒,๕๕๗,๕๕๕	๑๐,๕๕๕,๕๕๕
๑๑.พัฒนาเทคโนโลยีสารสนเทศและการสื่อสาร	๒	ศูนย์ส่งเสริมฯศูนย์ฯ	๗,๐๐๐	๗,๐๐๐	๗,๐๐๐	๗,๐๐๐	๗,๐๐๐	๒๘,๐๐๐
รวม			๒,๕๕๗,๕๕๕	๒,๕๕๗,๕๕๕	๒,๕๕๗,๕๕๕	๒,๕๕๗,๕๕๕	๒,๕๕๗,๕๕๕	๑๐,๕๕๕,๕๕๕
๑๒.บุคลากรภาครัฐด้านการศึกษา	๒	ศวก.สัตว์ปีก	๖,๐๑๕,๐๑๕	๖,๐๑๕,๐๑๕	๖,๐๑๕,๐๑๕	๖,๐๑๕,๐๑๕	๖,๐๑๕,๐๑๕	๒๔,๐๖๐,๐๖๐
๑๓.พัฒนาศักยภาพด้านผู้ผลิต/พัฒนาเทคโนโลยีสารสนเทศและการสื่อสาร	๒	ศวก.สัตว์ปีก	๒๓,๓๐๐	๒๓,๓๐๐	๒๓,๓๐๐	๒๓,๓๐๐	๒๓,๓๐๐	๙๓,๕๐๐
รวม			๖,๐๓๘,๓๑๕	๖,๐๓๘,๓๑๕	๖,๐๓๘,๓๑๕	๖,๐๓๘,๓๑๕	๖,๐๓๘,๓๑๕	๒๔,๙๙๘,๓๖๐
๑๔.รายการบุคลากรภาครัฐ	๒	สำนักงานสัตว์ปีก	๑,๓๗๗,๑๒๖	๑,๓๗๗,๑๒๖	๑,๓๗๗,๑๒๖	๑,๓๗๗,๑๒๖	๑,๓๗๗,๑๒๖	๕,๕๑๐,๕๐๖
๑๕.พัฒนาเทคโนโลยีสารสนเทศและการสื่อสาร	๒	สำนักงานสัตว์ปีก	๗/๒๐๐	๗/๒๐๐	๗/๒๐๐	๗/๒๐๐	๗/๒๐๐	๒๘,๕๖๐
รวม			๑,๓๘๔,๑๒๖	๑,๓๘๔,๑๒๖	๑,๓๘๔,๑๒๖	๑,๓๘๔,๑๒๖	๑,๓๘๔,๑๒๖	๖,๑๕๖,๐๖๖

บัญชีรายการชุดโครงการสำคัญ		งบประมาณดำเนินงาน (บาท)						
โครงการสำคัญ	แหล่งงบประมาณ	หน่วยงานดำเนินงาน	พ.ศ.๒๕๖๖	พ.ศ.๒๕๖๗	พ.ศ.๒๕๖๘	พ.ศ.๒๕๖๙	พ.ศ.๒๕๗๐	รวม ๕ ปี
รวม			๑๒,๐๐๐	๑๒,๐๐๐	๑๒,๐๐๐	๑๒,๐๐๐	-	๔๘,๐๐๐
รวมงบประมาณของกระทรวง/กรม			๑๒,๐๐๐	๑๒,๐๐๐	๑๒,๐๐๐	๑๒,๐๐๐	-	๔๘,๐๐๐
รวมทั้งสิ้นงบประมาณของ ๔ ประเด็นยุทธศาสตร์			๑๒,๐๐๐	๑๒,๐๐๐	๑๒,๐๐๐	๑๒,๐๐๐	-	๔๘,๐๐๐
รวมทั้งสิ้นงบประมาณของ ๔ ประเด็นยุทธศาสตร์			๑๒,๐๐๐	๑๒,๐๐๐	๑๒,๐๐๐	๑๒,๐๐๐	-	๔๘,๐๐๐

หมายเหตุ : แหล่งงบประมาณของโครงการ โดยกำหนดไว้ ๔ แหล่งงบประมาณ ดังนี้ ๑ หมายถึง งบประมาณของจังหวัดสุราษฎร์ธานี ๒ หมายถึง งบประมาณของกระทรวง/กรม ๓ หมายถึง งบประมาณของกระทรวง/กรม ๔ หมายถึง งบประมาณจากแหล่งอื่นๆ เช่น ภาคเอกชน กองทุน เงินกู้

ส่วนที่ ๕

แบบสรุปโครงการแบบย่อ (Project Idea)
ของโครงการด้านด้านการเกษตรและสหกรณ์
ที่สำคัญของจังหวัด

สรุปโครงการแบบย่อ (Project Idea) ของโครงการด้านการเกษตรและสหกรณ์ที่สำคัญของจังหวัดปราจีนบุรี

ประจำปีงบประมาณ พ.ศ.๒๕๖๙

ที่	โครงการ	แหล่งงบประมาณ	งบประมาณ (บาท)	หน่วยงานรับผิดชอบ
รวม ๔ ด้าน ๗ หน่วยงาน ๑๖ โครงการ			๒๕๕,๙๔๐,๖๐๐	
๑. ด้านชลประทาน : จำนวน ๒ หน่วยงาน / ๙ โครงการ			๒๓๕,๐๐๐,๐๐๐	
๑	ก่อสร้างอาคารบังคับน้ำบ้านบุเสี้ยว ตำบลบ้านนา อำเภอภินทรบุรี	งบกลุ่มจังหวัดฯ	๓๕,๐๐๐,๐๐๐	คก.นฤปดินทรจินดา
	จังหวัดปราจีนบุรี			
๒	ติดตั้งระบบโทรมาตรเพื่อบริหารจัดการน้ำโครงการส่งน้ำและบำรุงรักษานฤปดินทรจินดา	งบกลุ่มจังหวัดฯ	๓๔,๐๐๐,๐๐๐	คก.นฤปดินทรจินดา
๓	อาคารบังคับน้ำบ้านคลองมะไฟ ๓ ตำบลแก่งดินสอ อำเภอนาดี	งบจังหวัด	๒๕,๐๐๐,๐๐๐	คก.นฤปดินทรจินดา
	จังหวัดปราจีนบุรี			
๔	อาคารบังคับน้ำบ้านวังอ้ายปอง ๒ ตำบลแก่งดินสอ อำเภอนาดี	งบจังหวัด	๒๓,๐๐๐,๐๐๐	คก.นฤปดินทรจินดา
	จังหวัดปราจีนบุรี			
๕	ก่อสร้างสะพานข้ามคลองห้วยโสมงบ้านท่าสะตือ – อ่างทอง	งบจังหวัด	๑๘,๐๐๐,๐๐๐	คก.นฤปดินทรจินดา
	โครงการส่งน้ำและบำรุงรักษานฤปดินทรจินดา ตำบลแก่งดินสอ อำเภอนาดี จังหวัดปราจีนบุรี			
๖	อาคารบังคับน้ำบ้านหินทิน ๒ ตำบลแก่งดินสอ อำเภอนาดี	งบจังหวัด	๒๕,๐๐๐,๐๐๐	คก.นฤปดินทรจินดา
	จังหวัดปราจีนบุรี			
๗	งานท่อระบายน้ำคลองลำซวดตลอด ตำบลไผ่ชะเลียด อำเภอศรีมโหสถ	งบกลุ่มจังหวัดฯ	๑๕,๐๐๐,๐๐๐	คก.บางพลวง
	จังหวัดปราจีนบุรี			
๘	ก่อสร้างประตูระบายน้ำคลองหัวไผ่เขต ตำบลโคกปึก อำเภอศรีมโหสถ	งบกลุ่มจังหวัดฯ	๓๕,๐๐๐,๐๐๐	คก.บางพลวง
	จังหวัดปราจีนบุรี			
๙	ติดตั้งระบบตรวจวัดและควบคุมน้ำระยะไกล	งบกลุ่มจังหวัดฯ	๒๕,๐๐๐,๐๐๐	คก.บางพลวง
	โครงการส่งน้ำและบำรุงรักษาบางพลวง จังหวัดปราจีนบุรี			
๒. ด้านพืช : จำนวน ๒ หน่วยงาน / ๒ โครงการ			๑,๕๔๐,๐๐๐	
๑๐	ส่งเสริมการใช้องค์ความรู้และนวัตกรรมเพิ่มประสิทธิภาพสินค้าผลไม้ GI และสินค้าอัตลักษณ์ กลุ่มจังหวัดภาคตะวันออก ๒	งบกลุ่มจังหวัดฯ	๑,๐๐๐,๐๐๐	สนง.เกษตรจังหวัด
				ตราด/จันทบุรี
				/นครนายก/ปราจีนบุรี
				/สระแก้ว และ
				สนง.อุตสาหกรรม
				ตราด/จันทบุรี
				/นครนายก/ปราจีนบุรี
				/สระแก้ว
๑๑	ส่งเสริมการเพิ่มประสิทธิภาพการผลิตทุเรียนจังหวัดปราจีนบุรี	งบจังหวัด	๕๔๐,๐๐๐	สนง.เกษตรจังหวัดฯ

ที่	โครงการ	แหล่ง งบประมาณ	งบประมาณ (บาท)	หน่วยงานรับผิดชอบ
๓. ด้านประมง : จำนวน ๒ หน่วยงาน / ๓ โครงการ			๙,๖๓๒,๐๐๐	
๑๒	เพิ่มศักยภาพการผลิตและส่งเสริมการตลาดด้านประมง	งบกลุ่มจังหวัดฯ	๖,๕๖๐,๐๐๐	สนง.ประมงจังหวัด
	กลุ่มจังหวัดภาคตะวันออก ๒			ปราจีนบุรี/จันทบุรี
				/ตราด/นครนายก
				/สระแก้ว และ
				สนง.อุตสาหกรรม
				ปราจีนบุรี/จันทบุรี/
				ตราด/นครนายก
				/สระแก้ว
๑๓	ส่งเสริมและพัฒนาด้านการประมงในจังหวัดปราจีนบุรี	งบจังหวัด	๒,๑๖๒,๐๐๐	สนง.ประมงจังหวัดฯ
๑๔	สร้างธนาคารปลาไทยหายากและใกล้สูญพันธุ์แม่น้ำปราจีนบุรี	งบจังหวัด	๙๑๐,๐๐๐	สนง.ประมงจังหวัดฯ
๔. ด้านปศุสัตว์ : จำนวน ๑ หน่วยงาน / ๒ โครงการ			๘,๕๖๘,๖๐๐	
๑๕	พัฒนาการผลิตสินค้าปศุสัตว์ให้ได้มาตรฐานอาหารปลอดภัย	งบกลุ่มจังหวัดฯ	๓,๘๘๙,๖๐๐	สนง.ปศุสัตว์จังหวัดฯ
	กลุ่มจังหวัดภาคตะวันออก ๒			
๑๖	พัฒนาศักยภาพการเลี้ยงโค - กระบือ	งบจังหวัด	๕๓๙,๐๐๐	สนง.ปศุสัตว์จังหวัดฯ

๑. ^๒ด้านชลประทาน

แบบสรุปโครงการแบบย่อ (Project Idea)

หน่วยงานรับผิดชอบ

โครงการส่งน้ำและบำรุงรักษานฤปดินทรจินดา

แบบสรุปโครงการแบบย่อ (Project Idea) ของโครงการด้านการเกษตรและสหกรณ์ที่สำคัญของจังหวัด

ประเด็นการพัฒนาจังหวัดที่ ๓ : เพิ่มประสิทธิภาพการผลิตภาคการเกษตรและสมุนไพร

สู่มาตรฐานความปลอดภัย และเชื่อมโยงตลาด

หัวข้อ	รายละเอียด
๑. ชื่อโครงการสำคัญ	อาคารบังคับน้ำบ้านคลองมะไฟ ๓ ตำบลแก่งดินสอ อำเภอชาติ จังหวัดปราจีนบุรี
๒. แนวทางการพัฒนา	บริหารแหล่งน้ำและระบบส่งน้ำ
๓. หลักการและเหตุผล	เนื่องจากสภาพพื้นที่บ้านคลองมะไฟ ตำบลแก่งดินสอ สภาพโดยทั่วไปเป็นที่ราบเชิงเขารายกรส่วนใหญ่ ทำการเกษตร โดยการปลูกพืชไร่ เช่น มันสำปะหลัง โดยอาศัยน้ำฝนช่วงฤดูฝนและน้ำจากคลองธรรมชาติในช่วงฤดูแล้ง ซึ่งบริเวณพื้นที่นี้เป็นที่ราบเชิงเขาโดยมีสภาพค่อนข้างลาดชัน และอยู่นอกเขตพื้นที่ส่งน้ำของโครงการส่งน้ำและบำรุงรักษานฤปดินทรจินดา ประกอบกับไม่มีการขุดสระเก็บน้ำและไม่มีอาคารชลประทานในคลองธรรมชาติ เพื่อช่วยเก็บกักน้ำทำให้ปริมาณน้ำไม่เพียงพอต่อการทำการเกษตรและการอุปโภคบริโภค ทำให้ราษฎรขาดแคลนน้ำเป็นประจำทุกปี
๔. วัตถุประสงค์ของโครงการ	เพื่อเป็นแหล่งเก็บกักน้ำสำหรับช่วยเหลือพื้นที่การเกษตรและบรรเทาความเดือดร้อนจากการขาดแคลนน้ำในฤดูแล้ง และเพิ่มผลผลิตให้แก่เกษตรกรและยกฐานะความเป็นอยู่ให้แก่ราษฎรในพื้นที่ตำบลแก่งดินสอ
๕. ตัวชี้วัดและค่าเป้าหมาย	ก่อสร้างอาคารบังคับน้ำบ้านคลองมะไฟ ๓ และอาคารประกอบ ขุดลอกคลองธรรมชาติ ให้แล้วเสร็จภายในปีงบประมาณ พ.ศ.๒๕๖๙
๖. พื้นที่เป้าหมาย	ตำบลแก่งดินสอ อำเภอชาติ จังหวัดปราจีนบุรี
๗. กิจกรรมหลัก	ก่อสร้างอาคารบังคับน้ำบ้านคลองมะไฟ ๓ และอาคารประกอบ ขุดลอกคลองธรรมชาติ ให้แล้วเสร็จภายในปีงบประมาณ พ.ศ.๒๕๖๙
งบประมาณ หน่วยงานรับผิดชอบ	๒๕,๐๐๐,๐๐๐ บาท โครงการส่งน้ำและบำรุงรักษานฤปดินทรจินดา
๘. หน่วยงานดำเนินงาน	โครงการส่งน้ำและบำรุงรักษานฤปดินทรจินดา
๙. ระยะเวลาในการดำเนินโครงการ	ตุลาคม ๒๕๖๘ - กันยายน ๒๕๖๙

(ต่อ)

หัวข้อ	รายละเอียด
๑๐. งบประมาณ	๒๕,๐๐๐,๐๐๐ บาท
๑๑. ผลผลิต (Output)	ก่อสร้างอาคารบังคับน้ำบ้านคลองมะไฟ ๓ และอาคารประกอบ ชุตลลอกคลองธรรมชาติ
๑๒. ผลลัพธ์จากการดำเนินโครงการ (Outcome)	๑๒.๑ ใช้เป็นแหล่งเก็บกักน้ำสำหรับช่วยบรรเทาความเดือดร้อนจากการขาดแคลนน้ำในช่วงฤดูแล้ง ๑๒.๒ ช่วยเหลือพื้นที่การเกษตรใน หมู่ที่ ๑๐ ประมาณ ๑๒๐ ไร่ ๑๒.๓ เพิ่มปริมาณน้ำสำหรับใช้ประโยชน์ประมาณ ๑๖๙,๐๐๐ ลบ.ม.ต่อปี

แบบสรุปโครงการแบบย่อ (Project Idea) ของโครงการด้านการเกษตรและสหกรณ์ที่สำคัญของจังหวัด

ประเด็นการพัฒนาจังหวัดที่ ๓ : เพิ่มประสิทธิภาพการผลิตภาคการเกษตรและสมุนไพร

สู่มาตรฐานความปลอดภัย และเชื่อมโยงตลาด

หัวข้อ	รายละเอียด
๑. ชื่อโครงการสำคัญ	อาคารบังคับน้ำบ้านวังอ้ายป่อง ๒ ตำบลแก่งดินสอ อำเภอนาดี จังหวัดปราจีนบุรี
๒. แนวทางการพัฒนา	บริหารแหล่งน้ำและระบบส่งน้ำ
๓. หลักการและเหตุผล	<p>ด้วยจำนวนประชากรในพื้นที่ตำบลแก่งดินสอ ที่เพิ่มขึ้นส่งผลให้เกิดการขยายตัวทางเศรษฐกิจ ทำให้การใช้ทรัพยากรต่างๆ ในการผลิตสินค้า เช่น สวนผลไม้ สวนหน่อไม้ ทำนา เพื่อสนองความต้องการของตลาดสภาวการณ์ที่ป่าต้นน้ำลำธารลดลงอย่างมาก เกษตรกรใช้น้ำเพิ่มมากขึ้น จึงเป็นสาเหตุสำคัญประการหนึ่งที่ทำให้เกิดสภาวะแห้งแล้ง และเมื่อฝนตกมีปริมาณน้ำมากก็ไม่มีที่กักเก็บน้ำทำให้เกิดน้ำป่าไหลหลากฉับพลันในฤดูฝนอันเป็นปัจจัยเร่งให้เกิดการชะล้างพังทลายของดินอย่างรุนแรงเกิดการตกตะกอนสะสมในแม่น้ำลำธารทำให้ตื้นเขิน และปริมาณน้ำที่ป่าท่วมทะลักเข้าทำลายสวนไร่นา และบ้านเรือนทำให้ทรัพย์สินเสียหายจึงได้มีการพัฒนาแหล่งน้ำ โดยการก่อสร้างอาคารบังคับน้ำบ้านวังอ้ายป่อง ๑ โดยได้รับงบประมาณจากจังหวัดปราจีนบุรี ในปี พ.ศ.๒๕๖๒ โดยการก่อสร้างอาคารบังคับน้ำและขุดลอกคลองขยายไปทางเหนือน้ำ ปัจจุบันคลองด้านท้ายอาคารบังคับน้ำบ้านวังอ้ายป่อง ประสบปัญหาการระบายน้ำได้ไม่สะดวกมีตะกอนดินตกจมกีดขวางทางน้ำเกิดปัญหาน้ำท่วมเอ่อล้นตลิ่งเข้าท่วมพื้นที่ทางการเกษตร จึงเห็นควรทำการขุดลอกขยายความจุคลองด้านท้ายน้ำเพื่อเพิ่มปริมาณการเก็บกักน้ำ และเพิ่มความสามารถในการระบายน้ำ ต่อไป</p>
๔. วัตถุประสงค์ของโครงการ	<p>๔.๑ เพื่อแก้ไขปัญหาการขาดแคลนน้ำในพื้นที่การเกษตร</p> <p>๔.๒ เพื่อใช้เป็นแหล่งเก็บกักน้ำสำหรับการเกษตรในช่วงฤดูแล้ง และฝนทิ้งช่วง</p> <p>๔.๓ เพื่อช่วยระบายน้ำในคลองห้วยคำภู ท้ายอาคารบังคับน้ำบ้านวังอ้ายป่อง ๒ เพื่อช่วยบรรเทาปัญหาน้ำท่วมผลผลิตทางการเกษตร</p> <p>๔.๔ เพื่อช่วยบรรเทาปัญหาน้ำท่วมผลผลิตทางการเกษตร</p>

หัวข้อ	รายละเอียด
๕. ตัวชี้วัดและค่าเป้าหมาย	ก่อสร้างอาคารบังคับน้ำบ้านวังอายปอง ๒ ชุดเครื่องกวนและบานระบาย ขนาด ๒-๑.๕x๑.๕ เมตร ช่วยเหลือพื้นที่การเกษตรในตำบลแก่งดินสอ
๖. พื้นที่เป้าหมาย	ตำบลแก่งดินสอ อำเภอชาติ จังหวัดปราจีนบุรี
๗. กิจกรรมหลัก งบประมาณ หน่วยงานรับผิดชอบ	ก่อสร้างอาคารบังคับน้ำบ้านวังอายปอง ๒ ชุดเครื่องกวนและบานระบาย ขนาด ๒-๑.๕x๑.๕ เมตร ช่วยเหลือพื้นที่การเกษตรในตำบลแก่งดินสอ ๒๓,๐๐๐,๐๐๐ บาท โครงการส่งน้ำและบำรุงรักษานฤปดินทรจินดา
๘. หน่วยงานดำเนินงาน	โครงการส่งน้ำและบำรุงรักษานฤปดินทรจินดา
๙. ระยะเวลาในการดำเนิน โครงการ	ตุลาคม ๒๕๖๘ - กันยายน ๒๕๖๙
๑๐. งบประมาณ	๒๓,๐๐๐,๐๐๐ บาท
๑๑. ผลผลิต (Output)	
๑๒. ผลลัพธ์จากการดำเนิน โครงการ (Outcome)	๑๒.๑ ใช้เป็นแหล่งเก็บกักน้ำสำหรับช่วยบรรเทาความเดือดร้อน จากการขาดแคลนน้ำในช่วงฤดูแล้ง ๑๒.๒ เพื่อใช้เป็นทางสัญจรและลำเลียงผลผลิตทางการเกษตร ๑๒.๓ ช่วยเหลือพื้นที่การเกษตรในตำบลแก่งดินสอ

แบบสรุปโครงการแบบย่อ (Project Idea) ของโครงการด้านการเกษตรและสหกรณ์ที่สำคัญของจังหวัด

ประเด็นการพัฒนาจังหวัดที่ ๓ : เพิ่มประสิทธิภาพการผลิตภาคการเกษตรและสมุนไพร

สู่มาตรฐานความปลอดภัย และเชื่อมโยงตลาด

หัวข้อ	รายละเอียด
๑. ชื่อโครงการสำคัญ	ก่อสร้างสะพานข้ามคลองห้วยโสมงบ้านท่าสะอาด – อ่างทอง ตำบลแก่งดินสอ อำเภอนาดี จังหวัดปราจีนบุรี
๒. แนวทางการพัฒนา	บริหารแหล่งน้ำและระบบส่งน้ำ
๓. หลักการและเหตุผล	เนื่องจากบริเวณคลองห้วยโสมง กม.๗+๕๐๐ เดิมเป็นเส้นทางที่ชาวบ้านใช้สัญจรไปมาในช่วงฤดูแล้ง ระหว่างบ้านท่าสะอาด หมู่ที่ ๒ และบ้านอ่างทอง หมู่ที่ ๑๑ ของตำบลแก่งดินสอ เมื่อมีการก่อสร้างอ่างเก็บน้ำนฤปดินทร-จินดา ทำให้มีปริมาณน้ำในคลองห้วยโสมงไหลตลอดทั้งปี ส่งผลให้ชาวบ้านไม่สามารถสัญจรไปมาได้ ประกอบกับสะพานที่อยู่ใกล้เคียงอยู่ห่างเป็นระยะทางที่ไกลหลายกิโลเมตร เพื่อแก้ไขปัญหาดังกล่าว จึงควรสร้างสะพานข้ามคลองห้วยโสมงเพื่อให้เกษตรกรได้ใช้เป็นเส้นทางลำเลียงผลผลิตออกสู่ท้องตลาด และสามารถคมนาคมได้สะดวกยิ่งขึ้น
๔. วัตถุประสงค์ของโครงการ	เพื่อให้การคมนาคมเป็นไปอย่างสะดวก และเพื่อให้เป็นเส้นทางลำเลียงผลผลิตทางการเกษตรของเกษตรกรออกสู่ท้องตลาด
๕. ตัวชี้วัดและค่าเป้าหมาย	ก่อสร้างสะพานข้ามคลองห้วยโสมงบ้านท่าสะอาด – อ่างทอง ตำบลแก่งดินสอ อำเภอนาดี จังหวัดปราจีนบุรี จำนวน ๑ แห่ง ให้สามารถใช้งานได้อย่างมีประสิทธิภาพ และให้แล้วเสร็จภายในปีงบประมาณ พ.ศ.๒๕๖๙
๖. พื้นที่เป้าหมาย	ตำบลแก่งดินสอ อำเภอนาดี จังหวัดปราจีนบุรี
๗. กิจกรรมหลัก งบประมาณ หน่วยงานรับผิดชอบ	ก่อสร้างสะพานข้ามคลองห้วยโสมงบ้านท่าสะอาด-อ่างทอง ตำบลแก่งดินสอ อำเภอนาดี จังหวัดปราจีนบุรี จำนวน ๑ แห่ง ให้สามารถ ใช้งานได้อย่างมีประสิทธิภาพ และให้แล้วเสร็จภายในปีงบประมาณ พ.ศ.๒๕๖๙ ๑๘,๐๐๐,๐๐๐ บาท โครงการส่งน้ำและบำรุงรักษานฤปดินทรจินดา
๘. หน่วยงานดำเนินงาน	โครงการส่งน้ำและบำรุงรักษานฤปดินทรจินดา

(ต่อ)

หัวข้อ	รายละเอียด
๙. ระยะเวลาในการดำเนินโครงการ	ตุลาคม ๒๕๖๘ - กันยายน ๒๕๖๙
๑๐. งบประมาณ	๑๘,๐๐๐,๐๐๐ บาท
๑๑. ผลผลิต (Output)	ก่อสร้างสะพานข้ามคลองห้วยโสมงบ้านท่าสะอาด - อ่างทอง ตำบลแก่งดินสอ อำเภอชาติ จังหวัดปราจีนบุรี
๑๒. ผลลัพธ์จากการดำเนินโครงการ (Outcome)	๑๒.๑ เพื่อให้การคมนาคมของราษฎรในพื้นที่เป็นไปอย่างสะดวก ๑๒.๒ เพื่อให้เป็นเส้นทางลำเลียงผลผลิตทางการเกษตรของเกษตรกร

แบบสรุปรูปโครงการแบบย่อ (Project Idea) ของโครงการด้านการเกษตรและสหกรณ์ที่สำคัญของจังหวัด

ประเด็นการพัฒนาจังหวัดที่ ๓ : เพิ่มประสิทธิภาพการผลิตภาคการเกษตรและสมุนไพร

สู่มาตรฐานความปลอดภัย และเชื่อมโยงตลาด

หัวข้อ	รายละเอียด
๑. ชื่อโครงการสำคัญ	อาคารบังคับน้ำบ้านหินเทิน ๒ ตำบลแก่งดินสอ อำเภอชาติ จังหวัดปราจีนบุรี
๒. แนวทางการพัฒนา	บริหารแหล่งน้ำและระบบส่งน้ำ
๓. หลักการและเหตุผล	เนื่องจากราษฎร บ้านหินเทิน ตำบลแก่งดินสอ อำเภอชาติ จังหวัดปราจีนบุรี ได้รับความเดือดร้อนเรื่องน้ำที่ใช้ในการอุปโภคบริโภค รวมทั้งเกษตรกรรม ซึ่งปัจจุบันปริมาณน้ำไม่เพียงพอต่อกิจกรรมต่างๆ ของชุมชนที่มีความต้องการเพิ่มมากขึ้น เกิดความเดือดร้อนจากการขาดแคลนน้ำ องค์การบริหารส่วนตำบลแก่งดินสอ จึงขอรับการสนับสนุนขุดลอก ขยายคลองให้มีความจุเก็บกักเพิ่มขึ้น เพื่อรองรับการขยายตัวและความต้องการใช้น้ำในอนาคต ต่อไป
๔. วัตถุประสงค์ของโครงการ	เพื่อเป็นแหล่งเก็บกักน้ำสำหรับช่วยเหลือพื้นที่การเกษตรและบรรเทาความเดือดร้อนจากการขาดแคลนน้ำในฤดูแล้ง และการสัญจรในฤดูฝน เพิ่มผลผลิตให้แก่เกษตรกรและยกฐานะความเป็นอยู่ให้แก่ราษฎรในพื้นที่ตำบลแก่งดินสอ
๕. ตัวชี้วัดและค่าเป้าหมาย	ก่อสร้างอาคารบังคับน้ำบ้านหินเทิน ๒ และอาคารประกอบ ขุดลอกคลองธรรมชาติ ให้แล้วเสร็จภายในปีงบประมาณ พ.ศ.๒๕๖๙
๖. พื้นที่เป้าหมาย	ตำบลแก่งดินสอ อำเภอชาติ จังหวัดปราจีนบุรี
๗. กิจกรรมหลัก	ก่อสร้างอาคารบังคับน้ำบ้านหินเทิน ๒ และอาคารประกอบ ขุดลอกคลองธรรมชาติ ให้แล้วเสร็จภายในปีงบประมาณ พ.ศ.๒๕๖๙
งบประมาณ หน่วยงานรับผิดชอบ	๒๕,๐๐๐,๐๐๐ บาท โครงการส่งน้ำและบำรุงรักษานฤปดินทรจินดา
๘. หน่วยงานดำเนินงาน	โครงการส่งน้ำและบำรุงรักษานฤปดินทรจินดา
๙. ระยะเวลาในการดำเนินโครงการ	ตุลาคม ๒๕๖๘ - กันยายน ๒๕๖๙

(ตข)

หัวข้อ	รายละเอียด
๑๐. งบประมาณ	๒๕,๐๐๐,๐๐๐ บาท
๑๑. ผลผลิต (Output)	ก่อสร้างอาคารบังคับน้ำบ้านหินเทิน ๒ และอาคารประกอบ ชุดลอกคลอง ธรรมชาติ
๑๒. ผลลัพธ์จากการดำเนิน โครงการ (Outcome)	๑๒.๑ ใช้เป็นแหล่งเก็บกักน้ำสำหรับช่วยบรรเทาความเดือดร้อน จากการขาดแคลนน้ำในช่วงฤดูแล้ง ปริมาณน้ำ ๔๘๐,๐๐๐ ลบ.ม. ๑๒.๒ เพื่อใช้เป็นทางสัญจรและลำเลียงผลผลิตทางการเกษตร ๑๒.๓ ช่วยเหลือพื้นที่การเกษตรในตำบลแก่งดินสอ ๑๕๐ ไร่

๔. ด้านบุคลากร

แบบสรุปโครงการแบบย่อ (Project Idea)

หน่วยงานรับผิดชอบ

สำนักงานปศุสัตว์จังหวัดปราจีนบุรี

แบบสรุปโครงการแบบย่อ (Project Idea) ของโครงการด้านการเกษตรและสหกรณ์ที่สำคัญของกลุ่มจังหวัดฯ

ประเด็นการพัฒนาจังหวัดที่ ๓ : เพิ่มประสิทธิภาพการผลิตภาคการเกษตรและสมุนไพร
สู่มาตรฐานความปลอดภัย และเชื่อมโยงตลาด

หัวข้อ	รายละเอียด
๑. ชื่อโครงการสำคัญ	โครงการพัฒนาการผลิตสินค้าด้านปศุสัตว์และประมงให้ได้มาตรฐานปลอดภัย กลุ่มจังหวัดภาคตะวันออก ๒
๒. แนวทางการพัฒนา	เพิ่มประสิทธิภาพการผลิตสินค้าเกษตรปลอดภัย และการนำนวัตกรรม มาใช้ในการผลิตการแปรรูปเพื่อเพิ่มมูลค่า
๓. หลักการและเหตุผล	<p>ยุทธศาสตร์ชาติ ๒๐ ปี (๒๕๖๑-๒๕๘๐) ด้านการสร้างขีดความสามารถในการแข่งขัน การเพิ่มประสิทธิภาพการผลิต (Productivity) บนพื้นฐานของการพัฒนาและใช้วิทยาศาสตร์ เทคโนโลยี การวิจัยและพัฒนาและนวัตกรรม</p> <ul style="list-style-type: none">- ยุทธศาสตร์ชาติ ประเด็นยุทธศาสตร์ที่ ๒ ด้านการสร้างขีดความสามารถในการแข่งขัน โดยประเด็นย่อย คือ เกษตรปลอดภัย- แผนแม่บทประเด็นภายใต้ยุทธศาสตร์ชาติการเกษตร แผนย่อยที่ ๓.๒ เกษตรปลอดภัย แนวทางการพัฒนา ข้อ ๔ สร้างความตระหนักรู้ของผู้ผลิตและผู้บริโภคถึงความสำคัญของความปลอดภัย เพื่อสุขภาพและโภชนาการที่เหมาะสม และการส่งเสริมด้านการขยายตลาดการบริโภคสินค้าเกษตรและ อาหารปลอดภัย <p>แผนพัฒนาเศรษฐกิจและสังคมแห่งชาติ ฉบับที่ ๑๓ ภาคตะวันออกจะเป็นพื้นที่สำคัญในการสนับสนุนให้เกิดการพลิกโฉมและขับเคลื่อนการพัฒนาประเทศ ให้สามารถเติบโตได้อย่างยั่งยืน และสามารถรับมือกับการเปลี่ยนแปลงและปรับตัวให้อยู่รอดอย่างมั่นคงท่ามกลางสภาวะวิกฤติทั้งในระยะสั้นและระยะยาว เพื่อให้บรรลุเป้าหมายหลักของแผนพัฒนาฯ ฉบับที่ ๑๓ “เศรษฐกิจสร้างคุณค่า สังคมเดินหน้าอย่างยั่งยืน” ตามบทบาทของภาคตะวันออกที่ยังคงมุ่งเน้นการพัฒนา ด้านอุตสาหกรรม การผลิตอาหารปลอดภัยได้มาตรฐานการท่องเที่ยว คุณภาพ การค้าชายแดน และการเป็นศูนย์กลางเชื่อมโยงการค้า</p>

หัวข้อ	รายละเอียด												
	<p>การท่องเที่ยว และโลจิสติกส์ภายในประเทศและต่างประเทศ รวมทั้งการรักษาความอุดมสมบูรณ์ของทรัพยากรธรรมชาติและสิ่งแวดล้อม</p> <p>ประเด็นการพัฒนากลุ่มจังหวัด พัฒนาการเกษตรคุณภาพและผลตอบแทนสูง เชื่อมโยงสู่การผลิตอาหารปลอดภัย การผลิตพลังงานทดแทน และพืชสมุนไพรทางการแพทย์ โดยมุ่งเน้นการพัฒนาด้านการตลาดควบคู่กับ การพัฒนาระบบบริหารจัดการการผลิตที่มีประสิทธิภาพ ด้วยการใช้เทคโนโลยี นวัตกรรม และภูมิปัญญา ท้องถิ่น รวมทั้งการพัฒนาพื้นที่ที่มีศักยภาพให้เป็นศูนย์กลางการผลิตและการกระจายสินค้าเกษตร โดยมีแนวทางการพัฒนา</p>												
๔. วัตถุประสงค์ของโครงการ	<p>๔.๑ เพื่อพัฒนาฟาร์มเลี้ยงสัตว์ โรงฆ่าสัตว์ สถานที่จำหน่ายให้ได้มาตรฐาน</p> <p>๔.๒ เพื่อเพิ่มรายได้แก่เกษตรกรจากการจำหน่ายปศุสัตว์ที่มีคุณภาพ</p> <p>๔.๓ เพื่อผลิตสินค้าปศุสัตว์ให้ได้มาตรฐานปลอดภัยต่อผู้บริโภค</p>												
๕. ตัวชี้วัดและค่าเป้าหมาย	<p>จำนวนแปลง/ฟาร์มปศุสัตว์ และประมงได้รับการรับรองมาตรฐาน (GAP) เพิ่มขึ้น</p> <table border="1" style="margin-left: auto; margin-right: auto;"> <thead> <tr> <th colspan="4">ค่าเป้าหมาย (ร้อยละ)</th> </tr> <tr> <th>๒๕๖๘</th> <th>๒๕๖๙</th> <th>๒๕๗๐</th> <th>รวม</th> </tr> </thead> <tbody> <tr> <td align="center">๑๐</td> <td align="center">๑๐</td> <td align="center">๑๐</td> <td align="center">๓๐</td> </tr> </tbody> </table>	ค่าเป้าหมาย (ร้อยละ)				๒๕๖๘	๒๕๖๙	๒๕๗๐	รวม	๑๐	๑๐	๑๐	๓๐
ค่าเป้าหมาย (ร้อยละ)													
๒๕๖๘	๒๕๖๙	๒๕๗๐	รวม										
๑๐	๑๐	๑๐	๓๐										
๖. พื้นที่เป้าหมาย	<p>ในพื้นที่กลุ่มจังหวัดภาคตะวันออก ๒ ได้แก่ จังหวัดปราจีนบุรี สระแก้ว นครนายก จันทบุรี และตราด</p>												
๗. กิจกรรมหลัก	<p>กิจกรรมหลักที่ ๑ ส่งเสริมผู้ประกอบการส่งออกและปรับปรุงฟาร์มเลี้ยงสัตว์ โรงฆ่าสัตว์ และสถานที่จำหน่ายเนื้อสัตว์</p> <p>กิจกรรมหลักที่ ๒ ส่งเสริมเกษตรกรรายย่อยผู้เลี้ยงโค กระบือและแพะแกะให้ได้มาตรฐาน (GAP)</p> <p>กิจกรรมหลักที่ ๓ ส่งเสริมเกษตรกรรายย่อยเลี้ยงไก่พื้นเมืองตามระบบการผลิตที่ดีและเหมาะสม (GAP) และแปรรูปเพิ่มมูลค่า</p> <p>กิจกรรมหลักที่ ๔ จัดงานแสดงสินค้า</p>												

หัวข้อ	รายละเอียด										
<p>๓/๑ กิจกรรมหลักที่ ๑</p> <p>กิจกรรมย่อย ๑</p> <p>กิจกรรมย่อย ๒</p> <p>งบประมาณ</p> <p>หน่วยงานรับผิดชอบ</p>	<p>ส่งเสริมผู้ประกอบการส่งออกและปรับปรุงฟาร์มเลี้ยงสัตว์ โรงฆ่าสัตว์ และสถานที่จำหน่ายเนื้อสัตว์</p> <p>ฝึกอบรมผู้ประกอบการฟาร์มเลี้ยงสัตว์ โรงฆ่าสัตว์ และผู้จำหน่ายเนื้อสัตว์ และผู้บริโภค</p> <p>ตรวจฟาร์มเลี้ยงสัตว์ โรงฆ่าสัตว์ และผู้จำหน่ายเนื้อสัตว์</p> <p align="right">หน่วย:บาท</p> <table border="1"> <thead> <tr> <th>แหล่งงบประมาณ</th> <th>๒๕๖๔</th> <th>๒๕๖๕</th> <th>๒๕๖๖</th> <th>รวม</th> </tr> </thead> <tbody> <tr> <td>กลุ่มจังหวัด</td> <td>๑,๒๐๒,๐๐๐</td> <td>๑,๒๐๒,๐๐๐</td> <td>๑,๒๐๒,๐๐๐</td> <td>๓,๖๐๖,๐๐๐</td> </tr> </tbody> </table> <p>กลุ่มจังหวัดภาคตะวันออกเฉียงเหนือ ๒ ได้แก่ จังหวัดปราจีนบุรี สระแก้ว นครนายก จันทบุรี และตราด</p>	แหล่งงบประมาณ	๒๕๖๔	๒๕๖๕	๒๕๖๖	รวม	กลุ่มจังหวัด	๑,๒๐๒,๐๐๐	๑,๒๐๒,๐๐๐	๑,๒๐๒,๐๐๐	๓,๖๐๖,๐๐๐
แหล่งงบประมาณ	๒๕๖๔	๒๕๖๕	๒๕๖๖	รวม							
กลุ่มจังหวัด	๑,๒๐๒,๐๐๐	๑,๒๐๒,๐๐๐	๑,๒๐๒,๐๐๐	๓,๖๐๖,๐๐๐							
<p>๓/๒ กิจกรรมหลักที่ ๒</p> <p>กิจกรรมย่อย ๑</p> <p>กิจกรรมย่อย ๒</p> <p>งบประมาณ</p> <p>หน่วยงานรับผิดชอบ</p>	<p>ส่งเสริมเกษตรกรรายย่อยเลี้ยงโค กระบือและแพะแกะให้ได้มาตรฐาน (GAP)</p> <p>ฝึกอบรมส่งเสริมปรับระบบการเลี้ยงโค กระบือและแพะแกะให้ได้มาตรฐาน</p> <p>ฝึกปฏิบัติการเลี้ยงโค กระบือและแพะแกะให้ได้มาตรฐาน</p> <p align="right">หน่วย:บาท</p> <table border="1"> <thead> <tr> <th>แหล่งงบประมาณ</th> <th>๒๕๖๔</th> <th>๒๕๖๕</th> <th>๒๕๖๖</th> <th>รวม</th> </tr> </thead> <tbody> <tr> <td>กลุ่มจังหวัด</td> <td>๙๕๔,๖๐๐</td> <td>๙๕๔,๖๐๐</td> <td>๙๕๔,๖๐๐</td> <td>๒,๘๖๓,๘๐๐</td> </tr> </tbody> </table> <p>กลุ่มจังหวัดภาคตะวันออกเฉียงเหนือ ๒ ได้แก่ จังหวัดปราจีนบุรี สระแก้ว นครนายก จันทบุรี ตราและศูนย์วิจัยและบำรุงพันธุ์สัตว์ปราจีนบุรี</p>	แหล่งงบประมาณ	๒๕๖๔	๒๕๖๕	๒๕๖๖	รวม	กลุ่มจังหวัด	๙๕๔,๖๐๐	๙๕๔,๖๐๐	๙๕๔,๖๐๐	๒,๘๖๓,๘๐๐
แหล่งงบประมาณ	๒๕๖๔	๒๕๖๕	๒๕๖๖	รวม							
กลุ่มจังหวัด	๙๕๔,๖๐๐	๙๕๔,๖๐๐	๙๕๔,๖๐๐	๒,๘๖๓,๘๐๐							
<p>๓/๓ กิจกรรมหลักที่ ๓</p> <p>กิจกรรมย่อย ๑</p> <p>กิจกรรมย่อย ๒</p> <p>กิจกรรมย่อย ๓</p> <p>งบประมาณ</p>	<p>ส่งเสริมเกษตรกรรายย่อยเลี้ยงไก่พื้นเมืองตามระบบการผลิตที่ดีและเหมาะสม (GAP)และแปรรูปเพิ่มมูลค่า</p> <p>สร้างศูนย์ขยายพันธุ์และสาธิต เรียนรู้ด้านการปศุสัตว์</p> <p>กลุ่มเลี้ยงไก่ขุนเกษตรกรรายย่อยเลี้ยงไก่พื้นเมือง</p> <p>กลุ่มแปรรูป/ตลาดเกษตรกรรายย่อยเลี้ยงไก่พื้นเมือง</p> <p align="right">หน่วย:บาท</p> <table border="1"> <thead> <tr> <th>แหล่งงบประมาณ</th> <th>๒๕๖๔</th> <th>๒๕๖๕</th> <th>๒๕๖๖</th> <th>รวม</th> </tr> </thead> <tbody> <tr> <td>กลุ่มจังหวัด</td> <td>๑,๐๘๙,๖๐๐</td> <td>๑,๐๘๙,๖๐๐</td> <td>๑,๐๘๙,๖๐๐</td> <td>๓,๒๖๘,๘๐๐</td> </tr> </tbody> </table>	แหล่งงบประมาณ	๒๕๖๔	๒๕๖๕	๒๕๖๖	รวม	กลุ่มจังหวัด	๑,๐๘๙,๖๐๐	๑,๐๘๙,๖๐๐	๑,๐๘๙,๖๐๐	๓,๒๖๘,๘๐๐
แหล่งงบประมาณ	๒๕๖๔	๒๕๖๕	๒๕๖๖	รวม							
กลุ่มจังหวัด	๑,๐๘๙,๖๐๐	๑,๐๘๙,๖๐๐	๑,๐๘๙,๖๐๐	๓,๒๖๘,๘๐๐							


หัวข้อ	รายละเอียด										
หน่วยงานรับผิดชอบ	กลุ่มจังหวัดภาคตะวันออกเฉียงเหนือ ๒ ได้แก่ จังหวัดปราจีนบุรี สระแก้ว นครนายก จันทบุรี ตราด และศูนย์วิจัยและพัฒนาสัตว์ปีก										
๓.๔ กิจกรรมหลักที่ ๔ กิจกรรมย่อย ๑ กิจกรรมย่อย ๒	จัดงานแสดงสินค้า คำโฆษณาและเผยแพร่ จัดมหกรรมสินค้าปศุสัตว์ปลอดภัย (Rood Show)										
งบประมาณ	หน่วย:บาท										
	<table border="1"> <thead> <tr> <th>แหล่ง งบประมาณ</th> <th>๒๕๖๘</th> <th>๒๕๖๙</th> <th>๒๕๗๐</th> <th>รวม</th> </tr> </thead> <tbody> <tr> <td>กลุ่มจังหวัด</td> <td align="right">๔,๖๒๕,๙๐๐</td> <td align="right">๔,๖๒๕,๙๐๐</td> <td align="right">๔,๖๒๕,๙๐๐</td> <td align="right">๑๓,๘๗๗,๗๐๐</td> </tr> </tbody> </table>	แหล่ง งบประมาณ	๒๕๖๘	๒๕๖๙	๒๕๗๐	รวม	กลุ่มจังหวัด	๔,๖๒๕,๙๐๐	๔,๖๒๕,๙๐๐	๔,๖๒๕,๙๐๐	๑๓,๘๗๗,๗๐๐
แหล่ง งบประมาณ	๒๕๖๘	๒๕๖๙	๒๕๗๐	รวม							
กลุ่มจังหวัด	๔,๖๒๕,๙๐๐	๔,๖๒๕,๙๐๐	๔,๖๒๕,๙๐๐	๑๓,๘๗๗,๗๐๐							
หน่วยงานรับผิดชอบ	กลุ่มจังหวัดภาคตะวันออกเฉียงเหนือ ๒ ได้แก่ จังหวัดปราจีนบุรี สระแก้ว นครนายก จันทบุรี										
๘. หน่วยงานดำเนินงาน	ปศุสัตว์จังหวัดปราจีนบุรี										
๙. หน่วยงานร่วมดำเนินการ	กลุ่มจังหวัดภาคตะวันออกเฉียงเหนือ ๒ ได้แก่ ปศุสัตว์สระแก้ว ปศุสัตว์นครนายก ปศุสัตว์จันทบุรี ปศุสัตว์ตราด ศูนย์วิจัยและพัฒนาสัตว์ปีก และศูนย์วิจัยและบำรุงพันธุ์สัตว์ปราจีนบุรี และพาณิชย์จังหวัดปราจีนบุรี										
๑๐. ระยะเวลาในการดำเนินโครงการ	๑ ตุลาคม ๒๕๖๘ ถึงสิ้นปี ๓๐ กันยายน ๒๕๖๙										
๑๑. งบประมาณ	๓,๘๘๙,๖๐๐ บาท										
๑๒. ผลผลิต (Output)	๑๒.๑ มีฟาร์มมาตรฐาน โรงฆ่าสัตว์ และสถานที่จำหน่ายเนื้อสัตว์ ได้รับการปรับปรุงแก้ไขเข้า สู่มาตรฐาน จำนวน ๒๕๐ แห่ง ๑๒.๒ เกษตรกรมีการปรับระบบการเลี้ยงโคกระบือและแพะแกะ จำนวน ๕๕๐ ราย ๑๒.๓ เกษตรกรมีการปรับระบบการเลี้ยงไก่พื้นเมืองเพื่อป้องกันโรคระบาด จำนวน ๕๑๐ ราย										
๑๓. ผลลัพธ์จากการดำเนินโครงการ (Outcome)	๑๓.๑ สินค้าปศุสัตว์ได้มาตรฐานปลอดภัยต่อผู้บริโภคสามารถแข่งขันได้ ๑๓.๒ เกษตรกรมีรายได้เพิ่มขึ้นจากการเลี้ยงโคเนื้อไม่น้อยกว่า ๓๐,๐๐๐ บาท/ราย/ปี ๑๓.๓ เกษตรกรเลี้ยงไก่พื้นเมืองมีรายได้เพิ่มขึ้นไม่น้อยกว่า ๑๕,๐๐๐-๒๐,๐๐๐ บาท/ราย/ปี ๑๓.๔ ประชาชนผู้บริโภคได้บริโภคสินค้าปศุสัตว์ที่มีมาตรฐาน มีความปลอดภัย										

แบบสรุปโครงการแบบย่อ (Project Idea) ของโครงการด้านการเกษตรและสหกรณ์ที่สำคัญของจังหวัด

ประเด็นการพัฒนาจังหวัดที่ ๓ : เพิ่มประสิทธิภาพการผลิตภาคการเกษตรและสมุนไพร
สู่มาตรฐานความปลอดภัย และเชื่อมโยงตลาด

หัวข้อ	รายละเอียด
๑. ชื่อโครงการสำคัญ	พัฒนาศักยภาพการผลิตโค - กระบือ
๒. แนวทางการพัฒนา	ส่งเสริมและพัฒนากำลังคน สร้างทักษะที่จำเป็นรองรับภาคการเกษตร
๓. หลักการและเหตุผล	การผลิตโค กระบือของประเทศไทยในปัจจุบันได้ขยายตัวไปมาก ส่วนใหญ่เป็นการเลี้ยงของเกษตรกร รายย่อยเพื่อเป็นอาชีพเสริม และเป็นระบบการเลี้ยงเสริมการเพาะปลูกพืช ส่วนการผลิตโค กระบือเพื่อขุนเป็นของผู้ประกอบการขนาดกลางและขนาดใหญ่ แต่อย่างไรก็ตาม ปริมาณเนื้อโค-กระบือก็ยังมีไม่เพียงพอกับความต้องการ ของจำนวนประชากรที่เพิ่มขึ้นอย่างรวดเร็ว ตลอดจนการขยายตัวและความเจริญก้าวหน้าทางเศรษฐกิจต่างมี ส่วนผลักดันให้ความต้องการอาหารเพื่อการบริโภคภายในประเทศมีสูงขึ้นทั้งด้านปริมาณและคุณภาพ ด้วยเหตุนี้เองจึงเป็นแรงจูงใจและผลักดันให้มีการพัฒนาอาชีพการเลี้ยงโค กระบือให้มีมาตรฐานสูงขึ้น แก่กลุ่มเกษตรกร ผู้เลี้ยงโค กระบือ เพื่อให้เกษตรกรมีความรู้ความเข้าใจ และสามารถนำไปปฏิบัติในการดูแลรักษาโค กระบือได้ อย่างถูกต้อง ทั้งยังเป็นการสร้างรายได้เสริมให้แก่ครัวเรือนเกษตรกรได้อีกด้วย
๔. วัตถุประสงค์ของโครงการ	๔.๑ เพื่อเพิ่มประสิทธิภาพ พัฒนาคุณภาพ และลดต้นทุนการผลิต เพื่อให้ เกษตรกรมีรายได้ที่เพิ่มขึ้น อาชีพเลี้ยงโค-กระบือ เป็นอาชีพที่มั่นคง สร้างรายได้ให้แก่เกษตรกร อย่างยั่งยืน ๔.๒ เพื่อเร่งรัดการผลิตพืชอาหารสัตว์คุณภาพสูง บริหารจัดการวัตถุดิบอาหาร สัตว์ในพื้นที่ ให้มีปริมาณและคุณภาพเพียงพอและเหมาะสมต่อการเลี้ยงโคกระบือในพื้นที่ ต่อเนื่อง และยั่งยืนตลอดไป รวมทั้ง ถ่ายทอดความรู้และสาธิต การใช้เทคโนโลยีเก็บรักษาพืชอาหารสัตว์ในรูปแบบที่เหมาะสม และนำไปปฏิบัติ ได้อย่างถูกต้อง
๕. ตัวชี้วัดและค่าเป้าหมาย	สถาบันเกษตรกร/กลุ่มเกษตรกร/เกษตรกร ได้รับการส่งเสริมการปลูกพืชอาหารสัตว์ การผลิตอาหารสัตว์ การสำรองอาหารสัตว์ เพื่อสร้างความมั่นคงทางอาหารให้แก่เกษตรกรที่เลี้ยง โค-กระบือ จำนวน ๓๕๐ ราย

หัวข้อ	รายละเอียด
๖. พื้นที่เป้าหมาย	ทุกอำเภอ (๗ อำเภอ) ในจังหวัดปราจีนบุรี
๗. กิจกรรมหลัก งบประมาณ หน่วยงานรับผิดชอบ หน่วยงานร่วมดำเนินการ	พัฒนาศักยภาพการเลี้ยงโค - กระบือ ๕๗๙,๐๐๐ บาท สำนักงานปศุสัตว์จังหวัดปราจีนบุรี สำนักงานปศุสัตว์อำเภอ ๗ อำเภอ
๘. หน่วยงานดำเนินงาน	สำนักงานปศุสัตว์จังหวัดปราจีนบุรี
๙. ระยะเวลาในการดำเนินโครงการ	๑ ตุลาคม ๒๕๖๘ - ๓๑ กันยายน ๒๕๖๙
๑๐. งบประมาณ	๕๗๙,๐๐๐ บาท (งบพัฒนาจังหวัด)
๑๑. ผลผลิต (Output)	เกษตรกรที่เข้าร่วมโครงการได้รับการพัฒนาการผลิตสินค้าเกษตรจำนวน ๓๕๐ ราย ให้เป็นแหล่งผลิตสินค้าเกษตรที่มีคุณภาพปลอดภัย และได้มาตรฐานสากล
๑๒. ผลลัพธ์จากการดำเนินโครงการ (Outcome)	เกษตรกรมีศักยภาพการเลี้ยงโค - กระบือ ที่มีคุณภาพสามารถสร้างรายได้เพิ่มมากขึ้นจากการประกอบอาชีพ



ส่วนที่ ๖

ภาคผนวก



คำสั่งคณะกรรมการนโยบายและแผนพัฒนาการเกษตรและสหกรณ์

ที่ ๓ /๒๕๖๒

เรื่อง แต่งตั้งคณะกรรมการพัฒนาการเกษตรและสหกรณ์ระดับจังหวัด

ตามคำสั่งคณะกรรมการนโยบายและแผนพัฒนาการเกษตรและสหกรณ์ ที่ ๒/๒๕๖๒ ลงวันที่ ๑๗ เมษายน ๒๕๖๒ ได้แต่งตั้งคณะกรรมการพัฒนาการเกษตรและสหกรณ์ระดับจังหวัด เพื่อดำเนินการ และปฏิบัติงานพัฒนาการเกษตรในระดับพื้นที่ ไว้แล้ว นั้น

เพื่อให้การดำเนินการและปฏิบัติงานพัฒนาการเกษตรในระดับพื้นที่ เป็นไปอย่างมีประสิทธิภาพยิ่งขึ้น คณะกรรมการนโยบายและแผนพัฒนาการเกษตรและสหกรณ์ อาศัยอำนาจตามความในมาตรา ๑๔ แห่งพระราชบัญญัติเศรษฐกิจการเกษตร พ.ศ. ๒๕๒๒ ให้ยกเลิกคำสั่งคณะกรรมการนโยบายและแผนพัฒนาการเกษตรและสหกรณ์ ดังกล่าวข้างต้น และแต่งตั้งคณะกรรมการพัฒนาการเกษตรและสหกรณ์ระดับจังหวัดขึ้นใหม่ โดยมีองค์ประกอบและอำนาจหน้าที่ ดังนี้

องค์ประกอบ

- | | |
|--|------------------|
| ๑. ผู้ว่าราชการจังหวัด | ประธานอนุกรรมการ |
| ๒. ผู้แทนหน่วยทหารกองทัพบกในพื้นที่ หรือผู้แทนกองอำนาจการ
รักษาความมั่นคงภายในราชอาณาจักร (กอ.รมน.) ในจังหวัด | อนุกรรมการ |
| ๓. ผู้บังคับการตำรวจภูธรจังหวัด | อนุกรรมการ |
| ๔. ปลัดจังหวัด | อนุกรรมการ |
| ๕. หัวหน้าสำนักงานจังหวัด | อนุกรรมการ |
| ๖. ท้องถิ่นจังหวัด | อนุกรรมการ |
| ๗. พาณิชยจังหวัด | อนุกรรมการ |
| ๘. อุตสาหกรรมจังหวัด | อนุกรรมการ |
| ๙. ทรัพยากรธรรมชาติและสิ่งแวดล้อมจังหวัด | อนุกรรมการ |
| ๑๐. ประธานสภาเกษตรกรจังหวัด | อนุกรรมการ |
| ๑๑. ประธานสภาอุตสาหกรรมจังหวัด | อนุกรรมการ |
| ๑๒. ประธานหอการค้าจังหวัด | อนุกรรมการ |
| ๑๓. ผู้แทนสถาบันการศึกษาด้านการเกษตรในพื้นที่จังหวัด | อนุกรรมการ |
| ๑๔. ผู้อำนวยการสำนักงานธนาคารเพื่อการเกษตรและสหกรณ์การเกษตร จังหวัด | อนุกรรมการ |
| ๑๕. ประมงจังหวัด | อนุกรรมการ |
| ๑๖. ปศุสัตว์จังหวัด | อนุกรรมการ |
| ๑๗. ผู้แทนหน่วยงานกรมการข้าวที่รับผิดชอบพื้นที่จังหวัด | อนุกรรมการ |
| ๑๘. ผู้แทนหน่วยงานกรมวิชาการเกษตรที่รับผิดชอบพื้นที่จังหวัด | อนุกรรมการ |
| ๑๙. ผู้แทนหน่วยงานกรมหม่อนไหมที่รับผิดชอบพื้นที่จังหวัด | อนุกรรมการ |

๒๐. ผู้อำนวยการ....

๒๐. ผู้อำนวยการโครงการชลประทานจังหวัด	อนุกรรมการ
๒๑. ผู้อำนวยการสถานีพัฒนาที่ดินพื้นที่จังหวัด	อนุกรรมการ
๒๒. ปฏิรูปที่ดินจังหวัด	อนุกรรมการ
๒๓. เกษตรจังหวัด	อนุกรรมการ
๒๔. สหกรณ์จังหวัด	อนุกรรมการ
๒๕. หัวหน้าสำนักงานตรวจบัญชีสหกรณ์	อนุกรรมการ
๒๖. ผู้อำนวยการสำนักงานเศรษฐกิจการเกษตรที่รับผิดชอบพื้นที่จังหวัด	อนุกรรมการ
๒๗. หัวหน้าส่วนราชการ และ/หรือ หัวหน้าหน่วยงานรัฐวิสาหกิจ ที่มีภารกิจเกี่ยวข้องในพื้นที่จังหวัดนั้น ตามที่ผู้ว่าราชการจังหวัดเห็นสมควร จำนวนไม่เกิน ๓ หน่วยงาน	อนุกรรมการ
๒๘. ผู้อำนวยการการยางแห่งประเทศไทยจังหวัด	อนุกรรมการ
๒๙. ผู้อำนวยการองค์การตลาดเพื่อเกษตรกร/ผู้แทนที่รับผิดชอบพื้นที่จังหวัด	อนุกรรมการ
๓๐. ผู้ทรงคุณวุฒิ ไม่เกิน ๒ ท่าน ซึ่งผู้ว่าราชการจังหวัดแต่งตั้ง	อนุกรรมการ
๓๑. ประธานกรรมการบริษัท ประชากรัฐรักสามัคคีจังหวัด (วิสาหกิจเพื่อสังคม) จำกัด	อนุกรรมการ
๓๒. ประธานสมาพันธ์ SME ไทย จังหวัด	อนุกรรมการ
๓๓. ประธานกรรมการเครือข่ายศูนย์เรียนรู้การเพิ่มประสิทธิภาพ การผลิตสินค้าเกษตร (ศพก.) ระดับจังหวัด	อนุกรรมการ
๓๔. เกษตรและสหกรณ์จังหวัด	อนุกรรมการและเลขานุการ

อำนาจหน้าที่

- กำหนดยุทธศาสตร์ แผนงาน โครงการกิจกรรมพัฒนาการเกษตรและสหกรณ์ของจังหวัด ให้สอดคล้องกับนโยบาย (Agenda) และแนวทางการดำเนินงานการพัฒนาการเกษตรของกระทรวงเกษตรและสหกรณ์ เพื่อขับเคลื่อนภาคการเกษตรของประเทศไทย ให้เป็นไปตามนโยบายของรัฐบาล
- วางแผน ส่งเสริม สนับสนุนการผลิตสินค้าเกษตรให้ตรงตามความต้องการของตลาด (Demand Driven) ครอบคลุมกระบวนการผลิตทางการเกษตร รวมทั้งรายงานสถานการณ์การผลิตสินค้าเกษตร และคาดการณ์ปริมาณผลผลิตในพื้นที่อย่างต่อเนื่อง
- ประสานข้อมูลด้านการตลาด กับหน่วยงานที่เกี่ยวข้องทั้งภาครัฐและเอกชน เพื่อวางแผน การบริหารจัดการสินค้าเกษตรที่สำคัญ รวมถึงสนับสนุนให้มีการเจรจาซื้อขายผลผลิตระหว่างเกษตรกรและ ผู้ประกอบการ
- ประสานการแก้ไขปัญหาด้านการเกษตรและสหกรณ์ในจังหวัด (Area-based) กับ หน่วยงานรัฐและเอกชนที่เกี่ยวข้อง
- ทำหน้าที่เป็นกลไกในการกำกับ ดูแล ขับเคลื่อนการดำเนินการตามนโยบายและแนวทางการพัฒนาการเกษตรของกระทรวงเกษตรและสหกรณ์ รวมทั้งแผนพัฒนาจังหวัดนั้น ๆ
- ติดตามและรายงานผลการดำเนินงานโครงการตามนโยบายที่สำคัญด้านการเกษตรและ สหกรณ์ในจังหวัด ต่อคณะกรรมการบริหารการขับเคลื่อนงานนโยบายสำคัญและการแก้ไขปัญหาภาคเกษตร
- สื่อสาร ประชาสัมพันธ์ข้อมูลข่าวสารด้านการเกษตรและสหกรณ์ เพื่อสร้างความเข้าใจ ที่ถูกต้องเกี่ยวกับข้อเท็จจริงต่างๆ ที่เป็นประโยชน์ต่อเกษตรกรและผู้มีส่วนได้ส่วนเสีย
- แต่งตั้งคณะทำงาน และอื่นๆ ที่เกี่ยวข้องตามความจำเป็นและเหมาะสม
- ปฏิบัติงาน...

๙. ปฏิบัติงานอื่นๆ ตามที่กระทรวงเกษตรและสหกรณ์ และคณะกรรมการนโยบายและแผนพัฒนาการเกษตรและสหกรณ์มอบหมาย

ทั้งนี้ ตั้งแต่บัดนี้เป็นต้นไป

สั่ง ณ วันที่ ๑๕ พฤษภาคม พ.ศ. ๒๕๖๒



(นายเกษม บุญราช)

รัฐมนตรีว่าการกระทรวงเกษตรและสหกรณ์
ประธานกรรมการนโยบายและแผนพัฒนาการเกษตรและสหกรณ์



คำสั่งคณะกรรมการพัฒนาการเกษตรและสหกรณ์ปราจีนบุรี

ที่ ๓ /๒๕๖๒

เรื่อง แต่งตั้งคณะกรรมการพัฒนาการเกษตรและสหกรณ์ระดับจังหวัด (เพิ่มเติม)

ตามคำสั่งคณะกรรมการนโยบายและแผนพัฒนาการเกษตรและสหกรณ์ ที่ ๓/๒๕๖๒ ลงวันที่ ๑๔ พฤษภาคม ๒๕๖๒ เรื่อง แต่งตั้งคณะกรรมการพัฒนาการเกษตรและสหกรณ์ระดับจังหวัด เพื่อขับเคลื่อนการดำเนินงานพัฒนาการเกษตรและสหกรณ์ของจังหวัด เชื่อมโยงการตลาดนำการผลิตให้เป็นอย่างดีมีประสิทธิภาพ เกิดการบูรณาการอย่างมีเอกภาพในจังหวัด ตอบสนองนโยบายของรัฐบาล และส่งผลสัมฤทธิ์สู่เกษตรกรและประชาชนในพื้นที่มากขึ้น

อาศัยอำนาจตามคำสั่งคณะกรรมการนโยบายและแผนพัฒนาการเกษตรและสหกรณ์ ที่ ๓/๒๕๖๒ ลงวันที่ ๑๔ พฤษภาคม ๒๕๖๒ ข้อ ๘ จึงแต่งตั้งหัวหน้าส่วนราชการ และ/หรือ หน่วยงานรัฐวิสาหกิจ ตามข้อ ๒๗ ที่มีภารกิจเกี่ยวข้องในพื้นที่ ตามที่ผู้ว่าราชการจังหวัดเห็นสมควร จำนวนไม่เกิน ๓ หน่วยงาน และแต่งตั้งผู้ทรงคุณวุฒิ ไม่เกิน ๒ ท่าน ซึ่งผู้ว่าราชการจังหวัดแต่งตั้ง เป็นอนุกรรมการเพิ่มเติม ดังนี้

องค์ประกอบ หัวหน้าส่วนราชการ

- | | |
|---|------------|
| ๑. นายแพทย์สาธารณสุขจังหวัดปราจีนบุรี | อนุกรรมการ |
| ๒. ผู้อำนวยการโครงการส่งน้ำและบำรุงรักษานฤปดินทรจินดา | อนุกรรมการ |
| ๓. ปลัดงานจังหวัดปราจีนบุรี | อนุกรรมการ |

องค์ประกอบ ผู้ทรงคุณวุฒิ

- | | |
|-----------------------|------------|
| ๑. นางทองปอน สรวมศิริ | อนุกรรมการ |
| ๒. นางระตะนะ ศรีวรกุล | อนุกรรมการ |

อำนาจหน้าที่

๑. กำหนดยุทธศาสตร์ แผนงาน โครงการกิจกรรมพัฒนาการเกษตรและสหกรณ์ของจังหวัด ให้สอดคล้องกับนโยบาย (Agenda) และแนวทางการดำเนินงานพัฒนาการเกษตรของกระทรวงเกษตรและสหกรณ์ เพื่อขับเคลื่อนภาคการเกษตรของประเทศไทยให้เป็นอย่างดีตามนโยบายของรัฐบาล

๒. วางแผน ส่งเสริม สนับสนุนการผลิตสินค้าเกษตรให้ตรงตามความต้องการของตลาด (Demand Driven) ครอบคลุมกระบวนการผลิตทางการเกษตร รวมทั้งรายงานสถานการณ์การผลิตสินค้าเกษตร และคาดการณ์ปริมาณผลผลิตในพื้นที่อย่างต่อเนื่อง

๓. ประธาน/...

๓. ประสานข้อมูลด้านการตลาด กับหน่วยงานที่เกี่ยวข้องทั้งภาครัฐและเอกชน เพื่อวางแผนการบริหารจัดการสินค้าเกษตรที่สำคัญ รวมถึงสนับสนุนให้มีการเจรจาซื้อขายผลผลิตระหว่างเกษตรกรและผู้ประกอบการ

๔. ประสานการแก้ไขปัญหาด้านการเกษตรและสหกรณ์ในจังหวัด (Area Based) กับหน่วยงานรัฐและเอกชนที่เกี่ยวข้อง

๕. ทำหน้าที่เป็นกลไกในการกำกับ ดูแล ขับเคลื่อนการดำเนินการตามนโยบายและแนวทางการพัฒนาการเกษตรของกระทรวงเกษตรและสหกรณ์ รวมทั้งแผนพัฒนาจังหวัดนั้น ๆ

๖. ติดตามและรายงานผลการดำเนินงานโครงการตามนโยบายที่สำคัญด้านการเกษตรและสหกรณ์ในจังหวัด ต่อคณะกรรมการบริหารการขับเคลื่อนงานนโยบายสำคัญและการแก้ไขปัญหาภาคเกษตร

๗. สื่อสาร ประชาสัมพันธ์ข้อมูลข่าวสารด้านการเกษตรและสหกรณ์ เพื่อสร้างความเข้าใจที่ถูกต้องเกี่ยวกับข้อเท็จจริงต่างๆ ที่เป็นประโยชน์ต่อเกษตรกรและผู้มีส่วนได้ส่วนเสีย

๘. แต่งตั้งคณะทำงาน และอื่นๆ ที่เกี่ยวข้องตามความจำเป็นและเหมาะสม

๙. ปฏิบัติงานอื่นๆ ตามที่กระทรวงเกษตรและสหกรณ์ และคณะกรรมการนโยบายและแผนพัฒนาการเกษตรและสหกรณ์มอบหมาย

ทั้งนี้ ตั้งแต่บัดนี้เป็นต้นไป

สั่ง ณ วันที่ ๓๐ พฤษภาคม พ.ศ. ๒๕๖๒



(นายพิบูลย์ หัตถกิจโกศล)

ผู้ว่าราชการจังหวัดปราจีนบุรี

ประธานอนุกรรมการพัฒนาการเกษตรและสหกรณ์จังหวัดปราจีนบุรี



คำสั่งกระทรวงเกษตรและสหกรณ์

ที่ ๘๓๗/๒๕๖๔

เรื่อง แต่งตั้งคณะกรรมการขับเคลื่อนงานด้านการเกษตรระดับจังหวัด
คณะทำงานขับเคลื่อนงานด้านการเกษตรระดับอำเภอ
และคณะกรรมการขับเคลื่อนงานด้านการเกษตรในเขตพื้นที่กรุงเทพมหานคร

ตามที่กระทรวงเกษตรและสหกรณ์ได้มีคำสั่งที่ ๙/๒๕๖๑ ลงวันที่ ๔ มกราคม พ.ศ. ๒๕๖๑ คำสั่งที่ ๑๐/๒๕๖๑ ลงวันที่ ๔ มกราคม พ.ศ. ๒๕๖๑ และคำสั่งที่ ๘๓๔/๒๕๖๑ ลงวันที่ ๑๙ กันยายน พ.ศ. ๒๕๖๑ แต่งตั้งคณะกรรมการอำนวยการขับเคลื่อนงานนโยบายสำคัญและการแก้ไขปัญหาภาคเกษตรระดับจังหวัด (Chief of Operation) และคณะทำงานปฏิบัติการขับเคลื่อนงานนโยบายสำคัญและแก้ไขปัญหาการเกษตรระดับอำเภอ (Operation Team) และคณะกรรมการขับเคลื่อนงานนโยบายสำคัญและการแก้ไขปัญหาภาคเกษตรในเขตพื้นที่กรุงเทพมหานครไว้แล้ว นั้น

เพื่อให้การขับเคลื่อนนโยบายของรัฐบาลและกระทรวงเกษตรและสหกรณ์ในระดับจังหวัด และระดับอำเภอมีความเป็นเอกภาพ เป็นไปด้วยความรวดเร็ว และมีประสิทธิภาพมากยิ่งขึ้น จึงมีการปรับปรุงกลไกการขับเคลื่อนงานของกระทรวงเกษตรและสหกรณ์ในระดับจังหวัดขึ้น เพื่อสนับสนุนการดำเนินงานของคณะอนุกรรมการพัฒนาการเกษตรและสหกรณ์ระดับจังหวัด อาศัยอำนาจตามความในมาตรา ๒๐ แห่งพระราชบัญญัติระเบียบบริหารราชการแผ่นดิน พ.ศ. ๒๕๓๔ และที่แก้ไขเพิ่มเติม จึงให้ยกเลิกคำสั่งกระทรวงเกษตรและสหกรณ์ ที่ ๙/๒๕๖๑ ลงวันที่ ๔ มกราคม พ.ศ. ๒๕๖๑ คำสั่งกระทรวงเกษตรและสหกรณ์ ที่ ๑๐/๒๕๖๑ ลงวันที่ ๔ มกราคม พ.ศ. ๒๕๖๑ และคำสั่งกระทรวงเกษตรและสหกรณ์ที่ ๘๓๔/๒๕๖๑ ลงวันที่ ๑๙ กันยายน พ.ศ. ๒๕๖๑ และแต่งตั้งคณะกรรมการขับเคลื่อนงานด้านการเกษตรระดับจังหวัด คณะทำงานขับเคลื่อนงานด้านการเกษตรระดับอำเภอ และคณะกรรมการขับเคลื่อนงานด้านการเกษตรในเขตพื้นที่กรุงเทพมหานคร โดยมีองค์ประกอบและอำนาจหน้าที่ ดังนี้

๑. คณะกรรมการขับเคลื่อนงานด้านการเกษตรระดับจังหวัด

องค์ประกอบ

- | | |
|---|---------------------|
| ๑. เกษตรและสหกรณ์จังหวัด | ประธานกรรมการ |
| ๒. เกษตรจังหวัด | รองประธานกรรมการ |
| ๓. หัวหน้าส่วนราชการในสังกัดกระทรวงเกษตรและสหกรณ์ ทั้งราชการส่วนภูมิภาคและส่วนกลางที่มีสำนักงานตั้งอยู่ในจังหวัด รวมถึงราชการส่วนกลางที่มีสำนักงานตั้งอยู่ในจังหวัดอื่นแต่มีหน้าที่รับผิดชอบในจังหวัดนั้นด้วย | กรรมการ |
| ๔. หัวหน้ากลุ่มยุทธศาสตร์พัฒนาการเกษตร สำนักงานเกษตรและสหกรณ์จังหวัด | กรรมการและเลขานุการ |

อำนาจหน้าที่...

อำนาจหน้าที่

๑. ศึกษา วิเคราะห์ทิศทางการพัฒนาการเกษตรและสหกรณ์ของจังหวัดที่เชื่อมโยงทิศทางการพัฒนาระดับประเทศ ภาค และกลุ่มจังหวัด เพื่อจัดทำแผนพัฒนาการเกษตรและสหกรณ์ของจังหวัด และแผนปฏิบัติประจำปี เสนอคณะกรรมการพัฒนาการเกษตรและสหกรณ์ระดับจังหวัดพิจารณา
๒. วิเคราะห์ จัดทำแนวทาง และสนับสนุนการขับเคลื่อนนโยบาย/โครงการสำคัญของกระทรวงเกษตรและสหกรณ์ในระดับจังหวัด
๓. รวบรวมและจัดทำฐานข้อมูลด้านการเกษตรและสหกรณ์ของจังหวัด รวมทั้ง วิเคราะห์สถานการณ์ปริมาณและราคาสินค้าเกษตรของจังหวัด
๔. ติดตาม ปัญหาภาคการเกษตรและสหกรณ์ของจังหวัด เสนอแนวทางป้องกันและเตรียมการแก้ไขปัญหา และสนับสนุนการแก้ไขปัญหาภาคการเกษตรเร่งด่วน เพื่อบรรเทาเหตุและดำเนินการช่วยเหลือ
๕. บูรณาการ บริหารจัดการแผนงาน โครงการ งบประมาณ และทรัพยากรของส่วนราชการในสังกัดกระทรวงที่อยู่ในจังหวัด เพื่อสนับสนุนการปฏิบัติงานของส่วนราชการในสังกัดกระทรวงเกษตรและสหกรณ์ และสร้างความร่วมมือกับภาคส่วนอื่นที่เกี่ยวข้อง
๖. รายงานผลการดำเนินงาน ปัญหาและอุปสรรคในการปฏิบัติงานต่อคณะกรรมการพัฒนาการเกษตรและสหกรณ์ระดับจังหวัด
๗. แต่งตั้งคณะกรรมการ หรือคณะทำงานได้ตามความจำเป็นและความเหมาะสม
๘. เชิญหน่วยงานหรือผู้ที่เกี่ยวข้องมาให้ข้อมูล ความเห็น และข้อเสนอแนะ รวมทั้งจัดส่งเอกสารและข้อมูลในส่วนที่เกี่ยวข้องตามที่คณะกรรมการเห็นสมควร
๙. ปฏิบัติงานอื่นตามที่ได้รับมอบหมาย

๒. คณะทำงานขับเคลื่อนงานด้านการเกษตรระดับอำเภอ

องค์ประกอบ

- | | |
|---|----------------------|
| ๑. เกษตรอำเภอ | ประธานคณะทำงาน |
| ๒. หัวหน้าส่วนราชการระดับอำเภอ หรือผู้แทนของหน่วยงานในสังกัดกระทรวงเกษตรและสหกรณ์ ประกอบด้วย กรมประมง กรมปศุสัตว์ กรมส่งเสริมการเกษตร กรมส่งเสริมสหกรณ์ ผู้แทนสำนักงานเกษตรและสหกรณ์จังหวัด | คณะทำงาน |
| ๓. นักวิชาการส่งเสริมการเกษตร สำนักงานเกษตรอำเภอที่ได้รับมอบหมาย | คณะทำงานและเลขานุการ |

อำนาจหน้าที่

๑. จัดทำแนวทางสร้างการรับรู้ ประสานความร่วมมือกับเครือข่ายต่าง ๆ ในพื้นที่ และสนับสนุนการขับเคลื่อนนโยบาย/โครงการสำคัญของกระทรวงเกษตรและสหกรณ์
๒. กำหนดขอบเขตและแนวทางการเก็บข้อมูลด้านการเกษตรและสหกรณ์ของอำเภอ รวมทั้ง ตรวจสอบความถูกต้องของข้อมูล
๓. ติดตามและรายงานสถานการณ์ที่มีผลกระทบต่อเกษตรกรของอำเภอ และสนับสนุนการแก้ไขปัญหาภาคการเกษตรเร่งด่วน

๔. รายงานผลการดำเนินงาน ปัญหาและอุปสรรคในการปฏิบัติงานต่อคณะกรรมการ
ขับเคลื่อนงานด้านการเกษตรระดับจังหวัด

๕. เชิญหน่วยงานหรือผู้ที่เกี่ยวข้องมาให้ข้อมูล ความเห็น และข้อเสนอแนะ รวมทั้งจัดส่ง
เอกสารและข้อมูลในส่วนที่เกี่ยวข้องตามที่คณะทำงานเห็นสมควร

๖. ปฏิบัติงานอื่นตามที่ได้รับมอบหมาย

สำหรับค่าใช้จ่ายในการจัดประชุมคณะทำงานขับเคลื่อนงานด้านการเกษตรระดับอำเภอ
ให้เบิกจ่ายจากงบดำเนินงานของสำนักงานเกษตรและสหกรณ์จังหวัด สำนักงานปลัดกระทรวงเกษตรและสหกรณ์

๓. คณะกรรมการขับเคลื่อนงานด้านการเกษตรในเขตพื้นที่กรุงเทพมหานคร

องค์ประกอบ

- | | |
|--|----------------------------|
| ๑. ผู้อำนวยการสำนักแผนงานและโครงการพิเศษ
สำนักงานปลัดกระทรวงเกษตรและสหกรณ์ | ประธานกรรมการ |
| ๒. ปศุสัตว์พื้นที่กรุงเทพมหานคร กรมปศุสัตว์ | รองประธานกรรมการ |
| ๓. ผู้แทนกรมการข้าว | กรรมการ |
| ๔. ผู้แทนกรมชลประทาน | กรรมการ |
| ๕. ผู้แทนกรมวิชาการเกษตร | กรรมการ |
| ๖. ผู้แทนกรมหม่อนไหม | กรรมการ |
| ๗. ผู้แทนการยางแห่งประเทศไทย | กรรมการ |
| ๘. ผู้แทนองค์การตลาดเพื่อเกษตรกร | กรรมการ |
| ๙. ผู้แทนสำนักงานตรวจบัญชีสหกรณ์กรุงเทพมหานคร | กรรมการ |
| ๑๐. ผู้แทนประมงพื้นที่กรุงเทพมหานคร กรมประมง | กรรมการ |
| ๑๑. ผู้แทนสถานีพัฒนาที่ดินกรุงเทพมหานคร | กรรมการ |
| ๑๒. ผู้แทนสำนักงานส่งเสริมสหกรณ์กรุงเทพมหานคร พื้นที่ ๑ | กรรมการ |
| ๑๓. ผู้แทนสำนักงานส่งเสริมสหกรณ์กรุงเทพมหานคร พื้นที่ ๒ | กรรมการ |
| ๑๔. ผู้แทนสำนักงานเศรษฐกิจการเกษตรที่ ๗ | กรรมการ |
| ๑๕. หัวหน้ากลุ่มเกษตรและสหกรณ์จังหวัด
สำนักแผนงานและโครงการพิเศษ
สำนักงานปลัดกระทรวงเกษตรและสหกรณ์ | กรรมการและ
เลขานุการ |
| ๑๖. หัวหน้ากลุ่มยุทธศาสตร์และสารสนเทศการปศุสัตว์
สำนักงานปศุสัตว์พื้นที่กรุงเทพมหานคร | กรรมการและผู้ช่วยเลขานุการ |

อำนาจหน้าที่

๑. ศึกษา วิเคราะห์ทิศทางการพัฒนาการเกษตรและสหกรณ์ของจังหวัดที่เชื่อมโยง
ทิศทางการพัฒนาระดับประเทศ ภาค และกลุ่มจังหวัด เพื่อจัดทำแผนพัฒนาการเกษตรและสหกรณ์ของจังหวัด
และแผนปฏิบัติประจำปี เสนอคณะอนุกรรมการพัฒนาการเกษตรและสหกรณ์ระดับจังหวัดพิจารณา

๒. วิเคราะห์ จัดทำแนวทาง และสนับสนุนการขับเคลื่อนนโยบาย/โครงการสำคัญ
ของกระทรวงเกษตรและสหกรณ์ในระดับจังหวัด

๓. รวบรวมและจัดทำฐานข้อมูลด้านการเกษตรและสหกรณ์ของจังหวัด รวมทั้ง วิเคราะห์สถานการณ์ปริมาณและราคาสินค้าเกษตรของจังหวัด

๔. ติดตาม ปัญหาภาคการเกษตรและสหกรณ์ของจังหวัด เสนอแนวทางป้องกันและเตรียมการแก้ไขปัญหา และสนับสนุนการแก้ไขปัญหาภาคการเกษตรเร่งด่วน เพื่อบรรเทาเหตุและดำเนินการช่วยเหลือ

๕. บูรณาการ บริหารจัดการแผนงาน โครงการ งบประมาณ และทรัพยากรของส่วนราชการในสังกัดกระทรวงที่อยู่ในจังหวัด เพื่อสนับสนุนการปฏิบัติงานของส่วนราชการในสังกัดกระทรวงเกษตรและสหกรณ์ และสร้างความร่วมมือกับภาคส่วนอื่นที่เกี่ยวข้อง

๖. รายงานผลการดำเนินงาน ปัญหาและอุปสรรคในการปฏิบัติงานต่อคณะอนุกรรมการพัฒนาการเกษตรและสหกรณ์ของกรุงเทพมหานคร


๗. แต่งตั้งคณะอนุกรรมการ หรือคณะทำงานได้ตามความจำเป็นและความเหมาะสม

๘. เชิญหน่วยงานหรือผู้ที่เกี่ยวข้องมาให้ข้อมูล ความเห็น และข้อเสนอแนะ รวมทั้งจัดส่งเอกสารและข้อมูลในส่วนที่เกี่ยวข้องตามที่คณะกรรมการเห็นสมควร

๙. ปฏิบัติงานอื่นตามที่ได้รับมอบหมาย

ทั้งนี้ ตั้งแต่บัดนี้เป็นต้นไป

สั่ง ณ วันที่ ๒ พฤศจิกายน พ.ศ. ๒๕๖๔



(นายเฉลิมชัย ศรีอ่อน)

รัฐมนตรีว่าการกระทรวงเกษตรและสหกรณ์

แผนพัฒนาการเกษตรและสหกรณ์ของจังหวัดปราจีนบุรี (พ.ศ.๒๕๖๖-๒๕๗๐)

ฉบับทบทวนประจำปีงบประมาณ พ.ศ.๒๕๖๙

