



แผนพัฒนาการเกษตรและสหกรณ์ของจังหวัดประจวบคีรีขันธ์
(พ.ศ. ๒๕๖๑ - ๒๕๖๕)

ฉบับทบทวน

ปีงบประมาณ พ.ศ. ๒๕๖๒



สำนักงานเกษตรและสหกรณ์จังหวัดประจวบคีรีขันธ์

สำนักงานปลัดกระทรวงเกษตรและสหกรณ์

กันยายน ๒๕๖๒

คำนำ

ตามที่กฎกระทรวงการแบ่งส่วนราชการสำนักงานปลัดกระทรวงเกษตรและสหกรณ์ได้กำหนดให้สำนักงานเกษตรและสหกรณ์จังหวัดมีอำนาจหน้าที่ ศึกษา วิเคราะห์ และจัดทำยุทธศาสตร์พัฒนาการเกษตรและสหกรณ์ของจังหวัด/กลุ่มจังหวัด ตามคู่มือการปฏิบัติงานการจัดทำแผนพัฒนาการเกษตรและสหกรณ์ของจังหวัด

ดังนั้น สำนักงานเกษตรและสหกรณ์จังหวัดประจวบคีรีขันธ์ จึงได้ทบทวนและจัดทำแผนพัฒนาการเกษตรและสหกรณ์ของจังหวัดประจวบคีรีขันธ์ (พ.ศ.๒๕๖๑ - ๒๕๖๕) ฉบับทบทวน ปีงบประมาณ พ.ศ. ๒๕๖๒ ให้มีข้อมูลที่ครบถ้วนและมีความทันสมัยภายใต้ยุทธศาสตร์ชาติ (พ.ศ. ๒๕๖๑ - ๒๕๘๐) ยุทธศาสตร์เกษตรและสหกรณ์ ระยะ ๒๐ ปี (พ.ศ. ๒๕๖๐ - ๒๕๗๙) แผนพัฒนาเศรษฐกิจและสังคมแห่งชาติ ฉบับที่ ๑๒ (พ.ศ.๒๕๖๐ - ๒๕๖๔) นโยบายสำคัญของกระทรวงเกษตรและสหกรณ์ แผนพัฒนาภาคในช่วงแผนพัฒนาเศรษฐกิจและสังคมแห่งชาติ ฉบับที่ ๑๒ (พ.ศ. ๒๕๖๐ - ๒๕๖๔) ฉบับทบทวน และแผนพัฒนาจังหวัด/กลุ่มจังหวัด

สำหรับแผนพัฒนาการเกษตรและสหกรณ์ของจังหวัดประจวบคีรีขันธ์(พ.ศ.๒๖๑ - ๒๕๖๒) ฉบับทบทวน ประจำปีงบประมาณ ๒๕๖๒ ได้ยึดหลักตามนโยบาย กรอบแนวคิดการพัฒนา ทิศทางการพัฒนา และยุทธศาสตร์การพัฒนาการเกษตรของประเทศ กลุ่มจังหวัดและจังหวัดมาจัดทำ โดยมีวิสัยทัศน์ว่า “เป็นแหล่งผลิตและแปรรูปสินค้าด้านเกษตรของจังหวัดที่ได้มาตรฐาน เกษตรกรมีคุณภาพชีวิตที่ดีมีความมั่นคงและยั่งยืน” ซึ่งหวังเป็นอย่างยิ่งว่าจะเป็นประโยชน์ต่อการพัฒนาด้านการเกษตรของจังหวัดประจวบคีรีขันธ์ให้ได้รับการพัฒนาอย่างมีประสิทธิภาพ ส่งผลให้เกษตรกรมีคุณภาพชีวิตที่ดีและมีความภาคภูมิใจในการประกอบอาชีพ ด้านการเกษตรกรรมต่อไป

สำนักงานเกษตรและสหกรณ์จังหวัดประจวบคีรีขันธ์

กันยายน ๒๕๖๒

สารบัญตาราง

		หน้าที่
ตารางที่ ๑	แสดงข้อมูลปริมาณน้ำฝน ปี พ.ศ.๒๕๕๒ - ๒๕๖๑	๒๒
ตารางที่ ๒	แสดงข้อมูลอุณหภูมิและความชื้นสัมพัทธ์สูงสุด - ต่ำสุด ปี ๒๕๕๒ - ๒๕๖๑	๒๒
ตารางที่ ๓	แสดงข้อมูลขอบเขตลุ่มน้ำชายฝั่งทะเลอ่าวไทยตะวันตก (ลุ่มน้ำชายฝั่งทะเลประจวบคีรีขันธ์)	๒๓ ๒๓
ตารางที่ ๔	แสดงข้อมูลการแบ่งเขตการปกครองของจังหวัดประจวบคีรีขันธ์	๒๕
ตารางที่ ๕	แสดงข้อมูลจำนวนประชากรของจังหวัดประจวบคีรีขันธ์	๒๕
ตารางที่ ๖	แสดงข้อมูลจำนวนนักเรียนที่เข้าเรียนในจังหวัดประจวบคีรีขันธ์	๒๖
ตารางที่ ๗	แสดงข้อมูลสถานภาพแรงงานประชากรจังหวัดประจวบคีรีขันธ์	๒๘
ตารางที่ ๘	แสดงข้อมูลผู้มีงานทำของประชากรจังหวัดประจวบคีรีขันธ์	๒๘
ตารางที่ ๙	แสดงข้อมูลสถิติการใช้น้ำประปา ๓ ปี พ.ศ.๒๕๕๙ - ๒๕๖๑ จังหวัดประจวบคีรีขันธ์	๓๓
ตารางที่ ๑๐	แสดงข้อมูลสถิติเที่ยวบินและผู้โดยสารท่าอากาศยานหัวหิน ปี ๒๕๖๐ - ๒๕๖๑	๓๔
ตารางที่ ๑๑	แสดงข้อมูลปริมาณเรือและปริมาณสินค้าที่เข้า - ออก ณ ท่าเรือประจวบของ	๓๕
ตารางที่ ๑๒	แสดงมูลค่าผลิตภัณฑ์มวลรวมของจังหวัดประจวบคีรีขันธ์ (GPP) ปี ๒๕๕๙	๓๙
ตารางที่ ๑๓	แสดงข้อมูลจำนวนครัวเรือนเกษตรกรและจำนวนแรงงานภาคการเกษตร ปี ๒๕๖๑	๔๐
ตารางที่ ๑๔	แสดงข้อมูลการใช้ที่ดินเพื่อการเกษตรแยกตามรายอำเภอจังหวัดประจวบคีรีขันธ์	๔๐
ตารางที่ ๑๕	แสดงข้อมูลด้านการปลูกพืชเศรษฐกิจของจังหวัด ปีการผลิต ๒๕๖๑	๔๓
ตารางที่ ๑๖	แสดงข้อมูลด้านการปศุสัตว์ของจังหวัดประจวบคีรีขันธ์ ประจำปี พ.ศ. ๒๖๕๑	๔๔
ตารางที่ ๑๗	แสดงข้อมูลด้านการประมงของจังหวัดประจวบคีรีขันธ์ ปี ๒๕๖๒	๔๕
ตารางที่ ๑๘	แสดงข้อมูลผลผลิตสินค้าเกษตรที่ได้รับรองสิ่งบ่งชี้ทางภูมิศาสตร์ (GI) ปี ๒๕๖๒	๔๕
ตารางที่ ๑๙	แสดงข้อมูลมาตรฐานสินค้าเกษตรของจังหวัดประจวบคีรีขันธ์	๔๖
ตารางที่ ๒๐	แสดงข้อมูลสินค้า OTOP ของจังหวัดประจวบคีรีขันธ์	๔๖
ตารางที่ ๒๑	แสดงข้อมูลการเพาะปลูกและร้อยละผลผลิตเก็บเกี่ยวรายเดือนสินค้าเกษตร	๔๗
ตารางที่ ๒๒	แสดงข้อมูลประเภทสหกรณ์และจำนวนสมาชิก ประจำปี ๒๕๖๑	๔๗
ตารางที่ ๒๓	แสดงข้อมูลกลุ่มเกษตรกรและสมาชิกเกษตรกรจังหวัดประจวบคีรีขันธ์ ปี ๒๕๖๒	๔๘
ตารางที่ ๒๔	แสดงข้อมูลจำนวนอาสาสมัครเกษตรกรของจังหวัดประจวบคีรีขันธ์	๔๘

ตารางที่ ๒๕	แสดงข้อมูลจำนวนประชากรชาวบ้านแยกรายอำเภอ	๔๙
ตารางที่ ๒๖	แสดงข้อมูล smart farmer และ young smart farmer จังหวัดประจวบคีรีขันธ์ ปี ๒๕๖๒	๔๙
ตารางที่ ๒๗	แสดงข้อมูลแหล่งแปรรูป ตลาดกระจายสินค้าและข้อมูลสำคัญระดับจังหวัด	๕๐
ตารางที่ ๒๘	แสดงข้อมูลการบริหารจัดการสินค้าเกษตรที่สำคัญของจังหวัดประจวบคีรีขันธ์	๕๓
ตารางที่ ๒๙	แสดงข้อมูลการเปรียบเทียบความสมดุลปริมาณและผลผลิตและปริมาณ ความต้องการผลผลิตสินค้าเกษตรที่สำคัญของจังหวัดประจวบคีรีขันธ์	๕๔
ตารางที่ ๓๐	แสดงข้อมูลการบริหารจัดการสินค้าเกษตรที่สำคัญของจังหวัดประจวบคีรีขันธ์ ปี ๒๕๖๑ - ๒๕๖๑	๕๔
ตารางที่ ๓๑	แสดงข้อมูลการเปรียบเทียบความสมดุลปริมาณผลผลิตและจังหวัด และปริมาณความต้องการผลผลิตสินค้าเกษตรที่สำคัญ ปี ๒๕๖๑ - ๒๕๖๒	๕๕

สารบัญ

หน้าที่

ส่วนที่ ๑. บทนำ

- | | |
|--|------|
| ๑. ที่มา | ๑ |
| ๒. ทิศทาง นโยบาย และยุทธศาสตร์ที่เกี่ยวข้องกับการจัดทำแผนพัฒนาการเกษตร และสหกรณ์ของจังหวัด | ๒-๑๖ |

ส่วนที่ ๒ ข้อมูลทั่วไปและข้อมูลด้านการเกษตรที่สำคัญของจังหวัดประจวบคีรีขันธ์

- | | |
|---|-------|
| ๑. ข้อมูลทั่วไปของจังหวัดประจวบคีรีขันธ์ | ๑๗-๓๙ |
| ๒. ข้อมูลด้านการเกษตร | ๔๐-๕๒ |
| ๓. ข้อมูลการบริหารจัดการสินค้าเกษตรที่สำคัญของจังหวัดประจวบคีรีขันธ์ ปี ๒๕๖๑ - ๒๕๖๒ | ๕๓-๕๕ |

ส่วนที่ ๓ การวิเคราะห์สภาพแวดล้อมด้านการเกษตรและสหกรณ์ของจังหวัดประจวบคีรีขันธ์

- | | |
|---|-------|
| การวิเคราะห์สภาพแวดล้อมภายในและภายนอกที่เกี่ยวข้องกับการเกษตรและสหกรณ์ของจังหวัดประจวบคีรีขันธ์ | ๕๖-๕๘ |
|---|-------|

ส่วนที่ ๔ แผนพัฒนาการเกษตรและสหกรณ์ของจังหวัดประจวบคีรีขันธ์

- | | |
|--|-------|
| ๑. วิสัยทัศน์ (Vision) | ๕๙ |
| ๒. พันธกิจ (Mission) | ๕๙ |
| ๓. เป้าประสงค์หลักการพัฒนาการเกษตรและสหกรณ์ของจังหวัด (Goals) | ๕๙ |
| ๔. ประเด็นยุทธศาสตร์ (Strategic Issue) | ๕๙-๖๑ |
| ๕. แผนพัฒนาการเกษตรและสหกรณ์ของจังหวัดประจวบคีรีขันธ์ (พ.ศ. ๒๕๕๕ - ๒๕๕๙) | ๖๒-๖๖ |
| ๖. แผนที่ยุทธศาสตร์ (Strategy Map) | ๖๗ |

ส่วนที่ ๕ โครงการภายใต้ประเด็นยุทธศาสตร์ตามแผนพัฒนาการเกษตรและสหกรณ์ของจังหวัดประจวบคีรีขันธ์

- ประเด็นยุทธศาสตร์ที่ ๑ การพัฒนาคุณภาพชีวิต ๖๘-๗๓
- ประเด็นยุทธศาสตร์ที่ ๒ การพัฒนาขีดความสามารถในการผลิตการจัดการสินค้า ๗๔-๙๔
- ประเด็นยุทธศาสตร์ที่ ๓ การพัฒนาทรัพยากรเกษตรอย่างมีประสิทธิภาพสมดุล และยั่งยืน ๙๕-๙๘
- ประเด็นยุทธศาสตร์ที่ ๔ การพัฒนาการบริหารจัดการด้านการเกษตรและสหกรณ์ ๙๙

ส่วนที่ ๖ แบบสรุปโครงการแบบย่อ (Project idea)

- | | |
|-------------------------------------|---------|
| แบบสรุปโครงการแบบย่อ (Project idea) | ๑๐๐-๑๐๑ |
|-------------------------------------|---------|

ภาคผนวก

ภาคผนวก ก

คำสั่งคณะกรรมการพัฒนาการเกษตรและสหกรณ์จังหวัดประจวบคีรีขันธ์
ที่ ๑/๒๕๖๒ เรื่อง แต่งตั้งคณะทำงานจัดทำแผนพัฒนาการเกษตรและสหกรณ์
จังหวัดประจวบคีรีขันธ์

ส่วนที่ ๑ บทนำ

ส่วนที่ ๑ บทนำ

๑. ที่มา

๑.๑ รัฐธรรมนูญแห่งราชอาณาจักรไทย พ.ศ. ๒๕๕๐ มาตรา ๗๘ (๒) กำหนดให้รัฐต้องดำเนินการสนับสนุนให้จังหวัดมีแผนและงบประมาณเพื่อพัฒนาจังหวัด เพื่อประโยชน์ของประชาชนในพื้นที่ ประกอบกับมาตรา ๘๔(๘) กำหนดให้รัฐต้องดำเนินการตามแนวนโยบายด้านเศรษฐกิจ คือ คุ้มครองและรักษาผลประโยชน์ของเกษตรกรในการผลิตและการตลาด ส่งเสริมให้สินค้าเกษตรกรได้รับผลตอบแทนสูงสุด รวมทั้งส่งเสริมการรวมกลุ่มของเกษตรกรในรูปของสภาเกษตรกร เพื่อวางแผนการเกษตรและรักษาผลประโยชน์ร่วมกันของเกษตรกร และมาตรา ๘๔(๑๔) รัฐต้องส่งเสริมอุตสาหกรรมแปรรูปผลผลิตทางการเกษตรเพื่อให้เกิดมูลค่าเพิ่มในทางเศรษฐกิจ รวมทั้งมาตรา ๘๕(๒) กำหนดให้รัฐดำเนินการกระจายการถือครองที่ดินอย่างเป็นธรรม และดำเนินการให้เกษตรกรมีกรรมสิทธิ์หรือสิทธิในที่ดินเพื่อประกอบกิจกรรมอย่างทั่วถึงโดยการปฏิรูปที่ดินหรือวิธีอื่น รวมทั้งจัดหาแหล่งน้ำเพื่อให้เกษตรกรมีน้ำใช้อย่างพอเพียงและเหมาะสมแก่การเกษตร

๑.๒ ยุทธศาสตร์เกษตรและสหกรณ์ ระยะ ๒๐ ปี (พ.ศ. ๒๕๖๐ - ๒๕๗๙) มุ่งในการแก้ไขจุดอ่อนและเสริมจุดแข็งให้เอื้อต่อการพัฒนาภาคการเกษตรในระยะยาว เพื่อบรรลุวิสัยทัศน์ “เกษตรกรรมมั่นคง ภาคการเกษตร มั่งคั่ง ทรัพยากรการเกษตรยั่งยืน” โดยมีแนวทางไปสู่เป้าหมาย คือ ยุทธศาสตร์ที่ ๑ สร้างความเข้มแข็งให้กับเกษตรกรและสถาบันเกษตรกร ยุทธศาสตร์ที่ ๒ เพิ่มประสิทธิภาพการผลิตและยกระดับมาตรฐานสินค้า ยุทธศาสตร์ที่ ๓ เพิ่มความสามารถในการแข่งขันภาคการเกษตรด้วยเทคโนโลยีและนวัตกรรม ยุทธศาสตร์ที่ ๔ บริหารจัดการทรัพยากรการเกษตรและสิ่งแวดล้อมอย่างสมดุลและยั่งยืน และ ยุทธศาสตร์ที่ ๕ พัฒนาระบบบริหารจัดการภาครัฐ

๑.๓ แผนพัฒนาการเกษตร ในช่วงแผนพัฒนาฯ ฉบับที่ ๑๒ (พ.ศ. ๒๕๖๐ - ๒๕๖๔) เป็นส่วนหนึ่งของแผนยุทธศาสตร์เกษตรและสหกรณ์ ระยะ ๒๐ ปี (พ.ศ. ๒๕๖๐ - ๒๕๗๙) ถือเป็นกรอบแนวทางสำคัญในการขับเคลื่อนการพัฒนาภาคการเกษตรในระยะ ๕ ปีแรก (พ.ศ. ๒๕๖๐ - ๒๕๖๔) ที่สอดคล้องกับยุทธศาสตร์ชาติ ๒๐ ปี แผนพัฒนาเศรษฐกิจและสังคมแห่งชาติ ฉบับที่ ๑๒ (พ.ศ. ๒๕๖๐ - ๒๕๖๔) และนโยบายรัฐบาลภายใต้วิสัยทัศน์ “ภาคเกษตรก้าวไกลด้วยเทคโนโลยีและนวัตกรรม ตลาดนำการผลิต ชีวิตเกษตรกรมีคุณภาพ ทรัพยากรการเกษตร มีความสมดุลและยั่งยืน” ครอบคลุมการพัฒนาภาคการเกษตรใน ๕ ด้าน ประกอบด้วย การสร้างความเข้มแข็งให้เกษตรกรและสถาบันเกษตรกร การเพิ่มประสิทธิภาพการบริหารจัดการสินค้าเกษตรตลอดโซ่อุปทาน การเพิ่มความสามารถในการแข่งขันด้วยเทคโนโลยีและนวัตกรรม การบริหารจัดการทรัพยากรการเกษตรและสิ่งแวดล้อมอย่างสมดุลและยั่งยืน และการพัฒนาระบบบริหารจัดการภาครัฐ โดยมีกระบวนการขับเคลื่อนแผนไปสู่การปฏิบัติผ่านกลไกขับเคลื่อนในระดับนโยบาย ยุทธศาสตร์ และหน่วยปฏิบัติที่จะช่วยกำกับให้ทุกหน่วยงานจัดทำแผนงาน/โครงการสำคัญที่สอดคล้องกับแนวทางการพัฒนาภายใต้แผนพัฒนาการเกษตรในช่วงแผนพัฒนาฯ ฉบับที่ ๑๒ (พ.ศ. ๒๕๖๐ - ๒๕๖๔) รวมทั้งติดตามประเมินผลการปฏิบัติงานตามแผนงาน/โครงการสำคัญดังกล่าวให้บรรลุผลสัมฤทธิ์ ซึ่งจะเป็นส่วนหนึ่งที่จะช่วยขับเคลื่อนการพัฒนาประเทศสู่ความมั่นคง มั่งคั่ง ยั่งยืน ได้อย่างเต็มที่

๒. ทิศทาง นโยบาย และยุทธศาสตร์ที่เกี่ยวข้องกับการจัดทำแผนพัฒนาการเกษตรและสหกรณ์

เพื่อให้การจัดทำแผนพัฒนาการเกษตรและสหกรณ์ของจังหวัด เป็นไปตามกรอบยุทธศาสตร์ชาติ ระยะ ๒๐ ปี ยุทธศาสตร์เกษตรและสหกรณ์ ระยะ ๒๐ ปี นโยบายรัฐบาล นโยบายของกระทรวงเกษตรและสหกรณ์ แผนพัฒนาเศรษฐกิจและสังคมแห่งชาติ แผนพัฒนาการเกษตรในช่วงแผนพัฒนาเศรษฐกิจและสังคมแห่งชาติ ฉบับที่ ๑๒ (พ.ศ. ๒๕๖๐ - ๒๕๖๔) จึงกำหนดกรอบแนวคิดหลักในการจัดทำแผนพัฒนาการเกษตรและสหกรณ์ของจังหวัด โดยมุ่งเน้นให้มีความเชื่อมโยงสอดคล้องกับนโยบายยุทธศาสตร์และแผนพัฒนาในระดับต่างๆ ที่เกี่ยวข้องกับการเกษตรและสหกรณ์ ดังนี้

๒.๑ ยุทธศาสตร์ชาติ (พ.ศ. ๒๕๖๑ - ๒๕๘๐)^๑ มีเป้าหมายการพัฒนาประเทศ คือ “ประเทศชาติมั่นคง ประชาชนมีความสุข เศรษฐกิจพัฒนาอย่างต่อเนื่อง สังคมเป็นธรรม ฐานทรัพยากรธรรมชาติยั่งยืน” โดยยกระดับศักยภาพของประเทศในหลากหลายมิติ พัฒนาคคนในทุกมิติและในทุกช่วงวัยให้เป็นคนดี เก่ง และมีคุณภาพ สร้างโอกาสและความเสมอภาคทางสังคม สร้างการเติบโตบนคุณภาพชีวิตที่เป็นมิตรกับสิ่งแวดล้อม และมีภาครัฐของประชาชนเพื่อประชาชนและประโยชน์ส่วนรวม โดยการประเมินผลการพัฒนาตามยุทธศาสตร์ชาติ ประกอบด้วย

- ๑) ความอยู่ดีมีสุขของคนไทยและสังคมไทย
- ๒) ชีตความสามารถในการแข่งขัน การพัฒนาเศรษฐกิจ และการกระจายรายได้
- ๓) การพัฒนาทรัพยากรมนุษย์ของประเทศ
- ๔) ความเท่าเทียมและความเสมอภาคของสังคม
- ๕) ความหลากหลายทางชีวภาพ คุณภาพสิ่งแวดล้อม และความยั่งยืนของทรัพยากรธรรมชาติ
- ๖) ประสิทธิภาพการบริหารจัดการและการเข้าถึงการให้บริการของภาครัฐ

๒.๒ ยุทธศาสตร์เกษตรและสหกรณ์ ระยะ ๒๐ ปี (พ.ศ. ๒๕๖๐ - ๒๕๗๙)^๒ กระทรวงเกษตรและสหกรณ์ได้จัดทำยุทธศาสตร์เกษตรและสหกรณ์ ระยะ ๒๐ ปี (พ.ศ. ๒๕๖๐ - ๒๕๗๙) เพื่อเป็นกรอบการดำเนินงานในการพัฒนาภาคการเกษตรให้สามารถดำเนินการได้อย่างต่อเนื่องและมีประสิทธิภาพ ซึ่งสอดคล้องกับยุทธศาสตร์และแผนพัฒนาที่สำคัญ ได้แก่ ยุทธศาสตร์ชาติ (พ.ศ. ๒๕๖๑ - ๒๕๘๐) ทั้ง ๖ ยุทธศาสตร์ แผนพัฒนาเศรษฐกิจและสังคมแห่งชาติ ฉบับที่ ๑๒ แผนปฏิรูปของสภาขับเคลื่อนการปฏิรูปประเทศ (สปท.) และยังสอดคล้องกับเป้าหมายการพัฒนาที่ยั่งยืน (SDGs) ซึ่งเป็นเป้าหมายพัฒนาในระดับโลกขององค์การสหประชาชาติ โดยยุทธศาสตร์เกษตรและสหกรณ์ ระยะ ๒๐ ปี (พ.ศ. ๒๕๖๐ - ๒๕๗๙) มุ่งในการแก้ไขจุดอ่อนและเสริมจุดแข็งให้เอื้อต่อการพัฒนาภาคการเกษตรในระยะยาว เพื่อบรรลุวิสัยทัศน์ “เกษตรกรรมมั่นคง ภาคการเกษตรมีั่งคั่ง ทรัพยากรการเกษตรยั่งยืน” โดยมีแนวทางไปสู่เป้าหมาย คือ

- ยุทธศาสตร์ที่ ๑ สร้างความเข้มแข็งให้กับเกษตรกรและสถาบันเกษตรกร
- ยุทธศาสตร์ที่ ๒ เพิ่มประสิทธิภาพการผลิตและยกระดับมาตรฐานสินค้า
- ยุทธศาสตร์ที่ ๓ เพิ่มความสามารถในการแข่งขันภาคการเกษตรด้วยเทคโนโลยีและนวัตกรรม
- ยุทธศาสตร์ที่ ๔ บริหารจัดการทรัพยากรการเกษตรและสิ่งแวดล้อมอย่างสมดุลและยั่งยืน
- ยุทธศาสตร์ที่ ๕ พัฒนาระบบบริหารจัดการภาครัฐ

๒.๓ แผนพัฒนาเศรษฐกิจและสังคมแห่งชาติ ฉบับที่ ๑๒ (พ.ศ. ๒๕๖๐ - ๒๕๖๔)^๓ การพัฒนาประเทศในระยะแผนพัฒนาฯ ฉบับที่ ๑๒ เป็นจุดเปลี่ยนที่สำคัญในการเชื่อมต่อกับยุทธศาสตร์ชาติ ๒๐ ปี ในลักษณะการแปลงยุทธศาสตร์ระยะยาวสู่การปฏิบัติ โดยในแต่ละยุทธศาสตร์ของแผนพัฒนาฯ ฉบับที่ ๑๒ ได้กำหนดประเด็นการพัฒนาพร้อมทั้งแผนงาน/โครงการสำคัญที่ต้องดำเนินการให้เห็นผลเป็นรูปธรรมในช่วง ๕ ปีแรก ของการขับเคลื่อนยุทธศาสตร์ชาติ เพื่อเตรียมความพร้อมคน สังคม และระบบเศรษฐกิจของประเทศให้สามารถปรับตัว

^๑ สำนักงานคณะกรรมการพัฒนาการเศรษฐกิจและสังคมแห่งชาติ. (๒๕๖๑, ตุลาคม). ยุทธศาสตร์ชาติ (พ.ศ. ๒๕๖๑ - ๒๕๘๐).

^๒ สำนักงานเศรษฐกิจการเกษตร. (๒๕๕๙, ธันวาคม). ยุทธศาสตร์เกษตรและสหกรณ์ ระยะ ๒๐ ปี (พ.ศ. ๒๕๖๐ - ๒๕๗๙).

^๓ สำนักงานคณะกรรมการพัฒนาการเศรษฐกิจและสังคมแห่งชาติ. (๒๕๕๙). แผนพัฒนาเศรษฐกิจและสังคมแห่งชาติ ฉบับที่

รองรับผลกระทบจากการเปลี่ยนแปลงได้อย่างเหมาะสม ซึ่งยุทธศาสตร์ที่เกี่ยวข้องกับภาคการเกษตร ได้แก่ ยุทธศาสตร์การสร้างความเข้มแข็งทางเศรษฐกิจและแข่งขันได้อย่างยั่งยืน โดยมีแนวทางการพัฒนาที่มีความสำคัญสูงและสามารถผลักดันสู่การปฏิบัติ ดังนี้

๒.๓.๑ เสริมสร้างฐานการผลิตภาคเกษตรให้เข้มแข็งและยั่งยืน โดยพัฒนาและบำรุงรักษาแหล่งน้ำเพื่อการเกษตร จัดระบบการปลูกพืชให้สอดคล้องปริมาณน้ำที่หาได้ คุ้มครองพื้นที่เกษตรกรรมที่มีศักยภาพและขยายโอกาสในการเข้าถึงพื้นที่ทำกินของเกษตรกรให้มากขึ้น และส่งเสริมให้เกษตรกรมีความรู้ในการรวบรวมคัดเลือก และปรับปรุงพันธุ์กรรมพืช สัตว์ สัตว์น้ำ และจุลินทรีย์ของท้องถิ่น

๒.๓.๒ สร้างและถ่ายทอดองค์ความรู้ทางวิชาการ วิทยาศาสตร์ เทคโนโลยีและนวัตกรรม และภูมิปัญญาท้องถิ่นด้านการเกษตรแบบมีส่วนร่วม โดยส่งเสริมการวิจัยพัฒนาปัจจัยการผลิต วิจัยและพัฒนาเทคโนโลยี การผลิตและรูปแบบผลิตภัณฑ์เกษตรแปรรูปใหม่ๆ เพื่อสร้างมูลค่าเพิ่มและความหลากหลายของสินค้าและพัฒนา รูปแบบและกระบวนการถ่ายทอดความรู้ เพื่อปรับระบบการผลิตที่เหมาะสมกับสภาพพื้นที่และการเปลี่ยนแปลงของสภาพภูมิอากาศ

๒.๓.๓ ยกกระดับการผลิตสินค้าเกษตรและอาหารเข้าสู่ระบบมาตรฐานและสอดคล้องกับความต้องการของตลาดและการบริโภคอาหารเพื่อสุขภาพ โดยพัฒนาระบบมาตรฐานสินค้าเกษตรและอาหารให้เป็นที่ยอมรับในระดับสากล ส่งเสริมการผลิตสินค้าเกษตรและอาหารให้ได้คุณภาพมาตรฐานและความปลอดภัย และการบริโภคอาหารเพื่อสุขภาพ และขับเคลื่อนการผลิตสินค้าเกษตรอินทรีย์อย่างจริงจัง

๒.๓.๔ เสริมสร้างขีดความสามารถการผลิตในห่วงโซ่อุตสาหกรรมเกษตร โดยเสริมสร้างศักยภาพของสถาบันเกษตรกรและการรวมกลุ่ม ส่งเสริมให้เกษตรกรผลิตพืช ปศุสัตว์ และการทำประมงให้สอดคล้องกับศักยภาพพื้นที่และความต้องการของตลาด (Zoning) วิจัยพัฒนาและใช้เทคโนโลยีและเครื่องจักรสมัยใหม่ในกระบวนการผลิต สนับสนุนการสร้างมูลค่าเพิ่มสินค้าเกษตรและการใช้ประโยชน์จากฐานทรัพยากรชีวภาพ เพื่อต่อยอดองค์ความรู้และพัฒนาผลิตภัณฑ์มูลค่าสูง บริหารจัดการผลผลิตอย่างเป็นระบบครบวงจร พัฒนากลไกจัดการความเสี่ยงที่กระทบต่อสินค้าเกษตร และสร้างความร่วมมือด้านการเกษตรกับประเทศเพื่อนบ้าน

๒.๓.๕ ส่งเสริมและเร่งขยายผลแนวคิดการทำเกษตรตามหลักปรัชญาของเศรษฐกิจพอเพียง โดยส่งเสริมให้เกษตรกรมีส่วนร่วมในการกำหนดนโยบายการเกษตร ส่งเสริมขยายผลและพัฒนาการผลิตในระบบเกษตรกรรมยั่งยืน และควบคุมการใช้สารเคมีการเกษตรที่เป็นอันตรายต่อสุขภาพและสิ่งแวดล้อมอย่างเคร่งครัด

๒.๓.๖ พัฒนาปัจจัยสนับสนุนในการบริหารจัดการภาคเกษตรและสนับสนุนเกษตรกรรุ่นใหม่ โดยพัฒนาฐานข้อมูลด้านอุปสงค์และอุปทานด้านการเกษตร สร้างบุคลากรด้านการเกษตร และปรับปรุงกฎหมายที่เกี่ยวข้องกับการเกษตรให้ทันสมัย

๒.๔ นโยบายรัฐบาลที่เกี่ยวข้อง^๔

๒.๔.๑ การลดความเหลื่อมล้ำของสังคมและการสร้างโอกาสการเข้าถึงบริการของรัฐ โดยแก้ปัญหาการไร้ที่ดินทำกินของเกษตรกรและการรุกป่าสงวน โดยการกระจายสิทธิการถือครองให้แก่ผู้ที่อยู่ในพื้นที่ที่ไม่ได้รุกป่า และออกมาตรการป้องกันการเปลี่ยนมือไปอยู่ในครอบครองของผู้ที่มีเชื้อเกษตรกร ใช้เทคโนโลยีดาวเทียมสำรวจและวิธีการแผนที่ที่ทันสมัย แก้ไขปัญหาเขตที่ดินทับซ้อนและแนวเขตพื้นที่ป่าที่ไม่ชัดเจน อันก่อให้เกิดข้อขัดแย้งระหว่างประชาชนกับเจ้าหน้าที่รัฐ

๒.๔.๒ การเพิ่มศักยภาพทางเศรษฐกิจของประเทศ โดยดูแลเกษตรกรให้มีรายได้ที่เหมาะสมด้วยวิธีการต่างๆ เช่น การลดต้นทุนการผลิต การช่วยเหลือในเรื่องปัจจัยการผลิตอย่างทั่วถึง การช่วยเหลือเกษตรกรรายย่อย ตลอดจนจนถึงการใช้กลไกตลาดดูแลราคาสินค้าเกษตรประเภทที่ราคาต่ำผิดปกติให้สูงขึ้นตามสมควร รวมทั้งแก้ปัญหาหนี้ท่วมในฤดูฝนทั้งที่ท่วมเป็นบริเวณกว้างและท่วมเฉพาะพื้นที่ และปัญหาขาดแคลนน้ำในบางพื้นที่และบางฤดูกาล ซึ่งนำความเสียหายและทุกข์ร้อนมาให้แก่เกษตรกร โดยระดมความคิดเห็นเพื่อหาทางป้องกันไม่ให้เกิดน้ำท่วมรุนแรง

^๔ สำนักเลขาธิการคณะรัฐมนตรี. (๒๕๕๗, กันยายน). คำแถลงนโยบายของคณะรัฐมนตรี พลเอก ประยุทธ์ จันทร์โอชา.

ดังเช่นเหตุการณ์น้ำท่วมในปี ๒๕๕๔ และหาวิธีที่จะแก้ปัญหาน้ำท่วมเฉพาะพื้นที่ให้ลดลงโดยเร็วไม่กระทบต่อพืชผล ส่วนภาวะภัยแล้งจนเกิดการขาดแคลนน้ำเพื่อการเกษตรนั้น รัฐบาลจะเร่งดำเนินการจัดสร้างแหล่งน้ำขนาดเล็กให้กระจายครอบคลุมทั่วพื้นที่เพาะปลูกให้มากที่สุด ซึ่งจะสามารถทำได้ในเวลาประมาณ ๑ ปี และในด้านเกษตรกรรม ดำเนินการใน ๒ เรื่องใหญ่ คือ การปรับโครงสร้างการผลิตสินค้าเกษตรให้สอดคล้องกับความต้องการด้วยวิธีการต่างๆ เช่น การแบ่งเขตเพื่อปลูกพืชผลแต่ละชนิด และการสนับสนุนให้สหกรณ์ของกลุ่มเกษตรกรที่ผลิตสินค้าเกษตรเพิ่มบทบาทในฐานะผู้ซื้อพืชผลจนถึงการแปรรูปและการส่งออกได้ แล้วแต่กรณี เพื่อให้สหกรณ์เป็นผู้ค้าขายสินค้าเกษตร รายใหญ่อีกรายหนึ่ง ซึ่งจะช่วยคานอำนาจของกลุ่มพ่อค้าเอกชนที่มีอยู่ในปัจจุบันให้มีความสมดุลมากขึ้น

๒.๕ การพัฒนาการเกษตรในช่วงแผนพัฒนาเศรษฐกิจและสังคมแห่งชาติ ฉบับที่ ๑๒ (พ.ศ. ๒๕๖๐ - ๒๕๖๔)^๔

๕.๑ กรอบแนวคิดการพัฒนา

๑) เศรษฐกิจพอเพียงกับการพัฒนาการเกษตร แม้ว่าจะมีการนำปรัชญาของเศรษฐกิจพอเพียง มาปรับใช้กับการพัฒนาการเกษตรของประเทศอย่างต่อเนื่อง แต่ปัญหาของเกษตรกรยังคงมีอยู่ในสังคมไทย เป็นเพราะเกษตรกรไทยส่วนใหญ่เป็นรายย่อย การทำการเกษตรหลายพื้นที่ยังเป็นไปในลักษณะต่างคนต่างทำสิ่งต่างๆ เหล่านี้ควรได้รับการแก้ไข โดยยึดหลักปรัชญาของเศรษฐกิจพอเพียงมาปรับใช้ในการดำรงชีวิตประจำวัน เพื่อให้เกษตรกรพัฒนาระบบการผลิตให้สามารถเลี้ยงตัวเองได้ตามหลักความพอประมาณ

๒) แรงงานภาคการเกษตรมีแนวโน้มลดลงและการก้าวเข้าสู่สังคมผู้สูงอายุ แรงงานในภาคการเกษตรลดลงเนื่องมาจากเคลื่อนย้ายไปทำงานในภาคการผลิตอื่น การก้าวเข้าสู่สังคมผู้สูงอายุ การเจริญเติบโตทางเศรษฐกิจ การขยายตัวของภาคการผลิตอื่น และทัศนคติของเกษตรกรส่วนใหญ่คิดว่าการทำการเกษตร เป็นงานที่หนักและลำบาก ไม่คุ้มค่า ทำให้เยาวชนรุ่นใหม่ไม่สนใจทำอาชีพการเกษตร ส่งผลให้แรงงานภาคการเกษตร มีแนวโน้มลดลง ซึ่งปัญหาดังกล่าวจำเป็นต้องได้รับการแก้ไขอย่างเป็นระบบ

๓) การปรับตัวของเกษตรกรสู่เกษตรกรมืออาชีพ (Smart Farmer) เกษตรกรจำนวนมากยังมีข้อจำกัดในการพัฒนาองค์ความรู้ด้านการผลิตเชื่อมโยงไปจนถึงการแปรรูปและการตลาด การขาดความรู้ความเข้าใจ เรื่องการใช้ปัจจัยการผลิตทำให้ปัจจัยการผลิตดังกล่าวมากเกินไป การปรับตัวของเกษตรกร จึงเป็นปัจจัยสำคัญอย่างยิ่งที่จะทำให้เป้าหมายการพัฒนาการเกษตรของประเทศบรรลุผลสำเร็จได้

๔) การส่งเสริมการทำเกษตรในรูปแบบของการพัฒนาเครือข่ายเกษตรกร องค์กรเกษตรกร และสถาบันเกษตรกร

๕) การบริหารจัดการสินค้าเกษตร ภาคการเกษตรมีความอ่อนไหวและเปราะบางมากกว่าภาคการผลิตอื่นๆ จึงควรเน้นในเรื่องการวางแผนความต้องการและการผลิตสินค้าเกษตร (Demand & Supply) ในระดับจังหวัด เพื่อเป็นข้อมูลให้กับส่วนกลางในการบริหารจัดการสินค้าเกษตรในภาพรวม การขึ้นทะเบียนเกษตรกรทั่วประเทศ เพื่อรู้ปริมาณการผลิตสินค้าเกษตรที่สำคัญ

๖) มาตรฐานสินค้าเกษตร ประเทศไทยได้มีการพัฒนาด้านมาตรฐานสินค้าเกษตรไปมาก เมื่อเทียบกับประเทศเพื่อนบ้าน แต่ยังคงมีปัญหาในเรื่องของการพัฒนาให้ทั่วถึง ทั้งด้านองค์ความรู้ การสร้างความเข้าใจเกี่ยวกับมาตรฐานสินค้าเกษตร การพัฒนาผลิตภัณฑ์และบรรจุภัณฑ์ เพื่อยืดอายุของสินค้าเกษตรและเพิ่มมูลค่าให้กับสินค้าเกษตร ดึงดูดความสนใจและตอบสนองต่อความต้องการที่หลากหลายของผู้บริโภคได้เป็นอย่างดี

๗) โลจิสติกส์และการพัฒนาโครงสร้างพื้นฐานการเกษตร เป็นการดำเนินการต่อเนื่องจากแผนพัฒนาการเกษตร ในช่วงแผนพัฒนาฯ ฉบับที่ ๑๑ (พ.ศ. ๒๕๕๕ - ๒๕๕๙) โดยยกระดับบุคลากรภาครัฐ เกษตรกร/สถาบันเกษตรกร เพื่อเพิ่มความสามารถในการแข่งขัน พัฒนาทักษะการบริหารจัดการโลจิสติกส์ระดับฟาร์ม ส่งเสริมและพัฒนากิจกรรมในโซ่คุณค่าของสินค้าเกษตร สนับสนุนให้เกิดเครือข่ายเกษตรกรและสถาบันเกษตรกร

^๔ สำนักงานเศรษฐกิจการเกษตร. (๒๕๕๙, กันยายน). แผนพัฒนาการเกษตรในช่วงแผนพัฒนาเศรษฐกิจและสังคมแห่งชาติ ฉบับที่ ๑๒ (พ.ศ.๒๕๖๐-๒๕๖๔).

๘) ความมั่นคงทางอาหารและพลังงาน การใช้พลังงานของโลกมีแนวโน้มเพิ่มขึ้นส่งผลให้หลายประเทศรวมถึงประเทศไทยหันมาพึ่งพาการใช้พลังงานทดแทนเพิ่มขึ้นอย่างต่อเนื่อง ความต้องการที่ขพลังงานมีแนวโน้มเพิ่มขึ้น

๙) การเกษตรที่เป็นมิตรกับสิ่งแวดล้อม การวางมาตรการและแนวทางเพื่อเตรียมความพร้อมรับมือและสนับสนุนการผลิตที่เป็นมิตรกับสิ่งแวดล้อมมีความสำคัญอย่างมากในการพัฒนาภาคการเกษตรของไทย

๑๐) การวิจัยและพัฒนาด้านการเกษตร รวมถึงนวัตกรรมและเทคโนโลยีการเกษตร

๑๑) กฎระเบียบและกฎหมายที่เกี่ยวข้องกับการพัฒนาการเกษตร

๑๒) ความร่วมมือและข้อตกลงระหว่างประเทศ ประเด็นสำคัญที่ควรพัฒนา คือ การศึกษา กฎระเบียบและกฎหมายของประเทศคู่ค้าที่จะมีผลกระทบต่อการค้าสินค้าเกษตร มาตรการนำเข้า-ส่งออกสินค้า

๑๓) การบริหารจัดการสินค้าเกษตรเพื่อรองรับการค้าชายแดนและเขตเศรษฐกิจพิเศษ

๒.๕.๒ ทิศทางการพัฒนา

๑) วิสัยทัศน์ “ภาคเกษตรก้าวไกลด้วยเทคโนโลยีและนวัตกรรม ตลาดนำการผลิต ชีวิตเกษตรกรมีคุณภาพ ทรัพยากรการเกษตรมีความสมดุลและยั่งยืน”

๒) พันธกิจ

(๑) พัฒนาคุณภาพชีวิตเกษตรกรให้มีความมั่นคง

(๒) พัฒนาเศรษฐกิจการเกษตรให้เติบโตอย่างมีเสถียรภาพ

(๓) ส่งเสริมการผลิตสินค้าเกษตรที่มีคุณภาพตลอดโซ่อุปทานให้สอดคล้องกับความต้องการของตลาด และส่งเสริมงานวิจัย เทคโนโลยี และนวัตกรรมเพื่อนำมาใช้ประโยชน์

(๔) ส่งเสริมให้มีการบริหารจัดการทรัพยากรการเกษตรและสิ่งแวดล้อมอย่างสมดุล และยั่งยืน

๓) วัตถุประสงค์ เป้าหมาย และตัวชี้วัด

(๑) วัตถุประสงค์

- เพื่อสร้างความภาคภูมิใจในอาชีพเกษตรกร สามารถพึ่งพาตนเองได้ มีการถ่ายทอดความรู้อย่างต่อเนื่อง เกิดการรวมกลุ่มเกษตรกรและเชื่อมโยงเครือข่ายกับภายนอกอย่างเข้มแข็ง และลดความเหลื่อมล้ำทางรายได้

- เพื่อส่งเสริมให้เกษตรกรและสถาบันเกษตรกรยกระดับผลิตภาพ ประสิทธิภาพ คุณภาพมาตรฐาน รวมทั้งสร้างมูลค่าเพิ่มสินค้าเกษตรให้ตอบสนองความต้องการของตลาด

- เพื่อสร้างความสามารถในการแข่งขันของสินค้าเกษตร รวมทั้งพัฒนางานวิจัย เทคโนโลยี และนวัตกรรมมาใช้ประโยชน์

- เพื่อให้เกิดการบริหารจัดการทรัพยากรการเกษตรอย่างมีประสิทธิภาพ สามารถปรับตัวและสร้างภูมิคุ้มกันรองรับต่อการเปลี่ยนแปลงสภาพภูมิอากาศได้

(๒) เป้าหมาย

- ความผาสุกของเกษตรกรเพิ่มขึ้นอยู่ที่ระดับ ๘๕ ในปี ๒๕๖๔

- เกษตรกรมีรายได้เงินสดสุทธิทางการเกษตรเพิ่มขึ้นเป็น ๕๙,๔๖๐ บาทต่อครัวเรือน ในปี ๒๕๖๔

- เศรษฐกิจภาคเกษตรเติบโตเฉลี่ยร้อยละ ๓ ต่อปี

- จำนวนงานวิจัย เทคโนโลยี และนวัตกรรมด้านการเกษตรถูกนำไปใช้ประโยชน์เพิ่มขึ้นอย่างน้อยร้อยละ ๕ ต่อปี

- ทรัพยากรการเกษตรได้รับการฟื้นฟูและใช้ประโยชน์อย่างสมดุลและยั่งยืนเพิ่มขึ้น

(๓) ตัวชี้วัด

- ดัชนีชี้วัดความผาสุกของเกษตรกร
- รายได้เงินสดสุทธิทางการเกษตร
- GDP ภาคเกษตร
- จำนวนงานวิจัย เทคโนโลยี และนวัตกรรมที่นำไปใช้ประโยชน์
- ทรัพยากรการเกษตรที่มีการบริหารจัดการอย่างมีประสิทธิภาพ

๔) ยุทธศาสตร์และแนวทางการพัฒนาการเกษตร

ยุทธศาสตร์ที่ ๑ สร้างความเข้มแข็งให้กับเกษตรกรและสถาบันเกษตรกร

- ขยายผลการทำการเกษตรตามหลักปรัชญาของเศรษฐกิจพอเพียง
- เสริมสร้างความภาคภูมิใจและความมั่นคงในการประกอบอาชีพเกษตรกร
- ส่งเสริมการทำเกษตรกรรมยั่งยืนให้เห็นผลในทางปฏิบัติ
- พัฒนาองค์ความรู้ของเกษตรกรสู่เกษตรกรมืออาชีพ
- สร้างความเข้มแข็งและเชื่อมโยงเครือข่ายของเกษตรกร และสถาบันเกษตรกร

ยุทธศาสตร์ที่ ๒ เพิ่มประสิทธิภาพการบริหารจัดการสินค้าเกษตรตลอดโซ่อุปทาน

- ส่งเสริมการผลิตสินค้าเกษตรให้ได้มาตรฐานรองรับความต้องการของตลาด
- ส่งเสริมการบริหารจัดการโซ่อุปทานสินค้าเกษตร
- เพิ่มมูลค่าสินค้าเกษตร
- จัดตั้งศูนย์กลางและพัฒนาระบบตลาดสินค้าเกษตร
- เสริมสร้างความมั่นคงทางอาหารอย่างยั่งยืน
- สนับสนุนความร่วมมือระหว่างภาครัฐและเอกชน
- สนับสนุนการจัดการความเสี่ยงที่จะกระทบต่อพืชผลทางการเกษตร
- ส่งเสริมการค้าชายแดน การพัฒนาเขตเศรษฐกิจพิเศษ และความร่วมมือระหว่างประเทศ

ยุทธศาสตร์ที่ ๓ เพิ่มความสามารถในการแข่งขันภาคการเกษตรด้วยเทคโนโลยีและนวัตกรรม

- ส่งเสริมและสนับสนุนการวิจัย เทคโนโลยี และนวัตกรรมด้านการเกษตร
- พัฒนาเทคโนโลยีสารสนเทศการเกษตรและเชื่อมโยงข้อมูลอย่างเป็นระบบ
- ส่งเสริมการนำงานวิจัย เทคโนโลยี และนวัตกรรมไปใช้ประโยชน์

ยุทธศาสตร์ที่ ๔ บริหารจัดการทรัพยากรการเกษตรและสิ่งแวดล้อมอย่างสมดุลและยั่งยืน

- พื้นฟูและอนุรักษ์ทรัพยากรการเกษตร
- ส่งเสริมการเกษตรที่เป็นมิตรกับสิ่งแวดล้อม
- บริหารจัดการทรัพยากรน้ำ
- บริหารจัดการพื้นที่ทำกินทางการเกษตร
- สร้างภูมิคุ้มกันการเกษตรต่อการเปลี่ยนแปลงสภาพภูมิอากาศ

ยุทธศาสตร์ที่ ๕ พัฒนาระบบบริหารจัดการภาครัฐ

- พัฒนาบุคลากรการเกษตรภาครัฐ ปรับปรุงโครงสร้างส่วนราชการ และกระบวนการ ทำงาน
- ปรับปรุงแก้ไขกฎหมาย และกฎระเบียบที่เกี่ยวข้องกับการเกษตร

๒.๖ นโยบายสำคัญของกระทรวงเกษตรและสหกรณ์

๑. ระบบส่งเสริมการเกษตรแบบแปลงใหญ่

เกษตรแปลงใหญ่ คือ วิธีการหนึ่งในการเพิ่มความได้เปรียบทางการแข่งขันของหน่วยผลิต ด้วยการคำนวณทางเศรษฐศาสตร์ เพื่อวิเคราะห์ปริมาณการผลิตที่มีประสิทธิภาพสูงสุด หรืออีกนัยหนึ่งคือการบริหารความสัมพันธ์ที่เหมาะสมระหว่างต้นทุนการผลิตกับปริมาณการผลิต/ขนาดการผลิต เพื่อให้เกิดการประหยัดต่อขนาด (Economies of Scale) ซึ่งจะเกิดขึ้นได้โดยการผลักดันให้เกษตรกรรวมกลุ่มการผลิต การจัดหาปัจจัยการผลิต ที่มีคุณภาพดี (พันธุ์พืช ปุ๋ย เครื่องจักรกลทางการเกษตร และเทคโนโลยีสมัยใหม่) การจัดการด้านการตลาดและห่วงโซ่อุปทาน รวมทั้งมีการบริหารจัดการฟาร์มที่ดี เพื่อให้บรรลุเป้าหมายของธุรกิจ คือ การเพิ่มขีดความสามารถในการสร้างกำไร ความมั่นคงของกิจการและการเติบโต และความรับผิดชอบต่อสังคมและสิ่งแวดล้อม

๒. ศูนย์เรียนรู้การเพิ่มประสิทธิภาพการผลิตสินค้าเกษตร (ศพก.)

ศูนย์เรียนรู้การเพิ่มประสิทธิภาพการผลิตสินค้าเกษตร (ศพก.) คือ วิธีการจัดการความรู้บางอย่างหนึ่ง เพื่อให้เกษตรกรที่ต้องการความรู้ ได้รับความรู้และเรียนรู้ที่จะปรับตัวให้พร้อมรับการเกษตรสมัยใหม่ ซึ่งประกอบด้วย กระบวนการจัดการความรู้ และกระบวนการบริหารการเปลี่ยนแปลง โดยใช้สถานที่ที่เป็นที่ตั้งของแปลงเกษตร/ฟาร์ม ซึ่งเกษตรกรที่เป็นเจ้าของมีความรู้ความสามารถในการผลิตในระดับที่เป็นตัวอย่างให้เกษตรกรรอบบริเวณได้เรียนรู้ แลกเปลี่ยนประสบการณ์ (Knowledge Center)

๓. พัฒนาเกษตรกรสู่ Smart Farmer

โครงการ Smart Farmer คือ กระบวนการพัฒนาทรัพยากรเกษตรกร (Human Resource Development) หรือการพัฒนาและส่งเสริมขีดความสามารถของเกษตรกรให้มีความรู้ ความสามารถ ความเข้าใจมีทักษะ ในการปฏิบัติงาน ตลอดจนมีทัศนคติและพฤติกรรมที่ดี เพื่อให้มีประสิทธิภาพในการทำอาชีพเกษตรกรรมที่ดีขึ้นในปัจจุบันและอนาคต เช่น การฝึกอบรม การศึกษา การสอนงานและให้คำแนะนำ (Coaching and Mentoring) และการพัฒนาสภาพแวดล้อมให้สนับสนุนการจัดการองค์ความรู้ การเรียนรู้ และการบริหารการเปลี่ยนแปลงไปสู่ความสำเร็จ และจะต้องดำเนินการพัฒนาอีกต่อไปเรื่อยๆ ตลอดเวลาที่ยังมีชีวิต

๔. บริหารจัดการพื้นที่เกษตรตามแผนที่การเกษตรเชิงรุก (Zoning by Agri-map)

การบริหารจัดการพื้นที่เกษตรกรรม คือ วิธีการสร้างความได้เปรียบในการแข่งขันของภาคเกษตร โดยการวางแผนและจัดการให้พื้นที่เกษตรของประเทศที่มีความแตกต่างด้านดิน น้ำ และอากาศ ในแต่ละภูมิภาค ให้สามารถสร้างรายได้จากการผลิตสินค้าเกษตรที่เหมาะสมกับประเภท ชนิดพันธุ์ ซึ่งจะทำให้เกษตรกรมีต้นทุนการผลิต คุ่มค่าการลงทุน รวมทั้งการจัดการให้ปริมาณและคุณภาพสินค้าเกษตรมีความสอดคล้องกับความต้องการของตลาด

๕. พัฒนาคุณภาพสินค้าเกษตรสู่มาตรฐาน (GAP)

ความปลอดภัยด้านอาหารหรืออาหารปลอดภัย (Food Safty) คือ อาหารที่ปลอดภัยจากสารพิษและไม่ก่อให้เกิดอันตรายแก่ผู้บริโภค และมาตรฐานสินค้าเกษตร คือ ระเบียบหรือแนวทางปฏิบัติที่เกี่ยวข้องกับคุณลักษณะต่างๆ ของตัวสินค้าเกษตร วิธีและขั้นตอนการผลิต รวมถึงการดำเนินการเกี่ยวกับสุขลักษณะ ความปลอดภัย มาตรฐาน ทั้งนี้ในแต่ละประเภทประกอบด้วยมาตรฐานสินค้าและมาตรฐานระบบ

๖. เกษตรอินทรีย์

ผลิตภัณฑ์อินทรีย์ (Organic Products) คือ ผลิตภัณฑ์จากระบบการเกษตรแบบเกษตรอินทรีย์ (Organic Farming) ซึ่งปลอดภัยจากสารเคมีและการปรุงแต่งโดยสารสังเคราะห์ ตามมาตรฐานเกษตรอินทรีย์ในทุกๆ ขั้นตอนการผลิต การแปรรูป และการเก็บรักษา และเกษตรอินทรีย์ (Organic Farming) คือ ระบบการเกษตรที่ผลิตอาหารและเส้นใยด้วยความยั่งยืนทางสิ่งแวดล้อม สังคม และเศรษฐกิจ โดยเน้นหลักการปรับปรุงดิน การเคารพต่อศักยภาพทางธรรมชาติของพืช สัตว์ และนิเวศการเกษตร

๗. ตลาดสินค้าเกษตร

ตลาดสินค้าเกษตร คือ การที่ผู้ซื้อ ผู้ขาย มีการตกลงซื้อขายสินค้าและบริการร่วมกัน รวมทั้งปัจจัยการผลิต ซึ่งจะมีความหมายรวมถึงตลาดภายในประเทศ ตลาดชายฝั่ง ตลาดชายปลึก ตลาดต่างประเทศ ตลาดผลผลิต ตลาดปัจจัยการผลิต ตลาดซื้อขายสินค้าเกษตรล่วงหน้า รวมถึงตลาดพาณิชย์อิเล็กทรอนิกส์ (e-Commerce) ทั้งนี้ ลักษณะโครงสร้างตลาดที่สำคัญ ประกอบด้วย ลักษณะตลาดแข่งขันสมบูรณ์ และตลาดแข่งขันไม่สมบูรณ์

๘. การส่งเสริมเกษตรทฤษฎีใหม่

เกษตรทฤษฎีใหม่ คือ การบริหารจัดการที่ดินและน้ำเพื่อการเกษตรในที่ดินขนาดเล็กให้เกิดประโยชน์สูงสุด โดยมีการบริหารและจัดแบ่งที่ดินแปลงเล็กออกเป็นสัดส่วนที่ชัดเจน มีการคำนวณโดยหลักวิชาการเกี่ยวกับปริมาณน้ำที่จะกักเก็บให้พอเพียงต่อการเพาะปลูกได้ตลอดปี และมีการวางแผนที่สมบูรณ์แบบ

๙. แผนการผลิตและการตลาดข้าวครบวงจร

แผนการผลิตและการตลาดข้าวครบวงจร คือ วิธีการบริหารจัดการสมดุลของอุปสงค์และอุปทานข้าวของประเทศ (Demand-driven Supply Chains) โดยวิเคราะห์คาดการณ์ปริมาณความต้องการของตลาด (Demand Side) เพื่อนำมาบริหารจัดการห่วงโซ่อุปทาน (Supply Chain Management) ทั้งด้านปริมาณในระยะสั้นและในระยะยาว

๑๐. การบริหารจัดการทรัพยากรน้ำ

การบริหารจัดการน้ำ หมายถึง กระบวนการ (กรรมวิธี) จัดการน้ำ ซึ่งโดยทั่วไปเกี่ยวข้องกับการจัดหาและพัฒนาการจัดสรรและใช้เพื่อวัตถุประสงค์ต่างๆ รวมตลอดถึงการอนุรักษ์และฟื้นฟูแหล่งน้ำให้คงอยู่และมีใช้อย่างยั่งยืน รวมทั้งการแก้ไขปัญหาอันเกิดจากทรัพยากรน้ำ ทั้งด้านปริมาณและคุณภาพให้หมดไป และการบริหารจัดการน้ำต้องเป็น “การจัดการแบบบูรณาการ” หรือไม่ก็ “การจัดการน้ำอย่างยั่งยืน”

๑๑. การส่งเสริมการเพิ่มมูลค่าสินค้าและการใช้เครื่องจักรกลทางการเกษตรทดแทนแรงงาน

โครงการส่งเสริมการใช้เครื่องจักรกลทางการเกษตร คือ วิธีการเพิ่มโอกาสให้เกษตรกรได้เข้าถึงเครื่องจักรกลและเทคโนโลยีสมัยใหม่ ตลอดจนได้มีโอกาสศึกษา ทดลอง และเรียนรู้การใช้ประโยชน์ผ่านกระบวนการจัดการองค์ความรู้ กระบวนการบริหารการเปลี่ยนแปลงไปสู่เกษตรสมัยใหม่ โดยสนับสนุนเครื่องจักรกลผ่านสถาบันเกษตรกร

๑๒. การพัฒนาสถาบันเกษตรกรรูปแบบประชารัฐ

การพัฒนาสถาบันเกษตรกรรูปแบบประชารัฐ คือ การพัฒนาองค์การ (Organization Development) ของสหกรณ์ เพื่อเพิ่มศักยภาพและขีดความสามารถด้านการบริหารจัดการธุรกิจ/องค์กร รวมทั้งการผลิตสินค้าและบริการต่างๆ ตลอดจนห่วงโซ่มูลค่าในรูปแบบสหกรณ์

๑๓. ธนาคารสินค้าเกษตร

ธนาคารสินค้าเกษตร คือ สถานที่ที่ทำหน้าที่รับฝาก ถอน ให้ยืม หรือแลกเปลี่ยนสินค้าเกษตร รวมถึงปัจจัยการผลิต (พันธุ์พืช พันธุ์สัตว์ ปุ๋ย) ซึ่งเป็นการบริหารจัดการด้วยเกษตรกรเอง ในรูปแบบองค์กรเกษตรกร/สถาบันเกษตรกร

๑๔. การช่วยเหลือด้านหนี้สินสมาชิกสหกรณ์/กลุ่มเกษตรกร

การช่วยเหลือด้านหนี้สินสมาชิกสหกรณ์/กลุ่มเกษตรกร คือ วิธีการปรับโครงสร้างหนี้ (Debt restructuring) และเพิ่มระดับความสามารถในการชำระหนี้สินของเกษตรกร

๑๕. การจัดระเบียบประมงให้เป็นไปตามมาตรฐาน

การจัดระเบียบประมงให้เป็นไปตามมาตรฐาน คือ วิธีการรองรับกฎระเบียบ IUU เพื่อยืนยันว่าสินค้าประมงที่ส่งออกไปยังสหภาพยุโรปไม่ได้มาจากการทำประมงที่ผิดกฎหมาย (IUU Fishing) เพื่อรักษาทรัพยากรสัตว์น้ำให้อยู่ในภาวะที่เป็นแหล่งอาหารของมนุษยชาติอย่างยั่งยืน และรักษาสภาพแวดล้อมให้ดำรงอยู่ในสภาพที่เหมาะสม

๒.๗ แผนพัฒนาภาคในช่วงแผนพัฒนาเศรษฐกิจและสังคมแห่งชาติ ฉบับที่ ๑๒ (พ.ศ. ๒๕๖๐ - ๒๕๖๕)
ฉบับทบทวน^๖

ภาคเหนือ

“ฐานเศรษฐกิจสร้างสรรคมูลค่าสูง เชื่อมโยงเศรษฐกิจกับประเทศในกลุ่มอนุภูมิภาคลุ่มแม่น้ำโขง”
ประกอบด้วยยุทธศาสตร์การพัฒนา ดังนี้

๑. พัฒนาการท่องเที่ยวและธุรกิจบริการต่อเนื่องให้มีคุณภาพ สามารถสร้างมูลค่าเพิ่มอย่างยั่งยืน และกระจายประโยชน์อย่างทั่วถึง รวมทั้งต่อยอดการผลิตสินค้าและบริการที่มีศักยภาพสูงด้วยภูมิปัญญาและนวัตกรรม
๒. ใช้โอกาสจากเขตเศรษฐกิจพิเศษและการเชื่อมโยงกับอนุภูมิภาค GMS BIMSTEC และ AEC เพื่อขยายฐานเศรษฐกิจของภาค
๓. ยกกระดับเป็นฐานการผลิตเกษตรอินทรีย์และเกษตรปลอดภัย เชื่อมโยงสู่อุตสาหกรรมเกษตรแปรรูปที่สร้างมูลค่าเพิ่มสูง
๔. พัฒนาคุณภาพชีวิตและแก้ไขปัญหาความยากจน พัฒนาระบบดูแลผู้สูงอายุอย่างมีส่วนร่วมของครอบครัวและชุมชน ยกกระดับทักษะฝีมือแรงงานภาคบริการ
๕. อนุรักษ์และฟื้นฟูป่าต้นน้ำให้คงความสมบูรณ์ จัดระบบบริหารจัดการน้ำอย่างเหมาะสมและเชื่อมโยงพื้นที่เกษตรให้ทั่วถึง ป้องกันและแก้ไขปัญหาหมอกควันอย่างยั่งยืน

สภาพเศรษฐกิจสาขาเกษตรของภาคเหนือ

๑. ภาคเกษตรมีบทบาทสำคัญต่อเศรษฐกิจภาคเหนือ ทั้งในด้านเป็นฐานรายได้หลักของประชากรส่วนใหญ่ และการจ้างงานในปี ๒๕๕๙ ผลิตภัณฑ์ภาคเกษตรมีมูลค่า ๒๗๗,๓๑๖ ล้านบาท คิดเป็นสัดส่วนร้อยละ ๒๔.๕ ของผลิตภัณฑ์ภาคผลผลิตเกษตรของภาคเหนือส่วนใหญ่เป็นผลิตภัณฑ์จากพืชที่สำคัญ ได้แก่ ข้าว ข้าวโพดเลี้ยงสัตว์ และอ้อยโรงงานในพื้นที่ภาคเหนือตอนล่าง ซึ่งเป็นการทำการเกษตรแปลงใหญ่ที่ยังมีการใช้สารเคมีสูง สำหรับการผลิตพืชผักและผลไม้ส่วนใหญ่อยู่ในภาคเหนือตอนบน โดยระบบการผลิตปรับสู่เกษตรอินทรีย์มากขึ้น ซึ่งอยู่ในระดับเกษตรอินทรีย์ตามวิถีพื้นบ้าน แต่มีแนวโน้มขยายสู่เชิงพาณิชย์ พืชอินทรีย์สำคัญ ได้แก่ ชาอินทรีย์ ในพื้นที่จังหวัดเชียงใหม่ เชียงราย ลำปาง และแม่ฮ่องสอน ข้าวอินทรีย์และข้าวหอมมะลิอินทรีย์ในจังหวัดเชียงราย พะเยา และเชียงใหม่ รวมทั้งพืชผักและผลไม้เมืองหนาว
๒. พื้นที่ใช้ประโยชน์ทางการเกษตร ในปี ๒๕๕๙ มีพื้นที่ใช้ประโยชน์ทางการเกษตรรวม ๓๒.๕ ล้านไร่ คิดเป็นร้อยละ ๒๑.๘ ของพื้นที่ใช้ประโยชน์ทางการเกษตรทั่วประเทศ โดยพื้นที่เกษตรของภาคเหนือส่วนใหญ่ อยู่ในจังหวัดภาคเหนือตอนล่าง ซึ่งลักษณะภูมิประเทศส่วนใหญ่เป็นพื้นที่ค่อนข้างราบเหมาะสำหรับปลูกข้าวและพืชไร่ มีความเหมาะสมในการทำการเกษตรแปลงใหญ่ ขณะที่จังหวัดในภาคเหนือตอนบนมีพื้นที่เกษตรไม่มากเนื่องจากเป็นภูเขาสูง สลับที่ราบเชิงเขา และมีขนาดฟาร์มเล็กมากประมาณ ๑๐ ไร่ต่อครัวเรือน จึงเหมาะกับเกษตรแบบประณีตหรือเกษตรอินทรีย์
๓. พื้นที่ชลประทานต่อพื้นที่เกษตรของภาคเหนือสูงกว่าค่าเฉลี่ยประเทศ โดยในปี ๒๕๕๙ มีสัดส่วนร้อยละ ๒๘.๙ ครอบคลุมพื้นที่ประมาณ ๙.๐๒ ล้านไร่ คิดเป็นร้อยละ ๒๗.๖ ของพื้นที่ชลประทานทั่วประเทศ พื้นที่โครงการชลประทานของภาคเกือบร้อยละ ๗๐ อยู่ในจังหวัดภาคเหนือตอนล่างแต่ยังมีสัดส่วนพื้นที่ชลประทานต่อพื้นที่เกษตรค่อนข้างต่ำเพียงร้อยละ ๒๗.๓ จึงเป็นข้อจำกัดในการบริหารจัดการน้ำเพื่อการเกษตรทั้งการเก็บกักน้ำในฤดูแล้งและชลอน้ำในฤดูฝนไม่ทั่วถึงทำให้ผลผลิตเสียหาย

^๖ สำนักงานคณะกรรมการพัฒนาการเศรษฐกิจและสังคมแห่งชาติ. (๒๕๖๒, มีนาคม). แผนพัฒนาภาคในช่วงแผนพัฒนาเศรษฐกิจและสังคมแห่งชาติ ฉบับที่ ๑๒ (พ.ศ.๒๕๖๐ - ๒๕๖๕) ฉบับทบทวน.

ภาคตะวันออกเฉียงเหนือ

“ศูนย์กลางเศรษฐกิจของอนุภูมิภาคลุ่มแม่น้ำโขง”

ประกอบด้วยยุทธศาสตร์การพัฒนา ดังนี้

๑. บริหารจัดการน้ำให้เพียงพอต่อการพัฒนาเศรษฐกิจและคุณภาพชีวิตอย่างยั่งยืน
๒. แก้ปัญหาความยากจนและพัฒนาคุณภาพชีวิตผู้มีรายได้น้อย เพื่อลดความเหลื่อมล้ำทางสังคม
๓. สร้างความเข้มแข็งของฐานเศรษฐกิจภายใน ควบคู่กับการแก้ไขปัญหาด้านทรัพยากรธรรมชาติ

และสิ่งแวดล้อม

๔. พัฒนาการท่องเที่ยวเชิงบูรณาการ

๕. ใช้โอกาสจากการพัฒนาโครงข่ายคมนาคมขนส่งที่เชื่อมโยงพื้นที่เศรษฐกิจหลักภาคกลาง และพื้นที่ระเบียงเศรษฐกิจภาคตะวันออก (EEC) เพื่อพัฒนาเมืองและพื้นที่เศรษฐกิจใหม่ๆ ของภาค

๖. พัฒนาคือร่วมมือและใช้ประโยชน์จากข้อตกลงกับประเทศเพื่อนบ้านในการสร้างความเข้มแข็งทางเศรษฐกิจตามแนวชายแดนและแนวระเบียงเศรษฐกิจ

สภาพเศรษฐกิจสาขาเกษตรของภาคตะวันออกเฉียงเหนือ

๑. เป็นแหล่งผลิตพืชเศรษฐกิจหลักของประเทศ แต่รูปแบบการผลิตยังอาศัยน้ำฝนเป็นหลักจึงมีผลผลิตต่ำ โดยในปี ๒๕๕๙ ผลิตภัณฑภาคเกษตรมีมูลค่า ๒๙๒,๐๑๗ ล้านบาท พืชหลักของภาค ได้แก่ ข้าว อ้อย โรงงาน และมันสำปะหลัง โดยมีพื้นที่ปลูกข้าวมากที่สุดของประเทศ ส่วนใหญ่ปลูกข้าวหอมมะลิ ๑๐๕ ในพื้นที่ตอนกลางและตอนล่างของภาค โดยเฉพาะพื้นที่ทุ่งกุลาร้องไห้ให้ครอบคลุมพื้นที่จังหวัดยโสธร ศรีสะเกษ สุรินทร์ มหาสารคาม ร้อยเอ็ด และทุ่งสัมฤทธิ์ครอบคลุมพื้นที่จังหวัดนครราชสีมาและบุรีรัมย์ โดยผลผลิตเฉลี่ยต่อไร่ในภาพรวมต่ำกว่าระดับประเทศ เนื่องจากทำการเกษตรแบบดั้งเดิม ใช้สารเคมีสูง ซึ่งในแต่ละปีมีการนำเข้าวัตถุดิบทางการเกษตร เฉลี่ยไม่ต่ำกว่า ๓ พันล้านบาทต่อปี เป็นภาคที่มีพื้นที่ปลูกอ้อยและมันสำปะหลัง มากที่สุดของประเทศ โดยอ้อยส่วนใหญ่ปลูกในพื้นที่จังหวัดนครราชสีมา ชัยภูมิ ขอนแก่น กาฬสินธุ์ และอุดรธานีและมันสำปะหลังในพื้นที่จังหวัดนครราชสีมา ชัยภูมิ และอุดรธานี

สำหรับพื้นที่ปลูกข้าวอินทรีย์ มีแนวโน้มขยายพื้นที่มากขึ้น ปัจจุบันแหล่งปลูกข้าวอินทรีย์ในประเทศไทย ร้อยละ ๘๐ อยู่ในภาคตะวันออกเฉียงเหนือ โดยเฉพาะในพื้นที่ทุ่งกุลาร้องไห้ (ยโสธร สุรินทร์ มหาสารคาม ศรีสะเกษ ร้อยเอ็ด) และอุบลราชธานี ส่วนอีกร้อยละ ๒๐ อยู่ในภาคเหนือตอนบน ตลาดข้าวอินทรีย์ส่วนใหญ่ส่งออกต่างประเทศ โดยเฉพาะสหภาพยุโรป

๒. มีพื้นที่ใช้ประโยชน์ทางการเกษตรมากที่สุด แต่ขนาดฟาร์มที่ถือครองต่อครัวเรือนเกือบต่ำสุดของประเทศ ในปี ๒๕๕๙ มีพื้นที่ใช้ประโยชน์ทางการเกษตร ๒๓.๘๗ ล้านไร่ คิดเป็นร้อยละ ๔๒.๘ ของประเทศโดยพบว่าพื้นที่ที่มีการใช้ประโยชน์ที่ดินสูงสุด คือ จังหวัดในบริเวณตอนล่างของภาค มีพื้นที่ใช้ประโยชน์ทางการเกษตรมากที่สุด ๒๖.๔๒ ล้านไร่ คิดเป็นร้อยละ ๔๑.๔ ของภาค สำหรับขนาดฟาร์มที่ถือครองต่อครัวเรือนมีเพียง ๒๓.๔ ไร่ ต่อครัวเรือนต่ำกว่าระดับประเทศที่มีขนาดฟาร์มถือครองต่อครัวเรือน ๒๕.๓ ไร่ต่อครัวเรือน จังหวัดที่มีเนื้อที่ถือครองทำการเกษตรต่อครัวเรือนมากที่สุด ได้แก่ จังหวัดนครราชสีมา หนองคาย เลย และหนองบัวลำภู มีเนื้อที่ถือครอง ๓๒.๒๘ ๓๑.๙๐ ๓๐.๐ และ ๒๖.๐ ไร่ต่อครัวเรือนตามลำดับ จังหวัดที่มีเนื้อที่ถือครองทำการเกษตรต่ำสุด ของภาค ได้แก่ จังหวัดสกลนคร นครพนม และศรีสะเกษ โดยมีเนื้อที่ถือครอง ๑๗.๕๑ ๑๘.๖๔ และ ๒๐.๐๙ ไร่ต่อครัวเรือนตามลำดับ

๓. พื้นที่ชลประทานน้อยกว่าทุกภาค โดยมีเพียง ๗.๓๒ ล้านไร่ คิดเป็นร้อยละ ๑๑.๕ ของพื้นที่เกษตร ซึ่งต่ำกว่าระดับประเทศที่มีพื้นที่ชลประทานต่อพื้นที่เกษตรร้อยละ ๒๑.๙ ผลผลิตการเกษตรของภาคขึ้นอยู่กับสภาพดินฟ้าอากาศเป็นหลัก ประกอบกับความเสียหายจากการเปลี่ยนแปลงสภาพภูมิอากาศที่มีความรุนแรงมากขึ้น ส่งผลกระทบต่อความมั่นคงด้านอาหาร ในพื้นที่ตอนกลางของภาคมีสัดส่วนพื้นที่ชลประทานต่อพื้นที่เกษตรมากที่สุด ร้อยละ ๑๖.๕ ได้แก่ จังหวัดกาฬสินธุ์ มีสัดส่วนร้อยละ ๑๙.๔ ของพื้นที่เกษตรของจังหวัด รองลงมาพื้นที่ตอนล่างของภาคมีสัดส่วนพื้นที่

ชลประทานต่อพื้นที่เกษตรร้อยละ ๑๓.๙ ได้แก่ จังหวัดนครราชสีมา ยโสธร มีสัดส่วน ร้อยละ ๑๑.๒ และ ๑๑.๑ ของพื้นที่เกษตรของจังหวัดตามลำดับ

ภาคกลางและพื้นที่กรุงเทพมหานคร

“พัฒนากรุงเทพฯ สู่มหานครทันสมัย และภาคกลางเป็นฐานการผลิตสินค้าและบริการที่มีมูลค่าสูง” ประกอบด้วยยุทธศาสตร์การพัฒนา ดังนี้

๑. พัฒนากรุงเทพฯ เป็นมหานครทันสมัยระดับโลกควบคู่กับการพัฒนาคุณภาพชีวิตและแก้ไขปัญหาสิ่งแวดล้อมเมือง
๒. พัฒนาคุณภาพแหล่งท่องเที่ยวที่มีชื่อเสียงระดับนานาชาติ และสร้างความเชื่อมโยงเพื่อกระจายการท่องเที่ยวทั่วทั้งภาค
๓. ยกระดับการผลิตสินค้าเกษตรและอุตสาหกรรมโดยใช้นวัตกรรม เทคโนโลยี และความคิดสร้างสรรค์เพื่อให้สามารถแข่งขันได้อย่างยั่งยืน
๔. บริหารจัดการน้ำและทรัพยากรธรรมชาติเพื่อแก้ไขปัญหา น้ำท่วม ภัยแล้ง และคงความสมดุลของระบบนิเวศอย่างยั่งยืน
๕. เปิดประตูการค้า การลงทุน และการท่องเที่ยว เชื่อมโยงเขตเศรษฐกิจพิเศษทวาย-ภาคกลาง-ระยอง เศรษฐกิจพิเศษภาคตะวันออก
๖. พัฒนาการเชื่อมโยงเศรษฐกิจและสังคมกับทุกภาค เพื่อเสริมสร้างเสถียรภาพและลดความเหลื่อมล้ำภายในประเทศ

สภาพเศรษฐกิจสาขาเกษตรของภาคกลางและพื้นที่กรุงเทพมหานคร

๑. ภาคกลางมีศักยภาพในการพัฒนาด้านการเกษตรตั้งแต่ต้นน้ำ กลางน้ำ และปลายน้ำ โดยมีดินและน้ำอุดมสมบูรณ์ และมีระบบชลประทานที่ดี มีลักษณะภูมิประเทศที่เอื้ออำนวย ทำให้เป็นแหล่งผลิตสินค้าเกษตรหลากหลายประเภท ทั้งพืชผัก ผลไม้ ปศุสัตว์ และประมง รวมทั้งเป็นแหล่งอุตสาหกรรมแปรรูปการเกษตรที่เชื่อมโยงแหล่งผลิตสินค้าเกษตรทั้งในภาคกลางและภาคอื่นๆ มีสถาบันวิทยาศาสตร์ข้าวแห่งชาติตั้งอยู่ที่จังหวัดสุพรรณบุรี มีศูนย์วิจัยข้าวตั้งอยู่ในพื้นที่หลายจังหวัด ได้แก่ จังหวัดชัยนาท สุพรรณบุรี ลพบุรี ราชบุรี ปทุมธานี และพระนครศรีอยุธยา นอกจากนี้ยังมีตลาดค้าส่งค้าปลีกสินค้าเกษตรที่สำคัญในพื้นที่ เช่น ตลาดไท จังหวัดปทุมธานี ตลาดศรีเมือง จังหวัดราชบุรี ตลาดปลาสุวพันธ์ จังหวัดอ่างทอง และตลาดมหาชัย จังหวัดสมุทรสาคร เป็นต้น

๒. ภาคกลางมีมูลค่าผลิตภัณฑ์ภาคเกษตร ณ ราคาประจำปี พ.ศ. ๒๕๕๙ ประมาณ ๑๙๘,๐๐๔ ล้านบาท ลดลงจาก ๒๑๙,๔๕๐ ล้านบาท ในปี ๒๕๕๕ โดยเป็นมูลค่าผลิตภัณฑ์เกษตรกรรม การป่าไม้ ณ ราคาประจำปี พ.ศ. ๒๕๕๙ ประมาณ ๑๖๘,๐๗๙ ล้านบาท และการประมง ๒๙,๙๒๕ ล้านบาท ภาคเกษตรฯ มีสัดส่วนมูลค่าผลิตภัณฑ์คิดเป็นร้อยละ ๑๖.๐ ของมูลค่าผลิตภัณฑ์ภาคเกษตรฯ ของประเทศ เมื่อพิจารณาอัตราการเติบโตเฉลี่ยในช่วง ๕ ปี (พ.ศ. ๒๕๕๕ - ๒๕๕๙) ของภาคเกษตรฯ พบว่าหดตัวเฉลี่ยร้อยละ ๑.๘ ในขณะที่ระดับประเทศหดตัวเฉลี่ยร้อยละ ๑.๑ เนื่องจากรูปแบบการผลิตเป็นเกษตรเชิงพาณิชย์ที่ใช้สารเคมีจำนวนมาก มีปัญหาดินเสื่อมโทรม และหลายพื้นที่มีภัยประสบปัญหาอุทกภัยและภัยแล้ง มูลค่าผลิตภัณฑ์เกษตรกรรม การป่าไม้ มีสัดส่วนการผลิตร้อยละ ๕.๐ ต่อมูลค่าผลิตภัณฑ์ภาคกลาง และร้อยละ ๑๕.๐ ของมูลค่าผลิตภัณฑ์เกษตรกรรม การป่าไม้ของประเทศ สำหรับการประมงแม้ว่าจะมีสัดส่วนการผลิตเพียงร้อยละ ๐.๙ ต่อมูลค่าผลิตภัณฑ์ภาคกลาง แต่มีสัดส่วนสูงถึงร้อยละ ๒๖.๒ ของมูลค่าผลิตภัณฑ์การประมงของประเทศ

๓. ภาคกลางเป็นแหล่งการทำเกษตรฯ ที่สำคัญของประเทศและมีแนวโน้มการพัฒนาคุณภาพการผลิตมากขึ้น แหล่งการทำเกษตรฯ (เกษตรและประมง) ที่สำคัญของภาคกลาง คือ จังหวัดราชบุรี มีสัดส่วนการผลิตร้อยละ ๑๓.๘ รองลงมา คือ สุพรรณบุรี ร้อยละ ๑๑.๘ และสมุทรสาคร ร้อยละ ๑๐.๔ ภาคกลางเป็นพื้นที่ที่มีที่ราบลุ่ม

แม่น้ำที่อุดมสมบูรณ์ เหมาะสมในการทำการเกษตร แม้ว่าปัจจุบันมีแรงผลักดันทางเศรษฐกิจ ทำให้พื้นที่เกษตรกรรมของภาคกลางลดลงไปมาก โดยแปรเปลี่ยนไปเป็นพื้นที่อุตสาหกรรมและที่อยู่อาศัยมากขึ้น แต่ภาคกลางยังถือได้ว่าเป็นแหล่งผลิตสินค้าเกษตรที่สำคัญของประเทศแห่งหนึ่ง ทั้งทางด้านการเพาะปลูก การทำปศุสัตว์ และประมงสินค้าเกษตรที่สำคัญของภาคกลางมี ดังนี้

๓.๑ ข้าวและพืชไร่ ผลผลิตที่สำคัญ ได้แก่ ข้าว จังหวัดที่มีพื้นที่ปลูกข้าวทั้งนาปีและนาปรังมากคือ จังหวัดสุพรรณบุรี พระนครศรีอยุธยา และชัยนาท มันสำปะหลัง จังหวัดที่มีพื้นที่ปลูกมันสำปะหลังมากคือ จังหวัดกาญจนบุรี และลพบุรี อ้อยโรงงาน ปลูกมากในจังหวัดกาญจนบุรี ลพบุรี และสุพรรณบุรี สับปะรดโรงงาน ปลูกมากในจังหวัดประจวบคีรีขันธ์ ข้าวโพดเลี้ยงสัตว์ ปลูกมากในจังหวัดลพบุรี และสระบุรี

๓.๒ กล้วยไม้ เป็นพืชส่งออกสำคัญที่ทำรายได้และสร้างชื่อเสียงให้กับประเทศ โดยแหล่งผลิตกล้วยไม้ที่สำคัญของประเทศอยู่ในพื้นที่ภาคกลาง ซึ่งจังหวัดที่มีพื้นที่เก็บเกี่ยวและผลผลิตมากที่สุดของภาคและของประเทศคือ จังหวัดนครปฐม รองลงมาคือ จังหวัดสมุทรสาคร

๓.๓ ปศุสัตว์ ได้แก่ โคเนื้อ เลี้ยงมากที่สุดที่จังหวัดสระบุรี รองลงมาคือ ลพบุรี ราชบุรี ประจวบคีรีขันธ์ กาญจนบุรี และนครปฐม โคนเนื้อ เลี้ยงมากที่สุดที่จังหวัดกาญจนบุรี รองลงมาคือ สุพรรณบุรี ราชบุรี เพชรบุรี และประจวบคีรีขันธ์ สุกร เลี้ยงมากที่สุดที่จังหวัดราชบุรี รองลงมาคือ นครปฐม ลพบุรี สุพรรณบุรี และสระบุรี เป็ดเนื้อ เลี้ยงมากที่สุดที่จังหวัดสระบุรี รองลงมาคือ นครปฐม ลพบุรี และราชบุรี เป็ดไข่ เลี้ยงมากที่สุดที่จังหวัดสระบุรี รองลงมาคือ อ่างทอง นครปฐม ราชบุรี ลพบุรี และพระนครศรีอยุธยา ไก่เนื้อ เลี้ยงมากที่สุดที่จังหวัดลพบุรี รองลงมาคือ กาญจนบุรี สระบุรี สุพรรณบุรี ราชบุรี และนครปฐม และไก่ไข่ เลี้ยงมากที่สุดที่จังหวัดพระนครศรีอยุธยา รองลงมาคือ สุพรรณบุรี นครปฐม อ่างทอง และสระบุรี

๓.๔ ประมง ภาคกลางมีศักยภาพการทำประมงทั้งน้ำจืดและน้ำเค็ม โดยจังหวัดที่มีมูลค่าผลิตภัณฑ์ประมงน้ำเค็มสูงที่สุดของภาคคือ จังหวัดสมุทรสาคร รองลงมาคือ ประจวบคีรีขันธ์ และสมุทรปราการ ส่วนจังหวัดที่มีมูลค่าผลิตภัณฑ์ประมงน้ำจืดสูงที่สุดของภาคคือ จังหวัดนครปฐม

๔. พื้นที่ชลประทานต่อพื้นที่เกษตรของภาคกลางสูงกว่าค่าเฉลี่ยประเทศ โดยมีสัดส่วนร้อยละ ๕๕.๒ ซึ่งสูงกว่าค่าเฉลี่ยของประเทศที่มีสัดส่วนร้อยละ ๒๑.๙ พื้นที่ชลประทานของภาคกลางในปี ๒๕๕๙ ครอบคลุมพื้นที่ประมาณ ๙.๙๕ ล้านไร่ คิดเป็นร้อยละ ๓๐.๕ ของพื้นที่ชลประทานทั้งประเทศ

๕. เกษตรปลอดภัย/เกษตรอินทรีย์ในพื้นที่ที่ยังไม่มีมากนัก จากข้อมูลการตรวจรับรองเกษตรปลอดภัยและเกษตรอินทรีย์ของกรมวิชาการเกษตร ณ วันที่ ๕ พฤศจิกายน ๒๕๖๑ พบว่าภาคกลางมีพื้นที่เกษตรปลอดภัยรวมทั้งสิ้น ๑๐๑,๘๙๓.๕๘ ไร่ แบ่งออกเป็นที่ยังไม่หมดอายุ ๙๘,๔๘๐.๖๕ ไร่ และที่หมดอายุ ๓,๔๑๒.๙๓ ไร่ และเกษตรอินทรีย์ ๑,๔๖๙.๙๙ ไร่ แบ่งออกเป็นที่ยังไม่หมดอายุ ๑,๔๔๗.๗๔ ไร่ และที่หมดอายุ ๒๒.๒๕ ไร่ โดยจังหวัดในภาคกลางที่มีพื้นที่ได้รับการรับรองแหล่งผลิตสินค้าเกษตรปลอดภัยมากที่สุดคือ จังหวัดประจวบคีรีขันธ์ รองมาคือ จังหวัดปทุมธานี ราชบุรี และสุพรรณบุรี ส่วนจังหวัดที่มีพื้นที่ได้รับการรับรองแหล่งผลิตสินค้าเกษตรอินทรีย์มากที่สุดคือ จังหวัดลพบุรี รองมาคือ จังหวัดสุพรรณบุรี สระบุรี ประจวบคีรีขันธ์ และราชบุรี

ภาคตะวันออก

“ฐานเศรษฐกิจชั้นนำของอาเซียน”

ประกอบด้วยยุทธศาสตร์การพัฒนา ดังนี้

๑. พัฒนาพื้นที่ระเบียงเศรษฐกิจพิเศษภาคตะวันออกให้เป็นเขตเศรษฐกิจพิเศษที่มีความทันสมัยที่สุดในภูมิภาคอาเซียน

๒. พัฒนาภาคตะวันออกให้เป็นแหล่งผลิตอาหารที่มีคุณภาพและได้มาตรฐานสากล

๓. ปรับปรุงมาตรฐานสินค้าและธุรกิจบริการด้านการท่องเที่ยว

๔. พัฒนาพื้นที่เศรษฐกิจชายแดนให้เป็นประตูเศรษฐกิจเชื่อมโยงกับประเทศเพื่อนบ้านและเจริญเติบโตอย่างยั่งยืน

๕. แก้ไขปัญหาทรัพยากรธรรมชาติและจัดระบบการบริหารจัดการมลพิษให้มีประสิทธิภาพเพิ่มขึ้น

สภาพเศรษฐกิจสาขาเกษตรของภาคตะวันออก

๑. ภาคตะวันออกมีมูลค่าผลิตภัณฑ์ภาคเกษตร ณ ราคาประจำปี พ.ศ. ๒๕๕๙ ประมาณ ๑๕๖,๑๕๒ ล้านบาท ลดลงจาก ๑๖๙,๖๓๒ ล้านบาท ในปี ๒๕๕๕ โดยเป็นมูลค่าผลิตภัณฑ์สาขาเกษตรฯ ๑๓๙,๙๖๐ ล้านบาท และสาขาประมง ๑๖,๑๙๒ ล้านบาท ในช่วง ๕ ปีที่ผ่านมาภาคเกษตรฯ ของภาคตะวันออกมีอัตราการหดตัวเฉลี่ยร้อยละ ๓.๒ ในขณะที่ภาคเกษตรฯ ของประเทศมีอัตราการหดตัวเฉลี่ยร้อยละ ๑.๑ สาขาเกษตรของภาคตะวันออกมีปัญหาสำคัญที่ต้องเร่งแก้ไขหลายประการ เช่น ปัญหาคุณภาพดินเสื่อมจากการใช้สารเคมี สารเคมีตกค้างในผลผลิต และปัญหาผลไม้น้ำตาลตก เป็นต้น สาขาเกษตรมีสัดส่วนมูลค่าผลิตภัณฑ์คิดเป็นร้อยละ ๕.๔ ต่อมูลค่าผลิตภัณฑ์ภาคตะวันออก และร้อยละ ๑๒.๕ ของมูลค่าผลิตภัณฑ์สาขาเกษตรฯ ของประเทศ สำหรับ สาขาประมงมีสัดส่วนการผลิตเพียงแค่อ้อยะ ๐.๖ ต่อมูลค่าผลิตภัณฑ์ภาคตะวันออก แต่มีสัดส่วนร้อยละ ๑๔.๒ ของมูลค่าผลิตภัณฑ์สาขาประมงของประเทศ

๒. แหล่งการทำเกษตรฯ ที่สำคัญของภาคตะวันออก คือ จังหวัดจันทบุรี มีสัดส่วนการผลิตร้อยละ ๓๙.๑ รองลงมา คือ ระยองร้อยละ ๑๓.๐ ฉะเชิงเทราร้อยละ ๑๑.๗ ตราดร้อยละ ๑๑.๑ และชลบุรีร้อยละ ๑๐.๗ ปัจจุบันพื้นที่เกษตรกรรมของภาคตะวันออกได้แปรเปลี่ยนไปเป็นพื้นที่อุตสาหกรรมและที่อยู่อาศัยมากขึ้น แต่ภาคตะวันออกก็ยังถือได้ว่าเป็นแหล่งผลิตสินค้าเกษตรที่สำคัญของประเทศแห่งหนึ่ง ทั้งทางด้านการเพาะปลูก การทำปศุสัตว์ และประมง สินค้าเกษตรที่สำคัญของภาคตะวันออกมี ดังนี้

๒.๑ ข้าวและพืชไร่ ผลผลิตที่สำคัญ ได้แก่ ข้าวและมันสำปะหลัง จังหวัดที่มีพื้นที่ปลูกข้าวนาปีมากของภาค คือ จังหวัดสระแก้ว ฉะเชิงเทรา ปราจีนบุรี และนครนายก ส่วนจังหวัดที่มีพื้นที่ปลูกมันสำปะหลังมากคือ จังหวัดสระแก้ว ฉะเชิงเทรา และชลบุรี

๒.๒ ผลไม้ ที่สำคัญ ได้แก่ ทูเรียน จังหวัดที่เป็นแหล่งปลูกทุเรียนในภาคที่สำคัญ คือ จังหวัด จันทบุรี ระยอง และตราด มังคุด แหล่งปลูกที่สำคัญ คือ จังหวัดจันทบุรี ตราด และระยอง ลำไย แหล่งปลูกลำไยที่สำคัญ คือ จังหวัดจันทบุรี เงาะ แหล่งปลูกที่สำคัญ คือ จังหวัดจันทบุรี และตราด ลองกอง แหล่งปลูกลองกองที่สำคัญคือ จังหวัดจันทบุรี

๒.๓ ปศุสัตว์ ได้แก่ ไก่เนื้อ แหล่งเลี้ยงที่สำคัญ คือ จังหวัดชลบุรี ปราจีนบุรี ฉะเชิงเทรา และระยอง ไก่ไข่ แหล่งเลี้ยงที่สำคัญ คือ จังหวัดฉะเชิงเทรา ชลบุรี และนครนายก เป็ดเนื้อ แหล่งเลี้ยงที่สำคัญ คือ จังหวัดฉะเชิงเทรา ระยอง และปราจีนบุรี เป็ดไข่ แหล่งเลี้ยงที่สำคัญ คือ จังหวัดฉะเชิงเทรา และชลบุรี และสุกร แหล่งเลี้ยงที่สำคัญ คือ จังหวัดฉะเชิงเทรา และชลบุรี

๒.๔ ประมง ภาคตะวันออกมีศักยภาพในการทำประมง โดยจังหวัดที่มีมูลค่าผลิตภัณฑ์ประมงสูงสุดของภาค คือ จังหวัดตราด รองลงมา คือ ระยอง และจันทบุรี

๓. พื้นที่ชลประทานต่อพื้นที่เกษตรของภาคตะวันออกต่ำกว่าค่าเฉลี่ยประเทศ โดยมีสัดส่วนร้อยละ ๒๑.๑ ซึ่งต่ำกว่าค่าเฉลี่ยของประเทศที่มีสัดส่วนร้อยละ ๒๑.๙ พื้นที่ชลประทานของภาคตะวันออกในปี ๒๕๕๙ ครอบคลุมพื้นที่ประมาณ ๒,๗๒ ล้านไร่ คิดเป็นร้อยละ ๘.๓ ของพื้นที่ชลประทานทั้งประเทศ

๔. เกษตรปลอดภัยและเกษตรอินทรีย์ในพื้นที่ยังมีไม่มากนัก จากข้อมูลการตรวจรับรองเกษตรปลอดภัยและเกษตรอินทรีย์ของกรมวิชาการเกษตร ณ วันที่ ๕ พฤศจิกายน ๒๕๖๑ พบว่าภาคตะวันออกมีพื้นที่เกษตรปลอดภัยรวมทั้งสิ้น ๒๔๒,๖๘๘.๔๔ ไร่ โดยจังหวัดในภาคตะวันออกที่มีพื้นที่ได้รับการรับรองแหล่งผลิตสินค้าเกษตรปลอดภัยมากที่สุด คือ จังหวัดจันทบุรี รองลงมา คือ จังหวัดตราด และระยอง และเกษตรอินทรีย์ ๑,๑๓๙.๐๔ ไร่

โดยจังหวัดที่มีพื้นที่ได้รับการรับรองแหล่งผลิตสินค้าเกษตรอินทรีย์มากที่สุด คือ จังหวัดระยอง รองลงมา คือ จังหวัดจันทบุรี และตราด

ภาคใต้

“ภาคใต้เป็นเมืองท่องเที่ยวพักผ่อนตากอากาศระดับโลก เป็นศูนย์กลางผลิตภัณฑฺ์ยางพาราและปาล์มน้ำมันของประเทศ และเมืองเศรษฐกิจเชื่อมโยงการค้าการลงทุนกับภูมิภาคอื่นของโลก”

ประกอบด้วยยุทธศาสตร์การพัฒนา ดังนี้

๑. พัฒนาการท่องเที่ยวของภาคใต้ให้เป็นแหล่งท่องเที่ยวคุณภาพชั้นนำของโลก
๒. พัฒนาอุตสาหกรรมการแปรรูปยางพาราและปาล์มน้ำมันแห่งใหม่ของประเทศ
๓. พัฒนาการผลิตสินค้าเกษตรหลักของภาคและสร้างความเข้มแข็งสถาบันเกษตรกร
๔. พัฒนาโครงสร้างพื้นฐานสนับสนุนการท่องเที่ยว การพัฒนาเขตอุตสาหกรรม และการเชื่อมโยงการค้าโลก

สภาพเศรษฐกิจสาขาเกษตรของภาคใต้

๑. มูลค่าผลิตภัณฑฺ์ภาคเกษตรของภาคใต้มีแนวโน้มลดลง ปี ๒๕๕๙ ภาคใต้มีมูลค่าผลิตภัณฑฺ์มวลรวมภาคเกษตร ณ ราคาประจำปี จำนวน ๒๖๓,๙๙๕ ล้านบาท ลดลงจาก ๓๐๔,๓๘๒ ล้านบาท ในปี ๒๕๕๕ โดยมีสัดส่วนมูลค่าผลิตภัณฑฺ์ภาคเกษตรคิดเป็นร้อยละ ๒๒.๓ ของมูลค่าผลิตภัณฑฺ์มวลรวมภาค อัตราการขยายตัว เฉลี่ยในช่วง ๕ ปี (พ.ศ.๒๕๕๕ - ๒๕๕๙) ของภาคเกษตรฯ ร้อยละ ๑.๗ สูงกว่าระดับประเทศที่มีอัตราการหดตัวเฉลี่ย ๑.๑ ซึ่งกิจกรรมยางพารา ปาล์มน้ำมัน ประมง และการเพาะเลี้ยงสัตว์น้ำ ยังเป็นกิจกรรมการเกษตรที่มีบทบาทสำคัญทางเศรษฐกิจ โดยมีสัดส่วนร้อยละ ๓๗.๖ ๑๗.๑ ๑๕.๘ และ ๑๓.๐ ของมูลค่าผลิตภัณฑฺ์ภาคเกษตรฯ

๒. ยางพารา เป็นพืชเศรษฐกิจหลักของภาคใต้ ในปี ๒๕๖๐ มีพื้นที่ปลูกยางพารา ๑๑.๐๙ ล้านไร่ หรือร้อยละ ๔๙.๔ ของพื้นที่ปลูกยางพาราทั้งประเทศ โดยลดลงจาก ๑๑.๔๖ ล้านไร่ ในปี ๒๕๕๙ และ ๑๑.๒๒ ล้านไร่ ในปี ๒๕๕๕ มีปริมาณผลผลิต ๒.๓๙ ล้านตัน หรือ ๕๓.๑ ของผลผลิตทั้งประเทศ ลดลงเมื่อเทียบกับปี ๒๕๕๙ และ ๒๕๕๕ ที่มีผลผลิต ๒.๔๙ ล้านตัน และ ๒.๕๘ ล้านตัน ตามลำดับ จังหวัดสุราษฎร์ธานีมีพื้นที่ปลูกมากที่สุดของประเทศ ๒.๕๔ ล้านไร่ รองลงมา ได้แก่ จังหวัดสงขลา ๑.๙๘ ล้านไร่ และจังหวัดนครศรีธรรมราช ๑.๕๐ ล้านไร่ ผลผลิตยางพาราเฉลี่ยต่อไร่สูงกว่าระดับประเทศแต่มีแนวโน้มลดลง โดยมีผลผลิตเฉลี่ยต่อไร่ ๒๔๔ กิโลกรัม ลดลงจากปี ๒๕๕๙ และปี ๒๕๕๕ ที่ ๒๕๖ และ ๒๘๐ กิโลกรัมต่อไร่ ตามลำดับ

๓. ปาล์มน้ำมัน ปี ๒๕๖๐ ภาคใต้มีพื้นที่ปลูกปาล์มน้ำมัน ๔.๖๖ ล้านไร่ คิดเป็นร้อยละ ๘๔.๖ ของพื้นที่ปลูกปาล์มน้ำมันทั้งประเทศ เพิ่มขึ้นเมื่อเทียบกับปี ๒๕๕๙ มีพื้นที่ปลูก ๔.๓๖ ล้านไร่ และปี ๒๕๕๕ มีพื้นที่ปลูก ๓.๗๕ ล้านไร่ มีปริมาณผลผลิต ๑๒.๑๓ ล้านตัน หรือ ร้อยละ ๘๘.๗๗ ของผลผลิตทั้งประเทศ โดยเพิ่มขึ้น จาก ๑๐.๓๗ ล้านตัน และ ๑๐.๒๑ ล้านตัน ในปี ๒๕๕๕ และ ๒๕๕๙ ตามลำดับ จังหวัดสุราษฎร์ธานีมีพื้นที่ปลูกมากที่สุดของประเทศ ๑.๒๒ ล้านไร่ รองลงมา ได้แก่ จังหวัดกระบี่ ๑.๑๒ ล้านไร่ ผลผลิตปาล์มน้ำมันของภาคใต้มีแนวโน้มเพิ่มขึ้นตามพื้นที่ปลูก และพื้นที่ให้ผลผลิตในปี ๒๕๖๐ ผลผลิตปาล์มน้ำมันเฉลี่ยต่อไร่ ๒,๙๖๗ กิโลกรัม สูงกว่าระดับประเทศที่ ๒,๘๓๑ กิโลกรัม อย่างไรก็ตาม ผลผลิตปาล์มน้ำมันเฉลี่ยต่อไร่มีแนวโน้มลดลงจาก ๓,๑๔๒ กิโลกรัม ในปี ๒๕๕๕ และ ๒,๗๑๗ กิโลกรัม ในปี ๒๕๕๙

๔. ภาคใต้เป็นแหล่งประมงและเพาะเลี้ยงสัตว์น้ำชายฝั่งที่สำคัญ ภาคใต้มีท่าเทียบเรือประมงในจังหวัดสงขลา ชุมพร สุราษฎร์ธานี นครศรีธรรมราช ระนอง และภูเก็ต โดยในปี ๒๕๖๐ มีปริมาณสัตว์น้ำที่จับได้ ๘๘,๗๔๘ ตัน มูลค่า ๓,๘๓๓ ล้านบาท คิดเป็นร้อยละ ๓๙.๓ ของปริมาณสัตว์น้ำของประเทศ และร้อยละ ๒๕.๖ ของมูลค่าสัตว์น้ำของประเทศ ทั้งนี้ ปริมาณสัตว์น้ำจับได้มากในจังหวัดภูเก็ต สงขลา ระนอง และชุมพร ในขณะที่การเพาะเลี้ยงสัตว์น้ำของภาคใต้ในปี ๒๕๖๐ ส่วนใหญ่เป็นการเพาะเลี้ยงกุ้ง มีพื้นที่เพาะเลี้ยง ๗๗,๒๕๒ ไร่ ปริมาณผลผลิต ๑๔๗,๕๒๔ ตัน มีพื้นที่เพาะเลี้ยงกุ้งที่สำคัญในจังหวัดสุราษฎร์ธานี นครศรีธรรมราช สงขลา และตรัง

๕. พื้นที่ใช้ประโยชน์ทางการเกษตร ปี ๒๕๕๙ ภาคใต้มีพื้นที่ใช้ประโยชน์ทางการเกษตร ๑๘.๓๑ ล้านไร่ ขนาดฟาร์ม ๒๐.๗๒ ไร่ต่อครัวเรือน ซึ่งต่ำกว่าระดับประเทศที่ ๒๑.๘๖ ไร่ต่อครัวเรือน จังหวัดสุราษฎร์ธานีมีเนื้อที่ถือครองทำการเกษตรมากที่สุด ๓.๖๗ ล้านไร่ รองลงมา คือ จังหวัดนครศรีธรรมราช ๒.๙๐ ล้านไร่ และจังหวัดภูเก็ตมีเนื้อที่ถือครองทำการเกษตรน้อยที่สุดของภาค ๐.๑๑ ล้านไร่

๖. พื้นที่ชลประทานต่อพื้นที่ทางการเกษตรของภาคใต้ต่ำกว่าค่าเฉลี่ยประเทศ โดยมีสัดส่วนร้อยละ ๑๕.๔ ต่ำกว่าค่าเฉลี่ยประเทศที่มีสัดส่วนร้อยละ ๒๑.๙ โดยพื้นที่ชลประทานภาคใต้ ๓.๓๖ ล้านไร่ หรือ ร้อยละ ๑๐.๓ ของพื้นที่ชลประทานประเทศ จังหวัดนครศรีธรรมราชมีพื้นที่ชลประทานต่อพื้นที่เกษตรสูงสุดร้อยละ ๓๗.๑ รองลงมา คือ จังหวัดสงขลา ร้อยละ ๒๗.๘

ภาคใต้ชายแดน

“เป็นแหล่งผลิตภาคเกษตรและอุตสาหกรรมเกษตรแปรรูปที่สำคัญของประเทศ และเป็นเมืองชายแดนเชื่อมโยงการค้าและการท่องเที่ยวกับพื้นที่ภาคใต้และการพัฒนาเศรษฐกิจของประเทศมาเลเซียและสิงคโปร์

ชุมชนมีความเข้มแข็งอยู่ร่วมกันอย่างสันติสุขภายใต้สังคมพหุวัฒนธรรม”

ประกอบด้วยยุทธศาสตร์การพัฒนา ดังนี้

๑. พัฒนาอุตสาหกรรมเกษตรและอุตสาหกรรมแปรรูปการเกษตรเพื่อสร้างความมั่นคงให้กับภาคการผลิต

๒. พัฒนาเมืองสู่โหนด-โกล และเมืองเบตงให้เป็นเมืองการค้าและเมืองท่องเที่ยวชายแดน และพัฒนา ยะลา ให้เป็นเมืองนำอยู่และศูนย์กลางเศรษฐกิจของภาคใต้ชายแดน

๓. เสริมสร้างความเข้มแข็งให้กับชุมชน

สภาพเศรษฐกิจสาขาเกษตรของภาคใต้ชายแดน

ภาคการเกษตรมีบทบาทสำคัญต่อเศรษฐกิจของภาค และการผลิตยังเป็นแบบเดิมที่มีการแปรรูปเพื่อสร้างมูลค่าเพิ่มน้อย ปี ๒๕๖๐ ผลิตภัณฑ์ภาคเกษตรมีมูลค่า ๕๕,๕๖๗ ล้านบาท คิดเป็นร้อยละ ๓๒.๕ ของมูลค่าผลิตภัณฑ์มวลรวมภาค โดยกิจกรรมการเกษตรที่มีบทบาทสำคัญทางเศรษฐกิจของภาคใต้ชายแดน ประกอบด้วย ยางพารา ปาล์มน้ำมัน ประมงทะเลและชายฝั่ง ปศุสัตว์ และไม้ผล อัตราการขยายตัวของผลิตภัณฑ์ภาคเกษตรเฉลี่ย ในช่วง ๕ ปี (พ.ศ. ๒๕๕๕ - ๒๕๕๙) หดตัวร้อยละ ๐.๙ เนื่องจากสถานการณ์ราคายางพาราและความต้องการยางพาราของตลาดโลก มีแนวโน้มลดลงจากภาวะเศรษฐกิจที่ชะลอตัว รวมทั้งมีการแปรรูปเพื่อเพิ่มมูลค่าน้อยและขาดแคลนแรงงานภาคเกษตร

๑. การผลิตภาคเกษตรของภาคใต้ยังเป็นแบบเดิมที่มีการแปรรูปเพื่อสร้างมูลค่าเพิ่มน้อย โดยพืชเศรษฐกิจที่สำคัญของภาคใต้ชายแดน ประกอบด้วย

๑.๑ ยางพารามีแนวโน้มผลผลิตลดลง ภาคใต้ชายแดนมีพื้นที่ปลูกยางพารา ๒.๖๓ ล้านไร่ คิดเป็นร้อยละ ๑๑.๗ ของพื้นที่ปลูกยางพาราทั้งประเทศ ปริมาณผลผลิตและผลผลิตเฉลี่ยต่อไร่มีแนวโน้มลดลง โดยปี ๒๕๖๐ มีผลผลิต ๐.๕๔ ล้านตัน และผลผลิตเฉลี่ยต่อไร่ ๒๔๒ กิโลกรัม จังหวัดยะลามีพื้นที่ปลูกยางพารามากที่สุด ๑.๒๕ ล้านไร่ รองลงมา คือ จังหวัดนราธิวาส ๑.๐๑ ล้านไร่ และการทำสวนยางพารายังมีปัญหาประสิทธิภาพ การผลิต เนื่องจากมีการปลูกในพื้นที่ที่ไม่เหมาะสม เช่น พื้นที่นา การใช้สายพันธุ์ดั้งเดิม และเทคโนโลยีการผลิต (การกรีดยาง) ที่ไม่เหมาะสม และบางส่วนขาดการบำรุงรักษาสวนยาง

๑.๒ ปาล์มน้ำมันมีประสิทธิภาพการผลิตในระดับต่ำ ในปี ๒๕๖๐ ภาคใต้ชายแดนมีพื้นที่ปลูกปาล์มน้ำมัน ๐.๑๐ ล้านไร่ หรือร้อยละ ๑.๘ ของพื้นที่ปลูกปาล์มน้ำมันทั้งประเทศ โดยจังหวัดนราธิวาสมีพื้นที่ปลูกมากที่สุด ๐.๐๖ ล้านไร่ รองลงมา คือ จังหวัดปัตตานี ๐.๐๒ ล้านไร่ ผลผลิตเฉลี่ยต่อไร่อยู่ในระดับต่ำที่ ๒,๒๓๑ กิโลกรัมต่อไร่ ซึ่งต่ำกว่าระดับประเทศที่ ๒,๘๓๑ กิโลกรัมต่อไร่ เนื่องจากมีการขยายพื้นที่ปลูกในที่ราบลุ่มและพื้นที่นาร้าง ซึ่งมีปัญหาเรื่องคุณภาพดิน รวมทั้งการใช้สายพันธุ์คุณภาพต่ำ เกษตรกรบางส่วนยังขาดความรู้ในวิธีการผลิตและการดูแลรักษาสวนปาล์มที่ถูกต้องเหมาะสม

๑.๓ ประมง ภาคใต้ชายแดนเป็นแหล่งประมงที่สำคัญของภาคใต้ ปี ๒๕๖๐ สามารถจับสัตว์น้ำได้ ๘๐,๙๗๙ ตัน หรือร้อยละ ๓๒.๓ ของปริมาณสัตว์น้ำของประเทศ เป็นมูลค่า ๘,๕๙๕ ล้านบาท โดยทำเทียบเรือประมง ปัตตานีมีปริมาณสัตว์น้ำขึ้นท่าสูงสุดของประเทศ อย่างไรก็ตามการทำประมงในพื้นที่ประสบปัญหาปริมาณสัตว์น้ำลดลง จากความอุดมสมบูรณ์ของทรัพยากรที่ลดลง และปัญหาการทำประมงนอกน่านน้ำจากมาตรการทางกฎหมาย ของประเทศอินโดนีเซีย รวมทั้งผลจากการใช้มาตรการการแก้ไขปัญหาการประมงผิดกฎหมาย (Illegal Unreported and Unregulated fishing หรือ IUU Fishing) ส่วนการเพาะเลี้ยงสัตว์น้ำชายฝั่ง ซึ่งส่วนใหญ่เป็นการเลี้ยงกุ้งขาวแวนนาไม และกุ้งกุลาดำ มีพื้นที่เพาะเลี้ยงรวม ๑,๘๙๗ ไร่ มีผลผลิต ๓,๕๙๓ ตัน พื้นที่เพาะเลี้ยงมากที่สุดในจังหวัดปัตตานี ทั้งนี้ การเพาะเลี้ยงยังประสบปัญหาการระบาดของโรคตายด่วน (Shrimp Early Mortality Syndrome : EMS) และความแปรปรวนของสภาพอากาศ ส่งผลกระทบต่อปริมาณผลผลิตกุ้งในพื้นที่

๑.๔ ปศุสัตว์ ภาคใต้ชายแดนมีการเลี้ยงปศุสัตว์ (แพะ และโค) เพื่อบริโภคในครัวเรือนและใช้ใน พิธีกรรมทางศาสนา โดยภาครัฐได้ดำเนินโครงการส่งเสริมการเลี้ยงปศุสัตว์ในพื้นที่มาอย่างต่อเนื่อง ปี ๒๕๖๑ มีการเลี้ยงแพะ จำนวน ๑๔๘,๘๖๐ ตัว เลี้ยงมากที่สุดในจังหวัดยะลา ส่วนโคเนื้อ มีจำนวน ๒๔,๕๖๑ ตัว ในปี ๒๕๖๐ โดยเลี้ยงมากที่สุดใน จังหวัดนราธิวาส อย่างไรก็ตาม ปริมาณปศุสัตว์ยังไม่เพียงพอต่อการบริโภคในพื้นที่เนื่องจากปัญหาการขาดแคลน สายพันธุ์ดี ปัญหาโรคติดต่อ อาทิ ปากเท้าเปื่อย และการขาดความรู้ในการจัดการฟาร์ม นอกจากนี้ ยังมีการเลี้ยงไก่เบตง ในพื้นที่จังหวัดยะลา ซึ่งเป็นไก่พื้นเมืองที่เป็นเอกลักษณ์และมีชื่อเสียง แต่ยังมีข้อจำกัดในการขยายพันธุ์และควบคุม พันธุ์คุณภาพ เพื่อเพิ่มปริมาณผลผลิตให้เพียงพอกับความต้องการของตลาด

๒. พื้นที่ใช้ประโยชน์ทางการเกษตร และขนาดฟาร์ม ๑๘.๓๖ ในปี ๒๕๕๙ ภาคใต้ชายแดนมีพื้นที่ใช้ ประโยชน์ทางการเกษตร ๓.๔๕ ล้านไร่ คิดเป็นร้อยละ ๒.๓๑ ของประเทศ โดยจังหวัดนราธิวาสมีพื้นที่ใช้ประโยชน์ ทางการเกษตรมากที่สุด ๑.๔๑ ล้านไร่ สำหรับขนาดฟาร์มที่ถือครองต่อครัวเรือนมีเพียง ๑๔.๖๒ ไร่ต่อครัวเรือน ต่ำกว่าระดับประเทศที่มีขนาดฟาร์ม ๒๑.๘๖ ไร่ต่อครัวเรือน และจังหวัดปัตตานีมีพื้นที่ใช้ประโยชน์ทางการเกษตร น้อยที่สุด ๐.๗๕ ล้านไร่ และมีขนาดฟาร์ม ๘.๒๗ ไร่ต่อครัวเรือน

๓. พื้นที่ชลประทานต่อพื้นที่ทางการเกษตร ในปี ๒๕๕๙ ภาคใต้ชายแดนมีพื้นที่ชลประทาน ๐.๗๑ ล้านไร่ คิดเป็นสัดส่วนต่อพื้นที่การเกษตรร้อยละ ๒๐.๖๐ โดยพื้นที่ชลประทานส่วนใหญ่อยู่ในบริเวณลุ่มน้ำปัตตานี ซึ่งเป็นแหล่ง เพาะปลูกข้าวที่สำคัญของภาค จังหวัดปัตตานีมีพื้นที่ชลประทานมากที่สุด ๐.๔๔ ล้านไร่ คิดเป็นร้อยละ ๕๘.๑ ของพื้นที่ เกษตรของจังหวัด และจังหวัดยะลามีพื้นที่ชลประทานน้อยที่สุดที่ ๐.๐๓ ล้านไร่

๒.๘ ยุทธศาสตร์ตามแผนพัฒนาจังหวัด/กลุ่มจังหวัด

๒.๙ ยุทธศาสตร์อื่นๆ ที่เกี่ยวข้อง

ส่วนที่ ๒ ข้อมูลด้านการเกษตรและสหกรณ์
จังหวัดประจวบคีรีขันธ์ ประจำปี ๒๕๖๒

ส่วนที่ ๒

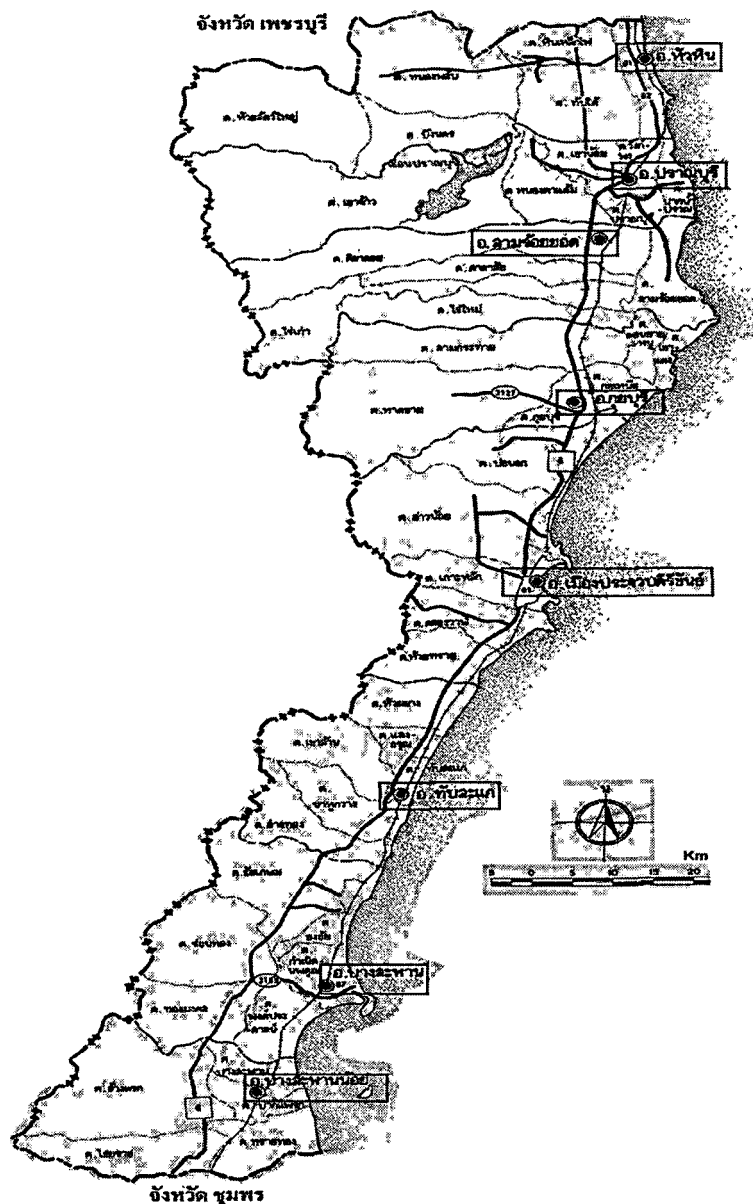
ข้อมูลทั่วไปและข้อมูลด้านการเกษตรที่สำคัญของจังหวัดประจวบคีรีขันธ์

๑. ข้อมูลทั่วไปของจังหวัดประจวบคีรีขันธ์

๑.๑ ข้อมูลด้านกายภาพของจังหวัดประจวบคีรีขันธ์

๑.๑.๑ ลักษณะทางภูมิศาสตร์

๑) ที่ตั้ง ขนาดพื้นที่ ประจวบคีรีขันธ์ตั้งอยู่ทางภาคใต้ตอนบนของประเทศไทย อยู่สูงจากระดับน้ำทะเลปานกลาง ๔ เมตร อยู่ประมาณที่ละติจูด 10.๙° ถึง 1๒.๖° เหนือ ลองจิจูด ๙๙.๒° ถึง 1๐๐.๐° ตะวันออกมีเนื้อที่ประมาณ ๖,๓๖๗.๖๒๐ ตารางกิโลเมตร หรือประมาณ ๓,๙๗๙,๗๖๒.๕๐ ไร่ ความยาวจากทิศเหนือจรดทิศใต้ประมาณ ๒๑๒ กิโลเมตรและชายฝั่งทะเลยาวประมาณ ๒๒๔.๘ กิโลเมตร มีส่วนที่แคบที่สุดของประเทศอยู่ในตำบลคลองวาฬ อำเภอเมืองประจวบคีรีขันธ์ จากอ่าวไทยถึงเขตแดนพม่าประมาณ ๑๒ กิโลเมตร ระยะทางจากกรุงเทพมหานครตามทางหลวงแผ่นดินหมายเลข ๔ (ถนนเพชรเกษม) ประมาณ ๓๙๙ กิโลเมตร ใช้เวลาเดินทางประมาณ ๔ ชั่วโมงเศษและตามเส้นทางรถไฟสายใต้ประมาณ ๓๑๘ กิโลเมตร ใช้เวลาเดินทางประมาณ ๔-๖ ชั่วโมง



- ทิศตะวันออก ติดต่อกับทะเลอ่าวไทย
- ทิศใต้ ติดต่อกับอำเภอท่าแซะ และอำเภอปะทิว จังหวัดชุมพร
- ทิศตะวันตก ติดต่อกับประเทศสหภาพเมียนมาร์ (พม่า)

๓) สภาพพื้นที่ จังหวัดประจวบคีรีขันธ์ มีลักษณะพื้นที่ลาดเอียงจากด้านตะวันตกสู่ด้านตะวันออกของจังหวัดและมีภูเขาลูกโดดกระจายอยู่เป็นหย่อมๆ มีแม่น้ำลำคลองสั้นๆ ไหลผ่านพื้นที่โดยจะไหลจากทิศตะวันตกลงสู่อ่าวไทย ด้านตะวันออกมีชายฝั่งทะเลยาว ๑๒๔.๘๐ กิโลเมตร จุดพื้นที่ที่แคบที่สุดของจังหวัดประจวบคีรีขันธ์อยู่ในเขตตำบลคลองวาฬ อำเภอเมือง วัดได้ระยะทาง ๑๒ กิโลเมตรและจุดที่กว้างที่สุดอยู่ในอำเภอหัวหิน วัดได้ ๖๐ กิโลเมตร ลักษณะพื้นที่ของจังหวัดด้านตะวันตกเป็นพื้นที่แบบภูเขา (hill and mountain) และแบบลูกคลื่นลอนชันถึงเนินเขา (rolling to hilly) พื้นที่ทั้ง ๒ นี้เกิดขึ้นตามแนวเหนือใต้ของจังหวัดโดยพื้นที่แบบภูเขาเป็นเทือกเขาที่สลับซับซ้อนที่มีชื่อเรียกว่า “เทือกเขาตะนาวศรี” มีความสูง ๒๘๖ กม. ซึ่งจะกั้นพรมแดนระหว่างประเทศไทยกับประเทศสหภาพเมียนมาร์ มีความสูงจากระดับน้ำทะเลประมาณ ๗๕๐ เมตรขึ้นไปและในพื้นที่แบบลูกคลื่นลอนชันถึงเนินเขามีความสูงจากระดับน้ำทะเลประมาณ ๘๐-๑๘๐ เมตร พื้นที่ถัดมา มีลักษณะเป็นลูกคลื่นลอนชัน (undulating to rolling) ซึ่งมีความลาดเทของพื้นที่อยู่ในช่วง ๕-๑๒ เปอร์เซ็นต์ อยู่สูงจากระดับน้ำทะเลประมาณ ๒๐-๘๐ เมตร และลักษณะพื้นที่ค่อยๆ ลาดลงเป็นพื้นที่ค่อนข้างเรียบจนถึงราบเรียบ (slightly undulating to nearly) ส่วนใหญ่พื้นที่จะมีลักษณะแคบๆ อยู่ติดกับชายฝั่งทะเล มีน้ำทะเลท่วมถึง บางบริเวณเป็นพื้นที่ลุ่มต่ำมีน้ำท่วมตลอดปีสำหรับแม่น้ำลำคลองสายสำคัญ ที่ไหลผ่านได้แก่ แม่น้ำปราณบุรี คลองกุย คลองบึง คลองหินจวง คลองทับสะแก คลองจะกระ คลองกรูด คลองบางสะพาน คลองบางสะพานน้อยและคลองท่าแซะ เป็นต้น

๔) ลักษณะดิน ดินในจังหวัดประจวบคีรีขันธ์ ส่วนใหญ่มีหน้าดินเป็นดินร่วนปนทรายสีกลงไปเป็นดินเหนียวปนทราย บางแห่งจะเป็นดินเหนียวปนดินลูกรังหรือหินถ้าขุดเจาะสีกลงไปประมาณ ๒ - ๓ เมตร จะเป็นก้อนหินและกรวดอยู่เป็นชั้นหนา หน้าดินจึงเหมาะสำหรับการปลูกพืชไร่จากการสำรวจดินพบว่า จังหวัดประจวบคีรีขันธ์ มีดินอยู่ ๓๐ กลุ่มชุดดิน มีเนื้อที่ประมาณ ๓,๗๑๔,๙๕๖ ไร่ หรือร้อยละ ๙๓.๓๔ ของพื้นที่จังหวัดและพื้นที่เบ็ดเตล็ด ๑๐ ประเภท มีเนื้อที่ประมาณ ๒๖๔,๘๐๖ ไร่หรือร้อยละ ๖.๖๖ ของพื้นที่จังหวัดสามารถจำแนกความเหมาะสมและข้อจำกัดของดินสำหรับการปลูกพืชจังหวัดประจวบคีรีขันธ์ ในช่วงฤดูเพาะปลูกได้ดังนี้

๔.๑ ความเหมาะสมของกลุ่มชุดดินในการปลูกพืชเศรษฐกิจต่างๆ ไปในฤดูเพาะปลูกของจังหวัดประจวบคีรีขันธ์

๑. ดินที่มีความเหมาะสมสำหรับปลูกข้าว แต่มีข้อจำกัดเกี่ยวกับความอุดมสมบูรณ์ของดินต่ำมีเนื้อที่ประมาณ ๔๐,๑๕๓ ไร่ หรือร้อยละ ๑.๐๑ ของพื้นที่จังหวัด

๒. ดินที่มีความเหมาะสมสำหรับปลูกข้าว แต่มีข้อจำกัดเกี่ยวกับความเป็นกรดรุนแรงหรือดินเปรี้ยวจัด ดิน เนื้อดินเหนียวจัดและแน่นทึบมีเนื้อที่ประมาณ ๑๕,๘๐๐ ไร่หรือร้อยละ ๐.๔๐ ของพื้นที่จังหวัด

๓. ดินที่มีความเหมาะสมสำหรับปลูกข้าวแต่มีข้อจำกัดเกี่ยวกับเนื้อดินแน่นทึบหรือค่อนข้างเป็นทราย มีเนื้อที่ประมาณ ๒,๘๐๐ ไร่หรือร้อยละ ๐.๐๗ ของพื้นที่จังหวัด

๔. ดินที่มีความเหมาะสมสำหรับปลูกข้าว มีข้อจำกัดเนื่องจากดินเป็นดินเค็ม มีคราบเกลือลอยหน้าหรือมีชั้นดานแข็งที่สะสมเกลือจากผิวดิน ความอุดมสมบูรณ์ของดินต่ำ มีเนื้อที่ประมาณ ๙๔,๘๙๔ ไร่หรือร้อยละ ๒.๓๘ ของพื้นที่จังหวัด

๕. ดินที่มีความเหมาะสมปานกลางสำหรับปลูกข้าว มีข้อจำกัดรุนแรงมากที่มีน้ำแช่ขัง ในฤดูฝนเป็นดินทรายปนร่วน ปนเศษเปลือกหอย ความอุดมสมบูรณ์ของดินต่ำ มีเนื้อที่ประมาณ ๒๔,๖๐๕ ไร่ หรือร้อยละ ๐.๖๒ ของพื้นที่จังหวัด

๖. ดินที่ไม่มีความเหมาะสมปลูกข้าว มีข้อจำกัดเนื่องจากดินเป็นดินเค็มมีคราบเกลือ ลอยหน้าหรือมีชั้นดานแข็งที่สะสมเกลือจากผิวดิน ความอุดมสมบูรณ์ของดินต่ำ ควรปล่อยเป็นป่าชายเลน มีเนื้อที่ประมาณ ๓๓,๖๘๑ ไร่ หรือร้อยละ ๐.๘๕ ของพื้นที่จังหวัด

๗. ดินที่มีความเหมาะสมดีสำหรับปลูกพืชไร่ ไม้ผลและไม้ยืนต้น เนื้อดินเป็นดินร่วน หรือดินร่วนปนทรายแป้ง มีเนื้อที่ประมาณ ๑๐๑,๕๗๕ ไร่หรือร้อยละ ๒.๕๕ ของพื้นที่จังหวัด

๘. ดินที่มีความเหมาะสมดีสำหรับปลูกพืชไร่ ไม้ผล และไม้ยืนต้น แต่มีข้อจำกัด เกี่ยวกับความอุดมสมบูรณ์ของดินต่ำ เนื้อดินเป็นดินร่วนปนทราย มีเนื้อที่ประมาณ ๑,๐๔๑,๔๙๕ ไร่ หรือร้อยละ ๒๖.๑๗ เปอร์เซ็นต์ ของพื้นที่จังหวัด

๙. ดินที่มีความเหมาะสมดีสำหรับปลูกมะพร้าว มะม่วงหิมพานต์ ไม้ยืนต้น แต่มีข้อจำกัดเกี่ยวกับความอุดมสมบูรณ์ของดินต่ำ เนื้อดินเป็นทรายจัด มีเนื้อที่ประมาณ ๒๘๐,๒๘๓ ไร่ หรือร้อยละ ๗.๐๔ ของพื้นที่จังหวัด

๑๐. ดินที่มีความเหมาะสมปานกลางสำหรับปลูกไม้ใช้สอยโตเร็วหรือปลูกหญ้าเลี้ยงสัตว์ มีข้อจำกัดคือเป็นดินลึกปานกลางถึงดินปนลูกรังพบชั้นเศษหินก้อนกรวดหรือหินพื้น มีเนื้อที่ประมาณ ๒๒๖,๗๒๒ ไร่ หรือร้อยละ ๕.๖๙ ของพื้นที่จังหวัด

๑๑. ดินที่มีความเหมาะสมปานกลางสำหรับปลูกไม้ใช้สอยโตเร็วหรือปลูกหญ้าเลี้ยงสัตว์ มีข้อจำกัดคือเป็นดินตื้นพบชั้นเศษหินหรือหินพื้นภายใน ๕๐ ซม. มีเนื้อที่ประมาณ ๒๐๘,๕๗๑ ไร่หรือร้อยละ ๕.๒๔ ของพื้นที่จังหวัด

๑๒. ดินที่ไม่เหมาะสมสำหรับการทำการเกษตร เนื่องจากเป็นพื้นที่มีหินพื้นโคล่ปะปนมี ก้อนหินเศษหินปะปนมากและมีความลาดชันมากกว่า ๓๕ เปอร์เซ็นต์ มีเนื้อที่ประมาณ ๑,๖๔๔,๓๗๗ ไร่ หรือร้อยละ ๔๑.๓๒ ของพื้นที่จังหวัด

๑๓. หน่วยแผนที่ดินเบ็ดเตล็ด เป็นหน่วยของแผนที่ที่ได้แยกออกจากพื้นที่ดิน ที่มีศักยภาพในการใช้ประโยชน์หรือบริเวณที่ไม่เป็นดินตามธรรมชาติ ได้แก่ พื้นที่เพาะเลี้ยงสัตว์น้ำ พื้นที่ อุทยานแห่งชาติ เกาะ พื้นที่เขตทหาร ที่ลุ่มชื้นแฉะ ที่ดินตัดแปลง บ่อ พื้นดินหินโคล่ พื้นที่ชุมชน หมู่บ้าน อำเภอบึงสามพัน ราชการ วัด โรงเรียน และพื้นที่แหล่งน้ำ มีเนื้อที่ประมาณ ๒๖๔,๘๐๖ ไร่ หรือร้อยละ ๖.๖๖ ของพื้นที่จังหวัด

๔.๒ ข้อเสนอแนะและแนวทางการจัดการปัญหาเรื่องดิน

๑. ความอุดมสมบูรณ์ของดินต่ำ ทรัพยากรดินโดยทั่วไปของจังหวัดประจวบคีรีขันธ์ เกิดจากวัตถุดิบกำเนิดดินที่เป็นดินทรายหรือตะกอนเนื้อหยาบ วัตถุดิบกำเนิดดินเหล่านี้มีธาตุอาหาร ที่เป็นประโยชน์ต่อพืชต่ำ เนื้อดินเป็นดินปนทรายหรือดินทรายมีความสามารถในการดูดซับธาตุอาหารต่ำ และถูกชะพาลงไปในดินชั้นล่างหรือออกไปจากพื้นที่ได้ง่ายทำให้ดินมีความอุดมสมบูรณ์ต่ำ มีเนื้อที่ประมาณ ๘๙๔,๓๕๐ ไร่ หรือร้อยละ ๒๒.๔๗ ของพื้นที่จังหวัด

แนวทางการแก้ไข การใช้ประโยชน์พื้นที่ดินบริเวณนี้ ควรมีการปรับปรุง บำรุงดินโดยการเพิ่มปริมาณอินทรีย์วัตถุ เช่น ปุ๋ยหมัก อัตรา ๑-๔ ตันต่อไร่ ปุ๋ยคอก อัตรา ๑-๒ ตันต่อไร่ หรือปุ๋ยพืชสดอัตราเมล็ดพันธุ์ ๕-๑๐ กก.ต่อไร่ ร่วมกับปุ๋ยเคมีตามชนิดพืชที่ปลูกเพื่อช่วยปรับปรุงบำรุงดิน เพิ่มผลผลิตและรักษาความสามารถในการผลิตของดินไม่ให้เสื่อมลงอย่างรวดเร็ว ทำให้มีการใช้ประโยชน์ที่ดิน ได้อย่างยั่งยืน

๒. เป็นดินทรายจัด ดินทรายจัดจะมีความสามารถในการอุ้มน้ำและดูดซับธาตุอาหารของดินต่ำถึงต่ำมาก ธาตุอาหารที่เป็นประโยชน์ต่อพืชสูญเสียไปในดินชั้นล่างหรือออกไปนอกพื้นที่ได้ง่าย เมื่อมีการให้น้ำหรือฝนตกดินง่ายต่อการกร่อน ทำให้เกิดเป็นร่องลึกและกว้างขาดแคลนน้ำมีเนื้อที่ประมาณ ๒๘๘,๔๙๗ ไร่ หรือร้อยละ ๗.๒๔ ของพื้นที่จังหวัด

แนวทางการแก้ไข การใช้ประโยชน์ของพื้นที่บริเวณนี้ ควรเลือกชนิดพืชที่ศักยภาพเหมาะสมมาใช้ปลูกเพื่อลดต้นทุนในการผลิต มีการปรับปรุงบำรุงดินร่วมกับมีระบบการอนุรักษ์ดินและน้ำ เช่น ปุ๋ยหมักอัตรา ๑-๔ ตันต่อไร่ ปุ๋ยคอกอัตรา ๑ – ๒ ตันต่อไร่ หรือปุ๋ยพืชสด อัตราเมล็ดพันธุ์ ๕-๑๐ กิโลกรัมต่อไร่ ร่วมกับปุ๋ยเคมีและใช้วัสดุคลุมดิน ทำคันดิน ปลูกหญ้าแฝกหรือปลูกพืชเป็นแถบสลับพัฒนาแหล่งน้ำไว้ใช้ในเวลาที่พืชขาดแคลนน้ำ การใช้ปุ๋ยเคมีควรใช้ทีละน้อยแต่บ่อยครั้ง เพื่อลดการสูญเสียธาตุอาหารลงไปในชั้นดินล่างก่อนที่พืชจะนำไปใช้ได้หรือสูญเสียออกไปจากพื้นที่ เมื่อมีการให้น้ำหรือมีฝนตก

๓. ดินตื้น ดินตื้นถึงชั้นลูกรัง เศษหิน ก้อนหินปะปนอยู่ในเนื้อดินตั้งแต่ ๓๕ เซนติเมตรหรือมากกว่าโดยปริมาตรภายในความลึก ๕๐ เซนติเมตรจากผิวดิน หรือมีชั้นหินพื้นดินกว่า ๕๐ เซนติเมตรจากผิวดินตื้นจะเป็นอุปสรรคต่อการขนถ่ายของรากพืชลงไปหาอาหาร นอกจากนี้ยังมีพื้นที่เป็นดินน้อย ทำให้มีความสามารถในการดูดซับธาตุอาหารและอุ้มน้ำต่ำมาก พืชจะขาดน้ำและทำให้เหี่ยวเฉาไวกว่าพื้นที่อื่น มีเนื้อที่ประมาณ ๑๔๗,๓๓๒ ไร่ หรือร้อยละ ๓.๗๐ ของพื้นที่จังหวัด

แนวทางการแก้ไข เลือกพื้นที่ที่มีหน้าดินหนาและไม่มีเศษหินหรือก้อนหินอยู่บริเวณหน้าดินมาก เพราะจะเป็นอุปสรรคต่อการเกษตรกรรมและการดูแลรักษา โดยทำการเกษตรแบบวนเกษตรหรือแบบผสมผสาน ไม่ทำลายไม้พื้นล่าง ขุดหลุมปลูก พร้อมปรับปรุงดินด้วยปุ๋ยหมักอัตรา ๒๕-๕๐ กก. ต่อหลุมหรือปุ๋ยคอกอัตรา ๑๐-๒๐ กก.ต่อหลุมร่วมกับปุ๋ยเคมีตามชนิดพืชที่ปลูก มีระบบอนุรักษ์ดินและน้ำ เช่น ใช้วัสดุคลุมดินหรือปลูกหญ้าแฝก เพื่อรักษาความชื้นและลดการกร่อนของดินพัฒนาแหล่งน้ำไว้ใช้ในเวลาที่ฝนทิ้งช่วงนานหรือพืชขาดน้ำสำหรับในพื้นที่ที่มีหินกระจัดกระจายอยู่บนดินมากไม่เหมาะสมต่อการเกษตร ควรปล่อยไว้ให้เป็นป่าตามธรรมชาติ เป็นที่อยู่อาศัยเพาะพันธุ์ของสัตว์ป่าเป็นแหล่งต้นน้ำลำธารสำหรับในพื้นที่เสื่อมโทรม ควรฟื้นฟูให้กลับมาเป็นป่าหรือปลูกไม้ใช้สอยโตเร็ว

๔. ดินเค็ม ที่พบมี ๒ ลักษณะ ลักษณะที่ ๑ คือ ดินเค็มน้ำท่วมถึงชายทะเล มีปริมาณเกลือในดินมากจนพืชใช้ไม่ได้และลักษณะที่ ๒ คือ ปัญหาดินเค็มน้ำท่วมไม่ถึง คือ ดินมีปริมาณเกลือโซเดียมสูงมากทำให้โครงสร้างดินไม่ดีแน่นทึบแข็งไถพรวนยาก มีเนื้อที่ ๕๖,๖๓๕ ไร่ หรือร้อยละ ๑.๔๒ ของพื้นที่จังหวัด

แนวทางการแก้ไข ดินเค็มมีอินทรีย์วัตถุในดินปริมาณต่ำถึงต่ำมาก เนื่องจากเกลือเป็นตัวการทำให้อินทรีย์วัตถุถูกชะล้างออกไปจากดินในการปรับปรุงดินเค็มเพื่อปลูกพืชจึงจำเป็นต้องเพิ่มเติมความอุดมสมบูรณ์ให้กับดิน นอกจากนี้อินทรีย์วัตถุยังช่วยปรับปรุงคุณสมบัติทางกายภาพบางประการของดินโดยจะช่วยเหลือเพิ่มความเสถียรของเม็ดดินช่องว่างในดิน ความเป็นประโยชน์ของน้ำในดิน ลดความหนาแน่นรวมของดินและช่วยให้การซึมน้ำของดินดีขึ้น ทำให้เกลือถูกชะล้างลงไปในชั้นดินล่าง

๕. ดินเปรี้ยวจัด คือ ดินที่เกิดจากตะกอนกร่อยเป็นดินมีสารประกอบของธาตุกำมะถันและกรดกำมะถันปะปนอยู่ในปริมาณมาก ทำให้ธาตุอาหารพืชในดินอยู่ในรูปที่พืชไม่สามารถดูดไปใช้ได้ มีเนื้อที่ ๑๕,๔๗๖ ไร่ หรือร้อยละ ๐.๓๘ ของพื้นที่จังหวัด

แนวทางการแก้ไข มีหลายวิธีสำหรับดินที่มีปฏิกิริยาของดินเป็นกรดไม่รุนแรง อาจใช้วิธีการทำให้กรดเจือจางลง โดยการใช้น้ำชะล้างความเป็นกรดในดินหรือการขังน้ำไว้นานๆ แล้วระบายออกก่อนปลูกพืชร่วมกับการเลือกพันธุ์พืชที่ทนต่อดินกรด สำหรับการจัดการดินที่มีปฏิกิริยาของดินเป็นกรดรุนแรงมากจะใช้วิธีการใส่วัสดุปูน เช่น ปูนมาร์ล ปูนขาว หินปูนบด หินปูนฝุ่น ผสมคลุกเคล้ากับหน้าดิน

ในอัตราที่เหมาะสมตามความต้องการปุ๋ยของดินเพื่อช่วยลดความเป็นกรดในดินหรือใช้ปุ๋ยควบคุมไปกับการใช้น้ำชะล้างและควบคุมระดับน้ำใต้ดินซึ่งเป็นวิธีการที่สมบูรณ์ที่สุดและใช้ได้ผลมากในพื้นที่ซึ่งดินเป็นกรดรุนแรงมากและถูกปล่อยทิ้งร้างเป็นเวลานาน

๖. การกร่อนของดินบางบริเวณมีสภาพพื้นที่เป็นลูกคลื่นถึงเป็นเนินเขาและมีเนื้อดินค่อนข้างเป็นทรายทำให้ง่ายต่อการถูกกร่อนจากแรงกระแทกของเม็ดฝนและถูกพัดพาโดยน้ำที่ไหลบ่าผ่านผิวดินทำให้เกิดเป็นร่องกว้าง ทำความเสียหายกับพืชที่ปลูกและเป็นอุปสรรคต่อการจัดการที่ดินและการไถพรวน

แนวทางการแก้ไข การใช้ประโยชน์พื้นที่บริเวณนี้ ควรมีการไถพรวนให้น้อยที่สุดและไถวางความลาดชันปรับปรุงดินโดยการใช้ปุ๋ยอินทรีย์ เช่น ปุ๋ยหมัก ปุ๋ยคอกหรือปุ๋ยพืชสดร่วมกับปุ๋ยเคมีมีมาตรการอนุรักษ์ดินและน้ำ เช่น ใช้วัสดุคลุมดิน ทำคันดิน ปลูกหญ้าแฝกหรือปลูกพืชเป็นแถบสลับในพื้นที่เป็นร่องที่เกิดจากการกร่อนควรไถกลบและปรับปรุงดินพร้อมเปลี่ยนทางเดินของน้ำไหลบ่าเพื่อไม่ให้เกิดการกร่อนซ้ำในพื้นที่เดิม

๗. พื้นที่ที่มีความลาดชันสูงหรือพื้นที่ภูเขาพื้นที่ที่มีความลาดชันมากกว่า ๓๕ เปอร์เซ็นต์ หรือเป็นพื้นที่ภูเขาไม่เหมาะสมต่อการเกษตรกรรม เนื่องจากยากต่อการจัดการดูแลรักษาใช้มาตรการพิเศษในการอนุรักษ์ดินและน้ำทำให้เสียค่าใช้จ่ายสูงมากและยังเป็นการทำลายระบบนิเวศน์ของป่าอีกด้วยมีเนื้อที่ประมาณ ๑,๖๔๔,๓๗๗ ไร่หรือร้อยละ ๔๑.๓๒ ของพื้นที่จังหวัด

แนวทางการแก้ไข ควรรักษาไว้ให้เป็นป่าตามธรรมชาติเป็นที่อยู่อาศัยและเพาะพันธุ์ของสัตว์ป่าเป็นแหล่งต้นน้ำลำธาร ถ้ามีความจำเป็นต้องนำมาใช้ประโยชน์ทางการเกษตรควรมีการสำรวจดินและเลือกใช้พื้นที่มีศักยภาพในการเกษตรเป็นดินลึกและมีความลาดชันไม่สูงมากนักโดยทำการเกษตรแบบวนเกษตรและมีระบบอนุรักษ์ดินและน้ำ

๘. หินพื้นโผล่พื้นที่หินพื้นโผล่เป็นพื้นที่ที่มีหินพื้นโผล่กระจายอยู่ทั่วไปบนผิวดินมากกว่า ๙๐ เปอร์เซ็นต์ของพื้นที่ผิวดินที่บริเวณนี้ไม่เหมาะสมทางการเกษตรกรรมควรปล่อยไว้ให้เป็นป่าตามธรรมชาติหรือปลูกสวนป่า มีเนื้อที่ประมาณ ๘๕,๒๐๓ ไร่ หรือร้อยละ ๒.๑๔ ของพื้นที่จังหวัด

๙. การใช้ที่ดินไม่สอดคล้องกับความเหมาะสมของที่ดิน เกษตรกรในพื้นที่ลุ่มน้ำจำนวนมากใช้ประโยชน์ที่ดินโดยการปรับพื้นที่ในบริเวณที่ดินไร่มาใช้ทำนา ซึ่งเป็นสาเหตุสำคัญที่ทำให้ดินขาดแคลนน้ำได้ง่ายในช่วงฤดูเพาะปลูกข้าวที่ปลูกให้ผลผลิตต่ำทั้งที่พื้นที่เหล่านี้มีความเหมาะสมในการปลูกพืชไร่มากกว่าการปลูกข้าว นอกจากนี้ยังมีการใช้พื้นที่ลาดชันในการเพาะปลูกพืชทำให้เกิดการชะล้างพังทลายของดินและที่ดินเสื่อมสภาพตามมา สาเหตุของการใช้ที่ดินไม่สอดคล้องกับความเหมาะสมของที่ดิน ได้แก่ การขาดที่ดินทำกินหรือมีที่ดินไม่เพียงพอการขาดการวางแผนหรือการกำหนดเขตการใช้ที่ดินที่เหมาะสม เกษตรกรขาดความรู้ ความเข้าใจในการเลือกพื้นที่เพาะปลูกให้เหมาะสมกับชนิดของพืชและชนิดของการใช้ที่ดิน ไม่มีมาตรการอนุรักษ์ดินและน้ำที่เหมาะสม

๑.๑.๒ ลักษณะภูมิอากาศ

จังหวัดประจวบคีรีขันธ์อยู่ภายใต้อิทธิพลของมรสุมที่พัดประจำเป็นฤดูกาล ๒ ชนิดคือมรสุมตะวันตกเฉียงใต้ซึ่งเป็นลมที่พัดเอาไอน้ำและความชุ่มชื้นจากทะเลและมหาสมุทรเข้าปกคลุมประเทศไทยในช่วงฤดูฝนทำให้มีฝนตกชุกทั่วไปและมรสุมตะวันออกเฉียงเหนือที่พัดพามวลอากาศเย็นและแห้งจากประเทศจีนเข้าปกคลุมประเทศไทยตั้งแต่ประมาณกลางเดือนตุลาคมถึงประมาณกลางเดือนกุมภาพันธ์ซึ่งอยู่ในช่วงฤดูหนาวของประเทศไทยทำให้บริเวณจังหวัดประจวบคีรีขันธ์มีอากาศเย็นแต่จะยังคงมีฝนต่อเนื่องอีกระยะหนึ่งจนถึงเดือนธันวาคม

๑) ฤดูกาล จังหวัดประจวบคีรีขันธ์อยู่ในเขตมรสุมร้อนชื้น อากาศไม่ร้อนและหนาวจนเกินไป ความชื้นเฉลี่ยอยู่ในเกณฑ์ค่อนข้างสูงเนื่องจากอยู่ใกล้ทะเล แบ่งฤดูกาลออกเป็น ๓ ฤดู ดังนี้

๑.๑ ฤดูร้อน เริ่มประมาณกลางเดือนกุมภาพันธ์ถึงกลางเดือนพฤษภาคม ซึ่งเป็นช่วงว่างของลมมรสุมลักษณะอากาศโดยทั่วไปจะไม่ร้อนอบอ้าวมากนักเนื่องจากจังหวัดประจวบคีรีขันธ์อยู่ติดกับทะเล อย่างไรก็ตามช่วงเดือนที่มีอากาศร้อนอบอ้าวมากที่สุดจะอยู่ในช่วงเดือนเมษายน

๑.๒ ฤดูฝน เริ่มประมาณกลางเดือนพฤษภาคมถึงกลางเดือนตุลาคม ซึ่งเป็นช่วงที่ลมมรสุมตะวันตกเฉียงใต้พัดพาความชื้นจากทะเลและมหาสมุทรมาปกคลุมประเทศไทย ทำให้อากาศชุ่มชื้นและเริ่มมีฝนตกตั้งแต่ประมาณกลางเดือนพฤษภาคมเป็นต้นไป นอกจากนี้ในช่วงเดือนตุลาคมและพฤศจิกายนอาจได้รับอิทธิพลจากร่องมรสุมที่พัดผ่านบริเวณภาคใต้และอ่าวไทยและพายุหมุนเขตร้อนที่เคลื่อนตัวเข้าใกล้หรือเข้าสู่ประเทศไทยในช่วงดังกล่าวด้วย

๑.๓ ฤดูหนาว เริ่มตั้งแต่ประมาณกลางเดือนตุลาคมถึงประมาณเดือนกุมภาพันธ์ซึ่งเป็นช่วงที่มรสุมตะวันออกเฉียงเหนือพัดปกคลุมประเทศไทยและบริเวณความกดอากาศสูงจากประเทศจีนซึ่งเป็นมวลอากาศเย็นจะแผ่ลงมาปกคลุมประเทศไทยในช่วงดังกล่าว ทำให้อุณหภูมิลดลงทั่วไปและมีอากาศหนาวเย็นเป็นครั้งคราวโดยอุณหภูมิจะลดลงต่ำสุดในช่วงเดือนธันวาคมถึงมกราคมนอกจากนี้จังหวัดประจวบคีรีขันธ์จะยังคงมีฝนต่อไปอีกระยะหนึ่งจนถึงเดือนพฤศจิกายน

๒) ปริมาณน้ำฝน

ข้อมูลแสดงสถิติปริมาณน้ำฝน ณ สถานีอุตุนิยมวิทยา จังหวัดประจวบคีรีขันธ์

ตารางที่ ๑ แสดงข้อมูลปริมาณน้ำฝน ปี พ.ศ. ๒๕๕๒ - ๒๕๖๑

ปี พ.ศ.	จำนวนปริมาณน้ำฝน (มิลลิเมตร)
๒๕๕๒	๗๙๓.๑
๒๕๕๓	๗๒๒.๘
๒๕๕๔	๙๐๑.๕
๒๕๕๕	๑,๑๗๕.๘
๒๕๕๖	๑,๔๑๘.๕
๒๕๕๗	๙๙๘.๕
๒๕๕๘	๙๗๙.๑
๒๕๕๙	๑,๐๘๔
๒๕๖๐	๑,๔๗๔.๕
๒๕๖๑	๑,๔๒๒.๔

๓) อุณหภูมิและความชื้นสัมพัทธ์

ตารางที่ ๒ แสดงข้อมูลอุณหภูมิและความชื้นสัมพัทธ์สูงสุด - ต่ำสุด ปี ๒๕๕๒ - ๒๕๖๑

ปี	อุณหภูมิ (°C)			ความชื้นสัมพัทธ์ (%)		
	สูงสุด	ต่ำสุด	เฉลี่ยทั้งปี	สูงสุด	ต่ำสุด	เฉลี่ยทั้งปี
๒๕๕๒	๓๕.๓	๒๑.๗	๒๗.๗	๘๘	๔๗	๗๖
๒๕๕๓	๓๖.๒	๒๒.๓	๒๘.๔	๘๘	๔๔	๗๖
๒๕๕๔	๓๕.๕	๒๑.๖	๒๗.๔	๘๗	๔๙	๗๖

ปี	อุณหภูมิ (°C)			ความชื้นสัมพัทธ์ (%)		
	สูงสุด	ต่ำสุด	เฉลี่ยทั้งปี	สูงสุด	ต่ำสุด	เฉลี่ยทั้งปี
๒๕๕๕	๓๖.๓	๒๒.๔	๒๘.๐	๘๙	๔๗	๗๗
๒๕๕๖	๓๖.๓	๒๒.๒	๒๗.๗	๘๙	๔๕	๗๗
๒๕๕๗	๓๖.๒	๒๑.๒	๒๗.๘	๘๘	๔๕	๗๖
๒๕๕๘	๓๕.๗	๒๒.๐	๒๗.๘	๘๙	๔๙	๗๘
๒๕๕๙	๓๖.๓	๒๑.๔	๒๘.๓	๘๘	๔๕	๗๖
๒๕๖๐	๓๕.๗	๒๑.๖	๒๗.๘	๘๘	๔๕	๗๗
๒๕๖๑	๓๕.๔	๒๑.๖	๒๗.๖	๙๐	๕๐	๗๙

๑.๑.๓ แหล่งน้ำธรรมชาติ

๑) แหล่งน้ำผิวดิน จากรายงานโครงการจัดทำแผนรวมการบริหารจัดการทรัพยากรน้ำในพื้นที่ลุ่มน้ำชายฝั่งทะเลอ่าวไทยตะวันตก (ลุ่มน้ำชายฝั่งทะเลประจวบคีรีขันธ์) ของกรมทรัพยากรน้ำกำหนดให้ลุ่มน้ำชายฝั่งทะเลอ่าวไทยตะวันตก (ลุ่มน้ำชายฝั่งทะเลประจวบคีรีขันธ์) ครอบคลุมจังหวัดประจวบคีรีขันธ์เต็มจังหวัดมีขนาดพื้นที่ประมาณ ๖,๔๒๖ ตารางกิโลเมตร ขอบเขตลุ่มน้ำชายฝั่งทะเลอ่าวไทยตะวันตก (ลุ่มน้ำชายฝั่งทะเลประจวบคีรีขันธ์) มีลุ่มน้ำหลักจำนวน ๓ ลุ่มน้ำและลุ่มน้ำสาขาจำนวน ๗ ลุ่มน้ำ ดังนี้

ตารางที่ ๓ แสดงข้อมูลขอบเขตลุ่มน้ำชายฝั่งทะเลอ่าวไทยตะวันตก (ลุ่มน้ำชายฝั่งทะเลประจวบคีรีขันธ์)

จังหวัด	ลุ่มน้ำหลัก	ลุ่มน้ำสาขา	พื้นที่ (ตร.กม.)
ประจวบคีรีขันธ์	- แม่น้ำเพชรบุรี	- แม่น้ำเพชรบุรีตอนบน	๘๒
	- ชายฝั่งทะเลอ่าวไทยตะวันตก (ชายฝั่งทะเลประจวบคีรีขันธ์)	๑) แม่น้ำปราณบุรีตอนบน	๒,๒๕๖
		๒) คลองเขาแดง	๔๙๔
		๓) คลองกุยบุรี	๗๓๕
		๔) ชายฝั่งทะเลอ่าวไทยตะวันตก (ชายฝั่งทะเลประจวบคีรีขันธ์)	๒,๐๘๐
		๕) คลองบางสะพานใหญ่	๔๘๘
- ภาคใต้ฝั่งตะวันออก	- คลองท่าตะเภา	๒๙๑	
รวม			๖,๔๒๖

แหล่งน้ำธรรมชาติส่วนใหญ่เป็นสายสั้นๆ ที่เป็นอิสระแยกจากกันและไหลลงอ่าวไทยปัจจุบันแหล่งน้ำต่างๆ อยู่ในสภาพต้นเขินจะมีน้ำมากเฉพาะในช่วงฤดูฝนส่วนในฤดูแล้งส่วนใหญ่จะแห้งใช้ประโยชน์ในด้านการเกษตรได้บ้างเพียงส่วนน้อยแหล่งน้ำธรรมชาติที่สำคัญ ได้แก่

- แม่น้ำปราณบุรี ต้นน้ำมาจากเทือกเขาตะนาวศรีทางทิศตะวันตก ซึ่งเป็นเทือกเขาสูงและเป็นพรมแดนไทย - พม่าและเทือกเขาทางตะวันตกเฉียงเหนือบริเวณเขตอุทยานแห่งชาติแก่งกระจานไหลลงสู่อ่าวไทยทางทิศตะวันออกที่ปากน้ำปราณบุรี อำเภอบ้านลาดมีความยาวของลำน้ำประมาณ ๑๘๐ กิโลเมตร
- แม่น้ำกุยบุรี ต้นน้ำมาจากเทือกเขาตะนาวศรีและไหลจากทิศตะวันตกและทิศเหนือมาทางทิศตะวันออกมีความยาวของลำน้ำประมาณ ๖๗ กิโลเมตร

- แม่น้ำบางสะพานใหญ่ เกิดจากเทือกเขาทางตะวันตกมีลำน้ำสาขาย่อยหลายสายไหลจากตะวันตกมารวมกันแล้วไหลไปทางทิศตะวันออกลงสู่อ่าวไทยท้ายอำเภอบางสะพานมีความยาวของลำน้ำประมาณ ๒๗ กิโลเมตร

- คลองบึง ไหลจากเทือกเขาสูงทางทิศตะวันตกไปทางทิศตะวันออกเฉียงใต้ลงสู่อ่าวไทยบริเวณเหนืออำเภอเมืองประจวบคีรีขันธ์ มีความยาวของลำน้ำประมาณ ๓๒ กิโลเมตร

- คลองบางสะพานน้อย เกิดจากภูเขาทางทิศตะวันตกและไหลไปทางทิศตะวันออกเฉียงเหนือและตะวันออกลงอ่าวไทยมีความยาวของลำน้ำประมาณ ๓๐ กิโลเมตร

๒) แหล่งน้ำใต้ดิน ปริมาณน้ำที่สูบขึ้นมาใช้จากบ่อบาดาลและบ่อน้ำตื้นในพื้นที่จังหวัดประจวบคีรีขันธ์มีประมาณ ๑๑ ล้านลูกบาศก์เมตรต่อปีหรือคิดเป็นร้อยละ ๙ ของปริมาณน้ำบาดาลที่สามารถพัฒนาได้ในพื้นที่ ประมาณ ๑๒๐ ล้านลูกบาศก์เมตรต่อปีทั้งนี้ปริมาณน้ำบาดาลที่สูบขึ้นมาใช้ต่อน้อยกว่าปริมาณน้ำบาดาลที่มีศักยภาพในการพัฒนาได้ต่อน้อยเนื่องจากพื้นที่บริเวณใกล้ทะเลซึ่งมีประชาชนมาก น้ำบาดาลมีรสกร่อยไม่สามารถใช้น้ำได้

๓) พื้นที่ชุ่มน้ำ (Wetland) พื้นที่ชุ่มน้ำของจังหวัดประจวบคีรีขันธ์แบ่งออกเป็นระดับชาติ ๑ แห่ง ได้แก่ พื้นที่ชุ่มน้ำในอุทยานแห่งชาติหาดวนกร มีอ่าวมะค่าเป็นบริเวณค้ำน้ำชายฝั่งมีโขดหินตลิ่งชันมีเกาะเล็กๆ ๒ เกาะคือ เกาะจานและเกาะท้ายทรีย์ ซึ่งเป็นแหล่งสัมปทานรังนกนางแอ่นและมีปะการังธรรมชาติอยู่ในบริเวณท้ายเกาะมีลำห้วยที่สำคัญ คือห้วยคลองพรินจรงและพื้นที่ชุ่มน้ำระดับนานาชาติ มี ๒ แห่ง ได้แก่ พื้นที่ชุ่มน้ำในอุทยานแห่งชาติแก่งกระจานซึ่งเป็นแหล่งต้นน้ำลำธารของแม่น้ำเพชรบุรีและแม่น้ำปราณบุรีมีน้ำตกละน้ำพุร้อน อ่างเก็บน้ำขนาดใหญ่คืออ่างเก็บน้ำเขื่อนแก่งกระจานและอ่างเก็บน้ำเขื่อนปราณบุรีและพื้นที่ชุ่มน้ำในอุทยานแห่งชาติเขาสามร้อยยอดภูมิประเทศรอบเทือกเขาเป็นที่ราบลุ่มกว้างใหญ่เรียกว่า “ทุ่งสามร้อยยอด” มีเนื้อที่ประมาณ ๗๐ ตารางกิโลเมตร

๑.๑.๔ ทรัพยากรธรรมชาติที่สำคัญ จังหวัดประจวบคีรีขันธ์ มีพื้นที่ทั้งสิ้น ๖,๓๖๗.๖๒ ตารางกิโลเมตร หรือ ๓,๙๗๙,๗๖๒.๕๐ ไร่ เป็นพื้นที่ป่าทั้งหมด ๑,๗๐๘,๔๘๘ ไร่คิดเป็นร้อยละ ๔๒.๙๒ ของพื้นที่จังหวัด จำแนกพื้นที่ป่าไม้ออกเป็น ๓ ลักษณะ ประกอบด้วย

๑) พื้นที่อุทยานแห่งชาติและเขตรักษาพันธุ์สัตว์ป่า มีจำนวน ๖ แห่ง ได้แก่ อุทยานแห่งชาติแก่งกระจาน อุทยานแห่งชาติเขาสามร้อยยอด อุทยานแห่งชาติป่ากุยบุรี อุทยานแห่งชาติหาดวนกร อุทยานแห่งชาติน้ำตกห้วยยาง และเขตรักษาพันธุ์สัตว์ป่าเสด็จในกรมหลวงชุมพรด้านทิศเหนือ รวมเนื้อที่ ๑,๑๒๗,๓๗๘ ไร่ ซึ่งอยู่ในความควบคุมดูแลของกรมอุทยานแห่งชาติสัตว์ป่าและพันธุ์พืช

๒) พื้นที่วนอุทยาน มีจำนวน ๖ แห่ง ได้แก่ วนอุทยานปราณบุรี วนอุทยานท้าวโกษา วนอุทยานเขาตมอ้งล่า วนอุทยานห้วยน้ำซับ วนอุทยานป่ากลางอ่าวและวนอุทยานแม่ราพิง รวมเนื้อที่ ๑๐,๑๓๘ ไร่อยู่ในความควบคุมดูแลของกรมอุทยานแห่งชาติ สัตว์ป่าและพันธุ์พืช

๓) พื้นที่ป่าสงวนแห่งชาติ โดยการออกกฎกระทรวงประกาศให้เป็นป่าสงวนแห่งชาติ มีจำนวน ๒๐ ป่า รวมเนื้อที่ ๑,๗๕๘,๕๕๗ ไร่ แต่พื้นที่ดังกล่าวบางส่วนได้นำไปออกพระราชกฤษฎีกาจัดตั้งอุทยานแห่งชาติเขตรักษาพันธุ์สัตว์ป่าและประกาศจัดตั้งวนอุทยานรวมทั้งได้ส่งมอบให้สำนักงานปฏิรูปที่ดินนำไปปฏิรูปที่ดินเพื่อเกษตรกรรมทำให้เหลือพื้นที่ที่ยังคงสภาพเป็นป่าสงวนแห่งชาติ เนื้อที่ประมาณ ๕๗๐,๙๗๒ ไร่ อยู่ในความควบคุมดูแลของกรมป่าไม้

รวมเนื้อที่ป่าทั้งสามลักษณะประมาณ ๑,๗๐๘,๔๘๘ ไร่ โดยมีสภาพเป็นผืนป่าใหญ่ติดต่อกันตั้งแต่อำเภอหัวหินถึงอำเภอบางสะพานน้อยลักษณะป่าเป็นป่าดิบชื้นป่าดิบแล้งและป่าเบญจพรรณพันธุ์ไม้มีค่าทางเศรษฐกิจมีหลายชนิด เช่น มะค่า โรง ชิงชัน แดง ยาง ไม้จันทน์ และไม้เกดซึ่งเป็นไม้ประจำจังหวัด และสัตว์ป่ามีความหลากหลายได้แก่ ช้างป่าอยู่เป็นฝูงใหญ่ที่สุดของประเทศและพบสัตว์ป่าที่มีความสำคัญ

๑.๒ ข้อมูลด้านการปกครองของจังหวัดประจวบคีรีขันธ์

๑.๒.๑ การแบ่งเขตการปกครอง

จังหวัดประจวบคีรีขันธ์แบ่งเขตการปกครองออกเป็น ๘ อำเภอ ๔๘ ตำบล ๔๓๔ หมู่บ้านมีองค์กรปกครองส่วนท้องถิ่นทั้งหมด ๖๒ แห่ง ประกอบด้วยองค์การบริหารส่วนจังหวัด ๑ แห่ง (องค์การบริหารส่วนจังหวัดประจวบคีรีขันธ์) เทศบาลเมือง ๒ แห่ง (เทศบาลเมืองประจวบคีรีขันธ์และเทศบาลเมืองหัวหิน) เทศบาลตำบล ๑๕ แห่ง และองค์การบริหารส่วนตำบล ๔๔ แห่ง รายละเอียดตารางที่ ๔

ตารางที่ ๔ แสดงข้อมูลการแบ่งเขตการปกครองของจังหวัดประจวบคีรีขันธ์

อำเภอ	พื้นที่ (ตร.กม.)	ร้อยละ	ที่ว่าการอำเภอ ห่างจาก ศาลากลาง จังหวัด (กม.)	จำนวน (แห่ง)				
				ตำบล	หมู่บ้าน	อบจ.	เทศบาล เมือง/ ตำบล	อบต.
๑) หัวหิน	๘๓๘.๙๐	๑๓.๑๕	๘๘	๗	๖๓	-	๑/๑	๕
๒) ปรานบุรี	๗๖๕.๓๗	๑๒.๐๐	๗๑	๖	๔๓	-	-/๓	๕
๓) สามร้อยยอด	๘๗๑.๙๐	๑๓.๖๗	๕๖	๕	๔๑	-	-/๒	๕
๔) กุยบุรี	๙๓๕.๔๐	๑๔.๖๘	๓๔	๖	๔๗	-	-/๒	๖
๕) เมืองฯ	๘๔๔	๑๓.๒๐	-	๖	๖๓	๑	๑/๒	๕
๖) ทับสะแก	๕๓๘	๘.๔๐	๔๓	๖	๖๕	-	-/๑	๖
๗) บางสะพาน	๘๖๘	๑๓.๖๐	๘๘	๗	๗๑	-	-/๓	๗
๘) บางสะพานน้อย	๗๒๐	๑๑.๓๐	๑๐๙	๕	๔๑	-	-/๑	๕
รวม	๖๓๘๑.๕๗	๑๐๐	-	๔๘	๔๓๔	๑	๒/๑๕	๔๔

๑.๒.๒ ข้อมูลประชากร

จังหวัดประจวบคีรีขันธ์มีประชากรรวม ๕๔๘,๘๑๕ คน แยกเป็นชาย ๒๗๑,๘๐๓ คน หญิง ๒๗๗,๐๑๒ คน รายละเอียดตารางที่ ๕

ตารางที่ ๕ แสดงข้อมูลจำนวนประชากรของจังหวัดประจวบคีรีขันธ์

อำเภอ	ชาย (คน)	หญิง (คน)	รวมประชากร (คน)	จำนวนครัวเรือน
๑) หัวหิน	๕๖,๗๐๑	๖๑,๐๘๗	๑๑๗,๗๘๘	๘๑,๑๙๑
๒) ปรานบุรี	๔๐,๘๐๘	๓๗,๒๙๓	๗๘,๑๐๑	๓๘,๓๓๘
๓) สามร้อยยอด	๒๔,๙๐๔	๒๕,๕๔๒	๕๐,๔๔๖	๑๘,๕๑๗
๔) กุยบุรี	๒๑,๓๘๖	๒๒,๒๔๔	๔๓,๖๓๐	๑๔,๘๙๐
๕) เมืองประจวบฯ	๔๕,๒๐๘	๔๖,๔๘๗	๙๑,๖๙๕	๓๘,๘๔๙
๖) ทับสะแก	๒๔,๕๗๕	๒๕,๔๓๒	๕๐,๐๐๗	๑๗,๖๖๒
๗) บางสะพาน	๓๘,๑๒๑	๓๘,๘๙๔	๗๗,๐๑๕	๓๒,๔๑๗
๘) บางสะพานน้อย	๒๐,๑๐๐	๒๐,๐๓๓	๔๐,๑๓๓	๑๗,๐๑๘
รวม	๒๗๑,๘๐๓	๒๗๗,๐๑๒	๕๔๘,๘๑๕	๒๕๘,๘๘๒

ที่มา : ข้อมูลจากกรมการปกครอง ประจำปี พ.ศ. ๒๕๖๑

๑.๓ ข้อมูลลักษณะทางสังคมและวัฒนธรรม

๑) การศึกษา : สถานศึกษา นักเรียน/นักศึกษา ข้าราชการครู/บุคลากร

- สถานศึกษาในภาพรวมของจังหวัดมีทั้งสิ้น ๓๐๐ แห่ง เป็นสถานศึกษาสังกัดสำนักงานคณะกรรมการการศึกษาขั้นพื้นฐาน ๒๒๘ แห่ง สังกัดสำนักงานคณะกรรมการส่งเสริมการศึกษาเอกชน ๓๖ แห่ง สังกัดองค์กรปกครองส่วนท้องถิ่น ๒๐ แห่ง สังกัดสำนักงานตำรวจแห่งชาติ (รร.ตชด.) ๘ แห่ง สังกัดสำนักงานพระพุทธศาสนาแห่งชาติ ๑ แห่ง สังกัดสำนักงานคณะกรรมการการอาชีวศึกษา ๖ แห่ง และสังกัดสำนักงานคณะกรรมการการอุดมศึกษา ๑ แห่ง

- นักเรียน/นักศึกษา ในภาพรวมจังหวัดมีจำนวนทั้งสิ้น ๑๐๐,๑๙๗ คน อยู่ในสถานศึกษาสังกัดสำนักงานคณะกรรมการการศึกษาขั้นพื้นฐาน ๕๖,๗๕๓ คน สังกัดสำนักงานคณะกรรมการส่งเสริมการศึกษาเอกชน ๒๓,๕๓๔ คน สังกัดองค์กรปกครองส่วนท้องถิ่น ๘,๑๐๕ คน สังกัดสำนักงานตำรวจแห่งชาติ (รร.ตชด.) ๑,๐๙๘ คน สังกัดสำนักงานพระพุทธศาสนาแห่งชาติ ๔๘ คน สังกัดสำนักงานคณะกรรมการการอาชีวศึกษา ๘,๐๕๘ คน และสังกัดสำนักงานคณะกรรมการการอุดมศึกษา ๒,๖๐๑ คน จำนวนนักเรียน ชั้นประถมศึกษาปีที่ ๑ คิดเป็นร้อยละ ๑๒๐.๖๑ ของประชากรวัยเรียนอายุ ๖ ปี สาเหตุเนื่องจากมีเด็กที่มีได้มีภูมิลำเนาอยู่ในทะเบียนราษฎรและเด็กต่างสัญชาติที่อพยพตามผู้ปกครองมาประกอบอาชีพมาเข้าเรียนในสถานศึกษาของจังหวัดประจวบคีรีขันธ์ ในปีการศึกษา ๒๕๖๐ มีนักเรียนออกกลางคันระดับการศึกษาขั้นพื้นฐานจำนวน ๓๐๘ คน สาเหตุการออกกลางคันมากที่สุดคือกรณีอื่นๆ จำนวน ๑๐๗ คน

- ข้าราชการครูและบุคลากร ในภาพรวมจังหวัดมีจำนวนทั้งสิ้น ๖,๙๖๕ คน เป็นข้าราชการครูและบุคลากรในสถานศึกษาขั้นพื้นฐาน ๖,๑๘๑ คน เป็นข้าราชการครูและบุคลากรระดับอาชีวศึกษา ๔๒๕ คน และเป็นบุคลากรระดับอุดมศึกษา ๓๕๙ คน เมื่อพิจารณาข้าราชการครูและบุคลากรสายผู้สอน มีจำนวนทั้งสิ้น ๕,๓๙๑ คน เป็นครูผู้สอนสังกัดสำนักงานคณะกรรมการการศึกษาขั้นพื้นฐาน ๓,๒๘๖ คน อัตราส่วนนักเรียนต่อครูเท่ากับ ๑๗ : ๑ สังกัดสำนักงานคณะกรรมการส่งเสริมการศึกษาเอกชน ๑,๒๔๗ คน อัตราส่วนนักเรียนต่อครูเท่ากับ ๑๙ : ๑ สังกัดองค์กรปกครองส่วนท้องถิ่น ๓๖๕ คน อัตราส่วนนักเรียนต่อครู เท่ากับ ๒๒ : ๑ สังกัดกองกำกับการตำรวจตระเวนชายแดน ๘๑ คน อัตราส่วนนักเรียนต่อครูเท่ากับ ๑๓ : ๑ สังกัดสำนักงานพระพุทธศาสนาแห่งชาติ ๘ คน อัตราส่วนนักเรียนต่อครู เท่ากับ ๖ : ๑ สังกัดสำนักงานคณะกรรมการการอาชีวศึกษา ๒๗๓ คน อัตราส่วนนักเรียนต่อครูเท่ากับ ๓๐ : ๑ และสังกัดสำนักงานคณะกรรมการการอุดมศึกษา ๑๓๑ คน

ตารางที่ ๖ แสดงข้อมูลจำนวนนักเรียนที่เข้าเรียนในจังหวัดประจวบคีรีขันธ์ต่อประชากรจำแนกตามระดับชั้นปีการศึกษา ๒๕๖๑

ระดับชั้น	ประชากรวัยเรียน		จำนวนนักเรียน (คน)	ร้อยละของนักเรียน ต่อประชากรวัยเรียน
	อายุ (ปี)	จำนวน (คน)		
เตรียมอนุบาล (สช./ศพด.)	๒	๕,๗๗๑	๒,๕๕๗	๔๔.๓๑
รวม	๒	๕,๗๗๑	๒,๕๕๗	๔๔.๓๑
ก่อนประถมศึกษา				
อ.๑/ศพด.	๓	๖,๑๘๓	๖,๒๙๔	๑๐๑.๘๐
อ.๒/ศพด.	๔	๖,๒๕๙	๖,๙๑๒	๑๑๐.๔๓
อ.๓/ศพด.	๕	๖,๙๗๐	๗,๓๐๓	๑๐๔.๗๘
รวม	๓-๕	๑๙,๔๑๒	๒๐,๕๐๙	๑๐๕.๖๕

ประถมศึกษา				
ป.๑	๖	๖,๕๕๙	๗,๙๑๑	๑๒๐.๖๑
ป.๒	๗	๖,๓๒๒	๖,๙๗๙	๑๑๐.๓๙
ป.๓	๘	๖,๔๖๕	๖,๙๘๕	๑๐๘.๐๔
ป.๔	๙	๖,๖๗๖	๗,๑๑๘	๑๐๖.๐๒
ป.๕	๑๐	๖,๘๖๐	๗,๓๕๗	๑๐๗.๒๔
ป.๖	๑๑	๖,๗๙๙	๗,๒๔๐	๑๐๖.๔๙
รวม	๖-๑๑	๓๙,๖๘๑	๔๓,๕๙๐	๑๐๙.๘๕
มัธยมศึกษาตอนต้น				
ม.๑	๑๒	๖,๗๖๘	๖,๙๒๓	๑๐๒.๒๙
ม.๒	๑๓	๖,๗๕๕	๖,๗๕๗	๑๐๐.๐๓
ม.๓	๑๔	๖,๔๖๒	๖,๐๙๗	๙๔.๓๕
รวม	๑๒-๑๔	๑๙,๙๘๕	๑๙,๗๗๗	๙๘.๖๖
มัธยมศึกษาตอนปลาย				
ม.๔/ปวช.๑	๑๕	๖,๔๑๖	๔,๘๙๖	๗๖.๓๑
ม.๕/ปวช.๒	๑๖	๖,๕๐๘	๔,๒๖๐	๖๕.๔๖
ม.๖/ปวช.๓	๑๗	๖,๗๐๒	๔,๗๒๑	๗๐.๔๔
รวม	๑๕-๑๗	๑๙,๖๒๖	๑๓,๘๗๗	๗๐.๗๑
รวมทั้งสิ้น	๒-๑๗	๑๐๙,๔๗๕	๑๐๐,๓๑๐	๙๖.๐๑

ที่มา : สำนักงานศึกษาธิการจังหวัดประจวบคีรีขันธ์

จากตารางแสดงจำนวนนักเรียนที่เข้าเรียนในจังหวัดประจวบคีรีขันธ์ต่อประชากรปีการศึกษา ๒๕๖๑ พบว่าจังหวัดประจวบคีรีขันธ์มีประชากรอายุ ๒ - ๑๗ ปี จำนวน ๑๐๙,๔๗๕ คน เข้าเรียนอยู่ในระบบ จำนวน ๑๐๐,๓๑๐ คน คิดเป็นร้อยละ ๙๖.๐๑ เมื่อพิจารณาในรายละเอียดพบว่าประชากรอายุ ๒-๕ ปี มีจำนวนทั้งหมด ๒๕,๑๘๓ คน เข้าเรียนในการจัดการศึกษาขั้นพื้นฐาน ๒๓,๐๖๖ คน คิดเป็นร้อยละ ๙๑.๕๙ สาเหตุที่ประชากรอายุ ๒-๕ ปี เข้าเรียนไม่ครบร้อยละ ๑๐๐ เนื่องจากมีนักเรียนที่มีภูมิลำเนาอยู่ในทะเบียนราษฎรของจังหวัดประจวบคีรีขันธ์ ซึ่งอาจติดตามผู้ปกครองที่อพยพไปทำงานต่างจังหวัดแต่ไม่ได้ย้ายทะเบียนบ้าน ประชากรอายุ ๖-๑๑ ปีมีจำนวนทั้งหมด ๓๙,๖๘๑ คนเข้าเรียน ๔๓,๕๙๐ คน คิดเป็นร้อยละ ๑๐๙.๘๕ สาเหตุที่ประชากรอายุ ๖-๑๑ ปี เข้าเรียนมากกว่าร้อยละ ๑๐๐ เนื่องจากมีนักเรียนที่ได้มีภูมิลำเนาอยู่ในทะเบียนราษฎรของจังหวัดประจวบคีรีขันธ์ แต่เข้าเรียนในสถานศึกษาของจังหวัดประจวบคีรีขันธ์ เช่น นักเรียน สัญชาติไทยที่ย้ายตามผู้ปกครองที่อพยพมาทำงาน แต่ไม่ได้ย้ายทะเบียนบ้านและนักเรียนต่างสัญชาติที่มาเข้าเรียนในประเทศไทย ได้แก่ พม่า ลาว กัมพูชา ฯลฯ ประชากรอายุ ๑๒-๑๔ ปี มีจำนวนทั้งหมด ๑๙,๙๘๕ คน เข้าเรียน ๑๙,๗๗๗ คนคิดเป็นร้อยละ ๙๘.๙๖ สาเหตุที่ประชากรอายุ ๑๒-๑๔ ปีเข้าเรียนไม่ครบร้อยละ ๑๐๐ เนื่องจากส่วนหนึ่งย้ายตามผู้ปกครองที่ต้องอพยพไปทำงานต่างจังหวัด และอีกส่วนหนึ่งเป็นนักเรียนออกกลางคัน ประชากรอายุ ๑๕-๑๗ ปี มีจำนวนทั้งหมด ๑๙,๖๒๖ คนเข้าเรียน ๑๓,๘๗๗ คนคิดเป็นร้อยละ ๗๐.๗๑ สาเหตุที่ประชากรอายุ ๑๕-๑๗ ปี เข้าเรียนไม่ครบร้อยละ ๑๐๐ เนื่องจากพันเกณฑ์การศึกษาภาคบังคับ นักเรียนส่วนหนึ่งต้องออกไปประกอบอาชีพหาเลี้ยงครอบครัวอีกส่วนหนึ่งไปศึกษาต่อที่จังหวัดอื่น เพราะจังหวัดประจวบคีรีขันธ์มีสถานศึกษาระดับอุดมศึกษาน้อย

๒) ด้านแรงงาน : สถานการณ์แรงงานจังหวัดไตรมาส ๒ ปี ๒๕๖๒ จังหวัดประจวบคีรีขันธ์ มีผู้อยู่ในวัยทำงาน ๓๗๕,๙๘๕ คน เป็นผู้อยู่ในกำลังแรงงาน ๒๖๖,๗๗๗ คน มีงานทำ ๒๖๕,๙๕๐ คนว่างงาน ๘๒๗ คน

ตารางที่ ๗ แสดงข้อมูลสถานภาพแรงงานประชากรจังหวัดประจวบคีรีขันธ์

หน่วย : คน

สถานภาพแรงงาน	ชาย	หญิง	รวม
ผู้อยู่ในวัยแรงงาน (อายุ ๑๕ ปีขึ้นไป)	๑๘๙,๕๗๙	๑๘๖,๔๐๖	๓๗๕,๙๘๕
๑. ผู้อยู่ในกำลังแรงงาน	๑๔๖,๓๙๕	๑๒๐,๓๘๒	๒๖๖,๗๗๗
๑.๑ ผู้มีงานทำ	๑๔๕,๙๘๐	๑๑๙,๙๗๐	๒๖๕,๙๕๐
๑.๒ ผู้ว่างงาน	๔๑๕	๔๑๒	๘๒๗
๑.๓ กำลังแรงงานที่รอฤดูกาล	-	-	-
๒. ผู้ไม่อยู่ในกำลังแรงงาน	๔๓,๑๘๔	๖๖,๐๒๔	๑๐๙,๒๐๘
๒.๑ ทำงานที่บ้าน	๓,๓๕๕	๓๒,๔๑๒	๓๕,๗๖๗
๒.๒ เรียนหนังสือ	๑๒,๔๙๕	๑๒,๔๖๗	๒๔,๙๖๒
๒.๓ ยังเด็ก ขรา/ไม่สามารถทำงานได้	-	-	-
๒.๔ อื่น ๆ	๒๗,๓๓๔	๒๑,๑๔๕	๔๘,๔๗๙

ที่มา : สำนักงานสถิติจังหวัดประจวบคีรีขันธ์ และสำนักงานแรงงานจังหวัดประจวบคีรีขันธ์

การมีงานทำ จังหวัดประจวบคีรีขันธ์มีผู้มีงานทำ ๒๖๕,๙๕๐ คน พบว่า ทำงานในภาคเกษตรกรรม ๗๒,๘๐๓ คน คิดเป็นร้อยละ ๒๗.๓๗ ของผู้มีงานทำทั้งหมด ส่วนผู้ทำงานนอกภาคเกษตรกรรม จำแนกตามอุตสาหกรรม (๒๑ อุตสาหกรรม) มีจำนวน ๑๙๓,๑๔๗ คน (ร้อยละ ๗๒.๖๒ ของผู้มีงานทำทั้งหมด) โดยกลุ่มผู้ทำงานนอกภาคเกษตรกรรมจะทำงานในอุตสาหกรรมสูงสุด ๕ อันดับแรกได้แก่

- ๑.๑ การขายส่ง การขายปลีก การซ่อมแซมยานยนต์ รถจักรยานยนต์ฯ มากที่สุด ๕๙,๑๘๗ คน คิดเป็นร้อยละ ๓๐.๖๔ ของผู้มีงานทำนอกภาคเกษตรทั้งหมด
- ๑.๒ ที่พักแรมและบริการด้านอาหาร ๓๓,๘๕๗ คน คิดเป็นร้อยละ ๑๗.๕๓
- ๑.๓ การผลิต ๓๐,๕๖๔ คน คิดเป็นร้อยละ ๑๕.๘๒
- ๑.๔ การก่อสร้าง ๑๙,๔๒๕ คน คิดเป็นร้อยละ ๑๐.๐๖
- ๑.๕ การบริหารราชการ การป้องกันประเทศและการประกันสังคม ๘,๘๕๑ คน คิดเป็นร้อยละ ๔.๕๘

ตารางที่ ๘ แสดงข้อมูลผู้มีงานทำของประชากรจังหวัดประจวบคีรีขันธ์ (จำแนกตามอุตสาหกรรม ๒๑ อุตสาหกรรม)

หน่วย : คน

ประเภทอุตสาหกรรม	ชาย	หญิง	รวม
ภาคเกษตรกรรม	๔๗,๔๐๕	๒๕,๓๙๘	๗๒,๘๐๓
๑. เกษตรกรรม การป่าไม้ และการประมง	๔๗,๔๐๕	๒๕,๓๙๘	๗๒,๘๐๓
นอกภาคเกษตรกรรม	๙๘,๕๗๕	๙๔,๕๗๒	๑๙๓,๑๔๗
๒. การทำเหมืองแร่ และเหมืองหิน	๗๖๘	-	๗๖๘
๓. การผลิต	๑๕,๖๙๐	๑๔,๘๗๔	๓๐,๕๖๔
๔. ไฟฟ้า ก๊าซ ไอน้ำและระบบปรับอากาศ	๓๑๒	-	๓๑๒

๕. การจัดหาหน้า การจัดการและการบำบัดน้ำเสียและสิ่ง ปฏิกูล	๒๖๔	๒๕๙	๕๒๓
๖. การก่อสร้าง	๑๖,๑๘๑	๓,๒๔๔	๑๙,๔๒๕
๗. การขายส่งและการขายปลีก การซ่อมยานยนต์	๓๐,๓๔๗	๒๘,๘๔๐	๕๙,๑๘๗
๘. การขนส่งและสถานที่เก็บสินค้า	๕,๙๖๒	๑,๒๒๒	๗,๑๘๔
๙. ที่พักแรมและบริการด้านอาหาร	๑๒,๐๐๕	๒๑,๘๕๒	๓๓,๘๕๗
๑๐. ข้อมูลข่าวสารและการสื่อสาร	๕๓๐	๙๒	๖๒๒
๑๑. กิจกรรมทางการเงินและการประกันภัย	๑,๑๑๑	๒,๔๓๓	๓,๕๔๔
๑๒. กิจกรรมอสังหาริมทรัพย์	๑,๕๗๒	๒,๒๒๖	๓,๗๙๘
๑๓. กิจกรรมทางวิชาชีพ วิทยาศาสตร์และเทคโนโลยี	๔๑๔	๙๗๐	๑,๓๘๔
๑๔. กิจกรรมการบริหารและการบริการสนับสนุน	๒,๔๔๔	๕๓๑	๒,๙๗๕
๑๕. การบริหารราชการ การป้องกันประเทศการ ประกันสังคม	๖,๓๒๕	๒,๕๒๖	๘,๘๕๑
๑๖. การศึกษา	๖๑๓	๔,๙๐๒	๕,๕๑๕
๑๗. กิจกรรมด้านสุขภาพและงานสังคมสงเคราะห์	๒๕๑	๔,๖๘๑	๔,๙๓๒
๑๘. ศิลปะ ความบันเทิง และนันทนาการ	๗๘๑	๖๑๔	๑,๓๙๕
๑๙. กิจกรรมบริการด้านอื่น ๆ	๒,๕๗๖	๔,๑๔๑	๖,๗๑๗
๒๐. กิจกรรมการจ้างงานในครัวเรือนส่วนบุคคล	๔๒๙	๑,๑๖๕	๑,๕๙๔
๒๑. กิจกรรมขององค์การระหว่างประเทศ	-	-	-

ที่มา : สำนักงานสถิติจังหวัดประจวบคีรีขันธ์ และสำนักงานแรงงานจังหวัดประจวบคีรีขันธ์

การว่างงาน จังหวัดประจวบคีรีขันธ์มีผู้ว่างงาน มีจำนวนทั้งสิ้น ๘๒๗ คน ลดลงเมื่อเทียบกับไตรมาสที่แล้ว (คิดเป็นอัตราการว่างงานเท่ากับร้อยละ ๐.๓๑ ของกำลังแรงงานทั้งหมด) ทั้งนี้ เมื่อพิจารณา กลุ่มผู้ว่างงานจำแนกตามเพศแล้ว พบว่า เพศชายอัตราการว่างงานสูงกว่าเพศหญิงโดยเพศชายมีอัตราการว่างงาน ๔๑๕ คน (ร้อยละ ๕๐.๑๘) ในขณะที่เพศหญิงมีอัตราการว่างงาน ๔๑๒ คน (ร้อยละ ๔๙.๘๒)

การบริหารจัดการหางานในประเทศ ไตรมาสที่ ๒ (เมษายน – มิถุนายน) ปี ๒๕๖๒ นายจ้าง/สถานประกอบการ ได้แจ้งตำแหน่งงานว่าง จำนวน ๗๙๓ อัตรา โดยมีผู้สมัครงาน ๙๒๓ คน และการบรรจุงานจะมี อัตราบรรจุงานต่อตำแหน่งงานว่างร้อยละ ๘๓.๔๘ ส่วนตำแหน่งงานว่างตามระดับการศึกษาที่ต้องการสูงสุดคือ ระดับปวช./ปวส./อนุปริญญา มีความต้องการร้อยละ ๓๙.๗๒ (๓๑๕ อัตรา) รองลงมาเป็นมัธยมศึกษาร้อยละ ๓๘.๘๓ (๓๐๘ อัตรา) ระดับปริญญาตรี ร้อยละ ๑๑.๗๒ (๙๓ อัตรา) และระดับประถมศึกษาและต่ำกว่าร้อยละ ๙.๗๐ (๗๗ อัตรา) ตามลำดับสำหรับอาชีพที่มีการบรรจุงานมากที่สุด คือ ช่างเทคนิคและผู้ปฏิบัติงานที่เกี่ยวข้องจำนวน ๒๒๙ คน (ร้อยละ ๓๔.๕๙) รองลงมา คือ พนักงานบริการพนักงานขายในร้านค้าและตลาด จำนวน ๑๖๓ คน (ร้อยละ ๒๔.๖๒) และอาชีพขั้นพื้นฐานจำนวน ๑๐๗ คน (ร้อยละ ๑๖.๑๖)

การใช้แรงงานต่างด้าว จำนวนคนต่างด้าวที่ได้รับอนุญาตทำงานคงเหลือจำนวน ๓๑,๔๓๘ คน จำแนกเป็นกลุ่มต่าง ๆ ดังนี้

๑. คนต่างด้าวตลอดชีพ ได้แก่ คนต่างด้าวที่ได้รับอนุญาตให้อยู่ในราชอาณาจักร และทำงานตามประกาศของคณะปฏิวัติ ฉบับที่ ๓๒๒ ลงวันที่ ๑๓ ธันวาคม ๒๕๑๕ (ในจังหวัดประจวบคีรีขันธ์ ไม่มีคนต่างด้าวประเภทนี้)

๒. คนต่างด้าวมาตรา ๙ ประเภททั่วไป ได้แก่ คนต่างด้าวที่มีถิ่นที่อยู่ในราชอาณาจักรหรือได้รับอนุญาตให้เข้ามาในราชอาณาจักรเป็นการชั่วคราวตามกฎหมายว่าด้วยคนเข้าเมืองโดยมิใช่ได้รับอนุญาตให้เข้ามาในฐานะนักท่องเที่ยวหรือผู้เดินทางผ่านและไม่มีลักษณะต้องห้ามตามที่กำหนดในกฎกระทรวง จำนวน ๑,๐๗๘ คน

๓. คนต่างด้าวประเภทพิสุจน์สัญชาติ ได้แก่ คนต่างด้าวสัญชาติเมียนมา ลาว และกัมพูชาที่หลบหนีเข้าเมืองได้รับผ่อนผันให้ทำงานและอยู่ในราชอาณาจักรเป็นการชั่วคราวตามมติคณะรัฐมนตรีได้ผ่านการพิสุจน์สัญชาติและปรับสถานการณ์เข้าเมืองถูกกฎหมายเรียบร้อยแล้ว จำนวน ๗,๖๒๑ คน

๔. คนต่างด้าว ประเภทนำเข้ามาตาม MOU ได้แก่ คนต่างด้าวสัญชาติ เมียนมา ลาว และกัมพูชาที่เข้ามาทำงานตามความตกลงระหว่างรัฐบาลไทยกับรัฐบาลประเทศต้นทาง จำนวน ๖,๖๓๑ คน

๕. คนต่างด้าว มาตรา ๑๒ ประเภทส่งเสริมการลงทุน ได้แก่ คนต่างด้าวที่เข้ามาทำงานในราชอาณาจักรตามกฎหมายว่าด้วยการส่งเสริมการลงทุน(พระราชบัญญัติส่งเสริมการลงทุนพ.ศ.๒๕๒๐) หรือกฎหมายอื่นใดก็ได้แก่ พระราชบัญญัตินิคมอุตสาหกรรมแห่งประเทศไทย พ.ศ.๒๕๒๒ และพระราชบัญญัติปิโตรเลียมพ.ศ.๒๕๑๔ เช่น นักลงทุน ช่างฝีมือผู้ชำนาญการ จำนวน ๑๓๑ คน

๖. คนต่างด้าวมาตรา ๑๓ ประเภทชนกลุ่มน้อย ได้แก่ คนต่างด้าวที่ไม่ได้รับสัญชาติไทยตามกฎหมายว่าด้วยสัญชาติ และกระทรวงมหาดไทยได้ออกเอกสารเพื่อรอพิสุจน์สถานะยื่นขอใบอนุญาตทำงานจำนวน ๓๖๐ คน

๗. คนต่างด้าวตามมติ ครม. (๓ สัญชาติ) จำนวน ๑๕,๖๑๗ คน

แรงงานไทยในต่างประเทศ ไตรมาสที่ ๒ ปี๒๕๖๒ จังหวัดประจวบคีรีขันธ์ มีผู้แจ้งความประสงค์ไปทำงานต่างประเทศ มีจำนวนทั้งสิ้น ๗ คน คือ เป็นผู้มีการศึกษาระดับมัธยมศึกษา จำนวน ๔ คน และระดับประถมศึกษาและต่ำกว่า จำนวน ๓ คน และส่วนวิธีการเดินทางพบว่า ไปโดยวิธี Re-Entry มากที่สุด จำนวน ๑๘ คน (ร้อยละ ๑๐๐) ส่วนภูมิภาคที่แรงงานไทยไปทำงานส่วนใหญ่จะกระจุกตัวภูมิภาคเอเชีย มีจำนวน ๑๒ คน คิดเป็น ร้อยละ ๖๖.๖๗ ของแรงงานไทยที่ไปทำงานต่างประเทศทั้งหมดรองลงมาได้แก่ ภูมิภาคอื่นๆ จำนวน ๕ คน คิดเป็นร้อยละ ๒๗.๗๘ และภูมิภาคตะวันออกกลาง จำนวน ๑ คน คิดเป็นร้อยละ ๕.๕๖

การพัฒนาศักยภาพแรงงาน ในไตรมาสที่ ๒ ปี ๒๕๖๒ มีผู้เข้ารับการฝึกเตรียมเข้าทำงานในกลุ่มอาชีพธุรกิจและบริการ จำนวน ๒๒ คน โดยมีผู้ผ่านการฝึกจำนวน ๒๒ คน คิดเป็นร้อยละ ๑๐๐ ของจำนวนผู้เข้ารับการฝึกเตรียมทั้งหมดสำหรับการฝึกยกระดับฝีมือแรงงาน พบว่ามีผู้เข้ารับการฝึกยกระดับฝีมือแรงงานทั้งสิ้น ๗๔ คน พิจารณาตามกลุ่มอาชีพที่ฝึกพบว่าช่างไฟฟ้าอิเล็กทรอนิกส์ คอมพิวเตอร์มีการฝึกยกระดับฝีมือแรงงานสูงสุด ๔๕ คน คิดเป็นร้อยละ ๖๐.๘๑ ของผู้เข้ารับการฝึกยกระดับฝีมือแรงงานทั้งหมดรองลงมาได้แก่ ธุรกิจและบริการ ๒๙ คนคิดเป็นร้อยละ ๓๙.๑๙ โดยผ่านการฝึกทั้ง ๗๔ คน คิดเป็นร้อยละ ๑๐๐ ของจำนวนผู้เข้ารับการฝึกยกระดับฝีมือแรงงานทั้งหมด

ส่วนการทดสอบมาตรฐานฝีมือแรงงานพบว่าในไตรมาสนี้ มีผู้เข้ารับการทดสอบในกลุ่มอาชีพช่างไฟฟ้าอิเล็กทรอนิกส์ คอมพิวเตอร์ จำนวน ๒๐ คน โดยมีผู้ผ่านการทดสอบ ทั้งสิ้น ๑๙ คนคิดเป็นร้อยละ ๙๕ ของจำนวน ผู้เข้ารับการทดสอบมาตรฐานฝีมือแรงงานทั้งหมด

การคุ้มครองแรงงาน จากการตรวจสอบสถานประกอบการทั้งสิ้น ๙๒ แห่ง มีลูกจ้างผ่านการตรวจจำนวน ๒,๐๕๘ คน โดยสถานประกอบการส่วนใหญ่ปฏิบัติตามถูกต้องตามกฎหมาย จำนวน ๘๓ แห่ง คิดเป็นร้อยละ ๙๐.๒๒ และปฏิบัติไม่ถูกต้องตามกฎหมาย จำนวน ๙ แห่ง คิดเป็นร้อยละ ๙.๗๘ โดยสถานประกอบการที่ปฏิบัติ ไม่ถูกต้องตามกฎหมาย จำแนกตามอุตสาหกรรม (๑๖ อุตสาหกรรม) มากที่สุด ๕ อันดับแรก ได้แก่ ๑) การขายส่ง การขายปลีก ฯลฯ (๖ แห่ง) คิดเป็นร้อยละ ๖.๕๒ ๒) การผลิต (๔ แห่ง)คิดเป็นร้อยละ ๔.๓๕ ๓

ได้แก่ ๑) การขายส่ง การขายปลีก ฯลฯ (๖ แห่ง) คิดเป็นร้อยละ ๖.๕๒ ๒) การผลิต (๔ แห่ง) คิดเป็นร้อยละ ๔.๓๕ ๓) การก่อสร้าง (๒ แห่ง) คิดเป็นร้อยละ ๒.๑๗ ๔) โรงแรมและภัตตาคาร (๒ แห่ง) คิดเป็นร้อยละ ๒.๑๗ และ ๕) การทำเหมืองแร่และเหมืองหิน (๑ แห่ง) คิดเป็นร้อยละ ๑.๐๙

การตรวจความปลอดภัยในการทำงาน มีการตรวจความปลอดภัยในสถานประกอบกิจการทั้งสิ้น ๔๕ แห่ง ลูกจ้างที่ผ่านการตรวจ จำนวน ๑,๕๙๗ คน พบว่าสถานประกอบกิจการที่ปฏิบัติถูกต้องตามกฎหมายความปลอดภัย จำนวน ๓๔ แห่ง หรือร้อยละ ๗๕.๕๖ ปฏิบัติไม่ถูกต้องตามกฎหมาย จำนวน ๑๑ แห่ง หรือร้อยละ ๒๔.๔๔ การประสบอันตราย/เจ็บป่วยจากการทำงาน ในช่วงไตรมาสที่ ๒ ปี ๒๕๖๒ จังหวัดประจวบคีรีขันธ์ มีการประสบอันตรายหรือเจ็บป่วย เนื่องจากการทำงานจำนวน ๙๖ คน โดยประเภทของความ ร้ายแรงพบว่าส่วนใหญ่จะหยุดงานไม่เกิน ๓ วัน จำนวน ๕๔ คน (ร้อยละ ๕๔.๒๕) และหยุดงานเกิน ๓ วัน จำนวน ๔๒ คน (๔๓.๗๕)

การเลิกจ้างแรงงาน สถานประกอบกิจการในจังหวัดประจวบคีรีขันธ์ จำแนกตามอุตสาหกรรม (๒๑ อุตสาหกรรม) เลิกกิจการจำนวน ๑๑๙ แห่ง จำนวนผู้ถูกเลิกจ้าง จำนวน ๓๒๙ คน โดยสามารถจำแนกตามประเภทกิจการสูงสุด ๕ อันดับแรก ได้แก่ ๑) ไม่พบชื่อประเภทกิจการ ๓๑ แห่ง คิดเป็น ร้อยละ ๒๖.๐๕ ของสถานประกอบการที่เลิกจ้างทั้งหมด ลูกจ้างที่ถูกเลิกจ้าง ๖๙ คน ๒) การขายส่ง การขายปลีก การซ่อมแซมยานยนต์ ฯลฯ ๒๐ แห่ง คิดเป็นร้อยละ ๑๖.๘๑ ลูกจ้างที่ถูกเลิกจ้าง ๓๙ คน ๓) โรงแรมและภัตตาคาร ๑๘ แห่งคิดเป็นร้อยละ ๑๕.๑๓ ลูกจ้างที่ถูกเลิกจ้าง ๕๐ คน ๔) กิจการมอสังหาริมทรัพย์ ๑๐ แห่ง คิดเป็นร้อยละ ๘.๔๐ ลูกจ้างที่ถูกเลิกจ้าง ๒๘ คน และ ๕) การก่อสร้าง ๘ แห่ง คิดเป็นร้อยละ ๖.๗๒ ลูกจ้าง ที่ถูกเลิกจ้าง ๓๕

การสวัสดิการ มีการส่งเสริมการจัดสวัสดิการด้านแรงงานในสถานประกอบการ จำนวน ๒ แห่ง ลูกจ้างได้รับการส่งเสริม จำนวน ๕๒ คน ได้แก่ สวัสดิการด้านการเงิน จำนวน ๑ แห่ง ลูกจ้างที่เกี่ยวข้อง ๒๔ คนและสวัสดิการด้าน สุขภาพอนามัย จำนวน ๑ แห่ง ลูกจ้างที่เกี่ยวข้อง ๒๘ คน

การประกันสังคม พบว่าจังหวัดประจวบคีรีขันธ์ มีสถานประกอบการที่ขึ้นทะเบียนประกันสังคม จำนวน ๓,๒๓๖ แห่ง ผู้ประกันตนทั้งสิ้น ๑๐๐,๘๑๑ คน เป็นผู้ประกันตน มาตรา ๓๓ จำนวน ๖๘,๔๒๗ คนผู้ประกันตน มาตรา ๓๙ จำนวน ๙,๗๒๖ คน และผู้ประกันตน มาตรา ๔๐ จำนวน ๒๒,๖๕๘ คน และมีสถานพยาบาลในสังกัดประกันสังคม ที่เป็นสถานพยาบาลของรัฐบาล จำนวน ๔ แห่ง

กองทุนประกันสังคม มีการจ่ายเงินกองทุน ๗๓,๗๘๑,๖๗๓.๙๗ บาท ผู้ใช้บริการมีจำนวน ๑๔,๙๙๘ คนหรือ ร้อยละ ๑๔.๘๘ ของผู้ประกันตนทั้งหมด ประเภทประโยชน์ทดแทนที่ผู้ประกันตนใช้บริการสูงสุด ได้แก่ เจ็บป่วยจำนวน ๕,๓๒๒ คน หรือร้อยละ ๓๕.๔๘ ของผู้ให้บริการทั้งหมด สำหรับปริมาณการจ่ายเงินประโยชน์ทดแทน พบว่า กรณีเจ็บป่วยมีการจ่ายเงินสูงสุดถึง ๔๐,๔๓๖,๕๙๓.๗๘ บาท คิดเป็นร้อยละ ๕๔.๘๑ ของเงินประโยชน์ทดแทนที่จ่าย

๓) การสาธารณสุข : สถานบริการสาธารณสุขภาครัฐ/เอกชน รวมทั้งสิ้น ๙๕ แห่ง แยกเป็นโรงพยาบาลสังกัดกระทรวงสาธารณสุข ซึ่งแบ่งเป็นระดับปฐมภูมิระดับทุติยภูมิและระดับตติยภูมิ ประกอบด้วย โรงพยาบาลชุมชนขนาดกลาง (F ๒) ๕ แห่ง โรงพยาบาลชุมชนขนาดใหญ่ (M ๒) ๑ แห่ง โรงพยาบาลส่งเสริมสุขภาพ ตำบล ๘๑ แห่ง ครอบคลุมทุกตำบล ศูนย์สุขภาพชุมชนเขตเมือง ๔ แห่ง และศูนย์บริการสาธารณสุขเทศบาล ๒ แห่ง โรงพยาบาลภาครัฐอื่นอีก๓แห่ง คือ โรงพยาบาลสังกัดกระทรวงกลาโหม ๒ แห่ง (โรงพยาบาลค่ายธนระริชต์และโรงพยาบาลกองบิน ๕) โรงพยาบาลสังกัดสำนักงานบรรเทาทุกข์และประชานามัยพิทักษ์ (สถานีกาชาดอำเภอหัวหิน) และโรงพยาบาลเอกชนอีกจำนวน ๓ แห่ง (โรงพยาบาลซานเปาโลหัวหิน โรงพยาบาลกรุงเทพหัวหิน และศูนย์ส่งเสริมสุขภาพชีวาศรม) สำหรับ

ระดับตติยภูมิ ๒ แห่ง คือ โรงพยาบาลประจวบคีรีขันธ์และโรงพยาบาลหัวหิน รวมทั้งสิ้น ๑,๓๓๗ เตียง (เตียงต่อประชากร = ๑ : ๔๐๖.๘๗) (ข้อมูล ณ มิ.ย. ๒๕๖๑)

๔) ศาสนา : ประชากรส่วนใหญ่นับถือศาสนาพุทธ รองลงมา คือ ศาสนาอิสลาม และศาสนาคริสต์ตามลำดับ ผู้นับถือศาสนาพุทธ จำนวน ๕๓๖,๙๔๔ ๘๐ คิดเป็น ๙๒.๕๓ % มีวัดจำนวน ๒๓๘ วัด วัดพระอารามหลวง ๔ แห่ง ที่พักสงฆ์ ๔๘ แห่ง (มหานิกาย ๗๖ แห่ง ธรรมยุต ๑๐ แห่ง) สำนักสงฆ์ ๗๑ แห่ง สำนักปฏิบัติธรรม ๒๖ แห่ง (มหานิกาย ๒๔ แห่ง ธรรมยุต ๒ แห่ง) โรงเรียนพระปริยัติธรรม แผนกสามัญศึกษา วัดธรรมมีการามวรวิหาร ๑ แห่งจำนวนพระภิกษุ - สามเณรรวมโดยประมาณ ๒,๑๖๕ สามเณรประมาณ ๑๙๔ รูป ศาสนาอิสลามรวม ๒๗,๑๐๔ คนคิดเป็น ๔.๖๗ % มีมัสยิด ๑๓ แห่งศาสนาคริสต์ รวม ๑๐,๘๓๖ คนคิดเป็น ๑.๘๗ % โบสถ์ ๒๓ แห่งอื่นๆรวม ๕,๔๑๘ คนคิดเป็น ๐.๙๕ %

๑.๔ โครงสร้างพื้นฐานและสาธารณูปโภค

๑.๔.๑) ไฟฟ้า

ในปี พ.ศ. ๒๕๖๑ จังหวัดประจวบคีรีขันธ์มีครัวเรือนที่มีไฟฟ้าใช้จำนวน ๒๒๔,๔๑๕ ครัวเรือนจำแนกเป็นรายอำเภอ ดังนี้ อำเภอที่มีจำนวนผู้ใช้ไฟฟ้ามากที่สุด คือ อำเภอหัวหินจำนวน ๗๐,๙๓๙ ครัวเรือน รองลงมาคือ อำเภอปราณบุรี ๔๖,๗๓๘ ครัวเรือน อำเภอบางสะพาน ๓๙,๖๖๖ ครัวเรือน อำเภอเมืองประจวบคีรีขันธ์ ๓๔,๓๘๔ ครัวเรือน อำเภอทับสะแก ๑๘,๖๙๓ ครัวเรือน และอำเภอกุยบุรี ๑๓,๙๙๕ ครัวเรือน

๑.๔.๒) ประปา

จังหวัดประจวบคีรีขันธ์อยู่ในเขตความรับผิดชอบของสำนักงานประปาเขต ๓ ราชบุรี การประปาส่วนภูมิภาคที่ให้บริการชุมชนในจังหวัดมี ๔ แห่ง และเป็นบริการประปาของเทศบาลหัวหิน ๑ แห่ง มีปริมาณการผลิตน้ำ รวม ๔๓,๒๒๑,๙๗๙ ลูกบาศก์เมตร ประกอบด้วย

- การประปาประจวบคีรีขันธ์ แหล่งจ่ายน้ำประปา ๑ แห่ง ใช้แหล่งน้ำดิบจากคลองบึงและอ่างเก็บน้ำคลองบึง กำลังการผลิต ๖๐๐ ลูกบาศก์เมตรต่อชั่วโมง (๓,๘๑๙,๐๕๔ ลบ.ม./ปี)

- การประปาปราณบุรี แหล่งจ่ายน้ำประปา ๔ แห่ง ใช้แหล่งน้ำดิบ ๒ แห่ง คือ เขื่อนปราณบุรี และแม่น้ำปราณบุรีกำลังการผลิต ๑,๖๕๐ ลูกบาศก์เมตรต่อชั่วโมง (๖,๔๓๗,๗๒๕ ลบ.ม./ปี)

- การประปากุยบุรี แหล่งจ่ายน้ำประปา ๑ แห่ง ใช้แหล่งน้ำดิบจากแม่น้ำกุยบุรีกำลังการผลิต ๔๐๐ ลูกบาศก์เมตรต่อชั่วโมง (๔,๓๒๐,๐๐๐ ลบ.ม./ปี)

- การประปาบางสะพาน แหล่งจ่ายน้ำประปา ๓ แห่ง ใช้แหล่งน้ำดิบจากคลองบางสะพาน คลองร้อนทอง อ่างเก็บน้ำช่องลม และอ่างเก็บน้ำข้างแรก กำลังการผลิต ๔๕๐ ลูกบาศก์เมตรต่อชั่วโมง (๓,๙๔๒,๐๐๐ ลบ.ม./ปี)

- การประปาเทศบาลเมืองหัวหินเป็นหน่วยงานในสังกัดเทศบาลเมืองหัวหิน รับน้ำดิบ ๒ แห่ง คือ ปราณบุรีและเขื่อนแก่งกระจาน มีกำลังการผลิตรวม ๒,๘๒๐ ลูกบาศก์เมตรต่อชั่วโมง (๒๔,๗๐๓,๒๐๐ ลบ.ม./ปี) จ่ายน้ำให้เทศบาลเมืองหัวหินและบริเวณใกล้เคียง

ตารางที่ ๙ แสดงข้อมูลสถิติการใช้น้ำประปา ๓ ปี พ.ศ.๒๕๕๙ - ๒๕๖๑ จังหวัดประจวบคีรีขันธ์

การประปาส่วนภูมิภาค เขต ๓	ปี พ.ศ. ๒๕๕๙		ปี พ.ศ. ๒๕๖๐		ปี พ.ศ. ๒๕๖๑	
	ปริมาณน้ำ จำหน่าย (ลบ.ม.)	จำนวน ผู้ใช้น้ำ (ราย)	ปริมาณน้ำ จำหน่าย (ลบ.ม.)	จำนวน ผู้ใช้น้ำ (ราย)	ปริมาณน้ำ จำหน่าย (ลบ.ม.)	จำนวน ผู้ใช้น้ำ (ราย)
๑. การประปาสาขาปราณบุรี	๒,๑๘๘,๔๔๐	๙,๙๒๖	๒,๒๕๕,๓๖๖	๑๐,๓๘๒	๑,๕๓๔,๖๗๒	๑๐,๖๐๙
๒. การประปาสาขากุยบุรี	๓,๔๔๔,๙๑๕	๑๓,๔๓๔	๓,๒๖๖,๖๙๗	๑๓,๗๕๑	๒,๓๗๒,๗๐๙	๑๓,๘๗๕
๓. การประปาสาขาประจวบฯ	๖,๒๓๐,๙๘๕	๒๒,๑๒๕	๖,๒๓๐,๐๓๙	๒๔,๐๓๒	๔,๔๘๐,๗๒๔	๒๕,๐๘๙
๔. การสาขาบางสะพาน	๓,๖๓๒,๖๘๙	๑๓,๔๐๒	๓,๘๘๘,๕๗๗	๑๔,๑๔๗	๒,๖๗๗,๐๖๘	๑๔,๕๐๙
รวม	๑๕,๕๙๖,๐๒๙	๕๘,๘๘๗	๑๕,๖๘๐,๖๗๙	๖๒,๓๑๒	๑๑,๐๖๕,๑๗๓	๖๔,๐๘๒

ที่มา : การประปาส่วนภูมิภาค

๑.๔.๓ โทรศัพท์

๑) การให้บริการโทรศัพท์ในพื้นที่จังหวัดประจวบคีรีขันธ์อยู่ในความรับผิดชอบของบริษัท ทีโอที จำกัด (มหาชน) โดยโดยการให้บริการโทรศัพท์ ในปี ๒๕๖๑ มีจำนวนหมายเลขโทรศัพท์ที่ให้บริการ รวม ๔๒,๐๕๒ หมายเลข จำนวนผู้เข้าใช้บริการ ๒๐,๘๑๑ หมายเลข คิดเป็นร้อยละ ๔๙.๔๘ แยกเป็น

- | | | |
|---------------------------------|--------------|---------|
| ๑.๑ หมายเลขราชการ | จำนวน ๑,๘๗๙ | หมายเลข |
| ๑.๒ หมายเลขบ้าน | จำนวน ๑๒,๗๗๗ | หมายเลข |
| ๑.๓ หมายเลขธุรกิจ | จำนวน ๔,๙๙๔ | หมายเลข |
| ๑.๔ หมายเลขสาธารณะ | จำนวน ๖๐๑ | หมายเลข |
| ๑.๕ อื่น ๆ (ใช้ในกิจการ ทีโอที) | จำนวน ๕๖๐ | หมายเลข |

๒) โทรศัพท์จังหวัดประจวบคีรีขันธ์ มีศูนย์บริการลูกค้าและจำนวนชุมสายโทรศัพท์ ในปี ๒๕๖๑ จำนวน ๑๑๔ แห่ง แยกเป็น

- | | | |
|------------------------------------|----------|--------|
| ๒.๑ ศูนย์บริการลูกค้า สาขาหัวหิน | จำนวน ๓๗ | ชุมสาย |
| ๒.๒ ศูนย์บริการลูกค้า สาขาปราณบุรี | จำนวน ๑๖ | ชุมสาย |
| ๒.๓ ศูนย์บริการลูกค้า สาขากุยบุรี | จำนวน ๑๓ | ชุมสาย |
| ๒.๔ ศูนย์บริการลูกค้า สาขาประจวบฯ | จำนวน ๑๖ | ชุมสาย |
| ๒.๕ ศูนย์บริการลูกค้า สาขาทับสะแก | จำนวน ๑๔ | ชุมสาย |
| ๒.๖ ศูนย์บริการลูกค้า สาขาบางสะพาน | จำนวน ๑๘ | ชุมสาย |

หมายเหตุ : ไม่รวมเลขหมายของบริษัทร่วมการงาน TT&T

๑.๔.๔ การคมนาคม

๑) การคมนาคมทางบก : จังหวัดประจวบคีรีขันธ์ เชื่อมระหว่างภาคกลางกับภาคใต้โดยมี ถนนเพชรเกษมเป็นเส้นทางการคมนาคมสายหลัก ทำให้การติดต่อระหว่างจังหวัดกับจังหวัดหรือกับอำเภอ เป็นไปด้วยความสะดวก เป็นทางผ่านของรถไฟและรถโดยสารหลายเส้นทางเข้าสู่ภาคใต้

๑.๑ รถยนต์โดยสารประจำทาง แยกเป็น

- เส้นทางหมวด ๒ ที่มีจุดเริ่มต้นที่กรุงเทพฯจุดปลายทางอยู่ในเขตจังหวัด ประจวบคีรีขันธ์) จำนวน ๗ เส้นทาง

- เส้นทางหมวด ๓ (ระหว่างจังหวัด) จำนวน ๕ เส้นทาง เส้นทางหมวด ๔ (ภายในเขตจังหวัด) จำนวน ๖ เส้นทาง และเส้นทางรถขนาดเล็กจำนวน ๒ เส้นทาง รถโดยสารประจำทางและรถขนาดเล็กดังกล่าวส่วนใหญ่จะมีการเดินรถสายถนนเพชรเกษม

๑.๒ รถยนต์เส้นทางหลวงแผ่นดินหมายเลข ๔ (ถนนเพชรเกษม) เป็นเส้นทางสายหลักที่จะเดินทางสู่ภาคใต้ ซึ่งจะต้องผ่านจังหวัดประจวบคีรีขันธ์ โดยมีรถโดยสารประจำทางธรรมดาและรถโดยสารประจำทางปรับอากาศให้บริการกรุงเทพฯ - ประจวบคีรีขันธ์ ระยะทางประมาณ ๓๒๓ กิโลเมตร

๑.๓ รถไฟจากสถานีรถไฟหัวลำโพง - ประจวบฯ โดยขบวนรถเร็ว รถธรรมดา รถด่วน รถด่วน พิเศษ รถดีเซลราง และสปรีนเตอร์ระยะทางประมาณ ๓๑๘ กิโลเมตร

๒) การคมนาคมทางอากาศ : จังหวัดประจวบคีรีขันธ์ มีสนามบิน ๒ แห่ง ได้แก่ ๑) สนามบินกองบิน ๕ กองพลบินที่ ๔ เป็นสนามบินของกองทัพอากาศ ตั้งอยู่ชายทะเลบริเวณ เขาล้อมหมวก และอ่าวมะนาว อำเภอเมืองจังหวัดประจวบคีรีขันธ์ ๒) ท่าอากาศยานหัวหิน ถนนเพชรเกษม ตำบลหัวหิน อำเภอหัวหิน จังหวัดประจวบคีรีขันธ์ ระยะทางจากกรุงเทพมหานครประมาณ ๒๒๖ กิโลเมตร ห่างจากอำเภอหัวหินไปทางทิศเหนือประมาณ ๗ กิโลเมตร พื้นที่ทั้งหมด ๔๖๘ ไร่ ๑ งาน ๕๒.๒๑ ตารางวา มีอาคารผู้โดยสารขนาด ๗,๒๐๐ ตารางเมตร รองรับผู้โดยสารขาเข้า และขาออกรวมกันในชั่วโมงคับคั่งได้ ๓๐๐ คน (เข้า ๑๕๐/ออก ๑๕๐) พื้นที่ทางวิ่ง (RUN WAY) ขนาด ๓๕ x ๒,๑๐๐ เมตร และพื้นที่ลานจอดอากาศยาน (APRON) ขนาด ๘๐ x ๑๕๕ ตารางเมตร สามารถจอดอากาศยานแบบ B-๗๓๗ ได้ ๒ ลำ ในเวลาเดียวกัน นอกจากนี้ท่าอากาศยานยังเป็นศูนย์ฝึกการบิน สถาบันการบินพลเรือน และ ศูนย์ฝนหลวงหัวหิน ซึ่งดูแลพื้นที่ภาคใต้ตอนบน ปัจจุบันมีสายการบินที่ให้บริการ คือ สายการบินแอร์เอเชีย (Air Asia) นำเครื่อง A๓๒๐ จำนวนผู้โดยสาร ๑๘๐ ที่นั่ง เปิดให้บริการประจำเส้นทาง หัวหิน - กัวลาลัมเปอร์ สัปดาห์ละ ๔ วัน ได้แก่ วันจันทร์ วันพุธ วันศุกร์ และวันอาทิตย์ ในเวลา ๑๑.๐๐ น.

ตารางที่ ๑๐ แสดงข้อมูลสถิติเที่ยวบินและผู้โดยสารท่าอากาศยานหัวหิน ปี ๒๕๖๐-๒๕๖๑

ปี	เครื่องบินระหว่างประเทศ		เครื่องบินภายในประเทศ		เครื่องบิน ฝึกบิน และอื่น ๆ (เที่ยว)	ผู้โดยสาร		รวม (คน)
	แบบเช่า เหมาลำ (เที่ยว)	แบบมีตารางบิน (เที่ยว)	แบบเช่า เหมาลำ (เที่ยว)	แบบมี ตารางบิน (เที่ยว)		ระหว่าง ประเทศ (คน)	ภายในประเทศ (คน)	
๒๕๖๐	๑๙๔	-	๒๑๗	๕๒	๒๗,๕๘๕	๑๓๕	๒,๖๔๕	๒,๗๘๐
๒๕๖๑	๒๙	-	๑๑	๘	๑๓,๒๔๕	๑,๘๒๗	๑๗๗	๒,๐๐๔

๓) การคมนาคมทางน้ำ : จังหวัดประจวบคีรีขันธ์มีท่าเรือที่สำคัญ ๑ ท่า คือ ท่าเรือประจวบ อยู่บริเวณอ่าวเทียน ตำบลแม่รำพึง อำเภอบางสะพาน เป็นของบริษัทท่าเรือประจวบ จำกัด ได้รับอนุญาตจากกระทรวงคมนาคมให้ประกอบกิจการท่าเรือพาณิชย์ โดยให้บริการบรรทุกขนถ่ายเป็นสินค้าที่เกี่ยวข้องเหล็ก ของเครื่องสหวิริยา และสินค้าอื่นๆ เช่น น้ำมันปาล์ม แร่ โค-กระบือ สายเคเบิล เครื่องรอก อุปกรณ์เชื่อม สายเคเบิล ฯลฯ ส่วนของท่าเรือ ประกอบด้วยท่าเทียบเรือ ๔ ท่า ความยาวทั้งสิ้น ๖๙๕ เมตร ซึ่งสามารถให้บริการแก่เรือได้คราวละ ๔ ลำ โดยมีความลึกสูงสุด ๑๔ เมตร จากระดับน้ำทะเลปานกลางสามารถรองรับเรือที่มีขนาดสูงสุด ๘๐,๐๐๐ เดทเวทตัน (DWT) เส้นทางเดินเรือที่สำคัญ ได้แก่ จีน ญี่ปุ่น ฮองกง ได้หวัน เวียดนาม อเมริกา สิงคโปร์ และมาเลเซีย ในปี พ.ศ. ๒๕๖๐ มีจำนวนเรือเข้า-ออก ทั้งหมด ๒๒๘ ลำ ปริมาณสินค้าเข้า มีจำนวน ๑,๘๕๓,๘๑๗.๘๔๔ ตัน และมีปริมาณสินค้าออก ๙๘,๔๐๒.๕๕๕ ตัน

ในปีพ.ศ. ๒๕๖๑ มีจำนวนเรือเข้า-ออก ทั้งหมด ๑๐๙ ลำ ปริมาณสินค้าเข้ามีจำนวน ๗๔๐,๐๘๖.๔๙๕ ตัน และมีปริมาณสินค้าออก ๙๘,๔๐๒.๕๕๕ ตัน

ตารางที่ ๑๑ แสดงข้อมูลปริมาณเรือและปริมาณสินค้าที่เข้า - ออก ณ ท่าเรือประจวบ

ปี พ.ศ.	จำนวนเรือเข้า-ออก (ลำ)	จำนวนค่าเข้า (ตัน)	จำนวนสินค้าออก (ตัน)
๒๕๕๖	๓๐๓	๒,๖๕๕,๘๗๗.๑๔	๑๕๑,๔๘๘.๔๖
๒๕๕๗	๒๔๓	๑,๘๕๔,๐๙๙.๓๕	๙๐,๑๕๔.๒๔
๒๕๕๘	๒๒๕	๑,๘๑๔,๔๐๖.๔๗	๑๕,๑๔๓.๗๘
๒๕๕๙	๓๐๑	๒,๑๒๘,๖๙๒.๔๓	๕๗,๕๑๓.๑๔
๒๕๖๐	๒๕๘	๑,๘๕๓,๘๑๗.๘๔	๕๓,๗๙๒.๓๔
๒๕๖๑	๑๐๙	๗๔๐,๐๘๖.๕๐	๙๘,๔๐๒.๕๖
รวม ๖ ปี	๑,๔๓๙	๑๑,๐๔๖,๙๗๙.๗๓	๔๖๖,๔๙๔.๕๒

ที่มา : ด้านศุลกากรประจวบคีรีขันธ์

๑.๔. ข้อมูลด้านการกักกันของจังหวัด (โปรดทำเครื่องหมาย)

มีด่าน ศุลกากร ๑. ที่ตั้ง : ด่านสิงขร ต.คลองวาฬ อ.เมือง จ.ประจวบคีรีขันธ์
 ประเภท : ด่านชายแดน (ด่านชายแดน ท่าเรือ ท่าอากาศยาน คนเดินเท้า อื่นๆ)

๒. ที่ตั้ง : ท่าเรือสหสิริยา ต.แม่รำพึง อ.บางสะพาน จ.ประจวบคีรีขันธ์
 ประเภท : ท่าเรือ (ด่านชายแดน ท่าเรือ ท่าอากาศยาน คนเดินเท้า อื่นๆ)

ตรวจพืช ที่ตั้ง : (ปัจจุบันเข้าอาคารอยู่)

- มีห้องปฏิบัติการตรวจเบื้องต้น ไม่มี มี

- ที่ตั้งสถานกักกันพืช ไม่มี มี

ตรวจประมง ที่ตั้ง : จุดผ่อนปรนพิเศษด่านสิงขร หมู่ที่ ๖ ตำบลคลองวาฬ
อำเภอเมืองฯ จังหวัดประจวบคีรีขันธ์

- มีห้องปฏิบัติการตรวจเบื้องต้น ไม่มี มี

- ที่ตั้งสถานกักกันสัตว์น้ำ ไม่มี มี

ปศุสัตว์ ที่ตั้ง : ด่านกักสัตว์ประจวบคีรีขันธ์ ต.ห้วยยาง อ.ทับสะแก
จ.ประจวบคีรีขันธ์

มีห้องปฏิบัติการตรวจเบื้องต้น ไม่มี มี

ที่ตั้งด่านกักกันสัตว์ ไม่มี มี

๑.๕ ข้อมูลด้านเศรษฐกิจของจังหวัดประจวบคีรีขันธ์

๑.๕.๑ สภาพเศรษฐกิจโดยทั่วไป : สำนักงานคลังจังหวัดประจวบคีรีขันธ์ ประเมินภาวะเศรษฐกิจจังหวัดประจวบคีรีขันธ์ ในปี ๒๕๖๐ ขยายตัวร้อยละ ๒.๗ ชะลอตัวจากปี ๒๕๕๙ สาเหตุสำคัญมาจาก ด้านอุปทาน (การผลิตรวม) โดยเฉพาะการผลิตภาคบริการ ซึ่งเป็นโครงสร้างหลักของจังหวัดชะลอตัวจากฐานจำนวนนักท่องเที่ยวในปี ๒๕๕๙ สูงมาก ประกอบกับการจัดงานกระตุ้นการท่องเที่ยวในจังหวัดได้รับความสนใจจากนักท่องเที่ยวลดลงและการผลิตภาคอุตสาหกรรมขยายตัวในอัตราชะลอตัวเนื่องจากในปี ๒๕๕๙ กำลังการผลิตขยายตัวได้ดีจากความต้องการสินค้าในภาคอุตสาหกรรมสูง ทำให้โรงงานเพิ่มกำลังการผลิตมากในช่วงปีก่อน ขณะที่การผลิตภาคเกษตรพืชเศรษฐกิจหลักของจังหวัด ได้แก่ สับปะรด มะพร้าวและยางพารา รวมทั้งผลผลิตทางทะเล ปริมาณผลผลิตออกสู่ตลาดเพิ่มสูง สำหรับ ด้านอุปสงค์ (การใช้จ่ายรวม) ภายในจังหวัดขยายตัว จากการบริโภคภาคเอกชนจากยอดรายได้ของธุรกิจร้านค้าปลีก-ค้าส่ง ผ่านการใช้บัตรสวัสดิการแห่งรัฐของประชาชนในช่วงปลายปี ประกอบกับการบริโภคหมวดยานยนต์ (รถยนต์นั่งจดทะเบียนใหม่และรถจักรยานยนต์จดทะเบียนใหม่) เพิ่มขึ้น และการใช้จ่ายของภาครัฐ แม้ว่าการเบิกจ่ายรายจ่ายประจำจะต่ำกว่าเป้าหมาย แต่รายจ่ายของลงทุนส่วนราชการในจังหวัดมีการเร่งเบิกจ่ายได้ดี ส่งผลให้ผลการเบิกจ่ายรายจ่ายลงทุนสูงกว่าเป้าหมายที่คาดการณ์ไว้ขณะที่การลงทุนภาคเอกชนการดำเนินธุรกิจอาจยังไม่คล่องตัว ทำให้สถานการณ์ ด้านการลงทุนภาคเอกชนในจังหวัดยังคงซบเซาสำหรับ ด้านเสถียรภาพเศรษฐกิจภายในจังหวัด อัตราเงินเฟ้อทั่วไปในปี ๒๕๖๐ คาดว่าขยายตัวร้อยละ ๑.๔ ต่อบปีสูงกว่าปี ๒๕๕๙ เนื่องจากในปี ๒๕๖๐ ราคาน้ำมันขายปลีก ในประเทศปรับตัวสูงขึ้นแต่ราคาสินค้าโดยเฉพาะพืชผลทางการเกษตรราคายังคงตกต่ำสำหรับในปี ๒๕๖๑ คาดว่าจะขยายตัวที่ร้อยละ ๓.๒ โดยมีรายละเอียดดังนี้

๑. ด้านอุปทาน : เศรษฐกิจด้านอุปทานในปี ๒๕๖๐ ขยายตัวร้อยละ ๓.๐ ชะลอตัวจากปี ๒๕๕๙ โดยเฉพาะการผลิตภาคบริการ ซึ่งเป็นโครงสร้างหลักของด้านการผลิตรวมของจังหวัดซบเซาลงไปจากจำนวนนักท่องเที่ยวที่เดินทางเข้ามาในจังหวัดลดลงรวมทั้งภาคอุตสาหกรรมในช่วงกลางปี ๒๕๕๙ ถึงต้นปี ๒๕๖๐ ค่าสั่งซื้อของตลาดที่เพิ่มขึ้นค่อนข้างสูงทำให้โรงงานอุตสาหกรรมเพิ่มกำลังการผลิตสูงในช่วงก่อนหน้า สำหรับภาคเกษตรกรรมปริมาณผลผลิตออกสู่ตลาดสูงขึ้น สำหรับในปี ๒๕๖๑ คาดว่าจะขยายตัวในอัตราชะลอตัวร้อยละ ๒.๔ (สูงกว่าที่คาดการณ์ไว้เดิม ณ เดือนมีนาคมที่คาดการณ์ว่าขยายตัวร้อยละ ๑.๗ ต่อบปี) สาเหตุสำคัญมาจากการผลิตภาคบริการมีสัญญาณการขยายตัวดีขึ้น ขณะที่การผลิตภาคอุตสาหกรรมและภาคเกษตรกรรมคาดว่าปริมาณผลผลิตจะออกสู่ตลาดลดลงจากราคาสินค้าเกษตรที่ตกต่ำอย่างต่อเนื่อง ส่งผลให้เกษตรกรลดพื้นที่การเพาะปลูกลง โดยมีรายละเอียดดังนี้

๑.๑ ภาคเกษตรกรรม ในปี ๒๕๖๐ -ขยายตัวร้อยละ ๘.๑ จากปี ๒๕๕๙ ตามปริมาณผลผลิตพืชเศรษฐกิจหลักของจังหวัด (สับปะรด มะพร้าว และยางพารา) และผลผลิตด้านปศุสัตว์ปรับตัวดี สำหรับในปี ๒๕๖๑ คาดว่า การผลิตในภาคเกษตรกรรมจะชะลอตัวร้อยละ ๒.๐ จากปี ๒๕๖๐ (ทรงตัวจากคาดการณ์ไว้เดิม ณ เดือนมีนาคมที่คาดการณ์ว่าขยายตัวร้อยละ ๒.๐ ต่อบปี) สะท้อนจากเครื่องชี้วัดที่สำคัญดังนี้

- ปริมาณผลผลิตสับปะรด ในปี ๒๕๖๐ ขยายตัวร้อยละ ๑๕.๖ จากปี ๒๕๕๙ สาเหตุมาจาก ในช่วงต้นปี ๒๕๕๙ ราคาขยับตัวสูงขึ้น สร้างแรงจูงใจให้เกษตรกรขยายพื้นที่เพาะปลูกสำหรับในปี ๒๕๖๑ คาดว่า จะหดตัวร้อยละ -๑.๒ จากปี ๒๕๖๐ (ทรงตัวจากคาดการณ์ไว้เดิม ณ เดือนมีนาคมที่คาดการณ์ว่าหดตัวร้อยละ-๑.๒ต่อปี) เนื่องจากราคาตกต่ำต่อเนื่องตั้งแต่ช่วงปลายปี ๒๕๕๙

- ปริมาณปลาขึ้นท่า ในปี ๒๕๖๐ ขยายตัวร้อยละ ๘.๑ ปรับตัวดีขึ้นจากปี ๒๕๕๙ สำหรับในปี ๒๕๖๑ คาดว่า จะขยายตัวร้อยละ ๔.๗ (ทรงตัวจากคาดการณ์ไว้เดิม ณ เดือนมีนาคมที่คาดการณ์ว่าขยายตัวร้อยละ ๔.๗ ต่อบปี)

๑.๒ ภาคอุตสาหกรรม ในปี ๒๕๖๐ ขยายตัวร้อยละ ๓.๘ จากปี ๒๕๕๙ กำลังการผลิตวัตถุดิบอุตสาหกรรมเพิ่มขึ้นตามความต้องการของตลาด สำหรับในปี ๒๕๖๑ คาดว่าการผลิตภาคอุตสาหกรรมจะขยายตัวร้อยละ ๒.๔ จากปี ๒๕๖๐ (สูงกว่าที่คาดการณ์ไว้เดิม ณ เดือนมีนาคมที่คาดการณ์ว่าขยายตัวร้อยละ ๑.๒ ต่อปี) สะท้อนจากเครื่องชี้ที่สำคัญดังนี้

- ปริมาณการใช้ไฟฟ้าภาคอุตสาหกรรม ในปี ๒๕๖๐ ขยายตัวร้อยละ ๔.๙ จากปี ๒๕๕๙ โรงงานอุตสาหกรรมขนาดใหญ่ในจังหวัดเพิ่มกำลังการผลิตตามความต้องการของตลาด สำหรับในปี ๒๕๖๑ คาดว่าจะขยายตัวที่ร้อยละ ๒.๗ จากปี ๒๕๖๐ (สูงกว่าที่คาดการณ์ไว้เดิม ณ เดือนมีนาคมที่คาดการณ์ว่าขยายตัวร้อยละ ๐.๘ ต่อปี) เนื่องจากตลาดยังคงมีความต้องการสินค้าในภาคอุตสาหกรรมอย่างต่อเนื่อง

- จำนวนโรงงานอุตสาหกรรม ในปี ๒๕๖๐ มีโรงงานรวมทั้งหมดจำนวน ๖๘๐ โรงเพิ่มขึ้น ๒๖ โรง เมื่อเทียบกับปี ๒๕๕๙ สำหรับในปี ๒๕๖๑ คาดว่าจำนวนโรงงานจะเพิ่มขึ้นจำนวน ๑๖ โรง (สูงกว่าที่คาดการณ์ไว้เดิม ณ เดือนมีนาคมที่คาดการณ์ว่าเพิ่มขึ้น ๙ โรง จำนวนโรงงานทั้งหมดจำนวน ๖๙๖ โรง) เป็นไปตามสถานการณ์เศรษฐกิจโดยรวมของจังหวัด

๑.๓ ภาคบริการ ในปี ๒๕๖๐ ขยายตัวในอัตราชะลอตัวร้อยละ ๑.๒ จากปี ๒๕๕๙ เนื่องจากนักท่องเที่ยวให้ความสนใจเดินทางเข้ามาเยือนจังหวัดลดลง สำหรับในปี ๒๕๖๑ คาดว่าการผลิตในภาคบริการจะขยายตัวร้อยละ ๒.๔ จากปี ๒๕๖๐ (สูงกว่าที่คาดการณ์ไว้เดิม ณ เดือนมีนาคมที่คาดการณ์ว่าขยายตัวร้อยละ ๑.๙ ต่อปี) โดยคาดว่านักท่องเที่ยวจะให้ความสนใจเดินทางเข้ามาเยือนจังหวัดเช่นเดิม สะท้อนจากเครื่องชี้ที่สำคัญดังนี้

- รายได้ของผู้ประกอบการขายส่ง ขายปลีก ในปี ๒๕๖๐ ขยายตัวร้อยละ ๒.๕ จากปี ๒๕๕๙ เนื่องจากการใช้จ่ายของประชาชนค่อยๆ ปรับตัว สำหรับในปี ๒๕๖๑ คาดว่าจะขยายตัวที่ร้อยละ ๕.๖ จากปี ๒๕๖๐ (ทรงตัวจากคาดการณ์ไว้เดิม ณ เดือนมีนาคมที่คาดการณ์ว่าขยายตัวร้อยละ ๕.๖ ต่อปี) คาดว่าจากการดำเนินนโยบายของรัฐบาลในโครงการลงทะเบียนเพื่อสวัสดิการแห่งรัฐที่เริ่มดำเนินโครงการตั้งแต่ปลายปี ๒๕๖๐ จนกระทั่งปี ๒๕๖๑ จะกระตุ้นให้เกิดการบริโภคและรายได้ของผู้ประกอบการ

- ปริมาณการใช้ไฟฟ้าของโรงแรม ในปี ๒๕๖๐ หดตัวร้อยละ ๑.๒ จากปี ๒๕๕๙ เป็นผล มาจากจำนวน นักท่องเที่ยวปรับลดลง สำหรับในปี ๒๕๖๑ คาดว่าขยายตัวร้อยละ ๔.๖ ปรับตัวดีขึ้นจากปี ๒๕๖๐ (ทรงตัวจากคาดการณ์ไว้เดิม ณ เดือนมีนาคมที่คาดการณ์ว่าขยายตัวร้อยละ ๔.๖ ต่อปี)

๒. ด้านอุปสงค์ : สำนักงานคลังจังหวัดประจวบคีรีขันธ์ประเมินเศรษฐกิจด้านอุปสงค์ในปี ๒๕๖๐ ขยายตัว ร้อยละ ๔.๕ จากปี ๒๕๕๙ เนื่องจากการขยายตัวของภาคเอกชนที่ปรับสูงขึ้นในช่วงปลายปี ขณะที่การใช้จ่ายภาครัฐ เบิกจ่ายลดลงจากรายจ่ายลงทุนและด้านการลงทุนภาคเอกชน ประเมินว่านักธุรกิจยังคงชะลอการลงทุนในธุรกิจใหม่ หรือการขยายธุรกิจเพิ่ม สำหรับในปี ๒๕๖๑ คาดว่า จะขยายตัวที่ร้อยละ ๕.๖ จากปี ๒๕๖๐ (ต่ำกว่าที่คาดการณ์ไว้เดิม ณ เดือนมีนาคมที่คาดการณ์ว่าขยายตัวร้อยละ ๖.๔ ต่อปี) เนื่องจาก ด้านการบริโภคภาคเอกชน คาดว่าจะขยายตัวได้ดี จากนโยบายให้ความช่วยเหลือค่าครองชีพแก่ผู้มีรายได้น้อย (โครงการให้ความช่วยเหลือผู้มีบัตรสวัสดิการแห่งรัฐ) และการใช้จ่ายภาครัฐ คาดว่าจะขยายตัวจากโครงการก่อสร้างต่างๆ ของภาครัฐลงขณะที่ด้านการลงทุนภาคเอกชน การลงทุนใหม่หรือการขยายธุรกิจเพิ่มยังคงซบเซา ดังนี้

๒.๑ ด้านการลงทุนภาคเอกชน ในปี ๒๕๖๐ หดตัวร้อยละ -๑.๑ จากปี ๒๕๕๙ เนื่องจากปัญหาหนี้สิน ครัวเรือนปรับสูงขึ้น ทำให้สภาพคล่องในระบบการเงินตึงตัว สถาบันการเงินเพิ่มความเข้มงวดในการปล่อยสินเชื่อ สำหรับในปี ๒๕๖๑ การลงทุนภาคเอกชนคาดว่าจะหดตัวร้อยละ -๑.๘ จากปี ๒๕๖๐ (ทรงตัวจากคาดการณ์ไว้เดิม ณ เดือนมีนาคมที่คาดการณ์ว่าหดตัวร้อยละ -๑.๘ ต่อปี) เนื่องจากเศรษฐกิจโดยรวม

ยังไม่สร้างแรงกระตุ้นให้เกิดการลงทุนใหม่หรือการขยายการลงทุนของผู้ประกอบการสะท้อนจากเครื่องชี้ที่สำคัญดังนี้

- สินเชื่อเพื่อการลงทุน ในปี ๒๕๖๐ หดตัวร้อยละ -๑.๑ ชะลอตัวจากปี ๒๕๕๙ สถาบันการเงินยังคงเข้มงวดในการปล่อยสินเชื่อ สำหรับในปี ๒๕๖๑ คาดว่าจะหดตัวที่ร้อยละ -๑.๙ จากปี ๒๕๖๐ (ทรงตัวจากคาดการณ์ไว้ เดิม ณ เดือนมีนาคมที่คาดการณ์ว่าหดตัวร้อยละ -๑.๙ ต่อปี) สถาบันการเงินยังคงระมัดระวังในการปล่อยสินเชื่อ รวมทั้งผู้ประกอบการยังรอดูสถานการณ์เศรษฐกิจของประเทศก่อน

- พื้นที่อนุญาตก่อสร้างรวม ในปี ๒๕๖๐ หดตัวร้อยละ -๒๑.๒ จากปี ๒๕๕๙ เนื่องจากจังหวัดมีโครงการเร่งการก่อสร้างอาคารและสิ่งปลูกสร้างอื่นๆ เพื่อรองรับด้านการท่องเที่ยวในปีก่อนค่อนข้างสูงจึงคาดการณ์ว่า อาจจะมีการขอพื้นที่อนุญาตก่อสร้างลดลงในปี ๒๕๖๐ สำหรับในปี ๒๕๖๑ คาดว่าจะขยายตัวที่ร้อยละ ๓.๕ จากปี ๒๕๖๐ (ทรงตัวจากคาดการณ์ไว้ เดิม ณ เดือนมีนาคมที่คาดการณ์ว่าขยายตัวร้อยละ ๓.๕ ต่อปี)

๒.๒ ด้านการบริโภคภาคเอกชน ในปี ๒๕๖๐ ขยายตัวร้อยละ ๕.๙ จากปี ๒๕๕๙ สาเหตุหนึ่งมาจากการปรับอัตราค่าจ้างขั้นต่ำของจังหวัดประจวบคีรีขันธ์ ส่งผลให้รายได้ของประชาชนสูงขึ้น สำหรับในปี ๒๕๖๑ ขยายตัว ร้อยละ ๖.๖ จากปี ๒๕๖๐ (ต่ำกว่าที่คาดการณ์ไว้ เดิม ณ เดือนมีนาคมที่คาดการณ์ว่าขยายตัวร้อยละ ๗.๕ ต่อปี) สะท้อนจากเครื่องชี้ที่สำคัญดังนี้

- ภาษีมูลค่าเพิ่มที่จัดเก็บจากธุรกิจขายปลีก ขายส่ง ในปี ๒๕๖๐ ขยายตัวร้อยละ ๖.๖ จากปี ๒๕๕๙ สำหรับในปี ๒๕๖๑ คาดว่าจะขยายตัวร้อยละ ๗.๕ จากปี ๒๕๖๐ (ต่ำกว่าที่คาดการณ์ไว้ เดิม ณ เดือนมีนาคมที่คาดการณ์ว่าขยายตัวร้อยละ ๘.๖ ต่อปี) เนื่องจากมาตรการให้ความช่วยเหลือธุรกิจขนาดเล็ก และการปรับอัตราค่าจ้างขั้นต่ำเพิ่มขึ้นส่งผลดีแก่ผู้มีรายได้น้อย

- จำนวนรถยนต์นั่งจดทะเบียนใหม่ ในปี ๒๕๖๐ ขยายตัวร้อยละ ๑.๒ ชะลอตัวจากปี ๒๕๕๙ เนื่องจากในปีก่อนการบริโภคหมวดยานยนต์ขยายตัวสูง การบริโภคหมวดยานยนต์ โดยเฉพาะรถยนต์นั่งส่วนบุคคลจะปรับตัวลดลง สำหรับในปี ๒๕๖๑ คาดว่าจะหดตัวร้อยละ ๓.๘ จากปี ๒๕๖๐ (ต่ำกว่าที่คาดการณ์ไว้ เดิม ณ เดือนมีนาคมที่คาดการณ์ว่าขยายตัวร้อยละ ๔.๓ ต่อปี)

๒.๓ การใช้จ่ายของภาครัฐ ในปี ๒๕๖๐ หดตัวร้อยละ -๒.๐ จากปี ๒๕๕๙ เนื่องจากในช่วงสิ้นปี ๒๕๕๙ มีการเบิกจ่ายงบประมาณรายจ่ายลงทุนในโครงการก่อสร้างเส้นทางถนนหลักของจังหวัด โดยเป็นโครงการลงทุนใช้ งบประมาณสูง รวมทั้ง การเบิกจ่ายในโครงการสาธารณูปโภคขั้นพื้นฐานต่างๆ ทั้งด้านการขนส่ง และการบริหารจัดการน้ำ ดังนั้น เมื่อเทียบกับปี ๒๕๖๐ ส่งผลให้การใช้จ่ายของภาครัฐลดลง สำหรับในปี ๒๕๖๑ คาดว่าการใช้ จ่ายภาครัฐจะขยายร้อยละ ๖.๗ เมื่อเทียบกับปี ๒๕๖๐ (ต่ำกว่าที่คาดการณ์ไว้ เดิม ณ เดือนมีนาคมที่คาดการณ์ว่า ขยายตัวร้อยละ ๘.๑ ต่อปี) เนื่องจากรัฐบาลมีมาตรการกระตุ้นเศรษฐกิจของรัฐบาลออกสู่ภูมิภาคด้วยงบประมาณ ค่อนข้างสูงในช่วงปลายปี ๒๕๖๐ และปี ๒๕๖๑ อย่างต่อเนื่อง ประกอบกับโครงการต่างๆ ตามมาตรการกระตุ้น เศรษฐกิจของรัฐบาลที่มุ่งเน้นกลุ่มรากหญ้า ดังนั้นหากเป็นไปตามเป้าหมายที่รัฐบาลตั้งเป้าไว้ การเบิกจ่าย งบประมาณของจังหวัดจะปรับตัวสูงขึ้นตามไปด้วย

๓. ดัชนีรายได้ของเกษตรกร : ในปี ๒๕๖๐ หดตัวร้อยละ -๑๓.๕ จากปี ๒๕๕๙ แม้นว่าปริมาณผลผลิตทั้งพืชเศรษฐกิจหลัก ผลผลิตด้านปศุสัตว์และผลผลิตทางทะเล จะยังคงมีปริมาณออกสู่ตลาดเพิ่มขึ้นก็ตามแต่ด้านราคาสินค้าเกษตรโดยรวมนั้น ปรับตัวลดลงอย่างมากตั้งแต่ต้นปีและลดลงอย่างต่อเนื่อง ส่งผลให้รายได้เกษตรกรในปี ๒๕๖๐ ลดลง สำหรับในปี ๒๕๖๑ คาดว่าจะหดตัวที่ร้อยละ -๓.๙ จากปี ๒๕๖๐ (ต่ำกว่าที่คาดการณ์ไว้ เดิม ณ เดือนมีนาคมที่คาดการณ์ว่าขยายตัวร้อยละ ๐.๘ ต่อปี)

๑.๕.๒ มูลค่าผลิตภัณฑ์มวลรวมจังหวัด (Gross Provincial Products : GPP) เศรษฐกิจจังหวัดประจวบคีรีขันธ์ โดยรวม ปี ๒๕๕๙ พิจารณาจากผลิตภัณฑ์มวลรวมจังหวัด (GPP) ปี ๒๕๕๙ ณ ราคาประจำปี มีมูลค่าเท่ากับ ๘๖,๙๗๒ ล้านบาท เพิ่มขึ้นจาก ๗๙,๘๑๐ ล้านบาท ในปีที่ผ่านมา เท่ากับ ๗,๑๖๓

ล้านบาท อัตราการขยายตัวของมูลค่าเพิ่ม ณ ราคาคงที่ในปี ๒๕๕๙ ขยายตัวร้อยละ ๔.๓ เมื่อเทียบกับปีที่ผ่านมา และผลิตภัณฑ์จังหวัดต่อหัว (GPP Pre Capita) ค่าเฉลี่ยต่อหัวของประชากร ในปี ๒๕๕๙ เท่ากับ ๑๘๗,๐๓๙ บาท /คน/ปี เพิ่มขึ้นเมื่อเทียบกับปีที่ผ่านมาคิดเป็นร้อยละ ๙.๑ โครงสร้างทางเศรษฐกิจหลัก พิจารณาจากตัวเลขผลิตภัณฑ์มวลรวมจังหวัด ปี ๒๕๕๙ ณ ราคาประจำปี ประกอบด้วย สาขาการผลิตที่สำคัญ ๕ สาขา ตามลำดับ คือ สาขาอุตสาหกรรม ซึ่งมีสัดส่วนสูงที่สุดร้อยละ ๒๘.๗ รองลงมา ได้แก่ สาขาเกษตรกรรม ร้อยละ ๑๙.๐ สาขาการขนส่ง การขายปลีกฯ มีสัดส่วนร้อยละ ๑๑.๕ สาขาที่พักแรมและบริการด้านอาหาร มีสัดส่วนร้อยละ ๙.๒ สาขากิจกรรมทางการเงิน และการประกันภัย มีสัดส่วนร้อยละ ๕.๓ และสาขาอื่นๆ มีสัดส่วนรวม ร้อยละ ๒๖.๓

ตารางที่ ๑๒ แสดงมูลค่าผลิตภัณฑ์มวลรวมของจังหวัดประจวบคีรีขันธ์ (GPP) ปี ๒๕๕๙

ลำดับที่	สาขา	มูลค่า ล้านบาท	ร้อยละ ของ GPP
ภาคเกษตร			
๑	สาขาเกษตรกรรม การป่าไม้ และการประมง	๑๖,๔๘๔	๑๙.๐
นอกภาคเกษตร			
๒	สาขาอุตสาหกรรม	๒๔,๙๓๔	๒๘.๗
๓	สาขาขายส่ง การขายปลีก การซ่อมแซมรถยนต์และจักรยานยนต์	๑๐,๐๓๒	๑๑.๕
๔	สาขาการโรงแรม ภัตตาคาร และการบริการด้านอาหาร	๗,๙๙๙	๙.๒
๕	สาขาทางการเงินและการประกันภัย	๔,๖๒๐	๕.๓
๖	สาขาก่อสร้าง	๔,๑๓๓	๔.๘
๗	สาขาการบริหารราชการ การป้องกันประเทศ และการประกันสังคมภาคบังคับ	๓,๒๐๒	๓.๗
๘	สาขาการขนส่ง การคมนาคม และสถานที่เก็บสินค้า	๓,๐๙๓	๓.๖
๙	สาขาบริหารด้านอสังหาริมทรัพย์ การให้เช่าและบริการทางธุรกิจ	๒,๖๘๑	๓.๑
๑๐	สาขาการศึกษา	๒,๕๘๓	๓.๐
๑๑	สาขาการบริการด้านสุขภาพ และงานสังคมสงเคราะห์	๑,๘๑๖	๒.๑
๑๒	สาขาการไฟฟ้า ก๊าซ ไอน้ำ และระบบปรับอากาศ	๑,๗๑๐	๒.๐
๑๓	สาขาเหมืองแร่ และเหมืองหิน	๘๗๕	๑.๐
๑๔	สาขากิจกรรมการบริหารและการบริการสนับสนุน	๘๗๓	๑.๐
๑๕	สาขาข้อมูลข่าวสารและการสื่อสาร	๖๘๐	๐.๘
๑๖	สาขากิจกรรมบริการด้านอื่น ๆ	๖๖๘	๐.๘
๑๗	สาขาการจัดการน้ำ การจัดการ และการบำบัดน้ำเสีย ของเสีย และสิ่งปฏิกูล	๒๕๘	๐.๓
๑๘	สาขาศิลปะ ความบันเทิง และนันทนาการ	๒๔๖	๐.๓
๑๙	สาขากิจกรรมทางทางวิชาชีพ วิทยาศาสตร์และเทคโนโลยี	๘๒	๐.๑
ผลิตภัณฑ์มวลรวมจังหวัด (Gross Provincial Products)		๘๖,๙๗๒	
ผลิตภัณฑ์จังหวัดเฉลี่ยต่อบุคคล (Per capita GPP, Baht)		๑๘๗,๐๓๙	
จำนวนประชากร (๑,๐๐๐ คน)		๔๖๕	

๒. ข้อมูลด้านการเกษตรที่สำคัญของจังหวัดประจวบคีรีขันธ์

๒.๑ ครัวเรือนเกษตรกรและแรงงานภาคเกษตร จังหวัดประจวบคีรีขันธ์มีประชากรรวมทั้งสิ้น ๕๔๘,๘๑๕ ราย/๒๕๘,๘๘๒ ครัวเรือน จำนวนเกษตรกรและครัวเรือนที่ประกอบอาชีพด้านการเกษตร ๑๔๙,๕๑๘ ราย (ร้อยละ ๒๗.๒๔) /๕๙,๙๗๐ ครัวเรือน (ร้อยละ ๒๓.๑๖)

ตารางที่ ๑๓ แสดงข้อมูลจำนวนครัวเรือนเกษตรกรและจำนวนแรงงานภาคการเกษตร ปี ๒๕๖๑

อำเภอ	จำนวนครัวเรือน	จำนวนครัวเรือน เกษตรกร	ร้อยละจำนวน ครัวเรือนเกษตรกร/ ครัวเรือนทั้งหมด	จำนวนแรงงาน ภาคเกษตร (ราย)
๑. หัวหิน	๘๑,๑๙๑	๗,๘๓๓	๙.๖๕	๑๘,๓๔๒
๒. ปราณบุรี	๓๘,๓๓๘	๘,๙๑๗	๒๓.๒๖	๑๕,๑๗๙
๓. สามร้อยยอด	๑๘,๕๑๗	๗,๓๙๑	๓๙.๑๑	๑๔,๙๙๐
๔. กุยบุรี	๑๔,๘๙๐	๗,๔๑๔	๔๙.๗๙	๒๑,๔๐๐
๕. เมืองประจวบฯ	๓๘,๘๔๙	๕,๑๕๑	๑๓.๒๖	๑๔,๓๒๓
๖. ทับสะแก	๑๗,๖๖๒	๙,๓๔๙	๕๒.๙๓	๒๒,๘๐๕
๗. บางสะพาน	๓๒,๔๑๗	๘,๓๗๘	๒๕.๘๔	๒๘,๔๐๓
๘. บางสะพานน้อย	๑๗,๐๑๘	๕,๕๓๗	๓๒.๕๔	๑๔,๐๗๖
รวม ๘ อำเภอ	๒๕๘,๘๘๒	๕๙,๙๗๐	๒๓.๕๔	๑๔๙,๕๑๘

ที่มา : สำนักงานเกษตรจังหวัดประจวบคีรีขันธ์

๒.๒ การใช้ที่ดินเพื่อการเกษตร จังหวัดประจวบคีรีขันธ์ มีสภาพดินที่เหมาะสมสำหรับการปลูกพืชไร่ มากที่สุดรองลงมาเป็น การปลูกไม้ยืนต้นและพื้นที่ทำนา ปลูกพืชผัก ไม้ดอกไม้ประดับ และพืชสมุนไพร ตามลำดับ แต่เนื่องจากลักษณะภูมิศาสตร์ที่ตั้งของจังหวัดประจวบคีรีขันธ์มีความยาวมาก พื้นที่ต่างๆ ของจังหวัดจึงมีความแตกต่างในเรื่องอุณหภูมิและความชื้น กล่าวคือ พื้นที่ตั้งแต่อำเภอหัวหินถึงอำเภอกุยบุรี จะมีปริมาณน้ำฝนและความชื้นน้อยกว่าพื้นที่เขตอำเภอเมืองประจวบคีรีขันธ์ ถึงอำเภอบางสะพานน้อย จึงมีความแตกต่างในชนิดพืชที่ปลูกดังกล่าวที่ว่า “สายเหนือพืชไร่ สายใต้ไม้ผล”

ตารางที่ ๑๔ แสดงข้อมูลการใช้ที่ดินเพื่อการเกษตรแยกตามรายอำเภอ จังหวัดประจวบคีรีขันธ์ ปี ๒๕๖๑

อำเภอ	พื้นที่ทั้งหมด	พื้นที่ทำการเกษตร								รวมพื้นที่ทำ การเกษตร	
		ที่นา		ไม้ผล/ไม้ยืนต้น		พืชไร่/พืชผัก/ไม้ดอกไม้ประดับ		เกษตรอื่น ๆ		จำนวน (ไร่)	ร้อยละ
		จำนวน (ไร่)	ร้อยละ	จำนวน (ไร่)	ร้อยละ	จำนวน (ไร่)	ร้อยละ	จำนวน (ไร่)	ร้อยละ		
หัวหิน	๒๒๖,๕๑๖	๖๓๐	๐.๒๘	๕๕,๕๗๗	๒๔.๕๔	๑๕๒,๙๖๙	๖๗.๕๓	๑๕,๑๕๘	๖.๖๙	๒๒๔,๓๓๔	๙๙.๐๔
ปราณบุรี	๑๗๓,๗๕๗	๑,๓๑๒	๐.๗๖	๖๓,๑๑๕	๓๖.๓๒	๘๕,๔๓๔	๔๙.๑๗	๒๒,๗๗๘	๑๓.๑๑	๑๗๒,๖๓๙	๙๙.๓๖
สามร้อยยอด	๒๕๖,๙๙๙	๙,๗๒๐	๓.๗๘	๗๗,๕๐๘	๓๐.๑๖	๑๓๙,๖๓๗	๕๔.๓๓	๒๙,๑๕๖	๑๑.๓๕	๒๕๖,๐๒๑	๙๙.๖๒
กุยบุรี	๑๗๘,๘๕๕	๑๒,๐๙๐	๖.๗๖	๔๓,๐๑๖	๒๔.๐๕	๖๔,๓๓๔	๓๕.๙๗	๕๖,๐๖๙	๓๑.๓๕	๑๗๕,๕๐๙	๙๘.๑๓
เมืองฯ	๑๗๒,๘๐๓	๓๐๓	๐.๑๘	๘๓,๖๘๖	๔๘.๔๓	๘๑,๒๗๖	๔๗.๐๓	๔,๑๙๙	๒.๔๓	๑๖๙,๔๖๔	๙๘.๐๗
ทับสะแก	๑๘๓,๘๗๔	๒,๒๒๐	๑.๒๑	๑๖๒,๘๐๐	๘๘.๕๔	๑๑,๐๐๐	๕.๙๘	๗,๗๐๐	๔.๑๙	๑๘๘,๗๒๐	๙๙.๙๒
บางสะพาน	๓๗๗,๘๒๗	๑,๔๕๗	๐.๔๓	๓๐๐,๔๙๐	๘๘.๙๕	๒๘,๕๕๓	๗.๕๕	๔๒,๘๘๒	๑๒.๖๙	๓๗๗,๓๓๒	๙๘.๘๒
บางสะพานน้อย	๑๓๒,๐๗๗	๒๐๑	๐.๑๕	๑๑๐,๙๔๔	๘๔.๐๐	๒๐,๗๗๐	๑๕.๘๘	-	๐	๑๓๑,๙๑๕	๙๙.๘๘
รวม ๘ อำเภอ	๑,๗๐๒,๗๐๔	๒๗,๙๓๓	๑.๖๔	๘๙๗,๑๓๖	๕๒.๖๙	๕๘๓,๙๗๓	๓๔.๓๐	๑๗๗,๙๔๒	๑๐.๔๕	๑,๖๘๖,๙๘๔	๙๙.๐๘

ที่มา : สำนักงานเกษตรจังหวัดประจวบคีรีขันธ์

๒.๓ แหล่งน้ำเพื่อการเกษตร

๒.๓.๑ พื้นที่ชลประทานและระบบชลประทาน

กรมชลประทานได้ดำเนินการพัฒนาแหล่งน้ำเพื่อช่วยเหลือพื้นที่การเกษตรในเขตจังหวัด โดยดำเนินการก่อสร้างโครงการชลประทานขนาดใหญ่ ขนาดกลาง และขนาดเล็ก จนถึงปัจจุบัน รวม ๑๒๐ โครงการ ดังนี้

๑) โครงการชลประทานขนาดใหญ่มี ๑ โครงการ คือ โครงการส่งน้ำและบำรุงรักษาปราณบุรี ความจุ ๓๙๑.๐๐ ล้านลูกบาศก์เมตร พื้นที่ชลประทาน/รับประโยชน์ ๒๑๒,๑๗๕ ไร่

๒) โครงการชลประทานขนาดกลางมี ๑๐ โครงการ เป็นโครงการอ่างเก็บน้ำ ๘ โครงการ ฝายทดน้ำ ๑ โครงการ และโครงการบรรเทาอุทกภัยและแก้ไขปัญหาน้ำท่วมอำเภอบางสะพาน ๑ โครงการ ความจุรวม ๑๐๘.๗๕ ล้านลูกบาศก์เมตร พื้นที่ชลประทาน ๖๖,๘๖๕ ไร่

๓) โครงการชลประทานขนาดเล็ก จำนวน ๕๖ โครงการ แบ่งเป็น

- โครงการตามพระราชดำริ จำนวน ๓๖ โครงการ พื้นที่รับประโยชน์ ๒๒,๑๔๐ ไร่ ความจุรวม ๗.๐๒๖ ล้านลูกบาศก์เมตร

- โครงการชลประทานขนาดเล็กที่ไม่ถ่ายโอน (กชช.) จำนวน ๙ โครงการ พื้นที่รับประโยชน์ ๘,๕๕๐ ไร่ ความจุรวม ๒.๐๕๓ ล้านลูกบาศก์เมตร

- โครงการชลประทานขนาดเล็ก (ปชด.) จำนวน ๑๑ โครงการ พื้นที่รับประโยชน์ ๑๕,๓๙๐ ไร่ ความจุรวม ๓.๒๘ ล้านลูกบาศก์เมตร

๔) โครงการชลประทานขนาดเล็กถ่ายโอนให้อยู่ในความรับผิดชอบขององค์กรปกครองส่วนท้องถิ่น จำนวน ๕๒ โครงการ พื้นที่รับประโยชน์ ๔๕,๘๐๖ ไร่ ความจุรวม ๑๐.๓๑๐ ล้านลูกบาศก์เมตร

๕) สถานีสูบน้ำด้วยไฟฟ้าถ่ายโอนให้อยู่ในความรับผิดชอบส่วนท้องถิ่น ๑ โครงการ พื้นที่รับประโยชน์ ๑,๐๐๐ ไร่

๒.๓.๒ แหล่งน้ำอื่น ๆ

๑) ข้อมูลแหล่งน้ำผิวดิน แบ่งเป็น หนอง/บึง/กุด ๓๓๐ แห่ง สระน้ำ ๑,๓๑๙ แห่ง อ่างเก็บน้ำ ๗๖ แห่ง พรุ ๒ แห่ง ชุมเหมือง ๑ แห่ง เส้นทางน้ำ ๖๒ แห่ง

๒) แหล่งน้ำใต้ดิน ลักษณะทางธรณีวิทยาที่เป็นแหล่งน้ำบาดาล พื้นที่เป็นหินแกรนิต (Gr) ครอบคลุม พื้นที่ ๓๖๒ ตารางกิโลเมตร คิดเป็นร้อยละ ๖ พบบริเวณทิศตะวันออกของพื้นที่บางส่วนของอำเภอยะอำ หัวหินและอำเภอมืองประจวบคีรีขันธ์ โดยน้ำบาดาลจะสะสมเฉพาะแห่งตามแนวรอยแตกและรอยเลื่อนเท่านั้น โดยเฉพาะแนวตะวันออกเฉียงเหนือ-ตะวันตกเฉียงใต้ (NE-SW) และตะวันตกเฉียงเหนือ-ตะวันออกเฉียงใต้ (NWSE) ความลึกระหว่าง ๗๐-๑๕๐ เมตร ปริมาณน้ำระหว่าง ๒-๑๐ ลูกบาศก์เมตร/ชั่วโมง บางบริเวณที่เจาะพัฒนาน้ำบาดาลในรอยแตกขนาดเล็ก เมื่อสูบน้ำไปนานๆ น้ำอาจหมดได้ ส่วนการเจาะบ่อน้ำบาดาลที่ไม่ทำการสำรวจชั้นรายละเอียดก่อนดำเนินการเจาะ ส่วนใหญ่จะไม่พบชั้นน้ำ

๒.๔ ข้อมูลสินค้าเกษตรที่สำคัญของจังหวัดประจวบคีรีขันธ์

๒.๔.๑ พืชเศรษฐกิจของจังหวัดประจวบคีรีขันธ์ :

๑) สับปะรด เป็นพืชเศรษฐกิจที่สำคัญและทำรายได้ให้จังหวัดเป็นอันดับหนึ่ง มีพื้นที่ปลูกมากที่สุดในประเทศผลผลิตส่วนใหญ่จะส่งเข้าโรงงานแปรรูปเป็นสับปะรดกระป๋อง น้ำสับปะรด และผลิตภัณฑ์อื่นๆ เพื่อส่งออก และเนื่องจากราคารับซื้อผลผลิตสับปะรด ช่วงปี พ.ศ. ๒๕๕๗ - ๒๕๕๘ มีราคารับซื้อที่สูง ๗ - ๑๐ บาทต่อกิโลกรัม จึงส่งผลให้ในปี พ.ศ. ๒๕๕๙ เริ่มมีพื้นที่ปลูกสับปะรดมากขึ้นเนื่องจากสภาวะราคาสับปะรดที่สูงมากจึงเป็นแรงจูงใจให้เกษตรกรเพิ่มพื้นที่ปลูก แต่ด้วยสภาวะกลไกการตลาด ส่งผลให้ตั้งแต่เดือนพฤษภาคมพ.ศ. ๒๕๖๐ ราคาสับปะรดปรับตัวลดลงอยู่ที่ ๔.๔๐ - ๕.๒๐ บาท/กิโลกรัม และมีแนวโน้ม

ที่จะลดลงอย่างต่อเนื่องเป็นช่วงที่ผลผลิตออกมาก (สับปะรดปี) ตั้งแต่เดือน เม.ย.- มิ.ย. ๒๕๖๐ และช่วง ต.ค.- ธ.ค. ๒๕๖๐ ภาครัฐจึงทำข้อตกลงกับโรงงานให้รับซื้อสับปะรดผลใหญ่ ณ ราคาโรงงานที่ ๕ บาท/กิโลกรัม โดยให้ตรึงราคาไว้เป็นเวลา ๑๕ วัน โดยขอความร่วมมือจากเกษตรกรให้ผลิตสับปะรดที่มีคุณภาพตามเกณฑ์ที่โรงงานกำหนด และลดการใช้ สารเคมีก่อนตัดส่งผลผลิตเข้าโรงงาน จากนั้นแนวโน้มราคาสับปะรดปรับตัวลงมาเรื่อย ๆ จนถึงปี พ.ศ. ๒๕๖๑

๒) มะพร้าว เป็นพืชเศรษฐกิจอีกชนิดหนึ่งที่ทำรายได้ให้จังหวัดโดยมีผลผลิตร้อยละ ๕๗ สำหรับใช้บริโภคผลสด ร้อยละ ๓๖ จะส่งเข้าโรงงานผลิตกะทิสดและมะพร้าวกะเทาะส่งตลาดกรุงเทพฯ และตลาดอื่นๆทั้งในและนอกจังหวัด ส่วนที่เหลือร้อยละ ๗ ใช้ผลิตน้ำมันมะพร้าวบริโภคภายในประเทศ ในปี ๒๕๖๐ มีพื้นที่ปลูกมะพร้าวมีแนวโน้มเพิ่มขึ้น ด้วยที่เป็นพืชที่มีศักยภาพทั้งด้านตลาดและการนำมาแปรรูปสร้างมูลค่า ส่วนด้าน ปัญหาการระบาดของแมลงศัตรูมะพร้าวที่เข้าทำลายมะพร้าวนั้น ในปีงบประมาณ พ.ศ. ๒๕๖๐ ภาครัฐได้มี งบประมาณช่วยเหลือเกษตรกรที่เดือดร้อนและส่งเสริมเทคโนโลยีด้านการป้องกันและกำจัด พร้อมกับวิธีการดูแล รักษาบริหารจัดการสวนมะพร้าวที่ถูกต้องตามหลักวิชาการ จึงส่งผลให้สวนมะพร้าวได้รับการดูแลและบำรุงรักษาทำให้ได้ผลผลิตดี ส่วนในสวนมะพร้าวที่มีอายุมาก เกษตรกรจะโค่นต้นมะพร้าวเก่าและปลูกต้นใหม่ทดแทน จึงทำให้ภาพรวมพื้นที่การปลูกเพิ่มมากขึ้น ส่วนพื้นที่เก็บเกี่ยวผลผลิตมีปริมาณสูงขึ้นจากปี ๒๕๕๖ เป็นต้นมา เนื่องจากต้นมะพร้าวที่ปลูกทดแทนเริ่มให้ผลผลิต ส่วนผลผลิตต่อไร่มีแนวโน้มสูงขึ้น เนื่องจากมีการแก้ไขปัญหา การระบาดของแมลงศัตรูมะพร้าวโดยเฉพาะ หนอนหัวดำ และแมลงค้ำหนามมาอย่างต่อเนื่อง และเกษตรกรมีความรู้ความเข้าใจเกี่ยวกับการดูแลรักษาสวนมะพร้าวมากขึ้น นอกจากนี้ยังประสบปัญหาราคามะพร้าวตกต่ำ เนื่องจากการนำเข้ามาจากต่างประเทศ

๓) ยางพารา เป็นพืชเศรษฐกิจที่มีการเพิ่มพื้นที่ปลูกอย่างรวดเร็ว ตั้งแต่ปี ๒๕๕๔ พื้นที่ปลูกมีปริมาณมากในช่วงปี พ.ศ. ๒๕๕๗ - ๒๕๕๙ เนื่องจากราคาเป็นแรงจูงใจในการปลูกสวนใหม่ แต่ปัจจุบันได้มีการโค่นสวนยางพาราเพื่อปรับเปลี่ยนไปปลูกพืชอื่น ๆ เนื่องจากราคายางพาราลดต่ำลงและทรงตัวมาตลอด จึงทำให้สถานการณ์ผลผลิตมีสภาวะทรงตัวจนถึงปี พ.ศ. ๒๕๖๐

๔) ปาล์มน้ำมัน เป็นพืชเศรษฐกิจอีกชนิดหนึ่งที่มีแนวโน้มการเพาะปลูกสูงขึ้นตั้งแต่ปี พ.ศ. ๒๕๕๕ และเริ่มชะลอในปี ๒๕๕๗ เนื่องจากพื้นที่ปลูกปาล์มน้ำมันจำเป็นต้องมีแหล่งน้ำ จึงทำให้เกษตรกรไม่สามารถเพิ่มพื้นที่ปลูกได้มาก ประกอบกับราคาผลผลิตเริ่มลดลง ทำให้เกษตรกรไม่มีแรงจูงใจในการเพิ่มพื้นที่ปลูก ส่วนในปี พ.ศ. ๒๕๖๐ ทั้งด้านปริมาณผลผลิตและการตลาดของปาล์มน้ำมันอยู่ในสภาวะที่คงตัว

๕) มะม่วง เป็นพืชเศรษฐกิจอีกชนิดหนึ่งของจังหวัดพื้นที่ปลูกมีแนวโน้มลดลงเล็กน้อย เนื่องจาก เกษตรกรโค่นต้นมะม่วงเก่าซึ่งเป็นมะม่วงพันธุ์ที่มีมูลค่าน้อย เช่น โชคอนันต์ โดยมีการปรับเปลี่ยนมาปลูกมะม่วงพันธุ์น้ำดอกไม้สีทองมากขึ้น เนื่องจากมีมูลค่าสูงและตลาดต่างประเทศมีความต้องการมาก ซึ่งพื้นที่เก็บเกี่ยวลดลง สอดคล้องกับพื้นที่ปลูกที่ลดลงตามลำดับ ส่วนผลผลิตมีแนวโน้มสูงขึ้นยกเว้นในปี ๒๕๕๘ ที่ประสบภัยแล้งทำให้ ผลผลิตลดลง และผลผลิตมีแนวโน้มเพิ่มขึ้นใน ปี ๒๕๕๙ และพบว่ามูลค่าผลผลิตมีแนวโน้มสูงขึ้น เนื่องจากเกษตรกรปรับเปลี่ยนมาปลูกมะม่วงสายพันธุ์ที่มีมูลค่าสูง ทั้งนี้เกษตรกรได้ตระหนักถึงความปลอดภัยและคุณภาพ ของผลผลิตจึงพัฒนาสวนมะม่วง สู่มาตรฐานการผลิตเกษตรที่ดีเหมาะสม (Good Agriculture practice : GAP) ตั้งแต่ปี พ.ศ. ๒๕๕๗ จนถึงปัจจุบันมีเกษตรกรได้รับใบรับรองมาตรฐานคุณภาพ GAP และใบรับรองยังไม่หมดอายุจำนวน ๕๒๐ ราย ๕๒๐ แปลง พื้นที่ประมาณ ๖,๔๐๓ ไร่

ตารางที่ ๑๕ แสดงข้อมูลด้านการปลูกพืชเศรษฐกิจของจังหวัด ปีการผลิต ๒๕๖๑

ชนิดพืช	เนื้อที่เพาะปลูก (ไร่)	เนื้อที่เก็บเกี่ยว (ไร่)	ผลผลิต ที่เก็บเกี่ยวได้ (กก.)	ผลผลิตเฉลี่ย/ เนื้อที่เก็บเกี่ยว (กก./ไร่)	ราคาที่เกษตรกร ขายได้เฉลี่ย (บาท/กก.)
สับปะรด	๔๕๓,๘๗๙	๒๑๐,๑๗๒	๙๐๘,๔๘๙,๓๐๐	๔,๓๒๒.๖๐	๒.๙๓
มะพร้าว	๔๔๒,๗๑๔.๓๘	๔๑๔,๙๒๙.๓๙	๔๓๑,๐๘๑,๒๙๐	๑,๐๓๘.๙๓	๗.๓๒
ยางพารา	๒๒๕,๑๙๕	๑๗๗,๓๓๐	๓๓,๗๐๑,๑๐๐	๑๙๐.๐๕	๓๗.๙๔
ปาล์มน้ำมัน	๑๔๔,๕๒๗.๖๘	๑๒๘,๗๒๓.๖๘	๓๑๓,๕๑๖,๐๕๐	๒,๔๓๕.๕๗	๓.๐๙
มะม่วง (น้ำดอกไม้)	๕๓,๒๘๔	๔๕,๔๑๔	๖๑,๐๑๖,๐๐๐	๑,๓๔๓.๕๕	๑๗.๗๐

ที่มา : สำนักงานเศรษฐกิจการเกษตร

๒.๔.๒ ด้านการปศุสัตว์ของจังหวัด : ผลผลิตปศุสัตว์ที่สำคัญของจังหวัดประจวบคีรีขันธ์ ได้แก่ โคเนื้อ โคนม สุกร แพะ ไก่เนื้อ ฯลฯ

๑) โคเนื้อ จำนวนโคเนื้อในปี ๒๕๖๑ (ณ เดือนพฤษภาคม) โคเนื้อจำนวน ๑๒๑,๐๒๐ ตัว ผลผลิต ๕๐,๘๒๘.๔๐ ตัน มูลค่า ๔,๗๓๗.๒๐ ล้านบาท จำนวนเกษตรกรผู้เลี้ยง ๙,๗๗๗ ครัวเรือน ปริมาณการเลี้ยงและการผลิตโคเนื้อในจังหวัดประจวบคีรีขันธ์ในปี ๒๕๖๑ เมื่อเปรียบเทียบกับปี ๒๕๖๐ มีปริมาณลดลง (จากเดิม) ๑๒๑,๖๒๓ ตัว คิดเป็นร้อยละ ๐.๕๐) และจำนวนเกษตรกรผู้เลี้ยงลดลง แต่ในด้านของราคาโคเนื้อเฉลี่ย (บาท/กก.) มีแนวโน้มเพิ่มขึ้น ความต้องการโคเนื้อเพื่อการบริโภคมีแนวโน้มสูงขึ้น ต้นทุนการผลิตสูงขึ้น เนื่องจากจำนวนพื้นที่ เลี้ยงยังคงใช้ในการผลิตพืชผลทางการเกษตรอื่นๆ เช่น ยางพารา ปาล์มน้ำมัน ภาพรวมการเลี้ยงโคเนื้อของประเทศไทยอยู่ในระดับคงที่ ส่วนแนวโน้มความต้องการโคเนื้อคุณภาพสูงยังคงมีอย่างต่อเนื่อง เนื่องจากมีผู้บริโภคซึ่งเป็นนักท่องเที่ยวต่างประเทศเข้ามาจำนวนมากขึ้น ปริมาณการส่งออกโคเนื้อชีวิตไปยังต่างประเทศ โดยเฉพาะมาเลเซีย ยังคงมีความต้องการโคเนื้อจากประเทศไทยอย่างสม่ำเสมอ ส่วนในบางประเทศ เช่น เวียดนาม การส่งออกมีปริมาณลดลง สำหรับพื้นที่จังหวัดประจวบคีรีขันธ์ยังคงเป็นพื้นที่ที่เป็นเขตเหมาะสม (Zoning) ในการเลี้ยงโคเนื้อนอกจากนี้เกษตรกรมีองค์ความรู้และมีศักยภาพที่พร้อมจะพัฒนาการผลิตโคเนื้อ คุณภาพสูงเพื่อตอบสนองการบริโภคทั้งในประเทศและการส่งออก และในขณะนี้จังหวัดได้ดำเนินการเปิดด่านสิงขรเป็นจุดผ่อนปรนพิเศษ อันจะทำให้การค้าขายระหว่างไทยกับเมียนมามีมูลค่าเพิ่มสูงขึ้น เนื่องจากเกิดการขยายตัวทางเศรษฐกิจอย่างมีเสถียรภาพ เกิดการเพิ่มขึ้นของนักลงทุน ซึ่งจะส่งผลดีต่อเศรษฐกิจของประเทศ ในภาพรวม

๒) โคนม จำนวนโคนมในปี ๒๕๖๑ (พฤษภาคม ๒๕๖๑) มีจำนวน ๓๓,๕๒๖ ตัว ผู้เลี้ยง ๙๐๒ ครัวเรือน เปรียบเทียบกับปี ๒๕๖๐ จำนวนผู้เลี้ยงลดลง ซึ่งเดิมมี ๙๑๔ ครัวเรือน ผลผลิตน้ำนมดิบในปี ๒๕๖๑ เปรียบเทียบกับ ปี ๒๕๖๐ เพิ่มขึ้นปริมาณผลผลิตประมาณ ๗๔,๔๓๐.๓๔ ตัน ฐานการผลิตน้ำนม (แม่โครีดนม) อยู่ในระดับใกล้เคียงกันตั้งแต่ปี ๒๕๕๗-๒๕๖๑ มูลค่าน้ำนมดิบประมาณ ๑,๔๐๖.๗๓ ล้านบาท พื้นที่เลี้ยงโคนมยังเท่าเดิม แต่ปัจจัยการผลิต เช่น อาหารสัตว์ราคาสูง สภาวะความแออัด การขาดแคลนอาหารหยาบที่มีคุณภาพ การสานต่ออาชีพการเลี้ยงโคนมของลูกหลานเกษตรกรที่จะแทนรุ่นพ่อ-แม่ ปัญหาแรงงานในฟาร์ม ยังคงมีปัญหาย่อยหลายฟาร์ม ยังต้องนำแรงงานชาวต่างประเทศ (เมียนมา) เข้ามาเป็นแรงงานในฟาร์ม อย่างไรก็ตามพื้นที่จังหวัดประจวบคีรีขันธ์ยังเป็นเขตพื้นที่เหมาะสม (Zoning) ในการเลี้ยงโคนม จำนวนสหกรณ์ผู้เลี้ยงโคนม ศูนย์รวบรวมน้ำนมดิบและมีโรงงานผลิตถัณฑ์น้ำนม (ของ อ.ส.ค. ภาคใต้) ในพื้นที่ อีกทั้งขณะนี้มีการเปิดจุดผ่อนปรนพิเศษด่านสิงขรระหว่างไทยกับประเทศเมียนมา จะส่งเสริมให้มีการค้าขาย

ระหว่างกันกับทั้ง ๒ ประเทศ การบริโภคคนมและผลิตภัณฑ์นมของชาวพม่าจะมีมากขึ้นอย่างต่อเนื่อง มูลค่าทางเศรษฐกิจของโคนม, น้่านม และผลิตภัณฑ์นมจะมีอนาคตที่ยั่งยืนมั่นคง และชัดเจนยิ่งขึ้น เมื่อปีจุดผ่อนแดนถาวร

๓) **แพะ** ในปี พ.ศ.๒๕๖๑ มีจำนวนแพะ ๓๙,๒๕๕ ตัว ผู้เลี้ยง ๙๒๕ ราย ปริมาณผลผลิตแพะ ๑,๑๗๒.๕๒ ตัน ราคาต่อหน่วย ๑๑๐.๓๘ บาท เมื่อเปรียบเทียบกับ พ.ศ. ๒๕๖๐ ปริมาณผลผลิตแพะเพิ่มขึ้นเล็กน้อย ราคาต่อหน่วยคงที่และมูลค่าผลผลิตโดยรวมเพิ่มขึ้นตลาดแพะของเกษตรกรอยู่ในพื้นที่ภาคใต้ โดยขนส่งแพะมีชีวิตไปแปรรูป ปริมาณแพะของจังหวัดประจวบคีรีขันธ์ อยู่ในอันดับที่ ๓ ของประเทศ จึงเป็นพื้นที่สำคัญในการผลิตของแพะของประเทศแห่งหนึ่ง

๔) **สุกร** ใน พ.ศ.๒๕๖๑ (พฤษภาคม๒๕๖๑) มีจำนวนสุกร ๑๐๘,๒๕๕ ตัว ผู้เลี้ยง ๑,๖๕๕ ราย เปรียบเทียบกับปี ๒๕๖๐ มีปริมาณเพิ่มขึ้นในช่วงต้นปีและมีแนวโน้มลดลง เนื่องจากราคาลดต่ำลงอย่างต่อเนื่อง

๕) **ไก่เนื้อ** พ.ศ.๒๕๖๑ (พฤษภาคม๒๕๖๑) มีปริมาณ ๑,๐๒๔,๙๖๐ ตัว ผลผลิต ๒,๐๔๙.๘๑ ตัน มูลค่า ผลผลิต ๘๖.๙๓ ล้านบาท เปรียบเทียบกับปี ๒๕๖๐ มีมูลค่าใกล้เคียงกับปีที่ผ่านมา

โดยสรุปภาคการผลิตด้านปศุสัตว์จังหวัดประจวบคีรีขันธ์ มูลค่าผลผลิตปศุสัตว์ที่สำคัญ (โคเนื้อ, โคนม, แพะ, สุกร, ไก่เนื้อ) รวม ๗,๐๓๖.๘๖ ล้านบาท เปรียบเทียบกับปี พ.ศ.๒๕๖๐ มีมูลค่าเพิ่มขึ้นกว่า ๔.๔๕ % สำหรับการผลิตโคเนื้อเน้นส่งวัตถุดิบไปแปรรูปนอกจังหวัดและส่งออกต่างประเทศ ส่วนการผลิตน้่านมดิบยังส่งเข้าโรงงานแปรรูปในพื้นที่และบางส่วนส่งออกไปยังโรงงานต่างจังหวัด สำหรับการผลิต สุกรเน้นใช้บริโภคในพื้นที่และไก่เนื้อมีทั้งใช้บริโภคในจังหวัดและส่งเข้าโรงงานแปรรูปเพื่อการส่งออกโดยมีฟาร์มผลิตแบบเกษตรพันธสัญญา (Contract Farming) คอยรองรับไก่เนื้ออยู่ โดยในขณะนี้มีการเปิดจุดผ่อนปรนพิเศษ ด้านสิงขรระหว่างประเทศไทยกับเมียนมา และในอนาคตจะเปิดเป็นด่านถาวรจะมีการเชื่อมโยงด้านการค้าและธุรกิจระหว่าง ๒ ประเทศ ส่งผลให้มูลค่าทางเศรษฐกิจของประเทศไทยสูงขึ้น การบริโภคเนื้อสัตว์และผลิตภัณฑ์สัตว์จะมีมากขึ้นอย่างต่อเนื่องจังหวัดประจวบคีรีขันธ์จึงเป็นจังหวัดสำคัญที่จะสร้างมูลค่าด้านการปศุสัตว์ที่มั่นคง

ตารางที่ ๑๖ แสดงข้อมูลด้านการปศุสัตว์ของจังหวัดประจวบคีรีขันธ์ ประจำปี พ.ศ. ๒๕๖๑

ชนิดสัตว์	จำนวนคร่าวเรือนเกษตรกร	จำนวนสัตว์ (ตัว)	ข้อมูลผลผลิต (ตัน)	ราคาเฉลี่ย (บาท/หน่วย)	มูลค่าผลผลิต (ล้านบาท)
โคเนื้อ	๙,๗๗๗	๑๒๑,๐๒๐	๕๐,๘๒๘.๔๐	๙๓.๒๐	๔,๗๓๗.๒๐
โคนม	๙๐๒	๓๓,๕๒๖	๗๔,๔๓๐.๓๔	๑๘.๙๐	๑,๔๐๖.๗๓
แพะ	๙๒๕	๒๘,๒๕๕	๑,๑๗๒.๕๒	๑๑๐.๓๘	๑๒๙.๔๒
สุกร	๑,๖๕๕	๑๐๘,๒๕๕	๑๐,๘๒๕.๕๐	๕๕.๐๐	๕๙๕.๔๐
ไก่เนื้อ	๑๕๙	๑,๐๒๔,๙๖๐	๒,๐๔๙.๘๑	๔๒.๔๑	๘๖.๙๓

ที่มา : สำนักงานปศุสัตว์จังหวัดประจวบคีรีขันธ์

๒.๔.๓ ด้านการประมง : ด้านการเพาะเลี้ยงสัตว์น้ำชายฝั่ง ก็มีส่วนสำคัญในการสร้างรายได้ให้กับจังหวัดเช่น การเลี้ยงกุ้งทะเล มีจำนวนฟาร์มที่ขึ้นทะเบียนเกษตรกรผู้เพาะเลี้ยงสัตว์น้ำ ประมาณ ๕๐๐ - ๘๐๐ ฟาร์มเนื้อที่ ๖,๐๐๐ - ๑๐,๐๐๐ ไร่ ซึ่งส่วนใหญ่ ๙๙% ของผู้ประกอบการเป็นการเพาะเลี้ยงกุ้งขาว สถานการณ์การเพาะเลี้ยงกุ้งทะเล ในจังหวัดประจวบคีรีขันธ์ได้มีการพัฒนาอย่างต่อเนื่องมานานกว่า ๒๐ ปี จนนับได้ว่าเป็นจังหวัดชายฝั่งทะเลที่มีความสำคัญทางเศรษฐกิจจากการผลิตกุ้งทะเล ๑ ใน ๑๐ ของประเทศไทย อย่างไรก็ตามความสำเร็จนี้อยู่บนพื้นฐานการบริหารจัดการแบบแยกส่วน ที่ไม่ได้มีการเชื่อมโยงไปตลอด

ห่วงโซ่มูลค่า (value chain) ทำให้เมื่อเกิดปัญหาขึ้นในอุตสาหกรรมกุ้ง เช่น เมื่อเกิดการระบาดของกลุ่มอาการโรคตายด่วน (early mortality syndrome ; ems) ขึ้นในปลายปี ๒๕๕๕ ทำให้การเลี้ยงกุ้งขาดประสิทธิภาพในการฟื้นกำลังการผลิตให้กลับคืนมา ส่งผลให้สถานการณ์การเลี้ยงกุ้งทะเลในเขตจังหวัดเกิดความตกต่ำเห็นได้จากผลผลิตที่ลดลงจากประมาณ ๓๙,๖๑๖ ตัน ในปี พ.ศ.๒๕๕๕ ลงเหลือ ๑๑,๗๔๕ ตันในปี พ.ศ. ๒๕๕๘

สำหรับในรอบปี พ.ศ. ๒๕๖๐ มีผลผลิตกุ้งทะเลเพิ่มขึ้นเมื่อเทียบกับปี ๒๕๕๙ มีผลผลิตกุ้งทะเล เพิ่มขึ้น ๑,๔๓๑ ตัน คิดเป็นร้อยละ ๑๐.๐๖ ซึ่งเป็นการเพิ่มขึ้นต่อเนื่องตั้งแต่ปี ๒๕๕๘ อันเป็นผลมาจากเกษตรกรได้ปรับเปลี่ยนระบบการเลี้ยงให้เข้ากับสถานการณ์ในปัจจุบันโดยใช้แนวทางบริหารจัดการฟาร์มดีขึ้นอย่างต่อเนื่อง เช่น มีการวิจัยและพัฒนาอาหารกุ้งสู่การเลี้ยงที่ยั่งยืน , ปรับระบบสู่ความสำเร็จด้วยแนวทาง ๓ สะอาด การใช้เทคนิคการให้อาหารกุ้งอย่างมีประสิทธิภาพในแต่ละฤดูกาล และ แนวทางเลี้ยงแบบน้ำสีเข้ม เป็นต้น

ตารางที่ ๑๗ แสดงข้อมูลด้านการประมงของจังหวัดประจวบคีรีขันธ์ ปี ๒๕๖๒

ชนิดสัตว์น้ำ	พื้นที่การเลี้ยง		ผลผลิต (ตัน)	ราคาเฉลี่ย (บาท/กก.)	มูลค่าผลผลิต (ล้านบาท)
	จำนวนไร่	จำนวนบ่อ			
๑. กุ้งขาวแวนนาไม	๑๑,๖๗๕	๒,๙๖๒	๑๕,๗๒๖	๑๔๐	๒,๒๐๐
๒. กุ้งกุลาดำ	๘๓๓	๕๑	๑,๐๒๙	๒๗๐	๒๗๗

ที่มา : สำนักงานประมงจังหวัดประจวบคีรีขันธ์

๒.๔.๔ ข้อมูลสินค้าเกษตรที่ได้รับรองสิ่งบ่งชี้ทางภูมิศาสตร์ GI (Geographical Indication)

จังหวัดประจวบคีรีขันธ์ มีสินค้าเกษตรที่ได้รับรองสิ่งบ่งชี้ทางภูมิศาสตร์และขึ้นทะเบียน GI (Geographical Indication) ได้แก่ “ทุเรียนป่าละอู” เป็นพันธุ์หมอนทอง ซึ่งเป็นผลไม้ของดีประจำหมู่บ้านห้วยสัตว์ใหญ่ป่าเต็ง-ป่าละอู อำเภอหัวหิน โดยทั่วไปทุเรียนป่าละอูมักติดดอกในเดือนเมษายน และเริ่มมีผลผลิตออกจำหน่ายสู่ตลาดในช่วงปลายเดือนมิถุนายนและมีผลผลิตทยอยเข้าสู่ตลาดอย่างต่อเนื่องจนถึงปลายเดือนสิงหาคม

เนื่องจากพื้นที่ปลูกทุเรียนป่าละอูสูงจากระดับน้ำทะเลประมาณ ๒๐๐ เมตร อากาศดี ดิน น้ำอุดมสมบูรณ์ และมีกำมะถันน้อยกว่าแหล่งอื่น ทำให้ทุเรียนป่าละอูมีเมล็ดลีบเล็ก เนื้อมาก เนื้อแห้งละเอียดสีเหลืองอ่อนมีความมันมากกว่าความหวาน หอม กรอบนอกนุ่มใน ทุเรียนป่าละอูเป็นสินค้าขายดี ถูกอกถูกใจนักท่องเที่ยวที่ชื่นชอบบริโภคทุเรียน ทุกวันนี้ผลผลิตทุเรียนป่าละอูมีมากเท่าไรก็ไม่พอขาย เกษตรกรในพื้นที่ป่าละอูหันมาปลูกทุเรียนพันธุ์หมอนทองตั้งแต่เมื่อเกือบ ๔๐ ปีก่อน หลังจากสมเด็จพระศรีนครินทราบรมราชชนนีหรือสมเด็จพระเจ้าเสด็จเยี่ยมราษฎรชาวป่าละอู เมื่อประมาณปี ๒๕๒๓ สมเด็จพระเจ้าทรงเห็นว่าเป็นดินน้ำสมบูรณ์ เหมาะสมสำหรับการปลูกทุเรียนจึงทรงปลูกทุเรียนไว้ประมาณ ๑๐ ต้น ต่อมาชาวป่าละอูได้ขยายพันธุ์ทุเรียนพระราชทานนำไปปลูกในที่ดินของตนเองจนกลายเป็นไม้ผลที่ปลูกอย่างแพร่หลายจนถึงทุกวันนี้ ทุเรียนป่าละอู เป็นผลไม้ชนิดแรกของจังหวัดประจวบคีรีขันธ์ ที่ได้รับการจดทะเบียนสินค้า GI สิ่งบ่งชี้ทางภูมิศาสตร์ กับกรมทรัพย์สินทางปัญญา กระทรวงพาณิชย์ เมื่อวันที่ ๒๑ กุมภาพันธ์ ๒๕๕๗

ตารางที่ ๑๘ แสดงข้อมูลผลผลิตสินค้าเกษตรที่ได้รับรองสิ่งบ่งชี้ทางภูมิศาสตร์ (GI) ประจำปี ๒๕๖๒

ชนิดสินค้า	หน่วยนับ (ราย)	พื้นที่ (ไร่)	จำนวนปริมาณผลผลิต (ตัน)
ทุเรียน (ป่าละอู)	๔๕	๓๗๒	๒๕๐

๒.๔.๕ ข้อมูลมาตรฐานสินค้าเกษตร

จังหวัดประจวบคีรีขันธ์มีสินค้าที่ได้รับรองมาตรฐาน GAP ประกอบด้วย ด้านพืช ประมง ปศุสัตว์และมาตรฐานเกษตรอินทรีย์ ประกอบด้วย ด้านพืช (เกษตรผสมผสาน (พืชผัก มะม่วง) ว่านหางจระเข้ มะพร้าว) และด้านปศุสัตว์ (โคนมและไข่ไก่อินทรีย์) รายละเอียดดังนี้

ตารางที่ ๑๙ แสดงข้อมูลมาตรฐานสินค้าเกษตรของจังหวัดประจวบคีรีขันธ์

มาตรฐาน/ชนิดสินค้า	หน่วยนับ (ราย)	พื้นที่ (ไร่)
GAP		
๑) ด้านพืช		
- สับปะรด	๑,๐๗๒	๑๙,๗๘๐
- มะพร้าว	๔๐๕	๕,๒๕๑
- มะพร้าวน้ำหอม	๑๕	๑๐๔
- พืชอื่น ๆ	๘๒๓	๑๐,๐๙๒
๒) ด้านประมง	๒๓๘	-
๓) ด้านปศุสัตว์	๒๘๗	-
เกษตรอินทรีย์		
๑) ด้านพืช		
- ผสมผสาน (พืชผัก มะม่วง)	๓	๑๙.๔๔
- ว่านหางจระเข้	๑	๙
- มะพร้าว	๖๒	๒,๑๑๕
๒) ด้านปศุสัตว์		
- โคนมอินทรีย์	๑๖	-
- ไข่ไก่อินทรีย์	๑	-

๒.๔.๖ สินค้า OTOP ของจังหวัดประจวบคีรีขันธ์

สินค้า OTOP ๑๐ อันดับแรกของจังหวัดจังหวัดประจวบคีรีขันธ์ โดยใช้ผลผลิตและแหล่งรับซื้อวัตถุดิบในพื้นที่ ชุมชน ซึ่งมีหน่วยงานสังกัดกระทรวงเกษตรและสหกรณ์ที่เกี่ยวข้องระดับจังหวัดให้การสนับสนุนด้านการอบรมให้ความรู้การแปรรูปผลผลิตให้ได้ตามมาตรฐาน ตลอดจนการรวมกลุ่ม และการบริหารจัดการ ด้านการตลาด มีสินค้า OTOP ดังนี้

ตารางที่ ๒๐ แสดงข้อมูลสินค้า OTOP ๑๐ อันดับแรกของจังหวัดประจวบคีรีขันธ์

สินค้า	กลุ่มเกษตรกรที่ผลิต
๑. ขนมปังไส้สับปะรด	กลุ่มวิสาหกิจชุมชนพลาญงาม ตำบลเขาน้อย อำเภอปราณบุรี
๒. ขนมปังชีสเชคไส้สับปะรด	กลุ่มวิสาหกิจชุมชนพลาญงาม ตำบลเขาน้อย อำเภอปราณบุรี
๓. มะพร้าวอบน้ำผึ้ง	วิสาหกิจชุมชนแปรรูปผลิตภัณฑ์แสงอรุณ ตำบลแสงอรุณ อำเภอทับสะแก
๔. ก๋วยเตี๋ยสด	กลุ่มแม่บ้านเกษตรบ้านป่าร้อน ตำบลร่อนทอง อำเภอบางสะพาน
๕. ขนมข้าวกลิ้ง	กลุ่มอาชีพขนมข้าวกลิ้งชุมชนทับสะแก ตำบลทับสะแก อำเภอทับสะแก
๖. เมี่ยงปลาสามไหม	กลุ่มเมี่ยงปลาสามไหม ตำบลเกาะหลัก อำเภอเมืองประจวบฯ
๗. ปลาอบสมุนไพร	กลุ่มแม่บ้านเกษตรกรร่องแก้ว ตำบลเกาะหลัก อำเภอเมืองประจวบฯ
๘. น้ำมันไหลโบราณ	กลุ่มพัฒนาสตรีศรีขันธ์ ตำบลเกาะหลัก อำเภอเมืองประจวบฯ
๙. น้ำผึ้งสมุนไพรกำจัดขน	กลุ่มพัฒนาสตรีศรีขันธ์ ตำบลเกาะหลัก อำเภอเมืองประจวบฯ
๑๐. หมูเส้นปรุงรส ตราบุรพาฟาร์ม	กลุ่มพัฒนาอาชีพไรใหม่ ตำบลไร่เก่า อำเภอสามร้อยยอด

๒.๕.๒ กลุ่มเกษตรกรจังหวัดประจวบคีรีขันธ์ แบ่งออกเป็น ๘ อำเภอ ๔ กลุ่ม ประกอบด้วย กลุ่มส่งเสริมอาชีพ กลุ่มแม่บ้านเกษตรกร กลุ่มยุวเกษตรกร และกลุ่มวิสาหกิจชุมชน

ตารางที่ ๒๓ แสดงข้อมูลกลุ่มเกษตรกรและสมาชิกเกษตรกรจังหวัดประจวบคีรีขันธ์ ปี ๒๕๖๒ หน่วย : ราย

อำเภอ	กลุ่มส่งเสริมอาชีพ		กลุ่มแม่บ้านเกษตรกร		กลุ่มยุวเกษตรกร		กลุ่มวิสาหกิจชุมชน	
	กลุ่ม	สมาชิก	กลุ่ม	สมาชิก	กลุ่ม	สมาชิก	กลุ่ม	สมาชิก
หัวหิน	๔๙	๓๔๓	๙	๑๘๐	๑๑	๓๓๐	๑๒๖	๑,๗๔๘
ปราณบุรี	๑๘	๑๑๔	๑๐	๒๕๐	๒	๖๐	๙๖	๒,๖๒๑
สามร้อยยอด	๒๒	๑๓๒	๓	๗๕	๑	๓๐	๙๖	๒,๔๐๗
กุยบุรี	๑๙	๑๑๔	๕	๑๐๐	๓	๙๐	๔๙	๙๘๕
เมืองประจวบฯ	๒๗	๑๓๕	๗	๑๗๕	๒	๖๐	๑๒๕	๓,๐๐๐
ทับสะแก	๗	๓๕	๑๕	๓๐๐	๔	๑๒๐	๗๘	๘๘๗
บางสะพาน	๑๘	๙๐	๗	๙๘	๑	๓๐	๕๘	๑,๖๕๓
บางสะพานน้อย	๒	๑๒	๒๑	๔๒๐	๕	๑๕๐	๖๓	๑,๑๑๕
รวม	๑๖๒	๙๗๕	๗๗	๑,๕๙๘	๒๙	๘๗๐	๖๙๑	๑๔,๔๑๖

ที่มา : สำนักงานเกษตรจังหวัดประจวบคีรีขันธ์

๒.๖ ข้อมูลจำนวนอาสาสมัครเกษตรกรของจังหวัดประจวบคีรีขันธ์ แบ่งออกเป็น ๙ ด้าน ๘ อำเภอ ได้แก่ ด้านฝนหลวง ด้านบัญชี ด้านประมง ด้านปศุสัตว์ ด้านหมอดิน ด้านเกษตรหมู่บ้าน ด้านสหกรณ์ ด้านชลประทาน และด้านเศรษฐกิจการเกษตร

ตารางที่ ๒๔ แสดงข้อมูลจำนวนอาสาสมัครเกษตรกรของจังหวัดประจวบคีรีขันธ์ ประจำปี ๒๕๖๒ หน่วย : ราย

อำเภอ	ด้านอาสาสมัครเกษตรกร (ราย)									หมายเหตุ
	ฝนหลวง	บัญชี	ประมง	ปศุสัตว์	หมอดิน	เกษตรหมู่บ้าน	สหกรณ์	ชลประทาน	เศรษฐกิจการเกษตร	
หัวหิน	๖	๗	๔	๓๑	๖๖	๖๕	๕	๒	๑	
ปราณบุรี	๓	๑๕	๘	๕๑	๔๘	๔๔	-	-	๑	
สามร้อยยอด	๓	๑๐	๘	๑๓	๔๒	๔๑	-	-	๑	
กุยบุรี	๑๐	๖	๘	๘๐	๕๓	๔๗	-	-	๑	
เมืองประจวบฯ	๕	๒๒	๘	๔๘	๖๓	๖๓	๔	๘	๑	
ทับสะแก	๗	๑๐	๘	๑๔	๕๓	๖๕	-	๔	๑	
บางสะพาน	๘	๒๑	๖	๑๕	๖๖	๗๑	๒	-	๑	
บางสะพานน้อย	๗	๙	๘	๒๗	๔๓	๔๑	๕	๑	๑	
รวม	๔๙	๑๐๐	๕๘	๒๗๙	๔๓๔	๔๓๗	๑๖	๑๕	๘	

ที่มา : หน่วยงานที่เกี่ยวข้องในสังกัดกระทรวงเกษตรและสหกรณ์ระดับจังหวัด

๒.๗ จำนวนปราชญ์ชาวบ้านของจังหวัดภายใต้โครงการเกษตรตามแนวทฤษฎีใหม่ โดยยึดปรัชญาเศรษฐกิจพอเพียง

ตารางที่ ๒๕ แสดงข้อมูลจำนวนปราชญ์ชาวบ้านแยกรายอำเภอ จังหวัดประจวบคีรีขันธ์ ปี ๒๕๖๑

ที่อยู่	จำนวน
หมู่บ้านสายเพชร ตำบลทองมงคล อำเภอบางสะพาน จังหวัดประจวบคีรีขันธ์	- ปราชญ์ ๑ ราย - ทีมวิทยากร ๘ ราย

ที่มา : สำนักงานเกษตรและสหกรณ์จังหวัดประจวบคีรีขันธ์

๒.๘ ข้อมูลด้านการพัฒนาเกษตรกรเป็น Smart Farmer และ Young Smart Farmer

ตารางที่ ๒๖ แสดงข้อมูล Smart Farmer และ Young Smart Farmer จังหวัดประจวบคีรีขันธ์ ปี ๒๕๖๒

อำเภอ	เกษตรกรที่ได้รับการพัฒนา (ราย)	
	Smart Farmer	Young Smart Farmer
หัวหิน	๒๐	๓
ปราณบุรี	๒๐	๑
สามร้อยยอด	๒๐	๗
กุยบุรี	๒๐	๖
เมืองประจวบฯ	๒๐	๖
ทับสะแก	๒๐	๕
บางสะพาน	๒๐	๕
บางสะพานน้อย	๒๐	๗
รวม	๑๖๐	๔๐

ที่มา : สำนักงานเกษตรจังหวัดประจวบคีรีขันธ์

๒.๙ แหล่งแปรรูป ตลาดกระจายสินค้า และข้อมูลสำคัญระดับจังหวัด

ตารางที่ ๒๗ แสดงข้อมูลแหล่งแปรรูป ตลาดกระจายสินค้าและข้อมูลสำคัญระดับจังหวัด

ที่	ชื่อสินค้า	แหล่งแปรรูปที่สำคัญ		ตลาดกระจายสินค้า			
				ในจังหวัด		นอกจังหวัด	
		แห่ง	ระบุชื่อ	แห่ง	ระบุชื่อ	แห่ง	ระบุชื่อ
๑	สับปะรด	๑๙	๑. บริษัท ทิปโก้ฟู้ดส์ (ประเทศไทย) จำกัด มหาชน ๒. บริษัท ปราณบุรีสับปะรดกระป๋อง จำกัด ๓. บริษัท กุญบุรีผลไม้กระป๋อง จำกัด ๔. บริษัท ผลไม้กระป๋องประจวบ จำกัด ๕. บริษัท ไทยยอดทิพย์ จำกัด ๖. บริษัท เถกิงอุตสาหกรรมสับปะรดกระป๋อง จำกัด ๗. บริษัท เนเชอรัล ฟรุต จำกัด ๘. บริษัท ปราณบุรี โฮเตอ์ จำกัด ๙. บริษัท พี.ที.อินเตอร์ฟู้ด (๒๐๐๔) จำกัด ๑๐. บริษัท ควอลิตี้ โฟนแอปเปิลโปรดักส์ จำกัด ๑๑. บริษัท โดลไทยแลนด์ จำกัด ๑๒. บริษัท ผลไม้กระป๋องสยาม(๑๙๘๘) จำกัด ๑๓. บริษัท สยามอุตสาหกรรมเกษตรอาหาร จำกัด (มหาชน) ๑๔. บริษัท พี.เอส.พี.สยามฟู้ดส์อินดัสทรี จำกัด ๑๕. บริษัท เจริญฟู้ดส์ อุตสาหกรรม จำกัด ๑๖. บริษัท ชิก ฟู้ดส์ (ประเทศไทย) จำกัด ๑๗. บริษัท พี.เอส.พี.สยามฟู้ดส์อินดัสทรี จำกัด ๑๘. บริษัท มายเอ็นดีเวอร์ (๒๐๐๕) จำกัด ๑๙. บริษัท สับปะรดปราณบุรี (ประเทศไทย) จำกัด				
๒	มะพร้าว	๕	๑. บริษัท เยียร์บบ จำกัด ๒. บริษัท ที.ซี.โอ.ฟู้ดส์ จำกัด (กะทิ) ๓. โรงงานที่บน้ำมันมะพร้าวทวีกิจ (สกัดน้ำมันมะพร้าว) ๔. บริษัท ไทย อกริ ฟู้ดส์ จำกัด (กะทิ) ๕. บริษัท อุตสาหกรรมมะพร้าว ทับสะแก (๑๙๘๖) จำกัด (กะทิ,มะพร้าวอบแห้ง)	๒	๑. สหกรณ์ชาวสวนมะพร้าว ประจวบฯ จำกัด ๒.บริษัทเยียร์บบจำกัด	๒	๑. บริษัทเทพผดุงพรมะพร้าว จำกัด ๒. บริษัท ไทย เอกกรินฟู้ดส์ จำกัด (มหาชน)
๓	ปาล์ม น้ำมัน	๔	๑. บริษัท วีวี น้ำมันปาล์ม จำกัด ๒. บริษัท ศรีสุขปาล์ม จำกัด ๓. บริษัท ศิริรัตน์ ฟู้ด แอนด์เอ็นเนอร์ยี จำกัด ๔. บริษัท เอ.เอส.ที.ปาล์มออยล์ จำกัด	๔	๑. สหกรณ์การเกษตรบางสะพานน้อย จำกัด ๒. สหกรณ์ชาวไร่สับปะรดสามร้อยยอด จำกัด ๓. สหกรณ์การเกษตรเพื่อการตลาดลูกค้า ธกส.ประจวบฯ จำกัด ๔. สหกรณ์ผลิตปุ๋ยอินทรีย์การเกษตรในเขตปฏิรูปที่ดินบางสะพานน้อย จำกัด	๑	บริษัทชุมพรอุตสาหกรรมน้ำมันปาล์ม จำกัด

ที่	ชื่อสินค้า	แหล่งแปรรูปที่สำคัญ		ตลาดกระจายสินค้า			
				ในจังหวัด		นอกจังหวัด	
		แห่ง	ระบุชื่อ	แห่ง	ระบุชื่อ	แห่ง	ระบุชื่อ
๔	ยางพารา	-		๑๔	๑. สหกรณ์การเกษตร บางสะพานน้อย จำกัด ๒. สหกรณ์ชาวไร่ สับปะรดสามร้อยยอด จำกัด ๓. สหกรณ์กองทุน สวนยางบางสะพาน จำกัด ๔. สหกรณ์กองทุน สวนยางร้อนทองพัฒนา จำกัด ๕. สหกรณ์กองทุน สวนยางพงศ์ประศาสน์ จำกัด ๖. สหกรณ์ผู้ผลิตยาง บางสะพานน้อย จำกัด ๗. สหกรณ์ชาวสวนยาง พาราประจวบฯ จำกัด ๘. สหกรณ์ชาวสวนยาง หัวหิน จำกัด ๙. สหกรณ์สวนยาง ปราณบุรี จำกัด ๑๐. สหกรณ์เครดิตยูเนียน บ้านหนองมะค่า จำกัด ๑๑. สหกรณ์เครดิต ยูเนียนวังน้ำเขียว พัฒนา จำกัด ๑๒. กลุ่มเกษตรกรทำ สวนชัยเกษม ๑๓. ตลาดประมุลยาง ๑๔. กลุ่มเกษตรกรทำ สวนไชยราช	๓	๑. นิตรัยการยาง ๒. เต็นการยาง ๓. ตลาดประมุลยาง
๕	ข้าวนาปี	๓	๑. โรงสีเต็งธัญญา ๒. โรงสีหนองตาแต้ม ๓. โรงสีวัฒนาการะเกตุ				
๖	ข้าวนา ปรัง	๓	๑. โรงสีเต็งธัญญา ๒. โรงสีหนองตาแต้ม ๓. โรงสีวัฒนาการะเกตุ				
๗	อ้อย	๑	๑. บริษัทอุตสาหกรรมน้ำตาลปราณบุรี จำกัด				
๘	หน่อไม้ฝรั่ง			๑	กลุ่มสมาชิกเกษตร ธรรมชาติ	๒	๑. บริษัทเนเจอร์ล แอนด์ พรีเมียม ฟู้ด จำกัด ๒. บริษัท สยามแม็คโคร

ที่	ชื่อสินค้า	แหล่งแปรรูปที่สำคัญ		ตลาดกระจายสินค้า			
				ในจังหวัด		นอกจังหวัด	
		แห่ง	ระบุชื่อ	แห่ง	ระบุชื่อ	แห่ง	ระบุชื่อ
๙	ไก่เนื้อ	๘	๑. หจก.สามร้อยยอดฟู้ดส์ ๒. โรงฆ่าสัตว์ปีกอมรรรัตน์ อำเภอสามร้อยยอด ๓. โรงฆ่าสัตว์ปีกจันทร์ฉาย อำเภอสามร้อยยอด ๔. โรงฆ่าสัตว์ปีกเจี๊ยะเพียรไก่อสด อ.กุยบุรี ๕. โรงฆ่าสัตว์ปีกสมโภชน์ อ.กุยบุรี ๖. ทองคำฟู้ดส์ อำเภอกุยบุรี ๗. ธนกรฟู้ดส์ อำเภอบางสะพาน ๘. เพ็ญจันทร์ฟาร์ม อำเภอบางสะพาน	๔	๑. ตลาดอ.สามร้อยยอด ๒. ตลาดไร่ใหม่ อำเภอสามร้อยยอด ๓. ตลาดในพื้นที่อำเภอกุยบุรี ๔. ตลาดอำเภอบางสะพาน		
๑๐	ไก่พื้นเมือง	๘	๑. หจก.สามร้อยยอดฟู้ดส์ ๒. โรงฆ่าสัตว์ปีกอมรรรัตน์ อำเภอ สามร้อยยอด ๓. โรงฆ่าสัตว์ปีกจันทร์ฉาย อำเภอสามร้อยยอด ๔. โรงฆ่าสัตว์ปีกเจี๊ยะเพียรไก่อสด อำเภอกุยบุรี ๕. โรงฆ่าสัตว์ปีกสมโภชน์ อำเภอกุยบุรี ๖. ทองคำฟู้ดส์ อำเภอกุยบุรี ๗. ธนกรฟู้ดส์ อำเภอบางสะพาน ๘. เพ็ญจันทร์ฟาร์ม อำเภอบางสะพาน	๔	๑. ตลาด อำเภอสามร้อยยอด ๒. ตลาดไร่ใหม่ อำเภอสามร้อยยอด ๓. ตลาดในพื้นที่อำเภอกุยบุรี ๔. ตลาดอำเภอบางสะพาน		
๑๑	โคเนื้อ	๒	๑. โรงฆ่าสัตว์เทศบาลตำบลกำเน็ด นพคุณ อำเภอบางสะพาน ๒. โรงฆ่าอึ้งเหน่ย อ.กุยบุรี	๒	๑. ตลาดในพื้นที่อำเภอบางสะพาน ๒. ตลาดอำเภอกุยบุรี		
๑๒	เปิดไข่	๑	ฟาร์มเปิดไข่นายณรงค์ห้วยกฤษ อำเภอทับสะแก	๑	ร้านจำหน่ายของชำในเขตอำเภอทับสะแก, อำเภอบางสะพาน	๑	จุดจำหน่ายสินค้าอำเภอไชยยา จังหวัดสุราษฎร์ฯ
๑๓	โคนม	๑	องค์การส่งเสริมกิจการโคนมแห่งประเทศไทย (อ.ส.ค.) ภาคใต้	๙	๑. สหกรณ์โคนมไทย-เดนมาร์คอ่าวน้อยจำกัด ๒. สหกรณ์โคนมไทย - เดนมาร์คห้วยสัตว์ใหญ่ จำกัด ๓. สหกรณ์โคนมไทย - เดนมาร์คประจวบจำกัด ๔. สหกรณ์โคนมไทย เดนมาร์คบ้านเนินดินแดง จำกัด ๕. สหกรณ์โคนมกุยบุรี จำกัด ๖. สหกรณ์โคนมบางสะพาน จำกัด ๗. อ.ส.ค.ปราณบุรี ๘. บจก. กลุ่มผู้เลี้ยงโคนมประจวบฯ ๙. บจก. ดีเอ็มฟาร์ม	๑๓	๑. สหกรณ์โคนม นครปฐม จำกัด ๒. สหกรณ์โคนมพัทลุง จำกัด ๓. บจก. ตอยยีบัน ฟู้ดส์ ๔. โครงการส่วนพระองค์สวนจิตรลดา ๕. หจก. เซาท์เทิร์น แดรี่ ๖. หจก. นครแดรี่ พลัส ๗. หจก. สุราษฎร์เฟรช มิลค์ จำกัด ๘. บจก. ยูเนิตแดรี่ฟู้ดส์ ๙. บมจ. ฟรีสแลนด์คัมพิน่า (ประเทศไทย) ๑๐. ฟาร์มชินบัญชร ๑๑. มหาวิทยาลัยเกษตรศาสตร์ ๑๒. โรงนมกรมหลวงชุมพรเขตอุดมศักดิ์ ๑๓. บจก. ดัชมิลล์

ที่	ชื่อสินค้า	แหล่งแปรรูปที่สำคัญ		ตลาดกระจายสินค้า			
				ในจังหวัด		นอกจังหวัด	
		แห่ง	ระบุชื่อ	แห่ง	ระบุชื่อ	แห่ง	ระบุชื่อ
๑๔	กุ้งทะเล เพาะเลี้ยง			๑	สหกรณ์ผู้เลี้ยงกุ้งลุ่มน้ำ สามร้อยยอด - ปราณบุรี จำกัด	๑	บริษัท อันดามันซีฟู้ด

๓. ข้อมูลการบริหารจัดการสินค้าเกษตรที่สำคัญของจังหวัดประจวบคีรีขันธ์ ปี ๒๕๖๑-๒๕๖๒

จังหวัดประจวบคีรีขันธ์ได้รวบรวมและจัดทำข้อมูลการบริหารจัดการสินค้าเกษตรที่สำคัญของจังหวัด ๗ ชนิด ได้แก่ ด้านพืช สับปะรด มะพร้าว ปาล์มน้ำมัน ยางพารา ด้านสัตว์ นานมโค โคนเนื้อ และด้านประมง กุ้งขาวแวนนาไม เพื่อเป็นข้อมูลในการขับเคลื่อนและพัฒนาสินค้าเกษตรที่สำคัญของจังหวัดประจวบคีรีขันธ์ ในระยะต่อไป

ตารางที่ ๒๘ แสดงข้อมูลการบริหารจัดการสินค้าเกษตรที่สำคัญของจังหวัดประจวบคีรีขันธ์
ปี ๒๕๖๑-๒๕๖๒

ประเภท/ ชนิดสินค้า	พื้นที่ปลูก (ไร่)	รูปแบบ		ช่วงผลผลิต ออกมากที่สุด	ปริมาณผลผลิต (ตัน)	มาตรฐานที่ได้รับ (ราย/ไร่)	ปริมาณความต้องการผลผลิต	
		รายได้ยาว (ราย)	สถานบัน เกษตรกร (กลุ่ม/ราย)				ในจังหวัด (ตัน)	นอกจังหวัด (ตัน)
๑) มะพร้าว	๓๔๓,๖๗๓	๒๓,๒๔๓	๑๙/๑,๐๙๒	มี.ย.-ต.ค.	๓๓๓,๒๒๙	GAP ๑๐๔/๑,๒๘๓	๕๑,๒๗๙.๒๗	๖๑๖,๔๑๘.๗๙
๒) สับปะรด	๔๓๔,๑๓๙	๑๒,๔๓๘	๑๒๕/ ๗,๔๒๓	เม.ย.-มิ.ย. และ ต.ค.-ธ.ค.	๘๓๗,๐๗๔	GAP ๙๖๐/๑๗,๒๓๐	๑,๒๐๐,๐๐๐	-
๓) ปาล์มน้ำมัน	๒๔๖,๗๒๒	๘,๕๒๗	๔/๑๗๔	มี.ค.-พ.ค.	๓๒๒,๔๑๕	RSPO	๓๕๒,๓๕๑.๖๙	๑๗๓,๖๓๙.๓๑
๔) ยางพารา	๑๖๘,๖๓๖	๙,๔๒๕	๙/๑,๖๗๙	ม.ค.-พ.ค.	๓๘,๗๘๐	-	-	๓๘,๗๘๐
๕) นานมโคดิบ	๓,๘๑๗	-	๑๒/๑,๑๐๘	ม.ค.-เม.ย.	๕๙,๙๑๘.๘๒	GAP ๒๐๘/๙๕๖	๕๙,๙๑๘.๘๒	(ผู้ประกอบการ ในจังหวัดส่ง ผลผลิตต่อไป นอกจังหวัด)
๖) โคนเนื้อ	๓๓,๑๐๐	๑๐,๓๕๓	-	ตลอดทั้งปี	๕๙,๗๔๒ (ตัว)	GAP	๒,๙๗๐ (ตัว)	๕๖,๘๐๐ (ตัว)
๗) กุ้งขาว (แวนนาไม)	๑๘,๒๑๑.๔๗	๘๕๐	๑/๒๗๔	ตลอดทั้งปี	๖,๒๒๘,๔๓๑ (กก.)	GAP ประมง มกษ.๗๔๐๑- ๒๕๕๗ ๕๑๓/๑๓,๑๑๑	๓,๑๐๐,๐๐๐ (กก.)	๓,๑๒๘,๔๓๑ (กก.)

ตารางที่ ๒๙ แสดงข้อมูลการเปรียบเทียบความสมดุลปริมาณผลผลิตและปริมาณความต้องการผลผลิตสินค้า

เกษตรที่สำคัญของจังหวัดประจวบคีรีขันธ์ ปี ๒๕๖๑- ๒๕๖๒

ประเภท/ ชนิดสินค้า	ปริมาณผลผลิต (ตัน)	ปริมาณความต้องการผลผลิต			ปริมาณ ส่วนขาด (ตัน)	สถานะปริมาณ ผลผลิตต่อ ความต้องการ
		ในจังหวัด (ตัน)	นอกจังหวัด (ตัน)	รวม		
๑) มะพร้าว	๓๓๓,๒๒๙	๕๑,๒๗๙.๒๗	๖๑๖,๔๑๘.๗๙	๖๖๗,๖๘๙	๓๓๔,๔๖๙	ไม่เพียงพอ(ส่วนขาด)
๒) สับปะรด	๘๓๗,๐๗๔	๑,๒๐๐,๐๐๐	-	๑,๒๐๐,๐๐๐	๓๖๒,๙๗๖	ไม่เพียงพอ(ส่วนขาด)
๓) ปาล์มน้ำมัน	๓๒๒,๔๑๕	๓๕๒,๓๕๑.๖๙	๑๗๓,๖๓๙.๓๑	๕๒๕,๙๙๑	๒๐๓,๕๗๖	ไม่เพียงพอ(ส่วนขาด)
๔) ยางพารา	๓๘,๗๘๐	-	๓๘,๗๘๐	๓๘,๗๘๐	-	เพียงพอ (สมดุล)
๕) น้ำมันโคคิบ	๕๙,๙๑๘.๘๒	๕๙,๙๑๘.๘๒	ผู้ประกอบการใน จังหวัดส่งผลผลิต ต่อไปนออกจังหวัด	๕๙,๙๑๘.๘๒	๕๙,๙๑๘.๘๒	เพียงพอ (สมดุล)
๖) โคน้ำ	๕๙,๗๔๒ (ตัว)	๒,๙๗๐ (ตัว)	๕๖,๘๐๐ (ตัว)	๕๙,๗๗๐	๒๘ (ตัว)	ไม่เพียงพอ(ส่วนขาด)
๗) กุ้งขาว(แวนนาไม)	๖,๒๒๘,๔๓๑ (กก.)	๓,๑๐๐,๐๐๐ (กก.)	๓,๑๒๘,๔๓๑ (กก.)	๖,๒๒๘,๔๓๑	-	เพียงพอ (สมดุล)

ที่มา : สำนักงานเกษตรจังหวัดประจวบคีรีขันธ์, การยางแห่งประเทศไทย จังหวัดประจวบคีรีขันธ์, สำนักงาน

ประมงจังหวัดประจวบคีรีขันธ์, สำนักงานปศุสัตว์จังหวัดประจวบคีรีขันธ์

ตารางที่ ๓๐ แสดงข้อมูลการบริหารจัดการสินค้าเกษตรที่สำคัญของจังหวัดประจวบคีรีขันธ์ ปี ๒๕๖๑-๒๕๖๒

ประเภท/ ชนิดสินค้า	พื้นที่ปลูก (ไร่)	รูปแบบ		ช่วงผลผลิต ออกมากที่สุด	ปริมาณผลผลิต (ตัน)	มาตรฐานที่ได้รับ (ราย/ไร่)	ปริมาณความต้องการผลผลิต	
		รายเดี่ยว (ราย)	สถานบัน เกษตรกร (กลุ่ม/ราย)				ในจังหวัด (ตัน)	นอกจังหวัด (ตัน)
๑) มะพร้าว	๓๔๓,๖๗๓	๒๓,๒๔๓	๑๙/๑,๐๙๒	มี.ย.-ต.ค.	๓๓๓,๒๒๙	GAP ๑๐๔/๑,๒๘๓	๕๑,๒๗๙.๒๗	๖๑๖,๔๑๘.๗๙
๒) สับปะรด	๔๓๔,๑๓๙	๑๒,๔๓๘	๑๒๕/ ๗,๔๒๓	เม.ย.-มิ.ย. และ ต.ค.-ธ.ค.	๘๓๗,๐๗๔	GAP ๙๖๐/๑๗,๒๓๐	๑,๒๐๐,๐๐๐	-
๓) ปาล์มน้ำมัน	๒๔๖,๗๑๒	๘,๕๒๗	๔/๑๗๔	มี.ค.-พ.ค.	๓๒๒,๔๑๕	RSPO	๓๕๒,๓๕๑.๖๙	๑๗๓,๖๓๙.๓๑
๔) ยางพารา	๑๖๘,๖๓๖	๙,๔๒๕	๙/๑,๖๗๙	ม.ค.-พ.ค.	๓๘,๗๘๐	-	-	๓๘,๗๘๐
๕) น้ำมันโคคิบ	๓,๘๑๗	-	๑๒/๑,๑๐๘	ม.ค.-เม.ย.	๕๙,๙๑๘.๘๒	GAP ๒๐๘/๙๕๖	๕๙,๙๑๘.๘๒	(ผู้ประกอบการ ในจังหวัดส่ง ผลผลิตต่อไป นออกจังหวัด)
๖) โคน้ำ	๓๓,๑๐๐	๑๐,๓๕๓	-	ตลอดทั้งปี	๕๙,๗๔๒ (ตัว)	GAP	๒,๙๗๐ (ตัว)	๕๖,๘๐๐ (ตัว)
๗) กุ้งขาว (แวนนาไม)	๑๘,๒๑๑.๔๗	๘๕๐	๑/๒๗๔	ตลอดทั้งปี	๖,๒๒๘,๔๓๑ (กก.)	GAP ประมง มกษ.๗๔๐๑- ๒๕๕๗ ๕๑๓/๑๓,๑๑๑	๓,๑๐๐,๐๐๐ (กก.)	๓,๑๒๘,๔๓๑ (กก.)

ตารางที่ ๓๑ แสดงข้อมูลการเปรียบเทียบความสมดุลปริมาณผลผลิตและปริมาณความต้องการผลผลิตสินค้า
เกษตรที่สำคัญของจังหวัดประจวบคีรีขันธ์ ปี๒๕๖๑- ๒๕๖๒

ประเภท/ ชนิดสินค้า	ปริมาณผลผลิต (ตัน)	ปริมาณความต้องการผลผลิต			ปริมาณ ส่วนขาด (ตัน)	สถานะปริมาณ ผลผลิตต่อ ความต้องการ
		ในจังหวัด (ตัน)	นอกจังหวัด (ตัน)	รวม		
๑) มะพร้าว	๓๓๓,๒๒๙	๕๑,๒๗๙.๒๗	๖๑๖,๔๑๘.๗๙	๖๖๗,๖๘๙	๓๓๔,๔๖๙	ไม่เพียงพอ(ส่วนขาด)
๒) สับปะรด	๘๓๗,๐๗๔	๑,๒๐๐,๐๐๐	-	๑,๒๐๐,๐๐๐	๓๖๒,๙๒๖	ไม่เพียงพอ(ส่วนขาด)
๓) ปาล์มน้ำมัน	๓๒๒,๔๑๕	๓๕๒,๓๕๑.๖๙	๑๗๓,๖๓๙.๓๑	๕๒๕,๙๙๑	๒๐๓,๕๗๖	ไม่เพียงพอ(ส่วนขาด)
๔) ยางพารา	๓๘,๗๘๐	-	๓๘,๗๘๐	๓๘,๗๘๐	-	เพียงพอ (สมดุล)
๕) น้ำมันโคคิบ	๕๙,๙๑๘.๘๒	๕๙,๙๑๘.๘๒	ผู้ประกอบการใน จังหวัดส่งผลผลิต ต่อนอกจังหวัด	๕๙,๙๑๘.๘๒	๕๙,๙๑๘.๘๒	เพียงพอ (สมดุล)
๖) โคเนื้อ	๕๙,๗๔๒ (ตัว)	๒,๙๗๐ (ตัว)	๕๖,๘๐๐ (ตัว)	๕๙,๗๗๐	๒๘ (ตัว)	ไม่เพียงพอ(ส่วนขาด)
๗) กุ้งขาว(แวนนาไม)	๖,๒๒๘,๔๓๑ (กก.)	๓,๑๐๐,๐๐๐ (กก.)	๓,๑๒๘,๔๓๑ (กก.)	๖,๒๒๘,๔๓๑	-	เพียงพอ (สมดุล)

ที่มา : สำนักงานเกษตรจังหวัดประจวบคีรีขันธ์, การยางแห่งประเทศไทย จังหวัดประจวบคีรีขันธ์, สำนักงาน
ประมงจังหวัดประจวบคีรีขันธ์, สำนักงานปศุสัตว์จังหวัดประจวบคีรีขันธ์

ส่วนที่ ๓

การวิเคราะห์สภาพแวดล้อมด้านการเกษตรและ
สหกรณ์ของจังหวัดประจวบคีรีขันธ์

ส่วนที่ ๓

การวิเคราะห์สภาพแวดล้อมด้านการเกษตรและสหกรณ์ของจังหวัดประจวบคีรีขันธ์

๑. การวิเคราะห์สภาพแวดล้อมภายในที่เกี่ยวข้องกับการเกษตรและสหกรณ์ของจังหวัดประจวบคีรีขันธ์

๑.๑ จุดแข็ง (Strengths : S)

- ๑.๑.๑) พื้นที่มีศักยภาพในการผลิตพืชเศรษฐกิจที่สำคัญตลอดจนด้านการปศุสัตว์และการประมง
- ๑.๑.๒) เป็นแหล่งผลิตและแปรรูปสับปะรด มะพร้าว ใคเนื้อ ไคนม และกุ้งทะเลเพื่อการส่งออกและการบริโภคภายในประเทศ
- ๑.๒.๓) มีโรงงานอุตสาหกรรมแปรรูปสับปะรด น้ำนมดิบ ในพื้นที่จังหวัดและสามารถรองรับผลผลิตได้
- ๑.๑.๔) มีเส้นทางคมนาคมสะดวกและเป็นจุดเชื่อมต่อระหว่างภาคใต้และภูมิภาคต่างๆ
- ๑.๑.๕) เป็นแหล่งวัตถุดิบในการผลิตวัสดุปรับปรุงดิน

๑.๒ จุดอ่อน (Weakness: W)

- ๑.๒.๑) เกษตรกรขาดความรู้ในการผลิตสินค้าเกษตรปลอดภัย
- ๑.๒.๒) แหล่งน้ำเพื่อการเกษตรนอกเขตชลประทานไม่เพียงพอ และระบบการส่งน้ำไม่ทั่วถึง
- ๑.๒.๓) ดินที่ใช้ในการเพาะปลูกขาดความอุดมสมบูรณ์
- ๑.๒.๔) เกษตรกรขาดความรู้และทักษะในกระบวนการเพิ่มมูลค่าสินค้าเกษตร
- ๑.๒.๕) การบริหารจัดการภายในสถาบันเกษตรกร/องค์กร เกษตรกรยังไม่เข้มแข็ง
- ๑.๒.๖) ข้อมูลทางการเกษตรไม่เป็นเอกภาพ และขาดความต่อเนื่อง
- ๑.๒.๗) เกษตรกรยังไม่มีความรู้ในเรื่องการวางแผนการผลิต การตลาด การบริหารจัดการผลผลิต
- ๑.๒.๘) คนรุ่นใหม่เข้าสู่ภาคการเกษตรน้อยลง

๒. การวิเคราะห์สภาพแวดล้อมนอกที่เกี่ยวข้องกับการเกษตรและสหกรณ์ของจังหวัดประจวบคีรีขันธ์

๒.๑ โอกาส (Opportunities: O)

- ๒.๑.๑) ตลาดโลกมีความต้องการสินค้าเกษตรมากขึ้น
- ๒.๑.๒) กระแสบริโภคสินค้าเกษตรปลอดภัย
- ๒.๑.๓) นโยบายภาครัฐทุกระดับให้การสนับสนุนด้านการเกษตร
- ๒.๑.๔) มีการเปิดการค้าชายแดน (จุดผ่อนปรนพิเศษด่านสิงขร)
- ๒.๑.๕) โครงการรถไฟรางคู่ ทำให้การเดินทางและการขนส่งสินค้าทางการเกษตรสะดวกและรวดเร็วขึ้น

๒.๒ ภัยคุกคาม (Threats: T)

- ๒.๒.๑) ภัยภัยผลิตทางการเกษตรมีราคาสูงขึ้นอย่างต่อเนื่อง
- ๒.๒.๒) การใช้มาตรการกีดกันและการแข่งขันทางการค้า ทั้งในประเทศและต่างประเทศ
- ๒.๒.๓) ภัยธรรมชาติ (น้ำท่วม , แล้งซ้ำซาก , ศัตรูพืช)
- ๒.๒.๔) ทรัพยากรการเกษตรเสื่อมโทรมและถูกทำลาย
- ๒.๒.๕) นโยบายเปลี่ยนแปลงบ่อยทำให้เกิดความไม่แน่นอนในการประกอบอาชีพทำการเกษตร
- ๒.๒.๖) การรวมกลุ่มของประชาคมเศรษฐกิจอาเซียน (AEC) ส่งผลต่อการเคลื่อนย้ายทรัพยากรอย่างเสรี ส่งผลให้เกิดโรคระบาด และการเปลี่ยนแปลงสายพันธุ์พืช พันธุ์สัตว์
- ๒.๒.๗) การเข้าถึงแหล่งเงินทุนในการทำเกษตร
- ๒.๒.๘) การขาดเอกสารสิทธิ์ในที่ดินทำกิน

การวิเคราะห์สภาพแวดล้อมด้านการเกษตรและสหกรณ์ของจังหวัดประจวบคีรีขันธ์

จุดแข็ง (Strength)	จุดอ่อน (Weakness)
<p>๑) พื้นที่มีศักยภาพในการผลิตพืชเศรษฐกิจที่สำคัญตลอดจนด้านการปศุสัตว์และการประมง</p> <p>๒) เป็นแหล่งผลิตและแปรรูปสับปะรด มะพร้าว ใคเนื้อ ใคนม และกุ้งทะเลเพื่อการส่งออกและการบริโภคภายในประเทศ</p> <p>๓) มีโรงงานอุตสาหกรรมแปรรูปสับปะรด น้ำนมดิบในพื้นที่จังหวัดและสามารถรองรับผลผลิตได้</p> <p>๔) มีเส้นทางคมนาคมสะดวกและเป็นจุดเชื่อมต่อระหว่างภาคใต้และภูมิภาคต่างๆ</p> <p>๕) เป็นแหล่งวัตถุดิบในการผลิตวัสดุปรับปรุงดิน</p>	<p>๑) เกษตรกรยังไม่มีความรู้ในเรื่องการวางแผนการผลิต</p> <p>๒) เกษตรกรขาดความรู้ในการผลิตสินค้าเกษตรปลอดภัย</p> <p>๓) แหล่งน้ำเพื่อการเกษตรนอกเขตชลประทานไม่เพียงพอ และระบบการส่งน้ำไม่ทั่วถึง</p> <p>๔) ดินที่ใช้ในการเพาะปลูกขาดความอุดมสมบูรณ์</p> <p>๕) เกษตรกรขาดความรู้และทักษะในกระบวนการเพิ่มมูลค่าสินค้าเกษตร</p> <p>๖) การบริหารจัดการภายในสถาบันเกษตรกร/องค์กรเกษตรกรยังไม่เข้มแข็ง</p> <p>๗) ข้อมูลทางการเกษตรไม่เป็นเอกภาพ และขาดความต่อเนื่อง การตลาด การบริหารจัดการผลผลิต</p> <p>๘) คนรุ่นใหม่เข้าสู่ภาคการเกษตรน้อยลง</p>
โอกาส (Opportunity)	ภัยคุกคาม (Threat)
<p>๑) ตลาดโลกมีความต้องการสินค้าเกษตรมากขึ้น</p> <p>๒) กระแสบริโภคสินค้าเกษตรปลอดภัย</p> <p>๓) นโยบายภาครัฐทุกระดับให้การสนับสนุนด้านการเกษตร</p> <p>๔) มีการเปิดการค้าชายแดน (จุดผ่อนปรนพิเศษด้านสิ่งขจร)</p> <p>๕) โครงการรถไฟรางคู่ ทำให้การเดินทางและการขนส่งสินค้าทางการเกษตรสะดวกและรวดเร็วขึ้น</p>	<p>๑) ปัจจัยผลิตทางการเกษตรมีราคาสูงขึ้นอย่างต่อเนื่อง</p> <p>๒) การใช้มาตรการกีดกันและการแข่งขันทางการค้าทั้งในประเทศและต่างประเทศ</p> <p>๓) ภัยธรรมชาติ (น้ำท่วม , แล้งซ้ำซาก , ศัตรูพืช)</p> <p>๔) ทรัพยากรการเกษตรเสื่อมโทรมและถูกทำลาย</p> <p>๕) นโยบายเปลี่ยนแปลงบ่อยทำให้เกิดความไม่แน่นอนในการประกอบอาชีพทำการเกษตร</p> <p>๖) การรวมกลุ่มของประชาคมเศรษฐกิจอาเซียน (AEC) ส่งผลต่อการเคลื่อนย้ายทรัพยากรอย่างเสรี ส่งผลให้เกิดโรคระบาด และการเปลี่ยนแปลงสายพันธุ์พืช พันธุ์สัตว์</p> <p>๗) การเข้าถึงแหล่งเงินทุนในการทำเกษตร</p> <p>๘) การขาดเอกสารสิทธิ์ในที่ดินทำกิน</p>

<p style="text-align: center;">ปัจจัยภายใน</p> <p style="text-align: center;">ปัจจัยภายนอก</p>	<p style="text-align: center;">S จุดแข็ง (ภายใน)</p> <p>๑) พื้นที่มีศักยภาพในการผลิตพืชเศรษฐกิจที่สำคัญตลอดจนด้านการปศุสัตว์และการประมง</p> <p>๒) เป็นแหล่งผลิตและแปรรูปสับปะรด มะพร้าว ใคเนื้อ ใคนม และกุ้งทะเลเพื่อการส่งออกและการบริโภคภายในประเทศ</p> <p>๓) มีโรงงานอุตสาหกรรมแปรรูปสับปะรด น้ำนมดิบ ในพื้นที่จังหวัดและสามารถรองรับผลผลิตได้</p> <p>๔) มีเส้นทางคมนาคมสะดวกและเป็นจุดเชื่อมต่อระหว่างภาคใต้และภูมิภาคต่างๆ</p> <p>๕) เป็นแหล่งวัตถุดิบในการผลิตวัสดุปรับปรุงดิน</p>	<p style="text-align: center;">W จุดอ่อน (ภายใน)</p> <p>๑) เกษตรกรยังไม่มีความรู้ในเรื่องการวางแผนการผลิต</p> <p>๒) เกษตรกรขาดความรู้ในการผลิตสินค้าเกษตรปลอดภัย</p> <p>๓) แหล่งน้ำเพื่อการเกษตรนอกเขตชลประทานไม่เพียงพอ และระบบการส่งน้ำไม่ทั่วถึง</p> <p>๔) ดินที่ใช้ในการเพาะปลูกขาดความอุดมสมบูรณ์</p> <p>๕) เกษตรกรขาดความรู้และทักษะในกระบวนการเพิ่มมูลค่าสินค้าเกษตร</p> <p>๖) การบริหารจัดการภายในสถาบันเกษตรกร/องค์กร เกษตรกรยังไม่เข้มแข็ง</p> <p>๗) ข้อมูลทางด้านการเกษตรไม่เป็นเอกภาพ และขาดความต่อเนื่องการตลาด การบริหารจัดการผลผลิต</p> <p>๘) คนรุ่นใหม่เข้าสู่ภาคการเกษตรน้อยลง</p>
<p style="text-align: center;">O โอกาส(ภายนอก)</p> <p>๑) ตลาดโลกมีความต้องการสินค้าเกษตรมากขึ้น</p> <p>๒) กระแสบริโภคสินค้าเกษตรปลอดภัย</p> <p>๓) นโยบายภาครัฐทุกระดับให้การสนับสนุนด้านการเกษตร</p> <p>๔) มีการเปิดการค้าชายแดน (จุดผ่อนปรนพิเศษด่านสิงขร)</p> <p>๕) โครงการรถไฟรางคู่ ทำให้การเดินทางและการขนส่งสินค้าทางการเกษตรสะดวกและรวดเร็วขึ้น</p>	<p style="text-align: center;">SO</p> <p>กลยุทธ์เชิงรุก</p> <p>S๑O๑ - พัฒนาศักยภาพบุคลากรของกระทรวงเกษตรและสหกรณ์</p> <p>S๒O๓ - ส่งเสริมการทำเกษตรอินทรีย์ในพื้นที่</p> <p>S๑O๓ - ส่งเสริมการบูรณาการแผนงานด้านการเกษตรอย่างมีประสิทธิภาพ</p> <p>S๒O๔ - ส่งเสริมการวางแผนการผลิตสินค้าในเขตเกษตรเศรษฐกิจ</p> <p>S๒O๑ - ส่งเสริมการวางแผนการผลิตสินค้าเกษตรให้สอดคล้องกับความต้องการของตลาด</p>	<p style="text-align: center;">WO</p> <p>กลยุทธ์เชิงแก้ไข</p> <p>W๑O๑ - พัฒนาเกษตรกร</p> <p>W๕O๓ - พัฒนาการผลิตและสร้างมูลค่าเพิ่มสินค้าเกษตร</p> <p>W๖O๓ - ส่งเสริมสถาบันเกษตรกรให้มีการปรับปรุงมาตรฐานการดำเนินงาน</p> <p>W๗O๓ - พัฒนาระบบข้อมูลสารสนเทศการเกษตร</p> <p>W๘O๓ - สนับสนุนแหล่งเงินทุนในการทำ การเกษตร</p>

T ภัยคุกคาม (ภายนอก)	ST	WT
<p>๑) ปัจจัยผลิตทางการเกษตรมีราคาสูงขึ้นอย่างต่อเนื่อง</p> <p>๒) การใช้มาตรการกีดกันและการแข่งขันทางการค้า ทั้งในประเทศและต่างประเทศ</p> <p>๓) ภัยธรรมชาติ (น้ำท่วม , แล้งซ้ำซาก , ศัตรูพืช)</p> <p>๔) ทรัพยากรการเกษตรเสื่อมโทรมและถูกทำลาย</p> <p>๕) นโยบายเปลี่ยนแปลงบ่อยทำให้เกิดความไม่แน่นอนในการประกอบอาชีพทำการเกษตร</p> <p>๖) การรวมกลุ่มของประชาคมเศรษฐกิจอาเซียน (AEC) ส่งผลต่อการเคลื่อนย้ายทรัพยากรอย่างเสรี ส่งผลให้เกิดโรคระบาดและการเปลี่ยนแปลงสายพันธุ์พืช พันธุ์สัตว์</p> <p>๗) การเข้าถึงแหล่งเงินทุนในการทำการเกษตร</p> <p>๘) การขาดเอกสารสิทธิ์ในที่ดินทำกิน</p>	<p><u>กลยุทธ์เชิงป้องกัน</u></p> <p>S๑T๓ - สร้างระบบเตือนภัยเกษตร</p> <p>S๑T๔ - ส่งเสริมการใช้ทรัพยากรการเกษตร ให้เหมาะสมกับพื้นที่</p> <p>S๒T๒ - ส่งเสริมกระบวนการผลิตไปสู่ระบบ การผลิตที่ดีและเหมาะสม GAP</p> <p>S๓T๖ - สนับสนุนการทำเกษตรแบบ สนิธิสัญญา</p>	<p><u>กลยุทธ์เชิงรับ</u></p> <p>W๑T๒ - พัฒนาการความรู้ให้เกษตรกรเพื่อปรับเปลี่ยนการผลิต</p> <p>W๑T๑ - ส่งเสริมการทำตามแนวทางเศรษฐกิจพอเพียง</p> <p>W๔T๔ - พัฒนาระบบบริหารจัดการพื้นที่ ทรัพยากรการเกษตร</p> <p>W๖T๕ - ส่งเสริมกระบวนการมีส่วนร่วมขององค์กรเกษตรกรและชุมชน</p>

ส่วนที่ ๔

แผนพัฒนาการเกษตรและสหกรณ์ของจังหวัด
ประจวบคีรีขันธ์

ส่วนที่ ๔

แผนพัฒนาการเกษตรและสหกรณ์ของจังหวัดประจวบคีรีขันธ์

๑. วิสัยทัศน์ (Vision)

“เป็นแหล่งผลิตและแปรรูปสินค้าด้านเกษตรของจังหวัดที่ได้มาตรฐานเกษตรกรรมมีคุณภาพชีวิตที่ดี มีความมั่นคงและยั่งยืน”

๒. พันธกิจ (Mission)

- ๒.๑. ส่งเสริมให้มีการผลิตและแปรรูปสินค้าเกษตรที่ได้มาตรฐานปลอดภัยต่อผู้บริโภคและความต้องการของตลาด
- ๒.๒. ส่งเสริมและพัฒนาการเกษตรตามแนวทางเศรษฐกิจพอเพียง
- ๒.๓. ส่งเสริมและพัฒนาเกษตรกร และองค์กรเกษตรกรให้มีความเข้มแข็ง สามารถพึ่งพาตนเองได้
- ๒.๔. บริหารจัดการทรัพยากรการเกษตรอย่างมีประสิทธิภาพ และไม่กระทบต่อสิ่งแวดล้อม

๓. เป้าประสงค์หลักการพัฒนาการเกษตรและสหกรณ์ของจังหวัด (Goals)

- ๓.๑ เกษตรกรมีคุณภาพชีวิตที่ดีขึ้น อาชีพมั่นคงและยั่งยืน และรายได้จากการทำการเกษตรเพิ่มขึ้น
- ๓.๒ สินค้าเกษตรที่สำคัญของจังหวัดได้รับการพัฒนาการผลิตและมีมูลค่าเพิ่มขึ้น
- ๓.๓ ทรัพยากรทางการเกษตรมีการนำไปใช้เพื่อพัฒนาการเกษตรอย่างมีประสิทธิภาพ คุ่มค่าและยั่งยืน

๔. ประเด็นยุทธศาสตร์ (Strategic Issue)

ประเด็นยุทธศาสตร์ที่ ๑ การพัฒนาคุณภาพชีวิตเกษตรกร

เป้าประสงค์เชิงยุทธศาสตร์

- ๑) เกษตรกรได้รับการพัฒนาศักยภาพสู่การเป็น Smart Farmer
- ๒) สถาบันเกษตรกรมีการดำเนินงานที่มีมาตรฐานเพิ่มขึ้น

ตัวชี้วัด

- ๑) จำนวนเกษตรกรที่เป็น Smart Farmer (ราย)
- ๒) จำนวนสถาบันเกษตรกรที่ผ่านการรับรองมาตรฐาน (แห่ง)

กลยุทธ์

- ๑) พัฒนาเกษตรกร
- ๒) พัฒนาองค์ความรู้ให้เกษตรกรเพื่อปรับเปลี่ยนการผลิต
- ๓) ส่งเสริมการดำเนินงานขององค์กรเกษตรกรและสถาบันเกษตรกร
- ๔) ส่งเสริมการทำการเกษตรตามแนวทางเศรษฐกิจพอเพียง

ประเด็นยุทธศาสตร์ที่ ๒ การพัฒนาขีดความสามารถในการผลิต การจัดการสินค้าเกษตร และความมั่นคงด้านอาหาร

เป้าประสงค์เชิงยุทธศาสตร์

- ๑) ประสิทธิภาพการผลิตและการแปรรูปสินค้าเกษตรของจังหวัดมีคุณภาพและมาตรฐานเพิ่มขึ้น (สับปะรด มะพร้าว กุ้งขาว โคน้ำ โคนม)
- ๒) ขีดความสามารถในการเชื่อมโยงเครือข่ายการผลิตและการตลาดสินค้าเกษตรที่สำคัญของจังหวัดเพิ่มขึ้น

- ๓) ร้านค้าจำหน่ายปัจจัยการผลิตได้มาตรฐาน
- ๔) มูลค่าของสินค้าเกษตรและผลิตภัณฑ์จากการเกษตรของจังหวัดเพิ่มขึ้น

ตัวชี้วัด

- ๑) จำนวนแปลง/ฟาร์ม/สถานประกอบการที่ได้รับการรับรองมาตรฐานความปลอดภัย (Food Safety) (แห่ง)
- ๒) จำนวนชนิดสินค้าที่มีการพัฒนาตามนโยบายเขตเกษตรเศรษฐกิจ (Zoning) (ชนิด)
- ๓) จำนวนร้านค้าที่จำหน่ายปัจจัยการผลิตที่ได้มาตรฐาน (แห่ง)
- ๔) ผลิตภัณฑ์มวลรวมของจังหวัด (GPP) ด้านการเกษตร (ร้อยละ)

กลยุทธ์

- ๑) ส่งเสริมการทำเกษตรอินทรีย์ในพื้นที่
- ๒) ส่งเสริมการวางแผนการผลิตสินค้าในเขตเกษตรเศรษฐกิจ (Zoning)
- ๓) ส่งเสริมกระบวนการผลิตไปสู่ระบบการผลิตทางการเกษตรที่ดีและเหมาะสม (GAP : Good Agricultural Practices)
- ๔) พัฒนาการผลิตและสร้างมูลค่าเพิ่มสินค้าเกษตร
- ๕) สนับสนุนการทำเกษตรแบบยั่งยืน
- ๖) ส่งเสริมการวางแผนการผลิตสินค้าเกษตรให้สอดคล้องกับความต้องการของตลาด

ประเด็นยุทธศาสตร์ที่ ๓

การพัฒนาทรัพยากรการเกษตรอย่างมีประสิทธิภาพ สมดุลและยั่งยืน

เป้าประสงค์เชิงยุทธศาสตร์

- ๑) การบริหารจัดการน้ำเพื่อการเกษตรของจังหวัดมีประสิทธิภาพ
- ๒) ทรัพยากรที่ดินของจังหวัดได้รับการบริหารจัดการให้มีความเหมาะสมในการทำเกษตร
- ๓) ทรัพยากรประมงของจังหวัดได้รับการบริหารจัดการให้มีความเหมาะสมในการทำประมง
- ๔) องค์กรเกษตรกรมีส่วนร่วมในการบริหารจัดการทรัพยากรการเกษตรเพิ่มขึ้น

ตัวชี้วัด

- ๑) จำนวนแหล่งน้ำทางการเกษตร (แห่ง)
- ๒) จำนวนพื้นที่ชลประทาน (ไร่)
- ๓) ร้อยละของพื้นที่เกษตรที่มีน้ำเพียงพอ
- ๔) จำนวนที่ดินที่ได้รับการบริหารจัดการ (ไร่)
- ๕) จำนวนพื้นที่ทำการประมงที่ได้รับการบริหารจัดการ (แห่ง)
- ๖) จำนวนองค์กรเกษตรกรที่มีส่วนร่วมในการบริหารจัดการทรัพยากรการเกษตร

กลยุทธ์

- ๑) ส่งเสริมการใช้ทรัพยากรการเกษตรให้เหมาะสมกับพื้นที่
- ๒) พัฒนาระบบบริหารจัดการพื้นที่ทรัพยากรการเกษตร
- ๓) ส่งเสริมกระบวนการมีส่วนร่วมในการบริหารจัดการทรัพยากรการเกษตรขององค์กรเกษตรและชุมชน

ประเด็นยุทธศาสตร์ที่ ๔ การพัฒนาการบริหารจัดการด้านการเกษตรและสหกรณ์ของจังหวัด

เป้าประสงค์เชิงยุทธศาสตร์

- ๑) บุคลากรของกระทรวงเกษตรและสหกรณ์ได้รับการพัฒนาศักยภาพสู่การเป็น Smart Officer
- ๒) การบริหารจัดการการพัฒนาการเกษตรและสหกรณ์ของจังหวัดมีประสิทธิภาพและมีแผนการดำเนินงานเชิงรุกอย่างบูรณาการ
- ๓) ข้อมูลเพื่อการบริหารจัดการตามชนิดสินค้าที่สำคัญมีความถูกต้องและเป็นปัจจุบัน

ตัวชี้วัด

- ๑) จำนวนบุคลากรของกระทรวงเกษตรและสหกรณ์ที่เป็น Smart Officer (ราย)
- ๒) ร้อยละของผลการดำเนินงานตามแผนพัฒนาการเกษตรและสหกรณ์ของจังหวัด (ร้อยละ)
- ๓) ร้อยละความพึงพอใจของผู้รับบริการและผู้มีส่วนได้ส่วนเสีย (ร้อยละ)
- ๔) จำนวนรายการข้อมูลที่ปรับปรุงให้เป็นปัจจุบัน (รายการ)

กลยุทธ์

- ๑) พัฒนาศักยภาพบุคลากรของกระทรวงเกษตรและสหกรณ์
- ๒) ส่งเสริมการบูรณาการแผนงานด้านการเกษตรอย่างมีประสิทธิภาพ
- ๓) พัฒนาระบบข้อมูลสารสนเทศการเกษตร
- ๔) สร้างระบบเตือนภัยเกษตร

ประเด็นยุทธศาสตร์ที่ ๕ พัฒนาเทคโนโลยี นวัตกรรม และข้อมูลข่าวสารด้านการเกษตรเพื่อเพิ่มขีดความสามารถในการแข่งขัน

เป้าประสงค์เชิงยุทธศาสตร์

- ๑) ส่งเสริมการนำเทคโนโลยี และนวัตกรรมด้านการเกษตรไปใช้ให้เกิดประโยชน์
- ๒) พัฒนาเทคโนโลยีสารสนเทศการเกษตรและเชื่อมโยงข้อมูลอย่างเป็นระบบและปัจจุบัน

ตัวชี้วัด

- ๑) จำนวนเทคโนโลยี นวัตกรรม ด้านการเกษตรที่นำไปใช้ประโยชน์ (ชนิด)
- ๒) ระบบข้อมูลสารสนเทศด้านการเกษตรที่เชื่อมโยงและเป็นปัจจุบัน (ระบบ)

กลยุทธ์

- ๑) พัฒนาเทคโนโลยี และนวัตกรรมด้านการเกษตรซึ่งเกษตรกรสามารถนำไปใช้เพื่อให้เกิดประโยชน์ได้
- ๒) พัฒนาระบบข้อมูลสารสนเทศการเกษตรให้เป็นปัจจุบัน และรณรงค์เผยแพร่ข้อมูลข่าวสารผ่านสื่อต่างๆ เพื่อให้องค์กรเกษตรกร และเกษตรกรสามารถเข้าถึงได้สะดวก

ส่วนที่ ๕

โครงการภายใต้ประเด็นยุทธศาสตร์ตาม
แผนพัฒนาการเกษตรและสหกรณ์ของจังหวัด
ประจวบคีรีขันธ์ (พ.ศ. ๒๕๖๑-๒๕๖๕)

ส่วนที่ ๕ โครงการภายใต้ประเด็นยุทธศาสตร์ตามแผนพัฒนาการเกษตรและสหกรณ์ของจังหวัดประจวบคีรีขันธ์

๕. แผนพัฒนาการเกษตรและสหกรณ์ของจังหวัดประจวบคีรีขันธ์ (พ.ศ. ๒๕๖๑ - ๒๕๖๕)

ประเด็นยุทธศาสตร์	เป้าประสงค์	ตัวชี้วัด	ค่าเป้าหมาย ปี พ.ศ.					รวม ๕ ปี	กลยุทธ์
			๒๕๖๑	๒๕๖๒	๒๕๖๓	๒๕๖๔	๒๕๖๕		
ประเด็นยุทธศาสตร์ที่ ๑ : การพัฒนาคุณภาพชีวิตเกษตรกร	๑.๑ เกษตรกรได้รับการพัฒนาศักยภาพสู่การเป็น Smart Farmer	๑.๑ จำนวนเกษตรกรที่เป็น Smart Farmer (ราย)	๕๐	๕๕	๖๐	๖๕	๗๐	๓๐๐	๑. พัฒนาเกษตรกร ๒. พัฒนาการความรู้ให้เกษตรกรเพื่อปรับเปลี่ยนการผลิต ๓. ส่งเสริมการประกอบอาชีพตามแนวทางเศรษฐกิจพอเพียง
	๑.๒ สถาบันเกษตรกรมีการดำเนินงานที่มีมาตรฐานเพิ่มขึ้น	๑.๒ จำนวนสถาบันเกษตรกรที่ผ่านการรับรองมาตรฐาน (แห่ง)	๕	๑๐	๑๕	๒๐	๒๕	๒๕	๑. ส่งเสริมการดำเนินงานขององค์กรเกษตรกรและสถาบันเกษตรกร ๒. ส่งเสริมการประกอบอาชีพตามแนวทางเศรษฐกิจพอเพียง
๒. ประเด็นยุทธศาสตร์ที่ ๒ : การพัฒนาขีดความสามารถในการผลิต การจัดการสินค้าเกษตร และความมั่นคงด้านอาหาร	๑.๑ ประสิทธิภาพการผลิตและการแปรรูปสินค้าเกษตรของจังหวัดมีคุณภาพและมาตรฐานเพิ่มขึ้น (ควรรระบุชื่อสินค้าเกษตรที่สำคัญของจังหวัด ซึ่งควรเป็นสินค้าที่สำคัญ ๕ อันดับแรกของจังหวัด)	๒.๑ จำนวนแปลง/ฟาร์ม/สถานประกอบการที่ได้รับการรับรองมาตรฐานความปลอดภัย (Food Safety) (แห่ง)	๕๐	๖๐	๗๐	๘๐	๙๐	๔๐	๑. ส่งเสริมการทำเกษตรอินทรีย์ในพื้นที่ ๒. ส่งเสริมกระบวนการผลิตไปสู่ระบบการผลิตที่ดีและเหมาะสม GAP
	๒.๒ ขีดความสามารถในการเชื่อมโยงเครือข่ายการผลิตและการตลาดสินค้าเกษตรที่สำคัญของจังหวัดเพิ่มขึ้น	๒.๒ จำนวนชนิดสินค้าที่มีการพัฒนาตามนโยบายเขตเกษตรเศรษฐกิจ (Zoning) (ชนิด)	๓	๔	๕	๖	๗	๗	๑. ส่งเสริมการวางแผนการผลิตสินค้าในเขตเกษตรเศรษฐกิจ

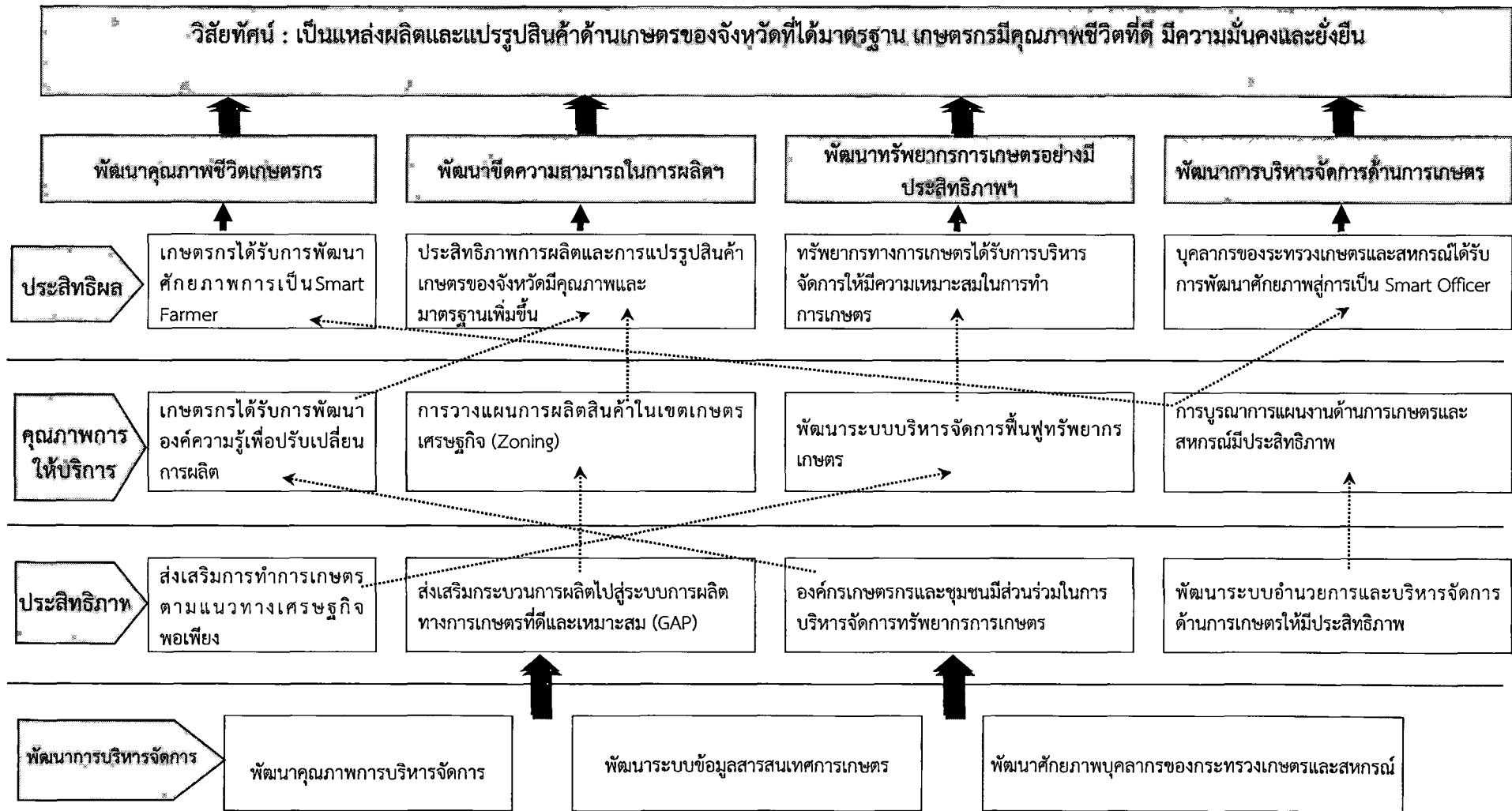
ประเด็นยุทธศาสตร์	เป้าประสงค์	ตัวชี้วัด	ค่าเป้าหมาย ปี พ.ศ.						กลยุทธ์	
			๒๕๖๑	๒๕๖๒	๒๕๖๓	๒๕๖๔	๒๕๖๕	รวม ๕ ปี		
										๒. ส่งเสริมการวางแผนการผลิตสินค้าเกษตรให้สอดคล้องกับความต้องการของตลาดและเหมาะสม (GAP : Good Agricultural Practices)
	๒.๓ ร้านค้าจำหน่ายปัจจัยการผลิตได้มาตรฐาน	๒.๓ จำนวนร้านค้าที่จำหน่ายปัจจัยการผลิตที่ได้มาตรฐาน (แห่ง)	๑๐๐	๑๑๐	๑๒๐	๑๓๐	๑๔๐	๑๕๐		๑. ส่งเสริมกระบวนการผลิตไปสู่ระบบการผลิตที่ดีและเหมาะสม GAP ๒. ส่งเสริมการวางแผนการผลิตสินค้าเกษตรให้สอดคล้องกับความต้องการของตลาดและเหมาะสม (GAP : Good Agricultural Practices)
	๒.๔ มูลค่าของสินค้าเกษตรและผลิตภัณฑ์จากการเกษตรของจังหวัดเพิ่มขึ้น	๒.๔ ผลิตภัณฑ์มวลรวมของจังหวัด (GPP) ด้านการเกษตร (ร้อยละ)	๓	๔	๕	๖	๗	๗		๑. พัฒนาการผลิตและสร้างมูลค่าเพิ่มสินค้าเกษตร ๒. สนับสนุนการทำเกษตรแบบยั่งยืน
ประเด็นยุทธศาสตร์ที่ ๓ : การพัฒนาทรัพยากรเกษตรอย่างมีประสิทธิภาพสมดุลและยั่งยืน	๓.๑ การบริหารจัดการน้ำเพื่อการเกษตรของจังหวัดมีประสิทธิภาพ	๓.๑ จำนวนแหล่งน้ำทางการเกษตร (แห่ง)	๑	๑	๑	๑	๑	๕		๑. ส่งเสริมการใช้ทรัพยากรการเกษตรให้เหมาะสมกับพื้นที่ ๒. พัฒนาระบบบริหารจัดการพื้นที่ทรัพยากรการเกษตร ๓. ส่งเสริมกระบวนการมีส่วนร่วมในการบริหารจัดการทรัพยากรการเกษตรขององค์กรเกษตรและชุมชน
		๓.๒ จำนวนพื้นที่ชลประทาน (ไร่)	๑,๐๐๐	๑,๐๐๐	๑,๐๐๐	๑,๐๐๐	๑,๐๐๐	๕,๐๐๐		
		๓.๓ ร้อยละของพื้นที่เกษตรที่มีน้ำเพียงพอ	๒๐	๒๒	๒๔	๒๖	๒๘	๒๘		

ประเด็นยุทธศาสตร์	เป้าประสงค์	ตัวชี้วัด	ค่าเป้าหมาย ปี พ.ศ.					รวม ๕ ปี	กลยุทธ์
			๒๕๖๑	๒๕๖๒	๒๕๖๓	๒๕๖๔	๒๕๖๕		
	๓.๒ ทรัพยากรที่ดินของจังหวัดได้รับการบริหารจัดการให้มีความเหมาะสมในการทำการเกษตร	๓.๔ จำนวนที่ดินที่ได้รับการบริหารจัดการ (ไร่)	๓,๐๐๐	๓,๐๐๐	๓,๐๐๐	๓,๐๐๐	๓,๐๐๐	๑๕,๐๐๐	๑. ส่งเสริมการใช้ทรัพยากรการเกษตรให้เหมาะสมกับพื้นที่ ๒. พัฒนาระบบบริหารจัดการพื้นที่ทรัพยากรการเกษตร ๓. ส่งเสริมกระบวนการมีส่วนร่วมในการบริหารจัดการทรัพยากรการเกษตรขององค์กรเกษตรและชุมชน
	๓.๓ ทรัพยากรประมงของจังหวัดได้รับการบริหารจัดการให้มีความเหมาะสมในการทำการประมง	๓.๕ จำนวนพื้นที่ทำการประมงที่ได้รับการบริหารจัดการ (แห่ง)	๓	๓	๓	๓	๓	๑๕	๑. ส่งเสริมการใช้ทรัพยากรการเกษตรให้เหมาะสมกับพื้นที่ ๒. พัฒนาระบบบริหารจัดการพื้นที่ทรัพยากรการเกษตร ๓. ส่งเสริมกระบวนการมีส่วนร่วมในการบริหารจัดการทรัพยากรการเกษตรขององค์กรเกษตรและชุมชน
	๓.๔ องค์กรเกษตรกรมีส่วนร่วมในการบริหารจัดการทรัพยากรการเกษตรเพิ่มขึ้น	๓.๖ จำนวนองค์กรเกษตรกรที่มีส่วนร่วมในการบริหารจัดการทรัพยากรการเกษตร	๓	๓	๓	๓	๓	๑๕	๑. ส่งเสริมการใช้ทรัพยากรการเกษตรให้เหมาะสมกับพื้นที่ ๒. พัฒนาระบบบริหารจัดการพื้นที่ทรัพยากรการเกษตร ๓. ส่งเสริมกระบวนการมีส่วนร่วมในการบริหารจัดการทรัพยากรการเกษตรขององค์กรเกษตรและชุมชน

ประเด็นยุทธศาสตร์	เป้าประสงค์	ตัวชี้วัด	ค่าเป้าหมาย ปี พ.ศ.					รวม ๕ ปี	กลยุทธ์
			๒๕๖๑	๒๕๖๒	๒๕๖๓	๒๕๖๔	๒๕๖๕		
ประเด็นยุทธศาสตร์ที่ ๔ : การพัฒนา การบริหารจัดการด้านการเกษตรและ สหกรณ์ของจังหวัด	๔.๑ บุคลากรของกระทรวง เกษตรและสหกรณ์ได้รับ การพัฒนาศักยภาพสู่การ เป็น Smart Officer	๔.๑ จำนวนบุคลากรของ กระทรวงเกษตรและ สหกรณ์ที่เป็น Smart Officer (ราย)	๒๐	๒๐	๒๐	๒๐	๒๐	๑๐๐	๑. พัฒนาศักยภาพบุคลากรของ กระทรวงเกษตรและสหกรณ์
	๔.๒ การบริหารจัดการ การพัฒนาการเกษตรและ สหกรณ์ของจังหวัดมี ประสิทธิภาพและมีแผน การดำเนินงานเชิงรุกอย่าง บูรณาการ	๔.๒ ร้อยละของผลการดำเนินงาน ตามแผนพัฒนาการเกษตร และสหกรณ์ของจังหวัด (ร้อยละ)	๙๐	๙๒	๙๔	๙๖	๙๘	๙๘	๑. พัฒนาศักยภาพบุคลากรของ กระทรวงเกษตรและสหกรณ์ ๒. ส่งเสริมการบูรณาการและการ ปฏิบัติงานอย่างมีประสิทธิภาพ
		๔.๓ ร้อยละความพึงพอใจของ ผู้รับบริการและผู้มีส่วนได้ ส่วนเสีย (ร้อยละ)	๗๕	๘๐	๘๕	๙๐	๙๕	๙๕	๑. พัฒนาศักยภาพบุคลากรของ กระทรวงเกษตรและสหกรณ์ ๒. ส่งเสริมการบูรณาการและการ ปฏิบัติงานอย่างมีประสิทธิภาพ
	๔.๓ ข้อมูลเพื่อการบริหาร จัดการตามชนิดสินค้าที่ สำคัญมีความถูกต้องและ เป็นปัจจุบัน	๔.๔ จำนวนรายการข้อมูลที่ ปรับปรุงให้เป็นปัจจุบัน (รายการ)	๑๐	๑๕	๒๐	๒๕	๓๐	๓๐	๑. พัฒนาระบบข้อมูลสารสนเทศ การเกษตร ๒. มีร่างระบบเตือนภัยเกษตร

ประเด็นยุทธศาสตร์	เป้าประสงค์	ตัวชี้วัด	ค่าเป้าหมาย ปี พ.ศ.					รวม ๕ ปี	กลยุทธ์
			๒๕๖๑	๒๕๖๒	๒๕๖๓	๒๕๖๔	๒๕๖๕		
ประเด็นยุทธศาสตร์ที่ ๕ : พัฒนาเทคโนโลยี นวัตกรรม และข้อมูลข่าวสารด้านการเกษตรเพื่อเพิ่มขีดความสามารถในการแข่งขัน	๕.๑ ส่งเสริมการนำเทคโนโลยีและนวัตกรรมด้านการเกษตรไปใช้ให้เกิดประโยชน์	๕.๑ จำนวนเทคโนโลยีด้านการเกษตรที่นำไปใช้ประโยชน์ (ชนิด)	๑	๒	๓	๔	๕	๕	พัฒนาเทคโนโลยี และนวัตกรรมด้านการเกษตรซึ่งเกษตรกรสามารถนำไปใช้ประโยชน์ได้
	๕.๒ พัฒนาเทคโนโลยีสารสนเทศ การเกษตรและเชื่อมโยงข้อมูลอย่างเป็นระบบ	๕.๒ ระบบข้อมูลสารสนเทศด้านการเกษตร (ระบบ)	๑	๑	๑	๑	๑	๑	พัฒนาระบบข้อมูลสารสนเทศ การเกษตรให้เป็นปัจจุบัน และ รณรงค์เผยแพร่ข้อมูลข่าวสารผ่าน สื่อต่างๆ เพื่อให้องค์กรเกษตรกร และเกษตรกรสามารถเข้าถึงได้ สะดวก

๖. แผนที่ยุทธศาสตร์ (Strategy Map)



ส่วนที่ ๖ แบบสรุปโครงการแบบย่อ (Project idea)

การจัดทำแบบสรุปโครงการแบบย่อ (Project idea) ของทุกโครงการภายใต้งบประมาณของจังหวัด แบบสรุปโครงการแบบย่อ (Project idea)

ยุทธศาสตร์ที่ ๒ การพัฒนาขีดความสามารถในการผลิต การจัดการสินค้าเกษตร และความมั่นคงด้านอาหาร

กลยุทธ์ที่ ๓ ส่งเสริมกระบวนการผลิตไปสู่ระบบการผลิตทางการเกษตรที่ดีและเหมาะสม

(GAP : Good Agricultural Practices)

ข้อมูลโครงการ	
๑. ชื่อโครงการ	สร้างเสริมและพัฒนาระบบการผลิตเกษตรปลอดภัยเพื่อเตรียมความพร้อมสู่มาตรฐาน เกษตรอินทรีย์
๒. ความสำคัญของโครงการ หลักการและเหตุผล	จังหวัดประจวบคีรีขันธ์มีพื้นที่ส่วนใหญ่ใช้สำหรับทำการเกษตร โดยมีพืชเศรษฐกิจหลักที่สำคัญ เช่น สับปะรด มะพร้าว ปาล์มน้ำมัน ข้าว ยางพารา ขนุน มะม่วง และไม้ประดับต่างๆ ซึ่งผลผลิตของพืชต่างๆ เหล่านี้เป็นที่ต้องการของตลาด อย่างมากในปัจจุบัน และเกษตรกรยังประกอบอาชีพฟาร์มโคนม ซึ่งประสบปัญหาด้าน องค์ความรู้ในการประกอบอาชีพและปัญหาโรคคอกต่ำเนื่องจากน้ำนมดิบไม่ได้ มาตรฐาน จังหวัดจึงจำเป็นต้องสร้างเสริมและพัฒนาระบบการผลิตเกษตรปลอดภัย เพื่อเตรียมความพร้อมสู่มาตรฐานเกษตรอินทรีย์ ซึ่งเป็นการทาเกษตรอีกทางเลือกหนึ่ง เป็นการขยายตลาดการผลิตสินค้าเกษตร เนื่องจากปัจจุบันสินค้าเกษตรมีความ หลากหลาย จึงทำให้ผู้บริโภคมีทางเลือกมากยิ่งขึ้น เฉพาะนั้นจังหวัดต้องส่งเสริมและ พัฒนาระบบการผลิตเกษตรปลอดภัยที่โดดเด่น เป็นที่ยอมรับของตลาด เพื่อเป็นการขยายโอกาสในการส่งออกสินค้าเกษตร
๓. วัตถุประสงค์ของโครงการ	๑. เพื่อพัฒนาและยกระดับการผลิตเกษตรปลอดภัยเพื่อเตรียมความพร้อมสู่มาตรฐาน เกษตรอินทรีย์ ๒. เพื่อส่งเสริมการเกษตรในจังหวัด ให้เป็นจังหวัดนำร่องเกษตรปลอดภัยได้มาตรฐาน
๔. พื้นที่เป้าหมาย	พื้นที่ทุกอำเภอในจังหวัดประจวบคีรีขันธ์
๕. กิจกรรมหลักของโครงการ	๑. ส่งเสริมการผลิตสินค้าเกษตรให้ได้มาตรฐาน GAP
๕.๑ กิจกรรมย่อยที่ ๑ งบประมาณ ผู้รับผิดชอบ หน่วยงานที่เกี่ยวข้อง	พัฒนาศักยภาพผู้เลี้ยงโคนมให้มีการผลิตน้ำนมที่มีคุณภาพและได้มาตรฐาน GAP ๑๖,๐๘๗,๐๐๐ บาท สำนักงานปศุสัตว์จังหวัดประจวบคีรีขันธ์ -
๕.๒ กิจกรรมย่อยที่ ๒ งบประมาณ ผู้รับผิดชอบ หน่วยงานที่เกี่ยวข้อง	เพิ่มประสิทธิภาพการผลิตพืชเกษตรปลอดภัยได้มาตรฐาน ๓,๒๙๐,๒๐๐ บาท สำนักงานเกษตรจังหวัดประจวบคีรีขันธ์ -
๖. กิจกรรมหลักของโครงการ	๒. ส่งเสริมการพัฒนาฟาร์มเพื่อการเรียนรู้

๖.๑ กิจกรรมย่อยที่ ๑ งบประมาณ ผู้รับผิดชอบ หน่วยงานที่เกี่ยวข้อง	พัฒนาฟาร์มตัวอย่างในสมเด็จพระนางเจ้าสิริกิติ์ พระบรมราชินีนาถ ในรัชกาลที่ ๙ จังหวัดประจวบคีรีขันธ์ ๒๔๐,๐๐๐ บาท สำนักงานเกษตรจังหวัดประจวบคีรีขันธ์ -
๗. หน่วยงานดำเนินงาน	สำนักงานปศุสัตว์จังหวัดประจวบคีรีขันธ์ สำนักงานเกษตรจังหวัดประจวบคีรีขันธ์
๘. ระยะเวลาในการดำเนินงาน	๑ ปี
๙. งบประมาณ	๑๙,๖๑๗,๒๐๐ บาท
๑๐. ผลผลิต (Output)	กิจกรรมสร้างเสริมและพัฒนาระบบการผลิตเกษตรปลอดภัยเพื่อเตรียมความพร้อมสู่ มาตรฐานเกษตรอินทรีย์ จำนวน ๓ กิจกรรม
๑๑. ผลที่คาดว่าจะได้รับ (Outcome)	๑. อัตราการขยายตัวของ GPP ภาคเกษตร เพิ่มขึ้นร้อยละ ๒ ต่อปี ๒. อัตราการขยายตัวของภาคอุตสาหกรรมเพิ่มขึ้นร้อยละ ๒.๒๕ ต่อปี ๓. ร้อยละของฟาร์มที่ได้รับการรับรองมาตรฐานเพิ่มขึ้นร้อยละ ๐.๕ ต่อปี

ส่วนที่ ๕

โครงการภายใต้ประเด็นยุทธศาสตร์ตามแผนพัฒนาการเกษตรและสหกรณ์ของจังหวัดประจวบคีรีขันธ์ พ.ศ. ๒๕๖๑ - ๒๕๖๕

กลยุทธ์	โครงการ	แหล่งที่มาของงบประมาณ	ค่าเป้าหมาย/งบประมาณ												หน่วยงานต้นสังกัด
			พ.ศ. ๒๕๖๑		พ.ศ. ๒๕๖๒		พ.ศ. ๒๕๖๓		พ.ศ. ๒๕๖๔		พ.ศ. ๒๕๖๕		รวม ๕ ปี		
			เป้าหมาย	งบประมาณ	เป้าหมาย	งบประมาณ	เป้าหมาย	งบประมาณ	เป้าหมาย	งบประมาณ	เป้าหมาย	งบประมาณ	เป้าหมาย	งบประมาณ	
๑. พัฒนาเกษตรกร	๑) โครงการพัฒนาศูนย์เครือข่ายปราชญ์ชาวบ้าน	งบปกติ	๖๐ ราย	๑๘๖,๐๐๐	๖๐ ราย	๑๘๖,๐๐๐	๖๐ ราย	๑๘๖,๐๐๐	๖๐ ราย	๑๘๖,๐๐๐	๖๐ ราย	๑๘๖,๐๐๐	๓๐๐ ราย	๙๓๐,๐๐๐	สนง.กษ.ปช
	๒) โครงการคลินิกเกษตรเคลื่อนที่ในพระราชานุเคราะห์ฯ	งบปกติ	๔ ครั้ง/๖๐๐ ราย	๑๒๐,๐๐๐	๔ ครั้ง/๖๐๐ ราย	๑๒๐,๐๐๐	๔ ครั้ง/๖๐๐ ราย	๑๒๐,๐๐๐	๔ ครั้ง/๖๐๐ ราย	๑๒๐,๐๐๐	๔ ครั้ง/๖๐๐ ราย	๑๒๐,๐๐๐	๒๐ครั้ง/๓,๐๐๐ ราย	๖๐๐,๐๐๐	สนง.เกษตรจังหวัดประจวบฯ
	๓) โครงการเกษตรเพื่ออาหารกลางวันในโรงเรียนสังกัดตำรวจตระเวนชายแดน	งบปกติ	๗๘ ราย	๑๗๖,๐๐๐	๗๘ ราย	๑๗๖,๐๐๐	๗๘ ราย	๑๗๖,๐๐๐	๗๘ ราย	๑๗๖,๐๐๐	๗๘ ราย	๑๗๖,๐๐๐	๓๙๐ ราย	๘๘๐,๐๐๐	
	๔) โครงการโรงเรียนพัฒนาชุมชน	งบปกติ	๓๐ ราย	๕๖,๐๐๐	๓๐ ราย	๕๖,๐๐๐	๓๐ ราย	๕๖,๐๐๐	๓๐ ราย	๕๖,๐๐๐	๓๐ ราย	๕๖,๐๐๐	๑๕๐ ราย	๒๘๐,๐๐๐	
	๕) โครงการหนึ่งใจ...เกษตรกร	งบปกติ	๖๐ ราย/๕ ไร่	๖๘,๐๐๐	๖๐ ราย/๕ ไร่	๖๘,๐๐๐	๖๐ ราย/๕ ไร่	๖๘,๐๐๐	๖๐ ราย/๕ ไร่	๖๘,๐๐๐	๖๐ ราย/๕ ไร่	๖๘,๐๐๐	๓๐๐ราย/๒๕ไร่	๓๔๐,๐๐๐	
	๖) โครงการคลินิกเกษตรเคลื่อนที่ในพระราชานุเคราะห์ฯ	งบปกติ	๔ ครั้ง	๑๖๖,๒๐๐	๔ ครั้ง	๑๖๖,๒๐๐	๔ ครั้ง	๑๖๖,๒๐๐	๔ ครั้ง	๑๖๖,๒๐๐	๔ ครั้ง	๑๖๖,๒๐๐	๒๐ ครั้ง	๘๓๓,๐๐๐	สนง.ประมง
	๗) โครงการสนับสนุนด้านการประมงตามพระราชดำริสมเด็จพระเทพรัตนราชสุดาฯ สยามบรมราชกุมารี	งบปกติ	๙ แห่ง	๑๑๙,๙๐๐	๙ แห่ง	๑๑๙,๙๐๐	๙ แห่ง	๑๑๙,๙๐๐	๙ แห่ง	๑๑๙,๙๐๐	๙ แห่ง	๑๑๙,๙๐๐	๔๕ แห่ง	๕๙๙,๕๐๐	จังหวัดประจวบฯ
	๘) โครงการส่งเสริมเกษตรกรด้านการประมง	งบปกติ	๑๔๐ ราย	๑๔๐,๐๐๐	๑๔๐ ราย	๑๔๐,๐๐๐	๑๔๐ ราย	๑๔๐,๐๐๐	๑๔๐ ราย	๑๔๐,๐๐๐	๑๔๐ ราย	๑๔๐,๐๐๐	๗๐๐ ราย	๗๐๐,๐๐๐	
	๙) โครงการคลินิกเกษตรเคลื่อนที่ในพระราชานุเคราะห์ฯ	งบปกติ	๓๐๐ ราย	๒๒,๐๔๐	๓๐๐ ราย	๒๒,๐๔๐	๓๐๐ ราย	๒๒,๐๔๐	๓๐๐ ราย	๒๒,๐๔๐	๓๐๐ ราย	๒๒,๐๔๐	๑,๕๐๐ ราย	๑๑๐,๒๐๐	สนง.ปศุสัตว์
	๑๐) โครงการสร้างเกษตรกรปราดเปรื่อง	งบปกติ	๒๓๔ ราย	๒๐๖,๑๗๐	๒๓๔ ราย	๒๐๖,๑๗๐	๒๓๔ ราย	๒๐๖,๑๗๐	๒๓๔ ราย	๒๐๖,๑๗๐	๒๓๔ ราย	๒๐๖,๑๗๐	๑,๑๗๐ ราย	๑,๐๓๐,๘๕๐	จังหวัดประจวบฯ
๑๑) โครงการคลินิกเกษตรเคลื่อนที่	งบปกติ	๙,๐๐๐ ราย/ ๑๘,๐๐๐ ไร่	๑๓๕,๐๐๐	๙,๐๐๐ ราย/ ๑๘,๐๐๐ ไร่	๑๓๕,๐๐๐	๙,๐๐๐ ราย/ ๑๘,๐๐๐ ไร่	๑๓๕,๐๐๐	๙,๐๐๐ ราย/ ๑๘,๐๐๐ ไร่	๑๓๕,๐๐๐	๙,๐๐๐ ราย/ ๑๘,๐๐๐ ไร่	๑๓๕,๐๐๐	๔๕,๐๐๐ราย/ ๙๐,๐๐๐ ไร่	๖๗๕,๐๐๐	สถานีพัฒนาที่ดินประจวบฯ	
๑๒) โครงการพัฒนาหมอดินอาสาและหมอดินน้อย	งบปกติ	๕๒๗ราย/๑ แห่ง	๒๐๖,๖๐๐	๕๒๗ราย/๑ แห่ง	๒๐๖,๖๐๐	๕๒๗ราย/๑ แห่ง	๒๐๖,๖๐๐	๕๒๗ราย/๑ แห่ง	๒๐๖,๖๐๐	๕๒๗ราย/๑ แห่ง	๒๐๖,๖๐๐	๒,๑๓๕ ราย/๕ แห่ง	๑,๐๓๓,๐๐๐		
๑๓) โครงการศูนย์ถ่ายทอดเทคโนโลยีการพัฒนาที่ดิน	งบปกติ	๒๕ แห่ง	๑๗๘,๐๐๐	๒๕ แห่ง	๑๗๘,๐๐๐	๒๕ แห่ง	๑๗๘,๐๐๐	๒๕ แห่ง	๑๗๘,๐๐๐	๒๕ แห่ง	๑๗๘,๐๐๐	๑๒๕ แห่ง	๘๘๐,๐๐๐		
๑๔) โครงการหมอดินน้อยในโรงเรียน	งบปกติ	๓๗ โรงเรียน	๑๘๕,๕๕๐	๓๗ โรงเรียน	๑๘๕,๕๕๐	๓๗ โรงเรียน	๑๘๕,๕๕๐	๓๗ โรงเรียน	๑๘๕,๕๕๐	๓๗ โรงเรียน	๑๘๕,๕๕๐	๑๘๕ โรงเรียน	๘๗๗,๗๕๐		

กลยุทธ์	โครงการ	แหล่งที่มา ของ งบประมาณ	ปีงบประมาณ												หน่วยงาน ดำเนินการ
			พ.ศ. ๒๕๖๑		พ.ศ. ๒๕๖๒		พ.ศ. ๒๕๖๓		พ.ศ. ๒๕๖๔		พ.ศ. ๒๕๖๕		รวม ๕ ปี		
			เป้าหมาย	งบประมาณ	เป้าหมาย	งบประมาณ	เป้าหมาย	งบประมาณ	เป้าหมาย	งบประมาณ	เป้าหมาย	งบประมาณ	เป้าหมาย	งบประมาณ	
	๑๕) โครงการส่งเสริมสหกรณ์ตามโครงการอันเนื่องมาจากพระราชดำริ	งบปกติ	๑๒๐ ราย	๑,๑๙๔,๖๐๐	๑๒๐ ราย	๑,๑๙๔,๖๐๐	๑๒๐ ราย	๑,๑๙๔,๖๐๐	๑๒๐ ราย	๑,๑๙๔,๖๐๐	๑๒๐ ราย	๑,๑๙๔,๖๐๐	๖๐๐ ราย	๕,๙๗๓,๐๐๐	สนง.สหกรณ์ จังหวัดประจวบฯ
	๑๖) โครงการคลินิกเกษตรเคลื่อนที่ในพระราชานุเคราะห์ฯ	งบปกติ	๔ ครั้ง	๒๘,๘๐๐	๔ ครั้ง	๒๘,๘๐๐	๔ ครั้ง	๒๘,๘๐๐	๔ ครั้ง	๒๘,๘๐๐	๔ ครั้ง	๒๘,๘๐๐	๒๐ ครั้ง	๑๔๔,๐๐๐	
	๑๗) โครงการฝึกอบรมการจัดทำบัญชีแก่กลุ่มเป้าหมายตามโครงการพระราชดำริ	งบปกติ	๙ แห่ง	๘๒,๕๐๐	๙ แห่ง	๘๒,๕๐๐	๙ แห่ง	๘๒,๕๐๐	๙ แห่ง	๘๒,๕๐๐	๙ แห่ง	๘๒,๕๐๐	๕๕ แห่ง	๔๑๒,๕๐๐	สนง.ตรวจบัญชี สหกรณ์ ประจวบฯ
	๑๘) โครงการตรวจสอบบัญชีประจำปีสหกรณ์และกลุ่มเกษตรกร	งบปกติ	๙๗ แห่ง	๓,๒๓๗,๑๙๐	๙๗ แห่ง	๓,๒๓๗,๑๙๐	๙๗ แห่ง	๓,๒๓๗,๑๙๐	๙๗ แห่ง	๓,๒๓๗,๑๙๐	๙๗ แห่ง	๓,๒๓๗,๑๙๐	๔๘๕ แห่ง	๑๖,๑๘๔,๙๕๐	สนง.ตรวจบัญชี สหกรณ์ ประจวบฯ
	๑๙) โครงการฝึกอบรมเพิ่มศักยภาพในการประกอบอาชีพแก่เกษตรกร	งบปกติ	๑๒๐ ราย	๑๙,๒๐๐	๑๒๐ ราย	๑๙,๒๐๐	๑๒๐ ราย	๑๙,๒๐๐	๑๒๐ ราย	๑๙,๒๐๐	๑๒๐ ราย	๑๙,๒๐๐	๖๐๐ ราย	๙๖,๐๐๐	
	๒๐) โครงการสอนแนะการจัดทำบัญชีต้นทุนอาชีพ	งบปกติ	๑,๗๐๐ ราย	๑๘๐,๓๐๐	๑,๗๐๐ ราย	๑๘๐,๓๐๐	๑,๗๐๐ ราย	๑๘๐,๓๐๐	๑,๗๐๐ ราย	๑๘๐,๓๐๐	๑,๗๐๐ ราย	๑๘๐,๓๐๐	๘,๕๐๐ ราย	๙๐๑,๕๐๐	
	๒๑) โครงการฝึกอบรมการใช้ข้อมูลทางบัญชีในการประกอบอาชีพ	งบปกติ	๗๐ ราย	๑๔,๔๐๐	๗๐ ราย	๑๔,๔๐๐	๗๐ ราย	๑๔,๔๐๐	๗๐ ราย	๑๔,๔๐๐	๗๐ ราย	๑๔,๔๐๐	๓๕๐ ราย	๗๒,๐๐๐	
	๒๒) โครงการคลินิกเกษตรเคลื่อนที่ในพระราชานุเคราะห์ สมเด็จพระบรมโอรสาธิราชฯ	งบปกติ	๔ ครั้ง	๒๔,๐๐๐	๔ ครั้ง	๒๔,๐๐๐	๔ ครั้ง	๒๔,๐๐๐	๔ ครั้ง	๒๔,๐๐๐	๔ ครั้ง	๒๔,๐๐๐	๒๐ ครั้ง	๑๒๐,๐๐๐	
	๒๓) โครงการพัฒนาผู้แทนเกษตรกร	งบปกติ	๑๖ ราย	๑๘,๕๐๐	๑๖ ราย	๑๘,๕๐๐	๑๖ ราย	๑๘,๕๐๐	๑๖ ราย	๑๘,๕๐๐	๑๖ ราย	๑๘,๕๐๐	๘๐ ราย	๙๔,๕๐๐	
	๒๔) โครงการคลินิกเกษตรเคลื่อนที่	งบปกติ	๔ ครั้ง	๖,๐๐๐	๔ ครั้ง	๖,๐๐๐	๔ ครั้ง	๖,๐๐๐	๔ ครั้ง	๖,๐๐๐	๔ ครั้ง	๖,๐๐๐	๒๐ ครั้ง	๓๐,๐๐๐	ศวพ.ชุมพร
๒๕) โครงการสร้างและพัฒนาเกษตรกรรุ่นใหม่	งบปกติ	๔๐ ราย	๘๔,๗๐๐	๔๐ ราย	๘๔,๗๐๐	๔๐ ราย	๘๔,๗๐๐	๔๐ ราย	๘๔,๗๐๐	๔๐ ราย	๘๔,๗๐๐	๒๐๐ ราย	๔๒๓,๕๐๐		
๒๖) โครงการคลินิกเกษตรเคลื่อนที่ในพระราชานุเคราะห์ สมเด็จพระบรมโอรสาธิราชฯสยามมกุฎราชกุมาร	งบปกติ	๔ ครั้ง/๙๕ราย	๙๐,๐๐๐	๔ ครั้ง/๙๕ ราย	๙๐,๐๐๐	๔ ครั้ง/๙๕ราย	๙๐,๐๐๐	๔ครั้ง/๙๕ ราย	๙๐,๐๐๐	๔ครั้ง/๙๕ราย	๙๐,๐๐๐	๒๐ครั้ง/๙๗๕ราย	๔๕๐,๐๐๐		
๒. พัฒนางค์ความรู้ ให้กับเกษตรกรเพื่อ ปรับเปลี่ยนการผลิต	๒๗) โครงการระบบส่งเสริมการเกษตรแบบแปลงใหญ่	งบปกติ	๕๐๕ ราย	๙๖๓,๑๐๐	๕๐๕ ราย	๙๖๓,๑๐๐	๕๐๕ ราย	๙๖๓,๑๐๐	๕๐๕ ราย	๙๖๓,๑๐๐	๕๐๕ ราย	๙๖๓,๑๐๐	๕๐๕ ราย	๔,๘๑๕,๕๐๐	สนง.เกษตร
	๒๘) โครงการพัฒนาเกษตรกรปราดเปรื่อง (Smart Farmer)	งบปกติ	๑๓๒ ราย	๗๖,๘๐๐	๑๓๒ ราย	๗๖,๘๐๐	๑๓๒ ราย	๗๖,๘๐๐	๑๓๒ ราย	๗๖,๘๐๐	๑๓๒ ราย	๗๖,๘๐๐	๑๓๒ ราย	๓๘๔,๐๐๐	จังหวัดประจวบฯ
	๒๙) โครงการถ่ายทอดความรู้และเทคโนโลยีการเกษตร	งบปกติ	๘ อำเภอ	๔๗๐,๕๕๐	๘ อำเภอ	๔๗๐,๕๕๐	๘ อำเภอ	๔๗๐,๕๕๐	๘ อำเภอ	๔๗๐,๕๕๐	๘ อำเภอ	๔๗๐,๕๕๐	๔๐ อำเภอ	๒,๓๕๒,๗๕๐	สนง.ประมง จังหวัดประจวบฯ
	๓๐) โครงการระบบส่งเสริมการเกษตรแบบแปลงใหญ่	งบปกติ	๕๐ ราย	๖๘๕,๐๐๐	๕๐ ราย	๖๘๕,๐๐๐	๕๐ ราย	๖๘๕,๐๐๐	๕๐ ราย	๖๘๕,๐๐๐	๕๐ ราย	๖๘๕,๐๐๐	๒๕๐ ราย	๓,๔๒๕,๐๐๐	
	๓๑) โครงการประมงอาสา	งบปกติ	๓๐ ราย	๔๖,๑๖๐	๓๐ ราย	๔๖,๑๖๐	๓๐ ราย	๔๖,๑๖๐	๓๐ ราย	๔๖,๑๖๐	๓๐ ราย	๔๖,๑๖๐	๑๕๐ ราย	๒๓๐,๘๐๐	
	๓๒) โครงการพัฒนาเกษตรกรปราดเปรื่อง (Smart Farmer)	งบปกติ	๕๐ ราย	๔๒,๐๐๐	๕๐ ราย	๔๒,๐๐๐	๕๐ ราย	๔๒,๐๐๐	๕๐ ราย	๔๒,๐๐๐	๕๐ ราย	๔๒,๐๐๐	๒๕๐ ราย	๒๑๐,๐๐๐	

กลยุทธ์	โครงการ	แหล่งที่มา ของ งบประมาณ	คำเป้าหมาย/งบประมาณ										หน่วยงาน ดำเนินการ		
			พ.ศ. ๒๕๖๑		พ.ศ. ๒๕๖๒		พ.ศ. ๒๕๖๓		พ.ศ. ๒๕๖๔		พ.ศ. ๒๕๖๕			รวม ๕ ปี	
			เป้าหมาย	งบประมาณ	เป้าหมาย	งบประมาณ	เป้าหมาย	งบประมาณ	เป้าหมาย	งบประมาณ	เป้าหมาย	งบประมาณ		เป้าหมาย	งบประมาณ
	๓๓) โครงการศูนย์การเรียนรู้การเพิ่มประสิทธิภาพการผลิตสินค้าเกษตร(ศพก.)	งบปกติ	๘	๒๔๖,๙๙๐	๘	๒๔๖,๙๙๐	๘	๒๔๖,๙๙๐	๘	๒๔๖,๙๙๐	๘	๒๔๖,๙๙๐	๔๐	๑,๒๓๙,๙๕๐	
	๓๔) โครงการส่งเสริมการเลี้ยงสัตว์แบบแปลงใหญ่	งบปกติ	๑ แปลง	๓๗,๐๐๐	๑ แปลง	๓๗,๐๐๐	๑ แปลง	๓๗,๐๐๐	๑ แปลง	๓๗,๐๐๐	๑ แปลง	๓๗,๐๐๐	๕ แปลง	๑๘๕,๐๐๐	สงข ปศุสัตว์
	๓๕) โครงการพัฒนาศูนย์เรียนรู้การเพิ่มประสิทธิภาพการผลิตสินค้าเกษตร	งบปกติ	๘ ศูนย์	๒๐๖,๐๘๐	๘ ศูนย์	๒๐๖,๐๘๐	๘ ศูนย์	๒๐๖,๐๘๐	๘ ศูนย์	๒๐๖,๐๘๐	๘ ศูนย์	๒๐๖,๐๘๐	๔๐ ศูนย์	๑,๐๓๐,๔๐๐	จังหวัดประจวบฯ
	๓๖) โครงการส่งเสริมการเลี้ยงด้านปศุสัตว์	งบปกติ	๑,๘๕๓ คู่	๔๘,๑๓๐	๑,๘๕๓ คู่	๔๘,๑๓๐	๑,๘๕๓ คู่	๔๘,๑๓๐	๑,๘๕๓ คู่	๔๘,๑๓๐	๑,๘๕๓ คู่	๔๘,๑๓๐	๙,๒๖๕	๗,๔๑๒ คู่	๒๐๑,๗๘๕
	๓๗) โครงการถ่ายทอดความรู้และเทคโนโลยีด้านการปศุสัตว์	งบปกติ	๒๓๐ ราย	๑๕๔,๗๒๐	๒๓๐ ราย	๑๕๔,๗๒๐	๒๓๐ ราย	๑๕๔,๗๒๐	๒๓๐ ราย	๑๕๔,๗๒๐	๒๓๐ ราย	๑๕๔,๗๒๐	๑,๑๕๐ ราย	๗๗๓,๖๐๐	
	๓๘) โครงการส่งเสริมการเลี้ยงสัตว์แบบแปลงใหญ่	งบปกติ	๑ ชนิด	๑๙๕,๐๐๐	๑ ชนิด	๑๙๕,๐๐๐	๑ ชนิด	๑๙๕,๐๐๐	๑ ชนิด	๑๙๕,๐๐๐	๑ ชนิด	๑๙๕,๐๐๐	๕ ชนิด	๙๗๕,๐๐๐	ศูนย์วิจัยและ
	๓๙) โครงการถ่ายทอดองค์ความรู้และเทคโนโลยีด้านปศุสัตว์	งบปกติ	๘ อำเภอ	๙๖๑,๐๒๐	๘ อำเภอ	๙๖๑,๐๒๐	๘ อำเภอ	๙๖๑,๐๒๐	๘ อำเภอ	๙๖๑,๐๒๐	๘ อำเภอ	๙๖๑,๐๒๐	๘ อำเภอ	๔,๘๐๕,๑๐๐	พัฒนาการ ปศุสัตว์ เขต ๗
	๔๐) โครงการเพิ่มประสิทธิภาพด้านสินค้าปศุสัตว์	งบปกติ	๘ อำเภอ	๑,๗๕๗,๖๐๐	๘ อำเภอ	๑,๗๕๗,๖๐๐	๘ อำเภอ	๑,๗๕๗,๖๐๐	๘ อำเภอ	๑,๗๕๗,๖๐๐	๘ อำเภอ	๑,๗๕๗,๖๐๐	๘ อำเภอ	๘,๗๘๘,๐๐๐	ด่านกักสัตว์ ประจวบฯ
	๔๑) โครงการส่งเสริมการเกษตรแบบแปลงใหญ่	งบปกติ	๒,๔๒๐ ไร่/๗๘ ตัน/๙๖ ไร่	๒๑๖,๕๐๐	๒,๔๒๐ ไร่/๗๘ ตัน/๙๖ ไร่	๒๑๖,๕๐๐	๒,๔๒๐ ไร่/๗๘ ตัน/๙๖ ไร่	๒๑๖,๕๐๐	๒,๔๒๐ ไร่/๗๘ ตัน/๙๖ ไร่	๒๑๖,๕๐๐	๒,๔๒๐ ไร่/๗๘ ตัน/๙๖ ไร่	๒๑๖,๕๐๐	๑๒,๑๐๐ ไร่/๓๙๐ ตัน/๔๘๐ ไร่	๑,๐๘๒,๕๐๐	สถานีพัฒนา ที่ดินประจวบฯ
	๔๒) โครงการศูนย์การเรียนรู้การเพิ่มประสิทธิภาพการผลิตสินค้าเกษตร(ศพก.)	งบปกติ	๘ อำเภอ	๙๖,๐๐๐	๘ อำเภอ	๙๖,๐๐๐	๘ อำเภอ	๙๖,๐๐๐	๘ อำเภอ	๙๖,๐๐๐	๘ อำเภอ	๙๖,๐๐๐	๘ อำเภอ	๔๘๐,๐๐๐	
	๔๓) โครงการพัฒนาเกษตรกรปราดเปรื่อง (Smart Farmer)	งบปกติ	๗๐ ราย	๓๔,๖๐๐	๗๐ ราย	๓๔,๖๐๐	๗๐ ราย	๓๔,๖๐๐	๗๐ ราย	๓๔,๖๐๐	๗๐ ราย	๓๔,๖๐๐	๓๕๐ ราย	๑๗๓,๐๐๐	สงข.สหกรณ์ จังหวัดประจวบฯ
	๔๔) โครงการส่งเสริมการเกษตรแบบแปลงใหญ่	งบปกติ	๑๐ ครั้ง/๒๐ ราย	๒๕,๐๐๐	๑๐ ครั้ง/๒๐ ราย	๒๕,๐๐๐	๑๐ ครั้ง/๒๐ ราย	๒๕,๐๐๐	๑๐ ครั้ง/๒๐ ราย	๒๕,๐๐๐	๑๐ ครั้ง/๒๐ ราย	๒๕,๐๐๐	๕๐ ครั้ง/๑๐๐ราย	๑๒๕,๐๐๐	
	๔๕) โครงการศูนย์เรียนรู้การเพิ่มประสิทธิภาพการผลิตสินค้าเกษตร	งบปกติ	๘ ศูนย์	๒๔,๗๒๐	๘ ศูนย์	๒๔,๗๒๐	๘ ศูนย์	๒๔,๗๒๐	๘ ศูนย์	๒๔,๗๒๐	๘ ศูนย์	๒๔,๗๒๐	๔๐ ศูนย์	๑๒๓,๖๐๐	
	๔๖) โครงการศูนย์การเรียนรู้การเพิ่มประสิทธิภาพการผลิตสินค้าเกษตร(ศพก.)	งบปกติ	๑ แห่ง	๓๐,๐๐๐	๑ แห่ง	๓๐,๐๐๐	๑ แห่ง	๓๐,๐๐๐	๑ แห่ง	๓๐,๐๐๐	๑ แห่ง	๓๐,๐๐๐	๕ แห่ง	๑๕๐,๐๐๐	สปก.จังหวัด ประจวบฯ
	๔๗) โครงการศูนย์เรียนรู้การเพิ่มประสิทธิภาพการใช้ประโยชน์ที่ดิน	งบปกติ	๔ ศูนย์/๓๒๐ ราย	๓๙,๐๐๐	๔ ศูนย์/๓๒๐ ราย	๓๙,๐๐๐	๔ ศูนย์/๓๒๐ ราย	๓๙,๐๐๐	๔ ศูนย์/๓๒๐ราย	๓๙,๐๐๐	๔ ศูนย์/๓๒๐ราย	๓๙,๐๐๐	๒๐ ศูนย์/ ๑,๒๘๐ราย	๑๙๕,๐๐๐	
	๔๘) โครงการศูนย์การเรียนรู้การเพิ่มประสิทธิภาพการผลิตสินค้าเกษตร	งบปกติ	๒๔ ไร่/๒๘๐ ราย	๓๒๙,๐๐๐	๒๔ ไร่/๒๘๐ ราย	๓๒๙,๐๐๐	๒๔ ไร่/๒๘๐ ราย	๓๒๙,๐๐๐	๒๔ ไร่/๒๘๐ ราย	๓๒๙,๐๐๐	๒๔ ไร่/๒๘๐ ราย	๓๒๙,๐๐๐	๑๒๐ ไร่/๑,๕๐๐ ราย	๑,๖๕๕,๐๐๐	ศูนย์วิจัยและ พัฒนาการ เกษตรชุมชน

กลยุทธ์	โครงการ	แหล่งที่มา ของ งบประมาณ	ค่าเป้าหมาย/งบประมาณ												หน่วยงาน ดำเนินการ	
			พ.ศ. ๒๕๖๑		พ.ศ. ๒๕๖๒		พ.ศ. ๒๕๖๓		พ.ศ. ๒๕๖๔		พ.ศ. ๒๕๖๕		รวม ๕ ปี			
			เป้าหมาย	งบประมาณ	เป้าหมาย	งบประมาณ	เป้าหมาย	งบประมาณ	เป้าหมาย	งบประมาณ	เป้าหมาย	งบประมาณ	เป้าหมาย	งบประมาณ		
	๔๙) โครงการระบบส่งเสริมการเกษตรแบบแปลงใหญ่	งบปกติ	๑ แปลง	๑๓๐,๒๐๐	๑ แปลง	๑๓๐,๒๐๐	๑ แปลง	๑๓๐,๒๐๐	๑ แปลง	๑๓๐,๒๐๐	๑ แปลง	๑๓๐,๒๐๐	๕ แปลง	๖๕๑,๐๐๐	สนง.ตรวจบัญชี สหกรณ์ ประจำ ประจำ	
๓. ส่งเสริมการ ดำเนินงานของ องค์กรเกษตรกรและ สถาบันเกษตรกร	๕๐) โครงการนำร่องสร้างเครือข่ายประชารัฐภาคการเกษตร	งบปกติ	๑ โครงการ	๑๔๔,๖๐๐	๑ โครงการ	๑๔๔,๖๐๐	๑ โครงการ	๑๔๔,๖๐๐	๑ โครงการ	๑๔๔,๖๐๐	๑ โครงการ	๑๔๔,๖๐๐	๕ โครงการ	๗๒๓,๐๐๐	สนง.กษ.ปช.	
	๕๑) โครงการเพิ่มประสิทธิภาพการดำเนินงานศูนย์จัดการ ศัตรูพืชชุมชน	งบประมาณ จังหวัด	๕๓ ราย/๕๑ ศูนย์	๒,๗๙๒,๐๐๐	๕๓ ราย/๕๑ ศูนย์	๒,๗๙๒,๐๐๐	๕๓ ราย/๕๑ ศูนย์	๒,๗๙๒,๐๐๐	๕๓ ราย/๕๑ ศูนย์	๒,๗๙๒,๐๐๐	๕๓ ราย/๕๑ ศูนย์	๒,๗๙๒,๐๐๐	๒๖๕ ราย/๒๕๕ ศูนย์	๑๑,๙๖๐,๐๐๐	สนง.เกษตร จังหวัด ประจำ	
	๕๒) โครงการสนับสนุนเกษตรกรชาวสวนยางรายย่อย ประกอบอาชีพเสริม	งบปกติ	๒๐ ราย	๘,๐๐๐	๒๐ ราย	๘,๐๐๐	๒๐ ราย	๘,๐๐๐	๒๐ ราย	๘,๐๐๐	๒๐ ราย	๘,๐๐๐	๑๐๐ ราย	๔๐,๐๐๐		
	๕๓) โครงการส่งเสริมและพัฒนาวิสาหกิจชุมชน	งบปกติ	๔๐ ราย	๑๒๖,๐๐๐	๔๐ ราย	๑๒๖,๐๐๐	๔๐ ราย	๑๒๖,๐๐๐	๔๐ ราย	๑๒๖,๐๐๐	๔๐ ราย	๑๒๖,๐๐๐	๒๐๐ ราย	๖๓๐,๐๐๐		
	๕๔) โครงการส่งเสริมสหกรณ์และกลุ่มเกษตรกรตามระบบ CPS	งบปกติ	๘ อำเภอ	๒,๗๕๕,๒๐๐	๘ อำเภอ	๒,๗๕๕,๒๐๐	๘ อำเภอ	๒,๗๕๕,๒๐๐	๘ อำเภอ	๒,๗๕๕,๒๐๐	๘ อำเภอ	๒,๗๕๕,๒๐๐	๘ อำเภอ	๑๓,๗๗๖,๐๐๐	สนง.สหกรณ์ จังหวัด ประจำ	
	๕๕) โครงการพัฒนากลุ่มอาชีพในสถาบันเกษตรกรเพื่อ สร้างมูลค่าเพิ่ม	งบปกติ	๔๐ ราย	๑๐๖,๒๐๐	๔๐ ราย	๑๐๖,๒๐๐	๔๐ ราย	๑๐๖,๒๐๐	๔๐ ราย	๑๐๖,๒๐๐	๔๐ ราย	๑๐๖,๒๐๐	๒๐๐ ราย	๕๓๑,๐๐๐		
	๕๖) โครงการยกระดับขั้นสหกรณ์	งบปกติ	๘ อำเภอ	๘๔,๕๐๐	๘ อำเภอ	๘๔,๕๐๐	๘ อำเภอ	๘๔,๕๐๐	๘ อำเภอ	๘๔,๕๐๐	๘ อำเภอ	๘๔,๕๐๐	๘ อำเภอ	๔๒๒,๕๐๐		
	๕๗) โครงการการชำระบัญชีสหกรณ์และกลุ่มเกษตรกร	งบปกติ	๘ อำเภอ	๘๔,๐๐๐	๘ อำเภอ	๘๔,๐๐๐	๘ อำเภอ	๘๔,๐๐๐	๘ อำเภอ	๘๔,๐๐๐	๘ อำเภอ	๘๔,๐๐๐	๘ อำเภอ	๔๒๐,๐๐๐		
	๕๘) โครงการส่งเสริมสหกรณ์ตามพระราชดำริสมเด็จพระเทพรัตนราชสุดาฯ สยามบรมราชกุมารี	งบปกติ	๑๒ โรงเรียน/ ๑๖๘ ราย	๗๐๖,๘๐๐	๑๒ โรงเรียน/ ๑๖๘ ราย	๗๐๖,๘๐๐	๑๒ โรงเรียน/ ๑๖๘ ราย	๗๐๖,๘๐๐	๑๒ โรงเรียน/ ๑๖๘ ราย	๗๐๖,๘๐๐	๑๒ โรงเรียน/ ๑๖๘ ราย	๗๐๖,๘๐๐	๑๒ โรงเรียน/ ๑๖๘ ราย	๖๐ โรงเรียน/ ๘๔๐ ราย	๓,๕๓๔,๐๐๐	
	๕๙) โครงการ กำกับ ดูแล และคุ้มครองสหกรณ์	งบปกติ	๕๐ แห่ง/๔ ครั้ง	๑๒๓,๙๐๐	๕๐ แห่ง/๔ ครั้ง	๑๒๓,๙๐๐	๕๐ แห่ง/๔ ครั้ง	๑๒๓,๙๐๐	๕๐ แห่ง/๔ ครั้ง	๑๒๓,๙๐๐	๕๐ แห่ง/๔ ครั้ง	๑๒๓,๙๐๐	๕๐ แห่ง/๔ ครั้ง	๒๕๐ แห่ง/๒๐ ครั้ง	๖๑๙,๕๐๐	
๖๐) โครงการสร้างความเข้มแข็งให้กับกลุ่มเกษตรกรเพื่อ เข้าถึงแหล่งทุนในการผลิตและการตลาดและการ ติดตามหนี้ค้างชำระเงินอื่นของสหกรณ์และกลุ่ม เกษตรกร	งบปกติ	๑๗ กลุ่ม	๓๓,๗๐๐	๑๗ กลุ่ม	๓๓,๗๐๐	๑๗ กลุ่ม	๓๓,๗๐๐	๑๗ กลุ่ม	๓๓,๗๐๐	๑๗ กลุ่ม	๓๓,๗๐๐	๑๗ กลุ่ม	๘๕ กลุ่ม	๑๖๘,๕๐๐		
๖๑) โครงการพัฒนาการดำเนินธุรกิจและสินค้าของ สหกรณ์ผู้เลี้ยงโคนม	งบปกติ	๖ แห่ง	๑๖๑,๔๐๐	๖ แห่ง	๑๖๑,๔๐๐	๖ แห่ง	๑๖๑,๔๐๐	๖ แห่ง	๑๖๑,๔๐๐	๖ แห่ง	๑๖๑,๔๐๐	๖ แห่ง	๓๐ แห่ง	๘๐๗,๐๐๐		
๖๒) โครงการพัฒนาและขับเคลื่อนสหกรณ์ประมงผ่าน กลไกชุมชนสหกรณ์แห่งประเทศไทย จำกัด	งบปกติ	๑๐ ราย	๓๒,๖๐๐	๑๐ ราย	๓๒,๖๐๐	๑๐ ราย	๓๒,๖๐๐	๑๐ ราย	๓๒,๖๐๐	๑๐ ราย	๓๒,๖๐๐	๑๐ ราย	๕๐ ราย	๑๖๓,๐๐๐		
๖๓) โครงการพัฒนาศีกษาพัฒนาสหกรณ์และกลุ่ม เกษตรกร	งบปกติ	๕ แห่ง	๓๔,๐๐๐	๕ แห่ง	๓๔,๐๐๐	๕ แห่ง	๓๔,๐๐๐	๕ แห่ง	๓๔,๐๐๐	๕ แห่ง	๓๔,๐๐๐	๕ แห่ง	๒๕ แห่ง	๑๗๐,๐๐๐	สนง.สหกรณ์ จังหวัด ประจำ	

กลยุทธ์	๖๓)	แหล่งที่มาของงบประมาณ	ค่าเป้าหมาย/งบประมาณ												หน่วยงานดำเนินการ
			พ.ศ. ๒๕๖๑		พ.ศ. ๒๕๖๒		พ.ศ. ๒๕๖๓		พ.ศ. ๒๕๖๔		พ.ศ. ๒๕๖๕		รวม ๕ ปี		
			เป้าหมาย	งบประมาณ	เป้าหมาย	งบประมาณ	เป้าหมาย	งบประมาณ	เป้าหมาย	งบประมาณ	เป้าหมาย	งบประมาณ	เป้าหมาย	งบประมาณ	
	๖๔) โครงการยกระดับธุรกิจการรวมซื้อรวมขายของกลุ่มเกษตรกร	งบปกติ	๑ แห่ง/๑๐ ครั้ง	๘,๘๐๐	๑ แห่ง/๑๐ ครั้ง	๘,๘๐๐	๑ แห่ง/๑๐ ครั้ง	๘,๘๐๐	๑ แห่ง/๑๐ ครั้ง	๘,๘๐๐	๑ แห่ง/๑๐ ครั้ง	๘,๘๐๐	๕ แห่ง/๕๐ ครั้ง	๔๔,๐๐๐	สนง.สหกรณ์จังหวัดประจวบฯ
	๖๕) โครงการติดตามฝึกอบรมด้านบริหารจัดการทางการเงินการบัญชีของสหกรณ์และกลุ่มเกษตรกร	งบปกติ	๑๙ แห่ง	๖,๔๐๐	๑๙ แห่ง	๖,๔๐๐	๑๙ แห่ง	๖,๔๐๐	๑๙ แห่ง	๖,๔๐๐	๑๙ แห่ง	๖,๔๐๐	๙๕ แห่ง	๓๒,๐๐๐	สนง.ตรวจบัญชีสหกรณ์ประจวบฯ
	๖๖) โครงการสอนแนะนำการจัดทำบัญชีแก่วิศวกรกลุ่มชน	งบปกติ	๕ แห่ง	๗,๕๖๐	๕ แห่ง	๗,๕๖๐	๕ แห่ง	๗,๕๖๐	๕ แห่ง	๗,๕๖๐	๕ แห่ง	๗,๕๖๐	๒๕ แห่ง	๓๗,๘๐๐	
	๖๗) โครงการอบรมผู้ตรวจสอบกิจการขั้นพื้นฐาน	งบปกติ	๔๙ ราย	๓๔,๓๐๐	๔๙ ราย	๓๔,๓๐๐	๔๙ ราย	๓๔,๓๐๐	๔๙ ราย	๓๔,๓๐๐	๔๙ ราย	๓๔,๓๐๐	๒๔๕ ราย	๑๗๑,๕๐๐	
	๖๘) โครงการสร้างความเชื่อมั่นต่อการทำธุรกรรมทางการเงินของสมาชิกสหกรณ์	งบปกติ	๑๙ แห่ง	๓๕,๓๓๐	๑๙ แห่ง	๓๕,๓๓๐	๑๙ แห่ง	๓๕,๓๓๐	๑๙ แห่ง	๓๕,๓๓๐	๑๙ แห่ง	๓๕,๓๓๐	๙๕ แห่ง	๑๗๖,๖๕๐	
	๖๙) โครงการเสริมสร้างความรู้ความเข้าใจเศรษฐกิจการเงินขั้นพื้นฐานแก่สมาชิกสหกรณ์	งบปกติ	๘๐ ราย	๓๒,๐๐๐	๘๐ ราย	๓๒,๐๐๐	๘๐ ราย	๓๒,๐๐๐	๘๐ ราย	๓๒,๐๐๐	๘๐ ราย	๓๒,๐๐๐	๔๐๐ ราย	๑๖๐,๐๐๐	
	๗๐) โครงการพัฒนาธุรกิจชุมชนในเขตพื้นที่ปฏิรูป (วิสาหกิจชุมชน)	งบปกติ	๒๐ ราย	๒๖,๐๐๐	๒๐ ราย	๒๖,๐๐๐	๒๐ ราย	๒๖,๐๐๐	๒๐ ราย	๒๖,๐๐๐	๒๐ ราย	๒๖,๐๐๐	๑๐๐ ราย	๑๓๐,๐๐๐	สปก.จังหวัดประจวบฯ
๔. ส่งเสริมการทำการเกษตรตามแนวเศรษฐกิจพอเพียง	๗๑) โครงการพัฒนาศูนย์บริการ การเกษตร ตามพระราชดำริ (โครงการต่อเนื่อง)	กทช.	๘ อำเภอ	๕,๐๐๐,๐๐๐	๘ อำเภอ	๕,๐๐๐,๐๐๐	๘ อำเภอ	๕,๐๐๐,๐๐๐	๘ อำเภอ	๕,๐๐๐,๐๐๐	๘ อำเภอ	๕,๐๐๐,๐๐๐	๔๐ อำเภอ	๒๕,๐๐๐,๐๐๐	สนง.กทช.ปช
	๗๒) โครงการพัฒนาการเกษตรตามแนวทฤษฎีใหม่ตามหลักปรัชญาเศรษฐกิจพอเพียง	งบปกติ	๘ อำเภอ	๑๓๖,๙๐๐	๘ อำเภอ	๑๓๖,๙๐๐	๘ อำเภอ	๑๓๖,๙๐๐	๘ อำเภอ	๑๓๖,๙๐๐	๘ อำเภอ	๑๓๖,๙๐๐	๔๐ อำเภอ	๖๘๔,๕๐๐	
	๗๓) โครงการศูนย์เรียนรู้เศรษฐกิจพอเพียงชุมชน	งบปกติ	๖๐ ราย	๑๓๕,๐๐๐	๖๐ ราย	๑๓๕,๐๐๐	๖๐ ราย	๑๓๕,๐๐๐	๖๐ ราย	๑๓๕,๐๐๐	๖๐ ราย	๑๓๕,๐๐๐	๓๐๐ ราย	๖๗๕,๐๐๐	
	๗๔) โครงการอันเนื่องมาจากพระราชดำริ	งบปกติ	๘ อำเภอ	๕๘,๖๑๐	๘ อำเภอ	๕๘,๖๑๐	๘ อำเภอ	๕๘,๖๑๐	๘ อำเภอ	๕๘,๖๑๐	๘ อำเภอ	๕๘,๖๑๐	๘ อำเภอ	๒๙๓,๐๕๐	
	๗๕) โครงการส่งเสริมเกษตรทฤษฎีใหม่และเกษตรกรรมยั่งยืน	งบปกติ	๘ อำเภอ/๘๐ครัวเรือน	๒๒๐,๐๐๐	๘ อำเภอ/๘๐ ครัวเรือน	๒๒๐,๐๐๐	๘ อำเภอ/๘๐ ครัวเรือน	๒๒๐,๐๐๐	๘ อำเภอ/๘๐ ครัวเรือน	๒๒๐,๐๐๐	๘ อำเภอ/๘๐ ครัวเรือน	๒๒๐,๐๐๐	๘ อำเภอ/๔๐๐ ครัวเรือน	๑,๑๐๐,๐๐๐	สนง.เกษตรจังหวัดประจวบฯ
๗๖) โครงการพัฒนาหมู่บ้านเศรษฐกิจพอเพียงต้นแบบจังหวัดประจวบคีรีขันธ์	งบประมาณจังหวัด	๑๐๐,๐๐๐	๕,๙๑๙,๐๐๐	๑๐๐,๐๐๐	๕,๙๑๙,๐๐๐	๑๐๐,๐๐๐	๕,๙๑๙,๐๐๐	๑๐๐,๐๐๐	๕,๙๑๙,๐๐๐	๑๐๐,๐๐๐	๕,๙๑๙,๐๐๐	๕๐๐,๐๐๐	๒๙,๕๙๕,๐๐๐		
๗๗) โครงการสนับสนุนโครงการอันเนื่องมาจากพระราชดำริ	งบปกติ	๗๐ ราย/๙โรงเรียน	๑๓๖,๗๐๐	๗๐ ราย/๙โรงเรียน	๑๓๖,๗๐๐	๗๐ ราย/๙โรงเรียน	๑๓๖,๗๐๐	๗๐ ราย/๙โรงเรียน	๑๓๖,๗๐๐	๗๐ ราย/๙โรงเรียน	๑๓๖,๗๐๐	๓๕๐ ราย/๔๕โรงเรียน	๖๘๓,๕๐๐	สนง.ปศุสัตว์จังหวัดประจวบฯ	
๗๘) โครงการเกษตรทฤษฎีใหม่	งบปกติ	๕๑ ราย	๗,๖๕๐	๕๑ ราย	๗,๖๕๐	๕๑ ราย	๗,๖๕๐	๕๑ ราย	๗,๖๕๐	๕๑ ราย	๗,๖๕๐	๒๕๕ ราย	๓๘,๒๕๐	สถานีพัฒนาที่ดินประจวบฯ	
๗๙) โครงการเกษตรทฤษฎีใหม่	งบปกติ	๕ ราย	๓,๒๕๐	๕ ราย	๓,๒๕๐	๕ ราย	๓,๒๕๐	๕ ราย	๓,๒๕๐	๕ ราย	๓,๒๕๐	๒๕ ราย	๑๖,๒๕๐	สนง.ตรวจบัญชีสหกรณ์ประจวบฯ	

กลยุทธ์	โครงการ	แหล่งที่มาของงบประมาณ	ค่าเป้าหมาย/งบประมาณ												หน่วยงานดำเนินการ
			พ.ศ. ๒๕๖๐		พ.ศ. ๒๕๖๑		พ.ศ. ๒๕๖๒		พ.ศ. ๒๕๖๓		พ.ศ. ๒๕๖๔		รวม ๕ ปี		
			เป้าหมาย	งบประมาณ	เป้าหมาย	งบประมาณ	เป้าหมาย	งบประมาณ	เป้าหมาย	งบประมาณ	เป้าหมาย	งบประมาณ	เป้าหมาย	งบประมาณ	
	๘๐) โครงการส่งเสริมทฤษฎีใหม่ในเขตปฏิรูปที่ดิน	งบปกติ	๒ ศูนย์/๙๙ ราย	๘๕,๑๑๐	๒ ศูนย์/๙๙ ราย	๘๕,๑๑๐	๒ ศูนย์/๙๙ ราย	๘๕,๑๑๐	๒ ศูนย์/๙๙ ราย	๘๕,๑๑๐	๒ ศูนย์/๙๙ ราย	๘๕,๑๑๐	๑๐ ศูนย์/๔๙๕ ราย	๔๒๕,๕๕๐	สปก.จังหวัดประจวบฯ
	๘๑) โครงการสนับสนุนโครงการอื่นเนื่องมาจากพระราชดำริ	งบปกติ	๒ แห่ง	๓๑๔,๘๐๐	๒ แห่ง	๓๑๔,๘๐๐	๒ แห่ง	๓๑๔,๘๐๐	๒ แห่ง	๓๑๔,๘๐๐	๒ แห่ง	๓๑๔,๘๐๐	๑๐ แห่ง	๑,๕๗๔,๐๐๐	ศูนย์วิจัยและพัฒนาอาหารสัตว์ประจวบฯ

ประเด็นยุทธศาสตร์ที่ ๒ : การพัฒนาขีดความสามารถในการผลิต การจัดการสินค้าเกษตรและความมั่นคงด้านอาหาร

กลยุทธ์	โครงการ	แหล่งที่มา ของ งบประมาณ	ค่าเป้าหมาย/งบประมาณ												หน่วยงาน ดำเนินการ
			พ.ศ. ๒๕๖๑		พ.ศ. ๒๕๖๒		พ.ศ. ๒๕๖๓		พ.ศ. ๒๕๖๔		พ.ศ. ๒๕๖๕		รวม ๕ ปี		
			เป้าหมาย	งบประมาณ	เป้าหมาย	งบประมาณ	เป้าหมาย	งบประมาณ	เป้าหมาย	งบประมาณ	เป้าหมาย	งบประมาณ	เป้าหมาย	งบประมาณ	
๑. ส่งเสริมการทำ เกษตรอินทรีย์ในพื้นที่	๑) โครงการส่งเสริมการผลิตสับปะรดผลสดและมะพร้าว อินทรีย์ในรูปแบบแปลงใหญ่	งบปกติ	๙ จุด/๔๖๔ ไร่	๓,๔๗๒,๐๐๐	๙ จุด/๔๖๔ ไร่	๓,๔๗๒,๐๐๐	๙ จุด/๔๖๔ ไร่	๓,๔๗๒,๐๐๐	๙ จุด/๔๖๔ ไร่	๓,๔๗๒,๐๐๐	๙ จุด/๔๖๔ ไร่	๓,๔๗๒,๐๐๐	๔๕จุด/๒,๓๒๐ ไร่	๑๗,๓๖๐,๐๐๐	สนง.เกษตร จังหวัดประจวบฯ
	๒) โครงการเกษตรอินทรีย์	งบปกติ	๓๐ ราย/๓๐ แปลง	๔๖๖,๐๐๐	๓๐ ราย/๓๐ แปลง	๔๖๖,๐๐๐	๓๐ ราย/๓๐ แปลง	๔๖๖,๐๐๐	๓๐ ราย/๓๐ แปลง	๔๖๖,๐๐๐	๓๐ ราย/๓๐ แปลง	๔๖๖,๐๐๐	๑๕๐ ราย/ ๑๕๐ แปลง	๒,๓๓๐,๐๐๐	
	๓) โครงการส่งเสริมการผลิตสินค้าเกษตรอินทรีย์	งบจังหวัด	๕๐ ราย	๓๒๐,๓๖๐	๕๐ ราย	๓๒๐,๓๖๐	๕๐ ราย	๓๒๐,๓๖๐	๕๐ ราย	๓๒๐,๓๖๐	๕๐ ราย	๓๒๐,๓๖๐	๒๕๐ ราย	๑,๖๐๔,๘๐๐	สนง.ปศุสัตว์ จังหวัดประจวบฯ
	๔) โครงการธนาคารปุ๋ยอินทรีย์	งบปกติ	๓๐ ตัน/ ๕,๐๐๐ ลิตร	๑๖๗,๐๐๐	๓๐ ตัน/ ๕,๐๐๐ ลิตร	๑๖๗,๐๐๐	๓๐ ตัน/ ๕,๐๐๐ ลิตร	๑๖๗,๐๐๐	๓๐ ตัน/ ๕,๐๐๐ ลิตร	๑๖๗,๐๐๐	๓๐ ตัน/ ๕,๐๐๐ ลิตร	๑๖๗,๐๐๐	๑๕๐ ตัน/ ๒๕,๐๐๐ ลิตร	๘๓๕,๐๐๐	สถานีพัฒนา ที่ดินประจวบฯ
	๕) โครงการส่งเสริมการใช้สารอินทรีย์ลดการใช้สารเคมี ทางการเกษตร/เกษตรอินทรีย์	งบปกติ	๑๐๐ กลุ่ม/ ๑,๐๐๐ราย/ ๑๖,๐๐๐ไร่/๑ แปลง/๗๐ ตัน	๑,๕๙๓,๗๕๐	๑๐๐ กลุ่ม/ ๑,๐๐๐ราย/ ๑๖,๐๐๐ ไร่/๑ แปลง/ ๗๐ ตัน	๑,๕๙๓,๗๕๐	๑๐๐ กลุ่ม/ ๑,๐๐๐ราย/ ๑๖,๐๐๐ ไร่/๑ แปลง/ ๗๐ ตัน	๑,๕๙๓,๗๕๐	๑๐๐ กลุ่ม/ ๑,๐๐๐ราย/ ๑๖,๐๐๐ ไร่/๑ แปลง/ ๗๐ ตัน	๑,๕๙๓,๗๕๐	๑๐๐ กลุ่ม/ ๑,๐๐๐ราย/ ๑๖,๐๐๐ ไร่/๑ แปลง/ ๗๐ ตัน	๑,๕๙๓,๗๕๐	๕๐๐ กลุ่ม/ ๕,๐๐๐ ราย/ ๘๐,๐๐๐ ไร่/ ๕ แปลง/ ๓๕๐ ตัน	๗,๙๖๘,๗๕๐	
๒. ส่งเสริมการวาง แผนการผลิตสินค้าใน เขตเศรษฐกิจ (Zoning)	๖) โครงการบริหารจัดการเขตเศรษฐกิจสำหรับสินค้า เกษตรที่สำคัญ (Zoning)	งบปกติ	๘ แห่ง/๒ จุด	๑๕๒,๐๐๐	๘ แห่ง/๒ จุด	๑๕๒,๐๐๐	๘ แห่ง/๒ จุด	๑๕๒,๐๐๐	๘ แห่ง/๒ จุด	๑๕๒,๐๐๐	๘ แห่ง/๒ จุด	๑๕๒,๐๐๐	๔๐แห่ง/๑๐ จุด	๗๖๐,๐๐๐	สนง.เกษตร จังหวัดประจวบฯ
	๗) โครงการบริหารจัดการเขตเศรษฐกิจสำหรับสินค้า เกษตรที่สำคัญ	งบปกติ	๒๐ ฟาร์ม	๑,๐๐๗,๘๐๐	๒๐ ฟาร์ม	๑,๐๐๗,๘๐๐	๒๐ ฟาร์ม	๑,๐๐๗,๘๐๐	๒๐ ฟาร์ม	๑,๐๐๗,๘๐๐	๒๐ ฟาร์ม	๑,๐๐๗,๘๐๐	๑๐๐ ฟาร์ม	๕,๐๓๙,๐๐๐	ศูนย์วิจัยและ พัฒนาอาหาร สัตว์ประจวบฯ
๓. ส่งเสริม กระบวนการผลิต ไปสู่ระบบการผลิต ทางการเกษตรที่ดี และเหมาะสม (GAP : Good Agricultural Practices)	๘) โครงการส่งเสริมการผลิตสินค้าเกษตรตามระบบ คุณภาพมาตรฐาน GAP	งบประมาณ จังหวัด	๒๔๐ แปลง/ ๒๔๐ ราย/ ๘ อำเภอ	๑,๒๓๐,๐๐๐	๒๔๐ แปลง/ ๒๔๐ ราย/ ๘ อำเภอ	๑,๒๓๐,๐๐๐	๒๔๐ แปลง/ ๒๔๐ ราย/ ๘ อำเภอ	๑,๒๓๐,๐๐๐	๒๔๐ แปลง/๒๔๐ ราย/ ๘	๑,๒๓๐,๐๐๐	๒๔๐ แปลง/๒๔๐ ราย/ ๘	๑,๒๓๐,๐๐๐	๑,๒๐๐แปลง/ ๑,๒๐๐ ราย/ ๔๐ อำเภอ	๖,๑๕๐,๐๐๐	สนง.เกษตร จังหวัดประจวบฯ
	๙) โครงการพัฒนาคุณภาพสินค้าเกษตรสู่มาตรฐาน GAP	งบปกติ	๑๐๐ รายน/ ๑๐๐ แปลง	๑๑๑,๖๐๐	๑๐๐ รายน/ ๑๐๐ แปลง	๑๑๑,๖๐๐	๑๐๐ รายน/ ๑๐๐ แปลง	๑๑๑,๖๐๐	๑๐๐ รายน/๑๐๐ แปลง	๑๑๑,๖๐๐	๑๐๐ รายน/๑๐๐ แปลง	๑๑๑,๖๐๐	๕๐๐ ราย/ ๕๐๐ แปลง	๕๕๘,๐๐๐	
	๑๐) โครงการพัฒนาคุณภาพสินค้าเกษตรสู่มาตรฐาน	งบปกติ	๘ อำเภอ	๖๕๙,๘๘๖	๘ อำเภอ	๖๕๙,๘๘๖	๘ อำเภอ	๖๕๙,๘๘๖	๘ อำเภอ	๖๕๙,๘๘๖	๘ อำเภอ	๖๕๙,๘๘๖	๘ อำเภอ	๓,๒๙๙,๕๓๖	สนง.ประมง จังหวัดประจวบฯ

กลยุทธ์	โครงการ	แหล่งที่มา ของ งบประมาณ	ค่าเป้าหมาย/งบประมาณ												หน่วยงาน ดำเนินการ
			พ.ศ. ๒๕๖๑		พ.ศ. ๒๕๖๒		พ.ศ. ๒๕๖๓		พ.ศ. ๒๕๖๔		พ.ศ. ๒๕๖๕		รวม ๕ ปี		
			เป้าหมาย	งบประมาณ	เป้าหมาย	งบประมาณ	เป้าหมาย	งบประมาณ	เป้าหมาย	งบประมาณ	เป้าหมาย	งบประมาณ	เป้าหมาย	งบประมาณ	
๑๑) โครงการป้องกัน แก้ไข และเตรียมความพร้อมรับ ปัญหาโรคใช้หวัดนก	งบปกติ	๓๑๕,๒๘๐ ตัว/๘๐๕ ราย	๑,๑๕๐,๘๘๐	๓๑๕,๒๘๐ ตัว/๘๐๕ ราย	๑,๑๕๐,๘๘๐	๓๑๕,๒๘๐ ตัว/๘๐๕ ราย	๑,๑๕๐,๘๘๐	๓๑๕,๒๘๐ ตัว/๘๐๕ ราย	๑,๑๕๐,๘๘๐	๓๑๕,๒๘๐ ตัว/๘๐๕ ราย	๑,๑๕๐,๘๘๐	๑,๕๓๖,๔๐๐ ตัว/๔,๐๒๕ ราย	๕,๗๕๔,๔๐๐	สนง.ปศุสัตว์ จังหวัดประจวบฯ	
	๑๒) โครงการเฝ้าระวัง ป้องกัน ควบคุม บำบัดและชันสูตร	งบปกติ	๑๐ แห่ง	๑,๑๑๒,๗๕๐	๑๐ แห่ง	๑,๑๑๒,๗๕๐	๑๐ แห่ง	๑,๑๑๒,๗๕๐	๑๐ แห่ง	๑,๑๑๒,๗๕๐	๑๐ แห่ง	๑,๑๑๒,๗๕๐	๕๐ แห่ง	๕,๕๖๓,๗๕๐	
	๑๓) โครงการตรวจสอบรับรองคุณภาพสินค้าปศุสัตว์	งบปกติ	๖๙๕ แห่ง	๔๒๙,๙๐๐	๖๙๕ แห่ง	๔๒๙,๙๐๐	๖๙๕ แห่ง	๔๒๙,๙๐๐	๖๙๕ แห่ง	๔๒๙,๙๐๐	๖๙๕ แห่ง	๔๒๙,๙๐๐	๓,๔๗๕ แห่ง	๒,๑๔๙,๕๐๐	
	๑๔) โครงการพัฒนาและส่งเสริมอุตสาหกรรมฮาลาลด้าน ปศุสัตว์	งบปกติ	๓ แห่ง	๓๔,๕๐๐	๓ แห่ง	๓๔,๕๐๐	๓ แห่ง	๓๔,๕๐๐	๓ แห่ง	๓๔,๕๐๐	๓ แห่ง	๓๔,๕๐๐	๑๕ แห่ง	๑๗๒,๕๐๐	
	๑๕) โครงการส่งเสริมการผลิตสินค้าเกษตรตามระบบ คุณภาพมาตรฐาน GAP	งบจังหวัด	๑๐๐ ราย	๗๐๘,๑๐๐	๑๐๐ ราย	๗๐๘,๑๐๐	๑๐๐ ราย	๗๐๘,๑๐๐	๑๐๐ ราย	๗๐๘,๑๐๐	๑๐๐ ราย	๗๐๘,๑๐๐	๕๐๐ ราย	๓,๕๔๐,๕๐๐	
	๑๖) โครงการพัฒนาคุณภาพสินค้าเกษตรสู่มาตรฐาน	งบปกติ	๑ แห่ง	๒๖,๗๘๐	๑ แห่ง	๒๖,๗๘๐	๑ แห่ง	๒๖,๗๘๐	๑ แห่ง	๒๖,๗๘๐	๑ แห่ง	๒๖,๗๘๐	๕ แห่ง	๑๓๓,๙๐๐	ศูนย์วิจัยและ พัฒนาอาหาร สัตว์ประจวบฯ
	๑๗) โครงการเฝ้าระวังป้องกัน ควบคุม บำบัดและชันสูตร โรคสัตว์	งบปกติ	๑ แห่ง	๘๗,๙๐๐	๑ แห่ง	๘๗,๙๐๐	๑ แห่ง	๘๗,๙๐๐	๑ แห่ง	๘๗,๙๐๐	๑ แห่ง	๘๗,๙๐๐	๕ แห่ง	๔๓๙,๕๐๐	ด่านกักสัตว์ ประจวบฯ
	๑๘) โครงการป้องกันแก้ไขติดตามความพร้อมรับปัญหา	งบปกติ	๘ อำเภอ	๓๕,๐๐๐	๘ อำเภอ	๓๕,๐๐๐	๘ อำเภอ	๓๕,๐๐๐	๘ อำเภอ	๓๕,๐๐๐	๘ อำเภอ	๓๕,๐๐๐	๘ อำเภอ	๑๗๕,๐๐๐	
	๑๙) โครงการตรวจสอบรับรองคุณภาพสินค้าปศุสัตว์	งบปกติ	๘ อำเภอ	๘๖,๐๐๐	๘ อำเภอ	๘๖,๐๐๐	๘ อำเภอ	๘๖,๐๐๐	๘ อำเภอ	๘๖,๐๐๐	๘ อำเภอ	๘๖,๐๐๐	๘ อำเภอ	๔๓๐,๐๐๐	
	๒๐) โครงการเพิ่มประสิทธิภาพการบริหารจัดการผัก ปลอดภัยในสหกรณ์และกลุ่มเกษตรกร	งบปกติ	๓๐ ราย	๙๑,๓๐๐	๓๐ ราย	๙๑,๓๐๐	๓๐ ราย	๙๑,๓๐๐	๓๐ ราย	๙๑,๓๐๐	๓๐ ราย	๙๑,๓๐๐	๑๕๐ ราย	๔๕๖,๕๐๐	สนง.สหกรณ์ จังหวัดประจวบฯ
๒๑) โครงการตรวจสอบรับรองแหล่งผลิตพืชGAP	งบปกติ	๒๐๐ แปลง/ ๓๖ ตัวอย่าง	๑๒๒,๐๐๐	๒๐๐ แปลง/ ๓๖ ตัวอย่าง	๑๒๒,๐๐๐	๒๐๐ แปลง/ ๓๖ ตัวอย่าง	๑๒๒,๐๐๐	๒๐๐ แปลง/๓๖ ตัวอย่าง	๑๒๒,๐๐๐	๒๐๐ แปลง/๓๖ ตัวอย่าง	๑๒๒,๐๐๐	๑,๐๐๐แปลง/ ๑๘๐ ตัวอย่าง	๖๑๐,๐๐๐	ศูนย์วิจัยและ พัฒนาการ เกษตรชุมชน	
๒๒) โครงการตรวจแหล่งผลิตGAP	งบปกติ	๑๓ แปลง/ ๑๗๐ ไร่/ ๔๗๕ ไร่/บับ/ ๑๔ ตัวอย่าง	๑๔๕,๕๘๐	๑๓ แปลง/ ๑๗๐ ไร่/ ๔๗๕ ไร่/บับ/ ๑๔ ตัวอย่าง	๑๔๕,๕๘๐	๑๓ แปลง/ ๑๗๐ ไร่/ ๔๗๕ ไร่/บับ/ ๑๔ ตัวอย่าง	๑๔๕,๕๘๐	๑๓ แปลง/ ๑๗๐ ไร่/ ๔๗๕ ไร่/บับ/ ๑๔ ตัวอย่าง	๑๔๕,๕๘๐	๑๓ แปลง/ ๑๗๐ ไร่/ ๔๗๕ ไร่/บับ/ ๑๔ ตัวอย่าง	๑๔๕,๕๘๐	๖๕ แปลง/ ๘๕๐ ไร่/ ๒,๓๗๕ ไร่/บับ/ ๗๐ ตัวอย่าง	๗๒๗,๙๐๐		
๒๓) โครงการพัฒนาคุณภาพสินค้าเกษตรสู่มาตรฐาน	งบปกติ	๖๔๘ แปลง/ ๕๖ ตัวอย่าง	๓๒๘,๘๐๐	๖๔๘ แปลง/ ๕๖ ตัวอย่าง	๓๒๘,๘๐๐	๖๔๘ แปลง/ ๕๖ ตัวอย่าง	๓๒๘,๘๐๐	๖๔๘ แปลง/๕๖ ตัวอย่าง	๓๒๘,๘๐๐	๖๔๘ แปลง/๕๖ ตัวอย่าง	๓๒๘,๘๐๐	๓,๒๔๐แปลง/ ๒๘๐ ตัวอย่าง	๑,๖๔๔,๐๐๐		
๔. พัฒนาการผลิต และสร้างมูลค่าเพิ่ม สินค้าเกษตร	๒๔) โครงการสนับสนุนการเรียนรู้การเพิ่มศักยภาพการทำ การเกษตรและการเพิ่มมูลค่าสินค้า	งบปกติ	๑ โครงการ	๗๐,๕๐๐	๑ โครงการ	๗๐,๕๐๐	๑ โครงการ	๗๐,๕๐๐	๑ โครงการ	๗๐,๕๐๐	๑ โครงการ	๗๐,๕๐๐	๕ โครงการ	๓๕๖,๕๐๐	สนง.กษ.ปช
	๒๕) โครงการจัดงานเกษตรและของดีจังหวัด ประจวบคีรีขันธ์	งบจังหวัด	๑๐ วัน	๓,๒๘๗,๕๐๐	๑๐ วัน	๓,๒๘๗,๕๐๐	๑๐ วัน	๓,๒๘๗,๕๐๐	๑๐ วัน	๓,๒๘๗,๕๐๐	๑๐ วัน	๓,๒๘๗,๕๐๐	๕๐ วัน	๑๖,๔๓๗,๕๐๐	

กลยุทธ์	โครงการ	แหล่งที่มา ของ งบประมาณ	ค่าเป้าหมาย/งบประมาณ												หน่วยงาน ดำเนินการ
			พ.ศ. ๒๕๖๑		พ.ศ. ๒๕๖๒		พ.ศ. ๒๕๖๓		พ.ศ. ๒๕๖๔		พ.ศ. ๒๕๖๕		รวม ๕ ปี		
			เป้าหมาย	งบประมาณ	เป้าหมาย	งบประมาณ	เป้าหมาย	งบประมาณ	เป้าหมาย	งบประมาณ	เป้าหมาย	งบประมาณ	เป้าหมาย	งบประมาณ	
๒๖) โครงการศูนย์เรียนรู้การเพิ่มประสิทธิภาพการผลิตสินค้าเกษตร	๒๖) โครงการศูนย์เรียนรู้การเพิ่มประสิทธิภาพการผลิตสินค้าเกษตร	งบปกติ	๘ อำเภอ	๑,๑๘๑,๖๐๐	๘ อำเภอ	๑,๑๘๑,๖๐๐	๘ อำเภอ	๑,๑๘๑,๖๐๐	๘ อำเภอ	๑,๑๘๑,๖๐๐	๘ อำเภอ	๑,๑๘๑,๖๐๐	๘ อำเภอ	๕,๙๐๕,๐๐๐	สนง.เกษตรจังหวัดประจวบฯ
	๒๗) โครงการพัฒนาปรับปรุงพันธุ์สัตว์	งบปกติ	๑๐ แห่ง	๓๑๔,๓๔๐	๑๐ แห่ง	๓๑๔,๓๔๐	๑๐ แห่ง	๓๑๔,๓๔๐	๑๐ แห่ง	๓๑๔,๓๔๐	๑๐ แห่ง	๓๑๔,๓๔๐	๕๐ แห่ง	๑,๕๗๑,๗๐๐	สนง.ปศุสัตว์จังหวัดประจวบฯ
	๒๘) โครงการพัฒนาการผลิตปศุสัตว์	งบปกติ	๗๐๐ ราย	๒,๗๖๔,๖๐๐	๗๐๐ ราย	๒,๗๖๔,๖๐๐	๗๐๐ ราย	๒,๗๖๔,๖๐๐	๗๐๐ ราย	๒,๗๖๔,๖๐๐	๗๐๐ ราย	๒,๗๖๔,๖๐๐	๓,๕๐๐ ราย	๑๓,๘๒๓,๐๐๐	ศูนย์วิจัยและพัฒนาอาหารสัตว์ประจวบฯ
	๒๙) โครงการพัฒนาศูนย์การเรียนรู้การเพิ่มประสิทธิภาพการผลิตสินค้าเกษตร	งบปกติ	๘ อำเภอ	๑๑,๐๕๐	๘ อำเภอ	๑๑,๐๕๐	๘ อำเภอ	๑๑,๐๕๐	๘ อำเภอ	๑๑,๐๕๐	๘ อำเภอ	๑๑,๐๕๐	๘ อำเภอ	๕๕,๒๕๐	ศูนย์วิจัยและพัฒนาการ
	๓๐) โครงการส่งเสริมและพัฒนาการผลิตอินทรีย์	งบปกติ	๑ แห่ง/๑๐ ฟาร์ม	๔๔,๐๐๐	๑ แห่ง/๑๐ ฟาร์ม	๔๔,๐๐๐	๑ แห่ง/๑๐ ฟาร์ม	๔๔,๐๐๐	๑ แห่ง/๑๐ ฟาร์ม	๔๔,๐๐๐	๑ แห่ง/๑๐ ฟาร์ม	๔๔,๐๐๐	๕ แห่ง/๕๐ ฟาร์ม	๒๒๐,๐๐๐	ปศุสัตว์ เขต ๗
	๓๑) โครงการพัฒนาระบบโคนม	งบปกติ	๑๑ ครั้ง	๕๗,๐๐๐	๑๑ ครั้ง	๕๗,๐๐๐	๑๑ ครั้ง	๕๗,๐๐๐	๑๑ ครั้ง	๕๗,๐๐๐	๑๑ ครั้ง	๕๗,๐๐๐	๕๕ ครั้ง	๒๘๕,๐๐๐	
	๓๒) โครงการพัฒนาอาชีพการเลี้ยงสัตว์แบบผสมผสานในเกษตรกรรายย่อย	งบปกติ	๖๒ ราย/๑ ครั้ง/๒๙ กลุ่ม	๓๙๘,๓๓๐	๖๒ ราย/๑ ครั้ง/๒๙ กลุ่ม	๓๙๘,๓๓๐	๖๒ ราย/๑ ครั้ง/๒๙ กลุ่ม	๓๙๘,๓๓๐	๖๒ ราย/๑ ครั้ง/๒๙ กลุ่ม	๓๙๘,๓๓๐	๖๒ ราย/๑ ครั้ง/๒๙ กลุ่ม	๓๙๘,๓๓๐	๓๑๐ ราย/๕ ครั้ง/๑๕๕ กลุ่ม	๑,๙๙๙,๖๕๐	
	๓๓) โครงการส่งเสริมการเลี้ยงสัตว์เล็ก-สัตว์ปีก	งบปกติ	๒๕ ราย/๖ ฟาร์ม/๗ ครั้ง	๕๐,๐๐๐	๒๕ ราย/๖ ฟาร์ม/๗ ครั้ง	๕๐,๐๐๐	๒๕ ราย/๖ ฟาร์ม/๗ ครั้ง	๕๐,๐๐๐	๒๕ ราย/๖ ฟาร์ม/๗ ครั้ง	๕๐,๐๐๐	๒๕ ราย/๖ ฟาร์ม/๗ ครั้ง	๕๐,๐๐๐	๑๒๕ ราย/๓๐ ฟาร์ม/๓๕ ครั้ง	๒๕๐,๐๐๐	
	๓๔) โครงการกิจกรรม/โครงการอื่นๆ (ฟาร์มสาธิตเลี้ยงแพะ แกะ กวาง ห่าน ไก่วง ไก่ดำ)	งบปกติ	๖ ฟาร์ม	๐.๐๐	๖ ฟาร์ม	๐.๐๐	๖ ฟาร์ม	๐.๐๐	๖ ฟาร์ม	๐.๐๐	๖ ฟาร์ม	๐.๐๐	๓๐ ฟาร์ม	๐	
	๓๕) โครงการธนาคารโคมนทดแทนฝูง	งบปกติ	๓๐ ราย	๘๙,๒๐๐	๓๐ ราย	๘๙,๒๐๐	๓๐ ราย	๘๙,๒๐๐	๓๐ ราย	๘๙,๒๐๐	๓๐ ราย	๘๙,๒๐๐	๑๕๐ ราย	๔๔๖,๐๐๐	สนง.สหกรณ์จังหวัดประจวบฯ
๓๖) โครงการพัฒนากลุ่มผู้ผลิตสินค้าเกษตรในสหกรณ์การเกษตร	งบปกติ	๓ กลุ่ม	๓๖,๖๐๐	๓ กลุ่ม	๓๖,๖๐๐	๓ กลุ่ม	๓๖,๖๐๐	๓ กลุ่ม	๓๖,๖๐๐	๓ กลุ่ม	๓๖,๖๐๐	๑๕ กลุ่ม	๑๘๓,๐๐๐		
๓๗) โครงการศูนย์เรียนรู้การเพิ่มประสิทธิภาพสินค้าเกษตร	งบปกติ	๘ ศูนย์	๑๘๘,๓๐๐	๘ ศูนย์	๑๘๘,๓๐๐	๘ ศูนย์	๑๘๘,๓๐๐	๘ ศูนย์	๑๘๘,๓๐๐	๘ ศูนย์	๑๘๘,๓๐๐	๘ ศูนย์	๙๔๑,๕๐๐	สนง.ตรวจบัญชีสหกรณ์ประจวบฯ	
๕. สนับสนุนการทำ การเกษตรแบบ สนธิสัญญา	๓๘) โครงการแก้ไขปัญหาการทำประมงผิดกฎหมาย	งบปกติ	๘ อำเภอ	๑,๙๘๙,๕๕๐	๘ อำเภอ	๑,๙๘๙,๕๕๐	๘ อำเภอ	๑,๙๘๙,๕๕๐	๘ อำเภอ	๑,๙๘๙,๕๕๐	๘ อำเภอ	๑,๙๘๙,๕๕๐	๘ อำเภอ	๙,๙๕๗,๗๕๐	สนง.ประมงจังหวัดประจวบฯ
	๓๙) โครงการบริหารจัดการและควบคุมการทำประมง	งบปกติ	๘ อำเภอ	๖๓๒,๑๐๐	๘ อำเภอ	๖๓๒,๑๐๐	๘ อำเภอ	๖๓๒,๑๐๐	๘ อำเภอ	๖๓๒,๑๐๐	๘ อำเภอ	๖๓๒,๑๐๐	๘ อำเภอ	๓,๑๖๐,๕๐๐	
	๔๐) โครงการพัฒนาศูนย์การเรียนรู้การผลิตเมล็ดพันธุ์พืชอาหารสัตว์เพื่อรองรับประชาคมอาเซียน (Seed Hub)	งบปกติ	๑ แห่ง	๓๙,๐๐๐	๑ แห่ง	๓๙,๐๐๐	๑ แห่ง	๓๙,๐๐๐	๑ แห่ง	๓๙,๐๐๐	๑ แห่ง	๓๙,๐๐๐	๕ แห่ง	๑๙๕,๐๐๐	ศูนย์วิจัยและพัฒนาอาหารสัตว์ประจวบฯ

กลยุทธ์	โครงการ	แหล่งที่มา ของ งบประมาณ	ค่าเป้าหมาย/งบประมาณ												หน่วยงาน ดำเนินการ	
			พ.ศ. ๒๕๖๑		พ.ศ. ๒๕๖๒		พ.ศ. ๒๕๖๓		พ.ศ. ๒๕๖๔		พ.ศ. ๒๕๖๕		รวม ๕ ปี			
			เป้าหมาย	งบประมาณ	เป้าหมาย	งบประมาณ	เป้าหมาย	งบประมาณ	เป้าหมาย	งบประมาณ	เป้าหมาย	งบประมาณ	เป้าหมาย	งบประมาณ		
๖. ส่งเสริมการ วางแผนกาสินค้า เกษตรให้สอดคล้อง กับความต้องการ ของตลาด	๔๑) โครงการปรับปรุงคุณภาพมะม่วงนอกฤดูภาค จังหวัด	งบประมาณ จังหวัด	๙๐ ราย/๓ อำเภอ	๕๖๓,๐๐๐	๙๐ ราย/๓ อำเภอ	๕๖๓,๐๐๐	๙๐ ราย/๓ อำเภอ	๕๖๓,๐๐๐	๙๐ ราย/๓ อำเภอ	๕๖๓,๐๐๐	๙๐ ราย/๓ อำเภอ	๕๖๓,๐๐๐	๔๕๐ ราย/๓ อำเภอ	๒,๘๑๕,๐๐๐	สนง.เกษตร จังหวัดประจวบฯ	
	๔๒) โครงการตลาดเกษตรกร	งบปกติ	๑๕ ราย/๑แห่ง	๒๒,๐๐๐	๑๕ราย/๑แห่ง	๒๒,๐๐๐	๑๕ราย/๑แห่ง	๒๒,๐๐๐	๑๕ ราย/๑ แห่ง	๒๒,๐๐๐	๑๕ ราย/๑ แห่ง	๒๒,๐๐๐	๗๕ราย/๕ แห่ง	๑๑๐,๐๐๐		
	๔๓) โครงการเพิ่มประสิทธิภาพการค้าเงินธุรกิจจัดหา สินค้ามาจำหน่ายและศูนย์กระจายสินค้าสหกรณ์	งบปกติ	๑ แห่ง/๑๒ ครั้ง	๕,๓๐๐	๑ แห่ง/๑๒ ครั้ง	๕,๓๐๐	๑ แห่ง/๑๒ ครั้ง	๕,๓๐๐	๑ แห่ง/๑๒ ครั้ง	๕,๓๐๐	๑ แห่ง/๑๒ ครั้ง	๕,๓๐๐	๑ แห่ง/๑๒ ครั้ง	๕,๓๐๐	๕ แห่ง/๖๐ ครั้ง	๒๖,๕๐๐

๑	โครงการปรับปรุงระบบระบายน้ำอ่างเก็บน้ำห้วยคอกช้างตอนล่าง	งบปกติ	๑ แห่ง	๖,๒๘๕,๐๐๐	๑ แห่ง	๖,๒๘๕,๐๐๐	๑ แห่ง	๖,๒๘๕,๐๐๐	๑ แห่ง	๖,๒๘๕,๐๐๐	๔ แห่ง	๒๕,๑๔๐,๐๐๐	โครงการชลประทานประจวบฯ	๑
๒	โครงการซ่อมแซมระบบท่อส่งน้ำอ่างเก็บน้ำห้วยหนองคาง	งบปกติ	๑ แห่ง	๔๙๓,๐๐๐	๑ แห่ง	๔๙๓,๐๐๐	๑ แห่ง	๔๙๓,๐๐๐	๑ แห่ง	๔๙๓,๐๐๐	๑ แห่ง	๑,๙๗๒,๐๐๐	โครงการชลประทานประจวบฯ	๑
๓	โครงการปรับปรุงระบบส่งน้ำอ่างเก็บน้ำคลองจระเข้ อันเนื่องมาจากพระราชดำริ	งบปกติ	๑ แห่ง	๑๕,๗๐๐,๐๐๐	๑ แห่ง	๑๕,๗๐๐,๐๐๐	๑ แห่ง	๑๕,๗๐๐,๐๐๐	๑ แห่ง	๑๕,๗๐๐,๐๐๐	๑ แห่ง	๖๒,๘๐๐,๐๐๐	โครงการชลประทานประจวบฯ	๑
๔	โครงการปรับปรุงทำนบชั่วคราวป้องกันน้ำเค็มคลองบ่อนอก	งบปกติ	๑ แห่ง	๗๖๕,๐๐๐	๑ แห่ง	๗๖๕,๐๐๐	๑ แห่ง	๗๖๕,๐๐๐	๑ แห่ง	๗๖๕,๐๐๐	๑ แห่ง	๓,๐๖๐,๐๐๐	โครงการชลประทานประจวบฯ	๑
๕	โครงการปรับปรุงทำนบชั่วคราวป้องกันน้ำเค็มคลองน้ำจืด	งบปกติ	๑ แห่ง	๗๖๕,๐๐๐	๑ แห่ง	๗๖๕,๐๐๐	๑ แห่ง	๗๖๕,๐๐๐	๑ แห่ง	๗๖๕,๐๐๐	๑ แห่ง	๓,๐๖๐,๐๐๐	โครงการชลประทานประจวบฯ	๑
๖	โครงการทำนบชั่วคราวป้องกันน้ำเค็มคลองกระวย	งบปกติ	๑ แห่ง	๙๐๘,๐๐๐	๑ แห่ง	๙๐๘,๐๐๐	๑ แห่ง	๙๐๘,๐๐๐	๑ แห่ง	๙๐๘,๐๐๐	๑ แห่ง	๓,๖๓๒,๐๐๐	โครงการชลประทานประจวบฯ	๑
๗	โครงการบริหารการส่งน้ำโครงการชลประทานประจวบคีรีขันธ์	งบปกติ	๑ แห่ง	๓๑๒,๐๐๐	๑ แห่ง	๓๑๒,๐๐๐	๑ แห่ง	๓๑๒,๐๐๐	๑ แห่ง	๓๑๒,๐๐๐	๑ แห่ง	๑,๒๔๘,๐๐๐	โครงการชลประทานประจวบฯ	๑
๘	โครงการซ่อมแซมระบบส่งน้ำอ่างเก็บน้ำไทรงาม	งบปกติ	๑ แห่ง	๑,๘๗๔,๐๐๐	๑ แห่ง	๑,๘๗๔,๐๐๐	๑ แห่ง	๑,๘๗๔,๐๐๐	๑ แห่ง	๑,๘๗๔,๐๐๐	๑ แห่ง	๗,๔๙๖,๐๐๐	โครงการชลประทานประจวบฯ	๑
๙	โครงการซ่อมแซมระบบส่งน้ำอ่างเก็บน้ำคลองช่องลม	งบปกติ	๑ แห่ง	๙๖๕,๐๐๐	๑ แห่ง	๙๖๕,๐๐๐	๑ แห่ง	๙๖๕,๐๐๐	๑ แห่ง	๙๖๕,๐๐๐	๑ แห่ง	๓,๘๖๐,๐๐๐	โครงการชลประทานประจวบฯ	๑
๑๐	โครงการซ่อมแซมระบบส่งน้ำอ่างเก็บน้ำยายสาว	งบปกติ	๑ แห่ง	๙๕๕,๐๐๐	๑ แห่ง	๙๕๕,๐๐๐	๑ แห่ง	๙๕๕,๐๐๐	๑ แห่ง	๙๕๕,๐๐๐	๑ แห่ง	๓,๘๒๐,๐๐๐	โครงการชลประทานประจวบฯ	๑
๑๑	โครงการซ่อมแซมระบบส่งน้ำอ่างเก็บน้ำคลองจระเข้ อันเนื่องมาจากพระราชดำริ	งบปกติ	๑ แห่ง	๙๖๖,๐๐๐	๑ แห่ง	๙๖๖,๐๐๐	๑ แห่ง	๙๖๖,๐๐๐	๑ แห่ง	๙๖๖,๐๐๐	๑ แห่ง	๓,๘๖๔,๐๐๐	โครงการชลประทานประจวบฯ	๑
๑๒	โครงการซ่อมแซมระบบท่อส่งน้ำอ่างเก็บน้ำยางชุม อันเนื่องมาจากพระราชดำริ	งบปกติ	๑ แห่ง	๓๘๓,๐๐๐	๑ แห่ง	๓๘๓,๐๐๐	๑ แห่ง	๓๘๓,๐๐๐	๑ แห่ง	๓๘๓,๐๐๐	๑ แห่ง	๑,๕๓๒,๐๐๐	โครงการชลประทานประจวบฯ	๑

๑๓	โครงการซ่อมแซมระบบท่อส่งน้ำอ่างเก็บน้ำบ้านน้ำโจน	งบปกติ	๑ แห่ง	๔๘๓,๐๐๐	๑ แห่ง	๔๘๓,๐๐๐	๑ แห่ง	๔๘๓,๐๐๐	๑ แห่ง	๔๘๓,๐๐๐	๑ แห่ง	๑,๙๓๒,๐๐๐	โครงการ ชลประทาน ประจวบฯ	๑
๑๔	โครงการซ่อมแซมคลองส่งน้ำโครงการฝายทดน้ำ คลองลำชู	งบปกติ	๑ แห่ง	๓๘๓,๐๐๐	๑ แห่ง	๓๘๓,๐๐๐	๑ แห่ง	๓๘๓,๐๐๐	๑ แห่ง	๓๘๓,๐๐๐	๑ แห่ง	๑,๕๓๒,๐๐๐	โครงการ ชลประทาน ประจวบฯ	๑
๑๕	โครงการซ่อมแซมระบบท่อส่งน้ำอ่างเก็บน้ำบ้านย่าน ชื้อ	งบปกติ	๑ แห่ง	๓๘๗,๐๐๐	๑ แห่ง	๓๘๗,๐๐๐	๑ แห่ง	๓๘๗,๐๐๐	๑ แห่ง	๓๘๗,๐๐๐	๑ แห่ง	๑,๕๔๘,๐๐๐	โครงการ ชลประทาน ประจวบฯ	๑
๑๖	โครงการซ่อมแซมบำรุงรักษาระบบชลประทาน	งบปกติ	๑ แห่ง	๙๖๖,๐๐๐	๑ แห่ง	๙๖๖,๐๐๐	๑ แห่ง	๙๖๖,๐๐๐	๑ แห่ง	๙๖๖,๐๐๐	๑ แห่ง	๓,๘๖๔,๐๐๐	โครงการ ชลประทาน ประจวบฯ	๑
๑๗	โครงการซ่อมแซมระบบส่งน้ำอ่างเก็บน้ำห้วยน้ำซับ	งบปกติ	๑ แห่ง	๔๙๓,๐๐๐	๑ แห่ง	๔๙๓,๐๐๐	๑ แห่ง	๔๙๓,๐๐๐	๑ แห่ง	๔๙๓,๐๐๐	๑ แห่ง	๑,๙๗๒,๐๐๐	โครงการ ชลประทาน ประจวบฯ	๑
๑๘	โครงการซ่อมแซมระบบส่งน้ำและอาคารประกอบอ่าง เก็บน้ำห้วยไทรงามอันเนื่องมาจากพระราชดำริ	งบปกติ	๑ แห่ง	๑,๔๘๘,๐๐๐	๑ แห่ง	๑,๔๘๘,๐๐๐	๑ แห่ง	๑,๔๘๘,๐๐๐	๑ แห่ง	๑,๔๘๘,๐๐๐	๑ แห่ง	๕,๙๕๒,๐๐๐	โครงการ ชลประทาน ประจวบฯ	๑
๑๙	โครงการซ่อมแซมระบบส่งน้ำอ่างเก็บน้ำบ้านไทรงาม	งบปกติ	๑ แห่ง	๔๙๓,๐๐๐	๑ แห่ง	๔๙๓,๐๐๐	๑ แห่ง	๔๙๓,๐๐๐	๑ แห่ง	๔๙๓,๐๐๐	๑ แห่ง	๑,๙๗๒,๐๐๐	โครงการ ชลประทาน ประจวบฯ	๑
๒๐	โครงการซ่อมแซมอ่างเก็บน้ำห้วยไทรทอง อัน เนื่องมาจากพระราชดำริ	งบปกติ	๑ แห่ง	๖๒๑,๐๐๐	๑ แห่ง	๖๒๑,๐๐๐	๑ แห่ง	๖๒๑,๐๐๐	๑ แห่ง	๖๒๑,๐๐๐	๑ แห่ง	๒,๔๘๔,๐๐๐	โครงการ ชลประทาน ประจวบฯ	๑
๒๑	โครงการซ่อมแซมคันคลองส่งน้ำโครงการฝายทดน้ำ คลองลำชู	งบปกติ	๑ แห่ง	๑,๙๐๗,๐๐๐	๑ แห่ง	๑,๙๐๗,๐๐๐	๑ แห่ง	๑,๙๐๗,๐๐๐	๑ แห่ง	๑,๙๐๗,๐๐๐	๑ แห่ง	๗,๖๒๘,๐๐๐	โครงการ ชลประทาน ประจวบฯ	๑
๒๒	โครงการซ่อมแซมเครื่องกวนและบานระบายคลอง ส่งน้ำอ่างเก็บน้ำคลองบึง	งบปกติ	๑ แห่ง	๔๔๐,๐๐๐	๑ แห่ง	๔๔๐,๐๐๐	๑ แห่ง	๔๔๐,๐๐๐	๑ แห่ง	๔๔๐,๐๐๐	๑ แห่ง	๑,๗๖๐,๐๐๐	โครงการ ชลประทาน ประจวบฯ	๑
๒๓	โครงการบำรุงรักษาทางลำเลียงใหญ่	งบปกติ	๑ แห่ง	๙๗๑,๐๐๐	๑ แห่ง	๙๗๑,๐๐๐	๑ แห่ง	๙๗๑,๐๐๐	๑ แห่ง	๙๗๑,๐๐๐	๑ แห่ง	๓,๘๘๔,๐๐๐	โครงการ ชลประทาน ประจวบฯ	๑
๒๔	โครงการพัฒนาแหล่งน้ำเพื่อการเกษตร (ก่อสร้าง ระบบท่อสายหลัก PVCพร้อมจุดจ่ายน้ำอาคาร ประกอบ)	งบจังหวัด	๑ แห่ง	๑,๕๕๐,๐๐๐	๑ แห่ง	๑,๕๕๐,๐๐๐	๑ แห่ง	๑,๕๕๐,๐๐๐	๑ แห่ง	๑,๕๕๐,๐๐๐	๑ แห่ง	๖,๒๐๐,๐๐๐	โครงการ ชลประทาน ประจวบฯ	๑

๒๕	โครงการพัฒนาแหล่งน้ำเพื่อการเกษตร (ขุดลอกอ่างเก็บน้ำคลองบึง)	งบจังหวัด	๑ แห่ง	๕,๑๖๗,๖๐๐	๑ แห่ง	๕,๑๖๗,๖๐๐	๑ แห่ง	๕,๑๖๗,๖๐๐	๑ แห่ง	๕,๑๖๗,๖๐๐	๑ แห่ง	๕,๑๖๗,๖๐๐	๑ แห่ง	๒๐,๖๗๐,๕๐๐	โครงการชลประทานประจวบฯ	๑
๒๖	โครงการซ่อมแซมโครงการชลประทาน อันเนื่องมาจากพระราชดำริ ตามข้อเสนอของเกษตรกร ในเขตจังหวัดประจวบคีรีขันธ์	งบปกติ	๑ แห่ง	๗๗๑,๐๐๐	๑ แห่ง	๗๗๑,๐๐๐	๑ แห่ง	๗๗๑,๐๐๐	๑ แห่ง	๗๗๑,๐๐๐	๑ แห่ง	๗๗๑,๐๐๐	๑ แห่ง	๓,๐๘๕,๐๐๐	โครงการชลประทานประจวบฯ	๑
๒๗	โครงการบำรุงรักษาหัวงานโครงการ โครงการชลประทานประจวบคีรีขันธ์	งบปกติ	๑ แห่ง	๒,๒๒๖,๔๐๐	๑ แห่ง	๒,๒๒๖,๔๐๐	๑ แห่ง	๒,๒๒๖,๔๐๐	๑ แห่ง	๒,๒๒๖,๔๐๐	๑ แห่ง	๒,๒๒๖,๔๐๐	๑ แห่ง	๘,๙๐๕,๖๐๐	โครงการชลประทานประจวบฯ	๑
๒๘	โครงการซ่อมแซมทำนบดินอ่างเก็บน้ำห้วยสำโรง	งบปกติ	๑ แห่ง	๑,๙๕๕,๐๐๐	๑ แห่ง	๑,๙๕๕,๐๐๐	๑ แห่ง	๑,๙๕๕,๐๐๐	๑ แห่ง	๑,๙๕๕,๐๐๐	๑ แห่ง	๑,๙๕๕,๐๐๐	๑ แห่ง	๗,๘๒๐,๐๐๐	โครงการชลประทานประจวบฯ	๑
๒๙	โครงการขุดลอกอ่างเก็บน้ำจางหมา อ่างเก็บน้ำคลองบึง โครงการชลประทานประจวบคีรีขันธ์	งบปกติ	๑ แห่ง	๒,๑๗๓,๕๘๐	๑ แห่ง	๒,๑๗๓,๕๘๐	๑ แห่ง	๒,๑๗๓,๕๘๐	๑ แห่ง	๒,๑๗๓,๕๘๐	๑ แห่ง	๒,๑๗๓,๕๘๐	๑ แห่ง	๘,๖๙๕,๓๒๐	โครงการชลประทานประจวบฯ	๑
๓๐	โครงการบำรุงรักษาคลองส่งน้ำสายซอย	งบปกติ	๑ แห่ง	๖๙๑,๘๐๐	๑ แห่ง	๖๙๑,๘๐๐	๑ แห่ง	๖๙๑,๘๐๐	๑ แห่ง	๖๙๑,๘๐๐	๑ แห่ง	๖๙๑,๘๐๐	๑ แห่ง	๒,๗๖๗,๒๐๐	โครงการชลประทานประจวบฯ	๑
๓๑	โครงการซ่อมแซมระบบส่งน้ำโครงการจัดหาน้ำช่วยเหลือราษฎรตำบลแสงอรุณ อันเนื่องมาจากพระราชดำริ	งบปกติ	๑ แห่ง	๙๖๖,๐๐๐	๑ แห่ง	๙๖๖,๐๐๐	๑ แห่ง	๙๖๖,๐๐๐	๑ แห่ง	๙๖๖,๐๐๐	๑ แห่ง	๙๖๖,๐๐๐	๑ แห่ง	๓,๘๖๕,๐๐๐	โครงการชลประทานประจวบฯ	๑
๓๒	โครงการซ่อมแซมแผ่นคอนกรีตตาดคลองส่งน้ำสายซอย ๑ซ้าย-๑ซ้าย-๑ซ้าย-๑ขวา อ่างเก็บน้ำคลองบึง	งบปกติ	๑ แห่ง	๓๘๓,๐๐๐	๑ แห่ง	๓๘๓,๐๐๐	๑ แห่ง	๓๘๓,๐๐๐	๑ แห่ง	๓๘๓,๐๐๐	๑ แห่ง	๓๘๓,๐๐๐	๑ แห่ง	๑,๕๓๒,๐๐๐	โครงการชลประทานประจวบฯ	๑
๓๓	โครงการเก็บรวบรวมข้อมูลสถิติและสำรวจสถิติการประมง	งบปกติ	๑,๓๒๐ ตัวอย่าง	๑๒,๐๐๐	๑,๓๒๐ ตัวอย่าง	๑๒,๐๐๐	๑,๓๒๐ ตัวอย่าง	๑๒,๐๐๐	๑,๓๒๐ ตัวอย่าง	๑๒,๐๐๐	๑,๓๒๐ ตัวอย่าง	๑๒,๐๐๐	๑,๓๒๐ ตัวอย่าง	๔๘,๐๐๐	สนง.ประมงจังหวัดประจวบฯ	๑
๓๔	โครงการเสริมสร้างศักยภาพการผลิตทรัพยากรสัตว์น้ำ	งบกลุ่มจังหวัดภาคกลางตอนบน ๒	๑ แห่ง	๑๓,๘๑๒,๕๕๐	๑ แห่ง	๑๓,๘๑๒,๕๕๐	๑ แห่ง	๑๓,๘๑๒,๕๕๐	๑ แห่ง	๑๓,๘๑๒,๕๕๐	๑ แห่ง	๑๓,๘๑๒,๕๕๐	๑ แห่ง	๕๕,๒๕๐,๒๐๐	สนง.ประมงจังหวัดประจวบฯ	๑
๓๕	โครงการบริหารจัดการด้านการประมง	กลุ่มจังหวัดภาคกลางตอนบน ๒	๓ แห่ง	๕๐๐,๐๐๐	๓ แห่ง	๕๐๐,๐๐๐	๓ แห่ง	๕๐๐,๐๐๐	๓ แห่ง	๕๐๐,๐๐๐	๓ แห่ง	๕๐๐,๐๐๐	๓ แห่ง	๒,๐๐๐,๐๐๐	สนง.ประมงจังหวัดประจวบฯ	๑

๓๖	โครงการบริหารจัดการและควบคุมการทำประมง	งบปกติ	๘ อำเภอ	๖๓๒,๑๐๐	๘ อำเภอ	๖๓๒,๑๐๐	๘ อำเภอ	๖๓๒,๑๐๐	๘ อำเภอ	๖๓๒,๑๐๐	๘ อำเภอ	๖,๕๒๘,๕๐๐	สนง.ประมง จังหวัดประจวบฯ	๑
๓๗	โครงการพัฒนาตามแผนแม่บทการจัดการประมง ทะเลไทย	งบปกติ	๗ แห่ง	๓๘๐,๐๐๐	๗ แห่ง	๓๘๐,๐๐๐	๗ แห่ง	๓๘๐,๐๐๐	๗ แห่ง	๓๘๐,๐๐๐	๗ แห่ง	๑,๕๒๐,๐๐๐	สนง.ประมง จังหวัดประจวบฯ	๑
๓๘	โครงการส่งเสริมการเลี้ยงสัตว์แบบแปลงใหญ่	งบปกติ	๑ แปลง	๓๗,๐๐๐	๑ แปลง	๓๗,๐๐๐	๑ แปลง	๓๗,๐๐๐	๑ แปลง	๓๗,๐๐๐	๑ แปลง	๑๔๘,๐๐๐	สนง.ปศุสัตว์ จังหวัดประจวบฯ	๑
๓๙	โครงการพัฒนาศูนย์เรียนรู้การเพิ่มประสิทธิภาพการ ผลิตสินค้าเกษตร	งบปกติ	๘ ศูนย์	๒๐๖,๐๘๐	๘ ศูนย์	๒๐๖,๐๘๐	๘ ศูนย์	๒๐๖,๐๘๐	๘ ศูนย์	๒๐๖,๐๘๐	๑๖ ศูนย์	๘๒๔,๓๒๐	สนง.ปศุสัตว์ จังหวัดประจวบฯ	๑
๔๐	โครงการส่งเสริมการใช้จ่ายด้านปศุสัตว์	งบปกติ	๑,๘๕๓ ไร่	๔๘,๑๓๐	๑,๘๕๓ ไร่	๔๘,๑๓๐	๑,๘๕๓ ไร่	๔๘,๑๓๐	๑,๘๕๓ ไร่	๔๘,๑๓๐	๗,๔๑๒ ไร่	๑๙๒,๕๒๐	สนง.ปศุสัตว์ จังหวัดประจวบฯ	๑
๔๑	โครงการถ่ายทอดความรู้และเทคโนโลยีด้านการปศุ สัตว์	งบปกติ	๒๓๐ ไร่	๑๕๔,๗๒๐	๒๓๐ ไร่	๑๕๔,๗๒๐	๒๓๐ ไร่	๑๕๔,๗๒๐	๒๓๐ ไร่	๑๕๔,๗๒๐	๙๒๐ ไร่	๖๑๘,๘๘๐	สนง.ปศุสัตว์ จังหวัดประจวบฯ	๑
๔๒	โครงการสนับสนุนโครงการอันเนื่องมาจาก พระราชดำริ	งบปกติ	๗๐ ไร่/๙ โรงเรียน	๑๓๖,๗๐๐	๗๐ ไร่/๙ โรงเรียน	๑๓๖,๗๐๐	๗๐ ไร่/๙ โรงเรียน	๑๓๖,๗๐๐	๗๐ ไร่/๙ โรงเรียน	๑๓๖,๗๐๐	๒๘๐ ไร่/ ๓๖ โรงเรียน	๕๔๖,๘๐๐	สนง.ปศุสัตว์ จังหวัดประจวบฯ	๑
๔๓	โครงการคลินิกเกษตรเคลื่อนที่ในพระราชานุเคราะห์ฯ	งบปกติ	๓๐๐ ไร่	๒๒,๐๔๐	๓๐๐ ไร่	๒๒,๐๔๐	๓๐๐ ไร่	๒๒,๐๔๐	๓๐๐ ไร่	๒๒,๐๔๐	๑,๒๐๐ ไร่	๘๘,๑๖๐	สนง.ปศุสัตว์ จังหวัดประจวบฯ	๑
๔๔	โครงการสร้างเกษตรกรปราดเปรื่อง	งบปกติ	๒๓๔ ไร่	๒๐๖,๑๗๐	๒๓๔ ไร่	๒๐๖,๑๗๐	๒๓๔ ไร่	๒๐๖,๑๗๐	๒๓๔ ไร่	๒๐๖,๑๗๐	๙๓๖ ไร่	๘๒๔,๖๘๐	สนง.ปศุสัตว์ จังหวัดประจวบฯ	๑
๔๕	โครงการป้องกัน แก้ไข และเตรียมความพร้อมรับ ปัญหาโรคใช้หวัดนก	งบปกติ	๓๑๕,๒๘๐ ตัว/๘๐๕ ไร่	๑,๑๕๐,๘๘๐	๓๑๕,๒๘๐ ตัว/๘๐๕ ไร่	๑,๑๕๐,๘๘๐	๓๑๕,๒๘๐ ตัว/๘๐๕ ไร่	๑,๑๕๐,๘๘๐	๓๑๕,๒๘๐ ตัว/๘๐๕ ไร่	๑,๑๕๐,๘๘๐	๑,๒๖๑,๑๒๐ ตัว/๓,๒๒๐ ไร่	๔,๖๐๓,๕๒๐	สนง.ปศุสัตว์ จังหวัดประจวบฯ	๑
๔๖	โครงการเฝ้าระวัง ป้องกัน ควบคุมบำบัดและชันสูตร สัตว์	งบปกติ	๑๐ แห่ง	๑,๑๑๒,๗๕๐	๑๐ แห่ง	๑,๑๑๒,๗๕๐	๑๐ แห่ง	๑,๑๑๒,๗๕๐	๑๐ แห่ง	๑,๑๑๒,๗๕๐	๔๐ แห่ง	๔,๔๕๑,๐๐๐	สนง.ปศุสัตว์ จังหวัดประจวบฯ	๑

๔๗	โครงการปรับปรุงข้อมูลทะเบียนเกษตรกร	งบปกติ	๑๖,๘๒๐ ครัวเรือน	๘๐,๐๐๐	๑๖,๘๒๐ ครัวเรือน	๘๐,๐๐๐	๑๖,๘๒๐ ครัวเรือน	๘๐,๐๐๐	๑๖,๘๒๐ ครัวเรือน	๘๐,๐๐๐	๒๗,๒๘๐ ครัวเรือน	๓๒๐,๐๐๐	สนง.ปศุสัตว์ จังหวัดประจวบฯ	๑
๔๘	โครงการตรวจสอบรับรองคุณภาพสินค้าปศุสัตว์	งบปกติ	๖๙๕ แห่ง	๔๒๙,๙๐๐	๖๙๕ แห่ง	๔๒๙,๙๐๐	๖๙๕ แห่ง	๔๒๙,๙๐๐	๖๙๕ แห่ง	๔๒๙,๙๐๐	๒,๗๘๐ แห่ง	๑,๗๑๙,๖๐๐	สนง.ปศุสัตว์ จังหวัดประจวบฯ	๑
๔๙	โครงการพัฒนาและส่งเสริมอุตสาหกรรมฮาลาลด้าน ปศุสัตว์	งบปกติ	๓ แห่ง	๓๔,๕๐๐	๓ แห่ง	๓๔,๕๐๐	๓ แห่ง	๓๔,๕๐๐	๓ แห่ง	๓๔,๕๐๐	๑๒ แห่ง	๑๓๘,๐๐๐	สนง.ปศุสัตว์ จังหวัดประจวบฯ	๑
๕๐	โครงการพัฒนาด้านแบบการเลี้ยงโค กระบือ เพื่อผลิต ก๊าซชีวภาพพลังงานทดแทนอย่างยั่งยืน	งบปกติ	๔ ฟาร์ม	๗๒๑,๑๐๐	๔ ฟาร์ม	๗๒๑,๑๐๐	๔ ฟาร์ม	๗๒๑,๑๐๐	๔ ฟาร์ม	๗๒๑,๑๐๐	๑๖ ฟาร์ม	๒,๘๘๔,๔๐๐	ศูนย์วิจัยและ พัฒนาอาหาร สัตว์ประจวบฯ	๑
๕๑	โครงการบุคลากรภาครัฐด้านปศุสัตว์	งบปกติ	๑ โครงการ	๒,๒๕๒,๗๖๐	๑ โครงการ	๒,๒๕๒,๗๖๐	๑ โครงการ	๒,๒๕๒,๗๖๐	๑ โครงการ	๒,๒๕๒,๗๖๐	๔ โครงการ	๙,๐๑๑,๐๔๐	ศูนย์วิจัยและ พัฒนาอาหาร สัตว์ประจวบฯ	๑
๕๒	โครงการเพิ่มประสิทธิภาพการดำเนินธุรกิจจัดหา สินค้ามาจำหน่ายและศูนย์กระจายสินค้าสหกรณ์	งบปกติ	๑ แห่ง/๑๒ ครั้ง	๕,๓๐๐	๑ แห่ง/ ๑๒ ครั้ง	๕,๓๐๐	๑ แห่ง/๑๒ ครั้ง	๕,๓๐๐	๑ แห่ง/๑๒ ครั้ง	๕,๓๐๐	๔ แห่ง/๔๘ ครั้ง	๒๑,๒๐๐	สนง.สหกรณ์ จังหวัดประจวบฯ	๑
๕๓	โครงการพัฒนาศักยภาพการเลี้ยงโคนมของสหกรณ์ ด้วยการใช้แผ่นยางพาราปูพื้นคอกโคนม	งบปกติ	๔ แห่ง/ ๔,๕๐๐ แผ่น	๓,๙๕๙,๒๘๐	๔ แห่ง/ ๔,๕๐๐ แผ่น	๓,๙๕๙,๒๘๐	๔ แห่ง/ ๔,๕๐๐ แผ่น	๓,๙๕๙,๒๘๐	๔ แห่ง/ ๔,๕๐๐ แผ่น	๓,๙๕๙,๒๘๐	๑๖ แห่ง/ ๑๘,๐๐๐ แผ่น	๑๕,๘๓๗,๑๒๐	สนง.สหกรณ์ จังหวัดประจวบฯ	๑
๕๔	โครงการเพิ่มประสิทธิภาพการบริหารจัดการผัก ปลอดภัยในสหกรณ์และกลุ่มเกษตรกร	งบปกติ	๓๐ ราย	๙๑,๓๐๐	๓๐ ราย	๙๑,๓๐๐	๓๐ ราย	๙๑,๓๐๐	๓๐ ราย	๙๑,๓๐๐	๑๒๐ ราย	๓๖๕,๒๐๐	สนง.สหกรณ์ จังหวัดประจวบฯ	๑
๕๕	โครงการส่งเสริมบริหารจัดการธุรกิจการผลิตไฟฟ้า จากพลังงานแสงอาทิตย์ในสหกรณ์ภาคการเกษตร	งบปกติ	๕ แห่ง	๕๓,๐๐๐	๕ แห่ง	๕๓,๐๐๐	๕ แห่ง	๕๓,๐๐๐	๕ แห่ง	๕๓,๐๐๐	๒๐ แห่ง	๒๑๒,๐๐๐	สนง.สหกรณ์ จังหวัดประจวบฯ	๑
๕๖	โครงการพัฒนาและรณรงค์การใช้หญ้าแฝกอัน เนื่องมาจากพระราชดำริ	งบปกติ	๒๒,๐๐๐ กล้า	๑๓,๐๐๐	๒๒,๐๐๐ กล้า	๑๓,๐๐๐	๒๒,๐๐๐ กล้า	๑๓,๐๐๐	๒๒,๐๐๐ กล้า	๑๓,๐๐๐	๘๘,๐๐๐ กล้า	๕๒,๐๐๐	สปก.จังหวัด ประจวบฯ	๑
๕๗	โครงการพัฒนาธุรกิจชุมชนในเขตพื้นที่ปฏิรูป (วิสาหกิจชุมชน)	งบปกติ	๒๐ ราย	๒๖,๐๐๐	๒๐ ราย	๒๖,๐๐๐	๒๐ ราย	๒๖,๐๐๐	๒๐ ราย	๒๖,๐๐๐	๘๐ ราย	๑๐๔,๐๐๐	สปก.จังหวัด ประจวบฯ	๑
๕๘	โครงการจัดการแหล่งน้ำในเขตปฏิรูปที่ดิน	งบปกติ	๒ แห่ง	๒,๑๑๑,๘๐๙.๙๔	๒ แห่ง	๒,๑๑๑,๘๐๙.๙๔	๒ แห่ง	๒,๑๑๑,๘๐๙.๙๔	๒ แห่ง	๒,๑๑๑,๘๐๙.๙๔	๘ แห่ง	๘,๔๕๗,๒๕๐	สปก.จังหวัด ประจวบฯ	๑
๕๙	โครงการสนับสนุนการเรียนรู้การเพิ่มศักยภาพการทำ การเกษตรและการเพิ่มมูลค่าสินค้า	งบปกติ	๑ โครงการ	๗๐,๕๐๐	๑ โครงการ	๗๐,๕๐๐	๑ โครงการ	๗๐,๕๐๐	๑ โครงการ	๗๐,๕๐๐	๑ โครงการ	๒๘๒,๐๐๐	สนง.กษ.ปช	๒
๖๐	โครงการอันเนื่องมาจากพระราชดำริ	งบปกติ	๘ อำเภอ	๕๘,๖๑๐	๘ อำเภอ	๕๘,๖๑๐	๘ อำเภอ	๕๘,๖๑๐	๘ อำเภอ	๕๘,๖๑๐	๘ อำเภอ	๒๓๔,๔๕๐	สนง.กษ.ปช	๒

๖๑	โครงการจัดงานเกษตรและของดีจังหวัด ประจวบคีรีขันธ์ ปี ๒๕๖๐	งบจังหวัด	๑๐ วัน	๓,๒๘๗,๕๐๐	๑๐ วัน	๓,๒๘๗,๕๐๐	๑๐ วัน	๓,๒๘๗,๕๐๐	๑๐ วัน	๓,๒๘๗,๕๐๐	๑๐ วัน	๓,๒๘๗,๕๐๐	๑๓,๑๕๐,๐๐๐	สนง.กษ.ปช	๒
๖๒	โครงการส่งเสริมการผลิตสับปะรดผลสดและมะพร้าว อินทรีย์ในรูปแบบแปลงใหญ่	งบปกติ	๙ จุด/๔๖๔ ไร่	๓,๔๗๒,๐๐๐	๙ จุด/ ๔๖๔ ไร่	๓,๔๗๒,๐๐๐	๙ จุด/๔๖๔ ไร่	๓,๔๗๒,๐๐๐	๙ จุด/๔๖๔ ไร่	๓,๔๗๒,๐๐๐	๓๖ จุด/ ๔๖๔ ไร่	๓,๔๗๒,๐๐๐	๑๓,๘๘๘,๐๐๐	สนง.เกษตร จังหวัดประจวบฯ	๒
๖๓	โครงการพัฒนาหมู่บ้านเศรษฐกิจพอเพียงต้นแบบ จังหวัดประจวบคีรีขันธ์	งบประมาณ จังหวัด	๑๐๐,๐๐๐ ตัน/๘ อำเภอ	๕,๙๑๙,๐๐๐	๑๐๐,๐๐๐ ตัน/๘ อำเภอ	๕,๙๑๙,๐๐๐	๑๐๐,๐๐๐ ตัน/๘ อำเภอ	๕,๙๑๙,๐๐๐	๑๐๐,๐๐๐ ตัน/๘ อำเภอ	๕,๙๑๙,๐๐๐	๑๐๐,๐๐๐ ตัน/๘ อำเภอ	๕,๙๑๙,๐๐๐	๒๓,๖๗๒,๐๐๐	สนง.เกษตร จังหวัดประจวบฯ	๒
๖๔	โครงการส่งเสริมการผลิตสินค้าเกษตรตามระบบ คุณภาพมาตรฐาน GAP	งบประมาณ จังหวัด	๒๔๐ แปลง/๒๔๐ ราย/ ๘ อำเภอ	๑,๒๓๐,๐๐๐	๒๔๐ แปลง/ ๒๔๐ ราย/ ๘ อำเภอ	๑,๒๓๐,๐๐๐	๒๔๐ แปลง/๒๔๐ ราย/ ๘ อำเภอ	๑,๒๓๐,๐๐๐	๒๔๐ แปลง/๒๔๐ ราย/ ๘ อำเภอ	๑,๒๓๐,๐๐๐	๒๔๐ แปลง/๒๔๐ ราย/ ๘ อำเภอ	๑,๒๓๐,๐๐๐	๔,๙๒๐,๐๐๐	สนง.เกษตร จังหวัดประจวบฯ	๒
๖๕	โครงการส่งเสริมการปลูกมะพร้าวพันธุ์ดีทดแทนสวน เก่า	งบประมาณ จังหวัด	๕๐๐ ราย/ ๔๐ แปลง/ ๒๐๐ ไร่/๗ อำเภอ	๑,๒๘๕,๐๐๐	๕๐๐ ราย/ ๔๐ แปลง/ ๒๐๐ ไร่/๗ อำเภอ	๑,๒๘๕,๐๐๐	๕๐๐ ราย/ ๔๐ แปลง/ ๒๐๐ ไร่/๗ อำเภอ	๑,๒๘๕,๐๐๐	๕๐๐ ราย/ ๔๐ แปลง/ ๒๐๐ ไร่/๗ อำเภอ	๑,๒๘๕,๐๐๐	๕๐๐ ราย/ ๔๐ แปลง/ ๒๐๐ ไร่/๗ อำเภอ	๑,๒๘๕,๐๐๐	๕,๑๕๐,๐๐๐	สนง.เกษตร จังหวัดประจวบฯ	๒
๖๖	โครงการเพิ่มประสิทธิภาพการดำเนินงานศูนย์จัดการ ศัตรูพืชชุมชน	งบประมาณ จังหวัด	๕๓ ราย/๕๑ ศูนย์	๒,๗๙๒,๐๐๐	๕๓ ราย/ ๕๑ ศูนย์	๒,๗๙๒,๐๐๐	๕๓ ราย/๕๑ ศูนย์	๒,๗๙๒,๐๐๐	๕๓ ราย/๕๑ ศูนย์	๒,๗๙๒,๐๐๐	๕๓ ราย/ ๕๑ ศูนย์	๒,๗๙๒,๐๐๐	๑๑,๑๖๘,๐๐๐	สนง.เกษตร จังหวัดประจวบฯ	๒
๖๗	โครงการปรับปรุงคุณภาพมะม่วงนอกฤดูคุณภาพ	งบประมาณ จังหวัด	๙๐ ราย/๙ ไร่/๓ อำเภอ	๕๖๓,๐๐๐	๙๐ ราย/ ๙ ไร่/๓ อำเภอ	๕๖๓,๐๐๐	๙๐ ราย/๙ ไร่/๓ อำเภอ	๕๖๓,๐๐๐	๙๐ ราย/๙ ไร่/๓ อำเภอ	๕๖๓,๐๐๐	๙๐ ราย/๙ ไร่/๓ อำเภอ	๕๖๓,๐๐๐	๒,๒๕๒,๐๐๐	สนง.เกษตร จังหวัดประจวบฯ	๒
๖๘	โครงการพัฒนาคุณภาพสินค้าเกษตรสู่มาตรฐาน GAP	งบปกติ	๑๐๐ รายน/๑๐๐ แปลง	๑๑๑,๖๐๐	๑๐๐ รายน/ ๑๐๐ แปลง	๑๑๑,๖๐๐	๑๐๐ รายน/๑๐๐ แปลง	๑๑๑,๖๐๐	๑๐๐ รายน/๑๐๐ แปลง	๑๑๑,๖๐๐	๑๐๐ รายน/๑๐๐ แปลง	๑๑๑,๖๐๐	๔๔๖,๔๐๐	สนง.เกษตร จังหวัดประจวบฯ	๒
๖๙	โครงการพัฒนาระบบการให้บริการเชื่อมโยงทาง อิเล็กทรอนิกส์	งบปกติ	๑ ระบบ	๖๖,๗๙๐	๑ ระบบ	๖๖,๗๙๐	๑ ระบบ	๖๖,๗๙๐	๑ ระบบ	๖๖,๗๙๐	๑ ระบบ	๖๖,๗๙๐	๒๖๗,๑๖๐	สนง.ประมง จังหวัดประจวบฯ	๒
๗๐	โครงการรายการค่าใช้จ่ายบุคลากรภาครัฐด้านประมง	งบปกติ	๑ โครงการ	๑๒๙,๐๓๔	๑ โครงการ	๑๒๙,๐๓๔	๑ โครงการ	๑๒๙,๐๓๔	๑ โครงการ	๑๒๙,๐๓๔	๑ โครงการ	๑๒๙,๐๓๔	๕๑๖,๑๓๖	สนง.ประมง จังหวัดประจวบฯ	๒

๗๑	โครงการส่งเสริมการผลิตสินค้าเกษตรอินทรีย์	งบจังหวัด	๕๐ ราย	๓๒๐,๓๖๐	๕๐ ราย	๓๒๐,๓๖๐	๕๐ ราย	๓๒๐,๓๖๐	๕๐ ราย	๓๒๐,๓๖๐	๒๐๐ ราย	๑,๒๘๑,๔๔๐	สนง.ปศุสัตว์ จังหวัดประจวบฯ	๒
๗๒	โครงการพัฒนาปรับปรุงพันธุ์สัตว์	งบปกติ	๑๐ แห่ง	๓๑๔,๓๔๐	๑๐ แห่ง	๓๑๔,๓๔๐	๑๐ แห่ง	๓๑๔,๓๔๐	๑๐ แห่ง	๓๑๔,๓๔๐	๔๐ แห่ง	๑,๒๕๗,๓๖๐	สนง.ปศุสัตว์ จังหวัดประจวบฯ	๒
๗๓	โครงการส่งเสริมการผลิตสินค้าเกษตรตามระบบ คุณภาพมาตรฐาน GAP	งบจังหวัด	๑๐๐ ราย	๗๐๘,๑๐๐	๑๐๐ ราย	๗๐๘,๑๐๐	๑๐๐ ราย	๗๐๘,๑๐๐	๑๐๐ ราย	๗๐๘,๑๐๐	๔๐๐ ราย	๒,๘๓๒,๔๐๐	สนง.ปศุสัตว์ จังหวัดประจวบฯ	๒
๗๔	โครงการเพิ่มประสิทธิภาพด้านสินค้าปศุสัตว์	งบปกติ	๘ อำเภอ	๑,๗๕๗,๖๐๐	๘ อำเภอ	๑,๗๕๗,๖๐๐	๘ อำเภอ	๑,๗๕๗,๖๐๐	๘ อำเภอ	๑,๗๕๗,๖๐๐	๘ อำเภอ	๗,๐๓๐,๕๐๐	ด่านกักสัตว์ ประจวบฯ	๒
๗๕	โครงการเฝ้าระวังป้องกัน ควบคุม บำบัดและขั้นสูตร โรคสัตว์	งบปกติ	๑ แห่ง	๘๗,๙๐๐	๑ แห่ง	๘๗,๙๐๐	๑ แห่ง	๘๗,๙๐๐	๑ แห่ง	๘๗,๙๐๐	๔ แห่ง	๓๕๑,๖๐๐	ด่านกักสัตว์ ประจวบฯ	๒
๗๖	โครงการป้องกันแก้ไขติดตามความพร้อมรับปัญหา โรคใช้หัตถ์บก	งบปกติ	๘ อำเภอ	๓๕,๐๐๐	๘ อำเภอ	๓๕,๐๐๐	๘ อำเภอ	๓๕,๐๐๐	๘ อำเภอ	๓๕,๐๐๐	๘ อำเภอ	๑๔๐,๐๐๐	ด่านกักสัตว์ ประจวบฯ	๒
๗๗	โครงการตรวจสอบรับรองคุณภาพสินค้าปศุสัตว์	งบปกติ	๘ อำเภอ	๘๖,๐๐๐	๘ อำเภอ	๘๖,๐๐๐	๘ อำเภอ	๘๖,๐๐๐	๘ อำเภอ	๘๖,๐๐๐	๘ อำเภอ	๓๔๔,๐๐๐	ด่านกักสัตว์ ประจวบฯ	๒
๗๘	โครงการพัฒนาเทคโนโลยีสารสนเทศเพื่อการสื่อสาร (งบลงทุน)	งบปกติ	๘,๐๕๒ ล้าน ตัว/๑๑๐ ล้าน กก.	๒๓,๙๐๐	๘,๐๕๒ ล้าน ตัว/๑๑๐ ล้าน กก.	๒๓,๙๐๐	๘,๐๕๒ ล้าน ตัว/๑๑๐ ล้าน กก.	๒๓,๙๐๐	๘,๐๕๒ ล้าน ตัว/๑๑๐ ล้าน กก.	๒๓,๙๐๐	๓๒,๒๐๘ ล้าน ตัว/๔๕๐ ล้าน กก.	๙๕,๖๐๐	ด่านกักสัตว์ ประจวบฯ	๒
๗๙	โครงการพัฒนาเทคโนโลยีสารสนเทศและการสื่อสาร	งบปกติ	๑ ระบบ	๔๔,๖๐๐	๑ ระบบ	๔๔,๖๐๐	๑ ระบบ	๔๔,๖๐๐	๑ ระบบ	๔๔,๖๐๐	๔ ระบบ	๑๗๘,๔๐๐	ด่านกักสัตว์ ประจวบฯ	๒
๘๐	โครงการระบบส่งเสริมการเกษตรแบบแปลงใหญ่	งบปกติ	๑ แปลง	๑๓๐,๒๐๐	๑ แปลง	๑๓๐,๒๐๐	๑ แปลง	๑๓๐,๒๐๐	๑ แปลง	๑๓๐,๒๐๐	๔ แปลง	๕๒๐,๘๐๐	สนง.ตรวจบัญชี สหกรณ์ ประจวบฯ	๒
๘๑	โครงการพัฒนาศูนย์บริการ การเกษตร ตาม พระราชดำริ (โครงการต่อเนื่อง)	กทช.	๘ อำเภอ	๕,๐๐๐,๐๐๐	๘ อำเภอ	๕,๐๐๐,๐๐๐	๘ อำเภอ	๕,๐๐๐,๐๐๐	๘ อำเภอ	๕,๐๐๐,๐๐๐	๘ อำเภอ	๕,๐๐๐,๐๐๐	สนง.กษ.ปช	๓
๘๒	โครงการพัฒนาการเกษตรตามแนวทฤษฎีใหม่ตาม หลักปรัชญาเศรษฐกิจพอเพียง	งบปกติ	๘ อำเภอ	๑๓๖,๙๐๐	๘ อำเภอ	๑๓๖,๙๐๐	๘ อำเภอ	๑๓๖,๙๐๐	๘ อำเภอ	๑๓๖,๙๐๐	๘ อำเภอ	๕๔๗,๖๐๐	สนง.กษ.ปช	๓
๘๓	โครงการพัฒนาศูนย์เครือข่ายปราชญ์ชาวบ้าน	งบปกติ	๖๐ ราย	๑๘๖,๐๐๐	๖๐ ราย	๑๘๖,๐๐๐	๖๐ ราย	๑๘๖,๐๐๐	๖๐ ราย	๑๘๖,๐๐๐	๖๐ ราย	๗๔๔,๐๐๐	สนง.กษ.ปช	๓
๘๔	โครงการศูนย์เรียนรู้เศรษฐกิจพอเพียงชุมชน	งบปกติ	๖๐ ราย	๑๓๕,๐๐๐	๖๐ ราย	๑๓๕,๐๐๐	๖๐ ราย	๑๓๕,๐๐๐	๖๐ ราย	๑๓๕,๐๐๐	๖๐ ราย	๕๔๐,๐๐๐	สนง.กษ.ปช	๓
๘๕	โครงการระบบส่งเสริมการเกษตรแบบแปลงใหญ่	งบปกติ	๕๐๕ ราย	๙๖๓,๑๐๐	๕๐๕ ราย	๙๖๓,๑๐๐	๕๐๕ ราย	๙๖๓,๑๐๐	๕๐๕ ราย	๙๖๓,๑๐๐	๕๐๕ ราย	๓,๘๕๒,๔๐๐	สนง.เกษตร จังหวัดประจวบฯ	๓

๘๖	โครงการศูนย์เรียนรู้การเพิ่มประสิทธิภาพการผลิตสินค้าเกษตร	งบปกติ	๘ อำเภอ	๑,๑๘๑,๖๐๐	๘ อำเภอ	๑,๑๘๑,๖๐๐	๘ อำเภอ	๑,๑๘๑,๖๐๐	๘ อำเภอ	๑,๑๘๑,๖๐๐	๘ อำเภอ	๑,๑๘๑,๖๐๐	๔,๗๒๖,๔๐๐	สนง.เกษตร จังหวัดประจวบฯ	๓
๘๗	โครงการบริหารจัดการเขตเศรษฐกิจสำหรับสินค้าเกษตรที่สำคัญ (Zoning)	งบปกติ	๘ แห่ง/๒ จุด	๑๕๒,๐๐๐	๘ แห่ง/๒ จุด	๑๕๒,๐๐๐	๘ แห่ง/๒ จุด	๑๕๒,๐๐๐	๘ แห่ง/๒ จุด	๑๕๒,๐๐๐	๘ แห่ง/๒ จุด	๑๕๒,๐๐๐	๖๐๘,๐๐๐	สนง.เกษตร จังหวัดประจวบฯ	๓
๘๘	โครงการตลาดเกษตรกร	งบปกติ	๑๕ ราย/๑ แห่ง	๒๒,๐๐๐	๑๕ ราย/๑ แห่ง	๒๒,๐๐๐	๑๕ ราย/๑ แห่ง	๒๒,๐๐๐	๑๕ ราย/๑ แห่ง	๒๒,๐๐๐	๑๕ ราย/๑ แห่ง	๒๒,๐๐๐	๘๘,๐๐๐	สนง.เกษตร จังหวัดประจวบฯ	๓
๘๙	โครงการเกษตรอินทรีย์	งบปกติ	๓๐ ราย/๓๐ แปลง	๔๖๖,๐๐๐	๓๐ ราย/๓๐ แปลง	๔๖๖,๐๐๐	๓๐ ราย/๓๐ แปลง	๔๖๖,๐๐๐	๓๐ ราย/๓๐ แปลง	๔๖๖,๐๐๐	๓๐ ราย/๓๐ แปลง	๔๖๖,๐๐๐	๑,๘๖๔,๐๐๐	สนง.เกษตร จังหวัดประจวบฯ	๓
๙๐	โครงการส่งเสริมเกษตรกรทฤษฎีใหม่และเกษตรกรรมยั่งยืน	งบปกติ	๘ อำเภอ/ ๘๐ ครัวเรือน	๒๒๐,๐๐๐	๘ อำเภอ/ ๘๐ ครัวเรือน	๒๒๐,๐๐๐	๘ อำเภอ/ ๘๐ ครัวเรือน	๒๒๐,๐๐๐	๘ อำเภอ/ ๘๐ ครัวเรือน	๒๒๐,๐๐๐	๘ อำเภอ/ ๘๐ ครัวเรือน	๒๒๐,๐๐๐	๘๘๐,๐๐๐	สนง.เกษตร จังหวัดประจวบฯ	๓
๙๑	โครงการสนับสนุนเกษตรกรชาวสวนยางรายย่อยประกอบอาชีพเสริม	งบปกติ	๒๐ ราย	๘,๐๐๐	๒๐ ราย	๘,๐๐๐	๒๐ ราย	๘,๐๐๐	๒๐ ราย	๘,๐๐๐	๒๐ ราย	๘,๐๐๐	๓๒,๐๐๐	สนง.เกษตร จังหวัดประจวบฯ	๓
๙๒	โครงการ ส่งเสริมและพัฒนาวิสาหกิจชุมชน	งบปกติ	๔๐ ราย	๑๒๖,๐๐๐	๔๐ ราย	๑๒๖,๐๐๐	๔๐ ราย	๑๒๖,๐๐๐	๔๐ ราย	๑๒๖,๐๐๐	๔๐ ราย	๑๒๖,๐๐๐	๕๐๔,๐๐๐	สนง.เกษตร จังหวัดประจวบฯ	๓
๙๓	โครงการอ่างเก็บน้ำคลองบึง อันเนื่องมาจากพระราชดำริ	งบปกติ	๓๐ ราย	๗๐,๙๐๐	๓๐ ราย	๗๐,๙๐๐	๓๐ ราย	๗๐,๙๐๐	๓๐ ราย	๗๐,๙๐๐	๓๐ ราย	๗๐,๙๐๐	๒๘๓,๖๐๐	สนง.ประมง จังหวัดประจวบฯ	๓
๙๔	โครงการคลินิกเกษตรเคลื่อนที่ในพระราชานุเคราะห์ฯ	งบปกติ	๔ ครั้ง	๑๖๖,๒๐๐	๔ ครั้ง	๑๖๖,๒๐๐	๔ ครั้ง	๑๖๖,๒๐๐	๔ ครั้ง	๑๖๖,๒๐๐	๔ ครั้ง	๑๖๖,๒๐๐	๖๖๔,๘๐๐	สนง.ประมง จังหวัดประจวบฯ	๓
๙๕	โครงการ ส่งเสริมเกษตรกรด้านการประมง	งบปกติ	๑๔๐ ราย	๑๔๐,๐๐๐	๑๔๐ ราย	๑๔๐,๐๐๐	๑๔๐ ราย	๑๔๐,๐๐๐	๑๔๐ ราย	๑๔๐,๐๐๐	๑๔๐ ราย	๑๔๐,๐๐๐	๕๖๐,๐๐๐	สนง.ประมง จังหวัดประจวบฯ	๓
๙๖	โครงการประมงอาสา	งบปกติ	๓๐ ราย	๔๖,๑๖๐	๓๐ ราย	๔๖,๑๖๐	๓๐ ราย	๔๖,๑๖๐	๓๐ ราย	๔๖,๑๖๐	๓๐ ราย	๔๖,๑๖๐	๑๘๔,๖๔๐	สนง.ประมง จังหวัดประจวบฯ	๓

๙๗	โครงการพัฒนาเกษตรกรปราดเปรื่อง (Smart Farmer)	งบปกติ	๕๐ ราย	๔๒,๐๐๐	๕๐ ราย	๔๒,๐๐๐	๕๐ ราย	๔๒,๐๐๐	๕๐ ราย	๔๒,๐๐๐	๕๐ ราย	๑๖๘,๐๐๐	สนง.ประมง จังหวัดประจวบฯ	๓
๙๘	โครงการพัฒนาคุณภาพสินค้าเกษตรสู่มาตรฐาน	งบปกติ	๘ อำเภอ	๖๕๙,๘๘๖	๘ อำเภอ	๖๕๙,๘๘๖	๘ อำเภอ	๖๕๙,๘๘๖	๘ อำเภอ	๖๕๙,๘๘๖	๘ อำเภอ	๒,๖๓๙,๕๔๔	สนง.ประมง จังหวัดประจวบฯ	๓
๙๙	โครงการแก้ไขปัญหาการทำประมงผิดกฎหมาย	งบปกติ	๘ อำเภอ	๑,๙๘๙,๕๕๐	๘ อำเภอ	๑,๙๘๙,๕๕๐	๘ อำเภอ	๑,๙๘๙,๕๕๐	๘ อำเภอ	๑,๙๘๙,๕๕๐	๘ อำเภอ	๗,๙๕๘,๒๐๐	สนง.ประมง จังหวัดประจวบฯ	๓
๑๐๐	โครงการส่งเสริมการเลี้ยงสัตว์แบบแปลงใหญ่	งบปกติ	๑ ชนิด	๑๙๕,๐๐๐	๑ ชนิด	๑๙๕,๐๐๐	๑ ชนิด	๑๙๕,๐๐๐	๑ ชนิด	๑๙๕,๐๐๐	๕ ชนิด	๗๘๐,๐๐๐	ศูนย์วิจัยและ พัฒนาการปศุสัตว์ เขต ๗	๓
๑๐๑	โครงการพัฒนาศูนย์การเรียนรู้การเพิ่มประสิทธิภาพ การผลิตสินค้าเกษตร	งบปกติ	๘ อำเภอ	๑๑,๐๕๐	๘ อำเภอ	๑๑,๐๕๐	๘ อำเภอ	๑๑,๐๕๐	๘ อำเภอ	๑๑,๐๕๐	๘ อำเภอ	๔๔,๒๐๐	ศูนย์วิจัยและ พัฒนาการปศุสัตว์ เขต ๗	๓
๑๐๒	โครงการส่งเสริมและพัฒนาการปศุสัตว์อินทรีย์	งบปกติ	๑ แห่ง/๑๐ ฟาร์ม	๔๔,๐๐๐	๑ แห่ง/ ๑๐ ฟาร์ม	๔๔,๐๐๐	๑ แห่ง/๑๐ ฟาร์ม	๔๔,๐๐๐	๑ แห่ง/๑๐ ฟาร์ม	๔๔,๐๐๐	๕ แห่ง/๕๐ ฟาร์ม	๑๗๖,๐๐๐	ศูนย์วิจัยและ พัฒนาการปศุสัตว์ เขต ๗	๓
๑๐๓	โครงการพัฒนาระบบโคนม	งบปกติ	๑๑ ครั้ง	๕๗,๐๐๐	๑๑ ครั้ง	๕๗,๐๐๐	๑๑ ครั้ง	๕๗,๐๐๐	๑๑ ครั้ง	๕๗,๐๐๐	๔๔ ครั้ง	๒๒๘,๐๐๐	ศูนย์วิจัยและ พัฒนาการปศุสัตว์ เขต ๗	๓
๑๐๔	โครงการพัฒนาอาชีพการเลี้ยงสัตว์แบบผสมผสานใน เกษตรกรรายย่อย	งบปกติ	๖๒ ราย/๑ ครั้ง/๒๙ กลุ่ม	๓๙๘,๓๓๐	๖๒ ราย/๑ ครั้ง/๒๙ กลุ่ม	๓๙๘,๓๓๐	๖๒ ราย/๑ ครั้ง/๒๙ กลุ่ม	๓๙๘,๓๓๐	๖๒ ราย/๑ ครั้ง/๒๙ กลุ่ม	๓๙๘,๓๓๐	๒๔๘ ราย/ ๔ ครั้ง/ ๑๑๖ กลุ่ม	๑,๕๙๓,๓๒๐	ศูนย์วิจัยและ พัฒนาการปศุสัตว์ เขต ๗	๓
๑๐๕	โครงการพัฒนาเทคโนโลยีสารสนเทศเพื่อการสื่อสาร	งบปกติ	๑ โครงการ	๔๐,๐๐๐	๑ โครงการ	๔๐,๐๐๐	๑ โครงการ	๔๐,๐๐๐	๑ โครงการ	๔๐,๐๐๐	๔ โครงการ	๑๖๐,๐๐๐	ศูนย์วิจัยและ พัฒนาการปศุสัตว์ เขต ๗	๓
๑๐๖	โครงการส่งเสริมการเลี้ยงสัตว์เล็ก-สัตว์ปีก	งบปกติ	๒๕ ราย/ ๖ ฟาร์ม/๗ ครั้ง	๕๐,๐๐๐	๒๕ ราย/ ๖ ฟาร์ม/๗ ครั้ง	๕๐,๐๐๐	๒๕ ราย/ ๖ ฟาร์ม/๗ ครั้ง	๕๐,๐๐๐	๒๕ ราย/ ๖ ฟาร์ม/๗ ครั้ง	๕๐,๐๐๐	๒๐๐ ราย/ ๒๕ ฟาร์ม/ ๒๘ ครั้ง	๒๐๐,๐๐๐	ศูนย์วิจัยและ พัฒนาการปศุสัตว์ เขต ๗	๓
๑๐๗	โครงการยุทธศาสตร์รายชนิดสัตว์	งบปกติ	๒ ฟาร์ม	๐.๐๐	๒ ฟาร์ม	๐.๐๐	๒ ฟาร์ม	๐.๐๐	๒ ฟาร์ม	๐.๐๐	๘ ฟาร์ม	๐	ศูนย์วิจัยและ พัฒนาการปศุสัตว์ เขต ๗	๓
๑๐๘	โครงการกิจกรรม/โครงการอื่นๆ (ฟาร์มสาธิตเลี้ยง แพะ แกะ กวาง ห่าน ไก่วง ไก่ดำ)	งบปกติ	๖ ฟาร์ม	๐.๐๐	๖ ฟาร์ม	๐.๐๐	๖ ฟาร์ม	๐.๐๐	๖ ฟาร์ม	๐.๐๐	๒๔ ฟาร์ม	๐	ศูนย์วิจัยและ พัฒนาการปศุสัตว์ เขต ๗	๓

๑๐๙	โครงการถ่ายทอดองค์ความรู้และเทคโนโลยีด้านปศุสัตว์	งบปกติ	๘ อำเภอ	๙๖๑,๐๒๐	๘ อำเภอ	๙๖๑,๐๒๐	๘ อำเภอ	๙๖๑,๐๒๐	๘ อำเภอ	๙๖๑,๐๒๐	๘ อำเภอ	๓,๘๔๔,๐๘๐	ศูนย์วิจัยและพัฒนาการปศุสัตว์เขต ๗	๓
๑๑๐	โครงการบุคลากรภาครัฐด้านการปศุสัตว์	งบปกติ	๑ โครงการ	๑,๓๘๒,๐๔๐	๑ โครงการ	๑,๓๘๒,๐๔๐	๑ โครงการ	๑,๓๘๒,๐๔๐	๑ โครงการ	๑,๓๘๒,๐๔๐	๔ โครงการ	๕,๕๒๘,๑๖๐	ศูนย์วิจัยและพัฒนาการปศุสัตว์เขต ๗	๓
๑๑๑	โครงการสนับสนุนโครงการอันเนื่องมาจากพระราชดำริ	งบปกติ	๒ แห่ง	๓๑๔,๘๐๐	๒ แห่ง	๓๑๔,๘๐๐	๒ แห่ง	๓๑๔,๘๐๐	๒ แห่ง	๓๑๔,๘๐๐	๘ แห่ง	๑,๒๕๕,๒๐๐	ศูนย์วิจัยและพัฒนาอาหารสัตว์ประจวบฯ	๓
๑๑๒	โครงการพัฒนาการผลิตปศุสัตว์	งบปกติ	๗๐๐ ราย	๒,๗๖๔,๖๐๐	๗๐๐ ราย	๒,๗๖๔,๖๐๐	๗๐๐ ราย	๒,๗๖๔,๖๐๐	๗๐๐ ราย	๒,๗๖๔,๖๐๐	๒,๘๐๐ ราย	๑๑,๐๕๘,๔๐๐	ศูนย์วิจัยและพัฒนาอาหารสัตว์ประจวบฯ	๓
๑๑๓	โครงการพัฒนาคุณภาพสินค้าเกษตรสู่มาตรฐาน	งบปกติ	๑ แห่ง	๒๖,๗๘๐	๑ แห่ง	๒๖,๗๘๐	๑ แห่ง	๒๖,๗๘๐	๑ แห่ง	๒๖,๗๘๐	๔ แห่ง	๑๐๗,๑๒๐	ศูนย์วิจัยและพัฒนาอาหารสัตว์ประจวบฯ	๓
๑๑๔	โครงการยกระดับธุรกิจการรวมซื้อรวมขายของกลุ่มเกษตรกร	งบปกติ	๑ แห่ง/๑๐ ครั้ง	๘,๘๐๐	๑ แห่ง/๑๐ ครั้ง	๘,๘๐๐	๑ แห่ง/๑๐ ครั้ง	๘,๘๐๐	๑ แห่ง/๑๐ ครั้ง	๘,๘๐๐	๔ แห่ง/๔๐ ครั้ง	๓๕,๒๐๐	สนง.สหกรณ์จังหวัดประจวบฯ	๓
๑๑๕	โครงการ ส่งเสริมการเกษตรแบบแปลงใหญ่	งบปกติ	๑๐ ครั้ง/๒๐ ราย	๒๕,๐๐๐	๑๐ ครั้ง/๒๐ ราย	๒๕,๐๐๐	๑๐ ครั้ง/๒๐ ราย	๒๕,๐๐๐	๑๐ ครั้ง/๒๐ ราย	๒๕,๐๐๐	๔๐ ครั้ง/๑๖๐ ราย	๑๐๐,๐๐๐	สนง.สหกรณ์จังหวัดประจวบฯ	๓
๑๑๖	โครงการธนาคารโคมนทดแทนฝูง	งบปกติ	๓๐ ราย	๘๙,๒๐๐	๓๐ ราย	๘๙,๒๐๐	๓๐ ราย	๘๙,๒๐๐	๓๐ ราย	๘๙,๒๐๐	๑๒๐ ราย	๓๕๖,๘๐๐	สนง.สหกรณ์จังหวัดประจวบฯ	๓
๑๑๗	โครงการพัฒนากลุ่มผู้ผลิตสินค้าเกษตรในสหกรณ์การเกษตร	งบปกติ	๓ กลุ่ม	๓๖,๖๐๐	๓ กลุ่ม	๓๖,๖๐๐	๓ กลุ่ม	๓๖,๖๐๐	๓ กลุ่ม	๓๖,๖๐๐	๑๒ กลุ่ม	๑๔๖,๔๐๐	สนง.สหกรณ์จังหวัดประจวบฯ	๓
๑๑๘	โครงการพัฒนาเกษตรกรปราดเปรื่อง (Smart Farmer)	งบปกติ	๗๐ ราย	๓๔,๖๐๐	๗๐ ราย	๓๔,๖๐๐	๗๐ ราย	๓๔,๖๐๐	๗๐ ราย	๓๔,๖๐๐	๒๘๐ ราย	๑๓๘,๔๐๐	สนง.สหกรณ์จังหวัดประจวบฯ	๓
๑๑๙	โครงการส่งเสริมสหกรณ์และกลุ่มเกษตรกรตามระบบ CPS	งบปกติ	๘ อำเภอ	๒,๗๕๕,๒๐๐	๘ อำเภอ	๒,๗๕๕,๒๐๐	๘ อำเภอ	๒,๗๕๕,๒๐๐	๘ อำเภอ	๒,๗๕๕,๒๐๐	๓๒ อำเภอ	๑๑,๐๒๐,๘๐๐	สนง.สหกรณ์จังหวัดประจวบฯ	๓
๑๒๐	โครงการพัฒนาอาชีพในสถาบันเกษตรกรเพื่อสร้างมูลค่าเพิ่ม	งบปกติ	๔๐ ราย	๑๐๖,๒๐๐	๔๐ ราย	๑๐๖,๒๐๐	๔๐ ราย	๑๐๖,๒๐๐	๔๐ ราย	๑๐๖,๒๐๐	๑๖๐ ราย	๔๒๔,๘๐๐	สนง.สหกรณ์จังหวัดประจวบฯ	๓

๑๒๑	โครงการศูนย์เรียนรู้การเพิ่มประสิทธิภาพสินค้าเกษตร	งบปกติ	๘ ศูนย์	๑๘๘,๓๐๐	๘ ศูนย์	๑๘๘,๓๐๐	๘ ศูนย์	๑๘๘,๓๐๐	๘ ศูนย์	๑๘๘,๓๐๐	๓๒ ศูนย์	๗๕๓,๒๐๐	สนง.ตรวจบัญชี สหกรณ์ ประจำ	๓
๑๒๒	โครงการฝึกอบรมการจัดทำบัญชีแก่กลุ่มเป้าหมาย ตามโครงการพระราชดำริ	งบปกติ	๙ แห่ง	๘๒,๕๐๐	๙ แห่ง	๘๒,๕๐๐	๙ แห่ง	๘๒,๕๐๐	๙ แห่ง	๘๒,๕๐๐	๓๒ แห่ง	๓๓๐,๐๐๐	สนง.ตรวจบัญชี สหกรณ์ ประจำ	๓
๑๒๓	โครงการตรวจสอบบัญชีประจำปีสหกรณ์และกลุ่ม เกษตรกร	งบปกติ	๙๗ แห่ง	๓,๒๓๗,๑๙๐	๙๗ แห่ง	๓,๒๓๗,๑๙๐	๙๗ แห่ง	๓,๒๓๗,๑๙๐	๙๗ แห่ง	๓,๒๓๗,๑๙๐	๓๘๘ แห่ง	๑๒,๙๔๘,๗๖๐	สนง.ตรวจบัญชี สหกรณ์ ประจำ	๓
๑๒๔	โครงการติดตามฝึกอบรมด้านบริหารจัดการทาง การเงินการบัญชีของสหกรณ์และกลุ่มเกษตรกร	งบปกติ	๑๙ แห่ง	๖,๔๐๐	๑๙ แห่ง	๖,๔๐๐	๑๙ แห่ง	๖,๔๐๐	๑๙ แห่ง	๖,๔๐๐	๗๖ แห่ง	๒๕,๖๐๐	สนง.ตรวจบัญชี สหกรณ์ ประจำ	๓
๑๒๕	โครงการสอนแนะนำการจัดทำบัญชีแก่วิศวกรชุมชน	งบปกติ	๕ แห่ง	๗,๕๖๐	๕ แห่ง	๗,๕๖๐	๕ แห่ง	๗,๕๖๐	๕ แห่ง	๗,๕๖๐	๒๐ แห่ง	๓๐,๒๕๐	สนง.ตรวจบัญชี สหกรณ์ ประจำ	๓
๑๒๖	โครงการฝึกอบรมเพิ่มศักยภาพในการประกอบอาชีพ แก่เกษตรกร	งบปกติ	๑๒๐ ราย	๑๙,๒๐๐	๑๒๐ ราย	๑๙,๒๐๐	๑๒๐ ราย	๑๙,๒๐๐	๑๒๐ ราย	๑๙,๒๐๐	๔๘๐ ราย	๗๖,๘๐๐	สนง.ตรวจบัญชี สหกรณ์ ประจำ	๓
๑๒๗	โครงการอบรมผู้ตรวจสอบกิจการขั้นพื้นฐาน	งบปกติ	๔๙ ราย	๓๔,๓๐๐	๔๙ ราย	๓๔,๓๐๐	๔๙ ราย	๓๔,๓๐๐	๔๙ ราย	๓๔,๓๐๐	๑๙๖ ราย	๑๓๗,๒๐๐	สนง.ตรวจบัญชี สหกรณ์ ประจำ	๓
๑๒๘	โครงการสอนแนะนำการจัดทำบัญชีต้นทุนอาชีพ	งบปกติ	๑,๗๐๐ ราย	๑๘๐,๓๐๐	๑,๗๐๐ ราย	๑๘๐,๓๐๐	๑,๗๐๐ ราย	๑๘๐,๓๐๐	๑,๗๐๐ ราย	๑๘๐,๓๐๐	๖,๘๐๐ ราย	๗๒๑,๒๐๐	สนง.ตรวจบัญชี สหกรณ์ ประจำ	๓
๑๒๙	โครงการฝึกอบรมการใช้ข้อมูลทางบัญชีในการ ประกอบอาชีพ	งบปกติ	๗๐ ราย	๑๔,๔๐๐	๗๐ ราย	๑๔,๔๐๐	๗๐ ราย	๑๔,๔๐๐	๗๐ ราย	๑๔,๔๐๐	๒๘๐ ราย	๕๗,๖๐๐	สนง.ตรวจบัญชี สหกรณ์ ประจำ	๓
๑๓๐	โครงการเกษตรทฤษฎีใหม่	งบปกติ	๕ ราย	๓,๒๕๐	๕ ราย	๓,๒๕๐	๕ ราย	๓,๒๕๐	๕ ราย	๓,๒๕๐	๒๐ ราย	๑๓,๐๐๐	สนง.ตรวจบัญชี สหกรณ์ ประจำ	๓
๑๓๑	โครงการคลินิกเกษตรเคลื่อนที่ในพระราชานุเคราะห์ สมเด็จพระบรมโอรสาธิราชฯ	งบปกติ	๔ ครั้ง	๒๔,๐๐๐	๔ ครั้ง	๒๔,๐๐๐	๔ ครั้ง	๒๔,๐๐๐	๔ ครั้ง	๒๔,๐๐๐	๑๖ ครั้ง	๙๖,๐๐๐	สนง.ตรวจบัญชี สหกรณ์ ประจำ	๓
๑๓๒	โครงการส่งเสริมการเกษตรแบบแปลงใหญ่	งบปกติ	๒,๔๒๐ ลิตร/๗๘ ตัน/๙๖ ไร่	๒๑๖,๕๐๐	๒,๔๒๐ ลิตร/๗๘ ตัน/๙๖ ไร่	๒๑๖,๕๐๐	๒,๔๒๐ ลิตร/๗๘ ตัน/๙๖ ไร่	๒๑๖,๕๐๐	๒,๔๒๐ ลิตร/๗๘ ตัน/๙๖ ไร่	๒๑๖,๕๐๐	๙,๖๘๐ ราย/๓๑๒ ตัน/๓๘๔ ไร่	๘๖๖,๐๐๐	สถานีพัฒนา ที่ดินประจำ	๓

๑๓๓	โครงการธนาคารปูอินทรี	งบปกติ	๓๐ ต้น/ ๕,๐๐๐ ลิตร	๑๖๗,๐๐๐	๓๐ ต้น/ ๕,๐๐๐ ลิตร	๑๖๗,๐๐๐	๓๐ ต้น/ ๕,๐๐๐ ลิตร	๑๖๗,๐๐๐	๓๐ ต้น/ ๕,๐๐๐ ลิตร	๑๖๗,๐๐๐	๑๒๐ ต้น/ ๒๐,๐๐๐ ลิตร	๖๖๘,๐๐๐	สถานีพัฒนา ที่ดินประจวบฯ	๓
๑๓๔	โครงการเกษตรทฤษฎีใหม่	งบปกติ	๕๑ ไร่	๗,๖๕๐	๕๑ ไร่	๗,๖๕๐	๕๑ ไร่	๗,๖๕๐	๕๑ ไร่	๗,๖๕๐	๒๐๔ ไร่	๓๐,๖๐๐	สถานีพัฒนา ที่ดินประจวบฯ	๓
๑๓๕	โครงการการก่อสร้างแหล่งน้ำในไร่นา นอกเขต ชลประทาน	งบปกติ	๑๒ บ่อ	๑,๑๒๘,๖๐๐	๑๒ บ่อ	๑,๑๒๘,๖๐๐	๑๒ บ่อ	๑,๑๒๘,๖๐๐	๑๒ บ่อ	๑,๑๒๘,๖๐๐	๔๘ บ่อ	๔,๕๑๔,๔๐๐	สถานีพัฒนา ที่ดินประจวบฯ	๓
๑๓๖	โครงการอนุรักษ์พันธุกรรมพืชอันเนื่องมาจาก พระราชดำริ สมเด็จพระเทพรัตนราชสุดาฯ สยาม บรมราชกุมารี	งบปกติ	๒ โรงเรียน	๓๔,๙๐๐	๒ โรงเรียน	๓๔,๙๐๐	๒ โรงเรียน	๓๔,๙๐๐	๒ โรงเรียน	๓๔,๙๐๐	๘ โรงเรียน	๑๓๙,๖๐๐	สปก.จังหวัด ประจวบฯ	๓
๑๓๗	โครงการคลินิกเกษตรเคลื่อนที่	งบปกติ	๔ ครั้ง	๖,๐๐๐	๔ ครั้ง	๖,๐๐๐	๔ ครั้ง	๖,๐๐๐	๔ ครั้ง	๖,๐๐๐	๑๖ ครั้ง	๒๔,๐๐๐	สปก.จังหวัด ประจวบฯ	๓
๑๓๘	โครงการศูนย์เรียนรู้การเพิ่มประสิทธิภาพการใช้ ประโยชน์ที่ดิน	งบปกติ	๔ ศูนย์/ ๓๒๐ไร่	๓๙,๐๐๐	๔ ศูนย์/ ๓๒๐ไร่	๓๙,๐๐๐	๔ ศูนย์/ ๓๒๐ไร่	๓๙,๐๐๐	๔ ศูนย์/ ๓๒๐ไร่	๓๙,๐๐๐	๑๖ ศูนย์/ ๑,๒๘๐ ไร่	๑๕๖,๐๐๐	สปก.จังหวัด ประจวบฯ	๓
๑๓๙	โครงการคลินิกเกษตรเคลื่อนที่ในพระราชานุเคราะห์ สมเด็จพระบรมโอรสาธิราชฯ สยามมกุฎราชกุมาร	งบปกติ	๔ ครั้ง/๙๕ ไร่	๙๐,๐๐๐	๔ ครั้ง/๙๕ ไร่	๙๐,๐๐๐	๔ ครั้ง/๙๕ ไร่	๙๐,๐๐๐	๔ ครั้ง/๙๕ ไร่	๙๐,๐๐๐	๑๖ ครั้ง/ ๓๘๐ ไร่	๓๖๐,๐๐๐	ศวพ.ชุมพร	๓
๑๔๐	โครงการตรวจสอบรับรองแหล่งผลิตพืชGAP	งบปกติ	๒๐๐ แปลง/๓๖ ตัวอย่าง	๑๒๒,๐๐๐	๒๐๐ แปลง/๓๖ ตัวอย่าง	๑๒๒,๐๐๐	๒๐๐ แปลง/๓๖ ตัวอย่าง	๑๒๒,๐๐๐	๒๐๐ แปลง/๓๖ ตัวอย่าง	๑๒๒,๐๐๐	๘๐๐ แปลง/๑๔๔ ตัวอย่าง	๔๘๘,๐๐๐	ศวพ.ชุมพร	๓
๑๔๑	โครงการตรวจแหล่งผลิตGAP	งบปกติ	๑๓ แปลง/ ๑๗๐ ไร่/ ๔๗๕ ไร่/ ๑๔ ตัวอย่าง	๑๔๕,๕๘๐	๑๓ แปลง/ ๑๗๐ ไร่/ ๔๗๕ ไร่/ ๑๔ ตัวอย่าง	๑๔๕,๕๘๐	๑๓ แปลง/ ๑๗๐ ไร่/ ๔๗๕ ไร่/ ๑๔ ตัวอย่าง	๑๔๕,๕๘๐	๑๓ แปลง/ ๑๗๐ ไร่/ ๔๗๕ ไร่/ ๑๔ ตัวอย่าง	๑๔๕,๕๘๐	๕๒ แปลง/ ๖๘๐ ไร่/ ๑,๙๐๐ ไร่/ ๕๖ ตัวอย่าง	๕๘๒,๓๒๐	ศวพ.ชุมพร	๓
๑๔๒	โครงการพัฒนาคุณภาพสินค้าเกษตรสู่มาตรฐาน	งบปกติ	๖๔๘ แปลง/๕๖ ตัวอย่าง	๓๒๘,๘๐๐	๖๔๘ แปลง/๕๖ ตัวอย่าง	๓๒๘,๘๐๐	๖๔๘ แปลง/๕๖ ตัวอย่าง	๓๒๘,๘๐๐	๖๔๘ แปลง/๕๖ ตัวอย่าง	๓๒๘,๘๐๐	๒,๕๙๒ แปลง/๒๒๔ ตัวอย่าง	๑,๓๑๕,๒๐๐	ศวพ.ชุมพร	๓
๑๔๓	โครงการสร้างและพัฒนาเกษตรกรรุ่นใหม่	งบปกติ	๔๐ ไร่	๘๔,๗๐๐	๔๐ ไร่	๘๔,๗๐๐	๔๐ ไร่	๘๔,๗๐๐	๔๐ ไร่	๘๔,๗๐๐	๑๖๐ ไร่	๓๓๘,๘๐๐	สปก.จังหวัด ประจวบฯ	๓

๑๔๔	โครงการพัฒนารายพื้นที่ในเขตปฏิรูปที่ดิน(นิคมเศรษฐกิจพอเพียง)	งบปกติ	๘๐ ราย	๔๖๐,๓๔๐	๘๐ ราย	๔๖๐,๓๔๐	๘๐ ราย	๔๖๐,๓๔๐	๘๐ ราย	๔๖๐,๓๔๐	๓๒๐ ราย	๑,๘๔๑,๓๖๐	สปก.จังหวัด ประจวบฯ	๓
๑๔๕	โครงการ นำร่องสร้างเครือข่ายประชารัฐภาค การเกษตร	งบปกติ	๑ โครงการ	๑๔๔,๖๐๐	๑ โครงการ	๑๔๔,๖๐๐	๑ โครงการ	๑๔๔,๖๐๐	๑ โครงการ	๑๔๔,๖๐๐	๕ โครงการ	๕๗๘,๕๐๐	สนง.กษ.ปช	๔
๑๔๖	โครงการสนับสนุนการปฏิบัติงานตามนโยบายสำคัญ	งบปกติ	๑ โครงการ	๑๔๒,๘๒๐	๑ โครงการ	๑๔๒,๘๒๐	๑ โครงการ	๑๔๒,๘๒๐	๑ โครงการ	๑๔๒,๘๒๐	๑ โครงการ	๕๗๑,๒๘๐	สนง.กษ.ปช	๔
๑๔๗	โครงการคลินิกเกษตรเคลื่อนที่ในพระราชานุเคราะห์ฯ	งบปกติ	๔ ครั้ง/๖๐๐ ราย	๑๒๐,๐๐๐	๔ ครั้ง/ ๖๐๐ ราย	๑๒๐,๐๐๐	๔ ครั้ง/๖๐๐ ราย	๑๒๐,๐๐๐	๔ ครั้ง/๖๐๐ ราย	๑๒๐,๐๐๐	๔ ครั้ง/ ๖๐๐ ราย	๔๘๐,๐๐๐	สนง.เกษตร จังหวัดประจวบฯ	๔
๑๔๘	โครงการเกษตรเพื่ออาหารกลางวันในโรงเรียนสังกัด ตำรวจตระเวนชายแดน	งบปกติ	๗๘ ราย	๑๗๖,๐๐๐	๗๘ ราย	๑๗๖,๐๐๐	๗๘ ราย	๑๗๖,๐๐๐	๗๘ ราย	๑๗๖,๐๐๐	๗๘ ราย	๗๐๕,๐๐๐	สนง.เกษตร จังหวัดประจวบฯ	๔
๑๔๙	โครงการโรงเรียนพัฒนาชุมชน	งบปกติ	๓๐ ราย	๕๖,๐๐๐	๓๐ ราย	๕๖,๐๐๐	๓๐ ราย	๕๖,๐๐๐	๓๐ ราย	๕๖,๐๐๐	๓๐ ราย	๒๒๔,๐๐๐	สนง.เกษตร จังหวัดประจวบฯ	๔
๑๕๐	โครงการหนึ่งใจ...เกษตรกร	งบปกติ	๖๐ ราย/๕ ไร่	๖๘,๐๐๐	๖๐ ราย/๕ ไร่	๖๘,๐๐๐	๖๐ ราย/๕ ไร่	๖๘,๐๐๐	๖๐ ราย/๕ ไร่	๖๘,๐๐๐	๖๐ ราย/๕ ไร่	๒๗๒,๐๐๐	สนง.เกษตร จังหวัดประจวบฯ	๔
๑๕๑	โครงการถ่ายทอดความรู้และเทคโนโลยีการเกษตร	งบปกติ	๘ อำเภอ	๔๗๐,๕๕๐	๘ อำเภอ	๔๗๐,๕๕๐	๘ อำเภอ	๔๗๐,๕๕๐	๘ อำเภอ	๔๗๐,๕๕๐	๘ อำเภอ	๑,๘๘๒,๒๐๐	สนง.เกษตร จังหวัดประจวบฯ	๔
๑๕๒	โครงการพัฒนาเกษตรกรปราดเปรื่อง (Smart Farmer)	งบปกติ	๑๓๒ ราย	๗๖,๘๐๐	๑๓๒ ราย	๗๖,๘๐๐	๑๓๒ ราย	๗๖,๘๐๐	๑๓๒ ราย	๗๖,๘๐๐	๑๓๒ ราย	๓๐๗,๒๐๐	สนง.เกษตร จังหวัดประจวบฯ	๔
๑๕๓	โครงการปรับปรุงข้อมูลทะเบียนเกษตรกร	งบปกติ	๔๓,๐๐๐ ครัวเรือน/ ๑๖,๐๐๐ แปลง	๓๗๕,๐๐๐	๔๓,๐๐๐ ครัวเรือน/ ๑๖,๐๐๐ แปลง	๓๗๕,๐๐๐	๔๓,๐๐๐ ครัวเรือน/ ๑๖,๐๐๐ แปลง	๓๗๕,๐๐๐	๔๓,๐๐๐ ครัวเรือน/ ๑๖,๐๐๐ แปลง	๓๗๕,๐๐๐	๔๓,๐๐๐ ครัวเรือน/ ๑๖,๐๐๐ แปลง	๑,๕๐๐,๐๐๐	สนง.เกษตร จังหวัดประจวบฯ	๔
๑๕๔	โครงการศูนย์การเรียนรู้การเพิ่มประสิทธิภาพการผลิตสินค้าเกษตร(ศพก.)	งบปกติ	๘	๒๔๖,๙๙๐	๘	๒๔๖,๙๙๐	๘	๒๔๖,๙๙๐	๘	๒๔๖,๙๙๐	๘	๙๘๗,๙๖๐	สนง.ประมง จังหวัดประจวบฯ	๔
๑๕๕	โครงการระบบส่งเสริมการเกษตรแบบแปลงใหญ่	งบปกติ	๕๐ ราย	๖๘๕,๐๐๐	๕๐ ราย	๖๘๕,๐๐๐	๕๐ ราย	๖๘๕,๐๐๐	๕๐ ราย	๖๘๕,๐๐๐	๕๐ ราย	๒,๗๕๐,๐๐๐	สนง.ประมง จังหวัดประจวบฯ	๔

๑๕๖	โครงการสนับสนุนด้านการประมงตามพระราชดำริสมเด็จพระเทพรัตนราชสุดาฯ สยามบรมราชกุมารี	งบปกติ	๙ แห่ง	๑๑๙,๙๐๐	๙ แห่ง	๑๑๙,๙๐๐	๙ แห่ง	๑๑๙,๙๐๐	๙ แห่ง	๑๑๙,๙๐๐	๙ แห่ง	๔๗๙,๖๐๐	สง.ประมง จังหวัดประจวบฯ	๔
๑๕๗	โครงการบริหารจัดการเขตเศรษฐกิจสำหรับสินค้าเกษตรที่สำคัญ	งบปกติ	๒๐ ฟาร์ม	๑,๐๐๗,๘๐๐	๒๐ ฟาร์ม	๑,๐๐๗,๘๐๐	๒๐ ฟาร์ม	๑,๐๐๗,๘๐๐	๒๐ ฟาร์ม	๑,๐๐๗,๘๐๐	๘๐ ฟาร์ม	๔,๐๓๑,๒๐๐	ศูนย์วิจัยและ พัฒนาอาหาร สัตว์ประจวบฯ	๔
๑๕๘	โครงการพัฒนาศูนย์กลางการผลิตเมล็ดพันธุ์พืชอาหารสัตว์เพื่อรองรับประชาคมอาเซียน (Seed Hub)	งบปกติ	๑ แห่ง	๓๙,๐๐๐	๑ แห่ง	๓๙,๐๐๐	๑ แห่ง	๓๙,๐๐๐	๑ แห่ง	๓๙,๐๐๐	๔ แห่ง	๑๕๖,๐๐๐	ศูนย์วิจัยและ พัฒนาอาหาร สัตว์ประจวบฯ	๔
๑๕๙	โครงการศูนย์เรียนรู้การเพิ่มประสิทธิภาพการผลิตสินค้าเกษตร	งบปกติ	๘ ศูนย์	๒๔,๗๒๐	๘ ศูนย์	๒๔,๗๒๐	๘ ศูนย์	๒๔,๗๒๐	๘ ศูนย์	๒๔,๗๒๐	๓๒ ศูนย์	๙๘,๘๘๐	สง.สหกรณ์ จังหวัดประจวบฯ	๔
๑๖๐	โครงการยกระดับขั้นสหกรณ์	งบปกติ	๘ อำเภอ	๘๔,๕๐๐	๘ อำเภอ	๘๔,๕๐๐	๘ อำเภอ	๘๔,๕๐๐	๘ อำเภอ	๘๔,๕๐๐	๓๒ อำเภอ	๓๓๘,๐๐๐	สง.สหกรณ์ จังหวัดประจวบฯ	๔
๑๖๑	โครงการการชำระบัญชีสหกรณ์และกลุ่มเกษตรกร	งบปกติ	๘ อำเภอ	๘๔,๐๐๐	๘ อำเภอ	๘๔,๐๐๐	๘ อำเภอ	๘๔,๐๐๐	๘ อำเภอ	๘๔,๐๐๐	๓๒ อำเภอ	๓๓๖,๐๐๐	สง.สหกรณ์ จังหวัดประจวบฯ	๔
๑๖๒	โครงการส่งเสริมสหกรณ์ตามโครงการอันเนื่องมาจากพระราชดำริ	งบปกติ	๑๒๐ ราย	๑,๑๙๔,๖๐๐	๑๒๐ ราย	๑,๑๙๔,๖๐๐	๑๒๐ ราย	๑,๑๙๔,๖๐๐	๑๒๐ ราย	๑,๑๙๔,๖๐๐	๔๘๐ ราย	๔,๗๗๘,๔๐๐	สง.สหกรณ์ จังหวัดประจวบฯ	๔
๑๖๓	โครงการคลินิกเกษตรเคลื่อนที่ในพระราชานุเคราะห์ฯ	งบปกติ	๔ ครั้ง	๒๘,๘๐๐	๔ ครั้ง	๒๘,๘๐๐	๔ ครั้ง	๒๘,๘๐๐	๔ ครั้ง	๒๘,๘๐๐	๑๖ ครั้ง	๑๑๕,๒๐๐	สง.สหกรณ์ จังหวัดประจวบฯ	๔
๑๖๔	โครงการอนุรักษ์พันธุกรรมพืชอันเนื่องมาจากพระราชดำริ สมเด็จพระเทพรัตนราชสุดาฯ สยามบรมราชกุมารี	งบปกติ	๓๐ ราย	๕๑,๒๐๐	๓๐ ราย	๕๑,๒๐๐	๓๐ ราย	๕๑,๒๐๐	๓๐ ราย	๕๑,๒๐๐	๑๒๐ ราย	๒๐๔,๘๐๐	สง.สหกรณ์ จังหวัดประจวบฯ	๔
๑๖๕	โครงการส่งเสริมสหกรณ์ตามพระราชดำริสมเด็จพระเทพรัตนราชสุดาฯ สยามบรมราชกุมารี	งบปกติ	๑๒ โรงเรียน/ ๑๖๘ ราย	๗๐๖,๘๐๐	๑๒ โรงเรียน/ ๑๖๘ ราย	๗๐๖,๘๐๐	๑๒ โรงเรียน/ ๑๖๘ ราย	๗๐๖,๘๐๐	๑๒ โรงเรียน/ ๑๖๘ ราย	๗๐๖,๘๐๐	๑๒ โรงเรียน/ ๑๖๘ ราย	๒,๘๒๗,๒๐๐	สง.สหกรณ์ จังหวัดประจวบฯ	๔
๑๖๖	โครงการ ก้ากับ ดูแล และคุ้มครองสหกรณ์	งบปกติ	๕๐ แห่ง/๔ ครั้ง	๑๒๓,๙๐๐	๕๐ แห่ง/ ๔ ครั้ง	๑๒๓,๙๐๐	๕๐ แห่ง/๔ ครั้ง	๑๒๓,๙๐๐	๕๐ แห่ง/๔ ครั้ง	๑๒๓,๙๐๐	๒๐๐ แห่ง/ ๑๖ ครั้ง	๔๙๕,๖๐๐	สง.สหกรณ์ จังหวัดประจวบฯ	๔

๑๖๗	โครงการสร้างความเข้มแข็งให้กับกลุ่มเกษตรกรเพื่อเข้าถึงแหล่งทุนในการผลิตและการตลาดและการติดตามหนี้ค้ำชำระเงินอื่นของสหกรณ์และกลุ่มเกษตรกร	งบปกติ	๑๗ กลุ่ม	๓๓,๗๐๐	๑๗ กลุ่ม	๓๓,๗๐๐	๑๗ กลุ่ม	๓๓,๗๐๐	๑๗ กลุ่ม	๓๓,๗๐๐	๖๘ กลุ่ม	๑๓๔,๘๐๐	สง.สหกรณ์ จังหวัดประจวบฯ	๔
๑๖๘	โครงการพัฒนาการดำเนินงานธุรกิจและสินค้าของสหกรณ์ผู้เลี้ยงโคนม	งบปกติ	๖ แห่ง	๑๖๑,๔๐๐	๖ แห่ง	๑๖๑,๔๐๐	๖ แห่ง	๑๖๑,๔๐๐	๖ แห่ง	๑๖๑,๔๐๐	๒๔ แห่ง	๖๔๕,๖๐๐	สง.สหกรณ์ จังหวัดประจวบฯ	๔
๑๖๙	โครงการพัฒนาและขับเคลื่อนสหกรณ์ประมงผ่านกลไกชุมชนสหกรณ์แห่งประเทศไทย จำกัด	งบปกติ	๑๐ ราย	๓๒,๖๐๐	๑๐ ราย	๓๒,๖๐๐	๑๐ ราย	๓๒,๖๐๐	๑๐ ราย	๓๒,๖๐๐	๔๐ ราย	๑๓๐,๔๐๐	สง.สหกรณ์ จังหวัดประจวบฯ	๔
๑๗๐	โครงการพัฒนาศักยภาพสมาชิกสหกรณ์และกลุ่มเกษตรกร	งบปกติ	๕ แห่ง	๓๔,๐๐๐	๕ แห่ง	๓๔,๐๐๐	๕ แห่ง	๓๔,๐๐๐	๕ แห่ง	๓๔,๐๐๐	๒๐ แห่ง	๑๓๖,๐๐๐	สง.สหกรณ์ จังหวัดประจวบฯ	๔
๑๗๑	โครงการค่าใช้จ่ายบุคลากรภาครัฐ ส่งเสริมเสถียรภาพทางเศรษฐกิจ	งบปกติ	๑๐ ราย	๒,๖๗๗,๙๘๐	๑๐ ราย	๒,๖๗๗,๙๘๐	๑๐ ราย	๒,๖๗๗,๙๘๐	๑๐ ราย	๒,๖๗๗,๙๘๐	๔๐ ราย	๑๐,๗๑๑,๙๒๐	สง.ตรวจบัญชี สหกรณ์ ประจวบฯ	๔
๑๗๒	โครงการสร้างความเชื่อมั่นต่อการทำธุรกรรมทางการเงินของสมาชิกสหกรณ์	งบปกติ	๑๙ แห่ง	๓๕,๓๓๐	๑๙ แห่ง	๓๕,๓๓๐	๑๙ แห่ง	๓๕,๓๓๐	๑๙ แห่ง	๓๕,๓๓๐	๗๖ แห่ง	๑๔๑,๓๒๐	สง.ตรวจบัญชี สหกรณ์ ประจวบฯ	๔
๑๗๓	โครงการเสริมสร้างความรู้ความเข้าใจเศรษฐกิจการเงินขั้นพื้นฐานแก่สมาชิกสหกรณ์	งบปกติ	๘๐ ราย	๓๒,๐๐๐	๘๐ ราย	๓๒,๐๐๐	๘๐ ราย	๓๒,๐๐๐	๘๐ ราย	๓๒,๐๐๐	๓๒๐ ราย	๑๒๘,๐๐๐	สง.ตรวจบัญชี สหกรณ์ ประจวบฯ	๔
๑๗๔	โครงการคลินิกเกษตรเคลื่อนที่	งบปกติ	๙,๐๐๐ ราย/ ๑๘,๐๐๐ ขวด	๑๓๕,๐๐๐	๙,๐๐๐ ราย/ ๑๘,๐๐๐ ขวด	๑๓๕,๐๐๐	๙,๐๐๐ ราย/ ๑๘,๐๐๐ ขวด	๑๓๕,๐๐๐	๙,๐๐๐ ราย/ ๑๘,๐๐๐ ขวด	๑๓๕,๐๐๐	๓๖,๐๐๐ ราย/ ๗๒,๐๐๐ ขวด	๕๕๐,๐๐๐	สถานีพัฒนา ที่ดินประจวบฯ	๔
๑๗๕	โครงการพัฒนาหมอดินอาสาและหมอดินน้อย	งบปกติ	๔๒๗ราย/๑ แห่ง	๒๐๖,๖๐๐	๔๒๗ราย/ ๑ แห่ง	๒๐๖,๖๐๐	๔๒๗ราย/๑ แห่ง	๒๐๖,๖๐๐	๔๒๗ราย/๑ แห่ง	๒๐๖,๖๐๐	๑,๗๐๘ ราย/๔ แห่ง	๘๒๖,๔๐๐	สถานีพัฒนา ที่ดินประจวบฯ	๔
๑๗๖	โครงการศูนย์ถ่ายทอดเทคโนโลยีการพัฒนาที่ดิน	งบปกติ	๒๕ แห่ง	๑๗๘,๐๐๐	๒๕ แห่ง	๑๗๘,๐๐๐	๒๕ แห่ง	๑๗๘,๐๐๐	๒๕ แห่ง	๑๗๘,๐๐๐	๑๐๐ แห่ง	๗๑๒,๐๐๐	สถานีพัฒนา ที่ดินประจวบฯ	๔
๑๗๗	โครงการฟื้นฟูและป้องกันการชะล้างพังทลายของดิน	งบปกติ	๖.๗ ล้าน กั้ว/๘,๐๐๐ ไร่	๙,๙๘๕,๐๐๐	๖.๗ ล้าน กั้ว/ ๘,๐๐๐ ไร่	๙,๙๘๕,๐๐๐	๖.๗ ล้าน กั้ว/๘,๐๐๐ ไร่	๙,๙๘๕,๐๐๐	๖.๗ ล้าน กั้ว/๘,๐๐๐ ไร่	๙,๙๘๕,๐๐๐	๒๖.๘ ล้าน กั้ว/ ๓๒,๐๐๐ ไร่	๓๙,๙๔๐,๐๐๐	สถานีพัฒนา ที่ดินประจวบฯ	๔

๑๗๘	โครงการฟื้นฟูพื้นที่ผ่านการเลี้ยงกุ้งกุลาดำ	งบปกติ	๖๐ ไร่	๑,๓๔๑,๓๐๐	๖๐ ไร่	๑,๓๔๑,๓๐๐	๖๐ ไร่	๑,๓๔๑,๓๐๐	๖๐ ไร่	๑,๓๔๑,๓๐๐	๒๔๐ ไร่	๕,๓๖๕,๒๐๐	สถานีพัฒนา ที่ดินประจวบฯ	๔
๑๗๙	โครงการจัดระบบอนุรักษ์ดินและน้ำพร้อมปลูกไม้ยืน ต้นโตเร็ว	งบปกติ	๑๕๐ ไร่	๒๕๕,๐๐๐	๑๕๐ ไร่	๒๕๕,๐๐๐	๑๕๐ ไร่	๒๕๕,๐๐๐	๑๕๐ ไร่	๒๕๕,๐๐๐	๖๐๐ ไร่	๑,๐๒๐,๐๐๐	สถานีพัฒนา ที่ดินประจวบฯ	๔
๑๘๐	โครงการส่งเสริมการใช้สารอินทรีย์ลดการใช้สารเคมี ทางการเกษตร/เกษตรอินทรีย์	งบปกติ	๑๐๐ กลุ่ม/ ๑,๐๐๐ราย/ ๑๖,๐๐๐ไร่/๑ แปลง/๗๐ ต้น	๑,๕๙๓,๗๕๐	๑๐๐ กลุ่ม/ ๑,๐๐๐ ราย/ ๑๖,๐๐๐ ไร่/๑ แปลง/๗๐ ต้น	๑,๕๙๓,๗๕๐	๑๐๐ กลุ่ม/ ๑,๐๐๐ราย/ ๑๖,๐๐๐ไร่/๑ แปลง/๗๐ ต้น	๑,๕๙๓,๗๕๐	๑๐๐ กลุ่ม/ ๑,๐๐๐ราย/ ๑๖,๐๐๐ไร่/๑ แปลง/๗๐ ต้น	๑,๕๙๓,๗๕๐	๔๐๐ กลุ่ม/ ๔,๐๐๐ ราย/ ๖๔,๐๐๐ ไร่/๔ แปลง/๒๘๐ ต้น	๖,๓๗๕,๐๐๐	สถานีพัฒนา ที่ดินประจวบฯ	๔
๑๘๑	โครงการรณรงค์โลกปลอดอั้ง เพื่อบรรเทาภาวะโลกร ร้อน	งบปกติ	๒ แปลง/๔๐ ไร่	๔๐,๐๐๐	๒ แปลง/ ๔๐ ไร่	๔๐,๐๐๐	๒ แปลง/๔๐ ไร่	๔๐,๐๐๐	๒ แปลง/๔๐ ไร่	๔๐,๐๐๐	๘ แปลง/ ๑๖๐ ไร่	๑๖๐,๐๐๐	สถานีพัฒนา ที่ดินประจวบฯ	๔
๑๘๒	โครงการศูนย์การเรียนรู้การเพิ่มประสิทธิภาพการ ผลิตสินค้าเกษตร(ศพก.)	งบปกติ	๘ อำเภอ	๙๖,๐๐๐	๘ อำเภอ	๙๖,๐๐๐	๘ อำเภอ	๙๖,๐๐๐	๘ อำเภอ	๙๖,๐๐๐	๓๒ อำเภอ	๓๘๔,๐๐๐	สถานีพัฒนา ที่ดินประจวบฯ	๔
๑๘๓	โครงการหมอดินน้อยในโรงเรียน	งบปกติ	๓๗ โรงเรียน	๑๘๕,๕๕๐	๓๗ โรงเรียน	๑๘๕,๕๕๐	๓๗ โรงเรียน	๑๘๕,๕๕๐	๓๗ โรงเรียน	๑๘๕,๕๕๐	๑๔๘ ราย	๗๔๒,๒๐๐	สถานีพัฒนา ที่ดินประจวบฯ	๔
๑๘๔	โครงการฟื้นฟูพื้นที่ทางการเกษตรหลังน้ำลด	งบปกติ	๕๒๕ ต้น/ ๑๕๐ ลิตร/ ๑๓ บ่อ	๑,๔๕๗,๕๐๐	๕๒๕ ต้น/ ๑๕๐ ลิตร/๑๓ บ่อ	๑,๔๕๗,๕๐๐	๕๒๕ ต้น/ ๑๕๐ ลิตร/ ๑๓ บ่อ	๑,๔๕๗,๕๐๐	๕๒๕ ต้น/ ๑๕๐ ลิตร/ ๑๓ บ่อ	๑,๔๕๗,๕๐๐	๒,๑๐๐ ต้น/๖๐๐ ลิตร/๕๒ บ่อ	๕,๘๓๐,๐๐๐	สถานีพัฒนา ที่ดินประจวบฯ	๔
๑๘๕	โครงการปรับปรุงคุณภาพดิน	งบปกติ	๙๐๐ ไร่	๑๓,๕๐๐	๙๐๐ ไร่	๑๓,๕๐๐	๙๐๐ ไร่	๑๓,๕๐๐	๙๐๐ ไร่	๑๓,๕๐๐	๓,๖๐๐ ไร่	๕๔,๐๐๐	สถานีพัฒนา ที่ดินประจวบฯ	๔
๑๘๖	โครงการพัฒนาแหล่งน้ำเพื่อการอนุรักษ์ดินและน้ำ	งบปกติ	๓ แห่ง	๓,๕๕๐,๐๐๐	๓ แห่ง	๓,๕๕๐,๐๐๐	๓ แห่ง	๓,๕๕๐,๐๐๐	๓ แห่ง	๓,๕๕๐,๐๐๐	๑๒ แห่ง	๑๔,๒๐๐,๐๐๐	สถานีพัฒนา ที่ดินประจวบฯ	๔
๑๘๗	โครงการศูนย์การเรียนรู้การเพิ่มประสิทธิภาพการ ผลิตสินค้าเกษตร(ศพก.)	งบปกติ	๑ แห่ง	๓๐,๐๐๐	๑ แห่ง	๓๐,๐๐๐	๑ แห่ง	๓๐,๐๐๐	๑ แห่ง	๓๐,๐๐๐	๔ แห่ง	๑๒๐,๐๐๐	สปก.จังหวัด ประจวบฯ	๔
๑๘๘	โครงการส่งเสริมทฤษฎีใหม่ในเขตปฏิรูปที่ดิน	งบปกติ	๒ ศูนย์/ ๙๙ ราย	๘๕,๑๑๐	๒ ศูนย์/ ๙๙ ราย	๘๕,๑๑๐	๒ ศูนย์/ ๙๙ ราย	๘๕,๑๑๐	๒ ศูนย์/ ๙๙ ราย	๘๕,๑๑๐	๘ ศูนย์/ ๓๙๖ ราย	๓๔๐,๔๔๐	สปก.จังหวัด ประจวบฯ	๔
๑๘๙	โครงการตรวจสอบที่ดิน	งบปกติ	๕,๔๐๘ แปลง/ ๖๓,๔๗๙ ไร่	๒๓๑,๐๔๐	๕,๔๐๘ แปลง/ ๖๓,๔๗๙ ไร่	๒๓๑,๐๔๐	๕,๔๐๘ แปลง/ ๖๓,๔๗๙ ไร่	๒๓๑,๐๔๐	๕,๔๐๘ แปลง/ ๖๓,๔๗๙ ไร่	๒๓๑,๐๔๐	๒๑,๖๓๒ แปลง/ ๒๕๓,๙๑๖ ไร่	๙๒๔,๑๖๐	สปก.จังหวัด ประจวบฯ	๔

๑๙๐	โครงการพัฒนาผู้แทนเกษตรกร	งบปกติ	๑๖ ราย	๑๘,๙๐๐	๑๖ ราย	๑๘,๙๐๐	๑๖ ราย	๑๘,๙๐๐	๑๖ ราย	๑๘,๙๐๐	๒๔ ราย	๗๕,๖๐๐	สปก.จังหวัด ประจวบฯ	๔
๑๙๑	โครงการจัดที่ดินทำกิน	งบปกติ	๒๘๕ ราย/ ๒,๙๖๙ ไร่	๑๗๗,๐๖๐	๒๘๕ ราย/ ๒,๙๖๙ ไร่	๑๗๗,๐๖๐	๒๘๕ ราย/ ๒,๙๖๙ ไร่	๑๗๗,๐๖๐	๒๘๕ ราย/ ๒,๙๖๙ ไร่	๑๗๗,๐๖๐	๑,๑๔๐ ราย/ ๑๑,๘๗๖ ไร่	๗๐๘,๒๔๐	สปก.จังหวัด ประจวบฯ	๔
๑๙๒	โครงการศูนย์การเรียนรู้การเพิ่มประสิทธิภาพการผลิตสินค้าเกษตร	งบปกติ	๒๔ ไร่/ ๒๘๐ ราย	๓๒๙,๐๐๐	๒๔ ไร่/ ๒๘๐ ราย	๓๒๙,๐๐๐	๒๔ ไร่/ ๒๘๐ ราย	๓๒๙,๐๐๐	๒๔ ไร่/ ๒๘๐ ราย	๓๒๙,๐๐๐	๙๖ ไร่/ ๑,๑๒๐ ราย	๑,๓๑๖,๐๐๐	ศวพ.ชุมพร	๔

ประเด็นยุทธศาสตร์ที่ ๓ : การพัฒนาทรัพยากรเกษตรอย่างมีประสิทธิภาพ สมดุล และยั่งยืน

กลยุทธ์	โครงการ	แหล่งที่มา ของ งบประมาณ	ค่าเป้าหมาย/งบประมาณ												หน่วยงาน ดำเนินการ
			พ.ศ. ๒๕๖๑		พ.ศ. ๒๕๖๒		พ.ศ. ๒๕๖๓		พ.ศ. ๒๕๖๔		พ.ศ. ๒๕๖๕		รวม ๕ ปี		
			เป้าหมาย	งบประมาณ	เป้าหมาย	งบประมาณ	เป้าหมาย	งบประมาณ	เป้าหมาย	งบประมาณ	เป้าหมาย	งบประมาณ	เป้าหมาย	งบประมาณ	
๑. ส่งเสริมการใช้ ทรัพยากรการเกษตร ให้เหมาะสมกับพื้นที่	๑) โครงการปรับปรุงระบบระบายน้ำอ่างเก็บน้ำห้วยคอกช้าง ตอนล่าง	งบปกติ	๑ แห่ง	๖,๒๘๕,๐๐๐	๑ แห่ง	๖,๒๘๕,๐๐๐	๑ แห่ง	๖,๒๘๕,๐๐๐	๑ แห่ง	๖,๒๘๕,๐๐๐	๑ แห่ง	๖,๒๘๕,๐๐๐	๕ แห่ง	๓๑,๕๒๕,๐๐๐	โครงการ ชลประทาน
	๒) โครงการซ่อมแซมระบบท่อส่งน้ำอ่างเก็บน้ำห้วยหนองคาง	งบปกติ	๑ แห่ง	๔๙๓,๐๐๐	๑ แห่ง	๔๙๓,๐๐๐	๑ แห่ง	๔๙๓,๐๐๐	๑ แห่ง	๔๙๓,๐๐๐	๑ แห่ง	๔๙๓,๐๐๐	๕ แห่ง	๒,๔๖๕,๐๐๐	ประจวบฯ
	๓) โครงการปรับปรุงระบบส่งน้ำอ่างเก็บน้ำคลองจระ อ้นเนื่องมาจากพระราชดำริ	งบปกติ	๑ แห่ง	๑๕,๗๐๐,๐๐๐	๑ แห่ง	๑๕,๗๐๐,๐๐๐	๑ แห่ง	๑๕,๗๐๐,๐๐๐	๑ แห่ง	๑๕,๗๐๐,๐๐๐	๑ แห่ง	๑๕,๗๐๐,๐๐๐	๕ แห่ง	๗๘,๕๐๐,๐๐๐	
	๔) โครงการปรับปรุงท่อน้ำชั่วคราวป้องกันน้ำเค็มคลองบ่อนอก	งบปกติ	๑ แห่ง	๗๖๕,๐๐๐	๑ แห่ง	๗๖๕,๐๐๐	๑ แห่ง	๗๖๕,๐๐๐	๑ แห่ง	๗๖๕,๐๐๐	๑ แห่ง	๗๖๕,๐๐๐	๕ แห่ง	๓,๘๒๕,๐๐๐	
	๕) โครงการปรับปรุงท่อน้ำชั่วคราวป้องกันน้ำเค็มคลองน้ำจืด	งบปกติ	๑ แห่ง	๗๖๕,๐๐๐	๑ แห่ง	๗๖๕,๐๐๐	๑ แห่ง	๗๖๕,๐๐๐	๑ แห่ง	๗๖๕,๐๐๐	๑ แห่ง	๗๖๕,๐๐๐	๕ แห่ง	๓,๘๒๕,๐๐๐	
	๖) โครงการทำนบชั่วคราวป้องกันน้ำเค็มคลองกระวย	งบปกติ	๑ แห่ง	๙๐๘,๐๐๐	๑ แห่ง	๙๐๘,๐๐๐	๑ แห่ง	๙๐๘,๐๐๐	๑ แห่ง	๙๐๘,๐๐๐	๑ แห่ง	๙๐๘,๐๐๐	๕ แห่ง	๔,๕๔๐,๐๐๐	
	๗) โครงการบริหารการส่งน้ำโครงการชลประทานประจวบคีรีขันธ์	งบปกติ	๑ แห่ง	๓๑๒,๐๐๐	๑ แห่ง	๓๑๒,๐๐๐	๑ แห่ง	๓๑๒,๐๐๐	๑ แห่ง	๓๑๒,๐๐๐	๑ แห่ง	๓๑๒,๐๐๐	๕ แห่ง	๑,๕๖๐,๐๐๐	
	๘) โครงการซ่อมแซมระบบส่งน้ำอ่างเก็บน้ำโรงแม	งบปกติ	๑ แห่ง	๑,๘๗๔,๐๐๐	๑ แห่ง	๑,๘๗๔,๐๐๐	๑ แห่ง	๑,๘๗๔,๐๐๐	๑ แห่ง	๑,๘๗๔,๐๐๐	๑ แห่ง	๑,๘๗๔,๐๐๐	๕ แห่ง	๙,๓๗๐,๐๐๐	
	๙) โครงการซ่อมแซมระบบส่งน้ำอ่างเก็บน้ำคลองช่องลม	งบปกติ	๑ แห่ง	๙๖๕,๐๐๐	๑ แห่ง	๙๖๕,๐๐๐	๑ แห่ง	๙๖๕,๐๐๐	๑ แห่ง	๙๖๕,๐๐๐	๑ แห่ง	๙๖๕,๐๐๐	๕ แห่ง	๔,๘๒๕,๐๐๐	
	๑๐) โครงการซ่อมแซมระบบส่งน้ำอ่างเก็บน้ำยายลาว	งบปกติ	๑ แห่ง	๙๕๕,๐๐๐	๑ แห่ง	๙๕๕,๐๐๐	๑ แห่ง	๙๕๕,๐๐๐	๑ แห่ง	๙๕๕,๐๐๐	๑ แห่ง	๙๕๕,๐๐๐	๕ แห่ง	๔,๗๗๕,๐๐๐	
	๑๑) โครงการซ่อมแซมระบบส่งน้ำอ่างเก็บน้ำคลองจระ อ้น เนื่องมาจากพระราชดำริ	งบปกติ	๑ แห่ง	๙๖๖,๐๐๐	๑ แห่ง	๙๖๖,๐๐๐	๑ แห่ง	๙๖๖,๐๐๐	๑ แห่ง	๙๖๖,๐๐๐	๑ แห่ง	๙๖๖,๐๐๐	๕ แห่ง	๔,๘๓๐,๐๐๐	
	๑๒) โครงการซ่อมแซมระบบท่อส่งน้ำอ่างเก็บน้ำวังชุม อ้น เนื่องมาจากพระราชดำริ	งบปกติ	๑ แห่ง	๓๘๓,๐๐๐	๑ แห่ง	๓๘๓,๐๐๐	๑ แห่ง	๓๘๓,๐๐๐	๑ แห่ง	๓๘๓,๐๐๐	๑ แห่ง	๓๘๓,๐๐๐	๕ แห่ง	๑,๙๑๕,๐๐๐	
	๑๓) โครงการซ่อมแซมระบบท่อส่งน้ำอ่างเก็บน้ำบ้านน้ำโจน	งบปกติ	๑ แห่ง	๔๘๓,๐๐๐	๑ แห่ง	๔๘๓,๐๐๐	๑ แห่ง	๔๘๓,๐๐๐	๑ แห่ง	๔๘๓,๐๐๐	๑ แห่ง	๔๘๓,๐๐๐	๕ แห่ง	๒,๔๑๕,๐๐๐	
	๑๔) โครงการซ่อมแซมคลองส่งน้ำโครงการฝายทดน้ำคลองลำชู	งบปกติ	๑ แห่ง	๓๘๓,๐๐๐	๑ แห่ง	๓๘๓,๐๐๐	๑ แห่ง	๓๘๓,๐๐๐	๑ แห่ง	๓๘๓,๐๐๐	๑ แห่ง	๓๘๓,๐๐๐	๕ แห่ง	๑,๙๑๕,๐๐๐	
	๑๕) โครงการซ่อมแซมระบบท่อส่งน้ำอ่างเก็บน้ำบ้านย่านซื่อ	งบปกติ	๑ แห่ง	๓๘๗,๐๐๐	๑ แห่ง	๓๘๗,๐๐๐	๑ แห่ง	๓๘๗,๐๐๐	๑ แห่ง	๓๘๗,๐๐๐	๑ แห่ง	๓๘๗,๐๐๐	๕ แห่ง	๑,๙๓๕,๐๐๐	
	๑๖) โครงการซ่อมแซมบำรุงรักษาระบบชลประทาน	งบปกติ	๑ แห่ง	๙๖๖,๐๐๐	๑ แห่ง	๙๖๖,๐๐๐	๑ แห่ง	๙๖๖,๐๐๐	๑ แห่ง	๙๖๖,๐๐๐	๑ แห่ง	๙๖๖,๐๐๐	๕ แห่ง	๔,๘๓๐,๐๐๐	
	๑๗) โครงการซ่อมแซมระบบส่งน้ำอ่างเก็บน้ำห้วยน้ำซับ	งบปกติ	๑ แห่ง	๔๙๓,๐๐๐	๑ แห่ง	๔๙๓,๐๐๐	๑ แห่ง	๔๙๓,๐๐๐	๑ แห่ง	๔๙๓,๐๐๐	๑ แห่ง	๔๙๓,๐๐๐	๕ แห่ง	๒,๔๖๕,๐๐๐	
๑๘) โครงการซ่อมแซมระบบส่งน้ำและอาคารประกอบอ่างเก็บน้ำ ห้วยโรงแมอันเนื่องมาจากพระราชดำริ	งบปกติ	๑ แห่ง	๑,๔๘๘,๐๐๐	๑ แห่ง	๑,๔๘๘,๐๐๐	๑ แห่ง	๑,๔๘๘,๐๐๐	๑ แห่ง	๑,๔๘๘,๐๐๐	๑ แห่ง	๑,๔๘๘,๐๐๐	๕ แห่ง	๗,๔๔๐,๐๐๐		
๑๙) โครงการซ่อมแซมระบบส่งน้ำอ่างเก็บน้ำบ้านโรงแม	งบปกติ	๑ แห่ง	๔๙๓,๐๐๐	๑ แห่ง	๔๙๓,๐๐๐	๑ แห่ง	๔๙๓,๐๐๐	๑ แห่ง	๔๙๓,๐๐๐	๑ แห่ง	๔๙๓,๐๐๐	๕ แห่ง	๒,๔๖๕,๐๐๐		
๒๐) โครงการซ่อมแซมอ่างเก็บน้ำห้วยโรงแม อันเนื่องมาจาก พระราชดำริ	งบปกติ	๑ แห่ง	๖๒๑,๐๐๐	๑ แห่ง	๖๒๑,๐๐๐	๑ แห่ง	๖๒๑,๐๐๐	๑ แห่ง	๖๒๑,๐๐๐	๑ แห่ง	๖๒๑,๐๐๐	๕ แห่ง	๓,๑๐๕,๐๐๐		

กลยุทธ์	โครงการ	แหล่งที่มา ของ งบประมาณ	คำเป้าหมาย/งบประมาณ											หน่วยนับ ค่าเงินการ	
			พ.ศ. ๒๕๖๑*		พ.ศ. ๒๕๖๒		พ.ศ. ๒๕๖๓		พ.ศ. ๒๕๖๔		พ.ศ. ๒๕๖๕		รวม ๕ ปี		
			เป้าหมาย*	งบประมาณ	เป้าหมาย	งบประมาณ	เป้าหมาย	งบประมาณ	เป้าหมาย	งบประมาณ	เป้าหมาย	งบประมาณ	เป้าหมาย		งบประมาณ
	๒๑) โครงการซ่อมแซมคันคลองส่งน้ำโครงการฝายทดน้ำคลองลำชู	งบปกติ	๑ แห่ง	๑,๙๐๗,๐๐๐	๑ แห่ง	๑,๙๐๗,๐๐๐	๑ แห่ง	๑,๙๐๗,๐๐๐	๑ แห่ง	๑,๙๐๗,๐๐๐	๑ แห่ง	๑,๙๐๗,๐๐๐	๕ แห่ง	๙,๕๓๕,๐๐๐	
	๒๒) โครงการซ่อมแซมเครื่องกั้นและบานระบายคลองส่งน้ำอ่างเก็บน้ำคลองบึง	งบปกติ	๑ แห่ง	๔๔๐,๐๐๐	๑ แห่ง	๔๔๐,๐๐๐	๑ แห่ง	๔๔๐,๐๐๐	๑ แห่ง	๔๔๐,๐๐๐	๑ แห่ง	๔๔๐,๐๐๐	๕ แห่ง	๒,๒๐๐,๐๐๐	
	๒๓) โครงการบำรุงรักษาทางลำเลียงใหญ่	งบปกติ	๑ แห่ง	๙๗๑,๐๐๐	๑ แห่ง	๙๗๑,๐๐๐	๑ แห่ง	๙๗๑,๐๐๐	๑ แห่ง	๙๗๑,๐๐๐	๑ แห่ง	๙๗๑,๐๐๐	๕ แห่ง	๔,๘๕๕,๐๐๐	
	๒๔) โครงการพัฒนาแหล่งน้ำเพื่อการเกษตร (ก่อสร้างระบบท่อสายหลัก PVCพร้อมจุดจ่ายน้ำอาคารประกอบ)	งบจังหวัด	๑ แห่ง	๑,๕๕๐,๐๐๐	๑ แห่ง	๑,๕๕๐,๐๐๐	๑ แห่ง	๑,๕๕๐,๐๐๐	๑ แห่ง	๑,๕๕๐,๐๐๐	๑ แห่ง	๑,๕๕๐,๐๐๐	๕ แห่ง	๗,๗๕๐,๐๐๐	
	๒๕) โครงการพัฒนาแหล่งน้ำเพื่อการเกษตร (ขุดลอกอ่างเก็บน้ำคลองบึง)	งบจังหวัด	๑ แห่ง	๕,๑๖๗,๖๐๐	๑ แห่ง	๕,๑๖๗,๖๐๐	๑ แห่ง	๕,๑๖๗,๖๐๐	๑ แห่ง	๕,๑๖๗,๖๐๐	๑ แห่ง	๕,๑๖๗,๖๐๐	๕ แห่ง	๒๕,๘๓๘,๐๐๐	
	๒๖) โครงการซ่อมแซมโครงการชลประทาน อันเนื่องมาจากพระราชดำริ ตามข้อเสนอของเกษตรกรในเขตจังหวัดประจวบคีรีขันธ์	งบปกติ	๑ แห่ง	๗๗๑,๐๐๐	๑ แห่ง	๗๗๑,๐๐๐	๑ แห่ง	๗๗๑,๐๐๐	๑ แห่ง	๗๗๑,๐๐๐	๑ แห่ง	๗๗๑,๐๐๐	๕ แห่ง	๓,๘๕๕,๐๐๐	
	๒๗) โครงการบำรุงรักษาห้วยงานโครงการ โครงการชลประทานประจวบคีรีขันธ์	งบปกติ	๑ แห่ง	๒,๒๒๖,๔๐๐	๑ แห่ง	๒,๒๒๖,๔๐๐	๑ แห่ง	๒,๒๒๖,๔๐๐	๑ แห่ง	๒,๒๒๖,๔๐๐	๑ แห่ง	๒,๒๒๖,๔๐๐	๕ แห่ง	๑๑,๑๓๒,๐๐๐	
	๒๘) โครงการซ่อมแซมท่อบดินอ่างเก็บน้ำห้วยสำโรง	งบปกติ	๑ แห่ง	๑,๙๕๕,๐๐๐	๑ แห่ง	๑,๙๕๕,๐๐๐	๑ แห่ง	๑,๙๕๕,๐๐๐	๑ แห่ง	๑,๙๕๕,๐๐๐	๑ แห่ง	๑,๙๕๕,๐๐๐	๕ แห่ง	๙,๗๗๕,๐๐๐	
	๒๙) โครงการขุดลอกอ่างเก็บน้ำจางหมา อ่างเก็บน้ำคลองบึง โครงการชลประทานประจวบคีรีขันธ์	งบปกติ	๑ แห่ง	๒,๑๗๓,๕๘๐	๑ แห่ง	๒,๑๗๓,๕๘๐	๑ แห่ง	๒,๑๗๓,๕๘๐	๑ แห่ง	๒,๑๗๓,๕๘๐	๑ แห่ง	๒,๑๗๓,๕๘๐	๕ แห่ง	๑๐,๘๖๗,๙๐๐	
	๓๐) โครงการบำรุงรักษาคลองส่งน้ำสายชอย	งบปกติ	๑ แห่ง	๖๙๑,๘๐๐	๑ แห่ง	๖๙๑,๘๐๐	๑ แห่ง	๖๙๑,๘๐๐	๑ แห่ง	๖๙๑,๘๐๐	๑ แห่ง	๖๙๑,๘๐๐	๕ แห่ง	๓,๔๕๙,๐๐๐	
	๓๑) โครงการซ่อมแซมระบบส่งน้ำโครงการจัดหาน้ำช่วยเหลือราษฎรตำบลแสงอรุณ อันเนื่องมาจากพระราชดำริ	งบปกติ	๑ แห่ง	๙๖๖,๐๐๐	๑ แห่ง	๙๖๖,๐๐๐	๑ แห่ง	๙๖๖,๐๐๐	๑ แห่ง	๙๖๖,๐๐๐	๑ แห่ง	๙๖๖,๐๐๐	๕ แห่ง	๔,๘๓๐,๐๐๐	
	๓๒) โครงการซ่อมแซมแผ่นคอนกรีตคานคลองส่งน้ำสายชอย ๑ ซ้าย-๑ ซ้าย-๑ ซ้าย-๑ ซ้าย อ่างเก็บน้ำคลองบึง	งบปกติ	๑ แห่ง	๓๘๓,๐๐๐	๑ แห่ง	๓๘๓,๐๐๐	๑ แห่ง	๓๘๓,๐๐๐	๑ แห่ง	๓๘๓,๐๐๐	๑ แห่ง	๓๘๓,๐๐๐	๕ แห่ง	๑,๙๑๕,๐๐๐	
	๓๓) โครงการพัฒนาและรณรงค์การใช้หญ้าแฝกอันเนื่องมาจากพระราชดำริ	งบปกติ	๒๒,๐๐๐ กล้า	๑๓,๐๐๐	๒๒,๐๐๐ กล้า	๑๓,๐๐๐	๒๒,๐๐๐ กล้า	๑๓,๐๐๐	๒๒,๐๐๐ กล้า	๑๓,๐๐๐	๒๒,๐๐๐ กล้า	๑๓,๐๐๐	๑๑,๐๐๐ กล้า	๖๕,๐๐๐	สปก.จังหวัด ประจวบฯ
	๓๔) โครงการจัดการแหล่งน้ำในเขตปฏิรูปที่ดิน	งบปกติ	๒ แห่ง	๒,๑๑๑,๘๐๙.๙๔	๒ แห่ง	๒,๑๑๑,๘๐๙.๙๔	๒ แห่ง	๒,๑๑๑,๘๐๙.๙๔	๒ แห่ง	๒,๑๑๑,๘๐๙.๙๔	๒ แห่ง	๒,๑๑๑,๘๐๙.๙๔	๑๐ แห่ง	๑๐,๕๕๙,๐๕๐	
	๓๕) โครงการพัฒนาตามแผนแม่บทการจัดการประมงทะเลไทย	งบปกติ	๗ แห่ง	๓๘๐,๐๐๐	๗ แห่ง	๓๘๐,๐๐๐	๗ แห่ง	๓๘๐,๐๐๐	๗ แห่ง	๓๘๐,๐๐๐	๗ แห่ง	๓๘๐,๐๐๐	๓๕ แห่ง	๑,๙๐๐,๐๐๐	สนง.ประมง จังหวัด ประจวบฯ
	๓๖) โครงการอ่างเก็บน้ำคลองบึง อันเนื่องมาจากพระราชดำริ	งบปกติ	๓๐ ไร่	๗๐,๙๐๐	๓๐ ไร่	๗๐,๙๐๐	๓๐ ไร่	๗๐,๙๐๐	๓๐ ไร่	๗๐,๙๐๐	๓๐ ไร่	๗๐,๙๐๐	๑๕๐ ไร่	๓๕๔,๕๐๐	
	๓๗) โครงการการก่อสร้างแหล่งน้ำในไร่นา นอกเขตชลประทาน	งบปกติ	๑๒ บ่อ	๑,๑๒๘,๖๐๐	๑๒ บ่อ	๑,๑๒๘,๖๐๐	๑๒ บ่อ	๑,๑๒๘,๖๐๐	๑๒ บ่อ	๑,๑๒๘,๖๐๐	๑๒ บ่อ	๑,๑๒๘,๖๐๐	๖๐ บ่อ	๕,๖๔๓,๐๐๐	สถานีพัฒนา ที่ดินประจวบฯ

กลยุทธ์	โครงการ	แหล่งที่มาของงบประมาณ	ค่าเป้าหมาย/งบประมาณ										หน่วยงานดำเนินการ		
			พ.ศ. ๒๕๖๑		พ.ศ. ๒๕๖๒		พ.ศ. ๒๕๖๓		พ.ศ. ๒๕๖๔		พ.ศ. ๒๕๖๕			รวม ๕ ปี	
			เป้าหมาย	งบประมาณ	เป้าหมาย	งบประมาณ	เป้าหมาย	งบประมาณ	เป้าหมาย	งบประมาณ	เป้าหมาย	งบประมาณ		เป้าหมาย	งบประมาณ
๒. พัฒนาระบบบริหารจัดการพื้นที่ทรัพยากรการเกษตร	๓๘) โครงการส่งเสริมการปลูกมะพร้าวพันธุ์ดีทดแทนสวนเก่า	งบประมาณจังหวัด	๕๐๐ ราย/๔๐ แปลง/๒๐๐ ไร่/๗ อำเภอ	๑,๒๘๕,๐๐๐	๕๐๐ ราย/๔๐ แปลง/๒๐๐ ไร่/๗ อำเภอ	๑,๒๘๕,๐๐๐	๕๐๐ ราย/๔๐ แปลง/๒๐๐ ไร่/๗ อำเภอ	๑,๒๘๕,๐๐๐	๕๐๐ ราย/๔๐ แปลง/๒๐๐ ไร่/๗ อำเภอ	๑,๒๘๕,๐๐๐	๕๐๐ ราย/๔๐ แปลง/๒๐๐ ไร่/๗ อำเภอ	๑,๒๘๕,๐๐๐	๒,๕๐๐ ราย/๒๐๐ แปลง/๑,๐๐๐ ไร่/๘ อำเภอ	๖,๔๒๕,๐๐๐	สนง.เกษตรจังหวัดประจวบฯ
	๓๙) โครงการเสริมสร้างศักยภาพการผลิตทรัพยากรสัตว์น้ำ	งบกลุ่มจังหวัดภาคกลาง	๑ แห่ง	๑๓,๘๑๒,๕๕๐	๑ แห่ง	๑๓,๘๑๒,๕๕๐	๑ แห่ง	๑๓,๘๑๒,๕๕๐	๑ แห่ง	๑๓,๘๑๒,๕๕๐	๑ แห่ง	๑๓,๘๑๒,๕๕๐	๕ แห่ง	๖๙,๐๖๒,๗๕๐	สนง. ประมงจังหวัดประจวบฯ
	๔๐) โครงการบริหารจัดการด้านการประมง	งบปกติ	๓ แห่ง	๕๐๐,๐๐๐	๓ แห่ง	๕๐๐,๐๐๐	๓ แห่ง	๕๐๐,๐๐๐	๓ แห่ง	๕๐๐,๐๐๐	๓ แห่ง	๕๐๐,๐๐๐	๑๕ แห่ง	๒,๕๐๐,๐๐๐	สนง. ประมงจังหวัดประจวบฯ
๔๑) โครงการพัฒนาแหล่งน้ำเพื่อการอนุรักษ์ดินและน้ำ	๔๑) โครงการพัฒนาแหล่งน้ำเพื่อการอนุรักษ์ดินและน้ำ	งบปกติ	๓ แห่ง	๓,๕๕๐,๐๐๐	๓ แห่ง	๓,๕๕๐,๐๐๐	๓ แห่ง	๓,๕๕๐,๐๐๐	๓ แห่ง	๓,๕๕๐,๐๐๐	๓ แห่ง	๓,๕๕๐,๐๐๐	๑๕ แห่ง	๑๗,๗๕๐,๐๐๐	สถานีพัฒนาที่ดินประจวบฯ
	๔๒) โครงการฟื้นฟูและป้องกันการชะล้างพังทลายของดิน	งบปกติ	๖.๗ ล้าน กิลี/๘,๐๐๐ ไร่	๙,๙๘๕,๐๐๐	๖.๗ ล้าน กิลี/๘,๐๐๐ ไร่	๙,๙๘๕,๐๐๐	๖.๗ ล้าน กิลี/๘,๐๐๐ ไร่	๙,๙๘๕,๐๐๐	๖.๗ ล้าน กิลี/๘,๐๐๐ ไร่	๙,๙๘๕,๐๐๐	๖.๗ ล้าน กิลี/๘,๐๐๐ ไร่	๙,๙๘๕,๐๐๐	๓๓.๕ ล้าน กิลี/๔๐,๐๐๐ ไร่	๔๙,๙๒๕,๐๐๐	
	๔๓) โครงการฟื้นฟูพื้นที่ผ่านการเลี้ยงกุ้งกุลาดำ	งบปกติ	๖๐ ไร่	๑,๓๔๑,๓๐๐	๖๐ ไร่	๑,๓๔๑,๓๐๐	๖๐ ไร่	๑,๓๔๑,๓๐๐	๖๐ ไร่	๑,๓๔๑,๓๐๐	๖๐ ไร่	๑,๓๔๑,๓๐๐	๓๐๐ ไร่	๖,๗๐๖,๕๐๐	
	๔๔) โครงการจัดระบบอนุรักษ์ดินและน้ำพร้อมปลูกไม้ยืนต้นโตเร็ว	งบปกติ	๑๕๐ ไร่	๒๕๕,๐๐๐	๑๕๐ ไร่	๒๕๕,๐๐๐	๑๕๐ ไร่	๒๕๕,๐๐๐	๑๕๐ ไร่	๒๕๕,๐๐๐	๑๕๐ ไร่	๒๕๕,๐๐๐	๗๕๐ ไร่	๑,๒๗๕,๐๐๐	
	๔๕) โครงการรณรงค์โลกปลอดซัง เพื่อบรรเทาภาวะโลกร้อน	งบปกติ	๒ แปลง/๔๐ ไร่	๔๐,๐๐๐	๒ แปลง/๔๐ ไร่	๔๐,๐๐๐	๒ แปลง/๔๐ ไร่	๔๐,๐๐๐	๒ แปลง/๔๐ ไร่	๔๐,๐๐๐	๒ แปลง/๔๐ ไร่	๔๐,๐๐๐	๑๐ แปลง/๒๐๐ ไร่	๒๐๐,๐๐๐	
	๔๖) โครงการฟื้นฟูพื้นที่ทางการเกษตรหลังน้ำลด	งบปกติ	๕๒๕ ต้น/๑๕๐ ลิตร/๑๓ บ่อ	๑,๔๕๗,๕๐๐	๕๒๕ ต้น/๑๕๐ ลิตร/๑๓ บ่อ	๑,๔๕๗,๕๐๐	๕๒๕ ต้น/๑๕๐ ลิตร/๑๓ บ่อ	๑,๔๕๗,๕๐๐	๕๒๕ ต้น/๑๕๐ ลิตร/๑๓ บ่อ	๑,๔๕๗,๕๐๐	๕๒๕ ต้น/๑๕๐ ลิตร/๑๓ บ่อ	๑,๔๕๗,๕๐๐	๒,๖๒๕ ต้น/๗๕๐ ลิตร/๖๕ บ่อ	๗,๒๘๗,๕๐๐	
	๔๗) โครงการปรับปรุงคุณภาพดิน	งบปกติ	๙๐๐ ไร่	๑๓,๕๐๐	๙๐๐ ไร่	๑๓,๕๐๐	๙๐๐ ไร่	๑๓,๕๐๐	๙๐๐ ไร่	๑๓,๕๐๐	๙๐๐ ไร่	๑๓,๕๐๐	๙,๕๐๐ ไร่	๖๗,๕๐๐	
	๔๘) โครงการตรวจสอบที่ดิน	งบปกติ	๕,๔๐๘ แปลง/๖๓,๔๗๙ ไร่	๒๓๑,๐๔๐	๕,๔๐๘ แปลง/๖๓,๔๗๙ ไร่	๒๓๑,๐๔๐	๕,๔๐๘ แปลง/๖๓,๔๗๙ ไร่	๒๓๑,๐๔๐	๕,๔๐๘ แปลง/๖๓,๔๗๙ ไร่	๒๓๑,๐๔๐	๕,๔๐๘ แปลง/๖๓,๔๗๙ ไร่	๒๓๑,๐๔๐	๒๗,๐๔๐ แปลง/๓๑๗,๓๕๙ ไร่	๑,๑๕๕,๒๐๐	สปก.จังหวัดประจวบฯ
	๔๙) โครงการจัดที่ดินทำกิน	งบปกติ	๒๘๕ ราย/๒,๙๖๙ ไร่	๑๗๗,๐๖๐	๒๘๕ ราย/๒,๙๖๙ ไร่	๑๗๗,๐๖๐	๒๘๕ ราย/๒,๙๖๙ ไร่	๑๗๗,๐๖๐	๒๘๕ ราย/๒,๙๖๙ ไร่	๑๗๗,๐๖๐	๒๘๕ ราย/๒,๙๖๙ ไร่	๑๗๗,๐๖๐	๑,๔๒๕ ราย/๑๔,๘๕๕ ไร่	๘๘๕,๓๐๐	

กลยุทธ์	โครงการ	แหล่งที่มา ของ งบประมาณ	ค่าเป้าหมาย/งบประมาณ												หน่วยงาน ดำเนินการ	
			พ.ศ. ๒๕๖๐		พ.ศ. ๒๕๖๑		พ.ศ. ๒๕๖๒		พ.ศ. ๒๕๖๓		พ.ศ. ๒๕๖๔		รวม ๕ ปี			
			เป้าหมาย	งบประมาณ	เป้าหมาย	งบประมาณ	เป้าหมาย	งบประมาณ	เป้าหมาย	งบประมาณ	เป้าหมาย	งบประมาณ	เป้าหมาย	งบประมาณ		
๓. ส่งเสริม กระบวนการมีส่วนร่วมในการบริหาร จัดการทรัพยากร การเกษตรของ องค์กรเกษตรกรและ ชุมชน	๕๐) โครงการอนุรักษ์พันธุกรรมพืชอันเนื่องมาจากพระราชดำริ สมเด็จพระเทพรัตนราชสุดาฯ สยามบรมราชกุมารี	งบปกติ	๓๐ ราย	๕๑,๒๐๐	๓๐ ราย	๕๑,๒๐๐	๓๐ ราย	๕๑,๒๐๐	๓๐ ราย	๕๑,๒๐๐	๓๐ ราย	๕๑,๒๐๐	๑๕๐ ราย	๒๕๖,๐๐๐	สนง.สทสรณ จังหวัด ประจวบฯ	
	๕๑) โครงการพัฒนาศักยภาพการเลี้ยงโคนมของสหกรณ์ด้วยการใช้ แผ่นยางพาราปูพื้นคอกโคนม	งบปกติ	๔ แห่ง/ ๔,๕๐๐ แผ่น	๓,๙๕๙,๒๘๐	๔ แห่ง/ ๔,๕๐๐ แผ่น	๓,๙๕๙,๒๘๐	๔ แห่ง/ ๔,๕๐๐ แผ่น	๓,๙๕๙,๒๘๐	๔ แห่ง/ ๔,๕๐๐ แผ่น	๓,๙๕๙,๒๘๐	๔ แห่ง/ ๔,๕๐๐ แผ่น	๓,๙๕๙,๒๘๐	๒๐ แห่ง/ ๒๒,๕๐๐ แผ่น	๑๙,๙๖๖,๕๐๐		
	๕๒) โครงการส่งเสริมบริหารจัดการธุรกิจการผลิตไฟฟ้าจากพลังงาน แสงอาทิตย์ในสหกรณ์ภาคการเกษตร	งบปกติ	๕ แห่ง	๕๓,๐๐๐	๕ แห่ง	๕๓,๐๐๐	๕ แห่ง	๕๓,๐๐๐	๕ แห่ง	๕๓,๐๐๐	๕ แห่ง	๕๓,๐๐๐	๒๕ แห่ง	๒๖๕,๐๐๐		
	๕๓) โครงการพัฒนารายพื้นที่ในเขตปฏิรูปที่ดิน(นิคมเศรษฐกิจ พอเพียง)	งบปกติ	๘๐ ราย	๔๖๐,๓๔๐	๘๐ ราย	๔๖๐,๓๔๐	๘๐ ราย	๔๖๐,๓๔๐	๘๐ ราย	๔๖๐,๓๔๐	๘๐ ราย	๔๖๐,๓๔๐	๔๐๐ ราย	๒,๓๐๑,๗๐๐	สปก.จังหวัด ประจวบฯ	
	๕๔) โครงการอนุรักษ์พันธุกรรมพืชอันเนื่องมาจากพระราชดำริ สมเด็จพระเทพรัตนราชสุดาฯ สยามบรมราชกุมารี	งบปกติ	๒ โรงเรียน	๓๔,๙๐๐	๒ โรงเรียน	๓๔,๙๐๐	๒ โรงเรียน	๓๔,๙๐๐	๒ โรงเรียน	๓๔,๙๐๐	๒ โรงเรียน	๓๔,๙๐๐	๑๐ โรงเรียน	๑๗๔,๕๐๐		
	๕๕) โครงการพัฒนาต้นแบบการเลี้ยงโค กระบือ เพื่อผลิตก๊าซ ชีวภาพพลังงานทดแทนอย่างยั่งยืน	งบปกติ	๔ ฟาร์ม	๗๒๑,๑๐๐	๔ ฟาร์ม	๗๒๑,๑๐๐	๔ ฟาร์ม	๗๒๑,๑๐๐	๔ ฟาร์ม	๗๒๑,๑๐๐	๔ ฟาร์ม	๗๒๑,๑๐๐	๒๐ ฟาร์ม	๓,๖๐๕,๕๐๐	ศูนย์วิจัยและ พัฒนาอาหาร สัตว์ประจวบฯ	

ประเด็นยุทธศาสตร์ที่ ๔ : การพัฒนาการบริหารจัดการด้านการเกษตรและสหกรณ์ของจังหวัด

กลยุทธ์	โครงการ	แหล่งที่มา ของ งบประมาณ	ค่าเป้าหมาย/งบประมาณ												หน่วยงานดำเนินการ
			พ.ศ. ๒๕๖๑		พ.ศ. ๒๕๖๒		พ.ศ. ๒๕๖๓		พ.ศ. ๒๕๖๔		พ.ศ. ๒๕๖๕		รวม ๕ ปี		
			เป้าหมาย	งบประมาณ	เป้าหมาย	งบประมาณ	เป้าหมาย	งบประมาณ	เป้าหมาย	งบประมาณ	เป้าหมาย	งบประมาณ	เป้าหมาย	งบประมาณ	
๑. พัฒนาศักยภาพบุคลากรของกระทรวงเกษตรและสหกรณ์	๑) โครงการบุคลากรภาครัฐด้านปศุสัตว์	งบปกติ	๑ โครงการ	๒,๒๕๒,๗๖๐	๑ โครงการ	๒,๒๕๒,๗๖๐	๑ โครงการ	๒,๒๕๒,๗๖๐	๑ โครงการ	๒,๒๕๒,๗๖๐	๑ โครงการ	๒,๒๕๒,๗๖๐	๕ โครงการ	๑๑,๒๖๓,๘๐๐	ศูนย์วิจัยและพัฒนาอาหารสัตว์ประจวบฯ
	๒) โครงการรายการค่าใช้จ่ายบุคลากรภาครัฐด้านประมง	งบปกติ	๑ โครงการ	๑๒๙,๐๓๔	๑ โครงการ	๑๒๙,๐๓๔	๑ โครงการ	๑๒๙,๐๓๔	๑ โครงการ	๑๒๙,๐๓๔	๑ โครงการ	๑๒๙,๐๓๔	๕ โครงการ	๖๔๕,๑๗๐	สนง.ประมงจังหวัดประจวบฯ
	๓) โครงการบุคลากรภาครัฐด้านการปศุสัตว์	งบปกติ	๑ โครงการ	๑,๓๘๒,๐๔๐	๑ โครงการ	๑,๓๘๒,๐๔๐	๑ โครงการ	๑,๓๘๒,๐๔๐	๑ โครงการ	๑,๓๘๒,๐๔๐	๑ โครงการ	๑,๓๘๒,๐๔๐	๕ โครงการ	๖,๙๑๐,๒๐๐	ศูนย์วิจัยและพัฒนาการปศุสัตว์เขต ๗
	๓) โครงการค่าใช้จ่ายบุคลากรภาครัฐ ส่งเสริมเสถียรภาพทางเศรษฐกิจ	งบปกติ	๑๐ ราย	๒,๖๗๗,๙๘๐	๑๐ ราย	๒,๖๗๗,๙๘๐	๑๐ ราย	๒,๖๗๗,๙๘๐	๑๐ ราย	๒,๖๗๗,๙๘๐	๑๐ ราย	๒,๖๗๗,๙๘๐	๕๐ ราย	๑๓,๓๘๙,๙๐๐	สนง.ตรวจบัญชีสหกรณ์ประจวบฯ
๒. ส่งเสริมการบูรณาการแผนงานด้านการเกษตรอย่างมีประสิทธิภาพ	๔) โครงการยุทธศาสตร์รายชนิดสัตว์	งบปกติ	๒ ฟาร์ม	๐.๐๐	๒ ฟาร์ม	๐.๐๐	๒ ฟาร์ม	๐.๐๐	๒ ฟาร์ม	๐.๐๐	๒ ฟาร์ม	๐.๐๐	๑๐ ฟาร์ม	๐	ศูนย์วิจัยและพัฒนาการปศุสัตว์เขต ๗
	๕) โครงการสนับสนุนการปฏิบัติงานตามนโยบาย	งบปกติ	๑ โครงการ	๑๔๒,๘๒๐	๑ โครงการ	๑๔๒,๘๒๐	๑ โครงการ	๑๔๒,๘๒๐	๑ โครงการ	๑๔๒,๘๒๐	๑ โครงการ	๑๔๒,๘๒๐	๕ โครงการ	๗๑๔,๑๐๐	สนง.กษ.ปช
๓. พัฒนาระบบข้อมูลสารสนเทศการเกษตร	๖) โครงการปรับปรุงข้อมูลทะเบียนเกษตรกร	งบปกติ	๔๓,๐๐๐ ครัวเรือน/ ๑๖,๐๐๐ แปลง	๓๗๕,๐๐๐	๔๓,๐๐๐ ครัวเรือน/ ๑๖,๐๐๐ แปลง	๓๗๕,๐๐๐	๔๓,๐๐๐ ครัวเรือน/ ๑๖,๐๐๐ แปลง	๓๗๕,๐๐๐	๔๓,๐๐๐ ครัวเรือน/ ๑๖,๐๐๐ แปลง	๓๗๕,๐๐๐	๔๓,๐๐๐ ครัวเรือน/ ๑๖,๐๐๐ แปลง	๓๗๕,๐๐๐	๒๔๕,๐๐๐ ครัวเรือน/ ๘๐,๐๐๐ แปลง	๑,๘๗๕,๐๐๐	สนง.เกษตรจังหวัดประจวบฯ
	๗) โครงการปรับปรุงข้อมูลทะเบียนเกษตรกร	งบปกติ	๑๖,๘๒๐ ครัวเรือน	๘๐,๐๐๐	๑๖,๘๒๐ ครัวเรือน	๘๐,๐๐๐	๑๖,๘๒๐ ครัวเรือน	๘๐,๐๐๐	๑๖,๘๒๐ ครัวเรือน	๘๐,๐๐๐	๑๖,๘๒๐ ครัวเรือน	๘๐,๐๐๐	๘๔,๑๐๐ ครัวเรือน	๔๐๐,๐๐๐	สนง.ปศุสัตว์จังหวัดประจวบฯ
	๘) โครงการเก็บรวบรวมข้อมูลสถิติและสำรวจสถิติการประมง	งบปกติ	๑,๓๒๐ ตัวอย่าง	๑๒,๐๐๐	๑,๓๒๐ ตัวอย่าง	๑๒,๐๐๐	๑,๓๒๐ ตัวอย่าง	๑๒,๐๐๐	๑,๓๒๐ ตัวอย่าง	๑๒,๐๐๐	๑,๓๒๐ ตัวอย่าง	๑๒,๐๐๐	๖,๖๐๐ ตัวอย่าง	๖๐,๐๐๐	สนง.ประมงจังหวัดประจวบฯ
	๙) โครงการพัฒนาระบบการให้บริการเชื่อมโยงทางอิเล็กทรอนิกส์	งบปกติ	๑ ระบบ	๖๖,๗๕๐	๑ ระบบ	๖๖,๗๕๐	๑ ระบบ	๖๖,๗๕๐	๑ ระบบ	๖๖,๗๕๐	๑ ระบบ	๖๖,๗๕๐	๕ ระบบ	๓๓๓,๙๕๐	
	๑๐) โครงการพัฒนาเทคโนโลยีสารสนเทศเพื่อการสื่อสาร(งบลongrun)	งบปกติ	๘๐.๕๒ ล้าน ตัว/๑๑๐ ล้าน กก.	๒๓,๙๐๐	๘๐.๕๒ ล้าน ตัว/๑๑๐ ล้าน กก.	๒๓,๙๐๐	๘๐.๕๒ ล้าน ตัว/๑๑๐ ล้าน กก.	๒๓,๙๐๐	๘๐.๕๒ ล้าน ตัว/๑๑๐ ล้าน กก.	๒๓,๙๐๐	๘๐.๕๒ ล้าน ตัว/๑๑๐ ล้าน กก.	๒๓,๙๐๐	๔๐๒.๖๐ ล้านตัว/๒,๒๐๐ ล้าน กก.	๑๑๙,๕๐๐	ด้านกักสัตว์ประจวบฯ
	๑๑) โครงการพัฒนาเทคโนโลยีสารสนเทศและการสื่อสาร	งบปกติ	๑ ระบบ	๔๔,๖๐๐	๑ ระบบ	๔๔,๖๐๐	๑ ระบบ	๔๔,๖๐๐	๑ ระบบ	๔๔,๖๐๐	๑ ระบบ	๔๔,๖๐๐	๕ ระบบ	๒๒๓,๐๐๐	
	๑๒) โครงการพัฒนาเทคโนโลยีสารสนเทศเพื่อการสื่อสาร	งบปกติ	๑ โครงการ	๔๐,๐๐๐	๑ โครงการ	๔๐,๐๐๐	๑ โครงการ	๔๐,๐๐๐	๑ โครงการ	๔๐,๐๐๐	๑ โครงการ	๔๐,๐๐๐	๕ โครงการ	๒๐๐,๐๐๐	ศูนย์วิจัยและพัฒนาการปศุสัตว์เขต ๗

ส่วนที่ ๒ แบบสรุปโครงการแบบย่อ (Project idea)

ส่วนที่ ๖ แบบสรุปโครงการแบบย่อ (Project idea)

การจัดทำแบบสรุปโครงการแบบย่อ (Project idea) ของทุกโครงการภายใต้งบประมาณของจังหวัด

แบบสรุปโครงการแบบย่อ (Project idea)

ยุทธศาสตร์ที่ ๒ การพัฒนาขีดความสามารถในการผลิต การจัดการสินค้าเกษตร และความมั่นคงด้านอาหาร

กลยุทธ์ที่ ๓ ส่งเสริมกระบวนการผลิตไปสู่ระบบการผลิตทางการเกษตรที่ดีและเหมาะสม

(GAP : Good Agricultural Practices)

ลำดับ	ชื่อโครงการ	รายละเอียด
๑.	ชื่อโครงการ	สร้างเสริมและพัฒนาระบบการผลิตเกษตรปลอดภัยเพื่อเตรียมความพร้อมสู่มาตรฐาน เกษตรอินทรีย์
๒.	ความสำคัญของโครงการ หลักการและเหตุผล	จังหวัดประจวบคีรีขันธ์มีพื้นที่ส่วนใหญ่ใช้สำหรับการเกษตร โดยมีพืชเศรษฐกิจหลักที่สำคัญ เช่น สับปะรด มะพร้าว ปาล์มน้ำมัน ข้าว ยางพารา ขนุน มะม่วง และไม้ประดับต่างๆ ซึ่งผลผลิตของพืชต่างๆ เหล่านี้เป็นที่ต้องการของตลาด อย่างมากในปัจจุบัน และเกษตรกรยังประกอบอาชีพฟาร์มโคนม ซึ่งประสบปัญหาด้าน องค์ความรู้ในการประกอบอาชีพและปัญหาราคาตกต่ำเนื่องจากน้ำมันดิบไม่ได้ มาตรฐาน จังหวัดจึงจำเป็นต้องสร้างเสริมและพัฒนาระบบการผลิตเกษตรปลอดภัย เพื่อเตรียมความพร้อมสู่มาตรฐานเกษตรอินทรีย์ ซึ่งเป็นการทาเกษตรอีกทางเลือกหนึ่ง เป็นการขยายตลาดการผลิตสินค้าเกษตร เนื่องจากปัจจุบันสินค้าเกษตรมีความ หลากหลาย จึงทำให้ผู้บริโภคมีทางเลือกมากยิ่งขึ้น เฉพาะนั้นจังหวัดต้องส่งเสริมและ พัฒนาระบบการผลิตเกษตรปลอดภัยที่โดดเด่น เป็นที่ยอมรับของตลาด เพื่อเป็นการขยายโอกาสในการส่งออกสินค้าเกษตร
๓.	วัตถุประสงค์ของโครงการ	๑. เพื่อพัฒนาและยกระดับการผลิตเกษตรปลอดภัยเพื่อเตรียมความพร้อมสู่มาตรฐาน เกษตรอินทรีย์ ๒. เพื่อส่งเสริมการเกษตรในจังหวัด ให้เป็นจังหวัดนำร่องเกษตรปลอดภัยได้มาตรฐาน
๔.	พื้นที่เป้าหมาย	พื้นที่ทุกอำเภอในจังหวัดประจวบคีรีขันธ์
๕.	กิจกรรมหลักของโครงการ	๑. ส่งเสริมการผลิตสินค้าเกษตรให้ได้มาตรฐาน GAP
๕.๑	กิจกรรมย่อยที่ ๑ งบประมาณ ผู้รับผิดชอบ หน่วยงานที่เกี่ยวข้อง	พัฒนาศักยภาพผู้เลี้ยงโคนมให้มีการผลิตน้ำนมที่มีคุณภาพและได้มาตรฐาน GAP ๑๖,๐๘๗,๐๐๐ บาท สำนักงานปศุสัตว์จังหวัดประจวบคีรีขันธ์ -
๕.๒	กิจกรรมย่อยที่ ๒ งบประมาณ ผู้รับผิดชอบ หน่วยงานที่เกี่ยวข้อง	เพิ่มประสิทธิภาพการผลิตพืชเกษตรปลอดภัยได้มาตรฐาน ๓,๒๕๐,๒๐๐ บาท สำนักงานเกษตรจังหวัดประจวบคีรีขันธ์ -
๖.	กิจกรรมหลักของโครงการ	๒. ส่งเสริมการพัฒนาฟาร์มเพื่อการเรียนรู้

<p>๖.๑ กิจกรรมย่อยที่ ๑</p> <p>งบประมาณ ผู้รับผิดชอบ หน่วยงานที่เกี่ยวข้อง</p>	<p>พัฒนาฟาร์มตัวอย่างในสมเด็จพระนางเจ้าสิริกิติ์ พระบรมราชินีนาถ ในรัชกาลที่ ๙ จังหวัดประจวบคีรีขันธ์</p> <p>๒๔๐,๐๐๐ บาท</p> <p>สำนักงานเกษตรจังหวัดประจวบคีรีขันธ์</p> <p>-</p>
<p>๗. หน่วยงานดำเนินงาน</p>	<p>สำนักงานปศุสัตว์จังหวัดประจวบคีรีขันธ์</p> <p>สำนักงานเกษตรจังหวัดประจวบคีรีขันธ์</p>
<p>๘. ระยะเวลาในการดำเนินงาน</p>	<p>๑ ปี</p>
<p>๙. งบประมาณ</p>	<p>๑๙,๖๑๗,๒๐๐ บาท</p>
<p>๑๐. ผลผลิต (Output)</p>	<p>กิจกรรมสร้างเสริมและพัฒนาระบบการผลิตเกษตรปลอดภัยเพื่อเตรียมความพร้อมสู่มาตรฐานเกษตรอินทรีย์ จำนวน ๓ กิจกรรม</p>
<p>๑๑. ผลที่คาดว่าจะได้รับ (Outcome)</p>	<p>๑. อัตราการขยายตัวของ GPP ภาคเกษตร เพิ่มขึ้นร้อยละ ๒ ต่อปี</p> <p>๒. อัตราการขยายตัวของภาคอุตสาหกรรมเพิ่มขึ้นร้อยละ ๒.๒๕ ต่อปี</p> <p>๓. ร้อยละของฟาร์มที่ได้รับการรับรองมาตรฐานเพิ่มขึ้นร้อยละ ๐.๕ ต่อปี</p>

ภาคผนวก ก

คำสั่งคณะกรรมการพัฒนาการเกษตรและสหกรณ์จังหวัดประจวบคีรีขันธ์ ที่ ๑/๒๕๖๒
เรื่อง แต่งตั้งคณะทำงานจัดทำแผนพัฒนาการเกษตรและสหกรณ์จังหวัดประจวบคีรีขันธ์



คำสั่งคณะกรรมการพัฒนาการเกษตรและสหกรณ์จังหวัดประจวบคีรีขันธ์

ที่ ๑ /๒๕๖๒

เรื่อง แต่งตั้งคณะทำงานจัดทำแผนพัฒนาการเกษตรและสหกรณ์จังหวัดประจวบคีรีขันธ์

ด้วยกระทรวงเกษตรและสหกรณ์ได้กำหนดให้สำนักงานเกษตรและสหกรณ์จังหวัดดำเนินการจัดทำแผนพัฒนาการเกษตรและสหกรณ์ของจังหวัด ให้มีความสอดคล้องกับสถานการณ์และยุทธศาสตร์ทุกระดับ ตั้งแต่ยุทธศาสตร์ชาติ (พ.ศ. ๒๕๖๑ - ๒๕๘๐) แผนพัฒนาภาคในช่วงแผนพัฒนาเศรษฐกิจและสังคมแห่งชาติ ฉบับที่ ๑๒ (พ.ศ. ๒๕๖๐ - ๒๕๖๕) ฉบับทบทวน ตลอดจนยุทธศาสตร์ภายใต้แผนพัฒนาการเกษตรในช่วงแผนพัฒนาเศรษฐกิจและสังคมแห่งชาติ ฉบับที่ ๑๒ (พ.ศ. ๒๕๖๐ - ๒๕๖๔) และทิศทางนโยบายต่างๆ ที่เกี่ยวข้อง

ดังนั้น เพื่อให้การจัดทำแผนพัฒนาการเกษตรและสหกรณ์จังหวัดประจวบคีรีขันธ์ มีความสอดคล้องกับสถานการณ์ปัจจุบัน และเป็นกลไกในการขับเคลื่อนการพัฒนากิจกรรมเกษตรในพื้นที่ตามภารกิจของหน่วยงานในสังกัดกระทรวงเกษตรและสหกรณ์และหน่วยงานที่เกี่ยวข้อง จึงแต่งตั้งคณะทำงานจัดทำแผนพัฒนาการเกษตรและสหกรณ์จังหวัดประจวบคีรีขันธ์ โดยมีองค์ประกอบและหน้าที่ ดังนี้

- | | |
|---|----------------|
| ๑. เกษตรและสหกรณ์จังหวัดประจวบคีรีขันธ์ | ประธานคณะทำงาน |
| ๒. หัวหน้ากลุ่มยุทธศาสตร์และสารสนเทศ สำนักงานเกษตรจังหวัดประจวบคีรีขันธ์ | คณะทำงาน |
| ๓. หัวหน้ากลุ่มงานยุทธศาสตร์และสารสนเทศการพัฒนาศุสัตว์
สำนักงานปศุสัตว์จังหวัดประจวบคีรีขันธ์ | คณะทำงาน |
| ๔. หัวหน้ากลุ่มยุทธศาสตร์และการปฏิรูปที่ดิน
สำนักงานการปฏิรูปที่ดินจังหวัดประจวบคีรีขันธ์ | คณะทำงาน |
| ๕. ผู้แทนประมงจังหวัดประจวบคีรีขันธ์ ผู้รับผิดชอบแผนงาน/โครงการ | คณะทำงาน |
| ๖. ผู้แทนสหกรณ์จังหวัดประจวบคีรีขันธ์ ผู้รับผิดชอบแผนงาน/โครงการ | คณะทำงาน |
| ๗. ผู้แทนผู้อำนวยการโครงการชลประทานประจวบคีรีขันธ์ ผู้รับผิดชอบแผนงาน/โครงการ | คณะทำงาน |
| ๘. ผู้แทนผู้อำนวยการสถานีพัฒนาที่ดินประจวบคีรีขันธ์ ผู้รับผิดชอบแผนงาน/โครงการ | คณะทำงาน |
| ๙. ผู้แทนหัวหน้าสำนักงานตรวจบัญชีสหกรณ์ประจวบคีรีขันธ์ ผู้รับผิดชอบแผนงาน/โครงการ | คณะทำงาน |
| ๑๐. ผู้แทนผู้อำนวยการการยางแห่งประเทศไทยจังหวัดประจวบคีรีขันธ์
ผู้รับผิดชอบแผนงาน/โครงการ | คณะทำงาน |
| ๑๑. ผู้แทนหัวหน้าสำนักงานองค์การส่งเสริมกิจการโคนมแห่งประเทศไทย (อ.ส.ค.) ภาคใต้
ผู้รับผิดชอบแผนงาน/โครงการ | คณะทำงาน |
| ๑๒. ผู้แทนหัวหน้าสำนักงานทำเทียบเรือประมงหัวหินและปราณบุรี
ผู้รับผิดชอบแผนงาน/โครงการ | คณะทำงาน |
| ๑๓. ผู้แทนผู้อำนวยการศูนย์วิจัยและบำรุงพันธุ์สัตว์ประจวบคีรีขันธ์
ผู้รับผิดชอบแผนงาน/โครงการ | คณะทำงาน |
| ๑๔. ผู้แทนผู้อำนวยการศูนย์วิจัยและพัฒนาอาหารสัตว์ประจวบคีรีขันธ์
ผู้รับผิดชอบแผนงาน/โครงการ | คณะทำงาน |

๑๕. ผู้แทนหัวหน้าด่านกักกันสัตว์ประจวบคีรีขันธ์
ผู้รับผิดชอบแผนงาน/โครงการ คณะทำงาน
๑๖. ผู้แทนผู้อำนวยการศูนย์ปฏิบัติการโครงการจัดการพัฒนาที่ดินฯ ตามพระราชประสงค์
หนองพลับ - กัดหลวง ผู้รับผิดชอบแผนงาน/โครงการ คณะทำงาน
๑๗. ผู้แทนหัวหน้าสำนักงานจังหวัดประจวบคีรีขันธ์ ผู้รับผิดชอบแผนงาน/โครงการ คณะทำงาน
๑๘. ผู้แทนอุตสาหกรรมจังหวัดประจวบคีรีขันธ์ ผู้รับผิดชอบแผนงาน/โครงการ คณะทำงาน
๑๙. ผู้แทนพาณิชย์จังหวัดประจวบคีรีขันธ์ ผู้รับผิดชอบแผนงาน/โครงการ คณะทำงาน
๒๐. ผู้แทนประธานสภาเกษตรกรจังหวัดประจวบคีรีขันธ์ ผู้รับผิดชอบแผนงาน/โครงการ คณะทำงาน
๒๑. หัวหน้ากลุ่มยุทธศาสตร์พัฒนาการเกษตร
สำนักงานเกษตรและสหกรณ์จังหวัดประจวบคีรีขันธ์ คณะทำงานและเลขานุการ
๒๒. นักวิเคราะห์นโยบายและแผนชำนาญการ
สำนักงานเกษตรและสหกรณ์จังหวัดประจวบคีรีขันธ์ คณะทำงานและผู้ช่วยเลขานุการ

ให้คณะทำงานฯ ดังกล่าวมีอำนาจหน้าที่ ดังต่อไปนี้

๑. ศึกษาค้นคว้าหาข้อมูล วิเคราะห์ทิศทาง นโยบาย และยุทธศาสตร์ที่เกี่ยวข้องในการจัดทำแผนพัฒนาการเกษตรและสหกรณ์ของจังหวัดให้ครบถ้วนและเป็นปัจจุบันเพื่อนำมาประกอบการจัดทำแผนพัฒนาการเกษตรและสหกรณ์ของจังหวัด


๒. จัดทำร่างแผนพัฒนาด้านการเกษตรและสหกรณ์จังหวัดประจวบคีรีขันธ์ เสนอผู้มีส่วนเกี่ยวข้องได้รับทราบเพื่อรับฟังข้อคิดเห็น ข้อเสนอแนะ ข้อวิจารณ์ และปรับปรุงแก้ไขให้มีความถูกต้อง เพื่อเสนอให้คณะอนุกรรมการพัฒนาการเกษตรและสหกรณ์ของจังหวัดประจวบคีรีขันธ์ พิจารณาให้ความเห็นชอบ

๓. จัดทำแผนพัฒนาด้านการเกษตรและสหกรณ์จังหวัดประจวบคีรีขันธ์ที่ผ่านการพิจารณาให้ความเห็นชอบให้ส่วนกลางและหน่วยงานที่เกี่ยวข้องเพื่อใช้ประกอบการดำเนินงาน

๔. ดำเนินการอื่น ๆ ตามที่คณะอนุกรรมการพัฒนาการเกษตรและสหกรณ์ของจังหวัดประจวบคีรีขันธ์มอบหมาย

ทั้งนี้ ตั้งแต่บัดนี้เป็นต้นไป

สั่ง ณ วันที่ ๒ พฤษภาคม พ.ศ. ๒๕๖๒



(นายภิรมย์ นิลทยา)

ราชผู้ว่าราชการจังหวัด ปฏิบัติราชการแทน
ผู้ว่าราชการจังหวัดประจวบคีรีขันธ์