



รายงานการประเมินส่วนราชการ ตามมาตรการปรับปรุงประสิทธิภาพในการปฏิบัติราชการ

กระทรวงเกษตรและสหกรณ์



ประจำปีงบประมาณ พ.ศ.
๒๕๖๒

รายงานการประเมินส่วนราชการตามมาตรการปรับปรุงประสิทธิภาพในการปฏิบัติราชการ



กระทรวงเกษตรและสหกรณ์

ประจำปีงบประมาณ พ.ศ. 2562

ตั้งแต่วันที่ 1 ตุลาคม 2561 ถึงวันที่ 30 กันยายน 2562

ส่วนราชการในกระทรวงเกษตรและสหกรณ์	Function Base	Agenda Base	Area Base	Innovation Base	Potential Base	คะแนนเฉลี่ย	สรุปผลการประเมิน
1. สำนักงานปลัดกระทรวงเกษตรและสหกรณ์	83.91	56.25	-	100.00	70.00	77.54	● ระดับมาตรฐานชั้นสูง
2. สำนักงานมาตรฐานสินค้าเกษตรและอาหารแห่งชาติ	93.75	100.00	-	85.00	70.67	87.36	● ระดับมาตรฐานชั้นสูง
3. สำนักงานเศรษฐกิจการเกษตร	100.00	85.00	-	90.00	85.00	90.00	● ระดับคุณภาพ
4. กรมหม่อนไหม	100.00	75.00	-	66.67	68.33	77.50	● ระดับมาตรฐานชั้นสูง
5. กรมประมง	100.00	67.00	-	100.00	76.67	85.92	● ระดับมาตรฐานชั้นสูง
6. กรมปศุสัตว์	50.00	93.75	-	100.00	85.00	82.19	● ระดับมาตรฐานชั้นสูง
7. กรมวิชาการเกษตร	100.00	67.50	-	100.00	76.74	86.06	● ระดับมาตรฐานชั้นสูง
8. กรมการข้าว	63.92	47.50	-	85.00	71.42	66.96	● ระดับมาตรฐานชั้นต้น
9. กรมฝนหลวงและการบินเกษตร	100.00	100.00	-	85.00	81.67	91.67	● ระดับคุณภาพ
10. กรมชลประทาน	87.00	91.67	-	100.00	78.00	89.17	● ระดับมาตรฐานชั้นสูง
11. กรมพัฒนาที่ดิน	100.00	100.00	-	100.00	85.00	96.25	● ระดับคุณภาพ
12. สำนักงานการปฏิรูปที่ดินเพื่อเกษตรกรรม	100.00	100.00	-	90.00	69.11	89.78	● ระดับมาตรฐานชั้นสูง
13. กรมตรวจบัญชีสหกรณ์	91.80	75.00	-	90.00	64.00	80.20	● ระดับมาตรฐานชั้นสูง
14. กรมส่งเสริมการเกษตร	67.14	100.00	-	85.00	69.00	80.29	● ระดับมาตรฐานชั้นสูง
15. กรมส่งเสริมสหกรณ์	79.66	100.00	-	100.00	79.00	89.67	● ระดับมาตรฐานชั้นสูง

สรุปรายงาน ณ 13 ธันวาคม 2562

สรุปผลประเมิน

- หมายถึง ระดับคุณภาพ
- หมายถึง ระดับมาตรฐานชั้นสูง
- หมายถึง ระดับมาตรฐานชั้นต้น
- หมายถึง ระดับต้องปรับปรุง

ส่วนราชการที่มีคะแนนเฉลี่ยทุกองค์ประกอบ ตั้งแต่ร้อยละ 90.00 - 100.00
 ส่วนราชการที่มีคะแนนเฉลี่ยทุกองค์ประกอบ ตั้งแต่ร้อยละ 75.00 - 89.99
 ส่วนราชการที่มีคะแนนเฉลี่ยทุกองค์ประกอบ ตั้งแต่ร้อยละ 60.00 - 74.99
 ส่วนราชการที่มีคะแนนเฉลี่ยทุกองค์ประกอบ ต่ำกว่าร้อยละ 60.00

(นายปกรณ์ นิลประพันธ์)

เลขาธิการ ก.พ.ร.

(ผู้ประเมิน)

รายงานการประเมินผลการปฏิบัติงาน
หน่วยงาน สำนักงานปลัดกระทรวงเกษตรและสหกรณ์



ประจำปีงบประมาณ พ.ศ. 2562

ตั้งแต่วันที่ 1 ตุลาคม 2561 ถึงวันที่ 30 กันยายน 2562

Function Base	Agenda Base	Area Base	Innovation Base	Potential Base	คะแนนเฉลี่ย	สรุปผลประเมิน
83.91	56.25	-	100.00	70.00	77.54	ระดับมาตรฐาน ขั้นสูง
คะแนน	คะแนน		คะแนน	คะแนน	คะแนน	

องค์ประกอบ การประเมิน	ประเด็นการประเมิน	เป้าหมาย			ผลการ ดำเนินงาน	คะแนน	คะแนน องค์ประกอบ
		ขั้นต่ำ (50)	มาตรฐาน (75)	ขั้นสูง (100)			
1. Function Base	1. รายได้เงินสดสุทธิทางการเกษตรของเกษตรกร เฉลี่ยต่อครัวเรือนเพิ่มขึ้น	58,975.00 (บาท/ครัวเรือน/ปี)	59,965.00 (บาท/ครัวเรือน/ปี)	60,921.00 (บาท/ครัวเรือน/ปี)	74,483.00 (บาท/ครัวเรือน/ปี)	100.00	83.91
	2. จำนวนพื้นที่ทำการเกษตรยั่งยืนเพิ่มขึ้น	709,240 (ไร่)	1,302,715 (ไร่)	1,896,190 (ไร่)	1,132,249 (ไร่)	67.82	
2. Agenda Base	1. ระดับความสำเร็จของการพัฒนาฐานข้อมูลกลาง ของกระทรวงเกษตรและสหกรณ์ (Big Data)					87.50	56.25
	1.1 ระดับความสำเร็จของการพัฒนาฐานข้อมูล กลางของกระทรวงเกษตรและสหกรณ์ (Big Data) (มีติดการดำเนินงานในระดับกรม)	75.00 (ร้อยละ)	87.50 (ร้อยละ)	100.00 (ร้อยละ)	100.00 (ร้อยละ)	100.00	
	1.2 ระดับความสำเร็จของการพัฒนาฐานข้อมูล กลางของกระทรวงเกษตรและสหกรณ์ (Big Data) (มีติดการดำเนินงานในระดับกระทรวง)	33.33 (ร้อยละ)	66.66 (ร้อยละ)	100.00 (ร้อยละ)	66.67 (ร้อยละ)	75.00	
	2. การชี้แจงประเด็นสำคัญที่ทันต่อสถานการณ์		100 (คะแนน)		25.00 (คะแนน)	25.00	
3. Area Base	ไม่ประเมินองค์ประกอบนี้	-	-	-	-	-	-
4. Innovation Base	1. ร้อยละของคู่มือสำหรับประชาชน ตาม พ.ร.บ. การอำนวยความสะดวกฯ ที่ส่วนราชการสามารถ ลดระยะเวลาได้ไม่น้อยกว่าร้อยละ 30		100 (คะแนน)		100.00 (คะแนน)	100.00	100.00
5. Potential Base	1. การดำเนินการตามแผนปฏิรูปองค์การของ ส่วนราชการ ประจำปีงบประมาณ พ.ศ. 2562		100 (คะแนน)		70.00 (คะแนน)	70.00	70.00

คะแนนเฉลี่ย 77.54

คะแนน ITA 87.25

หมายเหตุ * หมายถึง มีการเปลี่ยนแปลงรายละเอียดตัวชี้วัด
** หมายถึง ปรับลดคะแนนคุณภาพหรือเงื่อนไข

สรุปผลประเมิน

- หมายถึง ระดับคุณภาพ ส่วนราชการที่มีคะแนนเฉลี่ยทุกองค์ประกอบ ตั้งแต่ร้อยละ 90.00 - 100.00
- หมายถึง ระดับมาตรฐานขั้นสูง ส่วนราชการที่มีคะแนนเฉลี่ยทุกองค์ประกอบ ตั้งแต่ร้อยละ 75.00 - 89.99
- หมายถึง ระดับมาตรฐานขั้นต้น ส่วนราชการที่มีคะแนนเฉลี่ยทุกองค์ประกอบ ตั้งแต่ร้อยละ 60.00 - 74.99
- หมายถึง ระดับต้องปรับปรุง ส่วนราชการที่มีคะแนนเฉลี่ยทุกองค์ประกอบ ต่ำกว่าร้อยละ 60.00

รายงานการประเมินผลการปฏิบัติงาน
หน่วยงาน สำนักงานมาตรฐานสินค้าเกษตรและอาหารแห่งชาติ



ประจำปีงบประมาณ พ.ศ. 2562

ตั้งแต่วันที่ 1 ตุลาคม 2561 ถึงวันที่ 30 กันยายน 2562

Function Base	Agenda Base	Area Base	Innovation Base	Potential Base	คะแนนเฉลี่ย	สรุปผลประเมิน
93.75	100.00	-	85.00	70.67	87.36	ระดับมาตรฐาน ชั้นสูง
คะแนน	คะแนน		คะแนน	คะแนน	คะแนน	

องค์ประกอบ การประเมิน	ประเด็นการประเมิน	เป้าหมาย			ผลการ ดำเนินงาน	คะแนน	คะแนน องค์ประกอบ
		ขั้นต่ำ (50)	มาตรฐาน (75)	ชั้นสูง (100)			
1. Function Base	1. รายได้เงินสดสุทธิทางการเกษตรของเกษตรกร เฉลี่ยต่อครัวเรือนเพิ่มขึ้น	58,975.00 (บาท/ครัวเรือน/ปี)	59,965.00 (บาท/ครัวเรือน/ปี)	60,921.00 (บาท/ครัวเรือน/ปี)	74,483.00 (บาท/ครัวเรือน/ปี)	100.00	
	2. ประสิทธิภาพการบริหารจัดการพัฒนาคุณภาพ สินค้าเกษตรสู่มาตรฐาน					87.50	
	2.1 จำนวนมาตรฐานสินค้าเกษตร (มาตรฐานทั่วไป) ที่จัดทำแล้วเสร็จ	15 (เรื่อง)	16 (เรื่อง)	17 (เรื่อง)	17 (เรื่อง)	100.00	93.75
	2.2 จำนวนหน่วยรับรองสินค้าเกษตรและอาหาร ที่ได้รับการรับรองระบบงานหน่วยรับรองใหม่ หรือขยายขอบข่ายใหม่	5 (หน่วย/ ขอบข่าย)	6 (หน่วย/ ขอบข่าย)	7 (หน่วย/ ขอบข่าย)	6 (หน่วย/ ขอบข่าย)	75.00	
2. Agenda Base	1. ระดับความสำเร็จของการพัฒนาฐานข้อมูลกลาง ของกระทรวงเกษตรและสหกรณ์ (Big Data) (มีติดการดำเนินงานในระดับกรม)	75.00 (ร้อยละ)	87.50 (ร้อยละ)	100.00 (ร้อยละ)	100.00 (ร้อยละ)	100.00	100.00
	2. การชี้แจงประเด็นสำคัญที่ทันต่อสถานการณ์ (ถ้ามี)		100 (คะแนน)		-	-	
3. Area Base	ไม่ประเมินองค์ประกอบนี้	-	-	-	-	-	-
4. Innovation Base	1. โครงการพัฒนาช่องทางให้บริการติดต่อสอบถาม การใช้เครื่องมือมาตรฐาน		100 (คะแนน)		85.00 (คะแนน)	85.00	85.00
5. Potential Base	1. การดำเนินการตามแผนปฏิรูปองค์กรของ ส่วนราชการ ประจำปีงบประมาณ พ.ศ. 2562		100 (คะแนน)		70.67 (คะแนน)	70.67	70.67

คะแนนเฉลี่ย 87.36

คะแนน ITA 83.19

หมายเหตุ * หมายถึง มีการเปลี่ยนแปลงรายละเอียดตัวชี้วัด
 ** หมายถึง ปรับลดคะแนนคุณภาพหรือเงื่อนไข

สรุปผลประเมิน

- หมายถึง ระดับคุณภาพ ส่วนราชการที่มีคะแนนเฉลี่ยทุกองค์ประกอบ ตั้งแต่ร้อยละ 90.00 - 100.00
- หมายถึง ระดับมาตรฐานชั้นสูง ส่วนราชการที่มีคะแนนเฉลี่ยทุกองค์ประกอบ ตั้งแต่ร้อยละ 75.00 - 89.99
- หมายถึง ระดับมาตรฐานชั้นต้น ส่วนราชการที่มีคะแนนเฉลี่ยทุกองค์ประกอบ ตั้งแต่ร้อยละ 60.00 - 74.99
- หมายถึง ระดับต้องปรับปรุง ส่วนราชการที่มีคะแนนเฉลี่ยทุกองค์ประกอบ ต่ำกว่าร้อยละ 60.00

รายงานการประเมินผลการปฏิบัติงาน

หน่วยงาน สำนักงานเศรษฐกิจการเกษตร

ประจำปีงบประมาณ พ.ศ. 2562

ตั้งแต่วันที่ 1 ตุลาคม 2561 ถึงวันที่ 30 กันยายน 2562



Function Base	Agenda Base	Area Base	Innovation Base	Potential Base	คะแนนเฉลี่ย	สรุปผลประเมิน
100.00	85.00	-	90.00	85.00	90.00	● ระดับคุณภาพ
คะแนน	คะแนน		คะแนน	คะแนน	คะแนน	

องค์ประกอบ การประเมิน	ประเด็นการประเมิน	เป้าหมาย			ผลการ ดำเนินงาน	คะแนน	คะแนน องค์ประกอบ
		ขั้นต่ำ (50)	มาตรฐาน (75)	ขั้นสูง (100)			
1. Function Base	1. รายได้เงินสดสุทธิทางการเกษตรของเกษตรกร เฉลี่ยต่อครัวเรือนเพิ่มขึ้น	58,975.00 (บาท/ครัวเรือน/ปี)	59,965.00 (บาท/ครัวเรือน/ปี)	60,921.00 (บาท/ครัวเรือน/ปี)	74,483.00 (บาท/ครัวเรือน/ปี)	100.00	100.00
	2. ความสำเร็จของการพัฒนาฐานข้อมูลเกษตรกร กลาง ระยะที่ 2	50.00 (ร้อยละ)	75.00 (ร้อยละ)	100.00 (ร้อยละ)	100.00 (ร้อยละ)	100.00	
2. Agenda Base	1. ระดับความสำเร็จของการพัฒนาฐานข้อมูลกลาง ของกระทรวงเกษตรและสหกรณ์ (Big Data) (มีผลการดำเนินงานในระดับกรม)	75.00 (ร้อยละ)	87.50 (ร้อยละ)	100.00 (ร้อยละ)	100.00 (ร้อยละ)	100.00	85.00
	2. การชี้แจงประเด็นสำคัญที่ทันต่อสถานการณ์		100 (คะแนน)		70.00 (คะแนน)	70.00	
3. Area Base	ไม่ประเมินองค์ประกอบนี้	-	-	-	-	-	-
4. Innovation Base	1. แอปพลิเคชัน "ฟาร์ม D"		100 (คะแนน)		90.00 (คะแนน)	90.00	90.00
5. Potential Base	1. การดำเนินการตามแผนปฏิรูปองค์การของ ส่วนราชการ ประจำปีงบประมาณ พ.ศ. 2562		100 (คะแนน)		85.00 (คะแนน)	85.00	85.00

คะแนนเฉลี่ย 90.00

คะแนน ITA 84.81

หมายเหตุ

- * หมายถึง มีการเปลี่ยนแปลงรายละเอียดตัวชี้วัด
- ** หมายถึง ปรับลดคะแนนคุณภาพหรือเงื่อนไข

สรุปผลประเมิน

- หมายถึง ระดับคุณภาพ ส่วนราชการที่มีคะแนนเฉลี่ยทุกองค์ประกอบ ตั้งแต่ร้อยละ 90.00 - 100.00
- หมายถึง ระดับมาตรฐานขั้นสูง ส่วนราชการที่มีคะแนนเฉลี่ยทุกองค์ประกอบ ตั้งแต่ร้อยละ 75.00 - 89.99
- หมายถึง ระดับมาตรฐานขั้นต้น ส่วนราชการที่มีคะแนนเฉลี่ยทุกองค์ประกอบ ตั้งแต่ร้อยละ 60.00 - 74.99
- หมายถึง ระดับต้องปรับปรุง ส่วนราชการที่มีคะแนนเฉลี่ยทุกองค์ประกอบ ต่ำกว่าร้อยละ 60.00

รายงานการประเมินผลการปฏิบัติงาน

หน่วยงาน กรมหม่อนไหม

ประจำปีงบประมาณ พ.ศ. 2562

ตั้งแต่วันที่ 1 ตุลาคม 2561 ถึงวันที่ 30 กันยายน 2562



Function Base	Agenda Base	Area Base	Innovation Base	Potential Base	คะแนนเฉลี่ย	สรุปผลประเมิน
100.00	75.00	-	66.67	68.33	77.50	ระดับมาตรฐาน ขั้นสูง
คะแนน	คะแนน		คะแนน	คะแนน	คะแนน	

องค์ประกอบ การประเมิน	ประเด็นการประเมิน	เป้าหมาย			ผลการ ดำเนินงาน	คะแนน	คะแนน องค์ประกอบ
		ขั้นต่ำ (50)	มาตรฐาน (75)	ขั้นสูง (100)			
1. Function Base	1. รายได้เงินสดสุทธิทางการเกษตรของเกษตรกร เฉลี่ยต่อครัวเรือนเพิ่มขึ้น	58,975.00 (บาท/ครัวเรือน/ปี)	59,965.00 (บาท/ครัวเรือน/ปี)	60,921.00 (บาท/ครัวเรือน/ปี)	74,483.00 (บาท/ครัวเรือน/ปี)	100.00	100.00
	2. จำนวนผลงานวิจัยที่นำไปใช้ประโยชน์	50.00 (คะแนน)	75.00 (คะแนน)	100.00 (คะแนน)	100.00 (คะแนน)	100.00	
2. Agenda Base	1. ระดับความสำเร็จของการพัฒนาฐานข้อมูลกลาง ของกระทรวงเกษตรและสหกรณ์ (Big Data) (มีติดการดำเนินงานในระดับกรม)	75.00 (ร้อยละ)	87.50 (ร้อยละ)	100.00 (ร้อยละ)	87.50 (ร้อยละ)	75.00	75.00
	2. การชี้แจงประเด็นสำคัญที่ทันต่อสถานการณ์ (ถ้ามี)		100 (คะแนน)		-	-	
3. Area Base	ไม่ประเมินองค์ประกอบนี้	-	-	-	-	-	-
4. Innovation Base	1. ร้อยละของคู่มือสำหรับประชาชน ตาม พ.ร.บ. การอำนวยความสะดวกฯ ที่ส่วนราชการสามารถ ลดระยะเวลาได้ไม่น้อยกว่าร้อยละ 30		100 (คะแนน)		66.67 (คะแนน)	66.67	66.67
5. Potential Base	1. การดำเนินการตามแผนปฏิรูปองค์การของ ส่วนราชการ ประจำปีงบประมาณ พ.ศ. 2562		100 (คะแนน)		68.33 (คะแนน)	68.33	68.33
						คะแนนเฉลี่ย 77.50	
คะแนน ITA	82.77						

หมายเหตุ * หมายถึง มีการเปลี่ยนแปลงรายละเอียดตัวชี้วัด
 ** หมายถึง ปรับลดคะแนนคุณภาพหรือเงื่อนไข

สรุปผลประเมิน

- หมายถึง ระดับคุณภาพ ส่วนราชการที่มีคะแนนเฉลี่ยทุกองค์ประกอบ ตั้งแต่ร้อยละ 90.00 - 100.00
- หมายถึง ระดับมาตรฐานขั้นสูง ส่วนราชการที่มีคะแนนเฉลี่ยทุกองค์ประกอบ ตั้งแต่ร้อยละ 75.00 - 89.99
- หมายถึง ระดับมาตรฐานขั้นต้น ส่วนราชการที่มีคะแนนเฉลี่ยทุกองค์ประกอบ ตั้งแต่ร้อยละ 60.00 - 74.99
- หมายถึง ระดับต้องปรับปรุง ส่วนราชการที่มีคะแนนเฉลี่ยทุกองค์ประกอบ ต่ำกว่าร้อยละ 60.00

รายงานการประเมินผลการปฏิบัติงาน

หน่วยงาน กรมประมง

ประจำปีงบประมาณ พ.ศ. 2562

ตั้งแต่วันที่ 1 ตุลาคม 2561 ถึงวันที่ 30 กันยายน 2562



Function Base	Agenda Base	Area Base	Innovation Base	Potential Base	คะแนนเฉลี่ย	สรุปผลประเมิน
100.00	67.00	-	100.00	76.67	85.92	ระดับมาตรฐาน ขั้นสูง
คะแนน	คะแนน		คะแนน	คะแนน	คะแนน	

องค์ประกอบ การประเมิน	ประเด็นการประเมิน	เป้าหมาย			ผลการ ดำเนินงาน	คะแนน	คะแนน องค์ประกอบ
		ขั้นต่ำ (50)	มาตรฐาน (75)	ขั้นสูง (100)			
1. Function Base	1. รายได้เงินสดสุทธิทางการเกษตรของเกษตรกร เฉลี่ยต่อครัวเรือนเพิ่มขึ้น	58,975.00 (บาท/ครัวเรือนปี)	59,965.00 (บาท/ครัวเรือนปี)	60,921.00 (บาท/ครัวเรือนปี)	74,483.00 (บาท/ครัวเรือนปี)	100.00	100.00
	2. ความสำเร็จในการแก้ไขปัญหาประมง ที่มีผิดกฎหมาย (IUU)	5 (ผลผลิต)	7 (ผลผลิต)	9 (ผลผลิต)	9 (ผลผลิต)	100.00 (*)	
2. Agenda Base	1. ระดับความสำเร็จของการพัฒนาฐานข้อมูลกลาง ของกระทรวงเกษตรและสหกรณ์ (Big Data) (มิติการดำเนินงานในระดับกรม)	75.00 (ร้อยละ)	87.50 (ร้อยละ)	100.00 (ร้อยละ)	100.00 (ร้อยละ)	100.00	67.00
	2. การชี้แจงประเด็นสำคัญที่ทันต่อสถานการณ์		100 (คะแนน)		34.00 (คะแนน)	34.00	
3. Area Base	ไม่ประเมินองค์ประกอบนี้	-	-	-	-	-	-
4. Innovation Base	1. ร้อยละของคู่มือสำหรับประชาชน ตาม พ.ร.บ. การอำนวยความสะดวก ที่ส่วนราชการสามารถ ลดระยะเวลาได้ไม่น้อยกว่าร้อยละ 30		100 (คะแนน)		100.00 (คะแนน)	100.00	100.00
5. Potential Base	1. การดำเนินการตามแผนปฏิรูปองค์กรของ ส่วนราชการ ประจำปีงบประมาณ พ.ศ. 2562		100 (คะแนน)		76.67 (คะแนน)	76.67	76.67
						คะแนนเฉลี่ย 85.92	
คะแนน ITA	88.47						

หมายเหตุ

- * หมายถึง มีการเปลี่ยนแปลงรายละเอียดตัวชี้วัด
- ** หมายถึง ปรับลดคะแนนคุณภาพหรือเงื่อนไข

สรุปผลประเมิน

- หมายถึง ระดับคุณภาพ ส่วนราชการที่มีคะแนนเฉลี่ยทุกองค์ประกอบ ตั้งแต่ร้อยละ 90.00 - 100.00
- หมายถึง ระดับมาตรฐานขั้นสูง ส่วนราชการที่มีคะแนนเฉลี่ยทุกองค์ประกอบ ตั้งแต่ร้อยละ 75.00 - 89.99
- หมายถึง ระดับมาตรฐานขั้นต้น ส่วนราชการที่มีคะแนนเฉลี่ยทุกองค์ประกอบ ตั้งแต่ร้อยละ 60.00 - 74.99
- หมายถึง ระดับต้องปรับปรุง ส่วนราชการที่มีคะแนนเฉลี่ยทุกองค์ประกอบ ต่ำกว่าร้อยละ 60.00

รายงานการประเมินผลการปฏิบัติงาน

หน่วยงาน กรมปศุสัตว์

ประจำปีงบประมาณ พ.ศ. 2562

ตั้งแต่วันที่ 1 ตุลาคม 2561 ถึงวันที่ 30 กันยายน 2562



Function Base	Agenda Base	Area Base	Innovation Base	Potential Base	คะแนนเฉลี่ย	สรุปผลประเมิน
50.00	93.75	-	100.00	85.00	82.19	ระดับมาตรฐาน ขั้นสูง
คะแนน	คะแนน		คะแนน	คะแนน	คะแนน	

องค์ประกอบ การประเมิน	ประเด็นการประเมิน	เป้าหมาย			ผลการ ดำเนินงาน	คะแนน	คะแนน องค์ประกอบ
		ขั้นต่ำ (50)	มาตรฐาน (75)	ขั้นสูง (100)			
1. Function Base	1. รายได้เงินสดสุทธิทางการเกษตรของเกษตรกร เฉลี่ยต่อครัวเรือนเพิ่มขึ้น	58,975.00 (บาท/ครัวเรือนปี)	59,965.00 (บาท/ครัวเรือนปี)	60,921.00 (บาท/ครัวเรือนปี)	74,483.00 (บาท/ครัวเรือนปี)	100.00	
	2. ประสิทธิภาพการผลิตสินค้าเกษตรที่สำคัญ : ค่าเฉลี่ยผลผลิตนํ้ามันดิบของประเทศไทย	12.27 (กิโลกรัมต่อตัว ต่อวัน)	12.76 (กิโลกรัมต่อตัว ต่อวัน)	13.27 (กิโลกรัมต่อตัว ต่อวัน)	11.77 (กิโลกรัมต่อตัว ต่อวัน)	0.00	50.00
2. Agenda Base	1. ระดับความสำเร็จของการพัฒนาฐานข้อมูลกลาง ของกระทรวงเกษตรและสหกรณ์ (Big Data) (มีติดการดำเนินงานในระดับกรม)	75.00 (ร้อยละ)	87.50 (ร้อยละ)	100.00 (ร้อยละ)	100.00 (ร้อยละ)	100.00	93.75
	2. การชี้แจงประเด็นสำคัญที่ทันต่อสถานการณ์		100 (คะแนน)		87.50 (คะแนน)	87.50	
3. Area Base	ไม่ประเมินองค์ประกอบนี้	-	-	-	-	-	-
4. Innovation Base	1. ร้อยละของคู่มือสำหรับประชาชน ตาม พ.ร.บ. การอำนวยความสะดวกฯ ที่ส่วนราชการสามารถ ลดระยะเวลาได้ไม่น้อยกว่าร้อยละ 30		100 (คะแนน)		100.00 (คะแนน)	100.00	100.00
5. Potential Base	1. การดำเนินการตามแผนปฏิรูปองค์กรของ ส่วนราชการ ประจำปีงบประมาณ พ.ศ. 2562		100 (คะแนน)		85.00 (คะแนน)	85.00	85.00
						คะแนนเฉลี่ย 82.19	
คะแนน ITA	85.47						

หมายเหตุ

- * หมายถึง มีการเปลี่ยนแปลงรายละเอียดตัวชี้วัด
- ** หมายถึง ปรับลดคะแนนคุณภาพหรือเงื่อนไข

สรุปผลประเมิน

- หมายถึง ระดับคุณภาพ
 - หมายถึง ระดับมาตรฐานขั้นสูง
 - หมายถึง ระดับมาตรฐานขั้นต้น
 - หมายถึง ระดับต้องปรับปรุง
- ส่วนราชการที่มีคะแนนเฉลี่ยทุกองค์ประกอบ ตั้งแต่ร้อยละ 90.00 - 100.00
- ส่วนราชการที่มีคะแนนเฉลี่ยทุกองค์ประกอบ ตั้งแต่ร้อยละ 75.00 - 89.99
- ส่วนราชการที่มีคะแนนเฉลี่ยทุกองค์ประกอบ ตั้งแต่ร้อยละ 60.00 - 74.99
- ส่วนราชการที่มีคะแนนเฉลี่ยทุกองค์ประกอบ ต่ำกว่าร้อยละ 60.00

รายงานการประเมินผลการปฏิบัติงาน

หน่วยงาน กรมวิชาการเกษตร

ประจำปีงบประมาณ พ.ศ. 2562

ตั้งแต่วันที่ 1 ตุลาคม 2561 ถึงวันที่ 30 กันยายน 2562



Function Base	Agenda Base	Area Base	Innovation Base	Potential Base	คะแนนเฉลี่ย	สรุปผลประเมิน
100.00	67.50	-	100.00	76.74	86.06	ระดับมาตรฐาน ขั้นสูง
คะแนน	คะแนน		คะแนน	คะแนน	คะแนน	

องค์ประกอบ การประเมิน	ประเด็นการประเมิน	เป้าหมาย			ผลการ ดำเนินงาน	คะแนน	คะแนน องค์ประกอบ
		ขั้นต่ำ (50)	มาตรฐาน (75)	ขั้นสูง (100)			
1. Function Base	1. รายได้เงินสดสุทธิทางการเกษตรของเกษตรกร เฉลี่ยต่อครัวเรือนเพิ่มขึ้น	58,975.00 (บาท/ครัวเรือน/ปี)	59,965.00 (บาท/ครัวเรือน/ปี)	60,921.00 (บาท/ครัวเรือน/ปี)	74,483.00 (บาท/ครัวเรือน/ปี)	100.00	100.00
	2. จำนวนผลงานวิจัยที่นำไปใช้ประโยชน์	50.00 (คะแนน)	75.00 (คะแนน)	100.00 (คะแนน)	100.00 (คะแนน)	100.00	
2. Agenda Base	1. ระดับความสำเร็จของการพัฒนาฐานข้อมูลกลาง ของกระทรวงเกษตรและสหกรณ์ (Big Data) (มีการดำเนินงานในระดับกรม)	75.00 (ร้อยละ)	87.50 (ร้อยละ)	100.00 (ร้อยละ)	87.50 (ร้อยละ)	75.00	67.50
	2. การชี้แจงประเด็นสำคัญที่หันต่อสถานการณ์		100 (คะแนน)		60.00 (คะแนน)	60.00	
3. Area Base	ไม่ประเมินองค์ประกอบนี้	-	-	-	-	-	-
4. Innovation Base	1. ร้อยละของคู่มือสำหรับประชาชน ตาม พ.ร.บ. การอำนวยความสะดวกฯ ที่ส่วนราชการสามารถ ลดระยะเวลาได้ไม่น้อยกว่าร้อยละ 30		100 (คะแนน)		100.00 (คะแนน)	100.00	100.00
5. Potential Base	1. การดำเนินการตามแผนปฏิรูปองค์การของ ส่วนราชการ ประจำปีงบประมาณ พ.ศ. 2562		100 (คะแนน)		76.74 (คะแนน)	76.74	76.74
						คะแนนเฉลี่ย 86.06	
คะแนน ITA	85.51						

หมายเหตุ

- * หมายถึง มีการเปลี่ยนแปลงรายละเอียดตัวชี้วัด
- ** หมายถึง ปรับลดคะแนนคุณภาพหรือเงื่อนไข

สรุปผลประเมิน

- หมายถึง ระดับคุณภาพ ส่วนราชการที่มีคะแนนเฉลี่ยทุกองค์ประกอบ ตั้งแต่ร้อยละ 90.00 - 100.00
- หมายถึง ระดับมาตรฐานขั้นสูง ส่วนราชการที่มีคะแนนเฉลี่ยทุกองค์ประกอบ ตั้งแต่ร้อยละ 75.00 - 89.99
- หมายถึง ระดับมาตรฐานขั้นต้น ส่วนราชการที่มีคะแนนเฉลี่ยทุกองค์ประกอบ ตั้งแต่ร้อยละ 60.00 - 74.99
- หมายถึง ระดับต้องปรับปรุง ส่วนราชการที่มีคะแนนเฉลี่ยทุกองค์ประกอบ ต่ำกว่าร้อยละ 60.00

รายงานการประเมินผลการปฏิบัติงาน



หน่วยงาน กรมการข้าว

ประจำปีงบประมาณ พ.ศ. 2562

ตั้งแต่วันที่ 1 ตุลาคม 2561 ถึงวันที่ 30 กันยายน 2562

Function Base	Agenda Base	Area Base	Innovation Base	Potential Base	คะแนนเฉลี่ย	สรุปผลประเมิน
63.92	47.50	-	85.00	71.42	66.96	ระดับมาตรฐาน ขั้นต้น
คะแนน	คะแนน		คะแนน	คะแนน	คะแนน	

องค์ประกอบ การประเมิน	ประเด็นการประเมิน	เป้าหมาย			ผลการ ดำเนินงาน	คะแนน	คะแนน องค์ประกอบ
		ขั้นต่ำ (50)	มาตรฐาน (75)	ขั้นสูง (100)			
1. Function Base	1. รายได้เงินสดสุทธิทางการเกษตรของเกษตรกร เฉลี่ยต่อครัวเรือนเพิ่มขึ้น	58,975.00 (บาท/ครัวเรือน/ปี)	59,965.00 (บาท/ครัวเรือน/ปี)	60,921.00 (บาท/ครัวเรือน/ปี)	74,483.00 (บาท/ครัวเรือน/ปี)	100.00	
	2. ประสิทธิภาพการผลิตสินค้าเกษตรที่สำคัญ : ข้าวนาปี (ผลผลิตข้าวรายพันธุ์)					27.84	
	2.1 ข้าวหอมมะลิ (ข้าวดอกมะลิ 105)	375.00 (กิโลกรัมต่อไร่)	386.00 (กิโลกรัมต่อไร่)	388.00 (กิโลกรัมต่อไร่)	369.00 (กิโลกรัมต่อไร่)	0.00	
	2.2 ข้าวเหนียว (กข 6)	385.00 (กิโลกรัมต่อไร่)	396.00 (กิโลกรัมต่อไร่)	397.00 (กิโลกรัมต่อไร่)	375.00 (กิโลกรัมต่อไร่)	0.00	
	2.3 ข้าวขาว					19.70	63.92
	2.3.1 ข้าวขาว ชัยนาท 1	600.00 (กิโลกรัมต่อไร่)	618.00 (กิโลกรัมต่อไร่)	621.00 (กิโลกรัมต่อไร่)	586.00 (กิโลกรัมต่อไร่)	0.00	
	2.3.2 ข้าวขาว ปทุมธานี 1	688.00 (กิโลกรัมต่อไร่)	709.00 (กิโลกรัมต่อไร่)	714.00 (กิโลกรัมต่อไร่)	687.00 (กิโลกรัมต่อไร่)	0.00	
	2.3.3 ข้าวขาว สุพรรณบุรี 1	679.00 (กิโลกรัมต่อไร่)	690.00 (กิโลกรัมต่อไร่)	699.00 (กิโลกรัมต่อไร่)	683.00 (กิโลกรัมต่อไร่)	59.09	
	2.4 ข้าวเพื่อสุขภาพ (ข้าวสังข์หยด)	392.00 (กิโลกรัมต่อไร่)	398.00 (กิโลกรัมต่อไร่)	404.00 (กิโลกรัมต่อไร่)	402.00 (กิโลกรัมต่อไร่)	91.67	
2. Agenda Base	1. ระดับความสำเร็จของการพัฒนาฐานข้อมูลกลาง ของกระทรวงเกษตรและสหกรณ์ (Big Data) (มีติดการดำเนินงานในระดับกรม)	75.00 (ร้อยละ)	87.50 (ร้อยละ)	100.00 (ร้อยละ)	87.50 (ร้อยละ)	75.00	47.50
	2. การชี้แจงประเด็นสำคัญที่ทันต่อสถานการณ์		100 (คะแนน)		20.00 (คะแนน)	20.00	
3. Area Base	ไม่ประเมินองค์ประกอบนี้	-	-	-	-	-	-
4. Innovation Base	1. นวัตกรรมโมเดล		100 (คะแนน)		85.00 (คะแนน)	85.00	85.00
5. Potential Base	1. การดำเนินการตามแผนปฏิรูปองค์การของ ส่วนราชการ ประจำปีงบประมาณ พ.ศ. 2562		100 (คะแนน)		71.42 (คะแนน)	71.42	71.42

คะแนนเฉลี่ย 66.96

คะแนน ITA 87.02

หมายเหตุ * หมายถึง มีการเปลี่ยนแปลงรายละเอียดตัวชี้วัด
** หมายถึง ปรับลดคะแนนคุณภาพหรือเงื่อนไข

สรุปผลประเมิน

- หมายถึง ระดับคุณภาพ
 - หมายถึง ระดับมาตรฐานขั้นสูง
 - หมายถึง ระดับมาตรฐานขั้นต้น
 - หมายถึง ระดับต้องปรับปรุง
- ส่วนราชการที่มีคะแนนเฉลี่ยทุกองค์ประกอบ ตั้งแต่ร้อยละ 90.00 - 100.00
ส่วนราชการที่มีคะแนนเฉลี่ยทุกองค์ประกอบ ตั้งแต่ร้อยละ 75.00 - 89.99
ส่วนราชการที่มีคะแนนเฉลี่ยทุกองค์ประกอบ ตั้งแต่ร้อยละ 60.00 - 74.99
ส่วนราชการที่มีคะแนนเฉลี่ยทุกองค์ประกอบ ต่ำกว่าร้อยละ 60.00

รายงานการประเมินผลการปฏิบัติงาน

หน่วยงาน กรมฝนหลวงและการบินเกษตร



ประจำปีงบประมาณ พ.ศ. 2562

ตั้งแต่วันที่ 1 ตุลาคม 2561 ถึงวันที่ 30 กันยายน 2562

Function Base	Agenda Base	Area Base	Innovation Base	Potential Base	คะแนนเฉลี่ย	สรุปผลประเมิน
100.00	100.00	-	85.00	81.67	91.67	● ระดับคุณภาพ
คะแนน	คะแนน		คะแนน	คะแนน	คะแนน	

องค์ประกอบ การประเมิน	ประเด็นการประเมิน	เป้าหมาย			ผลการ ดำเนินงาน	คะแนน	คะแนน องค์ประกอบ
		ขั้นต่ำ (50)	มาตรฐาน (75)	ขั้นสูง (100)			
1. Function Base	1. รายได้เงินสดสุทธิทางการเกษตรของเกษตรกร เฉลี่ยต่อครัวเรือนเพิ่มขึ้น	58,975.00 (บาท/ครัวเรือน/ปี)	59,965.00 (บาท/ครัวเรือน/ปี)	60,921.00 (บาท/ครัวเรือน/ปี)	74,483.00 (บาท/ครัวเรือน/ปี)	100.00	100.00
	2. ร้อยละของจำนวนพื้นที่ประสบภัยแล้งที่ได้รับ การช่วยเหลือ	72.83 (ร้อยละ)	75.00 (ร้อยละ)	77.17 (ร้อยละ)	77.69 (ร้อยละ)	100.00	
2. Agenda Base	1. ระดับความสำเร็จของการพัฒนาฐานข้อมูลกลาง ของกระทรวงเกษตรและสหกรณ์ (Big Data) (มีติดการดำเนินงานในระดับกรม)	75.00 (ร้อยละ)	87.50 (ร้อยละ)	100.00 (ร้อยละ)	100.00 (ร้อยละ)	100.00	100.00
	2. การชี้แจงประเด็นสำคัญที่ทันต่อสถานการณ์ (ถ้ามี)	100 (คะแนน)			-	-	
3. Area Base	ไม่ประเมินองค์ประกอบนี้	-	-	-	-	-	-
4. Innovation Base	1. การพัฒนาช่องทางบริการรับบริการฝนหลวง ผ่านแอปพลิเคชันฝนหลวง หรือ Rainmaking		100 (คะแนน)		85.00 (คะแนน)	85.00	85.00
5. Potential Base	1. การดำเนินการตามแผนปฏิรูปองค์การของ ส่วนราชการ ประจำปีงบประมาณ พ.ศ. 2562		100 (คะแนน)		81.67 (คะแนน)	81.67	81.67

คะแนนเฉลี่ย 91.67

คะแนน ITA 85.87

หมายเหตุ * หมายถึง มีการเปลี่ยนแปลงรายละเอียดตัวชี้วัด
** หมายถึง ปรับลดคะแนนคุณภาพหรือเงื่อนไข

สรุปผลประเมิน

- หมายถึง ระดับคุณภาพ ส่วนราชการที่มีคะแนนเฉลี่ยทุกองค์ประกอบ ตั้งแต่ร้อยละ 90.00 - 100.00
- หมายถึง ระดับมาตรฐานขั้นสูง ส่วนราชการที่มีคะแนนเฉลี่ยทุกองค์ประกอบ ตั้งแต่ร้อยละ 75.00 - 89.99
- หมายถึง ระดับมาตรฐานขั้นต้น ส่วนราชการที่มีคะแนนเฉลี่ยทุกองค์ประกอบ ตั้งแต่ร้อยละ 60.00 - 74.99
- หมายถึง ระดับต้องปรับปรุง ส่วนราชการที่มีคะแนนเฉลี่ยทุกองค์ประกอบ ต่ำกว่าร้อยละ 60.00

รายงานการประเมินผลการปฏิบัติงาน



หน่วยงาน กรมชลประทาน

ประจำปีงบประมาณ พ.ศ. 2562

ตั้งแต่วันที่ 1 ตุลาคม 2561 ถึงวันที่ 30 กันยายน 2562

Function Base	Agenda Base	Area Base	Innovation Base	Potential Base	คะแนนเฉลี่ย	สรุปผลประเมิน
87.00	91.67	-	100.00	78.00	89.17	ระดับมาตรฐาน ขั้นสูง
คะแนน	คะแนน		คะแนน	คะแนน	คะแนน	

องค์ประกอบ การประเมิน	ประเด็นการประเมิน	เป้าหมาย			ผลการ ดำเนินงาน	คะแนน	คะแนน องค์ประกอบ
		ขั้นต่ำ (50)	มาตรฐาน (75)	ขั้นสูง (100)			
1. Function Base	1. รายได้เงินสดสุทธิทางการเกษตรของเกษตรกร เฉลี่ยต่อครัวเรือนเพิ่มขึ้น	58,975.00 (บาท/ครัวเรือน/ปี)	59,965.00 (บาท/ครัวเรือน/ปี)	60,921.00 (บาท/ครัวเรือน/ปี)	74,483.00 (บาท/ครัวเรือน/ปี)	100.00	87.00
	2. การพัฒนาระบบการบริหารจัดการน้ำเพื่อ การชลประทาน					73.99	
	2.1 จำนวนพื้นที่ชลประทานที่เพิ่มขึ้น	237,117 (ไร่)	251,664 (ไร่)	266,212 (ไร่)	238,897 (ไร่)	53.06 (*)	
	2.2 ร้อยละของพื้นที่บริหารจัดการน้ำในเขต ชลประทาน (Cropping Intensity)	50.00 (คะแนน)	75.00 (คะแนน)	100.00 (คะแนน)	94.91 (คะแนน)	94.91	
2. Agenda Base	1. ระดับความสำเร็จของการพัฒนาฐานข้อมูลกลาง ของกระทรวงเกษตรและสหกรณ์ (Big Data) (มีผลการดำเนินงานในระดับกรม)	75.00 (ร้อยละ)	87.50 (ร้อยละ)	100.00 (ร้อยละ)	100.00 (ร้อยละ)	100.00	91.67
	2. การชี้แจงประเด็นสำคัญที่ทันต่อสถานการณ์		100 (คะแนน)		83.33 (คะแนน)	83.33	
3. Area Base	ไม่ประเมินองค์ประกอบนี้	-	-	-	-	-	-
4. Innovation Base	1. ร้อยละของคู่มือสำหรับประชาชน ตาม พ.ร.บ. การอำนวยความสะดวกฯ ที่ส่วนราชการสามารถ ลดระยะเวลาได้ไม่น้อยกว่าร้อยละ 30		100 (คะแนน)		100.00 (คะแนน)	100.00	100.00
5. Potential Base	1. การดำเนินการตามแผนปฏิรูปองค์กรของ ส่วนราชการ ประจำปีงบประมาณ พ.ศ. 2562		100 (คะแนน)		78.00 (คะแนน)	78.00	78.00

คะแนนเฉลี่ย 89.17

คะแนน ITA 87.37

หมายเหตุ

- * หมายถึง มีการเปลี่ยนแปลงรายละเอียดตัวชี้วัด
- ** หมายถึง ปรับลดคะแนนคุณภาพหรือเงื่อนไข

สรุปผลประเมิน

- หมายถึง ระดับคุณภาพ ส่วนราชการที่มีคะแนนเฉลี่ยทุกองค์ประกอบ ตั้งแต่ร้อยละ 90.00 - 100.00
- หมายถึง ระดับมาตรฐานขั้นสูง ส่วนราชการที่มีคะแนนเฉลี่ยทุกองค์ประกอบ ตั้งแต่ร้อยละ 75.00 - 89.99
- หมายถึง ระดับมาตรฐานขั้นต้น ส่วนราชการที่มีคะแนนเฉลี่ยทุกองค์ประกอบ ตั้งแต่ร้อยละ 60.00 - 74.99
- หมายถึง ระดับต้องปรับปรุง ส่วนราชการที่มีคะแนนเฉลี่ยทุกองค์ประกอบ ต่ำกว่าร้อยละ 60.00

รายงานการประเมินผลการปฏิบัติงาน

หน่วยงาน กรมพัฒนาที่ดิน

ประจำปีงบประมาณ พ.ศ. 2562

ตั้งแต่วันที่ 1 ตุลาคม 2561 ถึงวันที่ 30 กันยายน 2562



Function Base	Agenda Base	Area Base	Innovation Base	Potential Base	คะแนนเฉลี่ย	สรุปผลประเมิน
100.00	100.00	-	100.00	85.00	96.25	● ระดับคุณภาพ
คะแนน	คะแนน		คะแนน	คะแนน	คะแนน	

องค์ประกอบ การประเมิน	ประเด็นการประเมิน	เป้าหมาย			ผลการ ดำเนินงาน	คะแนน	คะแนน องค์ประกอบ
		ขั้นต่ำ (50)	มาตรฐาน (75)	ขั้นสูง (100)			
1. Function Base	1. รายได้เงินสดสุทธิทางการเกษตรของเกษตรกร เฉลี่ยต่อครัวเรือนเพิ่มขึ้น	58,975.00 (บาท/ครัวเรือน/ปี)	59,965.00 (บาท/ครัวเรือน/ปี)	60,921.00 (บาท/ครัวเรือน/ปี)	74,483.00 (บาท/ครัวเรือน/ปี)	100.00	100.00
	2. พื้นที่เกษตรกรรมที่ได้รับการปรับปรุงคุณภาพดิน	141,367 (ไร่)	144,477 (ไร่)	145,453 (ไร่)	156,907 (ไร่)	100.00	100.00
2. Agenda Base	1. ระดับความสำเร็จของการพัฒนาฐานข้อมูลกลาง ของกระทรวงเกษตรและสหกรณ์ (Big Data) (มีผลการดำเนินงานในระดับกรม)	75.00 (ร้อยละ)	87.50 (ร้อยละ)	100.00 (ร้อยละ)	100.00 (ร้อยละ)	100.00	100.00
	2. การชี้แจงประเด็นสำคัญที่ทันต่อสถานการณ์ (ถ้ามี)		100 (คะแนน)		-	-	
3. Area Base	ไม่ประเมินองค์ประกอบนี้	-	-	-	-	-	-
4. Innovation Base	1. ร้อยละของคู่มือสำหรับประชาชน ตาม พ.ร.บ. การอำนวยความสะดวกฯ ที่ส่วนราชการสามารถ ลดระยะเวลาได้ไม่น้อยกว่าร้อยละ 30		100 (คะแนน)		100.00 (คะแนน)	100.00	100.00
5. Potential Base	1. การดำเนินการตามแผนปฏิรูปองค์กรของ ส่วนราชการ ประจำปีงบประมาณ พ.ศ. 2562		100 (คะแนน)		85.00 (คะแนน)	85.00	85.00
						คะแนนเฉลี่ย 96.25	
คะแนน ITA	87.50						

หมายเหตุ

- * หมายถึง มีการเปลี่ยนแปลงรายละเอียดตัวชี้วัด
- ** หมายถึง ปรับลดคะแนนคุณภาพหรือเงื่อนไข

สรุปผลประเมิน

- หมายถึง ระดับคุณภาพ
 - หมายถึง ระดับมาตรฐานขั้นสูง
 - หมายถึง ระดับมาตรฐานขั้นต้น
 - หมายถึง ระดับต้องปรับปรุง
- ส่วนราชการที่มีคะแนนเฉลี่ยทุกองค์ประกอบ ตั้งแต่ร้อยละ 90.00 - 100.00
 ส่วนราชการที่มีคะแนนเฉลี่ยทุกองค์ประกอบ ตั้งแต่ร้อยละ 75.00 - 89.99
 ส่วนราชการที่มีคะแนนเฉลี่ยทุกองค์ประกอบ ตั้งแต่ร้อยละ 60.00 - 74.99
 ส่วนราชการที่มีคะแนนเฉลี่ยทุกองค์ประกอบ ต่ำกว่าร้อยละ 60.00

รายงานการประเมินผลการปฏิบัติงาน
หน่วยงาน สำนักงานการปฏิรูปที่ดินเพื่อเกษตรกรรม



ประจำปีงบประมาณ พ.ศ. 2562

ตั้งแต่วันที่ 1 ตุลาคม 2561 ถึงวันที่ 30 กันยายน 2562

Function Base	Agenda Base	Area Base	Innovation Base	Potential Base	คะแนนเฉลี่ย	สรุปผลประเมิน
100.00	100.00	-	90.00	69.11	89.78	ระดับมาตรฐาน ขั้นสูง
คะแนน	คะแนน		คะแนน	คะแนน	คะแนน	

องค์ประกอบ การประเมิน	ประเด็นการประเมิน	เป้าหมาย			ผลการ ดำเนินงาน	คะแนน	คะแนน องค์ประกอบ
		ขั้นต่ำ (50)	มาตรฐาน (75)	ขั้นสูง (100)			
1. Function Base	1. รายได้เงินสดสุทธิทางการเกษตรของเกษตรกร เฉลี่ยต่อครัวเรือนเพิ่มขึ้น	58,975.00 (บาท/ครัวเรือน/ปี)	59,965.00 (บาท/ครัวเรือน/ปี)	60,921.00 (บาท/ครัวเรือน/ปี)	74,483.00 (บาท/ครัวเรือน/ปี)	100.00	
	2. จำนวนพื้นที่การถือครองที่ดินในเขตปฏิรูปที่ดิน ที่คณะกรรมการปฏิรูปที่ดินจังหวัด (คปจ.) พิจารณาสั่งให้คืนสิทธิ	750 (ไร่)	1,250 (ไร่)	1,750 (ไร่)	2,262 (ไร่)	100.00 (*)	100.00
2. Agenda Base	1. ระดับความสำเร็จของการพัฒนาฐานข้อมูลกลาง ของกระทรวงเกษตรและสหกรณ์ (Big Data) (มีผลการดำเนินงานในระดับกรม)	75.00 (ร้อยละ)	87.50 (ร้อยละ)	100.00 (ร้อยละ)	100.00 (ร้อยละ)	100.00	100.00
	2. การชี้แจงประเด็นสำคัญที่ทันต่อสถานการณ์ (ถ้ามี)		100 (คะแนน)		-	-	
3. Area Base	ไม่ประเมินองค์ประกอบนี้	-	-	-	-	-	-
4. Innovation Base	1. การให้บริการศูนย์บริการประชาชนเคลื่อนที่ (Mobile Unit)		100 (คะแนน)		90.00 (คะแนน)	90.00	90.00
5. Potential Base	1. การดำเนินการตามแผนปฏิรูปองค์กรของ ส่วนราชการ ประจำปีงบประมาณ พ.ศ. 2562		100 (คะแนน)		69.11 (คะแนน)	69.11	69.11
						คะแนนเฉลี่ย 89.78	
คะแนน ITA	86.49						

หมายเหตุ * หมายถึง มีการเปลี่ยนแปลงรายละเอียดตัวชี้วัด
** หมายถึง ปรับลดคะแนนคุณภาพหรือเงื่อนไข

สรุปผลประเมิน

- หมายถึง ระดับคุณภาพ
 - หมายถึง ระดับมาตรฐานขั้นสูง
 - หมายถึง ระดับมาตรฐานขั้นต้น
 - หมายถึง ระดับต้องปรับปรุง
- ส่วนราชการที่มีคะแนนเฉลี่ยทุกองค์ประกอบ ตั้งแต่ร้อยละ 90.00 - 100.00
ส่วนราชการที่มีคะแนนเฉลี่ยทุกองค์ประกอบ ตั้งแต่ร้อยละ 75.00 - 89.99
ส่วนราชการที่มีคะแนนเฉลี่ยทุกองค์ประกอบ ตั้งแต่ร้อยละ 60.00 - 74.99
ส่วนราชการที่มีคะแนนเฉลี่ยทุกองค์ประกอบ ต่ำกว่าร้อยละ 60.00

รายงานการประเมินผลการปฏิบัติงาน

หน่วยงาน กรมตรวจบัญชีสหกรณ์

ประจำปีงบประมาณ พ.ศ. 2562

ตั้งแต่วันที่ 1 ตุลาคม 2561 ถึงวันที่ 30 กันยายน 2562



Function Base	Agenda Base	Area Base	Innovation Base	Potential Base	คะแนนเฉลี่ย	สรุปผลประเมิน
91.80	75.00	-	90.00	64.00	80.20	ระดับมาตรฐาน ขั้นสูง
คะแนน	คะแนน		คะแนน	คะแนน	คะแนน	

องค์ประกอบ การประเมิน	ประเด็นการประเมิน	เป้าหมาย			ผลการ ดำเนินงาน	คะแนน	คะแนน องค์ประกอบ
		ขั้นต่ำ (50)	มาตรฐาน (75)	ขั้นสูง (100)			
1. Function Base	1. รายได้เงินสดสุทธิทางการเกษตรของเกษตรกร เฉลี่ยต่อครัวเรือนเพิ่มขึ้น	58,975.00 (บาท/ครัวเรือน/ปี)	59,965.00 (บาท/ครัวเรือน/ปี)	60,921.00 (บาท/ครัวเรือน/ปี)	74,483.00 (บาท/ครัวเรือน/ปี)	100.00	
	2. ประสิทธิภาพการบริหารจัดการสหกรณ์					83.59	
	2.1 จำนวนสหกรณ์ที่ได้รับการพัฒนาสหกรณ์ ให้เข้มแข็งอยู่ในระดับชั้น 1 และระดับชั้น 2 เพิ่มขึ้น	6,222 (แห่ง)	6,404 (แห่ง)	6,585 (แห่ง)	6,347 (แห่ง)	67.17	91.80
	2.2 จำนวนสหกรณ์ภาคเกษตรและนอกภาคเกษตร ที่จัดทำบัญชีและงบการเงินได้ถูกต้อง	424 (แห่ง)	469 (แห่ง)	514 (แห่ง)	649 (แห่ง)	100.00	
2. Agenda Base	1. ระดับความสำเร็จของการพัฒนาฐานข้อมูลกลาง ของกระทรวงเกษตรและสหกรณ์ (Big Data) (มีผลการดำเนินงานในระดับกรม)	75.00 (ร้อยละ)	87.50 (ร้อยละ)	100.00 (ร้อยละ)	87.50 (ร้อยละ)	75.00	75.00
	2. การชี้แจงประเด็นสำคัญที่ทันต่อสถานการณ์ (ถ้ามี)		100 (คะแนน)		-	-	
3. Area Base	ไม่ประเมินองค์ประกอบนี้	-	-	-	-	-	-
4. Innovation Base	1. ระบบสอบถามข้อมูลสมาชิก (SmartMember)		100 (คะแนน)		90.00 (คะแนน)	90.00	90.00
5. Potential Base	1. การดำเนินการตามแผนปฏิรูปองค์กรของ ส่วนราชการ ประจำปีงบประมาณ พ.ศ. 2562		100 (คะแนน)		64.00 (คะแนน)	64.00	64.00

คะแนนเฉลี่ย 80.20

คะแนน ITA 89.73

หมายเหตุ * หมายถึง มีการเปลี่ยนแปลงรายละเอียดตัวชี้วัด
 ** หมายถึง ปรับลดคะแนนคุณภาพหรือเงื่อนไข

สรุปผลประเมิน

- หมายถึง ระดับคุณภาพ ส่วนราชการที่มีคะแนนเฉลี่ยทุกองค์ประกอบ ตั้งแต่ร้อยละ 90.00 - 100.00
- หมายถึง ระดับมาตรฐานขั้นสูง ส่วนราชการที่มีคะแนนเฉลี่ยทุกองค์ประกอบ ตั้งแต่ร้อยละ 75.00 - 89.99
- หมายถึง ระดับมาตรฐานขั้นต้น ส่วนราชการที่มีคะแนนเฉลี่ยทุกองค์ประกอบ ตั้งแต่ร้อยละ 60.00 - 74.99
- หมายถึง ระดับต้องปรับปรุง ส่วนราชการที่มีคะแนนเฉลี่ยทุกองค์ประกอบ ต่ำกว่าร้อยละ 60.00

รายงานการประเมินผลการปฏิบัติงาน

หน่วยงาน กรมส่งเสริมการเกษตร

ประจำปีงบประมาณ พ.ศ. 2562

ตั้งแต่วันที่ 1 ตุลาคม 2561 ถึงวันที่ 30 กันยายน 2562



Function Base	Agenda Base	Area Base	Innovation Base	Potential Base	คะแนนเฉลี่ย	สรุปผลประเมิน
67.14	100.00	-	85.00	69.00	80.29	ระดับมาตรฐาน ขั้นสูง
คะแนน	คะแนน		คะแนน	คะแนน	คะแนน	

องค์ประกอบ การประเมิน	ประเด็นการประเมิน	เป้าหมาย			ผลการ ดำเนินงาน	คะแนน	คะแนน องค์ประกอบ
		ขั้นต่ำ (50)	มาตรฐาน (75)	ขั้นสูง (100)			
1. Function Base	1. รายได้เงินสดสุทธิทางการเกษตรของเกษตรกร เฉลี่ยต่อครัวเรือนเพิ่มขึ้น (บาท/ครัวเรือน/ปี)	58,975.00	59,965.00	60,921.00	74,483.00	100.00	
	2. ประสิทธิภาพการผลิตสินค้าเกษตรที่สำคัญ					34.28	
	2.1 ข้าวนาปี (ผลผลิตข้าวรายพันไร่)					27.84	
	2.1.1 ข้าวหอมมะลิ (ข้าวดอกมะลิ 105)	375.00 (กิโลกรัมต่อไร่)	386.00 (กิโลกรัมต่อไร่)	388.00 (กิโลกรัมต่อไร่)	369.00 (กิโลกรัมต่อไร่)	0.00	
	2.1.2 ข้าวเหนียว (กข 6)	385.00 (กิโลกรัมต่อไร่)	396.00 (กิโลกรัมต่อไร่)	397.00 (กิโลกรัมต่อไร่)	375.00 (กิโลกรัมต่อไร่)	0.00	
	2.1.3 ข้าวขาว					19.70	
	2.1.3.1 ข้าวขาว ชัยนาท 1	600.00 (กิโลกรัมต่อไร่)	618.00 (กิโลกรัมต่อไร่)	621.00 (กิโลกรัมต่อไร่)	586.00 (กิโลกรัมต่อไร่)	0.00	67.14
	2.1.3.2 ข้าวขาว ปทุมธานี 1	688.00 (กิโลกรัมต่อไร่)	709.00 (กิโลกรัมต่อไร่)	714.00 (กิโลกรัมต่อไร่)	687.00 (กิโลกรัมต่อไร่)	0.00	
	2.1.3.3 ข้าวขาว สุพรรณบุรี 1	679.00 (กิโลกรัมต่อไร่)	690.00 (กิโลกรัมต่อไร่)	699.00 (กิโลกรัมต่อไร่)	683.00 (กิโลกรัมต่อไร่)	59.09	
	2.1.4 ข้าวเพื่อสุขภาพ (ข้าวสังข์หยด)	392.00 (กิโลกรัมต่อไร่)	398.00 (กิโลกรัมต่อไร่)	404.00 (กิโลกรัมต่อไร่)	402.00 (กิโลกรัมต่อไร่)	91.67	
2.2 ข้าวโพดเลี้ยงสัตว์	735.00 (กิโลกรัมต่อไร่)	757.00 (กิโลกรัมต่อไร่)	780.00 (กิโลกรัมต่อไร่)	730.00 (กิโลกรัมต่อไร่)	0.00		
2.3 มันสำปะหลัง	3,528.00 (กิโลกรัมต่อไร่)	3,592.00 (กิโลกรัมต่อไร่)	3,634.00 (กิโลกรัมต่อไร่)	3,592.00 (กิโลกรัมต่อไร่)	75.00		
2. Agenda Base	1. ระดับความสำเร็จของการพัฒนาฐานข้อมูลกลาง ของกระทรวงเกษตรและสหกรณ์ (Big Data) (มีติดการดำเนินงานในระดับกรม)	75.00 (ร้อยละ)	87.50 (ร้อยละ)	100.00 (ร้อยละ)	100.00 (ร้อยละ)	100.00	100.00
	2. การชี้แจงประเด็นสำคัญที่ทันต่อสถานการณ์ (ถ้ามี)		100 (คะแนน)		-	-	
3. Area Base	ไม่ประเมินองค์ประกอบนี้	-	-	-	-	-	-
4. Innovation Base	1. ระบบการจองเครื่องจักรกลการเกษตร แอปพลิเคชัน Farm gear		100 (คะแนน)		85.00 (คะแนน)	85.00	85.00
5. Potential Base	1. การดำเนินการตามแผนปฏิรูปการของ ส่วนราชการ ประจำปีงบประมาณ พ.ศ. 2562		100 (คะแนน)		69.00 (คะแนน)	69.00	69.00

คะแนนเฉลี่ย 80.29

คะแนน ITA 90.43

รายงานการประเมินผลการปฏิบัติงาน

หน่วยงาน กรมส่งเสริมการเกษตร (ต่อ)







ประจำปีงบประมาณ พ.ศ. 2562

ตั้งแต่วันที่ 1 ตุลาคม 2561 ถึงวันที่ 30 กันยายน 2562

Function Base	Agenda Base	Area Base	Innovation Base	Potential Base	คะแนนเฉลี่ย	สรุปผลประเมิน
67.14	100.00	-	85.00	69.00	80.29	 ระดับมาตรฐาน ชั้นสูง
คะแนน	คะแนน		คะแนน	คะแนน	คะแนน	

หมายเหตุ * หมายถึง มีการเปลี่ยนแปลงรายละเอียดตัวชี้วัด
 ** หมายถึง ปรับลดคะแนนคุณภาพหรือเงื่อนไข

สรุปผลประเมิน

-  หมายถึง ระดับคุณภาพ
 -  หมายถึง ระดับมาตรฐานชั้นสูง
 -  หมายถึง ระดับมาตรฐานชั้นต้น
 -  หมายถึง ระดับต้องปรับปรุง
- ส่วนราชการที่มีคะแนนเฉลี่ยทุกองค์ประกอบ ตั้งแต่ร้อยละ 90.00 - 100.00
- ส่วนราชการที่มีคะแนนเฉลี่ยทุกองค์ประกอบ ตั้งแต่ร้อยละ 75.00 - 89.99
- ส่วนราชการที่มีคะแนนเฉลี่ยทุกองค์ประกอบ ตั้งแต่ร้อยละ 60.00 - 74.99
- ส่วนราชการที่มีคะแนนเฉลี่ยทุกองค์ประกอบ ต่ำกว่าร้อยละ 60.00

รายงานการประเมินผลการปฏิบัติงาน

หน่วยงาน กรมส่งเสริมสหกรณ์



ประจำปีงบประมาณ พ.ศ. 2562

ตั้งแต่วันที่ 1 ตุลาคม 2561 ถึงวันที่ 30 กันยายน 2562

Function Base	Agenda Base	Area Base	Innovation Base	Potential Base	คะแนนเฉลี่ย	สรุปผลประเมิน
79.66	100.00	-	100.00	79.00	89.67	ระดับมาตรฐาน ขั้นสูง
คะแนน	คะแนน		คะแนน	คะแนน	คะแนน	

องค์ประกอบ การประเมิน	ประเด็นการประเมิน	เป้าหมาย			ผลการ ดำเนินงาน	คะแนน	คะแนน องค์ประกอบ
		ขั้นต่ำ (50)	มาตรฐาน (75)	ขั้นสูง (100)			
1. Function Base	1. รายได้เงินสดสุทธิทางการเกษตรของเกษตรกร เฉลี่ยต่อครัวเรือนเพิ่มขึ้น	58,975.00 (บาท/ครัวเรือน/ปี)	59,965.00 (บาท/ครัวเรือน/ปี)	60,921.00 (บาท/ครัวเรือน/ปี)	74,483.00 (บาท/ครัวเรือน/ปี)	100.00	
	2. ประสิทธิภาพการบริหารจัดการสหกรณ์					59.31	
	2.1 จำนวนสหกรณ์ที่ได้รับการพัฒนาสหกรณ์ ให้เข้มแข็งอยู่ในระดับขั้น 1 และระดับขั้น 2 เพิ่มขึ้น	6,222 (แห่ง)	6,404 (แห่ง)	6,585 (แห่ง)	6,347 (แห่ง)	67.17	79.66
	2.2 ร้อยละของสหกรณ์การเกษตรระดับอำเภอ ที่ดำเนินการธุรกิจรวบรวมผลผลิต และ/หรือ แปรรูปผลผลิตที่มีปริมาณธุรกิจ เพิ่มขึ้นร้อยละ 3	50.00 (คะแนน)	75.00 (คะแนน)	100.00 (คะแนน)	51.45 (คะแนน)	51.45	
2. Agenda Base	1. ระดับความสำเร็จของการพัฒนาฐานข้อมูลกลาง ของกระทรวงเกษตรและสหกรณ์ (Big Data) (มีติดการดำเนินงานในระดับกรม)	75.00 (ร้อยละ)	87.50 (ร้อยละ)	100.00 (ร้อยละ)	100.00 (ร้อยละ)	100.00	100.00
	2. การชี้แจงประเด็นสำคัญที่ทันต่อสถานการณ์ (ถ้ามี)		100 (คะแนน)		-	-	
3. Area Base	ไม่ประเมินองค์ประกอบนี้	-	-	-	-	-	-
4. Innovation Base	1. ร้อยละของคู่มือสำหรับประชาชน ตาม พ.ร.บ. การอำนวยความสะดวกฯ ที่ส่วนราชการสามารถ ลดระยะเวลาได้ไม่น้อยกว่าร้อยละ 30		100 (คะแนน)		100.00 (คะแนน)	100.00	100.00
5. Potential Base	1. การดำเนินการตามแผนปฏิรูปองค์กรของ ส่วนราชการ ประจำปีงบประมาณ พ.ศ. 2562		100 (คะแนน)		79.00 (คะแนน)	79.00	79.00

คะแนนเฉลี่ย 89.67

คะแนน ITA 88.20

หมายเหตุ * หมายถึง มีการเปลี่ยนแปลงรายละเอียดตัวชี้วัด
** หมายถึง ปรับลดคะแนนคุณภาพหรือเงื่อนไข

สรุปผลประเมิน

- หมายถึง ระดับคุณภาพ ส่วนราชการที่มีคะแนนเฉลี่ยทุกองค์ประกอบ ตั้งแต่ร้อยละ 90.00 - 100.00
- หมายถึง ระดับมาตรฐานขั้นสูง ส่วนราชการที่มีคะแนนเฉลี่ยทุกองค์ประกอบ ตั้งแต่ร้อยละ 75.00 - 89.99
- หมายถึง ระดับมาตรฐานขั้นต้น ส่วนราชการที่มีคะแนนเฉลี่ยทุกองค์ประกอบ ตั้งแต่ร้อยละ 60.00 - 74.99
- หมายถึง ระดับต้องปรับปรุง ส่วนราชการที่มีคะแนนเฉลี่ยทุกองค์ประกอบ ต่ำกว่าร้อยละ 60.00