

การประเมินส่วนราชการตามมาตรการ  
ปรับปรุงประสิทธิภาพในการปฏิบัติราชการ  
ของสำนักงานปลัดกระทรวงเกษตรและสหกรณ์  
กระทรวงเกษตรและสหกรณ์  
ประจำปีงบประมาณ พ.ศ. 2560

**กรอบการประเมินส่วนราชการตามมาตรการปรับปรุงประสิทธิภาพในการปฏิบัติราชการ  
ประจำปีงบประมาณ พ.ศ. 2560**

องค์ประกอบการประเมิน	ประเด็นการประเมิน	จำนวนตัวชี้วัด
1. ประสิทธิภาพในการดำเนินงานตามหลักภารกิจพื้นฐาน งานประจำ งานตามหน้าที่ตามหน้าที่ความรับผิดชอบหลัก งานตามกฎหมาย กฎ นโยบายของรัฐบาล หรือมติคณะรัฐมนตรี (Functional base) (บังคับ)	<ol style="list-style-type: none"> <li>1. การดำเนินงานตามหลักภารกิจพื้นฐาน งานประจำ งานตามหน้าที่ปกติ หรืองานตามหน้าที่ความรับผิดชอบหลัก</li> <li>2. การดำเนินงานตามกฎหมาย</li> <li>3. การดำเนินงานตามนโยบายและแผนของรัฐบาล และมติคณะรัฐมนตรี</li> <li>4. การดำเนินการตามแผนพัฒนาเศรษฐกิจและสังคมแห่งชาติและแผนยุทธศาสตร์ของหน่วยงาน</li> </ol>	ไม่เกิน 5 ตัวชี้วัด
2. ประสิทธิภาพในการดำเนินงานตามหลักภารกิจยุทธศาสตร์ แนวทางปฏิรูปภาครัฐ นโยบายเร่งด่วน หรือภารกิจที่ได้รับมอบหมายเป็นพิเศษ (Agenda base) (บังคับ)	<ol style="list-style-type: none"> <li>1. การดำเนินการข้อสั่งการของนายกรัฐมนตรี</li> <li>2. การดำเนินการตามวาระการขับเคลื่อนและการปฏิรูปประเทศ</li> <li>3. การแก้ไขปัญหาสำคัญเฉพาะเรื่องหรือภารกิจที่ได้รับมอบหมายพิเศษจากนายกรัฐมนตรี/ รองนายกรัฐมนตรี/ รัฐมนตรีที่กำกับและติดตามการปฏิบัติราชการ</li> <li>4. การสร้างความรับรู้ความเข้าใจแก่ประชาชน (บังคับเฉพาะส่วนราชการ)</li> </ol>	ไม่เกิน 3 ตัวชี้วัด
3. ประสิทธิภาพในการดำเนินงานตามหลักภารกิจพื้นที่/ท้องถิ่น ภูมิภาค จังหวัด กลุ่มจังหวัด หรือการบูรณาการดำเนินงานหลายพื้นที่หรือหลายหน่วยงาน (Area base) ( <i>ถ้าไม่มีภารกิจนี้ ไม่ต้องประเมิน</i> )	<ol style="list-style-type: none"> <li>1. การดำเนินงานตามภารกิจในพื้นที่/ท้องถิ่น ภูมิภาค จังหวัด กลุ่มจังหวัด</li> <li>2. การบูรณาการระบบการปฏิบัติงานร่วมกันหลายหน่วยงานที่มีภารกิจร่วมกันในพื้นที่</li> <li>3. การบูรณาการการทำงานร่วมกันระหว่างกระทรวง/หน่วยงาน/จังหวัด</li> <li>4. การดำเนินการตามนโยบายประชารัฐ</li> </ol>	ไม่เกิน 2 ตัวชี้วัด
4. ประสิทธิภาพในการบริหารจัดการและพัฒนานวัตกรรมในการบริหารจัดการระบบงานงบประมาณ ทรัพยากรบุคคล และการให้บริการประชาชนหรือหน่วยงานของรัฐ (Innovation base) (บังคับ)	<ol style="list-style-type: none"> <li>1. ข้อเสนอการพัฒนาขีดความสามารถของหน่วยงาน <ol style="list-style-type: none"> <li>1) ข้อเสนอการพัฒนาขีดความสามารถของหน่วยงานในด้านต่างๆ เช่น การพัฒนานวัตกรรมในการบริหารจัดการ ระบบงานงบประมาณ ทรัพยากรบุคคล ความผูกพันของบุคลากรต่อองค์กร เทคโนโลยี ฐานข้อมูล กฎหมาย การพัฒนาการบริหารจัดการองค์กรตามหลักธรรมาภิบาล พร้อมผลงานที่จะส่งมอบแยกตามรายไตรมาส</li> <li>2) ผลงานที่เกิดขึ้นจริง รวมทั้งรางวัลที่ได้รับจากองค์กรภายในหรือภายนอกประเทศ (ถ้ามี)</li> </ol> </li> <li>2. การบริหารจัดการและพัฒนานวัตกรรมในการให้บริการประชาชนหรือหน่วยงานของรัฐ</li> <li>3. การจัดการข้อร้องเรียนหรือเรื่องราวร้องทุกข์ (ถ้ามี)</li> <li>4. ประสิทธิภาพการเบิกจ่ายงบประมาณ (บังคับ)</li> </ol>	ไม่เกิน 3 ตัวชี้วัด
5. ศักยภาพในการเป็นส่วนราชการที่มีความสำคัญเชิงยุทธศาสตร์เพื่อการพัฒนาประเทศ ตามแผนหรือนโยบายระดับชาติ นโยบายของรัฐบาล (Potential base) ประกอบกับผลการประเมินโดยองค์กรภายในและภายนอกประเทศ (บังคับ)	<p>การจัดทำและดำเนินการตามแผนการขับเคลื่อน ยุทธศาสตร์ชาติ (บังคับ)</p> <ol style="list-style-type: none"> <li>1) การจัดทำแผนการขับเคลื่อนยุทธศาสตร์ชาติ ตามภารกิจ/บทบาทของส่วนราชการ</li> <li>2) ผลงานที่เกิดขึ้นจริงในแต่ละไตรมาส รวมทั้งผลการประเมินจากองค์กรภายในหรือภายนอกประเทศ (ถ้ามี)</li> </ol>	1 ตัวชี้วัด

## กระทรวงเกษตรและสหกรณ์

### วิสัยทัศน์

- เกษตรกรมีคุณภาพชีวิตที่ดี ประชาชนมีความมั่นคงด้านอาหาร เป็นฐานสร้างรายได้ให้แผ่นดิน

### พันธกิจ

- ส่งเสริมให้เกษตรกรมีการประยุกต์ใช้ปรัชญาเศรษฐกิจพอเพียง
- ส่งเสริมให้มีการผลิตสินค้าเกษตรและอาหารที่มีประสิทธิภาพ เสริมสร้างความมั่นคงทางด้านอาหารและพลังงานอย่างเหมาะสมและยั่งยืน สามารถสร้างมูลค่าเพิ่ม สอดคล้องกับความต้องการของตลาด และมีมาตรฐานปลอดภัยต่อผู้บริโภคทั้งภายในและต่างประเทศ
- ส่งเสริมให้มีการจัดสรรทรัพยากรการผลิตทางการเกษตร และโครงสร้างพื้นฐานการเกษตรอย่างพอเพียง มีประสิทธิภาพยั่งยืนและเป็นมิตรกับสิ่งแวดล้อม
- ส่งเสริมให้มีการวิจัย พัฒนา ถ่ายทอดเทคโนโลยีด้านการเกษตรที่เหมาะสม

### ประเด็นยุทธศาสตร์

- พัฒนาคุณภาพชีวิตเกษตรกร
- พัฒนาขีดความสามารถในการผลิต การจัดการสินค้าเกษตร และความมั่นคงอาหาร
- พัฒนาระบบการเกษตรอย่างมีประสิทธิภาพ สมดุลและยั่งยืน

ตัวชี้วัดของกระทรวงเกษตรและสหกรณ์  
ประจำปีงบประมาณ พ.ศ. 2560

สรุปตัวชี้วัดของกระทรวงเกษตรและสหกรณ์	หน่วยงานที่รับผิดชอบ
1. GDP ภาคการเกษตรขยายตัวไม่ต่ำกว่าร้อยละ 3	15 กรม
2. รายได้เงินสดทางการเกษตรของเกษตรกรเฉลี่ยต่อครัวเรือน (บาท/ครัวเรือน/ปี)	15 กรม
3. ผลผลิตต่อหน่วยสินค้าเกษตรที่เพิ่มขึ้น (ได้แก่ ข้าว ปาล์มน้ำมัน มันสำปะหลัง ข้าวโพดเลี้ยงสัตว์ ปริมาณการให้น้ำนวมดิบ และกุ้งทะเลเฉลี่ย) *	กข. / ปม. / ปศ. / วก. / กสก. / ชป. / พด. / ฝล.
4. จำนวนพื้นที่ชลประทานและแหล่งน้ำที่เพิ่มขึ้น *	ชป. / พด. / สปก.
5. ประสิทธิภาพในการบริหารจัดการน้ำ	ชป.
6. ความสำเร็จของการดำเนินงานตามแนวทางส่งเสริมการเกษตรแปลงใหญ่ * 6.1 ผลการดำเนินการตามแนวทางการส่งเสริมการเกษตรแปลงใหญ่ 6.2 ร้อยละความสำเร็จของการดำเนินงานตามแผนงานโครงการส่งเสริมการเกษตรแปลงใหญ่ 400 แปลงที่ขยายใหม่ในปี 2560 เทียบกับเป้าหมายตามแผน	15 กรม (ยกเว้น ข้อ 6.1 มม. ไม้วัด)
7. ระดับความสำเร็จในการแก้ไขปัญหาประมงที่ผิดกฎหมาย (IUU) *	ปม.

หมายเหตุ: \* หมายถึง ตัวชี้วัดกระทรวงเกษตรและสหกรณ์ที่ปรากฏอยู่ในเอกสารงบประมาณ

## สำนักงานปลัดกระทรวงเกษตรและสหกรณ์

### วิสัยทัศน์

- องค์กรสมรรถนะสูงในการอำนวยความสะดวกและสนับสนุนการพัฒนาการเกษตรและสหกรณ์อย่างบูรณาการสู่ผลสัมฤทธิ์เพิ่มคุณภาพชีวิตเกษตรกร

### พันธกิจ

- พัฒนาและเสริมสร้างศักยภาพของเกษตรกรให้บรรลุผลตามแนวทางปรัชญาเศรษฐกิจพอเพียง
- กำกับ ดูแล สนับสนุน และประสานงานให้หน่วยงานในสังกัดกระทรวงมีสมรรถนะ ประสิทธิภาพและประสิทธิผลการทำงานมากขึ้น รวมทั้งการสร้างพื้นฐานระบบการบริหารจัดการที่ดีของกระทรวง
- พัฒนาและเสริมสร้างศักยภาพบุคลากรทุกระดับอย่างเป็นระบบ
- พัฒนาและสนับสนุนการประชาสัมพันธ์นโยบาย กิจกรรม และโครงการต่างๆ ของกระทรวงให้เป็นที่รู้จักอย่างกว้างขวาง
- สนับสนุนและประสานงานให้ภารกิจด้านการเกษตรต่างประเทศเกิดความคล่องตัวและมีประสิทธิภาพ
- พัฒนาและส่งเสริมการนำเทคโนโลยีสารสนเทศและการสื่อสารมาใช้ให้เกิดประสิทธิภาพและประสิทธิผล

### ประเด็นยุทธศาสตร์

- การพัฒนาและเสริมสร้างศักยภาพแก่เกษตรกรให้มีความเข้มแข็งและคุณภาพชีวิตที่ดีขึ้น
- การพัฒนาระบบ และกลไกการบริหารจัดการด้านการเกษตรและสหกรณ์ให้มีประสิทธิภาพ

**ตัวชี้วัดสำนักงานปลัดกระทรวงเกษตรและสหกรณ์**  
**ประจำปีงบประมาณ พ.ศ. 2560**

<b>สรุปตัวชี้วัดของสำนักงานปลัดกระทรวงเกษตรและสหกรณ์</b>
<b>องค์ประกอบที่ 1 ประสิทธิภาพในการดำเนินงานตามหลักภารกิจพื้นฐาน (Functional base)</b>
1. GDP ภาคการเกษตรขยายตัวไม่ต่ำกว่าร้อยละ 3
2. รายได้เงินสดทางการเกษตรของเกษตรกรเฉลี่ยต่อครัวเรือน (บาท/ครัวเรือน/ปี)
3. ผลผลิตต่อหน่วยสินค้าเกษตรที่เพิ่มขึ้น (ข้าว ปาล์มน้ำมัน มันสำปะหลัง ข้าวโพดเลี้ยงสัตว์ ปริมาณการให้น้ำนมดิบ และ กุ้งทะเลเฉลี่ย)
4. จำนวนเกษตรกรและผู้ยากจนที่ได้รับอนุมัติเงินกู้ของกองทุนหมุนเวียนเพื่อการกู้ยืมแก่เกษตรกรและผู้ยากจน
<b>องค์ประกอบที่ 2 ประสิทธิภาพในการดำเนินงานตามหลักภารกิจยุทธศาสตร์หรือภารกิจที่ได้รับมอบหมายเป็นพิเศษ (Agenda base)</b>
1. การสร้างความรับรู้ความเข้าใจแก่ประชาชน
1.1 ร้อยละการดำเนินการตามแผนการสร้างความรับรู้ความเข้าใจแก่ประชาชน
1.2 ร้อยละการชี้แจงประเด็นสำคัญที่ทันต่อสถานการณ์ (ถ้ามี)
2. ความสำเร็จของการดำเนินงานตามแนวทางส่งเสริมการเกษตรแปลงใหญ่
2.1 ผลการดำเนินงานตามแผนแนวทางส่งเสริมการเกษตรแปลงใหญ่
2.2 ร้อยละความสำเร็จของการดำเนินงานตามแผนงานโครงการส่งเสริมการเกษตรแปลงใหญ่ 400 แปลงที่ขยายใหม่ในปี 2560 เทียบกับเป้าหมายตามแผน
3. ระดับความสำเร็จในการแก้ไขปัญหาประมงที่ผิดกฎหมาย (IUU)
<b>องค์ประกอบที่ 3 ประสิทธิภาพในการดำเนินงานตามหลักภารกิจพื้นที่ หรือการบูรณาการการดำเนินงานหลายหน่วยงาน (Area base)</b>
ไม่มีตัวชี้วัดในองค์ประกอบที่ 3
<b>องค์ประกอบที่ 4 ประสิทธิภาพในการบริหารจัดการและพัฒนานวัตกรรมในการบริหารจัดการระบบงาน (Innovation base)</b>
1. ประสิทธิภาพการเบิกจ่ายงบประมาณ
2. ข้อเสนอประสิทธิภาพในการบริหารจัดการและพัฒนานวัตกรรมของส่วนราชการ
<b>องค์ประกอบที่ 5 ศักยภาพในการเป็นส่วนราชการที่มีความสำคัญเชิงยุทธศาสตร์เพื่อการพัฒนา (Potential base)</b>
1. การจัดทำและดำเนินการตามแผนการขับเคลื่อนยุทธศาสตร์ชาติ

**รายละเอียดตัวชี้วัดตามมาตรการปรับปรุงประสิทธิภาพในการปฏิบัติราชการ  
สำนักงานปลัดกระทรวงเกษตรและสหกรณ์**

**องค์ประกอบที่ 1** ประสิทธิภาพในการดำเนินงานตามหลักภารกิจพื้นฐาน งานประจำงานตามหน้าที่ปกติ หรืองานตามหน้าที่ความรับผิดชอบหลัก งานตามกฎหมาย กฎ นโยบายของรัฐบาล หรือมติคณะรัฐมนตรี (Functional base)


เป้าหมาย/ประเด็นยุทธศาสตร์	ความเชื่อมโยงตามยุทธศาสตร์ชาติ/แผนฯ 12/SDGs/ยุทธศาสตร์จัดสรรตามเอกสารงบประมาณ	ตัวชี้วัด	ข้อมูลพื้นฐาน (Baseline data)			ค่าเป้าหมาย 2560	หมายเหตุ																															
			2557	2558	2559																																	
พัฒนาคุณภาพชีวิตเกษตรกร	ยุทธศาสตร์ชาติ +แผนฯ 12+ยุทธศาสตร์จัดสรร	1. ตัวชี้วัด: GDP ภาคการเกษตรขยายตัวไม่ต่ำกว่าร้อยละ 3				เติบโตร้อยละ 3 จากปีก่อน																																
		มูลค่า GDP (ราคาประจำปี)	1.41	1.38	n/a																																	
		อัตราเปลี่ยนแปลง (%) (ราคาประจำปี)	-0.70%	-2.13%	n/a																																	
		อัตราเปลี่ยนแปลง (%) (ปริมาณลูกโซ่)	+0.68%	-3.81%	n/a																																	
การกำหนดค่าเป้าหมาย:	<table border="1" style="width: 100%; text-align: center;"> <thead> <tr> <th></th> <th>ต.ค.</th> <th>พ.ย.</th> <th>ธ.ค.</th> <th>ม.ค.</th> <th>ก.พ.</th> <th>มี.ค.</th> <th>เม.ย.</th> <th>พ.ค.</th> <th>มิ.ย.</th> <th>ก.ค.</th> <th>ส.ค.</th> <th>ก.ย.</th> </tr> </thead> <tbody> <tr> <td>เป้าหมายปี 60</td> <td></td> <td></td> <td></td> <td>ประกาศผล</td> <td></td> <td></td> <td></td> <td></td> <td>ประกาศผล</td> <td></td> <td></td> <td></td> </tr> </tbody> </table> <table border="1" style="width: 100%; text-align: center;"> <thead> <tr> <th>การประเมิน รอบที่ 1</th> <th>การประเมิน รอบที่ 2</th> <th>เป้าหมายรวมทั้งปี</th> </tr> </thead> <tbody> <tr> <td>1.38 (มูลค่า GDP ภาคการเกษตร ปี59)</td> <td> <ul style="list-style-type: none"> <li>เติบโตร้อยละ 3 จากปีก่อน</li> <li>มีแผนผลักดันให้บรรลุเป้าหมายตามแผนฯ 12 ให้ GDP ขยายตัวไม่น้อยกว่าร้อยละ 3</li> </ul> </td> <td>เติบโตร้อยละ 3 จากปีก่อน</td> </tr> </tbody> </table>							ต.ค.	พ.ย.	ธ.ค.	ม.ค.	ก.พ.	มี.ค.	เม.ย.	พ.ค.	มิ.ย.	ก.ค.	ส.ค.	ก.ย.	เป้าหมายปี 60				ประกาศผล					ประกาศผล				การประเมิน รอบที่ 1	การประเมิน รอบที่ 2	เป้าหมายรวมทั้งปี	1.38 (มูลค่า GDP ภาคการเกษตร ปี59)	<ul style="list-style-type: none"> <li>เติบโตร้อยละ 3 จากปีก่อน</li> <li>มีแผนผลักดันให้บรรลุเป้าหมายตามแผนฯ 12 ให้ GDP ขยายตัวไม่น้อยกว่าร้อยละ 3</li> </ul>	เติบโตร้อยละ 3 จากปีก่อน
	ต.ค.	พ.ย.	ธ.ค.	ม.ค.	ก.พ.	มี.ค.	เม.ย.	พ.ค.	มิ.ย.	ก.ค.	ส.ค.	ก.ย.																										
เป้าหมายปี 60				ประกาศผล					ประกาศผล																													
การประเมิน รอบที่ 1	การประเมิน รอบที่ 2	เป้าหมายรวมทั้งปี																																				
1.38 (มูลค่า GDP ภาคการเกษตร ปี59)	<ul style="list-style-type: none"> <li>เติบโตร้อยละ 3 จากปีก่อน</li> <li>มีแผนผลักดันให้บรรลุเป้าหมายตามแผนฯ 12 ให้ GDP ขยายตัวไม่น้อยกว่าร้อยละ 3</li> </ul>	เติบโตร้อยละ 3 จากปีก่อน																																				

เป้าหมาย/ประเด็นยุทธศาสตร์	ความเชื่อมโยงตามยุทธศาสตร์ชาติ/แผนฯ 12/SDGs/ยุทธศาสตร์จัดสรรตามเอกสารงบประมาณ	ตัวชี้วัด	ข้อมูลพื้นฐาน (Baseline data)			ค่าเป้าหมาย	หมายเหตุ
			2557	2558	2559		
คำอธิบาย:	<p><b>มูลค่าผลิตภัณฑ์มวลรวมภาคการเกษตร (GDP ภาคการเกษตร)</b> หมายถึง มูลค่าผลิตภัณฑ์มวลรวมของสาขาพืช ปศุสัตว์ ประมง ป่าไม้ และบริการทางการเกษตร โดยการคิด GDP ปรับตามสภาพพื้นที่ที่เปลี่ยนมาคิดแบบวิธีปริมาณลูกโซ่ (Chain Volume measures : CVM) ซึ่งเป็นการคำนวณในมูลค่าที่แท้จริง (real term)</p> <p><b>รอบที่ 1 :</b> ใช้มูลค่า GDP ภาคการเกษตร ปี 2559 (ม.ค.-ธ.ค.59) (โดยใช้ข้อมูล GDP แบบราคาประจำปี ที่ สำนักงานเศรษฐกิจการเกษตร ประกาศ ณ ธันวาคม 59)</p> <p><b>รอบที่ 2 :</b> ใช้อัตราการเปลี่ยนแปลงของ GDP เทียบกับปีก่อน โดยใช้ข้อมูลพยากรณ์ไตรมาสที่ 2 ของปี 60 (ณ วันที่ 30 มิถุนายน 2560) (โดยใช้ข้อมูล GDP แบบปริมาณลูกโซ่ที่ สำนักงานเศรษฐกิจการเกษตร ประกาศหลังสิ้นไตรมาส 2 ประมาณ 2 สัปดาห์)</p>						
เงื่อนไข:	<ul style="list-style-type: none"> <li>- รอบที่ 1 จำเป็นต้องวัดมูลค่า GDP ปี59 (ราคาประจำปี) ตามคำรับรองฯ ปี 2559 เนื่องจากข้อมูลไม่สามารถรายงานผลได้ทันเวลา</li> <li>- ใช้ข้อมูลจากสำนักงานเศรษฐกิจการเกษตร</li> </ul>						



เป้าหมาย/ประเด็นยุทธศาสตร์	ความเชื่อมโยงตามยุทธศาสตร์ชาติ/แผนฯ 12/SDGs/ยุทธศาสตร์จัดสรรตามเอกสารงบประมาณ	ตัวชี้วัด	ข้อมูลพื้นฐาน (Baseline data)			ค่าเป้าหมาย	หมายเหตุ																															
			2557	2558	2559																																	
พัฒนาคุณภาพชีวิตเกษตรกร	ขับเคลื่อนยุทธศาสตร์แผนฯ 12	2. รายได้เงินสดทางการเกษตรของเกษตรกรเฉลี่ยต่อครัวเรือน (บาท/ครัวเรือน/ปี)	148,240 (+1.3)	148,437 (+0.13)	n/a	150,634 บาท/ครัวเรือน/ปี																																
การกำหนดค่าเป้าหมาย	<table border="1" style="width: 100%; text-align: center;"> <thead> <tr> <th></th> <th>ต.ค.</th> <th>พ.ย.</th> <th>ธ.ค.</th> <th>ม.ค.</th> <th>ก.พ.</th> <th>มี.ค.</th> <th>เม.ย.</th> <th>พ.ค.</th> <th>มิ.ย.</th> <th>ก.ค.</th> <th>ส.ค.</th> <th>ก.ย.</th> </tr> </thead> <tbody> <tr> <td>เป้าหมายปี 60</td> <td></td> <td></td> <td>ออกผลการดำเนินงาน</td> <td></td> <td></td> <td></td> <td></td> <td></td> <td></td> <td></td> <td></td> <td></td> </tr> </tbody> </table> <table border="1" style="width: 100%; text-align: center;"> <thead> <tr> <th>การประเมิน รอบที่ 1</th> <th>การประเมิน รอบที่ 2</th> <th>เป้าหมายรวมทั้งปี</th> </tr> </thead> <tbody> <tr> <td>150,634 (ผลปี58 + Growth 1.48%)</td> <td>-</td> <td>150,634 (ผลปี 58 +Growth 1.48%)</td> </tr> </tbody> </table>							ต.ค.	พ.ย.	ธ.ค.	ม.ค.	ก.พ.	มี.ค.	เม.ย.	พ.ค.	มิ.ย.	ก.ค.	ส.ค.	ก.ย.	เป้าหมายปี 60			ออกผลการดำเนินงาน										การประเมิน รอบที่ 1	การประเมิน รอบที่ 2	เป้าหมายรวมทั้งปี	150,634 (ผลปี58 + Growth 1.48%)	-	150,634 (ผลปี 58 +Growth 1.48%)
	ต.ค.	พ.ย.	ธ.ค.	ม.ค.	ก.พ.	มี.ค.	เม.ย.	พ.ค.	มิ.ย.	ก.ค.	ส.ค.	ก.ย.																										
เป้าหมายปี 60			ออกผลการดำเนินงาน																																			
การประเมิน รอบที่ 1	การประเมิน รอบที่ 2	เป้าหมายรวมทั้งปี																																				
150,634 (ผลปี58 + Growth 1.48%)	-	150,634 (ผลปี 58 +Growth 1.48%)																																				
คำอธิบาย:	<ul style="list-style-type: none"> <li>รายได้เงินสดทางการเกษตร หมายถึง รายได้เงินสดจากผลผลิต ผลพลอยได้และสิ่งอื่นใดจากกระบวนการผลิตทางการเกษตร ซึ่งได้จากการจำหน่าย ซึ่งประกอบด้วย รายได้เงินสดเกษตรทางพืชทางสัตว์ และเกษตรอื่น</li> <li>รายจ่ายเงินสดทางการเกษตร หมายถึง รายจ่ายที่เป็นเงินสดในการจัดหา (ซื้อ) วัสดุ ปัจจัยการผลิตและค่าจ้างแรงงานที่ใช้ในกระบวนการการผลิตทางการเกษตร ทั้งการปลูกพืช เลี้ยงสัตว์ และกิจกรรมอื่นที่เกี่ยวกับการเกษตรที่เกิดขึ้นในฟาร์ม</li> <li>รายได้เงินสดสุทธิทางการเกษตร หมายถึง รายได้เงินสดทางการเกษตร หักด้วยรายจ่ายเงินสดทางการเกษตร</li> </ul> <table border="1" style="width: 100%; text-align: center;"> <thead> <tr> <th>ข้อมูลพื้นฐาน</th> <th>2557</th> <th>2558</th> <th>2559</th> </tr> </thead> <tbody> <tr> <td>ผลการดำเนินงาน</td> <td>148,240</td> <td>148,437</td> <td>n/a</td> </tr> <tr> <td>รายได้เงินสดทางการเกษตร</td> <td>(+1.3)</td> <td>(+0.13)</td> <td></td> </tr> <tr> <td>ผลการดำเนินงาน</td> <td>56,611</td> <td>n/a</td> <td>n/a</td> </tr> <tr> <td>รายได้เงินสดสุทธิทางการเกษตร</td> <td></td> <td></td> <td></td> </tr> </tbody> </table>						ข้อมูลพื้นฐาน	2557	2558	2559	ผลการดำเนินงาน	148,240	148,437	n/a	รายได้เงินสดทางการเกษตร	(+1.3)	(+0.13)		ผลการดำเนินงาน	56,611	n/a	n/a	รายได้เงินสดสุทธิทางการเกษตร															
ข้อมูลพื้นฐาน	2557	2558	2559																																			
ผลการดำเนินงาน	148,240	148,437	n/a																																			
รายได้เงินสดทางการเกษตร	(+1.3)	(+0.13)																																				
ผลการดำเนินงาน	56,611	n/a	n/a																																			
รายได้เงินสดสุทธิทางการเกษตร																																						
เงื่อนไข:	- จำเป็นต้องประเมินในรอบที่ 1 ด้วยผลการดำเนินงานที่ทำได้ในต้นปี เนื่องจากข้อมูลไม่สามารถรายงานผลได้ทันเวลา - ผลจะออกในเดือนธันวาคม 2559																																					

เป้าหมาย/ประเด็นยุทธศาสตร์	ความเชื่อมโยงตามยุทธศาสตร์ชาติ/แผนฯ 12/SDGs/ยุทธศาสตร์จัดสรรตามเอกสารงบประมาณ	ตัวชี้วัด	ข้อมูลพื้นฐาน (Baseline data)			ค่าเป้าหมาย	หมายเหตุ																																							
			2557	2558	2559																																									
พัฒนาขีดความสามารถในการผลิต การจัดการสินค้าเกษตรและความมั่นคงอาหาร	ขับเคลื่อนยุทธศาสตร์แผนฯ 12 + นโยบายรัฐบาล	3. ผลผลิตต่อหน่วยสินค้าเกษตรที่เพิ่มขึ้น																																												
		3.1 ข้าวนาปี (กิโลกรัมต่อไร่)																																												
<table border="1"> <thead> <tr> <th rowspan="2">พื้นที่ (ภาค)</th> <th>ปีงบประมาณ 2553</th> <th>ปีงบประมาณ 2554</th> <th>ปีงบประมาณ 2555</th> <th>ปีงบประมาณ 2556</th> <th>ปีงบประมาณ 2557</th> <th rowspan="2">ค่าเป้าหมาย ปี 2560 (ค่าเฉลี่ย 5 ปี)</th> </tr> <tr> <th>53/54</th> <th>54/55</th> <th>55/56</th> <th>56/57</th> <th>57/58</th> </tr> </thead> <tbody> <tr> <td>เหนือ</td> <td>530</td> <td>518 (-2.26%)</td> <td>560 (8.10%)</td> <td>595 (6.25%)</td> <td>604 (1.51%)</td> <td>561</td> </tr> <tr> <td>ตะวันออกเฉียงเหนือ</td> <td>321</td> <td>330 (2.80%)</td> <td>373 (13.03%)</td> <td>361 (-3.21%)</td> <td>354 (-1.93%)</td> <td>347</td> </tr> <tr> <td>กลาง</td> <td>554</td> <td>549 (0.90%)</td> <td>615 (12.02%)</td> <td>622 (1.13%)</td> <td>629 (1.12%)</td> <td>593</td> </tr> <tr> <td>ใต้</td> <td>395</td> <td>394 (-0.25%)</td> <td>428 (8.62%)</td> <td>471 (10.04%)</td> <td>466 (-1.06%)</td> <td>430</td> </tr> </tbody> </table>							พื้นที่ (ภาค)	ปีงบประมาณ 2553	ปีงบประมาณ 2554	ปีงบประมาณ 2555	ปีงบประมาณ 2556	ปีงบประมาณ 2557	ค่าเป้าหมาย ปี 2560 (ค่าเฉลี่ย 5 ปี)	53/54	54/55	55/56	56/57	57/58	เหนือ	530	518 (-2.26%)	560 (8.10%)	595 (6.25%)	604 (1.51%)	561	ตะวันออกเฉียงเหนือ	321	330 (2.80%)	373 (13.03%)	361 (-3.21%)	354 (-1.93%)	347	กลาง	554	549 (0.90%)	615 (12.02%)	622 (1.13%)	629 (1.12%)	593	ใต้	395	394 (-0.25%)	428 (8.62%)	471 (10.04%)	466 (-1.06%)	430
พื้นที่ (ภาค)	ปีงบประมาณ 2553	ปีงบประมาณ 2554	ปีงบประมาณ 2555	ปีงบประมาณ 2556	ปีงบประมาณ 2557	ค่าเป้าหมาย ปี 2560 (ค่าเฉลี่ย 5 ปี)																																								
	53/54	54/55	55/56	56/57	57/58																																									
เหนือ	530	518 (-2.26%)	560 (8.10%)	595 (6.25%)	604 (1.51%)	561																																								
ตะวันออกเฉียงเหนือ	321	330 (2.80%)	373 (13.03%)	361 (-3.21%)	354 (-1.93%)	347																																								
กลาง	554	549 (0.90%)	615 (12.02%)	622 (1.13%)	629 (1.12%)	593																																								
ใต้	395	394 (-0.25%)	428 (8.62%)	471 (10.04%)	466 (-1.06%)	430																																								

เป้าหมาย/ประเด็นยุทธศาสตร์	ความเชื่อมโยงตามยุทธศาสตร์ชาติ/แผนฯ 12/SDGs/ยุทธศาสตร์จัดสรรตามเอกสารงบประมาณ	ตัวชี้วัด	ข้อมูลพื้นฐาน (Baseline data)			ค่าเป้าหมาย	หมายเหตุ																																
			2557	2558	2559																																		
การกำหนดค่าเป้าหมาย	<table border="1" style="width:100%; text-align:center;"> <tr> <td></td> <td>ต.ค.</td> <td>พ.ย.</td> <td>ธ.ค.</td> <td>ม.ค.</td> <td>ก.พ.</td> <td>มี.ค.</td> <td>เม.ย.</td> <td>พ.ค.</td> <td>มิ.ย.</td> <td>ก.ค.</td> <td>ส.ค.</td> <td>ก.ย.</td> </tr> <tr> <td>เป้าหมายปี 60</td> <td></td> <td></td> <td>ออกผลการดำเนินงาน</td> <td></td> <td></td> <td></td> <td></td> <td></td> <td></td> <td></td> <td></td> <td></td> </tr> </table>														ต.ค.	พ.ย.	ธ.ค.	ม.ค.	ก.พ.	มี.ค.	เม.ย.	พ.ค.	มิ.ย.	ก.ค.	ส.ค.	ก.ย.	เป้าหมายปี 60			ออกผลการดำเนินงาน									
		ต.ค.	พ.ย.	ธ.ค.	ม.ค.	ก.พ.	มี.ค.	เม.ย.	พ.ค.	มิ.ย.	ก.ค.	ส.ค.	ก.ย.																										
	เป้าหมายปี 60			ออกผลการดำเนินงาน																																			
																																							
					การประเมิน รอบที่ 1		การประเมิน รอบที่ 2		เป้าหมายรวมทั้งปี																														
				เหนือ		-		561																															
				ตะวันออกเฉียงเหนือ		-		347																															
				กลาง		-		593																															
				ใต้		-		430																															
คำอธิบาย:	<p><b>ชั่วนาปี</b> หมายถึง ข้าวที่เพาะปลูกในฤดูฝนระหว่างวันที่ 1 พฤษภาคม ถึง 31 ตุลาคม สำหรับภาคใต้ฝั่งตะวันออก ได้แก่ จังหวัด นครศรีธรรมราช พัทลุง สงขลา ปัตตานี ยะลา นราธิวาส หมายถึง ข้าวที่เพาะปลูกระหว่างวันที่ 16 มิถุนายน ถึง 28 กุมภาพันธ์ ของปีถัดไป (ปีเพาะปลูก 2559/2560)</p> <p><b>วิธีการเก็บข้อมูล</b> : โดย สำนักงานเศรษฐกิจการเกษตร - วัดผลผลิตต่อพื้นที่เก็บเกี่ยว ปีเพาะปลูก 2559/2560 - ผลผลิตข้าววัดที่ระดับความชื้นร้อยละ 15</p> <p>รอบการรายงาน : รายปี ใช้ตัวเลขจากการพยากรณ์หรือคาดคะเน (f)</p> <p><b>รอบที่ 1</b> : ผลผลิตปี 2558/2559 (โดยใช้ข้อมูลพยากรณ์ที่ สำนักงานเศรษฐกิจการเกษตรประกาศ ณ ธันวาคม 2559)</p> <p><b>รอบที่ 2</b> : ไม่สามารถประเมินผลได้เพราะอยู่ในช่วงระหว่างการเพาะปลูก</p>																																						
เงื่อนไข:	ใช้ผลการดำเนินงานปี58/59 ประเมินในรอบที่ 1 เนื่องจากสินค้าเกษตรที่สำคัญ ต้องใช้ระยะเวลาในการเก็บข้อมูลมาก ซึ่งจะออกผลได้เดือนธันวาคมปี 59																																						

เป้าหมาย/ประเด็นยุทธศาสตร์	ความเชื่อมโยงตามยุทธศาสตร์ชาติ/แผนฯ 12/SDGs/ยุทธศาสตร์จัดสรรตามเอกสารงบประมาณ	ตัวชี้วัด	ข้อมูลพื้นฐาน (Baseline data)			ค่าเป้าหมาย	หมายเหตุ																																
			2557	2558	2559			2560																															
		3. ผลผลิตต่อหน่วยสินค้าเกษตรที่เพิ่มขึ้น																																					
		3.2 มันสำปะหลัง (กิโลกรัมต่อไร่)																																					
		ข้อมูลพื้นฐานประกอบตัวชี้วัด	2556	2557	2558	2559	ค่าเป้าหมายปี 2560																																
		ผลการดำเนินงาน	3,474	3,561	3,611	n/a	3,611																																
		Growth %		+2.50	+1.40	-																																	
การกำหนดค่าเป้าหมาย	<table border="1" style="width: 100%; text-align: center;"> <thead> <tr> <th></th> <th>ต.ค.</th> <th>พ.ย.</th> <th>ธ.ค.</th> <th>ม.ค.</th> <th>ก.พ.</th> <th>มี.ค.</th> <th>เม.ย.</th> <th>พ.ค.</th> <th>มิ.ย.</th> <th>ก.ค.</th> <th>ส.ค.</th> <th>ก.ย.</th> </tr> </thead> <tbody> <tr> <td>เป้าหมายปี 60</td> <td></td> <td></td> <td></td> <td></td> <td>3,611</td> <td></td> <td></td> <td></td> <td></td> <td>-</td> <td></td> <td>3,611</td> </tr> </tbody> </table> <table border="1" style="width: 100%; text-align: center;"> <thead> <tr> <th>การประเมิน รอบที่ 1</th> <th>การประเมิน รอบที่ 2</th> <th>เป้าหมายรวมทั้งปี</th> </tr> </thead> <tbody> <tr> <td>3,611 กิโลกรัมต่อไร่</td> <td>-</td> <td>3,611 กิโลกรัมต่อไร่</td> </tr> </tbody> </table>								ต.ค.	พ.ย.	ธ.ค.	ม.ค.	ก.พ.	มี.ค.	เม.ย.	พ.ค.	มิ.ย.	ก.ค.	ส.ค.	ก.ย.	เป้าหมายปี 60					3,611					-		3,611	การประเมิน รอบที่ 1	การประเมิน รอบที่ 2	เป้าหมายรวมทั้งปี	3,611 กิโลกรัมต่อไร่	-	3,611 กิโลกรัมต่อไร่
	ต.ค.	พ.ย.	ธ.ค.	ม.ค.	ก.พ.	มี.ค.	เม.ย.	พ.ค.	มิ.ย.	ก.ค.	ส.ค.	ก.ย.																											
เป้าหมายปี 60					3,611					-		3,611																											
การประเมิน รอบที่ 1	การประเมิน รอบที่ 2	เป้าหมายรวมทั้งปี																																					
3,611 กิโลกรัมต่อไร่	-	3,611 กิโลกรัมต่อไร่																																					
คำอธิบาย:	มันสำปะหลัง หมายถึง มันสำปะหลังที่เกษตรกรปลูกเพื่อเก็บเกี่ยวผลผลิต หรือชุดในระหว่างวันที่ 1 ต.ค.58 ถึง 30 ก.ย.59 โดยมีวัตถุประสงค์ เพื่อขายผลผลิตให้แก่ลานมันเส้น โรงงานมันอัดเม็ด โรงงานแป้งมัน และโรงงานแปรรูปอื่นๆ (ปีเพาะปลูก 2559/2560)																																						

เป้าหมาย/ประเด็นยุทธศาสตร์	ความเชื่อมโยงตามยุทธศาสตร์ชาติ/แผนฯ 12/SDGs/ยุทธศาสตร์จัดสรรตามเอกสารงบประมาณ	ตัวชี้วัด	ข้อมูลพื้นฐาน (Baseline data)			ค่าเป้าหมาย	หมายเหตุ
			2557	2558	2559		
	<p>วิธีการเก็บข้อมูล : โดยสำนักงานเศรษฐกิจการเกษตร - วัตถุประสงค์ต่อไร่ (กิโลกรัมต่อไร่) ปีเพาะปลูก 2559/2560</p> <p>รอบการรายงาน : รายปี ใช้ตัวเลขจากการพยากรณ์หรือคาดคะเน (f)</p> <p>รอบที่ 1 : ใช้ผลงานปี 2559 เทียบกับเป้าหมาย</p> <p>รอบที่ 2 : ไม่สามารถประเมินผลได้เนื่องจากอยู่ระหว่างเพาะปลูก</p>						
เงื่อนไข:	ใช้ผลการดำเนินงานปี59 ประเมินในรอบที่ 1 เนื่องจากสินค้าเกษตรที่สำคัญ ต้องใช้ระยะเวลาในการเก็บข้อมูลมาก ซึ่งจะออกผลได้เดือนธันวาคมปี 59						

เป้าหมาย/ประเด็นยุทธศาสตร์	ความเชื่อมโยงตามยุทธศาสตร์ชาติ/แผนฯ 12/SDGs/ยุทธศาสตร์จัดสรรตามเอกสารงบประมาณ	ตัวชี้วัด	ข้อมูลพื้นฐาน (Baseline data)			ค่าเป้าหมาย	หมายเหตุ																																
			2557	2558	2559																																		
		3. ผลผลิตต่อหน่วยสินค้าเกษตรที่เพิ่มขึ้น																																					
		3.3 ปาล์มน้ำมัน (กิโลกรัมต่อไร่)																																					
		ข้อมูลพื้นฐานประกอบตัวชี้วัด	2556	2557	2558	2559	ค่าเป้าหมายปี 2560																																
		ผลการดำเนินงาน	3,273	3,014	2,576	n/a	2,576																																
		Growth %	-	-7.91%	-14.53%	-																																	
การกำหนดค่าเป้าหมาย	<table border="1" style="width: 100%; text-align: center;"> <thead> <tr> <th></th> <th>ต.ค.</th> <th>พ.ย.</th> <th>ธ.ค.</th> <th>ม.ค.</th> <th>ก.พ.</th> <th>มี.ค.</th> <th>เม.ย.</th> <th>พ.ค.</th> <th>มิ.ย.</th> <th>ก.ค.</th> <th>ส.ค.</th> <th>ก.ย.</th> </tr> </thead> <tbody> <tr> <td>เป้าหมายปี 60</td> <td></td> <td></td> <td></td> <td></td> <td>2,576</td> <td></td> <td></td> <td></td> <td></td> <td>-</td> <td></td> <td>2,576</td> </tr> </tbody> </table> <table border="1" style="width: 100%; text-align: center;"> <thead> <tr> <th>การประเมิน รอบที่ 1</th> <th>การประเมิน รอบที่ 2</th> <th>เป้าหมายรวมทั้งปี</th> </tr> </thead> <tbody> <tr> <td>2,576 กิโลกรัมต่อไร่</td> <td>-</td> <td>2,576 กิโลกรัมต่อไร่</td> </tr> </tbody> </table>								ต.ค.	พ.ย.	ธ.ค.	ม.ค.	ก.พ.	มี.ค.	เม.ย.	พ.ค.	มิ.ย.	ก.ค.	ส.ค.	ก.ย.	เป้าหมายปี 60					2,576					-		2,576	การประเมิน รอบที่ 1	การประเมิน รอบที่ 2	เป้าหมายรวมทั้งปี	2,576 กิโลกรัมต่อไร่	-	2,576 กิโลกรัมต่อไร่
	ต.ค.	พ.ย.	ธ.ค.	ม.ค.	ก.พ.	มี.ค.	เม.ย.	พ.ค.	มิ.ย.	ก.ค.	ส.ค.	ก.ย.																											
เป้าหมายปี 60					2,576					-		2,576																											
การประเมิน รอบที่ 1	การประเมิน รอบที่ 2	เป้าหมายรวมทั้งปี																																					
2,576 กิโลกรัมต่อไร่	-	2,576 กิโลกรัมต่อไร่																																					

เป้าหมาย/ประเด็นยุทธศาสตร์	ความเชื่อมโยงตามยุทธศาสตร์ชาติ/แผนฯ 12/SDGs/ยุทธศาสตร์จัดสรรตามเอกสารงบประมาณ	ตัวชี้วัด	ข้อมูลพื้นฐาน (Baseline data)			ค่าเป้าหมาย	หมายเหตุ
			2557	2558	2559		
คำอธิบาย:	<p><b>ปาล์มน้ำมัน</b> หมายถึง ปาล์มน้ำมันที่ยืนต้นอยู่และมีผลผลิตเก็บเกี่ยวในระหว่างวันที่ 1 ม.ค. – 31 ธ.ค.2559 (ปีการผลิต 2559)</p> <p><b>วิธีการเก็บข้อมูล</b> : โดย สำนักงานเศรษฐกิจการเกษตร - วัดผลผลิตต่อไร่ (กิโลกรัมต่อไร่) ปีเพาะปลูก 2559</p> <p>รอบการรายงาน : รายปี ใช้ตัวเลขจากการพยากรณ์หรือคาดคะเน (f)</p> <p>รอบที่ 1 : ใช้ผลงานปี 2559 เทียบกับเป้าหมาย</p> <p>รอบที่ 2 : ไม่สามารถประเมินผลได้เนื่องจากอยู่ระหว่างเพาะปลูก</p>						
เงื่อนไข:	<p>ใช้ผลการดำเนินงานปี59 ประเมินในรอบที่ 1 เนื่องจากสินค้าเกษตรที่สำคัญ ต้องใช้ระยะเวลาในการเก็บข้อมูลมาก ซึ่งจะออกผลได้เดือนธันวาคมปี 59</p>						

เป้าหมาย/ประเด็นยุทธศาสตร์	ความเชื่อมโยงตามยุทธศาสตร์ชาติ/แผนฯ 12/SDGs/ยุทธศาสตร์จัดสรรตามเอกสารงบประมาณ	ตัวชี้วัด	ข้อมูลพื้นฐาน (Baseline data)			ค่าเป้าหมาย	หมายเหตุ																															
			2557	2558	2559																																	
		3. ผลผลิตต่อหน่วยสินค้าเกษตรที่เพิ่มขึ้น																																				
		3.4 ข้าวโพดเลี้ยงสัตว์ (กิโลกรัมต่อไร่)																																				
		<table border="1"> <thead> <tr> <th>ข้อมูลพื้นฐานประกอบตัวชี้วัด</th> <th>2556</th> <th>2557</th> <th>2558</th> <th>2559</th> <th>ค่าเป้าหมายปี 2560</th> </tr> </thead> <tbody> <tr> <td>ผลการดำเนินงาน</td> <td>707</td> <td>678</td> <td>664</td> <td>n/a</td> <td>664</td> </tr> <tr> <td>Growth</td> <td>-</td> <td>-4.10%</td> <td>-2.06%</td> <td>-</td> <td></td> </tr> </tbody> </table>					ข้อมูลพื้นฐานประกอบตัวชี้วัด	2556	2557	2558	2559	ค่าเป้าหมายปี 2560	ผลการดำเนินงาน	707	678	664	n/a	664	Growth	-	-4.10%	-2.06%	-															
ข้อมูลพื้นฐานประกอบตัวชี้วัด	2556	2557	2558	2559	ค่าเป้าหมายปี 2560																																	
ผลการดำเนินงาน	707	678	664	n/a	664																																	
Growth	-	-4.10%	-2.06%	-																																		
การกำหนดค่าเป้าหมาย	<table border="1"> <thead> <tr> <th></th> <th>ต.ค.</th> <th>พ.ย.</th> <th>ธ.ค.</th> <th>ม.ค.</th> <th>ก.พ.</th> <th>มี.ค.</th> <th>เม.ย.</th> <th>พ.ค.</th> <th>มิ.ย.</th> <th>ก.ค.</th> <th>ส.ค.</th> <th>ก.ย.</th> </tr> </thead> <tbody> <tr> <td>เป้าหมายปี 60</td> <td></td> <td></td> <td></td> <td></td> <td>664</td> <td></td> <td></td> <td></td> <td></td> <td>-</td> <td></td> <td>664</td> </tr> </tbody> </table> <table border="1"> <thead> <tr> <th>การประเมิน รอบที่ 1</th> <th>การประเมิน รอบที่ 2</th> <th>เป้าหมายรวมทั้งปี</th> </tr> </thead> <tbody> <tr> <td>664 กิโลกรัมต่อไร่</td> <td>-</td> <td>664 กิโลกรัมต่อไร่</td> </tr> </tbody> </table>							ต.ค.	พ.ย.	ธ.ค.	ม.ค.	ก.พ.	มี.ค.	เม.ย.	พ.ค.	มิ.ย.	ก.ค.	ส.ค.	ก.ย.	เป้าหมายปี 60					664					-		664	การประเมิน รอบที่ 1	การประเมิน รอบที่ 2	เป้าหมายรวมทั้งปี	664 กิโลกรัมต่อไร่	-	664 กิโลกรัมต่อไร่
	ต.ค.	พ.ย.	ธ.ค.	ม.ค.	ก.พ.	มี.ค.	เม.ย.	พ.ค.	มิ.ย.	ก.ค.	ส.ค.	ก.ย.																										
เป้าหมายปี 60					664					-		664																										
การประเมิน รอบที่ 1	การประเมิน รอบที่ 2	เป้าหมายรวมทั้งปี																																				
664 กิโลกรัมต่อไร่	-	664 กิโลกรัมต่อไร่																																				
คำอธิบาย:	<p><b>ข้าวโพดเลี้ยงสัตว์</b> หมายถึง ข้าวโพดที่เกษตรกรเพาะปลูกเพื่อนำเมล็ดมาใช้ผสมเป็นอาหารสัตว์ หรือทำพันธุ์และอื่นๆ (ปีเพาะปลูก 2559/2560) ซึ่งมีการเพาะปลูก 2 รุ่น คือ</p> <p>รุ่นที่ 1 (ฤดูฝน) เพาะปลูกระหว่างวันที่ 1 มี.ค. – 31 ต.ค. ของปีเดียวกัน แบ่งเป็น</p> <ul style="list-style-type: none"> <li>- ข้าวโพดเลี้ยงสัตว์รุ่นต้นฤดูฝน หมายถึง ข้าวโพดเลี้ยงสัตว์ที่เกษตรกรทำการเพาะปลูกตั้งแต่วันที่ 1 มี.ค. ถึงวันที่ 31 ก.ค. ของปีเดียวกัน</li> <li>- ข้าวโพดเลี้ยงสัตว์รุ่นปลายฤดูฝน หมายถึง ข้าวโพดเลี้ยงสัตว์ที่เกษตรกรทำการเพาะปลูกตั้งแต่วันที่ 1 ส.ค. ถึงวันที่ 31 ต.ค. ของปีเดียวกัน</li> </ul>																																					



เป้าหมาย/ประเด็นยุทธศาสตร์	ความเชื่อมโยงตามยุทธศาสตร์ชาติ/แผนฯ 12/SDGs/ยุทธศาสตร์จัดสรรตามเอกสารงบประมาณ	ตัวชี้วัด	ข้อมูลพื้นฐาน (Baseline data)			ค่าเป้าหมาย	หมายเหตุ
			2557	2558	2559		
	<p>รุ่นที่ 2 (ฤดูแล้ง) เพาะปลูกระหว่างวันที่ 1 พ.ย. – 28 ก.พ. ของปีถัดไป</p> <p>วิธีการเก็บข้อมูล : โดย สำนักงานเศรษฐกิจการเกษตร - วัดผลผลิตทั้งหมดต่อเนื้อที่ให้ผล ปีการผลิต 2559/2560</p> <p>รอบการรายงาน : รายปี ใช้ตัวเลขจากการพยากรณ์หรือคาดคะเน (f)</p>						
เงื่อนไข:	ใช้ผลการดำเนินงานปี59 ประเมินในรอบที่ 1 เนื่องจากสินค้าเกษตรที่สำคัญ ต้องใช้ระยะเวลาในการเก็บข้อมูลมาก ซึ่งจะออกผลได้เดือนธันวาคมปี 59						

เป้าหมาย/ประเด็นยุทธศาสตร์	ความเชื่อมโยงตามยุทธศาสตร์ชาติ/แผนฯ 12/SDGs/ยุทธศาสตร์จัดสรรตามเอกสารงบประมาณ	ตัวชี้วัด	ข้อมูลพื้นฐาน (Baseline data)			ค่าเป้าหมาย	หมายเหตุ																																
			2557	2558	2559			2560																															
		3. ผลผลิตต่อหน่วยสินค้าเกษตรที่เพิ่มขึ้น																																					
		3.5 ปริมาณการให้น้ำนมดิบเฉลี่ยต่อตัวต่อวัน (กก.ต่อตัวต่อวัน)																																					
		ข้อมูลพื้นฐานประกอบตัวชี้วัด	2557	2558	2559	ค่าเป้าหมายปี 2560																																	
		ผลการดำเนินงาน	11.63	12.48	13.19	13.79																																	
		Growth	-	+7.31	+5.69																																		
การกำหนดค่าเป้าหมาย	<table border="1" style="width: 100%; text-align: center;"> <thead> <tr> <th></th> <th>ต.ค.</th> <th>พ.ย.</th> <th>ธ.ค.</th> <th>ม.ค.</th> <th>ก.พ.</th> <th>มี.ค.</th> <th>เม.ย.</th> <th>พ.ค.</th> <th>มิ.ย.</th> <th>ก.ค.</th> <th>ส.ค.</th> <th>ก.ย.</th> </tr> </thead> <tbody> <tr> <td>เป้าหมายปี 60</td> <td></td> <td></td> <td></td> <td></td> <td>13.79</td> <td></td> <td></td> <td></td> <td></td> <td>13.79</td> <td></td> <td>13.79</td> </tr> </tbody> </table> <table border="1" style="width: 100%; text-align: center;"> <thead> <tr> <th>การประเมิน รอบที่ 1</th> <th>การประเมิน รอบที่ 2</th> <th>เป้าหมายรวมทั้งปี</th> </tr> </thead> <tbody> <tr> <td>ร้อยละ 13.79</td> <td>ร้อยละ 13.79</td> <td>ร้อยละ 13.79</td> </tr> </tbody> </table>								ต.ค.	พ.ย.	ธ.ค.	ม.ค.	ก.พ.	มี.ค.	เม.ย.	พ.ค.	มิ.ย.	ก.ค.	ส.ค.	ก.ย.	เป้าหมายปี 60					13.79					13.79		13.79	การประเมิน รอบที่ 1	การประเมิน รอบที่ 2	เป้าหมายรวมทั้งปี	ร้อยละ 13.79	ร้อยละ 13.79	ร้อยละ 13.79
	ต.ค.	พ.ย.	ธ.ค.	ม.ค.	ก.พ.	มี.ค.	เม.ย.	พ.ค.	มิ.ย.	ก.ค.	ส.ค.	ก.ย.																											
เป้าหมายปี 60					13.79					13.79		13.79																											
การประเมิน รอบที่ 1	การประเมิน รอบที่ 2	เป้าหมายรวมทั้งปี																																					
ร้อยละ 13.79	ร้อยละ 13.79	ร้อยละ 13.79																																					
คำอธิบาย:	<ul style="list-style-type: none"> <li>ปริมาณการให้น้ำนมดิบเฉลี่ยต่อตัวต่อวัน หมายถึง สัดส่วนของปริมาณการให้น้ำนมดิบเฉลี่ยต่อตัวต่อวันของโคนมที่ให้น้ำนมตามโครงการหน่วยพัฒนาสุขภาพและผลผลิต (Dairy Herd Health Unit) จากฟาร์มโคนมสมาชิกที่หน่วยฯ ทำการเก็บข้อมูลเพื่อการพัฒนาและประเมินผล จำนวน 612 ฟาร์ม จาก 36 สหกรณ์/ศูนย์รับน้ำนมดิบ โดยแต่ละสหกรณ์และศูนย์รับน้ำนมดิบจะมีฟาร์มโคนมที่รับผิดชอบทั้งหมด 17 ฟาร์ม</li> </ul>																																						


เป้าหมาย/ประเด็นยุทธศาสตร์	ความเชื่อมโยงตามยุทธศาสตร์ชาติ/แผนฯ 12/SDGs/ยุทธศาสตร์จัดสรรตามเอกสารงบประมาณ	ตัวชี้วัด	ข้อมูลพื้นฐาน (Baseline data)			ค่าเป้าหมาย	หมายเหตุ									
			2557	2558	2559											
	<ul style="list-style-type: none"> <li>• โคนมที่ให้น้ำนม หมายถึง แม่โคนมในระยะหลังคลอดลูกโคจนกระทั่งแห้งนม และมีน้ำนมสามารถรีดนมได้</li> <li>• ปริมาณน้ำนม หมายถึง น้ำนมที่รีดได้จากโคนมโดยใช้เครื่องจักรหรือกำลังคน ซึ่งรวบรวมนำมาวัดปริมาณโดยการชั่งด้วยเครื่องชั่งน้ำหนัก มีหน่วยวัดปริมาณโดยทั่วไปเป็น กิโลกรัม หรือ ตัน</li> </ul> <p>ข้อมูลปริมาณน้ำนมดิบ : เก็บรวบรวมโดยเจ้าหน้าที่สำนักงานปศุสัตว์เขต และหน่วยพัฒนาสุขภาพและผลผลิตโคนม เป็นผู้รับผิดชอบในการเก็บข้อมูลปริมาณน้ำนมดิบจากโคนมที่ให้น้ำนมทั้งหมดของฟาร์มที่รับผิดชอบ โดยการรวบรวมข้อมูลจากสหกรณ์หรือศูนย์รับน้ำนมที่ฟาร์มเหล่านั้นเป็นสมาชิกทุกเดือน ในช่วงเดือนตุลาคม 2559 – กันยายน 2560 ในระบบ e-operation</p> <p>- สำนักงานคณะกรรมการคุ้มครองผู้บริโภคเป็นผู้รับผิดชอบในการวิเคราะห์ความถูกต้อง ปรับแก้ไข รายงานผล และเผยแพร่ข้อมูล</p> <p>รอบที่ 1 : ใช้ข้อมูลเดือน ต.ค. 59 – ม.ค. 60 รอบที่ 2 : ใช้ข้อมูลเดือน ต.ค. 59 – มิ.ย. 60</p> <p><b>การกำหนดเป้าหมาย 5 ปี</b></p> <table border="1" data-bbox="389 751 1565 999"> <thead> <tr> <th>2560</th> <th>2561</th> <th>2562</th> <th>2563</th> <th>2564</th> </tr> </thead> <tbody> <tr> <td>13.79 กก.ต่อตัวต่อวัน (ตามแผนยุทธศาสตร์พัฒนาโคนม 58-62 มีเป้าหมายให้ได้ปริมาณการให้น้ำนมดิบเฉลี่ย 15 กก.ต่อตัวต่อวัน)</td> <td>...</td> <td>15 กก.ต่อตัวต่อวัน (แผนยุทธศาสตร์พัฒนาโคนม 58-62)</td> <td>...</td> <td>...</td> </tr> </tbody> </table>	2560	2561	2562	2563	2564	13.79 กก.ต่อตัวต่อวัน (ตามแผนยุทธศาสตร์พัฒนาโคนม 58-62 มีเป้าหมายให้ได้ปริมาณการให้น้ำนมดิบเฉลี่ย 15 กก.ต่อตัวต่อวัน)	...	15 กก.ต่อตัวต่อวัน (แผนยุทธศาสตร์พัฒนาโคนม 58-62)	...	...					
2560	2561	2562	2563	2564												
13.79 กก.ต่อตัวต่อวัน (ตามแผนยุทธศาสตร์พัฒนาโคนม 58-62 มีเป้าหมายให้ได้ปริมาณการให้น้ำนมดิบเฉลี่ย 15 กก.ต่อตัวต่อวัน)	...	15 กก.ต่อตัวต่อวัน (แผนยุทธศาสตร์พัฒนาโคนม 58-62)	...	...												
เงื่อนไข:	ไม่นับรวมน้ำนมที่ตรวจพบการปนเปื้อนของยาปฏิชีวนะ และวัดปริมาณการผลิตน้ำนมดิบในปี 2560															

เป้าหมาย/ประเด็นยุทธศาสตร์	ความเชื่อมโยงตามยุทธศาสตร์ชาติ/แผนฯ 12/SDGs/ยุทธศาสตร์จัดสรรตามเอกสารงบประมาณ	ตัวชี้วัด	ข้อมูลพื้นฐาน (Baseline data)			ค่าเป้าหมาย	หมายเหตุ																															
			2557	2558	2559																																	
		3. ผลผลิตต่อหน่วยสินค้าเกษตรที่เพิ่มขึ้น																																				
		3.6 กุ้งทะเลเฉลี่ย (ตันต่อลูกกุ้งล้านตัว)																																				
		ข้อมูลพื้นฐานประกอบตัวชี้วัด	2557	2558	2559	ค่าเป้าหมายปี 2560																																
		ผลการดำเนินงาน	3.47	5.01	6.29	6.29																																
		Growth	-28.60	+44.38	+25.55																																	
การกำหนดค่าเป้าหมาย	<table border="1" style="width: 100%; text-align: center;"> <thead> <tr> <th></th> <th>ต.ค.</th> <th>พ.ย.</th> <th>ธ.ค.</th> <th>ม.ค.</th> <th>ก.พ.</th> <th>มี.ค.</th> <th>เม.ย.</th> <th>พ.ค.</th> <th>มิ.ย.</th> <th>ก.ค.</th> <th>ส.ค.</th> <th>ก.ย.</th> </tr> </thead> <tbody> <tr> <td>เป้าหมายปี 60</td> <td></td> <td></td> <td></td> <td></td> <td>6.29</td> <td></td> <td></td> <td></td> <td></td> <td>6.29</td> <td></td> <td>6.29</td> </tr> </tbody> </table> <table border="1" style="width: 100%; text-align: center;"> <thead> <tr> <th>การประเมิน รอบที่ 1</th> <th>การประเมิน รอบที่ 2</th> <th>เป้าหมายรวมทั้งปี</th> </tr> </thead> <tbody> <tr> <td>6.29 ตันต่อลูกกุ้งล้านตัว</td> <td>6.29 ตันต่อลูกกุ้งล้านตัว</td> <td>6.29 ตันต่อลูกกุ้งล้านตัว</td> </tr> </tbody> </table>							ต.ค.	พ.ย.	ธ.ค.	ม.ค.	ก.พ.	มี.ค.	เม.ย.	พ.ค.	มิ.ย.	ก.ค.	ส.ค.	ก.ย.	เป้าหมายปี 60					6.29					6.29		6.29	การประเมิน รอบที่ 1	การประเมิน รอบที่ 2	เป้าหมายรวมทั้งปี	6.29 ตันต่อลูกกุ้งล้านตัว	6.29 ตันต่อลูกกุ้งล้านตัว	6.29 ตันต่อลูกกุ้งล้านตัว
	ต.ค.	พ.ย.	ธ.ค.	ม.ค.	ก.พ.	มี.ค.	เม.ย.	พ.ค.	มิ.ย.	ก.ค.	ส.ค.	ก.ย.																										
เป้าหมายปี 60					6.29					6.29		6.29																										
การประเมิน รอบที่ 1	การประเมิน รอบที่ 2	เป้าหมายรวมทั้งปี																																				
6.29 ตันต่อลูกกุ้งล้านตัว	6.29 ตันต่อลูกกุ้งล้านตัว	6.29 ตันต่อลูกกุ้งล้านตัว																																				
คำอธิบาย:	ประสิทธิภาพของการผลิตกุ้งทะเลวัดจากปริมาณผลผลิตกุ้งทะเล (เฉพาะกุ้งขาว) จากการเพาะเลี้ยงที่ได้จากฟาร์มที่ขึ้นทะเบียนกับกรมประมงและมีการออกใบรับรองการกำกับดูแลการเคลื่อนย้ายสัตว์น้ำ โดยมีผลผลิตระหว่างวันที่ 1 ตุลาคม 2558 ถึง 30 กันยายน 2559																																					

เป้าหมาย/ประเด็นยุทธศาสตร์	ความเชื่อมโยงตามยุทธศาสตร์ชาติ/แผนฯ 12/SDGs/ยุทธศาสตร์จัดสรรตามเอกสารงบประมาณ	ตัวชี้วัด	ข้อมูลพื้นฐาน (Baseline data)			ค่าเป้าหมาย	หมายเหตุ
			2557	2558	2559		
	สูตรการคำนวณ ผลผลิตกึ่งทะเล (ต้น/ลูกกึ่งล้านตัว) = <u>ผลผลิตกึ่งขาวในระบบ MD center (ต้น)</u> จำนวนลูกพันธุ์กึ่งขาวในระดับ MD center ที่ปล่อยย้อนหลัง 3 เดือน (ล้านตัว)						
	- วัดผลผลิตทั้งหมดต่อพื้นที่ ที่มีการเลี้ยงจริง - วิธีจัดเก็บข้อมูล : โดยกองวิจัยและพัฒนาประมงชายฝั่งเก็บข้อมูลรายเดือนจากระบบ MD center รอบที่ 1 : ใช้ข้อมูลเดือน ต.ค. 59 – ก.พ. 60 ประสิทธิภาพการผลิตกึ่งขาวเฉลี่ย (ต้น/ลูกกึ่งล้านตัว) = ค่าเฉลี่ยประสิทธิภาพการผลิตกึ่งขาวรายเดือนตั้งแต่ ต.ค. 59 -ก.พ. 60 รอบที่ 2 : ใช้ข้อมูลเดือน ต.ค. 59 – ก.ค. 60 ประสิทธิภาพการผลิตกึ่งขาวเฉลี่ย(ต้น/ลูกกึ่งล้านตัว) = ค่าเฉลี่ยประสิทธิภาพการผลิตกึ่งขาวรายเดือนตั้งแต่ ต.ค. 59 – ก.ค. 60						
เงื่อนไข:	วัดผลผลิตทั้งหมดต่อพื้นที่ๆ มีการเลี้ยงจริง และไม่ับรวมกรณีเกิดโรคระบาด						

เป้าหมาย/ประเด็นยุทธศาสตร์	ความเชื่อมโยงตามยุทธศาสตร์ชาติ/แผนฯ 12/SDGs/ยุทธศาสตร์จัดสรรตามเอกสารงบประมาณ	ตัวชี้วัด	ข้อมูลพื้นฐาน (Baseline data)			ค่าเป้าหมาย	หมายเหตุ																															
			2557	2558	2559																																	
การพัฒนาและเสริมสร้างศักยภาพแก่เกษตรกรให้มีความเข้มแข็งและคุณภาพชีวิตที่ดีขึ้น	-	4. จำนวนเกษตรกรและผู้ยากจนที่ได้รับอนุมัติเงินกู้ของกองทุนหมุนเวียนเพื่อการกู้ยืมแก่เกษตรกรและผู้ยากจน	520	1,190 (+128.85)	1,998 (+67.90)	1,450																																
การกำหนดค่าเป้าหมาย	<table border="1" style="width: 100%; text-align: center;"> <thead> <tr> <th></th> <th>ต.ค.</th> <th>พ.ย.</th> <th>ธ.ค.</th> <th>ม.ค.</th> <th>ก.พ.</th> <th>มี.ค.</th> <th>เม.ย.</th> <th>พ.ค.</th> <th>มิ.ย.</th> <th>ก.ค.</th> <th>ส.ค.</th> <th>ก.ย.</th> </tr> </thead> <tbody> <tr> <td>เป้าหมายปี 60</td> <td></td> <td></td> <td></td> <td></td> <td>1,010</td> <td></td> <td></td> <td></td> <td></td> <td>1,330</td> <td></td> <td>1,450</td> </tr> </tbody> </table> <table border="1" style="width: 100%; text-align: center;"> <thead> <tr> <th>การประเมิน รอบที่ 1</th> <th>การประเมิน รอบที่ 2</th> <th>เป้าหมายรวมทั้งปี</th> </tr> </thead> <tbody> <tr> <td>1,010 ราย</td> <td>1,330 ราย (ยอดสะสม)</td> <td>1,450 ราย</td> </tr> </tbody> </table>							ต.ค.	พ.ย.	ธ.ค.	ม.ค.	ก.พ.	มี.ค.	เม.ย.	พ.ค.	มิ.ย.	ก.ค.	ส.ค.	ก.ย.	เป้าหมายปี 60					1,010					1,330		1,450	การประเมิน รอบที่ 1	การประเมิน รอบที่ 2	เป้าหมายรวมทั้งปี	1,010 ราย	1,330 ราย (ยอดสะสม)	1,450 ราย
	ต.ค.	พ.ย.	ธ.ค.	ม.ค.	ก.พ.	มี.ค.	เม.ย.	พ.ค.	มิ.ย.	ก.ค.	ส.ค.	ก.ย.																										
เป้าหมายปี 60					1,010					1,330		1,450																										
การประเมิน รอบที่ 1	การประเมิน รอบที่ 2	เป้าหมายรวมทั้งปี																																				
1,010 ราย	1,330 ราย (ยอดสะสม)	1,450 ราย																																				
คำอธิบาย:	<p>- จำนวนเกษตรกรและผู้ยากจนที่ได้รับอนุมัติเงินกู้จากกองทุนหมุนเวียนฯ ภายในปีบัญชี 2560 ซึ่งกองทุนหมุนเวียนฯ เป็นกองทุนที่ช่วยเหลือเกษตรกรและผู้ยากจน ที่มีปัญหาหนี้สินที่เกิดจากการนำที่ดินไปเป็นหลักประกันในสัญญากู้ยืมเงิน หรือสัญญาจำนอง หรือสัญญาเช่าฝาก และประสบปัญหาจะสูญเสียสิทธิหรือกรรมสิทธิ์ในที่ดินไปเป็นของเจ้าหนี้หรือบุคคลอื่น</p> <p><b>การกำหนดเป้าหมาย 5 ปี (ตามแผนฯ 12 ปี 60-64)</b></p> <table border="1" style="width: 100%; text-align: center;"> <thead> <tr> <th>2560</th> <th>2561</th> <th>2562</th> <th>2563</th> <th>2564</th> </tr> </thead> <tbody> <tr> <td>1,450 (ราย)</td> <td>1,200 (ราย)</td> <td>1,200 (ราย)</td> <td>1,200 (ราย)</td> <td>1,200 (ราย)</td> </tr> </tbody> </table>						2560	2561	2562	2563	2564	1,450 (ราย)	1,200 (ราย)	1,200 (ราย)	1,200 (ราย)	1,200 (ราย)																						
2560	2561	2562	2563	2564																																		
1,450 (ราย)	1,200 (ราย)	1,200 (ราย)	1,200 (ราย)	1,200 (ราย)																																		
เงื่อนไข:	-																																					

**องค์ประกอบที่ 2** ประสิทธิภาพในการดำเนินงานตามหลักภารกิจยุทธศาสตร์ แนวทางปฏิรูปภาครัฐ นโยบายเร่งด่วน หรือภารกิจที่ได้รับมอบหมายเป็นพิเศษ (Agenda base)

เป้าหมาย/ประเด็นยุทธศาสตร์	ความเชื่อมโยงตามยุทธศาสตร์ชาติ/แผนฯ 12/SDGs/ยุทธศาสตร์จัดสรรตามเอกสารงบประมาณ	ตัวชี้วัด	ข้อมูลพื้นฐาน (Baseline data)			ค่าเป้าหมาย	หมายเหตุ																																
			2557	2558	2559			2560																															
	มติคณะรัฐมนตรี วันที่ 11 ตุลาคม 2559 เรื่องแนวทางการสร้างความรับรู้ความเข้าใจแก่ประชาชน	1. การสร้างความรับรู้ความเข้าใจแก่ประชาชน																																					
		1.1 ร้อยละการดำเนินการตามแผนการสร้างความรับรู้ความเข้าใจแก่ประชาชน	-	-	-	100																																	
การกำหนดค่าเป้าหมาย:	<table border="1" style="width:100%; border-collapse: collapse;"> <thead> <tr> <th></th> <th>ต.ค.</th> <th>พ.ย.</th> <th>ธ.ค.</th> <th>ม.ค.</th> <th>ก.พ.</th> <th>มี.ค.</th> <th>เม.ย.</th> <th>พ.ค.</th> <th>มิ.ย.</th> <th>ก.ค.</th> <th>ส.ค.</th> <th>ก.ย.</th> </tr> </thead> <tbody> <tr> <td>เป้าหมายปี 60</td> <td colspan="5" style="border: 1px dashed black; text-align: center;">ดำเนินการตามแผนฯ ระหว่าง ต.ค. 59 – ก.พ. 2560 ได้ครบถ้วน ร้อยละ 100</td> <td colspan="5" style="border: 1px dashed black; text-align: center;">ดำเนินการตามแผนฯ ระหว่าง มี.ค. – ก.ค. 2560 ได้ครบถ้วน ร้อยละ 100</td> <td></td> <td></td> </tr> </tbody> </table> <div style="text-align: center; margin-top: 10px;">  <table border="1" style="margin: auto; border-collapse: collapse;"> <thead> <tr> <th style="background-color: #cccccc;">การประเมิน รอบที่ 1</th> <th style="background-color: #cccccc;">การประเมิน รอบที่ 2</th> <th style="background-color: #cccccc;">เป้าหมายรวมทั้งปี</th> </tr> </thead> <tbody> <tr> <td style="text-align: center;">ร้อยละ 100</td> <td style="text-align: center;">ร้อยละ 100</td> <td style="text-align: center;">ร้อยละ 100</td> </tr> </tbody> </table> </div>								ต.ค.	พ.ย.	ธ.ค.	ม.ค.	ก.พ.	มี.ค.	เม.ย.	พ.ค.	มิ.ย.	ก.ค.	ส.ค.	ก.ย.	เป้าหมายปี 60	ดำเนินการตามแผนฯ ระหว่าง ต.ค. 59 – ก.พ. 2560 ได้ครบถ้วน ร้อยละ 100					ดำเนินการตามแผนฯ ระหว่าง มี.ค. – ก.ค. 2560 ได้ครบถ้วน ร้อยละ 100							การประเมิน รอบที่ 1	การประเมิน รอบที่ 2	เป้าหมายรวมทั้งปี	ร้อยละ 100	ร้อยละ 100	ร้อยละ 100
	ต.ค.	พ.ย.	ธ.ค.	ม.ค.	ก.พ.	มี.ค.	เม.ย.	พ.ค.	มิ.ย.	ก.ค.	ส.ค.	ก.ย.																											
เป้าหมายปี 60	ดำเนินการตามแผนฯ ระหว่าง ต.ค. 59 – ก.พ. 2560 ได้ครบถ้วน ร้อยละ 100					ดำเนินการตามแผนฯ ระหว่าง มี.ค. – ก.ค. 2560 ได้ครบถ้วน ร้อยละ 100																																	
การประเมิน รอบที่ 1	การประเมิน รอบที่ 2	เป้าหมายรวมทั้งปี																																					
ร้อยละ 100	ร้อยละ 100	ร้อยละ 100																																					
คำอธิบาย:	เป็นการวัดผลการดำเนินงานของส่วนราชการเปรียบเทียบกับแผนการการสร้างความรับรู้ความเข้าใจแก่ประชาชน โดยประเมินจากปริมาณและประสิทธิภาพของการชี้แจงของส่วนราชการ ตามแผนของการทำงานในแต่ละรอบของการประเมิน																																						
เงื่อนไข:	ตัวชี้วัดบังคับ ตามมติคณะรัฐมนตรีเมื่อวันที่ 11 ตุลาคม 2559 โดยเห็นชอบแนวทางการสร้างความรับรู้ความเข้าใจแก่ประชาชน โดยให้หัวหน้าส่วนราชการต่างๆ ได้แก่ ปลัดกระทรวง อธิบดี และหัวหน้าส่วนราชการที่มีฐานะเทียบเท่ากระทรวง กรม ตลอดจนผู้บริหารสูงสุดของรัฐวิสาหกิจและองค์การมหาชนมีหน้าที่และความรับผิดชอบในการสร้างความรับรู้ความเข้าใจที่ถูกต้องแก่ประชาชนเกี่ยวกับการปฏิบัติราชการของหน่วยงานที่อยู่ในความรับผิดชอบ																																						

เป้าหมาย/ประเด็นยุทธศาสตร์	ความเชื่อมโยงตามยุทธศาสตร์ชาติ/แผนฯ 12/SDGs/ยุทธศาสตร์จัดสรรตามเอกสารงบประมาณ	ตัวชี้วัด	ข้อมูลพื้นฐาน (Baseline data)			ค่าเป้าหมาย	หมายเหตุ															
			2557	2558	2559			2560														
		1. การสร้างความรับรู้ความเข้าใจแก่ประชาชน					-															
		1.2 ร้อยละการชี้แจงประเด็นสำคัญที่ทันต่อสถานการณ์ (ถ้ามี)	-	-	-	100																
การกำหนดค่าเป้าหมาย:	<table border="1" style="width: 100%; text-align: center;"> <thead> <tr> <th>ขั้นตอนที่ 1</th> <th>ขั้นตอนที่ 2</th> <th>ขั้นตอนที่ 3</th> </tr> </thead> <tbody> <tr> <td>สำนักโฆษก PMOC และกรมประชาสัมพันธ์แจ้งประเด็นข่าวระยะเวลาการชี้แจง และหน่วยงานที่คาดว่าจะเกี่ยวข้องแก่ส่วนราชการ</td> <td>ส่วนราชการรับทราบ รับผิดชอบต่อประเด็นข่าวที่ต้องชี้แจง</td> <td>ส่วนราชการชี้แจงประเด็นข่าว - ประเด็น - รายละเอียดการชี้แจง - วัน เวลา ที่ชี้แจง</td> </tr> <tr> <td colspan="3" style="text-align: center;">↓</td> </tr> <tr> <th>การประเมิน รอบที่ 1</th> <th>การประเมิน รอบที่ 2</th> <th>เป้าหมายรวมทั้งปี</th> </tr> <tr> <td>ร้อยละ 100</td> <td>ร้อยละ 100</td> <td>ร้อยละ 100</td> </tr> </tbody> </table>							ขั้นตอนที่ 1	ขั้นตอนที่ 2	ขั้นตอนที่ 3	สำนักโฆษก PMOC และกรมประชาสัมพันธ์แจ้งประเด็นข่าวระยะเวลาการชี้แจง และหน่วยงานที่คาดว่าจะเกี่ยวข้องแก่ส่วนราชการ	ส่วนราชการรับทราบ รับผิดชอบต่อประเด็นข่าวที่ต้องชี้แจง	ส่วนราชการชี้แจงประเด็นข่าว - ประเด็น - รายละเอียดการชี้แจง - วัน เวลา ที่ชี้แจง	↓			การประเมิน รอบที่ 1	การประเมิน รอบที่ 2	เป้าหมายรวมทั้งปี	ร้อยละ 100	ร้อยละ 100	ร้อยละ 100
ขั้นตอนที่ 1	ขั้นตอนที่ 2	ขั้นตอนที่ 3																				
สำนักโฆษก PMOC และกรมประชาสัมพันธ์แจ้งประเด็นข่าวระยะเวลาการชี้แจง และหน่วยงานที่คาดว่าจะเกี่ยวข้องแก่ส่วนราชการ	ส่วนราชการรับทราบ รับผิดชอบต่อประเด็นข่าวที่ต้องชี้แจง	ส่วนราชการชี้แจงประเด็นข่าว - ประเด็น - รายละเอียดการชี้แจง - วัน เวลา ที่ชี้แจง																				
↓																						
การประเมิน รอบที่ 1	การประเมิน รอบที่ 2	เป้าหมายรวมทั้งปี																				
ร้อยละ 100	ร้อยละ 100	ร้อยละ 100																				
คำอธิบาย:	<ul style="list-style-type: none"> <li>เป็นการวัดผลการดำเนินงานของส่วนราชการ ในการชี้แจงประเด็นข่าวที่ทันต่อสถานการณ์ โดยประเมินจากความสามารถของส่วนราชการในการชี้แจงประเด็นข่าวภายในระยะเวลาที่กำหนด มีการชี้แจงประเด็นข่าวที่ครบถ้วนและตรงประเด็น ให้ได้ร้อยละ 100 ในแต่ละรอบของการประเมิน</li> <li>เจ้าภาพตัวชี้วัด ประกอบด้วย สำนักเลขาธิการนายกรัฐมนตรี [สำนักโฆษก และศูนย์ปฏิบัติการนายกรัฐมนตรี (Prime Minister Operation Center: PMOC)] และกรมประชาสัมพันธ์</li> </ul>																					
เงื่อนไข:	ตัวชี้วัดบังคับ ตามมติคณะรัฐมนตรีเมื่อวันที่ 11 ตุลาคม 2559 โดยเห็นชอบแนวทางการสร้างความรับรู้ความเข้าใจแก่ประชาชน โดยให้หัวหน้าส่วนราชการต่างๆ ได้แก่ ปลัดกระทรวง อธิบดี และหัวหน้าส่วนราชการที่มีฐานะเทียบเท่ากระทรวง กรม ตลอดจนผู้บริหารสูงสุดของรัฐวิสาหกิจและองค์การมหาชนมีหน้าที่และความรับผิดชอบในการสร้างความรับรู้ความเข้าใจที่ถูกต้องแก่ประชาชนเกี่ยวกับการปฏิบัติราชการของหน่วยงานที่อยู่ในความรับผิดชอบ																					



เป้าหมาย/ประเด็นยุทธศาสตร์	ความเชื่อมโยงตามยุทธศาสตร์ชาติ/แผนฯ 12/SDGs/ยุทธศาสตร์จัดสรรตามเอกสารงบประมาณ	ตัวชี้วัด	ข้อมูลพื้นฐาน (Baseline data)			ค่าเป้าหมาย	หมายเหตุ																															
			2557	2558	2559																																	
	นโยบายรัฐบาล	2. ความสำเร็จของการดำเนินงานตามแนวทางส่งเสริมการเกษตรแปลงใหญ่																																				
		2.1. ผลการดำเนินการตามแนวทางการส่งเสริมการเกษตรแปลงใหญ่	-	-																																		
		<table border="1"> <thead> <tr> <th>ข้อมูลพื้นฐานประกอบตัวชี้วัด</th> <th>ปี 2559</th> <th>ค่าเป้าหมายปี 2560</th> </tr> </thead> <tbody> <tr> <td>ผลการดำเนินงาน</td> <td>สามารถดำเนินตามแนวทางฯ การส่งเสริมการผลิตแปลงใหญ่ได้ร้อยละ 94.99 โดยเฉลี่ยทั้ง 76 จังหวัด</td> <td>รายได้เพิ่มขึ้นจากปีก่อนไม่น้อยกว่าร้อยละ 5 ในทุกแปลง (76 แปลง 76 จังหวัด)</td> </tr> </tbody> </table>	ข้อมูลพื้นฐานประกอบตัวชี้วัด	ปี 2559	ค่าเป้าหมายปี 2560	ผลการดำเนินงาน	สามารถดำเนินตามแนวทางฯ การส่งเสริมการผลิตแปลงใหญ่ได้ร้อยละ 94.99 โดยเฉลี่ยทั้ง 76 จังหวัด	รายได้เพิ่มขึ้นจากปีก่อนไม่น้อยกว่าร้อยละ 5 ในทุกแปลง (76 แปลง 76 จังหวัด)																														
ข้อมูลพื้นฐานประกอบตัวชี้วัด	ปี 2559	ค่าเป้าหมายปี 2560																																				
ผลการดำเนินงาน	สามารถดำเนินตามแนวทางฯ การส่งเสริมการผลิตแปลงใหญ่ได้ร้อยละ 94.99 โดยเฉลี่ยทั้ง 76 จังหวัด	รายได้เพิ่มขึ้นจากปีก่อนไม่น้อยกว่าร้อยละ 5 ในทุกแปลง (76 แปลง 76 จังหวัด)																																				
การกำหนดค่าเป้าหมาย:	<table border="1"> <thead> <tr> <th></th> <th>ต.ค.</th> <th>พ.ย.</th> <th>ธ.ค.</th> <th>ม.ค.</th> <th>ก.พ.</th> <th>มี.ค.</th> <th>เม.ย.</th> <th>พ.ค.</th> <th>มิ.ย.</th> <th>ก.ค.</th> <th>ส.ค.</th> <th>ก.ย.</th> </tr> </thead> <tbody> <tr> <td>เป้าหมายปี 60</td> <td></td> <td></td> <td></td> <td></td> <td></td> <td></td> <td></td> <td></td> <td></td> <td></td> <td></td> <td></td> </tr> </tbody> </table> <table border="1"> <thead> <tr> <th>การประเมิน รอบที่ 1</th> <th>การประเมิน รอบที่ 2</th> <th>เป้าหมายรวมทั้งปี</th> </tr> </thead> <tbody> <tr> <td>ลดต้นทุนการผลิตจากปีก่อนไม่น้อยกว่าร้อยละ 5 ในทุกแปลง (76 แปลง 76 จังหวัด)</td> <td>รายได้เพิ่มขึ้นจากปีก่อนไม่น้อยกว่าร้อยละ 5 ในทุกแปลง (76 แปลง 76 จังหวัด)</td> <td>รายได้เพิ่มขึ้นจากปีก่อนไม่น้อยกว่าร้อยละ 5 ในทุกแปลง (76 แปลง 76 จังหวัด)</td> </tr> </tbody> </table>							ต.ค.	พ.ย.	ธ.ค.	ม.ค.	ก.พ.	มี.ค.	เม.ย.	พ.ค.	มิ.ย.	ก.ค.	ส.ค.	ก.ย.	เป้าหมายปี 60													การประเมิน รอบที่ 1	การประเมิน รอบที่ 2	เป้าหมายรวมทั้งปี	ลดต้นทุนการผลิตจากปีก่อนไม่น้อยกว่าร้อยละ 5 ในทุกแปลง (76 แปลง 76 จังหวัด)	รายได้เพิ่มขึ้นจากปีก่อนไม่น้อยกว่าร้อยละ 5 ในทุกแปลง (76 แปลง 76 จังหวัด)	รายได้เพิ่มขึ้นจากปีก่อนไม่น้อยกว่าร้อยละ 5 ในทุกแปลง (76 แปลง 76 จังหวัด)
	ต.ค.	พ.ย.	ธ.ค.	ม.ค.	ก.พ.	มี.ค.	เม.ย.	พ.ค.	มิ.ย.	ก.ค.	ส.ค.	ก.ย.																										
เป้าหมายปี 60																																						
การประเมิน รอบที่ 1	การประเมิน รอบที่ 2	เป้าหมายรวมทั้งปี																																				
ลดต้นทุนการผลิตจากปีก่อนไม่น้อยกว่าร้อยละ 5 ในทุกแปลง (76 แปลง 76 จังหวัด)	รายได้เพิ่มขึ้นจากปีก่อนไม่น้อยกว่าร้อยละ 5 ในทุกแปลง (76 แปลง 76 จังหวัด)	รายได้เพิ่มขึ้นจากปีก่อนไม่น้อยกว่าร้อยละ 5 ในทุกแปลง (76 แปลง 76 จังหวัด)																																				

เป้าหมาย/ประเด็นยุทธศาสตร์	ความเชื่อมโยงตามยุทธศาสตร์ชาติ/แผนฯ 12/SDGs/ยุทธศาสตร์จัดสรรตามเอกสารงบประมาณ	ตัวชี้วัด	ข้อมูลพื้นฐาน (Baseline data)			ค่าเป้าหมาย	หมายเหตุ
			2557	2558	2559		
คำอธิบาย:	<ul style="list-style-type: none"> <li>▪ <b>แปลงใหญ่</b> หมายถึง การรวมกลุ่มของแปลงผลิตสินค้าชนิดเดียวกันอยู่ภายในชุมชนใกล้เคียงกัน พืชไร่มีขนาดพื้นที่รวมกัน 1,000 ไร่ ขึ้นไป ไม้ผล ไม้ดอก ไม้ประดับ และพืชอื่นๆ รวมทั้งประมงและปศุสัตว์ มีขนาดพื้นที่รวมกัน 300 ไร่ขึ้นไป หรือจำนวนเกษตรกรสมัครใจเข้าร่วมการพัฒนาไม่น้อยกว่า 50 ราย โดยเป้าหมายของการส่งเสริมการเกษตรแปลงใหญ่ เพื่อให้มีตลาดรองรับที่แน่นอน มีต้นทุนการผลิตลดลง และมีผลผลิตต่อหน่วยเพิ่มขึ้น รวมทั้งผลผลิตมีคุณภาพได้มาตรฐาน</li> <li>▪ <b>ร้อยละการลดต้นทุนการผลิต</b> หมายถึง การลดต้นทุนจากการดำเนินงานตามแนวทางส่งเสริมการเกษตรแปลงใหญ่ (76 แปลง 76 จังหวัด) เมื่อเทียบกับต้นทุนจากการทำเกษตรแบบเดิม</li> </ul>						
เงื่อนไข:	ประเมินผลในรอบที่ 1 โดยใช้ผลการดำเนินงานของปีงบประมาณ 2559 ซึ่งออกผลช่วงกุมภาพันธ์ 2560						




เป้าหมาย/ประเด็นยุทธศาสตร์	ความเชื่อมโยงตามยุทธศาสตร์ชาติ/แผนฯ 12/SDGs/ยุทธศาสตร์จัดสรรตามเอกสารงบประมาณ	ตัวชี้วัด	ข้อมูลพื้นฐาน (Baseline data)			ค่าเป้าหมาย 2560	หมายเหตุ																																																														
			2557	2558	2559																																																																
		2. ความสำเร็จของการดำเนินงานตามแนวทางส่งเสริมการเกษตรแปลงใหญ่																																																																			
		2.2 ร้อยละความสำเร็จของการดำเนินงานตามแผนงานโครงการส่งเสริมการเกษตรแปลงใหญ่ 400 แปลงที่ขยายใหม่ในปี 2560 เทียบกับเป้าหมายตามแผน	-	-	-	ร้อยละ 70																																																															
การกำหนดค่าเป้าหมาย:	<table border="1" style="width: 100%; text-align: center;"> <thead> <tr> <th></th> <th>ต.ค.</th> <th>พ.ย.</th> <th>ธ.ค.</th> <th>ม.ค.</th> <th>ก.พ.</th> <th>มี.ค.</th> <th>เม.ย.</th> <th>พ.ค.</th> <th>มิ.ย.</th> <th>ก.ค.</th> <th>ส.ค.</th> <th>ก.ย.</th> </tr> </thead> <tbody> <tr> <td>เป้าหมายปี 60</td> <td></td><td></td><td></td><td></td><td></td><td></td><td></td><td></td><td></td><td></td><td></td><td></td> </tr> <tr> <td colspan="3"></td> <td colspan="3" style="text-align: center;">↓</td> <td colspan="3" style="text-align: center;">↓</td> <td colspan="3" style="text-align: center;">↓</td> </tr> <tr> <td colspan="3"></td> <td colspan="3" style="text-align: center;">การประเมิน รอบที่ 1</td> <td colspan="3" style="text-align: center;">การประเมิน รอบที่ 2</td> <td colspan="3" style="text-align: center;">เป้าหมายรวมทั้งปี</td> </tr> <tr> <td colspan="3"></td> <td colspan="3" style="text-align: center;">ร้อยละ 70</td> <td colspan="3" style="text-align: center;">ร้อยละ 70</td> <td colspan="3" style="text-align: center;">ร้อยละ 70</td> </tr> </tbody> </table>								ต.ค.	พ.ย.	ธ.ค.	ม.ค.	ก.พ.	มี.ค.	เม.ย.	พ.ค.	มิ.ย.	ก.ค.	ส.ค.	ก.ย.	เป้าหมายปี 60																↓			↓			↓						การประเมิน รอบที่ 1			การประเมิน รอบที่ 2			เป้าหมายรวมทั้งปี						ร้อยละ 70			ร้อยละ 70			ร้อยละ 70		
	ต.ค.	พ.ย.	ธ.ค.	ม.ค.	ก.พ.	มี.ค.	เม.ย.	พ.ค.	มิ.ย.	ก.ค.	ส.ค.	ก.ย.																																																									
เป้าหมายปี 60																																																																					
			↓			↓			↓																																																												
			การประเมิน รอบที่ 1			การประเมิน รอบที่ 2			เป้าหมายรวมทั้งปี																																																												
			ร้อยละ 70			ร้อยละ 70			ร้อยละ 70																																																												
คำอธิบาย:	เป็นการประเมินผลความก้าวหน้าของการดำเนินงานตามแผนการดำเนินงานส่งเสริมการเกษตรแปลงใหญ่ 400 แปลงที่ขยายใหม่ ในปี 2560 ซึ่งแต่ละแปลงใหญ่กำหนดให้ดำเนินการตาม 7 กิจกรรมหลัก โดยแต่ละกิจกรรมได้กำหนดคะแนนถ่วงน้ำหนักตามความสำคัญของกิจกรรม แล้วคำนวณค่าคะแนนผลการดำเนินงานตามแผนงานกิจกรรมที่กำหนดในแต่ละแปลงใหญ่และคำนวณหาค่าคะแนนเฉลี่ยร้อยละความสำเร็จของการดำเนินงานตามแผนงานกิจกรรมส่งเสริมการเกษตรแปลงใหญ่ทั้ง 400 แปลงที่ขยายใหม่ในปี 2560																																																																				

เป้าหมาย/ประเด็นยุทธศาสตร์	ความเชื่อมโยงตามยุทธศาสตร์ชาติ/แผนฯ 12/SDGs/ยุทธศาสตร์จัดสรรตามเอกสารงบประมาณ	ตัวชี้วัด	ข้อมูลพื้นฐาน (Baseline data)			ค่าเป้าหมาย	หมายเหตุ																												
			2557	2558	2559			2560																											
			<table border="1"> <thead> <tr> <th>รอบการประเมิน</th> <th>กิจกรรม</th> <th>น้ำหนัก</th> </tr> </thead> <tbody> <tr> <td rowspan="6">รอบ 1</td> <td>- รับสมัครเกษตรกรเข้าร่วมโครงการ</td> <td>15</td> </tr> <tr> <td>- จัดทำข้อมูลพื้นฐานภาพรวมของแปลงใหญ่แต่ละแปลง</td> <td>15</td> </tr> <tr> <td>- เสนอข้อมูลพื้นฐานภาพรวมผ่าน Single command และ อนุกรรมการเห็นชอบรับรองแปลง</td> <td>15</td> </tr> <tr> <td>- บันทึกข้อมูลแปลงที่ผ่านการรับรองในระบบ</td> <td>15</td> </tr> <tr> <td>- ประชุม Single command เพื่อบูรณาการการทำงาน</td> <td>20</td> </tr> <tr> <td>- จัดทำแผนงานสนับสนุนของหน่วยงานที่เกี่ยวข้อง</td> <td>20</td> </tr> <tr> <td>รวม</td> <td></td> <td>100</td> </tr> <tr> <td rowspan="3">รอบ 2</td> <td>มีการกำหนดเป้าหมายการพัฒนาแปลงทั้ง 5 ด้าน</td> <td>30</td> </tr> <tr> <td>มีแผนปฏิบัติการรายแปลง</td> <td>40</td> </tr> <tr> <td>มีการจัดตั้งกรรมการบริหารแปลงใหญ่</td> <td>30</td> </tr> <tr> <td>รวม</td> <td></td> <td>100</td> </tr> </tbody> </table>				รอบการประเมิน	กิจกรรม	น้ำหนัก	รอบ 1	- รับสมัครเกษตรกรเข้าร่วมโครงการ	15	- จัดทำข้อมูลพื้นฐานภาพรวมของแปลงใหญ่แต่ละแปลง	15	- เสนอข้อมูลพื้นฐานภาพรวมผ่าน Single command และ อนุกรรมการเห็นชอบรับรองแปลง	15	- บันทึกข้อมูลแปลงที่ผ่านการรับรองในระบบ	15	- ประชุม Single command เพื่อบูรณาการการทำงาน	20	- จัดทำแผนงานสนับสนุนของหน่วยงานที่เกี่ยวข้อง	20	รวม		100	รอบ 2	มีการกำหนดเป้าหมายการพัฒนาแปลงทั้ง 5 ด้าน	30	มีแผนปฏิบัติการรายแปลง	40	มีการจัดตั้งกรรมการบริหารแปลงใหญ่	30	รวม		100
รอบการประเมิน	กิจกรรม	น้ำหนัก																																	
รอบ 1	- รับสมัครเกษตรกรเข้าร่วมโครงการ	15																																	
	- จัดทำข้อมูลพื้นฐานภาพรวมของแปลงใหญ่แต่ละแปลง	15																																	
	- เสนอข้อมูลพื้นฐานภาพรวมผ่าน Single command และ อนุกรรมการเห็นชอบรับรองแปลง	15																																	
	- บันทึกข้อมูลแปลงที่ผ่านการรับรองในระบบ	15																																	
	- ประชุม Single command เพื่อบูรณาการการทำงาน	20																																	
	- จัดทำแผนงานสนับสนุนของหน่วยงานที่เกี่ยวข้อง	20																																	
รวม		100																																	
รอบ 2	มีการกำหนดเป้าหมายการพัฒนาแปลงทั้ง 5 ด้าน	30																																	
	มีแผนปฏิบัติการรายแปลง	40																																	
	มีการจัดตั้งกรรมการบริหารแปลงใหญ่	30																																	
รวม		100																																	
เงื่อนไข:	-																																		

เป้าหมาย/ประเด็นยุทธศาสตร์	ความเชื่อมโยงตามยุทธศาสตร์ชาติ/แผนฯ 12/SDGs/ยุทธศาสตร์จัดสรรตามเอกสารงบประมาณ	ตัวชี้วัด	ข้อมูลพื้นฐาน (Baseline data)			ค่าเป้าหมาย	หมายเหตุ	
			2557	2558	2559			2560
		3. ระดับความสำเร็จในการแก้ไขปัญหาประมงที่ผิดกฎหมาย (IUU)						
			ข้อมูลพื้นฐานประกอบตัวชี้วัด					
			2559					
			ประเด็นการประเมิน	ประเด็นที่ 1 - ความสำเร็จในการแก้ไขปัญหาประมงที่ผิดกฎหมาย (สถานะการรายงานผล IUU)	ประเด็นที่ 2 - ระดับความสำเร็จในการจัดทำระบบตรวจสอบย้อนกลับ (Traceability)	ประเด็นที่ 3 - ระดับความสำเร็จในการจัดทำระบบ e-logbook และ มีการนำไปใช้ในเรือประมงไทยที่ออกไปทำการประมงในทะเลหลวง		
			ผลการดำเนินงาน	ดำเนินการตามข้อเสนอแนะจากรายงาน IUU ได้ร้อยละ 100 ของแนวทางที่กำหนด	<ul style="list-style-type: none"> <li>สามารถดำเนินการจัดอบรมการใช้งานระบบโปรแกรมต้นแบบ (Prototype) เพื่อทดสอบระบบงานย่อยการออกไปรับรองการแปรรูปสัตว์น้ำให้กับเจ้าหน้าที่ที่เกี่ยวข้องในการตรวจสอบชนิดและปริมาณสัตว์น้ำและเจ้าหน้าที่ออกไปรับรองการจับสัตว์น้ำและไปรับรองการแปรรูป</li> <li>สามารถทดสอบการนำเข้าข้อมูลการออกไปรับรองการแปรรูปสัตว์น้ำ (Processing Statement)</li> </ul>	<ul style="list-style-type: none"> <li>ทำการทดสอบระบบ e-logbook สำหรับการใช้งานจริงของเรือประมงไทยในทะเลหลวง</li> <li>นำเสนอระบบ e-logbook ที่กรมประมงได้พัฒนาขึ้นและพร้อมใช้งานแล้ว ให้ผู้ประกอบการรับทราบพร้อมทั้งรับลงทะเบียนเพื่อขอรับรหัสผู้ใช้งานระบบฯ และจัดอบรมการใช้งานระบบให้ผู้ที่เกี่ยวข้อง</li> </ul>		

เป้าหมาย/ประเด็นยุทธศาสตร์	ความเชื่อมโยงตามยุทธศาสตร์ชาติ/แผนฯ 12/SDGs/ยุทธศาสตร์จัดสรรตามเอกสารงบประมาณ	ตัวชี้วัด	ข้อมูลพื้นฐาน (Baseline data)			ค่าเป้าหมาย	หมายเหตุ																															
			2557	2558	2559			2560																														
การกำหนดค่าเป้าหมาย:	<table border="1" style="width: 100%; text-align: center;"> <thead> <tr> <th></th> <th>ต.ค.</th> <th>พ.ย.</th> <th>ธ.ค.</th> <th>ม.ค.</th> <th>ก.พ.</th> <th>มี.ค.</th> <th>เม.ย.</th> <th>พ.ค.</th> <th>มิ.ย.</th> <th>ก.ค.</th> <th>ส.ค.</th> <th>ก.ย.</th> </tr> </thead> <tbody> <tr> <td>เป้าหมายปี 60</td> <td></td> <td></td> <td></td> <td></td> <td></td> <td></td> <td></td> <td></td> <td></td> <td></td> <td></td> <td></td> </tr> </tbody> </table> <table border="1" style="width: 100%; text-align: center;"> <thead> <tr> <th>การประเมิน รอบที่ 1</th> <th>การประเมิน รอบที่ 2</th> <th>เป้าหมายรวมทั้งปี</th> </tr> </thead> <tbody> <tr> <td> <ul style="list-style-type: none"> <li>รักษาสถานะใบเหลือง</li> <li>วัดความสำเร็จในการจัดทำ Road Map การแก้ไขปัญหาการทำประมงผิดกฎหมาย</li> </ul> </td> <td> <ul style="list-style-type: none"> <li>รักษาสถานะใบเหลือง</li> <li>วัดความสำเร็จตาม Road Map ปี 2560</li> </ul> </td> <td>วัดผลสำเร็จตาม Road Map ปี 2560</td> </tr> </tbody> </table>							ต.ค.	พ.ย.	ธ.ค.	ม.ค.	ก.พ.	มี.ค.	เม.ย.	พ.ค.	มิ.ย.	ก.ค.	ส.ค.	ก.ย.	เป้าหมายปี 60													การประเมิน รอบที่ 1	การประเมิน รอบที่ 2	เป้าหมายรวมทั้งปี	<ul style="list-style-type: none"> <li>รักษาสถานะใบเหลือง</li> <li>วัดความสำเร็จในการจัดทำ Road Map การแก้ไขปัญหาการทำประมงผิดกฎหมาย</li> </ul>	<ul style="list-style-type: none"> <li>รักษาสถานะใบเหลือง</li> <li>วัดความสำเร็จตาม Road Map ปี 2560</li> </ul>	วัดผลสำเร็จตาม Road Map ปี 2560
	ต.ค.	พ.ย.	ธ.ค.	ม.ค.	ก.พ.	มี.ค.	เม.ย.	พ.ค.	มิ.ย.	ก.ค.	ส.ค.	ก.ย.																										
เป้าหมายปี 60																																						
การประเมิน รอบที่ 1	การประเมิน รอบที่ 2	เป้าหมายรวมทั้งปี																																				
<ul style="list-style-type: none"> <li>รักษาสถานะใบเหลือง</li> <li>วัดความสำเร็จในการจัดทำ Road Map การแก้ไขปัญหาการทำประมงผิดกฎหมาย</li> </ul>	<ul style="list-style-type: none"> <li>รักษาสถานะใบเหลือง</li> <li>วัดความสำเร็จตาม Road Map ปี 2560</li> </ul>	วัดผลสำเร็จตาม Road Map ปี 2560																																				
คำอธิบาย:	IUU (Illegal Unreported and Unregulated Fishing) หมายถึง ดำเนินการตามแนวทางที่สหภาพยุโรปได้เสนอแนะในด้านต่างๆ ครบถ้วน โดยพิจารณาจากการประกาศของสหภาพยุโรป หลังจากการพิจารณาการแก้ไขปัญหาการทำประมงผิดกฎหมายของไทย มี 3 สถานะ ได้แก่ สถานะใบเขียว สถานะใบเหลือง และสถานะใบแดง																																					
เงื่อนไข:	-																																					

**องค์ประกอบที่ 3** ประสิทธิภาพในการดำเนินงานตามหลักภารกิจพื้นที่/ท้องถิ่น ภูมิภาค จังหวัด กลุ่มจังหวัด หรือการบูรณาการการดำเนินงานหลายพื้นที่หรือหลายหน่วยงาน (Area base)

เป้าหมาย/ประเด็นยุทธศาสตร์	ความเชื่อมโยงตามยุทธศาสตร์ชาติ/แผนฯ 12/SDGs/ยุทธศาสตร์จัดสรรตามเอกสารงบประมาณ	ตัวชี้วัด	ข้อมูลพื้นฐาน (Baseline data)			ค่าเป้าหมาย	หมายเหตุ																																
			2557	2558	2559	2560																																	
.....	.....	.....	.....	.....	.....	.....	ไม่มีตัวชี้วัดในองค์ประกอบที่ 3																																
การกำหนดค่าเป้าหมาย:	<table border="1" style="width: 100%; text-align: center;"> <thead> <tr> <th></th> <th>ต.ค.</th> <th>พ.ย.</th> <th>ธ.ค.</th> <th>ม.ค.</th> <th>ก.พ.</th> <th>มี.ค.</th> <th>เม.ย.</th> <th>พ.ค.</th> <th>มิ.ย.</th> <th>ก.ค.</th> <th>ส.ค.</th> <th>ก.ย.</th> </tr> </thead> <tbody> <tr> <td>เป้าหมายปี 60</td> <td></td><td></td><td></td><td></td><td></td><td></td><td></td><td></td><td></td><td></td><td></td><td></td> </tr> </tbody> </table> <div style="display: flex; justify-content: space-around; align-items: center;"> <div style="text-align: center;">   <table border="1" style="width: 30%;"> <thead> <tr> <th>การประเมิน รอบที่ 1</th> </tr> </thead> <tbody> <tr> <td>.....</td> </tr> </tbody> </table> </div> <div style="text-align: center;">   <table border="1" style="width: 30%;"> <thead> <tr> <th>การประเมิน รอบที่ 2</th> </tr> </thead> <tbody> <tr> <td>.....</td> </tr> </tbody> </table> </div> <div style="text-align: center;">   <table border="1" style="width: 30%;"> <thead> <tr> <th>เป้าหมายรวมทั้งปี</th> </tr> </thead> <tbody> <tr> <td>.....</td> </tr> </tbody> </table> </div> </div>								ต.ค.	พ.ย.	ธ.ค.	ม.ค.	ก.พ.	มี.ค.	เม.ย.	พ.ค.	มิ.ย.	ก.ค.	ส.ค.	ก.ย.	เป้าหมายปี 60													การประเมิน รอบที่ 1	.....	การประเมิน รอบที่ 2	.....	เป้าหมายรวมทั้งปี	.....
	ต.ค.	พ.ย.	ธ.ค.	ม.ค.	ก.พ.	มี.ค.	เม.ย.	พ.ค.	มิ.ย.	ก.ค.	ส.ค.	ก.ย.																											
เป้าหมายปี 60																																							
การประเมิน รอบที่ 1																																							
.....																																							
การประเมิน รอบที่ 2																																							
.....																																							
เป้าหมายรวมทั้งปี																																							
.....																																							
คำอธิบาย:	..... .....																																						
เงื่อนไข:	..... .....																																						

**องค์ประกอบที่ 4** ประสิทธิภาพในการบริหารจัดการและพัฒนานวัตกรรมในการบริหารจัดการระบบงาน งบประมาณ ทรัพยากรบุคคล และการให้บริการประชาชนหรือหน่วยงานของรัฐ (Innovation base)

เป้าหมาย/ประเด็นยุทธศาสตร์	ความเชื่อมโยงตามยุทธศาสตร์ชาติ/แผนฯ 12/SDGs/ยุทธศาสตร์จัดสรรตามเอกสารงบประมาณ	ตัวชี้วัด	ข้อมูลพื้นฐาน (Baseline data)			ค่าเป้าหมาย	หมายเหตุ																													
			2557	2558	2559																															
	มติคณะรัฐมนตรี วันที่ 23 สิงหาคม 2559 เรื่องประสิทธิภาพการเบิกจ่ายภาพรวมของส่วนราชการ	1. ประสิทธิภาพการเบิกจ่ายงบประมาณ	-	-	-	-																														
การกำหนดค่าเป้าหมาย:	<table border="1" style="width: 100%; text-align: center;"> <thead> <tr> <th rowspan="2">ประมาณการรายจ่าย</th> <th colspan="5">ปีงบประมาณ พ.ศ. 2560</th> </tr> <tr> <th>รวม</th> <th>ไตรมาส 1</th> <th>ไตรมาส 2</th> <th>ไตรมาส 3</th> <th>ไตรมาส 4</th> </tr> </thead> <tbody> <tr> <td>ภาพรวม (ล้านบาท)</td> <td>2,623,680</td> <td>819,900</td> <td>601,260</td> <td>579,419</td> <td>623,101</td> </tr> <tr> <td>ประมาณร้อยละ</td> <td>96</td> <td>30</td> <td>22</td> <td>21</td> <td>23</td> </tr> </tbody> </table> <div style="text-align: center; font-size: 2em;">↓</div> <table border="1" style="width: 100%; text-align: center;"> <thead> <tr> <th>การประเมิน รอบที่ 1</th> <th>การประเมิน รอบที่ 2</th> <th>เป้าหมายรวมทั้งปี</th> </tr> </thead> <tbody> <tr> <td>ร้อยละ 45</td> <td>ร้อยละ 80</td> <td>ร้อยละ 96</td> </tr> </tbody> </table>							ประมาณการรายจ่าย	ปีงบประมาณ พ.ศ. 2560					รวม	ไตรมาส 1	ไตรมาส 2	ไตรมาส 3	ไตรมาส 4	ภาพรวม (ล้านบาท)	2,623,680	819,900	601,260	579,419	623,101	ประมาณร้อยละ	96	30	22	21	23	การประเมิน รอบที่ 1	การประเมิน รอบที่ 2	เป้าหมายรวมทั้งปี	ร้อยละ 45	ร้อยละ 80	ร้อยละ 96
	ประมาณการรายจ่าย	ปีงบประมาณ พ.ศ. 2560																																		
		รวม	ไตรมาส 1	ไตรมาส 2	ไตรมาส 3	ไตรมาส 4																														
	ภาพรวม (ล้านบาท)	2,623,680	819,900	601,260	579,419	623,101																														
ประมาณร้อยละ	96	30	22	21	23																															
การประเมิน รอบที่ 1	การประเมิน รอบที่ 2	เป้าหมายรวมทั้งปี																																		
ร้อยละ 45	ร้อยละ 80	ร้อยละ 96																																		
คำอธิบาย:	เป็นการวัดประสิทธิภาพการเบิกจ่ายภาพรวมของส่วนราชการ รายจ่ายภาพรวมไม่น้อยกว่าร้อยละ 96																																			
เงื่อนไข:	ตัวชี้วัดบังคับ ตามมติคณะรัฐมนตรีเมื่อวันที่ 23 สิงหาคม 2559 เห็นชอบกับเรื่องมาตรการเพิ่มประสิทธิภาพการใช้จ่ายเงินงบประมาณรายจ่ายประจำปีงบประมาณ พ.ศ. 2560 โดยการเบิกจ่ายรายจ่ายภาพรวมไม่น้อยกว่าร้อยละ 96 และมีการกำหนดเป้าหมายการเบิกจ่ายเป็นรายไตรมาส																																			



เป้าหมาย/ประเด็นยุทธศาสตร์	ความเชื่อมโยงตามยุทธศาสตร์ชาติ/แผนฯ 12/SDGs/ยุทธศาสตร์จัดสรรตามเอกสารงบประมาณ	ตัวชี้วัด	ข้อมูลพื้นฐาน (Baseline data)			ค่าเป้าหมาย	หมายเหตุ						
			2557	2558	2559	2560							
		2. ข้อเสนอประสิทธิภาพในการบริหารจัดการและพัฒนานวัตกรรมของส่วนราชการ	-	-	-	-	-						
การกำหนดค่าเป้าหมาย:	<table border="1" style="width: 100%; border-collapse: collapse;"> <thead> <tr> <th style="width: 33%;">การประเมิน รอบที่ 1</th> <th style="width: 33%;">การประเมิน รอบที่ 2</th> <th style="width: 34%;">เป้าหมายรวมทั้งปี</th> </tr> </thead> <tbody> <tr> <td>ให้ส่วนราชการจัดทำข้อเสนอประสิทธิภาพและการพัฒนานวัตกรรมของส่วนราชการ และให้รายงานมาพร้อมกับการรายงานตัวชี้วัดอื่นๆ ในรอบการประเมินที่ 1</td> <td>ให้ส่วนราชการจัดทำข้อเสนอประสิทธิภาพและการพัฒนานวัตกรรมของส่วนราชการ และให้รายงานมาพร้อมกับการรายงานตัวชี้วัดอื่นๆ ในรอบการประเมินที่ 2</td> <td style="text-align: center;">-</td> </tr> </tbody> </table>							การประเมิน รอบที่ 1	การประเมิน รอบที่ 2	เป้าหมายรวมทั้งปี	ให้ส่วนราชการจัดทำข้อเสนอประสิทธิภาพและการพัฒนานวัตกรรมของส่วนราชการ และให้รายงานมาพร้อมกับการรายงานตัวชี้วัดอื่นๆ ในรอบการประเมินที่ 1	ให้ส่วนราชการจัดทำข้อเสนอประสิทธิภาพและการพัฒนานวัตกรรมของส่วนราชการ และให้รายงานมาพร้อมกับการรายงานตัวชี้วัดอื่นๆ ในรอบการประเมินที่ 2	-
การประเมิน รอบที่ 1	การประเมิน รอบที่ 2	เป้าหมายรวมทั้งปี											
ให้ส่วนราชการจัดทำข้อเสนอประสิทธิภาพและการพัฒนานวัตกรรมของส่วนราชการ และให้รายงานมาพร้อมกับการรายงานตัวชี้วัดอื่นๆ ในรอบการประเมินที่ 1	ให้ส่วนราชการจัดทำข้อเสนอประสิทธิภาพและการพัฒนานวัตกรรมของส่วนราชการ และให้รายงานมาพร้อมกับการรายงานตัวชี้วัดอื่นๆ ในรอบการประเมินที่ 2	-											
คำอธิบาย:	ส่วนราชการจัดทำข้อเสนอการพัฒนาขีดความสามารถของหน่วยงานในด้านต่างๆ เช่น การพัฒนานวัตกรรมในการบริหารจัดการระบบงาน งบประมาณ ทรัพยากรบุคคล ความผูกพันของบุคลากรต่อองค์กร เทคโนโลยี ฐานข้อมูล กฎหมาย การพัฒนาการจัดการองค์กรตามหลักธรรมาภิบาล ซึ่งมีผลงานที่เกิดขึ้นจริง												
เงื่อนไข:	ทุกส่วนราชการต้องจัดทำข้อเสนอประสิทธิภาพในการบริหารจัดการและพัฒนานวัตกรรม												

**องค์ประกอบที่ 5** ศักยภาพในการเป็นส่วนราชการที่มีความสำคัญเชิงยุทธศาสตร์เพื่อการพัฒนาประเทศ ตามแผนหรือนโยบายระดับชาติ นโยบายของรัฐบาล (Potential base) ประกอบกับผลการประเมินโดยองค์กรภายในและภายนอกประเทศ

เป้าหมาย/ประเด็นยุทธศาสตร์	ความเชื่อมโยงตามยุทธศาสตร์ชาติ/แผนฯ 12/SDGs/ยุทธศาสตร์จัดสรรตามเอกสารงบประมาณ	ตัวชี้วัด	ข้อมูลพื้นฐาน (Baseline data)			ค่าเป้าหมาย 2560	หมายเหตุ					
			2557	2558	2559							
	มติคณะรัฐมนตรี วันที่ 17 พฤศจิกายน 2559	1. การจัดทำและดำเนินการตามแผนการขับเคลื่อนยุทธศาสตร์ชาติ	-	-	-	-	-					
การกำหนดค่าเป้าหมาย:	<table border="1" style="width: 100%; text-align: center;"> <thead> <tr> <th>การประเมิน รอบที่ 1</th> <th>การประเมิน รอบที่ 2</th> <th>เป้าหมายรวมทั้งปี</th> </tr> </thead> <tbody> <tr> <td>ดำเนินการตามแผนฯ ถึงเดือน ก.พ. 60 ได้ครบถ้วน ร้อยละ 100</td> <td>ดำเนินการตามแผนฯ ถึงเดือน ก.ค. 60 ได้ครบถ้วน ร้อยละ 100</td> <td>ดำเนินการตามแผนฯ ถึงเดือน ก.ย. 60 ได้ครบถ้วน ร้อยละ 100</td> </tr> </tbody> </table>						การประเมิน รอบที่ 1	การประเมิน รอบที่ 2	เป้าหมายรวมทั้งปี	ดำเนินการตามแผนฯ ถึงเดือน ก.พ. 60 ได้ครบถ้วน ร้อยละ 100	ดำเนินการตามแผนฯ ถึงเดือน ก.ค. 60 ได้ครบถ้วน ร้อยละ 100	ดำเนินการตามแผนฯ ถึงเดือน ก.ย. 60 ได้ครบถ้วน ร้อยละ 100
การประเมิน รอบที่ 1	การประเมิน รอบที่ 2	เป้าหมายรวมทั้งปี										
ดำเนินการตามแผนฯ ถึงเดือน ก.พ. 60 ได้ครบถ้วน ร้อยละ 100	ดำเนินการตามแผนฯ ถึงเดือน ก.ค. 60 ได้ครบถ้วน ร้อยละ 100	ดำเนินการตามแผนฯ ถึงเดือน ก.ย. 60 ได้ครบถ้วน ร้อยละ 100										
คำอธิบาย:	เป็นการวัดการดำเนินงานของส่วนราชการเปรียบเทียบแผนการขับเคลื่อนยุทธศาสตร์ชาติ 20 ปี ของปี 2560											
เงื่อนไข:	ตัวชี้วัดบังคับตามมติคณะรัฐมนตรี เมื่อวันที่ 17 พฤศจิกายน 2559 กำหนดให้ส่วนราชการและรัฐวิสาหกิจดำเนินการจัดทำแผนงานในภารกิจหลักของหน่วยงานระยะ 20 ปี (พ.ศ.2560-2579)											

การประเมินส่วนราชการตามมาตรการ  
ปรับปรุงประสิทธิภาพในการปฏิบัติราชการ  
ของสำนักงานเศรษฐกิจการเกษตร  
กระทรวงเกษตรและสหกรณ์  
ประจำปีงบประมาณ พ.ศ. 2560

**กรอบการประเมินส่วนราชการตามมาตรการปรับปรุงประสิทธิภาพในการปฏิบัติราชการ  
ประจำปีงบประมาณ พ.ศ. 2560**

องค์ประกอบการประเมิน	ประเด็นการประเมิน	จำนวนตัวชี้วัด
1. ประสิทธิภาพในการดำเนินงานตามหลักภารกิจพื้นฐาน งานประจำ งานตามหน้าที่ตามหน้าที่ความรับผิดชอบหลัก งานตามกฎหมาย กฎ นโยบายของรัฐบาล หรือมติคณะรัฐมนตรี (Functional base) (บังคับ)	<ol style="list-style-type: none"> <li>1. การดำเนินงานตามหลักภารกิจพื้นฐาน งานประจำ งานตามหน้าที่ปกติ หรืองานตามหน้าที่ความรับผิดชอบหลัก</li> <li>2. การดำเนินงานตามกฎหมาย</li> <li>3. การดำเนินงานตามนโยบายและแผนของรัฐบาล และมติคณะรัฐมนตรี</li> <li>4. การดำเนินการตามแผนพัฒนาเศรษฐกิจและสังคมแห่งชาติและแผนยุทธศาสตร์ของหน่วยงาน</li> </ol>	ไม่เกิน 5 ตัวชี้วัด
2. ประสิทธิภาพในการดำเนินงานตามหลักภารกิจยุทธศาสตร์ แนวทางปฏิรูปภาครัฐ นโยบายเร่งด่วน หรือภารกิจที่ได้รับมอบหมายเป็นพิเศษ (Agenda base) (บังคับ)	<ol style="list-style-type: none"> <li>1. การดำเนินการข้อสั่งการของนายกรัฐมนตรี</li> <li>2. การดำเนินการตามวาระการขับเคลื่อนและการปฏิรูปประเทศ</li> <li>3. การแก้ไขปัญหาสำคัญเฉพาะเรื่องหรือภารกิจที่ได้รับมอบหมายพิเศษจากนายกรัฐมนตรี/ รองนายกรัฐมนตรี/ รัฐมนตรีที่กำกับและติดตามการปฏิบัติราชการ</li> <li>4. การสร้างความรับรู้ความเข้าใจแก่ประชาชน (บังคับเฉพาะส่วนราชการ)</li> </ol>	ไม่เกิน 3 ตัวชี้วัด
3. ประสิทธิภาพในการดำเนินงานตามหลักภารกิจพื้นที่/ท้องถิ่น ภูมิภาค จังหวัด กลุ่มจังหวัด หรือการบูรณาการดำเนินงานหลายพื้นที่หรือหลายหน่วยงาน (Area base) ( <i>ถ้าไม่มีภารกิจนี้ ไม่ต้องประเมิน</i> )	<ol style="list-style-type: none"> <li>1. การดำเนินงานตามภารกิจในพื้นที่/ท้องถิ่น ภูมิภาค จังหวัด กลุ่มจังหวัด</li> <li>2. การบูรณาการระบบการปฏิบัติงานร่วมกันหลายหน่วยงานที่มีภารกิจร่วมกันในพื้นที่</li> <li>3. การบูรณาการการทำงานร่วมกันระหว่างกระทรวง/หน่วยงาน/จังหวัด</li> <li>4. การดำเนินการตามนโยบายประชารัฐ</li> </ol>	ไม่เกิน 2 ตัวชี้วัด
4. ประสิทธิภาพในการบริหารจัดการและพัฒนานวัตกรรมในการบริหารจัดการระบบงานงบประมาณ ทรัพยากรบุคคล และการให้บริการประชาชนหรือหน่วยงานของรัฐ (Innovation base) (บังคับ)	<ol style="list-style-type: none"> <li>1. ข้อเสนอการพัฒนาขีดความสามารถของหน่วยงาน <ol style="list-style-type: none"> <li>1) ข้อเสนอการพัฒนาขีดความสามารถของหน่วยงานในด้านต่างๆ เช่น การพัฒนานวัตกรรมในการบริหารจัดการ ระบบงาน งบประมาณ ทรัพยากรบุคคล ความผูกพันของบุคลากรต่อองค์กร เทคโนโลยี ฐานข้อมูล กฎหมาย การพัฒนาการจัดการจัดการองค์กรตามหลักธรรมาภิบาล พร้อมผลงานที่จะส่งมอบแยกตามรายไตรมาส</li> <li>2) ผลงานที่เกิดขึ้นจริง รวมทั้งรางวัลที่ได้รับจากองค์กรภายในหรือภายนอกประเทศ (ถ้ามี)</li> </ol> </li> <li>2. การบริหารจัดการและพัฒนานวัตกรรมในการให้บริการประชาชนหรือหน่วยงานของรัฐ</li> <li>3. การจัดการข้อร้องเรียนหรือเรื่องราวร้องทุกข์ (ถ้ามี)</li> <li>4. ประสิทธิภาพการเบิกจ่ายงบประมาณ (บังคับ)</li> </ol>	ไม่เกิน 3 ตัวชี้วัด
5. ศักยภาพในการเป็นส่วนราชการที่มีความสำคัญเชิงยุทธศาสตร์เพื่อการพัฒนาประเทศ ตามแผนหรือนโยบายระดับชาติ นโยบายของรัฐบาล (Potential base) ประกอบกับผลการประเมินโดยองค์กรภายในและภายนอกประเทศ (บังคับ)	<p>การจัดทำและดำเนินการตามแผนการขับเคลื่อน ยุทธศาสตร์ชาติ (บังคับ)</p> <ol style="list-style-type: none"> <li>1) การจัดทำแผนการขับเคลื่อนยุทธศาสตร์ชาติ ตามภารกิจ/บทบาทของส่วนราชการ</li> <li>2) ผลงานที่เกิดขึ้นจริงในแต่ละไตรมาส รวมทั้งผลการประเมินจากองค์กรภายในหรือภายนอกประเทศ (ถ้ามี)</li> </ol>	1 ตัวชี้วัด

## กระทรวงเกษตรและสหกรณ์

### วิสัยทัศน์

- เกษตรกรมีคุณภาพชีวิตที่ดี ประชาชนมีความมั่นคงด้านอาหาร เป็นฐานสร้างรายได้ให้แผ่นดิน

### พันธกิจ

- ส่งเสริมให้เกษตรกรมีการประยุกต์ใช้ปรัชญาเศรษฐกิจพอเพียง
- ส่งเสริมให้มีการผลิตสินค้าเกษตรและอาหารที่มีประสิทธิภาพ เสริมสร้างความมั่นคงทางด้านอาหารและพลังงานอย่างเหมาะสมและยั่งยืน สามารถสร้างมูลค่าเพิ่ม สอดคล้องกับความต้องการของตลาด และมีมาตรฐานปลอดภัยต่อผู้บริโภคทั้งภายในและต่างประเทศ
- ส่งเสริมให้มีการจัดสรรทรัพยากรการผลิตทางการเกษตร และโครงสร้างพื้นฐานการเกษตรอย่างพอเพียง มีประสิทธิภาพยั่งยืนและเป็นมิตรกับสิ่งแวดล้อม
- ส่งเสริมให้มีการวิจัย พัฒนา ถ่ายทอดเทคโนโลยีด้านการเกษตรที่เหมาะสม

### ประเด็นยุทธศาสตร์

- พัฒนาคุณภาพชีวิตเกษตรกร
- พัฒนาขีดความสามารถในการผลิต การจัดการสินค้าเกษตร และความมั่นคงอาหาร
- พัฒนาระบบการเกษตรอย่างมีประสิทธิภาพ สมดุลและยั่งยืน

ตัวชี้วัดของกระทรวงเกษตรและสหกรณ์  
ประจำปีงบประมาณ พ.ศ. 2560

สรุปตัวชี้วัดของกระทรวงเกษตรและสหกรณ์	หน่วยงานที่รับผิดชอบ
1. GDP ภาคการเกษตรขยายตัวไม่ต่ำกว่าร้อยละ 3	15 กรม
2. รายได้เงินสดทางการเกษตรของเกษตรกรเฉลี่ยต่อครัวเรือน (บาท/ครัวเรือน/ปี)	15 กรม
3. ผลผลิตต่อหน่วยสินค้าเกษตรที่เพิ่มขึ้น (ได้แก่ ข้าว ปาล์มน้ำมัน มันสำปะหลัง ข้าวโพดเลี้ยงสัตว์ ปริมาณการให้น้ำนวมดิบ และกุ้งทะเลเฉลี่ย) *	กข. / ปม. / ปศ. / วก. / กสก. / ชป. / พต. / ฝล.
4. จำนวนพื้นที่ชลประทานและแหล่งน้ำที่เพิ่มขึ้น *	ชป. / พต. / สปก.
5. ประสิทธิภาพในการบริหารจัดการน้ำ	ชป.
6. ความสำเร็จของการดำเนินงานตามแนวทางส่งเสริมการเกษตรแปลงใหญ่ * 6.1 ผลการดำเนินการตามแนวทางการส่งเสริมการเกษตรแปลงใหญ่ 6.2 ร้อยละความสำเร็จของการดำเนินงานตามแผนงานโครงการส่งเสริมการเกษตรแปลงใหญ่ 400 แปลงที่ขยายใหม่ในปี 2560 เทียบกับเป้าหมายตามแผน	15 กรม (ยกเว้น ข้อ 6.1 มม. ไม้วัด)
7. ระดับความสำเร็จในการแก้ไขปัญหาประมงที่ผิดกฎหมาย (IUU) *	ปม.

หมายเหตุ: \* หมายถึง ตัวชี้วัดกระทรวงเกษตรและสหกรณ์ที่ปรากฏอยู่ในเอกสารงบประมาณ

## สำนักงานเศรษฐกิจการเกษตร

### วิสัยทัศน์

- องค์กรชั้นนำการพัฒนาการเกษตรของประเทศ

### พันธกิจ

- เสนอแนะนโยบาย และจัดทำยุทธศาสตร์ แผนพัฒนา และมาตรการทางการเกษตร
- ศึกษา วิเคราะห์ วิจัยด้านเศรษฐกิจการเกษตร
- จัดทำและเผยแพร่ข้อมูลสารสนเทศการเกษตร
- ติดตามและประเมินผลการดำเนินงานของกระทรวงเกษตรและสหกรณ์

### ประเด็นยุทธศาสตร์

- การจัดทำยุทธศาสตร์ แผนพัฒนาและมาตรการทางการเกษตรที่มีบูรณาการ
- เป็นศูนย์กลางการให้บริการข้อมูลสารสนเทศการเกษตรของประเทศ

ตัวชี้วัดสำนักงานเศรษฐกิจการเกษตร  
ประจำปีงบประมาณ พ.ศ. 2560

สรุปตัวชี้วัดของสำนักงานเศรษฐกิจการเกษตร
<b>องค์ประกอบที่ 1 ประสิทธิภาพในการดำเนินงานตามหลักภารกิจพื้นฐาน (Functional base)</b>
1. GDP ภาคการเกษตรขยายตัวไม่ต่ำกว่าร้อยละ 3
2. รายได้เงินสดทางการเกษตรของเกษตรกรเฉลี่ยต่อครัวเรือน (บาท/ครัวเรือน/ปี)
3. จำนวนรายงานวิเคราะห์สถานการณ์ทางเศรษฐกิจการเกษตรในประเทศและต่างประเทศที่ส่งผลกระทบต่อสถานการณ์ทางเศรษฐกิจการเกษตรในประเทศถูกนำไปใช้ประโยชน์
4. ความสำเร็จของการพัฒนาการเชื่อมฐานข้อมูลระหว่างกระทรวงเกษตรและสหกรณ์และกระทรวงมหาดไทย
5. ประเมินผลความสำเร็จตามแผนพัฒนาการเกษตรปี 2555-2559
<b>องค์ประกอบที่ 2 ประสิทธิภาพในการดำเนินงานตามหลักภารกิจยุทธศาสตร์หรือภารกิจที่ได้รับมอบหมายเป็นพิเศษ (Agenda base)</b>
1. การสร้างความรับรู้ความเข้าใจแก่ประชาชน
1.1 ร้อยละการดำเนินการตามแผนการสร้างความรับรู้ความเข้าใจแก่ประชาชน
1.2 ร้อยละการชี้แจงประเด็นสำคัญที่ทันต่อสถานการณ์ (ถ้ามี)
2. ความสำเร็จของการดำเนินงานตามแนวทางส่งเสริมการเกษตรแปลงใหญ่
2.1 ผลการดำเนินงานตามแผนแนวทางส่งเสริมการเกษตรแปลงใหญ่
2.2 ร้อยละความสำเร็จของการดำเนินงานตามแผนงานโครงการส่งเสริมการเกษตรแปลงใหญ่ 400 แปลงที่ขยายใหม่ในปี 2560 เทียบกับเป้าหมายตามแผน
<b>องค์ประกอบที่ 3 ประสิทธิภาพในการดำเนินงานตามหลักภารกิจพื้นที่ หรือการบูรณาการการดำเนินงานหลายหน่วยงาน (Area base)</b>
ไม่มีตัวชี้วัดในองค์ประกอบที่ 3
<b>องค์ประกอบที่ 4 ประสิทธิภาพในการบริหารจัดการและพัฒนานวัตกรรมในการบริหารจัดการระบบงาน (Innovation base)</b>
1. ประสิทธิภาพการเบิกจ่ายงบประมาณ
2. ข้อเสนอประสิทธิภาพในการบริหารจัดการและพัฒนานวัตกรรมของส่วนราชการ
<b>องค์ประกอบที่ 5 ศักยภาพในการเป็นส่วนราชการที่มีความสำคัญเชิงยุทธศาสตร์เพื่อการพัฒนา (Potential base)</b>
1. การจัดทำและดำเนินการตามแผนการขับเคลื่อนยุทธศาสตร์ชาติ



**รายละเอียดตัวชี้วัดตามมาตรการปรับปรุงประสิทธิภาพในการปฏิบัติราชการ  
สำนักงานเศรษฐกิจการเกษตร**

**องค์ประกอบที่ 1** ประสิทธิภาพในการดำเนินงานตามหลักภารกิจพื้นฐาน งานประจำงานตามหน้าที่ปกติ หรืองานตามหน้าที่ความรับผิดชอบหลัก งานตามกฎหมาย กฎ นโยบายของรัฐบาล หรือมติคณะรัฐมนตรี (Functional base)

เป้าหมาย/ประเด็นยุทธศาสตร์	ความเชื่อมโยงตามยุทธศาสตร์ชาติ/แผนฯ 12/SDGs/ยุทธศาสตร์จัดสรรตามเอกสารงบประมาณ	ตัวชี้วัด	ข้อมูลพื้นฐาน (Baseline data)			ค่าเป้าหมาย 2560	หมายเหตุ																																
			2557	2558	2559																																		
พัฒนาคุณภาพชีวิตเกษตรกร	ยุทธศาสตร์ชาติ +แผนฯ 12+ยุทธศาสตร์จัดสรร	1. GDP ภาคการเกษตรขยายตัวไม่ต่ำกว่าร้อยละ 3				เติบโตร้อยละ 3 จากปีก่อน																																	
		มูลค่า GDP (ราคาประจำปี)	1.41	1.38	n/a																																		
		อัตราเปลี่ยนแปลง (%) (ราคาประจำปี)	-0.70%	-2.13%	n/a																																		
		อัตราเปลี่ยนแปลง (%) (ปริมาณลูกโซ่)	+0.68%	-3.81%	n/a																																		
การกำหนดค่าเป้าหมาย:	<table border="1" style="width: 100%; text-align: center;"> <thead> <tr> <th></th> <th>ต.ค.</th> <th>พ.ย.</th> <th>ธ.ค.</th> <th>ม.ค.</th> <th>ก.พ.</th> <th>มี.ค.</th> <th>เม.ย.</th> <th>พ.ค.</th> <th>มิ.ย.</th> <th>ก.ค.</th> <th>ส.ค.</th> <th>ก.ย.</th> </tr> </thead> <tbody> <tr> <td>เป้าหมายปี 60</td> <td></td> <td></td> <td></td> <td>ประกาศผล</td> <td></td> <td></td> <td></td> <td></td> <td>ประกาศผล</td> <td></td> <td></td> <td></td> </tr> </tbody> </table> <table border="1" style="width: 100%; text-align: center;"> <thead> <tr> <th>การประเมิน รอบที่ 1</th> <th>การประเมิน รอบที่ 2</th> <th>เป้าหมายรวมทั้งปี</th> </tr> </thead> <tbody> <tr> <td>1.38 (มูลค่า GDP ภาคการเกษตร ปี59)</td> <td> <ul style="list-style-type: none"> <li>เติบโตร้อยละ 3 จากปีก่อน</li> <li>มีแผนผลักดันให้บรรลุเป้าหมายตามแผนฯ 12 ให้ GDP ขยายตัวไม่น้อยกว่าร้อยละ 3</li> </ul> </td> <td>เติบโตร้อยละ 3 จากปีก่อน</td> </tr> </tbody> </table>								ต.ค.	พ.ย.	ธ.ค.	ม.ค.	ก.พ.	มี.ค.	เม.ย.	พ.ค.	มิ.ย.	ก.ค.	ส.ค.	ก.ย.	เป้าหมายปี 60				ประกาศผล					ประกาศผล				การประเมิน รอบที่ 1	การประเมิน รอบที่ 2	เป้าหมายรวมทั้งปี	1.38 (มูลค่า GDP ภาคการเกษตร ปี59)	<ul style="list-style-type: none"> <li>เติบโตร้อยละ 3 จากปีก่อน</li> <li>มีแผนผลักดันให้บรรลุเป้าหมายตามแผนฯ 12 ให้ GDP ขยายตัวไม่น้อยกว่าร้อยละ 3</li> </ul>	เติบโตร้อยละ 3 จากปีก่อน
	ต.ค.	พ.ย.	ธ.ค.	ม.ค.	ก.พ.	มี.ค.	เม.ย.	พ.ค.	มิ.ย.	ก.ค.	ส.ค.	ก.ย.																											
เป้าหมายปี 60				ประกาศผล					ประกาศผล																														
การประเมิน รอบที่ 1	การประเมิน รอบที่ 2	เป้าหมายรวมทั้งปี																																					
1.38 (มูลค่า GDP ภาคการเกษตร ปี59)	<ul style="list-style-type: none"> <li>เติบโตร้อยละ 3 จากปีก่อน</li> <li>มีแผนผลักดันให้บรรลุเป้าหมายตามแผนฯ 12 ให้ GDP ขยายตัวไม่น้อยกว่าร้อยละ 3</li> </ul>	เติบโตร้อยละ 3 จากปีก่อน																																					

เป้าหมาย/ประเด็นยุทธศาสตร์	ความเชื่อมโยงตามยุทธศาสตร์ชาติ/แผนฯ 12/SDGs/ยุทธศาสตร์จัดสรรตามเอกสารงบประมาณ	ตัวชี้วัด	ข้อมูลพื้นฐาน (Baseline data)			ค่าเป้าหมาย	หมายเหตุ
			2557	2558	2559		
คำอธิบาย:	<p><b>มูลค่าผลิตภัณฑ์มวลรวมภาคการเกษตร (GDP ภาคการเกษตร)</b> หมายถึง มูลค่าผลิตภัณฑ์มวลรวมของสาขาพืช ปศุสัตว์ ประมง ป่าไม้ และบริการทางการเกษตร โดยการคิด GDP ปรับตามสภาพพื้นที่ที่เปลี่ยนมาคิดแบบวิธีปริมาณลูกโซ่ (Chain Volume measures : CVM) ซึ่งเป็นการคำนวณในมูลค่าที่แท้จริง (real term)</p> <p><b>รอบที่ 1 :</b> ใช้มูลค่า GDP ภาคการเกษตร ปี 2559 (ม.ค.-ธ.ค.59) (โดยใช้ข้อมูล GDP แบบราคาประจำปี ที่ สำนักงานเศรษฐกิจการเกษตร ประกาศ ณ ธันวาคม 59)</p> <p><b>รอบที่ 2 :</b> ใช้อัตราการเปลี่ยนแปลงของ GDP เทียบกับปีก่อน โดยใช้ข้อมูลพยากรณ์ไตรมาสที่ 2 ของปี 60 (ณ วันที่ 30 มิถุนายน 2560) (โดยใช้ข้อมูล GDP แบบปริมาณลูกโซ่ที่ สำนักงานเศรษฐกิจการเกษตร ประกาศหลังสิ้นไตรมาส 2 ประมาณ 2 สัปดาห์)</p>						
เงื่อนไข:	<ul style="list-style-type: none"> <li>- รอบที่ 1 จำเป็นต้องวัดมูลค่า GDP ปี59 (ราคาประจำปี) ตามคำรับรองฯ ปี 2559 เนื่องจากข้อมูลไม่สามารถรายงานผลได้ทันเวลา</li> <li>- ใช้ข้อมูลจากสำนักงานเศรษฐกิจการเกษตร</li> </ul>						

เป้าหมาย/ประเด็นยุทธศาสตร์	ความเชื่อมโยงตามยุทธศาสตร์ชาติ/แผนฯ 12/SDGs/ยุทธศาสตร์จัดสรรตามเอกสารงบประมาณ	ตัวชี้วัด	ข้อมูลพื้นฐาน (Baseline data)			ค่าเป้าหมาย	หมายเหตุ																																
			2557	2558	2559																																		
พัฒนาคุณภาพชีวิตเกษตรกร	ขับเคลื่อนยุทธศาสตร์แผนฯ 12	2. รายได้เงินสดทางการเกษตรของเกษตรกรเฉลี่ยต่อครัวเรือน (บาท/ครัวเรือน/ปี)	148,240 (+1.3)	148,437 (+0.13)	n/a	150,634 บาท/ครัวเรือน/ปี																																	
การกำหนดค่าเป้าหมาย	<table border="1" style="width: 100%; text-align: center;"> <thead> <tr> <th></th> <th>ต.ค.</th> <th>พ.ย.</th> <th>ธ.ค.</th> <th>ม.ค.</th> <th>ก.พ.</th> <th>มี.ค.</th> <th>เม.ย.</th> <th>พ.ค.</th> <th>มิ.ย.</th> <th>ก.ค.</th> <th>ส.ค.</th> <th>ก.ย.</th> </tr> </thead> <tbody> <tr> <td>เป้าหมายปี 60</td> <td></td> <td></td> <td>ออกผลการดำเนินงาน</td> <td></td> <td></td> <td></td> <td></td> <td></td> <td></td> <td></td> <td></td> <td></td> </tr> </tbody> </table> <table border="1" style="width: 100%; text-align: center;"> <thead> <tr> <th>การประเมิน รอบที่ 1</th> <th>การประเมิน รอบที่ 2</th> <th>เป้าหมายรวมทั้งปี</th> </tr> </thead> <tbody> <tr> <td>150,634 (ผลปี58 + Growth 1.48%)</td> <td>-</td> <td>150,634 (ผลปี 58 +Growth 1.48%)</td> </tr> </tbody> </table>								ต.ค.	พ.ย.	ธ.ค.	ม.ค.	ก.พ.	มี.ค.	เม.ย.	พ.ค.	มิ.ย.	ก.ค.	ส.ค.	ก.ย.	เป้าหมายปี 60			ออกผลการดำเนินงาน										การประเมิน รอบที่ 1	การประเมิน รอบที่ 2	เป้าหมายรวมทั้งปี	150,634 (ผลปี58 + Growth 1.48%)	-	150,634 (ผลปี 58 +Growth 1.48%)
	ต.ค.	พ.ย.	ธ.ค.	ม.ค.	ก.พ.	มี.ค.	เม.ย.	พ.ค.	มิ.ย.	ก.ค.	ส.ค.	ก.ย.																											
เป้าหมายปี 60			ออกผลการดำเนินงาน																																				
การประเมิน รอบที่ 1	การประเมิน รอบที่ 2	เป้าหมายรวมทั้งปี																																					
150,634 (ผลปี58 + Growth 1.48%)	-	150,634 (ผลปี 58 +Growth 1.48%)																																					
คำอธิบาย:	<ul style="list-style-type: none"> <li>รายได้เงินสดทางการเกษตร หมายถึง รายได้เงินสดจากผลผลิต ผลพลอยได้และสิ่งอื่นใดจากกระบวนการผลิตทางการเกษตร ซึ่งได้จากการจำหน่าย ซึ่งประกอบด้วย รายได้เงินสดเกษตรทางพืชทางสัตว์ และเกษตรอื่น</li> <li>รายจ่ายเงินสดทางการเกษตร หมายถึง รายจ่ายที่เป็นเงินสดในการจัดหา (ซื้อ) วัสดุ ปัจจัยการผลิตและค่าจ้างแรงงานที่ใช้ในกระบวนการการผลิตทางการเกษตร ทั้งการปลูกพืช เลี้ยงสัตว์ และกิจกรรมอื่นที่เกี่ยวกับการเกษตรที่เกิดขึ้นในฟาร์ม</li> <li>รายได้เงินสดสุทธิทางการเกษตร หมายถึง รายได้เงินสดทางการเกษตร หักด้วยรายจ่ายเงินสดทางการเกษตร</li> </ul> <table border="1" style="width: 100%; text-align: center;"> <thead> <tr> <th>ข้อมูลพื้นฐาน</th> <th>2557</th> <th>2558</th> <th>2559</th> </tr> </thead> <tbody> <tr> <td>ผลการดำเนินงาน</td> <td>148,240</td> <td>148,437</td> <td>n/a</td> </tr> <tr> <td>รายได้เงินสดทางการเกษตร</td> <td>(+1.3)</td> <td>(+0.13)</td> <td></td> </tr> <tr> <td>ผลการดำเนินงาน</td> <td>56,611</td> <td>n/a</td> <td>n/a</td> </tr> <tr> <td>รายได้เงินสดสุทธิทางการเกษตร</td> <td></td> <td></td> <td></td> </tr> </tbody> </table>							ข้อมูลพื้นฐาน	2557	2558	2559	ผลการดำเนินงาน	148,240	148,437	n/a	รายได้เงินสดทางการเกษตร	(+1.3)	(+0.13)		ผลการดำเนินงาน	56,611	n/a	n/a	รายได้เงินสดสุทธิทางการเกษตร															
ข้อมูลพื้นฐาน	2557	2558	2559																																				
ผลการดำเนินงาน	148,240	148,437	n/a																																				
รายได้เงินสดทางการเกษตร	(+1.3)	(+0.13)																																					
ผลการดำเนินงาน	56,611	n/a	n/a																																				
รายได้เงินสดสุทธิทางการเกษตร																																							
เงื่อนไข:	- จำเป็นต้องประเมินในรอบที่ 1 ด้วยผลการดำเนินงานที่ทำได้ในต้นปี เนื่องจากข้อมูลไม่สามารถรายงานผลได้ทันเวลา - ผลจะออกในเดือนธันวาคม 2559																																						

เป้าหมาย/ประเด็นยุทธศาสตร์	ความเชื่อมโยงตามยุทธศาสตร์ชาติ/แผนฯ 12/SDGs/ยุทธศาสตร์จัดสรรตามเอกสารงบประมาณ	ตัวชี้วัด	ข้อมูลพื้นฐาน (Baseline data)			ค่าเป้าหมาย 2560	หมายเหตุ																																																										
			2557	2558	2559																																																												
การจัดทำยุทธศาสตร์ แผนพัฒนาและมาตรการทางการเกษตรที่มีบูรณาการ	-	3. จำนวนรายงานวิเคราะห์สถานการณ์ทางเศรษฐกิจการเกษตรในประเทศและต่างประเทศที่ส่งผลกระทบต่อสถานการณ์ทางเศรษฐกิจการเกษตรในประเทศถูกนำไปใช้ประโยชน์ (เรื่อง)	10 เรื่อง	10 เรื่อง	10 เรื่อง	10 เรื่อง																																																											
การกำหนดค่าเป้าหมาย	<table border="1" style="width: 100%; text-align: center;"> <thead> <tr> <th></th> <th>ต.ค.</th> <th>พ.ย.</th> <th>ธ.ค.</th> <th>ม.ค.</th> <th>ก.พ.</th> <th>มี.ค.</th> <th>เม.ย.</th> <th>พ.ค.</th> <th>มิ.ย.</th> <th>ก.ค.</th> <th>ส.ค.</th> <th>ก.ย.</th> </tr> </thead> <tbody> <tr> <td>เป้าหมายปี 60</td> <td></td><td></td><td></td><td></td><td></td><td></td><td></td><td></td><td></td><td></td><td></td><td></td> </tr> <tr> <td></td> <td></td><td></td><td></td><td></td><td></td><td></td><td></td><td></td><td></td><td></td><td></td><td></td> </tr> <tr> <td></td> <td></td><td></td><td></td><td></td><td></td><td></td><td></td><td></td><td></td><td></td><td></td><td></td> </tr> </tbody> </table> <table border="1" style="width: 100%; text-align: center;"> <thead> <tr> <th>การประเมิน รอบที่ 1</th> <th>การประเมิน รอบที่ 2</th> <th>เป้าหมายรวมทั้งปี</th> </tr> </thead> <tbody> <tr> <td>4 เรื่อง</td> <td>9 เรื่อง</td> <td>10 เรื่อง</td> </tr> </tbody> </table>								ต.ค.	พ.ย.	ธ.ค.	ม.ค.	ก.พ.	มี.ค.	เม.ย.	พ.ค.	มิ.ย.	ก.ค.	ส.ค.	ก.ย.	เป้าหมายปี 60																																							การประเมิน รอบที่ 1	การประเมิน รอบที่ 2	เป้าหมายรวมทั้งปี	4 เรื่อง	9 เรื่อง	10 เรื่อง
	ต.ค.	พ.ย.	ธ.ค.	ม.ค.	ก.พ.	มี.ค.	เม.ย.	พ.ค.	มิ.ย.	ก.ค.	ส.ค.	ก.ย.																																																					
เป้าหมายปี 60																																																																	
การประเมิน รอบที่ 1	การประเมิน รอบที่ 2	เป้าหมายรวมทั้งปี																																																															
4 เรื่อง	9 เรื่อง	10 เรื่อง																																																															
คำอธิบาย:	ความสำเร็จของรายงานวิเคราะห์สถานการณ์ทางเศรษฐกิจการเกษตรในประเทศและต่างประเทศที่ส่งผลกระทบต่อสถานการณ์ทางเศรษฐกิจการเกษตรในประเทศถูกนำไปใช้ประโยชน์ หมายถึง รายงานการวิเคราะห์สถานการณ์ทางเศรษฐกิจการเกษตรในประเทศและต่างประเทศ (เอกสารงบประมาณรายจ่าย พ.ศ. 2560 เป้าหมาย 10 เรื่อง) ที่นำเสนอผู้บริหารของกระทรวงเกษตรและสหกรณ์มีการสั่งการให้นำไปปฏิบัติ หรือใช้ประโยชน์จากรายงานนั้น																																																																
เงื่อนไข:	-																																																																

เป้าหมาย/ประเด็นยุทธศาสตร์	ความเชื่อมโยงตามยุทธศาสตร์ชาติ/แผนฯ 12/SDGs/ยุทธศาสตร์จัดสรรตามเอกสารงบประมาณ	ตัวชี้วัด	ข้อมูลพื้นฐาน (Baseline data)			ค่าเป้าหมาย	หมายเหตุ																																
			2557	2558	2559	2560																																	
การเป็นศูนย์กลางการให้บริการข้อมูลสารสนเทศการเกษตรของประเทศ	-	4. ความสำเร็จของการพัฒนาการเชื่อมโยงฐานข้อมูลระหว่างกระทรวงเกษตรและสหกรณ์และกระทรวงมหาดไทย	-	-	-	ออกแบบการเชื่อมโยงระบบฐานข้อมูลระหว่างกระทรวงเกษตรและสหกรณ์และกระทรวงมหาดไทยได้แล้วเสร็จ																																	
การกำหนดค่าเป้าหมาย	<table border="1" style="width: 100%; text-align: center;"> <thead> <tr> <th></th> <th>ต.ค.</th> <th>พ.ย.</th> <th>ธ.ค.</th> <th>ม.ค.</th> <th>ก.พ.</th> <th>มี.ค.</th> <th>เม.ย.</th> <th>พ.ค.</th> <th>มิ.ย.</th> <th>ก.ค.</th> <th>ส.ค.</th> <th>ก.ย.</th> </tr> </thead> <tbody> <tr> <td>เป้าหมายปี 60</td> <td></td> <td></td> <td></td> <td></td> <td></td> <td></td> <td></td> <td></td> <td></td> <td></td> <td></td> <td></td> </tr> </tbody> </table> <table border="1" style="width: 100%; text-align: center;"> <thead> <tr> <th>การประเมิน รอบที่ 1</th> <th>การประเมิน รอบที่ 2</th> <th>เป้าหมายรวมทั้งปี</th> </tr> </thead> <tbody> <tr> <td>-</td> <td>ออกแบบการเชื่อมโยงระบบฐานข้อมูลระหว่างกระทรวงเกษตรและสหกรณ์และกระทรวงมหาดไทยได้แล้วเสร็จ</td> <td>ออกแบบการเชื่อมโยงระบบฐานข้อมูลระหว่างกระทรวงเกษตรและสหกรณ์และกระทรวงมหาดไทยได้แล้วเสร็จ</td> </tr> </tbody> </table>								ต.ค.	พ.ย.	ธ.ค.	ม.ค.	ก.พ.	มี.ค.	เม.ย.	พ.ค.	มิ.ย.	ก.ค.	ส.ค.	ก.ย.	เป้าหมายปี 60													การประเมิน รอบที่ 1	การประเมิน รอบที่ 2	เป้าหมายรวมทั้งปี	-	ออกแบบการเชื่อมโยงระบบฐานข้อมูลระหว่างกระทรวงเกษตรและสหกรณ์และกระทรวงมหาดไทยได้แล้วเสร็จ	ออกแบบการเชื่อมโยงระบบฐานข้อมูลระหว่างกระทรวงเกษตรและสหกรณ์และกระทรวงมหาดไทยได้แล้วเสร็จ
	ต.ค.	พ.ย.	ธ.ค.	ม.ค.	ก.พ.	มี.ค.	เม.ย.	พ.ค.	มิ.ย.	ก.ค.	ส.ค.	ก.ย.																											
เป้าหมายปี 60																																							
การประเมิน รอบที่ 1	การประเมิน รอบที่ 2	เป้าหมายรวมทั้งปี																																					
-	ออกแบบการเชื่อมโยงระบบฐานข้อมูลระหว่างกระทรวงเกษตรและสหกรณ์และกระทรวงมหาดไทยได้แล้วเสร็จ	ออกแบบการเชื่อมโยงระบบฐานข้อมูลระหว่างกระทรวงเกษตรและสหกรณ์และกระทรวงมหาดไทยได้แล้วเสร็จ																																					
คำอธิบาย:	ระดับความสำเร็จของการออกแบบการพัฒนาการเชื่อมโยงฐานข้อมูลของกระทรวงเกษตรและสหกรณ์ กับฐานข้อมูลของกระทรวงมหาดไทย																																						
เงื่อนไข:	-																																						

เป้าหมาย/ประเด็นยุทธศาสตร์	ความเชื่อมโยงตามยุทธศาสตร์ชาติ/แผนฯ 12/SDGs/ยุทธศาสตร์จัดสรรตามเอกสารงบประมาณ	ตัวชี้วัด	ข้อมูลพื้นฐาน (Baseline data)			ค่าเป้าหมาย 2560	หมายเหตุ																																
			2557	2558	2559																																		
การจัดทำยุทธศาสตร์ แผนพัฒนาและมาตรการทางการเกษตรที่มีบูรณาการ	-	5. ประเมินผลความสำเร็จตามแผนพัฒนาการเกษตรปี 2555-2559	-	-	-	จัดทำรายงานประเมินผล ความสำเร็จตามแผนยุทธศาสตร์พัฒนาการเกษตรปี 2555-2559 แล้วเสร็จ																																	
การกำหนดค่าเป้าหมาย	<table border="1" style="width: 100%; text-align: center;"> <thead> <tr> <th></th> <th>ต.ค.</th> <th>พ.ย.</th> <th>ธ.ค.</th> <th>ม.ค.</th> <th>ก.พ.</th> <th>มี.ค.</th> <th>เม.ย.</th> <th>พ.ค.</th> <th>มิ.ย.</th> <th>ก.ค.</th> <th>ส.ค.</th> <th>ก.ย.</th> </tr> </thead> <tbody> <tr> <td>เป้าหมายปี 60</td> <td></td> <td></td> <td></td> <td></td> <td></td> <td></td> <td></td> <td></td> <td></td> <td></td> <td></td> <td></td> </tr> </tbody> </table> <table border="1" style="width: 100%; text-align: center;"> <thead> <tr> <th>การประเมิน รอบที่ 1</th> <th>การประเมิน รอบที่ 2</th> <th>เป้าหมายรวมทั้งปี</th> </tr> </thead> <tbody> <tr> <td>-</td> <td>จัดทำรายงานประเมินผลความสำเร็จตามแผนยุทธศาสตร์พัฒนาการเกษตรปี 2555-2559 แล้วเสร็จ โดยให้มีการวิเคราะห์ผลสำเร็จของแต่ละยุทธศาสตร์ รวมทั้ง ปัญหาอุปสรรค ข้อเสนอแนะในการปรับปรุง เพื่อใช้ในจัดทำแผนงานในครั้งต่อไป</td> <td>จัดทำรายงานประเมินผล ความสำเร็จตามแผนยุทธศาสตร์พัฒนาการเกษตรปี 2555-2559 แล้วเสร็จ โดยให้มีการวิเคราะห์ผลสำเร็จของแต่ละยุทธศาสตร์ รวมทั้ง ปัญหาอุปสรรค ข้อเสนอแนะในการปรับปรุง เพื่อใช้ในจัดทำแผนงานในครั้งต่อไป</td> </tr> </tbody> </table>								ต.ค.	พ.ย.	ธ.ค.	ม.ค.	ก.พ.	มี.ค.	เม.ย.	พ.ค.	มิ.ย.	ก.ค.	ส.ค.	ก.ย.	เป้าหมายปี 60													การประเมิน รอบที่ 1	การประเมิน รอบที่ 2	เป้าหมายรวมทั้งปี	-	จัดทำรายงานประเมินผลความสำเร็จตามแผนยุทธศาสตร์พัฒนาการเกษตรปี 2555-2559 แล้วเสร็จ โดยให้มีการวิเคราะห์ผลสำเร็จของแต่ละยุทธศาสตร์ รวมทั้ง ปัญหาอุปสรรค ข้อเสนอแนะในการปรับปรุง เพื่อใช้ในจัดทำแผนงานในครั้งต่อไป	จัดทำรายงานประเมินผล ความสำเร็จตามแผนยุทธศาสตร์พัฒนาการเกษตรปี 2555-2559 แล้วเสร็จ โดยให้มีการวิเคราะห์ผลสำเร็จของแต่ละยุทธศาสตร์ รวมทั้ง ปัญหาอุปสรรค ข้อเสนอแนะในการปรับปรุง เพื่อใช้ในจัดทำแผนงานในครั้งต่อไป
	ต.ค.	พ.ย.	ธ.ค.	ม.ค.	ก.พ.	มี.ค.	เม.ย.	พ.ค.	มิ.ย.	ก.ค.	ส.ค.	ก.ย.																											
เป้าหมายปี 60																																							
การประเมิน รอบที่ 1	การประเมิน รอบที่ 2	เป้าหมายรวมทั้งปี																																					
-	จัดทำรายงานประเมินผลความสำเร็จตามแผนยุทธศาสตร์พัฒนาการเกษตรปี 2555-2559 แล้วเสร็จ โดยให้มีการวิเคราะห์ผลสำเร็จของแต่ละยุทธศาสตร์ รวมทั้ง ปัญหาอุปสรรค ข้อเสนอแนะในการปรับปรุง เพื่อใช้ในจัดทำแผนงานในครั้งต่อไป	จัดทำรายงานประเมินผล ความสำเร็จตามแผนยุทธศาสตร์พัฒนาการเกษตรปี 2555-2559 แล้วเสร็จ โดยให้มีการวิเคราะห์ผลสำเร็จของแต่ละยุทธศาสตร์ รวมทั้ง ปัญหาอุปสรรค ข้อเสนอแนะในการปรับปรุง เพื่อใช้ในจัดทำแผนงานในครั้งต่อไป																																					
คำอธิบาย:	ระดับความสำเร็จของจัดทำรายงานประเมินผลความสำเร็จตามแผนยุทธศาสตร์พัฒนาการเกษตรปี 2555-2559 แล้วเสร็จ โดยให้มีการวิเคราะห์ผลสำเร็จของแต่ละยุทธศาสตร์ รวมทั้ง ปัญหาอุปสรรค ข้อเสนอแนะในการปรับปรุง เพื่อใช้ในจัดทำแผนงานในครั้งต่อไป																																						
เงื่อนไข:	โดยให้มีการวิเคราะห์ผลสำเร็จของแต่ละยุทธศาสตร์ รวมทั้ง ปัญหาอุปสรรค ข้อเสนอแนะในการปรับปรุง เพื่อใช้ในจัดทำแผนงานในครั้งต่อไป																																						

**องค์ประกอบที่ 2** ประสิทธิภาพในการดำเนินงานตามหลักภารกิจยุทธศาสตร์ แนวทางปฏิรูปภาครัฐ นโยบายเร่งด่วน หรือภารกิจที่ได้รับมอบหมายเป็นพิเศษ (Agenda base)

เป้าหมาย/ประเด็นยุทธศาสตร์	ความเชื่อมโยงตามยุทธศาสตร์ชาติ/แผนฯ 12/SDGs/ยุทธศาสตร์จัดสรรตามเอกสารงบประมาณ	ตัวชี้วัด	ข้อมูลพื้นฐาน (Baseline data)			ค่าเป้าหมาย	หมายเหตุ																																																																							
			2557	2558	2559			2560																																																																						
	มติคณะรัฐมนตรี วันที่ 11 ตุลาคม 2559 เรื่องแนวทางการสร้างความรับรู้ความเข้าใจแก่ประชาชน	1. การสร้างความรับรู้ความเข้าใจแก่ประชาชน																																																																												
		1.1 ร้อยละการดำเนินการตามแผนการสร้างความรับรู้ความเข้าใจแก่ประชาชน	-	-	-	100																																																																								
การกำหนดค่าเป้าหมาย:	<table border="1" style="width:100%; border-collapse: collapse;"> <thead> <tr> <th></th> <th>ต.ค.</th> <th>พ.ย.</th> <th>ธ.ค.</th> <th>ม.ค.</th> <th>ก.พ.</th> <th>มี.ค.</th> <th>เม.ย.</th> <th>พ.ค.</th> <th>มิ.ย.</th> <th>ก.ค.</th> <th>ส.ค.</th> <th>ก.ย.</th> </tr> </thead> <tbody> <tr> <td>เป้าหมายปี 60</td> <td colspan="5" style="border: 1px dashed black; text-align: center;">ดำเนินการตามแผนฯ ระหว่าง ต.ค. 59 – ก.พ. 2560 ได้ครบถ้วน ร้อยละ 100</td> <td colspan="5" style="border: 1px dashed black; text-align: center;">ดำเนินการตามแผนฯ ระหว่าง มี.ค. – ก.ค. 2560 ได้ครบถ้วน ร้อยละ 100</td> <td></td> <td></td> </tr> <tr> <td colspan="3"></td> <td colspan="3" style="text-align: center;">↓</td> <td colspan="3" style="text-align: center;">↓</td> <td colspan="3" style="text-align: center;">↓</td> <td colspan="3"></td> </tr> <tr> <td colspan="3"></td> <td colspan="3" style="text-align: center;"><b>การประเมิน รอบที่ 1</b></td> <td colspan="3" style="text-align: center;"><b>การประเมิน รอบที่ 2</b></td> <td colspan="3" style="text-align: center;"><b>เป้าหมายรวมทั้งปี</b></td> <td colspan="3"></td> </tr> <tr> <td colspan="3"></td> <td colspan="3" style="text-align: center;">ร้อยละ 100</td> <td colspan="3" style="text-align: center;">ร้อยละ 100</td> <td colspan="3" style="text-align: center;">ร้อยละ 100</td> <td colspan="3"></td> </tr> </tbody> </table>								ต.ค.	พ.ย.	ธ.ค.	ม.ค.	ก.พ.	มี.ค.	เม.ย.	พ.ค.	มิ.ย.	ก.ค.	ส.ค.	ก.ย.	เป้าหมายปี 60	ดำเนินการตามแผนฯ ระหว่าง ต.ค. 59 – ก.พ. 2560 ได้ครบถ้วน ร้อยละ 100					ดำเนินการตามแผนฯ ระหว่าง มี.ค. – ก.ค. 2560 ได้ครบถ้วน ร้อยละ 100										↓			↓			↓									<b>การประเมิน รอบที่ 1</b>			<b>การประเมิน รอบที่ 2</b>			<b>เป้าหมายรวมทั้งปี</b>									ร้อยละ 100			ร้อยละ 100			ร้อยละ 100					
	ต.ค.	พ.ย.	ธ.ค.	ม.ค.	ก.พ.	มี.ค.	เม.ย.	พ.ค.	มิ.ย.	ก.ค.	ส.ค.	ก.ย.																																																																		
เป้าหมายปี 60	ดำเนินการตามแผนฯ ระหว่าง ต.ค. 59 – ก.พ. 2560 ได้ครบถ้วน ร้อยละ 100					ดำเนินการตามแผนฯ ระหว่าง มี.ค. – ก.ค. 2560 ได้ครบถ้วน ร้อยละ 100																																																																								
			↓			↓			↓																																																																					
			<b>การประเมิน รอบที่ 1</b>			<b>การประเมิน รอบที่ 2</b>			<b>เป้าหมายรวมทั้งปี</b>																																																																					
			ร้อยละ 100			ร้อยละ 100			ร้อยละ 100																																																																					
คำอธิบาย:	เป็นการวัดผลการดำเนินงานของส่วนราชการเปรียบเทียบกับแผนการการสร้างความรับรู้ความเข้าใจแก่ประชาชน โดยประเมินจากปริมาณและประสิทธิภาพของการชี้แจงของส่วนราชการ ตามแผนของการทำงานในแต่ละรอบของการประเมิน																																																																													
เงื่อนไข:	ตัวชี้วัดบังคับ ตามมติคณะรัฐมนตรีเมื่อวันที่ 11 ตุลาคม 2559 โดยเห็นชอบแนวทางการสร้างความรับรู้ความเข้าใจแก่ประชาชน โดยให้หัวหน้าส่วนราชการต่างๆ ได้แก่ ปลัดกระทรวง อธิบดี และหัวหน้าส่วนราชการที่มีฐานะเทียบเท่ากระทรวง กรม ตลอดจนผู้บริหารสูงสุดของรัฐวิสาหกิจและองค์การมหาชนมีหน้าที่และความรับผิดชอบในการสร้างความรับรู้ความเข้าใจที่ถูกต้องแก่ประชาชนเกี่ยวกับการปฏิบัติราชการของหน่วยงานที่อยู่ในความรับผิดชอบ																																																																													

เป้าหมาย/ประเด็นยุทธศาสตร์	ความเชื่อมโยงตามยุทธศาสตร์ชาติ/แผนฯ 12/SDGs/ยุทธศาสตร์จัดสรรตามเอกสารงบประมาณ	ตัวชี้วัด	ข้อมูลพื้นฐาน (Baseline data)			ค่าเป้าหมาย	หมายเหตุ												
			2557	2558	2559			2560											
		1. การสร้างความรับรู้ความเข้าใจแก่ประชาชน					-												
		1.2 ร้อยละการชี้แจงประเด็นสำคัญที่ทันต่อสถานการณ์ (ถ้ามี)	-	-	-	100													
การกำหนดค่าเป้าหมาย:	<table border="1" style="width: 100%; text-align: center;"> <thead> <tr> <th>ขั้นตอนที่ 1</th> <th>ขั้นตอนที่ 2</th> <th>ขั้นตอนที่ 3</th> </tr> </thead> <tbody> <tr> <td>สำนักโฆษก PMOC และกรมประชาสัมพันธ์แจ้งประเด็นข่าวระยะเวลาการชี้แจง และหน่วยงานที่คาดว่าจะเกี่ยวข้องแก่ส่วนราชการ</td> <td>ส่วนราชการรับทราบ รับผิดชอบต่อประเด็นข่าวที่ต้องชี้แจง</td> <td>ส่วนราชการชี้แจงประเด็นข่าว - ประเด็น - รายละเอียดการชี้แจง - วัน เวลา ที่ชี้แจง</td> </tr> </tbody> </table> <table border="1" style="width: 100%; text-align: center;"> <thead> <tr> <th>การประเมิน รอบที่ 1</th> <th>การประเมิน รอบที่ 2</th> <th>เป้าหมายรวมทั้งปี</th> </tr> </thead> <tbody> <tr> <td>ร้อยละ 100</td> <td>ร้อยละ 100</td> <td>ร้อยละ 100</td> </tr> </tbody> </table>							ขั้นตอนที่ 1	ขั้นตอนที่ 2	ขั้นตอนที่ 3	สำนักโฆษก PMOC และกรมประชาสัมพันธ์แจ้งประเด็นข่าวระยะเวลาการชี้แจง และหน่วยงานที่คาดว่าจะเกี่ยวข้องแก่ส่วนราชการ	ส่วนราชการรับทราบ รับผิดชอบต่อประเด็นข่าวที่ต้องชี้แจง	ส่วนราชการชี้แจงประเด็นข่าว - ประเด็น - รายละเอียดการชี้แจง - วัน เวลา ที่ชี้แจง	การประเมิน รอบที่ 1	การประเมิน รอบที่ 2	เป้าหมายรวมทั้งปี	ร้อยละ 100	ร้อยละ 100	ร้อยละ 100
ขั้นตอนที่ 1	ขั้นตอนที่ 2	ขั้นตอนที่ 3																	
สำนักโฆษก PMOC และกรมประชาสัมพันธ์แจ้งประเด็นข่าวระยะเวลาการชี้แจง และหน่วยงานที่คาดว่าจะเกี่ยวข้องแก่ส่วนราชการ	ส่วนราชการรับทราบ รับผิดชอบต่อประเด็นข่าวที่ต้องชี้แจง	ส่วนราชการชี้แจงประเด็นข่าว - ประเด็น - รายละเอียดการชี้แจง - วัน เวลา ที่ชี้แจง																	
การประเมิน รอบที่ 1	การประเมิน รอบที่ 2	เป้าหมายรวมทั้งปี																	
ร้อยละ 100	ร้อยละ 100	ร้อยละ 100																	
คำอธิบาย:	<ul style="list-style-type: none"> <li>เป็นการวัดผลการดำเนินงานของส่วนราชการ ในการชี้แจงประเด็นข่าวที่ทันต่อสถานการณ์ โดยประเมินจากความสามารถของส่วนราชการในการชี้แจงประเด็นข่าวภายในระยะเวลาที่กำหนด มีการชี้แจงประเด็นข่าวที่ครบถ้วนและตรงประเด็น ให้ได้ร้อยละ 100 ในแต่ละรอบของการประเมิน</li> <li>เจ้าภาพตัวชี้วัด ประกอบด้วย สำนักเลขาธิการนายกรัฐมนตรี [สำนักโฆษก และศูนย์ปฏิบัติการนายกรัฐมนตรี (Prime Minister Operation Center: PMOC)] และกรมประชาสัมพันธ์</li> </ul>																		
เงื่อนไข:	ตัวชี้วัดบังคับ ตามมติคณะรัฐมนตรีเมื่อวันที่ 11 ตุลาคม 2559 โดยเห็นชอบแนวทางการสร้างความรับรู้ความเข้าใจแก่ประชาชน โดยให้หัวหน้าส่วนราชการต่างๆ ได้แก่ ปลัดกระทรวง อธิบดี และหัวหน้าส่วนราชการที่มีฐานะเทียบเท่ากระทรวง กรม ตลอดจนผู้บริหารสูงสุดของรัฐวิสาหกิจและองค์การมหาชนมีหน้าที่และความรับผิดชอบในการสร้างความรับรู้ความเข้าใจที่ถูกต้องแก่ประชาชนเกี่ยวกับการปฏิบัติราชการของหน่วยงานที่อยู่ในความรับผิดชอบ																		






เป้าหมาย/ประเด็นยุทธศาสตร์	ความเชื่อมโยงตามยุทธศาสตร์ชาติ/แผนฯ 12/SDGs/ยุทธศาสตร์จัดสรรตามเอกสารงบประมาณ	ตัวชี้วัด	ข้อมูลพื้นฐาน (Baseline data)			ค่าเป้าหมาย	หมายเหตุ																															
			2557	2558	2559																																	
	นโยบายรัฐบาล	2. ความสำเร็จของการดำเนินงานตามแนวทางส่งเสริมการเกษตรแปลงใหญ่																																				
		2.1. ผลการดำเนินการตามแนวทางการส่งเสริมการเกษตรแปลงใหญ่	-	-																																		
		<table border="1" style="width: 100%; border-collapse: collapse;"> <thead> <tr> <th style="width: 20%;">ข้อมูลพื้นฐานประกอบตัวชี้วัด</th> <th style="width: 40%;">ปี 2559</th> <th style="width: 40%;">ค่าเป้าหมายปี 2560</th> </tr> </thead> <tbody> <tr> <td>ผลการดำเนินงาน</td> <td>สามารถดำเนินการตามแนวทางฯ การส่งเสริมการผลิตแปลงใหญ่ได้ร้อยละ 94.99 โดยเฉลี่ยทั้ง 76 จังหวัด</td> <td>รายได้เพิ่มขึ้นจากปีก่อนไม่น้อยกว่าร้อยละ 5 ในทุกแปลง (76 แปลง 76 จังหวัด)</td> </tr> </tbody> </table>	ข้อมูลพื้นฐานประกอบตัวชี้วัด	ปี 2559	ค่าเป้าหมายปี 2560	ผลการดำเนินงาน	สามารถดำเนินการตามแนวทางฯ การส่งเสริมการผลิตแปลงใหญ่ได้ร้อยละ 94.99 โดยเฉลี่ยทั้ง 76 จังหวัด	รายได้เพิ่มขึ้นจากปีก่อนไม่น้อยกว่าร้อยละ 5 ในทุกแปลง (76 แปลง 76 จังหวัด)																														
ข้อมูลพื้นฐานประกอบตัวชี้วัด	ปี 2559	ค่าเป้าหมายปี 2560																																				
ผลการดำเนินงาน	สามารถดำเนินการตามแนวทางฯ การส่งเสริมการผลิตแปลงใหญ่ได้ร้อยละ 94.99 โดยเฉลี่ยทั้ง 76 จังหวัด	รายได้เพิ่มขึ้นจากปีก่อนไม่น้อยกว่าร้อยละ 5 ในทุกแปลง (76 แปลง 76 จังหวัด)																																				
การกำหนดค่าเป้าหมาย:	<table border="1" style="width: 100%; border-collapse: collapse; text-align: center;"> <thead> <tr> <th style="width: 10%;"></th> <th style="width: 5%;">ต.ค.</th> <th style="width: 5%;">พ.ย.</th> <th style="width: 5%;">ธ.ค.</th> <th style="width: 5%;">ม.ค.</th> <th style="width: 5%;">ก.พ.</th> <th style="width: 5%;">มี.ค.</th> <th style="width: 5%;">เม.ย.</th> <th style="width: 5%;">พ.ค.</th> <th style="width: 5%;">มิ.ย.</th> <th style="width: 5%;">ก.ค.</th> <th style="width: 5%;">ส.ค.</th> <th style="width: 5%;">ก.ย.</th> </tr> </thead> <tbody> <tr> <td>เป้าหมายปี 60</td> <td></td><td></td><td></td><td></td><td></td><td></td><td></td><td></td><td></td><td></td><td></td><td></td> </tr> </tbody> </table> <table border="1" style="width: 100%; border-collapse: collapse; text-align: center;"> <thead> <tr> <th style="width: 33%;">การประเมิน รอบที่ 1</th> <th style="width: 33%;">การประเมิน รอบที่ 2</th> <th style="width: 33%;">เป้าหมายรวมทั้งปี</th> </tr> </thead> <tbody> <tr> <td>ลดต้นทุนการผลิตจากปีก่อนไม่น้อยกว่าร้อยละ 5 ในทุกแปลง (76 แปลง 76 จังหวัด)</td> <td>รายได้เพิ่มขึ้นจากปีก่อนไม่น้อยกว่าร้อยละ 5 ในทุกแปลง (76 แปลง 76 จังหวัด)</td> <td>รายได้เพิ่มขึ้นจากปีก่อนไม่น้อยกว่าร้อยละ 5 ในทุกแปลง (76 แปลง 76 จังหวัด)</td> </tr> </tbody> </table>							ต.ค.	พ.ย.	ธ.ค.	ม.ค.	ก.พ.	มี.ค.	เม.ย.	พ.ค.	มิ.ย.	ก.ค.	ส.ค.	ก.ย.	เป้าหมายปี 60													การประเมิน รอบที่ 1	การประเมิน รอบที่ 2	เป้าหมายรวมทั้งปี	ลดต้นทุนการผลิตจากปีก่อนไม่น้อยกว่าร้อยละ 5 ในทุกแปลง (76 แปลง 76 จังหวัด)	รายได้เพิ่มขึ้นจากปีก่อนไม่น้อยกว่าร้อยละ 5 ในทุกแปลง (76 แปลง 76 จังหวัด)	รายได้เพิ่มขึ้นจากปีก่อนไม่น้อยกว่าร้อยละ 5 ในทุกแปลง (76 แปลง 76 จังหวัด)
	ต.ค.	พ.ย.	ธ.ค.	ม.ค.	ก.พ.	มี.ค.	เม.ย.	พ.ค.	มิ.ย.	ก.ค.	ส.ค.	ก.ย.																										
เป้าหมายปี 60																																						
การประเมิน รอบที่ 1	การประเมิน รอบที่ 2	เป้าหมายรวมทั้งปี																																				
ลดต้นทุนการผลิตจากปีก่อนไม่น้อยกว่าร้อยละ 5 ในทุกแปลง (76 แปลง 76 จังหวัด)	รายได้เพิ่มขึ้นจากปีก่อนไม่น้อยกว่าร้อยละ 5 ในทุกแปลง (76 แปลง 76 จังหวัด)	รายได้เพิ่มขึ้นจากปีก่อนไม่น้อยกว่าร้อยละ 5 ในทุกแปลง (76 แปลง 76 จังหวัด)																																				

เป้าหมาย/ประเด็นยุทธศาสตร์	ความเชื่อมโยงตามยุทธศาสตร์ชาติ/แผนฯ 12/SDGs/ยุทธศาสตร์จัดสรรตามเอกสารงบประมาณ	ตัวชี้วัด	ข้อมูลพื้นฐาน (Baseline data)			ค่าเป้าหมาย	หมายเหตุ
			2557	2558	2559		
คำอธิบาย:	<ul style="list-style-type: none"> <li>▪ <b>แปลงใหญ่</b> หมายถึง การรวมกลุ่มของแปลงผลิตสินค้าชนิดเดียวกันอยู่ภายในชุมชนใกล้เคียงกัน พืชไร่มีขนาดพื้นที่รวมกัน 1,000 ไร่ ขึ้นไป ไม้ผล ไม้ดอก ไม้ประดับ และพืชอื่นๆ รวมทั้งประมงและปศุสัตว์ มีขนาดพื้นที่รวมกัน 300 ไร่ขึ้นไป หรือจำนวนเกษตรกรสมัครใจเข้าร่วมการพัฒนาไม่น้อยกว่า 50 ราย โดยเป้าหมายของการส่งเสริมการเกษตรแปลงใหญ่ เพื่อให้มีตลาดรองรับที่แน่นอน มีต้นทุนการผลิตลดลง และมีผลผลิตต่อหน่วยเพิ่มขึ้น รวมทั้งผลผลิตมีคุณภาพได้มาตรฐาน</li> <li>▪ <b>ร้อยละการลดต้นทุนการผลิต</b> หมายถึง การลดต้นทุนจากการดำเนินงานตามแนวทางส่งเสริมการเกษตรแปลงใหญ่ (76 แปลง 76 จังหวัด) เมื่อเทียบกับต้นทุนจากการทำเกษตรแบบเดิม</li> </ul>						
เงื่อนไข:	ประเมินผลในรอบที่ 1 โดยใช้ผลการดำเนินงานของปีงบประมาณ 2559 ซึ่งออกผลช่วงกุมภาพันธ์ 2560						


เป้าหมาย/ประเด็นยุทธศาสตร์	ความเชื่อมโยงตามยุทธศาสตร์ชาติ/แผนฯ 12/SDGs/ยุทธศาสตร์จัดสรรตามเอกสารงบประมาณ	ตัวชี้วัด	ข้อมูลพื้นฐาน (Baseline data)			ค่าเป้าหมาย 2560	หมายเหตุ																																																																	
			2557	2558	2559																																																																			
		2. ความสำเร็จของการดำเนินงานตามแนวทางส่งเสริมการเกษตรแปลงใหญ่																																																																						
		2.2 ร้อยละความสำเร็จของการดำเนินงานตามแผนงานโครงการส่งเสริมการเกษตรแปลงใหญ่ 400 แปลงที่ขยายใหม่ในปี 2560 เทียบกับเป้าหมายตามแผน	-	-	-	ร้อยละ 70																																																																		
การกำหนดค่าเป้าหมาย:	<table border="1" style="width: 100%; text-align: center;"> <thead> <tr> <th></th> <th>ต.ค.</th> <th>พ.ย.</th> <th>ธ.ค.</th> <th>ม.ค.</th> <th>ก.พ.</th> <th>มี.ค.</th> <th>เม.ย.</th> <th>พ.ค.</th> <th>มิ.ย.</th> <th>ก.ค.</th> <th>ส.ค.</th> <th>ก.ย.</th> </tr> </thead> <tbody> <tr> <td>เป้าหมายปี 60</td> <td></td><td></td><td></td><td></td><td></td><td></td><td></td><td></td><td></td><td></td><td></td><td></td> </tr> <tr> <td></td> <td colspan="3" style="text-align: center;">↓</td> <td colspan="3" style="text-align: center;">↓</td> <td colspan="3" style="text-align: center;">↓</td> <td colspan="3"></td> </tr> <tr> <td></td> <td colspan="4" style="text-align: center;">การประเมิน รอบที่ 1</td> <td colspan="4" style="text-align: center;">การประเมิน รอบที่ 2</td> <td colspan="4" style="text-align: center;">เป้าหมายรวมทั้งปี</td> </tr> <tr> <td></td> <td colspan="4" style="text-align: center;">ร้อยละ 70</td> <td colspan="4" style="text-align: center;">ร้อยละ 70</td> <td colspan="4" style="text-align: center;">ร้อยละ 70</td> </tr> </tbody> </table>								ต.ค.	พ.ย.	ธ.ค.	ม.ค.	ก.พ.	มี.ค.	เม.ย.	พ.ค.	มิ.ย.	ก.ค.	ส.ค.	ก.ย.	เป้าหมายปี 60														↓			↓			↓							การประเมิน รอบที่ 1				การประเมิน รอบที่ 2				เป้าหมายรวมทั้งปี					ร้อยละ 70				ร้อยละ 70				ร้อยละ 70			
	ต.ค.	พ.ย.	ธ.ค.	ม.ค.	ก.พ.	มี.ค.	เม.ย.	พ.ค.	มิ.ย.	ก.ค.	ส.ค.	ก.ย.																																																												
เป้าหมายปี 60																																																																								
	↓			↓			↓																																																																	
	การประเมิน รอบที่ 1				การประเมิน รอบที่ 2				เป้าหมายรวมทั้งปี																																																															
	ร้อยละ 70				ร้อยละ 70				ร้อยละ 70																																																															
คำอธิบาย:	เป็นการประเมินผลความก้าวหน้าของการดำเนินงานตามแผนการดำเนินงานส่งเสริมการเกษตรแปลงใหญ่ 400 แปลงที่ขยายใหม่ ในปี 2560 ซึ่งแต่ละแปลงใหญ่กำหนดให้ดำเนินการตาม 7 กิจกรรมหลัก โดยแต่ละกิจกรรมได้กำหนดคะแนนถ่วงน้ำหนักตามความสำคัญของกิจกรรม แล้วคำนวณค่าคะแนนผลการดำเนินงานตามแผนงานกิจกรรมที่กำหนดในแต่ละแปลงใหญ่และคำนวณหาค่าคะแนนเฉลี่ยร้อยละความสำเร็จของการดำเนินงานตามแผนงานกิจกรรมส่งเสริมการเกษตรแปลงใหญ่ทั้ง 400 แปลงที่ขยายใหม่ในปี 2560																																																																							

เป้าหมาย/ประเด็นยุทธศาสตร์	ความเชื่อมโยงตามยุทธศาสตร์ชาติ/แผนฯ 12/SDGs/ยุทธศาสตร์จัดสรรตามเอกสารงบประมาณ	ตัวชี้วัด	ข้อมูลพื้นฐาน (Baseline data)			ค่าเป้าหมาย	หมายเหตุ																												
			2557	2558	2559			2560																											
			<table border="1"> <thead> <tr> <th>รอบการประเมิน</th> <th>กิจกรรม</th> <th>น้ำหนัก</th> </tr> </thead> <tbody> <tr> <td rowspan="6">รอบ 1</td> <td>- รับสมัครเกษตรกรเข้าร่วมโครงการ</td> <td>15</td> </tr> <tr> <td>- จัดทำข้อมูลพื้นฐานภาพรวมของแปลงใหญ่แต่ละแปลง</td> <td>15</td> </tr> <tr> <td>- เสนอข้อมูลพื้นฐานภาพรวมผ่าน Single command และ อนุกรรมการเห็นชอบรับรองแปลง</td> <td>15</td> </tr> <tr> <td>- บันทึกข้อมูลแปลงที่ผ่านการรับรองในระบบ</td> <td>15</td> </tr> <tr> <td>- ประชุม Single command เพื่อบูรณาการการทำงาน</td> <td>20</td> </tr> <tr> <td>- จัดทำแผนงานสนับสนุนของหน่วยงานที่เกี่ยวข้อง</td> <td>20</td> </tr> <tr> <td>รวม</td> <td></td> <td>100</td> </tr> <tr> <td rowspan="3">รอบ 2</td> <td>มีการกำหนดเป้าหมายการพัฒนาแปลงทั้ง 5 ด้าน</td> <td>30</td> </tr> <tr> <td>มีแผนปฏิบัติการรายแปลง</td> <td>40</td> </tr> <tr> <td>มีการจัดตั้งกรรมการบริหารแปลงใหญ่</td> <td>30</td> </tr> <tr> <td>รวม</td> <td></td> <td>100</td> </tr> </tbody> </table>				รอบการประเมิน	กิจกรรม	น้ำหนัก	รอบ 1	- รับสมัครเกษตรกรเข้าร่วมโครงการ	15	- จัดทำข้อมูลพื้นฐานภาพรวมของแปลงใหญ่แต่ละแปลง	15	- เสนอข้อมูลพื้นฐานภาพรวมผ่าน Single command และ อนุกรรมการเห็นชอบรับรองแปลง	15	- บันทึกข้อมูลแปลงที่ผ่านการรับรองในระบบ	15	- ประชุม Single command เพื่อบูรณาการการทำงาน	20	- จัดทำแผนงานสนับสนุนของหน่วยงานที่เกี่ยวข้อง	20	รวม		100	รอบ 2	มีการกำหนดเป้าหมายการพัฒนาแปลงทั้ง 5 ด้าน	30	มีแผนปฏิบัติการรายแปลง	40	มีการจัดตั้งกรรมการบริหารแปลงใหญ่	30	รวม		100
รอบการประเมิน	กิจกรรม	น้ำหนัก																																	
รอบ 1	- รับสมัครเกษตรกรเข้าร่วมโครงการ	15																																	
	- จัดทำข้อมูลพื้นฐานภาพรวมของแปลงใหญ่แต่ละแปลง	15																																	
	- เสนอข้อมูลพื้นฐานภาพรวมผ่าน Single command และ อนุกรรมการเห็นชอบรับรองแปลง	15																																	
	- บันทึกข้อมูลแปลงที่ผ่านการรับรองในระบบ	15																																	
	- ประชุม Single command เพื่อบูรณาการการทำงาน	20																																	
	- จัดทำแผนงานสนับสนุนของหน่วยงานที่เกี่ยวข้อง	20																																	
รวม		100																																	
รอบ 2	มีการกำหนดเป้าหมายการพัฒนาแปลงทั้ง 5 ด้าน	30																																	
	มีแผนปฏิบัติการรายแปลง	40																																	
	มีการจัดตั้งกรรมการบริหารแปลงใหญ่	30																																	
รวม		100																																	
เงินใน:	-																																		

**องค์ประกอบที่ 3** ประสิทธิภาพในการดำเนินงานตามหลักภารกิจพื้นที่/ท้องถิ่น ภูมิภาค จังหวัด กลุ่มจังหวัด หรือการบูรณาการการดำเนินงานหลายพื้นที่หรือหลายหน่วยงาน (Area base)

เป้าหมาย/ประเด็นยุทธศาสตร์	ความเชื่อมโยงตามยุทธศาสตร์ชาติ/แผนฯ 12/SDGs/ยุทธศาสตร์จัดสรรตามเอกสารงบประมาณ	ตัวชี้วัด	ข้อมูลพื้นฐาน (Baseline data)			ค่าเป้าหมาย	หมายเหตุ																																
			2557	2558	2559	2560																																	
.....	.....	.....	.....	.....	.....	.....	ไม่มีตัวชี้วัดในองค์ประกอบที่ 3																																
การกำหนดค่าเป้าหมาย:	<table border="1" style="width: 100%; text-align: center;"> <thead> <tr> <th></th> <th>ต.ค.</th> <th>พ.ย.</th> <th>ธ.ค.</th> <th>ม.ค.</th> <th>ก.พ.</th> <th>มี.ค.</th> <th>เม.ย.</th> <th>พ.ค.</th> <th>มิ.ย.</th> <th>ก.ค.</th> <th>ส.ค.</th> <th>ก.ย.</th> </tr> </thead> <tbody> <tr> <td>เป้าหมายปี 60</td> <td></td><td></td><td></td><td></td><td></td><td></td><td></td><td></td><td></td><td></td><td></td><td></td> </tr> </tbody> </table> <div style="display: flex; justify-content: space-around; align-items: center;"> <div style="text-align: center;">   <table border="1" style="width: 30%;"> <thead> <tr> <th>การประเมิน รอบที่ 1</th> </tr> </thead> <tbody> <tr> <td>.....</td> </tr> </tbody> </table> </div> <div style="text-align: center;">   <table border="1" style="width: 30%;"> <thead> <tr> <th>การประเมิน รอบที่ 2</th> </tr> </thead> <tbody> <tr> <td>.....</td> </tr> </tbody> </table> </div> <div style="text-align: center;">   <table border="1" style="width: 30%;"> <thead> <tr> <th>เป้าหมายรวมทั้งปี</th> </tr> </thead> <tbody> <tr> <td>.....</td> </tr> </tbody> </table> </div> </div>								ต.ค.	พ.ย.	ธ.ค.	ม.ค.	ก.พ.	มี.ค.	เม.ย.	พ.ค.	มิ.ย.	ก.ค.	ส.ค.	ก.ย.	เป้าหมายปี 60													การประเมิน รอบที่ 1	.....	การประเมิน รอบที่ 2	.....	เป้าหมายรวมทั้งปี	.....
	ต.ค.	พ.ย.	ธ.ค.	ม.ค.	ก.พ.	มี.ค.	เม.ย.	พ.ค.	มิ.ย.	ก.ค.	ส.ค.	ก.ย.																											
เป้าหมายปี 60																																							
การประเมิน รอบที่ 1																																							
.....																																							
การประเมิน รอบที่ 2																																							
.....																																							
เป้าหมายรวมทั้งปี																																							
.....																																							
คำอธิบาย:	..... .....																																						
เงื่อนไข:	..... .....																																						

**องค์ประกอบที่ 4** ประสิทธิภาพในการบริหารจัดการและพัฒนานวัตกรรมในการบริหารจัดการระบบงาน งบประมาณ ทรัพยากรบุคคล และการให้บริการประชาชนหรือหน่วยงานของรัฐ (Innovation base)

เป้าหมาย/ประเด็นยุทธศาสตร์	ความเชื่อมโยงตามยุทธศาสตร์ชาติ/แผนฯ 12/SDGs/ยุทธศาสตร์จัดสรรตามเอกสารงบประมาณ	ตัวชี้วัด	ข้อมูลพื้นฐาน (Baseline data)			ค่าเป้าหมาย	หมายเหตุ																						
			2557	2558	2559																								
	มติคณะรัฐมนตรี วันที่ 23 สิงหาคม 2559 เรื่องประสิทธิภาพการเบิกจ่ายภาพรวมของส่วนราชการ	1. ประสิทธิภาพการเบิกจ่ายงบประมาณ	-	-	-	-																							
การกำหนดค่าเป้าหมาย:	<table border="1" style="width: 100%; text-align: center;"> <thead> <tr> <th rowspan="2">ประมาณการรายจ่าย</th> <th colspan="5">ปีงบประมาณ พ.ศ. 2560</th> </tr> <tr> <th>รวม</th> <th>ไตรมาส 1</th> <th>ไตรมาส 2</th> <th>ไตรมาส 3</th> <th>ไตรมาส 4</th> </tr> </thead> <tbody> <tr> <td>ภาพรวม (ล้านบาท)</td> <td>2,623,680</td> <td>819,900</td> <td>601,260</td> <td>579,419</td> <td>623,101</td> </tr> <tr> <td>ประมาณร้อยละ</td> <td>96</td> <td>30</td> <td>22</td> <td>21</td> <td>23</td> </tr> </tbody> </table>						ประมาณการรายจ่าย	ปีงบประมาณ พ.ศ. 2560					รวม	ไตรมาส 1	ไตรมาส 2	ไตรมาส 3	ไตรมาส 4	ภาพรวม (ล้านบาท)	2,623,680	819,900	601,260	579,419	623,101	ประมาณร้อยละ	96	30	22	21	23
	ประมาณการรายจ่าย	ปีงบประมาณ พ.ศ. 2560																											
		รวม	ไตรมาส 1	ไตรมาส 2	ไตรมาส 3	ไตรมาส 4																							
	ภาพรวม (ล้านบาท)	2,623,680	819,900	601,260	579,419	623,101																							
	ประมาณร้อยละ	96	30	22	21	23																							
																													
<table border="1" style="width: 100%; text-align: center;"> <thead> <tr> <th>การประเมิน รอบที่ 1</th> <th>การประเมิน รอบที่ 2</th> <th>เป้าหมายรวมทั้งปี</th> </tr> </thead> <tbody> <tr> <td>ร้อยละ 45</td> <td>ร้อยละ 80</td> <td>ร้อยละ 96</td> </tr> </tbody> </table>						การประเมิน รอบที่ 1	การประเมิน รอบที่ 2	เป้าหมายรวมทั้งปี	ร้อยละ 45	ร้อยละ 80	ร้อยละ 96																		
การประเมิน รอบที่ 1	การประเมิน รอบที่ 2	เป้าหมายรวมทั้งปี																											
ร้อยละ 45	ร้อยละ 80	ร้อยละ 96																											
คำอธิบาย:	เป็นการวัดประสิทธิภาพการเบิกจ่ายภาพรวมของส่วนราชการ รายจ่ายภาพรวมไม่น้อยกว่าร้อยละ 96																												
เงื่อนไข:	ตัวชี้วัดบังคับ ตามมติคณะรัฐมนตรีเมื่อวันที่ 23 สิงหาคม 2559 เห็นชอบกับเรื่องมาตรการเพิ่มประสิทธิภาพการใช้จ่ายเงินงบประมาณรายจ่ายประจำปีงบประมาณ พ.ศ. 2560 โดยการเบิกจ่ายรายจ่ายภาพรวมไม่น้อยกว่าร้อยละ 96 และมีการกำหนดเป้าหมายการเบิกจ่ายเป็นรายไตรมาส																												

เป้าหมาย/ประเด็นยุทธศาสตร์	ความเชื่อมโยงตามยุทธศาสตร์ชาติ/แผนฯ 12/SDGs/ยุทธศาสตร์จัดสรรตามเอกสารงบประมาณ	ตัวชี้วัด	ข้อมูลพื้นฐาน (Baseline data)			ค่าเป้าหมาย	หมายเหตุ						
			2557	2558	2559	2560							
		2. ข้อเสนอประสิทธิภาพในการบริหารจัดการและพัฒนานวัตกรรมของส่วนราชการ	-	-	-	-	-						
การกำหนดค่าเป้าหมาย:	<table border="1" style="width: 100%; border-collapse: collapse;"> <thead> <tr> <th style="width: 50%;">การประเมิน รอบที่ 1</th> <th style="width: 50%;">การประเมิน รอบที่ 2</th> <th style="width: 20%;">เป้าหมายรวมทั้งปี</th> </tr> </thead> <tbody> <tr> <td>ให้ส่วนราชการจัดทำข้อเสนอประสิทธิภาพและการพัฒนานวัตกรรมของส่วนราชการ และให้รายงานมาพร้อมกับการรายงานตัวชี้วัดอื่นๆ ในรอบการประเมินที่ 1</td> <td>ให้ส่วนราชการจัดทำข้อเสนอประสิทธิภาพและการพัฒนานวัตกรรมของส่วนราชการ และให้รายงานมาพร้อมกับการรายงานตัวชี้วัดอื่นๆ ในรอบการประเมินที่ 2</td> <td style="text-align: center;">-</td> </tr> </tbody> </table>							การประเมิน รอบที่ 1	การประเมิน รอบที่ 2	เป้าหมายรวมทั้งปี	ให้ส่วนราชการจัดทำข้อเสนอประสิทธิภาพและการพัฒนานวัตกรรมของส่วนราชการ และให้รายงานมาพร้อมกับการรายงานตัวชี้วัดอื่นๆ ในรอบการประเมินที่ 1	ให้ส่วนราชการจัดทำข้อเสนอประสิทธิภาพและการพัฒนานวัตกรรมของส่วนราชการ และให้รายงานมาพร้อมกับการรายงานตัวชี้วัดอื่นๆ ในรอบการประเมินที่ 2	-
การประเมิน รอบที่ 1	การประเมิน รอบที่ 2	เป้าหมายรวมทั้งปี											
ให้ส่วนราชการจัดทำข้อเสนอประสิทธิภาพและการพัฒนานวัตกรรมของส่วนราชการ และให้รายงานมาพร้อมกับการรายงานตัวชี้วัดอื่นๆ ในรอบการประเมินที่ 1	ให้ส่วนราชการจัดทำข้อเสนอประสิทธิภาพและการพัฒนานวัตกรรมของส่วนราชการ และให้รายงานมาพร้อมกับการรายงานตัวชี้วัดอื่นๆ ในรอบการประเมินที่ 2	-											
คำอธิบาย:	ส่วนราชการจัดทำข้อเสนอการพัฒนาขีดความสามารถของหน่วยงานในด้านต่างๆ เช่น การพัฒนานวัตกรรมในการบริหารจัดการระบบงาน งบประมาณ ทรัพยากรบุคคล ความผูกพันของบุคลากรต่อองค์กร เทคโนโลยี ฐานข้อมูล กฎหมาย การพัฒนาการบริหารจัดการองค์กรตามหลักธรรมาภิบาล ซึ่งมีผลงานที่เกิดขึ้นจริง												
เงื่อนไข:	ทุกส่วนราชการต้องจัดทำข้อเสนอประสิทธิภาพในการบริหารจัดการและพัฒนานวัตกรรม												

**องค์ประกอบที่ 5** ศักยภาพในการเป็นส่วนราชการที่มีความสำคัญเชิงยุทธศาสตร์เพื่อการพัฒนาประเทศ ตามแผนหรือนโยบายระดับชาติ นโยบายของรัฐบาล (Potential base) ประกอบกับผลการประเมินโดยองค์กรภายในและภายนอกประเทศ

เป้าหมาย/ประเด็นยุทธศาสตร์	ความเชื่อมโยงตามยุทธศาสตร์ชาติ/แผนฯ 12/SDGs/ยุทธศาสตร์จัดสรรตามเอกสารงบประมาณ	ตัวชี้วัด	ข้อมูลพื้นฐาน (Baseline data)			ค่าเป้าหมาย 2560	หมายเหตุ						
			2557	2558	2559								
	มติคณะรัฐมนตรี วันที่ 17 พฤศจิกายน 2559	1. การจัดทำและดำเนินการตามแผนการขับเคลื่อนยุทธศาสตร์ชาติ	-	-	-	-	-						
การกำหนดค่าเป้าหมาย:	<table border="1" style="width: 100%; text-align: center;"> <thead> <tr> <th style="width: 33%;">การประเมิน รอบที่ 1</th> <th style="width: 33%;">การประเมิน รอบที่ 2</th> <th style="width: 33%;">เป้าหมายรวมทั้งปี</th> </tr> </thead> <tbody> <tr> <td>ดำเนินการตามแผนฯ ถึงเดือน ก.พ. 60 ได้ครบถ้วน ร้อยละ 100</td> <td>ดำเนินการตามแผนฯ ถึงเดือน ก.ค. 60 ได้ครบถ้วน ร้อยละ 100</td> <td>ดำเนินการตามแผนฯ ถึงเดือน ก.ย. 60 ได้ครบถ้วน ร้อยละ 100</td> </tr> </tbody> </table>							การประเมิน รอบที่ 1	การประเมิน รอบที่ 2	เป้าหมายรวมทั้งปี	ดำเนินการตามแผนฯ ถึงเดือน ก.พ. 60 ได้ครบถ้วน ร้อยละ 100	ดำเนินการตามแผนฯ ถึงเดือน ก.ค. 60 ได้ครบถ้วน ร้อยละ 100	ดำเนินการตามแผนฯ ถึงเดือน ก.ย. 60 ได้ครบถ้วน ร้อยละ 100
การประเมิน รอบที่ 1	การประเมิน รอบที่ 2	เป้าหมายรวมทั้งปี											
ดำเนินการตามแผนฯ ถึงเดือน ก.พ. 60 ได้ครบถ้วน ร้อยละ 100	ดำเนินการตามแผนฯ ถึงเดือน ก.ค. 60 ได้ครบถ้วน ร้อยละ 100	ดำเนินการตามแผนฯ ถึงเดือน ก.ย. 60 ได้ครบถ้วน ร้อยละ 100											
คำอธิบาย:	เป็นการวัดการดำเนินงานของส่วนราชการเปรียบเทียบแผนการขับเคลื่อนยุทธศาสตร์ชาติ 20 ปี ของปี 2560												
เงื่อนไข:	ตัวชี้วัดบังคับตามมติคณะรัฐมนตรี เมื่อวันที่ 17 พฤศจิกายน 2559 กำหนดให้ส่วนราชการและรัฐวิสาหกิจดำเนินการจัดทำแผนงานในภารกิจหลักของหน่วยงานระยะ 20 ปี (พ.ศ.2560-2579)												



การประเมินส่วนราชการตามมาตรการ  
ปรับปรุงประสิทธิภาพในการปฏิบัติราชการ  
ของสำนักงานมาตรฐานสินค้าเกษตรและอาหารแห่งชาติ  
กระทรวงเกษตรและสหกรณ์  
ประจำปีงบประมาณ พ.ศ. 2560

**กรอบการประเมินส่วนราชการตามมาตรการปรับปรุงประสิทธิภาพในการปฏิบัติราชการ  
ประจำปีงบประมาณ พ.ศ. 2560**

องค์ประกอบการประเมิน	ประเด็นการประเมิน	จำนวนตัวชี้วัด
1. ประสิทธิภาพในการดำเนินงานตามหลักภารกิจพื้นฐาน งานประจำ งานตามหน้าที่ตามหน้าที่ความรับผิดชอบหลัก งานตามกฎหมาย กฎ นโยบายของรัฐบาล หรือมติคณะรัฐมนตรี (Functional base) (บังคับ)	<ol style="list-style-type: none"> <li>1. การดำเนินงานตามหลักภารกิจพื้นฐาน งานประจำ งานตามหน้าที่ปกติ หรืองานตามหน้าที่ความรับผิดชอบหลัก</li> <li>2. การดำเนินงานตามกฎหมาย</li> <li>3. การดำเนินงานตามนโยบายและแผนของรัฐบาล และมติคณะรัฐมนตรี</li> <li>4. การดำเนินการตามแผนพัฒนาเศรษฐกิจและสังคมแห่งชาติและแผนยุทธศาสตร์ของหน่วยงาน</li> </ol>	ไม่เกิน 5 ตัวชี้วัด
2. ประสิทธิภาพในการดำเนินงานตามหลักภารกิจยุทธศาสตร์ แนวทางปฏิรูปภาครัฐ นโยบายเร่งด่วน หรือภารกิจที่ได้รับมอบหมายเป็นพิเศษ (Agenda base) (บังคับ)	<ol style="list-style-type: none"> <li>1. การดำเนินการข้อสั่งการของนายกรัฐมนตรี</li> <li>2. การดำเนินการตามวาระการขับเคลื่อนและการปฏิรูปประเทศ</li> <li>3. การแก้ไขปัญหาสำคัญเฉพาะเรื่องหรือภารกิจที่ได้รับมอบหมายพิเศษจากนายกรัฐมนตรี/ รองนายกรัฐมนตรี/ รัฐมนตรีที่กำกับและติดตามการปฏิบัติราชการ</li> <li>4. การสร้างความรับรู้ความเข้าใจแก่ประชาชน (บังคับเฉพาะส่วนราชการ)</li> </ol>	ไม่เกิน 3 ตัวชี้วัด
3. ประสิทธิภาพในการดำเนินงานตามหลักภารกิจพื้นที่/ท้องถิ่น ภูมิภาค จังหวัด กลุ่มจังหวัด หรือการบูรณาการดำเนินงานหลายพื้นที่หรือหลายหน่วยงาน (Area base) ( <i>ถ้าไม่มีภารกิจนี้ ไม่ต้องประเมิน</i> )	<ol style="list-style-type: none"> <li>1. การดำเนินงานตามภารกิจในพื้นที่/ท้องถิ่น ภูมิภาค จังหวัด กลุ่มจังหวัด</li> <li>2. การบูรณาการระบบการปฏิบัติงานร่วมกันหลายหน่วยงานที่มีภารกิจร่วมกันในพื้นที่</li> <li>3. การบูรณาการการทำงานร่วมกันระหว่างกระทรวง/หน่วยงาน/จังหวัด</li> <li>4. การดำเนินการตามนโยบายประชารัฐ</li> </ol>	ไม่เกิน 2 ตัวชี้วัด
4. ประสิทธิภาพในการบริหารจัดการและพัฒนานวัตกรรมในการบริหารจัดการระบบงานงบประมาณ ทรัพยากรบุคคล และการให้บริการประชาชนหรือหน่วยงานของรัฐ (Innovation base) (บังคับ)	<ol style="list-style-type: none"> <li>1. ข้อเสนอการพัฒนาขีดความสามารถของหน่วยงาน <ol style="list-style-type: none"> <li>1) ข้อเสนอการพัฒนาขีดความสามารถของหน่วยงานในด้านต่างๆ เช่น การพัฒนานวัตกรรมในการบริหารจัดการ ระบบงาน งบประมาณ ทรัพยากรบุคคล ความผูกพันของบุคลากรต่อองค์กร เทคโนโลยี ฐานข้อมูล กฎหมาย การพัฒนาการจัดการจัดการองค์กรตามหลักธรรมาภิบาล พร้อมผลงานที่จะส่งมอบแยกตามรายไตรมาส</li> <li>2) ผลงานที่เกิดขึ้นจริง รวมทั้งรางวัลที่ได้รับจากองค์กรภายในหรือภายนอกประเทศ (ถ้ามี)</li> </ol> </li> <li>2. การบริหารจัดการและพัฒนานวัตกรรมในการให้บริการประชาชนหรือหน่วยงานของรัฐ</li> <li>3. การจัดการข้อร้องเรียนหรือเรื่องราวร้องทุกข์ (ถ้ามี)</li> <li>4. ประสิทธิภาพการเบิกจ่ายงบประมาณ (บังคับ)</li> </ol>	ไม่เกิน 3 ตัวชี้วัด
5. ศักยภาพในการเป็นส่วนราชการที่มีความสำคัญเชิงยุทธศาสตร์เพื่อการพัฒนาประเทศ ตามแผนหรือนโยบายระดับชาติ นโยบายของรัฐบาล (Potential base) ประกอบกับผลการประเมินโดยองค์กรภายในและภายนอกประเทศ (บังคับ)	<p>การจัดทำและดำเนินการตามแผนการขับเคลื่อน ยุทธศาสตร์ชาติ (บังคับ)</p> <ol style="list-style-type: none"> <li>1) การจัดทำแผนการขับเคลื่อนยุทธศาสตร์ชาติ ตามภารกิจ/บทบาทของส่วนราชการ</li> <li>2) ผลงานที่เกิดขึ้นจริงในแต่ละไตรมาส รวมทั้งผลการประเมินจากองค์กรภายในหรือภายนอกประเทศ (ถ้ามี)</li> </ol>	1 ตัวชี้วัด

## กระทรวงเกษตรและสหกรณ์

### วิสัยทัศน์

- เกษตรกรมีคุณภาพชีวิตที่ดี ประชาชนมีความมั่นคงด้านอาหาร เป็นฐานสร้างรายได้ให้แผ่นดิน

### พันธกิจ

- ส่งเสริมให้เกษตรกรมีการประยุกต์ใช้ปรัชญาเศรษฐกิจพอเพียง
- ส่งเสริมให้มีการผลิตสินค้าเกษตรและอาหารที่มีประสิทธิภาพ เสริมสร้างความมั่นคงทางด้านอาหารและพลังงานอย่างเหมาะสมและยั่งยืน สามารถสร้างมูลค่าเพิ่ม สอดคล้องกับความต้องการของตลาด และมีมาตรฐานปลอดภัยต่อผู้บริโภคทั้งภายในและต่างประเทศ
- ส่งเสริมให้มีการจัดสรรทรัพยากรการผลิตทางการเกษตร และโครงสร้างพื้นฐานการเกษตรอย่างพอเพียง มีประสิทธิภาพยั่งยืนและเป็นมิตรกับสิ่งแวดล้อม
- ส่งเสริมให้มีการวิจัย พัฒนา ถ่ายทอดเทคโนโลยีด้านการเกษตรที่เหมาะสม

### ประเด็นยุทธศาสตร์

- พัฒนาคุณภาพชีวิตเกษตรกร
- พัฒนาขีดความสามารถในการผลิต การจัดการสินค้าเกษตร และความมั่นคงอาหาร
- พัฒนาระบบการเกษตรอย่างมีประสิทธิภาพ สมดุลและยั่งยืน

ตัวชี้วัดของกระทรวงเกษตรและสหกรณ์  
ประจำปีงบประมาณ พ.ศ. 2560

สรุปตัวชี้วัดของกระทรวงเกษตรและสหกรณ์	หน่วยงานที่รับผิดชอบ
1. GDP ภาคการเกษตรขยายตัวไม่ต่ำกว่าร้อยละ 3	15 กรม
2. รายได้เงินสดทางการเกษตรของเกษตรกรเฉลี่ยต่อครัวเรือน (บาท/ครัวเรือน/ปี)	15 กรม
3. ผลผลิตต่อหน่วยสินค้าเกษตรที่เพิ่มขึ้น (ได้แก่ ข้าว ปาล์มน้ำมัน มันสำปะหลัง ข้าวโพดเลี้ยงสัตว์ ปริมาณการให้น้ำนวมดิบ และกุ้งทะเลเฉลี่ย) *	กข. / ปม. / ปศ. / วก. / กสก. / ชป. / พด. / ฝล.
4. จำนวนพื้นที่ชลประทานและแหล่งน้ำที่เพิ่มขึ้น *	ชป. / พด. / สปก.
5. ประสิทธิภาพในการบริหารจัดการน้ำ	ชป.
6. ความสำเร็จของการดำเนินงานตามแนวทางส่งเสริมการเกษตรแปลงใหญ่ * 6.1 ผลการดำเนินการตามแนวทางการส่งเสริมการเกษตรแปลงใหญ่ 6.2 ร้อยละความสำเร็จของการดำเนินงานตามแผนงานโครงการส่งเสริมการเกษตรแปลงใหญ่ 400 แปลงที่ขยายใหม่ในปี 2560 เทียบกับเป้าหมายตามแผน	15 กรม (ยกเว้น ข้อ 6.1 มม. ไม้วัด)
7. ระดับความสำเร็จในการแก้ไขปัญหาประมงที่ผิดกฎหมาย (IUU) *	ปม.

หมายเหตุ: \* หมายถึง ตัวชี้วัดกระทรวงเกษตรและสหกรณ์ที่ปรากฏอยู่ในเอกสารงบประมาณ

## สำนักงานมาตรฐานสินค้าเกษตรและอาหารแห่งชาติ

### วิสัยทัศน์

- สำนักงานมาตรฐานสินค้าเกษตรและอาหารแห่งชาติเป็นองค์กรนำด้านการมาตรฐานสินค้าเกษตรและอาหารสู่ระดับสากล

### พันธกิจ

- มกอช. เป็นหน่วยงานหลักในการขับเคลื่อนแผนยุทธศาสตร์ด้านความปลอดภัยสินค้าเกษตรและอาหาร
- กำหนดมาตรฐานสินค้าเกษตรและอาหารให้สอดคล้องกับสากล
- รับรองระบบงานของผู้ประกอบการตรวจสอบมาตรฐานให้สอดคล้องกับมาตรฐานระหว่างประเทศ และกฎหมายที่เกี่ยวข้อง
- เป็นหน่วยงานกลางในการประสานงานและกำหนดท่าทีของประเทศด้านการมาตรฐานกับองค์การมาตรฐานระหว่างประเทศ และร่วมเจรจาด้านเทคนิค สุขอนามัยและสุขอนามัยพืช สำหรับสินค้าเกษตรและอาหาร ทั้งระดับทวิภาคี ภูมิภาค และพหุภาคี
- ควบคุม กำกับ ดูแล ตรวจสอบให้มีการปฏิบัติเป็นไปตามกฎหมายว่าด้วยมาตรฐานสินค้าเกษตร
- เป็นศูนย์กลางข้อมูลด้านการมาตรฐานสินค้าเกษตรและอาหาร การเตือนภัย และการเชื่อมโยงข้อมูล ทั้งในประเทศและระหว่างประเทศ
- ส่งเสริม เผยแพร่ การมาตรฐานสินค้าเกษตรและอาหารไปใช้ตลอดห่วงโซ่อาหาร
- ศึกษา วิจัยและพัฒนาการมาตรฐานสินค้าเกษตรและอาหารที่ครอบคลุมตั้งแต่ระดับฟาร์มถึงผู้บริโภค
- พัฒนาบุคลากรทุกระดับอย่างเป็นระบบ ต่อเนื่องและทั่วถึง

### ประเด็นยุทธศาสตร์

- พัฒนาและผลักดันมาตรฐานสินค้าเกษตรของไทยให้เกิดการยอมรับระดับสากล
- พัฒนาระบบการตรวจสอบรับรองและควบคุมกำกับสินค้าเกษตรให้เป็นไปตามมาตรฐาน
- ปกป้องและรักษาผลประโยชน์สินค้าเกษตรและอาหารของไทย
- บริหารองค์กรตามหลักธรรมาภิบาล

ตัวชี้วัดสำนักงานมาตรฐานสินค้าเกษตรและอาหารแห่งชาติ  
ประจำปีงบประมาณ พ.ศ. 2560

สรุปตัวชี้วัดของสำนักงานมาตรฐานสินค้าเกษตรและอาหารแห่งชาติ
<b>องค์ประกอบที่ 1 ประสิทธิภาพในการดำเนินงานตามหลักภารกิจพื้นฐาน (Functional base)</b>
1. GDP ภาคการเกษตรขยายตัวไม่ต่ำกว่าร้อยละ 3
2. รายได้เงินสดทางการเกษตรของเกษตรกรเฉลี่ยต่อครัวเรือน (บาท/ครัวเรือน/ปี)
3. ร้อยละความสำเร็จของการจัดทำมาตรฐานสินค้าเกษตร (มาตรฐานบังคับ 2 ชนิด ได้แก่ ทุเรียนแช่แข็ง และ ปศุสัตว์)
4. ร้อยละความสำเร็จของการจัดทำมาตรฐานสินค้าเกษตร (มาตรฐานทั่วไป 5 ชนิด)
5. ร้อยละเฉลี่ยของความสำเร็จในการรับรองระบบงานหน่วยรับรองใหม่/ขยายขอบข่ายใหม่ (2 หน่วย-ขอบข่าย)
<b>องค์ประกอบที่ 2 ประสิทธิภาพในการดำเนินงานตามหลักภารกิจยุทธศาสตร์หรือภารกิจที่ได้รับมอบหมายเป็นพิเศษ (Agenda base)</b>
1. การสร้างความรับรู้ความเข้าใจแก่ประชาชน
1.1 ร้อยละการดำเนินการตามแผนการสร้างความรับรู้ความเข้าใจแก่ประชาชน
1.2 ร้อยละการชี้แจงประเด็นสำคัญที่ทันต่อสถานการณ์ (ถ้ามี)
2. ความสำเร็จของการดำเนินงานตามแนวทางส่งเสริมการเกษตรแปลงใหญ่
2.1 ผลการดำเนินงานตามแผนแนวทางส่งเสริมการเกษตรแปลงใหญ่
2.2 ร้อยละความสำเร็จของการดำเนินงานตามแผนงานโครงการส่งเสริมการเกษตรแปลงใหญ่ 400 แปลงที่ขยายใหม่ในปี 2560 เทียบกับเป้าหมายตามแผน
<b>องค์ประกอบที่ 3 ประสิทธิภาพในการดำเนินงานตามหลักภารกิจพื้นที่ หรือการบูรณาการการดำเนินงานหลายหน่วยงาน (Area base)</b>
ไม่มีตัวชี้วัดในองค์ประกอบที่ 3
<b>องค์ประกอบที่ 4 ประสิทธิภาพในการบริหารจัดการและพัฒนานวัตกรรมในการบริหารจัดการระบบงาน (Innovation base)</b>
1. ประสิทธิภาพการเบิกจ่ายงบประมาณ
2. ข้อเสนอประสิทธิภาพในการบริหารจัดการและพัฒนานวัตกรรมของส่วนราชการ
<b>องค์ประกอบที่ 5 ศักยภาพในการเป็นส่วนราชการที่มีความสำคัญเชิงยุทธศาสตร์เพื่อการพัฒนา (Potential base)</b>
1. การจัดทำและดำเนินการตามแผนการขับเคลื่อนยุทธศาสตร์ชาติ

**รายละเอียดตัวชี้วัดตามมาตรการปรับปรุงประสิทธิภาพในการปฏิบัติราชการ  
สำนักงานมาตรฐานสินค้าเกษตรและอาหารแห่งชาติ**

**องค์ประกอบที่ 1** ประสิทธิภาพในการดำเนินงานตามหลักภารกิจพื้นฐาน งานประจำงานตามหน้าที่ปกติ หรืองานตามหน้าที่ความรับผิดชอบหลัก งานตามกฎหมาย กฎ นโยบายของรัฐบาล หรือมติคณะรัฐมนตรี (Functional base)

เป้าหมาย/ประเด็นยุทธศาสตร์	ความเชื่อมโยงตามยุทธศาสตร์ชาติ/แผนฯ 12/SDGs/ยุทธศาสตร์จัดสรรตามเอกสารงบประมาณ	ตัวชี้วัด	ข้อมูลพื้นฐาน (Baseline data)			ค่าเป้าหมาย 2560	หมายเหตุ																																
			2557	2558	2559																																		
พัฒนาคุณภาพชีวิตเกษตรกร	ยุทธฯชาติ +แผนฯ 12+ยุทธฯจัดสรร	1. GDP ภาคการเกษตรขยายตัวไม่ต่ำกว่าร้อยละ 3				เติบโตร้อยละ 3 จากปีก่อน																																	
		มูลค่า GDP (ราคาประจำปี)	1.41	1.38	n/a																																		
		อัตราเปลี่ยนแปลง (%) (ราคาประจำปี)	-0.70%	-2.13%	n/a																																		
		อัตราเปลี่ยนแปลง (%) (ปริมาณลูกโซ่)	+0.68%	-3.81%	n/a																																		
การกำหนดค่าเป้าหมาย:	<table border="1" style="width: 100%; text-align: center;"> <thead> <tr> <th></th> <th>ต.ค.</th> <th>พ.ย.</th> <th>ธ.ค.</th> <th>ม.ค.</th> <th>ก.พ.</th> <th>มี.ค.</th> <th>เม.ย.</th> <th>พ.ค.</th> <th>มิ.ย.</th> <th>ก.ค.</th> <th>ส.ค.</th> <th>ก.ย.</th> </tr> </thead> <tbody> <tr> <td>เป้าหมายปี 60</td> <td></td> <td></td> <td></td> <td>ประกาศผล</td> <td></td> <td></td> <td></td> <td></td> <td>ประกาศผล</td> <td></td> <td></td> <td></td> </tr> </tbody> </table> <table border="1" style="width: 100%; text-align: center;"> <thead> <tr> <th>การประเมิน รอบที่ 1</th> <th>การประเมิน รอบที่ 2</th> <th>เป้าหมายรวมทั้งปี</th> </tr> </thead> <tbody> <tr> <td>1.38 (มูลค่า GDP ภาคการเกษตร ปี59)</td> <td> <ul style="list-style-type: none"> <li>เติบโตร้อยละ 3 จากปีก่อน</li> <li>มีแผนผลักดันให้บรรลุเป้าหมายตามแผนฯ 12 ให้ GDP ขยายตัวไม่น้อยกว่าร้อยละ 3</li> </ul> </td> <td>เติบโตร้อยละ 3 จากปีก่อน</td> </tr> </tbody> </table>								ต.ค.	พ.ย.	ธ.ค.	ม.ค.	ก.พ.	มี.ค.	เม.ย.	พ.ค.	มิ.ย.	ก.ค.	ส.ค.	ก.ย.	เป้าหมายปี 60				ประกาศผล					ประกาศผล				การประเมิน รอบที่ 1	การประเมิน รอบที่ 2	เป้าหมายรวมทั้งปี	1.38 (มูลค่า GDP ภาคการเกษตร ปี59)	<ul style="list-style-type: none"> <li>เติบโตร้อยละ 3 จากปีก่อน</li> <li>มีแผนผลักดันให้บรรลุเป้าหมายตามแผนฯ 12 ให้ GDP ขยายตัวไม่น้อยกว่าร้อยละ 3</li> </ul>	เติบโตร้อยละ 3 จากปีก่อน
	ต.ค.	พ.ย.	ธ.ค.	ม.ค.	ก.พ.	มี.ค.	เม.ย.	พ.ค.	มิ.ย.	ก.ค.	ส.ค.	ก.ย.																											
เป้าหมายปี 60				ประกาศผล					ประกาศผล																														
การประเมิน รอบที่ 1	การประเมิน รอบที่ 2	เป้าหมายรวมทั้งปี																																					
1.38 (มูลค่า GDP ภาคการเกษตร ปี59)	<ul style="list-style-type: none"> <li>เติบโตร้อยละ 3 จากปีก่อน</li> <li>มีแผนผลักดันให้บรรลุเป้าหมายตามแผนฯ 12 ให้ GDP ขยายตัวไม่น้อยกว่าร้อยละ 3</li> </ul>	เติบโตร้อยละ 3 จากปีก่อน																																					




เป้าหมาย/ประเด็นยุทธศาสตร์	ความเชื่อมโยงตามยุทธศาสตร์ชาติ/แผนฯ 12/SDGs/ยุทธศาสตร์จัดสรรตามเอกสารงบประมาณ	ตัวชี้วัด	ข้อมูลพื้นฐาน (Baseline data)			ค่าเป้าหมาย	หมายเหตุ
			2557	2558	2559		
คำอธิบาย:	<p><b>มูลค่าผลิตภัณฑ์มวลรวมภาคการเกษตร (GDP ภาคการเกษตร)</b> หมายถึง มูลค่าผลิตภัณฑ์มวลรวมของสาขาพืช ปศุสัตว์ ประมง ป่าไม้ และบริการทางการเกษตร โดยการคิด GDP ปรับตามสภาพพื้นที่ที่เปลี่ยนมาคิดแบบวิธีปริมาณลูกโซ่ (Chain Volume measures : CVM) ซึ่งเป็นการคำนวณในมูลค่าที่แท้จริง (real term)</p> <p><b>รอบที่ 1 :</b> ใช้มูลค่า GDP ภาคการเกษตร ปี 2559 (ม.ค.-ธ.ค.59) (โดยใช้ข้อมูล GDP แบบราคาประจำปี ที่ สำนักงานเศรษฐกิจการเกษตร ประกาศ ณ ธันวาคม 59)</p> <p><b>รอบที่ 2 :</b> ใช้อัตราการเปลี่ยนแปลงของ GDP เทียบกับปีก่อน โดยใช้ข้อมูลพยากรณ์ไตรมาสที่ 2 ของปี 60 (ณ วันที่ 30 มิถุนายน 2560) (โดยใช้ข้อมูล GDP แบบปริมาณลูกโซ่ที่ สำนักงานเศรษฐกิจการเกษตร ประกาศหลังสิ้นไตรมาส 2 ประมาณ 2 สัปดาห์)</p>						
เงื่อนไข:	<ul style="list-style-type: none"> <li>- รอบที่ 1 จำเป็นต้องวัดมูลค่า GDP ปี59 (ราคาประจำปี) ตามคำรับรองฯ ปี 2559 เนื่องจากข้อมูลไม่สามารถรายงานผลได้ทันเวลา</li> <li>- ใช้ข้อมูลจากสำนักงานเศรษฐกิจการเกษตร</li> </ul>						






เป้าหมาย/ประเด็นยุทธศาสตร์	ความเชื่อมโยงตามยุทธศาสตร์ชาติ/แผนฯ 12/SDGs/ยุทธศาสตร์จัดสรรตามเอกสารงบประมาณ	ตัวชี้วัด	ข้อมูลพื้นฐาน (Baseline data)			ค่าเป้าหมาย	หมายเหตุ																																
			2557	2558	2559																																		
พัฒนาคุณภาพชีวิตเกษตรกร	ขับเคลื่อนยุทธศาสตร์แผนฯ 12	2. รายได้เงินสดทางการเกษตรของเกษตรกรเฉลี่ยต่อครัวเรือน (บาท/ครัวเรือน/ปี)	148,240 (+1.3)	148,437 (+0.13)	n/a	150,634 บาท/ครัวเรือน/ปี																																	
การกำหนดค่าเป้าหมาย	<table border="1" style="width: 100%; text-align: center;"> <thead> <tr> <th></th> <th>ต.ค.</th> <th>พ.ย.</th> <th>ธ.ค.</th> <th>ม.ค.</th> <th>ก.พ.</th> <th>มี.ค.</th> <th>เม.ย.</th> <th>พ.ค.</th> <th>มิ.ย.</th> <th>ก.ค.</th> <th>ส.ค.</th> <th>ก.ย.</th> </tr> </thead> <tbody> <tr> <td>เป้าหมายปี 60</td> <td></td> <td></td> <td>ออกผลการดำเนินงาน</td> <td></td> <td></td> <td></td> <td></td> <td></td> <td></td> <td></td> <td></td> <td></td> </tr> </tbody> </table> <table border="1" style="width: 100%; text-align: center;"> <thead> <tr> <th>การประเมิน รอบที่ 1</th> <th>การประเมิน รอบที่ 2</th> <th>เป้าหมายรวมทั้งปี</th> </tr> </thead> <tbody> <tr> <td>150,634 (ผลปี58 + Growth 1.48%)</td> <td>-</td> <td>150,634 (ผลปี 58 +Growth 1.48%)</td> </tr> </tbody> </table>								ต.ค.	พ.ย.	ธ.ค.	ม.ค.	ก.พ.	มี.ค.	เม.ย.	พ.ค.	มิ.ย.	ก.ค.	ส.ค.	ก.ย.	เป้าหมายปี 60			ออกผลการดำเนินงาน										การประเมิน รอบที่ 1	การประเมิน รอบที่ 2	เป้าหมายรวมทั้งปี	150,634 (ผลปี58 + Growth 1.48%)	-	150,634 (ผลปี 58 +Growth 1.48%)
	ต.ค.	พ.ย.	ธ.ค.	ม.ค.	ก.พ.	มี.ค.	เม.ย.	พ.ค.	มิ.ย.	ก.ค.	ส.ค.	ก.ย.																											
เป้าหมายปี 60			ออกผลการดำเนินงาน																																				
การประเมิน รอบที่ 1	การประเมิน รอบที่ 2	เป้าหมายรวมทั้งปี																																					
150,634 (ผลปี58 + Growth 1.48%)	-	150,634 (ผลปี 58 +Growth 1.48%)																																					
คำอธิบาย:	<ul style="list-style-type: none"> <li>รายได้เงินสดทางการเกษตร หมายถึง รายได้เงินสดจากผลผลิต ผลพลอยได้และสิ่งอื่นใดจากกระบวนการผลิตทางการเกษตร ซึ่งได้จากการจำหน่าย ซึ่งประกอบด้วย รายได้เงินสดเกษตรทางพืชทางสัตว์ และเกษตรอื่น</li> <li>รายจ่ายเงินสดทางการเกษตร หมายถึง รายจ่ายที่เป็นเงินสดในการจัดหา (ซื้อ) วัสดุ ปัจจัยการผลิตและค่าจ้างแรงงานที่ใช้ในกระบวนการการผลิตทางการเกษตร ทั้งการปลูกพืช เลี้ยงสัตว์ และกิจกรรมอื่นที่เกี่ยวกับการเกษตรที่เกิดขึ้นในฟาร์ม</li> <li>รายได้เงินสดสุทธิทางการเกษตร หมายถึง รายได้เงินสดทางการเกษตร หักด้วยรายจ่ายเงินสดทางการเกษตร</li> </ul> <table border="1" style="width: 100%; text-align: center;"> <thead> <tr> <th>ข้อมูลพื้นฐาน</th> <th>2557</th> <th>2558</th> <th>2559</th> </tr> </thead> <tbody> <tr> <td>ผลการดำเนินงาน</td> <td>148,240</td> <td>148,437</td> <td>n/a</td> </tr> <tr> <td>รายได้เงินสดทางการเกษตร</td> <td>(+1.3)</td> <td>(+0.13)</td> <td></td> </tr> <tr> <td>ผลการดำเนินงาน</td> <td>56,611</td> <td>n/a</td> <td>n/a</td> </tr> <tr> <td>รายได้เงินสดสุทธิทางการเกษตร</td> <td></td> <td></td> <td></td> </tr> </tbody> </table>							ข้อมูลพื้นฐาน	2557	2558	2559	ผลการดำเนินงาน	148,240	148,437	n/a	รายได้เงินสดทางการเกษตร	(+1.3)	(+0.13)		ผลการดำเนินงาน	56,611	n/a	n/a	รายได้เงินสดสุทธิทางการเกษตร															
ข้อมูลพื้นฐาน	2557	2558	2559																																				
ผลการดำเนินงาน	148,240	148,437	n/a																																				
รายได้เงินสดทางการเกษตร	(+1.3)	(+0.13)																																					
ผลการดำเนินงาน	56,611	n/a	n/a																																				
รายได้เงินสดสุทธิทางการเกษตร																																							
เงื่อนไข:	- จำเป็นต้องประเมินในรอบที่ 1 ด้วยผลการดำเนินงานที่ทำได้ในต้นปี เนื่องจากข้อมูลไม่สามารถรายงานผลได้ทันเวลา - ผลจะออกในเดือนธันวาคม 2559																																						

เป้าหมาย/ประเด็นยุทธศาสตร์	ความเชื่อมโยงตามยุทธศาสตร์ชาติ/แผนฯ 12/SDGs/ยุทธศาสตร์จัดสรรตามเอกสารงบประมาณ	ตัวชี้วัด	ข้อมูลพื้นฐาน (Baseline data)			ค่าเป้าหมาย	หมายเหตุ																																		
			2557	2558	2559																																				
พัฒนาและผลักดันมาตรฐานสินค้าเกษตรของไทยให้เกิดการยอมรับระดับสากล	เอกสารงบประมาณ	3. ร้อยละความสำเร็จของการจัดทำมาตรฐานสินค้าเกษตร (มาตรฐานบังคับ 2 ชนิด ได้แก่ ทูเรียนแช่แข็ง และ ปศุสัตว์)	ร้อยละ 95 (2 เรื่อง)	ร้อยละ 96 (2 เรื่อง)	ร้อยละ 100 (2 เรื่อง)	ร้อยละ 100 เรื่องทูเรียนแช่เยือกแข็งและร้อยละ 60 เรื่องปศุสัตว์																																			
การกำหนดค่าเป้าหมาย	<table border="1" style="width:100%; text-align:center;"> <tr> <td></td> <td>ต.ค.</td> <td>พ.ย.</td> <td>ธ.ค.</td> <td>ม.ค.</td> <td>ก.พ.</td> <td>มี.ค.</td> <td>เม.ย.</td> <td>พ.ค.</td> <td>มิ.ย.</td> <td>ก.ค.</td> <td>ส.ค.</td> <td>ก.ย.</td> </tr> <tr> <td>เป้าหมายปี 60</td> <td></td> <td></td> <td></td> <td></td> <td></td> <td></td> <td></td> <td></td> <td></td> <td></td> <td></td> <td></td> </tr> </table> <table border="1" style="width:100%; text-align:center;"> <tr> <td></td> <td>การประเมิน รอบที่ 1</td> <td>การประเมิน รอบที่ 2</td> <td>เป้าหมายรวมทั้งปี</td> </tr> <tr> <td></td> <td>มาตรฐานบังคับ 2 ชนิด -ทูเรียนแช่เยือกแข็ง ร้อยละ 90 -ปศุสัตว์ ร้อยละ 20</td> <td>มาตรฐานบังคับ 2 ชนิด -ทูเรียนแช่เยือกแข็ง ร้อยละ 100 -ปศุสัตว์ ร้อยละ 45</td> <td>มาตรฐานบังคับ 2 ชนิด -ทูเรียนแช่เยือกแข็ง ร้อยละ 100 -ปศุสัตว์ ร้อยละ 60</td> </tr> </table>								ต.ค.	พ.ย.	ธ.ค.	ม.ค.	ก.พ.	มี.ค.	เม.ย.	พ.ค.	มิ.ย.	ก.ค.	ส.ค.	ก.ย.	เป้าหมายปี 60														การประเมิน รอบที่ 1	การประเมิน รอบที่ 2	เป้าหมายรวมทั้งปี		มาตรฐานบังคับ 2 ชนิด -ทูเรียนแช่เยือกแข็ง ร้อยละ 90 -ปศุสัตว์ ร้อยละ 20	มาตรฐานบังคับ 2 ชนิด -ทูเรียนแช่เยือกแข็ง ร้อยละ 100 -ปศุสัตว์ ร้อยละ 45	มาตรฐานบังคับ 2 ชนิด -ทูเรียนแช่เยือกแข็ง ร้อยละ 100 -ปศุสัตว์ ร้อยละ 60
	ต.ค.	พ.ย.	ธ.ค.	ม.ค.	ก.พ.	มี.ค.	เม.ย.	พ.ค.	มิ.ย.	ก.ค.	ส.ค.	ก.ย.																													
เป้าหมายปี 60																																									
	การประเมิน รอบที่ 1	การประเมิน รอบที่ 2	เป้าหมายรวมทั้งปี																																						
	มาตรฐานบังคับ 2 ชนิด -ทูเรียนแช่เยือกแข็ง ร้อยละ 90 -ปศุสัตว์ ร้อยละ 20	มาตรฐานบังคับ 2 ชนิด -ทูเรียนแช่เยือกแข็ง ร้อยละ 100 -ปศุสัตว์ ร้อยละ 45	มาตรฐานบังคับ 2 ชนิด -ทูเรียนแช่เยือกแข็ง ร้อยละ 100 -ปศุสัตว์ ร้อยละ 60																																						
คำอธิบาย:	<p>ร้อยละความสำเร็จของการจัดทำมาตรฐานสินค้าเกษตร (มาตรฐานบังคับ) หมายถึง มาตรฐานสินค้าเกษตร (มาตรฐานบังคับ) ที่ได้ดำเนินการแล้วตามขั้นตอนและนำเสนอรัฐมนตรีว่าการกระทรวงเกษตรและสหกรณ์เพื่อลงนามหนังสือนำเสนอร่างกฎกระทรวงไปสำนักงานเลขาธิการคณะรัฐมนตรี</p> <p>มาตรฐานบังคับ 2 ชนิด ได้แก่ ทูเรียนแช่เยือกแข็งและปศุสัตว์</p> <p>สินค้าเกษตร (มาตรฐานบังคับ) ที่ได้ดำเนินการเสร็จสิ้นและประกาศใช้แล้วได้แก่ ถั่วลิสง และลำไยลมควัน (ซัลเฟอร์ไดออกไซด์)</p> <p>สินค้าเกษตร (มาตรฐานบังคับ) ที่ได้ดำเนินการเสร็จเมื่อปี59 ได้แก่ การปฏิบัติที่ดีสำหรับการผลิตเชื้อเห็ด (ได้นำเสนอสำนักเลขาธิการคณะรัฐมนตรีเมื่อวันที่ 27 ก.ย.59) และเรื่องการปฏิบัติทางสุขลักษณะที่ดีสำหรับสะพานปลา (ได้นำเสนอสำนักเลขาธิการคณะรัฐมนตรีเมื่อวันที่ 15 ก.ค.59)</p>																																								

เป้าหมาย/ประเด็นยุทธศาสตร์	ความเชื่อมโยงตามยุทธศาสตร์ชาติ/แผนฯ 12/SDGs/ยุทธศาสตร์จัดสรรตามเอกสารงบประมาณ	ตัวชี้วัด	ข้อมูลพื้นฐาน (Baseline data)			ค่าเป้าหมาย	หมายเหตุ
			2557	2558	2559		
		ขั้นตอน (13 ขั้นตอน)	มาตรฐานบังคับ				
			% ความสำเร็จ	ระยะเวลา (วันทำการ)			
		ขั้นที่1 ศึกษาความพร้อม ขอความเห็นและเสนอคณะกรรมการมาตรฐานสินค้าเกษตรให้กำหนดเป็นมาตรฐานบังคับ	15%	20 วัน+ช่วงรอ80วัน			
		ขั้นที่2 แต่งตั้งคณะกรรมการวิชาการ	20%	8วัน+ช่วงรอ75วัน			
		ขั้นที่3 จัดทำร่างมาตรฐาน	30%	45วัน+ช่วงรอ85วัน			
		ขั้นที่4 คณะกรรมการวิชาการพิจารณาร่างมาตรฐานแล้วเสร็จ	45%	12 +ช่วงรอ 40วัน			
		ขั้นที่5 รับฟังความคิดเห็นจากผู้มีส่วนได้เสีย ผู้ทรงคุณวุฒิและผู้ที่เกี่ยวข้อง	60%	15+ช่วงรอ 45วัน			
		ขั้นที่6 เสนออนุกรรมการกลั่นกรองมาตรฐานและปรับแก้ร่างมาตรฐาน	65%	5+ช่วงรอ30วัน			
		ขั้นที่ 7 ยกร่างกฎกระทรวง	70%	10+ช่วงรอ20วัน			
		ขั้นที่ 8 เสนอคณะกรรมการมาตรฐานสินค้าเกษตรพิจารณา	75%	7+ช่วงรอ 60วัน			
		ขั้นที่ 9 ประชาพิจารณ์รับฟังความคิดเห็นลงประกาศหนังสือพิมพ์	80%	20+ช่วงรอ 30วัน			
		ขั้นที่ 10 รับฟังความเห็นจากต่างประเทศ ตามพันธกรณี	85%	10+ช่วงรอ 60วัน			
		ขั้นที่11 สรุปความเห็นเสนอคณะกรรมการมาตรฐานสินค้าเกษตร	90%	15+ช่วงรอ 45วัน			
		ขั้นที่12 นำเสนอรัฐมนตรีฯลงนามประกาศเป็นมาตรฐานทั่วไป	95%	5+ช่วงรอ 60วัน			
		ขั้นที่ 13 นำเสนอ รมต.ฯ ลงนามเสนอร่างกฎกระทรวงไปยังสสค.	100%	5 +ช่วงรอ 25วัน			
เงื่อนไข:	-						

เป้าหมาย/ประเด็นยุทธศาสตร์	ความเชื่อมโยงตามยุทธศาสตร์ชาติ/แผนฯ 12/SDGs/ยุทธศาสตร์จัดสรรตามเอกสารงบประมาณ	ตัวชี้วัด	ข้อมูลพื้นฐาน (Baseline data)			ค่าเป้าหมาย	หมายเหตุ																																																		
			2557	2558	2559																																																				
พัฒนาและผลักดันมาตรฐานสินค้าเกษตรไทยให้เกิดการยอมรับระดับสากล	เอกสารงบประมาณ	4. ร้อยละความสำเร็จของการจัดทำมาตรฐานสินค้าเกษตร (มาตรฐานทั่วไป 5 ชนิด)	-	-	-	ร้อยละ 100																																																			
การกำหนดค่าเป้าหมาย	<table border="1" style="width: 100%; text-align: center;"> <thead> <tr> <th></th> <th>ต.ค.</th> <th>พ.ย.</th> <th>ธ.ค.</th> <th>ม.ค.</th> <th>ก.พ.</th> <th>มี.ค.</th> <th>เม.ย.</th> <th>พ.ค.</th> <th>มิ.ย.</th> <th>ก.ค.</th> <th>ส.ค.</th> <th>ก.ย.</th> </tr> </thead> <tbody> <tr> <td>เป้าหมายปี 60</td> <td></td> <td></td> <td></td> <td></td> <td></td> <td></td> <td></td> <td></td> <td></td> <td></td> <td></td> <td></td> </tr> </tbody> </table> <div style="display: flex; justify-content: space-around; align-items: center;"> <div style="text-align: center;">  </div> <div style="text-align: center;">  </div> <div style="text-align: center;">  </div> </div> <table border="1" style="width: 100%; text-align: center; margin-top: 20px;"> <thead> <tr> <th></th> <th>การประเมิน รอบที่ 1</th> <th>การประเมิน รอบที่ 2</th> <th>เป้าหมายรวมทั้งปี</th> </tr> </thead> <tbody> <tr> <td>มะนาว</td> <td>ร้อยละ 90</td> <td>ร้อยละ 100</td> <td>ร้อยละ 100</td> </tr> <tr> <td>แตงกวา</td> <td>ร้อยละ 90</td> <td>ร้อยละ 100</td> <td>ร้อยละ 100</td> </tr> <tr> <td>กวาง</td> <td>ร้อยละ 90</td> <td>ร้อยละ 100</td> <td>ร้อยละ 100</td> </tr> <tr> <td>ไหมอินทรีย์</td> <td>ร้อยละ 60</td> <td>ร้อยละ 100</td> <td>ร้อยละ 100</td> </tr> <tr> <td>จิ้งหรีด</td> <td>ร้อยละ 30</td> <td>ร้อยละ 100</td> <td>ร้อยละ 100</td> </tr> </tbody> </table>								ต.ค.	พ.ย.	ธ.ค.	ม.ค.	ก.พ.	มี.ค.	เม.ย.	พ.ค.	มิ.ย.	ก.ค.	ส.ค.	ก.ย.	เป้าหมายปี 60														การประเมิน รอบที่ 1	การประเมิน รอบที่ 2	เป้าหมายรวมทั้งปี	มะนาว	ร้อยละ 90	ร้อยละ 100	ร้อยละ 100	แตงกวา	ร้อยละ 90	ร้อยละ 100	ร้อยละ 100	กวาง	ร้อยละ 90	ร้อยละ 100	ร้อยละ 100	ไหมอินทรีย์	ร้อยละ 60	ร้อยละ 100	ร้อยละ 100	จิ้งหรีด	ร้อยละ 30	ร้อยละ 100	ร้อยละ 100
	ต.ค.	พ.ย.	ธ.ค.	ม.ค.	ก.พ.	มี.ค.	เม.ย.	พ.ค.	มิ.ย.	ก.ค.	ส.ค.	ก.ย.																																													
เป้าหมายปี 60																																																									
	การประเมิน รอบที่ 1	การประเมิน รอบที่ 2	เป้าหมายรวมทั้งปี																																																						
มะนาว	ร้อยละ 90	ร้อยละ 100	ร้อยละ 100																																																						
แตงกวา	ร้อยละ 90	ร้อยละ 100	ร้อยละ 100																																																						
กวาง	ร้อยละ 90	ร้อยละ 100	ร้อยละ 100																																																						
ไหมอินทรีย์	ร้อยละ 60	ร้อยละ 100	ร้อยละ 100																																																						
จิ้งหรีด	ร้อยละ 30	ร้อยละ 100	ร้อยละ 100																																																						
คำอธิบาย:	<ul style="list-style-type: none"> <li>■ ร้อยละความสำเร็จของการจัดทำมาตรฐานสินค้าเกษตร (มาตรฐานทั่วไป) หมายถึง มาตรฐานสินค้าเกษตร (มาตรฐานทั่วไป) ที่ได้ดำเนินการแล้วตามขั้นตอนและนำเสนอรัฐมนตรีว่าการกระทรวงเกษตรและสหกรณ์ เพื่อลงนามประกาศ</li> <li>■ ประกาศสินค้าเกษตร หมายถึง ผลผลิตหรือผลิตภัณฑ์อันเกิดจากกิจกรรม การประมง การปศุสัตว์ หรือการป่าไม้ และผลพลอยได้ของผลิตผลหรือผลิตภัณฑ์ดังกล่าว</li> </ul>																																																								

เป้าหมาย/ประเด็นยุทธศาสตร์	ความเชื่อมโยงตามยุทธศาสตร์ชาติ/แผนฯ 12/SDGs/ยุทธศาสตร์จัดสรรตามเอกสารงบประมาณ	ตัวชี้วัด	ข้อมูลพื้นฐาน (Baseline data)			ค่าเป้าหมาย	หมายเหตุ
			2557	2558	2559		
		ขั้นตอน	มาตรฐานทั่วไป				
			%ความสำเร็จ	ระยะเวลา (วันทำการ)			
		ขั้นที่ 1 พิจารณาเรื่องที่เหมาะสมกำหนดมาตรฐาน	10%	5+ช่วงรอ65วัน			
		ขั้นที่2 แต่งตั้งคณะกรรมการวิชาการ	20%	5+ช่วงรอ75วัน			
		ขั้นที่ 3 จัดทำร่างมาตรฐาน	30%	45+ช่วงรอ85วัน			
		ขั้นที่ 4 คณะกรรมการวิชาการพิจารณาร่างมาตรฐานแล้วเสร็จ	60%	6+ช่วงรอ20วัน			
		ขั้นที่5 ประสานความเห็นจากผู้มีส่วนได้ส่วนเสีย รับฟังความคิดเห็น ปรับปรุงร่าง และเสนอคณะกรรมการวิชาการพิจารณา	80%	11+ช่วงรอ 44วัน			
		ขั้นที่ 6 เสนอ คณะกรรมการกลั่นกรองมาตรฐานฯ คณะกรรมการมาตรฐานสินค้าเกษตร และนำเสนอ รมต. ลงนามในประกาศกระทรวงฯ	90% 95% 100%	11+ช่วงรอ90วัน			
		ขั้นที่ 7 ประกาศมาตรฐานสินค้าเกษตรพระราชกฤษฎีกาและเสนอเลขาธิการรัฐมนตรีเพื่อลงประกาศในราชกิจจานุเบกษา	-	7+ช่วงรอ60วัน			
		ขั้นที่8 ทบทวนมาตรฐานครบวาระ 5 ปี /มีข้อเสนอให้ทบทวน	-	-			
เงื่อนไข:	-						

เป้าหมาย/ประเด็นยุทธศาสตร์	ความเชื่อมโยงตามยุทธศาสตร์ชาติ/แผนฯ 12/SDGs/ยุทธศาสตร์จัดสรรตามเอกสารงบประมาณ	ตัวชี้วัด	ข้อมูลพื้นฐาน (Baseline data)			ค่าเป้าหมาย	หมายเหตุ																																
			2557	2558	2559																																		
พัฒนาระบบการตรวจสอบรับรองและควบคุมกำกับสินค้าเกษตรให้เป็นไปตามมาตรฐาน	-	5. ร้อยละเฉลี่ยของความสำเร็จในการรับรองระบบงานหน่วยรับรองใหม่/ขยายขอบข่ายใหม่ (2 หน่วย-ขอบข่าย)	100	-	-																																		
การกำหนดค่าเป้าหมาย	<table border="1" style="width: 100%; text-align: center;"> <tr> <td></td> <td>ต.ค.</td> <td>พ.ย.</td> <td>ธ.ค.</td> <td>ม.ค.</td> <td>ก.พ.</td> <td>มี.ค.</td> <td>เม.ย.</td> <td>พ.ค.</td> <td>มิ.ย.</td> <td>ก.ค.</td> <td>ส.ค.</td> <td>ก.ย.</td> </tr> <tr> <td>เป้าหมายปี 60</td> <td></td> <td></td> <td></td> <td></td> <td></td> <td></td> <td></td> <td></td> <td></td> <td></td> <td></td> <td></td> </tr> </table> <div style="display: flex; justify-content: space-around; align-items: center;"> <div style="text-align: center;">  </div> <div style="text-align: center;">  </div> <div style="text-align: center;">  </div> </div> <table border="1" style="width: 100%; text-align: center; margin-top: 20px;"> <tr> <th style="width: 33%;">การประเมิน รอบที่ 1</th> <th style="width: 33%;">การประเมิน รอบที่ 2</th> <th style="width: 33%;">เป้าหมายรวมทั้งปี</th> </tr> <tr> <td>ร้อยละ 30 ขั้นตอนที่ 2 (จำนวน 2 หน่วยงาน)</td> <td>ร้อยละ 90 ขั้นตอนที่ 4 (จำนวน 2 หน่วยงาน)</td> <td>ร้อยละ 100 ขั้นตอนที่ 5 (จำนวน 2 หน่วยงาน)</td> </tr> </table>								ต.ค.	พ.ย.	ธ.ค.	ม.ค.	ก.พ.	มี.ค.	เม.ย.	พ.ค.	มิ.ย.	ก.ค.	ส.ค.	ก.ย.	เป้าหมายปี 60													การประเมิน รอบที่ 1	การประเมิน รอบที่ 2	เป้าหมายรวมทั้งปี	ร้อยละ 30 ขั้นตอนที่ 2 (จำนวน 2 หน่วยงาน)	ร้อยละ 90 ขั้นตอนที่ 4 (จำนวน 2 หน่วยงาน)	ร้อยละ 100 ขั้นตอนที่ 5 (จำนวน 2 หน่วยงาน)
	ต.ค.	พ.ย.	ธ.ค.	ม.ค.	ก.พ.	มี.ค.	เม.ย.	พ.ค.	มิ.ย.	ก.ค.	ส.ค.	ก.ย.																											
เป้าหมายปี 60																																							
การประเมิน รอบที่ 1	การประเมิน รอบที่ 2	เป้าหมายรวมทั้งปี																																					
ร้อยละ 30 ขั้นตอนที่ 2 (จำนวน 2 หน่วยงาน)	ร้อยละ 90 ขั้นตอนที่ 4 (จำนวน 2 หน่วยงาน)	ร้อยละ 100 ขั้นตอนที่ 5 (จำนวน 2 หน่วยงาน)																																					
คำอธิบาย:	<p>ร้อยละเฉลี่ยของความสำเร็จในการรับรองระบบงานหน่วยรับรองใหม่หรือขยายขอบข่ายใหม่ หมายถึง กระบวนการที่ มกช. ดำเนินการตรวจประเมินเพื่อให้การรับรองระบบงานแก่</p> <p>(1) ผู้ยื่นคำขอที่ยื่นขอสมัครใหม่ (Initial assessment) และ/หรือ</p> <p>(2) หน่วยตรวจสอบรับรองเดิมที่ผ่านการรับรองระบบงานแล้วแต่ขอยื่นสมัครในขอบข่ายใหม่ (Extend scope)</p>																																						

เป้าหมาย/ประเด็นยุทธศาสตร์	ความเชื่อมโยงตามยุทธศาสตร์ชาติ/แผนฯ 12/SDGs/ยุทธศาสตร์จัดสรรตามเอกสารงบประมาณ	ตัวชี้วัด	ข้อมูลพื้นฐาน (Baseline data)			ค่าเป้าหมาย	หมายเหตุ												
			2557	2558	2559			2560											
			<table border="1"> <thead> <tr> <th>ขั้นตอน</th> <th>% ความสำเร็จ</th> </tr> </thead> <tbody> <tr> <td>ขั้นตอนที่ 1 การรับและตรวจสอบคำขอ</td> <td>30 วัน (10%)</td> </tr> <tr> <td>ขั้นตอนที่ 2 การทบทวนเอกสารระบบคุณภาพของผู้ยื่นคำขอ</td> <td>30 วัน (20 %)</td> </tr> <tr> <td>ขั้นตอนที่ 3 การตรวจประเมินเบื้องต้น</td> <td>180 วัน (40%)</td> </tr> <tr> <td>ขั้นตอนที่ 4 การตรวจประเมิน ณ สถานประกอบการ</td> <td>45 วัน (20%)</td> </tr> <tr> <td>ขั้นตอนที่ 5 การประชุมคณะทบทวนเพื่อตัดสินใจรับรอง</td> <td>30 วัน (10%)</td> </tr> </tbody> </table>		ขั้นตอน	% ความสำเร็จ	ขั้นตอนที่ 1 การรับและตรวจสอบคำขอ	30 วัน (10%)	ขั้นตอนที่ 2 การทบทวนเอกสารระบบคุณภาพของผู้ยื่นคำขอ	30 วัน (20 %)	ขั้นตอนที่ 3 การตรวจประเมินเบื้องต้น	180 วัน (40%)	ขั้นตอนที่ 4 การตรวจประเมิน ณ สถานประกอบการ	45 วัน (20%)	ขั้นตอนที่ 5 การประชุมคณะทบทวนเพื่อตัดสินใจรับรอง	30 วัน (10%)			
ขั้นตอน	% ความสำเร็จ																		
ขั้นตอนที่ 1 การรับและตรวจสอบคำขอ	30 วัน (10%)																		
ขั้นตอนที่ 2 การทบทวนเอกสารระบบคุณภาพของผู้ยื่นคำขอ	30 วัน (20 %)																		
ขั้นตอนที่ 3 การตรวจประเมินเบื้องต้น	180 วัน (40%)																		
ขั้นตอนที่ 4 การตรวจประเมิน ณ สถานประกอบการ	45 วัน (20%)																		
ขั้นตอนที่ 5 การประชุมคณะทบทวนเพื่อตัดสินใจรับรอง	30 วัน (10%)																		
เงื่อนไข:	-																		

**องค์ประกอบที่ 2** ประสิทธิภาพในการดำเนินงานตามหลักภารกิจยุทธศาสตร์ แนวทางปฏิรูปภาครัฐ นโยบายเร่งด่วน หรือภารกิจที่ได้รับมอบหมายเป็นพิเศษ (Agenda base)

เป้าหมาย/ประเด็นยุทธศาสตร์	ความเชื่อมโยงตามยุทธศาสตร์ชาติ/แผนฯ 12/SDGs/ยุทธศาสตร์จัดสรรตามเอกสารงบประมาณ	ตัวชี้วัด	ข้อมูลพื้นฐาน (Baseline data)			ค่าเป้าหมาย	หมายเหตุ																																																																							
			2557	2558	2559			2560																																																																						
	มติคณะรัฐมนตรี วันที่ 11 ตุลาคม 2559 เรื่องแนวทางการสร้างความรับรู้ความเข้าใจแก่ประชาชน	1. การสร้างความรับรู้ความเข้าใจแก่ประชาชน																																																																												
		1.1 ร้อยละการดำเนินการตามแผนการสร้างความรับรู้ความเข้าใจแก่ประชาชน	-	-	-	100																																																																								
การกำหนดค่าเป้าหมาย:	<table border="1" style="width:100%; border-collapse: collapse;"> <thead> <tr> <th></th> <th>ต.ค.</th> <th>พ.ย.</th> <th>ธ.ค.</th> <th>ม.ค.</th> <th>ก.พ.</th> <th>มี.ค.</th> <th>เม.ย.</th> <th>พ.ค.</th> <th>มิ.ย.</th> <th>ก.ค.</th> <th>ส.ค.</th> <th>ก.ย.</th> </tr> </thead> <tbody> <tr> <td>เป้าหมายปี 60</td> <td colspan="5" style="border: 1px dashed black; text-align: center;">ดำเนินการตามแผนฯ ระหว่าง ต.ค. 59 – ก.พ. 2560 ได้ครบถ้วน ร้อยละ 100</td> <td colspan="5" style="border: 1px dashed black; text-align: center;">ดำเนินการตามแผนฯ ระหว่าง มี.ค. – ก.ค. 2560 ได้ครบถ้วน ร้อยละ 100</td> <td></td> <td></td> </tr> <tr> <td colspan="3"></td> <td colspan="3" style="text-align: center;">↓</td> <td colspan="3" style="text-align: center;">↓</td> <td colspan="3" style="text-align: center;">↓</td> <td colspan="3"></td> </tr> <tr> <td colspan="3"></td> <td colspan="3" style="text-align: center;"><b>การประเมิน รอบที่ 1</b></td> <td colspan="3" style="text-align: center;"><b>การประเมิน รอบที่ 2</b></td> <td colspan="3" style="text-align: center;"><b>เป้าหมายรวมทั้งปี</b></td> <td colspan="3"></td> </tr> <tr> <td colspan="3"></td> <td colspan="3" style="text-align: center;">ร้อยละ 100</td> <td colspan="3" style="text-align: center;">ร้อยละ 100</td> <td colspan="3" style="text-align: center;">ร้อยละ 100</td> <td colspan="3"></td> </tr> </tbody> </table>								ต.ค.	พ.ย.	ธ.ค.	ม.ค.	ก.พ.	มี.ค.	เม.ย.	พ.ค.	มิ.ย.	ก.ค.	ส.ค.	ก.ย.	เป้าหมายปี 60	ดำเนินการตามแผนฯ ระหว่าง ต.ค. 59 – ก.พ. 2560 ได้ครบถ้วน ร้อยละ 100					ดำเนินการตามแผนฯ ระหว่าง มี.ค. – ก.ค. 2560 ได้ครบถ้วน ร้อยละ 100										↓			↓			↓									<b>การประเมิน รอบที่ 1</b>			<b>การประเมิน รอบที่ 2</b>			<b>เป้าหมายรวมทั้งปี</b>									ร้อยละ 100			ร้อยละ 100			ร้อยละ 100					
	ต.ค.	พ.ย.	ธ.ค.	ม.ค.	ก.พ.	มี.ค.	เม.ย.	พ.ค.	มิ.ย.	ก.ค.	ส.ค.	ก.ย.																																																																		
เป้าหมายปี 60	ดำเนินการตามแผนฯ ระหว่าง ต.ค. 59 – ก.พ. 2560 ได้ครบถ้วน ร้อยละ 100					ดำเนินการตามแผนฯ ระหว่าง มี.ค. – ก.ค. 2560 ได้ครบถ้วน ร้อยละ 100																																																																								
			↓			↓			↓																																																																					
			<b>การประเมิน รอบที่ 1</b>			<b>การประเมิน รอบที่ 2</b>			<b>เป้าหมายรวมทั้งปี</b>																																																																					
			ร้อยละ 100			ร้อยละ 100			ร้อยละ 100																																																																					
คำอธิบาย:	เป็นการวัดผลการดำเนินงานของส่วนราชการเปรียบเทียบกับแผนการการสร้างความรับรู้ความเข้าใจแก่ประชาชน โดยประเมินจากปริมาณและประสิทธิภาพของการชี้แจงของส่วนราชการ ตามแผนของการทำงานในแต่ละรอบของการประเมิน																																																																													
เงื่อนไข:	ตัวชี้วัดบังคับ ตามมติคณะรัฐมนตรีเมื่อวันที่ 11 ตุลาคม 2559 โดยเห็นชอบแนวทางการสร้างความรับรู้ความเข้าใจแก่ประชาชน โดยให้หัวหน้าส่วนราชการต่างๆ ได้แก่ ปลัดกระทรวง อธิบดี และหัวหน้าส่วนราชการที่มีฐานะเทียบเท่ากระทรวง กรม ตลอดจนผู้บริหารสูงสุดของรัฐวิสาหกิจและองค์การมหาชนมีหน้าที่และความรับผิดชอบในการสร้างความรับรู้ความเข้าใจที่ถูกต้องแก่ประชาชนเกี่ยวกับการปฏิบัติราชการของหน่วยงานที่อยู่ในความรับผิดชอบ																																																																													



เป้าหมาย/ประเด็นยุทธศาสตร์	ความเชื่อมโยงตามยุทธศาสตร์ชาติ/แผนฯ 12/SDGs/ยุทธศาสตร์จัดสรรตามเอกสารงบประมาณ	ตัวชี้วัด	ข้อมูลพื้นฐาน (Baseline data)			ค่าเป้าหมาย	หมายเหตุ												
			2557	2558	2559			2560											
		1. การสร้างความรับรู้ความเข้าใจแก่ประชาชน					-												
		1.2 ร้อยละการชี้แจงประเด็นสำคัญที่ทันต่อสถานการณ์ (ถ้ามี)	-	-	-	100													
การกำหนดค่าเป้าหมาย:	<table border="1" style="width: 100%; text-align: center;"> <thead> <tr> <th>ขั้นตอนที่ 1</th> <th>ขั้นตอนที่ 2</th> <th>ขั้นตอนที่ 3</th> </tr> </thead> <tbody> <tr> <td>สำนักโฆษก PMOC และกรมประชาสัมพันธ์แจ้งประเด็นข่าวระยะเวลาการชี้แจง และหน่วยงานที่คาดว่าจะเกี่ยวข้องแก่ส่วนราชการ</td> <td>ส่วนราชการรับทราบ รับผิดชอบต่อประเด็นข่าวที่ต้องชี้แจง</td> <td>ส่วนราชการชี้แจงประเด็นข่าว - ประเด็น - รายละเอียดการชี้แจง - วัน เวลา ที่ชี้แจง</td> </tr> </tbody> </table> <table border="1" style="width: 100%; text-align: center;"> <thead> <tr> <th>การประเมิน รอบที่ 1</th> <th>การประเมิน รอบที่ 2</th> <th>เป้าหมายรวมทั้งปี</th> </tr> </thead> <tbody> <tr> <td>ร้อยละ 100</td> <td>ร้อยละ 100</td> <td>ร้อยละ 100</td> </tr> </tbody> </table>							ขั้นตอนที่ 1	ขั้นตอนที่ 2	ขั้นตอนที่ 3	สำนักโฆษก PMOC และกรมประชาสัมพันธ์แจ้งประเด็นข่าวระยะเวลาการชี้แจง และหน่วยงานที่คาดว่าจะเกี่ยวข้องแก่ส่วนราชการ	ส่วนราชการรับทราบ รับผิดชอบต่อประเด็นข่าวที่ต้องชี้แจง	ส่วนราชการชี้แจงประเด็นข่าว - ประเด็น - รายละเอียดการชี้แจง - วัน เวลา ที่ชี้แจง	การประเมิน รอบที่ 1	การประเมิน รอบที่ 2	เป้าหมายรวมทั้งปี	ร้อยละ 100	ร้อยละ 100	ร้อยละ 100
ขั้นตอนที่ 1	ขั้นตอนที่ 2	ขั้นตอนที่ 3																	
สำนักโฆษก PMOC และกรมประชาสัมพันธ์แจ้งประเด็นข่าวระยะเวลาการชี้แจง และหน่วยงานที่คาดว่าจะเกี่ยวข้องแก่ส่วนราชการ	ส่วนราชการรับทราบ รับผิดชอบต่อประเด็นข่าวที่ต้องชี้แจง	ส่วนราชการชี้แจงประเด็นข่าว - ประเด็น - รายละเอียดการชี้แจง - วัน เวลา ที่ชี้แจง																	
การประเมิน รอบที่ 1	การประเมิน รอบที่ 2	เป้าหมายรวมทั้งปี																	
ร้อยละ 100	ร้อยละ 100	ร้อยละ 100																	
คำอธิบาย:	<ul style="list-style-type: none"> <li>เป็นการวัดผลการดำเนินงานของส่วนราชการ ในการชี้แจงประเด็นข่าวที่ทันต่อสถานการณ์ โดยประเมินจากความสามารถของส่วนราชการในการชี้แจงประเด็นข่าวภายในระยะเวลาที่กำหนด มีการชี้แจงประเด็นข่าวที่ครบถ้วนและตรงประเด็น ให้ได้ร้อยละ 100 ในแต่ละรอบของการประเมิน</li> <li>เจ้าภาพตัวชี้วัด ประกอบด้วย สำนักเลขาธิการนายกรัฐมนตรี [สำนักโฆษก และศูนย์ปฏิบัติการนายกรัฐมนตรี (Prime Minister Operation Center: PMOC)] และกรมประชาสัมพันธ์</li> </ul>																		
เงื่อนไข:	ตัวชี้วัดบังคับ ตามมติคณะรัฐมนตรีเมื่อวันที่ 11 ตุลาคม 2559 โดยเห็นชอบแนวทางการสร้างความรับรู้ความเข้าใจแก่ประชาชน โดยให้หัวหน้าส่วนราชการต่างๆ ได้แก่ ปลัดกระทรวง อธิบดี และหัวหน้าส่วนราชการที่มีฐานะเทียบเท่ากระทรวง กรม ตลอดจนผู้บริหารสูงสุดของรัฐวิสาหกิจและองค์การมหาชนมีหน้าที่และความรับผิดชอบในการสร้างความรับรู้ความเข้าใจที่ถูกต้องแก่ประชาชนเกี่ยวกับการปฏิบัติราชการของหน่วยงานที่อยู่ในความรับผิดชอบ																		

เป้าหมาย/ประเด็นยุทธศาสตร์	ความเชื่อมโยงตามยุทธศาสตร์ชาติ/แผนฯ 12/SDGs/ยุทธศาสตร์จัดสรรตามเอกสารงบประมาณ	ตัวชี้วัด	ข้อมูลพื้นฐาน (Baseline data)			ค่าเป้าหมาย	หมายเหตุ																															
			2557	2558	2559																																	
	นโยบายรัฐบาล	2. ความสำเร็จของการดำเนินงานตามแนวทางส่งเสริมการเกษตรแปลงใหญ่																																				
		2.1. ผลการดำเนินการตามแนวทางการส่งเสริมการเกษตรแปลงใหญ่	-	-																																		
		<table border="1" style="width: 100%; border-collapse: collapse;"> <thead> <tr> <th style="width: 20%;">ข้อมูลพื้นฐานประกอบตัวชี้วัด</th> <th style="width: 40%;">ปี 2559</th> <th style="width: 40%;">ค่าเป้าหมายปี 2560</th> </tr> </thead> <tbody> <tr> <td>ผลการดำเนินงาน</td> <td>สามารถดำเนินการตามแนวทางฯ การส่งเสริมการผลิตแปลงใหญ่ได้ร้อยละ 94.99 โดยเฉลี่ยทั้ง 76 จังหวัด</td> <td>รายได้เพิ่มขึ้นจากปีก่อนไม่น้อยกว่าร้อยละ 5 ในทุกแปลง (76 แปลง 76 จังหวัด)</td> </tr> </tbody> </table>	ข้อมูลพื้นฐานประกอบตัวชี้วัด	ปี 2559	ค่าเป้าหมายปี 2560	ผลการดำเนินงาน	สามารถดำเนินการตามแนวทางฯ การส่งเสริมการผลิตแปลงใหญ่ได้ร้อยละ 94.99 โดยเฉลี่ยทั้ง 76 จังหวัด	รายได้เพิ่มขึ้นจากปีก่อนไม่น้อยกว่าร้อยละ 5 ในทุกแปลง (76 แปลง 76 จังหวัด)																														
ข้อมูลพื้นฐานประกอบตัวชี้วัด	ปี 2559	ค่าเป้าหมายปี 2560																																				
ผลการดำเนินงาน	สามารถดำเนินการตามแนวทางฯ การส่งเสริมการผลิตแปลงใหญ่ได้ร้อยละ 94.99 โดยเฉลี่ยทั้ง 76 จังหวัด	รายได้เพิ่มขึ้นจากปีก่อนไม่น้อยกว่าร้อยละ 5 ในทุกแปลง (76 แปลง 76 จังหวัด)																																				
การกำหนดค่าเป้าหมาย:	<table border="1" style="width: 100%; border-collapse: collapse; text-align: center;"> <thead> <tr> <th style="width: 10%;"></th> <th style="width: 5%;">ต.ค.</th> <th style="width: 5%;">พ.ย.</th> <th style="width: 5%;">ธ.ค.</th> <th style="width: 5%;">ม.ค.</th> <th style="width: 5%;">ก.พ.</th> <th style="width: 5%;">มี.ค.</th> <th style="width: 5%;">เม.ย.</th> <th style="width: 5%;">พ.ค.</th> <th style="width: 5%;">มิ.ย.</th> <th style="width: 5%;">ก.ค.</th> <th style="width: 5%;">ส.ค.</th> <th style="width: 5%;">ก.ย.</th> </tr> </thead> <tbody> <tr> <td>เป้าหมายปี 60</td> <td></td><td></td><td></td><td></td><td></td><td></td><td></td><td></td><td></td><td></td><td></td><td></td> </tr> </tbody> </table> <table border="1" style="width: 100%; border-collapse: collapse; text-align: center;"> <thead> <tr> <th style="width: 33%;">การประเมิน รอบที่ 1</th> <th style="width: 33%;">การประเมิน รอบที่ 2</th> <th style="width: 33%;">เป้าหมายรวมทั้งปี</th> </tr> </thead> <tbody> <tr> <td>ลดต้นทุนการผลิตจากปีก่อนไม่น้อยกว่าร้อยละ 5 ในทุกแปลง (76 แปลง 76 จังหวัด)</td> <td>รายได้เพิ่มขึ้นจากปีก่อนไม่น้อยกว่าร้อยละ 5 ในทุกแปลง (76 แปลง 76 จังหวัด)</td> <td>รายได้เพิ่มขึ้นจากปีก่อนไม่น้อยกว่าร้อยละ 5 ในทุกแปลง (76 แปลง 76 จังหวัด)</td> </tr> </tbody> </table>							ต.ค.	พ.ย.	ธ.ค.	ม.ค.	ก.พ.	มี.ค.	เม.ย.	พ.ค.	มิ.ย.	ก.ค.	ส.ค.	ก.ย.	เป้าหมายปี 60													การประเมิน รอบที่ 1	การประเมิน รอบที่ 2	เป้าหมายรวมทั้งปี	ลดต้นทุนการผลิตจากปีก่อนไม่น้อยกว่าร้อยละ 5 ในทุกแปลง (76 แปลง 76 จังหวัด)	รายได้เพิ่มขึ้นจากปีก่อนไม่น้อยกว่าร้อยละ 5 ในทุกแปลง (76 แปลง 76 จังหวัด)	รายได้เพิ่มขึ้นจากปีก่อนไม่น้อยกว่าร้อยละ 5 ในทุกแปลง (76 แปลง 76 จังหวัด)
	ต.ค.	พ.ย.	ธ.ค.	ม.ค.	ก.พ.	มี.ค.	เม.ย.	พ.ค.	มิ.ย.	ก.ค.	ส.ค.	ก.ย.																										
เป้าหมายปี 60																																						
การประเมิน รอบที่ 1	การประเมิน รอบที่ 2	เป้าหมายรวมทั้งปี																																				
ลดต้นทุนการผลิตจากปีก่อนไม่น้อยกว่าร้อยละ 5 ในทุกแปลง (76 แปลง 76 จังหวัด)	รายได้เพิ่มขึ้นจากปีก่อนไม่น้อยกว่าร้อยละ 5 ในทุกแปลง (76 แปลง 76 จังหวัด)	รายได้เพิ่มขึ้นจากปีก่อนไม่น้อยกว่าร้อยละ 5 ในทุกแปลง (76 แปลง 76 จังหวัด)																																				

เป้าหมาย/ประเด็นยุทธศาสตร์	ความเชื่อมโยงตามยุทธศาสตร์ชาติ/แผนฯ 12/SDGs/ยุทธศาสตร์จัดสรรตามเอกสารงบประมาณ	ตัวชี้วัด	ข้อมูลพื้นฐาน (Baseline data)			ค่าเป้าหมาย	หมายเหตุ
			2557	2558	2559		
คำอธิบาย:	<ul style="list-style-type: none"> <li>▪ <b>แปลงใหญ่</b> หมายถึง การรวมกลุ่มของแปลงผลิตสินค้าชนิดเดียวกันอยู่ภายในชุมชนใกล้เคียงกัน พืชไร่มีขนาดพื้นที่รวมกัน 1,000 ไร่ ขึ้นไป ไม้ผล ไม้ดอก ไม้ประดับ และพืชอื่นๆ รวมทั้งประมงและปศุสัตว์ มีขนาดพื้นที่รวมกัน 300 ไร่ขึ้นไป หรือจำนวนเกษตรกรสมัครใจเข้าร่วมการพัฒนาไม่น้อยกว่า 50 ราย โดยเป้าหมายของการส่งเสริมการเกษตรแปลงใหญ่ เพื่อให้มีตลาดรองรับที่แน่นอน มีต้นทุนการผลิตลดลง และมีผลผลิตต่อหน่วยเพิ่มขึ้น รวมทั้งผลผลิตมีคุณภาพได้มาตรฐาน</li> <li>▪ <b>ร้อยละการลดต้นทุนการผลิต</b> หมายถึง การลดต้นทุนจากการดำเนินงานตามแนวทางส่งเสริมการเกษตรแปลงใหญ่ (76 แปลง 76 จังหวัด) เมื่อเทียบกับต้นทุนจากการทำเกษตรแบบเดิม</li> </ul>						
เงื่อนไข:	ประเมินผลในรอบที่ 1 โดยใช้ผลการดำเนินงานของปีงบประมาณ 2559 ซึ่งออกผลช่วงกุมภาพันธ์ 2560						


เป้าหมาย/ประเด็นยุทธศาสตร์	ความเชื่อมโยงตามยุทธศาสตร์ชาติ/แผนฯ 12/SDGs/ยุทธศาสตร์จัดสรรตามเอกสารงบประมาณ	ตัวชี้วัด	ข้อมูลพื้นฐาน (Baseline data)			ค่าเป้าหมาย	หมายเหตุ																																
			2557	2558	2559																																		
		2. ความสำเร็จของการดำเนินงานตามแนวทางส่งเสริมการเกษตรแปลงใหญ่																																					
		2.2 ร้อยละความสำเร็จของการดำเนินงานตามแผนงานโครงการส่งเสริมการเกษตรแปลงใหญ่ 400 แปลงที่ขยายใหม่ในปี 2560 เทียบกับเป้าหมายตามแผน	-	-	-	ร้อยละ 70																																	
การกำหนดค่าเป้าหมาย:	<table border="1" style="width: 100%; text-align: center;"> <thead> <tr> <th></th> <th>ต.ค.</th> <th>พ.ย.</th> <th>ธ.ค.</th> <th>ม.ค.</th> <th>ก.พ.</th> <th>มี.ค.</th> <th>เม.ย.</th> <th>พ.ค.</th> <th>มิ.ย.</th> <th>ก.ค.</th> <th>ส.ค.</th> <th>ก.ย.</th> </tr> </thead> <tbody> <tr> <td>เป้าหมายปี 60</td> <td></td><td></td><td></td><td></td><td></td><td></td><td></td><td></td><td></td><td></td><td></td><td></td> </tr> </tbody> </table> <table border="1" style="width: 100%; text-align: center;"> <thead> <tr> <th>การประเมิน รอบที่ 1</th> <th>การประเมิน รอบที่ 2</th> <th>เป้าหมายรวมทั้งปี</th> </tr> </thead> <tbody> <tr> <td>ร้อยละ 70</td> <td>ร้อยละ 70</td> <td>ร้อยละ 70</td> </tr> </tbody> </table>								ต.ค.	พ.ย.	ธ.ค.	ม.ค.	ก.พ.	มี.ค.	เม.ย.	พ.ค.	มิ.ย.	ก.ค.	ส.ค.	ก.ย.	เป้าหมายปี 60													การประเมิน รอบที่ 1	การประเมิน รอบที่ 2	เป้าหมายรวมทั้งปี	ร้อยละ 70	ร้อยละ 70	ร้อยละ 70
	ต.ค.	พ.ย.	ธ.ค.	ม.ค.	ก.พ.	มี.ค.	เม.ย.	พ.ค.	มิ.ย.	ก.ค.	ส.ค.	ก.ย.																											
เป้าหมายปี 60																																							
การประเมิน รอบที่ 1	การประเมิน รอบที่ 2	เป้าหมายรวมทั้งปี																																					
ร้อยละ 70	ร้อยละ 70	ร้อยละ 70																																					
คำอธิบาย:	เป็นการประเมินผลความก้าวหน้าของการดำเนินงานตามแผนการดำเนินงานส่งเสริมการเกษตรแปลงใหญ่ 400 แปลงที่ขยายใหม่ ในปี 2560 ซึ่งแต่ละแปลงใหญ่กำหนดให้ดำเนินการตาม 7 กิจกรรมหลัก โดยแต่ละกิจกรรมได้กำหนดคะแนนถ่วงน้ำหนักตามความสำคัญของกิจกรรม แล้วคำนวณค่าคะแนนผลการดำเนินงานตามแผนงานกิจกรรมที่กำหนดในแต่ละแปลงใหญ่และคำนวณหาค่าคะแนนเฉลี่ยร้อยละความสำเร็จของการดำเนินงานตามแผนงานกิจกรรมส่งเสริมการเกษตรแปลงใหญ่ทั้ง 400 แปลงที่ขยายใหม่ในปี 2560																																						

เป้าหมาย/ประเด็นยุทธศาสตร์	ความเชื่อมโยงตามยุทธศาสตร์ชาติ/แผนฯ 12/SDGs/ยุทธศาสตร์จัดสรรตามเอกสารงบประมาณ	ตัวชี้วัด	ข้อมูลพื้นฐาน (Baseline data)			ค่าเป้าหมาย	หมายเหตุ																												
			2557	2558	2559			2560																											
			<table border="1"> <thead> <tr> <th>รอบการประเมิน</th> <th>กิจกรรม</th> <th>น้ำหนัก</th> </tr> </thead> <tbody> <tr> <td rowspan="6">รอบ 1</td> <td>- รับสมัครเกษตรกรเข้าร่วมโครงการ</td> <td>15</td> </tr> <tr> <td>- จัดทำข้อมูลพื้นฐานภาพรวมของแปลงใหญ่แต่ละแปลง</td> <td>15</td> </tr> <tr> <td>- เสนอข้อมูลพื้นฐานภาพรวมผ่าน Single command และ อนุกรรมการเห็นชอบรับรองแปลง</td> <td>15</td> </tr> <tr> <td>- บันทึกข้อมูลแปลงที่ผ่านการรับรองในระบบ</td> <td>15</td> </tr> <tr> <td>- ประชุม Single command เพื่อบูรณาการการทำงาน</td> <td>20</td> </tr> <tr> <td>- จัดทำแผนงานสนับสนุนของหน่วยงานที่เกี่ยวข้อง</td> <td>20</td> </tr> <tr> <td>รวม</td> <td></td> <td>100</td> </tr> <tr> <td rowspan="3">รอบ 2</td> <td>มีการกำหนดเป้าหมายการพัฒนาแปลงทั้ง 5 ด้าน</td> <td>30</td> </tr> <tr> <td>มีแผนปฏิบัติการรายแปลง</td> <td>40</td> </tr> <tr> <td>มีการจัดตั้งกรรมการบริหารแปลงใหญ่</td> <td>30</td> </tr> <tr> <td>รวม</td> <td></td> <td>100</td> </tr> </tbody> </table>				รอบการประเมิน	กิจกรรม	น้ำหนัก	รอบ 1	- รับสมัครเกษตรกรเข้าร่วมโครงการ	15	- จัดทำข้อมูลพื้นฐานภาพรวมของแปลงใหญ่แต่ละแปลง	15	- เสนอข้อมูลพื้นฐานภาพรวมผ่าน Single command และ อนุกรรมการเห็นชอบรับรองแปลง	15	- บันทึกข้อมูลแปลงที่ผ่านการรับรองในระบบ	15	- ประชุม Single command เพื่อบูรณาการการทำงาน	20	- จัดทำแผนงานสนับสนุนของหน่วยงานที่เกี่ยวข้อง	20	รวม		100	รอบ 2	มีการกำหนดเป้าหมายการพัฒนาแปลงทั้ง 5 ด้าน	30	มีแผนปฏิบัติการรายแปลง	40	มีการจัดตั้งกรรมการบริหารแปลงใหญ่	30	รวม		100
รอบการประเมิน	กิจกรรม	น้ำหนัก																																	
รอบ 1	- รับสมัครเกษตรกรเข้าร่วมโครงการ	15																																	
	- จัดทำข้อมูลพื้นฐานภาพรวมของแปลงใหญ่แต่ละแปลง	15																																	
	- เสนอข้อมูลพื้นฐานภาพรวมผ่าน Single command และ อนุกรรมการเห็นชอบรับรองแปลง	15																																	
	- บันทึกข้อมูลแปลงที่ผ่านการรับรองในระบบ	15																																	
	- ประชุม Single command เพื่อบูรณาการการทำงาน	20																																	
	- จัดทำแผนงานสนับสนุนของหน่วยงานที่เกี่ยวข้อง	20																																	
รวม		100																																	
รอบ 2	มีการกำหนดเป้าหมายการพัฒนาแปลงทั้ง 5 ด้าน	30																																	
	มีแผนปฏิบัติการรายแปลง	40																																	
	มีการจัดตั้งกรรมการบริหารแปลงใหญ่	30																																	
รวม		100																																	
เงินใน:	-																																		

**องค์ประกอบที่ 3** ประสิทธิภาพในการดำเนินงานตามหลักภารกิจพื้นที่/ท้องถิ่น ภูมิภาค จังหวัด กลุ่มจังหวัด หรือการบูรณาการการดำเนินงานหลายพื้นที่หรือหลายหน่วยงาน (Area base)

เป้าหมาย/ประเด็นยุทธศาสตร์	ความเชื่อมโยงตามยุทธศาสตร์ชาติ/แผนฯ 12/SDGs/ยุทธศาสตร์จัดสรรตามเอกสารงบประมาณ	ตัวชี้วัด	ข้อมูลพื้นฐาน (Baseline data)			ค่าเป้าหมาย	หมายเหตุ																																
			2557	2558	2559	2560																																	
.....	.....	.....	.....	.....	.....	.....	ไม่มีตัวชี้วัด ในองค์ประกอบที่ 3																																
การกำหนดค่าเป้าหมาย:	<table border="1" style="margin: auto; border-collapse: collapse;"> <thead> <tr> <th style="width:10%;"></th> <th style="width:5%;">ต.ค.</th> <th style="width:5%;">พ.ย.</th> <th style="width:5%;">ธ.ค.</th> <th style="width:5%;">ม.ค.</th> <th style="width:5%;">ก.พ.</th> <th style="width:5%;">มี.ค.</th> <th style="width:5%;">เม.ย.</th> <th style="width:5%;">พ.ค.</th> <th style="width:5%;">มิ.ย.</th> <th style="width:5%;">ก.ค.</th> <th style="width:5%;">ส.ค.</th> <th style="width:5%;">ก.ย.</th> </tr> </thead> <tbody> <tr> <td style="text-align:center;">เป้าหมายปี 60</td> <td></td><td></td><td></td><td></td><td></td><td></td><td></td><td></td><td></td><td></td><td></td><td></td> </tr> </tbody> </table> <div style="display: flex; justify-content: space-around; align-items: center;"> <div style="text-align: center;">   <table border="1" style="margin: auto; border-collapse: collapse;"> <tr> <th style="width:30%;">การประเมิน รอบที่ 1</th> <th style="width:30%;">การประเมิน รอบที่ 2</th> <th style="width:30%;">เป้าหมายรวมทั้งปี</th> </tr> <tr> <td style="text-align:center;">.....</td> <td style="text-align:center;">.....</td> <td style="text-align:center;">.....</td> </tr> </table> </div> <div style="text-align: center;"> </div> <div style="text-align: center;"> </div> </div>								ต.ค.	พ.ย.	ธ.ค.	ม.ค.	ก.พ.	มี.ค.	เม.ย.	พ.ค.	มิ.ย.	ก.ค.	ส.ค.	ก.ย.	เป้าหมายปี 60													การประเมิน รอบที่ 1	การประเมิน รอบที่ 2	เป้าหมายรวมทั้งปี	.....	.....	.....
	ต.ค.	พ.ย.	ธ.ค.	ม.ค.	ก.พ.	มี.ค.	เม.ย.	พ.ค.	มิ.ย.	ก.ค.	ส.ค.	ก.ย.																											
เป้าหมายปี 60																																							
การประเมิน รอบที่ 1	การประเมิน รอบที่ 2	เป้าหมายรวมทั้งปี																																					
.....	.....	.....																																					
คำอธิบาย:	..... .....																																						
เงื่อนไข:	..... .....																																						

**องค์ประกอบที่ 4** ประสิทธิภาพในการบริหารจัดการและพัฒนานวัตกรรมในการบริหารจัดการระบบงาน งบประมาณ ทรัพยากรบุคคล และการให้บริการประชาชนหรือหน่วยงานของรัฐ (Innovation base)

เป้าหมาย/ประเด็นยุทธศาสตร์	ความเชื่อมโยงตามยุทธศาสตร์ชาติ/แผนฯ 12/SDGs/ยุทธศาสตร์จัดสรรตามเอกสารงบประมาณ	ตัวชี้วัด	ข้อมูลพื้นฐาน (Baseline data)			ค่าเป้าหมาย	หมายเหตุ																												
			2557	2558	2559																														
	มติคณะรัฐมนตรี วันที่ 23 สิงหาคม 2559 เรื่องประสิทธิภาพการเบิกจ่ายภาพรวมของส่วนราชการ	1. ประสิทธิภาพการเบิกจ่ายงบประมาณ	-	-	-	-																													
การกำหนดค่าเป้าหมาย:	<table border="1" style="width: 100%; text-align: center;"> <thead> <tr> <th rowspan="2">ประมาณการรายจ่าย</th> <th colspan="5">ปีงบประมาณ พ.ศ. 2560</th> </tr> <tr> <th>รวม</th> <th>ไตรมาส 1</th> <th>ไตรมาส 2</th> <th>ไตรมาส 3</th> <th>ไตรมาส 4</th> </tr> </thead> <tbody> <tr> <td>ภาพรวม (ล้านบาท)</td> <td>2,623,680</td> <td>819,900</td> <td>601,260</td> <td>579,419</td> <td>623,101</td> </tr> <tr> <td>ประมาณร้อยละ</td> <td>96</td> <td>30</td> <td>22</td> <td>21</td> <td>23</td> </tr> </tbody> </table> <div style="text-align: center;">  </div> <table border="1" style="width: 100%; text-align: center;"> <thead> <tr> <th>การประเมิน รอบที่ 1</th> <th>การประเมิน รอบที่ 2</th> <th>เป้าหมายรวมทั้งปี</th> </tr> </thead> <tbody> <tr> <td>ร้อยละ 45</td> <td>ร้อยละ 80</td> <td>ร้อยละ 96</td> </tr> </tbody> </table>						ประมาณการรายจ่าย	ปีงบประมาณ พ.ศ. 2560					รวม	ไตรมาส 1	ไตรมาส 2	ไตรมาส 3	ไตรมาส 4	ภาพรวม (ล้านบาท)	2,623,680	819,900	601,260	579,419	623,101	ประมาณร้อยละ	96	30	22	21	23	การประเมิน รอบที่ 1	การประเมิน รอบที่ 2	เป้าหมายรวมทั้งปี	ร้อยละ 45	ร้อยละ 80	ร้อยละ 96
ประมาณการรายจ่าย	ปีงบประมาณ พ.ศ. 2560																																		
	รวม	ไตรมาส 1	ไตรมาส 2	ไตรมาส 3	ไตรมาส 4																														
ภาพรวม (ล้านบาท)	2,623,680	819,900	601,260	579,419	623,101																														
ประมาณร้อยละ	96	30	22	21	23																														
การประเมิน รอบที่ 1	การประเมิน รอบที่ 2	เป้าหมายรวมทั้งปี																																	
ร้อยละ 45	ร้อยละ 80	ร้อยละ 96																																	
คำอธิบาย:	เป็นการวัดประสิทธิภาพการเบิกจ่ายภาพรวมของส่วนราชการ รายจ่ายภาพรวมไม่น้อยกว่าร้อยละ 96																																		
เงื่อนไข:	ตัวชี้วัดบังคับ ตามมติคณะรัฐมนตรีเมื่อวันที่ 23 สิงหาคม 2559 เห็นชอบกับเรื่องมาตรการเพิ่มประสิทธิภาพการใช้จ่ายเงินงบประมาณรายจ่ายประจำปีงบประมาณ พ.ศ. 2560 โดยการเบิกจ่ายรายจ่ายภาพรวมไม่น้อยกว่าร้อยละ 96 และมีการกำหนดเป้าหมายการเบิกจ่ายเป็นรายไตรมาส																																		

เป้าหมาย/ประเด็นยุทธศาสตร์	ความเชื่อมโยงตามยุทธศาสตร์ชาติ/แผนฯ 12/SDGs/ยุทธศาสตร์จัดสรรตามเอกสารงบประมาณ	ตัวชี้วัด	ข้อมูลพื้นฐาน (Baseline data)			ค่าเป้าหมาย	หมายเหตุ						
			2557	2558	2559	2560							
		2. ข้อเสนอประสิทธิภาพในการบริหารจัดการและพัฒนานวัตกรรมของส่วนราชการ	-	-	-	-	-						
การกำหนดค่าเป้าหมาย:	<table border="1" style="width: 100%; border-collapse: collapse;"> <thead> <tr> <th style="width: 50%;">การประเมิน รอบที่ 1</th> <th style="width: 50%;">การประเมิน รอบที่ 2</th> <th style="width: 20%;">เป้าหมายรวมทั้งปี</th> </tr> </thead> <tbody> <tr> <td>ให้ส่วนราชการจัดทำข้อเสนอประสิทธิภาพและการพัฒนานวัตกรรมของส่วนราชการ และให้รายงานมาพร้อมกับการรายงานตัวชี้วัดอื่นๆ ในรอบการประเมินที่ 1</td> <td>ให้ส่วนราชการจัดทำข้อเสนอประสิทธิภาพและการพัฒนานวัตกรรมของส่วนราชการ และให้รายงานมาพร้อมกับการรายงานตัวชี้วัดอื่นๆ ในรอบการประเมินที่ 2</td> <td style="text-align: center;">-</td> </tr> </tbody> </table>							การประเมิน รอบที่ 1	การประเมิน รอบที่ 2	เป้าหมายรวมทั้งปี	ให้ส่วนราชการจัดทำข้อเสนอประสิทธิภาพและการพัฒนานวัตกรรมของส่วนราชการ และให้รายงานมาพร้อมกับการรายงานตัวชี้วัดอื่นๆ ในรอบการประเมินที่ 1	ให้ส่วนราชการจัดทำข้อเสนอประสิทธิภาพและการพัฒนานวัตกรรมของส่วนราชการ และให้รายงานมาพร้อมกับการรายงานตัวชี้วัดอื่นๆ ในรอบการประเมินที่ 2	-
การประเมิน รอบที่ 1	การประเมิน รอบที่ 2	เป้าหมายรวมทั้งปี											
ให้ส่วนราชการจัดทำข้อเสนอประสิทธิภาพและการพัฒนานวัตกรรมของส่วนราชการ และให้รายงานมาพร้อมกับการรายงานตัวชี้วัดอื่นๆ ในรอบการประเมินที่ 1	ให้ส่วนราชการจัดทำข้อเสนอประสิทธิภาพและการพัฒนานวัตกรรมของส่วนราชการ และให้รายงานมาพร้อมกับการรายงานตัวชี้วัดอื่นๆ ในรอบการประเมินที่ 2	-											
คำอธิบาย:	ส่วนราชการจัดทำข้อเสนอการพัฒนาขีดความสามารถของหน่วยงานในด้านต่างๆ เช่น การพัฒนานวัตกรรมในการบริหารจัดการระบบงาน งบประมาณ ทรัพยากรบุคคล ความผูกพันของบุคลากรต่อองค์กร เทคโนโลยี ฐานข้อมูล กฎหมาย การพัฒนาการบริหารจัดการองค์กรตามหลักธรรมาภิบาล ซึ่งมีผลงานที่เกิดขึ้นจริง												
เงื่อนไข:	ทุกส่วนราชการต้องจัดทำข้อเสนอประสิทธิภาพในการบริหารจัดการและพัฒนานวัตกรรม												



**องค์ประกอบที่ 5** ศักยภาพในการเป็นส่วนราชการที่มีความสำคัญเชิงยุทธศาสตร์เพื่อการพัฒนาประเทศ ตามแผนหรือนโยบายระดับชาติ นโยบายของรัฐบาล (Potential base) ประกอบกับผลการประเมินโดยองค์กรภายในและภายนอกประเทศ

เป้าหมาย/ประเด็นยุทธศาสตร์	ความเชื่อมโยงตามยุทธศาสตร์ชาติ/แผนฯ 12/SDGs/ยุทธศาสตร์จัดสรรตามเอกสารงบประมาณ	ตัวชี้วัด	ข้อมูลพื้นฐาน (Baseline data)			ค่าเป้าหมาย 2560	หมายเหตุ						
			2557	2558	2559								
	มติคณะรัฐมนตรี วันที่ 17 พฤศจิกายน 2559	1. การจัดทำและดำเนินการตามแผนการขับเคลื่อนยุทธศาสตร์ชาติ	-	-	-	-	-						
การกำหนดค่าเป้าหมาย:	<table border="1" style="width: 100%; text-align: center;"> <thead> <tr> <th style="width: 33%;">การประเมิน รอบที่ 1</th> <th style="width: 33%;">การประเมิน รอบที่ 2</th> <th style="width: 33%;">เป้าหมายรวมทั้งปี</th> </tr> </thead> <tbody> <tr> <td>ดำเนินการตามแผนฯ ถึงเดือน ก.พ. 60 ได้ครบถ้วน ร้อยละ 100</td> <td>ดำเนินการตามแผนฯ ถึงเดือน ก.ค. 60 ได้ครบถ้วน ร้อยละ 100</td> <td>ดำเนินการตามแผนฯ ถึงเดือน ก.ย. 60 ได้ครบถ้วน ร้อยละ 100</td> </tr> </tbody> </table>							การประเมิน รอบที่ 1	การประเมิน รอบที่ 2	เป้าหมายรวมทั้งปี	ดำเนินการตามแผนฯ ถึงเดือน ก.พ. 60 ได้ครบถ้วน ร้อยละ 100	ดำเนินการตามแผนฯ ถึงเดือน ก.ค. 60 ได้ครบถ้วน ร้อยละ 100	ดำเนินการตามแผนฯ ถึงเดือน ก.ย. 60 ได้ครบถ้วน ร้อยละ 100
การประเมิน รอบที่ 1	การประเมิน รอบที่ 2	เป้าหมายรวมทั้งปี											
ดำเนินการตามแผนฯ ถึงเดือน ก.พ. 60 ได้ครบถ้วน ร้อยละ 100	ดำเนินการตามแผนฯ ถึงเดือน ก.ค. 60 ได้ครบถ้วน ร้อยละ 100	ดำเนินการตามแผนฯ ถึงเดือน ก.ย. 60 ได้ครบถ้วน ร้อยละ 100											
คำอธิบาย:	เป็นการวัดการดำเนินงานของส่วนราชการเปรียบเทียบแผนการขับเคลื่อนยุทธศาสตร์ชาติ 20 ปี ของปี 2560												
เงื่อนไข:	ตัวชี้วัดบังคับตามมติคณะรัฐมนตรี เมื่อวันที่ 17 พฤศจิกายน 2559 กำหนดให้ส่วนราชการและรัฐวิสาหกิจดำเนินการจัดทำแผนงานในภารกิจหลักของหน่วยงานระยะ 20 ปี (พ.ศ.2560-2579)												

การประเมินส่วนราชการตามมาตรการ  
ปรับปรุงประสิทธิภาพในการปฏิบัติราชการ  
ของกรมการข้าว  
กระทรวงเกษตรและสหกรณ์  
ประจำปีงบประมาณ พ.ศ. 2560

**กรอบการประเมินส่วนราชการตามมาตรการปรับปรุงประสิทธิภาพในการปฏิบัติราชการ  
ประจำปีงบประมาณ พ.ศ. 2560**

องค์ประกอบการประเมิน	ประเด็นการประเมิน	จำนวนตัวชี้วัด
1. ประสิทธิภาพในการดำเนินงานตามหลักภารกิจพื้นฐาน งานประจำ งานตามหน้าที่ปกติ หรืองานตามหน้าที่ความรับผิดชอบหลัก งานตามกฎหมาย กฎ นโยบายของรัฐบาล หรือมติคณะรัฐมนตรี (Functional base) (บังคับ)	1. การดำเนินงานตามหลักภารกิจพื้นฐาน งานประจำ งานตามหน้าที่ปกติ หรืองานตามหน้าที่ความรับผิดชอบหลัก 2. การดำเนินงานตามกฎหมาย 3. การดำเนินงานตามนโยบายและแผนของรัฐบาล และมติคณะรัฐมนตรี 4. การดำเนินการตามแผนพัฒนาเศรษฐกิจและสังคมแห่งชาติและแผนยุทธศาสตร์ของหน่วยงาน	ไม่เกิน 5 ตัวชี้วัด
2. ประสิทธิภาพในการดำเนินงานตามหลักภารกิจยุทธศาสตร์ แนวทางปฏิรูปภาครัฐ นโยบายเร่งด่วน หรือภารกิจที่ได้รับมอบหมายเป็นพิเศษ (Agenda base) (บังคับ)	1. การดำเนินการข้อสั่งการของนายกรัฐมนตรี 2. การดำเนินการตามวาระการขับเคลื่อนและการปฏิรูปประเทศ 3. การแก้ไขปัญหาสำคัญเฉพาะเรื่องหรือภารกิจที่ได้รับมอบหมายพิเศษจากนายกรัฐมนตรี/ รองนายกรัฐมนตรี/ รัฐมนตรีที่กำกับและติดตามการปฏิบัติราชการ 4. การสร้างความรับรู้ความเข้าใจแก่ประชาชน (บังคับเฉพาะส่วนราชการ)	ไม่เกิน 3 ตัวชี้วัด
3. ประสิทธิภาพในการดำเนินงานตามหลักภารกิจพื้นที่/ท้องถิ่น ภูมิภาค จังหวัด กลุ่มจังหวัด หรือการบูรณาการดำเนินงานหลายพื้นที่หรือหลายหน่วยงาน (Area base) ( <i>ถ้าไม่มีภารกิจนี้ ไม่ต้องประเมิน</i> )	1. การดำเนินงานตามภารกิจในพื้นที่/ท้องถิ่น ภูมิภาค จังหวัด กลุ่มจังหวัด 2. การบูรณาการระบบการปฏิบัติงานร่วมกันหลายหน่วยงานที่มีภารกิจร่วมกันในพื้นที่ 3. การบูรณาการการทำงานร่วมกันระหว่างกระทรวง/หน่วยงาน/จังหวัด 4. การดำเนินการตามนโยบายประชารัฐ	ไม่เกิน 2 ตัวชี้วัด
4. ประสิทธิภาพในการบริหารจัดการและพัฒนานวัตกรรมในการบริหารจัดการระบบงานงบประมาณ ทรัพยากรบุคคล และการให้บริการประชาชนหรือหน่วยงานของรัฐ (Innovation base) (บังคับ)	1. ข้อเสนอการพัฒนาขีดความสามารถของหน่วยงาน 1) ข้อเสนอการพัฒนาขีดความสามารถของหน่วยงานในด้านต่างๆ เช่น การพัฒนานวัตกรรมในการบริหารจัดการ ระบบงานงบประมาณ ทรัพยากรบุคคล ความผูกพันของบุคลากรต่อองค์กร เทคโนโลยี ฐานข้อมูล กฎหมาย การพัฒนาการบริหารจัดการองค์กรตามหลักธรรมาภิบาล พร้อมผลงานที่จะส่งมอบแยกตามรายไตรมาส 2) ผลงานที่เกิดขึ้นจริง รวมทั้งรางวัลที่ได้รับจากองค์กรภายในหรือภายนอกประเทศ (ถ้ามี) 2. การบริหารจัดการและพัฒนานวัตกรรมในการให้บริการประชาชนหรือหน่วยงานของรัฐ 3. การจัดการข้อร้องเรียนหรือเรื่องราวร้องทุกข์ (ถ้ามี) 4. ประสิทธิภาพการเบิกจ่ายงบประมาณ (บังคับ)	ไม่เกิน 3 ตัวชี้วัด
5. ศักยภาพในการเป็นส่วนราชการที่มีความสำคัญเชิงยุทธศาสตร์เพื่อการพัฒนาประเทศ ตามแผนหรือนโยบายระดับชาติ นโยบายของรัฐบาล (Potential base) ประกอบกับผลการประเมินโดยองค์กรภายในและภายนอกประเทศ (บังคับ)	การจัดทำและดำเนินการตามแผนการขับเคลื่อน ยุทธศาสตร์ชาติ (บังคับ) 1) การจัดทำแผนการขับเคลื่อนยุทธศาสตร์ชาติ ตามภารกิจ/บทบาทของส่วนราชการ 2) ผลงานที่เกิดขึ้นจริงในแต่ละไตรมาส รวมทั้งผลการประเมินจากองค์กรภายในหรือภายนอกประเทศ (ถ้ามี)	1 ตัวชี้วัด

## กระทรวงเกษตรและสหกรณ์

### วิสัยทัศน์

- เกษตรกรมีคุณภาพชีวิตที่ดี ประชาชนมีความมั่นคงด้านอาหาร เป็นฐานสร้างรายได้ให้แผ่นดิน

### พันธกิจ

- ส่งเสริมให้เกษตรกรมีการประยุกต์ใช้ปรัชญาเศรษฐกิจพอเพียง
- ส่งเสริมให้มีการผลิตสินค้าเกษตรและอาหารที่มีประสิทธิภาพ เสริมสร้างความมั่นคงทางด้านอาหารและพลังงานอย่างเหมาะสมและยั่งยืน สามารถสร้างมูลค่าเพิ่ม สอดคล้องกับความต้องการของตลาด และมีมาตรฐานปลอดภัยต่อผู้บริโภคทั้งภายในและต่างประเทศ
- ส่งเสริมให้มีการจัดสรรทรัพยากรการผลิตทางการเกษตร และโครงสร้างพื้นฐานการเกษตรอย่างพอเพียง มีประสิทธิภาพยั่งยืนและเป็นมิตรกับสิ่งแวดล้อม
- ส่งเสริมให้มีการวิจัย พัฒนา ถ่ายทอดเทคโนโลยีด้านการเกษตรที่เหมาะสม

### ประเด็นยุทธศาสตร์

- พัฒนาคุณภาพชีวิตเกษตรกร
- พัฒนาขีดความสามารถในการผลิต การจัดการสินค้าเกษตร และความมั่นคงอาหาร
- พัฒนาระบบการเกษตรอย่างมีประสิทธิภาพ สมดุลและยั่งยืน

ตัวชี้วัดของกระทรวงเกษตรและสหกรณ์  
ประจำปีงบประมาณ พ.ศ. 2560

สรุปตัวชี้วัดของกระทรวงเกษตรและสหกรณ์	หน่วยงานที่รับผิดชอบ
1. GDP ภาคการเกษตรขยายตัวไม่ต่ำกว่าร้อยละ 3	15 กรม
2. รายได้เงินสดทางการเกษตรของเกษตรกรเฉลี่ยต่อครัวเรือน (บาท/ครัวเรือน/ปี)	15 กรม
3. ผลผลิตต่อหน่วยสินค้าเกษตรที่เพิ่มขึ้น (ได้แก่ ข้าว ปาล์มน้ำมัน มันสำปะหลัง ข้าวโพดเลี้ยงสัตว์ ปริมาณการให้น้ำนวมดิบ และกุ้งทะเลเฉลี่ย) *	กข. / ปม. / ปศ. / วก. / กสก. / ชป. / พด. / ฝล.
4. จำนวนพื้นที่ชลประทานและแหล่งน้ำที่เพิ่มขึ้น *	ชป. / พด. / สปก.
5. ประสิทธิภาพในการบริหารจัดการน้ำ	ชป.
6. ความสำเร็จของการดำเนินงานตามแนวทางส่งเสริมการเกษตรแปลงใหญ่ * 6.1 ผลการดำเนินการตามแนวทางการส่งเสริมการเกษตรแปลงใหญ่ 6.2 ร้อยละความสำเร็จของการดำเนินงานตามแผนงานโครงการส่งเสริมการเกษตรแปลงใหญ่ 400 แปลงที่ขยายใหม่ในปี 2560 เทียบกับเป้าหมายตามแผน	15 กรม (ยกเว้น ข้อ 6.1 มม. ไม้วัด)
7. ระดับความสำเร็จในการแก้ไขปัญหาประมงที่ผิดกฎหมาย (IUU) *	ปม.

หมายเหตุ: \* หมายถึง ตัวชี้วัดกระทรวงเกษตรและสหกรณ์ที่ปรากฏอยู่ในเอกสารงบประมาณ

## กรมการข้าว

### วิสัยทัศน์

- เป็นองค์กรชั้นนำในการวิจัยและพัฒนาข้าว เสริมสร้างประสิทธิภาพการผลิตให้บริการที่เป็นเลิศ และสร้างความเข้มแข็งให้ชาวนาอย่างยั่งยืน

### พันธกิจ

- ส่งเสริมสนับสนุนการเพิ่มประสิทธิภาพการผลิต และคุณภาพผลผลิตข้าว
- พัฒนาศักยภาพชาวนา และองค์กรชาวนาให้เข้มแข็ง
- พัฒนาโครงสร้างพื้นฐานการผลิตข้าว และเครื่องจักรกลการเกษตร
- ส่งเสริมการเพิ่มมูลค่าข้าว ผลิตภัณฑ์แปรรูป และผลพลอยได้จากข้าว
- วิจัยและพัฒนารูปแบบบูรณาการด้านการผลิต การแปรรูป และบรรจุภัณฑ์ข้าว

### ประเด็นยุทธศาสตร์

- การวิจัยและพัฒนาข้าวที่สอดคล้องกับความต้องการของประเทศ
- การเสริมสร้างการผลิตให้มีประสิทธิภาพ
- การให้บริการวิชาการ และสังคมที่เป็นเลิศ
- การสร้างความเข้มแข็งแก่ชาวนาที่ยั่งยืน
- การพัฒนาศักยภาพให้เป็นองค์กรชั้นนำ

**ตัวชี้วัดกรมการข้าว**  
**ประจำปีงบประมาณ พ.ศ. 2560**

สรุปตัวชี้วัดของกรมการข้าว
<b>องค์ประกอบที่ 1 ประสิทธิภาพในการดำเนินงานตามหลักภารกิจพื้นฐาน (Functional base)</b>
1. GDP ภาคการเกษตรขยายตัวไม่ต่ำกว่าร้อยละ 3
2. รายได้เงินสดทางการเกษตรของเกษตรกรเฉลี่ยต่อครัวเรือน (บาท/ครัวเรือน/ปี)
3. ผลผลิตต่อหน่วยสินค้าเกษตรที่เพิ่มขึ้น (ข้าว)
4. ร้อยละของจำนวนฟาร์มที่ได้รับการรับรองมาตรฐาน (GAP)
<b>องค์ประกอบที่ 2 ประสิทธิภาพในการดำเนินงานตามหลักภารกิจยุทธศาสตร์หรือภารกิจที่ได้รับมอบหมายเป็นพิเศษ (Agenda base)</b>
1. การสร้างความรับรู้ความเข้าใจแก่ประชาชน
1.1 ร้อยละการดำเนินการตามแผนการสร้างความรับรู้ความเข้าใจแก่ประชาชน
1.2 ร้อยละการชี้แจงประเด็นสำคัญที่ทันต่อสถานการณ์ (ถ้ามี)
2. ความสำเร็จของการดำเนินงานตามแนวทางส่งเสริมการเกษตรแปลงใหญ่
2.1 ผลการดำเนินงานตามแผนแนวทางส่งเสริมการเกษตรแปลงใหญ่
2.2 ร้อยละความสำเร็จของการดำเนินงานตามแผนงานโครงการส่งเสริมการเกษตรแปลงใหญ่ 400 แปลงที่ขยายใหม่ในปี 2560 เทียบกับเป้าหมายตามแผน
<b>องค์ประกอบที่ 3 ประสิทธิภาพในการดำเนินงานตามหลักภารกิจพื้นที่ หรือการบูรณาการการดำเนินงานหลายหน่วยงาน (Area base)</b>
ไม่มีตัวชี้วัดในองค์ประกอบที่ 3
<b>องค์ประกอบที่ 4 ประสิทธิภาพในการบริหารจัดการและพัฒนานวัตกรรมในการบริหารจัดการระบบงาน (Innovation base)</b>
1. ประสิทธิภาพการเบิกจ่ายงบประมาณ
2. ข้อเสนอประสิทธิภาพในการบริหารจัดการและพัฒนานวัตกรรมของส่วนราชการ
<b>องค์ประกอบที่ 5 ศักยภาพในการเป็นส่วนราชการที่มีความสำคัญเชิงยุทธศาสตร์เพื่อการพัฒนา (Potential base)</b>
1. การจัดทำและดำเนินการตามแผนการขับเคลื่อนยุทธศาสตร์ชาติ

## รายละเอียดตัวชี้วัดตามมาตรการปรับปรุงประสิทธิภาพในการปฏิบัติราชการ กรมการข้าว

**องค์ประกอบที่ 1** ประสิทธิภาพในการดำเนินงานตามหลักภารกิจพื้นฐาน งานประจำงานตามหน้าที่ปกติ หรืองานตามหน้าที่ความรับผิดชอบหลัก งานตามกฎหมาย กฎ นโยบายของรัฐบาล หรือมติคณะรัฐมนตรี (Functional base)


เป้าหมาย/ประเด็นยุทธศาสตร์	ความเชื่อมโยงตามยุทธศาสตร์ชาติ/แผนฯ 12/SDGs/ยุทธศาสตร์จัดสรรตามเอกสารงบประมาณ	ตัวชี้วัด	ข้อมูลพื้นฐาน (Baseline data)			ค่าเป้าหมาย	หมายเหตุ																																
			2557	2558	2559	2560																																	
พัฒนาคุณภาพชีวิตเกษตรกร	ยุทธศาสตร์ชาติ + แผนฯ 12+ยุทธศาสตร์จัดสรร	1. GDP ภาคการเกษตรขยายตัวไม่ต่ำกว่าร้อยละ 3				เติบโตร้อยละ 3 จากปีก่อน																																	
		มูลค่า GDP (ราคาประจำปี)	1.41	1.38	n/a																																		
		อัตราเปลี่ยนแปลง (%) (ราคาประจำปี)	-0.70%	-2.13%	n/a																																		
		อัตราเปลี่ยนแปลง (%) (ปริมาณลูกโซ่)	+0.68%	-3.81%	n/a																																		
การกำหนดค่าเป้าหมาย:	<table border="1" style="width: 100%; border-collapse: collapse; text-align: center;"> <thead> <tr> <th style="width: 10%;"></th> <th style="width: 5%;">ต.ค.</th> <th style="width: 5%;">พ.ย.</th> <th style="width: 5%;">ธ.ค.</th> <th style="width: 5%;">ม.ค.</th> <th style="width: 5%;">ก.พ.</th> <th style="width: 5%;">มี.ค.</th> <th style="width: 5%;">เม.ย.</th> <th style="width: 5%;">พ.ค.</th> <th style="width: 5%;">มิ.ย.</th> <th style="width: 5%;">ก.ค.</th> <th style="width: 5%;">ส.ค.</th> <th style="width: 5%;">ก.ย.</th> </tr> </thead> <tbody> <tr> <td>เป้าหมายปี 60</td> <td></td> <td></td> <td></td> <td>ประกาศผล</td> <td></td> <td></td> <td></td> <td></td> <td>ประกาศผล</td> <td></td> <td></td> <td></td> </tr> </tbody> </table> <table border="1" style="width: 100%; border-collapse: collapse; text-align: center;"> <thead> <tr> <th style="width: 33%;">การประเมิน รอบที่ 1</th> <th style="width: 33%;">การประเมิน รอบที่ 2</th> <th style="width: 33%;">เป้าหมายรวมทั้งปี</th> </tr> </thead> <tbody> <tr> <td>1.38 (มูลค่า GDP ภาคการเกษตร ปี59)</td> <td> <ul style="list-style-type: none"> <li>● เติบโตร้อยละ 3 จากปีก่อน</li> <li>● มีแผนผลักดันให้บรรลุเป้าหมายตามแผนฯ 12 ให้ GDP ขยายตัวไม่น้อยกว่าร้อยละ 3</li> </ul> </td> <td>เติบโตร้อยละ 3 จากปีก่อน</td> </tr> </tbody> </table>								ต.ค.	พ.ย.	ธ.ค.	ม.ค.	ก.พ.	มี.ค.	เม.ย.	พ.ค.	มิ.ย.	ก.ค.	ส.ค.	ก.ย.	เป้าหมายปี 60				ประกาศผล					ประกาศผล				การประเมิน รอบที่ 1	การประเมิน รอบที่ 2	เป้าหมายรวมทั้งปี	1.38 (มูลค่า GDP ภาคการเกษตร ปี59)	<ul style="list-style-type: none"> <li>● เติบโตร้อยละ 3 จากปีก่อน</li> <li>● มีแผนผลักดันให้บรรลุเป้าหมายตามแผนฯ 12 ให้ GDP ขยายตัวไม่น้อยกว่าร้อยละ 3</li> </ul>	เติบโตร้อยละ 3 จากปีก่อน
	ต.ค.	พ.ย.	ธ.ค.	ม.ค.	ก.พ.	มี.ค.	เม.ย.	พ.ค.	มิ.ย.	ก.ค.	ส.ค.	ก.ย.																											
เป้าหมายปี 60				ประกาศผล					ประกาศผล																														
การประเมิน รอบที่ 1	การประเมิน รอบที่ 2	เป้าหมายรวมทั้งปี																																					
1.38 (มูลค่า GDP ภาคการเกษตร ปี59)	<ul style="list-style-type: none"> <li>● เติบโตร้อยละ 3 จากปีก่อน</li> <li>● มีแผนผลักดันให้บรรลุเป้าหมายตามแผนฯ 12 ให้ GDP ขยายตัวไม่น้อยกว่าร้อยละ 3</li> </ul>	เติบโตร้อยละ 3 จากปีก่อน																																					



เป้าหมาย/ประเด็นยุทธศาสตร์	ความเชื่อมโยงตามยุทธศาสตร์ชาติ/แผนฯ 12/SDGs/ยุทธศาสตร์จัดสรรตามเอกสารงบประมาณ	ตัวชี้วัด	ข้อมูลพื้นฐาน (Baseline data)			ค่าเป้าหมาย	หมายเหตุ
			2557	2558	2559		
คำอธิบาย:	<p><b>มูลค่าผลิตภัณฑ์มวลรวมภาคการเกษตร (GDP ภาคการเกษตร)</b> หมายถึง มูลค่าผลิตภัณฑ์มวลรวมของสาขาพืช ปศุสัตว์ ประมง ป่าไม้ และบริการทางการเกษตร โดยการคิด GDP ปรับตามสภาพพื้นที่ที่เปลี่ยนมาคิดแบบวิธีปริมาณลูกโซ่ (Chain Volume measures : CVM) ซึ่งเป็นการคำนวณในมูลค่าที่แท้จริง (real term)</p> <p><b>รอบที่ 1 :</b> ใช้มูลค่า GDP ภาคการเกษตร ปี 2559 (ม.ค.-ธ.ค.59) (โดยใช้ข้อมูล GDP แบบราคาประจำปี ที่ สำนักงานเศรษฐกิจการเกษตร ประกาศ ณ ธันวาคม 59)</p> <p><b>รอบที่ 2 :</b> ใช้อัตราการเปลี่ยนแปลงของ GDP เทียบกับปีก่อน โดยใช้ข้อมูลพยากรณ์ไตรมาสที่ 2 ของปี 60 (ณ วันที่ 30 มิถุนายน 2560) (โดยใช้ข้อมูล GDP แบบปริมาณลูกโซ่ที่ สำนักงานเศรษฐกิจการเกษตร ประกาศหลังสิ้นไตรมาส 2 ประมาณ 2 สัปดาห์)</p>						
เงื่อนไข:	<ul style="list-style-type: none"> <li>- รอบที่ 1 จำเป็นต้องวัดมูลค่า GDP ปี59 (ราคาประจำปี) ตามคำรับรองฯ ปี 2559 เนื่องจากข้อมูลไม่สามารถรายงานผลได้ทันเวลา</li> <li>- ใช้ข้อมูลจากสำนักงานเศรษฐกิจการเกษตร</li> </ul>						

เป้าหมาย/ประเด็นยุทธศาสตร์	ความเชื่อมโยงตามยุทธศาสตร์ชาติ/แผนฯ 12/SDGs/ยุทธศาสตร์จัดสรรตามเอกสารงบประมาณ	ตัวชี้วัด	ข้อมูลพื้นฐาน (Baseline data)			ค่าเป้าหมาย	หมายเหตุ																																
			2557	2558	2559																																		
พัฒนาคุณภาพชีวิตเกษตรกร	ขับเคลื่อนยุทธศาสตร์แผนฯ 12	2. รายได้เงินสดทางการเกษตรของเกษตรกรเฉลี่ยต่อครัวเรือน (บาท/ครัวเรือน/ปี)	148,240 (+1.3)	148,437 (+0.13)	n/a	150,634 บาท/ครัวเรือน/ปี																																	
การกำหนดค่าเป้าหมาย	<table border="1" style="width: 100%; text-align: center;"> <thead> <tr> <th></th> <th>ต.ค.</th> <th>พ.ย.</th> <th>ธ.ค.</th> <th>ม.ค.</th> <th>ก.พ.</th> <th>มี.ค.</th> <th>เม.ย.</th> <th>พ.ค.</th> <th>มิ.ย.</th> <th>ก.ค.</th> <th>ส.ค.</th> <th>ก.ย.</th> </tr> </thead> <tbody> <tr> <td>เป้าหมายปี 60</td> <td></td> <td></td> <td>ออกผลการดำเนินงาน</td> <td></td> <td></td> <td></td> <td></td> <td></td> <td></td> <td></td> <td></td> <td></td> </tr> </tbody> </table> <table border="1" style="width: 100%; text-align: center;"> <thead> <tr> <th>การประเมิน รอบที่ 1</th> <th>การประเมิน รอบที่ 2</th> <th>เป้าหมายรวมทั้งปี</th> </tr> </thead> <tbody> <tr> <td>150,634 (ผลปี58 + Growth 1.48%)</td> <td>-</td> <td>150,634 (ผลปี 58 +Growth 1.48%)</td> </tr> </tbody> </table>								ต.ค.	พ.ย.	ธ.ค.	ม.ค.	ก.พ.	มี.ค.	เม.ย.	พ.ค.	มิ.ย.	ก.ค.	ส.ค.	ก.ย.	เป้าหมายปี 60			ออกผลการดำเนินงาน										การประเมิน รอบที่ 1	การประเมิน รอบที่ 2	เป้าหมายรวมทั้งปี	150,634 (ผลปี58 + Growth 1.48%)	-	150,634 (ผลปี 58 +Growth 1.48%)
	ต.ค.	พ.ย.	ธ.ค.	ม.ค.	ก.พ.	มี.ค.	เม.ย.	พ.ค.	มิ.ย.	ก.ค.	ส.ค.	ก.ย.																											
เป้าหมายปี 60			ออกผลการดำเนินงาน																																				
การประเมิน รอบที่ 1	การประเมิน รอบที่ 2	เป้าหมายรวมทั้งปี																																					
150,634 (ผลปี58 + Growth 1.48%)	-	150,634 (ผลปี 58 +Growth 1.48%)																																					
คำอธิบาย:	<ul style="list-style-type: none"> <li>รายได้เงินสดทางการเกษตร หมายถึง รายได้เงินสดจากผลผลิต ผลพลอยได้และสิ่งอื่นใดจากกระบวนการผลิตทางการเกษตร ซึ่งได้จากการจำหน่าย ซึ่งประกอบด้วย รายได้เงินสดเกษตรทางพืชทางสัตว์ และเกษตรอื่น</li> <li>รายจ่ายเงินสดทางการเกษตร หมายถึง รายจ่ายที่เป็นเงินสดในการจัดหา (ซื้อ) วัสดุ ปัจจัยการผลิตและค่าจ้างแรงงานที่ใช้ในกระบวนการการผลิตทางการเกษตร ทั้งการปลูกพืช เลี้ยงสัตว์ และกิจกรรมอื่นที่เกี่ยวข้องกับเกษตรที่เกิดขึ้นในฟาร์ม</li> <li>รายได้เงินสดสุทธิทางการเกษตร หมายถึง รายได้เงินสดทางการเกษตร หักด้วยรายจ่ายเงินสดทางการเกษตร</li> </ul> <table border="1" style="width: 100%; text-align: center;"> <thead> <tr> <th>ข้อมูลพื้นฐาน</th> <th>2557</th> <th>2558</th> <th>2559</th> </tr> </thead> <tbody> <tr> <td>ผลการดำเนินงาน</td> <td>148,240</td> <td>148,437</td> <td>n/a</td> </tr> <tr> <td>รายได้เงินสดทางการเกษตร</td> <td>(+1.3)</td> <td>(+0.13)</td> <td></td> </tr> <tr> <td>ผลการดำเนินงาน</td> <td>56,611</td> <td>n/a</td> <td>n/a</td> </tr> <tr> <td>รายได้เงินสดสุทธิทางการเกษตร</td> <td></td> <td></td> <td></td> </tr> </tbody> </table>							ข้อมูลพื้นฐาน	2557	2558	2559	ผลการดำเนินงาน	148,240	148,437	n/a	รายได้เงินสดทางการเกษตร	(+1.3)	(+0.13)		ผลการดำเนินงาน	56,611	n/a	n/a	รายได้เงินสดสุทธิทางการเกษตร															
ข้อมูลพื้นฐาน	2557	2558	2559																																				
ผลการดำเนินงาน	148,240	148,437	n/a																																				
รายได้เงินสดทางการเกษตร	(+1.3)	(+0.13)																																					
ผลการดำเนินงาน	56,611	n/a	n/a																																				
รายได้เงินสดสุทธิทางการเกษตร																																							
เงื่อนไข:	- จำเป็นต้องประเมินในรอบที่ 1 ด้วยผลการดำเนินงานที่ทำได้ในต้นปี เนื่องจากข้อมูลไม่สามารถรายงานผลได้ทันเวลา - ผลจะออกในเดือนธันวาคม 2559																																						

เป้าหมาย/ประเด็นยุทธศาสตร์	ความเชื่อมโยงตามยุทธศาสตร์ชาติ/แผนฯ 12/SDGs/ยุทธศาสตร์จัดสรรตามเอกสารงบประมาณ	ตัวชี้วัด	ข้อมูลพื้นฐาน (Baseline data)			ค่าเป้าหมาย	หมายเหตุ																																			
			2557	2558	2559	2560																																				
พัฒนาขีดความสามารถในการผลิต การจัดการสินค้าเกษตรและความมั่นคงอาหาร	ขับเคลื่อนยุทธศาสตร์แผนฯ 12 + นโยบายรัฐบาล	3. ผลผลิตต่อหน่วยสินค้าเกษตรที่เพิ่มขึ้น																																								
		3.1 ข้าวนาปี (กิโลกรัมต่อไร่)																																								
		<table border="1"> <thead> <tr> <th rowspan="2">พื้นที่ (ภาค)</th> <th>ปีงบประมาณ 2553</th> <th>ปีงบประมาณ 2554</th> <th>ปีงบประมาณ 2555</th> <th>ปีงบประมาณ 2556</th> <th>ปีงบประมาณ 2557</th> <th rowspan="2">ค่าเป้าหมาย ปี 2560 (ค่าเฉลี่ย 5 ปี)</th> </tr> <tr> <th>53/54</th> <th>54/55</th> <th>55/56</th> <th>56/57</th> <th>57/58</th> </tr> </thead> <tbody> <tr> <td>เหนือ</td> <td>530</td> <td>518 (-2.26%)</td> <td>560 (8.10%)</td> <td>595 (6.25%)</td> <td>604 (1.51%)</td> <td>561</td> </tr> <tr> <td>ตะวันออกเฉียงเหนือ</td> <td>321</td> <td>330 (2.80%)</td> <td>373 (13.03%)</td> <td>361 (-3.21%)</td> <td>354 (-1.93%)</td> <td>347</td> </tr> <tr> <td>กลาง</td> <td>554</td> <td>549 (0.90%)</td> <td>615 (12.02%)</td> <td>622 (1.13%)</td> <td>629 (1.12%)</td> <td>593</td> </tr> <tr> <td>ใต้</td> <td>395</td> <td>394 (-0.25%)</td> <td>428 (8.62%)</td> <td>471 (10.04%)</td> <td>466 (-1.06%)</td> <td>430</td> </tr> </tbody> </table>	พื้นที่ (ภาค)	ปีงบประมาณ 2553	ปีงบประมาณ 2554	ปีงบประมาณ 2555	ปีงบประมาณ 2556	ปีงบประมาณ 2557	ค่าเป้าหมาย ปี 2560 (ค่าเฉลี่ย 5 ปี)	53/54	54/55	55/56	56/57	57/58	เหนือ	530	518 (-2.26%)	560 (8.10%)	595 (6.25%)	604 (1.51%)	561	ตะวันออกเฉียงเหนือ	321	330 (2.80%)	373 (13.03%)	361 (-3.21%)	354 (-1.93%)	347	กลาง	554	549 (0.90%)	615 (12.02%)	622 (1.13%)	629 (1.12%)	593	ใต้	395	394 (-0.25%)	428 (8.62%)	471 (10.04%)	466 (-1.06%)	430
พื้นที่ (ภาค)	ปีงบประมาณ 2553	ปีงบประมาณ 2554		ปีงบประมาณ 2555	ปีงบประมาณ 2556	ปีงบประมาณ 2557	ค่าเป้าหมาย ปี 2560 (ค่าเฉลี่ย 5 ปี)																																			
	53/54	54/55	55/56	56/57	57/58																																					
เหนือ	530	518 (-2.26%)	560 (8.10%)	595 (6.25%)	604 (1.51%)	561																																				
ตะวันออกเฉียงเหนือ	321	330 (2.80%)	373 (13.03%)	361 (-3.21%)	354 (-1.93%)	347																																				
กลาง	554	549 (0.90%)	615 (12.02%)	622 (1.13%)	629 (1.12%)	593																																				
ใต้	395	394 (-0.25%)	428 (8.62%)	471 (10.04%)	466 (-1.06%)	430																																				

เป้าหมาย/ประเด็นยุทธศาสตร์	ความเชื่อมโยงตามยุทธศาสตร์ชาติ/แผนฯ 12/SDGs/ยุทธศาสตร์จัดสรรตามเอกสารงบประมาณ	ตัวชี้วัด	ข้อมูลพื้นฐาน (Baseline data)			ค่าเป้าหมาย	หมายเหตุ																																
			2557	2558	2559																																		
การกำหนดค่าเป้าหมาย	<table border="1" style="width:100%; text-align:center;"> <tr> <td></td> <td>ต.ค.</td> <td>พ.ย.</td> <td>ธ.ค.</td> <td>ม.ค.</td> <td>ก.พ.</td> <td>มี.ค.</td> <td>เม.ย.</td> <td>พ.ค.</td> <td>มิ.ย.</td> <td>ก.ค.</td> <td>ส.ค.</td> <td>ก.ย.</td> </tr> <tr> <td>เป้าหมายปี 60</td> <td></td> <td></td> <td>ออกผลการดำเนินงาน</td> <td></td> <td></td> <td></td> <td></td> <td></td> <td></td> <td></td> <td></td> <td></td> </tr> </table>														ต.ค.	พ.ย.	ธ.ค.	ม.ค.	ก.พ.	มี.ค.	เม.ย.	พ.ค.	มิ.ย.	ก.ค.	ส.ค.	ก.ย.	เป้าหมายปี 60			ออกผลการดำเนินงาน									
		ต.ค.	พ.ย.	ธ.ค.	ม.ค.	ก.พ.	มี.ค.	เม.ย.	พ.ค.	มิ.ย.	ก.ค.	ส.ค.	ก.ย.																										
	เป้าหมายปี 60			ออกผลการดำเนินงาน																																			
																																							
					การประเมิน รอบที่ 1		การประเมิน รอบที่ 2		เป้าหมายรวมทั้งปี																														
				เหนือ		-		561																															
				ตะวันออกเฉียงเหนือ		-		347																															
				กลาง		-		593																															
				ใต้		-		430																															
คำอธิบาย:	<p><b>ชัวนาปี</b> หมายถึง ข้าวที่เพาะปลูกในฤดูฝนระหว่างวันที่ 1 พฤษภาคม ถึง 31 ตุลาคม สำหรับภาคใต้ฝั่งตะวันออก ได้แก่ จังหวัด นครศรีธรรมราช พัทลุง สงขลา ปัตตานี ยะลา นราธิวาส หมายถึง ข้าวที่เพาะปลูกระหว่างวันที่ 16 มิถุนายน ถึง 28 กุมภาพันธ์ ของปีถัดไป (ปีเพาะปลูก 2559/2560)</p> <p><b>วิธีการเก็บข้อมูล</b> : โดย สำนักงานเศรษฐกิจการเกษตร - วัดผลผลิตต่อพื้นที่เก็บเกี่ยว ปีเพาะปลูก 2559/2560 - ผลผลิตข้าววัดที่ระดับความชื้นร้อยละ 15</p> <p>รอบการรายงาน : รายปี ใช้ตัวเลขจากการพยากรณ์หรือคาดคะเน (f)</p> <p><b>รอบที่ 1</b> : ผลผลิตปี 2558/2559 (โดยใช้ข้อมูลพยากรณ์ที่ สำนักงานเศรษฐกิจการเกษตรประกาศ ณ ธันวาคม 2559)</p> <p><b>รอบที่ 2</b> : ไม่สามารถประเมินผลได้เพราะอยู่ในช่วงระหว่างการเพาะปลูก</p>																																						
เงื่อนไข:	ใช้ผลการดำเนินงานปี58/59 ประเมินในรอบที่ 1 เนื่องจากสินค้าเกษตรที่สำคัญ ต้องใช้ระยะเวลาในการเก็บข้อมูลมาก ซึ่งจะออกผลได้เดือนธันวาคมปี 59																																						



**องค์ประกอบที่ 2** ประสิทธิภาพในการดำเนินงานตามหลักภารกิจยุทธศาสตร์ แนวทางปฏิรูปภาครัฐ นโยบายเร่งด่วน หรือภารกิจที่ได้รับมอบหมายเป็นพิเศษ (Agenda base)

เป้าหมาย/ประเด็นยุทธศาสตร์	ความเชื่อมโยงตามยุทธศาสตร์ชาติ/แผนฯ 12/SDGs/ยุทธศาสตร์จัดสรรตามเอกสารงบประมาณ	ตัวชี้วัด	ข้อมูลพื้นฐาน (Baseline data)			ค่าเป้าหมาย	หมายเหตุ																																																																							
			2557	2558	2559			2560																																																																						
	มติคณะรัฐมนตรี วันที่ 11 ตุลาคม 2559 เรื่องแนวทางการสร้างความรับรู้ความเข้าใจแก่ประชาชน	1. การสร้างความรับรู้ความเข้าใจแก่ประชาชน																																																																												
		1.1 ร้อยละการดำเนินการตามแผนการสร้างความรับรู้ความเข้าใจแก่ประชาชน	-	-	-	100																																																																								
การกำหนดค่าเป้าหมาย:	<table border="1" style="width:100%; border-collapse: collapse;"> <thead> <tr> <th></th> <th>ต.ค.</th> <th>พ.ย.</th> <th>ธ.ค.</th> <th>ม.ค.</th> <th>ก.พ.</th> <th>มี.ค.</th> <th>เม.ย.</th> <th>พ.ค.</th> <th>มิ.ย.</th> <th>ก.ค.</th> <th>ส.ค.</th> <th>ก.ย.</th> </tr> </thead> <tbody> <tr> <td>เป้าหมายปี 60</td> <td colspan="5" style="border: 1px dashed black; text-align: center;">ดำเนินการตามแผนฯ ระหว่าง ต.ค. 59 – ก.พ. 2560 ได้ครบถ้วน ร้อยละ 100</td> <td colspan="5" style="border: 1px dashed black; text-align: center;">ดำเนินการตามแผนฯ ระหว่าง มี.ค. – ก.ค. 2560 ได้ครบถ้วน ร้อยละ 100</td> <td></td> <td></td> </tr> <tr> <td colspan="3"></td> <td colspan="3" style="text-align: center;">↓</td> <td colspan="3" style="text-align: center;">↓</td> <td colspan="3" style="text-align: center;">↓</td> <td colspan="3"></td> </tr> <tr> <td colspan="3"></td> <td colspan="3" style="text-align: center;">การประเมิน รอบที่ 1</td> <td colspan="3" style="text-align: center;">การประเมิน รอบที่ 2</td> <td colspan="3" style="text-align: center;">เป้าหมายรวมทั้งปี</td> <td colspan="3"></td> </tr> <tr> <td colspan="3"></td> <td colspan="3" style="text-align: center;">ร้อยละ 100</td> <td colspan="3" style="text-align: center;">ร้อยละ 100</td> <td colspan="3" style="text-align: center;">ร้อยละ 100</td> <td colspan="3"></td> </tr> </tbody> </table>								ต.ค.	พ.ย.	ธ.ค.	ม.ค.	ก.พ.	มี.ค.	เม.ย.	พ.ค.	มิ.ย.	ก.ค.	ส.ค.	ก.ย.	เป้าหมายปี 60	ดำเนินการตามแผนฯ ระหว่าง ต.ค. 59 – ก.พ. 2560 ได้ครบถ้วน ร้อยละ 100					ดำเนินการตามแผนฯ ระหว่าง มี.ค. – ก.ค. 2560 ได้ครบถ้วน ร้อยละ 100										↓			↓			↓									การประเมิน รอบที่ 1			การประเมิน รอบที่ 2			เป้าหมายรวมทั้งปี									ร้อยละ 100			ร้อยละ 100			ร้อยละ 100					
	ต.ค.	พ.ย.	ธ.ค.	ม.ค.	ก.พ.	มี.ค.	เม.ย.	พ.ค.	มิ.ย.	ก.ค.	ส.ค.	ก.ย.																																																																		
เป้าหมายปี 60	ดำเนินการตามแผนฯ ระหว่าง ต.ค. 59 – ก.พ. 2560 ได้ครบถ้วน ร้อยละ 100					ดำเนินการตามแผนฯ ระหว่าง มี.ค. – ก.ค. 2560 ได้ครบถ้วน ร้อยละ 100																																																																								
			↓			↓			↓																																																																					
			การประเมิน รอบที่ 1			การประเมิน รอบที่ 2			เป้าหมายรวมทั้งปี																																																																					
			ร้อยละ 100			ร้อยละ 100			ร้อยละ 100																																																																					
คำอธิบาย:	เป็นการวัดผลการดำเนินงานของส่วนราชการเปรียบเทียบกับแผนการการสร้างความรับรู้ความเข้าใจแก่ประชาชน โดยประเมินจากปริมาณและประสิทธิภาพของการชี้แจงของส่วนราชการ ตามแผนของการทำงานในแต่ละรอบของการประเมิน																																																																													
เงื่อนไข:	ตัวชี้วัดบังคับ ตามมติคณะรัฐมนตรีเมื่อวันที่ 11 ตุลาคม 2559 โดยเห็นชอบแนวทางการสร้างความรับรู้ความเข้าใจแก่ประชาชน โดยให้หัวหน้าส่วนราชการต่างๆ ได้แก่ ปลัดกระทรวง อธิบดี และหัวหน้าส่วนราชการที่มีฐานะเทียบเท่ากระทรวง กรม ตลอดจนผู้บริหารสูงสุดของรัฐวิสาหกิจและองค์การมหาชนมีหน้าที่และความรับผิดชอบในการสร้างความรับรู้ความเข้าใจที่ถูกต้องแก่ประชาชนเกี่ยวกับการปฏิบัติราชการของหน่วยงานที่อยู่ในความรับผิดชอบ																																																																													

เป้าหมาย/ประเด็นยุทธศาสตร์	ความเชื่อมโยงตามยุทธศาสตร์ชาติ/แผนฯ 12/SDGs/ยุทธศาสตร์จัดสรรตามเอกสารงบประมาณ	ตัวชี้วัด	ข้อมูลพื้นฐาน (Baseline data)			ค่าเป้าหมาย	หมายเหตุ												
			2557	2558	2559			2560											
		1. การสร้างความรับรู้ความเข้าใจแก่ประชาชน					-												
		1.2 ร้อยละการชี้แจงประเด็นสำคัญที่ทันต่อสถานการณ์ (ถ้ามี)	-	-	-	100													
การกำหนดค่าเป้าหมาย:	<table border="1" style="width: 100%; text-align: center;"> <thead> <tr> <th>ขั้นตอนที่ 1</th> <th>ขั้นตอนที่ 2</th> <th>ขั้นตอนที่ 3</th> </tr> </thead> <tbody> <tr> <td>สำนักโฆษก PMOC และกรมประชาสัมพันธ์แจ้งประเด็นข่าวระยะเวลาการชี้แจง และหน่วยงานที่คาดว่าจะเกี่ยวข้องแก่ส่วนราชการ</td> <td>ส่วนราชการรับทราบ รับผิดชอบต่อประเด็นข่าวที่ต้องชี้แจง</td> <td>ส่วนราชการชี้แจงประเด็นข่าว - ประเด็น - รายละเอียดการชี้แจง - วัน เวลา ที่ชี้แจง</td> </tr> </tbody> </table> <table border="1" style="width: 100%; text-align: center;"> <thead> <tr> <th>การประเมิน รอบที่ 1</th> <th>การประเมิน รอบที่ 2</th> <th>เป้าหมายรวมทั้งปี</th> </tr> </thead> <tbody> <tr> <td>ร้อยละ 100</td> <td>ร้อยละ 100</td> <td>ร้อยละ 100</td> </tr> </tbody> </table>							ขั้นตอนที่ 1	ขั้นตอนที่ 2	ขั้นตอนที่ 3	สำนักโฆษก PMOC และกรมประชาสัมพันธ์แจ้งประเด็นข่าวระยะเวลาการชี้แจง และหน่วยงานที่คาดว่าจะเกี่ยวข้องแก่ส่วนราชการ	ส่วนราชการรับทราบ รับผิดชอบต่อประเด็นข่าวที่ต้องชี้แจง	ส่วนราชการชี้แจงประเด็นข่าว - ประเด็น - รายละเอียดการชี้แจง - วัน เวลา ที่ชี้แจง	การประเมิน รอบที่ 1	การประเมิน รอบที่ 2	เป้าหมายรวมทั้งปี	ร้อยละ 100	ร้อยละ 100	ร้อยละ 100
ขั้นตอนที่ 1	ขั้นตอนที่ 2	ขั้นตอนที่ 3																	
สำนักโฆษก PMOC และกรมประชาสัมพันธ์แจ้งประเด็นข่าวระยะเวลาการชี้แจง และหน่วยงานที่คาดว่าจะเกี่ยวข้องแก่ส่วนราชการ	ส่วนราชการรับทราบ รับผิดชอบต่อประเด็นข่าวที่ต้องชี้แจง	ส่วนราชการชี้แจงประเด็นข่าว - ประเด็น - รายละเอียดการชี้แจง - วัน เวลา ที่ชี้แจง																	
การประเมิน รอบที่ 1	การประเมิน รอบที่ 2	เป้าหมายรวมทั้งปี																	
ร้อยละ 100	ร้อยละ 100	ร้อยละ 100																	
คำอธิบาย:	<ul style="list-style-type: none"> <li>เป็นการวัดผลการดำเนินงานของส่วนราชการ ในการชี้แจงประเด็นข่าวที่ทันต่อสถานการณ์ โดยประเมินจากความสามารถของส่วนราชการในการชี้แจงประเด็นข่าวภายในระยะเวลาที่กำหนด มีการชี้แจงประเด็นข่าวที่ครบถ้วนและตรงประเด็น ให้ได้ร้อยละ 100 ในแต่ละรอบของการประเมิน</li> <li>เจ้าภาพตัวชี้วัด ประกอบด้วย สำนักเลขาธิการนายกรัฐมนตรี [สำนักโฆษก และศูนย์ปฏิบัติการนายกรัฐมนตรี (Prime Minister Operation Center: PMOC)] และกรมประชาสัมพันธ์</li> </ul>																		
เงื่อนไข:	ตัวชี้วัดบังคับ ตามมติคณะรัฐมนตรีเมื่อวันที่ 11 ตุลาคม 2559 โดยเห็นชอบแนวทางการสร้างความรับรู้ความเข้าใจแก่ประชาชน โดยให้หัวหน้าส่วนราชการต่างๆ ได้แก่ ปลัดกระทรวง อธิบดี และหัวหน้าส่วนราชการที่มีฐานะเทียบเท่ากระทรวง กรม ตลอดจนผู้บริหารสูงสุดของรัฐวิสาหกิจและองค์การมหาชนมีหน้าที่และความรับผิดชอบในการสร้างความรับรู้ความเข้าใจที่ถูกต้องแก่ประชาชนเกี่ยวกับการปฏิบัติราชการของหน่วยงานที่อยู่ในความรับผิดชอบ																		

เป้าหมาย/ประเด็นยุทธศาสตร์	ความเชื่อมโยงตามยุทธศาสตร์ชาติ/แผนฯ 12/SDGs/ยุทธศาสตร์จัดสรรตามเอกสารงบประมาณ	ตัวชี้วัด	ข้อมูลพื้นฐาน (Baseline data)			ค่าเป้าหมาย	หมายเหตุ																															
			2557	2558	2559																																	
	นโยบายรัฐบาล	2. ความสำเร็จของการดำเนินงานตามแนวทางส่งเสริมการเกษตรแปลงใหญ่																																				
		2.1. ผลการดำเนินการตามแนวทางการส่งเสริมการเกษตรแปลงใหญ่	-	-																																		
		<table border="1" style="width: 100%; border-collapse: collapse;"> <thead> <tr> <th style="width: 20%;">ข้อมูลพื้นฐานประกอบตัวชี้วัด</th> <th style="width: 40%;">ปี 2559</th> <th style="width: 40%;">ค่าเป้าหมายปี 2560</th> </tr> </thead> <tbody> <tr> <td>ผลการดำเนินงาน</td> <td>สามารถดำเนินตามแนวทางฯ การส่งเสริมการผลิตแปลงใหญ่ได้ร้อยละ 94.99 โดยเฉลี่ยทั้ง 76 จังหวัด</td> <td>รายได้เพิ่มขึ้นจากปีก่อนไม่น้อยกว่าร้อยละ 5 ในทุกแปลง (76 แปลง 76 จังหวัด)</td> </tr> </tbody> </table>	ข้อมูลพื้นฐานประกอบตัวชี้วัด	ปี 2559	ค่าเป้าหมายปี 2560	ผลการดำเนินงาน	สามารถดำเนินตามแนวทางฯ การส่งเสริมการผลิตแปลงใหญ่ได้ร้อยละ 94.99 โดยเฉลี่ยทั้ง 76 จังหวัด	รายได้เพิ่มขึ้นจากปีก่อนไม่น้อยกว่าร้อยละ 5 ในทุกแปลง (76 แปลง 76 จังหวัด)																														
ข้อมูลพื้นฐานประกอบตัวชี้วัด	ปี 2559	ค่าเป้าหมายปี 2560																																				
ผลการดำเนินงาน	สามารถดำเนินตามแนวทางฯ การส่งเสริมการผลิตแปลงใหญ่ได้ร้อยละ 94.99 โดยเฉลี่ยทั้ง 76 จังหวัด	รายได้เพิ่มขึ้นจากปีก่อนไม่น้อยกว่าร้อยละ 5 ในทุกแปลง (76 แปลง 76 จังหวัด)																																				
การกำหนดค่าเป้าหมาย:	<table border="1" style="width: 100%; border-collapse: collapse; text-align: center;"> <thead> <tr> <th style="width: 10%;"></th> <th style="width: 5%;">ต.ค.</th> <th style="width: 5%;">พ.ย.</th> <th style="width: 5%;">ธ.ค.</th> <th style="width: 5%;">ม.ค.</th> <th style="width: 5%;">ก.พ.</th> <th style="width: 5%;">มี.ค.</th> <th style="width: 5%;">เม.ย.</th> <th style="width: 5%;">พ.ค.</th> <th style="width: 5%;">มิ.ย.</th> <th style="width: 5%;">ก.ค.</th> <th style="width: 5%;">ส.ค.</th> <th style="width: 5%;">ก.ย.</th> </tr> </thead> <tbody> <tr> <td>เป้าหมายปี 60</td> <td></td><td></td><td></td><td></td><td></td><td></td><td></td><td></td><td></td><td></td><td></td><td></td> </tr> </tbody> </table> <table border="1" style="width: 100%; border-collapse: collapse; text-align: center;"> <thead> <tr> <th style="width: 33%;">การประเมิน รอบที่ 1</th> <th style="width: 33%;">การประเมิน รอบที่ 2</th> <th style="width: 33%;">เป้าหมายรวมทั้งปี</th> </tr> </thead> <tbody> <tr> <td>ลดต้นทุนการผลิตจากปีก่อนไม่น้อยกว่าร้อยละ 5 ในทุกแปลง (76 แปลง 76 จังหวัด)</td> <td>รายได้เพิ่มขึ้นจากปีก่อนไม่น้อยกว่าร้อยละ 5 ในทุกแปลง (76 แปลง 76 จังหวัด)</td> <td>รายได้เพิ่มขึ้นจากปีก่อนไม่น้อยกว่าร้อยละ 5 ในทุกแปลง (76 แปลง 76 จังหวัด)</td> </tr> </tbody> </table>							ต.ค.	พ.ย.	ธ.ค.	ม.ค.	ก.พ.	มี.ค.	เม.ย.	พ.ค.	มิ.ย.	ก.ค.	ส.ค.	ก.ย.	เป้าหมายปี 60													การประเมิน รอบที่ 1	การประเมิน รอบที่ 2	เป้าหมายรวมทั้งปี	ลดต้นทุนการผลิตจากปีก่อนไม่น้อยกว่าร้อยละ 5 ในทุกแปลง (76 แปลง 76 จังหวัด)	รายได้เพิ่มขึ้นจากปีก่อนไม่น้อยกว่าร้อยละ 5 ในทุกแปลง (76 แปลง 76 จังหวัด)	รายได้เพิ่มขึ้นจากปีก่อนไม่น้อยกว่าร้อยละ 5 ในทุกแปลง (76 แปลง 76 จังหวัด)
	ต.ค.	พ.ย.	ธ.ค.	ม.ค.	ก.พ.	มี.ค.	เม.ย.	พ.ค.	มิ.ย.	ก.ค.	ส.ค.	ก.ย.																										
เป้าหมายปี 60																																						
การประเมิน รอบที่ 1	การประเมิน รอบที่ 2	เป้าหมายรวมทั้งปี																																				
ลดต้นทุนการผลิตจากปีก่อนไม่น้อยกว่าร้อยละ 5 ในทุกแปลง (76 แปลง 76 จังหวัด)	รายได้เพิ่มขึ้นจากปีก่อนไม่น้อยกว่าร้อยละ 5 ในทุกแปลง (76 แปลง 76 จังหวัด)	รายได้เพิ่มขึ้นจากปีก่อนไม่น้อยกว่าร้อยละ 5 ในทุกแปลง (76 แปลง 76 จังหวัด)																																				






เป้าหมาย/ประเด็นยุทธศาสตร์	ความเชื่อมโยงตามยุทธศาสตร์ชาติ/แผนฯ 12/SDGs/ยุทธศาสตร์จัดสรรตามเอกสารงบประมาณ	ตัวชี้วัด	ข้อมูลพื้นฐาน (Baseline data)			ค่าเป้าหมาย	หมายเหตุ
			2557	2558	2559		
คำอธิบาย:	<ul style="list-style-type: none"> <li>▪ <b>แปลงใหญ่</b> หมายถึง การรวมกลุ่มของแปลงผลิตสินค้าชนิดเดียวกันอยู่ภายในชุมชนใกล้เคียงกัน พืชไร่มีขนาดพื้นที่รวมกัน 1,000 ไร่ ขึ้นไป ไม้ผล ไม้ดอก ไม้ประดับ และพืชอื่นๆ รวมทั้งประมงและปศุสัตว์ มีขนาดพื้นที่รวมกัน 300 ไร่ขึ้นไป หรือจำนวนเกษตรกรสมัครใจเข้าร่วมการพัฒนาไม่น้อยกว่า 50 ราย โดยเป้าหมายของการส่งเสริมการเกษตรแปลงใหญ่ เพื่อให้มีตลาดรองรับที่แน่นอน มีต้นทุนการผลิตลดลง และมีผลผลิตต่อหน่วยเพิ่มขึ้น รวมทั้งผลผลิตมีคุณภาพได้มาตรฐาน</li> <li>▪ <b>ร้อยละการลดต้นทุนการผลิต</b> หมายถึง การลดต้นทุนจากการดำเนินงานตามแนวทางส่งเสริมการเกษตรแปลงใหญ่ (76 แปลง 76 จังหวัด) เมื่อเทียบกับต้นทุนจากการทำเกษตรแบบเดิม</li> </ul>						
เงื่อนไข:	ประเมินผลในรอบที่ 1 โดยใช้ผลการดำเนินงานของปีงบประมาณ 2559 ซึ่งออกผลช่วงกุมภาพันธ์ 2560						


เป้าหมาย/ประเด็นยุทธศาสตร์	ความเชื่อมโยงตามยุทธศาสตร์ชาติ/แผนฯ 12/SDGs/ยุทธศาสตร์จัดสรรตามเอกสารงบประมาณ	ตัวชี้วัด	ข้อมูลพื้นฐาน (Baseline data)			ค่าเป้าหมาย 2560	หมายเหตุ																																																																	
			2557	2558	2559																																																																			
		2. ความสำเร็จของการดำเนินงานตามแนวทางส่งเสริมการเกษตรแปลงใหญ่																																																																						
		2.2 ร้อยละความสำเร็จของการดำเนินงานตามแผนงานโครงการส่งเสริมการเกษตรแปลงใหญ่ 400 แปลงที่ขยายใหม่ในปี 2560 เทียบกับเป้าหมายตามแผน	-	-	-	ร้อยละ 70																																																																		
การกำหนดค่าเป้าหมาย:	<table border="1" style="width: 100%; text-align: center;"> <thead> <tr> <th></th> <th>ต.ค.</th> <th>พ.ย.</th> <th>ธ.ค.</th> <th>ม.ค.</th> <th>ก.พ.</th> <th>มี.ค.</th> <th>เม.ย.</th> <th>พ.ค.</th> <th>มิ.ย.</th> <th>ก.ค.</th> <th>ส.ค.</th> <th>ก.ย.</th> </tr> </thead> <tbody> <tr> <td>เป้าหมายปี 60</td> <td></td><td></td><td></td><td></td><td></td><td></td><td></td><td></td><td></td><td></td><td></td><td></td> </tr> <tr> <td></td> <td colspan="3" style="text-align: center;">↓</td> <td colspan="3" style="text-align: center;">↓</td> <td colspan="3" style="text-align: center;">↓</td> <td colspan="3"></td> </tr> <tr> <td></td> <td colspan="4" style="text-align: center;">การประเมิน รอบที่ 1</td> <td colspan="4" style="text-align: center;">การประเมิน รอบที่ 2</td> <td colspan="4" style="text-align: center;">เป้าหมายรวมทั้งปี</td> </tr> <tr> <td></td> <td colspan="4" style="text-align: center;">ร้อยละ 70</td> <td colspan="4" style="text-align: center;">ร้อยละ 70</td> <td colspan="4" style="text-align: center;">ร้อยละ 70</td> </tr> </tbody> </table>								ต.ค.	พ.ย.	ธ.ค.	ม.ค.	ก.พ.	มี.ค.	เม.ย.	พ.ค.	มิ.ย.	ก.ค.	ส.ค.	ก.ย.	เป้าหมายปี 60														↓			↓			↓							การประเมิน รอบที่ 1				การประเมิน รอบที่ 2				เป้าหมายรวมทั้งปี					ร้อยละ 70				ร้อยละ 70				ร้อยละ 70			
	ต.ค.	พ.ย.	ธ.ค.	ม.ค.	ก.พ.	มี.ค.	เม.ย.	พ.ค.	มิ.ย.	ก.ค.	ส.ค.	ก.ย.																																																												
เป้าหมายปี 60																																																																								
	↓			↓			↓																																																																	
	การประเมิน รอบที่ 1				การประเมิน รอบที่ 2				เป้าหมายรวมทั้งปี																																																															
	ร้อยละ 70				ร้อยละ 70				ร้อยละ 70																																																															
คำอธิบาย:	เป็นการประเมินผลความก้าวหน้าของการดำเนินงานตามแผนการดำเนินงานส่งเสริมการเกษตรแปลงใหญ่ 400 แปลงที่ขยายใหม่ ในปี 2560 ซึ่งแต่ละแปลงใหญ่กำหนดให้ดำเนินการตาม 7 กิจกรรมหลัก โดยแต่ละกิจกรรมได้กำหนดคะแนนถ่วงน้ำหนักตามความสำคัญของกิจกรรม แล้วคำนวณค่าคะแนนผลการดำเนินงานตามแผนงานกิจกรรมที่กำหนดในแต่ละแปลงใหญ่และคำนวณหาค่าคะแนนเฉลี่ยร้อยละความสำเร็จของการดำเนินงานตามแผนงานกิจกรรมส่งเสริมการเกษตรแปลงใหญ่ทั้ง 400 แปลงที่ขยายใหม่ในปี 2560																																																																							

เป้าหมาย/ประเด็นยุทธศาสตร์	ความเชื่อมโยงตามยุทธศาสตร์ชาติ/แผนฯ 12/SDGs/ยุทธศาสตร์จัดสรรตามเอกสารงบประมาณ	ตัวชี้วัด	ข้อมูลพื้นฐาน (Baseline data)			ค่าเป้าหมาย	หมายเหตุ																												
			2557	2558	2559			2560																											
			<table border="1"> <thead> <tr> <th>รอบการประเมิน</th> <th>กิจกรรม</th> <th>น้ำหนัก</th> </tr> </thead> <tbody> <tr> <td rowspan="6">รอบ 1</td> <td>- รับสมัครเกษตรกรเข้าร่วมโครงการ</td> <td>15</td> </tr> <tr> <td>- จัดทำข้อมูลพื้นฐานภาพรวมของแปลงใหญ่แต่ละแปลง</td> <td>15</td> </tr> <tr> <td>- เสนอข้อมูลพื้นฐานภาพรวมผ่าน Single command และ อนุกรรมการเห็นชอบรับรองแปลง</td> <td>15</td> </tr> <tr> <td>- บันทึกข้อมูลแปลงที่ผ่านการรับรองในระบบ</td> <td>15</td> </tr> <tr> <td>- ประชุม Single command เพื่อบูรณาการการทำงาน</td> <td>20</td> </tr> <tr> <td>- จัดทำแผนงานสนับสนุนของหน่วยงานที่เกี่ยวข้อง</td> <td>20</td> </tr> <tr> <td>รวม</td> <td></td> <td>100</td> </tr> <tr> <td rowspan="3">รอบ 2</td> <td>มีการกำหนดเป้าหมายการพัฒนาแปลงทั้ง 5 ด้าน</td> <td>30</td> </tr> <tr> <td>มีแผนปฏิบัติการรายแปลง</td> <td>40</td> </tr> <tr> <td>มีการจัดตั้งกรรมการบริหารแปลงใหญ่</td> <td>30</td> </tr> <tr> <td>รวม</td> <td></td> <td>100</td> </tr> </tbody> </table>				รอบการประเมิน	กิจกรรม	น้ำหนัก	รอบ 1	- รับสมัครเกษตรกรเข้าร่วมโครงการ	15	- จัดทำข้อมูลพื้นฐานภาพรวมของแปลงใหญ่แต่ละแปลง	15	- เสนอข้อมูลพื้นฐานภาพรวมผ่าน Single command และ อนุกรรมการเห็นชอบรับรองแปลง	15	- บันทึกข้อมูลแปลงที่ผ่านการรับรองในระบบ	15	- ประชุม Single command เพื่อบูรณาการการทำงาน	20	- จัดทำแผนงานสนับสนุนของหน่วยงานที่เกี่ยวข้อง	20	รวม		100	รอบ 2	มีการกำหนดเป้าหมายการพัฒนาแปลงทั้ง 5 ด้าน	30	มีแผนปฏิบัติการรายแปลง	40	มีการจัดตั้งกรรมการบริหารแปลงใหญ่	30	รวม		100
รอบการประเมิน	กิจกรรม	น้ำหนัก																																	
รอบ 1	- รับสมัครเกษตรกรเข้าร่วมโครงการ	15																																	
	- จัดทำข้อมูลพื้นฐานภาพรวมของแปลงใหญ่แต่ละแปลง	15																																	
	- เสนอข้อมูลพื้นฐานภาพรวมผ่าน Single command และ อนุกรรมการเห็นชอบรับรองแปลง	15																																	
	- บันทึกข้อมูลแปลงที่ผ่านการรับรองในระบบ	15																																	
	- ประชุม Single command เพื่อบูรณาการการทำงาน	20																																	
	- จัดทำแผนงานสนับสนุนของหน่วยงานที่เกี่ยวข้อง	20																																	
รวม		100																																	
รอบ 2	มีการกำหนดเป้าหมายการพัฒนาแปลงทั้ง 5 ด้าน	30																																	
	มีแผนปฏิบัติการรายแปลง	40																																	
	มีการจัดตั้งกรรมการบริหารแปลงใหญ่	30																																	
รวม		100																																	
เงื่อนไข:	-																																		

**องค์ประกอบที่ 3** ประสิทธิภาพในการดำเนินงานตามหลักภารกิจพื้นที่/ท้องถิ่น ภูมิภาค จังหวัด กลุ่มจังหวัด หรือการบูรณาการการดำเนินงานหลายพื้นที่หรือหลายหน่วยงาน (Area base)

เป้าหมาย/ประเด็นยุทธศาสตร์	ความเชื่อมโยงตามยุทธศาสตร์ชาติ/แผนฯ 12/SDGs/ยุทธศาสตร์จัดสรรตามเอกสารงบประมาณ	ตัวชี้วัด	ข้อมูลพื้นฐาน (Baseline data)			ค่าเป้าหมาย	หมายเหตุ																																
			2557	2558	2559	2560																																	
.....	.....	.....	.....	.....	.....	.....	ไม่มีตัวชี้วัดในองค์ประกอบที่ 3																																
การกำหนดค่าเป้าหมาย:	<table border="1" style="width: 100%; text-align: center;"> <thead> <tr> <th></th> <th>ต.ค.</th> <th>พ.ย.</th> <th>ธ.ค.</th> <th>ม.ค.</th> <th>ก.พ.</th> <th>มี.ค.</th> <th>เม.ย.</th> <th>พ.ค.</th> <th>มิ.ย.</th> <th>ก.ค.</th> <th>ส.ค.</th> <th>ก.ย.</th> </tr> </thead> <tbody> <tr> <td>เป้าหมายปี 60</td> <td></td><td></td><td></td><td></td><td></td><td></td><td></td><td></td><td></td><td></td><td></td><td></td> </tr> </tbody> </table> <div style="display: flex; justify-content: space-around; align-items: center;"> <div style="text-align: center;">   <table border="1" style="width: 30%;"> <thead> <tr> <th>การประเมิน รอบที่ 1</th> </tr> </thead> <tbody> <tr> <td>.....</td> </tr> </tbody> </table> </div> <div style="text-align: center;">   <table border="1" style="width: 30%;"> <thead> <tr> <th>การประเมิน รอบที่ 2</th> </tr> </thead> <tbody> <tr> <td>.....</td> </tr> </tbody> </table> </div> <div style="text-align: center;">   <table border="1" style="width: 30%;"> <thead> <tr> <th>เป้าหมายรวมทั้งปี</th> </tr> </thead> <tbody> <tr> <td>.....</td> </tr> </tbody> </table> </div> </div>								ต.ค.	พ.ย.	ธ.ค.	ม.ค.	ก.พ.	มี.ค.	เม.ย.	พ.ค.	มิ.ย.	ก.ค.	ส.ค.	ก.ย.	เป้าหมายปี 60													การประเมิน รอบที่ 1	.....	การประเมิน รอบที่ 2	.....	เป้าหมายรวมทั้งปี	.....
	ต.ค.	พ.ย.	ธ.ค.	ม.ค.	ก.พ.	มี.ค.	เม.ย.	พ.ค.	มิ.ย.	ก.ค.	ส.ค.	ก.ย.																											
เป้าหมายปี 60																																							
การประเมิน รอบที่ 1																																							
.....																																							
การประเมิน รอบที่ 2																																							
.....																																							
เป้าหมายรวมทั้งปี																																							
.....																																							
คำอธิบาย:	..... .....																																						
เงื่อนไข:	..... .....																																						

**องค์ประกอบที่ 4** ประสิทธิภาพในการบริหารจัดการและพัฒนานวัตกรรมในการบริหารจัดการระบบงาน งบประมาณ ทรัพยากรบุคคล และการให้บริการประชาชนหรือหน่วยงานของรัฐ (Innovation base)

เป้าหมาย/ประเด็นยุทธศาสตร์	ความเชื่อมโยงตามยุทธศาสตร์ชาติ/แผนฯ 12/SDGs/ยุทธศาสตร์จัดสรรตามเอกสารงบประมาณ	ตัวชี้วัด	ข้อมูลพื้นฐาน (Baseline data)			ค่าเป้าหมาย	หมายเหตุ																												
			2557	2558	2559																														
	มติคณะรัฐมนตรี วันที่ 23 สิงหาคม 2559 เรื่องประสิทธิภาพการเบิกจ่ายภาพรวมของส่วนราชการ	1. ประสิทธิภาพการเบิกจ่ายงบประมาณ	-	-	-	-																													
การกำหนดค่าเป้าหมาย:	<table border="1" style="width: 100%; text-align: center;"> <thead> <tr> <th rowspan="2">ประมาณการรายจ่าย</th> <th colspan="5">ปีงบประมาณ พ.ศ. 2560</th> </tr> <tr> <th>รวม</th> <th>ไตรมาส 1</th> <th>ไตรมาส 2</th> <th>ไตรมาส 3</th> <th>ไตรมาส 4</th> </tr> </thead> <tbody> <tr> <td>ภาพรวม (ล้านบาท)</td> <td>2,623,680</td> <td>819,900</td> <td>601,260</td> <td>579,419</td> <td>623,101</td> </tr> <tr> <td>ประมาณร้อยละ</td> <td>96</td> <td>30</td> <td>22</td> <td>21</td> <td>23</td> </tr> </tbody> </table> <div style="text-align: center;">  </div> <table border="1" style="width: 100%; text-align: center;"> <thead> <tr> <th>การประเมิน รอบที่ 1</th> <th>การประเมิน รอบที่ 2</th> <th>เป้าหมายรวมทั้งปี</th> </tr> </thead> <tbody> <tr> <td>ร้อยละ 45</td> <td>ร้อยละ 80</td> <td>ร้อยละ 96</td> </tr> </tbody> </table>						ประมาณการรายจ่าย	ปีงบประมาณ พ.ศ. 2560					รวม	ไตรมาส 1	ไตรมาส 2	ไตรมาส 3	ไตรมาส 4	ภาพรวม (ล้านบาท)	2,623,680	819,900	601,260	579,419	623,101	ประมาณร้อยละ	96	30	22	21	23	การประเมิน รอบที่ 1	การประเมิน รอบที่ 2	เป้าหมายรวมทั้งปี	ร้อยละ 45	ร้อยละ 80	ร้อยละ 96
ประมาณการรายจ่าย	ปีงบประมาณ พ.ศ. 2560																																		
	รวม	ไตรมาส 1	ไตรมาส 2	ไตรมาส 3	ไตรมาส 4																														
ภาพรวม (ล้านบาท)	2,623,680	819,900	601,260	579,419	623,101																														
ประมาณร้อยละ	96	30	22	21	23																														
การประเมิน รอบที่ 1	การประเมิน รอบที่ 2	เป้าหมายรวมทั้งปี																																	
ร้อยละ 45	ร้อยละ 80	ร้อยละ 96																																	
คำอธิบาย:	เป็นการวัดประสิทธิภาพการเบิกจ่ายภาพรวมของส่วนราชการ รายจ่ายภาพรวมไม่น้อยกว่าร้อยละ 96																																		
เงื่อนไข:	ตัวชี้วัดบังคับ ตามมติคณะรัฐมนตรีเมื่อวันที่ 23 สิงหาคม 2559 เห็นชอบกับเรื่องมาตรการเพิ่มประสิทธิภาพการใช้จ่ายเงินงบประมาณรายจ่ายประจำปีงบประมาณ พ.ศ. 2560 โดยการเบิกจ่ายรายจ่ายภาพรวมไม่น้อยกว่าร้อยละ 96 และมีการกำหนดเป้าหมายการเบิกจ่ายเป็นรายไตรมาส																																		

เป้าหมาย/ประเด็นยุทธศาสตร์	ความเชื่อมโยงตามยุทธศาสตร์ชาติ/แผนฯ 12/SDGs/ยุทธศาสตร์จัดสรรตามเอกสารงบประมาณ	ตัวชี้วัด	ข้อมูลพื้นฐาน (Baseline data)			ค่าเป้าหมาย	หมายเหตุ						
			2557	2558	2559	2560							
		2. ข้อเสนอประสิทธิภาพในการบริหารจัดการและพัฒนานวัตกรรมของส่วนราชการ	-	-	-	-	-						
การกำหนดค่าเป้าหมาย:	<table border="1" style="width: 100%; border-collapse: collapse;"> <thead> <tr> <th style="width: 50%;">การประเมิน รอบที่ 1</th> <th style="width: 50%;">การประเมิน รอบที่ 2</th> <th style="width: 20%;">เป้าหมายรวมทั้งปี</th> </tr> </thead> <tbody> <tr> <td>ให้ส่วนราชการจัดทำข้อเสนอประสิทธิภาพและการพัฒนานวัตกรรมของส่วนราชการ และให้รายงานมาพร้อมกับการรายงานตัวชี้วัดอื่นๆ ในรอบการประเมินที่ 1</td> <td>ให้ส่วนราชการจัดทำข้อเสนอประสิทธิภาพและการพัฒนานวัตกรรมของส่วนราชการ และให้รายงานมาพร้อมกับการรายงานตัวชี้วัดอื่นๆ ในรอบการประเมินที่ 2</td> <td style="text-align: center;">-</td> </tr> </tbody> </table>							การประเมิน รอบที่ 1	การประเมิน รอบที่ 2	เป้าหมายรวมทั้งปี	ให้ส่วนราชการจัดทำข้อเสนอประสิทธิภาพและการพัฒนานวัตกรรมของส่วนราชการ และให้รายงานมาพร้อมกับการรายงานตัวชี้วัดอื่นๆ ในรอบการประเมินที่ 1	ให้ส่วนราชการจัดทำข้อเสนอประสิทธิภาพและการพัฒนานวัตกรรมของส่วนราชการ และให้รายงานมาพร้อมกับการรายงานตัวชี้วัดอื่นๆ ในรอบการประเมินที่ 2	-
การประเมิน รอบที่ 1	การประเมิน รอบที่ 2	เป้าหมายรวมทั้งปี											
ให้ส่วนราชการจัดทำข้อเสนอประสิทธิภาพและการพัฒนานวัตกรรมของส่วนราชการ และให้รายงานมาพร้อมกับการรายงานตัวชี้วัดอื่นๆ ในรอบการประเมินที่ 1	ให้ส่วนราชการจัดทำข้อเสนอประสิทธิภาพและการพัฒนานวัตกรรมของส่วนราชการ และให้รายงานมาพร้อมกับการรายงานตัวชี้วัดอื่นๆ ในรอบการประเมินที่ 2	-											
คำอธิบาย:	ส่วนราชการจัดทำข้อเสนอการพัฒนาขีดความสามารถของหน่วยงานในด้านต่างๆ เช่น การพัฒนานวัตกรรมในการบริหารจัดการระบบงาน งบประมาณ ทรัพยากรบุคคล ความผูกพันของบุคลากรต่อองค์กร เทคโนโลยี ฐานข้อมูล กฎหมาย การพัฒนาการบริหารจัดการองค์กรตามหลักธรรมาภิบาล ซึ่งมีผลงานที่เกิดขึ้นจริง												
เงื่อนไข:	ทุกส่วนราชการต้องจัดทำข้อเสนอประสิทธิภาพในการบริหารจัดการและพัฒนานวัตกรรม												

**องค์ประกอบที่ 5** ศักยภาพในการเป็นส่วนราชการที่มีความสำคัญเชิงยุทธศาสตร์เพื่อการพัฒนาประเทศ ตามแผนหรือนโยบายระดับชาติ นโยบายของรัฐบาล (Potential base) ประกอบกับผลการประเมินโดยองค์กรภายในและภายนอกประเทศ

เป้าหมาย/ประเด็นยุทธศาสตร์	ความเชื่อมโยงตามยุทธศาสตร์ชาติ/แผนฯ 12/SDGs/ยุทธศาสตร์จัดสรรตามเอกสารงบประมาณ	ตัวชี้วัด	ข้อมูลพื้นฐาน (Baseline data)			ค่าเป้าหมาย 2560	หมายเหตุ					
			2557	2558	2559							
	มติคณะรัฐมนตรี วันที่ 17 พฤศจิกายน 2559	1. การจัดทำและดำเนินการตามแผนการขับเคลื่อนยุทธศาสตร์ชาติ	-	-	-	-	-					
การกำหนดค่าเป้าหมาย:	<table border="1" style="width: 100%; text-align: center;"> <thead> <tr> <th>การประเมิน รอบที่ 1</th> <th>การประเมิน รอบที่ 2</th> <th>เป้าหมายรวมทั้งปี</th> </tr> </thead> <tbody> <tr> <td>ดำเนินการตามแผนฯ ถึงเดือน ก.พ. 60 ได้ครบถ้วน ร้อยละ 100</td> <td>ดำเนินการตามแผนฯ ถึงเดือน ก.ค. 60 ได้ครบถ้วน ร้อยละ 100</td> <td>ดำเนินการตามแผนฯ ถึงเดือน ก.ย. 60 ได้ครบถ้วน ร้อยละ 100</td> </tr> </tbody> </table>						การประเมิน รอบที่ 1	การประเมิน รอบที่ 2	เป้าหมายรวมทั้งปี	ดำเนินการตามแผนฯ ถึงเดือน ก.พ. 60 ได้ครบถ้วน ร้อยละ 100	ดำเนินการตามแผนฯ ถึงเดือน ก.ค. 60 ได้ครบถ้วน ร้อยละ 100	ดำเนินการตามแผนฯ ถึงเดือน ก.ย. 60 ได้ครบถ้วน ร้อยละ 100
การประเมิน รอบที่ 1	การประเมิน รอบที่ 2	เป้าหมายรวมทั้งปี										
ดำเนินการตามแผนฯ ถึงเดือน ก.พ. 60 ได้ครบถ้วน ร้อยละ 100	ดำเนินการตามแผนฯ ถึงเดือน ก.ค. 60 ได้ครบถ้วน ร้อยละ 100	ดำเนินการตามแผนฯ ถึงเดือน ก.ย. 60 ได้ครบถ้วน ร้อยละ 100										
คำอธิบาย:	เป็นการวัดการดำเนินงานของส่วนราชการเปรียบเทียบแผนการขับเคลื่อนยุทธศาสตร์ชาติ 20 ปี ของปี 2560											
เงื่อนไข:	ตัวชี้วัดบังคับตามมติคณะรัฐมนตรี เมื่อวันที่ 17 พฤศจิกายน 2559 กำหนดให้ส่วนราชการและรัฐวิสาหกิจดำเนินการจัดทำแผนงานในภารกิจหลักของหน่วยงานระยะ 20 ปี (พ.ศ.2560-2579)											

การประเมินส่วนราชการตามมาตรการ  
ปรับปรุงประสิทธิภาพในการปฏิบัติราชการ  
ของกรมประมง  
กระทรวงเกษตรและสหกรณ์  
ประจำปีงบประมาณ พ.ศ. 2560



**กรอบการประเมินส่วนราชการตามมาตรการปรับปรุงประสิทธิภาพในการปฏิบัติราชการ  
ประจำปีงบประมาณ พ.ศ. 2560**

องค์ประกอบการประเมิน	ประเด็นการประเมิน	จำนวนตัวชี้วัด
1. ประสิทธิภาพในการดำเนินงานตามหลักภารกิจพื้นฐาน งานประจำ งานตามหน้าที่ตามหน้าที่ความรับผิดชอบหลัก งานตามกฎหมาย กฎ นโยบายของรัฐบาล หรือมติคณะรัฐมนตรี (Functional base) (บังคับ)	<ol style="list-style-type: none"> <li>1. การดำเนินงานตามหลักภารกิจพื้นฐาน งานประจำ งานตามหน้าที่ปกติ หรืองานตามหน้าที่ความรับผิดชอบหลัก</li> <li>2. การดำเนินงานตามกฎหมาย</li> <li>3. การดำเนินงานตามนโยบายและแผนของรัฐบาล และมติคณะรัฐมนตรี</li> <li>4. การดำเนินการตามแผนพัฒนาเศรษฐกิจและสังคมแห่งชาติและแผนยุทธศาสตร์ของหน่วยงาน</li> </ol>	ไม่เกิน 5 ตัวชี้วัด
2. ประสิทธิภาพในการดำเนินงานตามหลักภารกิจยุทธศาสตร์ แนวทางปฏิรูปภาครัฐ นโยบายเร่งด่วน หรือภารกิจที่ได้รับมอบหมายเป็นพิเศษ (Agenda base) (บังคับ)	<ol style="list-style-type: none"> <li>1. การดำเนินการข้อสั่งการของนายกรัฐมนตรี</li> <li>2. การดำเนินการตามวาระการขับเคลื่อนและการปฏิรูปประเทศ</li> <li>3. การแก้ไขปัญหาสำคัญเฉพาะเรื่องหรือภารกิจที่ได้รับมอบหมายพิเศษจากนายกรัฐมนตรี/ รองนายกรัฐมนตรี/ รัฐมนตรีที่กำกับและติดตามการปฏิบัติราชการ</li> <li>4. การสร้างความรับรู้ความเข้าใจแก่ประชาชน (บังคับเฉพาะส่วนราชการ)</li> </ol>	ไม่เกิน 3 ตัวชี้วัด
3. ประสิทธิภาพในการดำเนินงานตามหลักภารกิจพื้นที่/ท้องถิ่น ภูมิภาค จังหวัด กลุ่มจังหวัด หรือการบูรณาการดำเนินงานหลายพื้นที่หรือหลายหน่วยงาน (Area base) ( <u>ถ้าไม่มีภารกิจนี้ ไม่ต้องประเมิน</u> )	<ol style="list-style-type: none"> <li>1. การดำเนินงานตามภารกิจในพื้นที่/ท้องถิ่น ภูมิภาค จังหวัด กลุ่มจังหวัด</li> <li>2. การบูรณาการระบบการปฏิบัติงานร่วมกันหลายหน่วยงานที่มีภารกิจร่วมกันในพื้นที่</li> <li>3. การบูรณาการการทำงานร่วมกันระหว่างกระทรวง/หน่วยงาน/จังหวัด</li> <li>4. การดำเนินการตามนโยบายประชารัฐ</li> </ol>	ไม่เกิน 2 ตัวชี้วัด
4. ประสิทธิภาพในการบริหารจัดการและพัฒนานวัตกรรมในการบริหารจัดการระบบงานงบประมาณ ทรัพยากรบุคคล และการให้บริการประชาชนหรือหน่วยงานของรัฐ (Innovation base) (บังคับ)	<ol style="list-style-type: none"> <li>1. ข้อเสนอการพัฒนาขีดความสามารถของหน่วยงาน <ol style="list-style-type: none"> <li>1) ข้อเสนอการพัฒนาขีดความสามารถของหน่วยงานในด้านต่างๆ เช่น การพัฒนานวัตกรรมในการบริหารจัดการ ระบบงาน งบประมาณ ทรัพยากรบุคคล ความผูกพันของบุคลากรต่อองค์กร เทคโนโลยี ฐานข้อมูล กฎหมาย การพัฒนาการบริหารจัดการองค์กรตามหลักธรรมาภิบาล พร้อมผลงานที่จะส่งมอบแยกตามรายไตรมาส</li> <li>2) ผลงานที่เกิดขึ้นจริง รวมทั้งรางวัลที่ได้รับจากองค์กรภายในหรือภายนอกประเทศ (ถ้ามี)</li> </ol> </li> <li>2. การบริหารจัดการและพัฒนานวัตกรรมในการให้บริการประชาชนหรือหน่วยงานของรัฐ</li> <li>3. การจัดการข้อร้องเรียนหรือเรื่องราวร้องทุกข์ (ถ้ามี)</li> <li>4. ประสิทธิภาพการเบิกจ่ายงบประมาณ (บังคับ)</li> </ol>	ไม่เกิน 3 ตัวชี้วัด
5. ศักยภาพในการเป็นส่วนราชการที่มีความสำคัญเชิงยุทธศาสตร์เพื่อการพัฒนาประเทศ ตามแผนหรือนโยบายระดับชาติ นโยบายของรัฐบาล (Potential base) ประกอบกับผลการประเมินโดยองค์กรภายในและภายนอกประเทศ (บังคับ)	<p>การจัดทำและดำเนินการตามแผนการขับเคลื่อน ยุทธศาสตร์ชาติ (บังคับ)</p> <ol style="list-style-type: none"> <li>1) การจัดทำแผนการขับเคลื่อนยุทธศาสตร์ชาติ ตามภารกิจ/บทบาทของส่วนราชการ</li> <li>2) ผลงานที่เกิดขึ้นจริงในแต่ละไตรมาส รวมทั้งผลการประเมินจากองค์กรภายในหรือภายนอกประเทศ (ถ้ามี)</li> </ol>	1 ตัวชี้วัด

## กระทรวงเกษตรและสหกรณ์

### วิสัยทัศน์

- เกษตรกรมีคุณภาพชีวิตที่ดี ประชาชนมีความมั่นคงด้านอาหาร เป็นฐานสร้างรายได้ให้แผ่นดิน

### พันธกิจ

- ส่งเสริมให้เกษตรกรมีการประยุกต์ใช้ปรัชญาเศรษฐกิจพอเพียง
- ส่งเสริมให้มีการผลิตสินค้าเกษตรและอาหารที่มีประสิทธิภาพ เสริมสร้างความมั่นคงทางด้านอาหารและพลังงานอย่างเหมาะสมและยั่งยืน สามารถสร้างมูลค่าเพิ่ม สอดคล้องกับความต้องการของตลาด และมีมาตรฐานปลอดภัยต่อผู้บริโภคทั้งภายในและต่างประเทศ
- ส่งเสริมให้มีการจัดสรรทรัพยากรการผลิตทางการเกษตร และโครงสร้างพื้นฐานการเกษตรอย่างพอเพียง มีประสิทธิภาพยั่งยืนและเป็นมิตรกับสิ่งแวดล้อม
- ส่งเสริมให้มีการวิจัย พัฒนา ถ่ายทอดเทคโนโลยีด้านการเกษตรที่เหมาะสม

### ประเด็นยุทธศาสตร์

- พัฒนาคุณภาพชีวิตเกษตรกร
- พัฒนาขีดความสามารถในการผลิต การจัดการสินค้าเกษตร และความมั่นคงอาหาร
- พัฒนาระบบการเกษตรอย่างมีประสิทธิภาพ สมดุลและยั่งยืน

ตัวชี้วัดของกระทรวงเกษตรและสหกรณ์  
ประจำปีงบประมาณ พ.ศ. 2560

สรุปตัวชี้วัดของกระทรวงเกษตรและสหกรณ์	หน่วยงานที่รับผิดชอบ
1. GDP ภาคการเกษตรขยายตัวไม่ต่ำกว่าร้อยละ 3	15 กรม
2. รายได้เงินสดทางการเกษตรของเกษตรกรเฉลี่ยต่อครัวเรือน (บาท/ครัวเรือน/ปี)	15 กรม
3. ผลผลิตต่อหน่วยสินค้าเกษตรที่เพิ่มขึ้น (ได้แก่ ข้าว ปาล์มน้ำมัน มันสำปะหลัง ข้าวโพดเลี้ยงสัตว์ ปริมาณการให้น้ำนวมดิบ และกุ้งทะเลเฉลี่ย) *	กข. / ปม. / ปศ. / วก. / กสก. / ชป. / พด. / ฝล.
4. จำนวนพื้นที่ชลประทานและแหล่งน้ำที่เพิ่มขึ้น *	ชป. / พด. / สปก.
5. ประสิทธิภาพในการบริหารจัดการน้ำ	ชป.
6. ความสำเร็จของการดำเนินงานตามแนวทางส่งเสริมการเกษตรแปลงใหญ่ * 6.1 ผลการดำเนินการตามแนวทางการส่งเสริมการเกษตรแปลงใหญ่ 6.2 ร้อยละความสำเร็จของการดำเนินงานตามแผนงานโครงการส่งเสริมการเกษตรแปลงใหญ่ 400 แปลงที่ขยายใหม่ในปี 2560 เทียบกับเป้าหมายตามแผน	15 กรม (ยกเว้น ข้อ 6.1 มม. ไม้วัด)
7. ระดับความสำเร็จในการแก้ไขปัญหาประมงที่ผิดกฎหมาย (IUU) *	ปม.

หมายเหตุ: \* หมายถึง ตัวชี้วัดกระทรวงเกษตรและสหกรณ์ที่ปรากฏอยู่ในเอกสารงบประมาณ

## กรมประมง

### วิสัยทัศน์

- มุ่งพัฒนาและบริหารการเปลี่ยนแปลง เพื่อเป็นผู้นำและสร้างความมั่นคงอาหารด้านประมงของประเทศ ภายใต้การพัฒนาอย่างยั่งยืน

### พันธกิจ

- ส่งเสริมและผลักดันให้มีการเพิ่มผลผลิตสัตว์น้ำอย่างมีประสิทธิภาพในการผลิตทุกระดับ
- ส่งเสริมและพัฒนาคุณภาพการผลิตสัตว์น้ำและผลิตภัณฑ์สัตว์น้ำตลอดห่วงโซ่การผลิตให้ได้รับมาตรฐานของไทยและสากล
- กำกับและควบคุมการจัดการทรัพยากรสัตว์น้ำเพื่อให้มีผลผลิตใช้อย่างยั่งยืนและคงความหลากหลายทั้งสร้างการมีส่วนร่วมของชาวประมงและประชาชนในภาคการจัดการทรัพยากรในชุมชน
- ส่งเสริมและผลักดันให้ศึกษาวิจัยทางวิชาการทุกสาขาการประมง รวมทั้งการพัฒนาและถ่ายทอดเทคโนโลยีใหม่ที่ต่อยอดจากงานวิจัยเพื่อให้เกิดนวัตกรรมเชิงสร้างสรรค์และเพิ่มมูลค่า
- ส่งเสริมและพัฒนาให้บุคลากรมีความรู้ ความเชี่ยวชาญในภารกิจที่รับผิดชอบรวมทั้งปรับปรุงโครงสร้างให้เหมาะสมกับการเปลี่ยนแปลงของภารกิจ

### ประเด็นยุทธศาสตร์

- เพิ่มผลผลิตสัตว์น้ำ
- พัฒนาคุณภาพการผลิตสัตว์น้ำและผลิตภัณฑ์
- การบริหารจัดการทรัพยากรสัตว์น้ำให้ยั่งยืนและคงความหลากหลาย
- วิจัยและพัฒนาวิชาการและเทคโนโลยีการประมง
- พัฒนาบุคลากรและองค์กร

**ตัวชี้วัดกรมประมง**  
**ประจำปีงบประมาณ พ.ศ. 2560**

สรุปตัวชี้วัดของกรมประมง
<b>องค์ประกอบที่ 1 ประสิทธิภาพในการดำเนินงานตามหลักภารกิจพื้นฐาน (Functional base)</b>
1. GDP ภาคการเกษตรขยายตัวไม่ต่ำกว่าร้อยละ 3
2. รายได้เงินสดทางการเกษตรของเกษตรกรเฉลี่ยต่อครัวเรือน (บาท/ครัวเรือน/ปี)
3. ผลผลิตต่อหน่วยสินค้าเกษตรที่เพิ่มขึ้น (กึ่งทะเลเฉลี่ย )
4. ร้อยละของจำนวนฟาร์ม/โรงงานที่ตรวจประเมินตามเกณฑ์มาตรฐาน
5. จำนวนผลงานวิจัยที่นำไปใช้ประโยชน์
<b>องค์ประกอบที่ 2 ประสิทธิภาพในการดำเนินงานตามหลักภารกิจยุทธศาสตร์หรือภารกิจที่ได้รับมอบหมายเป็นพิเศษ (Agenda base)</b>
1. การสร้างความรับรู้ความเข้าใจแก่ประชาชน
1.1 ร้อยละการดำเนินการตามแผนการสร้างความรับรู้ความเข้าใจแก่ประชาชน
1.2 ร้อยละการชี้แจงประเด็นสำคัญที่ทันต่อสถานการณ์ (ถ้ามี)
2. ความสำเร็จของการดำเนินงานตามแนวทางส่งเสริมการเกษตรแปลงใหญ่
2.1 ผลการดำเนินงานตามแผนแนวทางส่งเสริมการเกษตรแปลงใหญ่
2.2 ร้อยละความสำเร็จของการดำเนินงานตามแผนงานโครงการส่งเสริมการเกษตรแปลงใหญ่ 400 แปลงที่ขยายใหม่ในปี 2560 เทียบกับเป้าหมายตามแผน
3. ระดับความสำเร็จในการแก้ไขปัญหาประมงที่ผิดกฎหมาย (IUU)
<b>องค์ประกอบที่ 3 ประสิทธิภาพในการดำเนินงานตามหลักภารกิจพื้นที่ หรือการบูรณาการการดำเนินงานหลายหน่วยงาน (Area base)</b>
ไม่มีตัวชี้วัดในองค์ประกอบที่ 3
<b>องค์ประกอบที่ 4 ประสิทธิภาพในการบริหารจัดการและพัฒนานวัตกรรมในการบริหารจัดการระบบงาน (Innovation base)</b>
1. ประสิทธิภาพการเบิกจ่ายงบประมาณ
2. ข้อเสนอประสิทธิภาพในการบริหารจัดการและพัฒนานวัตกรรมของส่วนราชการ
<b>องค์ประกอบที่ 5 ศักยภาพในการเป็นส่วนราชการที่มีความสำคัญเชิงยุทธศาสตร์เพื่อการพัฒนา (Potential base)</b>
1. การจัดทำและดำเนินการตามแผนการขับเคลื่อนยุทธศาสตร์ชาติ

**รายละเอียดตัวชี้วัดตามมาตรการปรับปรุงประสิทธิภาพในการปฏิบัติราชการ  
กรมประมง**

**องค์ประกอบที่ 1** ประสิทธิภาพในการดำเนินงานตามหลักภารกิจพื้นฐาน งานประจำงานตามหน้าที่ปกติ หรืองานตามหน้าที่ความรับผิดชอบหลัก งานตามกฎหมาย กฎ นโยบายของรัฐบาล หรือมติคณะรัฐมนตรี (Functional base)

เป้าหมาย/ประเด็นยุทธศาสตร์	ความเชื่อมโยงตามยุทธศาสตร์ชาติ/แผนฯ 12/SDGs/ยุทธศาสตร์จัดสรรตามเอกสารงบประมาณ	ตัวชี้วัด	ข้อมูลพื้นฐาน (Baseline data)			ค่าเป้าหมาย 2560	หมายเหตุ																																
			2557	2558	2559																																		
พัฒนาคุณภาพชีวิตเกษตรกร	ยุทธศาสตร์ + แผนฯ 12+ยุทธศาสตร์จัดสรร	1. GDP ภาคการเกษตรขยายตัวไม่ต่ำกว่าร้อยละ 3				เติบโตร้อยละ 3 จากปีก่อน																																	
		มูลค่า GDP (ราคาประจำปี)	1.41	1.38	n/a																																		
		อัตราเปลี่ยนแปลง (%) (ราคาประจำปี)	-0.70%	-2.13%	n/a																																		
		อัตราเปลี่ยนแปลง (%) (ปริมาณลูกโซ่)	+0.68%	-3.81%	n/a																																		
การกำหนดค่าเป้าหมาย:	<table border="1" style="width: 100%; text-align: center;"> <thead> <tr> <th></th> <th>ต.ค.</th> <th>พ.ย.</th> <th>ธ.ค.</th> <th>ม.ค.</th> <th>ก.พ.</th> <th>มี.ค.</th> <th>เม.ย.</th> <th>พ.ค.</th> <th>มิ.ย.</th> <th>ก.ค.</th> <th>ส.ค.</th> <th>ก.ย.</th> </tr> </thead> <tbody> <tr> <td>เป้าหมายปี 60</td> <td></td> <td></td> <td></td> <td>ประกาศผล</td> <td></td> <td></td> <td></td> <td></td> <td>ประกาศผล</td> <td></td> <td></td> <td></td> </tr> </tbody> </table> <table border="1" style="width: 100%; text-align: center;"> <thead> <tr> <th>การประเมิน รอบที่ 1</th> <th>การประเมิน รอบที่ 2</th> <th>เป้าหมายรวมทั้งปี</th> </tr> </thead> <tbody> <tr> <td>1.38 (มูลค่า GDP ภาคการเกษตร ปี59)</td> <td> <ul style="list-style-type: none"> <li>เติบโตร้อยละ 3 จากปีก่อน</li> <li>มีแผนผลักดันให้บรรลุเป้าหมายตามแผนฯ 12 ให้ GDP ขยายตัวไม่น้อยกว่าร้อยละ 3</li> </ul> </td> <td>เติบโตร้อยละ 3 จากปีก่อน</td> </tr> </tbody> </table>								ต.ค.	พ.ย.	ธ.ค.	ม.ค.	ก.พ.	มี.ค.	เม.ย.	พ.ค.	มิ.ย.	ก.ค.	ส.ค.	ก.ย.	เป้าหมายปี 60				ประกาศผล					ประกาศผล				การประเมิน รอบที่ 1	การประเมิน รอบที่ 2	เป้าหมายรวมทั้งปี	1.38 (มูลค่า GDP ภาคการเกษตร ปี59)	<ul style="list-style-type: none"> <li>เติบโตร้อยละ 3 จากปีก่อน</li> <li>มีแผนผลักดันให้บรรลุเป้าหมายตามแผนฯ 12 ให้ GDP ขยายตัวไม่น้อยกว่าร้อยละ 3</li> </ul>	เติบโตร้อยละ 3 จากปีก่อน
	ต.ค.	พ.ย.	ธ.ค.	ม.ค.	ก.พ.	มี.ค.	เม.ย.	พ.ค.	มิ.ย.	ก.ค.	ส.ค.	ก.ย.																											
เป้าหมายปี 60				ประกาศผล					ประกาศผล																														
การประเมิน รอบที่ 1	การประเมิน รอบที่ 2	เป้าหมายรวมทั้งปี																																					
1.38 (มูลค่า GDP ภาคการเกษตร ปี59)	<ul style="list-style-type: none"> <li>เติบโตร้อยละ 3 จากปีก่อน</li> <li>มีแผนผลักดันให้บรรลุเป้าหมายตามแผนฯ 12 ให้ GDP ขยายตัวไม่น้อยกว่าร้อยละ 3</li> </ul>	เติบโตร้อยละ 3 จากปีก่อน																																					

เป้าหมาย/ประเด็นยุทธศาสตร์	ความเชื่อมโยงตามยุทธศาสตร์ชาติ/แผนฯ 12/SDGs/ยุทธศาสตร์จัดสรรตามเอกสารงบประมาณ	ตัวชี้วัด	ข้อมูลพื้นฐาน (Baseline data)			ค่าเป้าหมาย	หมายเหตุ
			2557	2558	2559		
คำอธิบาย:	<p><b>มูลค่าผลิตภัณฑ์มวลรวมภาคการเกษตร (GDP ภาคการเกษตร)</b> หมายถึง มูลค่าผลิตภัณฑ์มวลรวมของสาขาพืช ปศุสัตว์ ประมง ป่าไม้ และบริการทางการเกษตร โดยการคิด GDP ปรับตามสภาพพัฒนาที่เปลี่ยนมาคิดแบบวิธีปริมาณลูกโซ่ (Chain Volume measures : CVM) ซึ่งเป็นการคำนวณในมูลค่าที่แท้จริง (real term)</p> <p><b>รอบที่ 1 :</b> ใช้มูลค่า GDP ภาคการเกษตร ปี 2559 (ม.ค.-ธ.ค.59) (โดยใช้ข้อมูล GDP แบบราคาประจำปี ที่ สำนักงานเศรษฐกิจการเกษตร ประกาศ ณ ธันวาคม 59)</p> <p><b>รอบที่ 2 :</b> ใช้อัตราการเปลี่ยนแปลงของ GDP เทียบกับปีก่อน โดยใช้ข้อมูลพยากรณ์ไตรมาสที่ 2 ของปี 60 (ณ วันที่ 30 มิถุนายน 2560) (โดยใช้ข้อมูล GDP แบบปริมาณลูกโซ่ที่ สำนักงานเศรษฐกิจการเกษตร ประกาศหลังสิ้นไตรมาส 2 ประมาณ 2 สัปดาห์)</p>						
เงื่อนไข:	<ul style="list-style-type: none"> <li>- รอบที่ 1 จำเป็นต้องวัดมูลค่า GDP ปี59 (ราคาประจำปี) ตามคำรับรองฯ ปี 2559 เนื่องจากข้อมูลไม่สามารถรายงานผลได้ทันเวลา</li> <li>- ใช้ข้อมูลจากสำนักงานเศรษฐกิจการเกษตร</li> </ul>						

เป้าหมาย/ประเด็นยุทธศาสตร์	ความเชื่อมโยงตามยุทธศาสตร์ชาติ/แผนฯ 12/SDGs/ยุทธศาสตร์จัดสรรตามเอกสารงบประมาณ	ตัวชี้วัด	ข้อมูลพื้นฐาน (Baseline data)			ค่าเป้าหมาย	หมายเหตุ																																
			2557	2558	2559																																		
พัฒนาคุณภาพชีวิตเกษตรกร	ขับเคลื่อนยุทธศาสตร์แผนฯ 12	2. รายได้เงินสดทางการเกษตรของเกษตรกรเฉลี่ยต่อครัวเรือน (บาท/ครัวเรือน/ปี)	148,240 (+1.3)	148,437 (+0.13)	n/a	150,634 บาท/ครัวเรือน/ปี																																	
การกำหนดค่าเป้าหมาย	<table border="1" style="width: 100%; text-align: center;"> <thead> <tr> <th></th> <th>ต.ค.</th> <th>พ.ย.</th> <th>ธ.ค.</th> <th>ม.ค.</th> <th>ก.พ.</th> <th>มี.ค.</th> <th>เม.ย.</th> <th>พ.ค.</th> <th>มิ.ย.</th> <th>ก.ค.</th> <th>ส.ค.</th> <th>ก.ย.</th> </tr> </thead> <tbody> <tr> <td>เป้าหมายปี 60</td> <td></td> <td></td> <td>ออกผลการดำเนินงาน</td> <td></td> <td></td> <td></td> <td></td> <td></td> <td></td> <td></td> <td></td> <td></td> </tr> </tbody> </table> <table border="1" style="width: 100%; text-align: center;"> <thead> <tr> <th>การประเมิน รอบที่ 1</th> <th>การประเมิน รอบที่ 2</th> <th>เป้าหมายรวมทั้งปี</th> </tr> </thead> <tbody> <tr> <td>150,634 (ผลปี58 + Growth 1.48%)</td> <td>-</td> <td>150,634 (ผลปี 58 +Growth 1.48%)</td> </tr> </tbody> </table>								ต.ค.	พ.ย.	ธ.ค.	ม.ค.	ก.พ.	มี.ค.	เม.ย.	พ.ค.	มิ.ย.	ก.ค.	ส.ค.	ก.ย.	เป้าหมายปี 60			ออกผลการดำเนินงาน										การประเมิน รอบที่ 1	การประเมิน รอบที่ 2	เป้าหมายรวมทั้งปี	150,634 (ผลปี58 + Growth 1.48%)	-	150,634 (ผลปี 58 +Growth 1.48%)
	ต.ค.	พ.ย.	ธ.ค.	ม.ค.	ก.พ.	มี.ค.	เม.ย.	พ.ค.	มิ.ย.	ก.ค.	ส.ค.	ก.ย.																											
เป้าหมายปี 60			ออกผลการดำเนินงาน																																				
การประเมิน รอบที่ 1	การประเมิน รอบที่ 2	เป้าหมายรวมทั้งปี																																					
150,634 (ผลปี58 + Growth 1.48%)	-	150,634 (ผลปี 58 +Growth 1.48%)																																					
คำอธิบาย:	<ul style="list-style-type: none"> <li>รายได้เงินสดทางการเกษตร หมายถึง รายได้เงินสดจากผลผลิต ผลพลอยได้และสิ่งอื่นใดจากกระบวนการผลิตทางการเกษตร ซึ่งได้จากการจำหน่าย ซึ่งประกอบด้วย รายได้เงินสดเกษตรทางพืชทางสัตว์ และเกษตรอื่น</li> <li>รายจ่ายเงินสดทางการเกษตร หมายถึง รายจ่ายที่เป็นเงินสดในการจัดหา (ซื้อ) วัสดุ ปัจจัยการผลิตและค่าจ้างแรงงานที่ใช้ในกระบวนการการผลิตทางการเกษตร ทั้งการปลูกพืช เลี้ยงสัตว์ และกิจกรรมอื่นที่เกี่ยวข้องกับเกษตรที่เกิดขึ้นในฟาร์ม</li> <li>รายได้เงินสดสุทธิทางการเกษตร หมายถึง รายได้เงินสดทางการเกษตร หักด้วยรายจ่ายเงินสดทางการเกษตร</li> </ul> <table border="1" style="width: 100%; text-align: center;"> <thead> <tr> <th>ข้อมูลพื้นฐาน</th> <th>2557</th> <th>2558</th> <th>2559</th> </tr> </thead> <tbody> <tr> <td>ผลการดำเนินงาน</td> <td>148,240</td> <td>148,437</td> <td>n/a</td> </tr> <tr> <td>รายได้เงินสดทางการเกษตร</td> <td>(+1.3)</td> <td>(+0.13)</td> <td></td> </tr> <tr> <td>ผลการดำเนินงาน</td> <td>56,611</td> <td>n/a</td> <td>n/a</td> </tr> <tr> <td>รายได้เงินสดสุทธิทางการเกษตร</td> <td></td> <td></td> <td></td> </tr> </tbody> </table>							ข้อมูลพื้นฐาน	2557	2558	2559	ผลการดำเนินงาน	148,240	148,437	n/a	รายได้เงินสดทางการเกษตร	(+1.3)	(+0.13)		ผลการดำเนินงาน	56,611	n/a	n/a	รายได้เงินสดสุทธิทางการเกษตร															
ข้อมูลพื้นฐาน	2557	2558	2559																																				
ผลการดำเนินงาน	148,240	148,437	n/a																																				
รายได้เงินสดทางการเกษตร	(+1.3)	(+0.13)																																					
ผลการดำเนินงาน	56,611	n/a	n/a																																				
รายได้เงินสดสุทธิทางการเกษตร																																							
เงื่อนไข:	- จำเป็นต้องประเมินในรอบที่ 1 ด้วยผลการดำเนินงานที่ทำได้ในต้นปี เนื่องจากข้อมูลไม่สามารถรายงานผลได้ทันเวลา - ผลจะออกในเดือนธันวาคม 2559																																						



เป้าหมาย/ประเด็นยุทธศาสตร์	ความเชื่อมโยงตามยุทธศาสตร์ชาติ/แผนฯ 12/SDGs/ยุทธศาสตร์จัดสรรตามเอกสารงบประมาณ	ตัวชี้วัด	ข้อมูลพื้นฐาน (Baseline data)			ค่าเป้าหมาย	หมายเหตุ																										
			2557	2558	2559			2560																									
เพิ่มผลผลิตสัตว์น้ำ	ยุทธศาสตร์จัดสรรตามเอกสารงบประมาณ	3. ผลผลิตต่อหน่วยสินค้าเกษตรที่เพิ่มขึ้น																															
		3.1 กุ้งทะเลเฉลี่ย (ตันต่อลูกกุ้งล้านตัว)																															
		ข้อมูลพื้นฐานประกอบตัวชี้วัด	2557	2558	2559	ค่าเป้าหมายปี 2560																											
		ผลการดำเนินงาน	3.47	5.01	6.29	6.29																											
		Growth	-28.60	+44.38	+25.55																												
การกำหนดค่าเป้าหมาย	<table border="1" style="width:100%; text-align:center;"> <thead> <tr> <th></th> <th>ต.ค.</th> <th>พ.ย.</th> <th>ธ.ค.</th> <th>ม.ค.</th> <th>ก.พ.</th> <th>มี.ค.</th> <th>เม.ย.</th> <th>พ.ค.</th> <th>มิ.ย.</th> <th>ก.ค.</th> <th>ส.ค.</th> <th>ก.ย.</th> </tr> </thead> <tbody> <tr> <td>เป้าหมายปี 60</td> <td></td> <td></td> <td></td> <td></td> <td>6.29</td> <td></td> <td></td> <td></td> <td></td> <td>6.29</td> <td></td> <td>6.29</td> </tr> </tbody> </table>								ต.ค.	พ.ย.	ธ.ค.	ม.ค.	ก.พ.	มี.ค.	เม.ย.	พ.ค.	มิ.ย.	ก.ค.	ส.ค.	ก.ย.	เป้าหมายปี 60					6.29					6.29		6.29
		ต.ค.	พ.ย.	ธ.ค.	ม.ค.	ก.พ.	มี.ค.	เม.ย.	พ.ค.	มิ.ย.	ก.ค.	ส.ค.	ก.ย.																				
	เป้าหมายปี 60					6.29					6.29		6.29																				
	<table border="1" style="width:100%; text-align:center;"> <thead> <tr> <th>การประเมิน รอบที่ 1</th> <th>การประเมิน รอบที่ 2</th> <th>เป้าหมายรวมทั้งปี</th> </tr> </thead> <tbody> <tr> <td>6.29 ตันต่อลูกกุ้งล้านตัว</td> <td>6.29 ตันต่อลูกกุ้งล้านตัว</td> <td>6.29 ตันต่อลูกกุ้งล้านตัว</td> </tr> </tbody> </table>			การประเมิน รอบที่ 1	การประเมิน รอบที่ 2	เป้าหมายรวมทั้งปี	6.29 ตันต่อลูกกุ้งล้านตัว	6.29 ตันต่อลูกกุ้งล้านตัว	6.29 ตันต่อลูกกุ้งล้านตัว																								
การประเมิน รอบที่ 1	การประเมิน รอบที่ 2	เป้าหมายรวมทั้งปี																															
6.29 ตันต่อลูกกุ้งล้านตัว	6.29 ตันต่อลูกกุ้งล้านตัว	6.29 ตันต่อลูกกุ้งล้านตัว																															
คำอธิบาย:	ประสิทธิภาพของการผลิตกุ้งทะเลวัดจากปริมาณผลผลิตกุ้งทะเล (เฉพาะกุ้งขาว) จากการเพาะเลี้ยงที่ได้จากฟาร์มที่ขึ้นทะเบียนกับกรมประมงและมีการออกใบรับรองการกำกับดูแลการเคลื่อนย้ายสัตว์น้ำ โดยมีผลผลิตระหว่างวันที่ 1 ตุลาคม 2558 ถึง 30 กันยายน 2559																																

เป้าหมาย/ประเด็นยุทธศาสตร์	ความเชื่อมโยงตามยุทธศาสตร์ชาติ/แผนฯ 12/SDGs/ยุทธศาสตร์จัดสรรตามเอกสารงบประมาณ	ตัวชี้วัด	ข้อมูลพื้นฐาน (Baseline data)			ค่าเป้าหมาย	หมายเหตุ
			2557	2558	2559		
	สูตรการคำนวณ ผลผลิตกึ่งทะเล (ต้น/ลูกกึ่งล้านตัว) = <u>ผลผลิตกึ่งขาวในระบบ MD center (ต้น)</u> จำนวนลูกพันธุ์กึ่งขาวในระดับ MD center ที่ปล่อยย้อนหลัง 3 เดือน (ล้านตัว)						
	- วัดผลผลิตทั้งหมดต่อพื้นที่ ที่มีการเลี้ยงจริง - วิธีจัดเก็บข้อมูล : โดยกองวิจัยและพัฒนาประมงชายฝั่งเก็บข้อมูลรายเดือนจากระบบ MD center รอบที่ 1 : ใช้ข้อมูลเดือน ต.ค. 59 – ก.พ. 60 ประสิทธิภาพการผลิตกึ่งขาวเฉลี่ย (ต้น/ลูกกึ่งล้านตัว) = ค่าเฉลี่ยประสิทธิภาพการผลิตกึ่งขาวรายเดือนตั้งแต่ ต.ค. 59 -ก.พ. 60 รอบที่ 2 : ใช้ข้อมูลเดือน ต.ค. 59 – ก.ค. 60 ประสิทธิภาพการผลิตกึ่งขาวเฉลี่ย(ต้น/ลูกกึ่งล้านตัว) = ค่าเฉลี่ยประสิทธิภาพการผลิตกึ่งขาวรายเดือนตั้งแต่ ต.ค. 59 – ก.ค. 60						
เงื่อนไข:	วัดผลผลิตทั้งหมดต่อพื้นที่ๆ มีการเลี้ยงจริง และไม่ับรวมกรณีเกิดโรคระบาด						

เป้าหมาย/ประเด็นยุทธศาสตร์	ความเชื่อมโยงตามยุทธศาสตร์ชาติ/แผนฯ 12/SDGs/ยุทธศาสตร์จัดสรรตามเอกสารงบประมาณ	ตัวชี้วัด	ข้อมูลพื้นฐาน (Baseline data)			ค่าเป้าหมาย	หมายเหตุ																																
			2557	2558	2559			2560																															
พัฒนาคุณภาพการผลิตสัตว์น้ำและผลิตภัณฑ์	ยุทธศาสตร์จัดสรรตามเอกสารงบประมาณ	4. ร้อยละของจำนวนฟาร์ม/โรงงานที่ตรวจประเมินตามเกณฑ์มาตรฐาน				ร้อยละ 100																																	
		จำนวนฟาร์มที่ได้รับการรับรองมาตรฐาน	32,454	31,558	32,116																																		
		% Growth		-2.76%	+1.77%																																		
การกำหนดค่าเป้าหมาย	<table border="1" style="width: 100%; text-align: center;"> <thead> <tr> <th></th> <th>ต.ค.</th> <th>พ.ย.</th> <th>ธ.ค.</th> <th>ม.ค.</th> <th>ก.พ.</th> <th>มี.ค.</th> <th>เม.ย.</th> <th>พ.ค.</th> <th>มิ.ย.</th> <th>ก.ค.</th> <th>ส.ค.</th> <th>ก.ย.</th> </tr> </thead> <tbody> <tr> <td>เป้าหมายปี 60</td> <td></td> <td></td> <td></td> <td></td> <td></td> <td></td> <td></td> <td></td> <td></td> <td></td> <td></td> <td></td> </tr> </tbody> </table> <table border="1" style="width: 100%; text-align: center;"> <thead> <tr> <th>การประเมิน รอบที่ 1</th> <th>การประเมิน รอบที่ 2</th> <th>เป้าหมายรวมทั้งปี</th> </tr> </thead> <tbody> <tr> <td>ร้อยละ 36.87 (11,912 แห่ง)</td> <td>ร้อยละ 90.93 (29,378 แห่ง)</td> <td>ร้อยละ 100 (32,307 แห่ง)</td> </tr> </tbody> </table>								ต.ค.	พ.ย.	ธ.ค.	ม.ค.	ก.พ.	มี.ค.	เม.ย.	พ.ค.	มิ.ย.	ก.ค.	ส.ค.	ก.ย.	เป้าหมายปี 60													การประเมิน รอบที่ 1	การประเมิน รอบที่ 2	เป้าหมายรวมทั้งปี	ร้อยละ 36.87 (11,912 แห่ง)	ร้อยละ 90.93 (29,378 แห่ง)	ร้อยละ 100 (32,307 แห่ง)
	ต.ค.	พ.ย.	ธ.ค.	ม.ค.	ก.พ.	มี.ค.	เม.ย.	พ.ค.	มิ.ย.	ก.ค.	ส.ค.	ก.ย.																											
เป้าหมายปี 60																																							
การประเมิน รอบที่ 1	การประเมิน รอบที่ 2	เป้าหมายรวมทั้งปี																																					
ร้อยละ 36.87 (11,912 แห่ง)	ร้อยละ 90.93 (29,378 แห่ง)	ร้อยละ 100 (32,307 แห่ง)																																					
คำอธิบาย:	ฟาร์มของเกษตรกรที่กรมประมงให้การรับรองมาตรฐานในปี 2560 ได้แก่ มาตรฐาน CoC GAP หรือ Safety Level และโรงงาน จำนวน 32,307 ฟาร์ม																																						
เงื่อนไข:	จำนวนฟาร์มอาจมีการเปลี่ยนแปลงอันเนื่องมาจากภัยธรรมชาติที่ไม่สามารถควบคุมได้ เช่น น้ำท่วม ภัยแล้ง ซึ่งขณะนี้อยู่ระหว่างการรวบรวมความเสียหาย ยังไม่ทราบจำนวนผลสรุป																																						

เป้าหมาย/ประเด็นยุทธศาสตร์	ความเชื่อมโยงตามยุทธศาสตร์ชาติ/แผนฯ 12/SDGs/ยุทธศาสตร์จัดสรรตามเอกสารงบประมาณ	ตัวชี้วัด	ข้อมูลพื้นฐาน (Baseline data)			ค่าเป้าหมาย	หมายเหตุ																																																																	
			2557	2558	2559																																																																			
วิจัยและพัฒนาวิชาการและเทคโนโลยีการประมง	-	5. จำนวนผลงานวิจัยที่นำไปใช้ประโยชน์	14	16	3 (นวัตกรรม)	8 เรื่อง																																																																		
การกำหนดค่าเป้าหมาย	<table border="1" style="width:100%; border-collapse: collapse; text-align: center;"> <thead> <tr> <th style="width:15%;"></th> <th style="width:5%;">ต.ค.</th> <th style="width:5%;">พ.ย.</th> <th style="width:5%;">ธ.ค.</th> <th style="width:5%;">ม.ค.</th> <th style="width:5%;">ก.พ.</th> <th style="width:5%;">มี.ค.</th> <th style="width:5%;">เม.ย.</th> <th style="width:5%;">พ.ค.</th> <th style="width:5%;">มิ.ย.</th> <th style="width:5%;">ก.ค.</th> <th style="width:5%;">ส.ค.</th> <th style="width:5%;">ก.ย.</th> </tr> </thead> <tbody> <tr> <td>เป้าหมายปี 60</td> <td></td><td></td><td></td><td></td><td></td><td></td><td></td><td></td><td></td><td></td><td></td><td></td> </tr> <tr> <td colspan="5"></td> <td colspan="3" style="font-size: 2em;">↓</td> <td colspan="3"></td> <td colspan="2" style="font-size: 2em;">↓</td> </tr> <tr> <td colspan="5"></td> <td colspan="3" style="background-color: #cccccc;">การประเมิน รอบที่ 1</td> <td colspan="3" style="background-color: #cccccc;">การประเมิน รอบที่ 2</td> <td colspan="2" style="background-color: #cccccc;">เป้าหมายรวมทั้งปี</td> </tr> <tr> <td colspan="5"></td> <td colspan="3">-</td> <td colspan="3">8 เรื่อง</td> <td colspan="2">8 เรื่อง</td> </tr> </tbody> </table>								ต.ค.	พ.ย.	ธ.ค.	ม.ค.	ก.พ.	มี.ค.	เม.ย.	พ.ค.	มิ.ย.	ก.ค.	ส.ค.	ก.ย.	เป้าหมายปี 60																		↓						↓							การประเมิน รอบที่ 1			การประเมิน รอบที่ 2			เป้าหมายรวมทั้งปี							-			8 เรื่อง			8 เรื่อง	
	ต.ค.	พ.ย.	ธ.ค.	ม.ค.	ก.พ.	มี.ค.	เม.ย.	พ.ค.	มิ.ย.	ก.ค.	ส.ค.	ก.ย.																																																												
เป้าหมายปี 60																																																																								
					↓						↓																																																													
					การประเมิน รอบที่ 1			การประเมิน รอบที่ 2			เป้าหมายรวมทั้งปี																																																													
					-			8 เรื่อง			8 เรื่อง																																																													
คำอธิบาย:	จำนวนผลงานวิจัยที่นำไปใช้ประโยชน์ หมายถึง ผลงานวิจัยที่เกษตรกร ประชาชน ภาคเอกชน หรือหน่วยงานต่างๆ นำไปใช้ประโยชน์ในปี 2560 โดยไม่คำนึงว่าจะเป็นผลงานวิจัยที่สิ้นสุดในปีใด																																																																							
เงื่อนไข:	-																																																																							

**องค์ประกอบที่ 2** ประสิทธิภาพในการดำเนินงานตามหลักภารกิจยุทธศาสตร์ แนวทางปฏิรูปภาครัฐ นโยบายเร่งด่วน หรือภารกิจที่ได้รับมอบหมายเป็นพิเศษ (Agenda base)

เป้าหมาย/ประเด็นยุทธศาสตร์	ความเชื่อมโยงตามยุทธศาสตร์ชาติ/แผนฯ 12/SDGs/ยุทธศาสตร์จัดสรรตามเอกสารงบประมาณ	ตัวชี้วัด	ข้อมูลพื้นฐาน (Baseline data)			ค่าเป้าหมาย	หมายเหตุ																																																																				
			2557	2558	2559			2560																																																																			
	มติคณะรัฐมนตรี วันที่ 11 ตุลาคม 2559 เรื่องแนวทางการสร้างความรับรู้ความเข้าใจแก่ประชาชน	1. การสร้างความรับรู้ความเข้าใจแก่ประชาชน																																																																									
		1.1 ร้อยละการดำเนินการตามแผนการสร้างความรับรู้ความเข้าใจแก่ประชาชน	-	-	-	100																																																																					
การกำหนดค่าเป้าหมาย:	<table border="1" style="width:100%; border-collapse: collapse;"> <thead> <tr> <th></th> <th>ต.ค.</th> <th>พ.ย.</th> <th>ธ.ค.</th> <th>ม.ค.</th> <th>ก.พ.</th> <th>มี.ค.</th> <th>เม.ย.</th> <th>พ.ค.</th> <th>มิ.ย.</th> <th>ก.ค.</th> <th>ส.ค.</th> <th>ก.ย.</th> </tr> </thead> <tbody> <tr> <td>เป้าหมายปี 60</td> <td colspan="5" style="border: 1px dashed black; text-align: center;">ดำเนินการตามแผนฯ ระหว่าง ต.ค. 59 – ก.พ. 2560 ได้ครบถ้วน ร้อยละ 100</td> <td colspan="5" style="border: 1px dashed black; text-align: center;">ดำเนินการตามแผนฯ ระหว่าง มี.ค. – ก.ค. 2560 ได้ครบถ้วน ร้อยละ 100</td> <td></td> <td></td> </tr> <tr> <td colspan="3"></td> <td colspan="3" style="text-align: center;">↓</td> <td colspan="3" style="text-align: center;">↓</td> <td colspan="3" style="text-align: center;">↓</td> <td colspan="2"></td> </tr> <tr> <td colspan="3"></td> <td colspan="3" style="text-align: center;"><b>การประเมิน รอบที่ 1</b></td> <td colspan="3" style="text-align: center;"><b>การประเมิน รอบที่ 2</b></td> <td colspan="3" style="text-align: center;"><b>เป้าหมายรวมทั้งปี</b></td> <td colspan="2"></td> </tr> <tr> <td colspan="3"></td> <td colspan="3" style="text-align: center;">ร้อยละ 100</td> <td colspan="3" style="text-align: center;">ร้อยละ 100</td> <td colspan="3" style="text-align: center;">ร้อยละ 100</td> <td colspan="2"></td> </tr> </tbody> </table>								ต.ค.	พ.ย.	ธ.ค.	ม.ค.	ก.พ.	มี.ค.	เม.ย.	พ.ค.	มิ.ย.	ก.ค.	ส.ค.	ก.ย.	เป้าหมายปี 60	ดำเนินการตามแผนฯ ระหว่าง ต.ค. 59 – ก.พ. 2560 ได้ครบถ้วน ร้อยละ 100					ดำเนินการตามแผนฯ ระหว่าง มี.ค. – ก.ค. 2560 ได้ครบถ้วน ร้อยละ 100										↓			↓			↓								<b>การประเมิน รอบที่ 1</b>			<b>การประเมิน รอบที่ 2</b>			<b>เป้าหมายรวมทั้งปี</b>								ร้อยละ 100			ร้อยละ 100			ร้อยละ 100				
	ต.ค.	พ.ย.	ธ.ค.	ม.ค.	ก.พ.	มี.ค.	เม.ย.	พ.ค.	มิ.ย.	ก.ค.	ส.ค.	ก.ย.																																																															
เป้าหมายปี 60	ดำเนินการตามแผนฯ ระหว่าง ต.ค. 59 – ก.พ. 2560 ได้ครบถ้วน ร้อยละ 100					ดำเนินการตามแผนฯ ระหว่าง มี.ค. – ก.ค. 2560 ได้ครบถ้วน ร้อยละ 100																																																																					
			↓			↓			↓																																																																		
			<b>การประเมิน รอบที่ 1</b>			<b>การประเมิน รอบที่ 2</b>			<b>เป้าหมายรวมทั้งปี</b>																																																																		
			ร้อยละ 100			ร้อยละ 100			ร้อยละ 100																																																																		
คำอธิบาย:	เป็นการวัดผลการดำเนินงานของส่วนราชการเปรียบเทียบกับแผนการการสร้างความรับรู้ความเข้าใจแก่ประชาชน โดยประเมินจากปริมาณและประสิทธิภาพของการชี้แจงของส่วนราชการ ตามแผนของการทำงานในแต่ละรอบของการประเมิน																																																																										
เงื่อนไข:	ตัวชี้วัดบังคับ ตามมติคณะรัฐมนตรีเมื่อวันที่ 11 ตุลาคม 2559 โดยเห็นชอบแนวทางการสร้างความรับรู้ความเข้าใจแก่ประชาชน โดยให้หัวหน้าส่วนราชการต่างๆ ได้แก่ ปลัดกระทรวง อธิบดี และหัวหน้าส่วนราชการที่มีฐานะเทียบเท่ากระทรวง กรม ตลอดจนผู้บริหารสูงสุดของรัฐวิสาหกิจและองค์การมหาชนมีหน้าที่และความรับผิดชอบในการสร้างความรับรู้ความเข้าใจที่ถูกต้องแก่ประชาชนเกี่ยวกับการปฏิบัติราชการของหน่วยงานที่อยู่ในความรับผิดชอบ																																																																										

เป้าหมาย/ประเด็นยุทธศาสตร์	ความเชื่อมโยงตามยุทธศาสตร์ชาติ/แผนฯ 12/SDGs/ยุทธศาสตร์จัดสรรตามเอกสารงบประมาณ	ตัวชี้วัด	ข้อมูลพื้นฐาน (Baseline data)			ค่าเป้าหมาย	หมายเหตุ															
			2557	2558	2559			2560														
		1. การสร้างความรับรู้ความเข้าใจแก่ประชาชน					-															
		1.2 ร้อยละการชี้แจงประเด็นสำคัญที่ทันต่อสถานการณ์ (ถ้ามี)	-	-	-	100																
การกำหนดค่าเป้าหมาย:	<table border="1" style="width: 100%; text-align: center;"> <thead> <tr> <th>ขั้นตอนที่ 1</th> <th>ขั้นตอนที่ 2</th> <th>ขั้นตอนที่ 3</th> </tr> </thead> <tbody> <tr> <td>สำนักโฆษก PMOC และกรมประชาสัมพันธ์แจ้งประเด็นข่าวระยะเวลาการชี้แจง และหน่วยงานที่คาดว่าจะเกี่ยวข้องแก่ส่วนราชการ</td> <td>ส่วนราชการรับทราบ รับผิดชอบต่อประเด็นข่าวที่ต้องชี้แจง</td> <td>ส่วนราชการชี้แจงประเด็นข่าว - ประเด็น - รายละเอียดการชี้แจง - วัน เวลา ที่ชี้แจง</td> </tr> <tr> <td colspan="3" style="text-align: center;">↓</td> </tr> <tr> <th>การประเมิน รอบที่ 1</th> <th>การประเมิน รอบที่ 2</th> <th>เป้าหมายรวมทั้งปี</th> </tr> <tr> <td>ร้อยละ 100</td> <td>ร้อยละ 100</td> <td>ร้อยละ 100</td> </tr> </tbody> </table>							ขั้นตอนที่ 1	ขั้นตอนที่ 2	ขั้นตอนที่ 3	สำนักโฆษก PMOC และกรมประชาสัมพันธ์แจ้งประเด็นข่าวระยะเวลาการชี้แจง และหน่วยงานที่คาดว่าจะเกี่ยวข้องแก่ส่วนราชการ	ส่วนราชการรับทราบ รับผิดชอบต่อประเด็นข่าวที่ต้องชี้แจง	ส่วนราชการชี้แจงประเด็นข่าว - ประเด็น - รายละเอียดการชี้แจง - วัน เวลา ที่ชี้แจง	↓			การประเมิน รอบที่ 1	การประเมิน รอบที่ 2	เป้าหมายรวมทั้งปี	ร้อยละ 100	ร้อยละ 100	ร้อยละ 100
ขั้นตอนที่ 1	ขั้นตอนที่ 2	ขั้นตอนที่ 3																				
สำนักโฆษก PMOC และกรมประชาสัมพันธ์แจ้งประเด็นข่าวระยะเวลาการชี้แจง และหน่วยงานที่คาดว่าจะเกี่ยวข้องแก่ส่วนราชการ	ส่วนราชการรับทราบ รับผิดชอบต่อประเด็นข่าวที่ต้องชี้แจง	ส่วนราชการชี้แจงประเด็นข่าว - ประเด็น - รายละเอียดการชี้แจง - วัน เวลา ที่ชี้แจง																				
↓																						
การประเมิน รอบที่ 1	การประเมิน รอบที่ 2	เป้าหมายรวมทั้งปี																				
ร้อยละ 100	ร้อยละ 100	ร้อยละ 100																				
คำอธิบาย:	<ul style="list-style-type: none"> <li>เป็นการวัดผลการดำเนินงานของส่วนราชการ ในการชี้แจงประเด็นข่าวที่ทันต่อสถานการณ์ โดยประเมินจากความสามารถของส่วนราชการในการชี้แจงประเด็นข่าวภายในระยะเวลาที่กำหนด มีการชี้แจงประเด็นข่าวที่ครบถ้วนและตรงประเด็น ให้ได้ร้อยละ 100 ในแต่ละรอบของการประเมิน</li> <li>เจ้าภาพตัวชี้วัด ประกอบด้วย สำนักเลขาธิการนายกรัฐมนตรี [สำนักโฆษก และศูนย์ปฏิบัติการนายกรัฐมนตรี (Prime Minister Operation Center: PMOC)] และกรมประชาสัมพันธ์</li> </ul>																					
เงื่อนไข:	ตัวชี้วัดบังคับ ตามมติคณะรัฐมนตรีเมื่อวันที่ 11 ตุลาคม 2559 โดยเห็นชอบแนวทางการสร้างความรับรู้ความเข้าใจแก่ประชาชน โดยให้หัวหน้าส่วนราชการต่างๆ ได้แก่ ปลัดกระทรวง อธิบดี และหัวหน้าส่วนราชการที่มีฐานะเทียบเท่ากระทรวง กรม ตลอดจนผู้บริหารสูงสุดของรัฐวิสาหกิจและองค์การมหาชนมีหน้าที่และความรับผิดชอบในการสร้างความรับรู้ความเข้าใจที่ถูกต้องแก่ประชาชนเกี่ยวกับการปฏิบัติราชการของหน่วยงานที่อยู่ในความรับผิดชอบ																					

เป้าหมาย/ประเด็นยุทธศาสตร์	ความเชื่อมโยงตามยุทธศาสตร์ชาติ/แผนฯ 12/SDGs/ยุทธศาสตร์จัดสรรตามเอกสารงบประมาณ	ตัวชี้วัด	ข้อมูลพื้นฐาน (Baseline data)			ค่าเป้าหมาย	หมายเหตุ																															
			2557	2558	2559																																	
	นโยบายรัฐบาล	2. ความสำเร็จของการดำเนินงานตามแนวทางส่งเสริมการเกษตรแปลงใหญ่																																				
		2.1. ผลการดำเนินการตามแนวทางการส่งเสริมการเกษตรแปลงใหญ่	-	-																																		
		<table border="1" style="width: 100%; border-collapse: collapse;"> <thead> <tr> <th style="width: 20%;">ข้อมูลพื้นฐานประกอบตัวชี้วัด</th> <th style="width: 40%;">ปี 2559</th> <th style="width: 40%;">ค่าเป้าหมายปี 2560</th> </tr> </thead> <tbody> <tr> <td>ผลการดำเนินงาน</td> <td>สามารถดำเนินตามแนวทางฯ การส่งเสริมการผลิตแปลงใหญ่ได้ร้อยละ 94.99 โดยเฉลี่ยทั้ง 76 จังหวัด</td> <td>รายได้เพิ่มขึ้นจากปีก่อนไม่น้อยกว่าร้อยละ 5 ในทุกแปลง (76 แปลง 76 จังหวัด)</td> </tr> </tbody> </table>	ข้อมูลพื้นฐานประกอบตัวชี้วัด	ปี 2559	ค่าเป้าหมายปี 2560	ผลการดำเนินงาน	สามารถดำเนินตามแนวทางฯ การส่งเสริมการผลิตแปลงใหญ่ได้ร้อยละ 94.99 โดยเฉลี่ยทั้ง 76 จังหวัด	รายได้เพิ่มขึ้นจากปีก่อนไม่น้อยกว่าร้อยละ 5 ในทุกแปลง (76 แปลง 76 จังหวัด)																														
ข้อมูลพื้นฐานประกอบตัวชี้วัด	ปี 2559	ค่าเป้าหมายปี 2560																																				
ผลการดำเนินงาน	สามารถดำเนินตามแนวทางฯ การส่งเสริมการผลิตแปลงใหญ่ได้ร้อยละ 94.99 โดยเฉลี่ยทั้ง 76 จังหวัด	รายได้เพิ่มขึ้นจากปีก่อนไม่น้อยกว่าร้อยละ 5 ในทุกแปลง (76 แปลง 76 จังหวัด)																																				
การกำหนดค่าเป้าหมาย:	<table border="1" style="width: 100%; border-collapse: collapse; text-align: center;"> <thead> <tr> <th style="width: 10%;"></th> <th style="width: 5%;">ต.ค.</th> <th style="width: 5%;">พ.ย.</th> <th style="width: 5%;">ธ.ค.</th> <th style="width: 5%;">ม.ค.</th> <th style="width: 5%;">ก.พ.</th> <th style="width: 5%;">มี.ค.</th> <th style="width: 5%;">เม.ย.</th> <th style="width: 5%;">พ.ค.</th> <th style="width: 5%;">มิ.ย.</th> <th style="width: 5%;">ก.ค.</th> <th style="width: 5%;">ส.ค.</th> <th style="width: 5%;">ก.ย.</th> </tr> </thead> <tbody> <tr> <td>เป้าหมายปี 60</td> <td></td><td></td><td></td><td></td><td></td><td></td><td></td><td></td><td></td><td></td><td></td><td></td> </tr> </tbody> </table> <table border="1" style="width: 100%; border-collapse: collapse; text-align: center;"> <thead> <tr> <th style="width: 33%;">การประเมิน รอบที่ 1</th> <th style="width: 33%;">การประเมิน รอบที่ 2</th> <th style="width: 33%;">เป้าหมายรวมทั้งปี</th> </tr> </thead> <tbody> <tr> <td>ลดต้นทุนการผลิตจากปีก่อนไม่น้อยกว่าร้อยละ 5 ในทุกแปลง (76 แปลง 76 จังหวัด)</td> <td>รายได้เพิ่มขึ้นจากปีก่อนไม่น้อยกว่าร้อยละ 5 ในทุกแปลง (76 แปลง 76 จังหวัด)</td> <td>รายได้เพิ่มขึ้นจากปีก่อนไม่น้อยกว่าร้อยละ 5 ในทุกแปลง (76 แปลง 76 จังหวัด)</td> </tr> </tbody> </table>							ต.ค.	พ.ย.	ธ.ค.	ม.ค.	ก.พ.	มี.ค.	เม.ย.	พ.ค.	มิ.ย.	ก.ค.	ส.ค.	ก.ย.	เป้าหมายปี 60													การประเมิน รอบที่ 1	การประเมิน รอบที่ 2	เป้าหมายรวมทั้งปี	ลดต้นทุนการผลิตจากปีก่อนไม่น้อยกว่าร้อยละ 5 ในทุกแปลง (76 แปลง 76 จังหวัด)	รายได้เพิ่มขึ้นจากปีก่อนไม่น้อยกว่าร้อยละ 5 ในทุกแปลง (76 แปลง 76 จังหวัด)	รายได้เพิ่มขึ้นจากปีก่อนไม่น้อยกว่าร้อยละ 5 ในทุกแปลง (76 แปลง 76 จังหวัด)
	ต.ค.	พ.ย.	ธ.ค.	ม.ค.	ก.พ.	มี.ค.	เม.ย.	พ.ค.	มิ.ย.	ก.ค.	ส.ค.	ก.ย.																										
เป้าหมายปี 60																																						
การประเมิน รอบที่ 1	การประเมิน รอบที่ 2	เป้าหมายรวมทั้งปี																																				
ลดต้นทุนการผลิตจากปีก่อนไม่น้อยกว่าร้อยละ 5 ในทุกแปลง (76 แปลง 76 จังหวัด)	รายได้เพิ่มขึ้นจากปีก่อนไม่น้อยกว่าร้อยละ 5 ในทุกแปลง (76 แปลง 76 จังหวัด)	รายได้เพิ่มขึ้นจากปีก่อนไม่น้อยกว่าร้อยละ 5 ในทุกแปลง (76 แปลง 76 จังหวัด)																																				

เป้าหมาย/ประเด็นยุทธศาสตร์	ความเชื่อมโยงตามยุทธศาสตร์ชาติ/แผนฯ 12/SDGs/ยุทธศาสตร์จัดสรรตามเอกสารงบประมาณ	ตัวชี้วัด	ข้อมูลพื้นฐาน (Baseline data)			ค่าเป้าหมาย	หมายเหตุ
			2557	2558	2559		
คำอธิบาย:	<ul style="list-style-type: none"> <li>▪ <b>แปลงใหญ่</b> หมายถึง การรวมกลุ่มของแปลงผลิตสินค้าชนิดเดียวกันอยู่ภายในชุมชนใกล้เคียงกัน พืชไร่มีขนาดพื้นที่รวมกัน 1,000 ไร่ ขึ้นไป ไม้ผล ไม้ดอก ไม้ประดับ และพืชอื่นๆ รวมทั้งประมงและปศุสัตว์ มีขนาดพื้นที่รวมกัน 300 ไร่ขึ้นไป หรือจำนวนเกษตรกรสมัครใจเข้าร่วมการพัฒนาไม่น้อยกว่า 50 ราย โดยเป้าหมายของการส่งเสริมการเกษตรแปลงใหญ่ เพื่อให้มีตลาดรองรับที่แน่นอน มีต้นทุนการผลิตลดลง และมีผลผลิตต่อหน่วยเพิ่มขึ้น รวมทั้งผลผลิตมีคุณภาพได้มาตรฐาน</li> <li>▪ <b>ร้อยละการลดต้นทุนการผลิต</b> หมายถึง การลดต้นทุนจากการดำเนินงานตามแนวทางส่งเสริมการเกษตรแปลงใหญ่ (76 แปลง 76 จังหวัด) เมื่อเทียบกับต้นทุนจากการทำเกษตรแบบเดิม</li> </ul>						
เงื่อนไข:	ประเมินผลในรอบที่ 1 โดยใช้ผลการดำเนินงานของปีงบประมาณ 2559 ซึ่งออกผลช่วงกุมภาพันธ์ 2560						






เป้าหมาย/ประเด็นยุทธศาสตร์	ความเชื่อมโยงตามยุทธศาสตร์ชาติ/แผนฯ 12/SDGs/ยุทธศาสตร์จัดสรรตามเอกสารงบประมาณ	ตัวชี้วัด	ข้อมูลพื้นฐาน (Baseline data)			ค่าเป้าหมาย	หมายเหตุ																																																																	
			2557	2558	2559			2560																																																																
		2. ความสำเร็จของการดำเนินงานตามแนวทางส่งเสริมการเกษตรแปลงใหญ่																																																																						
		2.2 ร้อยละความสำเร็จของการดำเนินงานตามแผนงานโครงการส่งเสริมการเกษตรแปลงใหญ่ 400 แปลงที่ขยายใหม่ในปี 2560 เทียบกับเป้าหมายตามแผน	-	-	-	ร้อยละ 70																																																																		
การกำหนดค่าเป้าหมาย:	<table border="1" style="width: 100%; text-align: center;"> <thead> <tr> <th></th> <th>ต.ค.</th> <th>พ.ย.</th> <th>ธ.ค.</th> <th>ม.ค.</th> <th>ก.พ.</th> <th>มี.ค.</th> <th>เม.ย.</th> <th>พ.ค.</th> <th>มิ.ย.</th> <th>ก.ค.</th> <th>ส.ค.</th> <th>ก.ย.</th> </tr> </thead> <tbody> <tr> <td>เป้าหมายปี 60</td> <td></td><td></td><td></td><td></td><td></td><td></td><td></td><td></td><td></td><td></td><td></td><td></td> </tr> <tr> <td></td> <td colspan="3" style="text-align: center;">↓</td> <td colspan="3" style="text-align: center;">↓</td> <td colspan="3" style="text-align: center;">↓</td> <td colspan="3"></td> </tr> <tr> <td></td> <td colspan="4" style="text-align: center;">การประเมิน รอบที่ 1</td> <td colspan="4" style="text-align: center;">การประเมิน รอบที่ 2</td> <td colspan="4" style="text-align: center;">เป้าหมายรวมทั้งปี</td> </tr> <tr> <td></td> <td colspan="4" style="text-align: center;">ร้อยละ 70</td> <td colspan="4" style="text-align: center;">ร้อยละ 70</td> <td colspan="4" style="text-align: center;">ร้อยละ 70</td> </tr> </tbody> </table>								ต.ค.	พ.ย.	ธ.ค.	ม.ค.	ก.พ.	มี.ค.	เม.ย.	พ.ค.	มิ.ย.	ก.ค.	ส.ค.	ก.ย.	เป้าหมายปี 60														↓			↓			↓							การประเมิน รอบที่ 1				การประเมิน รอบที่ 2				เป้าหมายรวมทั้งปี					ร้อยละ 70				ร้อยละ 70				ร้อยละ 70			
	ต.ค.	พ.ย.	ธ.ค.	ม.ค.	ก.พ.	มี.ค.	เม.ย.	พ.ค.	มิ.ย.	ก.ค.	ส.ค.	ก.ย.																																																												
เป้าหมายปี 60																																																																								
	↓			↓			↓																																																																	
	การประเมิน รอบที่ 1				การประเมิน รอบที่ 2				เป้าหมายรวมทั้งปี																																																															
	ร้อยละ 70				ร้อยละ 70				ร้อยละ 70																																																															
คำอธิบาย:	เป็นการประเมินผลความก้าวหน้าของการดำเนินงานตามแผนการดำเนินงานส่งเสริมการเกษตรแปลงใหญ่ 400 แปลงที่ขยายใหม่ ในปี 2560 ซึ่งแต่ละแปลงใหญ่กำหนดให้ดำเนินการตาม 7 กิจกรรมหลัก โดยแต่ละกิจกรรมได้กำหนดคะแนนถ่วงน้ำหนักตามความสำคัญของกิจกรรม แล้วคำนวณค่าคะแนนผลการดำเนินงานตามแผนงานกิจกรรมที่กำหนดในแต่ละแปลงใหญ่และคำนวณหาค่าคะแนนเฉลี่ยร้อยละความสำเร็จของการดำเนินงานตามแผนงานกิจกรรมส่งเสริมการเกษตรแปลงใหญ่ทั้ง 400 แปลงที่ขยายใหม่ในปี 2560																																																																							

เป้าหมาย/ประเด็นยุทธศาสตร์	ความเชื่อมโยงตามยุทธศาสตร์ชาติ/แผนฯ 12/SDGs/ยุทธศาสตร์จัดสรรตามเอกสารงบประมาณ	ตัวชี้วัด	ข้อมูลพื้นฐาน (Baseline data)			ค่าเป้าหมาย	หมายเหตุ																												
			2557	2558	2559			2560																											
			<table border="1"> <thead> <tr> <th>รอบการประเมิน</th> <th>กิจกรรม</th> <th>น้ำหนัก</th> </tr> </thead> <tbody> <tr> <td rowspan="6">รอบ 1</td> <td>- รับสมัครเกษตรกรเข้าร่วมโครงการ</td> <td>15</td> </tr> <tr> <td>- จัดทำข้อมูลพื้นฐานภาพรวมของแปลงใหญ่แต่ละแปลง</td> <td>15</td> </tr> <tr> <td>- เสนอข้อมูลพื้นฐานภาพรวมผ่าน Single command และ อนุกรรมการเห็นชอบรับรองแปลง</td> <td>15</td> </tr> <tr> <td>- บันทึกข้อมูลแปลงที่ผ่านการรับรองในระบบ</td> <td>15</td> </tr> <tr> <td>- ประชุม Single command เพื่อบูรณาการการทำงาน</td> <td>20</td> </tr> <tr> <td>- จัดทำแผนงานสนับสนุนของหน่วยงานที่เกี่ยวข้อง</td> <td>20</td> </tr> <tr> <td>รวม</td> <td></td> <td>100</td> </tr> <tr> <td rowspan="3">รอบ 2</td> <td>มีการกำหนดเป้าหมายการพัฒนาแปลงทั้ง 5 ด้าน</td> <td>30</td> </tr> <tr> <td>มีแผนปฏิบัติการรายแปลง</td> <td>40</td> </tr> <tr> <td>มีการจัดตั้งกรรมการบริหารแปลงใหญ่</td> <td>30</td> </tr> <tr> <td>รวม</td> <td></td> <td>100</td> </tr> </tbody> </table>				รอบการประเมิน	กิจกรรม	น้ำหนัก	รอบ 1	- รับสมัครเกษตรกรเข้าร่วมโครงการ	15	- จัดทำข้อมูลพื้นฐานภาพรวมของแปลงใหญ่แต่ละแปลง	15	- เสนอข้อมูลพื้นฐานภาพรวมผ่าน Single command และ อนุกรรมการเห็นชอบรับรองแปลง	15	- บันทึกข้อมูลแปลงที่ผ่านการรับรองในระบบ	15	- ประชุม Single command เพื่อบูรณาการการทำงาน	20	- จัดทำแผนงานสนับสนุนของหน่วยงานที่เกี่ยวข้อง	20	รวม		100	รอบ 2	มีการกำหนดเป้าหมายการพัฒนาแปลงทั้ง 5 ด้าน	30	มีแผนปฏิบัติการรายแปลง	40	มีการจัดตั้งกรรมการบริหารแปลงใหญ่	30	รวม		100
รอบการประเมิน	กิจกรรม	น้ำหนัก																																	
รอบ 1	- รับสมัครเกษตรกรเข้าร่วมโครงการ	15																																	
	- จัดทำข้อมูลพื้นฐานภาพรวมของแปลงใหญ่แต่ละแปลง	15																																	
	- เสนอข้อมูลพื้นฐานภาพรวมผ่าน Single command และ อนุกรรมการเห็นชอบรับรองแปลง	15																																	
	- บันทึกข้อมูลแปลงที่ผ่านการรับรองในระบบ	15																																	
	- ประชุม Single command เพื่อบูรณาการการทำงาน	20																																	
	- จัดทำแผนงานสนับสนุนของหน่วยงานที่เกี่ยวข้อง	20																																	
รวม		100																																	
รอบ 2	มีการกำหนดเป้าหมายการพัฒนาแปลงทั้ง 5 ด้าน	30																																	
	มีแผนปฏิบัติการรายแปลง	40																																	
	มีการจัดตั้งกรรมการบริหารแปลงใหญ่	30																																	
รวม		100																																	
เงื่อนไข:	-																																		


เป้าหมาย/ประเด็นยุทธศาสตร์	ความเชื่อมโยงตามยุทธศาสตร์ชาติ/แผนฯ 12/SDGs/ยุทธศาสตร์จัดสรรตามเอกสารงบประมาณ	ตัวชี้วัด	ข้อมูลพื้นฐาน (Baseline data)			ค่าเป้าหมาย	หมายเหตุ	
			2557	2558	2559			
		3. ระดับความสำเร็จในการแก้ไขปัญหาประมงที่ผิดกฎหมาย (IUU)						
			ข้อมูลพื้นฐานประกอบตัวชี้วัด					
			2559					
			ประเด็นการประเมิน	ประเด็นที่ 1 - ความสำเร็จในการแก้ไขปัญหาประมงที่ผิดกฎหมาย (สถานะการรายงานผล IUU)	ประเด็นที่ 2 - ระดับความสำเร็จในการจัดทำระบบตรวจสอบย้อนกลับ (Traceability)	ประเด็นที่ 3 - ระดับความสำเร็จในการจัดทำระบบ e-logbook และ มีการนำไปใช้ในเรือประมงไทยที่ออกไปทำการประมงในทะเลหลวง		
			ผลการดำเนินงาน	ดำเนินการตามข้อเสนอแนะจากรายงาน IUU ได้ร้อยละ 100 ของแนวทางที่กำหนด	<ul style="list-style-type: none"> <li>สามารถดำเนินการจัดอบรมการใช้งานระบบโปรแกรมต้นแบบ (Prototype) เพื่อทดสอบระบบงานย่อยการออกไปรับรองการแปรรูปสัตว์น้ำให้กับเจ้าหน้าที่ที่เกี่ยวข้องในการตรวจสอบชนิดและปริมาณสัตว์น้ำและเจ้าหน้าที่ออกไปรับรองการจับสัตว์น้ำและไปรับรองการแปรรูป</li> <li>สามารถทดสอบการนำเข้าข้อมูลการออกไปรับรองการแปรรูปสัตว์น้ำ (Processing Statement)</li> </ul>	<ul style="list-style-type: none"> <li>ทำการทดสอบระบบ e-logbook สำหรับการใช้งานจริงของเรือประมงไทยในทะเลหลวง</li> <li>นำเสนอระบบ e-logbook ที่กรมประมงได้พัฒนาขึ้นและพร้อมใช้งานแล้ว ให้ผู้ประกอบการรับทราบพร้อมทั้งรับลงทะเบียนเพื่อขอรับรหัสผู้ใช้งานระบบฯ และจัดอบรมการใช้งานระบบให้ผู้ที่เกี่ยวข้อง</li> </ul>		



**องค์ประกอบที่ 3** ประสิทธิภาพในการดำเนินงานตามหลักภารกิจพื้นที่/ท้องถิ่น ภูมิภาค จังหวัด กลุ่มจังหวัด หรือการบูรณาการการดำเนินงานหลายพื้นที่หรือหลายหน่วยงาน (Area base)

เป้าหมาย/ประเด็นยุทธศาสตร์	ความเชื่อมโยงตามยุทธศาสตร์ชาติ/แผนฯ 12/SDGs/ยุทธศาสตร์จัดสรรตามเอกสารงบประมาณ	ตัวชี้วัด	ข้อมูลพื้นฐาน (Baseline data)			ค่าเป้าหมาย	หมายเหตุ																																
			2557	2558	2559	2560																																	
.....	.....	.....	.....	.....	.....	.....	ไม่มีตัวชี้วัดในองค์ประกอบที่ 3																																
การกำหนดค่าเป้าหมาย:	<table border="1" style="width: 100%; text-align: center;"> <thead> <tr> <th></th> <th>ต.ค.</th> <th>พ.ย.</th> <th>ธ.ค.</th> <th>ม.ค.</th> <th>ก.พ.</th> <th>มี.ค.</th> <th>เม.ย.</th> <th>พ.ค.</th> <th>มิ.ย.</th> <th>ก.ค.</th> <th>ส.ค.</th> <th>ก.ย.</th> </tr> </thead> <tbody> <tr> <td>เป้าหมายปี 60</td> <td></td><td></td><td></td><td></td><td></td><td></td><td></td><td></td><td></td><td></td><td></td><td></td> </tr> </tbody> </table> <div style="display: flex; justify-content: space-around; align-items: center;"> <div style="text-align: center;">   <table border="1" style="width: 30%; text-align: center;"> <tr> <td>การประเมิน รอบที่ 1</td> </tr> <tr> <td>.....</td> </tr> </table> </div> <div style="text-align: center;">   <table border="1" style="width: 30%; text-align: center;"> <tr> <td>การประเมิน รอบที่ 2</td> </tr> <tr> <td>.....</td> </tr> </table> </div> <div style="text-align: center;">   <table border="1" style="width: 30%; text-align: center;"> <tr> <td>เป้าหมายรวมทั้งปี</td> </tr> <tr> <td>.....</td> </tr> </table> </div> </div>								ต.ค.	พ.ย.	ธ.ค.	ม.ค.	ก.พ.	มี.ค.	เม.ย.	พ.ค.	มิ.ย.	ก.ค.	ส.ค.	ก.ย.	เป้าหมายปี 60													การประเมิน รอบที่ 1	.....	การประเมิน รอบที่ 2	.....	เป้าหมายรวมทั้งปี	.....
	ต.ค.	พ.ย.	ธ.ค.	ม.ค.	ก.พ.	มี.ค.	เม.ย.	พ.ค.	มิ.ย.	ก.ค.	ส.ค.	ก.ย.																											
เป้าหมายปี 60																																							
การประเมิน รอบที่ 1																																							
.....																																							
การประเมิน รอบที่ 2																																							
.....																																							
เป้าหมายรวมทั้งปี																																							
.....																																							
คำอธิบาย:	..... .....																																						
เงื่อนไข:	..... .....																																						

**องค์ประกอบที่ 4** ประสิทธิภาพในการบริหารจัดการและพัฒนานวัตกรรมในการบริหารจัดการระบบงาน งบประมาณ ทรัพยากรบุคคล และการให้บริการประชาชนหรือหน่วยงานของรัฐ (Innovation base)

เป้าหมาย/ประเด็นยุทธศาสตร์	ความเชื่อมโยงตามยุทธศาสตร์ชาติ/แผนฯ 12/SDGs/ยุทธศาสตร์จัดสรรตามเอกสารงบประมาณ	ตัวชี้วัด	ข้อมูลพื้นฐาน (Baseline data)			ค่าเป้าหมาย	หมายเหตุ																												
			2557	2558	2559																														
	มติคณะรัฐมนตรี วันที่ 23 สิงหาคม 2559 เรื่องประสิทธิภาพการเบิกจ่ายภาพรวมของส่วนราชการ	1. ประสิทธิภาพการเบิกจ่ายงบประมาณ	-	-	-	-																													
การกำหนดค่าเป้าหมาย:	<table border="1" style="width: 100%; border-collapse: collapse;"> <thead> <tr> <th rowspan="2">ประมาณการรายจ่าย</th> <th colspan="5">ปีงบประมาณ พ.ศ. 2560</th> </tr> <tr> <th>รวม</th> <th>ไตรมาส 1</th> <th>ไตรมาส 2</th> <th>ไตรมาส 3</th> <th>ไตรมาส 4</th> </tr> </thead> <tbody> <tr> <td>ภาพรวม (ล้านบาท)</td> <td>2,623,680</td> <td>819,900</td> <td>601,260</td> <td>579,419</td> <td>623,101</td> </tr> <tr> <td>ประมาณร้อยละ</td> <td>96</td> <td>30</td> <td>22</td> <td>21</td> <td>23</td> </tr> </tbody> </table> <div style="text-align: center; margin: 10px 0;">  </div> <table border="1" style="width: 100%; border-collapse: collapse; margin-left: auto; margin-right: auto;"> <thead> <tr> <th>การประเมิน รอบที่ 1</th> <th>การประเมิน รอบที่ 2</th> <th>เป้าหมายรวมทั้งปี</th> </tr> </thead> <tbody> <tr> <td style="text-align: center;">ร้อยละ 45</td> <td style="text-align: center;">ร้อยละ 80</td> <td style="text-align: center;">ร้อยละ 96</td> </tr> </tbody> </table>						ประมาณการรายจ่าย	ปีงบประมาณ พ.ศ. 2560					รวม	ไตรมาส 1	ไตรมาส 2	ไตรมาส 3	ไตรมาส 4	ภาพรวม (ล้านบาท)	2,623,680	819,900	601,260	579,419	623,101	ประมาณร้อยละ	96	30	22	21	23	การประเมิน รอบที่ 1	การประเมิน รอบที่ 2	เป้าหมายรวมทั้งปี	ร้อยละ 45	ร้อยละ 80	ร้อยละ 96
ประมาณการรายจ่าย	ปีงบประมาณ พ.ศ. 2560																																		
	รวม	ไตรมาส 1	ไตรมาส 2	ไตรมาส 3	ไตรมาส 4																														
ภาพรวม (ล้านบาท)	2,623,680	819,900	601,260	579,419	623,101																														
ประมาณร้อยละ	96	30	22	21	23																														
การประเมิน รอบที่ 1	การประเมิน รอบที่ 2	เป้าหมายรวมทั้งปี																																	
ร้อยละ 45	ร้อยละ 80	ร้อยละ 96																																	
คำอธิบาย:	เป็นการวัดประสิทธิภาพการเบิกจ่ายภาพรวมของส่วนราชการ รายจ่ายภาพรวมไม่น้อยกว่าร้อยละ 96																																		
เงื่อนไข:	ตัวชี้วัดบังคับ ตามมติคณะรัฐมนตรีเมื่อวันที่ 23 สิงหาคม 2559 เห็นชอบกับเรื่องมาตรการเพิ่มประสิทธิภาพการใช้จ่ายเงินงบประมาณรายจ่ายประจำปีงบประมาณ พ.ศ. 2560 โดยการเบิกจ่ายรายจ่ายภาพรวมไม่น้อยกว่าร้อยละ 96 และมีการกำหนดเป้าหมายการเบิกจ่ายเป็นรายไตรมาส																																		

เป้าหมาย/ประเด็นยุทธศาสตร์	ความเชื่อมโยงตามยุทธศาสตร์ชาติ/แผนฯ 12/SDGs/ยุทธศาสตร์จัดสรรตามเอกสารงบประมาณ	ตัวชี้วัด	ข้อมูลพื้นฐาน (Baseline data)			ค่าเป้าหมาย	หมายเหตุ						
			2557	2558	2559	2560							
		2. ข้อเสนอประสิทธิภาพในการบริหารจัดการและพัฒนานวัตกรรมของส่วนราชการ	-	-	-	-	-						
การกำหนดค่าเป้าหมาย:	<table border="1" style="width: 100%; border-collapse: collapse;"> <thead> <tr> <th style="width: 33%;">การประเมิน รอบที่ 1</th> <th style="width: 33%;">การประเมิน รอบที่ 2</th> <th style="width: 34%;">เป้าหมายรวมทั้งปี</th> </tr> </thead> <tbody> <tr> <td>ให้ส่วนราชการจัดทำข้อเสนอประสิทธิภาพและการพัฒนาวัตกรรมของส่วนราชการ และให้รายงานมาพร้อมกับการรายงานตัวชี้วัดอื่นๆ ในรอบการประเมินที่ 1</td> <td>ให้ส่วนราชการจัดทำข้อเสนอประสิทธิภาพและการพัฒนาวัตกรรมของส่วนราชการ และให้รายงานมาพร้อมกับการรายงานตัวชี้วัดอื่นๆ ในรอบการประเมินที่ 2</td> <td style="text-align: center;">-</td> </tr> </tbody> </table>							การประเมิน รอบที่ 1	การประเมิน รอบที่ 2	เป้าหมายรวมทั้งปี	ให้ส่วนราชการจัดทำข้อเสนอประสิทธิภาพและการพัฒนาวัตกรรมของส่วนราชการ และให้รายงานมาพร้อมกับการรายงานตัวชี้วัดอื่นๆ ในรอบการประเมินที่ 1	ให้ส่วนราชการจัดทำข้อเสนอประสิทธิภาพและการพัฒนาวัตกรรมของส่วนราชการ และให้รายงานมาพร้อมกับการรายงานตัวชี้วัดอื่นๆ ในรอบการประเมินที่ 2	-
การประเมิน รอบที่ 1	การประเมิน รอบที่ 2	เป้าหมายรวมทั้งปี											
ให้ส่วนราชการจัดทำข้อเสนอประสิทธิภาพและการพัฒนาวัตกรรมของส่วนราชการ และให้รายงานมาพร้อมกับการรายงานตัวชี้วัดอื่นๆ ในรอบการประเมินที่ 1	ให้ส่วนราชการจัดทำข้อเสนอประสิทธิภาพและการพัฒนาวัตกรรมของส่วนราชการ และให้รายงานมาพร้อมกับการรายงานตัวชี้วัดอื่นๆ ในรอบการประเมินที่ 2	-											
คำอธิบาย:	ส่วนราชการจัดทำข้อเสนอการพัฒนาขีดความสามารถของหน่วยงานในด้านต่างๆ เช่น การพัฒนาวัตกรรมในการบริหารจัดการระบบงาน งบประมาณ ทรัพยากรบุคคล ความผูกพันของบุคลากรต่อองค์กร เทคโนโลยี ฐานข้อมูล กฎหมาย การพัฒนาการจัดการองค์กรตามหลักธรรมาภิบาล ซึ่งมีผลงานที่เกิดขึ้นจริง												
เงื่อนไข:	ทุกส่วนราชการต้องจัดทำข้อเสนอประสิทธิภาพในการบริหารจัดการและพัฒนาวัตกรรม												

**องค์ประกอบที่ 5** ศักยภาพในการเป็นส่วนราชการที่มีความสำคัญเชิงยุทธศาสตร์เพื่อการพัฒนาประเทศ ตามแผนหรือนโยบายระดับชาติ นโยบายของรัฐบาล (Potential base) ประกอบกับผลการประเมินโดยองค์กรภายในและภายนอกประเทศ

เป้าหมาย/ประเด็นยุทธศาสตร์	ความเชื่อมโยงตามยุทธศาสตร์ชาติ/แผนฯ 12/SDGs/ยุทธศาสตร์จัดสรรตามเอกสารงบประมาณ	ตัวชี้วัด	ข้อมูลพื้นฐาน (Baseline data)			ค่าเป้าหมาย 2560	หมายเหตุ					
			2557	2558	2559							
	มติคณะรัฐมนตรี วันที่ 17 พฤศจิกายน 2559	1. การจัดทำและดำเนินการตามแผนการขับเคลื่อนยุทธศาสตร์ชาติ	-	-	-	-	-					
การกำหนดค่าเป้าหมาย:	<table border="1" style="width: 100%; text-align: center;"> <thead> <tr> <th style="width: 33%;">การประเมิน รอบที่ 1</th> <th style="width: 33%;">การประเมิน รอบที่ 2</th> <th style="width: 33%;">เป้าหมายรวมทั้งปี</th> </tr> </thead> <tbody> <tr> <td>ดำเนินการตามแผนฯ ถึงเดือน ก.พ. 60 ได้ครบถ้วน ร้อยละ 100</td> <td>ดำเนินการตามแผนฯ ถึงเดือน ก.ค. 60 ได้ครบถ้วน ร้อยละ 100</td> <td>ดำเนินการตามแผนฯ ถึงเดือน ก.ย. 60 ได้ครบถ้วน ร้อยละ 100</td> </tr> </tbody> </table>						การประเมิน รอบที่ 1	การประเมิน รอบที่ 2	เป้าหมายรวมทั้งปี	ดำเนินการตามแผนฯ ถึงเดือน ก.พ. 60 ได้ครบถ้วน ร้อยละ 100	ดำเนินการตามแผนฯ ถึงเดือน ก.ค. 60 ได้ครบถ้วน ร้อยละ 100	ดำเนินการตามแผนฯ ถึงเดือน ก.ย. 60 ได้ครบถ้วน ร้อยละ 100
การประเมิน รอบที่ 1	การประเมิน รอบที่ 2	เป้าหมายรวมทั้งปี										
ดำเนินการตามแผนฯ ถึงเดือน ก.พ. 60 ได้ครบถ้วน ร้อยละ 100	ดำเนินการตามแผนฯ ถึงเดือน ก.ค. 60 ได้ครบถ้วน ร้อยละ 100	ดำเนินการตามแผนฯ ถึงเดือน ก.ย. 60 ได้ครบถ้วน ร้อยละ 100										
คำอธิบาย:	เป็นการวัดการดำเนินงานของส่วนราชการเปรียบเทียบแผนการขับเคลื่อนยุทธศาสตร์ชาติ 20 ปี ของปี 2560											
เงื่อนไข:	ตัวชี้วัดบังคับตามมติคณะรัฐมนตรี เมื่อวันที่ 17 พฤศจิกายน 2559 กำหนดให้ส่วนราชการและรัฐวิสาหกิจดำเนินการจัดทำแผนงานในภารกิจหลักของหน่วยงานระยะ 20 ปี (พ.ศ.2560-2579)											



การประเมินส่วนราชการตามมาตรการ  
ปรับปรุงประสิทธิภาพในการปฏิบัติราชการ  
ของกรมปศุสัตว์  
กระทรวงเกษตรและสหกรณ์  
ประจำปีงบประมาณ พ.ศ. 2560

**กรอบการประเมินส่วนราชการตามมาตรการปรับปรุงประสิทธิภาพในการปฏิบัติราชการ  
ประจำปีงบประมาณ พ.ศ. 2560**

องค์ประกอบการประเมิน	ประเด็นการประเมิน	จำนวนตัวชี้วัด
1. ประสิทธิภาพในการดำเนินงานตามหลักภารกิจพื้นฐาน งานประจำ งานตามหน้าที่ปกติ หรืองานตามหน้าที่ความรับผิดชอบหลัก งานตามกฎหมาย กฎ นโยบายของรัฐบาล หรือมติคณะรัฐมนตรี (Functional base) (บังคับ)	1. การดำเนินงานตามหลักภารกิจพื้นฐาน งานประจำ งานตามหน้าที่ปกติ หรืองานตามหน้าที่ความรับผิดชอบหลัก 2. การดำเนินงานตามกฎหมาย 3. การดำเนินงานตามนโยบายและแผนของรัฐบาล และมติคณะรัฐมนตรี 4. การดำเนินการตามแผนพัฒนาเศรษฐกิจและสังคมแห่งชาติและแผนยุทธศาสตร์ของหน่วยงาน	ไม่เกิน 5 ตัวชี้วัด
2. ประสิทธิภาพในการดำเนินงานตามหลักภารกิจยุทธศาสตร์ แนวทางปฏิรูปภาครัฐ นโยบายเร่งด่วน หรือภารกิจที่ได้รับมอบหมายเป็นพิเศษ (Agenda base) (บังคับ)	1. การดำเนินการข้อสั่งการของนายกรัฐมนตรี 2. การดำเนินการตามวาระการขับเคลื่อนและการปฏิรูปประเทศ 3. การแก้ไขปัญหาสำคัญเฉพาะเรื่องหรือภารกิจที่ได้รับมอบหมายพิเศษจากนายกรัฐมนตรี/ รองนายกรัฐมนตรี/ รัฐมนตรีที่กำกับและติดตามการปฏิบัติราชการ 4. การสร้างความรับรู้ความเข้าใจแก่ประชาชน (บังคับเฉพาะส่วนราชการ)	ไม่เกิน 3 ตัวชี้วัด
3. ประสิทธิภาพในการดำเนินงานตามหลักภารกิจพื้นที่/ท้องถิ่น ภูมิภาค จังหวัด กลุ่มจังหวัด หรือการบูรณาการดำเนินงานหลายพื้นที่หรือหลายหน่วยงาน (Area base) <i>(ถ้าไม่มีภารกิจนี้ ไม่ต้องประเมิน)</i>	1. การดำเนินงานตามภารกิจในพื้นที่/ท้องถิ่น ภูมิภาค จังหวัด กลุ่มจังหวัด 2. การบูรณาการระบบการปฏิบัติงานร่วมกันหลายหน่วยงานที่มีภารกิจร่วมกันในพื้นที่ 3. การบูรณาการการทำงานร่วมกันระหว่างกระทรวง/หน่วยงาน/จังหวัด 4. การดำเนินการตามนโยบายประชารัฐ	ไม่เกิน 2 ตัวชี้วัด
4. ประสิทธิภาพในการบริหารจัดการและพัฒนานวัตกรรมในการบริหารจัดการระบบงานงบประมาณ ทรัพยากรบุคคล และการให้บริการประชาชนหรือหน่วยงานของรัฐ (Innovation base) (บังคับ)	1. ข้อเสนอการพัฒนาขีดความสามารถของหน่วยงาน 1) ข้อเสนอการพัฒนาขีดความสามารถของหน่วยงานในด้านต่างๆ เช่น การพัฒนานวัตกรรมในการบริหารจัดการ ระบบงานงบประมาณ ทรัพยากรบุคคล ความผูกพันของบุคลากรต่อองค์กร เทคโนโลยี ฐานข้อมูล กฎหมาย การพัฒนาการบริหารจัดการองค์กรตามหลักธรรมาภิบาล พร้อมผลงานที่จะส่งมอบแยกตามรายไตรมาส 2) ผลงานที่เกิดขึ้นจริง รวมทั้งรางวัลที่ได้รับจากองค์กรภายในหรือภายนอกประเทศ (ถ้ามี) 2. การบริหารจัดการและพัฒนานวัตกรรมในการให้บริการประชาชนหรือหน่วยงานของรัฐ 3. การจัดการข้อร้องเรียนหรือเรื่องราวร้องทุกข์ (ถ้ามี) 4. ประสิทธิภาพการเบิกจ่ายงบประมาณ (บังคับ)	ไม่เกิน 3 ตัวชี้วัด
5. ศักยภาพในการเป็นส่วนราชการที่มีความสำคัญเชิงยุทธศาสตร์เพื่อการพัฒนาประเทศ ตามแผนหรือนโยบายระดับชาติ นโยบายของรัฐบาล (Potential base) ประกอบกับผลการประเมินโดยองค์กรภายในและภายนอกประเทศ (บังคับ)	การจัดทำและดำเนินการตามแผนการขับเคลื่อน ยุทธศาสตร์ชาติ (บังคับ) 1) การจัดทำแผนการขับเคลื่อนยุทธศาสตร์ชาติ ตามภารกิจ/บทบาทของส่วนราชการ 2) ผลงานที่เกิดขึ้นจริงในแต่ละไตรมาส รวมทั้งผลการประเมินจากองค์กรภายในหรือภายนอกประเทศ (ถ้ามี)	1 ตัวชี้วัด

## กระทรวงเกษตรและสหกรณ์

### วิสัยทัศน์

- เกษตรกรมีคุณภาพชีวิตที่ดี ประชาชนมีความมั่นคงด้านอาหาร เป็นฐานสร้างรายได้ให้แผ่นดิน

### พันธกิจ

- ส่งเสริมให้เกษตรกรมีการประยุกต์ใช้ปรัชญาเศรษฐกิจพอเพียง
- ส่งเสริมให้มีการผลิตสินค้าเกษตรและอาหารที่มีประสิทธิภาพ เสริมสร้างความมั่นคงทางด้านอาหารและพลังงานอย่างเหมาะสมและยั่งยืน สามารถสร้างมูลค่าเพิ่ม สอดคล้องกับความต้องการของตลาด และมีมาตรฐานปลอดภัยต่อผู้บริโภคทั้งภายในและต่างประเทศ
- ส่งเสริมให้มีการจัดสรรทรัพยากรการผลิตทางการเกษตร และโครงสร้างพื้นฐานการเกษตรอย่างพอเพียง มีประสิทธิภาพยั่งยืนและเป็นมิตรกับสิ่งแวดล้อม
- ส่งเสริมให้มีการวิจัย พัฒนา ถ่ายทอดเทคโนโลยีด้านการเกษตรที่เหมาะสม

### ประเด็นยุทธศาสตร์

- พัฒนาคุณภาพชีวิตเกษตรกร
- พัฒนาขีดความสามารถในการผลิต การจัดการสินค้าเกษตร และความมั่นคงอาหาร
- พัฒนาระบบการเกษตรอย่างมีประสิทธิภาพ สมดุลและยั่งยืน

ตัวชี้วัดของกระทรวงเกษตรและสหกรณ์  
ประจำปีงบประมาณ พ.ศ. 2560

สรุปตัวชี้วัดของกระทรวงเกษตรและสหกรณ์	หน่วยงานที่รับผิดชอบ
1. GDP ภาคการเกษตรขยายตัวไม่ต่ำกว่าร้อยละ 3	15 กรม
2. รายได้เงินสดทางการเกษตรของเกษตรกรเฉลี่ยต่อครัวเรือน (บาท/ครัวเรือน/ปี)	15 กรม
3. ผลผลิตต่อหน่วยสินค้าเกษตรที่เพิ่มขึ้น (ได้แก่ ข้าว ปาล์มน้ำมัน มันสำปะหลัง ข้าวโพดเลี้ยงสัตว์ ปริมาณการให้น้ำนวมดิบ และกุ้งทะเลเฉลี่ย) *	กข. / ปม. / ปศ. / วก. / กสก. / ชป. / พด. / ฝล.
4. จำนวนพื้นที่ชลประทานและแหล่งน้ำที่เพิ่มขึ้น *	ชป. / พด. / สปก.
5. ประสิทธิภาพในการบริหารจัดการน้ำ	ชป.
6. ความสำเร็จของการดำเนินงานตามแนวทางส่งเสริมการเกษตรแปลงใหญ่ * 6.1 ผลการดำเนินการตามแนวทางการส่งเสริมการเกษตรแปลงใหญ่ 6.2 ร้อยละความสำเร็จของการดำเนินงานตามแผนงานโครงการส่งเสริมการเกษตรแปลงใหญ่ 400 แปลงที่ขยายใหม่ในปี 2560 เทียบกับเป้าหมายตามแผน	15 กรม (ยกเว้น ข้อ 6.1 มม. ไม้วัด)
7. ระดับความสำเร็จในการแก้ไขปัญหาประมงที่ผิดกฎหมาย (IUU) *	ปม.

หมายเหตุ: \* หมายถึง ตัวชี้วัดกระทรวงเกษตรและสหกรณ์ที่ปรากฏอยู่ในเอกสารงบประมาณ

## กรมปศุสัตว์

### วิสัยทัศน์

- เป็นองค์กรชั้นนำพัฒนาการปศุสัตว์สู่อาเซียนและตลาดโลก

### พันธกิจ

- ให้บริการควบคุม ป้องกัน และแก้ไขปัญหาโรคสัตว์ที่ได้มาตรฐานสากล
- ส่งเสริมการเพิ่มประสิทธิภาพการผลิต สร้างคุณค่า และมูลค่าเพิ่มให้กับสินค้าปศุสัตว์
- วิจัย ถ่ายทอดองค์ความรู้ เทคโนโลยี และนวัตกรรม
- กำกับ ดูแลให้เป็นไปตามกฎหมายและมาตรฐานที่เกี่ยวข้อง
- อนุรักษ์และพัฒนาการใช้ประโยชน์จากความหลากหลายทางชีวภาพด้านการปศุสัตว์

### ประเด็นยุทธศาสตร์

- การสร้างความเจริญเติบโตทางเศรษฐกิจอย่างมีเสถียรภาพและยั่งยืน
- การเร่งรัดพัฒนาประเทศและเตรียมความพร้อมสู่ประชาคมอาเซียน

**ตัวชี้วัดกรมปศุสัตว์**  
**ประจำปีงบประมาณ พ.ศ. 2560**

สรุปตัวชี้วัดของกรมปศุสัตว์
<b>องค์ประกอบที่ 1 ประสิทธิภาพในการดำเนินงานตามหลักภารกิจพื้นฐาน (Functional base)</b>
1. GDP ภาคการเกษตรขยายตัวไม่ต่ำกว่าร้อยละ 3
2. รายได้เงินสดทางการเกษตรของเกษตรกรเฉลี่ยต่อครัวเรือน (บาท/ครัวเรือน/ปี)
3. ผลผลิตต่อหน่วยสินค้าเกษตรที่เพิ่มขึ้น (น้านมดิบ )
4. ร้อยละของจำนวนฟาร์ม/โรงงานที่มีมาตรฐานที่ได้รับการรับรองมาตรฐาน
5. ร้อยละจำนวนฟาร์มมาตรฐานปศุสัตว์อินทรีย์ที่เพิ่มขึ้น
<b>องค์ประกอบที่ 2 ประสิทธิภาพในการดำเนินงานตามหลักภารกิจยุทธศาสตร์หรือภารกิจที่ได้รับมอบหมายเป็นพิเศษ (Agenda base)</b>
1. การสร้างความรับรู้ความเข้าใจแก่ประชาชน
1.1 ร้อยละการดำเนินการตามแผนการสร้างความรับรู้ความเข้าใจแก่ประชาชน
1.2 ร้อยละการชี้แจงประเด็นสำคัญที่ทันต่อสถานการณ์ (ถ้ามี)
2. ความสำเร็จของการดำเนินงานตามแนวทางส่งเสริมการเกษตรแปลงใหญ่
2.1 ผลการดำเนินงานตามแผนแนวทางส่งเสริมการเกษตรแปลงใหญ่
2.2 ร้อยละความสำเร็จของการดำเนินงานตามแผนงานโครงการส่งเสริมการเกษตรแปลงใหญ่ 400 แปลงที่ขยายใหม่ในปี 2560 เทียบกับเป้าหมายตามแผน
<b>องค์ประกอบที่ 3 ประสิทธิภาพในการดำเนินงานตามหลักภารกิจพื้นที่ หรือการบูรณาการการดำเนินงานหลายหน่วยงาน (Area base)</b>
ไม่มีตัวชี้วัดในองค์ประกอบที่ 3
<b>องค์ประกอบที่ 4 ประสิทธิภาพในการบริหารจัดการและพัฒนานวัตกรรมในการบริหารจัดการระบบงาน (Innovation base)</b>
1. ประสิทธิภาพการเบิกจ่ายงบประมาณ
2. ข้อเสนอประสิทธิภาพในการบริหารจัดการและพัฒนานวัตกรรมของส่วนราชการ
<b>องค์ประกอบที่ 5 ศักยภาพในการเป็นส่วนราชการที่มีความสำคัญเชิงยุทธศาสตร์เพื่อการพัฒนา (Potential base)</b>
1. การจัดทำและดำเนินการตามแผนการขับเคลื่อนยุทธศาสตร์ชาติ

**รายละเอียดตัวชี้วัดตามมาตรการปรับปรุงประสิทธิภาพในการปฏิบัติราชการ  
กรมปศุสัตว์**

**องค์ประกอบที่ 1** ประสิทธิภาพในการดำเนินงานตามหลักภารกิจพื้นฐาน งานประจำงานตามหน้าที่ปกติ หรืองานตามหน้าที่ความรับผิดชอบหลัก งานตามกฎหมาย กฎ นโยบายของรัฐบาล หรือมติคณะรัฐมนตรี (Functional base)

เป้าหมาย/ประเด็นยุทธศาสตร์	ความเชื่อมโยงตามยุทธศาสตร์ชาติ/แผนฯ 12/SDGs/ยุทธศาสตร์จัดสรรตามเอกสารงบประมาณ	ตัวชี้วัด	ข้อมูลพื้นฐาน (Baseline data)			ค่าเป้าหมาย 2560	หมายเหตุ																																
			2557	2558	2559																																		
พัฒนาคุณภาพชีวิตเกษตรกร	ยุทธศาสตร์ชาติ +แผนฯ 12+ยุทธศาสตร์จัดสรร	1. GDP ภาคการเกษตรขยายตัวไม่ต่ำกว่าร้อยละ 3				เติบโตร้อยละ 3 จากปีก่อน																																	
		มูลค่า GDP (ราคาประจำปี)	1.41	1.38	n/a																																		
		อัตราเปลี่ยนแปลง (%) (ราคาประจำปี)	-0.70%	-2.13%	n/a																																		
		อัตราเปลี่ยนแปลง (%) (ปริมาณลูกโซ่)	+0.68%	-3.81%	n/a																																		
การกำหนดค่าเป้าหมาย:	<table border="1" style="width: 100%; text-align: center;"> <thead> <tr> <th></th> <th>ต.ค.</th> <th>พ.ย.</th> <th>ธ.ค.</th> <th>ม.ค.</th> <th>ก.พ.</th> <th>มี.ค.</th> <th>เม.ย.</th> <th>พ.ค.</th> <th>มิ.ย.</th> <th>ก.ค.</th> <th>ส.ค.</th> <th>ก.ย.</th> </tr> </thead> <tbody> <tr> <td>เป้าหมายปี 60</td> <td></td> <td></td> <td></td> <td>ประกาศผล</td> <td></td> <td></td> <td></td> <td></td> <td>ประกาศผล</td> <td></td> <td></td> <td></td> </tr> </tbody> </table> <table border="1" style="width: 100%; text-align: center;"> <thead> <tr> <th>การประเมิน รอบที่ 1</th> <th>การประเมิน รอบที่ 2</th> <th>เป้าหมายรวมทั้งปี</th> </tr> </thead> <tbody> <tr> <td>1.38 (มูลค่า GDP ภาคการเกษตร ปี59)</td> <td> <ul style="list-style-type: none"> <li>เติบโตร้อยละ 3 จากปีก่อน</li> <li>มีแผนผลักดันให้บรรลุเป้าหมายตามแผนฯ 12 ให้ GDP ขยายตัวไม่น้อยกว่าร้อยละ 3</li> </ul> </td> <td>เติบโตร้อยละ 3 จากปีก่อน</td> </tr> </tbody> </table>								ต.ค.	พ.ย.	ธ.ค.	ม.ค.	ก.พ.	มี.ค.	เม.ย.	พ.ค.	มิ.ย.	ก.ค.	ส.ค.	ก.ย.	เป้าหมายปี 60				ประกาศผล					ประกาศผล				การประเมิน รอบที่ 1	การประเมิน รอบที่ 2	เป้าหมายรวมทั้งปี	1.38 (มูลค่า GDP ภาคการเกษตร ปี59)	<ul style="list-style-type: none"> <li>เติบโตร้อยละ 3 จากปีก่อน</li> <li>มีแผนผลักดันให้บรรลุเป้าหมายตามแผนฯ 12 ให้ GDP ขยายตัวไม่น้อยกว่าร้อยละ 3</li> </ul>	เติบโตร้อยละ 3 จากปีก่อน
	ต.ค.	พ.ย.	ธ.ค.	ม.ค.	ก.พ.	มี.ค.	เม.ย.	พ.ค.	มิ.ย.	ก.ค.	ส.ค.	ก.ย.																											
เป้าหมายปี 60				ประกาศผล					ประกาศผล																														
การประเมิน รอบที่ 1	การประเมิน รอบที่ 2	เป้าหมายรวมทั้งปี																																					
1.38 (มูลค่า GDP ภาคการเกษตร ปี59)	<ul style="list-style-type: none"> <li>เติบโตร้อยละ 3 จากปีก่อน</li> <li>มีแผนผลักดันให้บรรลุเป้าหมายตามแผนฯ 12 ให้ GDP ขยายตัวไม่น้อยกว่าร้อยละ 3</li> </ul>	เติบโตร้อยละ 3 จากปีก่อน																																					

เป้าหมาย/ประเด็นยุทธศาสตร์	ความเชื่อมโยงตามยุทธศาสตร์ชาติ/แผนฯ 12/SDGs/ยุทธศาสตร์จัดสรรตามเอกสารงบประมาณ	ตัวชี้วัด	ข้อมูลพื้นฐาน (Baseline data)			ค่าเป้าหมาย	หมายเหตุ
			2557	2558	2559		
คำอธิบาย:	<p><b>มูลค่าผลิตภัณฑ์มวลรวมภาคการเกษตร (GDP ภาคการเกษตร)</b> หมายถึง มูลค่าผลิตภัณฑ์มวลรวมของสาขาพืช ปศุสัตว์ ประมง ป่าไม้ และบริการทางการเกษตร โดยการคิด GDP ปรับตามสภาพพื้นที่ที่เปลี่ยนมาคิดแบบวิธีปริมาณลูกโซ่ (Chain Volume measures : CVM) ซึ่งเป็นการคำนวณในมูลค่าที่แท้จริง (real term)</p> <p><b>รอบที่ 1 :</b> ใช้มูลค่า GDP ภาคการเกษตร ปี 2559 (ม.ค.-ธ.ค.59) (โดยใช้ข้อมูล GDP แบบราคาประจำปี ที่ สำนักงานเศรษฐกิจการเกษตร ประกาศ ณ ธันวาคม 59)</p> <p><b>รอบที่ 2 :</b> ใช้อัตราการเปลี่ยนแปลงของ GDP เทียบกับปีก่อน โดยใช้ข้อมูลพยากรณ์ไตรมาสที่ 2 ของปี 60 (ณ วันที่ 30 มิถุนายน 2560) (โดยใช้ข้อมูล GDP แบบปริมาณลูกโซ่ที่ สำนักงานเศรษฐกิจการเกษตร ประกาศหลังสิ้นไตรมาส 2 ประมาณ 2 สัปดาห์)</p>						
เงื่อนไข:	<ul style="list-style-type: none"> <li>- รอบที่ 1 จำเป็นต้องวัดมูลค่า GDP ปี59 (ราคาประจำปี) ตามคำรับรองฯ ปี 2559 เนื่องจากข้อมูลไม่สามารถรายงานผลได้ทันเวลา</li> <li>- ใช้ข้อมูลจากสำนักงานเศรษฐกิจการเกษตร</li> </ul>						



เป้าหมาย/ประเด็นยุทธศาสตร์	ความเชื่อมโยงตามยุทธศาสตร์ชาติ/แผนฯ 12/SDGs/ยุทธศาสตร์จัดสรรตามเอกสารงบประมาณ	ตัวชี้วัด	ข้อมูลพื้นฐาน (Baseline data)			ค่าเป้าหมาย	หมายเหตุ																																
			2557	2558	2559																																		
พัฒนาคุณภาพชีวิตเกษตรกร	ขับเคลื่อนยุทธศาสตร์แผนฯ 12	2. รายได้เงินสดทางการเกษตรของเกษตรกรเฉลี่ยต่อครัวเรือน (บาท/ครัวเรือน/ปี)	148,240 (+1.3)	148,437 (+0.13)	n/a	150,634 บาท/ครัวเรือน/ปี																																	
การกำหนดค่าเป้าหมาย	<table border="1" style="width: 100%; text-align: center;"> <thead> <tr> <th></th> <th>ต.ค.</th> <th>พ.ย.</th> <th>ธ.ค.</th> <th>ม.ค.</th> <th>ก.พ.</th> <th>มี.ค.</th> <th>เม.ย.</th> <th>พ.ค.</th> <th>มิ.ย.</th> <th>ก.ค.</th> <th>ส.ค.</th> <th>ก.ย.</th> </tr> </thead> <tbody> <tr> <td>เป้าหมายปี 60</td> <td></td> <td></td> <td>ออกผลการดำเนินงาน</td> <td></td> <td></td> <td></td> <td></td> <td></td> <td></td> <td></td> <td></td> <td></td> </tr> </tbody> </table> <table border="1" style="width: 100%; text-align: center;"> <thead> <tr> <th>การประเมิน รอบที่ 1</th> <th>การประเมิน รอบที่ 2</th> <th>เป้าหมายรวมทั้งปี</th> </tr> </thead> <tbody> <tr> <td>150,634 (ผลปี58 + Growth 1.48%)</td> <td>-</td> <td>150,634 (ผลปี 58 +Growth 1.48%)</td> </tr> </tbody> </table>								ต.ค.	พ.ย.	ธ.ค.	ม.ค.	ก.พ.	มี.ค.	เม.ย.	พ.ค.	มิ.ย.	ก.ค.	ส.ค.	ก.ย.	เป้าหมายปี 60			ออกผลการดำเนินงาน										การประเมิน รอบที่ 1	การประเมิน รอบที่ 2	เป้าหมายรวมทั้งปี	150,634 (ผลปี58 + Growth 1.48%)	-	150,634 (ผลปี 58 +Growth 1.48%)
	ต.ค.	พ.ย.	ธ.ค.	ม.ค.	ก.พ.	มี.ค.	เม.ย.	พ.ค.	มิ.ย.	ก.ค.	ส.ค.	ก.ย.																											
เป้าหมายปี 60			ออกผลการดำเนินงาน																																				
การประเมิน รอบที่ 1	การประเมิน รอบที่ 2	เป้าหมายรวมทั้งปี																																					
150,634 (ผลปี58 + Growth 1.48%)	-	150,634 (ผลปี 58 +Growth 1.48%)																																					
คำอธิบาย:	<ul style="list-style-type: none"> <li>■ <b>รายได้เงินสดทางการเกษตร</b> หมายถึง รายได้เงินสดจากผลผลิต ผลพลอยได้และสิ่งอื่นใดจากกระบวนการผลิตทางการเกษตร ซึ่งได้จากการจำหน่าย ซึ่งประกอบด้วย รายได้เงินสดเกษตรทางพืชทางสัตว์ และเกษตรอื่น</li> <li>■ <b>รายจ่ายเงินสดทางการเกษตร</b> หมายถึง รายจ่ายที่เป็นเงินสดในการจัดหา (ซื้อ) วัสดุ ปัจจัยการผลิตและค่าจ้างแรงงานที่ใช้ในกระบวนการการผลิตทางการเกษตร ทั้งการปลูกพืช เลี้ยงสัตว์ และกิจกรรมอื่นที่เกี่ยวข้องกับเกษตรที่เกิดขึ้นในฟาร์ม</li> <li>■ <b>รายได้เงินสดสุทธิทางการเกษตร</b> หมายถึง รายได้เงินสดทางการเกษตร หักด้วยรายจ่ายเงินสดทางการเกษตร</li> </ul> <table border="1" style="width: 100%; text-align: center;"> <thead> <tr> <th>ข้อมูลพื้นฐาน</th> <th>2557</th> <th>2558</th> <th>2559</th> </tr> </thead> <tbody> <tr> <td>ผลการดำเนินงาน</td> <td>148,240</td> <td>148,437</td> <td>n/a</td> </tr> <tr> <td>รายได้เงินสดทางการเกษตร</td> <td>(+1.3)</td> <td>(+0.13)</td> <td></td> </tr> <tr> <td>ผลการดำเนินงาน</td> <td>56,611</td> <td>n/a</td> <td>n/a</td> </tr> <tr> <td>รายได้เงินสดสุทธิทางการเกษตร</td> <td></td> <td></td> <td></td> </tr> </tbody> </table>							ข้อมูลพื้นฐาน	2557	2558	2559	ผลการดำเนินงาน	148,240	148,437	n/a	รายได้เงินสดทางการเกษตร	(+1.3)	(+0.13)		ผลการดำเนินงาน	56,611	n/a	n/a	รายได้เงินสดสุทธิทางการเกษตร															
ข้อมูลพื้นฐาน	2557	2558	2559																																				
ผลการดำเนินงาน	148,240	148,437	n/a																																				
รายได้เงินสดทางการเกษตร	(+1.3)	(+0.13)																																					
ผลการดำเนินงาน	56,611	n/a	n/a																																				
รายได้เงินสดสุทธิทางการเกษตร																																							
เงื่อนไข:	- จำเป็นต้องประเมินในรอบที่ 1 ด้วยผลการดำเนินงานที่ทำได้ในต้นปี เนื่องจากข้อมูลไม่สามารถรายงานผลได้ทันเวลา - ผลจะออกในเดือนธันวาคม 2559																																						

เป้าหมาย/ประเด็นยุทธศาสตร์	ความเชื่อมโยงตามยุทธศาสตร์ชาติ/แผนฯ 12/SDGs/ยุทธศาสตร์จัดสรรตามเอกสารงบประมาณ	ตัวชี้วัด	ข้อมูลพื้นฐาน (Baseline data)				ค่าเป้าหมาย	หมายเหตุ																															
			2557	2558	2559	2560																																	
การสร้างความสำเร็จเติบโตทางเศรษฐกิจอย่างมีเสถียรภาพและยั่งยืน	เอกสารงบประมาณ	3. ผลผลิตต่อหน่วยสินค้าเกษตรที่เพิ่มขึ้น (น้านมดิบ) (กก.ต่อตัวต่อวัน)	11.63	12.48	13.19	13.79																																	
		อัตราร้อยละการเปลี่ยนแปลง		+7.31	+5.69																																		
การกำหนดค่าเป้าหมาย	<table border="1" style="width: 100%; text-align: center;"> <thead> <tr> <th></th> <th>ต.ค.</th> <th>พ.ย.</th> <th>ธ.ค.</th> <th>ม.ค.</th> <th>ก.พ.</th> <th>มี.ค.</th> <th>เม.ย.</th> <th>พ.ค.</th> <th>มิ.ย.</th> <th>ก.ค.</th> <th>ส.ค.</th> <th>ก.ย.</th> </tr> </thead> <tbody> <tr> <td>เป้าหมายปี 60</td> <td></td> <td></td> <td></td> <td></td> <td>13.79</td> <td></td> <td></td> <td></td> <td></td> <td>13.79</td> <td></td> <td>13.79</td> </tr> </tbody> </table> <table border="1" style="width: 100%; text-align: center;"> <thead> <tr> <th>การประเมิน รอบที่ 1</th> <th>การประเมิน รอบที่ 2</th> <th>เป้าหมายรวมทั้งปี</th> </tr> </thead> <tbody> <tr> <td>13.79</td> <td>13.79</td> <td>13.79</td> </tr> </tbody> </table>								ต.ค.	พ.ย.	ธ.ค.	ม.ค.	ก.พ.	มี.ค.	เม.ย.	พ.ค.	มิ.ย.	ก.ค.	ส.ค.	ก.ย.	เป้าหมายปี 60					13.79					13.79		13.79	การประเมิน รอบที่ 1	การประเมิน รอบที่ 2	เป้าหมายรวมทั้งปี	13.79	13.79	13.79
	ต.ค.	พ.ย.	ธ.ค.	ม.ค.	ก.พ.	มี.ค.	เม.ย.	พ.ค.	มิ.ย.	ก.ค.	ส.ค.	ก.ย.																											
เป้าหมายปี 60					13.79					13.79		13.79																											
การประเมิน รอบที่ 1	การประเมิน รอบที่ 2	เป้าหมายรวมทั้งปี																																					
13.79	13.79	13.79																																					
คำอธิบาย:	<ul style="list-style-type: none"> <li>ปริมาณการให้น้านมดิบเฉลี่ยต่อตัวต่อวัน หมายถึง สัดส่วนของปริมาณการให้น้านมดิบเฉลี่ยต่อตัวต่อวันของโคนมที่ให้น้านมตามโครงการพัฒนาสุขภาพและผลผลิต (Dairy Herd Health Unit) จากฟาร์มโคนมสมาชิกที่หน่วยฯ ทำการเก็บข้อมูลเพื่อการพัฒนาและประเมินผล จำนวน 612 ฟาร์ม จาก 36 สหกรณ์/ศูนย์รับน้านมดิบ โดยแต่ละสหกรณ์และศูนย์รับน้านมดิบจะมีฟาร์มโคนมที่รับผิดชอบทั้งหมด 17 ฟาร์ม</li> <li>โคนมที่ให้น้านม หมายถึง แม่โคนมในระยะหลังคลอดลูกโคจนกระทั่งแห้งนม และมีน้านมสามารถรีดนมได้</li> <li>ปริมาณน้านม หมายถึง น้านมที่รีดได้จากโคนมโดยการใช้เครื่องจักรหรือกำลังคน ซึ่งรวบรวมนำมาวัดปริมาณโดยการชั่งด้วยเครื่องชั่งน้าหนัก มีหน่วยวัดปริมาณโดยทั่วไปเป็น กิโลกรัม หรือ ต้นข้อมูลปริมาณน้านมดิบ : เก็บรวบรวมโดยเจ้าหน้าที่สำนักงานปศุสัตว์เขต และหน่วยพัฒนาสุขภาพและผลผลิตโคนม เป็นผู้รับผิดชอบในการเก็บข้อมูลปริมาณน้านมดิบจากโคนมที่ให้น้านมทั้งหมดของฟาร์มที่รับผิดชอบ โดยการรวบรวมข้อมูลจากสหกรณ์หรือศูนย์รับน้านมที่ฟาร์มเหล่านั้นเป็นสมาชิกทุกเดือน ในช่วงเดือนตุลาคม 2559 – กันยายน 2560 ในระบบ e-operation                         <ul style="list-style-type: none"> <li>สำนักงานคณะกรรมการคุ้มครองผู้บริโภคเป็นผู้รับผิดชอบในการวิเคราะห์ความถูกต้อง ปรับแก้ไข รายงานผล และเผยแพร่ข้อมูล</li> </ul> </li> </ul> รอบที่ 1 : ใช้ข้อมูลเดือน ต.ค.59 – ม.ค.60    รอบที่ 2 : ใช้ข้อมูลเดือน ต.ค.59 – มิ.ย.60																																						
เงื่อนไข:	-																																						

เป้าหมาย/ประเด็นยุทธศาสตร์	ความเชื่อมโยงตามยุทธศาสตร์ชาติ/แผนฯ 12/SDGs/ยุทธศาสตร์จัดสรรตามเอกสารงบประมาณ	ตัวชี้วัด	ข้อมูลพื้นฐาน (Baseline data)				ค่าเป้าหมาย	หมายเหตุ																															
			2557	2558	2559	2560																																	
การสร้างความสำเร็จเติบโตทางเศรษฐกิจอย่างมีเสถียรภาพและยั่งยืน	เอกสารงบประมาณ	4. ร้อยละของจำนวนฟาร์ม/โรงงานที่มีมาตรฐานที่ได้รับการรับรองมาตรฐาน	-	-	-	ร้อยละ 100 (43,350แห่ง)																																	
		จำนวนฟาร์ม/โรงงานที่ได้รับการรับรองมาตรฐาน	56,068 แห่ง	55,826 แห่ง	58,197 แห่ง	43,350 แห่ง																																	
การกำหนดค่าเป้าหมาย	<table border="1" style="width: 100%; text-align: center;"> <thead> <tr> <th></th> <th>ต.ค.</th> <th>พ.ย.</th> <th>ธ.ค.</th> <th>ม.ค.</th> <th>ก.พ.</th> <th>มี.ค.</th> <th>เม.ย.</th> <th>พ.ค.</th> <th>มิ.ย.</th> <th>ก.ค.</th> <th>ส.ค.</th> <th>ก.ย.</th> </tr> </thead> <tbody> <tr> <td>เป้าหมายปี 60</td> <td></td> <td></td> <td></td> <td></td> <td></td> <td></td> <td></td> <td></td> <td></td> <td></td> <td></td> <td></td> </tr> </tbody> </table> <table border="1" style="width: 100%; text-align: center;"> <thead> <tr> <th>การประเมิน รอบที่ 1</th> <th>การประเมิน รอบที่ 2</th> <th>เป้าหมายรวมทั้งปี</th> </tr> </thead> <tbody> <tr> <td>ร้อยละ 41.85 (18,143 แห่ง)</td> <td>ร้อยละ 87.78 (36,319 แห่ง)</td> <td>ร้อยละ 100 (43,350 แห่ง)</td> </tr> </tbody> </table>								ต.ค.	พ.ย.	ธ.ค.	ม.ค.	ก.พ.	มี.ค.	เม.ย.	พ.ค.	มิ.ย.	ก.ค.	ส.ค.	ก.ย.	เป้าหมายปี 60													การประเมิน รอบที่ 1	การประเมิน รอบที่ 2	เป้าหมายรวมทั้งปี	ร้อยละ 41.85 (18,143 แห่ง)	ร้อยละ 87.78 (36,319 แห่ง)	ร้อยละ 100 (43,350 แห่ง)
	ต.ค.	พ.ย.	ธ.ค.	ม.ค.	ก.พ.	มี.ค.	เม.ย.	พ.ค.	มิ.ย.	ก.ค.	ส.ค.	ก.ย.																											
เป้าหมายปี 60																																							
การประเมิน รอบที่ 1	การประเมิน รอบที่ 2	เป้าหมายรวมทั้งปี																																					
ร้อยละ 41.85 (18,143 แห่ง)	ร้อยละ 87.78 (36,319 แห่ง)	ร้อยละ 100 (43,350 แห่ง)																																					
คำอธิบาย:	ฟาร์ม/โรงงานที่มีมาตรฐาน หมายถึง ฟาร์ม โรงงาน สถานที่จำหน่ายเนื้อสัตว์ และสถานที่จำหน่ายอาหารสัตว์ ที่ได้รับบริการการตรวจประเมินและรับรองมาตรฐานตามที่กำหนดในเอกสารงบประมาณ รายจ่ายประจำปีของกรมปศุสัตว์																																						
เงื่อนไข:	-																																						

เป้าหมาย/ประเด็นยุทธศาสตร์	ความเชื่อมโยงตามยุทธศาสตร์ชาติ/แผนฯ 12/SDGs/ยุทธศาสตร์จัดสรรตามเอกสารงบประมาณ	ตัวชี้วัด	ข้อมูลพื้นฐาน (Baseline data)			ค่าเป้าหมาย	หมายเหตุ																																
			2557	2558	2559																																		
การสร้างความสำเร็จเติบโตทางเศรษฐกิจอย่างมีเสถียรภาพและยั่งยืน	-	5. ร้อยละจำนวนฟาร์มมาตรฐานปศุสัตว์อินทรีย์ที่เพิ่มขึ้น				ร้อยละ 15 (9 ฟาร์ม)																																	
		จำนวนฟาร์มมาตรฐานปศุสัตว์อินทรีย์ที่เพิ่มขึ้น	-	9 ฟาร์ม	58 ฟาร์ม	9 ฟาร์ม																																	
การกำหนดค่าเป้าหมาย	<table border="1" style="width: 100%; text-align: center;"> <thead> <tr> <th></th> <th>ต.ค.</th> <th>พ.ย.</th> <th>ธ.ค.</th> <th>ม.ค.</th> <th>ก.พ.</th> <th>มี.ค.</th> <th>เม.ย.</th> <th>พ.ค.</th> <th>มิ.ย.</th> <th>ก.ค.</th> <th>ส.ค.</th> <th>ก.ย.</th> </tr> </thead> <tbody> <tr> <td>เป้าหมายปี 60</td> <td></td> <td></td> <td></td> <td></td> <td></td> <td></td> <td></td> <td></td> <td></td> <td></td> <td></td> <td></td> </tr> </tbody> </table> <table border="1" style="width: 100%; text-align: center;"> <thead> <tr> <th>การประเมิน รอบที่ 1</th> <th>การประเมิน รอบที่ 2</th> <th>เป้าหมายรวมทั้งปี</th> </tr> </thead> <tbody> <tr> <td>-</td> <td>ร้อยละ 12 (7 ฟาร์ม)</td> <td>ร้อยละ 15 (9 ฟาร์ม)</td> </tr> </tbody> </table>								ต.ค.	พ.ย.	ธ.ค.	ม.ค.	ก.พ.	มี.ค.	เม.ย.	พ.ค.	มิ.ย.	ก.ค.	ส.ค.	ก.ย.	เป้าหมายปี 60													การประเมิน รอบที่ 1	การประเมิน รอบที่ 2	เป้าหมายรวมทั้งปี	-	ร้อยละ 12 (7 ฟาร์ม)	ร้อยละ 15 (9 ฟาร์ม)
	ต.ค.	พ.ย.	ธ.ค.	ม.ค.	ก.พ.	มี.ค.	เม.ย.	พ.ค.	มิ.ย.	ก.ค.	ส.ค.	ก.ย.																											
เป้าหมายปี 60																																							
การประเมิน รอบที่ 1	การประเมิน รอบที่ 2	เป้าหมายรวมทั้งปี																																					
-	ร้อยละ 12 (7 ฟาร์ม)	ร้อยละ 15 (9 ฟาร์ม)																																					
คำอธิบาย:	ฟาร์มมาตรฐานปศุสัตว์อินทรีย์หมายถึง ฟาร์มที่ผ่านการรับรองมาตรฐานปศุสัตว์อินทรีย์จากกรมปศุสัตว์ สูตรการคำนวณ : จำนวนฟาร์มที่ได้รับการรับรองปี 60 – จำนวนฟาร์มที่ได้รับการรับรองปี 59 x 100 จำนวนฟาร์มที่ได้รับการรับรองปี 59																																						
เงื่อนไข:																																							

**องค์ประกอบที่ 2** ประสิทธิภาพในการดำเนินงานตามหลักภารกิจยุทธศาสตร์ แนวทางปฏิรูปภาครัฐ นโยบายเร่งด่วน หรือภารกิจที่ได้รับมอบหมายเป็นพิเศษ (Agenda base)

เป้าหมาย/ประเด็นยุทธศาสตร์	ความเชื่อมโยงตามยุทธศาสตร์ชาติ/แผนฯ 12/SDGs/ยุทธศาสตร์จัดสรรตามเอกสารงบประมาณ	ตัวชี้วัด	ข้อมูลพื้นฐาน (Baseline data)			ค่าเป้าหมาย	หมายเหตุ																																																																							
			2557	2558	2559			2560																																																																						
	มติคณะรัฐมนตรี วันที่ 11 ตุลาคม 2559 เรื่องแนวทางการสร้างความรับรู้ความเข้าใจแก่ประชาชน	1. การสร้างความรับรู้ความเข้าใจแก่ประชาชน																																																																												
		1.1 ร้อยละการดำเนินการตามแผนการสร้างความรับรู้ความเข้าใจแก่ประชาชน	-	-	-	100																																																																								
การกำหนดค่าเป้าหมาย:	<table border="1" style="width:100%; border-collapse: collapse;"> <thead> <tr> <th></th> <th>ต.ค.</th> <th>พ.ย.</th> <th>ธ.ค.</th> <th>ม.ค.</th> <th>ก.พ.</th> <th>มี.ค.</th> <th>เม.ย.</th> <th>พ.ค.</th> <th>มิ.ย.</th> <th>ก.ค.</th> <th>ส.ค.</th> <th>ก.ย.</th> </tr> </thead> <tbody> <tr> <td>เป้าหมายปี 60</td> <td colspan="5" style="border: 1px dashed black; text-align: center;">ดำเนินการตามแผนฯ ระหว่าง ต.ค. 59 – ก.พ. 2560 ได้ครบถ้วน ร้อยละ 100</td> <td colspan="5" style="border: 1px dashed black; text-align: center;">ดำเนินการตามแผนฯ ระหว่าง มี.ค. – ก.ค. 2560 ได้ครบถ้วน ร้อยละ 100</td> <td></td> <td></td> </tr> <tr> <td colspan="3"></td> <td colspan="3" style="text-align: center;">↓</td> <td colspan="3" style="text-align: center;">↓</td> <td colspan="3" style="text-align: center;">↓</td> <td colspan="3"></td> </tr> <tr> <td colspan="3"></td> <td colspan="3" style="text-align: center;"><b>การประเมิน รอบที่ 1</b></td> <td colspan="3" style="text-align: center;"><b>การประเมิน รอบที่ 2</b></td> <td colspan="3" style="text-align: center;"><b>เป้าหมายรวมทั้งปี</b></td> <td colspan="3"></td> </tr> <tr> <td colspan="3"></td> <td colspan="3" style="text-align: center;">ร้อยละ 100</td> <td colspan="3" style="text-align: center;">ร้อยละ 100</td> <td colspan="3" style="text-align: center;">ร้อยละ 100</td> <td colspan="3"></td> </tr> </tbody> </table>								ต.ค.	พ.ย.	ธ.ค.	ม.ค.	ก.พ.	มี.ค.	เม.ย.	พ.ค.	มิ.ย.	ก.ค.	ส.ค.	ก.ย.	เป้าหมายปี 60	ดำเนินการตามแผนฯ ระหว่าง ต.ค. 59 – ก.พ. 2560 ได้ครบถ้วน ร้อยละ 100					ดำเนินการตามแผนฯ ระหว่าง มี.ค. – ก.ค. 2560 ได้ครบถ้วน ร้อยละ 100										↓			↓			↓									<b>การประเมิน รอบที่ 1</b>			<b>การประเมิน รอบที่ 2</b>			<b>เป้าหมายรวมทั้งปี</b>									ร้อยละ 100			ร้อยละ 100			ร้อยละ 100					
	ต.ค.	พ.ย.	ธ.ค.	ม.ค.	ก.พ.	มี.ค.	เม.ย.	พ.ค.	มิ.ย.	ก.ค.	ส.ค.	ก.ย.																																																																		
เป้าหมายปี 60	ดำเนินการตามแผนฯ ระหว่าง ต.ค. 59 – ก.พ. 2560 ได้ครบถ้วน ร้อยละ 100					ดำเนินการตามแผนฯ ระหว่าง มี.ค. – ก.ค. 2560 ได้ครบถ้วน ร้อยละ 100																																																																								
			↓			↓			↓																																																																					
			<b>การประเมิน รอบที่ 1</b>			<b>การประเมิน รอบที่ 2</b>			<b>เป้าหมายรวมทั้งปี</b>																																																																					
			ร้อยละ 100			ร้อยละ 100			ร้อยละ 100																																																																					
คำอธิบาย:	เป็นการวัดผลการดำเนินงานของส่วนราชการเปรียบเทียบกับแผนการการสร้างความรับรู้ความเข้าใจแก่ประชาชน โดยประเมินจากปริมาณและประสิทธิภาพของการชี้แจงของส่วนราชการ ตามแผนของการทำงานในแต่ละรอบของการประเมิน																																																																													
เงื่อนไข:	ตัวชี้วัดบังคับ ตามมติคณะรัฐมนตรีเมื่อวันที่ 11 ตุลาคม 2559 โดยเห็นชอบแนวทางการสร้างความรับรู้ความเข้าใจแก่ประชาชน โดยให้หัวหน้าส่วนราชการต่างๆ ได้แก่ ปลัดกระทรวง อธิบดี และหัวหน้าส่วนราชการที่มีฐานะเทียบเท่ากระทรวง กรม ตลอดจนผู้บริหารสูงสุดของรัฐวิสาหกิจและองค์การมหาชนมีหน้าที่และความรับผิดชอบในการสร้างความรับรู้ความเข้าใจที่ถูกต้องแก่ประชาชนเกี่ยวกับการปฏิบัติราชการของหน่วยงานที่อยู่ในความรับผิดชอบ																																																																													

เป้าหมาย/ประเด็นยุทธศาสตร์	ความเชื่อมโยงตามยุทธศาสตร์ชาติ/แผนฯ 12/SDGs/ยุทธศาสตร์จัดสรรตามเอกสารงบประมาณ	ตัวชี้วัด	ข้อมูลพื้นฐาน (Baseline data)			ค่าเป้าหมาย 2560	หมายเหตุ												
			2557	2558	2559														
		1. การสร้างความรับรู้ความเข้าใจแก่ประชาชน					-												
		1.2 ร้อยละการชี้แจงประเด็นสำคัญที่ทันต่อสถานการณ์ (ถ้ามี)	-	-	-	100													
การกำหนดค่าเป้าหมาย:	<table border="1" style="width: 100%; text-align: center;"> <thead> <tr> <th>ขั้นตอนที่ 1</th> <th>ขั้นตอนที่ 2</th> <th>ขั้นตอนที่ 3</th> </tr> </thead> <tbody> <tr> <td>สำนักโฆษก PMOC และกรมประชาสัมพันธ์แจ้งประเด็นข่าวระยะเวลาการชี้แจง และหน่วยงานที่คาดว่าจะเกี่ยวข้องแก่ส่วนราชการ</td> <td>ส่วนราชการรับทราบ รับผิดชอบต่อประเด็นข่าวที่ต้องชี้แจง</td> <td>ส่วนราชการชี้แจงประเด็นข่าว - ประเด็น - รายละเอียดการชี้แจง - วัน เวลา ที่ชี้แจง</td> </tr> </tbody> </table> <table border="1" style="width: 100%; text-align: center;"> <thead> <tr> <th>การประเมิน รอบที่ 1</th> <th>การประเมิน รอบที่ 2</th> <th>เป้าหมายรวมทั้งปี</th> </tr> </thead> <tbody> <tr> <td>ร้อยละ 100</td> <td>ร้อยละ 100</td> <td>ร้อยละ 100</td> </tr> </tbody> </table>							ขั้นตอนที่ 1	ขั้นตอนที่ 2	ขั้นตอนที่ 3	สำนักโฆษก PMOC และกรมประชาสัมพันธ์แจ้งประเด็นข่าวระยะเวลาการชี้แจง และหน่วยงานที่คาดว่าจะเกี่ยวข้องแก่ส่วนราชการ	ส่วนราชการรับทราบ รับผิดชอบต่อประเด็นข่าวที่ต้องชี้แจง	ส่วนราชการชี้แจงประเด็นข่าว - ประเด็น - รายละเอียดการชี้แจง - วัน เวลา ที่ชี้แจง	การประเมิน รอบที่ 1	การประเมิน รอบที่ 2	เป้าหมายรวมทั้งปี	ร้อยละ 100	ร้อยละ 100	ร้อยละ 100
ขั้นตอนที่ 1	ขั้นตอนที่ 2	ขั้นตอนที่ 3																	
สำนักโฆษก PMOC และกรมประชาสัมพันธ์แจ้งประเด็นข่าวระยะเวลาการชี้แจง และหน่วยงานที่คาดว่าจะเกี่ยวข้องแก่ส่วนราชการ	ส่วนราชการรับทราบ รับผิดชอบต่อประเด็นข่าวที่ต้องชี้แจง	ส่วนราชการชี้แจงประเด็นข่าว - ประเด็น - รายละเอียดการชี้แจง - วัน เวลา ที่ชี้แจง																	
การประเมิน รอบที่ 1	การประเมิน รอบที่ 2	เป้าหมายรวมทั้งปี																	
ร้อยละ 100	ร้อยละ 100	ร้อยละ 100																	
คำอธิบาย:	<ul style="list-style-type: none"> <li>เป็นการวัดผลการดำเนินงานของส่วนราชการ ในการชี้แจงประเด็นข่าวที่ทันต่อสถานการณ์ โดยประเมินจากความสามารถของส่วนราชการในการชี้แจงประเด็นข่าวภายในระยะเวลาที่กำหนด มีการชี้แจงประเด็นข่าวที่ครบถ้วนและตรงประเด็น ให้ได้ร้อยละ 100 ในแต่ละรอบของการประเมิน</li> <li>เจ้าภาพตัวชี้วัด ประกอบด้วย สำนักเลขาธิการนายกรัฐมนตรี [สำนักโฆษก และศูนย์ปฏิบัติการนายกรัฐมนตรี (Prime Minister Operation Center: PMOC)] และกรมประชาสัมพันธ์</li> </ul>																		
เงื่อนไข:	ตัวชี้วัดบังคับ ตามมติคณะรัฐมนตรีเมื่อวันที่ 11 ตุลาคม 2559 โดยเห็นชอบแนวทางการสร้างความรับรู้ความเข้าใจแก่ประชาชน โดยให้หัวหน้าส่วนราชการต่างๆ ได้แก่ ปลัดกระทรวง อธิบดี และหัวหน้าส่วนราชการที่มีฐานะเทียบเท่ากระทรวง กรม ตลอดจนผู้บริหารสูงสุดของรัฐวิสาหกิจและองค์การมหาชนมีหน้าที่และความรับผิดชอบในการสร้างความรับรู้ความเข้าใจที่ถูกต้องแก่ประชาชนเกี่ยวกับการปฏิบัติราชการของหน่วยงานที่อยู่ในความรับผิดชอบ																		

เป้าหมาย/ประเด็นยุทธศาสตร์	ความเชื่อมโยงตามยุทธศาสตร์ชาติ/แผนฯ 12/SDGs/ยุทธศาสตร์จัดสรรตามเอกสารงบประมาณ	ตัวชี้วัด	ข้อมูลพื้นฐาน (Baseline data)			ค่าเป้าหมาย	หมายเหตุ																															
			2557	2558	2559	2560																																
	นโยบายรัฐบาล	2. ความสำเร็จของการดำเนินงานตามแนวทางส่งเสริมการเกษตรแปลงใหญ่																																				
		2.1. ผลการดำเนินการตามแนวทางการส่งเสริมการเกษตรแปลงใหญ่	-	-																																		
		<table border="1"> <thead> <tr> <th>ข้อมูลพื้นฐานประกอบตัวชี้วัด</th> <th>ปี 2559</th> <th>ค่าเป้าหมายปี 2560</th> </tr> </thead> <tbody> <tr> <td>ผลการดำเนินงาน</td> <td>สามารถดำเนินการตามแนวทางฯ การส่งเสริมการผลิตแปลงใหญ่ได้ร้อยละ 94.99 โดยเฉลี่ยทั้ง 76 จังหวัด</td> <td>รายได้เพิ่มขึ้นจากปีก่อนไม่น้อยกว่าร้อยละ 5 ในทุกแปลง (76 แปลง 76 จังหวัด)</td> </tr> </tbody> </table>	ข้อมูลพื้นฐานประกอบตัวชี้วัด	ปี 2559	ค่าเป้าหมายปี 2560	ผลการดำเนินงาน	สามารถดำเนินการตามแนวทางฯ การส่งเสริมการผลิตแปลงใหญ่ได้ร้อยละ 94.99 โดยเฉลี่ยทั้ง 76 จังหวัด	รายได้เพิ่มขึ้นจากปีก่อนไม่น้อยกว่าร้อยละ 5 ในทุกแปลง (76 แปลง 76 จังหวัด)																														
ข้อมูลพื้นฐานประกอบตัวชี้วัด	ปี 2559	ค่าเป้าหมายปี 2560																																				
ผลการดำเนินงาน	สามารถดำเนินการตามแนวทางฯ การส่งเสริมการผลิตแปลงใหญ่ได้ร้อยละ 94.99 โดยเฉลี่ยทั้ง 76 จังหวัด	รายได้เพิ่มขึ้นจากปีก่อนไม่น้อยกว่าร้อยละ 5 ในทุกแปลง (76 แปลง 76 จังหวัด)																																				
การกำหนดค่าเป้าหมาย:	<table border="1"> <thead> <tr> <th></th> <th>ต.ค.</th> <th>พ.ย.</th> <th>ธ.ค.</th> <th>ม.ค.</th> <th>ก.พ.</th> <th>มี.ค.</th> <th>เม.ย.</th> <th>พ.ค.</th> <th>มิ.ย.</th> <th>ก.ค.</th> <th>ส.ค.</th> <th>ก.ย.</th> </tr> </thead> <tbody> <tr> <td>เป้าหมายปี 60</td> <td></td> <td></td> <td></td> <td></td> <td></td> <td></td> <td></td> <td></td> <td></td> <td></td> <td></td> <td></td> </tr> </tbody> </table> <table border="1"> <thead> <tr> <th>การประเมิน รอบที่ 1</th> <th>การประเมิน รอบที่ 2</th> <th>เป้าหมายรวมทั้งปี</th> </tr> </thead> <tbody> <tr> <td>ลดต้นทุนการผลิตจากปีก่อนไม่น้อยกว่าร้อยละ 5 ในทุกแปลง (76 แปลง 76 จังหวัด)</td> <td>รายได้เพิ่มขึ้นจากปีก่อนไม่น้อยกว่าร้อยละ 5 ในทุกแปลง (76 แปลง 76 จังหวัด)</td> <td>รายได้เพิ่มขึ้นจากปีก่อนไม่น้อยกว่าร้อยละ 5 ในทุกแปลง (76 แปลง 76 จังหวัด)</td> </tr> </tbody> </table>							ต.ค.	พ.ย.	ธ.ค.	ม.ค.	ก.พ.	มี.ค.	เม.ย.	พ.ค.	มิ.ย.	ก.ค.	ส.ค.	ก.ย.	เป้าหมายปี 60													การประเมิน รอบที่ 1	การประเมิน รอบที่ 2	เป้าหมายรวมทั้งปี	ลดต้นทุนการผลิตจากปีก่อนไม่น้อยกว่าร้อยละ 5 ในทุกแปลง (76 แปลง 76 จังหวัด)	รายได้เพิ่มขึ้นจากปีก่อนไม่น้อยกว่าร้อยละ 5 ในทุกแปลง (76 แปลง 76 จังหวัด)	รายได้เพิ่มขึ้นจากปีก่อนไม่น้อยกว่าร้อยละ 5 ในทุกแปลง (76 แปลง 76 จังหวัด)
	ต.ค.	พ.ย.	ธ.ค.	ม.ค.	ก.พ.	มี.ค.	เม.ย.	พ.ค.	มิ.ย.	ก.ค.	ส.ค.	ก.ย.																										
เป้าหมายปี 60																																						
การประเมิน รอบที่ 1	การประเมิน รอบที่ 2	เป้าหมายรวมทั้งปี																																				
ลดต้นทุนการผลิตจากปีก่อนไม่น้อยกว่าร้อยละ 5 ในทุกแปลง (76 แปลง 76 จังหวัด)	รายได้เพิ่มขึ้นจากปีก่อนไม่น้อยกว่าร้อยละ 5 ในทุกแปลง (76 แปลง 76 จังหวัด)	รายได้เพิ่มขึ้นจากปีก่อนไม่น้อยกว่าร้อยละ 5 ในทุกแปลง (76 แปลง 76 จังหวัด)																																				




เป้าหมาย/ประเด็นยุทธศาสตร์	ความเชื่อมโยงตามยุทธศาสตร์ชาติ/แผนฯ 12/SDGs/ยุทธศาสตร์จัดสรรตามเอกสารงบประมาณ	ตัวชี้วัด	ข้อมูลพื้นฐาน (Baseline data)			ค่าเป้าหมาย	หมายเหตุ
			2557	2558	2559		
คำอธิบาย:	<ul style="list-style-type: none"> <li>▪ <b>แปลงใหญ่</b> หมายถึง การรวมกลุ่มของแปลงผลิตสินค้าชนิดเดียวกันอยู่ภายในชุมชนใกล้เคียงกัน พืชไร่มีขนาดพื้นที่รวมกัน 1,000 ไร่ ขึ้นไป ไม้ผล ไม้ดอก ไม้ประดับ และพืชอื่นๆ รวมทั้งประมงและปศุสัตว์ มีขนาดพื้นที่รวมกัน 300 ไร่ขึ้นไป หรือจำนวนเกษตรกรสมัครใจเข้าร่วมการพัฒนาไม่น้อยกว่า 50 ราย โดยเป้าหมายของการส่งเสริมการเกษตรแปลงใหญ่ เพื่อให้มีตลาดรองรับที่แน่นอน มีต้นทุนการผลิตลดลง และมีผลผลิตต่อหน่วยเพิ่มขึ้น รวมทั้งผลผลิตมีคุณภาพได้มาตรฐาน</li> <li>▪ <b>ร้อยละการลดต้นทุนการผลิต</b> หมายถึง การลดต้นทุนจากการดำเนินงานตามแนวทางส่งเสริมการเกษตรแปลงใหญ่ (76 แปลง 76 จังหวัด) เมื่อเทียบกับต้นทุนจากการทำเกษตรแบบเดิม</li> </ul>						
เงื่อนไข:	ประเมินผลในรอบที่ 1 โดยใช้ผลการดำเนินงานของปีงบประมาณ 2559 ซึ่งออกผลช่วงกุมภาพันธ์ 2560						




เป้าหมาย/ประเด็นยุทธศาสตร์	ความเชื่อมโยงตามยุทธศาสตร์ชาติ/แผนฯ 12/SDGs/ยุทธศาสตร์จัดสรรตามเอกสารงบประมาณ	ตัวชี้วัด	ข้อมูลพื้นฐาน (Baseline data)			ค่าเป้าหมาย 2560	หมายเหตุ																																																																	
			2557	2558	2559																																																																			
		2. ความสำเร็จของการดำเนินงานตามแนวทางส่งเสริมการเกษตรแปลงใหญ่																																																																						
		2.2 ร้อยละความสำเร็จของการดำเนินงานตามแผนงานโครงการส่งเสริมการเกษตรแปลงใหญ่ 400 แปลงที่ขยายใหม่ในปี 2560 เทียบกับเป้าหมายตามแผน	-	-	-	ร้อยละ 70																																																																		
การกำหนดค่าเป้าหมาย:	<table border="1" style="width: 100%; text-align: center;"> <thead> <tr> <th></th> <th>ต.ค.</th> <th>พ.ย.</th> <th>ธ.ค.</th> <th>ม.ค.</th> <th>ก.พ.</th> <th>มี.ค.</th> <th>เม.ย.</th> <th>พ.ค.</th> <th>มิ.ย.</th> <th>ก.ค.</th> <th>ส.ค.</th> <th>ก.ย.</th> </tr> </thead> <tbody> <tr> <td>เป้าหมายปี 60</td> <td></td><td></td><td></td><td></td><td></td><td></td><td></td><td></td><td></td><td></td><td></td><td></td> </tr> <tr> <td></td> <td colspan="3" style="text-align: center;">↓</td> <td colspan="3" style="text-align: center;">↓</td> <td colspan="3" style="text-align: center;">↓</td> <td colspan="3"></td> </tr> <tr> <td></td> <td colspan="4" style="text-align: center;">การประเมิน รอบที่ 1</td> <td colspan="4" style="text-align: center;">การประเมิน รอบที่ 2</td> <td colspan="4" style="text-align: center;">เป้าหมายรวมทั้งปี</td> </tr> <tr> <td></td> <td colspan="4" style="text-align: center;">ร้อยละ 70</td> <td colspan="4" style="text-align: center;">ร้อยละ 70</td> <td colspan="4" style="text-align: center;">ร้อยละ 70</td> </tr> </tbody> </table>								ต.ค.	พ.ย.	ธ.ค.	ม.ค.	ก.พ.	มี.ค.	เม.ย.	พ.ค.	มิ.ย.	ก.ค.	ส.ค.	ก.ย.	เป้าหมายปี 60														↓			↓			↓							การประเมิน รอบที่ 1				การประเมิน รอบที่ 2				เป้าหมายรวมทั้งปี					ร้อยละ 70				ร้อยละ 70				ร้อยละ 70			
	ต.ค.	พ.ย.	ธ.ค.	ม.ค.	ก.พ.	มี.ค.	เม.ย.	พ.ค.	มิ.ย.	ก.ค.	ส.ค.	ก.ย.																																																												
เป้าหมายปี 60																																																																								
	↓			↓			↓																																																																	
	การประเมิน รอบที่ 1				การประเมิน รอบที่ 2				เป้าหมายรวมทั้งปี																																																															
	ร้อยละ 70				ร้อยละ 70				ร้อยละ 70																																																															
คำอธิบาย:	เป็นการประเมินผลความก้าวหน้าของการดำเนินงานตามแผนการดำเนินงานส่งเสริมการเกษตรแปลงใหญ่ 400 แปลงที่ขยายใหม่ ในปี 2560 ซึ่งแต่ละแปลงใหญ่กำหนดให้ดำเนินการตาม 7 กิจกรรมหลัก โดยแต่ละกิจกรรมได้กำหนดคะแนนถ่วงน้ำหนักตามความสำคัญของกิจกรรม แล้วคำนวณค่าคะแนนผลการดำเนินงานตามแผนงานกิจกรรมที่กำหนดในแต่ละแปลงใหญ่และคำนวณหาค่าคะแนนเฉลี่ยร้อยละความสำเร็จของการดำเนินงานตามแผนงานกิจกรรมส่งเสริมการเกษตรแปลงใหญ่ทั้ง 400 แปลงที่ขยายใหม่ในปี 2560																																																																							

เป้าหมาย/ประเด็นยุทธศาสตร์	ความเชื่อมโยงตามยุทธศาสตร์ชาติ/แผนฯ 12/SDGs/ยุทธศาสตร์จัดสรรตามเอกสารงบประมาณ	ตัวชี้วัด	ข้อมูลพื้นฐาน (Baseline data)			ค่าเป้าหมาย	หมายเหตุ																												
			2557	2558	2559			2560																											
			<table border="1"> <thead> <tr> <th>รอบการประเมิน</th> <th>กิจกรรม</th> <th>น้ำหนัก</th> </tr> </thead> <tbody> <tr> <td rowspan="6">รอบ 1</td> <td>- รับสมัครเกษตรกรเข้าร่วมโครงการ</td> <td>15</td> </tr> <tr> <td>- จัดทำข้อมูลพื้นฐานภาพรวมของแปลงใหญ่แต่ละแปลง</td> <td>15</td> </tr> <tr> <td>- เสนอข้อมูลพื้นฐานภาพรวมผ่าน Single command และ อนุกรรมการเห็นชอบรับรองแปลง</td> <td>15</td> </tr> <tr> <td>- บันทึกข้อมูลแปลงที่ผ่านการรับรองในระบบ</td> <td>15</td> </tr> <tr> <td>- ประชุม Single command เพื่อบูรณาการการทำงาน</td> <td>20</td> </tr> <tr> <td>- จัดทำแผนงานสนับสนุนของหน่วยงานที่เกี่ยวข้อง</td> <td>20</td> </tr> <tr> <td>รวม</td> <td></td> <td>100</td> </tr> <tr> <td rowspan="3">รอบ 2</td> <td>มีการกำหนดเป้าหมายการพัฒนาแปลงทั้ง 5 ด้าน</td> <td>30</td> </tr> <tr> <td>มีแผนปฏิบัติการรายแปลง</td> <td>40</td> </tr> <tr> <td>มีการจัดตั้งกรรมการบริหารแปลงใหญ่</td> <td>30</td> </tr> <tr> <td>รวม</td> <td></td> <td>100</td> </tr> </tbody> </table>				รอบการประเมิน	กิจกรรม	น้ำหนัก	รอบ 1	- รับสมัครเกษตรกรเข้าร่วมโครงการ	15	- จัดทำข้อมูลพื้นฐานภาพรวมของแปลงใหญ่แต่ละแปลง	15	- เสนอข้อมูลพื้นฐานภาพรวมผ่าน Single command และ อนุกรรมการเห็นชอบรับรองแปลง	15	- บันทึกข้อมูลแปลงที่ผ่านการรับรองในระบบ	15	- ประชุม Single command เพื่อบูรณาการการทำงาน	20	- จัดทำแผนงานสนับสนุนของหน่วยงานที่เกี่ยวข้อง	20	รวม		100	รอบ 2	มีการกำหนดเป้าหมายการพัฒนาแปลงทั้ง 5 ด้าน	30	มีแผนปฏิบัติการรายแปลง	40	มีการจัดตั้งกรรมการบริหารแปลงใหญ่	30	รวม		100
รอบการประเมิน	กิจกรรม	น้ำหนัก																																	
รอบ 1	- รับสมัครเกษตรกรเข้าร่วมโครงการ	15																																	
	- จัดทำข้อมูลพื้นฐานภาพรวมของแปลงใหญ่แต่ละแปลง	15																																	
	- เสนอข้อมูลพื้นฐานภาพรวมผ่าน Single command และ อนุกรรมการเห็นชอบรับรองแปลง	15																																	
	- บันทึกข้อมูลแปลงที่ผ่านการรับรองในระบบ	15																																	
	- ประชุม Single command เพื่อบูรณาการการทำงาน	20																																	
	- จัดทำแผนงานสนับสนุนของหน่วยงานที่เกี่ยวข้อง	20																																	
รวม		100																																	
รอบ 2	มีการกำหนดเป้าหมายการพัฒนาแปลงทั้ง 5 ด้าน	30																																	
	มีแผนปฏิบัติการรายแปลง	40																																	
	มีการจัดตั้งกรรมการบริหารแปลงใหญ่	30																																	
รวม		100																																	
เงินใน:	-																																		

**องค์ประกอบที่ 3** ประสิทธิภาพในการดำเนินงานตามหลักภารกิจพื้นที่/ท้องถิ่น ภูมิภาค จังหวัด กลุ่มจังหวัด หรือการบูรณาการการดำเนินงานหลายพื้นที่หรือหลายหน่วยงาน (Area base)

เป้าหมาย/ประเด็นยุทธศาสตร์	ความเชื่อมโยงตามยุทธศาสตร์ชาติ/แผนฯ 12/SDGs/ยุทธศาสตร์จัดสรรตามเอกสารงบประมาณ	ตัวชี้วัด	ข้อมูลพื้นฐาน (Baseline data)			ค่าเป้าหมาย	หมายเหตุ																																
			2557	2558	2559	2560																																	
.....	.....	.....	.....	.....	.....	.....	ไม่มีตัวชี้วัดในองค์ประกอบที่ 3																																
การกำหนดค่าเป้าหมาย:	<table border="1" style="width: 100%; text-align: center;"> <thead> <tr> <th></th> <th>ต.ค.</th> <th>พ.ย.</th> <th>ธ.ค.</th> <th>ม.ค.</th> <th>ก.พ.</th> <th>มี.ค.</th> <th>เม.ย.</th> <th>พ.ค.</th> <th>มิ.ย.</th> <th>ก.ค.</th> <th>ส.ค.</th> <th>ก.ย.</th> </tr> </thead> <tbody> <tr> <td>เป้าหมายปี 60</td> <td></td><td></td><td></td><td></td><td></td><td></td><td></td><td></td><td></td><td></td><td></td><td></td> </tr> </tbody> </table> <div style="display: flex; justify-content: space-around; align-items: center;"> <div style="text-align: center;">   <table border="1" style="width: 30%;"> <thead> <tr> <th>การประเมิน รอบที่ 1</th> </tr> </thead> <tbody> <tr> <td>.....</td> </tr> </tbody> </table> </div> <div style="text-align: center;">   <table border="1" style="width: 30%;"> <thead> <tr> <th>การประเมิน รอบที่ 2</th> </tr> </thead> <tbody> <tr> <td>.....</td> </tr> </tbody> </table> </div> <div style="text-align: center;">   <table border="1" style="width: 30%;"> <thead> <tr> <th>เป้าหมายรวมทั้งปี</th> </tr> </thead> <tbody> <tr> <td>.....</td> </tr> </tbody> </table> </div> </div>								ต.ค.	พ.ย.	ธ.ค.	ม.ค.	ก.พ.	มี.ค.	เม.ย.	พ.ค.	มิ.ย.	ก.ค.	ส.ค.	ก.ย.	เป้าหมายปี 60													การประเมิน รอบที่ 1	.....	การประเมิน รอบที่ 2	.....	เป้าหมายรวมทั้งปี	.....
	ต.ค.	พ.ย.	ธ.ค.	ม.ค.	ก.พ.	มี.ค.	เม.ย.	พ.ค.	มิ.ย.	ก.ค.	ส.ค.	ก.ย.																											
เป้าหมายปี 60																																							
การประเมิน รอบที่ 1																																							
.....																																							
การประเมิน รอบที่ 2																																							
.....																																							
เป้าหมายรวมทั้งปี																																							
.....																																							
คำอธิบาย:	..... .....																																						
เงื่อนไข:	..... .....																																						

**องค์ประกอบที่ 4** ประสิทธิภาพในการบริหารจัดการและพัฒนานวัตกรรมในการบริหารจัดการระบบงาน งบประมาณ ทรัพยากรบุคคล และการให้บริการประชาชนหรือหน่วยงานของรัฐ (Innovation base)

เป้าหมาย/ประเด็นยุทธศาสตร์	ความเชื่อมโยงตามยุทธศาสตร์ชาติ/แผนฯ 12/SDGs/ยุทธศาสตร์จัดสรรตามเอกสารงบประมาณ	ตัวชี้วัด	ข้อมูลพื้นฐาน (Baseline data)			ค่าเป้าหมาย	หมายเหตุ																												
			2557	2558	2559																														
	มติคณะรัฐมนตรี วันที่ 23 สิงหาคม 2559 เรื่องประสิทธิภาพการเบิกจ่ายภาพรวมของส่วนราชการ	1. ประสิทธิภาพการเบิกจ่ายงบประมาณ	-	-	-	-																													
การกำหนดค่าเป้าหมาย:	<table border="1" style="width: 100%; text-align: center;"> <thead> <tr> <th rowspan="2">ประมาณการรายจ่าย</th> <th colspan="5">ปีงบประมาณ พ.ศ. 2560</th> </tr> <tr> <th>รวม</th> <th>ไตรมาส 1</th> <th>ไตรมาส 2</th> <th>ไตรมาส 3</th> <th>ไตรมาส 4</th> </tr> </thead> <tbody> <tr> <td>ภาพรวม (ล้านบาท)</td> <td>2,623,680</td> <td>819,900</td> <td>601,260</td> <td>579,419</td> <td>623,101</td> </tr> <tr> <td>ประมาณร้อยละ</td> <td>96</td> <td>30</td> <td>22</td> <td>21</td> <td>23</td> </tr> </tbody> </table> <div style="text-align: center;">  </div> <table border="1" style="width: 100%; text-align: center;"> <thead> <tr> <th>การประเมิน รอบที่ 1</th> <th>การประเมิน รอบที่ 2</th> <th>เป้าหมายรวมทั้งปี</th> </tr> </thead> <tbody> <tr> <td>ร้อยละ 45</td> <td>ร้อยละ 80</td> <td>ร้อยละ 96</td> </tr> </tbody> </table>						ประมาณการรายจ่าย	ปีงบประมาณ พ.ศ. 2560					รวม	ไตรมาส 1	ไตรมาส 2	ไตรมาส 3	ไตรมาส 4	ภาพรวม (ล้านบาท)	2,623,680	819,900	601,260	579,419	623,101	ประมาณร้อยละ	96	30	22	21	23	การประเมิน รอบที่ 1	การประเมิน รอบที่ 2	เป้าหมายรวมทั้งปี	ร้อยละ 45	ร้อยละ 80	ร้อยละ 96
ประมาณการรายจ่าย	ปีงบประมาณ พ.ศ. 2560																																		
	รวม	ไตรมาส 1	ไตรมาส 2	ไตรมาส 3	ไตรมาส 4																														
ภาพรวม (ล้านบาท)	2,623,680	819,900	601,260	579,419	623,101																														
ประมาณร้อยละ	96	30	22	21	23																														
การประเมิน รอบที่ 1	การประเมิน รอบที่ 2	เป้าหมายรวมทั้งปี																																	
ร้อยละ 45	ร้อยละ 80	ร้อยละ 96																																	
คำอธิบาย:	เป็นการวัดประสิทธิภาพการเบิกจ่ายภาพรวมของส่วนราชการ รายจ่ายภาพรวมไม่น้อยกว่าร้อยละ 96																																		
เงื่อนไข:	ตัวชี้วัดบังคับ ตามมติคณะรัฐมนตรีเมื่อวันที่ 23 สิงหาคม 2559 เห็นชอบกับเรื่องมาตรการเพิ่มประสิทธิภาพการใช้จ่ายเงินงบประมาณรายจ่ายประจำปีงบประมาณ พ.ศ. 2560 โดยการเบิกจ่ายรายจ่ายภาพรวมไม่น้อยกว่าร้อยละ 96 และมีการกำหนดเป้าหมายการเบิกจ่ายเป็นรายไตรมาส																																		

เป้าหมาย/ประเด็นยุทธศาสตร์	ความเชื่อมโยงตามยุทธศาสตร์ชาติ/แผนฯ 12/SDGs/ยุทธศาสตร์จัดสรรตามเอกสารงบประมาณ	ตัวชี้วัด	ข้อมูลพื้นฐาน (Baseline data)			ค่าเป้าหมาย	หมายเหตุ						
			2557	2558	2559	2560							
		2. ข้อเสนอประสิทธิภาพในการบริหารจัดการและพัฒนานวัตกรรมของส่วนราชการ	-	-	-	-	-						
การกำหนดค่าเป้าหมาย:	<table border="1" style="width: 100%; border-collapse: collapse;"> <thead> <tr> <th style="width: 33%;">การประเมิน รอบที่ 1</th> <th style="width: 33%;">การประเมิน รอบที่ 2</th> <th style="width: 34%;">เป้าหมายรวมทั้งปี</th> </tr> </thead> <tbody> <tr> <td>ให้ส่วนราชการจัดทำข้อเสนอประสิทธิภาพและการพัฒนานวัตกรรมของส่วนราชการ และให้รายงานมาพร้อมกับการรายงานตัวชี้วัดอื่นๆ ในรอบการประเมินที่ 1</td> <td>ให้ส่วนราชการจัดทำข้อเสนอประสิทธิภาพและการพัฒนานวัตกรรมของส่วนราชการ และให้รายงานมาพร้อมกับการรายงานตัวชี้วัดอื่นๆ ในรอบการประเมินที่ 2</td> <td style="text-align: center;">-</td> </tr> </tbody> </table>							การประเมิน รอบที่ 1	การประเมิน รอบที่ 2	เป้าหมายรวมทั้งปี	ให้ส่วนราชการจัดทำข้อเสนอประสิทธิภาพและการพัฒนานวัตกรรมของส่วนราชการ และให้รายงานมาพร้อมกับการรายงานตัวชี้วัดอื่นๆ ในรอบการประเมินที่ 1	ให้ส่วนราชการจัดทำข้อเสนอประสิทธิภาพและการพัฒนานวัตกรรมของส่วนราชการ และให้รายงานมาพร้อมกับการรายงานตัวชี้วัดอื่นๆ ในรอบการประเมินที่ 2	-
การประเมิน รอบที่ 1	การประเมิน รอบที่ 2	เป้าหมายรวมทั้งปี											
ให้ส่วนราชการจัดทำข้อเสนอประสิทธิภาพและการพัฒนานวัตกรรมของส่วนราชการ และให้รายงานมาพร้อมกับการรายงานตัวชี้วัดอื่นๆ ในรอบการประเมินที่ 1	ให้ส่วนราชการจัดทำข้อเสนอประสิทธิภาพและการพัฒนานวัตกรรมของส่วนราชการ และให้รายงานมาพร้อมกับการรายงานตัวชี้วัดอื่นๆ ในรอบการประเมินที่ 2	-											
คำอธิบาย:	ส่วนราชการจัดทำข้อเสนอการพัฒนาขีดความสามารถของหน่วยงานในด้านต่างๆ เช่น การพัฒนานวัตกรรมในการบริหารจัดการระบบงาน งบประมาณ ทรัพยากรบุคคล ความผูกพันของบุคลากรต่อองค์กร เทคโนโลยี ฐานข้อมูล กฎหมาย การพัฒนาการบริหารจัดการองค์กรตามหลักธรรมาภิบาล ซึ่งมีผลงานที่เกิดขึ้นจริง												
เงื่อนไข:	ทุกส่วนราชการต้องจัดทำข้อเสนอประสิทธิภาพในการบริหารจัดการและพัฒนานวัตกรรม												

**องค์ประกอบที่ 5** ศักยภาพในการเป็นส่วนราชการที่มีความสำคัญเชิงยุทธศาสตร์เพื่อการพัฒนาประเทศ ตามแผนหรือนโยบายระดับชาติ นโยบายของรัฐบาล (Potential base) ประกอบกับผลการประเมินโดยองค์กรภายในและภายนอกประเทศ

เป้าหมาย/ประเด็นยุทธศาสตร์	ความเชื่อมโยงตามยุทธศาสตร์ชาติ/แผนฯ 12/SDGs/ยุทธศาสตร์จัดสรรตามเอกสารงบประมาณ	ตัวชี้วัด	ข้อมูลพื้นฐาน (Baseline data)			ค่าเป้าหมาย 2560	หมายเหตุ					
			2557	2558	2559							
	มติคณะรัฐมนตรี วันที่ 17 พฤศจิกายน 2559	1. การจัดทำและดำเนินการตามแผนการขับเคลื่อนยุทธศาสตร์ชาติ	-	-	-	-	-					
การกำหนดค่าเป้าหมาย:	<table border="1" style="width: 100%; text-align: center;"> <thead> <tr> <th>การประเมิน รอบที่ 1</th> <th>การประเมิน รอบที่ 2</th> <th>เป้าหมายรวมทั้งปี</th> </tr> </thead> <tbody> <tr> <td>ดำเนินการตามแผนฯ ถึงเดือน ก.พ. 60 ได้ครบถ้วน ร้อยละ 100</td> <td>ดำเนินการตามแผนฯ ถึงเดือน ก.ค. 60 ได้ครบถ้วน ร้อยละ 100</td> <td>ดำเนินการตามแผนฯ ถึงเดือน ก.ย. 60 ได้ครบถ้วน ร้อยละ 100</td> </tr> </tbody> </table>						การประเมิน รอบที่ 1	การประเมิน รอบที่ 2	เป้าหมายรวมทั้งปี	ดำเนินการตามแผนฯ ถึงเดือน ก.พ. 60 ได้ครบถ้วน ร้อยละ 100	ดำเนินการตามแผนฯ ถึงเดือน ก.ค. 60 ได้ครบถ้วน ร้อยละ 100	ดำเนินการตามแผนฯ ถึงเดือน ก.ย. 60 ได้ครบถ้วน ร้อยละ 100
การประเมิน รอบที่ 1	การประเมิน รอบที่ 2	เป้าหมายรวมทั้งปี										
ดำเนินการตามแผนฯ ถึงเดือน ก.พ. 60 ได้ครบถ้วน ร้อยละ 100	ดำเนินการตามแผนฯ ถึงเดือน ก.ค. 60 ได้ครบถ้วน ร้อยละ 100	ดำเนินการตามแผนฯ ถึงเดือน ก.ย. 60 ได้ครบถ้วน ร้อยละ 100										
คำอธิบาย:	เป็นการวัดการดำเนินงานของส่วนราชการเปรียบเทียบแผนการขับเคลื่อนยุทธศาสตร์ชาติ 20 ปี ของปี 2560											
เงื่อนไข:	ตัวชี้วัดบังคับตามมติคณะรัฐมนตรี เมื่อวันที่ 17 พฤศจิกายน 2559 กำหนดให้ส่วนราชการและรัฐวิสาหกิจดำเนินการจัดทำแผนงานในภารกิจหลักของหน่วยงานระยะ 20 ปี (พ.ศ.2560-2579)											

การประเมินส่วนราชการตามมาตรการ  
ปรับปรุงประสิทธิภาพในการปฏิบัติราชการ  
ของกรมวิชาการเกษตร  
กระทรวงเกษตรและสหกรณ์  
ประจำปีงบประมาณ พ.ศ. 2560

กรอบการประเมินส่วนราชการตามมาตรการปรับปรุงประสิทธิภาพในการปฏิบัติราชการ  
ประจำปีงบประมาณ พ.ศ. 2560

องค์ประกอบการประเมิน	ประเด็นการประเมิน	จำนวนตัวชี้วัด
1. ประสิทธิภาพในการดำเนินงานตามหลักภารกิจพื้นฐาน งานประจำ งานตามหน้าที่ปกติ หรืองานตามหน้าที่ความรับผิดชอบหลัก งานตามกฎหมาย กฎ นโยบายของรัฐบาล หรือมติคณะรัฐมนตรี (Functional base) (บังคับ)	1. การดำเนินงานตามหลักภารกิจพื้นฐาน งานประจำ งานตามหน้าที่ปกติ หรืองานตามหน้าที่ความรับผิดชอบหลัก 2. การดำเนินงานตามกฎหมาย 3. การดำเนินงานตามนโยบายและแผนของรัฐบาล และมติคณะรัฐมนตรี 4. การดำเนินการตามแผนพัฒนาเศรษฐกิจและสังคมแห่งชาติและแผนยุทธศาสตร์ของหน่วยงาน	ไม่เกิน 5 ตัวชี้วัด
2. ประสิทธิภาพในการดำเนินงานตามหลักภารกิจยุทธศาสตร์ แนวทางปฏิรูปภาครัฐ นโยบายเร่งด่วน หรือภารกิจที่ได้รับมอบหมายเป็นพิเศษ (Agenda base) (บังคับ)	1. การดำเนินการข้อสั่งการของนายกรัฐมนตรี 2. การดำเนินการตามวาระการขับเคลื่อนและการปฏิรูปประเทศ 3. การแก้ไขปัญหาสำคัญเฉพาะเรื่องหรือภารกิจที่ได้รับมอบหมายพิเศษจากนายกรัฐมนตรี/ รองนายกรัฐมนตรี/ รัฐมนตรีที่กำกับและติดตามการปฏิบัติราชการ 4. การสร้างความรับรู้ความเข้าใจแก่ประชาชน (บังคับเฉพาะส่วนราชการ)	ไม่เกิน 3 ตัวชี้วัด
3. ประสิทธิภาพในการดำเนินงานตามหลักภารกิจพื้นที่/ท้องถิ่น ภูมิภาค จังหวัด กลุ่มจังหวัด หรือการบูรณาการดำเนินงานหลายพื้นที่หรือหลายหน่วยงาน (Area base) ( <i>ถ้าไม่มีภารกิจนี้ ไม่ต้องประเมิน</i> )	1. การดำเนินงานตามภารกิจในพื้นที่/ท้องถิ่น ภูมิภาค จังหวัด กลุ่มจังหวัด 2. การบูรณาการระบบการปฏิบัติงานร่วมกันหลายหน่วยงานที่มีภารกิจร่วมกันในพื้นที่ 3. การบูรณาการการทำงานร่วมกันระหว่างกระทรวง/หน่วยงาน/จังหวัด 4. การดำเนินการตามนโยบายประชารัฐ	ไม่เกิน 2 ตัวชี้วัด
4. ประสิทธิภาพในการบริหารจัดการและพัฒนานวัตกรรมในการบริหารจัดการระบบงานงบประมาณ ทรัพยากรบุคคล และการให้บริการประชาชนหรือหน่วยงานของรัฐ (Innovation base) (บังคับ)	1. ข้อเสนอการพัฒนาขีดความสามารถของหน่วยงาน 1) ข้อเสนอการพัฒนาขีดความสามารถของหน่วยงานในด้านต่างๆ เช่น การพัฒนานวัตกรรมในการบริหารจัดการ ระบบงาน งบประมาณ ทรัพยากรบุคคล ความผูกพันของบุคลากรต่อองค์กร เทคโนโลยี ฐานข้อมูล กฎหมาย การพัฒนาการบริหารจัดการองค์กรตามหลักธรรมาภิบาล พร้อมผลงานที่จะส่งมอบแยกตามรายไตรมาส 2) ผลงานที่เกิดขึ้นจริง รวมทั้งรางวัลที่ได้รับจากองค์กรภายในหรือภายนอกประเทศ (ถ้ามี) 2. การบริหารจัดการและพัฒนานวัตกรรมในการให้บริการประชาชนหรือหน่วยงานของรัฐ 3. การจัดการข้อร้องเรียนหรือเรื่องราวร้องทุกข์ (ถ้ามี) 4. ประสิทธิภาพการเบิกจ่ายงบประมาณ (บังคับ)	ไม่เกิน 3 ตัวชี้วัด
5. ศักยภาพในการเป็นส่วนราชการที่มีความสำคัญเชิงยุทธศาสตร์เพื่อการพัฒนาประเทศ ตามแผนหรือนโยบายระดับชาติ นโยบายของรัฐบาล (Potential base) ประกอบกับผลการประเมินโดยองค์กรภายในและภายนอกประเทศ (บังคับ)	การจัดทำและดำเนินการตามแผนการขับเคลื่อน ยุทธศาสตร์ชาติ (บังคับ) 1) การจัดทำแผนการขับเคลื่อนยุทธศาสตร์ชาติ ตามภารกิจ/บทบาทของส่วนราชการ 2) ผลงานที่เกิดขึ้นจริงในแต่ละไตรมาส รวมทั้งผลการประเมินจากองค์กรภายในหรือภายนอกประเทศ (ถ้ามี)	1 ตัวชี้วัด



## กระทรวงเกษตรและสหกรณ์

### วิสัยทัศน์

- เกษตรกรมีคุณภาพชีวิตที่ดี ประชาชนมีความมั่นคงด้านอาหาร เป็นฐานสร้างรายได้ให้แผ่นดิน

### พันธกิจ

- ส่งเสริมให้เกษตรกรมีการประยุกต์ใช้ปรัชญาเศรษฐกิจพอเพียง
- ส่งเสริมให้มีการผลิตสินค้าเกษตรและอาหารที่มีประสิทธิภาพ เสริมสร้างความมั่นคงทางด้านอาหารและพลังงานอย่างเหมาะสมและยั่งยืน สามารถสร้างมูลค่าเพิ่ม สอดคล้องกับความต้องการของตลาด และมีมาตรฐานปลอดภัยต่อผู้บริโภคทั้งภายในและต่างประเทศ
- ส่งเสริมให้มีการจัดสรรทรัพยากรการผลิตทางการเกษตร และโครงสร้างพื้นฐานการเกษตรอย่างพอเพียง มีประสิทธิภาพยั่งยืนและเป็นมิตรกับสิ่งแวดล้อม
- ส่งเสริมให้มีการวิจัย พัฒนา ถ่ายทอดเทคโนโลยีด้านการเกษตรที่เหมาะสม

### ประเด็นยุทธศาสตร์

- พัฒนาคุณภาพชีวิตเกษตรกร
- พัฒนาขีดความสามารถในการผลิต การจัดการสินค้าเกษตร และความมั่นคงอาหาร
- พัฒนาระบบการเกษตรอย่างมีประสิทธิภาพ สมดุลและยั่งยืน

ตัวชี้วัดของกระทรวงเกษตรและสหกรณ์  
ประจำปีงบประมาณ พ.ศ. 2560

สรุปตัวชี้วัดของกระทรวงเกษตรและสหกรณ์	หน่วยงานที่รับผิดชอบ
1. GDP ภาคการเกษตรขยายตัวไม่ต่ำกว่าร้อยละ 3	15 กรม
2. รายได้เงินสดทางการเกษตรของเกษตรกรเฉลี่ยต่อครัวเรือน (บาท/ครัวเรือน/ปี)	15 กรม
3. ผลผลิตต่อหน่วยสินค้าเกษตรที่เพิ่มขึ้น (ได้แก่ ข้าว ปาล์มน้ำมัน มันสำปะหลัง ข้าวโพดเลี้ยงสัตว์ ปริมาณการให้น้ำนวมดิบ และกุ้งทะเลเฉลี่ย) *	กข. / ปม. / ปศ. / วก. / กสก. / ชป. / พด. / ฝล.
4. จำนวนพื้นที่ชลประทานและแหล่งน้ำที่เพิ่มขึ้น *	ชป. / พด. / สปก.
5. ประสิทธิภาพในการบริหารจัดการน้ำ	ชป.
6. ความสำเร็จของการดำเนินงานตามแนวทางส่งเสริมการเกษตรแปลงใหญ่ * 6.1 ผลการดำเนินการตามแนวทางการส่งเสริมการเกษตรแปลงใหญ่ 6.2 ร้อยละความสำเร็จของการดำเนินงานตามแผนงานโครงการส่งเสริมการเกษตรแปลงใหญ่ 400 แปลงที่ขยายใหม่ในปี 2560 เทียบกับเป้าหมายตามแผน	15 กรม (ยกเว้น ข้อ 6.1 มม. ไม้วัด)
7. ระดับความสำเร็จในการแก้ไขปัญหาประมงที่ผิดกฎหมาย (IUU) *	ปม.

หมายเหตุ: \* หมายถึง ตัวชี้วัดกระทรวงเกษตรและสหกรณ์ที่ปรากฏอยู่ในเอกสารงบประมาณ

## กรมวิชาการเกษตร

### วิสัยทัศน์

- กรมวิชาการเกษตรเป็นองค์กรที่เป็นเลิศด้านการวิจัยและพัฒนาด้านพืช เครื่องจักรกลการเกษตร และเป็นศูนย์กลางรับรองตามมาตรฐานสินค้าเกษตรด้านพืชในระดับสากลบนพื้นฐานการอนุรักษ์ทรัพยากรธรรมชาติและสิ่งแวดล้อม

### พันธกิจ

- สร้างและถ่ายทอดองค์ความรู้จากงานวิจัยด้านพืชและเครื่องจักรกลการเกษตรสู่กลุ่มเป้าหมาย
- กำหนดและกำกับดูแลมาตรฐานระบบการผลิตและผลิตพันธุ์พืชและปัจจัยการผลิต พัฒนาระบบการตรวจรับรองสินค้าเกษตรด้านพืชให้เป็นที่ยอมรับในระดับสากล
- อนุรักษ์และพัฒนาการใช้ประโยชน์จากความหลากหลายทางชีวภาพด้านพืช แมลงและจุลินทรีย์
- กำกับ ดูแล และพัฒนากฎหมายที่กรมวิชาการเกษตรรับผิดชอบ

### ประเด็นยุทธศาสตร์

- การสร้างความเป็นเลิศทางด้านการวิจัยและบูรณาการจัดการด้านพืชและเครื่องจักรกลการเกษตรเพื่อการพัฒนาการผลิตที่ยั่งยืน
- การยกระดับมาตรฐานการผลิตพืชและผลิตภัณฑ์สู่ระดับสากล
- การสร้างความเป็นเลิศในการเป็นศูนย์กลางความหลากหลายทางชีวภาพที่เป็นประโยชน์ในการผลิตพืช
- การพัฒนาองค์กรสู่ความเป็นเลิศในด้านการบริหารจัดการองค์กร

**ตัวชี้วัดกรมวิชาการเกษตร**  
**ประจำปีงบประมาณ พ.ศ. 2560**

<b>สรุปตัวชี้วัดของกรมวิชาการเกษตร</b>
<b>องค์ประกอบที่ 1 ประสิทธิภาพในการดำเนินงานตามหลักภารกิจพื้นฐาน (Functional base)</b>
1. GDP ภาคการเกษตรขยายตัวไม่ต่ำกว่าร้อยละ 3
2. รายได้เงินสดทางการเกษตรของเกษตรกรเฉลี่ยต่อครัวเรือน (บาท/ครัวเรือน/ปี)
3. ผลผลิตต่อหน่วยสินค้าเกษตรที่เพิ่มขึ้น (ปาล์ม น้ำมัน มั่นสำปะหลัง และข้าวโพดเลี้ยงสัตว์)
4. ร้อยละของจำนวนฟาร์มที่ได้รับการรับรองมาตรฐาน (GAP)
5. จำนวนผลงานวิจัยสามารถนำไปใช้ประโยชน์เชิงพาณิชย์ไม่น้อยกว่าร้อยละ 30 ของโครงการที่วิจัยแล้ว
<b>องค์ประกอบที่ 2 ประสิทธิภาพในการดำเนินงานตามหลักภารกิจยุทธศาสตร์หรือภารกิจที่ได้รับมอบหมายเป็นพิเศษ (Agenda base)</b>
1. การสร้างความรับรู้ความเข้าใจแก่ประชาชน
1.1 ร้อยละการดำเนินการตามแผนการสร้างความรับรู้ความเข้าใจแก่ประชาชน
1.2 ร้อยละการชี้แจงประเด็นสำคัญที่ทันต่อสถานการณ์ (ถ้ามี)
2. ความสำเร็จของการดำเนินงานตามแนวทางส่งเสริมการเกษตรแปลงใหญ่
2.1 ผลการดำเนินงานตามแผนแนวทางส่งเสริมการเกษตรแปลงใหญ่
2.2 ร้อยละความสำเร็จของการดำเนินงานตามแผนงานโครงการส่งเสริมการเกษตรแปลงใหญ่ 400 แปลงที่ขยายใหม่ในปี 2560 เทียบกับเป้าหมายตามแผน
<b>องค์ประกอบที่ 3 ประสิทธิภาพในการดำเนินงานตามหลักภารกิจพื้นที่ หรือการบูรณาการการดำเนินงานหลายหน่วยงาน (Area base)</b>
ไม่มีตัวชี้วัดในองค์ประกอบที่ 3
<b>องค์ประกอบที่ 4 ประสิทธิภาพในการบริหารจัดการและพัฒนานวัตกรรมในการบริหารจัดการระบบงาน (Innovation base)</b>
1. ประสิทธิภาพการเบิกจ่ายงบประมาณ
2. ข้อเสนอประสิทธิภาพในการบริหารจัดการและพัฒนานวัตกรรมของส่วนราชการ
<b>องค์ประกอบที่ 5 ศักยภาพในการเป็นส่วนราชการที่มีความสำคัญเชิงยุทธศาสตร์เพื่อการพัฒนา (Potential base)</b>
1. การจัดทำและดำเนินการตามแผนการขับเคลื่อนยุทธศาสตร์ชาติ

## รายละเอียดตัวชี้วัดตามมาตรการปรับปรุงประสิทธิภาพในการปฏิบัติราชการ กรมวิชาการเกษตร

**องค์ประกอบที่ 1** ประสิทธิภาพในการดำเนินงานตามหลักภารกิจพื้นฐาน งานประจำงานตามหน้าที่ปกติ หรืองานตามหน้าที่ความรับผิดชอบหลัก งานตามกฎหมาย กฎ นโยบายของรัฐบาล หรือมติคณะรัฐมนตรี (Functional base)

เป้าหมาย/ประเด็นยุทธศาสตร์	ความเชื่อมโยงตามยุทธศาสตร์ชาติ/แผนฯ 12/SDGs/ยุทธศาสตร์จัดสรรตามเอกสารงบประมาณ	ตัวชี้วัด	ข้อมูลพื้นฐาน (Baseline data)			ค่าเป้าหมาย	หมายเหตุ																																
			2557	2558	2559	2560																																	
พัฒนาคุณภาพชีวิตเกษตรกร	ยุทธศาสตร์ชาติ + แผนฯ 12+ยุทธศาสตร์จัดสรร	1. GDP ภาคการเกษตรขยายตัวไม่ต่ำกว่าร้อยละ 3				เติบโตร้อยละ 3 จากปีก่อน																																	
		มูลค่า GDP (ราคาประจำปี)	1.41	1.38	n/a																																		
		อัตราเปลี่ยนแปลง (%) (ราคาประจำปี)	-0.70%	-2.13%	n/a																																		
		อัตราเปลี่ยนแปลง (%) (ปริมาณลูกโซ่)	+0.68%	-3.81%	n/a																																		
การกำหนดค่าเป้าหมาย:	<table border="1" style="width: 100%; border-collapse: collapse; text-align: center;"> <thead> <tr> <th style="width: 10%;"></th> <th style="width: 5%;">ต.ค.</th> <th style="width: 5%;">พ.ย.</th> <th style="width: 5%;">ธ.ค.</th> <th style="width: 5%;">ม.ค.</th> <th style="width: 5%;">ก.พ.</th> <th style="width: 5%;">มี.ค.</th> <th style="width: 5%;">เม.ย.</th> <th style="width: 5%;">พ.ค.</th> <th style="width: 5%;">มิ.ย.</th> <th style="width: 5%;">ก.ค.</th> <th style="width: 5%;">ส.ค.</th> <th style="width: 5%;">ก.ย.</th> </tr> </thead> <tbody> <tr> <td>เป้าหมายปี 60</td> <td></td> <td></td> <td></td> <td>ประกาศผล</td> <td></td> <td></td> <td></td> <td></td> <td>ประกาศผล</td> <td></td> <td></td> <td></td> </tr> </tbody> </table> <table border="1" style="width: 100%; border-collapse: collapse; text-align: center;"> <thead> <tr> <th style="width: 33%;">การประเมิน รอบที่ 1</th> <th style="width: 33%;">การประเมิน รอบที่ 2</th> <th style="width: 33%;">เป้าหมายรวมทั้งปี</th> </tr> </thead> <tbody> <tr> <td>1.38 (มูลค่า GDP ภาคการเกษตร ปี59)</td> <td> <ul style="list-style-type: none"> <li>● เติบโตร้อยละ 3 จากปีก่อน</li> <li>● มีแผนผลักดันให้บรรลุเป้าหมายตามแผนฯ 12 ให้ GDP ขยายตัวไม่น้อยกว่าร้อยละ 3</li> </ul> </td> <td>เติบโตร้อยละ 3 จากปีก่อน</td> </tr> </tbody> </table>								ต.ค.	พ.ย.	ธ.ค.	ม.ค.	ก.พ.	มี.ค.	เม.ย.	พ.ค.	มิ.ย.	ก.ค.	ส.ค.	ก.ย.	เป้าหมายปี 60				ประกาศผล					ประกาศผล				การประเมิน รอบที่ 1	การประเมิน รอบที่ 2	เป้าหมายรวมทั้งปี	1.38 (มูลค่า GDP ภาคการเกษตร ปี59)	<ul style="list-style-type: none"> <li>● เติบโตร้อยละ 3 จากปีก่อน</li> <li>● มีแผนผลักดันให้บรรลุเป้าหมายตามแผนฯ 12 ให้ GDP ขยายตัวไม่น้อยกว่าร้อยละ 3</li> </ul>	เติบโตร้อยละ 3 จากปีก่อน
	ต.ค.	พ.ย.	ธ.ค.	ม.ค.	ก.พ.	มี.ค.	เม.ย.	พ.ค.	มิ.ย.	ก.ค.	ส.ค.	ก.ย.																											
เป้าหมายปี 60				ประกาศผล					ประกาศผล																														
การประเมิน รอบที่ 1	การประเมิน รอบที่ 2	เป้าหมายรวมทั้งปี																																					
1.38 (มูลค่า GDP ภาคการเกษตร ปี59)	<ul style="list-style-type: none"> <li>● เติบโตร้อยละ 3 จากปีก่อน</li> <li>● มีแผนผลักดันให้บรรลุเป้าหมายตามแผนฯ 12 ให้ GDP ขยายตัวไม่น้อยกว่าร้อยละ 3</li> </ul>	เติบโตร้อยละ 3 จากปีก่อน																																					

เป้าหมาย/ประเด็นยุทธศาสตร์	ความเชื่อมโยงตามยุทธศาสตร์ชาติ/แผนฯ 12/SDGs/ยุทธศาสตร์จัดสรรตามเอกสารงบประมาณ	ตัวชี้วัด	ข้อมูลพื้นฐาน (Baseline data)			ค่าเป้าหมาย	หมายเหตุ
			2557	2558	2559		
คำอธิบาย:	<p><b>มูลค่าผลิตภัณฑ์มวลรวมภาคการเกษตร (GDP ภาคการเกษตร)</b> หมายถึง มูลค่าผลิตภัณฑ์มวลรวมของสาขาพืช ปศุสัตว์ ประมง ป่าไม้ และบริการทางการเกษตร โดยการคิด GDP ปรับตามสภาพพื้นที่ที่เปลี่ยนมาคิดแบบวิธีปริมาณลูกโซ่ (Chain Volume measures : CVM) ซึ่งเป็นการคำนวณในมูลค่าที่แท้จริง (real term)</p> <p><b>รอบที่ 1 :</b> ใช้มูลค่า GDP ภาคการเกษตร ปี 2559 (ม.ค.-ธ.ค.59) (โดยใช้ข้อมูล GDP แบบราคาประจำปี ที่ สำนักงานเศรษฐกิจการเกษตร ประกาศ ณ ธันวาคม 59)</p> <p><b>รอบที่ 2 :</b> ใช้อัตราการเปลี่ยนแปลงของ GDP เทียบกับปีก่อน โดยใช้ข้อมูลพยากรณ์ไตรมาสที่ 2 ของปี 60 (ณ วันที่ 30 มิถุนายน 2560) (โดยใช้ข้อมูล GDP แบบปริมาณลูกโซ่ที่ สำนักงานเศรษฐกิจการเกษตร ประกาศหลังสิ้นไตรมาส 2 ประมาณ 2 สัปดาห์)</p>						
เงื่อนไข:	<ul style="list-style-type: none"> <li>- รอบที่ 1 จำเป็นต้องวัดมูลค่า GDP ปี59 (ราคาประจำปี) ตามคำรับรองฯ ปี 2559 เนื่องจากข้อมูลไม่สามารถรายงานผลได้ทันเวลา</li> <li>- ใช้ข้อมูลจากสำนักงานเศรษฐกิจการเกษตร</li> </ul>						

เป้าหมาย/ประเด็นยุทธศาสตร์	ความเชื่อมโยงตามยุทธศาสตร์ชาติ/แผนฯ 12/SDGs/ยุทธศาสตร์จัดสรรตามเอกสารงบประมาณ	ตัวชี้วัด	ข้อมูลพื้นฐาน (Baseline data)			ค่าเป้าหมาย	หมายเหตุ																																
			2557	2558	2559																																		
พัฒนาคุณภาพชีวิตเกษตรกร	ขับเคลื่อนยุทธศาสตร์แผนฯ 12	2. รายได้เงินสดทางการเกษตรของเกษตรกรเฉลี่ยต่อครัวเรือน (บาท/ครัวเรือน/ปี)	148,240 (+1.3)	148,437 (+0.13)	n/a	150,634 บาท/ครัวเรือน/ปี																																	
การกำหนดค่าเป้าหมาย	<table border="1" style="width: 100%; text-align: center;"> <thead> <tr> <th></th> <th>ต.ค.</th> <th>พ.ย.</th> <th>ธ.ค.</th> <th>ม.ค.</th> <th>ก.พ.</th> <th>มี.ค.</th> <th>เม.ย.</th> <th>พ.ค.</th> <th>มิ.ย.</th> <th>ก.ค.</th> <th>ส.ค.</th> <th>ก.ย.</th> </tr> </thead> <tbody> <tr> <td>เป้าหมายปี 60</td> <td></td> <td></td> <td>ออกผลการดำเนินงาน</td> <td></td> <td></td> <td></td> <td></td> <td></td> <td></td> <td></td> <td></td> <td></td> </tr> </tbody> </table> <table border="1" style="width: 100%; text-align: center;"> <thead> <tr> <th>การประเมิน รอบที่ 1</th> <th>การประเมิน รอบที่ 2</th> <th>เป้าหมายรวมทั้งปี</th> </tr> </thead> <tbody> <tr> <td>150,634 (ผลปี58 + Growth 1.48%)</td> <td>-</td> <td>150,634 (ผลปี 58 +Growth 1.48%)</td> </tr> </tbody> </table>								ต.ค.	พ.ย.	ธ.ค.	ม.ค.	ก.พ.	มี.ค.	เม.ย.	พ.ค.	มิ.ย.	ก.ค.	ส.ค.	ก.ย.	เป้าหมายปี 60			ออกผลการดำเนินงาน										การประเมิน รอบที่ 1	การประเมิน รอบที่ 2	เป้าหมายรวมทั้งปี	150,634 (ผลปี58 + Growth 1.48%)	-	150,634 (ผลปี 58 +Growth 1.48%)
	ต.ค.	พ.ย.	ธ.ค.	ม.ค.	ก.พ.	มี.ค.	เม.ย.	พ.ค.	มิ.ย.	ก.ค.	ส.ค.	ก.ย.																											
เป้าหมายปี 60			ออกผลการดำเนินงาน																																				
การประเมิน รอบที่ 1	การประเมิน รอบที่ 2	เป้าหมายรวมทั้งปี																																					
150,634 (ผลปี58 + Growth 1.48%)	-	150,634 (ผลปี 58 +Growth 1.48%)																																					
คำอธิบาย:	<ul style="list-style-type: none"> <li>รายได้เงินสดทางการเกษตร หมายถึง รายได้เงินสดจากผลผลิต ผลพลอยได้และสิ่งอื่นใดจากกระบวนการผลิตทางการเกษตร ซึ่งได้จากการจำหน่าย ซึ่งประกอบด้วย รายได้เงินสดเกษตรทางพืชทางสัตว์ และเกษตรอื่น</li> <li>รายจ่ายเงินสดทางการเกษตร หมายถึง รายจ่ายที่เป็นเงินสดในการจัดหา (ซื้อ) วัสดุ ปัจจัยการผลิตและค่าจ้างแรงงานที่ใช้ในกระบวนการการผลิตทางการเกษตร ทั้งการปลูกพืช เลี้ยงสัตว์ และกิจกรรมอื่นที่เกี่ยวข้องกับเกษตรที่เกิดขึ้นในฟาร์ม</li> <li>รายได้เงินสดสุทธิทางการเกษตร หมายถึง รายได้เงินสดทางการเกษตร หักด้วยรายจ่ายเงินสดทางการเกษตร</li> </ul> <table border="1" style="width: 100%; text-align: center;"> <thead> <tr> <th>ข้อมูลพื้นฐาน</th> <th>2557</th> <th>2558</th> <th>2559</th> </tr> </thead> <tbody> <tr> <td>ผลการดำเนินงาน</td> <td>148,240</td> <td>148,437</td> <td>n/a</td> </tr> <tr> <td>รายได้เงินสดทางการเกษตร</td> <td>(+1.3)</td> <td>(+0.13)</td> <td></td> </tr> <tr> <td>ผลการดำเนินงาน</td> <td>56,611</td> <td>n/a</td> <td>n/a</td> </tr> <tr> <td>รายได้เงินสดสุทธิทางการเกษตร</td> <td></td> <td></td> <td></td> </tr> </tbody> </table>							ข้อมูลพื้นฐาน	2557	2558	2559	ผลการดำเนินงาน	148,240	148,437	n/a	รายได้เงินสดทางการเกษตร	(+1.3)	(+0.13)		ผลการดำเนินงาน	56,611	n/a	n/a	รายได้เงินสดสุทธิทางการเกษตร															
ข้อมูลพื้นฐาน	2557	2558	2559																																				
ผลการดำเนินงาน	148,240	148,437	n/a																																				
รายได้เงินสดทางการเกษตร	(+1.3)	(+0.13)																																					
ผลการดำเนินงาน	56,611	n/a	n/a																																				
รายได้เงินสดสุทธิทางการเกษตร																																							
เงื่อนไข:	- จำเป็นต้องประเมินในรอบที่ 1 ด้วยผลการดำเนินงานที่ทำได้ในต้นปี เนื่องจากข้อมูลไม่สามารถรายงานผลได้ทันเวลา - ผลจะออกในเดือนธันวาคม 2559																																						

เป้าหมาย/ประเด็นยุทธศาสตร์	ความเชื่อมโยงตามยุทธศาสตร์ชาติ/แผนฯ 12/SDGs/ยุทธศาสตร์จัดสรรตามเอกสารงบประมาณ	ตัวชี้วัด	ข้อมูลพื้นฐาน (Baseline data)			ค่าเป้าหมาย	หมายเหตุ																																
			2557	2558	2559			2560																															
การยกระดับมาตรฐานการผลิตพืชและผลิตภัณฑ์สู่ระดับสากล	เอกสารงบประมาณ	3. ผลผลิตต่อหน่วยสินค้าเกษตรที่เพิ่มขึ้น																																					
		3.1 มันสำปะหลัง (กิโลกรัมต่อไร่)																																					
		ข้อมูลพื้นฐานประกอบตัวชี้วัด	2556	2557	2558	2559	ค่าเป้าหมายปี 2560																																
		ผลการดำเนินงาน	3,474	3,561	3,611	n/a	3,611																																
		Growth %		+2.50	+1.40	-																																	
การกำหนดค่าเป้าหมาย	<table border="1" style="width: 100%; text-align: center;"> <thead> <tr> <th></th> <th>ต.ค.</th> <th>พ.ย.</th> <th>ธ.ค.</th> <th>ม.ค.</th> <th>ก.พ.</th> <th>มี.ค.</th> <th>เม.ย.</th> <th>พ.ค.</th> <th>มิ.ย.</th> <th>ก.ค.</th> <th>ส.ค.</th> <th>ก.ย.</th> </tr> </thead> <tbody> <tr> <td>เป้าหมายปี 60</td> <td></td> <td></td> <td>ออกผลการดำเนินงาน</td> <td></td> <td>3,611</td> <td></td> <td></td> <td></td> <td></td> <td>-</td> <td></td> <td>3,611</td> </tr> </tbody> </table> <table border="1" style="width: 100%; text-align: center;"> <thead> <tr> <th>การประเมิน รอบที่ 1</th> <th>การประเมิน รอบที่ 2</th> <th>เป้าหมายรวมทั้งปี</th> </tr> </thead> <tbody> <tr> <td>3,611 กิโลกรัมต่อไร่</td> <td>-</td> <td>3,611 กิโลกรัมต่อไร่</td> </tr> </tbody> </table>								ต.ค.	พ.ย.	ธ.ค.	ม.ค.	ก.พ.	มี.ค.	เม.ย.	พ.ค.	มิ.ย.	ก.ค.	ส.ค.	ก.ย.	เป้าหมายปี 60			ออกผลการดำเนินงาน		3,611					-		3,611	การประเมิน รอบที่ 1	การประเมิน รอบที่ 2	เป้าหมายรวมทั้งปี	3,611 กิโลกรัมต่อไร่	-	3,611 กิโลกรัมต่อไร่
	ต.ค.	พ.ย.	ธ.ค.	ม.ค.	ก.พ.	มี.ค.	เม.ย.	พ.ค.	มิ.ย.	ก.ค.	ส.ค.	ก.ย.																											
เป้าหมายปี 60			ออกผลการดำเนินงาน		3,611					-		3,611																											
การประเมิน รอบที่ 1	การประเมิน รอบที่ 2	เป้าหมายรวมทั้งปี																																					
3,611 กิโลกรัมต่อไร่	-	3,611 กิโลกรัมต่อไร่																																					
คำอธิบาย:	มันสำปะหลัง หมายถึง มันสำปะหลังที่เกษตรกรปลูกเพื่อเก็บเกี่ยวผลผลิต หรือชุดในระหว่างวันที่ 1 ต.ค.58 ถึง 30 ก.ย.59 โดยมีวัตถุประสงค์ เพื่อขายผลผลิตให้แก่ลานมันเส้น โรงงานมันอัดเม็ด โรงงานแป้งมัน และโรงงานแปรรูปอื่นๆ (ปีเพาะปลูก 2559/2560)																																						



เป้าหมาย/ประเด็นยุทธศาสตร์	ความเชื่อมโยงตามยุทธศาสตร์ชาติ/แผนฯ 12/SDGs/ยุทธศาสตร์จัดสรรตามเอกสารงบประมาณ	ตัวชี้วัด	ข้อมูลพื้นฐาน (Baseline data)			ค่าเป้าหมาย	หมายเหตุ
			2557	2558	2559		
			<p>วิธีการเก็บข้อมูล : โดยสำนักงานเศรษฐกิจการเกษตร - วัตถุประสงค์ต่อไร่ (กิโลกรัมต่อไร่) ปีเพาะปลูก 2559/2560</p> <p>รอบการรายงาน : รายปี ใช้ตัวเลขจากการพยากรณ์หรือคาดคะเน (f)</p> <p>รอบที่ 1 : ใช้ผลงานปี 2559 เทียบกับเป้าหมาย</p> <p>รอบที่ 2 : ไม่สามารถประเมินผลได้เนื่องจากอยู่ระหว่างเพาะปลูก</p>				
เงื่อนไข:	ใช้ผลการดำเนินงานปี59 ประเมินในรอบที่ 1 เนื่องจากสินค้าเกษตรที่สำคัญ ต้องใช้ระยะเวลาในการเก็บข้อมูลมาก ซึ่งจะออกผลได้เดือนธันวาคมปี 59						




เป้าหมาย/ประเด็นยุทธศาสตร์	ความเชื่อมโยงตามยุทธศาสตร์ชาติ/แผนฯ 12/SDGs/ยุทธศาสตร์จัดสรรตามเอกสารงบประมาณ	ตัวชี้วัด	ข้อมูลพื้นฐาน (Baseline data)			ค่าเป้าหมาย	หมายเหตุ																																
			2557	2558	2559			2560																															
พัฒนาขีดความสามารถในการผลิต การจัดการสินค้าเกษตรและความมั่นคงอาหาร	ขับเคลื่อนยุทธศาสตร์แผนฯ 12 + นโยบายรัฐบาล	3. ผลผลิตต่อหน่วยสินค้าเกษตรที่เพิ่มขึ้น																																					
		3.2 ปาล์มน้ำมัน (กิโลกรัมต่อไร่)																																					
		ข้อมูลพื้นฐานประกอบตัวชี้วัด	2556	2557	2558	2559	ค่าเป้าหมายปี 2560																																
		ผลการดำเนินงาน	3,273	3,014	2,576	n/a	2,576																																
		Growth %	-	-7.91%	-14.53%	-																																	
การกำหนดค่าเป้าหมาย	<table border="1" style="width: 100%; text-align: center;"> <thead> <tr> <th></th> <th>ต.ค.</th> <th>พ.ย.</th> <th>ธ.ค.</th> <th>ม.ค.</th> <th>ก.พ.</th> <th>มี.ค.</th> <th>เม.ย.</th> <th>พ.ค.</th> <th>มิ.ย.</th> <th>ก.ค.</th> <th>ส.ค.</th> <th>ก.ย.</th> </tr> </thead> <tbody> <tr> <td>เป้าหมายปี 60</td> <td></td> <td></td> <td>ออกผลการดำเนินงาน</td> <td></td> <td>2,576</td> <td></td> <td></td> <td></td> <td></td> <td>-</td> <td></td> <td>2,576</td> </tr> </tbody> </table> <table border="1" style="width: 100%; text-align: center;"> <thead> <tr> <th>การประเมิน รอบที่ 1</th> <th>การประเมิน รอบที่ 2</th> <th>เป้าหมายรวมทั้งปี</th> </tr> </thead> <tbody> <tr> <td>2,576 กิโลกรัมต่อไร่</td> <td>-</td> <td>2,576 กิโลกรัมต่อไร่</td> </tr> </tbody> </table>								ต.ค.	พ.ย.	ธ.ค.	ม.ค.	ก.พ.	มี.ค.	เม.ย.	พ.ค.	มิ.ย.	ก.ค.	ส.ค.	ก.ย.	เป้าหมายปี 60			ออกผลการดำเนินงาน		2,576					-		2,576	การประเมิน รอบที่ 1	การประเมิน รอบที่ 2	เป้าหมายรวมทั้งปี	2,576 กิโลกรัมต่อไร่	-	2,576 กิโลกรัมต่อไร่
	ต.ค.	พ.ย.	ธ.ค.	ม.ค.	ก.พ.	มี.ค.	เม.ย.	พ.ค.	มิ.ย.	ก.ค.	ส.ค.	ก.ย.																											
เป้าหมายปี 60			ออกผลการดำเนินงาน		2,576					-		2,576																											
การประเมิน รอบที่ 1	การประเมิน รอบที่ 2	เป้าหมายรวมทั้งปี																																					
2,576 กิโลกรัมต่อไร่	-	2,576 กิโลกรัมต่อไร่																																					

เป้าหมาย/ประเด็นยุทธศาสตร์	ความเชื่อมโยงตามยุทธศาสตร์ชาติ/แผนฯ 12/SDGs/ยุทธศาสตร์จัดสรรตามเอกสารงบประมาณ	ตัวชี้วัด	ข้อมูลพื้นฐาน (Baseline data)			ค่าเป้าหมาย 2560	หมายเหตุ
			2557	2558	2559		
คำอธิบาย:	<p><b>ปาล์มน้ำมัน</b> หมายถึง ปาล์มน้ำมันที่ยืนต้นอยู่และมีผลผลิตเก็บเกี่ยวในระหว่างวันที่ 1 ม.ค. – 31 ธ.ค.2559 (ปีการผลิต 2559)</p> <p><b>วิธีการเก็บข้อมูล</b> : โดย สำนักงานเศรษฐกิจการเกษตร - วัดผลผลิตต่อไร่ (กิโลกรัมต่อไร่) ปีเพาะปลูก 2559</p> <p>รอบการรายงาน : รายปี ใช้ตัวเลขจากการพยากรณ์หรือคาดคะเน (f)</p> <p>รอบที่ 1 : ใช้ผลงานปี 2559 เทียบกับเป้าหมาย</p> <p>รอบที่ 2 : ไม่สามารถประเมินผลได้เนื่องจากอยู่ระหว่างเพาะปลูก</p>						
เงื่อนไข:	<p>ใช้ผลการดำเนินงานปี59 ประเมินในรอบที่ 1 เนื่องจากสินค้าเกษตรที่สำคัญ ต้องใช้ระยะเวลาในการเก็บข้อมูลมาก ซึ่งจะออกผลได้เดือนธันวาคมปี 59</p>						

เป้าหมาย/ประเด็นยุทธศาสตร์	ความเชื่อมโยงตามยุทธศาสตร์ชาติ/แผนฯ 12/SDGs/ยุทธศาสตร์จัดสรรตามเอกสารงบประมาณ	ตัวชี้วัด	ข้อมูลพื้นฐาน (Baseline data)			ค่าเป้าหมาย	หมายเหตุ																																
			2557	2558	2559																																		
		3. ผลผลิตต่อหน่วยสินค้าเกษตรที่เพิ่มขึ้น																																					
		3.3 ข้าวโพดเลี้ยงสัตว์ (กิโลกรัมต่อไร่)																																					
		ข้อมูลพื้นฐานประกอบตัวชี้วัด	2556	2557	2558	2559	ค่าเป้าหมายปี 2560																																
		ผลการดำเนินงาน	707	678	664	n/a	664																																
		Growth	-	-4.10%	-2.06%	-																																	
การกำหนดค่าเป้าหมาย	<table border="1" style="width: 100%; text-align: center;"> <thead> <tr> <th></th> <th>ต.ค.</th> <th>พ.ย.</th> <th>ธ.ค.</th> <th>ม.ค.</th> <th>ก.พ.</th> <th>มี.ค.</th> <th>เม.ย.</th> <th>พ.ค.</th> <th>มิ.ย.</th> <th>ก.ค.</th> <th>ส.ค.</th> <th>ก.ย.</th> </tr> </thead> <tbody> <tr> <td>เป้าหมายปี 60</td> <td></td> <td></td> <td>ออกผลการดำเนินงาน</td> <td></td> <td>664</td> <td></td> <td></td> <td></td> <td></td> <td>-</td> <td></td> <td>664</td> </tr> </tbody> </table> <table border="1" style="width: 100%; text-align: center;"> <thead> <tr> <th>การประเมิน รอบที่ 1</th> <th>การประเมิน รอบที่ 2</th> <th>เป้าหมายรวมทั้งปี</th> </tr> </thead> <tbody> <tr> <td>664 กิโลกรัมต่อไร่</td> <td>-</td> <td>664 กิโลกรัมต่อไร่</td> </tr> </tbody> </table>								ต.ค.	พ.ย.	ธ.ค.	ม.ค.	ก.พ.	มี.ค.	เม.ย.	พ.ค.	มิ.ย.	ก.ค.	ส.ค.	ก.ย.	เป้าหมายปี 60			ออกผลการดำเนินงาน		664					-		664	การประเมิน รอบที่ 1	การประเมิน รอบที่ 2	เป้าหมายรวมทั้งปี	664 กิโลกรัมต่อไร่	-	664 กิโลกรัมต่อไร่
	ต.ค.	พ.ย.	ธ.ค.	ม.ค.	ก.พ.	มี.ค.	เม.ย.	พ.ค.	มิ.ย.	ก.ค.	ส.ค.	ก.ย.																											
เป้าหมายปี 60			ออกผลการดำเนินงาน		664					-		664																											
การประเมิน รอบที่ 1	การประเมิน รอบที่ 2	เป้าหมายรวมทั้งปี																																					
664 กิโลกรัมต่อไร่	-	664 กิโลกรัมต่อไร่																																					
คำอธิบาย:	ข้าวโพดเลี้ยงสัตว์ หมายถึง ข้าวโพดที่เกษตรกรเพาะปลูกเพื่อนำเมล็ดมาใช้ผสมเป็นอาหารสัตว์ หรือทำพันธุ์และอื่นๆ (ปีเพาะปลูก 2559/2560) ซึ่งมีการเพาะปลูก 2 รุ่น คือ รุ่นที่ 1 (ฤดูฝน) เพาะปลูกระหว่างวันที่ 1 มี.ค. – 31 ต.ค. ของปีเดียวกัน แบ่งเป็น - ข้าวโพดเลี้ยงสัตว์รุ่นต้นฤดูฝน หมายถึง ข้าวโพดเลี้ยงสัตว์ที่เกษตรกรทำการเพาะปลูกตั้งแต่วันที่ 1 มี.ค. ถึงวันที่ 31 ก.ค. ของปีเดียวกัน																																						

เป้าหมาย/ประเด็นยุทธศาสตร์	ความเชื่อมโยงตามยุทธศาสตร์ชาติ/แผนฯ 12/SDGs/ยุทธศาสตร์จัดสรรตามเอกสารงบประมาณ	ตัวชี้วัด	ข้อมูลพื้นฐาน (Baseline data)			ค่าเป้าหมาย	หมายเหตุ
			2557	2558	2559		
	<p>- ข้าวโพดเลี้ยงสัตว์รุ่นปลายฤดูฝน หมายถึง ข้าวโพดเลี้ยงสัตว์ที่เกษตรกรทำการเพาะปลูกตั้งแต่วันที่ 1 ส.ค. ถึงวันที่ 31 ต.ค. ของปีเดียวกัน</p> <p>รุ่นที่ 2 (ฤดูแล้ง) เพาะปลูกระหว่างวันที่ 1 พ.ย. – 28 ก.พ. ของปีถัดไป</p> <p>วิธีการเก็บข้อมูล : โดย สำนักงานเศรษฐกิจการเกษตร - วัดผลผลิตทั้งหมดต่อเนื้อที่ให้ผล ปีการผลิต 2559/2560</p> <p>รอบการรายงาน : รายปี ใช้ตัวเลขจากการพยากรณ์หรือคาดคะเน (f)</p>						
เงื่อนไข:	ใช้ผลการดำเนินงานปี59 ประเมินในรอบที่ 1 เนื่องจากสินค้าเกษตรที่สำคัญ ต้องใช้ระยะเวลาในการเก็บข้อมูลมาก ซึ่งจะออกผลได้เดือนธันวาคมปี 59						

เป้าหมาย/ประเด็นยุทธศาสตร์	ความเชื่อมโยงตามยุทธศาสตร์ชาติ/แผนฯ 12/SDGs/ยุทธศาสตร์จัดสรรตามเอกสารงบประมาณ	ตัวชี้วัด	ข้อมูลพื้นฐาน (Baseline data)			ค่าเป้าหมาย	หมายเหตุ																																
			2557	2558	2559																																		
การยกระดับมาตรฐานการผลิตพืชและผลิตภัณฑ์สู่ระดับสากล	เอกสารงบประมาณ	4. ร้อยละของจำนวนฟาร์มที่ได้รับการรับรองมาตรฐาน (GAP)	88.42	89.28	91.07	ร้อยละ 91.07																																	
การกำหนดค่าเป้าหมาย	<table border="1" style="width: 100%; text-align: center;"> <thead> <tr> <th></th> <th>ต.ค.</th> <th>พ.ย.</th> <th>ธ.ค.</th> <th>ม.ค.</th> <th>ก.พ.</th> <th>มี.ค.</th> <th>เม.ย.</th> <th>พ.ค.</th> <th>มิ.ย.</th> <th>ก.ค.</th> <th>ส.ค.</th> <th>ก.ย.</th> </tr> </thead> <tbody> <tr> <td>เป้าหมายปี 60</td> <td></td> <td></td> <td></td> <td></td> <td></td> <td></td> <td></td> <td></td> <td></td> <td></td> <td></td> <td></td> </tr> </tbody> </table> <table border="1" style="width: 100%; text-align: center;"> <thead> <tr> <th>การประเมิน รอบที่ 1</th> <th>การประเมิน รอบที่ 2</th> <th>เป้าหมายรวมทั้งปี</th> </tr> </thead> <tbody> <tr> <td>ร้อยละ 85.92</td> <td>ร้อยละ 88.65</td> <td>ร้อยละ 91.07</td> </tr> </tbody> </table>								ต.ค.	พ.ย.	ธ.ค.	ม.ค.	ก.พ.	มี.ค.	เม.ย.	พ.ค.	มิ.ย.	ก.ค.	ส.ค.	ก.ย.	เป้าหมายปี 60													การประเมิน รอบที่ 1	การประเมิน รอบที่ 2	เป้าหมายรวมทั้งปี	ร้อยละ 85.92	ร้อยละ 88.65	ร้อยละ 91.07
	ต.ค.	พ.ย.	ธ.ค.	ม.ค.	ก.พ.	มี.ค.	เม.ย.	พ.ค.	มิ.ย.	ก.ค.	ส.ค.	ก.ย.																											
เป้าหมายปี 60																																							
การประเมิน รอบที่ 1	การประเมิน รอบที่ 2	เป้าหมายรวมทั้งปี																																					
ร้อยละ 85.92	ร้อยละ 88.65	ร้อยละ 91.07																																					
คำอธิบาย:	<p>ร้อยละของจำนวนฟาร์มที่ได้รับการรับรองมาตรฐาน หมายถึง สัดส่วนของฟาร์มที่ได้รับการรับรองมาตรฐานตามที่หน่วยงานกำหนดต่อจำนวนฟาร์มที่จดทะเบียนทั้งหมดที่เข้าร่วมโครงการ (ทั้งนี้จำนวนฟาร์มทั้งหมดในแต่ละปีไม่คงที่ เนื่องจากมีการจดทะเบียนเพิ่มขึ้น/ยกเลิกได้ในแต่ละปี)</p> <p>สูตรการคำนวณ <math>\frac{\text{จำนวนฟาร์มที่ได้รับการรับรองมาตรฐานตามที่หน่วยงานกำหนด} \times 100}{\text{จำนวนฟาร์มที่จดทะเบียนทั้งหมด}}</math></p>																																						
เงื่อนไข:	-																																						

เป้าหมาย/ประเด็นยุทธศาสตร์	ความเชื่อมโยงตามยุทธศาสตร์ชาติ/แผนฯ 12/SDGs/ยุทธศาสตร์จัดสรรตามเอกสารงบประมาณ	ตัวชี้วัด	ข้อมูลพื้นฐาน (Baseline data)				ค่าเป้าหมาย	หมายเหตุ																															
			2557	2558	2559	2560																																	
การสร้างความเป็นเลิศทางด้านวิจัยและบูรณาการจัดการด้านพืชและเครื่องจักรกลการเกษตรเพื่อการพัฒนาการผลิตที่ยั่งยืน	-	5. จำนวนผลงานวิจัยสามารถนำไปใช้ประโยชน์เชิงพาณิชย์ไม่น้อยกว่าร้อยละ 30 ของโครงการที่วิจัยแล้ว	-	-	3 เรื่อง	4 เรื่อง (จาก 12 เรื่อง)																																	
การกำหนดค่าเป้าหมาย	<table border="1" style="width: 100%; text-align: center;"> <thead> <tr> <th></th> <th>ต.ค.</th> <th>พ.ย.</th> <th>ธ.ค.</th> <th>ม.ค.</th> <th>ก.พ.</th> <th>มี.ค.</th> <th>เม.ย.</th> <th>พ.ค.</th> <th>มิ.ย.</th> <th>ก.ค.</th> <th>ส.ค.</th> <th>ก.ย.</th> </tr> </thead> <tbody> <tr> <td>เป้าหมายปี 60</td> <td></td> <td></td> <td></td> <td></td> <td></td> <td></td> <td></td> <td></td> <td></td> <td></td> <td></td> <td></td> </tr> </tbody> </table> <div style="display: flex; justify-content: space-around; align-items: center;"> <div style="text-align: center;">   <table border="1" style="width: 100%; text-align: center;"> <thead> <tr> <th>การประเมิน รอบที่ 1</th> <th>การประเมิน รอบที่ 2</th> <th>เป้าหมายรวมทั้งปี</th> </tr> </thead> <tbody> <tr> <td>-</td> <td>4 เรื่อง (จาก 12 เรื่อง)</td> <td>4 เรื่อง (จาก 12 เรื่อง)</td> </tr> </tbody> </table> </div> <div style="text-align: center;">  </div> <div style="text-align: center;">  </div> </div>								ต.ค.	พ.ย.	ธ.ค.	ม.ค.	ก.พ.	มี.ค.	เม.ย.	พ.ค.	มิ.ย.	ก.ค.	ส.ค.	ก.ย.	เป้าหมายปี 60													การประเมิน รอบที่ 1	การประเมิน รอบที่ 2	เป้าหมายรวมทั้งปี	-	4 เรื่อง (จาก 12 เรื่อง)	4 เรื่อง (จาก 12 เรื่อง)
	ต.ค.	พ.ย.	ธ.ค.	ม.ค.	ก.พ.	มี.ค.	เม.ย.	พ.ค.	มิ.ย.	ก.ค.	ส.ค.	ก.ย.																											
เป้าหมายปี 60																																							
การประเมิน รอบที่ 1	การประเมิน รอบที่ 2	เป้าหมายรวมทั้งปี																																					
-	4 เรื่อง (จาก 12 เรื่อง)	4 เรื่อง (จาก 12 เรื่อง)																																					
คำอธิบาย:	จำนวนผลงานวิจัยสามารถนำไปใช้ประโยชน์เชิงพาณิชย์ไม่น้อยกว่าร้อยละ 30 ของโครงการที่วิจัยแล้ว หมายถึง จำนวนผลงานวิจัย สามารถนำไปใช้ประโยชน์เชิงพาณิชย์ให้กับกลุ่มเป้าหมาย (เกษตรกร กลุ่มเกษตรกร ผู้ประกอบการ ฯลฯ ) ในการสร้างมูลค่าเพิ่มทางเศรษฐกิจ โดยประเมินผลจากกลุ่มเป้าหมายที่นำไปใช้ประโยชน์ ปริมาณผลผลิตที่ได้ รายได้ที่เพิ่มขึ้นระหว่างก่อนและหลังการนำผลิตภัณฑ์ใหม่หรืองานวิจัยหรือองค์ความรู้ไปใช้ (เป้าหมายตามเอกสารงบประมาณรายจ่าย จำนวน 12 เรื่อง)																																						
เงื่อนไข:	-																																						

**องค์ประกอบที่ 2** ประสิทธิภาพในการดำเนินงานตามหลักภารกิจยุทธศาสตร์ แนวทางปฏิรูปภาครัฐ นโยบายเร่งด่วน หรือภารกิจที่ได้รับมอบหมายเป็นพิเศษ (Agenda base)

เป้าหมาย/ประเด็นยุทธศาสตร์	ความเชื่อมโยงตามยุทธศาสตร์ชาติ/แผนฯ 12/SDGs/ยุทธศาสตร์จัดสรรตามเอกสารงบประมาณ	ตัวชี้วัด	ข้อมูลพื้นฐาน (Baseline data)			ค่าเป้าหมาย	หมายเหตุ																																
			2557	2558	2559			2560																															
	มติคณะรัฐมนตรี วันที่ 11 ตุลาคม 2559 เรื่องแนวทางการสร้างความรู้ความเข้าใจแก่ประชาชน	1. การสร้างความรู้ความเข้าใจแก่ประชาชน																																					
		1.1 ร้อยละการดำเนินการตามแผนการสร้างความรู้ความเข้าใจแก่ประชาชน	-	-	-	100																																	
การกำหนดค่าเป้าหมาย:	<table border="1" style="width:100%; text-align:center;"> <thead> <tr> <th></th> <th>ต.ค.</th> <th>พ.ย.</th> <th>ธ.ค.</th> <th>ม.ค.</th> <th>ก.พ.</th> <th>มี.ค.</th> <th>เม.ย.</th> <th>พ.ค.</th> <th>มิ.ย.</th> <th>ก.ค.</th> <th>ส.ค.</th> <th>ก.ย.</th> </tr> </thead> <tbody> <tr> <td>เป้าหมายปี 60</td> <td colspan="5" style="border: 1px dashed black;">ดำเนินการตามแผนฯ ระหว่าง ต.ค. 59 – ก.พ. 2560 ได้ครบถ้วน ร้อยละ 100</td> <td colspan="5" style="border: 1px dashed black;">ดำเนินการตามแผนฯ ระหว่าง มี.ค. – ก.ค. 2560 ได้ครบถ้วน ร้อยละ 100</td> <td></td> <td></td> </tr> </tbody> </table> <table border="1" style="width:100%; text-align:center;"> <thead> <tr> <th>การประเมิน รอบที่ 1</th> <th>การประเมิน รอบที่ 2</th> <th>เป้าหมายรวมทั้งปี</th> </tr> </thead> <tbody> <tr> <td>ร้อยละ 100</td> <td>ร้อยละ 100</td> <td>ร้อยละ 100</td> </tr> </tbody> </table>								ต.ค.	พ.ย.	ธ.ค.	ม.ค.	ก.พ.	มี.ค.	เม.ย.	พ.ค.	มิ.ย.	ก.ค.	ส.ค.	ก.ย.	เป้าหมายปี 60	ดำเนินการตามแผนฯ ระหว่าง ต.ค. 59 – ก.พ. 2560 ได้ครบถ้วน ร้อยละ 100					ดำเนินการตามแผนฯ ระหว่าง มี.ค. – ก.ค. 2560 ได้ครบถ้วน ร้อยละ 100							การประเมิน รอบที่ 1	การประเมิน รอบที่ 2	เป้าหมายรวมทั้งปี	ร้อยละ 100	ร้อยละ 100	ร้อยละ 100
	ต.ค.	พ.ย.	ธ.ค.	ม.ค.	ก.พ.	มี.ค.	เม.ย.	พ.ค.	มิ.ย.	ก.ค.	ส.ค.	ก.ย.																											
เป้าหมายปี 60	ดำเนินการตามแผนฯ ระหว่าง ต.ค. 59 – ก.พ. 2560 ได้ครบถ้วน ร้อยละ 100					ดำเนินการตามแผนฯ ระหว่าง มี.ค. – ก.ค. 2560 ได้ครบถ้วน ร้อยละ 100																																	
การประเมิน รอบที่ 1	การประเมิน รอบที่ 2	เป้าหมายรวมทั้งปี																																					
ร้อยละ 100	ร้อยละ 100	ร้อยละ 100																																					
คำอธิบาย:	เป็นการวัดผลการดำเนินงานของส่วนราชการเปรียบเทียบกับแผนการการสร้างความรู้ความเข้าใจแก่ประชาชน โดยประเมินจากปริมาณและประสิทธิภาพของการชี้แจงของส่วนราชการ ตามแผนของการทำงานในแต่ละรอบของการประเมิน																																						
เงื่อนไข:	ตัวชี้วัดบังคับ ตามมติคณะรัฐมนตรีเมื่อวันที่ 11 ตุลาคม 2559 โดยเห็นชอบแนวทางการสร้างความรู้ความเข้าใจแก่ประชาชน โดยให้หัวหน้าส่วนราชการต่างๆ ได้แก่ ปลัดกระทรวง อธิบดี และหัวหน้าส่วนราชการที่มีฐานะเทียบเท่ากระทรวง กรม ตลอดจนผู้บริหารสูงสุดของรัฐวิสาหกิจและองค์การมหาชนมีหน้าที่และความรับผิดชอบในการสร้างความรู้ความเข้าใจที่ถูกต้องแก่ประชาชนเกี่ยวกับการปฏิบัติราชการของหน่วยงานที่อยู่ในความรับผิดชอบ																																						



เป้าหมาย/ประเด็นยุทธศาสตร์	ความเชื่อมโยงตามยุทธศาสตร์ชาติ/แผนฯ 12/SDGs/ยุทธศาสตร์จัดสรรตามเอกสารงบประมาณ	ตัวชี้วัด	ข้อมูลพื้นฐาน (Baseline data)			ค่าเป้าหมาย	หมายเหตุ												
			2557	2558	2559			2560											
		1. การสร้างความรู้ความเข้าใจแก่ประชาชน					-												
		1.2 ร้อยละการชี้แจงประเด็นสำคัญที่ทันต่อสถานการณ์ (ถ้ามี)	-	-	-	100													
การกำหนดค่าเป้าหมาย:	<table border="1" style="width: 100%; text-align: center;"> <thead> <tr> <th>ขั้นตอนที่ 1</th> <th>ขั้นตอนที่ 2</th> <th>ขั้นตอนที่ 3</th> </tr> </thead> <tbody> <tr> <td>สำนักโฆษก PMOC และกรมประชาสัมพันธ์แจ้งประเด็นข่าวระยะเวลาการชี้แจง และหน่วยงานที่คาดว่าจะเกี่ยวข้องแก่ส่วนราชการ</td> <td>ส่วนราชการรับทราบ รับผิดชอบต่อปฏิบัติตามประเด็นข่าวที่ต้องชี้แจง</td> <td>ส่วนราชการชี้แจงประเด็นข่าว - ประเด็น - รายละเอียดการชี้แจง - วัน เวลา ที่ชี้แจง</td> </tr> </tbody> </table> <table border="1" style="width: 100%; text-align: center;"> <thead> <tr> <th>การประเมิน รอบที่ 1</th> <th>การประเมิน รอบที่ 2</th> <th>เป้าหมายรวมทั้งปี</th> </tr> </thead> <tbody> <tr> <td>ร้อยละ 100</td> <td>ร้อยละ 100</td> <td>ร้อยละ 100</td> </tr> </tbody> </table>							ขั้นตอนที่ 1	ขั้นตอนที่ 2	ขั้นตอนที่ 3	สำนักโฆษก PMOC และกรมประชาสัมพันธ์แจ้งประเด็นข่าวระยะเวลาการชี้แจง และหน่วยงานที่คาดว่าจะเกี่ยวข้องแก่ส่วนราชการ	ส่วนราชการรับทราบ รับผิดชอบต่อปฏิบัติตามประเด็นข่าวที่ต้องชี้แจง	ส่วนราชการชี้แจงประเด็นข่าว - ประเด็น - รายละเอียดการชี้แจง - วัน เวลา ที่ชี้แจง	การประเมิน รอบที่ 1	การประเมิน รอบที่ 2	เป้าหมายรวมทั้งปี	ร้อยละ 100	ร้อยละ 100	ร้อยละ 100
ขั้นตอนที่ 1	ขั้นตอนที่ 2	ขั้นตอนที่ 3																	
สำนักโฆษก PMOC และกรมประชาสัมพันธ์แจ้งประเด็นข่าวระยะเวลาการชี้แจง และหน่วยงานที่คาดว่าจะเกี่ยวข้องแก่ส่วนราชการ	ส่วนราชการรับทราบ รับผิดชอบต่อปฏิบัติตามประเด็นข่าวที่ต้องชี้แจง	ส่วนราชการชี้แจงประเด็นข่าว - ประเด็น - รายละเอียดการชี้แจง - วัน เวลา ที่ชี้แจง																	
การประเมิน รอบที่ 1	การประเมิน รอบที่ 2	เป้าหมายรวมทั้งปี																	
ร้อยละ 100	ร้อยละ 100	ร้อยละ 100																	
คำอธิบาย:	<ul style="list-style-type: none"> <li>เป็นการวัดผลการดำเนินงานของส่วนราชการ ในการชี้แจงประเด็นข่าวที่ทันต่อสถานการณ์ โดยประเมินจากความสามารถของส่วนราชการในการชี้แจงประเด็นข่าวภายในระยะเวลาที่กำหนด มีการชี้แจงประเด็นข่าวที่ครบถ้วนและตรงประเด็น ให้ได้ร้อยละ 100 ในแต่ละรอบของการประเมิน</li> <li>เจ้าภาพตัวชี้วัด ประกอบด้วย สำนักเลขาธิการนายกรัฐมนตรี [สำนักโฆษก และศูนย์ปฏิบัติการนายกรัฐมนตรี (Prime Minister Operation Center: PMOC)] และกรมประชาสัมพันธ์</li> </ul>																		
เงื่อนไข:	ตัวชี้วัดบังคับ ตามมติคณะรัฐมนตรีเมื่อวันที่ 11 ตุลาคม 2559 โดยเห็นชอบแนวทางการสร้างความรู้ความเข้าใจแก่ประชาชน โดยให้หัวหน้าส่วนราชการต่างๆ ได้แก่ ปลัดกระทรวง อธิบดี และหัวหน้าส่วนราชการที่มีฐานะเทียบเท่ากระทรวง กรม ตลอดจนผู้บริหารสูงสุดของรัฐวิสาหกิจและองค์การมหาชนมีหน้าที่และความรับผิดชอบในการสร้างความรู้ความเข้าใจที่ถูกต้องแก่ประชาชนเกี่ยวกับการปฏิบัติราชการของหน่วยงานที่อยู่ในความรับผิดชอบ																		




เป้าหมาย/ประเด็นยุทธศาสตร์	ความเชื่อมโยงตามยุทธศาสตร์ชาติ/แผนฯ 12/SDGs/ยุทธศาสตร์จัดสรรตามเอกสารงบประมาณ	ตัวชี้วัด	ข้อมูลพื้นฐาน (Baseline data)			ค่าเป้าหมาย	หมายเหตุ																																					
			2557	2558	2559																																							
	นโยบายรัฐบาล	2. ความสำเร็จของการดำเนินงานตามแนวทางส่งเสริมการเกษตรแปลงใหญ่																																										
		2.1. ผลการดำเนินการตามแนวทางการส่งเสริมการเกษตรแปลงใหญ่	-	-																																								
		<table border="1"> <thead> <tr> <th>ข้อมูลพื้นฐานประกอบตัวชี้วัด</th> <th>ปี 2559</th> <th>ค่าเป้าหมายปี 2560</th> </tr> </thead> <tbody> <tr> <td>ผลการดำเนินงาน</td> <td>สามารถดำเนินตามแนวทางฯ การส่งเสริมการผลิตแปลงใหญ่ได้ร้อยละ 94.99 โดยเฉลี่ยทั้ง 76 จังหวัด</td> <td>รายได้เพิ่มขึ้นจากปีก่อนไม่น้อยกว่าร้อยละ 5 ในทุกแปลง (76 แปลง 76 จังหวัด)</td> </tr> </tbody> </table>	ข้อมูลพื้นฐานประกอบตัวชี้วัด	ปี 2559	ค่าเป้าหมายปี 2560	ผลการดำเนินงาน	สามารถดำเนินตามแนวทางฯ การส่งเสริมการผลิตแปลงใหญ่ได้ร้อยละ 94.99 โดยเฉลี่ยทั้ง 76 จังหวัด	รายได้เพิ่มขึ้นจากปีก่อนไม่น้อยกว่าร้อยละ 5 ในทุกแปลง (76 แปลง 76 จังหวัด)																																				
ข้อมูลพื้นฐานประกอบตัวชี้วัด	ปี 2559	ค่าเป้าหมายปี 2560																																										
ผลการดำเนินงาน	สามารถดำเนินตามแนวทางฯ การส่งเสริมการผลิตแปลงใหญ่ได้ร้อยละ 94.99 โดยเฉลี่ยทั้ง 76 จังหวัด	รายได้เพิ่มขึ้นจากปีก่อนไม่น้อยกว่าร้อยละ 5 ในทุกแปลง (76 แปลง 76 จังหวัด)																																										
การกำหนดค่าเป้าหมาย:	<table border="1"> <thead> <tr> <th></th> <th>ต.ค.</th> <th>พ.ย.</th> <th>ธ.ค.</th> <th>ม.ค.</th> <th>ก.พ.</th> <th>มี.ค.</th> <th>เม.ย.</th> <th>พ.ค.</th> <th>มิ.ย.</th> <th>ก.ค.</th> <th>ส.ค.</th> <th>ก.ย.</th> </tr> </thead> <tbody> <tr> <td>เป้าหมายปี 60</td> <td></td> <td></td> <td></td> <td></td> <td></td> <td></td> <td></td> <td></td> <td></td> <td></td> <td></td> <td></td> </tr> </tbody> </table> <table border="1"> <thead> <tr> <th>การประเมิน รอบที่ 1</th> <th>การประเมิน รอบที่ 2</th> <th>เป้าหมายรวมทั้งปี</th> </tr> </thead> <tbody> <tr> <td>ลดต้นทุนการผลิตจากปีก่อนไม่น้อยกว่าร้อยละ 5 ในทุกแปลง (76 แปลง 76 จังหวัด)</td> <td>รายได้เพิ่มขึ้นจากปีก่อนไม่น้อยกว่าร้อยละ 5 ในทุกแปลง (76 แปลง 76 จังหวัด)</td> <td>รายได้เพิ่มขึ้นจากปีก่อนไม่น้อยกว่าร้อยละ 5 ในทุกแปลง (76 แปลง 76 จังหวัด)</td> </tr> </tbody> </table>													ต.ค.	พ.ย.	ธ.ค.	ม.ค.	ก.พ.	มี.ค.	เม.ย.	พ.ค.	มิ.ย.	ก.ค.	ส.ค.	ก.ย.	เป้าหมายปี 60													การประเมิน รอบที่ 1	การประเมิน รอบที่ 2	เป้าหมายรวมทั้งปี	ลดต้นทุนการผลิตจากปีก่อนไม่น้อยกว่าร้อยละ 5 ในทุกแปลง (76 แปลง 76 จังหวัด)	รายได้เพิ่มขึ้นจากปีก่อนไม่น้อยกว่าร้อยละ 5 ในทุกแปลง (76 แปลง 76 จังหวัด)	รายได้เพิ่มขึ้นจากปีก่อนไม่น้อยกว่าร้อยละ 5 ในทุกแปลง (76 แปลง 76 จังหวัด)
	ต.ค.	พ.ย.	ธ.ค.	ม.ค.	ก.พ.	มี.ค.	เม.ย.	พ.ค.	มิ.ย.	ก.ค.	ส.ค.	ก.ย.																																
เป้าหมายปี 60																																												
การประเมิน รอบที่ 1	การประเมิน รอบที่ 2	เป้าหมายรวมทั้งปี																																										
ลดต้นทุนการผลิตจากปีก่อนไม่น้อยกว่าร้อยละ 5 ในทุกแปลง (76 แปลง 76 จังหวัด)	รายได้เพิ่มขึ้นจากปีก่อนไม่น้อยกว่าร้อยละ 5 ในทุกแปลง (76 แปลง 76 จังหวัด)	รายได้เพิ่มขึ้นจากปีก่อนไม่น้อยกว่าร้อยละ 5 ในทุกแปลง (76 แปลง 76 จังหวัด)																																										

เป้าหมาย/ประเด็นยุทธศาสตร์	ความเชื่อมโยงตามยุทธศาสตร์ชาติ/แผนฯ 12/SDGs/ยุทธศาสตร์จัดสรรตามเอกสารงบประมาณ	ตัวชี้วัด	ข้อมูลพื้นฐาน (Baseline data)			ค่าเป้าหมาย	หมายเหตุ
			2557	2558	2559		
คำอธิบาย:	<ul style="list-style-type: none"> <li>▪ <b>แปลงใหญ่</b> หมายถึง การรวมกลุ่มของแปลงผลิตสินค้าชนิดเดียวกันอยู่ภายในชุมชนใกล้เคียงกัน พืชไร่มีขนาดพื้นที่รวมกัน 1,000 ไร่ ขึ้นไป ไม้ผล ไม้ดอก ไม้ประดับ และพืชอื่นๆ รวมทั้งประมงและปศุสัตว์ มีขนาดพื้นที่รวมกัน 300 ไร่ขึ้นไป หรือจำนวนเกษตรกรสมัครใจเข้าร่วมการพัฒนาไม่น้อยกว่า 50 ราย โดยเป้าหมายของการส่งเสริมการเกษตรแปลงใหญ่ เพื่อให้มีตลาดรองรับที่แน่นอน มีต้นทุนการผลิตลดลง และมีผลผลิตต่อหน่วยเพิ่มขึ้น รวมทั้งผลผลิตมีคุณภาพได้มาตรฐาน</li> <li>▪ <b>ร้อยละการลดต้นทุนการผลิต</b> หมายถึง การลดต้นทุนจากการดำเนินงานตามแนวทางส่งเสริมการเกษตรแปลงใหญ่ (76 แปลง 76 จังหวัด) เมื่อเทียบกับต้นทุนจากการทำเกษตรแบบเดิม</li> </ul>						
เงื่อนไข:	ประเมินผลในรอบที่ 1 โดยใช้ผลการดำเนินงานของปีงบประมาณ 2559 ซึ่งออกผลช่วงกุมภาพันธ์ 2560						


เป้าหมาย/ประเด็นยุทธศาสตร์	ความเชื่อมโยงตามยุทธศาสตร์ชาติ/แผนฯ 12/SDGs/ยุทธศาสตร์จัดสรรตามเอกสารงบประมาณ	ตัวชี้วัด	ข้อมูลพื้นฐาน (Baseline data)			ค่าเป้าหมาย	หมายเหตุ																																																																	
			2557	2558	2559			2560																																																																
		2. ความสำเร็จของการดำเนินงานตามแนวทางส่งเสริมการเกษตรแปลงใหญ่																																																																						
		2.2 ร้อยละความสำเร็จของการดำเนินงานตามแผนงานโครงการส่งเสริมการเกษตรแปลงใหญ่ 400 แปลงที่ขยายใหม่ในปี 2560 เทียบกับเป้าหมายตามแผน	-	-	-	ร้อยละ 70																																																																		
การกำหนดค่าเป้าหมาย:	<table border="1" style="width: 100%; text-align: center;"> <thead> <tr> <th></th> <th>ต.ค.</th> <th>พ.ย.</th> <th>ธ.ค.</th> <th>ม.ค.</th> <th>ก.พ.</th> <th>มี.ค.</th> <th>เม.ย.</th> <th>พ.ค.</th> <th>มิ.ย.</th> <th>ก.ค.</th> <th>ส.ค.</th> <th>ก.ย.</th> </tr> </thead> <tbody> <tr> <td>เป้าหมายปี 60</td> <td></td><td></td><td></td><td></td><td></td><td></td><td></td><td></td><td></td><td></td><td></td><td></td> </tr> <tr> <td></td> <td colspan="3" style="text-align: center;">↓</td> <td colspan="3" style="text-align: center;">↓</td> <td colspan="3" style="text-align: center;">↓</td> <td colspan="3"></td> </tr> <tr> <td></td> <td colspan="4" style="text-align: center;">การประเมิน รอบที่ 1</td> <td colspan="4" style="text-align: center;">การประเมิน รอบที่ 2</td> <td colspan="4" style="text-align: center;">เป้าหมายรวมทั้งปี</td> </tr> <tr> <td></td> <td colspan="4" style="text-align: center;">ร้อยละ 70</td> <td colspan="4" style="text-align: center;">ร้อยละ 70</td> <td colspan="4" style="text-align: center;">ร้อยละ 70</td> </tr> </tbody> </table>								ต.ค.	พ.ย.	ธ.ค.	ม.ค.	ก.พ.	มี.ค.	เม.ย.	พ.ค.	มิ.ย.	ก.ค.	ส.ค.	ก.ย.	เป้าหมายปี 60														↓			↓			↓							การประเมิน รอบที่ 1				การประเมิน รอบที่ 2				เป้าหมายรวมทั้งปี					ร้อยละ 70				ร้อยละ 70				ร้อยละ 70			
	ต.ค.	พ.ย.	ธ.ค.	ม.ค.	ก.พ.	มี.ค.	เม.ย.	พ.ค.	มิ.ย.	ก.ค.	ส.ค.	ก.ย.																																																												
เป้าหมายปี 60																																																																								
	↓			↓			↓																																																																	
	การประเมิน รอบที่ 1				การประเมิน รอบที่ 2				เป้าหมายรวมทั้งปี																																																															
	ร้อยละ 70				ร้อยละ 70				ร้อยละ 70																																																															
คำอธิบาย:	เป็นการประเมินผลความก้าวหน้าของการดำเนินงานตามแผนการดำเนินงานส่งเสริมการเกษตรแปลงใหญ่ 400 แปลงที่ขยายใหม่ ในปี 2560 ซึ่งแต่ละแปลงใหญ่กำหนดให้ดำเนินการตาม 7 กิจกรรมหลัก โดยแต่ละกิจกรรมได้กำหนดคะแนนถ่วงน้ำหนักตามความสำคัญของกิจกรรม แล้วคำนวณค่าคะแนนผลการดำเนินงานตามแผนงานกิจกรรมที่กำหนดในแต่ละแปลงใหญ่และคำนวณหาค่าคะแนนเฉลี่ยร้อยละความสำเร็จของการดำเนินงานตามแผนงานกิจกรรมส่งเสริมการเกษตรแปลงใหญ่ทั้ง 400 แปลงที่ขยายใหม่ในปี 2560																																																																							

เป้าหมาย/ประเด็นยุทธศาสตร์	ความเชื่อมโยงตามยุทธศาสตร์ชาติ/แผนฯ 12/SDGs/ยุทธศาสตร์จัดสรรตามเอกสารงบประมาณ	ตัวชี้วัด	ข้อมูลพื้นฐาน (Baseline data)			ค่าเป้าหมาย	หมายเหตุ																												
			2557	2558	2559			2560																											
			<table border="1"> <thead> <tr> <th>รอบการประเมิน</th> <th>กิจกรรม</th> <th>น้ำหนัก</th> </tr> </thead> <tbody> <tr> <td rowspan="6">รอบ 1</td> <td>- รับสมัครเกษตรกรเข้าร่วมโครงการ</td> <td>15</td> </tr> <tr> <td>- จัดทำข้อมูลพื้นฐานภาพรวมของแปลงใหญ่แต่ละแปลง</td> <td>15</td> </tr> <tr> <td>- เสนอข้อมูลพื้นฐานภาพรวมผ่าน Single command และ อนุกรรมการเห็นชอบรับรองแปลง</td> <td>15</td> </tr> <tr> <td>- บันทึกข้อมูลแปลงที่ผ่านการรับรองในระบบ</td> <td>15</td> </tr> <tr> <td>- ประชุม Single command เพื่อบูรณาการการทำงาน</td> <td>20</td> </tr> <tr> <td>- จัดทำแผนงานสนับสนุนของหน่วยงานที่เกี่ยวข้อง</td> <td>20</td> </tr> <tr> <td>รวม</td> <td></td> <td>100</td> </tr> <tr> <td rowspan="3">รอบ 2</td> <td>มีการกำหนดเป้าหมายการพัฒนาแปลงทั้ง 5 ด้าน</td> <td>30</td> </tr> <tr> <td>มีแผนปฏิบัติการรายแปลง</td> <td>40</td> </tr> <tr> <td>มีการจัดตั้งกรรมการบริหารแปลงใหญ่</td> <td>30</td> </tr> <tr> <td>รวม</td> <td></td> <td>100</td> </tr> </tbody> </table>				รอบการประเมิน	กิจกรรม	น้ำหนัก	รอบ 1	- รับสมัครเกษตรกรเข้าร่วมโครงการ	15	- จัดทำข้อมูลพื้นฐานภาพรวมของแปลงใหญ่แต่ละแปลง	15	- เสนอข้อมูลพื้นฐานภาพรวมผ่าน Single command และ อนุกรรมการเห็นชอบรับรองแปลง	15	- บันทึกข้อมูลแปลงที่ผ่านการรับรองในระบบ	15	- ประชุม Single command เพื่อบูรณาการการทำงาน	20	- จัดทำแผนงานสนับสนุนของหน่วยงานที่เกี่ยวข้อง	20	รวม		100	รอบ 2	มีการกำหนดเป้าหมายการพัฒนาแปลงทั้ง 5 ด้าน	30	มีแผนปฏิบัติการรายแปลง	40	มีการจัดตั้งกรรมการบริหารแปลงใหญ่	30	รวม		100
รอบการประเมิน	กิจกรรม	น้ำหนัก																																	
รอบ 1	- รับสมัครเกษตรกรเข้าร่วมโครงการ	15																																	
	- จัดทำข้อมูลพื้นฐานภาพรวมของแปลงใหญ่แต่ละแปลง	15																																	
	- เสนอข้อมูลพื้นฐานภาพรวมผ่าน Single command และ อนุกรรมการเห็นชอบรับรองแปลง	15																																	
	- บันทึกข้อมูลแปลงที่ผ่านการรับรองในระบบ	15																																	
	- ประชุม Single command เพื่อบูรณาการการทำงาน	20																																	
	- จัดทำแผนงานสนับสนุนของหน่วยงานที่เกี่ยวข้อง	20																																	
รวม		100																																	
รอบ 2	มีการกำหนดเป้าหมายการพัฒนาแปลงทั้ง 5 ด้าน	30																																	
	มีแผนปฏิบัติการรายแปลง	40																																	
	มีการจัดตั้งกรรมการบริหารแปลงใหญ่	30																																	
รวม		100																																	
เงื่อนไข:	-																																		

**องค์ประกอบที่ 3** ประสิทธิภาพในการดำเนินงานตามหลักภารกิจพื้นที่/ท้องถิ่น ภูมิภาค จังหวัด กลุ่มจังหวัด หรือการบูรณาการการดำเนินงานหลายพื้นที่หรือหลายหน่วยงาน (Area base)

เป้าหมาย/ประเด็นยุทธศาสตร์	ความเชื่อมโยงตามยุทธศาสตร์ชาติ/แผนฯ 12/SDGs/ยุทธศาสตร์จัดสรรตามเอกสารงบประมาณ	ตัวชี้วัด	ข้อมูลพื้นฐาน (Baseline data)			ค่าเป้าหมาย	หมายเหตุ																																
			2557	2558	2559	2560																																	
.....	.....	.....	.....	.....	.....	.....	ไม่มีตัวชี้วัด ในองค์ประกอบที่ 3																																
การกำหนดค่าเป้าหมาย:	<table border="1" style="width: 100%; text-align: center;"> <thead> <tr> <th></th> <th>ต.ค.</th> <th>พ.ย.</th> <th>ธ.ค.</th> <th>ม.ค.</th> <th>ก.พ.</th> <th>มี.ค.</th> <th>เม.ย.</th> <th>พ.ค.</th> <th>มิ.ย.</th> <th>ก.ค.</th> <th>ส.ค.</th> <th>ก.ย.</th> </tr> </thead> <tbody> <tr> <td>เป้าหมายปี 60</td> <td></td><td></td><td></td><td></td><td></td><td></td><td></td><td></td><td></td><td></td><td></td><td></td> </tr> </tbody> </table> <div style="display: flex; justify-content: space-around; align-items: center;"> <div style="text-align: center;">   <table border="1" style="width: 30%; text-align: center;"> <tr> <td>การประเมิน รอบที่ 1</td> </tr> <tr> <td>.....</td> </tr> </table> </div> <div style="text-align: center;">   <table border="1" style="width: 30%; text-align: center;"> <tr> <td>การประเมิน รอบที่ 2</td> </tr> <tr> <td>.....</td> </tr> </table> </div> <div style="text-align: center;">   <table border="1" style="width: 30%; text-align: center;"> <tr> <td>เป้าหมายรวมทั้งปี</td> </tr> <tr> <td>.....</td> </tr> </table> </div> </div>								ต.ค.	พ.ย.	ธ.ค.	ม.ค.	ก.พ.	มี.ค.	เม.ย.	พ.ค.	มิ.ย.	ก.ค.	ส.ค.	ก.ย.	เป้าหมายปี 60													การประเมิน รอบที่ 1	.....	การประเมิน รอบที่ 2	.....	เป้าหมายรวมทั้งปี	.....
	ต.ค.	พ.ย.	ธ.ค.	ม.ค.	ก.พ.	มี.ค.	เม.ย.	พ.ค.	มิ.ย.	ก.ค.	ส.ค.	ก.ย.																											
เป้าหมายปี 60																																							
การประเมิน รอบที่ 1																																							
.....																																							
การประเมิน รอบที่ 2																																							
.....																																							
เป้าหมายรวมทั้งปี																																							
.....																																							
คำอธิบาย:	..... .....																																						
เงื่อนไข:	..... .....																																						

**องค์ประกอบที่ 4** ประสิทธิภาพในการบริหารจัดการและพัฒนานวัตกรรมในการบริหารจัดการระบบงาน งบประมาณ ทรัพยากรบุคคล และการให้บริการประชาชนหรือหน่วยงานของรัฐ (Innovation base)

เป้าหมาย/ประเด็นยุทธศาสตร์	ความเชื่อมโยงตามยุทธศาสตร์ชาติ/แผนฯ 12/SDGs/ยุทธศาสตร์จัดสรรตามเอกสารงบประมาณ	ตัวชี้วัด	ข้อมูลพื้นฐาน (Baseline data)			ค่าเป้าหมาย	หมายเหตุ																												
			2557	2558	2559																														
	มติคณะรัฐมนตรี วันที่ 23 สิงหาคม 2559 เรื่องประสิทธิภาพการเบิกจ่ายภาพรวมของส่วนราชการ	1. ประสิทธิภาพการเบิกจ่ายงบประมาณ	-	-	-	-																													
การกำหนดค่าเป้าหมาย:	<table border="1" style="width: 100%; text-align: center;"> <thead> <tr> <th rowspan="2">ประมาณการรายจ่าย</th> <th colspan="5">ปีงบประมาณ พ.ศ. 2560</th> </tr> <tr> <th>รวม</th> <th>ไตรมาส 1</th> <th>ไตรมาส 2</th> <th>ไตรมาส 3</th> <th>ไตรมาส 4</th> </tr> </thead> <tbody> <tr> <td>ภาพรวม (ล้านบาท)</td> <td>2,623,680</td> <td>819,900</td> <td>601,260</td> <td>579,419</td> <td>623,101</td> </tr> <tr> <td>ประมาณร้อยละ</td> <td>96</td> <td>30</td> <td>22</td> <td>21</td> <td>23</td> </tr> </tbody> </table> <div style="text-align: center;">  </div> <table border="1" style="width: 100%; text-align: center;"> <thead> <tr> <th>การประเมิน รอบที่ 1</th> <th>การประเมิน รอบที่ 2</th> <th>เป้าหมายรวมทั้งปี</th> </tr> </thead> <tbody> <tr> <td>ร้อยละ 45</td> <td>ร้อยละ 80</td> <td>ร้อยละ 96</td> </tr> </tbody> </table>						ประมาณการรายจ่าย	ปีงบประมาณ พ.ศ. 2560					รวม	ไตรมาส 1	ไตรมาส 2	ไตรมาส 3	ไตรมาส 4	ภาพรวม (ล้านบาท)	2,623,680	819,900	601,260	579,419	623,101	ประมาณร้อยละ	96	30	22	21	23	การประเมิน รอบที่ 1	การประเมิน รอบที่ 2	เป้าหมายรวมทั้งปี	ร้อยละ 45	ร้อยละ 80	ร้อยละ 96
ประมาณการรายจ่าย	ปีงบประมาณ พ.ศ. 2560																																		
	รวม	ไตรมาส 1	ไตรมาส 2	ไตรมาส 3	ไตรมาส 4																														
ภาพรวม (ล้านบาท)	2,623,680	819,900	601,260	579,419	623,101																														
ประมาณร้อยละ	96	30	22	21	23																														
การประเมิน รอบที่ 1	การประเมิน รอบที่ 2	เป้าหมายรวมทั้งปี																																	
ร้อยละ 45	ร้อยละ 80	ร้อยละ 96																																	
คำอธิบาย:	เป็นการวัดประสิทธิภาพการเบิกจ่ายภาพรวมของส่วนราชการ รายจ่ายภาพรวมไม่น้อยกว่าร้อยละ 96																																		
เงื่อนไข:	ตัวชี้วัดบังคับ ตามมติคณะรัฐมนตรีเมื่อวันที่ 23 สิงหาคม 2559 เห็นชอบกับเรื่องมาตรการเพิ่มประสิทธิภาพการใช้จ่ายเงินงบประมาณรายจ่ายประจำปีงบประมาณ พ.ศ. 2560 โดยการเบิกจ่ายรายจ่ายภาพรวมไม่น้อยกว่าร้อยละ 96 และมีการกำหนดเป้าหมายการเบิกจ่ายเป็นรายไตรมาส																																		

เป้าหมาย/ประเด็นยุทธศาสตร์	ความเชื่อมโยงตามยุทธศาสตร์ชาติ/แผนฯ 12/SDGs/ยุทธศาสตร์จัดสรรตามเอกสารงบประมาณ	ตัวชี้วัด	ข้อมูลพื้นฐาน (Baseline data)			ค่าเป้าหมาย	หมายเหตุ						
			2557	2558	2559	2560							
		2. ข้อเสนอประสิทธิภาพในการบริหารจัดการและพัฒนานวัตกรรมของส่วนราชการ	-	-	-	-	-						
การกำหนดค่าเป้าหมาย:	<table border="1" style="width: 100%; border-collapse: collapse;"> <thead> <tr> <th style="width: 50%;">การประเมิน รอบที่ 1</th> <th style="width: 50%;">การประเมิน รอบที่ 2</th> <th style="width: 20%;">เป้าหมายรวมทั้งปี</th> </tr> </thead> <tbody> <tr> <td>ให้ส่วนราชการจัดทำข้อเสนอประสิทธิภาพและการพัฒนานวัตกรรมของส่วนราชการ และให้รายงานมาพร้อมกับการรายงานตัวชี้วัดอื่นๆ ในรอบการประเมินที่ 1</td> <td>ให้ส่วนราชการจัดทำข้อเสนอประสิทธิภาพและการพัฒนานวัตกรรมของส่วนราชการ และให้รายงานมาพร้อมกับการรายงานตัวชี้วัดอื่นๆ ในรอบการประเมินที่ 2</td> <td style="text-align: center;">-</td> </tr> </tbody> </table>							การประเมิน รอบที่ 1	การประเมิน รอบที่ 2	เป้าหมายรวมทั้งปี	ให้ส่วนราชการจัดทำข้อเสนอประสิทธิภาพและการพัฒนานวัตกรรมของส่วนราชการ และให้รายงานมาพร้อมกับการรายงานตัวชี้วัดอื่นๆ ในรอบการประเมินที่ 1	ให้ส่วนราชการจัดทำข้อเสนอประสิทธิภาพและการพัฒนานวัตกรรมของส่วนราชการ และให้รายงานมาพร้อมกับการรายงานตัวชี้วัดอื่นๆ ในรอบการประเมินที่ 2	-
การประเมิน รอบที่ 1	การประเมิน รอบที่ 2	เป้าหมายรวมทั้งปี											
ให้ส่วนราชการจัดทำข้อเสนอประสิทธิภาพและการพัฒนานวัตกรรมของส่วนราชการ และให้รายงานมาพร้อมกับการรายงานตัวชี้วัดอื่นๆ ในรอบการประเมินที่ 1	ให้ส่วนราชการจัดทำข้อเสนอประสิทธิภาพและการพัฒนานวัตกรรมของส่วนราชการ และให้รายงานมาพร้อมกับการรายงานตัวชี้วัดอื่นๆ ในรอบการประเมินที่ 2	-											
คำอธิบาย:	ส่วนราชการจัดทำข้อเสนอการพัฒนาขีดความสามารถของหน่วยงานในด้านต่างๆ เช่น การพัฒนานวัตกรรมในการบริหารจัดการระบบงาน งบประมาณ ทรัพยากรบุคคล ความผูกพันของบุคลากรต่อองค์กร เทคโนโลยี ฐานข้อมูล กฎหมาย การพัฒนาการบริหารจัดการองค์กรตามหลักธรรมาภิบาล ซึ่งมีผลงานที่เกิดขึ้นจริง												
เงื่อนไข:	ทุกส่วนราชการต้องจัดทำข้อเสนอประสิทธิภาพในการบริหารจัดการและพัฒนานวัตกรรม												



**องค์ประกอบที่ 5** ศักยภาพในการเป็นส่วนราชการที่มีความสำคัญเชิงยุทธศาสตร์เพื่อการพัฒนาประเทศ ตามแผนหรือนโยบายระดับชาติ นโยบายของรัฐบาล (Potential base) ประกอบกับผลการประเมินโดยองค์กรภายในและภายนอกประเทศ

เป้าหมาย/ประเด็นยุทธศาสตร์	ความเชื่อมโยงตามยุทธศาสตร์ชาติ/แผนฯ 12/SDGs/ยุทธศาสตร์จัดสรรตามเอกสารงบประมาณ	ตัวชี้วัด	ข้อมูลพื้นฐาน (Baseline data)			ค่าเป้าหมาย 2560	หมายเหตุ						
			2557	2558	2559								
	มติคณะรัฐมนตรี วันที่ 17 พฤศจิกายน 2559	1. การจัดทำและดำเนินการตามแผนการขับเคลื่อนยุทธศาสตร์ชาติ	-	-	-	-	-						
การกำหนดค่าเป้าหมาย:	<table border="1" style="width: 100%; text-align: center;"> <thead> <tr> <th style="width: 33%;">การประเมิน รอบที่ 1</th> <th style="width: 33%;">การประเมิน รอบที่ 2</th> <th style="width: 33%;">เป้าหมายรวมทั้งปี</th> </tr> </thead> <tbody> <tr> <td>ดำเนินการตามแผนฯ ถึงเดือน ก.พ. 60 ได้ครบถ้วน ร้อยละ 100</td> <td>ดำเนินการตามแผนฯ ถึงเดือน ก.ค. 60 ได้ครบถ้วน ร้อยละ 100</td> <td>ดำเนินการตามแผนฯ ถึงเดือน ก.ย. 60 ได้ครบถ้วน ร้อยละ 100</td> </tr> </tbody> </table>							การประเมิน รอบที่ 1	การประเมิน รอบที่ 2	เป้าหมายรวมทั้งปี	ดำเนินการตามแผนฯ ถึงเดือน ก.พ. 60 ได้ครบถ้วน ร้อยละ 100	ดำเนินการตามแผนฯ ถึงเดือน ก.ค. 60 ได้ครบถ้วน ร้อยละ 100	ดำเนินการตามแผนฯ ถึงเดือน ก.ย. 60 ได้ครบถ้วน ร้อยละ 100
การประเมิน รอบที่ 1	การประเมิน รอบที่ 2	เป้าหมายรวมทั้งปี											
ดำเนินการตามแผนฯ ถึงเดือน ก.พ. 60 ได้ครบถ้วน ร้อยละ 100	ดำเนินการตามแผนฯ ถึงเดือน ก.ค. 60 ได้ครบถ้วน ร้อยละ 100	ดำเนินการตามแผนฯ ถึงเดือน ก.ย. 60 ได้ครบถ้วน ร้อยละ 100											
คำอธิบาย:	เป็นการวัดการดำเนินงานของส่วนราชการเปรียบเทียบแผนการขับเคลื่อนยุทธศาสตร์ชาติ 20 ปี ของปี 2560												
เงื่อนไข:	ตัวชี้วัดบังคับตามมติคณะรัฐมนตรี เมื่อวันที่ 17 พฤศจิกายน 2559 กำหนดให้ส่วนราชการและรัฐวิสาหกิจดำเนินการจัดทำแผนงานในภารกิจหลักของหน่วยงานระยะ 20 ปี (พ.ศ.2560-2579)												

การประเมินส่วนราชการตามมาตรการ  
ปรับปรุงประสิทธิภาพในการปฏิบัติราชการ  
ของกรมหม่อนไหม  
กระทรวงเกษตรและสหกรณ์  
ประจำปีงบประมาณ พ.ศ. 2560

**กรอบการประเมินส่วนราชการตามมาตรการปรับปรุงประสิทธิภาพในการปฏิบัติราชการ  
ประจำปีงบประมาณ พ.ศ. 2560**

องค์ประกอบการประเมิน	ประเด็นการประเมิน	จำนวนตัวชี้วัด
1. ประสิทธิภาพในการดำเนินงานตามหลักภารกิจพื้นฐาน งานประจำ งานตามหน้าที่ตามหน้าที่ความรับผิดชอบหลัก งานตามกฎหมาย กฎ นโยบายของรัฐบาล หรือมติคณะรัฐมนตรี (Functional base) (บังคับ)	<ol style="list-style-type: none"> <li>1. การดำเนินงานตามหลักภารกิจพื้นฐาน งานประจำ งานตามหน้าที่ปกติ หรืองานตามหน้าที่ความรับผิดชอบหลัก</li> <li>2. การดำเนินงานตามกฎหมาย</li> <li>3. การดำเนินงานตามนโยบายและแผนของรัฐบาล และมติคณะรัฐมนตรี</li> <li>4. การดำเนินการตามแผนพัฒนาเศรษฐกิจและสังคมแห่งชาติและแผนยุทธศาสตร์ของหน่วยงาน</li> </ol>	ไม่เกิน 5 ตัวชี้วัด
2. ประสิทธิภาพในการดำเนินงานตามหลักภารกิจยุทธศาสตร์ แนวทางปฏิรูปภาครัฐ นโยบายเร่งด่วน หรือภารกิจที่ได้รับมอบหมายเป็นพิเศษ (Agenda base) (บังคับ)	<ol style="list-style-type: none"> <li>1. การดำเนินการข้อสั่งการของนายกรัฐมนตรี</li> <li>2. การดำเนินการตามวาระการขับเคลื่อนและการปฏิรูปประเทศ</li> <li>3. การแก้ไขปัญหาสำคัญเฉพาะเรื่องหรือภารกิจที่ได้รับมอบหมายพิเศษจากนายกรัฐมนตรี/ รองนายกรัฐมนตรี/ รัฐมนตรีที่กำกับและติดตามการปฏิบัติราชการ</li> <li>4. การสร้างความรับรู้ความเข้าใจแก่ประชาชน (บังคับเฉพาะส่วนราชการ)</li> </ol>	ไม่เกิน 3 ตัวชี้วัด
3. ประสิทธิภาพในการดำเนินงานตามหลักภารกิจพื้นที่/ท้องถิ่น ภูมิภาค จังหวัด กลุ่มจังหวัด หรือการบูรณาการดำเนินงานหลายพื้นที่หรือหลายหน่วยงาน (Area base) ( <i>ถ้าไม่มีภารกิจนี้ ไม่ต้องประเมิน</i> )	<ol style="list-style-type: none"> <li>1. การดำเนินงานตามภารกิจในพื้นที่/ท้องถิ่น ภูมิภาค จังหวัด กลุ่มจังหวัด</li> <li>2. การบูรณาการระบบการปฏิบัติงานร่วมกันหลายหน่วยงานที่มีภารกิจร่วมกันในพื้นที่</li> <li>3. การบูรณาการการทำงานร่วมกันระหว่างกระทรวง/หน่วยงาน/จังหวัด</li> <li>4. การดำเนินการตามนโยบายประชารัฐ</li> </ol>	ไม่เกิน 2 ตัวชี้วัด
4. ประสิทธิภาพในการบริหารจัดการและพัฒนานวัตกรรมในการบริหารจัดการระบบงานงบประมาณ ทรัพยากรบุคคล และการให้บริการประชาชนหรือหน่วยงานของรัฐ (Innovation base) (บังคับ)	<ol style="list-style-type: none"> <li>1. ข้อเสนอการพัฒนาขีดความสามารถของหน่วยงาน <ol style="list-style-type: none"> <li>1) ข้อเสนอการพัฒนาขีดความสามารถของหน่วยงานในด้านต่างๆ เช่น การพัฒนานวัตกรรมในการบริหารจัดการ ระบบงาน งบประมาณ ทรัพยากรบุคคล ความผูกพันของบุคลากรต่อองค์กร เทคโนโลยี ฐานข้อมูล กฎหมาย การพัฒนาการจัดการจัดการองค์กรตามหลักธรรมาภิบาล พร้อมผลงานที่จะส่งมอบแยกตามรายไตรมาส</li> <li>2) ผลงานที่เกิดขึ้นจริง รวมทั้งรางวัลที่ได้รับจากองค์กรภายในหรือภายนอกประเทศ (ถ้ามี)</li> </ol> </li> <li>2. การบริหารจัดการและพัฒนานวัตกรรมในการให้บริการประชาชนหรือหน่วยงานของรัฐ</li> <li>3. การจัดการข้อร้องเรียนหรือเรื่องราวร้องทุกข์ (ถ้ามี)</li> <li>4. ประสิทธิภาพการเบิกจ่ายงบประมาณ (บังคับ)</li> </ol>	ไม่เกิน 3 ตัวชี้วัด
5. ศักยภาพในการเป็นส่วนราชการที่มีความสำคัญเชิงยุทธศาสตร์เพื่อการพัฒนาประเทศ ตามแผนหรือนโยบายระดับชาติ นโยบายของรัฐบาล (Potential base) ประกอบกับผลการประเมินโดยองค์กรภายในและภายนอกประเทศ (บังคับ)	<p>การจัดทำและดำเนินการตามแผนการขับเคลื่อน ยุทธศาสตร์ชาติ (บังคับ)</p> <ol style="list-style-type: none"> <li>1) การจัดทำแผนการขับเคลื่อนยุทธศาสตร์ชาติ ตามภารกิจ/บทบาทของส่วนราชการ</li> <li>2) ผลงานที่เกิดขึ้นจริงในแต่ละไตรมาส รวมทั้งผลการประเมินจากองค์กรภายในหรือภายนอกประเทศ (ถ้ามี)</li> </ol>	1 ตัวชี้วัด

## กระทรวงเกษตรและสหกรณ์

### วิสัยทัศน์

- เกษตรกรมีคุณภาพชีวิตที่ดี ประชาชนมีความมั่นคงด้านอาหาร เป็นฐานสร้างรายได้ให้แผ่นดิน

### พันธกิจ

- ส่งเสริมให้เกษตรกรมีการประยุกต์ใช้ปรัชญาเศรษฐกิจพอเพียง
- ส่งเสริมให้มีการผลิตสินค้าเกษตรและอาหารที่มีประสิทธิภาพ เสริมสร้างความมั่นคงทางด้านอาหารและพลังงานอย่างเหมาะสมและยั่งยืน สามารถสร้างมูลค่าเพิ่ม สอดคล้องกับความต้องการของตลาด และมีมาตรฐานปลอดภัยต่อผู้บริโภคทั้งภายในและต่างประเทศ
- ส่งเสริมให้มีการจัดสรรทรัพยากรการผลิตทางการเกษตร และโครงสร้างพื้นฐานการเกษตรอย่างพอเพียง มีประสิทธิภาพยั่งยืนและเป็นมิตรกับสิ่งแวดล้อม
- ส่งเสริมให้มีการวิจัย พัฒนา ถ่ายทอดเทคโนโลยีด้านการเกษตรที่เหมาะสม

### ประเด็นยุทธศาสตร์

- พัฒนาคุณภาพชีวิตเกษตรกร
- พัฒนาขีดความสามารถในการผลิต การจัดการสินค้าเกษตร และความมั่นคงอาหาร
- พัฒนาระบบการเกษตรอย่างมีประสิทธิภาพ สมดุลและยั่งยืน

ตัวชี้วัดของกระทรวงเกษตรและสหกรณ์  
ประจำปีงบประมาณ พ.ศ. 2560

สรุปตัวชี้วัดของกระทรวงเกษตรและสหกรณ์	หน่วยงานที่รับผิดชอบ
1. GDP ภาคการเกษตรขยายตัวไม่ต่ำกว่าร้อยละ 3	15 กรม
2. รายได้เงินสดทางการเกษตรของเกษตรกรเฉลี่ยต่อครัวเรือน (บาท/ครัวเรือน/ปี)	15 กรม
3. ผลผลิตต่อหน่วยสินค้าเกษตรที่เพิ่มขึ้น (ได้แก่ ข้าว ปาล์มน้ำมัน มันสำปะหลัง ข้าวโพดเลี้ยงสัตว์ ปริมาณการให้น้ำนวมดิบ และกุ้งทะเลเฉลี่ย) *	กข. / ปม. / ปศ. / วก. / กสก. / ชป. / พด. / ฝล.
4. จำนวนพื้นที่ชลประทานและแหล่งน้ำที่เพิ่มขึ้น *	ชป. / พด. / สปก.
5. ประสิทธิภาพในการบริหารจัดการน้ำ	ชป.
6. ความสำเร็จของการดำเนินงานตามแนวทางส่งเสริมการเกษตรแปลงใหญ่ * 6.1 ผลการดำเนินการตามแนวทางการส่งเสริมการเกษตรแปลงใหญ่ 6.2 ร้อยละความสำเร็จของการดำเนินงานตามแผนงานโครงการส่งเสริมการเกษตรแปลงใหญ่ 400 แปลงที่ขยายใหม่ในปี 2560 เทียบกับเป้าหมายตามแผน	15 กรม (ยกเว้น ข้อ 6.1 มม. ไม้วัด)
7. ระดับความสำเร็จในการแก้ไขปัญหาประมงที่ผิดกฎหมาย (IUU) *	ปม.

หมายเหตุ: \* หมายถึง ตัวชี้วัดกระทรวงเกษตรและสหกรณ์ที่ปรากฏอยู่ในเอกสารงบประมาณ

## กรมหม่อนไหม

### วิสัยทัศน์

- เป็นองค์กรนำด้านหม่อนไหมในอาเซียน พัฒนาไหมไทยอย่างยั่งยืนสู่สากล

### พันธกิจ

- อนุรักษ์และคุ้มครองพันธุ์กรรมหม่อนไหม และวัสดุย้อมสี และสืบสานวัฒนธรรมภูมิปัญญาเกี่ยวกับหม่อนไหม
- วิจัยและพัฒนาเทคโนโลยีด้านหม่อนไหมแบบครบวงจร
- บริการวิชาการและปัจจัยการผลิตด้านหม่อนไหมที่มีคุณภาพ ได้มาตรฐาน
- ส่งเสริม พัฒนาการผลิตและสร้างความเข้มแข็งให้กับเกษตรกรและผู้ประกอบการด้านหม่อนไหม
- ส่งเสริมและ พัฒนาการตลาดหม่อนไหม การตรวจสอบและรับรองมาตรฐานการผลิตและสินค้าหม่อนไหม
- พัฒนาบุคลากรให้มีความรู้ความเชี่ยวชาญในภารกิจที่รับผิดชอบและเป็นองค์กรแห่งความผาสุก
- ดำเนินการเกี่ยวกับความร่วมมือกับต่างประเทศด้านหม่อนไหม

### ประเด็นยุทธศาสตร์

- การอนุรักษ์และคุ้มครองหม่อนไหม
- การวิจัยและพัฒนาหม่อนไหม
- การส่งเสริม พัฒนาการผลิตและสร้างความเข้มแข็งให้เกษตรกรและสถาบันเกษตรกรอย่างยั่งยืน
- การส่งเสริมและ พัฒนาการตลาดหม่อนไหม
- การพัฒนาองค์กรและทรัพยากรบุคคล
- การสร้างและพัฒนาความร่วมมือด้านหม่อนไหมกับต่างประเทศ

**ตัวชี้วัดกรมหม่อนไหม**  
**ประจำปีงบประมาณ พ.ศ. 2560**

สรุปตัวชี้วัดของกรมหม่อนไหม
<b>องค์ประกอบที่ 1 ประสิทธิภาพในการดำเนินงานตามหลักภารกิจพื้นฐาน (Functional base)</b>
1. GDP ภาคการเกษตรขยายตัวไม่ต่ำกว่าร้อยละ 3
2. รายได้เงินสดทางการเกษตรของเกษตรกรเฉลี่ยต่อครัวเรือน (บาท/ครัวเรือน/ปี)
3. ร้อยละของจำนวนผ้าไหมที่ได้รับเครื่องหมายผลิตภัณฑ์ผ้าไหมไทย
4. จำนวนผลงานวิจัยที่นำไปใช้ประโยชน์
5. การจัดทำระบบฐานข้อมูลสารสนเทศด้านหม่อนไหม
<b>องค์ประกอบที่ 2 ประสิทธิภาพในการดำเนินงานตามหลักภารกิจยุทธศาสตร์หรือภารกิจที่ได้รับมอบหมายเป็นพิเศษ (Agenda base)</b>
1. การสร้างความรับรู้ความเข้าใจแก่ประชาชน
1.1 ร้อยละการดำเนินการตามแผนการสร้างความรับรู้ความเข้าใจแก่ประชาชน
1.2 ร้อยละการชี้แจงประเด็นสำคัญที่ทันต่อสถานการณ์ (ถ้ามี)
<b>องค์ประกอบที่ 3 ประสิทธิภาพในการดำเนินงานตามหลักภารกิจพื้นที่ หรือการบูรณาการการดำเนินงานหลายหน่วยงาน (Area base)</b>
ไม่มีตัวชี้วัดในองค์ประกอบที่ 3
<b>องค์ประกอบที่ 4 ประสิทธิภาพในการบริหารจัดการและพัฒนานวัตกรรมในการบริหารจัดการระบบงาน (Innovation base)</b>
1. ประสิทธิภาพการเบิกจ่ายงบประมาณ
2. ข้อเสนอประสิทธิภาพในการบริหารจัดการและพัฒนานวัตกรรมของส่วนราชการ
<b>องค์ประกอบที่ 5 ศักยภาพในการเป็นส่วนราชการที่มีความสำคัญเชิงยุทธศาสตร์เพื่อการพัฒนา (Potential base)</b>
1. การจัดทำและดำเนินการตามแผนการขับเคลื่อนยุทธศาสตร์ชาติ

### รายละเอียดตัวชี้วัดตามมาตรการปรับปรุงประสิทธิภาพในการปฏิบัติราชการ กรมหม่อนไหม

**องค์ประกอบที่ 1** ประสิทธิภาพในการดำเนินงานตามหลักภารกิจพื้นฐาน งานประจำงานตามหน้าที่ปกติ หรืองานตามหน้าที่ความรับผิดชอบหลัก งานตามกฎหมาย กฎ นโยบายของรัฐบาล หรือมติคณะรัฐมนตรี (Functional base)

เป้าหมาย/ประเด็นยุทธศาสตร์	ความเชื่อมโยงตามยุทธศาสตร์ชาติ/แผนฯ 12/SDGs/ยุทธศาสตร์จัดสรรตามเอกสารงบประมาณ	ตัวชี้วัด	ข้อมูลพื้นฐาน (Baseline data)			ค่าเป้าหมาย	หมายเหตุ																																
			2557	2558	2559	2560																																	
พัฒนาคุณภาพชีวิตเกษตรกร	ยุทธศาสตร์ชาติ +แผนฯ 12+ยุทธศาสตร์จัดสรร	1. GDP ภาคการเกษตรขยายตัวไม่ต่ำกว่าร้อยละ 3				เติบโตร้อยละ 3 จากปีก่อน																																	
		มูลค่า GDP (ราคาประจำปี)	1.41	1.38	n/a																																		
		อัตราเปลี่ยนแปลง (%) (ราคาประจำปี)	-0.70%	-2.13%	n/a																																		
		อัตราเปลี่ยนแปลง (%) (ปริมาณลูกโซ่)	+0.68%	-3.81%	n/a																																		
การกำหนดค่าเป้าหมาย:	<table border="1" style="width: 100%; text-align: center; border-collapse: collapse;"> <thead> <tr> <th style="width: 10%;"></th> <th style="width: 5%;">ต.ค.</th> <th style="width: 5%;">พ.ย.</th> <th style="width: 5%;">ธ.ค.</th> <th style="width: 5%;">ม.ค.</th> <th style="width: 5%;">ก.พ.</th> <th style="width: 5%;">มี.ค.</th> <th style="width: 5%;">เม.ย.</th> <th style="width: 5%;">พ.ค.</th> <th style="width: 5%;">มิ.ย.</th> <th style="width: 5%;">ก.ค.</th> <th style="width: 5%;">ส.ค.</th> <th style="width: 5%;">ก.ย.</th> </tr> </thead> <tbody> <tr> <td>เป้าหมายปี 60</td> <td></td> <td></td> <td></td> <td>ประกาศผล</td> <td></td> <td></td> <td></td> <td></td> <td>ประกาศผล</td> <td></td> <td></td> <td></td> </tr> </tbody> </table> <table border="1" style="width: 100%; text-align: center; border-collapse: collapse;"> <thead> <tr> <th style="width: 33%;">การประเมิน รอบที่ 1</th> <th style="width: 33%;">การประเมิน รอบที่ 2</th> <th style="width: 33%;">เป้าหมายรวมทั้งปี</th> </tr> </thead> <tbody> <tr> <td>1.38 (มูลค่า GDP ภาคการเกษตร ปี59)</td> <td> <ul style="list-style-type: none"> <li>● เติบโตร้อยละ 3 จากปีก่อน</li> <li>● มีแผนผลักดันให้บรรลุเป้าหมายตามแผนฯ 12 ให้ GDP ขยายตัวไม่น้อยกว่าร้อยละ 3</li> </ul> </td> <td>เติบโตร้อยละ 3 จากปีก่อน</td> </tr> </tbody> </table>								ต.ค.	พ.ย.	ธ.ค.	ม.ค.	ก.พ.	มี.ค.	เม.ย.	พ.ค.	มิ.ย.	ก.ค.	ส.ค.	ก.ย.	เป้าหมายปี 60				ประกาศผล					ประกาศผล				การประเมิน รอบที่ 1	การประเมิน รอบที่ 2	เป้าหมายรวมทั้งปี	1.38 (มูลค่า GDP ภาคการเกษตร ปี59)	<ul style="list-style-type: none"> <li>● เติบโตร้อยละ 3 จากปีก่อน</li> <li>● มีแผนผลักดันให้บรรลุเป้าหมายตามแผนฯ 12 ให้ GDP ขยายตัวไม่น้อยกว่าร้อยละ 3</li> </ul>	เติบโตร้อยละ 3 จากปีก่อน
	ต.ค.	พ.ย.	ธ.ค.	ม.ค.	ก.พ.	มี.ค.	เม.ย.	พ.ค.	มิ.ย.	ก.ค.	ส.ค.	ก.ย.																											
เป้าหมายปี 60				ประกาศผล					ประกาศผล																														
การประเมิน รอบที่ 1	การประเมิน รอบที่ 2	เป้าหมายรวมทั้งปี																																					
1.38 (มูลค่า GDP ภาคการเกษตร ปี59)	<ul style="list-style-type: none"> <li>● เติบโตร้อยละ 3 จากปีก่อน</li> <li>● มีแผนผลักดันให้บรรลุเป้าหมายตามแผนฯ 12 ให้ GDP ขยายตัวไม่น้อยกว่าร้อยละ 3</li> </ul>	เติบโตร้อยละ 3 จากปีก่อน																																					



เป้าหมาย/ประเด็นยุทธศาสตร์	ความเชื่อมโยงตามยุทธศาสตร์ชาติ/แผนฯ 12/SDGs/ยุทธศาสตร์จัดสรรตามเอกสารงบประมาณ	ตัวชี้วัด	ข้อมูลพื้นฐาน (Baseline data)			ค่าเป้าหมาย	หมายเหตุ
			2557	2558	2559		
คำอธิบาย:	<p><b>มูลค่าผลิตภัณฑ์มวลรวมภาคการเกษตร (GDP ภาคการเกษตร)</b> หมายถึง มูลค่าผลิตภัณฑ์มวลรวมของสาขาพืช ปศุสัตว์ ประมง ป่าไม้ และบริการทางการเกษตร โดยการคิด GDP ปรับตามสภาพพื้นที่ที่เปลี่ยนมาคิดแบบวิธีปริมาณลูกโซ่ (Chain Volume measures : CVM) ซึ่งเป็นการคำนวณในมูลค่าที่แท้จริง (real term)</p> <p><b>รอบที่ 1 :</b> ใช้มูลค่า GDP ภาคการเกษตร ปี 2559 (ม.ค.-ธ.ค.59) (โดยใช้ข้อมูล GDP แบบราคาประจำปี ที่ สำนักงานเศรษฐกิจการเกษตร ประกาศ ณ ธันวาคม 59)</p> <p><b>รอบที่ 2 :</b> ใช้อัตราการเปลี่ยนแปลงของ GDP เทียบกับปีก่อน โดยใช้ข้อมูลพยากรณ์ไตรมาสที่ 2 ของปี 60 (ณ วันที่ 30 มิถุนายน 2560) (โดยใช้ข้อมูล GDP แบบปริมาณลูกโซ่ที่ สำนักงานเศรษฐกิจการเกษตร ประกาศหลังสิ้นไตรมาส 2 ประมาณ 2 สัปดาห์)</p>						
เงื่อนไข:	<ul style="list-style-type: none"> <li>- รอบที่ 1 จำเป็นต้องวัดมูลค่า GDP ปี59 (ราคาประจำปี) ตามคำรับรองฯ ปี 2559 เนื่องจากข้อมูลไม่สามารถรายงานผลได้ทันเวลา</li> <li>- ใช้ข้อมูลจากสำนักงานเศรษฐกิจการเกษตร</li> </ul>						

เป้าหมาย/ประเด็นยุทธศาสตร์	ความเชื่อมโยงตามยุทธศาสตร์ชาติ/แผนฯ 12/SDGs/ยุทธศาสตร์จัดสรรตามเอกสารงบประมาณ	ตัวชี้วัด	ข้อมูลพื้นฐาน (Baseline data)			ค่าเป้าหมาย	หมายเหตุ																																
			2557	2558	2559																																		
พัฒนาคุณภาพชีวิตเกษตรกร	ขับเคลื่อนยุทธศาสตร์แผนฯ 12	2. รายได้เงินสดทางการเกษตรของเกษตรกรเฉลี่ยต่อครัวเรือน (บาท/ครัวเรือน/ปี)	148,240 (+1.3)	148,437 (+0.13)	n/a	150,634 บาท/ครัวเรือน/ปี																																	
การกำหนดค่าเป้าหมาย	<table border="1" style="width: 100%; text-align: center;"> <thead> <tr> <th></th> <th>ต.ค.</th> <th>พ.ย.</th> <th>ธ.ค.</th> <th>ม.ค.</th> <th>ก.พ.</th> <th>มี.ค.</th> <th>เม.ย.</th> <th>พ.ค.</th> <th>มิ.ย.</th> <th>ก.ค.</th> <th>ส.ค.</th> <th>ก.ย.</th> </tr> </thead> <tbody> <tr> <td>เป้าหมายปี 60</td> <td></td> <td></td> <td>ออกผลการดำเนินงาน</td> <td></td> <td></td> <td></td> <td></td> <td></td> <td></td> <td></td> <td></td> <td></td> </tr> </tbody> </table> <table border="1" style="width: 100%; text-align: center;"> <thead> <tr> <th>การประเมิน รอบที่ 1</th> <th>การประเมิน รอบที่ 2</th> <th>เป้าหมายรวมทั้งปี</th> </tr> </thead> <tbody> <tr> <td>150,634 (ผลปี58 + Growth 1.48%)</td> <td>-</td> <td>150,634 (ผลปี 58 +Growth 1.48%)</td> </tr> </tbody> </table>								ต.ค.	พ.ย.	ธ.ค.	ม.ค.	ก.พ.	มี.ค.	เม.ย.	พ.ค.	มิ.ย.	ก.ค.	ส.ค.	ก.ย.	เป้าหมายปี 60			ออกผลการดำเนินงาน										การประเมิน รอบที่ 1	การประเมิน รอบที่ 2	เป้าหมายรวมทั้งปี	150,634 (ผลปี58 + Growth 1.48%)	-	150,634 (ผลปี 58 +Growth 1.48%)
	ต.ค.	พ.ย.	ธ.ค.	ม.ค.	ก.พ.	มี.ค.	เม.ย.	พ.ค.	มิ.ย.	ก.ค.	ส.ค.	ก.ย.																											
เป้าหมายปี 60			ออกผลการดำเนินงาน																																				
การประเมิน รอบที่ 1	การประเมิน รอบที่ 2	เป้าหมายรวมทั้งปี																																					
150,634 (ผลปี58 + Growth 1.48%)	-	150,634 (ผลปี 58 +Growth 1.48%)																																					
คำอธิบาย:	<ul style="list-style-type: none"> <li>รายได้เงินสดทางการเกษตร หมายถึง รายได้เงินสดจากผลผลิต ผลพลอยได้และสิ่งอื่นใดจากกระบวนการผลิตทางการเกษตร ซึ่งได้จากการจำหน่าย ซึ่งประกอบด้วย รายได้เงินสดเกษตรทางพืชทางสัตว์ และเกษตรอื่น</li> <li>รายจ่ายเงินสดทางการเกษตร หมายถึง รายจ่ายที่เป็นเงินสดในการจัดหา (ซื้อ) วัสดุ ปัจจัยการผลิตและค่าจ้างแรงงานที่ใช้ในกระบวนการการผลิตทางการเกษตร ทั้งการปลูกพืช เลี้ยงสัตว์ และกิจกรรมอื่นที่เกี่ยวกับการเกษตรที่เกิดขึ้นในฟาร์ม</li> <li>รายได้เงินสดสุทธิทางการเกษตร หมายถึง รายได้เงินสดทางการเกษตร หักด้วยรายจ่ายเงินสดทางการเกษตร</li> </ul> <table border="1" style="width: 100%; text-align: center;"> <thead> <tr> <th>ข้อมูลพื้นฐาน</th> <th>2557</th> <th>2558</th> <th>2559</th> </tr> </thead> <tbody> <tr> <td>ผลการดำเนินงาน</td> <td>148,240</td> <td>148,437</td> <td>n/a</td> </tr> <tr> <td>รายได้เงินสดทางการเกษตร</td> <td>(+1.3)</td> <td>(+0.13)</td> <td></td> </tr> <tr> <td>ผลการดำเนินงาน</td> <td>56,611</td> <td>n/a</td> <td>n/a</td> </tr> <tr> <td>รายได้เงินสดสุทธิทางการเกษตร</td> <td></td> <td></td> <td></td> </tr> </tbody> </table>							ข้อมูลพื้นฐาน	2557	2558	2559	ผลการดำเนินงาน	148,240	148,437	n/a	รายได้เงินสดทางการเกษตร	(+1.3)	(+0.13)		ผลการดำเนินงาน	56,611	n/a	n/a	รายได้เงินสดสุทธิทางการเกษตร															
ข้อมูลพื้นฐาน	2557	2558	2559																																				
ผลการดำเนินงาน	148,240	148,437	n/a																																				
รายได้เงินสดทางการเกษตร	(+1.3)	(+0.13)																																					
ผลการดำเนินงาน	56,611	n/a	n/a																																				
รายได้เงินสดสุทธิทางการเกษตร																																							
เงื่อนไข:	- จำเป็นต้องประเมินในรอบที่ 1 ด้วยผลการดำเนินงานที่ทำได้ในต้นปี เนื่องจากข้อมูลไม่สามารถรายงานผลได้ทันเวลา - ผลจะออกในเดือนธันวาคม 2559																																						

เป้าหมาย/ประเด็นยุทธศาสตร์	ความเชื่อมโยงตามยุทธศาสตร์ชาติ/แผนฯ 12/SDGs/ยุทธศาสตร์จัดสรรตามเอกสารงบประมาณ	ตัวชี้วัด	ข้อมูลพื้นฐาน (Baseline data)			ค่าเป้าหมาย	หมายเหตุ																																																																
			2557	2558	2559																																																																		
ส่งเสริมและพัฒนาการผลิตและสร้างความเข้มแข็งให้เกษตรกรและสถาบันเกษตรกรอย่างยั่งยืน	ขับเคลื่อนยุทธศาสตร์แผนฯ 12 + Thailand 4.0	<b>3. ร้อยละของจำนวนผ้าไหมที่ได้รับเครื่องหมายผลิตภัณฑ์ผ้าไหมไทย</b>	-	-	-	ร้อยละ 100 (70,000 ม.)																																																																	
		ตรานกยูงทอง	18,166.56 ม.	12,008.17 ม.	10,820.32 ม.																																																																		
		ตรานกยูงสีเงิน	6,022.76 ม.	10,746.37 ม.	10,022.76 ม.																																																																		
		ตรานกยูงสีน้ำเงิน	61,569.01 ม.	64,468.88 ม.	64,647.17 ม.																																																																		
		ตรานกยูงสีเขียว	2,361.50 ม.	2,058.60 ม.	2,845.24 ม.																																																																		
		<b>รวม</b>	<b>88,119.83 ม.</b>	<b>89,282.02 ม.</b>	<b>88,335.49 ม.</b>	<b>70,000 ม.</b>																																																																	
การกำหนดค่าเป้าหมาย	<table border="1" style="width:100%; text-align:center;"> <thead> <tr> <th></th> <th>ต.ค.</th> <th>พ.ย.</th> <th>ธ.ค.</th> <th>ม.ค.</th> <th>ก.พ.</th> <th>มี.ค.</th> <th>เม.ย.</th> <th>พ.ค.</th> <th>มิ.ย.</th> <th>ก.ค.</th> <th>ส.ค.</th> <th>ก.ย.</th> </tr> </thead> <tbody> <tr> <td>เป้าหมายปี 60</td> <td></td> <td></td> <td></td> <td></td> <td>ร้อยละ 40 (28,000 ม.)</td> <td></td> <td></td> <td></td> <td></td> <td>ร้อยละ 82.86 (58,000 ม.)</td> <td></td> <td>ร้อยละ 100 (70,000 ม.)</td> </tr> <tr> <td colspan="3"></td> <td colspan="3">↓</td> <td colspan="3"></td> <td colspan="3">↓</td> <td colspan="3">↓</td> </tr> <tr> <td colspan="4"></td> <td colspan="4"> <table border="1" style="width:100%; text-align:center;"> <thead> <tr> <th>การประเมิน รอบที่ 1</th> <th>การประเมิน รอบที่ 2</th> <th>เป้าหมายรวมทั้งปี</th> </tr> </thead> <tbody> <tr> <td>ร้อยละ 40 (28,000 ม.)</td> <td>ร้อยละ 82.86 (58,000 ม.)</td> <td>ร้อยละ 100 (70,000 ม.)</td> </tr> </tbody> </table> </td> <td colspan="4"></td> </tr> </tbody> </table>													ต.ค.	พ.ย.	ธ.ค.	ม.ค.	ก.พ.	มี.ค.	เม.ย.	พ.ค.	มิ.ย.	ก.ค.	ส.ค.	ก.ย.	เป้าหมายปี 60					ร้อยละ 40 (28,000 ม.)					ร้อยละ 82.86 (58,000 ม.)		ร้อยละ 100 (70,000 ม.)				↓						↓			↓							<table border="1" style="width:100%; text-align:center;"> <thead> <tr> <th>การประเมิน รอบที่ 1</th> <th>การประเมิน รอบที่ 2</th> <th>เป้าหมายรวมทั้งปี</th> </tr> </thead> <tbody> <tr> <td>ร้อยละ 40 (28,000 ม.)</td> <td>ร้อยละ 82.86 (58,000 ม.)</td> <td>ร้อยละ 100 (70,000 ม.)</td> </tr> </tbody> </table>				การประเมิน รอบที่ 1	การประเมิน รอบที่ 2	เป้าหมายรวมทั้งปี	ร้อยละ 40 (28,000 ม.)	ร้อยละ 82.86 (58,000 ม.)	ร้อยละ 100 (70,000 ม.)				
		ต.ค.	พ.ย.	ธ.ค.	ม.ค.	ก.พ.	มี.ค.	เม.ย.	พ.ค.	มิ.ย.	ก.ค.	ส.ค.	ก.ย.																																																										
	เป้าหมายปี 60					ร้อยละ 40 (28,000 ม.)					ร้อยละ 82.86 (58,000 ม.)		ร้อยละ 100 (70,000 ม.)																																																										
				↓						↓			↓																																																										
				<table border="1" style="width:100%; text-align:center;"> <thead> <tr> <th>การประเมิน รอบที่ 1</th> <th>การประเมิน รอบที่ 2</th> <th>เป้าหมายรวมทั้งปี</th> </tr> </thead> <tbody> <tr> <td>ร้อยละ 40 (28,000 ม.)</td> <td>ร้อยละ 82.86 (58,000 ม.)</td> <td>ร้อยละ 100 (70,000 ม.)</td> </tr> </tbody> </table>				การประเมิน รอบที่ 1	การประเมิน รอบที่ 2	เป้าหมายรวมทั้งปี	ร้อยละ 40 (28,000 ม.)	ร้อยละ 82.86 (58,000 ม.)	ร้อยละ 100 (70,000 ม.)																																																										
การประเมิน รอบที่ 1	การประเมิน รอบที่ 2	เป้าหมายรวมทั้งปี																																																																					
ร้อยละ 40 (28,000 ม.)	ร้อยละ 82.86 (58,000 ม.)	ร้อยละ 100 (70,000 ม.)																																																																					


เป้าหมาย/ประเด็นยุทธศาสตร์	ความเชื่อมโยงตามยุทธศาสตร์ชาติ/แผนฯ 12/SDGs/ยุทธศาสตร์จัดสรรตามเอกสารงบประมาณ	ตัวชี้วัด	ข้อมูลพื้นฐาน (Baseline data)			ค่าเป้าหมาย	หมายเหตุ
			2557	2558	2559		
คำอธิบาย:	ร้อยละของจำนวนผ้าไหมที่ได้รับเครื่องหมายผลิตภัณฑ์ผ้าไหมไทย หมายถึง สัดส่วนของจำนวนผ้าไหมที่ผ่านมาตรฐานเปรียบเทียบกับจำนวนผ้าไหมที่ผู้ผลิตยื่นขอรับการรับรองมาตรฐานตามข้อบังคับว่าด้วยการใช้เครื่องหมายรับรองผลิตภัณฑ์ผ้าไหมไทย โดยเกษตรกรและผู้ประกอบการที่ผลิตผ้าไหม ต้องปฏิบัติตามขั้นตอนและวิธีการที่กรมหม่อนไหมกำหนด โดยวัดได้รับเครื่องหมายผลิตภัณฑ์ผ้าไหม						
เงื่อนไข:	<p>ตรานกยูงทอง ตรานกยูงสีเงิน ตรานกยูงสีน้ำเงิน และตรานกยูงสีเขียว</p>						

เป้าหมาย/ประเด็นยุทธศาสตร์	ความเชื่อมโยงตามยุทธศาสตร์ชาติ/แผนฯ 12/SDGs/ยุทธศาสตร์จัดสรรตามเอกสารงบประมาณ	ตัวชี้วัด	ข้อมูลพื้นฐาน (Baseline data)			ค่าเป้าหมาย	หมายเหตุ																																
			2557	2558	2559																																		
การวิจัยและพัฒนาหม่อนไหม	-	4. จำนวนผลงานวิจัยที่นำไปใช้ประโยชน์ (เรื่อง)	7	2	2	2 เรื่อง																																	
การกำหนดค่าเป้าหมาย	<table border="1" style="width: 100%; text-align: center;"> <thead> <tr> <th></th> <th>ต.ค.</th> <th>พ.ย.</th> <th>ธ.ค.</th> <th>ม.ค.</th> <th>ก.พ.</th> <th>มี.ค.</th> <th>เม.ย.</th> <th>พ.ค.</th> <th>มิ.ย.</th> <th>ก.ค.</th> <th>ส.ค.</th> <th>ก.ย.</th> </tr> </thead> <tbody> <tr> <td>เป้าหมายปี 60</td> <td></td> <td></td> <td></td> <td></td> <td></td> <td></td> <td></td> <td></td> <td></td> <td></td> <td></td> <td></td> </tr> </tbody> </table> <table border="1" style="width: 100%; text-align: center;"> <thead> <tr> <th>การประเมิน รอบที่ 1</th> <th>การประเมิน รอบที่ 2</th> <th>เป้าหมายรวมทั้งปี</th> </tr> </thead> <tbody> <tr> <td>-</td> <td>2 เรื่อง</td> <td>2 เรื่อง</td> </tr> </tbody> </table>								ต.ค.	พ.ย.	ธ.ค.	ม.ค.	ก.พ.	มี.ค.	เม.ย.	พ.ค.	มิ.ย.	ก.ค.	ส.ค.	ก.ย.	เป้าหมายปี 60													การประเมิน รอบที่ 1	การประเมิน รอบที่ 2	เป้าหมายรวมทั้งปี	-	2 เรื่อง	2 เรื่อง
	ต.ค.	พ.ย.	ธ.ค.	ม.ค.	ก.พ.	มี.ค.	เม.ย.	พ.ค.	มิ.ย.	ก.ค.	ส.ค.	ก.ย.																											
เป้าหมายปี 60																																							
การประเมิน รอบที่ 1	การประเมิน รอบที่ 2	เป้าหมายรวมทั้งปี																																					
-	2 เรื่อง	2 เรื่อง																																					
คำอธิบาย:	<ul style="list-style-type: none"> <li>- จำนวนผลงานวิจัย หมายถึง ผลงานวิจัย/เทคโนโลยีที่ได้ดำเนินการศึกษาค้นคว้าวิจัยในสาขาวิชาต่างๆ จนได้เทคโนโลยีการผลิตหม่อนไหมที่เหมาะสม นำไปถ่ายทอดและบริการแก่กลุ่มเป้าหมายอันได้แก่ เกษตรกร ผู้ประกอบการ ประชาชน สถานศึกษา หน่วยงานภาครัฐและเอกชน</li> <li>- การนำไปใช้ประโยชน์ หมายถึง การนำผลงานวิจัย/เทคโนโลยีไปใช้ในการดำเนินกิจกรรมเพื่อสร้างมูลค่าทางเศรษฐกิจ โดยประเมินผลจากกลุ่มเป้าหมายที่นำผลงานวิจัย/เทคโนโลยีไปใช้ประโยชน์ โดยพิจารณาจากรายได้ก่อนและหลังการนำผลงานวิจัย/เทคโนโลยีไปใช้ประโยชน์</li> </ul>																																						
เงื่อนไข:	-ผลงานวิจัยที่นำมาใช้ประโยชน์เป็นผลงานที่เสร็จสิ้นในปีงบประมาณใดก็ได้ และอาจเป็นผลงานวิจัยที่นักวิชาการหรือนักวิจัยของสถาบันวิจัยหม่อนไหม กรมวิชาการเกษตรและสถาบันหม่อนไหมแห่งชาติเฉลิมพระเกียรติฯ สำนักงานปลัดกระทรวงเกษตรและสหกรณ์ ดำเนินการวิจัยและพัฒนาไว้ก่อนมาจัดตั้งเป็นกรมหม่อนไหม																																						

เป้าหมาย/ประเด็นยุทธศาสตร์	ความเชื่อมโยงตามยุทธศาสตร์ชาติ/แผนฯ 12/SDGs/ยุทธศาสตร์จัดสรรตามเอกสารงบประมาณ	ตัวชี้วัด	ข้อมูลพื้นฐาน (Baseline data)			ค่าเป้าหมาย	หมายเหตุ																																																																			
			2557	2558	2559																																																																					
การพัฒนาองค์กรและทรัพยากรบุคคล	-	5. การจัดทำระบบฐานข้อมูลสารสนเทศด้านหม่อนไหม (จำนวนรายเกษตรกร)	-	-	74,000ราย	84,000 ราย																																																																				
การกำหนดค่าเป้าหมาย	<table border="1" style="width: 100%; text-align: center;"> <thead> <tr> <th></th> <th>ต.ค.</th> <th>พ.ย.</th> <th>ธ.ค.</th> <th>ม.ค.</th> <th>ก.พ.</th> <th>มี.ค.</th> <th>เม.ย.</th> <th>พ.ค.</th> <th>มิ.ย.</th> <th>ก.ค.</th> <th>ส.ค.</th> <th>ก.ย.</th> </tr> </thead> <tbody> <tr> <td>เป้าหมายปี 60</td> <td></td> <td></td> <td></td> <td></td> <td></td> <td></td> <td></td> <td></td> <td></td> <td></td> <td></td> <td></td> </tr> <tr> <td colspan="3"></td> <td colspan="3" style="text-align: center;">↓</td> <td colspan="3"></td> <td colspan="3" style="text-align: center;">↓</td> <td colspan="3" style="text-align: center;">↓</td> </tr> <tr> <td colspan="4"></td> <td colspan="3">การประเมิน รอบที่ 1</td> <td colspan="3">การประเมิน รอบที่ 2</td> <td colspan="3">เป้าหมายรวมทั้งปี</td> </tr> <tr> <td colspan="4"></td> <td colspan="3">76,200 ราย</td> <td colspan="3">80,200 ราย</td> <td colspan="3">84,000ราย</td> </tr> </tbody> </table>								ต.ค.	พ.ย.	ธ.ค.	ม.ค.	ก.พ.	มี.ค.	เม.ย.	พ.ค.	มิ.ย.	ก.ค.	ส.ค.	ก.ย.	เป้าหมายปี 60																↓						↓			↓							การประเมิน รอบที่ 1			การประเมิน รอบที่ 2			เป้าหมายรวมทั้งปี							76,200 ราย			80,200 ราย			84,000ราย		
	ต.ค.	พ.ย.	ธ.ค.	ม.ค.	ก.พ.	มี.ค.	เม.ย.	พ.ค.	มิ.ย.	ก.ค.	ส.ค.	ก.ย.																																																														
เป้าหมายปี 60																																																																										
			↓						↓			↓																																																														
				การประเมิน รอบที่ 1			การประเมิน รอบที่ 2			เป้าหมายรวมทั้งปี																																																																
				76,200 ราย			80,200 ราย			84,000ราย																																																																
คำอธิบาย:	- ระบบฐานข้อมูลสารสนเทศด้านหม่อนไหม หมายถึง ระบบขึ้นทะเบียนเกษตรกรผู้ปลูกหม่อนไหมที่จัดเก็บจำนวนเกษตรกรด้วยระบบ TAMIS (Thailand Agriculture Mobile Information System) ซึ่งเป็นระบบสารสนเทศเพื่อการเกษตรแบบพกพา โดยทำงานประมวลผลบนระบบ Android เพื่อให้เจ้าหน้าที่ใช้ลงทะเบียนเกษตรกรด้วยบัตรประชาชนแบบสมาร์ทการ์ด (Smartcard) ทำให้เจ้าหน้าที่ภาคสนามเก็บข้อมูลได้อย่างสะดวก รวดเร็วและถูกต้องแม่นยำ ปลอดภัย น่าเชื่อถือ พร้อมเก็บรวบรวมข้อมูลอย่างเป็นระบบ																																																																									
เงื่อนไข:	-																																																																									




**องค์ประกอบที่ 2** ประสิทธิภาพในการดำเนินงานตามหลักภารกิจยุทธศาสตร์ แนวทางปฏิรูปภาครัฐ นโยบายเร่งด่วน หรือภารกิจที่ได้รับมอบหมายเป็นพิเศษ (Agenda base)

เป้าหมาย/ประเด็นยุทธศาสตร์	ความเชื่อมโยงตามยุทธศาสตร์ชาติ/แผนฯ 12/SDGs/ยุทธศาสตร์จัดสรรตามเอกสารงบประมาณ	ตัวชี้วัด	ข้อมูลพื้นฐาน (Baseline data)			ค่าเป้าหมาย	หมายเหตุ																										
			2557	2558	2559			2560																									
	มติคณะรัฐมนตรี วันที่ 11 ตุลาคม 2559 เรื่องแนวทางการสร้างความรับรู้ความเข้าใจแก่ประชาชน	1. การสร้างความรับรู้ความเข้าใจแก่ประชาชน																															
		1.1 ร้อยละการดำเนินการตามแผนการสร้างความรับรู้ความเข้าใจแก่ประชาชน	-	-	-	100																											
การกำหนดค่าเป้าหมาย:	<table border="1" style="width:100%; text-align:center;"> <thead> <tr> <th></th> <th>ต.ค.</th> <th>พ.ย.</th> <th>ธ.ค.</th> <th>ม.ค.</th> <th>ก.พ.</th> <th>มี.ค.</th> <th>เม.ย.</th> <th>พ.ค.</th> <th>มิ.ย.</th> <th>ก.ค.</th> <th>ส.ค.</th> <th>ก.ย.</th> </tr> </thead> <tbody> <tr> <td>เป้าหมายปี 60</td> <td colspan="5" style="border: 1px dashed black;">ดำเนินการตามแผนฯ ระหว่าง ต.ค. 59 – ก.พ. 2560 ได้ครบถ้วน ร้อยละ 100</td> <td colspan="5" style="border: 1px dashed black;">ดำเนินการตามแผนฯ ระหว่าง มี.ค. – ก.ค. 2560 ได้ครบถ้วน ร้อยละ 100</td> <td></td> <td></td> </tr> </tbody> </table>								ต.ค.	พ.ย.	ธ.ค.	ม.ค.	ก.พ.	มี.ค.	เม.ย.	พ.ค.	มิ.ย.	ก.ค.	ส.ค.	ก.ย.	เป้าหมายปี 60	ดำเนินการตามแผนฯ ระหว่าง ต.ค. 59 – ก.พ. 2560 ได้ครบถ้วน ร้อยละ 100					ดำเนินการตามแผนฯ ระหว่าง มี.ค. – ก.ค. 2560 ได้ครบถ้วน ร้อยละ 100						
		ต.ค.	พ.ย.	ธ.ค.	ม.ค.	ก.พ.	มี.ค.	เม.ย.	พ.ค.	มิ.ย.	ก.ค.	ส.ค.	ก.ย.																				
เป้าหมายปี 60	ดำเนินการตามแผนฯ ระหว่าง ต.ค. 59 – ก.พ. 2560 ได้ครบถ้วน ร้อยละ 100					ดำเนินการตามแผนฯ ระหว่าง มี.ค. – ก.ค. 2560 ได้ครบถ้วน ร้อยละ 100																											
	<table border="1" style="width:100%;"> <thead> <tr> <th>การประเมิน รอบที่ 1</th> <th>การประเมิน รอบที่ 2</th> <th>เป้าหมายรวมทั้งปี</th> </tr> </thead> <tbody> <tr> <td style="text-align:center;">ร้อยละ 100</td> <td style="text-align:center;">ร้อยละ 100</td> <td style="text-align:center;">ร้อยละ 100</td> </tr> </tbody> </table>			การประเมิน รอบที่ 1	การประเมิน รอบที่ 2	เป้าหมายรวมทั้งปี	ร้อยละ 100	ร้อยละ 100	ร้อยละ 100																								
การประเมิน รอบที่ 1	การประเมิน รอบที่ 2	เป้าหมายรวมทั้งปี																															
ร้อยละ 100	ร้อยละ 100	ร้อยละ 100																															
คำอธิบาย:	เป็นการวัดผลการดำเนินงานของส่วนราชการเปรียบเทียบกับแผนการการสร้างความรับรู้ความเข้าใจแก่ประชาชน โดยประเมินจากปริมาณและประสิทธิภาพของการชี้แจงของส่วนราชการ ตามแผนของการทำงานในแต่ละรอบของการประเมิน																																
เงื่อนไข:	ตัวชี้วัดบังคับ ตามมติคณะรัฐมนตรีเมื่อวันที่ 11 ตุลาคม 2559 โดยเห็นชอบแนวทางการสร้างความรับรู้ความเข้าใจแก่ประชาชน โดยให้หัวหน้าส่วนราชการต่างๆ ได้แก่ ปลัดกระทรวง อธิบดี และหัวหน้าส่วนราชการที่มีฐานะเทียบเท่ากระทรวง กรม ตลอดจนผู้บริหารสูงสุดของรัฐวิสาหกิจและองค์การมหาชนมีหน้าที่และความรับผิดชอบในการสร้างความรับรู้ความเข้าใจที่ถูกต้องแก่ประชาชนเกี่ยวกับการปฏิบัติราชการของหน่วยงานที่อยู่ในความรับผิดชอบ																																

เป้าหมาย/ประเด็นยุทธศาสตร์	ความเชื่อมโยงตามยุทธศาสตร์ชาติ/แผนฯ 12/SDGs/ยุทธศาสตร์จัดสรรตามเอกสารงบประมาณ	ตัวชี้วัด	ข้อมูลพื้นฐาน (Baseline data)			ค่าเป้าหมาย	หมายเหตุ												
			2557	2558	2559			2560											
		1. การสร้างความรู้ความเข้าใจแก่ประชาชน					-												
		1.2 ร้อยละการชี้แจงประเด็นสำคัญที่ทันต่อสถานการณ์ (ถ้ามี)	-	-	-	100													
การกำหนดค่าเป้าหมาย:	<table border="1" style="width: 100%; text-align: center;"> <thead> <tr> <th style="width: 33%;">ขั้นตอนที่ 1</th> <th style="width: 33%;">ขั้นตอนที่ 2</th> <th style="width: 33%;">ขั้นตอนที่ 3</th> </tr> </thead> <tbody> <tr> <td>สำนักโฆษก PMOC และกรมประชาสัมพันธ์แจ้งประเด็นข่าวระยะเวลาการชี้แจง และหน่วยงานที่คาดว่าจะเกี่ยวข้องแก่ส่วนราชการ</td> <td>ส่วนราชการรับทราบ รับผิดชอบต่อประเด็นข่าวที่ต้องชี้แจง</td> <td>ส่วนราชการชี้แจงประเด็นข่าว - ประเด็น - รายละเอียดการชี้แจง - วัน เวลา ที่ชี้แจง</td> </tr> </tbody> </table> <div style="text-align: center; margin: 10px 0;">  </div> <table border="1" style="width: 100%; text-align: center;"> <thead> <tr> <th style="width: 33%;">การประเมิน รอบที่ 1</th> <th style="width: 33%;">การประเมิน รอบที่ 2</th> <th style="width: 33%;">เป้าหมายรวมทั้งปี</th> </tr> </thead> <tbody> <tr> <td>ร้อยละ 100</td> <td>ร้อยละ 100</td> <td>ร้อยละ 100</td> </tr> </tbody> </table>							ขั้นตอนที่ 1	ขั้นตอนที่ 2	ขั้นตอนที่ 3	สำนักโฆษก PMOC และกรมประชาสัมพันธ์แจ้งประเด็นข่าวระยะเวลาการชี้แจง และหน่วยงานที่คาดว่าจะเกี่ยวข้องแก่ส่วนราชการ	ส่วนราชการรับทราบ รับผิดชอบต่อประเด็นข่าวที่ต้องชี้แจง	ส่วนราชการชี้แจงประเด็นข่าว - ประเด็น - รายละเอียดการชี้แจง - วัน เวลา ที่ชี้แจง	การประเมิน รอบที่ 1	การประเมิน รอบที่ 2	เป้าหมายรวมทั้งปี	ร้อยละ 100	ร้อยละ 100	ร้อยละ 100
ขั้นตอนที่ 1	ขั้นตอนที่ 2	ขั้นตอนที่ 3																	
สำนักโฆษก PMOC และกรมประชาสัมพันธ์แจ้งประเด็นข่าวระยะเวลาการชี้แจง และหน่วยงานที่คาดว่าจะเกี่ยวข้องแก่ส่วนราชการ	ส่วนราชการรับทราบ รับผิดชอบต่อประเด็นข่าวที่ต้องชี้แจง	ส่วนราชการชี้แจงประเด็นข่าว - ประเด็น - รายละเอียดการชี้แจง - วัน เวลา ที่ชี้แจง																	
การประเมิน รอบที่ 1	การประเมิน รอบที่ 2	เป้าหมายรวมทั้งปี																	
ร้อยละ 100	ร้อยละ 100	ร้อยละ 100																	
คำอธิบาย:	<ul style="list-style-type: none"> <li>เป็นการวัดผลการดำเนินงานของส่วนราชการ ในการชี้แจงประเด็นข่าวที่ทันต่อสถานการณ์ โดยประเมินจากความสามารถของส่วนราชการในการชี้แจงประเด็นข่าวภายในระยะเวลาที่กำหนด มีการชี้แจงประเด็นข่าวที่ครบถ้วนและตรงประเด็น ให้ได้ร้อยละ 100 ในแต่ละรอบของการประเมิน</li> <li>เจ้าภาพตัวชี้วัด ประกอบด้วย สำนักเลขาธิการนายกรัฐมนตรี [สำนักโฆษก และศูนย์ปฏิบัติการนายกรัฐมนตรี (Prime Minister Operation Center: PMOC)] และกรมประชาสัมพันธ์</li> </ul>																		
เงื่อนไข:	ตัวชี้วัดบังคับ ตามมติคณะรัฐมนตรีเมื่อวันที่ 11 ตุลาคม 2559 โดยเห็นชอบแนวทางการสร้างความรู้ความเข้าใจแก่ประชาชน โดยให้หัวหน้าส่วนราชการต่างๆ ได้แก่ ปลัดกระทรวง อธิบดี และหัวหน้าส่วนราชการที่มีฐานะเทียบเท่ากระทรวง กรม ตลอดจนผู้บริหารสูงสุดของรัฐวิสาหกิจและองค์การมหาชนมีหน้าที่และความรับผิดชอบในการสร้างความรู้ความเข้าใจที่ถูกต้องแก่ประชาชนเกี่ยวกับการปฏิบัติราชการของหน่วยงานที่อยู่ในความรับผิดชอบ																		






เป้าหมาย/ประเด็นยุทธศาสตร์	ความเชื่อมโยงตามยุทธศาสตร์ชาติ/แผนฯ 12/SDGs/ยุทธศาสตร์จัดสรรตามเอกสารงบประมาณ	ตัวชี้วัด	ข้อมูลพื้นฐาน (Baseline data)			ค่าเป้าหมาย 2560	หมายเหตุ
			2557	2558	2559		
	นโยบายรัฐบาล	2. ความสำเร็จของการดำเนินงานตามแนวทางส่งเสริมการเกษตรแปลงใหญ่					
		2.1. ผลการดำเนินการตามแนวทางการส่งเสริมการเกษตรแปลงใหญ่	-	-			ข้อ 2.1 ผลการดำเนินการตามแนวทางการส่งเสริมการเกษตรแปลงใหญ่ไม่วัดเนื่องจากในปี 2559 การดำเนินการแนวทางการส่งเสริมการเกษตรแปลงใหญ่ไม่นำร่องการส่งเสริมพืชด้านปลูกหม่อนเลี้ยงไหม
การกำหนดค่าเป้าหมาย:	-						
คำอธิบาย:	-						
เงื่อนไข:	-						


เป้าหมาย/ประเด็นยุทธศาสตร์	ความเชื่อมโยงตามยุทธศาสตร์ชาติ/แผนฯ 12/SDGs/ยุทธศาสตร์จัดสรรตามเอกสารงบประมาณ	ตัวชี้วัด	ข้อมูลพื้นฐาน (Baseline data)			ค่าเป้าหมาย 2560	หมายเหตุ																																
			2557	2558	2559																																		
		2. ความสำเร็จของการดำเนินงานตามแนวทางส่งเสริมการเกษตรแปลงใหญ่																																					
		2.2 ร้อยละความสำเร็จของการดำเนินงานตามแผนงานโครงการส่งเสริมการเกษตรแปลงใหญ่ 400 แปลงที่ขยายใหม่ในปี 2560 เทียบกับเป้าหมายตามแผน	-	-	-	ร้อยละ 70																																	
การกำหนดค่าเป้าหมาย:	<table border="1" style="width: 100%; text-align: center;"> <thead> <tr> <th></th> <th>ต.ค.</th> <th>พ.ย.</th> <th>ธ.ค.</th> <th>ม.ค.</th> <th>ก.พ.</th> <th>มี.ค.</th> <th>เม.ย.</th> <th>พ.ค.</th> <th>มิ.ย.</th> <th>ก.ค.</th> <th>ส.ค.</th> <th>ก.ย.</th> </tr> </thead> <tbody> <tr> <td>เป้าหมายปี 60</td> <td></td><td></td><td></td><td></td><td></td><td></td><td></td><td></td><td></td><td></td><td></td><td></td> </tr> </tbody> </table> <div style="display: flex; justify-content: space-around; align-items: center;"> <div style="text-align: center;">   <table border="1" style="width: 100%; text-align: center;"> <thead> <tr> <th>การประเมิน รอบที่ 1</th> <th>การประเมิน รอบที่ 2</th> <th>เป้าหมายรวมทั้งปี</th> </tr> </thead> <tbody> <tr> <td>ร้อยละ 70</td> <td>ร้อยละ 70</td> <td>ร้อยละ 70</td> </tr> </tbody> </table> </div> <div style="text-align: center;">  </div> <div style="text-align: center;">  </div> </div>								ต.ค.	พ.ย.	ธ.ค.	ม.ค.	ก.พ.	มี.ค.	เม.ย.	พ.ค.	มิ.ย.	ก.ค.	ส.ค.	ก.ย.	เป้าหมายปี 60													การประเมิน รอบที่ 1	การประเมิน รอบที่ 2	เป้าหมายรวมทั้งปี	ร้อยละ 70	ร้อยละ 70	ร้อยละ 70
	ต.ค.	พ.ย.	ธ.ค.	ม.ค.	ก.พ.	มี.ค.	เม.ย.	พ.ค.	มิ.ย.	ก.ค.	ส.ค.	ก.ย.																											
เป้าหมายปี 60																																							
การประเมิน รอบที่ 1	การประเมิน รอบที่ 2	เป้าหมายรวมทั้งปี																																					
ร้อยละ 70	ร้อยละ 70	ร้อยละ 70																																					
คำอธิบาย:	<p>เป็นการประเมินผลความก้าวหน้าของการดำเนินงานตามแผนการดำเนินงานส่งเสริมการเกษตรแปลงใหญ่ 400 แปลงที่ขยายใหม่ ในปี 2560 ซึ่งแต่ละแปลงใหญ่กำหนดให้ดำเนินการตาม 7 กิจกรรมหลัก โดยแต่ละกิจกรรมได้กำหนดคะแนนถ่วงน้ำหนักตามความสำคัญของกิจกรรม แล้วคำนวณค่าคะแนนผลการดำเนินงานตามแผนงานกิจกรรมที่กำหนดในแต่ละแปลงใหญ่และคำนวณหาค่าคะแนนเฉลี่ยร้อยละความสำเร็จของการดำเนินงานตามแผนงานกิจกรรมส่งเสริมการเกษตรแปลงใหญ่ทั้ง 400 แปลงที่ขยายใหม่ในปี 2560</p>																																						

เป้าหมาย/ประเด็นยุทธศาสตร์	ความเชื่อมโยงตามยุทธศาสตร์ชาติ/แผนฯ 12/SDGs/ยุทธศาสตร์จัดสรรตามเอกสารงบประมาณ	ตัวชี้วัด	ข้อมูลพื้นฐาน (Baseline data)			ค่าเป้าหมาย	หมายเหตุ																												
			2557	2558	2559			2560																											
			<table border="1"> <thead> <tr> <th>รอบการประเมิน</th> <th>กิจกรรม</th> <th>น้ำหนัก</th> </tr> </thead> <tbody> <tr> <td rowspan="6">รอบ 1</td> <td>- รับสมัครเกษตรกรเข้าร่วมโครงการ</td> <td>15</td> </tr> <tr> <td>- จัดทำข้อมูลพื้นฐานภาพรวมของแปลงใหญ่แต่ละแปลง</td> <td>15</td> </tr> <tr> <td>- เสนอข้อมูลพื้นฐานภาพรวมผ่าน Single command และ อนุกรรมการเห็นชอบรับรองแปลง</td> <td>15</td> </tr> <tr> <td>- บันทึกข้อมูลแปลงที่ผ่านการรับรองในระบบ</td> <td>15</td> </tr> <tr> <td>- ประชุม Single command เพื่อบูรณาการการทำงาน</td> <td>20</td> </tr> <tr> <td>- จัดทำแผนงานสนับสนุนของหน่วยงานที่เกี่ยวข้อง</td> <td>20</td> </tr> <tr> <td>รวม</td> <td></td> <td>100</td> </tr> <tr> <td rowspan="3">รอบ 2</td> <td>มีการกำหนดเป้าหมายการพัฒนาแปลงทั้ง 5 ด้าน</td> <td>30</td> </tr> <tr> <td>มีแผนปฏิบัติการรายแปลง</td> <td>40</td> </tr> <tr> <td>มีการจัดตั้งกรรมการบริหารแปลงใหญ่</td> <td>30</td> </tr> <tr> <td>รวม</td> <td></td> <td>100</td> </tr> </tbody> </table>				รอบการประเมิน	กิจกรรม	น้ำหนัก	รอบ 1	- รับสมัครเกษตรกรเข้าร่วมโครงการ	15	- จัดทำข้อมูลพื้นฐานภาพรวมของแปลงใหญ่แต่ละแปลง	15	- เสนอข้อมูลพื้นฐานภาพรวมผ่าน Single command และ อนุกรรมการเห็นชอบรับรองแปลง	15	- บันทึกข้อมูลแปลงที่ผ่านการรับรองในระบบ	15	- ประชุม Single command เพื่อบูรณาการการทำงาน	20	- จัดทำแผนงานสนับสนุนของหน่วยงานที่เกี่ยวข้อง	20	รวม		100	รอบ 2	มีการกำหนดเป้าหมายการพัฒนาแปลงทั้ง 5 ด้าน	30	มีแผนปฏิบัติการรายแปลง	40	มีการจัดตั้งกรรมการบริหารแปลงใหญ่	30	รวม		100
รอบการประเมิน	กิจกรรม	น้ำหนัก																																	
รอบ 1	- รับสมัครเกษตรกรเข้าร่วมโครงการ	15																																	
	- จัดทำข้อมูลพื้นฐานภาพรวมของแปลงใหญ่แต่ละแปลง	15																																	
	- เสนอข้อมูลพื้นฐานภาพรวมผ่าน Single command และ อนุกรรมการเห็นชอบรับรองแปลง	15																																	
	- บันทึกข้อมูลแปลงที่ผ่านการรับรองในระบบ	15																																	
	- ประชุม Single command เพื่อบูรณาการการทำงาน	20																																	
	- จัดทำแผนงานสนับสนุนของหน่วยงานที่เกี่ยวข้อง	20																																	
รวม		100																																	
รอบ 2	มีการกำหนดเป้าหมายการพัฒนาแปลงทั้ง 5 ด้าน	30																																	
	มีแผนปฏิบัติการรายแปลง	40																																	
	มีการจัดตั้งกรรมการบริหารแปลงใหญ่	30																																	
รวม		100																																	
เงื่อนไข:	-																																		

**องค์ประกอบที่ 3** ประสิทธิภาพในการดำเนินงานตามหลักภารกิจพื้นที่/ท้องถิ่น ภูมิภาค จังหวัด กลุ่มจังหวัด หรือการบูรณาการการดำเนินงานหลายพื้นที่หรือหลายหน่วยงาน (Area base)

เป้าหมาย/ประเด็นยุทธศาสตร์	ความเชื่อมโยงตามยุทธศาสตร์ชาติ/แผนฯ 12/SDGs/ยุทธศาสตร์จัดสรรตามเอกสารงบประมาณ	ตัวชี้วัด	ข้อมูลพื้นฐาน (Baseline data)			ค่าเป้าหมาย	หมายเหตุ																																
			2557	2558	2559	2560																																	
.....	.....	.....	.....	.....	.....	.....	ไม่มีตัวชี้วัด ในองค์ประกอบที่ 3																																
การกำหนดค่าเป้าหมาย:	<table border="1" style="width: 100%; text-align: center;"> <thead> <tr> <th></th> <th>ต.ค.</th> <th>พ.ย.</th> <th>ธ.ค.</th> <th>ม.ค.</th> <th>ก.พ.</th> <th>มี.ค.</th> <th>เม.ย.</th> <th>พ.ค.</th> <th>มิ.ย.</th> <th>ก.ค.</th> <th>ส.ค.</th> <th>ก.ย.</th> </tr> </thead> <tbody> <tr> <td>เป้าหมายปี 60</td> <td></td><td></td><td></td><td></td><td></td><td></td><td></td><td></td><td></td><td></td><td></td><td></td> </tr> </tbody> </table> <div style="display: flex; justify-content: space-around; align-items: center;"> <div style="text-align: center;">   <table border="1" style="width: 30%; text-align: center;"> <thead> <tr> <th>การประเมิน รอบที่ 1</th> </tr> </thead> <tbody> <tr> <td>.....</td> </tr> </tbody> </table> </div> <div style="text-align: center;">   <table border="1" style="width: 30%; text-align: center;"> <thead> <tr> <th>การประเมิน รอบที่ 2</th> </tr> </thead> <tbody> <tr> <td>.....</td> </tr> </tbody> </table> </div> <div style="text-align: center;">   <table border="1" style="width: 30%; text-align: center;"> <thead> <tr> <th>เป้าหมายรวมทั้งปี</th> </tr> </thead> <tbody> <tr> <td>.....</td> </tr> </tbody> </table> </div> </div>								ต.ค.	พ.ย.	ธ.ค.	ม.ค.	ก.พ.	มี.ค.	เม.ย.	พ.ค.	มิ.ย.	ก.ค.	ส.ค.	ก.ย.	เป้าหมายปี 60													การประเมิน รอบที่ 1	.....	การประเมิน รอบที่ 2	.....	เป้าหมายรวมทั้งปี	.....
	ต.ค.	พ.ย.	ธ.ค.	ม.ค.	ก.พ.	มี.ค.	เม.ย.	พ.ค.	มิ.ย.	ก.ค.	ส.ค.	ก.ย.																											
เป้าหมายปี 60																																							
การประเมิน รอบที่ 1																																							
.....																																							
การประเมิน รอบที่ 2																																							
.....																																							
เป้าหมายรวมทั้งปี																																							
.....																																							
คำอธิบาย:	..... .....																																						
เงื่อนไข:	..... .....																																						

**องค์ประกอบที่ 4** ประสิทธิภาพในการบริหารจัดการและพัฒนานวัตกรรมในการบริหารจัดการระบบงาน งบประมาณ ทรัพยากรบุคคล และการให้บริการประชาชนหรือหน่วยงานของรัฐ (Innovation base)

เป้าหมาย/ประเด็นยุทธศาสตร์	ความเชื่อมโยงตามยุทธศาสตร์ชาติ/แผนฯ 12/SDGs/ยุทธศาสตร์จัดสรรตามเอกสารงบประมาณ	ตัวชี้วัด	ข้อมูลพื้นฐาน (Baseline data)			ค่าเป้าหมาย	หมายเหตุ																												
			2557	2558	2559																														
	มติคณะรัฐมนตรี วันที่ 23 สิงหาคม 2559 เรื่องประสิทธิภาพการเบิกจ่ายภาพรวมของส่วนราชการ	1. ประสิทธิภาพการเบิกจ่ายงบประมาณ	-	-	-	-																													
การกำหนดค่าเป้าหมาย:	<table border="1" style="width: 100%; text-align: center;"> <thead> <tr> <th rowspan="2">ประมาณการรายจ่าย</th> <th colspan="5">ปีงบประมาณ พ.ศ. 2560</th> </tr> <tr> <th>รวม</th> <th>ไตรมาส 1</th> <th>ไตรมาส 2</th> <th>ไตรมาส 3</th> <th>ไตรมาส 4</th> </tr> </thead> <tbody> <tr> <td>ภาพรวม (ล้านบาท)</td> <td>2,623,680</td> <td>819,900</td> <td>601,260</td> <td>579,419</td> <td>623,101</td> </tr> <tr> <td>ประมาณร้อยละ</td> <td>96</td> <td>30</td> <td>22</td> <td>21</td> <td>23</td> </tr> </tbody> </table> <div style="text-align: center;">  </div> <table border="1" style="width: 100%; text-align: center;"> <thead> <tr> <th>การประเมิน รอบที่ 1</th> <th>การประเมิน รอบที่ 2</th> <th>เป้าหมายรวมทั้งปี</th> </tr> </thead> <tbody> <tr> <td>ร้อยละ 45</td> <td>ร้อยละ 80</td> <td>ร้อยละ 96</td> </tr> </tbody> </table>						ประมาณการรายจ่าย	ปีงบประมาณ พ.ศ. 2560					รวม	ไตรมาส 1	ไตรมาส 2	ไตรมาส 3	ไตรมาส 4	ภาพรวม (ล้านบาท)	2,623,680	819,900	601,260	579,419	623,101	ประมาณร้อยละ	96	30	22	21	23	การประเมิน รอบที่ 1	การประเมิน รอบที่ 2	เป้าหมายรวมทั้งปี	ร้อยละ 45	ร้อยละ 80	ร้อยละ 96
ประมาณการรายจ่าย	ปีงบประมาณ พ.ศ. 2560																																		
	รวม	ไตรมาส 1	ไตรมาส 2	ไตรมาส 3	ไตรมาส 4																														
ภาพรวม (ล้านบาท)	2,623,680	819,900	601,260	579,419	623,101																														
ประมาณร้อยละ	96	30	22	21	23																														
การประเมิน รอบที่ 1	การประเมิน รอบที่ 2	เป้าหมายรวมทั้งปี																																	
ร้อยละ 45	ร้อยละ 80	ร้อยละ 96																																	
คำอธิบาย:	เป็นการวัดประสิทธิภาพการเบิกจ่ายภาพรวมของส่วนราชการ รายจ่ายภาพรวมไม่น้อยกว่าร้อยละ 96																																		
เงื่อนไข:	ตัวชี้วัดบังคับ ตามมติคณะรัฐมนตรีเมื่อวันที่ 23 สิงหาคม 2559 เห็นชอบกับเรื่องมาตรการเพิ่มประสิทธิภาพการใช้จ่ายเงินงบประมาณรายจ่ายประจำปีงบประมาณ พ.ศ. 2560 โดยการเบิกจ่ายรายจ่ายภาพรวมไม่น้อยกว่าร้อยละ 96 และมีการกำหนดเป้าหมายการเบิกจ่ายเป็นรายไตรมาส																																		

เป้าหมาย/ประเด็นยุทธศาสตร์	ความเชื่อมโยงตามยุทธศาสตร์ชาติ/แผนฯ 12/SDGs/ยุทธศาสตร์จัดสรรตามเอกสารงบประมาณ	ตัวชี้วัด	ข้อมูลพื้นฐาน (Baseline data)			ค่าเป้าหมาย	หมายเหตุ						
			2557	2558	2559	2560							
		2. ข้อเสนอประสิทธิภาพในการบริหารจัดการและพัฒนานวัตกรรมของส่วนราชการ	-	-	-	-	-						
การกำหนดค่าเป้าหมาย:	<table border="1" style="width: 100%; border-collapse: collapse;"> <thead> <tr> <th style="width: 50%;">การประเมิน รอบที่ 1</th> <th style="width: 50%;">การประเมิน รอบที่ 2</th> <th style="width: 20%;">เป้าหมายรวมทั้งปี</th> </tr> </thead> <tbody> <tr> <td>ให้ส่วนราชการจัดทำข้อเสนอประสิทธิภาพและการพัฒนานวัตกรรมของส่วนราชการ และให้รายงานมาพร้อมกับการรายงานตัวชี้วัดอื่นๆ ในรอบการประเมินที่ 1</td> <td>ให้ส่วนราชการจัดทำข้อเสนอประสิทธิภาพและการพัฒนานวัตกรรมของส่วนราชการ และให้รายงานมาพร้อมกับการรายงานตัวชี้วัดอื่นๆ ในรอบการประเมินที่ 2</td> <td style="text-align: center;">-</td> </tr> </tbody> </table>							การประเมิน รอบที่ 1	การประเมิน รอบที่ 2	เป้าหมายรวมทั้งปี	ให้ส่วนราชการจัดทำข้อเสนอประสิทธิภาพและการพัฒนานวัตกรรมของส่วนราชการ และให้รายงานมาพร้อมกับการรายงานตัวชี้วัดอื่นๆ ในรอบการประเมินที่ 1	ให้ส่วนราชการจัดทำข้อเสนอประสิทธิภาพและการพัฒนานวัตกรรมของส่วนราชการ และให้รายงานมาพร้อมกับการรายงานตัวชี้วัดอื่นๆ ในรอบการประเมินที่ 2	-
การประเมิน รอบที่ 1	การประเมิน รอบที่ 2	เป้าหมายรวมทั้งปี											
ให้ส่วนราชการจัดทำข้อเสนอประสิทธิภาพและการพัฒนานวัตกรรมของส่วนราชการ และให้รายงานมาพร้อมกับการรายงานตัวชี้วัดอื่นๆ ในรอบการประเมินที่ 1	ให้ส่วนราชการจัดทำข้อเสนอประสิทธิภาพและการพัฒนานวัตกรรมของส่วนราชการ และให้รายงานมาพร้อมกับการรายงานตัวชี้วัดอื่นๆ ในรอบการประเมินที่ 2	-											
คำอธิบาย:	ส่วนราชการจัดทำข้อเสนอการพัฒนาขีดความสามารถของหน่วยงานในด้านต่างๆ เช่น การพัฒนานวัตกรรมในการบริหารจัดการระบบงาน งบประมาณ ทรัพยากรบุคคล ความผูกพันของบุคลากรต่อองค์กร เทคโนโลยี ฐานข้อมูล กฎหมาย การพัฒนาการบริหารจัดการองค์กรตามหลักธรรมาภิบาล ซึ่งมีผลงานที่เกิดขึ้นจริง												
เงื่อนไข:	ทุกส่วนราชการต้องจัดทำข้อเสนอประสิทธิภาพในการบริหารจัดการและพัฒนานวัตกรรม												

**องค์ประกอบที่ 5** ศักยภาพในการเป็นส่วนราชการที่มีความสำคัญเชิงยุทธศาสตร์เพื่อการพัฒนาประเทศ ตามแผนหรือนโยบายระดับชาติ นโยบายของรัฐบาล (Potential base) ประกอบกับผลการประเมินโดยองค์กรภายในและภายนอกประเทศ

เป้าหมาย/ประเด็นยุทธศาสตร์	ความเชื่อมโยงตามยุทธศาสตร์ชาติ/แผนฯ 12/SDGs/ยุทธศาสตร์จัดสรรตามเอกสารงบประมาณ	ตัวชี้วัด	ข้อมูลพื้นฐาน (Baseline data)			ค่าเป้าหมาย 2560	หมายเหตุ					
			2557	2558	2559							
	มติคณะรัฐมนตรี วันที่ 17 พฤศจิกายน 2559	1. การจัดทำและดำเนินการตามแผนการขับเคลื่อนยุทธศาสตร์ชาติ	-	-	-	-	-					
การกำหนดค่าเป้าหมาย:	<table border="1" style="width: 100%; text-align: center;"> <thead> <tr> <th>การประเมิน รอบที่ 1</th> <th>การประเมิน รอบที่ 2</th> <th>เป้าหมายรวมทั้งปี</th> </tr> </thead> <tbody> <tr> <td>ดำเนินการตามแผนฯ ถึงเดือน ก.พ. 60 ได้ครบถ้วน ร้อยละ 100</td> <td>ดำเนินการตามแผนฯ ถึงเดือน ก.ค. 60 ได้ครบถ้วน ร้อยละ 100</td> <td>ดำเนินการตามแผนฯ ถึงเดือน ก.ย. 60 ได้ครบถ้วน ร้อยละ 100</td> </tr> </tbody> </table>						การประเมิน รอบที่ 1	การประเมิน รอบที่ 2	เป้าหมายรวมทั้งปี	ดำเนินการตามแผนฯ ถึงเดือน ก.พ. 60 ได้ครบถ้วน ร้อยละ 100	ดำเนินการตามแผนฯ ถึงเดือน ก.ค. 60 ได้ครบถ้วน ร้อยละ 100	ดำเนินการตามแผนฯ ถึงเดือน ก.ย. 60 ได้ครบถ้วน ร้อยละ 100
การประเมิน รอบที่ 1	การประเมิน รอบที่ 2	เป้าหมายรวมทั้งปี										
ดำเนินการตามแผนฯ ถึงเดือน ก.พ. 60 ได้ครบถ้วน ร้อยละ 100	ดำเนินการตามแผนฯ ถึงเดือน ก.ค. 60 ได้ครบถ้วน ร้อยละ 100	ดำเนินการตามแผนฯ ถึงเดือน ก.ย. 60 ได้ครบถ้วน ร้อยละ 100										
คำอธิบาย:	เป็นการวัดการดำเนินงานของส่วนราชการเปรียบเทียบแผนการขับเคลื่อนยุทธศาสตร์ชาติ 20 ปี ของปี 2560											
เงื่อนไข:	ตัวชี้วัดบังคับตามมติคณะรัฐมนตรี เมื่อวันที่ 17 พฤศจิกายน 2559 กำหนดให้ส่วนราชการและรัฐวิสาหกิจดำเนินการจัดทำแผนงานในภารกิจหลักของหน่วยงานระยะ 20 ปี (พ.ศ.2560-2579)											

การประเมินส่วนราชการตามมาตรการ  
ปรับปรุงประสิทธิภาพในการปฏิบัติราชการ  
ของกรมชลประทาน  
กระทรวงเกษตรและสหกรณ์  
ประจำปีงบประมาณ พ.ศ. 2560



**กรอบการประเมินส่วนราชการตามมาตรการปรับปรุงประสิทธิภาพในการปฏิบัติราชการ  
ประจำปีงบประมาณ พ.ศ. 2560**

องค์ประกอบการประเมิน	ประเด็นการประเมิน	จำนวนตัวชี้วัด
1. ประสิทธิภาพในการดำเนินงานตามหลักภารกิจพื้นฐาน งานประจำ งานตามหน้าที่ตามหน้าที่ความรับผิดชอบหลัก งานตามกฎหมาย กฎ นโยบายของรัฐบาล หรือมติคณะรัฐมนตรี (Functional base) (บังคับ)	<ol style="list-style-type: none"> <li>1. การดำเนินงานตามหลักภารกิจพื้นฐาน งานประจำ งานตามหน้าที่ปกติ หรืองานตามหน้าที่ความรับผิดชอบหลัก</li> <li>2. การดำเนินงานตามกฎหมาย</li> <li>3. การดำเนินงานตามนโยบายและแผนของรัฐบาล และมติคณะรัฐมนตรี</li> <li>4. การดำเนินการตามแผนพัฒนาเศรษฐกิจและสังคมแห่งชาติและแผนยุทธศาสตร์ของหน่วยงาน</li> </ol>	ไม่เกิน 5 ตัวชี้วัด
2. ประสิทธิภาพในการดำเนินงานตามหลักภารกิจยุทธศาสตร์ แนวทางปฏิรูปภาครัฐ นโยบายเร่งด่วน หรือภารกิจที่ได้รับมอบหมายเป็นพิเศษ (Agenda base) (บังคับ)	<ol style="list-style-type: none"> <li>1. การดำเนินการข้อสั่งการของนายกรัฐมนตรี</li> <li>2. การดำเนินการตามวาระการขับเคลื่อนและการปฏิรูปประเทศ</li> <li>3. การแก้ไขปัญหาสำคัญเฉพาะเรื่องหรือภารกิจที่ได้รับมอบหมายพิเศษจากนายกรัฐมนตรี/ รองนายกรัฐมนตรี/ รัฐมนตรีที่กำกับและติดตามการปฏิบัติราชการ</li> <li>4. การสร้างความรับรู้ความเข้าใจแก่ประชาชน (บังคับเฉพาะส่วนราชการ)</li> </ol>	ไม่เกิน 3 ตัวชี้วัด
3. ประสิทธิภาพในการดำเนินงานตามหลักภารกิจพื้นที่/ท้องถิ่น ภูมิภาค จังหวัด กลุ่มจังหวัด หรือการบูรณาการดำเนินงานหลายพื้นที่หรือหลายหน่วยงาน (Area base) ( <i>ถ้าไม่มีภารกิจนี้ ไม่ต้องประเมิน</i> )	<ol style="list-style-type: none"> <li>1. การดำเนินงานตามภารกิจในพื้นที่/ท้องถิ่น ภูมิภาค จังหวัด กลุ่มจังหวัด</li> <li>2. การบูรณาการระบบการปฏิบัติงานร่วมกันหลายหน่วยงานที่มีภารกิจร่วมกันในพื้นที่</li> <li>3. การบูรณาการการทำงานร่วมกันระหว่างกระทรวง/หน่วยงาน/จังหวัด</li> <li>4. การดำเนินการตามนโยบายประชารัฐ</li> </ol>	ไม่เกิน 2 ตัวชี้วัด
4. ประสิทธิภาพในการบริหารจัดการและพัฒนานวัตกรรมในการบริหารจัดการระบบงานงบประมาณ ทรัพยากรบุคคล และการให้บริการประชาชนหรือหน่วยงานของรัฐ (Innovation base) (บังคับ)	<ol style="list-style-type: none"> <li>1. ข้อเสนอการพัฒนาขีดความสามารถของหน่วยงาน <ol style="list-style-type: none"> <li>1) ข้อเสนอการพัฒนาขีดความสามารถของหน่วยงานในด้านต่างๆ เช่น การพัฒนานวัตกรรมในการบริหารจัดการ ระบบงานงบประมาณ ทรัพยากรบุคคล ความผูกพันของบุคลากรต่อองค์กร เทคโนโลยี ฐานข้อมูล กฎหมาย การพัฒนาการบริหารจัดการองค์กรตามหลักธรรมาภิบาล พร้อมผลงานที่จะส่งมอบแยกตามรายไตรมาส</li> <li>2) ผลงานที่เกิดขึ้นจริง รวมทั้งรางวัลที่ได้รับจากองค์กรภายในหรือภายนอกประเทศ (ถ้ามี)</li> </ol> </li> <li>2. การบริหารจัดการและพัฒนานวัตกรรมในการให้บริการประชาชนหรือหน่วยงานของรัฐ</li> <li>3. การจัดการข้อร้องเรียนหรือเรื่องราวร้องทุกข์ (ถ้ามี)</li> <li>4. ประสิทธิภาพการเบิกจ่ายงบประมาณ (บังคับ)</li> </ol>	ไม่เกิน 3 ตัวชี้วัด
5. ศักยภาพในการเป็นส่วนราชการที่มีความสำคัญเชิงยุทธศาสตร์เพื่อการพัฒนาประเทศ ตามแผนหรือนโยบายระดับชาติ นโยบายของรัฐบาล (Potential base) ประกอบกับผลการประเมินโดยองค์กรภายในและภายนอกประเทศ (บังคับ)	<p>การจัดทำและดำเนินการตามแผนการขับเคลื่อน ยุทธศาสตร์ชาติ (บังคับ)</p> <ol style="list-style-type: none"> <li>1) การจัดทำแผนการขับเคลื่อนยุทธศาสตร์ชาติ ตามภารกิจ/บทบาทของส่วนราชการ</li> <li>2) ผลงานที่เกิดขึ้นจริงในแต่ละไตรมาส รวมทั้งผลการประเมินจากองค์กรภายในหรือภายนอกประเทศ (ถ้ามี)</li> </ol>	1 ตัวชี้วัด

## กระทรวงเกษตรและสหกรณ์

### วิสัยทัศน์

- เกษตรกรมีคุณภาพชีวิตที่ดี ประชาชนมีความมั่นคงด้านอาหาร เป็นฐานสร้างรายได้ให้แผ่นดิน

### พันธกิจ

- ส่งเสริมให้เกษตรกรมีการประยุกต์ใช้ปรัชญาเศรษฐกิจพอเพียง
- ส่งเสริมให้มีการผลิตสินค้าเกษตรและอาหารที่มีประสิทธิภาพ เสริมสร้างความมั่นคงทางด้านอาหารและพลังงานอย่างเหมาะสมและยั่งยืน สามารถสร้างมูลค่าเพิ่ม สอดคล้องกับความต้องการของตลาด และมีมาตรฐานปลอดภัยต่อผู้บริโภคทั้งภายในและต่างประเทศ
- ส่งเสริมให้มีการจัดสรรทรัพยากรการผลิตทางการเกษตร และโครงสร้างพื้นฐานการเกษตรอย่างพอเพียง มีประสิทธิภาพยั่งยืนและเป็นมิตรกับสิ่งแวดล้อม
- ส่งเสริมให้มีการวิจัย พัฒนา ถ่ายทอดเทคโนโลยีด้านการเกษตรที่เหมาะสม

### ประเด็นยุทธศาสตร์

- พัฒนาคุณภาพชีวิตเกษตรกร
- พัฒนาขีดความสามารถในการผลิต การจัดการสินค้าเกษตร และความมั่นคงอาหาร
- พัฒนาระบบการเกษตรอย่างมีประสิทธิภาพ สมดุลและยั่งยืน

ตัวชี้วัดของกระทรวงเกษตรและสหกรณ์  
ประจำปีงบประมาณ พ.ศ. 2560

สรุปตัวชี้วัดของกระทรวงเกษตรและสหกรณ์	หน่วยงานที่รับผิดชอบ
1. GDP ภาคการเกษตรขยายตัวไม่ต่ำกว่าร้อยละ 3	15 กรม
2. รายได้เงินสดทางการเกษตรของเกษตรกรเฉลี่ยต่อครัวเรือน (บาท/ครัวเรือน/ปี)	15 กรม
3. ผลผลิตต่อหน่วยสินค้าเกษตรที่เพิ่มขึ้น (ได้แก่ ข้าว ปาล์มน้ำมัน มันสำปะหลัง ข้าวโพดเลี้ยงสัตว์ ปริมาณการให้น้ำนวมดิบ และกุ้งทะเลเฉลี่ย) *	กข. / ปม. / ปศ. / วก. / กสก. / ชป. / พด. / ฝล.
4. จำนวนพื้นที่ชลประทานและแหล่งน้ำที่เพิ่มขึ้น *	ชป. / พด. / สปก.
5. ประสิทธิภาพในการบริหารจัดการน้ำ	ชป.
6. ความสำเร็จของการดำเนินงานตามแนวทางส่งเสริมการเกษตรแปลงใหญ่ * 6.1 ผลการดำเนินการตามแนวทางการส่งเสริมการเกษตรแปลงใหญ่ 6.2 ร้อยละความสำเร็จของการดำเนินงานตามแผนงานโครงการส่งเสริมการเกษตรแปลงใหญ่ 400 แปลงที่ขยายใหม่ในปี 2560 เทียบกับเป้าหมายตามแผน	15 กรม (ยกเว้น ข้อ 6.1 มม. ไม้วัด)
7. ระดับความสำเร็จในการแก้ไขปัญหาประมงที่ผิดกฎหมาย (IUU) *	ปม.

หมายเหตุ: \* หมายถึง ตัวชี้วัดกระทรวงเกษตรและสหกรณ์ที่ปรากฏอยู่ในเอกสารงบประมาณ

## กรมชลประทาน

### วิสัยทัศน์

- กรมชลประทานเป็นองค์กรนำด้านการพัฒนาแหล่งน้ำและบริหารจัดการน้ำอย่างบูรณาการให้มีพื้นที่ชลประทานอยู่ในลำดับ 1 ใน 10 ของโลก

### พันธกิจ

- พัฒนาแหล่งน้ำและเพิ่มพื้นที่ชลประทานตามศักยภาพของกลุ่มน้ำให้เกิดความสมดุล
- บริหารจัดการน้ำอย่างบูรณาการให้เพียงพอ ท่วถึง และเป็นธรรม
- ดำเนินการป้องกันและบรรเทาภัยอันเกิดจากน้ำตามภารกิจอย่างเหมาะสม
- เสริมสร้างการมีส่วนร่วมในกระบวนการพัฒนาแหล่งน้ำ และการบริหารจัดการน้ำ

### ประเด็นยุทธศาสตร์

- การพัฒนาแหล่งน้ำและเพิ่มพื้นที่ชลประทาน
- การบริหารจัดการน้ำอย่างบูรณาการ
- การป้องกันและบรรเทาภัยอันเกิดจากน้ำตามภารกิจ

**ตัวชี้วัดกรมชลประทาน**  
**ประจำปีงบประมาณ พ.ศ. 2560**

สรุปตัวชี้วัดของกรมชลประทาน
<b>องค์ประกอบที่ 1 ประสิทธิภาพในการดำเนินงานตามหลักภารกิจพื้นฐาน (Functional base)</b>
1. GDP ภาคการเกษตรขยายตัวไม่ต่ำกว่าร้อยละ 3
2. รายได้เงินสดทางการเกษตรของเกษตรกรเฉลี่ยต่อครัวเรือน(บาท/ครัวเรือน/ปี)
3. ผลผลิตต่อหน่วยสินค้าเกษตรที่เพิ่มขึ้น (ข้าว ปาล์มน้ำมัน มันสำปะหลัง และข้าวโพดเลี้ยงสัตว์)
4. จำนวนพื้นที่ชลประทานและแหล่งน้ำที่เพิ่มขึ้น
5. ประสิทธิภาพในการบริหารจัดการน้ำ
<b>องค์ประกอบที่ 2 ประสิทธิภาพในการดำเนินงานตามหลักภารกิจยุทธศาสตร์หรือภารกิจที่ได้รับมอบหมายเป็นพิเศษ (Agenda base)</b>
1. การสร้างความรับรู้ความเข้าใจแก่ประชาชน
1.1 ร้อยละการดำเนินการตามแผนการสร้างความรับรู้ความเข้าใจแก่ประชาชน
1.2 ร้อยละการชี้แจงประเด็นสำคัญที่ทันต่อสถานการณ์ (ถ้ามี)
2. ความสำเร็จของการดำเนินงานตามแนวทางส่งเสริมการเกษตรแปลงใหญ่
2.1 ผลการดำเนินงานตามแผนแนวทางส่งเสริมการเกษตรแปลงใหญ่
2.2 ร้อยละความสำเร็จของการดำเนินงานตามแผนงานโครงการส่งเสริมการเกษตรแปลงใหญ่ 400 แปลงที่ขยายใหม่ในปี 2560 เทียบกับเป้าหมายตามแผน
<b>องค์ประกอบที่ 3 ประสิทธิภาพในการดำเนินงานตามหลักภารกิจพื้นที่ หรือการบูรณาการการดำเนินงานหลายหน่วยงาน (Area base)</b>
ไม่มีตัวชี้วัดในองค์ประกอบที่ 3
<b>องค์ประกอบที่ 4 ประสิทธิภาพในการบริหารจัดการและพัฒนานวัตกรรมในการบริหารจัดการระบบงาน (Innovation base)</b>
1. ประสิทธิภาพการเบิกจ่ายงบประมาณ
2. ข้อเสนอประสิทธิภาพในการบริหารจัดการและพัฒนานวัตกรรมของส่วนราชการ
<b>องค์ประกอบที่ 5 ศักยภาพในการเป็นส่วนราชการที่มีความสำคัญเชิงยุทธศาสตร์เพื่อการพัฒนา (Potential base)</b>
1. การจัดทำและดำเนินการตามแผนการขับเคลื่อนยุทธศาสตร์ชาติ

**รายละเอียดตัวชี้วัดตามมาตรการปรับปรุงประสิทธิภาพในการปฏิบัติราชการ  
กรมชลประทาน**

**องค์ประกอบที่ 1** ประสิทธิภาพในการดำเนินงานตามหลักภารกิจพื้นฐาน งานประจำงานตามหน้าที่ปกติ หรืองานตามหน้าที่ความรับผิดชอบหลัก งานตามกฎหมาย กฎ นโยบายของรัฐบาล หรือมติคณะรัฐมนตรี (Functional base)


เป้าหมาย/ประเด็นยุทธศาสตร์	ความเชื่อมโยงตามยุทธศาสตร์ชาติ/แผนฯ 12/SDGs/ยุทธศาสตร์จัดสรรตามเอกสารงบประมาณ	ตัวชี้วัด	ข้อมูลพื้นฐาน (Baseline data)			ค่าเป้าหมาย 2560	หมายเหตุ																																
			2557	2558	2559																																		
พัฒนาคุณภาพชีวิตเกษตรกร	ยุทธศาสตร์ + แผนฯ 12+ยุทธศาสตร์จัดสรร	1. ตัวชี้วัด: GDP ภาคการเกษตรขยายตัวไม่ต่ำกว่าร้อยละ 3				เติบโตร้อยละ 3 จากปีก่อน	พัฒนาคุณภาพชีวิตเกษตรกร																																
		มูลค่า GDP (ราคาประจำปี)	1.41	1.38	n/a																																		
		อัตราเปลี่ยนแปลง (%) (ราคาประจำปี)	-0.70%	-2.13%	n/a																																		
		อัตราเปลี่ยนแปลง (%) (ปริมาณลูกโซ่)	+0.68%	-3.81%	n/a																																		
การกำหนดค่าเป้าหมาย:	<table border="1" style="width: 100%; text-align: center;"> <thead> <tr> <th></th> <th>ต.ค.</th> <th>พ.ย.</th> <th>ธ.ค.</th> <th>ม.ค.</th> <th>ก.พ.</th> <th>มี.ค.</th> <th>เม.ย.</th> <th>พ.ค.</th> <th>มิ.ย.</th> <th>ก.ค.</th> <th>ส.ค.</th> <th>ก.ย.</th> </tr> </thead> <tbody> <tr> <td>เป้าหมายปี 60</td> <td></td> <td></td> <td></td> <td>ประกาศผล</td> <td></td> <td></td> <td></td> <td></td> <td>ประกาศผล</td> <td></td> <td></td> <td></td> </tr> </tbody> </table> <table border="1" style="width: 100%; text-align: center;"> <thead> <tr> <th>การประเมิน รอบที่ 1</th> <th>การประเมิน รอบที่ 2</th> <th>เป้าหมายรวมทั้งปี</th> </tr> </thead> <tbody> <tr> <td>1.38 (มูลค่า GDP ภาคการเกษตร ปี59)</td> <td> <ul style="list-style-type: none"> <li>เติบโตร้อยละ 3 จากปีก่อน</li> <li>มีแผนผลักดันให้บรรลุเป้าหมายตามแผนฯ 12 ให้ GDP ขยายตัวไม่น้อยกว่าร้อยละ 3</li> </ul> </td> <td>เติบโตร้อยละ 3 จากปีก่อน</td> </tr> </tbody> </table>								ต.ค.	พ.ย.	ธ.ค.	ม.ค.	ก.พ.	มี.ค.	เม.ย.	พ.ค.	มิ.ย.	ก.ค.	ส.ค.	ก.ย.	เป้าหมายปี 60				ประกาศผล					ประกาศผล				การประเมิน รอบที่ 1	การประเมิน รอบที่ 2	เป้าหมายรวมทั้งปี	1.38 (มูลค่า GDP ภาคการเกษตร ปี59)	<ul style="list-style-type: none"> <li>เติบโตร้อยละ 3 จากปีก่อน</li> <li>มีแผนผลักดันให้บรรลุเป้าหมายตามแผนฯ 12 ให้ GDP ขยายตัวไม่น้อยกว่าร้อยละ 3</li> </ul>	เติบโตร้อยละ 3 จากปีก่อน
	ต.ค.	พ.ย.	ธ.ค.	ม.ค.	ก.พ.	มี.ค.	เม.ย.	พ.ค.	มิ.ย.	ก.ค.	ส.ค.	ก.ย.																											
เป้าหมายปี 60				ประกาศผล					ประกาศผล																														
การประเมิน รอบที่ 1	การประเมิน รอบที่ 2	เป้าหมายรวมทั้งปี																																					
1.38 (มูลค่า GDP ภาคการเกษตร ปี59)	<ul style="list-style-type: none"> <li>เติบโตร้อยละ 3 จากปีก่อน</li> <li>มีแผนผลักดันให้บรรลุเป้าหมายตามแผนฯ 12 ให้ GDP ขยายตัวไม่น้อยกว่าร้อยละ 3</li> </ul>	เติบโตร้อยละ 3 จากปีก่อน																																					

เป้าหมาย/ประเด็นยุทธศาสตร์	ความเชื่อมโยงตามยุทธศาสตร์ชาติ/แผนฯ 12/SDGs/ยุทธศาสตร์จัดสรรตามเอกสารงบประมาณ	ตัวชี้วัด	ข้อมูลพื้นฐาน (Baseline data)			ค่าเป้าหมาย	หมายเหตุ
			2557	2558	2559		
คำอธิบาย:	<p><b>มูลค่าผลิตภัณฑ์มวลรวมภาคการเกษตร (GDP ภาคการเกษตร)</b> หมายถึง มูลค่าผลิตภัณฑ์มวลรวมของสาขาพืช ปศุสัตว์ ประมง ป่าไม้ และบริการทางการเกษตร โดยการคิด GDP ปรับตามสภาพพื้นที่ที่เปลี่ยนมาคิดแบบวิธีปริมาณลูกโซ่ (Chain Volume measures : CVM) ซึ่งเป็นการคำนวณในมูลค่าที่แท้จริง (real term)</p> <p><b>รอบที่ 1 :</b> ใช้มูลค่า GDP ภาคการเกษตร ปี 2559 (ม.ค.-ธ.ค.59) (โดยใช้ข้อมูล GDP แบบราคาประจำปี ที่ สำนักงานเศรษฐกิจการเกษตร ประกาศ ณ ธันวาคม 59)</p> <p><b>รอบที่ 2 :</b> ใช้อัตราการเปลี่ยนแปลงของ GDP เทียบกับปีก่อน โดยใช้ข้อมูลพยากรณ์ไตรมาสที่ 2 ของปี 60 (ณ วันที่ 30 มิถุนายน 2560) (โดยใช้ข้อมูล GDP แบบปริมาณลูกโซ่ที่ สำนักงานเศรษฐกิจการเกษตร ประกาศหลังสิ้นไตรมาส 2 ประมาณ 2 สัปดาห์)</p>						
เงื่อนไข:	<ul style="list-style-type: none"> <li>- รอบที่ 1 จำเป็นต้องวัดมูลค่า GDP ปี59 (ราคาประจำปี) ตามคำรับรองฯ ปี 2559 เนื่องจากข้อมูลไม่สามารถรายงานผลได้ทันเวลา</li> <li>- ใช้ข้อมูลจากสำนักงานเศรษฐกิจการเกษตร</li> </ul>						

เป้าหมาย/ประเด็นยุทธศาสตร์	ความเชื่อมโยงตามยุทธศาสตร์ชาติ/แผนฯ 12/SDGs/ยุทธศาสตร์จัดสรรตามเอกสารงบประมาณ	ตัวชี้วัด	ข้อมูลพื้นฐาน (Baseline data)			ค่าเป้าหมาย	หมายเหตุ																															
			2557	2558	2559																																	
พัฒนาคุณภาพชีวิตเกษตรกร	ขับเคลื่อนยุทธศาสตร์แผนฯ 12	2. รายได้เงินสดทางการเกษตรของเกษตรกรเฉลี่ยต่อครัวเรือน (บาท/ครัวเรือน/ปี)	148,240 (+1.3)	148,437 (+0.13)	n/a	150,634 บาท/ครัวเรือน/ปี	พัฒนาคุณภาพชีวิตเกษตรกร																															
การกำหนดค่าเป้าหมาย	<table border="1" style="width: 100%; text-align: center;"> <thead> <tr> <th></th> <th>ต.ค.</th> <th>พ.ย.</th> <th>ธ.ค.</th> <th>ม.ค.</th> <th>ก.พ.</th> <th>มี.ค.</th> <th>เม.ย.</th> <th>พ.ค.</th> <th>มิ.ย.</th> <th>ก.ค.</th> <th>ส.ค.</th> <th>ก.ย.</th> </tr> </thead> <tbody> <tr> <td>เป้าหมายปี 60</td> <td></td> <td></td> <td>ออกผลการดำเนินงาน</td> <td></td> <td></td> <td></td> <td></td> <td></td> <td></td> <td></td> <td></td> <td></td> </tr> </tbody> </table> <table border="1" style="width: 100%; text-align: center;"> <thead> <tr> <th>การประเมิน รอบที่ 1</th> <th>การประเมิน รอบที่ 2</th> <th>เป้าหมายรวมทั้งปี</th> </tr> </thead> <tbody> <tr> <td>150,634 (ผลปี58 + Growth 1.48%)</td> <td>-</td> <td>150,634 (ผลปี 58 +Growth 1.48%)</td> </tr> </tbody> </table>							ต.ค.	พ.ย.	ธ.ค.	ม.ค.	ก.พ.	มี.ค.	เม.ย.	พ.ค.	มิ.ย.	ก.ค.	ส.ค.	ก.ย.	เป้าหมายปี 60			ออกผลการดำเนินงาน										การประเมิน รอบที่ 1	การประเมิน รอบที่ 2	เป้าหมายรวมทั้งปี	150,634 (ผลปี58 + Growth 1.48%)	-	150,634 (ผลปี 58 +Growth 1.48%)
	ต.ค.	พ.ย.	ธ.ค.	ม.ค.	ก.พ.	มี.ค.	เม.ย.	พ.ค.	มิ.ย.	ก.ค.	ส.ค.	ก.ย.																										
เป้าหมายปี 60			ออกผลการดำเนินงาน																																			
การประเมิน รอบที่ 1	การประเมิน รอบที่ 2	เป้าหมายรวมทั้งปี																																				
150,634 (ผลปี58 + Growth 1.48%)	-	150,634 (ผลปี 58 +Growth 1.48%)																																				
คำอธิบาย:	<ul style="list-style-type: none"> <li>รายได้เงินสดทางการเกษตร หมายถึง รายได้เงินสดจากผลผลิต ผลพลอยได้และสิ่งอื่นใดจากกระบวนการผลิตทางการเกษตร ซึ่งได้จากการจำหน่าย ซึ่งประกอบด้วย รายได้เงินสดเกษตรทางพืชทางสัตว์ และเกษตรอื่น</li> <li>รายจ่ายเงินสดทางการเกษตร หมายถึง รายจ่ายที่เป็นเงินสดในการจัดหา (ซื้อ) วัสดุ ปัจจัยการผลิตและค่าจ้างแรงงานที่ใช้ในกระบวนการการผลิตทางการเกษตร ทั้งการปลูกพืช เลี้ยงสัตว์ และกิจกรรมอื่นที่เกี่ยวข้องกับเกษตรที่เกิดขึ้นในฟาร์ม</li> <li>รายได้เงินสดสุทธิทางการเกษตร หมายถึง รายได้เงินสดทางการเกษตร หักด้วยรายจ่ายเงินสดทางการเกษตร</li> </ul> <table border="1" style="width: 100%; text-align: center;"> <thead> <tr> <th>ข้อมูลพื้นฐาน</th> <th>2557</th> <th>2558</th> <th>2559</th> </tr> </thead> <tbody> <tr> <td>ผลการดำเนินงาน</td> <td>148,240</td> <td>148,437</td> <td>n/a</td> </tr> <tr> <td>รายได้เงินสดทางการเกษตร</td> <td>(+1.3)</td> <td>(+0.13)</td> <td></td> </tr> <tr> <td>ผลการดำเนินงาน</td> <td>56,611</td> <td>n/a</td> <td>n/a</td> </tr> <tr> <td>รายได้เงินสดสุทธิทางการเกษตร</td> <td></td> <td></td> <td></td> </tr> </tbody> </table>						ข้อมูลพื้นฐาน	2557	2558	2559	ผลการดำเนินงาน	148,240	148,437	n/a	รายได้เงินสดทางการเกษตร	(+1.3)	(+0.13)		ผลการดำเนินงาน	56,611	n/a	n/a	รายได้เงินสดสุทธิทางการเกษตร															
ข้อมูลพื้นฐาน	2557	2558	2559																																			
ผลการดำเนินงาน	148,240	148,437	n/a																																			
รายได้เงินสดทางการเกษตร	(+1.3)	(+0.13)																																				
ผลการดำเนินงาน	56,611	n/a	n/a																																			
รายได้เงินสดสุทธิทางการเกษตร																																						
เงื่อนไข:	- จำเป็นต้องประเมินในรอบที่ 1 ด้วยผลการดำเนินงานที่ทำได้ในต้นปี เนื่องจากข้อมูลไม่สามารถรายงานผลได้ทันเวลา - ผลจะออกในเดือนธันวาคม 2559																																					



เป้าหมาย/ประเด็นยุทธศาสตร์	ความเชื่อมโยงตามยุทธศาสตร์ชาติ/แผนฯ 12/SDGs/ยุทธศาสตร์จัดสรรตามเอกสารงบประมาณ	ตัวชี้วัด	ข้อมูลพื้นฐาน (Baseline data)			ค่าเป้าหมาย	หมายเหตุ																																			
			2557	2558	2559																																					
พัฒนาขีดความสามารถในการผลิต การจัดการสินค้าเกษตรและความมั่นคงอาหาร	ขับเคลื่อนยุทธศาสตร์แผนฯ 12 + นโยบายรัฐบาล	3. ผลผลิตต่อหน่วยสินค้าเกษตรที่เพิ่มขึ้น																																								
		3.1 ข้าวนาปี (กิโลกรัมต่อไร่)																																								
		<table border="1"> <thead> <tr> <th rowspan="2">พื้นที่ (ภาค)</th> <th>ปีงบประมาณ 2553</th> <th>ปีงบประมาณ 2554</th> <th>ปีงบประมาณ 2555</th> <th>ปีงบประมาณ 2556</th> <th>ปีงบประมาณ 2557</th> <th rowspan="2">ค่าเป้าหมาย ปี 2560 (ค่าเฉลี่ย 5 ปี)</th> </tr> <tr> <th>53/54</th> <th>54/55</th> <th>55/56</th> <th>56/57</th> <th>57/58</th> </tr> </thead> <tbody> <tr> <td>เหนือ</td> <td>530</td> <td>518 (-2.26%)</td> <td>560 (8.10%)</td> <td>595 (6.25%)</td> <td>604 (1.51%)</td> <td>561</td> </tr> <tr> <td>ตะวันออกเฉียงเหนือ</td> <td>321</td> <td>330 (2.80%)</td> <td>373 (13.03%)</td> <td>361 (-3.21%)</td> <td>354 (-1.93%)</td> <td>347</td> </tr> <tr> <td>กลาง</td> <td>554</td> <td>549 (0.90%)</td> <td>615 (12.02%)</td> <td>622 (1.13%)</td> <td>629 (1.12%)</td> <td>593</td> </tr> <tr> <td>ใต้</td> <td>395</td> <td>394 (-0.25%)</td> <td>428 (8.62%)</td> <td>471 (10.04%)</td> <td>466 (-1.06%)</td> <td>430</td> </tr> </tbody> </table>	พื้นที่ (ภาค)	ปีงบประมาณ 2553	ปีงบประมาณ 2554	ปีงบประมาณ 2555	ปีงบประมาณ 2556	ปีงบประมาณ 2557	ค่าเป้าหมาย ปี 2560 (ค่าเฉลี่ย 5 ปี)	53/54	54/55	55/56	56/57	57/58	เหนือ	530	518 (-2.26%)	560 (8.10%)	595 (6.25%)	604 (1.51%)	561	ตะวันออกเฉียงเหนือ	321	330 (2.80%)	373 (13.03%)	361 (-3.21%)	354 (-1.93%)	347	กลาง	554	549 (0.90%)	615 (12.02%)	622 (1.13%)	629 (1.12%)	593	ใต้	395	394 (-0.25%)	428 (8.62%)	471 (10.04%)	466 (-1.06%)	430
พื้นที่ (ภาค)	ปีงบประมาณ 2553	ปีงบประมาณ 2554		ปีงบประมาณ 2555	ปีงบประมาณ 2556	ปีงบประมาณ 2557	ค่าเป้าหมาย ปี 2560 (ค่าเฉลี่ย 5 ปี)																																			
	53/54	54/55	55/56	56/57	57/58																																					
เหนือ	530	518 (-2.26%)	560 (8.10%)	595 (6.25%)	604 (1.51%)	561																																				
ตะวันออกเฉียงเหนือ	321	330 (2.80%)	373 (13.03%)	361 (-3.21%)	354 (-1.93%)	347																																				
กลาง	554	549 (0.90%)	615 (12.02%)	622 (1.13%)	629 (1.12%)	593																																				
ใต้	395	394 (-0.25%)	428 (8.62%)	471 (10.04%)	466 (-1.06%)	430																																				

เป้าหมาย/ประเด็นยุทธศาสตร์	ความเชื่อมโยงตามยุทธศาสตร์ชาติ/แผนฯ 12/SDGs/ยุทธศาสตร์จัดสรรตามเอกสารงบประมาณ	ตัวชี้วัด												ข้อมูลพื้นฐาน (Baseline data)			ค่าเป้าหมาย	หมายเหตุ																														
														2557	2558	2559	2560																															
การกำหนดค่าเป้าหมาย	<table border="1" style="width:100%; text-align:center;"> <tr> <td></td> <td>ต.ค.</td> <td>พ.ย.</td> <td>ธ.ค.</td> <td>ม.ค.</td> <td>ก.พ.</td> <td>มี.ค.</td> <td>เม.ย.</td> <td>พ.ค.</td> <td>มิ.ย.</td> <td>ก.ค.</td> <td>ส.ค.</td> <td>ก.ย.</td> <td></td> <td></td> </tr> <tr> <td>เป้าหมายปี 60</td> <td></td> <td></td> <td>ออกผลการดำเนินงาน</td> <td></td> <td></td> <td></td> <td></td> <td></td> <td></td> <td></td> <td></td> <td></td> <td></td> <td></td> </tr> </table>															ต.ค.	พ.ย.	ธ.ค.	ม.ค.	ก.พ.	มี.ค.	เม.ย.	พ.ค.	มิ.ย.	ก.ค.	ส.ค.	ก.ย.			เป้าหมายปี 60			ออกผลการดำเนินงาน															
		ต.ค.	พ.ย.	ธ.ค.	ม.ค.	ก.พ.	มี.ค.	เม.ย.	พ.ค.	มิ.ย.	ก.ค.	ส.ค.	ก.ย.																																			
	เป้าหมายปี 60			ออกผลการดำเนินงาน																																												
																																																
															การประเมิน รอบที่ 1		การประเมิน รอบที่ 2		เป้าหมายรวมทั้งปี																													
														เหนือ	561	-	561																															
														ตะวันออกเฉียงเหนือ	347	-	347																															
														กลาง	593	-	593																															
														ใต้	430	-	430																															
คำอธิบาย:	<p><b>ชั่วนาปี</b> หมายถึง ชาวที่เพาะปลูกในฤดูฝนระหว่างวันที่ 1 พฤษภาคม ถึง 31 ตุลาคม สำหรับภาคใต้ฝั่งตะวันออก ได้แก่ จังหวัด นครศรีธรรมราช พัทลุง สงขลา ปัตตานี ยะลา นราธิวาส หมายถึง ชาวที่เพาะปลูกระหว่างวันที่ 16 มิถุนายน ถึง 28 กุมภาพันธ์ ของปีถัดไป (ปีเพาะปลูก 2559/2560)</p> <p><b>วิธีการเก็บข้อมูล</b> : โดย สำนักงานเศรษฐกิจการเกษตร - วัดผลผลิตต่อต่อพื้นที่เก็บเกี่ยว ปีเพาะปลูก 2559/2560 - ผลผลิตข้าววัดที่ระดับความชื้นร้อยละ 15</p> <p>รอบการรายงาน : รายปี ใช้ตัวเลขจากการพยากรณ์หรือคาดคะเน (f)</p>																																															
เงื่อนไข:	ใช้ผลการดำเนินงานปี58/59 ประเมินในรอบที่ 1 เนื่องจากสินค้าเกษตรที่สำคัญ ต้องใช้ระยะเวลาในการเก็บข้อมูลมาก ซึ่งจะออกผลได้เดือนธันวาคมปี 59																																															

เป้าหมาย/ประเด็นยุทธศาสตร์	ความเชื่อมโยงตามยุทธศาสตร์ชาติ/แผนฯ 12/SDGs/ยุทธศาสตร์จัดสรรตามเอกสารงบประมาณ	ตัวชี้วัด	ข้อมูลพื้นฐาน (Baseline data)			ค่าเป้าหมาย	หมายเหตุ																																
			2557	2558	2559			2560																															
		3. ผลผลิตต่อหน่วยสินค้าเกษตรที่เพิ่มขึ้น																																					
		3.2 มันสำปะหลัง (กิโลกรัมต่อไร่)																																					
		ข้อมูลพื้นฐานประกอบตัวชี้วัด	2556	2557	2558	2559	ค่าเป้าหมายปี 2560																																
		ผลการดำเนินงาน	3,474	3,561	3,611	n/a	3,611																																
		Growth %		+2.50	+1.40	-																																	
การกำหนดค่าเป้าหมาย	<table border="1" style="width: 100%; text-align: center;"> <thead> <tr> <th></th> <th>ต.ค.</th> <th>พ.ย.</th> <th>ธ.ค.</th> <th>ม.ค.</th> <th>ก.พ.</th> <th>มี.ค.</th> <th>เม.ย.</th> <th>พ.ค.</th> <th>มิ.ย.</th> <th>ก.ค.</th> <th>ส.ค.</th> <th>ก.ย.</th> </tr> </thead> <tbody> <tr> <td>เป้าหมายปี 60</td> <td></td> <td></td> <td>ออกผลการดำเนินงาน</td> <td></td> <td>3,611</td> <td></td> <td></td> <td></td> <td></td> <td>-</td> <td></td> <td>3,611</td> </tr> </tbody> </table> <table border="1" style="width: 100%; text-align: center;"> <thead> <tr> <th>การประเมิน รอบที่ 1</th> <th>การประเมิน รอบที่ 2</th> <th>เป้าหมายรวมทั้งปี</th> </tr> </thead> <tbody> <tr> <td>3,611 กิโลกรัมต่อไร่</td> <td>-</td> <td>3,611 กิโลกรัมต่อไร่</td> </tr> </tbody> </table>								ต.ค.	พ.ย.	ธ.ค.	ม.ค.	ก.พ.	มี.ค.	เม.ย.	พ.ค.	มิ.ย.	ก.ค.	ส.ค.	ก.ย.	เป้าหมายปี 60			ออกผลการดำเนินงาน		3,611					-		3,611	การประเมิน รอบที่ 1	การประเมิน รอบที่ 2	เป้าหมายรวมทั้งปี	3,611 กิโลกรัมต่อไร่	-	3,611 กิโลกรัมต่อไร่
	ต.ค.	พ.ย.	ธ.ค.	ม.ค.	ก.พ.	มี.ค.	เม.ย.	พ.ค.	มิ.ย.	ก.ค.	ส.ค.	ก.ย.																											
เป้าหมายปี 60			ออกผลการดำเนินงาน		3,611					-		3,611																											
การประเมิน รอบที่ 1	การประเมิน รอบที่ 2	เป้าหมายรวมทั้งปี																																					
3,611 กิโลกรัมต่อไร่	-	3,611 กิโลกรัมต่อไร่																																					
คำอธิบาย:	<b>มันสำปะหลัง</b> หมายถึง มันสำปะหลังที่เกษตรกรปลูกเพื่อเก็บเกี่ยวผลผลิต หรือชุดในระหว่างวันที่ 1 ต.ค.58 ถึง 30 ก.ย.59 โดยมีวัตถุประสงค์ เพื่อขายผลผลิตให้แก่ลานมันเส้น โรงงานมันอัดเม็ด โรงงานแป้งมัน และโรงงานแปรรูปอื่นๆ (ปีเพาะปลูก 2559/2560)																																						

เป้าหมาย/ประเด็นยุทธศาสตร์	ความเชื่อมโยงตามยุทธศาสตร์ชาติ/แผนฯ 12/SDGs/ยุทธศาสตร์จัดสรรตามเอกสารงบประมาณ	ตัวชี้วัด	ข้อมูลพื้นฐาน (Baseline data)			ค่าเป้าหมาย	หมายเหตุ
			2557	2558	2559		
			<p>วิธีการเก็บข้อมูล : โดยสำนักงานเศรษฐกิจการเกษตร - วัตถุประสงค์ต่อไร่ (กิโลกรัมต่อไร่) ปีเพาะปลูก 2559/2560</p> <p>รอบการรายงาน : รายปี ใช้ตัวเลขจากการพยากรณ์หรือคาดคะเน (f)</p> <p>รอบที่ 1 : ใช้ผลงานปี 2559 เทียบกับเป้าหมาย</p> <p>รอบที่ 2 : ไม่สามารถประเมินผลได้เนื่องจากอยู่ระหว่างเพาะปลูก</p>				
เงื่อนไข:	ใช้ผลการดำเนินงานปี59 ประเมินในรอบที่ 1 เนื่องจากสินค้าเกษตรที่สำคัญ ต้องใช้ระยะเวลาในการเก็บข้อมูลมาก ซึ่งจะออกผลได้เดือนธันวาคมปี 59						

เป้าหมาย/ประเด็นยุทธศาสตร์	ความเชื่อมโยงตามยุทธศาสตร์ชาติ/แผนฯ 12/SDGs/ยุทธศาสตร์จัดสรรตามเอกสารงบประมาณ	ตัวชี้วัด	ข้อมูลพื้นฐาน (Baseline data)			ค่าเป้าหมาย	หมายเหตุ																																
			2557	2558	2559																																		
		3. ผลผลิตต่อหน่วยสินค้าเกษตรที่เพิ่มขึ้น																																					
		3.3 ปาล์มน้ำมัน (กิโลกรัมต่อไร่)																																					
		ข้อมูลพื้นฐานประกอบตัวชี้วัด					ค่าเป้าหมายปี 2560																																
		ผลการดำเนินงาน	3,273	3,014	2,576	n/a	2,576																																
		Growth %	-	-7.91%	-14.53%	-																																	
การกำหนดค่าเป้าหมาย	<table border="1" style="width: 100%; text-align: center;"> <thead> <tr> <th></th> <th>ต.ค.</th> <th>พ.ย.</th> <th>ธ.ค.</th> <th>ม.ค.</th> <th>ก.พ.</th> <th>มี.ค.</th> <th>เม.ย.</th> <th>พ.ค.</th> <th>มิ.ย.</th> <th>ก.ค.</th> <th>ส.ค.</th> <th>ก.ย.</th> </tr> </thead> <tbody> <tr> <td>เป้าหมายปี 60</td> <td></td> <td></td> <td>ออกผลการดำเนินงาน</td> <td></td> <td>2,576</td> <td></td> <td></td> <td></td> <td></td> <td>-</td> <td></td> <td>2,576</td> </tr> </tbody> </table> <table border="1" style="width: 100%; text-align: center;"> <thead> <tr> <th>การประเมิน รอบที่ 1</th> <th>การประเมิน รอบที่ 2</th> <th>เป้าหมายรวมทั้งปี</th> </tr> </thead> <tbody> <tr> <td>2,576 กิโลกรัมต่อไร่</td> <td>-</td> <td>2,576 กิโลกรัมต่อไร่</td> </tr> </tbody> </table>								ต.ค.	พ.ย.	ธ.ค.	ม.ค.	ก.พ.	มี.ค.	เม.ย.	พ.ค.	มิ.ย.	ก.ค.	ส.ค.	ก.ย.	เป้าหมายปี 60			ออกผลการดำเนินงาน		2,576					-		2,576	การประเมิน รอบที่ 1	การประเมิน รอบที่ 2	เป้าหมายรวมทั้งปี	2,576 กิโลกรัมต่อไร่	-	2,576 กิโลกรัมต่อไร่
	ต.ค.	พ.ย.	ธ.ค.	ม.ค.	ก.พ.	มี.ค.	เม.ย.	พ.ค.	มิ.ย.	ก.ค.	ส.ค.	ก.ย.																											
เป้าหมายปี 60			ออกผลการดำเนินงาน		2,576					-		2,576																											
การประเมิน รอบที่ 1	การประเมิน รอบที่ 2	เป้าหมายรวมทั้งปี																																					
2,576 กิโลกรัมต่อไร่	-	2,576 กิโลกรัมต่อไร่																																					

เป้าหมาย/ประเด็นยุทธศาสตร์	ความเชื่อมโยงตามยุทธศาสตร์ชาติ/แผนฯ 12/SDGs/ยุทธศาสตร์จัดสรรตามเอกสารงบประมาณ	ตัวชี้วัด	ข้อมูลพื้นฐาน (Baseline data)			ค่าเป้าหมาย	หมายเหตุ
			2557	2558	2559		
คำอธิบาย:	<p><b>ปาล์มน้ำมัน</b> หมายถึง ปาล์มน้ำมันที่ยืนต้นอยู่และมีผลผลิตเก็บเกี่ยวในระหว่างวันที่ 1 ม.ค. – 31 ธ.ค.2559 (ปีการผลิต 2559)</p> <p><b>วิธีการเก็บข้อมูล</b> : โดย สำนักงานเศรษฐกิจการเกษตร - วัดผลผลิตต่อไร่ (กิโลกรัมต่อไร่) ปีเพาะปลูก 2559</p> <p>รอบการรายงาน : รายปี ใช้ตัวเลขจากการพยากรณ์หรือคาดคะเน (f)</p> <p>รอบที่ 1 : ใช้ผลงานปี 2559 เทียบกับเป้าหมาย</p> <p>รอบที่ 2 : ไม่สามารถประเมินผลได้เนื่องจากอยู่ระหว่างเพาะปลูก</p>						
เงื่อนไข:	<p>ใช้ผลการดำเนินงานปี59 ประเมินในรอบที่ 1 เนื่องจากสินค้าเกษตรที่สำคัญ ต้องใช้ระยะเวลาในการเก็บข้อมูลมาก ซึ่งจะออกผลได้เดือนธันวาคมปี 59</p>						




เป้าหมาย/ประเด็นยุทธศาสตร์	ความเชื่อมโยงตามยุทธศาสตร์ชาติ/แผนฯ 12/SDGs/ยุทธศาสตร์จัดสรรตามเอกสารงบประมาณ	ตัวชี้วัด	ข้อมูลพื้นฐาน (Baseline data)			ค่าเป้าหมาย	หมายเหตุ																																
			2557	2558	2559			2560																															
		3. ผลผลิตต่อหน่วยสินค้าเกษตรที่เพิ่มขึ้น																																					
		3.4 ข้าวโพดเลี้ยงสัตว์ (กิโลกรัมต่อไร่)																																					
		ข้อมูลพื้นฐานประกอบตัวชี้วัด	2556	2557	2558	2559	ค่าเป้าหมายปี 2560																																
		ผลการดำเนินงาน	707	678	664	n/a	664																																
		Growth	-	-4.10%	-2.06%	-																																	
การกำหนดค่าเป้าหมาย	<table border="1" style="width: 100%; text-align: center;"> <thead> <tr> <th></th> <th>ต.ค.</th> <th>พ.ย.</th> <th>ธ.ค.</th> <th>ม.ค.</th> <th>ก.พ.</th> <th>มี.ค.</th> <th>เม.ย.</th> <th>พ.ค.</th> <th>มิ.ย.</th> <th>ก.ค.</th> <th>ส.ค.</th> <th>ก.ย.</th> </tr> </thead> <tbody> <tr> <td>เป้าหมายปี 60</td> <td></td> <td></td> <td>ออกผลการดำเนินงาน</td> <td></td> <td>664</td> <td></td> <td></td> <td></td> <td></td> <td>-</td> <td></td> <td>664</td> </tr> </tbody> </table> <table border="1" style="width: 100%; text-align: center;"> <thead> <tr> <th>การประเมิน รอบที่ 1</th> <th>การประเมิน รอบที่ 2</th> <th>เป้าหมายรวมทั้งปี</th> </tr> </thead> <tbody> <tr> <td>664 กิโลกรัมต่อไร่</td> <td>-</td> <td>664 กิโลกรัมต่อไร่</td> </tr> </tbody> </table>								ต.ค.	พ.ย.	ธ.ค.	ม.ค.	ก.พ.	มี.ค.	เม.ย.	พ.ค.	มิ.ย.	ก.ค.	ส.ค.	ก.ย.	เป้าหมายปี 60			ออกผลการดำเนินงาน		664					-		664	การประเมิน รอบที่ 1	การประเมิน รอบที่ 2	เป้าหมายรวมทั้งปี	664 กิโลกรัมต่อไร่	-	664 กิโลกรัมต่อไร่
	ต.ค.	พ.ย.	ธ.ค.	ม.ค.	ก.พ.	มี.ค.	เม.ย.	พ.ค.	มิ.ย.	ก.ค.	ส.ค.	ก.ย.																											
เป้าหมายปี 60			ออกผลการดำเนินงาน		664					-		664																											
การประเมิน รอบที่ 1	การประเมิน รอบที่ 2	เป้าหมายรวมทั้งปี																																					
664 กิโลกรัมต่อไร่	-	664 กิโลกรัมต่อไร่																																					
คำอธิบาย:	ข้าวโพดเลี้ยงสัตว์ หมายถึง ข้าวโพดที่เกษตรกรเพาะปลูกเพื่อนำเมล็ดมาใช้ผสมเป็นอาหารสัตว์ หรือทำพันธุ์และอื่นๆ (ปีเพาะปลูก 2559/2560) ซึ่งมีการเพาะปลูก 2 รุ่น คือ รุ่นที่ 1 (ฤดูฝน) เพาะปลูกระหว่างวันที่ 1 มี.ค. – 31 ต.ค. ของปีเดียวกัน แบ่งเป็น - ข้าวโพดเลี้ยงสัตว์รุ่นต้นฤดูฝน หมายถึง ข้าวโพดเลี้ยงสัตว์ที่เกษตรกรทำการเพาะปลูกตั้งแต่วันที่ 1 มี.ค. ถึงวันที่ 31 ก.ค. ของปีเดียวกัน																																						

เป้าหมาย/ประเด็นยุทธศาสตร์	ความเชื่อมโยงตามยุทธศาสตร์ชาติ/แผนฯ 12/SDGs/ยุทธศาสตร์จัดสรรตามเอกสารงบประมาณ	ตัวชี้วัด	ข้อมูลพื้นฐาน (Baseline data)			ค่าเป้าหมาย	หมายเหตุ
			2557	2558	2559		
	<p>- ข้าวโพดเลี้ยงสัตว์รุ่นปลายฤดูฝน หมายถึง ข้าวโพดเลี้ยงสัตว์ที่เกษตรกรทำการเพาะปลูกตั้งแต่วันที่ 1 ส.ค. ถึงวันที่ 31 ต.ค. ของปีเดียวกัน</p> <p>รุ่นที่ 2 (ฤดูแล้ง) เพาะปลูกระหว่างวันที่ 1 พ.ย. – 28 ก.พ. ของปีถัดไป</p> <p>วิธีการเก็บข้อมูล : โดย สำนักงานเศรษฐกิจการเกษตร - วัตถุประสงค์ทั้งหมดต่อเนื้อที่ให้ผล ปีการผลิต 2559/2560</p> <p>รอบการรายงาน : รายปี ใช้ตัวเลขจากการพยากรณ์หรือคาดคะเน (f)</p>						
เงื่อนไข:	ใช้ผลการดำเนินงานปี59 ประเมินในรอบที่ 1 เนื่องจากสินค้าเกษตรที่สำคัญ ต้องใช้ระยะเวลาในการเก็บข้อมูลมาก ซึ่งจะออกผลได้เดือนธันวาคมปี 59						



เป้าหมาย/ประเด็นยุทธศาสตร์	ความเชื่อมโยงตามยุทธศาสตร์ชาติ/แผนฯ 12/SDGs/ยุทธศาสตร์จัดสรรตามเอกสารงบประมาณ	ตัวชี้วัด	ข้อมูลพื้นฐาน (Baseline data)			ค่าเป้าหมาย	หมายเหตุ																																																																			
			2557	2558	2559																																																																					
การพัฒนาแหล่งน้ำและเพิ่มพื้นที่ชลประทาน	ยุทธศาสตร์ชาติ + แผนฯ 12+ยุทธศาสตร์จัดสรร+แผนบูรณาฯ	4. จำนวนพื้นที่ชลประทานและแหล่งน้ำที่เพิ่มขึ้น (ไร่)	210,062	217,121	300,357	382,137																																																																				
การกำหนดค่าเป้าหมาย	<table border="1" style="width: 100%; text-align: center;"> <thead> <tr> <th></th> <th>ต.ค.</th> <th>พ.ย.</th> <th>ธ.ค.</th> <th>ม.ค.</th> <th>ก.พ.</th> <th>มี.ค.</th> <th>เม.ย.</th> <th>พ.ค.</th> <th>มิ.ย.</th> <th>ก.ค.</th> <th>ส.ค.</th> <th>ก.ย.</th> </tr> </thead> <tbody> <tr> <td>เป้าหมายปี 60</td> <td></td> <td></td> <td></td> <td></td> <td></td> <td></td> <td></td> <td></td> <td></td> <td></td> <td></td> <td></td> </tr> <tr> <td colspan="3"></td> <td colspan="3" style="text-align: center;">↓</td> <td colspan="3"></td> <td colspan="3" style="text-align: center;">↓</td> <td colspan="3" style="text-align: center;">↓</td> </tr> <tr> <td colspan="4"></td> <td colspan="3">การประเมิน รอบที่ 1</td> <td colspan="3">การประเมิน รอบที่ 2</td> <td colspan="3">เป้าหมายรวมทั้งปี</td> </tr> <tr> <td colspan="4"></td> <td colspan="3">37,914 (ไร่)</td> <td colspan="3">249,677 (ไร่)</td> <td colspan="3">382,137 (ไร่)</td> </tr> </tbody> </table>								ต.ค.	พ.ย.	ธ.ค.	ม.ค.	ก.พ.	มี.ค.	เม.ย.	พ.ค.	มิ.ย.	ก.ค.	ส.ค.	ก.ย.	เป้าหมายปี 60																↓						↓			↓							การประเมิน รอบที่ 1			การประเมิน รอบที่ 2			เป้าหมายรวมทั้งปี							37,914 (ไร่)			249,677 (ไร่)			382,137 (ไร่)		
	ต.ค.	พ.ย.	ธ.ค.	ม.ค.	ก.พ.	มี.ค.	เม.ย.	พ.ค.	มิ.ย.	ก.ค.	ส.ค.	ก.ย.																																																														
เป้าหมายปี 60																																																																										
			↓						↓			↓																																																														
				การประเมิน รอบที่ 1			การประเมิน รอบที่ 2			เป้าหมายรวมทั้งปี																																																																
				37,914 (ไร่)			249,677 (ไร่)			382,137 (ไร่)																																																																
คำอธิบาย:	จำนวนพื้นที่ชลประทานและแหล่งน้ำที่เพิ่มขึ้น (ไร่) หมายถึง พื้นที่ที่เพิ่มขึ้นจากการดำเนินงานของกรมชลประทาน กรมพัฒนาที่ดิน และสำนักงานการปฏิรูปที่ดินเพื่อเกษตรกรรม ประกอบด้วยพื้นที่/โครงการต่างๆ รวม 3 กรม พื้นที่ทั้งหมด 563,761 ไร่ (ตามมติ ครม.) โดยแบ่งเป้าหมายการดำเนินงานออกได้ดังนี้ <ol style="list-style-type: none"> <li>1. กรมชลประทาน 382,137 ไร่</li> <li>2. กรมพัฒนาที่ดิน 174,900 ไร่</li> <li>3. สำนักงานการปฏิรูปที่ดินเพื่อเกษตรกรรม 6,724 ไร่</li> </ol>																																																																									




เป้าหมาย/ประเด็นยุทธศาสตร์	ความเชื่อมโยงตามยุทธศาสตร์ชาติ/แผนฯ 12/SDGs/ยุทธศาสตร์จัดสรรตามเอกสารงบประมาณ	ตัวชี้วัด	ข้อมูลพื้นฐาน (Baseline data)			ค่าเป้าหมาย 2560	หมายเหตุ															
			2557	2558	2559																	
	<b>ข้อมูลพื้นฐาน</b>																					
	<table border="1"> <thead> <tr> <th>ข้อมูลพื้นฐานประกอบตัวชี้วัด</th> <th>2557</th> <th>2558</th> <th>2559</th> </tr> </thead> <tbody> <tr> <td>เป้าหมายตามเอกสารงบประมาณ</td> <td>250,690</td> <td>234,321</td> <td>309,475</td> </tr> <tr> <td>ผลการดำเนินงาน</td> <td>210,062</td> <td>217,121</td> <td>300,357</td> </tr> <tr> <td>ผลการดำเนินงานที่ทำได้เทียบกับเอกสารงบประมาณ</td> <td>83.79%</td> <td>92.66%</td> <td>97.05%</td> </tr> </tbody> </table>						ข้อมูลพื้นฐานประกอบตัวชี้วัด	2557	2558	2559	เป้าหมายตามเอกสารงบประมาณ	250,690	234,321	309,475	ผลการดำเนินงาน	210,062	217,121	300,357	ผลการดำเนินงานที่ทำได้เทียบกับเอกสารงบประมาณ	83.79%	92.66%	97.05%
ข้อมูลพื้นฐานประกอบตัวชี้วัด	2557	2558	2559																			
เป้าหมายตามเอกสารงบประมาณ	250,690	234,321	309,475																			
ผลการดำเนินงาน	210,062	217,121	300,357																			
ผลการดำเนินงานที่ทำได้เทียบกับเอกสารงบประมาณ	83.79%	92.66%	97.05%																			
	<b>การกำหนดเป้าหมาย 5 ปี (ตามแผนฯ 12 ปี 60-64)</b>																					
	<table border="1"> <thead> <tr> <th>2560</th> <th>2561</th> <th>2562</th> <th>2563</th> <th>2564</th> </tr> </thead> <tbody> <tr> <td><u>382,137</u> (มติ ครม.)</td> <td><u>350,000</u> (แผน 12)</td> <td><u>350,000</u> (แผน 12)</td> <td><u>350,000</u> (แผน 12)</td> <td><u>350,000</u> (แผน 12)</td> </tr> </tbody> </table>						2560	2561	2562	2563	2564	<u>382,137</u> (มติ ครม.)	<u>350,000</u> (แผน 12)	<u>350,000</u> (แผน 12)	<u>350,000</u> (แผน 12)	<u>350,000</u> (แผน 12)						
2560	2561	2562	2563	2564																		
<u>382,137</u> (มติ ครม.)	<u>350,000</u> (แผน 12)	<u>350,000</u> (แผน 12)	<u>350,000</u> (แผน 12)	<u>350,000</u> (แผน 12)																		
เงื่อนไข:	-																					

เป้าหมาย/ประเด็นยุทธศาสตร์	ความเชื่อมโยงตามยุทธศาสตร์ชาติ/แผนฯ 12/SDGs/ยุทธศาสตร์จัดสรรตามเอกสารงบประมาณ	ตัวชี้วัด	ข้อมูลพื้นฐาน (Baseline data)			ค่าเป้าหมาย	หมายเหตุ																																
			2557	2558	2559																																		
การบริหารจัดการน้ำอย่างบูรณาการ	ยุทธศาสตร์ชาติ + แผนฯ 12 + ยุทธฯ จัดสรร + แผนบูรณาการ	5. ประสิทธิภาพในการบริหารจัดการน้ำ	1.12	1.26	1.41	1.41																																	
		พื้นที่บริหารจัดการน้ำในเขตชลประทาน	37.06	30.97	28.18																																		
		ปริมาณน้ำต้นทุนที่ใช้	33.07	24.53	20.03																																		
การกำหนดค่าเป้าหมาย	<table border="1" style="width: 100%; text-align: center;"> <thead> <tr> <th></th> <th>ต.ค.</th> <th>พ.ย.</th> <th>ธ.ค.</th> <th>ม.ค.</th> <th>ก.พ.</th> <th>มี.ค.</th> <th>เม.ย.</th> <th>พ.ค.</th> <th>มิ.ย.</th> <th>ก.ค.</th> <th>ส.ค.</th> <th>ก.ย.</th> </tr> </thead> <tbody> <tr> <td>เป้าหมายปี 60</td> <td></td><td></td><td></td><td></td><td></td><td></td><td></td><td></td><td></td><td></td><td></td><td></td> </tr> </tbody> </table> <div style="display: flex; justify-content: space-around; align-items: center;"> <div style="text-align: center;">  </div> <div style="text-align: center;">  </div> <div style="text-align: center;">  </div> </div> <table border="1" style="width: 100%; text-align: center; margin-top: 10px;"> <thead> <tr> <th>การประเมิน รอบที่ 1</th> <th>การประเมิน รอบที่ 2</th> <th>เป้าหมายรวมทั้งปี</th> </tr> </thead> <tbody> <tr> <td>0.36 (10.38 ล้านไร่)</td> <td>1.04 (29.99 ล้านไร่)</td> <td>1.41 (40.66 ล้านไร่)</td> </tr> </tbody> </table>								ต.ค.	พ.ย.	ธ.ค.	ม.ค.	ก.พ.	มี.ค.	เม.ย.	พ.ค.	มิ.ย.	ก.ค.	ส.ค.	ก.ย.	เป้าหมายปี 60													การประเมิน รอบที่ 1	การประเมิน รอบที่ 2	เป้าหมายรวมทั้งปี	0.36 (10.38 ล้านไร่)	1.04 (29.99 ล้านไร่)	1.41 (40.66 ล้านไร่)
	ต.ค.	พ.ย.	ธ.ค.	ม.ค.	ก.พ.	มี.ค.	เม.ย.	พ.ค.	มิ.ย.	ก.ค.	ส.ค.	ก.ย.																											
เป้าหมายปี 60																																							
การประเมิน รอบที่ 1	การประเมิน รอบที่ 2	เป้าหมายรวมทั้งปี																																					
0.36 (10.38 ล้านไร่)	1.04 (29.99 ล้านไร่)	1.41 (40.66 ล้านไร่)																																					
คำอธิบาย:	<ul style="list-style-type: none"> <li>ประสิทธิภาพในการบริหารจัดการน้ำ หมายถึง จำนวนพื้นที่บริหารจัดการน้ำในเขตชลประทานเทียบกับปริมาณน้ำต้นทุนที่ใช้</li> <li>ปริมาณน้ำต้นทุน (1,000 ล้านลบ.ม.) หมายถึง ปริมาณน้ำใช้การ ณ วันที่ 1 พฤศจิกายน 2559 จำนวน 28.84 (1,000 ล้าน ลบ.ม.)</li> <li>พื้นที่บริหารจัดการน้ำในเขตชลประทาน หมายถึง จำนวนพื้นที่เพาะปลูก ได้แก่ นาข้าว พืชผัก พืชไร่ ผลไม้ ไม้ยืนต้น รวมทั้งพื้นที่บ่อปลา บ่อกึ่ง ที่ทำการผลิตสินค้าการเกษตรในแต่ละปี ในเขตพื้นที่รับบริการน้ำจากระบบชลประทาน จำนวน 24.78 ล้านไร่ (ปี 2559) จากพื้นที่ทำการเกษตรกรรมทั้งหมดของประเทศไทยจำนวน 131 ล้านไร่</li> <li>ประสิทธิภาพในการบริหารจัดการน้ำในเขตชลประทาน = <math>\frac{\text{จำนวนพื้นที่บริหารจัดการน้ำในเขตชลประทาน}}{\text{ปริมาณน้ำต้นทุน}}</math></li> </ul>																																						
เงื่อนไข:	-																																						

**องค์ประกอบที่ 2** ประสิทธิภาพในการดำเนินงานตามหลักภารกิจยุทธศาสตร์ แนวทางปฏิรูปภาครัฐ นโยบายเร่งด่วน หรือภารกิจที่ได้รับมอบหมายเป็นพิเศษ (Agenda base)

เป้าหมาย/ประเด็นยุทธศาสตร์	ความเชื่อมโยงตามยุทธศาสตร์ชาติ/แผนฯ 12/SDGs/ยุทธศาสตร์จัดสรรตามเอกสารงบประมาณ	ตัวชี้วัด	ข้อมูลพื้นฐาน (Baseline data)			ค่าเป้าหมาย	หมายเหตุ																																																																							
			2557	2558	2559			2560																																																																						
	มติคณะรัฐมนตรี วันที่ 11 ตุลาคม 2559 เรื่องแนวทางการสร้างความรับรู้ความเข้าใจแก่ประชาชน	1. การสร้างความรับรู้ความเข้าใจแก่ประชาชน																																																																												
		1.1 ร้อยละการดำเนินการตามแผนการสร้างความรับรู้ความเข้าใจแก่ประชาชน	-	-	-	100																																																																								
การกำหนดค่าเป้าหมาย:	<table border="1" style="width:100%; text-align:center;"> <thead> <tr> <th></th> <th>ต.ค.</th> <th>พ.ย.</th> <th>ธ.ค.</th> <th>ม.ค.</th> <th>ก.พ.</th> <th>มี.ค.</th> <th>เม.ย.</th> <th>พ.ค.</th> <th>มิ.ย.</th> <th>ก.ค.</th> <th>ส.ค.</th> <th>ก.ย.</th> </tr> </thead> <tbody> <tr> <td>เป้าหมายปี 60</td> <td colspan="5" style="border: 1px dashed black;">ดำเนินการตามแผนฯ ระหว่าง ต.ค. 59 – ก.พ. 2560 ได้ครบถ้วน ร้อยละ 100</td> <td colspan="5" style="border: 1px dashed black;">ดำเนินการตามแผนฯ ระหว่าง มี.ค. – ก.ค. 2560 ได้ครบถ้วน ร้อยละ 100</td> <td></td> <td></td> </tr> <tr> <td colspan="3"></td> <td colspan="3" style="text-align:center;">↓</td> <td colspan="3" style="text-align:center;">↓</td> <td colspan="3" style="text-align:center;">↓</td> <td colspan="3"></td> </tr> <tr> <td colspan="3"></td> <td colspan="3" style="text-align:center;">การประเมิน รอบที่ 1</td> <td colspan="3" style="text-align:center;">การประเมิน รอบที่ 2</td> <td colspan="3" style="text-align:center;">เป้าหมายรวมทั้งปี</td> <td colspan="3"></td> </tr> <tr> <td colspan="3"></td> <td colspan="3" style="text-align:center;">ร้อยละ 100</td> <td colspan="3" style="text-align:center;">ร้อยละ 100</td> <td colspan="3" style="text-align:center;">ร้อยละ 100</td> <td colspan="3"></td> </tr> </tbody> </table>								ต.ค.	พ.ย.	ธ.ค.	ม.ค.	ก.พ.	มี.ค.	เม.ย.	พ.ค.	มิ.ย.	ก.ค.	ส.ค.	ก.ย.	เป้าหมายปี 60	ดำเนินการตามแผนฯ ระหว่าง ต.ค. 59 – ก.พ. 2560 ได้ครบถ้วน ร้อยละ 100					ดำเนินการตามแผนฯ ระหว่าง มี.ค. – ก.ค. 2560 ได้ครบถ้วน ร้อยละ 100										↓			↓			↓									การประเมิน รอบที่ 1			การประเมิน รอบที่ 2			เป้าหมายรวมทั้งปี									ร้อยละ 100			ร้อยละ 100			ร้อยละ 100					
	ต.ค.	พ.ย.	ธ.ค.	ม.ค.	ก.พ.	มี.ค.	เม.ย.	พ.ค.	มิ.ย.	ก.ค.	ส.ค.	ก.ย.																																																																		
เป้าหมายปี 60	ดำเนินการตามแผนฯ ระหว่าง ต.ค. 59 – ก.พ. 2560 ได้ครบถ้วน ร้อยละ 100					ดำเนินการตามแผนฯ ระหว่าง มี.ค. – ก.ค. 2560 ได้ครบถ้วน ร้อยละ 100																																																																								
			↓			↓			↓																																																																					
			การประเมิน รอบที่ 1			การประเมิน รอบที่ 2			เป้าหมายรวมทั้งปี																																																																					
			ร้อยละ 100			ร้อยละ 100			ร้อยละ 100																																																																					
คำอธิบาย:	เป็นการวัดผลการดำเนินงานของส่วนราชการเปรียบเทียบกับแผนการการสร้างความรับรู้ความเข้าใจแก่ประชาชน โดยประเมินจากปริมาณและประสิทธิภาพของการชี้แจงของส่วนราชการ ตามแผนของการทำงานในแต่ละรอบของการประเมิน																																																																													
เงื่อนไข:	ตัวชี้วัดบังคับ ตามมติคณะรัฐมนตรีเมื่อวันที่ 11 ตุลาคม 2559 โดยเห็นชอบแนวทางการสร้างความรับรู้ความเข้าใจแก่ประชาชน โดยให้หัวหน้าส่วนราชการต่างๆ ได้แก่ ปลัดกระทรวง อธิบดี และหัวหน้าส่วนราชการที่มีฐานะเทียบเท่ากระทรวง กรม ตลอดจนผู้บริหารสูงสุดของรัฐวิสาหกิจและองค์การมหาชนมีหน้าที่และความรับผิดชอบในการสร้างความรับรู้ความเข้าใจที่ถูกต้องแก่ประชาชนเกี่ยวกับการปฏิบัติราชการของหน่วยงานที่อยู่ในความรับผิดชอบ																																																																													

เป้าหมาย/ประเด็นยุทธศาสตร์	ความเชื่อมโยงตามยุทธศาสตร์ชาติ/แผนฯ 12/SDGs/ยุทธศาสตร์จัดสรรตามเอกสารงบประมาณ	ตัวชี้วัด	ข้อมูลพื้นฐาน (Baseline data)			ค่าเป้าหมาย	หมายเหตุ															
			2557	2558	2559			2560														
		1. การสร้างความรับรู้ความเข้าใจแก่ประชาชน					-															
		1.2 ร้อยละการชี้แจงประเด็นสำคัญที่ทันต่อสถานการณ์ (ถ้ามี)	-	-	-	100																
การกำหนดค่าเป้าหมาย:	<table border="1" style="width: 100%; text-align: center;"> <thead> <tr> <th>ขั้นตอนที่ 1</th> <th>ขั้นตอนที่ 2</th> <th>ขั้นตอนที่ 3</th> </tr> </thead> <tbody> <tr> <td>สำนักโฆษก PMOC และกรมประชาสัมพันธ์แจ้งประเด็นข่าวระยะเวลาการชี้แจง และหน่วยงานที่คาดว่าจะเกี่ยวข้องแก่ส่วนราชการ</td> <td>ส่วนราชการรับทราบ รับผิดชอบต่อประเด็นข่าวที่ต้องชี้แจง</td> <td>ส่วนราชการชี้แจงประเด็นข่าว - ประเด็น - รายละเอียดการชี้แจง - วัน เวลา ที่ชี้แจง</td> </tr> <tr> <td colspan="3" style="text-align: center;">↓</td> </tr> <tr> <th>การประเมิน รอบที่ 1</th> <th>การประเมิน รอบที่ 2</th> <th>เป้าหมายรวมทั้งปี</th> </tr> <tr> <td>ร้อยละ 100</td> <td>ร้อยละ 100</td> <td>ร้อยละ 100</td> </tr> </tbody> </table>							ขั้นตอนที่ 1	ขั้นตอนที่ 2	ขั้นตอนที่ 3	สำนักโฆษก PMOC และกรมประชาสัมพันธ์แจ้งประเด็นข่าวระยะเวลาการชี้แจง และหน่วยงานที่คาดว่าจะเกี่ยวข้องแก่ส่วนราชการ	ส่วนราชการรับทราบ รับผิดชอบต่อประเด็นข่าวที่ต้องชี้แจง	ส่วนราชการชี้แจงประเด็นข่าว - ประเด็น - รายละเอียดการชี้แจง - วัน เวลา ที่ชี้แจง	↓			การประเมิน รอบที่ 1	การประเมิน รอบที่ 2	เป้าหมายรวมทั้งปี	ร้อยละ 100	ร้อยละ 100	ร้อยละ 100
ขั้นตอนที่ 1	ขั้นตอนที่ 2	ขั้นตอนที่ 3																				
สำนักโฆษก PMOC และกรมประชาสัมพันธ์แจ้งประเด็นข่าวระยะเวลาการชี้แจง และหน่วยงานที่คาดว่าจะเกี่ยวข้องแก่ส่วนราชการ	ส่วนราชการรับทราบ รับผิดชอบต่อประเด็นข่าวที่ต้องชี้แจง	ส่วนราชการชี้แจงประเด็นข่าว - ประเด็น - รายละเอียดการชี้แจง - วัน เวลา ที่ชี้แจง																				
↓																						
การประเมิน รอบที่ 1	การประเมิน รอบที่ 2	เป้าหมายรวมทั้งปี																				
ร้อยละ 100	ร้อยละ 100	ร้อยละ 100																				
คำอธิบาย:	<ul style="list-style-type: none"> <li>เป็นการวัดผลการดำเนินงานของส่วนราชการ ในการชี้แจงประเด็นข่าวที่ทันต่อสถานการณ์ โดยประเมินจากความสามารถของส่วนราชการในการชี้แจงประเด็นข่าวภายในระยะเวลาที่กำหนด มีการชี้แจงประเด็นข่าวที่ครบถ้วนและตรงประเด็น ให้ได้ร้อยละ 100 ในแต่ละรอบของการประเมิน</li> <li>เจ้าภาพตัวชี้วัด ประกอบด้วย สำนักเลขาธิการนายกรัฐมนตรี [สำนักโฆษก และศูนย์ปฏิบัติการนายกรัฐมนตรี (Prime Minister Operation Center: PMOC)] และกรมประชาสัมพันธ์</li> </ul>																					
เงื่อนไข:	ตัวชี้วัดบังคับ ตามมติคณะรัฐมนตรีเมื่อวันที่ 11 ตุลาคม 2559 โดยเห็นชอบแนวทางการสร้างความรับรู้ความเข้าใจแก่ประชาชน โดยให้หัวหน้าส่วนราชการต่างๆ ได้แก่ ปลัดกระทรวง อธิบดี และหัวหน้าส่วนราชการที่มีฐานะเทียบเท่ากระทรวง กรม ตลอดจนผู้บริหารสูงสุดของรัฐวิสาหกิจและองค์การมหาชนมีหน้าที่และความรับผิดชอบในการสร้างความรับรู้ความเข้าใจที่ถูกต้องแก่ประชาชนเกี่ยวกับการปฏิบัติราชการของหน่วยงานที่อยู่ในความรับผิดชอบ																					

เป้าหมาย/ประเด็นยุทธศาสตร์	ความเชื่อมโยงตามยุทธศาสตร์ชาติ/แผนฯ 12/SDGs/ยุทธศาสตร์จัดสรรตามเอกสารงบประมาณ	ตัวชี้วัด	ข้อมูลพื้นฐาน (Baseline data)			ค่าเป้าหมาย	หมายเหตุ																															
			2557	2558	2559																																	
	นโยบายรัฐบาล	2. ความสำเร็จของการดำเนินงานตามแนวทางส่งเสริมการเกษตรแปลงใหญ่																																				
		2.1. ผลการดำเนินการตามแนวทางการส่งเสริมการเกษตรแปลงใหญ่	-	-																																		
		<table border="1" style="width: 100%; border-collapse: collapse;"> <thead> <tr> <th style="width: 20%;">ข้อมูลพื้นฐานประกอบตัวชี้วัด</th> <th style="width: 40%;">ปี 2559</th> <th style="width: 40%;">ค่าเป้าหมายปี 2560</th> </tr> </thead> <tbody> <tr> <td>ผลการดำเนินงาน</td> <td>สามารถดำเนินตามแนวทางฯ การส่งเสริมการผลิตแปลงใหญ่ได้ร้อยละ 94.99 โดยเฉลี่ยทั้ง 76 จังหวัด</td> <td>รายได้เพิ่มขึ้นจากปีก่อนไม่น้อยกว่าร้อยละ 5 ในทุกแปลง (76 แปลง 76 จังหวัด)</td> </tr> </tbody> </table>	ข้อมูลพื้นฐานประกอบตัวชี้วัด	ปี 2559	ค่าเป้าหมายปี 2560	ผลการดำเนินงาน	สามารถดำเนินตามแนวทางฯ การส่งเสริมการผลิตแปลงใหญ่ได้ร้อยละ 94.99 โดยเฉลี่ยทั้ง 76 จังหวัด	รายได้เพิ่มขึ้นจากปีก่อนไม่น้อยกว่าร้อยละ 5 ในทุกแปลง (76 แปลง 76 จังหวัด)																														
ข้อมูลพื้นฐานประกอบตัวชี้วัด	ปี 2559	ค่าเป้าหมายปี 2560																																				
ผลการดำเนินงาน	สามารถดำเนินตามแนวทางฯ การส่งเสริมการผลิตแปลงใหญ่ได้ร้อยละ 94.99 โดยเฉลี่ยทั้ง 76 จังหวัด	รายได้เพิ่มขึ้นจากปีก่อนไม่น้อยกว่าร้อยละ 5 ในทุกแปลง (76 แปลง 76 จังหวัด)																																				
การกำหนดค่าเป้าหมาย:	<table border="1" style="width: 100%; border-collapse: collapse; text-align: center;"> <thead> <tr> <th style="width: 10%;"></th> <th style="width: 5%;">ต.ค.</th> <th style="width: 5%;">พ.ย.</th> <th style="width: 5%;">ธ.ค.</th> <th style="width: 5%;">ม.ค.</th> <th style="width: 5%;">ก.พ.</th> <th style="width: 5%;">มี.ค.</th> <th style="width: 5%;">เม.ย.</th> <th style="width: 5%;">พ.ค.</th> <th style="width: 5%;">มิ.ย.</th> <th style="width: 5%;">ก.ค.</th> <th style="width: 5%;">ส.ค.</th> <th style="width: 5%;">ก.ย.</th> </tr> </thead> <tbody> <tr> <td>เป้าหมายปี 60</td> <td></td><td></td><td></td><td></td><td></td><td></td><td></td><td></td><td></td><td></td><td></td><td></td> </tr> </tbody> </table> <div style="display: flex; justify-content: space-around; align-items: center;"> <div style="text-align: center;">  <table border="1" style="width: 100%; border-collapse: collapse; text-align: center;"> <thead> <tr> <th style="width: 33%;">การประเมิน รอบที่ 1</th> <th style="width: 33%;">การประเมิน รอบที่ 2</th> <th style="width: 33%;">เป้าหมายรวมทั้งปี</th> </tr> </thead> <tbody> <tr> <td>ลดต้นทุนการผลิตจากปีก่อนไม่น้อยกว่าร้อยละ 5 ในทุกแปลง (76 แปลง 76 จังหวัด)</td> <td>รายได้เพิ่มขึ้นจากปีก่อนไม่น้อยกว่าร้อยละ 5 ในทุกแปลง (76 แปลง 76 จังหวัด)</td> <td>รายได้เพิ่มขึ้นจากปีก่อนไม่น้อยกว่าร้อยละ 5 ในทุกแปลง (76 แปลง 76 จังหวัด)</td> </tr> </tbody> </table> </div> <div style="text-align: center;">  </div> <div style="text-align: center;">  </div> </div>							ต.ค.	พ.ย.	ธ.ค.	ม.ค.	ก.พ.	มี.ค.	เม.ย.	พ.ค.	มิ.ย.	ก.ค.	ส.ค.	ก.ย.	เป้าหมายปี 60													การประเมิน รอบที่ 1	การประเมิน รอบที่ 2	เป้าหมายรวมทั้งปี	ลดต้นทุนการผลิตจากปีก่อนไม่น้อยกว่าร้อยละ 5 ในทุกแปลง (76 แปลง 76 จังหวัด)	รายได้เพิ่มขึ้นจากปีก่อนไม่น้อยกว่าร้อยละ 5 ในทุกแปลง (76 แปลง 76 จังหวัด)	รายได้เพิ่มขึ้นจากปีก่อนไม่น้อยกว่าร้อยละ 5 ในทุกแปลง (76 แปลง 76 จังหวัด)
	ต.ค.	พ.ย.	ธ.ค.	ม.ค.	ก.พ.	มี.ค.	เม.ย.	พ.ค.	มิ.ย.	ก.ค.	ส.ค.	ก.ย.																										
เป้าหมายปี 60																																						
การประเมิน รอบที่ 1	การประเมิน รอบที่ 2	เป้าหมายรวมทั้งปี																																				
ลดต้นทุนการผลิตจากปีก่อนไม่น้อยกว่าร้อยละ 5 ในทุกแปลง (76 แปลง 76 จังหวัด)	รายได้เพิ่มขึ้นจากปีก่อนไม่น้อยกว่าร้อยละ 5 ในทุกแปลง (76 แปลง 76 จังหวัด)	รายได้เพิ่มขึ้นจากปีก่อนไม่น้อยกว่าร้อยละ 5 ในทุกแปลง (76 แปลง 76 จังหวัด)																																				

การประเมินส่วนราชการตามมาตรการ  
ปรับปรุงประสิทธิภาพในการปฏิบัติราชการ  
ของกรมพัฒนาที่ดิน  
กระทรวงเกษตรและสหกรณ์  
ประจำปีงบประมาณ พ.ศ. 2560

**กรอบการประเมินส่วนราชการตามมาตรการปรับปรุงประสิทธิภาพในการปฏิบัติราชการ  
ประจำปีงบประมาณ พ.ศ. 2560**

องค์ประกอบการประเมิน	ประเด็นการประเมิน	จำนวนตัวชี้วัด
1. ประสิทธิภาพในการดำเนินงานตามหลักภารกิจพื้นฐาน งานประจำ งานตามหน้าที่ตามหน้าที่ความรับผิดชอบหลัก งานตามกฎหมาย กฎ นโยบายของรัฐบาล หรือมติคณะรัฐมนตรี (Functional base) (บังคับ)	<ol style="list-style-type: none"> <li>1. การดำเนินงานตามหลักภารกิจพื้นฐาน งานประจำ งานตามหน้าที่ปกติ หรืองานตามหน้าที่ความรับผิดชอบหลัก</li> <li>2. การดำเนินงานตามกฎหมาย</li> <li>3. การดำเนินงานตามนโยบายและแผนของรัฐบาล และมติคณะรัฐมนตรี</li> <li>4. การดำเนินการตามแผนพัฒนาเศรษฐกิจและสังคมแห่งชาติและแผนยุทธศาสตร์ของหน่วยงาน</li> </ol>	ไม่เกิน 5 ตัวชี้วัด
2. ประสิทธิภาพในการดำเนินงานตามหลักภารกิจยุทธศาสตร์ แนวทางปฏิรูปภาครัฐ นโยบายเร่งด่วน หรือภารกิจที่ได้รับมอบหมายเป็นพิเศษ (Agenda base) (บังคับ)	<ol style="list-style-type: none"> <li>1. การดำเนินการข้อสั่งการของนายกรัฐมนตรี</li> <li>2. การดำเนินการตามวาระการขับเคลื่อนและการปฏิรูปประเทศ</li> <li>3. การแก้ไขปัญหาสำคัญเฉพาะเรื่องหรือภารกิจที่ได้รับมอบหมายพิเศษจากนายกรัฐมนตรี/ รองนายกรัฐมนตรี/ รัฐมนตรีที่กำกับและติดตามการปฏิบัติราชการ</li> <li>4. การสร้างความรับรู้ความเข้าใจแก่ประชาชน (บังคับเฉพาะส่วนราชการ)</li> </ol>	ไม่เกิน 3 ตัวชี้วัด
3. ประสิทธิภาพในการดำเนินงานตามหลักภารกิจพื้นที่/ท้องถิ่น ภูมิภาค จังหวัด กลุ่มจังหวัด หรือการบูรณาการดำเนินงานหลายพื้นที่หรือหลายหน่วยงาน (Area base) ( <i>ถ้าไม่มีภารกิจนี้ ไม่ต้องประเมิน</i> )	<ol style="list-style-type: none"> <li>1. การดำเนินงานตามภารกิจในพื้นที่/ท้องถิ่น ภูมิภาค จังหวัด กลุ่มจังหวัด</li> <li>2. การบูรณาการระบบการปฏิบัติงานร่วมกันหลายหน่วยงานที่มีภารกิจร่วมกันในพื้นที่</li> <li>3. การบูรณาการการทำงานร่วมกันระหว่างกระทรวง/หน่วยงาน/จังหวัด</li> <li>4. การดำเนินการตามนโยบายประชารัฐ</li> </ol>	ไม่เกิน 2 ตัวชี้วัด
4. ประสิทธิภาพในการบริหารจัดการและพัฒนานวัตกรรมในการบริหารจัดการระบบงานงบประมาณ ทรัพยากรบุคคล และการให้บริการประชาชนหรือหน่วยงานของรัฐ (Innovation base) (บังคับ)	<ol style="list-style-type: none"> <li>1. ข้อเสนอการพัฒนาขีดความสามารถของหน่วยงาน <ol style="list-style-type: none"> <li>1) ข้อเสนอการพัฒนาขีดความสามารถของหน่วยงานในด้านต่างๆ เช่น การพัฒนานวัตกรรมในการบริหารจัดการ ระบบงาน งบประมาณ ทรัพยากรบุคคล ความผูกพันของบุคลากรต่อองค์กร เทคโนโลยี ฐานข้อมูล กฎหมาย การพัฒนาการบริหารจัดการองค์กรตามหลักธรรมาภิบาล พร้อมผลงานที่จะส่งมอบแยกตามรายไตรมาส</li> <li>2) ผลงานที่เกิดขึ้นจริง รวมทั้งรางวัลที่ได้รับจากองค์กรภายในหรือภายนอกประเทศ (ถ้ามี)</li> </ol> </li> <li>2. การบริหารจัดการและพัฒนานวัตกรรมในการให้บริการประชาชนหรือหน่วยงานของรัฐ</li> <li>3. การจัดการข้อร้องเรียนหรือเรื่องราวร้องทุกข์ (ถ้ามี)</li> <li>4. ประสิทธิภาพการเบิกจ่ายงบประมาณ (บังคับ)</li> </ol>	ไม่เกิน 3 ตัวชี้วัด
5. ศักยภาพในการเป็นส่วนราชการที่มีความสำคัญเชิงยุทธศาสตร์เพื่อการพัฒนาประเทศ ตามแผนหรือนโยบายระดับชาติ นโยบายของรัฐบาล (Potential base) ประกอบกับผลการประเมินโดยองค์กรภายในและภายนอกประเทศ (บังคับ)	<p>การจัดทำและดำเนินการตามแผนการขับเคลื่อน ยุทธศาสตร์ชาติ (บังคับ)</p> <ol style="list-style-type: none"> <li>1) การจัดทำแผนการขับเคลื่อนยุทธศาสตร์ชาติ ตามภารกิจ/บทบาทของส่วนราชการ</li> <li>2) ผลงานที่เกิดขึ้นจริงในแต่ละไตรมาส รวมทั้งผลการประเมินจากองค์กรภายในหรือภายนอกประเทศ (ถ้ามี)</li> </ol>	1 ตัวชี้วัด



## กระทรวงเกษตรและสหกรณ์

### วิสัยทัศน์

- เกษตรกรมีคุณภาพชีวิตที่ดี ประชาชนมีความมั่นคงด้านอาหาร เป็นฐานสร้างรายได้ให้แผ่นดิน

### พันธกิจ

- ส่งเสริมให้เกษตรกรมีการประยุกต์ใช้ปรัชญาเศรษฐกิจพอเพียง
- ส่งเสริมให้มีการผลิตสินค้าเกษตรและอาหารที่มีประสิทธิภาพ เสริมสร้างความมั่นคงทางด้านอาหารและพลังงานอย่างเหมาะสมและยั่งยืน สามารถสร้างมูลค่าเพิ่ม สอดคล้องกับความต้องการของตลาด และมีมาตรฐานปลอดภัยต่อผู้บริโภคทั้งภายในและต่างประเทศ
- ส่งเสริมให้มีการจัดสรรทรัพยากรการผลิตทางการเกษตร และโครงสร้างพื้นฐานการเกษตรอย่างพอเพียง มีประสิทธิภาพยั่งยืนและเป็นมิตรกับสิ่งแวดล้อม
- ส่งเสริมให้มีการวิจัย พัฒนา ถ่ายทอดเทคโนโลยีด้านการเกษตรที่เหมาะสม

### ประเด็นยุทธศาสตร์

- พัฒนาคุณภาพชีวิตเกษตรกร
- พัฒนาขีดความสามารถในการผลิต การจัดการสินค้าเกษตร และความมั่นคงอาหาร
- พัฒนาระบบการเกษตรอย่างมีประสิทธิภาพ สมดุลและยั่งยืน

ตัวชี้วัดของกระทรวงเกษตรและสหกรณ์  
ประจำปีงบประมาณ พ.ศ. 2560

สรุปตัวชี้วัดของกระทรวงเกษตรและสหกรณ์	หน่วยงานที่รับผิดชอบ
1. GDP ภาคการเกษตรขยายตัวไม่ต่ำกว่าร้อยละ 3	15 กรม
2. รายได้เงินสดทางการเกษตรของเกษตรกรเฉลี่ยต่อครัวเรือน (บาท/ครัวเรือน/ปี)	15 กรม
3. ผลผลิตต่อหน่วยสินค้าเกษตรที่เพิ่มขึ้น (ได้แก่ ข้าว ปาล์มน้ำมัน มันสำปะหลัง ข้าวโพดเลี้ยงสัตว์ ปริมาณการให้น้ำนวมดิบ และกุ้งทะเลเฉลี่ย) *	กข. / ปม. / ปศ. / วก. / กสก. / ชป. / พด. / ฝล.
4. จำนวนพื้นที่ชลประทานและแหล่งน้ำที่เพิ่มขึ้น *	ชป. / พด. / สปก.
5. ประสิทธิภาพในการบริหารจัดการน้ำ	ชป.
6. ความสำเร็จของการดำเนินงานตามแนวทางส่งเสริมการเกษตรแปลงใหญ่ * 6.1 ผลการดำเนินการตามแนวทางการส่งเสริมการเกษตรแปลงใหญ่ 6.2 ร้อยละความสำเร็จของการดำเนินงานตามแผนงานโครงการส่งเสริมการเกษตรแปลงใหญ่ 400 แปลงที่ขยายใหม่ในปี 2560 เทียบกับเป้าหมายตามแผน	15 กรม (ยกเว้น ข้อ 6.1 มม. ไม้วัด)
7. ระดับความสำเร็จในการแก้ไขปัญหาประมงที่ผิดกฎหมาย (IUU) *	ปม.

หมายเหตุ: \* หมายถึง ตัวชี้วัดกระทรวงเกษตรและสหกรณ์ที่ปรากฏอยู่ในเอกสารงบประมาณ

## กรมพัฒนาที่ดิน

### วิสัยทัศน์

- พัฒนาที่ดินให้สมบูรณ์ เพิ่มพูนผลผลิต ในทิศทางการใช้ประโยชน์อย่างยั่งยืน บนพื้นฐานการมีส่วนร่วม

### พันธกิจ

- สนับสนุนโครงการอันเนื่องมาจากพระราชดำริ
- วิจัย พัฒนา ให้บริการ และถ่ายทอดเทคโนโลยีการพัฒนาที่ดิน พร้อมทั้ง กำหนดเขตการใช้ที่ดินที่เหมาะสม เพื่อการผลิตและให้บริการข้อมูลเชิงพื้นที่ด้านต่างๆ ที่ถูกต้อง ทันสมัย
- พัฒนาคู่มือสร้างพื้นฐานด้านการพัฒนาที่ดินและน้ำ โดยการอนุรักษ์ดินและน้ำ การฟื้นฟูปรับปรุงดิน เพื่อเพิ่มผลผลิตทางการเกษตรและการใช้ประโยชน์ที่ดินอย่างยั่งยืน ภายใต้กระบวนการที่ชุมชนมีส่วนร่วม
- พัฒนาหมอดินอาสา ยุวเกษตรกร เกษตรกร และกลุ่มเกษตรกร ให้มีความรู้ความเข้าใจในการพัฒนาที่ดิน เพื่อเป็นรากฐานการดำเนินชีวิตอย่างพอเพียง
- ปฏิบัติตาม พ.ร.บ. พัฒนาที่ดิน พ.ศ. 2551

### ประเด็นยุทธศาสตร์

- การขับเคลื่อนแผนการใช้ประโยชน์ที่ดิน
- การอนุรักษ์ดินและน้ำ
- การวิจัยและถ่ายทอดเทคโนโลยีเพื่อการพัฒนาที่ดิน
- การสร้างและพัฒนาภาคีเครือข่ายพัฒนาที่ดิน
- การพัฒนาองค์กร

**ตัวชี้วัดกรมพัฒนาที่ดิน**  
**ประจำปีงบประมาณ พ.ศ. 2560**

สรุปตัวชี้วัดของกรมพัฒนาที่ดิน
<b>องค์ประกอบที่ 1 ประสิทธิภาพในการดำเนินงานตามหลักภารกิจพื้นฐาน (Functional base)</b>
1. GDP ภาคการเกษตรขยายตัวไม่ต่ำกว่าร้อยละ 3
2. รายได้เงินสดทางการเกษตรของเกษตรกรเฉลี่ยต่อครัวเรือน(บาท/ครัวเรือน/ปี)
3. ผลผลิตต่อหน่วยสินค้าเกษตรที่เพิ่มขึ้น (ข้าว ปาล์มน้ำมัน มันสำปะหลัง และข้าวโพดเลี้ยงสัตว์)
4. จำนวนพื้นที่ชลประทานและแหล่งน้ำที่เพิ่มขึ้น
5. จำนวนพื้นที่ทางการเกษตรที่ได้รับการปรับปรุงคุณภาพดิน (ไร่)
<b>องค์ประกอบที่ 2 ประสิทธิภาพในการดำเนินงานตามหลักภารกิจยุทธศาสตร์หรือภารกิจที่ได้รับมอบหมายเป็นพิเศษ (Agenda base)</b>
1. การสร้างความรับรู้ความเข้าใจแก่ประชาชน
1.1 ร้อยละการดำเนินการตามแผนการสร้างความรับรู้ความเข้าใจแก่ประชาชน
1.2 ร้อยละการชี้แจงประเด็นสำคัญที่ทันต่อสถานการณ์ (ถ้ามี)
2. ความสำเร็จของการดำเนินงานตามแนวทางส่งเสริมการเกษตรแปลงใหญ่
2.1 ผลการดำเนินงานตามแผนแนวทางส่งเสริมการเกษตรแปลงใหญ่
2.2 ร้อยละความสำเร็จของการดำเนินงานตามแผนงานโครงการส่งเสริมการเกษตรแปลงใหญ่ 400 แปลงที่ขยายใหม่ในปี 2560 เทียบกับเป้าหมายตามแผน
<b>องค์ประกอบที่ 3 ประสิทธิภาพในการดำเนินงานตามหลักภารกิจพื้นที่ หรือการบูรณาการการดำเนินงานหลายหน่วยงาน (Area base)</b>
ไม่มีตัวชี้วัดในองค์ประกอบที่ 3
<b>องค์ประกอบที่ 4 ประสิทธิภาพในการบริหารจัดการและพัฒนานวัตกรรมในการบริหารจัดการระบบงาน (Innovation base)</b>
1. ประสิทธิภาพการเบิกจ่ายงบประมาณ
2. ข้อเสนอประสิทธิภาพในการบริหารจัดการและพัฒนานวัตกรรมของส่วนราชการ
<b>องค์ประกอบที่ 5 ศักยภาพในการเป็นส่วนราชการที่มีความสำคัญเชิงยุทธศาสตร์เพื่อการพัฒนา (Potential base)</b>
1. การจัดทำและดำเนินการตามแผนการขับเคลื่อนยุทธศาสตร์ชาติ

## รายละเอียดตัวชี้วัดตามมาตรการปรับปรุงประสิทธิภาพในการปฏิบัติราชการ กรมพัฒนาที่ดิน

**องค์ประกอบที่ 1** ประสิทธิภาพในการดำเนินงานตามหลักภารกิจพื้นฐาน งานประจำงานตามหน้าที่ปกติ หรืองานตามหน้าที่ความรับผิดชอบหลัก งานตามกฎหมาย กฎ นโยบายของรัฐบาล หรือมติคณะรัฐมนตรี (Functional base)

เป้าหมาย/ประเด็นยุทธศาสตร์	ความเชื่อมโยงตามยุทธศาสตร์ชาติ/แผนฯ 12/SDGs/ยุทธศาสตร์จัดสรรตามเอกสารงบประมาณ	ตัวชี้วัด	ข้อมูลพื้นฐาน (Baseline data)			ค่าเป้าหมาย	หมายเหตุ																																
			2557	2558	2559	2560																																	
พัฒนาคุณภาพชีวิตเกษตรกร	ยุทธศาสตร์ + แผนฯ 12+ยุทธศาสตร์จัดสรร	1. ตัวชี้วัด: GDP ภาคการเกษตรขยายตัวไม่ต่ำกว่าร้อยละ 3				เติบโตร้อยละ 3 จากปีก่อน																																	
		มูลค่า GDP (ราคาประจำปี)	1.41	1.38	n/a																																		
		อัตราเปลี่ยนแปลง (%) (ราคาประจำปี)	-0.70%	-2.13%	n/a																																		
		อัตราเปลี่ยนแปลง (%) (ปริมาณลูกโซ่)	+0.68%	-3.81%	n/a																																		
การกำหนดค่าเป้าหมาย:	<table border="1" style="width: 100%; border-collapse: collapse; text-align: center;"> <thead> <tr> <th style="width: 10%;"></th> <th style="width: 5%;">ต.ค.</th> <th style="width: 5%;">พ.ย.</th> <th style="width: 5%;">ธ.ค.</th> <th style="width: 5%;">ม.ค.</th> <th style="width: 5%;">ก.พ.</th> <th style="width: 5%;">มี.ค.</th> <th style="width: 5%;">เม.ย.</th> <th style="width: 5%;">พ.ค.</th> <th style="width: 5%;">มิ.ย.</th> <th style="width: 5%;">ก.ค.</th> <th style="width: 5%;">ส.ค.</th> <th style="width: 5%;">ก.ย.</th> </tr> </thead> <tbody> <tr> <td>เป้าหมายปี 60</td> <td></td> <td></td> <td></td> <td>ประกาศผล</td> <td></td> <td></td> <td></td> <td></td> <td>ประกาศผล</td> <td></td> <td></td> <td></td> </tr> </tbody> </table> <table border="1" style="width: 100%; border-collapse: collapse; text-align: center;"> <thead> <tr> <th style="width: 33%;">การประเมิน รอบที่ 1</th> <th style="width: 33%;">การประเมิน รอบที่ 2</th> <th style="width: 33%;">เป้าหมายรวมทั้งปี</th> </tr> </thead> <tbody> <tr> <td>1.38 (มูลค่า GDP ภาคการเกษตร ปี59)</td> <td> <ul style="list-style-type: none"> <li>● เติบโตร้อยละ 3 จากปีก่อน</li> <li>● มีแผนผลักดันให้บรรลุเป้าหมายตามแผนฯ 12 ให้ GDP ขยายตัวไม่น้อยกว่าร้อยละ 3</li> </ul> </td> <td>เติบโตร้อยละ 3 จากปีก่อน</td> </tr> </tbody> </table>								ต.ค.	พ.ย.	ธ.ค.	ม.ค.	ก.พ.	มี.ค.	เม.ย.	พ.ค.	มิ.ย.	ก.ค.	ส.ค.	ก.ย.	เป้าหมายปี 60				ประกาศผล					ประกาศผล				การประเมิน รอบที่ 1	การประเมิน รอบที่ 2	เป้าหมายรวมทั้งปี	1.38 (มูลค่า GDP ภาคการเกษตร ปี59)	<ul style="list-style-type: none"> <li>● เติบโตร้อยละ 3 จากปีก่อน</li> <li>● มีแผนผลักดันให้บรรลุเป้าหมายตามแผนฯ 12 ให้ GDP ขยายตัวไม่น้อยกว่าร้อยละ 3</li> </ul>	เติบโตร้อยละ 3 จากปีก่อน
	ต.ค.	พ.ย.	ธ.ค.	ม.ค.	ก.พ.	มี.ค.	เม.ย.	พ.ค.	มิ.ย.	ก.ค.	ส.ค.	ก.ย.																											
เป้าหมายปี 60				ประกาศผล					ประกาศผล																														
การประเมิน รอบที่ 1	การประเมิน รอบที่ 2	เป้าหมายรวมทั้งปี																																					
1.38 (มูลค่า GDP ภาคการเกษตร ปี59)	<ul style="list-style-type: none"> <li>● เติบโตร้อยละ 3 จากปีก่อน</li> <li>● มีแผนผลักดันให้บรรลุเป้าหมายตามแผนฯ 12 ให้ GDP ขยายตัวไม่น้อยกว่าร้อยละ 3</li> </ul>	เติบโตร้อยละ 3 จากปีก่อน																																					

เป้าหมาย/ประเด็นยุทธศาสตร์	ความเชื่อมโยงตามยุทธศาสตร์ชาติ/แผนฯ 12/SDGs/ยุทธศาสตร์จัดสรรตามเอกสารงบประมาณ	ตัวชี้วัด	ข้อมูลพื้นฐาน (Baseline data)			ค่าเป้าหมาย	หมายเหตุ
			2557	2558	2559		
คำอธิบาย:	<p><b>มูลค่าผลิตภัณฑ์มวลรวมภาคการเกษตร (GDP ภาคการเกษตร)</b> หมายถึง มูลค่าผลิตภัณฑ์มวลรวมของสาขาพืช ปศุสัตว์ ประมง ป่าไม้ และบริการทางการเกษตร โดยการคิด GDP ปรับตามสภาพพื้นที่ที่เปลี่ยนมาคิดแบบวิธีปริมาณลูกโซ่ (Chain Volume measures : CVM) ซึ่งเป็นการคำนวณในมูลค่าที่แท้จริง (real term)</p> <p><b>รอบที่ 1 :</b> ใช้มูลค่า GDP ภาคการเกษตร ปี 2559 (ม.ค.-ธ.ค.59) (โดยใช้ข้อมูล GDP แบบราคาประจำปี ที่ สำนักงานเศรษฐกิจการเกษตร ประกาศ ณ ธันวาคม 59)</p> <p><b>รอบที่ 2 :</b> ใช้อัตราการเปลี่ยนแปลงของ GDP เทียบกับปีก่อน โดยใช้ข้อมูลพยากรณ์ไตรมาสที่ 2 ของปี 60 (ณ วันที่ 30 มิถุนายน 2560) (โดยใช้ข้อมูล GDP แบบปริมาณลูกโซ่ที่ สำนักงานเศรษฐกิจการเกษตร ประกาศหลังสิ้นไตรมาส 2 ประมาณ 2 สัปดาห์)</p>						
เงื่อนไข:	<ul style="list-style-type: none"> <li>- รอบที่ 1 จำเป็นต้องวัดมูลค่า GDP ปี59 (ราคาประจำปี) ตามคำรับรองฯ ปี 2559 เนื่องจากข้อมูลไม่สามารถรายงานผลได้ทันเวลา</li> <li>- ใช้ข้อมูลจากสำนักงานเศรษฐกิจการเกษตร</li> </ul>						

เป้าหมาย/ประเด็นยุทธศาสตร์	ความเชื่อมโยงตามยุทธศาสตร์ชาติ/แผนฯ 12/SDGs/ยุทธศาสตร์จัดสรรตามเอกสารงบประมาณ	ตัวชี้วัด	ข้อมูลพื้นฐาน (Baseline data)			ค่าเป้าหมาย	หมายเหตุ																																
			2557	2558	2559																																		
พัฒนาคุณภาพชีวิตเกษตรกร	ขับเคลื่อนยุทธศาสตร์แผนฯ 12	2. รายได้เงินสดทางการเกษตรของเกษตรกรเฉลี่ยต่อครัวเรือน (บาท/ครัวเรือน/ปี)	148,240 (+1.3)	148,437 (+0.13)	n/a	150,634 บาท/ครัวเรือน/ปี																																	
การกำหนดค่าเป้าหมาย	<table border="1" style="width: 100%; text-align: center;"> <thead> <tr> <th></th> <th>ต.ค.</th> <th>พ.ย.</th> <th>ธ.ค.</th> <th>ม.ค.</th> <th>ก.พ.</th> <th>มี.ค.</th> <th>เม.ย.</th> <th>พ.ค.</th> <th>มิ.ย.</th> <th>ก.ค.</th> <th>ส.ค.</th> <th>ก.ย.</th> </tr> </thead> <tbody> <tr> <td>เป้าหมายปี 60</td> <td></td> <td></td> <td>ออกผลการดำเนินงาน</td> <td></td> <td></td> <td></td> <td></td> <td></td> <td></td> <td></td> <td></td> <td></td> </tr> </tbody> </table> <table border="1" style="width: 100%; text-align: center;"> <thead> <tr> <th>การประเมิน รอบที่ 1</th> <th>การประเมิน รอบที่ 2</th> <th>เป้าหมายรวมทั้งปี</th> </tr> </thead> <tbody> <tr> <td>150,634 (ผลปี58 + Growth 1.48%)</td> <td>-</td> <td>150,634 (ผลปี 58 +Growth 1.48%)</td> </tr> </tbody> </table>								ต.ค.	พ.ย.	ธ.ค.	ม.ค.	ก.พ.	มี.ค.	เม.ย.	พ.ค.	มิ.ย.	ก.ค.	ส.ค.	ก.ย.	เป้าหมายปี 60			ออกผลการดำเนินงาน										การประเมิน รอบที่ 1	การประเมิน รอบที่ 2	เป้าหมายรวมทั้งปี	150,634 (ผลปี58 + Growth 1.48%)	-	150,634 (ผลปี 58 +Growth 1.48%)
	ต.ค.	พ.ย.	ธ.ค.	ม.ค.	ก.พ.	มี.ค.	เม.ย.	พ.ค.	มิ.ย.	ก.ค.	ส.ค.	ก.ย.																											
เป้าหมายปี 60			ออกผลการดำเนินงาน																																				
การประเมิน รอบที่ 1	การประเมิน รอบที่ 2	เป้าหมายรวมทั้งปี																																					
150,634 (ผลปี58 + Growth 1.48%)	-	150,634 (ผลปี 58 +Growth 1.48%)																																					
คำอธิบาย:	<ul style="list-style-type: none"> <li>รายได้เงินสดทางการเกษตร หมายถึง รายได้เงินสดจากผลผลิต ผลพลอยได้และสิ่งอื่นใดจากกระบวนการผลิตทางการเกษตร ซึ่งได้จากการจำหน่าย ซึ่งประกอบด้วย รายได้เงินสดเกษตรทางพืชทางสัตว์ และเกษตรอื่น</li> <li>รายจ่ายเงินสดทางการเกษตร หมายถึง รายจ่ายที่เป็นเงินสดในการจัดหา (ซื้อ) วัสดุ ปัจจัยการผลิตและค่าจ้างแรงงานที่ใช้ในกระบวนการการผลิตทางการเกษตร ทั้งการปลูกพืช เลี้ยงสัตว์ และกิจกรรมอื่นที่เกี่ยวข้องกับเกษตรที่เกิดขึ้นในฟาร์ม</li> <li>รายได้เงินสดสุทธิทางการเกษตร หมายถึง รายได้เงินสดทางการเกษตร หักด้วยรายจ่ายเงินสดทางการเกษตร</li> </ul> <table border="1" style="width: 100%; text-align: center;"> <thead> <tr> <th>ข้อมูลพื้นฐาน</th> <th>2557</th> <th>2558</th> <th>2559</th> </tr> </thead> <tbody> <tr> <td>ผลการดำเนินงาน</td> <td>148,240</td> <td>148,437</td> <td>n/a</td> </tr> <tr> <td>รายได้เงินสดทางการเกษตร</td> <td>(+1.3)</td> <td>(+0.13)</td> <td></td> </tr> <tr> <td>ผลการดำเนินงาน</td> <td>56,611</td> <td>n/a</td> <td>n/a</td> </tr> <tr> <td>รายได้เงินสดสุทธิทางการเกษตร</td> <td></td> <td></td> <td></td> </tr> </tbody> </table>							ข้อมูลพื้นฐาน	2557	2558	2559	ผลการดำเนินงาน	148,240	148,437	n/a	รายได้เงินสดทางการเกษตร	(+1.3)	(+0.13)		ผลการดำเนินงาน	56,611	n/a	n/a	รายได้เงินสดสุทธิทางการเกษตร															
ข้อมูลพื้นฐาน	2557	2558	2559																																				
ผลการดำเนินงาน	148,240	148,437	n/a																																				
รายได้เงินสดทางการเกษตร	(+1.3)	(+0.13)																																					
ผลการดำเนินงาน	56,611	n/a	n/a																																				
รายได้เงินสดสุทธิทางการเกษตร																																							
เงื่อนไข:	- จำเป็นต้องประเมินในรอบที่ 1 ด้วยผลการดำเนินงานที่ทำได้ในต้นปี เนื่องจากข้อมูลไม่สามารถรายงานผลได้ทันเวลา - ผลจะออกในเดือนธันวาคม 2559																																						

เป้าหมาย/ประเด็นยุทธศาสตร์	ความเชื่อมโยงตามยุทธศาสตร์ชาติ/แผนฯ 12/SDGs/ยุทธศาสตร์จัดสรรตามเอกสารงบประมาณ	ตัวชี้วัด	ข้อมูลพื้นฐาน (Baseline data)			ค่าเป้าหมาย	หมายเหตุ																																			
			2557	2558	2559																																					
พัฒนาขีดความสามารถในการผลิต การจัดการสินค้าเกษตรและความมั่นคงอาหาร	ขับเคลื่อนยุทธศาสตร์แผนฯ 12 + นโยบายรัฐบาล	3. ผลผลิตต่อหน่วยสินค้าเกษตรที่เพิ่มขึ้น																																								
		3.1 ข้าวนาปี (กิโลกรัมต่อไร่)																																								
		<table border="1"> <thead> <tr> <th rowspan="2">พื้นที่ (ภาค)</th> <th>ปีงบประมาณ 2553</th> <th>ปีงบประมาณ 2554</th> <th>ปีงบประมาณ 2555</th> <th>ปีงบประมาณ 2556</th> <th>ปีงบประมาณ 2557</th> <th rowspan="2">ค่าเป้าหมาย ปี 2560 (ค่าเฉลี่ย 5 ปี)</th> </tr> <tr> <th>53/54</th> <th>54/55</th> <th>55/56</th> <th>56/57</th> <th>57/58</th> </tr> </thead> <tbody> <tr> <td>เหนือ</td> <td>530</td> <td>518 (-2.26%)</td> <td>560 (8.10%)</td> <td>595 (6.25%)</td> <td>604 (1.51%)</td> <td>561</td> </tr> <tr> <td>ตะวันออกเฉียงเหนือ</td> <td>321</td> <td>330 (2.80%)</td> <td>373 (13.03%)</td> <td>361 (-3.21%)</td> <td>354 (-1.93%)</td> <td>347</td> </tr> <tr> <td>กลาง</td> <td>554</td> <td>549 (0.90%)</td> <td>615 (12.02%)</td> <td>622 (1.13%)</td> <td>629 (1.12%)</td> <td>593</td> </tr> <tr> <td>ใต้</td> <td>395</td> <td>394 (-0.25%)</td> <td>428 (8.62%)</td> <td>471 (10.04%)</td> <td>466 (-1.06%)</td> <td>430</td> </tr> </tbody> </table>	พื้นที่ (ภาค)	ปีงบประมาณ 2553	ปีงบประมาณ 2554	ปีงบประมาณ 2555	ปีงบประมาณ 2556	ปีงบประมาณ 2557	ค่าเป้าหมาย ปี 2560 (ค่าเฉลี่ย 5 ปี)	53/54	54/55	55/56	56/57	57/58	เหนือ	530	518 (-2.26%)	560 (8.10%)	595 (6.25%)	604 (1.51%)	561	ตะวันออกเฉียงเหนือ	321	330 (2.80%)	373 (13.03%)	361 (-3.21%)	354 (-1.93%)	347	กลาง	554	549 (0.90%)	615 (12.02%)	622 (1.13%)	629 (1.12%)	593	ใต้	395	394 (-0.25%)	428 (8.62%)	471 (10.04%)	466 (-1.06%)	430
พื้นที่ (ภาค)	ปีงบประมาณ 2553	ปีงบประมาณ 2554		ปีงบประมาณ 2555	ปีงบประมาณ 2556	ปีงบประมาณ 2557	ค่าเป้าหมาย ปี 2560 (ค่าเฉลี่ย 5 ปี)																																			
	53/54	54/55	55/56	56/57	57/58																																					
เหนือ	530	518 (-2.26%)	560 (8.10%)	595 (6.25%)	604 (1.51%)	561																																				
ตะวันออกเฉียงเหนือ	321	330 (2.80%)	373 (13.03%)	361 (-3.21%)	354 (-1.93%)	347																																				
กลาง	554	549 (0.90%)	615 (12.02%)	622 (1.13%)	629 (1.12%)	593																																				
ใต้	395	394 (-0.25%)	428 (8.62%)	471 (10.04%)	466 (-1.06%)	430																																				



เป้าหมาย/ประเด็นยุทธศาสตร์	ความเชื่อมโยงตามยุทธศาสตร์ชาติ/แผนฯ 12/SDGs/ยุทธศาสตร์จัดสรรตามเอกสารงบประมาณ	ตัวชี้วัด											ข้อมูลพื้นฐาน (Baseline data)			ค่าเป้าหมาย	หมายเหตุ																																				
													2557	2558	2559			2560																																			
การกำหนดค่าเป้าหมาย	<table border="1" style="width:100%; text-align:center;"> <tr> <td></td> <td>ต.ค.</td> <td>พ.ย.</td> <td>ธ.ค.</td> <td>ม.ค.</td> <td>ก.พ.</td> <td>มี.ค.</td> <td>เม.ย.</td> <td>พ.ค.</td> <td>มิ.ย.</td> <td>ก.ค.</td> <td>ส.ค.</td> <td>ก.ย.</td> </tr> <tr> <td>เป้าหมายปี 60</td> <td></td> <td></td> <td>ออกผลการดำเนินงาน</td> <td></td> <td></td> <td></td> <td></td> <td></td> <td></td> <td></td> <td></td> <td></td> </tr> </table>														ต.ค.	พ.ย.	ธ.ค.	ม.ค.	ก.พ.	มี.ค.	เม.ย.	พ.ค.	มิ.ย.	ก.ค.	ส.ค.	ก.ย.	เป้าหมายปี 60			ออกผลการดำเนินงาน																							
		ต.ค.	พ.ย.	ธ.ค.	ม.ค.	ก.พ.	มี.ค.	เม.ย.	พ.ค.	มิ.ย.	ก.ค.	ส.ค.	ก.ย.																																								
	เป้าหมายปี 60			ออกผลการดำเนินงาน																																																	
					↓				↓				↓																																								
					การประเมิน รอบที่ 1			การประเมิน รอบที่ 2			เป้าหมายรวมทั้งปี																																										
				เหนือ			561			-			561																																								
				ตะวันออกเฉียงเหนือ			347			-			347																																								
				กลาง			593			-			593																																								
				ใต้			430			-			430																																								
คำอธิบาย:	<p><b>ชัวนาปี</b> หมายถึง ข้าวที่เพาะปลูกในฤดูฝนระหว่างวันที่ 1 พฤษภาคม ถึง 31 ตุลาคม สำหรับภาคใต้ฝั่งตะวันออก ได้แก่ จังหวัด นครศรีธรรมราช พัทลุง สงขลา ปัตตานี ยะลา นราธิวาส หมายถึง ข้าวที่เพาะปลูกระหว่างวันที่ 16 มิถุนายน ถึง 28 กุมภาพันธ์ ของปีถัดไป (ปีเพาะปลูก 2559/2560)</p> <p><b>วิธีการเก็บข้อมูล</b> : โดย สำนักงานเศรษฐกิจการเกษตร - วัดผลผลิตต่อพื้นที่เก็บเกี่ยว ปีเพาะปลูก 2559/2560 - ผลผลิตข้าววัดที่ระดับความชื้นร้อยละ 15</p> <p>รอบการรายงาน : รายปี ใช้ตัวเลขจากการพยากรณ์หรือคาดคะเน (f)</p> <p><b>รอบที่ 1</b> : ผลผลิตปี 2558/2559 (โดยใช้ข้อมูลพยากรณ์ที่ สำนักงานเศรษฐกิจการเกษตรประกาศ ณ ธันวาคม 2559)</p> <p><b>รอบที่ 2</b> : ไม่สามารถประเมินผลได้เพราะอยู่ในช่วงระหว่างการเพาะปลูก</p>																																																				
เงื่อนไข:	ใช้ผลการดำเนินงานปี58/59 ประเมินในรอบที่ 1 เนื่องจากสินค้าเกษตรที่สำคัญ ต้องใช้ระยะเวลาในการเก็บข้อมูลมาก ซึ่งจะออกผลได้เดือนธันวาคมปี 59																																																				

เป้าหมาย/ประเด็นยุทธศาสตร์	ความเชื่อมโยงตามยุทธศาสตร์ชาติ/แผนฯ 12/SDGs/ยุทธศาสตร์จัดสรรตามเอกสารงบประมาณ	ตัวชี้วัด	ข้อมูลพื้นฐาน (Baseline data)			ค่าเป้าหมาย	หมายเหตุ																																
			2557	2558	2559			2560																															
		3. ผลผลิตต่อหน่วยสินค้าเกษตรที่เพิ่มขึ้น																																					
		3.2 มันสำปะหลัง (กิโลกรัมต่อไร่)																																					
		ข้อมูลพื้นฐานประกอบตัวชี้วัด	2556	2557	2558	2559	ค่าเป้าหมายปี 2560																																
		ผลการดำเนินงาน	3,474	3,561	3,611	n/a	3,611																																
		Growth %		+2.50	+1.40	-																																	
การกำหนดค่าเป้าหมาย	<table border="1" style="width: 100%; text-align: center;"> <thead> <tr> <th></th> <th>ต.ค.</th> <th>พ.ย.</th> <th>ธ.ค.</th> <th>ม.ค.</th> <th>ก.พ.</th> <th>มี.ค.</th> <th>เม.ย.</th> <th>พ.ค.</th> <th>มิ.ย.</th> <th>ก.ค.</th> <th>ส.ค.</th> <th>ก.ย.</th> </tr> </thead> <tbody> <tr> <td>เป้าหมายปี 60</td> <td></td> <td></td> <td>ออกผลการดำเนินงาน</td> <td></td> <td>3,611</td> <td></td> <td></td> <td></td> <td></td> <td>-</td> <td></td> <td>3,611</td> </tr> </tbody> </table> <table border="1" style="width: 100%; text-align: center;"> <thead> <tr> <th>การประเมิน รอบที่ 1</th> <th>การประเมิน รอบที่ 2</th> <th>เป้าหมายรวมทั้งปี</th> </tr> </thead> <tbody> <tr> <td>3,611 กิโลกรัมต่อไร่</td> <td>-</td> <td>3,611 กิโลกรัมต่อไร่</td> </tr> </tbody> </table>								ต.ค.	พ.ย.	ธ.ค.	ม.ค.	ก.พ.	มี.ค.	เม.ย.	พ.ค.	มิ.ย.	ก.ค.	ส.ค.	ก.ย.	เป้าหมายปี 60			ออกผลการดำเนินงาน		3,611					-		3,611	การประเมิน รอบที่ 1	การประเมิน รอบที่ 2	เป้าหมายรวมทั้งปี	3,611 กิโลกรัมต่อไร่	-	3,611 กิโลกรัมต่อไร่
	ต.ค.	พ.ย.	ธ.ค.	ม.ค.	ก.พ.	มี.ค.	เม.ย.	พ.ค.	มิ.ย.	ก.ค.	ส.ค.	ก.ย.																											
เป้าหมายปี 60			ออกผลการดำเนินงาน		3,611					-		3,611																											
การประเมิน รอบที่ 1	การประเมิน รอบที่ 2	เป้าหมายรวมทั้งปี																																					
3,611 กิโลกรัมต่อไร่	-	3,611 กิโลกรัมต่อไร่																																					
คำอธิบาย:	<b>มันสำปะหลัง</b> หมายถึง มันสำปะหลังที่เกษตรกรปลูกเพื่อเก็บเกี่ยวผลผลิต หรือชุดในระหว่างวันที่ 1 ต.ค.58 ถึง 30 ก.ย.59 โดยมีวัตถุประสงค์ เพื่อขายผลผลิตให้แก่ลานมันเส้น โรงงานมันอัดเม็ด โรงงานแป้งมัน และโรงงานแปรรูปอื่นๆ (ปีเพาะปลูก 2559/2560)																																						

เป้าหมาย/ประเด็นยุทธศาสตร์	ความเชื่อมโยงตามยุทธศาสตร์ชาติ/แผนฯ 12/SDGs/ยุทธศาสตร์จัดสรรตามเอกสารงบประมาณ	ตัวชี้วัด	ข้อมูลพื้นฐาน (Baseline data)			ค่าเป้าหมาย	หมายเหตุ
			2557	2558	2559		
			<p>วิธีการเก็บข้อมูล : โดยสำนักงานเศรษฐกิจการเกษตร - วัตถุประสงค์ต่อไร่ (กิโลกรัมต่อไร่) ปีเพาะปลูก 2559/2560</p> <p>รอบการรายงาน : รายปี ใช้ตัวเลขจากการพยากรณ์หรือคาดคะเน (f)</p> <p>รอบที่ 1 : ใช้ผลงานปี 2559 เทียบกับเป้าหมาย</p> <p>รอบที่ 2 : ไม่สามารถประเมินผลได้เนื่องจากอยู่ระหว่างเพาะปลูก</p>				
เงื่อนไข:	ใช้ผลการดำเนินงานปี59 ประเมินในรอบที่ 1 เนื่องจากสินค้าเกษตรที่สำคัญ ต้องใช้ระยะเวลาในการเก็บข้อมูลมาก ซึ่งจะออกผลได้เดือนธันวาคมปี 59						

เป้าหมาย/ประเด็นยุทธศาสตร์	ความเชื่อมโยงตามยุทธศาสตร์ชาติ/แผนฯ 12/SDGs/ยุทธศาสตร์จัดสรรตามเอกสารงบประมาณ	ตัวชี้วัด	ข้อมูลพื้นฐาน (Baseline data)			ค่าเป้าหมาย	หมายเหตุ																																
			2557	2558	2559																																		
		3. ผลผลิตต่อหน่วยสินค้าเกษตรที่เพิ่มขึ้น																																					
		3.3 ปาล์มน้ำมัน (กิโลกรัมต่อไร่)																																					
		<table border="1"> <thead> <tr> <th>ข้อมูลพื้นฐานประกอบตัวชี้วัด</th> <th>2556</th> <th>2557</th> <th>2558</th> <th>2559</th> <th>ค่าเป้าหมาย ปี 2560</th> </tr> </thead> <tbody> <tr> <td>ผลการดำเนินงาน</td> <td>3,273</td> <td>3,014</td> <td>2,576</td> <td>n/a</td> <td>2,576</td> </tr> <tr> <td>Growth %</td> <td>-</td> <td>-7.91%</td> <td>-14.53%</td> <td>-</td> <td></td> </tr> </tbody> </table>					ข้อมูลพื้นฐานประกอบตัวชี้วัด	2556	2557	2558	2559	ค่าเป้าหมาย ปี 2560	ผลการดำเนินงาน	3,273	3,014	2,576	n/a	2,576	Growth %	-	-7.91%	-14.53%	-																
ข้อมูลพื้นฐานประกอบตัวชี้วัด	2556	2557	2558	2559	ค่าเป้าหมาย ปี 2560																																		
ผลการดำเนินงาน	3,273	3,014	2,576	n/a	2,576																																		
Growth %	-	-7.91%	-14.53%	-																																			
การกำหนดค่าเป้าหมาย	<table border="1"> <thead> <tr> <th></th> <th>ต.ค.</th> <th>พ.ย.</th> <th>ธ.ค.</th> <th>ม.ค.</th> <th>ก.พ.</th> <th>มี.ค.</th> <th>เม.ย.</th> <th>พ.ค.</th> <th>มิ.ย.</th> <th>ก.ค.</th> <th>ส.ค.</th> <th>ก.ย.</th> </tr> </thead> <tbody> <tr> <td>เป้าหมายปี 60</td> <td></td> <td></td> <td>ออกผลการดำเนินงาน</td> <td></td> <td>2,576</td> <td></td> <td></td> <td></td> <td></td> <td>-</td> <td></td> <td>2,576</td> </tr> </tbody> </table> <table border="1"> <thead> <tr> <th>การประเมิน รอบที่ 1</th> <th>การประเมิน รอบที่ 2</th> <th>เป้าหมายรวมทั้งปี</th> </tr> </thead> <tbody> <tr> <td>2,576 กิโลกรัมต่อไร่</td> <td>-</td> <td>2,576 กิโลกรัมต่อไร่</td> </tr> </tbody> </table>								ต.ค.	พ.ย.	ธ.ค.	ม.ค.	ก.พ.	มี.ค.	เม.ย.	พ.ค.	มิ.ย.	ก.ค.	ส.ค.	ก.ย.	เป้าหมายปี 60			ออกผลการดำเนินงาน		2,576					-		2,576	การประเมิน รอบที่ 1	การประเมิน รอบที่ 2	เป้าหมายรวมทั้งปี	2,576 กิโลกรัมต่อไร่	-	2,576 กิโลกรัมต่อไร่
	ต.ค.	พ.ย.	ธ.ค.	ม.ค.	ก.พ.	มี.ค.	เม.ย.	พ.ค.	มิ.ย.	ก.ค.	ส.ค.	ก.ย.																											
เป้าหมายปี 60			ออกผลการดำเนินงาน		2,576					-		2,576																											
การประเมิน รอบที่ 1	การประเมิน รอบที่ 2	เป้าหมายรวมทั้งปี																																					
2,576 กิโลกรัมต่อไร่	-	2,576 กิโลกรัมต่อไร่																																					

เป้าหมาย/ประเด็นยุทธศาสตร์	ความเชื่อมโยงตามยุทธศาสตร์ชาติ/แผนฯ 12/SDGs/ยุทธศาสตร์จัดสรรตามเอกสารงบประมาณ	ตัวชี้วัด	ข้อมูลพื้นฐาน (Baseline data)			ค่าเป้าหมาย	หมายเหตุ
			2557	2558	2559		
คำอธิบาย:	<p><b>ปาล์มน้ำมัน</b> หมายถึง ปาล์มน้ำมันที่ยืนต้นอยู่และมีผลผลิตเก็บเกี่ยวในระหว่างวันที่ 1 ม.ค. – 31 ธ.ค.2559 (ปีการผลิต 2559)</p> <p><b>วิธีการเก็บข้อมูล</b> : โดย สำนักงานเศรษฐกิจการเกษตร - วัตถุประสงค์ต่อไร่ (กิโลกรัมต่อไร่) ปีเพาะปลูก 2559</p> <p>รอบการรายงาน : รายปี ใช้ตัวเลขจากการพยากรณ์หรือคาดคะเน (f)</p> <p>รอบที่ 1 : ใช้ผลงานปี 2559 เทียบกับเป้าหมาย</p> <p>รอบที่ 2 : ไม่สามารถประเมินผลได้เนื่องจากอยู่ระหว่างเพาะปลูก</p>						
เงื่อนไข:	<p>ใช้ผลการดำเนินงานปี59 ประเมินในรอบที่ 1 เนื่องจากสินค้าเกษตรที่สำคัญ ต้องใช้ระยะเวลาในการเก็บข้อมูลมาก ซึ่งจะออกผลได้เดือนธันวาคมปี 59</p>						

เป้าหมาย/ประเด็นยุทธศาสตร์	ความเชื่อมโยงตามยุทธศาสตร์ชาติ/แผนฯ 12/SDGs/ยุทธศาสตร์จัดสรรตามเอกสารงบประมาณ	ตัวชี้วัด	ข้อมูลพื้นฐาน (Baseline data)			ค่าเป้าหมาย	หมายเหตุ																																
			2557	2558	2559			2560																															
		3. ผลผลิตต่อหน่วยสินค้าเกษตรที่เพิ่มขึ้น																																					
		3.4 ข้าวโพดเลี้ยงสัตว์ (กิโลกรัมต่อไร่)																																					
		ข้อมูลพื้นฐานประกอบตัวชี้วัด	2556	2557	2558	2559	ค่าเป้าหมายปี 2560																																
		ผลการดำเนินงาน	707	678	664	n/a	664																																
		Growth	-	-4.10%	-2.06%	-																																	
การกำหนดค่าเป้าหมาย	<table border="1" style="width: 100%; text-align: center;"> <thead> <tr> <th></th> <th>ต.ค.</th> <th>พ.ย.</th> <th>ธ.ค.</th> <th>ม.ค.</th> <th>ก.พ.</th> <th>มี.ค.</th> <th>เม.ย.</th> <th>พ.ค.</th> <th>มิ.ย.</th> <th>ก.ค.</th> <th>ส.ค.</th> <th>ก.ย.</th> </tr> </thead> <tbody> <tr> <td>เป้าหมายปี 60</td> <td></td> <td></td> <td>ออกผลการดำเนินงาน</td> <td></td> <td>664</td> <td></td> <td></td> <td></td> <td></td> <td>-</td> <td></td> <td>664</td> </tr> </tbody> </table> <table border="1" style="width: 100%; text-align: center;"> <thead> <tr> <th>การประเมิน รอบที่ 1</th> <th>การประเมิน รอบที่ 2</th> <th>เป้าหมายรวมทั้งปี</th> </tr> </thead> <tbody> <tr> <td>664 กิโลกรัมต่อไร่</td> <td>-</td> <td>664 กิโลกรัมต่อไร่</td> </tr> </tbody> </table>								ต.ค.	พ.ย.	ธ.ค.	ม.ค.	ก.พ.	มี.ค.	เม.ย.	พ.ค.	มิ.ย.	ก.ค.	ส.ค.	ก.ย.	เป้าหมายปี 60			ออกผลการดำเนินงาน		664					-		664	การประเมิน รอบที่ 1	การประเมิน รอบที่ 2	เป้าหมายรวมทั้งปี	664 กิโลกรัมต่อไร่	-	664 กิโลกรัมต่อไร่
	ต.ค.	พ.ย.	ธ.ค.	ม.ค.	ก.พ.	มี.ค.	เม.ย.	พ.ค.	มิ.ย.	ก.ค.	ส.ค.	ก.ย.																											
เป้าหมายปี 60			ออกผลการดำเนินงาน		664					-		664																											
การประเมิน รอบที่ 1	การประเมิน รอบที่ 2	เป้าหมายรวมทั้งปี																																					
664 กิโลกรัมต่อไร่	-	664 กิโลกรัมต่อไร่																																					
คำอธิบาย:	ข้าวโพดเลี้ยงสัตว์ หมายถึง ข้าวโพดที่เกษตรกรเพาะปลูกเพื่อนำเมล็ดมาใช้ผสมเป็นอาหารสัตว์ หรือทำพันธุ์และอื่นๆ (ปีเพาะปลูก 2559/2560) ซึ่งมีการเพาะปลูก 2 รุ่น คือ รุ่นที่ 1 (ฤดูฝน) เพาะปลูกระหว่างวันที่ 1 มี.ค. – 31 ต.ค. ของปีเดียวกัน แบ่งเป็น - ข้าวโพดเลี้ยงสัตว์รุ่นต้นฤดูฝน หมายถึง ข้าวโพดเลี้ยงสัตว์ที่เกษตรกรทำการเพาะปลูกตั้งแต่วันที่ 1 มี.ค. ถึงวันที่ 31 ก.ค. ของปีเดียวกัน																																						

เป้าหมาย/ประเด็นยุทธศาสตร์	ความเชื่อมโยงตามยุทธศาสตร์ชาติ/แผนฯ 12/SDGs/ยุทธศาสตร์จัดสรรตามเอกสารงบประมาณ	ตัวชี้วัด	ข้อมูลพื้นฐาน (Baseline data)			ค่าเป้าหมาย	หมายเหตุ
			2557	2558	2559		
	<p>- ข้าวโพดเลี้ยงสัตว์รุ่นปลายฤดูฝน หมายถึง ข้าวโพดเลี้ยงสัตว์ที่เกษตรกรทำการเพาะปลูกตั้งแต่วันที่ 1 ส.ค. ถึงวันที่ 31 ต.ค. ของปีเดียวกัน</p> <p>รุ่นที่ 2 (ฤดูแล้ง) เพาะปลูกระหว่างวันที่ 1 พ.ย. – 28 ก.พ. ของปีถัดไป</p> <p>วิธีการเก็บข้อมูล : โดย สำนักงานเศรษฐกิจการเกษตร - วัดผลผลิตทั้งหมดต่อเนื้อที่ให้ผล ปีการผลิต 2559/2560</p> <p>รอบการรายงาน : รายปี ใช้ตัวเลขจากการพยากรณ์หรือคาดคะเน (f)</p>						
เงื่อนไข:	ใช้ผลการดำเนินงานปี59 ประเมินในรอบที่ 1 เนื่องจากสินค้าเกษตรที่สำคัญ ต้องใช้ระยะเวลาในการเก็บข้อมูลมาก ซึ่งจะออกผลได้เดือนธันวาคมปี 59						

เป้าหมาย/ประเด็นยุทธศาสตร์	ความเชื่อมโยงตามยุทธศาสตร์ชาติ/แผนฯ 12/SDGs/ยุทธศาสตร์จัดสรรตามเอกสารงบประมาณ	ตัวชี้วัด	ข้อมูลพื้นฐาน (Baseline data)			ค่าเป้าหมาย	หมายเหตุ																																
			2557	2558	2559																																		
การอนุรักษ์ดินและน้ำ	ยุทธศาสตร์ชาติ + แผนฯ 12+ยุทธศาสตร์จัดสรร + แผนบูรณาการ+นโยบายรัฐบาล	4. จำนวนพื้นที่ชลประทานและแหล่งน้ำที่เพิ่มขึ้น (ไร่)	60,346	71,060	77,303	174,900																																	
การกำหนดค่าเป้าหมาย	<table border="1" style="width: 100%; text-align: center;"> <thead> <tr> <th></th> <th>ต.ค.</th> <th>พ.ย.</th> <th>ธ.ค.</th> <th>ม.ค.</th> <th>ก.พ.</th> <th>มี.ค.</th> <th>เม.ย.</th> <th>พ.ค.</th> <th>มิ.ย.</th> <th>ก.ค.</th> <th>ส.ค.</th> <th>ก.ย.</th> </tr> </thead> <tbody> <tr> <td>เป้าหมายปี 60</td> <td></td> <td></td> <td></td> <td></td> <td>71,744</td> <td></td> <td></td> <td></td> <td></td> <td>169,775</td> <td></td> <td>174,900</td> </tr> </tbody> </table> <table border="1" style="width: 100%; text-align: center;"> <thead> <tr> <th>การประเมิน รอบที่ 1</th> <th>การประเมิน รอบที่ 2</th> <th>เป้าหมายรวมทั้งปี</th> </tr> </thead> <tbody> <tr> <td>71,744 ไร่</td> <td>169,775 ไร่</td> <td>174,900 ไร่</td> </tr> </tbody> </table>								ต.ค.	พ.ย.	ธ.ค.	ม.ค.	ก.พ.	มี.ค.	เม.ย.	พ.ค.	มิ.ย.	ก.ค.	ส.ค.	ก.ย.	เป้าหมายปี 60					71,744					169,775		174,900	การประเมิน รอบที่ 1	การประเมิน รอบที่ 2	เป้าหมายรวมทั้งปี	71,744 ไร่	169,775 ไร่	174,900 ไร่
	ต.ค.	พ.ย.	ธ.ค.	ม.ค.	ก.พ.	มี.ค.	เม.ย.	พ.ค.	มิ.ย.	ก.ค.	ส.ค.	ก.ย.																											
เป้าหมายปี 60					71,744					169,775		174,900																											
การประเมิน รอบที่ 1	การประเมิน รอบที่ 2	เป้าหมายรวมทั้งปี																																					
71,744 ไร่	169,775 ไร่	174,900 ไร่																																					
คำอธิบาย:	<p><b>จำนวนพื้นที่ชลประทานและแหล่งน้ำที่เพิ่มขึ้น (ไร่)</b> หมายถึง พื้นที่ที่เพิ่มขึ้นจากการดำเนินงานของกรมชลประทาน กรมพัฒนาที่ดิน และสำนักงานการปฏิรูปที่ดินเพื่อเกษตรกรรม ประกอบด้วยพื้นที่/โครงการต่างๆ รวม 3 กรม พื้นที่ทั้งหมด <b>563,761 ไร่</b> (ตามมติ ครม.) โดยแบ่งเป้าหมายการดำเนินงานออกได้ดังนี้</p> <ol style="list-style-type: none"> <li>1. กรมชลประทาน 382,137 ไร่</li> <li>2. กรมพัฒนาที่ดิน 174,900 ไร่</li> <li>3. สำนักงานการปฏิรูปที่ดินเพื่อเกษตรกรรม 6,724 ไร่</li> </ol>																																						



เป้าหมาย/ประเด็นยุทธศาสตร์	ความเชื่อมโยงตามยุทธศาสตร์ชาติ/แผนฯ 12/SDGs/ยุทธศาสตร์จัดสรรตามเอกสารงบประมาณ	ตัวชี้วัด	ข้อมูลพื้นฐาน (Baseline data)			ค่าเป้าหมาย	หมายเหตุ
			2557	2558	2559		
	<u>ข้อมูลพื้นฐาน</u>						
		<b>ข้อมูลพื้นฐานประกอบตัวชี้วัด</b>	<b>2557</b>	<b>2558</b>	<b>2559</b>		
		เป้าหมายตามเอกสารงบประมาณ	61,836	78,384	81,850		
		ผลการดำเนินงาน	60,346	71,060	77,303		
		ผลการดำเนินงานที่ทำได้เทียบกับเอกสารงบประมาณ	97.59%	90.66	94.44%		
เงื่อนไข:	-						

เป้าหมาย/ประเด็นยุทธศาสตร์	ความเชื่อมโยงตามยุทธศาสตร์ชาติ/แผนฯ 12/SDGs/ยุทธศาสตร์จัดสรรตามเอกสารงบประมาณ	ตัวชี้วัด	ข้อมูลพื้นฐาน (Baseline data)			ค่าเป้าหมาย	หมายเหตุ																																
			2557	2558	2559																																		
การอนุรักษ์ดินและน้ำ	ยุทธศาสตร์จัดสรรตามเอกสารงบประมาณ	5. จำนวนพื้นที่ทางการเกษตรที่ได้รับการปรับปรุงคุณภาพดิน (ไร่)	189,685 ไร่	190,886 ไร่	193,285 ไร่	192,275 ไร่																																	
การกำหนดค่าเป้าหมาย	<table border="1" style="width: 100%; text-align: center;"> <thead> <tr> <th></th> <th>ต.ค.</th> <th>พ.ย.</th> <th>ธ.ค.</th> <th>ม.ค.</th> <th>ก.พ.</th> <th>มี.ค.</th> <th>เม.ย.</th> <th>พ.ค.</th> <th>มิ.ย.</th> <th>ก.ค.</th> <th>ส.ค.</th> <th>ก.ย.</th> </tr> </thead> <tbody> <tr> <td>เป้าหมายปี 60</td> <td></td> <td></td> <td></td> <td></td> <td></td> <td></td> <td></td> <td></td> <td></td> <td></td> <td></td> <td></td> </tr> </tbody> </table> <table border="1" style="width: 100%; text-align: center;"> <thead> <tr> <th>การประเมิน รอบที่ 1</th> <th>การประเมิน รอบที่ 2</th> <th>เป้าหมายรวมทั้งปี</th> </tr> </thead> <tbody> <tr> <td>73,790 ไร่</td> <td>166,275 ไร่</td> <td>192,275 ไร่</td> </tr> </tbody> </table>								ต.ค.	พ.ย.	ธ.ค.	ม.ค.	ก.พ.	มี.ค.	เม.ย.	พ.ค.	มิ.ย.	ก.ค.	ส.ค.	ก.ย.	เป้าหมายปี 60													การประเมิน รอบที่ 1	การประเมิน รอบที่ 2	เป้าหมายรวมทั้งปี	73,790 ไร่	166,275 ไร่	192,275 ไร่
	ต.ค.	พ.ย.	ธ.ค.	ม.ค.	ก.พ.	มี.ค.	เม.ย.	พ.ค.	มิ.ย.	ก.ค.	ส.ค.	ก.ย.																											
เป้าหมายปี 60																																							
การประเมิน รอบที่ 1	การประเมิน รอบที่ 2	เป้าหมายรวมทั้งปี																																					
73,790 ไร่	166,275 ไร่	192,275 ไร่																																					
คำอธิบาย:	พื้นที่เกษตรกรรมที่ได้รับการปรับปรุงคุณภาพดิน หมายถึง พื้นที่ที่ได้รับการปรับปรุงดินที่มีปัญหาทางการเกษตรมีความอุดมสมบูรณ์ต่ำ เช่น ดินเค็ม ดินเปรี้ยว ดินกรด ดินเปลี่ยนดินเค็มภาคใต้ และดินที่มีอินทรีย์วัตถุต่ำ โดยการส่งเสริมใช้เมล็ดพันธุ์พืชปุ๋ยสด และวัสดุปรับปรุงดิน ได้แก่ ปูนมาร์ล โดโลไมท์ หินปูนบด ตามความเหมาะสมของแต่ละพื้นที่ รวมทั้งการใช้ปุ๋ยอินทรีย์ เช่น ปุ๋ยหมัก น้ำหมักชีวภาพจากผลิตภัณฑ์ของกรมฯ ในการปรับปรุงคุณภาพดินด้วย																																						
เงื่อนไข:	-																																						

**องค์ประกอบที่ 2** ประสิทธิภาพในการดำเนินงานตามหลักภารกิจยุทธศาสตร์ แนวทางปฏิรูปภาครัฐ นโยบายเร่งด่วน หรือภารกิจที่ได้รับมอบหมายเป็นพิเศษ (Agenda base)

เป้าหมาย/ประเด็นยุทธศาสตร์	ความเชื่อมโยงตามยุทธศาสตร์ชาติ/แผนฯ 12/SDGs/ยุทธศาสตร์จัดสรรตามเอกสารงบประมาณ	ตัวชี้วัด	ข้อมูลพื้นฐาน (Baseline data)			ค่าเป้าหมาย	หมายเหตุ																																																																							
			2557	2558	2559			2560																																																																						
	มติคณะรัฐมนตรี วันที่ 11 ตุลาคม 2559 เรื่องแนวทางการสร้างความรับรู้ความเข้าใจแก่ประชาชน	1. การสร้างความรับรู้ความเข้าใจแก่ประชาชน																																																																												
		1.1 ร้อยละการดำเนินการตามแผนการสร้างความรับรู้ความเข้าใจแก่ประชาชน	-	-	-	100																																																																								
การกำหนดค่าเป้าหมาย:	<table border="1" style="width:100%; border-collapse: collapse;"> <thead> <tr> <th></th> <th>ต.ค.</th> <th>พ.ย.</th> <th>ธ.ค.</th> <th>ม.ค.</th> <th>ก.พ.</th> <th>มี.ค.</th> <th>เม.ย.</th> <th>พ.ค.</th> <th>มิ.ย.</th> <th>ก.ค.</th> <th>ส.ค.</th> <th>ก.ย.</th> </tr> </thead> <tbody> <tr> <td>เป้าหมายปี 60</td> <td colspan="5" style="border: 1px dashed black; text-align: center;">ดำเนินการตามแผนฯ ระหว่าง ต.ค. 59 – ก.พ. 2560 ได้ครบถ้วน ร้อยละ 100</td> <td colspan="5" style="border: 1px dashed black; text-align: center;">ดำเนินการตามแผนฯ ระหว่าง มี.ค. – ก.ค. 2560 ได้ครบถ้วน ร้อยละ 100</td> <td></td> <td></td> </tr> <tr> <td colspan="3"></td> <td colspan="3" style="text-align: center;">↓</td> <td colspan="3" style="text-align: center;">↓</td> <td colspan="3" style="text-align: center;">↓</td> <td colspan="3"></td> </tr> <tr> <td colspan="3"></td> <td colspan="3" style="text-align: center;"><b>การประเมิน รอบที่ 1</b></td> <td colspan="3" style="text-align: center;"><b>การประเมิน รอบที่ 2</b></td> <td colspan="3" style="text-align: center;"><b>เป้าหมายรวมทั้งปี</b></td> <td colspan="3"></td> </tr> <tr> <td colspan="3"></td> <td colspan="3" style="text-align: center;">ร้อยละ 100</td> <td colspan="3" style="text-align: center;">ร้อยละ 100</td> <td colspan="3" style="text-align: center;">ร้อยละ 100</td> <td colspan="3"></td> </tr> </tbody> </table>								ต.ค.	พ.ย.	ธ.ค.	ม.ค.	ก.พ.	มี.ค.	เม.ย.	พ.ค.	มิ.ย.	ก.ค.	ส.ค.	ก.ย.	เป้าหมายปี 60	ดำเนินการตามแผนฯ ระหว่าง ต.ค. 59 – ก.พ. 2560 ได้ครบถ้วน ร้อยละ 100					ดำเนินการตามแผนฯ ระหว่าง มี.ค. – ก.ค. 2560 ได้ครบถ้วน ร้อยละ 100										↓			↓			↓									<b>การประเมิน รอบที่ 1</b>			<b>การประเมิน รอบที่ 2</b>			<b>เป้าหมายรวมทั้งปี</b>									ร้อยละ 100			ร้อยละ 100			ร้อยละ 100					
	ต.ค.	พ.ย.	ธ.ค.	ม.ค.	ก.พ.	มี.ค.	เม.ย.	พ.ค.	มิ.ย.	ก.ค.	ส.ค.	ก.ย.																																																																		
เป้าหมายปี 60	ดำเนินการตามแผนฯ ระหว่าง ต.ค. 59 – ก.พ. 2560 ได้ครบถ้วน ร้อยละ 100					ดำเนินการตามแผนฯ ระหว่าง มี.ค. – ก.ค. 2560 ได้ครบถ้วน ร้อยละ 100																																																																								
			↓			↓			↓																																																																					
			<b>การประเมิน รอบที่ 1</b>			<b>การประเมิน รอบที่ 2</b>			<b>เป้าหมายรวมทั้งปี</b>																																																																					
			ร้อยละ 100			ร้อยละ 100			ร้อยละ 100																																																																					
คำอธิบาย:	เป็นการวัดผลการดำเนินงานของส่วนราชการเปรียบเทียบกับแผนการการสร้างความรับรู้ความเข้าใจแก่ประชาชน โดยประเมินจากปริมาณและประสิทธิภาพของการชี้แจงของส่วนราชการ ตามแผนของการทำงานในแต่ละรอบของการประเมิน																																																																													
เงื่อนไข:	ตัวชี้วัดบังคับ ตามมติคณะรัฐมนตรีเมื่อวันที่ 11 ตุลาคม 2559 โดยเห็นชอบแนวทางการสร้างความรับรู้ความเข้าใจแก่ประชาชน โดยให้หัวหน้าส่วนราชการต่างๆ ได้แก่ ปลัดกระทรวง อธิบดี และหัวหน้าส่วนราชการที่มีฐานะเทียบเท่ากระทรวง กรม ตลอดจนผู้บริหารสูงสุดของรัฐวิสาหกิจและองค์การมหาชนมีหน้าที่และความรับผิดชอบในการสร้างความรับรู้ความเข้าใจที่ถูกต้องแก่ประชาชนเกี่ยวกับการปฏิบัติราชการของหน่วยงานที่อยู่ในความรับผิดชอบ																																																																													

เป้าหมาย/ประเด็นยุทธศาสตร์	ความเชื่อมโยงตามยุทธศาสตร์ชาติ/แผนฯ 12/SDGs/ยุทธศาสตร์จัดสรรตามเอกสารงบประมาณ	ตัวชี้วัด	ข้อมูลพื้นฐาน (Baseline data)			ค่าเป้าหมาย	หมายเหตุ															
			2557	2558	2559			2560														
		1. การสร้างความรู้ความเข้าใจแก่ประชาชน					-															
		1.2 ร้อยละการชี้แจงประเด็นสำคัญที่ทันต่อสถานการณ์ (ถ้ามี)	-	-	-	100																
การกำหนดค่าเป้าหมาย:	<table border="1" style="width: 100%; text-align: center;"> <thead> <tr> <th style="width: 33%;">ขั้นตอนที่ 1</th> <th style="width: 33%;">ขั้นตอนที่ 2</th> <th style="width: 33%;">ขั้นตอนที่ 3</th> </tr> </thead> <tbody> <tr> <td>สำนักโฆษก PMOC และกรมประชาสัมพันธ์แจ้งประเด็นข่าวระยะเวลาการชี้แจง และหน่วยงานที่คาดว่าจะเกี่ยวข้องแก่ส่วนราชการ</td> <td>ส่วนราชการรับทราบ รับผิดชอบต่อประเด็นข่าวที่ต้องชี้แจง</td> <td>ส่วนราชการชี้แจงประเด็นข่าว - ประเด็น - รายละเอียดการชี้แจง - วัน เวลา ที่ชี้แจง</td> </tr> <tr> <td colspan="3" style="text-align: center;">↓</td> </tr> <tr> <th>การประเมิน รอบที่ 1</th> <th>การประเมิน รอบที่ 2</th> <th>เป้าหมายรวมทั้งปี</th> </tr> <tr> <td>ร้อยละ 100</td> <td>ร้อยละ 100</td> <td>ร้อยละ 100</td> </tr> </tbody> </table>							ขั้นตอนที่ 1	ขั้นตอนที่ 2	ขั้นตอนที่ 3	สำนักโฆษก PMOC และกรมประชาสัมพันธ์แจ้งประเด็นข่าวระยะเวลาการชี้แจง และหน่วยงานที่คาดว่าจะเกี่ยวข้องแก่ส่วนราชการ	ส่วนราชการรับทราบ รับผิดชอบต่อประเด็นข่าวที่ต้องชี้แจง	ส่วนราชการชี้แจงประเด็นข่าว - ประเด็น - รายละเอียดการชี้แจง - วัน เวลา ที่ชี้แจง	↓			การประเมิน รอบที่ 1	การประเมิน รอบที่ 2	เป้าหมายรวมทั้งปี	ร้อยละ 100	ร้อยละ 100	ร้อยละ 100
ขั้นตอนที่ 1	ขั้นตอนที่ 2	ขั้นตอนที่ 3																				
สำนักโฆษก PMOC และกรมประชาสัมพันธ์แจ้งประเด็นข่าวระยะเวลาการชี้แจง และหน่วยงานที่คาดว่าจะเกี่ยวข้องแก่ส่วนราชการ	ส่วนราชการรับทราบ รับผิดชอบต่อประเด็นข่าวที่ต้องชี้แจง	ส่วนราชการชี้แจงประเด็นข่าว - ประเด็น - รายละเอียดการชี้แจง - วัน เวลา ที่ชี้แจง																				
↓																						
การประเมิน รอบที่ 1	การประเมิน รอบที่ 2	เป้าหมายรวมทั้งปี																				
ร้อยละ 100	ร้อยละ 100	ร้อยละ 100																				
คำอธิบาย:	<ul style="list-style-type: none"> <li>เป็นการวัดผลการดำเนินงานของส่วนราชการ ในการชี้แจงประเด็นข่าวที่ทันต่อสถานการณ์ โดยประเมินจากความสามารถของส่วนราชการในการชี้แจงประเด็นข่าวภายในระยะเวลาที่กำหนด มีการชี้แจงประเด็นข่าวที่ครบถ้วนและตรงประเด็น ให้ได้ร้อยละ 100 ในแต่ละรอบของการประเมิน</li> <li>เจ้าภาพตัวชี้วัด ประกอบด้วย สำนักเลขาธิการนายกรัฐมนตรี [สำนักโฆษก และศูนย์ปฏิบัติการนายกรัฐมนตรี (Prime Minister Operation Center: PMOC)] และกรมประชาสัมพันธ์</li> </ul>																					
เงื่อนไข:	ตัวชี้วัดบังคับ ตามมติคณะรัฐมนตรีเมื่อวันที่ 11 ตุลาคม 2559 โดยเห็นชอบแนวทางการสร้างความรู้ความเข้าใจแก่ประชาชน โดยให้หัวหน้าส่วนราชการต่างๆ ได้แก่ ปลัดกระทรวง อธิบดี และหัวหน้าส่วนราชการที่มีฐานะเทียบเท่ากระทรวง กรม ตลอดจนผู้บริหารสูงสุดของรัฐวิสาหกิจและองค์การมหาชนมีหน้าที่และความรับผิดชอบในการสร้างความรู้ความเข้าใจที่ถูกต้องแก่ประชาชนเกี่ยวกับการปฏิบัติราชการของหน่วยงานที่อยู่ในความรับผิดชอบ																					

เป้าหมาย/ประเด็นยุทธศาสตร์	ความเชื่อมโยงตามยุทธศาสตร์ชาติ/แผนฯ 12/SDGs/ยุทธศาสตร์จัดสรรตามเอกสารงบประมาณ	ตัวชี้วัด	ข้อมูลพื้นฐาน (Baseline data)			ค่าเป้าหมาย	หมายเหตุ																															
			2557	2558	2559	2560																																
	นโยบายรัฐบาล	2. ความสำเร็จของการดำเนินงานตามแนวทางส่งเสริมการเกษตรแปลงใหญ่																																				
		2.1. ผลการดำเนินการตามแนวทางการส่งเสริมการเกษตรแปลงใหญ่	-	-																																		
		<table border="1"> <thead> <tr> <th>ข้อมูลพื้นฐานประกอบตัวชี้วัด</th> <th>ปี 2559</th> <th>ค่าเป้าหมายปี 2560</th> </tr> </thead> <tbody> <tr> <td>ผลการดำเนินงาน</td> <td>สามารถดำเนินการตามแนวทางฯ การส่งเสริมการผลิตแปลงใหญ่ได้ร้อยละ 94.99 โดยเฉลี่ยทั้ง 76 จังหวัด</td> <td>รายได้เพิ่มขึ้นจากปีก่อนไม่น้อยกว่าร้อยละ 5 ในทุกแปลง (76 แปลง 76 จังหวัด)</td> </tr> </tbody> </table>	ข้อมูลพื้นฐานประกอบตัวชี้วัด	ปี 2559	ค่าเป้าหมายปี 2560	ผลการดำเนินงาน	สามารถดำเนินการตามแนวทางฯ การส่งเสริมการผลิตแปลงใหญ่ได้ร้อยละ 94.99 โดยเฉลี่ยทั้ง 76 จังหวัด	รายได้เพิ่มขึ้นจากปีก่อนไม่น้อยกว่าร้อยละ 5 ในทุกแปลง (76 แปลง 76 จังหวัด)																														
ข้อมูลพื้นฐานประกอบตัวชี้วัด	ปี 2559	ค่าเป้าหมายปี 2560																																				
ผลการดำเนินงาน	สามารถดำเนินการตามแนวทางฯ การส่งเสริมการผลิตแปลงใหญ่ได้ร้อยละ 94.99 โดยเฉลี่ยทั้ง 76 จังหวัด	รายได้เพิ่มขึ้นจากปีก่อนไม่น้อยกว่าร้อยละ 5 ในทุกแปลง (76 แปลง 76 จังหวัด)																																				
การกำหนดค่าเป้าหมาย:	<table border="1"> <thead> <tr> <th></th> <th>ต.ค.</th> <th>พ.ย.</th> <th>ธ.ค.</th> <th>ม.ค.</th> <th>ก.พ.</th> <th>มี.ค.</th> <th>เม.ย.</th> <th>พ.ค.</th> <th>มิ.ย.</th> <th>ก.ค.</th> <th>ส.ค.</th> <th>ก.ย.</th> </tr> </thead> <tbody> <tr> <td>เป้าหมายปี 60</td> <td></td> <td></td> <td></td> <td></td> <td></td> <td></td> <td></td> <td></td> <td></td> <td></td> <td></td> <td></td> </tr> </tbody> </table> <table border="1"> <thead> <tr> <th>การประเมิน รอบที่ 1</th> <th>การประเมิน รอบที่ 2</th> <th>เป้าหมายรวมทั้งปี</th> </tr> </thead> <tbody> <tr> <td>ลดต้นทุนการผลิตจากปีก่อนไม่น้อยกว่าร้อยละ 5 ในทุกแปลง (76 แปลง 76 จังหวัด)</td> <td>รายได้เพิ่มขึ้นจากปีก่อนไม่น้อยกว่าร้อยละ 5 ในทุกแปลง (76 แปลง 76 จังหวัด)</td> <td>รายได้เพิ่มขึ้นจากปีก่อนไม่น้อยกว่าร้อยละ 5 ในทุกแปลง (76 แปลง 76 จังหวัด)</td> </tr> </tbody> </table>							ต.ค.	พ.ย.	ธ.ค.	ม.ค.	ก.พ.	มี.ค.	เม.ย.	พ.ค.	มิ.ย.	ก.ค.	ส.ค.	ก.ย.	เป้าหมายปี 60													การประเมิน รอบที่ 1	การประเมิน รอบที่ 2	เป้าหมายรวมทั้งปี	ลดต้นทุนการผลิตจากปีก่อนไม่น้อยกว่าร้อยละ 5 ในทุกแปลง (76 แปลง 76 จังหวัด)	รายได้เพิ่มขึ้นจากปีก่อนไม่น้อยกว่าร้อยละ 5 ในทุกแปลง (76 แปลง 76 จังหวัด)	รายได้เพิ่มขึ้นจากปีก่อนไม่น้อยกว่าร้อยละ 5 ในทุกแปลง (76 แปลง 76 จังหวัด)
	ต.ค.	พ.ย.	ธ.ค.	ม.ค.	ก.พ.	มี.ค.	เม.ย.	พ.ค.	มิ.ย.	ก.ค.	ส.ค.	ก.ย.																										
เป้าหมายปี 60																																						
การประเมิน รอบที่ 1	การประเมิน รอบที่ 2	เป้าหมายรวมทั้งปี																																				
ลดต้นทุนการผลิตจากปีก่อนไม่น้อยกว่าร้อยละ 5 ในทุกแปลง (76 แปลง 76 จังหวัด)	รายได้เพิ่มขึ้นจากปีก่อนไม่น้อยกว่าร้อยละ 5 ในทุกแปลง (76 แปลง 76 จังหวัด)	รายได้เพิ่มขึ้นจากปีก่อนไม่น้อยกว่าร้อยละ 5 ในทุกแปลง (76 แปลง 76 จังหวัด)																																				




เป้าหมาย/ประเด็นยุทธศาสตร์	ความเชื่อมโยงตามยุทธศาสตร์ชาติ/แผนฯ 12/SDGs/ยุทธศาสตร์จัดสรรตามเอกสารงบประมาณ	ตัวชี้วัด	ข้อมูลพื้นฐาน (Baseline data)			ค่าเป้าหมาย	หมายเหตุ
			2557	2558	2559		
คำอธิบาย:	<ul style="list-style-type: none"> <li>▪ <b>แปลงใหญ่</b> หมายถึง การรวมกลุ่มของแปลงผลิตสินค้าชนิดเดียวกันอยู่ภายในชุมชนใกล้เคียงกัน พืชไร่มีขนาดพื้นที่รวมกัน 1,000 ไร่ ขึ้นไป ไม้ผล ไม้ดอก ไม้ประดับ และพืชอื่นๆ รวมทั้งประมงและปศุสัตว์ มีขนาดพื้นที่รวมกัน 300 ไร่ขึ้นไป หรือจำนวนเกษตรกรสมัครใจเข้าร่วมการพัฒนาไม่น้อยกว่า 50 ราย โดยเป้าหมายของการส่งเสริมการเกษตรแปลงใหญ่ เพื่อให้มีตลาดรองรับที่แน่นอน มีต้นทุนการผลิตลดลง และมีผลผลิตต่อหน่วยเพิ่มขึ้น รวมทั้งผลผลิตมีคุณภาพได้มาตรฐาน</li> <li>▪ <b>ร้อยละการลดต้นทุนการผลิต</b> หมายถึง การลดต้นทุนจากการดำเนินงานตามแนวทางส่งเสริมการเกษตรแปลงใหญ่ (76 แปลง 76 จังหวัด) เมื่อเทียบกับต้นทุนจากการทำเกษตรแบบเดิม</li> </ul>						
เงื่อนไข:	ประเมินผลในรอบที่ 1 โดยใช้ผลการดำเนินงานของปีงบประมาณ 2559 ซึ่งออกผลช่วงกุมภาพันธ์ 2560						

เป้าหมาย/ประเด็นยุทธศาสตร์	ความเชื่อมโยงตามยุทธศาสตร์ชาติ/แผนฯ 12/SDGs/ยุทธศาสตร์จัดสรรตามเอกสารงบประมาณ	ตัวชี้วัด	ข้อมูลพื้นฐาน (Baseline data)			ค่าเป้าหมาย 2560	หมายเหตุ																																																																	
			2557	2558	2559																																																																			
		2. ความสำเร็จของการดำเนินงานตามแนวทางส่งเสริมการเกษตรแปลงใหญ่																																																																						
		2.2 ร้อยละความสำเร็จของการดำเนินงานตามแผนงานโครงการส่งเสริมการเกษตรแปลงใหญ่ 400 แปลงที่ขยายใหม่ในปี 2560 เทียบกับเป้าหมายตามแผน	-	-	-	ร้อยละ 70																																																																		
การกำหนดค่าเป้าหมาย:	<table border="1" style="width: 100%; text-align: center;"> <thead> <tr> <th></th> <th>ต.ค.</th> <th>พ.ย.</th> <th>ธ.ค.</th> <th>ม.ค.</th> <th>ก.พ.</th> <th>มี.ค.</th> <th>เม.ย.</th> <th>พ.ค.</th> <th>มิ.ย.</th> <th>ก.ค.</th> <th>ส.ค.</th> <th>ก.ย.</th> </tr> </thead> <tbody> <tr> <td>เป้าหมายปี 60</td> <td></td><td></td><td></td><td></td><td></td><td></td><td></td><td></td><td></td><td></td><td></td><td></td> </tr> <tr> <td></td> <td colspan="3" style="text-align: center;">↓</td> <td colspan="3" style="text-align: center;">↓</td> <td colspan="3" style="text-align: center;">↓</td> <td colspan="3"></td> </tr> <tr> <td></td> <td colspan="4" style="text-align: center;">การประเมิน รอบที่ 1</td> <td colspan="4" style="text-align: center;">การประเมิน รอบที่ 2</td> <td colspan="4" style="text-align: center;">เป้าหมายรวมทั้งปี</td> </tr> <tr> <td></td> <td colspan="4" style="text-align: center;">ร้อยละ 70</td> <td colspan="4" style="text-align: center;">ร้อยละ 70</td> <td colspan="4" style="text-align: center;">ร้อยละ 70</td> </tr> </tbody> </table>								ต.ค.	พ.ย.	ธ.ค.	ม.ค.	ก.พ.	มี.ค.	เม.ย.	พ.ค.	มิ.ย.	ก.ค.	ส.ค.	ก.ย.	เป้าหมายปี 60														↓			↓			↓							การประเมิน รอบที่ 1				การประเมิน รอบที่ 2				เป้าหมายรวมทั้งปี					ร้อยละ 70				ร้อยละ 70				ร้อยละ 70			
	ต.ค.	พ.ย.	ธ.ค.	ม.ค.	ก.พ.	มี.ค.	เม.ย.	พ.ค.	มิ.ย.	ก.ค.	ส.ค.	ก.ย.																																																												
เป้าหมายปี 60																																																																								
	↓			↓			↓																																																																	
	การประเมิน รอบที่ 1				การประเมิน รอบที่ 2				เป้าหมายรวมทั้งปี																																																															
	ร้อยละ 70				ร้อยละ 70				ร้อยละ 70																																																															
คำอธิบาย:	เป็นการประเมินผลความก้าวหน้าของการดำเนินงานตามแผนการดำเนินงานส่งเสริมการเกษตรแปลงใหญ่ 400 แปลงที่ขยายใหม่ ในปี 2560 ซึ่งแต่ละแปลงใหญ่กำหนดให้ดำเนินการตาม 7 กิจกรรมหลัก โดยแต่ละกิจกรรมได้กำหนดคะแนนถ่วงน้ำหนักตามความสำคัญของกิจกรรม แล้วคำนวณค่าคะแนนผลการดำเนินงานตามแผนงานกิจกรรมที่กำหนดในแต่ละแปลงใหญ่และคำนวณหาค่าคะแนนเฉลี่ยร้อยละความสำเร็จของการดำเนินงานตามแผนงานกิจกรรมส่งเสริมการเกษตรแปลงใหญ่ทั้ง 400 แปลงที่ขยายใหม่ในปี 2560																																																																							


เป้าหมาย/ประเด็นยุทธศาสตร์	ความเชื่อมโยงตามยุทธศาสตร์ชาติ/แผนฯ 12/SDGs/ยุทธศาสตร์จัดสรรตามเอกสารงบประมาณ	ตัวชี้วัด	ข้อมูลพื้นฐาน (Baseline data)			ค่าเป้าหมาย	หมายเหตุ																												
			2557	2558	2559			2560																											
			<table border="1"> <thead> <tr> <th>รอบการประเมิน</th> <th>กิจกรรม</th> <th>น้ำหนัก</th> </tr> </thead> <tbody> <tr> <td rowspan="6">รอบ 1</td> <td>- รับสมัครเกษตรกรเข้าร่วมโครงการ</td> <td>15</td> </tr> <tr> <td>- จัดทำข้อมูลพื้นฐานภาพรวมของแปลงใหญ่แต่ละแปลง</td> <td>15</td> </tr> <tr> <td>- เสนอข้อมูลพื้นฐานภาพรวมผ่าน Single command และ อนุกรรมการเห็นชอบรับรองแปลง</td> <td>15</td> </tr> <tr> <td>- บันทึกข้อมูลแปลงที่ผ่านการรับรองในระบบ</td> <td>15</td> </tr> <tr> <td>- ประชุม Single command เพื่อบูรณาการการทำงาน</td> <td>20</td> </tr> <tr> <td>- จัดทำแผนงานสนับสนุนของหน่วยงานที่เกี่ยวข้อง</td> <td>20</td> </tr> <tr> <td>รวม</td> <td></td> <td>100</td> </tr> <tr> <td rowspan="3">รอบ 2</td> <td>มีการกำหนดเป้าหมายการพัฒนาแปลงทั้ง 5 ด้าน</td> <td>30</td> </tr> <tr> <td>มีแผนปฏิบัติการรายแปลง</td> <td>40</td> </tr> <tr> <td>มีการจัดตั้งกรรมการบริหารแปลงใหญ่</td> <td>30</td> </tr> <tr> <td>รวม</td> <td></td> <td>100</td> </tr> </tbody> </table>				รอบการประเมิน	กิจกรรม	น้ำหนัก	รอบ 1	- รับสมัครเกษตรกรเข้าร่วมโครงการ	15	- จัดทำข้อมูลพื้นฐานภาพรวมของแปลงใหญ่แต่ละแปลง	15	- เสนอข้อมูลพื้นฐานภาพรวมผ่าน Single command และ อนุกรรมการเห็นชอบรับรองแปลง	15	- บันทึกข้อมูลแปลงที่ผ่านการรับรองในระบบ	15	- ประชุม Single command เพื่อบูรณาการการทำงาน	20	- จัดทำแผนงานสนับสนุนของหน่วยงานที่เกี่ยวข้อง	20	รวม		100	รอบ 2	มีการกำหนดเป้าหมายการพัฒนาแปลงทั้ง 5 ด้าน	30	มีแผนปฏิบัติการรายแปลง	40	มีการจัดตั้งกรรมการบริหารแปลงใหญ่	30	รวม		100
รอบการประเมิน	กิจกรรม	น้ำหนัก																																	
รอบ 1	- รับสมัครเกษตรกรเข้าร่วมโครงการ	15																																	
	- จัดทำข้อมูลพื้นฐานภาพรวมของแปลงใหญ่แต่ละแปลง	15																																	
	- เสนอข้อมูลพื้นฐานภาพรวมผ่าน Single command และ อนุกรรมการเห็นชอบรับรองแปลง	15																																	
	- บันทึกข้อมูลแปลงที่ผ่านการรับรองในระบบ	15																																	
	- ประชุม Single command เพื่อบูรณาการการทำงาน	20																																	
	- จัดทำแผนงานสนับสนุนของหน่วยงานที่เกี่ยวข้อง	20																																	
รวม		100																																	
รอบ 2	มีการกำหนดเป้าหมายการพัฒนาแปลงทั้ง 5 ด้าน	30																																	
	มีแผนปฏิบัติการรายแปลง	40																																	
	มีการจัดตั้งกรรมการบริหารแปลงใหญ่	30																																	
รวม		100																																	
เงินใน:	-																																		



**องค์ประกอบที่ 3** ประสิทธิภาพในการดำเนินงานตามหลักภารกิจพื้นที่/ท้องถิ่น ภูมิภาค จังหวัด กลุ่มจังหวัด หรือการบูรณาการการดำเนินงานหลายพื้นที่หรือหลายหน่วยงาน (Area base)

เป้าหมาย/ประเด็นยุทธศาสตร์	ความเชื่อมโยงตามยุทธศาสตร์ชาติ/แผนฯ 12/SDGs/ยุทธศาสตร์จัดสรรตามเอกสารงบประมาณ	ตัวชี้วัด	ข้อมูลพื้นฐาน (Baseline data)			ค่าเป้าหมาย	หมายเหตุ																																
			2557	2558	2559	2560																																	
.....	.....	.....	.....	.....	.....	.....	ไม่มีตัวชี้วัดในองค์ประกอบที่ 3																																
การกำหนดค่าเป้าหมาย:	<table border="1" style="width: 100%; text-align: center;"> <thead> <tr> <th></th> <th>ต.ค.</th> <th>พ.ย.</th> <th>ธ.ค.</th> <th>ม.ค.</th> <th>ก.พ.</th> <th>มี.ค.</th> <th>เม.ย.</th> <th>พ.ค.</th> <th>มิ.ย.</th> <th>ก.ค.</th> <th>ส.ค.</th> <th>ก.ย.</th> </tr> </thead> <tbody> <tr> <td>เป้าหมายปี 60</td> <td></td><td></td><td></td><td></td><td></td><td></td><td></td><td></td><td></td><td></td><td></td><td></td> </tr> </tbody> </table> <div style="display: flex; justify-content: space-around; align-items: center;"> <div style="text-align: center;">   <table border="1" style="width: 30%;"> <tr> <td>การประเมิน รอบที่ 1</td> </tr> <tr> <td>.....</td> </tr> </table> </div> <div style="text-align: center;">   <table border="1" style="width: 30%;"> <tr> <td>การประเมิน รอบที่ 2</td> </tr> <tr> <td>.....</td> </tr> </table> </div> <div style="text-align: center;">   <table border="1" style="width: 30%;"> <tr> <td>เป้าหมายรวมทั้งปี</td> </tr> <tr> <td>.....</td> </tr> </table> </div> </div>								ต.ค.	พ.ย.	ธ.ค.	ม.ค.	ก.พ.	มี.ค.	เม.ย.	พ.ค.	มิ.ย.	ก.ค.	ส.ค.	ก.ย.	เป้าหมายปี 60													การประเมิน รอบที่ 1	.....	การประเมิน รอบที่ 2	.....	เป้าหมายรวมทั้งปี	.....
	ต.ค.	พ.ย.	ธ.ค.	ม.ค.	ก.พ.	มี.ค.	เม.ย.	พ.ค.	มิ.ย.	ก.ค.	ส.ค.	ก.ย.																											
เป้าหมายปี 60																																							
การประเมิน รอบที่ 1																																							
.....																																							
การประเมิน รอบที่ 2																																							
.....																																							
เป้าหมายรวมทั้งปี																																							
.....																																							
คำอธิบาย:	..... .....																																						
เงื่อนไข:	..... .....																																						

**องค์ประกอบที่ 4** ประสิทธิภาพในการบริหารจัดการและพัฒนานวัตกรรมในการบริหารจัดการระบบงาน งบประมาณ ทรัพยากรบุคคล และการให้บริการประชาชนหรือหน่วยงานของรัฐ (Innovation base)

เป้าหมาย/ประเด็นยุทธศาสตร์	ความเชื่อมโยงตามยุทธศาสตร์ชาติ/แผนฯ 12/SDGs/ยุทธศาสตร์จัดสรรตามเอกสารงบประมาณ	ตัวชี้วัด	ข้อมูลพื้นฐาน (Baseline data)			ค่าเป้าหมาย	หมายเหตุ																												
			2557	2558	2559																														
	มติคณะรัฐมนตรี วันที่ 23 สิงหาคม 2559 เรื่องประสิทธิภาพการเบิกจ่ายภาพรวมของส่วนราชการ	1. ประสิทธิภาพการเบิกจ่ายงบประมาณ	-	-	-	-																													
การกำหนดค่าเป้าหมาย:	<table border="1" style="width: 100%; text-align: center;"> <thead> <tr> <th rowspan="2">ประมาณการรายจ่าย</th> <th colspan="5">ปีงบประมาณ พ.ศ. 2560</th> </tr> <tr> <th>รวม</th> <th>ไตรมาส 1</th> <th>ไตรมาส 2</th> <th>ไตรมาส 3</th> <th>ไตรมาส 4</th> </tr> </thead> <tbody> <tr> <td>ภาพรวม (ล้านบาท)</td> <td>2,623,680</td> <td>819,900</td> <td>601,260</td> <td>579,419</td> <td>623,101</td> </tr> <tr> <td>ประมาณร้อยละ</td> <td>96</td> <td>30</td> <td>22</td> <td>21</td> <td>23</td> </tr> </tbody> </table> <div style="text-align: center;">  </div> <table border="1" style="width: 100%; text-align: center;"> <thead> <tr> <th>การประเมิน รอบที่ 1</th> <th>การประเมิน รอบที่ 2</th> <th>เป้าหมายรวมทั้งปี</th> </tr> </thead> <tbody> <tr> <td>ร้อยละ 45</td> <td>ร้อยละ 80</td> <td>ร้อยละ 96</td> </tr> </tbody> </table>						ประมาณการรายจ่าย	ปีงบประมาณ พ.ศ. 2560					รวม	ไตรมาส 1	ไตรมาส 2	ไตรมาส 3	ไตรมาส 4	ภาพรวม (ล้านบาท)	2,623,680	819,900	601,260	579,419	623,101	ประมาณร้อยละ	96	30	22	21	23	การประเมิน รอบที่ 1	การประเมิน รอบที่ 2	เป้าหมายรวมทั้งปี	ร้อยละ 45	ร้อยละ 80	ร้อยละ 96
ประมาณการรายจ่าย	ปีงบประมาณ พ.ศ. 2560																																		
	รวม	ไตรมาส 1	ไตรมาส 2	ไตรมาส 3	ไตรมาส 4																														
ภาพรวม (ล้านบาท)	2,623,680	819,900	601,260	579,419	623,101																														
ประมาณร้อยละ	96	30	22	21	23																														
การประเมิน รอบที่ 1	การประเมิน รอบที่ 2	เป้าหมายรวมทั้งปี																																	
ร้อยละ 45	ร้อยละ 80	ร้อยละ 96																																	
คำอธิบาย:	เป็นการวัดประสิทธิภาพการเบิกจ่ายภาพรวมของส่วนราชการ รายจ่ายภาพรวมไม่น้อยกว่าร้อยละ 96																																		
เงื่อนไข:	ตัวชี้วัดบังคับ ตามมติคณะรัฐมนตรีเมื่อวันที่ 23 สิงหาคม 2559 เห็นชอบกับเรื่องมาตรการเพิ่มประสิทธิภาพการใช้จ่ายเงินงบประมาณรายจ่ายประจำปีงบประมาณ พ.ศ. 2560 โดยการเบิกจ่ายรายจ่ายภาพรวมไม่น้อยกว่าร้อยละ 96 และมีการกำหนดเป้าหมายการเบิกจ่ายเป็นรายไตรมาส																																		

เป้าหมาย/ประเด็นยุทธศาสตร์	ความเชื่อมโยงตามยุทธศาสตร์ชาติ/แผนฯ 12/SDGs/ยุทธศาสตร์จัดสรรตามเอกสารงบประมาณ	ตัวชี้วัด	ข้อมูลพื้นฐาน (Baseline data)			ค่าเป้าหมาย	หมายเหตุ						
			2557	2558	2559	2560							
		2. ข้อเสนอประสิทธิภาพในการบริหารจัดการและพัฒนานวัตกรรมของส่วนราชการ	-	-	-	-	-						
การกำหนดค่าเป้าหมาย:	<table border="1" style="width: 100%; border-collapse: collapse;"> <thead> <tr> <th style="width: 50%;">การประเมิน รอบที่ 1</th> <th style="width: 50%;">การประเมิน รอบที่ 2</th> <th style="width: 20%;">เป้าหมายรวมทั้งปี</th> </tr> </thead> <tbody> <tr> <td>ให้ส่วนราชการจัดทำข้อเสนอประสิทธิภาพและการพัฒนานวัตกรรมของส่วนราชการ และให้รายงานมาพร้อมกับการรายงานตัวชี้วัดอื่นๆ ในรอบการประเมินที่ 1</td> <td>ให้ส่วนราชการจัดทำข้อเสนอประสิทธิภาพและการพัฒนานวัตกรรมของส่วนราชการ และให้รายงานมาพร้อมกับการรายงานตัวชี้วัดอื่นๆ ในรอบการประเมินที่ 2</td> <td style="text-align: center;">-</td> </tr> </tbody> </table>							การประเมิน รอบที่ 1	การประเมิน รอบที่ 2	เป้าหมายรวมทั้งปี	ให้ส่วนราชการจัดทำข้อเสนอประสิทธิภาพและการพัฒนานวัตกรรมของส่วนราชการ และให้รายงานมาพร้อมกับการรายงานตัวชี้วัดอื่นๆ ในรอบการประเมินที่ 1	ให้ส่วนราชการจัดทำข้อเสนอประสิทธิภาพและการพัฒนานวัตกรรมของส่วนราชการ และให้รายงานมาพร้อมกับการรายงานตัวชี้วัดอื่นๆ ในรอบการประเมินที่ 2	-
การประเมิน รอบที่ 1	การประเมิน รอบที่ 2	เป้าหมายรวมทั้งปี											
ให้ส่วนราชการจัดทำข้อเสนอประสิทธิภาพและการพัฒนานวัตกรรมของส่วนราชการ และให้รายงานมาพร้อมกับการรายงานตัวชี้วัดอื่นๆ ในรอบการประเมินที่ 1	ให้ส่วนราชการจัดทำข้อเสนอประสิทธิภาพและการพัฒนานวัตกรรมของส่วนราชการ และให้รายงานมาพร้อมกับการรายงานตัวชี้วัดอื่นๆ ในรอบการประเมินที่ 2	-											
คำอธิบาย:	ส่วนราชการจัดทำข้อเสนอการพัฒนาขีดความสามารถของหน่วยงานในด้านต่างๆ เช่น การพัฒนานวัตกรรมในการบริหารจัดการระบบงาน งบประมาณ ทรัพยากรบุคคล ความผูกพันของบุคลากรต่อองค์กร เทคโนโลยี ฐานข้อมูล กฎหมาย การพัฒนาการบริหารจัดการองค์กรตามหลักธรรมาภิบาล ซึ่งมีผลงานที่เกิดขึ้นจริง												
เงื่อนไข:	ทุกส่วนราชการต้องจัดทำข้อเสนอประสิทธิภาพในการบริหารจัดการและพัฒนานวัตกรรม												

**องค์ประกอบที่ 5** ศักยภาพในการเป็นส่วนราชการที่มีความสำคัญเชิงยุทธศาสตร์เพื่อการพัฒนาประเทศ ตามแผนหรือนโยบายระดับชาติ นโยบายของรัฐบาล (Potential base) ประกอบกับผลการประเมินโดยองค์กรภายในและภายนอกประเทศ

เป้าหมาย/ประเด็นยุทธศาสตร์	ความเชื่อมโยงตามยุทธศาสตร์ชาติ/แผนฯ 12/SDGs/ยุทธศาสตร์จัดสรรตามเอกสารงบประมาณ	ตัวชี้วัด	ข้อมูลพื้นฐาน (Baseline data)			ค่าเป้าหมาย 2560	หมายเหตุ						
			2557	2558	2559								
	มติคณะรัฐมนตรี วันที่ 17 พฤศจิกายน 2559	1. การจัดทำและดำเนินการตามแผนการขับเคลื่อนยุทธศาสตร์ชาติ	-	-	-	-	-						
การกำหนดค่าเป้าหมาย:	<table border="1" style="width: 100%; text-align: center;"> <thead> <tr> <th style="width: 33%;">การประเมิน รอบที่ 1</th> <th style="width: 33%;">การประเมิน รอบที่ 2</th> <th style="width: 33%;">เป้าหมายรวมทั้งปี</th> </tr> </thead> <tbody> <tr> <td>ดำเนินการตามแผนฯ ถึงเดือน ก.พ. 60 ได้ครบถ้วน ร้อยละ 100</td> <td>ดำเนินการตามแผนฯ ถึงเดือน ก.ค. 60 ได้ครบถ้วน ร้อยละ 100</td> <td>ดำเนินการตามแผนฯ ถึงเดือน ก.ย. 60 ได้ครบถ้วน ร้อยละ 100</td> </tr> </tbody> </table>							การประเมิน รอบที่ 1	การประเมิน รอบที่ 2	เป้าหมายรวมทั้งปี	ดำเนินการตามแผนฯ ถึงเดือน ก.พ. 60 ได้ครบถ้วน ร้อยละ 100	ดำเนินการตามแผนฯ ถึงเดือน ก.ค. 60 ได้ครบถ้วน ร้อยละ 100	ดำเนินการตามแผนฯ ถึงเดือน ก.ย. 60 ได้ครบถ้วน ร้อยละ 100
การประเมิน รอบที่ 1	การประเมิน รอบที่ 2	เป้าหมายรวมทั้งปี											
ดำเนินการตามแผนฯ ถึงเดือน ก.พ. 60 ได้ครบถ้วน ร้อยละ 100	ดำเนินการตามแผนฯ ถึงเดือน ก.ค. 60 ได้ครบถ้วน ร้อยละ 100	ดำเนินการตามแผนฯ ถึงเดือน ก.ย. 60 ได้ครบถ้วน ร้อยละ 100											
คำอธิบาย:	เป็นการวัดการดำเนินงานของส่วนราชการเปรียบเทียบแผนการขับเคลื่อนยุทธศาสตร์ชาติ 20 ปี ของปี 2560												
เงื่อนไข:	ตัวชี้วัดบังคับตามมติคณะรัฐมนตรี เมื่อวันที่ 17 พฤศจิกายน 2559 กำหนดให้ส่วนราชการและรัฐวิสาหกิจดำเนินการจัดทำแผนงานในภารกิจหลักของหน่วยงานระยะ 20 ปี (พ.ศ.2560-2579)												

การประเมินส่วนราชการตามมาตรการ  
ปรับปรุงประสิทธิภาพในการปฏิบัติราชการ  
ของสำนักงานการปฏิรูปที่ดินเพื่อเกษตรกรรม  
กระทรวงเกษตรและสหกรณ์  
ประจำปีงบประมาณ พ.ศ. 2560

**กรอบการประเมินส่วนราชการตามมาตรการปรับปรุงประสิทธิภาพในการปฏิบัติราชการ  
ประจำปีงบประมาณ พ.ศ. 2560**

องค์ประกอบการประเมิน	ประเด็นการประเมิน	จำนวนตัวชี้วัด
1. ประสิทธิภาพในการดำเนินงานตามหลักภารกิจพื้นฐาน งานประจำ งานตามหน้าที่ตามหน้าที่ความรับผิดชอบหลัก งานตามกฎหมาย กฎ นโยบายของรัฐบาล หรือมติคณะรัฐมนตรี (Functional base) (บังคับ)	<ol style="list-style-type: none"> <li>1. การดำเนินงานตามหลักภารกิจพื้นฐาน งานประจำ งานตามหน้าที่ปกติ หรืองานตามหน้าที่ความรับผิดชอบหลัก</li> <li>2. การดำเนินงานตามกฎหมาย</li> <li>3. การดำเนินงานตามนโยบายและแผนของรัฐบาล และมติคณะรัฐมนตรี</li> <li>4. การดำเนินการตามแผนพัฒนาเศรษฐกิจและสังคมแห่งชาติและแผนยุทธศาสตร์ของหน่วยงาน</li> </ol>	ไม่เกิน 5 ตัวชี้วัด
2. ประสิทธิภาพในการดำเนินงานตามหลักภารกิจยุทธศาสตร์ แนวทางปฏิรูปภาครัฐ นโยบายเร่งด่วน หรือภารกิจที่ได้รับมอบหมายเป็นพิเศษ (Agenda base) (บังคับ)	<ol style="list-style-type: none"> <li>1. การดำเนินการข้อสั่งการของนายกรัฐมนตรี</li> <li>2. การดำเนินการตามวาระการขับเคลื่อนและการปฏิรูปประเทศ</li> <li>3. การแก้ไขปัญหาสำคัญเฉพาะเรื่องหรือภารกิจที่ได้รับมอบหมายพิเศษจากนายกรัฐมนตรี/ รองนายกรัฐมนตรี/ รัฐมนตรีที่กำกับและติดตามการปฏิบัติราชการ</li> <li>4. การสร้างความรับรู้ความเข้าใจแก่ประชาชน (บังคับเฉพาะส่วนราชการ)</li> </ol>	ไม่เกิน 3 ตัวชี้วัด
3. ประสิทธิภาพในการดำเนินงานตามหลักภารกิจพื้นที่/ท้องถิ่น ภูมิภาค จังหวัด กลุ่มจังหวัด หรือการบูรณาการดำเนินงานหลายพื้นที่หรือหลายหน่วยงาน (Area base) ( <i>ถ้าไม่มีภารกิจนี้ ไม่ต้องประเมิน</i> )	<ol style="list-style-type: none"> <li>1. การดำเนินงานตามภารกิจในพื้นที่/ท้องถิ่น ภูมิภาค จังหวัด กลุ่มจังหวัด</li> <li>2. การบูรณาการระบบการปฏิบัติงานร่วมกันหลายหน่วยงานที่มีภารกิจร่วมกันในพื้นที่</li> <li>3. การบูรณาการการทำงานร่วมกันระหว่างกระทรวง/หน่วยงาน/จังหวัด</li> <li>4. การดำเนินการตามนโยบายประชารัฐ</li> </ol>	ไม่เกิน 2 ตัวชี้วัด
4. ประสิทธิภาพในการบริหารจัดการและพัฒนานวัตกรรมในการบริหารจัดการระบบงานงบประมาณ ทรัพยากรบุคคล และการให้บริการประชาชนหรือหน่วยงานของรัฐ (Innovation base) (บังคับ)	<ol style="list-style-type: none"> <li>1. ข้อเสนอการพัฒนาขีดความสามารถของหน่วยงาน <ol style="list-style-type: none"> <li>1) ข้อเสนอการพัฒนาขีดความสามารถของหน่วยงานในด้านต่างๆ เช่น การพัฒนานวัตกรรมในการบริหารจัดการ ระบบงาน งบประมาณ ทรัพยากรบุคคล ความผูกพันของบุคลากรต่อองค์กร เทคโนโลยี ฐานข้อมูล กฎหมาย การพัฒนาการบริหารจัดการองค์กรตามหลักธรรมาภิบาล พร้อมผลงานที่จะส่งมอบแยกตามรายไตรมาส</li> <li>2) ผลงานที่เกิดขึ้นจริง รวมทั้งรางวัลที่ได้รับจากองค์กรภายในหรือภายนอกประเทศ (ถ้ามี)</li> </ol> </li> <li>2. การบริหารจัดการและพัฒนานวัตกรรมในการให้บริการประชาชนหรือหน่วยงานของรัฐ</li> <li>3. การจัดการข้อร้องเรียนหรือเรื่องราวร้องทุกข์ (ถ้ามี)</li> <li>4. ประสิทธิภาพการเบิกจ่ายงบประมาณ (บังคับ)</li> </ol>	ไม่เกิน 3 ตัวชี้วัด
5. ศักยภาพในการเป็นส่วนราชการที่มีความสำคัญเชิงยุทธศาสตร์เพื่อการพัฒนาประเทศ ตามแผนหรือนโยบายระดับชาติ นโยบายของรัฐบาล (Potential base) ประกอบกับผลการประเมินโดยองค์กรภายในและภายนอกประเทศ (บังคับ)	<p>การจัดทำและดำเนินการตามแผนการขับเคลื่อน ยุทธศาสตร์ชาติ (บังคับ)</p> <ol style="list-style-type: none"> <li>1) การจัดทำแผนการขับเคลื่อนยุทธศาสตร์ชาติ ตามภารกิจ/บทบาทของส่วนราชการ</li> <li>2) ผลงานที่เกิดขึ้นจริงในแต่ละไตรมาส รวมทั้งผลการประเมินจากองค์กรภายในหรือภายนอกประเทศ (ถ้ามี)</li> </ol>	1 ตัวชี้วัด

## กระทรวงเกษตรและสหกรณ์

### วิสัยทัศน์

- เกษตรกรมีคุณภาพชีวิตที่ดี ประชาชนมีความมั่นคงด้านอาหาร เป็นฐานสร้างรายได้ให้แผ่นดิน

### พันธกิจ

- ส่งเสริมให้เกษตรกรมีการประยุกต์ใช้ปรัชญาเศรษฐกิจพอเพียง
- ส่งเสริมให้มีการผลิตสินค้าเกษตรและอาหารที่มีประสิทธิภาพ เสริมสร้างความมั่นคงทางด้านอาหารและพลังงานอย่างเหมาะสมและยั่งยืน สามารถสร้างมูลค่าเพิ่ม สอดคล้องกับความต้องการของตลาด และมีมาตรฐานปลอดภัยต่อผู้บริโภคทั้งภายในและต่างประเทศ
- ส่งเสริมให้มีการจัดสรรทรัพยากรการผลิตทางการเกษตร และโครงสร้างพื้นฐานการเกษตรอย่างพอเพียง มีประสิทธิภาพยั่งยืนและเป็นมิตรกับสิ่งแวดล้อม
- ส่งเสริมให้มีการวิจัย พัฒนา ถ่ายทอดเทคโนโลยีด้านการเกษตรที่เหมาะสม

### ประเด็นยุทธศาสตร์

- พัฒนาคุณภาพชีวิตเกษตรกร
- พัฒนาขีดความสามารถในการผลิต การจัดการสินค้าเกษตร และความมั่นคงอาหาร
- พัฒนาระบบการเกษตรอย่างมีประสิทธิภาพ สมดุลและยั่งยืน

ตัวชี้วัดของกระทรวงเกษตรและสหกรณ์  
ประจำปีงบประมาณ พ.ศ. 2560

สรุปตัวชี้วัดของกระทรวงเกษตรและสหกรณ์	หน่วยงานที่รับผิดชอบ
1. GDP ภาคการเกษตรขยายตัวไม่ต่ำกว่าร้อยละ 3	15 กรม
2. รายได้เงินสดทางการเกษตรของเกษตรกรเฉลี่ยต่อครัวเรือน (บาท/ครัวเรือน/ปี)	15 กรม
3. ผลผลิตต่อหน่วยสินค้าเกษตรที่เพิ่มขึ้น (ได้แก่ ข้าว ปาล์มน้ำมัน มันสำปะหลัง ข้าวโพดเลี้ยงสัตว์ ปริมาณการให้น้ำนวมดิบ และกุ้งทะเลเฉลี่ย) *	กข. / ปม. / ปศ. / วก. / กสก. / ชป. / พด. / ฝล.
4. จำนวนพื้นที่ชลประทานและแหล่งน้ำที่เพิ่มขึ้น *	ชป. / พด. / สปก.
5. ประสิทธิภาพในการบริหารจัดการน้ำ	ชป.
6. ความสำเร็จของการดำเนินงานตามแนวทางส่งเสริมการเกษตรแปลงใหญ่ * 6.1 ผลการดำเนินการตามแนวทางการส่งเสริมการเกษตรแปลงใหญ่ 6.2 ร้อยละความสำเร็จของการดำเนินงานตามแผนงานโครงการส่งเสริมการเกษตรแปลงใหญ่ 400 แปลงที่ขยายใหม่ในปี 2560 เทียบกับเป้าหมายตามแผน	15 กรม (ยกเว้น ข้อ 6.1 มม. ไม้วัด)
7. ระดับความสำเร็จในการแก้ไขปัญหาประมงที่ผิดกฎหมาย (IUU) *	ปม.

หมายเหตุ: \* หมายถึง ตัวชี้วัดกระทรวงเกษตรและสหกรณ์ที่ปรากฏอยู่ในเอกสารงบประมาณ



## สำนักงานการปฏิรูปที่ดินเพื่อเกษตรกรรม

### วิสัยทัศน์

- จัดที่ดิน สร้างมูลค่าที่ทำกิน พัฒนาคุณภาพชีวิตเกษตรกร คุ้มครองที่ดินเพื่อเกษตรกรรม

### พันธกิจ

- จัดที่ดินและที่อยู่อาศัยให้เกษตรกร
- ฟื้นฟูสภาพแวดล้อม และใช้ประโยชน์ทรัพยากรในเขตปฏิรูปที่ดิน
- พัฒนาโครงสร้างพื้นฐาน และส่งเสริมการเรียนรู้
- สนับสนุนเงินทุนเพื่อพัฒนาอาชีพเกษตรกร

### ประเด็นยุทธศาสตร์

- การจัดที่ดินให้แก่เกษตรกร
- การส่งเสริมพัฒนาเกษตรกรในเขตปฏิรูปที่ดิน
- การส่งเสริมศิลปหัตถกรรมภายใต้ศูนย์ศิลปาชีพบางไทร
- การพัฒนา SMART FARMER ในเขตปฏิรูปที่ดิน
- การพัฒนาเทคโนโลยีสารสนเทศและการสื่อสาร
- การพัฒนาแหล่งน้ำในเขตปฏิรูปที่ดิน
- การจัดที่ดินเพื่อแก้ปัญหาที่ดินทำกิน

**ตัวชี้วัดสำนักงานการปฏิรูปที่ดินเพื่อเกษตรกรรม  
ประจำปีงบประมาณ พ.ศ. 2560**

<b>สรุปตัวชี้วัดของสำนักงานการปฏิรูปที่ดินเพื่อเกษตรกรรม</b>
<b>องค์ประกอบที่ 1 ประสิทธิภาพในการดำเนินงานตามหลักภารกิจพื้นฐาน (Functional base)</b>
1. GDP ภาคการเกษตรขยายตัวไม่ต่ำกว่าร้อยละ 3
2. รายได้เงินสดทางการเกษตรของเกษตรกรเฉลี่ยต่อครัวเรือน(บาท/ครัวเรือน/ปี)
3. จำนวนพื้นที่ชลประทานและแหล่งน้ำที่เพิ่มขึ้น
4. ร้อยละของเกษตรกรที่ได้รับมอบหนังสืออนุญาตให้เข้าทำประโยชน์ในเขตปฏิรูปที่ดิน (ส.ป.ก. 4-01)
5. ร้อยละความสำเร็จการตรวจสอบการถือครองที่ดินในเขตปฏิรูปที่ดิน
<b>องค์ประกอบที่ 2 ประสิทธิภาพในการดำเนินงานตามหลักภารกิจยุทธศาสตร์หรือภารกิจที่ได้รับมอบหมายเป็นพิเศษ (Agenda base)</b>
1. การสร้างความรับรู้ความเข้าใจแก่ประชาชน
1.1 ร้อยละการดำเนินการตามแผนการสร้างความรับรู้ความเข้าใจแก่ประชาชน
1.2 ร้อยละการชี้แจงประเด็นสำคัญที่ทันต่อสถานการณ์ (ถ้ามี)
2. ความสำเร็จของการดำเนินงานตามแนวทางส่งเสริมการเกษตรแปลงใหญ่
2.1 ผลการดำเนินงานตามแผนแนวทางส่งเสริมการเกษตรแปลงใหญ่
2.2 ร้อยละความสำเร็จของการดำเนินงานตามแผนงานโครงการส่งเสริมการเกษตรแปลงใหญ่ 400 แปลงที่ขยายใหม่ในปี 2560 เทียบกับเป้าหมายตามแผน
<b>องค์ประกอบที่ 3 ประสิทธิภาพในการดำเนินงานตามหลักภารกิจพื้นที่ หรือการบูรณาการการดำเนินงานหลายหน่วยงาน (Area base)</b>
ไม่มีตัวชี้วัดในองค์ประกอบที่ 3
<b>องค์ประกอบที่ 4 ประสิทธิภาพในการบริหารจัดการและพัฒนานวัตกรรมในการบริหารจัดการระบบงาน (Innovation base)</b>
1. ประสิทธิภาพการเบิกจ่ายงบประมาณ
2. ข้อเสนอประสิทธิภาพในการบริหารจัดการและพัฒนาวัตกรรมการบริหารจัดการระบบงาน
<b>องค์ประกอบที่ 5 ศักยภาพในการเป็นส่วนราชการที่มีความสำคัญเชิงยุทธศาสตร์เพื่อการพัฒนา (Potential base)</b>
1. การจัดทำและดำเนินการตามแผนการขับเคลื่อนยุทธศาสตร์ชาติ

**รายละเอียดตัวชี้วัดตามมาตรการปรับปรุงประสิทธิภาพในการปฏิบัติราชการ  
สำนักงานการปฏิรูปที่ดินเพื่อเกษตรกรรม**

**องค์ประกอบที่ 1** ประสิทธิภาพในการดำเนินงานตามหลักภารกิจพื้นฐาน งานประจำงานตามหน้าที่ปกติ หรืองานตามหน้าที่ความรับผิดชอบหลัก งานตามกฎหมาย กฎ นโยบายของรัฐบาล หรือมติคณะรัฐมนตรี (Functional base)

เป้าหมาย/ประเด็นยุทธศาสตร์	ความเชื่อมโยงตามยุทธศาสตร์ชาติ/แผนฯ 12/SDGs/ยุทธศาสตร์จัดสรรตามเอกสารงบประมาณ	ตัวชี้วัด	ข้อมูลพื้นฐาน (Baseline data)			ค่าเป้าหมาย 2560	หมายเหตุ																																
			2557	2558	2559																																		
พัฒนาคุณภาพชีวิตเกษตรกร	ยุทธศาสตร์ชาติ +แผนฯ 12+ยุทธศาสตร์จัดสรร	1. ตัวชี้วัด: GDP ภาคการเกษตรขยายตัวไม่ต่ำกว่าร้อยละ 3				เติบโตร้อยละ 3 จากปีก่อน																																	
		มูลค่า GDP (ราคาประจำปี)	1.41	1.38	n/a																																		
		อัตราเปลี่ยนแปลง (%) (ราคาประจำปี)	-0.70%	-2.13%	n/a																																		
		อัตราเปลี่ยนแปลง (%) (ปริมาณลูกโซ่)	+0.68%	-3.81%	n/a																																		
การกำหนดค่าเป้าหมาย:	<table border="1" style="width: 100%; text-align: center;"> <thead> <tr> <th></th> <th>ต.ค.</th> <th>พ.ย.</th> <th>ธ.ค.</th> <th>ม.ค.</th> <th>ก.พ.</th> <th>มี.ค.</th> <th>เม.ย.</th> <th>พ.ค.</th> <th>มิ.ย.</th> <th>ก.ค.</th> <th>ส.ค.</th> <th>ก.ย.</th> </tr> </thead> <tbody> <tr> <td>เป้าหมายปี 60</td> <td></td> <td></td> <td></td> <td>ประกาศผล</td> <td></td> <td></td> <td></td> <td></td> <td></td> <td>ประกาศผล</td> <td></td> <td></td> </tr> </tbody> </table> <table border="1" style="width: 100%; text-align: center;"> <thead> <tr> <th>การประเมิน รอบที่ 1</th> <th>การประเมิน รอบที่ 2</th> <th>เป้าหมายรวมทั้งปี</th> </tr> </thead> <tbody> <tr> <td>1.38 (มูลค่า GDP ภาคการเกษตร ปี59)</td> <td> <ul style="list-style-type: none"> <li>เติบโตร้อยละ 3 จากปีก่อน</li> <li>มีแผนผลักดันให้บรรลุเป้าหมายตามแผนฯ 12 ให้ GDP ขยายตัวไม่น้อยกว่าร้อยละ 3</li> </ul> </td> <td>เติบโตร้อยละ 3 จากปีก่อน</td> </tr> </tbody> </table>								ต.ค.	พ.ย.	ธ.ค.	ม.ค.	ก.พ.	มี.ค.	เม.ย.	พ.ค.	มิ.ย.	ก.ค.	ส.ค.	ก.ย.	เป้าหมายปี 60				ประกาศผล						ประกาศผล			การประเมิน รอบที่ 1	การประเมิน รอบที่ 2	เป้าหมายรวมทั้งปี	1.38 (มูลค่า GDP ภาคการเกษตร ปี59)	<ul style="list-style-type: none"> <li>เติบโตร้อยละ 3 จากปีก่อน</li> <li>มีแผนผลักดันให้บรรลุเป้าหมายตามแผนฯ 12 ให้ GDP ขยายตัวไม่น้อยกว่าร้อยละ 3</li> </ul>	เติบโตร้อยละ 3 จากปีก่อน
	ต.ค.	พ.ย.	ธ.ค.	ม.ค.	ก.พ.	มี.ค.	เม.ย.	พ.ค.	มิ.ย.	ก.ค.	ส.ค.	ก.ย.																											
เป้าหมายปี 60				ประกาศผล						ประกาศผล																													
การประเมิน รอบที่ 1	การประเมิน รอบที่ 2	เป้าหมายรวมทั้งปี																																					
1.38 (มูลค่า GDP ภาคการเกษตร ปี59)	<ul style="list-style-type: none"> <li>เติบโตร้อยละ 3 จากปีก่อน</li> <li>มีแผนผลักดันให้บรรลุเป้าหมายตามแผนฯ 12 ให้ GDP ขยายตัวไม่น้อยกว่าร้อยละ 3</li> </ul>	เติบโตร้อยละ 3 จากปีก่อน																																					

เป้าหมาย/ประเด็นยุทธศาสตร์	ความเชื่อมโยงตามยุทธศาสตร์ชาติ/แผนฯ 12/SDGs/ยุทธศาสตร์จัดสรรตามเอกสารงบประมาณ	ตัวชี้วัด	ข้อมูลพื้นฐาน (Baseline data)			ค่าเป้าหมาย	หมายเหตุ
			2557	2558	2559		
คำอธิบาย:	<p><b>มูลค่าผลิตภัณฑ์มวลรวมภาคการเกษตร (GDP ภาคการเกษตร)</b> หมายถึง มูลค่าผลิตภัณฑ์มวลรวมของสาขาพืช ปศุสัตว์ ประมง ป่าไม้ และบริการทางการเกษตร โดยการคิด GDP ปรับตามสภาพพื้นที่ที่เปลี่ยนมาคิดแบบวิธีปริมาณลูกโซ่ (Chain Volume measures : CVM) ซึ่งเป็นการคำนวณในมูลค่าที่แท้จริง (real term)</p> <p><b>รอบที่ 1 :</b> ใช้มูลค่า GDP ภาคการเกษตร ปี 2559 (ม.ค.-ธ.ค.59) (โดยใช้ข้อมูล GDP แบบราคาประจำปี ที่ สำนักงานเศรษฐกิจการเกษตร ประกาศ ณ ธันวาคม 59)</p> <p><b>รอบที่ 2 :</b> ใช้อัตราการเปลี่ยนแปลงของ GDP เทียบกับปีก่อน โดยใช้ข้อมูลพยากรณ์ไตรมาสที่ 2 ของปี 60 (ณ วันที่ 30 มิถุนายน 2560) (โดยใช้ข้อมูล GDP แบบปริมาณลูกโซ่ที่ สำนักงานเศรษฐกิจการเกษตร ประกาศหลังสิ้นไตรมาส 2 ประมาณ 2 สัปดาห์)</p>						
เงื่อนไข:	<ul style="list-style-type: none"> <li>- รอบที่ 1 จำเป็นต้องวัดมูลค่า GDP ปี59 (ราคาประจำปี) ตามคำรับรองฯ ปี 2559 เนื่องจากข้อมูลไม่สามารถรายงานผลได้ทันเวลา</li> <li>- ใช้ข้อมูลจากสำนักงานเศรษฐกิจการเกษตร</li> </ul>						

เป้าหมาย/ประเด็นยุทธศาสตร์	ความเชื่อมโยงตามยุทธศาสตร์ชาติ/แผนฯ 12/SDGs/ยุทธศาสตร์จัดสรรตามเอกสารงบประมาณ	ตัวชี้วัด	ข้อมูลพื้นฐาน (Baseline data)			ค่าเป้าหมาย	หมายเหตุ																																
			2557	2558	2559																																		
พัฒนาคุณภาพชีวิตเกษตรกร	ขับเคลื่อนยุทธศาสตร์แผนฯ 12	2. รายได้เงินสดทางการเกษตรของเกษตรกรเฉลี่ยต่อครัวเรือน (บาท/ครัวเรือน/ปี)	148,240 (+1.3)	148,437 (+0.13)	n/a	150,634 บาท/ครัวเรือน/ปี																																	
การกำหนดค่าเป้าหมาย	<table border="1" style="width: 100%; text-align: center;"> <thead> <tr> <th></th> <th>ต.ค.</th> <th>พ.ย.</th> <th>ธ.ค.</th> <th>ม.ค.</th> <th>ก.พ.</th> <th>มี.ค.</th> <th>เม.ย.</th> <th>พ.ค.</th> <th>มิ.ย.</th> <th>ก.ค.</th> <th>ส.ค.</th> <th>ก.ย.</th> </tr> </thead> <tbody> <tr> <td>เป้าหมายปี 60</td> <td></td> <td></td> <td>ออกผลการดำเนินงาน</td> <td></td> <td></td> <td></td> <td></td> <td></td> <td></td> <td></td> <td></td> <td></td> </tr> </tbody> </table> <table border="1" style="width: 100%; text-align: center;"> <thead> <tr> <th>การประเมิน รอบที่ 1</th> <th>การประเมิน รอบที่ 2</th> <th>เป้าหมายรวมทั้งปี</th> </tr> </thead> <tbody> <tr> <td>150,634 (ผลปี58 + Growth 1.48%)</td> <td>-</td> <td>150,634 (ผลปี 58 +Growth 1.48%)</td> </tr> </tbody> </table>								ต.ค.	พ.ย.	ธ.ค.	ม.ค.	ก.พ.	มี.ค.	เม.ย.	พ.ค.	มิ.ย.	ก.ค.	ส.ค.	ก.ย.	เป้าหมายปี 60			ออกผลการดำเนินงาน										การประเมิน รอบที่ 1	การประเมิน รอบที่ 2	เป้าหมายรวมทั้งปี	150,634 (ผลปี58 + Growth 1.48%)	-	150,634 (ผลปี 58 +Growth 1.48%)
	ต.ค.	พ.ย.	ธ.ค.	ม.ค.	ก.พ.	มี.ค.	เม.ย.	พ.ค.	มิ.ย.	ก.ค.	ส.ค.	ก.ย.																											
เป้าหมายปี 60			ออกผลการดำเนินงาน																																				
การประเมิน รอบที่ 1	การประเมิน รอบที่ 2	เป้าหมายรวมทั้งปี																																					
150,634 (ผลปี58 + Growth 1.48%)	-	150,634 (ผลปี 58 +Growth 1.48%)																																					
คำอธิบาย:	<ul style="list-style-type: none"> <li>รายได้เงินสดทางการเกษตร หมายถึง รายได้เงินสดจากผลผลิต ผลพลอยได้และสิ่งอื่นใดจากกระบวนการผลิตทางการเกษตร ซึ่งได้จากการจำหน่าย ซึ่งประกอบด้วย รายได้เงินสดเกษตรทางพืชทางสัตว์ และเกษตรอื่น</li> <li>รายจ่ายเงินสดทางการเกษตร หมายถึง รายจ่ายที่เป็นเงินสดในการจัดหา (ซื้อ) วัสดุ ปัจจัยการผลิตและค่าจ้างแรงงานที่ใช้ในกระบวนการการผลิตทางการเกษตร ทั้งการปลูกพืช เลี้ยงสัตว์ และกิจกรรมอื่นที่เกี่ยวข้องกับเกษตรที่เกิดขึ้นในฟาร์ม</li> <li>รายได้เงินสดสุทธิทางการเกษตร หมายถึง รายได้เงินสดทางการเกษตร หักด้วยรายจ่ายเงินสดทางการเกษตร</li> </ul> <table border="1" style="width: 100%; text-align: center;"> <thead> <tr> <th>ข้อมูลพื้นฐาน</th> <th>2557</th> <th>2558</th> <th>2559</th> </tr> </thead> <tbody> <tr> <td>ผลการดำเนินงาน</td> <td>148,240</td> <td>148,437</td> <td>n/a</td> </tr> <tr> <td>รายได้เงินสดทางการเกษตร</td> <td>(+1.3)</td> <td>(+0.13)</td> <td></td> </tr> <tr> <td>ผลการดำเนินงาน</td> <td>56,611</td> <td>n/a</td> <td>n/a</td> </tr> <tr> <td>รายได้เงินสดสุทธิทางการเกษตร</td> <td></td> <td></td> <td></td> </tr> </tbody> </table>							ข้อมูลพื้นฐาน	2557	2558	2559	ผลการดำเนินงาน	148,240	148,437	n/a	รายได้เงินสดทางการเกษตร	(+1.3)	(+0.13)		ผลการดำเนินงาน	56,611	n/a	n/a	รายได้เงินสดสุทธิทางการเกษตร															
ข้อมูลพื้นฐาน	2557	2558	2559																																				
ผลการดำเนินงาน	148,240	148,437	n/a																																				
รายได้เงินสดทางการเกษตร	(+1.3)	(+0.13)																																					
ผลการดำเนินงาน	56,611	n/a	n/a																																				
รายได้เงินสดสุทธิทางการเกษตร																																							
เงื่อนไข:	- จำเป็นต้องประเมินในรอบที่ 1 ด้วยผลการดำเนินงานที่ทำได้ในต้นปี เนื่องจากข้อมูลไม่สามารถรายงานผลได้ทันเวลา - ผลจะออกในเดือนธันวาคม 2559																																						

เป้าหมาย/ประเด็นยุทธศาสตร์	ความเชื่อมโยงตามยุทธศาสตร์ชาติ/แผนฯ 12/SDGs/ยุทธศาสตร์จัดสรรตามเอกสารงบประมาณ	ตัวชี้วัด	ข้อมูลพื้นฐาน (Baseline data)			ค่าเป้าหมาย	หมายเหตุ																																																																	
			2557	2558	2559																																																																			
การพัฒนาแหล่งน้ำในเขตปฏิรูปที่ดิน	ยุทธศาสตร์ชาติ + แผนฯ 12+ยุทธศาสตร์จัดสรร + แผนบูรณาฯ	3. จำนวนพื้นที่ชลประทานและแหล่งน้ำที่เพิ่มขึ้น	2,513	5,088	7,558	6,724																																																																		
การกำหนดค่าเป้าหมาย	<table border="1" style="width: 100%; text-align: center;"> <thead> <tr> <th></th> <th>ต.ค.</th> <th>พ.ย.</th> <th>ธ.ค.</th> <th>ม.ค.</th> <th>ก.พ.</th> <th>มี.ค.</th> <th>เม.ย.</th> <th>พ.ค.</th> <th>มิ.ย.</th> <th>ก.ค.</th> <th>ส.ค.</th> <th>ก.ย.</th> </tr> </thead> <tbody> <tr> <td>เป้าหมายปี 60</td> <td></td><td></td><td></td><td></td><td></td><td></td><td></td><td></td><td></td><td></td><td></td><td></td> </tr> <tr> <td colspan="3"></td> <td colspan="3" style="text-align: center;">↓</td> <td colspan="3"></td> <td colspan="3" style="text-align: center;">↓</td> <td style="text-align: center;">↓</td> </tr> <tr> <td colspan="4"></td> <td colspan="3" style="text-align: center;">การประเมิน รอบที่ 1</td> <td colspan="3" style="text-align: center;">การประเมิน รอบที่ 2</td> <td colspan="3" style="text-align: center;">เป้าหมายรวมทั้งปี</td> </tr> <tr> <td colspan="4"></td> <td colspan="3" style="text-align: center;">2,866</td> <td colspan="3" style="text-align: center;">6,517</td> <td colspan="3" style="text-align: center;">6,724</td> </tr> </tbody> </table>								ต.ค.	พ.ย.	ธ.ค.	ม.ค.	ก.พ.	มี.ค.	เม.ย.	พ.ค.	มิ.ย.	ก.ค.	ส.ค.	ก.ย.	เป้าหมายปี 60																↓						↓			↓					การประเมิน รอบที่ 1			การประเมิน รอบที่ 2			เป้าหมายรวมทั้งปี							2,866			6,517			6,724		
	ต.ค.	พ.ย.	ธ.ค.	ม.ค.	ก.พ.	มี.ค.	เม.ย.	พ.ค.	มิ.ย.	ก.ค.	ส.ค.	ก.ย.																																																												
เป้าหมายปี 60																																																																								
			↓						↓			↓																																																												
				การประเมิน รอบที่ 1			การประเมิน รอบที่ 2			เป้าหมายรวมทั้งปี																																																														
				2,866			6,517			6,724																																																														
คำอธิบาย:	<p><b>จำนวนพื้นที่ชลประทานและแหล่งน้ำที่เพิ่มขึ้น (ไร่)</b> หมายถึง พื้นที่ที่เพิ่มขึ้นจากการดำเนินงานของกรมชลประทาน กรมพัฒนาที่ดิน และสำนักงานการปฏิรูปที่ดินเพื่อเกษตรกรรม ประกอบด้วยพื้นที่/โครงการต่างๆ รวม 3 กรม พื้นที่ทั้งหมด 563,761 ไร่ (ตามมติ ครม.) โดยแบ่งเป้าหมายการดำเนินงานออกได้ดังนี้</p> <ol style="list-style-type: none"> <li>1. กรมชลประทาน 382,137 ไร่</li> <li>2. กรมพัฒนาที่ดิน 174,900 ไร่</li> <li>3. สำนักงานการปฏิรูปที่ดินเพื่อเกษตรกรรม 6,724 ไร่</li> </ol>																																																																							


เป้าหมาย/ประเด็นยุทธศาสตร์	ความเชื่อมโยงตามยุทธศาสตร์ชาติ/แผนฯ 12/SDGs/ยุทธศาสตร์จัดสรรตามเอกสารงบประมาณ	ตัวชี้วัด	ข้อมูลพื้นฐาน (Baseline data)			ค่าเป้าหมาย	หมายเหตุ
			2557	2558	2559		
	<u>ข้อมูลพื้นฐาน</u>						
		<b>ข้อมูลพื้นฐานประกอบตัวชี้วัด</b>	<b>2557</b>	<b>2558</b>	<b>2559</b>		
		เป้าหมายตามเอกสารงบประมาณ	2,513	5,236	7,798		
		ผลการดำเนินงาน	2,513	5,088	7,558		
		ผลการดำเนินงานที่ทำได้เทียบกับเอกสารงบประมาณ	100%	97.17%	96.92%		
เงื่อนไข:	-						

เป้าหมาย/ประเด็นยุทธศาสตร์	ความเชื่อมโยงตามยุทธศาสตร์ชาติ/แผนฯ 12/SDGs/ยุทธศาสตร์จัดสรรตามเอกสารงบประมาณ	ตัวชี้วัด	ข้อมูลพื้นฐาน (Baseline data)				ค่าเป้าหมาย	หมายเหตุ																															
			2557	2558	2559	2560																																	
การจัดที่ดินเพื่อแก้ปัญหาที่ดินทำกิน	ยุทธศาสตร์จัดสรรตามเอกสารงบประมาณ	4. ร้อยละของเกษตรกรที่ได้รับมอบหนังสืออนุญาตให้เข้าทำประโยชน์ในเขตปฏิรูปที่ดิน (ส.ป.ก. 4-01)	98.88	119.89	126.14	100																																	
การกำหนดค่าเป้าหมาย	<table border="1" style="width: 100%; text-align: center;"> <thead> <tr> <th></th> <th>ต.ค.</th> <th>พ.ย.</th> <th>ธ.ค.</th> <th>ม.ค.</th> <th>ก.พ.</th> <th>มี.ค.</th> <th>เม.ย.</th> <th>พ.ค.</th> <th>มิ.ย.</th> <th>ก.ค.</th> <th>ส.ค.</th> <th>ก.ย.</th> </tr> </thead> <tbody> <tr> <td>เป้าหมายปี 60</td> <td></td> <td></td> <td></td> <td></td> <td>27.99</td> <td></td> <td></td> <td></td> <td></td> <td>76.41</td> <td></td> <td>100</td> </tr> </tbody> </table> <table border="1" style="width: 100%; text-align: center;"> <thead> <tr> <th>การประเมิน รอบที่ 1</th> <th>การประเมิน รอบที่ 2</th> <th>เป้าหมายรวมทั้งปี</th> </tr> </thead> <tbody> <tr> <td>ร้อยละ 27.99</td> <td>ร้อยละ 76.41</td> <td>ร้อยละ 100</td> </tr> </tbody> </table>								ต.ค.	พ.ย.	ธ.ค.	ม.ค.	ก.พ.	มี.ค.	เม.ย.	พ.ค.	มิ.ย.	ก.ค.	ส.ค.	ก.ย.	เป้าหมายปี 60					27.99					76.41		100	การประเมิน รอบที่ 1	การประเมิน รอบที่ 2	เป้าหมายรวมทั้งปี	ร้อยละ 27.99	ร้อยละ 76.41	ร้อยละ 100
	ต.ค.	พ.ย.	ธ.ค.	ม.ค.	ก.พ.	มี.ค.	เม.ย.	พ.ค.	มิ.ย.	ก.ค.	ส.ค.	ก.ย.																											
เป้าหมายปี 60					27.99					76.41		100																											
การประเมิน รอบที่ 1	การประเมิน รอบที่ 2	เป้าหมายรวมทั้งปี																																					
ร้อยละ 27.99	ร้อยละ 76.41	ร้อยละ 100																																					
คำอธิบาย:	<ul style="list-style-type: none"> <li>เกษตรกรได้รับมอบหนังสืออนุญาตให้เข้าทำประโยชน์ในเขตปฏิรูปที่ดิน หมายถึง เกษตรกรที่ได้รับสิทธิให้เข้าทำประโยชน์ในเขตปฏิรูปที่ดิน (เฉพาะพื้นที่เกษตรกรรม) โดยการอนุญาตของคณะกรรมการปฏิรูปที่ดินจังหวัด และสำนักงานการปฏิรูปที่ดินจังหวัดได้จัดทำหนังสืออนุญาตให้เข้าทำประโยชน์ในเขตปฏิรูปที่ดิน (ส.ป.ก. 4-01) มอบให้เกษตรกรดังกล่าวแล้วเสร็จ</li> <li>ตัวชี้วัดนี้เป็นการวัดเปรียบเทียบระหว่างจำนวนเกษตรกรที่ได้รับมอบ ส.ป.ก. 4-01 แล้วกับจำนวนเกษตรกรที่ได้รับสิทธิให้เข้าทำประโยชน์ในเขตปฏิรูปที่ดิน (เฉพาะพื้นที่เกษตรกรรม) ในปีงบประมาณ 2560 จำนวน 43,000 ราย</li> </ul>																																						
เงื่อนไข:	-																																						



เป้าหมาย/ประเด็นยุทธศาสตร์	ความเชื่อมโยงตามยุทธศาสตร์ชาติ/แผนฯ 12/SDGs/ยุทธศาสตร์จัดสรรตามเอกสารงบประมาณ	ตัวชี้วัด	ข้อมูลพื้นฐาน (Baseline data)			ค่าเป้าหมาย	หมายเหตุ																																
			2557	2558	2559																																		
การจัดที่ดินเพื่อแก้ปัญหาที่ดินทำกิน	ยุทธศาสตร์จัดสรรตามเอกสารงบประมาณ	5. ร้อยละความสำเร็จการตรวจสอบการถือครองที่ดินในเขตปฏิรูปที่ดิน	-	89.38 (1,134,484/ 1,269,282 แปลง)	84.10 (1,067,519/ 1,269,282 แปลง)	100 (1,269,282 แปลง)																																	
การกำหนดค่าเป้าหมาย	<table border="1" style="width: 100%; text-align: center;"> <thead> <tr> <th></th> <th>ต.ค.</th> <th>พ.ย.</th> <th>ธ.ค.</th> <th>ม.ค.</th> <th>ก.พ.</th> <th>มี.ค.</th> <th>เม.ย.</th> <th>พ.ค.</th> <th>มิ.ย.</th> <th>ก.ค.</th> <th>ส.ค.</th> <th>ก.ย.</th> </tr> </thead> <tbody> <tr> <td>เป้าหมายปี 60</td> <td></td> <td></td> <td></td> <td></td> <td>30.96</td> <td></td> <td></td> <td></td> <td></td> <td>71.50</td> <td></td> <td>100</td> </tr> </tbody> </table> <table border="1" style="width: 100%; text-align: center;"> <thead> <tr> <th>การประเมิน รอบที่ 1</th> <th>การประเมิน รอบที่ 2</th> <th>เป้าหมายรวมทั้งปี</th> </tr> </thead> <tbody> <tr> <td>ร้อยละ 30.96 (393,011แปลง)</td> <td>ร้อยละ 71.50 (907,469 แปลง)</td> <td>ร้อยละ 100 (1,269,282 แปลง)</td> </tr> </tbody> </table>								ต.ค.	พ.ย.	ธ.ค.	ม.ค.	ก.พ.	มี.ค.	เม.ย.	พ.ค.	มิ.ย.	ก.ค.	ส.ค.	ก.ย.	เป้าหมายปี 60					30.96					71.50		100	การประเมิน รอบที่ 1	การประเมิน รอบที่ 2	เป้าหมายรวมทั้งปี	ร้อยละ 30.96 (393,011แปลง)	ร้อยละ 71.50 (907,469 แปลง)	ร้อยละ 100 (1,269,282 แปลง)
	ต.ค.	พ.ย.	ธ.ค.	ม.ค.	ก.พ.	มี.ค.	เม.ย.	พ.ค.	มิ.ย.	ก.ค.	ส.ค.	ก.ย.																											
เป้าหมายปี 60					30.96					71.50		100																											
การประเมิน รอบที่ 1	การประเมิน รอบที่ 2	เป้าหมายรวมทั้งปี																																					
ร้อยละ 30.96 (393,011แปลง)	ร้อยละ 71.50 (907,469 แปลง)	ร้อยละ 100 (1,269,282 แปลง)																																					
คำอธิบาย:	<ul style="list-style-type: none"> <li>การตรวจสอบการถือครองที่ดินในเขตปฏิรูปที่ดิน หมายถึง การตรวจสอบการเปลี่ยนแปลงสิทธิของผู้ได้รับการจัดที่ดินที่ไม่เป็นตามระเบียบและกฎหมายของ ส.ป.ก. โดยกำหนดแผนการดำเนินงานปีงบประมาณ พ.ศ. 2560 จำนวน 1,269,282 แปลง (12,907,163 ไร่) (เฉพาะกรณีพื้นที่อนุญาตให้เข้าทำประโยชน์ในที่ดินแล้ว)</li> </ul>																																						
เงื่อนไข:	-																																						

**องค์ประกอบที่ 2** ประสิทธิภาพในการดำเนินงานตามหลักภารกิจยุทธศาสตร์ แนวทางปฏิรูปภาครัฐ นโยบายเร่งด่วน หรือภารกิจที่ได้รับมอบหมายเป็นพิเศษ (Agenda base)

เป้าหมาย/ประเด็นยุทธศาสตร์	ความเชื่อมโยงตามยุทธศาสตร์ชาติ/แผนฯ 12/SDGs/ยุทธศาสตร์จัดสรรตามเอกสารงบประมาณ	ตัวชี้วัด	ข้อมูลพื้นฐาน (Baseline data)			ค่าเป้าหมาย	หมายเหตุ																																
			2557	2558	2559			2560																															
	มติคณะรัฐมนตรี วันที่ 11 ตุลาคม 2559 เรื่องแนวทางการสร้างความรู้ความเข้าใจแก่ประชาชน	1. การสร้างความรู้ความเข้าใจแก่ประชาชน																																					
		1.1 ร้อยละการดำเนินการตามแผนการสร้างความรู้ความเข้าใจแก่ประชาชน	-	-	-	100																																	
การกำหนดค่าเป้าหมาย:	<table border="1" style="width:100%; border-collapse: collapse;"> <thead> <tr> <th></th> <th>ต.ค.</th> <th>พ.ย.</th> <th>ธ.ค.</th> <th>ม.ค.</th> <th>ก.พ.</th> <th>มี.ค.</th> <th>เม.ย.</th> <th>พ.ค.</th> <th>มิ.ย.</th> <th>ก.ค.</th> <th>ส.ค.</th> <th>ก.ย.</th> </tr> </thead> <tbody> <tr> <td>เป้าหมายปี 60</td> <td colspan="5" style="border: 1px dashed black; text-align: center;">ดำเนินการตามแผนฯ ระหว่าง ต.ค. 59 – ก.พ. 2560 ได้ครบถ้วน ร้อยละ 100</td> <td colspan="5" style="border: 1px dashed black; text-align: center;">ดำเนินการตามแผนฯ ระหว่าง มี.ค. – ก.ค. 2560 ได้ครบถ้วน ร้อยละ 100</td> <td></td> <td></td> </tr> </tbody> </table> <div style="text-align: center; margin-top: 10px;">  <table border="1" style="margin: 0 auto; border-collapse: collapse;"> <tr> <th style="width: 33%;">การประเมิน รอบที่ 1</th> <th style="width: 33%;">การประเมิน รอบที่ 2</th> <th style="width: 33%;">เป้าหมายรวมทั้งปี</th> </tr> <tr> <td style="text-align: center;">ร้อยละ 100</td> <td style="text-align: center;">ร้อยละ 100</td> <td style="text-align: center;">ร้อยละ 100</td> </tr> </table> </div>								ต.ค.	พ.ย.	ธ.ค.	ม.ค.	ก.พ.	มี.ค.	เม.ย.	พ.ค.	มิ.ย.	ก.ค.	ส.ค.	ก.ย.	เป้าหมายปี 60	ดำเนินการตามแผนฯ ระหว่าง ต.ค. 59 – ก.พ. 2560 ได้ครบถ้วน ร้อยละ 100					ดำเนินการตามแผนฯ ระหว่าง มี.ค. – ก.ค. 2560 ได้ครบถ้วน ร้อยละ 100							การประเมิน รอบที่ 1	การประเมิน รอบที่ 2	เป้าหมายรวมทั้งปี	ร้อยละ 100	ร้อยละ 100	ร้อยละ 100
	ต.ค.	พ.ย.	ธ.ค.	ม.ค.	ก.พ.	มี.ค.	เม.ย.	พ.ค.	มิ.ย.	ก.ค.	ส.ค.	ก.ย.																											
เป้าหมายปี 60	ดำเนินการตามแผนฯ ระหว่าง ต.ค. 59 – ก.พ. 2560 ได้ครบถ้วน ร้อยละ 100					ดำเนินการตามแผนฯ ระหว่าง มี.ค. – ก.ค. 2560 ได้ครบถ้วน ร้อยละ 100																																	
การประเมิน รอบที่ 1	การประเมิน รอบที่ 2	เป้าหมายรวมทั้งปี																																					
ร้อยละ 100	ร้อยละ 100	ร้อยละ 100																																					
คำอธิบาย:	เป็นการวัดผลการดำเนินงานของส่วนราชการเปรียบเทียบกับแผนการการสร้างความรู้ความเข้าใจแก่ประชาชน โดยประเมินจากปริมาณและประสิทธิภาพของการชี้แจงของส่วนราชการ ตามแผนของการทำงานในแต่ละรอบของการประเมิน																																						
เงื่อนไข:	ตัวชี้วัดบังคับ ตามมติคณะรัฐมนตรีเมื่อวันที่ 11 ตุลาคม 2559 โดยเห็นชอบแนวทางการสร้างความรู้ความเข้าใจแก่ประชาชน โดยให้หัวหน้าส่วนราชการต่างๆ ได้แก่ ปลัดกระทรวง อธิบดี และหัวหน้าส่วนราชการที่มีฐานะเทียบเท่ากระทรวง กรม ตลอดจนผู้บริหารสูงสุดของรัฐวิสาหกิจและองค์การมหาชนมีหน้าที่และความรับผิดชอบในการสร้างความรู้ความเข้าใจที่ถูกต้องแก่ประชาชนเกี่ยวกับการปฏิบัติราชการของหน่วยงานที่อยู่ในความรับผิดชอบ																																						

เป้าหมาย/ประเด็นยุทธศาสตร์	ความเชื่อมโยงตามยุทธศาสตร์ชาติ/แผนฯ 12/SDGs/ยุทธศาสตร์จัดสรรตามเอกสารงบประมาณ	ตัวชี้วัด	ข้อมูลพื้นฐาน (Baseline data)			ค่าเป้าหมาย	หมายเหตุ															
			2557	2558	2559			2560														
		1. การสร้างความรู้ความเข้าใจแก่ประชาชน					-															
		1.2 ร้อยละการชี้แจงประเด็นสำคัญที่ทันต่อสถานการณ์ (ถ้ามี)	-	-	-	100																
การกำหนดค่าเป้าหมาย:	<table border="1" style="width: 100%; text-align: center;"> <thead> <tr> <th>ขั้นตอนที่ 1</th> <th>ขั้นตอนที่ 2</th> <th>ขั้นตอนที่ 3</th> </tr> </thead> <tbody> <tr> <td>สำนักโฆษก PMOC และกรมประชาสัมพันธ์แจ้งประเด็นข่าวระยะเวลาการชี้แจง และหน่วยงานที่คาดว่าจะเกี่ยวข้องแก่ส่วนราชการ</td> <td>ส่วนราชการรับทราบ รับผิดชอบต่อประเด็นข่าวที่ต้องชี้แจง</td> <td>ส่วนราชการชี้แจงประเด็นข่าว - ประเด็น - รายละเอียดการชี้แจง - วัน เวลา ที่ชี้แจง</td> </tr> <tr> <td colspan="3" style="text-align: center;">↓</td> </tr> <tr> <th>การประเมิน รอบที่ 1</th> <th>การประเมิน รอบที่ 2</th> <th>เป้าหมายรวมทั้งปี</th> </tr> <tr> <td>ร้อยละ 100</td> <td>ร้อยละ 100</td> <td>ร้อยละ 100</td> </tr> </tbody> </table>							ขั้นตอนที่ 1	ขั้นตอนที่ 2	ขั้นตอนที่ 3	สำนักโฆษก PMOC และกรมประชาสัมพันธ์แจ้งประเด็นข่าวระยะเวลาการชี้แจง และหน่วยงานที่คาดว่าจะเกี่ยวข้องแก่ส่วนราชการ	ส่วนราชการรับทราบ รับผิดชอบต่อประเด็นข่าวที่ต้องชี้แจง	ส่วนราชการชี้แจงประเด็นข่าว - ประเด็น - รายละเอียดการชี้แจง - วัน เวลา ที่ชี้แจง	↓			การประเมิน รอบที่ 1	การประเมิน รอบที่ 2	เป้าหมายรวมทั้งปี	ร้อยละ 100	ร้อยละ 100	ร้อยละ 100
ขั้นตอนที่ 1	ขั้นตอนที่ 2	ขั้นตอนที่ 3																				
สำนักโฆษก PMOC และกรมประชาสัมพันธ์แจ้งประเด็นข่าวระยะเวลาการชี้แจง และหน่วยงานที่คาดว่าจะเกี่ยวข้องแก่ส่วนราชการ	ส่วนราชการรับทราบ รับผิดชอบต่อประเด็นข่าวที่ต้องชี้แจง	ส่วนราชการชี้แจงประเด็นข่าว - ประเด็น - รายละเอียดการชี้แจง - วัน เวลา ที่ชี้แจง																				
↓																						
การประเมิน รอบที่ 1	การประเมิน รอบที่ 2	เป้าหมายรวมทั้งปี																				
ร้อยละ 100	ร้อยละ 100	ร้อยละ 100																				
คำอธิบาย:	<ul style="list-style-type: none"> <li>เป็นการวัดผลการดำเนินงานของส่วนราชการ ในการชี้แจงประเด็นข่าวที่ทันต่อสถานการณ์ โดยประเมินจากความสามารถของส่วนราชการในการชี้แจงประเด็นข่าวภายในระยะเวลาที่กำหนด มีการชี้แจงประเด็นข่าวที่ครบถ้วนและตรงประเด็น ให้ได้ร้อยละ 100 ในแต่ละรอบของการประเมิน</li> <li>เจ้าภาพตัวชี้วัด ประกอบด้วย สำนักเลขาธิการนายกรัฐมนตรี [สำนักโฆษก และศูนย์ปฏิบัติการนายกรัฐมนตรี (Prime Minister Operation Center: PMOC)] และกรมประชาสัมพันธ์</li> </ul>																					
เงื่อนไข:	ตัวชี้วัดบังคับ ตามมติคณะรัฐมนตรีเมื่อวันที่ 11 ตุลาคม 2559 โดยเห็นชอบแนวทางการสร้างความรู้ความเข้าใจแก่ประชาชน โดยให้หัวหน้าส่วนราชการต่างๆ ได้แก่ ปลัดกระทรวง อธิบดี และหัวหน้าส่วนราชการที่มีฐานะเทียบเท่ากระทรวง กรม ตลอดจนผู้บริหารสูงสุดของรัฐวิสาหกิจและองค์การมหาชนมีหน้าที่และความรับผิดชอบในการสร้างความรู้ความเข้าใจที่ถูกต้องแก่ประชาชนเกี่ยวกับการปฏิบัติราชการของหน่วยงานที่อยู่ในความรับผิดชอบ																					

เป้าหมาย/ประเด็นยุทธศาสตร์	ความเชื่อมโยงตามยุทธศาสตร์ชาติ/แผนฯ 12/SDGs/ยุทธศาสตร์จัดสรรตามเอกสารงบประมาณ	ตัวชี้วัด	ข้อมูลพื้นฐาน (Baseline data)			ค่าเป้าหมาย	หมายเหตุ																															
			2557	2558	2559																																	
	นโยบายรัฐบาล	2. ความสำเร็จของการดำเนินงานตามแนวทางส่งเสริมการเกษตรแปลงใหญ่																																				
		2.1. ผลการดำเนินการตามแนวทางการส่งเสริมการเกษตรแปลงใหญ่	-	-																																		
		<table border="1" style="width: 100%; border-collapse: collapse;"> <thead> <tr> <th style="width: 20%;">ข้อมูลพื้นฐานประกอบตัวชี้วัด</th> <th style="width: 40%;">ปี 2559</th> <th style="width: 40%;">ค่าเป้าหมายปี 2560</th> </tr> </thead> <tbody> <tr> <td>ผลการดำเนินงาน</td> <td>สามารถดำเนินการตามแนวทางฯ การส่งเสริมการผลิตแปลงใหญ่ได้ร้อยละ 94.99 โดยเฉลี่ยทั้ง 76 จังหวัด</td> <td>รายได้เพิ่มขึ้นจากปีก่อนไม่น้อยกว่าร้อยละ 5 ในทุกแปลง (76 แปลง 76 จังหวัด)</td> </tr> </tbody> </table>	ข้อมูลพื้นฐานประกอบตัวชี้วัด	ปี 2559	ค่าเป้าหมายปี 2560	ผลการดำเนินงาน	สามารถดำเนินการตามแนวทางฯ การส่งเสริมการผลิตแปลงใหญ่ได้ร้อยละ 94.99 โดยเฉลี่ยทั้ง 76 จังหวัด	รายได้เพิ่มขึ้นจากปีก่อนไม่น้อยกว่าร้อยละ 5 ในทุกแปลง (76 แปลง 76 จังหวัด)																														
ข้อมูลพื้นฐานประกอบตัวชี้วัด	ปี 2559	ค่าเป้าหมายปี 2560																																				
ผลการดำเนินงาน	สามารถดำเนินการตามแนวทางฯ การส่งเสริมการผลิตแปลงใหญ่ได้ร้อยละ 94.99 โดยเฉลี่ยทั้ง 76 จังหวัด	รายได้เพิ่มขึ้นจากปีก่อนไม่น้อยกว่าร้อยละ 5 ในทุกแปลง (76 แปลง 76 จังหวัด)																																				
การกำหนดค่าเป้าหมาย:	<table border="1" style="width: 100%; border-collapse: collapse; text-align: center;"> <thead> <tr> <th style="width: 10%;"></th> <th style="width: 5%;">ต.ค.</th> <th style="width: 5%;">พ.ย.</th> <th style="width: 5%;">ธ.ค.</th> <th style="width: 5%;">ม.ค.</th> <th style="width: 5%;">ก.พ.</th> <th style="width: 5%;">มี.ค.</th> <th style="width: 5%;">เม.ย.</th> <th style="width: 5%;">พ.ค.</th> <th style="width: 5%;">มิ.ย.</th> <th style="width: 5%;">ก.ค.</th> <th style="width: 5%;">ส.ค.</th> <th style="width: 5%;">ก.ย.</th> </tr> </thead> <tbody> <tr> <td>เป้าหมายปี 60</td> <td></td><td></td><td></td><td></td><td></td><td></td><td></td><td></td><td></td><td></td><td></td><td></td> </tr> </tbody> </table> <table border="1" style="width: 100%; border-collapse: collapse; text-align: center;"> <thead> <tr> <th style="width: 33%;">การประเมิน รอบที่ 1</th> <th style="width: 33%;">การประเมิน รอบที่ 2</th> <th style="width: 33%;">เป้าหมายรวมทั้งปี</th> </tr> </thead> <tbody> <tr> <td>ลดต้นทุนการผลิตจากปีก่อนไม่น้อยกว่าร้อยละ 5 ในทุกแปลง (76 แปลง 76 จังหวัด)</td> <td>รายได้เพิ่มขึ้นจากปีก่อนไม่น้อยกว่าร้อยละ 5 ในทุกแปลง (76 แปลง 76 จังหวัด)</td> <td>รายได้เพิ่มขึ้นจากปีก่อนไม่น้อยกว่าร้อยละ 5 ในทุกแปลง (76 แปลง 76 จังหวัด)</td> </tr> </tbody> </table>							ต.ค.	พ.ย.	ธ.ค.	ม.ค.	ก.พ.	มี.ค.	เม.ย.	พ.ค.	มิ.ย.	ก.ค.	ส.ค.	ก.ย.	เป้าหมายปี 60													การประเมิน รอบที่ 1	การประเมิน รอบที่ 2	เป้าหมายรวมทั้งปี	ลดต้นทุนการผลิตจากปีก่อนไม่น้อยกว่าร้อยละ 5 ในทุกแปลง (76 แปลง 76 จังหวัด)	รายได้เพิ่มขึ้นจากปีก่อนไม่น้อยกว่าร้อยละ 5 ในทุกแปลง (76 แปลง 76 จังหวัด)	รายได้เพิ่มขึ้นจากปีก่อนไม่น้อยกว่าร้อยละ 5 ในทุกแปลง (76 แปลง 76 จังหวัด)
	ต.ค.	พ.ย.	ธ.ค.	ม.ค.	ก.พ.	มี.ค.	เม.ย.	พ.ค.	มิ.ย.	ก.ค.	ส.ค.	ก.ย.																										
เป้าหมายปี 60																																						
การประเมิน รอบที่ 1	การประเมิน รอบที่ 2	เป้าหมายรวมทั้งปี																																				
ลดต้นทุนการผลิตจากปีก่อนไม่น้อยกว่าร้อยละ 5 ในทุกแปลง (76 แปลง 76 จังหวัด)	รายได้เพิ่มขึ้นจากปีก่อนไม่น้อยกว่าร้อยละ 5 ในทุกแปลง (76 แปลง 76 จังหวัด)	รายได้เพิ่มขึ้นจากปีก่อนไม่น้อยกว่าร้อยละ 5 ในทุกแปลง (76 แปลง 76 จังหวัด)																																				

เป้าหมาย/ประเด็นยุทธศาสตร์	ความเชื่อมโยงตามยุทธศาสตร์ชาติ/แผนฯ 12/SDGs/ยุทธศาสตร์จัดสรรตามเอกสารงบประมาณ	ตัวชี้วัด	ข้อมูลพื้นฐาน (Baseline data)			ค่าเป้าหมาย	หมายเหตุ
			2557	2558	2559		
คำอธิบาย:	<ul style="list-style-type: none"> <li>▪ <b>แปลงใหญ่</b> หมายถึง การรวมกลุ่มของแปลงผลิตสินค้าชนิดเดียวกันอยู่ภายในชุมชนใกล้เคียงกัน พืชไร่มีขนาดพื้นที่รวมกัน 1,000 ไร่ ขึ้นไป ไม้ผล ไม้ดอก ไม้ประดับ และพืชอื่นๆ รวมทั้งประมงและปศุสัตว์ มีขนาดพื้นที่รวมกัน 300 ไร่ขึ้นไป หรือจำนวนเกษตรกรสมัครใจเข้าร่วมการพัฒนาไม่น้อยกว่า 50 ราย โดยเป้าหมายของการส่งเสริมการเกษตรแปลงใหญ่ เพื่อให้มีตลาดรองรับที่แน่นอน มีต้นทุนการผลิตลดลง และมีผลผลิตต่อหน่วยเพิ่มขึ้น รวมทั้งผลผลิตมีคุณภาพได้มาตรฐาน</li> <li>▪ <b>ร้อยละการลดต้นทุนการผลิต</b> หมายถึง การลดต้นทุนจากการดำเนินงานตามแนวทางส่งเสริมการเกษตรแปลงใหญ่ (76 แปลง 76 จังหวัด) เมื่อเทียบกับต้นทุนจากการทำเกษตรแบบเดิม</li> </ul>						
เงื่อนไข:	ประเมินผลในรอบที่ 1 โดยใช้ผลการดำเนินงานของปีงบประมาณ 2559 ซึ่งออกผลช่วงกุมภาพันธ์ 2560						

เป้าหมาย/ประเด็นยุทธศาสตร์	ความเชื่อมโยงตามยุทธศาสตร์ชาติ/แผนฯ 12/SDGs/ยุทธศาสตร์จัดสรรตามเอกสารงบประมาณ	ตัวชี้วัด	ข้อมูลพื้นฐาน (Baseline data)			ค่าเป้าหมาย	หมายเหตุ																																																																	
			2557	2558	2559																																																																			
		2. ความสำเร็จของการดำเนินงานตามแนวทางส่งเสริมการเกษตรแปลงใหญ่																																																																						
		2.2 ร้อยละความสำเร็จของการดำเนินงานตามแผนงานโครงการส่งเสริมการเกษตรแปลงใหญ่ 400 แปลงที่ขยายใหม่ในปี 2560 เทียบกับเป้าหมายตามแผน	-	-	-	ร้อยละ 70																																																																		
การกำหนดค่าเป้าหมาย:	<table border="1" style="width: 100%; text-align: center;"> <thead> <tr> <th></th> <th>ต.ค.</th> <th>พ.ย.</th> <th>ธ.ค.</th> <th>ม.ค.</th> <th>ก.พ.</th> <th>มี.ค.</th> <th>เม.ย.</th> <th>พ.ค.</th> <th>มิ.ย.</th> <th>ก.ค.</th> <th>ส.ค.</th> <th>ก.ย.</th> </tr> </thead> <tbody> <tr> <td>เป้าหมายปี 60</td> <td></td><td></td><td></td><td></td><td></td><td></td><td></td><td></td><td></td><td></td><td></td><td></td> </tr> <tr> <td></td> <td colspan="3" style="text-align: center;">↓</td> <td colspan="3" style="text-align: center;">↓</td> <td colspan="3" style="text-align: center;">↓</td> <td colspan="3"></td> </tr> <tr> <td></td> <td colspan="4" style="text-align: center;">การประเมิน รอบที่ 1</td> <td colspan="4" style="text-align: center;">การประเมิน รอบที่ 2</td> <td colspan="4" style="text-align: center;">เป้าหมายรวมทั้งปี</td> </tr> <tr> <td></td> <td colspan="4" style="text-align: center;">ร้อยละ 70</td> <td colspan="4" style="text-align: center;">ร้อยละ 70</td> <td colspan="4" style="text-align: center;">ร้อยละ 70</td> </tr> </tbody> </table>								ต.ค.	พ.ย.	ธ.ค.	ม.ค.	ก.พ.	มี.ค.	เม.ย.	พ.ค.	มิ.ย.	ก.ค.	ส.ค.	ก.ย.	เป้าหมายปี 60														↓			↓			↓							การประเมิน รอบที่ 1				การประเมิน รอบที่ 2				เป้าหมายรวมทั้งปี					ร้อยละ 70				ร้อยละ 70				ร้อยละ 70			
	ต.ค.	พ.ย.	ธ.ค.	ม.ค.	ก.พ.	มี.ค.	เม.ย.	พ.ค.	มิ.ย.	ก.ค.	ส.ค.	ก.ย.																																																												
เป้าหมายปี 60																																																																								
	↓			↓			↓																																																																	
	การประเมิน รอบที่ 1				การประเมิน รอบที่ 2				เป้าหมายรวมทั้งปี																																																															
	ร้อยละ 70				ร้อยละ 70				ร้อยละ 70																																																															
คำอธิบาย:	เป็นการประเมินผลความก้าวหน้าของการดำเนินงานตามแผนการดำเนินงานส่งเสริมการเกษตรแปลงใหญ่ 400 แปลงที่ขยายใหม่ ในปี 2560 ซึ่งแต่ละแปลงใหญ่กำหนดให้ดำเนินการตาม 7 กิจกรรมหลัก โดยแต่ละกิจกรรมได้กำหนดคะแนนถ่วงน้ำหนักตามความสำคัญของกิจกรรม แล้วคำนวณค่าคะแนนผลการดำเนินงานตามแผนงานกิจกรรมที่กำหนดในแต่ละแปลงใหญ่และคำนวณหาค่าคะแนนเฉลี่ยร้อยละความสำเร็จของการดำเนินงานตามแผนงานกิจกรรมส่งเสริมการเกษตรแปลงใหญ่ทั้ง 400 แปลงที่ขยายใหม่ในปี 2560																																																																							


เป้าหมาย/ประเด็นยุทธศาสตร์	ความเชื่อมโยงตามยุทธศาสตร์ชาติ/แผนฯ 12/SDGs/ยุทธศาสตร์จัดสรรตามเอกสารงบประมาณ	ตัวชี้วัด	ข้อมูลพื้นฐาน (Baseline data)			ค่าเป้าหมาย	หมายเหตุ																												
			2557	2558	2559			2560																											
			<table border="1"> <thead> <tr> <th>รอบการประเมิน</th> <th>กิจกรรม</th> <th>น้ำหนัก</th> </tr> </thead> <tbody> <tr> <td rowspan="6">รอบ 1</td> <td>- รับสมัครเกษตรกรเข้าร่วมโครงการ</td> <td>15</td> </tr> <tr> <td>- จัดทำข้อมูลพื้นฐานภาพรวมของแปลงใหญ่แต่ละแปลง</td> <td>15</td> </tr> <tr> <td>- เสนอข้อมูลพื้นฐานภาพรวมผ่าน Single command และ อนุกรรมการเห็นชอบรับรองแปลง</td> <td>15</td> </tr> <tr> <td>- บันทึกข้อมูลแปลงที่ผ่านการรับรองในระบบ</td> <td>15</td> </tr> <tr> <td>- ประชุม Single command เพื่อบูรณาการการทำงาน</td> <td>20</td> </tr> <tr> <td>- จัดทำแผนงานสนับสนุนของหน่วยงานที่เกี่ยวข้อง</td> <td>20</td> </tr> <tr> <td>รวม</td> <td></td> <td>100</td> </tr> <tr> <td rowspan="3">รอบ 2</td> <td>มีการกำหนดเป้าหมายการพัฒนาแปลงทั้ง 5 ด้าน</td> <td>30</td> </tr> <tr> <td>มีแผนปฏิบัติการรายแปลง</td> <td>40</td> </tr> <tr> <td>มีการจัดตั้งกรรมการบริหารแปลงใหญ่</td> <td>30</td> </tr> <tr> <td>รวม</td> <td></td> <td>100</td> </tr> </tbody> </table>				รอบการประเมิน	กิจกรรม	น้ำหนัก	รอบ 1	- รับสมัครเกษตรกรเข้าร่วมโครงการ	15	- จัดทำข้อมูลพื้นฐานภาพรวมของแปลงใหญ่แต่ละแปลง	15	- เสนอข้อมูลพื้นฐานภาพรวมผ่าน Single command และ อนุกรรมการเห็นชอบรับรองแปลง	15	- บันทึกข้อมูลแปลงที่ผ่านการรับรองในระบบ	15	- ประชุม Single command เพื่อบูรณาการการทำงาน	20	- จัดทำแผนงานสนับสนุนของหน่วยงานที่เกี่ยวข้อง	20	รวม		100	รอบ 2	มีการกำหนดเป้าหมายการพัฒนาแปลงทั้ง 5 ด้าน	30	มีแผนปฏิบัติการรายแปลง	40	มีการจัดตั้งกรรมการบริหารแปลงใหญ่	30	รวม		100
รอบการประเมิน	กิจกรรม	น้ำหนัก																																	
รอบ 1	- รับสมัครเกษตรกรเข้าร่วมโครงการ	15																																	
	- จัดทำข้อมูลพื้นฐานภาพรวมของแปลงใหญ่แต่ละแปลง	15																																	
	- เสนอข้อมูลพื้นฐานภาพรวมผ่าน Single command และ อนุกรรมการเห็นชอบรับรองแปลง	15																																	
	- บันทึกข้อมูลแปลงที่ผ่านการรับรองในระบบ	15																																	
	- ประชุม Single command เพื่อบูรณาการการทำงาน	20																																	
	- จัดทำแผนงานสนับสนุนของหน่วยงานที่เกี่ยวข้อง	20																																	
รวม		100																																	
รอบ 2	มีการกำหนดเป้าหมายการพัฒนาแปลงทั้ง 5 ด้าน	30																																	
	มีแผนปฏิบัติการรายแปลง	40																																	
	มีการจัดตั้งกรรมการบริหารแปลงใหญ่	30																																	
รวม		100																																	
เงินใน:	-																																		

**องค์ประกอบที่ 3** ประสิทธิภาพในการดำเนินงานตามหลักภารกิจพื้นที่/ท้องถิ่น ภูมิภาค จังหวัด กลุ่มจังหวัด หรือการบูรณาการการดำเนินงานหลายพื้นที่หรือหลายหน่วยงาน (Area base)

เป้าหมาย/ประเด็นยุทธศาสตร์	ความเชื่อมโยงตามยุทธศาสตร์ชาติ/แผนฯ 12/SDGs/ยุทธศาสตร์จัดสรรตามเอกสารงบประมาณ	ตัวชี้วัด	ข้อมูลพื้นฐาน (Baseline data)			ค่าเป้าหมาย	หมายเหตุ																																
			2557	2558	2559	2560																																	
.....	.....	.....	.....	.....	.....	.....	ไม่มีตัวชี้วัด ในองค์ประกอบที่ 3																																
การกำหนดค่าเป้าหมาย:	<table border="1" style="margin: auto; border-collapse: collapse;"> <thead> <tr> <th style="width:10%;"></th> <th style="width:5%;">ต.ค.</th> <th style="width:5%;">พ.ย.</th> <th style="width:5%;">ธ.ค.</th> <th style="width:5%;">ม.ค.</th> <th style="width:5%;">ก.พ.</th> <th style="width:5%;">มี.ค.</th> <th style="width:5%;">เม.ย.</th> <th style="width:5%;">พ.ค.</th> <th style="width:5%;">มิ.ย.</th> <th style="width:5%;">ก.ค.</th> <th style="width:5%;">ส.ค.</th> <th style="width:5%;">ก.ย.</th> </tr> </thead> <tbody> <tr> <td style="text-align:center;">เป้าหมายปี 60</td> <td></td><td></td><td></td><td></td><td></td><td></td><td></td><td></td><td></td><td></td><td></td><td></td> </tr> </tbody> </table> <div style="display: flex; justify-content: space-around; align-items: center;"> <div style="text-align: center;"> </div> <div style="text-align: center;"> </div> <div style="text-align: center;"> </div> </div> <table border="1" style="margin: auto; border-collapse: collapse;"> <thead> <tr> <th style="width:33%;">การประเมิน รอบที่ 1</th> <th style="width:33%;">การประเมิน รอบที่ 2</th> <th style="width:33%;">เป้าหมายรวมทั้งปี</th> </tr> </thead> <tbody> <tr> <td style="text-align:center;">.....</td> <td style="text-align:center;">.....</td> <td style="text-align:center;">.....</td> </tr> </tbody> </table>								ต.ค.	พ.ย.	ธ.ค.	ม.ค.	ก.พ.	มี.ค.	เม.ย.	พ.ค.	มิ.ย.	ก.ค.	ส.ค.	ก.ย.	เป้าหมายปี 60													การประเมิน รอบที่ 1	การประเมิน รอบที่ 2	เป้าหมายรวมทั้งปี	.....	.....	.....
	ต.ค.	พ.ย.	ธ.ค.	ม.ค.	ก.พ.	มี.ค.	เม.ย.	พ.ค.	มิ.ย.	ก.ค.	ส.ค.	ก.ย.																											
เป้าหมายปี 60																																							
การประเมิน รอบที่ 1	การประเมิน รอบที่ 2	เป้าหมายรวมทั้งปี																																					
.....	.....	.....																																					
คำอธิบาย:	..... .....																																						
เงื่อนไข:	..... .....																																						



**องค์ประกอบที่ 4** ประสิทธิภาพในการบริหารจัดการและพัฒนานวัตกรรมในการบริหารจัดการระบบงาน งบประมาณ ทรัพยากรบุคคล และการให้บริการประชาชนหรือหน่วยงานของรัฐ (Innovation base)

เป้าหมาย/ประเด็นยุทธศาสตร์	ความเชื่อมโยงตามยุทธศาสตร์ชาติ/แผนฯ 12/SDGs/ยุทธศาสตร์จัดสรรตามเอกสารงบประมาณ	ตัวชี้วัด	ข้อมูลพื้นฐาน (Baseline data)			ค่าเป้าหมาย	หมายเหตุ																												
			2557	2558	2559																														
	มติคณะรัฐมนตรี วันที่ 23 สิงหาคม 2559 เรื่องประสิทธิภาพการเบิกจ่ายภาพรวมของส่วนราชการ	1. ประสิทธิภาพการเบิกจ่ายงบประมาณ	-	-	-	-																													
การกำหนดค่าเป้าหมาย:	<table border="1" style="width: 100%; text-align: center;"> <thead> <tr> <th rowspan="2">ประมาณการรายจ่าย</th> <th colspan="5">ปีงบประมาณ พ.ศ. 2560</th> </tr> <tr> <th>รวม</th> <th>ไตรมาส 1</th> <th>ไตรมาส 2</th> <th>ไตรมาส 3</th> <th>ไตรมาส 4</th> </tr> </thead> <tbody> <tr> <td>ภาพรวม (ล้านบาท)</td> <td>2,623,680</td> <td>819,900</td> <td>601,260</td> <td>579,419</td> <td>623,101</td> </tr> <tr> <td>ประมาณร้อยละ</td> <td>96</td> <td>30</td> <td>22</td> <td>21</td> <td>23</td> </tr> </tbody> </table> <div style="text-align: center;">  </div> <table border="1" style="width: 100%; text-align: center;"> <thead> <tr> <th>การประเมิน รอบที่ 1</th> <th>การประเมิน รอบที่ 2</th> <th>เป้าหมายรวมทั้งปี</th> </tr> </thead> <tbody> <tr> <td>ร้อยละ 45</td> <td>ร้อยละ 80</td> <td>ร้อยละ 96</td> </tr> </tbody> </table>						ประมาณการรายจ่าย	ปีงบประมาณ พ.ศ. 2560					รวม	ไตรมาส 1	ไตรมาส 2	ไตรมาส 3	ไตรมาส 4	ภาพรวม (ล้านบาท)	2,623,680	819,900	601,260	579,419	623,101	ประมาณร้อยละ	96	30	22	21	23	การประเมิน รอบที่ 1	การประเมิน รอบที่ 2	เป้าหมายรวมทั้งปี	ร้อยละ 45	ร้อยละ 80	ร้อยละ 96
ประมาณการรายจ่าย	ปีงบประมาณ พ.ศ. 2560																																		
	รวม	ไตรมาส 1	ไตรมาส 2	ไตรมาส 3	ไตรมาส 4																														
ภาพรวม (ล้านบาท)	2,623,680	819,900	601,260	579,419	623,101																														
ประมาณร้อยละ	96	30	22	21	23																														
การประเมิน รอบที่ 1	การประเมิน รอบที่ 2	เป้าหมายรวมทั้งปี																																	
ร้อยละ 45	ร้อยละ 80	ร้อยละ 96																																	
คำอธิบาย:	เป็นการวัดประสิทธิภาพการเบิกจ่ายภาพรวมของส่วนราชการ รายจ่ายภาพรวมไม่น้อยกว่าร้อยละ 96																																		
เงื่อนไข:	ตัวชี้วัดบังคับ ตามมติคณะรัฐมนตรีเมื่อวันที่ 23 สิงหาคม 2559 เห็นชอบกับเรื่องมาตรการเพิ่มประสิทธิภาพการใช้จ่ายเงินงบประมาณรายจ่ายประจำปีงบประมาณ พ.ศ. 2560 โดยการเบิกจ่ายรายจ่ายภาพรวมไม่น้อยกว่าร้อยละ 96 และมีการกำหนดเป้าหมายการเบิกจ่ายเป็นรายไตรมาส																																		

เป้าหมาย/ประเด็นยุทธศาสตร์	ความเชื่อมโยงตามยุทธศาสตร์ชาติ/แผนฯ 12/SDGs/ยุทธศาสตร์จัดสรรตามเอกสารงบประมาณ	ตัวชี้วัด	ข้อมูลพื้นฐาน (Baseline data)			ค่าเป้าหมาย	หมายเหตุ						
			2557	2558	2559	2560							
		2. ข้อเสนอประสิทธิภาพในการบริหารจัดการและพัฒนานวัตกรรมของส่วนราชการ	-	-	-	-	-						
การกำหนดค่าเป้าหมาย:	<table border="1" style="width: 100%; border-collapse: collapse;"> <thead> <tr> <th style="width: 50%;">การประเมิน รอบที่ 1</th> <th style="width: 50%;">การประเมิน รอบที่ 2</th> <th style="width: 20%;">เป้าหมายรวมทั้งปี</th> </tr> </thead> <tbody> <tr> <td>ให้ส่วนราชการจัดทำข้อเสนอประสิทธิภาพและการพัฒนานวัตกรรมของส่วนราชการ และให้รายงานมาพร้อมกับการรายงานตัวชี้วัดอื่นๆ ในรอบการประเมินที่ 1</td> <td>ให้ส่วนราชการจัดทำข้อเสนอประสิทธิภาพและการพัฒนานวัตกรรมของส่วนราชการ และให้รายงานมาพร้อมกับการรายงานตัวชี้วัดอื่นๆ ในรอบการประเมินที่ 2</td> <td style="text-align: center;">-</td> </tr> </tbody> </table>							การประเมิน รอบที่ 1	การประเมิน รอบที่ 2	เป้าหมายรวมทั้งปี	ให้ส่วนราชการจัดทำข้อเสนอประสิทธิภาพและการพัฒนานวัตกรรมของส่วนราชการ และให้รายงานมาพร้อมกับการรายงานตัวชี้วัดอื่นๆ ในรอบการประเมินที่ 1	ให้ส่วนราชการจัดทำข้อเสนอประสิทธิภาพและการพัฒนานวัตกรรมของส่วนราชการ และให้รายงานมาพร้อมกับการรายงานตัวชี้วัดอื่นๆ ในรอบการประเมินที่ 2	-
การประเมิน รอบที่ 1	การประเมิน รอบที่ 2	เป้าหมายรวมทั้งปี											
ให้ส่วนราชการจัดทำข้อเสนอประสิทธิภาพและการพัฒนานวัตกรรมของส่วนราชการ และให้รายงานมาพร้อมกับการรายงานตัวชี้วัดอื่นๆ ในรอบการประเมินที่ 1	ให้ส่วนราชการจัดทำข้อเสนอประสิทธิภาพและการพัฒนานวัตกรรมของส่วนราชการ และให้รายงานมาพร้อมกับการรายงานตัวชี้วัดอื่นๆ ในรอบการประเมินที่ 2	-											
คำอธิบาย:	ส่วนราชการจัดทำข้อเสนอการพัฒนาขีดความสามารถของหน่วยงานในด้านต่างๆ เช่น การพัฒนานวัตกรรมในการบริหารจัดการระบบงาน งบประมาณ ทรัพยากรบุคคล ความผูกพันของบุคลากรต่อองค์กร เทคโนโลยี ฐานข้อมูล กฎหมาย การพัฒนาการบริหารจัดการองค์กรตามหลักธรรมาภิบาล ซึ่งมีผลงานที่เกิดขึ้นจริง												
เงื่อนไข:	ทุกส่วนราชการต้องจัดทำข้อเสนอประสิทธิภาพในการบริหารจัดการและพัฒนานวัตกรรม												

**องค์ประกอบที่ 5** ศักยภาพในการเป็นส่วนราชการที่มีความสำคัญเชิงยุทธศาสตร์เพื่อการพัฒนาประเทศ ตามแผนหรือนโยบายระดับชาติ นโยบายของรัฐบาล (Potential base) ประกอบกับผลการประเมินโดยองค์กรภายในและภายนอกประเทศ

เป้าหมาย/ประเด็นยุทธศาสตร์	ความเชื่อมโยงตามยุทธศาสตร์ชาติ/แผนฯ 12/SDGs/ยุทธศาสตร์จัดสรรตามเอกสารงบประมาณ	ตัวชี้วัด	ข้อมูลพื้นฐาน (Baseline data)			ค่าเป้าหมาย 2560	หมายเหตุ					
			2557	2558	2559							
	มติคณะรัฐมนตรี วันที่ 17 พฤศจิกายน 2559	1. การจัดทำและดำเนินการตามแผนการขับเคลื่อนยุทธศาสตร์ชาติ	-	-	-	-	-					
การกำหนดค่าเป้าหมาย:	<table border="1" style="width: 100%; text-align: center;"> <thead> <tr> <th>การประเมิน รอบที่ 1</th> <th>การประเมิน รอบที่ 2</th> <th>เป้าหมายรวมทั้งปี</th> </tr> </thead> <tbody> <tr> <td>ดำเนินการตามแผนฯ ถึงเดือน ก.พ. 60 ได้ครบถ้วน ร้อยละ 100</td> <td>ดำเนินการตามแผนฯ ถึงเดือน ก.ค. 60 ได้ครบถ้วน ร้อยละ 100</td> <td>ดำเนินการตามแผนฯ ถึงเดือน ก.ย. 60 ได้ครบถ้วน ร้อยละ 100</td> </tr> </tbody> </table>						การประเมิน รอบที่ 1	การประเมิน รอบที่ 2	เป้าหมายรวมทั้งปี	ดำเนินการตามแผนฯ ถึงเดือน ก.พ. 60 ได้ครบถ้วน ร้อยละ 100	ดำเนินการตามแผนฯ ถึงเดือน ก.ค. 60 ได้ครบถ้วน ร้อยละ 100	ดำเนินการตามแผนฯ ถึงเดือน ก.ย. 60 ได้ครบถ้วน ร้อยละ 100
การประเมิน รอบที่ 1	การประเมิน รอบที่ 2	เป้าหมายรวมทั้งปี										
ดำเนินการตามแผนฯ ถึงเดือน ก.พ. 60 ได้ครบถ้วน ร้อยละ 100	ดำเนินการตามแผนฯ ถึงเดือน ก.ค. 60 ได้ครบถ้วน ร้อยละ 100	ดำเนินการตามแผนฯ ถึงเดือน ก.ย. 60 ได้ครบถ้วน ร้อยละ 100										
คำอธิบาย:	เป็นการวัดการดำเนินงานของส่วนราชการเปรียบเทียบแผนการขับเคลื่อนยุทธศาสตร์ชาติ 20 ปี ของปี 2560											
เงื่อนไข:	ตัวชี้วัดบังคับตามมติคณะรัฐมนตรี เมื่อวันที่ 17 พฤศจิกายน 2559 กำหนดให้ส่วนราชการและรัฐวิสาหกิจดำเนินการจัดทำแผนงานในภารกิจหลักของหน่วยงานระยะ 20 ปี (พ.ศ.2560-2579)											

การประเมินส่วนราชการตามมาตรการ  
ปรับปรุงประสิทธิภาพในการปฏิบัติราชการ  
ของกรมฝนหลวงและการบินเกษตร  
กระทรวงเกษตรและสหกรณ์  
ประจำปีงบประมาณ พ.ศ. 2560

**กรอบการประเมินส่วนราชการตามมาตรการปรับปรุงประสิทธิภาพในการปฏิบัติราชการ  
ประจำปีงบประมาณ พ.ศ. 2560**

องค์ประกอบการประเมิน	ประเด็นการประเมิน	จำนวนตัวชี้วัด
1. ประสิทธิภาพในการดำเนินงานตามหลักภารกิจพื้นฐาน งานประจำ งานตามหน้าที่ตามหน้าที่ความรับผิดชอบหลัก งานตามกฎหมาย กฎ นโยบายของรัฐบาล หรือมติคณะรัฐมนตรี (Functional base) (บังคับ)	<ol style="list-style-type: none"> <li>1. การดำเนินงานตามหลักภารกิจพื้นฐาน งานประจำ งานตามหน้าที่ปกติ หรืองานตามหน้าที่ความรับผิดชอบหลัก</li> <li>2. การดำเนินงานตามกฎหมาย</li> <li>3. การดำเนินงานตามนโยบายและแผนของรัฐบาล และมติคณะรัฐมนตรี</li> <li>4. การดำเนินการตามแผนพัฒนาเศรษฐกิจและสังคมแห่งชาติและแผนยุทธศาสตร์ของหน่วยงาน</li> </ol>	ไม่เกิน 5 ตัวชี้วัด
2. ประสิทธิภาพในการดำเนินงานตามหลักภารกิจยุทธศาสตร์ แนวทางปฏิรูปภาครัฐ นโยบายเร่งด่วน หรือภารกิจที่ได้รับมอบหมายเป็นพิเศษ (Agenda base) (บังคับ)	<ol style="list-style-type: none"> <li>1. การดำเนินการข้อสั่งการของนายกรัฐมนตรี</li> <li>2. การดำเนินการตามวาระการขับเคลื่อนและการปฏิรูปประเทศ</li> <li>3. การแก้ไขปัญหาสำคัญเฉพาะเรื่องหรือภารกิจที่ได้รับมอบหมายพิเศษจากนายกรัฐมนตรี/ รองนายกรัฐมนตรี/ รัฐมนตรีที่กำกับและติดตามการปฏิบัติราชการ</li> <li>4. การสร้างความรับรู้ความเข้าใจแก่ประชาชน (บังคับเฉพาะส่วนราชการ)</li> </ol>	ไม่เกิน 3 ตัวชี้วัด
3. ประสิทธิภาพในการดำเนินงานตามหลักภารกิจพื้นที่/ท้องถิ่น ภูมิภาค จังหวัด กลุ่มจังหวัด หรือการบูรณาการดำเนินงานหลายพื้นที่หรือหลายหน่วยงาน (Area base) ( <i>ถ้าไม่มีภารกิจนี้ ไม่ต้องประเมิน</i> )	<ol style="list-style-type: none"> <li>1. การดำเนินงานตามภารกิจในพื้นที่/ท้องถิ่น ภูมิภาค จังหวัด กลุ่มจังหวัด</li> <li>2. การบูรณาการระบบการปฏิบัติงานร่วมกันหลายหน่วยงานที่มีภารกิจร่วมกันในพื้นที่</li> <li>3. การบูรณาการการทำงานร่วมกันระหว่างกระทรวง/หน่วยงาน/จังหวัด</li> <li>4. การดำเนินการตามนโยบายประชารัฐ</li> </ol>	ไม่เกิน 2 ตัวชี้วัด
4. ประสิทธิภาพในการบริหารจัดการและพัฒนานวัตกรรมในการบริหารจัดการระบบงานงบประมาณ ทรัพยากรบุคคล และการให้บริการประชาชนหรือหน่วยงานของรัฐ (Innovation base) (บังคับ)	<ol style="list-style-type: none"> <li>1. ข้อเสนอการพัฒนาขีดความสามารถของหน่วยงาน <ol style="list-style-type: none"> <li>1) ข้อเสนอการพัฒนาขีดความสามารถของหน่วยงานในด้านต่างๆ เช่น การพัฒนานวัตกรรมในการบริหารจัดการ ระบบงานงบประมาณ ทรัพยากรบุคคล ความผูกพันของบุคลากรต่อองค์กร เทคโนโลยี ฐานข้อมูล กฎหมาย การพัฒนาการบริหารจัดการองค์กรตามหลักธรรมาภิบาล พร้อมผลงานที่จะส่งมอบแยกตามรายไตรมาส</li> <li>2) ผลงานที่เกิดขึ้นจริง รวมทั้งรางวัลที่ได้รับจากองค์กรภายในหรือภายนอกประเทศ (ถ้ามี)</li> </ol> </li> <li>2. การบริหารจัดการและพัฒนานวัตกรรมในการให้บริการประชาชนหรือหน่วยงานของรัฐ</li> <li>3. การจัดการข้อร้องเรียนหรือเรื่องราวร้องทุกข์ (ถ้ามี)</li> <li>4. ประสิทธิภาพการเบิกจ่ายงบประมาณ (บังคับ)</li> </ol>	ไม่เกิน 3 ตัวชี้วัด
5. ศักยภาพในการเป็นส่วนราชการที่มีความสำคัญเชิงยุทธศาสตร์เพื่อการพัฒนาประเทศ ตามแผนหรือนโยบายระดับชาติ นโยบายของรัฐบาล (Potential base) ประกอบกับผลการประเมินโดยองค์กรภายในและภายนอกประเทศ (บังคับ)	<p>การจัดทำและดำเนินการตามแผนการขับเคลื่อน ยุทธศาสตร์ชาติ (บังคับ)</p> <ol style="list-style-type: none"> <li>1) การจัดทำแผนการขับเคลื่อนยุทธศาสตร์ชาติ ตามภารกิจ/บทบาทของส่วนราชการ</li> <li>2) ผลงานที่เกิดขึ้นจริงในแต่ละไตรมาส รวมทั้งผลการประเมินจากองค์กรภายในหรือภายนอกประเทศ (ถ้ามี)</li> </ol>	1 ตัวชี้วัด

## กระทรวงเกษตรและสหกรณ์

### วิสัยทัศน์

- เกษตรกรมีคุณภาพชีวิตที่ดี ประชาชนมีความมั่นคงด้านอาหาร เป็นฐานสร้างรายได้ให้แผ่นดิน

### พันธกิจ

- ส่งเสริมให้เกษตรกรมีการประยุกต์ใช้ปรัชญาเศรษฐกิจพอเพียง
- ส่งเสริมให้มีการผลิตสินค้าเกษตรและอาหารที่มีประสิทธิภาพ เสริมสร้างความมั่นคงทางด้านอาหารและพลังงานอย่างเหมาะสมและยั่งยืน สามารถสร้างมูลค่าเพิ่ม สอดคล้องกับความต้องการของตลาด และมีมาตรฐานปลอดภัยต่อผู้บริโภคทั้งภายในและต่างประเทศ
- ส่งเสริมให้มีการจัดสรรทรัพยากรการผลิตทางการเกษตร และโครงสร้างพื้นฐานการเกษตรอย่างพอเพียง มีประสิทธิภาพยั่งยืนและเป็นมิตรกับสิ่งแวดล้อม
- ส่งเสริมให้มีการวิจัย พัฒนา ถ่ายทอดเทคโนโลยีด้านการเกษตรที่เหมาะสม

### ประเด็นยุทธศาสตร์

- พัฒนาคุณภาพชีวิตเกษตรกร
- พัฒนาขีดความสามารถในการผลิต การจัดการสินค้าเกษตร และความมั่นคงอาหาร
- พัฒนาระบบการเกษตรอย่างมีประสิทธิภาพ สมดุลและยั่งยืน

ตัวชี้วัดของกระทรวงเกษตรและสหกรณ์  
ประจำปีงบประมาณ พ.ศ. 2560

สรุปตัวชี้วัดของกระทรวงเกษตรและสหกรณ์	หน่วยงานที่รับผิดชอบ
1. GDP ภาคการเกษตรขยายตัวไม่ต่ำกว่าร้อยละ 3	15 กรม
2. รายได้เงินสดทางการเกษตรของเกษตรกรเฉลี่ยต่อครัวเรือน (บาท/ครัวเรือน/ปี)	15 กรม
3. ผลผลิตต่อหน่วยสินค้าเกษตรที่เพิ่มขึ้น (ได้แก่ ข้าว ปาล์มน้ำมัน มันสำปะหลัง ข้าวโพดเลี้ยงสัตว์ ปริมาณการให้น้ำนวมดิบ และกุ้งทะเลเฉลี่ย) *	กข. / ปม. / ปศ. / วก. / กสก. / ชป. / พต. / ฝล.
4. จำนวนพื้นที่ชลประทานและแหล่งน้ำที่เพิ่มขึ้น *	ชป. / พต. / สปก.
5. ประสิทธิภาพในการบริหารจัดการน้ำ	ชป.
6. ความสำเร็จของการดำเนินงานตามแนวทางส่งเสริมการเกษตรแปลงใหญ่ * 6.1 ผลการดำเนินการตามแนวทางการส่งเสริมการเกษตรแปลงใหญ่ 6.2 ร้อยละความสำเร็จของการดำเนินงานตามแผนงานโครงการส่งเสริมการเกษตรแปลงใหญ่ 400 แปลงที่ขยายใหม่ในปี 2560 เทียบกับเป้าหมายตามแผน	15 กรม (ยกเว้น ข้อ 6.1 มม. ไม้วัด)
7. ระดับความสำเร็จในการแก้ไขปัญหาประมงที่ผิดกฎหมาย (IUU) *	ปม.

หมายเหตุ: \* หมายถึง ตัวชี้วัดกระทรวงเกษตรและสหกรณ์ที่ปรากฏอยู่ในเอกสารงบประมาณ

## กรมฝนหลวงและการบินเกษตร

### วิสัยทัศน์

- กรมฝนหลวงและการบินเกษตรเป็นองค์กรชั้นนำในภูมิภาคอาเซียนในด้านการตัดแปรสภาพอากาศและบริหารจัดการน้ำในชั้นบรรยากาศ เพื่อป้องกันและแก้ไขปัญหาภัยแล้งและบรรเทาภัยพิบัติอย่างบูรณาการ

### พันธกิจ

- บริหารจัดการน้ำในชั้นบรรยากาศให้เกิดฝนในปริมาณและการกระจายที่เหมาะสม เพื่อการพัฒนาการเกษตร การบริหารจัดการทรัพยากรน้ำ การอนุรักษ์และฟื้นฟูทรัพยากรป่าไม้ และการบรรเทาภัยพิบัติทางธรรมชาติอย่างบูรณาการ
- วิจัยและพัฒนาเทคโนโลยีการทำฝน เพื่อเพิ่มประสิทธิภาพการการตัดแปรสภาพอากาศ และการบริหารจัดการน้ำในชั้นบรรยากาศ เพื่อรองรับการแก้ไขปัญหาภัยพิบัติ อันเนื่องมาจากความผันแปรของภูมิอากาศและสภาวะโลกร้อน
- บริหารจัดการด้านการบินในภารกิจการทำฝน การวิจัยและพัฒนาเทคโนโลยี และภารกิจด้านการเกษตร

### ประเด็นยุทธศาสตร์

- การป้องกันและแก้ไขปัญหาภัยแล้งและบรรเทาภัยพิบัติ
- การเพิ่มประสิทธิภาพการตัดแปรสภาพอากาศ
- การบริหารจัดการด้านการบิน



**ตัวชี้วัดกรมฝนหลวงและการบินเกษตร  
ประจำปีงบประมาณ พ.ศ. 2560**

<b>สรุปตัวชี้วัดของกรมฝนหลวงและการบินเกษตร</b>
<b>องค์ประกอบที่ 1 ประสิทธิภาพในการดำเนินงานตามหลักภารกิจพื้นฐาน (Functional base)</b>
1. GDP ภาคการเกษตรขยายตัวไม่ต่ำกว่าร้อยละ 3
2. รายได้เงินสดทางการเกษตรของเกษตรกรเฉลี่ยต่อครัวเรือน(บาท/ครัวเรือน/ปี)
3. ผลผลิตต่อหน่วยสินค้าเกษตรที่เพิ่มขึ้น (ข้าว ปาล์มน้ำมัน มันสำปะหลัง และข้าวโพดเลี้ยงสัตว์)
4. ร้อยละพื้นที่ประสบภัยแล้งได้รับการช่วยเหลือ
5. ร้อยละเฉลี่ยของอากาศยานที่สนับสนุนการปฏิบัติการฝนหลวง
<b>องค์ประกอบที่ 2 ประสิทธิภาพในการดำเนินงานตามหลักภารกิจยุทธศาสตร์หรือภารกิจที่ได้รับมอบหมายเป็นพิเศษ (Agenda base)</b>
1. การสร้างความรับรู้ความเข้าใจแก่ประชาชน
1.1 ร้อยละการดำเนินการตามแผนการสร้างความรับรู้ความเข้าใจแก่ประชาชน
1.2 ร้อยละการชี้แจงประเด็นสำคัญที่ทันต่อสถานการณ์ (ถ้ามี)
2. ความสำเร็จของการดำเนินงานตามแนวทางส่งเสริมการเกษตรแปลงใหญ่
2.1 ผลการดำเนินงานตามแผนแนวทางส่งเสริมการเกษตรแปลงใหญ่
2.2 ร้อยละความสำเร็จของการดำเนินงานตามแผนงานโครงการส่งเสริมการเกษตรแปลงใหญ่ 400 แปลงที่ขยายใหม่ในปี 2560 เทียบกับเป้าหมายตามแผน
<b>องค์ประกอบที่ 3 ประสิทธิภาพในการดำเนินงานตามหลักภารกิจพื้นที่ หรือการบูรณาการการดำเนินงานหลายหน่วยงาน (Area base)</b>
ไม่มีตัวชี้วัดในองค์ประกอบที่ 3
<b>องค์ประกอบที่ 4 ประสิทธิภาพในการบริหารจัดการและพัฒนานวัตกรรมในการบริหารจัดการระบบงาน (Innovation base)</b>
1. ประสิทธิภาพการเบิกจ่ายงบประมาณ
2. ข้อเสนอประสิทธิภาพในการบริหารจัดการและพัฒนานวัตกรรมของส่วนราชการ
<b>องค์ประกอบที่ 5 ศักยภาพในการเป็นส่วนราชการที่มีความสำคัญเชิงยุทธศาสตร์เพื่อการพัฒนา (Potential base)</b>
1. การจัดทำและดำเนินการตามแผนการขับเคลื่อนยุทธศาสตร์ชาติ

**รายละเอียดตัวชี้วัดตามมาตรการปรับปรุงประสิทธิภาพในการปฏิบัติราชการ  
กรมฝนหลวงและการบินเกษตร**

**องค์ประกอบที่ 1** ประสิทธิภาพในการดำเนินงานตามหลักภารกิจพื้นฐาน งานประจำงานตามหน้าที่ปกติ หรืองานตามหน้าที่ความรับผิดชอบหลัก งานตามกฎหมาย กฎ นโยบายของรัฐบาล หรือมติคณะรัฐมนตรี (Functional base)

เป้าหมาย/ประเด็นยุทธศาสตร์	ความเชื่อมโยงตามยุทธศาสตร์ชาติ/แผนฯ 12/SDGs/ยุทธศาสตร์จัดสรรตามเอกสารงบประมาณ	ตัวชี้วัด	ข้อมูลพื้นฐาน (Baseline data)			ค่าเป้าหมาย 2560	หมายเหตุ																																
			2557	2558	2559																																		
พัฒนาคุณภาพชีวิตเกษตรกร	ยุทธศาสตร์ + แผนฯ 12+ยุทธศาสตร์จัดสรร	1. ตัวชี้วัด: GDP ภาคการเกษตรขยายตัวไม่ต่ำกว่าร้อยละ 3				เติบโตร้อยละ 3 จากปีก่อน																																	
		มูลค่า GDP (ราคาประจำปี)	1.41	1.38	n/a																																		
		อัตราเปลี่ยนแปลง (%) (ราคาประจำปี)	-0.70%	-2.13%	n/a																																		
		อัตราเปลี่ยนแปลง (%) (ปริมาณลูกโซ่)	+0.68%	-3.81%	n/a																																		
การกำหนดค่าเป้าหมาย:	<table border="1" style="width: 100%; text-align: center;"> <thead> <tr> <th></th> <th>ต.ค.</th> <th>พ.ย.</th> <th>ธ.ค.</th> <th>ม.ค.</th> <th>ก.พ.</th> <th>มี.ค.</th> <th>เม.ย.</th> <th>พ.ค.</th> <th>มิ.ย.</th> <th>ก.ค.</th> <th>ส.ค.</th> <th>ก.ย.</th> </tr> </thead> <tbody> <tr> <td>เป้าหมายปี 60</td> <td></td> <td></td> <td></td> <td>ประกาศผล</td> <td></td> <td></td> <td></td> <td></td> <td>ประกาศผล</td> <td></td> <td></td> <td></td> </tr> </tbody> </table> <table border="1" style="width: 100%; text-align: center;"> <thead> <tr> <th>การประเมิน รอบที่ 1</th> <th>การประเมิน รอบที่ 2</th> <th>เป้าหมายรวมทั้งปี</th> </tr> </thead> <tbody> <tr> <td>1.38 (มูลค่า GDP ภาคการเกษตร ปี59)</td> <td> <ul style="list-style-type: none"> <li>เติบโตร้อยละ 3 จากปีก่อน</li> <li>มีแผนผลักดันให้บรรลุเป้าหมายตามแผนฯ 12 ให้ GDP ขยายตัวไม่น้อยกว่าร้อยละ 3</li> </ul> </td> <td>เติบโตร้อยละ 3 จากปีก่อน</td> </tr> </tbody> </table>								ต.ค.	พ.ย.	ธ.ค.	ม.ค.	ก.พ.	มี.ค.	เม.ย.	พ.ค.	มิ.ย.	ก.ค.	ส.ค.	ก.ย.	เป้าหมายปี 60				ประกาศผล					ประกาศผล				การประเมิน รอบที่ 1	การประเมิน รอบที่ 2	เป้าหมายรวมทั้งปี	1.38 (มูลค่า GDP ภาคการเกษตร ปี59)	<ul style="list-style-type: none"> <li>เติบโตร้อยละ 3 จากปีก่อน</li> <li>มีแผนผลักดันให้บรรลุเป้าหมายตามแผนฯ 12 ให้ GDP ขยายตัวไม่น้อยกว่าร้อยละ 3</li> </ul>	เติบโตร้อยละ 3 จากปีก่อน
	ต.ค.	พ.ย.	ธ.ค.	ม.ค.	ก.พ.	มี.ค.	เม.ย.	พ.ค.	มิ.ย.	ก.ค.	ส.ค.	ก.ย.																											
เป้าหมายปี 60				ประกาศผล					ประกาศผล																														
การประเมิน รอบที่ 1	การประเมิน รอบที่ 2	เป้าหมายรวมทั้งปี																																					
1.38 (มูลค่า GDP ภาคการเกษตร ปี59)	<ul style="list-style-type: none"> <li>เติบโตร้อยละ 3 จากปีก่อน</li> <li>มีแผนผลักดันให้บรรลุเป้าหมายตามแผนฯ 12 ให้ GDP ขยายตัวไม่น้อยกว่าร้อยละ 3</li> </ul>	เติบโตร้อยละ 3 จากปีก่อน																																					

เป้าหมาย/ประเด็นยุทธศาสตร์	ความเชื่อมโยงตามยุทธศาสตร์ชาติ/แผนฯ 12/SDGs/ยุทธศาสตร์จัดสรรตามเอกสารงบประมาณ	ตัวชี้วัด	ข้อมูลพื้นฐาน (Baseline data)			ค่าเป้าหมาย	หมายเหตุ
			2557	2558	2559		
คำอธิบาย:	<p><b>มูลค่าผลิตภัณฑ์มวลรวมภาคการเกษตร (GDP ภาคการเกษตร)</b> หมายถึง มูลค่าผลิตภัณฑ์มวลรวมของสาขาพืช ปศุสัตว์ ประมง ป่าไม้ และบริการทางการเกษตร โดยการคิด GDP ปรับตามสภาพพื้นที่ที่เปลี่ยนมาคิดแบบวิธีปริมาณลูกโซ่ (Chain Volume measures : CVM) ซึ่งเป็นการคำนวณในมูลค่าที่แท้จริง (real term)</p> <p><b>รอบที่ 1 :</b> ใช้มูลค่า GDP ภาคการเกษตร ปี 2559 (ม.ค.-ธ.ค.59) (โดยใช้ข้อมูล GDP แบบราคาประจำปี ที่ สำนักงานเศรษฐกิจการเกษตร ประกาศ ณ ธันวาคม 59)</p> <p><b>รอบที่ 2 :</b> ใช้อัตราการเปลี่ยนแปลงของ GDP เทียบกับปีก่อน โดยใช้ข้อมูลพยากรณ์ไตรมาสที่ 2 ของปี 60 (ณ วันที่ 30 มิถุนายน 2560) (โดยใช้ข้อมูล GDP แบบปริมาณลูกโซ่ที่ สำนักงานเศรษฐกิจการเกษตร ประกาศหลังสิ้นไตรมาส 2 ประมาณ 2 สัปดาห์)</p>						
เงื่อนไข:	<ul style="list-style-type: none"> <li>- รอบที่ 1 จำเป็นต้องวัดมูลค่า GDP ปี59 (ราคาประจำปี) ตามคำรับรองฯ ปี 2559 เนื่องจากข้อมูลไม่สามารถรายงานผลได้ทันเวลา</li> <li>- ใช้ข้อมูลจากสำนักงานเศรษฐกิจการเกษตร</li> </ul>						

เป้าหมาย/ประเด็นยุทธศาสตร์	ความเชื่อมโยงตามยุทธศาสตร์ชาติ/แผนฯ 12/SDGs/ยุทธศาสตร์จัดสรรตามเอกสารงบประมาณ	ตัวชี้วัด	ข้อมูลพื้นฐาน (Baseline data)			ค่าเป้าหมาย	หมายเหตุ																																
			2557	2558	2559																																		
พัฒนาคุณภาพชีวิตเกษตรกร	ขับเคลื่อนยุทธศาสตร์แผนฯ 12	2. รายได้เงินสดทางการเกษตรของเกษตรกรเฉลี่ยต่อครัวเรือน (บาท/ครัวเรือน/ปี)	148,240 (+1.3)	148,437 (+0.13)	n/a	150,634 บาท/ครัวเรือน/ปี																																	
การกำหนดค่าเป้าหมาย	<table border="1" style="width: 100%; text-align: center;"> <thead> <tr> <th></th> <th>ต.ค.</th> <th>พ.ย.</th> <th>ธ.ค.</th> <th>ม.ค.</th> <th>ก.พ.</th> <th>มี.ค.</th> <th>เม.ย.</th> <th>พ.ค.</th> <th>มิ.ย.</th> <th>ก.ค.</th> <th>ส.ค.</th> <th>ก.ย.</th> </tr> </thead> <tbody> <tr> <td>เป้าหมายปี 60</td> <td></td> <td></td> <td>ออกผลการดำเนินงาน</td> <td></td> <td></td> <td></td> <td></td> <td></td> <td></td> <td></td> <td></td> <td></td> </tr> </tbody> </table> <table border="1" style="width: 100%; text-align: center;"> <thead> <tr> <th>การประเมิน รอบที่ 1</th> <th>การประเมิน รอบที่ 2</th> <th>เป้าหมายรวมทั้งปี</th> </tr> </thead> <tbody> <tr> <td>150,634 (ผลปี58 + Growth 1.48%)</td> <td>-</td> <td>150,634 (ผลปี 58 +Growth 1.48%)</td> </tr> </tbody> </table>								ต.ค.	พ.ย.	ธ.ค.	ม.ค.	ก.พ.	มี.ค.	เม.ย.	พ.ค.	มิ.ย.	ก.ค.	ส.ค.	ก.ย.	เป้าหมายปี 60			ออกผลการดำเนินงาน										การประเมิน รอบที่ 1	การประเมิน รอบที่ 2	เป้าหมายรวมทั้งปี	150,634 (ผลปี58 + Growth 1.48%)	-	150,634 (ผลปี 58 +Growth 1.48%)
	ต.ค.	พ.ย.	ธ.ค.	ม.ค.	ก.พ.	มี.ค.	เม.ย.	พ.ค.	มิ.ย.	ก.ค.	ส.ค.	ก.ย.																											
เป้าหมายปี 60			ออกผลการดำเนินงาน																																				
การประเมิน รอบที่ 1	การประเมิน รอบที่ 2	เป้าหมายรวมทั้งปี																																					
150,634 (ผลปี58 + Growth 1.48%)	-	150,634 (ผลปี 58 +Growth 1.48%)																																					
คำอธิบาย:	<ul style="list-style-type: none"> <li>รายได้เงินสดทางการเกษตร หมายถึง รายได้เงินสดจากผลผลิต ผลพลอยได้และสิ่งอื่นใดจากกระบวนการผลิตทางการเกษตร ซึ่งได้จากการจำหน่าย ซึ่งประกอบด้วย รายได้เงินสดเกษตรทางพืชทางสัตว์ และเกษตรอื่น</li> <li>รายจ่ายเงินสดทางการเกษตร หมายถึง รายจ่ายที่เป็นเงินสดในการจัดหา (ซื้อ) วัสดุ ปัจจัยการผลิตและค่าจ้างแรงงานที่ใช้ในกระบวนการการผลิตทางการเกษตร ทั้งการปลูกพืช เลี้ยงสัตว์ และกิจกรรมอื่นที่เกี่ยวกับการเกษตรที่เกิดขึ้นในฟาร์ม</li> <li>รายได้เงินสดสุทธิทางการเกษตร หมายถึง รายได้เงินสดทางการเกษตร หักด้วยรายจ่ายเงินสดทางการเกษตร</li> </ul> <table border="1" style="width: 100%; text-align: center;"> <thead> <tr> <th>ข้อมูลพื้นฐาน</th> <th>2557</th> <th>2558</th> <th>2559</th> </tr> </thead> <tbody> <tr> <td>ผลการดำเนินงาน</td> <td>148,240</td> <td>148,437</td> <td>n/a</td> </tr> <tr> <td>รายได้เงินสดทางการเกษตร</td> <td>(+1.3)</td> <td>(+0.13)</td> <td></td> </tr> <tr> <td>ผลการดำเนินงาน</td> <td>56,611</td> <td>n/a</td> <td>n/a</td> </tr> <tr> <td>รายได้เงินสดสุทธิทางการเกษตร</td> <td></td> <td></td> <td></td> </tr> </tbody> </table>							ข้อมูลพื้นฐาน	2557	2558	2559	ผลการดำเนินงาน	148,240	148,437	n/a	รายได้เงินสดทางการเกษตร	(+1.3)	(+0.13)		ผลการดำเนินงาน	56,611	n/a	n/a	รายได้เงินสดสุทธิทางการเกษตร															
ข้อมูลพื้นฐาน	2557	2558	2559																																				
ผลการดำเนินงาน	148,240	148,437	n/a																																				
รายได้เงินสดทางการเกษตร	(+1.3)	(+0.13)																																					
ผลการดำเนินงาน	56,611	n/a	n/a																																				
รายได้เงินสดสุทธิทางการเกษตร																																							
เงื่อนไข:	- จำเป็นต้องประเมินในรอบที่ 1 ด้วยผลการดำเนินงานที่ทำได้ในต้นปี เนื่องจากข้อมูลไม่สามารถรายงานผลได้ทันเวลา - ผลจะออกในเดือนธันวาคม 2559																																						

เป้าหมาย/ประเด็นยุทธศาสตร์	ความเชื่อมโยงตามยุทธศาสตร์ชาติ/แผนฯ 12/SDGs/ยุทธศาสตร์จัดสรรตามเอกสารงบประมาณ	ตัวชี้วัด	ข้อมูลพื้นฐาน (Baseline data)			ค่าเป้าหมาย	หมายเหตุ																																			
			2557	2558	2559																																					
พัฒนาขีดความสามารถในการผลิต การจัดการสินค้าเกษตรและความมั่นคงอาหาร	ขับเคลื่อนยุทธศาสตร์แผนฯ 12 + นโยบายรัฐบาล	3. ผลผลิตต่อหน่วยสินค้าเกษตรที่เพิ่มขึ้น																																								
		3.1 ข้าวนาปี (กิโลกรัมต่อไร่)																																								
		<table border="1"> <thead> <tr> <th rowspan="2">พื้นที่ (ภาค)</th> <th>ปีงบประมาณ 2553</th> <th>ปีงบประมาณ 2554</th> <th>ปีงบประมาณ 2555</th> <th>ปีงบประมาณ 2556</th> <th>ปีงบประมาณ 2557</th> <th rowspan="2">ค่าเป้าหมาย ปี 2560 (ค่าเฉลี่ย 5 ปี)</th> </tr> <tr> <th>53/54</th> <th>54/55</th> <th>55/56</th> <th>56/57</th> <th>57/58</th> </tr> </thead> <tbody> <tr> <td>เหนือ</td> <td>530</td> <td>518 (-2.26%)</td> <td>560 (8.10%)</td> <td>595 (6.25%)</td> <td>604 (1.51%)</td> <td>561</td> </tr> <tr> <td>ตะวันออกเฉียงเหนือ</td> <td>321</td> <td>330 (2.80%)</td> <td>373 (13.03%)</td> <td>361 (-3.21%)</td> <td>354 (-1.93%)</td> <td>347</td> </tr> <tr> <td>กลาง</td> <td>554</td> <td>549 (0.90%)</td> <td>615 (12.02%)</td> <td>622 (1.13%)</td> <td>629 (1.12%)</td> <td>593</td> </tr> <tr> <td>ใต้</td> <td>395</td> <td>394 (-0.25%)</td> <td>428 (8.62%)</td> <td>471 (10.04%)</td> <td>466 (-1.06%)</td> <td>430</td> </tr> </tbody> </table>	พื้นที่ (ภาค)	ปีงบประมาณ 2553	ปีงบประมาณ 2554	ปีงบประมาณ 2555	ปีงบประมาณ 2556	ปีงบประมาณ 2557	ค่าเป้าหมาย ปี 2560 (ค่าเฉลี่ย 5 ปี)	53/54	54/55	55/56	56/57	57/58	เหนือ	530	518 (-2.26%)	560 (8.10%)	595 (6.25%)	604 (1.51%)	561	ตะวันออกเฉียงเหนือ	321	330 (2.80%)	373 (13.03%)	361 (-3.21%)	354 (-1.93%)	347	กลาง	554	549 (0.90%)	615 (12.02%)	622 (1.13%)	629 (1.12%)	593	ใต้	395	394 (-0.25%)	428 (8.62%)	471 (10.04%)	466 (-1.06%)	430
พื้นที่ (ภาค)	ปีงบประมาณ 2553	ปีงบประมาณ 2554		ปีงบประมาณ 2555	ปีงบประมาณ 2556	ปีงบประมาณ 2557	ค่าเป้าหมาย ปี 2560 (ค่าเฉลี่ย 5 ปี)																																			
	53/54	54/55	55/56	56/57	57/58																																					
เหนือ	530	518 (-2.26%)	560 (8.10%)	595 (6.25%)	604 (1.51%)	561																																				
ตะวันออกเฉียงเหนือ	321	330 (2.80%)	373 (13.03%)	361 (-3.21%)	354 (-1.93%)	347																																				
กลาง	554	549 (0.90%)	615 (12.02%)	622 (1.13%)	629 (1.12%)	593																																				
ใต้	395	394 (-0.25%)	428 (8.62%)	471 (10.04%)	466 (-1.06%)	430																																				

เป้าหมาย/ประเด็นยุทธศาสตร์	ความเชื่อมโยงตามยุทธศาสตร์ชาติ/แผนฯ 12/SDGs/ยุทธศาสตร์จัดสรรตามเอกสารงบประมาณ	ตัวชี้วัด	ข้อมูลพื้นฐาน (Baseline data)			ค่าเป้าหมาย	หมายเหตุ																																
			2557	2558	2559																																		
การกำหนดค่าเป้าหมาย	<table border="1" style="width:100%; border-collapse: collapse;"> <thead> <tr> <th></th> <th>ต.ค.</th> <th>พ.ย.</th> <th>ธ.ค.</th> <th>ม.ค.</th> <th>ก.พ.</th> <th>มี.ค.</th> <th>เม.ย.</th> <th>พ.ค.</th> <th>มิ.ย.</th> <th>ก.ค.</th> <th>ส.ค.</th> <th>ก.ย.</th> </tr> </thead> <tbody> <tr> <td>เป้าหมายปี 60</td> <td></td> <td></td> <td>ออกผลการดำเนินงาน</td> <td></td> <td></td> <td></td> <td></td> <td></td> <td></td> <td></td> <td></td> <td></td> </tr> </tbody> </table>														ต.ค.	พ.ย.	ธ.ค.	ม.ค.	ก.พ.	มี.ค.	เม.ย.	พ.ค.	มิ.ย.	ก.ค.	ส.ค.	ก.ย.	เป้าหมายปี 60			ออกผลการดำเนินงาน									
		ต.ค.	พ.ย.	ธ.ค.	ม.ค.	ก.พ.	มี.ค.	เม.ย.	พ.ค.	มิ.ย.	ก.ค.	ส.ค.	ก.ย.																										
	เป้าหมายปี 60			ออกผลการดำเนินงาน																																			
	<div style="display: flex; justify-content: space-around; margin-bottom: 10px;"> <span>↓</span> <span>↓</span> <span>↓</span> </div> <table border="1" style="width:100%; border-collapse: collapse;"> <thead> <tr> <th></th> <th>การประเมิน รอบที่ 1</th> <th>การประเมิน รอบที่ 2</th> <th>เป้าหมายรวมทั้งปี</th> </tr> </thead> <tbody> <tr> <td>เหนือ</td> <td style="text-align: center;">561</td> <td style="text-align: center;">-</td> <td style="text-align: center;">561</td> </tr> <tr> <td>ตะวันออกเฉียงเหนือ</td> <td style="text-align: center;">347</td> <td style="text-align: center;">-</td> <td style="text-align: center;">347</td> </tr> <tr> <td>กลาง</td> <td style="text-align: center;">593</td> <td style="text-align: center;">-</td> <td style="text-align: center;">593</td> </tr> <tr> <td>ใต้</td> <td style="text-align: center;">430</td> <td style="text-align: center;">-</td> <td style="text-align: center;">430</td> </tr> </tbody> </table>														การประเมิน รอบที่ 1	การประเมิน รอบที่ 2	เป้าหมายรวมทั้งปี	เหนือ	561	-	561	ตะวันออกเฉียงเหนือ	347	-	347	กลาง	593	-	593	ใต้	430	-	430						
		การประเมิน รอบที่ 1	การประเมิน รอบที่ 2	เป้าหมายรวมทั้งปี																																			
เหนือ	561	-	561																																				
ตะวันออกเฉียงเหนือ	347	-	347																																				
กลาง	593	-	593																																				
ใต้	430	-	430																																				
คำอธิบาย:	<p><b>ชัวนาปี</b> หมายถึง ชาวที่เพาะปลูกในฤดูฝนระหว่างวันที่ 1 พฤษภาคม ถึง 31 ตุลาคม สำหรับภาคใต้ฝั่งตะวันออก ได้แก่ จังหวัด นครศรีธรรมราช พัทลุง สงขลา ปัตตานี ยะลา นราธิวาส หมายถึง ชาวที่เพาะปลูกระหว่างวันที่ 16 มิถุนายน ถึง 28 กุมภาพันธ์ ของปีถัดไป (ปีเพาะปลูก 2559/2560)</p> <p><b>วิธีการเก็บข้อมูล</b> : โดย สำนักงานเศรษฐกิจการเกษตร - วัดผลผลิตต่อพื้นที่เก็บเกี่ยว ปีเพาะปลูก 2559/2560 - ผลผลิตข้าววัดที่ระดับความชื้นร้อยละ 15</p> <p>รอบการรายงาน : รายปี ใช้ตัวเลขจากการพยากรณ์หรือคาดคะเน (f)</p> <p><b>รอบที่ 1</b> : ผลผลิตปี 2558/2559 (โดยใช้ข้อมูลพยากรณ์ที่ สำนักงานเศรษฐกิจการเกษตรประกาศ ณ ธันวาคม 2559)</p> <p><b>รอบที่ 2</b> : ไม่สามารถประเมินผลได้เพราะอยู่ในช่วงระหว่างการเพาะปลูก</p>																																						
เงื่อนไข:	ใช้ผลการดำเนินงานปี58/59 ประเมินในรอบที่ 1 เนื่องจากสินค้าเกษตรที่สำคัญ ต้องใช้ระยะเวลาในการเก็บข้อมูลมาก ซึ่งจะออกผลได้เดือนธันวาคมปี 59																																						

เป้าหมาย/ประเด็นยุทธศาสตร์	ความเชื่อมโยงตามยุทธศาสตร์ชาติ/แผนฯ 12/SDGs/ยุทธศาสตร์จัดสรรตามเอกสารงบประมาณ	ตัวชี้วัด	ข้อมูลพื้นฐาน (Baseline data)			ค่าเป้าหมาย	หมายเหตุ																																
			2557	2558	2559			2560																															
		3. ผลผลิตต่อหน่วยสินค้าเกษตรที่เพิ่มขึ้น																																					
		3.2 มันสำปะหลัง (กิโลกรัมต่อไร่)																																					
		ข้อมูลพื้นฐานประกอบตัวชี้วัด	2556	2557	2558	2559	ค่าเป้าหมายปี 2560																																
		ผลการดำเนินงาน	3,474	3,561	3,611	n/a	3,611																																
		Growth %		+2.50	+1.40	-																																	
การกำหนดค่าเป้าหมาย	<table border="1" style="width: 100%; text-align: center;"> <thead> <tr> <th></th> <th>ต.ค.</th> <th>พ.ย.</th> <th>ธ.ค.</th> <th>ม.ค.</th> <th>ก.พ.</th> <th>มี.ค.</th> <th>เม.ย.</th> <th>พ.ค.</th> <th>มิ.ย.</th> <th>ก.ค.</th> <th>ส.ค.</th> <th>ก.ย.</th> </tr> </thead> <tbody> <tr> <td>เป้าหมายปี 60</td> <td></td> <td></td> <td>ออกผลการดำเนินงาน</td> <td></td> <td>3,611</td> <td></td> <td></td> <td></td> <td></td> <td>-</td> <td></td> <td>3,611</td> </tr> </tbody> </table> <table border="1" style="width: 100%; text-align: center;"> <thead> <tr> <th>การประเมิน รอบที่ 1</th> <th>การประเมิน รอบที่ 2</th> <th>เป้าหมายรวมทั้งปี</th> </tr> </thead> <tbody> <tr> <td>3,611 กิโลกรัมต่อไร่</td> <td>-</td> <td>3,611 กิโลกรัมต่อไร่</td> </tr> </tbody> </table>								ต.ค.	พ.ย.	ธ.ค.	ม.ค.	ก.พ.	มี.ค.	เม.ย.	พ.ค.	มิ.ย.	ก.ค.	ส.ค.	ก.ย.	เป้าหมายปี 60			ออกผลการดำเนินงาน		3,611					-		3,611	การประเมิน รอบที่ 1	การประเมิน รอบที่ 2	เป้าหมายรวมทั้งปี	3,611 กิโลกรัมต่อไร่	-	3,611 กิโลกรัมต่อไร่
	ต.ค.	พ.ย.	ธ.ค.	ม.ค.	ก.พ.	มี.ค.	เม.ย.	พ.ค.	มิ.ย.	ก.ค.	ส.ค.	ก.ย.																											
เป้าหมายปี 60			ออกผลการดำเนินงาน		3,611					-		3,611																											
การประเมิน รอบที่ 1	การประเมิน รอบที่ 2	เป้าหมายรวมทั้งปี																																					
3,611 กิโลกรัมต่อไร่	-	3,611 กิโลกรัมต่อไร่																																					
คำอธิบาย:	<b>มันสำปะหลัง</b> หมายถึง มันสำปะหลังที่เกษตรกรปลูกเพื่อเก็บเกี่ยวผลผลิต หรือชุดในระหว่างวันที่ 1 ต.ค.58 ถึง 30 ก.ย.59 โดยมีวัตถุประสงค์ เพื่อขายผลผลิตให้แก่ลานมันเส้น โรงงานมันอัดเม็ด โรงงานแป้งมัน และโรงงานแปรรูปอื่นๆ (ปีเพาะปลูก 2559/2560)																																						

เป้าหมาย/ประเด็นยุทธศาสตร์	ความเชื่อมโยงตามยุทธศาสตร์ชาติ/แผนฯ 12/SDGs/ยุทธศาสตร์จัดสรรตามเอกสารงบประมาณ	ตัวชี้วัด	ข้อมูลพื้นฐาน (Baseline data)			ค่าเป้าหมาย	หมายเหตุ
			2557	2558	2559		
			<p>วิธีการเก็บข้อมูล : โดยสำนักงานเศรษฐกิจการเกษตร - วัตถุประสงค์ต่อไร่ (กิโลกรัมต่อไร่) ปีเพาะปลูก 2559/2560</p> <p>รอบการรายงาน : รายปี ใช้ตัวเลขจากการพยากรณ์หรือคาดคะเน (f)</p> <p>รอบที่ 1 : ใช้ผลงานปี 2559 เทียบกับเป้าหมาย</p> <p>รอบที่ 2 : ไม่สามารถประเมินผลได้เนื่องจากอยู่ระหว่างเพาะปลูก</p>				
เงื่อนไข:	ใช้ผลการดำเนินงานปี59 ประเมินในรอบที่ 1 เนื่องจากสินค้าเกษตรที่สำคัญ ต้องใช้ระยะเวลาในการเก็บข้อมูลมาก ซึ่งจะออกผลได้เดือนธันวาคมปี 59						



เป้าหมาย/ประเด็นยุทธศาสตร์	ความเชื่อมโยงตามยุทธศาสตร์ชาติ/แผนฯ 12/SDGs/ยุทธศาสตร์จัดสรรตามเอกสารงบประมาณ	ตัวชี้วัด	ข้อมูลพื้นฐาน (Baseline data)			ค่าเป้าหมาย	หมายเหตุ																																
			2557	2558	2559																																		
		3. ผลผลิตต่อหน่วยสินค้าเกษตรที่เพิ่มขึ้น																																					
		3.3 ปาล์มน้ำมัน (กิโลกรัมต่อไร่)																																					
		ข้อมูลพื้นฐานประกอบตัวชี้วัด					ค่าเป้าหมายปี 2560																																
		ผลการดำเนินงาน	3,273	3,014	2,576	n/a	2,576																																
		Growth %	-	-7.91%	-14.53%	-																																	
การกำหนดค่าเป้าหมาย	<table border="1" style="width: 100%; text-align: center;"> <thead> <tr> <th></th> <th>ต.ค.</th> <th>พ.ย.</th> <th>ธ.ค.</th> <th>ม.ค.</th> <th>ก.พ.</th> <th>มี.ค.</th> <th>เม.ย.</th> <th>พ.ค.</th> <th>มิ.ย.</th> <th>ก.ค.</th> <th>ส.ค.</th> <th>ก.ย.</th> </tr> </thead> <tbody> <tr> <td>เป้าหมายปี 60</td> <td></td> <td></td> <td>ออกผลการดำเนินงาน</td> <td></td> <td>2,576</td> <td></td> <td></td> <td></td> <td></td> <td>-</td> <td></td> <td>2,576</td> </tr> </tbody> </table> <table border="1" style="width: 100%; text-align: center;"> <thead> <tr> <th>การประเมิน รอบที่ 1</th> <th>การประเมิน รอบที่ 2</th> <th>เป้าหมายรวมทั้งปี</th> </tr> </thead> <tbody> <tr> <td>2,576 กิโลกรัมต่อไร่</td> <td>-</td> <td>2,576 กิโลกรัมต่อไร่</td> </tr> </tbody> </table>								ต.ค.	พ.ย.	ธ.ค.	ม.ค.	ก.พ.	มี.ค.	เม.ย.	พ.ค.	มิ.ย.	ก.ค.	ส.ค.	ก.ย.	เป้าหมายปี 60			ออกผลการดำเนินงาน		2,576					-		2,576	การประเมิน รอบที่ 1	การประเมิน รอบที่ 2	เป้าหมายรวมทั้งปี	2,576 กิโลกรัมต่อไร่	-	2,576 กิโลกรัมต่อไร่
	ต.ค.	พ.ย.	ธ.ค.	ม.ค.	ก.พ.	มี.ค.	เม.ย.	พ.ค.	มิ.ย.	ก.ค.	ส.ค.	ก.ย.																											
เป้าหมายปี 60			ออกผลการดำเนินงาน		2,576					-		2,576																											
การประเมิน รอบที่ 1	การประเมิน รอบที่ 2	เป้าหมายรวมทั้งปี																																					
2,576 กิโลกรัมต่อไร่	-	2,576 กิโลกรัมต่อไร่																																					

เป้าหมาย/ประเด็นยุทธศาสตร์	ความเชื่อมโยงตามยุทธศาสตร์ชาติ/แผนฯ 12/SDGs/ยุทธศาสตร์จัดสรรตามเอกสารงบประมาณ	ตัวชี้วัด	ข้อมูลพื้นฐาน (Baseline data)			ค่าเป้าหมาย	หมายเหตุ
			2557	2558	2559		
คำอธิบาย:	<p><b>ปาล์มน้ำมัน</b> หมายถึง ปาล์มน้ำมันที่ยืนต้นอยู่และมีผลผลิตเก็บเกี่ยวในระหว่างวันที่ 1 ม.ค. – 31 ธ.ค.2559 (ปีการผลิต 2559)</p> <p><b>วิธีการเก็บข้อมูล</b> : โดย สำนักงานเศรษฐกิจการเกษตร - วัดผลผลิตต่อไร่ (กิโลกรัมต่อไร่) ปีเพาะปลูก 2559</p> <p>รอบการรายงาน : รายปี ใช้ตัวเลขจากการพยากรณ์หรือคาดคะเน (f)</p> <p>รอบที่ 1 : ใช้ผลงานปี 2559 เทียบกับเป้าหมาย</p> <p>รอบที่ 2 : ไม่สามารถประเมินผลได้เนื่องจากอยู่ระหว่างเพาะปลูก</p>						
เงื่อนไข:	<p>ใช้ผลการดำเนินงานปี59 ประเมินในรอบที่ 1 เนื่องจากสินค้าเกษตรที่สำคัญ ต้องใช้ระยะเวลาในการเก็บข้อมูลมาก ซึ่งจะออกผลได้เดือนธันวาคมปี 59</p>						

เป้าหมาย/ประเด็นยุทธศาสตร์	ความเชื่อมโยงตามยุทธศาสตร์ชาติ/แผนฯ 12/SDGs/ยุทธศาสตร์จัดสรรตามเอกสารงบประมาณ	ตัวชี้วัด	ข้อมูลพื้นฐาน (Baseline data)			ค่าเป้าหมาย	หมายเหตุ																																
			2557	2558	2559			2560																															
		3. ผลผลิตต่อหน่วยสินค้าเกษตรที่เพิ่มขึ้น																																					
		3.4 ข้าวโพดเลี้ยงสัตว์ (กิโลกรัมต่อไร่)																																					
		<table border="1"> <thead> <tr> <th>ข้อมูลพื้นฐานประกอบตัวชี้วัด</th> <th>2556</th> <th>2557</th> <th>2558</th> <th>2559</th> <th>ค่าเป้าหมายปี 2560</th> </tr> </thead> <tbody> <tr> <td>ผลการดำเนินงาน</td> <td>707</td> <td>678</td> <td>664</td> <td>n/a</td> <td>664</td> </tr> <tr> <td>Growth</td> <td>-</td> <td>-4.10%</td> <td>-2.06%</td> <td>-</td> <td></td> </tr> </tbody> </table>						ข้อมูลพื้นฐานประกอบตัวชี้วัด	2556	2557	2558	2559	ค่าเป้าหมายปี 2560	ผลการดำเนินงาน	707	678	664	n/a	664	Growth	-	-4.10%	-2.06%	-															
		ข้อมูลพื้นฐานประกอบตัวชี้วัด	2556	2557	2558	2559	ค่าเป้าหมายปี 2560																																
		ผลการดำเนินงาน	707	678	664	n/a	664																																
Growth	-	-4.10%	-2.06%	-																																			
การกำหนดค่าเป้าหมาย	<table border="1"> <thead> <tr> <th></th> <th>ต.ค.</th> <th>พ.ย.</th> <th>ธ.ค.</th> <th>ม.ค.</th> <th>ก.พ.</th> <th>มี.ค.</th> <th>เม.ย.</th> <th>พ.ค.</th> <th>มิ.ย.</th> <th>ก.ค.</th> <th>ส.ค.</th> <th>ก.ย.</th> </tr> </thead> <tbody> <tr> <td>เป้าหมายปี 60</td> <td></td> <td></td> <td>ออกผลการดำเนินงาน</td> <td></td> <td>664</td> <td></td> <td></td> <td></td> <td></td> <td>-</td> <td></td> <td>664</td> </tr> </tbody> </table> <table border="1"> <thead> <tr> <th>การประเมิน รอบที่ 1</th> <th>การประเมิน รอบที่ 2</th> <th>เป้าหมายรวมทั้งปี</th> </tr> </thead> <tbody> <tr> <td>664 กิโลกรัมต่อไร่</td> <td>-</td> <td>664 กิโลกรัมต่อไร่</td> </tr> </tbody> </table>								ต.ค.	พ.ย.	ธ.ค.	ม.ค.	ก.พ.	มี.ค.	เม.ย.	พ.ค.	มิ.ย.	ก.ค.	ส.ค.	ก.ย.	เป้าหมายปี 60			ออกผลการดำเนินงาน		664					-		664	การประเมิน รอบที่ 1	การประเมิน รอบที่ 2	เป้าหมายรวมทั้งปี	664 กิโลกรัมต่อไร่	-	664 กิโลกรัมต่อไร่
	ต.ค.	พ.ย.	ธ.ค.	ม.ค.	ก.พ.	มี.ค.	เม.ย.	พ.ค.	มิ.ย.	ก.ค.	ส.ค.	ก.ย.																											
เป้าหมายปี 60			ออกผลการดำเนินงาน		664					-		664																											
การประเมิน รอบที่ 1	การประเมิน รอบที่ 2	เป้าหมายรวมทั้งปี																																					
664 กิโลกรัมต่อไร่	-	664 กิโลกรัมต่อไร่																																					
คำอธิบาย:	ข้าวโพดเลี้ยงสัตว์ หมายถึง ข้าวโพดที่เกษตรกรเพาะปลูกเพื่อนำเมล็ดมาใช้ผสมเป็นอาหารสัตว์ หรือทำพันธุ์และอื่นๆ (ปีเพาะปลูก 2559/2560) ซึ่งมีการเพาะปลูก 2 รุ่น คือ รุ่นที่ 1 (ฤดูฝน) เพาะปลูกระหว่างวันที่ 1 มี.ค. – 31 ต.ค. ของปีเดียวกัน แบ่งเป็น <ul style="list-style-type: none"> <li>- ข้าวโพดเลี้ยงสัตว์รุ่นต้นฤดูฝน หมายถึง ข้าวโพดเลี้ยงสัตว์ที่เกษตรกรทำการเพาะปลูกตั้งแต่วันที่ 1 มี.ค. ถึงวันที่ 31 ก.ค. ของปีเดียวกัน</li> </ul>																																						

เป้าหมาย/ประเด็นยุทธศาสตร์	ความเชื่อมโยงตามยุทธศาสตร์ชาติ/แผนฯ 12/SDGs/ยุทธศาสตร์จัดสรรตามเอกสารงบประมาณ	ตัวชี้วัด	ข้อมูลพื้นฐาน (Baseline data)			ค่าเป้าหมาย	หมายเหตุ
			2557	2558	2559		
	<p>- ข้าวโพดเลี้ยงสัตว์รุ่นปลายฤดูฝน หมายถึง ข้าวโพดเลี้ยงสัตว์ที่เกษตรกรทำการเพาะปลูกตั้งแต่วันที่ 1 ส.ค. ถึงวันที่ 31 ต.ค. ของปีเดียวกัน</p> <p>รุ่นที่ 2 (ฤดูแล้ง) เพาะปลูกระหว่างวันที่ 1 พ.ย. – 28 ก.พ. ของปีถัดไป</p> <p>วิธีการเก็บข้อมูล : โดย สำนักงานเศรษฐกิจการเกษตร - วัตถุประสงค์ทั้งหมดต่อเนื้อที่ให้ผล ปีการผลิต 2559/2560</p> <p>รอบการรายงาน : รายปี ใช้ตัวเลขจากการพยากรณ์หรือคาดคะเน (f)</p>						
เงื่อนไข:	ใช้ผลการดำเนินงานปี59 ประเมินในรอบที่ 1 เนื่องจากสินค้าเกษตรที่สำคัญ ต้องใช้ระยะเวลาในการเก็บข้อมูลมาก ซึ่งจะออกผลได้เดือนธันวาคมปี 59						

เป้าหมาย/ประเด็นยุทธศาสตร์	ความเชื่อมโยงตามยุทธศาสตร์ชาติ/แผนฯ 12/SDGs/ยุทธศาสตร์จัดสรรตามเอกสารงบประมาณ	ตัวชี้วัด	ข้อมูลพื้นฐาน (Baseline data)			ค่าเป้าหมาย	หมายเหตุ																																																																	
			2557	2558	2559																																																																			
การป้องกันและแก้ไขปัญหาย้ายแล้งและบรรเทาภัยพิบัติ	เอกสารงบประมาณ	4. ร้อยละพื้นที่ประสบภัยแล้งที่ได้รับการช่วยเหลือ	68.62	73.92	65.28	72.5																																																																		
การกำหนดค่าเป้าหมาย	<table border="1" style="width: 100%; text-align: center;"> <thead> <tr> <th></th> <th>ต.ค.</th> <th>พ.ย.</th> <th>ธ.ค.</th> <th>ม.ค.</th> <th>ก.พ.</th> <th>มี.ค.</th> <th>เม.ย.</th> <th>พ.ค.</th> <th>มิ.ย.</th> <th>ก.ค.</th> <th>ส.ค.</th> <th>ก.ย.</th> </tr> </thead> <tbody> <tr> <td>เป้าหมายปี 60</td> <td></td> <td></td> <td></td> <td></td> <td></td> <td></td> <td></td> <td></td> <td></td> <td></td> <td></td> <td></td> </tr> <tr> <td></td> <td></td> <td></td> <td></td> <td></td> <td>↓</td> <td></td> <td></td> <td></td> <td></td> <td>↓</td> <td></td> <td>↓</td> </tr> <tr> <td></td> <td colspan="3"></td> <td colspan="3">การประเมิน รอบที่ 1</td> <td colspan="3">การประเมิน รอบที่ 2</td> <td colspan="3">เป้าหมายรวมทั้งปี</td> </tr> <tr> <td></td> <td colspan="3"></td> <td colspan="3">ร้อยละ 73.38</td> <td colspan="3">ร้อยละ 61.59</td> <td colspan="3">ร้อยละ 72.5</td> </tr> </tbody> </table>								ต.ค.	พ.ย.	ธ.ค.	ม.ค.	ก.พ.	มี.ค.	เม.ย.	พ.ค.	มิ.ย.	ก.ค.	ส.ค.	ก.ย.	เป้าหมายปี 60																		↓					↓		↓					การประเมิน รอบที่ 1			การประเมิน รอบที่ 2			เป้าหมายรวมทั้งปี							ร้อยละ 73.38			ร้อยละ 61.59			ร้อยละ 72.5		
	ต.ค.	พ.ย.	ธ.ค.	ม.ค.	ก.พ.	มี.ค.	เม.ย.	พ.ค.	มิ.ย.	ก.ค.	ส.ค.	ก.ย.																																																												
เป้าหมายปี 60																																																																								
					↓					↓		↓																																																												
				การประเมิน รอบที่ 1			การประเมิน รอบที่ 2			เป้าหมายรวมทั้งปี																																																														
				ร้อยละ 73.38			ร้อยละ 61.59			ร้อยละ 72.5																																																														
คำอธิบาย:	<ul style="list-style-type: none"> <li>การพิจารณาผลสำเร็จในการช่วยเหลือพื้นที่ประสบภัยแล้ง จะพิจารณาจากการปฏิบัติการฝนหลวงของศูนย์ปฏิบัติการฝนหลวงทั้ง 5 ศูนย์ ที่มีการขึ้นบินปฏิบัติการฝนหลวงในแต่ละวันแล้วทำให้เกิดฝนตกในพื้นที่เป้าหมาย ทั้งนี้ไม่นับรวมกรณีการตั้งหน่วยปฏิบัติการฝนหลวงเคลื่อนที่เร็ว</li> <li>โดยมีสูตรการคำนวณ ดังนี้  <math display="block">\frac{\text{จำนวนพื้นที่ประสบภัยแล้งที่ได้รับการช่วยเหลือจากการปฏิบัติการฝนหลวง} \times 100}{\text{จำนวนพื้นที่ประสบภัยแล้งจากข้อมูลคาดการณ์ของศูนย์ปฏิบัติการฝนหลวง}}</math> </li> </ul>																																																																							
เงื่อนไข:	-																																																																							




เป้าหมาย/ประเด็นยุทธศาสตร์	ความเชื่อมโยงตามยุทธศาสตร์ชาติ/แผนฯ 12/SDGs/ยุทธศาสตร์จัดสรรตามเอกสารงบประมาณ	ตัวชี้วัด	ข้อมูลพื้นฐาน (Baseline data)			ค่าเป้าหมาย	หมายเหตุ																																																																	
			2557	2558	2559																																																																			
การบริหารจัดการด้านการบิน	-	5. ร้อยละเฉลี่ยของอากาศยานที่สนับสนุนการปฏิบัติการฝนหลวง	-	95.72	96.90	96.60																																																																		
การกำหนดค่าเป้าหมาย	<table border="1" style="width: 100%; text-align: center;"> <thead> <tr> <th></th> <th>ต.ค.</th> <th>พ.ย.</th> <th>ธ.ค.</th> <th>ม.ค.</th> <th>ก.พ.</th> <th>มี.ค.</th> <th>เม.ย.</th> <th>พ.ค.</th> <th>มิ.ย.</th> <th>ก.ค.</th> <th>ส.ค.</th> <th>ก.ย.</th> </tr> </thead> <tbody> <tr> <td>เป้าหมายปี 60</td> <td></td> <td></td> <td></td> <td></td> <td></td> <td></td> <td></td> <td></td> <td></td> <td></td> <td></td> <td></td> </tr> <tr> <td colspan="3"></td> <td colspan="3" style="text-align: center;">↓</td> <td colspan="3"></td> <td colspan="3" style="text-align: center;">↓</td> <td colspan="1" style="text-align: center;">↓</td> </tr> <tr> <td colspan="4"></td> <td colspan="3" style="text-align: center;">การประเมิน รอบที่ 1</td> <td colspan="3" style="text-align: center;">การประเมิน รอบที่ 2</td> <td colspan="3" style="text-align: center;">เป้าหมายรวมทั้งปี</td> </tr> <tr> <td colspan="4"></td> <td colspan="3" style="text-align: center;">ร้อยละ 96.60</td> <td colspan="3" style="text-align: center;">ร้อยละ 96.60</td> <td colspan="3" style="text-align: center;">ร้อยละ 96.60</td> </tr> </tbody> </table>								ต.ค.	พ.ย.	ธ.ค.	ม.ค.	ก.พ.	มี.ค.	เม.ย.	พ.ค.	มิ.ย.	ก.ค.	ส.ค.	ก.ย.	เป้าหมายปี 60																↓						↓			↓					การประเมิน รอบที่ 1			การประเมิน รอบที่ 2			เป้าหมายรวมทั้งปี							ร้อยละ 96.60			ร้อยละ 96.60			ร้อยละ 96.60		
	ต.ค.	พ.ย.	ธ.ค.	ม.ค.	ก.พ.	มี.ค.	เม.ย.	พ.ค.	มิ.ย.	ก.ค.	ส.ค.	ก.ย.																																																												
เป้าหมายปี 60																																																																								
			↓						↓			↓																																																												
				การประเมิน รอบที่ 1			การประเมิน รอบที่ 2			เป้าหมายรวมทั้งปี																																																														
				ร้อยละ 96.60			ร้อยละ 96.60			ร้อยละ 96.60																																																														
คำอธิบาย:	<p>พิจารณาจากความพร้อมของอากาศยานที่สามารถสนับสนุนการปฏิบัติการฝนหลวงของศูนย์/หน่วยปฏิบัติการฝนหลวงได้ในแต่ละเดือน ทั้งนี้ ไม่นับรวมวันที่อากาศยานติดภารกิจครบซ่อม 100 ชั่วโมง และ 200 ชั่วโมง</p> <p>โดยมีสูตรการคำนวณ(รายเดือน) ดังนี้</p> <p style="text-align: center;">ร้อยละเฉลี่ยของอากาศยานที่สนับสนุนการปฏิบัติการฝนหลวง : <math>\frac{\text{จำนวนอากาศยานที่สามารถสนับสนุนการปฏิบัติการฝนหลวง} \times 100}{\text{จำนวนอากาศยานที่ได้รับการสนับสนุนตามแผนปฏิบัติการฝนหลวง}}</math></p>																																																																							
เงื่อนไข:	-																																																																							

**องค์ประกอบที่ 2** ประสิทธิภาพในการดำเนินงานตามหลักภารกิจยุทธศาสตร์ แนวทางปฏิรูปภาครัฐ นโยบายเร่งด่วน หรือภารกิจที่ได้รับมอบหมายเป็นพิเศษ (Agenda base)

เป้าหมาย/ประเด็นยุทธศาสตร์	ความเชื่อมโยงตามยุทธศาสตร์ชาติ/แผนฯ 12/SDGs/ยุทธศาสตร์จัดสรรตามเอกสารงบประมาณ	ตัวชี้วัด	ข้อมูลพื้นฐาน (Baseline data)			ค่าเป้าหมาย	หมายเหตุ																																																																				
			2557	2558	2559			2560																																																																			
	มติคณะรัฐมนตรี วันที่ 11 ตุลาคม 2559 เรื่องแนวทางการสร้างความรับรู้ความเข้าใจแก่ประชาชน	1. การสร้างความรับรู้ความเข้าใจแก่ประชาชน																																																																									
		1.1 ร้อยละการดำเนินการตามแผนการสร้างความรับรู้ความเข้าใจแก่ประชาชน	-	-	-	100																																																																					
การกำหนดค่าเป้าหมาย:	<table border="1" style="width:100%; border-collapse: collapse;"> <thead> <tr> <th></th> <th>ต.ค.</th> <th>พ.ย.</th> <th>ธ.ค.</th> <th>ม.ค.</th> <th>ก.พ.</th> <th>มี.ค.</th> <th>เม.ย.</th> <th>พ.ค.</th> <th>มิ.ย.</th> <th>ก.ค.</th> <th>ส.ค.</th> <th>ก.ย.</th> </tr> </thead> <tbody> <tr> <td>เป้าหมายปี 60</td> <td colspan="5" style="border: 1px dashed black; text-align: center;">ดำเนินการตามแผนฯ ระหว่าง ต.ค. 59 – ก.พ. 2560 ได้ครบถ้วน ร้อยละ 100</td> <td colspan="5" style="border: 1px dashed black; text-align: center;">ดำเนินการตามแผนฯ ระหว่าง มี.ค. – ก.ค. 2560 ได้ครบถ้วน ร้อยละ 100</td> <td></td> <td></td> </tr> <tr> <td colspan="3"></td> <td colspan="3" style="text-align: center;">↓</td> <td colspan="3" style="text-align: center;">↓</td> <td colspan="3" style="text-align: center;">↓</td> <td colspan="2"></td> </tr> <tr> <td colspan="3"></td> <td colspan="3" style="text-align: center;"><b>การประเมิน รอบที่ 1</b></td> <td colspan="3" style="text-align: center;"><b>การประเมิน รอบที่ 2</b></td> <td colspan="3" style="text-align: center;"><b>เป้าหมายรวมทั้งปี</b></td> <td colspan="2"></td> </tr> <tr> <td colspan="3"></td> <td colspan="3" style="text-align: center;">ร้อยละ 100</td> <td colspan="3" style="text-align: center;">ร้อยละ 100</td> <td colspan="3" style="text-align: center;">ร้อยละ 100</td> <td colspan="2"></td> </tr> </tbody> </table>								ต.ค.	พ.ย.	ธ.ค.	ม.ค.	ก.พ.	มี.ค.	เม.ย.	พ.ค.	มิ.ย.	ก.ค.	ส.ค.	ก.ย.	เป้าหมายปี 60	ดำเนินการตามแผนฯ ระหว่าง ต.ค. 59 – ก.พ. 2560 ได้ครบถ้วน ร้อยละ 100					ดำเนินการตามแผนฯ ระหว่าง มี.ค. – ก.ค. 2560 ได้ครบถ้วน ร้อยละ 100										↓			↓			↓								<b>การประเมิน รอบที่ 1</b>			<b>การประเมิน รอบที่ 2</b>			<b>เป้าหมายรวมทั้งปี</b>								ร้อยละ 100			ร้อยละ 100			ร้อยละ 100				
	ต.ค.	พ.ย.	ธ.ค.	ม.ค.	ก.พ.	มี.ค.	เม.ย.	พ.ค.	มิ.ย.	ก.ค.	ส.ค.	ก.ย.																																																															
เป้าหมายปี 60	ดำเนินการตามแผนฯ ระหว่าง ต.ค. 59 – ก.พ. 2560 ได้ครบถ้วน ร้อยละ 100					ดำเนินการตามแผนฯ ระหว่าง มี.ค. – ก.ค. 2560 ได้ครบถ้วน ร้อยละ 100																																																																					
			↓			↓			↓																																																																		
			<b>การประเมิน รอบที่ 1</b>			<b>การประเมิน รอบที่ 2</b>			<b>เป้าหมายรวมทั้งปี</b>																																																																		
			ร้อยละ 100			ร้อยละ 100			ร้อยละ 100																																																																		
คำอธิบาย:	เป็นการวัดผลการดำเนินงานของส่วนราชการเปรียบเทียบกับแผนการการสร้างความรับรู้ความเข้าใจแก่ประชาชน โดยประเมินจากปริมาณและประสิทธิภาพของการชี้แจงของส่วนราชการ ตามแผนของการทำงานในแต่ละรอบของการประเมิน																																																																										
เงื่อนไข:	ตัวชี้วัดบังคับ ตามมติคณะรัฐมนตรีเมื่อวันที่ 11 ตุลาคม 2559 โดยเห็นชอบแนวทางการสร้างความรับรู้ความเข้าใจแก่ประชาชน โดยให้หัวหน้าส่วนราชการต่างๆ ได้แก่ ปลัดกระทรวง อธิบดี และหัวหน้าส่วนราชการที่มีฐานะเทียบเท่ากระทรวง กรม ตลอดจนผู้บริหารสูงสุดของรัฐวิสาหกิจและองค์การมหาชนมีหน้าที่และความรับผิดชอบในการสร้างความรับรู้ความเข้าใจที่ถูกต้องแก่ประชาชนเกี่ยวกับการปฏิบัติราชการของหน่วยงานที่อยู่ในความรับผิดชอบ																																																																										

เป้าหมาย/ประเด็นยุทธศาสตร์	ความเชื่อมโยงตามยุทธศาสตร์ชาติ/แผนฯ 12/SDGs/ยุทธศาสตร์จัดสรรตามเอกสารงบประมาณ	ตัวชี้วัด	ข้อมูลพื้นฐาน (Baseline data)			ค่าเป้าหมาย	หมายเหตุ															
			2557	2558	2559			2560														
		1. การสร้างความรับรู้ความเข้าใจแก่ประชาชน					-															
		1.2 ร้อยละการชี้แจงประเด็นสำคัญที่ทันต่อสถานการณ์ (ถ้ามี)	-	-	-	100																
การกำหนดค่าเป้าหมาย:	<table border="1" style="width: 100%; text-align: center;"> <thead> <tr> <th style="width: 33%;">ขั้นตอนที่ 1</th> <th style="width: 33%;">ขั้นตอนที่ 2</th> <th style="width: 33%;">ขั้นตอนที่ 3</th> </tr> </thead> <tbody> <tr> <td>สำนักโฆษก PMOC และกรมประชาสัมพันธ์แจ้งประเด็นข่าวระยะเวลาการชี้แจง และหน่วยงานที่คาดว่าจะเกี่ยวข้องแก่ส่วนราชการ</td> <td>ส่วนราชการรับทราบ รับผิดชอบต่อประเด็นข่าวที่ต้องชี้แจง</td> <td>ส่วนราชการชี้แจงประเด็นข่าว - ประเด็น - รายละเอียดการชี้แจง - วัน เวลา ที่ชี้แจง</td> </tr> <tr> <td colspan="3" style="text-align: center;">↓</td> </tr> <tr> <td>การประเมิน รอบที่ 1</td> <td>การประเมิน รอบที่ 2</td> <td>เป้าหมายรวมทั้งปี</td> </tr> <tr> <td>ร้อยละ 100</td> <td>ร้อยละ 100</td> <td>ร้อยละ 100</td> </tr> </tbody> </table>							ขั้นตอนที่ 1	ขั้นตอนที่ 2	ขั้นตอนที่ 3	สำนักโฆษก PMOC และกรมประชาสัมพันธ์แจ้งประเด็นข่าวระยะเวลาการชี้แจง และหน่วยงานที่คาดว่าจะเกี่ยวข้องแก่ส่วนราชการ	ส่วนราชการรับทราบ รับผิดชอบต่อประเด็นข่าวที่ต้องชี้แจง	ส่วนราชการชี้แจงประเด็นข่าว - ประเด็น - รายละเอียดการชี้แจง - วัน เวลา ที่ชี้แจง	↓			การประเมิน รอบที่ 1	การประเมิน รอบที่ 2	เป้าหมายรวมทั้งปี	ร้อยละ 100	ร้อยละ 100	ร้อยละ 100
ขั้นตอนที่ 1	ขั้นตอนที่ 2	ขั้นตอนที่ 3																				
สำนักโฆษก PMOC และกรมประชาสัมพันธ์แจ้งประเด็นข่าวระยะเวลาการชี้แจง และหน่วยงานที่คาดว่าจะเกี่ยวข้องแก่ส่วนราชการ	ส่วนราชการรับทราบ รับผิดชอบต่อประเด็นข่าวที่ต้องชี้แจง	ส่วนราชการชี้แจงประเด็นข่าว - ประเด็น - รายละเอียดการชี้แจง - วัน เวลา ที่ชี้แจง																				
↓																						
การประเมิน รอบที่ 1	การประเมิน รอบที่ 2	เป้าหมายรวมทั้งปี																				
ร้อยละ 100	ร้อยละ 100	ร้อยละ 100																				
คำอธิบาย:	<ul style="list-style-type: none"> <li>เป็นการวัดผลการดำเนินงานของส่วนราชการ ในการชี้แจงประเด็นข่าวที่ทันต่อสถานการณ์ โดยประเมินจากความสามารถของส่วนราชการในการชี้แจงประเด็นข่าวภายในระยะเวลาที่กำหนด มีการชี้แจงประเด็นข่าวที่ครบถ้วนและตรงประเด็น ให้ได้ร้อยละ 100 ในแต่ละรอบของการประเมิน</li> <li>เจ้าภาพตัวชี้วัด ประกอบด้วย สำนักเลขาธิการนายกรัฐมนตรี [สำนักโฆษก และศูนย์ปฏิบัติการนายกรัฐมนตรี (Prime Minister Operation Center: PMOC)] และกรมประชาสัมพันธ์</li> </ul>																					
เงื่อนไข:	ตัวชี้วัดบังคับ ตามมติคณะรัฐมนตรีเมื่อวันที่ 11 ตุลาคม 2559 โดยเห็นชอบแนวทางการสร้างความรับรู้ความเข้าใจแก่ประชาชน โดยให้หัวหน้าส่วนราชการต่างๆ ได้แก่ ปลัดกระทรวง อธิบดี และหัวหน้าส่วนราชการที่มีฐานะเทียบเท่ากระทรวง กรม ตลอดจนผู้บริหารสูงสุดของรัฐวิสาหกิจและองค์การมหาชนมีหน้าที่และความรับผิดชอบในการสร้างความรับรู้ความเข้าใจที่ถูกต้องแก่ประชาชนเกี่ยวกับการปฏิบัติราชการของหน่วยงานที่อยู่ในความรับผิดชอบ																					






เป้าหมาย/ประเด็นยุทธศาสตร์	ความเชื่อมโยงตามยุทธศาสตร์ชาติ/แผนฯ 12/SDGs/ยุทธศาสตร์จัดสรรตามเอกสารงบประมาณ	ตัวชี้วัด	ข้อมูลพื้นฐาน (Baseline data)			ค่าเป้าหมาย	หมายเหตุ																															
			2557	2558	2559	2560																																
	นโยบายรัฐบาล	2. ความสำเร็จของการดำเนินงานตามแนวทางส่งเสริมการเกษตรแปลงใหญ่																																				
		2.1. ผลการดำเนินการตามแนวทางการส่งเสริมการเกษตรแปลงใหญ่	-	-																																		
		<table border="1" style="width: 100%; border-collapse: collapse;"> <thead> <tr> <th style="width: 20%;">ข้อมูลพื้นฐานประกอบตัวชี้วัด</th> <th style="width: 40%;">ปี 2559</th> <th style="width: 40%;">ค่าเป้าหมายปี 2560</th> </tr> </thead> <tbody> <tr> <td>ผลการดำเนินงาน</td> <td>สามารถดำเนินการตามแนวทางฯ การส่งเสริมการผลิตแปลงใหญ่ได้ร้อยละ 94.99 โดยเฉลี่ยทั้ง 76 จังหวัด</td> <td>รายได้เพิ่มขึ้นจากปีก่อนไม่น้อยกว่าร้อยละ 5 ในทุกแปลง (76 แปลง 76 จังหวัด)</td> </tr> </tbody> </table>	ข้อมูลพื้นฐานประกอบตัวชี้วัด	ปี 2559	ค่าเป้าหมายปี 2560	ผลการดำเนินงาน	สามารถดำเนินการตามแนวทางฯ การส่งเสริมการผลิตแปลงใหญ่ได้ร้อยละ 94.99 โดยเฉลี่ยทั้ง 76 จังหวัด	รายได้เพิ่มขึ้นจากปีก่อนไม่น้อยกว่าร้อยละ 5 ในทุกแปลง (76 แปลง 76 จังหวัด)																														
ข้อมูลพื้นฐานประกอบตัวชี้วัด	ปี 2559	ค่าเป้าหมายปี 2560																																				
ผลการดำเนินงาน	สามารถดำเนินการตามแนวทางฯ การส่งเสริมการผลิตแปลงใหญ่ได้ร้อยละ 94.99 โดยเฉลี่ยทั้ง 76 จังหวัด	รายได้เพิ่มขึ้นจากปีก่อนไม่น้อยกว่าร้อยละ 5 ในทุกแปลง (76 แปลง 76 จังหวัด)																																				
การกำหนดค่าเป้าหมาย:	<table border="1" style="width: 100%; border-collapse: collapse; text-align: center;"> <thead> <tr> <th style="width: 10%;"></th> <th style="width: 5%;">ต.ค.</th> <th style="width: 5%;">พ.ย.</th> <th style="width: 5%;">ธ.ค.</th> <th style="width: 5%;">ม.ค.</th> <th style="width: 5%;">ก.พ.</th> <th style="width: 5%;">มี.ค.</th> <th style="width: 5%;">เม.ย.</th> <th style="width: 5%;">พ.ค.</th> <th style="width: 5%;">มิ.ย.</th> <th style="width: 5%;">ก.ค.</th> <th style="width: 5%;">ส.ค.</th> <th style="width: 5%;">ก.ย.</th> </tr> </thead> <tbody> <tr> <td>เป้าหมายปี 60</td> <td></td><td></td><td></td><td></td><td></td><td></td><td></td><td></td><td></td><td></td><td></td><td></td> </tr> </tbody> </table> <div style="display: flex; justify-content: space-around; align-items: center;"> <div style="text-align: center;">  </div> <div style="text-align: center;">  </div> <div style="text-align: center;">  </div> </div> <table border="1" style="width: 100%; border-collapse: collapse; text-align: center;"> <thead> <tr> <th style="width: 33%;">การประเมิน รอบที่ 1</th> <th style="width: 33%;">การประเมิน รอบที่ 2</th> <th style="width: 33%;">เป้าหมายรวมทั้งปี</th> </tr> </thead> <tbody> <tr> <td>ลดต้นทุนการผลิตจากปีก่อนไม่น้อยกว่าร้อยละ 5 ในทุกแปลง (76 แปลง 76 จังหวัด)</td> <td>รายได้เพิ่มขึ้นจากปีก่อนไม่น้อยกว่าร้อยละ 5 ในทุกแปลง (76 แปลง 76 จังหวัด)</td> <td>รายได้เพิ่มขึ้นจากปีก่อนไม่น้อยกว่าร้อยละ 5 ในทุกแปลง (76 แปลง 76 จังหวัด)</td> </tr> </tbody> </table>							ต.ค.	พ.ย.	ธ.ค.	ม.ค.	ก.พ.	มี.ค.	เม.ย.	พ.ค.	มิ.ย.	ก.ค.	ส.ค.	ก.ย.	เป้าหมายปี 60													การประเมิน รอบที่ 1	การประเมิน รอบที่ 2	เป้าหมายรวมทั้งปี	ลดต้นทุนการผลิตจากปีก่อนไม่น้อยกว่าร้อยละ 5 ในทุกแปลง (76 แปลง 76 จังหวัด)	รายได้เพิ่มขึ้นจากปีก่อนไม่น้อยกว่าร้อยละ 5 ในทุกแปลง (76 แปลง 76 จังหวัด)	รายได้เพิ่มขึ้นจากปีก่อนไม่น้อยกว่าร้อยละ 5 ในทุกแปลง (76 แปลง 76 จังหวัด)
	ต.ค.	พ.ย.	ธ.ค.	ม.ค.	ก.พ.	มี.ค.	เม.ย.	พ.ค.	มิ.ย.	ก.ค.	ส.ค.	ก.ย.																										
เป้าหมายปี 60																																						
การประเมิน รอบที่ 1	การประเมิน รอบที่ 2	เป้าหมายรวมทั้งปี																																				
ลดต้นทุนการผลิตจากปีก่อนไม่น้อยกว่าร้อยละ 5 ในทุกแปลง (76 แปลง 76 จังหวัด)	รายได้เพิ่มขึ้นจากปีก่อนไม่น้อยกว่าร้อยละ 5 ในทุกแปลง (76 แปลง 76 จังหวัด)	รายได้เพิ่มขึ้นจากปีก่อนไม่น้อยกว่าร้อยละ 5 ในทุกแปลง (76 แปลง 76 จังหวัด)																																				

เป้าหมาย/ประเด็นยุทธศาสตร์	ความเชื่อมโยงตามยุทธศาสตร์ชาติ/แผนฯ 12/SDGs/ยุทธศาสตร์จัดสรรตามเอกสารงบประมาณ	ตัวชี้วัด	ข้อมูลพื้นฐาน (Baseline data)			ค่าเป้าหมาย	หมายเหตุ
			2557	2558	2559		
คำอธิบาย:	<ul style="list-style-type: none"> <li>▪ <b>แปลงใหญ่</b> หมายถึง การรวมกลุ่มของแปลงผลิตสินค้าชนิดเดียวกันอยู่ภายในชุมชนใกล้เคียงกัน พืชไร่มีขนาดพื้นที่รวมกัน 1,000 ไร่ ขึ้นไป ไม้ผล ไม้ดอก ไม้ประดับ และพืชอื่นๆ รวมทั้งประมงและปศุสัตว์ มีขนาดพื้นที่รวมกัน 300 ไร่ขึ้นไป หรือจำนวนเกษตรกรสมัครใจเข้าร่วมการพัฒนาไม่น้อยกว่า 50 ราย โดยเป้าหมายของการส่งเสริมการเกษตรแปลงใหญ่ เพื่อให้มีตลาดรองรับที่แน่นอน มีต้นทุนการผลิตลดลง และมีผลผลิตต่อหน่วยเพิ่มขึ้น รวมทั้งผลผลิตมีคุณภาพได้มาตรฐาน</li> <li>▪ <b>ร้อยละการลดต้นทุนการผลิต</b> หมายถึง การลดต้นทุนจากการดำเนินงานตามแนวทางส่งเสริมการเกษตรแปลงใหญ่ (76 แปลง 76 จังหวัด) เมื่อเทียบกับต้นทุนจากการทำเกษตรแบบเดิม</li> </ul>						
เงื่อนไข:	ประเมินผลในรอบที่ 1 โดยใช้ผลการดำเนินงานของปีงบประมาณ 2559 ซึ่งออกผลช่วงกุมภาพันธ์ 2560						


เป้าหมาย/ประเด็นยุทธศาสตร์	ความเชื่อมโยงตามยุทธศาสตร์ชาติ/แผนฯ 12/SDGs/ยุทธศาสตร์จัดสรรตามเอกสารงบประมาณ	ตัวชี้วัด	ข้อมูลพื้นฐาน (Baseline data)			ค่าเป้าหมาย	หมายเหตุ																																																																	
			2557	2558	2559																																																																			
		2. ความสำเร็จของการดำเนินงานตามแนวทางส่งเสริมการเกษตรแปลงใหญ่																																																																						
		2.2 ร้อยละความสำเร็จของการดำเนินงานตามแผนงานโครงการส่งเสริมการเกษตรแปลงใหญ่ 400 แปลงที่ขยายใหม่ในปี 2560 เทียบกับเป้าหมายตามแผน	-	-	-	ร้อยละ 70																																																																		
การกำหนดค่าเป้าหมาย:	<table border="1" style="width: 100%; text-align: center;"> <thead> <tr> <th></th> <th>ต.ค.</th> <th>พ.ย.</th> <th>ธ.ค.</th> <th>ม.ค.</th> <th>ก.พ.</th> <th>มี.ค.</th> <th>เม.ย.</th> <th>พ.ค.</th> <th>มิ.ย.</th> <th>ก.ค.</th> <th>ส.ค.</th> <th>ก.ย.</th> </tr> </thead> <tbody> <tr> <td>เป้าหมายปี 60</td> <td></td><td></td><td></td><td></td><td></td><td></td><td></td><td></td><td></td><td></td><td></td><td></td> </tr> <tr> <td></td> <td colspan="3" style="text-align: center;">↓</td> <td colspan="3" style="text-align: center;">↓</td> <td colspan="3" style="text-align: center;">↓</td> <td colspan="3"></td> </tr> <tr> <td></td> <td colspan="4" style="text-align: center;">การประเมิน รอบที่ 1</td> <td colspan="4" style="text-align: center;">การประเมิน รอบที่ 2</td> <td colspan="4" style="text-align: center;">เป้าหมายรวมทั้งปี</td> </tr> <tr> <td></td> <td colspan="4" style="text-align: center;">ร้อยละ 70</td> <td colspan="4" style="text-align: center;">ร้อยละ 70</td> <td colspan="4" style="text-align: center;">ร้อยละ 70</td> </tr> </tbody> </table>								ต.ค.	พ.ย.	ธ.ค.	ม.ค.	ก.พ.	มี.ค.	เม.ย.	พ.ค.	มิ.ย.	ก.ค.	ส.ค.	ก.ย.	เป้าหมายปี 60														↓			↓			↓							การประเมิน รอบที่ 1				การประเมิน รอบที่ 2				เป้าหมายรวมทั้งปี					ร้อยละ 70				ร้อยละ 70				ร้อยละ 70			
	ต.ค.	พ.ย.	ธ.ค.	ม.ค.	ก.พ.	มี.ค.	เม.ย.	พ.ค.	มิ.ย.	ก.ค.	ส.ค.	ก.ย.																																																												
เป้าหมายปี 60																																																																								
	↓			↓			↓																																																																	
	การประเมิน รอบที่ 1				การประเมิน รอบที่ 2				เป้าหมายรวมทั้งปี																																																															
	ร้อยละ 70				ร้อยละ 70				ร้อยละ 70																																																															
คำอธิบาย:	เป็นการประเมินผลความก้าวหน้าของการดำเนินงานตามแผนการดำเนินงานส่งเสริมการเกษตรแปลงใหญ่ 400 แปลงที่ขยายใหม่ ในปี 2560 ซึ่งแต่ละแปลงใหญ่กำหนดให้ดำเนินการตาม 7 กิจกรรมหลัก โดยแต่ละกิจกรรมได้กำหนดคะแนนถ่วงน้ำหนักตามความสำคัญของกิจกรรม แล้วคำนวณค่าคะแนนผลการดำเนินงานตามแผนงานกิจกรรมที่กำหนดในแต่ละแปลงใหญ่และคำนวณหาค่าคะแนนเฉลี่ยร้อยละความสำเร็จของการดำเนินงานตามแผนงานกิจกรรมส่งเสริมการเกษตรแปลงใหญ่ทั้ง 400 แปลงที่ขยายใหม่ในปี 2560																																																																							

เป้าหมาย/ประเด็นยุทธศาสตร์	ความเชื่อมโยงตามยุทธศาสตร์ชาติ/แผนฯ 12/SDGs/ยุทธศาสตร์จัดสรรตามเอกสารงบประมาณ	ตัวชี้วัด	ข้อมูลพื้นฐาน (Baseline data)			ค่าเป้าหมาย	หมายเหตุ																												
			2557	2558	2559			2560																											
			<table border="1"> <thead> <tr> <th>รอบการประเมิน</th> <th>กิจกรรม</th> <th>น้ำหนัก</th> </tr> </thead> <tbody> <tr> <td rowspan="6">รอบ 1</td> <td>- รับสมัครเกษตรกรเข้าร่วมโครงการ</td> <td>15</td> </tr> <tr> <td>- จัดทำข้อมูลพื้นฐานภาพรวมของแปลงใหญ่แต่ละแปลง</td> <td>15</td> </tr> <tr> <td>- เสนอข้อมูลพื้นฐานภาพรวมผ่าน Single command และ อนุกรรมการเห็นชอบรับรองแปลง</td> <td>15</td> </tr> <tr> <td>- บันทึกข้อมูลแปลงที่ผ่านการรับรองในระบบ</td> <td>15</td> </tr> <tr> <td>- ประชุม Single command เพื่อบูรณาการการทำงาน</td> <td>20</td> </tr> <tr> <td>- จัดทำแผนงานสนับสนุนของหน่วยงานที่เกี่ยวข้อง</td> <td>20</td> </tr> <tr> <td>รวม</td> <td></td> <td>100</td> </tr> <tr> <td rowspan="3">รอบ 2</td> <td>มีการกำหนดเป้าหมายการพัฒนาแปลงทั้ง 5 ด้าน</td> <td>30</td> </tr> <tr> <td>มีแผนปฏิบัติการรายแปลง</td> <td>40</td> </tr> <tr> <td>มีการจัดตั้งกรรมการบริหารแปลงใหญ่</td> <td>30</td> </tr> <tr> <td>รวม</td> <td></td> <td>100</td> </tr> </tbody> </table>				รอบการประเมิน	กิจกรรม	น้ำหนัก	รอบ 1	- รับสมัครเกษตรกรเข้าร่วมโครงการ	15	- จัดทำข้อมูลพื้นฐานภาพรวมของแปลงใหญ่แต่ละแปลง	15	- เสนอข้อมูลพื้นฐานภาพรวมผ่าน Single command และ อนุกรรมการเห็นชอบรับรองแปลง	15	- บันทึกข้อมูลแปลงที่ผ่านการรับรองในระบบ	15	- ประชุม Single command เพื่อบูรณาการการทำงาน	20	- จัดทำแผนงานสนับสนุนของหน่วยงานที่เกี่ยวข้อง	20	รวม		100	รอบ 2	มีการกำหนดเป้าหมายการพัฒนาแปลงทั้ง 5 ด้าน	30	มีแผนปฏิบัติการรายแปลง	40	มีการจัดตั้งกรรมการบริหารแปลงใหญ่	30	รวม		100
รอบการประเมิน	กิจกรรม	น้ำหนัก																																	
รอบ 1	- รับสมัครเกษตรกรเข้าร่วมโครงการ	15																																	
	- จัดทำข้อมูลพื้นฐานภาพรวมของแปลงใหญ่แต่ละแปลง	15																																	
	- เสนอข้อมูลพื้นฐานภาพรวมผ่าน Single command และ อนุกรรมการเห็นชอบรับรองแปลง	15																																	
	- บันทึกข้อมูลแปลงที่ผ่านการรับรองในระบบ	15																																	
	- ประชุม Single command เพื่อบูรณาการการทำงาน	20																																	
	- จัดทำแผนงานสนับสนุนของหน่วยงานที่เกี่ยวข้อง	20																																	
รวม		100																																	
รอบ 2	มีการกำหนดเป้าหมายการพัฒนาแปลงทั้ง 5 ด้าน	30																																	
	มีแผนปฏิบัติการรายแปลง	40																																	
	มีการจัดตั้งกรรมการบริหารแปลงใหญ่	30																																	
รวม		100																																	
เงื่อนไข:	-																																		

**องค์ประกอบที่ 3** ประสิทธิภาพในการดำเนินงานตามหลักภารกิจพื้นที่/ท้องถิ่น ภูมิภาค จังหวัด กลุ่มจังหวัด หรือการบูรณาการการดำเนินงานหลายพื้นที่หรือหลายหน่วยงาน (Area base)

เป้าหมาย/ประเด็นยุทธศาสตร์	ความเชื่อมโยงตามยุทธศาสตร์ชาติ/แผนฯ 12/SDGs/ยุทธศาสตร์จัดสรรตามเอกสารงบประมาณ	ตัวชี้วัด	ข้อมูลพื้นฐาน (Baseline data)			ค่าเป้าหมาย	หมายเหตุ																																
			2557	2558	2559	2560																																	
.....	.....	.....	.....	.....	.....	.....	ไม่มีตัวชี้วัดในองค์ประกอบที่ 3																																
การกำหนดค่าเป้าหมาย:	<table border="1" style="width: 100%; text-align: center;"> <thead> <tr> <th></th> <th>ต.ค.</th> <th>พ.ย.</th> <th>ธ.ค.</th> <th>ม.ค.</th> <th>ก.พ.</th> <th>มี.ค.</th> <th>เม.ย.</th> <th>พ.ค.</th> <th>มิ.ย.</th> <th>ก.ค.</th> <th>ส.ค.</th> <th>ก.ย.</th> </tr> </thead> <tbody> <tr> <td>เป้าหมายปี 60</td> <td></td><td></td><td></td><td></td><td></td><td></td><td></td><td></td><td></td><td></td><td></td><td></td> </tr> </tbody> </table> <div style="display: flex; justify-content: space-around; align-items: center;"> <div style="text-align: center;">   <table border="1" style="width: 30%;"> <thead> <tr> <th>การประเมิน รอบที่ 1</th> </tr> </thead> <tbody> <tr> <td>.....</td> </tr> </tbody> </table> </div> <div style="text-align: center;">   <table border="1" style="width: 30%;"> <thead> <tr> <th>การประเมิน รอบที่ 2</th> </tr> </thead> <tbody> <tr> <td>.....</td> </tr> </tbody> </table> </div> <div style="text-align: center;">   <table border="1" style="width: 30%;"> <thead> <tr> <th>เป้าหมายรวมทั้งปี</th> </tr> </thead> <tbody> <tr> <td>.....</td> </tr> </tbody> </table> </div> </div>								ต.ค.	พ.ย.	ธ.ค.	ม.ค.	ก.พ.	มี.ค.	เม.ย.	พ.ค.	มิ.ย.	ก.ค.	ส.ค.	ก.ย.	เป้าหมายปี 60													การประเมิน รอบที่ 1	.....	การประเมิน รอบที่ 2	.....	เป้าหมายรวมทั้งปี	.....
	ต.ค.	พ.ย.	ธ.ค.	ม.ค.	ก.พ.	มี.ค.	เม.ย.	พ.ค.	มิ.ย.	ก.ค.	ส.ค.	ก.ย.																											
เป้าหมายปี 60																																							
การประเมิน รอบที่ 1																																							
.....																																							
การประเมิน รอบที่ 2																																							
.....																																							
เป้าหมายรวมทั้งปี																																							
.....																																							
คำอธิบาย:	..... .....																																						
เงื่อนไข:	..... .....																																						

**องค์ประกอบที่ 4** ประสิทธิภาพในการบริหารจัดการและพัฒนานวัตกรรมในการบริหารจัดการระบบงาน งบประมาณ ทรัพยากรบุคคล และการให้บริการประชาชนหรือหน่วยงานของรัฐ (Innovation base)

เป้าหมาย/ประเด็นยุทธศาสตร์	ความเชื่อมโยงตามยุทธศาสตร์ชาติ/แผนฯ 12/SDGs/ยุทธศาสตร์จัดสรรตามเอกสารงบประมาณ	ตัวชี้วัด	ข้อมูลพื้นฐาน (Baseline data)			ค่าเป้าหมาย	หมายเหตุ																												
			2557	2558	2559																														
	มติคณะรัฐมนตรี วันที่ 23 สิงหาคม 2559 เรื่องประสิทธิภาพการเบิกจ่ายภาพรวมของส่วนราชการ	1. ประสิทธิภาพการเบิกจ่ายงบประมาณ	-	-	-	-																													
การกำหนดค่าเป้าหมาย:	<table border="1" style="width: 100%; text-align: center;"> <thead> <tr> <th rowspan="2">ประมาณการรายจ่าย</th> <th colspan="5">ปีงบประมาณ พ.ศ. 2560</th> </tr> <tr> <th>รวม</th> <th>ไตรมาส 1</th> <th>ไตรมาส 2</th> <th>ไตรมาส 3</th> <th>ไตรมาส 4</th> </tr> </thead> <tbody> <tr> <td>ภาพรวม (ล้านบาท)</td> <td>2,623,680</td> <td>819,900</td> <td>601,260</td> <td>579,419</td> <td>623,101</td> </tr> <tr> <td>ประมาณร้อยละ</td> <td>96</td> <td>30</td> <td>22</td> <td>21</td> <td>23</td> </tr> </tbody> </table> <div style="text-align: center;">  </div> <table border="1" style="width: 100%; text-align: center;"> <thead> <tr> <th>การประเมิน รอบที่ 1</th> <th>การประเมิน รอบที่ 2</th> <th>เป้าหมายรวมทั้งปี</th> </tr> </thead> <tbody> <tr> <td>ร้อยละ 45</td> <td>ร้อยละ 80</td> <td>ร้อยละ 96</td> </tr> </tbody> </table>						ประมาณการรายจ่าย	ปีงบประมาณ พ.ศ. 2560					รวม	ไตรมาส 1	ไตรมาส 2	ไตรมาส 3	ไตรมาส 4	ภาพรวม (ล้านบาท)	2,623,680	819,900	601,260	579,419	623,101	ประมาณร้อยละ	96	30	22	21	23	การประเมิน รอบที่ 1	การประเมิน รอบที่ 2	เป้าหมายรวมทั้งปี	ร้อยละ 45	ร้อยละ 80	ร้อยละ 96
ประมาณการรายจ่าย	ปีงบประมาณ พ.ศ. 2560																																		
	รวม	ไตรมาส 1	ไตรมาส 2	ไตรมาส 3	ไตรมาส 4																														
ภาพรวม (ล้านบาท)	2,623,680	819,900	601,260	579,419	623,101																														
ประมาณร้อยละ	96	30	22	21	23																														
การประเมิน รอบที่ 1	การประเมิน รอบที่ 2	เป้าหมายรวมทั้งปี																																	
ร้อยละ 45	ร้อยละ 80	ร้อยละ 96																																	
คำอธิบาย:	เป็นการวัดประสิทธิภาพการเบิกจ่ายภาพรวมของส่วนราชการ รายจ่ายภาพรวมไม่น้อยกว่าร้อยละ 96																																		
เงื่อนไข:	ตัวชี้วัดบังคับ ตามมติคณะรัฐมนตรีเมื่อวันที่ 23 สิงหาคม 2559 เห็นชอบกับเรื่องมาตรการเพิ่มประสิทธิภาพการใช้จ่ายเงินงบประมาณรายจ่ายประจำปีงบประมาณ พ.ศ. 2560 โดยการเบิกจ่ายรายจ่ายภาพรวมไม่น้อยกว่าร้อยละ 96 และมีการกำหนดเป้าหมายการเบิกจ่ายเป็นรายไตรมาส																																		

เป้าหมาย/ประเด็นยุทธศาสตร์	ความเชื่อมโยงตามยุทธศาสตร์ชาติ/แผนฯ 12/SDGs/ยุทธศาสตร์จัดสรรตามเอกสารงบประมาณ	ตัวชี้วัด	ข้อมูลพื้นฐาน (Baseline data)			ค่าเป้าหมาย	หมายเหตุ						
			2557	2558	2559	2560							
		2. ข้อเสนอประสิทธิภาพในการบริหารจัดการและพัฒนานวัตกรรมของส่วนราชการ	-	-	-	-	-						
การกำหนดค่าเป้าหมาย:	<table border="1" style="width: 100%; border-collapse: collapse;"> <thead> <tr> <th style="width: 50%;">การประเมิน รอบที่ 1</th> <th style="width: 50%;">การประเมิน รอบที่ 2</th> <th style="width: 20%;">เป้าหมายรวมทั้งปี</th> </tr> </thead> <tbody> <tr> <td>ให้ส่วนราชการจัดทำข้อเสนอประสิทธิภาพและการพัฒนานวัตกรรมของส่วนราชการ และให้รายงานมาพร้อมกับการรายงานตัวชี้วัดอื่นๆ ในรอบการประเมินที่ 1</td> <td>ให้ส่วนราชการจัดทำข้อเสนอประสิทธิภาพและการพัฒนานวัตกรรมของส่วนราชการ และให้รายงานมาพร้อมกับการรายงานตัวชี้วัดอื่นๆ ในรอบการประเมินที่ 2</td> <td style="text-align: center;">-</td> </tr> </tbody> </table>							การประเมิน รอบที่ 1	การประเมิน รอบที่ 2	เป้าหมายรวมทั้งปี	ให้ส่วนราชการจัดทำข้อเสนอประสิทธิภาพและการพัฒนานวัตกรรมของส่วนราชการ และให้รายงานมาพร้อมกับการรายงานตัวชี้วัดอื่นๆ ในรอบการประเมินที่ 1	ให้ส่วนราชการจัดทำข้อเสนอประสิทธิภาพและการพัฒนานวัตกรรมของส่วนราชการ และให้รายงานมาพร้อมกับการรายงานตัวชี้วัดอื่นๆ ในรอบการประเมินที่ 2	-
การประเมิน รอบที่ 1	การประเมิน รอบที่ 2	เป้าหมายรวมทั้งปี											
ให้ส่วนราชการจัดทำข้อเสนอประสิทธิภาพและการพัฒนานวัตกรรมของส่วนราชการ และให้รายงานมาพร้อมกับการรายงานตัวชี้วัดอื่นๆ ในรอบการประเมินที่ 1	ให้ส่วนราชการจัดทำข้อเสนอประสิทธิภาพและการพัฒนานวัตกรรมของส่วนราชการ และให้รายงานมาพร้อมกับการรายงานตัวชี้วัดอื่นๆ ในรอบการประเมินที่ 2	-											
คำอธิบาย:	ส่วนราชการจัดทำข้อเสนอการพัฒนาขีดความสามารถของหน่วยงานในด้านต่างๆ เช่น การพัฒนานวัตกรรมในการบริหารจัดการระบบงาน งบประมาณ ทรัพยากรบุคคล ความผูกพันของบุคลากรต่อองค์กร เทคโนโลยี ฐานข้อมูล กฎหมาย การพัฒนาการบริหารจัดการองค์กรตามหลักธรรมาภิบาล ซึ่งมีผลงานที่เกิดขึ้นจริง												
เงื่อนไข:	ทุกส่วนราชการต้องจัดทำข้อเสนอประสิทธิภาพในการบริหารจัดการและพัฒนานวัตกรรม												

**องค์ประกอบที่ 5** ศักยภาพในการเป็นส่วนราชการที่มีความสำคัญเชิงยุทธศาสตร์เพื่อการพัฒนาประเทศ ตามแผนหรือนโยบายระดับชาติ นโยบายของรัฐบาล (Potential base) ประกอบกับผลการประเมินโดยองค์กรภายในและภายนอกประเทศ

เป้าหมาย/ประเด็นยุทธศาสตร์	ความเชื่อมโยงตามยุทธศาสตร์ชาติ/แผนฯ 12/SDGs/ยุทธศาสตร์จัดสรรตามเอกสารงบประมาณ	ตัวชี้วัด	ข้อมูลพื้นฐาน (Baseline data)			ค่าเป้าหมาย 2560	หมายเหตุ						
			2557	2558	2559								
	มติคณะรัฐมนตรี วันที่ 17 พฤศจิกายน 2559	1. การจัดทำและดำเนินการตามแผนการขับเคลื่อนยุทธศาสตร์ชาติ	-	-	-	-	-						
การกำหนดค่าเป้าหมาย:	<table border="1" style="width: 100%; text-align: center;"> <thead> <tr> <th style="width: 33%;">การประเมิน รอบที่ 1</th> <th style="width: 33%;">การประเมิน รอบที่ 2</th> <th style="width: 33%;">เป้าหมายรวมทั้งปี</th> </tr> </thead> <tbody> <tr> <td>ดำเนินการตามแผนฯ ถึงเดือน ก.พ. 60 ได้ครบถ้วน ร้อยละ 100</td> <td>ดำเนินการตามแผนฯ ถึงเดือน ก.ค. 60 ได้ครบถ้วน ร้อยละ 100</td> <td>ดำเนินการตามแผนฯ ถึงเดือน ก.ย. 60 ได้ครบถ้วน ร้อยละ 100</td> </tr> </tbody> </table>							การประเมิน รอบที่ 1	การประเมิน รอบที่ 2	เป้าหมายรวมทั้งปี	ดำเนินการตามแผนฯ ถึงเดือน ก.พ. 60 ได้ครบถ้วน ร้อยละ 100	ดำเนินการตามแผนฯ ถึงเดือน ก.ค. 60 ได้ครบถ้วน ร้อยละ 100	ดำเนินการตามแผนฯ ถึงเดือน ก.ย. 60 ได้ครบถ้วน ร้อยละ 100
การประเมิน รอบที่ 1	การประเมิน รอบที่ 2	เป้าหมายรวมทั้งปี											
ดำเนินการตามแผนฯ ถึงเดือน ก.พ. 60 ได้ครบถ้วน ร้อยละ 100	ดำเนินการตามแผนฯ ถึงเดือน ก.ค. 60 ได้ครบถ้วน ร้อยละ 100	ดำเนินการตามแผนฯ ถึงเดือน ก.ย. 60 ได้ครบถ้วน ร้อยละ 100											
คำอธิบาย:	เป็นการวัดการดำเนินงานของส่วนราชการเปรียบเทียบแผนการขับเคลื่อนยุทธศาสตร์ชาติ 20 ปี ของปี 2560												
เงื่อนไข:	ตัวชี้วัดบังคับตามมติคณะรัฐมนตรี เมื่อวันที่ 17 พฤศจิกายน 2559 กำหนดให้ส่วนราชการและรัฐวิสาหกิจดำเนินการจัดทำแผนงานในภารกิจหลักของหน่วยงานระยะ 20 ปี (พ.ศ.2560-2579)												



การประเมินส่วนราชการตามมาตรการ  
ปรับปรุงประสิทธิภาพในการปฏิบัติราชการ  
ของกรมส่งเสริมสหกรณ์  
กระทรวงเกษตรและสหกรณ์  
ประจำปีงบประมาณ พ.ศ. 2560

**กรอบการประเมินส่วนราชการตามมาตรการปรับปรุงประสิทธิภาพในการปฏิบัติราชการ  
ประจำปีงบประมาณ พ.ศ. 2560**

องค์ประกอบการประเมิน	ประเด็นการประเมิน	จำนวนตัวชี้วัด
1. ประสิทธิภาพในการดำเนินงานตามหลักภารกิจพื้นฐาน งานประจำ งานตามหน้าที่ตามหน้าที่ความรับผิดชอบหลัก งานตามกฎหมาย กฎ นโยบายของรัฐบาล หรือมติคณะรัฐมนตรี (Functional base) (บังคับ)	<ol style="list-style-type: none"> <li>1. การดำเนินงานตามหลักภารกิจพื้นฐาน งานประจำ งานตามหน้าที่ปกติ หรืองานตามหน้าที่ความรับผิดชอบหลัก</li> <li>2. การดำเนินงานตามกฎหมาย</li> <li>3. การดำเนินงานตามนโยบายและแผนของรัฐบาล และมติคณะรัฐมนตรี</li> <li>4. การดำเนินการตามแผนพัฒนาเศรษฐกิจและสังคมแห่งชาติและแผนยุทธศาสตร์ของหน่วยงาน</li> </ol>	ไม่เกิน 5 ตัวชี้วัด
2. ประสิทธิภาพในการดำเนินงานตามหลักภารกิจยุทธศาสตร์ แนวทางปฏิรูปภาครัฐ นโยบายเร่งด่วน หรือภารกิจที่ได้รับมอบหมายเป็นพิเศษ (Agenda base) (บังคับ)	<ol style="list-style-type: none"> <li>1. การดำเนินการข้อสั่งการของนายกรัฐมนตรี</li> <li>2. การดำเนินการตามวาระการขับเคลื่อนและการปฏิรูปประเทศ</li> <li>3. การแก้ไขปัญหาสำคัญเฉพาะเรื่องหรือภารกิจที่ได้รับมอบหมายพิเศษจากนายกรัฐมนตรี/ รองนายกรัฐมนตรี/ รัฐมนตรีที่กำกับและติดตามการปฏิบัติราชการ</li> <li>4. การสร้างความรับรู้ความเข้าใจแก่ประชาชน (บังคับเฉพาะส่วนราชการ)</li> </ol>	ไม่เกิน 3 ตัวชี้วัด
3. ประสิทธิภาพในการดำเนินงานตามหลักภารกิจพื้นที่/ท้องถิ่น ภูมิภาค จังหวัด กลุ่มจังหวัด หรือการบูรณาการดำเนินงานหลายพื้นที่หรือหลายหน่วยงาน (Area base) ( <i>ถ้าไม่มีภารกิจนี้ ไม่ต้องประเมิน</i> )	<ol style="list-style-type: none"> <li>1. การดำเนินงานตามภารกิจในพื้นที่/ท้องถิ่น ภูมิภาค จังหวัด กลุ่มจังหวัด</li> <li>2. การบูรณาการระบบการปฏิบัติงานร่วมกันหลายหน่วยงานที่มีภารกิจร่วมกันในพื้นที่</li> <li>3. การบูรณาการการทำงานร่วมกันระหว่างกระทรวง/หน่วยงาน/จังหวัด</li> <li>4. การดำเนินการตามนโยบายประชารัฐ</li> </ol>	ไม่เกิน 2 ตัวชี้วัด
4. ประสิทธิภาพในการบริหารจัดการและพัฒนานวัตกรรมในการบริหารจัดการระบบงานงบประมาณ ทรัพยากรบุคคล และการให้บริการประชาชนหรือหน่วยงานของรัฐ (Innovation base) (บังคับ)	<ol style="list-style-type: none"> <li>1. ข้อเสนอการพัฒนาขีดความสามารถของหน่วยงาน <ol style="list-style-type: none"> <li>1) ข้อเสนอการพัฒนาขีดความสามารถของหน่วยงานในด้านต่างๆ เช่น การพัฒนานวัตกรรมในการบริหารจัดการ ระบบงาน งบประมาณ ทรัพยากรบุคคล ความผูกพันของบุคลากรต่อองค์กร เทคโนโลยี ฐานข้อมูล กฎหมาย การพัฒนาการบริหารจัดการองค์กรตามหลักธรรมาภิบาล พร้อมผลงานที่จะส่งมอบแยกตามรายไตรมาส</li> <li>2) ผลงานที่เกิดขึ้นจริง รวมทั้งรางวัลที่ได้รับจากองค์กรภายในหรือภายนอกประเทศ (ถ้ามี)</li> </ol> </li> <li>2. การบริหารจัดการและพัฒนานวัตกรรมในการให้บริการประชาชนหรือหน่วยงานของรัฐ</li> <li>3. การจัดการข้อร้องเรียนหรือเรื่องราวร้องทุกข์ (ถ้ามี)</li> <li>4. ประสิทธิภาพการเบิกจ่ายงบประมาณ (บังคับ)</li> </ol>	ไม่เกิน 3 ตัวชี้วัด
5. ศักยภาพในการเป็นส่วนราชการที่มีความสำคัญเชิงยุทธศาสตร์เพื่อการพัฒนาประเทศ ตามแผนหรือนโยบายระดับชาติ นโยบายของรัฐบาล (Potential base) ประกอบกับผลการประเมินโดยองค์กรภายในและภายนอกประเทศ (บังคับ)	<p>การจัดทำและดำเนินการตามแผนการขับเคลื่อน ยุทธศาสตร์ชาติ (บังคับ)</p> <ol style="list-style-type: none"> <li>1) การจัดทำแผนการขับเคลื่อนยุทธศาสตร์ชาติ ตามภารกิจ/บทบาทของส่วนราชการ</li> <li>2) ผลงานที่เกิดขึ้นจริงในแต่ละไตรมาส รวมทั้งผลการประเมินจากองค์กรภายในหรือภายนอกประเทศ (ถ้ามี)</li> </ol>	1 ตัวชี้วัด

## กระทรวงเกษตรและสหกรณ์

### วิสัยทัศน์

- เกษตรกรมีคุณภาพชีวิตที่ดี ประชาชนมีความมั่นคงด้านอาหาร เป็นฐานสร้างรายได้ให้แผ่นดิน

### พันธกิจ

- ส่งเสริมให้เกษตรกรมีการประยุกต์ใช้ปรัชญาเศรษฐกิจพอเพียง
- ส่งเสริมให้มีการผลิตสินค้าเกษตรและอาหารที่มีประสิทธิภาพ เสริมสร้างความมั่นคงทางด้านอาหารและพลังงานอย่างเหมาะสมและยั่งยืน สามารถสร้างมูลค่าเพิ่ม สอดคล้องกับความต้องการของตลาด และมีมาตรฐานปลอดภัยต่อผู้บริโภคทั้งภายในและต่างประเทศ
- ส่งเสริมให้มีการจัดสรรทรัพยากรการผลิตทางการเกษตร และโครงสร้างพื้นฐานการเกษตรอย่างพอเพียง มีประสิทธิภาพยั่งยืนและเป็นมิตรกับสิ่งแวดล้อม
- ส่งเสริมให้มีการวิจัย พัฒนา ถ่ายทอดเทคโนโลยีด้านการเกษตรที่เหมาะสม

### ประเด็นยุทธศาสตร์

- พัฒนาคุณภาพชีวิตเกษตรกร
- พัฒนาขีดความสามารถในการผลิต การจัดการสินค้าเกษตร และความมั่นคงอาหาร
- พัฒนาระบบการเกษตรอย่างมีประสิทธิภาพ สมดุลและยั่งยืน

ตัวชี้วัดของกระทรวงเกษตรและสหกรณ์  
ประจำปีงบประมาณ พ.ศ. 2560

สรุปตัวชี้วัดของกระทรวงเกษตรและสหกรณ์	หน่วยงานที่รับผิดชอบ
1. GDP ภาคการเกษตรขยายตัวไม่ต่ำกว่าร้อยละ 3	15 กรม
2. รายได้เงินสดทางการเกษตรของเกษตรกรเฉลี่ยต่อครัวเรือน (บาท/ครัวเรือน/ปี)	15 กรม
3. ผลผลิตต่อหน่วยสินค้าเกษตรที่เพิ่มขึ้น (ได้แก่ ข้าว ปาล์มน้ำมัน มันสำปะหลัง ข้าวโพดเลี้ยงสัตว์ ปริมาณการให้น้ำนํ้าดิบ และกุ้งทะเลเฉลี่ย) *	กข. / ปม. / ปศ. / วก. / กสก. / ชป. / พด. / ฝล.
4. จำนวนพื้นที่ชลประทานและแหล่งน้ำที่เพิ่มขึ้น *	ชป. / พด. / สปก.
5. ประสิทธิภาพในการบริหารจัดการน้ำ	ชป.
6. ความสำเร็จของการดำเนินงานตามแนวทางส่งเสริมการเกษตรแปลงใหญ่ * 6.1 ผลการดำเนินการตามแนวทางการส่งเสริมการเกษตรแปลงใหญ่ 6.2 ร้อยละความสำเร็จของการดำเนินงานตามแผนงานโครงการส่งเสริมการเกษตรแปลงใหญ่ 400 แปลงที่ขยายใหม่ในปี 2560 เทียบกับเป้าหมายตามแผน	15 กรม (ยกเว้น ข้อ 6.1 มม. ไม้วัด)
7. ระดับความสำเร็จในการแก้ไขปัญหาประมงที่ผิดกฎหมาย (IUU) *	ปม.

หมายเหตุ: \* หมายถึง ตัวชี้วัดกระทรวงเกษตรและสหกรณ์ที่ปรากฏอยู่ในเอกสารงบประมาณ

## กรมส่งเสริมสหกรณ์

### วิสัยทัศน์

- มุ่งพัฒนาสหกรณ์และกลุ่มเกษตรกร ให้มีความเข้มแข็ง มีภูมิคุ้มกัน และทันต่อการเปลี่ยนแปลง

### พันธกิจ

- ยกระดับคุณภาพและขยายการให้บริการเพื่อตอบสนองความต้องการและความคาดหวังของสหกรณ์ กลุ่มเกษตรกร และประชาชนทั่วไป
- ขยายเครือข่ายความร่วมมือและการบูรณาการระหว่างหน่วยงานภายในประเทศและต่างประเทศเพื่อการพัฒนาาระบบสหกรณ์
- เร่งรัดการจัดที่ดินและส่งเสริมอาชีพในเขตนิคมสหกรณ์
- ส่งเสริมและสนับสนุนการสร้างจิตสำนึกความเป็นสหกรณ์ และการมีส่วนร่วม
- ส่งเสริมและสนับสนุนการสร้างเครือข่ายพันธมิตรทางด้านการบริหารจัดการ ทางด้านเศรษฐกิจ สังคม และวัฒนธรรมเพื่อสร้างความเข้มแข็งในระบบสหกรณ์
- สนับสนุนและคุ้มครองสหกรณ์และกลุ่มเกษตรกรในการดำเนินงานเพื่อตอบสนองความต้องการของสมาชิกและผู้มีส่วนได้ส่วนเสีย ภายใต้หลักการสหกรณ์สากล และกฎหมายที่เกี่ยวข้อง
- ปรับเปลี่ยนโครงสร้างองค์กร พัฒนาระบบบริหารจัดการภาครัฐและบุคลากรให้เอื้อต่อการส่งเสริมและพัฒนาระบบสหกรณ์

### ประเด็นยุทธศาสตร์

- เร่งรัด ยกระดับคุณภาพ และขยายการให้บริการแก่สหกรณ์ กลุ่มเกษตรกร และประชาชนทั่วไป
- เสริมสร้างจิตสำนึกความเป็นสหกรณ์ การมีส่วนร่วม และสนับสนุนการสร้างเครือข่ายพันธมิตรทางเศรษฐกิจ สังคมและวัฒนธรรม ให้เข้มแข็งในระบบสหกรณ์
- สนับสนุนระบบสหกรณ์ให้เป็นพลังสำคัญในการขับเคลื่อนเศรษฐกิจและสังคมในระดับชุมชน ท้องถิ่นและประเทศ
- ปรับโครงสร้างองค์กร พัฒนาบุคลากร และขับเคลื่อนยุทธศาสตร์ไปสู่การปฏิบัติอย่างมีประสิทธิภาพ

**ตัวชี้วัดกรมส่งเสริมสหกรณ์**  
**ประจำปีงบประมาณ พ.ศ. 2560**

สรุปตัวชี้วัดของกรมส่งเสริมสหกรณ์
<b>องค์ประกอบที่ 1 ประสิทธิภาพในการดำเนินงานตามหลักภารกิจพื้นฐาน (Functional base)</b>
1. GDP ภาคการเกษตรขยายตัวไม่ต่ำกว่าร้อยละ 3
2. รายได้เงินสดทางการเกษตรของเกษตรกรเฉลี่ยต่อครัวเรือน(บาท/ครัวเรือน/ปี)
3. สถาบันเกษตรกรและกลุ่มเกษตรกรที่มีศักยภาพเพิ่มขึ้น
3.1 ร้อยละของสหกรณ์ที่ผ่านเกณฑ์มาตรฐาน
3.2 ร้อยละของกลุ่มเกษตรกรที่ผ่านเกณฑ์มาตรฐาน
4. ปริมาณธุรกิจของสถาบันเกษตรกรและกลุ่มเกษตรกรเพิ่มขึ้น
4.1 ร้อยละของสหกรณ์ที่ได้รับการส่งเสริมและพัฒนาปริมาณธุรกิจเพิ่มขึ้น
4.2 ร้อยละของกลุ่มเกษตรกรที่ได้รับการส่งเสริมและพัฒนาปริมาณธุรกิจเพิ่มขึ้น
<b>องค์ประกอบที่ 2 ประสิทธิภาพในการดำเนินงานตามหลักภารกิจยุทธศาสตร์หรือภารกิจที่ได้รับมอบหมายเป็นพิเศษ (Agenda base)</b>
1. การสร้างความรับรู้ความเข้าใจแก่ประชาชน
1.1 ร้อยละการดำเนินการตามแผนการสร้างความรับรู้ความเข้าใจแก่ประชาชน
1.2 ร้อยละการชี้แจงประเด็นสำคัญที่ทันต่อสถานการณ์ (ถ้ามี)
2. ความสำเร็จของการดำเนินงานตามแนวทางส่งเสริมการเกษตรแปลงใหญ่
2.1 ผลการดำเนินงานตามแผนแนวทางส่งเสริมการเกษตรแปลงใหญ่
2.2 ร้อยละความสำเร็จของการดำเนินงานตามแผนงานโครงการส่งเสริมการเกษตรแปลงใหญ่ 400 แปลงที่ขยายใหม่ในปี 2560 เทียบกับเป้าหมายตามแผน
<b>องค์ประกอบที่ 3 ประสิทธิภาพในการดำเนินงานตามหลักภารกิจพื้นที่ หรือการบูรณาการการดำเนินงานหลายหน่วยงาน (Area base)</b>
ไม่มีตัวชี้วัดในองค์ประกอบที่ 3
<b>องค์ประกอบที่ 4 ประสิทธิภาพในการบริหารจัดการและพัฒนานวัตกรรมในการบริหารจัดการระบบงาน (Innovation base)</b>
1. ประสิทธิภาพการเบิกจ่ายงบประมาณ
2. ข้อเสนอประสิทธิภาพในการบริหารจัดการและพัฒนานวัตกรรมของส่วนราชการ
<b>องค์ประกอบที่ 5 ศักยภาพในการเป็นส่วนราชการที่มีความสำคัญเชิงยุทธศาสตร์เพื่อการพัฒนา (Potential base)</b>
1. การจัดทำและดำเนินการตามแผนการขับเคลื่อนยุทธศาสตร์ชาติ

**รายละเอียดตัวชี้วัดตามมาตรการปรับปรุงประสิทธิภาพในการปฏิบัติราชการ  
กรมตรวจสอบบัญชีสหกรณ์**

**องค์ประกอบที่ 1** ประสิทธิภาพในการดำเนินงานตามหลักภารกิจพื้นฐาน งานประจำงานตามหน้าที่ปกติ หรืองานตามหน้าที่ความรับผิดชอบหลัก งานตามกฎหมาย กฎ นโยบายของรัฐบาล หรือมติคณะรัฐมนตรี (Functional base)

เป้าหมาย/ประเด็นยุทธศาสตร์	ความเชื่อมโยงตามยุทธศาสตร์ชาติ/แผนฯ 12/SDGs/ยุทธศาสตร์จัดสรรตามเอกสารงบประมาณ	ตัวชี้วัด	ข้อมูลพื้นฐาน (Baseline data)			ค่าเป้าหมาย 2560	หมายเหตุ																																
			2557	2558	2559																																		
พัฒนาคุณภาพชีวิตเกษตรกร	ยุทธศาสตร์ + แผนฯ 12+ยุทธศาสตร์จัดสรร	1. ตัวชี้วัด: GDP ภาคการเกษตรขยายตัวไม่ต่ำกว่าร้อยละ 3				เติบโตร้อยละ 3 จากปีก่อน																																	
		มูลค่า GDP (ราคาประจำปี)	1.41	1.38	n/a																																		
		อัตราเปลี่ยนแปลง (%) (ราคาประจำปี)	-0.70%	-2.13%	n/a																																		
		อัตราเปลี่ยนแปลง (%) (ปริมาณลูกโซ่)	+0.68%	-3.81%	n/a																																		
การกำหนดค่าเป้าหมาย:	<table border="1" style="width: 100%; text-align: center;"> <thead> <tr> <th></th> <th>ต.ค.</th> <th>พ.ย.</th> <th>ธ.ค.</th> <th>ม.ค.</th> <th>ก.พ.</th> <th>มี.ค.</th> <th>เม.ย.</th> <th>พ.ค.</th> <th>มิ.ย.</th> <th>ก.ค.</th> <th>ส.ค.</th> <th>ก.ย.</th> </tr> </thead> <tbody> <tr> <td>เป้าหมายปี 60</td> <td></td> <td></td> <td></td> <td>ประกาศผล</td> <td></td> <td></td> <td></td> <td></td> <td>ประกาศผล</td> <td></td> <td></td> <td></td> </tr> </tbody> </table> <table border="1" style="width: 100%; text-align: center;"> <thead> <tr> <th>การประเมิน รอบที่ 1</th> <th>การประเมิน รอบที่ 2</th> <th>เป้าหมายรวมทั้งปี</th> </tr> </thead> <tbody> <tr> <td>1.38 (มูลค่า GDP ภาคการเกษตร ปี59)</td> <td> <ul style="list-style-type: none"> <li>เติบโตร้อยละ 3 จากปีก่อน</li> <li>มีแผนผลักดันให้บรรลุเป้าหมายตามแผนฯ 12 ให้ GDP ขยายตัวไม่น้อยกว่าร้อยละ 3</li> </ul> </td> <td>เติบโตร้อยละ 3 จากปีก่อน</td> </tr> </tbody> </table>								ต.ค.	พ.ย.	ธ.ค.	ม.ค.	ก.พ.	มี.ค.	เม.ย.	พ.ค.	มิ.ย.	ก.ค.	ส.ค.	ก.ย.	เป้าหมายปี 60				ประกาศผล					ประกาศผล				การประเมิน รอบที่ 1	การประเมิน รอบที่ 2	เป้าหมายรวมทั้งปี	1.38 (มูลค่า GDP ภาคการเกษตร ปี59)	<ul style="list-style-type: none"> <li>เติบโตร้อยละ 3 จากปีก่อน</li> <li>มีแผนผลักดันให้บรรลุเป้าหมายตามแผนฯ 12 ให้ GDP ขยายตัวไม่น้อยกว่าร้อยละ 3</li> </ul>	เติบโตร้อยละ 3 จากปีก่อน
	ต.ค.	พ.ย.	ธ.ค.	ม.ค.	ก.พ.	มี.ค.	เม.ย.	พ.ค.	มิ.ย.	ก.ค.	ส.ค.	ก.ย.																											
เป้าหมายปี 60				ประกาศผล					ประกาศผล																														
การประเมิน รอบที่ 1	การประเมิน รอบที่ 2	เป้าหมายรวมทั้งปี																																					
1.38 (มูลค่า GDP ภาคการเกษตร ปี59)	<ul style="list-style-type: none"> <li>เติบโตร้อยละ 3 จากปีก่อน</li> <li>มีแผนผลักดันให้บรรลุเป้าหมายตามแผนฯ 12 ให้ GDP ขยายตัวไม่น้อยกว่าร้อยละ 3</li> </ul>	เติบโตร้อยละ 3 จากปีก่อน																																					

เป้าหมาย/ประเด็นยุทธศาสตร์	ความเชื่อมโยงตามยุทธศาสตร์ชาติ/แผนฯ 12/SDGs/ยุทธศาสตร์จัดสรรตามเอกสารงบประมาณ	ตัวชี้วัด	ข้อมูลพื้นฐาน (Baseline data)			ค่าเป้าหมาย	หมายเหตุ
			2557	2558	2559		
คำอธิบาย:	<p><b>มูลค่าผลิตภัณฑ์มวลรวมภาคการเกษตร (GDP ภาคการเกษตร)</b> หมายถึง มูลค่าผลิตภัณฑ์มวลรวมของสาขาพืช ปศุสัตว์ ประมง ป่าไม้ และบริการทางการเกษตร โดยการคิด GDP ปรับตามสภาพพื้นที่ที่เปลี่ยนมาคิดแบบวิธีปริมาณลูกโซ่ (Chain Volume measures : CVM) ซึ่งเป็นการคำนวณในมูลค่าที่แท้จริง (real term)</p> <p><b>รอบที่ 1 :</b> ใช้มูลค่า GDP ภาคการเกษตร ปี 2559 (ม.ค.-ธ.ค.59) (โดยใช้ข้อมูล GDP แบบราคาประจำปี ที่ สำนักงานเศรษฐกิจการเกษตร ประกาศ ณ ธันวาคม 59)</p> <p><b>รอบที่ 2 :</b> ใช้อัตราการเปลี่ยนแปลงของ GDP เทียบกับปีก่อน โดยใช้ข้อมูลพยากรณ์ไตรมาสที่ 2 ของปี 60 (ณ วันที่ 30 มิถุนายน 2560) (โดยใช้ข้อมูล GDP แบบปริมาณลูกโซ่ที่ สำนักงานเศรษฐกิจการเกษตร ประกาศหลังสิ้นไตรมาส 2 ประมาณ 2 สัปดาห์)</p>						
เงื่อนไข:	<ul style="list-style-type: none"> <li>- รอบที่ 1 จำเป็นต้องวัดมูลค่า GDP ปี59 (ราคาประจำปี) ตามคำรับรองฯ ปี 2559 เนื่องจากข้อมูลไม่สามารถรายงานผลได้ทันเวลา</li> <li>- ใช้ข้อมูลจากสำนักงานเศรษฐกิจการเกษตร</li> </ul>						



เป้าหมาย/ประเด็นยุทธศาสตร์	ความเชื่อมโยงตามยุทธศาสตร์ชาติ/แผนฯ 12/SDGs/ยุทธศาสตร์จัดสรรตามเอกสารงบประมาณ	ตัวชี้วัด	ข้อมูลพื้นฐาน (Baseline data)			ค่าเป้าหมาย	หมายเหตุ																																
			2557	2558	2559																																		
พัฒนาคุณภาพชีวิตเกษตรกร	ขับเคลื่อนยุทธศาสตร์แผนฯ 12	2. รายได้เงินสดทางการเกษตรของเกษตรกรเฉลี่ยต่อครัวเรือน (บาท/ครัวเรือน/ปี)	148,240 (+1.3)	148,437 (+0.13)	n/a	150,634 บาท/ครัวเรือน/ปี																																	
การกำหนดค่าเป้าหมาย	<table border="1" style="width: 100%; text-align: center;"> <thead> <tr> <th></th> <th>ต.ค.</th> <th>พ.ย.</th> <th>ธ.ค.</th> <th>ม.ค.</th> <th>ก.พ.</th> <th>มี.ค.</th> <th>เม.ย.</th> <th>พ.ค.</th> <th>มิ.ย.</th> <th>ก.ค.</th> <th>ส.ค.</th> <th>ก.ย.</th> </tr> </thead> <tbody> <tr> <td>เป้าหมายปี 60</td> <td></td> <td></td> <td>ออกผลการดำเนินงาน</td> <td></td> <td></td> <td></td> <td></td> <td></td> <td></td> <td></td> <td></td> <td></td> </tr> </tbody> </table> <table border="1" style="width: 100%; text-align: center;"> <thead> <tr> <th>การประเมิน รอบที่ 1</th> <th>การประเมิน รอบที่ 2</th> <th>เป้าหมายรวมทั้งปี</th> </tr> </thead> <tbody> <tr> <td>150,634 (ผลปี58 + Growth 1.48%)</td> <td>-</td> <td>150,634 (ผลปี 58 +Growth 1.48%)</td> </tr> </tbody> </table>								ต.ค.	พ.ย.	ธ.ค.	ม.ค.	ก.พ.	มี.ค.	เม.ย.	พ.ค.	มิ.ย.	ก.ค.	ส.ค.	ก.ย.	เป้าหมายปี 60			ออกผลการดำเนินงาน										การประเมิน รอบที่ 1	การประเมิน รอบที่ 2	เป้าหมายรวมทั้งปี	150,634 (ผลปี58 + Growth 1.48%)	-	150,634 (ผลปี 58 +Growth 1.48%)
	ต.ค.	พ.ย.	ธ.ค.	ม.ค.	ก.พ.	มี.ค.	เม.ย.	พ.ค.	มิ.ย.	ก.ค.	ส.ค.	ก.ย.																											
เป้าหมายปี 60			ออกผลการดำเนินงาน																																				
การประเมิน รอบที่ 1	การประเมิน รอบที่ 2	เป้าหมายรวมทั้งปี																																					
150,634 (ผลปี58 + Growth 1.48%)	-	150,634 (ผลปี 58 +Growth 1.48%)																																					
คำอธิบาย:	<ul style="list-style-type: none"> <li>รายได้เงินสดทางการเกษตร หมายถึง รายได้เงินสดจากผลผลิต ผลพลอยได้และสิ่งอื่นใดจากกระบวนการผลิตทางการเกษตร ซึ่งได้จากการจำหน่าย ซึ่งประกอบด้วย รายได้เงินสดเกษตรทางพืชทางสัตว์ และเกษตรอื่น</li> <li>รายจ่ายเงินสดทางการเกษตร หมายถึง รายจ่ายที่เป็นเงินสดในการจัดหา (ซื้อ) วัสดุ ปัจจัยการผลิตและค่าจ้างแรงงานที่ใช้ในกระบวนการการผลิตทางการเกษตร ทั้งการปลูกพืช เลี้ยงสัตว์ และกิจกรรมอื่นที่เกี่ยวกับการเกษตรที่เกิดขึ้นในฟาร์ม</li> <li>รายได้เงินสดสุทธิทางการเกษตร หมายถึง รายได้เงินสดทางการเกษตร หักด้วยรายจ่ายเงินสดทางการเกษตร</li> </ul> <table border="1" style="width: 100%; text-align: center;"> <thead> <tr> <th>ข้อมูลพื้นฐาน</th> <th>2557</th> <th>2558</th> <th>2559</th> </tr> </thead> <tbody> <tr> <td>ผลการดำเนินงาน</td> <td>148,240</td> <td>148,437</td> <td>n/a</td> </tr> <tr> <td>รายได้เงินสดทางการเกษตร</td> <td>(+1.3)</td> <td>(+0.13)</td> <td></td> </tr> <tr> <td>ผลการดำเนินงาน</td> <td>56,611</td> <td>n/a</td> <td>n/a</td> </tr> <tr> <td>รายได้เงินสดสุทธิทางการเกษตร</td> <td></td> <td></td> <td></td> </tr> </tbody> </table>							ข้อมูลพื้นฐาน	2557	2558	2559	ผลการดำเนินงาน	148,240	148,437	n/a	รายได้เงินสดทางการเกษตร	(+1.3)	(+0.13)		ผลการดำเนินงาน	56,611	n/a	n/a	รายได้เงินสดสุทธิทางการเกษตร															
ข้อมูลพื้นฐาน	2557	2558	2559																																				
ผลการดำเนินงาน	148,240	148,437	n/a																																				
รายได้เงินสดทางการเกษตร	(+1.3)	(+0.13)																																					
ผลการดำเนินงาน	56,611	n/a	n/a																																				
รายได้เงินสดสุทธิทางการเกษตร																																							
เงื่อนไข:	- จำเป็นต้องประเมินในรอบที่ 1 ด้วยผลการดำเนินงานที่ทำได้ในต้นปี เนื่องจากข้อมูลไม่สามารถรายงานผลได้ทันเวลา - ผลจะออกในเดือนธันวาคม 2559																																						

เป้าหมาย/ประเด็นยุทธศาสตร์	ความเชื่อมโยงตามยุทธศาสตร์ชาติ/แผนฯ 12/SDGs/ยุทธศาสตร์จัดสรรตามเอกสารงบประมาณ	ตัวชี้วัด	ข้อมูลพื้นฐาน (Baseline data)			ค่าเป้าหมาย	หมายเหตุ																																
			2557	2558	2559			2560																															
เร่งรัดยกระดับคุณภาพและขยายการให้บริการแก่สหกรณ์ กลุ่มเกษตรกร และประชาชนทั่วไป	-	3. สถาบันเกษตรกรและกลุ่มเกษตรกรที่มีศักยภาพเพิ่มขึ้น																																					
		3.1 ร้อยละของสหกรณ์ที่ผ่านเกณฑ์มาตรฐาน	-	ร้อยละ 69.02 (4,945 แห่ง/ 7,165 แห่ง)	ร้อยละ 62.32 (4,450 แห่ง/ 7,141 แห่ง)	ร้อยละ 65.67																																	
		ค่าเฉลี่ย 2 ปีย้อนหลัง		ร้อยละ 65.67																																			
การกำหนดค่าเป้าหมาย	<table border="1" style="width: 100%; text-align: center;"> <thead> <tr> <th></th> <th>ต.ค.</th> <th>พ.ย.</th> <th>ธ.ค.</th> <th>ม.ค.</th> <th>ก.พ.</th> <th>มี.ค.</th> <th>เม.ย.</th> <th>พ.ค.</th> <th>มิ.ย.</th> <th>ก.ค.</th> <th>ส.ค.</th> <th>ก.ย.</th> </tr> </thead> <tbody> <tr> <td>เป้าหมายปี 60</td> <td></td> <td></td> <td></td> <td></td> <td>22.65</td> <td></td> <td></td> <td></td> <td></td> <td>55.65</td> <td></td> <td>65.67</td> </tr> </tbody> </table> <table border="1" style="width: 100%; text-align: center;"> <thead> <tr> <th>การประเมิน รอบที่ 1</th> <th>การประเมิน รอบที่ 2</th> <th>เป้าหมายรวมทั้งปี</th> </tr> </thead> <tbody> <tr> <td>ร้อยละ 22.65</td> <td>ร้อยละ 55.65</td> <td>ร้อยละ 65.67</td> </tr> </tbody> </table>							ต.ค.	พ.ย.	ธ.ค.	ม.ค.	ก.พ.	มี.ค.	เม.ย.	พ.ค.	มิ.ย.	ก.ค.	ส.ค.	ก.ย.	เป้าหมายปี 60					22.65					55.65		65.67	การประเมิน รอบที่ 1	การประเมิน รอบที่ 2	เป้าหมายรวมทั้งปี	ร้อยละ 22.65	ร้อยละ 55.65	ร้อยละ 65.67	
	ต.ค.	พ.ย.	ธ.ค.	ม.ค.	ก.พ.	มี.ค.	เม.ย.	พ.ค.	มิ.ย.	ก.ค.	ส.ค.	ก.ย.																											
เป้าหมายปี 60					22.65					55.65		65.67																											
การประเมิน รอบที่ 1	การประเมิน รอบที่ 2	เป้าหมายรวมทั้งปี																																					
ร้อยละ 22.65	ร้อยละ 55.65	ร้อยละ 65.67																																					
คำอธิบาย:	1. เกณฑ์มาตรฐาน ข้อที่ 1 ผลการดำเนินงานในรอบสองปีบัญชีย้อนหลัง สหกรณ์มีผลการดำเนินงานไม่ขาดทุนเว้นแต่ปีใดมีอุทกภัยหรือภัยธรรมชาติจนเกิดความเสียหายต่อสมาชิกและสหกรณ์โดยรวม ให้ตัดปีนั้นออก ข้อที่ 2 ผลการดำเนินงานในรอบสองปีบัญชีย้อนหลังไม่มีการกระทำอันถือได้ว่าทุจริตต่อสหกรณ์ ข้อที่ 3 ผลการดำเนินงานในรอบปีบัญชีสุดท้าย สหกรณ์จัดทำงบการเงินแล้วเสร็จและส่งให้ผู้สอบบัญชีตรวจสอบแล้วนำเสนอเพื่ออนุมัติในที่ประชุมใหญ่ของสหกรณ์ภายใน 150 วัน นับแต่วันสิ้นปีทางบัญชี ข้อที่ 4 ผลการดำเนินงานในรอบปีบัญชีสุดท้าย สหกรณ์ต้องมีสมาชิกไม่น้อยกว่าร้อยละ 60 ของสมาชิกทั้งหมด ร่วมทำธุรกิจกับสหกรณ์ ข้อที่ 5 ต้องจัดจ้างเจ้าหน้าที่สหกรณ์ปฏิบัติงานประจำรับผิดชอบดำเนินการและธุรกิจของสหกรณ์หากไม่มีการจัดจ้างต้องมีบุคคลอื่นเช่น กรรมการ สมาชิกที่ได้รับมอบหมายให้ปฏิบัติหน้าที่ประจำ ข้อที่ 6 ผลการดำเนินงานในรอบสองปีบัญชีย้อนหลัง สหกรณ์ต้องมีการจัดสรรกำไรสุทธิและจ่ายเงินทุนสวัสดิการสมาชิก หรือทุนสาธารณะประโยชน์อย่างน้อยหนึ่งครั้ง ข้อที่ 7 ผลการดำเนินงานในรอบปีบัญชีสุดท้าย สหกรณ์ต้องไม่กระทำการอันใดเป็นการฝ่าฝืนกฎหมาย ระเบียบ คำสั่งของนายทะเบียนสหกรณ์																																						

เป้าหมาย/ประเด็นยุทธศาสตร์	ความเชื่อมโยงตามยุทธศาสตร์ชาติ/แผนฯ 12/SDGs/ยุทธศาสตร์จัดสรรตามเอกสารงบประมาณ	ตัวชี้วัด	ข้อมูลพื้นฐาน (Baseline data)			ค่าเป้าหมาย	หมายเหตุ
			2557	2558	2559		
	<p>2. เกณฑ์สหกรณ์ดีเด่นต้องเป็นสหกรณ์ที่ผ่านเกณฑ์มาตรฐานและวัดผลการดำเนินงานใน 5 หมวด(1. ความคิดริเริ่ม 2.ความสามารถในการบริหารและการจัดการของสหกรณ์ 3. บทบาทและการมีส่วนร่วมของสมาชิกต่อสหกรณ์ 4. ความมั่นคงและฐานะทางเศรษฐกิจของสหกรณ์ และ5.การทำกิจกรรมด้านสาธารณะประโยชน์และการอนุรักษ์ทรัพยากรธรรมชาติ)</p> <p>3. สหกรณ์ที่นำมาจัดมาตรฐาน หมายถึงสหกรณ์ทุกประเภท ยกเว้น สหกรณ์ที่จัดตั้งใหม่ไม่ถึง 2 ปี สหกรณ์ที่หยุดดำเนินธุรกิจหรือไม่ดำเนินธุรกิจ และสหกรณ์ที่เลิกหรืออยู่ระหว่างชำระบัญชี</p> <p>4. ร้อยละของสหกรณ์ที่ผ่านเกณฑ์มาตรฐาน : <math>\frac{\text{จำนวนสหกรณ์ที่ผ่านเกณฑ์มาตรฐานปี 2560}}{\text{จำนวนสหกรณ์ที่นำมาจัดมาตรฐานปี 2560}} \times 100</math></p> <p style="text-align: center;">จำนวนสหกรณ์ที่นำมาจัดมาตรฐานปี 2560 ณ รอบการประเมิน</p>						
เงื่อนไข:	-						

เป้าหมาย/ประเด็นยุทธศาสตร์	ความเชื่อมโยงตามยุทธศาสตร์ชาติ/แผนฯ 12/SDGs/ยุทธศาสตร์จัดสรรตามเอกสารงบประมาณ	ตัวชี้วัด	ข้อมูลพื้นฐาน (Baseline data)			ค่าเป้าหมาย	หมายเหตุ																																
			2557	2558	2559			2560																															
		3. สถาบันเกษตรกรและกลุ่มเกษตรกรที่มีศักยภาพเพิ่มขึ้น																																					
		3.2 ร้อยละของกลุ่มเกษตรกรที่ผ่านเกณฑ์มาตรฐาน	-	ร้อยละ 77.65 (3,272 แห่ง/ 4,214 แห่ง)	ร้อยละ 71.06 (2,905 แห่ง/ 4,088 แห่ง)	ร้อยละ 74.36																																	
		ค่าเฉลี่ยย้อนหลัง 2 ปี		ร้อยละ 74.36																																			
การกำหนดค่าเป้าหมาย	<table border="1" style="width: 100%; text-align: center;"> <thead> <tr> <th></th> <th>ต.ค.</th> <th>พ.ย.</th> <th>ธ.ค.</th> <th>ม.ค.</th> <th>ก.พ.</th> <th>มี.ค.</th> <th>เม.ย.</th> <th>พ.ค.</th> <th>มิ.ย.</th> <th>ก.ค.</th> <th>ส.ค.</th> <th>ก.ย.</th> </tr> </thead> <tbody> <tr> <td>เป้าหมายปี 60</td> <td></td> <td></td> <td></td> <td></td> <td>16.23</td> <td></td> <td></td> <td></td> <td></td> <td>38.66</td> <td></td> <td>74.36</td> </tr> </tbody> </table> <table border="1" style="width: 100%; text-align: center;"> <thead> <tr> <th>การประเมิน รอบที่ 1</th> <th>การประเมิน รอบที่ 2</th> <th>เป้าหมายรวมทั้งปี</th> </tr> </thead> <tbody> <tr> <td>ร้อยละ 16.23</td> <td>ร้อยละ 38.66</td> <td>ร้อยละ 74.36</td> </tr> </tbody> </table>								ต.ค.	พ.ย.	ธ.ค.	ม.ค.	ก.พ.	มี.ค.	เม.ย.	พ.ค.	มิ.ย.	ก.ค.	ส.ค.	ก.ย.	เป้าหมายปี 60					16.23					38.66		74.36	การประเมิน รอบที่ 1	การประเมิน รอบที่ 2	เป้าหมายรวมทั้งปี	ร้อยละ 16.23	ร้อยละ 38.66	ร้อยละ 74.36
	ต.ค.	พ.ย.	ธ.ค.	ม.ค.	ก.พ.	มี.ค.	เม.ย.	พ.ค.	มิ.ย.	ก.ค.	ส.ค.	ก.ย.																											
เป้าหมายปี 60					16.23					38.66		74.36																											
การประเมิน รอบที่ 1	การประเมิน รอบที่ 2	เป้าหมายรวมทั้งปี																																					
ร้อยละ 16.23	ร้อยละ 38.66	ร้อยละ 74.36																																					
คำอธิบาย:	1. เกณฑ์มาตรฐาน มี 5 ข้อ ได้แก่ <u>ข้อที่ 1</u> คณะกรรมการดำเนินการจัดให้มีการจัดทำงบดุลรอบ 12 เดือนแล้วเสร็จและจัดให้มีผู้สอบบัญชีตรวจสอบได้ภายใน 150 วันตามกฎหมาย <u>ข้อที่ 2</u> ไม่มีข้อสังเกตของผู้สอบบัญชีเกี่ยวกับรายการข้อบกพร่องทางการเงินและบัญชีอย่างร้ายแรง <u>ข้อที่ 3</u> มีการทำธุรกิจหรือการบริการอย่างน้อย 1 ชนิด <u>ข้อที่ 4</u> มีการประชุมใหญ่สามัญประจำปีภายในกำหนดเวลา 150 วัน เว้นแต่มีภัยธรรมชาติจนเกิดความเสียหายต่อสมาชิกและกลุ่มเกษตรกรโดยรวม <u>ข้อที่ 5</u> มีกำไรสุทธิประจำปีและมีการจัดสรรกำไรสุทธิประจำปีตามกฎหมาย เว้นแต่มีภัยธรรมชาติจนเกิดความเสียหายต่อสมาชิก																																						

เป้าหมาย/ประเด็นยุทธศาสตร์	ความเชื่อมโยงตามยุทธศาสตร์ชาติ/แผนฯ 12/SDGs/ยุทธศาสตร์จัดสรรตามเอกสารงบประมาณ	ตัวชี้วัด	ข้อมูลพื้นฐาน (Baseline data)			ค่าเป้าหมาย	หมายเหตุ
			2557	2558	2559		
	<p>และกลุ่มเกษตรกรโดยรวม</p> <p>2. กลุ่มเกษตรกรที่นำมาจัดมาตรฐาน หมายถึงกลุ่มเกษตรกรทุกประเภท ยกเว้น กลุ่มเกษตรกรที่จัดตั้งใหม่ไม่เกิน 1 ปี กลุ่มเกษตรกรที่หยุดดำเนินงาน และกลุ่มเกษตรกรที่เลิกอยู่ระหว่างชำระบัญชีหรือกลุ่มเกษตรกรที่ล้มละลายโดยศาลสั่ง</p> <p>ร้อยละของกลุ่มเกษตรกรที่ผ่านเกณฑ์มาตรฐาน : จำนวนกลุ่มเกษตรกรที่ผ่านเกณฑ์มาตรฐานปี 2560 ณ รอบการประเมิน X 100 จำนวนกลุ่มเกษตรกรที่นำมาจัดมาตรฐานทั้งหมด ปี2560 ณ รอบการประเมิน</p>						
เงื่อนไข:	-						

เป้าหมาย/ประเด็นยุทธศาสตร์	ความเชื่อมโยงตามยุทธศาสตร์ชาติ/แผนฯ 12/SDGs/ยุทธศาสตร์จัดสรรตามเอกสารงบประมาณ	ตัวชี้วัด	ข้อมูลพื้นฐาน (Baseline data)			ค่าเป้าหมาย	หมายเหตุ																																
			2557	2558	2559																																		
เร่งรัดยกระดับคุณภาพและขยายการให้บริการแก่สหกรณ์ กลุ่มเกษตรกร และประชาชนทั่วไป	ยุทธศาสตร์จัดสรรตามเอกสารงบประมาณ	4. ปริมาณธุรกิจของสถาบันเกษตรกรและกลุ่มเพิ่มขึ้น																																					
		4.1 ร้อยละของสหกรณ์ที่ได้รับการส่งเสริมและพัฒนาที่มีปริมาณธุรกิจเพิ่มขึ้น	ร้อยละ 76.15 (4,933แห่ง/ 6,478 แห่ง)	ร้อยละ 70.01 (4,519แห่ง/ 6,455)	ร้อยละ 75.43 (4,869แห่ง/ 6,455 แห่ง)	ร้อยละ 73.86																																	
		ค่าเฉลี่ยย้อนหลัง 3 ปี	ร้อยละ 73.86																																				
การกำหนดค่าเป้าหมาย	<table border="1" style="width: 100%; text-align: center;"> <thead> <tr> <th></th> <th>ต.ค.</th> <th>พ.ย.</th> <th>ธ.ค.</th> <th>ม.ค.</th> <th>ก.พ.</th> <th>มี.ค.</th> <th>เม.ย.</th> <th>พ.ค.</th> <th>มิ.ย.</th> <th>ก.ค.</th> <th>ส.ค.</th> <th>ก.ย.</th> </tr> </thead> <tbody> <tr> <td></td> <td></td> <td></td> <td></td> <td></td> <td>63.70</td> <td></td> <td></td> <td></td> <td></td> <td>70.35</td> <td></td> <td>73.86</td> </tr> </tbody> </table> <div style="text-align: center; margin-top: 10px;">  <table border="1" style="width: 100%; text-align: center; margin-top: 10px;"> <thead> <tr> <th>การประเมิน รอบที่ 1</th> <th>การประเมิน รอบที่ 2</th> <th>เป้าหมายรวมทั้งปี</th> </tr> </thead> <tbody> <tr> <td>ร้อยละ 63.70</td> <td>ร้อยละ 70.35</td> <td>ร้อยละ 73.86</td> </tr> </tbody> </table> </div>								ต.ค.	พ.ย.	ธ.ค.	ม.ค.	ก.พ.	มี.ค.	เม.ย.	พ.ค.	มิ.ย.	ก.ค.	ส.ค.	ก.ย.						63.70					70.35		73.86	การประเมิน รอบที่ 1	การประเมิน รอบที่ 2	เป้าหมายรวมทั้งปี	ร้อยละ 63.70	ร้อยละ 70.35	ร้อยละ 73.86
	ต.ค.	พ.ย.	ธ.ค.	ม.ค.	ก.พ.	มี.ค.	เม.ย.	พ.ค.	มิ.ย.	ก.ค.	ส.ค.	ก.ย.																											
					63.70					70.35		73.86																											
การประเมิน รอบที่ 1	การประเมิน รอบที่ 2	เป้าหมายรวมทั้งปี																																					
ร้อยละ 63.70	ร้อยละ 70.35	ร้อยละ 73.86																																					
คำอธิบาย:	<ol style="list-style-type: none"> <li>สหกรณ์ หมายถึง สหกรณ์ทุกประเภท</li> <li>ปริมาณธุรกิจสหกรณ์ หมายถึง ปริมาณธุรกิจสหกรณ์ที่ทำธุรกิจกับ สมาชิก สหกรณ์ ปล่อยเกษตรกรและบุคคลภายนอก (ธุรกิจที่เกี่ยวข้องกับบุคคลภายนอกเช่นการจำหน่ายสินค้าให้กับประชาชนทั่วไป การจำหน่ายน้ำมันเชื้อเพลิง หรือเมล็ดพันธุ์พืช และอื่นๆ เป็นต้น) ประกอบด้วย <ol style="list-style-type: none"> <li>ธุรกิจการรับฝากเงิน</li> <li>ธุรกิจการให้เงินกู้</li> <li>ธุรกิจการจัดหาสินค้าและวัสดุอุปกรณ์มาจำหน่าย</li> <li>ธุรกิจการรวบรวมผลผลิตเพื่อขายหรือแปรรูป</li> <li>ธุรกิจการแปรรูป</li> <li>ธุรกิจการให้บริการอื่นๆ (รายรับจากธุรกิจบริการและธุรกิจอื่นๆ)</li> </ol> </li> </ol>																																						

เป้าหมาย/ประเด็นยุทธศาสตร์	ความเชื่อมโยงตามยุทธศาสตร์ชาติ/แผนฯ 12/SDGs/ยุทธศาสตร์จัดสรรตามเอกสารงบประมาณ	ตัวชี้วัด	ข้อมูลพื้นฐาน (Baseline data)			ค่าเป้าหมาย	หมายเหตุ
			2557	2558	2559		
			3. ปริมาณธุรกิจประจำปี 2560 หมายถึงปริมาณธุรกิจของสหกรณ์ที่เกิดขึ้นตั้งแต่เดือนกันยายนปี 2559 ถึง เดือนสิงหาคม 2560 4. สหกรณ์ที่ได้รับการพัฒนาเมื่ออัตราการเพิ่มปริมาณของธุรกิจ หมายถึง (1) สหกรณ์ที่มีสถานะดำเนินธุรกิจประจำปีงบประมาณ พ.ศ.2560 มีปริมาณธุรกิจเพิ่มขึ้นจากปีงบประมาณ พ.ศ.2559 (2) สหกรณ์ที่มีสถานะดำเนินธุรกิจมีอัตราการเพิ่มขึ้นของปริมาณธุรกิจอย่างน้อย 1 ธุรกิจเมื่อเทียบกับปริมาณธุรกิจนั้นในปีก่อน (3) เทียบรวมทุกธุรกิจของสหกรณ์ที่มีสถานะดำเนินธุรกิจก่อนตามข้อ 1. หากไม่ได้ตามเป้าหมายจึงจะเทียบแต่ละธุรกิจตามข้อ 2 แล้วนำมารวมกัน เพื่อรายงานต่อไป การคำนวณ : $\frac{\text{จำนวนสหกรณ์ที่มีปริมาณธุรกิจเพิ่มขึ้น} \times 100}{\text{จำนวนสหกรณ์ที่มีสถานะดำเนินธุรกิจ}}$				
เงื่อนไข:	-						

เป้าหมาย/ประเด็นยุทธศาสตร์	ความเชื่อมโยงตามยุทธศาสตร์ชาติ/แผนฯ 12/SDGs/ยุทธศาสตร์จัดสรรตามเอกสารงบประมาณ	ตัวชี้วัด	ข้อมูลพื้นฐาน (Baseline data)			ค่าเป้าหมาย	หมายเหตุ																															
			2557	2558	2559			2560																														
		4. ปริมาณธุรกิจของสถาบันเกษตรกรและกลุ่มเพิ่มขึ้น																																				
		4.2 ร้อยละของกลุ่มเกษตรกรที่ได้รับการส่งเสริมและพัฒนาที่มีปริมาณธุรกิจเพิ่มขึ้น	ร้อยละ 63.38 (2,664แห่ง/ 3,896 แห่ง)	ร้อยละ 64.05 (2,466แห่ง/ 3,850แห่ง)	ร้อยละ 67.04 (2,581แห่ง/ 3,850 แห่ง)	ร้อยละ 67.04																																
การกำหนดค่าเป้าหมาย	<table border="1" style="width:100%; text-align:center;"> <thead> <tr> <th></th> <th>ต.ค.</th> <th>พ.ย.</th> <th>ธ.ค.</th> <th>ม.ค.</th> <th>ก.พ.</th> <th>มี.ค.</th> <th>เม.ย.</th> <th>พ.ค.</th> <th>มิ.ย.</th> <th>ก.ค.</th> <th>ส.ค.</th> <th>ก.ย.</th> </tr> </thead> <tbody> <tr> <td>เป้าหมายปี 60</td> <td></td> <td></td> <td></td> <td></td> <td>41.97</td> <td></td> <td></td> <td></td> <td></td> <td>57.30</td> <td></td> <td>67.04</td> </tr> </tbody> </table>													ต.ค.	พ.ย.	ธ.ค.	ม.ค.	ก.พ.	มี.ค.	เม.ย.	พ.ค.	มิ.ย.	ก.ค.	ส.ค.	ก.ย.	เป้าหมายปี 60					41.97					57.30		67.04
		ต.ค.	พ.ย.	ธ.ค.	ม.ค.	ก.พ.	มี.ค.	เม.ย.	พ.ค.	มิ.ย.	ก.ค.	ส.ค.	ก.ย.																									
	เป้าหมายปี 60					41.97					57.30		67.04																									
	↓			↓			↓																															
	<table border="1" style="width:100%;"> <thead> <tr> <th>การประเมิน รอบที่ 1</th> <th>การประเมิน รอบที่ 2</th> <th>เป้าหมายรวมทั้งปี</th> </tr> </thead> <tbody> <tr> <td>ร้อยละ 41.97</td> <td>ร้อยละ 57.30</td> <td>ร้อยละ 67.04</td> </tr> </tbody> </table>				การประเมิน รอบที่ 1	การประเมิน รอบที่ 2	เป้าหมายรวมทั้งปี	ร้อยละ 41.97	ร้อยละ 57.30	ร้อยละ 67.04																												
การประเมิน รอบที่ 1	การประเมิน รอบที่ 2	เป้าหมายรวมทั้งปี																																				
ร้อยละ 41.97	ร้อยละ 57.30	ร้อยละ 67.04																																				
คำอธิบาย:	<ol style="list-style-type: none"> <li>กลุ่มเกษตรกร หมายถึง กลุ่มเกษตรกรทุกประเภท</li> <li>ปริมาณธุรกิจเกษตรกร หมายถึง ปริมาณธุรกิจเกษตรกรที่ทำธุรกิจกับสมาชิก เกษตรกร กลุ่มเกษตรกรและบุคคลภายนอก (ธุรกิจที่เกี่ยวข้องกับบุคคลภายนอก เช่น การจำหน่ายสินค้าให้กับประชาชนทั่วไป การจำหน่ายน้ำมันเชื้อเพลิง หรือเมล็ดพันธุ์พืช และอื่นๆ เป็นต้น) ประกอบด้วย (1) ธุรกิจการรับฝากเงิน (2) ธุรกิจการให้เงินกู้ (3) ธุรกิจการจัดหาสินค้าและวัสดุอุปกรณ์มาจำหน่าย (4) ธุรกิจการรวบรวมผลผลิตเพื่อขายหรือแปรรูป (5) ธุรกิจการแปรรูป (6) ธุรกิจการให้บริการอื่นๆ</li> <li>ปริมาณธุรกิจประจำปี 2560 หมายถึง ปริมาณธุรกิจของกลุ่มเกษตรกรที่เกิดขึ้นตั้งแต่เดือนกันยายนปี 2559 ถึงเดือนสิงหาคม 2560</li> <li>กลุ่มเกษตรกรที่ได้รับการพัฒนาเมื่ออัตราการเพิ่มปริมาณของธุรกิจ หมายถึง <ol style="list-style-type: none"> <li>กลุ่มเกษตรกรที่มีสถานะดำเนินธุรกิจประจำปีงบประมาณ พ.ศ.2560 มีปริมาณธุรกิจเพิ่มขึ้นจากปีงบประมาณ พ.ศ.2559</li> <li>กลุ่มเกษตรกรที่มีสถานะดำเนินธุรกิจเมื่ออัตราการเพิ่มขึ้นของปริมาณธุรกิจอย่างน้อย 1 ธุรกิจเมื่อเทียบกับปริมาณธุรกิจนั้นในปีก่อน</li> <li>เทียบรวมทุกธุรกิจของกลุ่มเกษตรกรและกลุ่มเกษตรกรที่มีสถานะดำเนินธุรกิจก่อนตามข้อ 1 หากไม่ได้ตามเป้าหมายจึงจะเทียบแต่ละธุรกิจตามข้อ 2 แล้วนำมารวมกันเพื่อรายงานต่อไป</li> </ol> </li> </ol>																																					



เป้าหมาย/ประเด็นยุทธศาสตร์	ความเชื่อมโยงตามยุทธศาสตร์ชาติ/แผนฯ 12/SDGs/ยุทธศาสตร์จัดสรรตามเอกสารงบประมาณ	ตัวชี้วัด	ข้อมูลพื้นฐาน (Baseline data)			ค่าเป้าหมาย	หมายเหตุ
			2557	2558	2559		
			การคำนวณ: $\frac{\text{จำนวนกลุ่มเกษตรกรที่มีปริมาณธุรกิจเพิ่มขึ้น} \times 100}{\text{จำนวนกลุ่มเกษตรกรที่มีสถานะดำเนินธุรกิจ}}$				
เงื่อนไข:	-						

**องค์ประกอบที่ 2** ประสิทธิภาพในการดำเนินงานตามหลักภารกิจยุทธศาสตร์ แนวทางปฏิรูปภาครัฐ นโยบายเร่งด่วน หรือภารกิจที่ได้รับมอบหมายเป็นพิเศษ (Agenda base)

เป้าหมาย/ประเด็นยุทธศาสตร์	ความเชื่อมโยงตามยุทธศาสตร์ชาติ/แผนฯ 12/SDGs/ยุทธศาสตร์จัดสรรตามเอกสารงบประมาณ	ตัวชี้วัด	ข้อมูลพื้นฐาน (Baseline data)			ค่าเป้าหมาย	หมายเหตุ																																
			2557	2558	2559			2560																															
	มติคณะรัฐมนตรี วันที่ 11 ตุลาคม 2559 เรื่องแนวทางการสร้างความรู้ความเข้าใจแก่ประชาชน	1. การสร้างความรู้ความเข้าใจแก่ประชาชน																																					
		1.1 ร้อยละการดำเนินการตามแผนการสร้างความรู้ความเข้าใจแก่ประชาชน	-	-	-	100																																	
การกำหนดค่าเป้าหมาย:	<table border="1" style="width:100%; border-collapse: collapse;"> <thead> <tr> <th></th> <th>ต.ค.</th> <th>พ.ย.</th> <th>ธ.ค.</th> <th>ม.ค.</th> <th>ก.พ.</th> <th>มี.ค.</th> <th>เม.ย.</th> <th>พ.ค.</th> <th>มิ.ย.</th> <th>ก.ค.</th> <th>ส.ค.</th> <th>ก.ย.</th> </tr> </thead> <tbody> <tr> <td>เป้าหมายปี 60</td> <td colspan="5" style="border: 1px dashed black; text-align: center;">ดำเนินการตามแผนฯ ระหว่าง ต.ค. 59 – ก.พ. 2560 ได้ครบถ้วน ร้อยละ 100</td> <td colspan="5" style="border: 1px dashed black; text-align: center;">ดำเนินการตามแผนฯ ระหว่าง มี.ค. – ก.ค. 2560 ได้ครบถ้วน ร้อยละ 100</td> <td></td> <td></td> </tr> </tbody> </table> <div style="text-align: center; margin-top: 10px;">  <table border="1" style="margin: auto; border-collapse: collapse;"> <thead> <tr> <th style="width: 33%;">การประเมิน รอบที่ 1</th> <th style="width: 33%;">การประเมิน รอบที่ 2</th> <th style="width: 33%;">เป้าหมายรวมทั้งปี</th> </tr> </thead> <tbody> <tr> <td style="text-align: center;">ร้อยละ 100</td> <td style="text-align: center;">ร้อยละ 100</td> <td style="text-align: center;">ร้อยละ 100</td> </tr> </tbody> </table> </div>								ต.ค.	พ.ย.	ธ.ค.	ม.ค.	ก.พ.	มี.ค.	เม.ย.	พ.ค.	มิ.ย.	ก.ค.	ส.ค.	ก.ย.	เป้าหมายปี 60	ดำเนินการตามแผนฯ ระหว่าง ต.ค. 59 – ก.พ. 2560 ได้ครบถ้วน ร้อยละ 100					ดำเนินการตามแผนฯ ระหว่าง มี.ค. – ก.ค. 2560 ได้ครบถ้วน ร้อยละ 100							การประเมิน รอบที่ 1	การประเมิน รอบที่ 2	เป้าหมายรวมทั้งปี	ร้อยละ 100	ร้อยละ 100	ร้อยละ 100
	ต.ค.	พ.ย.	ธ.ค.	ม.ค.	ก.พ.	มี.ค.	เม.ย.	พ.ค.	มิ.ย.	ก.ค.	ส.ค.	ก.ย.																											
เป้าหมายปี 60	ดำเนินการตามแผนฯ ระหว่าง ต.ค. 59 – ก.พ. 2560 ได้ครบถ้วน ร้อยละ 100					ดำเนินการตามแผนฯ ระหว่าง มี.ค. – ก.ค. 2560 ได้ครบถ้วน ร้อยละ 100																																	
การประเมิน รอบที่ 1	การประเมิน รอบที่ 2	เป้าหมายรวมทั้งปี																																					
ร้อยละ 100	ร้อยละ 100	ร้อยละ 100																																					
คำอธิบาย:	เป็นการวัดผลการดำเนินงานของส่วนราชการเปรียบเทียบกับแผนการการสร้างความรู้ความเข้าใจแก่ประชาชน โดยประเมินจากปริมาณและประสิทธิภาพของการชี้แจงของส่วนราชการ ตามแผนของการทำงานในแต่ละรอบของการประเมิน																																						
เงื่อนไข:	ตัวชี้วัดบังคับ ตามมติคณะรัฐมนตรีเมื่อวันที่ 11 ตุลาคม 2559 โดยเห็นชอบแนวทางการสร้างความรู้ความเข้าใจแก่ประชาชน โดยให้หัวหน้าส่วนราชการต่างๆ ได้แก่ ปลัดกระทรวง อธิบดี และหัวหน้าส่วนราชการที่มีฐานะเทียบเท่ากระทรวง กรม ตลอดจนผู้บริหารสูงสุดของรัฐวิสาหกิจและองค์การมหาชนมีหน้าที่และความรับผิดชอบในการสร้างความรู้ความเข้าใจที่ถูกต้องแก่ประชาชนเกี่ยวกับการปฏิบัติราชการของหน่วยงานที่อยู่ในความรับผิดชอบ																																						

เป้าหมาย/ประเด็นยุทธศาสตร์	ความเชื่อมโยงตามยุทธศาสตร์ชาติ/แผนฯ 12/SDGs/ยุทธศาสตร์จัดสรรตามเอกสารงบประมาณ	ตัวชี้วัด	ข้อมูลพื้นฐาน (Baseline data)			ค่าเป้าหมาย	หมายเหตุ															
			2557	2558	2559			2560														
		1. การสร้างความรู้ความเข้าใจแก่ประชาชน					-															
		1.2 ร้อยละการชี้แจงประเด็นสำคัญที่ทันต่อสถานการณ์ (ถ้ามี)	-	-	-	100																
การกำหนดค่าเป้าหมาย:	<table border="1" style="width: 100%; text-align: center;"> <thead> <tr> <th>ขั้นตอนที่ 1</th> <th>ขั้นตอนที่ 2</th> <th>ขั้นตอนที่ 3</th> </tr> </thead> <tbody> <tr> <td>สำนักโฆษก PMOC และกรมประชาสัมพันธ์แจ้งประเด็นข่าวระยะเวลาการชี้แจง และหน่วยงานที่คาดว่าจะเกี่ยวข้องแก่ส่วนราชการ</td> <td>ส่วนราชการรับทราบ รับผิดชอบต่อประเด็นข่าวที่ต้องชี้แจง</td> <td>ส่วนราชการชี้แจงประเด็นข่าว - ประเด็น - รายละเอียดการชี้แจง - วัน เวลา ที่ชี้แจง</td> </tr> <tr> <td colspan="3" style="text-align: center;">↓</td> </tr> <tr> <th>การประเมิน รอบที่ 1</th> <th>การประเมิน รอบที่ 2</th> <th>เป้าหมายรวมทั้งปี</th> </tr> <tr> <td>ร้อยละ 100</td> <td>ร้อยละ 100</td> <td>ร้อยละ 100</td> </tr> </tbody> </table>							ขั้นตอนที่ 1	ขั้นตอนที่ 2	ขั้นตอนที่ 3	สำนักโฆษก PMOC และกรมประชาสัมพันธ์แจ้งประเด็นข่าวระยะเวลาการชี้แจง และหน่วยงานที่คาดว่าจะเกี่ยวข้องแก่ส่วนราชการ	ส่วนราชการรับทราบ รับผิดชอบต่อประเด็นข่าวที่ต้องชี้แจง	ส่วนราชการชี้แจงประเด็นข่าว - ประเด็น - รายละเอียดการชี้แจง - วัน เวลา ที่ชี้แจง	↓			การประเมิน รอบที่ 1	การประเมิน รอบที่ 2	เป้าหมายรวมทั้งปี	ร้อยละ 100	ร้อยละ 100	ร้อยละ 100
ขั้นตอนที่ 1	ขั้นตอนที่ 2	ขั้นตอนที่ 3																				
สำนักโฆษก PMOC และกรมประชาสัมพันธ์แจ้งประเด็นข่าวระยะเวลาการชี้แจง และหน่วยงานที่คาดว่าจะเกี่ยวข้องแก่ส่วนราชการ	ส่วนราชการรับทราบ รับผิดชอบต่อประเด็นข่าวที่ต้องชี้แจง	ส่วนราชการชี้แจงประเด็นข่าว - ประเด็น - รายละเอียดการชี้แจง - วัน เวลา ที่ชี้แจง																				
↓																						
การประเมิน รอบที่ 1	การประเมิน รอบที่ 2	เป้าหมายรวมทั้งปี																				
ร้อยละ 100	ร้อยละ 100	ร้อยละ 100																				
คำอธิบาย:	<ul style="list-style-type: none"> <li>เป็นการวัดผลการดำเนินงานของส่วนราชการ ในการชี้แจงประเด็นข่าวที่ทันต่อสถานการณ์ โดยประเมินจากความสามารถของส่วนราชการในการชี้แจงประเด็นข่าวภายในระยะเวลาที่กำหนด มีการชี้แจงประเด็นข่าวที่ครบถ้วนและตรงประเด็น ให้ได้ร้อยละ 100 ในแต่ละรอบของการประเมิน</li> <li>เจ้าภาพตัวชี้วัด ประกอบด้วย สำนักเลขาธิการนายกรัฐมนตรี [สำนักโฆษก และศูนย์ปฏิบัติการนายกรัฐมนตรี (Prime Minister Operation Center: PMOC)] และกรมประชาสัมพันธ์</li> </ul>																					
เงื่อนไข:	ตัวชี้วัดบังคับ ตามมติคณะรัฐมนตรีเมื่อวันที่ 11 ตุลาคม 2559 โดยเห็นชอบแนวทางการสร้างความรู้ความเข้าใจแก่ประชาชน โดยให้หัวหน้าส่วนราชการต่างๆ ได้แก่ ปลัดกระทรวง อธิบดี และหัวหน้าส่วนราชการที่มีฐานะเทียบเท่ากระทรวง กรม ตลอดจนผู้บริหารสูงสุดของรัฐวิสาหกิจและองค์การมหาชนมีหน้าที่และความรับผิดชอบในการสร้างความรู้ความเข้าใจที่ถูกต้องแก่ประชาชนเกี่ยวกับการปฏิบัติราชการของหน่วยงานที่อยู่ในความรับผิดชอบ																					




เป้าหมาย/ประเด็นยุทธศาสตร์	ความเชื่อมโยงตามยุทธศาสตร์ชาติ/แผนฯ 12/SDGs/ยุทธศาสตร์จัดสรรตามเอกสารงบประมาณ	ตัวชี้วัด	ข้อมูลพื้นฐาน (Baseline data)			ค่าเป้าหมาย	หมายเหตุ																															
			2557	2558	2559																																	
	นโยบายรัฐบาล	2. ความสำเร็จของการดำเนินงานตามแนวทางส่งเสริมการเกษตรแปลงใหญ่																																				
		2.1. ผลการดำเนินการตามแนวทางการส่งเสริมการเกษตรแปลงใหญ่																																				
		<table border="1" style="width: 100%; border-collapse: collapse;"> <thead> <tr> <th style="width: 20%;">ข้อมูลพื้นฐานประกอบตัวชี้วัด</th> <th style="width: 40%;">2559</th> <th style="width: 40%;">ค่าเป้าหมายปี 2560</th> </tr> </thead> <tbody> <tr> <td>ผลการดำเนินงาน</td> <td>สามารถดำเนินตามแนวทางฯ การส่งเสริมการผลิตแปลงใหญ่ได้ร้อยละ 94.99 โดยเฉลี่ยทั้ง 76 จังหวัด</td> <td>รายได้เพิ่มขึ้นจากปีก่อนไม่น้อยกว่าร้อยละ 5 ในทุกแปลง (76 แปลง 76 จังหวัด)</td> </tr> </tbody> </table>	ข้อมูลพื้นฐานประกอบตัวชี้วัด	2559	ค่าเป้าหมายปี 2560	ผลการดำเนินงาน	สามารถดำเนินตามแนวทางฯ การส่งเสริมการผลิตแปลงใหญ่ได้ร้อยละ 94.99 โดยเฉลี่ยทั้ง 76 จังหวัด	รายได้เพิ่มขึ้นจากปีก่อนไม่น้อยกว่าร้อยละ 5 ในทุกแปลง (76 แปลง 76 จังหวัด)																														
ข้อมูลพื้นฐานประกอบตัวชี้วัด	2559	ค่าเป้าหมายปี 2560																																				
ผลการดำเนินงาน	สามารถดำเนินตามแนวทางฯ การส่งเสริมการผลิตแปลงใหญ่ได้ร้อยละ 94.99 โดยเฉลี่ยทั้ง 76 จังหวัด	รายได้เพิ่มขึ้นจากปีก่อนไม่น้อยกว่าร้อยละ 5 ในทุกแปลง (76 แปลง 76 จังหวัด)																																				
การกำหนดค่าเป้าหมาย:	<table border="1" style="width: 100%; border-collapse: collapse; text-align: center;"> <thead> <tr> <th style="width: 10%;"></th> <th style="width: 5%;">ต.ค.</th> <th style="width: 5%;">พ.ย.</th> <th style="width: 5%;">ธ.ค.</th> <th style="width: 5%;">ม.ค.</th> <th style="width: 5%;">ก.พ.</th> <th style="width: 5%;">มี.ค.</th> <th style="width: 5%;">เม.ย.</th> <th style="width: 5%;">พ.ค.</th> <th style="width: 5%;">มิ.ย.</th> <th style="width: 5%;">ก.ค.</th> <th style="width: 5%;">ส.ค.</th> <th style="width: 5%;">ก.ย.</th> </tr> </thead> <tbody> <tr> <td>เป้าหมายปี 60</td> <td></td><td></td><td></td><td></td><td></td><td></td><td></td><td></td><td></td><td></td><td></td><td></td> </tr> </tbody> </table> <table border="1" style="width: 100%; border-collapse: collapse; text-align: center;"> <thead> <tr> <th style="width: 33%;">การประเมิน รอบที่ 1</th> <th style="width: 33%;">การประเมิน รอบที่ 2</th> <th style="width: 33%;">เป้าหมายรวมทั้งปี</th> </tr> </thead> <tbody> <tr> <td>ลดต้นทุนการผลิตจากปีก่อนไม่น้อยกว่าร้อยละ 5 ในทุกแปลง (76 แปลง 76 จังหวัด)</td> <td>รายได้เพิ่มขึ้นจากปีก่อนไม่น้อยกว่าร้อยละ 5 ในทุกแปลง (76 แปลง 76 จังหวัด)</td> <td>รายได้เพิ่มขึ้นจากปีก่อนไม่น้อยกว่าร้อยละ 5 ในทุกแปลง (76 แปลง 76 จังหวัด)</td> </tr> </tbody> </table>							ต.ค.	พ.ย.	ธ.ค.	ม.ค.	ก.พ.	มี.ค.	เม.ย.	พ.ค.	มิ.ย.	ก.ค.	ส.ค.	ก.ย.	เป้าหมายปี 60													การประเมิน รอบที่ 1	การประเมิน รอบที่ 2	เป้าหมายรวมทั้งปี	ลดต้นทุนการผลิตจากปีก่อนไม่น้อยกว่าร้อยละ 5 ในทุกแปลง (76 แปลง 76 จังหวัด)	รายได้เพิ่มขึ้นจากปีก่อนไม่น้อยกว่าร้อยละ 5 ในทุกแปลง (76 แปลง 76 จังหวัด)	รายได้เพิ่มขึ้นจากปีก่อนไม่น้อยกว่าร้อยละ 5 ในทุกแปลง (76 แปลง 76 จังหวัด)
	ต.ค.	พ.ย.	ธ.ค.	ม.ค.	ก.พ.	มี.ค.	เม.ย.	พ.ค.	มิ.ย.	ก.ค.	ส.ค.	ก.ย.																										
เป้าหมายปี 60																																						
การประเมิน รอบที่ 1	การประเมิน รอบที่ 2	เป้าหมายรวมทั้งปี																																				
ลดต้นทุนการผลิตจากปีก่อนไม่น้อยกว่าร้อยละ 5 ในทุกแปลง (76 แปลง 76 จังหวัด)	รายได้เพิ่มขึ้นจากปีก่อนไม่น้อยกว่าร้อยละ 5 ในทุกแปลง (76 แปลง 76 จังหวัด)	รายได้เพิ่มขึ้นจากปีก่อนไม่น้อยกว่าร้อยละ 5 ในทุกแปลง (76 แปลง 76 จังหวัด)																																				

เป้าหมาย/ประเด็นยุทธศาสตร์	ความเชื่อมโยงตามยุทธศาสตร์ชาติ/แผนฯ 12/SDGs/ยุทธศาสตร์จัดสรรตามเอกสารงบประมาณ	ตัวชี้วัด	ข้อมูลพื้นฐาน (Baseline data)			ค่าเป้าหมาย	หมายเหตุ
			2557	2558	2559		
คำอธิบาย:	<ul style="list-style-type: none"> <li>▪ <b>แปลงใหญ่</b> หมายถึง การรวมกลุ่มของแปลงผลิตสินค้าชนิดเดียวกันอยู่ภายในชุมชนใกล้เคียงกัน พืชไร่มีขนาดพื้นที่รวมกัน 1,000 ไร่ ขึ้นไป ไม้ผล ไม้ดอก ไม้ประดับ และพืชอื่นๆ รวมทั้งประมงและปศุสัตว์ มีขนาดพื้นที่รวมกัน 300 ไร่ขึ้นไป หรือจำนวนเกษตรกรสมัครใจเข้าร่วมการพัฒนาไม่น้อยกว่า 50 ราย โดยเป้าหมายของการส่งเสริมการเกษตรแปลงใหญ่ เพื่อให้มีตลาดรองรับที่แน่นอน มีต้นทุนการผลิตลดลง และมีผลผลิตต่อหน่วยเพิ่มขึ้น รวมทั้งผลผลิตมีคุณภาพได้มาตรฐาน</li> <li>▪ <b>ร้อยละการลดต้นทุนการผลิต</b> หมายถึง การลดต้นทุนจากการดำเนินงานตามแนวทางส่งเสริมการเกษตรแปลงใหญ่ (76 แปลง 76 จังหวัด) เมื่อเทียบกับต้นทุนจากการทำเกษตรแบบเดิม</li> </ul>						
เงื่อนไข:	ประเมินผลในรอบที่ 1 โดยใช้ผลการดำเนินงานของปีงบประมาณ 2559 ซึ่งออกผลช่วงกุมภาพันธ์ 2560						

เป้าหมาย/ประเด็นยุทธศาสตร์	ความเชื่อมโยงตามยุทธศาสตร์ชาติ/แผนฯ 12/SDGs/ยุทธศาสตร์จัดสรรตามเอกสารงบประมาณ	ตัวชี้วัด	ข้อมูลพื้นฐาน (Baseline data)			ค่าเป้าหมาย	หมายเหตุ																																																																	
			2557	2558	2559			2560																																																																
		2. ความสำเร็จของการดำเนินงานตามแนวทางส่งเสริมการเกษตรแปลงใหญ่																																																																						
		2.2 ร้อยละความสำเร็จของการดำเนินงานตามแผนงานโครงการส่งเสริมการเกษตรแปลงใหญ่ 400 แปลงที่ขยายใหม่ในปี 2560 เทียบกับเป้าหมายตามแผน	-	-	-	ร้อยละ 70																																																																		
การกำหนดค่าเป้าหมาย:	<table border="1" style="width: 100%; text-align: center;"> <thead> <tr> <th></th> <th>ต.ค.</th> <th>พ.ย.</th> <th>ธ.ค.</th> <th>ม.ค.</th> <th>ก.พ.</th> <th>มี.ค.</th> <th>เม.ย.</th> <th>พ.ค.</th> <th>มิ.ย.</th> <th>ก.ค.</th> <th>ส.ค.</th> <th>ก.ย.</th> </tr> </thead> <tbody> <tr> <td>เป้าหมายปี 60</td> <td></td><td></td><td></td><td></td><td></td><td></td><td></td><td></td><td></td><td></td><td></td><td></td> </tr> <tr> <td></td> <td colspan="3" style="text-align: center;">↓</td> <td colspan="3" style="text-align: center;">↓</td> <td colspan="3" style="text-align: center;">↓</td> <td colspan="3"></td> </tr> <tr> <td></td> <td colspan="4" style="text-align: center;">การประเมิน รอบที่ 1</td> <td colspan="4" style="text-align: center;">การประเมิน รอบที่ 2</td> <td colspan="4" style="text-align: center;">เป้าหมายรวมทั้งปี</td> </tr> <tr> <td></td> <td colspan="4" style="text-align: center;">ร้อยละ 70</td> <td colspan="4" style="text-align: center;">ร้อยละ 70</td> <td colspan="4" style="text-align: center;">ร้อยละ 70</td> </tr> </tbody> </table>								ต.ค.	พ.ย.	ธ.ค.	ม.ค.	ก.พ.	มี.ค.	เม.ย.	พ.ค.	มิ.ย.	ก.ค.	ส.ค.	ก.ย.	เป้าหมายปี 60														↓			↓			↓							การประเมิน รอบที่ 1				การประเมิน รอบที่ 2				เป้าหมายรวมทั้งปี					ร้อยละ 70				ร้อยละ 70				ร้อยละ 70			
	ต.ค.	พ.ย.	ธ.ค.	ม.ค.	ก.พ.	มี.ค.	เม.ย.	พ.ค.	มิ.ย.	ก.ค.	ส.ค.	ก.ย.																																																												
เป้าหมายปี 60																																																																								
	↓			↓			↓																																																																	
	การประเมิน รอบที่ 1				การประเมิน รอบที่ 2				เป้าหมายรวมทั้งปี																																																															
	ร้อยละ 70				ร้อยละ 70				ร้อยละ 70																																																															
คำอธิบาย:	เป็นการประเมินผลความก้าวหน้าของการดำเนินงานตามแผนการดำเนินงานส่งเสริมการเกษตรแปลงใหญ่ 400 แปลงที่ขยายใหม่ ในปี 2560 ซึ่งแต่ละแปลงใหญ่กำหนดให้ดำเนินการตาม 7 กิจกรรมหลัก โดยแต่ละกิจกรรมได้กำหนดคะแนนถ่วงน้ำหนักตามความสำคัญของกิจกรรม แล้วคำนวณค่าคะแนนผลการดำเนินงานตามแผนงานกิจกรรมที่กำหนดในแต่ละแปลงใหญ่และคำนวณหาค่าคะแนนเฉลี่ยร้อยละความสำเร็จของการดำเนินงานตามแผนงานกิจกรรมส่งเสริมการเกษตรแปลงใหญ่ทั้ง 400 แปลงที่ขยายใหม่ในปี 2560																																																																							

เป้าหมาย/ประเด็นยุทธศาสตร์	ความเชื่อมโยงตามยุทธศาสตร์ชาติ/แผนฯ 12/SDGs/ยุทธศาสตร์จัดสรรตามเอกสารงบประมาณ	ตัวชี้วัด	ข้อมูลพื้นฐาน (Baseline data)			ค่าเป้าหมาย	หมายเหตุ																												
			2557	2558	2559			2560																											
			<table border="1"> <thead> <tr> <th>รอบการประเมิน</th> <th>กิจกรรม</th> <th>น้ำหนัก</th> </tr> </thead> <tbody> <tr> <td rowspan="6">รอบ 1</td> <td>- รับสมัครเกษตรกรเข้าร่วมโครงการ</td> <td>15</td> </tr> <tr> <td>- จัดทำข้อมูลพื้นฐานภาพรวมของแปลงใหญ่แต่ละแปลง</td> <td>15</td> </tr> <tr> <td>- เสนอข้อมูลพื้นฐานภาพรวมผ่าน Single command และ อนุกรรมการเห็นชอบรับรองแปลง</td> <td>15</td> </tr> <tr> <td>- บันทึกข้อมูลแปลงที่ผ่านการรับรองในระบบ</td> <td>15</td> </tr> <tr> <td>- ประชุม Single command เพื่อบูรณาการการทำงาน</td> <td>20</td> </tr> <tr> <td>- จัดทำแผนงานสนับสนุนของหน่วยงานที่เกี่ยวข้อง</td> <td>20</td> </tr> <tr> <td>รวม</td> <td></td> <td>100</td> </tr> <tr> <td rowspan="3">รอบ 2</td> <td>มีการกำหนดเป้าหมายการพัฒนาแปลงทั้ง 5 ด้าน</td> <td>30</td> </tr> <tr> <td>มีแผนปฏิบัติการรายแปลง</td> <td>40</td> </tr> <tr> <td>มีการจัดตั้งกรรมการบริหารแปลงใหญ่</td> <td>30</td> </tr> <tr> <td>รวม</td> <td></td> <td>100</td> </tr> </tbody> </table>				รอบการประเมิน	กิจกรรม	น้ำหนัก	รอบ 1	- รับสมัครเกษตรกรเข้าร่วมโครงการ	15	- จัดทำข้อมูลพื้นฐานภาพรวมของแปลงใหญ่แต่ละแปลง	15	- เสนอข้อมูลพื้นฐานภาพรวมผ่าน Single command และ อนุกรรมการเห็นชอบรับรองแปลง	15	- บันทึกข้อมูลแปลงที่ผ่านการรับรองในระบบ	15	- ประชุม Single command เพื่อบูรณาการการทำงาน	20	- จัดทำแผนงานสนับสนุนของหน่วยงานที่เกี่ยวข้อง	20	รวม		100	รอบ 2	มีการกำหนดเป้าหมายการพัฒนาแปลงทั้ง 5 ด้าน	30	มีแผนปฏิบัติการรายแปลง	40	มีการจัดตั้งกรรมการบริหารแปลงใหญ่	30	รวม		100
รอบการประเมิน	กิจกรรม	น้ำหนัก																																	
รอบ 1	- รับสมัครเกษตรกรเข้าร่วมโครงการ	15																																	
	- จัดทำข้อมูลพื้นฐานภาพรวมของแปลงใหญ่แต่ละแปลง	15																																	
	- เสนอข้อมูลพื้นฐานภาพรวมผ่าน Single command และ อนุกรรมการเห็นชอบรับรองแปลง	15																																	
	- บันทึกข้อมูลแปลงที่ผ่านการรับรองในระบบ	15																																	
	- ประชุม Single command เพื่อบูรณาการการทำงาน	20																																	
	- จัดทำแผนงานสนับสนุนของหน่วยงานที่เกี่ยวข้อง	20																																	
รวม		100																																	
รอบ 2	มีการกำหนดเป้าหมายการพัฒนาแปลงทั้ง 5 ด้าน	30																																	
	มีแผนปฏิบัติการรายแปลง	40																																	
	มีการจัดตั้งกรรมการบริหารแปลงใหญ่	30																																	
รวม		100																																	
เงินใน:	-																																		

**องค์ประกอบที่ 3** ประสิทธิภาพในการดำเนินงานตามหลักภารกิจพื้นที่/ท้องถิ่น ภูมิภาค จังหวัด กลุ่มจังหวัด หรือการบูรณาการการดำเนินงานหลายพื้นที่หรือหลายหน่วยงาน (Area base)

เป้าหมาย/ประเด็นยุทธศาสตร์	ความเชื่อมโยงตามยุทธศาสตร์ชาติ/แผนฯ 12/SDGs/ยุทธศาสตร์จัดสรรตามเอกสารงบประมาณ	ตัวชี้วัด	ข้อมูลพื้นฐาน (Baseline data)			ค่าเป้าหมาย	หมายเหตุ																																
			2557	2558	2559	2560																																	
.....	.....	.....	.....	.....	.....	.....	ไม่มีตัวชี้วัดในองค์ประกอบที่ 3																																
การกำหนดค่าเป้าหมาย:	<table border="1" style="width: 100%; text-align: center;"> <thead> <tr> <th></th> <th>ต.ค.</th> <th>พ.ย.</th> <th>ธ.ค.</th> <th>ม.ค.</th> <th>ก.พ.</th> <th>มี.ค.</th> <th>เม.ย.</th> <th>พ.ค.</th> <th>มิ.ย.</th> <th>ก.ค.</th> <th>ส.ค.</th> <th>ก.ย.</th> </tr> </thead> <tbody> <tr> <td>เป้าหมายปี 60</td> <td></td><td></td><td></td><td></td><td></td><td></td><td></td><td></td><td></td><td></td><td></td><td></td> </tr> </tbody> </table> <div style="display: flex; justify-content: space-around; align-items: center;"> <div style="text-align: center;">   <table border="1" style="width: 30%;"> <thead> <tr> <th>การประเมิน รอบที่ 1</th> </tr> </thead> <tbody> <tr> <td>.....</td> </tr> </tbody> </table> </div> <div style="text-align: center;">   <table border="1" style="width: 30%;"> <thead> <tr> <th>การประเมิน รอบที่ 2</th> </tr> </thead> <tbody> <tr> <td>.....</td> </tr> </tbody> </table> </div> <div style="text-align: center;">   <table border="1" style="width: 30%;"> <thead> <tr> <th>เป้าหมายรวมทั้งปี</th> </tr> </thead> <tbody> <tr> <td>.....</td> </tr> </tbody> </table> </div> </div>								ต.ค.	พ.ย.	ธ.ค.	ม.ค.	ก.พ.	มี.ค.	เม.ย.	พ.ค.	มิ.ย.	ก.ค.	ส.ค.	ก.ย.	เป้าหมายปี 60													การประเมิน รอบที่ 1	.....	การประเมิน รอบที่ 2	.....	เป้าหมายรวมทั้งปี	.....
	ต.ค.	พ.ย.	ธ.ค.	ม.ค.	ก.พ.	มี.ค.	เม.ย.	พ.ค.	มิ.ย.	ก.ค.	ส.ค.	ก.ย.																											
เป้าหมายปี 60																																							
การประเมิน รอบที่ 1																																							
.....																																							
การประเมิน รอบที่ 2																																							
.....																																							
เป้าหมายรวมทั้งปี																																							
.....																																							
คำอธิบาย:	..... .....																																						
เงื่อนไข:	..... .....																																						



**องค์ประกอบที่ 4** ประสิทธิภาพในการบริหารจัดการและพัฒนานวัตกรรมในการบริหารจัดการระบบงาน งบประมาณ ทรัพยากรบุคคล และการให้บริการประชาชนหรือหน่วยงานของรัฐ (Innovation base)

เป้าหมาย/ประเด็นยุทธศาสตร์	ความเชื่อมโยงตามยุทธศาสตร์ชาติ/แผนฯ 12/SDGs/ยุทธศาสตร์จัดสรรตามเอกสารงบประมาณ	ตัวชี้วัด	ข้อมูลพื้นฐาน (Baseline data)			ค่าเป้าหมาย	หมายเหตุ																													
			2557	2558	2559																															
	มติคณะรัฐมนตรี วันที่ 23 สิงหาคม 2559 เรื่องประสิทธิภาพการเบิกจ่ายภาพรวมของส่วนราชการ	1. ประสิทธิภาพการเบิกจ่ายงบประมาณ	-	-	-	-																														
การกำหนดค่าเป้าหมาย:	<table border="1" style="width: 100%; text-align: center;"> <thead> <tr> <th rowspan="2">ประมาณการรายจ่าย</th> <th colspan="5">ปีงบประมาณ พ.ศ. 2560</th> </tr> <tr> <th>รวม</th> <th>ไตรมาส 1</th> <th>ไตรมาส 2</th> <th>ไตรมาส 3</th> <th>ไตรมาส 4</th> </tr> </thead> <tbody> <tr> <td>ภาพรวม (ล้านบาท)</td> <td>2,623,680</td> <td>819,900</td> <td>601,260</td> <td>579,419</td> <td>623,101</td> </tr> <tr> <td>ประมาณร้อยละ</td> <td>96</td> <td>30</td> <td>22</td> <td>21</td> <td>23</td> </tr> </tbody> </table> <div style="text-align: center; font-size: 2em;">↓</div> <table border="1" style="width: 100%; text-align: center;"> <thead> <tr> <th>การประเมิน รอบที่ 1</th> <th>การประเมิน รอบที่ 2</th> <th>เป้าหมายรวมทั้งปี</th> </tr> </thead> <tbody> <tr> <td>ร้อยละ 45</td> <td>ร้อยละ 80</td> <td>ร้อยละ 96</td> </tr> </tbody> </table>							ประมาณการรายจ่าย	ปีงบประมาณ พ.ศ. 2560					รวม	ไตรมาส 1	ไตรมาส 2	ไตรมาส 3	ไตรมาส 4	ภาพรวม (ล้านบาท)	2,623,680	819,900	601,260	579,419	623,101	ประมาณร้อยละ	96	30	22	21	23	การประเมิน รอบที่ 1	การประเมิน รอบที่ 2	เป้าหมายรวมทั้งปี	ร้อยละ 45	ร้อยละ 80	ร้อยละ 96
	ประมาณการรายจ่าย	ปีงบประมาณ พ.ศ. 2560																																		
		รวม	ไตรมาส 1	ไตรมาส 2	ไตรมาส 3	ไตรมาส 4																														
	ภาพรวม (ล้านบาท)	2,623,680	819,900	601,260	579,419	623,101																														
ประมาณร้อยละ	96	30	22	21	23																															
การประเมิน รอบที่ 1	การประเมิน รอบที่ 2	เป้าหมายรวมทั้งปี																																		
ร้อยละ 45	ร้อยละ 80	ร้อยละ 96																																		
คำอธิบาย:	เป็นการวัดประสิทธิภาพการเบิกจ่ายภาพรวมของส่วนราชการ รายจ่ายภาพรวมไม่น้อยกว่าร้อยละ 96																																			
เงื่อนไข:	ตัวชี้วัดบังคับ ตามมติคณะรัฐมนตรีเมื่อวันที่ 23 สิงหาคม 2559 เห็นชอบกับเรื่องมาตรการเพิ่มประสิทธิภาพการใช้จ่ายเงินงบประมาณรายจ่ายประจำปีงบประมาณ พ.ศ. 2560 โดยการเบิกจ่ายรายจ่ายภาพรวมไม่น้อยกว่าร้อยละ 96 และมีการกำหนดเป้าหมายการเบิกจ่ายเป็นรายไตรมาส																																			

เป้าหมาย/ประเด็นยุทธศาสตร์	ความเชื่อมโยงตามยุทธศาสตร์ชาติ/แผนฯ 12/SDGs/ยุทธศาสตร์จัดสรรตามเอกสารงบประมาณ	ตัวชี้วัด	ข้อมูลพื้นฐาน (Baseline data)			ค่าเป้าหมาย	หมายเหตุ						
			2557	2558	2559	2560							
		2. ข้อเสนอประสิทธิภาพในการบริหารจัดการและพัฒนานวัตกรรมของส่วนราชการ	-	-	-	-	-						
การกำหนดค่าเป้าหมาย:	<table border="1" style="width: 100%; border-collapse: collapse;"> <thead> <tr> <th style="width: 33%;">การประเมิน รอบที่ 1</th> <th style="width: 33%;">การประเมิน รอบที่ 2</th> <th style="width: 33%;">เป้าหมายรวมทั้งปี</th> </tr> </thead> <tbody> <tr> <td>ให้ส่วนราชการจัดทำข้อเสนอประสิทธิภาพและการพัฒนานวัตกรรมของส่วนราชการ และให้รายงานมาพร้อมกับการรายงานตัวชี้วัดอื่นๆ ในรอบการประเมินที่ 1</td> <td>ให้ส่วนราชการจัดทำข้อเสนอประสิทธิภาพและการพัฒนานวัตกรรมของส่วนราชการ และให้รายงานมาพร้อมกับการรายงานตัวชี้วัดอื่นๆ ในรอบการประเมินที่ 2</td> <td style="text-align: center;">-</td> </tr> </tbody> </table>							การประเมิน รอบที่ 1	การประเมิน รอบที่ 2	เป้าหมายรวมทั้งปี	ให้ส่วนราชการจัดทำข้อเสนอประสิทธิภาพและการพัฒนานวัตกรรมของส่วนราชการ และให้รายงานมาพร้อมกับการรายงานตัวชี้วัดอื่นๆ ในรอบการประเมินที่ 1	ให้ส่วนราชการจัดทำข้อเสนอประสิทธิภาพและการพัฒนานวัตกรรมของส่วนราชการ และให้รายงานมาพร้อมกับการรายงานตัวชี้วัดอื่นๆ ในรอบการประเมินที่ 2	-
การประเมิน รอบที่ 1	การประเมิน รอบที่ 2	เป้าหมายรวมทั้งปี											
ให้ส่วนราชการจัดทำข้อเสนอประสิทธิภาพและการพัฒนานวัตกรรมของส่วนราชการ และให้รายงานมาพร้อมกับการรายงานตัวชี้วัดอื่นๆ ในรอบการประเมินที่ 1	ให้ส่วนราชการจัดทำข้อเสนอประสิทธิภาพและการพัฒนานวัตกรรมของส่วนราชการ และให้รายงานมาพร้อมกับการรายงานตัวชี้วัดอื่นๆ ในรอบการประเมินที่ 2	-											
คำอธิบาย:	ส่วนราชการจัดทำข้อเสนอการพัฒนาขีดความสามารถของหน่วยงานในด้านต่างๆ เช่น การพัฒนานวัตกรรมในการบริหารจัดการระบบงาน งบประมาณ ทรัพยากรบุคคล ความผูกพันของบุคลากรต่อองค์กร เทคโนโลยี ฐานข้อมูล กฎหมาย การพัฒนาการจัดการองค์กรตามหลักธรรมาภิบาล ซึ่งมีผลงานที่เกิดขึ้นจริง												
เงื่อนไข:	ทุกส่วนราชการต้องจัดทำข้อเสนอประสิทธิภาพในการบริหารจัดการและพัฒนานวัตกรรม												

**องค์ประกอบที่ 5** ศักยภาพในการเป็นส่วนราชการที่มีความสำคัญเชิงยุทธศาสตร์เพื่อการพัฒนาประเทศ ตามแผนหรือนโยบายระดับชาติ นโยบายของรัฐบาล (Potential base) ประกอบกับผลการประเมินโดยองค์กรภายในและภายนอกประเทศ

เป้าหมาย/ประเด็นยุทธศาสตร์	ความเชื่อมโยงตามยุทธศาสตร์ชาติ/แผนฯ 12/SDGs/ยุทธศาสตร์จัดสรรตามเอกสารงบประมาณ	ตัวชี้วัด	ข้อมูลพื้นฐาน (Baseline data)			ค่าเป้าหมาย 2560	หมายเหตุ					
			2557	2558	2559							
	มติคณะรัฐมนตรี วันที่ 17 พฤศจิกายน 2559	1. การจัดทำและดำเนินการตามแผนการขับเคลื่อนยุทธศาสตร์ชาติ	-	-	-	-	-					
การกำหนดค่าเป้าหมาย:	<table border="1" style="width: 100%; text-align: center;"> <thead> <tr> <th>การประเมิน รอบที่ 1</th> <th>การประเมิน รอบที่ 2</th> <th>เป้าหมายรวมทั้งปี</th> </tr> </thead> <tbody> <tr> <td>ดำเนินการตามแผนฯ ถึงเดือน ก.พ. 60 ได้ครบถ้วน ร้อยละ 100</td> <td>ดำเนินการตามแผนฯ ถึงเดือน ก.ค. 60 ได้ครบถ้วน ร้อยละ 100</td> <td>ดำเนินการตามแผนฯ ถึงเดือน ก.ย. 60 ได้ครบถ้วน ร้อยละ 100</td> </tr> </tbody> </table>						การประเมิน รอบที่ 1	การประเมิน รอบที่ 2	เป้าหมายรวมทั้งปี	ดำเนินการตามแผนฯ ถึงเดือน ก.พ. 60 ได้ครบถ้วน ร้อยละ 100	ดำเนินการตามแผนฯ ถึงเดือน ก.ค. 60 ได้ครบถ้วน ร้อยละ 100	ดำเนินการตามแผนฯ ถึงเดือน ก.ย. 60 ได้ครบถ้วน ร้อยละ 100
การประเมิน รอบที่ 1	การประเมิน รอบที่ 2	เป้าหมายรวมทั้งปี										
ดำเนินการตามแผนฯ ถึงเดือน ก.พ. 60 ได้ครบถ้วน ร้อยละ 100	ดำเนินการตามแผนฯ ถึงเดือน ก.ค. 60 ได้ครบถ้วน ร้อยละ 100	ดำเนินการตามแผนฯ ถึงเดือน ก.ย. 60 ได้ครบถ้วน ร้อยละ 100										
คำอธิบาย:	เป็นการวัดการดำเนินงานของส่วนราชการเปรียบเทียบแผนการขับเคลื่อนยุทธศาสตร์ชาติ 20 ปี ของปี 2560											
เงื่อนไข:	ตัวชี้วัดบังคับตามมติคณะรัฐมนตรี เมื่อวันที่ 17 พฤศจิกายน 2559 กำหนดให้ส่วนราชการและรัฐวิสาหกิจดำเนินการจัดทำแผนงานในภารกิจหลักของหน่วยงานระยะ 20 ปี (พ.ศ.2560-2579)											

การประเมินส่วนราชการตามมาตรการ  
ปรับปรุงประสิทธิภาพในการปฏิบัติราชการ  
ของกรมตรวจบัญชีสหกรณ์  
กระทรวงเกษตรและสหกรณ์  
ประจำปีงบประมาณ พ.ศ. 2560

**กรอบการประเมินส่วนราชการตามมาตรการปรับปรุงประสิทธิภาพในการปฏิบัติราชการ  
ประจำปีงบประมาณ พ.ศ. 2560**

องค์ประกอบการประเมิน	ประเด็นการประเมิน	จำนวนตัวชี้วัด
1. ประสิทธิภาพในการดำเนินงานตามหลักภารกิจพื้นฐาน งานประจำ งานตามหน้าที่ปกติ หรืองานตามหน้าที่ความรับผิดชอบหลัก งานตามกฎหมาย กฎ นโยบายของรัฐบาล หรือมติคณะรัฐมนตรี (Functional base) (บังคับ)	<ol style="list-style-type: none"> <li>1. การดำเนินงานตามหลักภารกิจพื้นฐาน งานประจำ งานตามหน้าที่ปกติ หรืองานตามหน้าที่ความรับผิดชอบหลัก</li> <li>2. การดำเนินงานตามกฎหมาย</li> <li>3. การดำเนินงานตามนโยบายและแผนของรัฐบาล และมติคณะรัฐมนตรี</li> <li>4. การดำเนินการตามแผนพัฒนาเศรษฐกิจและสังคมแห่งชาติและแผนยุทธศาสตร์ของหน่วยงาน</li> </ol>	ไม่เกิน 5 ตัวชี้วัด
2. ประสิทธิภาพในการดำเนินงานตามหลักภารกิจยุทธศาสตร์ แนวทางปฏิรูปภาครัฐ นโยบายเร่งด่วน หรือภารกิจที่ได้รับมอบหมายเป็นพิเศษ (Agenda base) (บังคับ)	<ol style="list-style-type: none"> <li>1. การดำเนินการข้อสั่งการของนายกรัฐมนตรี</li> <li>2. การดำเนินการตามวาระการขับเคลื่อนและการปฏิรูปประเทศ</li> <li>3. การแก้ไขปัญหาสำคัญเฉพาะเรื่องหรือภารกิจที่ได้รับมอบหมายพิเศษจากนายกรัฐมนตรี/ รองนายกรัฐมนตรี/ รัฐมนตรีที่กำกับและติดตามการปฏิบัติราชการ</li> <li>4. การสร้างความรับรู้ความเข้าใจแก่ประชาชน (บังคับเฉพาะส่วนราชการ)</li> </ol>	ไม่เกิน 3 ตัวชี้วัด
3. ประสิทธิภาพในการดำเนินงานตามหลักภารกิจพื้นที่/ท้องถิ่น ภูมิภาค จังหวัด กลุ่มจังหวัด หรือการบูรณาการดำเนินงานหลายพื้นที่หรือหลายหน่วยงาน (Area base) ( <i>ถ้าไม่มีภารกิจนี้ ไม่ต้องประเมิน</i> )	<ol style="list-style-type: none"> <li>1. การดำเนินงานตามภารกิจในพื้นที่/ท้องถิ่น ภูมิภาค จังหวัด กลุ่มจังหวัด</li> <li>2. การบูรณาการระบบการปฏิบัติงานร่วมกันหลายหน่วยงานที่มีภารกิจร่วมกันในพื้นที่</li> <li>3. การบูรณาการการทำงานร่วมกันระหว่างกระทรวง/หน่วยงาน/จังหวัด</li> <li>4. การดำเนินการตามนโยบายประชารัฐ</li> </ol>	ไม่เกิน 2 ตัวชี้วัด
4. ประสิทธิภาพในการบริหารจัดการและพัฒนานวัตกรรมในการบริหารจัดการระบบงานงบประมาณ ทรัพยากรบุคคล และการให้บริการประชาชนหรือหน่วยงานของรัฐ (Innovation base) (บังคับ)	<ol style="list-style-type: none"> <li>1. ข้อเสนอการพัฒนาขีดความสามารถของหน่วยงาน <ol style="list-style-type: none"> <li>1) ข้อเสนอการพัฒนาขีดความสามารถของหน่วยงานในด้านต่างๆ เช่น การพัฒนานวัตกรรมในการบริหารจัดการ ระบบงาน งบประมาณ ทรัพยากรบุคคล ความผูกพันของบุคลากรต่อองค์กร เทคโนโลยี ฐานข้อมูล กฎหมาย การพัฒนาการบริหารจัดการองค์กรตามหลักธรรมาภิบาล พร้อมผลงานที่จะส่งมอบแยกตามรายไตรมาส</li> <li>2) ผลงานที่เกิดขึ้นจริง รวมทั้งรางวัลที่ได้รับจากองค์กรภายในหรือภายนอกประเทศ (ถ้ามี)</li> </ol> </li> <li>2. การบริหารจัดการและพัฒนานวัตกรรมในการให้บริการประชาชนหรือหน่วยงานของรัฐ</li> <li>3. การจัดการข้อร้องเรียนหรือเรื่องราวร้องทุกข์ (ถ้ามี)</li> <li>4. ประสิทธิภาพการเบิกจ่ายงบประมาณ (บังคับ)</li> </ol>	ไม่เกิน 3 ตัวชี้วัด
5. ศักยภาพในการเป็นส่วนราชการที่มีความสำคัญเชิงยุทธศาสตร์เพื่อการพัฒนาประเทศ ตามแผนหรือนโยบายระดับชาติ นโยบายของรัฐบาล (Potential base) ประกอบกับผลการประเมินโดยองค์กรภายในและภายนอกประเทศ (บังคับ)	<p>การจัดทำและดำเนินการตามแผนการขับเคลื่อน ยุทธศาสตร์ชาติ (บังคับ)</p> <ol style="list-style-type: none"> <li>1) การจัดทำแผนการขับเคลื่อนยุทธศาสตร์ชาติ ตามภารกิจ/บทบาทของส่วนราชการ</li> <li>2) ผลงานที่เกิดขึ้นจริงในแต่ละไตรมาส รวมทั้งผลการประเมินจากองค์กรภายในหรือภายนอกประเทศ (ถ้ามี)</li> </ol>	1 ตัวชี้วัด

## กระทรวงเกษตรและสหกรณ์

### วิสัยทัศน์

- เกษตรกรมีคุณภาพชีวิตที่ดี ประชาชนมีความมั่นคงด้านอาหาร เป็นฐานสร้างรายได้ให้แผ่นดิน

### พันธกิจ

- ส่งเสริมให้เกษตรกรมีการประยุกต์ใช้ปรัชญาเศรษฐกิจพอเพียง
- ส่งเสริมให้มีการผลิตสินค้าเกษตรและอาหารที่มีประสิทธิภาพ เสริมสร้างความมั่นคงทางด้านอาหารและพลังงานอย่างเหมาะสมและยั่งยืน สามารถสร้างมูลค่าเพิ่ม สอดคล้องกับความต้องการของตลาด และมีมาตรฐานปลอดภัยต่อผู้บริโภคทั้งภายในและต่างประเทศ
- ส่งเสริมให้มีการจัดสรรทรัพยากรการผลิตทางการเกษตร และโครงสร้างพื้นฐานการเกษตรอย่างพอเพียง มีประสิทธิภาพยั่งยืนและเป็นมิตรกับสิ่งแวดล้อม
- ส่งเสริมให้มีการวิจัย พัฒนา ถ่ายทอดเทคโนโลยีด้านการเกษตรที่เหมาะสม

### ประเด็นยุทธศาสตร์

- พัฒนาคุณภาพชีวิตเกษตรกร
- พัฒนาขีดความสามารถในการผลิต การจัดการสินค้าเกษตร และความมั่นคงอาหาร
- พัฒนาระบบการเกษตรอย่างมีประสิทธิภาพ สมดุลและยั่งยืน

ตัวชี้วัดของกระทรวงเกษตรและสหกรณ์  
ประจำปีงบประมาณ พ.ศ. 2560

สรุปตัวชี้วัดของกระทรวงเกษตรและสหกรณ์	หน่วยงานที่รับผิดชอบ
1. GDP ภาคการเกษตรขยายตัวไม่ต่ำกว่าร้อยละ 3	15 กรม
2. รายได้เงินสดทางการเกษตรของเกษตรกรเฉลี่ยต่อครัวเรือน (บาท/ครัวเรือน/ปี)	15 กรม
3. ผลผลิตต่อหน่วยสินค้าเกษตรที่เพิ่มขึ้น (ได้แก่ ข้าว ปาล์มน้ำมัน มันสำปะหลัง ข้าวโพดเลี้ยงสัตว์ ปริมาณการให้น้ำนวมดิบ และกุ้งทะเลเฉลี่ย) *	กข. / ปม. / ปศ. / วก. / กสก. / ชป. / พต. / ฝล.
4. จำนวนพื้นที่ชลประทานและแหล่งน้ำที่เพิ่มขึ้น *	ชป. / พต. / สปก.
5. ประสิทธิภาพในการบริหารจัดการน้ำ	ชป.
6. ความสำเร็จของการดำเนินงานตามแนวทางส่งเสริมการเกษตรแปลงใหญ่ * 6.1 ผลการดำเนินการตามแนวทางการส่งเสริมการเกษตรแปลงใหญ่ 6.2 ร้อยละความสำเร็จของการดำเนินงานตามแผนงานโครงการส่งเสริมการเกษตรแปลงใหญ่ 400 แปลงที่ขยายใหม่ในปี 2560 เทียบกับเป้าหมายตามแผน	15 กรม (ยกเว้น ข้อ 6.1 มม. ไม้วัด)
7. ระดับความสำเร็จในการแก้ไขปัญหาประมงที่ผิดกฎหมาย (IUU) *	ปม.

หมายเหตุ: \* หมายถึง ตัวชี้วัดกระทรวงเกษตรและสหกรณ์ที่ปรากฏอยู่ในเอกสารงบประมาณ

## กรมตรวจบัญชีสหกรณ์

### วิสัยทัศน์

- “พัฒนาระบบบริหารจัดการด้านการเงินการบัญชีของสหกรณ์และสถาบันเกษตรกรให้เข้มแข็ง โปร่งใส ก้าวไกล ด้วยไอที นำบัญชีสู่เกษตรกร”

### พันธกิจ

- ตรวจสอบบัญชีสหกรณ์และกลุ่มเกษตรกร
- พัฒนาระบบบัญชีและการสอบบัญชีให้เป็นไปตามมาตรฐานและสอดคล้องกับการดำเนินธุรกิจของสหกรณ์และกลุ่มเกษตรกร
- พัฒนาระบบการกำกับดูแลผู้สอบบัญชีและสหกรณ์ที่สอบบัญชีโดยผู้สอบบัญชีภาคเอกชน
- พัฒนาระบบการตรวจสอบกิจการและสมรรถนะของผู้ตรวจสอบกิจการ
- ให้คำปรึกษาแนะนำและพัฒนาประสิทธิภาพการบริหารจัดการด้านการเงินการบัญชีแก่คณะกรรมการ และฝ่ายจัดการของสหกรณ์และกลุ่มเกษตรกร
- พัฒนาเทคโนโลยีสารสนเทศและรายงานภาวะเศรษฐกิจทางการเงินของสหกรณ์และกลุ่มเกษตรกร
- เสริมสร้างความรู้และส่งเสริมการจัดทำบัญชีแก่สมาชิกสหกรณ์ กลุ่มเกษตรกร กลุ่มอาชีพ วิสาหกิจชุมชน
- กลุ่มเป้าหมายตามโครงการพระราชดำริ เกษตรกรและประชาชนกลุ่มเป้าหมาย

### ประเด็นยุทธศาสตร์

- พัฒนาประสิทธิภาพการตรวจสอบบัญชีสหกรณ์และกลุ่มเกษตรกร
- ส่งเสริมและพัฒนาการบริหารจัดการด้านการเงิน การบัญชีของสหกรณ์ กลุ่มเกษตรกร และวิสาหกิจชุมชน และการตรวจสอบกิจการของสหกรณ์และกลุ่มเกษตรกร
- พัฒนาเทคโนโลยีสารสนเทศและการบริหารจัดการองค์กร
- เสริมสร้างองค์ความรู้ และขีดความสามารถในการจัดทำบัญชีแก่ เกษตรกร เยาวชนและประชาชนกลุ่มเป้าหมาย



**ตัวชี้วัดกรมตรวจบัญชีสหกรณ์**  
**ประจำปีงบประมาณ พ.ศ. 2560**

สรุปตัวชี้วัดของกรมตรวจบัญชีสหกรณ์
<b>องค์ประกอบที่ 1 ประสิทธิภาพในการดำเนินงานตามหลักภารกิจพื้นฐาน (Functional base)</b>
1. GDP ภาคการเกษตรขยายตัวไม่ต่ำกว่าร้อยละ 3
2. รายได้เงินสดทางการเกษตรของเกษตรกรเฉลี่ยต่อครัวเรือน (บาท/ครัวเรือน/ปี)
3. ร้อยละของเกษตรกรที่ได้รับการพัฒนาความรู้ด้านบัญชีสามารถนำข้อมูลทางบัญชีไปใช้ในการประกอบอาชีพ
4. ร้อยละของสหกรณ์ภาคเกษตรที่จัดทำบัญชีและงบการเงินได้ถูกต้อง
<b>องค์ประกอบที่ 2 ประสิทธิภาพในการดำเนินงานตามหลักภารกิจยุทธศาสตร์หรือภารกิจที่ได้รับมอบหมายเป็นพิเศษ (Agenda base)</b>
1. การสร้างความรับรู้ความเข้าใจแก่ประชาชน
1.1 ร้อยละการดำเนินการตามแผนการสร้างความรับรู้ความเข้าใจแก่ประชาชน
1.2 ร้อยละการชี้แจงประเด็นสำคัญที่ทันต่อสถานการณ์ (ถ้ามี)
2. ความสำเร็จของการดำเนินงานตามแนวทางส่งเสริมการเกษตรแปลงใหญ่
2.1 ผลการดำเนินงานตามแผนแนวทางส่งเสริมการเกษตรแปลงใหญ่
2.2 ร้อยละความสำเร็จของการดำเนินงานตามแผนงานโครงการส่งเสริมการเกษตรแปลงใหญ่ 400 แปลงที่ขยายใหม่ในปี 2560 เทียบกับเป้าหมายตามแผน
<b>องค์ประกอบที่ 3 ประสิทธิภาพในการดำเนินงานตามหลักภารกิจพื้นที่ หรือการบูรณาการการดำเนินงานหลายหน่วยงาน (Area base)</b>
ไม่มีตัวชี้วัดในองค์ประกอบที่ 3
<b>องค์ประกอบที่ 4 ประสิทธิภาพในการบริหารจัดการและพัฒนานวัตกรรมในการบริหารจัดการระบบงาน (Innovation base)</b>
1. ประสิทธิภาพการเบิกจ่ายงบประมาณ
2. ข้อเสนอประสิทธิภาพในการบริหารจัดการและพัฒนานวัตกรรมของส่วนราชการ
<b>องค์ประกอบที่ 5 ศักยภาพในการเป็นส่วนราชการที่มีความสำคัญเชิงยุทธศาสตร์เพื่อการพัฒนา (Potential base)</b>
1. การจัดทำและดำเนินการตามแผนการขับเคลื่อนยุทธศาสตร์ชาติ

**รายละเอียดตัวชี้วัดตามมาตรการปรับปรุงประสิทธิภาพในการปฏิบัติราชการ  
กรมตรวจบัญชีสหกรณ์**

**องค์ประกอบที่ 1** ประสิทธิภาพในการดำเนินงานตามหลักภารกิจพื้นฐาน งานประจำงานตามหน้าที่ปกติ หรืองานตามหน้าที่ความรับผิดชอบหลัก งานตามกฎหมาย กฎ นโยบายของรัฐบาล หรือมติคณะรัฐมนตรี (Functional base)




เป้าหมาย/ประเด็นยุทธศาสตร์	ความเชื่อมโยงตามยุทธศาสตร์ชาติ/แผนฯ 12/SDGs/ยุทธศาสตร์จัดสรรตามเอกสารงบประมาณ	ตัวชี้วัด	ข้อมูลพื้นฐาน (Baseline data)			ค่าเป้าหมาย 2560	หมายเหตุ																																
			2557	2558	2559																																		
พัฒนาคุณภาพชีวิตเกษตรกร	ยุทธศาสตร์ชาติ +แผนฯ 12+ยุทธศาสตร์จัดสรร	1. ตัวชี้วัด: GDP ภาคการเกษตรขยายตัวไม่ต่ำกว่าร้อยละ 3				เติบโตร้อยละ 3 จากปีก่อน																																	
		มูลค่า GDP (ราคาประจำปี)	1.41	1.38	n/a																																		
		อัตราเปลี่ยนแปลง (%) (ราคาประจำปี)	-0.70%	-2.13%	n/a																																		
		อัตราเปลี่ยนแปลง (%) (ปริมาณลูกโซ่)	+0.68%	-3.81%	n/a																																		
การกำหนดค่าเป้าหมาย:	<table border="1" style="width: 100%; text-align: center;"> <thead> <tr> <th></th> <th>ต.ค.</th> <th>พ.ย.</th> <th>ธ.ค.</th> <th>ม.ค.</th> <th>ก.พ.</th> <th>มี.ค.</th> <th>เม.ย.</th> <th>พ.ค.</th> <th>มิ.ย.</th> <th>ก.ค.</th> <th>ส.ค.</th> <th>ก.ย.</th> </tr> </thead> <tbody> <tr> <td>เป้าหมายปี 60</td> <td></td> <td></td> <td></td> <td>ประกาศผล</td> <td></td> <td></td> <td></td> <td></td> <td></td> <td>ประกาศผล</td> <td></td> <td></td> </tr> </tbody> </table> <table border="1" style="width: 100%; text-align: center;"> <thead> <tr> <th>การประเมิน รอบที่ 1</th> <th>การประเมิน รอบที่ 2</th> <th>เป้าหมายรวมทั้งปี</th> </tr> </thead> <tbody> <tr> <td>1.38 (มูลค่า GDP ภาคการเกษตร ปี59)</td> <td> <ul style="list-style-type: none"> <li>เติบโตร้อยละ 3 จากปีก่อน</li> <li>มีแผนผลักดันให้บรรลุเป้าหมายตามแผนฯ 12 ให้ GDP ขยายตัวไม่น้อยกว่าร้อยละ 3</li> </ul> </td> <td>เติบโตร้อยละ 3 จากปีก่อน</td> </tr> </tbody> </table>								ต.ค.	พ.ย.	ธ.ค.	ม.ค.	ก.พ.	มี.ค.	เม.ย.	พ.ค.	มิ.ย.	ก.ค.	ส.ค.	ก.ย.	เป้าหมายปี 60				ประกาศผล						ประกาศผล			การประเมิน รอบที่ 1	การประเมิน รอบที่ 2	เป้าหมายรวมทั้งปี	1.38 (มูลค่า GDP ภาคการเกษตร ปี59)	<ul style="list-style-type: none"> <li>เติบโตร้อยละ 3 จากปีก่อน</li> <li>มีแผนผลักดันให้บรรลุเป้าหมายตามแผนฯ 12 ให้ GDP ขยายตัวไม่น้อยกว่าร้อยละ 3</li> </ul>	เติบโตร้อยละ 3 จากปีก่อน
	ต.ค.	พ.ย.	ธ.ค.	ม.ค.	ก.พ.	มี.ค.	เม.ย.	พ.ค.	มิ.ย.	ก.ค.	ส.ค.	ก.ย.																											
เป้าหมายปี 60				ประกาศผล						ประกาศผล																													
การประเมิน รอบที่ 1	การประเมิน รอบที่ 2	เป้าหมายรวมทั้งปี																																					
1.38 (มูลค่า GDP ภาคการเกษตร ปี59)	<ul style="list-style-type: none"> <li>เติบโตร้อยละ 3 จากปีก่อน</li> <li>มีแผนผลักดันให้บรรลุเป้าหมายตามแผนฯ 12 ให้ GDP ขยายตัวไม่น้อยกว่าร้อยละ 3</li> </ul>	เติบโตร้อยละ 3 จากปีก่อน																																					

เป้าหมาย/ประเด็นยุทธศาสตร์	ความเชื่อมโยงตามยุทธศาสตร์ชาติ/แผนฯ 12/SDGs/ยุทธศาสตร์จัดสรรตามเอกสารงบประมาณ	ตัวชี้วัด	ข้อมูลพื้นฐาน (Baseline data)			ค่าเป้าหมาย	หมายเหตุ
			2557	2558	2559		
คำอธิบาย:	<p><b>มูลค่าผลิตภัณฑ์มวลรวมภาคการเกษตร (GDP ภาคการเกษตร)</b> หมายถึง มูลค่าผลิตภัณฑ์มวลรวมของสาขาพืช ปศุสัตว์ ประมง ป่าไม้ และบริการทางการเกษตร โดยการคิด GDP ปรับตามสภาพพื้นที่ที่เปลี่ยนมาคิดแบบวิธีปริมาณลูกโซ่ (Chain Volume measures : CVM) ซึ่งเป็นการคำนวณในมูลค่าที่แท้จริง (real term)</p> <p><b>รอบที่ 1 :</b> ใช้มูลค่า GDP ภาคการเกษตร ปี 2559 (ม.ค.-ธ.ค.59) (โดยใช้ข้อมูล GDP แบบราคาประจำปี ที่ สำนักงานเศรษฐกิจการเกษตร ประกาศ ณ ธันวาคม 59)</p> <p><b>รอบที่ 2 :</b> ใช้อัตราการเปลี่ยนแปลงของ GDP เทียบกับปีก่อน โดยใช้ข้อมูลพยากรณ์ไตรมาสที่ 2 ของปี 60 (ณ วันที่ 30 มิถุนายน 2560) (โดยใช้ข้อมูล GDP แบบปริมาณลูกโซ่ที่ สำนักงานเศรษฐกิจการเกษตร ประกาศหลังสิ้นไตรมาส 2 ประมาณ 2 สัปดาห์)</p>						
เงื่อนไข:	<ul style="list-style-type: none"> <li>- รอบที่ 1 จำเป็นต้องวัดมูลค่า GDP ปี59 (ราคาประจำปี) ตามคำรับรองฯ ปี 2559 เนื่องจากข้อมูลไม่สามารถรายงานผลได้ทันเวลา</li> <li>- ใช้ข้อมูลจากสำนักงานเศรษฐกิจการเกษตร</li> </ul>						

เป้าหมาย/ประเด็นยุทธศาสตร์	ความเชื่อมโยงตามยุทธศาสตร์ชาติ/แผนฯ 12/SDGs/ยุทธศาสตร์จัดสรรตามเอกสารงบประมาณ	ตัวชี้วัด	ข้อมูลพื้นฐาน (Baseline data)			ค่าเป้าหมาย	หมายเหตุ																															
			2557	2558	2559																																	
พัฒนาคุณภาพชีวิตเกษตรกร	ขับเคลื่อนยุทธศาสตร์แผนฯ 12	2. รายได้เงินสดทางการเกษตรของเกษตรกรเฉลี่ยต่อครัวเรือน (บาท/ครัวเรือน/ปี)	148,240 (+1.3)	148,437 (+0.13)	n/a	150,634 บาท/ครัวเรือน/ปี																																
การกำหนดค่าเป้าหมาย	<table border="1" style="width: 100%; text-align: center;"> <thead> <tr> <th></th> <th>ต.ค.</th> <th>พ.ย.</th> <th>ธ.ค.</th> <th>ม.ค.</th> <th>ก.พ.</th> <th>มี.ค.</th> <th>เม.ย.</th> <th>พ.ค.</th> <th>มิ.ย.</th> <th>ก.ค.</th> <th>ส.ค.</th> <th>ก.ย.</th> </tr> </thead> <tbody> <tr> <td>เป้าหมายปี 60</td> <td></td> <td></td> <td>ออกผลการดำเนินงาน</td> <td></td> <td></td> <td></td> <td></td> <td></td> <td></td> <td></td> <td></td> <td></td> </tr> </tbody> </table> <table border="1" style="width: 100%; text-align: center;"> <thead> <tr> <th>การประเมิน รอบที่ 1</th> <th>การประเมิน รอบที่ 2</th> <th>เป้าหมายรวมทั้งปี</th> </tr> </thead> <tbody> <tr> <td>150,634 (ผลปี58 + Growth 1.48%)</td> <td>-</td> <td>150,634 (ผลปี 58 +Growth 1.48%)</td> </tr> </tbody> </table>							ต.ค.	พ.ย.	ธ.ค.	ม.ค.	ก.พ.	มี.ค.	เม.ย.	พ.ค.	มิ.ย.	ก.ค.	ส.ค.	ก.ย.	เป้าหมายปี 60			ออกผลการดำเนินงาน										การประเมิน รอบที่ 1	การประเมิน รอบที่ 2	เป้าหมายรวมทั้งปี	150,634 (ผลปี58 + Growth 1.48%)	-	150,634 (ผลปี 58 +Growth 1.48%)
	ต.ค.	พ.ย.	ธ.ค.	ม.ค.	ก.พ.	มี.ค.	เม.ย.	พ.ค.	มิ.ย.	ก.ค.	ส.ค.	ก.ย.																										
เป้าหมายปี 60			ออกผลการดำเนินงาน																																			
การประเมิน รอบที่ 1	การประเมิน รอบที่ 2	เป้าหมายรวมทั้งปี																																				
150,634 (ผลปี58 + Growth 1.48%)	-	150,634 (ผลปี 58 +Growth 1.48%)																																				
คำอธิบาย:	<ul style="list-style-type: none"> <li>รายได้เงินสดทางการเกษตร หมายถึง รายได้เงินสดจากผลผลิต ผลพลอยได้และสิ่งอื่นใดจากกระบวนการผลิตทางการเกษตร ซึ่งได้จากการจำหน่าย ซึ่งประกอบด้วย รายได้เงินสดเกษตรทางพืชทางสัตว์ และเกษตรอื่น</li> <li>รายจ่ายเงินสดทางการเกษตร หมายถึง รายจ่ายที่เป็นเงินสดในการจัดหา (ซื้อ) วัสดุ ปัจจัยการผลิตและค่าจ้างแรงงานที่ใช้ในกระบวนการการผลิตทางการเกษตร ทั้งการปลูกพืช เลี้ยงสัตว์ และกิจกรรมอื่นที่เกี่ยวกับการเกษตรที่เกิดขึ้นในฟาร์ม</li> <li>รายได้เงินสดสุทธิทางการเกษตร หมายถึง รายได้เงินสดทางการเกษตร หักด้วยรายจ่ายเงินสดทางการเกษตร</li> </ul> <table border="1" style="width: 100%; text-align: center;"> <thead> <tr> <th>ข้อมูลพื้นฐาน</th> <th>2557</th> <th>2558</th> <th>2559</th> </tr> </thead> <tbody> <tr> <td>ผลการดำเนินงาน</td> <td>148,240</td> <td>148,437</td> <td>n/a</td> </tr> <tr> <td>รายได้เงินสดทางการเกษตร</td> <td>(+1.3)</td> <td>(+0.13)</td> <td></td> </tr> <tr> <td>ผลการดำเนินงาน</td> <td>56,611</td> <td>n/a</td> <td>n/a</td> </tr> <tr> <td>รายได้เงินสดสุทธิทางการเกษตร</td> <td></td> <td></td> <td></td> </tr> </tbody> </table>						ข้อมูลพื้นฐาน	2557	2558	2559	ผลการดำเนินงาน	148,240	148,437	n/a	รายได้เงินสดทางการเกษตร	(+1.3)	(+0.13)		ผลการดำเนินงาน	56,611	n/a	n/a	รายได้เงินสดสุทธิทางการเกษตร															
ข้อมูลพื้นฐาน	2557	2558	2559																																			
ผลการดำเนินงาน	148,240	148,437	n/a																																			
รายได้เงินสดทางการเกษตร	(+1.3)	(+0.13)																																				
ผลการดำเนินงาน	56,611	n/a	n/a																																			
รายได้เงินสดสุทธิทางการเกษตร																																						
เงื่อนไข:	- จำเป็นต้องประเมินในรอบที่ 1 ด้วยผลการดำเนินงานที่ทำได้ในต้นปี เนื่องจากข้อมูลไม่สามารถรายงานผลได้ทันเวลา - ผลจะออกในเดือนธันวาคม 2559																																					

เป้าหมาย/ประเด็นยุทธศาสตร์	ความเชื่อมโยงตามยุทธศาสตร์ชาติ/แผนฯ 12/SDGs/ยุทธศาสตร์จัดสรรตามเอกสารงบประมาณ	ตัวชี้วัด	ข้อมูลพื้นฐาน (Baseline data)			ค่าเป้าหมาย	หมายเหตุ																																
			2557	2558	2559																																		
เสริมสร้างองค์ความรู้และขีดความสามารถในการจัดทำบัญชีแก่เกษตรกรเยาวชนและประชาชนกลุ่มเป้าหมาย	Thailand 4.0	3. ร้อยละของเกษตรกรที่ได้รับการพัฒนาความรู้ด้านบัญชีสามารถนำข้อมูลทางบัญชีไปใช้ในการประกอบอาชีพ	12.48	14.03 (+1.55)	18.64 (+4.61)	21.72																																	
การกำหนดค่าเป้าหมาย	<table border="1" style="width: 100%; text-align: center;"> <thead> <tr> <th></th> <th>ต.ค.</th> <th>พ.ย.</th> <th>ธ.ค.</th> <th>ม.ค.</th> <th>ก.พ.</th> <th>มี.ค.</th> <th>เม.ย.</th> <th>พ.ค.</th> <th>มิ.ย.</th> <th>ก.ค.</th> <th>ส.ค.</th> <th>ก.ย.</th> </tr> </thead> <tbody> <tr> <td>เป้าหมายปี 60</td> <td></td> <td></td> <td></td> <td></td> <td></td> <td></td> <td></td> <td></td> <td></td> <td></td> <td></td> <td></td> </tr> </tbody> </table> <table border="1" style="width: 100%; text-align: center;"> <thead> <tr> <th>การประเมิน รอบที่ 1</th> <th>การประเมิน รอบที่ 2</th> <th>เป้าหมายรวมทั้งปี</th> </tr> </thead> <tbody> <tr> <td>12,000 ราย (จำนวนเกษตรกรที่ได้รับการพัฒนาความรู้การจัดการทำบัญชีต้นทุน)</td> <td>ร้อยละ 14.48 (ที่สามารถนำข้อมูลทางบัญชีมาใช้ประกอบอาชีพได้)</td> <td>ร้อยละ 21.72 (ผลการดำเนินงานปี 59 +Growth เฉลี่ย 3.08%)</td> </tr> </tbody> </table>								ต.ค.	พ.ย.	ธ.ค.	ม.ค.	ก.พ.	มี.ค.	เม.ย.	พ.ค.	มิ.ย.	ก.ค.	ส.ค.	ก.ย.	เป้าหมายปี 60													การประเมิน รอบที่ 1	การประเมิน รอบที่ 2	เป้าหมายรวมทั้งปี	12,000 ราย (จำนวนเกษตรกรที่ได้รับการพัฒนาความรู้การจัดการทำบัญชีต้นทุน)	ร้อยละ 14.48 (ที่สามารถนำข้อมูลทางบัญชีมาใช้ประกอบอาชีพได้)	ร้อยละ 21.72 (ผลการดำเนินงานปี 59 +Growth เฉลี่ย 3.08%)
	ต.ค.	พ.ย.	ธ.ค.	ม.ค.	ก.พ.	มี.ค.	เม.ย.	พ.ค.	มิ.ย.	ก.ค.	ส.ค.	ก.ย.																											
เป้าหมายปี 60																																							
การประเมิน รอบที่ 1	การประเมิน รอบที่ 2	เป้าหมายรวมทั้งปี																																					
12,000 ราย (จำนวนเกษตรกรที่ได้รับการพัฒนาความรู้การจัดการทำบัญชีต้นทุน)	ร้อยละ 14.48 (ที่สามารถนำข้อมูลทางบัญชีมาใช้ประกอบอาชีพได้)	ร้อยละ 21.72 (ผลการดำเนินงานปี 59 +Growth เฉลี่ย 3.08%)																																					
คำอธิบาย:	เกษตรกรได้รับการอบรมความรู้ด้านบัญชีสามารถนำความรู้ทางบัญชีต้นทุนอาชีพไปใช้ประโยชน์ เป้าหมายตามงบประมาณ 15,000 ราย ซึ่งการนำไปใช้ประโยชน์ หมายถึง <ol style="list-style-type: none"> <li>1. สามารถนำข้อมูลทางบัญชีมาวิเคราะห์ต้นทุนการผลิตที่จำเป็น หรือ</li> <li>2. สามารถหาวิธีลดต้นทุนการผลิตที่เหมาะสม หรือ</li> <li>3. สามารถนำข้อมูลทางบัญชีไปใช้ในการวางแผนการผลิตหรือปรับเปลี่ยนวิธีการผลิตได้อย่างเหมาะสมกับพื้นที่</li> </ol> โดยคำนวณจาก																																						

เป้าหมาย/ประเด็นยุทธศาสตร์	ความเชื่อมโยงตามยุทธศาสตร์ชาติ/แผนฯ 12/SDGs/ยุทธศาสตร์จัดสรรตามเอกสารงบประมาณ	ตัวชี้วัด	ข้อมูลพื้นฐาน (Baseline data)			ค่าเป้าหมาย	หมายเหตุ
			2557	2558	2559		
			<p>จำนวนเกษตรกรที่สามารถนำความรู้ทางบัญชีไปใช้ในการประกอบอาชีพได้ X 100</p> <p>จำนวนเกษตรกรที่ได้รับการพัฒนาให้มีความรู้ด้านบัญชี</p> <p>รอบที่ 1 : วัดจำนวนเกษตรกรที่ได้รับการพัฒนาความรู้การจัดทำบัญชีต้นทุนอาชีพ จำนวน 12,000 ราย</p> <p>รอบที่ 2 : วัดร้อยละของเกษตรกรที่สามารถนำข้อมูลทางบัญชีไปใช้ในการประกอบอาชีพได้ เทียบกับเกษตรกรที่ได้รับการพัฒนาความรู้ด้านบัญชี</p>				
เงื่อนไข:	-						

เป้าหมาย/ประเด็นยุทธศาสตร์	ความเชื่อมโยงตามยุทธศาสตร์ชาติ/แผนฯ 12/SDGs/ยุทธศาสตร์จัดสรรตามเอกสารงบประมาณ	ตัวชี้วัด	ข้อมูลพื้นฐาน (Baseline data)			ค่าเป้าหมาย	หมายเหตุ																																					
			2557	2558	2559																																							
ส่งเสริมและพัฒนาการบริหารจัดการด้านการเงิน การบัญชีของสหกรณ์ กลุ่มเกษตรกรและวิสาหกิจชุมชนและการตรวจสอบกิจการของสหกรณ์และกลุ่มเกษตรกร		4. ร้อยละของสหกรณ์ภาคเกษตรที่จัดทำบัญชีและงบการเงินได้ถูกต้อง	ร้อยละ 5.60	ร้อยละ 10.45	ร้อยละ 7.29	ร้อยละ 8.00																																						
		จำนวนสหกรณ์ภาคการเกษตรที่ทำบัญชีและงบการเงินไม่ได้	2,890 แห่ง	2,728 แห่ง	2,443																																							
		จำนวนสหกรณ์ภาคเกษตรที่ทำบัญชีและงบการเงินได้	162 แห่ง	285 แห่ง	178 แห่ง																																							
		เฉลี่ยผลงานย้อนหลัง 3 ปี	ร้อยละ 7.78																																									
การกำหนดค่าเป้าหมาย	<table border="1" style="width: 100%; text-align: center;"> <thead> <tr> <th></th> <th>ต.ค.</th> <th>พ.ย.</th> <th>ธ.ค.</th> <th>ม.ค.</th> <th>ก.พ.</th> <th>มี.ค.</th> <th>เม.ย.</th> <th>พ.ค.</th> <th>มิ.ย.</th> <th>ก.ค.</th> <th>ส.ค.</th> <th>ก.ย.</th> </tr> </thead> <tbody> <tr> <td>เป้าหมายปี 60</td> <td></td> <td></td> <td></td> <td></td> <td>1.60</td> <td></td> <td></td> <td></td> <td></td> <td>5.80</td> <td></td> <td>8.00</td> </tr> </tbody> </table> <div style="display: flex; justify-content: space-around; align-items: center;"> <div style="text-align: center;">  </div> <div style="text-align: center;">  </div> <div style="text-align: center;">  </div> </div> <table border="1" style="width: 100%; text-align: center;"> <thead> <tr> <th>การประเมิน รอบที่ 1</th> <th>การประเมิน รอบที่ 2</th> <th>เป้าหมายรวมทั้งปี</th> </tr> </thead> <tbody> <tr> <td>ร้อยละ 1.60 (37 แห่ง)</td> <td>ร้อยละ 5.80 (132 แห่ง)</td> <td>ร้อยละ 8.00 (182 จาก 2,267 แห่ง)</td> </tr> </tbody> </table>													ต.ค.	พ.ย.	ธ.ค.	ม.ค.	ก.พ.	มี.ค.	เม.ย.	พ.ค.	มิ.ย.	ก.ค.	ส.ค.	ก.ย.	เป้าหมายปี 60					1.60					5.80		8.00	การประเมิน รอบที่ 1	การประเมิน รอบที่ 2	เป้าหมายรวมทั้งปี	ร้อยละ 1.60 (37 แห่ง)	ร้อยละ 5.80 (132 แห่ง)	ร้อยละ 8.00 (182 จาก 2,267 แห่ง)
	ต.ค.	พ.ย.	ธ.ค.	ม.ค.	ก.พ.	มี.ค.	เม.ย.	พ.ค.	มิ.ย.	ก.ค.	ส.ค.	ก.ย.																																
เป้าหมายปี 60					1.60					5.80		8.00																																
การประเมิน รอบที่ 1	การประเมิน รอบที่ 2	เป้าหมายรวมทั้งปี																																										
ร้อยละ 1.60 (37 แห่ง)	ร้อยละ 5.80 (132 แห่ง)	ร้อยละ 8.00 (182 จาก 2,267 แห่ง)																																										
คำอธิบาย:	เป็นการวัดประสิทธิภาพในการพัฒนาสหกรณ์ภาคเกษตรที่ไม่สามารถจัดทำบัญชีหรืองบการเงินได้ให้สามารถจัดทำบัญชีและงบการเงินได้อย่างถูกต้องตามที่ระเบียบนายทะเบียนสหกรณ์กำหนด																																											
เงื่อนไข:	-																																											

**องค์ประกอบที่ 2** ประสิทธิภาพในการดำเนินงานตามหลักภารกิจยุทธศาสตร์ แนวทางปฏิรูปภาครัฐ นโยบายเร่งด่วน หรือภารกิจที่ได้รับมอบหมายเป็นพิเศษ (Agenda base)

เป้าหมาย/ประเด็นยุทธศาสตร์	ความเชื่อมโยงตามยุทธศาสตร์ชาติ/แผนฯ 12/SDGs/ยุทธศาสตร์จัดสรรตามเอกสารงบประมาณ	ตัวชี้วัด	ข้อมูลพื้นฐาน (Baseline data)			ค่าเป้าหมาย	หมายเหตุ																																
			2557	2558	2559			2560																															
	มติคณะรัฐมนตรี วันที่ 11 ตุลาคม 2559 เรื่องแนวทางการสร้างความรับรู้ความเข้าใจแก่ประชาชน	1. การสร้างความรับรู้ความเข้าใจแก่ประชาชน																																					
		1.1 ร้อยละการดำเนินการตามแผนการสร้างความรับรู้ความเข้าใจแก่ประชาชน	-	-	-	100																																	
การกำหนดค่าเป้าหมาย:	<table border="1" style="width:100%; text-align:center;"> <thead> <tr> <th></th> <th>ต.ค.</th> <th>พ.ย.</th> <th>ธ.ค.</th> <th>ม.ค.</th> <th>ก.พ.</th> <th>มี.ค.</th> <th>เม.ย.</th> <th>พ.ค.</th> <th>มิ.ย.</th> <th>ก.ค.</th> <th>ส.ค.</th> <th>ก.ย.</th> </tr> </thead> <tbody> <tr> <td>เป้าหมายปี 60</td> <td colspan="5" style="border: 1px dashed black;">ดำเนินการตามแผนฯ ระหว่าง ต.ค. 59 – ก.พ. 2560 ได้ครบถ้วน ร้อยละ 100</td> <td colspan="5" style="border: 1px dashed black;">ดำเนินการตามแผนฯ ระหว่าง มี.ค. – ก.ค. 2560 ได้ครบถ้วน ร้อยละ 100</td> <td></td> <td></td> </tr> </tbody> </table> <div style="display: flex; justify-content: space-around; align-items: center;"> <div style="text-align: center;"> <p>↓</p> <table border="1" style="width: 30%;"> <tr><th>การประเมิน รอบที่ 1</th></tr> <tr><td>ร้อยละ 100</td></tr> </table> </div> <div style="text-align: center;"> <p>↓</p> <table border="1" style="width: 30%;"> <tr><th>การประเมิน รอบที่ 2</th></tr> <tr><td>ร้อยละ 100</td></tr> </table> </div> <div style="text-align: center;"> <p>↓</p> <table border="1" style="width: 30%;"> <tr><th>เป้าหมายรวมทั้งปี</th></tr> <tr><td>ร้อยละ 100</td></tr> </table> </div> </div>								ต.ค.	พ.ย.	ธ.ค.	ม.ค.	ก.พ.	มี.ค.	เม.ย.	พ.ค.	มิ.ย.	ก.ค.	ส.ค.	ก.ย.	เป้าหมายปี 60	ดำเนินการตามแผนฯ ระหว่าง ต.ค. 59 – ก.พ. 2560 ได้ครบถ้วน ร้อยละ 100					ดำเนินการตามแผนฯ ระหว่าง มี.ค. – ก.ค. 2560 ได้ครบถ้วน ร้อยละ 100							การประเมิน รอบที่ 1	ร้อยละ 100	การประเมิน รอบที่ 2	ร้อยละ 100	เป้าหมายรวมทั้งปี	ร้อยละ 100
	ต.ค.	พ.ย.	ธ.ค.	ม.ค.	ก.พ.	มี.ค.	เม.ย.	พ.ค.	มิ.ย.	ก.ค.	ส.ค.	ก.ย.																											
เป้าหมายปี 60	ดำเนินการตามแผนฯ ระหว่าง ต.ค. 59 – ก.พ. 2560 ได้ครบถ้วน ร้อยละ 100					ดำเนินการตามแผนฯ ระหว่าง มี.ค. – ก.ค. 2560 ได้ครบถ้วน ร้อยละ 100																																	
การประเมิน รอบที่ 1																																							
ร้อยละ 100																																							
การประเมิน รอบที่ 2																																							
ร้อยละ 100																																							
เป้าหมายรวมทั้งปี																																							
ร้อยละ 100																																							
คำอธิบาย:	เป็นการวัดผลการดำเนินงานของส่วนราชการเปรียบเทียบกับแผนการการสร้างความรับรู้ความเข้าใจแก่ประชาชน โดยประเมินจากปริมาณและประสิทธิภาพของการชี้แจงของส่วนราชการ ตามแผนของการทำงานในแต่ละรอบของการประเมิน																																						
เงื่อนไข:	ตัวชี้วัดบังคับ ตามมติคณะรัฐมนตรีเมื่อวันที่ 11 ตุลาคม 2559 โดยเห็นชอบแนวทางการสร้างความรับรู้ความเข้าใจแก่ประชาชน โดยให้หัวหน้าส่วนราชการต่างๆ ได้แก่ ปลัดกระทรวง อธิบดี และหัวหน้าส่วนราชการที่มีฐานะเทียบเท่ากระทรวง กรม ตลอดจนผู้บริหารสูงสุดของรัฐวิสาหกิจและองค์การมหาชนมีหน้าที่และความรับผิดชอบในการสร้างความรับรู้ความเข้าใจที่ถูกต้องแก่ประชาชนเกี่ยวกับการปฏิบัติราชการของหน่วยงานที่อยู่ในความรับผิดชอบ																																						



เป้าหมาย/ประเด็นยุทธศาสตร์	ความเชื่อมโยงตามยุทธศาสตร์ชาติ/แผนฯ 12/SDGs/ยุทธศาสตร์จัดสรรตามเอกสารงบประมาณ	ตัวชี้วัด	ข้อมูลพื้นฐาน (Baseline data)			ค่าเป้าหมาย	หมายเหตุ															
			2557	2558	2559			2560														
		1. การสร้างความรับรู้ความเข้าใจแก่ประชาชน					-															
		1.2 ร้อยละการชี้แจงประเด็นสำคัญที่ทันต่อสถานการณ์ (ถ้ามี)	-	-	-	100																
การกำหนดค่าเป้าหมาย:	<table border="1" style="width: 100%; text-align: center;"> <thead> <tr> <th style="width: 33%;">ขั้นตอนที่ 1</th> <th style="width: 33%;">ขั้นตอนที่ 2</th> <th style="width: 33%;">ขั้นตอนที่ 3</th> </tr> </thead> <tbody> <tr> <td>สำนักโฆษก PMOC และกรมประชาสัมพันธ์แจ้งประเด็นข่าวระยะเวลาการชี้แจง และหน่วยงานที่คาดว่าจะเกี่ยวข้องแก่ส่วนราชการ</td> <td>ส่วนราชการรับทราบ รับผิดชอบต่อประเด็นข่าวที่ต้องชี้แจง</td> <td>ส่วนราชการชี้แจงประเด็นข่าว - ประเด็น - รายละเอียดการชี้แจง - วัน เวลา ที่ชี้แจง</td> </tr> <tr> <td colspan="3" style="text-align: center;">↓</td> </tr> <tr> <td>การประเมิน รอบที่ 1</td> <td>การประเมิน รอบที่ 2</td> <td>เป้าหมายรวมทั้งปี</td> </tr> <tr> <td>ร้อยละ 100</td> <td>ร้อยละ 100</td> <td>ร้อยละ 100</td> </tr> </tbody> </table>							ขั้นตอนที่ 1	ขั้นตอนที่ 2	ขั้นตอนที่ 3	สำนักโฆษก PMOC และกรมประชาสัมพันธ์แจ้งประเด็นข่าวระยะเวลาการชี้แจง และหน่วยงานที่คาดว่าจะเกี่ยวข้องแก่ส่วนราชการ	ส่วนราชการรับทราบ รับผิดชอบต่อประเด็นข่าวที่ต้องชี้แจง	ส่วนราชการชี้แจงประเด็นข่าว - ประเด็น - รายละเอียดการชี้แจง - วัน เวลา ที่ชี้แจง	↓			การประเมิน รอบที่ 1	การประเมิน รอบที่ 2	เป้าหมายรวมทั้งปี	ร้อยละ 100	ร้อยละ 100	ร้อยละ 100
ขั้นตอนที่ 1	ขั้นตอนที่ 2	ขั้นตอนที่ 3																				
สำนักโฆษก PMOC และกรมประชาสัมพันธ์แจ้งประเด็นข่าวระยะเวลาการชี้แจง และหน่วยงานที่คาดว่าจะเกี่ยวข้องแก่ส่วนราชการ	ส่วนราชการรับทราบ รับผิดชอบต่อประเด็นข่าวที่ต้องชี้แจง	ส่วนราชการชี้แจงประเด็นข่าว - ประเด็น - รายละเอียดการชี้แจง - วัน เวลา ที่ชี้แจง																				
↓																						
การประเมิน รอบที่ 1	การประเมิน รอบที่ 2	เป้าหมายรวมทั้งปี																				
ร้อยละ 100	ร้อยละ 100	ร้อยละ 100																				
คำอธิบาย:	<ul style="list-style-type: none"> <li>เป็นการวัดผลการดำเนินงานของส่วนราชการ ในการชี้แจงประเด็นข่าวที่ทันต่อสถานการณ์ โดยประเมินจากความสามารถของส่วนราชการในการชี้แจงประเด็นข่าวภายในระยะเวลาที่กำหนด มีการชี้แจงประเด็นข่าวที่ครบถ้วนและตรงประเด็น ให้ได้ร้อยละ 100 ในแต่ละรอบของการประเมิน</li> <li>เจ้าภาพตัวชี้วัด ประกอบด้วย สำนักเลขาธิการนายกรัฐมนตรี [สำนักโฆษก และศูนย์ปฏิบัติการนายกรัฐมนตรี (Prime Minister Operation Center: PMOC)] และกรมประชาสัมพันธ์</li> </ul>																					
เงื่อนไข:	ตัวชี้วัดบังคับ ตามมติคณะรัฐมนตรีเมื่อวันที่ 11 ตุลาคม 2559 โดยเห็นชอบแนวทางการสร้างความรับรู้ความเข้าใจแก่ประชาชน โดยให้หัวหน้าส่วนราชการต่างๆ ได้แก่ ปลัดกระทรวง อธิบดี และหัวหน้าส่วนราชการที่มีฐานะเทียบเท่ากระทรวง กรม ตลอดจนผู้บริหารสูงสุดของรัฐวิสาหกิจและองค์การมหาชนมีหน้าที่และความรับผิดชอบในการสร้างความรับรู้ความเข้าใจที่ถูกต้องแก่ประชาชนเกี่ยวกับการปฏิบัติราชการของหน่วยงานที่อยู่ในความรับผิดชอบ																					




เป้าหมาย/ประเด็นยุทธศาสตร์	ความเชื่อมโยงตามยุทธศาสตร์ชาติ/แผนฯ 12/SDGs/ยุทธศาสตร์จัดสรรตามเอกสารงบประมาณ	ตัวชี้วัด	ข้อมูลพื้นฐาน (Baseline data)			ค่าเป้าหมาย	หมายเหตุ																															
			2557	2558	2559																																	
	นโยบายรัฐบาล	2. ความสำเร็จของการดำเนินงานตามแนวทางส่งเสริมการเกษตรแปลงใหญ่																																				
		2.1. ผลการดำเนินการตามแนวทางการส่งเสริมการเกษตรแปลงใหญ่	-	-																																		
		<table border="1" style="width: 100%; border-collapse: collapse;"> <thead> <tr> <th style="width: 20%;">ข้อมูลพื้นฐานประกอบตัวชี้วัด</th> <th style="width: 40%;">ปี 2559</th> <th style="width: 40%;">ค่าเป้าหมายปี 2560</th> </tr> </thead> <tbody> <tr> <td>ผลการดำเนินงาน</td> <td>สามารถดำเนินการตามแนวทางฯ การส่งเสริมการผลิตแปลงใหญ่ได้ร้อยละ 94.99 โดยเฉลี่ยทั้ง 76 จังหวัด</td> <td>รายได้เพิ่มขึ้นจากปีก่อนไม่น้อยกว่าร้อยละ 5 ในทุกแปลง (76 แปลง 76 จังหวัด)</td> </tr> </tbody> </table>	ข้อมูลพื้นฐานประกอบตัวชี้วัด	ปี 2559	ค่าเป้าหมายปี 2560	ผลการดำเนินงาน	สามารถดำเนินการตามแนวทางฯ การส่งเสริมการผลิตแปลงใหญ่ได้ร้อยละ 94.99 โดยเฉลี่ยทั้ง 76 จังหวัด	รายได้เพิ่มขึ้นจากปีก่อนไม่น้อยกว่าร้อยละ 5 ในทุกแปลง (76 แปลง 76 จังหวัด)																														
ข้อมูลพื้นฐานประกอบตัวชี้วัด	ปี 2559	ค่าเป้าหมายปี 2560																																				
ผลการดำเนินงาน	สามารถดำเนินการตามแนวทางฯ การส่งเสริมการผลิตแปลงใหญ่ได้ร้อยละ 94.99 โดยเฉลี่ยทั้ง 76 จังหวัด	รายได้เพิ่มขึ้นจากปีก่อนไม่น้อยกว่าร้อยละ 5 ในทุกแปลง (76 แปลง 76 จังหวัด)																																				
การกำหนดค่าเป้าหมาย:	<table border="1" style="width: 100%; border-collapse: collapse; text-align: center;"> <thead> <tr> <th style="width: 10%;"></th> <th style="width: 5%;">ต.ค.</th> <th style="width: 5%;">พ.ย.</th> <th style="width: 5%;">ธ.ค.</th> <th style="width: 5%;">ม.ค.</th> <th style="width: 5%;">ก.พ.</th> <th style="width: 5%;">มี.ค.</th> <th style="width: 5%;">เม.ย.</th> <th style="width: 5%;">พ.ค.</th> <th style="width: 5%;">มิ.ย.</th> <th style="width: 5%;">ก.ค.</th> <th style="width: 5%;">ส.ค.</th> <th style="width: 5%;">ก.ย.</th> </tr> </thead> <tbody> <tr> <td>เป้าหมายปี 60</td> <td></td><td></td><td></td><td></td><td></td><td></td><td></td><td></td><td></td><td></td><td></td><td></td> </tr> </tbody> </table> <table border="1" style="width: 100%; border-collapse: collapse; text-align: center;"> <thead> <tr> <th style="width: 33%;">การประเมิน รอบที่ 1</th> <th style="width: 33%;">การประเมิน รอบที่ 2</th> <th style="width: 33%;">เป้าหมายรวมทั้งปี</th> </tr> </thead> <tbody> <tr> <td>ลดต้นทุนการผลิตจากปีก่อนไม่น้อยกว่าร้อยละ 5 ในทุกแปลง (76 แปลง 76 จังหวัด)</td> <td>รายได้เพิ่มขึ้นจากปีก่อนไม่น้อยกว่าร้อยละ 5 ในทุกแปลง (76 แปลง 76 จังหวัด)</td> <td>รายได้เพิ่มขึ้นจากปีก่อนไม่น้อยกว่าร้อยละ 5 ในทุกแปลง (76 แปลง 76 จังหวัด)</td> </tr> </tbody> </table>							ต.ค.	พ.ย.	ธ.ค.	ม.ค.	ก.พ.	มี.ค.	เม.ย.	พ.ค.	มิ.ย.	ก.ค.	ส.ค.	ก.ย.	เป้าหมายปี 60													การประเมิน รอบที่ 1	การประเมิน รอบที่ 2	เป้าหมายรวมทั้งปี	ลดต้นทุนการผลิตจากปีก่อนไม่น้อยกว่าร้อยละ 5 ในทุกแปลง (76 แปลง 76 จังหวัด)	รายได้เพิ่มขึ้นจากปีก่อนไม่น้อยกว่าร้อยละ 5 ในทุกแปลง (76 แปลง 76 จังหวัด)	รายได้เพิ่มขึ้นจากปีก่อนไม่น้อยกว่าร้อยละ 5 ในทุกแปลง (76 แปลง 76 จังหวัด)
	ต.ค.	พ.ย.	ธ.ค.	ม.ค.	ก.พ.	มี.ค.	เม.ย.	พ.ค.	มิ.ย.	ก.ค.	ส.ค.	ก.ย.																										
เป้าหมายปี 60																																						
การประเมิน รอบที่ 1	การประเมิน รอบที่ 2	เป้าหมายรวมทั้งปี																																				
ลดต้นทุนการผลิตจากปีก่อนไม่น้อยกว่าร้อยละ 5 ในทุกแปลง (76 แปลง 76 จังหวัด)	รายได้เพิ่มขึ้นจากปีก่อนไม่น้อยกว่าร้อยละ 5 ในทุกแปลง (76 แปลง 76 จังหวัด)	รายได้เพิ่มขึ้นจากปีก่อนไม่น้อยกว่าร้อยละ 5 ในทุกแปลง (76 แปลง 76 จังหวัด)																																				

เป้าหมาย/ประเด็นยุทธศาสตร์	ความเชื่อมโยงตามยุทธศาสตร์ชาติ/แผนฯ 12/SDGs/ยุทธศาสตร์จัดสรรตามเอกสารงบประมาณ	ตัวชี้วัด	ข้อมูลพื้นฐาน (Baseline data)			ค่าเป้าหมาย	หมายเหตุ
			2557	2558	2559		
คำอธิบาย:	<ul style="list-style-type: none"> <li>▪ <b>แปลงใหญ่</b> หมายถึง การรวมกลุ่มของแปลงผลิตสินค้าชนิดเดียวกันอยู่ภายในชุมชนใกล้เคียงกัน พืชไร่มีขนาดพื้นที่รวมกัน 1,000 ไร่ ขึ้นไป ไม้ผล ไม้ดอก ไม้ประดับ และพืชอื่นๆ รวมทั้งประมงและปศุสัตว์ มีขนาดพื้นที่รวมกัน 300 ไร่ขึ้นไป หรือจำนวนเกษตรกรสมัครใจเข้าร่วมการพัฒนาไม่น้อยกว่า 50 ราย โดยเป้าหมายของการส่งเสริมการเกษตรแปลงใหญ่ เพื่อให้มีตลาดรองรับที่แน่นอน มีต้นทุนการผลิตลดลง และมีผลผลิตต่อหน่วยเพิ่มขึ้น รวมทั้งผลผลิตมีคุณภาพได้มาตรฐาน</li> <li>▪ <b>ร้อยละการลดต้นทุนการผลิต</b> หมายถึง การลดต้นทุนจากการดำเนินงานตามแนวทางส่งเสริมการเกษตรแปลงใหญ่ (76 แปลง 76 จังหวัด) เมื่อเทียบกับต้นทุนจากการทำเกษตรแบบเดิม</li> </ul>						
เงื่อนไข:	ประเมินผลในรอบที่ 1 โดยใช้ผลการดำเนินงานของปีงบประมาณ 2559 ซึ่งออกผลช่วงกุมภาพันธ์ 2560						


เป้าหมาย/ประเด็นยุทธศาสตร์	ความเชื่อมโยงตามยุทธศาสตร์ชาติ/แผนฯ 12/SDGs/ยุทธศาสตร์จัดสรรตามเอกสารงบประมาณ	ตัวชี้วัด	ข้อมูลพื้นฐาน (Baseline data)			ค่าเป้าหมาย 2560	หมายเหตุ																																																																	
			2557	2558	2559																																																																			
		2. ความสำเร็จของการดำเนินงานตามแนวทางส่งเสริมการเกษตรแปลงใหญ่																																																																						
		2.2 ร้อยละความสำเร็จของการดำเนินงานตามแผนงานโครงการส่งเสริมการเกษตรแปลงใหญ่ 400 แปลงที่ขยายใหม่ในปี 2560 เทียบกับเป้าหมายตามแผน	-	-	-	ร้อยละ 70																																																																		
การกำหนดค่าเป้าหมาย:	<table border="1" style="width: 100%; text-align: center;"> <thead> <tr> <th></th> <th>ต.ค.</th> <th>พ.ย.</th> <th>ธ.ค.</th> <th>ม.ค.</th> <th>ก.พ.</th> <th>มี.ค.</th> <th>เม.ย.</th> <th>พ.ค.</th> <th>มิ.ย.</th> <th>ก.ค.</th> <th>ส.ค.</th> <th>ก.ย.</th> </tr> </thead> <tbody> <tr> <td>เป้าหมายปี 60</td> <td></td><td></td><td></td><td></td><td></td><td></td><td></td><td></td><td></td><td></td><td></td><td></td> </tr> <tr> <td></td> <td colspan="3" style="text-align: center;">↓</td> <td colspan="3" style="text-align: center;">↓</td> <td colspan="3" style="text-align: center;">↓</td> <td colspan="3"></td> </tr> <tr> <td></td> <td colspan="4" style="text-align: center;">การประเมิน รอบที่ 1</td> <td colspan="4" style="text-align: center;">การประเมิน รอบที่ 2</td> <td colspan="4" style="text-align: center;">เป้าหมายรวมทั้งปี</td> </tr> <tr> <td></td> <td colspan="4" style="text-align: center;">ร้อยละ 70</td> <td colspan="4" style="text-align: center;">ร้อยละ 70</td> <td colspan="4" style="text-align: center;">ร้อยละ 70</td> </tr> </tbody> </table>								ต.ค.	พ.ย.	ธ.ค.	ม.ค.	ก.พ.	มี.ค.	เม.ย.	พ.ค.	มิ.ย.	ก.ค.	ส.ค.	ก.ย.	เป้าหมายปี 60														↓			↓			↓							การประเมิน รอบที่ 1				การประเมิน รอบที่ 2				เป้าหมายรวมทั้งปี					ร้อยละ 70				ร้อยละ 70				ร้อยละ 70			
	ต.ค.	พ.ย.	ธ.ค.	ม.ค.	ก.พ.	มี.ค.	เม.ย.	พ.ค.	มิ.ย.	ก.ค.	ส.ค.	ก.ย.																																																												
เป้าหมายปี 60																																																																								
	↓			↓			↓																																																																	
	การประเมิน รอบที่ 1				การประเมิน รอบที่ 2				เป้าหมายรวมทั้งปี																																																															
	ร้อยละ 70				ร้อยละ 70				ร้อยละ 70																																																															
คำอธิบาย:	เป็นการประเมินผลความก้าวหน้าของการดำเนินงานตามแผนการดำเนินงานส่งเสริมการเกษตรแปลงใหญ่ 400 แปลงที่ขยายใหม่ ในปี 2560 ซึ่งแต่ละแปลงใหญ่กำหนดให้ดำเนินการตาม 7 กิจกรรมหลัก โดยแต่ละกิจกรรมได้กำหนดคะแนนถ่วงน้ำหนักตามความสำคัญของกิจกรรม แล้วคำนวณค่าคะแนนผลการดำเนินงานตามแผนงานกิจกรรมที่กำหนดในแต่ละแปลงใหญ่และคำนวณหาค่าคะแนนเฉลี่ยร้อยละความสำเร็จของการดำเนินงานตามแผนงานกิจกรรมส่งเสริมการเกษตรแปลงใหญ่ทั้ง 400 แปลงที่ขยายใหม่ในปี 2560																																																																							

เป้าหมาย/ประเด็นยุทธศาสตร์	ความเชื่อมโยงตามยุทธศาสตร์ชาติ/แผนฯ 12/SDGs/ยุทธศาสตร์จัดสรรตามเอกสารงบประมาณ	ตัวชี้วัด	ข้อมูลพื้นฐาน (Baseline data)			ค่าเป้าหมาย	หมายเหตุ																												
			2557	2558	2559			2560																											
			<table border="1"> <thead> <tr> <th>รอบการประเมิน</th> <th>กิจกรรม</th> <th>น้ำหนัก</th> </tr> </thead> <tbody> <tr> <td rowspan="6">รอบ 1</td> <td>- รับสมัครเกษตรกรเข้าร่วมโครงการ</td> <td>15</td> </tr> <tr> <td>- จัดทำข้อมูลพื้นฐานภาพรวมของแปลงใหญ่แต่ละแปลง</td> <td>15</td> </tr> <tr> <td>- เสนอข้อมูลพื้นฐานภาพรวมผ่าน Single command และ อนุกรรมการเห็นชอบรับรองแปลง</td> <td>15</td> </tr> <tr> <td>- บันทึกข้อมูลแปลงที่ผ่านการรับรองในระบบ</td> <td>15</td> </tr> <tr> <td>- ประชุม Single command เพื่อบูรณาการการทำงาน</td> <td>20</td> </tr> <tr> <td>- จัดทำแผนงานสนับสนุนของหน่วยงานที่เกี่ยวข้อง</td> <td>20</td> </tr> <tr> <td>รวม</td> <td></td> <td>100</td> </tr> <tr> <td rowspan="3">รอบ 2</td> <td>มีการกำหนดเป้าหมายการพัฒนาแปลงทั้ง 5 ด้าน</td> <td>30</td> </tr> <tr> <td>มีแผนปฏิบัติการรายแปลง</td> <td>40</td> </tr> <tr> <td>มีการจัดตั้งกรรมการบริหารแปลงใหญ่</td> <td>30</td> </tr> <tr> <td>รวม</td> <td></td> <td>100</td> </tr> </tbody> </table>				รอบการประเมิน	กิจกรรม	น้ำหนัก	รอบ 1	- รับสมัครเกษตรกรเข้าร่วมโครงการ	15	- จัดทำข้อมูลพื้นฐานภาพรวมของแปลงใหญ่แต่ละแปลง	15	- เสนอข้อมูลพื้นฐานภาพรวมผ่าน Single command และ อนุกรรมการเห็นชอบรับรองแปลง	15	- บันทึกข้อมูลแปลงที่ผ่านการรับรองในระบบ	15	- ประชุม Single command เพื่อบูรณาการการทำงาน	20	- จัดทำแผนงานสนับสนุนของหน่วยงานที่เกี่ยวข้อง	20	รวม		100	รอบ 2	มีการกำหนดเป้าหมายการพัฒนาแปลงทั้ง 5 ด้าน	30	มีแผนปฏิบัติการรายแปลง	40	มีการจัดตั้งกรรมการบริหารแปลงใหญ่	30	รวม		100
รอบการประเมิน	กิจกรรม	น้ำหนัก																																	
รอบ 1	- รับสมัครเกษตรกรเข้าร่วมโครงการ	15																																	
	- จัดทำข้อมูลพื้นฐานภาพรวมของแปลงใหญ่แต่ละแปลง	15																																	
	- เสนอข้อมูลพื้นฐานภาพรวมผ่าน Single command และ อนุกรรมการเห็นชอบรับรองแปลง	15																																	
	- บันทึกข้อมูลแปลงที่ผ่านการรับรองในระบบ	15																																	
	- ประชุม Single command เพื่อบูรณาการการทำงาน	20																																	
	- จัดทำแผนงานสนับสนุนของหน่วยงานที่เกี่ยวข้อง	20																																	
รวม		100																																	
รอบ 2	มีการกำหนดเป้าหมายการพัฒนาแปลงทั้ง 5 ด้าน	30																																	
	มีแผนปฏิบัติการรายแปลง	40																																	
	มีการจัดตั้งกรรมการบริหารแปลงใหญ่	30																																	
รวม		100																																	
เงินใน:	-																																		

**องค์ประกอบที่ 3** ประสิทธิภาพในการดำเนินงานตามหลักภารกิจพื้นที่/ท้องถิ่น ภูมิภาค จังหวัด กลุ่มจังหวัด หรือการบูรณาการการดำเนินงานหลายพื้นที่หรือหลายหน่วยงาน (Area base)

เป้าหมาย/ประเด็นยุทธศาสตร์	ความเชื่อมโยงตามยุทธศาสตร์ชาติ/แผนฯ 12/SDGs/ยุทธศาสตร์จัดสรรตามเอกสารงบประมาณ	ตัวชี้วัด	ข้อมูลพื้นฐาน (Baseline data)			ค่าเป้าหมาย	หมายเหตุ																																
			2557	2558	2559	2560																																	
.....	.....	.....	.....	.....	.....	.....	ไม่มีตัวชี้วัดในองค์ประกอบที่ 3																																
การกำหนดค่าเป้าหมาย:	<table border="1" style="width: 100%; text-align: center;"> <thead> <tr> <th></th> <th>ต.ค.</th> <th>พ.ย.</th> <th>ธ.ค.</th> <th>ม.ค.</th> <th>ก.พ.</th> <th>มี.ค.</th> <th>เม.ย.</th> <th>พ.ค.</th> <th>มิ.ย.</th> <th>ก.ค.</th> <th>ส.ค.</th> <th>ก.ย.</th> </tr> </thead> <tbody> <tr> <td>เป้าหมายปี 60</td> <td></td><td></td><td></td><td></td><td></td><td></td><td></td><td></td><td></td><td></td><td></td><td></td> </tr> </tbody> </table> <div style="display: flex; justify-content: space-around; align-items: center;"> <div style="text-align: center;">   <table border="1" style="width: 30%;"> <thead> <tr> <th>การประเมิน รอบที่ 1</th> </tr> </thead> <tbody> <tr> <td>.....</td> </tr> </tbody> </table> </div> <div style="text-align: center;">   <table border="1" style="width: 30%;"> <thead> <tr> <th>การประเมิน รอบที่ 2</th> </tr> </thead> <tbody> <tr> <td>.....</td> </tr> </tbody> </table> </div> <div style="text-align: center;">   <table border="1" style="width: 30%;"> <thead> <tr> <th>เป้าหมายรวมทั้งปี</th> </tr> </thead> <tbody> <tr> <td>.....</td> </tr> </tbody> </table> </div> </div>								ต.ค.	พ.ย.	ธ.ค.	ม.ค.	ก.พ.	มี.ค.	เม.ย.	พ.ค.	มิ.ย.	ก.ค.	ส.ค.	ก.ย.	เป้าหมายปี 60													การประเมิน รอบที่ 1	.....	การประเมิน รอบที่ 2	.....	เป้าหมายรวมทั้งปี	.....
	ต.ค.	พ.ย.	ธ.ค.	ม.ค.	ก.พ.	มี.ค.	เม.ย.	พ.ค.	มิ.ย.	ก.ค.	ส.ค.	ก.ย.																											
เป้าหมายปี 60																																							
การประเมิน รอบที่ 1																																							
.....																																							
การประเมิน รอบที่ 2																																							
.....																																							
เป้าหมายรวมทั้งปี																																							
.....																																							
คำอธิบาย:	..... .....																																						
เงื่อนไข:	..... .....																																						

**องค์ประกอบที่ 4** ประสิทธิภาพในการบริหารจัดการและพัฒนานวัตกรรมในการบริหารจัดการระบบงาน งบประมาณ ทรัพยากรบุคคล และการให้บริการประชาชนหรือหน่วยงานของรัฐ (Innovation base)

เป้าหมาย/ประเด็นยุทธศาสตร์	ความเชื่อมโยงตามยุทธศาสตร์ชาติ/แผนฯ 12/SDGs/ยุทธศาสตร์จัดสรรตามเอกสารงบประมาณ	ตัวชี้วัด	ข้อมูลพื้นฐาน (Baseline data)			ค่าเป้าหมาย	หมายเหตุ																												
			2557	2558	2559																														
	มติคณะรัฐมนตรี วันที่ 23 สิงหาคม 2559 เรื่องประสิทธิภาพการเบิกจ่ายภาพรวมของส่วนราชการ	1. ประสิทธิภาพการเบิกจ่ายงบประมาณ	-	-	-	-																													
การกำหนดค่าเป้าหมาย:	<table border="1" style="width: 100%; border-collapse: collapse;"> <thead> <tr> <th rowspan="2">ประมาณการรายจ่าย</th> <th colspan="5">ปีงบประมาณ พ.ศ. 2560</th> </tr> <tr> <th>รวม</th> <th>ไตรมาส 1</th> <th>ไตรมาส 2</th> <th>ไตรมาส 3</th> <th>ไตรมาส 4</th> </tr> </thead> <tbody> <tr> <td>ภาพรวม (ล้านบาท)</td> <td>2,623,680</td> <td>819,900</td> <td>601,260</td> <td>579,419</td> <td>623,101</td> </tr> <tr> <td>ประมาณร้อยละ</td> <td>96</td> <td>30</td> <td>22</td> <td>21</td> <td>23</td> </tr> </tbody> </table> <div style="text-align: center; margin: 10px 0;">  </div> <table border="1" style="width: 100%; border-collapse: collapse; margin-left: auto; margin-right: auto;"> <thead> <tr> <th>การประเมิน รอบที่ 1</th> <th>การประเมิน รอบที่ 2</th> <th>เป้าหมายรวมทั้งปี</th> </tr> </thead> <tbody> <tr> <td style="text-align: center;">ร้อยละ 45</td> <td style="text-align: center;">ร้อยละ 80</td> <td style="text-align: center;">ร้อยละ 96</td> </tr> </tbody> </table>						ประมาณการรายจ่าย	ปีงบประมาณ พ.ศ. 2560					รวม	ไตรมาส 1	ไตรมาส 2	ไตรมาส 3	ไตรมาส 4	ภาพรวม (ล้านบาท)	2,623,680	819,900	601,260	579,419	623,101	ประมาณร้อยละ	96	30	22	21	23	การประเมิน รอบที่ 1	การประเมิน รอบที่ 2	เป้าหมายรวมทั้งปี	ร้อยละ 45	ร้อยละ 80	ร้อยละ 96
ประมาณการรายจ่าย	ปีงบประมาณ พ.ศ. 2560																																		
	รวม	ไตรมาส 1	ไตรมาส 2	ไตรมาส 3	ไตรมาส 4																														
ภาพรวม (ล้านบาท)	2,623,680	819,900	601,260	579,419	623,101																														
ประมาณร้อยละ	96	30	22	21	23																														
การประเมิน รอบที่ 1	การประเมิน รอบที่ 2	เป้าหมายรวมทั้งปี																																	
ร้อยละ 45	ร้อยละ 80	ร้อยละ 96																																	
คำอธิบาย:	เป็นการวัดประสิทธิภาพการเบิกจ่ายภาพรวมของส่วนราชการ รายจ่ายภาพรวมไม่น้อยกว่าร้อยละ 96																																		
เงื่อนไข:	ตัวชี้วัดบังคับ ตามมติคณะรัฐมนตรีเมื่อวันที่ 23 สิงหาคม 2559 เห็นชอบกับเรื่องมาตรการเพิ่มประสิทธิภาพการใช้จ่ายเงินงบประมาณรายจ่ายประจำปีงบประมาณ พ.ศ. 2560 โดยการเบิกจ่ายรายจ่ายภาพรวมไม่น้อยกว่าร้อยละ 96 และมีการกำหนดเป้าหมายการเบิกจ่ายเป็นรายไตรมาส																																		

เป้าหมาย/ประเด็นยุทธศาสตร์	ความเชื่อมโยงตามยุทธศาสตร์ชาติ/แผนฯ 12/SDGs/ยุทธศาสตร์จัดสรรตามเอกสารงบประมาณ	ตัวชี้วัด	ข้อมูลพื้นฐาน (Baseline data)			ค่าเป้าหมาย	หมายเหตุ						
			2557	2558	2559	2560							
		2. ข้อเสนอประสิทธิภาพในการบริหารจัดการและพัฒนานวัตกรรมของส่วนราชการ	-	-	-	-	-						
การกำหนดค่าเป้าหมาย:	<table border="1" style="width: 100%; border-collapse: collapse;"> <thead> <tr> <th style="width: 33%;">การประเมิน รอบที่ 1</th> <th style="width: 33%;">การประเมิน รอบที่ 2</th> <th style="width: 33%;">เป้าหมายรวมทั้งปี</th> </tr> </thead> <tbody> <tr> <td>ให้ส่วนราชการจัดทำข้อเสนอประสิทธิภาพและการพัฒนานวัตกรรมของส่วนราชการ และให้รายงานมาพร้อมกับการรายงานตัวชี้วัดอื่นๆ ในรอบการประเมินที่ 1</td> <td>ให้ส่วนราชการจัดทำข้อเสนอประสิทธิภาพและการพัฒนานวัตกรรมของส่วนราชการ และให้รายงานมาพร้อมกับการรายงานตัวชี้วัดอื่นๆ ในรอบการประเมินที่ 2</td> <td style="text-align: center;">-</td> </tr> </tbody> </table>							การประเมิน รอบที่ 1	การประเมิน รอบที่ 2	เป้าหมายรวมทั้งปี	ให้ส่วนราชการจัดทำข้อเสนอประสิทธิภาพและการพัฒนานวัตกรรมของส่วนราชการ และให้รายงานมาพร้อมกับการรายงานตัวชี้วัดอื่นๆ ในรอบการประเมินที่ 1	ให้ส่วนราชการจัดทำข้อเสนอประสิทธิภาพและการพัฒนานวัตกรรมของส่วนราชการ และให้รายงานมาพร้อมกับการรายงานตัวชี้วัดอื่นๆ ในรอบการประเมินที่ 2	-
การประเมิน รอบที่ 1	การประเมิน รอบที่ 2	เป้าหมายรวมทั้งปี											
ให้ส่วนราชการจัดทำข้อเสนอประสิทธิภาพและการพัฒนานวัตกรรมของส่วนราชการ และให้รายงานมาพร้อมกับการรายงานตัวชี้วัดอื่นๆ ในรอบการประเมินที่ 1	ให้ส่วนราชการจัดทำข้อเสนอประสิทธิภาพและการพัฒนานวัตกรรมของส่วนราชการ และให้รายงานมาพร้อมกับการรายงานตัวชี้วัดอื่นๆ ในรอบการประเมินที่ 2	-											
คำอธิบาย:	ส่วนราชการจัดทำข้อเสนอการพัฒนาขีดความสามารถของหน่วยงานในด้านต่างๆ เช่น การพัฒนานวัตกรรมในการบริหารจัดการระบบงาน งบประมาณ ทรัพยากรบุคคล ความผูกพันของบุคลากรต่อองค์กร เทคโนโลยี ฐานข้อมูล กฎหมาย การพัฒนาการบริหารจัดการองค์กรตามหลักธรรมาภิบาล ซึ่งมีผลงานที่เกิดขึ้นจริง												
เงื่อนไข:	ทุกส่วนราชการต้องจัดทำข้อเสนอประสิทธิภาพในการบริหารจัดการและพัฒนานวัตกรรม												



**องค์ประกอบที่ 5** ศักยภาพในการเป็นส่วนราชการที่มีความสำคัญเชิงยุทธศาสตร์เพื่อการพัฒนาประเทศ ตามแผนหรือนโยบายระดับชาติ นโยบายของรัฐบาล (Potential base) ประกอบกับผลการประเมินโดยองค์กรภายในและภายนอกประเทศ

เป้าหมาย/ประเด็นยุทธศาสตร์	ความเชื่อมโยงตามยุทธศาสตร์ชาติ/แผนฯ 12/SDGs/ยุทธศาสตร์จัดสรรตามเอกสารงบประมาณ	ตัวชี้วัด	ข้อมูลพื้นฐาน (Baseline data)			ค่าเป้าหมาย 2560	หมายเหตุ					
			2557	2558	2559							
	มติคณะรัฐมนตรี วันที่ 17 พฤศจิกายน 2559	1. การจัดทำและดำเนินการตามแผนการขับเคลื่อนยุทธศาสตร์ชาติ	-	-	-	-	-					
การกำหนดค่าเป้าหมาย:	<table border="1" style="width: 100%; text-align: center;"> <thead> <tr> <th>การประเมิน รอบที่ 1</th> <th>การประเมิน รอบที่ 2</th> <th>เป้าหมายรวมทั้งปี</th> </tr> </thead> <tbody> <tr> <td>ดำเนินการตามแผนฯ ถึงเดือน ก.พ. 60 ได้ครบถ้วน ร้อยละ 100</td> <td>ดำเนินการตามแผนฯ ถึงเดือน ก.ค. 60 ได้ครบถ้วน ร้อยละ 100</td> <td>ดำเนินการตามแผนฯ ถึงเดือน ก.ย. 60 ได้ครบถ้วน ร้อยละ 100</td> </tr> </tbody> </table>						การประเมิน รอบที่ 1	การประเมิน รอบที่ 2	เป้าหมายรวมทั้งปี	ดำเนินการตามแผนฯ ถึงเดือน ก.พ. 60 ได้ครบถ้วน ร้อยละ 100	ดำเนินการตามแผนฯ ถึงเดือน ก.ค. 60 ได้ครบถ้วน ร้อยละ 100	ดำเนินการตามแผนฯ ถึงเดือน ก.ย. 60 ได้ครบถ้วน ร้อยละ 100
การประเมิน รอบที่ 1	การประเมิน รอบที่ 2	เป้าหมายรวมทั้งปี										
ดำเนินการตามแผนฯ ถึงเดือน ก.พ. 60 ได้ครบถ้วน ร้อยละ 100	ดำเนินการตามแผนฯ ถึงเดือน ก.ค. 60 ได้ครบถ้วน ร้อยละ 100	ดำเนินการตามแผนฯ ถึงเดือน ก.ย. 60 ได้ครบถ้วน ร้อยละ 100										
คำอธิบาย:	เป็นการวัดการดำเนินงานของส่วนราชการเปรียบเทียบแผนการขับเคลื่อนยุทธศาสตร์ชาติ 20 ปี ของปี 2560											
เงื่อนไข:	ตัวชี้วัดบังคับตามมติคณะรัฐมนตรี เมื่อวันที่ 17 พฤศจิกายน 2559 กำหนดให้ส่วนราชการและรัฐวิสาหกิจดำเนินการจัดทำแผนงานในภารกิจหลักของหน่วยงานระยะ 20 ปี (พ.ศ.2560-2579)											

การประเมินส่วนราชการตามมาตรการ  
ปรับปรุงประสิทธิภาพในการปฏิบัติราชการ  
ของกรมส่งเสริมการเกษตร  
กระทรวงเกษตรและสหกรณ์  
ประจำปีงบประมาณ พ.ศ. 2560

**กรอบการประเมินส่วนราชการตามมาตรการปรับปรุงประสิทธิภาพในการปฏิบัติราชการ  
ประจำปีงบประมาณ พ.ศ. 2560**

องค์ประกอบการประเมิน	ประเด็นการประเมิน	จำนวนตัวชี้วัด
1. ประสิทธิภาพในการดำเนินงานตามหลักภารกิจพื้นฐาน งานประจำ งานตามหน้าที่ตามหน้าที่ความรับผิดชอบหลัก งานตามกฎหมาย กฎ นโยบายของรัฐบาล หรือมติคณะรัฐมนตรี (Functional base) (บังคับ)	<ol style="list-style-type: none"> <li>1. การดำเนินงานตามหลักภารกิจพื้นฐาน งานประจำ งานตามหน้าที่ปกติ หรืองานตามหน้าที่ความรับผิดชอบหลัก</li> <li>2. การดำเนินงานตามกฎหมาย</li> <li>3. การดำเนินงานตามนโยบายและแผนของรัฐบาล และมติคณะรัฐมนตรี</li> <li>4. การดำเนินการตามแผนพัฒนาเศรษฐกิจและสังคมแห่งชาติและแผนยุทธศาสตร์ของหน่วยงาน</li> </ol>	ไม่เกิน 5 ตัวชี้วัด
2. ประสิทธิภาพในการดำเนินงานตามหลักภารกิจยุทธศาสตร์ แนวทางปฏิรูปภาครัฐ นโยบายเร่งด่วน หรือภารกิจที่ได้รับมอบหมายเป็นพิเศษ (Agenda base) (บังคับ)	<ol style="list-style-type: none"> <li>1. การดำเนินการข้อสั่งการของนายกรัฐมนตรี</li> <li>2. การดำเนินการตามวาระการขับเคลื่อนและการปฏิรูปประเทศ</li> <li>3. การแก้ไขปัญหาสำคัญเฉพาะเรื่องหรือภารกิจที่ได้รับมอบหมายพิเศษจากนายกรัฐมนตรี/ รองนายกรัฐมนตรี/ รัฐมนตรีที่กำกับและติดตามการปฏิบัติราชการ</li> <li>4. การสร้างความรับรู้ความเข้าใจแก่ประชาชน (บังคับเฉพาะส่วนราชการ)</li> </ol>	ไม่เกิน 3 ตัวชี้วัด
3. ประสิทธิภาพในการดำเนินงานตามหลักภารกิจพื้นที่/ท้องถิ่น ภูมิภาค จังหวัด กลุ่มจังหวัด หรือการบูรณาการดำเนินงานหลายพื้นที่หรือหลายหน่วยงาน (Area base) ( <i>ถ้าไม่มีภารกิจนี้ ไม่ต้องประเมิน</i> )	<ol style="list-style-type: none"> <li>1. การดำเนินงานตามภารกิจในพื้นที่/ท้องถิ่น ภูมิภาค จังหวัด กลุ่มจังหวัด</li> <li>2. การบูรณาการระบบการปฏิบัติงานร่วมกันหลายหน่วยงานที่มีภารกิจร่วมกันในพื้นที่</li> <li>3. การบูรณาการการทำงานร่วมกันระหว่างกระทรวง/หน่วยงาน/จังหวัด</li> <li>4. การดำเนินการตามนโยบายประชารัฐ</li> </ol>	ไม่เกิน 2 ตัวชี้วัด
4. ประสิทธิภาพในการบริหารจัดการและพัฒนานวัตกรรมในการบริหารจัดการระบบงานงบประมาณ ทรัพยากรบุคคล และการให้บริการประชาชนหรือหน่วยงานของรัฐ (Innovation base) (บังคับ)	<ol style="list-style-type: none"> <li>1. ข้อเสนอการพัฒนาขีดความสามารถของหน่วยงาน <ol style="list-style-type: none"> <li>1) ข้อเสนอการพัฒนาขีดความสามารถของหน่วยงานในด้านต่างๆ เช่น การพัฒนานวัตกรรมในการบริหารจัดการ ระบบงาน งบประมาณ ทรัพยากรบุคคล ความผูกพันของบุคลากรต่อองค์กร เทคโนโลยี ฐานข้อมูล กฎหมาย การพัฒนาการบริหารจัดการองค์กรตามหลักธรรมาภิบาล พร้อมผลงานที่จะส่งมอบแยกตามรายไตรมาส</li> <li>2) ผลงานที่เกิดขึ้นจริง รวมทั้งรางวัลที่ได้รับจากองค์กรภายในหรือภายนอกประเทศ (ถ้ามี)</li> </ol> </li> <li>2. การบริหารจัดการและพัฒนานวัตกรรมในการให้บริการประชาชนหรือหน่วยงานของรัฐ</li> <li>3. การจัดการข้อร้องเรียนหรือเรื่องราวร้องทุกข์ (ถ้ามี)</li> <li>4. ประสิทธิภาพการเบิกจ่ายงบประมาณ (บังคับ)</li> </ol>	ไม่เกิน 3 ตัวชี้วัด
5. ศักยภาพในการเป็นส่วนราชการที่มีความสำคัญเชิงยุทธศาสตร์เพื่อการพัฒนาประเทศ ตามแผนหรือนโยบายระดับชาติ นโยบายของรัฐบาล (Potential base) ประกอบกับผลการประเมินโดยองค์กรภายในและภายนอกประเทศ (บังคับ)	<p>การจัดทำและดำเนินการตามแผนการขับเคลื่อน ยุทธศาสตร์ชาติ (บังคับ)</p> <ol style="list-style-type: none"> <li>1) การจัดทำแผนการขับเคลื่อนยุทธศาสตร์ชาติ ตามภารกิจ/บทบาทของส่วนราชการ</li> <li>2) ผลงานที่เกิดขึ้นจริงในแต่ละไตรมาส รวมทั้งผลการประเมินจากองค์กรภายในหรือภายนอกประเทศ (ถ้ามี)</li> </ol>	1 ตัวชี้วัด

## กระทรวงเกษตรและสหกรณ์

### วิสัยทัศน์

- เกษตรกรมีคุณภาพชีวิตที่ดี ประชาชนมีความมั่นคงด้านอาหาร เป็นฐานสร้างรายได้ให้แผ่นดิน

### พันธกิจ

- ส่งเสริมให้เกษตรกรมีการประยุกต์ใช้ปรัชญาเศรษฐกิจพอเพียง
- ส่งเสริมให้มีการผลิตสินค้าเกษตรและอาหารที่มีประสิทธิภาพ เสริมสร้างความมั่นคงทางด้านอาหารและพลังงานอย่างเหมาะสมและยั่งยืน สามารถสร้างมูลค่าเพิ่ม สอดคล้องกับความต้องการของตลาด และมีมาตรฐานปลอดภัยต่อผู้บริโภคทั้งภายในและต่างประเทศ
- ส่งเสริมให้มีการจัดสรรทรัพยากรการผลิตทางการเกษตร และโครงสร้างพื้นฐานการเกษตรอย่างพอเพียง มีประสิทธิภาพยั่งยืนและเป็นมิตรกับสิ่งแวดล้อม
- ส่งเสริมให้มีการวิจัย พัฒนา ถ่ายทอดเทคโนโลยีด้านการเกษตรที่เหมาะสม

### ประเด็นยุทธศาสตร์

- พัฒนาคุณภาพชีวิตเกษตรกร
- พัฒนาขีดความสามารถในการผลิต การจัดการสินค้าเกษตร และความมั่นคงอาหาร
- พัฒนาระบบการเกษตรอย่างมีประสิทธิภาพ สมดุลและยั่งยืน

ตัวชี้วัดของกระทรวงเกษตรและสหกรณ์  
ประจำปีงบประมาณ พ.ศ. 2560

สรุปตัวชี้วัดของกระทรวงเกษตรและสหกรณ์	หน่วยงานที่รับผิดชอบ
1. GDP ภาคการเกษตรขยายตัวไม่ต่ำกว่าร้อยละ 3	15 กรม
2. รายได้เงินสดทางการเกษตรของเกษตรกรเฉลี่ยต่อครัวเรือน (บาท/ครัวเรือน/ปี)	15 กรม
3. ผลผลิตต่อหน่วยสินค้าเกษตรที่เพิ่มขึ้น (ได้แก่ ข้าว ปาล์มน้ำมัน มันสำปะหลัง ข้าวโพดเลี้ยงสัตว์ ปริมาณการให้น้ำนวมดิบ และกุ้งทะเลเฉลี่ย) *	กข. / ปม. / ปศ. / วก. / กสก. / ชป. / พด. / ฝล.
4. จำนวนพื้นที่ชลประทานและแหล่งน้ำที่เพิ่มขึ้น *	ชป. / พด. / สปก.
5. ประสิทธิภาพในการบริหารจัดการน้ำ	ชป.
6. ความสำเร็จของการดำเนินงานตามแนวทางส่งเสริมการเกษตรแปลงใหญ่ * 6.1 ผลการดำเนินการตามแนวทางการส่งเสริมการเกษตรแปลงใหญ่ 6.2 ร้อยละความสำเร็จของการดำเนินงานตามแผนงานโครงการส่งเสริมการเกษตรแปลงใหญ่ 400 แปลงที่ขยายใหม่ในปี 2560 เทียบกับเป้าหมายตามแผน	15 กรม (ยกเว้น ข้อ 6.1 มม. ไม้วัด)
7. ระดับความสำเร็จในการแก้ไขปัญหาประมงที่ผิดกฎหมาย (IUU) *	ปม.

หมายเหตุ: \* หมายถึง ตัวชี้วัดกระทรวงเกษตรและสหกรณ์ที่ปรากฏอยู่ในเอกสารงบประมาณ

## กรมส่งเสริมการเกษตร

### วิสัยทัศน์

- กรมส่งเสริมการเกษตรเป็นองค์กรที่มุ่งมั่นในการส่งเสริมและพัฒนาให้เกษตรกรอยู่ดีมีสุขอย่างยั่งยืน

### พันธกิจ

- ส่งเสริมและพัฒนาเกษตรกรให้มีความเข้มแข็งและสามารถพึ่งพาตนเองได้
- ส่งเสริมและพัฒนาเกษตรกรให้มีขีดความสามารถในการผลิตและจัดการสินค้าเกษตรตามความต้องการของตลาด
- ให้บริการทางการเกษตรและผลิตปัจจัยทางการเกษตร เพื่อสนับสนุนและจำหน่ายแก่เกษตรกรและหน่วยงานที่เกี่ยวข้อง
- ศึกษา วิจัย และพัฒนางานด้านการส่งเสริมการเกษตร และบูรณาการการทำงานกับทุกภาคส่วน

### ประเด็นยุทธศาสตร์

- การตอบสนองต่อนโยบายสำคัญของรัฐบาล
- การเพิ่มประสิทธิภาพการผลิตสินค้าเกษตรและสร้างความเข้มแข็งของเกษตรกรและภาคเกษตร
- การบูรณาการส่งเสริมการเกษตรเชิงพื้นที่
- การพัฒนาศักยภาพการส่งเสริมการเกษตร

**ตัวชี้วัดกรมส่งเสริมการเกษตร  
ประจำปีงบประมาณ พ.ศ. 2560**

สรุปตัวชี้วัดของกรมส่งเสริมการเกษตร
<b>องค์ประกอบที่ 1 ประสิทธิภาพในการดำเนินงานตามหลักภารกิจพื้นฐาน (Functional base)</b>
1. GDP ภาคการเกษตรขยายตัวไม่ต่ำกว่าร้อยละ 3
2. รายได้เงินสดทางการเกษตรของเกษตรกรเฉลี่ยต่อครัวเรือน (บาท/ครัวเรือน/ปี)
3. ผลผลิตต่อหน่วยสินค้าเกษตรที่เพิ่มขึ้น (ข้าว ปาล์มน้ำมัน มันสำปะหลัง และข้าวโพดเลี้ยงสัตว์)
4. ร้อยละของการพัฒนาเกษตรกรเพื่อยกระดับการผลิตสู่มาตรฐานเกษตรอินทรีย์
5. ความสำเร็จของการส่งเสริมและพัฒนากลุ่มวิสาหกิจชุมชน
<b>องค์ประกอบที่ 2 ประสิทธิภาพในการดำเนินงานตามหลักภารกิจยุทธศาสตร์หรือภารกิจที่ได้รับมอบหมายเป็นพิเศษ (Agenda base)</b>
1. การสร้างความรับรู้ความเข้าใจแก่ประชาชน
1.1 ร้อยละการดำเนินการตามแผนการสร้างความรับรู้ความเข้าใจแก่ประชาชน
1.2 ร้อยละการชี้แจงประเด็นสำคัญที่ทันต่อสถานการณ์ (ถ้ามี)
2. ความสำเร็จของการดำเนินงานตามแนวทางส่งเสริมการเกษตรแปลงใหญ่
2.1 ผลการดำเนินงานตามแผนแนวทางส่งเสริมการเกษตรแปลงใหญ่
2.2 ร้อยละความสำเร็จของการดำเนินงานตามแผนงานโครงการส่งเสริมการเกษตรแปลงใหญ่ 400 แปลงที่ขยายใหม่ในปี 2560 เทียบกับเป้าหมายตามแผน
<b>องค์ประกอบที่ 3 ประสิทธิภาพในการดำเนินงานตามหลักภารกิจพื้นที่ หรือการบูรณาการการดำเนินงานหลายหน่วยงาน (Area base)</b>
ไม่มีตัวชี้วัดในองค์ประกอบที่ 3
<b>องค์ประกอบที่ 4 ประสิทธิภาพในการบริหารจัดการและพัฒนานวัตกรรมในการบริหารจัดการระบบงาน (Innovation base)</b>
1. ประสิทธิภาพการเบิกจ่ายงบประมาณ
2. ข้อเสนอประสิทธิภาพในการบริหารจัดการและพัฒนานวัตกรรมของส่วนราชการ
<b>องค์ประกอบที่ 5 ศักยภาพในการเป็นส่วนราชการที่มีความสำคัญเชิงยุทธศาสตร์เพื่อการพัฒนา (Potential base)</b>
1. การจัดทำและดำเนินการตามแผนการขับเคลื่อนยุทธศาสตร์ชาติ

**รายละเอียดตัวชี้วัดตามมาตรการปรับปรุงประสิทธิภาพในการปฏิบัติราชการ  
กรมส่งเสริมการเกษตร**

**องค์ประกอบที่ 1** ประสิทธิภาพในการดำเนินงานตามหลักภารกิจพื้นฐาน งานประจำงานตามหน้าที่ปกติ หรืองานตามหน้าที่ความรับผิดชอบหลัก งานตามกฎหมาย กฎ นโยบายของรัฐบาล หรือมติคณะรัฐมนตรี (Functional base)


เป้าหมาย/ประเด็นยุทธศาสตร์	ความเชื่อมโยงตามยุทธศาสตร์ชาติ/แผนฯ 12/SDGs/ยุทธศาสตร์จัดสรรตามเอกสารงบประมาณ	ตัวชี้วัด	ข้อมูลพื้นฐาน (Baseline data)			ค่าเป้าหมาย 2560	หมายเหตุ																																
			2557	2558	2559																																		
พัฒนาคุณภาพชีวิตเกษตรกร	ยุทธศาสตร์ + แผนฯ 12+ยุทธศาสตร์จัดสรร	1. GDP ภาคการเกษตรขยายตัวไม่ต่ำกว่าร้อยละ 3				เติบโตร้อยละ 3 จากปีก่อน																																	
		มูลค่า GDP (ราคาประจำปี)	1.41	1.38	n/a																																		
		อัตราเปลี่ยนแปลง (%) (ราคาประจำปี)	-0.70%	-2.13%	n/a																																		
		อัตราเปลี่ยนแปลง (%) (ปริมาณลูกโซ่)	+0.68%	-3.81%	n/a																																		
การกำหนดค่าเป้าหมาย:	<table border="1" style="width: 100%; text-align: center;"> <thead> <tr> <th></th> <th>ต.ค.</th> <th>พ.ย.</th> <th>ธ.ค.</th> <th>ม.ค.</th> <th>ก.พ.</th> <th>มี.ค.</th> <th>เม.ย.</th> <th>พ.ค.</th> <th>มิ.ย.</th> <th>ก.ค.</th> <th>ส.ค.</th> <th>ก.ย.</th> </tr> </thead> <tbody> <tr> <td>เป้าหมายปี 60</td> <td></td> <td></td> <td></td> <td>ประกาศผล</td> <td></td> <td></td> <td></td> <td></td> <td>ประกาศผล</td> <td></td> <td></td> <td></td> </tr> </tbody> </table> <table border="1" style="width: 100%; text-align: center;"> <thead> <tr> <th>การประเมิน รอบที่ 1</th> <th>การประเมิน รอบที่ 2</th> <th>เป้าหมายรวมทั้งปี</th> </tr> </thead> <tbody> <tr> <td>1.38 (มูลค่า GDP ภาคการเกษตร ปี59)</td> <td> <ul style="list-style-type: none"> <li>เติบโตร้อยละ 3 จากปีก่อน</li> <li>มีแผนผลักดันให้บรรลุเป้าหมายตามแผนฯ 12 ให้ GDP ขยายตัวไม่น้อยกว่าร้อยละ 3</li> </ul> </td> <td>เติบโตร้อยละ 3 จากปีก่อน</td> </tr> </tbody> </table>								ต.ค.	พ.ย.	ธ.ค.	ม.ค.	ก.พ.	มี.ค.	เม.ย.	พ.ค.	มิ.ย.	ก.ค.	ส.ค.	ก.ย.	เป้าหมายปี 60				ประกาศผล					ประกาศผล				การประเมิน รอบที่ 1	การประเมิน รอบที่ 2	เป้าหมายรวมทั้งปี	1.38 (มูลค่า GDP ภาคการเกษตร ปี59)	<ul style="list-style-type: none"> <li>เติบโตร้อยละ 3 จากปีก่อน</li> <li>มีแผนผลักดันให้บรรลุเป้าหมายตามแผนฯ 12 ให้ GDP ขยายตัวไม่น้อยกว่าร้อยละ 3</li> </ul>	เติบโตร้อยละ 3 จากปีก่อน
	ต.ค.	พ.ย.	ธ.ค.	ม.ค.	ก.พ.	มี.ค.	เม.ย.	พ.ค.	มิ.ย.	ก.ค.	ส.ค.	ก.ย.																											
เป้าหมายปี 60				ประกาศผล					ประกาศผล																														
การประเมิน รอบที่ 1	การประเมิน รอบที่ 2	เป้าหมายรวมทั้งปี																																					
1.38 (มูลค่า GDP ภาคการเกษตร ปี59)	<ul style="list-style-type: none"> <li>เติบโตร้อยละ 3 จากปีก่อน</li> <li>มีแผนผลักดันให้บรรลุเป้าหมายตามแผนฯ 12 ให้ GDP ขยายตัวไม่น้อยกว่าร้อยละ 3</li> </ul>	เติบโตร้อยละ 3 จากปีก่อน																																					



เป้าหมาย/ประเด็นยุทธศาสตร์	ความเชื่อมโยงตามยุทธศาสตร์ชาติ/แผนฯ 12/SDGs/ยุทธศาสตร์จัดสรรตามเอกสารงบประมาณ	ตัวชี้วัด	ข้อมูลพื้นฐาน (Baseline data)			ค่าเป้าหมาย	หมายเหตุ
			2557	2558	2559		
คำอธิบาย:	<p><b>มูลค่าผลิตภัณฑ์มวลรวมภาคการเกษตร (GDP ภาคการเกษตร)</b> หมายถึง มูลค่าผลิตภัณฑ์มวลรวมของสาขาพืช ปศุสัตว์ ประมง ป่าไม้ และบริการทางการเกษตร โดยการคิด GDP ปรับตามสภาพพื้นที่ที่เปลี่ยนมาคิดแบบวิธีปริมาณลูกโซ่ (Chain Volume measures : CVM) ซึ่งเป็นการคำนวณในมูลค่าที่แท้จริง (real term)</p> <p><b>รอบที่ 1 :</b> ใช้มูลค่า GDP ภาคการเกษตร ปี 2559 (ม.ค.-ธ.ค.59) (โดยใช้ข้อมูล GDP แบบราคาประจำปี ที่ สำนักงานเศรษฐกิจการเกษตร ประกาศ ณ ธันวาคม 59)</p> <p><b>รอบที่ 2 :</b> ใช้อัตราการเปลี่ยนแปลงของ GDP เทียบกับปีก่อน โดยใช้ข้อมูลพยากรณ์ไตรมาสที่ 2 ของปี 60 (ณ วันที่ 30 มิถุนายน 2560) (โดยใช้ข้อมูล GDP แบบปริมาณลูกโซ่ที่ สำนักงานเศรษฐกิจการเกษตร ประกาศหลังสิ้นไตรมาส 2 ประมาณ 2 สัปดาห์)</p>						
เงื่อนไข:	<ul style="list-style-type: none"> <li>- รอบที่ 1 จำเป็นต้องวัดมูลค่า GDP ปี59 (ราคาประจำปี) ตามคำรับรองฯ ปี 2559 เนื่องจากข้อมูลไม่สามารถรายงานผลได้ทันเวลา</li> <li>- ใช้ข้อมูลจากสำนักงานเศรษฐกิจการเกษตร</li> </ul>						

เป้าหมาย/ประเด็นยุทธศาสตร์	ความเชื่อมโยงตามยุทธศาสตร์ชาติ/แผนฯ 12/SDGs/ยุทธศาสตร์จัดสรรตามเอกสารงบประมาณ	ตัวชี้วัด	ข้อมูลพื้นฐาน (Baseline data)			ค่าเป้าหมาย	หมายเหตุ																																
			2557	2558	2559																																		
พัฒนาคุณภาพชีวิตเกษตรกร	ขับเคลื่อนยุทธศาสตร์แผนฯ 12	2. รายได้เงินสดทางการเกษตรของเกษตรกรเฉลี่ยต่อครัวเรือน (บาท/ครัวเรือน/ปี)	148,240 (+1.3)	148,437 (+0.13)	n/a	150,634 บาท/ครัวเรือน/ปี																																	
การกำหนดค่าเป้าหมาย	<table border="1" style="width: 100%; text-align: center;"> <thead> <tr> <th></th> <th>ต.ค.</th> <th>พ.ย.</th> <th>ธ.ค.</th> <th>ม.ค.</th> <th>ก.พ.</th> <th>มี.ค.</th> <th>เม.ย.</th> <th>พ.ค.</th> <th>มิ.ย.</th> <th>ก.ค.</th> <th>ส.ค.</th> <th>ก.ย.</th> </tr> </thead> <tbody> <tr> <td>เป้าหมายปี 60</td> <td></td> <td></td> <td>ออกผลการดำเนินงาน</td> <td></td> <td></td> <td></td> <td></td> <td></td> <td></td> <td></td> <td></td> <td></td> </tr> </tbody> </table> <table border="1" style="width: 100%; text-align: center;"> <thead> <tr> <th>การประเมิน รอบที่ 1</th> <th>การประเมิน รอบที่ 2</th> <th>เป้าหมายรวมทั้งปี</th> </tr> </thead> <tbody> <tr> <td>150,634 (ผลปี58 + Growth 1.48%)</td> <td>-</td> <td>150,634 (ผลปี 58 +Growth 1.48%)</td> </tr> </tbody> </table>								ต.ค.	พ.ย.	ธ.ค.	ม.ค.	ก.พ.	มี.ค.	เม.ย.	พ.ค.	มิ.ย.	ก.ค.	ส.ค.	ก.ย.	เป้าหมายปี 60			ออกผลการดำเนินงาน										การประเมิน รอบที่ 1	การประเมิน รอบที่ 2	เป้าหมายรวมทั้งปี	150,634 (ผลปี58 + Growth 1.48%)	-	150,634 (ผลปี 58 +Growth 1.48%)
	ต.ค.	พ.ย.	ธ.ค.	ม.ค.	ก.พ.	มี.ค.	เม.ย.	พ.ค.	มิ.ย.	ก.ค.	ส.ค.	ก.ย.																											
เป้าหมายปี 60			ออกผลการดำเนินงาน																																				
การประเมิน รอบที่ 1	การประเมิน รอบที่ 2	เป้าหมายรวมทั้งปี																																					
150,634 (ผลปี58 + Growth 1.48%)	-	150,634 (ผลปี 58 +Growth 1.48%)																																					
คำอธิบาย:	<ul style="list-style-type: none"> <li>รายได้เงินสดทางการเกษตร หมายถึง รายได้เงินสดจากผลผลิต ผลพลอยได้และสิ่งอื่นใดจากกระบวนการผลิตทางการเกษตร ซึ่งได้จากการจำหน่าย ซึ่งประกอบด้วย รายได้เงินสดเกษตรทางพืชทางสัตว์ และเกษตรอื่น</li> <li>รายจ่ายเงินสดทางการเกษตร หมายถึง รายจ่ายที่เป็นเงินสดในการจัดหา (ซื้อ) วัสดุ ปัจจัยการผลิตและค่าจ้างแรงงานที่ใช้ในกระบวนการการผลิตทางการเกษตร ทั้งการปลูกพืช เลี้ยงสัตว์ และกิจกรรมอื่นที่เกี่ยวกับการเกษตรที่เกิดขึ้นในฟาร์ม</li> <li>รายได้เงินสดสุทธิทางการเกษตร หมายถึง รายได้เงินสดทางการเกษตร หักด้วยรายจ่ายเงินสดทางการเกษตร</li> </ul> <table border="1" style="width: 100%; text-align: center;"> <thead> <tr> <th>ข้อมูลพื้นฐาน</th> <th>2557</th> <th>2558</th> <th>2559</th> </tr> </thead> <tbody> <tr> <td>ผลการดำเนินงาน</td> <td>148,240</td> <td>148,437</td> <td>n/a</td> </tr> <tr> <td>รายได้เงินสดทางการเกษตร</td> <td>(+1.3)</td> <td>(+0.13)</td> <td></td> </tr> <tr> <td>ผลการดำเนินงาน</td> <td>56,611</td> <td>n/a</td> <td>n/a</td> </tr> <tr> <td>รายได้เงินสดสุทธิทางการเกษตร</td> <td></td> <td></td> <td></td> </tr> </tbody> </table>							ข้อมูลพื้นฐาน	2557	2558	2559	ผลการดำเนินงาน	148,240	148,437	n/a	รายได้เงินสดทางการเกษตร	(+1.3)	(+0.13)		ผลการดำเนินงาน	56,611	n/a	n/a	รายได้เงินสดสุทธิทางการเกษตร															
ข้อมูลพื้นฐาน	2557	2558	2559																																				
ผลการดำเนินงาน	148,240	148,437	n/a																																				
รายได้เงินสดทางการเกษตร	(+1.3)	(+0.13)																																					
ผลการดำเนินงาน	56,611	n/a	n/a																																				
รายได้เงินสดสุทธิทางการเกษตร																																							
เงื่อนไข:	- จำเป็นต้องประเมินในรอบที่ 1 ด้วยผลการดำเนินงานที่ทำได้ในต้นปี เนื่องจากข้อมูลไม่สามารถรายงานผลได้ทันเวลา - ผลจะออกในเดือนธันวาคม 2559																																						

เป้าหมาย/ประเด็นยุทธศาสตร์	ความเชื่อมโยงตามยุทธศาสตร์ชาติ/แผนฯ 12/SDGs/ยุทธศาสตร์จัดสรรตามเอกสารงบประมาณ	ตัวชี้วัด	ข้อมูลพื้นฐาน (Baseline data)			ค่าเป้าหมาย	หมายเหตุ																																			
			2557	2558	2559																																					
พัฒนาขีดความสามารถในการผลิต การจัดการสินค้าเกษตรและความมั่นคงอาหาร	ขับเคลื่อนยุทธศาสตร์แผนฯ 12 + นโยบายรัฐบาล	3. ผลผลิตต่อหน่วยสินค้าเกษตรที่เพิ่มขึ้น																																								
		3.1 ข้าวนาปี (กิโลกรัมต่อไร่)																																								
		<table border="1"> <thead> <tr> <th rowspan="2">พื้นที่ (ภาค)</th> <th>ปีงบประมาณ 2553</th> <th>ปีงบประมาณ 2554</th> <th>ปีงบประมาณ 2555</th> <th>ปีงบประมาณ 2556</th> <th>ปีงบประมาณ 2557</th> <th rowspan="2">ค่าเป้าหมาย ปี 2560 (ค่าเฉลี่ย 5 ปี)</th> </tr> <tr> <th>53/54</th> <th>54/55</th> <th>55/56</th> <th>56/57</th> <th>57/58</th> </tr> </thead> <tbody> <tr> <td>เหนือ</td> <td>530</td> <td>518 (-2.26%)</td> <td>560 (8.10%)</td> <td>595 (6.25%)</td> <td>604 (1.51%)</td> <td>561</td> </tr> <tr> <td>ตะวันออกเฉียงเหนือ</td> <td>321</td> <td>330 (2.80%)</td> <td>373 (13.03%)</td> <td>361 (-3.21%)</td> <td>354 (-1.93%)</td> <td>347</td> </tr> <tr> <td>กลาง</td> <td>554</td> <td>549 (0.90%)</td> <td>615 (12.02%)</td> <td>622 (1.13%)</td> <td>629 (1.12%)</td> <td>593</td> </tr> <tr> <td>ใต้</td> <td>395</td> <td>394 (-0.25%)</td> <td>428 (8.62%)</td> <td>471 (10.04%)</td> <td>466 (-1.06%)</td> <td>430</td> </tr> </tbody> </table>	พื้นที่ (ภาค)	ปีงบประมาณ 2553	ปีงบประมาณ 2554	ปีงบประมาณ 2555	ปีงบประมาณ 2556	ปีงบประมาณ 2557	ค่าเป้าหมาย ปี 2560 (ค่าเฉลี่ย 5 ปี)	53/54	54/55	55/56	56/57	57/58	เหนือ	530	518 (-2.26%)	560 (8.10%)	595 (6.25%)	604 (1.51%)	561	ตะวันออกเฉียงเหนือ	321	330 (2.80%)	373 (13.03%)	361 (-3.21%)	354 (-1.93%)	347	กลาง	554	549 (0.90%)	615 (12.02%)	622 (1.13%)	629 (1.12%)	593	ใต้	395	394 (-0.25%)	428 (8.62%)	471 (10.04%)	466 (-1.06%)	430
พื้นที่ (ภาค)	ปีงบประมาณ 2553	ปีงบประมาณ 2554		ปีงบประมาณ 2555	ปีงบประมาณ 2556	ปีงบประมาณ 2557	ค่าเป้าหมาย ปี 2560 (ค่าเฉลี่ย 5 ปี)																																			
	53/54	54/55	55/56	56/57	57/58																																					
เหนือ	530	518 (-2.26%)	560 (8.10%)	595 (6.25%)	604 (1.51%)	561																																				
ตะวันออกเฉียงเหนือ	321	330 (2.80%)	373 (13.03%)	361 (-3.21%)	354 (-1.93%)	347																																				
กลาง	554	549 (0.90%)	615 (12.02%)	622 (1.13%)	629 (1.12%)	593																																				
ใต้	395	394 (-0.25%)	428 (8.62%)	471 (10.04%)	466 (-1.06%)	430																																				

เป้าหมาย/ประเด็นยุทธศาสตร์	ความเชื่อมโยงตามยุทธศาสตร์ชาติ/แผนฯ 12/SDGs/ยุทธศาสตร์จัดสรรตามเอกสารงบประมาณ	ตัวชี้วัด	ข้อมูลพื้นฐาน (Baseline data)			ค่าเป้าหมาย	หมายเหตุ																																
			2557	2558	2559																																		
การกำหนดค่าเป้าหมาย	<table border="1" style="width:100%; text-align:center;"> <tr> <td></td> <td>ต.ค.</td> <td>พ.ย.</td> <td>ธ.ค.</td> <td>ม.ค.</td> <td>ก.พ.</td> <td>มี.ค.</td> <td>เม.ย.</td> <td>พ.ค.</td> <td>มิ.ย.</td> <td>ก.ค.</td> <td>ส.ค.</td> <td>ก.ย.</td> </tr> <tr> <td>เป้าหมายปี 60</td> <td></td> <td></td> <td>ออกผลการดำเนินงาน</td> <td></td> <td></td> <td></td> <td></td> <td></td> <td></td> <td></td> <td></td> <td></td> </tr> </table>														ต.ค.	พ.ย.	ธ.ค.	ม.ค.	ก.พ.	มี.ค.	เม.ย.	พ.ค.	มิ.ย.	ก.ค.	ส.ค.	ก.ย.	เป้าหมายปี 60			ออกผลการดำเนินงาน									
		ต.ค.	พ.ย.	ธ.ค.	ม.ค.	ก.พ.	มี.ค.	เม.ย.	พ.ค.	มิ.ย.	ก.ค.	ส.ค.	ก.ย.																										
	เป้าหมายปี 60			ออกผลการดำเนินงาน																																			
																																							
					การประเมิน รอบที่ 1		การประเมิน รอบที่ 2		เป้าหมายรวมทั้งปี																														
				เหนือ		-		561																															
				ตะวันออกเฉียงเหนือ		-		347																															
				กลาง		-		593																															
				ใต้		-		430																															
คำอธิบาย:	<p><b>ชั่วนาปี</b> หมายถึง ข้าวที่เพาะปลูกในฤดูฝนระหว่างวันที่ 1 พฤษภาคม ถึง 31 ตุลาคม สำหรับภาคใต้ฝั่งตะวันออก ได้แก่ จังหวัด นครศรีธรรมราช พัทลุง สงขลา ปัตตานี ยะลา นราธิวาส หมายถึง ข้าวที่เพาะปลูกระหว่างวันที่ 16 มิถุนายน ถึง 28 กุมภาพันธ์ ของปีถัดไป (ปีเพาะปลูก 2559/2560)</p> <p><b>วิธีการเก็บข้อมูล</b> : โดย สำนักงานเศรษฐกิจการเกษตร - วัดผลผลิตต่อพื้นที่เก็บเกี่ยว ปีเพาะปลูก 2559/2560 - ผลผลิตข้าววัดที่ระดับความชื้นร้อยละ 15</p> <p>รอบการรายงาน : รายปี ใช้ตัวเลขจากการพยากรณ์หรือคาดคะเน (f)</p> <p><b>รอบที่ 1</b> : ผลผลิตปี 2558/2559 (โดยใช้ข้อมูลพยากรณ์ที่ สำนักงานเศรษฐกิจการเกษตรประกาศ ณ ธันวาคม 2559)</p> <p><b>รอบที่ 2</b> : ไม่สามารถประเมินผลได้เพราะอยู่ในช่วงระหว่างการเพาะปลูก</p>																																						
เงื่อนไข:	ใช้ผลการดำเนินงานปี58/59 ประเมินในรอบที่ 1 เนื่องจากสินค้าเกษตรที่สำคัญ ต้องใช้ระยะเวลาในการเก็บข้อมูลมาก ซึ่งจะออกผลได้เดือนธันวาคมปี 59																																						

เป้าหมาย/ประเด็นยุทธศาสตร์	ความเชื่อมโยงตามยุทธศาสตร์ชาติ/แผนฯ 12/SDGs/ยุทธศาสตร์จัดสรรตามเอกสารงบประมาณ	ตัวชี้วัด	ข้อมูลพื้นฐาน (Baseline data)			ค่าเป้าหมาย	หมายเหตุ																																
			2557	2558	2559			2560																															
		3. ผลผลิตต่อหน่วยสินค้าเกษตรที่เพิ่มขึ้น																																					
		3.2 มันสำปะหลัง (กิโลกรัมต่อไร่)																																					
		ข้อมูลพื้นฐานประกอบตัวชี้วัด	2556	2557	2558	2559	ค่าเป้าหมายปี 2560																																
		ผลการดำเนินงาน	3,474	3,561	3,611	n/a	3,611																																
		Growth %		+2.50	+1.40	-																																	
การกำหนดค่าเป้าหมาย	<table border="1" style="width: 100%; text-align: center;"> <thead> <tr> <th></th> <th>ต.ค.</th> <th>พ.ย.</th> <th>ธ.ค.</th> <th>ม.ค.</th> <th>ก.พ.</th> <th>มี.ค.</th> <th>เม.ย.</th> <th>พ.ค.</th> <th>มิ.ย.</th> <th>ก.ค.</th> <th>ส.ค.</th> <th>ก.ย.</th> </tr> </thead> <tbody> <tr> <td>เป้าหมายปี 60</td> <td></td> <td></td> <td>ออกผลการดำเนินงาน</td> <td></td> <td>3,611</td> <td></td> <td></td> <td></td> <td></td> <td>-</td> <td></td> <td>3,611</td> </tr> </tbody> </table> <table border="1" style="width: 100%; text-align: center;"> <thead> <tr> <th>การประเมิน รอบที่ 1</th> <th>การประเมิน รอบที่ 2</th> <th>เป้าหมายรวมทั้งปี</th> </tr> </thead> <tbody> <tr> <td>3,611 กิโลกรัมต่อไร่</td> <td>-</td> <td>3,611 กิโลกรัมต่อไร่</td> </tr> </tbody> </table>								ต.ค.	พ.ย.	ธ.ค.	ม.ค.	ก.พ.	มี.ค.	เม.ย.	พ.ค.	มิ.ย.	ก.ค.	ส.ค.	ก.ย.	เป้าหมายปี 60			ออกผลการดำเนินงาน		3,611					-		3,611	การประเมิน รอบที่ 1	การประเมิน รอบที่ 2	เป้าหมายรวมทั้งปี	3,611 กิโลกรัมต่อไร่	-	3,611 กิโลกรัมต่อไร่
	ต.ค.	พ.ย.	ธ.ค.	ม.ค.	ก.พ.	มี.ค.	เม.ย.	พ.ค.	มิ.ย.	ก.ค.	ส.ค.	ก.ย.																											
เป้าหมายปี 60			ออกผลการดำเนินงาน		3,611					-		3,611																											
การประเมิน รอบที่ 1	การประเมิน รอบที่ 2	เป้าหมายรวมทั้งปี																																					
3,611 กิโลกรัมต่อไร่	-	3,611 กิโลกรัมต่อไร่																																					
คำอธิบาย:	<b>มันสำปะหลัง</b> หมายถึง มันสำปะหลังที่เกษตรกรปลูกเพื่อเก็บเกี่ยวผลผลิต หรือชุดในระหว่างวันที่ 1 ต.ค.58 ถึง 30 ก.ย.59 โดยมีวัตถุประสงค์ เพื่อขายผลผลิตให้แก่ลานมันเส้น โรงงานมันอัดเม็ด โรงงานแป้งมัน และโรงงานแปรรูปอื่นๆ (ปีเพาะปลูก 2559/2560)																																						

เป้าหมาย/ประเด็นยุทธศาสตร์	ความเชื่อมโยงตามยุทธศาสตร์ชาติ/แผนฯ 12/SDGs/ยุทธศาสตร์จัดสรรตามเอกสารงบประมาณ	ตัวชี้วัด	ข้อมูลพื้นฐาน (Baseline data)			ค่าเป้าหมาย	หมายเหตุ
			2557	2558	2559		
			<p>วิธีการเก็บข้อมูล : โดยสำนักงานเศรษฐกิจการเกษตร - วัตถุประสงค์ต่อไร่ (กิโลกรัมต่อไร่) ปีเพาะปลูก 2559/2560</p> <p>รอบการรายงาน : รายปี ใช้ตัวเลขจากการพยากรณ์หรือคาดคะเน (f)</p> <p>รอบที่ 1 : ใช้ผลงานปี 2559 เทียบกับเป้าหมาย</p> <p>รอบที่ 2 : ไม่สามารถประเมินผลได้เนื่องจากอยู่ระหว่างเพาะปลูก</p>				
เงื่อนไข:	ใช้ผลการดำเนินงานปี59 ประเมินในรอบที่ 1 เนื่องจากสินค้าเกษตรที่สำคัญ ต้องใช้ระยะเวลาในการเก็บข้อมูลมาก ซึ่งจะออกผลได้เดือนธันวาคมปี 59						




เป้าหมาย/ประเด็นยุทธศาสตร์	ความเชื่อมโยงตามยุทธศาสตร์ชาติ/แผนฯ 12/SDGs/ยุทธศาสตร์จัดสรรตามเอกสารงบประมาณ	ตัวชี้วัด	ข้อมูลพื้นฐาน (Baseline data)			ค่าเป้าหมาย	หมายเหตุ																																
			2557	2558	2559																																		
		3. ผลผลิตต่อหน่วยสินค้าเกษตรที่เพิ่มขึ้น																																					
		3.3 ปาล์มน้ำมัน (กิโลกรัมต่อไร่)																																					
		ข้อมูลพื้นฐานประกอบตัวชี้วัด					ค่าเป้าหมายปี 2560																																
		ผลการดำเนินงาน	3,273	3,014	2,576	n/a	2,576																																
		Growth %	-	-7.91%	-14.53%	-																																	
การกำหนดค่าเป้าหมาย	<table border="1" style="width: 100%; text-align: center;"> <thead> <tr> <th></th> <th>ต.ค.</th> <th>พ.ย.</th> <th>ธ.ค.</th> <th>ม.ค.</th> <th>ก.พ.</th> <th>มี.ค.</th> <th>เม.ย.</th> <th>พ.ค.</th> <th>มิ.ย.</th> <th>ก.ค.</th> <th>ส.ค.</th> <th>ก.ย.</th> </tr> </thead> <tbody> <tr> <td>เป้าหมายปี 60</td> <td></td> <td></td> <td>ออกผลการดำเนินงาน</td> <td></td> <td>2,576</td> <td></td> <td></td> <td></td> <td></td> <td>-</td> <td></td> <td>2,576</td> </tr> </tbody> </table> <table border="1" style="width: 100%; text-align: center;"> <thead> <tr> <th>การประเมิน รอบที่ 1</th> <th>การประเมิน รอบที่ 2</th> <th>เป้าหมายรวมทั้งปี</th> </tr> </thead> <tbody> <tr> <td>2,576 กิโลกรัมต่อไร่</td> <td>-</td> <td>2,576 กิโลกรัมต่อไร่</td> </tr> </tbody> </table>								ต.ค.	พ.ย.	ธ.ค.	ม.ค.	ก.พ.	มี.ค.	เม.ย.	พ.ค.	มิ.ย.	ก.ค.	ส.ค.	ก.ย.	เป้าหมายปี 60			ออกผลการดำเนินงาน		2,576					-		2,576	การประเมิน รอบที่ 1	การประเมิน รอบที่ 2	เป้าหมายรวมทั้งปี	2,576 กิโลกรัมต่อไร่	-	2,576 กิโลกรัมต่อไร่
	ต.ค.	พ.ย.	ธ.ค.	ม.ค.	ก.พ.	มี.ค.	เม.ย.	พ.ค.	มิ.ย.	ก.ค.	ส.ค.	ก.ย.																											
เป้าหมายปี 60			ออกผลการดำเนินงาน		2,576					-		2,576																											
การประเมิน รอบที่ 1	การประเมิน รอบที่ 2	เป้าหมายรวมทั้งปี																																					
2,576 กิโลกรัมต่อไร่	-	2,576 กิโลกรัมต่อไร่																																					

เป้าหมาย/ประเด็นยุทธศาสตร์	ความเชื่อมโยงตามยุทธศาสตร์ชาติ/แผนฯ 12/SDGs/ยุทธศาสตร์จัดสรรตามเอกสารงบประมาณ	ตัวชี้วัด	ข้อมูลพื้นฐาน (Baseline data)			ค่าเป้าหมาย	หมายเหตุ
			2557	2558	2559		
คำอธิบาย:	<p><b>ปาล์มน้ำมัน</b> หมายถึง ปาล์มน้ำมันที่ยืนต้นอยู่และมีผลผลิตเก็บเกี่ยวในระหว่างวันที่ 1 ม.ค. – 31 ธ.ค.2559 (ปีการผลิต 2559)</p> <p><b>วิธีการเก็บข้อมูล</b> : โดย สำนักงานเศรษฐกิจการเกษตร - วัตถุประสงค์ต่อไร่ (กิโลกรัมต่อไร่) ปีเพาะปลูก 2559</p> <p>รอบการรายงาน : รายปี ใช้ตัวเลขจากการพยากรณ์หรือคาดคะเน (f)</p> <p>รอบที่ 1 : ใช้ผลงานปี 2559 เทียบกับเป้าหมาย</p> <p>รอบที่ 2 : ไม่สามารถประเมินผลได้เนื่องจากอยู่ระหว่างเพาะปลูก</p>						
เงื่อนไข:	<p>ใช้ผลการดำเนินงานปี59 ประเมินในรอบที่ 1 เนื่องจากสินค้าเกษตรที่สำคัญ ต้องใช้ระยะเวลาในการเก็บข้อมูลมาก ซึ่งจะออกผลได้เดือนธันวาคมปี 59</p>						



เป้าหมาย/ประเด็นยุทธศาสตร์	ความเชื่อมโยงตามยุทธศาสตร์ชาติ/แผนฯ 12/SDGs/ยุทธศาสตร์จัดสรรตามเอกสารงบประมาณ	ตัวชี้วัด	ข้อมูลพื้นฐาน (Baseline data)			ค่าเป้าหมาย	หมายเหตุ																																
			2557	2558	2559			2560																															
		3. ผลผลิตต่อหน่วยสินค้าเกษตรที่เพิ่มขึ้น																																					
		3.4 ข้าวโพดเลี้ยงสัตว์ (กิโลกรัมต่อไร่)																																					
		ข้อมูลพื้นฐานประกอบตัวชี้วัด	2556	2557	2558	2559	ค่าเป้าหมายปี 2560																																
		ผลการดำเนินงาน	707	678	664	n/a	664																																
		Growth	-	-4.10%	-2.06%	-																																	
การกำหนดค่าเป้าหมาย	<table border="1" style="width: 100%; text-align: center;"> <thead> <tr> <th></th> <th>ต.ค.</th> <th>พ.ย.</th> <th>ธ.ค.</th> <th>ม.ค.</th> <th>ก.พ.</th> <th>มี.ค.</th> <th>เม.ย.</th> <th>พ.ค.</th> <th>มิ.ย.</th> <th>ก.ค.</th> <th>ส.ค.</th> <th>ก.ย.</th> </tr> </thead> <tbody> <tr> <td>เป้าหมายปี 60</td> <td></td> <td></td> <td>ออกผลการดำเนินงาน</td> <td></td> <td>664</td> <td></td> <td></td> <td></td> <td></td> <td>-</td> <td></td> <td>664</td> </tr> </tbody> </table> <table border="1" style="width: 100%; text-align: center;"> <thead> <tr> <th>การประเมิน รอบที่ 1</th> <th>การประเมิน รอบที่ 2</th> <th>เป้าหมายรวมทั้งปี</th> </tr> </thead> <tbody> <tr> <td>664 กิโลกรัมต่อไร่</td> <td>-</td> <td>664 กิโลกรัมต่อไร่</td> </tr> </tbody> </table>								ต.ค.	พ.ย.	ธ.ค.	ม.ค.	ก.พ.	มี.ค.	เม.ย.	พ.ค.	มิ.ย.	ก.ค.	ส.ค.	ก.ย.	เป้าหมายปี 60			ออกผลการดำเนินงาน		664					-		664	การประเมิน รอบที่ 1	การประเมิน รอบที่ 2	เป้าหมายรวมทั้งปี	664 กิโลกรัมต่อไร่	-	664 กิโลกรัมต่อไร่
	ต.ค.	พ.ย.	ธ.ค.	ม.ค.	ก.พ.	มี.ค.	เม.ย.	พ.ค.	มิ.ย.	ก.ค.	ส.ค.	ก.ย.																											
เป้าหมายปี 60			ออกผลการดำเนินงาน		664					-		664																											
การประเมิน รอบที่ 1	การประเมิน รอบที่ 2	เป้าหมายรวมทั้งปี																																					
664 กิโลกรัมต่อไร่	-	664 กิโลกรัมต่อไร่																																					
คำอธิบาย:	ข้าวโพดเลี้ยงสัตว์ หมายถึง ข้าวโพดที่เกษตรกรเพาะปลูกเพื่อนำเมล็ดมาใช้ผสมเป็นอาหารสัตว์ หรือทำพันธุ์และอื่นๆ (ปีเพาะปลูก 2559/2560) ซึ่งมีการเพาะปลูก 2 รุ่น คือ รุ่นที่ 1 (ฤดูฝน) เพาะปลูกระหว่างวันที่ 1 มี.ค. – 31 ต.ค. ของปีเดียวกัน แบ่งเป็น - ข้าวโพดเลี้ยงสัตว์รุ่นต้นฤดูฝน หมายถึง ข้าวโพดเลี้ยงสัตว์ที่เกษตรกรทำการเพาะปลูกตั้งแต่วันที่ 1 มี.ค. ถึงวันที่ 31 ก.ค. ของปีเดียวกัน																																						


เป้าหมาย/ประเด็นยุทธศาสตร์	ความเชื่อมโยงตามยุทธศาสตร์ชาติ/แผนฯ 12/SDGs/ยุทธศาสตร์จัดสรรตามเอกสารงบประมาณ	ตัวชี้วัด	ข้อมูลพื้นฐาน (Baseline data)			ค่าเป้าหมาย	หมายเหตุ
			2557	2558	2559		
	<p>- ข้าวโพดเลี้ยงสัตว์รุ่นปลายฤดูฝน หมายถึง ข้าวโพดเลี้ยงสัตว์ที่เกษตรกรทำการเพาะปลูกตั้งแต่วันที่ 1 ส.ค. ถึงวันที่ 31 ต.ค. ของปีเดียวกัน</p> <p>รุ่นที่ 2 (ฤดูแล้ง) เพาะปลูกระหว่างวันที่ 1 พ.ย. – 28 ก.พ. ของปีถัดไป</p> <p>วิธีการเก็บข้อมูล : โดย สำนักงานเศรษฐกิจการเกษตร - วัตถุประสงค์ทั้งหมดต่อเนื้อที่ให้ผล ปีการผลิต 2559/2560</p> <p>รอบการรายงาน : รายปี ใช้ตัวเลขจากการพยากรณ์หรือคาดคะเน (f)</p>						
เงื่อนไข:	ใช้ผลการดำเนินงานปี59 ประเมินในรอบที่ 1 เนื่องจากสินค้าเกษตรที่สำคัญ ต้องใช้ระยะเวลาในการเก็บข้อมูลมาก ซึ่งจะออกผลได้เดือนธันวาคมปี 59						

เป้าหมาย/ประเด็นยุทธศาสตร์	ความเชื่อมโยงตามยุทธศาสตร์ชาติ/แผนฯ 12/SDGs/ยุทธศาสตร์จัดสรรตามเอกสารงบประมาณ	ตัวชี้วัด	ข้อมูลพื้นฐาน (Baseline data)			ค่าเป้าหมาย	หมายเหตุ																																
			2557	2558	2559																																		
การเพิ่มประสิทธิภาพการผลิตสินค้าเกษตรและสร้างความเข้มแข็งของเกษตรกรและภาคการเกษตร	ขับเคลื่อนยุทธศาสตร์แผนฯ 12	4. ร้อยละของการพัฒนาเกษตรกรเพื่อยกระดับการผลิตสู่มาตรฐานเกษตรอินทรีย์	-	-	-	ร้อยละ 70 ผ่านการประเมินแปลงเบื้องต้น																																	
การกำหนดค่าเป้าหมาย	<table border="1" style="width: 100%; text-align: center;"> <thead> <tr> <th></th> <th>ต.ค.</th> <th>พ.ย.</th> <th>ธ.ค.</th> <th>ม.ค.</th> <th>ก.พ.</th> <th>มี.ค.</th> <th>เม.ย.</th> <th>พ.ค.</th> <th>มิ.ย.</th> <th>ก.ค.</th> <th>ส.ค.</th> <th>ก.ย.</th> </tr> </thead> <tbody> <tr> <td>เป้าหมายปี 60</td> <td></td><td></td><td></td><td></td><td></td><td></td><td></td><td></td><td></td><td></td><td></td><td></td> </tr> </tbody> </table> <div style="display: flex; justify-content: space-around; align-items: center;"> <div style="text-align: center;">  <table border="1" style="width: 60%; margin: 0 auto;"> <thead> <tr> <th>การประเมิน รอบที่ 1</th> <th>การประเมิน รอบที่ 2</th> <th>เป้าหมายรวมทั้งปี</th> </tr> </thead> <tbody> <tr> <td style="text-align: center;">ร้อยละ 70 เข้ารับการอบรม</td> <td style="text-align: center;">ร้อยละ 60 ผ่านการประเมินแปลงเบื้องต้น</td> <td style="text-align: center;">ร้อยละ 70 ผ่านการประเมินแปลงเบื้องต้น</td> </tr> </tbody> </table> </div> <div style="text-align: center;">  </div> <div style="text-align: center;">  </div> </div>								ต.ค.	พ.ย.	ธ.ค.	ม.ค.	ก.พ.	มี.ค.	เม.ย.	พ.ค.	มิ.ย.	ก.ค.	ส.ค.	ก.ย.	เป้าหมายปี 60													การประเมิน รอบที่ 1	การประเมิน รอบที่ 2	เป้าหมายรวมทั้งปี	ร้อยละ 70 เข้ารับการอบรม	ร้อยละ 60 ผ่านการประเมินแปลงเบื้องต้น	ร้อยละ 70 ผ่านการประเมินแปลงเบื้องต้น
	ต.ค.	พ.ย.	ธ.ค.	ม.ค.	ก.พ.	มี.ค.	เม.ย.	พ.ค.	มิ.ย.	ก.ค.	ส.ค.	ก.ย.																											
เป้าหมายปี 60																																							
การประเมิน รอบที่ 1	การประเมิน รอบที่ 2	เป้าหมายรวมทั้งปี																																					
ร้อยละ 70 เข้ารับการอบรม	ร้อยละ 60 ผ่านการประเมินแปลงเบื้องต้น	ร้อยละ 70 ผ่านการประเมินแปลงเบื้องต้น																																					
คำอธิบาย:	<p>ร้อยละของการพัฒนาเกษตรกรเพื่อยกระดับการผลิตสู่มาตรฐานเกษตรอินทรีย์ พิจารณาจากความสามารถในการอบรมถ่ายทอดความรู้เกษตรกรที่เข้าร่วมโครงการเกษตรอินทรีย์ ประจำปีงบประมาณ 2560 จำนวน 5,000 ราย และได้ผ่านการประเมินเบื้องต้นตามมาตรฐานเกษตรอินทรีย์</p> <p>รอบที่ 1 : วัดความสามารถในการอบรมถ่ายทอดความรู้เกษตรกรเข้าสู่มาตรฐานเกษตรอินทรีย์เปรียบเทียบกับเป้าหมายของเกษตรกรที่เข้าร่วมโครงการเกษตรอินทรีย์ ประจำปีงบประมาณ 2560 จำนวน 5,000 ราย</p> <p>รอบที่ 2 : วัดเกษตรกรที่เข้าร่วมโครงการเกษตรอินทรีย์ประจำปีงบประมาณ 2560 ในพื้นที่จังหวัดตามเป้าหมายโครงการเกษตรอินทรีย์ 77 จังหวัดที่ผ่านการประเมินแปลงเบื้องต้นตามมาตรฐานเกษตรอินทรีย์จากกรมส่งเสริมการเกษตรเทียบกับจำนวนเกษตรกรที่สมัครเพื่อขอรับรองมาตรฐานเกษตรอินทรีย์ตามโครงการฯ โดยไม่นับรวมแปลงเกษตรกรที่ปลูกข้าว</p>																																						
เงื่อนไข:	<p>* การประเมินรอบที่ 2 กำหนดเป้าหมายการประเมินแปลงเบื้องต้น 1,800 ราย โดยไม่ขออนับรวมเกษตรกรผู้ปลูกข้าวประมาณ 3,200 ราย ซึ่งยังไม่ถึงฤดูการเพาะปลูก/เก็บเกี่ยวผลผลิต</p>																																						

เป้าหมาย/ประเด็นยุทธศาสตร์	ความเชื่อมโยงตามยุทธศาสตร์ชาติ/แผนฯ 12/SDGs/ยุทธศาสตร์จัดสรรตามเอกสารงบประมาณ	ตัวชี้วัด	ข้อมูลพื้นฐาน (Baseline data)			ค่าเป้าหมาย	หมายเหตุ																																
			2557	2558	2559																																		
การเพิ่มประสิทธิภาพการผลิตสินค้าเกษตรและสร้างความเข้มแข็งของเกษตรกรและภาคการเกษตร		5. ร้อยละความสำเร็จของการส่งเสริมและพัฒนาเกษตรกรชุมชน	-	-	-	ร้อยละ100																																	
การกำหนดค่าเป้าหมาย	<table border="1" style="width:100%; text-align:center;"> <tr> <td></td> <td>ต.ค.</td> <td>พ.ย.</td> <td>ธ.ค.</td> <td>ม.ค.</td> <td>ก.พ.</td> <td>มี.ค.</td> <td>เม.ย.</td> <td>พ.ค.</td> <td>มิ.ย.</td> <td>ก.ค.</td> <td>ส.ค.</td> <td>ก.ย.</td> </tr> <tr> <td>เป้าหมายปี 60</td> <td></td> <td></td> <td></td> <td></td> <td>70</td> <td></td> <td></td> <td></td> <td></td> <td>70</td> <td></td> <td>100</td> </tr> </table> <div style="display: flex; justify-content: space-around; align-items: center;"> <div style="text-align: center;">  <table border="1" style="width: 30%; margin: 0 auto;"> <tr> <th>การประเมิน รอบที่ 1</th> </tr> <tr> <td>ร้อยละ 70 (สามารถจัดทำแผนความต้องการฯ)</td> </tr> </table> </div> <div style="text-align: center;">  <table border="1" style="width: 30%; margin: 0 auto;"> <tr> <th>การประเมิน รอบที่ 2</th> </tr> <tr> <td>ร้อยละ 70 (สามารถดำเนินการตามแผนความต้องการฯ)</td> </tr> </table> </div> <div style="text-align: center;">  <table border="1" style="width: 30%; margin: 0 auto;"> <tr> <th>เป้าหมายรวมทั้งปี</th> </tr> <tr> <td>ร้อยละ 100 (สามารถดำเนินการตามแผนความต้องการฯ)</td> </tr> </table> </div> </div>								ต.ค.	พ.ย.	ธ.ค.	ม.ค.	ก.พ.	มี.ค.	เม.ย.	พ.ค.	มิ.ย.	ก.ค.	ส.ค.	ก.ย.	เป้าหมายปี 60					70					70		100	การประเมิน รอบที่ 1	ร้อยละ 70 (สามารถจัดทำแผนความต้องการฯ)	การประเมิน รอบที่ 2	ร้อยละ 70 (สามารถดำเนินการตามแผนความต้องการฯ)	เป้าหมายรวมทั้งปี	ร้อยละ 100 (สามารถดำเนินการตามแผนความต้องการฯ)
	ต.ค.	พ.ย.	ธ.ค.	ม.ค.	ก.พ.	มี.ค.	เม.ย.	พ.ค.	มิ.ย.	ก.ค.	ส.ค.	ก.ย.																											
เป้าหมายปี 60					70					70		100																											
การประเมิน รอบที่ 1																																							
ร้อยละ 70 (สามารถจัดทำแผนความต้องการฯ)																																							
การประเมิน รอบที่ 2																																							
ร้อยละ 70 (สามารถดำเนินการตามแผนความต้องการฯ)																																							
เป้าหมายรวมทั้งปี																																							
ร้อยละ 100 (สามารถดำเนินการตามแผนความต้องการฯ)																																							
คำอธิบาย:	<p>ร้อยละความสำเร็จของการส่งเสริมและพัฒนาเกษตรกรชุมชน พิจารณาจากความสามารถของกลุ่มวิสาหกิจชุมชนในการจัดทำแผนความต้องการพัฒนากระบวนการผลิตและเพิ่มประสิทธิภาพการผลิต และสามารถดำเนินการตามแผนความต้องการพัฒนากระบวนการผลิตและเพิ่มประสิทธิภาพการผลิตเปรียบเทียบกับจำนวนกลุ่มวิสาหกิจชุมชนทั้งหมด จำนวน 154 กลุ่ม ที่เข้าร่วมโครงการส่งเสริมและพัฒนาวิสาหกิจชุมชน ปี 2560</p> <ul style="list-style-type: none"> <li>- รอบ 1 วัดความสามารถของกลุ่มวิสาหกิจชุมชนที่สามารถจัดทำแผนความต้องการพัฒนากระบวนการผลิตและเพิ่มประสิทธิภาพการผลิตเปรียบเทียบกับจำนวนกลุ่มวิสาหกิจชุมชนทั้งหมด จำนวน 154 กลุ่ม ที่เข้าร่วมโครงการส่งเสริมและพัฒนาวิสาหกิจชุมชน ปี 2560</li> <li>- รอบ 2 วัดความสามารถของกลุ่มวิสาหกิจชุมชนที่สามารถดำเนินการตามแผนความต้องการพัฒนากระบวนการผลิตและเพิ่มประสิทธิภาพการผลิต ที่ 1 กลุ่ม เลือกทำ 1 ด้าน จาก 4 ด้าน เปรียบเทียบกับจำนวนกลุ่มวิสาหกิจชุมชนทั้งหมด จำนวน 154 กลุ่ม ที่เข้าร่วมโครงการส่งเสริมและพัฒนาวิสาหกิจชุมชน ปี 2560</li> </ul> <p>แผนความต้องการพัฒนากระบวนการผลิตและเพิ่มประสิทธิภาพการผลิต แบ่งเป็น 4 ด้าน ดังนี้</p> <p>1) ด้านวัสดุอุปกรณ์เพิ่มประสิทธิภาพการผลิต 2) ด้านบรรจุภัณฑ์ 3) ด้านการปรับปรุงสถานที่ผลิต 4) ด้านคุณภาพผลิตภัณฑ์/มาตรฐานการผลิต</p>																																						
เงื่อนไข:	-																																						

**องค์ประกอบที่ 2** ประสิทธิภาพในการดำเนินงานตามหลักภารกิจยุทธศาสตร์ แนวทางปฏิรูปภาครัฐ นโยบายเร่งด่วน หรือภารกิจที่ได้รับมอบหมายเป็นพิเศษ (Agenda base)

เป้าหมาย/ประเด็นยุทธศาสตร์	ความเชื่อมโยงตามยุทธศาสตร์ชาติ/แผนฯ 12/SDGs/ยุทธศาสตร์จัดสรรตามเอกสารงบประมาณ	ตัวชี้วัด	ข้อมูลพื้นฐาน (Baseline data)			ค่าเป้าหมาย	หมายเหตุ																																
			2557	2558	2559			2560																															
	มติคณะรัฐมนตรี วันที่ 11 ตุลาคม 2559 เรื่องแนวทางการสร้างความรับรู้ความเข้าใจแก่ประชาชน	1. การสร้างความรับรู้ความเข้าใจแก่ประชาชน																																					
		1.1 ร้อยละการดำเนินการตามแผนการสร้างความรับรู้ความเข้าใจแก่ประชาชน	-	-	-	100																																	
การกำหนดค่าเป้าหมาย:	<table border="1" style="width:100%; text-align:center;"> <thead> <tr> <th></th> <th>ต.ค.</th> <th>พ.ย.</th> <th>ธ.ค.</th> <th>ม.ค.</th> <th>ก.พ.</th> <th>มี.ค.</th> <th>เม.ย.</th> <th>พ.ค.</th> <th>มิ.ย.</th> <th>ก.ค.</th> <th>ส.ค.</th> <th>ก.ย.</th> </tr> </thead> <tbody> <tr> <td>เป้าหมายปี 60</td> <td colspan="5" style="border: 1px dashed black;">ดำเนินการตามแผนฯ ระหว่าง ต.ค. 59 – ก.พ. 2560 ได้ครบถ้วน ร้อยละ 100</td> <td colspan="5" style="border: 1px dashed black;">ดำเนินการตามแผนฯ ระหว่าง มี.ค. – ก.ค. 2560 ได้ครบถ้วน ร้อยละ 100</td> <td></td> <td></td> </tr> </tbody> </table> <table border="1" style="width:100%; text-align:center;"> <thead> <tr> <th>การประเมิน รอบที่ 1</th> <th>การประเมิน รอบที่ 2</th> <th>เป้าหมายรวมทั้งปี</th> </tr> </thead> <tbody> <tr> <td>ร้อยละ 100</td> <td>ร้อยละ 100</td> <td>ร้อยละ 100</td> </tr> </tbody> </table>								ต.ค.	พ.ย.	ธ.ค.	ม.ค.	ก.พ.	มี.ค.	เม.ย.	พ.ค.	มิ.ย.	ก.ค.	ส.ค.	ก.ย.	เป้าหมายปี 60	ดำเนินการตามแผนฯ ระหว่าง ต.ค. 59 – ก.พ. 2560 ได้ครบถ้วน ร้อยละ 100					ดำเนินการตามแผนฯ ระหว่าง มี.ค. – ก.ค. 2560 ได้ครบถ้วน ร้อยละ 100							การประเมิน รอบที่ 1	การประเมิน รอบที่ 2	เป้าหมายรวมทั้งปี	ร้อยละ 100	ร้อยละ 100	ร้อยละ 100
	ต.ค.	พ.ย.	ธ.ค.	ม.ค.	ก.พ.	มี.ค.	เม.ย.	พ.ค.	มิ.ย.	ก.ค.	ส.ค.	ก.ย.																											
เป้าหมายปี 60	ดำเนินการตามแผนฯ ระหว่าง ต.ค. 59 – ก.พ. 2560 ได้ครบถ้วน ร้อยละ 100					ดำเนินการตามแผนฯ ระหว่าง มี.ค. – ก.ค. 2560 ได้ครบถ้วน ร้อยละ 100																																	
การประเมิน รอบที่ 1	การประเมิน รอบที่ 2	เป้าหมายรวมทั้งปี																																					
ร้อยละ 100	ร้อยละ 100	ร้อยละ 100																																					
คำอธิบาย:	เป็นการวัดผลการดำเนินงานของส่วนราชการเปรียบเทียบกับแผนการการสร้างความรับรู้ความเข้าใจแก่ประชาชน โดยประเมินจากปริมาณและประสิทธิภาพของการชี้แจงของส่วนราชการ ตามแผนของการทำงานในแต่ละรอบของการประเมิน																																						
เงื่อนไข:	ตัวชี้วัดบังคับ ตามมติคณะรัฐมนตรีเมื่อวันที่ 11 ตุลาคม 2559 โดยเห็นชอบแนวทางการสร้างความรับรู้ความเข้าใจแก่ประชาชน โดยให้หัวหน้าส่วนราชการต่างๆ ได้แก่ ปลัดกระทรวง อธิบดี และหัวหน้าส่วนราชการที่มีฐานะเทียบเท่ากระทรวง กรม ตลอดจนผู้บริหารสูงสุดของรัฐวิสาหกิจและองค์การมหาชนมีหน้าที่และความรับผิดชอบในการสร้างความรับรู้ความเข้าใจที่ถูกต้องแก่ประชาชนเกี่ยวกับการปฏิบัติราชการของหน่วยงานที่อยู่ในความรับผิดชอบ																																						

เป้าหมาย/ประเด็นยุทธศาสตร์	ความเชื่อมโยงตามยุทธศาสตร์ชาติ/แผนฯ 12/SDGs/ยุทธศาสตร์จัดสรรตามเอกสารงบประมาณ	ตัวชี้วัด	ข้อมูลพื้นฐาน (Baseline data)			ค่าเป้าหมาย 2560	หมายเหตุ												
			2557	2558	2559														
		1. การสร้างความรับรู้ความเข้าใจแก่ประชาชน					-												
		1.2 ร้อยละการชี้แจงประเด็นสำคัญที่ทันต่อสถานการณ์ (ถ้ามี)	-	-	-	100													
การกำหนดค่าเป้าหมาย:	<table border="1" style="width: 100%; text-align: center;"> <thead> <tr> <th>ขั้นตอนที่ 1</th> <th>ขั้นตอนที่ 2</th> <th>ขั้นตอนที่ 3</th> </tr> </thead> <tbody> <tr> <td>สำนักโฆษก PMOC และกรมประชาสัมพันธ์แจ้งประเด็นข่าวระยะเวลาการชี้แจง และหน่วยงานที่คาดว่าจะเกี่ยวข้องแก่ส่วนราชการ</td> <td>ส่วนราชการรับทราบ รับผิดชอบต่อประเด็นข่าวที่ต้องชี้แจง</td> <td>ส่วนราชการชี้แจงประเด็นข่าว - ประเด็น - รายละเอียดการชี้แจง - วัน เวลา ที่ชี้แจง</td> </tr> </tbody> </table> <div style="text-align: center;">  </div> <table border="1" style="width: 100%; text-align: center;"> <thead> <tr> <th>การประเมิน รอบที่ 1</th> <th>การประเมิน รอบที่ 2</th> <th>เป้าหมายรวมทั้งปี</th> </tr> </thead> <tbody> <tr> <td>ร้อยละ 100</td> <td>ร้อยละ 100</td> <td>ร้อยละ 100</td> </tr> </tbody> </table>							ขั้นตอนที่ 1	ขั้นตอนที่ 2	ขั้นตอนที่ 3	สำนักโฆษก PMOC และกรมประชาสัมพันธ์แจ้งประเด็นข่าวระยะเวลาการชี้แจง และหน่วยงานที่คาดว่าจะเกี่ยวข้องแก่ส่วนราชการ	ส่วนราชการรับทราบ รับผิดชอบต่อประเด็นข่าวที่ต้องชี้แจง	ส่วนราชการชี้แจงประเด็นข่าว - ประเด็น - รายละเอียดการชี้แจง - วัน เวลา ที่ชี้แจง	การประเมิน รอบที่ 1	การประเมิน รอบที่ 2	เป้าหมายรวมทั้งปี	ร้อยละ 100	ร้อยละ 100	ร้อยละ 100
ขั้นตอนที่ 1	ขั้นตอนที่ 2	ขั้นตอนที่ 3																	
สำนักโฆษก PMOC และกรมประชาสัมพันธ์แจ้งประเด็นข่าวระยะเวลาการชี้แจง และหน่วยงานที่คาดว่าจะเกี่ยวข้องแก่ส่วนราชการ	ส่วนราชการรับทราบ รับผิดชอบต่อประเด็นข่าวที่ต้องชี้แจง	ส่วนราชการชี้แจงประเด็นข่าว - ประเด็น - รายละเอียดการชี้แจง - วัน เวลา ที่ชี้แจง																	
การประเมิน รอบที่ 1	การประเมิน รอบที่ 2	เป้าหมายรวมทั้งปี																	
ร้อยละ 100	ร้อยละ 100	ร้อยละ 100																	
คำอธิบาย:	<ul style="list-style-type: none"> <li>เป็นการวัดผลการดำเนินงานของส่วนราชการ ในการชี้แจงประเด็นข่าวที่ทันต่อสถานการณ์ โดยประเมินจากความสามารถของส่วนราชการในการชี้แจงประเด็นข่าวภายในระยะเวลาที่กำหนด มีการชี้แจงประเด็นข่าวที่ครบถ้วนและตรงประเด็น ให้ได้ร้อยละ 100 ในแต่ละรอบของการประเมิน</li> <li>เจ้าภาพตัวชี้วัด ประกอบด้วย สำนักเลขาธิการนายกรัฐมนตรี [สำนักโฆษก และศูนย์ปฏิบัติการนายกรัฐมนตรี (Prime Minister Operation Center: PMOC)] และกรมประชาสัมพันธ์</li> </ul>																		
เงื่อนไข:	<p>ตัวชี้วัดบังคับ ตามมติคณะรัฐมนตรีเมื่อวันที่ 11 ตุลาคม 2559 โดยเห็นชอบแนวทางการสร้างความรับรู้ความเข้าใจแก่ประชาชน โดยให้หัวหน้าส่วนราชการต่างๆ ได้แก่ ปลัดกระทรวง อธิบดี และหัวหน้าส่วนราชการที่มีฐานะเทียบเท่ากระทรวง กรม ตลอดจนผู้บริหารสูงสุดของรัฐวิสาหกิจและองค์การมหาชนมีหน้าที่และความรับผิดชอบในการสร้างความรับรู้ความเข้าใจที่ถูกต้องแก่ประชาชนเกี่ยวกับการปฏิบัติราชการของหน่วยงานที่อยู่ในความรับผิดชอบ</p>																		

เป้าหมาย/ประเด็นยุทธศาสตร์	ความเชื่อมโยงตามยุทธศาสตร์ชาติ/แผนฯ 12/SDGs/ยุทธศาสตร์จัดสรรตามเอกสารงบประมาณ	ตัวชี้วัด	ข้อมูลพื้นฐาน (Baseline data)			ค่าเป้าหมาย	หมายเหตุ																																				
			2557	2558	2559																																						
	นโยบายรัฐบาล	2. ความสำเร็จของการดำเนินงานตามแนวทางส่งเสริมการเกษตรแปลงใหญ่																																									
		2.1. ผลการดำเนินการตามแนวทางการส่งเสริมการเกษตรแปลงใหญ่	-	-																																							
		<table border="1"> <thead> <tr> <th>ข้อมูลพื้นฐานประกอบตัวชี้วัด</th> <th>ปี 2559</th> <th>ค่าเป้าหมายปี 2560</th> </tr> </thead> <tbody> <tr> <td>ผลการดำเนินงาน</td> <td>สามารถดำเนินตามแนวทางฯ การส่งเสริมการผลิตแปลงใหญ่ได้ร้อยละ 94.99 โดยเฉลี่ยทั้ง 76 จังหวัด</td> <td>รายได้เพิ่มขึ้นจากปีก่อนไม่น้อยกว่าร้อยละ 5 ในทุกแปลง (76 แปลง 76 จังหวัด)</td> </tr> </tbody> </table>	ข้อมูลพื้นฐานประกอบตัวชี้วัด	ปี 2559	ค่าเป้าหมายปี 2560	ผลการดำเนินงาน	สามารถดำเนินตามแนวทางฯ การส่งเสริมการผลิตแปลงใหญ่ได้ร้อยละ 94.99 โดยเฉลี่ยทั้ง 76 จังหวัด	รายได้เพิ่มขึ้นจากปีก่อนไม่น้อยกว่าร้อยละ 5 ในทุกแปลง (76 แปลง 76 จังหวัด)																																			
ข้อมูลพื้นฐานประกอบตัวชี้วัด	ปี 2559	ค่าเป้าหมายปี 2560																																									
ผลการดำเนินงาน	สามารถดำเนินตามแนวทางฯ การส่งเสริมการผลิตแปลงใหญ่ได้ร้อยละ 94.99 โดยเฉลี่ยทั้ง 76 จังหวัด	รายได้เพิ่มขึ้นจากปีก่อนไม่น้อยกว่าร้อยละ 5 ในทุกแปลง (76 แปลง 76 จังหวัด)																																									
การกำหนดค่าเป้าหมาย:	<table border="1"> <thead> <tr> <th></th> <th>ต.ค.</th> <th>พ.ย.</th> <th>ธ.ค.</th> <th>ม.ค.</th> <th>ก.พ.</th> <th>มี.ค.</th> <th>เม.ย.</th> <th>พ.ค.</th> <th>มิ.ย.</th> <th>ก.ค.</th> <th>ส.ค.</th> <th>ก.ย.</th> </tr> </thead> <tbody> <tr> <td>เป้าหมายปี 60</td> <td></td> <td></td> <td></td> <td></td> <td></td> <td></td> <td></td> <td></td> <td></td> <td></td> <td></td> <td></td> </tr> </tbody> </table> <table border="1"> <thead> <tr> <th>การประเมิน รอบที่ 1</th> <th>การประเมิน รอบที่ 2</th> <th>เป้าหมายรวมทั้งปี</th> </tr> </thead> <tbody> <tr> <td>ลดต้นทุนการผลิตจากปีก่อนไม่น้อยกว่าร้อยละ 5 ในทุกแปลง (76 แปลง 76 จังหวัด)</td> <td>รายได้เพิ่มขึ้นจากปีก่อนไม่น้อยกว่าร้อยละ 5 ในทุกแปลง (76 แปลง 76 จังหวัด)</td> <td>รายได้เพิ่มขึ้นจากปีก่อนไม่น้อยกว่าร้อยละ 5 ในทุกแปลง (76 แปลง 76 จังหวัด)</td> </tr> </tbody> </table>												ต.ค.	พ.ย.	ธ.ค.	ม.ค.	ก.พ.	มี.ค.	เม.ย.	พ.ค.	มิ.ย.	ก.ค.	ส.ค.	ก.ย.	เป้าหมายปี 60													การประเมิน รอบที่ 1	การประเมิน รอบที่ 2	เป้าหมายรวมทั้งปี	ลดต้นทุนการผลิตจากปีก่อนไม่น้อยกว่าร้อยละ 5 ในทุกแปลง (76 แปลง 76 จังหวัด)	รายได้เพิ่มขึ้นจากปีก่อนไม่น้อยกว่าร้อยละ 5 ในทุกแปลง (76 แปลง 76 จังหวัด)	รายได้เพิ่มขึ้นจากปีก่อนไม่น้อยกว่าร้อยละ 5 ในทุกแปลง (76 แปลง 76 จังหวัด)
	ต.ค.	พ.ย.	ธ.ค.	ม.ค.	ก.พ.	มี.ค.	เม.ย.	พ.ค.	มิ.ย.	ก.ค.	ส.ค.	ก.ย.																															
เป้าหมายปี 60																																											
การประเมิน รอบที่ 1	การประเมิน รอบที่ 2	เป้าหมายรวมทั้งปี																																									
ลดต้นทุนการผลิตจากปีก่อนไม่น้อยกว่าร้อยละ 5 ในทุกแปลง (76 แปลง 76 จังหวัด)	รายได้เพิ่มขึ้นจากปีก่อนไม่น้อยกว่าร้อยละ 5 ในทุกแปลง (76 แปลง 76 จังหวัด)	รายได้เพิ่มขึ้นจากปีก่อนไม่น้อยกว่าร้อยละ 5 ในทุกแปลง (76 แปลง 76 จังหวัด)																																									




เป้าหมาย/ประเด็นยุทธศาสตร์	ความเชื่อมโยงตามยุทธศาสตร์ชาติ/แผนฯ 12/SDGs/ยุทธศาสตร์จัดสรรตามเอกสารงบประมาณ	ตัวชี้วัด	ข้อมูลพื้นฐาน (Baseline data)			ค่าเป้าหมาย	หมายเหตุ
			2557	2558	2559		
คำอธิบาย:	<ul style="list-style-type: none"> <li>▪ <b>แปลงใหญ่</b> หมายถึง การรวมกลุ่มของแปลงผลิตสินค้าชนิดเดียวกันอยู่ภายในชุมชนใกล้เคียงกัน พืชไร่มีขนาดพื้นที่รวมกัน 1,000 ไร่ ขึ้นไป ไม้ผล ไม้ดอก ไม้ประดับ และพืชอื่นๆ รวมทั้งประมงและปศุสัตว์ มีขนาดพื้นที่รวมกัน 300 ไร่ขึ้นไป หรือจำนวนเกษตรกรสมัครใจเข้าร่วมการพัฒนาไม่น้อยกว่า 50 ราย โดยเป้าหมายของการส่งเสริมการเกษตรแปลงใหญ่ เพื่อให้มีตลาดรองรับที่แน่นอน มีต้นทุนการผลิตลดลง และมีผลผลิตต่อหน่วยเพิ่มขึ้น รวมทั้งผลผลิตมีคุณภาพได้มาตรฐาน</li> <li>▪ <b>ร้อยละการลดต้นทุนการผลิต</b> หมายถึง การลดต้นทุนจากการดำเนินงานตามแนวทางส่งเสริมการเกษตรแปลงใหญ่ (76 แปลง 76 จังหวัด) เมื่อเทียบกับต้นทุนจากการทำเกษตรแบบเดิม</li> </ul>						
เงื่อนไข:	ประเมินผลในรอบที่ 1 โดยใช้ผลการดำเนินงานของปีงบประมาณ 2559 ซึ่งออกผลช่วงกุมภาพันธ์ 2560						




เป้าหมาย/ประเด็นยุทธศาสตร์	ความเชื่อมโยงตามยุทธศาสตร์ชาติ/แผนฯ 12/SDGs/ยุทธศาสตร์จัดสรรตามเอกสารงบประมาณ	ตัวชี้วัด	ข้อมูลพื้นฐาน (Baseline data)			ค่าเป้าหมาย	หมายเหตุ																																																																	
			2557	2558	2559			2560																																																																
		2. ความสำเร็จของการดำเนินงานตามแนวทางส่งเสริมการเกษตรแปลงใหญ่																																																																						
		2.2 ร้อยละความสำเร็จของการดำเนินงานตามแผนงานโครงการส่งเสริมการเกษตรแปลงใหญ่ 400 แปลงที่ขยายใหม่ในปี 2560 เทียบกับเป้าหมายตามแผน	-	-	-	ร้อยละ 70																																																																		
การกำหนดค่าเป้าหมาย:	<table border="1" style="width: 100%; text-align: center;"> <thead> <tr> <th></th> <th>ต.ค.</th> <th>พ.ย.</th> <th>ธ.ค.</th> <th>ม.ค.</th> <th>ก.พ.</th> <th>มี.ค.</th> <th>เม.ย.</th> <th>พ.ค.</th> <th>มิ.ย.</th> <th>ก.ค.</th> <th>ส.ค.</th> <th>ก.ย.</th> </tr> </thead> <tbody> <tr> <td>เป้าหมายปี 60</td> <td></td><td></td><td></td><td></td><td></td><td></td><td></td><td></td><td></td><td></td><td></td><td></td> </tr> <tr> <td></td> <td colspan="3" style="text-align: center;">↓</td> <td colspan="3" style="text-align: center;">↓</td> <td colspan="3" style="text-align: center;">↓</td> <td colspan="3"></td> </tr> <tr> <td></td> <td colspan="4" style="text-align: center;">การประเมิน รอบที่ 1</td> <td colspan="4" style="text-align: center;">การประเมิน รอบที่ 2</td> <td colspan="4" style="text-align: center;">เป้าหมายรวมทั้งปี</td> </tr> <tr> <td></td> <td colspan="4" style="text-align: center;">ร้อยละ 70</td> <td colspan="4" style="text-align: center;">ร้อยละ 70</td> <td colspan="4" style="text-align: center;">ร้อยละ 70</td> </tr> </tbody> </table>								ต.ค.	พ.ย.	ธ.ค.	ม.ค.	ก.พ.	มี.ค.	เม.ย.	พ.ค.	มิ.ย.	ก.ค.	ส.ค.	ก.ย.	เป้าหมายปี 60														↓			↓			↓							การประเมิน รอบที่ 1				การประเมิน รอบที่ 2				เป้าหมายรวมทั้งปี					ร้อยละ 70				ร้อยละ 70				ร้อยละ 70			
	ต.ค.	พ.ย.	ธ.ค.	ม.ค.	ก.พ.	มี.ค.	เม.ย.	พ.ค.	มิ.ย.	ก.ค.	ส.ค.	ก.ย.																																																												
เป้าหมายปี 60																																																																								
	↓			↓			↓																																																																	
	การประเมิน รอบที่ 1				การประเมิน รอบที่ 2				เป้าหมายรวมทั้งปี																																																															
	ร้อยละ 70				ร้อยละ 70				ร้อยละ 70																																																															
คำอธิบาย:	เป็นการประเมินผลความก้าวหน้าของการดำเนินงานตามแผนการดำเนินงานส่งเสริมการเกษตรแปลงใหญ่ 400 แปลงที่ขยายใหม่ ในปี 2560 ซึ่งแต่ละแปลงใหญ่กำหนดให้ดำเนินการตาม 7 กิจกรรมหลัก โดยแต่ละกิจกรรมได้กำหนดคะแนนถ่วงน้ำหนักตามความสำคัญของกิจกรรม แล้วคำนวณค่าคะแนนผลการดำเนินงานตามแผนงานกิจกรรมที่กำหนดในแต่ละแปลงใหญ่และคำนวณหาค่าคะแนนเฉลี่ยร้อยละความสำเร็จของการดำเนินงานตามแผนงานกิจกรรมส่งเสริมการเกษตรแปลงใหญ่ทั้ง 400 แปลงที่ขยายใหม่ในปี 2560																																																																							

เป้าหมาย/ประเด็นยุทธศาสตร์	ความเชื่อมโยงตามยุทธศาสตร์ชาติ/แผนฯ 12/SDGs/ยุทธศาสตร์จัดสรรตามเอกสารงบประมาณ	ตัวชี้วัด	ข้อมูลพื้นฐาน (Baseline data)			ค่าเป้าหมาย	หมายเหตุ																												
			2557	2558	2559			2560																											
			<table border="1"> <thead> <tr> <th>รอบการประเมิน</th> <th>กิจกรรม</th> <th>น้ำหนัก</th> </tr> </thead> <tbody> <tr> <td rowspan="6">รอบ 1</td> <td>- รับสมัครเกษตรกรเข้าร่วมโครงการ</td> <td>15</td> </tr> <tr> <td>- จัดทำข้อมูลพื้นฐานภาพรวมของแปลงใหญ่แต่ละแปลง</td> <td>15</td> </tr> <tr> <td>- เสนอข้อมูลพื้นฐานภาพรวมผ่าน Single command และ อนุกรรมการเห็นชอบรับรองแปลง</td> <td>15</td> </tr> <tr> <td>- บันทึกข้อมูลแปลงที่ผ่านการรับรองในระบบ</td> <td>15</td> </tr> <tr> <td>- ประชุม Single command เพื่อบูรณาการการทำงาน</td> <td>20</td> </tr> <tr> <td>- จัดทำแผนงานสนับสนุนของหน่วยงานที่เกี่ยวข้อง</td> <td>20</td> </tr> <tr> <td>รวม</td> <td></td> <td>100</td> </tr> <tr> <td rowspan="3">รอบ 2</td> <td>มีการกำหนดเป้าหมายการพัฒนาแปลงทั้ง 5 ด้าน</td> <td>30</td> </tr> <tr> <td>มีแผนปฏิบัติการรายแปลง</td> <td>40</td> </tr> <tr> <td>มีการจัดตั้งกรรมการบริหารแปลงใหญ่</td> <td>30</td> </tr> <tr> <td>รวม</td> <td></td> <td>100</td> </tr> </tbody> </table>				รอบการประเมิน	กิจกรรม	น้ำหนัก	รอบ 1	- รับสมัครเกษตรกรเข้าร่วมโครงการ	15	- จัดทำข้อมูลพื้นฐานภาพรวมของแปลงใหญ่แต่ละแปลง	15	- เสนอข้อมูลพื้นฐานภาพรวมผ่าน Single command และ อนุกรรมการเห็นชอบรับรองแปลง	15	- บันทึกข้อมูลแปลงที่ผ่านการรับรองในระบบ	15	- ประชุม Single command เพื่อบูรณาการการทำงาน	20	- จัดทำแผนงานสนับสนุนของหน่วยงานที่เกี่ยวข้อง	20	รวม		100	รอบ 2	มีการกำหนดเป้าหมายการพัฒนาแปลงทั้ง 5 ด้าน	30	มีแผนปฏิบัติการรายแปลง	40	มีการจัดตั้งกรรมการบริหารแปลงใหญ่	30	รวม		100
รอบการประเมิน	กิจกรรม	น้ำหนัก																																	
รอบ 1	- รับสมัครเกษตรกรเข้าร่วมโครงการ	15																																	
	- จัดทำข้อมูลพื้นฐานภาพรวมของแปลงใหญ่แต่ละแปลง	15																																	
	- เสนอข้อมูลพื้นฐานภาพรวมผ่าน Single command และ อนุกรรมการเห็นชอบรับรองแปลง	15																																	
	- บันทึกข้อมูลแปลงที่ผ่านการรับรองในระบบ	15																																	
	- ประชุม Single command เพื่อบูรณาการการทำงาน	20																																	
	- จัดทำแผนงานสนับสนุนของหน่วยงานที่เกี่ยวข้อง	20																																	
รวม		100																																	
รอบ 2	มีการกำหนดเป้าหมายการพัฒนาแปลงทั้ง 5 ด้าน	30																																	
	มีแผนปฏิบัติการรายแปลง	40																																	
	มีการจัดตั้งกรรมการบริหารแปลงใหญ่	30																																	
รวม		100																																	
เงินใน:	-																																		

**องค์ประกอบที่ 3** ประสิทธิภาพในการดำเนินงานตามหลักภารกิจพื้นที่/ท้องถิ่น ภูมิภาค จังหวัด กลุ่มจังหวัด หรือการบูรณาการการดำเนินงานหลายพื้นที่หรือหลายหน่วยงาน (Area base)

เป้าหมาย/ประเด็นยุทธศาสตร์	ความเชื่อมโยงตามยุทธศาสตร์ชาติ/แผนฯ 12/SDGs/ยุทธศาสตร์จัดสรรตามเอกสารงบประมาณ	ตัวชี้วัด	ข้อมูลพื้นฐาน (Baseline data)			ค่าเป้าหมาย	หมายเหตุ																																
			2557	2558	2559	2560																																	
.....	.....	.....	.....	.....	.....	.....	ไม่มีตัวชี้วัดในองค์ประกอบที่ 3																																
การกำหนดค่าเป้าหมาย:	<table border="1" style="width: 100%; text-align: center;"> <thead> <tr> <th></th> <th>ต.ค.</th> <th>พ.ย.</th> <th>ธ.ค.</th> <th>ม.ค.</th> <th>ก.พ.</th> <th>มี.ค.</th> <th>เม.ย.</th> <th>พ.ค.</th> <th>มิ.ย.</th> <th>ก.ค.</th> <th>ส.ค.</th> <th>ก.ย.</th> </tr> </thead> <tbody> <tr> <td>เป้าหมายปี 60</td> <td></td><td></td><td></td><td></td><td></td><td></td><td></td><td></td><td></td><td></td><td></td><td></td> </tr> </tbody> </table> <div style="display: flex; justify-content: space-around; align-items: center;"> <div style="text-align: center;">   <table border="1" style="width: 30%;"> <thead> <tr> <th>การประเมิน รอบที่ 1</th> </tr> </thead> <tbody> <tr> <td>.....</td> </tr> </tbody> </table> </div> <div style="text-align: center;">   <table border="1" style="width: 30%;"> <thead> <tr> <th>การประเมิน รอบที่ 2</th> </tr> </thead> <tbody> <tr> <td>.....</td> </tr> </tbody> </table> </div> <div style="text-align: center;">   <table border="1" style="width: 30%;"> <thead> <tr> <th>เป้าหมายรวมทั้งปี</th> </tr> </thead> <tbody> <tr> <td>.....</td> </tr> </tbody> </table> </div> </div>								ต.ค.	พ.ย.	ธ.ค.	ม.ค.	ก.พ.	มี.ค.	เม.ย.	พ.ค.	มิ.ย.	ก.ค.	ส.ค.	ก.ย.	เป้าหมายปี 60													การประเมิน รอบที่ 1	.....	การประเมิน รอบที่ 2	.....	เป้าหมายรวมทั้งปี	.....
	ต.ค.	พ.ย.	ธ.ค.	ม.ค.	ก.พ.	มี.ค.	เม.ย.	พ.ค.	มิ.ย.	ก.ค.	ส.ค.	ก.ย.																											
เป้าหมายปี 60																																							
การประเมิน รอบที่ 1																																							
.....																																							
การประเมิน รอบที่ 2																																							
.....																																							
เป้าหมายรวมทั้งปี																																							
.....																																							
คำอธิบาย:	..... .....																																						
เงื่อนไข:	..... .....																																						

**องค์ประกอบที่ 4** ประสิทธิภาพในการบริหารจัดการและพัฒนานวัตกรรมในการบริหารจัดการระบบงาน งบประมาณ ทรัพยากรบุคคล และการให้บริการประชาชนหรือหน่วยงานของรัฐ (Innovation base)

เป้าหมาย/ประเด็นยุทธศาสตร์	ความเชื่อมโยงตามยุทธศาสตร์ชาติ/แผนฯ 12/SDGs/ยุทธศาสตร์จัดสรรตามเอกสารงบประมาณ	ตัวชี้วัด	ข้อมูลพื้นฐาน (Baseline data)			ค่าเป้าหมาย	หมายเหตุ																													
			2557	2558	2559																															
	มติคณะรัฐมนตรี วันที่ 23 สิงหาคม 2559 เรื่องประสิทธิภาพการเบิกจ่ายภาพรวมของส่วนราชการ	1. ประสิทธิภาพการเบิกจ่ายงบประมาณ	-	-	-	-																														
การกำหนดค่าเป้าหมาย:	<table border="1" style="width: 100%; text-align: center;"> <thead> <tr> <th rowspan="2">ประมาณการรายจ่าย</th> <th colspan="5">ปีงบประมาณ พ.ศ. 2560</th> </tr> <tr> <th>รวม</th> <th>ไตรมาส 1</th> <th>ไตรมาส 2</th> <th>ไตรมาส 3</th> <th>ไตรมาส 4</th> </tr> </thead> <tbody> <tr> <td>ภาพรวม (ล้านบาท)</td> <td>2,623,680</td> <td>819,900</td> <td>601,260</td> <td>579,419</td> <td>623,101</td> </tr> <tr> <td>ประมาณร้อยละ</td> <td>96</td> <td>30</td> <td>22</td> <td>21</td> <td>23</td> </tr> </tbody> </table> <div style="text-align: center;">  </div> <table border="1" style="width: 100%; text-align: center;"> <thead> <tr> <th>การประเมิน รอบที่ 1</th> <th>การประเมิน รอบที่ 2</th> <th>เป้าหมายรวมทั้งปี</th> </tr> </thead> <tbody> <tr> <td>ร้อยละ 45</td> <td>ร้อยละ 80</td> <td>ร้อยละ 96</td> </tr> </tbody> </table>							ประมาณการรายจ่าย	ปีงบประมาณ พ.ศ. 2560					รวม	ไตรมาส 1	ไตรมาส 2	ไตรมาส 3	ไตรมาส 4	ภาพรวม (ล้านบาท)	2,623,680	819,900	601,260	579,419	623,101	ประมาณร้อยละ	96	30	22	21	23	การประเมิน รอบที่ 1	การประเมิน รอบที่ 2	เป้าหมายรวมทั้งปี	ร้อยละ 45	ร้อยละ 80	ร้อยละ 96
	ประมาณการรายจ่าย	ปีงบประมาณ พ.ศ. 2560																																		
		รวม	ไตรมาส 1	ไตรมาส 2	ไตรมาส 3	ไตรมาส 4																														
	ภาพรวม (ล้านบาท)	2,623,680	819,900	601,260	579,419	623,101																														
ประมาณร้อยละ	96	30	22	21	23																															
การประเมิน รอบที่ 1	การประเมิน รอบที่ 2	เป้าหมายรวมทั้งปี																																		
ร้อยละ 45	ร้อยละ 80	ร้อยละ 96																																		
คำอธิบาย:	เป็นการวัดประสิทธิภาพการเบิกจ่ายภาพรวมของส่วนราชการ รายจ่ายภาพรวมไม่น้อยกว่าร้อยละ 96																																			
เงื่อนไข:	ตัวชี้วัดบังคับ ตามมติคณะรัฐมนตรีเมื่อวันที่ 23 สิงหาคม 2559 เห็นชอบกับเรื่องมาตรการเพิ่มประสิทธิภาพการใช้จ่ายเงินงบประมาณรายจ่ายประจำปีงบประมาณ พ.ศ. 2560 โดยการเบิกจ่ายรายจ่ายภาพรวมไม่น้อยกว่าร้อยละ 96 และมีการกำหนดเป้าหมายการเบิกจ่ายเป็นรายไตรมาส																																			

เป้าหมาย/ประเด็นยุทธศาสตร์	ความเชื่อมโยงตามยุทธศาสตร์ชาติ/แผนฯ 12/SDGs/ยุทธศาสตร์จัดสรรตามเอกสารงบประมาณ	ตัวชี้วัด	ข้อมูลพื้นฐาน (Baseline data)			ค่าเป้าหมาย	หมายเหตุ						
			2557	2558	2559	2560							
		2. ข้อเสนอประสิทธิภาพในการบริหารจัดการและพัฒนานวัตกรรมของส่วนราชการ	-	-	-	-	-						
การกำหนดค่าเป้าหมาย:	<table border="1" style="width: 100%; border-collapse: collapse;"> <thead> <tr> <th style="width: 50%;">การประเมิน รอบที่ 1</th> <th style="width: 50%;">การประเมิน รอบที่ 2</th> <th style="width: 20%;">เป้าหมายรวมทั้งปี</th> </tr> </thead> <tbody> <tr> <td>ให้ส่วนราชการจัดทำข้อเสนอประสิทธิภาพและการพัฒนานวัตกรรมของส่วนราชการ และให้รายงานมาพร้อมกับการรายงานตัวชี้วัดอื่นๆ ในรอบการประเมินที่ 1</td> <td>ให้ส่วนราชการจัดทำข้อเสนอประสิทธิภาพและการพัฒนานวัตกรรมของส่วนราชการ และให้รายงานมาพร้อมกับการรายงานตัวชี้วัดอื่นๆ ในรอบการประเมินที่ 2</td> <td style="text-align: center;">-</td> </tr> </tbody> </table>							การประเมิน รอบที่ 1	การประเมิน รอบที่ 2	เป้าหมายรวมทั้งปี	ให้ส่วนราชการจัดทำข้อเสนอประสิทธิภาพและการพัฒนานวัตกรรมของส่วนราชการ และให้รายงานมาพร้อมกับการรายงานตัวชี้วัดอื่นๆ ในรอบการประเมินที่ 1	ให้ส่วนราชการจัดทำข้อเสนอประสิทธิภาพและการพัฒนานวัตกรรมของส่วนราชการ และให้รายงานมาพร้อมกับการรายงานตัวชี้วัดอื่นๆ ในรอบการประเมินที่ 2	-
การประเมิน รอบที่ 1	การประเมิน รอบที่ 2	เป้าหมายรวมทั้งปี											
ให้ส่วนราชการจัดทำข้อเสนอประสิทธิภาพและการพัฒนานวัตกรรมของส่วนราชการ และให้รายงานมาพร้อมกับการรายงานตัวชี้วัดอื่นๆ ในรอบการประเมินที่ 1	ให้ส่วนราชการจัดทำข้อเสนอประสิทธิภาพและการพัฒนานวัตกรรมของส่วนราชการ และให้รายงานมาพร้อมกับการรายงานตัวชี้วัดอื่นๆ ในรอบการประเมินที่ 2	-											
คำอธิบาย:	ส่วนราชการจัดทำข้อเสนอการพัฒนาขีดความสามารถของหน่วยงานในด้านต่างๆ เช่น การพัฒนานวัตกรรมในการบริหารจัดการระบบงาน งบประมาณ ทรัพยากรบุคคล ความผูกพันของบุคลากรต่อองค์กร เทคโนโลยี ฐานข้อมูล กฎหมาย การพัฒนาการบริหารจัดการองค์กรตามหลักธรรมาภิบาล ซึ่งมีผลงานที่เกิดขึ้นจริง												
เงื่อนไข:	ทุกส่วนราชการต้องจัดทำข้อเสนอประสิทธิภาพในการบริหารจัดการและพัฒนานวัตกรรม												

**องค์ประกอบที่ 5** ศักยภาพในการเป็นส่วนราชการที่มีความสำคัญเชิงยุทธศาสตร์เพื่อการพัฒนาประเทศ ตามแผนหรือนโยบายระดับชาติ นโยบายของรัฐบาล (Potential base) ประกอบกับผลการประเมินโดยองค์กรภายในและภายนอกประเทศ

เป้าหมาย/ประเด็นยุทธศาสตร์	ความเชื่อมโยงตามยุทธศาสตร์ชาติ/แผนฯ 12/SDGs/ยุทธศาสตร์จัดสรรตามเอกสารงบประมาณ	ตัวชี้วัด	ข้อมูลพื้นฐาน (Baseline data)			ค่าเป้าหมาย 2560	หมายเหตุ						
			2557	2558	2559								
	มติคณะรัฐมนตรี วันที่ 17 พฤศจิกายน 2559	1. การจัดทำและดำเนินการตามแผนการขับเคลื่อนยุทธศาสตร์ชาติ	-	-	-	-	-						
การกำหนดค่าเป้าหมาย:	<table border="1" style="width: 100%; text-align: center;"> <thead> <tr> <th style="width: 33%;">การประเมิน รอบที่ 1</th> <th style="width: 33%;">การประเมิน รอบที่ 2</th> <th style="width: 33%;">เป้าหมายรวมทั้งปี</th> </tr> </thead> <tbody> <tr> <td>ดำเนินการตามแผนฯ ถึงเดือน ก.พ. 60 ได้ครบถ้วน ร้อยละ 100</td> <td>ดำเนินการตามแผนฯ ถึงเดือน ก.ค. 60 ได้ครบถ้วน ร้อยละ 100</td> <td>ดำเนินการตามแผนฯ ถึงเดือน ก.ย. 60 ได้ครบถ้วน ร้อยละ 100</td> </tr> </tbody> </table>							การประเมิน รอบที่ 1	การประเมิน รอบที่ 2	เป้าหมายรวมทั้งปี	ดำเนินการตามแผนฯ ถึงเดือน ก.พ. 60 ได้ครบถ้วน ร้อยละ 100	ดำเนินการตามแผนฯ ถึงเดือน ก.ค. 60 ได้ครบถ้วน ร้อยละ 100	ดำเนินการตามแผนฯ ถึงเดือน ก.ย. 60 ได้ครบถ้วน ร้อยละ 100
การประเมิน รอบที่ 1	การประเมิน รอบที่ 2	เป้าหมายรวมทั้งปี											
ดำเนินการตามแผนฯ ถึงเดือน ก.พ. 60 ได้ครบถ้วน ร้อยละ 100	ดำเนินการตามแผนฯ ถึงเดือน ก.ค. 60 ได้ครบถ้วน ร้อยละ 100	ดำเนินการตามแผนฯ ถึงเดือน ก.ย. 60 ได้ครบถ้วน ร้อยละ 100											
คำอธิบาย:	เป็นการวัดการดำเนินงานของส่วนราชการเปรียบเทียบแผนการขับเคลื่อนยุทธศาสตร์ชาติ 20 ปี ของปี 2560												
เงื่อนไข:	ตัวชี้วัดบังคับตามมติคณะรัฐมนตรี เมื่อวันที่ 17 พฤศจิกายน 2559 กำหนดให้ส่วนราชการและรัฐวิสาหกิจดำเนินการจัดทำแผนงานในภารกิจหลักของหน่วยงานระยะ 20 ปี (พ.ศ.2560-2579)												