




ข้อมูลการบริหารจัดการสินค้าเกษตรที่สำคัญ ปี 2565 จังหวัดราชบุรี

(ประมาณการช่วงเดือน ม.ค.- ธ.ค. 2565)



สำนักงานเกษตรและสหกรณ์จังหวัดราชบุรี
(ปรับปรุงข้อมูล ณ 31 พฤษภาคม 2565)

จังหวัดราชบุรี



จำนวนสินค้าทั้งหมด 28 รายการ

จำนวน 28 รายการ สมดุล

- ด้านพืช 18 ชนิด ได้แก่ 1) ข้าวนาปี 2) ข้าวนาปรัง
3) มันสำปะหลังโรงงาน 4) ปาล์มน้ำมัน 5) ยางพารา
6) สับปะรดโรงงาน 7) สับปะรดผลสด
8) มะพร้าวน้ำหอม 9) อ้อยโรงงาน
10) ชมพูทับทิมจันทร์ 11) มะม่วง 12) องุ่น
13) คะน้า 14) แตงกวา 15) ถั่วฝักยาว
16) กวางตุ้ง 17) พริกชี้หูสวน 18) มะเขือเปราะ
- ด้านปศุสัตว์ 6 ชนิด ได้แก่ 1) สุกร 2) โคเนื้อ
3) น้านมดิบ 4) แพะ 5) ไก่เนื้อ 6) ไก่ไข่
- ด้านประมง 4 ชนิด ได้แก่ 1) กุ้งขาวแวนนาไม
2) กุ้งก้ามกราม 3) ปลาสลิิด 4) ปลาสวยงาม

ส่วนเกิน

จำนวน - รายการ ได้แก่

- 1).....
- 2).....
- 3).....
- 4).....

ส่วนขาด

จำนวน - รายการ ได้แก่

- 1).....
- 2).....
- 3).....
- 4).....

จังหวัดราชบุรี

สมดุล

(ประมาณการช่วงเดือน มค.-ธค.2565)

1. ข้าวนาปี

เกษตรกร
แบบรายเดี่ยว
16,000 ราย

สถาบันเกษตรกร
17 กลุ่ม
เกษตรกร
2,260 ราย

ผลิตผลออกมา
ที่สูงสุดช่วง ธ.ค.

มาตรฐาน GAP
เกษตรกร 127 ราย
พื้นที่ 1,186.75 ไร่
เกษตรกรอินทรีย์
เกษตรกร 4 ราย
พื้นที่ 24.75 ไร่

ปริมาณ
ผลผลิตรวม
170,486.40 ตัน

ปริมาณ
ความต้องการ
ผลผลิตรวม
170,486.40 ตัน

พื้นที่

251,345.85 ไร่

ปริมาณความต้องการผลผลิตนอกจังหวัด

- 1.สกก.บ้านโป่ง จำกัด ชื่อผู้ประกอบการซื้อข้าว ได้แก่ ชูเกียรติ ชาตีสถาวร
 - 2.สกก.ปากท่อ จำกัด ชื่อผู้ประกอบการซื้อข้าว ได้แก่
 - 2.1 บริษัทเป็นหนึ่ง
 - 2.2 บริษัทนิวัฒน์พาณิชย์
 - 2.3 บริษัทสายทอง
 - 2.4 บริษัทสุเมธ
 - 2.5 ตีมันชล
 - 2.6 บริษัทฟ้าใสอินเตอร์
 - 2.7 บริษัทฟ้าใสโกเนอร์เจอร์
 - 3.สกต.ธกส.ราชบุรี จำกัด ชื่อผู้ประกอบการซื้อข้าว ได้แก่ อธิศักดิ์ กิตติวิเศษกุล
 - 4.สกก.โพธาราม จำกัด ชื่อผู้ประกอบการซื้อข้าว ได้แก่ โรงสีนครกาญจน์
 - 5.สกก.วัดเพลง จำกัด
- ชื่อผู้ประกอบการซื้อข้าว โรงสีศรีพรกจจ.นนทบุรี โรงสีบ้านสระ จ.สุพรรณบุรี
โรงสีสิงห์ชัยศรี อ.พนมทวน จ.กาญจนบุรี

รวม 52,302.20 ตัน

ปริมาณความต้องการผลผลิตในจังหวัด

ตลาดกลางรวบรวมสหกรณ์การเกษตรบ้านโป่ง จำกัด /
โพธาราม/วัดเพลง/ปากท่อ/สหกรณ์การเกษตรเพื่อการตลาดลูกค้า
ธกส ราชบุรี

- โรงสี 17 ราย**
- 1.โรงสี ทีเอส ไรซ์ มิลล์
 - 2.โรงสีมิตรนครชุมน์
 - 3.หจก.โรงสีสหทัยกลีกร 2525
 - 4.โรงสีเจริญธัญญา
 - 5.โรงสีธัญญา (ราชบุรี)
 - 6.บจก.โรงสีไทยวัฒนา 2017
 - 7.โรงสีชัยธัญญา
 - 8.โรงสีเทพอำนาจพาณิชย์ 3
 - 9.บจก.ฮั่วฮวดพานิชแอนดีไรซ์
 - 10.บจก.วี.เค.พี.ไรซ์
 - 11.โรงสีณัฐวุฒิ
 - 12.หจก.โรงสีเกษตรธัญญา
 - 13.บจก.เกษตรรุ่งเรืองถาวร
 - 14.โรงสีกลินสุคนธ์
 - 15.หจก.ศิวิมหาเทพ เอนเตอร์ไพรซ์
 - 16.บจก. มั่นคงรุ่งเรือง
 - 17.บจก.โรงสีทรัพย์รุ่งเรือง

- ผู้ส่งออก 2 ราย**
- 1.บริษัท กรุงเทพค้าข้าว จำกัด
 - 2.บริษัท ครูเจียบ จำกัด

- ท่าข้าว 9 ราย**
- 1.สหกรณ์การเกษตรโพธาราม จำกัด
 - 2.วิสาหกิจชุมชนเกษตรห้วยไผ่เพื่อการผลิต
 - 3.นายมนตรี กาญจนอุบลมภ์
 - 4.บริษัท เกษตร เคมีภัณฑ์ จำกัด
 - 5.สหกรณ์การเกษตรเมืองราชบุรี จำกัด
 - 6.สหกรณ์การเกษตรปากท่อ จำกัด
 - 7.สหกรณ์การเกษตรวัดเพลง จำกัด
 - 8.สหกรณ์การเกษตรเพื่อการตลาดลูกค้า ธ.ก.ส. ราชบุรี จำกัด
 - 9.สหกรณ์การเกษตรบ้านโป่ง จำกัด
 - 10.บจก.โรงสีบ้านสระ
- ขายส่ง 4 ราย**
- 1.บริษัท ทิพย์ธัญญา จำกัด
 - 2.บริษัท เกษตรรุ่งเรืองถาวร จำกัด
 - 3.บริษัท วี.ซี.เอฟ.กรุ๊ป จำกัด
 - 4.ร้านลิ้มข้าวหล้า

รวม 118,184.20 ตัน

ปริมาณผลผลิตเทียบกับปริมาณความต้องการมีความสมดุล

สามารถนำข้อมูลมาบันทึกได้จาก แบบฟอร์มตารางข้อมูลการบริหารจัดการสินค้าเกษตรที่สำคัญของจังหวัด ปี 65



จังหวัดราชบุรี

(ประมาณการช่วงเดือน มค.-ธค.2565)

2. ข้าวนาปรัง

พื้นที่

79,527 ไร่

เกษตรกร
แบบรายเดี่ยว
4,895 ราย

ผลิตผลออกมาก
ที่สูงสุดช่วง ก.ค.

ปริมาณ
ผลผลิตรวม
56,236 ตัน

ปริมาณ
ความต้องการ
ผลผลิตรวม
56,236 ตัน

ปริมาณความต้องการผลผลิตนอกจังหวัด

-

ปริมาณความต้องการผลผลิตในจังหวัด

ตลาดกลางรวบรวมสหกรณ์การเกษตรบ้านโป่ง จำกัด / โภธาราม/วัดเพลง/ปากท่อ/สหกรณ์การเกษตรเพื่อการตลาดลูกค้า ธกส ราชบุรี

- โรงสี 17 ราย**
- 1.โรงสี พีเอส ไรซ์ มิลล์
 - 2.โรงสีมิตรนครชุมชน
 - 3.หจก.โรงสีสหทัยสิริ 2525
 - 4.โรงสีเจริญธัญญา
 - 5.โรงสีธัญญา (ราชบุรี)
 - 6.บจก.โรงสีไทยวัฒนา 2017
 - 7.โรงสีชัยธัญญา
 - 8.โรงสีเทพอำนาจพาณิชย์ 3
 - 9.บจก.ฮั่วฮวดพานิชแอนดีไรซ์
 - 10.บจก.วี.เค.พี.ไรซ์
 - 11.โรงสีณัฐวุฒิ
 - 12.หจก.โรงสีเกษตรธัญญา
 - 13.บจก.เกษตรรุ่งเรืองถาวร
 - 14.โรงสีกลิ่นสุคนธ์
 - 15.หจก.ศิวะมหาเทพ เอนเตอร์ไพรซ์
 - 16.บจก. มั่นคงรุ่งเรือง
 - 17.บจก.โรงสีทรัพย์รุ่งเรือง

- ผู้ส่งออก 2 ราย**
- 1.บริษัท กรุงเทพค้าข้าว จำกัด
 - 2.บริษัท ครูเจียบ จำกัด

- ทำข้าว 9 ราย**
- 1.สหกรณ์การเกษตรโภธาราม จำกัด
 - 2.วิสาหกิจชุมชนเกษตรห้วยไผ่เพื่อการผลิต
 - 3.นายมนตรี กาญจนอุปลัมภ์
 - 4.บริษัท เกษตร เคมีภัณฑ์ จำกัด
 - 5.สหกรณ์การเกษตรเมืองราชบุรี จำกัด
 - 6.สหกรณ์การเกษตรปากท่อ จำกัด
 - 7.สหกรณ์การเกษตรวัดเพลง จำกัด

- ขายส่ง 4 ราย**
- 1.บริษัท ทิพย์ธัญญา จำกัด
 - 2.บริษัท เกษตรรุ่งเรืองถาวร จำกัด
 - 3.บริษัท วี.ซี.เอฟ.กรุ๊ป จำกัด
 - 4.ร้านลิ้มข้าวหลี

รวม 56,236 ตัน

ปริมาณผลผลิตเทียบกับปริมาณความต้องการมีความสมดุล

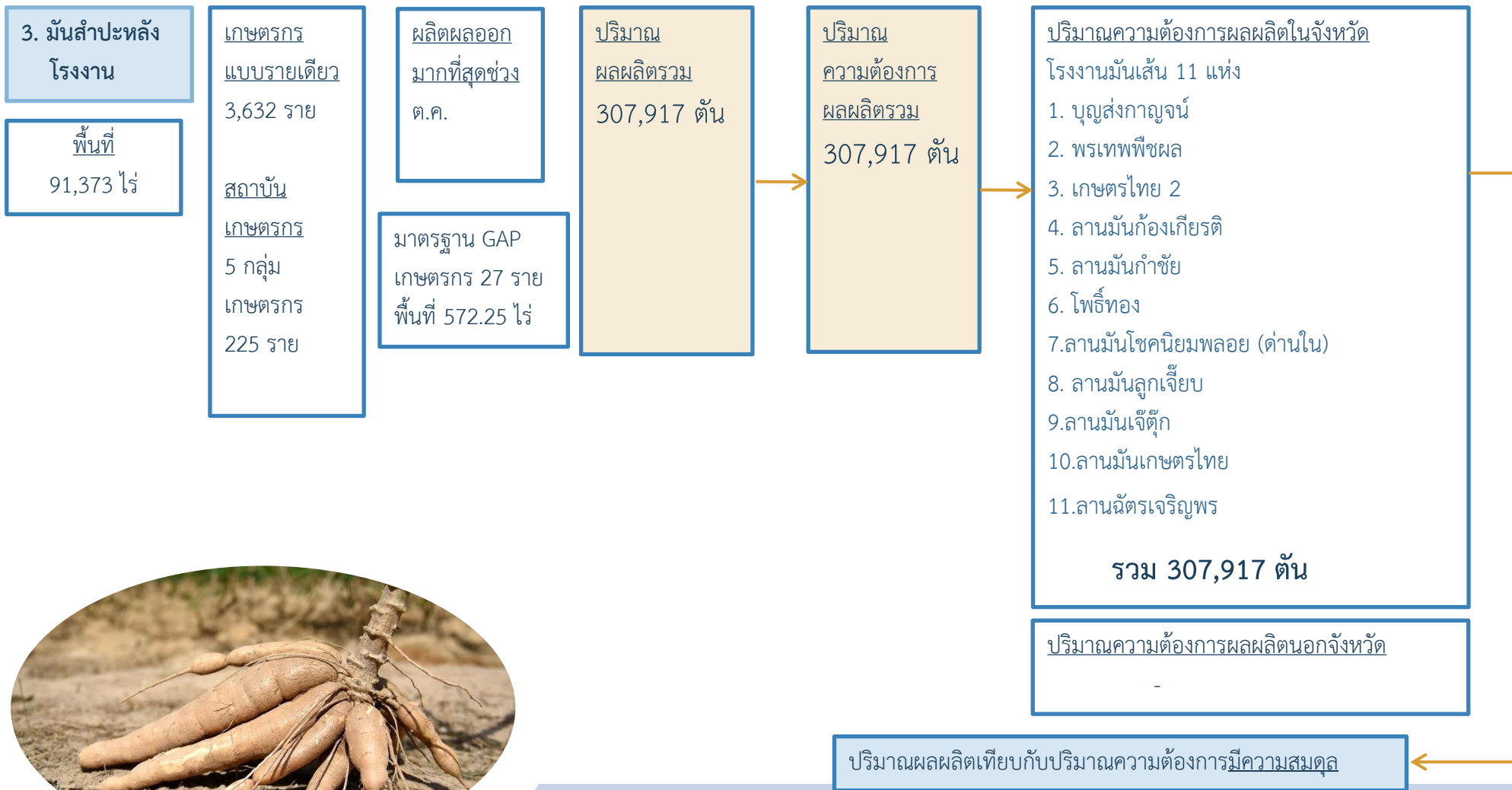
สามารถนำข้อมูลมาบันทึกได้จาก แบบฟอร์มตารางข้อมูลการบริหารจัดการสินค้าเกษตรที่สำคัญของจังหวัด ปี 65



จังหวัดราชบุรี

สมดุล

(ประมาณการช่วงเดือน มค.-ธค.2565)



สามารถนำข้อมูลมาบันทึกได้จาก แบบฟอร์มตารางข้อมูลการบริหารจัดการสินค้าเกษตรที่สำคัญของจังหวัด ปี 65

จังหวัดราชบุรี

สมดุล

(ประมาณการช่วงเดือน มค.-ธค.2565)

4. ปาล์มน้ำมัน

พื้นที่
12,159 ไร่

เกษตรกร
แบบรายเดี่ยว
391.65 ราย
สถาบัน
เกษตรกร
- กลุ่ม
เกษตรกร
- ราย

ผลิตผลออก
มากที่สุดช่วง
ส.ค.

มาตรฐาน
-

ปริมาณ
ผลผลิตรวม
14,126.70 ตัน

ปริมาณ
ความต้องการ
ผลผลิตรวม
14,126.70 ตัน

ปริมาณความต้องการผลผลิตในจังหวัด
จุดรับซื้อผลผลิตใน อ.สวนผึ้ง อ.บ้านคา
อ.จอมบึง
รวม 10,331.35 ตัน

ปริมาณความต้องการผลผลิตนอกจังหวัด
บริษัทเสถียรปาล์มจำกัด จ.กาญจนบุรี
รวม 3,795.35 ตัน

ปริมาณผลผลิตเทียบกับปริมาณความต้องการมีความสมดุล



สามารถนำข้อมูลมาบันทึกได้จาก แบบฟอร์มตารางข้อมูลการบริหารจัดการสินค้าเกษตรที่สำคัญของจังหวัด ปี 65

จังหวัดราชบุรี

สมดุล

(ประมาณการช่วงเดือน มค.-ธค.2565)

5. ยางพารา

พื้นที่
50,017 ไร่

เกษตรกร
แบบรายเดี่ยว
1,235 ราย
สถาบัน
เกษตรกร
2 กลุ่ม
เกษตรกร
208 ราย

ผลิตผล
ออกมากที่สุด
ช่วง มี.ค.-ก.ย.

มาตรฐาน
-

ปริมาณ
ผลผลิตรวม
6,178.20 ตัน

ปริมาณ
ความต้องการ
ผลผลิตรวม
6,178.20 ตัน

ปริมาณความต้องการผลผลิตในจังหวัด

- 1 ตลาดยางเครือข่ายชาวสวนยาง จ.ราชบุรี
- 2 พ่อค้ารับซื้อยางในพื้นที่
 - สหกรณ์การเกษตร ตลาดกลางขายยางพารา กยท.ราชบุรี
 - สหกรณ์การเกษตรสวนยางพารา ปาล์มน้ำมัน และผลไม้ราชบุรี

รวม 3,936.60 ตัน

ปริมาณความต้องการผลผลิตนอกจังหวัด

- สหกรณ์กองทุนสวนยางทองผาภูมิ จำกัด จ.กาญจนบุรี

รวม 2,241.60 ตัน

ปริมาณผลผลิตเทียบกับปริมาณความต้องการมีความสมดุล

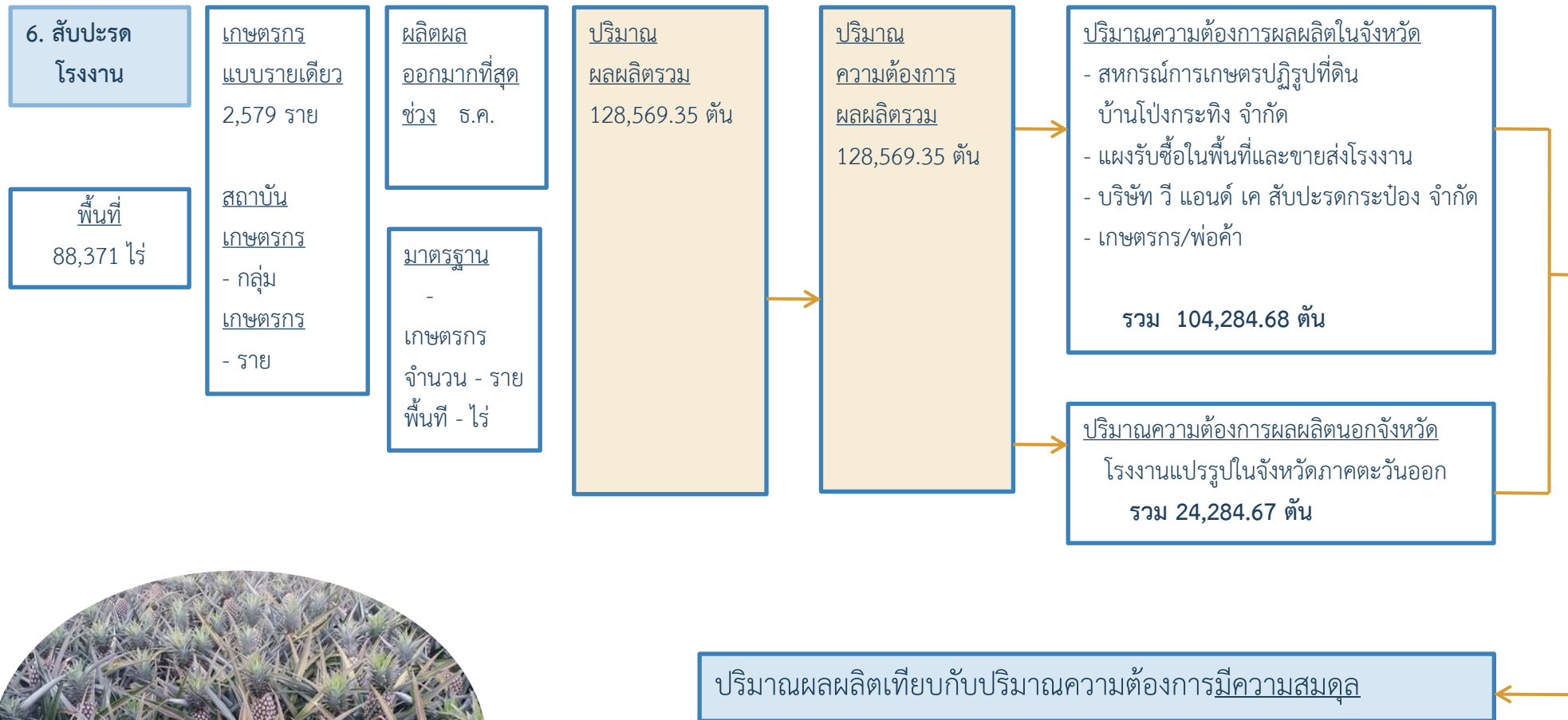


สามารถนำข้อมูลมาบันทึกได้จาก แบบฟอร์มตารางข้อมูลการบริหารจัดการสินค้าเกษตรที่สำคัญของจังหวัด ปี 65

จังหวัดราชบุรี

สมดุล

(ประมาณการช่วงเดือน มค.-ธค.2565)



สามารถนำข้อมูลมาบันทึกได้จาก แบบฟอร์มตารางข้อมูลการบริหารจัดการสินค้าเกษตรที่สำคัญของจังหวัด ปี 65

จังหวัดราชบุรี

สมดุล

(ประมาณการช่วงเดือน มค.-ธค.2565)

7. สับประรด
ผลสด

พื้นที่
18,081 ไร่

เกษตรกร
แบบรายเดี่ยว
788 ราย

สถาบัน
เกษตรกร
3 กลุ่ม
เกษตรกร
148 ราย

ผลิตผล
ออกมากที่สุด
ช่วง พ.ค.

มาตรฐาน
1. GAP
เกษตรกร 56 ราย
พื้นที่ 785 ไร่
2. GI
เกษตรกร 34 ราย
พื้นที่ 400 ไร่

ปริมาณ
ผลผลิตรวม
51,565.50 ตัน

ปริมาณ
ความต้องการ
ผลผลิตรวม
51,565.50 ตัน

ปริมาณความต้องการผลผลิตในจังหวัด
1.เกษตรกรจำหน่ายเอง
2.ล้งรวบรวมสินค้า
3.ตลาดศรีเมือง
4. ตลาดในพื้นที่
รวม 30,282.75 ตัน

ปริมาณความต้องการผลผลิตนอกจังหวัด
โมเดิร์นเทรด
จังหวัดใกล้เคียง
ตลาดสี่มุมเมือง
รวม 21,282.75 ตัน

ปริมาณผลผลิตเทียบกับปริมาณความต้องการมีความสมดุล



สามารถนำข้อมูลมาบันทึกได้จาก แบบฟอร์มตารางข้อมูลการบริหารจัดการสินค้าเกษตรที่สำคัญของจังหวัด ปี 65

จังหวัดราชบุรี

สมดุล

(ประมาณการช่วงเดือน มค.-ธค.2565)

8. มะพร้าว น้ำหอม

เกษตรกร
แบบรายเดี่ยว
3,883 ราย

สถาบัน
เกษตรกร
19 กลุ่ม
เกษตรกร
649 ราย

พื้นที่
89,785 ไร่

ผลิตผลออก
มากที่สุดช่วง
พ.ย.

มาตรฐาน
1. GAP
เกษตรกร 531 ราย
พื้นที่ 13,136.37 ไร่
2. GI
เกษตรกร 46 ราย
พื้นที่ 772.5 ไร่

ปริมาณ
ผลผลิตรวม
441,000,000 ผล

ปริมาณ
ความต้องการ
ผลผลิตรวม
441,000,000 ผล

ปริมาณความต้องการผลผลิตในจังหวัด
กลุ่มวิสาหกิจชุมชนผู้ผลิตผลไม้ส่งออก จ. ราชบุรี นำผลผลิต
ส่งออกต่างประเทศ
บจก.เฟรช โปรดิวิส์ ต.ดอนกรวย
อ.ดำเนินสะดวก
สหกรณ์การเกษตรบ้านรางสีหมอก จำกัด
สหกรณ์ผู้ปลูกมะพร้าวน้ำหอมแปลงใหญ่วัดเพลง จำกัด
บริษัท ซีบีโคโคนัท จำกัด
บริษัท รอยัลลักซ์มี ฟรุ๊ตส์ อินดัสทรี จำกัด
บริษัท เจอาร์ที ดีเวลล็อปเม้นท์ จำกัด
บริษัท แกรนด์ สยาม อินเตอร์เนชั่นแนล จำกัด
บริษัท จันสุยราญา จำกัด
บริษัท ไทย โคโคนัท จำกัด(มหาชน)
บริษัท เอ็นซี โคโคนัท จำกัด
บริษัท โคโคนัทส จำกัด
ผู้รวบรวม ผู้รับซื้อรายใหญ่ ส่งจำหน่ายต่างประเทศ กรุงเทพฯ และ
ต่างจังหวัด
ผู้รวบรวม ผู้รับซื้อรายย่อย
ลิ่งในจังหวัด
ตลาดในพื้นที่
ตลาดออนไลน์
รวม 300,000,000 ผล

ปริมาณความต้องการผลผลิตนอกจังหวัด
ผู้รวบรวมผู้รับซื้อรายใหญ่ส่งจำหน่ายต่างประเทศ กรุงเทพฯและ
ต่างจังหวัด
รวม 141,000,000 ผล

ปริมาณผลผลิตเทียบกับปริมาณความต้องการมีความสมดุล

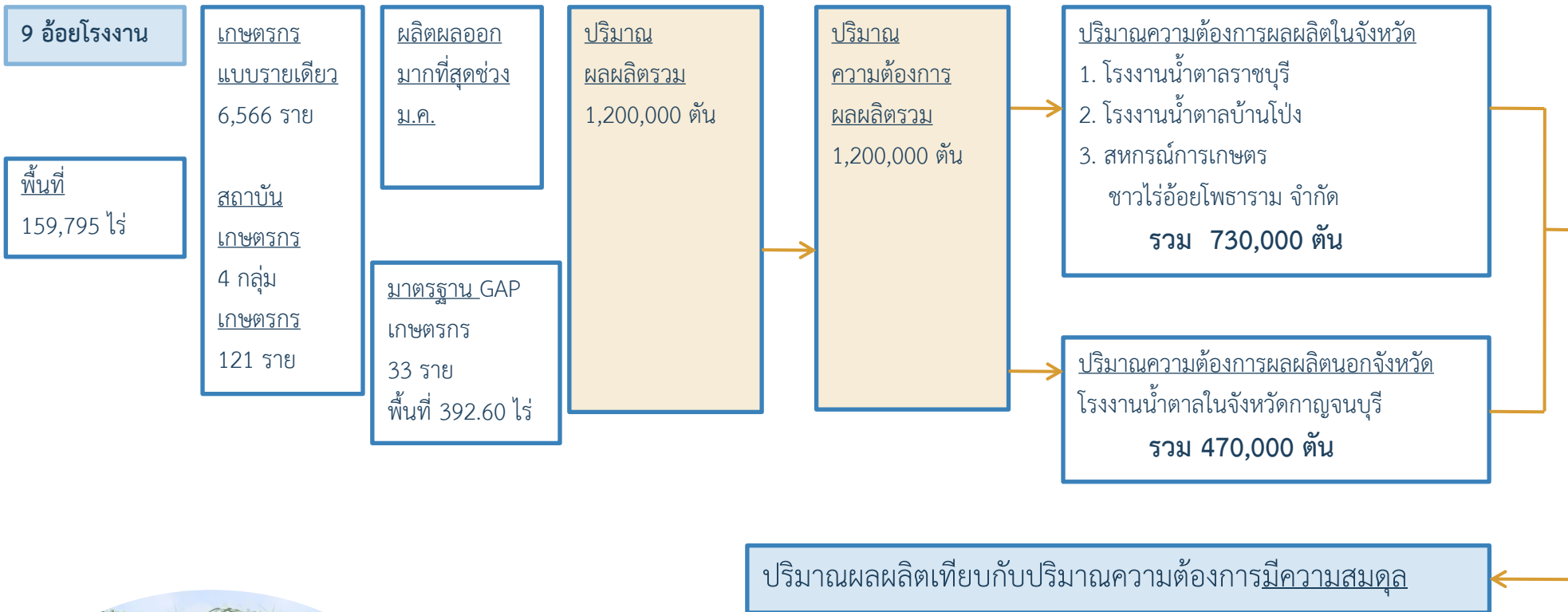
สามารถนำข้อมูลมาบันทึกได้จาก แบบฟอร์มตารางข้อมูลการบริหารจัดการสินค้าเกษตรที่สำคัญของจังหวัด ปี 65



จังหวัดราชบุรี

สมดุล

(ประมาณการช่วงเดือน มค.-ธค.2564)



สามารถนำข้อมูลมาบันทึกได้จาก แบบฟอร์มตารางข้อมูลการบริหารจัดการสินค้าเกษตรที่สำคัญของจังหวัด ปี 64

จังหวัดราชบุรี

สมดุล

(ประมาณการช่วงเดือน มค.-ธค.2565)

10. ชมพู่
ทับทิมจันทร์

พื้นที่
9,643 ไร่

เกษตรกร
แบบรายเดี่ยว
1,188 ราย

สถาบัน
เกษตรกร
2 กลุ่ม
เกษตรกร
60 ราย

ผลิตผลออก
มากที่สุดช่วง
มี.ค.

มาตรฐาน
GAP
เกษตรกร 68 ราย
พื้นที่ 574.25 ไร่

ปริมาณ
ผลผลิตรวม
19,071 ตัน

ปริมาณ
ความต้องการ
ผลผลิตรวม
19,071 ตัน

ปริมาณความต้องการผลผลิตในจังหวัด

- 1.พ่อค้าท้องถิ่น
 - 2.ตลาดในพื้นที่
 - 3.ตลาดกลาง
ขายส่งผักผลไม้
ศรีเมือง
 - 4.พ่อค้าคนกลางรับซื้อ
ส่งออกต่างประเทศ
- รวม 9,055 ตัน

ปริมาณความต้องการผลผลิตนอกจังหวัด
พ่อค้าคนกลางรับซื้อ ส่งออกต่างประเทศ
รวม 10,016 ตัน

ปริมาณผลผลิตเทียบกับปริมาณความต้องการมีความสมดุล

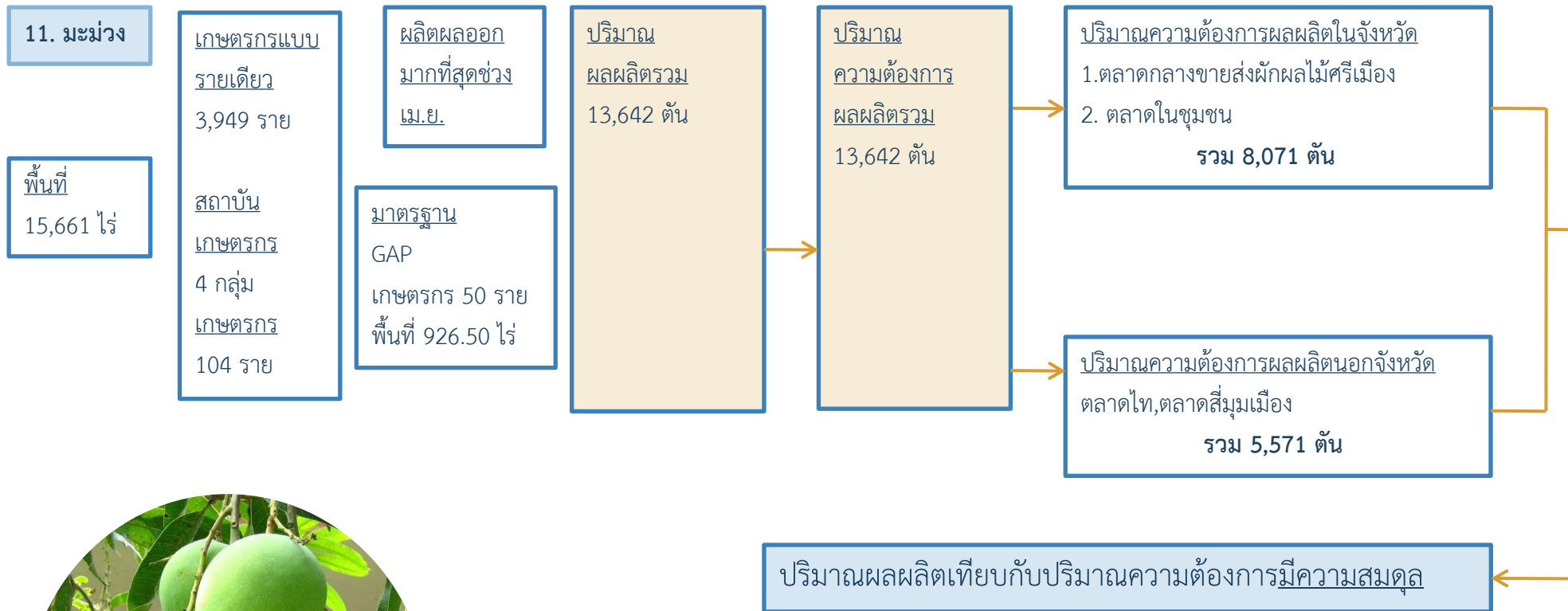


สามารถนำข้อมูลมาบันทึกได้จาก แบบฟอร์มตารางข้อมูลการบริหารจัดการสินค้าเกษตรที่สำคัญของจังหวัด ปี 65

จังหวัดราชบุรี

สมดุล

(ประมาณการช่วงเดือน มค.-ธค.2565)



สามารถนำข้อมูลมาบันทึกได้จาก แบบฟอร์มตารางข้อมูลการบริหารจัดการสินค้าเกษตรที่สำคัญของจังหวัด ปี 65

จังหวัดราชบุรี

สมดุล

(ประมาณการช่วงเดือน มค.-ธค.2565)

12. องุ่น

พื้นที่
1,268 ไร่

เกษตรกรแบบ

รายเดี่ยว
109 ราย

สถาบัน
เกษตรกร

- กลุ่มเกษตรกร
- ราย

ผลิตผลออก

มากที่สุดช่วง
มี.ค.

มาตรฐาน

GAP
เกษตรกร - ราย
พื้นที่ - ไร่

ปริมาณ
ผลผลิตรวม
7,121 ตัน

ปริมาณ
ความต้องการ
ผลผลิตรวม
7,121 ตัน

ปริมาณความต้องการผลผลิตในจังหวัด

1. ตลาดกลางขายส่งผักผลไม้ศรีเมือง
 2. ตลาดในชุมชน
- รวม 2,000 ตัน

ปริมาณความต้องการผลผลิตนอกจังหวัด
ตลาดไท, ตลาดสี่มุมเมือง
รวม 5,121 ตัน

ปริมาณผลผลิตเทียบกับปริมาณความต้องการมีความสมดุล



สามารถนำข้อมูลมาบันทึกได้จาก แบบฟอร์มตารางข้อมูลการบริหารจัดการสินค้าเกษตรที่สำคัญของจังหวัด ปี 65

จังหวัดราชบุรี

สมดุล

(ประมาณการช่วงเดือน มค.-ธค.2565)

13. คะน้า

พื้นที่
1,077 ไร่

เกษตรกร
แบบรายเดี่ยว
155 ราย

สถาบัน
เกษตรกร
- กลุ่ม
เกษตรกร
- ราย

ผลิตผล
ออกมากที่สุด
ช่วง ตลอดปี

มาตรฐาน
GAP
เกษตรกร 8 ราย
พื้นที่ 23.50 ไร่

ปริมาณ
ผลผลิตรวม
1,091 ตัน

ปริมาณ
ความต้องการ
ผลผลิตรวม
1,091 ตัน

ปริมาณความต้องการผลผลิตในจังหวัด
1.พ่อค้าท้องถิ่น
2.ตลาดในพื้นที่
3.ตลาดกลางขายส่งผักผลไม้ศรีเมือง
รวม 1,091 ตัน

ปริมาณความต้องการผลผลิตนอกจังหวัด

ปริมาณผลผลิตเทียบกับปริมาณความต้องการมีความสมดุล



สามารถนำข้อมูลมาบันทึกได้จาก แบบฟอร์มตารางข้อมูลการบริหารจัดการสินค้าเกษตรที่สำคัญของจังหวัด ปี 65

จังหวัดราชบุรี

สมดุล

(ประมาณการช่วงเดือน มค.-ธค.2565)

14. แตงกวา

พื้นที่

7,615 ไร่

เกษตรกร
แบบรายเดี่ยว
1,110 ราย

สถาบัน
เกษตรกร
- กลุ่ม
เกษตรกร
- ราย

ผลิตผลออก
มากที่สุดช่วง
ตลอดปี

มาตรฐาน
GAP เกษตรกร
จำนวน 8 ราย
พื้นที่ 9.50 ไร่

ปริมาณ
ผลผลิตรวม
9,975 ตัน

ปริมาณ
ความต้องการ
ผลผลิตรวม
9,975 ตัน

ปริมาณความต้องการผลผลิตในจังหวัด

1. พ่อค้าท้องถิ่น
2. ตลาดในพื้นที่
3. ตลาดกลางขายส่งผักผลไม้ศรีเมือง

รวม 9,975 ตัน

ปริมาณความต้องการผลผลิตนอกจังหวัด

ปริมาณผลผลิตเทียบกับปริมาณความต้องการมีความสมดุล



สามารถนำข้อมูลมาบันทึกได้จาก แบบฟอร์มตารางข้อมูลการบริหารจัดการสินค้าเกษตรที่สำคัญของจังหวัด ปี 65

จังหวัดราชบุรี

สมดุล

(ประมาณการช่วงเดือน มค.-ธค.2565)

15. ถั่วฝักยาว

เกษตรกรแบบ

รายเดี่ยว
1,462 ราย

สถาบัน
เกษตรกร
- กลุ่ม
เกษตรกร
- ราย

พื้นที่
7,350 ไร่

ผลิตผลออก
มากที่สุดช่วง
ตลอดปี

มาตรฐาน
GAP
เกษตรกร 36 ราย
พื้นที่ 51.25 ไร่

ปริมาณ
ผลผลิตรวม
8,972 ตัน

ปริมาณ
ความต้องการ
ผลผลิตรวม
8,972 ตัน

ปริมาณความต้องการผลผลิตในจังหวัด

- 1.พ่อค้าท้องถิ่น
 - 2.ตลาดในพื้นที่
 - 3.ตลาดกลางขายส่งผักผลไม้ศรีเมือง
- รวม 8,972 ตัน

ปริมาณความต้องการผลผลิตนอกจังหวัด
=

ปริมาณผลผลิตเทียบกับปริมาณความต้องการมีความสมดุล



สามารถนำข้อมูลมาบันทึกได้จาก แบบฟอร์มตารางข้อมูลการบริหารจัดการสินค้าเกษตรที่สำคัญของจังหวัด ปี 65

จังหวัดราชบุรี

สมดุล

(ประมาณการช่วงเดือน มค.-ธค.2565)

16. กวางตุ้ง

เกษตรกร
แบบรายเดี่ยว
165 ราย

ผลิตผลออกมา
ที่สูงสุดช่วง ตลอดปี

ปริมาณ
ผลผลิตรวม
5,200 ตัน

พื้นที่
656 ไร่

สถาบัน
เกษตรกร
- กลุ่ม
เกษตรกร
- ราย

มาตรฐาน
GAP
เกษตรกร 6 ราย
พื้นที่ 12.50 ไร่

ปริมาณ
ความต้องการ
ผลผลิตรวม
5,200 ตัน

ปริมาณความต้องการการผลิตในจังหวัด

- 1.พ่อค้าท้องถิ่น
 - 2.ตลาดในพื้นที่
 - 3.ตลาดกลางขายส่งผักผลไม้ศรีเมือง
- รวม 5,200 ตัน

ปริมาณความต้องการผลิตนอกจังหวัด

-

ปริมาณผลผลิตเทียบกับปริมาณความต้องการมีความสมดุล

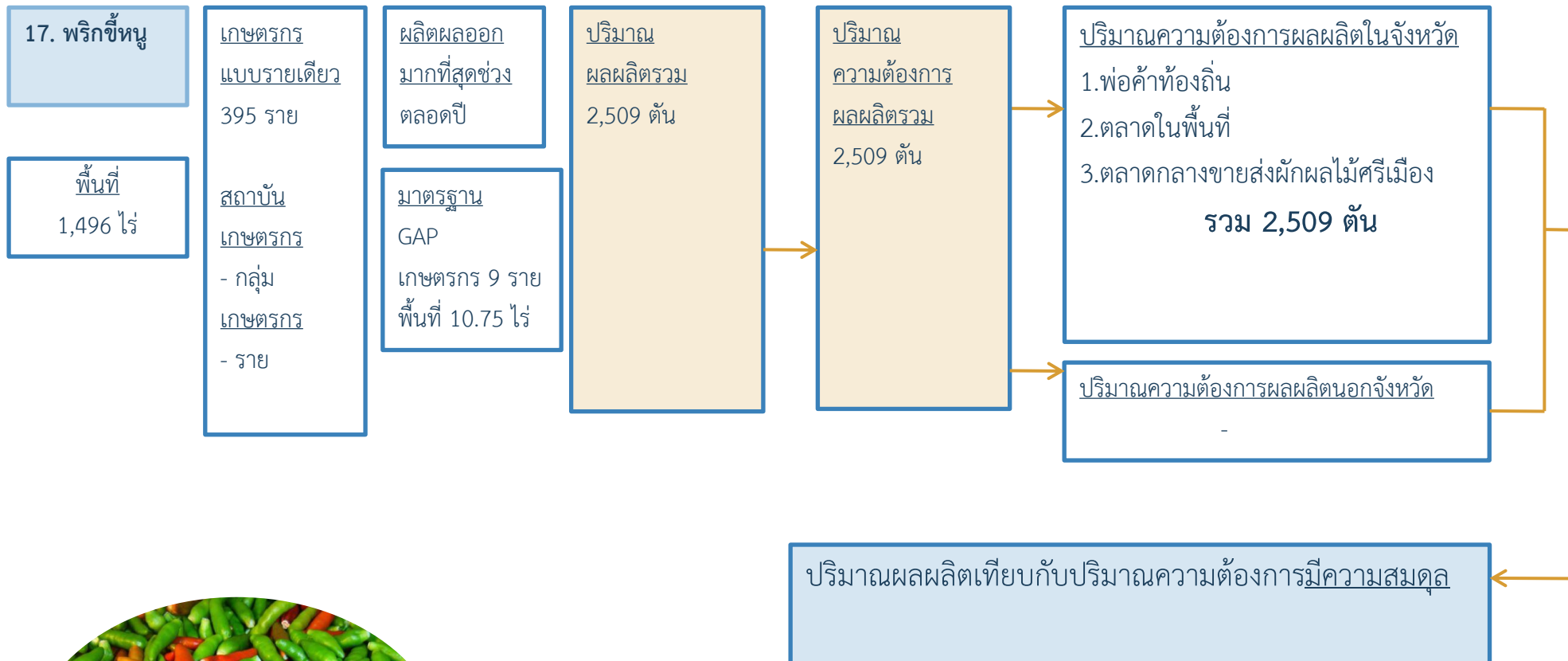


สามารถนำข้อมูลมาบันทึกได้จาก แบบฟอร์มตารางข้อมูลการบริหารจัดการสินค้าเกษตรที่สำคัญของจังหวัด ปี 65

จังหวัดราชบุรี

สมดุล

(ประมาณการช่วงเดือน มค.-ธค.2565)



สามารถนำข้อมูลมาบันทึกได้จาก แบบฟอร์มตารางข้อมูลการบริหารจัดการสินค้าเกษตรที่สำคัญของจังหวัด ปี 65

จังหวัดราชบุรี

สมดุล

(ประมาณการช่วงเดือน มค.-ธค.2565)

18. มะเขือเปราะ

พื้นที่
1,477 ไร่

เกษตรกร
แบบรายเดี่ยว
889 ราย

สถาบัน
เกษตรกร
- กลุ่ม
เกษตรกร
- ราย

ผลิตผลออก
มากที่สุดช่วง
ตลอดปี

มาตรฐาน
GAP
เกษตรกร 16 ราย
พื้นที่ 22.75 ไร่

ปริมาณ
ผลผลิตรวม
3,242 ตัน

ปริมาณ
ความต้องการ
ผลผลิตรวม
3,242 ตัน

ปริมาณความต้องการผลผลิตในจังหวัด
1.พ่อค้าท้องถิ่น
2.ตลาดในพื้นที่
3.ตลาดกลางขายส่งผักผลไม้ศรีเมือง
รวม 3,242 ตัน

ปริมาณความต้องการผลผลิตนอกจังหวัด

-

ปริมาณผลผลิตเทียบกับปริมาณความต้องการมีความสมดุล



สามารถนำข้อมูลมาบันทึกได้จาก แบบฟอร์มตารางข้อมูลการบริหารจัดการสินค้าเกษตรที่สำคัญของจังหวัด ปี 64

(ประมาณการช่วงเดือน มค.-ธค.2565)

19. สุกร

พื้นที่
- ไร่

เกษตรกร
แบบรายเดี่ยว

1,395 ราย

สถาบัน

เกษตรกร

11 กลุ่ม

เกษตรกร

180 ราย

ผลิตผลออก
มากที่สุดช่วง

ตลอดปี

มาตรฐาน

GAP

เกษตรกร 208 ราย

พื้นที่ 19,935 ไร่

ปริมาณ

ผลผลิตรวม

3,240,000 ตัว

ปริมาณ

ความต้องการ

ผลผลิตรวม

3,240,000 ตัว

ปริมาณความต้องการผลผลิตในจังหวัด

1. ผู้ประกอบการโรงฆ่าสุกร 35 แห่ง
2. โรงงานแปรรูป
3. ตลาดในพื้นที่
4. ผู้รวบรวมสุกรมี่ชีวิต
5. ผู้ค้าส่งสุกรชำแหละ
6. ผู้ค้าปลีกสุกรชำแหละ
7. ผู้ค้าส่ง/ค้าปลีกผลิตภัณฑ์เนื้อสุกร/
ซื้อจำหน่ายเนื้อสุกร
8. สหกรณ์การเกษตร ปศุสัตว์ราชบุรี จำกัด


รวม 324,000 ตัว

ปริมาณความต้องการผลผลิตนอกจังหวัด

- โรงงานแปรรูป
- ตลาดในกรุงเทพและจังหวัดข้างเคียง

รวม 2,916,000 ตัว

ปริมาณผลผลิตเทียบกับปริมาณความต้องการมีความสมดุล



จังหวัดราชบุรี

สมดุล

(ประมาณการช่วงเดือน มค.-ธค.2565)

20. โคเนื้อ

พื้นที่ - ไร่

เกษตรกร
แบบรายเดียว

8,612 ราย

สถาบัน

เกษตรกร

15 กลุ่ม

เกษตรกร

297 ราย

ผลิตผลออก
มากที่สุดช่วง
ตลอดปี

มาตรฐาน

GAP

เกษตรกร 6 ราย

พื้นที่ 288 ไร่

ปริมาณ
ผลผลิตรวม
15,264 ตัว

ปริมาณ
ความต้องการ
ผลผลิตรวม
15,264 ตัว

ปริมาณความต้องการผลผลิตในจังหวัด

1. ผู้ประกอบการโรงฆ่าโค
2. ผู้รวบรวมโคมีชีวิต
3. ผู้ค้าส่งโคชำแหละ
4. ผู้ค้าปลีกโคชำแหละ
5. ตลาดนัด

รวม 10,684 ตัว

ปริมาณความต้องการผลผลิตนอกจังหวัด

ผู้รวบรวมเพื่อส่งออก

รวม 4,580 ตัว

ปริมาณผลผลิตเทียบกับปริมาณความต้องการมีความสมดุล

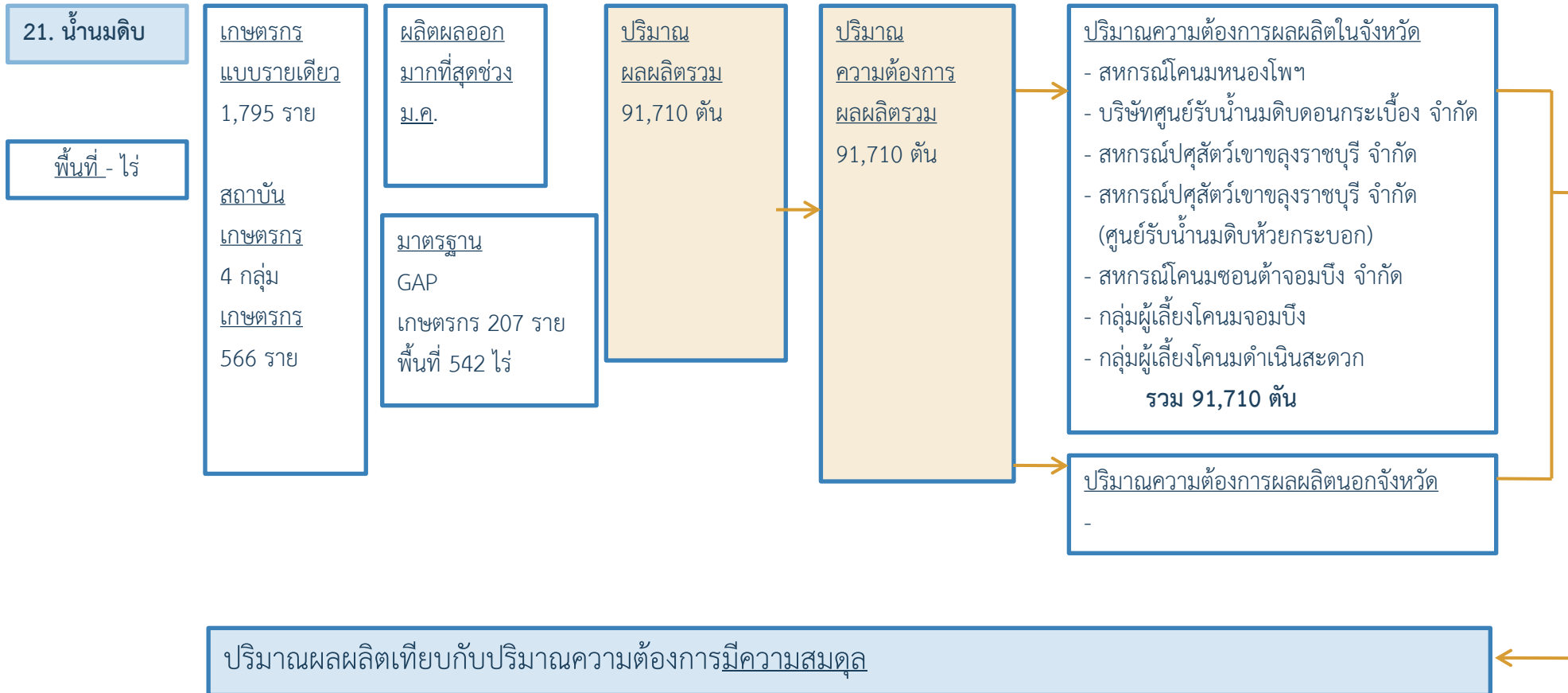


สามารถนำข้อมูลมาบันทึกได้จาก แบบฟอร์มตารางข้อมูลการบริหารจัดการสินค้าเกษตรที่สำคัญของจังหวัด ปี 65

จังหวัดราชบุรี

สมดุล

(ประมาณการช่วงเดือน มค.-ธค.2565)



สามารถนำข้อมูลมาบันทึกได้จาก แบบฟอร์มตารางข้อมูลการบริหารจัดการสินค้าเกษตรที่สำคัญของจังหวัด ปี 65

จังหวัดราชบุรี

สมดุล

(ประมาณการช่วงเดือน มค.-ธค.2564)

22. แพะ

พื้นที่ - ไร่

เกษตรกร
แบบรายเดี่ยว

775 ราย

สถาบัน

เกษตรกร

16 กลุ่ม

เกษตรกร

245 ราย

ผลิตผลออก
มากที่สุดช่วง
ตลอดปี

มาตรฐาน
GAP เกษตรกร
จำนวน 5 ราย
พื้นที่ 17 ไร่

ปริมาณ
ผลผลิตรวม
13,392 ตัว

ปริมาณ
ความต้องการ
ผลผลิตรวม
13,392 ตัว

ปริมาณความต้องการผลผลิตในจังหวัด

1. ผู้รวบรวมท้องถิ่น
2. พ่อค้าท้องถิ่น
3. พ่อค้าคนกลาง
4. จำหน่ายตรง


รวม 4,018 ตัว

ปริมาณความต้องการผลผลิตนอกจังหวัด

1. ส่งออกต่างประเทศ จีน เวียดนาม มาเลเซีย
2. พ่อค้าต่างถิ่น

รวม 9,374 ตัว

ปริมาณผลผลิตเทียบกับปริมาณความต้องการมีความสมดุล


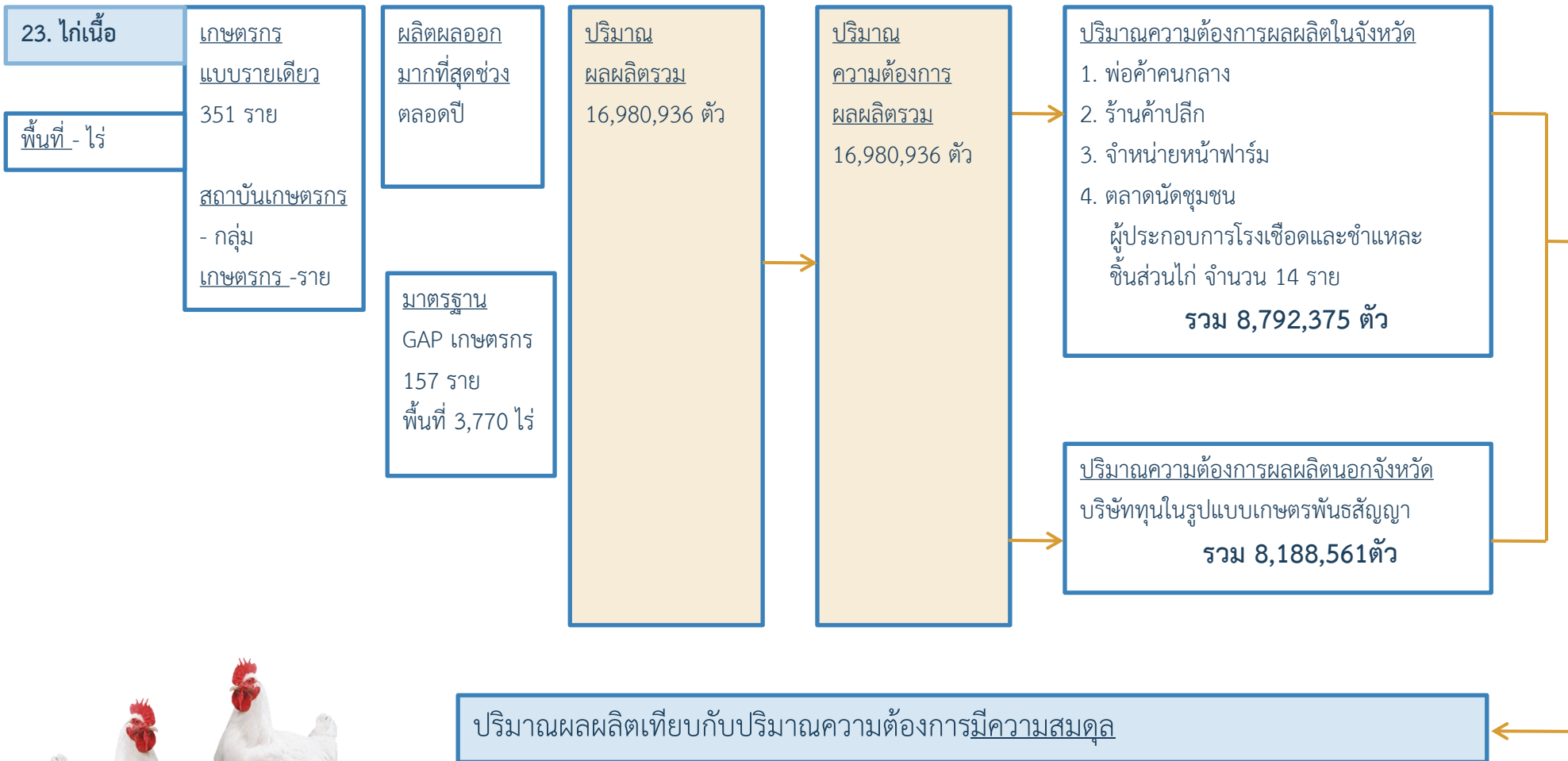


สามารถนำข้อมูลมาบันทึกได้จาก แบบฟอร์มตารางข้อมูลการบริหารจัดการสินค้าเกษตรที่สำคัญของจังหวัด ปี 64

จังหวัดราชบุรี

สมดุล

(ประมาณการช่วงเดือน มค.-ธค.2565)



สามารถนำข้อมูลมาบันทึกได้จาก แบบฟอร์มตารางข้อมูลการบริหารจัดการสินค้าเกษตรที่สำคัญของจังหวัด ปี 65

จังหวัดราชบุรี

สมดุล

(ประมาณการช่วงเดือน มค.-ธค.2564)

24. ไก่ไข่

พื้นที่ - ไร่

เกษตรกร
แบบรายเดี่ยว

681 ราย

สถาบัน

เกษตรกร

4 กลุ่ม

เกษตรกร

76 ราย

ผลิตผลออก
มากที่สุดช่วง
ตลอดปี

มาตรฐาน
GAP เกษตรกร
7 ราย
พื้นที่ 130 ไร่

ปริมาณ
ผลผลิตรวม
865,816 ตัว

ปริมาณ
ความต้องการ
ผลผลิตรวม
865,816 ตัว

ปริมาณความต้องการผลผลิตในจังหวัด


1. ผู้รวบรวม (ล้งไข่)
2. ร้านค้าปลีก
3. จำหน่ายหน้าฟาร์ม
4. ตลาดนัดชุมชน

รวม 865,816 ตัว

ปริมาณความต้องการผลผลิตนอกจังหวัด

-

ปริมาณผลผลิตเทียบกับปริมาณความต้องการมีความสมดุล



สามารถนำข้อมูลมาบันทึกได้จาก แบบฟอร์มตารางข้อมูลการบริหารจัดการสินค้าเกษตรที่สำคัญของจังหวัด ปี 64

จังหวัดราชบุรี

สมดุล

(ประมาณการช่วงเดือน มค.-ธค.2565)

25. กุ้งขาว
แวนนาไม

พื้นที่
14,086.40 ไร่

เกษตรกร
แบบรายเดี่ยว
208 ราย

สถาบัน
เกษตรกร
3 กลุ่ม
เกษตรกร
1. 247 ราย
2. 203 ราย
3. 77 ราย

ผลิตผลออก
มากที่สุดช่วง
พ.ย.-ธ.ค.

มาตรฐาน
GAP
เกษตรกร 284 ราย
พื้นที่ 4,503.60 ไร่

ปริมาณ
ผลผลิตรวม
12,500 ตัน

ปริมาณ
ความต้องการ
ผลผลิตรวม
12,500 ตัน

ปริมาณความต้องการผลผลิตในจังหวัด

- 1.พ่อค้าคนกลาง
- 2.สหกรณ์ประมงบางแพ จำกัด
- 3.ส่งแม่ค้าในตลาด
4. มีแผงค้าเอง
- 5.ตลาดนัดชุมชน

รวม 3,600 ตัน

ปริมาณความต้องการผลผลิตนอกจังหวัด

แพมหาชัย ตลาดไท

รวม 8,900 ตัน

ปริมาณผลผลิตเทียบกับปริมาณความต้องการมีความสมดุล

สามารถนำข้อมูลมาบันทึกได้จาก แบบฟอร์มตารางข้อมูลการบริหารจัดการสินค้าเกษตรที่สำคัญของจังหวัด ปี 65

จังหวัดราชบุรี

สมดุล

(ประมาณการช่วงเดือน มค.-ธค.2565)

26. กุ้งก้ามกราม

พื้นที่

8,640.03 ไร่

เกษตรกร
แบบรายเดี่ยว
508 ราย
สถาบัน
เกษตรกร
1 กลุ่ม
เกษตรกร
32 ราย

ผลิตผลออก
มากที่สุดช่วง
พ.ย.-ธ.ค.

มาตรฐาน
GAP เกษตรกร
594 ราย
พื้นที่
12,070.4 ไร่
(รวมสัตว์น้ำ
ชนิดพันธุ์หลัก
และพันธุ์รอง)

ปริมาณ
ผลผลิตรวม
6,200 ตัน

ปริมาณ
ความต้องการ
ผลผลิตรวม
6,200 ตัน

ปริมาณความต้องการผลผลิตในจังหวัด

- 1.พ่อค้าคนกลาง
- 2.สหกรณ์ประมงบางแพ จำกัด
- 3.ส่งแม่ค้าในตลาด
4. มีแผงค้าเอง
- 5.ตลาดนัดชุมชน

รวม 1,200 ตัน

ปริมาณความต้องการผลผลิตนอกจังหวัด
ร้านอาหารต่างๆ (กุ้งอ็อก, กุ้งเป็น)
ตลาดไท

รวม 5,000 ตัน

ปริมาณผลผลิตเทียบกับปริมาณความต้องการมีความสมดุล



สามารถนำข้อมูลมาบันทึกได้จาก แบบฟอร์มตารางข้อมูลการบริหารจัดการสินค้าเกษตรที่สำคัญของจังหวัด ปี 65

จังหวัดราชบุรี

สมดุล

(ประมาณการช่วงเดือน มค.-ธค.2565)

27. ปลาสด

พื้นที่ 553.25 ไร่

เกษตรกร
แบบรายเดี่ยว
7 ราย

สถาบัน
เกษตรกร
1 กลุ่ม
เกษตรกร
20 ราย

ผลิตผลออก
มากที่สุดช่วง
ธ.ค. - ก.พ.

มาตรฐาน
GAP
เกษตรกร 27 ราย
พื้นที่ 553.25 ไร่

ปริมาณ
ผลผลิตรวม
640 ตัน

ปริมาณ
ความต้องการ
ผลผลิตรวม
640 ตัน

ปริมาณความต้องการผลผลิตในจังหวัด

- 1.พ่อค้าคนกลาง
- 2.พ่อค้าปลีกในตลาด
3. มีแผงค้าเอง
- 4.ตลาดนัดชุมชน

รวม 280 ตัน

ปริมาณความต้องการผลผลิตนอกจังหวัด

พ่อค้าคนกลาง
รวม 360 ตัน

ปริมาณผลผลิตเทียบกับปริมาณความต้องการมีความสมดุล



สามารถนำข้อมูลมาบันทึกได้จาก แบบฟอร์มตารางข้อมูลการบริหารจัดการสินค้าเกษตรที่สำคัญของจังหวัด ปี 65

จังหวัดราชบุรี

สมดุล

(ประมาณการช่วงเดือน ม.ค.-ธ.ค.2565)

28. ปลาสวยงาม

พื้นที่

706.98 ไร่

เกษตรกร
แบบรายเดี่ยว
262 ราย

สถาบัน
เกษตรกร
1 กลุ่ม
เกษตรกร
34 ราย

ผลิตผลออก
มากที่สุดช่วง
ม.ค.-มี.ค.

มาตรฐาน
GAP
เกษตรกร
154 ราย
พื้นที่
522.48 ไร่

ปริมาณ
ผลผลิตรวม
90,000,000 ตัว

ปริมาณ
ความต้องการ
ผลผลิตรวม
90,000,000 ตัว

ปริมาณความต้องการผลผลิตในจังหวัด

- 1.พ่อค้าคนกลาง
- 2.ตลาดออนไลน์
- 3.ตลาดกลางปลาสวยงามและสัตว์เลี้ยงฟิชวิลเลจ และรับซื้อส่งออกนอกจังหวัด เช่น ตลาดนัดจตุจักร ส่งออกต่างประเทศ เป็นต้น

รวม 56,000,000 ตัว

ปริมาณความต้องการผลผลิตนอกจังหวัด
ผู้รวบรวมส่งออกต่างประเทศ
รวม 34,000,000 ตัว

ปริมาณผลผลิตเทียบกับปริมาณความต้องการมีความสมดุล

สามารถนำข้อมูลมาบันทึกได้จาก แบบฟอร์มตารางข้อมูลการบริหารจัดการสินค้าเกษตรที่สำคัญของจังหวัด ปี 65

