

สำนักงานเกษตรและสหกรณ์จังหวัดราชบุรี
วันที่ 4/3/60
วันที่ 9 มิ.ย. 60
เวลา 15:36



ที่ กษ ๑๓๒๐.๐๑/ ๖๒๘๖

ถึง หัวหน้าส่วนราชการสังกัดกระทรวงเกษตรและสหกรณ์ ประธานสภาเกษตรกร คลังจังหวัด พานิชย์จังหวัด

ด้วย สำนักงานเศรษฐกิจการเกษตรที่ ๑๐ จังหวัดราชบุรี มีภารกิจในการจัดทำรายงานภาวะเศรษฐกิจการเกษตรและแนวโน้มในระดับจังหวัด โดยศึกษาวิเคราะห์การผลิตสินค้าเกษตรที่สำคัญของจังหวัดรวมทั้งปัจจัยและสถานการณ์ต่าง ๆ ที่มีผลต่อการเติบโตทางเศรษฐกิจภาคเกษตรระดับจังหวัด เพื่อให้ผู้ที่มีส่วนเกี่ยวข้องสามารถใช้ประโยชน์จากรายงานดังกล่าวได้

ในการนี้ สำนักงานเศรษฐกิจการเกษตรที่ ๑๐ จังหวัดราชบุรี จึงขอส่งรายงานภาวะเศรษฐกิจการเกษตร ไตรมาส ๑ ปี ๒๕๖๘ และแนวโน้มปี ๒๕๖๘ สาขาเกษตรกรรม มาเพื่อใช้ประโยชน์ ทั้งนี้ ท่านสามารถดูรายงานภาวะฯ จากเว็บไซต์ <http://www.zone10.oae.go.th> อีกช่องทางหนึ่งด้วย

จึงเรียนมาเพื่อโปรดทราบ

สำนักงานเศรษฐกิจการเกษตรที่ ๑๐ จังหวัดราชบุรี



เรียน เกษตรและสหกรณ์จังหวัดราชบุรี
เห็นควร/มอบดำเนินการ

- ฝ่ายบริหาร
- กลุ่มยุทธศาสตร์ฯ
- กลุ่มช่วยเหลือฯ
- กลุ่มสารสนเทศฯ
- เรียนให้ทราบทั่วกัน

(ลงชื่อ) *[Signature]* ๙ มิ.ย. ๖๐

ส่วนแผนพัฒนาเขตเศรษฐกิจการเกษตร

โทร. ๐ ๓๒๓๓๗๕๕๑ - ๕๔

โทรสาร. ๐ ๓๒๓๓๗๕๕๑

- ทราบ
- ดำเนินการ

[Signature]
๙ มิ.ย. ๖๐
(ลงชื่อ).....



ภาวะเศรษฐกิจการเกษตร ไตรมาส 1 ปี 2568 และแนวโน้มปี 2568 จังหวัดราชบุรี

เครื่องชี้ทางด้านเศรษฐกิจการเกษตร ไตรมาส 1 ปี 2568

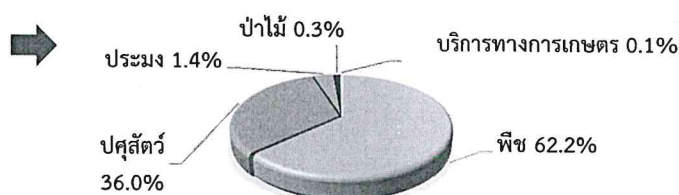
ดัชนี	ภาคเกษตร			สาขาพืช			สาขาปศุสัตว์			สาขาประมง		
	Q1/67	Q1/68	%Δ	Q1/67	Q1/68	%Δ	Q1/67	Q1/68	%Δ	Q1/67	Q1/68	%Δ
ดัชนีผลผลิตสินค้าเกษตร	146.2	149.4	2.2	87.2	91.1	4.5	160.1	154.9	-3.2	182.5	192.1	5.3
ดัชนีราคาที่เกษตรกรขายได้	131.9	147.8	12.1	237.8	255.6	7.5	126.5	141.3	11.7	61.7	62.4	1.1
ดัชนีรายได้เกษตรกร	192.8	220.8	14.5	207.3	250.8	21.0	202.5	218.9	8.1	112.6	119.3	6.0

ดัชนีผลผลิตสินค้าเกษตร ไตรมาส 1 ปี 2568 อยู่ที่ระดับ 149.4 เพิ่มขึ้นร้อยละ 2.2 เมื่อเทียบกับช่วงเดียวกันของปีที่ผ่านมา เนื่องจากผลผลิตสินค้าเกษตรที่สำคัญของ สาขาพืช และสาขาประมงเพิ่มขึ้น ขณะที่ดัชนีราคาที่เกษตรกรขายได้ อยู่ที่ระดับ 147.8 เพิ่มขึ้นร้อยละ 12.1 ส่งผลให้ดัชนีรายได้เกษตรกรอยู่ที่ระดับ 220.8 เพิ่มขึ้นร้อยละ 14.5 เมื่อเทียบกับช่วงเดียวกันของปีที่ผ่านมา

ภาวะเศรษฐกิจการเกษตรไตรมาส 1 ปี 2568 ขยายตัวร้อยละ 0.5 เมื่อเทียบกับช่วงเดียวกันของปีที่ผ่านมา

สัดส่วนมูลค่าผลิตภัณฑ์มวลรวมไตรมาส 1 ปี 2568 มีสัดส่วนดังนี้ สาขาสาขาพืช มีสัดส่วนร้อยละ 62.2 รองลงมาคือ สาขาปศุสัตว์ สาขาประมง สาขาบริการทางการเกษตร และสาขาป่าไม้ มีสัดส่วนร้อยละ 36.0, 1.4 0.3 และ 0.1 ตามลำดับ

สัดส่วนมูลค่าผลิตภัณฑ์มวลรวมภาคเกษตร ไตรมาส 1 ปี 2568



สาขาพืช

+1.9%

เนื่องจากปริมาณน้ำมีเพียงพอสำหรับการเพาะปลูกพืช รวมถึงราคาสินค้าหลายชนิดที่ปรับตัวสูงขึ้น ทำให้มีการขยายการเพาะปลูกและบำรุงดูแลผลผลิตพืชมากขึ้น ส่งผลให้สาขาพืชขยายตัวเพิ่มขึ้น



สาขาปศุสัตว์

-2.7%

เนื่องจากมีการเฝ้าระวังโรคระบาดอย่างเข้มงวด ประกอบกับต้นทุนการผลิตอยู่ในระดับสูง ทำให้ชะลอการผลิต ส่งผลให้ผลผลิตลดลง



สาขาประมง

+3.0%

เนื่องจากความต้องการของตลาดทั้งในและต่างประเทศเพิ่มขึ้น ประกอบกับราคาสูงขึ้นจูงใจให้เกษตรกรขยายพื้นที่เลี้ยงเพิ่มขึ้น



สาขาบริการทางการเกษตร

+0.8%


จากการเพิ่มขึ้นของเนื้อที่ปลูกพืชที่สำคัญของจังหวัดเพิ่มขึ้น ทำให้การจ้างบริการเตรียมดินและบริการเกี่ยวเกี่ยวเพิ่มขึ้น ส่งผลให้สาขาบริการทางการเกษตรเพิ่มขึ้น



สาขาป่าไม้

+1.4%

จากกิจกรรมปลูกป่าและการหาผลิตภัณฑ์จากป่าเพิ่มขึ้น ส่งผลให้ปริมาณการผลิตเพิ่มขึ้น



สถานการณ์การผลิตสินค้าเกษตรที่สำคัญในไตรมาส 1 ปี 2568


มะพร้าว
น้ำหอม
+4.1%

ผลผลิตมะพร้าวน้ำหอม ไตรมาส 1 ปี 2568 เท่ากับ 42,666,688 ผล เพิ่มขึ้นจากช่วงเดียวกันของปีที่ผ่านมา ซึ่งมีผลผลิต 40,984,673 ผล หรือเพิ่มขึ้นร้อยละ 4.1 เนื่องจากมีการขยายพื้นที่ปลูกเพิ่มขึ้น ประกอบกับความต้องการของตลาดทั้งในและต่างประเทศเพิ่มขึ้นอย่างต่อเนื่อง และภาครัฐส่งเสริมคุณภาพสินค้า ให้ได้มาตรฐานเพื่อการส่งออก ส่งผลให้ผลผลิตออกสู่ตลาดเพิ่มขึ้น



อ้อยโรงงาน
+25.5%

ผลผลิตอ้อยโรงงาน ไตรมาส 1 ปี 2568 มีปริมาณ 719,239 ตัน เพิ่มขึ้นจากช่วงเดียวกันของปีที่ผ่านมา ซึ่งมีผลผลิต 573,176 ตัน หรือเพิ่มขึ้นร้อยละ 25.5 เนื่องจากความต้องการบริโภคอย่างต่อเนื่อง ประกอบกับราคาอ้อยโรงงานอยู่ในระดับสูง รวมถึงการส่งเสริมการตัดอ้อยสด และการใช้เครื่องจักรกลการเกษตรให้แก่เกษตรกร ทำให้อ้อยมีคุณภาพ และมีระดับความหวานมากกว่าปีที่ผ่านมา ส่งผลให้ผลผลิตอ้อยโรงงานเพิ่มขึ้น




สับปะรด
ปัตตาเวีย
+23.0%

ผลผลิตสับปะรดปัตตาเวีย ไตรมาส 1 ปี 2568 เท่ากับ 22,768 ตัน เพิ่มขึ้นจากช่วงเดียวกันของปีที่ผ่านมา ซึ่งมีผลผลิต 18,509 ตัน หรือเพิ่มขึ้นร้อยละ 23.0 เนื่องจากราคาอยู่ในเกณฑ์ดี จูงใจให้เกษตรกรขยายเนื้อที่การผลิต ประกอบกับสภาพอากาศเอื้ออำนวยและมีปริมาณน้ำเพียงพอในช่วงเพาะปลูก ส่งผลให้ผลผลิตออกสู่ตลาดเพิ่มขึ้น



มันสำปะหลัง
โรงงาน
+2.7%

ผลผลิตมันสำปะหลังโรงงาน ไตรมาส 1 ปี 2568 เท่ากับ 55,503 ตัน เพิ่มขึ้นจากช่วงเดียวกันของปีที่ผ่านมา ซึ่งมีผลผลิต 54,062 ตัน หรือเพิ่มขึ้นร้อยละ 2.7 เนื่องจากปริมาณน้ำเพียงพอในช่วงเจริญเติบโต ประกอบกับเกษตรกรสามารถควบคุมการแพร่ระบาดของกำจัดโรคได้ดี ส่งผลให้ผลผลิตเพิ่มขึ้น



สุกร
-27.7%

ผลผลิตสุกร ไตรมาส 1 ปี 2568 เท่ากับ 774,936 ตัว ลดลงจากช่วงเดียวกันของปีที่ผ่านมา ซึ่งมีผลผลิต 1,072,002 ตัว หรือลดลงร้อยละ 27.7 เนื่องจากจำนวนแม่พันธุ์สุกรในระบบลดลง ตลอดจนต้นทุนการผลิตอยู่ในระดับสูง ทำให้เกษตรกรรายย่อยเลิกเลี้ยงสุกร และบางรายชะลอเลี้ยงลง ส่งผลให้ผลผลิตสุกรลดลง



กุ้งก้ามกราม
+1.2%

ผลผลิตกุ้งก้ามกราม ไตรมาส 1 ปี 2568 เท่ากับ 1,849 ตัน เพิ่มขึ้นจากช่วงเดียวกันของปีที่ผ่านมา ซึ่งมีผลผลิต 1,827 ตัน หรือเพิ่มขึ้นร้อยละ 1.2 เนื่องจากเกษตรกรมีการปรับตัวและบริหารจัดการฟาร์มที่ดี ประกอบกับความต้องการของตลาดและราคาเพิ่มขึ้น จูงใจให้เกษตรกรขยายพื้นที่เลี้ยงเพิ่มขึ้น



แนวโน้มภาวะเศรษฐกิจการเกษตร ปี 2568

ปัจจัยสนับสนุนที่สำคัญ ได้แก่ เศรษฐกิจมีแนวโน้มขยายตัวได้ดี การบริโภคภายในประเทศ การท่องเที่ยว และการส่งออก มีแนวโน้มเพิ่มขึ้น ตลอดจนความต้องการสินค้าเกษตรในตลาดโลกที่คาดว่าจะเพิ่มขึ้น การดำเนินนโยบายของภาครัฐ อาทิ พัฒนาการผลิตและบริหารจัดการสินค้าเกษตรตามความต้องการของตลาด ส่งเสริมการใช้เทคโนโลยี ในการผลิตและแปรรูป ยกกระดับสินค้าเกษตรให้ได้มาตรฐานและมีมูลค่าสูง ยังมีปัจจัยเสี่ยง เช่น การเปลี่ยนแปลงสภาพภูมิอากาศ ทำให้อากาศแปรปรวน ส่งผลกระทบต่อพื้นที่ทางการเกษตร และการเจริญเติบโตของพืช รวมทั้งต้นทุนการผลิตอยู่ในระดับสูง อาจส่งผลกระทบต่อราคาและการตัดสินใจผลิตสินค้าของเกษตรกร

