

คู่มือระบบติดตามประเมินผลการดำเนินงานทุนหมุนเวียน

ส่วนทุนหมุนเวียน

(Revolving Fund Evaluation System: RFES)

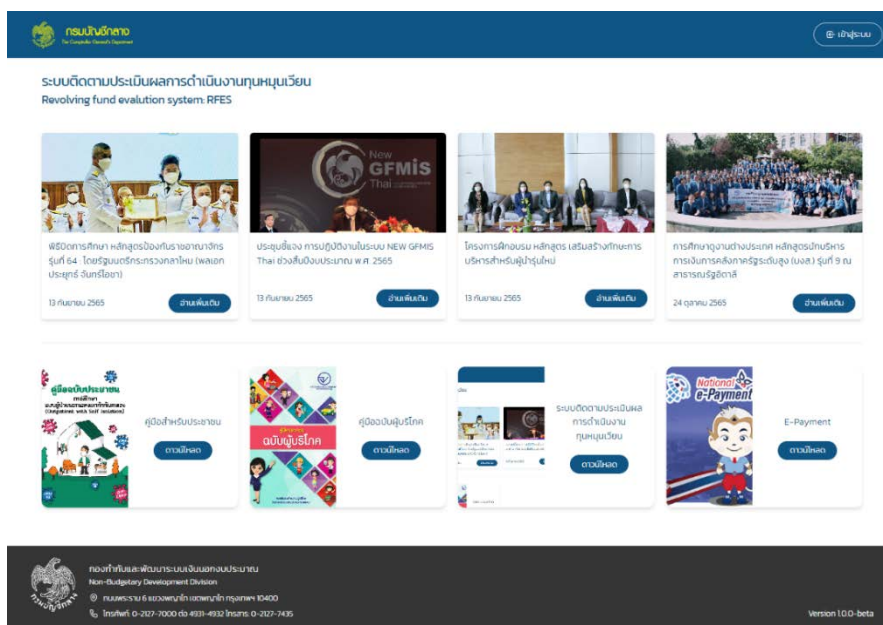
1. การเข้าสู่ระบบ

การใช้งานระบบติดตามประเมินผลการดำเนินงานทุนหมุนเวียน จะจำแนกผู้ใช้งานออกเป็นบทบาทต่างๆ ที่จะมีสิทธิ์ในการใช้งานตามบทบาทที่ได้รับ ในส่วนของทุนหมุนเวียนจึงได้จำแนกออกเป็น

- เจ้าหน้าที่ทุนหมุนเวียน มีหน้าที่บันทึกผลการดำเนินงานประจำปี
- ผู้บริหารทุนหมุนเวียน มีหน้าที่พิจารณาอนุมัติผลการดำเนินงานประจำปี

ขั้นตอนการใช้งาน

1.1. เปิดเบราว์เซอร์และพิมพ์ชื่อเว็บไซต์ <https://www.cgd-rfes.com> เข้าสู่หน้าแรกเว็บไซต์ คลิกที่ปุ่ม



หน้าแรกเว็บไซต์

1.2. ใส่ “รหัสผู้ใช้” และ “รหัสผ่าน” หากระบุข้อมูลถูกต้องระบบจะแสดงหน้าแรกเว็บไซต์ และจะแสดงเมนูใช้งานชื่อผู้ใช้งานและบทบาทผู้ใช้งานที่ด้านบนของเว็บไซต์



เข้าสู่ระบบ

รหัสผู้ใช้ *

รหัสผ่าน *

เข้าสู่ระบบ

สมัครสมาชิก

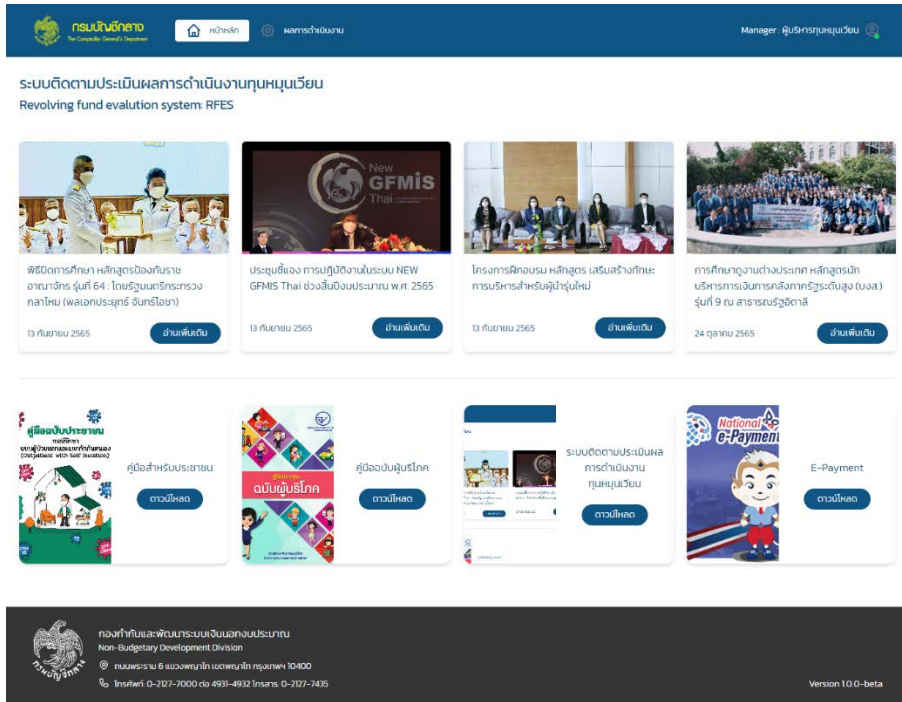


ระบบติดตามประเมินผลการดำเนินงาน กองทุนเวียน Revolving Fund Evaluation System : RFES

หน้าเข้าสู่ระบบ (Login)

The dashboard features a top navigation bar with the Comptroller General of Thailand logo, a home icon, a menu icon, and the user name 'Sukanya T. เจ้าหน้าที่กองทุนเวียน'. Below the navigation bar, the main heading reads 'ระบบติดตามประเมินผลการดำเนินงานกองทุนเวียน' and 'Revolving fund evaluation system: RFES'. The content area is divided into two rows of cards. The first row contains four news items, each with a thumbnail image, a title, a date, and a 'View More' button. The second row contains four informational cards, each with a logo and a 'View More' button. At the bottom, there is a footer with contact information and the version number 'Version 1.0.0-beta'.

หน้าแรกของเจ้าหน้าที่กองทุนเวียน



หน้าแรกของผู้บริหารทุนหมุนเวียน



เข้าสู่ระบบ


รหัสผู้ใช้งาน หรือ รหัสผ่านไม่ถูกต้อง

รหัสผู้ใช้งาน *

รหัสผ่าน *

เข้าสู่ระบบ

ลืมรหัสผ่าน

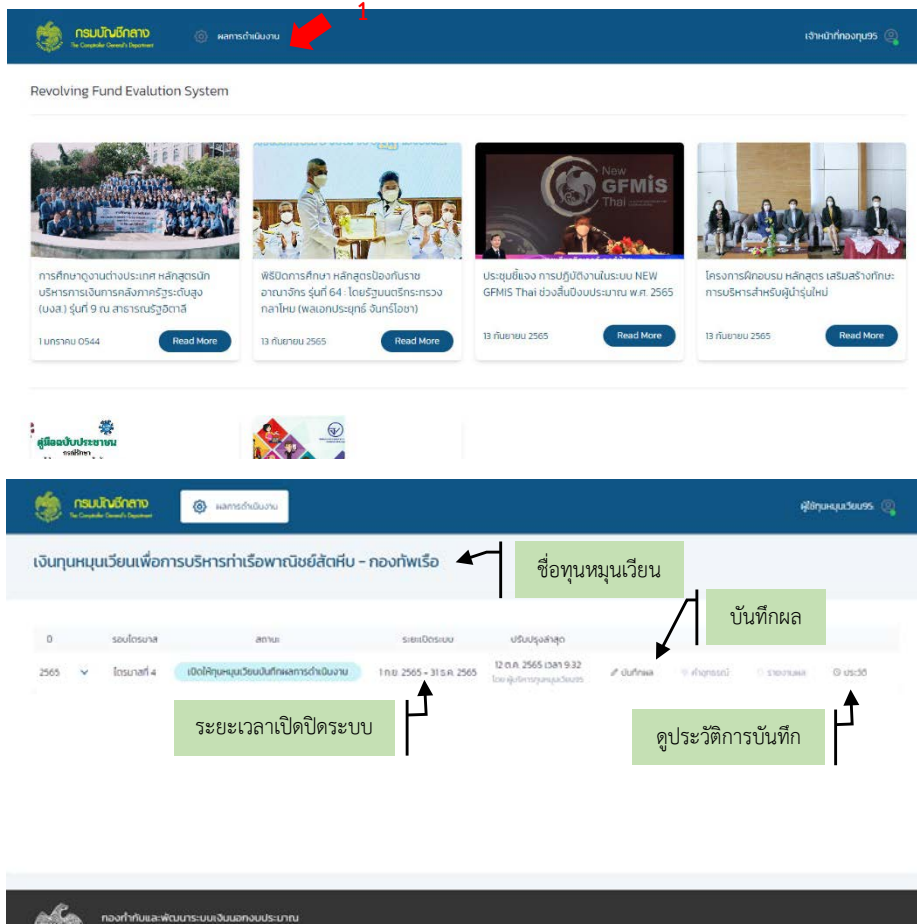


หน้าจอแสดงการแจ้งเตือนเมื่อใส่รหัสผู้ใช้งานไม่ถูกต้อง

2. การบันทึกผลการดำเนินงานทุนหมุนเวียน โดยเจ้าหน้าที่ทุนหมุนเวียน

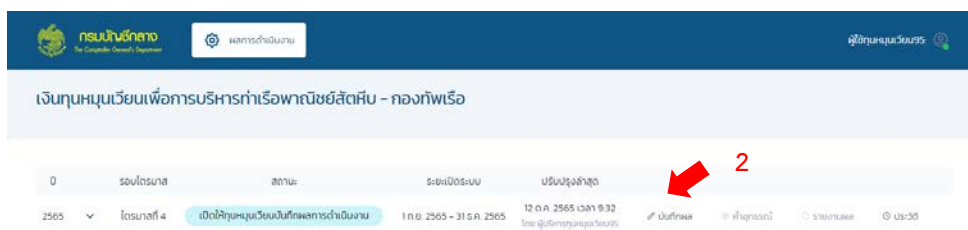
การบันทึกผลการดำเนินงานของทุนหมุนเวียน ตามระดับชั้น ได้แก่ ตัวชี้วัดหลัก ตัวชี้วัดรอง และตัวชี้วัดย่อย โดยเจ้าหน้าที่ทุนหมุนเวียนจะเป็นผู้บันทึกผลการดำเนินงาน บันทึกคำอธิบายผลการดำเนินงาน และแนบเอกสารประกอบผลการดำเนินงาน ตามกรอบระยะเวลาที่เปิดระบบการบันทึกข้อมูล ซึ่งมีขั้นตอนดังนี้

- 1.1 เมื่อเข้าสู่ระบบสำเร็จ ให้คลิกที่เมนูผลการดำเนินงาน จะปรากฏหน้ารายการทุนหมุนเวียน ซึ่งระบบจะตรวจสอบบทบาทผู้ใช้และสถานะการบันทึกผล หากเข้าสู่ระบบเป็นครั้งแรก จะแสดงสถานะ “เปิดให้ทุนหมุนเวียน บันทึกผลการดำเนินงาน” หากทำการบันทึกผลการดำเนินงานไปบางส่วน จะแสดงสถานะ “อยู่ระหว่างบันทึกผลการดำเนินงาน”



หน้ารายการทุนหมุนเวียน

1.2 คลิกที่ปุ่ม บันทึกผล เพื่อไปหน้าบันทึกผลการดำเนินงาน



จะแสดงหัวข้อตัวชี้วัดด้านต่างๆ และค่าชี้แจง ทำการบันทึกผลการดำเนินงานโดยคลิกที่ตัวชี้วัดใดก่อนก็ได้ เมื่อบันทึกข้อมูลครบถ้วน ระบบจะเปลี่ยนไอคอน เป็นไอคอน อีกทั้ง ระบบยังตรวจสอบว่ามีการบันทึกผลการประเมิน จะทำการเปลี่ยนสถานะจาก “เปิดให้ทุนหมุนเวียนบันทึกผลการดำเนินงาน” เป็น “อยู่ระหว่างบันทึกผลการดำเนินงาน”

กรมส่งเสริมการค้าระหว่างประเทศ
กรมส่งเสริมการค้าระหว่างประเทศ

เปิดให้ทุนหมุนเวียนเบิกหักผลการดำเนินงาน ประจำปี 2565 วันที่ 22 มิถุนายน 2565

สถานะการดำเนินงาน

คำชี้แจง

คำชี้แจง

1 แบบฟอร์มรายงานผลการดำเนินงานทุนหมุนเวียน วงเงินงบประมาณ 2565 ให้ทุนหมุนเวียนพร้อมข้อมูลผลการดำเนินงาน ประจำปี 2565 ให้ถูกต้อง ครบถ้วนตามปกติของโครงการประเมินการดำเนินงานทุนหมุนเวียน ประจำปี 2565 ในแบบฟอร์ม "รายงานผลการดำเนินงานทุนหมุนเวียน วงเงินปี 2565" ส่งประกอบไปด้วย 3 ส่วน ได้แก่

ส่วนที่ 1 สำหรับกรอกข้อมูลผลการดำเนินงานด้านตรง ด้านการสนองประโยชน์ต่อผู้มีส่วนได้ส่วนเสีย และด้านปฏิบัติการ (ตัวชี้วัดด้านที่ 1 - 3)
ส่วนที่ 2 สำหรับกรอกข้อมูลผลการดำเนินงานตัวชี้วัดด้านการบริหารจัดการทุนหมุนเวียน และด้านการปฏิบัติงานของคณะกรรมการบริหาร ผู้บริหารทุนหมุนเวียน พนักงานและลูกจ้าง (ตัวชี้วัดด้านที่ 4 - 5)
ส่วนที่ 3 สำหรับกรอกข้อมูลผลการดำเนินงานตัวชี้วัดด้านการดำเนินงานตามนโยบายรัฐ/กระทรวงการคลัง (ตัวชี้วัด ด้านที่ 6)

ทุนหมุนเวียนสามารถดาวน์โหลดแบบฟอร์มรายงานผลฯ ได้จาก www.cpd.go.th โดยเลือกหัวข้อ "เรื่องที่ไม่ใช่" เลือกหัวข้อ "แจ้งของหน่วยงาน" เลือกหัวข้อ "ระบบประเมินผลการดำเนินงานทุนหมุนเวียน" และเลือกหัวข้อว่า "แบบฟอร์มรายงานผลการดำเนินงานทุนหมุนเวียน วงเงินปี 2565" ตามลำดับ

2 ให้ทุนหมุนเวียนกรอกข้อมูลและรายงานผลการดำเนินงานโดยแบบฟอร์มฯ ตามข้อ 1 โดยตรงไปยังบัญชีอีเมลสำหรับผลการดำเนินงานหรือ File ที่ตั้งไว้ใน CD Rom/Flash Drive ที่ผู้ดูแลระบบ/ผู้ดูแลระบบบัญชี/ผู้ดูแลระบบการเงิน 1 เรื่องกรณีเสร็จสิ้น โดยให้ระบุเป็นชื่อไฟล์ตามสาขาที่ตั้งโครงการ/สาขา ซึ่งอาจตั้งระบบตามในโครงการที่เป็นเอกสาร/หลักฐาน ซึ่งยังไม่ครบถ้วน จะถือว่าทุนหมุนเวียนดำเนินการตัวชี้วัดไม่ครบถ้วน อย่างไรก็ตาม ในกรณีที่ได้ตัวชี้วัดไม่ครบ ผู้ดูแลระบบ/ผู้ดูแลระบบการเงินสามารถแจ้งให้ทุนหมุนเวียนพิจารณาการพิจารณาการชี้แจงข้อเท็จจริง ในกรณีที่ยังขาดการดำเนินงานที่ถูกต้อง และประเมินผลการดำเนินงานทุนหมุนเวียนได้โดยสังเขปได้ ทุนหมุนเวียนใช้รายงานการดำเนินงานตามข้อ 1 ส่งต่อผู้ดูแลระบบฯ

กองส่งเสริมการค้าระหว่างประเทศ
Non-Budgetary Development Division
@ กรมส่งเสริมการค้าระหว่างประเทศ โทร. 0-2027-1430
โทรสาร 0-2027-7000 (ร) 499-493 โทรสาร 0-2027-7435

คำชี้แจง

- ด้านที่ 1 การเงิน >
- ด้านที่ 2 การสนองประโยชน์ต่อผู้มีส่วนได้ส่วนเสีย >
- ด้านที่ 3 การปฏิบัติการ >
- ด้านที่ 4 การบริหารจัดการทุนหมุนเวียน >
- ด้านที่ 5 การปฏิบัติงานของคณะกรรมการบริหาร ผู้บริหารทุนหมุนเวียน พนักงาน และลูกจ้าง >
- ด้านที่ 6 การดำเนินงานตามนโยบายรัฐ/กระทรวงการคลัง >

สรุป

แสดงถึงการบันทึกข้อมูล ด้านนี้ครบถ้วนแล้ว

กองทุนพัฒนาระบบสถาบันการเงินเฉพาะกิจ
ไตรมาสที่ 4 : เริ่มประจำปีประเมิน 1 ก.ย. 2565 - 31 ก.ย. 2565

อยู่ระหว่างบันทึกผลการดำเนินงาน
เริ่มรับข้อมูล 10 ก.ย. 2565 เวลา 14:20 โยง อนุมัติการปฏิบัติงาน

ดูประวัติการบันทึก

>

ด้านที่ 4 การบริหารจัดการกองทุนหมุนเวียน

4.1 การบริหารความเสี่ยงและการควบคุมภายใน

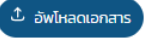

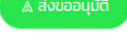
เกณฑ์วัดผลการดำเนินงาน	หมวดวัด	เป้าหมาย	ค่าเกณฑ์วัด					เป้าหมายปี 2565	ผลการดำเนินงานจากกองทุน	
			ระดับ 1	ระดับ 2	ระดับ 3	ระดับ 4	ระดับ 5		ผลการดำเนินงาน	คะแนนที่ได้
1. เสถียรภาพในการควบคุมภายใน		7						8		
(I) การจัดทำระบบวิธีปฏิบัติราชการ ตามระบบวิธีปฏิบัติราชการแบบ องค์การและคู่มือวิธีการขององค์กร	ระดับ	7	1	2	3	4	5	3	5	
ทำอธิบายเหตุผลที่ชี้แจงกองทุนให้ด้วยข้อความปีเป้าหมาย										
2. การกำหนดวัตถุประสงค์การบริหารความเสี่ยง		8								
(II) การจัดทำกรอบวิธีการบริหารความเสี่ยง	ระดับ	8	1	2	3					
ทำอธิบายเหตุผลที่ชี้แจงกองทุนให้ด้วยข้อความปีเป้าหมาย										
3. การควบคุมการบริหารความเสี่ยง		45								
(III) การควบคุมความเสี่ยงขององค์กร	ระดับ	45	1	2	3	4	5	3	2	
ทำอธิบายเหตุผลที่ชี้แจงกองทุนให้ด้วยข้อความปีเป้าหมาย										
4. กิจกรรมการควบคุมภายใน		10								
(IV) ผู้บริหารทุกระดับและผู้บริหารระดับรอง ดำเนินการตามนโยบายการดำเนินงาน และรายงานผลไม่มีการทุจริต	ระดับ	10	1	2	3	4	5	3	4	
ทำอธิบายเหตุผลที่ชี้แจงกองทุนให้ด้วยข้อความปีเป้าหมาย										
5. การดูแลรักษาการคลัง		25								
(V) การบริหารแผนการคลังของสถาบัน การเงินการคลังของสถาบันการเงิน เฉพาะกิจ	ระดับ	25	1	2	3	4	5	3	2	
ทำอธิบายเหตุผลที่ชี้แจงกองทุนให้ด้วยข้อความปีเป้าหมาย										
8. การติดตามผลและการประเมินผล		5								
(VI) การประเมินผลการทำงานของ หน่วยงานหลักในกิจกรรมการ คลัง	ระดับ	2	1	2	3	4	5	3	2	
ทำอธิบายเหตุผลที่ชี้แจงกองทุนให้ด้วยข้อความปีเป้าหมาย										
(VII) การรายงานการประเมินผล การทำงานของหน่วยงานหลักใน กิจกรรมการคลัง	ระดับ	2	1	2	3	4	5	3	2	
ทำอธิบายเหตุผลที่ชี้แจงกองทุนให้ด้วยข้อความปีเป้าหมาย										
(VIII) การประเมินการประเมินผล การทำงานของหน่วยงานหลักใน กิจกรรมการคลัง	ระดับ	1	1	2	3	4	5	3	1	
ทำอธิบายเหตุผลที่ชี้แจงกองทุนให้ด้วยข้อความปีเป้าหมาย										

ป้อนค่าผลการดำเนินงาน
ระบบจะคำนวณคะแนนที่ได้
และคะแนนถ่วงน้ำหนักอัตโนมัติ

(ต่อ)



ตัวอย่างการบันทึกผลด้านที่ 4

- 1.3 เมื่อบันทึกผลการดำเนินงานครบถ้วนทุกตัวชี้วัด จะส่งขออนุมัติไปที่ผู้บริหารทุนหมุนเวียน ให้คลิกที่เมนู “สรุป” จะมี “ปุ่มบันทึกข้อมูล” ใช้สำหรับบันทึกข้อมูลเอกสารประกอบ และ “ปุ่มส่งขออนุมัติ” ใช้สำหรับส่งขออนุมัติไปที่ผู้บริหารทุนหมุนเวียน หากระบบตรวจสอบพบว่ามีกรรกรอกข้อมูลตัวชี้วัดไม่ครบถ้วนทุกตัวชี้วัด ระบบจะแสดงข้อความสีแดงแจ้งเตือน และไม่สามารถกดส่งขออนุมัติ
- 1.4 แนบเอกสารที่หน้าสรุปก่อนส่งขออนุมัติ โดยมีขนาดแต่ละไฟล์ไม่เกิน 50 MB ให้คลิกที่ปุ่ม  จากนั้นคลิกที่ปุ่ม  เพื่อบันทึกข้อมูล
- 1.5 กดส่งขออนุมัติผลการดำเนินงานไปยังผู้บริหารทุนหมุนเวียน ให้คลิกที่ปุ่ม  จะปรากฏหน้าจอป๊อปอัพให้ใส่คำอธิบายยืนยันการส่งผลการดำเนินงาน ให้ยืนยันการส่งผล ระบบจะเปลี่ยนสถานะจาก “อยู่ระหว่างบันทึกผลการดำเนินงาน” เป็น “รออนุมัติผลการดำเนินงาน”

เงินกู้ยืมเงินเพื่อการบริหารราชการแผ่นดิน - กองทัพเรือ
ไตรมาสที่ 4 : ระหว่างเดือน 1 ต.ค. 2565 - 31 ต.ค. 2565

อยู่ระหว่างบันทึกผลการดำเนินงาน
บนข้อมูลล่าสุด ณ ต.ค. 2565 เวลา 17:16:00 ผู้ใช้งานระบบ 95

ดูประวัติการดำเนินงาน

ทำเรื่อง

- ชั้นที่ 1 ทรลธ. >
- ชั้นที่ 2 การลงนามโดยผู้มีส่วนได้ส่วนเสีย >
- ชั้นที่ 3 ทรบง.ผู้บริหาร >
- ชั้นที่ 4 การขอรับการอนุมัติจากกรมบัญชีการคลัง >
- ชั้นที่ 5 การปฏิบัติงานของกรมการบริการ ผู้บริหารกรมบัญชีการคลัง >
- ชั้นที่ 6 การดำเนินงานตามนโยบายผู้ทรงคุณวุฒิ >

สรุป

สรุปประเด็นผลการดำเนินงาน

หมวดผลการดำเนินงาน	หน่วย วัด	เป้า หมาย	ค่าคงที่เรียก					ผลการดำเนินงาน จากกองทุน		
			ธ.ค. 1	ธ.ค. 2	ธ.ค. 3	ธ.ค. 4	ธ.ค. 5	ผลการ ดำเนินงาน	ผลสัมฤทธิ์	คะแนน เรื่องให้รับ
ชั้นที่ 1 ทรลธ.										
1.1 งบกลาง-งบกลางใช้ดำเนินการดำเนินงานโดยกรมการบริการ ผู้บริหารกรมบัญชีการคลัง	ตัวชี้วัด	10	33	31.5	30	29	28	30,0000	3,0000	0.3000
1.2 อัตราผลตอบแทนต่อสินทรัพย์ถาวร (ROA)	ตัวชี้วัด	5	7	7.5	8	8.5	9	8,0000	3,0000	0.1500
ชั้นที่ 2 ทรลธ.ของรัฐมนตรีผู้มีส่วนได้ส่วนเสีย										
2.1 การดำเนินงานตามแผนพัฒนาฐานข้อมูลสารสนเทศ เพื่อการประเมินผลสัมฤทธิ์ และผลกระทบของกรมบัญชีการคลัง (ตัวชี้วัดใหม่)	ตัวชี้วัด	5	1	2	3	4	5	4,0000	4,0000	0.2000
2.2 ความพึงพอใจของรัฐมนตรีผู้มีส่วนได้ส่วนเสีย	ตัวชี้วัด	10	70	75	80	85	90	90,0000	5,0000	0.5000
2.3 การดำเนินงานตามแผนบริหารงบประมาณให้บริหาร	ตัวชี้วัด	5	1	2	3	4	5	5,0000	5,0000	0.2500
2.4 การดำเนินงานการเชื่อมโยงระบบของกองพัสดุและเชื่อมโยงจากจัดสรรราคา	ตัวชี้วัด	5	1				5	5,0000	1,0000	0.0500
ชั้นที่ 3 ทรบง.ผู้บริหาร										
3.1 จำนวนเงินรวมของเรื่องรับทำ	พันบาท ถ้วน	10	2000	2075	2150	2225	2300	2,000,0000	1,0000	0.1000
3.2 ปริมาณเงินค่าจ้างทำเรื่อง	พันบาท	10	834	859	884	909	934	800,0000	1,0000	0.1000
3.3 การบริหารจัดการคดีในศาลปกครองชั้นต้น	ตัวชี้วัด	5	96	97	98	99	100	99,0000	4,0000	0.2000
3.4 ความพึงพอใจการดำเนินงานตามแผนปฏิบัติการของ เงินกู้ยืม ประจำปี 2565	ตัวชี้วัด	5	1	2	3	4	5	4,0000	4,0000	0.2000
ชั้นที่ 4 ทรบง.ผู้ทรงคุณวุฒิ										
4.1 ทรบง.ผู้ทรงคุณวุฒิและข้าราชการกรมบัญชีการคลัง	ตัวชี้วัด	5	1	2	3	4	5	3,0800	3,0800	0.1540
4.2 ทรบง.รองอธิบดี	ตัวชี้วัด	5	1	2	3	4	5	5,0000	5,0000	0.2500
4.3 ทรบง.ผู้ทรงคุณวุฒิและข้าราชการกรมบัญชีการคลัง	ตัวชี้วัด	5	1	2	3	4	5	3,0000	3,0000	0.1500
ชั้นที่ 5 ทรบง.ผู้ปฏิบัติงานของกรมการบริการ ผู้บริหาร กรมบัญชีการคลัง										
5.1 งบกลางกรมการบริการกรมบัญชีการคลัง	ตัวชี้วัด	5	1	2	3	4	5	3,0000	3,0000	0.1500
5.2 งบกลางกรมการบริการกรมบัญชีการคลัง	ตัวชี้วัด	5	1	2	3	4	5	3,0000	3,0000	0.1500
ชั้นที่ 6 ทรบง.ผู้ปฏิบัติงานตามนโยบายผู้ทรงคุณวุฒิ										
6.1 ทรบง.ผู้ปฏิบัติงานตามแผนงานที่จัดทำขึ้นโดยผู้ ทรงคุณวุฒิ	ตัวชี้วัด	5	1	2	3	4	5	5,0000	5,0000	0.2500
6.2 การดำเนินงานตามแผนพัฒนากรมการบัญชีการคลัง และการเชื่อมโยงกับระบบบริหารงานบุคคล	ตัวชี้วัด	5	1	2	3	4	5	4,0000	4,0000	0.2000
			เป้าหมายรวม					ผลรวมรวม		3,3540

เอกสารแนบประกอบ (ขนาดไฟล์แต่ละไฟล์ไม่เกิน 50 MB)

- [SAMPLE DOCUMENT.pdf](#)
- [ETS ส.สัญญาสัมปทานระบบของกองพัสดุ.pdf](#)

[ดาวน์โหลดเอกสาร](#)

แนบเอกสารประกอบ

11 [บันทึกคำอธิบาย](#) 12 [ส่งเอกสาร](#)

ยืนยันส่งผลการดำเนินงานให้ผู้จัดการกองทุนพิจารณาอนุมัติ

คำอธิบายประกอบ

ใส่คำอธิบาย

13

X ยกเลิก [ส่งบันทึก](#)

หน้าจอส่งขออนุมัติ

- คำสั่ง
- ส่วนที่ 1 ภารกิจ
 - ส่วนที่ 2 ครอบคลุมเรื่องอื่นที่ผู้ปฏิบัติงานได้ดูแล
 - ส่วนที่ 3 ภารกิจบริหาร
 - ส่วนที่ 4 ภารกิจบริหารกลุ่มงาน
 - ส่วนที่ 5 ภารกิจงานของคณะกรรมการบริหารกลุ่มงาน และลูกจ้าง
 - ส่วนที่ 6 ภารกิจงานตามนโยบายผู้ทรงคุณวุฒิ
- สรุป

สรุปประเด็นผลการดำเนินงาน (ข้อมูลบันทึกผลการดำเนินงานไม่รวม)

หมวดหมู่การดำเนินงาน	หน่วยวัด	ค่าตามวิธี					ผลการดำเนินงานจากกองทุน			
		ระดับ 1	ระดับ 2	ระดับ 3	ระดับ 4	ระดับ 5	ผลการดำเนินงาน	ค่าเฉลี่ยที่ได้	ค่าสมรรถนะ	
ส่วนที่ 1 ภารกิจ										
11 วัตถุประสงค์อื่นที่ผู้ปฏิบัติงาน	ร้อยละ	5	60	70	80	90	100	98.0000	4.8000	0.2400
12 จำนวนเงินกองทุน	เงินบาท	10	10	20	30	40	50	0.0000	0.0000	0.0000
ส่วนที่ 2 ครอบคลุมเรื่องอื่นที่ผู้ปฏิบัติงานได้ดูแล										
21 ภารกิจงานตามแผนพัฒนาคุณภาพชีวิตและการพัฒนาองค์กร (ระดับ 1-5)	ระดับ	5	1	2	3	4	5	0.0000	0.0000	0.0000
22 ความพึงพอใจของผู้มีส่วนได้ส่วนเสีย	ร้อยละ	7	75	80	85	90	95	0.0000	0.0000	0.0000
23 จำนวนผู้ได้รับรางวัลและเชิดชูเกียรติ	รายชื่อ	8	100	200	300	400	500	0.0000	0.0000	0.0000
ส่วนที่ 3 ภารกิจบริหาร										
31 ความสำเร็จในการจัดทําและประเมินผลการดำเนินงานของโครงการตามแผน	ร้อยละ	10	80	85	90	95	100	0.0000	0.0000	0.0000
32 ความสำเร็จในการส่งเสริมการสนับสนุนจากสื่อมวลชน	ระดับ	10	1	2	3	4	5	0.0000	0.0000	0.0000
33 ความสำเร็จในการดำเนินงานตามความรับผิดชอบของงานอื่น ๆ	ระดับ	10	1	2	3	4	5	0.0000	0.0000	0.0000
ส่วนที่ 4 ภารกิจบริหารกลุ่มงาน										
41 การบริหารงานเชิงกลยุทธ์ตามแผน	ระดับ	5	1	2	3	4	5	3.9900	3.9900	0.1995
42 การตรวจสอบภายใน	ระดับ	5	1	2	3	4	5	0.0000	0.0000	0.0000
43 การบริหารเชิงกลยุทธ์และดิจิทัล	ระดับ	5	1	2	3	4	5	0.0000	0.0000	0.0000
ส่วนที่ 5 ภารกิจงานของคณะกรรมการบริหารกลุ่มงาน และลูกจ้าง										
51 ความสำเร็จในการบริหารกลุ่มงาน	ระดับ	5	1	2	3	4	5	0.0000	0.0000	0.0000
52 การบริหารทรัพยากรบุคคล	ระดับ	5	1	2	3	4	5	0.0000	0.0000	0.0000
ส่วนที่ 6 ภารกิจงานตามนโยบายผู้ทรงคุณวุฒิ										
61 ความสำเร็จตามแผนการใช้จ่ายเงินอุดหนุน	ระดับ	5	1	2	3	4	5	0.0000	0.0000	0.0000
62 ความสำเร็จตามแผนพัฒนาองค์กรอย่างยั่งยืนและการพัฒนาของชุมชนและพันธมิตร	ระดับ	5	1	2	3	4	5	0.0000	0.0000	0.0000
นำทั้งหมด		100						ค่าเฉลี่ยรวม		0.4395

เอกสารแนบประกอบ (ขนาดไฟล์จะไฟล์ไม่เกิน 50 MB)

ดูเพิ่มเติม

บันทึกข้อมูล

หน้าจอดีการแจ้งเตือนหากกรอกข้อมูลไม่ครบ

เงินหมุนเวียนเพื่อการบริหารท่าเรือพาณิชย์สัตหีบ - กองทัพเรือ
ไตรมาสที่ 4 : ระหว่างเดือน 1 ต.ค. 2565 - 31 ต.ค. 2565

ข้อมูลปีงบประมาณ
งบลงทุนจาก งบ ต.ค. 2565 เดือน 10 ปี โดย ผู้บริหารศูนย์วิจัยและพัฒนา


- ศูนย์วิจัยและพัฒนา
- ที่ตั้ง
- ด้านที่ 1 ทรลม
- ด้านที่ 2 ทรลจของกองเรือวิจัยและพัฒนา
- ด้านที่ 3 ทรลจวิจัย
- ด้านที่ 4 ทรลจวิจัยการบูรณาการ
- ด้านที่ 5 ทรลจวิจัยของกองเรือวิจัยและพัฒนา
- ด้านที่ 6 ทรลจวิจัยของกองเรือวิจัยและพัฒนา
- สรุป

หมวดหมู่การดำเนินงาน	หน่วยวัด	เป้า	ค่าคงที่					ผลการดำเนินงาน			
			ธ.ค. 1	ธ.ค. 2	ธ.ค. 3	ธ.ค. 4	ธ.ค. 5	ค่าคงที่	ค.ม.คงเหลือ		
ด้านที่ 1 ทรลม											
1.1 งบกลาง-งบค้ำไว้ใช้จ่ายในการดำเนินงานวิจัยและพัฒนา	บาท	10	33	315	30	29	28	30,0000	3,0000	0.3000	
1.2 งบกลางของกองเรือวิจัยและพัฒนา (RDA)	บาท	5	7	75	8	85	9	8,0000	3,0000	0.1500	
ด้านที่ 2 ทรลจของกองเรือวิจัยและพัฒนา											
2.1 การดำเนินงานตามแผนพัฒนาบุคลากรสายเทคนิคของกองเรือวิจัยและพัฒนา (งบวิจัย)	บาท	5	1	2	3	4	5	4,0000	4,0000	0.2000	
2.2 ความพึงพอใจของลูกเรือวิจัยและพัฒนา	บาท	10	70	75	80	85	90	90,0000	5,0000	0.5000	
2.3 การดำเนินงานตามแผนปรับปรุงงานวิจัย	บาท	5	1	2	3	4	5	5,0000	5,0000	0.2500	
2.4 การดำเนินงานวิจัยของกองเรือวิจัยและพัฒนา	บาท	5	1				5	5,0000	1,0000	0.0500	
ด้านที่ 3 ทรลจวิจัย											
3.1 จำนวนเรือของเรือสินค้า	พันตัน	10	2000	2075	2150	2225	2300	2,000,0000	1,0000	0.1000	
3.2 ปริมาณสินค้าผ่านท่าเรือ	พันตัน	10	834	859	884	909	934	800,0000	1,0000	0.1000	
3.3 การบริหารจัดการต้นทุนในการให้บริการเรือสินค้า	บาท	5	96	97	98	99	100	99,0000	4,0000	0.2000	
3.4 ความพึงพอใจของหน่วยงานภายนอกที่มีต่อการปฏิบัติงานประจำปี 2565	บาท	5	1	2	3	4	5	4,0000	4,0000	0.2000	
ด้านที่ 4 ทรลจวิจัยการบูรณาการ											
4.1 การบริหารความเสี่ยงและการควบคุมภายใน	บาท	5	1	2	3	4	5	3,0800	3,0800	0.1540	
4.2 การตรวจลงนาม	บาท	5	1	2	3	4	5	5,0000	5,0000	0.2500	
4.3 การบริหารจัดการสารเคมีและ CBRN	บาท	5	1	2	3	4	5	3,0000	3,0000	0.1500	
ด้านที่ 5 ทรลจวิจัยของกองเรือวิจัยและพัฒนา											
5.1 งบกลางของกองเรือวิจัยและพัฒนา	บาท	5	1	2	3	4	5	3,0000	3,0000	0.1500	
5.2 การบริหารทรัพยากรบุคคล	บาท	5	1	2	3	4	5	3,0000	3,0000	0.1500	
ด้านที่ 6 ทรลจวิจัยงานสนับสนุนการวิจัย											
6.1 การใช้จ่ายเงินตามแผนการใช้จ่ายที่ได้รับอนุมัติ	บาท	5	1	2	3	4	5	5,0000	5,0000	0.2500	
6.2 การดำเนินการตามแผนพัฒนาระบบการวิจัยและการบริหารของกองเรือวิจัยและพัฒนา	บาท	5	1	2	3	4	5	4,0000	4,0000	0.2000	
		เป้าหมายรวม	105					ค.ม.รวม		3,3540	

หน้าจอบันทึกข้อมูลส่งอนุมัติไปให้ผู้บริหารทุนหมุนเวียนแล้ว

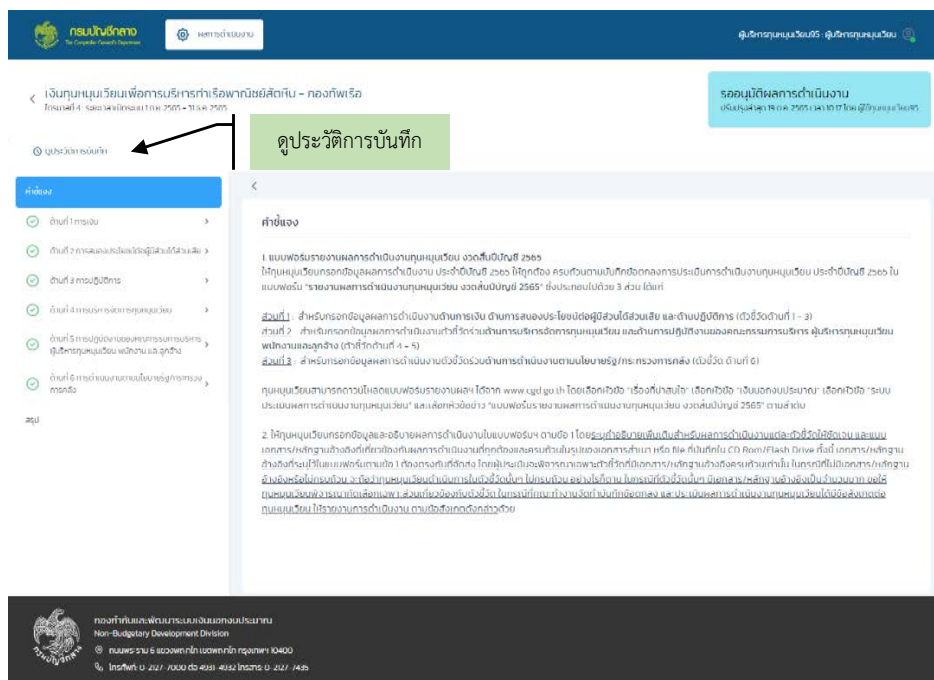
3. การอนุมัติผลการดำเนินงาน โดยผู้บริหารทุนหมุนเวียน

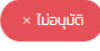
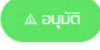
หลังจากเจ้าหน้าที่ทุนหมุนเวียนทำการส่งขออนุมัติผลการดำเนินงานเรียบร้อยแล้ว ผู้บริหารทุนหมุนเวียนจะทำการพิจารณาอนุมัติผลการดำเนินงาน ตามกรอบระยะเวลาที่เปิดให้บันทึกข้อมูล ซึ่งมีขั้นตอนดังนี้



- 1.1. คลิกที่เมนูผลการดำเนินงาน จะแสดงหน้ารายการทุนหมุนเวียน ระบบจะตรวจสอบบทบาทผู้ใช้ และ สถานะผลการดำเนินงาน หากพบว่าเป็นผู้บริหารทุนหมุนเวียนและมีสถานะ “รออนุมัติผลการดำเนินงาน” ทางผู้บริหารทุนหมุนเวียนสามารถอนุมัติผลการดำเนินงานได้โดยคลิกที่  บันทึกผล และไปที่เมนูสรุป



ดูประวัติการบันทึก ซึ่งจะแสดงข้อมูลกิจกรรมการใช้งานของผู้ใช้งาน



- 1.2. คลิกที่ตัวชี้วัดแต่ละด้าน เพื่อตรวจสอบบันทึกผลการดำเนินงาน หากต้องการส่งกลับให้แก้ไข ให้ไปที่เมนู “สรุป”
คลิกที่ปุ่ม  จะส่งกลับไปให้เจ้าหน้าที่ทุนหมุนเวียนให้ทำการแก้ไข สถานะจะเป็น “อยู่ระหว่างบันทึกผลการดำเนินงาน” หากพิจารณาอนุมัติให้คลิกที่ปุ่ม  จะส่งไปยังนักวิเคราะห์ สถานะจะเป็น “ทุนหมุนเวียนส่งผลการดำเนินงานแล้ว”



ผู้บริหารกองทุนวิจัย : ผู้บริหารกองทุนวิจัย

< เงินทุนหมุนเวียนเพื่อการบริหารทำเรือพาณิชย์สัตว์บก - กองทัพเรือ
 ใต้งบฯที่ 4 : ระยะเวลาบริหาร 1 ถึง 2565 - 31 ธ.ค. 2565

สถานะผลการดำเนินงาน
หรือการอนุมัติ

รออนุมัติผลการดำเนินงาน
 งบประมาณล่าสุด 10 ต.ค. 2565 เวลา 10.17 โดย ผู้บริหารกองทุนวิจัย

@ งบฯ: 351 การเงิน

ทำเรื่อง

- สถานะ 1 ทรจวิน >
- สถานะ 2 การเสนอเรื่องอนุมัติให้กู้ยืมเงิน >
- สถานะ 3 ทรจวินพิจารณา >
- สถานะ 4 ทรจวินพิจารณาอนุมัติ >
- สถานะ 5 ทรจวินพิจารณาอนุมัติโดยคณะกรรมการบริหาร กองทุนหมุนเวียน หน่วยงาน แลสุดข้าง >
- สถานะ 6 ทรจวินพิจารณาอนุมัติโดยผู้ทรงคุณวุฒิ >

สรุป

3


การวิเคราะห์ผลการดำเนินงาน	หน่วย วัด	ปี พ.ศ.	ค่าตามตัวชี้วัด					ผลการดำเนินงาน จากงบประมาณ		
			ระดับ 1	ระดับ 2	ระดับ 3	ระดับ 4	ระดับ 5	ผลการ ดำเนินงาน	คะแนน ที่ได้	คะแนน รวมทั้งหมด
สถานะ 1 ทรจวิน										
11 ฝึกอบรมกำลังพลในกองเรือพาณิชย์สัตว์บก	ร้อยละ	10	33	31.5	30	29	28	30,0000	3,0000	0.3000
12 อัตราผลตอบแทนเชิงเศรษฐกิจ (ROA)	ร้อยละ	5	7	7.5	8	8.5	9	8,0000	3,0000	0.1500
สถานะ 2 ทรจวินพิจารณาอนุมัติโดยผู้ทรงคุณวุฒิ										
21 การดำเนินงานตามแผนพัฒนาคุณภาพบุคลากรตามภาค เพื่อการบริหารและพัฒนาบุคลากรของกองทุนหมุนเวียน (ตัวชี้วัดตัว)	ระดับ	5	1	2	3	4	5	4,0000	4,0000	0.2000
22 ความพึงพอใจของผู้มีส่วนได้ส่วนเสีย	ร้อยละ	10	70	75	80	85	90	90,0000	5,0000	0.5000
23 การดำเนินการตามแผนปรับปรุงกำลังพล	ระดับ	5	1	2	3	4	5	5,0000	5,0000	0.2500
24 การดำเนินการเพื่อรองรับเรือของกองทัพเรือและ เรือนอกกองทัพเรือ	ระดับ	5	1				5	5,0000	1,0000	0.0500
สถานะ 3 ทรจวินพิจารณา										
31 จำนวนเรือของกองทัพเรือ	พันลำ	10	2000	2075	2150	2225	2300	2,000,0000	10,000	0.1000
32 ฝึกอบรมกำลังพล	พันคน	10	834	859	884	909	934	800,0000	10,000	0.1000
33 การบริหารจัดการสินค้าในกองเรือพาณิชย์สัตว์บก	ร้อยละ	5	96	97	98	99	100	99,0000	4,0000	0.2000
34 ความพึงพอใจของกำลังพลในกองเรือพาณิชย์สัตว์บก ของกองทัพเรือ	ระดับ	5	1	2	3	4	5	4,0000	4,0000	0.2000
สถานะ 4 ทรจวินพิจารณาอนุมัติโดยคณะกรรมการบริหาร กองทุนหมุนเวียน										
41 การบริหารความเสี่ยงและการควบคุมภายใน	ระดับ	5	1	2	3	4	5	3,0800	3,0800	0.1540
42 การระดมทุน	ระดับ	5	1	2	3	4	5	5,0000	5,0000	0.2500
43 การบริหารโครงการตามแผนพัฒนาบุคลากร	ระดับ	5	1	2	3	4	5	3,0000	3,0000	0.1500
สถานะ 5 ทรจวินพิจารณาอนุมัติโดยคณะกรรมการบริหาร กองทุนหมุนเวียน หน่วยงาน แลสุดข้าง										
51 บทบาทของกรรมการบริหารกองทุนหมุนเวียน	ระดับ	5	1	2	3	4	5	3,0000	3,0000	0.1500
52 การบริหารความเสี่ยง	ระดับ	5	1	2	3	4	5	3,0000	3,0000	0.1500
สถานะ 6 ทรจวินพิจารณาอนุมัติโดยผู้ทรงคุณวุฒิ/ทรจวินพิจารณา										
61 การใช้เงินตามแผนการจัดทำค่าใช้จ่ายอนุมัติ	ระดับ	5	1	2	3	4	5	5,0000	5,0000	0.2500
62 การดำเนินการตามแผนพัฒนาบุคลากรที่สนับสนุนและ การสนับสนุนของกองทุนหมุนเวียนกองทัพเรือ	ระดับ	5	1	2	3	4	5	4,0000	4,0000	0.2000
เป้าหมายรวม							105		คะแนนรวม	3,3540

เอกสารแนบประกอบ (ขนาดไฟล์ต่อไฟล์ไม่เกิน 50 MB)
[50% FILE DOCUMENT.pdf](#)
[81% e-Procurement souบรรณเอกสาร.pdf](#)

4

5

5


กองทำงบและพัฒนาระบบเงินนอกงบประมาณ
 Non-Budgetary Development Division
 ๓ ชั้น 5 ถนนพญาไท แขวงพญาไท กรุงเทพฯ 10400
 โทรศัพท์ 0-2127-7000 ต่อ 4931-4932 โทรสาร 0-2127-7435

หน้าจอผู้บริหารกองทุนหมุนเวียนรออนุมัติผลการดำเนินงาน

ยืนยัน "อนุมัติ" ผลการดำเนินงาน

คำอธิบายประกอบ

คำอธิบายประกอบ

X ยกเลิก
ยืนยัน

เงินกู้ยืมเงินเพื่อการบริหารท่าเรือพาณิชย์สัตหีบ - กองทัพเรือ
ไตรมาสที่ 4 ระหว่างปีงบประมาณ พ.ศ. 2565 - 31 ธ.ค. 2565

ทุนหมุนเวียนส่งผลการดำเนินงานแล้ว
วันที่ 31 ธันวาคม พ.ศ. 2565 เวลา 10:17 โมง ผู้ใช้: ทุนหมุนเวียน

สถานะหลังอนุมัติผลการดำเนินงาน

- ดูประวัติโครงการ
- ทำเรื่อง
- ขั้นที่ 1 การเงิน
- ขั้นที่ 2 การลงนามในสัญญาจ้างผู้รับจ้าง
- ขั้นที่ 3 การปฏิบัติงาน
- ขั้นที่ 4 การจัดการโครงการ
- ขั้นที่ 5 การปฏิบัติงานของคณะกรรมการบริหารผู้ถือหุ้นทุนหมุนเวียน
- ขั้นที่ 6 การดำเนินงานตามแผนปฏิบัติการประจำปี

สรุปประเด็นผลการดำเนินงาน

โครงการ/กิจกรรม	หน่วย วัด	ปี พ.ศ.	สายเขต					ผลการดำเนินงาน จากลงทุน		
			ระดับ 1	ระดับ 2	ระดับ 3	ระดับ 4	ระดับ 5	ผลการ ดำเนินงาน	ต้นทุน เฉลี่ย	กำไร สุทธิ
ขั้นที่ 1 การเงิน										
1.1 ฝึกอบรมผู้บริหารด้านการดำเนินงานเรือพาณิชย์	ร้อยละ	10	33	315	30	29	28	30,000.00	3,000.00	0.3000
1.2 อบรมบุคลากรระดับหัวหน้างาน (RCA)	ร้อยละ	5	7	75	8	8.5	9	8,000.00	3,000.00	0.1500
ขั้นที่ 2 การลงนามในสัญญาจ้างผู้รับจ้าง										
2.1 การดำเนินงานตามแผนพัฒนาคุณภาพการบริการเพื่อการแข่งขันและลดต้นทุนของทุนหมุนเวียน (ระดับ 1-5)	ระดับ	5	1	2	3	4	5	4,000.00	4,000.00	0.2000
2.2 ความพึงพอใจของผู้มีส่วนได้ส่วนเสีย	ร้อยละ	10	70	75	80	85	90	90,000.00	5,000.00	0.5000
2.3 การดำเนินการตามแผนแม่บทด้านบริการ	ระดับ	5	1	2	3	4	5	5,000.00	5,000.00	0.2500
2.4 การดำเนินการเพื่อเชื่อมโยงระบบของท่าเรือพาณิชย์สัตหีบกับบริษัท	ระดับ	5	1				5	5,000.00	10,000.00	0.6500
ขั้นที่ 3 การปฏิบัติงาน										
3.1 จำนวนเบรคของเรือสินค้า	พันเบรค	10	2000	2075	2150	2225	2300	2,000,000.00	10,000.00	0.1000
3.2 ปริมาณสินค้าผ่านท่าเรือ	พันตัน	10	834	859	884	909	934	800,000.00	10,000.00	0.1000
3.3 การบริการต่อท่าเรือสินค้ากับบริษัท	ร้อยละ	5	96	97	98	99	100	99,000.00	4,000.00	0.2000
3.4 ความพึงพอใจของเจ้าหน้าท่าเรือพาณิชย์สัตหีบ	ระดับ	5	1	2	3	4	5	4,000.00	4,000.00	0.2000
ขั้นที่ 4 การจัดการโครงการทุนหมุนเวียน										
4.1 การบริหารงานเชิงกลยุทธ์ของทุนหมุนเวียน	ระดับ	5	1	2	3	4	5	3,080.00	3,080.00	0.1540
4.2 การตรวจสอบการดำเนินงาน	ระดับ	5	1	2	3	4	5	5,000.00	5,000.00	0.2500
4.3 การบริหารจัดการสารสนเทศดิจิทัล	ระดับ	5	1	2	3	4	5	3,000.00	3,000.00	0.1500
ขั้นที่ 5 การปฏิบัติงานของคณะกรรมการบริหารผู้ถือหุ้นทุนหมุนเวียน พิจารณา และอนุมัติ										
5.1 แผนควบคุมการดำเนินงานของทุนหมุนเวียน	ระดับ	5	1	2	3	4	5	3,000.00	3,000.00	0.1500
5.2 การบริหารทรัพยากรบุคคล	ระดับ	5	1	2	3	4	5	3,000.00	3,000.00	0.1500
ขั้นที่ 6 การดำเนินงานตามแผนปฏิบัติการของโครงการ										
6.1 การดำเนินงานตามแผนปฏิบัติการประจำปี	ระดับ	5	1	2	3	4	5	5,000.00	5,000.00	0.2500
6.2 การดำเนินการตามแผนพัฒนาการดำเนินงาน และการดำเนินงานของทุนหมุนเวียนผ่านบริษัท	ระดับ	5	1	2	3	4	5	4,000.00	4,000.00	0.2000
		ปีพ.ศ.รวม	105					ทุนหมุนเวียน 3,3540		

เอกสารแนบ: (ขนาดไฟล์จัดไว้ไม่เกิน 50 MB)
[SAMPLE DOCUMENT.pdf](#)
[BTS e-Document ระบบบริหารโครงการ.pdf](#)

หน้าจอเมื่อผู้บริหารทุนหมุนเวียนได้อนุมัติผลการดำเนินงาน

เงินกู้ยืมเงินเพื่อการบริหารทำเรื่องพาณิชย์สิทธิ์ - กองทัพเรือ
ไตรมาสที่ 4 - ระหว่างเดือนเมษายน 2565 - สิงหาคม 2565

สรุปผลการดำเนินงาน
ระหว่างเดือนเมษายน 2565 - เดือนสิงหาคม 2565

ดูประวัติการบันทึก

คำชี้แจง

- ส่วนที่ 1 ทรนเริน >
- ส่วนที่ 2 กรมส่งเสริมการค้าระหว่างประเทศ >
- ส่วนที่ 3 กรมบัญชีกลาง >
- ส่วนที่ 4 กรมส่งเสริมการค้าระหว่างประเทศ >
- ส่วนที่ 5 กรมส่งเสริมการค้าระหว่างประเทศ >
- ส่วนที่ 6 กรมส่งเสริมการค้าระหว่างประเทศ >

สรุป

สรุปประเด็นผลการดำเนินงาน

หมวดผลการดำเนินงาน	หน่วย วัด	เป้า หมั่น	ค่าตามตัวชี้วัด					ผลการดำเนินงาน จากโครงการ		
			ระดับ 1	ระดับ 2	ระดับ 3	ระดับ 4	ระดับ 5	ผลการ ดำเนินงาน	งบประมาณ ที่ได้รับ	งบ คงเหลือ
ส่วนที่ 1 ทรนเริน										
1.1 ฝึกอบรมเจ้าหน้าที่ช่วยบริหารดำเนินงานด้านพาณิชย์การค้า	รายปี	10	33	31.5	30	29	28	30,000,000	3,000,000	0.3000
1.2 ศึกษาดูงานและแลกเปลี่ยนเรียนรู้ (RGA)	รายปี	5	7	7.5	8	8.5	9	8,000,000	3,000,000	0.1900
ส่วนที่ 2 กรมส่งเสริมการค้าระหว่างประเทศ										
2.1 การดำเนินงานตามแผนพัฒนาเชิงกลยุทธ์แห่งชาติ เพื่อการประเมินผลสัมฤทธิ์ และผลกระทบของกองทุนเงินกู้ยืม (ตัวชี้วัดตัว)	รายปี	5	1	2	3	4	5	4,000,000	4,000,000	0.2000
2.2 ความพึงพอใจของผู้มีส่วนได้ส่วนเสีย	รายปี	10	70	75	80	85	90	90,000,000	5,000,000	0.5000
2.3 การดำเนินการตามแผนแม่บทเชิงยุทธศาสตร์	รายปี	5	1	2	3	4	5	5,000,000	5,000,000	0.2500
2.4 การดำเนินการเพื่อรองรับเงื่อนไขของกองทุนเงินกู้ยืม และเงื่อนไขของโครงการ	รายปี	5	1				5	5,000,000	3,000,000	0.0500
ส่วนที่ 3 กรมบัญชีกลาง										
3.1 จำนวนเงินของเงินบริจาค	ปีงบประมาณ	10	2000	2075	2150	2225	2300	2,000,000,000	10,000,000	0.1000
3.2 ปริมาณสินค้าทางการค้า	พันตัน	10	834	859	884	909	934	800,000,000	10,000,000	0.1000
3.3 การบริการจัดการสินค้าในการให้บริการด้านสินค้า	รายปี	5	96	97	98	99	100	99,000,000	4,000,000	0.2000
3.4 ความพึงพอใจของหน่วยงานภายนอกที่มีต่อการ ดำเนินงาน ประจำปี 2565	รายปี	5	1	2	3	4	5	4,000,000	4,000,000	0.2000
ส่วนที่ 4 กรมส่งเสริมการค้าระหว่างประเทศ										
4.1 การบริการด้านส่งเสริมการค้าระหว่างประเทศ	รายปี	5	1	2	3	4	5	3,080,000	3,080,000	0.1540
4.2 การตรวจสอบภาษี	รายปี	5	1	2	3	4	5	5,000,000	5,000,000	0.2500
4.3 การบริการจัดการระบบภาษีและศุลกากร	รายปี	5	1	2	3	4	5	3,000,000	3,000,000	0.1500
ส่วนที่ 5 กรมบัญชีกลางของกรมส่งเสริมการค้าระหว่างประเทศ										
5.1 บทบาทของกรมส่งเสริมการค้าระหว่างประเทศ	รายปี	5	1	2	3	4	5	3,000,000	3,000,000	0.1500
5.2 การบริการด้านศุลกากร	รายปี	5	1	2	3	4	5	3,000,000	3,000,000	0.1500
ส่วนที่ 6 กรมส่งเสริมการค้าระหว่างประเทศ/กรมตรวจทางคดี										
6.1 การให้บริการด้านกฎหมายที่เกี่ยวข้องกับนิติบุคคล	รายปี	5	1	2	3	4	5	5,000,000	5,000,000	0.2500
6.2 การดำเนินการตามแผนพัฒนาเชิงยุทธศาสตร์ด้านเงิน และการเงินของกองทุนเงินกู้ยืมเพื่อการพัฒนา	รายปี	5	1	2	3	4	5	4,000,000	4,000,000	0.2000
เป้าหมายรวม		105							งบรวมรวม	3,3540

เอกสารแนบประกอบ (ขนาดไฟล์เอกสารไม่เกิน 50 MB)
[SAMPLE DOCUMENT.pdf](#)
[BTS e-Recruitment System สรรหาบุคลากร.pdf](#)

➔
ไม่อนุมัติ
ยกเลิก

หน้าจอเมื่อผู้บริหารกองทุนเงินกู้ยืมเพื่อการพัฒนาไม่อนุมัติผลการดำเนินงาน

ยืนยัน "ไม่อนุมัติ" ผลการดำเนินงาน

คำอธิบายประกอบ

คำอธิบายประกอบ ➔

X ยกเลิก
ตกลง บันทึก

4. การอุทธรณ์ โดยผู้บริหารทุนหมุนเวียน

เมื่อนักวิเคราะห์ทำการประเมินผลการดำเนินงานเสร็จสิ้น ผู้บริหารทุนหมุนเวียนสามารถยื่นขออุทธรณ์ผลการประเมินได้ตามกรอบระยะเวลาการเปิดปิดระบบบันทึกผลการดำเนินงาน หากครบตรวจพบว่า มีสถานะการดำเนินงานเป็น

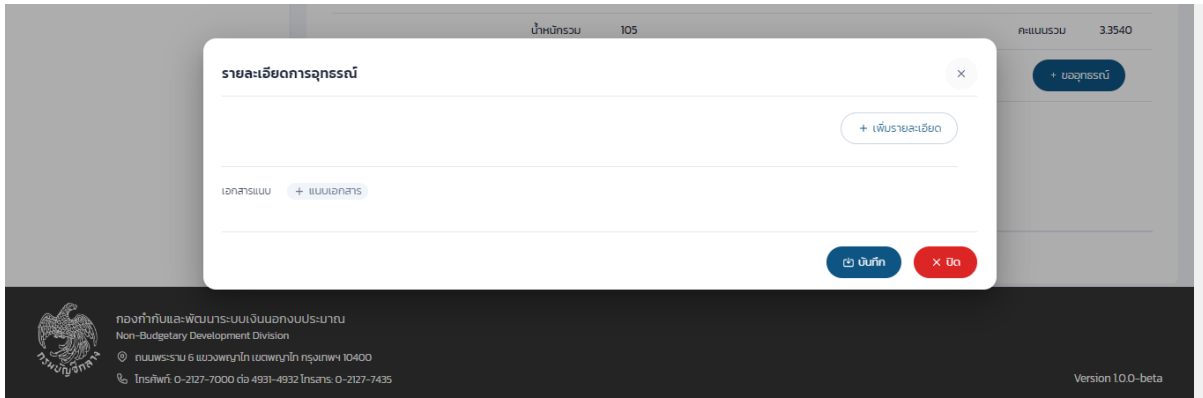
“ประเมินผลเสร็จสิ้น” ระบบจะแสดงปุ่ม **+ ขออุทธรณ์** เพื่อให้ผู้บริหารทุนหมุนเวียนใส่รายละเอียดการขออุทธรณ์ และยื่นเอกสารประกอบ

The screenshot displays the BDD system interface. At the top, there is a navigation bar with the BDD logo and the text 'กรมพัฒนาการคลัง' and 'ผลการดำเนินงาน'. Below this, a breadcrumb trail shows 'เงินหมุนเวียนเพื่อการบริหารท่าเรือพาณิชย์สัตหีบ - กอ.ทัพเรือ' and 'ปีงบประมาณ 2565'. A green button labeled 'ประเมินผลเสร็จสิ้น' is visible in the top right corner.

The main content area shows a list of budget items under the heading 'สรุปประเมินผลการดำเนินงาน'. The items are organized into sections: 'ด้านที่ 1 การเงิน', 'ด้านที่ 2 การส่งเสริมและสนับสนุนผู้ประกอบการ', 'ด้านที่ 3 การอุปถัมภ์', 'ด้านที่ 4 การเสริมสร้างขีดความสามารถผู้ประกอบการ', and 'ด้านที่ 6 การดำเนินงานตามนโยบาย/โครงการของ'. Each item includes a description, a 'ปีงบประมาณ' (Fiscal Year), a 'งบปี' (Budget Year), and a 'งบรายไตรมาส' (Quarterly Budget) table with columns for 'งบปี 1', 'งบปี 2', 'งบปี 3', 'งบปี 4', and 'งบปี 5'. The table also includes columns for 'ผลการดำเนินงาน' (Actual Performance), 'ความถี่' (Frequency), and 'ความเร่งด่วน' (Priority).

A red arrow points to the '+ ขออุทธรณ์' button located at the bottom right of the table, indicating the action to be taken for an appeal.

At the bottom of the page, there is a footer with the BDD logo and contact information: 'กองกํากับและสนับสนุนงบประมาณ Non-Budgetary Development Division', 'กรมพัฒนาการคลัง ถนนพหลโยธิน แขวงลาดยาว กรุงเทพฯ 10400', 'โทรศัพท์ 0-2072-7000 โทรสาร 0-2072-4932 โทรสาร 0-2072-7499', and 'Version 1.0.0-beta'.



5. การดูประวัติกิจกรรมของผู้ใช้งาน (Activity Log)

ระบบมีการจัดเก็บประวัติการใช้งานและกิจกรรมต่างของผู้ใช้งาน

กรมบัญชีกลาง
The Comptroller General's Department

ผลการดำเนินงาน

กองทุนให้กู้ยืมเพื่อการศึกษา

สถานะ	รายละเอียด	ระยะเวลา	วันรับส่งล่าสุด	วันรับส่งโดย
0	สถานะ: รออนุมัติผลการดำเนินงาน	1 ก.ย. 2565 - 31 ธ.ค. 2565	6 ต.ค. 2565 เวลา 9:21	เจ้าหน้าที่กองทุน23
2565	สถานะ: รออนุมัติผลการดำเนินงาน	1 ก.ย. 2565 - 31 ธ.ค. 2565	6 ต.ค. 2565 เวลา 9:21	เจ้าหน้าที่กองทุน23

ดูประวัติการใช้งาน

กองทุนให้กู้ยืมเพื่อการศึกษา ปี 2565
ไตรมาสที่ 4 - ระยะเวลา: 1 ก.ย. 2565 - 31 ธ.ค. 2565

รออนุมัติผลการดำเนินงาน
วันรับส่งล่าสุด 6 ต.ค. 2565 เวลา 9:21 โดย เจ้าหน้าที่กองทุน23

ดูประวัติการใช้งาน

สรุปประเมินผลการดำเนินงาน

ตรวจสอบประวัติการใช้งานของทุนหมุนเวียน

