

คู่มือการใช้งาน

ระบบติดตามลูกหนี้กองทุนหมุนเวียน
เพื่อการกู้ยืมแก่เกษตรกรและผู้ยากจน

(สำหรับผู้ใช้งานของสำนักงานเกษตรและสหกรณ์จังหวัด)

จัดทำโดย

กลุ่มติดตามและพัฒนาฟื้นฟูอาชีพเกษตรกรและผู้ยากจน

สำนักบริหารกองทุนเพื่อช่วยเหลือเกษตรกรและรับเรื่องร้องเรียน

สำนักงานปลัดกระทรวงเกษตรและสหกรณ์

โทร 02-280-3915

คำนำ

คู่มือการใช้งานฉบับนี้ จัดทำขึ้นเพื่อประกอบการใช้งานระบบติดตามลูกหนี้กองทุนหมุนเวียน เพื่อการกู้ยืมแก่เกษตรกรและผู้ยากจน สำหรับเจ้าหน้าที่ของสำนักงานเกษตรและสหกรณ์จังหวัดผู้เกี่ยวข้อง ซึ่งเป็นระบบงานสารสนเทศประเภท Web Application เรียกใช้งานผ่านเว็บไซต์เบราว์เซอร์ (Web Browser) โดยมีการแนะนำวิธีการ นำเข้า จัดเก็บ แก้ไข ลบ และเรียกดูข้อมูลของรายการต่าง ๆ ในระบบอย่างเป็นขั้นตอน

ผู้จัดทำหวังเป็นอย่างยิ่งว่าคู่มือฉบับนี้จะเป็นประโยชน์แก่ผู้ใช้งานและผู้รับผิดชอบระบบติดตามลูกหนี้กองทุนหมุนเวียนเพื่อการกู้ยืมแก่เกษตรกรและผู้ยากจนทุกท่าน เพื่อให้สามารถใช้งานระบบได้อย่างถูกต้อง สะดวก และรวดเร็ว ซึ่งการจัดเก็บข้อมูลในระบบทำให้หน่วยงานที่เกี่ยวข้องในการปฏิบัติงานสามารถนำข้อมูลมาใช้ในการวิเคราะห์ ติดตาม ประเมินผล เพื่อให้ดำเนินงานของกองทุนหมุนเวียนเพื่อการกู้ยืมแก่เกษตรกรและผู้ยากจนมีประสิทธิภาพมากยิ่งขึ้น

กลุ่มติดตามและพัฒนาฟื้นฟูอาชีพเกษตรกรและผู้ยากจน
สำนักบริหารกองทุนเพื่อช่วยเหลือเกษตรกรและรับเรื่องร้องเรียน
สำนักงานปลัดกระทรวงเกษตรและสหกรณ์

สารบัญ

เริ่มต้นใช้งานโปรแกรม

1. การเข้าใช้งานระบบ	4
2. การเปลี่ยนรหัสผ่าน	5
3. การบันทึกข้อมูลครั้งแรก	6
4. การกรอกรายละเอียดข้อมูลลูกหนี้	7
5. การกรอกข้อมูลผลการดำเนินงานในการฟื้นฟูอาชีพ	9
6. การเรียกดูรายละเอียดข้อมูลลูกหนี้	11
7. การ “แก้ไข” หรือ “ลบ” รายละเอียดข้อมูลลูกหนี้	12
8. การกรอกข้อมูลผลการติดตามลูกหนี้ครั้งต่อไป	13
9. การเรียกดูรายงาน	15
9.1 รายงานผลการติดตามในภาพรวมทุกจังหวัด	15
9.2 การรายงานผลการติดตามรายจังหวัด	16
9.3 ข้อมูลสรุปรายจังหวัด	18
9.4 ข้อมูลมาตรการเปลี่ยนตัวลูกหนี้	19
10. ข้อมูลการดำเนินคดี	20
11. การออกจากระบบ	21

เริ่มต้นใช้งานโปรแกรม

1. การเข้าใช้งานระบบ

การใช้งานระบบผู้ใช้งานสามารถเรียกใช้งานผ่านเว็บไซต์เบราว์เซอร์ (Web Browser) ต่างๆ ได้เช่น Google Chrome, Mozilla Firefox และ Safari

- เข้าใช้งานระบบที่ <https://followdebt.moac.go.th>

- ป้อนชื่อผู้ใช้งาน โดยให้ป้อน ชื่อ e-mail ของสำนักงานเกษตรและสหกรณ์จังหวัดแต่ละจังหวัด (ตัวอย่าง สำนักงานเกษตรและสหกรณ์จังหวัดกรุงเทพฯ ให้คือ paco_bkk)
- ป้อนรหัสผ่าน 123456 (ขอให้จังหวัดแก้ไขรหัสผ่านในภายหลัง)
- กด “ลงชื่อเข้าใช้” จะปรากฏหน้าจอตามรูป

ปี พ.ศ.	จังหวัด	แผนการติดตาม (รายปี 2564)	ผลการติดตาม (รายปี)	%ผลการติดตาม	คงเหลือ (รายปี)	%คงเหลือ
2564	กระบี่	80	0	-	0	-
2564	กาญจนบุรี	57	0	-	0	-
2564	กาฬสินธุ์	100	0	-	0	-
2564	กำแพงเพชร	8	0	-	0	-
2564	ขอนแก่น	115	0	-	0	-
2564	จันทบุรี	72	0	-	0	-
2564	ฉะเชิงเทรา	102	0	-	0	-
2564	ชลบุรี	23	0	-	0	-
2564	ชัยนาท	50	0	-	0	-
2564	ชัยภูมิ	130	0	-	0	-

2. การเปลี่ยนรหัสผ่าน

- เมื่อเข้าสู่ระบบและอยู่ในหน้าหลัก ให้คลิกที่ชื่อจังหวัด (มুমบนขวา) ป้อนชื่อผู้ใช้ และ รหัสผ่านใหม่ตามต้องการ

The screenshot shows a web browser window with the URL `followdebt.moac.go.th/followdebt/homes/main.php?way=main`. The page title is "ระบบติดตามผู้กู้ยืมกองทุนหมุนเวียนเพื่อการกู้ยืมแก่เกษตรกรและผู้ยากจน". The user profile dropdown menu is open, showing the user's name "กรุงเทพมหานคร" with a red arrow pointing to it. Below the menu, there is a table with the following data:

ช. พ.ศ.	จังหวัด	แผนการติดตาม (ราย) ปี 2564	ผลการติดตาม (ราย)	%ผลการติดตาม	คงเหลือ (ราย)	%คงเหลือ
2564	กระบี่	80	0	-	0	-
2564	กาญจนบุรี	57	0	-	0	-
2564	กาฬสินธุ์	100	0	-	0	-
2564	กำแพงเพชร	8	0	-	0	-
2564	ขอนแก่น	115	0	-	0	-
2564	จันทบุรี	72	0	-	0	-
2564	ฉะเชิงเทรา	102	0	-	0	-
2564	ชลบุรี	23	0	-	0	-
2564	ชัยนาท	50	0	-	0	-
2564	ชัยภูมิ	130	0	-	0	-

- ป้อนชื่อผู้ใช้ และ รหัสผ่านใหม่ ยืนยันรหัสผ่านอีกครั้ง และกดเปลี่ยนรหัสผ่าน

The screenshot shows the password change form with the following fields and buttons:

- เปลี่ยนรหัสผ่าน
- ชื่อผู้ใช้:
- รหัสผ่านใหม่:
- ยืนยันรหัสผ่าน ให้อีกครั้ง:
- แสดงรหัสผ่าน
- เปลี่ยนรหัสผ่าน

3. การบันทึกข้อมูลครั้งแรก

- เมื่ออยู่หน้าหลักของระบบติดตามลูกหนี้ฯ ให้คลิกเลือกเมนู “ติดตามลูกหนี้”

ระบบติดตามผู้กู้ยืมกองทุนหมุนเวียนเพื่อการกู้ยืมแก่เกษตรกรและผู้ยากจน

หน้าหลัก **ติดตามลูกหนี้** ข้อมูลการดำเนินงาน รายงาน

ความก้าวหน้าผลการติดตามลูกหนี้กองทุนหมุนเวียนเพื่อการกู้ยืมแก่เกษตรกรและผู้ยากจน

เปิดดูรายละเอียด

แสดง 10 รายการ ค้นหา:

ปี พ.ศ.	จังหวัด	แผนการติดตาม (ราย) ปี 2564	ผลการติดตาม (ราย)	%ผลการติดตาม	คงเหลือ (ราย)	%คงเหลือ
2564	กระบี่	80	0	-	0	-
2564	กาญจนบุรี	57	0	-	0	-
2564	กาฬสินธุ์	100	0	-	0	-
2564	กำแพงเพชร	8	0	-	0	-
2564	ขอนแก่น	115	0	-	0	-
2564	จันทบุรี	72	0	-	0	-
2564	ฉะเชิงเทรา	102	0	-	0	-
2564	ชลบุรี	23	0	-	0	-
2564	ชัยนาท	50	0	-	0	-
2564	ชัยภูมิ	130	0	-	0	-

แสดง 1 ถึง 10 จาก 74 รายการ ก่อนหน้า 1 2 3 4 5 ... 8 ถัดไป

- จะปรากฏหน้าจอตามรูป ให้คลิกเลือก “เพิ่มการติดตามครั้งใหม่”

ระบบติดตามผู้กู้ยืมกองทุนหมุนเวียนเพื่อการกู้ยืมแก่เกษตรกรและผู้ยากจน

หน้าหลัก **ติดตามลูกหนี้** ข้อมูลการดำเนินงาน รายงาน

+ เพิ่มการติดตามครั้งใหม่

แสดง 10 รายการ ค้นหา:

ปี/ครั้งที่ ติดตาม ผลการติดตาม (ราย) ผู้รายงาน ปรับปรุงข้อมูล ลบทั้งหมด

- จะปรากฏหน้าจอตามรูป และกรอกข้อมูลตามคำถามให้ครบ

แบบรายงานผลการติดตามลูกหนี้กองทุนหมุนเวียนเพื่อการกู้ยืมแก่เกษตรกรและผู้ยากจน

ชื่อบรรณานุกรม พ.ศ.*

ครั้งที่ติดตาม: 0 หรือที่ 1 0 หรือที่ 2

ผู้รายงาน: ตำแหน่ง ชื่อ สกุล

ตำแหน่ง

รับผิดชอบ:

ระดับหัวหน้าระดับลูกหนี้*

ชนิดหนี้ (ถ้ามี)

การรวมตัวลูกหนี้ *

สถานะการทวงหนี้ลูกหนี้

อาชีพปัจจุบันของลูกหนี้

สถานะการกู้ยืม

สาเหตุการค้างชำระ

แนวทางการแก้ไข

รายละเอียดเพิ่มเติม (ถ้ามี)

การบรรยายผลการติดตาม (แนบไฟล์รูปภาพที่ติดตาม): Choose Files | No file chosen

บันทึกและพิมพ์รายงานต่อไป บันทึกและออก

กรอกข้อมูลให้ครบ

4. การกรอกรายละเอียดข้อมูลลูกหนี้

- “ปีงบประมาณ พ.ศ.” กรอกปี พ.ศ. ให้ตรงกับปีงบประมาณปัจจุบัน
- “ครั้งที่ติดตาม”
- กรณีติดตามลูกหนี้รายนั้น ๆ เพียงครั้งเดียว ให้เลือก ครั้งที่ 1
 - กรณีติดตามลูกหนี้รายนั้น ๆ ซ้ำเป็นครั้งที่ 2 ให้เลือก ครั้งที่ 2
- (ในกรณีติดตามลูกหนี้ซ้ำเป็นครั้งที่ 2 จะมีเพียงบางจังหวัด ที่มีลูกหนี้จำนวนน้อยรายเท่านั้น เช่น จังหวัดน่าน มีลูกหนี้ จำนวน 4 ราย ในเดือนมกราคม 2563 ได้ติดตามลูกหนี้ทั้ง 4 รายเป็นครั้งที่ 1 และได้รายงานผลไปแล้ว ต่อมาในเดือนกรกฎาคม 2563 ได้ติดตามลูกหนี้ทั้ง 4 รายเดิมซ้ำอีกครั้ง การรายงานผลในครั้งที่ 2 ให้คลิกเลือก ครั้งที่ 2)
- “ผู้รายงาน”
- ควรระบุชื่อผู้รายงานหลักเพียงคนเดียว เนื่องจากหากมีการเปลี่ยนชื่อผู้รายงานใหม่ ชื่อผู้รายงานใหม่จะบันทึกทับชื่อผู้รายงานคนเก่าทันที
- ตัวอย่าง ชื่อผู้รายงาน “นางสาวสมหญิง แสนดี”
ตำแหน่ง “เจ้าหน้าที่วิเคราะห์นโยบายและแผน”
- “เบอร์โทร (ถ้ามี)” เบอร์โทรศัพท์ลูกหนี้ (ถ้ามี) ให้คีย์ตัวเลขอย่างเดียว เช่น 0812345678
- “การบันทึกข้อมูล” เมื่อป้อนข้อมูลตามคำถามต่าง ๆ เสร็จแล้ว
- หากต้องการป้อนข้อมูลลูกหนี้รายอื่นต่อ ให้กด “บันทึกและเพิ่มรายต่อไป”
 - หากไม่ต้องการป้อนข้อมูลลูกหนี้รายอื่นต่อ ให้กด “บันทึกและออก”
- “แนวทางในการแก้ไข” ถ้าเลือก “มาตรการส่งเสริมพัฒนาและฟื้นฟูอาชีพ” ต้องกรอกรายละเอียดตามหัวข้อ “ประสงค์เข้าร่วมฟื้นฟู” ตามรูปดังนี้

- กรอก “ผลการดำเนินงานในการฟื้นฟูอาชีพ” ผลการดำเนินงานสามารถกรอกได้ภายหลัง และแนบไฟล์รูปการติดตามหรือเยี่ยมบ้านลูกหนี้ จำนวน 1 รูป

ผลการดำเนินงานในการฟื้นฟูอาชีพ (การกรอกผลการดำเนินงานจะต้องกรอกข้อมูลในช่องที่มีเครื่องหมาย** ให้ครบถ้วน ระบบจึงจะบันทึกผลการดำเนินงาน หากยังไม่มีการดำเนินงานสามารถกรอกข้อมูลภายหลังได้)

เข้ารับกรฟื้นฟูหน่วยงาน**

เข้ารับกรฟื้นฟูระหว่างวันที่** ถึงวันที่

ประโยชน์ที่ได้รับหลังจากเข้าร่วมโครงการ** ได้รับความรู้/แนวทางในการประกอบอาชีพ ได้รับปัจจัยการผลิต มีรายได้เพิ่มขึ้น จำนวน บาท / ปี ลดค่าใช้จ่ายในครัวเรือน จำนวน บาท / ปี

สามารถกรอกได้ภายหลัง

เมื่อท่านเข้าสู่กระบวนการส่งเสริมและฟื้นฟูอาชีพ ท่านมีความมั่นใจในความสามารถนำเงินมาชำระหนี้กองทุนหมุนเวียนได้** มาก ปานกลาง น้อย

ข้อเสนอแนะในการส่งเสริมพัฒนา และฟื้นฟู

รายละเอียดเพิ่มเติม (ถ้ามี)

ภาพประกอบการติดตาม (แนบไฟล์ลูกหนี้ที่ติดตาม): No file chosen

- เมื่อป้อนข้อมูลเสร็จสิ้นและกดบันทึก จะปรากฏข้อมูลผลการติดตาม (ราย) , ชื่อผู้รายงาน ตามรูป

ระบบติดตามลูกหนี้กองทุนหมุนเวียนเพื่อการกู้ยืมแก่เกษตรกรและผู้ยากจน

หน้าหลัก | ติดตามลูกหนี้ | รายงาน

แสดง 10 รายการ

ปี/ครึ่งที่ ติดตาม	ผลการติดตาม (ราย)	ผู้รายงาน	ปรับปรุงข้อมูล	ลบทั้งหมด
2563/1	1	นายสนชช แซ่สี	<input type="button" value="ปรับปรุงข้อมูล"/>	<input type="button" value="ลบทั้งหมด"/>

แสดง 1 ถึง 1 จาก 1 รายการ

ก่อนหน้า 1ถัดไป

- หรือ ถ้าเลือก “มาตรการเปลี่ยนตัวลูกหนี้” ให้กรอกข้อมูลของลูกหนี้ที่เปลี่ยนตัว(ลูกหนี้คนใหม่)ให้ และ กดบันทึก

แนวทางการแก้ไข

เปลี่ยนตัวลูกหนี้เป็น :

เลขที่บัตรประชาชน*

ชื่อ-สกุล *

ความเกี่ยวข้องกับลูกหนี้เดิม *

อาชีพปัจจุบัน

หมายเลขโทรศัพท์

รายละเอียดเพิ่มเติม (ถ้ามี)

ภาพประกอบการติดตาม (แนบไฟล์ลูกหนี้ที่ติดตาม): No file chosen

5. การกรอกข้อมูลผลการดำเนินงานในการฟื้นฟูอาชีพ

• การกรอกข้อมูลผลการดำเนินงานในการฟื้นฟูอาชีพ หลังจากที่ได้ผลการดำเนินงานการฟื้นฟูมาแล้ว ให้นำข้อมูลเข้าระบบ โดยคลิกที่เมนู “ติดตามลูกหนี้” และคลิกที่ “ปรับปรุงข้อมูล” ตามรูป

ระบบติดตามผู้กู้ยืมกองทุนหมุนเวียนเพื่อการกู้ยืมแก่เกษตรกรและผู้ยากจน

หน้าหลัก **ติดตามลูกหนี้** ข้อมูลการดำเนินงาน รายงาน

+ เพิ่มการติดตามครั้งใหม่

แสดง 10 รายการ

ปี/ครั้งที่ ติดตาม	ผลการติดตาม (ราย)	ผู้รายงาน	ปรับปรุงข้อมูล	ลบทั้งหมด
2564/1	3	นางสาวใจดี ชื่อสัตย์		

แสดง 1 ถึง 1 จาก 1 รายการ

• ในแถวสีขาว ลำดับที่ 2 และ 3 ที่ปรากฏตามรูป หมายถึง เจ้าหน้าที่ได้กรอกผลการดำเนินงานในการฟื้นฟูของลูกหนี้รายนั้นเรียบร้อยแล้ว

• ในแถวสีแดง ลำดับที่ 1 ที่ปรากฏตามรูป หมายถึง เจ้าหน้าที่ยังไม่ได้กรอกผลการดำเนินงานในการฟื้นฟูของลูกหนี้รายนั้น โดยให้คลิกที่แก้ไข

แบบรายงานผลการติดตามลูกหนี้กองทุนหมุนเวียนเพื่อการกู้ยืมแก่เกษตรกรและผู้ยากจน

ปีงบประมาณ พ.ศ.* 2564

ครั้งที่ติดตาม* ครั้งที่ 1 ครั้งที่ 2

ผู้รายงาน*
 คำนามหน้า: นางสาว ชื่อ: ใจดี สกุล: ชื่อสัตย์
 ตำแหน่ง: นักวิเคราะห์นโยบายและแผน

บันทึก

+ เพิ่มข้อมูลลูกหนี้

ข้อมูลการติดตามลูกหนี้ครั้งที่ 1/2564 จำนวน 3 ราย

หากมีแถวข้อมูลปรากฏเป็นสีแดง หมายถึง ข้อมูลที่มีแนวทางแก้ไขเป็นมาตรการส่งเสริมพัฒนาและฟื้นฟูอาชีพ แต่ยังไม่มีการรายงานผลการดำเนินงานในการฟื้นฟูอาชีพ

แสดง 10 รายการ

ส	วันที่ติดตาม	ชื่อ-สกุลลูกหนี้	เลขที่บัตรประชาชน	ที่อยู่	เบอร์โทร	การพบตัว	สถานะภาพ	อาชีพปัจจุบัน	สุขภาพ	สาเหตุการว่างชำระ	แนวทางการแก้ไข	รายละเอียดเพิ่มเติม	ทำ	ลบ
1	22 ม.ค. 2564	นางจันทิมา ชัยวงศ์	877	บ้านเลขที่ 12150 อำเภอ/เขต ตำบล/กิ่งอำเภอ จังหวัด		พบตัว	ยังเป็นลูกหนี้	ไม่ได้ประกอบอาชีพ	แข็งแรง	รายได้ไม่เพียงพอ/การใช้จ่ายสูง	มาตรการส่งเสริมพัฒนาและฟื้นฟูอาชีพ			
2	22 ม.ค. 2564	นางสาวจันทิมา ชัยวงศ์	643	บ้านเลขที่ 12150 อำเภอ/เขต ตำบล/กิ่งอำเภอ จังหวัด		พบตัว	ยังเป็นลูกหนี้	เลี้ยงปลา	แข็งแรง	รายได้ไม่เพียงพอ/การใช้จ่ายสูง	มาตรการส่งเสริมพัฒนาและฟื้นฟูอาชีพ			
3	22 ม.ค. 2564	นางสาวจันทิมา ชัยวงศ์	1359	บ้านเลขที่ 12150 อำเภอ/เขต ตำบล/กิ่งอำเภอ จังหวัด		พบตัว	ยังเป็นลูกหนี้	กิจการส่วนตัว	แข็งแรง	รายได้ไม่เพียงพอ/การใช้จ่ายสูง	มาตรการส่งเสริมพัฒนาและฟื้นฟูอาชีพ			


- ให้เลื่อนแถบด้านซ้ายลงมา กรอกข้อมูลให้ครบ และแนบไฟล์รูปภาพของลูกหนี้ จากการติดตามลงพื้นที่ และกด “บันทึกการแก้ไข”

กรอกข้อมูลให้ครบ

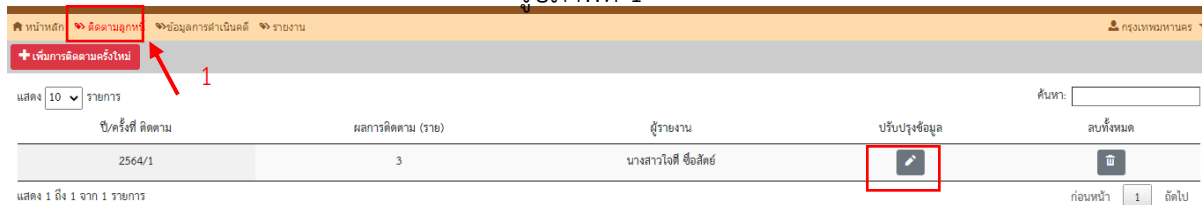
เลื่อนแถบลงมาด้านล่าง

บันทึกการแก้ไข



6. การเรียกดูรายละเอียดข้อมูลลูกหนี้

หากต้องการดูรายละเอียดของลูกหนี้ที่กรอกข้อมูลไปแล้ว ให้คลิกเมนู “ติดตามลูกหนี้” จากนั้นคลิกที่ปรับปรุงข้อมูล  จะปรากฏตามรูปภาพที่ 1 และรูปภาพที่ 2 ดังนี้

รูปภาพที่ 1

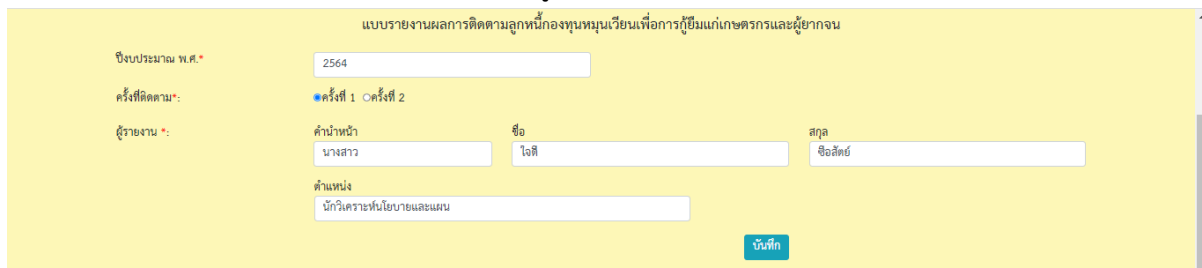


หน้าจอแสดงเมนู "ติดตามลูกหนี้" และปุ่ม "ปรับปรุงข้อมูล" ที่ถูกเน้นด้วยกล่องสีแดงและลูกศรสีแดงที่ 2

ปี/ครั้งที่ติดตาม	ผลการติดตาม (ราย)	ผู้รายงาน	ปรับปรุงข้อมูล	ลบทั้งหมด
2564/1	3	นางสาวโลติ ชื่อลัดดี		

↑ 2

รูปภาพที่ 2



แบบรายงานผลการติดตามลูกหนี้กองทุนหมุนเวียนเพื่อการกู้ยืมแก่เกษตรกรและผู้ยากจน

ปีงบประมาณ พ.ศ.*: 2564

ครั้งที่ติดตาม*: ครั้งที่ 1 ครั้งที่ 2

ผู้รายงาน*:

คำนำหน้า: นางสาว ชื่อ: โลติ สกุล: ชื่อลัดดี

ตำแหน่ง: นักวิเคราะห์นโยบายและแผน

ข้อมูลการติดตามลูกหนี้ครั้งที่ 1/2564 จำนวน 3 ราย

หากมีแถวข้อมูลปรากฏเป็นสีแดง หมายถึง ข้อมูลที่มีแนวโน้มจะเป็นมาตรการส่งเสริมพัฒนาและฟื้นฟูอาชีพ แต่ยังไม่มีการรายงานผลการดำเนินงานในการฟื้นฟูอาชีพ

ที่	วันที่ติดตาม	ชื่อ-สกุลลูกหนี้	เลขที่บัตรประชาชน	ที่อยู่	เบอร์โทร	การพบตัว	สถานะการ	อาชีพปัจจุบัน	สุขภาพ	สาเหตุการค้างชำระ	แนวทางการแก้ไข	รายละเอียดเพิ่มเติม	แก้ไข	ลบ
1	22 มี.ค. 2564					พบตัว	ยังไม่เป็นลูกหนี้	ไม่มีประกอบอาชีพ	แข็งแรง	รายได้ไม่เพียงพอ/ภาวะค่าใช้จ่ายสูง	มาตรการส่งเสริมพัฒนาและฟื้นฟูอาชีพ			
2	22 มี.ค. 2564					พบตัว	ยังไม่เป็นลูกหนี้	เสียบัตร	แข็งแรง	รายได้ไม่เพียงพอ/ภาวะค่าใช้จ่ายสูง	มาตรการส่งเสริมพัฒนาและฟื้นฟูอาชีพ			
3	22 มี.ค. 2564					พบตัว	ยังไม่เป็นลูกหนี้	รักษาส่วนตัว	แข็งแรง	รายได้ไม่เพียงพอ/ภาวะค่าใช้จ่ายสูง	มาตรการส่งเสริมพัฒนาและฟื้นฟูอาชีพ			

7. การ “แก้ไข” หรือ “ลบ” รายละเอียดข้อมูลลูกหนี้

- หากต้องการแก้ไขข้อมูลลูกหนี้ หรือต้องการลบลูกหนี้รายใด ให้คลิกที่ “แก้ไข” หรือ “ลบ” ท้ายชื่อลูกหนี้รายนั้น ๆ
- สามารถแก้ไขหรือลบข้อมูลลูกหนี้ได้ตามต้องการ
- ให้กด “บันทึก” อีกครั้งหลังแก้ไขแล้วเสร็จ

แบบรายงานผลการติดตามลูกหนี้กองทุนหมุนเวียนเพื่อการกู้ยืมแก่เกษตรกรและผู้ยากจน

ปีงบประมาณ พ.ศ.*

ครั้งที่ติดตาม* ครั้งที่ 1 ครั้งที่ 2

ผู้รายงาน *:

ตำแหน่ง

ชื่อ
นามสกุล
ชื่อเล่น

+ เพิ่มข้อมูลลูกหนี้

ข้อมูลการติดตามลูกหนี้ครั้งที่ 1/2564 จำนวน 3 ราย

หากมีแถวข้อมูลปรากฏเป็นสีแดง หมายถึง ข้อมูลที่มีแนวทางแก้ไขเป็นมาตรการส่งเสริมพัฒนาและฟื้นฟูอาชีพ แต่ยังไม่มีการรายงานผลการดำเนินงานในการฟื้นฟูอาชีพ


แสดง รายการ ค้นหา:

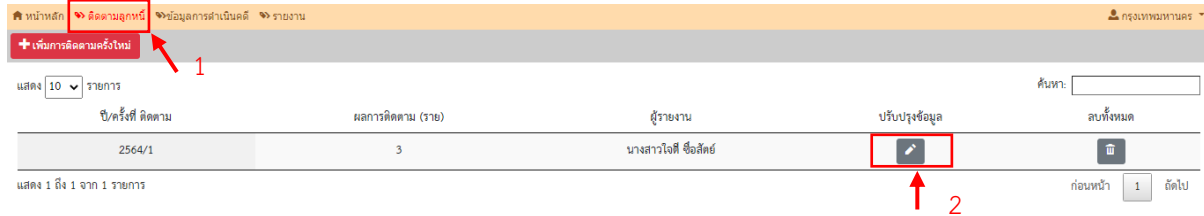
ที่	วันที่ติดตาม	ชื่อ-สกุลลูกหนี้	เลขที่บัตรประชาชน	ที่อยู่	เบอร์โทร	การพบตัว	สถานะภาพ	อาชีพปัจจุบัน	สุขภาพ	สาเหตุการค้างชำระ	แนวทางแก้ไข	รายละเอียดเพิ่มเติม	แก้ไข	ลบ
1	22 มี.ค. 2564	นางจิรฉัตร ทองฉิม	3101500021877	12เขตบางเจริญ 3 และ 4 - 5 หมู่ที่ ตำบลบางขวาง ท้องถนน อำเภอ/เขต เขตหนองแขม จ.พชรกิต กรุงเทพมหานคร 10160		พบตัว	ล้มป่วยลูกหนี้	ไม่ได้ประกอบอาชีพ	แข็งแรง	รายได้ไม่เพียงพอ/ภาระค่าใช้จ่ายสูง	มาตรการส่งเสริมพัฒนาและฟื้นฟูอาชีพ			
2	22 มี.ค. 2564	นายบุญเยี่ยม ยาค่า	310600144643	49/353 หมู่ที่ 4 ตำบลบางขวาง ปันคำหรือย อำเภอ/เขต คำลูกกา จ.พชรกิต กรุงเทพมหานคร 12150		พบตัว	ล้มป่วยลูกหนี้	เสียปลา	แข็งแรง	รายได้ไม่เพียงพอ/ภาระค่าใช้จ่ายสูง	มาตรการส่งเสริมพัฒนาและฟื้นฟูอาชีพ			
3	22 มี.ค. 2564	นายฉัตรชัย ธีรารมบุตร	3730600441359	420/142 เขตบางเขนเขตบางเขน 46 หมู่ที่ ตำบลบางขวาง บางแคเหนือ อำเภอ/เขต เขตบางแค จ.พชรกิต กรุงเทพมหานคร 10160		พบตัว	ล้มป่วยลูกหนี้	เลิกการร่วมครัว	แข็งแรง	รายได้ไม่เพียงพอ/ภาระค่าใช้จ่ายสูง	มาตรการส่งเสริมพัฒนาและฟื้นฟูอาชีพ			

แก้ไขข้อมูล



ลบข้อมูล

8. การป้อนข้อมูลผลการติดตามลูกหนี้ครั้งต่อไป

- เมื่ออยู่หน้าหลักของระบบติดตามลูกหนี้ฯ ให้คลิกที่เมนู “ติดตามลูกหนี้” และคลิกปรับปรุงข้อมูล  เพื่อป้อนข้อมูลลูกหนี้รายคน

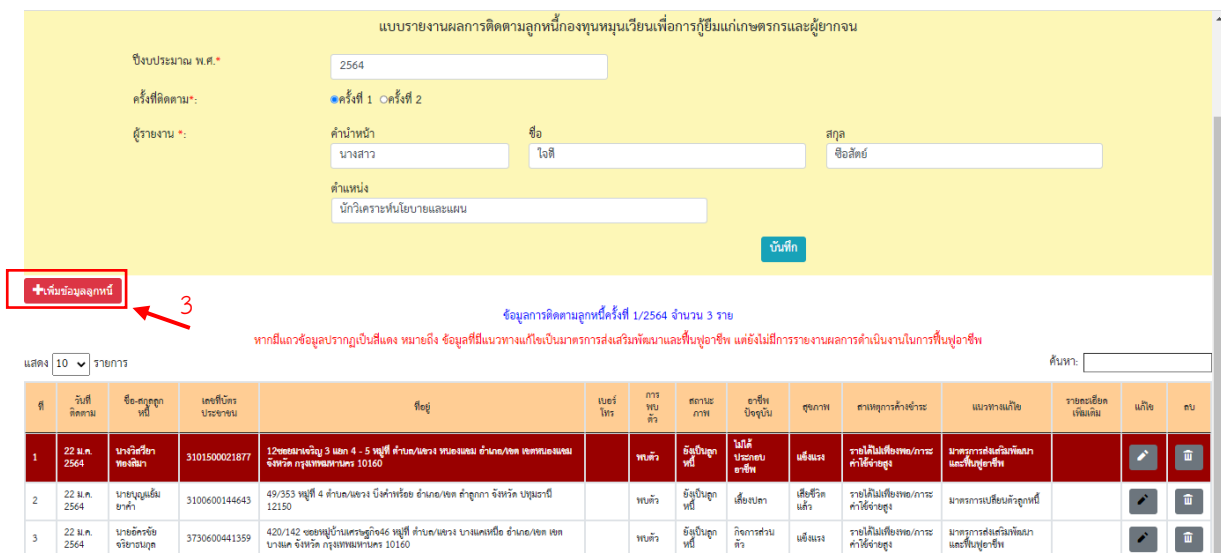


หน้าจอแสดงเมนู "ติดตามลูกหนี้" และปุ่ม "+ เพิ่มการติดตามครั้งใหม่" (1) ด้านบน

ปีครั้งที่ ติดตาม	ผลการติดตาม (ราย)	ผู้รายงาน	ปรับปรุงข้อมูล	ลบทั้งหมด
2564/1	3	นางสาวโจตี ชื่อสตัย		

แสดง 1 ถึง 1 จาก 1 รายการ

- จากนั้นคลิกที่ “เพิ่มข้อมูลลูกหนี้” จะปรากฏตามรูป



แบบรายงานผลการติดตามลูกหนี้กองทุนหมุนเวียนเพื่อการกู้ยืมแก่เกษตรกรและผู้ยากจน

ปีงบประมาณ พ.ศ.* 2564

ครั้งที่ติดตาม* ครั้งที่ 1 ครั้งที่ 2

ผู้รายงาน *:

คำนำหน้า ชื่อ สกุล

นางสาว โจตี ชื่อสตัย







ตำแหน่ง

นักวิเคราะห์นโยบายและแผน

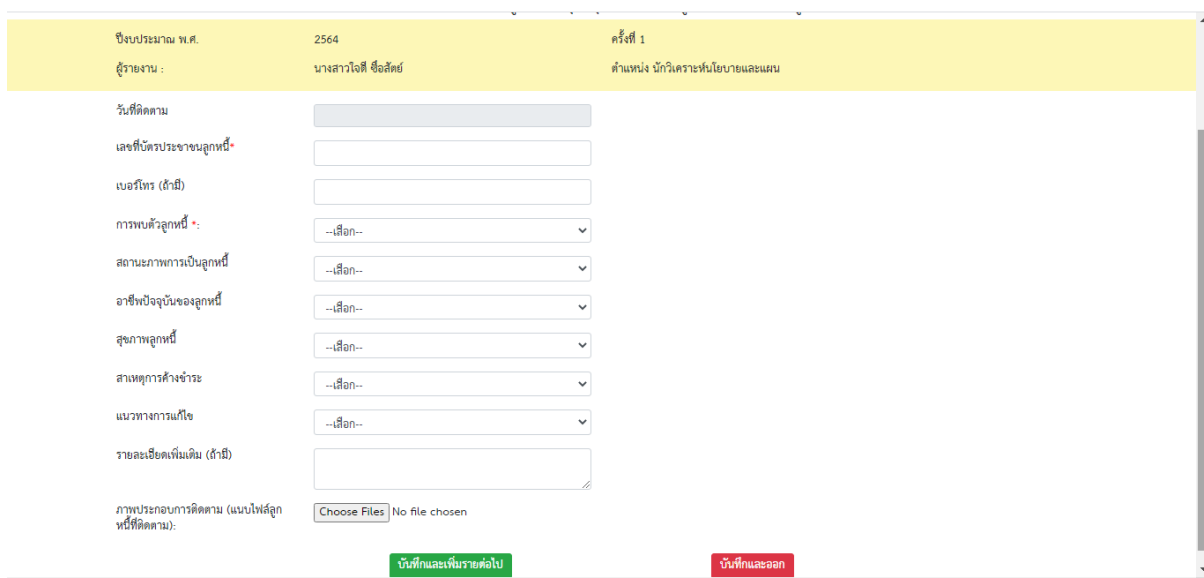
+ เพิ่มข้อมูลลูกหนี้ (3)

ข้อมูลการติดตามลูกหนี้ครั้งที่ 1/2564 จำนวน 3 ราย

หากมีแถวข้อมูลปรากฏเป็นสีแดง หมายถึง ข้อมูลที่มีแนวโน้มจะเป็นมาตรการส่งเสริมพัฒนาและฟื้นฟูอาชีพ แต่ยังไม่มีการรายงานผลการดำเนินงานในการฟื้นฟูอาชีพ

สั	วันที่ติดตาม	ชื่อ-สกุลลูกหนี้	เลขที่บัตรประชาชน	ที่อยู่	เบอร์โทร	การพบตัว	สถานะภาพ	อาชีพปัจจุบัน	สุขภาพ	สาเหตุการค้างชำระ	แนวทางการแก้ไข	รายละเอียดเพิ่มเติม	แก้ไข	ลบ
1	22 ม.ค. 2564	นางวิเชียร พงษ์นิลา	3101500021877	12 ซอยมาเจริญ 3 แยก 4 - 5 หมู่ที่ 4 ตำบล/แขวง หมอชมนม อำเภอ/เขต เขตหนองแขม จังหวัด กรุงเทพมหานคร 10160		พบตัว	ล้มเหลว	ไม่ได้ประกอบอาชีพ	แข็งแรง	รายได้ไม่เพียงพอ/ภาระค่าใช้จ่ายสูง	มาตรการส่งเสริมพัฒนาและฟื้นฟูอาชีพ			
2	22 ม.ค. 2564	นางบุญเยี่ยม ชัยคำ	3100600144643	49/353 หมู่ที่ 4 ตำบล/แขวง บึงคำพร้อย อำเภอ/เขต อำเภอ/เขต จังหวัด บึงฉว่ง		พบตัว	ล้มเหลว	เลี้ยงปลา	แข็งแรง	รายได้ไม่เพียงพอ/ภาระค่าใช้จ่ายสูง	มาตรการส่งเสริมพัฒนาและฟื้นฟูอาชีพ			
3	22 ม.ค. 2564	นายชัชวาลย์ จัวยารมฤต	3730600441359	420/142 ซอยหมู่บ้านนครเจริญ 66 หมู่ที่ 4 ตำบล/แขวง บางพลีเขต อำเภอ/เขต เขต บางแค จังหวัด กรุงเทพมหานคร 10160		พบตัว	ล้มเหลว	กิจการส่วนตัว	แข็งแรง	รายได้ไม่เพียงพอ/ภาระค่าใช้จ่ายสูง	มาตรการส่งเสริมพัฒนาและฟื้นฟูอาชีพ			

- กรอกรายละเอียดให้ครบ (ตามข้อ 4 การกรอกรายละเอียดข้อมูลลูกหนี้) และกดบันทึก



ปีงบประมาณ พ.ศ. 2564

ครั้งที่ 1

ผู้รายงาน : นางสาวโจตี ชื่อสตัย

ตำแหน่ง นักวิเคราะห์นโยบายและแผน

วันที่ติดตาม

เลขที่บัตรประชาชนลูกหนี้*

เบอร์โทร (ถ้ามี)

การพบตัวลูกหนี้ *:

สถานะภาพการเป็นลูกหนี้

อาชีพปัจจุบันของลูกหนี้

สุขภาพลูกหนี้

สาเหตุการค้างชำระ

แนวทางการแก้ไข

รายละเอียดเพิ่มเติม (ถ้ามี)

ภาพประกอบการติดตาม (แนบไฟล์ลูกหนี้ที่ติดตาม): No file chosen

ระบบติดตามลูกหนี้กองทุนหมุนเวียนเพื่อการกู้ยืมแก่เกษตรกรและผู้ยากจน (สำหรับผู้ใช้งานของสำนักงานเกษตรและสหกรณ์จังหวัด (ฉบับปรับปรุง ณ วันที่ 1 กุมภาพันธ์ 2564) |

ให้ป้อนข้อมูลตามคำถามต่างๆ โดย

ปีงบประมาณ	ข้อมูลเดิมจะถูกบันทึกไว้แล้ว หากต้องการเปลี่ยนแปลง สามารถแก้ไขได้
ครั้งที่	ทั้งนี้ ในส่วนของ “ผู้รายงานและตำแหน่ง” หากมีการแก้ไขใหม่
ผู้รายงานและตำแหน่ง	ข้อมูลใหม่จะบันทึกทับข้อมูลเก่าทันที

9. การเรียกดูรายงาน

เมนู “รายงาน” หมายถึง การเรียกดูข้อมูลภาพรวมของลูกหนี้ ที่เจ้าหน้าที่จังหวัดกรอกข้อมูลเข้าระบบ โดยสามารถเรียกดูข้อมูลได้ ดังนี้

9.1 ข้อมูลรายคน

- คลิกที่เมนู “รายงาน” และจากนั้นคลิกเลือก “ข้อมูลรายคน” จากนั้นก็คลิกเลือก “ปี พ.ศ.” และคลิกเลือก “ครั้งที่ 1 หรือ ครั้งที่ 2” ตามที่ต้องการ

ระบบติดตามผู้กู้ยืมกองทุนหมุนเวียนเพื่อการกู้ยืมแก่เกษตรกรและผู้ยากจน

หน้าหลัก > ติดตามลูกหนี้ > ข้อมูลการดำเนินงาน > รายงาน

ข้อมูลรายคน

ปี 2564

ครั้งที่ 1

ครั้งที่ 2

ปี 2563

ครั้งที่ 1

ครั้งที่ 2

เลือกข้อมูลตามที่ต้องการ

ข้อมูลสรุปรายจังหวัด

ข้อมูลมาตรการส่งเสริมพัฒนาและฟื้นฟูอาชีพ

ข้อมูลมาตรการเบี่ยงเบนหัวลูกหนี้

- จากนั้นจะมีรายละเอียดข้อมูลและชื่อของลูกหนี้จะปรากฏตามรูป
- สามารถเรียกข้อมูลออกเป็นไฟล์ Excel ได้ โดยคลิกที่ และสามารถค้นหารายชื่อได้ในช่อง “ค้นหา”

ระบบติดตามผู้กู้ยืมกองทุนหมุนเวียนเพื่อการกู้ยืมแก่เกษตรกรและผู้ยากจน

หน้าหลัก > ติดตามลูกหนี้ > ข้อมูลการดำเนินงาน > รายงาน

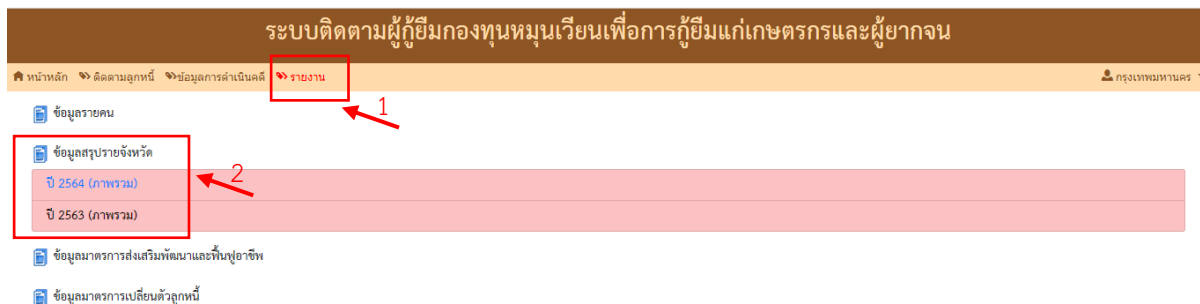
สรุปผลการติดตามลูกหนี้กองทุนหมุนเวียนเพื่อการกู้ยืมแก่เกษตรกรและผู้ยากจน ปี 2564 ครั้งที่ 1


ส.ร.	จังหวัด	สาขา	วันที่ติดตาม	เลขที่สัญญา	เลขที่บัตรประชาชน	ชื่อ-สกุลลูกหนี้	ชื่อผู้	เบอร์โทร(เจ้าหนี้)	วงเงินกู้	ต้นปกติ	ต้นค้าง	ค่าเป็นคดี	ราคาต้นเป็นคดี	วงเงินชำระหนี้	ดอกเบี้ยที่ชำระ	รวมตั้งต้น	จำนวนชำระดอกเบี้ยค้าง	อัตราดอกเบี้ย
1	กรุงเทพมหานคร	บางเขน	22 มี.ค. 64	75	377	น.ส. พ.ท. 5 พงษ์พรหม	พท. น.ส. พ.ท. 5 พงษ์พรหม		500,000.00	0.00	0.00	495,534.00	00-5186 สิบหก สิบหนึ่ง	495,534.00	748,737.95	1,244,271.95	30	5.00
2	กรุงเทพมหานคร	มีนบุรี	22 มี.ค. 64	148	543	น.ส. พ.ท. 4 พงษ์พรหม	พท. น.ส. พ.ท. 4 พงษ์พรหม		252,000.00	0.00	252,000.00	0.00		252,000.00	292,910.74	544,910.74	23	5.00

ค้นหา:

9.2 ข้อมูลสรุปรายจังหวัด

- คลิกที่เมนู “รายงาน” และจากนั้นคลิกเลือก “ข้อมูลสรุปรายจังหวัด” จากนั้นก็คลิกเลือก “ปี พ.ศ.”



- เมื่อคลิกหน้ารายงาน จะปรากฏตามรูป และสามารถเรียกข้อมูลออกเป็นไฟล์ Excel ได้ โดยคลิกที่ 

ระบบติดตามลูกหนี้กองทุนหมุนเวียนเพื่อการกู้ยืมแก่เกษตรกรและผู้ยากจน

หน้าหลัก > ติดตามลูกหนี้ > รายงาน

ข้อมูลสรุปรายจังหวัด ปี 2563

สรุปผลการติดตามลูกหนี้กองทุนหมุนเวียนเพื่อการกู้ยืมแก่เกษตรกรและผู้ยากจน ปี 2563 จังหวัด กระบี่

จำนวนลูกหนี้			
- แหมงการติดตาม	107 คน		
- ดำเนินการติดตามแล้ว	50 คน	คิดเป็นร้อยละ	46.73
การพบตัวลูกหนี้			
- พบตัว	38 คน	คิดเป็นร้อยละ	76.00
- ไม่พบตัว	12 คน	คิดเป็นร้อยละ	24.00
สถานะภาพการเป็นลูกหนี้			
- ยังเป็นลูกหนี้	50 คน	คิดเป็นร้อยละ	100.00
- ปิดบัญชีแล้ว	0 คน	คิดเป็นร้อยละ	-
อาชีพปัจจุบันของลูกหนี้			
- ทำนา	0 คน	คิดเป็นร้อยละ	-
- ทำสวน	14 คน	คิดเป็นร้อยละ	28.00
- ทำไร่	1 คน	คิดเป็นร้อยละ	2.00
- ปลูกผัก	0 คน	คิดเป็นร้อยละ	-

- หรือ สามารถดูรายละเอียดได้จากเมนูหลัก โดยคลิกที่ “หน้าหลัก” และเรียกดูข้อมูลสรุปผลการติดตามลูกหนี้ฯ ของจังหวัด โดยคลิกที่ “เปิดดูรายละเอียด”
- สามารถค้นหารายชื่อได้ในช่อง “ค้นหา”

ระบบติดตามผู้กู้ยืมกองทุนหมุนเวียนเพื่อการกู้ยืมแก่เกษตรกรและผู้ยากจน

หน้าหลัก > ติดตามลูกหนี้ > ข้อมูลการดำเนินงาน > รายงาน 1

ความก้าวหน้าผลการติดตามลูกหนี้กองทุนหมุนเวียนเพื่อการกู้ยืมแก่เกษตรกรและผู้ยากจน 2

แสดง รายการ ค้นหา:

ปี พ.ศ.	จังหวัด	แผนการติดตาม (ราย) ปี 2564	ผลการติดตาม (ราย)	%ผลการติดตาม	คงเหลือ (ราย)	%คงเหลือ
2564	กระบี่	80	0	-	0	-
2564	กาญจนบุรี	57	0	-	0	-
2564	กาฬสินธุ์	100	0	-	0	-
2564	กำแพงเพชร	8	0	-	0	-
2564	ขอนแก่น	115	0	-	0	-
2564	จันทบุรี	72	0	-	0	-
2564	ฉะเชิงเทรา	102	0	-	0	-
2564	ชลบุรี	23	0	-	0	-
2564	จันทรา	50	0	-	0	-
2564	ชัยภูมิ	130	0	-	0	-

แสดง 1 ถึง 10 จาก 74 รายการ ก่อนหน้า 1 2 3 4 5 ... 8 ถัดไป

- สามารถส่งข้อมูลออกเป็นไฟล์ Excel ได้ โดยคลิกที่ จะปรากฏข้อมูลตามรูป ซึ่งจังหวัดสามารถนำไฟล์ไปปรับใช้ได้ตามความเหมาะสม

ระบบติดตามลูกหนี้กองทุนหมุนเวียนเพื่อการกู้ยืมแก่เกษตรกรและผู้ยากจน

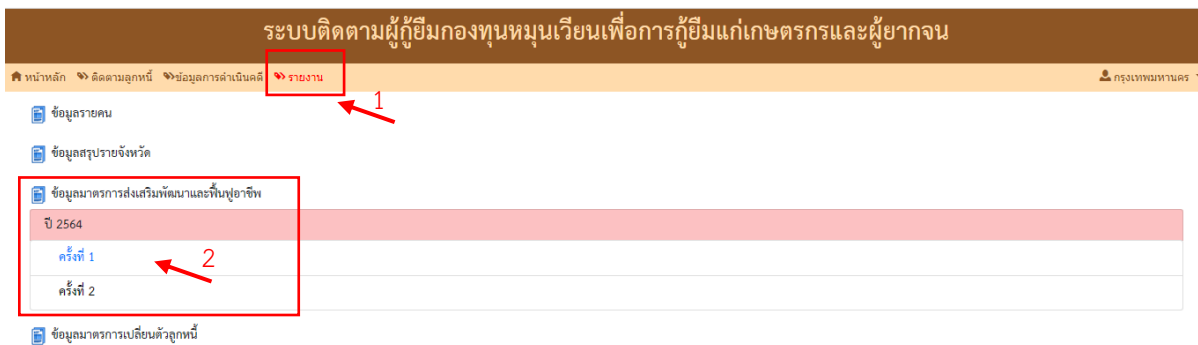
หน้าหลัก > ติดตามลูกหนี้ > รายงาน กระบี่

สรุปผลการติดตามลูกหนี้กองทุนหมุนเวียนเพื่อการกู้ยืมแก่เกษตรกรและผู้ยากจน ปี 2563 X

ปี	จังหวัด	แผน(ราย)	ผล		การพบตัวลูกหนี้		สถานะการเป็นลูกหนี้		อาชีพปัจจุบัน		สุขภาพลูกหนี้		สาเหตุการค้างชำระ		แนวทางการแก้ไข							
			ราย	%	พบตัว	%	ราย	%	ราย	%	ราย	%	ราย	%	ราย	%	ราย	%				
1	กระบี่	107	43	40.19	พบตัว	32	74.42	ยังไม่เป็นลูกหนี้	43	100.00	ทำสวน	0	-	แจ้งแฉง	36	83.72	ชงชาย	1	2.33	มาตรการสร้าง	19	44.19
					ไม่พบตัว	11	25.58	ปิดบัญชีแล้ว	0		ทำไร่	14	32.56	ไม่แจ้งแฉง	6	13.95	ชงชายและแม่แจ้ง	1	2.33	ชงชาย (เกษตรกร		
											ปลูกผัก	1	2.33	เสียชีวิตแล้ว	1	2.33	เสียชีวิตแล้ว	1	2.33	ชงชาย (เกษตรกร		
											เลี้ยงปลา	1	2.33							มาตรการส่งเสริม	16	37.21
											ปลูกส้ม	0	-							พร้อมและฟื้นฟู		
											ปลูกส้ม	0	-							อาชีพ		
											ค้าขาย	5	11.63							มาตรการประเมิน		
											กิจการส่วนตัว	5	11.63							สิทธิ์ถูก		
											พระ	0	-							มาตรการ	17	39.53
											พนักงานบริษัท	1	2.33							หนี้ขยายเวลา		
											แม่ค้า	0	-							มาตรการ		
											ปลูกกล้วย	1	2.33							หนี้ขยายเวลา	0	
											เลี้ยง	6	13.95							มาตรการ		
											รับจ้างทั่วไป	12	27.91							หนี้ขยายเวลา		
											ไม่ได้ประกอบ	1	2.33							มาตรการ		
											อาชีพ	0	-							มาตรการ		
											เสียชีวิตแล้ว	1	2.33							มาตรการ		
											เสียชีวิตแล้ว	1	2.33							มาตรการ		

9.3 ข้อมูลมาตรการส่งเสริมพัฒนาและฟื้นฟูอาชีพ

- คลิกที่เมนู “รายงาน” และจากนั้นคลิกเลือก “ข้อมูลมาตรการส่งเสริมพัฒนาและฟื้นฟูอาชีพ” จากนั้นก็คลิกเลือก “ปี พ.ศ.” และคลิกเลือก “ครั้งที่ 1 หรือ ครั้งที่ 2” ตามที่ต้องการ



- หลักจากนั้นจะปรากฏตารางข้อมูลรายชื่อลูกหนี้ที่ประสงค์เข้ารับการฟื้นฟูอาชีพ
- ในแถวสีขาวที่ปรากฏตามรูป หมายถึง เจ้าหน้าที่ได้กรอกผลการดำเนินงานในการฟื้นฟูของลูกหนี้รายนั้นเรียบร้อยแล้ว
- ในแถวสีแดงที่ปรากฏตามรูป หมายถึง เจ้าหน้าที่ยังไม่ได้กรอกผลการดำเนินงานในการฟื้นฟูของลูกหนี้รายนั้น (การกรอกข้อมูลผลการดำเนินงานในการฟื้นฟู ให้ดูข้อ 5 การกรอกข้อมูลผลการดำเนินงานในการฟื้นฟูอาชีพ)
- สามารถเรียกข้อมูลออกเป็นไฟล์ Excel ได้ โดยคลิกที่ และสามารถค้นหารายชื่อได้ในช่อง “ค้นหา”

ระบบติดตามผู้กู้ยืมกองทุนหมุนเวียนเพื่อการกู้ยืมแก่เกษตรกรและผู้ยากจน

หน้าหลัก > ติดตามลูกหนี้ > ข้อมูลการดำเนินงาน > รายงาน

สรุปผลการติดตามลูกหนี้กองทุนหมุนเวียนฯ มาตรการส่งเสริมพัฒนาและฟื้นฟูอาชีพ ปี 2564 ครั้งที่ 1

ค้นหา:

สัปดาห์	จังหวัด	วันที่ติดตาม	เลขที่บัตรประชาชน	ชื่อ-สกุลลูกหนี้	เบอร์โทรศัพท์	ผลการดำเนินงานในการฟื้นฟูอาชีพ									
						ด้าน	หน่วยงานที่ประสงค์	หน่วยงานที่สนับสนุน	ระยะเวลา	จำนวนวัน	ประโยชน์ที่ได้รับ	รายได้เพิ่มขึ้น (บาท/ปี)	ค่าใช้จ่ายลดลง (บาท/ปี)	ความสามารถในการชำระหนี้	ข้อเสนอแนะ
1	กรุงเทพมหานคร	22 มี.ค. 64				ด้านที่สอดคล้องกับ (ลูกหนี้)	กรมส่งเสริมการเกษตร	กรมส่งเสริมการเกษตร	25 มี.ค. 64 - 25 มี.ค. 64	1	- ได้รับความรู้แนวทางในการประกอบอาชีพ	0.00	0.00	มาก	
	กรุงเทพมหานคร	22 มี.ค. 64				ด้านที่สอดคล้องกับ (ลูกหนี้)	กรมส่งเสริมการเกษตร		-	0		0.00	0.00		

แสดง 1 ถึง 2 จาก 2 รายการ

กรอกผลการดำเนินงานเรียบร้อยแล้ว

ยังไม่ได้กรอกผลการดำเนินงาน

9.4 ข้อมูลมาตรการเปลี่ยนตัวลูกหนี้

- คลิกที่เมนู “รายงาน” และจากนั้นคลิกเลือก “ข้อมูลมาตรการเปลี่ยนตัวลูกหนี้” จากนั้นก็คลิกเลือก “ปี พ.ศ.” และคลิกเลือก “ครั้งที่ 1 หรือ ครั้งที่ 2” ตามที่ต้องการ

ระบบติดตามผู้กู้ยืมกองทุนหมุนเวียนเพื่อการกู้ยืมแก่เกษตรกรและผู้ยากจน

หน้าหลัก > ติดตามลูกหนี้ > ข้อมูลการดำเนินงาน > **รายงาน**

ข้อมูลรายคน

ข้อมูลสาขาจังหวัด


ข้อมูลมาตรการส่งเสริมพัฒนาและฟื้นฟูอาชีพ

ข้อมูลมาตรการเปลี่ยนตัวลูกหนี้

ปี 2564


ครั้งที่ 1

ครั้งที่ 2

- จากนั้นจะปรากฏหน้าต่างสรุปผลการติดตามลูกหนี้ฯ ตามรูป และสามารถเรียกข้อมูลออกเป็นไฟล์ Excel ได้ โดยคลิกที่  และสามารถค้นหารายชื่อได้ในช่อง “ค้นหา”

ระบบติดตามผู้กู้ยืมกองทุนหมุนเวียนเพื่อการกู้ยืมแก่เกษตรกรและผู้ยากจน

หน้าหลัก > ติดตามลูกหนี้ > ข้อมูลการดำเนินงาน > รายงาน

สรุปผลการติดตามลูกหนี้กองทุนหมุนเวียน มาตรการเปลี่ยนตัวลูกหนี้ ปี 2564 ครั้งที่ 1 


ค้นหา:

ที่	จังหวัด	วันที่ติดตาม	เลขที่บัตรประชาชน	ชื่อ-สกุลลูกหนี้	เบอร์โทร(ถ้ามี)	เปลี่ยนตัวลูกหนี้เป็น				
						เลขที่บัตรประชาชน	ชื่อ-สกุล	ความเกี่ยวข้องกับลูกหนี้เดิม	อาชีพปัจจุบัน	หมายเลขโทรศัพท์
1	กรุงเทพมหานคร	22 มี.ค. 64	3 44643	นาย	ค่า	3: 15	1	บุตร	ทำนา	

แสดง 1 ถึง 1 จาก 1 รายการ


10. ข้อมูลการดำเนินงานคดี

เมนู “ข้อมูลการดำเนินงานคดี” หมายถึง ส่วนกลางรายงานผลการดำเนินงานคดีของลูกหนี้ทุกเดือน เพื่อให้จังหวัดทราบสถานะของลูกหนี้ สามารถเรียกดูได้ดังนี้

- คลิกที่เมนู “ข้อมูลการดำเนินงานคดี” จะปรากฏรายละเอียดข้อมูลสถานะการดำเนินงานคดีลูกหนี้แต่ละราย
- สามารถค้นหาชื่อลูกหนี้รายบุคคลได้ โดยคลิกช่อง “ค้นหา” และกรอกชื่อลูกหนี้
- สามารถเรียกข้อมูลออกเป็นไฟล์ Excel ได้ โดยคลิกที่ 

ระบบติดตามผู้กู้ยืมกองทุนหมุนเวียนเพื่อการกู้ยืมแก่เกษตรกรและผู้ยากจน

หน้าหลัก > ติดตามลูกหนี้ > **ข้อมูลการดำเนินงานคดี** > รายงาน กรุงเทพมหานคร

ข้อมูลการดำเนินงานคดี ข้อมูล ณ วันที่ 30 ก.ย. 2563 

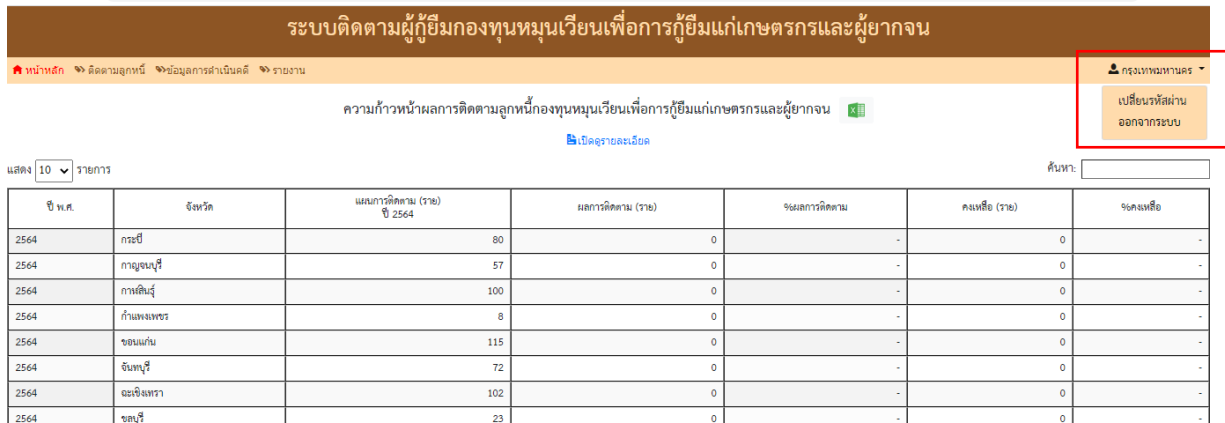
แสดง 10 รายการ ค้นหา:

ชื่อ-สกุล	เลขที่บัตรประชาชน	จังหวัด	จำนวนเงิน	สถานะดำเนินงานคดี
นางชนิศา วงศ์คม	3570101752415	กรุงเทพมหานคร	1,138,514.25	อยู่ระหว่างการจัดรณมาของกรมบังคับคดี
นางสาวพรสุดา นุ่นสง	5930500003192	กรุงเทพมหานคร	300,000.00	อยู่ระหว่างดำเนินการของสำนักงานอัยการ
นายประสิทธิ์ ทองเขียน	3101900311775	กรุงเทพมหานคร	1,513,641.50	ศาลมีคำพิพากษาและอยู่ระหว่าง ร.ก.ส. ติดตามการชำระหนี้

แสดง 1 ถึง 3 จาก 3 รายการ ก่อนหน้า 1 ถัดไป

11. การออกจากระบบ

การออกจากระบบควรทำทุกครั้งเมื่อไม่ใช้ระบบ โดยคลิกที่ชื่อจังหวัด ขณะที่อยู่ที่หน้าหลัก เมื่อคลิกที่ชื่อจังหวัดจะปรากฏคำว่า “เปลี่ยนรหัสผ่าน” และ “ออกจากระบบ”



ระบบติดตามผู้กู้ยืมกองทุนหมุนเวียนเพื่อการกู้ยืมแก่เกษตรกรและผู้ยากจน

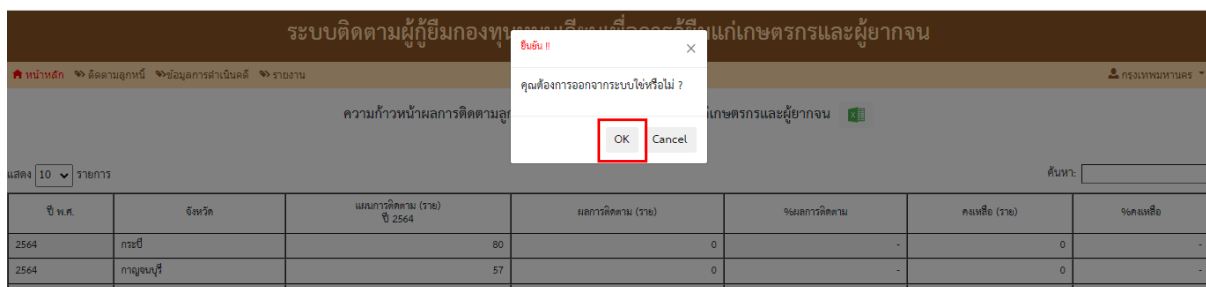
หน้าหลัก > ติดตามลูกหนี้ > ข้อมูลการดำเนินงาน > รายงาน

ความก้าวหน้าผลการติดตามลูกหนี้กองทุนหมุนเวียนเพื่อการกู้ยืมแก่เกษตรกรและผู้ยากจน

แสดง 10 รายการ

ปี พ.ศ.	จังหวัด	แผนการติดตาม (ราย) ปี 2564	ผลการติดตาม (ราย)	%ผลการติดตาม	คงเหลือ (ราย)	%คงเหลือ
2564	กระบี่	80	0	-	0	-
2564	กาญจนบุรี	57	0	-	0	-
2564	กาฬสินธุ์	100	0	-	0	-
2564	กำแพงเพชร	8	0	-	0	-
2564	ขอนแก่น	115	0	-	0	-
2564	จันทบุรี	72	0	-	0	-
2564	ฉะเชิงเทรา	102	0	-	0	-
2564	ชลบุรี	23	0	-	0	-

- คลิกเลือก “ออกจากระบบ” จะปรากฏตามรูป



หากมีข้อสงสัยสามารถติดต่อได้ที่ 02-2803915 ต่อ 256 หรือ Line ID : กลุ่มกองทุนหมุนเวียนฯ 2

ผู้ประสานงาน 1. นางสาวปนัดดา เปี่ยมมอญ นักวิเคราะห์นโยบายและแผนชำนาญการ
2. นายเดโช ยอดแก้ว เจ้าหน้าที่วิเคราะห์นโยบายและแผน