



แผนปฏิบัติการประจำปี ของจังหวัดสมุทรปราการ ประจำปีงบประมาณ พ.ศ. ๒๕๖๒

- ข้อมูลเพื่อการพัฒนาของจังหวัดสมุทรปราการ ⓘ
- ประเด็นการพัฒนาของจังหวัดสมุทรปราการ ⓘ
- แบบฟอร์มการจัดทำแผนปฏิบัติการประจำปีงบประมาณ พ.ศ. ๒๕๖๒ (แบบ จ.๒) ⓘ
- ค่าใช้จ่ายในการบริหารงานจังหวัดแบบบูรณาการ ⓘ
- สรุปค่าของงบประมาณรายจ่ายประจำปีงบประมาณ พ.ศ. ๒๕๖๒ ของจังหวัดสมุทรปราการ ⓘ

กลุ่มงานยุทธศาสตร์และข้อมูลเพื่อการพัฒนาจังหวัด
สำนักงานจังหวัดสมุทรปราการ




สารบัญ

ส่วนที่ ๑ ข้อมูลเพื่อการพัฒนาของจังหวัดสมุทรปราการ	๑
ส่วนที่ ๒ ประเด็นการพัฒนาของจังหวัดสมุทรปราการ	๑๐๙
ส่วนที่ ๓ แบบฟอร์มการจัดทำแผนปฏิบัติการประจำปีงบประมาณ พ.ศ. ๒๕๖๒ (แบบ จ.๒)	๑๔๐
ส่วนที่ ๔ ค่าใช้จ่ายในการบริหารงานจังหวัดแบบบูรณาการ	๑๔๒
ส่วนที่ ๕ สรุปค่าของงบประมาณรายจ่ายประจำปีงบประมาณ พ.ศ. ๒๕๖๒ ของจังหวัดสมุทรปราการ	๑๔๔

ส่วนที่ 1 ข้อมูลเพื่อการพัฒนาของจังหวัดสมุทรปราการ

1.1 สภาพทั่วไปและสถานการณ์การพัฒนาจังหวัด




ภาพที่ 1.1 พระสมุทรเจดีย์

“สมุทรปราการ” เป็นเมืองที่มีความสำคัญมาแต่โบราณ เนื่องจากที่ตั้งเป็นเขตยุทธศาสตร์ทางน้ำ คำว่า “สมุทรปราการ” มาจาก คำว่า “สมุทร” ซึ่งแปลว่าทะเล และ “ปราการ” ที่แปลว่า กำแพง จึงมีความหมายโดยรวมว่า “กำแพงริมน้ำ” และหากย้อนหลังไป 800 ปีเศษ ชนชาติขอมซึ่งมีความรุ่งเรือง อยู่ในขณะนั้นได้สร้างเมืองพระประแดงบริเวณปากแม่น้ำเจ้าพระยาเพื่อเป็นเมืองหน้าด่านซึ่งสันนิษฐานว่า ในปัจจุบันคือบริเวณท่าเรือคลองเตย และต่อมาแผ่นดินบริเวณรอบเมืองพระประแดงนั้นได้งอกออกไปในทะเล โดยทิศใต้แผ่นดินงอกถึงแถบตำบลปากคลองบางปลากดซึ่งอยู่ทางฝั่งขวาของแม่น้ำเจ้าพระยา และทางฝั่งซ้ายของแม่น้ำเจ้าพระยาแผ่นดินได้งอกถึงบริเวณตำบลบางด้วน บางหมุ และบางนางเกรง ทำให้เมืองพระประแดงมีความสำคัญลดลง เนื่องจากอยู่ห่างจากบริเวณปากแม่น้ำ ต่อมาประมาณปี พ.ศ. 2163-2171 สมเด็จพระเจ้าทรงธรรมกษัตริย์แห่งกรุงศรีอยุธยา ได้โปรดให้สร้างเมืองสมุทรปราการขึ้นใหม่ เพื่อเป็นเมืองปากน้ำหน้าด่านของกรุงศรีอยุธยา และใช้เป็นสถานที่ทำการค้าขายกับชาวฮอลันดาโดยทรงพระราชทานที่ดินบริเวณคลองบางปลากด ให้ชาวฮอลันดาไว้เป็นเมืองการค้าซึ่งเรียกว่า “นิวอัมสเตอร์ดัม”

ในปี พ.ศ. 2306 สมัยกรุงธนบุรี เป็นสมัยที่สร้างราชธานีใหม่ สมเด็จพระเจ้าตากสิน โปรดเกล้าฯ ให้รื้อกำแพงเมืองพระประแดงเดิมที่ตำบลราชบุรีบูรณะ เพื่อไปสร้างกำแพงพระราชวังจึงทำให้กำแพงเมืองพระประแดงเดิมสูญหายสิ้นซากนับแต่นั้นมา

ในปี พ.ศ. 2352 สมัยกรุงรัตนโกสินทร์ พระบาทสมเด็จพระพุทธยอดฟ้าจุฬาโลกมหาราช ทรงเห็นความสำคัญที่จะต้องสร้างเมืองทางชายฝั่ง เพื่อป้องกันศัตรูที่จะรุกรานมาจากทางทะเลสู่แม่น้ำเจ้าพระยา ซึ่งเดิมมีเมืองพระประแดงและเมืองสมุทรปราการเป็นเมืองหน้าด่าน แต่อยู่ในสภาพทรุดโทรมมาก พระองค์จึงดำริที่จะบูรณะเมืองพระประแดง ซึ่งอยู่ทางด้านขวาของแม่น้ำเจ้าพระยา ระหว่างเมืองสมุทรปราการและกรุงเทพฯ โดยโปรดเกล้าฯ ให้สมเด็จพระบวรราชเจ้ามหาสุรสิงหนาท ลงสำรวจพื้นที่บริเวณปากน้ำเจ้าพระยา เพื่อสร้างเมืองขึ้นใหม่และสร้าง “ป้อมวิหิตาคม” ที่ฝั่งซ้ายของแม่น้ำเจ้าพระยา

ในปี พ.ศ. 2362 พระบาทสมเด็จพระพุทธเลิศหล้านภาลัย รัชกาลที่ 2 ทรงโปรดเกล้าฯ ให้ดำเนินการสร้างป้อมที่สำคัญหลายป้อม และทรงพระราชทานนาม ใหม่ว่า "เมืองนครเขื่อนขันธ์" และทรงมีพระมหากรุณาธิคุณให้อพยพครอบครัวชาวมอญ โดยมีชายฉกรรจ์ประมาณ 300 คน ซึ่งมีพระยาแจ้งเป็นผู้นำจากเมืองปทุมธานีมาอยู่ ณ เมืองนครเขื่อนขันธ์ เพื่อเป็นกำลังสำคัญในการรักษาเมือง นอกจากการสร้างเมืองนครเขื่อนขันธ์แล้วพระบาทสมเด็จพระพุทธเลิศหล้านภาลัย ยังทรงสร้างเมืองสมุทรปราการขึ้นมาใหม่ เนื่องจากทรงไม่ไว้วางใจญวนนัก ประกอบกับเมืองสมุทรปราการเองก็เป็นเมืองที่อยู่ติดกับทะเลมากกว่า จึงทรงโปรดเกล้าฯ ให้สร้างป้อมเพิ่มอีก จำนวน 6 ป้อมทั้งด้านซ้ายและขวาของแม่น้ำเจ้าพระยา



ภาพที่ 1.2 ป้อมแปลงไฟฟ้า

ในรัชสมัยของพระบาทสมเด็จพระจุลจอมเกล้าเจ้าอยู่หัว รัชกาลที่ 5 รัฐบาลไทยได้อนุมัติสัมปทานแก่บริษัทชาวเดนมาร์ก เพื่อสร้างทางรถไฟสายแรกขึ้นในประเทศไทย ระหว่าง กรุงเทพฯ-สมุทรปราการ แต่บริษัทยังขาดทุนทรัพย์ จึงมิได้ดำเนินการก่อสร้าง พระบาทสมเด็จพระจุลจอมเกล้าเจ้าอยู่หัว จึงทรงพระกรุณาโปรดเกล้าฯ ให้ยืมทุนทรัพย์ไปสมทบด้วยส่วนหนึ่ง และได้เสด็จพระราชดำเนินเสาะดินเป็นปฐมฤกษ์ เมื่อวันที่ ๑๖ กรกฎาคม พ.ศ. ๒๔๓๔ ก็ได้เปิดทางรถไฟ ณ สถานีสมุทรปราการ เมื่อวันที่ ๑๑ เมษายน พ.ศ. ๒๔๓๖ โดยใช้รถจักรไอน้ำลากจูง แต่ต่อมาภายหลังเปลี่ยนใช้รถไฟไฟฟ้า ทางรถไฟสายนี้ได้ยกเลิกกิจการไป เมื่อวันที่ ๑ มกราคม พ.ศ. ๒๕๐๓

ในรัชสมัยของพระบาทสมเด็จพระมงกุฎเกล้าเจ้าอยู่หัว รัชกาลที่ 6 ทรงเปลี่ยนชื่อเมืองนครเขื่อนขันธ์กลับเป็น "เมืองพระประแดง" ดังเดิม เพราะยังคงบริเวณเดิมของพระประแดง และในปี พ.ศ. 2459 ทรงเปลี่ยนคำว่าเมืองเป็นจังหวัด เมืองสมุทรปราการจึงเปลี่ยนเป็น "จังหวัดสมุทรปราการ" ประกอบด้วยอำเภอสมุทรปราการ อำเภอป้อม อำเภอบางพลี และอำเภอสีซัง และเมืองพระประแดงเป็น จังหวัดพระประแดง ประกอบด้วยอำเภอพระประแดง อำเภอพระโขนง และอำเภอราษฎร์บูรณะ



ภาพที่ 1.3 ภาพจำลองรถไฟสายแรกของประเทศไทย และภาพหมู่ข้าราชการเมืองสมุทรปราการ

ปี พ.ศ. 2475 ในรัชสมัยพระบาทสมเด็จพระปกเกล้าเจ้าอยู่หัว รัชกาลที่ 7 เกิดวิกฤตการณ์เศรษฐกิจตกต่ำทั่วโลก รัฐบาลต้องประหยัดการใช้จ่ายเงินของแผ่นดิน จึงโปรดฯ ให้ยุบจังหวัดพระประแดง ขึ้นกับจังหวัดสมุทรปราการ อำเภอพระโขนงขึ้นกับจังหวัดพระนคร และอำเภอราษฎร์บูรณะขึ้นกับจังหวัดธนบุรี

ในปี พ.ศ. 2485 ได้มีพระราชบัญญัติรวมจังหวัดพระนคร ธนบุรี สมุทรปราการ และนนทบุรีเข้าไว้ด้วยกัน รวมเรียกว่า นครบาล กรุงเทพฯ ธนบุรี และในปี พ.ศ. 2486 มีการปรับปรุงระเบียบการปกครองใหม่ ยุบจังหวัดสมุทรปราการขึ้นกับจังหวัดพระนคร และในปี พ.ศ. 2489 ได้มีพระราชบัญญัติจัดตั้งจังหวัดสมุทรปราการ จังหวัดนนทบุรี จังหวัดสมุทรสาคร และจังหวัดนครนายก พุทธศักราช 2489 ซึ่งมีผลใช้บังคับตั้งแต่วันที่ 9 พฤษภาคม พ.ศ. 2489



ตราประจำจังหวัดสมุทรปราการ

เป็นรูปพระสมุทรเจดีย์และพระอุโบสถที่ประดิษฐาน

พระพุทธรูปปางห้ามสมุทร

ความหมาย

พระเจดีย์ หมายถึง พระสมุทรเจดีย์ที่สร้างอยู่กลางแม่น้ำ ภายในเจดีย์บรรจุพระบรมสารีริกธาตุ และพระไตรปิฎก

พระอุโบสถ หมายถึง พระอุโบสถที่ประดิษฐานพระพุทธรูปยืนปางห้ามสมุทร

ภาพที่ 1.4 ตราจังหวัดสมุทรปราการ

ชื่อพันธุ์ไม้ โททะเล

ลักษณะทั่วไป ต้นโททะเลเป็นไม้ยืนต้นขนาดกลางสูง 10-15 เมตร เปลือกสีและถิ่นกำเนิด น้ำตาลอ่อนอมชมพู ขรุขระ ใบเป็นใบเดี่ยวเรียงสลับ แผ่นใบรูปหัวใจ ดอกสีเหลืองขนาดใหญ่ ออกตามง่ามใบ ออกดอกช่วงเดือนพฤษภาคม-มิถุนายน ผลโตขนาด 4 ซม. มีถิ่นกำเนิดบริเวณป่าชายเลนทางภาคใต้ และภาคตะวันออกเฉียงใต้

ชื่อดอกไม้ ดอกดาวเรือง



ภาพที่ 1.5 ต้นไม้ประจำจังหวัดสมุทรปราการ ได้แก่ ต้นโททะเล และดอกไม้ประจำจังหวัดสมุทรปราการ ได้แก่ ดอกดาวเรือง

คำขวัญประจำจังหวัด “ป้อมยุทธนาวี พระเจดีย์กลางน้ำ ฟาร์มจระเข้ใหญ่ งามวิไลเมืองโบราณ สงกรานต์พระประแดง ปลาสลิดแห้งรสดี ประเพณีรับบัว ครบถ้วนทั่วอุตสาหกรรม”



ป้อมยุทธนาวี



พระเจดีย์กลางน้ำ



ฟาร์มจระเข้ใหญ่



งามวิไลเมืองโบราณ



สงกรานต์พระประแดง



ปลาสลิดแห้งรสดี



ประเพณีรับบัว

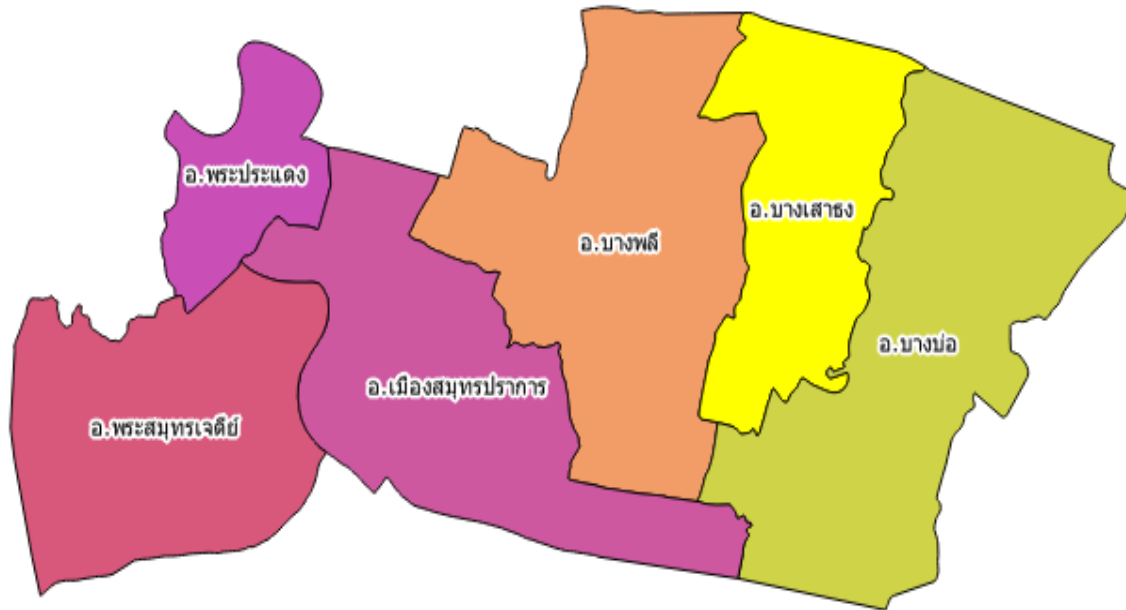


ครบถ้วนทั่วอุตสาหกรรม

ภาพที่ 1.6 คำขวัญจังหวัดสมุทรปราการ

1.1.1 ด้านกายภาพ

1) ลักษณะทางกายภาพ



ภาพที่ 1.7 แสดงแผนที่จังหวัดสมุทรปราการ

1.1) ที่ตั้งและขนาดพื้นที่ จังหวัดสมุทรปราการตั้งอยู่ริมฝั่งแม่น้ำเจ้าพระยา โดยอยู่ตอนปลายสุดของแม่น้ำเจ้าพระยาและเหนืออ่าวไทย ระหว่างเส้นรุ้งที่ 13 - 14 องศาเหนือ และเส้นแวงที่ 100 - 101 องศาตะวันออก มีเนื้อที่ประมาณ 1,004.092 ตารางกิโลเมตร หรือประมาณ 627,557.50 ไร่ อยู่ห่างจากกรุงเทพฯ ไปทางทิศตะวันออกเฉียงใต้ เป็นระยะทางประมาณ 30 กิโลเมตร ซึ่งถ้าหากสังเกตแนวแบ่งเขตของจังหวัดสมุทรปราการตั้งแต่อำเภอพระสมุทรเจดีย์ อำเภอพระประแดง ไปจรดอำเภอบางป๋อ ด้วยจินตนาการก็จะพบว่า จังหวัดสมุทรปราการมีรูปร่างคล้ายส่วนหัวและลำตัวของ “ฮิปโปโปแตมัส” ที่หันหน้าออกสู่อ่าวไทยเพื่อคอยปกป้องประเทศชาติจากการรุกรานของมวลหมู่ปัจจามิตร ด้วยจิตสำนึกและสัญชาตญาณรักษถิ่นยิ่งชีพของตนเอง โดยพื้นที่ของจังหวัดฯ มีอาณาเขตติดต่อกับพื้นที่ใกล้เคียง ดังนี้

- ทิศเหนือติดกับกรุงเทพมหานคร ระยะทาง 55.00 กิโลเมตร
- ทิศใต้ติดกับอ่าวไทย (พื้นที่ชายฝั่งทะเล) ระยะทาง 47.20 กิโลเมตร
- ทิศตะวันออกติดกับจังหวัดฉะเชิงเทรา ระยะทาง 42.60 กิโลเมตร
- ทิศตะวันตกติดกับกรุงเทพมหานคร ระยะทาง 34.20 กิโลเมตร

1.2) สภาพภูมิประเทศ พื้นที่ส่วนใหญ่เป็นที่ราบลุ่มมี แม่น้ำเจ้าพระยาไหลผ่าน ไม่มีภูเขา มีลำคลองรวม 63 สาย โดยเป็นคลองชลประทาน 15 สาย คลองธรรมชาติ 48 สาย ใช้ประโยชน์ทางคมนาคม และการขนส่งทางน้ำ รวมทั้งการประมงและการเกษตรกรรม จังหวัดฯ ไม่มีพื้นที่ป่าไม้ (ป่าบก) มีแต่ป่าชายเลน ลักษณะภูมิประเทศของจังหวัดแบ่งออกเป็น 3 ส่วน คือ

(1) บริเวณริมแม่น้ำเจ้าพระยา บริเวณทั้งสองฝั่งเป็นที่ราบลุ่มเหมาะแก่การทำนาทำสวน และเพาะเลี้ยงสัตว์น้ำ แต่ปัจจุบันพื้นที่บางส่วนได้เปลี่ยนไปเป็นโรงงาน ที่อยู่อาศัย และเขตพาณิชย์กรรม ตามสภาพภาวะเศรษฐกิจด้านการค้า การลงทุน และชุมชนเมืองที่เกิดขึ้นใหม่

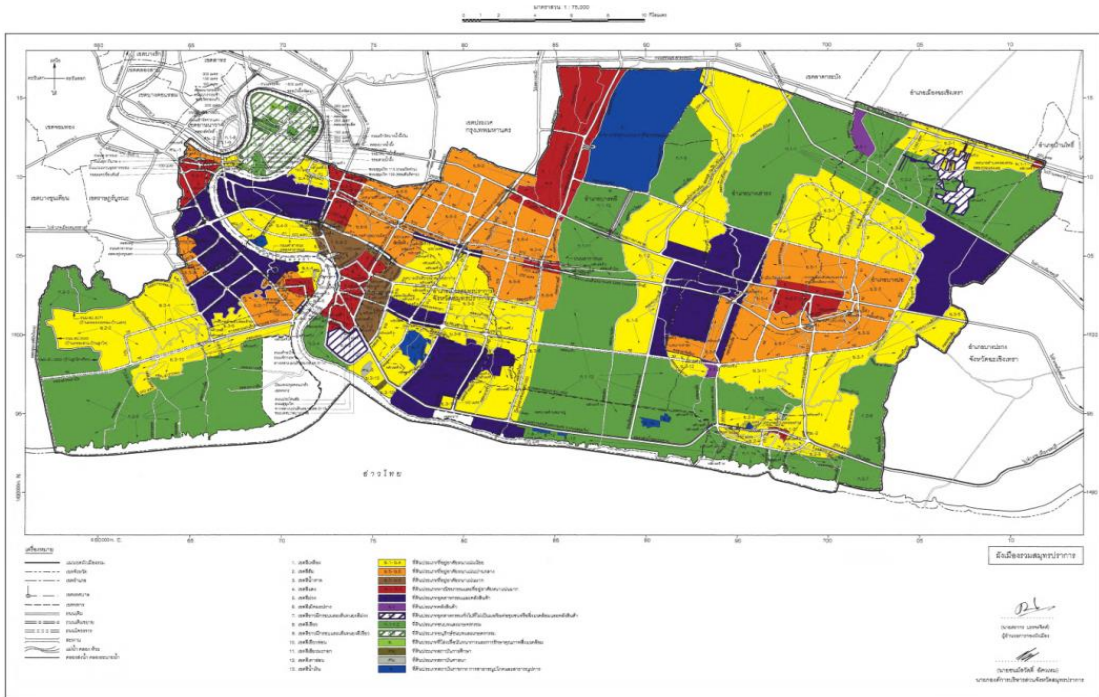
(2) บริเวณตอนใต้ชายฝั่งทะเล เป็นบริเวณที่ได้รับอิทธิพลของน้ำทะเลท่วมถึง ส่วนใหญ่เป็นที่ราบลุ่ม เป็นดินเหนียว เหมาะแก่การทำป่าจากป่าชายเลน และการเพาะเลี้ยงสัตว์ชายฝั่ง



(3) บริเวณที่ราบตอนเหนือและตะวันออก บริเวณนี้เป็นที่ราบกว้างใหญ่ สำหรับระบายน้ำและเก็บกักน้ำ อำนวยประโยชน์ในด้านการชลประทาน การทำนา การเพาะเลี้ยงสัตว์น้ำ ปัจจุบันเป็นที่ตั้งของสนามบินสุวรรณภูมิ และมีธุรกรรมที่ต่อเนื่องเชื่อมโยงหรือ Supply Chain ทั้งด้านการค้า การลงทุน ภาคอุตสาหกรรม เกษตรกรรมแปรรูป กิจกรรม Logistics และอสังหาริมทรัพย์ ฯลฯ

1.3) สภาพภูมิอากาศ จังหวัดสมุทรปราการมีสภาพภูมิอากาศแบบพื้นที่ชายทะเล ในฤดูร้อนมีความชื้นในอากาศสูง เนื่องจากอิทธิพลของลมทะเลและลมมรสุมตะวันตกเฉียงใต้ ฤดูฝนมีฝนตกมาก ฤดูหนาวก็ไม่หนาวจนเกินไป อุณหภูมิเฉลี่ยสูงสุด 32.60 องศาเซลเซียส อุณหภูมิเฉลี่ยต่ำสุด 28.91 องศาเซลเซียส อุณหภูมิเฉลี่ย 29.75 องศาเซลเซียส

1.4) การใช้ประโยชน์ที่ดินจากผังเมืองรวม จังหวัดสมุทรปราการได้มีการใช้ผังเมืองรวมสมุทรปราการ ฉบับปี พ.ศ. 2556 โดยประกาศเป็นกฎกระทรวงให้ใช้บังคับผังเมืองรวมจังหวัดสมุทรปราการ พ.ศ. 2556 ตามที่ได้ประกาศให้มีผลบังคับใช้แล้ว ตั้งแต่วันที่ 5 กุมภาพันธ์ 2557 ตามกฎกระทรวง ออกตามความในมาตรา 5 แห่งพระราชบัญญัติการผังเมือง พ.ศ. 2518 ผังเมืองรวมสมุทรปราการ ได้กำหนดแผนผังกำหนดการใช้ประโยชน์ที่ดินตามที่ได้จำแนกประเภทไว้ 13 ประเภท ซึ่งผังเมืองรวมในปัจจุบันจะไม่กำหนดอายุการใช้บังคับแต่จะต้องจัดทำรายงานการประเมินผลผังเมืองรวมทุกห้าปีและทำการปรับปรุงผังเมืองรวมตามพระราชบัญญัติการผังเมือง (ฉบับที่ 4) พ.ศ. 2558



ภาพที่ 1.8 แผนภาพแสดงผังกำหนดการใช้ประโยชน์ที่ดินตามที่ได้จำแนกประเภทไว้

จังหวัดสมุทรปราการในปัจจุบันถือเป็นเมืองอุตสาหกรรมหลัก ซึ่งมีความต้องการใช้แรงงานภาคอุตสาหกรรมจำนวนมากมีทักษะฝีมือและต่ำกว่าจากนอกพื้นที่และในพื้นที่ ทั้งประเภทไปเช้า-เย็นกลับและมาพักค้างคืน ประกอบกับเมื่อ 2554 ได้เกิดมหาอุทกภัยกับกรุงเทพมหานครและจังหวัดฯ ทั่วประเทศ แต่จังหวัดสมุทรปราการไม่ได้รับผลกระทบจากอุทกภัยดังกล่าว จึงส่งผลให้เกิดการขยายตัวของชุมชนที่อยู่อาศัยเดิมและเกิดชุมชนที่อยู่อาศัยใหม่ ทั้งในรูปแบบหมู่บ้านจัดสรร บ้านเช่า ห้องเช่า คอนโดมิเนียม อาคารชุด บ้านเอื้ออาทร ทำให้มีประชาชนมาอยู่อาศัยอยู่ในจังหวัดหนาแน่นเพิ่มมากขึ้น โดยเฉพาะอย่างยิ่งการมีโครงการเอื้ออาทร ทั้ง 17 โครงการ มีที่อยู่อาศัย 30,557 แห่ง รวมทั้งเป็นแหล่งสะสม Land bank ของบริษัทพัฒนาอสังหาริมทรัพย์และกลุ่มประชาชนที่มีรายได้หรือเงินออมสูง ซึ่งจะส่งผลต่อแนวโน้มการเพิ่มขึ้นของประชากรและราคาที่ดินแบบก้าวกระโดดในอนาคตอันใกล้ เมื่อมีการเปิดใช้เส้นทางรถไฟฯ ช่วงแบบริง-การเคหะ



สมุทรปราการ และการขยายโครงข่ายรถไฟฟ้าสายสีม่วง ช่วงเตาปูน-ราษฎร์บูรณะ-ครุใน โครงข่ายรถไฟฟ้าสายสีเหลือง ช่วงลาดพร้าว-สำโรง ซึ่งจะส่งผลให้เกิดปัญหาด้านสาธารณสุขโรค สาธารณูปการที่มีอยู่ไม่สามารถรองรับได้อย่างเพียงพอ เกิดปัญหาการจราจรติดขัด บริการสาธารณะต่าง ๆ ไม่เพียงพอ เกิดผลกระทบต่อคุณภาพชีวิตของประชาชนในทุกด้าน ดังนั้น จึงเป็นปัญหาสำคัญที่จังหวัดและหน่วยงานที่เกี่ยวข้องเร่งดำเนินการพัฒนาระบบสาธารณสุขโรคและสาธารณูปการรองรับการขยายตัวแบบก้าวกระโดดที่จะเกิดขึ้นในอนาคต

2) ด้านการปกครอง

2.1) การปกครอง แบ่งเขตการปกครองภายในจังหวัดออกเป็น 6 อำเภอ ซึ่งมี 50 ตำบล 394 หมู่บ้าน โดยมีองค์การบริหารราชการส่วนท้องถิ่นจำนวน 49 แห่ง ประกอบด้วยองค์การบริหารส่วนจังหวัด 1 แห่ง เทศบาล จำนวน 18 แห่ง (1 เทศบาลนคร 4 เทศบาลเมือง และ 13 เทศบาลตำบล) และองค์การบริหารส่วนตำบล จำนวน 30 แห่ง สามารถจำแนกตามรายอำเภอได้ดังนี้ (ดังตารางที่ 11)

(1) อำเภอเมืองสมุทรปราการ ประกอบด้วย เทศบาล 7 แห่ง : เทศบาลนครสมุทรปราการ เทศบาลเมืองปากน้ำสมุทรปราการ เทศบาลตำบลสำโรงเหนือ เทศบาลตำบลบางปู เทศบาลตำบลแพรกษา เทศบาลตำบลด่านสำโรง และเทศบาลตำบลบางเมือง อบต. 4 แห่ง : แพรกษา บางด้วน บางโปร้ง เทพารักษ์ และแพรกษาใหม่

(2) อำเภอบางบ่อ ประกอบด้วย เทศบาล 4 แห่ง : เทศบาลตำบลบางบ่อ เทศบาลตำบลคลองสวน เทศบาลตำบลคลองด่าน และเทศบาลตำบลบางพลีน้อย อบต. 7 แห่ง : บางเพรียง บ้านระกาศ คลองด่าน บางบ่อ คลองนิมยาตรา คลองสวน และเปรี้ง

(3) อำเภอบางพลี ประกอบด้วยเทศบาล 1 แห่ง : เทศบาลตำบลบางพลี อบต. 6 แห่ง : บางพลีใหญ่ บางแก้ว บางไฉลง บางปลา ราชಾವะ และหนองปรือ

(4) อำเภอพระประแดง ประกอบด้วยเทศบาล 3 แห่ง : เทศบาลเมืองพระประแดง เทศบาลเมืองลัดหลวง และเทศบาลเมืองปู่เจ้าสมิงพราย อบต. 6 แห่ง : ทรงคนอง บางกระสอบ บางยอ บางน้ำผึ้ง บางกะเจ้า และบางกอบัว

(5) อำเภอพระสมุทรเจดีย์ ประกอบด้วยเทศบาล 2 แห่ง : เทศบาลตำบลพระสมุทรเจดีย์และเทศบาลตำบลแหลมฟ้าผ่า อบต. 4 แห่ง : บ้านคลองสวน ในคลองบางปลากด แหลมฟ้าผ่า และนาเกลือ

(6) อำเภอบางเสาธง ประกอบด้วยเทศบาล 1 แห่ง : เทศบาลตำบลบางเสาธง อบต. 3 แห่ง : บางเสาธง ศีรษะจรเข้ร้อย และศีรษะจรเข้ใหญ่

ตารางที่ 1.1 แสดงจำนวนหมู่บ้าน ตำบล เทศบาลและองค์การบริหารส่วนตำบล พ.ศ. 2558

อำเภอ	พื้นที่ (ตร.กม.)	ตำบล (แห่ง)	หมู่บ้าน (แห่ง)	เทศบาล (แห่ง)	อบต. (แห่ง)	หมายเหตุ
จังหวัดสมุทรปราการ	1,004.09	50	399	18	30	1 เทศบาลนคร 4 เทศบาลเมือง 13 เทศบาลตำบล
เมืองสมุทรปราการ	190.55	13	95	7	5	1 เทศบาลนคร 1 เทศบาลเมือง 5 เทศบาลตำบล
พระประแดง	73.37	15	67	3	6	3 เทศบาลเมือง
บางพลี	243.89	6	83	1	6	1 เทศบาลตำบล
พระสมุทรเจดีย์	120.38	5	42	2	4	2 เทศบาลตำบล
บางบ่อ	245.01	8	74	4	6	4 เทศบาลตำบล
บางเสาธง	130.89	3	38	1	3	1 เทศบาลตำบล

แหล่งที่มา: ข้อมูลจากสำนักนโยบายและแผน กระทรวงมหาดไทย



2.2) การบริหารราชการในพื้นที่จังหวัดฯ มีหน่วยงานราชการ รัฐวิสาหกิจ และองค์กรปกครองส่วนท้องถิ่น แบ่งออกเป็น 5 ประเภท ได้แก่

(1) ส่วนราชการสังกัดส่วนภูมิภาค	มีจำนวน	31	หน่วยงาน
(2) ส่วนราชการสังกัดส่วนกลาง	มีจำนวน	52	หน่วยงาน
(3) ส่วนราชการสังกัดส่วนท้องถิ่น	มีจำนวน	49	หน่วยงาน
(4) ส่วนราชการอิสระ	มีจำนวน	5	หน่วยงาน
(5) รัฐวิสาหกิจ	มีจำนวน	15	หน่วยงาน

3) โครงสร้างพื้นฐานและการเข้าถึงการบริการ

3.1) การคมนาคมและการขนส่ง

1. การคมนาคมทางบก

1.1 ทางหลวงสายหลัก

ทางหลวงสายหลักซึ่งอยู่ในความรับผิดชอบของแขวงทางหลวงสมุทรปราการที่สำคัญในพื้นที่ทั้งหมด 17 สายทาง ซึ่งมีระยะทางรวม 219.62 กิโลเมตร ได้แก่ (รายละเอียดตามตารางที่ 1-9)

- (1) ทางหลวงแผ่นดิน หมายเลข 3 (ถนนสุขุมวิท)
- (2) ทางหลวงแผ่นดิน หมายเลข 34 (ถนนบางนา - ตราด)
- (3) ทางหลวงแผ่นดิน หมายเลข 303 (ถนนสุขสวัสดิ์)
- (4) ทางหลวงแผ่นดิน หมายเลข 354 (ทางแยกเข้าสนามบินสุวรรณภูมิ ด้านทิศตะวันตก)
- (5) ทางหลวงแผ่นดิน หมายเลข 3104 (ถนนเพชรหึงส์)
- (6) ทางหลวงแผ่นดิน หมายเลข 3113 (ถนนปู่เจ้าสมิงพราย)
- (7) ทางหลวงแผ่นดิน หมายเลข 3116 (ถนนบางปิ๊ง-แพรงษา)
- (8) ทางหลวงแผ่นดิน หมายเลข 3117 (ถนนปานวิถี)
- (9) ทางหลวงแผ่นดิน หมายเลข 3243 (ถนนแหลมฟ้าผ่า)
- (10) ทางหลวงแผ่นดิน หมายเลข 3344 (ถนนศรีนครินทร์)
- (11) ทางหลวงแผ่นดิน หมายเลข 3256 (ถนนกิ่งแก้ว)
- (12) ทางหลวงแผ่นดิน หมายเลข 3268 (ถนนเทพารักษ์)
- (13) ทางหลวงแผ่นดิน หมายเลข 3413 (ถนนเลี้ยวเมืองบางบ่อ)
- (14) ทางหลวงแผ่นดิน หมายเลข 3701 (ทางบริการพิเศษสายมอเตอร์เวย์ด้านซ้าย)
- (15) ทางหลวงแผ่นดิน หมายเลข 3702 (ทางบริการพิเศษสายมอเตอร์เวย์ด้านขวา)
- (16) ทางหลวงแผ่นดิน หมายเลข 3901 (ทางบริการถนนกาญจนาภิเษกด้านซ้าย)
- (17) ทางหลวงแผ่นดิน หมายเลข 3902 (ทางบริการถนนกาญจนาภิเษกด้านขวา)

1.2 ทางหลวงสายรอง

ทางหลวงสายรอง ที่อยู่ในความรับผิดชอบของแขวงทางหลวงชนบทสมุทรปราการที่สำคัญในพื้นที่ทั้งหมด 13 สายทาง ซึ่งมีระยะทางรวม 95.591 กิโลเมตร (รายละเอียดตาม ตารางที่ 1-10)

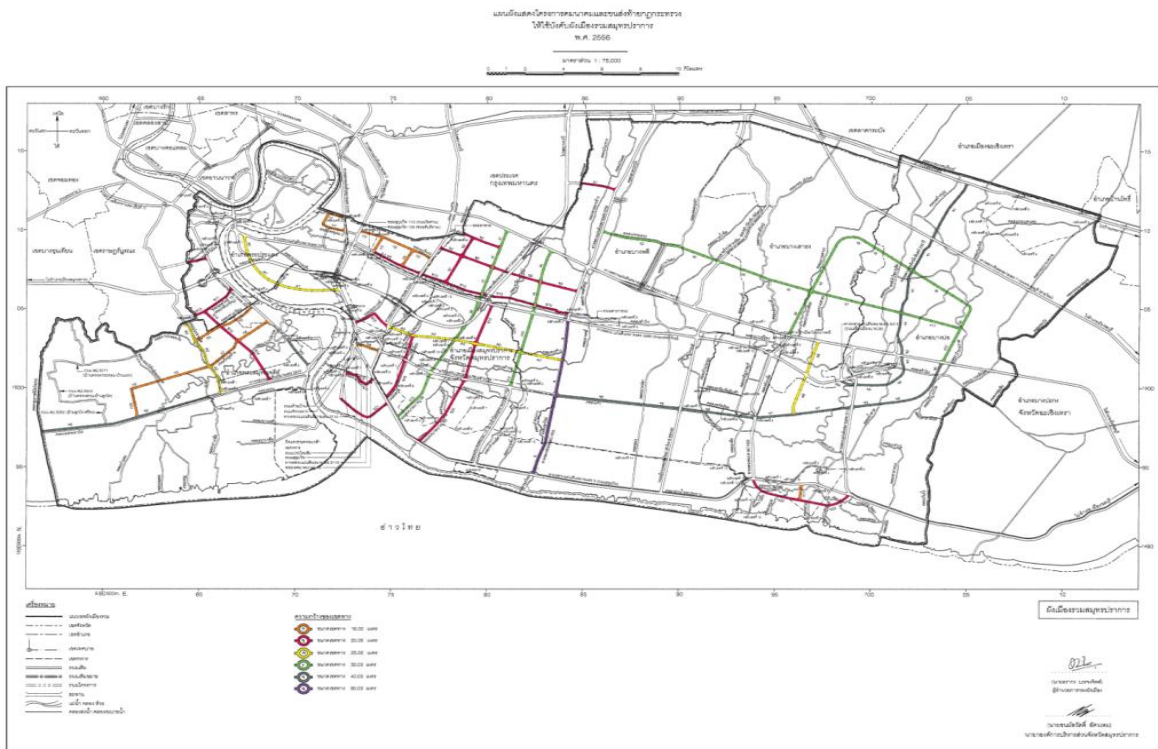
- (1) แยก ทล.หมายเลข 314 (กม.ที่ 14.800) - บ้านลาดกระบัง (ตอนสมุทรปราการ)
- (2) แยก ทล.หมายเลข 34 (กม.ที่ 18.165) - อ่อนนุช
- (3) แยก ทล.หมายเลข 3344(กม.ที่15.568) - บ้านบางพลีใหญ่
- (4) แยก ทล.หมายเลข 34 (กม.ที่ 26.150) - ทางหลวงพิเศษหมายเลข 7
- (5) แยกทล.หมายเลข ฉช. 3001 (กม.ที่ 11.485) - บ้านคลองนิมมยตรา
- (6) แยก ทล.หมายเลข 3 (กม.ที่ 60.250) - บ้านบางพลีน้อย
- (7) แยก ทล.หมายเลข 3 (กม.ที่52.600)- เคหะบางพลี
- (8) แยก ทลช.หมายเลข สป.5004 (กม.ที่ 3.520)- บ้านเทพราช



- (9) แยก ทล.หมายเลข 3256 (กม.ที่ 17.085)-วัดกิ่งแก้ว
- (10) แยก ทล.หมายเลข 3344 (กม.ที่ 13.750) - สุขุมวิท
- (11) เชื่อมทางหลวงหมายเลข 3243 (กม.ที่ 5.317) - บางขุนเทียน
- (12) แยก ทล.หมายเลข 3 (กม.ที่ 49.035) - เทพารักษ์
- (13) แยก ทล.หมายเลข 34 (กม.ที่ 29.800) - รร.คลองหลุมลึก

1.3 เส้นทางคมนาคมอื่น ๆ ที่สำคัญ

จังหวัดสมุทรปราการนอกจากจะมีทางหลวงสายหลัก-สายรองแล้ว ยังมีทางหลวงพิเศษซึ่งอยู่ในความรับผิดชอบของการทางพิเศษแห่งประเทศไทย ได้แก่ ทางพิเศษสายมอเตอร์เวย์ และทางด่วนกาญจนาภิเษกที่เชื่อมต่อกับสายบางพลี-สุขสวัสดิ์ ทางพิเศษบูรพาวิถี ถนนวงแหวนอุตสาหกรรม พร้อมทั้งมีสะพานแขวนข้ามแม่น้ำเจ้าพระยา จำนวน 2 แห่ง คือ สะพานกาญจนาภิเษก และสะพานภูมิพล 1 สะพานภูมิพล 2 รวมทั้งทางเชื่อมเส้นทางด่วนกาญจนาภิเษกสายบางพลี-สุขสวัสดิ์ กับถนนวงแหวนอุตสาหกรรม (ช่วงบางหัวเสือ) และทางพิเศษบูรพาวิถี (ช่วงด่านบางแก้ว) และมีโครงข่ายเชื่อมโยงถนนสายหลักสายรองที่ถ่ายโอนให้องค์กรปกครองส่วนท้องถิ่นดูแล จำนวนทั้งสิ้น 82 สายทาง ซึ่งเส้นทางคมนาคมหลักในจังหวัดฯ จะใช้ในการขนส่งสินค้าของภาคอุตสาหกรรมและภาคการเกษตรของจังหวัดฯและพื้นที่ติดต่อใกล้เคียง ทำให้มีปริมาณการจราจรหนาแน่นและติดขัดในช่วงโมงเร่งด่วนส่งผลให้เกิดวิกฤตด้านการจราจรอย่างหนัก ประกอบกับจังหวัดฯ ได้มีการประกาศใช้ผังเมืองรวมสมุทรปราการ ฉบับปี พ.ศ. 2556 ซึ่งได้กำหนดแผนผังโครงการคมนาคมและขนส่ง ในพื้นที่ ซึ่งจะมีผลบังคับใช้ 5 ปี นับตั้งแต่วันที่ 5 กุมภาพันธ์ 2557 -วันที่ 4 กุมภาพันธ์ 2562



ภาพที่ 1.9 แผนภาพผังแสดงโครงการคมนาคมและขนส่งในพื้นที่

2. การคมนาคมทางน้ำ

จังหวัดสมุทรปราการมีท่าเทียบเรือขนส่งโดยสารสาธารณะ และท่าขนส่งสินค้าที่สำคัญ รวม 30 แห่ง และมีท่าเทียบเรือขนาดเกินกว่า 500 ตันจำนวน 55 ท่าโดยมีท่าเทียบเรือที่สำคัญ ดังนี้

- ท่าเรือพิบูลย์ศรี ตั้งอยู่ที่ตำบลปากน้ำ อำเภอเมืองบางปะกอก



- ท่าเรือพระประแดง ตั้งอยู่ที่หน้าท่าว่าการอำเภอพระประแดง
- ท่าเรือคลองด่าน ตั้งอยู่ที่ตำบลคลองด่าน อำเภอบางบ่อ
- ท่าห้องเย็น ตั้งอยู่ที่ตำบลท้ายบ้าน อำเภอเมืองสมุทรปราการ
- ท่าสะพานปลา ตั้งอยู่ที่ตำบลท้ายบ้าน อำเภอเมืองสมุทรปราการ
- ท่าเรือข้ามฟากเกวรา ใช้บรรทุกยานพาหนะข้ามฟากระหว่างอำเภอพระประแดงฝั่งตะวันตก

และตะวันออก

- ท่าเรืออายิโนะโมะโต๊ะ อยู่ในเขตอำเภอพระประแดง ใช้บรรทุกยานพาหนะข้ามฟากไปยังบริเวณท่าเรือข้ามฟาก อำเภอบางเสาธง

3. การคมนาคมทางอากาศ

จังหวัดสมุทรปราการมี ท่าอากาศยานนานาชาติสุวรรณภูมิ (Suvarnabhumi International Airport) ซึ่งเป็นศูนย์กลางการคมนาคมทางอากาศที่สำคัญของประเทศไทย ภูมิภาค และของโลก ตั้งอยู่ที่ถนนบางนา-ตราด ประมาณกิโลเมตรที่ 15 ตำบลราชาเทวะ อำเภอบางพลี จังหวัดสมุทรปราการ ห่างจากใจกลางกรุงเทพมหานคร 25 กิโลเมตร เปิดใช้งานวันที่ 28 กันยายน 2549 นับเป็นท่าอากาศยานที่มีพื้นที่ขนาดใหญ่ที่สุดของไทย (เนื้อที่ 20,000 ไร่) มีปริมาณผู้โดยสารสูงถึง 58 ล้านคนต่อปี รองรับเที่ยวบิน 76 เที่ยวบินต่อชั่วโมง และรองรับการขนส่งสินค้าทางอากาศ 3 ล้านตันต่อปี ขณะนี้กำลังขยายเฟส 2 เพื่อเพิ่มหลุมจอดอีก 28 หลุมจอด และเพิ่มทางวิ่งจาก 2 รันเวย์เป็น 4 รันเวย์ คาดว่าจะแล้วเสร็จในปี พ.ศ. 2563 ซึ่งจะสามารถรองรับผู้โดยสารได้ 85 ล้านคนต่อปี และเป็นส่วนสำคัญในการผลักดันให้ประเทศไทยสามารถพัฒนาไปสู่ความเป็นศูนย์กลางด้านการบินของภูมิภาค โดยท่าอากาศยานนานาชาติสุวรรณภูมิเป็นศูนย์กลางการบินประตูสู่เอเชีย และเป็นแหล่งกำเนิดกิจกรรมการขนส่งขนาดใหญ่ที่เป็นเขตอุตสาหกรรมหนาแน่น เขตพาณิชย์กรรม เขตแหล่งท่องเที่ยว ในอนาคตคาดว่าแหล่งกำเนิดกิจกรรมเหล่านี้จะขยายตัว และก่อให้เกิดปริมาณการเดินทางหลากหลายรูปแบบ

3.1 สถานการณ์และแนวโน้มการขนส่งทางอากาศ

สถานการณ์การขนส่งทางอากาศในปี พ.ศ. 2559 พบว่า ท่าอากาศยานสุวรรณภูมิ มีผู้ใช้บริการสูงถึง 55 ล้านคน เพิ่มขึ้นจากปี พ.ศ. 2558 ร้อยละ 5.14 จำนวนผู้โดยสารเดินทางรวมทั้งสิ้น มีเที่ยวบินรวม 335,981 เที่ยวบิน เพิ่มขึ้นร้อยละ 8.08 และมีปริมาณการขนส่งสินค้ารวม 1.71 ล้านตัน โดยแบ่งเป็นผู้โดยสารระหว่างประเทศจำนวน 45,559,408 ล้านคน เพิ่มขึ้นร้อยละ 3.67 และผู้โดยสารภายในประเทศจำนวน 9,512,801 ล้านคน เพิ่มขึ้นร้อยละ 12.75 ในส่วนของเที่ยวบินก็เพิ่มขึ้นเช่นกัน โดยในปี พ.ศ. 2559 มีเที่ยวบินให้บริการจำนวน 335,981 เที่ยวบิน หรือเพิ่มขึ้นร้อยละ 8.08 เที่ยวบินระหว่างประเทศ มีจำนวน 258,924 เที่ยวบิน เพิ่มขึ้นร้อยละ 6.57 สำหรับเที่ยวบินภายใน มีจำนวน 77,057 เที่ยวบิน เพิ่มขึ้นร้อยละ 13.16 และมีการขนส่งสินค้าในภาพรวม จำนวนทั้งสิ้น 1,710,689 ตัน เพิ่มขึ้นร้อยละ 32.81 แบ่งเป็นการขนส่งสินค้าระหว่างประเทศ 1,259,345 ตัน เพิ่มขึ้นร้อยละ 0.95 การขนส่งสินค้าภายในประเทศ 45,723 ตัน เพิ่มขึ้นร้อยละ 12.66

ในปี พ.ศ. 2560 คาดว่าท่าอากาศยานสุวรรณภูมิมีอัตราการเพิ่มขึ้นของจำนวนผู้โดยสารในภาพรวม อยู่ที่ 8.7 (ผู้โดยสารหัวเดือน มกราคม – มิถุนายน พ.ศ. 2560 มีจำนวน 29,937,909 คน) ทั้งนี้ ท่าอากาศยานสุวรรณภูมิ จะต้องพัฒนาศักยภาพด้านโครงสร้างพื้นฐานและปรับปรุงการให้บริการในด้านต่าง ๆ เพื่อรองรับจำนวนผู้โดยสารที่จะมีจำนวนเพิ่มมากขึ้น โดยการเพิ่มจำนวนเก้าอี้พักคอยตามจุดต่าง ๆ ในอาคารผู้โดยสาร เพิ่มจุดให้บริการชาร์ตอุปกรณ์อิเล็กทรอนิกส์ต่าง ๆ การเพิ่มพื้นที่ Airline Lounge ของสายการบิน และการปรับปรุงพัฒนาห้องสุขาเพื่อเพิ่มศักยภาพในการให้บริการรองรับการขยายตัวของภาคการท่องเที่ยว และการขนส่งของภาคอุตสาหกรรม ขณะนี้กำลังขยายเฟส 2 เพื่อเพิ่มหลุมจอดอีก 28 หลุมจอด และเพิ่มทางวิ่งจาก 2 รันเวย์เป็น 4 รันเวย์ คาดว่าจะแล้วเสร็จในปี พ.ศ. 2563 ซึ่งจะสามารถรองรับผู้โดยสารได้ 85 ล้านคนต่อปี และเป็นส่วนสำคัญในการผลักดันให้ประเทศไทยสามารถพัฒนาไปสู่ความเป็นศูนย์กลางด้านการบินของ



ภูมิภาค โดยท่าอากาศยานนานาชาติสุวรรณภูมิเป็นศูนย์กลางการบินประตูสู่เอเชีย และเป็นแหล่งกำเนิดกิจกรรม การขนส่งขนาดใหญ่ที่เป็นเขตอุตสาหกรรมหนาแน่น เขตพาณิชย์กรรม เขตแหล่งท่องเที่ยวในอนาคตคาดว่า แหล่งกำเนิดกิจกรรมเหล่านี้จะขยายตัว และก่อให้เกิดปริมาณการเดินทางหลากหลายรูปแบบ

ตารางที่ 1.2 สถิติการขนส่งทางอากาศ พ.ศ. 2554 – 2558 ของจังหวัดสมุทรปราการ

ปี	จำนวนเที่ยวบินขึ้น - ลง	ผู้โดยสาร				การขนถ่ายสินค้า (ตัน)				การขนถ่ายไปรษณีย์ภัณฑ์ (ตัน)		
		รวม Total	ออก Departure	เข้า Arrival	ผ่าน Transit	รวม Total	ออก Departure	เข้า Arrival	ผ่าน Transit	รวม Total	ออก Departure	เข้า Arrival
2554	299,566	47,910,904	23,104,464	23,209,373	1,597,067	1,347,514	744,701	575,395	27,418	1,766	1,417	340
2555	314,199	53,002,328	25,672,146	25,970,442	1,359,740	1,377,932	743,888	599,792	34,252	1,835	1,389	421
2556	297,616	50,168,272	24,989,137	25,179,135	272,057	1,278,249	675,886	558,967	43,396	1,380	959	411
2557	289,568	46,423,168	22,688,268	22,760,098	974,802	1,281,299	699,087	534,053	48,159	1,081	662	373
2558	310,867	52,383,686	25,741,293	25,680,521	961,872	1,288,087	707,347	531,891	48,849	1,078	642	442
2259	335,981	55,072,209	27,475,524	27,596,238	1,518,272	1,710,689	714,668	590,400	51,959	8,863	5,181	3,682

แหล่งที่มา: กรมการขนส่งทางอากาศ กระทรวงคมนาคม

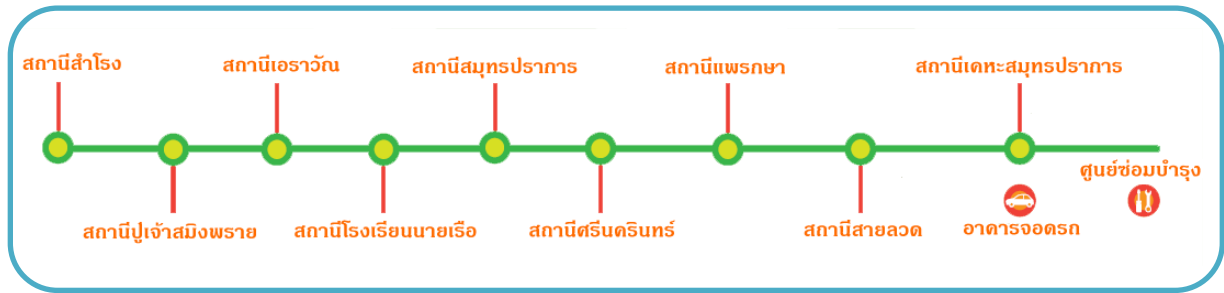
4. การคมนาคมระบบราง

4.1 โครงการรถไฟฟ้าสายสีเขียว ช่วงแบริ้ง-สมุทรปราการ

คณะรัฐมนตรีในคราวประชุมเมื่อวันที่ 27 พฤศจิกายน 2551 ได้มีมติเห็นชอบให้ รฟม. ดำเนินการก่อสร้างโครงการรถไฟฟ้าสายสีเขียว ช่วงหมอชิต - สะพานใหม่ และช่วงแบริ้ง - สมุทรปราการ รวมเป็นระยะทางประมาณ 25 กิโลเมตร โดยแนวเส้นทางโครงการระบบขนส่งกรุงเทพมหานคร ช่วงแบริ้ง-สมุทรปราการ มีโครงสร้างรถไฟฟ้าแบบยกระดับตลอดเส้นทาง ระยะทาง 13 กิโลเมตร เป็นระบบรถไฟฟ้าขนาดใหญ่ (Heavy Rail Transit System) แนวเส้นทางเริ่มต้นต่อเนื่องจากแนวเส้นทางของโครงการระบบขนส่งมวลชนกรุงเทพมหานคร (BTS) ส่วนต่อขยายสายสุขุมวิท ตอนที่ 1 ช่วงอ่อนนุช - แบริ้ง บริเวณซอยสุขุมวิท 107 (แบริ้ง) ไปตามแนวเกาะกลางของถนนสุขุมวิท ผ่านคลองสำโรง ผ่านแยกเทพารักษ์ แยกปู่เจ้าสมิงพราย เมื่อถึงบริเวณจุดตัดกับโครงการถนนวงแหวนรอบนอกด้านใต้แนวจะเบี่ยงจากเกาะกลางไปทางทิศตะวันตกของถนนสุขุมวิท เพื่อข้ามทางต่างระดับสุขุมวิท จากนั้นจึงเบี่ยงกลับมาอยู่ในแนวเกาะกลางถนนสุขุมวิท ผ่านแยกศาลากลาง แยกการไฟฟ้า แยกแพรงษา แยกสายลวด จนถึงจุดสิ้นสุดโครงการบริเวณหน้าสถานีไฟฟ้าย่อยบางปิ้ง โดยแนวเส้นทางจะเบี่ยงออกทางด้านทิศตะวันตก และลดระดับเพื่อเข้าสู่ศูนย์ซ่อมบำรุง

สถานีรถไฟฟ้าสายสีเขียว ช่วงแบริ้ง - สมุทรปราการประกอบด้วยสถานีทั้งหมด 9 สถานี ได้แก่ สถานีสำโรง สถานีปู่เจ้าสมิงพราย สถานีเอราวัณ สถานีโรงเรียนนายเรือ สถานีสมุทรปราการ สถานีศรีนครินทร์ สถานีแพรงษา สถานีสายลวด และสถานีเคหะสมุทรปราการ โดยบางสถานีจะเชื่อมต่อกับระบบขนส่งมวลชนสายอื่น ๆ เพื่อให้ผู้โดยสารสามารถเดินทางได้อย่างสะดวก นอกจากนี้ยังมีบันไดเลื่อน ลิฟต์ ห้องน้ำ ป้ายประชาสัมพันธ์และสิ่งอำนวยความสะดวกต่าง ๆ เพื่อผู้พิการอีกด้วย

ปัจจุบัน (31 สิงหาคม 2559) การก่อสร้างรถไฟฟ้ามีความก้าวหน้าไปกว่า 95.04% ซึ่งมีกำหนดการเปิดให้บริการในปี พ.ศ. 2561 หากเปิดให้บริการแล้วก็จะช่วยอำนวยความสะดวกในการเดินทางแก่ประชาชนที่มาพักอาศัย ประกอบธุรกิจและท่องเที่ยวในพื้นที่ รวมทั้งสามารถแก้ไขปัญหาการจราจรได้อีกทางหนึ่ง



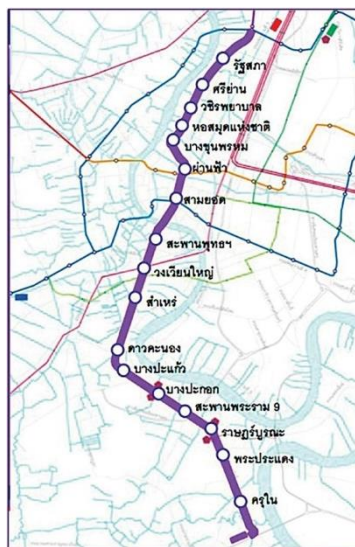
ภาพที่ 1.10 แสดงสถานีรถไฟฟ้าสายสีเขียว ช่วงแบริ่ง - สมุทรปราการ

แหล่งที่มา : การรถไฟฟ้าขนส่งมวลชนแห่งประเทศไทย

4.2 โครงการรถไฟฟ้าสายสีม่วง ช่วงเตาปูน - ราษฎร์บูรณะ (วงแหวนกาญจนาภิเษก)

โครงสร้างรถไฟฟ้าสายสีม่วง ช่วงเตาปูน-ราษฎร์บูรณะ มีระยะทางทั้งสิ้น 23.6 กิโลเมตร เป็นโครงสร้างทางวิ่งใต้ดิน 12.6 กิโลเมตร และโครงสร้างทางยกระดับ 11 กิโลเมตร และมีสถานีทั้งสิ้น 17 สถานี เป็นสถานีใต้ดิน 10 สถานี และสถานียกระดับ 7 สถานี

แนวเส้นทางโครงการรถไฟฟ้าสายสีม่วง ช่วงเตาปูน-ราษฎร์บูรณะ เริ่มจากจุดเชื่อมต่อโครงการรถไฟฟ้าสายสีม่วง ช่วงบางใหญ่ - บางซื่อ ที่บริเวณสถานีเตาปูน โดยเปลี่ยนเป็นเส้นทางใต้ดินแล้วเบี่ยงเข้าสู่ถนนสามเสน ผ่านรัฐสภาแห่งใหม่ (โรงเรียนโยธินบูรณะเดิม) โรงเรียนราชินีบน กรมชลประทาน โรงพยาบาลวชิรพยาบาล หอสมุดแห่งชาติ คลองบางลำพู เลี้ยวซ้ายเข้าถนนพระสุเมรุ ผ่านวัดบวรนิเวศราชวรวิหาร แยกผ่านฟ้า เข้าสู่ถนนมหาไชย ผ่านวัดราชชนิตดารามวรวิหาร เข้าสู่ถนนจักรเพชร ลอดใต้แม่น้ำเจ้าพระยา บริเวณสะพานพระปกเกล้า เข้าสู่ถนนประชาธิปไตย ผ่านสี่แยกบ้านแขก ลอดใต้วงเวียนใหญ่ เข้าสู่ถนนสมเด็จพระเจ้าตากสิน ลอดแยกมไหสวรรย์ จากนั้นเปลี่ยนเส้นทางยกระดับผ่านแยกถนนจอมทองเข้าสู่ถนนสุขสวัสดิ์ ผ่านแยกถนนประชาอุทิศ ข้ามทางด่วนเฉลิมมหานคร เข้าสู่ราษฎร์บูรณะข้ามคลองแจรงร้อน ผ่านสามแยกพระประแดง และสิ้นสุดเส้นทางบริเวณครุโน โดยมีแผนก่อสร้างโครงการและทดสอบระบบ ในปี พ.ศ. 2560 - 2565 ซึ่งคาดว่าจะเปิดบริการในช่วงเดือนมกราคม พ.ศ. 2566



ภาพที่ 1.11 แนวเส้นทางโครงการรถไฟฟ้าสายสีม่วง ช่วงเตาปูน - ราษฎร์บูรณะ (วงแหวนกาญจนาภิเษก)

แหล่งที่มา : การรถไฟฟ้าขนส่งมวลชนแห่งประเทศไทย

4.3 โครงการรถไฟฟ้าสายสีเหลือง ช่วงลาดพร้าว-สำโรง

โครงการรถไฟฟ้าสายสีเหลือง ช่วงลาดพร้าว-สำโรง เป็นระบบขนส่งมวลชนประเภทรถไฟฟ้ารางเดี่ยว (Straddle Monorail) มีลักษณะเป็นโครงสร้างยกระดับตลอดแนวเส้นทาง มีระยะทางทั้งสิ้น 30.4 กิโลเมตร รวม 23 สถานี มีจุดประสงค์เพื่อเชื่อมต่อการเดินทางระหว่างสายสีน้ำเงินที่สถานีรัชดา (สถานีลาดพร้าวของสายสีน้ำเงิน) กับระบบขนส่งมวลชน 4 สาย คือ สายสีเทาของกรุงเทพ สายสีส้มบริเวณทางแยกลำสาละวดี รถไฟเชื่อมต่อท่าอากาศยาน (Airport Rail Link) บริเวณทางแยกต่างระดับพระราม 9 และสายสีเขียว ช่วงแบริ่ง-สมุทรปราการ ที่สถานีสำโรง

โดยแนวเส้นทางโครงการรถไฟฟ้าสายสีเหลือง ช่วงลาดพร้าว-สำโรง เริ่มต้นที่จุดเชื่อมต่อกับระบบรถไฟฟ้ามหานคร สายเฉลิมรัชมงคล (สายสีน้ำเงินระยะแรก) ที่แยกราชดา-ลาดพร้าว ไปตามแนวถนนลาดพร้าว โดยเชื่อมต่อกับโครงการรถไฟฟ้าสายสีเทาของกรุงเทพมหานครที่แยกฉลองรัช และยกระดับข้ามทางด่วนฉลองรัชจนถึงทางแยกบางกะปิ จากนั้นแนวเส้นทางจะเลี้ยวขวาไปทางทิศใต้ตามถนนศรีนครินทร์ เชื่อมต่อกับโครงการรถไฟฟ้าสายสีส้มที่ทางแยกลำสาละวดี ต่อจากนั้นแนวเส้นทางจะยกระดับข้ามทางแยกต่างระดับพระราม 9 โดยเชื่อมต่อกับโครงการรถไฟฟ้าเชื่อมต่อท่าอากาศยานสุวรรณภูมิ (Airport Rail Link) และผ่านแยกพัฒนาการ แยกศรีนุช แยกศรีอุดมสุข แยกศรีเอี่ยม จนถึงแยกศรีเทพา จากนั้นแนวเส้นทางจะเลี้ยวขวาอีกครั้งไปทางทิศตะวันตก ตามแนวถนนเทพารักษ์ ผ่านจุดเชื่อมต่อกับโครงการรถไฟฟ้าสายสีเขียวช่วงแบริ่ง-สมุทรปราการ ที่สถานีสำโรง และสิ้นสุดแนวเส้นทางบริเวณถนนปู่เจ้าสมิงพราย รวมระยะทางทั้งสิ้นประมาณ 30.4 กิโลเมตร ประกอบด้วยสถานีทั้งหมด 23 แห่ง โรงจอดรถศูนย์ซ่อมบำรุง 1 แห่ง อาคารและลานจอดแล้วจร 1 แห่ง บริเวณพื้นที่ทางแยกต่างระดับศรีเอี่ยม



ภาพที่ 1.12 แนวเส้นทางโครงการรถไฟฟ้าสายสีเหลือง ช่วงลาดพร้าว-สำโรง

แหล่งที่มา : การรถไฟฟ้าขนส่งมวลชนแห่งประเทศไทย



5. ด้านการใช้ไฟฟ้า

5.1 การให้บริการการไฟฟ้า

จังหวัดสมุทรปราการอยู่ในเขตความรับผิดชอบของการไฟฟ้านครหลวง มีการบริการไฟฟ้าครอบคลุมพื้นที่ทุกอำเภอ โดยแบ่งเขตความรับผิดชอบการให้บริการไฟฟ้าเป็น 4 เขต ได้แก่

- (1) การไฟฟ้านครหลวง เขตสมุทรปราการ
- (2) การไฟฟ้านครหลวง เขตบางพลี
- (3) การไฟฟ้านครหลวง เขตประเวศ
- (4) การไฟฟ้านครหลวง เขตราษฎร์บูรณะ

5.2 สถิติการใช้ไฟฟ้า

สำหรับการให้บริการไฟฟ้าในพื้นที่ เมื่อปี พ.ศ. 2559 พบว่า มีจำนวนผู้ใช้กระแสไฟฟ้าทั้งสิ้น 461,517 ราย ใช้กระแสไฟฟ้ารวม 10,005 ล้านกิโลวัตต์/ชั่วโมง โดยใช้ในที่อยู่อาศัยจำนวน 1,445 ล้านกิโลวัตต์/ชั่วโมง สถานธุรกิจและอุตสาหกรรม จำนวน 8,312 ล้านกิโลวัตต์/ชั่วโมง และอื่น ๆ จำนวน 248 ล้านกิโลวัตต์/ชั่วโมง ซึ่งมีแนวโน้มเพิ่มขึ้นเรื่อย ๆ รายละเอียดดังตารางที่ 1.3

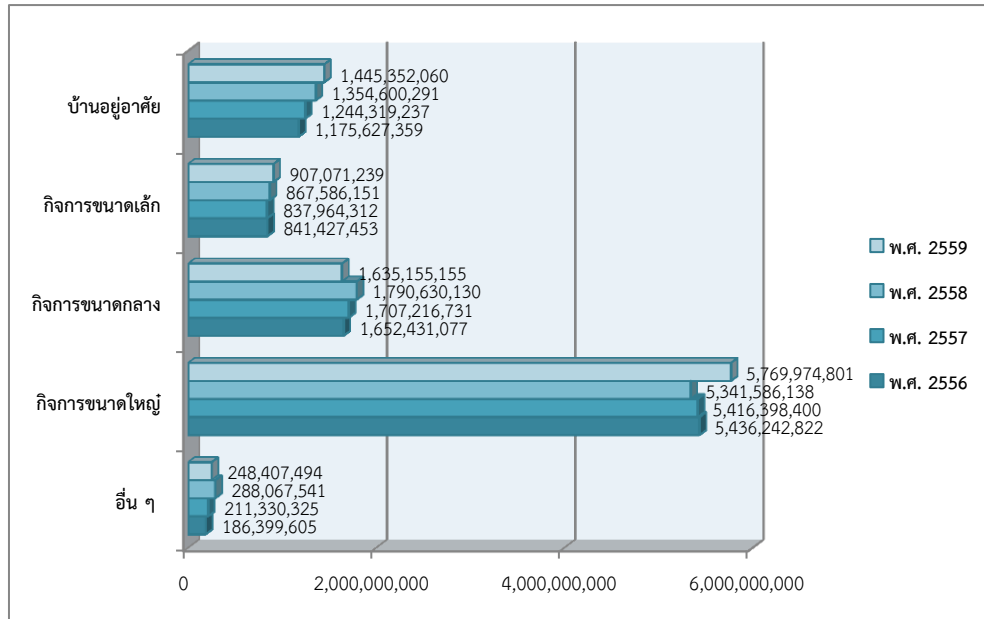
ตารางที่ 1.3 สถิติผู้ใช้ไฟฟ้า และการจำหน่ายพลังงานไฟฟ้าของการไฟฟ้านครหลวง จำแนกตามประเภทผู้ใช้ จังหวัดสมุทรปราการ พ.ศ. 2556 – 2559

ประเภทผู้ใช้	พ.ศ. 2556	พ.ศ. 2557	พ.ศ. 2558	พ.ศ. 2559
จำนวนผู้ใช้ไฟฟ้า (ราย)	413,082	433,057	443,224	461,517
พลังงานไฟฟ้าที่จำหน่ายและใช้ (กิโลวัตต์-ชั่วโมง)	9,292,128,316	9,417,229,005	9,582,473,251	10,005,960,749
บ้านอยู่อาศัย	1,175,627,359	1,244,319,237	1,354,600,291	1,445,352,060
กิจการขนาดเล็ก	841,427,453	837,964,312	867,586,151	907,071,239
กิจการขนาดกลาง	1,652,431,077	1,707,216,731	1,790,630,130	1,635,155,155
กิจการขนาดใหญ่	5,436,242,822	5,416,398,400	5,341,589,138	5,769,974,801
อื่น ๆ*	186,399,605	211,330,325	228,067,541	248,407,494

แหล่งที่มา: การไฟฟ้านครหลวง

หมายเหตุ *ผู้ใช้ไฟฟ้าประเภท กิจการเฉพาะอย่าง องค์กรที่ไม่แสวงหากำไร สูบน้ำเพื่อการเกษตร ไฟฟ้าชั่วคราว และไฟฟรี

ภาพที่ 1.13 สถิติผู้ใช้ไฟฟ้า และการจำหน่ายพลังงานไฟฟ้าของการไฟฟ้านครหลวง จำแนกตามประเภทผู้ใช้ จังหวัดสมุทรปราการ พ.ศ. 2556 - 2559



6. ด้านการใช้ประปา

จังหวัดสมุทรปราการอยู่ในความรับผิดชอบของการประปานครหลวง โดยสำนักงานการประปานครหลวงสมุทรปราการได้รายงานข้อมูลในภาพรวมปี พ.ศ. 2559 จำนวนผู้ใช้น้ำประปาทั้งสิ้น 334,483 ราย และมีปริมาณน้ำที่จำหน่ายแก่ผู้ใช้ 243,081,032 ลูกบาศก์เมตร มีผู้ใช้น้ำสูงสุดในอำเภอเมืองสมุทรปราการ อำเภอบางพลี และอำเภอพระประแดง ตามลำดับ ดังตารางที่ 1.4

ตารางที่ 1.4 สถิติการประปา เป็นรายอำเภอ พ.ศ. 2559

พื้นที่	ปริมาณน้ำที่จำหน่ายแก่ผู้ใช้ ลบ.ม.) Water sales (Cu.M.)	ผู้ใช้น้ำ (ราย) Consumers Persons)
จังหวัดสมุทรปราการ	243,081,032	334,483
เมืองสมุทรปราการ	90,089,894	140,142
บางบ่อ	17,099,255	21,508
บางพลี	61,026,933	76,531
พระประแดง	33,386,145	41,106
พระสมุทรเจดีย์	17,602,705	35,284
บางเสาธง	23,876,100	19,912

7. ด้านการใช้บริการโทรศัพท์/อินเทอร์เน็ต

7.1 ชุมสายโทรศัพท์ที่ให้บริการในพื้นที่

จังหวัดสมุทรปราการมีชุมสายโทรศัพท์ที่เปิดดำเนินการให้บริการประชาชนครอบคลุมทุกพื้นที่ ในจังหวัดสมุทรปราการ มีชุมสายโทรศัพท์ที่เปิดดำเนินการ จำนวน 9 ชุมสาย ได้แก่



- (1) ชุมสายโทรศัพท์สมุทรปราการ ตั้งอยู่ถนนสุขุมวิท อำเภอเมืองสมุทรปราการ เขตรับผิดชอบ คือบริเวณสะพานวันมหาหงษ์เขตเทศบาลเมืองสมุทรปราการ จนถึงบริเวณถนนสุขุมวิท (สายเก่า) กม.ที่ 30
- (2) ชุมสายโทรศัพท์บางปู ตั้งอยู่ในเขตอำเภอเมืองสมุทรปราการ เขตรับผิดชอบคือ บริเวณ กิโลเมตรที่ 30 ถนนสุขุมวิท ไปจนถึงเขตบางปูใหม่
- (3) ชุมสายโทรศัพท์ปู่เจ้าสมิงพราย ตั้งอยู่ในเขตอำเภอพระประแดง เขตรับผิดชอบคือ บริเวณเชิงสะพานวัดมหาหงษ์ ถนนเทพารักษ์ ปากซอยสุขุมวิท 109 และในบริเวณวัดด่านสำโรง
- (4) ชุมสายโทรศัพท์บางนา ตั้งอยู่ถนนบางนา-ตราด เขตรับผิดชอบคือบริเวณซอยสุขุมวิท 101/1 -10
- (5) ชุมสายโทรศัพท์บางพลี ตั้งอยู่ในเขตอำเภอบางพลี เขตรับผิดชอบคือ ถนนบางนา-ตราด กม.5 ถึง กม.23 และถนนเทพารักษ์ กม. 12-กม. 17 ทั้ง 2 ฝั่ง
- (6) ชุมสายโทรศัพท์บางพลี-บางบ่อ ตั้งอยู่ในเขตอำเภอบางพลี เขตรับผิดชอบคือ ถนนบางนา-ตราด กม. 23- กม. 25 และถนนเทพารักษ์ กม.17 ถึงนิคมอุตสาหกรรมบางพลี
- (7) ชุมสายโทรศัพท์นิคมบางปู
- (8) ชุมสายโทรศัพท์บางบ่อ
- (9) ชุมสายโทรศัพท์บางนาทาวเวอร์

7.2 สถิติการให้บริการโทรศัพท์ในพื้นที่

จังหวัดสมุทรปราการมีเลขหมายโทรศัพท์ของบริษัท ทีโอที จำกัด (มหาชน)ทั้งหมด จำนวน 83,349 หมายเลข ในปี พ.ศ. 2559 มีผู้ขอเช่าหมายเลขเป็นผู้ประกอบธุรกิจ จำนวน 10,953 หมายเลข บ้านพักอาศัย จำนวน 28,536 หมายเลข และสถานที่ราชการจำนวน 764 หมายเลข รวมทั้งมีการให้บริการโทรศัพท์สาธารณะ จำนวน 650 คู่สาย ซึ่งปัจจุบันเป็นของบริษัท ทีโอที จำกัด (มหาชน) ทั้งหมด ไม่มีบริษัทสัมปทาน ดังตารางที่ 1.5

ตารางที่ 1.5 แสดงการให้บริการโทรศัพท์ พ.ศ. 2556 – 2559

รายการ	พ.ศ. 2556	พ.ศ. 2557	พ.ศ. 2558	พ.ศ. 2559
เลขหมายโทรศัพท์ที่มี ⁽¹⁾				
บริษัท ทีโอที จำกัด (มหาชน)	83,349	83,349	83,349	83,349
บริษัทสัมปทาน	-	-	-	-
เลขหมายโทรศัพท์ที่มีผู้เช่า				
บริษัท ทีโอที จำกัด (มหาชน)				
ธุรกิจ	10,926	10,629	9,381	10,953
บ้านพัก	33,409	32,590	32,878	28,536
ราชการ	912	857	1,053	764
บริษัท ทีโอที จำกัด (มหาชน)	-	-	-	-
โทรศัพท์สาธารณะ ⁽²⁾	718	537	650	650
บริษัทสัมปทาน	-	-	-	-

แหล่งที่มา: บริษัท ทีโอที จำกัด (มหาชน)

หมายเหตุ (1) ประกอบด้วยเลขหมายโทรศัพท์ประจำที่ และสาธารณะ

(2) แสดงข้อมูลเฉพาะ ที่ บริษัท ทีโอที จำกัด (มหาชน) ดำเนินการเอง ไม่รวมที่บริษัท ทีโอที จำกัด (มหาชน) เช่าตู้/เครื่อง และที่ให้สิทธิแก่ กสท.



8. การบริการไปรษณีย์

จังหวัดสมุทรปราการมีที่ทำการไปรษณีย์ครอบคลุมและกระจายในทุกอำเภอ โดยมีที่ทำการไปรษณีย์ทั้งหมด 16 แห่ง ซึ่งมีมากในอำเภอเมืองสมุทรปราการ อำเภอพระประแดง และอำเภอบางพลี เนื่องจากเป็นศูนย์กลางของกิจกรรมทางเศรษฐกิจ และมีประชากรอาศัยอยู่หนาแน่น รวมทั้งยังมีร้านไปรษณีย์ ที่คอยให้บริการในทุกพื้นที่อีกจำนวน 8 แห่ง ดังตารางที่ 1.6 และ 1.7

ตารางที่ 1.6 แสดงข้อมูลไปรษณีย์ไทย และร้านไปรษณีย์ไทยในจังหวัดสมุทรปราการ

ที่	รหัสไปรษณีย์	ชื่อที่ทำการ/หน่วยงาน	ที่อยู่
1	10270	ปจ.สมุทรปราการ	87 ถ.สุขุมวิท ต.ปากน้ำ อ.เมืองฯ
2	10270	ปณ.ด่านสำโรง	173/1-2 ม. 5 ถ. ศรีนครินทร์ ต.สำโรงเหนือ อ.เมืองฯ
3	10270	ปณ.บางปู	400 ม.2 ถ.สุขุมวิท ต.ท้ายบ้าน อ.เมืองฯ
4	10270	ปณ.ปากน้ำ	5 ม.2 ถ.สุทธิภิมรมย์ ต.ปากน้ำ อ.เมืองฯ
5	10270	ปณ.สำโรง	176-177 ม.9 ถ.สุขุมวิท ต.เทพารักษ์ อ.เมืองฯ
6	10560	ปณ.บางบ่อ	323 ม.1 ถ.รัตนราช ต.บางบ่อ อ.บางบ่อ
7	10550	ปณ.คลองด่าน	151/1 ม. ต.คลองด่าน อ.บางบ่อ
8	10540	ปณ.บางพลี	99/4 ม.12 ถ.รัตนพิศาล ต.บางพลีใหญ่ อ.บางพลี
9	10540	ปณ.บางนาทาวเวอร์	2/3 ม. 14 ซ.อาคารบางนาทาวเวอร์ ชั้น เอ ถ.บางนา-ตราด ต.บางแก้ว อ.บางพลี
10	10540	ปณ.ท่าอากาศยานสุวรรณภูมิ	ท่าอากาศยานสุวรรณภูมิ ต.หนองปรือ อ.บางพลี
11	10540	ศูนย์ไปรษณีย์สุวรรณภูมิ	ท่าอากาศยานสุวรรณภูมิ ม.7 ต.ราชาเทวะ อ.บางพลี
12	10542	ปณ.บางเสาธง	213/2 ม. 1 ต.บางเสาธง อ.บางเสาธง
13	10130	ปณ.พระประแดง	39 ม.18 ถ.สุขสวัสดิ์ ต.บางพิง อ.พระประแดง
14	10130	ปณ.ปากลัด	40 ถ.ศรีนครเขื่อนขันธ์ ต.ตลาด อ.พระประแดง
15	10130	ปณ.สำโรงใต้	14/14-15 ถ.ปู่เจ้าสมิงพราย ต.สำโรงกลาง อ.พระประแดง
16	10290	ปณ.พระสมุทรเจดีย์	193 ม. 3 ถ.สุขสวัสดิ์ ต.ปากคลองบางปลากด อ.พระสมุทรเจดีย์

แหล่งที่มา: ที่ทำการไปรษณีย์ไทย (Thailand Post)

ตารางที่ 1.7 แสดงข้อมูลร้านไปรษณีย์ไทยในจังหวัดสมุทรปราการ

ที่	ชื่อที่ทำการ/หน่วยงาน	ที่อยู่
1	ปณร.สมุทรปราการ201 (ศรีสมุทร)	143 ถ.ศรีสมุทร ต.ปากน้ำ อ.เมืองฯ
2	ปณร.สมุทรปราการ 202 (เทพารักษ์)	420/185 ม.5 ถ.เทพารักษ์ อ.เมืองฯ
3	ปณร.สมุทรปราการ 201 (แพรภษา)	431/6 ม. 3 ต. แพรภษา อ. เมืองฯ
4	ปณร.สมุทรปราการ 203 (อิมพีเรียลสำโรง)	CG 46 ชั้น 1 เลขที่ 999 ถ.สุขุมวิท ต.สำโรง อ.เมืองฯ
5	ปณร.สมุทรปราการ 204 (ทรัพย์บุญชัย)	228 ม. 5 ต. บางเมือง อ.เมืองฯ
6	ปณร.สมุทรปราการ 205 (ตลาดหนามแดง)	1054/9 ม. 6 ถ. เทพารักษ์ อ.เมืองฯ
7	ปณร.บางพลี 201 (ตลาดไทยประกัน)	128/25 ม. 1 ถ. เทพารักษ์ อ.บางพลี
8	ปณร.บางพลี 202 (กิ่งแก้ว 4)	36/14 ม.1 ต.ราชาเทวะ อ.บางพลี

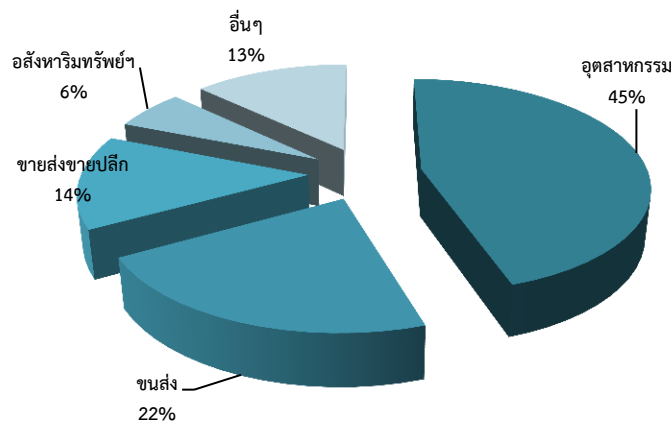
แหล่งที่มา: ที่ทำการไปรษณีย์ไทย (Thailand Post)

1.1.2 ด้านเศรษฐกิจ

1) อัตราการขยายตัวของมูลค่าผลิตภัณฑ์มวลรวมจังหวัด (GPP : Gross Provincial Product)

จังหวัดสมุทรปราการ มีฐานเศรษฐกิจส่วนใหญ่อยู่ในภาคอุตสาหกรรม และภาคพาณิชย์กรรม โดยเฉพาะอุตสาหกรรมการผลิต ยานยนต์ ชิ้นส่วนยานยนต์ อุปกรณ์เครื่องจักร ผลิตภัณฑ์โลหะ เคมีภัณฑ์ พลาสติก เครื่องใช้ไฟฟ้า/อิเล็กทรอนิกส์ อาหารแปรรูป การขนส่งสินค้าและบริการ (Logistic) และธุรกิจค้าขายของภาคเอกชน ซึ่งการวิเคราะห์ข้อมูล GPP พบว่าในปี พ.ศ.2558 จังหวัดสมุทรปราการ มีมูลค่าผลิตภัณฑ์มวลรวมจังหวัด (GPP : Gross Provincial Product) จำนวน 685,392 ล้านบาท สูงเป็นอันดับ 4 ของประเทศ รองจากกรุงเทพมหานคร ระยอง และชลบุรี โดยมีอัตราการขยายตัว ณ ราคาคงที่จากปีที่ผ่านมา คิดเป็นร้อยละ 2.3 และมีมูลค่าผลิตภัณฑ์มวลรวมจังหวัดเฉลี่ยต่อคน (GPP Per Capita) อยู่ที่ 339,972 บาท สูงเป็นอันดับ 8 ของประเทศ รองจากระยอง กรุงเทพฯ ชลบุรี พระนครศรีอยุธยา ฉะเชิงเทรา สมุทรสาคร และปราจีนบุรี

จากการวิเคราะห์มูลค่าผลิตภัณฑ์มวลรวมจังหวัดสมุทรปราการ ปี พ.ศ. 2558 ณ ราคาประจำปี พบว่า สัดส่วนโครงสร้างเศรษฐกิจของจังหวัดสมุทรปราการปี พ.ศ. 2558 ส่วนใหญ่เป็นภาคอุตสาหกรรม ร้อยละ 45 การขนส่งร้อยละ 22 การขายส่งขายปลีก ร้อยละ 14 และการบริการด้านอสังหาริมทรัพย์ ร้อยละ 6



ภาพที่ 1.14 แสดงสัดส่วนผลิตภัณฑ์มวลรวมจังหวัด (GPP) สมุทรปราการ รายสาขาการผลิต ปี 2558

2) โครงสร้างรายได้หลัก

2.1) ข้อมูลเศรษฐกิจภาคอุตสาหกรรม

จังหวัดสมุทรปราการเป็นแหล่งวัตถุดิบที่นำเข้ามาจากต่างประเทศ และเป็นคลังสินค้าที่สำคัญ นอกจากนี้ยังเป็นศูนย์กลางการขนส่งทั้งทางบก ทางน้ำ และทางอากาศ ซึ่งมีความสะดวก รวดเร็ว และช่วยในการลดต้นทุนการผลิตของภาคอุตสาหกรรม จึงส่งผลกระทบต่อผู้ประกอบการโรงงานอุตสาหกรรมเป็นจำนวนมาก โดยดูได้จากการจดทะเบียนโรงงานของจังหวัดฯ พบว่ามีโรงงานอุตสาหกรรมที่ได้รับการจดทะเบียนทั้งสิ้น 7,567 แห่ง (รวมในนิคมอุตสาหกรรม) ข้อมูล ณ วันที่ 20 กันยายน 2560 เงินทุน 607,873.984 ล้านบาท มีคนงานจำนวน 467,041 คน แบ่งเป็น เพศชาย จำนวน 272,381 คน และเพศหญิง จำนวน 194,660 คน นับได้ว่าเป็นจังหวัดที่มีโรงงานอุตสาหกรรมเป็นจำนวนมากที่สุดแห่งหนึ่งในประเทศ และมีอุตสาหกรรมการผลิตที่สำคัญ ได้แก่ ยานยนต์ และชิ้นส่วนรถยนต์ เครื่องจักร/อุปกรณ์ผลิตภัณฑ์โลหะ เครื่องใช้ไฟฟ้าและอิเล็กทรอนิกส์ สิ่งทอ ผลิตภัณฑ์อาหารแปรรูป เคมีภัณฑ์/พลาสติก ฯลฯ โดยตั้งอยู่ในนิคมอุตสาหกรรม และนอกนิคมอุตสาหกรรม ซึ่งเมื่อเปรียบเทียบกับช่วงระยะเวลาเดียวกันกับปีที่แล้ว พบว่ามีอัตราจำนวนโรงงานที่ได้รับการจดทะเบียนใหม่เพิ่มขึ้นเล็กน้อย เพียงร้อยละ 2.8 และเงินลงทุนเพิ่มขึ้น ร้อยละ 4 ซึ่งจากนโยบายรัฐบาลที่เอื้อต่อการลงทุนภาคอุตสาหกรรม รวมถึงการมีความพร้อม



ด้านโครงสร้างพื้นฐาน เส้นทางคมนาคมที่เชื่อมโยงภูมิภาคต่าง ๆ ทั้งทางบก ทางน้ำ ทางอากาศ สะดวกต่อการคมนาคมขนส่ง แต่ยังมีอุปสรรคต่อการการลงทุน จากการกำหนดผังเมืองรวมทำให้มีข้อจำกัดในการขออนุญาตตั้งและขยายโรงงานได้เฉพาะบางพื้นที่และบางชนิดประเภทของโรงงาน และที่ดินราคาสูงและมีแนวโน้มสูงขึ้นเรื่อย ๆ ทำให้การลงทุนภาคธุรกิจมีต้นทุนสูงขึ้น ประกอบกับผู้ประกอบการอุตสาหกรรมไม่มั่นใจต่อเศรษฐกิจทำให้ระมัดระวังในการลงทุน และหรือการขยายการลงทุน ดังนั้น จึงส่งผลทำให้การลงทุนภาคอุตสาหกรรมในปัจจุบันเติบโตในอัตราที่ต่ำ

นิคมอุตสาหกรรม การแบ่งพื้นที่ในนิคมอุตสาหกรรม สามารถแบ่งออกเป็น 2 ประเภท ได้แก่ (1) เขตอุตสาหกรรมทั่วไป (General Industrial Zone) คือ เขตพื้นที่ที่กำหนดไว้สำหรับการประกอบอุตสาหกรรม การบริการหรือกิจการอื่นที่เป็นประโยชน์ หรือเกี่ยวเนื่องกับการประกอบอุตสาหกรรมหรือการบริการ (2) เขตประกอบการเสรี (I-EA-T Free Zone) คือ เขตพื้นที่ที่กำหนดไว้สำหรับการประกอบอุตสาหกรรมพาณิชย์กรรม หรือกิจการอื่นที่เกี่ยวข้องกับการประกอบอุตสาหกรรมหรือพาณิชย์กรรม เพื่อประโยชน์ในทางเศรษฐกิจ การรักษาความมั่นคงของรัฐ สุวีถีภาพของประชาชน การจัดการด้านสิ่งแวดล้อม หรือความจำเป็นอื่นตามที่คณะกรรมการกำหนด โดยของที่นำเข้าไปในเขตดังกล่าวจะได้รับสิทธิประโยชน์ทางภาษีอากรและค่าธรรมเนียมเพิ่มขึ้นตามที่กฎหมายบัญญัติซึ่งจังหวัดสมุทรปราการ มีนิคมอุตสาหกรรมที่อยู่ในพื้นที่ จำนวน 4 แห่งประกอบด้วย

1. นิคมอุตสาหกรรม บางปู Bangpoo Industrial Estate

ก่อตั้งเมื่อปี พ.ศ. 2520 ตั้งอยู่กิโลเมตรที่ 34-37 ถ.สุขุมวิท ต.บางปูใหม่ และ ต.แพรกษา อ.เมือง จ.สมุทรปราการ ระยะทางจากสถานที่ต่างๆ โดยอยู่ห่างจากสนามบินสุวรรณภูมิ 25 กิโลเมตร กรุงเทพมหานคร 37 กิโลเมตร ท่าเรือกรุงเทพ 24 กิโลเมตร ท่าเรือแหลมฉบัง 100 กิโลเมตร และมีพื้นที่โครงการทั้งหมดจำนวน 5,472 - 2-68 ไร่ แบ่งเป็นเขตอุตสาหกรรมทั่วไปจำนวน 3,659 - 0-96 ไร่ เขตประกอบการเสรีจำนวน 377-3-56 ไร่ เขตที่พักอาศัย/พาณิชย์จำนวน 149-1-60 ไร่ และพื้นที่สาธารณูปโภคและสิ่งอำนวยความสะดวกจำนวน 1,286-0-56 ไร่

2. นิคมอุตสาหกรรมบางพลี Bangplee Industrial Estate

ก่อตั้งเมื่อปี พ.ศ. 2532 ตั้งอยู่เลขที่ 136/2 หมู่ 17 ถนนเทพารักษ์ ตำบลบางเสาธง กิ่งอำเภอบางเสาธง จังหวัดสมุทรปราการ 10540 ระยะทางจากสถานที่ต่างๆ โดยห่างจากสนามบินสุวรรณภูมิ 20 กิโลเมตร สนามบินดอนเมือง 50 กิโลเมตร ท่าเรือแหลมฉบัง 60 กิโลเมตร ท่าเรือมาบตาพุด 150 กิโลเมตร นิคมอุตสาหกรรมบางปู 25 กิโลเมตร นิคมอุตสาหกรรมลาดกระบัง 23 กิโลเมตร สถานที่ตากอากาศบางปู 24 กิโลเมตร จังหวัดสมุทรปราการ 30 กิโลเมตร กรุงเทพฯ 60 กิโลเมตร และมีพื้นที่โครงการทั้งหมด 1,004 ไร่ แบ่งเป็น เขตอุตสาหกรรมทั่วไป 781.5 ไร่ เขตสำนักงาน 14 ไร่ พื้นที่สาธารณูปโภคและสิ่งอำนวยความสะดวก 194 ไร่

3. นิคมอุตสาหกรรมเอเชีย (สุวรรณภูมิ)

ก่อตั้งเมื่อปี พ.ศ. 2551 ตั้งอยู่ที่หลักกิโลเมตรที่ 13-14 ถนนสาย ฉช.3001 (ถนนหลวงแพ่ง) และบริเวณทางหลวงชนบทหมายเลข สป.73001 (ถนนรัตนโกสินทร์สมโภช 200 ปี) ตำบลบ้านระกาศ ตำบลคลองสวน ตำบลบางพลีน้อย ตำบลเป็ริง ตำบลจรเข้ชั้น้อย อำเภอบางบ่อ จังหวัดสมุทรปราการ และพื้นที่โครงการทั้งหมดจำนวน 3,700 ไร่ แบ่งเป็นเขตอุตสาหกรรม 2,886 ไร่ 3 งาน 80 ตารางวา พื้นที่สาธารณูปโภคและสิ่งอำนวยความสะดวก 457 ไร่ 3 งาน 52 ตารางวา พื้นที่สีเขียว 207 ไร่ 1 งาน 60 ตารางวา ระยะทางจากสถานที่ต่าง ๆ โดยอยู่ห่างจากสนามบินสุวรรณภูมิ 21 กิโลเมตร

4. นิคมอุตสาหกรรมบางปู (เหนือ)

ปีที่ก่อตั้ง 2556 ตั้งอยู่ที่ ถนนบางพลี-ตำหรุ ตำบล แพรกษา อำเภอมืองสมุทรปราการ จังหวัดสมุทรปราการ เนื้อที่รวม 742 ไร่ 1 งาน 20.70 ตารางวา การจัดสรรที่ดินแบ่งเป็นพื้นที่สาธารณูปโภคโครงการจำนวน 50 แปลง และพื้นที่เพื่อขายจำนวน 69 แปลง ความคืบหน้าในการพัฒนาโครงการด้านงานพัฒนาที่ดิน

แล้วเสร็จร้อยละ 70 และงานก่อสร้างของสาธารณูปโภคส่วนกลางแล้วเสร็จร้อยละ 80 ระยะเวลาในการพัฒนาโครงการ ปี พ.ศ. 2560 - 2562 ระยะทางจากสถานที่ต่าง ๆ โดยอยู่ติดกับสนามบินกอล์ฟบางปูห่างจากสถานตากอากาศบางปู 6.20 กิโลเมตร สนามบินสุวรรณภูมิ 25 กิโลเมตร กรุงเทพมหานคร 37 กิโลเมตร ท่าเรือกรุงเทพ 24 กิโลเมตร ท่าเรือแหลมฉบัง 100 กิโลเมตร



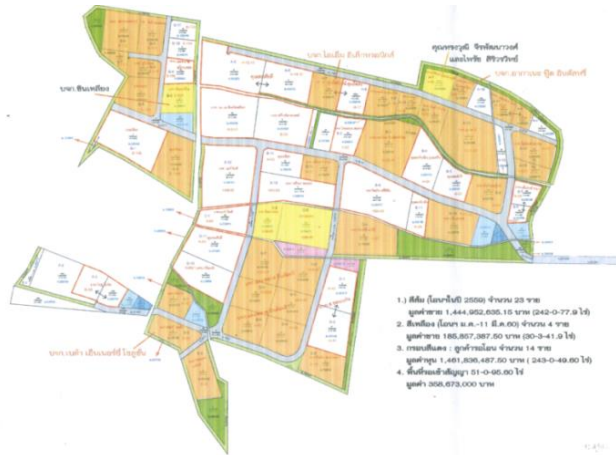
ภาพที่ 1.15 แสดงพื้นที่ภายในนิคมอุตสาหกรรมบางปู



ภาพที่ 1.16 แผนภาพแสดงพื้นที่ภายในนิคมอุตสาหกรรมบางปู



ภาพที่ 1.17 แสดงพื้นที่ภายในนิคมอุตสาหกรรมเอเชีย (สุวรรณภูมิ)



ภาพที่ 1.18 แสดงพื้นที่ภายในนิคมอุตสาหกรรมบางปู (เหนือ)

2.2) สถานการณ์และแนวโน้มเศรษฐกิจภาคอุตสาหกรรม

จากการวิเคราะห์ข้อมูลค่าผลิตภัณฑ์มวลรวมของจังหวัดสมุทรปราการ พบว่า รายได้ส่วนใหญ่อยู่ในภาคอุตสาหกรรมและภาคพาณิชย์กรรม โดยเฉพาะอุตสาหกรรมการผลิต ยานยนต์ ชิ้นส่วนยานยนต์ อุปกรณ์เครื่องจักร ผลิตภัณฑ์โลหะ เคมีภัณฑ์ พลาสติก เครื่องใช้ไฟฟ้าและอิเล็กทรอนิกส์ อาหารแปรรูป การขนส่งสินค้าและบริการ (Logistics) และธุรกิจค้าขายของภาคเอกชนถึงร้อยละ 47 ประกอบกับจังหวัดฯ มีการจดทะเบียนเพื่อประกอบโรงงานอุตสาหกรรมจำนวน 7,567 แห่ง (ข้อมูล ณ วันที่ 20 กันยายน 2560) จากนโยบายรัฐบาลที่เอื้อต่อการลงทุนภาคอุตสาหกรรม รวมถึงการมีความพร้อมด้านโครงสร้างพื้นฐานเส้นทางคมนาคมที่เชื่อมโยงภูมิภาคต่าง ๆ ทั้งทางบก ทางน้ำ ทางอากาศ สะดวกต่อการคมนาคมขนส่ง ส่งผลให้มีการเพิ่มการลงทุนภาคอุตสาหกรรม และในปัจจุบันได้มีการประกาศใช้ผังเมืองรวม ทำให้มีข้อจำกัดในการขออนุญาตตั้งและขยายโรงงานได้เฉพาะบางพื้นที่และบางชนิดประเภทของโรงงาน และที่ดินราคาสูงและมีแนวโน้มสูงขึ้นเรื่อย ๆ ทำให้การลงทุนภาคธุรกิจมีต้นทุนสูงขึ้น ดังนั้น จึงทำให้การลงทุนในปัจจุบันเติบโตในอัตราที่ต่ำ ประกอบกับผู้ประกอบการอุตสาหกรรมไม่มั่นใจต่อเศรษฐกิจทำให้ระมัดระวังในการลงทุนและหรือการขยายการลงทุน ส่งผลให้การดำเนินธุรกิจภาคอุตสาหกรรมเกิดการชะลอตัว ซึ่งส่งผลทำให้มูลค่าผลิตภัณฑ์มวลรวมของจังหวัดฯ ภาคอุตสาหกรรมการผลิต ในปี พ.ศ. 2560 สูงขึ้นเพียงเล็กน้อย

สำหรับสถานการณ์ด้านอุตสาหกรรมของจังหวัดสมุทรปราการ ในปี พ.ศ. 2560 พบว่า จังหวัดสมุทรปราการมีสถานประกอบการอุตสาหกรรม จำนวน 7,567 แห่ง มากที่สุดในอำเภอบางพลีและอำเภอเมืองสมุทรปราการ โดยมีเงินทุนจดทะเบียน 607,873.984 ล้านบาท โดยสถานประกอบการในอำเภอเมืองสมุทรปราการมีทุนจดทะเบียนสูงสุด 207,263.044 ล้านบาท หากวิเคราะห์จำนวนคนงานพบว่า มีจำนวนคนงานในสถานประกอบการอุตสาหกรรมรวม 467,041 คน โดยคนงานส่วนใหญ่เป็นผู้ชาย จำนวน 272,381 คน และผู้หญิง 194,660 คน ซึ่งคนงานส่วนใหญ่อยู่ในสถานประกอบการอุตสาหกรรมในพื้นที่อำเภอเมืองสมุทรปราการ มากที่สุดกว่า 157,935 คน และอยู่ในสถานประกอบการอุตสาหกรรมน้อยที่สุดในพื้นที่อำเภอบางบ่อ 13,600 คน

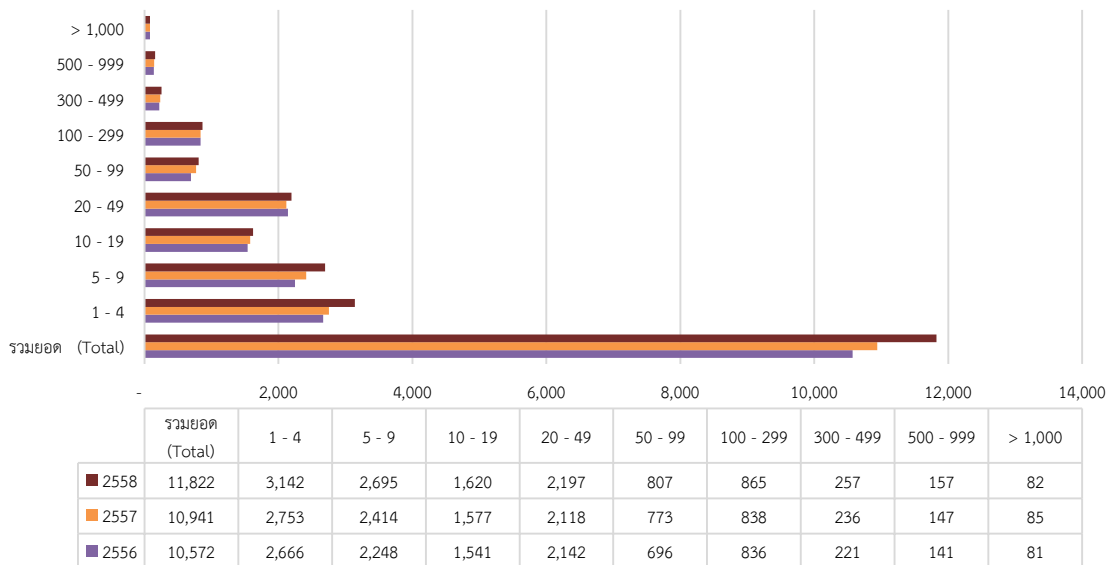


ตารางที่ 1.8 สถานประกอบการอุตสาหกรรม จำนวนเงินทุน และจำนวนคนงาน จำแนกรายอำเภอ พ.ศ. 2560

อำเภอ	สถานประกอบการ อุตสาหกรรม	เงินทุน (บาท)	คนงาน (คน)		
			รวม	ชาย	หญิง
รวมยอด	7,567	607,873,984	467,041	272,381	194,660
เมืองสมุทรปราการ	2,396	207,263,044	157,935	91,061	66,874
บางป่อ	333	34,120,844	13,600	8,485	5,115
บางพลี	2,093	123,379,949	115,800	63,724	52,076
พระประแดง	1,142	85,763,250	73,165	43,539	29,626
พระสมุทรเจดีย์	694	29,456,614	33,949	19,988	13,961
บางเสาธง	909	127,890,283	72,592	45,584	27,008

แหล่งที่มา: สำนักงานอุตสาหกรรมจังหวัดสมุทรปราการ

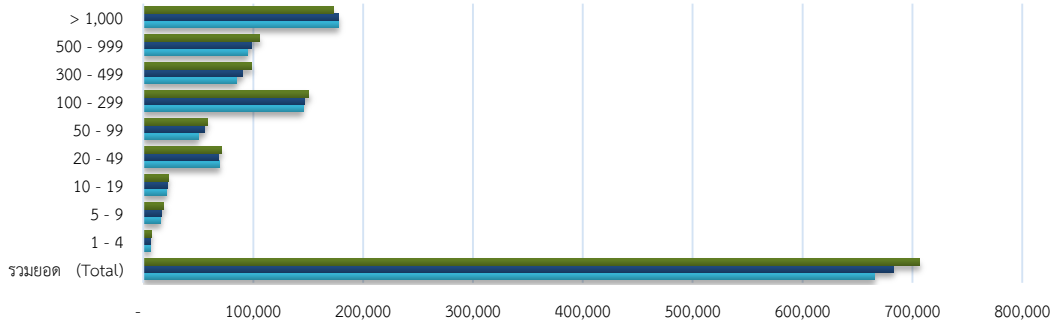
หากพิจารณาถึงขนาดของสถานประกอบการอุตสาหกรรม ในปี 2558 พบว่า สถานประกอบการส่วนใหญ่เป็นสถานประกอบการขนาดเล็ก ซึ่งมีจำนวนคนงาน 1 - 4 คน ซึ่งมีจำนวน 3,142 ราย โดยพบว่ามีสถิติของสถานประกอบการขนาดเล็ก 1 - 4 คน สูงขึ้นเรื่อย ๆ ทุกปี จากปี 2556 ซึ่งในปี 2558 เพิ่มขึ้นจากเดิมร้อยละ 14.13 หากวิเคราะห์ในภาพรวม พบว่า จำนวนสถานประกอบการอุตสาหกรรม มีสถิติการเพิ่มขึ้นทุกปี ซึ่งในปี 2557 และ 2558 เพิ่มขึ้นจากปีก่อน ร้อยละ 3.29 และ 8.06 ตามลำดับ



ภาพที่ 1.19 แสดงสถานประกอบการ จำแนกตามขนาดของสถานประกอบการ พ.ศ. 2556 - 2558

แหล่งที่มา: กรมสวัสดิการและคุ้มครองแรงงาน กระทรวงแรงงาน

เมื่อพิจารณาจำนวนลูกจ้างในสถานประกอบการอุตสาหกรรมแล้ว พบว่า ลูกจ้างส่วนใหญ่อยู่ในสถานประกอบการอุตสาหกรรมขนาดใหญ่ ซึ่งมีจำนวนคนงาน เกินกว่า 1,000 คน ซึ่งในปี 2558 มีจำนวนคนงานลดลง ร้อยละ 2.43 ในขณะที่สถานประกอบการอุตสาหกรรม ขนาดอื่น ๆ ที่เหลือ และสถานประกอบการอุตสาหกรรมในภาพรวม มีจำนวนคนงานเพิ่มสูงขึ้น โดยในปี 2558 มีจำนวนคนงานเพิ่มสูงขึ้นในภาพรวมคิดเป็นร้อยละ 3.38



	รวมยอด (Total)	1 - 4	5 - 9	10 - 19	20 - 49	50 - 99	100 - 299	300 - 499	500 - 999	> 1,000
■ 2558	706,346	7,286	18,792	22,809	71,046	58,786	150,722	98,207	105,515	173,183
■ 2557	683,276	6,515	16,716	22,090	68,799	55,956	146,766	90,168	98,774	177,492
■ 2556	665,849	6,314	15,604	21,531	69,662	50,398	145,348	85,085	94,658	177,249

ภาพที่ 1.20 แสดงลูกจ้าง จำแนกตามขนาดของสถานประกอบการ พ.ศ. 2556 – 2558
แหล่งที่มา: กรมสวัสดิการและคุ้มครองแรงงาน กระทรวงแรงงาน

2.3) ข้อมูลเศรษฐกิจภาคเกษตรกรรม

จังหวัดสมุทรปราการมีพื้นที่ทำเกษตรกรรมลดลง เนื่องจากการพัฒนาเมือง การขยายตัวของภาคอุตสาหกรรม และความเจริญด้านโครงสร้างพื้นฐาน ประกอบกับราคาที่ดินมีราคาสูงทำให้เกษตรกรที่เคยเป็นเจ้าของที่ดินเมื่อประสบปัญหาในการทำการเกษตรก็เริ่มทยอยขายที่ดินให้กับนายทุน จากข้อมูลของสำนักงานเศรษฐกิจการเกษตร ในปี พ.ศ.2556 มีพื้นที่ใช้ประโยชน์ทางการเกษตร จำนวน 211,449 ไร่ คิดเป็นร้อยละ 33.69 พื้นที่ใช้ประโยชน์นอกการเกษตร จำนวน 407,467 ไร่ คิดเป็น ร้อยละ 64.93 และพื้นที่ป่าไม้/ชายเลน จำนวน 8,642 ไร่ คิดเป็นร้อยละ 1.38 จากตารางข้อมูลพบว่าเนื้อที่ใช้ประโยชน์ทางการเกษตร ตั้งแต่ปี พ.ศ.2555 -2556 ลดลงคิดเป็นร้อยละ 0.18 ดังตารางที่ 1.9

ตารางที่ 1.9 แสดงเนื้อที่ใช้ประโยชน์ทางการเกษตร จังหวัดสมุทรปราการ พ.ศ. 2552 – 2556

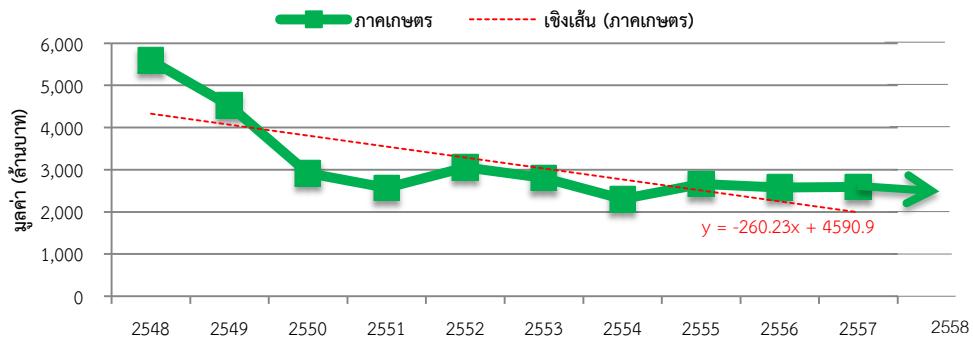
ปี พ.ศ.	เนื้อที่ทั้งหมด	เนื้อที่ป่าไม้	เนื้อที่ใช้ประโยชน์ทางการเกษตร	ขนาดของฟาร์ม	จำนวนฟาร์ม	เนื้อที่การใช้ประโยชน์ทางการเกษตร					เนื้อที่ใช้นอกการเกษตร
						นาข้าว	พืชไร่	สวนไม้ผล ไม้ยืนต้น	สวนผัก ไม้ดอก/ไม้ประดับ	เนื้อที่ใช้นอกการเกษตรอื่น ๆ	
2552	627,558	6,995	205,556	18.06	11,381	36,216	0	9,309	253	159,778	415,007
2553	627,558	6,995	209,800	26.55	7,903	41,169	0	7,915	256	160,460	410,763
2554	627,558	6,995	212,117	19.77	10,730	41,424	0	7,163	396	163,134	408,446
2555	627,558	6,995	211,838	19.61	10,803	41,377	0	7,108	358	162,995	408,725
2556	627,558	8,642	211,449	42.58	4,966	41,505	0	7,191	323	162,430	407,467

แหล่งที่มา: สำนักงานเศรษฐกิจการเกษตร

2.4) สถานการณ์และแนวโน้มเศรษฐกิจภาคเกษตร

จากการวิเคราะห์มูลค่าผลิตภัณฑ์รวมภาคเกษตรของจังหวัดสมุทรปราการ ในช่วงปี พ.ศ. 2548 – 2558 พบว่ามูลค่าผลิตภัณฑ์รวมภาคเกษตรมีแนวโน้มลดลง โดยในปี พ.ศ. 2558 ภาคเกษตรมีมูลค่าผลิตภัณฑ์รวมเท่ากับ 2,336 ล้านบาท ลดลงจากปีก่อนร้อยละ 9.91 (มูลค่าผลิตภัณฑ์ภาคเกษตร ปี พ.ศ. 2557 จำนวน 2,593 ล้านบาท)

ในขณะที่มูลค่าผลิตภัณฑ์รวมของภาคเกษตรหลัก ๆ จะมาจากด้านการประมง ที่เคยเพิ่มขึ้นตลอด ในช่วง 3-4 ปีหลัง กลับมีมูลค่าลดลงในปี พ.ศ. 2558 โดยมูลค่าผลิตภัณฑ์ภาคเกษตรที่เหลือเป็นมูลค่าจากเกษตรกรรม การล่าสัตว์และการป่าไม้



ภาพที่ 1.21 มูลค่าผลิตภัณฑ์มวลรวมภาคเกษตรของจังหวัดสมุทรปราการ ปี พ.ศ. 2548 - 2558

การวิเคราะห์ศักยภาพด้านเกษตรของจังหวัดสมุทรปราการ ประกอบด้วยศักยภาพที่สำคัญหลัก ๆ 3 ด้าน คือ ด้านเกษตรกรรม ด้านการประมง และด้านปศุสัตว์ ซึ่งมีรายละเอียดดังนี้

1. ด้านเกษตรกรรม

1.1 พื้นที่การเกษตรและจำนวนครัวเรือนเกษตรกร

ในปี พ.ศ. 2559 จังหวัดสมุทรปราการมีครัวเรือนเกษตรกร จำนวน 10,161 ครัวเรือน และมีพื้นที่เพาะปลูกพืชผลทางการเกษตรทั้งสิ้น 152,253 ไร่ โดยอำเภอบางบ่อมีพื้นที่การเกษตรมากที่สุด คือ 54,603 ไร่ รองลงมาอำเภอบางเสาธง 35,450 ไร่ อำเภอบางพลี 25,943 ไร่ พระสมุทรเจดีย์ 20,205 ไร่ อำเภอเมืองสมุทรปราการ 13,672 ไร่ และอำเภอพระประแดง 2,380 ไร่ ดังตารางที่ 2.6 เมื่อวิเคราะห์ข้อมูลจากตารางดังกล่าวจะพบว่าจังหวัดสมุทรปราการมีแนวโน้มพื้นที่การเกษตรลดลงอย่างต่อเนื่อง สาเหตุมาจากเจ้าของที่ดินที่ให้เกษตรกรเช่าทำกินได้เริ่มทยอยขายที่ดินให้กับนายทุน และประกอบกับมีนิคมอุตสาหกรรมเอเชียสุวรรณภูมิเกิดขึ้นในพื้นที่ที่เคยทำเกษตรกรรม สำหรับครัวเรือนเกษตรกรที่เพิ่มขึ้น เนื่องจากโครงการต่าง ๆ ที่ภาครัฐให้การสนับสนุนหรือช่วยเหลือมีหลักเกณฑ์และเงื่อนไขต้องเป็นเกษตรกรที่ขึ้นทะเบียนเกษตรกร (ทบก.) จึงทำให้เกษตรกรมาขึ้นทะเบียนครัวเรือนเพิ่มขึ้น

ตารางที่ 1.10 แสดงข้อมูลพื้นที่การเกษตรและจำนวนครัวเรือนเกษตรกรแยกตามรายอำเภอ พ.ศ. 2557-2559

อำเภอ	พ.ศ.2557			พ.ศ.2558			พ.ศ.2559		
	พื้นที่ทั้งหมด (ไร่)	พื้นที่การเกษตร (ไร่)	ครัวเรือนเกษตรกร (ครัวเรือน)	พื้นที่ทั้งหมด (ไร่)	พื้นที่การเกษตร (ไร่)	ครัวเรือนเกษตรกร (ครัวเรือน)	พื้นที่ทั้งหมด (ไร่)	พื้นที่การเกษตร (ไร่)	ครัวเรือนเกษตรกร (ครัวเรือน)
เมืองฯ	119,093.75	16,152	827	119,093.75	12,819	824	119,093.75	13,672	824
พระประแดง	45,856.25	2,321	968	45,856.25	3,735	991	45,856.25	2,380	1,002
บางพลี	152,431.25	26,561	1,508	152,431.25	23,439	1,545	152,431.25	25,943	1,545
บางบ่อ	153,131.25	66,010	3,304	153,131.25	68,497	3,422	153,131.25	54,603	3,439
พระสมุทรเจดีย์	75,237.50	44,812	1,269	75,237.50	43,369	1,329	75,237.50	20,205	1,329
บางเสาธง	81,806.25	29,708	1,953	81,806.25	26,755	2,017	81,806.25	35,450	2,022
รวม	627,556.25	185,564	9,829	627,556.25	178,614	10,128	627,556.25	152,253	10,161

แหล่งที่มา: สำนักงานเกษตรจังหวัดสมุทรปราการ ข้อมูล ณ วันที่ 31 มีนาคม ตามปี พ.ศ.

ขนาดพื้นที่แปลงจากตารางกิโลเมตรจากแผนพัฒนาจังหวัดสมุทรปราการ (ปี 2557-2560)



1.2 ลักษณะการถือครองที่ดินทางการเกษตร พ.ศ. 2554 – 2557

ลักษณะการถือที่ดินทางการเกษตรของจังหวัดสมุทรปราการ ในปี พ.ศ. 2557 พบว่า เนื้อที่ของตนเอง มีเกินกว่าครึ่งของเนื้อที่ใช้ประโยชน์ทางการเกษตร คิดเป็นร้อยละ 57.56 ส่วนที่เหลือเป็นเนื้อที่ของผู้อื่นโดยการเช่าที่ดินของผู้อื่นและเป็นเนื้อที่ซึ่งได้ทำพิธีเท่ากับ 89,729 ไร่ นอกจากนี้พบว่าเนื้อที่ใช้ประโยชน์ทางการเกษตรของจังหวัดฯ มีเนื้อที่ลดลงอย่างต่อเนื่อง นับตั้งแต่ปี พ.ศ.2554 เป็นต้นมา เช่นเดียวกับเนื้อที่ของตนเองและเนื้อที่ของผู้อื่น

ตารางที่ 1.11 ลักษณะการถือครองที่ดินทางการเกษตร พ.ศ. 2554 – 2557

ปี	เนื้อที่ใช้ประโยชน์ ทางการเกษตร	เนื้อที่ของตนเอง Owned				เนื้อที่ของผู้อื่น Others				
		รวม	ของ ตนเอง	จำนอง ผู้อื่น	ขายฝาก	รวม	เช่าผู้อื่น	รับ จำนอง	รับขาย ฝาก	ได้ทำพิธี
2554	212,117.0	122,189.6	121,573.1	616.5	-	89,927.4	60,767.8	-	-	29,159.6
2555	211,838.3	122,050.3	121,362.5	687.8	-	89,788.1	60,695.3	-	-	29,092.8
2556	211,449.0	121,761.7	121,072.7	689.0	-	89,687.3	60,655.1	-	-	29,032.3
2557	211,421.2	121,691.6	120,985.6	706.0	-	89,729.6	60,687.3	-	-	29,042.4

แหล่งที่มา: สำนักงานเศรษฐกิจการเกษตร

1.3 ศักยภาพการเพาะปลูกพืชเศรษฐกิจที่สำคัญ

(1) ข้อมูลพื้นที่การปลูกพืชเศรษฐกิจที่สำคัญ

ในช่วงปี พ.ศ.2557-2559 จังหวัดสมุทรปราการมีการปลูกพืชเศรษฐกิจที่สำคัญ อาทิเช่น ข้าว พืชผัก ไม้ผล รวมทั้งไม้ดอกไม้ประดับ ซึ่งเป็นอาชีพสามารถสร้างรายได้ให้กับเกษตรกรของจังหวัด จากตารางข้อมูลในปี 2559

ข้าว ปลูกในพื้นที่ 2 อำเภอ รวม 20,670 ไร่ โดยมีพื้นที่ปลูกที่อำเภอบางบ่อ จำนวน 16,205 ไร่ อำเภอบางเสาธง 4,465 ไร่ สำหรับพันธุ์ข้าวที่เกษตรกรส่วนใหญ่ปลูก ได้แก่ พิษณุโลก 2 สุพรรณบุรี 90 ชัยนาท 1 และปทุมธานี 1 ฯลฯ ทั้งนี้ พื้นที่ปลูกข้าวทั้งสองอำเภอดังกล่าวอยู่ในเขตเหมาะสมสำหรับปลูกข้าว ตามประกาศกระทรวงเกษตรและสหกรณ์ เมื่อวันที่ 5 กุมภาพันธ์ 2556

พืชผักที่สำคัญ ได้แก่ กระเจ็ด ข่า ตะไคร้

- กระเจ็ด มีแหล่งปลูกที่สำคัญในพื้นที่ 3 อำเภอ รวมพื้นที่ 604 ไร่ ปลูกมากที่สุดที่อำเภอบางพลี 393 ไร่ รองลงมาที่อำเภอบางเสาธง 210 ไร่ และอำเภอมืองสมุทรปราการ 1 ไร่

- ข่า/ตะไคร้ ส่วนใหญ่เกษตรกรนิยมปลูกบนคันบ่อเลี้ยงปลา/กุ้ง และบริเวณบ้าน เพื่อไว้บริโภคในครัวเรือนและเป็นอาชีพเสริมเพิ่มรายได้ มีพื้นที่ปลูกข่าทั้งสิ้น 2,897 ไร่ ปลูกมากที่สุดที่อำเภอบางบ่อ 1,701 ไร่ รองลงมาอำเภอบางเสาธง 1,177 ไร่ สำหรับตะไคร้ มีพื้นที่ปลูกรวม 2,034 ไร่ ปลูกมากที่สุดที่อำเภอบางเสาธง 1,447 ไร่ รองลงมาอำเภอบางบ่อ 558 ไร่

ไม้ผล มีการปลูกกระจายอยู่ทุกอำเภอ ได้แก่ มะม่วง กล้วยน้ำว่า กล้วยหอม มะพร้าวอ่อน มะพร้าวแก่ มะนาว

- มะม่วง มีพื้นที่ปลูกรวมกันทุกชนิด จำนวน 6,755 ไร่ ปลูกมากที่สุดที่อำเภอบางบ่อ พื้นที่ 2,415 ไร่ รองลงมาอำเภอบางเสาธง 2,113 ไร่ และอำเภอบางพลี 1,694 ไร่

- กล้วย เกษตรกรนิยมปลูกกล้วย 2 ชนิด คือ กล้วยน้ำว่าและกล้วยหอม สำหรับ กล้วยน้ำว่า มีพื้นที่ปลูกรวมทั้งสิ้น จำนวน 1,926 ไร่ ปลูกมากที่สุดที่อำเภอบางเสาธง จำนวน 1,000 ไร่ รองลงมาอำเภอ



บางพลี 442 ไร่ และอำเภอบางบ่อ 197 ไร่ และกล้วยหอม มีพื้นที่ปลูกรวม 355 ไร่ ปลูกมากในพื้นที่อำเภอ บางเสาธง 290 ไร่ รองลงมาอำเภอพระประแดง 43 ไร่ และอำเภอบางบ่อ 13 ไร่

- มะพร้าว เกษตรกรนิยมปลูกทั้งมะพร้าวแก่ และมะพร้าวอ่อน สำหรับมะพร้าวอ่อนมีพื้นที่ ปลูกรวม 1,352 ไร่ ปลูกมากในอำเภอบางบ่อ 789 ไร่ รองลงมาอำเภอบางเสาธง 206 ไร่ และอำเภอ พระประแดง 140 ไร่ มะพร้าวแก่ ปลูกมากที่อำเภอบางบ่อ 862 ไร่ รองลงมาอำเภอบางเสาธง 835 ไร่ และ อำเภอบางพลี 209 ไร่

- มะนาว มีพื้นที่ปลูกรวม 200 ไร่ ปลูกมากที่อำเภอพระประแดง 155 ไร่ รองลงมาที่ อำเภอ เมืองสมุทรปราการและอำเภอบางพลี มีจำนวนพื้นที่ปลูกเท่ากัน คือ อำเภอละ 13 ไร่

ไม้ดอกไม้ประดับ ที่มีการปลูกและจำหน่ายในเชิงพาณิชย์สามารถสร้างรายได้และเป็นอาชีพให้กับ เกษตรกรในพื้นที่อำเภอพระประแดง ได้แก่ โกสน ปาล์มประดับ หมากผู้หมากเมียมี และไม้ประดับ โดยมีพื้นที่ ปลูกไม้ดอกไม้ประดับและไม้อื่นที่สำคัญ

- โกสน มีพื้นที่ปลูกรวม 5 ไร่ ปาล์มประดับ 11 ไร่ หมากผู้หมากเมีย 96 ไร่ และไม้ประดับรวม กับไม้อื่นประมาณ 563 ไร่

ตารางที่ 1.12 แสดงข้อมูลพื้นที่การปลูกข้าว จำแนกตามรายอำเภอ พ.ศ. 2557 – 2559

อำเภอ	ข้าว					
	พ.ศ. 2557		พ.ศ. 2558		พ.ศ. 2559	
	ข้าวนาปี (ราย/ไร่)	ข้าวนาปรัง (ราย/ไร่)	ข้าวนาปี (ราย/ไร่)	ข้าวนาปรัง (ราย/ไร่)	ข้าวนาปี (ราย/ไร่)	ข้าวนาปรัง (ราย/ไร่)
เมืองฯ	-	-	-	-	-	-
บางบ่อ	969/22569	969/22569	727 / 16102	766 / 17093	633/13187	611/16205
บางพลี	-	-	-	-	-	-
พระประแดง	-	-	-	-	266	355
พระสมุทรเจดีย์	-	-	-	-	-	-
บางเสาธง	237 / 5457	237 / 5457	237 / 5457	235 / 5422	225/5401	200/4465
รวม	1206/28026	1206/28026	964 / 21559	1001 / 22515	858/18588	811/20670

แหล่งที่มา: สำนักงานเกษตรจังหวัดสมุทรปราการ

ตารางที่ 1.13 แสดงข้อมูลพื้นที่การปลูกพืชไร่/พืชผัก จำแนกตามรายอำเภอ พ.ศ. 2557 – 2559

อำเภอ	พืชไร่/พืชผัก								
	พ.ศ. 2557			พ.ศ. 2558			พ.ศ. 2559		
	กระเจต (ราย/ไร่)	ข้าว (ราย/ไร่)	ตะไคร้ (ราย/ไร่)	กระเจต (ราย/ไร่)	ข้าว (ราย/ไร่)	ตะไคร้ (ราย/ไร่)	กระเจต (ราย/ไร่)	ข้าว (ราย/ไร่)	ตะไคร้ (ราย/ไร่)
เมืองฯ	2 / 1	5 / 0.37	18 / 9	2 / 1	4 / 1	15 / 2	2/1	3/1	15/2
บางบ่อ	-	1157/1796	630 / 677	-	506 / 1104	322 / 902	-	1333/1701	557/558
บางพลี	140 / 543	8 / 6	47 / 29	137 / 455	23 / 18	29 / 31	73/393	23/18	27/24
พระประแดง	-	-	2 / 0.53	-	-	2 / 1	-	-	2/1
พระสมุทรเจดีย์	-	-	-	-	-	-	-	-	1/2
บางเสาธง	67 / 882	32 / 43	158 / 472	45 / 274	57 / 106	154 / 950	40/210	199/1177	155/1447
รวม	209/1426	1202/1845	855/1188	184 / 730	590 / 1229	522 / 1886	115/604	1558/2897	757/2034

แหล่งที่มา: สำนักงานเกษตรจังหวัดสมุทรปราการ



ตารางที่ 1.14 แสดงข้อมูลพื้นที่การปลูกไม้ดอกไม้ประดับ จำแนกตามรายอำเภอ พ.ศ. 2557 – 2559

อำเภอ	ไม้ดอกไม้ประดับ								
	พ.ศ. 2557			พ.ศ. 2558			พ.ศ. 2559		
	โกสน (ราย/ไร่)	ปาล์ม ประดับ (ราย/ไร่)	หมากผู้ หมากเมีย (ราย/ไร่)	โกสน (ราย/ไร่)	ปาล์ม ประดับ (ราย/ไร่)	หมากผู้ หมากเมีย (ราย/ไร่)	โกสน (ราย/ไร่)	ปาล์ม ประดับ (ราย/ ไร่)	หมากผู้ หมากเมีย (ราย/ไร่)
เมืองฯ	-	-	-	-	-	-	-	-	-
บางบ่อ	-	-	-	-	-	-	-	-	-
บางพลี	-	-	-	-	-	-	-	-	-
พระประแดง	10 / 7	21 / 12	34 / 95	9 / 14	27 / 51	41 / 187	7/5	3/11	38/96
พระสมุทรเจดีย์	-	-	-	-	-	-	-	-	-
บางเสาธง	-	-	-	-	-	-	-	-	-
รวม	10 / 7	21 / 12	34 / 95	9 / 14	27 / 51	41 / 187	7/5	3/11	38/96

แหล่งที่มา: สำนักงานเกษตรจังหวัดสมุทรปราการ

ตารางที่ 1.15 แสดงข้อมูลพื้นที่การปลูกไม้ผล จำแนกตามรายอำเภอ พ.ศ. 2557 – 2559

อำเภอ	มะม่วง (ราย/ไร่)	กล้วยน้ำว้า (ราย/ไร่)	กล้วยหอม (ราย/ไร่)	มะพร้าวอ่อน (ราย/ไร่)	มะพร้าวแก่ (ราย/ไร่)	มะนาว (ราย/ไร่)
2557						
เมืองฯ	218 / 175	166 / 199	3 / 0.39	31 / 34	11 / 7	17 / 10
บางบ่อ	1644 / 3894	114 / 304	4 / 4	917 / 1272	474 / 656	1 / 0.25
บางพลี	1291 / 3225	489 / 689	581 / 190	193 / 89	410 / 209	7 / 9
พระประแดง	663 / 648	414 / 319	96 / 134	139 / 175	56 / 53	305 / 317
พระสมุทรเจดีย์	7 / 24	1 / 3	-	15 / 120	41 / 132	2 / 3
บางเสาธง	1587 / 2635	550 / 1128	209 / 289	113 / 108	513 / 937	6 / 2
รวม	5410 / 10601	1734 / 2642	893 / 617	1408 / 1798	1505/1994	338 / 341
2558						
เมืองฯ	210 / 222	166 / 246	3 / 1	21 / 48	6 / 5	39 / 21
บางบ่อ	1090 / 2159	175 / 528	15 / 19	1089 / 1125	518 / 622	9 / 13
บางพลี	1541 / 3833	512 / 1351	12 / 18	189 / 92	335 / 187	10 / 18
พระประแดง	685 / 1051	439 / 481	95 / 173	170 / 305	64 / 95	375 / 484
พระสมุทรเจดีย์	7 / 24	1 / 3	-	6 / 37	24 / 19	5 / 7
บางเสาธง	599 / 1161	426 / 681	252 / 456	113 / 105	511 / 934	13 / 9
รวม	4132 / 8450	1719 / 3290	377 / 667	1588 / 1712	1458 / 1862	451 / 552
2559						
เมืองฯ	167/101	171/109	-	29/34	20/8	40/13
บางบ่อ	1706/2415	98/197	12/13	693/789	482/862	12/10
บางพลี	1137/1694	663/442	11/9	189/70	410/209	9/13
พระประแดง	608/406	376/175	69/43	143/140	51/39	337/155
พระสมุทรเจดีย์	7/26	3/3	-	14/113	41/110	-
บางเสาธง	975/2113	550/1000	195/290	142/206	513/835	16/9
รวม	4600/6755	1861/1926	287/355	1210/1352	1517/2063	414/200

แหล่งที่มา: สำนักงานเกษตรจังหวัดสมุทรปราการ



จากข้อมูลพื้นที่เพาะปลูกพืชตั้งแต่ปี 2557- 2559 พบว่าจังหวัดสมุทรปราการมีพื้นที่ปลูกข้าว พืชผัก ไม้ผล และไม้ดอกไม้ประดับในภาพรวมลดลงอย่างต่อเนื่อง

เมื่อวิเคราะห์ข้อมูลพื้นที่การปลูกพืชแต่ละชนิดระหว่างปี พ.ศ. 2557 - 2559 พบว่าจังหวัดฯ มีแนวโน้มผู้ประกอบการอาชีพเกษตรกรเพิ่มขึ้นอย่างต่อเนื่อง ในขณะที่ผลิตภัณฑ์มวลรวมภาคเกษตรลดลงอย่างต่อเนื่อง ซึ่งแสดงให้เห็นว่า ประชากรในภาคเกษตรมีรายได้เฉลี่ยต่อหัวลดลง สะท้อนภาพของการกระจายรายได้และผลิตภาพในภาคการเกษตรที่ลดลง (ปี 2558 มีพื้นที่ใช้ประโยชน์ทางการเกษตร จำนวน 211,449 ไร่ คิดเป็นร้อยละ 33.69 พื้นที่ใช้ประโยชน์นอกการเกษตร จำนวน 407,467 ไร่ คิดเป็น ร้อยละ 64.93)

2. ด้านการประมง

2.1 การเพาะเลี้ยงสัตว์น้ำจืด

จากสภาพภูมิศาสตร์ของจังหวัดสมุทรปราการมีพื้นที่เหมาะสมกับการทำประมงน้ำจืดและประมงชายฝั่ง เนื่องจากมีพื้นที่บางส่วนติดชายฝั่งทะเล ได้แก่ อำเภอเมืองสมุทรปราการ อำเภอบางบ่อ และอำเภอพระสมุทรเจดีย์ ประกอบกับกระทรวงเกษตรและสหกรณ์ได้ประกาศ เมื่อวันที่ 9 พฤษภาคม 2556 เรื่อง การกำหนดเขตเหมาะสมสำหรับการเพาะเลี้ยงสัตว์น้ำ (การเพาะเลี้ยงกุ้งทะเลและสัตว์น้ำจืด) โดยวิเคราะห์จากปัจจัยการพัฒนาพื้นที่เพื่อการเพาะเลี้ยงสัตว์น้ำประกอบด้วยความเหมาะสมของดิน แหล่งน้ำ เส้นทางคมนาคมร่วมกับปัจจัยที่เกี่ยวข้อง ซึ่งจังหวัดสมุทรปราการอยู่ในเขตเหมาะสมสำหรับการเพาะเลี้ยงกุ้งทะเล ในพื้นที่ 3 อำเภอ 11 ตำบล ได้แก่ อำเภอบางบ่อ (ตำบลคลองด่าน) อำเภอพระสมุทรเจดีย์ (ตำบลนาเกลือ ในคลองบางปลากด บ้านคลองสวน แหลมฟ้าผ่า และปากคลองบางปลากด) อำเภอเมืองสมุทรปราการ (ตำบลท้ายบ้าน ท้ายบ้านใหม่ บางปู บางปูใหม่ ปากน้ำ) สำหรับพื้นที่เหมาะสมสำหรับการเพาะเลี้ยงสัตว์น้ำจืดในพื้นที่ 6 อำเภอ 50 ตำบล

การเพาะเลี้ยงสัตว์น้ำจืด ปลูกน้ำจืดที่เกษตรกรนิยมเลี้ยง ได้แก่ ปลานิล ปลาสลิด และปลาเบญจพรรณ การเพาะเลี้ยงสัตว์น้ำจืดสามารถเพาะเลี้ยงได้ทุกอำเภอ สำหรับปลานิลมีเนื้อที่เพาะเลี้ยงรวม 46,821 ไร่ เลี้ยงมากที่สุดอำเภอบางบ่อ 22,398 ไร่ รองลงมาอำเภอบางเสาธง 12,187 ไร่ และอำเภอบางพลี 9,046 ไร่ ปลาสลิด มีพื้นที่ พื้นที่รวม 15,803 ไร่ เลี้ยงมากที่สุดที่อำเภอบางบ่อ 7,168 ไร่ รองลงมาอำเภอเมืองสมุทรปราการ 4,147 ไร่ และอำเภอบางพลี 4,027 ไร่ การเลี้ยงปลาเบญจพรรณ มีพื้นที่รวม 233 ไร่ เลี้ยงมากที่สุดที่อำเภอบางบ่อ 164 ไร่ รองลงมาอำเภอบางพลี 39 ไร่ และอำเภอบางเสาธง 19 ไร่ ดังตารางที่ 2.12

เมื่อวิเคราะห์ข้อมูลจากตารางจะพบว่าเกษตรกรนิยมเพาะเลี้ยงปลานิลมากกว่าปลาสลิดเนื่องจากระยะเวลาการเลี้ยงปลาสลิดใช้เวลายาวนานมากกว่าการเลี้ยงปลานิล แต่ปัจจุบันมีการเลี้ยงผสมผสานระหว่างการเลี้ยงปลานิลกับกุ้งขาว หรือปลาสลิดกับกุ้งขาว เนื่องจากกุ้งขาวมีระยะเวลาการเลี้ยงสั้นประมาณ 2-3 เดือนก็สามารถจับขายได้แล้ว

ตารางที่ 1.16 แสดงข้อมูลพื้นที่เพาะเลี้ยงสัตว์น้ำจืด

อำเภอ	การเลี้ยงปลานิล		การเลี้ยงปลาสลิด		การเลี้ยงปลาเบญจพรรณ	
	จำนวน (ราย)	เนื้อที่ (ไร่)	จำนวน (ราย)	เนื้อที่ (ไร่)	จำนวน (ราย)	เนื้อที่ (ไร่)
อ.เมือง	139	3,110	169	4,147	2	11
อ.บางบ่อ	1,221	22,398	275	7,147	23	164



ตารางที่ 1.16 แสดงข้อมูลพื้นที่เพาะเลี้ยงสัตว์น้ำจืด (ต่อ)

อำเภอ	การเลี้ยงปลานิล		การเลี้ยงปลาสด		การเลี้ยงปลาเบญจพรรณ	
	จำนวน (ราย)	เนื้อที่ (ไร่)	จำนวน (ราย)	เนื้อที่ (ไร่)	จำนวน (ราย)	เนื้อที่ (ไร่)
อ.บางพลี	496	9,046	150	4,027	5	39
อ.พระสมุทรเจดีย์	9	80	1	5	-	-
อ.บางเสาธง	562	12,187	14	456	5	19
รวม	2,417	46,821	609	15,803	35	233

แหล่งที่มา: สำนักงานประมงจังหวัดสมุทรปราการ ข้อมูล ณ เดือนมกราคม 2560

2.2 การเพาะเลี้ยงสัตว์น้ำชายฝั่ง

กุ้งเป็นสัตว์น้ำเศรษฐกิจที่นิยมเลี้ยงบริเวณพื้นที่ที่ติดชายฝั่ง โดยเฉพาะกุ้งกุลาดำมีพื้นที่เลี้ยงรวม 27,413 ไร่ เลี้ยงมากที่สุด ในอำเภอพระสมุทรเจดีย์ รองลงมาอำเภอบางบ่อ 365 ไร่ และอำเภอเมืองสมุทรปราการ 86 ไร่ สำหรับกุ้งขาวแวนนาไมเกษตรกรนิยมเลี้ยงร่วมกับปลาชนิดอื่นๆ มีเนื้อที่เลี้ยงรวม 4,856 ไร่ เลี้ยงมากที่สุดในพื้นที่อำเภอบางบ่อ 3,520 ไร่ รองลงมาอำเภอพระสมุทรเจดีย์ 790 ไร่ และอำเภอเมืองสมุทรปราการ 108 ไร่ ดังตารางที่ 1.17

ตารางที่ 1.17 แสดงข้อมูลพื้นที่เพาะเลี้ยงสัตว์น้ำชายฝั่ง 1

อำเภอ	ชนิดของกุ้ง			
	กุ้งขาวแวนนาไม		กุ้งกุลาดำ	
	จำนวน (ราย)	เนื้อที่ (ไร่)	จำนวน (ราย)	เนื้อที่ (ไร่)
เมืองฯ	8	108	2	86
บางบ่อ	195	3,520	6	365
บางพลี	17	347	-	-
พระสมุทรเจดีย์	38	790	1,112	26,962
บางเสาธง	5	91	-	-
รวม	263	4,856	1,120	27,413

แหล่งที่มา: สำนักงานประมงจังหวัดสมุทรปราการ ข้อมูล ณ เดือนมกราคม 2560

นอกจากสัตว์น้ำเศรษฐกิจที่สำคัญดังกล่าวข้างต้นแล้ว จังหวัดสมุทรปราการยังมีสัตว์น้ำอื่นๆ ที่ทำรายได้ให้กับจังหวัด เช่น หอยแครง หอยแมลงภู่ ปูทะเล ปลากระพง จระเข้ ปลาสวยงาม ฯลฯ

ตารางที่ 1.18 แสดงข้อมูลพื้นที่เพาะเลี้ยงสัตว์น้ำชายฝั่ง 2

อำเภอ	ชนิดหอยทะเล				ปลากะพงขาว	
	หอยแครง		หอยแมลงภู่		จำนวน(ราย)	เนื้อที่ (ไร่)
	จำนวน (ราย)	เนื้อที่ (ไร่)	จำนวน (ราย)	เนื้อที่ (ไร่)		
เมืองฯ	19	667	34	425	-	-
บางบ่อ	108	3,547	-	-	98	1,554
บางพลี	-	-	-	-	-	-
พระสมุทรเจดีย์	349	6,372	34	780	111	1,703
บางเสาธง	-	-	-	-	-	-
รวม	476	10,586	68	1205	209	3,257

แหล่งที่มา: สำนักงานประมงจังหวัดสมุทรปราการ ข้อมูล ณ เดือนมกราคม 2560



3. ด้านปศุสัตว์

ในปี พ.ศ. 2559 จังหวัดสมุทรปราการมีเกษตรกรผู้เลี้ยงสัตว์ จำนวน 2,085 ครัวเรือน จากข้อมูลปี พ.ศ.2558-2559 พบว่าจำนวนครัวเรือนผู้เลี้ยงสัตว์ลดลง เนื่องจากการเลี้ยงสัตว์ของจังหวัดสมุทรปราการเป็นการเลี้ยงแบบรายย่อย มีได้เลี้ยงเป็นฟาร์มขนาดใหญ่หรือเชิงพาณิชย์ แต่กลับมีโรงงานอุตสาหกรรมแปรรูปหลายแห่งตั้งอยู่ในจังหวัด โดยการนำเข้าจากแหล่งอื่นมาแปรรูปในจังหวัด มีเกษตรกรที่เลี้ยงสัตว์ในอำเภอเมืองมากที่สุด 438 ครัวเรือน รองลงมาอำเภอพระประแดง 423 ครัวเรือน และอำเภอบางพลี 406 ครัวเรือน ส่วนใหญ่เป็นการเลี้ยงสัตว์ปีก เช่น เป็ด ไก่ และสัตว์เลี้ยงอื่นๆ

ตารางที่ 1.19 แสดงข้อมูลจำนวนเกษตรกรผู้เลี้ยงสัตว์ จำแนกตามอำเภอ พ.ศ. 2557-2559

อำเภอ	จำนวนเกษตรกรผู้เลี้ยงสัตว์(ครัวเรือน)		
	ปี พ.ศ. 2557	ปี พ.ศ. 2558	ปี พ.ศ. 2559
เมืองสมุทรปราการ	550	520	438
บางบ่อ	292	349	328
บางพลี	360	379	406
พระประแดง	440	438	423
พระสมุทรเจดีย์	198	210	274
บางเสาธง	282	257	216
รวม	2,122	2,153	2,085

แหล่งที่มา: สำนักงานปศุสัตว์จังหวัดสมุทรปราการ

ตารางที่ 1.20 แสดงข้อมูลจำนวนครัวเรือนผู้เลี้ยงสัตว์ปีกเฉพาะที่สำคัญ พ.ศ. 2557-2559

ปี	อำเภอ	ไก่		เป็ด		ห่าน	
		จำนวน (ตัว)	เกษตรกร (ราย)	จำนวน (ตัว)	เกษตรกร (ราย)	จำนวน (ตัว)	เกษตรกร (ราย)
2557	เมือง	10,617	506	536	34	-	-
	บางบ่อ	9,098	256	875	31	7100	4
	บางพลี	5,141	311	725	35	-	-
	พระประแดง	9,045	385	708	44	2	1
	พระสมุทรเจดีย์	11,111	181	401	12	-	-
	บางเสาธง	5,754	242	1294	27	-	-
	รวม	50,766	1,881	4539	168	7102	5
2558	เมือง	10,109	487	326	20	-	-
	บางบ่อ	9,883	287	1,064	49	7,000	4
	บางพลี	5,915	830	782	37	-	-
	พระประแดง	22,029	373	687	36	10	1
	พระสมุทรเจดีย์	17,899	198	344	11	-	-
	บางเสาธง	5,328	220	1,024	21	-	-
	รวม	71,163	189	4,227	174	7,010	5



ตารางที่ 1.20 แสดงข้อมูลจำนวนครว้เรือนผู้เลี้ยงสัตว์ปีกเฉพาะที่สำคัญ พ.ศ. 2557-2559 (ต่อ)

ปี	อำเภอ	ไก่		เป็ด		ห่าน	
		จำนวน (ตัว)	เกษตรกร (ราย)	จำนวน (ตัว)	เกษตรกร (ราย)	จำนวน (ตัว)	เกษตรกร (ราย)
2559	เมือง	10,012	419	241	8	-	-
	บางบ่อ	11,564	295	1,562	83	7,000	4
	บางพลี	7,002	317	720	36	20	1
	พระประแดง	6,143	252	702	39		
	พระสมุทรเจดีย์	10,934	260	257	7		
	บางเสาธง	5,691	207	422	8		
	รวม	51,346	1,750	3,904	181	7,020	5

แหล่งที่มา: สำนักงานปศุสัตว์จังหวัดสมุทรปราการ

ตารางที่ 1.21 แสดงข้อมูลจำนวนสัตว์ใหญ่และครว้เรือนเฉพาะที่สำคัญ พ.ศ. 2557-2559

ปี	อำเภอ	โคเนื้อ		กระบือ		สุกร		แพะ		แกะ	
		จำนวน (ตัว)	เกษตรกร (ราย)	จำนวน (ตัว)	เกษตรกร (ราย)	จำนวน (ตัว)	เกษตรกร (ราย)	จำนวน (ตัว)	เกษตรกร (ราย)	จำนวน (ตัว)	เกษตรกร (ราย)
2557	เมือง	90	8	3	1	77	2	9	2	20	1
	บางบ่อ	157	10	-	-	-	-	135	7	-	-
	บางพลี	143	8	19	2	-	-	129	4	-	-
	พระประแดง	28	3	-	-	9	2	94	10	7	1
	พระสมุทรเจดีย์	98	4	-	-	2	1	-	-	-	-
	บางเสาธง	144	5	-	-	-	-	116	6	24	2
	รวม	660	38	22	3	88	5	483	29	51	4
2558	เมือง	82	6	-	-	56	2	8	2	9	1
	บางบ่อ	9	2	9	2	15	1	82	8	-	-
	บางพลี	154	6	27	3	-	-	80	5	13	1
	พระประแดง	4	1	-	-	12	1	105	12	4	1
	พระสมุทรเจดีย์	94	2	-	-	-	-	-	-	-	-
	บางเสาธง	148	4	-	-	57	3	128	7	11	1
	รวม	491	21	36	5	140	7	403	34	37	4
2559	เมือง	55	4	-	-	52	2	12	1	9	3
	บางบ่อ	105	8	4	1	-	-	108	10	-	-
	บางพลี	148	7	27	3	6	1	89	4	21	2
	พระประแดง	4	1	-	-	-	-	120	12	6	2
	พระสมุทรเจดีย์	86	2	-	-	342	4	300	1	-	-
	บางเสาธง	111	5	-	-	-	-	446	5	33	2
	รวม	509	27	31	4	400	7	1,075	33	69	9

แหล่งที่มา: สำนักงานปศุสัตว์จังหวัดสมุทรปราการ

2.5) ข้อมูลเศรษฐกิจภาคการท่องเที่ยว

จังหวัดสมุทรปราการมีสถานที่ท่องเที่ยวที่สำคัญที่หลากหลาย อาทิ เช่น สถานที่ท่องเที่ยวเชิงศิลปวัฒนธรรม เชิงศาสนา เชิงประวัติศาสตร์ เชิงนิเวศ และประเพณีที่สำคัญ เนื่องจากมีพื้นที่ติดต่อกับกรุงเทพฯ และจังหวัดปริมณฑลที่มีแหล่งท่องเที่ยวที่หลากหลายเชื่อมโยงเป็นเส้นทางท่องเที่ยว ทั้งนี้สามารถเดินทางไปกลับได้เพียง 1 วันจึงทำให้นักท่องเที่ยวมีความสะดวกในการเดินทาง และในอนาคตจะมี



นักท่องเที่ยวเพิ่มขึ้นอย่างก้าวกระโดด ซึ่งเป็นผลมาจากการเดินทางที่สะดวกจากรถไฟฟ้า และการจัดระบบจราจรที่มีประสิทธิภาพผนวกกับนโยบายส่งเสริมการท่องเที่ยว แบบ One Day Trip และศักยภาพด้านแหล่งท่องเที่ยวในพื้นที่ โดยสามารถจำแนกแหล่งท่องเที่ยวที่สำคัญได้

แหล่งท่องเที่ยวที่สำคัญในจังหวัดสมุทรปราการ จังหวัดสมุทรปราการมีสถานที่ท่องเที่ยวที่สำคัญที่หลากหลาย โดยสามารถจำแนกแหล่งท่องเที่ยวที่สำคัญและมีชื่อเสียง ได้ดังนี้

ตารางที่ 1.22 แสดงแหล่งท่องเที่ยวที่สำคัญด้านต่าง ๆ

ที่	แหล่งท่องเที่ยว	ความเป็นมา/กิจกรรมสำคัญ	ที่ตั้ง
แหล่งท่องเที่ยวด้านโบราณสถาน			
1	เมืองโบราณ	เป็นพิพิธภัณฑ์กลางแจ้งที่ใหญ่ที่สุดในโลกปัจจุบันมีสิ่งก่อสร้างสถานที่สำคัญๆ ทั้งที่เป็นแบบจำลองจากภาคเหนือ ตะวันออกเฉียงเหนือ กลางและใต้ ซึ่งสิ่งก่อสร้างมีทั้งขนาดย่อส่วนและเท่าขนาดจริง	ถ.สุขุมวิท กม. 33 ต.บางปูใหม่ อ.เมืองฯ
2	อุทยานประวัติศาสตร์ทวารวดี หรือป้อมพระจุลจอมเกล้าฯ	เป็นป้อมที่ทันสมัยและมีบทบาทสำคัญยิ่งในการปกป้องอธิปไตยของชาติ ซึ่งเป็นที่ทำการยิงต่อสู้กับอริราชศัตรูมาแล้วครั้งหนึ่งเมื่อ ร.ศ. 112 (พ.ศ. 2436) และที่จารึกอยู่ในความทรงจำของคนไทย	ริมปากแม่น้ำเจ้าพระยา ต.แหลมฟ้าผ่า อ.พระสมุทรเจดีย์
3	ป้อมแผลงไฟฟ้า	เป็นป้อมปราการแห่งหนึ่งของ ฐานทัพเมืองนครเขื่อนขันธ์ เป็นเสมือนหนึ่งฐานทัพด้านปากแม่น้ำเจ้าพระยา และเป็นเมืองที่มีป้อมปราการหลายแห่ง เนื่องด้วย พระบาทสมเด็จพระพุทธยอดฟ้าจุฬาโลกมหาราช (รัชกาลที่ 1) มีพระราชดำริที่จะใช้ป้องกันพระราชอาณาจักร ปัจจุบันเทศบาลเมืองพระประแดงได้ทำการบูรณะเป็นที่พักผ่อนหย่อนใจของประชาชน โดยบริเวณข้างบนของป้อมได้จัดป็นใหญ่โบราณหลายกระบอก ตั้งไว้ให้ชมรอบๆ บริเวณจัดปลูกต้นไม้ร่มรื่น	ตำบลตลาด ติดกับโรงเรียนเทศบาล พระประแดง
แหล่งท่องเที่ยวด้านสถาปัตยกรรม			
1	องค์พระสมุทรเจดีย์	พระเจดีย์นี้ตั้งอยู่บนเกาะกลางปากแม่น้ำเจ้าพระยา ทำยป้อมมีเสื่อสมุทร รูปทรงพระเจดีย์เป็นแบบระฆังคว่ำ สูง 38 เมตร ภายในบรรจุพระบรมสารีริกธาตุพระขั้ววัฒน์และพระปางห้ามสมุทร	ถ.สุขสวัสดิ์ ต.ปากคลองบางปลากด อ.พระสมุทรเจดีย์
2	พิพิธภัณฑ์ช่างเอราวัณ	เป็นสถานที่เก็บรักษาศิลปวัตถุ มรดกทางวัฒนธรรมด้านต่าง ๆ ซึ่งช่างเอราวัณหรือช่างสามเศียร เป็นประติมากรรมลอยตัวด้วยวิธีเคาะมือแห่งแรกที่ใหญ่ที่สุดในโลกทำจากโลหะทองแดง แผ่นเล็กสุดขนาดเท่าฝ่ามือ	ถ.สุขุมวิท ต.บางเมืองใหม่ อ.เมือง
3	ศาลเจ้ามูลนิธิธรรมกตัญญู (เสียนหลอใต้เทียนกง)	เป็นศาลเจ้าที่สวยงาม สถาปัตยกรรมเพียบพร้อมไปด้วยศิลปวัฒนธรรมของชาวจีนโบราณ ฝีมือแกะสลักหินอันปราณีต เป็นที่ประดิษฐานเทพเจ้าขุนศึกที่ศักดิ์สิทธิ์ของชาวดัหวัน 5 องค์ คือ เทพเจ้าตระกูลหลี่ เทพเจ้าตระกูลฉือ เทพเจ้าตระกูลอู เทพเจ้าตระกูลจู และเทพเจ้าตระกูลฟาน ซึ่งเรียกชื่อรวมกันว่า "อู่ฟูเซียนส่วย" (ไหว้วางเอี้ย) ภายในบริเวณศาลเจ้าสามารถชมภาพแกะสลักหินเซียว เกี่ยวกับเทพนิยายจีน และตะเกียงไม้ซุบทองคำซึ่งตกแต่งอยู่บนฝ้าเพดาน นอกจากนี้ยังมีศาลเจ้าแม่กวนอิมและเทพเจ้าองค์อื่นๆ เพื่อให้ประชาชนสักการะ เทพเจ้าตระกูลทั้ง 5 หรือ ไหว้วางเอี้ย เป็นยอดขุนพลที่มีความสุจริตมาก เป็นขุนนางที่จงรักภักดี สมัยราชวงศ์หมิงได้เสด็จเดินทางลงใต้จากมณฑล ฮกเกี้ยนถึงเกาะหนานคุนเซินประเทศไต้หวัน เป็นที่เลื่อมใสในหมู่ประชาชน แต่สิ่งที่เป็นจุดเด่นที่นักท่องเที่ยวจะต้องชมและเก็บภาพไว้เป็นที่ระลึก	ถนนสุขุมวิท ตำบลบางปูใหม่ อำเภอเมือง



ตารางที่ 1.22 แสดงแหล่งท่องเที่ยวที่สำคัญด้านต่าง ๆ (ต่อ)

ที่	แหล่งท่องเที่ยว	ความเป็นมา/กิจกรรมสำคัญ	ที่ตั้ง
แหล่งท่องเที่ยวด้านสถาปัตยกรรม			
		คือ สิ่งโตคู่ ใหญ่ที่สุดในประเทศไทย แกะสลักจากหินหยกเขียวนำเข้าจากประเทศจีน สิ่งโตคู่ตามความเชื่อของชาวจีน ถือว่าเป็นสิ่งที่สร้างขึ้นเพื่อเป็นสิริมงคล มีสง่าราศี มองดูน่าเกรงขามยิ่งใหญ่งดงาม	
4	พิพิธภัณฑ์ทหารเรือ	เป็นสถานที่รวบรวมและอนุรักษ์วัตถุสิ่งของเครื่องใช้ต่าง ๆ และรวบรวมข้อมูลทางประวัติศาสตร์เกี่ยวกับกองทัพเรือไทยและยุทธนาวีครั้งสำคัญ แบ่งเป็น 2 อาคาร คือ อาคาร 1 จัดแสดงประวัติบุคคลสำคัญที่เกี่ยวกับกองทัพเรือ อาทิ สมเด็จพระเจ้าตากสินมหาราช กรมหลวงชุมพรเขตอุดมศักดิ์ องค์พระบิดาของทหารเรือไทย และห้องจัดแสดงเครื่องแบบต่างๆ ของทหารเรือไทย อาคาร 2 ชั้นล่างจัดแสดงอาวุธยุทโธปกรณ์ต่าง ๆ ชั้น 2 จัดแสดงเกี่ยวกับเรือพระราชพิธี ชั้น 3 เป็นการจัดแสดงนิทรรศการพิเศษ หมุนเวียนตามช่วงเวลาและเหตุการณ์สำคัญ เช่น ยุทธนาวีที่เกาะช้าง สงครามเอเชียมหาบุรพา วีรกรรมที่ดอนน้อย เรือดำน้ำแห่งราชนาวิก และการปฏิบัติการของทหารนาวิกโยธิน เป็นต้น นอกจากนี้ ยังมีการจัดแสดงวัตถุอาวุธยุทโธปกรณ์ขนาดใหญ่ในบริเวณโดยรอบ อาทิ เรือดำน้ำ รถสะเทินน้ำสะเทินบก รวมทั้งยังสามารถชมประภาคารแห่งแรกของประเทศไทยได้	ถนนสุขุมวิท ตำบลปากน้ำ ตรงข้ามกับโรงเรียนนายเรือ
แหล่งท่องเที่ยวด้านประติมากรรม			
1	พระมาลัยหน้าอุโบสถเก่า วัดพิชัยสงคราม	มีลักษณะเหมือนพระสงฆ์ธรรมดา	วัดพิชัยสงคราม ต.ปากน้ำ อ.เมือง ฯ
2	พระประธานในอุโบสถ วัดชัยมงคล	เป็นพระพุทธรูปสำริดสมัยสุโขทัย	วัดชัยมงคล ต.ปากน้ำ อ.เมือง ฯ
3	พระประธานในอุโบสถเก่า วัดกลางวรวิหาร	เป็นพระพุทธรูปปางมารวิชัย หน้าตักกว้าง 205 ซม. สร้างด้วยศิลาแลง หุ้มปูนปิดทอง และใบเสมาที่แกะสลักจากหินแกรนิต ส่วนยอดแกะสลักเป็นพระเกี้ยว ชูมเสมารูปกูป เอวเสมาคอดเล็ก มีลายนาคสามเศียรเป็นตัวหงา ตัวเสมาตรงกลางแกะสลักเป็นแถวยาว กลางแถบเป็นลายประจำยาม ด้านบนมีลายรูปดอกไม้อัน	วัดกลางวรวิหาร ต.ปากน้ำ อ.เมือง ฯ
4	หลวงพ่อสินสมุทร	เป็นพระประธานในอุโบสถวัดโศการามเป็นพระพุทธรูปทองเหลือง ปางสมาธิอย่างอินเดีย	วัดโศการาม ต.บางปูใหม่ อ.เมือง ฯ
5	พระประธานในอุโบสถ วัดทรงธรรมวรวิหาร	เป็นพระพุทธรูปปางมารวิชัย สมัยสุโขทัย พระบาทสมเด็จพระจุลจอมเกล้าเจ้าอยู่หัวพระราชทานให้	วัดทรงธรรมวรวิหาร อ.พระประแดง
6	พระประธานในอุโบสถ วัดไพชยนต์พลเสพย์	เป็นพระพุทธรูปปูนปั้นบุทอง	วัดไพชยนต์พลเสพย์
แหล่งท่องเที่ยวด้านประติมากรรม			
7	พระพุทธรูปปางห้ามสมุทรในพระวิหารหน้าพระสมุทรเจดีย์	สร้างในรัชสมัยพระจอมเกล้าเจ้าอยู่หัวและมีพระพุทธรูปปางนี้ในพระอุโบสถวัดโปรดกเศเชษฐาราม อีกสององค์	วัดพระสมุทรเจดีย์ วัดโปรดกเศเชษฐาราม อ.พระสมุทรเจดีย์
8	หลวงพ่อดำ	เป็นพระพุทธรูปสำริด ตามประวัติมีว่าลอยน้ำมาจากกรุงเก่า	วัดบางพลีใหญ่ใน ต.บางพลีใหญ่ อ.บางพลี
9	พระประธานในอุโบสถ วัดป่าเกด	เป็นพระปูนปั้น ลงรักปิดทอง ปางมารวิชัย ประดิษฐานปูนปั้นปิดทอง ประดับกระจก	วัดป่าเกด

ตารางที่ 1.22 แสดงแหล่งท่องเที่ยวที่สำคัญด้านต่าง ๆ (ต่อ)

ที่	แหล่งท่องเที่ยว	ความเป็นมา/กิจกรรมสำคัญ	ที่ตั้ง
10	พระไสยาสน์ (พระนอน)	พระพุทธรูปปางไสยาสน์ที่ใหญ่ที่สุดในประเทศไทย ยาวประมาณ 53 เมตร แล้วสร้างพระวิหารคลุมที่หลัง ความสูงของวิหารเท่าอาคาร 4 ชั้น ภายในองค์พระใหญ่พอที่จะแบ่งให้มีห้องปฏิบัติธรรม เสาและผนัง มีภาพเขียนเรื่องราวของเทวดา นรก สวรรค์ คติธรรม จำนวนมากมาย กว่า 100 รูป และมีห้องหัวใจพระซึ่งประชาชนนิยมมาปิดทองเพื่อเป็นสิริมงคล	วัดบางพลีใหญ่กลาง ต.บางพลีใหญ่ อ.บางพลี
11	เจดีย์หลวงปู่เผือก	รอบองค์เจดีย์ประดับด้วยกระเบื้องสีส้มและประดับด้วย ครุฑ	วัดกิ่งแก้ว ต.ราชาเทวะ อ.บางพลี
12	หลวงพ่อบุญรอด (หลวงพ่อดำ)	เริ่มสร้างตั้งแต่สมัยกรุงศรีอยุธยาเป็นราชธานี เดิมเรียกว่า “วัดสุจิตตาราม” ซึ่งในสมัยนั้นยังไม่มีคามเจริญเท่าใดนักต่อมาถึงสมัยกรุงธนโกสินทร์ สมเด็จพระมหาสมณเจ้ากรมพระยาวชิรญาณวโรรสได้เสด็จมา ณ วัดสุจิตตาราม พระองค์ได้ทราบว่าเป็นที่ประชาชนแถบนี้ เรียกท้องถิ่นว่า “บางด้วน” ดังนั้นพระองค์จึงคิดที่จะขนานชื่อ วัดสุจิตตาราม เสียใหม่	วัดบางด้วนนอก ต.บางด้วน อ.เมือง
แหล่งท่องเที่ยวประเภทการเล่นพื้นบ้าน			
1	สะบ้ามอญ	เป็นประเพณีวัฒนธรรมดั้งเดิมของชาวมอญที่พระประแดงเพื่อให้หนุ่มสาวพบปะพูดคุยกัน โดยจะเล่นในวันนักขัตฤกษ์	อ.พระประแดง
2	สะบ้าทอย	เป็นการเล่นของผู้ชายในวันสงกรานต์พระประแดง แตกต่างจากสะบ้ามอญตรงที่เป็นเรื่องของผู้ชาย เป็นการประลองความแข็งแรงและความแม่นยำของการทอยสะบ้า	วัดทรงธรรมวรวิหาร อ.พระประแดง
ขนบธรรมเนียมและประเพณีท้องถิ่น			
1	ประเพณีรับบัว	เกิดจากชาวมอญพระประแดงที่ไปทำงานในฤดู ทำนา ณ อำเภอบางพลี และเมื่อหมดฤดูก็จะกลับไปพระประแดง ซึ่งจะพอดีกับเทศกาลออกพรรษา จึงเก็บดอกบัวที่มีอยู่มากมายที่ตำบลบางพลีใหญ่กลับไปด้วย ต่อมาชาวอำเภอบางพลีเห็นว่าชาวมอญมักจะเก็บดอกบัวกลับไปทุกปี จึงเก็บดอกบัวเตรียมไว้ด้วยความเอื้อเฟื้อเผื่อแผ่ ต่อมาเกิดความคุ้นเคยกันมากขึ้น จึงโยนบัวให้กันหากอยู่ไกล ต่อมาชาวบ้านซึ่งนิยมถวายดอกบัวแก่พระในวันออกพรรษาจึงได้สร้างกิจกรรม งานประเพณีรับบัว ให้ได้มีการระลึกถึงกันและเป็นโอกาสให้ได้ร่วมทำบุญทำกุศล อีกทั้งยังเป็นการร่วมสนุกกันเป็นประจำทุกปี	วัดบางพลีใหญ่ใน ต.บางพลีใหญ่ อ.บางพลี
2	สงกรานต์พระประแดง	เป็นงานประเพณีสงกรานต์ที่ยิ่งใหญ่ จัดโดยชาวไทยเชื้อสายมอญ โดยจะเริ่มในวันอาทิตย์แรกหลังวันที่ 13 เมษายน ซึ่งเดิมเรียกว่า สงกรานต์ปากลัด ในงานมีขบวนแห่นางสงกรานต์ การละเล่นพื้นเมืองของชาวมอญ เช่น การสรงน้ำพระ รดน้ำขอพรผู้ใหญ่ ปล่อยนกปล่อยปลา การเล่นสะบ้า และเล่นสาดน้ำกันอย่างสนุกสนาน ขบวนแห่นางสงกรานต์จะมีสาวงามแต่งชุดไทยหรือชุดรามัญ (มอญ)	อ.พระประแดง



ตารางที่ 1.22 แสดงแหล่งท่องเที่ยวที่สำคัญด้านต่าง ๆ (ต่อ)

ที่	แหล่งท่องเที่ยว	ความเป็นมา/กิจกรรมสำคัญ	ที่ตั้ง
3	งานนมัสการหลวงพ่อบาน วัดมงคลโคธาวาส	เป็นงานประจำปีของชาวอำเภอบางบ่อ งานนี้เกิดขึ้นจากความดีแลคุณธรรมอันสูงส่งของหลวงพ่อบาน พุทธศาสนิกชน หลั่งไหลกันมาวัดมงคลโคธาวาส เพื่อนมัสการรูปหล่อจำลองของหลวงพ่อบาน ทุกปีงานนมัสการหลวงพ่อบาน จัดขึ้นในวันขึ้น 5-7 ค่ำ เดือน 12 ของปี รวม 3 วัน 3 คืน โดยในวันแรกของงานจะมีการอันเชิญรูปหล่อของหลวงพ่อบานแห่ทางเรือไปตามลำคลองปึกกา เพื่อให้ประชาชนสักการะแล้วแห่กลับวัดมงคลโคธาวาส หลังจากเสร็จสิ้นการกราบไหว้บูชาแล้วประชาชนจะสนุกสนานรื่นเริงกับมหรสพต่าง ๆ	วัดมงคลโคธาวาส อ.บางบ่อ
4	งานนมัสการองค์พระสมุทรเจดีย์	เป็นงานประเพณีที่สืบสานกันมายาวนานกว่า 185 ปี เพราะองค์พระสมุทรเจดีย์เป็นที่เคารพสักการะที่ถือเป็นสิ่งศักดิ์สิทธิ์ซึ่งตั้งอยู่ทางทิศตะวันตกของแม่น้ำเจ้าพระยา ชาวสมุทรปราการจึงจัดให้มีการสมโภชเป็นเวลา 9 วัน 9 คืน ตั้งแต่วันแรม 5 ค่ำ เดือน 11 ในงานประเพณีจะมีมหรสพสมโภชมีการแข่งเรือ และการจำหน่ายสินค้าชุมชน	อำเภอพระสมุทรเจดีย์
5	งานประเพณีแห่งหงส์ธงตะขาบ	มีมานานกว่า 30 ปี จะจัดขึ้นทุกวันที่ 13 เมษายนของทุกปี โดยมีจุดมุ่งหมายเพื่อรำลึกถึงบรรพบุรุษชาวมอญ หงส์ เป็นสัญลักษณ์ตัวแทนตำนานการกำเนิดถิ่นฐานของมอญ ณ กรุงหงสาวดี และตะขาบเป็นสัญลักษณ์ของคตินิยม ความเชื่อทางพุทธศาสนาที่เปรียบดังสัดส่วนในอวัยวะต่าง ๆ ของตัวตะขาบ ชาวมอญทั้ง 7 หมู่บ้าน จะร่วมกันจัดทำธงตะขาบของหมู่บ้านตน และหมุนเวียนกันเป็นเจ้าภาพ โดยมารวมตัวกันที่ศูนย์วัฒนธรรมอ.พระประแดง ตั้งขบวนแห่ไปตามจุดต่าง ๆ ของตลาดพระประแดงหลังจากเสร็จการแห่ ชาวมอญแต่ละหมู่บ้านก็จะนำธงตะขาบไปแขวนที่เสาหงส์ของแต่ละวัดในหมู่บ้าน	อำเภอพระประแดง
แหล่งท่องเที่ยวเชิงนิเวศและสันตนาการ			
1	ตลาดโบราณบางพลี	เดิมชื่อ “ตลาดศิริโสภณ” เป็นตลาดเก่าแก่ตลาดหนึ่งพื้นตลาดทำจากพื้นไม้ สามารถเดินติดต่อกันได้ถึง 500 เมตร มีอายุประมาณ 141 ปี ตลาดนี้ตั้งอยู่บนฝั่งเหนือของคลองสำโรงช่วงอำเภอบางพลี	ริมคลองสำโรงติดกับวัดบางพลีใหญ่ใน ต.บางพลีใหญ่ อ.บางพลี
2	ตลาดคลองสวน 100 ปี	ก่อตั้งขึ้นโดยชาวจีนกลุ่มหนึ่งเมื่อราว พ.ศ. 2444 นับถึงปัจจุบันเป็นเวลามากกว่า 100 ปี ตลาดแห่งนี้ตั้งอยู่บนฝั่งคลองประเวศบุรีรมย์เชื่อมต่อคลองพระยานาคราช ตลาดคลองสวนเป็นศูนย์รวมของการติดต่อค้าขาย และแลกเปลี่ยนสินค้าของผู้คนจากหมู่บ้านต่าง ๆ หลายหมู่บ้าน บริเวณใกล้กับตลาดคลองสวนมีฟาร์มเพาะเลี้ยงเป็ดมากกว่า 10 แห่ง อาหารขึ้นชื่อของที่นี่คือ เป็ดพะโล้	ต.คลองสวน อ.บางบ่อ



ตารางที่ 1.22 แสดงแหล่งท่องเที่ยวที่สำคัญด้านต่าง ๆ (ต่อ)

ที่	แหล่งท่องเที่ยว	ความเป็นมา/กิจกรรมสำคัญ	ที่ตั้ง
3	ตลาดน้ำบางน้ำผึ้ง	จัดตั้งขึ้นในปี พ.ศ. 2547 นับเป็นตลาดใกล้กรุงที่มีสินค้าหลากหลายทั้งของกินของใช้ของฝากนานาชนิด จัดเป็นซุ้มให้มีทางเดินยาวกว่า 2 กิโลเมตร ขนานไปกับคลองซอยสายเล็ก ๆ ที่แตกแขนงจากแม่น้ำเจ้าพระยาเข้ามาในพื้นที่ทำการเกษตรของชาวบ้าน จัดจำหน่ายต้นไม้พันธุ์, ปลายางมหลากหลายชนิด, และผลผลิตของชาวบ้าน นอกจากนี้ยังเป็นศูนย์รวมสินค้า OTOP ที่สร้างสรรค์จากคนในชุมชนบางน้ำผึ้งและตำบลใกล้เคียงในจังหวัด สมุทรปราการ เช่น ดอกไม้เกล็ดปลา บ้านรูปสมุนไพรมะลิ ผลิตภัณฑ์จากทะเล โมบายล์ ลูกตีนเป็ด รูปรางแปดตา เป็นต้น	หมู่ 10
4	สถานตากอากาศบางปู	เป็นสถานที่พักผ่อน ซึ่งบริเวณโดยรอบปกคลุมล้อมรอบด้วยป่าชายเลนที่ยังคงความสมบูรณ์ตามระบบนิเวศวิทยา “สะพานสุขตา” ยื่นออกไปสู่ทะเลประมาณ 500 เมตร และมี “ศาลาสุโขทัย” ซึ่งเป็นร้านอาหารสวัสดิการของกองอำนวยการสถานพักผ่อนกรมพลศึกษาทหารบก สามารถนั่งรับประทานอาหารพร้อมทั้งชมทัศนียภาพอ่าวไทยได้ นอกจากนี้ยังมีเส้นทางศึกษาธรรมชาติให้ประชาชนอีกด้วย	เลขที่ 164 หมู่ 2 ถ.สุขุมวิท
5	ฟาร์มจระเข้และสวนสัตว์สมุทรปราการ	โดยก่อตั้งขึ้นเมื่อ พ.ศ. 2493 ปัจจุบันเป็นฟาร์มจระเข้ที่ใหญ่ที่สุดในโลก ภายในเป็นสถานเพาะเลี้ยงจระเข้ขนาดต่างๆ กว่า 60,000 ตัว เสือ ลิง ชิมแปนซี ชะนี เต่า งู นก อูฐ ฮิปโปโปแตมัส กวาง และปลาจำนวนมาก	555 หมู่ 7 ถ.ท้ายบ้าน ต.ท้ายบ้าน อ.เมืองฯ
6	บึงตะไกร	เป็นบึงที่นักท่องเที่ยวนิยมเล่นกีฬาทางน้ำ ได้แก่ เคเบิลสกี และวินด์เซิร์ฟ	175/1 หมู่ 12 ถ.บางนา - ตราด กม.13 ต.บางพลีใหญ่ อ.บางพลี
7	สวนศรีนครเขื่อนขันธ์	เป็นสวนสาธารณะที่มีเนื้อที่ 200 ไร่เศษ แวดล้อมไปด้วยสวนหมากสวนผลไม้ และเป็นพื้นที่สีเขียวที่รัฐบาลกำหนดให้เป็นปอดของประชาชนอีกแห่งหนึ่ง เป็นสถานที่พักผ่อน ออกกำลังกายและศึกษาระบบนิเวศของพันธุ์พืชและพันธุ์สัตว์	ถ.เพชรหึงษ์ ต.บางกระเจ้า อ.พระประแดง

2.6) สถานการณ์และแนวโน้มเศรษฐกิจภาคท่องเที่ยว

1. ด้านการท่องเที่ยวและบริการ

จากข้อมูลสถิติด้านการท่องเที่ยวของจังหวัดสมุทรปราการ พบว่า จำนวนผู้เยี่ยมชมเยือนมีสถิติเพิ่มสูงขึ้นทุกปี ทั้งในส่วนนักท่องเที่ยวและนักท่องเที่ยว ซึ่งผู้เยี่ยมชมเยือนส่วนใหญ่เป็นชาวไทยเกินกว่าครึ่งคิดเป็นร้อยละ 64.35 ซึ่งในปี พ.ศ. 2558 พบว่า ผู้เยี่ยมชมเยือนจังหวัดสมุทรปราการ มีจำนวนเพิ่มสูงขึ้นจากปีก่อนถึงร้อยละ 18.3 โดยมีจำนวนผู้เยี่ยมชมเยือน 2.7 ล้านคนเศษ โดยนักท่องเที่ยวมีระยะเวลาพำนักเฉลี่ยไม่เปลี่ยนแปลงไปจากเดิม ซึ่งมีระยะเวลาพำนักเฉลี่ยจำนวน 2 วัน ในส่วนการใช้จ่ายของผู้เยี่ยมชมเยือนพบว่ามีค่าใช้จ่ายสูงขึ้นทุกปี ในปี 2558 มีการใช้จ่ายเพิ่มขึ้นจากปีก่อนร้อยละ 6 ในปี 2557 มีการใช้จ่ายเพิ่มขึ้นร้อยละ 3.2 โดยมีค่าใช้จ่ายเฉลี่ย 1,353 บาท และ 1,276 บาทต่อคนต่อวัน ตามลำดับ โดยนักท่องเที่ยวใช้จ่ายต่อคนต่อวันเฉลี่ยมากที่สุด จำนวน 1,710 บาท เพิ่มขึ้นจากปีก่อนร้อยละ 5.8 นอกจากนี้พบว่า รายได้จาก การ



ท่องเที่ยวมีสถิติเพิ่มสูงขึ้นทุกปี ในปี 2558 จังหวัดสมุทรปราการมีรายได้จากการท่องเที่ยว 4,901 ล้านบาท เพิ่มขึ้นจากปีก่อนร้อยละ 21.2 โดยรายได้ส่วนใหญ่มาจากชาวไทย จำนวน 2,539 ล้านบาท คิดเป็นร้อยละ 51.8

ตารางที่ 1.23 สถิติการท่องเที่ยวของจังหวัดสมุทรปราการ พ.ศ. 2556 – 2558

รายการ	พ.ศ. 2556	พ.ศ. 2557	พ.ศ. 2558	อัตราการเปลี่ยนแปลง (%)	
				Percentage change	
				2557	2558
1. จำนวนสถานพักแรม (แห่ง)					
จำนวนห้อง (ห้อง)	3,078	3,371	4,012	9.5	19.0
2. จำนวนผู้เยี่ยมชม	2,204,073	2,350,340	2,780,429	6.6	18.3
ชาวไทย	1,386,215	1,513,750	1,789,272	9.2	18.2
ชาวต่างประเทศ	817,858	836,590	991,157	2.3	18.5
2.1 จำนวนนักท่องเที่ยว¹	703,487	752,570	874,060	7.0	16.1
ชาวไทย	408,393	448,551	521,070	9.8	16.2
ชาวต่างประเทศ	295,094	304,019	352,990	3.0	16.1
2.2 จำนวนนักท่องเที่ยว²	1,500,586	1,597,770	1,906,369	6.5	19.3
ชาวไทย	977,822	1,065,199	1,268,202	8.9	19.1
ชาวต่างประเทศ	522,764	532,571	638,167	1.9	19.8
3. ระยะเวลาพำนักเฉลี่ยของนักท่องเที่ยว (วัน)	2.0	2.0	2.0	0.0	0.0
ชาวไทย	2.0	2.0	2.0	0.0	0.0
ชาวต่างประเทศ	2.0	2.0	2.0	0.0	0.0
4. ค่าใช้จ่ายเฉลี่ยของนักท่องเที่ยว (บาท/คน/วัน)					
ผู้เยี่ยมชม	1,237.0	1,276.0	1,353.0	3.2	6.0
ชาวไทย	1,072.0	1,108.0	1,173.0	3.4	5.9
ชาวต่างประเทศ	1,473.0	1,521.0	1,609.0	3.3	5.8
4.1 นักท่องเที่ยว	1,557.0	1,616.0	1,710.0	3.8	5.8
ชาวไทย	1,385.0	1,454.0	1,548.0	5.0	6.5
ชาวต่างประเทศ	1,751.0	1,810.0	1,900.0	3.4	5.0
4.2 นักทัศนาจร	907.0	929.0	1,008.0	2.4	8.5
ชาวไทย	810.0	833.0	908.0	2.8	9.0
ชาวต่างประเทศ	1,088.0	1,121.0	1,208.0	3.0	7.8
5. รายได้จากการท่องเที่ยว (ล้านบาท)					
ผู้เยี่ยมชม	3,769.0	4,045.0	4,901.0	7.3	21.2
ชาวไทย	1,929.0	2,120.0	2,539.0	9.9	19.8
ชาวต่างประเทศ	1,840.0	1,924.0	2,363.0	4.6	22.8

หมายเหตุ 1) นักท่องเที่ยว หมายถึง ผู้ที่เดินทางไปเยือนจังหวัดนั้น โดยวัตถุประสงค์ต่าง ๆ ที่ไม่ใช่การไปทำงานประจำ การศึกษา และไม่ใช่คนท้องถิ่นที่มีภูมิลำเนา หรือศึกษาอยู่ที่จังหวัดนั้น ทั้งนี้ต้องพักค้างคืนอย่างน้อย 1 คืน
2) นักทัศนาจร หมายถึง ผู้เยี่ยมชมที่ไม่พักค้างคืน

แหล่งที่มา: กรมการท่องเที่ยว



2. ด้านการจำหน่ายสินค้า OTOP

สำหรับศักยภาพในด้านการจำหน่ายสินค้า OTOP พบว่า ตั้งแต่ปี พ.ศ. 2557 – 2559 จังหวัดฯ มียอดจำหน่ายสินค้า OTOP เพิ่มขึ้นเรื่อย ๆ ทุกปี ในปีงบประมาณ พ.ศ. 2559 จังหวัดสมุทรปราการ มียอดจำหน่ายสินค้า OTOP ทั้งในประเทศและต่างประเทศของผลิตภัณฑ์ทุกประเภทจำนวน 2,606,092,042 ล้านบาท ไตรมาสที่ 2 มียอดการจำหน่ายสูงสุด โดยอำเภอบางพลี มียอดจำหน่ายสินค้า OTOP สูงที่สุด รองลงมาเป็นอำเภอเมืองสมุทรปราการ และบางบ่อ ตามลำดับ

ตารางที่ 1.24 แสดงยอดจำหน่ายสินค้า OTOP ของผลิตภัณฑ์ทุกประเภท ปีงบประมาณ พ.ศ. 2556 – 2559

ปีงบประมาณพ.ศ.	ไตรมาสที่ 1 (ล้านบาท)	ไตรมาสที่ 2 (ล้านบาท)	ไตรมาสที่ 3 (ล้านบาท)	ไตรมาสที่ 4 (ล้านบาท)	รวม 4 ไตรมาส (ล้านบาท)
2556	369.9949	377.5035	628.2568	804.4070	2,180.1623
2557	592.9081	578.7918	573.2122	340.9034	2,085.7436
2558	563.2436	630.5466	623.9429	508.3880	2,326.1212
2559	570.9757	767.5364	671.6412	595.9385	2,606.0920

แหล่งที่มา: ศูนย์ข้อมูลกลาง กรมการพัฒนาชุมชน กระทรวงมหาดไทย

ตารางที่ 1.25 แสดงยอดจำหน่ายสินค้า OTOP แยกตามรายอำเภอ ปีงบประมาณ พ.ศ. 2559

อำเภอ	ไตรมาสที่ 1 (ล้านบาท)	ไตรมาสที่ 2 (ล้านบาท)	ไตรมาสที่ 3 (ล้านบาท)	ไตรมาสที่ 4 (ล้านบาท)	รวม 4 ไตรมาส (ล้านบาท)
เมืองสมุทรปราการ	133,152,728	190,454,850	179,972,254	167,135,280	670,715,112
บางบ่อ	94,270,000	115,833,200	102,886,800	100,090,000	413,080,000
บางพลี	153,349,462	194,708,700	176,159,279	163,519,559	687,737,000
พระประแดง	84,439,900	103,383,000	88,561,490	84,669,640	361,054,030
พระสมุทรเจดีย์	61,490,000	86,880,700	55,121,100	27,680,000	231,171,800
บางเสาธง	44,273,700	76,276,000	68,940,300	52,844,100	242,334,100
รวม	570,975,790	767,536,450	671,641,223	595,938,579	2,606,092,042

แหล่งที่มา: ศูนย์ข้อมูลกลาง กรมการพัฒนาชุมชน กระทรวงมหาดไทย

3) บทวิเคราะห์สถานการณ์และแนวโน้มด้านเศรษฐกิจ/รายได้ในระดับมหภาคและครัวเรือน

จังหวัดสมุทรปราการ มีฐานเศรษฐกิจส่วนใหญ่ อยู่ในภาคอุตสาหกรรมและภาคพาณิชย์กรรม โดยเฉพาะอุตสาหกรรมการผลิต ยานยนต์ ชิ้นส่วนยานยนต์ อุปกรณ์เครื่องจักร ผลิตภัณฑ์โลหะ เคมีภัณฑ์ พลาสติก เครื่องใช้ไฟฟ้า/อิเล็กทรอนิกส์ อาหารแปรรูป การขนส่งสินค้าและบริการ (Logistics) และธุรกิจค้าขายของภาคเอกชน ซึ่งจากการวิเคราะห์ข้อมูล GPP พบว่าในปี พ.ศ. 2558 จังหวัดฯ มีมูลค่าผลิตภัณฑ์มวลรวมจังหวัด (GPP : Gross Provincial Product) จากกิจกรรมการผลิตสินค้าและบริการทุกชนิดในพื้นที่จังหวัดฯ จำนวน 685,392 ล้านบาท สูงเป็นอันดับ 4 ของประเทศ (GDP ของประเทศไทยจำนวน 13,672,851 ล้านบาท) คิดเป็นร้อยละ 5.02 รองจากกรุงเทพมหานคร ระยอง และ ชลบุรี โดยมีมูลค่าผลิตภัณฑ์มวลรวมจังหวัด (GPP : Gross Provincial Product) สูงขึ้นจากปี พ.ศ. 2557 จำนวน 30,088 ล้านบาท คิดเป็นร้อยละ 4.6 และ (GPP Per Capita) อยู่ที่ 339,972 บาท สูงเป็นอันดับ 8 ของประเทศ รองจากระยอง กรุงเทพฯ ชลบุรี พระนครศรีอยุธยา ฉะเชิงเทรา สมุทรสาคร และปราจีนบุรี จากการวิเคราะห์มูลค่าผลิตภัณฑ์มวลรวมจังหวัดสมุทรปราการ ปี พ.ศ. 2558 ณ ราคาประจำปี พบว่า สัดส่วนโครงสร้างเศรษฐกิจของจังหวัดสมุทรปราการปี พ.ศ. 2558 ส่วนใหญ่เป็นภาคอุตสาหกรรม ร้อยละ 45 การขนส่งร้อยละ 22 การขายส่งขายปลีกร้อยละ 14 และการบริการ ด้านอสังหาริมทรัพย์ฯ ร้อยละ 6

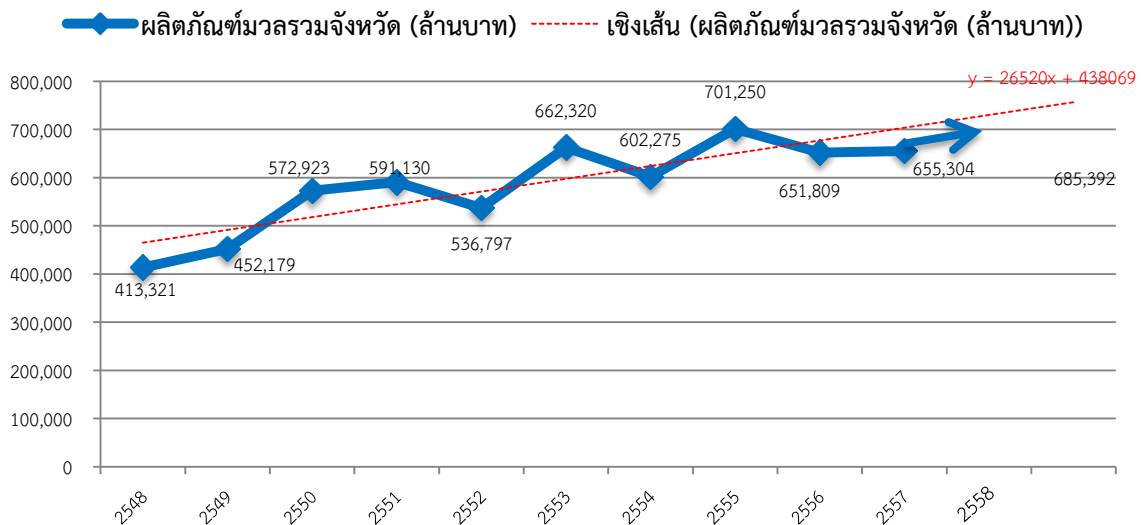


ตารางที่ 1.26 แสดงมูลค่าผลิตภัณฑ์มวลรวมจังหวัด (GPP : Gross Provincial Product) สูงสุด 5 อันดับแรก

ลำดับที่	จังหวัด	GPP (ล้านบาท)	สัดส่วนต่อประเทศไทย (ร้อยละ)
1	กรุงเทพมหานคร	4,437,405	32.45
2	ระยอง	862,613	6.30
3	ชลบุรี	806,480	5.90
4	สมุทรปราการ	685,392	5.02
5	พระนครศรีอยุธยา	413,158	3.02

แหล่งที่มา: สำนักงานคณะกรรมการพัฒนาการเศรษฐกิจและสังคมแห่งชาติ

จากการวิเคราะห์มูลค่าผลิตภัณฑ์มวลรวมจังหวัด (GPP : Gross Provincial Product) ในช่วงปี พ.ศ. 2548 - 2557 พบว่ามูลค่าผลิตภัณฑ์มวลรวมของจังหวัดสมุทรปราการ มีแนวโน้มสูงขึ้นเรื่อย ๆ โดยมีมูลค่าสูงสุดในปี พ.ศ. 2555 มูลค่าเท่ากับ 701,250 ล้านบาท และลดจ้อยละ 7.05 ในปี พ.ศ. 2556 (มูลค่า GPP จำนวน 651,809 ล้านบาท) ขณะที่ปี พ.ศ. 2557 มีมูลค่าผลิตภัณฑ์มวลรวมจังหวัดเพิ่มขึ้นเล็กน้อยจากเดิมร้อยละ 0.53 โดยมีมูลค่าเท่ากับ 655,304 ล้านบาท และในปี พ.ศ. 2558 มีมูลค่าผลิตภัณฑ์มวลรวมของจังหวัดจำนวน 685,392 ล้านบาท เพิ่มขึ้นอย่างต่อเนื่อง จากปี พ.ศ. 2557 ร้อยละ 4.6 ดังภาพที่ 1.26



ภาพที่ 1.22 แสดงมูลค่าผลิตภัณฑ์มวลรวม (GPP) สมุทรปราการ ณ ราคาประจำปี พ.ศ. 2548-2558

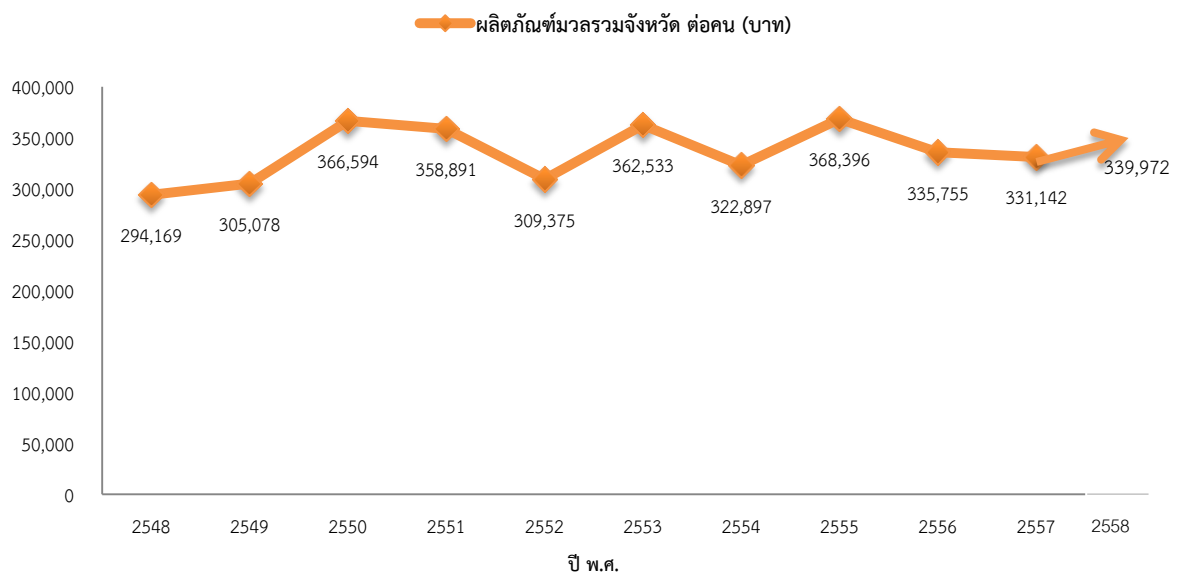
หากเปรียบเทียบมูลค่าผลิตภัณฑ์มวลรวมจังหวัดเฉลี่ยต่อคน (GPP per capita) พบว่า จังหวัดสมุทรปราการมีมูลค่าผลิตภัณฑ์มวลรวมจังหวัดเฉลี่ยต่อคน ปี พ.ศ. 2558 อยู่ที่ 339,972 บาท ซึ่งมีมูลค่าสูงเป็นอันดับ 8 ของประเทศ รองจากระยอง กรุงเทพมหานคร ชลบุรี พระนครศรีอยุธยา ฉะเชิงเทรา สมุทรสาคร และปราจีนบุรี โดยในช่วงปี พ.ศ. 2554-2557 มีมูลค่าผลิตภัณฑ์มวลรวมจังหวัดเฉลี่ยต่อคนสูงกว่า 3 แสนบาท ซึ่งมูลค่าผลิตภัณฑ์มวลรวมจังหวัดเฉลี่ยต่อคนในปี พ.ศ. 2558 เพิ่มขึ้นจากปี พ.ศ. 2557 จำนวน 8,830 บาท คิดเป็นร้อยละ 2.67 ในขณะที่จังหวัดสมุทรปราการมีประชากรในปี พ.ศ. 2558 เพิ่มสูงขึ้น จากปี พ.ศ. 2557 ร้อยละ 1.39 ในขณะที่จังหวัดฯ มีมูลค่าผลิตภัณฑ์มวลรวมจังหวัด (GPP : Gross Provincial Product) เพิ่มสูงขึ้นจากเดิมร้อยละ 4.60 จะเห็นว่าผลิตภาพในการผลิตของวัยแรงงานเพื่อเพิ่มมูลค่าผลิตภัณฑ์มวลรวมจังหวัดเฉลี่ยต่อคน (GPP per capita) ในปี พ.ศ. 2558 สูงกว่า ปี พ.ศ. 2557



ตารางที่ 1.27 แสดงมูลค่าผลิตภัณฑ์มวลรวมจังหวัดเฉลี่ยต่อคน (GPP per capita) สูงสุด 10 อันดับแรก

ลำดับที่	จังหวัด	GPP per capita (บาท)
1	ระยอง	982,500
2	กรุงเทพมหานคร	513,397
3	ชลบุรี	491,971
4	พระนครศรีอยุธยา	475,795
5	ฉะเชิงเทรา	399,194
6	สมุทรสาคร	364,354
7	ปราจีนบุรี	345,795
8	สมุทรปราการ	339,972
9	ภูเก็ต	306,779
10	นครปฐม	288,820

แหล่งที่มา: สำนักงานคณะกรรมการพัฒนาการเศรษฐกิจและสังคมแห่งชาติ



ภาพที่ 1.23 แสดงมูลค่าผลิตภัณฑ์มวลรวมต่อหัว (GPP per capita) สมุทรปราการ ปี พ.ศ. 2548 -2558

แหล่งที่มา: สำนักงานคณะกรรมการพัฒนาการเศรษฐกิจและสังคมแห่งชาติ

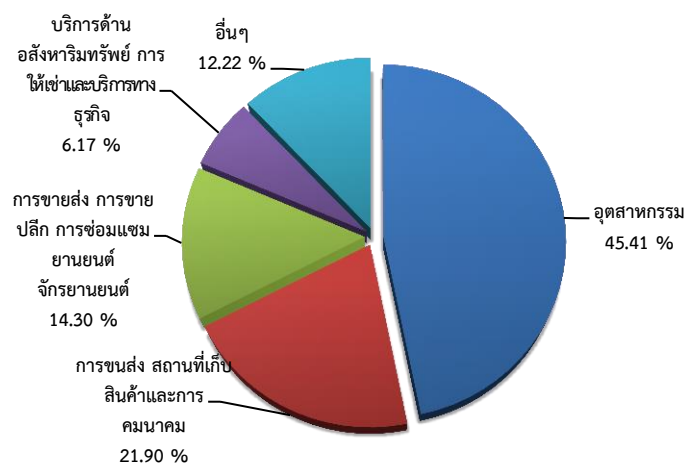
สำหรับการวิเคราะห์โครงสร้างทางเศรษฐกิจของจังหวัดสมุทรปราการ พบว่า โครงสร้างทางเศรษฐกิจหลักของจังหวัดฯ ในปี พ.ศ. 2558 ขึ้นอยู่กับเศรษฐกิจนอกภาคเกษตร (มูลค่าผลิตภัณฑ์มวลรวมจังหวัดนอกภาคเกษตร จำนวน 683,056 ล้านบาท และมูลค่าผลิตภัณฑ์มวลรวมจังหวัดในภาคเกษตรจำนวน 2,336 ล้านบาท คิดเป็นสัดส่วน 99.659 ต่อ 0.341) โดยผลิตภัณฑ์นอกภาคเกษตรที่มีมูลค่าสูงที่สุด ได้แก่ ภาคอุตสาหกรรมผลิต จำนวน 311,240 ล้านบาท รองลงมา ได้แก่ การขนส่ง/คมนาคม และสถานที่เก็บสินค้า (Logistics) จำนวน 150,050 ล้านบาท การขายส่ง การขายปลีก การซ่อมแซมยานยนต์ จักรยานยนต์ ของใช้ส่วนบุคคลและของใช้ในครัวเรือน จำนวน 97,955 ล้านบาท บริการด้านอสังหาริมทรัพย์ การให้เช่าและบริการทางธุรกิจ จำนวน 42,272 ล้านบาท สำหรับผลิตภัณฑ์ภาคเกษตรมีมูลค่าเพียง 2,336 ล้านบาท ร้อยละ 0.341 ของผลิตภัณฑ์จังหวัด โดยรายได้ภาคเกษตรกรรมส่วนใหญ่มาจากสาขาการประมง มูลค่า 1,615 ล้านบาท ร้อยละ 0.236 ของมูลค่าผลิตภัณฑ์มวลรวมจังหวัด



ตารางที่ 1.28 แสดงมูลค่าผลิตภัณฑ์มวลรวมจังหวัดสมุทรปราการ ปี พ.ศ. 2558 ณ ราคาประจำปี

สาขาการผลิต	มูลค่า (ล้านบาท)	สัดส่วนโครงสร้าง (ร้อยละ)
ภาคเกษตร	2,336	0.34
เกษตรกรรม การล่าสัตว์และการป่าไม้	721	0.11
การประมง	1,615	0.26
ภาคนอกเกษตร	683,056	99.66
การทำเหมืองแร่และเหมืองหิน	8	0.00
อุตสาหกรรม	311,240	45.41
การไฟฟ้า แก๊ส และการประปา	15,592	2.27
การก่อสร้าง	9,209	1.34
การขายส่ง การขายปลีก การซ่อมแซมยานยนต์ จักรยานยนต์ ของใช้ส่วนบุคคล และของใช้ในครัวเรือน	97,955	14.30
โรงแรมและภัตตาคาร	8,876	1.30
การขนส่ง สถานที่เก็บสินค้าและการคมนาคม	150,050	21.90
ตัวกลางทางการเงิน	20,121	2.94
บริการด้านอสังหาริมทรัพย์ การให้เช่าและบริการทางธุรกิจ	42,272	6.17
การบริหารราชการและการป้องกันประเทศ รวมทั้งการประกัน สังคมภาคบังคับ	10,860	1.58
การศึกษา	3,917	0.57
การบริการด้านสุขภาพและสังคม	8,164	1.19
การให้บริการด้านชุมชน สังคมและบริการส่วนบุคคลอื่นๆ	3,999	0.58
ลูกจ้างในครัวเรือนส่วนบุคคล	794	0.12
ผลิตภัณฑ์มวลรวมจังหวัด	685,392	100
ผลิตภัณฑ์มวลรวมจังหวัด ต่อคน (บาท)	339,972	
ประชากร (1,000 คน)	2,016	

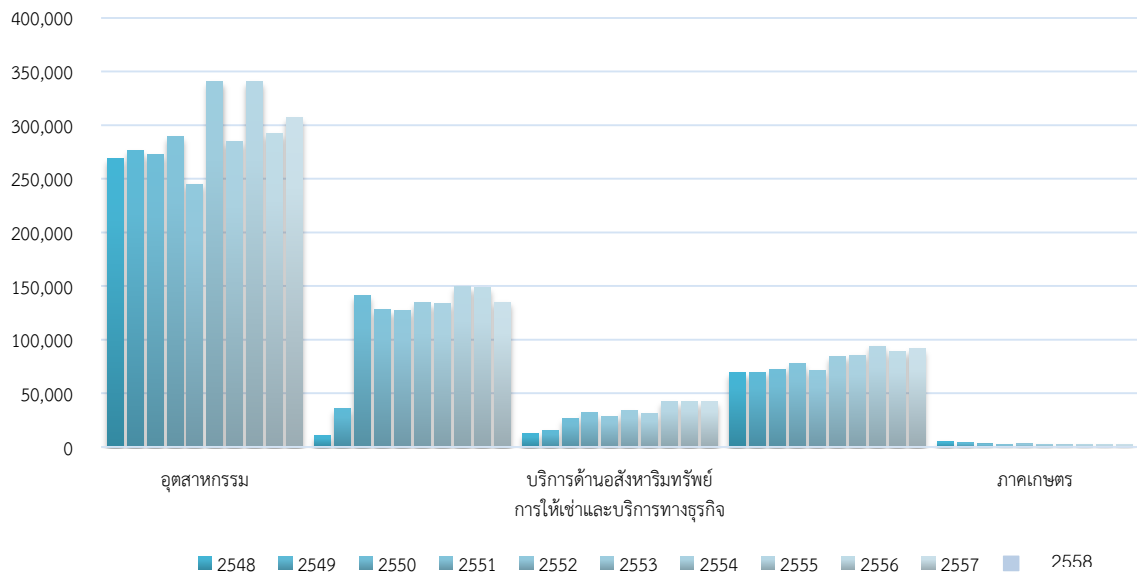
แหล่งที่มา: สำนักงานคณะกรรมการพัฒนาการเศรษฐกิจและสังคมแห่งชาติ



ภาพที่ 1.24 แสดงสัดส่วนผลิตภัณฑ์มวลรวมจังหวัด (GPP) สมุทรปราการ รายสาขาการผลิต ปี 2558



จากตัวเลขผลิตภัณฑ์มวลรวมจังหวัดสมุทรปราการ ปี พ.ศ. 2548 – 2558 จำแนกรายสาขา พบว่า โครงสร้างทางเศรษฐกิจส่วนใหญ่ในช่วง 10 ปีนี้ ขึ้นอยู่กับภาคอุตสาหกรรมเป็นหลัก โดยผลิตภัณฑ์มวลรวมในภาคอุตสาหกรรมมีแนวโน้มเพิ่มสูงขึ้น ซึ่งในปี พ.ศ. 2558 มีมูลค่าสูงกว่าปีก่อน 4,463 ล้านบาท คิดเป็นร้อยละ 1.5 อันดับสองคือ การขนส่ง สถานที่เก็บสินค้าและการคมนาคม มีแนวโน้มเพิ่มสูงขึ้นเช่นกัน โดยปี พ.ศ. 2558 มีมูลค่าเพิ่มขึ้นจากปีก่อน 14,830 ล้านบาท คิดเป็นร้อยละ 10.97 นอกจากนี้ภาคบริการด้านอสังหาริมทรัพย์ และการขายส่ง การขายปลีก ก็มีแนวโน้มเพิ่มขึ้นเช่นกัน โดยเพิ่มขึ้นร้อยละ 1.09 อย่างไรก็ตามพบว่า มูลค่าผลิตภัณฑ์มวลรวมภาคเกษตร กลับมีแนวโน้มลดลง โดยปี พ.ศ. 2556 มีมูลค่าจำนวน 2,516 ล้านบาท ปี พ.ศ. 2557 มีมูลค่าจำนวน 2,503 ล้านบาท และ ปี พ.ศ. 2558 มีมูลค่า 2,336 ล้านบาท ดังภาพที่ 1.25



ภาพที่ 1.25 ผลิตภัณฑ์มวลรวมจังหวัด ณ ราคาประจำปี จำแนกตามสาขาการผลิตที่สำคัญของจังหวัดสมุทรปราการ ปี พ.ศ. 2548 – 2558

ตารางที่ 1.29 แสดงผลิตภัณฑ์มวลรวมจังหวัด ณ ราคาประจำปี จำแนกตามสาขาการผลิต จังหวัดสมุทรปราการ พ.ศ. 2555 – 2558

สาขาการผลิต	มูลค่า (ล้านบาท) ปี 2555	มูลค่า (ล้านบาท) ปี 2556	มูลค่า (ล้านบาท) ปี 2557	มูลค่า (ล้านบาท) ปี 2558
ภาคเกษตร	2,662	2,577	2,593	2,336
เกษตรกรรม การล่าสัตว์และการป่าไม้	1,098	888	815	721
การประมง	1,564	1,688	1,778	1,615
ภาคนอกเกษตร	698,588	649,232	652,711	683,056
การทำเหมืองแร่และเหมืองหิน	7	7	6	8
อุตสาหกรรม	340,565	292,465	306,777	311,240
การไฟฟ้า แก๊ส และการประปา	14,156	15,351	15,733	15,592
การก่อสร้าง	8,536	12,808	10,223	9,209
การขายส่ง การขายปลีก การซ่อมแซมยานยนต์ จักรยานยนต์ ของใช้ส่วนบุคคลและของใช้ในครัวเรือน	94,063	88,751	91,784	97,955
โรงแรมและภัตตาคาร	6,150	5,073	5,233	8,876



ตารางที่ 1.29 แสดงผลิตภัณฑ์มวลรวมจังหวัด ณ ราคาประจำปี จำแนกตามสาขาการผลิต จังหวัดสมุทรปราการ พ.ศ. 2555 – 2558 (ต่อ)

สาขาการผลิต	มูลค่า (ล้านบาท) ปี 2555	มูลค่า (ล้านบาท) ปี 2556	มูลค่า (ล้านบาท) ปี 2557	มูลค่า (ล้านบาท) ปี 2558
การขนส่ง สถานที่เก็บสินค้าและการคมนาคม	149,456	148,461	135,220	150,050
ตัวกลางทางการเงิน	15,561	17,775	19,676	20,121
บริการด้านอสังหาริมทรัพย์ การให้เช่าและบริการทางธุรกิจ	42,619	42,562	42,325	42,272
การบริหารราชการและการป้องกันประเทศ รวมทั้งการประกันสังคมภาคบังคับ	11,798	10,134	9,766	10,860
การศึกษา	3,864	4,208	4,274	3,917
การบริการด้านสุขภาพและสังคม	7,057	7,072	7,324	8,164
การให้บริการด้านชุมชน สังคมและบริการส่วนบุคคลอื่นๆ	3,951	3,983	3,689	3,999
ลูกจ้างในครัวเรือนส่วนบุคคล	806	583	681	794
ผลิตภัณฑ์มวลรวมจังหวัด	701,250	651,809	655,304	685,392
ผลิตภัณฑ์มวลรวมจังหวัด ต่อคน (บาท)	368,396	335,755	331,142	339,972
ประชากร (1,000 คน)	1,904	1,941	1,979	2,016

แหล่งที่มา: สำนักงานคณะกรรมการพัฒนาการเศรษฐกิจและสังคมแห่งชาติ

1.1.3 ด้านสังคมและความมั่นคง

1) ประชากร

1.1) ประชากรและโครงสร้างประชากร

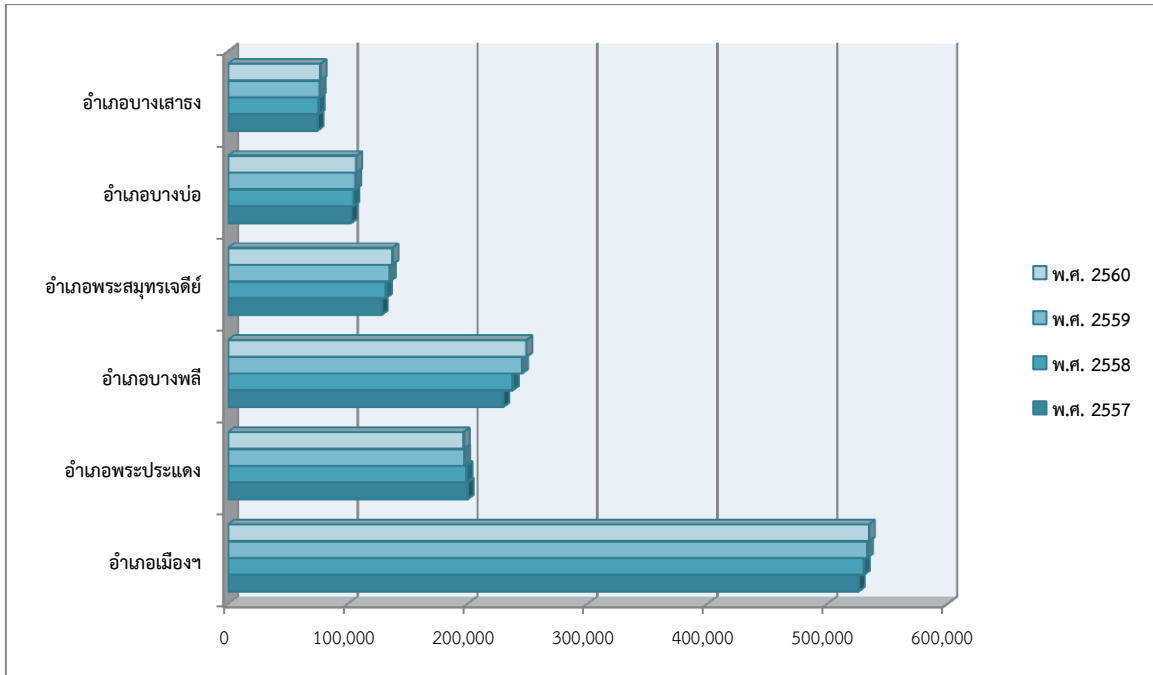
1. จำนวนประชากร จังหวัดสมุทรปราการมีประชากรตามทะเบียนราษฎรมากเป็นอันดับ 14 ของประเทศ และอันดับ 2 ของภาคกลาง รองจากกรุงเทพมหานคร เนื่องจากเป็นจังหวัดฯ รองรับการขยายตัวจากกรุงเทพฯ และสนามบินนานาชาติสุวรรณภูมิ ทั้งในด้านการผลิตภาคอุตสาหกรรม การค้า การบริการและการกระจายตัวของประชากร จึงทำให้จังหวัดฯ มีประชากรที่ย้ายถิ่นจากที่อื่นมาอาศัยอยู่ในพื้นที่เป็นจำนวนมาก ซึ่งมีทั้งประชากรที่เคลื่อนย้ายเข้ามาโดยแฉ่งย้ายที่อยู่อย่างถูกต้อง และไม่แฉ่งย้ายที่อยู่เข้ามาอาศัยทำให้จำนวนประชากรที่มีอยู่จริงสูงกว่าจำนวนประชากรตามทะเบียนราษฎรเกือบเท่าตัว (บทวิเคราะห์อยู่ในหัวข้อที่ 1.7 ลักษณะทางสังคม) โดยเฉพาะอย่างยิ่งผู้ที่อยู่ในวัยทำงานจะมีรายชื่ออยู่ในทะเบียนราษฎรต่ำกว่ากลุ่มอื่น โดยข้อมูล เดือนมิถุนายน 2560 จังหวัดฯ มีประชากรตามทะเบียนราษฎรทั้งสิ้น 1,301,560 คน แยกเป็นชาย 623,478 คน หญิง 678,082 คน ซึ่งจะพบว่าประชากรส่วนใหญ่อาศัยอยู่ในพื้นที่อำเภอเมืองสมุทรปราการมากที่สุด รองลงมาคือ อำเภอบางพลี และอำเภอบางพลี ตามลำดับ โดยมีอัตราการขยายตัวเพิ่มขึ้นเรื่อย ๆ เมื่อเปรียบเทียบกับจำนวนประชากรต่อพื้นที่จังหวัดฯ โดยเฉลี่ยประมาณ 1,296 คนต่อตารางกิโลเมตร (ดังตารางที่ 1.30)



ตารางที่ 1.30 แสดงจำนวนประชากรแยกตามอำเภอ พ.ศ. 2557 - มิถุนายน 2560

ปี พ.ศ.	อำเภอ	รวม	ชาย	หญิง	จำนวนบ้าน	ความหนาแน่นประชากร (หน่วย: คน/ตร.กม.)
2557	เมืองสมุทรปราการ	525,982	251,188	274,794	226,721	2,760.34
	พระประแดง	200,005	96,952	103,053	84,093	2,725.98
	บางพลี	229,708	108,737	120,971	133,461	941.85
	พระสมุทรเจดีย์	128,200	62,273	65,927	55,822	1,064.96
	บางบ่อ	103,123	50,433	52,690	39,291	420.89
	บางเสาธง	74,512	36,119	38,393	50,525	569.27
รวมทั้งสิ้น		1,261,530	605,702	655,828	589,913	1,256.39
2558	เมืองสมุทรปราการ	530,547	253,082	277,465	232,856	2,784.29
	พระประแดง	198,849	96,252	102,597	84,877	2,710.22
	บางพลี	237,611	112,369	125,242	140,498	974.25
	พระสมุทรเจดีย์	131,814	64,087	67,727	56,698	1,094.98
	บางบ่อ	104,762	51,255	53,507	40,867	427.58
	บางเสาธง	75,727	36,733	38,994	52,641	578.55
รวมทั้งสิ้น		1,279,310	613,778	665,532	608,437	1,274.10
2559	เมืองสมุทรปราการ	533,102	253,954	279,148	245,160	2,797.70
	พระประแดง	197,122	95,263	101,859	86,627	2,686.68
	บางพลี	245,339	115,907	129,432	146,999	1,005.94
	พระสมุทรเจดีย์	135,098	65,633	69,465	59,180	1,122.26
	บางบ่อ	106,268	51,987	54,281	42,276	433.73
	บางเสาธง	76,624	37,167	39,457	53,835	585.41
รวมทั้งสิ้น		1,293,553	619,911	673,642	634,077	1,288.28
2560	เมืองสมุทรปราการ	534,691	254,683	280,008	248,739	2,806.04
	พระประแดง	196,540	94,893	101,647	86,848	2,678.75
	บางพลี	249,113	117,628	131,485	149,588	1,021.42
	พระสมุทรเจดีย์	137,091	66,589	70,502	60,118	1,138.82
	บางบ่อ	107,088	52,350	54,738	42,910	437.08
	บางเสาธง	77,037	37,335	39,702	55,408	588.56
รวมทั้งสิ้น		1,301,560	623,478	678,082	643,611	1,296.26

แหล่งที่มา: สำนักบริหารการทะเบียน กรมการปกครอง ณ 30 มิถุนายน 2560



ภาพที่ 1.26 แสดงจำนวนประชากร พ.ศ. 2557 – สิงหาคม 2560 จำแนกรายอำเภอ

2. ประชากรตามทะเบียนราษฎร

จังหวัดสมุทรปราการมีประชากรตามทะเบียนราษฎรทั้งสิ้น 1,301,560 คน แยกเป็นชาย 623,478 คน หญิง 678,082 คน ซึ่งจะพบว่ามีการจดทะเบียนราษฎรในพื้นที่อำเภอเมืองสมุทรปราการมากที่สุด รองลงมาคืออำเภอบางพลี และอำเภอพระประแดง ตามลำดับ และประชากรส่วนใหญ่จะอาศัยอยู่หนาแน่นในพื้นที่อำเภอเมืองสมุทรปราการ รองลงมาคือ อำเภอพระประแดง และอำเภอพระสมุทรเจดีย์ ดังตารางที่ 1.31

ตารางที่ 1.31 แสดงจำนวนประชากรแยกตามอำเภอ ณ 30 มิถุนายน 2560

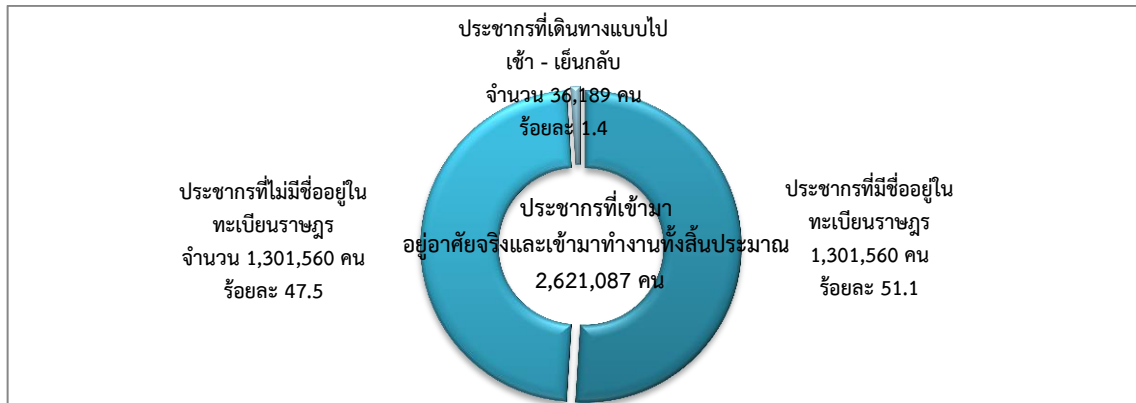
ปี พ.ศ.	อำเภอ	รวม	ชาย	หญิง	จำนวนบ้าน	ความหนาแน่นประชากร (คน/ตร.กม.)
2560	เมืองสมุทรปราการ	534,691	254,683	280,008	248,739	2,806.04
	พระประแดง	196,540	94,893	101,647	86,848	2,678.75
	บางพลี	249,113	117,628	131,485	149,588	1,021.42
	พระสมุทรเจดีย์	137,091	66,589	70,502	60,118	1,138.82
	บางบ่อ	107,088	52,350	54,738	42,910	437.08
	บางเสาธง	77,037	37,335	39,702	55,408	588.56
รวมทั้งสิ้น		1,301,560	623,478	678,082	643,611	1,296.26

แหล่งที่มา: สำนักบริหารการทะเบียน กรมการปกครอง ณ 30 มิถุนายน 2560

3. ประชากรแฝง

อย่างไรก็ตาม จังหวัดสมุทรปราการยังมีกลุ่มประชากรแฝงที่ไม่มีชื่อในทะเบียนราษฎร และเดินทางเข้ามาทำงานไปเช้า – เย็นกลับ ซึ่งทำให้ประชากรที่อาศัยอยู่จริงมากกว่าประชากรที่ปรากฏตามทะเบียนราษฎร จากการสำรวจข้อมูลสัดส่วนประชากรแฝงของจังหวัดสมุทรปราการ โดยสำนักวิจัยเศรษฐกิจและการประเมินผลของบริษัทเอกเซลเลนท์บิซิเนส จำกัด พบว่า จังหวัดฯ มีสัดส่วนประชากรที่มีชื่อในทะเบียนราษฎร คิดเป็นร้อยละ 51.1 ประชากรที่ไม่มีชื่อในทะเบียนราษฎร คิดเป็นร้อยละ 47.5 และประชากร

ที่เดินทางเข้าไปเยือนกลับ ประมาณร้อยละ 1.4 ของจำนวนประชากรที่เข้ามาอาศัยอยู่จริง ดังนั้น เมื่อวิเคราะห์ คาดการณ์จังหวัดสมุทรปราการน่าจะมีประชากรที่เข้ามาอยู่อาศัยจริงและเข้ามาทำงานทั้งสิ้นประมาณ 2,621,087 คน ซึ่งประกอบด้วยประชากรที่มีชื่ออยู่ในทะเบียนราษฎร จำนวน 1,301,560 คน ประชากรที่ไม่มีชื่ออยู่ในทะเบียนราษฎร จำนวน 1,283,338 คน และประชากรที่เดินทางแบบไปเช้า - เย็นกลับ จำนวน 36,189 คน ซึ่งเป็นภาระรับผิดชอบของภาครัฐที่จะให้บริการ และดูแลในเรื่องของสุขอนามัย การศึกษา และสาธารณสุขไปรษณีย์ขั้นพื้นฐานให้เพียงพอและทั่วถึง



ภาพที่ 1.27 แสดงสัดส่วนประชากรที่เข้ามาอยู่อาศัยจริงและเข้ามาทำงานของจังหวัดสมุทรปราการ

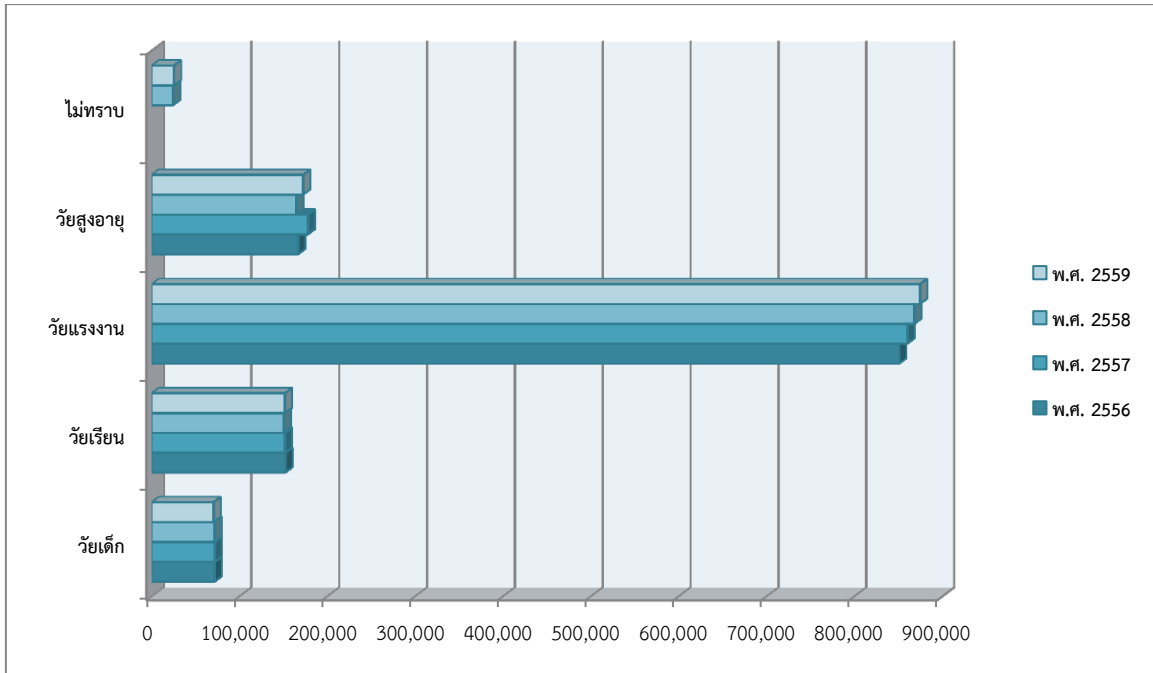
1.2) ประชากรจำแนกตามกลุ่มอายุ

จังหวัดสมุทรปราการ มีโครงสร้างประชากรที่สามารถจำแนกตามกลุ่มอายุ ประกอบด้วย อายุต่ำกว่า 5 ปี (วัยเด็ก) อายุ 5-14 ปี (วัยเรียน) อายุ 15-59 ปี (วัยแรงงาน) และอายุ 60 ปีขึ้นไป (วัยสูงอายุ) มีรายละเอียดดังนี้

ตารางที่ 1.32 แสดงประชากรจำแนกตามกลุ่มอายุ พ.ศ. 2556 - 2559

ประชากร จำแนกตามกลุ่มอายุ	พ.ศ. 2556		พ.ศ. 2557		พ.ศ. 2558		พ.ศ. 2559	
	จำนวน (คน)	ร้อยละ	จำนวน (คน)	ร้อยละ	จำนวน (คน)	ร้อยละ	จำนวน (คน)	ร้อยละ
อายุต่ำกว่า 5 ปี (วัยเด็ก)	71,769	5.78	71,956	5.70	71,433	5.58	70,211	5.43
อายุ 5-14 ปี (วัยเรียน)	152,223	12.26	151,798	12.03	150,871	11.79	151,552	11.72
อายุ 15-59 ปี (วัยแรงงาน)	851,035	68.54	860,113	68.18	868,127	67.86	874,428	67.60
อายุ 60 ปีขึ้นไป (วัยสูงอายุ)	166,583	13.42	177,663	14.08	164,744	12.88	172,240	13.32
ไม่ทราบ	-	-	-	-	24,135	1.89	25,122	1.94

แหล่งที่มา: ระบบสถิติทางการทะเบียน กรมการปกครอง ข้อมูล ณ เดือนกันยายน 2560



ภาพที่ 1.28 แสดงประชากรจำแนกตามกลุ่มอายุ พ.ศ. 2556 - 2559

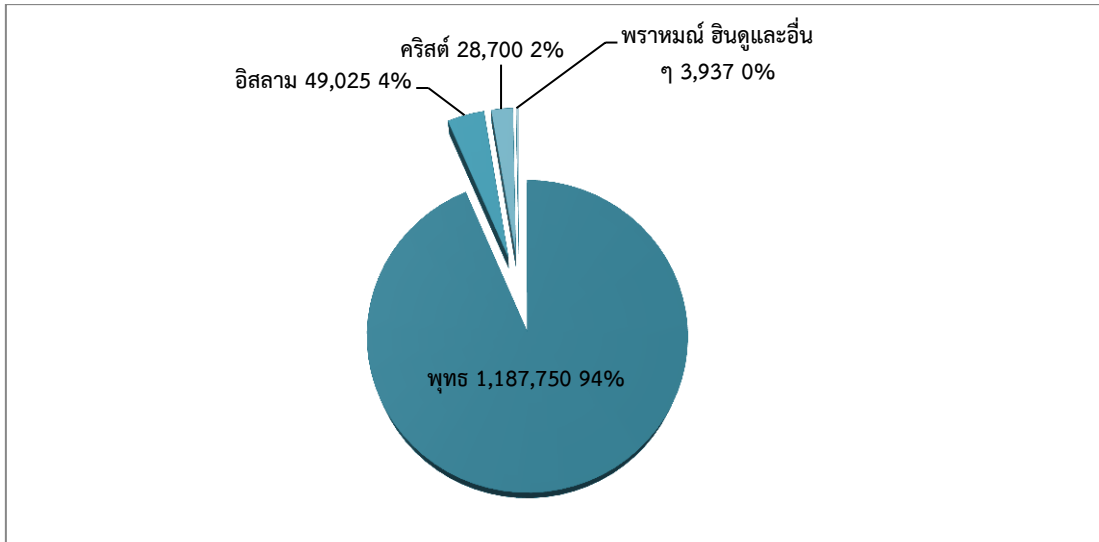
จากการวิเคราะห์โครงสร้างประชากร โดยจำแนกตามกลุ่มอายุ/กลุ่มประชากร ปี พ.ศ. 2559 พบว่า จังหวัดสมุทรปราการมีประชากรส่วนใหญ่อยู่ในวัยแรงงาน (อายุ 15-59 ปี) คิดเป็นร้อยละ 68 รองลงมาคือ วัยสูงอายุ (อายุ 60 ปีขึ้นไป) วัยเรียน (อายุ 5- 14 ปี) และวัยเด็ก (อายุต่ำกว่า 5 ปี) คิดเป็นร้อยละ 13, 12 และ 5 ตามลำดับ

หากวิเคราะห์สถิติโครงสร้างประชากร จำแนกตามกลุ่มอายุ/กลุ่มประชากร ในช่วง ปี พ.ศ. 2555 - 2559 พบว่า ประชากรวัยแรงงาน มีจำนวนเพิ่มมากขึ้นในทุก ๆ ปี แต่มีสัดส่วนลดลงเล็กน้อยเมื่อเปรียบเทียบกับจำนวนประชากรในภาพรวม ในขณะที่ประชากรวัยเรียน มีจำนวนลดลงเล็กน้อยในทุก ๆ ปี และมีสัดส่วนลดลงเมื่อเปรียบเทียบกับประชากรในภาพรวม ส่วนประชากรวัยเด็กมีสัดส่วนลดลงเรื่อย ๆ เมื่อเปรียบเทียบกับประชากรในภาพรวม

จากสถิติโครงสร้างประชากรในกลุ่มประชากรวัยสูงอายุ พบว่า จังหวัดสมุทรปราการ มีจำนวนประชากรวัยสูงอายุเพิ่มขึ้นทุก ๆ ปี และมีสัดส่วนของประชากรกลุ่มวัยสูงอายุสูงขึ้นเรื่อย ๆ จากปี พ.ศ. 2555 - 2558 และมีจำนวนลดลงในปี พ.ศ. 2558 อย่างไรก็ตาม สัดส่วนของจำนวนประชากรวัยสูงอายุของจังหวัดสมุทรปราการ ในปี พ.ศ. 2555 - 2559 นั้นมีสัดส่วนประชากรเกินกว่าร้อยละ 10 ของประชากรทั้งจังหวัด ซึ่งแสดงให้เห็นว่า จังหวัดสมุทรปราการนั้นเป็นสังคมที่ก้าวเข้าสู่สังคมผู้สูงอายุ (Aging society)

1.3) ประชากรจำแนกตามการนับถือศาสนา

จังหวัดสมุทรปราการ มีประชากรส่วนใหญ่นับถือศาสนาพุทธ ร้อยละ 93.53 (1,187,750 คน) รองลงมาคือศาสนาอิสลาม คริสต์ และพราหมณ์ ฮินดู คิดเป็นร้อยละ 3.86 , 2.26 และ 0.31 ตามลำดับ



ภาพที่ 1.29 แสดงประชากร จำแนกตามการนับถือศาสนา

แหล่งที่มา: สำนักงานพระพุทธศาสนาจังหวัดสมุทรปราการ

2) กลุ่มชาติพันธุ์

จังหวัดสมุทรปราการมีกลุ่มทางชาติพันธุ์ที่หลากหลาย ได้แก่ กลุ่มคนไทยพื้นเมือง มลายู ลาว มอญ จีน ฯลฯ ปัจจัยสำคัญที่ก่อให้เกิดความหลากหลายทางชาติพันธุ์นี้มีหลายสาเหตุด้วยกันคือ กลุ่มมอญที่เข้ามาตั้งถิ่นฐานสร้างชุมชนเมืองหน้าด่านป้องกันศึกทางทะเล กลุ่มลาวที่ถูกกวาดต้อนมาในสมัยสงครามแถบคลองมหาวงษ์และส่วนใหญ่ย้ายกลับไปอยู่แถบนครนายก กลุ่มมลายูมุสลิมที่เข้ามาทำการเกษตรและเป็นแรงงานในการขุดคลองเพื่อชลประทาน กลุ่มคนจีนที่เข้ามาค้าขาย กลุ่มชาติพันธุ์กลุ่มต่างๆ เหล่านี้กลายเป็นประชากรในจังหวัดฯ สืบทอดมาถึงปัจจุบัน เช่น

พระประแดงแหล่งมอญ ในสมัยรัชกาลพระบาทสมเด็จพระพุทธเลิศหล้านภาลัยมีชาวมอญอพยพหนีภัยสงครามเข้ามามากจึงโปรดเกล้าฯ ให้ไปตั้งภูมิลำเนาในแขวงเมืองธนบุรี นนทบุรี และนครเขื่อนขันธ์หรือพระประแดง พระประแดงจึงกลายเป็นชุมชนมอญขนาดใหญ่มาจนถึงปัจจุบัน ต่อมาได้ขยายการตั้งถิ่นฐานไปยังอำเภอบางพลีและอำเภอบางบ่อมีอาชีพทำนาเป็นหลัก ในอำเภอพระประแดงมีวัดทรงธรรม และวัดคันลัด ซึ่งเป็นศูนย์กลางชุมชน กลุ่มชาวไทยเชื้อสายมอญเหล่านี้ยังสามารถรักษาความเชื่อขนบธรรมเนียมประเพณีของตนไว้ได้จนถึงปัจจุบัน เช่น การนับถือผี การสวดมนต์ การเผาศพ ประเพณีสงกรานต์ และการตั้งบ้านเรือน ฯลฯ

จีนผู้กุมฐานเศรษฐกิจ บริเวณอำเภอเมืองเป็นย่านชุมชนที่อยู่อาศัยของชาวจีน ซึ่งเข้ามาตั้งรกรากค้าขายริมแม่น้ำเจ้าพระยาบริเวณเมืองสมุทรปราการและริมคลองสำโรงและคลองสาขา มีศาลเจ้าจีนและเจดีย์ไม้ ได้แก่ ศาลเจ้าแม่ทับทิม ศาลเจ้าพ่อบางพลีใหญ่ และศาลเจ้าตัวปูนเก่าแก่ ส่วนศาลเจ้าหลักเมืองเดิมเป็นอาคารทรงไทย แต่เมื่อทรุดโทรมลงผู้ที่เคารพบูชาซึ่งส่วนใหญ่มีเชื้อสายจีนจึงร่วมกันสร้างรูปแบบศาลเจ้าจีนและเมื่อมีการขยายตัวของชุมชน รวมทั้งการให้ความสำคัญกับถนนศาลเจ้าจึงเปลี่ยนมาอยู่ริมถนนแทนศาลเจ้ารุ่นหลัง ๆ ที่เพิ่งสร้างขึ้นใหม่บางแห่งสร้างโดยชาวจีนใต้หวันที่เข้ามาทำโรงงานอุตสาหกรรม

3) สถานการณ์และแนวโน้มด้านแรงงาน

จากการวิเคราะห์ข้อมูลโครงสร้างประชากร ในไตรมาส 2 ปี 2560 (เมษายน - มิถุนายน 2560) สามารถจำแนกตามกลุ่มอายุ พบว่า จังหวัดสมุทรปราการ มีกำลังแรงงาน (อายุ 15 ปีขึ้นไป) จำนวน 1,828,740 คน ๓เป็นผู้อยู่ในกำลังแรงงาน 1,386,847 คน (คิดเป็นอัตรามีส่วนร่วมในกำลังแรงงาน ร้อยละ 75.84) ผู้มีงานทำ 1,367,560 คน ผู้ว่างงาน 19,288 คน และไม่มีผู้รอฤดูกาล โดยสามารถจำแนกได้ ดังนี้



3.1) การมีงานทำ ผู้มีงานทำในจังหวัดฯ มีงานทำในภาคเกษตรของจังหวัดสมุทรปราการ มีจำนวน 19,803 คน (คิดเป็น ร้อยละ 1.45 ของผู้มีงานทำทั้งหมด) และเป็นผู้มีงานทำนอกภาคเกษตร จำนวน 1,347,757 คน (คิดเป็นร้อยละ 98.55 ของผู้มีงานทำทั้งหมด) โดยทำงานในสาขาการผลิตมากที่สุด จำนวน 626,192 คน (ร้อยละ 45.06) รองลงมาคือ การขายส่ง ขายปลีก ซ่อมแซมยานยนต์ จำนวน 238,095 คน (ร้อยละ 17.41) และ ผู้มีงานทำส่วนใหญ่มีการศึกษาระดับมหาวิทยาลัย จำนวน 379,297 คน (ร้อยละ 27.74)

3.2) การว่างงาน จังหวัดสมุทรปราการ มีผู้ว่างงานประมาณ 19,288 คน มีอัตราว่างงานต่ำ อยู่ที่ร้อยละ 1.39 โดยเป็นเพศชาย จำนวน 12,566 คน และเพศหญิง จำนวน 6,721 คน

3.3) การบริหารจัดการหางานในประเทศ ประจำปีงบประมาณ พ.ศ. 2560 (ข้อมูล ณ สิ้นเดือน สิงหาคม 2560) นายจ้าง/สถานประกอบการได้แจ้งตำแหน่งงานว่าง จำนวน 24,064 อัตรา มีผู้ลงทะเบียนสมัครงาน จำนวน 12,709 คน และมีการบรรจุงาน จำนวน 9,444 คน คิดเป็นอัตราการบรรจุงานต่อผู้สมัครงาน ร้อยละ 74.31 ส่วนตำแหน่งงานว่างตามระดับการศึกษาที่ต้องการสูงสุด คือ ระดับมัธยมศึกษา 9,012 อัตรา (ร้อยละ 37.45) รองลงมาเป็นระดับปวช.-ปวส. 6,901 อัตรา (ร้อยละ 28.68) และระดับปริญญาตรี 4,983 อัตรา (ร้อยละ 20.71)

3.4) แรงงานต่างด้าว ที่ได้รับอนุญาตทำงานในจังหวัดสมุทรปราการ ณ วันที่ 29 กรกฎาคม 2560 มีแรงงานต่างด้าวคงเหลือ จำนวน 149,496 คน จำแนกเป็นกลุ่มต่างๆ ดังนี้

(1) แรงงานต่างด้าวชั่วคราว (มาตรา 9) คือ คนต่างด้าวที่ได้รับอนุญาตให้เข้ามาในราชอาณาจักรเป็นการชั่วคราว ตามกฎหมายว่าด้วยคนเข้าเมืองโดยไม่ใช้การอนุญาตให้เข้ามาในฐานะนักท่องเที่ยว หรือผู้เดินทางผ่าน จำนวน 8,583 คน (ร้อยละ 5.74)

(2) แรงงานต่างด้าวประเภทส่งเสริมการลงทุน (มาตรา 12) คือ คนต่างด้าวทำงานตามกฎหมายว่าด้วยการส่งเสริมการลงทุน เช่น นักลงทุน ช่างฝีมือ ผู้ชำนาญการ จำนวน 1,647 คน (ร้อยละ 1.10)

(3) แรงงานต่างด้าวประเภทบุคคลพื้นที่สูง (มาตรา 13) คือ คนต่างด้าวที่ไม่ได้รับสัญชาติไทยตามกฎหมายว่าด้วยสัญชาติ และกระทรวงมหาดไทยได้ออกเอกสารเพื่อรอพิสูจน์สถานะยื่นขอใบอนุญาตทำงาน จำนวน 3,762 คน (ร้อยละ 2.52)

(4) แรงงานต่างด้าวนำเข้ามาตาม MOU คือ คนต่างด้าว สัญชาติเมียนมา ลาว กัมพูชา ที่เข้ามาทำงานตามความตกลงระหว่างรัฐบาลไทย กับ รัฐบาลประเทศต้นทาง จำนวน 28,244 คน (ร้อยละ 18.89)

(5) แรงงานต่างด้าวพิสูจน์สัญชาติ คือ คนต่างด้าวสัญชาติเมียนมา ลาว กัมพูชา ที่หลบหนีเข้าเมือง ได้รับผ่อนผันให้ทำงานและอยู่ในราชอาณาจักรเป็นการชั่วคราว ตามมติคณะรัฐมนตรี ได้ผ่านการพิสูจน์สัญชาติและปรับสถานะ การเข้าเมืองถูกกฎหมายเรียบร้อยแล้ว จำนวน 37,410 คน (ร้อยละ 25.02)

(6) แรงงานต่างด้าวเข้าเมืองผิดกฎหมาย 3 สัญชาติ คือ คนต่างด้าวสัญชาติเมียนมา ลาว และกัมพูชา ที่หลบหนีเข้าเมือง ได้รับผ่อนผันให้ขึ้นทะเบียนที่ศูนย์บริการจดทะเบียนแรงงานต่างด้าวแบบเบ็ดเสร็จ (One Stop Service) ซึ่งแรงงานต่างด้าวกุมนั้นจะได้รับการผ่อนผันให้อยู่ในประเทศไทย เพื่อเข้าสู่กระบวนการพิสูจน์สัญชาติให้แล้วเสร็จภายใน 31 มีนาคม 2561 จำนวน 66,678 คน (ร้อยละ 44.60)

(7) แรงงานต่างด้าวที่จดทะเบียนกิจการประมงทะเล และกิจการแปรรูปสัตว์น้ำ ที่ขึ้นทะเบียนคณะรัฐมนตรี เมื่อวันที่ 25 ตุลาคม 2559 และ 24 มกราคม 2560 มีจำนวนแรงงานต่างด้าวขึ้นทะเบียน จำนวน 3,172 คน จำแนกเป็นประเภทกิจการประมงทะเล 1,243 คน สัญชาติเมียนมา 549 คน สัญชาติลาว 98 คน สัญชาติกัมพูชา 596 คน และประเภทกิจการแปรรูปสัตว์น้ำ 1,929 คน สัญชาติเมียนมา 1,298 คน สัญชาติลาว 45 คน สัญชาติกัมพูชา 586 คน



ทั้งนี้ จังหวัดสมุทรปราการได้มีการจัดตั้งศูนย์รับแจ้งการทำงานของคนต่างด้าว สำหรับผู้ที่เข้ามาทำงานโดยไม่ได้รับอนุญาต ให้เข้ามาสู่กระบวนการทำงานที่ถูกต้อง ในระหว่างวันที่ 24 กรกฎาคม - 8 กันยายน 2560 ซึ่งมีคนต่างด้าวที่ผ่านการตรวจสอบ คัดกรองความสัมพันธ์นายจ้าง-ลูกจ้าง จำนวน 39,055 คน

3.5) การพัฒนาศักยภาพแรงงาน สถาบันพัฒนาฝีมือแรงงาน 1 สมุทรปราการประจำปีงบประมาณ พ.ศ. 2560 (ข้อมูล ณ 30 มิถุนายน 2560) มีผู้ผ่านการพัฒนาทักษะฝีมือด้านแรงงาน จำนวน 6,074 คน ดังนี้

(1) การฝึกเตรียมเข้าทำงาน 3 กลุ่มอาชีพ คือ ธุรกิจและบริการ จำนวน 120 คน และ ช่างอุตสาหกรรมศิลป์ จำนวน 15 คน

(2) การฝึกเสริมทักษะเพื่อการส่งเสริมการมีงานทำ มีผู้ผ่านการฝึก จำนวน 412 คน ได้แก่ ช่างอุตสาหกรรมศิลป์ จำนวน 115 คน ช่างไฟฟ้าและอิเล็กทรอนิกส์และคอมพิวเตอร์ จำนวน 76 คน และช่างก่อสร้าง 181 คน และธุรกิจและบริการ 40 คน

(3) การฝึกยกระดับฝีมือแรงงาน มีผู้ผ่านการฝึก จำนวน 3,085 คน โดยกลุ่มอาชีพที่ผ่านการฝึกยกระดับฝีมือสูงสุดคือ ช่างไฟฟ้าอิเล็กทรอนิกส์และคอมพิวเตอร์ จำนวน 755 คน รองลงมา คือ ธุรกิจและบริการ จำนวน 723 คน ช่างเครื่องกล จำนวน 529 คน ช่างอุตสาหกรรม จำนวน 417 ช่างเชื่อมมาตรฐานสากล จำนวน 320 คน ช่างอุตสาหกรรมศิลป์ จำนวน 221 คน และช่างก่อสร้าง จำนวน 120 คน

ในส่วนของ การทดสอบมาตรฐานฝีมือแรงงาน พบว่า มีผู้ผ่านการทดสอบจำนวน 2,442 คน โดยกลุ่มอาชีพที่ผ่านการทดสอบมาตรฐานฝีมือสูงสุดคือ ช่างไฟฟ้าอิเล็กทรอนิกส์และคอมพิวเตอร์ จำนวน 1,953 คน รองลงมา คือ ช่างเครื่องกล จำนวน 326 คน ช่างเชื่อมมาตรฐานสากล จำนวน 100 คน ช่างอุตสาหกรรมศิลป์ 71 คนช่างอุตสาหกรรม จำนวน 53 คน และช่างก่อสร้าง จำนวน 52 คน

3.6) การคุ้มครองแรงงาน การตรวจแรงงานสถานประกอบการประจำปีงบประมาณ พ.ศ. 2560 (ข้อมูล ณ 21 กันยายน 2560) ทั้งสิ้น 1,149 แห่ง มีลูกจ้างที่ผ่านการตรวจ 102,138 คน โดยสถานประกอบการส่วนใหญ่ ร้อยละ 99.04 ปฏิบัติถูกต้องตามกฎหมาย 1,138 แห่ง) สถานประกอบการที่ปฏิบัติไม่ถูกต้องตามกฎหมายมีจำนวน 11 แห่งร้อยละ 0.96) ลูกจ้างรวม 1,127 คน (อยู่ในสถานประกอบการ ขนาด 20-49 คน มากที่สุด จำนวน 5 แห่ง

3.7) การตรวจความปลอดภัยในการทำงาน การตรวจความปลอดภัยในสถานประกอบการประจำปีงบประมาณ พ.ศ. 2560 (ข้อมูล ณ 21 กันยายน 2560) ทั้งสิ้น 367 แห่ง ลูกจ้างที่ผ่านการตรวจจำนวน 61,375 คน พบว่า สถานประกอบการปฏิบัติถูกต้องตามกฎหมายความปลอดภัย มีจำนวน 366 แห่ง (ร้อยละ 99.72 ที่ผ่านการตรวจ) ปฏิบัติไม่ถูกต้อง 1 แห่ง (ร้อยละ 0.27) ลูกจ้างรวม 84 คน สถานประกอบการที่ผ่านการตรวจส่วนใหญ่เป็นสถานประกอบการขนาด 20 - 49 คน จำนวน 103 แห่ง รองลงมาเป็นสถานประกอบการขนาด 100-299 คน จำนวน 88 แห่ง

3.8) การประสบอันตราย/เจ็บป่วยจากการทำงาน ประจำปีงบประมาณ พ.ศ. 2560 (ข้อมูล ณ สิ้นเดือน สิงหาคม 2560) จังหวัดสมุทรปราการ มีการประสบอันตรายหรือเจ็บป่วย เนื่องจากการทำงาน จำนวน 9,633 คน โดยประเภทของความร้ายแรง พบว่า ส่วนใหญ่จะหยุดงานไม่เกิน 3 วัน จำนวน 6,806 คน (ร้อยละ 70.65) ส่วนใหญ่มีสาเหตุมาจากวัตถุหรือสิ่งของหรือสารเคมีกระเด็นเข้าตา จำนวน 1,295 คน หยุดงานเกิน 3 วัน 2,818 คน (ร้อยละ 29.25) ส่วนใหญ่สาเหตุมาจากวัตถุหรือสิ่งของฟุ้งทลาย/หล่นทับ จำนวน 861 คน มีผู้เสียชีวิต 6 คน (ร้อยละ 0.06) ไม่มีผู้สูญเสียอวัยวะบางส่วน และทุพพลภาพ

3.9) การเลิกจ้างแรงงาน ประจำปีงบประมาณ พ.ศ. 2560 (ข้อมูล ณ สิ้นเดือนสิงหาคม 2560) สถานประกอบการในจังหวัดสมุทรปราการ ที่เลิกกิจการจำนวน 88 แห่ง ลูกจ้างที่ถูกเลิกจ้าง 1,117 คน ส่วนใหญ่เป็นสถานประกอบการขนาดเล็ก 1 - 4 คน จำนวน 69 แห่ง (ร้อยละ 78.40) จำนวนลูกจ้างที่ถูกเลิก



จ้างส่วนใหญ่ อยู่ในขนาดสถานประกอบการ 100-299 คน จำนวน 722 คน (ร้อยละ 64.64) โดยประเภทกิจการที่มีการเลิกจ้างสูงสุดคือ กิจการผลิตภัณฑ์เคมีที่มีได้จัดประเภท 283 คน (ร้อยละ 25.34) รองลงมาคือ กิจการผลิตผลิตภัณฑ์พลาสติก จำนวน 222 คน (ร้อยละ 21.33)

3.10) สถานประกอบการและลูกจ้างในระบบกองทุนประกันสังคม ข้อมูล ณ 30 มิถุนายน 2560 จังหวัดสมุทรปราการ มีสถานประกอบการ จำนวน 22,908 แห่ง ลูกจ้างมาตรา 33 จำนวน 733,557 คน

4) การศึกษา

1.1) สถานศึกษา

1. สถานศึกษาจัดการศึกษาขั้นพื้นฐาน สังกัดกระทรวงศึกษาธิการ

จังหวัดสมุทรปราการมีสถานศึกษาทั้งภาครัฐและเอกชน ที่จัดการศึกษาขั้นพื้นฐาน จำนวนทั้งสิ้น 276 แห่ง มีจำนวนนักเรียนทั้งสิ้น 178,530 คน ครู 9,246 คน และห้องเรียน 5,683 ห้อง คิดเป็นอัตราส่วนครูต่อนักเรียน 19:1 และนักเรียนต่อห้องเรียน 31:1 แสดงว่าจังหวัดฯ อัตราส่วนครูต่อนักเรียน และนักเรียนต่อห้องเรียน เป็นไปตามเกณฑ์ที่สำนักงานคณะกรรมการการศึกษาขั้นพื้นฐาน และสำนักงานคณะกรรมการข้าราชการครูและบุคลากรทางการศึกษากำหนด ดังตารางที่ 1.33

ตารางที่ 1.33 แสดงอัตราส่วนนักเรียน/ครู นักเรียน/ห้องเรียน จำแนกตามสังกัด พ.ศ. 2560

สังกัด	ภาครัฐและภาคเอกชน				นักเรียน:ครู	นักเรียน:ห้อง
	โรงเรียน	นักเรียน	ครู	ห้องเรียน		
สพป.สมุทรปราการ เขต 1	72	36,977	1,726	1,265	21:1	29:1
สพป.สมุทรปราการ เขต 2	71	30,261	1,382	1,806	22:1	28:1
สพม.6	25	50,586	1,835	1,271	28:1	40:1
ศูนย์การศึกษาพิเศษประจำจังหวัด-สมุทรปราการ	1	173	73	20	13:1	9:1
สำนักงานคณะกรรมการส่งเสริม-การศึกษาเอกชน (เอกชนในระบบ)	107	62,778	4,070	2,077	15:1	30:1
รวมแต่ละสังกัด	276	178,530	9,246	5,683	19:1	31:1

แหล่งที่มา: สำนักงานศึกษาธิการจังหวัดสมุทรปราการ

2. สถานศึกษาสังกัดองค์กรปกครองส่วนท้องถิ่น

ในปี พ.ศ. 2560 จังหวัดสมุทรปราการ มีสถานศึกษาสังกัดองค์กรปกครองส่วนท้องถิ่นรวมจำนวน 121 แห่ง แบ่งเป็น สถานศึกษาในสังกัด จำนวน 26 แห่ง มีนักเรียนจำนวน 12,914 คน และศูนย์พัฒนาเด็กเล็กในสังกัด จำนวน 95 แห่ง มีนักเรียนจำนวน 8,255 คน ซึ่งจำนวนนักเรียนและสถานศึกษาในสังกัดองค์กรปกครองส่วนท้องถิ่น มีแนวโน้มเพิ่มขึ้นจากปี พ.ศ. 2559 ดังตารางที่ 1.34

ตารางที่ 1.34 แสดงจำนวนสถานศึกษาในสังกัดองค์กรปกครองส่วนท้องถิ่น พ.ศ. 2559 – 2560

สถานศึกษาในสังกัด อปท.	พ.ศ. 2559		พ.ศ. 2560	
	นักเรียน	โรงเรียน	นักเรียน	โรงเรียน
โรงเรียน	12,077	25	12,914	26
ศูนย์พัฒนาเด็กเล็ก	8,317	95	8,255	95
รวม	20,394	120	21,169	121

แหล่งที่มา: สำนักงานท้องถิ่นจังหวัดสมุทรปราการ



3. สถานศึกษาในระดับอุดมศึกษา

จังหวัดสมุทรปราการมีสถานศึกษาในระดับอุดมศึกษาทั้งหมด 8 แห่ง โดยแบ่งเป็นภาครัฐจำนวน 2 แห่ง ได้แก่ (1) มหาวิทยาลัยราชภัฏธนบุรี วิทยาเขตสมุทรปราการ อำเภอบางพลี และ (2) ศูนย์ฝึกพาณิชย์นาวี สังกัดกรมเจ้าท่า กระทรวงคมนาคม (3) โรงเรียนนายเรือ สังกัดกองทัพเรือ กระทรวงกลาโหม (4) สถาบันการแพทย์จักรีนฤพดินทร์ มหาวิทยาลัยมหิดล และภาคเอกชน 4 แห่ง ได้แก่ (1) มหาวิทยาลัยอัสสัมชัญ วิทยาเขตสุวรรณภูมิ (บางนา) อำเภอบางเสาธง (2) มหาวิทยาลัยหัวเฉียวเฉลิมพระเกียรติ อำเภอบางพลี (3) วิทยาลัยเซาท์อีสบางกอก อำเภอบางพลี และ (4) สถาบันเทคโนโลยีแห่งสุวรรณภูมิ อำเภอบางพลี

4. สถานศึกษาในระดับอาชีวศึกษา

จังหวัดสมุทรปราการ มีสถานศึกษาในระดับอาชีวศึกษาทั้งหมด 11 แห่ง โดยแบ่งเป็นภาครัฐจำนวน 4 แห่ง (1) วิทยาลัยเทคนิคสมุทรปราการ อำเภอเมืองสมุทรปราการ (2) วิทยาลัยเทคนิคกาญจนาภิเษกสมุทรปราการ อำเภอบางบ่อ (3) วิทยาลัยสารพัดช่างสมุทรปราการ อำเภอเมืองสมุทรปราการ (4) วิทยาลัยการอาชีพพระสมุทรเจดีย์ อำเภอพระสมุทรเจดีย์ และภาคเอกชน 7 แห่ง ได้แก่ (1) วิทยาลัยเทคโนโลยีบริหารธุรกิจสมุทรปราการ อำเภอบางพลี (2) โรงเรียนเกริกวิทยาลัย อำเภอบางพลี (3) วิทยาลัยเทคโนโลยีสมุทรปราการ (ช.เทค) อำเภอเมืองสมุทรปราการ (4) วิทยาลัยเทคโนโลยีสุวรรณภูมิบริหารธุรกิจ อำเภอบางพลี (5) วิทยาลัยไทยโกลบอลบริหารธุรกิจ อำเภอเมืองสมุทรปราการ (6) วิทยาลัยเกวลินบริหารธุรกิจ อำเภอบางเสาธง (7) วิทยาลัยเทคโนโลยี ไทย-ไต้หวัน (BBI) อำเภอบางพลี

5. สถานศึกษาสังกัดสำนักงานการศึกษานอกระบบและการศึกษาตามอัธยาศัยจังหวัดสมุทรปราการ

จังหวัดสมุทรปราการ มีสถานศึกษาในสังกัดสำนักงานการศึกษานอกระบบและการศึกษาตามอัธยาศัยทั้งหมด 6 แห่ง ได้แก่ (1) สำนักงาน กศน. อำเภอเมืองสมุทรปราการ (2) สำนักงาน กศน. อำเภอพระประแดง (3) สำนักงาน กศน. อำเภอบางพลี (4) สำนักงาน กศน. อำเภอบางเสาธง (5) สำนักงาน กศน. อำเภอพระสมุทรเจดีย์ (6) สำนักงาน กศน. อำเภอบางบ่อ มีนักเรียน จำนวน 11,388 คน ครู 101 คน

1.2) สถานการณ์และแนวโน้มด้านการศึกษา

จากการวิเคราะห์ข้อมูลสถานศึกษาทั้งภาครัฐและเอกชนของจังหวัดสมุทรปราการ ซึ่งมีจำนวนทั้งสิ้น 278 แห่ง รองรับนักเรียนทั้งสิ้น 1,911,023 คน มีอัตราส่วนครูต่อนักเรียน 22:1 และอัตราส่วนนักเรียนต่อห้องเรียน 33:1 แสดงว่าจังหวัดฯ อัตราส่วนครูต่อนักเรียน และนักเรียนต่อห้องเรียน เป็นไปตามเกณฑ์ที่สำนักงานคณะกรรมการการศึกษาขั้นพื้นฐาน และสำนักงานคณะกรรมการข้าราชการครูและบุคลากรทางการศึกษากำหนด แต่ยังมีปัญหาที่สำคัญด้านการศึกษา ดังนี้

1. สถานภาพทางเศรษฐกิจของครอบครัวที่อยู่ในระดับต่ำ ทำให้ผู้เรียนบางส่วนมีภาวะโภชนาการต่ำกว่าเกณฑ์มาตรฐานของกระทรวงสาธารณสุข และมีนักเรียนบางส่วนต้องช่วยเหลือผู้ปกครองทำงานทำให้เกิดปัญหาการขาดเรียน การซ้ำชั้น การออกกลางคัน ประสิทธิภาพการศึกษาจึงลดลง

2. การขยายตัวทางเศรษฐกิจและสถานะสังคมที่เปลี่ยนแปลงอย่างรวดเร็ว ทำให้สภาพครอบครัวขาดความอบอุ่น พ่อแม่ ผู้ปกครองประกอบอาชีพเป็นช่วงเวลา (ทำงานเป็นกะ) ทำให้ไม่มีเวลาอบรมเลี้ยงดูบุตรหลาน ตลอดจนการปลูกฝังคุณธรรม จริยธรรม รวมถึงระเบียบวินัย ความรับผิดชอบ ความอดทน ให้กับบุตรหลาน ทำให้เด็กแสดงพฤติกรรมที่ไม่เหมาะสม เช่น การสูบบุหรี่ มั่วสุมตามที่สาธารณะต่างๆ การทะเลาะวิวาท และติดยาเสพติดที่มีแนวโน้มสูงขึ้น

3. ผู้ปกครองบางส่วนเป็นแรงงานจากต่างจังหวัดที่เข้ามาประกอบอาชีพ ทำให้เกิดความเหลื่อมล้ำและช่องว่างระหว่างรายได้ของผู้ปกครองทำให้มีนักเรียนส่วนหนึ่งต้องออกกลางคันหรือโอกาสที่จะเข้าถึงการบริการทางการศึกษาที่มีคุณภาพแตกต่างกัน



4. สถานศึกษาบางแห่งขาดแคลนครูเฉพาะทาง/สาขา เพื่อการจัดการเรียนรู้แก่นักเรียน/กลุ่มที่มีความต้องการพิเศษ เช่น ครูที่จบตรงสาขาคณิตศาสตร์ ภาษาต่างประเทศ ครูเฉพาะทางความพิการ เป็นต้น ทำให้นักเรียนไม่ได้รับการพัฒนาเต็มตามศักยภาพและผลสัมฤทธิ์ทางการเรียนไม่เป็นไปตามเป้าหมายที่กำหนด

5. จังหวัดสมุทรปราการมีกลุ่มประชากรแฝงที่ไม่มีชื่อในทะเบียนราษฎร คิดเป็นร้อยละ 47.5 และประชากรที่เดินทางมาทำงานเข้าไป – เย็นกลับ ประมาณ ร้อยละ 14 ทำให้การวางแผนการจัดการศึกษาเกิดความคลาดเคลื่อนและคุณภาพทางการเรียนไม่เป็นไปตามเป้าหมาย

5) ด้านการสาธารณสุข

1.1) สถานรักษาพยาบาล

จังหวัดสมุทรปราการมีโรงพยาบาลศูนย์ จำนวน 1 แห่ง โรงพยาบาลทั่วไป 1 แห่ง โรงพยาบาลชุมชน 4 แห่ง โรงพยาบาลส่งเสริมสุขภาพตำบล (รพ.สต.) หรือสถานอนามัยเดิม จำนวนทั้งสิ้น 74 แห่ง รายละเอียดดังตารางที่ 1.35

ตารางที่ 1.35 แสดงข้อมูลสถานบริการสาธารณสุข พ.ศ. 2560 จำแนกตามรายอำเภอ

สถานรักษาพยาบาล จำแนกตามประเภท	เมือง	บางบ่อ	บางพลี	พระสมุทรเจดีย์	พระประแดง	บางเสาธง	รวม
1. โรงพยาบาลศูนย์ (แห่ง/เตียง)	1/415	-	-	-	-	-	1/415
2. โรงพยาบาลทั่วไป (แห่ง/เตียง)			1/200	-	-	-	1/200
3. โรงพยาบาลชุมชน (แห่ง/เตียง)	-	1/120	-	1/74	1/41	1/0	4/234
4. โรงพยาบาลรัฐสังกัดกระทรวงอื่น ๆ (แห่ง/เตียง)	2/170	-	-	1/250	1/10	-	4/430
5. โรงพยาบาลเอกชน (เตียง/แห่ง)	6/785	1/100	6/680	2/340	1/60	2/126	18/2,091
6. คลินิกเวชกรรม (แห่ง)	97	9	42	25	7	16	196
7. คลินิกเวชกรรมเฉพาะทาง (แห่ง)	20	-	4	9	1	1	35
8. คลินิกทันตกรรม (แห่ง)	73	7	20	20	2	12	134
9. คลินิกทันตกรรมเฉพาะทาง (แห่ง)	2	-	-	-	-	-	2
10. โรงพยาบาลส่งเสริมสุขภาพตำบล (แห่ง)	19	13	8	16	10	8	74

แหล่งที่มา: กลุ่มงานคุ้มครองผู้บริโภค สำนักงานสาธารณสุขจังหวัดสมุทรปราการ ข้อมูล ณ มิถุนายน 2560

1.2) สถานบริการสุขภาพ การพัฒนาและยกระดับสถานบริการสาธารณสุข

จังหวัดสมุทรปราการ ได้กำหนดเป้าหมายในการพัฒนาและยกระดับสถานบริการสาธารณสุขของจังหวัดฯ ทุกระดับ โดยมีเป้าหมายในการยกระดับโรงพยาบาลสมุทรปราการ เป็นโรงพยาบาลศูนย์โรงพยาบาลบางพลี เป็นโรงพยาบาลทั่วไปขนาดเล็ก โรงพยาบาลบางบ่อ ยกระดับเป็นโรงพยาบาลแม่ข่ายโรงพยาบาลบางจากยกระดับเป็นโรงพยาบาลชุมชนขนาดใหญ่ โรงพยาบาลพระสมุทรเจดีย์ฯ เป็นโรงพยาบาลชุมชนขนาดกลาง ๖๐ เตียง และโรงพยาบาลบางเสาธง ที่วางแผนยกระดับเป็นโรงพยาบาลชุมชนขนาดกลาง ๓๐ เตียง ตามแผนพัฒนาระบบบริการสุขภาพ Service Plan ของกระทรวงสาธารณสุข เพื่อรองรับสภาพปัญหาและความต้องการของพื้นที่และรองรับการเปิดประชาคมอาเซียนในปี

แม้จังหวัดสมุทรปราการจะมีโรงพยาบาลเอกชนและมีจำนวนเตียงมากกว่าโรงพยาบาลภาครัฐ อย่างไรก็ตามบริการสร้างเสริมสุขภาพ และบริการขั้นพื้นฐานที่จำเป็นยังเป็นบทบาทหน้าที่หลักของหน่วยงานภาครัฐที่ต้องรับผิดชอบดำเนินการ



ซึ่งจังหวัดสมุทรปราการ ได้กำหนดเป้าหมายในการพัฒนาสถานบริการสาธารณสุขภาครัฐ ฝั่งตะวันออกของแม่น้ำเจ้าพระยา ให้เป็นศูนย์กลางในการเป็นเครือข่ายการดูแลสุขภาพ ได้แก่ โรงพยาบาลบางพลี ซึ่งยกระดับเป็นโรงพยาบาลทั่วไปขนาดเล็ก โดยมีโรงพยาบาลบางบ่อ ซึ่งเป็นโรงพยาบาลแม่ข่ายประจำจังหวัด และโรงพยาบาลบางเสาธงเป็นโรงพยาบาลชุมชนสร้างใหม่ (Fn) ซึ่งมีแผนในการขอยกระดับเป็นโรงพยาบาลชุมชนขนาดกลาง (F๒) สำหรับสถานบริการของรัฐฝั่งตะวันตกของแม่น้ำเจ้าพระยา กำหนดเป้าหมายในการพัฒนาโรงพยาบาลบางจาก เป็นโรงพยาบาลชุมชนขนาดใหญ่ (F๑) ซึ่งมีแผนในการขอยกระดับเป็นโรงพยาบาลชุมชนแม่ข่าย (M๒) รองรับการดูแลประชาชน ในพื้นที่อำเภอพระประแดงและพระสมุทรเจดีย์ โดยมีโรงพยาบาลสมุทรปราการเป็นโรงพยาบาลศูนย์ประจำจังหวัดฯ ดูแลพื้นที่อำเภอเมืองสมุทรปราการ และรองรับการส่งต่อจากเครือข่ายโรงพยาบาลทุกแห่ง

ตารางที่ 1.36 แสดงข้อมูลแสดงข้อมูลโรงพยาบาลภาครัฐ พ.ศ. 2559 จำแนกตามสังกัด

รพ.ภาครัฐ สังกัด สป.สธ.	รพ.ภาครัฐ สังกัดกรมต่างๆ	รพ.เอกชน
1.รพท.สมุทรปราการ (415 เตียง)	1.สถาบันราชประชาสมาสัย (250 เตียง)	15 แห่ง 2,044 เตียง
2.รพท.บางพลี (200 เตียง)	2.รพ.ยุวประสาทฯ (140 เตียง)	
3.รพช.บางบ่อ (120 เตียง)	3.รพ.รร.นายเรือ (30 เตียง)	
4.รพช.บางจาก (74 เตียง)	4.รพ.ป้อมพระจุลจอมเกล้า (10 เตียง)	
5.รพช.พระสมุทรเจดีย์ฯ (41 เตียง)		
6.รพ.บางเสาธง (-)		
รวม 6 แห่ง 850 เตียง (25.6 %)	รวม 4 แห่ง 430 เตียง (12.9 %)	รวม 15 แห่ง 2,044 เตียง (61.5 %)

แหล่งที่มา: กลุ่มงานคุ้มครองผู้บริโภค สำนักงานสาธารณสุขจังหวัดสมุทรปราการ ข้อมูล ณ มิถุนายน 2560

สำนักงานสาธารณสุขจังหวัดสมุทรปราการ ซึ่งเป็นหน่วยงานบริหารส่วนภูมิภาค ภายใต้การบริหารของกระทรวงสาธารณสุข และเขตสุขภาพที่ ๖ ได้วางแผนในการพัฒนาระบบบริการสุขภาพ (Service Plan) ในการยกระดับโรงพยาบาล ขยายขนาดจำนวนเตียง และพัฒนาระบบบริการสาธารณสุขให้สามารถรองรับสภาพปัญหาความต้องการของพื้นที่ การขยายตัว และเจริญเติบโตอย่างรวดเร็วของจังหวัดสมุทรปราการ ดังนี้

1.3) บุคลากรทางการแพทย์ของภาครัฐ

จังหวัดสมุทรปราการมีโรงพยาบาลภาครัฐ จำนวน 6 แห่ง ซึ่งพบว่าจังหวัดฯ มีบุคลากรทางการแพทย์ทุกสาขาวิชาชีพ ซึ่งยังมีการขาดแคลนวิชาชีพทั้ง 4 สายงานหลัก ดังตารางที่ 1.37

ตารางที่ 1.37 แสดงข้อมูลจำนวนบุคลากรทางการแพทย์จำแนกวิชาชีพหลัก

บุคลากรจำแนกตามวิชาชีพ	จำนวนที่มีจริง	จำนวนที่ควรมีตามเกณฑ์	จำนวนขาด
แพทย์	209	203	
ทันตแพทย์	46	119	73
เภสัชกร	96	110	14
พยาบาล	765	1,209	444
รวม	1,116	1,641	531

แหล่งที่มา: กลุ่มงานทรัพยากรบุคคล สำนักงานสาธารณสุขจังหวัดสมุทรปราการ ณ วันที่ 30 เมษายน 2560



1.4) อายุคาดเฉลี่ยของคนจังหวัดสมุทรปราการ

กระทรวงสาธารณสุขกำหนดเป้าหมาย ภายในทศวรรษหน้า อายุคาดเฉลี่ยเมื่อแรกเกิดไม่น้อยกว่า 80 ปี และอายุคาดเฉลี่ยการมีสุขภาพดี ไม่น้อยกว่า 72 ปี จากการวิเคราะห์อายุคาดเฉลี่ยของประชาชนจังหวัดสมุทรปราการ พบว่าอายุคาดเฉลี่ยของประชาชนจังหวัดสมุทรปราการในปี 2559 ทั้งเพศชาย 67.09 ปี และเพศหญิง 74.20 ปี น้อยกว่าค่าเฉลี่ยของประเทศ (เพศชาย 71.08 ปี และเพศหญิง 78.60 ปี)

1.5) สถานที่รับบำบัดฟื้นฟูผู้เสพ/ผู้ติดสารเสพติด

จังหวัดสมุทรปราการมีสถานที่รับบำบัดและฟื้นฟูผู้เสพ/ผู้ติดสารเสพติด ซึ่งตั้งอยู่ในสถานีนอนามัยในพื้นที่ทั้ง 6 อำเภอ จำนวนรวมทั้งสิ้น 63 แห่ง โดยรับบำบัดฟื้นฟูผู้เสพ/ผู้ติดฯ ระบบสมัครใจในรูปแบบ matrix program ดังนี้ (ตารางที่ 1.38)

ตารางที่ 1.38 แสดงข้อมูลรายชื่อสถานีนอนามัยสถานที่รับบำบัดและฟื้นฟูผู้เสพ/ผู้ติดสารเสพติดในพื้นที่ 6 อำเภอ

อำเภอ	รายชื่อสถานีนอนามัยสถานที่รับบำบัดและฟื้นฟูผู้เสพ/ผู้ติดสารเสพติด
อำเภอเมืองสมุทรปราการ	<ol style="list-style-type: none"> 1. สสอ.เฉลิมพระเกียรติฯ บ้านคลองบางปีง 2. สสอ.ต.บางโพรง 3. สสอ.ต.เทพารักษ์ 4. สสอ.แพรกษา 5. สสอ.ต.บางปู 6. สสอ.ต.บางปูใหม่ 7. สสอ.ต.ท้ายบ้าน 8. สสอ.ต.ท้ายบ้านใหม่ 9. สสอ.ต.บางเมือง 10. สสอ.ต.บางเมืองใหม่ 11. สสอ.ต.บางด้วน 12. สสอ.ต.สำโรงเหนือ 13. สสอ.ต.บ้านคลองแก้ว 14. ศูนย์สุขภาพชุมชนบุญศิริ 15. ศูนย์สุขภาพชุมชนร่มโพธิ์ 16. ศูนย์สุขภาพชุมชนพุทธรักษา
อำเภอบางบ่อ	<ol style="list-style-type: none"> 1. คลองด่าน หมู่ 13 2. คลองด่านหมู่ 1 3. นิยมยาตรา 4. บางบ่อ 5. บ้านระกาศ หมู่ 3 6. บ้านระกาศ หมู่ 8 7. บางพลีน้อย หมู่ 3 8. บางพลีน้อย หมู่ 5 9. บางพลีน้อย หมู่ 8 10. บางเพรียง 11. คลองสวน 12. เปรี่ง



ตารางที่ 1.39 แสดงข้อมูลรายชื่อสถานเอนกนามัยสถานที่รับบำบัดและฟื้นฟูผู้เสพ/ผู้ติดสารเสพติดในพื้นที่ 6 อำเภอ (ต่อ)

อำเภอบางพลี	<ol style="list-style-type: none"> 1. บางแก้ว 2. ราชاتهวะ 3. บางปลา 4. บางไฉลง 5. วัดสลุด 6. หนองปรือ 7. คลองสี่
อำเภอพระประแดง	<ol style="list-style-type: none"> 1. สำโรง 2. สำโรงกลาง 3. สำโรงใต้ 4. บางครุ 5. ทรงคนอง 6. บางยอ 7. บางหัวเสือ 8. บางหญ้าแพรก 9. บางกอบัวหมู 2 10. บางกอบัวหมู 12 11. บางพึ่ง 12. บางน้ำผึ้ง 13. บางกระสอบ 14. บางกระเจ้า 15. บางจาก
อำเภอพระสมุทรเจดีย์	<ol style="list-style-type: none"> 1. บ้านขุนสมุทรไทย 2. บ้านขุนสมุทร 3. คลองทะเล 4. บ้านคลองสวน 5. บ้านคู่สร้าง 6. ในคลองบางปลากด 7. นาเกลือ 8. แหลมฟ้าผ่า
อำเภอบางเสาธง	<ol style="list-style-type: none"> 1. บางเสาธง 2. เมืองใหม่บางพลี 3. เสาธงกลาง 4. ศิริษะจรเข้น้อย 5. ศิริษะจรเข้ใหญ่ 6. วัดศรีวารีน้อย

แหล่งที่มา: แผนปฏิบัติการป้องกันและแก้ไขปัญหายาเสพติดจังหวัดสมุทรปราการระยะ 5 ปี (พ.ศ.2558 - 2562)

1.6) สถานการณ์และแนวโน้มด้านสาธารณสุข

เมื่อวิเคราะห์ข้อมูลในส่วนของการเจ็บป่วยของผู้ป่วยนอกของประชาชนในจังหวัดสมุทรปราการ พบว่า ผู้ป่วยนอกที่เข้ารับการรักษาในโรงพยาบาลของรัฐจำแนกตามกลุ่มสาเหตุ 21 กลุ่มโรค 10 อันดับแรก จะเห็นได้ว่า 3 อันดับแรก ได้แก่ โรคความดันโลหิตสูงที่ไม่มีสาเหตุ นำ จำนวน 274,833 คน รองลงมา คือ การติดเชื้อของทางเดินหายใจส่วนบนแบบเฉียบพลัน จำนวน 256,912 และ โรคเบาหวาน จำนวน 228,517 คน ตามลำดับ

**ตารางที่ 1.39 ผู้ป่วยนอก จำแนกตามกลุ่มสาเหตุ (21 กลุ่มโรค) 10 อันดับ
จากสถานบริการสาธารณสุขภาครัฐ พ.ศ. 2560**

ชื่อกลุ่ม (298 โรค)	ชาย	หญิง	รวม
1.ความดันโลหิตสูงที่ไม่มีสาเหตุ	98,349	176,484	274,833
2.การติดเชื้อของทางเดินหายใจส่วนบนแบบเฉียบพลันอื่น ๆ	117,932	138,980	256,912
3.เบาหวาน	77,539	150,978	228,517
4.คออักเสบเฉียบพลันและต่อมทอนซิลอักเสบเฉียบพลัน	62,408	73,327	135,735
5.เนื้อเยื่อผิดปกติ	39,542	63,482	103,024
6.การบาดเจ็บกระดูกเฉพาะอื่น ๆ,ไม่ระบุเฉพาะและหลายบริเวณในร่างกาย	42,488	28,083	70,571
7.ฟันผุ	26,921	37,629	64,550
8.ความผิดปกติอื่น ๆ ของฟันและโครงสร้าง	21,999	36,838	58,837
9.โรคอื่น ๆ ของหลอดเลือดหัวใจ ภาวะและดูโอเดนม	20,546	34,536	55,082
10.โรคอื่น ๆ ของผิวหนังและเนื้อเยื่อใต้ผิวหนัง	20,738	28,959	49,697

แหล่งที่มา : ระบบข้อมูล 43 แพ้ม (HDC) รายงานมาตรฐาน >> สาเหตุการป่วย/ตาย >> สาเหตุการป่วยของผู้ป่วยนอกตามกลุ่มโรค สำนักงานจังหวัดสาธารณสุขจังหวัดฯ ข้อมูล ณ วันที่ 20 กันยายน 2560

จากการวิเคราะห์ พบว่า สาเหตุการตายของประชากรในจังหวัดฯ ปี พ.ศ.2559 พบว่าสาเหตุการตาย 5 ลำดับแรก ได้แก่ (1) โรคมะเร็งทุกชนิด (2) ปอดอักเสบและโรคอื่นของปอด (3) โรคความดันโลหิตสูงและโรคหลอดเลือดในสมอง (4) โรคหัวใจ และ(5) ไตอักเสบ กลุ่มอาการของไตพิการฯ ตามลำดับ โดยจะเห็นว่าส่วนใหญ่สาเหตุการตายที่สำคัญของประชาชนจะเป็นกลุ่มโรคไม่ติดต่อ เช่นโรคมะเร็ง โรคความดันโลหิตสูง เป็นต้น ความครอบคลุมด้านหลักประกันสุขภาพ เนื่องจากจังหวัดฯ มีประชากรอพยพแรงงานต่างด้าว เคลื่อนย้ายเข้ามาอาศัยและทำงานอยู่ในจังหวัดฯ บ่อย ดังนั้น จึงเป็นสิ่งที่จำเป็นต้องเร่งรัดดำเนินการดูแลสุขภาพของประชาชนไม่ให้เกิดการเจ็บป่วยด้วยโรคเรื้อรังและโรคอุบัติใหม่ เพื่อให้มีคุณภาพชีวิตที่ดีขึ้น

1.7) ปัญหาสาธารณสุขที่สำคัญของจังหวัดสมุทรปราการ 5 ลำดับแรก

สำนักงานสาธารณสุขจังหวัดสมุทรปราการ ได้ดำเนินการวิเคราะห์ปัญหาสาธารณสุขของจังหวัดสมุทรปราการ โดยดำเนินการวิเคราะห์ปัญหาสาธารณสุข จังหวัดสมุทรปราการ และพิจารณาจัดลำดับความสำคัญของปัญหาสาธารณสุขเพื่อการวางแผนการดำเนินงาน ในปีงบประมาณ พ.ศ.๒๕60 โดยใช้เกณฑ์การพิจารณาจัดลำดับความสำคัญของปัญหา (Priority Setting) โดยวิธีให้น้ำหนักคะแนนเพื่อใช้ในการประกอบการตัดสินใจ พิจารณาจากเกณฑ์ ๔ ด้าน ประกอบด้วย ขนาดของปัญหา ความรุนแรงของปัญหา ความยากง่ายในการแก้ไขปัญหา และความสนใจ ตระหนักของชุมชนต่อปัญหา สรุปปัญหาสาธารณสุขที่สำคัญ ๕ ลำดับแรก ดังนี้

ตารางที่ 1.40 แสดงปัญหาสาธารณสุขที่สำคัญของจังหวัดสมุทรปราการ 5 ลำดับแรก

ลำดับความสำคัญ	ปัญหาสาธารณสุขที่สำคัญในปีงบประมาณ พ.ศ.2560
1	ไข้เลือดออก / โรคติดเชื้อไวรัสซิกา
2	โรค NCD (เบาหวานและความดันโลหิตสูง)
3	ยาเสพติด
4	มะเร็ง (มะเร็งเต้านม และมะเร็งปากมดลูก)
5	ภาวะเริ่มอ้วน และภาวะอ้วน

แหล่งที่มา : สำนักงานจังหวัดสาธารณสุขจังหวัดสมุทรปราการ



6) ศาสนสถาน

จังหวัดสมุทรปราการ มีศาสนสถานทั้งสิ้น จำนวน 142 แห่ง ประกอบด้วย วัดที่มีพระสงฆ์จำพรรษา จำนวน 127 แห่ง มัสยิด จำนวน 12 แห่ง และโบสถ์คริสต์ จำนวน 3 แห่ง วัดในศาสนาพุทธ กระจายตัวมาก ในเขตพื้นที่ อ.พระประแดง อ.เมืองสมุทรปราการ และ อ.บางบ่อตามลำดับ โดยเป็นวัดมหานิกาย 119 แห่ง และวัดธรรมยุต 8 แห่ง ข้อมูลจำนวนพระภิกษุและสามเณร ณ วันที่ 20 สิงหาคม 2559 มีพระภิกษุ 3924 รูป แบ่งเป็นมหานิกาย 3,619 รูป ธรรมยุต 305 รูป และสามเณร 278 รูป แบ่งเป็นมหานิกาย 257รูป ธรรมยุต 21 รูป ดังตารางที่ 1.41

ตารางที่ 1.41 แสดงจำนวนศาสนสถานในพื้นที่

ศาสนา	จำนวน (แห่ง)
พุทธ	127 แห่ง (ธรรมยุต 8 แห่ง มหานิกาย 119 แห่ง)
อิสลาม	12 แห่ง
คริสต์	3 แห่ง
พราหมณ์ ฮินดูและอื่น ๆ	-

แหล่งที่มา: สำนักงานพระพุทธศาสนาจังหวัดสมุทรปราการ

7) สถานการณ์และแนวโน้มด้านอาชญากรรม

จังหวัดสมุทรปราการเป็นจังหวัดที่มีการขยายตัวทางการค้าและอุตสาหกรรมการผลิตที่เติบโตอย่างต่อเนื่อง ประกอบมีประชากรเพิ่มมากขึ้นเรื่อย ๆ รวมทั้งประชากรแฝง แรงงานต่างด้าวที่เข้ามาอาศัยและทำงาน ส่งผลให้ปัจจุบันมีค่าครองชีพสูงขึ้นและแนวโน้มปัญหาเสพติดให้โทษเพิ่มขึ้น เมื่อวิเคราะห์สถิติข้อมูลคดีอาญา 5 กลุ่ม ในพื้นที่จังหวัดสมุทรปราการ พ.ศ. 2556-2558 พบว่า คดีอาญาส่วนใหญ่เป็นคดีอาญาประเภทคดีที่รัฐเป็นผู้เสียหาย โดยในปี พ.ศ. 2558 จับได้ 10,976 ราย หรือ 14,177 คน ซึ่งส่วนใหญ่เป็นคดียาเสพติด จับได้ 7,600 ราย หรือ 7,767 คน ถัดมาเป็นประเภทคดีประทุษร้ายต่อทรัพย์ ในปี พ.ศ. 2558 เกิดขึ้น 1,357 คดี จับได้ 661 ราย คิดเป็นร้อยละ 48.71 โดยส่วนใหญ่เป็นคดีลักทรัพย์ มีทั้งสิ้น 1,209 คดี จับได้ 568 ราย คิดเป็นร้อยละ 46.98 ในขณะที่ประเภทคดีชีวิต ร่างกายและเพศ พบว่าในปี พ.ศ. 2558 มีจำนวนสูงขึ้นกว่าปีก่อน เกิดขึ้นทั้งสิ้น 493 คดี จับได้ 279 ราย คิดเป็นร้อยละ 56.59 ซึ่งส่วนใหญ่เป็นการทำร้ายร่างกาย มีจำนวนทั้งสิ้น 334 คดี ส่วนคดีอุกฉกรรจ์และสะเทือนขวัญ พบว่า ลดลงจากปีก่อน ซึ่งในปีพ.ศ. 2558 มีคดีประเภทนี้ 86 คดี จับได้ 57 ราย คิดเป็นร้อยละ 66.28 ส่วนใหญ่เป็นคดีฆ่าผู้อื่นโดยเจตนา มีจำนวนทั้งสิ้น 37 คดี

ตารางที่ 1.42 สถิติข้อมูลคดีอาญา 5 กลุ่ม ในพื้นที่จังหวัดสมุทรปราการ พ.ศ. 2556-2558

ประเภทข้อหา	พ.ศ. 2556			พ.ศ. 2557			พ.ศ. 2558		
	เกิด	จับ	จับ (ร้อยละ)	เกิด	จับ	จับ (ร้อยละ)	เกิด	จับ	จับ (ร้อยละ)
คดีอุกฉกรรจ์และสะเทือนขวัญ	109	83	76.15%	106	74	69.81%	86	57	66.28%
ฆ่าผู้อื่นโดยเจตนา	39	29	74.36%	49	35	71.43%	37	23	62.16%
ปล้นทรัพย์	12	11	91.67%	18	11	61.11%	15	8	53.33%
ชิงทรัพย์(รวม)	56	41	73.21%	34	24	70.59%	30	22	73.33%
ลักพาเรียกค่าไถ่	1	1	100%	2	0	0%	0	0	0%
วางเพลิง	1	1	100%	4	4	100%	6	5	83.33%
คดีชีวิต ร่างกายและเพศ	522	282	54.02%	449	214	47.66%	493	279	56.59%
ฆ่าผู้อื่นโดยเจตนา	39	29	74.36%	49	35	71.43%	37	23	62.16%
ฆ่าผู้อื่นโดยไม่เจตนา	21	13	61.90%	20	13	65%	19	13	68.42%



ตารางที่ 1.42 สถิติข้อมูลคดีอาญา 5 กลุ่ม ในพื้นที่จังหวัดสมุทรปราการ พ.ศ. 2556-2558 (ต่อ)

ประเภทข้อหา	พ.ศ. 2556			พ.ศ. 2557			พ.ศ. 2558		
	เกิด	จับ	จับ (ร้อยละ)	เกิด	จับ	จับ (ร้อยละ)	เกิด	จับ	จับ (ร้อยละ)
ทำให้ตายโดยประมาท	5	2	40%	3	1	33.33%	5	2	40%
พยายามฆ่า	77	46	59.74%	45	27	60%	60	29	48.33%
ทำร้ายร่างกาย	298	146	48.99%	284	126	44.37%	334	193	57.78%
ข่มขืนกระทำชำเรา	83	46	55.42%	72	24	33.33%	52	24	46.15%
คดีประทุษร้ายต่อทรัพย์	1,744	908	52.06%	1,391	662	47.59%	1,357	661	48.71%
ลักทรัพย์	1567	794	50.67%	1,260	573	45.48%	1,209	568	46.98%
ชิงทรัพย์	73	47	64.38%	61	48	78.69%	59	39	66.10%
ริดเอาทรัพย์	0	0	0%	1	1	100%	1	0	0%
กรรโชกทรัพย์	6	4	66.67%	3	2	66.67%	4	2	50%
ชิงทรัพย์(รวม)	56	41	73.21%	34	24	70.59%	30	22	73.33%
ชิงทรัพย์บาดเจ็บ	4	3	75%	11	6	54.55%	9	6	66.67%
ชิงทรัพย์ไม่บาดเจ็บ	52	38	73.08%	24	19	79.17%	21	16	76.19%
ปล้นทรัพย์	12	11	91.67%	18	11	61.11%	15	8	53.33%
รับของโจร	7	4	57.14%	12	8	66.67%	22	16	72.73%
ทำให้เสียทรัพย์	23	7	30.43%	19	4	21.05%	39	19	48.72%
คดีที่น่าสนใจ	662	123	18.58%	527	110	20.87%	481	141	29.31%
โจรกรรมรถจักรยานยนต์	263	40	15.21%	186	49	26.34%	190	44	23.16%
โจรกรรมรถยนต์	82	6	7.32%	68	6	8.82%	33	6	18.18%
โจรกรรมโค-กระบือ	0	0	0%	0	0	0%	0	0	0%
โจรกรรมเครื่องมือเกษตร	0	0	0%	0	0	0%	0	0	0%
ปล้น-ชิงรถโดยสาร	0	0	0%	0	0	0%	0	0	0%
ปล้น-ชิงรถแท็กซี่	0	0	0%	2	0	0%	0	0	0%
ข่มขืนและฆ่า	0	0	0%	0	0	0%	0	0	0%
ลักพาเรียกค่าไถ่	1	1	100%	2	0	0%	0	0	0%
ฉ้อโกง	169	38	22.49%	158	36	22.78%	143	51	35.66%
ยักยอก	147	38	25.85%	118	20	16.95%	123	42	34.15%
ประเภทข้อหา	จับ(ราย)	จับ(คน)		จับ(ราย)	จับ(คน)		จับ(ราย)	จับ(คน)	
คดีที่รัฐเป็นผู้เสียหาย	16,912	19,289		14,355	17,223		10,976	14,177	
อาวุธปืน (รวม)	753	778		696	739		664	682	
อาวุธปืนธรรมดา	736	758		661	691		656	672	
อาวุธปืนสงคราม	17	20		37	50		8	10	
การพนัน (รวม)	1,246	3,452		1,501	4,275		2,399	5,481	
การพนันทั่วไป	1,087	3,293		1,392	4,165		2,060	5,142	
การพนันสลากกินรวบ	159	159		123	124		384	385	
ยาเสพติด	14,902	15,048		12,304	12,458		7,600	7,767	
ปรามการค้าประเวณี	8	8		89	89		396	400	
มีและเผยแพร่วัตถุลามก	3	3		2	2		4	4	

แหล่งที่มา: ระบบสารสนเทศสำนักงานตำรวจแห่งชาติ (POLIS)

8) สถานการณ์และแนวโน้มด้านยาเสพติด

นอกเหนือจากในเรื่องคดีอาชญากรรมที่เกิดขึ้นในพื้นที่จังหวัดสมุทรปราการแล้ว ปัญหาด้านความมั่นคงที่มีความรุนแรงมากที่สุดในพื้นที่ คือ ปัญหายาเสพติด ซึ่งมีความเชื่อมโยงมาจากพื้นที่นำเข้ และแพร่ระบาดในชุมชนเมืองซึ่งมาจากเครือข่ายการค้าที่มีทุกระดับและผู้เสพมีความต้องการต่อเนื่อง โดยจะพบว่า ในชุมชนมียาบ้าจำหน่ายให้ผู้เสพที่ราคาไม่แพงขึ้นและหาซื้อได้ง่าย และในจำนวนนี้คดีการค้า ยาเสพติดส่วนใหญ่เป็นของอำเภอเมือง อำเภอบางบ่อ และพระประแดง



ตารางที่ 1.43 แสดงข้อมูลการจับกุมการค้าและการแพร่ระบาดของยาเสพติดปีงบประมาณ พ.ศ. 2555 – 2557

ปี พ.ศ.	อำเภอ	คดีค้า			คดีแพร่ระบาด			รวม
		จำหน่าย	ครอบครองเพื่อจำหน่าย	รวม	ครอบครอง	เสพ	รวม	
2555	รวมทั้งสิ้น	206	1,613	1,819	2,626	7,545	10,171	11,991
	เมือง	88	737	825	1,077	3,577	4,654	5,479
	บางป่อ	43	83	126	132	687	819	945
	บางพลี	2	140	142	321	717	1,038	1,190
	พระประแดง	46	372	418	679	1,110	1,789	2,207
	พระสมุทร	20	133	153	161	968	1,129	1,282
	บางเสาธง	7	139	146	256	468	724	888
2556	รวมทั้งสิ้น	157	1,335	1,492	3,532	8,330	11,862	13,354
	เมือง	51	479	530	1,889	3,480	5,369	5,899
	บางป่อ	29	129	158	235	1,409	1,644	1,802
	บางพลี	0	178	178	430	747	1,177	1,355
	พระประแดง	47	309	356	604	1,423	2,027	2,383
	พระสมุทร	12	135	147	182	723	905	1,052
	บางเสาธง	18	105	123	192	548	740	863
2557	รวมทั้งสิ้น	89	1,228	1,317	3,518	6,665	10,183	11,601
	เมือง	17	395	412	1,954	2,461	4,415	4,856
	บางป่อ	26	144	170	251	1,371	1,622	1,794
	บางพลี	13	144	157	321	758	1,079	1,333
	พระประแดง	25	273	298	667	812	1,479	1,777
	พระสมุทร	8	103	111	148	630	778	889
	บางเสาธง	0	169	169	177	606	783	952

แหล่งที่มา: แผนปฏิบัติการป้องกันและแก้ไขปัญหายาเสพติดจังหวัดสมุทรปราการระยะ 5 ปี (พ.ศ.2558 – 2562)

หากวิเคราะห์สาเหตุการแพร่ระบาดของยาเสพติดในพื้นที่จังหวัดสมุทรปราการ มีเหตุปัจจัยหลายประการที่ทำให้จังหวัดฯ เป็นพื้นที่ที่มีความรุนแรงด้านปัญหายาเสพติด ดังนี้

(1) การเป็นที่ตั้งของท่าอากาศยานสุวรรณภูมิ ซึ่งเป็นศูนย์กลางการคมนาคมทางอากาศของประเทศ และเป็นช่องทางสำคัญที่เครือข่ายการค้ายาเสพติดข้ามชาติ เช่น เครือข่ายชาวแอฟริกัน อเมริกาใต้ เอเชียใต้ และตะวันออกกลาง ลักลอบลำเลียงยาเสพติด (Club Drugs ไอซ์ และเฮโรอีน) เข้ามาภายในประเทศไทย และบางส่วนมีการลักลอบลำเลียงผ่านไปยังประเทศที่ 3 โดยในปี 2553 ปรากฏผลการจับกุมเครือข่ายการค้ายาเสพติดข้ามชาติบริเวณท่าอากาศยานสุวรรณภูมิหลายครั้ง

(2) สภาพพื้นที่ที่มีโรงงานอุตสาหกรรมในทุกอำเภอ กระจายตัวอยู่ในหมู่บ้าน/ชุมชนจำนวนมาก ทำให้มีการอพยพเคลื่อนย้ายแรงงาน 3 สัญชาติ (พม่า ลาว และกัมพูชา) และแรงงานต่างจังหวัด เข้ามาพักอาศัยอยู่ตามหอพัก/บ้านเช่าภายในชุมชนใกล้เคียง บริเวณโดยรอบโรงงานอุตสาหกรรมส่งผลให้เกิดปัญหาประชากรแฝง อาชญากรรม และยาเสพติด

(3) สภาพทางภูมิศาสตร์ที่มีเขตติดต่อกับกรุงเทพฯ และมีสถานบริการ/สถานบันเทิงจำนวนมาก บริเวณถนนศรีนครินทร์ และตำบลสำโรงเหนือ อำเภอเมืองสมุทรปราการ เป็นเหตุปัจจัยหนึ่งที่ทำให้มีการแพร่ระบาดของตัวยาในกลุ่ม Club Drugs เช่น ไอซ์เอ็กซ์ตาซี และคีตามีน

(4) มีหมู่บ้าน/ชุมชนหนาแน่นหลายแห่งที่มีปัญหาการแพร่ระบาดของยาเสพติดซ้ำซาก เช่น อำเภอเมืองฯ ได้แก่ ลิขิต ซอยอุดมเดช และคลองเจ้าหนู อำเภอบางพลี ได้แก่ เกาะบางโหลงซอยโรงน้ำแข็ง จตุรมิตร พรสว่าง วัดศรีวารีน้อย และเปรมฤทัย (ลือชะอุ่ม) และอำเภอพระประแดง ได้แก่ ซอยลานทราย ซอยศาลพระพรหม ซอยวัดบางขมิ้น ซอยท้ายเมือง และชุมชนสุเหร่าแขก



ตารางที่ 1.44 แสดงข้อมูลเปรียบเทียบรายพื้นที่ตามแบบจำหน่ายสรุปผลการบำบัด
ปีงบประมาณ พ.ศ. 2555 – 2557

ปี พ.ศ.	อำเภอ	จำนวน แบบจำหน่าย สรุปผลการ ดำเนินการ	ผลการจำแนกผู้ป่วย			ระบบบำบัด					ผลการจำหน่าย	
			ผู้เสพ	ผู้ติด	ผู้ติด รุนแรง	สมัครใจ	บังคับ/ ไม่ควบคุม	บังคับ/ ไม่เข้มงวด	บังคับ/ เข้มงวด	ต้องโทษ	ครบ กำหนด	ไม่ครบ กำหนด
2557	เมือง	6,164	1,766	4,371	27	817	4,859	256	232	0	4,242	1,922
	บางเสาธง	239	232	7	0	233	0	6	0	0	177	62
	บางบ่อ	380	332	48	0	379	1	0	0	0	365	15
	บางพลี	509	446	60	3	462	1	12	2	32	500	9
	พระสมุทรเจดีย์	122	60	62	0	74	12	34	0	2	119	3
	พระประแดง	229	163	65	1	162	52	11	4	0	164	65
	รวม	7,643	2,999	4,613	31	2,127	4,925	319	238	34	5,567	2,076
2556	เมือง	4,523	1,997	2,501	25	1,217	2,938	231	137	0	3,973	550
	บางเสาธง	123	120	3	0	97	0	26	0	0	110	13
	บางบ่อ	25	18	7	0	25	0	0	0	0	19	6
	บางพลี	739	629	103	7	528	33	29	0	149	251	488
	พระสมุทรเจดีย์	79	23	56	0	63	15	1	0	0	78	1
	พระประแดง	312	270	40	2	255	3	49	5	0	273	39
	รวม	5,801	3,057	2,710	34	2,185	2,989	336	142	149	4,704	1,097
2555	เมือง	3,464	1,887	1,565	12	1,296	1,967	140	59	2	3,309	155
	บางเสาธง	170	169	1	0	161	0	9	0	0	165	5
	บางบ่อ	489	101	381	7	41	0	0	0	488	481	8
	บางพลี	865	811	53	1	594	11	16	2	242	372	493
	พระสมุทรเจดีย์	61	19	42	0	53	8	0	0	0	60	1
	พระประแดง	111	100	11	0	78	7	26	0	0	110	1
	รวม	5,160	3,087	2,053	20	2,223	1,993	191	61	692	4,497	663

แหล่งที่มา: แผนปฏิบัติการป้องกันและแก้ไขปัญหาเสพติดจังหวัดสมุทรปราการระยะ 5 ปี (พ.ศ.2558 – 2562)

จากตารางที่ 1.44 พบว่า การบำบัดรักษาในระบบสมัครใจ บังคับและต้องโทษ ปีงบประมาณ พ.ศ. 2555-2557 ในแต่ละปีจะมีผู้เสพ/ผู้ติดยาเสพติด โดยส่วนใหญ่มีอาชีพรับจ้างอายุไม่เกิน 18-24 ปี ซึ่งได้เข้ารับการบำบัดรักษาจำนวนเพิ่มขึ้นต่อเนื่อง 5,160/ 5,804 และ 7,643 คน ตามลำดับ ซึ่งอำเภอเมืองฯ มีจำนวนมากที่สุด แต่ในระบบสมัครใจกลับมีจำนวนลดลง 1,296 /1,217 และ 817 คนตามลำดับ และมีผู้บำบัดรักษาจนครบกำหนดเวลาเพียงร้อยละ 11-13 ของผู้เข้าบำบัดรักษาต่อปี ซึ่งส่วนใหญ่อยู่ในพื้นที่ อำเภอเมือง ซึ่งสัดส่วนระหว่างจำนวนผู้ติดและผู้เสพแต่ละปีมีแนวโน้มเพิ่มสูงขึ้น 0.56/0.88 และ 1.53 ตามลำดับ

9) สถานการณ์ด้านครอบครัว

ในปี 2558 จังหวัดสมุทรปราการมีชาย-หญิงแต่งงานจำนวน 8,081 คู่ แต่มีคู่สมรสที่หย่าร้าง จำนวน 3,686 คู่ ซึ่งแสดงให้เห็นว่าในภาวะปัจจุบัน จังหวัดสมุทรปราการจะมีครอบครัวที่มีพ่อหรือแม่เลี้ยงลูกลำพังมากขึ้น หรือเรียกว่าครอบครัวเลี้ยงเดี่ยวมากขึ้น ซึ่งจากสภาพการณ์ของจังหวัดสมุทรปราการ เป็นเมืองอุตสาหกรรม พ่อแม่ต่างไปประกอบอาชีพทำให้ไม่มีเวลาดูแลบุตรหลาน ทิ้งให้บุตรหลานอยู่ตามลำพัง โอกาสทำให้เด็กและเยาวชนมีพฤติกรรมไม่เหมาะสมได้ง่าย ดังนั้น หน่วยงานที่เกี่ยวข้องจำเป็นต้องเตรียมแผนงาน โครงการและ กิจกรรมเพื่อรองรับปัญหาที่จะเกิดจากปัญหาครอบครัว

10) สถานการณ์ด้านเด็กและเยาวชน

ในปี 2560 สืบเนื่องจากจังหวัดสมุทรปราการมีโรงงานอุตสาหกรรมเป็นจำนวนมาก ทำให้มีผู้อพยพย้ายถิ่น เข้ามาทำงานทำเป็นจำนวนมาก และอาศัยอยู่ในจังหวัดสมุทรปราการโดยเพียงลำพังพ่อ แม่และลูก เมื่อมีบุตรแม่ ไม่สามารถเลี้ยงดูลูกได้เนื่องจากต้องไปทำงานทำให้มีการนำบุตรไปฝากเลี้ยงในศูนย์เด็กเล็ก หรือสถานรับเลี้ยงเด็ก



เอกชนเป็นจำนวนมาก ทำให้จังหวัดสมุทรปราการ มีจำนวนสถานรับเลี้ยงเด็กเอกชนที่ขออนุญาตจัดตั้งถูกต้องตามกฎหมายกระทรวงจำนวน 123 แห่ง มีเด็กเข้ารับการเลี้ยงดูจำนวน 5,299 คน (ณ เดือนกรกฎาคม 2559)

กระทรวงการพัฒนาสังคมและความมั่นคงของมนุษย์ ได้มีนโยบายให้เงินอุดหนุนการเลี้ยงดูเด็กแรกเกิด โดยให้เงินช่วยเหลือแก่ครอบครัวที่ประสบปัญหาทางสังคมที่มีเด็กแรกเกิดรายละ 400 บาทต่อเดือนเป็นเวลา 1 ปี โดยเริ่มดำเนินการตั้งแต่เดือนตุลาคม 2559 และมีผู้ลงทะเบียนขอรับเงินช่วยเหลือจำนวน 444 ราย และได้รับเงินช่วยเหลือจำนวน 241 ราย

ปัจจุบัน จังหวัดสมุทรปราการมีประชากรที่เป็นเด็กจำนวน 290,476 คน และเยาวชน จำนวน 124,011 คน และเป็นเด็กและเยาวชนที่อยู่ในระบบโรงเรียนจำนวน จำนวน 213,878 คน

- เด็กแรกเกิดได้รับเงินอุดหนุน จำนวน 444 ราย จากผู้ลงทะเบียนจำนวน 470 ราย
- เด็กและครอบครัวที่ได้รับการสงเคราะห์แบบครอบครัวอุปถัมภ์ จำนวน 53 ราย จำนวน 46 ครอบครัว
- มีกลุ่มองค์กรเด็กและเยาวชนในพื้นที่ได้แก่ กลุ่มเด็กรักษ์ปลายพระยา ศูนย์เยาวชนเด็กตำบลบางโปรง กลุ่มเด็กเครือข่ายดงเหล้าจังหวัดสมุทรปราการ และสภาเด็กและเยาวชนระดับตำบล อำเภอ และจังหวัด

11) สถานการณ์ด้านผู้สูงอายุ

จังหวัดสมุทรปราการ มีประชากรตามทะเบียนราษฎร ทั้งสิ้น 1,293,553 คน แยกเป็นเพศชาย 619,911 คน เพศหญิง 673,642 คน (ณ เดือนธันวาคม 2559) เป็นประชากรผู้สูงอายุจำนวน 159,674 คน เป็นเพศชาย 67,635 คน เพศหญิง 92,039 คน คิดเป็นร้อยละ 12.34 ของประชากรทั้งหมด ซึ่งแสดงว่าจังหวัดสมุทรปราการเป็นสังคมผู้สูงอายุ เพราะฉะนั้นทุกภาคส่วนที่มีภารกิจเกี่ยวข้องกับผู้สูงอายุจำเป็นต้องร่วมกันจัดทำแผนงาน/โครงการ/กิจกรรม เพื่อการส่งเสริมคุณภาพชีวิต ของผู้สูงอายุ และร่วมกันเตรียมความพร้อมให้จังหวัดสมุทรปราการเป็นสังคมผู้สูงอายุที่มีคุณภาพชีวิตที่ดี โดยพิจารณาจากปรากฏการณ์การดูแลผู้สูงอายุของจังหวัดสมุทรปราการในปัจจุบัน

11.1) การส่งเสริมให้ผู้สูงอายุเข้าถึงสิทธิเบี้ยยังชีพ ผู้สูงอายุในจังหวัดสมุทรปราการได้รับเบี้ยยังชีพ จำนวน 139,861 คน (ปี 2559) โดยกระจายอยู่ในอำเภอต่างๆ ตามตารางที่ 1.45 ดังนี้

ตารางที่ 1.45 แสดงจำนวนผู้สูงอายุที่มีสิทธิรับเบี้ยผู้สูงอายุ จำแนกรายอำเภอ ปี พ.ศ. 2560

ที่	อำเภอ	อายุ 60-69	อายุ 70-79	อายุ 80-89	อายุ 90 ปีขึ้นไป	รวม
1	เมืองสมุทรปราการ	38,029	15,247	4,949	560	58,785
2	บางบ่อ	6,324	3,602	1,388	225	11,539
3	บางพลี	13,494	6,201	2,314	314	22,323
4	พระประแดง	17,442	7,601	2,204	362	27,809
5	พระสมุทรเจดีย์	8,526	3,334	1,168	119	13,147
6	บางเสาธง	3,718	1,750	704	86	6,258
	รวม	74,039	37,735	12,728	1,666	139,861

แหล่งที่มา: สำนักงานส่งเสริมการปกครองท้องถิ่นจังหวัดสมุทรปราการ

11.2) องค์กรและภาคีเครือข่าย การดำเนินงานด้านการส่งเสริมคุณภาพชีวิตของผู้สูงอายุในระดับจังหวัด อำเภอ และตำบลมีจำนวนมาก เช่น องค์กรปกครองส่วนท้องถิ่น โรงพยาบาลส่งเสริมสุขภาพประจำตำบล วัด ศูนย์การศึกษาออกโรงเรียนประจำตำบล เครือข่ายสภาวัฒนธรรมตำบล ชมรมผู้สูงอายุ ศูนย์



ส่งเสริมและฝึกอาชีพผู้สูงอายุ สาขาสาขาผู้สูงอายุแห่งประเทศไทยในพระบรมราชูปถัมภ์ประจำจังหวัดสมุทรปราการ ชมรมคลังปัญญาผู้สูงอายุจังหวัดสมุทรปราการ ศูนย์พัฒนาคุณภาพและส่งเสริมอาชีพผู้สูงอายุ และอาสาสมัครประเภทต่าง ๆ เป็นต้น

ตารางที่ 1.46 แสดงจำนวนศูนย์พัฒนาคุณภาพชีวิตและส่งเสริมอาชีพผู้สูงอายุในจังหวัดสมุทรปราการ

ลำดับ	ศูนย์พัฒนาคุณภาพชีวิตและส่งเสริมอาชีพผู้สูงอายุที่จัดตั้งในปี พ.ศ. 2557
1	ศูนย์พัฒนาคุณภาพชีวิตและส่งเสริมอาชีพผู้สูงอายุตำบลบางโปรง
2	ศูนย์พัฒนาคุณภาพชีวิตและส่งเสริมอาชีพผู้สูงอายุเทศบาลตำบลบางพลี
3	ศูนย์พัฒนาคุณภาพชีวิตและส่งเสริมอาชีพผู้สูงอายุเทศบาลตำบลคลองด่าน
4	ศูนย์พัฒนาคุณภาพชีวิตและส่งเสริมอาชีพผู้สูงอายุเทศบาลตำบลบางเสาธง
5	ศูนย์พัฒนาคุณภาพชีวิตและส่งเสริมอาชีพผู้สูงอายุตำบลศีรษะจรเข้น้อย
6	ศูนย์พัฒนาคุณภาพชีวิตและส่งเสริมอาชีพผู้สูงอายุตำบลในคลองบางปลากด
7.	ศูนย์พัฒนาคุณภาพชีวิตและส่งเสริมอาชีพผู้สูงอายุตำบลบางน้ำผึ้ง

แหล่งที่มา: สำนักงานพัฒนาสังคมและความมั่นคงของมนุษย์จังหวัดสมุทรปราการ ข้อมูล ณ วันที่ 31 กรกฎาคม 2560

ตารางที่ 1.27 แสดงถึงจำนวนศูนย์พัฒนาคุณภาพชีวิตและส่งเสริมอาชีพผู้สูงอายุที่กระทรวงการพัฒนาสังคมและความมั่นคงของมนุษย์ ได้สนับสนุนงบประมาณให้จังหวัดสมุทรปราการดำเนินการส่งเสริมให้จัดตั้งศูนย์ฯ ให้มีครบทุกอำเภอ โดยกำหนดให้ชมรมผู้สูงอายุในพื้นที่เป็นองค์กรที่ขับเคลื่อนศูนย์ฯ โดยมีองค์กรปกครองส่วนท้องถิ่นเป็นพี่เลี้ยง

นอกจากนี้ องค์กรบริหารส่วนตำบลบางแก้ว ได้เห็นความสำคัญของการมีศูนย์พัฒนาคุณภาพชีวิตและส่งเสริมอาชีพผู้สูงอายุ ได้สนับสนุนให้มีการจัดตั้งศูนย์ฯ ในพื้นที่ บริหารงานโดยชมรมผู้สูงอายุบางแก้ว โดยมีวัตถุประสงค์เพื่อให้ผู้สูงอายุได้มีพื้นที่ที่จะดำเนินกิจกรรมด้วยกัน

ตารางที่ 1.47 แสดงจำนวนสมาชิกของชมรมคลังปัญญาผู้สูงอายุ

อำเภอ	ชาย	หญิง	รวม
เมืองสมุทรปราการ	33	51	84
บางบ่อ	4	7	11
บางพลี	21	14	35
พระประแดง	10	7	17
พระสมุทรเจดีย์	6	5	11
บางเสาธง	3	6	9
รวม	77	90	167

แหล่งที่มา: สำนักงานพัฒนาสังคมและความมั่นคงของมนุษย์จังหวัดสมุทรปราการ ข้อมูล ณ วันที่ 31 กรกฎาคม 2560

จากตารางที่ 1.47 แสดงให้เห็นว่า จำนวน คลังปัญญาผู้สูงอายุ มีจำนวนทั้งหมด 167 คน ส่วนใหญ่อาศัยอยู่ในอำเภอเมืองสมุทรปราการ จำนวน 84 คน (ร้อยละ 50.30) รองลงมา ได้แก่ อำเภอบางพลี จำนวน 35 คน (ร้อยละ 20.95) และอำเภอบางบ่อ จำนวน 17 คน (ร้อยละ 10.18) ตามลำดับ



11.3) กองทุน ที่ช่วยสนับสนุน ส่งเสริมการดำเนินงานด้านผู้สูงอายุ เช่น กองทุนสวัสดิการชุมชน กองทุนผู้สูงอายุ สำนักงานหลักประกันสุขภาพแห่งชาติ เป็นต้น

ผู้สูงอายุส่วนใหญ่ยังเข้าไม่ถึงสิทธิสวัสดิการเบี้ยยังชีพ จากรายงานสถานการณ์ทางสังคมของท้องถิ่น ปี 2558 สำนักงานพัฒนาสังคมและความมั่นคงของมนุษย์จังหวัดสมุทรปราการ ได้ขอความร่วมมือองค์กรปกครองส่วนท้องถิ่นสำรวจข้อมูล พบว่าปัญหาที่สำคัญของผู้สูงอายุส่วนใหญ่เป็นผู้สูงอายุที่ยังไม่ได้ไปแจ้งจดทะเบียนเพื่อรับเบี้ยยังชีพได้ตามกำหนด คิดเป็นร้อยละ 65.1 รองลงมาเป็นผู้สูงอายุที่ยากจนและมีภาระเลี้ยงดูบุตรหลาน คิดเป็นร้อยละ 12.93 ผู้สูงอายุไม่สามารถเข้าถึงบริการ/กิจกรรมสำหรับผู้สูงอายุในด้านต่าง ๆ คิดเป็นร้อยละ 11.14 ผู้สูงอายุช่วยเหลือตัวเองไม่ได้และสมควรได้รับความช่วยเหลือ คิดเป็นร้อยละ 11.31 ผู้สูงอายุถูกทำร้ายร่างกายและจิตใจ คิดเป็นร้อยละ 1.44 และผู้สูงอายุที่ไม่มีชื่อในทะเบียนบ้าน/บัตรประชาชน คิดเป็นร้อยละ 1.18

ตารางที่ 1.48 แสดงข้อมูลสถานการณ์ผู้สูงอายุ (60 ปีขึ้นไป) ที่ประสบปัญหาด้านสถานะความเป็นอยู่ของผู้สูงอายุ

ปัญหาผู้สูงอายุ	จำนวน	หน่วยนับ	ร้อยละ
-อยู่กับครอบครัวยากจน/ยากลำบาก	1,667	คน	67.82
-อยู่คนเดียวตามลำพัง/ไม่มีผู้ดูแล/ถูกทอดทิ้ง	151	คน	6.14
-ที่อยู่อาศัยไม่มั่นคง/สภาพที่อยู่ไม่เหมาะสมฯ	255	คน	10.37
-ดูแลบุคคลในครอบครัว อาทิ เด็ก ผู้สูงอายุ คนพิการ	253	คน	10.29
-ผู้สูงอายุที่ต้องเลี้ยงดูหลาน ตามลำพัง	132	คน	5.37
รวม	2,458	คน	100

แหล่งที่มา: สำนักงานพัฒนาสังคมและความมั่นคงของมนุษย์จังหวัดสมุทรปราการ ปี 2560

ตารางที่ 1.49 แสดงข้อมูลสถานการณ์ผู้สูงอายุที่มีพฤติกรรมไม่เหมาะสม

ปัญหาผู้สูงอายุ	จำนวน	หน่วยนับ	ร้อยละ
-มั่วสุมและทำความรำคาญให้ชาวบ้าน	15	คน	2.92
-ติดเหล้า/เครื่องดื่มแอลกอฮอล์	109	คน	21.29
-ติดยาเสพติด	0	คน	0
-ติดยาเสพติด (ความถี่ในภาคสนามสัปดาห์)	0	คน	0
-ติดการพนันต่าง ๆ	388	คน	75.78
รวม	512	คน	100

แหล่งที่มา: สำนักงานพัฒนาสังคมและความมั่นคงของมนุษย์จังหวัดสมุทรปราการ ปี 2560

12) สถานการณ์ด้านคนพิการ

จังหวัดสมุทรปราการมีองค์กรเครือข่ายคนพิการที่เข้มแข็ง และเป็นจังหวัดที่มีสถานประกอบการที่ส่งเงินเข้ากองทุนฟื้นฟูสมรรถภาพคนพิการ จำนวน 1,119 แห่ง และมีคนพิการที่เข้าถึงสิทธิโดยการจดทะเบียนคนพิการ ดังนี้



ตารางที่ 1.50 แสดงข้อมูลจำนวนคนพิการที่มีสิทธิรับเบี้ยยังชีพคนพิการ ปี 2560 จำแนกตามอำเภอ

อำเภอ	จำนวน(คน)
เมืองสมุทรปราการ	8,537
บางบ่อ	2,204
บางพลี	2,724
พระประแดง	3,587
พระสมุทรเจดีย์	1,740
บางเสาธง	825
รวม	19,617

ตารางที่ 1.51 สถิติข้อมูลคนพิการจำแนกตามประเภทความพิการ

ประเภทคนพิการ	จำนวน (คน)
ความพิการทางการเคลื่อนไหว	12,079
ความพิการทางการได้ยิน	2,982
ความพิการซ้ำซ้อน	2,225
ความพิการทางการเห็น	1,208
ความพิการทางสติปัญญา	1,616
ความพิการทางออทิสติก	632
ไม่ระบุความพิการ	71
รวม	22,359

แหล่งที่มา: ข้อมูลประมวลผล ณ กรกฎาคม 2560 ฐานข้อมูลทะเบียนกลางคนพิการ กรมส่งเสริมและพัฒนาคุณภาพชีวิตคนพิการ

จังหวัดสมุทรปราการมีคนพิการที่จดทะเบียนคนพิการแล้ว จำนวนทั้งสิ้น 23,559 คน (ข้อมูลประมวลผล ณ วันที่ 31 กรกฎาคม 2560 จาก ฐานข้อมูลทะเบียนกลางคนพิการ กรมส่งเสริมและพัฒนาคุณภาพชีวิตคนพิการ) ซึ่งมีจำนวนคนพิการทางการเคลื่อนไหวหรือทางร่างกาย มากที่สุด ถึงร้อยละ 54.03 ของคนพิการที่ จดทะเบียนทั้งหมด สาเหตุส่วนใหญ่มาจากอาการเจ็บป่วยที่ส่งผลให้เกิดความพิการตามมา เช่น เส้นเลือดในสมองตีบหรือแตก ทำให้เป็นอัมพฤกษ์หรืออัมพาตได้ รองลงมาคือผู้สูงอายุ ที่สภาพร่างกายต่างๆ เสื่อมโทรมไปตามกาลเวลา เช่น หูตึง สายตาเลือนราง แขนขาอ่อนแรง นอกจากนั้น เกิดจากการอุบัติเหตุต่างๆ เช่น อุบัติเหตุจากการจราจร จากการทำงานในโรงงานอุตสาหกรรม เป็นต้น ส่วนความพิการทางการเรียนรู้ มีจำนวนน้อยที่สุด เนื่องจากครอบครัว ยังขาดความรู้และความเข้าใจในความพิการประเภทดังกล่าว จึงทำให้คิดว่าบุตรหลานไม่ได้มีความพิการเพียงแต่ซึ่เกียจอ่านหนังสือเท่านั้น เนื่องจากความพิการทางการเรียนรู้ เป็นผลมาจากระบบการทำงานที่ผิดปกติของสมองในขั้นตอนการรับรู้และสื่อสารข้อมูล ทำให้มีปัญหาเรียนยาก หรือเรียนช้ากว่าเด็กคนอื่นในวัยเดียวกัน จึงเป็นกลุ่มเด็กที่ต้องได้รับการดูแลเป็นพิเศษ

ทั้งนี้คนพิการในจังหวัดสมุทรปราการ มีจำนวนที่เพิ่มมากขึ้นในแต่ละปี เนื่องจากคนพิการส่วนใหญ่ทราบถึงสิทธิที่จะได้รับภายหลังการจดทะเบียนคนพิการ ทั้งสิทธิด้านการแพทย์ ด้านการศึกษา ด้านอาชีพ รวมถึงสวัสดิการต่างๆ จากรัฐ โดยเฉพาะเบี้ยความพิการเดือนละ 800 บาท ซึ่งปัจจุบันได้มีการประกาศระเบียบกระทรวงมหาดไทย ว่าด้วยหลักเกณฑ์การจ่ายเงินเบี้ยความพิการให้แก่คนพิการขององค์กรปกครองส่วนท้องถิ่น (ฉบับที่ 2) ที่กำหนดให้คนพิการที่จดทะเบียนคนพิการ ให้ลงทะเบียนและยื่นคำขอรับเบี้ยความพิการด้วยตนเอง ต่อองค์กรปกครองส่วนท้องถิ่น ที่มีภูมิลำเนา และรับเบี้ยความพิการในเดือนถัดไป



สำหรับการประกอบอาชีพของคนพิการในจังหวัดสมุทรปราการ ประกอบอาชีพรับจ้างมากที่สุด โดยเฉพาะการเข้าทำงานในสถานประกอบการ ในปี 2559 มีคนพิการเข้าทำงานในสถานประกอบการ จำนวน 254 คน (ข้อมูลประมวลผล ณ วันที่ 1 สิงหาคม 2559 จากระบบรายงานผลการจ้างงานคนพิการ) เหตุที่คนพิการได้เข้าทำงานในสถานประกอบการ เนื่องมาจากพระราชบัญญัติส่งเสริมและพัฒนาคุณภาพชีวิตคนพิการ พ.ศ. 2550 และที่แก้ไขเพิ่มเติม (ฉบับที่ 2) พ.ศ.2550 มาตรา 33 มาตรา 34 และมาตรา 35 กำหนดไว้ว่าถ้า นายจ้างไม่รับคนพิการเข้าทำงานตามมาตรา 33 หรือไม่ดำเนินการตามมาตรา 35 ในการให้สัมปทานจะต้องส่ง เงินเข้ากองทุนส่งเสริมและพัฒนาคุณภาพชีวิตคนพิการ ทำให้สถานประกอบการต่างๆ มีความตื่นตัวและให้ความสำคัญกับการจ้างงานคนพิการเพิ่มมากขึ้นทุกปี รองลงมาคือประกอบอาชีพส่วนตัวของคนพิการหรือ การประกอบอาชีพอิสระของคนพิการ โดยมีกองทุนส่งเสริมและพัฒนาคุณภาพชีวิตคนพิการ ให้กู้ยืมเงินทุน ประกอบอาชีพ โดยไม่เสียดอกเบี้ย

ด้านการเข้าถึงบริการสาธารณสุข คนพิการทราบถึงสิทธิทางการแพทย์เพิ่มขึ้นมาก ภายหลังจากจดทะเบียนคนพิการแล้วได้ดำเนินเปลี่ยนสิทธิเป็นบัตรทองผู้พิการ (74) ทำให้ได้รับการรักษาและฟื้นฟู สมรรถภาพทางร่างกายอย่างต่อเนื่อง นอกจากนี้จังหวัดสมุทรปราการ มีกองทุนฟื้นฟูสมรรถภาพที่จำเป็นต่อ สุขภาพจังหวัดสมุทรปราการ ทำให้คนพิการในจังหวัดสมุทรปราการสามารถเข้าถึงสิทธิทางการแพทย์ และได้รับกายอุปกรณ์เครื่องช่วยความพิการ

ด้านการศึกษา แม้ว่าจะมีพระราชบัญญัติจัดการศึกษาสำหรับคนพิการ แต่คนพิการบางส่วนก็ยังไม่ได้รับ การศึกษา เนื่องจากครอบครัวไม่เห็นความสำคัญในเรื่องการศึกษาของเด็กพิการ การขาดบุคลากรครู การศึกษาพิเศษ เทคโนโลยีสิ่งอำนวยความสะดวกสำหรับคนพิการ สื่อ และบริการอื่นใดสำหรับคนพิการ โดยเฉพาะในจังหวัดสมุทรปราการ ไม่มีโรงเรียนเฉพาะทางสำหรับคนพิการในแต่ละประเภท ถ้าเด็กพิการจะไป เรียนโรงเรียนเฉพาะทางสำหรับแต่ละประเภทความพิการ ต้องเดินทางไปเรียนในจังหวัดใกล้เคียงหรือ ที่กรุงเทพมหานคร ทำให้ครอบครัวที่มีฐานะยากจน ต้องประกอบอาชีพไม่สามารถพาเด็กพิการไปเข้าเรียนได้ จึงทำให้เด็กพิการบางส่วนขาดโอกาสทางการศึกษา นอกจากนั้นอาจมีสาเหตุจากสภาพความพิการที่ไม่สามารถ เข้าเรียนได้

ส่วนเรื่องการจัดสิ่งอำนวยความสะดวกสำหรับคนพิการและทุกคนเข้าถึงใช้ประโยชน์ได้ หน่วยงาน ต่างๆ ได้ให้ความสำคัญ โดยมีการสร้างทางลาด ห้องน้ำ ที่จอดรถ จัดทำป้ายสัญลักษณ์และบริการข้อมูล สำหรับคนพิการ โดยเฉพาะถ้าเป็นอาคารที่สร้างภายหลัง พ.ศ.2548 ส่วนที่เป็นปัญหาคืออาคารเก่า ที่สร้างก่อน พ.ศ. 2548 ถ้าต้องมีการปรับปรุงแก้ไข อาจกระทบโครงสร้างได้ ดังเช่นศาลากลางจังหวัด สมุทรปราการ ได้ประสานความร่วมมือกับสำนักงานโยธาธิการและผังเมืองจังหวัดสมุทรปราการในการ ออกแบบห้องน้ำ ที่จอดรถคนพิการ ทางลาด รวมทั้งจัดทำป้ายสัญลักษณ์ และบริการข้อมูลสำหรับคนพิการ นอกจากนี้มีหน่วยงานต่างๆ ให้ความสำคัญกับการจัดสิ่งอำนวยความสะดวกสำหรับคนพิการ ทั้งโรงพยาบาล โรงพยาบาลส่งเสริมสุขภาพตำบล สถานีตำรวจ อปท. รวมถึงหน่วยงานทั้งภาครัฐและเอกชน ได้จัดทำสิ่ง อำนวยความสะดวกสำหรับคนพิการ

สำหรับเครือข่ายคนพิการในจังหวัดสมุทรปราการ มีองค์กรคนพิการเกือบครบทุกประเภทความพิการ ยกเว้นความพิการทางการเรียนรู้ ซึ่งองค์กรคนพิการต่างมีการบูรณาการในการทำงานร่วมกันและมีการจัดตั้ง สภาคนพิการทุกประเภทจังหวัดสมุทรปราการ เพื่อเป็นพลังในการขับเคลื่อนงานคนพิการร่วมกัน ทว่ารัฐบาล ได้ให้ความสำคัญในการส่งเสริมให้หน่วยงาน/องค์กรต่าง ๆ สร้างสิ่งอำนวยความสะดวกแก่คนพิการ การจัดสิ่ง อำนวยความสะดวกสำหรับคนพิการในประเทศไทย เป็นสิทธิและสวัสดิการของคนพิการที่พึงจะได้รับ โดยมี รูปแบบการจัดสิ่งอำนวยความสะดวกสำหรับคนพิการ ประกอบด้วย สิ่งอำนวยความสะดวกด้านการดำรงชีวิต ประจำวัน ด้านการศึกษา ด้านสถาปัตยกรรม อาคาร สถานที่ และบริการขนส่งสาธารณะด้านการทำงาน และ ประกอบอาชีพ ด้านข้อมูลข่าวสาร การสื่อสาร และสิ่งอำนวยความสะดวกที่เป็นบุคคล/สิ่งที่ทำหน้าที่ช่วยเหลือ คนพิการ ซึ่งสิ่งอำนวยความสะดวกด้านสถาปัตยกรรม อาคาร สถานที่ และบริการสาธารณะมีความก้าวหน้า มากที่สุด และถือเป็นนโยบายสำคัญในการจัดสิ่งอำนวยความสะดวกที่ส่วนราชการที่เกี่ยวข้อง ต้องดำเนินการ



ให้แล้วเสร็จเพื่อคนพิการและทุกคนเข้าใช้ประโยชน์ร่วมกันได้ (Universal Design) เนื่องจากสิ่งอำนวยความสะดวกโดยเฉพาะด้านอาคาร สถานที่ บริการสาธารณะ ซึ่งจัดว่าเป็นประเภทสิ่งอำนวยความสะดวกที่เป็นสาธารณะ (Public) สำหรับการเข้าถึงได้และใช้ประโยชน์ได้ของทุกคนในสังคม

13) สถานการณ์ด้านความมั่นคงของมนุษย์

กระทรวงการพัฒนาสังคมและความมั่นคงของมนุษย์ ได้ดำเนินการสำรวจสถานการณ์ความมั่นคงของมนุษย์ปี 2557 ซึ่งประเมินจากองค์ประกอบความมั่นคงของมนุษย์ 12 มิติ 41 ตัวชี้วัด พบว่า ในปี 2557 พบว่าประเทศไทยมีค่าเฉลี่ยร้อยละ 69.39 กลุ่มกรุงเทพฯและปริมณฑล 6 จังหวัด มีค่าเฉลี่ยร้อยละ 66.40 และจังหวัดสมุทรปราการมีค่าเฉลี่ยในเรื่องมิติความมั่นคงของมนุษย์ร้อยละ 35.32 เมื่อพิจารณารายมิติพบว่า มิติด้านการศึกษามีค่าเฉลี่ยต่ำสุด รองลงมาคือ มิติด้านสุขภาพ มิติด้านครอบครัว และความปลอดภัยในชีวิตและทรัพย์สิน ตามลำดับ ซึ่งทั้ง 4 ลำดับนี้ จังหวัดควรให้ความสำคัญในการแก้ปัญหาด้านคุณภาพชีวิตอย่างจริงจัง ซึ่งสอดคล้องกับยุทธศาสตร์ที่ 2 รายละเอียดตามตารางที่ 1.52

ตารางที่ 1.52 แสดงข้อมูลดัชนีความมั่นคงของมนุษย์ พ.ศ. 2557

พื้นที่	มิติความมั่นคงของมนุษย์												ค่า CHSI
	ที่อยู่อาศัย	สุขภาพ	อาหาร	การศึกษา	การมีงานทำและรายได้	ครอบครัว	ชุมชนและการสนับสนุนทางสังคม	ศาสนาและวัฒนธรรม	ความปลอดภัยในชีวิต	สิทธิและความเป็นธรรม	การเมือง	สิ่งแวดล้อมทรัพยากร	
ระดับประเทศ	70.35	70.13	70.19	70.14	70.00	70.21	70.33	69.84	69.88	70.41	70.06	70.20	69.16
กรุงเทพฯและปริมณฑล	67.77	69.67	69.06	68.73	68.50	69.41	69.18	70.00	69.64	68.09	69.43	69.17	66.40
สมุทรปราการ	53.06	53.95	73.30	42.87	73.23	59.66	83.23	42.55	70.56	76.18	72.60	58.32	20.12

แหล่งที่มา: รายงานความมั่นคงของมนุษย์ ปี 2558 กระทรวงการพัฒนาสังคมและความมั่นคงของมนุษย์

1.1.4 ด้านทรัพยากรธรรมชาติและสิ่งแวดล้อม

1) สถานการณ์และแนวโน้มด้านทรัพยากรป่าไม้

สถานการณ์ด้านป่าไม้ของจังหวัดสมุทรปราการ ในช่วงปี พ.ศ. 2556 – 2558 พบว่า พื้นที่ป่าไม้ (ป่าชายเลน) จำนวน 14,300 ไร่ คิดเป็นร้อยละ 2.43 ซึ่งเมื่อวิเคราะห์ข้อมูลระหว่างปี พ.ศ. 2555-2558 จะเห็นได้ว่าพื้นที่ที่เป็นที่อยู่อาศัย/ปลูกพืชไร่/ทุ่งหญ้าเลี้ยงสัตว์ และที่รกร้างลดลง ซึ่งพื้นที่ใช้ประโยชน์นอกการเกษตรมีอัตราการขยายตัวเพิ่มขึ้นตั้งแต่ ปี 2555 ซึ่งมีแนวโน้มจะเพิ่มขึ้นเรื่อย ๆ

ตารางที่ 1.53 เนื้อที่ป่าไม้ต่อเนื้อที่ทั้งหมดของจังหวัดสมุทรปราการ ปี พ.ศ. 2556 – 2558

ปี พ.ศ.	เนื้อที่จังหวัด (ไร่)	เนื้อที่ป่าไม้		การเปลี่ยนแปลง (+/-)		เนื้อที่ที่ไม่ใช่ป่า
		เนื้อที่ป่าไม้ (ไร่)	ร้อยละของพื้นที่จังหวัด	ไร่	ร้อยละ	
2556	604,447.40	8,642.27	1.43	-	-	98.57
2557	604,447.40	14,866.34	2.46	+6,244.07	+72.02	97.54
2558	592,001.82	14,385.68	2.43	-480.66	-3.23	97.57

แหล่งที่มา: สำนักจัดการที่ดิน กรมป่าไม้



2) สถานการณ์และแนวโน้มด้านคุณภาพของดิน

ทรัพยากรดิน ลักษณะดินโดยทั่วไปเกิดจากกระบวนการ 3 ลักษณะ

(1) เกิดจากการทับถมของตะกอน น้ำทะเลบนขวากทะเล (estuarine)

(2) เกิดจากการทับถมของตะกอนน้ำกร่อย หรือตะกอนน้ำทะเลบนที่ราบน้ำทะเลเคยท่วมถึง

(3) เกิดจากการทับถมของตะกอนน้ำกร่อยทับตะกอนน้ำทะเลบนที่ราบน้ำทะเลเคยท่วมถึง

ลักษณะเนื้อดินบนและดินล่างเป็นดินเหนียว หรือดินเหนียวปนทรายแห้ง ดินเป็นกรดจัดมากถึงต่างปานกลาง ความอุดมสมบูรณ์ของดินปานกลางถึงสูง บางบริเวณเป็นดินเค็มและดินกรดเนื่องจากมีน้ำทะเลท่วมถึง และพบปริมาณกำมะถันหรือสารจาโรไซด์ในดินสูง ลักษณะดินที่พบในจังหวัดฯ สามารถจำแนกได้ทั้งหมด 8 ชนิด คือ (1) ดินชุดท่าจีน (2) ดินชุดบางปะกง (3) ดินชุดชะอำ (4) ดินชุดสมุทรปราการ (5) ดินชุดสมุทรสงคราม (6) ดินชุดบางกอก (7) ดินชุดบางน้ำเปรี้ยว และ (8) ดินชุดฉะเชิงเทรา

ลักษณะทางธรณีวิทยาของจังหวัดสมุทรปราการ พบว่าตั้งอยู่บนบริเวณที่ราบลุ่มตอนกลางหรือบางครั้งเรียกว่าบริเวณดินดอนสามเหลี่ยมปากแม่น้ำ เกิดจากการทับถมของตะกอนหนา ระดับความสูงของพื้นที่ประมาณ 0.5 - 1.5 เมตร และมีความลาดเอียงโดยเฉลี่ยต่ำกว่า 1% ลักษณะของชั้นดินในช่วงบนความลึกประมาณ 0 - 1.5 เมตร จะเป็นดินเหนียวอ่อนตัวมีความสามารถในการอุ้มน้ำ รับน้ำหนักแรงต่ำมากประมาณ 0.5 - 3 ตัน ต่อตารางเมตร เมื่อรับน้ำหนักจะยุบตัวได้ง่าย ถัดลงไปจะเป็นพื้นดินเหนียวซึ่งมีการรับน้ำหนักเพิ่มขึ้นเป็นลำดับ จนถึงชั้นทรายชั้นแรกที่มีความลึกประมาณ 22-25 เมตร นอกจากนั้นจังหวัดสมุทรปราการเป็นจังหวัดที่มีพื้นที่บางส่วนติดชายฝั่งทะเลสภาพแวดล้อมด้านป่าชายเลนเสื่อมโทรมไป ส่งผลกระทบให้เกิดการกัดเซาะดินบริเวณชายฝั่งทะเล โดยเฉพาะพื้นที่ที่อยู่ติดชายฝั่งทะเล เช่น อำเภอเมือง อำเภอพระสมุทรเจดีย์ ส่งผลให้แต่ละปีมีดินถูกกัดเซาะหายไปปีละประมาณ 50 เมตร

3) สถานการณ์และแนวโน้มการกัดเซาะชายฝั่งทะเลและแผ่นดินทรุดตัว

จังหวัดสมุทรปราการมีความยาวของชายหาด ประมาณ 45 กม. แต่เนื่องจากพื้นที่บางบริเวณมีการสะสมตัวออกไป และเกิดกัดเซาะของน้ำทะเลเข้ามามาก ส่งผลให้เส้นชายฝั่งมีระยะทางเพิ่มขึ้นเป็น 74 กม. (กรมทรัพยากรธรณี, 2555) โดยพบว่าชายฝั่งเกิดการกัดเซาะอยู่ในพื้นที่ ต.นาเกลือ ต.แหลมฟ้าผ่า ต.บางปู และ ต.คลองด่าน มีระยะทางรวมทั้งสิ้น 58,257 เมตร หรือคิดเป็นร้อยละ 79 ของระยะทางตามแนวชายฝั่งที่มีการเปลี่ยนแปลงทั้งหมด มีพื้นที่ของแนวชายฝั่งที่มีการสะสมตัวอยู่ในพื้นที่ ต.คลองด่านและ ต.บางปูใหม่ มีระยะทางรวมทั้งสิ้น 6,718 เมตร หรือ คิดเป็นร้อยละ 9.12 ของระยะทางตามแนวชายฝั่งที่มีการเปลี่ยนแปลงทั้งหมด และมีพื้นที่ของแนวชายฝั่งที่คงสภาพอยู่ในพื้นที่ ต.ท้ายบ้านและ ต.บางปูใหม่ มีระยะทางรวมทั้งสิ้น 8,688 เมตร หรือคิดเป็นร้อยละ 11.79 ของระยะทางตามแนวชายฝั่งที่มีการเปลี่ยนแปลงทั้งหมด

4) ทรัพยากรน้ำ

4.1) ลักษณะทางกายภาพ

ลักษณะทางกายภาพของจังหวัดสมุทรปราการ เป็นที่ราบลุ่มชายฝั่งทะเล มีระดับความสูงของผิวดินจากระดับน้ำทะเลปานกลางระหว่าง +0.50 ถึง +1.50 เมตร รทก. แหล่งน้ำสำคัญของจังหวัดมี 2 แหล่ง ได้แก่ แม่น้ำเจ้าพระยาและคลองระบายน้ำในพื้นที่ ซึ่งนอกจากจะทำหน้าที่เป็นแหล่งน้ำสำหรับเกษตรกรรม การประมงและเป็นเส้นทางคมนาคมทางน้ำแล้ว ยังทำหน้าที่ในการรองรับน้ำเหนือในฤดูฝนเพื่อระบายลงสู่ทะเลอ่าวไทย ซึ่งมีแหล่งน้ำที่สำคัญดังนี้

1. แม่น้ำเจ้าพระยา

แม่น้ำเจ้าพระยา เป็นแม่น้ำสำคัญที่ไหลผ่านเขตจังหวัดสมุทรปราการ มีแนวการไหลจากทิศเหนือลงสู่ทิศใต้ ต่อเนื่องจากเขตกรุงเทพมหานคร โดยไหลผ่านอำเภอพระประแดง อำเภอพระสมุทรเจดีย์ และอำเภอเมืองสมุทรปราการ ระยะทางประมาณ 30 กิโลเมตร แม้ว่าแม่น้ำเจ้าพระยาจะเป็นแหล่งน้ำที่หล่อเลี้ยงพื้นที่การเกษตรในภาคกลาง แต่เนื่องจากแม่น้ำเจ้าพระยาช่วงที่ไหลผ่านจังหวัดสมุทรปราการ มีคุณภาพน้ำลดลงรวมทั้งได้รับอิทธิพลจากความเค็มของน้ำทะเล ประกอบกับเขตพื้นที่ที่แม่น้ำไหลผ่านมีการทำการเกษตรเพียง



ส่วนน้อยในเขตอำเภอพระประแดง ดังนั้น การใช้ประโยชน์จากแม่น้ำเจ้าพระยาจึงมีเฉพาะ ด้านการระบายน้ำ และการคมนาคมทางน้ำเป็นหลัก

2. คลองระบายน้ำ

คลองระบายน้ำ เป็นแหล่งน้ำสำคัญที่ใช้ในการบริหารจัดการด้านการชลประทานของจังหวัดสมุทรปราการ เนื่องจากจังหวัดสมุทรปราการมีระบบคลองในพื้นที่เชื่อมโยงกันเป็นจำนวนมาก คลองบางสาย เช่น คลองประเวศบุรีรมย์ คลองสำโรง คลองด่าน ถูกขุดขึ้นตั้งแต่สมัยอยุธยา ปัจจุบันพื้นที่การเกษตรในจังหวัดสมุทรปราการได้รับน้ำต้นทุนจากคลองสายต่าง ๆ ซึ่งได้รับปริมาณน้ำจากแหล่งน้ำในจังหวัดพื้นที่ตอนบนอีกทอดหนึ่ง ทำให้ในฤดูแล้งประสบปัญหาขาดแคลนน้ำ โดยไม่สามารถกำหนดปริมาณน้ำได้ตามระยะเวลา รายละเอียดดังตารางที่ 1.54

ตารางที่ 1.54 แสดงข้อมูลรายชื่อคลองสายต่าง ๆ ในเขตจังหวัดฝั่งตะวันออก
จำแนกตามความรับผิดชอบ

ลำดับ	ชื่อคลอง	ประเภทคลอง	ขนาดคลอง				ปริมาณน้ำเก็บกักสูงสุด (ลบ.ม.)	หน่วยงาน
			ความยาว (กม.)	ท้องคลองเฉลี่ย(ม.)	ตลิ่งกว้างเฉลี่ย(ม.)	ความลึกเฉลี่ย(ม.)		
1	คลองด่าน	ขป.	9.000	25	60	3.50	1,338,750	ขป.
2	บางปลา	ขป.	10.850	16	40	3.20	972,160	ขป.
3	เจริญราษฎร์	ขป.	10.480	12	30	3.00	660,240	ขป.
4	ชายทะเล	ขป.	30.000	15	40	3.20	2,640,000	ขป.
5	จระเข้ใหญ่	ขป.	17.145	16	40	3.00	1,440,180	ขป.
6	ลาดบัว - บางพลี	ขป.	14.550	8	30	3.00	829,350	ขป.
7	เสาชิง - เพชรพิชัย	ขป.	16.000	12	30	3.00	1,008,000	ขป.
8	สำโรง	ขป.	38.150	16	45	3.20	3,723,440	ขป.
9	บางโฉลง	ขป.	13.100	16	40	3.00	1,100,400	ขป.
10	กันยา	ขป.	6.000	4	25	3.00	261,000	ขป.
11	ประเวศบุรีรมย์	ขป.	11.000	16	40	3.00	924,000	ขป.
12	บ้านระกาศ	ขป.	6.500	12	30	3.00	409,500	ขป.
13	ชวดพร้าว	ขป.	5.000	12	30	3.00	315,000	ขป.
14	เปรี้ง	ขป.	7.000	12	30	3.00	441,000	ขป.
15	พระองค์ไชยานุชิต	ขป.	14.500	25	50	3.50	1,903,125	ขป.
16	สุวรรณภูมิ	ขป.	10.120	48	75	3.50	2,000,000	ขป.
17	บางคลี	ธรรมชาติ	11.760	4	25	2.50	426,300	อปท.
18	ปิ่นหยง - บางเพรียง	ธรรมชาติ	8.220	4	25	2.50	297,975	อปท.
19	โก่งประทุน	ธรรมชาติ	4.670	4	20	2.50	140,100	อปท.
20	บางปลาร้า	ธรรมชาติ	12.580	4	20	2.50	377,400	อปท.
21	บางปู	ธรรมชาติ	2.500	4	20	2.50	75,000	อปท.
22	มหาชัย	ธรรมชาติ	4.615	4	20	2.50	138,450	อปท.
23	ลาดหวาย	ธรรมชาติ	10.430	6	25	2.50	404,163	อปท.
24	สกลัดยี่สิบห้า	ธรรมชาติ	3.230	4	15	2.50	76,713	อปท.
25	สกลัดห้าสิบ	ธรรมชาติ	4.300	4	15	2.50	102,125	อปท.
26	หัวเกลือ	ธรรมชาติ	6.190	4	20	2.50	185,700	อปท.
27	อ้อมคลองด่าน	ธรรมชาติ	1.100	20	50	3.20	123,200	อปท.
28	หกส่วน	ธรรมชาติ	4.450	4	18	2.50	122,375	อปท.
29	ทับนาง - ต่ำหรุ	ธรรมชาติ	11.300	4	18	2.50	310,750	อปท.
30	ควาย	ธรรมชาติ	3.100	6	25	2.50	120,125	อปท.
31	หนองคา	ธรรมชาติ	2.800	4	18	2.50	77,000	อปท.
32	หนึ่งบางปลา	ธรรมชาติ	6.000	4	18	2.50	165,000	อปท.



ตารางที่ 1.54 แสดงข้อมูลรายชื่อคลองสายต่าง ๆ ในเขตจังหวัดฝั่งตะวันออก
จำแนกตามความรับผิดชอบ (ต่อ)

ลำดับ	ชื่อคลอง	ประเภท คลอง	ขนาดคลอง				ปริมาณน้ำ เก็บกักสูงสุด (ลบ.ม.)	หน่วย งาน
			ความยาว (กม.)	ท้องคลอง เฉลี่ย(ม.)	ตลิ่งกว้าง เฉลี่ย(ม.)	ความลึก เฉลี่ย(ม.)		
33	สองบางปลา	ธรรมชาติ	6.000	4	18	2.50	165,000	อปท.
34	สามบางปลา	ธรรมชาติ	6.000	4	18	2.50	165,000	อปท.
35	สี่บางปลา	ธรรมชาติ	9.500	5	20	2.50	296,875	อปท.
36	ห้าบางปลา	ธรรมชาติ	9.500	5	20	2.50	296,875	อปท.
37	หกบางปลา	ธรรมชาติ	9.500	4	15	2.50	225,625	อปท.
38	เจ็ดบางปลา	ธรรมชาติ	8.500	4	20	2.50	255,000	อปท.
39	แปดบางปลา	ธรรมชาติ	7.800	4	15	2.50	185,250	อปท.
40	เก้าบางปลา	ธรรมชาติ	7.500	5	20	2.50	234,375	อปท.
41	บางน้ำจืด	ธรรมชาติ	11.200	12	30	2.50	588,000	อปท.
42	มอญ (จรเข้บ่อย)	ธรรมชาติ	5.150	5	25	2.50	193,125	อปท.
43	กาหลง	ธรรมชาติ	7.240	5	20	2.50	226,250	อปท.
44	ขุดคูเห่า	ธรรมชาติ	6.800	4	20	2.50	204,000	อปท.
45	ขุดบัว	ธรรมชาติ	2.280	4	20	2.50	68,400	อปท.
46	ขุดใหญ่	ธรรมชาติ	1.600	5	25	2.50	60,000	อปท.
47	ตาปู	ธรรมชาติ	5.420	4	20	2.50	162,600	อปท.
48	บางกระเทียม	ธรรมชาติ	6.950	5	25	2.50	260,625	อปท.
49	บางนา	ธรรมชาติ	4.250	5	25	2.50	159,375	อปท.
50	ปากน้ำ	ธรรมชาติ	5.500	5	25	2.50	206,250	อปท.
51	มอญ	ธรรมชาติ	5.140	4	20	2.50	154,200	อปท.
52	ลำต้นไทร	ธรรมชาติ	3.520	4	20	2.50	105,600	อปท.
53	สาระหงษ์	ธรรมชาติ	4.500	4	20	2.50	135,000	อปท.
54	สนามพลี	ธรรมชาติ	7.350	4	20	2.50	220,500	อปท.
55	โองแตก	ธรรมชาติ	4.640	4	20	2.50	139,200	อปท.
56	บางเสาธง	ธรรมชาติ	3.880	4	20	2.50	116,400	อปท.
57	บางพลี	ธรรมชาติ	2.540	4	20	2.50	76,200	อปท.
58	บางเขา	ธรรมชาติ	9.200	4	20	2.50	276,000	อปท.
59	ข้างตายนบน	ธรรมชาติ	1.600	4	20	2.50	48,000	อปท.
60	ข้างตายนล่าง	ธรรมชาติ	3.880	5	25	2.50	145,500	อปท.
61	บางขวาง	ธรรมชาติ	4.430	3	12	2.00	66,450	อปท.
62	บางลำพู	ธรรมชาติ	1.400	3	12	2.00	21,000	อปท.
63	ศาลเจ้า	ธรรมชาติ	1.400	3	12	2.00	21,000	อปท.
64	บางกะสีบน	ธรรมชาติ	1.467	3	12	2.00	22,005	อปท.
รวม			492,277				28,608,200	

แหล่งที่มา: โครงการบำรุงรักษาชลหารพิจิตรสมุทรปราการ พ.ศ. 2559

4.2) การบริหารจัดการน้ำ

จากลักษณะทางกายภาพของจังหวัดสมุทรปราการ สามารถแบ่งส่วนการบริหารจัดการน้ำตามลักษณะพื้นที่ได้ 3 ส่วน ประกอบด้วย

1. พื้นที่ฝั่งตะวันตกของแม่น้ำเจ้าพระยา



บริเวณอำเภอพระประแดง และอำเภอ พระสมุทรเจดีย์ จำนวน 170 ตารางกิโลเมตร หรือ 106,250 ไร่ เป็นพื้นที่ไม่มีระบบชลประทานอาศัยการเก็บกักน้ำในคลองที่รับน้ำจากแม่น้ำเจ้าพระยาและน้ำทะเลซึ่งเป็นน้ำกร่อยทั้งหมด

2. พื้นที่ฝั่งตะวันออกของแม่น้ำเจ้าพระยา ด้านภายในคันกั้นน้ำพระราชดำริ

บริเวณพื้นที่ปิดล้อมระหว่างแม่น้ำเจ้าพระยาและแนวคันกั้นน้ำพระราชดำริ ในเขตอำเภอเมืองสมุทรปราการ และบางส่วนของอำเภอบางพลี จำนวน 210 ตารางกิโลเมตร หรือ 131,250 ไร่ เป็นพื้นที่เขตชุมชนเมืองนอกเขตชลประทาน แต่สามารถรับน้ำจากคลองชลประทานภายนอกเข้าไปใช้บริหารจัดการได้ โดยมีพื้นที่ทำการเกษตรจำนวนน้อย ส่วนใหญ่ใช้ประโยชน์จากแหล่งน้ำเพื่อการระบายน้ำและรักษาระบบนิเวศน์ในเขตเมืองเป็นหลัก

3. พื้นที่ฝั่งตะวันออกของแม่น้ำเจ้าพระยา ด้านนอกแนวคันกั้นน้ำพระราชดำริ

ในเขตอำเภอบางบ่อ อำเภอบางเสาธง และบางส่วนของอำเภอเมืองสมุทรปราการ อำเภอบางพลี จำนวน 264 ตารางกิโลเมตร หรือ 390,000 ไร่ เป็นพื้นที่ในเขตชลประทานลุ่มเจ้าพระยาฝั่งตะวันออก รับน้ำจากเขื่อนเจ้าพระยาและเขื่อนป่าสักชลสิทธิ์

สำหรับแนวคันกั้นน้ำพระราชดำริเป็นคันป้องกันน้ำท่วม (King dike) ที่พระบาทสมเด็จพระเจ้าอยู่หัวรัชกาลที่ 9 ได้ทรงพระราชทานแนวทางป้องกันอุทกภัยที่เกิดขึ้นในปี 2523 และ 2526 โดยใช้แนวถนนในทิศทางเหนือ-ใต้ ตั้งแต่บริเวณจังหวัดปทุมธานี ผ่านกรุงเทพมหานคร และจรดแนวชายทะเลในเขตจังหวัดสมุทรปราการ โดยในเขตจังหวัดสมุทรปราการใช้แนวถนนกิ่งแก้วและถนนบางพลี-ตำหรุเป็นแนวคันกั้นน้ำ ปัจจุบันพื้นที่นอกแนวคันกั้นน้ำซึ่งเป็นพื้นที่รองรับการระบายน้ำตามแนวพระราชดำริ ประกอบด้วยคลองระบายน้ำตามธรรมชาติเชื่อมโยงถึงกันจำนวน 63 สาย ปริมาณน้ำเก็บกักสูงสุดประมาณ 26.600 ล้านลูกบาศก์เมตร โดยคลองทั้งหมดมีลักษณะเป็นคลองดินมีการใช้ประโยชน์ทั้งในด้านการส่งน้ำและระบายน้ำควบคู่กันไป คลองที่สำคัญได้แก่คลองประเวศบุรีรมย์ คลองพระองค์ไชยานุชิต คลองสำโรง คลองด่าน คลองลาดกระบัง คลองบางโฉลง คลองจรเข้ใหญ่ คลองบางเสาธง คลองบางปลา คลองชายทะเล คลองเจริญราษฎร์ และคลองระบายน้ำสุวรรณภูมิ ซึ่งอยู่ในความรับผิดชอบ ตาม พรบ.การชลประทานหลวง พ.ศ. 2485 สำหรับคลองขนาดเล็กต่างๆอยู่ในความรับผิดชอบขององค์กรปกครองส่วนท้องถิ่น มีจำนวน 48 คลอง

5) ทรัพยากรป่าชายเลน

จังหวัดสมุทรปราการเป็นจังหวัดที่มีพื้นที่ส่วนใหญ่เป็นที่ราบลุ่ม และที่ราบลุ่มปากแม่น้ำ ดังนั้น จึงมีพื้นที่ป่าชายเลน ซึ่งมีเนื้อที่ประมาณ 12,524.17 ไร่ ดินป่าชายเลนในจังหวัดฯ สามารถขุดหน้าตัดดินได้ลึกประมาณ 40 เซนติเมตร เกือบทั้งหมดเป็นดินเหนียวที่มีเนื้อละเอียดมาก (มีขนาดเส้นผ่านศูนย์กลางน้อยกว่า 1 มิลลิเมตร) ส่วนมากมีกลิ่นของซากพืช ซากสัตว์ ดินส่วนใหญ่มีสีในกลุ่มสีน้ำตาล (7.5YR) และกลุ่มสีเทาอมฟ้า (G2) 4 ที่ความลึก 0-5 เซนติเมตร อุณหภูมิดินอยู่ในช่วง 27.0-31.0 องศาเซลเซียส (เฉลี่ย 29.0 องศาเซลเซียส) มีค่า pH อยู่ระหว่าง 6.0-6.4 จัดอยู่ในกลุ่มดินที่มีความเป็นกรดปานกลาง ส่วนที่ความลึก 5-40 เซนติเมตร อุณหภูมิอยู่ในช่วงระหว่าง 25.0-28.0 องศาเซลเซียส ที่ความลึกจากผิวดินลึกลงไปถึงระดับ 40 เซนติเมตร บนพื้นที่หน้าตัดส่วนมากพบรากไม้ปะปน และปริมาณจุดประ (Jarosite) ในชั้นหน้าตัดดินระหว่างร้อยละ 2-20 แต่ไม่พบหินปะปนในชั้นหน้าตัดดินนี้ ปริมาณคาร์บอนรวมอยู่ในช่วงร้อยละ 1.78-3.67 โดยมีค่าเฉลี่ยร้อยละ 2.73 ปริมาณไนโตรเจน รวมอยู่ในช่วงร้อยละ 0.23-0.41 ค่าเฉลี่ยเท่ากับ 0.32 ค่า C:N ratio ของดินโดยรวมของจังหวัดสมุทรปราการเท่ากับ 8.5:1 บ่งชี้ว่าดินเลนบริเวณนี้มีไนโตรเจนในปริมาณที่ค่อนข้างมากเกินไป เทียบกับปริมาณคาร์บอนในดิน ปริมาณฟอสฟอรัสรวมอยู่ในช่วงร้อยละ 0.100-0.141 ค่าเฉลี่ยเท่ากับ 0.120

5.1) พันธุ์ไม้และลักษณะโครงสร้างป่าชายเลน

พันธุ์ไม้เด่นในป่าชายเลนพื้นที่จังหวัดสมุทรปราการ มีจำนวน 2 วงศ์ 2 สกุล และ 4 ชนิด คือ แสมทะเล, แสมขาว, แสมดำ และโกงกางใบเล็ก ความหนาแน่นเฉลี่ยรวมของต้นไม้ต่อพื้นที่เท่ากับ 225.26 ต้น/ไร่ มีขนาดเส้นผ่าศูนย์กลางเฉลี่ย และความสูงเฉลี่ย เท่ากับ 11.12 เซนติเมตร และ 7.36 เมตร ตามลำดับ ค่าดัชนี



ความหลากหลายทางชนิดพันธุ์ (Shannon-Wiener diversity index) มีค่าเท่ากับ 0.1688 ค่าความชุกชุมทางชนิดพันธุ์ (Margalef's index) เท่ากับ 1.0996 และค่าความสม่ำเสมอทางชนิดพันธุ์ (Pielou's evenness) เท่ากับ 0.2803 พันธุ์ไม้ที่มีค่าดัชนีความสำคัญ (Important Value Index) สูงที่สุด คือ แสมขาว มีค่าเท่ากับ 182.56 รองลงมา คือ แสมทะเล เท่ากับ 61.72

5.2) สัตว์ที่พบในป่าชายเลน

สัตว์ที่พบในป่าชายเลนจังหวัดสมุทรปราการ ประกอบไปด้วย

(1) กลุ่มของประชาคมสิ่งมีชีวิตพื้นป่าชายเลน (Mangrove Benthic Organism) หรือสัตว์หน้าดินพื้นป่าชายเลน ในจังหวัด O พบมีค่าความหนาแน่น เท่ากับ 70.00 ตัว/ตารางเมตร มีค่าดัชนีความหลากหลาย (H') เท่ากับ 0.37 และมีค่าความสม่ำเสมอ (J) เท่ากับ 0.24 สัตว์ที่พบได้แก่ หอยเรตเซลล์ ปูแสม ปูก้ามดาบ และไส้เดือนทะเล

(2) กลุ่มของนกในป่าชายเลน ในจังหวัดสมุทรปราการ พบจำนวน 16 ชนิด 15 สกุล 8 วงศ์ และ 4 อันดับ ตัวอย่างนกที่พบได้แก่ นกตีนเทียน นกหัวโตเล็กขาเหลือง นกกินเปี้ยว เป็นต้น

(3) กลุ่มของแมลง พบจำนวน 6 อันดับ 10 วงศ์ และ 13 ชนิดได้แก่ แมลงค่อมทอง, มวนหลังแข็ง, ต่อ, ผีเสื้อณรรธมดา เป็นต้น โดยไม่สามารถจำแนกวงศ์ได้ 1 ชนิด ได้แก่ ผีเสื้อกลางวัน ฯลฯ

5.3) การใช้ประโยชน์ที่ดินในพื้นที่ป่าชายเลน

การเปลี่ยนแปลงพื้นที่ป่าชายเลนในจังหวัดสมุทรปราการ เกิดจากการใช้ประโยชน์ที่ดินในพื้นที่ป่าชายเลนเพื่อกิจกรรมอื่น ๆ เช่น การเกษตร นาเกลือ นากุ้ง ท่าเทียบเรือ เป็นต้น จากโครงการจำแนกเขตการใช้ประโยชน์ที่ดินป่าชายเลน พ.ศ. 2552 ได้จำแนกเขตการใช้ประโยชน์พื้นที่ป่าชายเลนออกเป็นพื้นที่ต่าง ๆ แยกตามเขตการปกครองระดับอำเภอ ดังตารางที่ 1.55

ตารางที่ 1.55 การจำแนกเขตการใช้ประโยชน์ที่ดินในพื้นที่ป่าชายเลน ตามเขตอำเภอ

อำเภอ	ป่าชายเลน (ไร่)	นากุ้ง (ไร่)	พื้นที่เกษตร (ไร่)	อื่นๆ (ไร่)	รวม (ไร่)
พระประแดง	-	-	4.31	22.70	27.01
พระสมุทรเจดีย์	8,884.81	43,066.84	5,010.06	10,600.23	67,561.94
เมืองฯ	1,003.72	358.29	2,339.12	2,748.88	6,450.01
บางปะ	2,635.64	-	1,244.56	15,580.23	19,460.43
รวม	12,524.17	43,425.12	8,598.05	28,952.06	93,499.40

แหล่งที่มา: กรมทรัพยากรทางทะเลและชายฝั่ง

6) สถานการณ์ขยะและของเสียอันตราย

6.1) สถานการณ์ขยะมูลฝอย

ข้อมูลจากสำนักงานสิ่งแวดล้อมภาคที่ 6 (นนทบุรี) พบว่าในปี 2559 จังหวัดสมุทรปราการ มีปริมาณขยะมูลฝอยเกิดขึ้น ประมาณ 2,362 ตันต่อวัน หรือ แบ่งเป็นปริมาณขยะมูลฝอยที่รวบรวมนำไปกำจัดถูกต้อง 2,271 ตันต่อวัน คิดเป็นร้อยละ 96 ของปริมาณขยะมูลฝอยที่เกิดขึ้นทั้งหมด ปริมาณขยะที่ถูกนำไปใช้ประโยชน์ 299 ตันต่อวัน ปริมาณขยะตกค้าง 616,143 ตัน ทั้งนี้ในปัจจุบัน ขยะที่เกิดขึ้นถูกส่งไปกำจัดอย่างถูกต้อง คิดเป็นร้อยละ 100 ของปริมาณมูลฝอยที่เกิดขึ้น

รูปแบบการนำขยะกลับมาใช้ประโยชน์ เช่น การใช้ประโยชน์จากขยะรีไซเคิล โดยการคัดแยกและนำกลับคืนวัสดุรีไซเคิล ประเภทแก้ว กระดาษ พลาสติก เหล็ก และอลูมิเนียม มีการดำเนินงานผ่านกิจกรรมต่างๆ ได้แก่ การซื้อขายวัสดุรีไซเคิลโดยผ่านร้านรับซื้อของเก่า ศูนย์วัสดุรีไซเคิลชุมชน ธนาคารขยะรีไซเคิล การใช้ประโยชน์จากขยะอินทรีย์ ประเภทเศษอาหาร พืช ผัก ผลไม้ต่างๆ เพื่อนำไปทำปุ๋ยหมักอินทรีย์สำหรับใช้บำรุงดินเพื่อการเกษตร



เมื่อพิจารณาปริมาณขยะมูลฝอยที่คาดว่าจะเกิดขึ้นในอีก 20 ปีข้างหน้า (พ.ศ. 2556-2575) โดยคาดการณ์จากจำนวนประชากรรวมจำนวนประชากรแฝง พบว่า จะมีปริมาณขยะมูลฝอยเกิดขึ้นตั้งแต่ 1,764 - 2,227 ตัน/ปี ซึ่งหากไม่มีการจัดการที่ถูกต้องจะก่อให้เกิดผลกระทบต่ออย่างรุนแรงทั้งทางด้านเศรษฐกิจ สังคมและสิ่งแวดล้อม

ตารางที่ 1.56 การคาดการณ์จำนวนประชากรและปริมาณมูลฝอยที่เกิดขึ้นในจังหวัดสมุทรปราการ ระหว่างปี พ.ศ. 2556-2575

ปี พ.ศ.	จำนวนประชากร (คน)	ปริมาณมูลฝอย (ตัน/ปี)	จำนวนประชากร รวม ประชากรแฝง(คน)	ปริมาณมูลฝอย (คิดรวมประชากรแฝง) (ตัน/ปี)
2556	1,224,660	980	2,204,388	1,764
2557	1,241,591	993	2,234,864	1,788
2558	1,258,522	1,007	2,265,340	1,812
2559	1,275,453	1,020	2,295,815	1,837
2560	1,292,384	1,034	2,326,291	1,861
2561	1,309,315	1,047	2,356,767	1,885
2562	1,326,246	1,061	2,387,243	1,910
2563	1,343,177	1,075	2,417,719	1,934
2564	1,360,108	1,088	2,448,194	1,959
2565	1,377,039	1,102	2,478,670	1,983
2566	1,393,970	1,115	2,509,146	2,007
2567	1,410,901	1,129	2,539,622	2,032
2568	1,427,832	1,142	2,570,098	2,056
2569	1,444,763	1,156	2,600,573	2,080
2570	1,461,694	1,169	2,631,049	2,105
2571	1,478,625	1,183	2,661,525	2,129
2572	1,495,556	1,196	2,692,001	2,154
2573	1,512,487	1,210	2,722,477	2,178
2574	1,529,418	1,224	2,752,952	2,202
2575	1,546,349	1,237	2,783,428	2,227

หมายเหตุ: ปริมาณมูลฝอยคิดจากอัตราการเกิดขยะมูลฝอย 0.8 กิโลกรัม/คน/วัน (กรมควบคุมมลพิษ, 2554)

6.2) ระบบกำจัดขยะมูลฝอย

สถานที่กำจัดขยะมูลฝอยของจังหวัดสมุทรปราการ มีจำนวน 3 แห่ง ดังแสดงในตารางที่ ๓.๒.๓-๓ ซึ่งดำเนินการโดยภาคเอกชนทั้งหมด รายละเอียดดังนี้

(1) สถานที่กำจัดขยะมูลฝอยตำบลบางปลา ตั้งอยู่เลขที่ ๑๓๔/๕ หมู่ที่ ๙ ตำบลบางปลา อำเภอบางพลี จังหวัดสมุทรปราการ มีพื้นที่สำหรับฝังกลบขยะมูลฝอยประมาณ ๕๐ ไร่ พบว่ามีขยะเก่าสะสมจำนวน ๔๙๐,๐๐๐ ตัน การบริหารจัดการ เป็นการกำจัดแบบเทกองกลางแจ้ง (Open Dump) แต่เดิมมีองค์กรปกครองส่วนท้องถิ่นในจังหวัดสมุทรปราการ นำขยะมูลฝอยมากำจัด 15 แห่ง และนอกจังหวัด 3 แห่ง ปริมาณขยะมูลฝอยรวม 500-700 ตัน/วัน แต่การดำเนินการไม่ได้มาตรฐานมีปัญหาเรื่องน้ำเสีย กลิ่นเหม็น และมีเหตุเพลิงไหม้ ในปี 2555 องค์กรบริหารส่วนตำบลบางปลา จึงระงับการต่อใบอนุญาตกำจัดสิ่งปฏิกูลมูลฝอย คณะทำงานแก้ไขปัญหาบ่อขยะบางปลา ซึ่งมีนายอำเภอบางพลีเป็นประธานได้สรุปให้ปิดและไม่ต่ออายุ



ใบอนุญาตเนื่องจากบ่อขยะดังกล่าวไม่ได้มาตรฐาน และได้มีการแจ้งให้องค์กรปกครองส่วนท้องถิ่นทั้งหมด ให้นำขยะมากำจัดในบริเวณดังกล่าว

ปัจจุบันบ่อขยะดังกล่าวไม่มีการรับกำจัดขยะมูลฝอยใหม่ และได้ดำเนินการในส่วน of ขยะมูลฝอย ตกค้างสะสม ดังนี้

(1.1) เจ้าของกรรมสิทธิ์รายที่ ๑ ให้บริษัท อินทานิเย่ กรีน พาวเวอร์ จำกัด เช่าที่ดินเพื่อจะนำไปสร้างโรงงานผลิตน้ำมันจากขยะพลาสติก (Pyrolysis Oil System)

(1.2) เจ้าของกรรมสิทธิ์รายที่ ๒ ขายที่ดินให้กับบริษัท สมุทรปราการ รีนิวเอเบิล เอเนอร์จี้ จำกัด เพื่อจะทำการสร้างศูนย์บริหารจัดการขยะชุมชนโดยวิธีเปลี่ยนเป็นพลังงานทดแทนแบบครบวงจรเป็นมิตรกับสิ่งแวดล้อม ซึ่งอยู่ระหว่างขั้นตอนการวางเงินมัดจำ

(2) สถานที่กำจัดขยะมูลฝอยตำบลแพรกษา ตั้งอยู่ที่ ซอยแพรกษา 8 หมู่ 4 ตำบลแพรกษา อำเภอเมืองสมุทรปราการ จังหวัดสมุทรปราการ มีพื้นที่สำหรับฝังกลบขยะมูลฝอยประมาณ 150 ไร่ พบว่ามีขยะเก่าสะสมจำนวน 4,000,000 ตัน การบริหารจัดการ เป็นการกำจัดแบบเทกองกลางแจ้ง (Open Dump) มีบริษัท เด่นชัยปากน้ำ จำกัดแต่เดิมมีองค์กรปกครองส่วนท้องถิ่นในจังหวัดสมุทรปราการหลายแห่ง นำขยะมูลฝอยมากำจัด แต่ปัจจุบัน ไม่มีการรับขยะมูลฝอยใหม่จากองค์กรปกครองส่วนท้องถิ่นหรือเอกชนรายใดเข้ามาเพิ่มเติม เนื่องจากเกิดเหตุเพลิงไหม้ หลังเกิดเหตุมีบริษัทปูนซีเมนต์ติดต่อขอรับขยะมูลฝอยตกค้างสะสมไปกำจัด โดยไม่คิดค่าใช้จ่าย แต่เนื่องจากขาดงบประมาณในการขนส่งขยะมูลฝอย จึงไม่ได้มีการดำเนินการดังกล่าว ทางเจ้าของบ่อขยะจึงมีการวางมาตรการในเฝ้าระวังและฟื้นฟู โดยมีการนำขยะเก่าที่อยู่ในบ่อน้ำมาทำการตากและผึ่งให้แห้ง จากนั้นจึงใช้ดินกลบทับ มีการจัดเวรยามเพื่อเฝ้าระวังตลอด 24 ชั่วโมง ใช้ EM ระวังกลิ่นและกำจัดแมลง มีการติดตั้งเครื่องฉีดน้ำเพื่อสเปรย์น้ำให้เกิดความชื้น ปรับปรุงภูมิทัศน์และจัดทำถนนโดยรอบบ่อขยะเพื่อรองรับเหตุฉุกเฉิน

(3) สถานที่กำจัดขยะมูลฝอยตำบลแพรกษาใหม่ ตั้งอยู่ที่ 137 หมู่ 5 ถนนพุทธรักษา ตำบลแพรกษาใหม่ อำเภอเมืองสมุทรปราการ จังหวัดสมุทรปราการ มีพื้นที่ประมาณ 161 ไร่ พบว่ามีขยะเก่าสะสมจำนวน 1,600,000 ตัน การบริหารจัดการเป็นการกำจัดฝังกลบโดยมีการควบคุม (Control Dump) มีบริษัท อีสเทิร์น เอเนอร์จี้ พลัส จำกัด เป็นเจ้าของ ซึ่งเป็นบ่อขยะที่องค์กรปกครองส่วนท้องถิ่นในพื้นที่จังหวัดสมุทรปราการนำขยะมาทิ้ง ปริมาณขยะมูลฝอย 1,800 ตัน/วัน ปัจจุบันทางบริษัท ได้มีการปรับปรุงพื้นที่บ่อฝังกลบใหม่ให้ถูกต้องตามหลักสุขาภิบาลด้วยการใช้ดินปิดทับ มีการฉีดพ่น EM เพื่อระงับกลิ่น มีการติดตั้งเครื่องรื้อร้อนขยะเก่าโดยการแยกพลาสติกออกจากขยะซึ่งจะสามารถลดปริมาณขยะฝังกลบได้อีกทั้งกำลังดำเนินการก่อสร้างโรงผลิตกระแสไฟฟ้าจากเชื้อเพลิง RDF ขนาด 9.98 MW ซึ่งคาดว่าจะใช้เวลาก่อสร้างจำนวน 2 ปี และมีการวางระบบ Water Treatment โดยใช้วิธีการ Ultra Filter ซึ่งจะสามารถบำบัดน้ำชะจากขยะได้ในปริมาณ 1,000 ลูกบาศก์เมตร/วัน

6.3) สถานการณ์ด้านกากอุตสาหกรรม

จากข้อมูลการขออนุญาตนำสิ่งปฏิกูลหรือวัสดุที่ไม่ใช้แล้วออกนอกบริเวณโรงงาน (สก.2) จากกรมโรงงานอุตสาหกรรม พบว่าในปี พ.ศ. 2559 มีโรงงานอุตสาหกรรมในพื้นที่ของจังหวัดสมุทรปราการ ขออนุญาตนำสิ่งปฏิกูลหรือวัสดุที่ไม่ใช้แล้วออกนอกบริเวณโรงงาน (สก.2) จำนวน 1,526,309.020 ตัน แบ่งออกเป็นสิ่งปฏิกูลหรือวัสดุที่ไม่ใช้แล้วที่ไม่เป็นอันตราย จำนวน 1,228,423.008 ตัน คิดเป็นร้อยละ 80.48 และสิ่งปฏิกูลหรือวัสดุที่ไม่ใช้แล้วอันตราย จำนวน 297,886.012 ตัน คิดเป็นร้อยละ 19.52 รายละเอียดแยกตามอำเภอท้องที่ตามบัญชี



ตารางที่ 1.57 บัญชีสรุปปริมาณวัสดุที่ไม่ใช้แล้วที่ได้รับอนุญาต (สก.2) ของโรงงานอุตสาหกรรมในพื้นที่จังหวัดสมุทรปราการ ปี พ.ศ. 2559

ลำดับที่	อำเภอ	จำนวนรายการ	ปริมาณ (ตัน)
1	เมืองสมุทรปราการ	5,421	487,387.12
2	บางบ่อ	522	37,804.75
3	บางพลี	3,069	213,146.76
4	พระประแดง	1,981	300,393.92
5	พระสมุทรเจดีย์	899	122,598.93
6	บางเสาธง	3,220	364,977.55
ปริมาณสิ่งปฏิกูลรวม		15,112	1,526,309.020

แหล่งที่มา: สำนักงานอุตสาหกรรมจังหวัดสมุทรปราการ

ตารางที่ 1.58 บัญชีปริมาณวัสดุที่ไม่ใช้แล้ว (ไม่อันตราย) ที่ได้รับอนุญาต (สก.2) ของโรงงานอุตสาหกรรมในพื้นที่จังหวัดสมุทรปราการปี พ.ศ. 2559

ลำดับที่	อำเภอ	จำนวนรายการ	ปริมาณ (ตัน)
1	เมืองสมุทรปราการ	2,537	355,429.34
2	บางบ่อ	272	34,793.62
3	บางพลี	1,470	177,266.87
4	พระประแดง	982	256,686.25
5	พระสมุทรเจดีย์	452	113,587.50
6	บางเสาธง	1,524	290,659.42
ปริมาณสิ่งปฏิกูลรวม		7,237	1,228,423.008

แหล่งที่มา: สำนักงานอุตสาหกรรมจังหวัดสมุทรปราการ

ตารางที่ 1.59 บัญชีปริมาณวัสดุที่ไม่ใช้แล้ว (อันตราย) ที่ได้รับอนุญาต (สก.2) ของโรงงานอุตสาหกรรมในพื้นที่จังหวัดสมุทรปราการปี พ.ศ. 2559

ลำดับที่	อำเภอ	จำนวนรายการ	ปริมาณ (ตัน)
1	เมืองสมุทรปราการ	2,884	131,957.78
2	บางบ่อ	250	3,011.13
3	บางพลี	1,599	35,879.89
4	พระประแดง	999	43,707.67
5	พระสมุทรเจดีย์	447	9,011.43
6	บางเสาธง	1,696	74,318.12
ปริมาณสิ่งปฏิกูลรวม		7,875	297,886.012

แหล่งที่มา: ศูนย์สารสนเทศโรงงานอุตสาหกรรม กรมโรงงานอุตสาหกรรม (1 ม.ค. 2559 – 31 ธ.ค. 2559)

เมื่อได้ตรวจสอบข้อมูลสิ่งปฏิกูลหรือวัสดุที่ไม่ใช้แล้วที่ไม่เป็นอันตรายที่มีจำนวนปริมาณสูง 5 อันดับแรก ได้แก่ (1) เศษเหล็ก จำนวน 159,854.90 ตัน (2) เศษกระดาษ จำนวน 66,104.09 ตัน (3) กากตะกอนจากระบบบำบัด จำนวน 48,135.24 ตัน (4) เศษโลหะจากการตัด จำนวน 45,000.00 ตัน และ (5) เศษอลูมิเนียม จำนวน 43,039.31 ตัน และข้อมูลสิ่งปฏิกูลหรือวัสดุที่ไม่ใช้แล้วที่เป็นอันตรายที่มีจำนวน



ปริมาณสูง 5 อันดับแรก ได้แก่ (1) แผ่น PCB(A) ที่บดย่อยแล้ว จำนวน 14,400.00 ตัน (2) เศษหนัง จำนวน 9,278.00 ตัน (3) น้ำเสียจากกระบวนการผลิต จำนวน 6,500.00 ตัน (4) ภาชนะปนเปื้อน จำนวน 6,241.48 ตัน และ (5) กากสี จำนวน 6,238.40 ตัน ซึ่งสิ่งปฏิภูลหรือวัสดุที่ไม่ใช้แล้วทั้งหมดได้รับอนุญาตให้นำออกนอกบริเวณโรงงานจากกรมโรงงานอุตสาหกรรม เพื่อนำไปบำบัดหรือกำจัดอย่างถูกต้องตามหลักวิชาการแล้ว

6.4) เรื่องร้องเรียนด้านมลพิษ

จากข้อมูลสถิติการร้องเรียนปัญหาทางด้านมลพิษของจังหวัดสมุทรปราการ พบว่า สถิติการร้องเรียนส่วนใหญ่ เป็นการร้องเรียนประเด็นการส่งกลิ่นเหม็น ในปี 2558 มีการร้องเรียน 13 ครั้ง รองลงมาคือประเด็นความสิ้นสะเกเทือน โดยสถิติการร้องเรียนในปี 2558 ลดลงจากปีก่อนกว่าครึ่งหนึ่ง พบว่า ในปี 2557 มีการร้องเรียนมากที่สุดถึง 78 ครั้ง ซึ่งโดยส่วนใหญ่ยังเป็นประเด็นการส่งกลิ่นเหม็นและฝุ่นละออง/เขม่าควัน จากข้อมูลการร้องเรียนและสภาพของจังหวัด อาจชี้ได้ว่า เนื่องจากจังหวัดเน้นภาคอุตสาหกรรม และมีโรงงานอุตสาหกรรมจำนวนมาก จึงส่งผลให้แนวโน้มของปัญหาและการร้องเรียนด้านมลพิษมากขึ้น

ตารางที่ 1.60 สถิติเรื่องร้องเรียนด้านมลพิษประเภทต่าง ๆ ที่กรมควบคุมมลพิษรับแจ้งของจังหวัดสมุทรปราการ ปี พ.ศ. 2555 – 2558

ปี พ.ศ.	จำนวน (เรื่อง)	ประเด็นร้องเรียน								รวม
		กลิ่นเหม็น	เสียงดัง/รบกวน	ความสิ้นสะเกเทือน	ฝุ่นละออง/เขม่าควัน	น้ำเสีย	ขยะมูลฝอยและสิ่งปฏิภูล	ของเสียอันตราย	อื่นๆ	
2555	25	17	7	7	7	2	0	2	0	42
2556	38	24	12	11	10	1	1	3	2	64
2557	35	28	8	3	23	7	3	5	1	78
2558	19	13	6	9	1	0	0	1	1	31

แหล่งที่มา: กรมควบคุมมลพิษ

7) สถานการณ์คุณภาพอากาศและเสียง

7.1) สถานการณ์คุณภาพอากาศ

จังหวัดสมุทรปราการเป็นจังหวัดที่รองรับการขยายตัวจากกรุงเทพมหานคร จึงมีสถานประกอบการโรงงานอุตสาหกรรมเป็นจำนวนมาก และมีปัญหาการจราจรติดขัดในย่านชุมชนเช่นเดียวกับจังหวัดปริมณฑลอื่นๆ ส่งผลให้มีปัญหาด้านมลพิษทางอากาศค่อนข้างมาก กรมควบคุมมลพิษ ได้ทำการติดตั้งสถานีตรวจวัดคุณภาพอากาศอัตโนมัติ 5 แห่ง ในพื้นที่จังหวัดสมุทรปราการ คือ 1.ศาลากลางจังหวัดสมุทรปราการ 2.โรงไฟฟ้าพระนครใต้ 3.ศูนย์ฟื้นฟูอาชีพคนพิการและทุพพลภาพพระประแดง 4.บ้านพักกรมอุตสาหกรรมพื้นฐานและการเหมืองแร่ และ 5.การเคหะชุมชนบางพลี (รูปที่ ๓.๒.๒-๑) โดยผลการตรวจวัดคุณภาพอากาศในบรรยากาศโดยทั่วไปของจังหวัดสมุทรปราการ ที่สำนักจัดการคุณภาพอากาศและเสียง กรมควบคุมมลพิษ ได้มีการตรวจวัดปริมาณก๊าซซัลเฟอร์ไดออกไซด์ (SO₂), ก๊าซไนโตรเจนไดออกไซด์ (NO₂), ฝุ่นขนาดเล็กกว่า 10 ไมครอน (PM₁₀), ก๊าซคาร์บอนมอนอกไซด์ (CO) และก๊าซโอโซน (O₃) รายละเอียดดังตารางที่ ๓.๒.๒-๑ ซึ่งเมื่อพิจารณาค่าเฉลี่ยของผลการตรวจวัดคุณภาพอากาศพบว่าทุกดัชนีที่ทำการตรวจวัดยังมีค่าอยู่ในเกณฑ์มาตรฐาน



ภาพที่ 1.30 แสดงสถานีตรวจวัดคุณภาพอากาศอัตโนมัติ 5 แห่ง

สถานี	SO ₂ (ppb)			NO ₂			CO					O ₃				
	ค่าเฉลี่ย ๑ ชั่วโมง (ppb)		ค่าเฉลี่ย ๑ ปี	ค่าเฉลี่ย ๑ ชั่วโมง(ppb)		ค่าเฉลี่ย ๑ ปี	ค่าเฉลี่ย ๑ ชั่วโมง(ppm)		ค่าเฉลี่ย ๘ ชั่วโมง(ppm)		ค่าเฉลี่ย ๑ ปี	ค่าเฉลี่ย ๑ ชั่วโมง(ppb)		ค่าเฉลี่ย ๘ ชั่วโมง(ppb)		ค่าเฉลี่ย ๑ ปี
	ค่าสูงสุด	ค่าต่ำสุด		ค่าสูงสุด	ค่าต่ำสุด		ค่าสูงสุด	ค่าต่ำสุด	ค่าสูงสุด	ค่าต่ำสุด		ค่าสูงสุด	ค่าต่ำสุด	ค่าสูงสุด	ค่าต่ำสุด	
ต.ทรงคนอง อ.พระประแดง	๒๓	๐	๓	๘๐	๐	๑๔	๒.๒๐	๐.๐๐	๑.๗๓	๐.๐๐	๐.๕๕	๑๒๑	๐	๘๘	๐	๒๑
ต.บางโปรง อ.เมือง	๒๒	๐	๗	๑๖๑	๐	๒๐	๔.๕๐	๐.๐๐	๑.๗๕	๐.๐๐	๐.๔๔	๑๕๘	๐	๑๓๒	๔	๓๑
ต.ตลาด อ.พระประแดง	๒๗	๐	๔	๑๒๓	๐	๑๓	๔.๘๐	๐.๐๐	๑.๙๑	๐.๐๐	๐.๔๗	๑๗๔	๐	๑๐๒	๐	๒๓
ต.ตลาด อ.เมือง	๓๓	๐	๕	๑๐๗	๑	๒๖	๓.๒๐	๐.๐๐	๒.๕๐	๐.๑๐	๐.๙๑	๘๑	๐	๖๑	๒	๑๕
ต.บางเสาธง อ.บางเสาธง	๑๙	๐	๑	๑๓๑	๐	๑๘	๓.๓๕	๐.๐๐	๓.๐๗	๐.๐๐	๐.๖๐	๒๑๑	๐	๑๕๒	๑	๓๑
ค่ามาตรฐาน	๓๐๐	๔๐		๑๗๐	๓๐		๓๐	๙				๑๐๐	๗๐			

ภาพที่ 1.31 แสดงผลการตรวจวัดคุณภาพอากาศในบรรยากาศโดยทั่วไป พ.ศ. 2559



สถานี	PM10			PM2.5			ฝุ่นรวม			ตะกั่ว		
	ค่าเฉลี่ย ๒๔ ชั่วโมง (mg/m ³)		ค่าเฉลี่ย ๑ ปี	ค่าเฉลี่ย ๒๔ ชั่วโมง (mg/m ³)		ค่าเฉลี่ย ๑ ปี	ค่าเฉลี่ย ๒๔ ชั่วโมง(mg/m ³)		ค่าเฉลี่ย ๑ ปี	ค่าเฉลี่ย ๑ เดือน (mg/m ³)		ค่าเฉลี่ย ๑ ปี
	ค่าสูงสุด	ค่าต่ำสุด		ค่าสูงสุด	ค่าต่ำสุด		ค่าสูงสุด	ค่าต่ำสุด		ค่าสูงสุด	ค่าต่ำสุด	
ต.ทรงคนอง อ.พระประแดง	๑๐๒	๑๘	๔๖	๖๙	๘	๒๕	๐.๑๒	๐.๐๔	๐.๐๙	๐.๐๓	๐.๐๑	๐.๐๒
ต.บางโปรง อ.เมือง	๘๔	๑๑	๓๓	-	-	-	๐.๑๕	๐.๐๓	๐.๐๗	๐.๐๙	๐.๐๑	๐.๐๒
ต.ตลาด อ.พระประแดง	๑๐๕	๑๒	๓๔	-	-	-	-	-	-	-	-	-
ต.ตลาด อ.เมือง	๑๑๕	๒๖	๕๓	-	-	-	๐.๑๙	๐.๐๔	๐.๑๑	๐.๑๒	๐.๐๑	๐.๐๔
ต.บางเสาธง อ.บางเสาธง	๑๓๑	๑๓	๔๐	-	-	-	-	-	-	-	-	-
ค่ามาตรฐาน	๑๒๐		๕๐	๕๐		๒๕	๐.๓๓		๐.๑	๑.๕		-

ภาพที่ 1.32 แสดงผลการตรวจวัดคุณภาพอากาศในบรรยากาศโดยทั่วไป พ.ศ. 2559 (ต่อ)

แหล่งที่มา : สำนักจัดการคุณภาพอากาศและเสียง กรมควบคุมมลพิษ, 2559

หมายเหตุ : ค่ามาตรฐานคุณภาพอากาศตามประกาศคณะกรรมการสิ่งแวดล้อมแห่งชาติ เรื่อง กำหนดมาตรฐานคุณภาพอากาศในบรรยากาศโดยทั่วไป

7.2) สถานการณ์ด้านมลภาวะทางเสียง

เนื่องจากจังหวัดสมุทรปราการเป็นสถานที่ตั้งของสนามบินสุวรรณภูมิ ส่งผลให้เกิดมลภาวะทางเสียงจากสนามบินสุวรรณภูมิ ซึ่งจากการศึกษาผลกระทบต่อสุขภาพของประชาชนในพื้นที่ตั้งสนามบินสุวรรณภูมิและพื้นที่ข้างเคียงพบว่าจำนวนผู้ได้รับผลกระทบด้านเสียงจากการประเมินเส้นเที่ยวบิน 76 เทียบพบว่า

- (1) พื้นที่ที่ได้รับผลกระทบสูง ซึ่งมีค่า NEF-Noise Exposure Forecast มากกว่า 40 ซึ่งก่อให้เกิดผลกระทบต่อสุขภาพระยะยาว มีจำนวน 4 หมู่บ้าน ประชาชนผู้ได้รับผลกระทบมีจำนวน 1,147 คน
- (2) พื้นที่ที่ได้รับผลกระทบปานกลาง ซึ่งมีค่า NEF-Noise Exposure Forecast เท่ากับ 35-40 มีจำนวน 8 หมู่บ้าน ประชาชนผู้ได้รับผลกระทบ มีจำนวน 4,392 คน
- (3) พื้นที่ที่ได้รับผลกระทบน้อย ซึ่งมีค่า NEF- Noise Exposure Forecast เท่ากับ 30-35 มีจำนวน 19หมู่บ้านประชาชนผู้ได้รับผลกระทบ มีจำนวน 17,740 คน ซึ่งส่งผลกระทบต่อปัญหาสุขภาพของประชาชนจังหวัดสมุทรปราการ เช่น ปัญหาสุขภาพจิต ได้แก่ ภาวะเครียด ปวดศีรษะ นอนไม่หลับ เป็นต้น รวมทั้งปัญหาความวิตกกังวลต่าง ๆ ในด้านความชัดเจนและการให้ความช่วยเหลือ เป็นต้น

8) สถานการณ์คุณภาพน้ำ

8.1) คุณภาพน้ำแหล่งผิวดิน

จังหวัดสมุทรปราการตั้งอยู่ริมฝั่งแม่น้ำเจ้าพระยาบริเวณตอนปลายสุดของแม่น้ำเจ้าพระยาเหนืออ่าวไทย แหล่งน้ำสำคัญของจังหวัดสมุทรปราการที่ใช้ในการคมนาคม และใช้ประโยชน์ในการระบายน้ำ การทำเกษตรกรรม ได้แก่ แม่น้ำเจ้าพระยา คลองสรรพสามิต คลองสำโรง คลองด่าน คลองพระองค์เจ้าไชยานุชิต และคลองประเวศบุรีรมย์

ผลการติดตามตรวจสอบคุณภาพน้ำผิวดินในพื้นที่จังหวัดสมุทรปราการของสำนักงานสิ่งแวดล้อมภาคที่ ๖ (นนทบุรี) ซึ่งได้ทำติดตามตรวจสอบคุณภาพน้ำผิวดิน จำนวน 5 สถานี แบ่งออกเป็นแม่น้ำเจ้าพระยา จำนวน 2 สถานี ได้แก่ 1)แม่น้ำเจ้าพระยาบริเวณที่ว่าการอำเภอพระประแดง (Ch03) และแม่น้ำเจ้าพระยาบริเวณศาลากลางจังหวัดสมุทรปราการ (Ch01) คลองเชื่อมต่อแม่น้ำเจ้าพระยา จำนวน 3 คลอง



ได้แก่ คลองลัดหลวง (LLC) คลองสำโรง (SRC) คลองบางปลากรด (BPC) การเก็บตัวอย่างเพื่อวิเคราะห์คุณภาพน้ำจำนวน ๔ ครั้ง ในระหว่างเดือนพฤศจิกายน 2559 ถึงเดือนมกราคม 2560 ผลการวิเคราะห์คุณภาพน้ำเฉลี่ย ไตรมาส 1-2 พบว่า แม่น้ำเจ้าพระยาบริเวณที่ว่าการอำเภอพระประแดง (Ch03) มีค่าเฉลี่ยดัชนีคุณภาพน้ำเสื่อมโทรม (34 คะแนน) เป็นแหล่งน้ำประเภทที่ 5 ซึ่งไม่เป็นไปตามประกาศกรมควบคุมมลพิษ เรื่องกำหนดประเภทของแหล่งน้ำในแม่น้ำเจ้าพระยา แม่น้ำน้อย แม่น้ำป่าสัก และแม่น้ำลพบุรี ที่ระบุไว้เป็นประเภทที่ 4 และ 2) แม่น้ำเจ้าพระยาบริเวณศาลากลางจังหวัดสมุทรปราการ (Ch01) มีค่าเฉลี่ยดัชนีคุณภาพน้ำเสื่อมโทรม (50 คะแนน) เป็นแหล่งน้ำประเภทที่ 5 ซึ่งไม่เป็นไปตามประกาศกรมควบคุมมลพิษ เรื่องกำหนดประเภทของแหล่งน้ำในแม่น้ำเจ้าพระยา แม่น้ำน้อย แม่น้ำป่าสัก และแม่น้ำลพบุรี ที่ระบุไว้เป็นประเภทที่ 4 สำหรับคุณภาพน้ำในคลองเชื่อมต่อกับแม่น้ำเจ้าพระยาประกอบด้วยคลองบางปลากรด คลองลัดหลวง คลองสำโรง ผลการตรวจวัดคุณภาพน้ำของสำนักงานสิ่งแวดล้อมภาคที่ ๖ (นนทบุรี) พบว่า คุณภาพน้ำเมื่อเทียบกับเกณฑ์มาตรฐานคุณภาพน้ำในแหล่งน้ำผิวดิน จัดอยู่ในประเภทที่ 5 เป็นแหล่งน้ำ ที่ได้รับน้ำทั้งจากกิจกรรมบางประเภท และสามารถเป็นประโยชน์เพื่อการคมนาคม โดยคลองสำโรง (SRC) มีค่าเฉลี่ยดัชนีคุณภาพน้ำเสื่อมโทรม (37 คะแนน) คลองบางปลากรด(BPC) มีค่าเฉลี่ยดัชนีคุณภาพน้ำเสื่อมโทรมมาก (30 คะแนน) และคลองลัดหลวง (LLC) มีค่าเฉลี่ยดัชนีคุณภาพน้ำเสื่อมโทรม (37 คะแนน) จะเห็นว่าคุณภาพน้ำผิวดินในพื้นที่จังหวัดสมุทรปราการ ทั้งคุณภาพน้ำในแม่น้ำเจ้าพระยาและลำคลองเชื่อมต่อกับคุณภาพน้ำอยู่ในเกณฑ์เสื่อมโทรมมาก โดยสาเหตุเนื่องจากจังหวัดสมุทรปราการเป็นพื้นที่ทำนํ้าของแม่น้ำเจ้าพระยาและยังมีโรงงานอุตสาหกรรมตั้งอยู่เป็นจำนวนมากทั้งในรูปของนิคมอุตสาหกรรมและตั้งเป็นโรงงานเดี่ยว ทำให้นํ้าเสียจากโรงงานอุตสาหกรรมถูกปล่อยออกมาปริมาณมากและชุมชนที่ตั้งอยู่ในพื้นที่ที่มีอยู่อย่างหนาแน่นมีการปล่อยนํ้าเสียโดยไม่ผ่านระบบบำบัด ถึงแม้จะอยู่ติดกับทะเลแต่การระบายนํ้าออกสู่ทะเลไม่สามารถทำได้ตลอดเวลาเนื่องจากช่วงปลายนํ้าเวลาที่นํ้าทะเลหนุนนํ้าในแม่น้ำจะถูกกั้นไว้ด้วย นํ้าทะเลและยังเป็นที่ยอมรับความสกปรกที่ตกค้างตั้งแต่ต้นนํ้ามากองรวมกันทำให้นํ้าในแหล่งนํ้าไม่สามารถบำบัด นํ้าเสียด้วยวิธีตามธรรมชาติให้กลับคืนสู่สมดุลได้ทัน นํ้าในแม่น้ำจึงเสื่อมโทรมลง

ภาพที่ 1.33 แสดงผลการติดตามตรวจสอบคุณภาพน้ำผิวดินในพื้นที่จังหวัดสมุทรปราการ
เดือนพฤศจิกายน 2559 ถึง มกราคม 2560

แหล่งน้ำ	ค่าเฉลี่ยดัชนีคุณภาพน้ำ(WQI)	ประเภทคุณภาพน้ำ	การนำไปใช้ประโยชน์				ดัชนีบ่งชี้ปัญหา	แหล่งกำเนิดมลพิษที่เป็นปัญหาหลัก	แนวทางการป้องกันและแก้ไขปัญหาน้ำ	หมายเหตุ
			การนำน้ำดื่ม	อุปโภคบริโภค	การเกษตร	อุตสาหกรรม				
คุณภาพน้ำในคลองเชื่อมแม่น้ำเจ้าพระยา (เฉลี่ยไตรมาส ๑-๒)										
คลองสำโรง	เสื่อมโทรม (๓๗)	ประเภทที่ ๕	×	×	×	×	ออกซิเจนละลาย ความสกปรกในรูปสารอินทรีย์ โคลิฟอร์มแบคทีเรีย ฟีคัลโคลิฟอร์มแบคทีเรีย แอมโมเนีย ความเค็ม	ชุมชน อุตสาหกรรม	การแก้ไขปัญหาดังกล่าว - ติดตั้งถังดักไขมันประจำบ้านเรือน - ระบบบำบัดน้ำเสียรวมชุมชน - บังคับใช้กฎหมายกับแหล่งกำเนิดมลพิษ การแก้ไขปัญหาดังกล่าว - รมรงค์ปลูกจิตสำนึกให้ลดการใช้นํ้าและลดปริมาณนํ้าเสีย	ข้อมูล พ.ย. ๒๕๕๙ ถึง ม.ค. ๒๕๖๐
BPC : คลองบางปลากรด	เสื่อมโทรมมาก (๓๐)	ประเภทที่ ๕	×	×	×	×	ออกซิเจนละลาย ความสกปรกในรูปสารอินทรีย์ โคลิฟอร์มแบคทีเรีย ฟีคัลโคลิฟอร์มแบคทีเรีย แอมโมเนีย ความเค็ม	ชุมชน อุตสาหกรรม	การแก้ไขปัญหาดังกล่าว - ติดตั้งถังดักไขมันประจำบ้านเรือน - ระบบบำบัดน้ำเสียรวมชุมชน - บังคับใช้กฎหมายกับแหล่งกำเนิดมลพิษ การแก้ไขปัญหาดังกล่าว - รมรงค์ปลูกจิตสำนึกให้ลดการใช้นํ้าและลดปริมาณนํ้าเสีย	ข้อมูล พ.ย. ๒๕๕๙ ถึง ม.ค. ๒๕๖๑
LLC: คลองลัดหลวง	เสื่อมโทรม (๓๗)	ประเภทที่ ๕	×	×	×	×	ออกซิเจนละลาย ความสกปรกในรูปสารอินทรีย์ โคลิฟอร์มแบคทีเรีย ฟีคัลโคลิฟอร์มแบคทีเรีย แอมโมเนีย ความเค็ม	ชุมชน อุตสาหกรรม	การแก้ไขปัญหาดังกล่าว - ติดตั้งถังดักไขมันประจำบ้านเรือน - ระบบบำบัดน้ำเสียรวมชุมชน - บังคับใช้กฎหมายกับแหล่งกำเนิดมลพิษ การแก้ไขปัญหาดังกล่าว - รมรงค์ปลูกจิตสำนึกให้ลดการใช้นํ้าและลดปริมาณนํ้าเสีย	ข้อมูล พ.ย. ๒๕๕๙ ถึง ม.ค. ๒๕๖๒



แหล่งน้ำ	ค่าเฉลี่ยดัชนีคุณภาพน้ำ(WQI)	ประเภทคุณภาพน้ำ	การนำไปใช้ประโยชน์				ดัชนีบ่งชี้ปัญหา	แหล่งกำเนิดมลพิษที่เป็นปัญหาหลัก	แนวทางการป้องกันและแก้ไขปัญหา	หมายเหตุ
			การพาสังสีน้ำ	อุปโภคบริโภค	การเกษตร	อุตสาหกรรม				
คุณภาพน้ำในแม่น้ำเจ้าพระยาช่วงที่ไหลผ่านจังหวัดสมุทรปราการ (เฉลี่ยไตรมาส ๑-๒)										
Ch03 : แม่น้ำเจ้าพระยาบริเวณที่ว่าการอำเภอพระประแดง	เสื่อมโทรม (๓๔)	ประเภทที่ ๕	x	x	x	x	ออกซิเจนละลาย ความสกปรกในรูปสารอินทรีย์ โคลิฟอร์มแบคทีเรีย ฟีคัลโคลิฟอร์มแบคทีเรีย ความเค็ม	ชุมชน อุตสาหกรรม	การแก้ไขปัญหาทางตรง - ติดตั้งถังดักไขมันประจำบ้านเรือน - ระบบบำบัดน้ำเสียรวมชุมชน - บังคับใช้กฎหมายกับแหล่งกำเนิดมลพิษ การแก้ไขปัญหาทางอ้อม - รณรงค์ปลูกจิตสำนึกให้ลดการใช้น้ำและลดปริมาณน้ำเสีย	ข้อมูล พ.ย. ๒๕๕๙ ถึง ม.ค. ๒๕๖๐
Ch๐๑ : แม่น้ำเจ้าพระยาบริเวณศาลากลางจังหวัดสมุทรปราการ	เสื่อมโทรม (๕๐)	ประเภทที่ ๕	x	x	x	x	ออกซิเจนละลาย ความสกปรกในรูปสารอินทรีย์ โคลิฟอร์มแบคทีเรีย ฟีคัลโคลิฟอร์มแบคทีเรีย ความเค็ม	ชุมชน อุตสาหกรรม	การแก้ไขปัญหาทางตรง - ติดตั้งถังดักไขมันประจำบ้านเรือน - ระบบบำบัดน้ำเสียรวมชุมชน - บังคับใช้กฎหมายกับแหล่งกำเนิดมลพิษ การแก้ไขปัญหาทางอ้อม - รณรงค์ปลูกจิตสำนึกให้ลดการใช้น้ำและลดปริมาณน้ำเสีย	ข้อมูล พ.ย. ๒๕๕๙ ถึง ม.ค. ๒๕๖๐

แหล่งที่มา: กรมควบคุมมลพิษกระทรวงทรัพยากรธรรมชาติและสิ่งแวดล้อม

มลพิษทางน้ำของจังหวัดสมุทรปราการ มีสาเหตุสำคัญ คือ โรงงานและชุมชนเมือง ปล่องน้ำทิ้งสู่แหล่งธรรมชาติ รวมทั้งสารเคมีเป็นพิษต่าง ๆ ทำให้แหล่งน้ำเสียเพื่อป้องกันปัญหาดังกล่าวคณะกรรมการสิ่งแวดล้อมแห่งชาติ ได้ออกประกาศ ฉบับที่ 9 (พ.ศ.2537) ออกตามความในพระราชบัญญัติส่งเสริมและรักษาคุณภาพสิ่งแวดล้อมแห่งชาติ พ.ศ.2535 กำหนดให้ท้องที่เขตจังหวัดสมุทรปราการเป็นเขตควบคุมมลพิษ นอกจากนี้ยังได้มีการบังคับใช้กฎกระทรวง “กำหนดหลักเกณฑ์ วิธีการ และแบบการเก็บสถิติและข้อมูล การจัดทำบันทึกรายละเอียด และรายงานสรุปผลการทำงานของระบบบำบัดน้ำเสีย พ.ศ.2555” ออกตามความในมาตรา 80 แห่งพระราชบัญญัติส่งเสริมและรักษาคุณภาพสิ่งแวดล้อมแห่งชาติ พ.ศ.2535 ให้เจ้าของหรือผู้ครอบครองแหล่งกำเนิดมลพิษ มีหน้าที่ต้องเก็บข้อมูลและรายงานสรุปผลการทำงานของระบบบำบัดน้ำเสีย จะต้องจัดบันทึกสถิติและข้อมูลการทำงานของระบบบำบัดน้ำเสียตามแบบ ทส. 1 ทุกวัน และสรุปผลการทำงานของระบบบำบัดน้ำเสียตามแบบ ทส.2 ทุกเดือน โดยรายงานต่อเจ้าพนักงานท้องถิ่นภายใน 15 วัน ของเดือนถัดไป ทั้งนี้หากไม่ดำเนินการจะมีโทษจำคุกไม่เกิน 1 เดือน หรือปรับไม่เกิน 10,000 บาท หรือทั้งจำทั้งปรับ และหากรายงานเท็จจะมีโทษจำคุกไม่เกิน 1 ปี หรือปรับไม่เกิน 100,000 บาท หรือทั้งจำทั้งปรับ และหากรายงานเท็จจะมีโทษจำคุกไม่เกิน 1 ปี หรือปรับไม่เกิน 100,000 บาท หรือทั้งจำทั้งปรับ ทั้งนี้ ได้มีผลบังคับใช้ตั้งแต่วันที่ 2 สิงหาคม 2555 ซึ่งการดำเนินการดังกล่าวคาดว่าจะช่วยให้คุณภาพน้ำในแหล่งน้ำธรรมชาติของจังหวัดสมุทรปราการมีคุณภาพดีขึ้นได้

จากการตรวจสอบ พบว่า มีโรงงานที่ก่อให้เกิดผลกระทบต่อสิ่งแวดล้อมในพื้นที่ในแต่ละปีเกือบ 100 โรงงาน ซึ่งจังหวัดใช้มาตรการลงโทษทันทีกรณีพบการกระทำผิดรุนแรง เช่น สั่งปิดดำเนินการชั่วคราวเพื่อให้ปรับปรุงแก้ไข สำหรับการยื่นขอใบอนุญาต/การขอขยายโรงงาน ได้แต่งตั้งคณะกรรมการเพื่อตรวจสอบกระบวนการผลิต ระบบสาธารณสุขในโรงงาน หากพบมีความบกพร่องจะชะลอการก่อสร้างไว้ก่อน กรณีพบการสร้างปัญหาน้ำเสียจะไม่ออกใบอนุญาตให้ นอกจากนี้เสียที่เกิดจากโรงงานอุตสาหกรรมแล้ว ยังมีน้ำเสียที่เกิดจากแหล่งอาคารพาณิชย์และชุมชนต่าง ๆ ที่อยู่อาศัยกันอย่างหนาแน่น และขาดการจัดการในเรื่องการบำบัดน้ำเสียในครัวเรือน

8.2) คุณภาพน้ำทะเลชายฝั่ง

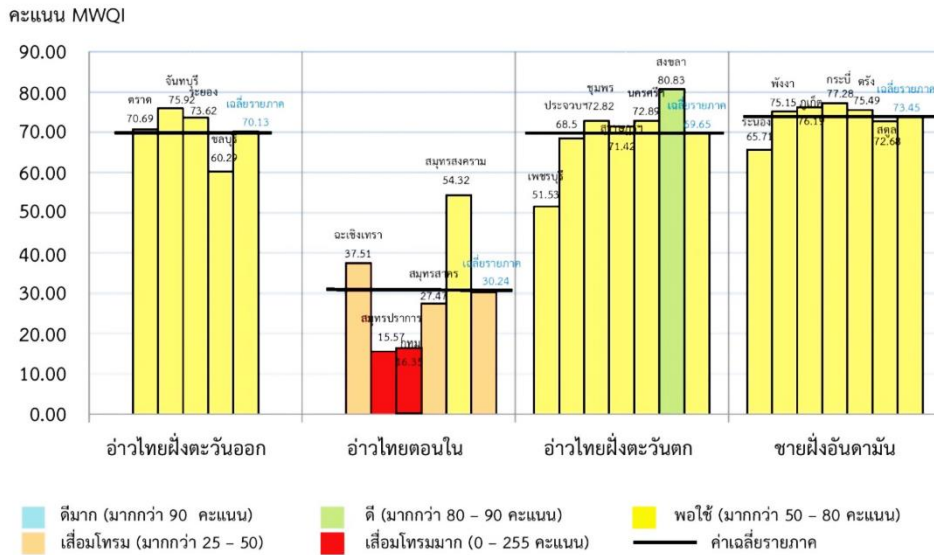
กรมควบคุมมลพิษได้ทำการเก็บตัวอย่างน้ำทะเลเพื่อตรวจวัดคุณภาพน้ำทะเลชายฝั่ง โดยบริเวณพื้นที่จังหวัดสมุทรปราการมีสถานีตรวจวัดคุณภาพน้ำทะเล จำนวน 3 สถานี ได้แก่ บริเวณปากคลอง 12 ธันวาคม หน้าโรงงานฟอกย้อม กม.35 และปากแม่น้ำเจ้าพระยา โดยได้ทำการเก็บตัวอย่างจำนวน ๒ ครั้ง ในช่วงฤดูแล้ง



(กุมภาพันธ์-เมษายน) และฤดูฝน (มิถุนายน-สิงหาคม) โดยผลการตรวจวิเคราะห์คุณภาพน้ำทะเลในช่วงปี พ.ศ. 2559 เมื่อประเมินจากดัชนีคุณภาพน้ำทะเลที่สำคัญจะพบว่า คุณภาพน้ำจัดอยู่ในระดับเสื่อมโทรมมาก โดยส่วนใหญ่พารามิเตอร์ที่บ่งชี้ถึงปัญหาคุณภาพน้ำ ได้แก่ pH, DO, TCB, FCB และ NO₃ ปัญหา กลุ่มแบคทีเรียและไนโตรเจนไนโตรเจนค่อนข้างสูงกว่าเกณฑ์มาตรฐานคุณภาพน้ำทะเลและชายฝั่ง สาเหตุที่สำคัญบริเวณอ่าวไทยตอนในมีปากแม่น้ำที่สำคัญ 4 สาย ที่สำคัญไหลมาตอนเหนือและตอนกลางของประเทศ จึงเป็นแหล่งรองรับน้ำจืดที่มีของเสียและสารพิษปะปนมาจากต้นน้ำ กล่าวได้ว่าบริเวณนี้เป็นจุดวิกฤติเกี่ยวกับ คุณภาพสิ่งแวดล้อม โดยเฉพาะบริเวณที่จะต้องมีการควบคุมและดูแลเป็นพิเศษคือ บริเวณปากแม่น้ำ เจ้าพระยา ปากคลอง 12 อ่าว หน้าโรงงานฟอกย้อม กม.35 จังหวัดสมุทรปราการเพราะโดยตลอดเส้นทางน้ำ จะมีกิจกรรมต่างๆ ตลอดสองฝั่งลำน้ำ เช่น แหล่งชุมชน ตัวเมือง อุตสาหกรรม ท่าเทียบเรือสินค้า พื้นที่เกษตรกรรม และพื้นที่เพาะเลี้ยงสัตว์น้ำ เป็นต้น จึงทำให้ของเสียและสารพิษนี้จะไหลลงสู่ทะเลบริเวณ ปากแม่น้ำเจ้าพระยา และส่งผลกระทบต่อด้านมลพิษต่อน้ำทะเลและดินตะกอนด้วย

ตารางที่ 1.61 แสดงข้อมูลผลการตรวจวัดคุณภาพน้ำทะเลชายฝั่ง

สถานีตรวจวัด	ครั้งที่	พารามิเตอร์								
		pH	DO (mg/l)	NO ₃ (µg N/l)	TCB (MPN/100 ml)	FCB (CFU/100 ml)	As (µg/l)	Pb (µg/l)	Zn (µg/l)	บีโตรเลียม ไฮโดรคาร์บอน รวม
ปากคลอง 12 อ่าว	ครั้งที่ 1	7.7	4.32	133	240000	45000	<5.0	<3.00	28	0.78
	ครั้งที่ 2	7.4	4.73	295	33000	20	<5.0	<3.00	37.4	0.77
หน้าโรงงานฟอกย้อม กม.35	ครั้งที่ 1	8.01	5.52	123	240000	280000	<5.0	<3.00	Not Detect ed	0.43
	ครั้งที่ 2	7.48	3.71	304	33000	10	<5.0	<3.00	5.9	0.51
ปากแม่น้ำเจ้าพระยา	ครั้งที่ 1	7.89	4.89	223	220	54	<5.0	4.31	Not Detect ed	0.49
	ครั้งที่ 2	7.07	0.86	141	13000	460	9.08	16.9	52.8	0.78
ค่ามาตรฐานประเภทที่ 1	7.0 - 8.5	ไม่น้อยกว่า 4	ไม่เกิน 20	ไม่เกิน 1000	ไม่เกิน 70	ไม่เกิน 10	ไม่เกิน 8.5	ไม่เกิน 50	ไม่เกิน 0.5	
ค่ามาตรฐานประเภทที่ 2	7.0 - 8.5	ไม่น้อยกว่า 6	ไม่เกิน 60		ไม่เกิน 100	ไม่เกิน 1				
ค่ามาตรฐานประเภทที่ 3	7.0 - 8.5	ไม่น้อยกว่า 4								
ค่ามาตรฐานประเภทที่ 4	7.0 - 8.5									
ค่ามาตรฐานประเภทที่ 5	7.0 - 8.5									
ค่ามาตรฐานประเภทที่ 6	7.0 - 8.5									



ภาพที่ 1.34 คุณภาพน้ำทะเลชายฝั่งรายจังหวัด ปี 2558

แหล่งที่มา: กรมควบคุมมลพิษกระทรวงทรัพยากรธรรมชาติและสิ่งแวดล้อม

8.3) คุณภาพน้ำบาดาล

1. แอ่งน้ำเจ้าพระยาตอนล่าง

แอ่งน้ำบาดาลในพื้นที่จังหวัดสมุทรปราการ คือ แอ่งน้ำเจ้าพระยาตอนล่าง ซึ่งสถานการณ์แอ่งน้ำเจ้าพระยาตอนล่างพบว่า มีปัญหาการรุกล้ำและการกระจายตัวของความเค็ม การรุกล้ำของน้ำเค็มเข้าสู่แหล่งน้ำจืดเกิดขึ้นเมื่อมีการสูบน้ำบาดาลขึ้นมาใช้มาก ทำให้แรงดันชั้นในน้ำบาดาลบริเวณที่มีการสูบน้ำลดต่ำลง น้ำเค็มในชั้นน้ำเดียวกันจากบริเวณที่ยังมีแรงดันสูงกว่าจะไหลเข้ามาแทนที่ หรือหากบริเวณดังกล่าวอยู่ใกล้ที่ราบชายฝั่งทะเลน้ำทะเลก็จะไหลแทรกซึมรุกล้ำเข้ามาได้ อัตราการรุกล้ำของน้ำเค็มขึ้นอยู่กับความแตกต่างของระดับน้ำระหว่างบริเวณพื้นที่ที่มีน้ำเค็มกับบริเวณที่ระดับน้ำลดต่ำลงมาก เช่น พื้นที่บริเวณจังหวัดสมุทรปราการ และจังหวัดสมุทรสาคร คุณภาพน้ำแบ่งตามชั้นน้ำบาดาล ดังนี้

- ชั้นน้ำพระประแดง (PD Aquifer) ระดับความลึกไม่เกิน 100 เมตร ชั้นน้ำบาดาลมีความลึกในช่วง 60-80 เมตร พบปริมาณคลอไรด์มีค่าสูงมาก เกินเกณฑ์มาตรฐานใช้อุปโภคบริโภค พบในบริเวณใกล้ปากแม่น้ำเจ้าพระยา
- ชั้นน้ำนครหลวง (NL Aquifer) ระดับความลึกไม่เกิน 150 เมตร ชั้นน้ำบาดาลมีความลึกในช่วง 100 - 140 เมตร ปริมาณคลอไรด์มีค่าสูงมากในบริเวณใกล้ปากแม่น้ำเจ้าพระยา ปริมาณคลอไรด์ที่ตรวจพบมีค่ามากกว่า 2,000 มิลลิกรัมต่อลิตร
- ชั้นน้ำนทบุรี (NB Aquifer) ระดับความลึกไม่เกิน 200 เมตร ชั้นน้ำบาดาลมีความลึกในช่วง 170 - 200 เมตร พบบริเวณคลอไรด์มีค่าสูงมากเช่นเดียวกับชั้นน้ำพระประแดงและชั้นนครหลวง ในบริเวณปากแม่น้ำเจ้าพระยา โดยปริมาณคลอไรด์ที่ตรวจพบมีค่ามากกว่า 1,000 มิลลิกรัมต่อลิตร ปริมาณคลอไรด์อยู่ในเกณฑ์อนุญาตให้ใช้อุปโภคได้

2. เขตวิกฤติน้ำบาดาลในพื้นที่จังหวัดสมุทรปราการ

เนื่องจากพื้นที่จังหวัดฯ มีการสูบน้ำบาดาลจำนวนมากมาใช้ประโยชน์เกินกว่าอัตราการทดแทนของน้ำบาดาลอย่างต่อเนื่อง ส่งผลให้เกิดปัญหาแผ่นดินทรุดตามมา กระทรวงทรัพยากรธรรมชาติและสิ่งแวดล้อม จึงได้ประกาศเขตวิกฤติน้ำบาดาลในพื้นที่จังหวัดสมุทรปราการ เมื่อวันที่ 30 กรกฎาคม 2546 โดยในเขตจังหวัดสมุทรปราการได้แบ่งเขตวิกฤตการณ์น้ำบาดาลออกเป็น 3 พื้นที่ ได้แก่



- เขตวิกฤตการณ์น้ำบาดาลอันดับที่ 1 ได้แก่ พื้นที่ที่มีการทรุดตัวของพื้นดินมากกว่า 3 เซนติเมตรต่อปี และระดับน้ำบาดาลลดลงมากกว่า 3 เมตรต่อปี ได้แก่ พื้นที่อำเภอบางพลี เฉพาะตำบลบางพลีใหญ่ ตำบลบางไฉง ตำบลหนองปรือ ตำบลราชาเทวะ ตำบลบางแก้ว อำเภอบางเสาธง เฉพาะตำบลศีรษะจรเข้ชั้นน้อย และอำเภอเมืองสมุทรปราการ เฉพาะตำบลกลางเมือง ตำบลบางเมืองใหม่ ตำบลลำโรงเหนือ ตำบลเทพารักษ์

- วิกฤตการณ์น้ำบาดาลอันดับที่ 2 ครอบคลุมพื้นที่บริเวณที่มีการทรุดตัวของพื้นดินระหว่าง 1-3 เซนติเมตรต่อปี และระดับน้ำบาดาลลดลงระหว่าง 2-3 เมตรต่อปี ได้แก่ พื้นที่อำเภอบางพลีเฉพาะตำบลบางปลา อำเภอบางเสาธง เฉพาะตำบลบางเสาธง ตำบลศีรษะจรเข้ใหญ่ อำเภอเมืองสมุทรปราการเฉพาะตำบลแพรกษา ตำบลปากน้ำ ตำบลท้ายบ้าน ตำบลบางปู ตำบลบางด้วน ตำบลบางโปรง และอำเภอพระประแดงเฉพาะตำบลลำโรงใต้ ตำบลบางหัวเสือ ตำบลลำโรงกลาง ตำบลบางหญ้าแพรก ตำบลบางกะเจ้า ตำบลบางกอบัว ตำบลบางน้ำผึ้ง

- เขตวิกฤตการณ์น้ำบาดาลอันดับที่ 3 ครอบคลุมพื้นที่ที่มีการทรุดตัวของพื้นดินน้อยกว่า 1 เซนติเมตรต่อปี และระดับน้ำบาดาลลดลงน้อยกว่า 2 เมตรต่อปี และบริเวณนอกเหนือเขตวิกฤต อันดับ 1 และ 2 ของจังหวัดฯ อุตสาหกรรม

1.2 ประเด็นปัญหาและความต้องการเชิงพื้นที่

1.2.1 ข้อมูลการวิเคราะห์ความต้องการและศักยภาพของประชาชนในท้องถิ่น

1) ประเด็นปัญหาในท้องถิ่น

จากการรวบรวมและสรุปปัญหาจากแผนชุมชน แผนพัฒนาอำเภอ แผนพัฒนาท้องถิ่น และภาคส่วนต่างๆ ในจังหวัด สามารถสรุปปัญหาในท้องถิ่นได้ดังนี้

1.1) ปัญหาด้านทรัพยากรธรรมชาติและสิ่งแวดล้อม

1. **ปัญหาน้ำท่วม** ถือเป็นปัญหาสำคัญของจังหวัดสมุทรปราการ เนื่องจากปัญหาการทรุดตัวของแผ่นดิน และการขยายตัวของชุมชนเมือง ทำให้พื้นที่ลุ่มน้ำที่รกร้างว่างเปล่าของเอกชนที่เคยเป็นแหล่งรับน้ำฝนลดน้อยลง โดยมีการถมพื้นที่เพื่อพัฒนาเป็นที่อยู่อาศัยและโรงงานอุตสาหกรรม ทำให้เกิดปัญหาการระบายน้ำไม่ทัน จนมีน้ำท่วมผิวทางจราจรและพื้นที่เศรษฐกิจในช่วงฤดูฝน และเมื่อน้ำท่วมขังเป็นเวลานานส่งผลให้ถนนเกิดการชำรุดเสียหาย เป็นหลุมเป็นบ่อ การสัญจรไปมาเป็นไปด้วยความยากลำบาก นอกจากนี้ยังพบปัญหาการระบายน้ำจากกรุงเทพมหานครสู่ทะเลในบางพื้นที่มีอุปสรรคในการไหลของน้ำไปสู่สถานีสูบน้ำ ทำให้ไม่สามารถเดินเครื่องสูบน้ำได้เต็มที่ เนื่องจากคลองมีลักษณะตื้นเขิน มีวัชพืชจำนวนมาก มีการก่อสร้างสิ่งปลูกสร้างลูกล้า ล้ำคลอง และมีถนนสายสำคัญขวางทางน้ำ เช่น ถนนอ่อนนุช ถนนบางนา - ตราด ถนนเทพารักษ์ เป็นต้น พื้นที่ซึ่งประสบปัญหาดังกล่าว ได้แก่ อำเภอเมืองสมุทรปราการ อำเภอบางเสาธง อำเภอบางบ่อ และอำเภอพระสมุทรเจดีย์

2. **ปัญหาน้ำเสีย** ถือเป็นปัญหาที่สำคัญของจังหวัดสมุทรปราการ เนื่องจากมีโรงงานอุตสาหกรรมจำนวนมาก ประกอบกับพื้นที่ชุมชนมีความหนาแน่นสูง โดยมีแหล่งกำเนิดสำคัญ 3 แหล่ง คือ (1) น้ำเสียจากชุมชน ประกอบด้วยชุมชนผู้พักอาศัยริมคลองชายทะเลและคลองสาขา ซึ่งมีอยู่อย่างหนาแน่น โดยส่วนใหญ่ไม่มีระบบการบำบัดน้ำเสียของชุมชนก่อนระบายลงสู่แหล่งน้ำธรรมชาติ (2) น้ำเสียจากโรงงานอุตสาหกรรม ประกอบด้วย น้ำเสียจากการผลิตในโรงงานอุตสาหกรรมจำนวนมากในพื้นที่ ซึ่งทำการทิ้งลงแหล่งน้ำธรรมชาติโดยไม่ผ่านการบำบัดตามข้อกำหนด และ (3) น้ำเสียจากการเกษตร เกิดจากการสูบน้ำเข้า-ออก บ่อปลาและบ่อกุ้ง ซึ่งมีการชะล้างตะกอนเลนไปสะสมในแหล่งน้ำ

3. **ปัญหาการจัดการขยะมูลฝอย** ปัญหาที่พบคือ ขยะมูลฝอยที่ตกค้างในชุมชนที่การจัดเก็บสถานที่หรือเข้าจัดเก็บไม่ทันเวลาทำให้เป็นสิ่งปฏิกูลที่เน่าเหม็นน่ารำคาญ ไม่มีระบบการคัดแยกขยะองค์กรปกครองส่วนท้องถิ่นไม่มีสถานที่ทิ้งขยะหรือสถานที่กำจัดขยะเป็นของตนเอง ต้องเข้าพื้นที่เอกชนในการกำจัดขยะมูลฝอย สถานที่กำจัดไม่ถูกสุขลักษณะ ระบบกำจัดขยะมูลฝอยขาดประสิทธิภาพมีการลักลอบทิ้งขยะมูลฝอยจากนอกเขต การกำจัดขยะมูลฝอยส่วนใหญ่จะใช้วิธีการฝังกลบและเทกองที่ไม่ถูกสุขลักษณะ รวมทั้งประชาชนยังขาดจิตสำนึกในการทิ้งขยะและการแยกประเภทขยะมูลฝอย



จังหวัดสมุทรปราการมีขยะมูลฝอยภาคครัวเรือน ประมาณวันละ 2,200 ตันเศษ โดยปัจจุบันองค์กรปกครองส่วนท้องถิ่น จำนวน 47 แห่งจากจำนวน 48 แห่ง ได้ดำเนินการจัดเก็บเพื่อนำไปกำจัดอย่างถูกต้องตามหลักวิชาการ ณ บ่อขยะตำบลแพรกษาใหม่ พื้นที่ 200 ไร่ จำนวนวันละ 1,800 ตัน ที่ดำเนินการโดยบริษัท อีสเทิร์น เอนเนอร์จี พลัส จำกัด เพื่อนำไปเป็นขยะเชื้อเพลิง RDF ใช้ผลิตกระแสไฟฟ้าเอง และองค์กรปกครองส่วนท้องถิ่นมีการคัดแยกขยะเพื่อนำกลับมาใช้ประโยชน์วันละประมาณ 350 ตัน ส่งผลให้ในแต่ละวันจังหวัดสมุทรปราการสามารถกำจัดขยะได้ วันละประมาณ 2,140 ตัน คิดเป็นร้อยละ 95.70 ส่วนการกำจัดขยะมูลฝอยตาม Road Map มีการปิดบ่อขยะจำนวน 2 แห่ง ได้แก่ บ่อขยะที่ตำบลบางปลา อำเภอบางพลี พื้นที่ 150 ไร่ และบ่อขยะตำบลแพรกษา พื้นที่ 160 ไร่ มีขยะตกค้างประมาณ 10.09 ล้านตัน ปัจจุบันได้กำจัดไปแล้วประมาณ 9.4 ล้านตัน คิดเป็นร้อยละ 94

4. ปัญหามลพิษทางอากาศ ถือเป็นปัญหาสำคัญอีกปัญหาหนึ่งของจังหวัดสมุทรปราการ เนื่องจากมีโรงงานอุตสาหกรรมจำนวนมาก เกิดจากโรงงานและสถานประกอบการต่าง ๆ เช่น ซ่อมรถยนต์ เชื่อมเหล็ก เป็นต้น ทำให้เกิดปัญหาสิ่งแวดล้อมทั้งในเรื่องสารเคมี และวัตถุมีพิษจากโรงงานที่ไม่มีระบบควบคุมมลพิษที่ดี ทำให้ประชาชนผู้อาศัยได้รับสารพิษจนต้องเข้ารับการรักษาที่โรงพยาบาล และพบผู้ป่วยโรคระบบทางเดินหายใจมากกว่าโรคอื่น ๆ นอกจากนี้ยังมีมลพิษที่เกิดจากการคมนาคมขนส่งทางบก ในถนนสายสำคัญ 3 สาย คือ ถนนบางนา-ตราด ถนนเทพารักษ์ และถนนกิ่งแก้ว-ลาดกระบัง โดยปัญหาดังกล่าวพบมากบริเวณอำเภอบางพลีและอำเภอบางเสาธง

5. ปัญหาการกัดเซาะชายฝั่งทะเล จังหวัดสมุทรปราการมีความยาวของชายหาด ประมาณ 45 กม. แต่เนื่องจากพื้นที่บางบริเวณมีการสะสมตัวออกไป และบางบริเวณเกิดกัดเซาะของน้ำทะเลเข้ามามาก ส่งผลให้เส้นชายฝั่งมีระยะทางเพิ่มขึ้นเป็น 74 กม. โดยพบปัญหาการกัดเซาะชายฝั่งอยู่ในพื้นที่ ต.นาเกลือ ต.แหลมฟ้าผ่า ต.บางปู และ ต.คลองด่าน มีระยะทางรวมทั้งสิ้น 58,257 เมตร หรือคิดเป็นร้อยละ 79 ของระยะทางตามแนวชายฝั่งที่มีการเปลี่ยนแปลงทั้งหมด อย่างไรก็ตามในอดีตที่ผ่านมาได้มีความพยายามในการทำเขื่อนกันน้ำและปักไม้ไผ่เพื่อเป็นแนวกันคลื่น แต่วิธีการดังกล่าวก็เป็นเป็นการบรรเทาปัญหาได้ระดับหนึ่งซึ่งปัญหาดังกล่าวจะต้องใช้งบประมาณค่อนข้างสูง และเป็นปัญหาที่ส่งผลกระทบต่อสิ่งแวดล้อมและวิถีชีวิตความเป็นอยู่ของประชาชนในพื้นที่จำนวนมาก

1.2) ปัญหาด้านสังคม

1. ปัญหายาเสพติด เนื่องจากเป็นชุมชนเมืองที่มีเขตติดต่อกกรุงเทพฯ และเป็นทางผ่านเชื่อมโยงไปยังภูมิภาคต่าง ๆ ได้ง่าย จึงเหมาะที่จะเป็นแหล่งพักยาเสพติดและมีการแพร่ระบาดในพื้นที่ในกลุ่มคนว่างงาน ปัญหาเยาวชน และผู้ใช้แรงงานที่เข้ามาอาศัยอยู่ในพื้นที่ มีการมั่วสุม และเสพยาเสพติด นำไปสู่การก่ออาชญากรรมในรูปแบบต่าง ๆ เป็นอันตรายต่อชีวิตและทรัพย์สินของประชาชน

2. ปัญหาการว่างงานในสถานะเศรษฐกิจที่มีการชะลอตัวและมีการหลังไหลของแรงงาน ต่างดาวเข้ามาในพื้นที่จำนวนมาก ส่งผลให้เกิดการลดปริมาณการผลิตในภาคอุตสาหกรรม นำไปสู่การเกิดปัญหาการว่างงานมากขึ้น

3. ปัญหาการบริการสาธารณสุขไม่เพียงพอ เนื่องจากมีประชากรแฝงและแรงงานต่างดาวอาศัยอยู่ในจังหวัดจำนวนมาก อีกทั้งแรงงานต่างดาวมีการตั้งครุฑสูง ส่งผลให้การบริการสาธารณสุขไม่ทั่วถึงและเพียงพอแก่ประชากรที่อาศัยอยู่จริง ซึ่งมีมากเกือบเท่าตัวของประชากรตามทะเบียนราษฎร์

1.3) ปัญหาด้านโครงสร้างพื้นฐาน

1. ปัญหาด้านการจราจร เกิดปัญหาสภาพการจราจรติดขัด เนื่องจากการเพิ่มขึ้นของชุมชนเมืองทำให้มีปริมาณรถยนต์มีเป็นจำนวนมากโดยเฉพาะในช่วงระยะเวลาเร่งด่วน

2. ปัญหาการบุกรุกที่สาธารณะ สืบเนื่องจากการประกอบธุรกิจและอาคารอุตสาหกรรมในพื้นที่ทำให้เกิดการบุกรุกที่สาธารณะเพื่อใช้ประโยชน์เป็นจำนวนมาก

3. ปัญหาถนนชำรุด เนื่องจากรถบรรทุกมีปริมาณมากและมีการบรรทุกเกินที่กฎหมายกำหนด โดยเฉพาะในเขตอำเภอบางพลี

4. ปัญหาระบบสาธารณสุขปภอค พบว่าประชาชนในบางพื้นที่ยังเข้าไม่ถึงระบบสาธารณสุขปภอค ซึ่งบางครอบครัวต้องเสียค่าใช้จ่ายในการใช้น้ำประปาและไฟฟ้าในราคาสูงกว่าปกติถึง 2-3 เท่า

2) ความต้องการของประชาชนและแนวทางการแก้ไข

จากการรวบรวมประเด็นความต้องการจากภาคส่วนต่าง ๆ ในจังหวัดสมุทรปราการ สามารถสรุปประเด็นความต้องการและแนวทางการแก้ไขปัญหา ได้ดังนี้

(1) ดำเนินการสร้างโครงสร้างพื้นฐานในพื้นที่ที่ยังเข้าไม่ถึง และซ่อมแซมโครงสร้างพื้นฐานที่ชำรุดเพื่อแก้ไขปัญหาความเดือดร้อนของประชาชน

(2) ลดปัญหาการแพร่ระบาดของยาเสพติดในพื้นที่ทุกตำบลเร่งรัดปราบปรามเกี่ยวกับการค้ายาเสพติด ตั้งจุดตรวจ จุดสกัด ค้นหาผู้เสพ ผู้เกี่ยวข้องกับยาเสพติด เพื่อนำเข้าสู่กระบวนการปรับเปลี่ยนพฤติกรรมผู้เสพยาเสพติดและการบำบัดรักษาผู้ติดยาเสพติด พร้อมทั้งบูรณาการการดำเนินการแก้ไขปัญหาเสพยาเสพติดกับทุกภาคส่วนจัดกิจกรรมรณรงค์เผยแพร่ ประชาสัมพันธ์ ให้ความรู้ในการป้องกันยาเสพติดในสถานศึกษา สถานประกอบการ สถานบริการ ร้านเกมส์ คาราโอเกะ ฯลฯ

(3) ส่งเสริมและเร่งรัดให้โรงงานอุตสาหกรรมในเขตพื้นที่ ให้มีการจัดระบบคุณภาพและสิ่งแวดล้อมให้เหมาะสม โดยใช้เทคโนโลยีต่าง ๆ มาดำเนินการเพื่อลดภาวะมลพิษ ซึ่งจะเป็นการลดปัญหาล้างแฉดล้อม และเพิ่มประสิทธิภาพในภาคอุตสาหกรรม

(4) ดำเนินการอย่างเข้มงวดในการตรวจสอบและบริหารจัดการมลพิษ ทั้งมลพิษทางอากาศ การลดปริมาณขยะมูลฝอยตกค้าง และน้ำเสียทั้งจากภาคอุตสาหกรรม ครุภัณฑ์ และการเกษตร

(5) ลดปัญหาการบริการด้านสาธารณสุข อาทิ สถานพยาบาล อุปกรณ์การแพทย์ และบุคลากรทางการแพทย์ ในพื้นที่จังหวัดสมุทรปราการที่มีไม่เพียงพอ

(6) ลดอัตราการว่างงานของประชาชนในพื้นที่ 6 อำเภอ รวมถึงเร่งพัฒนาอาชีพแก่ประชาชน โดยใช้ทรัพยากรในพื้นที่ให้เป็นประโยชน์ให้มากที่สุด โดยการฝึกอบรมอาชีพ การจัดหาตลาด ฯลฯ

(7) ลดการกีดกันชายฝั่งทะเลในพื้นที่อำเภอเมืองสมุทรปราการ อำเภอพระสมุทรเจดีย์ และอำเภอพระประแดง

(8) ดำเนินการก่อสร้างและขยายถนนสายหลักและสายรองและปรับปรุงซ่อมแซมถนนสายหลักสายรอง พร้อมทั้งก่อสร้างและซ่อมแซมทางเดินเท้าสะพาน และระบบระบายน้ำที่เชื่อมโยงถนนสายหลักและสายรอง

1.3 ผลการพัฒนาและการแก้ไขปัญหาจังหวัดในช่วงที่ผ่านมา

1) สรุปผลการดำเนินการตามแผนฯ ที่ผ่านมา

จังหวัดสมุทรปราการ ได้รับการจัดสรรงบประมาณรายจ่ายประจำปีงบประมาณ พ.ศ. 2557 – 2560 และมีผลการดำเนินงาน ดังนี้

1.1) งบประมาณรายจ่ายประจำปีงบประมาณ พ.ศ. 2557

จังหวัดสมุทรปราการ ได้รับการจัดสรรงบประมาณรายจ่ายประจำปีของจังหวัดฯ เพื่อดำเนินโครงการตามแผนปฏิบัติการ ประจำปีงบประมาณ พ.ศ.2557 จำนวน 23 โครงการ งบประมาณ 210,891,300 บาท และค่าใช้จ่ายในการบริหารงานจังหวัดแบบบูรณาการ จำนวน 9,000,000 บาท รวมทั้งสิ้น 219,891,300 บาท ปัจจุบันดำเนินการแล้วเสร็จทุกโครงการ โดยดำเนินการในระหว่างปีงบประมาณ พ.ศ. 2557 พบปัญหาอุปสรรคที่ทำให้เบิกจ่ายงบประมาณล่าช้า จำนวน 1 โครงการ ซึ่งได้แก่ โครงการปรับปรุงซ่อมแซมเขื่อนป้องกัน



ตลิ่งรอบพื้นที่กระเพาะหมู อำเภอพระประแดง เนื่องจากงบประมาณที่ได้รับการจัดสรรไม่สามารถจัดหาผู้รับจ้างตามรูปแบบราชการที่กำหนดในโครงการฯ ได้ จึงจำเป็นต้องมีการขอแก้ไขรูปแบบรายการและขอทำความเข้าใจกับหน่วยงานที่เกี่ยวข้อง อาทิ สำนักงานงบประมาณทำให้ล่าช้าจากการแก้ไขแบบรายการและการบริหารโครงการฯ ในขั้นตอนต่าง ๆ ประสบปัญหาหน้างานเนื่องจากมีต่อม่อเสาไฟฟ้ากีดขวางแนวก่อสร้างเขื่อนซึ่งต้องขอให้การไฟฟ้านครหลวงเข้าทำการรื้อย้าย จึงส่งผลให้การก่อสร้างมีความล่าช้า แต่อย่างไรก็ตามจังหวัดได้แก้ไขปัญหาก็สามารถดำเนินการได้แล้วเสร็จภายในปีงบประมาณ พ.ศ. 2558 (รายละเอียดดังตารางที่ 1.62)

ตารางที่ 1.62 ผลการดำเนินโครงการตามแผนปฏิบัติการ ประจำปีงบประมาณ พ.ศ. 2557

ประเด็นยุทธศาสตร์ – โครงการ – หน่วยงานรับผิดชอบ	งบประมาณ (บาท)	ผลการเบิกจ่าย (บาท)	งบประมาณคงเหลือ/ เงินเหลือจ่าย (บาท)	หมายเหตุ
ประเด็นยุทธศาสตร์ที่ 1 : ส่งเสริมอุตสาหกรรมและเกษตรกรรมให้มีศักยภาพ เพื่อการแข่งขันในภูมิภาคอาเซียน โดยพัฒนากระบวนการผลิตที่เป็นมิตรกับสิ่งแวดล้อม รวมทั้งอนุรักษ์และฟื้นฟูทรัพยากรธรรมชาติและสิ่งแวดล้อม				
แผนงาน / โครงการ จำนวน 6 โครงการ	71,518,300	56,657,052.73	975,247.27	ดำเนินการแล้วเสร็จ
1. ปรับปรุงซ่อมแซมเขื่อนหินทิ้งป้องกันน้ำท่วมชายฝั่งทะเลบางปู : สำนักงานโยธาธิการและผังเมืองจังหวัดสมุทรปราการ	36,500,000	36,500,000	-	
2. ป้องกันการกัดเซาะและอนุรักษ์ธรรมชาติริมคลองลำโรง วัดบางปิ้ง อำเภอเมืองสมุทรปราการ: สำนักงานโยธาธิการและผังเมืองจังหวัดสมุทรปราการ	5,000,000	4,980,000	20,000	
3. อนุรักษ์ฟื้นฟูคุณภาพน้ำคลองลำโรงและคลองเชื่อมต่อ: สำนักงานทรัพยากรธรรมชาติและสิ่งแวดล้อมจังหวัดสมุทรปราการ	5,100,000	4,502,450	597,550	
4. สมุทรปราการเมืองอุตสาหกรรมเชิงนิเวศ : สำนักงานอุตสาหกรรมจังหวัดสมุทรปราการ	8,973,300	8,950,000	23,300	
5. ตาสีประรดสิ่งแวดล้อมสมุทรปราการ : สำนักงานอุตสาหกรรมจังหวัดสมุทรปราการ	1,945,000	1,724,602.73	220,397.27	
6. ปรับปรุงซ่อมแซมเขื่อนป้องกันตลิ่งรอบพื้นที่กระเพาะหมู อำเภอพระประแดง: อำเภอพระประแดง	14,000,000	14,000,000	-	
ประเด็นยุทธศาสตร์ที่ 2 : พัฒนาคุณภาพชีวิตประชาชน โดยยกระดับรายได้และการจัดการด้านการศึกษา สาธารณสุข ศาสนา ศิลปวัฒนธรรมและสาธารณสุขโลกให้เพียงพอ เท่าเทียมและทั่วถึง				
แผนงาน / โครงการจำนวน 7 โครงการ	32,071,000	31,051,770.53	1,019,229.47	ดำเนินการแล้วเสร็จ
7. พัฒนาศูนย์ฝึกอาชีพชุมชนนอกระบบการศึกษา เพื่อเสริมสร้างโอกาส สร้างรายได้ให้กับประชาชนในเขตพื้นที่อำเภอเมืองรองรับประชาคมเศรษฐกิจอาเซียน : อำเภอเมืองสมุทรปราการ และ กศน. อำเภอเมืองสมุทรปราการ	5,000,000	4,426,551	573,449	
8. ส่งเสริมอาชีพให้แก่ประชาชนในเขตพื้นที่อำเภอเมืองสมุทรปราการ: อำเภอเมืองสมุทรปราการ	12,000,000	11,947,600	52,400	
9. พัฒนาอาชีพประชาชนตามหลักปรัชญาเศรษฐกิจพอเพียงและเศรษฐกิจสร้างสรรค์ : อำเภอเมืองสมุทรปราการ และ วิทยาลัยสารพัดช่างสมุทรปราการ	5,000,000	4,933,496.26	66,503.74	
10. ส่งเสริมอาชีพสร้างรายได้ด้านการแพทย์แผนไทยและสมุนไพรให้กับประชาชนจังหวัดสมุทรปราการ: สำนักงานสาธารณสุขจังหวัดสมุทรปราการ	1,000,000	907,323.27	92,676.73	



ตารางที่ 1.62 ผลการดำเนินโครงการตามแผนปฏิบัติการ ประจำปีงบประมาณ พ.ศ. 2557 (ต่อ)

ประเด็นยุทธศาสตร์ – โครงการ – หน่วยงานรับผิดชอบ	งบประมาณ (บาท)	ผลการเบิกจ่าย (บาท)	งบประมาณคงเหลือ/ เงินเหลือจ่าย (บาท)	หมายเหตุ
11. พัฒนาไฟฟ้าส่องสว่างเพื่อส่งเสริมคุณภาพชีวิต ของประชาชนอำเภอบางพลี: อำเภอบางพลี	4,228,000	4,210,000	18,000	
12. ส่งเสริมการเรียนรู้และพัฒนาอาชีพตามแนว ปรัชญาเศรษฐกิจพอเพียง: อำเภอบางบ่อ และ อำเภอบางเสาธง	1,600,000	1,577,500	22,500	
13. เพิ่มช่องทางการตลาดสินค้า OTOP จังหวัด สมุทรปราการ: สำนักงานพัฒนาชุมชนจังหวัด สมุทรปราการ	3,243,000	3,049,300	193,700	
ประเด็นยุทธศาสตร์ที่ 3 : ส่งเสริมระบบ Logistics คู่ประชาคมอาเซียน โดยพัฒนาการบริหารจัดการ และปรับปรุงโครงข่ายการคมนาคมขนส่งให้สมบูรณ์ยิ่งขึ้น เพื่อลดต้นทุนและเพิ่มขีดความสามารถแข่งขัน				
แผนงาน / โครงการจำนวน 5 โครงการ	61,972,000	60,411,413.60	1,536,164	ดำเนินการแล้วเสร็จ
14. ปรับปรุงระบบคมนาคมถนนสายรอง หมู่ที่ 7 ตำบลบางโฉลง เพื่ออำนวยความสะดวกในการ ขนส่งสินค้าเกษตรและการคมนาคมของประชาชน ในพื้นที่อำเภอบางพลี : อำเภอบางพลี	4,772,000	4,750,000	22,000	
15. พัฒนาและปรับปรุงเส้นทางคมนาคมขนส่ง สินค้าเกษตรในเขตพื้นที่อำเภอบางบ่อ: อ.บางบ่อ	11,200,000	11,179,000	21,000	
16. ปรับปรุงระบบคมนาคมถนนสุขาภิบาล 6 เพื่อ รองรับการขยายตัวของสนามบินสุวรรณภูมิ และการ คมนาคมของประชาชนในเขตพื้นที่อำเภอบางพลี : อำเภอบางพลี	16,000,000	14,965,000	1,035,000	
17. ปรับปรุงทางหลวงหมายเลข 3113 (สำโรง - สะพานภูมิพล) เพื่อสนับสนุนกลุ่มคลัสเตอร์ ภาคอุตสาหกรรมและ Logistics รองรับเข้าสู่ ประชาคมอาเซียน : แขวงทางหลวงสมุทรปราการ	15,000,000	14,943,413.60	32,164	
18. พัฒนาการคมนาคมระบบโลจิสติกส์ในพื้นที่ สายประชาสามัคคีพ.ศ.2557:แขวงทางหลวง ชนบท	15,000,000	14,574,000	426,000	
ประเด็นยุทธศาสตร์ที่ 4 :ส่งเสริมกิจกรรมการท่องเที่ยวเชิงนิเวศ ประวัติศาสตร์ และศิลปวัฒนธรรม โดยการพัฒนาแหล่งท่องเที่ยว สินค้า การบริการ และประชาสัมพันธ์ให้เป็นที่รู้จักและประทับใจของนักท่องเที่ยว				
แผนงาน / โครงการจำนวน 3 โครงการ	19,373,000	19,198,880	174,120	ดำเนินการแล้วเสร็จ
19. พัฒนาและปรับปรุงภูมิทัศน์ริมเขื่อนวัดมงคล โคธาวาส (วัดหลวงพ่อบาน) เพื่อส่งเสริมการ ท่องเที่ยว เชิงวัฒนธรรมประเพณี : อำเภอบางบ่อ	12,268,000	12,162,300	105,700	
20. เสริมสร้างสมรรถนะและภาพลักษณ์องค์กร จังหวัดสมุทรปราการโดยใช้สื่อ Social network เพื่อส่งเสริมการท่องเที่ยวและบริการประชาชน รองรับการเป็นเมืองอุตสาหกรรมหลักในประชาคม เศรษฐกิจอาเซียน (AEC) : สนจ.สป.	3,805,000	3,736,580	68,420	
21. เพิ่มศักยภาพการแข่งขันทางการท่องเที่ยวของ จังหวัดสมุทรปราการ	3,300,000	3,300,000	-	



ตารางที่ 1.62 ผลการดำเนินโครงการตามแผนปฏิบัติการ ประจำปีงบประมาณ พ.ศ. 2557 (ต่อ)

ประเด็นยุทธศาสตร์ที่ 5 : เสริมสร้างความปลอดภัยในชีวิตและทรัพย์สินของประชาชน โดยการพัฒนาาระบบป้องกันและแก้ไขปัญหาภัยคุกคามความมั่นคง				
แผนงาน / โครงการจำนวน 2 โครงการ	32,500,000	29,425,135.8	3,074,864.20	ดำเนินการแล้วเสร็จ
22. เพิ่มประสิทธิภาพอาสาสมัครชุมชนเพื่อรักษา ความสงบเรียบร้อยและเสริมสร้างความมั่นคงให้ สังคมเมืองนำอยู่: ดำรวจภูธรจังหวัดสมุทรปราการ และ ดำรวจภูธรเมืองสมุทรปราการ	3,500,000	3,497,400	2,600	
23. ดำรวจบ้านป้องกันและปราบปรามอาชญากรรมเพื่อ เสริมสร้างความมั่นคงในเขตชุมชนเมือง: ดำรวจภูธร จังหวัดสมุทรปราการ , ดำรวจภูธรสำโรงเหนือ, ดำรวจภูธรบางพลี , ดำรวจภูธรพระสมุทรเจดีย์, ดำรวจภูธรสาขลา , ดำรวจภูธรพระประแดง และ ดำรวจภูธรสำโรงใต้	29,000,000	25,927,735.8	3,072,264.20	
- ค่าใช้จ่ายในการบริหารงาน/จังหวัดแบบบูรณา การ	9,000,000	8,808,046.12	191,953.88	
รวม	219,891,300	219,552,298.78	339,001.22	

1.2) งบประมาณรายจ่ายประจำปีงบประมาณ พ.ศ. 2558

จังหวัดสมุทรปราการ ได้รับการจัดสรรงบประมาณรายจ่ายประจำปีของจังหวัดฯ เพื่อดำเนินโครงการตามแผนปฏิบัติการ ประจำปีงบประมาณ พ.ศ.2558 จำนวน 27 โครงการ งบประมาณ 203,476,400 บาท และค่าใช้จ่ายในการบริหารงานจังหวัดแบบบูรณาการ จำนวน 9,000,000 บาท รวมทั้งสิ้น 212,476,400 บาท โดยสรุปผลการดำเนินงานและปัญหา/อุปสรรคในการดำเนินงาน ดังนี้ (รายละเอียด ดังตารางที่ 1.22)

1. ผลการเบิกจ่าย จำนวน 178,980,175.50 บาท คิดเป็นร้อยละ 84.24 ของงบประมาณเงินเหลือจ่ายจำนวน 315,024.50 บาท โดยมีโครงการที่ดำเนินการแล้วเสร็จ 24 โครงการ คงเหลือโครงการที่อยู่ระหว่างดำเนินงาน 3 โครงการ งบประมาณที่อยู่ระหว่างดำเนินงานตามสัญญาจำนวน 33,181,200 บาท

2. ปัญหาอุปสรรคในการดำเนินงานที่ทำให้เบิกจ่ายงบประมาณล่าช้า จำนวน 3 โครงการ สำหรับโครงการงบลงทุน พบปัญหาผู้รับจ้างดำเนินงานล่าช้าและปัญหาการขออนุญาตจากกรมศิลปากรในการสร้างอนุสาวรีย์กรมหลวงชุมพรเขตอุดมศักดิ์ ในขณะที่งบดำเนินงาน ติดขัดปัญหาความพร้อมของสถานที่ในการดำเนินกิจกรรมของโครงการ โดยได้รับการทักท้วงจากสำนักงานการตรวจเงินแผ่นดิน (สตง.) จึงทำให้การดำเนินโครงการต้องชะลอไปก่อน โดยการกั้นเงินไว้เบิกจ่ายเหลืออมปีแบบมีหนี้ผูกพัน

ตารางที่ 1.63 ผลการดำเนินโครงการตามแผนปฏิบัติการ ประจำปีงบประมาณ พ.ศ. 2558

ประเด็นยุทธศาสตร์ – โครงการ – หน่วยงานรับผิดชอบ	งบประมาณ (บาท)	ผลการเบิกจ่าย (บาท)	งบประมาณคงเหลือ/ เงินเหลือจ่าย (บาท)	หมายเหตุ
ประเด็นยุทธศาสตร์ที่ 1 : ส่งเสริมอุตสาหกรรมและเกษตรกรรมให้มีศักยภาพ เพื่อการแข่งขันในภูมิภาคอาเซียน โดยพัฒนากระบวนการผลิตที่เป็นมิตรกับสิ่งแวดล้อม รวมทั้งอนุรักษ์และฟื้นฟูทรัพยากรธรรมชาติและสิ่งแวดล้อม				
แผนงาน / โครงการจำนวน 3 โครงการ	22,845,500	22,161,594.71	683,905.29	ดำเนินการแล้วเสร็จ
1. อนุรักษ์ ฟื้นฟูคุณภาพน้ำในคลองสำโรงและ คลองเชื่อมต่อ: อำเภอเมืองสมุทรปราการ	15,000,000	15,000,000	-	
2. สำรวจเพื่อจัดทำฐานข้อมูลการลักลอบทิ้งกาก ของเสียในพื้นที่เสี่ยง: สำนักงาน ทรัพยากรธรรมชาติและสิ่งแวดล้อมจังหวัด สมุทรปราการ	1,900,000	1,890,000	10,000	



ตารางที่ 1.63 ผลการดำเนินโครงการตามแผนปฏิบัติการ ประจำปีงบประมาณ พ.ศ. 2558 (ต่อ)

ประเด็นยุทธศาสตร์ – โครงการ – หน่วยงานรับผิดชอบ	งบประมาณ (บาท)	ผลการเบิกจ่าย (บาท)	งบประมาณคงเหลือ/ เงินเหลือจ่าย (บาท)	หมายเหตุ
3. ส่งเสริมการผลิตและแปรรูปสินค้าเกษตร ปลอดภัย(พืช ประมง ปศุสัตว์) แบบครบวงจร :สำนักงานเกษตรและสหกรณ์จังหวัดสมุทรปราการ , สำนักงานเกษตรจังหวัดฯสำนักงานประมงจังหวัด ฯ , สำนักงานปศุสัตว์จังหวัดฯ	5,945,500	5,311,594.71	633,905.29	
ประเด็นยุทธศาสตร์ที่ 2 : พัฒนาคุณภาพชีวิตประชาชน โดยยกระดับรายได้และการจัดการด้านการศึกษา สาธารณสุข ศาสนา ศิลปวัฒนธรรมและสาธารณสุขโลกให้เพียงพอ เท่าเทียมและทั่วถึง				
แผนงาน / โครงการจำนวน 9 โครงการ	29,120,550	16,857,149.10	12,263,400.90	ดำเนินการแล้วเสร็จ 7 โครงการ อยู่ระหว่างดำเนินงาน 2 โครงการ
4. จัดอบรมและต่อยอดอาชีพของประชาชน ตาม หลักปรัชญาเศรษฐกิจพอเพียง: อำเภอเมืองฯ	3,985,000	3,874,599.10	110,400.90	
5. สร้างศักยภาพทรัพยากรมนุษย์ด้านภาษาที่ยั่งยืน เพื่อเข้าสู่ AEC: สำนักงานเขตพื้นที่การศึกษา ประถมศึกษาศมุทรปราการ เขต 1	2,775,500	2,385,700	389,800	
6.ปรับปรุงภูมิทัศน์และส่งเสริมกิจกรรมกีฬาพัฒนา คุณภาพชีวิตของประชาชนในพื้นที่จังหวัด สมุทรปราการ: อำเภอเมืองสมุทรปราการ	5,470,000	5,425,000	45,000	
7. พัฒนาศักยภาพการบริหารจัดการและส่งเสริม การตลาดศูนย์แสดง จำหน่าย และการกระจาย สินค้า OTOP จังหวัดสมุทรปราการสู่ตลาดสากล : สำนักงานพัฒนาชุมชนจังหวัดสมุทรปราการ	8,365,000	1,666,600	32,000	อยู่ระหว่างดำเนินงาน ตามสัญญา
8. พัฒนาศักยภาพการบริหารจัดการและส่งเสริม การตลาดศูนย์การเรียนรู้และแปรรูปผลิตภัณฑ์ของ กลุ่มจังหวัดภาคกลางตอนกลาง:สำนักงานพัฒนา ชุมชนจังหวัดสมุทรปราการ	5,019,800	0.00	32,000	อยู่ระหว่างดำเนินงาน ตามสัญญา
9. รายการคืนเงินรายได้แผ่นดิน (ค่าปรับ) ให้ ผู้ประกอบการก่อสร้างของโครงการก่อสร้างกำแพง กันดินริมคลองบางปลาгод (โครงการจังหวัด 2554) : อำเภอพระสมุทรเจดีย์	1,799,550	1,799,550	-	ดำเนินการแล้วเสร็จ **กรมบัญชีกลางและ สำนักงบประมาณ อนุมัติให้ใช้เงินเหลือ จ่ายมาดำเนินการ
10. รายการคืนเงินรายได้แผ่นดิน (ค่าปรับ) ให้ ผู้ประกอบการก่อสร้างของโครงการพัฒนาศาสน สถานเพื่อความมั่นคงยั่งยืนของพระพุทธศาสนา และสังคมพอเพียงอยู่เย็นเป็นสุข กิจกรรมปรับปรุง ศาลาอเนกประสงค์วัดแค เลขที่ 1 หมู่ที่ 2 ต.ปาก คลองบางปลาгод อ.พระสมุทรเจดีย์ (โครงการ จังหวัด 2555): สนง.พระพุทธศาสนาจังหวัดฯ	1,350,900	1,350,900	-	
11. ค่าใช้จ่ายในการคืนเงินค่าปรับให้แก่ ผู้ประกอบการก่อสร้าง ของ โครงการพัฒนาศาสน สถานเพื่อความมั่นคงยั่งยืนของพระพุทธศาสนา และสร้างสังคมพอเพียงอยู่เย็นเป็นสุข กิจกรรม งานปรับปรุงภูมิทัศน์วัดมหาราช เลขที่ 30 หมู่ที่ 7 ตำบลสำโรงกลาง อำเภอพระประแดง จังหวัด สมุทรปราการ(โครงการจังหวัด 2555) : สำนักงานพระพุทธศาสนาจังหวัดสมุทรปราการ	247,000	247,300	-	



ตารางที่ 1.63 ผลการดำเนินโครงการตามแผนปฏิบัติการ ประจำปีงบประมาณ พ.ศ. 2558 (ต่อ)

ประเด็นยุทธศาสตร์ – โครงการ – หน่วยงานรับผิดชอบ	งบประมาณ (บาท)	ผลการเบิกจ่าย (บาท)	งบประมาณคงเหลือ/ เงินเหลือจ่าย (บาท)	หมายเหตุ
12. ค่าใช้จ่ายในการคืนเงินค่าปรับให้แก่ผู้ประกอบการก่อสร้าง ของ โครงการพัฒนาศาสนสถานเพื่อความมั่นคงยั่งยืนของพระพุทธศาสนา และสร้างสังคมพอเพียงอยู่เย็นเป็นสุข กิจกรรมงานก่อสร้างศาลาอเนกประสงค์ วัดไตรมิตรวราราม 148 หมู่ที่ 1 ถนนสุขสวัสดิ์ ตำบลแหลมฟ้าผ่า อำเภอพระสมุทรเจดีย์ จังหวัดสมุทรปราการ (โครงการจังหวัด 2555): สำนักงานพระพุทธศาสนาจังหวัดสมุทรปราการ	107,800	107,800	-	
ประเด็นยุทธศาสตร์ที่ 3 : ส่งเสริมระบบ Logistics สู่ประชาคมอาเซียน โดยพัฒนาการบริหารจัดการ และปรับปรุงโครงข่ายการคมนาคมขนส่งให้สมบูรณ์ยิ่งขึ้น เพื่อลดต้นทุนและเพิ่มขีดความสามารถการแข่งขัน				
แผนงาน / โครงการจำนวน 9 โครงการ	112,594,300	105,915,680.95	19,666,609.05	ดำเนินการแล้วเสร็จ 9 โครงการ
13. พัฒนาการคมนาคมระบบโลจิสติกส์ในพื้นที่สายประชาสามัคคี ประจำปี พ.ศ. 2558 : แขวงทางหลวงชนบทสมุทรปราการ	21,000,000	21,000,000	40,000	
14. ก่อสร้างปรับปรุงเส้นทางคมนาคมขนส่งสินค้าเกษตรในพื้นที่หมู่ที่ 8 ตำบลบางบ่อ อำเภอบางบ่อ จังหวัดสมุทรปราการ: อำเภอบางบ่อ	5,600,000	5,600,000	-	
15.ซ่อมแซมถนนริมคลองชลประทาน หมู่ที่ 11-12 ตำบลคลองด่าน อำเภอบางบ่อ จังหวัดสมุทรปราการ: อำเภอบางบ่อ	5,360,000	5,340,000	20,000	
16. พัฒนาการคมนาคมระบบโลจิสติกส์ในพื้นที่สายพระยานคราช-ทางด่วนหมายเลข 7 (ทางขนาน) หน่วยงาน : สำนักงานทางหลวงชนบทจังหวัดสมุทรปราการ : แขวงทางหลวงชนบทสมุทรปราการ	18,000,000	18,000,000	-	
17. ปรับปรุงจุดกลับรถทางหลวงหมายเลข 3268 ตอนบางพลี-บางบ่อ กม.8+315-กม.8+605 บริเวณซอยมังกร :แขวงทางหลวงสมุทรปราการ	10,000,000	9,933,307.32	50,187	
18. ก่อสร้างถนนคอนกรีตเสริมเหล็ก ซอยบุญล้อม อำเภอบางเสาธง จังหวัดสมุทรปราการ : อำเภอบางเสาธง	6,000,000	5,979,500	20,500	
19. ปรับปรุงทางหลวงหมายเลข 3268 ตอนบางพลี-บางบ่อ กม.22+900-กม. 23+300 :แขวงทางหลวงสมุทรปราการ	30,000,000	29,824,873.63	175,126.37	
20. ก่อสร้างทางเดินเท้า (ฟุตบาท) ถนนปानวิถี จากสะพานทองคั้งถึงคลองกันยาฝั่งขวาถนน หมู่ที่ 3 ตำบลคลองด่านอำเภอบางบ่อ จังหวัดสมุทรปราการ: อำเภอบางบ่อ	14,656,300	12,988,000.00	1,668,300	
21. ซ่อมแซมบำรุงผิวถนนแอสฟัลท์คอนกรีต บ้านหอมศีล หมู่ที่ 4 ตำบลบางพลีน้อย: อำเภอบางบ่อ	1,978,000	1,777,000	201,000	ดำเนินการแล้วเสร็จ *เป็นโครงการสำรองที่ใช้เงินเหลือจ่ายมาดำเนินการ



ตารางที่ 1.63 ผลการดำเนินโครงการตามแผนปฏิบัติการ ประจำปีงบประมาณ พ.ศ. 2558 (ต่อ)

ประเด็นยุทธศาสตร์ – โครงการ – หน่วยงานรับผิดชอบ	งบประมาณ (บาท)	ผลการเบิกจ่าย (บาท)	งบประมาณคงเหลือ/ เงินเหลือจ่าย (บาท)	หมายเหตุ
ประเด็นยุทธศาสตร์ที่ 4 :ส่งเสริมกิจกรรมการท่องเที่ยวเชิงนิเวศ ประวัติศาสตร์ และศิลปวัฒนธรรม โดยการพัฒนาแหล่งท่องเที่ยว สินค้า การบริการ และประชาสัมพันธ์ให้เป็นที่รู้จักและประทับใจของนักท่องเที่ยว				
แผนงาน / โครงการจำนวน 5 โครงการ	40,936,200	18,350,390	22,585,810	ดำเนินการแล้วเสร็จ 4 โครงการ อยู่ระหว่างดำเนินงาน 1 โครงการ
22. พัฒนาศักยภาพบุคลากรทางการท่องเที่ยวของ จังหวัดสมุทรปราการ: สำนักงานท่องเที่ยวและกีฬา จังหวัดชลบุรี เขตท่องเที่ยวจังหวัดสมุทรปราการ	3,767,200	3,751,200	16,000	
23. พัฒนาปรับปรุงภูมิทัศน์วัดเพื่อรองรับการ ท่องเที่ยว: สำนักงานพระพุทธศาสนาจังหวัด สมุทรปราการ	4,814,000	4,547,190	266,810	
24. กำแพงกันดินป้องกันตลิ่งและปรับปรุง ทัศนียภาพป้อมผีเสื้อสมุทร : ที่ทำการปกครอง อำเภอพระสมุทรเจดีย์	30,000,000	7,697,000	22,193,000	อยู่ระหว่างดำเนินงาน ตามสัญญา
25. เพิ่มศักยภาพการแข่งขันทางการท่องเที่ยวของ จังหวัดสมุทรปราการ: สำนักงานท่องเที่ยวและกีฬา จังหวัดชลบุรี เขตท่องเที่ยวจังหวัดสมุทรปราการ	1,500,000	1,500,000	-	ดำเนินการแล้วเสร็จ *เป็นโครงการสำรอง ที่ใช้เงินเหลือจ่ายมา ดำเนินการ
26. ค่าใช้จ่ายคืนเงินค่าปรับให้แก่ผู้ประกอบการ ก่อสร้าง ของโครงการปรับปรุงสภาพภูมิทัศน์และ พัฒนาแหล่งท่องเที่ยวเชิงพระพุทธศาสนากิจกรรม ก่อสร้างหอสมุดและพิพิธภัณฑ์เชิงพระพุทธศาสนา วัดบางกอบัว:สง.พระพุทธศาสนาจังหวัดฯ	855,000	855,000	-	ดำเนินการแล้วเสร็จ **กรมบัญชีกลางและ สำนักงบประมาณ อนุมัติให้ใช้เงินเหลือ จ่ายมาดำเนินการ
ประเด็นยุทธศาสตร์ที่ 5 : เสริมสร้างความปลอดภัยในชีวิตและทรัพย์สินของประชาชน โดยการพัฒนาาระบบป้องกันและแก้ไขปัญหาภัยคุกคามความมั่นคง				
แผนงาน / โครงการรวม 1 โครงการ	5,818,100	5,694,610	123,490	ดำเนินการแล้วเสร็จ
27. สร้างความปรองดองสมานฉันท์ เพื่อการปฏิรูป จังหวัดสมุทรปราการ ประจำปี 2558 : ที่ทำการปกครองจังหวัดสมุทรปราการ	5,818,100	5,694,610	123,490	
- ค่าใช้จ่ายในการบริหารงาน/จังหวัดแบบบูรณา การ	9,000,000	8,834,679.60	65,320.40	
รวม	212,476,400	178,980,175.50	33,496,224.50	รอการเบิกจ่าย 33,181,200 บาท

1.3) งบประมาณรายจ่ายประจำปีงบประมาณ พ.ศ. 2559

จังหวัดสมุทรปราการ ได้รับการจัดสรรงบประมาณรายจ่ายประจำปีของจังหวัดฯ ตามแผนปฏิบัติ
ราชการประจำปีงบประมาณ พ.ศ. 2559 จำนวน 25 โครงการ งบประมาณ 278,244,000 บาท และค่าใช้จ่าย
ในการบริหารงานจังหวัดแบบบูรณาการ 9,000,000 บาท รวมทั้งสิ้น 287,244,000 บาท ซึ่งจังหวัดได้มีการนำ
เงินเหลือจ่ายมาดำเนินงานโครงการสำรอง เพิ่มเติมอีก 1 โครงการ พร้อมทั้งอนุมัติให้จ่ายคืนเงินค่าปรับให้แก่
ผู้รับจ้างตามมติคณะรัฐมนตรี อีก 1 โครงการ รวมเป็น 27 โครงการ ต่อมา ก.บ.จ.สมุทรปราการ ได้อนุมัติให้
แก้ไข/โอนเปลี่ยนแปลงรายการงบประมาณและอนุมัติโครงการสำรอง (y2) ตามแผนปฏิบัติการฯ ซึ่งขอใช้
เงินเหลือจ่ายมาดำเนินการ จำนวน 2 โครงการ/รายการ งบประมาณ 16,319,670 บาท และยกเลิกการ
ดำเนินงาน 1 โครงการ คือ โครงการอนุรักษ์ฟื้นฟูคุณภาพน้ำในคลองสำโรงและคลองเชื่อมต่อกองอำเภอมือง
สมุทรปราการ เนื่องจากติดปัญหาด้านเทคนิคทางวิศวกรรม ซึ่งสำนักงบประมาณได้ตัดโอนงบประมาณของ



โครงการฯ จำนวน 30,000,000 บาท กลับเข้า พ.ร.บ.งบกลางแล้ว ทำให้ปัจจุบันคงเหลือโครงการที่ดำเนินการตามแผนปฏิบัติการทั้งสิ้น จำนวน 26 โครงการ งบประมาณ 248,244,000 บาท และค่าใช้จ่ายในการบริหารงานจังหวัดแบบบูรณาการ 9,000,000 บาท รวมทั้งสิ้น 257,244,000 บาท โดยสรุปผลการดำเนินงานและปัญหา/อุปสรรคในการดำเนินงาน ดังนี้ (รายละเอียดดังตารางที่ 1.64)

1. ผลการเบิกจ่าย จำนวน 248,210,979.91 บาท คิดเป็นร้อยละ 96.49 ของงบประมาณเงินเหลือจ่ายจำนวน 3,553,020.09 บาท โดยมีโครงการที่ดำเนินการแล้วเสร็จ 24 โครงการ คงเหลือโครงการที่อยู่ระหว่างดำเนินงาน 2 โครงการ งบประมาณที่อยู่ระหว่างดำเนินงานตามสัญญาจำนวน 5,480,000 บาท

2. ปัญหาอุปสรรคในการดำเนินงานที่ทำให้เบิกจ่ายงบประมาณล่าช้า จำนวน 5 โครงการ ซึ่งเป็นโครงการงบลงทุน จึงพบอุปสรรคในการดำเนินงาน อาทิ บ่อพักสายไฟฟ้าใต้ดิน/บ่อพักสายโทรศัพท์/แนวท่อประปา/แนวท่อก๊าซธรรมชาติของ ปตท. ซึ่งต้องมีการรื้อถอน/เคลื่อนย้ายหรือปรับแบบรูปารายการให้เหมาะสมกับสภาพพื้นที่ และงบดำเนินงาน ติดขัดปัญหาความพร้อมของสถานที่ในการดำเนินกิจกรรมของโครงการ โดยได้รับการทักท้วงจากสำนักงานการตรวจเงินแผ่นดิน (สตง.) จึงทำให้การดำเนินโครงการต้องชะลอไปก่อน โดยการกั้นเงินไว้เบิกจ่ายเหลืออมปีแบบมีหนี้ผูกพัน

ตารางที่ 1.64 ผลการดำเนินโครงการตามแผนปฏิบัติการ ประจำปีงบประมาณ พ.ศ. 2559

ประเด็นยุทธศาสตร์ – โครงการ – หน่วยงานรับผิดชอบ	งบประมาณ (บาท)	ผลการเบิกจ่าย (บาท)	งบประมาณคงเหลือ/เงินเหลือจ่าย (บาท)	หมายเหตุ
ประเด็นยุทธศาสตร์ที่ 1 : ส่งเสริมอุตสาหกรรมและเกษตรกรรมให้มีศักยภาพ เพื่อการแข่งขันในภูมิภาคอาเซียน โดยพัฒนากระบวนการผลิตที่เป็นมิตรกับสิ่งแวดล้อม รวมทั้งอนุรักษ์และฟื้นฟูทรัพยากรธรรมชาติและสิ่งแวดล้อม				
แผนงาน / โครงการจำนวน 5 โครงการ	73,884,900	32,788,809	41,096,091	ดำเนินการแล้วเสร็จ 5 โครงการ ยกเลิก 1 โครงการ
1. ปรับปรุงซ่อมแซมเขื่อนหินทิ้งป้องกันน้ำท่วมชายฝั่งทะเลบางปู : สำนักงานโยธาธิการและผังเมืองจังหวัดสมุทรปราการ	35,100,000	31,500,000	3,600,000	
2. อนุรักษ์ ฟื้นฟูคุณภาพน้ำในคลองลำโรงและคลองเชื่อมต่อ : อำเภอเมืองสมุทรปราการ	30,000,000	-	30,000,000	ยกเลิก
3. พัฒนาผู้ประกอบการอุตสาหกรรมมุ่งสู่การมีธรรมาภิบาลด้านสิ่งแวดล้อม : สำนักงานอุตสาหกรรมจังหวัดสมุทรปราการ	1,398,500	1,170,000	228,500	
4. ส่งเสริมการผลิตและแปรรูปสินค้าเกษตรปลอดภัยแบบครบวงจร : สำนักงานเกษตรจังหวัดและสำนักงานปศุสัตว์จังหวัดฯ	4,978,700	2,992,150	1,986,550	
5. ส่งเสริมและพัฒนาศักยภาพเกษตรกรสู่ความเป็น Smart Farmer ปี 59 : สำนักงานเกษตรจังหวัดฯ สำนักงานประมงจังหวัดฯ และสำนักงานปศุสัตว์จังหวัดฯ	2,407,700	1,859,490	548,210	
ประเด็นยุทธศาสตร์ที่ 2 : พัฒนาคุณภาพชีวิตประชาชน โดยยกระดับรายได้และการจัดการด้านการศึกษา สาธารณสุข ศาสนา ศิลปวัฒนธรรมและสาธารณสุขโลกให้เพียงพอ เท่าเทียมและทั่วถึง				
แผนงาน / โครงการ จำนวน 5 โครงการ	27,754,000	1,144,246.18	11,240,039.78	ดำเนินการแล้วเสร็จ 3 โครงการ อยู่ระหว่างดำเนินงาน 2 โครงการ
6. ส่งเสริมอาชีพสร้างรายได้ด้านแพทย์แผนไทยให้กับประชาชนในจังหวัดสมุทรปราการ : สำนักงานสาธารณสุขจังหวัดสมุทรปราการ	1,292,400	1,009,562	148,153.82	



ตารางที่ 1.64 ผลการดำเนินโครงการตามแผนปฏิบัติการ ประจำปีงบประมาณ พ.ศ. 2559 (ต่อ)

ประเด็นยุทธศาสตร์ – โครงการ – หน่วยงานรับผิดชอบ	งบประมาณ (บาท)	ผลการเบิกจ่าย (บาท)	งบประมาณคงเหลือ/ เงินเหลือจ่าย (บาท)	หมายเหตุ
7. พัฒนาศักยภาพการบริหารจัดการและส่งเสริมการตลาดศูนย์แสดง จำหน่ายสินค้า และกระจายสินค้า OTOP จังหวัดสมุทรปราการสู่ตลาดสากล : สำนักงานพัฒนาชุมชนจังหวัดสมุทรปราการ	4,965,000	2,145,000	2,720,000	อยู่ระหว่างดำเนินงาน
8. พัฒนาศักยภาพการบริหารจัดการและส่งเสริมการตลาดศูนย์เรียนรู้และแปรรูปพลาสติกของกลุ่มจังหวัดภาคกลางตอนกลาง : สำนักงานพัฒนาชุมชนจังหวัดสมุทรปราการ	5,417,300	2,657,300	2,760,000	อยู่ระหว่างดำเนินงาน
9. ส่งเสริมและพัฒนาการผลิต การตลาด ศูนย์เรียนรู้และแปรรูปพลาสติกจังหวัดสมุทรปราการ : สำนักงานโยธาธิการและผังเมืองจังหวัดสมุทรปราการ	4,079,700	1,144,246.18	1,152,700	
10. แก้ไขปัญหาความเดือดร้อนของประชาชนโดยการปรับปรุงบริเวณโดยรอบที่ว่าการอำเภอพระสมุทรเจดีย์ เพื่อเพิ่มประสิทธิภาพการบริการและความปลอดภัยของประชาชน : อำเภอพระสมุทรเจดีย์	11,999,600	11,579,614.04	419,985.96	
ประเด็นยุทธศาสตร์ที่ 3 : ส่งเสริมระบบ Logistics สู่ประชาคมอาเซียน โดยพัฒนาการบริหารจัดการและปรับปรุงโครงข่ายการคมนาคมขนส่งให้สมบูรณ์ยิ่งขึ้น เพื่อลดต้นทุนและเพิ่มขีดความสามารถการแข่งขัน				
แผนงาน / โครงการ จำนวน 10 โครงการ	164,415,500	142,861,517.31	21,553,982.69	ดำเนินการแล้วเสร็จ
11. ปรับปรุงถนนลูกรังพร้อมสะพานคอนกรีตเสริมเหล็ก บริเวณหลังวัดสาขลา หมู่ที่ 3 ตำบลนาเกลือ : อำเภอพระสมุทรเจดีย์	8,784,200	8,594,441.46	189,758.54	
12. เชื่อมโยงโครงข่ายเพื่อรองรับการเจริญเติบโตของท่าอากาศยานนานาชาติสุวรรณภูมิ สายแยกทางหลวงหมายเลข 34 -บ้านลาดกระบัง : แขวงทางหลวงชนบทสมุทรปราการ	29,265,000	29,000,000	265,000	
13. ก่อสร้างถนนคอนกรีตเสริมเหล็กถนนวามินทร์ซอย 16 หมู่ที่ 7 : อำเภอบางบ่อ	8,780,000	7,100,040.27	1,679,959.73	
14. ก่อสร้างถนนคอนกรีตเสริมเหล็ก หมู่ที่ 16 ตำบลบางแก้ว อำเภอบางพลี จังหวัดสมุทรปราการ : อำเภอบางพลี	3,727,800	3,103,465.38	624,334.62	
15. ก่อสร้างถนนคอนกรีตเสริมเหล็กสายบ้านเกาะบางกวาด หมู่ที่ 6 ถึงบ้านคลองตาปู หมู่ที่ 8 : อำเภอบางเสาธง	19,094,200	15,277,678.37	3,816,521.63	
16. พัฒนาโครงข่ายคมนาคมอุตสาหกรรมและ Logistics เพื่อเชื่อมโยงถนนสายหลักสายรองทางหลวงหมายเลข 3268 ตอนบางพลี-บางบ่อ : แขวงทางหลวงสมุทรปราการ	29,265,000	29,000,000	265,000	
17. ขยายการก่อสร้างถนนเพื่อเชื่อมโยงถนนสายหลักสายรอง สายแยกทางหลวงหมายเลข 34-ทางหลวงพิเศษหมายเลข 7 : แขวงทางหลวงชนบทสมุทรปราการ	29,265,000	29,210,928.69	54,071.31	
18. ก่อสร้างถนนคอนกรีตเสริมเหล็ก ซอยน้อยอำเภอมวกท่อระบายน้ำ คลส หมู่ที่ 5 ตำบลศิระจรเข้ชั้นน้อย อำเภอบางเสาธง จังหวัดสมุทรปราการ : อำเภอบางเสาธง	4,456,700	3,788,000	668,700	



ตารางที่ 1.64 ผลการดำเนินโครงการตามแผนปฏิบัติการ ประจำปีงบประมาณ พ.ศ. 2559 (ต่อ)

ประเด็นยุทธศาสตร์ – โครงการ – หน่วยงานรับผิดชอบ	งบประมาณ (บาท)	ผลการเบิกจ่าย (บาท)	งบประมาณคงเหลือ/ เงินเหลือจ่าย (บาท)	หมายเหตุ
19. ขยายช่องจราจรทางหลวงสาย 3344 : แขวง ทางหลวงสมุทรปราการ	28,997,400	28,943,199	54,201	
20. จัดเก็บข้อมูลด้านการค้าการลงทุนและ โครงสร้างพื้นฐานทางเศรษฐกิจ : สำนักงาน พาณิชย์จังหวัดสมุทรปราการ	2,780,200	2,770,000	10,200	
ประเด็นยุทธศาสตร์ที่ 4 : ส่งเสริมกิจกรรมการท่องเที่ยวเชิงนิเวศ ประวัติศาสตร์ และศิลปวัฒนธรรม โดยการพัฒนาแหล่งท่องเที่ยว สินค้า การบริการ และประชาสัมพันธ์ให้เป็นที่รู้จักและประทับใจของนักท่องเที่ยว				
แผนงาน / โครงการ จำนวน 4 โครงการ	9,727,800	8,965,140	762,660	ดำเนินการแล้วเสร็จ
21. ประชาสัมพันธ์การท่องเที่ยวจังหวัด สมุทรปราการ : สำนักงานท่องเที่ยวและกีฬา จังหวัดชลบุรี เขตท่องเที่ยวจังหวัด	4,096,100	3,797,100	299,000	
22. พัฒนาศักยภาพบุคลากรการท่องเที่ยวจังหวัด สมุทรปราการ : สำนักงานท่องเที่ยวและกีฬา จังหวัดชลบุรี เขตท่องเที่ยวจังหวัด	951,000	951,000	-	
23. พัฒนาศักยภาพด้านการบริการและสินค้า OTOP เพื่อการท่องเที่ยว : สำนักงานพัฒนาชุมชน จังหวัดสมุทรปราการ	3,195,500	2,731,840	463,660	
24. ส่งเสริมการท่องเที่ยวเชิงศาสนา ศิลปะและ วัฒนธรรมจังหวัดสมุทรปราการ : สำนักงาน วัฒนธรรมจังหวัดสมุทรปราการ	1,485,200	1,485,200	-	
ประเด็นยุทธศาสตร์ที่ 5 : เสริมสร้างความปลอดภัยในชีวิตและทรัพย์สินของประชาชน โดยการพัฒนาระบบป้องกันและแก้ไขปัญหาภัยคุกคามความมั่นคง				
แผนงาน / โครงการรวม 2 โครงการ	2,461,800	2,461,800.00	-	ดำเนินการแล้วเสร็จ
25. พัฒนาศักยภาพกองทุนแม่ของแผ่นดินวิถี พอเพียง : สำนักงานพัฒนาชุมชนจังหวัดดา - ค่าใช้จ่ายในการบริหารงาน/จังหวัดแบบบูรณา การ	2,461,800	2,461,800.00	-	
26. โครงการเชื่อมโยงโครงข่ายเพื่อรองรับการ เจริญเติบโตของท่าอากาศยานสุวรรณภูมิ หน่วยงาน : แขวงทางหลวงสมุทรปราการ	9,000,000	8,499,162.21	500,837.79	
27. รายการอื่น : รายการคืนเงินรายได้แผ่นดิน (ค่าปรับ) ให้ผู้ประกอบการก่อสร้างของโครงการ ก่อสร้างกำแพงกันดินริมคลองบางปลาгод (โครงการจังหวัด 2554) หน่วยงาน : อำเภอบรร สมุทรเจดีย์	15,000,000	14,935,337.94	64,662.06	
1,319,670	1,319,670	-		
รวม	257,244,000	242,730,979.91	9,033,020.09	รอการเบิกจ่าย 5,480,000 บาท

1.4) งบประมาณรายจ่ายประจำปีงบประมาณ พ.ศ. 2560

จังหวัดสมุทรปราการได้รับการจัดสรรงบประมาณตามแผนปฏิบัติการประจำปีงบประมาณ พ.ศ. 2560 งบประมาณรวม 335,176,900 บาท แบ่งเป็นโครงการ จำนวน 48 โครงการ งบประมาณ 326,176,900 บาท และค่าใช้จ่ายในการบริหารงานจังหวัดแบบบูรณาการ งบประมาณ 9,000,000 บาท โดยจำแนกเป็นงบลงทุน 249,699,600 บาท จำนวน 22 โครงการ งบดำเนินงาน 72,477,300 บาท จำนวน 25 โครงการ งบรายจ่ายอื่น 13,000,000 บาท จำนวน 1 โครงการ และ 1 รายการ ต่อมา ก.บ.จ.สมุทรปราการ ได้อนุมัติการโอนเปลี่ยนแปลงรายการงบประมาณเหลือจ่ายไปดำเนินโครงการสำรอง (y2) ตามแผนปฏิบัติการฯ



จำนวน 7 โครงการ (งบลงทุน 2 โครงการ และงบดำเนินงาน 5 โครงการ) วงเงินรวม 25,135,800 บาท สรุปผลการเบิกจ่ายงบประมาณ ณ วันที่ 29 กันยายน 2560 ในภาพรวมทั้งหมดเบิกจ่ายแล้ว 244,067,923.93 บาท คิดเป็นร้อยละ 72.82 มีเงินเหลือจ่าย 2,223,769 บาท โดยจำแนกเป็น งบลงทุน 153,440,446.26 บาท (ร้อยละ 61.45) งบดำเนินงาน 58,297,101.63 บาท (ร้อยละ 80.43) งบรายจ่ายอื่น 12,720,100.04 บาท (ร้อยละ 97.85) สำหรับผลการเบิกจ่ายงบประมาณโครงการสำรอง (y2) ซึ่งขอใช้เงินเหลือจ่ายมาดำเนินโครงการ จำนวน 7 โครงการ วงเงินรวม 25,135,800 บาท เบิกจ่ายแล้ว 19,610,276 บาท (ร้อยละ 78.02) ดังตารางที่ 1.65

ตารางที่ 1.65 ผลการดำเนินโครงการตามแผนปฏิบัติการ ประจำปีงบประมาณ พ.ศ. 2560

ประเด็นยุทธศาสตร์ – โครงการ – หน่วยงานรับผิดชอบ	งบประมาณ (บาท)	ผลการเบิกจ่าย (บาท)	งบประมาณคงเหลือ/ เงินเหลือจ่าย (บาท)	หมายเหตุ
ประเด็นยุทธศาสตร์ที่ 1 : ส่งเสริมอุตสาหกรรมและเกษตรกรรมให้มีศักยภาพ เพื่อการแข่งขันในภูมิภาคอาเซียน โดยพัฒนากระบวนการผลิตที่เป็นมิตรกับสิ่งแวดล้อม รวมทั้งอนุรักษ์และฟื้นฟูทรัพยากรธรรมชาติและสิ่งแวดล้อม				
แผนงาน / โครงการจำนวน 6 โครงการ				
1. โครงการปรับปรุงซ่อมแซมเขื่อนหินทิ้งป้องกันน้ำท่วมชายฝั่งทะเลบางปู อำเภอเมืองสมุทรปราการ จังหวัดสมุทรปราการ : สำนักงานโยธาธิการและผังเมืองจังหวัดสมุทรปราการ	36,000,000	5,397,000	30,603,000	
2. โครงการพัฒนาสร้างสรรค่นวัตกรรมใหม่จากวัสดุที่ไม่ใช้แล้วโดยเทคโนโลยีการผลิตที่สะอาด 3R : สำนักงานอุตสาหกรรมจังหวัดสมุทรปราการ	4,000,000	3,990,000	10,000,000	
3. โครงการส่งเสริมการผลิตและแปรรูปสินค้าเกษตรปลอดภัย (พืช ประมง สัตว์) แบบครบวงจร : สำนักงานเกษตรจังหวัดสมุทรปราการ และสำนักงานปศุสัตว์จังหวัดสมุทรปราการ	7,903,900	7,668,339.80	235,560.20	
4. โครงการส่งเสริมและพัฒนาศักยภาพเกษตรกรสู่ความเป็น Smart Farmer ปี 2560 : สำนักงานเกษตรจังหวัดสมุทรปราการ และ สำนักงานปศุสัตว์จังหวัดสมุทรปราการ	1,145,500	1,066,790.30	78,709.70	
5. โครงการพัฒนาการผลิตสินค้าของวิสาหกิจชุมชนและกลุ่มเกษตรกรให้มีศักยภาพปี 2560 : สำนักงานเกษตรจังหวัดสมุทรปราการ	442,000	377,100.00	64,900.00	
6. โครงการส่งเสริมและพัฒนาการผลิตด้านการเกษตรเชิงบูรณาการให้มีคุณภาพในพื้นที่เขตเศรษฐกิจ (Zoning) : สำนักงานเกษตรและสหกรณ์จังหวัดสมุทรปราการ	2,199,900	1,872,306.33	327,593.67	
ประเด็นยุทธศาสตร์ที่ 2 : พัฒนาคุณภาพชีวิตประชาชน โดยยกระดับรายได้และการจัดการด้านการศึกษา สาธารณสุข ศาสนา ศิลปวัฒนธรรมและสาธารณสุขโลกให้เพียงพอ เท่าเทียมและทั่วถึง				
แผนงาน / โครงการจำนวน 11 โครงการ				
7. โครงการส่งเสริมกิจกรรมปั่นจักรยานเพื่อเสริมสร้างสุขภาพอนามัยและคุณภาพชีวิตของประชาชน : ศูนย์การกีฬาแห่งประเทศไทยจังหวัดสมุทรปราการ	1,900,000	1,894,435.00	5,565.00	
8. โครงการพัฒนาศักยภาพการบริหารจัดการเครือข่าย OTOP และส่งเสริมการตลาดสินค้า OTOP : สำนักงานพัฒนาชุมชนจังหวัดสมุทรปราการ	5,880,200	5,410,080.00	470,120.00	



ตารางที่ 1.65 ผลการดำเนินโครงการตามแผนปฏิบัติการ ประจำปีงบประมาณ พ.ศ. 2560 (ต่อ)

ประเด็นยุทธศาสตร์ – โครงการ – หน่วยงานรับผิดชอบ	งบประมาณ (บาท)	ผลการเบิกจ่าย (บาท)	งบประมาณคงเหลือ/ เงินเหลือจ่าย (บาท)	หมายเหตุ
9. โครงการพัฒนาศักยภาพการบริหารจัดการ เครือข่าย OTOP และส่งเสริมการตลาดสินค้า OTOPและบริการจังหวัดสมุทรปราการ : สำนักงานพาณิชย์จังหวัดสมุทรปราการ	4,500,000	4,055,731.57	444,268.43	
10. โครงการส่งเสริมการตลาดศูนย์แสดง จำหน่าย สินค้าและกระจายสินค้า OTOP จังหวัดสมุทรปราการสู่ ตลาดสากล : สำนักงานพัฒนาชุมชนจังหวัด สมุทรปราการ	5,040,000	-	5,040,000.00	
11. โครงการส่งเสริมการตลาดศูนย์เรียนรู้และแปรรูป รูปพลาสติกของกลุ่มจังหวัดภาคกลางตอนกลาง : สำนักงานพัฒนาชุมชนจังหวัดสมุทรปราการ	5,150,000	-	5,150,000.00	
12. โครงการส่งเสริมแรงงานนอกระบบให้ได้รับการ พัฒนาคุณภาพชีวิตที่ดี : สำนักงานแรงงานจังหวัด สมุทรปราการ	950,000	779,998.53	170,001.47	
13. โครงการส่งเสริมกิจกรรมเพื่อเสริมสร้าง สุขภาพอนามัยและคุณภาพชีวิตของประชาชน หมู่ ที่ 3 ตำบลนาเกลือ อำเภอพระสมุทรเจดีย์ : ที่ทำ การปกครองอำเภอพระสมุทรเจดีย์	2,930,000	2,285,010.00	644,990.00	
14. โครงการควบคุมป้องกันและแก้ไขปัญหา โรคติดต่อในคน/ สัตว์ และโรคอุบัติใหม่ : สำนักงานสาธารณสุขจังหวัดสมุทรปราการ	3,955,000	2,840,385.70	1,114,614.30	
15. โครงการพัฒนาศาสนสถานและส่งเสริมการ ปฏิบัติตามหลักธรรมของศาสนา เพื่อสร้าง ภูมิคุ้มกันให้กับประชาชน วัดสาขลา หมู่ที่ 3 ตำบล นาเกลือ อำเภอพระสมุทรเจดีย์ จังหวัด สมุทรปราการ : ที่ทำการปกครองอำเภอพระสมุทร เจดีย์	2,531,100	2,531,100.00	-	
16. โครงการส่งเสริมกิจกรรมเพื่อเสริมสร้าง สุขภาพอนามัยและคุณภาพชีวิตของประชาชน : สำนักงานสาธารณสุขจังหวัดสมุทรปราการ	5,500,000	5,414,227.08	85,772.92	
17. โครงการพัฒนาศาสนสถานและส่งเสริมการปฏิบัติ ตามหลักธรรมของศาสนา เพื่อสร้างภูมิคุ้มกันให้กับ ประชาชน : สำนักงานพระพุทธศาสนาจังหวัด สมุทรปราการ	1,083,500	5,414,227.08	85,772.92	
ประเด็นยุทธศาสตร์ที่ 3 : ส่งเสริมระบบ Logistics สู่ประชาคมอาเซียน โดยพัฒนาการบริหารจัดการ และปรับปรุงโครงข่ายการคมนาคมขนส่งให้สมบูรณ์ยิ่งขึ้น เพื่อลดต้นทุนและเพิ่มขีดความสามารถการแข่งขัน				
แผนงาน / โครงการจำนวน 17 โครงการ	196,011,500			
18. โครงการขยายการก่อสร้างถนนเพื่อเชื่อมโยง ถนนสายหลักและสายรอง สายแยกทางหลวง ชนบทสาย สป.1006 (สถาบันแพทย์จักรีนฤ ดิษฐ์) : แขวงทางหลวงชนบทสมุทรปราการ	22,000,000	8,189,580.12	13,810,419.88	
19. โครงการขยายการก่อสร้างถนนเพื่อเชื่อมโยง ถนนสายหลักและสายรองสายชนบท – วัดทองไร่ไผ่ : แขวงทางหลวงชนบทสมุทรปราการ	15,000,000	14,880,051.55	119,948.45	



ตารางที่ 1.65 ผลการดำเนินโครงการตามแผนปฏิบัติการ ประจำปีงบประมาณ พ.ศ. 2560 (ต่อ)

ประเด็นยุทธศาสตร์ – โครงการ – หน่วยงานรับผิดชอบ	งบประมาณ (บาท)	ผลการเบิกจ่าย (บาท)	งบประมาณคงเหลือ/ เงินเหลือจ่าย (บาท)	หมายเหตุ
20. โครงการพัฒนาโครงข่ายคมนาคมอุตสาหกรรมและ logistics เพื่อเชื่อมโยงถนนสายหลัก สายรองทางหลวงหมายเลข 3268 ตอนบางพลี-บางป่อ : แขวงทางหลวงสมุทรปราการ	20,000,000	19,331,387.83	668,612.17	
21. โครงการพัฒนาโครงข่ายคมนาคมอุตสาหกรรมและ Logistic เพื่อเชื่อมโยงถนนสายหลักและสายรองสาย สป.1005 แยกทางหลวงหมายเลข 3 - บ.บางพลีน้อย : แขวงทางหลวงชนบทสมุทรปราการ	23,000,000	22,770,000.00	230,000.00	
22. โครงการพัฒนาโครงข่ายคมนาคมอุตสาหกรรมและ logistics เพื่อเชื่อมโยงถนนสายหลัก สายรองทางหลวงหมายเลข 303 : แขวงทางหลวงสมุทรปราการ	20,000,000	13,266,082.19	6,733,917.81	
23. โครงการขยายการก่อสร้างถนนเพื่อเชื่อมโยงถนนสายหลักและสายรองสายชุมชนสมุทรคีรีโชติวัฒน์ – วัดชุมชนจีน : แขวงทางหลวงชนบทสมุทรปราการ	30,000,000	20,976,622.50	9,023,377.50	
24. โครงการพัฒนาโครงข่ายคมนาคมอุตสาหกรรมและ Logistics เพื่อเชื่อมโยงถนนสายหลักและสายรองสายสมุทรปราการ-สมุทรสาคร ช่วง กม 4+050-4+710 บ้านศาลาแดง หมู่ที่ 6 ตำบลแหลมฟ้าผ่า อำเภอบางพลี จังหวัดสมุทรปราการ : ที่ทำการปกครองอำเภอบางพลี	11,248,000	11,200,000.00	48,000.00	
25. โครงการพัฒนาโครงสร้างพื้นฐานการคมนาคมระดับชุมชน/ตำบล เพื่อเชื่อมโยงถนนสายหลักสายรอง หมู่ที่ 3 ตำบลบ้านระกาศ อำเภอบางป่อ จังหวัดสมุทรปราการ : ที่ทำการปกครองอำเภอบางป่อ	15,000,000	2,141,800.00	12,858,200.00	
26. โครงการขยายการก่อสร้างถนนเพื่อเชื่อมโยงถนนสายหลักและสายรองหมู่ที่ 3 ตำบลเป็ริง อำเภอบางป่อ จังหวัดสมุทรปราการ : ที่ทำการปกครองอำเภอบางป่อ	13,934,000	-	13,934,000.00	
27. โครงการพัฒนาโครงสร้างพื้นฐานการคมนาคมระดับชุมชน/ตำบล เพื่อเชื่อมโยงถนนสายหลักสายรองบริเวณถนนข้างวัดบางพลีใหญ่ใน (ซอยเป็ญอ) ตำบลบางพลีใหญ่ อำเภอบางพลี จังหวัดสมุทรปราการ : ที่ทำการปกครองอำเภอบางพลี	1,400,000	1,338,522.34	61,477.66	
28. โครงการขยายการก่อสร้างถนนเพื่อเชื่อมโยงถนนสายหลักและสายรองหมู่ที่ 2 บริเวณถนนตัดใหม่ทางเข้าหมู่บ้านวโรชา ตำบลบางเพ็ริง อำเภอบางป่อ จังหวัดสมุทรปราการ : ที่ทำการปกครองอำเภอบางป่อ	6,679,500	5,032,000.00	1,647,500.00	
29. โครงการพัฒนาโครงข่ายคมนาคมอุตสาหกรรมและLogistics เพื่อเชื่อมโยงถนนสายหลักและสายรอง ถนนสุขาภิบาล 2 ตำบลบางพลีใหญ่ อำเภอบางพลี จังหวัดสมุทรปราการ : ที่ทำการปกครองอำเภอบางพลี	1,000,000	985,399.73	14,600.27	



ตารางที่ 1.65 ผลการดำเนินโครงการตามแผนปฏิบัติการ ประจำปีงบประมาณ พ.ศ. 2560 (ต่อ)

ประเด็นยุทธศาสตร์ – โครงการ – หน่วยงานรับผิดชอบ	งบประมาณ (บาท)	ผลการเบิกจ่าย (บาท)	งบประมาณคงเหลือ/ เงินเหลือจ่าย (บาท)	หมายเหตุ
30. โครงการขยายการก่อสร้างถนนเพื่อเชื่อมโยงถนนสายหลักและสายรอง หมู่ที่ 2 ตำบลคลองนิมยัตรา อำเภอบางป่อ จังหวัดสมุทรปราการ : ที่ทำการปกครองอำเภอบางป่อ	2,520,000	2,048,000.00	472,000.00	
31. โครงการพัฒนาโครงข่ายคมนาคมอุตสาหกรรมและLogistics เพื่อเชื่อมโยงถนนสายหลักและสายรอง บริเวณหลังวัดสาขลา หมู่ที่ 3 ตำบลนาเกลือ อำเภอพระสมุทรเจดีย์ จังหวัดสมุทรปราการ : ที่ทำการปกครองอำเภอพระสมุทรเจดีย์	524,000	523,500.00	500.00	
32. โครงการขยายการก่อสร้างถนนเพื่อเชื่อมโยงถนนสายหลักและสายรอง ซอยพัฒนาชุมชน 16 หมู่ที่ 16 ตำบลบางแก้ว อำเภอบางพลี จังหวัดสมุทรปราการ : ที่ทำการปกครองอำเภอบางพลี	9,019,000	6,773,000.00	2,246,000.00	
33. โครงการพัฒนาโครงข่ายคมนาคมอุตสาหกรรมและLogistics เพื่อเชื่อมโยงถนนสายหลักและสายรอง ซอยบางโพร่ง หมู่ที่ 1 ตำบลบางโพร่ง อำเภอเมืองสมุทรปราการ จังหวัดสมุทรปราการ : ที่ทำการปกครองอำเภอเมืองสมุทรปราการ	987,000	984,990.00	2,010.00	
34. โครงการพัฒนาโครงสร้างพื้นฐานการคมนาคมระดับชุมชน/ตำบล เพื่อเชื่อมโยงถนนสายหลัก สายรอง หมู่ที่ 6 ตำบลบางด้วน อำเภอเมืองสมุทรปราการ จังหวัดสมุทรปราการ : ที่ทำการปกครองอำเภอเมืองสมุทรปราการ	3,700,000	3,700,000.00	-	
ประเด็นยุทธศาสตร์ที่ 4 :ส่งเสริมกิจกรรมการท่องเที่ยวเชิงนิเวศ ประวัติศาสตร์ และศิลปวัฒนธรรม โดยการพัฒนาแหล่งท่องเที่ยว สินค้า การบริการ และประชาสัมพันธ์ให้เป็นที่รู้จักและประทับใจของนักท่องเที่ยว				
แผนงาน / โครงการจำนวน 6 โครงการ	24,319,400			
35. โครงการประชาสัมพันธ์การท่องเที่ยวจังหวัดสมุทรปราการ : สำนักงานท่องเที่ยวและกีฬาจังหวัดสมุทรปราการ	1,800,000	1,795,284.50	4,715.50	
36. โครงการพัฒนาศักยภาพบุคลากรการท่องเที่ยวจังหวัดสมุทรปราการ : สำนักงานท่องเที่ยวและกีฬาจังหวัดสมุทรปราการ	970,400	970,400.00	-	
37. โครงการเพิ่มศักยภาพการแข่งขันการท่องเที่ยวจังหวัดสมุทรปราการ : สำนักงานท่องเที่ยวและกีฬาจังหวัดสมุทรปราการ	6,329,600	6,171,000.00	158,600.00	
38. โครงการพัฒนาโครงสร้างพื้นฐานการคมนาคมและสิ่งอำนวยความสะดวกเชื่อมโยงแหล่งท่องเที่ยวประจำจังหวัดในพื้นที่ตำบลบางน้ำผึ้ง อำเภอพระประแดง จังหวัดสมุทรปราการ : ที่ทำการปกครองอำเภอพระประแดง	6,592,000	4,852,400.00	1,739,600.00	
39. โครงการพัฒนาโครงสร้างพื้นฐานการคมนาคมและสิ่งอำนวยความสะดวกเชื่อมโยงแหล่งท่องเที่ยวประจำจังหวัดในพื้นที่ตำบลบางกอบัว อำเภอพระประแดง จังหวัดสมุทรปราการ : ที่ทำการปกครองอำเภอพระประแดง	5,635,000	4,234,000.00	1,401,000.00	
40. โครงการพัฒนาหมู่บ้านเศรษฐกิจพอเพียงต้นแบบเพื่อการท่องเที่ยวต้นแบบ จังหวัดสมุทรปราการ : สำนักงานพัฒนาชุมชนจังหวัดสมุทรปราการ	2,992,400	2,817,400.00	175,000.00	



ตารางที่ 1.65 ผลการดำเนินโครงการตามแผนปฏิบัติการ ประจำปีงบประมาณ พ.ศ. 2560 (ต่อ)

ประเด็นยุทธศาสตร์ – โครงการ – หน่วยงานรับผิดชอบ	งบประมาณ (บาท)	ผลการเบิกจ่าย (บาท)	งบประมาณ คงเหลือ/ เงินเหลือจ่าย (บาท)	หมายเหตุ
ประเด็นยุทธศาสตร์ที่ 5 : เสริมสร้างความปลอดภัยในชีวิตและทรัพย์สินของประชาชน โดยการพัฒนาาระบบป้องกันและแก้ไขปัญหาภัยคุกคามความมั่นคง				
แผนงาน / โครงการจำนวน 8 โครงการ	14,734,900			
41. โครงการป้องกันและแก้ไขปัญหาเสพติดใน สถานประกอบการ : สำนักงานสวัสดิการและคุ้มครอง แรงงานจังหวัดสมุทรปราการ	1,752,000	1,276,293.40	475,706.60	
42. โครงการจัดซื้อชุดทดสอบสารเสพติดในปัสสาวะ เพื่อแก้ไขปัญหาผู้เสพ/ผู้ติดยาเสพติดแบบบูรณาการ : ศูนย์อำนวยการป้องกันและปราบปรามยาเสพติด จังหวัดสมุทรปราการ	3,725,000	3,712,500.00	12,500.00	
43. โครงการพัฒนาและเสริมสร้างเครือข่ายในการ ป้องกันและแก้ไขปัญหาการค้ามนุษย์ : สำนักงาน แรงงานจังหวัดสมุทรปราการ	190,000	189,999.44	-	
44. โครงการรณรงค์ประชาสัมพันธ์เนื่องในวันต่อต้าน ยาเสพติดโลก (26 มิถุนายน) ประจำปี 2560 จังหวัด สมุทรปราการ : ศูนย์อำนวยการป้องกันและ ปราบปรามยาเสพติดจังหวัดสมุทรปราการ	953,000	953,000.00	-	
45. โครงการเพิ่มประสิทธิภาพบุคลากรเพื่อปฏิบัติงาน ด้านยาเสพติดจังหวัดสมุทรปราการ : ศูนย์อำนวยการ ป้องกันและปราบปรามยาเสพติดจังหวัดสมุทรปราการ	697,000	697,000.00	-	
46. โครงการเสริมสร้างความเข้มแข็งกองทุนแม่ของแผ่นดิน วิถีพอเพียง : สำนักงานพัฒนาชุมชนจังหวัดสมุทรปราการ	3,213,400	3,162,380.00	51,020.00	
47. โครงการเพิ่มประสิทธิภาพบุคลากรภาครัฐในการเฝ้า ระวังและแก้ไขปัญหาเสพติดจังหวัดสมุทรปราการ ประจำปี 2560 : ที่ทำการปกครองจังหวัดสมุทรปราการ	3,888,200	3,772,650.00	115,550.00	
48. โครงการส่งเสริมสถานประกอบกิจการและสร้าง เครือข่ายชุมชนเพื่อการป้องกันปัญหาเสพติดในสถาน ประกอบกิจการ : สำนักงานแรงงานจังหวัด สมุทรปราการ	316,300	316,299.98	0.02	
ค่าใช้จ่ายในการบริหารงานจังหวัดแบบบูรณาการ	9,000,000	8,730,100.04	269,899.96	
รวม 48 โครงการ และค่าใช้จ่ายในการบริหารงาน จังหวัดแบบบูรณาการ	335,176,900	224,457,647.93	110,719,252.07	

จากการวิเคราะห์งบประมาณที่ได้รับการจัดสรรในช่วงปีงบประมาณ พ.ศ. 2557 - พ.ศ. 2560 ปรากฏว่า จังหวัดสมุทรปราการ ได้ดำเนินงานตามยุทธศาสตร์ที่กำหนดไว้ในแผนพัฒนาจังหวัดสมุทรปราการ 4 ปี (พ.ศ. 2557 - 2560) ซึ่งกำหนดวิสัยทัศน์ (vision) ไว้คือ “เมืองอุตสาหกรรมสะอาด ปลอดภัย น่าอยู่” ภายใต้วิสัยทัศน์ในการพัฒนาพื้นที่ (area vision) คือ “เมืองอุตสาหกรรมเชิงนิเวศ เกษตรปลอดภัย แหล่งท่องเที่ยวเชิงประวัติศาสตร์และศิลปวัฒนธรรม ทรัพยากรธรรมชาติและสิ่งแวดล้อมมีความสมดุลกับการพัฒนาเมือง ประชาชนมีคุณภาพชีวิตที่ดี สังคมมั่นคงปลอดภัย” โดยกำหนดเป้าประสงค์รวมประเด็นยุทธศาสตร์ และตำแหน่งการพัฒนาจังหวัดสมุทรปราการ ไว้ดังนี้ (รายละเอียดดังตารางที่ 1.66)



ตารางที่ 1.66 ยุทธศาสตร์และผลการดำเนินงานในช่วงปี พ.ศ. 2557 – 2560

ยุทธศาสตร์และผลการดำเนินงานในช่วงปี พ.ศ. 2557 - 2560	
วิสัยทัศน์ (Vision) วิสัยทัศน์ในการพัฒนาพื้นที่ (Area vision) เป้าประสงค์รวม (Ultimate goals) ประเด็นยุทธศาสตร์ (Strategic issue)	<p>“เมืองอุตสาหกรรมสะอาด ปลอดภัย น่าอยู่”</p> <p>“เมืองอุตสาหกรรมเชิงนิเวศ เกษตรปลอดภัย แหล่งท่องเที่ยวเชิงประวัติศาสตร์และศิลปวัฒนธรรม ทรัพยากรธรรมชาติและสิ่งแวดล้อมมีความสมดุลกับการพัฒนาเมือง ประชาชนมีคุณภาพชีวิตที่ดี สังคมมั่นคงปลอดภัย”</p> <ol style="list-style-type: none"> 1. เศรษฐกิจเจริญเติบโตต่อเนื่อง 2. ประชาชนมีคุณภาพชีวิตที่ดี สังคมมั่นคงปลอดภัย 3. ส่งเสริมอุตสาหกรรมและเกษตรกรรมให้มีศักยภาพ เพื่อการแข่งขันในภูมิภาคอาเซียนโดยพัฒนากระบวนการผลิตที่เป็นมิตรกับสิ่งแวดล้อม รวมทั้งอนุรักษ์และฟื้นฟูทรัพยากรธรรมชาติและสิ่งแวดล้อม 4. พัฒนาคุณภาพชีวิตประชาชน โดยยกระดับรายได้และการจัดการด้านการศึกษา สาธารณสุข ศาสนา ศิลปวัฒนธรรม และสาธารณสุขปลอดภัยให้เพียงพอ เท่าเทียม และทั่วถึง 5. ส่งเสริมระบบ Logistics สู่ประชาคมอาเซียน โดยพัฒนาการบริหารจัดการ และปรับปรุงโครงสร้างการคมนาคมขนส่งให้สมบูรณ์ยิ่งขึ้น เพื่อลดต้นทุนและเพิ่มขีดความสามารถการแข่งขัน 6. ส่งเสริมกิจกรรมการท่องเที่ยวเชิงนิเวศ ประวัติศาสตร์ และศิลปวัฒนธรรม โดยการพัฒนาแหล่งท่องเที่ยว สินค้า การบริการ และประชาสัมพันธ์ให้เป็นที่รู้จักและประทับใจของนักท่องเที่ยว 7. เสริมสร้างความปลอดภัยในชีวิต และทรัพย์สินของประชาชน โดยพัฒนาระบบป้องกันและแก้ไขปัญหาภัยคุกคามความมั่นคง
ตำแหน่งการพัฒนาจังหวัดสมุทรปราการ (Positioning)	<ol style="list-style-type: none"> 1. ส่งเสริมอุตสาหกรรมที่เป็นมิตรกับสิ่งแวดล้อมเพื่อการส่งออก (Eco-Industrial Town) 2. ศูนย์กลางการขนส่งและกระจายสินค้า 3. ส่งเสริมการผลิต การค้า และการส่งออก 4. ส่งเสริมการเรียนรู้เพิ่มทักษะอาชีพเพื่อรองรับการเข้าสู่ประชาคมเศรษฐกิจอาเซียน 5. ส่งเสริมการท่องเที่ยวเชิงนิเวศและศิลปวัฒนธรรม

สรุปผลการดำเนินงานโดยภาพรวมของปีงบประมาณ พ.ศ. 2557 - 2560 และข้อเสนอแนะ

ประเด็นยุทธศาสตร์ที่ 1: ส่งเสริมอุตสาหกรรมและเกษตรกรรมให้มีศักยภาพ เพื่อการแข่งขันในภูมิภาคอาเซียนโดยพัฒนากระบวนการผลิตที่เป็นมิตรกับสิ่งแวดล้อมรวมทั้งอนุรักษ์และฟื้นฟูทรัพยากรธรรมชาติและสิ่งแวดล้อม

ผลการดำเนินงานในช่วงที่ผ่านมา สามารถแบ่งได้ออกเป็น 3 ลักษณะโครงการ/กิจกรรม ดังนี้ (1) ด้านการส่งเสริมเมืองอุตสาหกรรมเชิงนิเวศโดยส่งเสริมให้สถานประกอบการภาคอุตสาหกรรมดำเนินกิจการด้วยหลักธรรมาภิบาลสิ่งแวดล้อมและการมีส่วนร่วมของชุมชนในการอนุรักษ์สิ่งแวดล้อม (2) ด้านการป้องกันและแก้ไขปัญหาทั่วรวม (3) ด้านการส่งเสริมการผลิตสินค้าเกษตรปลอดภัย

ตารางที่ 1.67 สรุปผลการดำเนินงานโดยภาพรวมประเด็นยุทธศาสตร์ที่ 1 ของปีงบประมาณ พ.ศ. 2557 – 2560

โครงการ	งบประมาณ (ล้านบาท)			
	พ.ศ. 2557	พ.ศ. 2558	พ.ศ. 2559	พ.ศ. 2560
1. ด้านการส่งเสริมเมืองอุตสาหกรรมเชิงนิเวศโดยส่งเสริมให้สถานประกอบการภาคอุตสาหกรรมดำเนินกิจการด้วยหลักธรรมาภิบาลสิ่งแวดล้อมและการมีส่วนร่วมของชุมชนในการอนุรักษ์สิ่งแวดล้อม	10.91	-	1.39	4.00
(1) สมุทรปราการเมืองอุตสาหกรรมเชิงนิเวศ	8.97	-	-	-
(2) ตาสีปะรดสิ่งแวดล้อมสมุทรปราการ	1.94	-	-	-
(3) พัฒนาผู้ประกอบการอุตสาหกรรมมุ่งสู่การมีธรรมาภิบาลด้านสิ่งแวดล้อม	-	-	1.39	-
(4) ดำเนินการจัดทำฐานข้อมูลการลักลอบทิ้งกากของเสียในพื้นที่เสี่ยง	-	1.90	-	-
(5) พัฒนาสร้างนวัตกรรมใหม่จากวัสดุที่ไม่ใช้แล้วโดยเทคโนโลยีการผลิตที่สะอาด	-	-	-	4.00



2. ด้านการป้องกันและแก้ไขปัญหาน้ำท่วม	60.60	16.90	65.10	36.00
(1) ปรับปรุงซ่อมแซมเขื่อนหินทิ้งป้องกันน้ำท่วมชายฝั่งทะเลบางปู	36.50	-	35.10	36.00
(2) ป้องกันการกัดเซาะและอนุรักษ์ธรรมชาติริมคลองสำโรง วัตถุประสงค์ อ.เมืองฯ	5.00	-	-	-
(3) อนุรักษ์ฟื้นฟูคุณภาพน้ำคลองสำโรงและคลองเชื่อมต่อ	5.10	15.00	30.00	-
(4) ปรับปรุงซ่อมแซมเขื่อนป้องกันตลิ่งรอบพื้นที่กระเพาะหมู อำเภอพระประแดง	14.00	-	-	-
3. ด้านการส่งเสริมการผลิตสินค้าเกษตรปลอดภัย	-	5.94	7.37	11.67
(1) ส่งเสริมการผลิตและแปรรูปสินค้าเกษตรปลอดภัย(พืช ประมง ปศุสัตว์) แบบครบวงจร	-	5.94	4.97	7.90
(2) ส่งเสริมและพัฒนาศักยภาพเกษตรกรสู่ความเป็น smart farmer	-	-	2.40	1.14
(3) พัฒนาการผลิตสินค้าของวิสาหกิจชุมชนและกลุ่มเกษตรกรให้มีศักยภาพ	-	-	-	0.44
(4) ส่งเสริมและพัฒนาการผลิตด้านการเกษตรเชิงบูรณาการ (Zoning)	-	-	-	2.19

ข้อเสนอแนะ การขับเคลื่อนวิสัยทัศน์และตัวชี้วัดระดับประเด็นยุทธศาสตร์, กลยุทธ์หลักรวมทั้ง Positioning ของจังหวัดให้ประสบผลสัมฤทธิ์(Output - Outcome) ในประเด็นการเป็นเมืองอุตสาหกรรม สะอาด ปลอดภัย นำอยู่ให้ส่งผลต่อการเพิ่มศักยภาพการแข่งขันและโอกาสในการสร้างอาชีพ สร้างรายได้ให้กับประชาชนในพื้นที่ จำเป็นจะต้องจัดทำโครงการและจัดสรรงบประมาณไปดำเนินการให้ครอบคลุมทุกมิติของการพัฒนาอย่างเพียงพอ หากโครงการ/งบประมาณไม่มีความชัดเจน จะไม่สามารถสะท้อนความสำเร็จในระดับยุทธศาสตร์ได้ อาทิ การจัดทำโครงการพัฒนาอุตสาหกรรมสีเขียว/ธรรมาภิบาลอุตสาหกรรม การพัฒนาและเพิ่มมูลค่าสินค้าเกษตร ถือเป็นกิจกรรมที่มีความจำเป็นต้องดำเนินการอย่างต่อเนื่องเป็นประจำทุกปี รวมทั้งการดำเนินงานในด้านการป้องกันและแก้ไขปัญหาน้ำท่วมพื้นที่ชุมชนและพื้นที่เศรษฐกิจ เขตนิคมอุตสาหกรรม สถานประกอบการ ย่านธุรกิจ และบริเวณโดยรอบสนามบินสุวรรณภูมิ เนื่องจากสภาพพื้นที่ของจังหวัดฯ เป็นพื้นที่รับน้ำจากภาคกลาง โดยเฉพาะกรุงเทพมหานครและจังหวัดฉะเชิงเทรา ซึ่งติดกับอ่าวไทยบริเวณ ปากแม่น้ำเจ้าพระยา จึงประสบปัญหาการกัดเซาะชายฝั่งและน้ำท่วมเนื่องจากภาวะน้ำทะเลหนุนอยู่เป็นประจำ ดังนั้น จึงควรมีการกำหนดแผนงาน/โครงการ ภารกิจและแหล่งงบประมาณในการดำเนินงานของแต่ละหน่วยงานที่เกี่ยวข้องให้มีความชัดเจนและมีความต่อเนื่อง

สำหรับโครงการ/กิจกรรมที่อยู่ในกลุ่มด้านการส่งเสริมการผลิตสินค้าปลอดภัยพบว่าขาดความเชื่อมโยงหรือการบูรณาการกิจกรรมในด้านเกษตร ประมง และ ปศุสัตว์ทั้งในส่วนของกิจกรรมกลางน้ำ และกิจกรรมปลายน้ำ ซึ่งกิจกรรมส่วนใหญ่จะเป็นในลักษณะของภารกิจประจำของส่วนราชการ/หน่วยงานในสังกัดกระทรวงเกษตรและสหกรณ์ โดยหน่วยงานที่รับผิดชอบยังไม่สามารถบูรณาการกิจกรรมความร่วมมือเข้ากับส่วนราชการ หน่วยงาน องค์กรปกครองส่วนท้องถิ่น กลุ่มธุรกิจผู้ประกอบการในพื้นที่ และภาคเอกชนที่เกี่ยวข้องได้เท่าที่ควร ดังนั้น ควรมีการทบทวนและทำความเข้าใจกับส่วนราชการหน่วยงานที่เกี่ยวข้องในทิศทางยุทธศาสตร์จังหวัดฯ อย่างสม่ำเสมอ

ประเด็นยุทธศาสตร์ที่ 2: พัฒนาคุณภาพชีวิตประชาชน โดยยกระดับรายได้และการจัดการด้าน การศึกษา สาธารณสุข ศาสนาศิลปวัฒนธรรม และสาธารณสุขโรคให้เพียงพอ เท่าเทียม และทั่วถึง

ผลการดำเนินงานในช่วงที่ผ่านมา สามารถแบ่งได้ออกเป็น 3 ลักษณะโครงการ/กิจกรรม ดังนี้ (1) ด้าน การฝึกอบรมและพัฒนาอาชีพ (2) ด้านการส่งเสริมสินค้าชุมชนและผลิตภัณฑ์ชุมชน (OTOP) และ (3) ด้านการส่งเสริมการพัฒนาด้านสังคมและคุณภาพชีวิต

ตารางที่ 1.68 สรุปผลการดำเนินงานโดยภาพรวมประเด็นยุทธศาสตร์ที่ 2 ของปีงบประมาณ พ.ศ. 2557 – 2560

โครงการ	งบประมาณ (ล้านบาท)			
	พ.ศ. 2557	พ.ศ. 2558	พ.ศ. 2559	พ.ศ. 2560
1. ด้านการฝึกอบรมและพัฒนาอาชีพ	24.60	3.87	1.29	0.95
2. ด้านการส่งเสริมสินค้าชุมชนและผลิตภัณฑ์ชุมชน (OTOP)	3.24	13.38	10.37	20.57
(1) เพิ่มช่องทางการตลาดสินค้า OTOP	3.24	-	-	-
(2) พัฒนาศักยภาพการบริหารจัดการและส่งเสริมการตลาดศูนย์แสดง จำหน่าย และกระจายสินค้า OTOP จังหวัดสมุทรปราการสู่ตลาดสากล	-	8.36	4.96	15.42



(3) พัฒนาศักยภาพการบริหารจัดการและส่งเสริมการตลาดศูนย์การเรียนรู้และแปรรูปพลาสติกของกลุ่มจังหวัดภาคกลางตอนกลาง	-	5.02	5.41	5.15
3. ด้านการส่งเสริมการพัฒนาด้านสังคมและคุณภาพชีวิต	4.23	8.24	11.99	17.89
(1) พัฒนาไฟฟ้าส่องสว่างเพื่อส่งเสริมคุณภาพชีวิต	4.23	-	-	-
(2) สร้างศักยภาพทรัพยากรมนุษย์ด้านภาษาที่ยั่งยืนเพื่อเข้าสู่ AEC	-	2.77	-	-
(3) ปรับปรุงภูมิทัศน์และส่งเสริมกิจกรรมกีฬาพัฒนาคุณภาพชีวิตของประชาชน	-	5.47	-	10.33
(4) ปรับปรุงที่ว่าการอำเภอพระสมุทรเจดีย์เพื่อรองรับการบริการและความปลอดภัยของประชาชน	-	-	11.99	-
(5) ควบคุมป้องกันและแก้ไขปัญหาโรคติดต่อในคน/สัตว์ และโรคอุบัติใหม่	-	-	-	3.95
(6) พัฒนาศาสนสถานและส่งเสริมการปฏิบัติตามหลักธรรมของศาสนา	-	-	-	3.61
(3) ปรับปรุงภูมิทัศน์และส่งเสริมกิจกรรมกีฬาพัฒนาคุณภาพชีวิตของประชาชน	-	5.47	-	10.33
(4) ปรับปรุงที่ว่าการอำเภอพระสมุทรเจดีย์เพื่อรองรับการบริการและความปลอดภัยของประชาชน	-	-	11.99	-

ข้อเสนอแนะ การขับเคลื่อนวิสัยทัศน์และตัวชี้วัดระดับประเด็นยุทธศาสตร์, กลยุทธ์หลักรวมทั้ง Positioning ของจังหวัดให้ประสบผลสัมฤทธิ์ (Output - Outcome) ในประเด็นการเป็นเมืองอุตสาหกรรมสะอาด ปลอดภัย น่าอยู่ ให้ส่งผลการเพิ่มศักยภาพการเป็นเมืองน่าอยู่เป็นแหล่งที่อยู่อาศัยรองรับการขยายตัวของเมืองหลวง ตามแผนพัฒนาภาคกลาง จังหวัดจำเป็นต้องมีการจัดทำโครงการพัฒนาสังคมและคุณภาพชีวิต ในลักษณะการบูรณาการโครงการ/กิจกรรม แหล่งงบประมาณ ภารกิจของหน่วยงานที่เกี่ยวข้อง โดยสอบถามความต้องการของประชาชนในพื้นที่ให้ทราบปัญหาความต้องการและวิธีการดำเนินงาน รวมทั้งข้อจำกัดของพื้นที่และระเบียบกฎหมายที่เกี่ยวข้องเพื่อป้องกันปัญหาข้อขัดแย้งของประชาชนในพื้นที่ และความพร้อมของพื้นที่ดำเนินโครงการ ทั้งนี้ ควรจัดทำระบบการติดตามประเมินผลการดำเนินงานในลักษณะดังกล่าว และจัดทำกิจกรรมที่ส่งเสริมการมีส่วนร่วมของชุมชนอย่างต่อเนื่อง โดยใช้องค์การกรรมการชุมชน/กรรมการหมู่บ้านเป็นกลไกในการกำหนดปัญหาความต้องการและผ่านการกลั่นกรอง ในระดับแผนพัฒนาขององค์การบริหารการปกครองส่วนท้องถิ่นและแผนพัฒนาอำเภอดำเนินโครงการ/กิจกรรม เพราะการพัฒนาพื้นที่มีใช้จำกัดอยู่ที่ทางด้านกายภาพ น้ำไหล ไฟสว่าง ทางดีเท่านั้น แต่ยังคงคำนึงถึงการพัฒนาด้านจิตใจ วิธีชุมชนด้วย สำหรับการดำเนินโครงการด้านฝึกอาชีพและการส่งเสริมสินค้า OTOP ควรแบ่งภารกิจ หลักสูตร และกลุ่มเป้าหมาย ให้สอดคล้องกับความต้องการของประชาชนและมุ่งเน้นการพัฒนากลุ่มเป้าหมายให้สามารถพัฒนาตนเองได้อย่างยั่งยืน

ประเด็นยุทธศาสตร์ที่ 3: ส่งเสริมระบบ Logistics สู่มหาสมุทรอาเซียน โดยพัฒนาการบริหารจัดการและปรับปรุงโครงข่ายการคมนาคมขนส่งให้สมบูรณ์ยิ่งขึ้น เพื่อลดต้นทุนและเพิ่มขีดความสามารถการแข่งขัน

ผลการดำเนินงานในช่วงที่ผ่านมา ได้ดำเนินโครงการ/กิจกรรมในด้านการพัฒนาโครงสร้างพื้นฐานด้านเส้นทางคมนาคมเพื่อเชื่อมโยงถนนสายหลักและถนนสายรองในพื้นที่จังหวัดสมุทรปราการ รองรับการขยายตัวของเมืองหลวงตามแผนพัฒนาภาคกลางและพื้นที่เศรษฐกิจพิเศษภาคตะวันออก (EEC) ของสำนักงานคณะกรรมการพัฒนาเศรษฐกิจและสังคมแห่งชาติ ซึ่งจะมาพร้อมกับรถไฟฟ้ามหานคร สาย 3 สายครอบคลุมพื้นที่ของจังหวัด รวมทั้งการเจริญเติบโตของภาคอุตสาหกรรม กิจกรรม Logistics การท่องเที่ยวเพื่อเพิ่มศักยภาพการแข่งขันของผู้ประกอบการและสร้างโอกาสในการสร้างอาชีพ รายได้ให้กับประชาชนในพื้นที่ จำนวน 41 โครงการ งบประมาณ 533,015,300 บาท

ตารางที่ 1.69 สรุปผลการดำเนินงานโดยภาพรวมประเด็นยุทธศาสตร์ที่ 3 ของปีงบประมาณ พ.ศ. 2557 – 2560

โครงการ	งบประมาณ (ล้านบาท)			
	พ.ศ. 2557	พ.ศ. 2558	พ.ศ. 2559	พ.ศ. 2560
1. พัฒนาโครงสร้างพื้นฐานด้านเส้นทางคมนาคมเพื่อเชื่อมโยงถนนสายหลักและถนนสายรอง 41 โครงการ	61.97	110.62	164.42	196.01



ข้อเสนอแนะ จากการดำเนินงานในช่วง 4 ปีงบประมาณ ที่ผ่านมา พบว่าแผนงาน/โครงการในด้านกิจกรรมโครงสร้างพื้นฐานด้านการพัฒนาและปรับปรุงเส้นทางคมนาคม โครงการที่มีพื้นที่ดำเนินงานอยู่ในเขตชุมชนเมืองจะประสบปัญหาความล่าช้าของการดำเนินงานอันมีอุปสรรคมาจากการที่หน่วยงาน ยังขาดความรอบคอบในการวางแผนหรือลงพื้นที่เพื่อสำรวจหน้างานร่วมกับหน่วยงานต่างๆที่เกี่ยวข้อง อาทิ การรื้อถอน/ย้ายระบบสาธารณูปโภค ไฟฟ้า ประปา โทรศัพท์ การวางแผนการจราจรในเขตชุมชนเมืองในช่วงระหว่างการก่อสร้าง หรือ ยังไม่สามารถทำความเข้าใจกับประชาชนและผู้มีส่วนได้ส่วนเสียในพื้นที่ได้อย่างครอบคลุม จึงทำให้การดำเนินงานมีความล่าช้ากว่าแผน ดังนั้น เพื่อให้การดำเนินงานเป็นไปด้วยความเรียบร้อย จึงควรซักซ้อมความเข้าใจในภารกิจหน้าที่ระหว่างส่วนราชการ หน่วยงาน อำเภอ องค์การปกครองส่วนท้องถิ่นในการกำหนดแผนงาน/โครงการให้มีความชัดเจน เพื่อหน่วยงานจะได้มีระยะเวลาดำเนินการสำรวจความคิดเห็นของประชาชนสำรวจพื้นที่การดำเนินงาน และ จัดเตรียมเอกสารประกอบการจัดซื้อจัดจ้างได้อย่างรวดเร็ว ประกอบกับสภาพพื้นที่ของจังหวัดสมุทรปราการเป็นพื้นที่ลุ่มพื้นดินอ่อนนุ่มและทรุดตัวรวมทั้งมีภาวะน้ำทะเลหนุนหรือน้ำท่วมขังในช่วงฤดูฝน ในขณะที่สภาพเมืองเป็นแหล่งอุตสาหกรรมแหล่งชุมชน และเป็นที่ตั้งของสนามบินสุวรรณภูมิ ทำให้มีรถบรรทุกขนาดใหญ่ และรถยนต์ทั่วไปวิ่งสัญจรในพื้นที่เป็นจำนวนมาก ส่งผลต่อความเสียหายของผิวทางและการจราจรติดขัด จึงจำเป็นต้องมีโครงการพัฒนาโครงข่ายทางถนนทั้งในเชิงคุณภาพและปริมาณ

ประเด็นยุทธศาสตร์ที่ 4: ส่งเสริมกิจกรรมการท่องเที่ยวเชิงนิเวศ ประวัติศาสตร์ และศิลปวัฒนธรรม โดยการพัฒนาแหล่งท่องเที่ยว สินค้า การบริการ และประชาสัมพันธ์ให้เป็นที่รู้จักและประทับใจของนักท่องเที่ยว

ผลการดำเนินงานในช่วงที่ผ่านมา สามารถแบ่งได้ออกเป็น 2 ลักษณะโครงการ/กิจกรรม ดังนี้ (1) ด้านการส่งเสริมและพัฒนาบุคลากรด้านการท่องเที่ยว (2) ด้านการพัฒนาแหล่งท่องเที่ยวเชิงนิเวศและเชิงศาสนา

ตารางที่ 1.70 สรุปผลการดำเนินงานโดยภาพรวมประเด็นยุทธศาสตร์ที่ 4 ของปีงบประมาณ พ.ศ. 2557 – 2560

โครงการ	งบประมาณ (ล้านบาท)			
	พ.ศ. 2557	พ.ศ. 2558	พ.ศ. 2559	พ.ศ. 2560
1. ด้านการส่งเสริมและพัฒนาบุคลากรด้านการท่องเที่ยว	3.30	5.28	9.71	9.09
(1) เพิ่มศักยภาพการแข่งขันทางการท่องเที่ยวของจังหวัดสมุทรปราการ	3.30	1.50	-	6.32
(2) พัฒนาศักยภาพบุคลากรทางการท่องเที่ยวของจังหวัดสมุทรปราการ	-	3.78	0.95	0.97
(3) ประชาสัมพันธ์การท่องเที่ยวจังหวัดสมุทรปราการ	-	-	4.09	1.80
(4) พัฒนาบุคลากรด้านการบริการและสินค้า OTOP เพื่อการท่องเที่ยว	-	-	3.19	-
(5) ส่งเสริมการท่องเที่ยวเชิงศาสนา ศิลปะและวัฒนธรรมจังหวัดสมุทรปราการ	-	-	1.48	-
2. ด้านการพัฒนาแหล่งท่องเที่ยวเชิงนิเวศและเชิงศาสนา	12.27	34.81	-	15.21
(1) พัฒนาและปรับปรุงภูมิทัศน์ริมเขื่อนวัดมงคลโคธาวาส (วัดหลวงพ่อบาน) เพื่อส่งเสริมการท่องเที่ยวเชิงวัฒนธรรมและประเพณี	12.27	-	-	-
(2) พัฒนาปรับปรุงภูมิทัศน์วัดเพื่อรองรับการท่องเที่ยว	-	4.81	-	-
(3) ก่อสร้างกำแพงกันดินป้องกันตลิ่งและปรับปรุงทัศนียภาพป้อมผีเสื้อสมุทร	-	30.00	-	-
(4) พัฒนาโครงสร้างพื้นฐานการคมนาคมและสิ่งอำนวยความสะดวกเชื่อมโยงแหล่งท่องเที่ยวประจำจังหวัด	-	-	-	12.22
(5) พัฒนาหมู่บ้านเศรษฐกิจพอเพียงต้นแบบเพื่อการท่องเที่ยวต้นแบบ	-	-	-	2.99



ข้อเสนอแนะ ในประเด็นยุทธศาสตร์ที่ 4 โครงการที่ได้รับการจัดสรรงบประมาณจังหวัดฯ ตั้งแต่ปีงบประมาณ พ.ศ. 2557 - 2560 โดยส่วนใหญ่จะอยู่ในด้านการพัฒนาบุคลากร การเสริมสร้างเครือข่ายและการประชาสัมพันธ์การท่องเที่ยว ซึ่งจังหวัดฯ ได้พยายามส่งเสริมให้มีแผนงานโครงการพัฒนาด้านการฝึกอบรม ทั้งด้านสิ่งอำนวยความสะดวกพื้นฐาน การส่งเสริมกิจกรรมและการพัฒนาผลิตภัณฑ์สินค้าด้านการท่องเที่ยวโดยมีสำนักงานพัฒนาชุมชนจังหวัดสมุทรปราการ อำเภอ สำนักงานการท่องเที่ยวและกีฬาจังหวัดร่วมเป็นเจ้าภาพในการดำเนินงานและบูรณาการความร่วมมือ อย่างไรก็ตามลักษณะกิจกรรมส่วนใหญ่ยังเป็นลักษณะของการฝึกอบรม ดังนั้น จังหวัดฯ จึงได้ส่งเสริมให้หน่วยงานที่เกี่ยวข้องร่วมกันผลักดันให้ภาคเอกชนผู้ประกอบการด้านการท่องเที่ยวในพื้นที่เข้ามามีส่วนร่วมในการขับเคลื่อนกิจกรรมระดับพื้นที่ เพื่อกระตุ้นการตลาดด้านการท่องเที่ยวในรูปแบบ Roadshow และ Press tour รวมทั้งกิจกรรมสนทนาและการเสวนา ด้านการท่องเที่ยวให้เกิดห่วงโซ่คุณค่า (Value Chain) ขึ้นในพื้นที่

ประเด็นยุทธศาสตร์ที่ 5: เสริมสร้างความปลอดภัยในชีวิต และทรัพย์สินของประชาชน โดยการพัฒนาระบบป้องกันและแก้ไขปัญหาภัยคุกคามความมั่นคง

ผลการดำเนินงานในช่วงที่ผ่านมา สามารถแบ่งได้ออกเป็น 3 ลักษณะโครงการ/กิจกรรม ดังนี้ (1) ด้านการส่งเสริมความปลอดภัยของประชาชน (2) ด้านการส่งเสริมอาสาสมัครเพื่อดูแลความปลอดภัยของประชาชน และ (3) ด้านการป้องกันและแก้ไขปัญหาเสพติด

ตารางที่ 1.71 สรุปผลการดำเนินงานโดยภาพรวมประเด็นยุทธศาสตร์ที่ 5 ของปีงบประมาณ พ.ศ. 2557 – 2560

โครงการ	งบประมาณ (ล้านบาท)			
	พ.ศ. 2557	พ.ศ. 2558	พ.ศ. 2559	พ.ศ. 2560
1. ด้านการส่งเสริมความปลอดภัยของประชาชน	-	5.81	-	-
(1) สร้างความปลอดภัยของประชาชนเพื่อการปฏิรูปจังหวัดสมุทรปราการ	-	5.81	-	-
2. ด้านการส่งเสริมอาสาสมัครเพื่อดูแลความปลอดภัยของประชาชน	32.50	-	2.46	3.40
(1) เพิ่มประสิทธิภาพอาสาสมัครชุมชนเพื่อรักษาความสงบเรียบร้อยและเสริมสร้างความมั่นคงให้สังคมเมืองน่าอยู่	3.50	-	-	-
(2) ดำรงบ้านป้องกันและปราบปรามอาชญากรรมเพื่อเสริมสร้างความมั่นคงในเขตชุมชนเมือง	29.00	-	-	-
(3) พัฒนาศักยภาพกองทุนแม่ของแผ่นดินวิถีพอเพียง	-	-	2.46	3.21
(4) พัฒนาและเสริมสร้างเครือข่ายในการป้องกันและแก้ไขการค้ำมนุษย์	-	-	-	0.19
3. ด้านการป้องกันและแก้ไขปัญหาเสพติด	-	-	-	11.30
(1) ป้องกันและแก้ไขปัญหาเสพติดในสถานประกอบการและสร้างเครือข่ายชุมชนเพื่อการป้องกันปัญหาเสพติด	-	-	-	2.06
(2) จัดซื้อชุดทดสอบสารเสพติดเพื่อแก้ปัญหาผู้เสพ/ผู้ติดยาเสพติดแบบบูรณาการ	-	-	-	3.72
(3) รมรงค์ประชาสัมพันธ์เนื่องในวันต่อต้านยาเสพติดโลก	-	-	-	0.95
(4) เพิ่มประสิทธิภาพบุคลากรภาครัฐเพื่อปฏิบัติงานด้านยาเสพติด	-	-	-	4.57
(2) ดำรงบ้านป้องกันและปราบปรามอาชญากรรมเพื่อเสริมสร้างความมั่นคงในเขตชุมชนเมือง	29.00	-	-	-
(3) พัฒนาศักยภาพกองทุนแม่ของแผ่นดินวิถีพอเพียง	-	-	2.46	3.21

ข้อเสนอแนะ เนื่องจากยุทธศาสตร์ที่ 5 จะมีภารกิจส่วนใหญ่อยู่ที่หน่วยงานด้านความมั่นคง ซึ่งเป็นภารกิจปกติ หรือ ภารกิจประจำของแต่ละหน่วยงาน จากการดำเนินงานในช่วง 4 ปี ที่ผ่านมาพบว่าส่วนราชการและหน่วยงานที่มีภารกิจด้านความมั่นคง ยังไม่สามารถจัดทำแผนงาน/โครงการ ทั้งในระดับพื้นที่/ชุมชน ระดับกรม ได้อย่างครอบคลุมเพียงพอ หรือสอดคล้องกับบริบทของพื้นที่ เนื่องจากขาดความชัดเจนในการเชื่อมต่อนโยบายจากหน่วยงานระดับส่วนกลางนำมาสู่ระดับปฏิบัติ ประกอบกับบุคลากรที่มีภารกิจด้านความมั่นคงขาดความรู้ ความเข้าใจในกระบวนการ กรอบแนวทางและหลักเกณฑ์ในการจัดทำแผนงาน โครงการเพื่อ



ขอรับการสนับสนุนงบประมาณจากแหล่งงบประมาณต่าง ๆ โดยมากมักจะเสนอแผนงานที่เป็นงานปกติที่ดำเนินการเป็นประจำ อาทิ ภารกิจของกรมการปกครอง กอ.รมน. ป.ป.ส. ตำรวจ จึงไม่สอดคล้องกับหลักเกณฑ์การเสนอของงบประมาณจังหวัดฯ ที่ อ.ก.น.จ. ด้านแผนและงบประมาณกำหนด ประกอบกับ การดำเนินงานในระดับส่วนกลางเอง ก็ยังไม่เข้าใจในบริบทและกระบวนการจัดทำแผนในระดับจังหวัด ดังนั้น จึงทำให้การส่งการด้านการจัดทำแผนงานด้านความมั่นคงในระดับพื้นที่ เป็นเพียงการนำเสนอแผนงานประจำและไม่สามารถบูรณาการความร่วมมือระหว่างหน่วยงานได้เพื่อเป็นการแก้ไขปัญหาดังกล่าว ส่วนราชการระดับกรม และส่วนราชการ/หน่วยงานส่วนกลางส่วนภูมิภาค ควรบูรณาการทิศทางการขับเคลื่อนแผนงานความมั่นคงในระดับจังหวัดฯ สำหรับระดับจังหวัดฯ ควรมอบหมายที่ทำการปกครองจังหวัด เป็นหน่วยงานเจ้าภาพในการบูรณาการแผนงานดังกล่าว

1.5) งบประมาณรายจ่ายประจำปีงบประมาณ พ.ศ. 2561

จังหวัดสมุทรปราการได้รับการจัดสรรงบประมาณรายจ่ายประจำปีงบประมาณ พ.ศ. 2561 แผนงานบูรณาการส่งเสริมการพัฒนาจังหวัดและกลุ่มจังหวัดแบบบูรณาการ จำนวน 31 โครงการ 48 กิจกรรม งบประมาณรวม 323,778,500 บาท และค่าใช้จ่ายในการบริหารงานจังหวัดแบบบูรณาการ 9,000,000 บาท รวมงบประมาณทั้งสิ้น 332,778,500 บาท จำแนกเป็น 3 ผลผลิต ดังนี้ (รายละเอียดดังตารางที่ 1.72)

ตารางที่ 1.72 ผลการดำเนินโครงการตามแผนปฏิบัติการ ประจำปีงบประมาณ พ.ศ. 2561

กิจกรรมหลัก/โครงการ/กิจกรรมย่อย	งบประมาณ (บาท)	ผลการ เบิกจ่าย	งบประมาณ คงเหลือ	หมายเหตุ
ผลผลิต : การพัฒนาด้านเศรษฐกิจ จำนวน 8 กิจกรรมหลัก 14 โครงการ 29 กิจกรรมย่อย งบประมาณ 222,443,900 บาท ดังนี้				
1. โครงการส่งเสริมอาชีพตามหลักปรัชญาของเศรษฐกิจพอเพียง และแนวทางพระราชดำริ	2,000,000			
2. โครงการขยายโอกาสในการสร้างอาชีพใหม่ให้แรงงานนอกระบบ	1,000,000			
3. โครงการส่งเสริมการผลิตและสร้างมูลค่าเพิ่มเกษตรปลอดภัยได้มาตรฐาน	13,326,000			
4. โครงการพัฒนาศักยภาพการบริหารจัดการเครือข่ายผู้ประกอบการ OTOP และส่งเสริมการตลาดสู่สากล	6,190,000			
5. โครงการปรับปรุงทางหลวงหมายเลข 303 ถนนสุขสวัสดิ์ ระหว่าง กม.15+020 ถึง กม.21+732 ระยะทาง 6.712 กิโลเมตร จังหวัดสมุทรปราการ	9,800,000			
6. โครงการก่อสร้างถนน คสล. สายแยกทางหลวงหมายเลข 3268-คลองสำโรง ตำบลบางเสาธง อำเภอบางเสาธง จังหวัดสมุทรปราการ	11,956,000			
7. โครงการก่อสร้างยกระดับถนน ค.ส.ล. ขอยศาลเจ้าแม่ทับทิม หมู่ที่ 5 ตำบลศิระจรเข้ชั้น้อย อำเภอบางเสาธง จังหวัดสมุทรปราการ	3,251,600			
8. โครงการก่อสร้างถนน คสล.สายแยกทางหลวงหมายเลข 3268-ทางหลวงหมายเลข 3 ตำบลบางปลา อำเภอบางพลี จังหวัดสมุทรปราการ	12,005,000			



9. โครงการก่อสร้างถนน คสล. สาย สป. 1005 แยกทางหลวงหมายเลข 3-บ้านบางพลีน้อย ตำบลบ้านระกาศ อำเภอบางบ่อ จังหวัดสมุทรปราการ	16,954,000
10. โครงการเสริมผิวลาดยางแอสฟัลต์ติกคอนกรีต สายแยกทางหลวงชนบทสาย สป.1006 – สถานีการแพทย์จักรีนฤดินทร์ (ช่วงที่ 1) ตำบลบางเพรียงอำเภอบางบ่อ จังหวัดสมุทรปราการ	11,025,000
11. โครงการก่อสร้างถนน คสล. สายพระราชราษฎร์อุทิศ-บ้านคลองตันไทร ตำบลศิระชะจรเข้้น้อย อำเภอบางเสาธง จังหวัดสมุทรปราการ	16,954,000
12. โครงการก่อสร้างถนน คสล. สายบ้านคลองสวน-บ้านล่าง ตำบลบ้านคลองสวน อำเภอพระสมุทรเจดีย์ จังหวัดสมุทรปราการ	10,045,000
13. โครงการก่อสร้างถนน คสล. พร้อมวางท่อระบายน้ำ ค.ส.ล. บริเวณซอยแสงเจริญสุขเชื่อมต่อถนนซอยวโรชา หมู่ที่ 3 ตำบลบางเพรียง อำเภอบางบ่อ จังหวัดสมุทรปราการ	9,696,100
14. โครงการก่อสร้างถนน ค.ส.ล. พร้อมวางท่อระบายน้ำและบ่อพักน้ำ บริเวณซอยทางเข้าหมู่บ้าน หมู่ที่ 5 ตำบลคลองสวน อำเภอบางบ่อ จังหวัดสมุทรปราการ	4,202,800
15. โครงการก่อสร้างถนน คสล. เลียบคลองพระองค์เจ้าไชยานุชิต หมู่ที่ 7,9 ตำบลเป็ริง อำเภอบางบ่อ จังหวัดสมุทรปราการ	17,903,600
16. โครงการก่อสร้างยกระดับถนน ค.ส.ล. ซอยวิเวก พร้อมวางท่อระบายน้ำ ค.ส.ล. หมู่ที่ 7 ตำบลศิระชะจรเข้้น้อย อำเภอบางเสาธง จังหวัดสมุทรปราการ	3,272,200
17. โครงการปรับปรุงผิวจราจร ถนนสายแยกวัดจรเข้ใหญ่หมู่ที่ 5 ถึง ถนนวัดศรีวารีน้อย หมู่ที่ 6 ตำบลศิระชะจรเข้ใหญ่ อำเภอบางเสาธง จังหวัดสมุทรปราการ	14,401,100
18. โครงการก่อสร้างยกระดับถนน ค.ส.ล. ซอยคณีนีเมก หมู่ที่ 12 ตำบลศิระชะจรเข้้น้อย อำเภอบางเสาธง จังหวัดสมุทรปราการ	7,276,500
19. โครงการก่อสร้างถนน คสล. เลียบคลองสุคันธ์ หมู่ที่ 6 ตำบลบางบ่อ อำเภอบางบ่อ จังหวัดสมุทรปราการ	4,410,000
20. โครงการก่อสร้างถนน คสล. สายแยกทางหลวงหมายเลข 3268-คลองผู้เฒ่า ตำบลบางเสาธง อำเภอบางเสาธง จังหวัดสมุทรปราการ	8,036,000
21. โครงการก่อสร้างสะพานทางเดินเท้า คสล. บริเวณเลียบคลองตาไฉ่-ศาลหลวงพ่อศักดิ์สิทธิ์ หมู่ที่ 12 และ 13 ตำบลแหลมฟ้าผ่า อำเภอพระสมุทรเจดีย์ จังหวัดสมุทรปราการ	8,741,600
22. โครงการก่อสร้างสะพานทางเดินเท้า คสล. หมู่ที่ 2 ตำบลบ้านคลองสวน อำเภอพระสมุทรเจดีย์ จังหวัดสมุทรปราการ	850,600



ตารางที่ 1.72 ผลการดำเนินโครงการตามแผนปฏิบัติการ ประจำปีงบประมาณ พ.ศ. 2561 (ต่อ)

กิจกรรมหลัก/โครงการ/กิจกรรมย่อย	งบประมาณ (บาท)	ผลการ เบิกจ่าย	งบประมาณ คงเหลือ	หมายเหตุ
23. โครงการลาดยางถนนชุมชนสมุทรศิริโชติวัฒน์(ทะเล) พร้อมตีเส้นจราจร หมู่ที่ 1 ตำบลนาเกลือ อำเภอพระ สมุทรเจดีย์ จังหวัดสมุทรปราการ	712,800			
24. โครงการก่อสร้างสะพานทางเท้าและติดตั้งเสาไฟฟ้า ส่องสว่างพร้อมตีเส้นจราจร และติดตั้งป้ายทางสัญจรทาง จักรยาน หมู่ที่ 5 เชื่อมหมู่ที่ 8 ตำบลบางกระสอบ อำเภอ พระประแดง จังหวัดสมุทรปราการ	4,900,000			
25. โครงการส่งเสริมการตลาดและการประชาสัมพันธ์ การท่องเที่ยวจังหวัดสมุทรปราการ	3,540,000			
26. โครงการจัดทำสื่อประชาสัมพันธ์การท่องเที่ยว จังหวัดสมุทรปราการ	1,150,000			
27. โครงการส่งเสริมการท่องเที่ยวจังหวัดสมุทรปราการ ด้วยกิจกรรมกีฬา เพื่อตามรอยโครงการพระราชดำริ	2,000,000			
28. โครงการสองล้อทัวร์ปากน้ำ	1,900,000			
29. โครงการส่งเสริมเส้นทางสินค้า OTOP และบริการ เพื่อการท่องเที่ยวจังหวัดสมุทรปราการ	14,944,000			
ผลผลิต : การพัฒนาด้านสังคม จำนวน 16 โครงการย่อย และ 1 รายการค่าใช้จ่ายในการบริหารงานจังหวัดแบบบูรณาการ งบประมาณ 66,134,600 บาท				
30. โครงการเพิ่มประสิทธิภาพเครือข่ายภาคประชาชนใน การเฝ้าระวังและแก้ไขปัญหายาเสพติดจังหวัด สมุทรปราการ ประจำปี 2561	3,666,800			
31. โครงการ TO BE NUMBER ONE ปลุกจิตสำนึก และ สร้างกระแสนิยมที่เอื้อต่อการป้องกันและแก้ไขปัญหา ยาเสพติด จังหวัดสมุทรปราการ ประจำปีงบประมาณ 2561	2,059,700			
32. โครงการรณรงค์ประชาสัมพันธ์เนื่องในวันต่อต้านยา เสพติดโลก(26 มิถุนายน 2561) จังหวัด สมุทรปราการ ประจำปี 2561	953,000			
33. โครงการจัดซื้อชุดทดสอบสารเสพติดเพื่อการ บำบัดรักษาและติดตามผู้เสพ/ผู้ติดยาเสพติดแบบบูรณา การ	3,725,000			
34. โครงการป้องกันและแก้ไขปัญหายาเสพติดในสถาน ประกอบกิจการ	1,800,000			
35. โครงการเสริมทักษะชีวิตเด็กและเยาวชนห่างไกลยา เสพติด	697,000			
36. โครงการสัมมนาเชิงปฏิบัติการพัฒนาเครือข่าย ประชาสัมพันธ์ป้องกันและแก้ไขปัญหายาเสพติด	400,000			
37. โครงการฝึกอาชีพผู้สูงอายุ	3,000,000			
38. โครงการเสริมทักษะชีวิตฝึกอาชีพให้เด็กและเยาวชน	1,986,200			



ตารางที่ 1.72 ผลการดำเนินโครงการตามแผนปฏิบัติการ ประจำปีงบประมาณ พ.ศ. 2561 (ต่อ)

กิจกรรมหลัก/โครงการ/กิจกรรมย่อย	งบประมาณ (บาท)	ผลการ เบิกจ่าย	งบประมาณ คงเหลือ	หมายเหตุ
39. โครงการปรับปรุงภูมิทัศน์พื้นที่สาธารณะ บริเวณ รพ.ศ.นาเกลือ หมู่ที่ 3 ตำบลนาเกลือ อำเภอพระสมุทรเจดีย์ จังหวัดสมุทรปราการ	1,140,700			
40. โครงการก่อสร้างลานกีฬา คสล. หมู่ที่ 4 ตำบลเป็ริง อำเภอบางบ่อ จังหวัดสมุทรปราการ	11,461,200			
41. โครงการก่อสร้างหลังคาเหล็กเมทัลชีทลานกีฬา หมู่ที่ 7 ตำบลบางกระสอบ อำเภอพระประแดง จังหวัดสมุทรปราการ	7,920,000			
42. โครงการก่อสร้างอาคารส่งเสริมสุขภาพและ เอนกประสงค์(แบบแพทย์แผนไทย/จิตเวชและยาเสพติด) โรงพยาบาลบางเสาธง ตำบลบางเสาธง อำเภอบางเสาธง จังหวัดสมุทรปราการ	12,125,300			
43. โครงการพัฒนาเครือข่ายในการป้องกันและแก้ไข ปัญหาการค้ามนุษย์รวมทั้งการลักลอบเข้าเมืองผิด กฎหมาย	700,000			
44. โครงการพัฒนาศักยภาพสมาชิกเครือข่ายการป้องกัน และการแก้ไขปัญหการค้ามนุษย์ รวมทั้งการลักลอบเข้า เมืองผิดกฎหมาย	1,000,000			
45. โครงการเสริมสร้างศักยภาพของหมู่บ้านตามหลัก เศรษฐกิจพอเพียง	4,499,700			
- ค่าใช้จ่ายในการบริหารงานจังหวัดแบบบูรณาการ	9,000,000			
ผลผลิต : การบริหารจัดการด้านทรัพยากรธรรมชาติและสิ่งแวดล้อม จำนวน 3 โครงการย่อย				
งบประมาณ 44,200,000 บาท				
46. โครงการจัดทำฉลากลดคาร์บอน (Carbon Reduction)	3,000,000			
47. โครงการส่งเสริมการสร้างและพัฒนาเครือข่าย อุตสาหกรรมรักษ์สิ่งแวดล้อมจังหวัดสมุทรปราการ	2,000,000			
48. โครงการก่อสร้างเขื่อนป้องกันน้ำท่วมเลียบริมฝั่ง แม่น้ำเจ้าพระยา บริเวณชุมชนวัดโรมันคาทอลิกถึง สวนสาธารณะ เทศบาลเมืองพระประแดง อำเภอพระ ประแดง อำเภอพระประแดง จังหวัดสมุทรปราการ	39,200,000			

ส่วนที่ 2 ประเด็นการพัฒนา

2.1 บทวิเคราะห์

2.1.1 การวิเคราะห์ข้อมูลจากตัวชี้วัดการพัฒนาจังหวัดสมุทรปราการ

สำนักงานคณะกรรมการพัฒนาการเศรษฐกิจและสังคมแห่งชาติ ได้จัดทำข้อมูลตัวชี้วัดการพัฒนาของจังหวัด พ.ศ. 2559 โดยแยกมิติการพัฒนามาเป็น 4 ด้าน ได้แก่ การเติบโตทางเศรษฐกิจ การเติบโตทางเศรษฐกิจสีเขียว และประสิทธิภาพของภาครัฐ โดยจังหวัดสมุทรปราการมีผลการพัฒนา ดังนี้

ตารางที่ 2.1 แสดงข้อมูลตัวชี้วัดการพัฒนาของจังหวัดเปรียบเทียบกับค่ากลางของประเทศ

มิติ	ปีก่อนหน้า			ปีปัจจุบัน		
	จังหวัดสมุทรปราการ	ค่ากลางของประเทศ	สูง/ต่ำ	จังหวัดสมุทรปราการ	ค่ากลางของประเทศ	สูง/ต่ำ
ภาพรวม	33.31	31.63	สูง (1.68) ▲	36.98	31.27	สูง (5.71) ▲
1. การพัฒนาแบบทั่วถึง	38.86	20.85	สูง (18.01) ▲	51.61	27.14	สูง (24.47) ▲
2. การเติบโตทางเศรษฐกิจ	26.56	28.14	ต่ำ (-1.58) ▼	26.44	29.73	ต่ำ (-3.29) ▼
3. การเติบโตทางเศรษฐกิจสีเขียว	22.01	33.43	ต่ำ (-11.42) ▼	21.78	22.53	ต่ำ (-0.75) ▼
4. ประสิทธิภาพของภาครัฐ	45.82	44.08	สูง (1.74) ▲	48.10	45.68	สูง (2.42) ▲

แหล่งที่มา: สำนักงานคณะกรรมการพัฒนาการเศรษฐกิจและสังคมแห่งชาติ

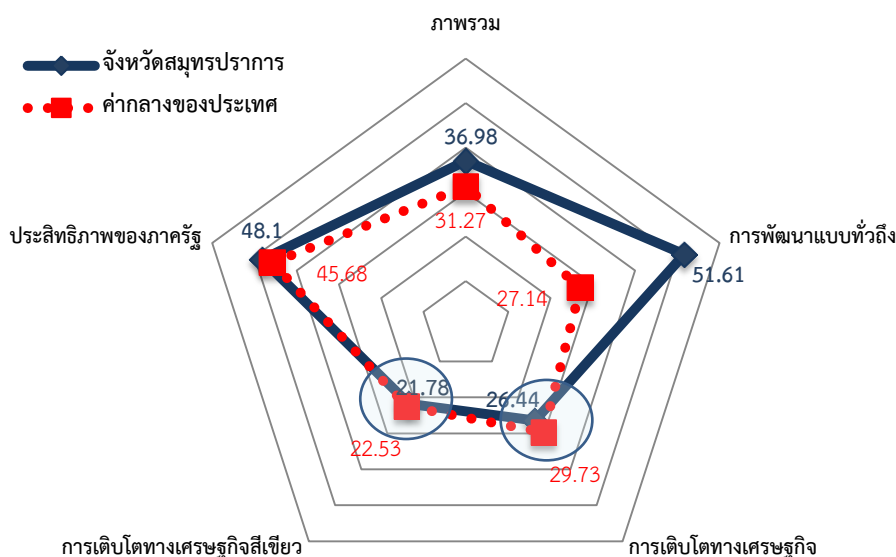
จากข้อมูลตัวชี้วัดการพัฒนาข้างต้น แสดงให้เห็นว่า จังหวัดสมุทรปราการ มีมิติการพัฒนาด้านที่ต่ำกว่าค่ากลางของประเทศ ในมิติการเติบโตทางเศรษฐกิจและการเติบโตทางเศรษฐกิจสีเขียว ซึ่งมิติการเติบโตทางเศรษฐกิจ พบว่า มีตัวชี้วัดที่ต่ำกว่าค่ากลางของประเทศทุกตัว ยกเว้น อัตราส่วนหนี้เฉลี่ยต่อรายได้เฉลี่ยของครัวเรือนและผลิตภาพแรงงาน ส่วนมิติการเติบโตทางเศรษฐกิจสีเขียว พบว่า มีตัวชี้วัดที่ต่ำกว่าค่ากลางของประเทศทุกตัว ยกเว้น อัตราการเปลี่ยนแปลงของพื้นที่ป่าไม้ในจังหวัด นอกจากนี้ยังมีตัวชี้วัดในมิติการพัฒนาอื่นที่ต่ำกว่าค่ากลางของประเทศ ซึ่งต้องได้รับการพัฒนา ได้แก่ อัตราส่วนแพทย์ต่อประชากร ร้อยละของสถานพยาบาลที่ได้รับการรับรองคุณภาพ HA ร้อยละของครัวเรือนที่เข้าถึงไฟฟ้า และความสามารถในการเบิกจ่ายงบประมาณของจังหวัด



ตารางที่ 2.2 แสดงตัวชี้วัดการพัฒนาประเทศเปรียบเทียบกับจังหวัดสมุทรปราการ

มิติการพัฒนา	ตัวชี้วัด	ประเทศ		สมุทรปราการ		หน่วย
		ปีก่อนหน้า	ปีปัจจุบัน	ปีก่อนหน้า	ปีปัจจุบัน	
การพัฒนา แบบทั่วถึง	1) ร้อยละของประชากรที่อยู่ใต้เส้นความยากจน*	12.49	10.43	1.04	1.02	ร้อยละ
	2) สัมประสิทธิ์การกระจายรายได้*	0.411	0.411	0.358	0.358	-
	3) ร้อยละผู้อยู่ในระบบประกันสังคมต่อกำลังแรงงาน	18.00	18.76	65.03	64.88	ร้อยละ
	4) อัตราส่วนแพทย์ต่อประชากร*	3262	2,980	5478	2570	คน/แพทย์
	5) จำนวนปีการศึกษาเฉลี่ยประชากรไทย อายุ 15-59 ปี	8.68	8.90	9.77	10.20	ปี
	6) ค่าเฉลี่ยคะแนน O-net ม.3	32.30	34.95	33.67	37.19	คะแนน
การเติบโต ทางเศรษฐกิจ	7) อัตราการเปลี่ยนแปลงของรายได้เฉลี่ยของ ครัวเรือนในจังหวัด	4.98	1.75	12.14	-6.96	ร้อยละ
	8) อัตราการเปลี่ยนแปลงของผลิตภัณฑ์มวลรวมจังหวัด	0.26	-0.41	-7.07	-1.36	ร้อยละ
	9) อัตราการว่างงาน*	0.68	0.75	1.25	1.03	ร้อยละ
	10) อัตราส่วนหนี้เฉลี่ยต่อรายได้เฉลี่ยของครัวเรือน*	6.27	6.67	7.02	3.44	เท่า
	11) อัตราส่วนการออมเฉลี่ยต่อรายได้เฉลี่ยของ ครัวเรือน	21.84	19.97	11.44	12.28	ร้อยละ
	12) ผลผลิตภาพแรงงาน	95581	110,895	682530	414167	บาท/คน
การเติบโตทาง เศรษฐกิจสีเขียว	13) อัตราการเปลี่ยนแปลงของพื้นที่ป่าไม้ในจังหวัด	-3.32	0.01	23.55	72.02	ร้อยละ
	14) ปริมาณขยะในจังหวัด*	252,449	247,105	739,231	747,885	ตัน
	15) สัดส่วนปริมาณการใช้น้ำมันเชื้อเพลิง เพื่อยานพาหนะต่อประชากร*	266	284	648	757	ลิตร/คน
	16) สัดส่วนปริมาณการใช้ไฟฟ้าภาคครัวเรือน ต่อประชากร*	443	464	986	1,059	กิโลวัตต์- ชม/คน
	17) สัดส่วนปริมาณการใช้ไฟฟ้าภาคที่ไม่ใช่ครัวเรือน ต่อ GPP *	6,915	7,289	12,291	12,287	กิโลวัตต์-ชม/ ลบ.
	18) สัดส่วนปริมาณน้ำมันเชื้อเพลิงใน ภาคอุตสาหกรรมต่อGPP ภาคอุตสาหกรรม*	276	178	563	501	ลิตร/ล้าน บาท
ประสิทธิภาพ ของภาครัฐ	19) ร้อยละของสถานพยาบาลที่ได้รับการรับรอง คุณภาพ HA	60.00	74.76	40.00	60.00	ร้อยละ
	20) ร้อยละของครัวเรือนที่เข้าถึงน้ำประปา	15.57	15.77	64.35	65.39	ร้อยละ
	21) ร้อยละของครัวเรือนที่เข้าถึงไฟฟ้า	88.16	88.41	72.89	74.12	ร้อยละ
	22) ร้อยละของประชากรที่เข้าถึงอินเทอร์เน็ต	28.30	32.73	37.45	43.70	ร้อยละ
	23) ร้อยละภาษีที่ท้องถิ่นจัดเก็บได้ต่อรายได้รวมที่ ไม่รวมเงินอุดหนุนและเงินอุดหนุนเฉพาะกิจ	10.13	12.19	22.68	23.31	ร้อยละ
	24) ความสามารถในการเบิกจ่ายงบประมาณของจังหวัด	75.51	92.11	36.74	56.00	ร้อยละ

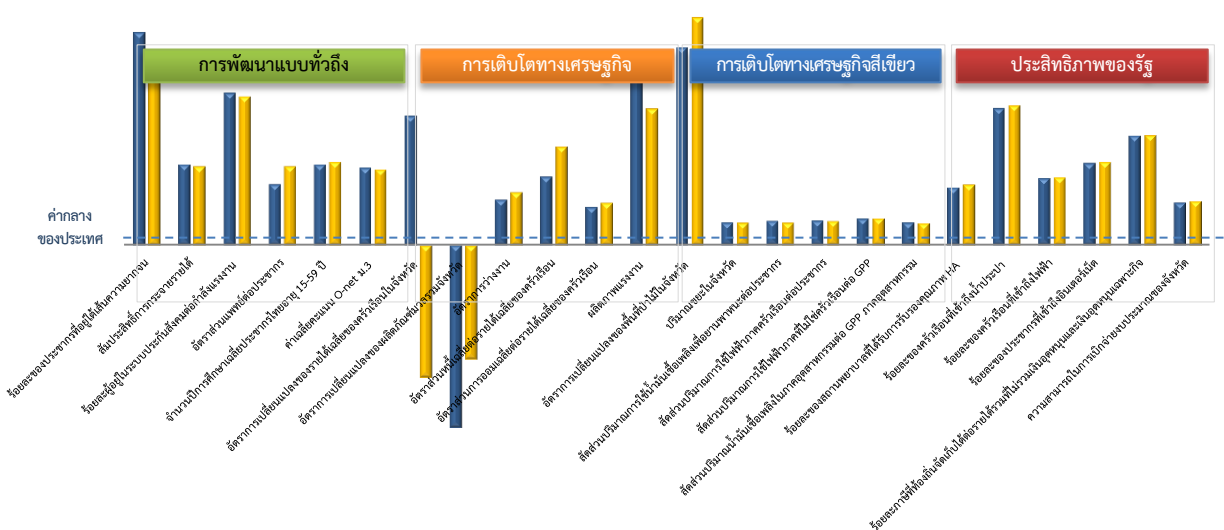
แหล่งที่มา: สำนักงานคณะกรรมการพัฒนาการเศรษฐกิจและสังคมแห่งชาติ



ภาพที่ 2.1 ตัวชี้วัดการพัฒนาประเทศเปรียบเทียบกับจังหวัดสมุทรปราการ

แหล่งที่มา: สำนักงานคณะกรรมการพัฒนาการเศรษฐกิจและสังคมแห่งชาติ

ผลการวิเคราะห์ตัวชี้วัดการพัฒนาระดับจังหวัด ของจังหวัดสมุทรปราการ ในปีปัจจุบัน พบว่า จังหวัดฯ มีตัวชี้วัดที่ผ่านเกณฑ์ (สูงกว่าค่ากลางของประเทศ) จำนวน 12 ตัวชี้วัด และตัวชี้วัดที่ตกเกณฑ์ (ต่ำกว่าค่ากลางของประเทศ) จำนวน 12 ตัวชี้วัดซึ่งจะต้องนำประเด็นปัญหาวิเคราะห์สาเหตุ/ปัจจัย และแนวทางการแก้ไขปัญหาเพื่อกำหนดแนวทางการพัฒนาเชิงยุทธศาสตร์และแผนงาน/โครงการ โดยมีประเด็นปัญหาที่สำคัญในแต่ละมิติ ดังนี้



ภาพที่ 2.2 แสดงตัวชี้วัดการพัฒนาประเทศเปรียบเทียบกับจังหวัดสมุทรปราการ

แหล่งที่มา: สำนักงานคณะกรรมการพัฒนาการเศรษฐกิจและสังคมแห่งชาติ

(1) มิติการพัฒนาแบบทั่วถึง

ในมิตินี้ถึงแม้ว่าในภาพรวมจังหวัดจะมีการพัฒนาสูงกว่าค่ากลางของประเทศ มีร้อยละของประชากรที่อยู่ใต้เส้นความยากจน และร้อยละผู้อยู่ในระบบประกันสังคมต่อกำลังแรงงาน เกินค่ากลางของประเทศค่อนข้างมาก แต่จังหวัดจะต้องให้ความสำคัญกับการกระจายรายได้ ซึ่งเกินค่ากลางของประเทศมาเล็กน้อย โดยจะต้องให้ความสำคัญกับการเข้าถึงโอกาสทางเศรษฐกิจและสังคม การส่งเสริมวิสาหกิจขนาดกลางและขนาดย่อม การกระจายโอกาสให้กับผู้มีรายได้น้อย การเพิ่มโอกาสทางเศรษฐกิจด้วยการลดรายจ่าย เพิ่มรายได้ ขยายโอกาส ตามแนวทางปรัชญาเศรษฐกิจพอเพียง เช่น โครงการส่งเสริมผลิตภัณฑ์และจำหน่ายสินค้า OTOP การแปรรูปพลาสติก การท่องเที่ยว One Day Trip โครงการส่งเสริมการเกษตร (พืช ประมง ปศุสัตว์) ปลอดภัย เพื่อเพิ่มการกระจายรายได้และลดความเหลื่อมล้ำในสังคม นอกจากนี้ จังหวัดจะต้องให้ความสำคัญในเรื่องของการพัฒนาคุณภาพการศึกษาและการสาธารณสุขของประชาชน โดยสะท้อนจากตัวชี้วัดการพัฒนาอัตราส่วนแพทย์ต่อประชากร จำนวนปีการศึกษาเฉลี่ยประชากรไทย และค่าเฉลี่ยคะแนน O-net ม.3 ซึ่งเกินค่ากลางของประเทศมาเล็กน้อย

(2) มิติการเติบโตทางเศรษฐกิจ

ในมิติการเติบโตทางเศรษฐกิจ จังหวัดมีการพัฒนาในภาพรวมต่ำกว่าค่ากลางของประเทศ และตัวชี้วัดอัตราการเปลี่ยนแปลงของรายได้เฉลี่ยของครัวเรือนในจังหวัด อัตราการเปลี่ยนแปลงของผลิตภัณฑ์มวลรวมจังหวัด อัตราการว่างงาน และอัตราส่วนการออมเฉลี่ยต่อรายได้เฉลี่ยของครัวเรือน ต่ำกว่าค่ากลางของประเทศ ในขณะที่อัตราส่วนหนี้เฉลี่ยต่อรายได้เฉลี่ยของครัวเรือนและผลิตภาพแรงงาน อยู่ในเกณฑ์สูงกว่าค่ากลางของประเทศ หากวิเคราะห์จากตัวชี้วัดข้างต้นแล้ว อาจสรุปได้ว่า เนื่องจากครัวเรือนมีรายได้เฉลี่ยลดลง และผลิตภัณฑ์มวลรวมจังหวัด (GPP) มีการหดตัวต่อเนื่อง จึงส่งผลให้อัตราการว่างงานเพิ่มสูงขึ้น และอัตราการออมของครัวเรือนลดลง ซึ่งจังหวัดฯ จะต้องให้ความสำคัญและกำหนดยุทธศาสตร์และแผนงาน/โครงการ เพื่อส่งเสริมการค้าและการลงทุนให้เศรษฐกิจมีการเติบโตอย่างต่อเนื่องและมีเสถียรภาพ

(3) มิติการเติบโตทางเศรษฐกิจสีเขียว

ในมิติการเติบโตทางเศรษฐกิจสีเขียว พบว่า จังหวัดฯ มีมิติการพัฒนาที่ต่ำกว่าค่ากลางของประเทศ โดยมีตัวชี้วัดที่ต่ำกว่าค่ากลางของประเทศ 5 ตัวชี้วัด คือ ปริมาณขยะในจังหวัด สัดส่วนปริมาณการใช้ น้ำมันเชื้อเพลิงเพื่อยานพาหนะต่อประชากรสัดส่วนปริมาณการใช้ไฟฟ้าภาคครัวเรือนต่อประชากรสัดส่วนปริมาณการใช้ไฟฟ้าภาคที่ไม่ใช่ครัวเรือนต่อ GPP และสัดส่วนปริมาณน้ำมันเชื้อเพลิงในภาคอุตสาหกรรมต่อ GPP ภาคอุตสาหกรรม มีเพียงตัวชี้วัดอัตราการเปลี่ยนแปลงของพื้นที่ป่าไม้ในจังหวัด ที่สูงกว่าค่ากลางของประเทศ จากตัวชี้วัดข้างต้น จังหวัดฯ จะต้องให้ความสำคัญกับการรักษาสิ่งแวดล้อมและการอนุรักษ์พลังงาน ซึ่งจะต้องมีแผนงาน/โครงการ ในการลดปริมาณขยะทั้งจากครัวเรือนและอุตสาหกรรม รวมถึงการสร้างเสริมและปลูกจิตสำนึก ในการรักษาสิ่งแวดล้อมและการใช้พลังงานอย่างมีประสิทธิภาพสูงสุด

(4) มิติประสิทธิภาพของภาครัฐ

มิติประสิทธิภาพของภาครัฐในภาพรวม พบว่า จังหวัดฯ มีการพัฒนาที่สูงกว่าค่ากลางของประเทศ ซึ่งมีตัวชี้วัดที่สูงกว่าค่ากลางของประเทศ 3 ตัวชี้วัด คือ ร้อยละของครัวเรือนที่เข้าถึงน้ำประปา ร้อยละของประชากรที่เข้าถึงอินเทอร์เน็ต และร้อยละภาษีที่ท้องถิ่นจัดเก็บได้ต่อรายได้รวมที่ไม่รวมเงินอุดหนุนและเงินอุดหนุนเฉพาะกิจ โดยมีตัวชี้วัดที่ต่ำกว่าค่ากลางของประเทศในมิติประสิทธิภาพของภาครัฐ 3 ตัวชี้วัด คือ ร้อยละของสถานพยาบาลที่ได้รับการรับรองคุณภาพ HA ร้อยละของครัวเรือนที่เข้าถึงไฟฟ้า และความสามารถในการเบิกจ่ายงบประมาณของจังหวัด ในมิตินี้จังหวัดฯ จะต้องเร่งส่งเสริมคุณภาพของสถานบริการสาธารณสุขและบุคลากรทางการแพทย์ให้เพียงพอและมีประสิทธิภาพ ในส่วนของการบริหารผลการเบิกจ่าย ส่วนราชการที่รับผิดชอบโครงการงบประมาณจะต้องให้ความสำคัญกับการสำรวจหน้างาน การเตรียมความพร้อมของโครงการ และการประชาสัมพันธ์ผู้มีส่วนได้ส่วนเสียเพื่อให้ได้แผนงาน/โครงการที่มีผลการดำเนินงาน/ผลการเบิกจ่ายที่เป็นไปตามแผนงานฯ เนื่องจากการดำเนินโครงการงบประมาณประเภทโครงสร้างพื้นฐานในเขตชุมชนเมืองมักจะประสบปัญหาขาดความร่วมมือของประชาชนเข้าร่วมประชาคมแผน เมื่อเข้าไปดำเนินการแล้วอาจเกิดการต่อต้านหรือเรียกร้องให้เพิ่มรูปแบบรายการ รวมทั้งปัญหาหน้างานที่เกิดจากการสำรวจระบบสาธารณสุขปโภคใต้ดินที่ต้องรื้อย้ายไม่ครบถ้วน

สำหรับประเด็นที่จังหวัดจะต้องให้ความสำคัญ มีดังนี้

- (1) บริหารจัดการทรัพยากรและสิ่งแวดล้อมให้มีประสิทธิภาพ โดยเฉพาะปัญหาการกัดเซาะชายฝั่ง การจัดการขยะ และมลพิษที่เกิดจากภาคอุตสาหกรรม
- (2) พัฒนาทักษะฝีมือแรงงานให้สอดคล้องกับความต้องการของตลาด
- (3) พัฒนาระบบสาธารณสุขปโภคเพื่อให้ประชาชนสามารถเข้าถึงบริการได้อย่างสะดวกและทั่วถึง

2.1.2 การวิเคราะห์ข้อมูลตามดัชนีความก้าวหน้าของคน (Human Achievement Index- HAI)

สำนักงานคณะกรรมการพัฒนาการเศรษฐกิจและสังคมแห่งชาติ (สศช.) ได้จัดทำดัชนีความก้าวหน้าของคน (Human Achievement Index - HAI) ปี 2558 ขึ้น สำหรับใช้เป็นเครื่องมือประเมินความก้าวหน้าของคนในระดับจังหวัดและวิเคราะห์ผลการประเมินความก้าวหน้าของคนด้วยดัชนีดังกล่าว เพื่อจังหวัดต่างๆ ได้ทราบถึงลำดับตำแหน่งความก้าวหน้าของคนในจังหวัดซึ่งจะนำไปสู่การพัฒนาและแก้ปัญหาเชิงลึกในประเด็นที่ส่งผลกระทบต่อทั้งเชิงบวกและเชิงลบต่อความก้าวหน้าของคน

ดัชนีความก้าวหน้าของคน ประกอบด้วย ดัชนี 8 ดัชนีย่อย ได้แก่ 1) ดัชนีย่อยด้านสุขภาพ 2) ดัชนีย่อยด้านการศึกษา 3) ดัชนีย่อยด้านชีวิตการงาน 4) ดัชนีย่อยด้านรายได้ 5) ดัชนีย่อยด้านที่อยู่อาศัยและสภาพแวดล้อม 6) ดัชนีย่อยด้านชีวิตครอบครัวและชุมชน 7) ดัชนีย่อยด้านการคมนาคมและการสื่อสาร และ 8) ดัชนีย่อยด้านการมีส่วนร่วม โดยมีตัวชี้วัดย่อย จำนวน 40 ตัวชี้วัด โดยนำเสนอการวิเคราะห์ข้อมูลตามดัชนีความก้าวหน้าของคนในภาพรวม และความก้าวหน้าและล้าหลังในระดับตัวชี้วัดย่อยที่สำคัญของคนจังหวัดสมุทรปราการ ดังนี้

1) สรุปภาพรวมความก้าวหน้าของคนจังหวัดสมุทรปราการ

จังหวัดสมุทรปราการมีดัชนีความก้าวหน้าของคนอยู่ในลำดับที่ 30 ของประเทศ ซึ่งมีค่าดัชนีความก้าวหน้าของคนในภาพรวมต่ำกว่าเมื่อเทียบกับในระดับภาคกลาง และสูงกว่าเมื่อเปรียบเทียบกับในระดับประเทศ ซึ่งมีค่าดัชนีความก้าวหน้าของคนอยู่ที่ 0.6095 โดยดัชนีย่อยที่มีค่าสูงกว่าเมื่อเปรียบเทียบกับในระดับประเทศ 5 ดัชนีย่อย ได้แก่ ด้านสุขภาพ ด้านการศึกษา ด้านรายได้ ด้านชีวิตครอบครัวและชุมชน และด้านการคมนาคมและการสื่อสาร ในขณะที่ดัชนีย่อยที่มีค่าต่ำกว่าเมื่อเปรียบเทียบกับในระดับประเทศ มี 3 ดัชนีย่อย ได้แก่ ด้านชีวิตการทำงาน ด้านที่อยู่อาศัยและสภาพแวดล้อม และด้านการมีส่วนร่วม

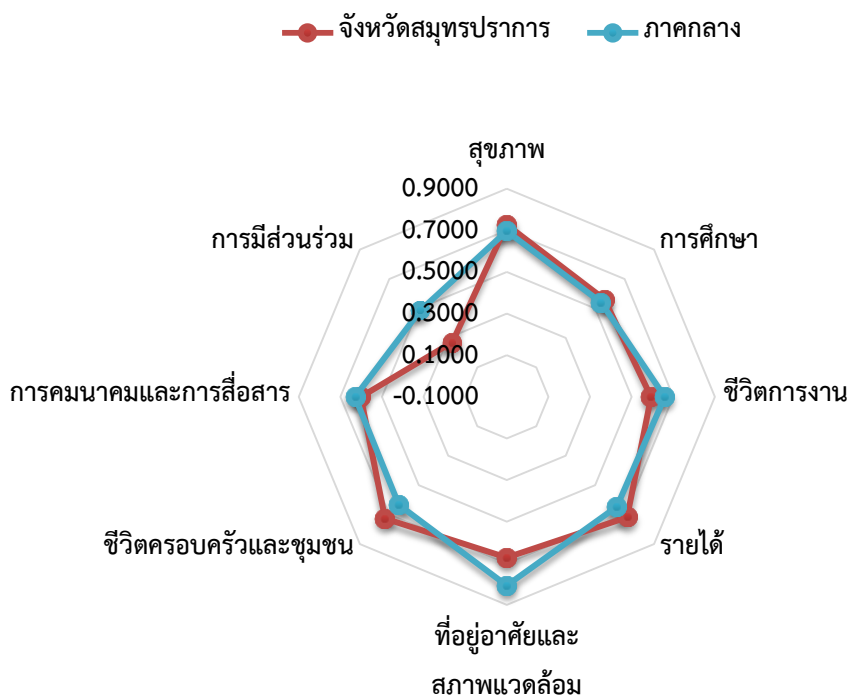
อย่างไรก็ตาม เมื่อเปรียบเทียบกับภาพรวมของจังหวัดทั้งหมดในภาคกลาง พบว่า จังหวัดสมุทรปราการยังมีค่าดัชนีความก้าวหน้าของคนที่ต่ำกว่า โดยมีดัชนีย่อยที่มีค่าต่ำกว่าดัชนีของภาคกลาง 4 ดัชนีย่อย คือ ด้านชีวิตการทำงาน ด้านที่อยู่อาศัยและสภาพแวดล้อม และด้านการมีส่วนร่วม

สำหรับดัชนีย่อยของคนสมุทรปราการซึ่งมีความก้าวหน้าและอยู่ใน 10 ลำดับแรกของประเทศ ได้แก่ ดัชนีย่อยด้านสุขภาพ ด้านรายได้ และชีวิตครอบครัวและชุมชน ส่วนดัชนีย่อยของคนสมุทรปราการซึ่งอยู่ใน 10 ลำดับแรกของประเทศที่มีความล่าช้า ได้แก่ ด้านที่อยู่อาศัยและสภาพแวดล้อม และด้านการมีส่วนร่วม

ตารางที่ 2.3 แสดงการเปรียบเทียบดัชนีความก้าวหน้าระหว่างคนจังหวัดสมุทรปราการกับภาคกลาง และประเทศ

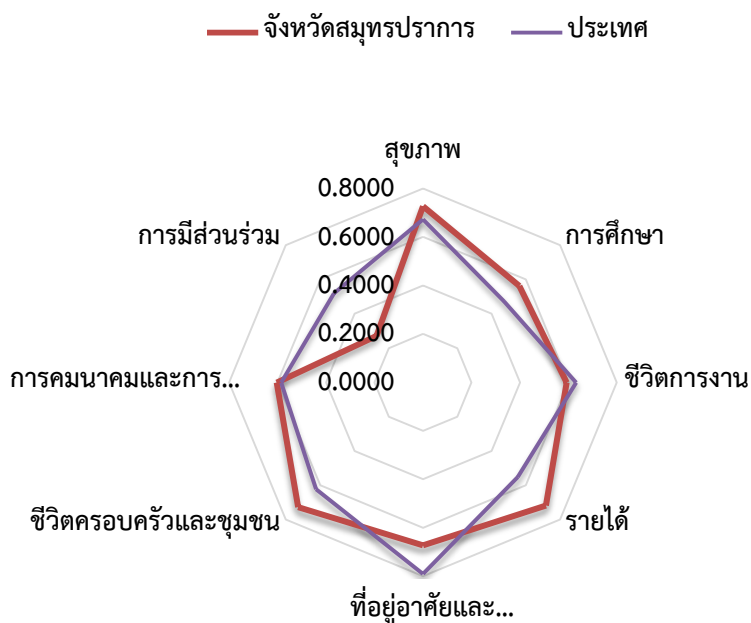
ดัชนีย่อย	ลำดับที่ของ ประเทศ	ค่าดัชนีความก้าวหน้า (ค่า 0-1)		
		จังหวัด สมุทรปราการ	ภาคกลาง	ประเทศ
ภาพรวม HAI	30	0.6095	0.6378 ▼	0.6061 ▲
สุขภาพ	7	0.7277	0.6970 ▲	0.6726 ▲
การศึกษา	16	0.5629	0.5409 ▲	0.4740 ▲
ชีวิตการทำงาน	47	0.5932	0.6590 ▼	0.6323 ▼
รายได้	7	0.7181	0.6471 ▲	0.5526 ▲
ที่อยู่อาศัยและสภาพแวดล้อม	71	0.6721	0.8063 ▼	0.7900 ▼
ชีวิตครอบครัวและชุมชน	5	0.7277	0.6342 ▲	0.6231 ▲
การคมนาคมและการสื่อสาร	29	0.6028	0.6297 ▼	0.5847 ▲
การมีส่วนร่วม	76	0.2712	0.4883 ▼	0.5196 ▼

แหล่งที่มา: สำนักงานคณะกรรมการพัฒนาการเศรษฐกิจและสังคมแห่งชาติ



ภาพที่ 2.3 แสดงการเปรียบเทียบดัชนีความก้าวหน้าในแต่ละดัชนีย่อยระหว่างคนจังหวัดสมุทรปราการกับภาคกลาง

แหล่งที่มา: สำนักงานคณะกรรมการพัฒนาการเศรษฐกิจและสังคมแห่งชาติ



ภาพที่ 2.4 แสดงการเปรียบเทียบดัชนีความก้าวหน้าในแต่ละดัชนีย่อยระหว่างคนจังหวัดสมุทรปราการกับภาพรวมของประเทศ

แหล่งที่มา: สำนักงานคณะกรรมการพัฒนาการเศรษฐกิจและสังคมแห่งชาติ

2.1.3 ความก้าวหน้าและล้าหลังในระดับตัวชี้วัดของดัชนีย่อยต่าง ๆ ที่สำคัญของคนจังหวัดสมุทรปราการ

1) ตัวชี้วัดของดัชนีย่อยที่มีความก้าวหน้า

1.1) สุขภาพ

- ตัวชี้วัด ทารกแรกเกิดน้ำหนักต่ำกว่าเกณฑ์ จังหวัดสมุทรปราการ อยู่ในลำดับที่ 5 ของจังหวัดที่มีทารกแรกเกิดซึ่งมีน้ำหนักต่ำกว่าเกณฑ์น้อยที่สุด คิดเป็น 7.2 ของทารกแรกเกิดมีชีพทั้งหมด

- ตัวชี้วัด ร้อยละของประชากรที่เจ็บป่วย (ผู้ป่วยใน) จังหวัดสมุทรปราการ อยู่ในลำดับที่ 2 ของจังหวัดที่มีประชากรเจ็บป่วยน้อยที่สุด คิดเป็น ร้อยละ 6.25 ของประชากรในจังหวัด

- ตัวชี้วัด ร้อยละของประชากรที่สูบบุหรี่จังหวัดสมุทรปราการมีประชากรสูบบุหรี่น้อยที่สุดของประเทศ คิดเป็นร้อยละ 2.2 ของประชากรทั้งหมดในจังหวัด

1.2) การศึกษา

- ตัวชี้วัด จำนวนปีการศึกษาเฉลี่ยสูงสุด จังหวัดสมุทรปราการ อยู่ในลำดับที่ 5 ของประเทศที่มีจำนวนปีการศึกษาเฉลี่ยสูงสุดของประเทศ มีจำนวนปีการศึกษาเฉลี่ยประมาณ 9.21 ปี

1.3) ชีวิตการงาน

- ตัวชี้วัด ร้อยละของแรงงานที่มีประกันสังคม จังหวัดสมุทรปราการอยู่ในลำดับที่ 5 ของจังหวัดที่แรงงานมีประกันสังคมสูงที่สุด กล่าวคือมีแรงงานที่เป็นผู้ประกันตนมาตรา 33 มาตรา 39 และมาตรา 40 สูงถึงร้อยละ ของผู้มีงานทำทั้งหมดในจังหวัด ซึ่งสูงกว่าค่าเฉลี่ยของประเทศประมาณ 2 เท่า (แรงงานที่มีประกันสังคมเฉลี่ยของประเทศร้อยละ 32.5) เนื่องจากเป็นจังหวัดที่มีธุรกรรมทางเศรษฐกิจสูงทั้งด้านอุตสาหกรรมและการบริการจึงเป็นแหล่งจ้างงานที่สำคัญและส่วนใหญ่เป็นแรงงานในระบบจึงมีหลักประกันทางสังคม

1.4) ที่อยู่อาศัยและสภาพแวดล้อม

- ตัวชี้วัด ร้อยละของประชากรที่ประสบภัยแล้ง จังหวัดสมุทรปราการ เป็น 1 ใน 26 จังหวัดที่ประชากรไม่ประสบปัญหาภัยแล้ง

1.5) ชีวิตครอบครัวและชุมชน

- ตัวชี้วัด ร้อยละของเด็กอายุ 15-17 ปีที่ทำงาน จังหวัดสมุทรปราการ เป็นจังหวัดที่มีเด็กอายุ 15-17 ปีทำงานน้อยที่สุดของประเทศ โดยมีเด็กอายุ 15-17 ปีทำงานร้อยละ 0.63 ของเด็กอายุ 15-17 ปีทั้งหมดในจังหวัด

- ตัวชี้วัด ร้อยละของผู้สูงอายุที่อยู่ลำพังคนเดียว จังหวัดสมุทรปราการ อยู่ในลำดับที่ 4 ของจังหวัดที่มีผู้สูงอายุอยู่ลำพังคนเดียวน้อยที่สุด ซึ่งมีผู้สูงอายุอยู่ลำพังคนเดียว ร้อยละ 1.94 ของครัวเรือนทั้งหมดในจังหวัด

- ตัวชี้วัด การจับกุมคดียาเสพติดต่อประชากรแสนคน จังหวัดสมุทรปราการ อยู่ในลำดับที่ 5 ของจังหวัดที่มีการจับกุมคดียาเสพติดมากที่สุด ซึ่งมีจำนวนการจับกุมคดียาเสพติดเท่ากับ 1,211.9 รายต่อประชากรแสนคน

1.6) การคมนาคมและการสื่อสาร

- ตัวชี้วัด ร้อยละของประชากรที่มีโทรศัพท์มือถือ จังหวัดสมุทรปราการ มีประชากรร้อยละ 81.71 ต่อประชากรทั้งหมดมีโทรศัพท์มือถือ อยู่ในลำดับ 5 ของประเทศ เนื่องจากสมุทรปราการเป็นอุตสาหกรรมที่สำคัญของประเทศ ทำให้มีการติดต่อสื่อสาร และทำธุรกรรมเป็นจำนวนมาก จึงทำให้ประชากรมีโทรศัพท์มือถือในสัดส่วนที่มากกว่าจังหวัดอื่น ๆ

2) ตัวชี้วัดของดัชนีย่อยที่มีความล้าหลัง

2.1) สุขภาพ

- ตัวชี้วัด ร้อยละของคะแนนสุขภาพจิต จังหวัดสมุทรปราการอยู่ในลำดับที่ 2 ของจังหวัดที่มีคะแนนสุขภาพจิตต่ำที่สุด โดยมีคะแนนสุขภาพจิตร้อยละ 65.4 ซึ่งบ่งชี้ได้ว่าประชากรในจังหวัดดังกล่าวมีสภาพชีวิตที่เป็นสุขไม่มากนัก

2.2) ชีวิตการงาน

- ตัวชี้วัด อัตราการประสบอันตรายหรือเจ็บป่วยเนื่องจากการทำงานจังหวัดสมุทรปราการเป็นจังหวัดที่มีอัตราการประสบอันตรายหรือเจ็บป่วยเนื่องจากการทำงานสูงที่สุดของประเทศสูงถึง 25.43 รายต่อลูกจ้างพันราย ซึ่งสูงกว่าค่าเฉลี่ยของประเทศ 2.0 เท่า

2.3) ที่อยู่อาศัยและสภาพแวดล้อม

- ตัวชี้วัด ร้อยละของครัวเรือนที่มีบ้านและที่ดินเป็นของตนเองจังหวัดสมุทรปราการ อยู่ในลำดับที่ 2 ของจังหวัดที่มีสัดส่วนครัวเรือนที่มีบ้านและที่ดินเป็นของตนเองต่ำสุด โดยมีสัดส่วนครัวเรือนเป็นเจ้าของบ้านและที่ดินต่ำสุดเพียงร้อยละ 36.19 เนื่องจากประชากรส่วนใหญ่เป็นแรงงานอพยพเข้ามาทำงานในโรงงานอุตสาหกรรม จึงพักอาศัยภายในโรงงานและเช่าที่อยู่มากกว่าเป็นเจ้าของบ้านและที่ดิน ซึ่งจังหวัดสมุทรปราการเป็นเมืองปริมนทลและเป็นเมืองหลักอุตสาหกรรมขนาดใหญ่จึงทำให้ที่ดินและอสังหาริมทรัพย์มีราคาสูงกว่าพื้นที่อื่น ๆ

- ตัวชี้วัด ร้อยละของครัวเรือนที่มีตู้เย็น จังหวัดสมุทรปราการ อยู่ในลำดับที่ 2 ของจังหวัดที่มีสัดส่วนของครัวเรือนที่มีตู้เย็นใช้ในครัวเรือนต่ำ คือร้อยละ 74.74 อย่างไรก็ตาม การประเมินความก้าวหน้าของคนด้านสภาพแวดล้อมใช้ร้อยละของครัวเรือนที่มีตู้เย็นเป็นตัวชี้วัด เพราะครัวเรือนใช้ตู้เย็นในการเก็บรักษาอาหาร ซึ่งเป็นหนึ่งในปัจจัยที่มีความสำคัญต่อชีวิต

2.4) การคมนาคมและการสื่อสาร

- ตัวชี้วัด จำนวนยานยนต์จดทะเบียนต่อประชากรพันคน จังหวัดสมุทรปราการมีอัตราการจดทะเบียนรถยนต์น้อยที่สุดในประเทศ เพียง 110 คันต่อประชากรพันคน เป็นที่น่าสังเกตว่า จังหวัดสมุทรปราการมีอัตราการจดทะเบียนรถยนต์น้อยที่สุดทั้ง ๆ ที่เป็นจังหวัดขนาดใหญ่ มีความเจริญมาก และยังเป็นที่ตั้งของสนามบินสุวรรณภูมิ มีโครงข่ายรถไฟฟ้าเชื่อมกรุงเทพมหานครได้อย่างสะดวก รวดเร็ว อย่างไรก็ตาม อาจเป็นเพราะจังหวัดสมุทรปราการอยู่ใกล้กรุงเทพมหานคร ซึ่งเป็นเมืองที่มีตัวแทนจำหน่ายรถและศูนย์ซ่อมรถมากที่สุดในประเทศ จึงเป็นปัจจัยทำให้เจ้าของรถซื้อรถและจดทะเบียนในกรุงเทพมหานคร

2.5) การมีส่วนร่วม

- ตัวชี้วัด จำนวนองค์กรชุมชนต่อประชากรแสนคน จังหวัดสมุทรปราการอยู่ในลำดับที่ 4 ของจังหวัดที่มีจำนวนองค์กรชุมชนน้อยที่สุด มีเพียง 56.62 แห่งต่อประชากรแสนคน เนื่องจากเป็นจังหวัดที่มีความเป็นเมืองในระดับสูงหรือเป็นแหล่งอุตสาหกรรม จึงทำให้การรวมกลุ่มกันในรูปขององค์กรชุมชนค่อนข้างน้อย

-ตัวชี้วัด ร้อยละของครัวเรือนที่มีส่วนร่วมในกลุ่มองค์กรในท้องถิ่น จังหวัดสมุทรปราการและกรุงเทพมหานครเป็นจังหวัดที่ครัวเรือนมีส่วนร่วมในองค์กรท้องถิ่นน้อยที่สุดของประเทศ มีครัวเรือนที่มีส่วนร่วมในองค์กรท้องถิ่นน้อยที่สุดเพียงร้อยละ 58.04

2.1.4 เครื่องมือการวิเคราะห์ทางการบริหาร

1) การวิเคราะห์สถานะแวดล้อม (SWOT Analysis)

การวิเคราะห์สภาพแวดล้อมและศักยภาพ หรือการวิเคราะห์สถานะแวดล้อม เป็นเครื่องมือสำคัญในการประเมินสถานการณ์ เพื่อค้นหาจุดแข็งและจุดอ่อนจากสภาพแวดล้อมภายใน รวมทั้งประเมินโอกาสและภัยคุกคามจากภายนอก สำหรับการวิเคราะห์สภาพแวดล้อมและศักยภาพของจังหวัดสมุทรปราการ สามารถกำหนดจุดแข็ง จุดอ่อน โอกาส และภัยคุกคาม ได้ดังนี้

1.1) จุดแข็ง (Strengths)

(1) มีศักยภาพและโอกาสที่ดีทางเศรษฐกิจและธุรกิจ เนื่องจากมีโรงงานอุตสาหกรรมจำนวนมากที่สุดของประเทศ (7,567 แห่ง) นิคมอุตสาหกรรม 4 แห่ง และเป็นฐานการผลิตอุตสาหกรรมต่อเนื่องเชื่อมโยง (Supply Chain) เช่น อุตสาหกรรมการผลิตชิ้นส่วนยานยนต์อุตสาหกรรมเครื่องจักร/อุปกรณ์ อุตสาหกรรมผลิตภัณฑ์โลหะ/เคมีภัณฑ์/พลาสติก/ไฟฟ้า/อิเล็กทรอนิกส์ และอุตสาหกรรมผลิตอาหารแปรรูป

(2) มีการจดทะเบียนนิติบุคคลอันดับ 3 ของประเทศ (36,207 ราย) มูลค่าทุนจดทะเบียนรวมจำนวน 639,650.14 ล้านบาท

(3) มีโรงงานอุตสาหกรรมต้นแบบที่มีความรับผิดชอบต่อสภาพแวดล้อมชุมชนด้านความปลอดภัย สุขภาพประชาชน อาชีวอนามัย เป็นแหล่งเรียนรู้ในระดับประเทศและนานาชาติ

(4) มีมูลค่าผลิตภัณฑ์มวลรวมจังหวัด (GPP: Gross Provincial Product) จำนวน 685,392 ล้านบาท สูงเป็นอันดับ 4 ของประเทศและมีรายได้เฉลี่ยต่อหัวสูง(GPP per capita) จำนวน 339,972 บาท สูงเป็นอันดับ 8 ของประเทศ เอื้อต่อการออมและการเข้าถึงแหล่งเงินทุน

(5) มีเส้นทางการคมนาคมที่เชื่อมโยงภูมิภาคต่าง ๆ ของประเทศ อาทิ การขนส่งทางอากาศที่เป็น Hub of Southeast Asia การคมนาคมทางบก เช่น ถนนวงแหวนอุตสาหกรรม ถนนกาญจนาภิเษก และมีระบบขนส่งมวลชนที่ทันสมัย เช่น รถไฟฟ้า มีท่าเรือและคลังสินค้า สำหรับรองรับการขนส่งสินค้าภาคอุตสาหกรรมของจังหวัดไปสู่ท่าเรือหลักจำนวนมาก

(6) มีความพร้อมของโครงสร้างพื้นฐานด้านสาธารณูปโภค น้ำประปา ไฟฟ้า โทรศัพท์ อินเทอร์เน็ต และสาธารณูปการ

(7) องค์กรปกครองส่วนท้องถิ่นมีความเข้มแข็ง มีความพร้อมด้านบุคลากรและงบประมาณ เอื้อต่อการพัฒนาพื้นที่ รองรับการลงทุนและการขยายตัวของเมืองรวมทั้งการพัฒนาคุณภาพชีวิตประชาชน

(8) มีอัตลักษณ์ทางวัฒนธรรมและประเพณีท้องถิ่น เช่น งานสงกรานต์พระประแดง ของชาวไทยรามัญ ประเพณีรับบัว และมีสถานที่ท่องเที่ยวที่มีความหลากหลาย มีชื่อเสียง และมีศักยภาพ ในการรองรับนักท่องเที่ยว เช่น วัดบางพลีใหญ่ใน สถานตากอากาศบางปู ป้อมพระจุลจอมเกล้า องค์พระสมุทรเจดีย์ เมืองโบราณ พิพิธภัณฑ์ช้างเอราวัณ ฟาร์มจระเข้สวนสัตว์สมุทรปราการ ตลาดน้ำบางน้ำผึ้ง ตลาดคลองสวนร้อยปี ตลาดโบราณบางพลี อำเภอบางพลี การท่องเที่ยวทางน้ำคลองสำโรง และพื้นที่ บางกะเจ้าหรือกระเพาะหมู ซึ่งนิตยสารไทม์เอเชีย (Time Asia) ได้ยกย่องให้บางกะเจ้าเป็นปอดของกรุงเทพฯ (the lung of Bangkok)

1.2) จุดอ่อน (Weaknesses)

(1) มีประชากรแฝง ประมาณ 1.1 ล้านคนเศษ และแรงงานข้ามชาติ ประมาณ 200,000 คน ซึ่งประชากรเหล่านี้จะขาดความรู้สึกรักในการเป็นเจ้าของบ้านที่จะร่วมกันพัฒนาพื้นที่และดำรงรักษาไว้ ซึ่งอัตลักษณ์ที่งดงามเพื่อให้เป็นเสน่ห์ของเมืองสำหรับแขกผู้มาเยือน และขาดความร่วมมือในการพัฒนาจังหวัด ส่งผลให้เกิดปัญหาสังคม อาชญากรรม ยาเสพติด และสิ่งแวดล้อม เพิ่มขึ้น อีกทั้งยังเพิ่มภาระด้านการบริการ ด้านสุขอนามัย การศึกษา สาธารณูปโภค สาธารณูปการ และการบริการศาสนสถาน

(2) จังหวัดสมุทรปราการก้าวสู่สังคมผู้สูงอายุหรือ Aging Society (มีประชากรผู้สูงอายุ ร้อยละ 13) ส่งผลกระทบอย่างกว้างขวางต่อ GDP รายได้ต่อหัวประชากร การออม การลงทุน งบประมาณ และการคลัง ผลิตภาพแรงงาน การจ้างงาน และความต้องการผลิตภัณฑ์สินค้าและบริการด้านต่าง ๆ ที่เปลี่ยนแปลง

(3) การพัฒนาที่ไม่สอดคล้องกับผังเมืองส่งผลให้เกิดปัญหาต่าง ๆ ภายในเมือง เช่น ความเสื่อมโทรมของทรัพยากรธรรมชาติและสิ่งแวดล้อม การขยายตัวของชุมชนเมืองและสถานะการเปลี่ยนแปลงการใช้ประโยชน์ที่ดิน ปัญหาน้ำท่วม ปัญหาการสูญเสียพื้นที่ชายฝั่งทะเล ปัญหามลพิษทางน้ำ ขยะมูลฝอยมลพิษทางเสียง และมลพิษทางอากาศ

(4) ขาดการบูรณาการแผนบริหารจัดการด้านทรัพยากรธรรมชาติและสิ่งแวดล้อม รวมทั้งแผนลดและขจัดมลพิษที่ต่อเนื่องและเป็นรูปธรรม เช่น การจัดการขยะ การจัดการน้ำเสีย ฯลฯ

(5) การขาดแคลนแรงงานวิชาชีพเฉพาะด้านที่มีทักษะ (Skilled Labor) อาทิ ช่างฝีมือ แรงงานที่มีทักษะการใช้ภาษาสากลและภาษาอาเซียน รวมทั้งปัญหาขาดแคลนแรงงานไร้ฝีมือ

(6) ปัญหาความแตกต่างระหว่างการพัฒนาพื้นที่ของภาคอุตสาหกรรม และเกษตรกรรม ส่งผลให้ประชากรมีช่องว่างทางเศรษฐกิจ และสังคมมากขึ้น

(7) การพัฒนาภาคอุตสาหกรรมในพื้นที่โดยเฉพาะธุรกิจขนาดกลาง ขนาดย่อม ขาดการสนับสนุนการวิจัยและพัฒนา (R&D) และขาดการสร้างนวัตกรรมทางธุรกิจ รวมทั้งการถ่ายทอดเทคโนโลยี (Technology Transfer)

(8) ที่ดินราคาสูงและมีแนวโน้มสูงขึ้นเรื่อย ๆ ทำให้การลงทุนภาคธุรกิจมีต้นทุนสูงขึ้น

(9) ภาคการเกษตรลดลงอย่างต่อเนื่องจากการขยายตัวของชุมชนเมือง

1.3) โอกาส (Opportunities)

(1) เป็นพื้นที่รองรับการขยายตัวของกรุงเทพมหานครและภาคตะวันออกเฉียงเหนือ การเจริญเติบโตของจังหวัดด้านการพัฒนาเมืองเช่น การขยายรถไฟฟ้าจำนวนอย่างน้อย 2 สายทางจากกรุงเทพฯสู่สมุทรปราการทั้งฝั่งอำเภอพระประแดง บนถนนสุขสวัสดิ์และฝั่งอำเภอเมืองสมุทรปราการบนถนนสุขุมวิทในระยะอันใกล้จะส่งผลให้การเดินทางสะดวกขึ้น ซึ่งได้เปรียบในการพัฒนาด้านเศรษฐกิจ การค้า การลงทุน การขนส่งสินค้าและบริการ

(2) เป็นที่ตั้งท่าอากาศยานนานาชาติสุวรรณภูมิซึ่งเป็นศูนย์กลางการคมนาคมทางอากาศของประเทศและของภูมิภาคเอเชียตะวันออกเฉียงใต้ ส่งผลให้เกิดการลงทุนในธุรกิจต่อเนื่องหลากหลายสาขา ทั้งภาคการผลิต การค้า การบริการการศึกษา การท่องเที่ยว และที่อยู่อาศัย โดยเฉพาะอย่างยิ่งมีการพัฒนาโครงการด้านโลจิสติกส์ให้เป็นฮับของภูมิภาคเอเชียตะวันออกเฉียงใต้

(3) กระแสความนิยมการท่องเที่ยวเชิงนิเวศ เชิงศิลปวัฒนธรรม และเชิงสุขภาพ อาทิ กิจกรรมปั่นจักรยานบริเวณบางกระเจ้าหรือเกาะพญาไทที่เป็นปอดของกรุงเทพฯและเขตอำเภอพระสมุทรเจดีย์ แบบ One day Trip สอดคล้องกับศักยภาพแหล่งท่องเที่ยวภายในจังหวัดและเพิ่มรายได้ให้กับประชาชนในเชิงธุรกิจ สินค้า และบริการ

(4) ยุทธศาสตร์การพัฒนาภาค เมือง และพื้นที่เศรษฐกิจ ภายใต้แผนพัฒนาเศรษฐกิจและสังคมแห่งชาติฉบับที่ 12 โดยกำหนดให้ภาคกลางเป็นศูนย์กลางอุตสาหกรรมสีเขียวชั้นนำ ศูนย์กลางการผลิตอาหารและสินค้าเกษตรปลอดภัยได้มาตรฐานโลก ศูนย์รวมการท่องเที่ยวของเอเชีย และจังหวัดสมุทรปราการถูกจัดให้อยู่ในแผนพัฒนาเมืองปริมณฑลเพื่อเป็นศูนย์กลางการบริการและการพาณิชย์ ศูนย์กลางการขนส่งและโลจิสติกส์ ศูนย์บริการด้านสุขภาพ การศึกษา และเมืองที่อยู่อาศัย

(5) ฝั่งประเทศไทยปี พ.ศ. 2600 กำหนดให้จังหวัดสมุทรปราการเป็นศูนย์กลางด้านคมนาคมทางอากาศของเอเชียและระบบโลจิสติกส์ของอาเซียน

1.4) ภัยคุกคาม (Threats)

(1) ด้านเศรษฐกิจ

(1.1) การชะลอตัวของเศรษฐกิจโลกส่งผลกระทบต่อภาคอุตสาหกรรมการผลิตสินค้าเพื่อการส่งออก รวมทั้งเศรษฐกิจภาคการค้าและบริการที่พึ่งพาเศรษฐกิจโลก

(1.2) นโยบายการค้าเสรีและการรวมกลุ่มเศรษฐกิจในภูมิภาค ทำให้ภาคอุตสาหกรรมการผลิตต้องปรับตัวในสภาวะการแข่งขันสูงเพื่อคงไว้ซึ่งความได้เปรียบเชิงเปรียบเทียบ

(1.3) ค่าจ้างแรงงานในประเทศสูงเมื่อเทียบกับค่าจ้างแรงงานของประเทศเพื่อนบ้านในกลุ่มอาเซียน

(2) ปัญหาภัยคุกคามด้านความมั่นคง อาทิเช่น

(2.1) เป็นแหล่งพักยาเสพติดและมีการแพร่ระบาดในพื้นที่ เนื่องจากเป็นชุมชนเมืองที่มีเขตติดต่อกับกรุงเทพฯ และเป็นทางผ่านเชื่อมโยงไปยังภูมิภาคต่าง ๆ ได้ง่าย

(2.2) แรงงานต่างด้าวที่เข้ามาทำงานและอยู่อาศัยยังไม่ได้รับการจดทะเบียนเพื่อการควบคุมอย่างมีประสิทธิภาพ

(2.3) ภัยคุกคามรูปแบบใหม่ เช่น ปัญหาการทำประมงผิดกฎหมาย การก่อการร้ายข้ามชาติ สิ้นค้าละเมิดลิขสิทธิ์ อาชญากรรมทางคอมพิวเตอร์

(2.4) การทำลายทรัพยากรธรรมชาติและสิ่งแวดล้อม เช่น การบุกรุกป่าชายเลนและที่สาธารณะ ปัญหาการกัดเซาะชายฝั่ง ปัญหามลภาวะจากโรงงานอุตสาหกรรมและแหล่งชุมชนที่มีการขยายตัวอย่างรวดเร็ว

(3) ด้านสังคม

(3.1) ภัยคุกคามด้านสุขภาพ เช่น โรคอุบัติใหม่ โรคอุบัติซ้ำจากแรงงานข้ามชาติ

(3.2) ปัญหาด้านการจราจรติดขัดจากการขยายตัวของชุมชนเมือง

2) การกำหนดยุทธศาสตร์โดยใช้เทคนิค TOWS Matrix

หลังจากที่มีการประเมินสภาพแวดล้อมโดยการวิเคราะห์ SWOT Analysis เพื่อให้เห็นจุดแข็ง (Strength) จุดอ่อน (Weakness) โอกาส (Opportunity) และภัยคุกคาม (Threat) ของจังหวัดสมุทรปราการ แล้วข้อมูลทั้งหมดที่ได้จากการวิเคราะห์ก็จะถูกนำมาวิเคราะห์ในรูปแบบความสัมพันธ์เชิงเมตริกซ์ โดยใช้เทคนิค TOWS Matrix เพื่อกำหนดทางเลือกประเด็นยุทธศาสตร์และนำไปสู่การกำหนดยุทธศาสตร์ต่อไป

ตารางที่ 2.4 การกำหนดยุทธศาสตร์โดยใช้เทคนิค (TOWS Matrix)

ปัจจัยภายในปัจจุบัน	S	W
ปัจจัยภายนอก	<p>โอกาส (SO Strategy)</p> <p>ทางเลือกเชิงรุก</p>	<p>ภัยคุกคาม (WO Strategy)</p> <p>ทางเลือกเชิงแก้ปัญหา</p>
	<p>ภัยคุกคาม (ST Strategy)</p> <p>ทางเลือกเชิงป้องกัน</p>	<p>โอกาส (WT Strategy)</p> <p>ทางเลือกเชิงรับ</p>

เทคนิค TOWS Matrix สามารถนำมาใช้ในการวิเคราะห์ความสัมพันธ์เชิงไขว้ระหว่างปัจจัยภายในประกอบด้วย จุดแข็ง (S) และจุดอ่อน (W) กับปัจจัยภายนอก ประกอบด้วย โอกาส (O) และภัยคุกคาม (T) ซึ่งจะได้ความสัมพันธ์ทั้งสิ้น 4 คู่

ซึ่งผลของการวิเคราะห์ความสัมพันธ์ในข้อมูลแต่ละคู่ดังกล่าว นำไปสู่ทางเลือกประเด็นยุทธศาสตร์ 4 กลุ่ม และสามารถอธิบายได้ดังนี้

ตารางที่ 2.5 ทางเลือกประเด็นยุทธศาสตร์ทั้ง 4 กลุ่ม

ลำดับ	ทางเลือกประเด็นยุทธศาสตร์	คำอธิบาย
1	เชิงรุก (SO Strategy)	จังหวัดมีจุดแข็ง และสภาพแวดล้อมที่เป็นโอกาสเชิงบวก ดังนั้น สามารถใช้จุดแข็งที่มีอยู่ประสานกับโอกาสให้เป็นประโยชน์อย่างสูงต่อจังหวัดได้
2	เชิงป้องกัน (ST Strategy)	จังหวัดมีจุดแข็ง ขณะเดียวกันก็เจอกับสภาพแวดล้อมที่เป็นภัยคุกคามจากภายนอกที่จังหวัดควบคุมไม่ได้ แต่สามารถใช้จุดแข็งที่มีอยู่ในการป้องกันภัยคุกคามที่มาจากภายนอกได้
3	เชิงแก้ปัญหา (WO Strategy)	จังหวัดมีโอกาสที่จะนำแนวคิดหรือวิธีการใหม่ๆ มาใช้แก้ไข หรือแก้ปัญหาจุดอ่อนที่จังหวัดมีอยู่
4	เชิงรับ (WT Strategy)	จังหวัดเผชิญกับทั้งจุดอ่อนและภัยคุกคามภายนอกที่จังหวัดไม่สามารถควบคุมได้

2.1 ทางเลือกเชิงรุก (SO Strategy)

ได้มาจากการนำผลการประเมินสภาพแวดล้อมภายในที่เป็นจุดแข็งและสภาพแวดล้อมภายนอกที่เป็นโอกาสมาพิจารณาร่วมกัน สามารถกำหนดทางเลือกได้ 5 ยุทธศาสตร์เชิงรุก คือ SO1 (การพัฒนาภาคอุตสาหกรรมเพื่อการส่งออกสู่ตลาดโลก โดยพัฒนานวัตกรรม และให้ความสำคัญกับการส่งเสริมอุตสาหกรรมสะอาดเป็นมิตรกับสิ่งแวดล้อมให้มากขึ้น รวมทั้งเน้นการเชื่อมโยงการคมนาคมขนส่งและระบบโลจิสติกส์) SO2 (สนับสนุนการขยายตลาดการค้าและการลงทุนภาคอุตสาหกรรมการผลิต การค้าและบริการ การพาณิชย์ การท่องเที่ยว และการจัดการระบบโลจิสติกส์ เพื่อส่งเสริมห่วงโซ่อุปทานให้มีความเข้มแข็งและมีความได้เปรียบเชิงเปรียบเทียบในภูมิภาคเอเชียตะวันออกเฉียงใต้) SO3 (ส่งเสริมและพัฒนาการท่องเที่ยวเชิงนิเวศ ศาสนา ศิลปวัฒนธรรม วิถีชีวิตชุมชน และสุขภาพ ในแหล่งท่องเที่ยวของจังหวัดสมุทรปราการ และประชาสัมพันธ์ ให้เป็นที่รู้จักมากขึ้น ในบรรดานักท่องเที่ยวทั้งชาวไทยและชาวต่างประเทศ) SO4 (พัฒนาเครือข่ายธุรกิจเพื่อให้เกิดนวัตกรรมในกระบวนการผลิต การค้าและการบริการ ส่งเสริมห่วงโซ่คุณค่าในระบบเศรษฐกิจ ให้มีความเข้มแข็งรองรับการค้าระดับสากล) และ SO5 (ส่งเสริมและพัฒนาศักยภาพการจัดการด้านโลจิสติกส์ ระบบสาธารณสุขปลอดภัยและโครงข่ายคมนาคมเพื่อรองรับการเป็นศูนย์กลางคมนาคมทางอากาศของเอเชียและระบบโลจิสติกส์ของอาเซียน)

2.2 ทางเลือกเชิงป้องกัน (ST Strategy)

ได้มาจากการนำผลการประเมินสภาพแวดล้อมภายในที่เป็นจุดแข็งและสภาพแวดล้อมภายนอกที่เป็นภัยคุกคามมาพิจารณาร่วมกัน แต่จังหวัดสามารถใช้จุดแข็งที่มีอยู่ในการป้องกันภัยคุกคามที่มาจากภายนอกได้ สามารถกำหนดทางเลือกได้ 5 ยุทธศาสตร์เชิงป้องกัน คือ ST1 (ส่งเสริมให้นักลงทุนจากต่างประเทศเข้ามาลงทุนใน Cluster อุตสาหกรรมเป้าหมาย เพื่อเพิ่มมูลค่าของห่วงโซ่เศรษฐกิจในพื้นที่

(Value Chain) ขยายการสร้างโอกาส สร้างรายได้ให้กับอุตสาหกรรมที่เกี่ยวข้อง (Supply Chain) และแรงงานในพื้นที่ ST2 (สร้างเสริมคุณค่าและมูลค่าศิลปวัฒนธรรม ประเพณีท้องถิ่น ประวัติศาสตร์และวิถีชุมชนที่เป็นอัตลักษณ์ของแหล่งท่องเที่ยว โดยสร้างความหลากหลายในกิจกรรมการท่องเที่ยวและนันทนาการ รวมทั้งพัฒนาสินค้าและบริการด้านการท่องเที่ยวให้ได้มาตรฐานเป็นที่รู้จักอย่างแพร่หลาย) ST3 (ส่งเสริมให้มีการบังคับใช้กฎหมายว่าด้วยการผังเมือง การควบคุมอาคารและกฎหมายอื่นที่เกี่ยวข้องอย่างเป็นรูปธรรมเป็นแนวทางในการพัฒนาเมือง เพื่อควบคุมการใช้และพัฒนาที่ดินได้อย่างสอดคล้องกับศักยภาพของพื้นที่อย่างมีประสิทธิภาพ เป็นระเบียบ สวยงาม สะดวกสบาย ปลอดภัย และป้องกันภัยพิบัติ ทรัพยากรธรรมชาติและสิ่งแวดล้อม เพื่อรองรับการขยายตัวของเมืองในอนาคตอย่างยั่งยืน) ST4 (ส่งเสริมผู้ประกอบการและนักลงทุนให้มีธรรมาภิบาลทางธุรกิจและสิ่งแวดล้อม โดยการนำเอาขยะโรงงานอุตสาหกรรมและเศษวัสดุที่ไม่ใช้แล้วมาสร้างผลิตภัณฑ์ใหม่เพื่อเพิ่มมูลค่าด้วยนวัตกรรม 3 R และการสร้างการมีส่วนร่วมธรรมาภิบาลโรงงานของชุมชน) และ ST5 (ส่งเสริมการตลาดและการประชาสัมพันธ์ด้านการท่องเที่ยวในกลุ่มนักท่องเที่ยวชาวต่างประเทศ โดยเฉพาะกลุ่มนักท่องเที่ยวจากประเทศในอาเซียนโดยร่วมมือกับภาคเอกชน เพื่อให้จังหวัดสมุทรปราการเป็นเป้าหมายการท่องเที่ยวที่น่าสนใจและคุ้มค่า)

2.3) ทางเลือกเชิงแก้ปัญหา (WO Strategy)

ได้มาจากการนำผลการประเมินสภาพแวดล้อมภายในที่เป็นจุดอ่อนและสภาพแวดล้อมภายนอกที่เป็นโอกาสมาพิจารณาร่วมกัน เพื่อให้จังหวัดมีโอกาสที่จะนำแนวคิดหรือวิธีการใหม่ ๆ มาใช้ในการแก้ไขปัญหาหรือปิดจุดอ่อนที่มีอยู่ สามารถกำหนดทางเลือกได้ 8 ยุทธศาสตร์เชิงแก้ปัญหา คือ WO1(เน้นการมีส่วนร่วมของประชาชนโดยสร้างเสริมค่านิยมรักษถิ่นเพื่อร่วมกันดำรงรักษาอัตลักษณ์และการรักษาความสงบเรียบร้อย ความมั่นคง ปลอดภัยในชีวิตและทรัพย์สินของประชาชน) WO2 (ลดเหตุปัจจัยคุกคามต่อชีวิตและทรัพย์สินของประชาชนโดยมุ่งเน้นการพัฒนาประสิทธิภาพการบริการประชาชนทั้งด้านสุขภาพกาย สุขภาพจิต และกิจกรรมทางศาสนาทั้งในเชิงคุณภาพและเชิงปริมาณ) WO3 (เน้นการพัฒนาทักษะฝีมือแรงงานทุกระดับและวิชาชีพเฉพาะด้าน รวมทั้งด้านภาษาสากล และภาษาเพื่อนบ้านให้มีขีดความสามารถในระดับสากลเพื่อสร้างโอกาสในการแข่งขัน) WO4 (ส่งเสริมกระบวนการจัดการทรัพยากรธรรมชาติให้มีความคุ้มค่า และส่งเสริมกระบวนการมีส่วนร่วมของภาคีทุกภาคส่วนในการอนุรักษ์ ฟื้นฟู ทรัพยากรธรรมชาติและสิ่งแวดล้อม รวมทั้งสนับสนุนการจัดทำแผนเชิงบูรณาการด้านการบริหารจัดการทรัพยากรธรรมชาติและสิ่งแวดล้อม แผนลดและขจัดมลพิษ โดยดำเนินการอย่างต่อเนื่อง ให้เกิดผลเป็นรูปธรรม) WO5 (พัฒนาบุคลากรภาครัฐ ให้มีความรอบรู้ด้านอัตลักษณ์อาเซียน (ภาษา ศาสนา วัฒนธรรม สังคม และชุมชน) รวมทั้งภาษาสากลและเทคโนโลยีสารสนเทศ) WO6 (สร้างเสริมคุณภาพชีวิตของประชาชนให้มีความมั่นคงปลอดภัยในทุก ๆ มิติตามหลักปรัชญาของเศรษฐกิจพอเพียง เพื่อให้หลุดพ้นจากความยากจนอย่างยั่งยืน โดยมุ่งเน้นพัฒนาหมู่บ้านชุมชนและองค์กรภาคประชาชน ให้มีความเข้มแข็ง ปลอดภัย มีความสุข) WO7 (ส่งเสริมและสนับสนุนการขับเคลื่อนตามแผนผู้สูงอายุจังหวัดสมุทรปราการให้เกิดผลสำเร็จอย่างจริงจัง) WO8 (ส่งเสริมการสร้างมูลค่าเพิ่มของสินค้าเกษตร โดยการผลิตและแปรรูปสินค้าเกษตรปลอดภัยได้มาตรฐาน เป็นมิตรกับสิ่งแวดล้อม)

2.4) ทางเลือกเชิงรับ (WT Strategy)

ได้มาจากการนำผลการประเมินสภาพแวดล้อมภายในที่เป็นจุดอ่อนและสภาพแวดล้อมภายนอกที่เป็นภัยคุกคามมาพิจารณาร่วมกัน สามารถกำหนดทางเลือกได้ 3 ยุทธศาสตร์เชิงรับ คือ WT1 (สร้างเสริมกระบวนการมีส่วนร่วมทางการเมือง เศรษฐกิจ สังคม และความมั่นคงด้านต่าง ๆ อาทิ ภัยคุกคามรูปแบบใหม่ ปัญหาการทำประมงผิดกฎหมายการค้าการรัยข้ามชาติ สินค้าละเมิดลิขสิทธิ์ อาชญากรรมทางคอมพิวเตอร์ รวมทั้งการป้องกันอาชญากรรม ปัญหาเสพติด ปัญหาสิ่งแวดล้อม โดยเสริมสร้างเครือข่ายองค์กรชุมชนให้มีความเข้มแข็ง) WT2 (พัฒนาระบบการบริการประชาชนและการบริหารจัดการที่ดีของหน่วยงานภาครัฐและภาคเอกชน) และ WT3 (พัฒนาบุคลากรภาครัฐภาคเอกชนและภาคประชาชนให้มีความรอบรู้เกี่ยวกับประเทศเพื่อนบ้านและทักษะฝีมือแรงงาน รวมทั้งทักษะด้านภาษาสากล ภาษาเพื่อนบ้าน รองรับประชาคมอาเซียน ASEAN Community)

จากทางเลือกที่วิเคราะห์มาทั้งหมด 21 ทางเลือกการพัฒนาเชิงยุทธศาสตร์ สามารถนำมาจัดกลุ่มรวมเป็นยุทธศาสตร์หลักของจังหวัดสมุทรปราการ ประจำปีงบประมาณ พ.ศ. 2561 – 2564 ได้ทั้งสิ้น **5 ประเด็นยุทธศาสตร์** (ซึ่งในแต่ละประเด็นยุทธศาสตร์อาจประกอบด้วยทั้งทางเลือกเชิงรุก ทางเลือกเชิงป้องกัน ทางเลือกเชิงแก้ปัญหา และทางเลือกเชิงรับ) โดยมีรายละเอียดดังนี้

(1) **ประเด็นยุทธศาสตร์ที่ 1** ส่งเสริมอุตสาหกรรมและเกษตรกรรมให้มีศักยภาพเพื่อการแข่งขันในภูมิภาคเขตเศรษฐกิจอาเซียน และประเทศคู่เจรจาการค้ากับเขตเศรษฐกิจอาเซียน โดยพัฒนากระบวนการผลิตที่เป็นมิตรกับสิ่งแวดล้อม รวมทั้งอนุรักษ์และฟื้นฟูทรัพยากรธรรมชาติและสิ่งแวดล้อม (SO1,SO2,ST1,ST4,WO4,WO8)

(2) **ประเด็นยุทธศาสตร์ที่ 2** พัฒนาคุณภาพชีวิตประชาชน โดยยกระดับรายได้และการจัดการด้านการศึกษา สาธารณสุข ศาสนา ศิลปวัฒนธรรม และสาธารณูปโภคสาธารณูปการให้เพียงพอ เท่าเทียม และทั่วถึง (SO5,WO2,WO3,WO7,WT1,)

(3) **ประเด็นยุทธศาสตร์ที่ 3** ส่งเสริมระบบ Logistics เชื่อมโยงเขตเศรษฐกิจอาเซียน และประเทศคู่เจรจาการค้ากับเขตเศรษฐกิจอาเซียน โดยพัฒนาการจัดการ และปรับปรุงโครงข่ายการคมนาคมขนส่งให้สมบูรณ์ยิ่งขึ้น เพื่อลดต้นทุนและเพิ่มขีดความสามารถในการแข่งขัน(SO1,SO2,SO5)

(4) **ประเด็นยุทธศาสตร์ที่ 4** ส่งเสริมกิจกรรมการท่องเที่ยวเชิงนิเวศ ประวัติศาสตร์ และศิลปวัฒนธรรม โดยการพัฒนาแหล่งท่องเที่ยว สินค้า การบริการและประชาสัมพันธ์ให้เป็นที่รู้จักและประทับใจของนักท่องเที่ยว(SO2,SO3,ST2)

(5) **ประเด็นยุทธศาสตร์ที่ 5** เสริมสร้างความปลอดภัยในชีวิต และทรัพย์สินของประชาชน โดยการพัฒนาาระบบป้องกันและแก้ไขปัญหาภัยคุกคามความมั่นคง พร้อมทั้งพัฒนาวิถีชีวิตประชาธิปไตยแก่ประชาชน (WO1,WO2,WO6,WT1)



ทางเลือกประเด็นยุทธศาสตร์ SO Strategy

SO1 การพัฒนาภาคอุตสาหกรรมเพื่อการส่งออกสู่ตลาดโลก โดยพัฒนานวัตกรรม และให้ความสำคัญกับการส่งเสริมอุตสาหกรรมสะอาดเป็นมิตรกับสิ่งแวดล้อมให้มากขึ้น รวมทั้งเน้นการเชื่อมโยงการคมนาคมขนส่งและระบบโลจิสติกส์

SO2 สนับสนุนการขยายตลาดการค้าและการลงทุนภาคอุตสาหกรรมการผลิต การค้าและบริการ การพาณิชย์ การท่องเที่ยว และการจัดการระบบโลจิสติกส์เพื่อส่งเสริมห่วงโซ่อุปทานให้มีความเข้มแข็งและมีความได้เปรียบเชิงเปรียบเทียบในภูมิภาคเอเชียตะวันออกเฉียงใต้

SO3 ส่งเสริมและพัฒนาการท่องเที่ยวเชิงนิเวศ ศาสนา ศิลปวัฒนธรรม วิถีชีวิตชุมชน และสุขภาพ ในแหล่งท่องเที่ยวของจังหวัดสมุทรปราการ และประชาชนในพื้นที่ ให้เป็นที่รู้จักมากขึ้น ในบรรดานครท่องเที่ยวทั้งชาวไทยและชาวต่างประเทศ

SO4 พัฒนาเครือข่ายธุรกิจเพื่อให้เกิดนวัตกรรมในกระบวนการผลิต การค้าและการบริการ ส่งเสริมห่วงโซ่มูลค่าในระบบเศรษฐกิจ ให้มีความเข้มแข็งรองรับการก้าวสู่สากล

SO5 ส่งเสริมและพัฒนาศักยภาพการจัดการด้านโลจิสติกส์ ระบบสาธารณูปโภคและโครงสร้างคมนาคมเพื่อรองรับการเป็นศูนย์กลางคมนาคมทางอากาศของเอเชียและระบบโลจิสติกส์ของอาเซียน

ทางเลือกประเด็นยุทธศาสตร์ ST Strategy

ST1 ส่งเสริมให้นักลงทุนจากต่างประเทศเข้ามาลงทุนใน Cluster อุตสาหกรรมเป้าหมาย เพื่อเพิ่มมูลค่าของห่วงโซ่เศรษฐกิจในพื้นที่ (Value Chain) ขยายการสร้างโอกาส สร้างรายได้ให้กับอุตสาหกรรมที่เกี่ยวข้อง (Supply Chain) และแรงงานในพื้นที่

ST2 สร้างเสริมคุณค่าและมูลค่าศิลปวัฒนธรรม ประเพณีท้องถิ่น ประวัติศาสตร์และวิถีชุมชนที่เป็นอัตลักษณ์ของแหล่งท่องเที่ยว โดยสร้างความหลากหลายในกิจกรรมการท่องเที่ยวและนันทนาการ รวมทั้งพัฒนาสินค้าและบริการด้านการท่องเที่ยวให้ได้มาตรฐานเป็นที่รู้จักอย่างแพร่หลาย

ST3 ส่งเสริมให้มีการบังคับใช้กฎหมายว่าด้วยการผังเมือง การควบคุมอาคารและกฎหมายอื่นที่เกี่ยวข้องอย่างเป็นรูปธรรมเป็นแนวทางในการพัฒนาเมือง เพื่อควบคุมการใช้และพัฒนาที่ดินได้อย่างสอดคล้องกับศักยภาพของพื้นที่อย่างมีประสิทธิภาพ เป็นระเบียบ สวยงาม สะดวกสบาย ปลอดภัย และป้องกันภัยพิบัติ ทรัพยากรธรรมชาติและสิ่งแวดล้อม เพื่อรองรับการขยายตัวของเมืองในอนาคตอย่างยั่งยืน

ST4 ส่งเสริมผู้ประกอบการและนักลงทุนให้มีส่วนร่วมในทางธุรกิจและสิ่งแวดล้อม โดยการนำเอาเขยโรงงานอุตสาหกรรมและเศรษฐกิจที่มิใช่ขี้เหล็ก มาสร้างผลิตภัณฑ์ใหม่เพื่อเพิ่มมูลค่าด้วยนวัตกรรม 3 R และการสร้างการมีส่วนร่วมธรรมาภิบาลโรงงานของชุมชน

ST5 ส่งเสริมการตลาดและการประชาสัมพันธ์ด้านการท่องเที่ยวในกลุ่มนักท่องเที่ยวชาวต่างประเทศ โดยเฉพาะกลุ่มนักท่องเที่ยวจากประเทศในอาเซียนโดยร่วมมือกับภาคเอกชน เพื่อให้จังหวัดสมุทรปราการเป็นเป้าหมายการท่องเที่ยวที่น่าสนใจและคุ้มค่า

ทางเลือกประเด็นยุทธศาสตร์ WO Strategy

WO1 เน้นการมีส่วนร่วมของประชาชนโดยสร้างเสริมค่านิยมรักถิ่นเพื่อร่วมกันดำรงรักษาอัตลักษณ์และการรักษาความสงบเรียบร้อย ความมั่นคง ปลอดภัยในชีวิตและทรัพย์สินของประชาชน

WO2 ลดเหตุปัจจัยคุกคามต่อชีวิตและทรัพย์สินของประชาชนโดยมุ่งเน้นการพัฒนาประสิทธิภาพการบริการประชาชนทั้งด้านสุขภาพกาย สุขภาพจิต และกิจกรรมทางศาสนาทั้งในเชิงคุณภาพและเชิงปริมาณ

WO3 เน้นการพัฒนาทักษะฝีมือแรงงานทุกระดับและวิชาชีพเฉพาะด้าน รวมทั้งด้านภาษาสากล และภาษาเพื่อนบ้านให้มีความสามารถในระดับสากลเพื่อสร้างโอกาสในการแข่งขัน

WO4 ส่งเสริมกระบวนการจัดการทรัพยากรธรรมชาติให้มีความคุ้มค่า และส่งเสริมกระบวนการมีส่วนร่วมของภาคีทุกภาคส่วนในการอนุรักษ์ ฟื้นฟู ทรัพยากรธรรมชาติและสิ่งแวดล้อม รวมทั้งสนับสนุนการจัดทำแผนเชิงบูรณาการด้านการบริหารจัดการทรัพยากรธรรมชาติและสิ่งแวดล้อม แผนลดและขจัดมลพิษ โดยดำเนินการอย่างต่อเนื่อง ให้เกิดผลเป็นรูปธรรม

WO5 พัฒนาบุคลากรภาครัฐ ให้มีความรอบรู้ด้านอัตลักษณ์อาเซียน (ภาษา ศาสนา วัฒนธรรม สังคม และชุมชน) รวมทั้งภาษาสากลและเทคโนโลยีสารสนเทศ

WO6 สร้างเสริมคุณภาพชีวิตของประชาชนให้มีความมั่นคงปลอดภัยในทุก มิติตามหลักปรัชญาของเศรษฐกิจพอเพียง เพื่อให้หลุดพ้นจากความยากจนอย่างยั่งยืน โดยมุ่งเน้นพัฒนาหมู่บ้านชุมชน และองค์กรภาคประชาชน ให้มีความเข้มแข็ง ปลอดภัย มีความสุข

WO7 ส่งเสริมและสนับสนุนการขับเคลื่อนตามแผนผู้สูงอายุจังหวัดสมุทรปราการให้เกิดผลสำเร็จอย่างจริงจัง

WO8 ส่งเสริมการสร้างมูลค่าเพิ่มของสินค้าเกษตร โดยการผลิตและแปรรูปสินค้าเกษตรปลอดภัยได้มาตรฐาน เป็นมิตรกับสิ่งแวดล้อม

ทางเลือกประเด็นยุทธศาสตร์ WT Strategy

WT1 สร้างเสริมกระบวนการมีส่วนร่วมทางการเมือง เศรษฐกิจ สังคม และความมั่นคงด้านต่าง ๆ อาทิ ภัยคุกคามรูปแบบใหม่ ปัญหาการทำประมงผิดกฎหมาย การก่อการร้ายข้ามชาติ สินค้าละเมิดลิขสิทธิ์ อาชญากรรมทางคอมพิวเตอร์ รวมทั้งการป้องกันอาชญากรรม ปัญหาสุขภาพจิต ปัญหาสิ่งแวดล้อม โดยเสริมสร้างเครือข่ายองค์กรชุมชนให้มีความเข้มแข็ง

WT2 พัฒนาระบบการบริการประชาชนและการบริหารจัดการที่ดีของหน่วยงานภาครัฐและภาคเอกชน

ประเด็นการพัฒนา

1. ส่งเสริมอุตสาหกรรมและเกษตรกรรมให้มีศักยภาพเพื่อการแข่งขันในภูมิภาคเขตเศรษฐกิจอาเซียน และประเทศคู่เจรจาการค้ากับเขตเศรษฐกิจอาเซียน โดยพัฒนากระบวนการผลิตที่เป็นมิตรกับสิ่งแวดล้อม รวมทั้งอนุรักษ์และฟื้นฟูทรัพยากรธรรมชาติและสิ่งแวดล้อม (SO1,SO2,ST1,ST4,WO4,WO8)
2. พัฒนาคุณภาพชีวิตประชาชน โดยยกระดับรายได้และการจัดการด้านการศึกษา สาธารณสุข ศาสนาศิลปวัฒนธรรม สาธารณูปโภค และสาธารณูปการให้เพียงพอ เข้มแข็ง และทันสมัย (SO5,WO2,WO3,WO7,WT1,)
3. ส่งเสริมระบบ Logistics เชื่อมโยงเขตเศรษฐกิจอาเซียน และประเทศคู่เจรจาการค้ากับเขตเศรษฐกิจอาเซียน โดยพัฒนาการบริหารจัดการ และปรับปรุงโครงสร้างการคมนาคมขนส่งให้สมบูรณ์ยิ่งขึ้น เพื่อลดต้นทุนและเพิ่มขีดความสามารถในการแข่งขัน (SO1,SO2,SO5)
4. ส่งเสริมกิจกรรมการท่องเที่ยวเชิงนิเวศ ประวัติศาสตร์ และศิลปวัฒนธรรม โดยการพัฒนาแหล่งท่องเที่ยว สินค้า การบริการและประชาสัมพันธ์ให้เป็นที่รู้จักและประทับใจของนักท่องเที่ยว (SO2,SO3,ST2)
5. เสริมสร้างความปลอดภัยในชีวิต และทรัพย์สินของประชาชน โดยการพัฒนาระบบป้องกันและแก้ไขปัญหาภัยคุกคาม ความมั่นคง พร้อมทั้งพัฒนาวิถีชีวิตประชาธิปไตยแก่ประชาชน (WO1,WO2,WO6,WT1)

ภาพที่ 2.5 ความสัมพันธ์ระหว่างทางเลือกประเด็นยุทธศาสตร์ และประเด็นยุทธศาสตร์ของจังหวัดสมุทรปราการ ปีงบประมาณ พ.ศ. 2561 – 2564

2.2 เป้าหมายการพัฒนาจังหวัด

2.2.1 วิสัยทัศน์จังหวัดสมุทรปราการ (Vision)

“เมืองอุตสาหกรรมสะอาด ปลอดภัย น่าอยู่”
ภายใต้ วิสัยทัศน์ในการพัฒนาพื้นที่ (Area Vision)
“เมืองอุตสาหกรรมเชิงนิเวศ เกษตรปลอดภัย
แหล่งท่องเที่ยวเชิงประวัติศาสตร์และศิลปวัฒนธรรม
ทรัพยากรธรรมชาติและสิ่งแวดล้อมมีความสมดุลกับการพัฒนาเมือง
ประชาชนมีคุณภาพชีวิตที่ดี สังคมมั่นคงปลอดภัย”

2.2.2 พันธกิจ (Mission)

- 1) ส่งเสริมภาคอุตสาหกรรมให้เป็นอุตสาหกรรมสะอาดที่อยู่กับชุมชน และสิ่งแวดล้อมอย่างยั่งยืน
- 2) เสริมสร้างความมั่นคง ปลอดภัยให้สังคมน่าอยู่ และพัฒนาคุณภาพชีวิตที่ดีของประชาชน
- 3) พัฒนาระบบโครงสร้างพื้นฐาน เพื่อเพิ่มศักยภาพการบริหารจัดการด้าน Logistic เชื่อมโยง Supply Chain ในระบบเศรษฐกิจ การค้า การลงทุน การบริการและการท่องเที่ยว
- 4) ส่งเสริมและพัฒนากิจกรรมการท่องเที่ยวเชิงนิเวศ ศิลปวัฒนธรรม กีฬาและนันทนาการ
- 5) ส่งเสริมเครือข่ายอนุรักษ์ บำบัดและฟื้นฟูทรัพยากรธรรมชาติและสิ่งแวดล้อมให้มีความสมดุลกับการพัฒนาเมือง
- 6) ส่งเสริมการเกษตรปลอดภัย ไม่ก่อมลพิษและเป็นมิตรกับสิ่งแวดล้อม (GAP)
- 7) ส่งเสริมการพัฒนาระบบบริการประชาชน และการบริหารราชการแผ่นดินด้วยระบบธรรมาภิบาล

2.2.3 เป้าประสงค์รวม (Ultimate Goals)

- 1) พัฒนาภาคอุตสาหกรรมภาคการผลิตและเกษตรกรรมแบบครบวงจรให้มีศักยภาพและปลอดภัยต่อสิ่งแวดล้อม โดยการเพิ่มผลผลิตที่มีคุณภาพได้มาตรฐาน และฟื้นฟูแหล่งทรัพยากรธรรมชาติให้มีความอุดมสมบูรณ์
- 2) คนมีคุณภาพชีวิตที่ดี สังคมดี โดยได้รับการศึกษาที่มีคุณภาพและทั่วถึง ได้รับการทางการแพทย์ที่ดี มีหลักประกันความมั่นคงในชีวิตและทรัพย์สิน รวมทั้งมีระบบสาธารณสุขปึก และสาธารณสุขการที่เพียงพอ
- 3) ระบบสาธารณสุขปึกที่รองรับการพัฒนาเศรษฐกิจการค้า การลงทุนและยกระดับคุณภาพชีวิตประชาชน เช่น ถนนสายหลัก สายรองระบบขนส่งทางราง ไฟฟ้า ประปาฯ ได้รับการปรับปรุง ซ่อมแซมและพัฒนาครอบคลุมทุกพื้นที่
- 4) มีรายได้จากกิจกรรมการท่องเที่ยวเชิงนิเวศ เชิงประวัติศาสตร์และศิลปวัฒนธรรม รวมทั้งวิถีชีวิตชุมชน และกิจกรรมนันทนาการที่มีความหลากหลาย แหล่งท่องเที่ยวที่ได้มาตรฐาน เพื่อเพิ่มจำนวนนักท่องเที่ยว เพิ่มค่าใช้จ่ายต่อหัว และการกลับมาเที่ยวซ้ำ

2.2.4 ประเด็นยุทธศาสตร์ (Strategic Issues) (จัดลำดับความสำคัญ)

- 1) ส่งเสริมอุตสาหกรรมและเกษตรกรรมให้มีศักยภาพเพื่อการแข่งขันในภูมิภาคเขตเศรษฐกิจอาเซียน และประเทศคู่เจรจาการค้ากับเขตเศรษฐกิจอาเซียน โดยพัฒนากระบวนการผลิตที่เป็นมิตรกับสิ่งแวดล้อม รวมทั้งอนุรักษ์และฟื้นฟูทรัพยากรธรรมชาติและสิ่งแวดล้อม
- 2) พัฒนาคุณภาพชีวิตประชาชน โดยยกระดับรายได้และการจัดการด้านการศึกษา สาธารณสุข ศาสนา ศิลปวัฒนธรรม สาธารณูปโภค และสาธารณูปการให้เพียงพอ เท่าเทียม และทั่วถึง
- 3) ส่งเสริมระบบ Logistics เชื่อมโยงเขตเศรษฐกิจอาเซียน และประเทศคู่เจรจาการค้ากับเขตเศรษฐกิจอาเซียน โดยพัฒนาการบริหารจัดการ และปรับปรุงโครงข่ายการคมนาคมขนส่งให้สมบูรณ์ยิ่งขึ้น เพื่อลดต้นทุนและเพิ่มขีดความสามารถในการแข่งขัน
- 4) ส่งเสริมกิจกรรมการท่องเที่ยวเชิงนิเวศ ประวัติศาสตร์ และศิลปวัฒนธรรม โดยการพัฒนาแหล่งท่องเที่ยว สินค้า การบริการและประชาสัมพันธ์ให้เป็นที่รู้จักและประทับใจของนักท่องเที่ยว
- 5) เสริมสร้างความปลอดภัยในชีวิต และทรัพย์สินของประชาชน โดยการพัฒนาระบบป้องกันและแก้ไขปัญหาภัยคุกคามความมั่นคง พร้อมทั้งพัฒนาวิถีชีวิตประชาธิปไตยแก่ประชาชน

2.2.5 ตำแหน่งการพัฒนาจังหวัดสมุทรปราการ (Positioning)

- 1) เมืองอุตสาหกรรมที่เป็นมิตรกับสิ่งแวดล้อมเพื่อการส่งออก (Eco-Industrial Town)
- 2) เมืองปริมณฑลศูนย์กลางการขนส่งและกระจายสินค้าเพื่อรองรับการผลิต การค้า การลงทุน การบริการ และการพาณิชย์
- 3) เมืองปริมณฑลหน้าอยู่ ที่รองรับการขยายตัวของเมืองหลวง



ภาพที่ 2.6 ตำแหน่งการพัฒนาจังหวัดสมุทรปราการ (Positioning)

2.2.6 ความสอดคล้องประเด็นยุทธศาสตร์ เป้าประสงค์ กลยุทธ์ ตัวชี้วัด ค่าเป้าหมาย

ตารางที่ 2.6 ความสอดคล้องประเด็นการพัฒนา เป้าประสงค์ กลยุทธ์ ตัวชี้วัด ค่าเป้าหมาย

ประเด็นยุทธศาสตร์	เป้าประสงค์	กลยุทธ์	ตัวชี้วัด/ค่าเป้าหมาย
1. ส่งเสริมอุตสาหกรรมและเกษตรกรรมให้มีศักยภาพเพื่อการแข่งขันในภูมิภาคเขตเศรษฐกิจอาเซียน และประเทศคู่เจรจาการค้ากับเขตเศรษฐกิจอาเซียน โดยพัฒนากระบวนการผลิตที่เป็นมิตรกับสิ่งแวดล้อม รวมทั้งอนุรักษ์และฟื้นฟูทรัพยากรธรรมชาติและสิ่งแวดล้อม	1.1 ภาคอุตสาหกรรมมีธรรมาภิบาลธุรกิจ และเป็นมิตรกับสิ่งแวดล้อม	1.1 สร้างเสริมจิตสำนึกผู้ประกอบการให้รักษาคุณภาพสภาพแวดล้อม รวมทั้งการผลิตสินค้าที่เป็นมิตรต่อสิ่งแวดล้อม 1.2 สนับสนุนการป้องกันปัญหามลพิษโดยใช้เทคโนโลยีสะอาด (Clean Technology) และนำของเสียกลับมาใช้ใหม่ตามหลักการ 3 R's (Reuse Reduce Recycle) เพื่อลดต้นทุน 1.3 ส่งเสริมให้สถานประกอบการเข้าสู่ระบบธรรมาภิบาลทางธุรกิจและการมีส่วนร่วมของชุมชน 1.4 ส่งเสริมการพัฒนาเมืองอุตสาหกรรมเชิงนิเวศ	1.1 ร้อยละที่เพิ่มขึ้นของโรงงานอุตสาหกรรมที่ผ่านการรับรองอุตสาหกรรมสีเขียว (ร้อยละ 5) 1.2 จำนวนผู้ประกอบการได้รับการส่งเสริมให้มธรรมาภิบาลทางธุรกิจและสิ่งแวดล้อมเพิ่มขึ้น (50) 1.3 ร้อยละเพิ่มขึ้นของสัดส่วนพื้นที่สีเขียวและแนวป้องกันมลพิษ (buffer zone) บริเวณพื้นที่อุตสาหกรรมหนาแน่น (ร้อยละ 5) 1.4 ร้อยละที่เพิ่มขึ้นของมูลค่าสินค้าเกษตรปลอดภัยและได้มาตรฐาน (ร้อยละ 5)
	1.2 สร้างมูลค่าเพิ่มสินค้าเกษตรปลอดภัย เป็นมิตรกับสิ่งแวดล้อม	1.5 ส่งเสริมการผลิตและแปรรูปสินค้าเกษตรปลอดภัยให้ได้การรับรองมาตรฐาน (GAP) 1.6 ถ่ายทอดองค์ความรู้ให้เกษตรกรมีทักษะที่เหมาะสม สามารถนำไปปรับปรุงกระบวนการผลิตให้ได้ผลผลิตที่มีคุณภาพ 1.7 ส่งเสริมการบริหารจัดการในพื้นที่เขตเกษตรเศรษฐกิจ (Zoning) โดยเพิ่มศักยภาพด้านพืชประมงและการเพาะเลี้ยงสัตว์น้ำบริเวณชายฝั่งทะเล 1.8 ส่งเสริมการสร้างแบรนด์สินค้าเกษตรที่เป็นอัตลักษณ์ของพื้นที่ และการตลาดสินค้าเกษตรปลอดภัย 1.9 ส่งเสริมการสร้างมูลค่าเพิ่มด้วยนวัตกรรมเชิงพาณิชย์และทรัพย์สินทางปัญญา	1.5 จำนวนเกษตรกรเป้าหมายที่ได้รับการส่งเสริมเพิ่มมูลค่าด้วยนวัตกรรมเชิงพาณิชย์และทรัพย์สินทางปัญญา (50) 1.6 ร้อยละของขยะมูลฝอยสะสมในพื้นที่ที่มีปริมาณลดลง (ร้อยละ 5) 1.7 ร้อยละของประชาชนที่อยู่อาศัยรอบกองขยะหรือพื้นที่เสี่ยงได้รับการเฝ้าระวังและดูแลสุขภาพ (ร้อยละ 10) 1.8 ร้อยละที่เพิ่มขึ้นของแหล่งน้ำได้รับการพัฒนา ปรับปรุง และฟื้นฟูเพื่อเพิ่มปริมาณน้ำต้นทุน (ร้อยละ 20) 1.9 ร้อยละที่เพิ่มขึ้นของจำนวนประชาชนที่เข้ามาเป็นสมาชิกเครือข่ายเฝ้าระวังคุณภาพสิ่งแวดล้อม (ร้อยละ 10)
	1.3 ชุมชนและแหล่งทรัพยากรธรรมชาติได้รับการจัดการคุณภาพด้านสิ่งแวดล้อม โดยการมีส่วนร่วมอย่างเป็นระบบและมีประสิทธิภาพ	1.10 ส่งเสริมการจัดการขยะมูลฝอยตาม Roadmap และการแปรรูปขยะมูลฝอยเป็นพลังงานและผลิตภัณฑ์อื่น โดยใช้นวัตกรรมและเทคโนโลยีที่เหมาะสมกับพื้นที่ 1.11 เฝ้าระวังคุณภาพอากาศในพื้นที่วิกฤติและพื้นที่เสี่ยง โดยการประเมินสุขภาพของประชาชน และการถ่ายทอดองค์ความรู้ในการป้องกันตนเอง 1.12 เร่งบูรณะและฟื้นฟูแม่น้ำสายหลักไม่ให้เสื่อมโทรมมากกว่าที่เป็นอยู่ โดยการส่งเสริมกระบวนการมีส่วนร่วมจากทุกภาคส่วน 1.13 สร้างเสริมระบบการป้องกันกัดเซาะชายฝั่ง และการเฝ้าระวังภัยพิบัติทางธรรมชาติ เพื่อป้องกันการกัดเซาะชายฝั่งและการพังทลายของดิน 1.14 สนับสนุนให้ประชาชนเข้ามาเป็นสมาชิกเครือข่ายการเฝ้าระวังมลพิษสิ่งแวดล้อมในพื้นที่ โดยสร้างความรู้ ความเข้าใจ ความตระหนัก และการมีส่วนร่วมของประชาชน	



ตารางที่ 2.6 ความสอดคล้องประเด็นการพัฒนา เป้าประสงค์ กลยุทธ์ ตัวชี้วัด ค่าเป้าหมาย (ต่อ)

ประเด็นยุทธศาสตร์	เป้าประสงค์	กลยุทธ์	ตัวชี้วัด/ค่าเป้าหมาย
2. พัฒนาคุณภาพชีวิตประชาชน โดยยกระดับรายได้และการจัดการด้านการศึกษา สาธารณสุข ศาสนา ศิลปวัฒนธรรม สาธารณูปโภคและสาธารณูปการให้เพียงพอ เท่าเทียม และทั่วถึง	2.1 ประชาชนมีคุณภาพชีวิตที่ดีขึ้น โดยการสร้างกระบวนการมีส่วนร่วม เพื่อให้เกิดความเสมอภาคและความเท่าเทียมกันในสังคม	2.1 ส่งเสริมอาชีพและพัฒนาทักษะด้านฝีมือแรงงาน เพื่อยกระดับรายได้ และสร้างโอกาสในการมีงานทำของประชาชน	2.1 ร้อยละที่เพิ่มขึ้นของมูลค่าผลิตภัณฑ์มวลรวมเฉลี่ยต่อประชากรจำนวน 1,000 คน (ร้อยละ 2)
		2.2 พัฒนาศักยภาพผู้ประกอบการ โดยเพิ่มขีดความสามารถในการแข่งขันทั้งในด้านการผลิตและการค้าพร้อมกับการเสริมสร้างการรวมกลุ่มทางธุรกิจเพื่อให้เกิดความแข็งแกร่ง	2.2 ร้อยละที่ลดลงของอัตราการว่างงาน (ร้อยละ 5)
		2.3 ส่งเสริมให้ประชาชน ชุมชน/หมู่บ้านมีการน้อมนำหลักปรัชญาเศรษฐกิจพอเพียงมาปรับใช้ ในการดำเนินชีวิตประจำวัน	2.3 จำนวนผู้ประกอบการ ได้รับการส่งเสริมเพิ่มศักยภาพด้านการค้าที่เพิ่มมูลค่าและมีเอกลักษณ์ (100)
		2.4 ส่งเสริมการพัฒนาคุณภาพระบบสาธารณูปโภค สาธารณูปการ และการให้บริการทางการศึกษา การสาธารณสุข การกีฬา ศาสนสถาน ศิลปะและวัฒนธรรม	2.4 ร้อยละของผู้ประกอบการได้รับการคุ้มครองด้านทรัพย์สินทางปัญญา (ร้อยละ 10)
		2.5 พัฒนาคุณภาพการศึกษาให้มีความสามารถในการแข่งขันระดับประเทศ โดยยกระดับคุณภาพของบุคลากรทางการศึกษา และสื่อการเรียนการสอนให้ทันสมัย	2.5 ร้อยละที่เพิ่มขึ้นของประชาชนที่มีการน้อมนำหลักปรัชญาของเศรษฐกิจพอเพียงมาใช้ในชีวิตประจำวัน (ร้อยละ 20)
		2.6 ส่งเสริมกระบวนการผลิตและการตลาดสินค้า OTOP ให้ได้มาตรฐานสากล และตอบสนองต่อความต้องการของผู้บริโภค	2.6 จำนวนหมู่บ้าน/ชุมชนที่ได้รับการส่งเสริมพัฒนาเป็นหมู่บ้านเศรษฐกิจพอเพียงต้นแบบตามเกณฑ์วัดของกระทรวงมหาดไทยเพิ่มขึ้น (6)
		2.7 ส่งเสริมคุณภาพชีวิตของประชาชนที่ดีขึ้น โดยการลดรายจ่าย	2.7 ร้อยละที่เพิ่มขึ้นของโครงสร้างพื้นฐานและสาธารณูปโภคขั้นพื้นฐาน ได้รับการพัฒนา (ร้อยละ 5)
			2.8 ร้อยละที่ลดลงของประชาชนที่เสียชีวิตจากโรคติดต่อ (ร้อยละ 5)
			2.9 ร้อยละที่เพิ่มขึ้นของค่าเฉลี่ยคะแนน o-net ม.3 (ร้อยละ 3)
			2.10 ร้อยละที่เพิ่มขึ้นของมูลค่าการจำหน่ายผลิตภัณฑ์ OTOP (ร้อยละ 5)
			2.11 ร้อยละที่ลดลงของค่าครองชีพประชาชน (ร้อยละ 5)



ตารางที่ 2.6 ความสอดคล้องประเด็นการพัฒนา เป้าประสงค์ กลยุทธ์ ตัวชี้วัด ค่าเป้าหมาย (ต่อ)

ประเด็นยุทธศาสตร์	เป้าประสงค์	กลยุทธ์	ตัวชี้วัด/ค่าเป้าหมาย
3. ส่งเสริมระบบ Logistics เชื่อมโยงเขตเศรษฐกิจอาเซียน และประเทศคู่เจรจาการค้ากับเขตเศรษฐกิจอาเซียน โดยพัฒนาการบริหารจัดการ และปรับปรุงโครงข่ายการคมนาคมขนส่งให้สมบูรณ์ยิ่งขึ้น เพื่อลดต้นทุนและเพิ่มขีดความสามารถในการแข่งขัน	3.1 เพิ่มขีดความสามารถโครงสร้างพื้นฐานด้านการขนส่งทุกรูปแบบ เพื่อให้สอดคล้องกับการใช้งานของระบบโลจิสติกส์และชุมชน	3.1 ปรับปรุงและซ่อมแซมถนนเพื่อให้ผู้ใช้งานสามารถสัญจรและขนส่งสินค้าได้โดยสะดวก	3.1 ร้อยละที่เพิ่มขึ้นของจำนวนสายทางถนนสายหลักและสายรองที่ได้รับการปรับปรุง/ซ่อมแซม (ร้อยละ 10)
		3.2 ก่อสร้างและขยายช่องจราจรถนนสายหลักและสายรอง เพื่ออำนวยความสะดวก และเชื่อมโยงโครงข่ายการคมนาคมขนส่งทุกรูปแบบ	3.2 ร้อยละที่ลดลงของเรื่องร้องเรียนด้านการจราจรในจังหวัดสมุทรปราการ (ร้อยละ 5)
		3.3 รมรงค์ และบังคับใช้กฎหมายกับผู้ซัดรใช้ถนน เพื่อเสริมสร้างวินัยการจราจรและพัฒนาสิ่งอำนวยความสะดวกด้านการจราจร	3.3 ร้อยละที่เพิ่มขึ้นของจำนวนสายทางและสะพานได้รับการพัฒนาให้ดีขึ้น (ร้อยละ 5)
		3.4 ก่อสร้าง/ปรับปรุงทางและสะพาน เพื่อให้สามารถสัญจรเชื่อมโยงโครงข่ายการคมนาคมสายหลัก สายรอง	3.4 ร้อยละที่เพิ่มขึ้นของปริมาณผู้ใช้บริการระบบขนส่งมวลชน (ร้อยละ 10)
		3.5 สนับสนุนการพัฒนาพื้นที่เฉพาะบริเวณโดยรอบสถานีรถไฟฟ้ามหานครสายสีแดงและพัฒนาศูนย์การค้าที่ติดกันให้เกิดความคุ้มค่า เหมาะสมตามศักยภาพของพื้นที่	
4. ส่งเสริมกิจกรรมการท่องเที่ยวเชิงนิเวศ ประวัติศาสตร์ และศิลปวัฒนธรรม โดยการพัฒนาแหล่งท่องเที่ยว สินค้า การบริการและประชาสัมพันธ์ให้เป็นที่รู้จักและประทับใจของนักท่องเที่ยว	4.1 แหล่งท่องเที่ยวได้รับการพัฒนาสิ่งอำนวยความสะดวกให้มีความสอดคล้องกับสภาพแวดล้อมและมีความปลอดภัยต่อนักท่องเที่ยวตามมาตรฐานสากล	4.1 พัฒนาสิ่งอำนวยความสะดวกในแหล่งท่องเที่ยวให้เพียงพอและได้มาตรฐาน	4.1 ร้อยละที่เพิ่มขึ้นของแหล่งท่องเที่ยวที่ได้รับการพัฒนา (ร้อยละ 10)
		4.2 พัฒนาโครงสร้างพื้นฐานเส้นทางสายหลัก และสายรองให้ได้มาตรฐานสามารถเข้าถึงแหล่งท่องเที่ยวได้สะดวก รวดเร็ว และปลอดภัย	4.2 ร้อยละที่เพิ่มขึ้นของจำนวนนักท่องเที่ยว (ร้อยละ 10)
		4.3 ส่งเสริมการประชาสัมพันธ์และการตลาดด้านการท่องเที่ยว เชิงประวัติศาสตร์ ศิลปวัฒนธรรม	4.3 ร้อยละที่เพิ่มขึ้นของรายได้จากการท่องเที่ยว (ร้อยละ 10)
		4.4 พัฒนาศูนย์บริการด้านการท่องเที่ยวในอุตสาหกรรมท่องเที่ยวและเครือข่ายทางธุรกิจของผู้ประกอบการให้ความเข้มแข็ง	4.4 ร้อยละที่เพิ่มขึ้นของมูลค่าการจำหน่ายผลิตภัณฑ์ OTOP (ร้อยละ 10)
	4.2 สินค้าและบริการด้านการท่องเที่ยวได้รับการพัฒนาให้มีคุณภาพสู่มาตรฐานสากล	4.5 ส่งเสริมการจัดกิจกรรมการท่องเที่ยวและประเพณีวัฒนธรรมท้องถิ่น	
		4.6 ส่งเสริมการท่องเที่ยวแบบ One Day Trip	
		4.7 พัฒนาทักษะในการผลิตและจำหน่ายสินค้าของชุมชน รวมทั้งเชื่อมโยงสินค้าทางการเกษตรผลิตภัณฑ์ชุมชน (OTOP) เข้าสู่ภาคธุรกิจบริการท่องเที่ยว	
		4.8 พัฒนาคุณภาพและมาตรฐานสินค้าและบริการด้านการท่องเที่ยว เพื่อสร้างมูลค่าเพิ่มรวมทั้งจัดทำช่องทางจำหน่ายให้สอดคล้องกับความต้องการของผู้บริโภค	



ตารางที่ 2.6 ความสอดคล้องประเด็นการพัฒนา เป้าประสงค์ กลยุทธ์ ตัวชี้วัด ค่าเป้าหมาย (ต่อ)

ประเด็นยุทธศาสตร์	เป้าประสงค์	กลยุทธ์	ตัวชี้วัด/ค่าเป้าหมาย
5. เสริมสร้างความปลอดภัยในชีวิต และทรัพย์สินของประชาชน โดยการพัฒนาาระบบป้องกันและแก้ไขปัญหาภัยคุกคามความมั่นคง พร้อมทั้งพัฒนาวิถีชีวิตประชาธิปไตยแก่ประชาชน	5.1 ประชาชนมีความมั่นคงปลอดภัยในชีวิต ร่างกาย และทรัพย์สินจากภัยคุกคามความมั่นคงรูปแบบใหม่ รวมทั้งมีความสามัคคีโดยมีส่วนร่วมบนวิถีทางประชาธิปไตย	5.1 สร้างความเข้าใจและตระหนักถึงความสำคัญ รวมทั้งการเข้ามามีส่วนร่วมในการต่อต้านภัยคุกคาม การรักษาความสงบเรียบร้อย และความมั่นคง เพื่อป้องกันและเตรียมการแก้ไข ปัญหาของภาคประชาชน 5.2 สร้างความตระหนักแก่ประชาชนในการดำเนินชีวิตตามวิถีทางประชาธิปไตยในการสร้างความสมานฉันท์และลดความเหลื่อมล้ำในสังคม 5.3 ส่งเสริมให้สื่อสารมวลชนเข้ามามีบทบาท ในการปฏิบัติการข่าวสารสนับสนุนการ ดำเนินการเพื่อต่อต้านภัยคุกคามและเป็นปัจจัยสนับสนุนความสำเร็จในการป้องกันและแก้ไข ปัญหาความมั่นคง 5.4 ส่งเสริมการมีส่วนร่วมแก้ไขปัญหาภัยเสพติดของภาคประชาชนและชุมชน เพื่อเพิ่ม ประสิทธิภาพในการสกัดกั้น และปราบปรามการค้ายาเสพติดจากประเทศเพื่อนบ้าน 5.5 ส่งเสริมการสร้างภูมิคุ้มกันให้กับประชาชนโดยเฉพาะเด็กและเยาวชน 5.6 ส่งเสริมการสร้างเครือข่ายการข่าวด้านความมั่นคง ด้วยการบูรณาการทุกภาคส่วนในการ แลกเปลี่ยนข้อมูลข่าวสาร	5.1 ร้อยละที่เพิ่มขึ้นของหมู่บ้าน/ชุมชนที่เข้ามาเป็นเครือข่าย การเฝ้าระวังภัยคุกคามด้านความมั่นคง (ร้อยละ 10) 5.2 ร้อยละของหมู่บ้าน/ชุมชนแพร่ระบาดของยาเสพติดรุนแรงลดลง (ร้อยละ 10)
	5.2 ประชาชนมีความพร้อมในการเผชิญ กับปัญหาสาธารณภัย และภัยพิบัติทุกรูปแบบ	5.7 ส่งเสริมให้ภาครัฐ และเอกชนสามารถบริหารจัดการภัยในเชิงรุก ทั้งการแจ้งเตือนภัย การป้องกันภัย การระงับภัย การบรรเทาภัยและการฟื้นฟูผลที่เกิดขึ้น 5.8 สร้างเสริมองค์ความรู้ในการป้องกันและรับมือสาธารณภัย ภัยพิบัติ และโรคอุบัติใหม่	5.3 ร้อยละของคดียาเสพติดและอาชญากรรมลดลง (ร้อยละ 10) 5.4 ร้อยละที่เพิ่มขึ้นของเด็กและเยาวชนที่ได้รับการเสริมสร้าง เพื่อป้องกันและแก้ไขปัญหาเสพติด (ร้อยละ 2) 5.5 ร้อยละที่เพิ่มขึ้นของศูนย์ประสานงานอาสาสมัคร ประชาธิปไตยหมู่บ้าน (ร้อยละ 2) 5.6 ร้อยละที่เพิ่มขึ้นของประชาชนที่ได้รับการเตรียมความพร้อม ในการป้องกันตนเองจากภัยคุกคามด้านต่าง ๆ (ร้อยละ 20)



2.2.7 สรุปภาพรวมการจัดทำแผนของจังหวัดสมุทรปราการ



วิสัยทัศน์การพัฒนาจังหวัดสมุทรปราการ

ตามแผนพัฒนาจังหวัดจังหวัดสมุทรปราการ 4 ปี (พ.ศ. 2561-2564)

“เมืองอุตสาหกรรมสะอาด ปลอดภัย นำอยู่”

ภายใต้ วิสัยทัศน์ในการพัฒนาพื้นที่ (Area Vision)

“เมืองอุตสาหกรรมเชิงนิเวศ เกษตรปลอดภัย แหล่งท่องเที่ยวเชิงประวัติศาสตร์และศิลปวัฒนธรรม
ทรัพยากรธรรมชาติและสิ่งแวดล้อมมีความสมดุลกับการพัฒนาเมือง ประชาชนมีคุณภาพชีวิตที่ดี สังคมมั่นคงปลอดภัย”

5 ประเด็นยุทธศาสตร์

1) ส่งเสริมอุตสาหกรรมและเกษตรกรรมให้มีศักยภาพเพื่อการแข่งขันในภูมิภาคเขตเศรษฐกิจอาเซียน และประเทศคู่เจรจาการค้ากับเขตเศรษฐกิจอาเซียน โดยพัฒนากระบวนการผลิตที่เป็นมิตรกับสิ่งแวดล้อม รวมทั้งอนุรักษ์และฟื้นฟูทรัพยากรธรรมชาติและสิ่งแวดล้อม

2) พัฒนาคุณภาพชีวิตประชาชน โดยยกระดับรายได้และการจัดการด้านการศึกษา สาธารณสุข ศาสนา ศิลปวัฒนธรรม สาธารณูปโภค และสาธารณูปการให้เพียงพอ เท่าเทียม และทั่วถึง

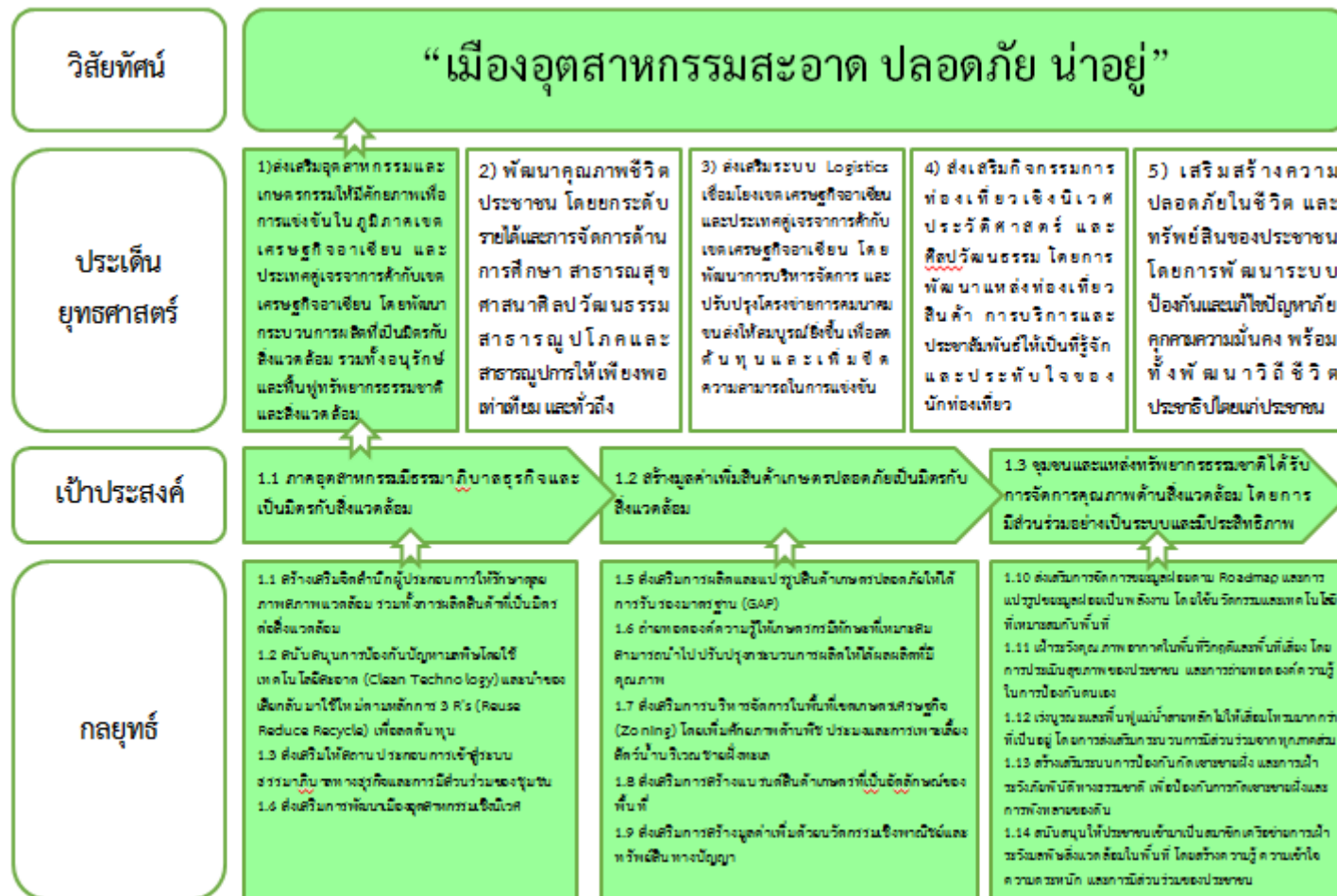
3) ส่งเสริมระบบ Logistics เชื่อมโยงเขตเศรษฐกิจอาเซียน และประเทศคู่เจรจาการค้ากับ เขตเศรษฐกิจอาเซียน โดยพัฒนาการบริหารจัดการ และปรับปรุงโครงสร้างการคมนาคมขนส่งให้สมบูรณ์ยิ่งขึ้น เพื่อลดต้นทุน และเพิ่มขีดความสามารถในการแข่งขัน

4) ส่งเสริมกิจกรรมการท่องเที่ยวเชิงนิเวศ ประวัติศาสตร์ และศิลปวัฒนธรรม โดยการพัฒนาแหล่งท่องเที่ยว สินค้า การบริการและประชาสัมพันธ์ให้เป็นที่รู้จักและประทับใจของนักท่องเที่ยว

5) เสริมสร้างความปลอดภัยในชีวิต และทรัพย์สินของประชาชน โดยการพัฒนาระบบป้องกันและแก้ไขปัญหาภัยคุกคามความมั่นคง พร้อมทั้งพัฒนาวิถีชีวิตประชาธิปไตยแก่ประชาชน

ภาพที่ 2.7 สรุปภาพรวมการจัดทำแผนของจังหวัดสมุทรปราการ

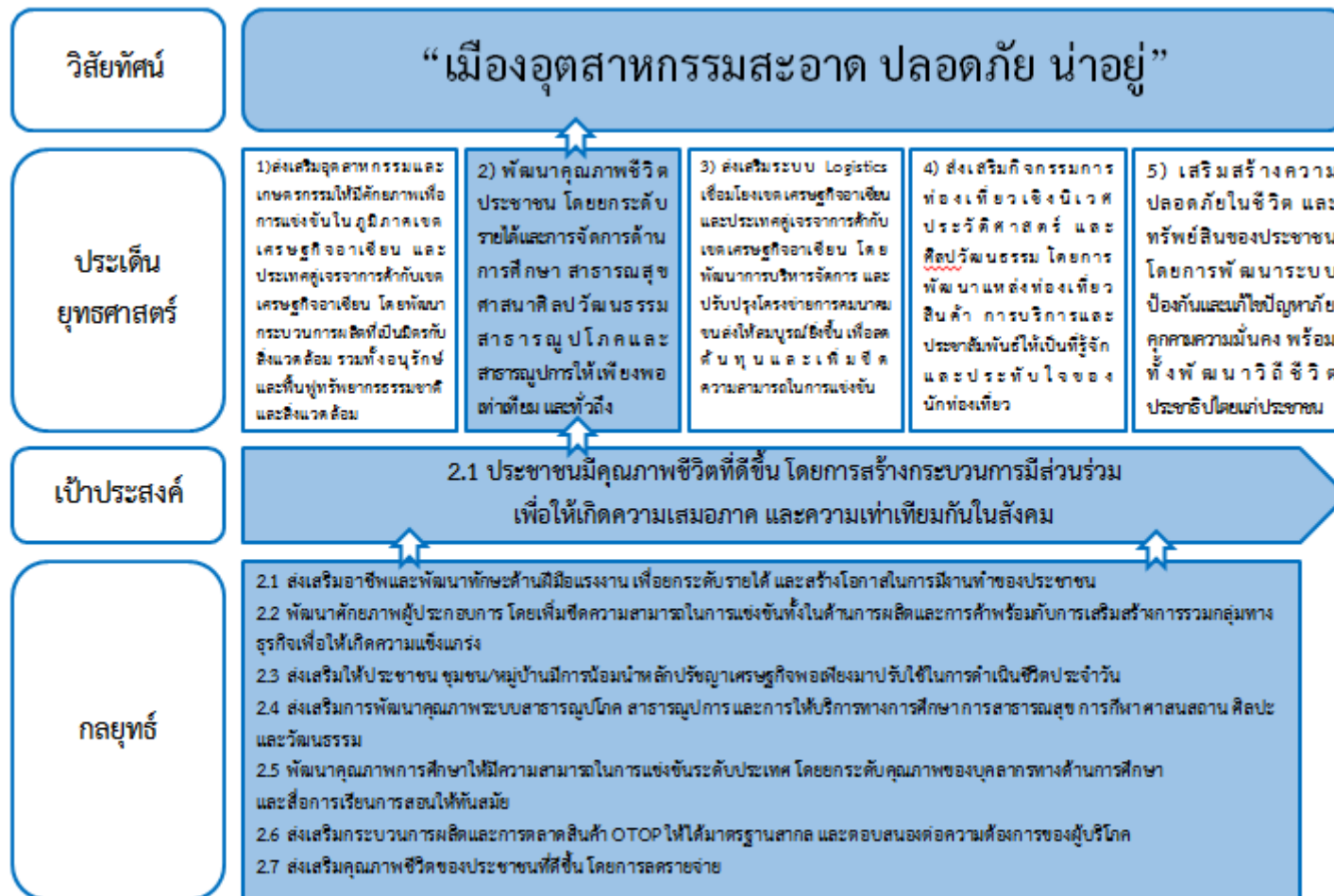
1) ประเด็นยุทธศาสตร์ที่ 1 ส่งเสริมอุตสาหกรรมและเกษตรกรรมให้มีศักยภาพเพื่อการแข่งขันในภูมิภาคเขตเศรษฐกิจอาเซียน และประเทศคู่เจรจาการค้ากับเขตเศรษฐกิจอาเซียน โดยพัฒนากระบวนการผลิตที่เป็นมิตรกับสิ่งแวดล้อม รวมทั้งอนุรักษ์และฟื้นฟูทรัพยากรธรรมชาติและสิ่งแวดล้อม



ภาพที่ 2.8 สรุปภาพรวมประเด็นการพัฒนาที่ 1



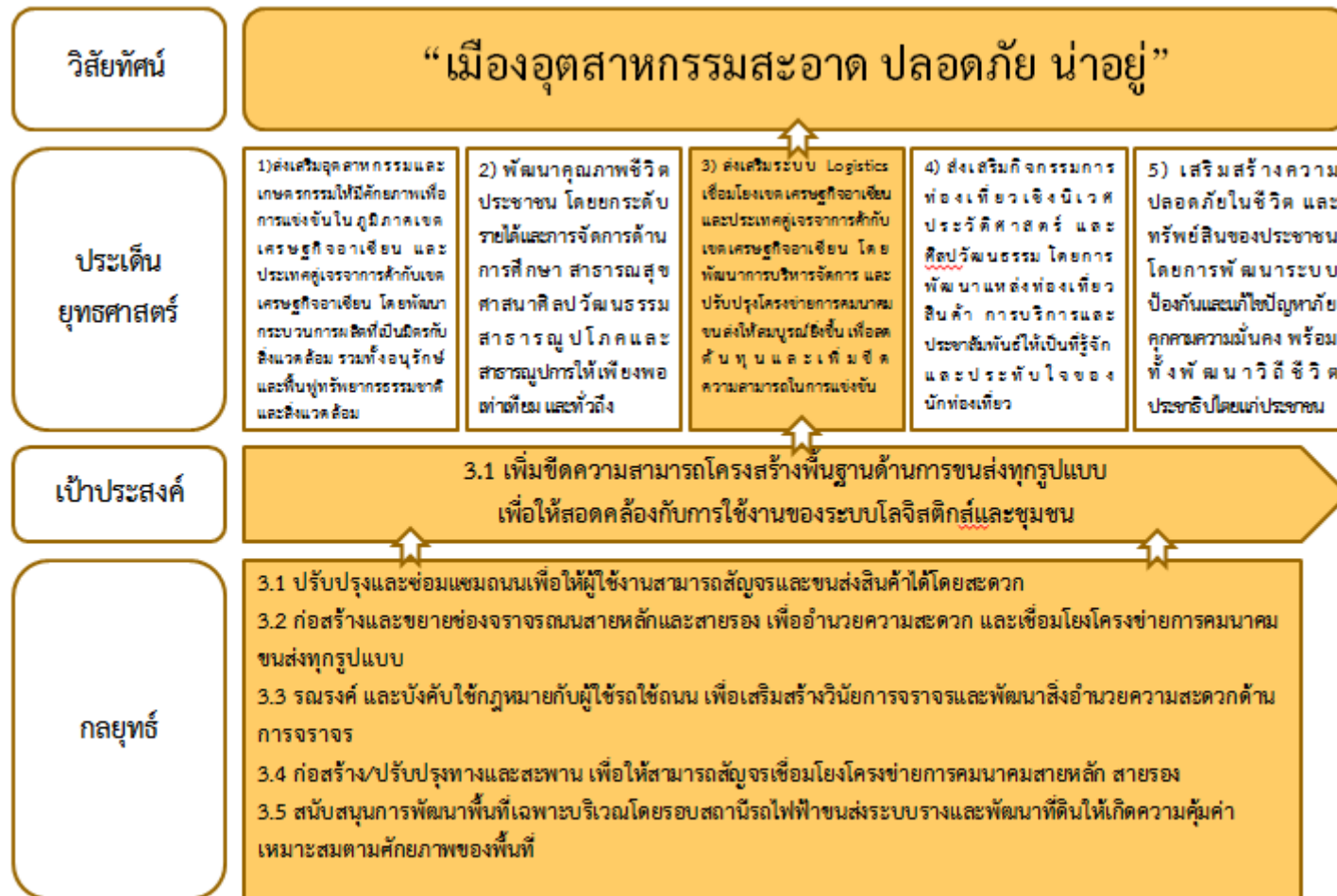
2) ประเด็นยุทธศาสตร์ที่ 2 พัฒนาคุณภาพชีวิตประชาชน โดยยกระดับรายได้และการจัดการด้านการศึกษา สาธารณสุข ศาสนา ศิลปวัฒนธรรม สาธารณูปโภคและสาธารณูปการให้เพียงพอ เท่าเทียม และทั่วถึง



ภาพที่ 2.9 สรุปภาพรวมประเด็นการพัฒนาที่ 2



3) ประเด็นยุทธศาสตร์ที่ 3 ส่งเสริมระบบ Logistics เชื่อมโยงเขตเศรษฐกิจอาเซียน และประเทศคู่เจรจาการค้ากับเขตเศรษฐกิจอาเซียน โดยพัฒนาการบริหารจัดการ และปรับปรุงโครงข่ายการคมนาคมขนส่งให้สมบูรณ์ยิ่งขึ้น เพื่อลดต้นทุนและเพิ่มขีดความสามารถในการแข่งขัน



ภาพที่ 2.10 สรุปภาพรวมประเด็นการพัฒนาที่ 3



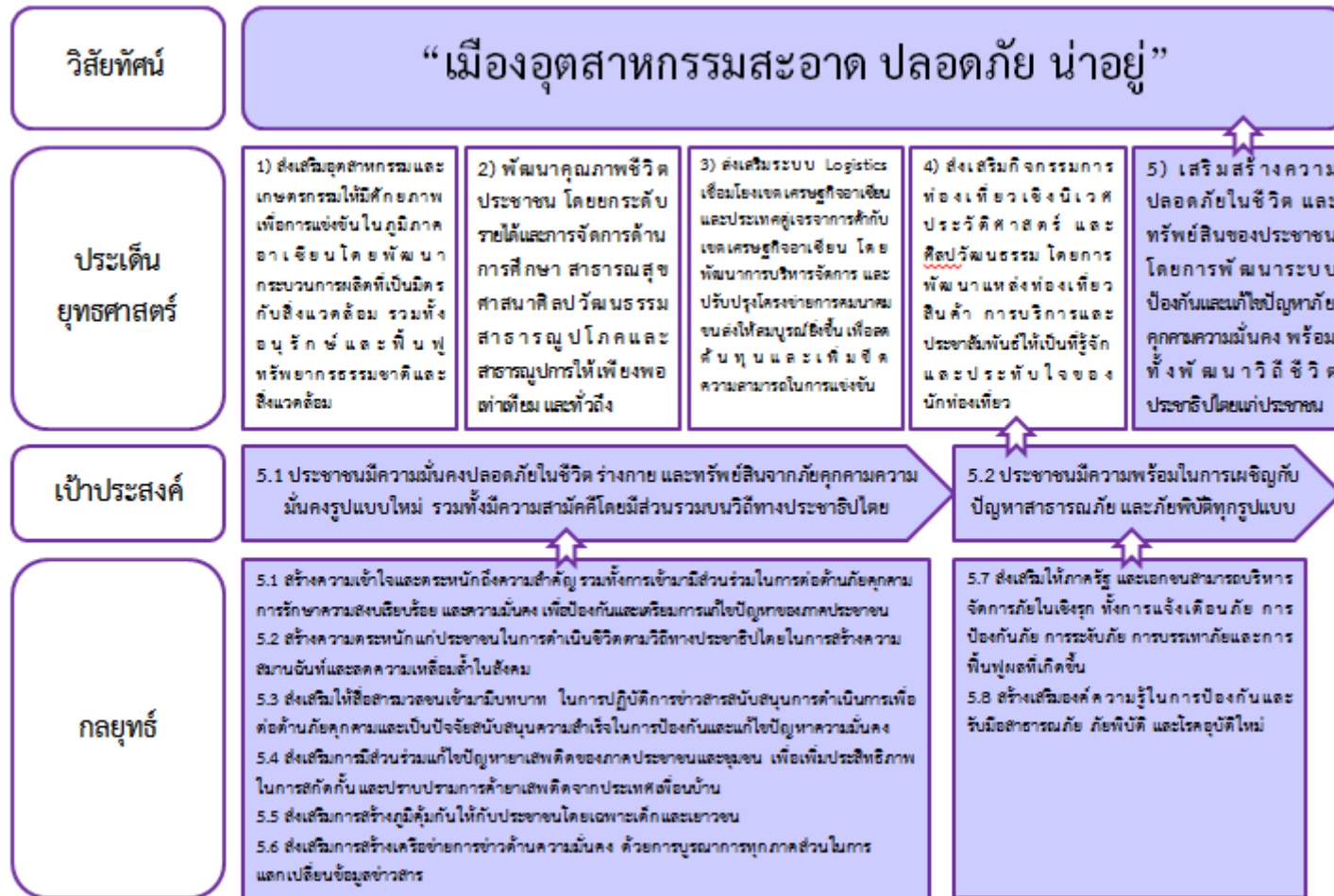
4) ประเด็นยุทธศาสตร์ที่ 4 ส่งเสริมกิจกรรมการท่องเที่ยวเชิงนิเวศ ประวัติศาสตร์ และศิลปวัฒนธรรม โดยการพัฒนาแหล่งท่องเที่ยว สินค้า การบริการและประชาสัมพันธ์ให้เป็นที่รู้จักและประทับใจของนักท่องเที่ยว



ภาพที่ 2.11 สรุปภาพรวมประเด็นการพัฒนาที่ 4



5) ประเด็นยุทธศาสตร์ที่ 5 เสริมสร้างความปลอดภัยในชีวิต และทรัพย์สินของประชาชน โดยการพัฒนาาระบบป้องกันและแก้ไขปัญหาภัยคุกคาม ความมั่นคง พร้อมทั้งพัฒนาวิถีชีวิตประชาธิปไตยแก่ประชาชน



ภาพที่ 2.12 สรุปภาพรวมประเด็นการพัฒนาที่ 5



2.2.8 ห่วงโซ่มูลค่า (Value Chain)

ประเด็นการพัฒนาที่ ๑

ส่งเสริมอุตสาหกรรมและเกษตรกรรมให้มีศักยภาพเพื่อการแข่งขันในภูมิภาคเขตเศรษฐกิจอาเซียน และประเทศคู่เจรจาการค้ากับเขตเศรษฐกิจอาเซียน โดยพัฒนากระบวนการผลิตที่เป็นมิตรกับสิ่งแวดล้อม รวมทั้งอนุรักษ์และฟื้นฟูทรัพยากรธรรมชาติและสิ่งแวดล้อม

ภาคอุตสาหกรรมมีธรรมาภิบาลธุรกิจและเป็นมิตรกับสิ่งแวดล้อม					
ต้นน้ำ		กลางน้ำ		ปลายน้ำ	
การวิจัย พัฒนา (R&D) และ ออกแบบผลิตภัณฑ์	การสนับสนุนปัจจัยแวดล้อมที่เอื้อต่อการผลิต	การเพิ่มขีดความสามารถผู้ประกอบการและฝีมือแรงงาน	การเพิ่มผลผลิตพัฒนาคุณภาพและลดต้นทุนการผลิต และสร้างมูลค่าเพิ่มในผลิตภัณฑ์	การบริหารจัดการสินค้า (Logistics)	การพัฒนากระบวนการตลาด
กิจกรรมหลักที่ ๑.๒ การพัฒนา สร้างสรรค์นวัตกรรมใหม่ จากวัสดุที่ไม่ใช้แล้วโดยเทคโนโลยีการผลิตที่สะอาด ๓ R	กิจกรรมหลักที่ ๑.๔ ส่งเสริมผู้ประกอบการให้มีธรรมาภิบาลทางธุรกิจและสิ่งแวดล้อม	กิจกรรมหลักที่ ๑.๓ การสร้างและพัฒนา เครือข่ายอุตสาหกรรมรักษสิ่งแวดล้อม จังหวัดสมุทรปราการ	กิจกรรมหลักที่ ๑.๑ ผลาผลลดคาร์บอน (Carbon Reduction)		
กิจกรรมหลักที่ ๒.๑ ศึกษาแนวทางการ ออกแบบผังพื้นที่เฉพาะเพื่อความเป็น เมืองอุตสาหกรรมเชิงนิเวศ	กิจกรรมหลักที่ ๑.๕ ยกระดับโรงงาน อุตสาหกรรมสีเขียว Green Industry	กิจกรรมหลักที่ ๒.๑๘ พัฒนาโรงงาน อุตสาหกรรมเชิงนิเวศ/อุตสาหกรรมสีเขียว จังหวัดสมุทรปราการ	กิจกรรมหลักที่ ๒.๖ อุตสาหกรรม คาร์บอนต่ำ		
กิจกรรมหลักที่ ๒.๒ สำรวจพื้นที่สีเขียว ในปัจจุบันและออกแบบจัดทำผังพื้นที่สีเขียวเพื่อนันทนาการ	กิจกรรมหลักที่ ๒.๓ ส่งเสริมโรงงาน อุตสาหกรรมให้มีความรับผิดชอบต่อสังคม และชุมชนอย่างยั่งยืน (CSR Beginner ,CSR - DIW and CSR - DIW Continuous)		กิจกรรมหลักที่ ๒.๑๐ ส่งเสริมมาตรฐาน Leather Working Group (LWG) เพื่อยกระดับการจัดการสิ่งแวดล้อมและ ผลิตภัณฑ์		
กิจกรรมหลักที่ ๒.๑๙ ศึกษาให้ความรู้ และปรับปรุงระเบียบ พรบ.การผังเมือง ให้เอื้อต่อการพัฒนาเมืองอุตสาหกรรม เชิงนิเวศ	กิจกรรมหลักที่ ๒.๔ ส่งเสริมการเพิ่ม พื้นที่สีเขียว การจัดแนวป้องกันมลพิษ (buffer zone) ในพื้นที่พัฒนาเมือง		กิจกรรมหลักที่ ๒.๑๑ ส่งเสริมให้สถานประกอบการนำของเสียมมาใช้ประโยชน์ และการพัฒนาธุรกิจรีไซเคิลเพื่อเพิ่ม มูลค่าและใช้ประโยชน์จากอุตสาหกรรม		
	กิจกรรมหลักที่ ๒.๕ พัฒนาเครือข่าย อุตสาหกรรมเชิงนิเวศ (Eco Industry Network)และสร้างการมีส่วนร่วม จังหวัดสมุทรปราการ		กิจกรรมหลักที่ ๒.๑๓ ยกระดับ อุตสาหกรรมแบบครบวงจร สำหรับ อุตสาหกรรมพอกหนังและผลิตภัณฑ์หนัง		

ภาคอุตสาหกรรมมีธรรมาภิบาลธุรกิจและเป็นมิตรกับสิ่งแวดล้อม					
ต้นน้ำ		กลางน้ำ		ปลายน้ำ	
การวิจัย พัฒนา (R&D) และ ออกแบบผลิตภัณฑ์	การสนับสนุนปัจจัยแวดล้อมที่ เอื้อต่อการผลิต	การเพิ่มขีดความสามารถ ผู้ประกอบการและฝีมือแรงงาน	การเพิ่มผลผลิตพัฒนาคุณภาพ และลดต้นทุนการผลิต และสร้าง มูลค่าเพิ่มในผลิตภัณฑ์	การบริหารจัดการสินค้า (Logistics)	การพัฒนาระบบการตลาด
	กิจกรรมหลักที่ ๒.๗ เปิดบ้านโรงงาน (Open house) กลุ่มอุตสาหกรรมฟอก หนัง				
	กิจกรรมหลักที่ ๒.๘ ยกระดับการกำกับ ดูแลโรงงานเพื่อการบริหารจัดการด้าน สิ่งแวดล้อมและความปลอดภัยที่ดี สำหรับกลุ่มอุตสาหกรรมฟอกหนัง				
	กิจกรรมหลักที่ ๒.๙ ยกระดับแผน ควบคุมภาวะฉุกเฉินโรงงานอุตสาหกรรม นอกเขตพื้นที่นิคมอุตสาหกรรม				
	กิจกรรมหลักที่ ๒.๑๒ ส่งเสริมความ เชื่อมโยงอุตสาหกรรมหลักกับชุมชน เพื่อให้เกิดการผลิตในระดับอุตสาหกรรม (CSV)				
	กิจกรรมหลักที่ ๒.๑๔ ศูนย์พัฒนาเมือง อุตสาหกรรมเชิงนิเวศ (Eco Center) ส่วนภูมิภาคระดับจังหวัด				
	กิจกรรมหลักที่ ๒.๑๕ ศูนย์พัฒนาเมือง อุตสาหกรรมเชิงนิเวศ (Eco Center) ส่วนกลาง				

การสร้างมูลค่าเพิ่มสินค้าเกษตรปลอดภัยเป็นมิตรกับสิ่งแวดล้อม					
ต้นน้ำ		กลางน้ำ		ปลายน้ำ	
การวิจัย พัฒนา (R&D) และ ออกแบบผลิตภัณฑ์	การพัฒนาปัจจัยพื้นฐานและการ พัฒนาเกษตรกร	การเพิ่มผลผลิตพัฒนาคุณภาพ และลดต้นทุน	การแปรรูปและสร้างมูลค่าเพิ่ม	การขนส่งและจัดการบริหารสินค้า (Logistics)	การพัฒนาระบบการตลาด
กิจกรรมหลักที่ ๓.๗ ส่งเสริมการ สร้างมูลค่าเพิ่มด้วยนวัตกรรมละ ทรัพย์สินทางปัญญา	กิจกรรมหลักที่ ๓.๙ สนับสนุน แผนปฏิบัติงานเฝ้าระวังและ ควบคุมมาตรฐานสินค้าเกษตรใน ระดับจังหวัด	กิจกรรมหลักที่ ๓.๔ ส่งเสริมการ ผลิตมะม่วงน้ำดอกไม้ สมุทรปราการคุณภาพ เชิงการค้า	กิจกรรมหลักที่ ๓.๑ ส่งเสริมการ ผลิตและแปรรูปสินค้าเกษตร ปลอดภัยและได้มาตรฐานด้านพืช (ส้มเทพรส, มะพร้าวน้ำหอม, ไม้ ดอกไม้ประดับ, กล้วยหอม)		กิจกรรมหลักที่ ๓.๓ ส่งเสริม การตลาดและการสร้างมูลค่าเพิ่ม สินค้าเกษตรปลอดภัย
	กิจกรรมหลักที่ ๓.๑๒ การเพิ่มขีด ความสามารถทางการแข่งขันด้าน การตลาดของสหกรณ์และ เกษตรกรในรูปแบบแปลงใหญ่	กิจกรรมหลักที่ ๓.๕ ส่งเสริมการ เลี้ยงปลาหมอเทศในบ่อหอยแครง	กิจกรรมหลักที่ ๓.๒ ส่งเสริมการ ผลิตและแปรรูปสินค้าเกษตร ปลอดภัยและได้มาตรฐานด้าน ประมง		กิจกรรมหลักที่ ๓.๖ งานมหกรรม สินค้าเกษตรปลอดภัยและของดี เมืองปากน้ำ
		กิจกรรมหลักที่ ๓.๑๐ ร้านอาหาร วัตถุดิบปลอดภัย เลือกใช้สินค้า	กิจกรรมหลักที่ ๓.๑๔ ส่งเสริมการ ผลิตและแปรรูปสินค้าเกษตร ปลอดภัยและได้มาตรฐานด้านปศุ สัตว์		กิจกรรมหลักที่ ๓.๘ ยกระดับ ผลิตภัณฑ์ปากน้ำสู่ตลาดโลก
			กิจกรรมหลักที่ ๓.๑๕ ชุมชน นวัตกรรมพลาสติก		กิจกรรมหลักที่ ๓.๑๑ ส่งเสริมการ บริโภคและวัตถุดิบสินค้า
			กิจกรรมหลักที่ ๓.๑๖ ส่งเสริมการ ผลิตและแปรรูปสินค้าเกษตร ปลอดภัยและได้มาตรฐานด้าน พืช ประมง ปศุสัตว์		กิจกรรมหลักที่ ๓.๑๒ การเพิ่มขีด ความสามารถทางการแข่งขันด้าน การตลาดของสหกรณ์และ เกษตรกรในรูปแบบแปลงใหญ่
					กิจกรรมหลักที่ ๓.๑๓ การเพิ่มช่อง ทางการจำหน่ายสินค้าของ เกษตรกรแปลงใหญ่ กลุ่มอาชีพ และสถาบันเกษตรกร

ชุมชนและแหล่งทรัพยากรธรรมชาติได้รับการจัดการคุณภาพด้านสิ่งแวดล้อม โดยการมีส่วนร่วมอย่างเป็นระบบและมีประสิทธิภาพ				
ต้นน้ำ		กลางน้ำ		ปลายน้ำ
การสำรวจพื้นที่และการออกแบบเพื่อพัฒนาพื้นที่	การก่อสร้าง ปรับปรุง และซ่อมแซมสิ่งก่อสร้างเพื่อป้องกันปัญหา	การบริหารจัดการเพื่อการอนุรักษ์ธรรมชาติและสิ่งแวดล้อม	การฟื้นฟู ทรัพยากรธรรมชาติและสิ่งแวดล้อม	การประชาสัมพันธ์และการเสริมสร้างความรู้
กิจกรรมหลักที่ ๖.๑ ออกแบบผังพัฒนาพื้นที่เฉพาะเพื่อป้องกันการกัดเซาะชายฝั่งทะเลสมุทรปราการ	กิจกรรมหลักที่ ๔.๒ ป้องกันและแก้ไขมลภาวะทางอากาศที่เป็นพิษที่เกิดจากขยะตกค้าง โดยการป้องกันและควบคุม โรคในพื้นที่เสี่ยง และพื้นที่วิกฤติ	กิจกรรมหลักที่ ๔.๓ พัฒนาศักยภาพด้านสิ่งแวดล้อม จังหวัดสมุทรปราการ	กิจกรรมหลักที่ ๕.๒ บำบัดและฟื้นฟูคุณภาพน้ำในคลองสายหลักและคลองเชื่อมต่อ	กิจกรรมหลักที่ ๔.๑ ถ่ายทอดองค์ความรู้และสร้างเครือข่ายการดำเนินงานแปรรูปขยะมูลฝอยเป็น
	กิจกรรมหลักที่ ๕.๑ กำจัดวัชพืช และขุดลอกแหล่งน้ำและลำรางสาธารณะ เพื่ออนุรักษ์และฟื้นฟูคุณภาพน้ำในคลองสายหลักและคลองเชื่อมต่อ	กิจกรรมหลักที่ ๔.๔ บริหารจัดการขยะและสิ่งแวดล้อม (การพัฒนาระบบการบริหารจัดการขยะมูล		กิจกรรมหลักที่ ๕.๓ รณรงค์และสร้างเครือข่ายการเฝ้าระวังมลพิษด้านสิ่งแวดล้อม
	กิจกรรมหลักที่ ๖.๒ ก่อสร้างเขื่อนป้องกันตลิ่งและชายฝั่งในพื้นที่เสี่ยงภัยจากธรรมชาติ	กิจกรรมหลักที่ ๖.๔ ปรับปรุงระบบชลประทานในพื้นที่คู้้งบางกะเจ้าระยะที่ ๑ ,๒		
	กิจกรรมหลักที่ ๖.๓ ปรับปรุงซ่อมแซมเขื่อนป้องกันตลิ่งและประตูระบายน้ำ รวมทั้งทศระบายน้ำที่ได้รับความเสียหาย ทรุดโทรม			
	กิจกรรมหลักที่ ๖.๕ ปรับปรุงซ่อมแซมประตูระบายทหน้า เพื่อสนับสนุนระบบป้องกันน้ำท่วมจังหวัดสมุทรปราการ			
	กิจกรรมหลักที่ ๖.๖ ก่อสร้างเขื่อน คสล.ป้องกันตลิ่งบริเวณวัดสร้างโคก หมู่ที่ ๖ ตำบลคลองด่าน อำเภอบางป๋อ			

ประเด็นการพัฒนาที่ ๒

พัฒนาคุณภาพชีวิตประชาชน โดยยกระดับรายได้และการจัดการด้านการศึกษา สาธารณสุข ศาสนา ศิลปวัฒนธรรม และสาธารณูปโภคสาธารณูปการให้เพียงพอ
เท่าเทียม และทั่วถึง

ประชาชนมีคุณภาพชีวิตที่ดีขึ้น โดยการสร้างกระบวนการมีส่วนร่วม เพื่อให้เกิดความเสมอภาคและความเท่าเทียมกันในสังคม			
ต้นน้ำ	กลางน้ำ	ปลายน้ำ	
การพัฒนาทางกายภาพเพื่อเสริมสร้างคุณภาพชีวิตประชาชน	การพัฒนาทางกายภาพเพื่อเสริมสร้างคุณภาพชีวิตประชาชน	การปรับปรุงคุณภาพชีวิตประชาชน	เผยแพร่และประชาสัมพันธ์
กิจกรรมหลักที่ ๒.๔ การสนับสนุนการบูรณาการและการขับเคลื่อนนโยบายในระดับอำเภอและท้องถิ่น	กิจกรรมหลักที่ ๑.๑ ส่งเสริมอาชีพหลักสู่ตรระยะสั้นให้กับผู้ว่างงาน และผู้ด้อยโอกาส	กิจกรรมหลักที่ ๔.๖ แก้ไขปัญหาความเดือดร้อนของประชาชน เพื่ออำนวยความสะดวกและเพิ่มประสิทธิภาพในการให้บริการประชาชน	กิจกรรมหลักที่ ๒.๖ จัดงานวันคนพิการสากลประจำปี
กิจกรรมหลักที่ ๒.๑๐ โครงการพัฒนาศักยภาพสถานประกอบการให้สามารถก้าวเข้าสู่มาตรฐานแรงงานไทย (Thai Labour Standard) ความปลอดภัย อาชีวอนามัย (Safety Thailand)	กิจกรรมหลักที่ ๑.๒ ส่งเสริมอาชีพตามหลักปรัชญาเศรษฐกิจพอเพียง และแนวทางพระราชดำริ		กิจกรรมหลักที่ ๒.๑๒ รมรงค์เสริมสร้างสุขภาพแรงงานเพื่ออาชีวอนามัยในการทำงานที่ดีสู่ไทยแลนด์ ๔.๐
กิจกรรมหลักที่ ๒.๑๑ โครงการเสริมสร้างระบบธรรมาภิบาลในสถานประกอบการเพื่อเพิ่มศักยภาพการแข่งขันทางการค้า	กิจกรรมหลักที่ ๑.๓ พัฒนาเสริมสร้างทักษะแรงงาน (Skilled labour) เพื่อยกระดับศักยภาพและรองรับเทคโนโลยีขั้นสูง		กิจกรรมหลักที่ ๓.๕ ศูนย์เรียนรู้เศรษฐกิจพอเพียงชุมชน
กิจกรรมหลักที่ ๓.๑ พัฒนาหมู่บ้านให้เป็นหมู่บ้านเศรษฐกิจพอเพียงต้นแบบตามเกณฑ์ของกระทรวงมหาดไทย	กิจกรรมหลักที่ ๑.๔ การขยายโอกาสในการสร้างอาชีพใหม่ให้กับแรงงานนอกระบบ		กิจกรรมหลักที่ ๓.๖ ศูนย์เรียนรู้เศรษฐกิจพอเพียงด้านการเลี้ยงสัตว์

ประชาชนมีคุณภาพชีวิตที่ดีขึ้น โดยการสร้างกระบวนการมีส่วนร่วม เพื่อให้เกิดความเสมอภาคและความเท่าเทียมกันในสังคม			
ต้นน้ำ	กลางน้ำ	ปลายน้ำ	
การพัฒนาทางกายภาพเพื่อเสริมสร้างคุณภาพชีวิตประชาชน	การพัฒนาทางกายภาพเพื่อเสริมสร้างคุณภาพชีวิตประชาชน	การปรับปรุงคุณภาพชีวิตประชาชน	เผยแพร่และประชาสัมพันธ์
กิจกรรมหลักที่ ๓.๔ พัฒนาการเกษตรตามแนวทฤษฎีใหม่	กิจกรรมหลักที่ ๑.๕ พัฒนาศักยภาพการดำรงชีวิตตามหลักปรัชญาของเศรษฐกิจพอเพียง		กิจกรรมหลักที่ ๓.๗ ศูนย์เรียนรู้การเพิ่มประสิทธิภาพการผลิตสินค้าเกษตร
กิจกรรมหลักที่ ๔.๑ แก้ไขปัญหาความเดือดร้อนของประชาชนด้านสาธารณสุขโรค สาธารณูปการให้ครอบคลุมและเพียงพอ	กิจกรรมหลักที่ ๑.๖ พัฒนาคุณภาพชีวิตและส่งเสริมอาชีพประชาชน		กิจกรรมหลักที่ ๖.๖ ส่งเสริมการขายสินค้า OTOP ด้วยการประชาสัมพันธ์การสร้างแบรนด์ และพัฒนาบรรจุภัณฑ์ให้ทันสมัย
กิจกรรมหลักที่ ๔.๒ พัฒนาสถานศึกษาเพื่อให้เพียงพอต่อการให้บริการการศึกษาขั้นพื้นฐาน	กิจกรรมหลักที่ ๑.๗ โครงการส่งเสริม สนับสนุนการดำเนินงานตามพระราชโบายด้านการศึกษาของสมเด็จพระเจ้าอยู่หัวมหาวชิราลงกรณ บดินทรเทพยวรางกูรสู่การปฏิบัติ		กิจกรรมหลักที่ ๖.๗ แสดงจำหน่าย และกระจายสินค้า OTOP เพื่อสร้างรายได้ให้กับเครือข่าย OTOP และกลุ่มวิสาหกิจชุมชน
กิจกรรมหลักที่ ๔.๕ พัฒนาและยกระดับสถานบริการสาธารณสุขให้มีมาตรฐานมุ่งสู่ระดับสากล	กิจกรรมหลักที่ ๑.๘ โครงการยกระดับคุณภาพภาษาต่างประเทศ (ภาษาอังกฤษ และภาษาอาเซียน) ให้แก่สถานประกอบการในพื้นที่อุตสาหกรรม		
กิจกรรมหลักที่ ๕.๑ สร้างเสริมทักษะและองค์ความรู้ให้กับบุคลากรทางการศึกษา	กิจกรรมหลักที่ ๒.๑ การเตรียมความพร้อมผู้สูงอายุ		
กิจกรรมหลักที่ ๕.๒ จัดหาสื่อการเรียนการสอนที่ทันสมัย และเพียงพอต่อการใช้งาน	กิจกรรมหลักที่ ๒.๒ ฝึกอาชีพผู้สูงอายุ		

ประชาชนมีคุณภาพชีวิตที่ดีขึ้น โดยการสร้างกระบวนการมีส่วนร่วม เพื่อให้เกิดความเสมอภาคและความเท่าเทียมกันในสังคม			
ต้นน้ำ	กลางน้ำ	ปลายน้ำ	
การพัฒนาทางกายภาพเพื่อเสริมสร้างคุณภาพชีวิตประชาชน	การพัฒนาทางกายภาพเพื่อเสริมสร้างคุณภาพชีวิตประชาชน	การปรับปรุงคุณภาพชีวิตประชาชน	เผยแพร่และประชาสัมพันธ์
กิจกรรมหลักที่ ๕.๓ ปรับปรุง/ซ่อมแซมโครงสร้างพื้นฐานพัฒนาการเรียนการสอนให้มาตรฐานและปลอดภัย เพียงพอต่อการใช้งาน	กิจกรรมหลักที่ ๒.๓ ฝึกอาชีพเด็กและเยาวชน		
กิจกรรมหลักที่ ๖.๑ เสริมสร้างการรวมกลุ่มเครือข่ายผู้ประกอบการทางธุรกิจBiz Club เพื่อส่งเสริมการตลาดสินค้าสู่สากล	กิจกรรมหลักที่ ๒.๕ พัฒนาสุขภาพตามกลุ่มวัย ลดความเหลื่อมล้ำในการเข้าถึงบริการของประชาชนทุกคนในจังหวัดสมุทรปราการมุ่งสู่เมืองอุตสาหกรรมสุขภาพดี		
กิจกรรมหลักที่ ๖.๒ ส่งเสริมและพัฒนาศักยภาพวิสาหกิจชุมชนจังหวัดสมุทรปราการ	กิจกรรมหลักที่ ๒.๗ พัฒนาคุณภาพชีวิตคนพิการจังหวัดสมุทรปราการ		
กิจกรรมหลักที่ ๗.๒ ป้องกันและกำจัดโรคพิษสุนัขบ้า	กิจกรรมหลักที่ ๒.๘ พัฒนาคุณภาพชีวิตให้แก่ผู้สูงอายุจังหวัดสมุทรปราการ		
กิจกรรมหลักที่ ๗.๖ ป้องกัน ควบคุมโรคไข้เลือดออก	กิจกรรมหลักที่ ๒.๙ โครงการส่งเสริมและพัฒนาศักยภาพผู้ใช้แรงงานสู่ความเป็น Excellent Labour		
กิจกรรมหลักที่ ๗.๗ ป้องกันและควบคุมโรคไข้หวัดนก ไข้หวัดใหญ่ และโรคมือเท้าปาก	กิจกรรมหลักที่ ๒.๑๓ พัฒนาผลิตภาพแรงงานเพื่อเพิ่มต้นทุนชีวิต		
	กิจกรรมหลักที่ ๓.๒ โครงการรักสมุทรปราการ สร้างสมุทรปราการ ด้วยวิถีพอเพียง		

ประชาชนมีคุณภาพชีวิตที่ดีขึ้น โดยการสร้างกระบวนการมีส่วนร่วม เพื่อให้เกิดความเสมอภาคและความเท่าเทียมกันในสังคม			
ต้นน้ำ	กลางน้ำ	ปลายน้ำ	
การพัฒนาทางกายภาพเพื่อเสริมสร้างคุณภาพชีวิตประชาชน	การพัฒนาทางกายภาพเพื่อเสริมสร้างคุณภาพชีวิตประชาชน	การปรับปรุงคุณภาพชีวิตประชาชน	เผยแพร่และประชาสัมพันธ์
	กิจกรรมหลักที่ ๓.๓ ส่งเสริมคุณภาพชีวิตของประชาชนที่ดีขึ้น โดยการลดรายจ่ายให้กับประชาชน		
	กิจกรรมหลักที่ ๔.๓ พัฒนาและสร้างเสริมการปฏิบัติตามหลักศีล ๕ หลักธรรมของศาสนาเพื่อสร้างความภูมิใจร่วมกันให้กับนักเรียน นักศึกษา และประชาชน		
	กิจกรรมหลักที่ ๔.๔ ส่งเสริมกิจกรรมกีฬาเพื่อเสริมสร้างสุขภาพที่ดีให้กับประชาชนทุกกลุ่มวัย		
	กิจกรรมหลักที่ ๖.๓ โครงการเพิ่มทักษะด้านการบริหารจัดการและส่งเสริมการตลาดกลุ่มผู้ผลิต OTOP ให้สามารถดำเนินกิจการได้อย่างมีประสิทธิภาพ		
	กิจกรรมที่ ๖.๔ โครงการสัมมนาเรื่อง การพัฒนาผลิตภัณฑ์อาหาร ของดีของเด่นจังหวัดสมุทรสาคร		
	กิจกรรมหลักที่ ๖.๕ ส่งเสริมและพัฒนาผลิตภัณฑ์ OTOP ที่เป็นอัตลักษณ์ของจังหวัดสู่มาตรฐานสากล		

ประชาชนมีคุณภาพชีวิตที่ดีขึ้น โดยการสร้างกระบวนการมีส่วนร่วม เพื่อให้เกิดความเสมอภาคและความเท่าเทียมกันในสังคม			
ต้นน้ำ	กลางน้ำ	ปลายน้ำ	
การพัฒนาทางกายภาพเพื่อเสริมสร้างคุณภาพชีวิตประชาชน	การพัฒนาทางกายภาพเพื่อเสริมสร้างคุณภาพชีวิตประชาชน	การปรับปรุงคุณภาพชีวิตประชาชน	เผยแพร่และประชาสัมพันธ์
	กิจกรรมหลักที่ ๗.๑ ลดอัตราการป่วย/ตายจากโรคที่เป็นปัญหาสำคัญอย่างสร้างสรรค์แบบบูรณาการ		
	กิจกรรมหลักที่ ๗.๓ ส่งเสริมสุขภาพเพื่อสร้างภูมิคุ้มกันโรคให้แก่ประชาชน		
	กิจกรรมหลักที่ ๗.๔ ป้องกันและแก้ไขปัญหาโรคเอดส์ในชุมชน		
	กิจกรรมหลักที่ ๗.๕ เสริมสร้างสุขภาพที่ดีสู่วิถีชีวิตสมุทรปราการ		

ประเด็นการพัฒนาที่ ๓

ส่งเสริมระบบ Logistics เชื่อมโยงเขตเศรษฐกิจอาเซียน และประเทศคู่เจรจาการค้ากับ เขตเศรษฐกิจอาเซียน โดยพัฒนาการบริหารจัดการ และปรับปรุงโครงข่ายการคมนาคมขนส่ง ให้สมบูรณ์ยิ่งขึ้น เพื่อลดต้นทุนและเพิ่มขีดความสามารถในการแข่งขัน

เพิ่มขีดความสามารถโครงสร้างพื้นฐานด้านการขนส่งทุกรูปแบบ เพื่อให้สอดคล้องกับการใช้งานของระบบโลจิสติกส์และชุมชน			
ต้นน้ำ	กลางน้ำ	ปลายน้ำ	
โครงสร้างพื้นฐานทางการค้า การลงทุน	การพัฒนากระบวนการจัดการ	พัฒนาความพร้อมและสร้างขีดความสามารถของผู้ประกอบการ	พัฒนาด้านการตลาดและช่องทางการจัดจำหน่าย
กิจกรรมหลักที่ ๑.๑ ก่อสร้างถนนที่เป็นเส้นทางใหม่ เชื่อมถนนสายหลัก	กิจกรรมหลักที่ ๑.๕ ปรับปรุงสัญญาณจราจรและสิ่งอำนวยความสะดวกในเส้นทางคมนาคมสายหลักสายรอง	กิจกรรมหลักที่ ๑.๘ สร้างเสริมความปลอดภัยให้แก่ผู้ขับขี่รถจักรยานยนต์	กิจกรรมหลักที่ ๔.๒ ประชาสัมพันธ์ เผยแพร่ให้ประชาชนสามารถนำมาใช้ประโยชน์ในการพัฒนาที่ดิน
กิจกรรมหลักที่ ๑.๒ ก่อสร้างถนนที่เป็นเส้นทางใหม่ เชื่อมถนนสายรอง	กิจกรรมหลักที่ ๑.๖ จัดตั้งศูนย์ควบคุมและสั่งการจราจรทางบก (โลจิสติกส์ เฟส ๒)	กิจกรรมหลักที่ ๑.๙ สร้างความรู้ ความเข้าใจให้กับสมาชิกเครือข่ายอาสาสมัครจราจรเชิงวิชาการและเชิงปฏิบัติ	
กิจกรรมหลักที่ ๑.๓ ปรับปรุงซ่อมแซมถนนสายหลักที่ชำรุด หรือทรุดโทรม	กิจกรรมหลักที่ ๑.๗ ป้ายจราจรอัจฉริยะอำนวยความสะดวกการจราจร		
กิจกรรมหลักที่ ๑.๔ ปรับปรุงซ่อมแซมถนนสายรองที่ชำรุด หรือทรุดโทรม			
กิจกรรมหลักที่ ๒.๑ ขยายช่องจราจรถนนสายหลัก ถนนสายรอง			

เพิ่มขีดความสามารถโครงสร้างพื้นฐานด้านการขนส่งทุกรูปแบบ เพื่อให้สอดคล้องกับการใช้งานของระบบโลจิสติกส์และชุมชน

ต้นน้ำ	กลางน้ำ	ปลายน้ำ	
โครงสร้างพื้นฐานทางการค้า การลงทุน	การพัฒนากระบวนการจัดการ	พัฒนาความพร้อมและสร้างขีดความสามารถของผู้ประกอบการ	พัฒนาด้านการตลาดและช่องทางการจัดจำหน่าย
กิจกรรมหลักที่ ๒.๒ ก่อสร้างแนวถนนทางหลวงเดิมและถนนตัดใหม่			
กิจกรรมหลักที่ ๓.๑ ก่อสร้างทางเดินเท้า คสล. และสะพาน			
กิจกรรมหลักที่ ๓.๒ ปรับปรุง/ซ่อมแซมทางเดินเท้าและสะพาน			
กิจกรรมหลักที่ ๔.๑ สสำรวจและออกแบบการพัฒนาพื้นที่โดยรอบสถานีรถไฟ			

ประเด็นการพัฒนาที่ ๔

ส่งเสริมกิจกรรมการท่องเที่ยวเชิงนิเวศ ประวัติศาสตร์ และศิลปวัฒนธรรม โดยการพัฒนาแหล่งท่องเที่ยว สินค้า การบริการและประชาสัมพันธ์ให้เป็นที่รู้จักและประทับใจของนักท่องเที่ยว

แหล่งท่องเที่ยวได้รับการพัฒนาสิ่งอำนวยความสะดวกให้มีความสอดคล้องกับสภาพแวดล้อมและมีความปลอดภัยต่อนักท่องเที่ยวตามมาตรฐานสากล					
รวมทั้งสินค้าและบริการด้านการท่องเที่ยวได้รับการพัฒนาให้มีคุณภาพสู่มาตรฐานสากล					
ต้นน้ำ		กลางน้ำ			ปลายน้ำ
พัฒนาระบบบริหาร จัดการ การท่องเที่ยว	พัฒนาศักยภาพมัคคุเทศน์ และบุคลากร	พัฒนาปัจจัยพื้นฐานด้าน ท่องเที่ยว/ทรัพยากร	พัฒนาแหล่งและกิจกรรม ท่องเที่ยว	พัฒนาธุรกิจบริการ การท่องเที่ยว	พัฒนาการตลาดและ ประชาสัมพันธ์
กิจกรรมที่ ๔.๑ การอำนวยความสะดวกและรักษาความปลอดภัยให้กับนักท่องเที่ยวและบุคคลสำคัญในแหล่งท่องเที่ยว	กิจกรรมหลักที่ ๓.๑ เพิ่มทักษะการผลิตสินค้า OTOP และสินค้าชุมชนให้ได้มาตรฐาน	กิจกรรมหลักที่ ๑.๑ พัฒนาและปรับปรุงถนนที่เป็นเส้นทางเชื่อมโยงด้านการคมนาคมแหล่งท่องเที่ยวสำคัญ	กิจกรรมหลักที่ ๑.๒ พัฒนาและปรับปรุงสิ่งอำนวยความสะดวกในแหล่งท่องเที่ยว	กิจกรรมหลักที่ ๒.๓ เพิ่มขีดความสามารถผู้ประกอบการภาคอุตสาหกรรมท่องเที่ยวและเครือข่าย	กิจกรรมหลักที่ ๒.๔ ประชาสัมพันธ์การท่องเที่ยวจังหวัดสมุทรปราการ
กิจกรรมที่ ๔.๒ พัฒนาเครือข่ายการเฝ้าระวังในการรักษาความปลอดภัยให้กับนักท่องเที่ยวและบุคคลสำคัญบริเวณท่าอากาศยาน		กิจกรรมหลักที่ ๑.๓ พัฒนาเส้นทางจักรยานเพื่อการท่องเที่ยวเชิงสุขภาพ	กิจกรรมหลักที่ ๑.๔ จัดหาสิ่งอำนวยความสะดวกในแหล่งท่องเที่ยว	กิจกรรมหลักที่ ๒.๑๒ ส่งเสริมการท่องเที่ยวเชิงวัฒนธรรมและประเพณีอันดีงามของท้องถิ่น (งานลอยกระทงจังหวัด)	กิจกรรมหลักที่ ๒.๗ ส่งเสริมการท่องเที่ยวเชิงประวัติศาสตร์ งานสมโภชสมุทรปราการ
		กิจกรรมหลักที่ ๓.๒ สร้างมูลค่าเพิ่มสินค้าและบริการด้านการท่องเที่ยวที่เป็นอัตลักษณ์ของพื้นที่	กิจกรรมหลักที่ ๒.๑ พัฒนาแหล่งท่องเที่ยวที่เป็นประวัติศาสตร์และศิลปวัฒนธรรม	กิจกรรมหลักที่ ๒.๑๔ ส่งเสริมกิจกรรมท่องเที่ยวเชิงกีฬา และนันทนาการ	กิจกรรมหลักที่ ๒.๘ ส่งเสริมและประชาสัมพันธ์การท่องเที่ยวจังหวัดสมุทรปราการในช่วงเทศกาลกลางปีใหม่
			กิจกรรมหลักที่ ๒.๒ จัดกิจกรรมท่องเที่ยวแบบ “one day trip” และกิจกรรมเชิงศาสนา ศิลปวัฒนธรรม		กิจกรรมหลักที่ ๒.๙ จัดทำสื่อประชาสัมพันธ์และกิจกรรมการท่องเที่ยวจังหวัดสมุทรปราการ

แหล่งท่องเที่ยวได้รับการพัฒนาถึงอำนวยความสะดวกให้มีความสอดคล้องกับสภาพแวดล้อมและมีความปลอดภัยต่อนักท่องเที่ยวตามมาตรฐานสากล
รวมทั้งสินค้าและบริการด้านการท่องเที่ยวได้รับการพัฒนาให้มีคุณภาพสู่มาตรฐานสากล

ต้นน้ำ		กลางน้ำ		ปลายน้ำ	
พัฒนาระบบบริหาร จัดการ การท่องเที่ยว	พัฒนาศักยภาพมัคคุเทศน์ และบุคลากร	พัฒนาปัจจัยพื้นฐานด้าน ท่องเที่ยว/ทรัพยากร	พัฒนาแหล่งและกิจกรรม ท่องเที่ยว	พัฒนารัฐกิจบริการการ ท่องเที่ยว	พัฒนาการตลาดและ ประชาสัมพันธ์
			กิจกรรมหลักที่ ๒.๕ จัดงานรำลึก ร.ศ.๑๑๒		กิจกรรมหลักที่ ๒.๑๓ เสริมสร้าง ภาพลักษณ์และการ ประชาสัมพันธ์การท่องเที่ยว จังหวัดสมุทรปราการ
			กิจกรรมหลักที่ ๒.๖ จัดงาน ประเพณีสงกรานต์		กิจกรรมหลักที่ ๓.๓ ประชาสัมพันธ์และจัดหาช่องทาง การจำหน่ายสินค้า OTOP ให้ตรง กับความต้องการของผู้บริโภค
			กิจกรรมหลักที่ ๒.๑๐ จัดกิจกรรม ในงานนมัสการองค์พระสมุทร เจดีย์และงานกาชาดจังหวัด สมุทรปราการ		กิจกรรมหลักที่ ๓.๔ จัดงานตลาด น้ำดอกแก้วในงานกาชาด
			กิจกรรมหลักที่ ๒.๑๑ จัดงาน ประเพณีรับบัว		กิจกรรมหลักที่ ๓.๕ จัดงานรื่นรมย์ ชมของดีสมุทรปราการ

ประเด็นการพัฒนาที่ ๕

เสริมสร้างความปลอดภัยในชีวิต และทรัพย์สินของประชาชน โดยการพัฒนาระบบป้องกันและแก้ไขปัญหากลัยคุกคามความมั่นคง พร้อมทั้งพัฒนาวิถีชีวิตประชาธิปไตยแก่ประชาชน

ประชาชนมีความมั่นคงปลอดภัยในชีวิต ร่างกาย และทรัพย์สินจากภัยคุกคามความมั่นคงรูปแบบใหม่ รวมทั้งมีความสามัคคีโดยมีส่วนร่วมบนวิถีทางประชาธิปไตย				
ต้นน้ำ	กลางน้ำ	ปลายน้ำ		
เสริมสร้างศักยภาพและความเข้มแข็งของประชาชน	ให้ความรู้และการปลูกจิตสำนึกในระดับปัจเจกบุคคล	การบริหารจัดการ การจัดระเบียบสังคม และการบังคับใช้กฎหมายการผลิต	การเผยแพร่ การประชาสัมพันธ์ และการสร้างเครือข่ายภาคประชาชน	การพัฒนาและสร้างความเข้มแข็งเพื่อให้เกิดความยั่งยืน
กิจกรรมหลักที่ ๑.๑ การป้องกันกลุ่มผู้มีโอกาสเข้าไปเกี่ยวข้องกับยาเสพติด	กิจกรรมหลักที่ ๓.๑ ถ่ายทอดองค์ความรู้ให้กับประชาชน และสร้างกระบวนการมีส่วนร่วมของประชาชน	กิจกรรมหลักที่ ๑.๒ การแก้ไขปัญหาค้าผู้ติดยาเสพติด	กิจกรรมหลักที่ ๑.๖ เสริมสร้างความเข้มแข็งกองทุนแม่ของแผ่นดิน วิถีพอเพียง	กิจกรรมหลักที่ ๓.๓ จัดตั้งศูนย์ประสานงานอาสาสมัครประชาธิปไตย
กิจกรรมหลักที่ ๑.๔ เสริมทักษะชีวิตแก่เด็กและเยาวชนทางไกลยาเสพติด		กิจกรรมหลักที่ ๑.๓ การควบคุมตัวยาและผู้ค้ายาเสพติด	กิจกรรมหลักที่ ๑.๗ พัฒนาเครือข่ายประชาสัมพันธ์ป้องกันและแก้ไขปัญหายาเสพติด	กิจกรรมหลักที่ ๓.๔ การแก้ไขปัญหาคาความเดือดร้อนและลดความเหลื่อมล้ำในสังคมของประชาชนจังหวัดสมุทรปราการ
กิจกรรมหลักที่ ๑.๑๑ ครอบครัวยุคธรรมนำชุมชนพ้นภัยยาเสพติด		กิจกรรมหลักที่ ๑.๕ ป้องกันและแก้ไขปัญหายาเสพติดในสถานประกอบการ	กิจกรรมหลักที่ ๑.๘ สร้างเครือข่ายอาสาสมัครบริการและป้องกันภัยในชุมชน พร้อมทั้งเสริมสร้างด้านกรข่าว เพื่อลดปัญหาอาชญากรรมและยาเสพติดในพื้นที่	กิจกรรมหลักที่ ๓.๕ เสริมสร้างประสิทธิภาพการถวายความปลอดภัยให้กับพระบรมวงศานุวงศ์ และการรักษาความปลอดภัยแก่บุคคลสำคัญ
กิจกรรมหลักที่ ๑.๑๒ ประชาชนเข้มแข็งด้านภัยยาเสพติด		กิจกรรมหลักที่ ๑.๑๔ เสริมสร้างประสิทธิภาพป้องกันและแก้ไขปัญหายาเสพติด	กิจกรรมหลักที่ ๑.๙ อบจ. บ้าน วัด โรงเรียนร่วมประสานด้านภัยยาเสพติด	กิจกรรมหลักที่ ๓.๖ โครงการสร้างความปรองดองสมานฉันท์ระหว่างนายจ้าง ลูกจ้าง เพื่อป้องกันและแก้ไขปัญหาคาความขัดแย้งด้านแรงงานในสถานประกอบการ
กิจกรรมหลักที่ ๒.๒ พัฒนาศักยภาพสมาชิกเครือข่ายการป้องกันและแก้ไขปัญหาคาการค้ำมนุษย์ รวมทั้งการลักลอบเข้าเมืองผิดกฎหมาย		กิจกรรมหลักที่ ๒.๔ การป้องกันและแก้ไขปัญหาคาอาชญากรรมข้ามชาติ และพัฒนาเทคโนโลยีรองรับให้เท่าทันภัยคุกคามรูปแบบใหม่	กิจกรรมหลักที่ ๑.๑๐ สตรีไทย วิถีไทย วิถีชุมชนพอเพียงด้านภัยยาเสพติด	กิจกรรมหลักที่ ๓.๗ โครงการเสริมสร้างความสามัคคีปรองดองและสมานฉันท์ระหว่างครอบครัวอุปถัมภ์จังหวัดสมุทรปราการและเยาวชนจากจังหวัดชายแดนภาคใต้ตามโครงการ "สวนปอไทย สใจใต้" รุ่นที่ ๓๐

ประชาชนมีความมั่นคงปลอดภัยในชีวิต ร่างกาย และทรัพย์สินจากภัยคุกคามความมั่นคงรูปแบบใหม่ รวมทั้งมีความสามัคคีโดยมีส่วนร่วมบนวิถีทางประชาธิปไตย				
ต้นน้ำ		กลางน้ำ	ปลายน้ำ	
เสริมสร้างศักยภาพและความเข้มแข็งของประชาชน	ให้ความรู้และการปลูกจิตสำนึกในระดับปัจเจกบุคคล	การบริหารจัดการ การจัดระเบียบสังคม และการบังคับใช้กฎหมายการผลิต	การเผยแพร่ การประชาสัมพันธ์ และการสร้างเครือข่ายภาคประชาชน	การพัฒนาและสร้างความเข้มแข็งเพื่อให้เกิดความยั่งยืน
กิจกรรมหลักที่ ๒.๓ สร้างความรู้ ความเข้าใจให้กับสมาชิกเครือข่ายการเฝ้าระวังและรักษาความสงบเรียบร้อยภายในหมู่บ้าน/ชุมชน		กิจกรรมหลักที่ ๒.๕ โครงการอบรมให้ความรู้แก่นายจ้าง/เจ้าของเรือประมงทะเลเกี่ยวกับการไม่บังคับใช้แรงงาน และแรงงานขัดหนี้	กิจกรรมหลักที่ ๑.๑๓ มีสภิตสานใจป้องกันภัยยาเสพติด	
กิจกรรมหลักที่ ๔.๑ ถ่ายทอดองค์ความรู้ให้กับประชาชน ในการป้องกันภัยพิบัติเบื้องต้น		กิจกรรมหลักที่ ๒.๖ สร้างความปลอดภัยโดยรอบถนนริมเขื่อน เขตเทศบาลตำบลบางปู	กิจกรรมหลักที่ ๑.๑๕ อบรมเยาวชนรวมใจต้านภัยยาเสพติด	
			กิจกรรมหลักที่ ๒.๑ ส่งเสริมการจัดตั้ง TO BE NUMBER ONE ในสถานประกอบการ และสร้างเครือข่ายเพื่อป้องกันปัญหาเสพติดในสถานประกอบการและชุมชน	
			กิจกรรมหลักที่ ๓.๒ รมรงค์ และประชาสัมพันธ์ เผยแพร่เพื่อสร้างความตระหนักให้กับประชาชนในพื้นที่มีความจงรักภักดีต่อสถาบันชาติ ศาสนา พระมหากษัตริย์	

ประชาชนมีความพร้อมในการเผชิญกับปัญหาสาธารณภัย และภัยพิบัติทุกรูปแบบ			
ต้นน้ำ	กลางน้ำ		ปลายน้ำ
การบริหารจัดการ การพัฒนา ศักยภาพเพื่อการป้องกันและการ บรรเทาความเดือดร้อน	เสริมสร้างศักยภาพแก่ประชาชน	การเผยแพร่ การประชาสัมพันธ์การสร้างเครือข่าย	การเยียวยาผู้ได้รับผลกระทบหรือประสบปัญหา
กิจกรรมหลักที่ ๔.๓ จัดหาอุปกรณ์ในการ ป้องกันภัยพิบัติ การแจ้งเตือน การระงับภัย การบรรเทาภัย	กิจกรรมหลักที่ ๔.๑ ถ่ายทอดองค์ความรู้ให้กับประชาชน ในการ ป้องกันภัยพิบัติเบื้องต้น	กิจกรรมหลักที่ ๔.๒ สร้างเครือข่ายและถ่ายทอดองค์ความรู้ใน การเฝ้าระวังและเตือนภัยที่เกิดภัยธรรมชาติ	กิจกรรมหลักที่ ๔.๕ การฟื้นฟู และเยียวยาผู้ที่ได้รับผลกระทบจากภัยพิบัติที่เกิดขึ้น
กิจกรรมหลักที่ ๔.๖ การเตรียมความพร้อม ชักซ้อมแผนเผชิญเหตุเกี่ยวกับภัยพิบัติต่าง ๆ		กิจกรรมหลักที่ ๔.๔ ประชาสัมพันธ์ เผยแพร่ข้อมูลเพื่อระงับ และเตือนภัย	

แบบฟอร์มการจัดทำแผนปฏิบัติการ
ประจำปีงบประมาณ พ.ศ. ๒๕๖๒ (แบบ จ.๒)

แบบ จ.๒

การจัดทำแผนปฏิบัติการประจำปีงบประมาณ พ.ศ. ๒๕๖๒

จังหวัดสมุทรปราการ

เป้าหมายการพัฒนาจังหวัด : เมืองอุตสาหกรรมสะอาด ปลอดภัย น่าอยู่

สรุปโครงการตามแผนปฏิบัติการประจำปี พ.ศ. ๒๕๖๒ ของจังหวัดสมุทรปราการ

หน่วย : บาท

ประเด็นยุทธศาสตร์	แหล่งงบประมาณ								รวมทั้งสิ้น	
	จังหวัด		กระทรวง กรม		อปท.		เอกชน			
	กิจกรรมหลัก (จำนวน)	งบประมาณ (บาท)	กิจกรรมหลัก (จำนวน)	งบประมาณ (บาท)	กิจกรรมหลัก (จำนวน)	งบประมาณ (บาท)	กิจกรรมหลัก (จำนวน)	งบประมาณ (บาท)	กิจกรรมหลัก (จำนวน)	งบประมาณ (บาท)
ประเด็นยุทธศาสตร์ที่ ๑ ส่งเสริมอุตสาหกรรมและเกษตรกรรมให้มีศักยภาพเพื่อการแข่งขันในภูมิภาคเขตเศรษฐกิจอาเซียน และประเทศคู่เจรจาการค้ากับเขตเศรษฐกิจอาเซียน โดยพัฒนากระบวนการผลิตที่เป็นมิตรกับสิ่งแวดล้อม รวมทั้งอนุรักษ์และฟื้นฟูทรัพยากรธรรมชาติและสิ่งแวดล้อม	๖	๘๐,๖๕๐,๐๐๐	๒๕	๘๑๙,๙๕๐,๐๐๐	๗	๕๙,๒๗๗,๐๐๐	๒	๒,๖๐๐,๐๐๐	๔๐	๙๖๒,๔๗๗,๐๐๐
ประเด็นยุทธศาสตร์ที่ ๒ พัฒนาคุณภาพชีวิตประชาชน โดยยกระดับรายได้และการจัดการด้านการศึกษา สาธารณสุข ศาสนา ศิลปวัฒนธรรม สาธารณูปโภค และสาธารณูปการให้เพียงพอ เท่าเทียม และทั่วถึง	๑๓	๓๒๘,๑๔๐,๐๐๐	๑๙	๑๒๕,๗๐๑,๐๐๐	๑๖	๑๔๘,๙๘๕,๐๐๐	๐	๐	๔๘	๖๐๒,๘๒๖,๐๐๐
ประเด็นยุทธศาสตร์ที่ ๓ ส่งเสริมระบบ Logistics เชื่อมโยงเขตเศรษฐกิจอาเซียน และประเทศคู่เจรจาการค้ากับเขตเศรษฐกิจอาเซียน โดยพัฒนาการบริหารจัดการและปรับปรุงโครงข่ายการคมนาคมขนส่งให้สมบูรณ์ยิ่งขึ้น เพื่อลดต้นทุนและเพิ่มขีดความสามารถในการแข่งขัน	๓	๔๐๕,๐๐๐,๐๐๐	๑๐	๔๙๕,๐๐๐,๐๐๐	๖	๑๖๐,๐๐๐,๐๐๐	๐	๐	๑๙	๑,๐๖๐,๐๐๐,๐๐๐
ประเด็นยุทธศาสตร์ที่ ๔ ส่งเสริมกิจกรรมการท่องเที่ยวเชิงนิเวศ ประวัติศาสตร์ และศิลปวัฒนธรรม โดยการพัฒนาแหล่งท่องเที่ยว สินค้า การบริการและประชาสัมพันธ์ให้เป็นที่ยอมรับและประทับใจของนักท่องเที่ยว	๕	๔๑,๙๐๐,๐๐๐	๙	๘๒,๒๖๐,๐๐๐	๑๖	๑๑๓,๖๓๐,๐๐๐	๐	๐	๓๐	๒๓๗,๗๙๐,๐๐๐
ประเด็นยุทธศาสตร์ที่ ๕ เสริมสร้างความปลอดภัยในชีวิต และทรัพย์สินของประชาชน โดยการพัฒนาาระบบป้องกันและแก้ไขปัญหาภัยคุกคามความมั่นคง พร้อมทั้งพัฒนาวิถีชีวิตประชาธิปไตยแก่ประชาชน	๙	๖๘,๐๐๐,๐๐๐	๑๓	๖๔,๙๖๔,๔๐๐	๑๖	๑๗๐,๐๗๒,๐๐๐	๐	๐	๓๘	๓๐๓,๐๓๖,๔๐๐
ค่าใช้จ่ายในการบริหารงานจังหวัดแบบบูรณาการ	๐	๙,๐๐๐,๐๐๐	๐		๐	๐	๐	๐		๙,๐๐๐,๐๐๐
รวมทั้งสิ้น	๓๖	๙๓๒,๖๙๐,๐๐๐	๗๖	๑,๕๘๗,๘๗๕,๔๐๐	๖๑	๖๕๑,๙๖๔,๐๐๐	๒	๒,๖๐๐,๐๐๐	๑๒๕	๓,๑๗๕,๑๒๙,๔๐๐

ประเด็นการพัฒนา/ โครงการตามแผนพัฒนาจังหวัด	ลำดับ ความสำคัญ	แผนงาน	กิจกรรมย่อย	กลยุทธ์	ตัวชี้วัด โครงการ	หน่วยดำเนินการ	งบประมาณ ดำเนินการ (บาท)
กิจกรรมหลักที่ ๔.๑ ถ่ายทอดองค์ความรู้และสร้างเครือข่ายการดำเนินงานแปรรูปขยะมูลฝอยเป็นพลังงานและผลิตภัณฑ์อื่นๆ	๕๘	ชุมชนและแหล่งทรัพยากรธรรมชาติได้รับการจัดการคุณภาพด้านสิ่งแวดล้อม โดยการมีส่วนร่วมอย่างเป็นระบบและมีประสิทธิภาพ	ส่งเสริมการจัดการขยะและน้ำเสียชุมชน แหล่งกำเนิด จังหวัดสมุทรปราการ	กลยุทธ์ที่ ๑๐	ตัวชี้วัดที่ ๖	๑.สนง.ส่งเสริมการปกครองท้องถิ่นจังหวัดสมุทรปราการ ๒.สนง.ทรัพยากรธรรมชาติและสิ่งแวดล้อม ๓.อปท.ที่เกี่ยวข้อง	๑๐,๐๐๐,๐๐๐
โครงการของกระทรวง กรม							๘๑๙,๙๕๐,๐๐๐
๑. โครงการของกระทรวงอุตสาหกรรม							๑๓๖,๐๐๐,๐๐๐
กิจกรรมหลัก ส่งเสริมโรงงานอุตสาหกรรมให้มีความรับผิดชอบต่อสังคม และชุมชนอย่างยั่งยืน (CSR Beginner ,CSR - DIW and CSR - DIW Continuous)		ภาคอุตสาหกรรมมีธรรมาภิบาลธุรกิจและเป็นมิตรกับสิ่งแวดล้อม	ประชาสัมพันธ์ พร้อมทั้งรับสมัครคัดเลือกโรงงานในพื้นที่เป้าหมาย จัดอบรมเพื่อถ่ายทอดองค์ความรู้ สรุปผลการทวนสอบโรงงานและรับรางวัล จัดทำฐานข้อมูล	กลยุทธ์ที่ ๑,๔	๑,๓	กรมโรงงานอุตสาหกรรม	๑,๐๐๐,๐๐๐
กิจกรรมหลัก ส่งเสริมการเพิ่มพื้นที่สีเขียว การจัดแนวป้องกันมลพิษ (buffer zone) ในพื้นที่พัฒนาเมือง		ภาคอุตสาหกรรมมีธรรมาภิบาลธุรกิจและเป็นมิตรกับสิ่งแวดล้อม	ทบทวนข้อมูลโรงงานอุตสาหกรรมในพื้นที่สำรวจสภาพทางกายภาพ การใช้ประโยชน์ที่ดิน และรักษาสีเขียว นำเสนอรูปแบบการปรับปรุงการเพิ่มพื้นที่สีเขียว จัดประชุมเชิงปฏิบัติการเพื่อรับฟังความคิดเห็น จัดทำหลักเกณฑ์ข้อกำหนดเกี่ยวกับแนวกันชนและแนวป้องกัน จัดฝึกอบรมผู้เกี่ยวข้อง	กลยุทธ์ที่ ๔	๓	กรมโรงงานอุตสาหกรรม	๓,๐๐๐,๐๐๐
กิจกรรมหลักที่ พัฒนาเครือข่ายอุตสาหกรรมเชิงนิเวศ (Eco Industry Network)และสร้างการมีส่วนร่วมจังหวัดสมุทรปราการ		ภาคอุตสาหกรรมมีธรรมาภิบาลธุรกิจและเป็นมิตรกับสิ่งแวดล้อม	จัดตั้งเครือข่ายอุตสาหกรรมเชิงนิเวศ ครอบคลุมพื้นที่อุตสาหกรรมหนาแน่นในพื้นที่เป้าหมาย จัดทำค่ายเยาวชนรักษ์สิ่งแวดล้อม ๑ ครั้ง ๒ วัน จัดอบรมเชิงปฏิบัติการแนวทางการพัฒนาเมืองอุตสาหกรรมเชิงนิเวศ(๕ มิติ ๒๐ ด้าน) กฎหมาย และความรู้ด้านอื่น ๆ ให้กลุ่มเป้าหมาย	กลยุทธ์ที่ ๓	๒	กรมโรงงานอุตสาหกรรม	๑,๕๐๐,๐๐๐
กิจกรรมหลักที่ อุตสาหกรรมคาร์บอนต่ำ		ภาคอุตสาหกรรมมีธรรมาภิบาลธุรกิจและเป็นมิตรกับสิ่งแวดล้อม	ส่งเสริมและถ่ายทอดองค์ความรู้ให้กับภาคอุตสาหกรรมในการลดการปล่อยก๊าซเรือนกระจกออกสู่บรรยากาศ	กลยุทธ์ที่ ๑	๑	สนง.อุตสาหกรรมจังหวัดสมุทรปราการ	๗,๐๐๐,๐๐๐
กิจกรรมหลัก ยกระดับการกำกับดูแลโรงงานเพื่อการบริหารจัดการด้านสิ่งแวดล้อมและความปลอดภัยที่ดีสำหรับกลุ่มอุตสาหกรรมฟอกหนัง		ภาคอุตสาหกรรมมีธรรมาภิบาลธุรกิจและเป็นมิตรกับสิ่งแวดล้อม	ถ่ายทอดองค์ความรู้ด้านการพัฒนาให้กับผู้ประกอบการ ผู้ประกอบการ จัดทำหลักสูตรในการตรวจประเมินตรวจประเมินและป้องกันแก้ไขปัญหา มลพิษ(อากาศ)และการจัดการของเสียจากโรงงานอุตสาหกรรม	กลยุทธ์ที่ ๑	๑	กรมโรงงานอุตสาหกรรม	๑,๐๐๐,๐๐๐
กิจกรรมหลัก ยกระดับแผนควบคุมภาวะฉุกเฉินโรงงานอุตสาหกรรม นอกเขตพื้นที่นิคมอุตสาหกรรม		ภาคอุตสาหกรรมมีธรรมาภิบาลธุรกิจและเป็นมิตรกับสิ่งแวดล้อม	วิเคราะห์ทบทวน ปรับปรุงแผนควบคุมภาวะฉุกเฉินโรงงานอุตสาหกรรม หน่วยงานราชการ และชุมชน จัดทำโครงการนำร่องเพื่อจัดทำแผนชุมชนและฝึกซ้อมแผนชุมชน	กลยุทธ์ที่ ๑	๑	กรมโรงงานอุตสาหกรรม	๑,๐๐๐,๐๐๐
กิจกรรมหลัก ส่งเสริมมาตรฐาน Leather Working Group (LWG) เพื่อยกระดับการจัดการสิ่งแวดล้อมและ		ภาคอุตสาหกรรมมีธรรมาภิบาลธุรกิจและเป็นมิตรกับสิ่งแวดล้อม	จัดฝึกอบรมและให้คำปรึกษาให้ผู้ประกอบการเข้าใจแนวทางการดำเนินงานที่เป็นไปตามมาตรฐาน LWG	กลยุทธ์ที่ ๑	๑	กรมโรงงานอุตสาหกรรม	๓,๐๐๐,๐๐๐

ประเด็นการพัฒนา/ โครงการตามแผนพัฒนาจังหวัด	ลำดับ ความสำคัญ	แผนงาน	กิจกรรมย่อย	กลยุทธ์	ตัวชี้วัด โครงการ	หน่วยดำเนินการ	งบประมาณ ดำเนินการ (บาท)
กิจกรรมหลัก ส่งเสริมให้สถานประกอบการนำของเสียมาใช้ประโยชน์ และการพัฒนาธุรกิจรีไซเคิลเพื่อเพิ่มมูลค่าและใช้ประโยชน์จากอุตสาหกรรม		ภาคอุตสาหกรรมมีธรรมาภิบาลธุรกิจและเป็นมิตรกับสิ่งแวดล้อม	จัดฝึกอบรมและให้คำปรึกษาให้ผู้ประกอบการเข้าใจแนวทางการพัฒนาสถานประกอบการนำของเสียมาใช้ประโยชน์ และการพัฒนาธุรกิจรีไซเคิลเพื่อเพิ่มมูลค่าและใช้ประโยชน์จาก	กลยุทธ์ที่ ๒	๑	กรมโรงงานอุตสาหกรรม	๑,๐๐๐,๐๐๐
กิจกรรมหลัก ส่งเสริมความเชื่อมโยงอุตสาหกรรมหลักกับชุมชนเพื่อให้เกิดการผลิตในระดับอุตสาหกรรม (CSV)		ภาคอุตสาหกรรมมีธรรมาภิบาลธุรกิจและเป็นมิตรกับสิ่งแวดล้อม	พัฒนากระบวนการใหม่ให้แก่ผู้ประกอบการใหม่แก่ผู้ประกอบการโรงงานอุตสาหกรรมกลุ่มเป้าหมาย ๒๐ ราย พัฒนารวบรวมเครื่องมือการประเมินคัดเลือกผู้ประกอบการโรงงานในพื้นที่ และสมัครใจเข้าร่วมโครงการจำนวน ๕ ราย เพื่อทำกิจกรรม CSV เติมรูปแบบเผยแพร่วิธีการทำ CSV ในเว็บไซต์กรมโรงงานอุตสาหกรรมและสื่อออนไลน์ ประชุม ประชาสัมพันธ์เผยแพร่องค์ความรู้ด้านความรับผิดชอบต่อสังคม อย่างน้อย ๑ ครั้ง โดยมีผู้เข้าร่วมไม่น้อยกว่า ๑๐๐ คน	กลยุทธ์ที่ ๓	๒	กรมโรงงานอุตสาหกรรม	๒,๐๐๐,๐๐๐
กิจกรรมหลักที่ ๒.๑๓ ยกระดับอุตสาหกรรมแบบครบวงจร สำหรับอุตสาหกรรมฟอกหนังและผลิตภัณฑ์หนัง		ภาคอุตสาหกรรมมีธรรมาภิบาลธุรกิจและเป็นมิตรกับสิ่งแวดล้อม	ศึกษาและวิเคราะห์ข้อมูลอุตสาหกรรมฟอกหนังและอุตสาหกรรมต่อเนื่องในประเทศไทย ศึกษาความเชื่อมโยงระหว่างอุตสาหกรรมฟอกหนังและการท่องเที่ยวของการติดต่อซื้อขายผลิตภัณฑ์หนัง วิเคราะห์ความเป็นไปได้ในการจัดทำศูนย์ออกแบบผลิตภัณฑ์ ศูนย์การท่องเที่ยวหนังและผลิตภัณฑ์หนังรวมถึงการพัฒนาแหล่งแสดงสินค้าและผลิตภัณฑ์อื่นของจังหวัด เพื่อยกระดับเป็นศูนย์รวมสินค้าและแหล่งท่องเที่ยวของจังหวัด	กลยุทธ์ที่ ๔	๓	กรมส่งเสริมอุตสาหกรรม	๑๐๐,๐๐๐,๐๐๐
กิจกรรมหลัก ศูนย์พัฒนาเมืองอุตสาหกรรมเชิงนิเวศ (Eco Center) ส่วนภูมิภาคระดับจังหวัด		ภาคอุตสาหกรรมมีธรรมาภิบาลธุรกิจและเป็นมิตรกับสิ่งแวดล้อม	ตั้งศูนย์เมืองอุตสาหกรรมเชิงนิเวศระดับจังหวัดเพื่อรวบรวมข้อมูลด้านต่าง ๆ บริหารจัดการและขับเคลื่อนการพัฒนาเมืองอุตสาหกรรมเชิงนิเวศระดับจังหวัด ตามกรอบการเป็นเมืองอุตสาหกรรมเชิงนิเวศ	กลยุทธ์ที่ ๔	๓	สนง.อุตสาหกรรมจังหวัดสมุทรปราการ	๒,๕๐๐,๐๐๐
กิจกรรมหลักที่ ๒.๑๕ ศูนย์พัฒนาเมืองอุตสาหกรรมเชิงนิเวศ (Eco Center) ส่วนกลาง		ภาคอุตสาหกรรมมีธรรมาภิบาลธุรกิจและเป็นมิตรกับสิ่งแวดล้อม	ตั้งศูนย์เมืองอุตสาหกรรมเชิงนิเวศส่วนกลาง บริหารจัดการและขับเคลื่อนการพัฒนาเมืองอุตสาหกรรมเชิงนิเวศระดับจังหวัด ตามกรอบการเป็นเมืองอุตสาหกรรมเชิงนิเวศ	กลยุทธ์ที่ ๔	๓	กรมโรงงานอุตสาหกรรม	๒,๐๐๐,๐๐๐
กิจกรรมหลัก วิจัยและพัฒนานวัตกรรมการจัดมลพิษอุตสาหกรรม		ภาคอุตสาหกรรมมีธรรมาภิบาลธุรกิจและเป็นมิตรกับสิ่งแวดล้อม	จ้างผู้เชี่ยวชาญในการวิจัยและพัฒนา นวัตกรรมการจัดมลพิษอุตสาหกรรม	กลยุทธ์ที่ ๒	๑	กรมโรงงานอุตสาหกรรม	๒,๐๐๐,๐๐๐
กิจกรรมหลัก ศึกษาเพื่อปรับปรุงกฎระเบียบ ให้เอื้อต่อการพัฒนาเมืองอุตสาหกรรมเชิงนิเวศ		ภาคอุตสาหกรรมมีธรรมาภิบาลธุรกิจและเป็นมิตรกับสิ่งแวดล้อม	ปรับปรุงกฎ ระเบียบ ให้เอื้อต่อการพัฒนาเมืองอุตสาหกรรมเชิงนิเวศ	กลยุทธ์ที่ ๔	๓	กรมโรงงานอุตสาหกรรม	๒,๐๐๐,๐๐๐

ประเด็นการพัฒนา/ โครงการตามแผนพัฒนาจังหวัด	ลำดับ ความสำคัญ	แผนงาน	กิจกรรมย่อย	กลยุทธ์	ตัวชี้วัด โครงการ	หน่วยดำเนินการ	งบประมาณ ดำเนินการ (บาท)
กิจกรรมหลัก พัฒนาโรงงาน อุตสาหกรรมเชิงนิเวศ/อุตสาหกรรมสีเขียว จังหวัดสมุทรปราการ		ภาคอุตสาหกรรมมีธรรมาภิบาลธุรกิจและเป็นมิตรกับสิ่งแวดล้อม	ประชาสัมพันธ์และเผยแพร่โครงการอุตสาหกรรมเชิงนิเวศและอุตสาหกรรมสีเขียว จัดอบรมให้ความรู้ด้านการพัฒนาสู่โรงงานอุตสาหกรรมเชิงนิเวศและอุตสาหกรรมสีเขียวพร้อมการนำเสนอภาพลักษณ์ที่ดีของอุตสาหกรรมต่อชุมชน ส่งเสริมให้เกิดโรงงานอุตสาหกรรมเชิงนิเวศในเชิงลึก จัดทำฐานข้อมูลโรงงานที่ได้รับการส่งเสริมและได้รับรองอุตสาหกรรมสีเขียว	กลยุทธ์ที่ ๔	๓	กรมโรงงานอุตสาหกรรม	๗,๐๐๐,๐๐๐
๒.โครงการของกระทรวงเกษตรและสหกรณ์							๔๗๗,๖๕๐,๐๐๐
กิจกรรมหลัก ส่งเสริมการผลิตและแปรรูปสินค้าเกษตรปลอดภัยและได้มาตรฐานด้านพืช		ชุมชนและแหล่งทรัพยากรธรรมชาติได้รับการจัดการคุณภาพด้านสิ่งแวดล้อม โดยการมีส่วนร่วมอย่างเป็นระบบและมีประสิทธิภาพ	ถ่ายทอดองค์ความรู้และพัฒนาทักษะการผลิตและแปรรูปสินค้าด้านพืชให้กับเกษตรกรให้ได้มาตรฐาน ตรวจสอบมาตรฐานตามเกณฑ์ที่กำหนด รณรงค์และประชาสัมพันธ์	กลยุทธ์ที่ ๕,๖,๗	๔	๑.สนง.เกษตรจังหวัดสมุทรปราการ	๓,๒๐๐,๐๐๐
						๒.กรมส่งเสริมการเกษตร	๑,๖๐๐,๐๐๐
กิจกรรมหลัก ส่งเสริมการผลิตมะม่วงน้ำดอกไม้สมุทรปราการคุณภาพ เชิงการค้า		ชุมชนและแหล่งทรัพยากรธรรมชาติได้รับการจัดการคุณภาพด้านสิ่งแวดล้อม โดยการมีส่วนร่วมอย่างเป็นระบบและมีประสิทธิภาพ	ถ่ายทอดองค์ความรู้ในการผลิตมะม่วงน้ำดอกไม้สมุทรปราการคุณภาพ -ตรวจสอบมาตรฐานตามเกณฑ์ที่กำหนด -รณรงค์และประชาสัมพันธ์ -สร้างแบรนด์ที่เป็นอัตลักษณ์ -จัดทำช่องทางทางการจัดจำหน่าย	กลยุทธ์ที่ ๕,๖,๘	๔	๑.สนง.เกษตรจังหวัดสมุทรปราการ	๒,๐๐๐,๐๐๐
						๒.กรมส่งเสริมการเกษตร	๑,๐๐๐,๐๐๐
กิจกรรมหลัก สนับสนุนแผนปฏิบัติการเฝ้าระวังและควบคุมมาตรฐานสินค้าเกษตรในระดับจังหวัด		ชุมชนและแหล่งทรัพยากรธรรมชาติได้รับการจัดการคุณภาพด้านสิ่งแวดล้อม โดยการมีส่วนร่วมอย่างเป็นระบบและมีประสิทธิภาพ	จัดทำแผนปฏิบัติงานเฝ้าระวังและควบคุมมาตรฐานสินค้า	กลยุทธ์ที่ ๕	๔	กระทรวงเกษตรและสหกรณ์	๕๐,๐๐๐
กิจกรรมหลัก ร้านอาหารวัตถุดิบปลอดภัย เลือกใช้สินค้า Q		ชุมชนและแหล่งทรัพยากรธรรมชาติได้รับการจัดการคุณภาพด้านสิ่งแวดล้อม โดยการมีส่วนร่วมอย่างเป็นระบบและมีประสิทธิภาพ	รณรงค์และให้ความรู้ร้านอาหารในการเลือกใช้สินค้า Q	กลยุทธ์ที่ ๕	๔	กระทรวงเกษตรและสหกรณ์	๕๐,๐๐๐
กิจกรรมหลัก ส่งเสริมการบริโภคและวัตถุดิบสินค้า Q		ชุมชนและแหล่งทรัพยากรธรรมชาติได้รับการจัดการคุณภาพด้านสิ่งแวดล้อม โดยการมีส่วนร่วมอย่างเป็นระบบและมีประสิทธิภาพ	รณรงค์และให้ความรู้กับผู้บริโภคสินค้า Q	กลยุทธ์ที่ ๕	๔	กระทรวงเกษตรและสหกรณ์	๕๐,๐๐๐
กิจกรรมหลัก กำจัดวัชพืช และขุดลอกแหล่งน้ำและลำรางสาธารณะ เพื่ออนุรักษ์และฟื้นฟูคุณภาพน้ำในคลองสายหลักและคลองเชื่อมต่อ		ชุมชนและแหล่งทรัพยากรธรรมชาติได้รับการจัดการคุณภาพด้านสิ่งแวดล้อม โดยการมีส่วนร่วมอย่างเป็นระบบและมีประสิทธิภาพ	ขุดลอกคลอง และสร้างสาธารณะที่ต้นเขิน กำจัดวัชพืชที่เกิดขวางทางน้ำโดยการตัดและขุดลอก	กลยุทธ์ที่ ๑๒	๘	๓.สำนักงานชลประทานที่ ๑๑ กรมชลประทาน	๗,๕๐๐,๐๐๐
กิจกรรมหลัก ปรับปรุงซ่อมแซมเขื่อนป้องกันตลิ่งและประตูระบายน้ำ รวมทั้งทศระบายน้ำที่ได้รับความเสียหาย ทรุดโทรม		ชุมชนและแหล่งทรัพยากรธรรมชาติได้รับการจัดการคุณภาพด้านสิ่งแวดล้อม โดยการมีส่วนร่วมอย่างเป็นระบบและมีประสิทธิภาพ	ปรับปรุง/ซ่อมแซมเขื่อน ปรับปรุง/ซ่อมแซมประตูระบายน้ำ รวมทั้งทศระบายน้ำ	กลยุทธ์ที่ ๑๓	๘	สำนักงานชลประทานที่ ๑๑ กรมชลประทาน	๔๑๒,๒๐๐,๐๐๐

ประเด็นการพัฒนา/ โครงการตามแผนพัฒนาจังหวัด	ลำดับ ความสำคัญ	แผนงาน	กิจกรรมย่อย	กลยุทธ์	ตัวชี้วัด โครงการ	หน่วยดำเนินการ	งบประมาณ ดำเนินการ (บาท)
กิจกรรมหลัก ปรับปรุงระบบชลประทาน ในพื้นที่คิ่งบางกะเจ้าระยะที่ ๑,๒		ชุมชนและแหล่ง ทรัพยากรธรรมชาติได้รับการ จัดการคุณภาพด้าน สิ่งแวดล้อม โดยการมีส่วนร่วม ร่วมอย่างเป็นระบบและมี ประสิทธิภาพ	ปรับปรุงซ่อมแซมระบบชลประทานและ สิ่งประกอบ	กลยุทธ์ที่ ๑๓	๘	สำนักงานชลประทานที่ ๑๑ กรมชลประทาน	๕๐,๐๐๐,๐๐๐
๓. โครงการของกระทรวงวิทยาศาสตร์							๑,๐๐๐,๐๐๐
กิจกรรมหลัก ชุมชนนวัตกรรมพลาสติก		ชุมชนและแหล่ง ทรัพยากรธรรมชาติได้รับการ จัดการคุณภาพด้าน สิ่งแวดล้อม โดยการมีส่วนร่วม ร่วมอย่างเป็นระบบและมี ประสิทธิภาพ	สำรวจพื้นที่ และคัดเลือกกลุ่มวิสาหกิจ ชุมชน เกษตรกร และผู้ประกอบการ เพื่อ เข้าร่วมโครงการ ถ่ายทอดเทคโนโลยี ศึกษาดูงาน เทคโนโลยีการเพาะเลี้ยง ระบบสมาร์ท ฟาร์ม การบำบัดและควบคุมคุณภาพน้ำ การผลิตอาหารคุณภาพสูงฯ คัดเลือกกลุ่มวิสาหกิจชุมชน เกษตรกร และผู้ประกอบการ ที่มีความพร้อม การจัดประชุมสัมมนาเพื่อสร้างเครือข่าย ระบบการผลิต จำหน่ายผลิตภัณฑ์แปรรูป จากพลาสติกผลผลิต การบริหารจัดการโครงการ ติดตาม ประเมินผล และจัดทำรายงาน	กลยุทธ์ที่ ๕,๖,๗,๘,๙	๔,๕	กระทรวงวิทยาศาสตร์ และเทคโนโลยี	๑,๐๐๐,๐๐๐
๔. โครงการของกระทรวงมหาดไทย							๒๐๕,๓๐๐,๐๐๐
กิจกรรมหลัก กำจัดวัชพืช และขุดลอก แหล่งน้ำและสร้างธารณะ เพื่อ อนุรักษ์และฟื้นฟูคุณภาพน้ำในคลอง สายหลักและคลองเชื่อมต่อ		ชุมชนและแหล่ง ทรัพยากรธรรมชาติได้รับการ จัดการคุณภาพด้าน สิ่งแวดล้อม โดยการมีส่วนร่วม ร่วมอย่างเป็นระบบและมี ประสิทธิภาพ	ขุดลอกคลอง และสร้างธารณะที่ต้น เขิน กำจัดวัชพืชที่กีดขวางทางน้ำโดยการตัด และขุดลอก	กลยุทธ์ที่ ๑๒	๘	๑.สนง.ส่งเสริมการ ปกครองท้องถิ่นจังหวัด สมุทรปราการ ๒.ที่ทำการปกครอง อำเภอทุกอำเภอ	๗,๕๐๐,๐๐๐ ๗,๕๐๐,๐๐๐
กิจกรรมหลัก ก่อสร้างเขื่อนป้องกันตลิ่ง และชายฝั่งในพื้นที่เสี่ยงจากธรรมชาติ		ชุมชนและแหล่ง ทรัพยากรธรรมชาติได้รับการ จัดการคุณภาพด้าน สิ่งแวดล้อม โดยการมีส่วนร่วม ร่วมอย่างเป็นระบบและมี ประสิทธิภาพ	ก่อสร้างเขื่อนป้องกันตลิ่ง/ชายฝั่งและสิ่ง ประกอบ	กลยุทธ์ที่ ๑๓	๘	๑.สนง.โยธาธิการและผัง เมืองจังหวัดสมุทรปราการ ๒.กรมโยธาธิการและผัง เมือง	๑๙๐,๓๐๐,๐๐๐
โครงการขององค์กรปกครองส่วนท้องถิ่น							๕๙,๒๗๗,๐๐๐
โครงการที่ ๑ ส่งเสริมการผลิตและสร้างมูลค่าเพิ่มสินค้าเกษตรปลอดภัยได้มาตรฐาน							๑,๖๐๐,๐๐๐
กิจกรรมหลัก ส่งเสริมการผลิตและแปร รูปสินค้าเกษตรปลอดภัยและได้ มาตรฐานด้านพืช		การสร้างมูลค่าเพิ่มสินค้า เกษตรปลอดภัยเป็นมิตรกับ สิ่งแวดล้อม	ถ่ายทอดองค์ความรู้และพัฒนาทักษะการ ผลิตและแปรรูปสินค้าด้านพืชให้กับ เกษตรกรให้ได้มาตรฐาน ตรวจสอบมาตรฐานตามเกณฑ์ที่กำหนด รณรงค์และประชาสัมพันธ์ จัดหาช่องทางการจัดจำหน่าย ติดตามประเมินผลการดำเนินงานกิจกรรม	กลยุทธ์ที่ ๕,๖,๗	๔	๓.อปท.ที่เกี่ยวข้อง	๑,๖๐๐,๐๐๐
โครงการที่ ๒ การบริหารจัดการขยะมูลฝอยและของเสียอันตรายในชุมชนตาม Roadmap โดยการมีส่วนร่วมของทุกภาคส่วน							๒,๐๐๐,๐๐๐

ประเด็นการพัฒนา/ โครงการตามแผนพัฒนาจังหวัด	ลำดับ ความสำคัญ	แผนงาน	กิจกรรมย่อย	กลยุทธ์	ตัวชี้วัด โครงการ	หน่วยดำเนินการ	งบประมาณ ดำเนินการ (บาท)
กิจกรรมหลัก ถ่ายทอดองค์ความรู้และสร้างเครือข่ายการดำเนินงานแปรรูปขยะมูลฝอยเป็นพลังงานและผลิตภัณฑ์อื่นๆ		ชุมชนและแหล่งทรัพยากรธรรมชาติได้รับการจัดการคุณภาพด้านสิ่งแวดล้อม โดยการมีส่วนร่วมอย่างเป็นระบบและมีประสิทธิภาพ	ถ่ายทอดองค์ความรู้ในการบริหารจัดการขยะ จัดหาเครื่องมือ/อุปกรณ์ที่ใช้ในการคัดแยกขยะ สนับสนุนการศึกษาและพัฒนานวัตกรรม การแปรรูปขยะมูลฝอยและของเสียอันตรายจากชุมชน สนับสนุนการจัดตั้งศูนย์การแปรรูปขยะแบบครบวงจร รณรงค์ประชาสัมพันธ์ และเสริมสร้างความเข้าใจเกี่ยวกับการจัดการขยะตามหลักการ 3Rs	กลยุทธ์ที่ 10	6	<input type="checkbox"/> ๓.อปท.ที่เกี่ยวข้อง	๑,๕๐๐,๐๐๐
กิจกรรมหลัก ป้องกันและแก้ไขมลภาวะทางอากาศที่เป็นพิษที่เกิดจากขยะตกค้าง โดยการป้องกัน และควบคุมโรคในพื้นที่เสี่ยง และพื้นที่วิกฤติ		ชุมชนและแหล่งทรัพยากรธรรมชาติได้รับการจัดการคุณภาพด้านสิ่งแวดล้อม โดยการมีส่วนร่วมอย่างเป็นระบบและมีประสิทธิภาพ	ถ่ายทอดองค์ความรู้ในการป้องกันตนเองจากมลภาวะทางอากาศที่เป็นพิษ ตรวจประเมินสุขภาพประชาชนเบื้องต้นเพื่อควบคุมโรคติดต่อ	กลยุทธ์ที่ 11	๗	<input type="checkbox"/> ๒.อปท.ที่เกี่ยวข้อง	๕๐๐,๐๐๐
โครงการที่ ๓ อนุรักษ์และฟื้นฟูคุณภาพน้ำในแม่น้ำและลำคลอง							๘,๒๐๐,๐๐๐
กิจกรรมหลัก กำจัดวัชพืช และขุดลอกแหล่งน้ำและลำรางสาธารณะ เพื่ออนุรักษ์และฟื้นฟูคุณภาพน้ำในคลองสายหลักและคลองเชื่อมต่อ		ชุมชนและแหล่งทรัพยากรธรรมชาติได้รับการจัดการคุณภาพด้านสิ่งแวดล้อม โดยการมีส่วนร่วมอย่างเป็นระบบและมีประสิทธิภาพ	ขุดลอกคลอง และสร้างสาธารณะที่ต้นเขิน กำจัดวัชพืชที่กีดขวางทางน้ำโดยการตัดและขุดลอก	กลยุทธ์ที่ 12	๘	<input type="checkbox"/> ๔.อปท.ที่เกี่ยวข้อง	๗,๕๐๐,๐๐๐
กิจกรรมหลัก บำบัดและฟื้นฟูคุณภาพน้ำในคลองสายหลักและคลองเชื่อมต่อ		ชุมชนและแหล่งทรัพยากรธรรมชาติได้รับการจัดการคุณภาพด้านสิ่งแวดล้อม โดยการมีส่วนร่วมอย่างเป็นระบบและมีประสิทธิภาพ	ถ่ายทอดองค์ความรู้ในการจัดทำ EM Ball เพื่อใช้ในการบำบัดน้ำเสีย ซ่อมแซม/บำรุงรักษากระบอกบำบัดน้ำเสียที่มีอยู่ให้สามารถใช้งานได้ รณรงค์และประชาสัมพันธ์ให้ประชาชนและโรงงานตระหนักถึงภัยที่เกิดจากมลภาวะทางน้ำ	กลยุทธ์ที่ 12	๘	<input type="checkbox"/> ๓.อปท.ที่เกี่ยวข้อง	๗๐๐,๐๐๐
โครงการที่ ๔ สร้างเสริมระบบป้องกันและเฝ้าระวังภัยพิบัติทางธรรมชาติ เพื่อป้องกันกรกัดเซาะชายฝั่ง และสนับสนุนระบบป้องกันน้ำท่วมจังหวัดสมุทรปราการ							๔๗,๔๗๗,๐๐๐
กิจกรรมหลัก ปรับปรุงซ่อมแซมประตูระบาย ทดน้ำ เพื่อสนับสนุนระบบป้องกันน้ำท่วมจังหวัดสมุทรปราการ		ชุมชนและแหล่งทรัพยากรธรรมชาติได้รับการจัดการคุณภาพด้านสิ่งแวดล้อม โดยการมีส่วนร่วมอย่างเป็นระบบและมีประสิทธิภาพ	ปรับปรุง/ซ่อมแซมประตูระบาย ทดน้ำ ปรับปรุง/ซ่อมแซมระบบระบายน้ำ ปรับปรุง/ซ่อมแซมสิ่งประกอบ	กลยุทธ์ที่ 13	๘	๑.สนง.ส่งเสริมการปกครองท้องถิ่นจังหวัดสมุทรปราการ ๒.อปท.ที่เกี่ยวข้อง	๑๐,๐๐๐,๐๐๐
กิจกรรมหลัก ก่อสร้างเขื่อน คสล. ป้องกันตลิ่งบริเวณวัดสร้างโคก หมู่ที่ ๖ ตำบลคลองด่าน อำเภอบางบ่อ		ชุมชนและแหล่งทรัพยากรธรรมชาติได้รับการจัดการคุณภาพด้านสิ่งแวดล้อม โดยการมีส่วนร่วมอย่างเป็นระบบและมีประสิทธิภาพ	ก่อสร้างเขื่อนป้องกันตลิ่ง	กลยุทธ์ที่ 13	๘	องค์การบริหารส่วนจังหวัดสมุทรปราการ	๓๗,๔๗๗,๐๐๐
โครงการความร่วมมือกับภาคเอกชน							๒,๖๐๐,๐๐๐
โครงการที่ ๑ เมืองอุตสาหกรรมเชิงนิเวศ จังหวัดสมุทรปราการ							๑,๐๐๐,๐๐๐
กิจกรรมหลัก เปิดบ้านโรงงาน (Open house) กลุ่มอุตสาหกรรมฟอกหนัง		ภาคอุตสาหกรรมมีธรรมาภิบาลธุรกิจและเป็นมิตรกับสิ่งแวดล้อม	ถ่ายทอดองค์ความรู้และพัฒนาทักษะการผลิตและแปรรูปสินค้าด้านฟิวเจอร์กับเกษตรกรให้ได้มาตรฐาน ตรวจสอบมาตรฐานตามเกณฑ์ที่กำหนด รณรงค์และประชาสัมพันธ์ จัดหาช่องทางการจัดจำหน่าย ติดตามประเมินผลการดำเนินกิจกรรม	กลยุทธ์ที่ ๓	๒	เขตประกอบการอุตสาหกรรมฟอกหนัง ก.ม.๓๐ และ ก.ม. ๓๒	๑,๐๐๐,๐๐๐

ประเด็นการพัฒนา/ โครงการตามแผนพัฒนาจังหวัด	ลำดับ ความสำคัญ	แผนงาน	กิจกรรมย่อย	กลยุทธ์	ตัวชี้วัด โครงการ	หน่วยดำเนินการ	งบประมาณ ดำเนินการ (บาท)
โครงการที่ ๒ ส่งเสริมการผลิตและสร้างมูลค่าเพิ่มสินค้าเกษตรปลอดภัยได้มาตรฐาน							๑,๖๐๐,๐๐๐
กิจกรรมหลัก ส่งเสริมการผลิตและแปรรูปสินค้าเกษตรปลอดภัยและได้มาตรฐานด้านพืช		การสร้างมูลค่าเพิ่มสินค้าเกษตรปลอดภัยเป็นมิตรกับสิ่งแวดล้อม	ถ่ายทอดองค์ความรู้และพัฒนาทักษะการผลิตและแปรรูปสินค้าด้านพืชให้กับเกษตรกรให้ได้มาตรฐานตรวจสอบมาตรฐานตามเกณฑ์ที่กำหนด รณรงค์และประชาสัมพันธ์ จัดหาช่องทางจัดจำหน่าย ติดตามประเมินผลการค้าเนินกิจกรรม	กลยุทธ์ที่ ๕,๖,๗	๔	๔.สนง.สภาเกษตรกร จ.สป. ๕.ธ.ก.ส. จ.สป.	๑,๖๐๐,๐๐๐
ประเด็นยุทธศาสตร์ที่ ๒ พัฒนาคุณภาพชีวิตประชาชน โดยยกระดับรายได้และการจัดการด้านการศึกษา สาธารณสุข สาขาศิลปวัฒนธรรม							๖๐๒,๘๒๖,๐๐๐
โครงการของจังหวัด							๓๒๘,๑๔๐,๐๐๐
๑.โครงการที่ ๑ ส่งเสริมอาชีพเพื่อเพิ่มรายได้ให้กับประชาชนในพื้นที่ตามหลักเศรษฐกิจพอเพียง และเศรษฐกิจเชิงสร้างสรรค์ มุ่งสู่การแข่งขันในประชาคมอาเซียน							๗,๘๐๐,๐๐๐
กิจกรรมหลักที่ ๑.๑ ส่งเสริมอาชีพตามหลักปรัชญาเศรษฐกิจพอเพียง และแนวทางพระราชดำริ	๕๔	ประชาชนมีคุณภาพชีวิตที่ดีขึ้น โดยการสร้างกระบวนการมีส่วนร่วมเพื่อให้เกิดความเสมอภาคและความเท่าเทียมกันในสังคม	ยกระดับศักยภาพหมู่บ้านเพื่อขับเคลื่อนเศรษฐกิจฐานรากตามแนวทางพระราชดำริ	กลยุทธ์ที่ ๑	ตัวชี้วัดที่ ๑,๒	๑.สนง. พัฒนาชุมชนจังหวัดสมุทรปราการ ๒.ที่ทำการปกครองอำเภอทุกอำเภอ	๒,๐๐๐,๐๐๐
กิจกรรมหลักที่ ๑.๒ การขยายโอกาสในการสร้างอาชีพใหม่ให้กับแรงงานนอกระบบ	๓๒	ประชาชนมีคุณภาพชีวิตที่ดีขึ้น โดยการสร้างกระบวนการมีส่วนร่วมเพื่อให้เกิดความเสมอภาคและความเท่าเทียมกันในสังคม	การขยายโอกาสในการสร้างอาชีพใหม่ให้กับแรงงานนอกระบบ	กลยุทธ์ที่ ๑	ตัวชี้วัดที่ ๑,๒	สนง.แรงงานจังหวัดสมุทรปราการ	๘๐๐,๐๐๐
กิจกรรมหลักที่ ๑.๓ โครงการส่งเสริมสนับสนุนการดำเนินงานตามพระราชโบายด้านการศึกษาของสมเด็จพระเจ้าอยู่หัวมหาวชิราลงกรณ บดินทรเทพยวรางกูร สู่การปฏิบัติ	๓๔	ประชาชนมีคุณภาพชีวิตที่ดีขึ้น โดยการสร้างกระบวนการมีส่วนร่วมเพื่อให้เกิดความเสมอภาคและความเท่าเทียมกันในสังคม	ส่งเสริม สนับสนุนการดำเนินงานตามพระราชโบายด้านการศึกษาของสมเด็จพระเจ้าอยู่หัว มหาวชิราลงกรณ บดินทรเทพยวรางกูร สู่การปฏิบัติ	กลยุทธ์ที่ ๓	ตัวชี้วัดที่ ๕,๖	สนง. ศึกษาธิการจังหวัดฯ	๕,๐๐๐,๐๐๐
๒.โครงการที่ ๒ ส่งเสริมคุณภาพชีวิตประชาชน							๑,๗๔๐,๐๐๐
กิจกรรมหลักที่ ๒.๑ โครงการส่งเสริมและพัฒนาศักยภาพผู้ใช้แรงงานสู่ความเป็น Excellent Labour	๕๕	ประชาชนมีคุณภาพชีวิตที่ดีขึ้น โดยการสร้างกระบวนการมีส่วนร่วมเพื่อให้เกิดความเสมอภาคและความเท่าเทียมกันในสังคม	ส่งเสริมและพัฒนาศักยภาพผู้ใช้แรงงานสู่ความเป็น Excellent Labour	กลยุทธ์ที่ ๒	ตัวชี้วัดที่ ๓,๔	สนง. สวัสดิการและคุ้มครองแรงงานจังหวัดฯ	๕๔๐,๐๐๐
กิจกรรมหลักที่ ๒.๒ รณรงค์เสริมสร้างสุขภาพแรงงานเพื่ออาชีพในอนาคตที่สู่ไทยแลนด์ ๔.๐	๓๓	ประชาชนมีคุณภาพชีวิตที่ดีขึ้น โดยการสร้างกระบวนการมีส่วนร่วมเพื่อให้เกิดความเสมอภาคและความเท่าเทียมกันในสังคม	รณรงค์เสริมสร้างสุขภาพแรงงานเพื่ออาชีพในอนาคตที่สู่ไทยแลนด์ ๔.๐	กลยุทธ์ที่ ๒	ตัวชี้วัดที่ ๓,๔	สนง.สวัสดิการและคุ้มครองแรงงานจังหวัด	๑,๒๐๐,๐๐๐
๓.โครงการที่ ๓ พัฒนาหมู่บ้านเศรษฐกิจพอเพียงต้นแบบ ๑ ตำบล ๑ หมู่บ้าน		ประชาชนมีคุณภาพชีวิตที่ดีขึ้น โดยการสร้างกระบวนการมีส่วนร่วมเพื่อให้เกิดความเสมอภาคและความเท่าเทียมกันในสังคม		กลยุทธ์ที่ ๓	ตัวชี้วัดที่ ๕,๖	สนง. พัฒนาชุมชนจังหวัดสมุทรปราการ	๑,๕๐๐,๐๐๐
กิจกรรมหลักที่ ๓.๑ โครงการรักสมุทรปราการ สร้างสมุทรปราการ ด้วยวิถีพอเพียง	๑๘	ประชาชนมีคุณภาพชีวิตที่ดีขึ้น โดยการสร้างกระบวนการมีส่วนร่วมเพื่อให้เกิดความเสมอภาคและความเท่าเทียมกันในสังคม	รักสมุทรปราการ สร้างสมุทรปราการ ด้วยวิถีพอเพียง	กลยุทธ์ที่ ๓	ตัวชี้วัดที่ ๕,๖	สนง. พัฒนาชุมชนจังหวัดสมุทรปราการ	๑,๕๐๐,๐๐๐

ประเด็นการพัฒนา/ โครงการตามแผนพัฒนาจังหวัด	ลำดับ ความสำคัญ	แผนงาน	กิจกรรมย่อย	กลยุทธ์	ตัวชี้วัด โครงการ	หน่วยดำเนินการ	งบประมาณ ดำเนินการ (บาท)
๔.โครงการที่ ๔ พัฒนาระบบ สาธารณสุขภาค สาธารณูปการให้ ครอบคลุม และเพียงพอกับการใช้บริการ ของประชาชนในพื้นที่		ประชาชนมีคุณภาพชีวิตที่ดี ขึ้น โดยการสร้าง กระบวนการมีส่วนร่วม เพื่อให้เกิดความเสมอภาค และความเท่าเทียมกันในสังคม		กลยุทธ์ที่ ๔	ตัวชี้วัดที่ ๗,๘	ที่ทำการปกครองอำเภอ ทุกอำเภอ	๓๑๐,๐๐๐,๐๐๐
กิจกรรมหลักที่ ๔.๑ แก้ไขปัญหาความ เดือดร้อนของประชาชนด้าน สาธารณสุขภาค สาธารณูปการ ให้ ครอบคลุมและเพียงพอ	๘	ประชาชนมีคุณภาพชีวิตที่ดี ขึ้น โดยการสร้าง กระบวนการมีส่วนร่วม เพื่อให้เกิดความเสมอภาค และความเท่าเทียมกันในสังคม	ถมดินป้องกันน้ำท่วม บริเวณโรงเรียนขุน สมุทรไทยหมู่ที่ ๑ ตำบลนาเกลือ อำเภอ พระสมุทรเจดีย์ จังหวัดสมุทรปราการ	กลยุทธ์ที่ ๔	ตัวชี้วัดที่ ๗,๘	๑.ที่ทำการปกครอง จังหวัดสมุทรปราการ ๒.ที่ทำการปกครอง อำเภอทุกอำเภอ ๓.อปท.ที่เกี่ยวข้อง	๔,๐๐๐,๐๐๐
กิจกรรมหลักที่ ๔.๒ ส่งเสริมกิจกรรม กีฬาเพื่อเสริมสร้างสุขภาพที่ดีให้กับ ประชาชนทุกกลุ่มวัย	๔๒	ประชาชนมีคุณภาพชีวิตที่ดี ขึ้น โดยการสร้าง กระบวนการมีส่วนร่วม เพื่อให้เกิดความเสมอภาค และความเท่าเทียมกันในสังคม	จัดสร้างสวนรุกขชาติเฉลิมพระเกียรติ สมเด็จพระเทพรัตนราชสุดาฯ สยามบรม ราชกุมารี บริเวณชุมชนเมืองแก้ว หมู่ที่ ๘ ตำบลบางแก้ว อำเภอบางพลี จังหวัด สมุทรปราการ	กลยุทธ์ที่ ๔	ตัวชี้วัดที่ ๗,๘	๑.ศูนย์กีฬาแห่ง ประเทศไทยจังหวัด สมุทรปราการ ๒.ที่ทำการปกครอง อำเภอทุกอำเภอ ๓.อปท.ที่เกี่ยวข้อง	๔๐,๐๐๐,๐๐๐
กิจกรรมหลักที่ ๔.๓ พัฒนาและ ยกระดับสถานบริการสาธารณสุขให้มี มาตรฐานมุ่งสู่ระดับสากล	๔๐	ประชาชนมีคุณภาพชีวิตที่ดี ขึ้น โดยการสร้าง กระบวนการมีส่วนร่วม เพื่อให้เกิดความเสมอภาค และความเท่าเทียมกันในสังคม	๑. จัดหาวัสดุ/ครุภัณฑ์ เพื่อเพิ่ม ประสิทธิภาพงานบริการดูแลผู้สูงอายุ แบบครบวงจร ๒. ส่งเสริมบริการสาธารณสุขและการ ดูแลสุขภาพผู้สูงอายุระยะยาว (Long	กลยุทธ์ที่ ๔	ตัวชี้วัดที่ ๗,๘	๑.สนง.สาธารณสุข จังหวัดสมุทรปราการ ๒.กระทรวงสาธารณสุข ๓. ที่ทำการปกครอง อำเภอทุกอำเภอ	๓๗,๐๐๐,๐๐๐
กิจกรรมหลักที่ ๔.๔ แก้ไขปัญหาความ เดือดร้อนของประชาชน เพื่ออำนวยความสะดวก และเพิ่มประสิทธิภาพในการให้บริการประชาชน	๔๑	ประชาชนมีคุณภาพชีวิตที่ดี ขึ้น โดยการสร้าง กระบวนการมีส่วนร่วม เพื่อให้เกิดความเสมอภาค และความเท่าเทียมกันในสังคม	๑. จัดหาครุภัณฑ์ เพื่อเพิ่มประสิทธิภาพ งานบริการด้านรังวัดทำแผนที่ ๒. แก้ไขปัญหาความเดือดร้อนของ ประชาชน เพื่ออำนวยความสะดวกและ เพิ่มประสิทธิภาพในการให้บริการ ประชาชน ๓. ส่งเสริมบริการสาธารณสุข ลดอุบัติเหตุ และอุบัติเหตุจากรถ ให้บริการประชาชน	กลยุทธ์ที่ ๔	ตัวชี้วัดที่ ๗,๘	๑.ที่ทำการปกครอง จังหวัดสมุทรปราการ ๒.ที่ทำการปกครอง อำเภอทุกอำเภอ ๓.กรมการปกครอง ๔. สนง.ที่ดินจังหวัดฯ ๕. สนง. สาธารณสุขจังหวัดฯ	๕๖,๐๐๐,๐๐๐
กิจกรรมหลักที่ ๔.๕ ส่งเสริมกิจกรรม กีฬาเพื่อเสริมสร้างสุขภาพที่ดีให้กับ ประชาชนทุกกลุ่มวัย	๕๖	ประชาชนมีคุณภาพชีวิตที่ดี ขึ้น โดยการสร้าง กระบวนการมีส่วนร่วม เพื่อให้เกิดความเสมอภาค และความเท่าเทียมกันในสังคม	จัดหาครุภัณฑ์ เพื่อเพิ่มประสิทธิภาพงาน บริการดูแลผู้สูงอายุแบบครบวงจร	กลยุทธ์ที่ ๔	ตัวชี้วัดที่ ๗,๘	๑.สนง.สาธารณสุข จังหวัดสมุทรปราการ	๓๗,๐๐๐,๐๐๐
กิจกรรมหลักที่ ๔.๖ แก้ไขปัญหาความ เดือดร้อนของประชาชน เพื่ออำนวยความสะดวก และเพิ่มประสิทธิภาพในการให้บริการประชาชน	๕๗	ประชาชนมีคุณภาพชีวิตที่ดี ขึ้น โดยการสร้าง กระบวนการมีส่วนร่วม เพื่อให้เกิดความเสมอภาค และความเท่าเทียมกันในสังคม	ส่งเสริมบริการสาธารณสุข ลดอุบัติเหตุ และอุบัติเหตุจากรถให้บริการประชาชน	กลยุทธ์ที่ ๔	ตัวชี้วัดที่ ๗,๘	๑.สนง.สาธารณสุข จังหวัดสมุทรปราการ ๒. โรงพยาบาลบางเสาธง	๕๖,๐๐๐,๐๐๐
๕.โครงการที่ ๕ พัฒนาศักยภาพกลุ่มผู้ผลิต ผู้ประกอบการ OTOP/SMEs/วิสาหกิจ ชุมชน/Biz Club และส่งเสริมการตลาด สินค้าสู่สากล		ประชาชนมีคุณภาพชีวิตที่ดี ขึ้น โดยการสร้าง กระบวนการมีส่วนร่วม เพื่อให้เกิดความเสมอภาค และความเท่าเทียมกันในสังคม		กลยุทธ์ที่ ๒,๖	ตัวชี้วัดที่ ๓,๔,๑๐	๒.กระทรวงสาธารณสุข ๓. ที่ทำการปกครอง อำเภอทุกอำเภอ	๗,๑๐๐,๐๐๐
กิจกรรมหลักที่ ๕.๑ ส่งเสริมและพัฒนา ศักยภาพวิสาหกิจชุมชนจังหวัด สมุทรปราการ	๔๓	ประชาชนมีคุณภาพชีวิตที่ดี ขึ้น โดยการสร้าง กระบวนการมีส่วนร่วม เพื่อให้เกิดความเสมอภาค และความเท่าเทียมกันในสังคม	๑. เพิ่มศักยภาพศูนย์เรียนรู้การเพิ่ม ประสิทธิภาพการผลิตสินค้าเกษตร (ศพก.) ๒. ส่งเสริมการใช้ห้องอบแห้งพลังงาน แสงอาทิตย์แก่วิสาหกิจชุมชน	กลยุทธ์ที่ ๒	ตัวชี้วัดที่ ๓,๔	๑.สนง.เกษตรจังหวัด สมุทรปราการ ๒.สนง. พลังงานจังหวัดฯ	๑,๗๐๐,๐๐๐
กิจกรรมหลักที่ ๕.๒ โครงการเพิ่มทักษะ ด้านการบริหารจัดการและส่งเสริม การตลาดกลุ่มผู้ผลิต OTOP ให้สามารถ ดำเนินกิจการได้อย่างมีประสิทธิภาพ	๑๔	ประชาชนมีคุณภาพชีวิตที่ดี ขึ้น โดยการสร้าง กระบวนการมีส่วนร่วม เพื่อให้เกิดความเสมอภาค และความเท่าเทียมกันในสังคม	เพิ่มทักษะด้านการบริหารจัดการและ ส่งเสริมการตลาดกลุ่มผู้ผลิต OTOP ให้ สามารถดำเนินกิจการได้อย่างมี ประสิทธิภาพ	กลยุทธ์ที่ ๖	ตัวชี้วัดที่ ๑๐	สนง. พัฒนากลุ่ม จังหวัดสมุทรปราการ	๕,๒๐๐,๐๐๐

ประเด็นการพัฒนา/ โครงการตามแผนพัฒนาจังหวัด	ลำดับ ความสำคัญ	แผนงาน	กิจกรรมย่อย	กลยุทธ์	ตัวชี้วัด โครงการ	หน่วยดำเนินการ	งบประมาณ ดำเนินการ (บาท)
กิจกรรมที่ ๕.๓ การพัฒนาผลิตภัณฑ์อาหาร ของดีของเด่นจังหวัดสมุทรปราการ	๒๐	ประชาชนมีคุณภาพชีวิตที่ดีขึ้น โดยการสร้างกระบวนการมีส่วนร่วม เพื่อให้เกิดความเสมอภาคและความเท่าเทียมกันในสังคม	การพัฒนาผลิตภัณฑ์อาหาร ของดีของเด่นจังหวัดสมุทรปราการ	กลยุทธ์ที่ ๖	ตัวชี้วัดที่ ๑๐	สนง. พัฒนาชุมชนจังหวัดสมุทรปราการ	๒๐๐,๐๐๐
โครงการของกระทรวง กรม							๑๒๕,๗๐๑,๐๐๐
๑. โครงการของกระทรวงแรงงาน							๖,๐๐๐,๐๐๐
กิจกรรมหลัก ส่งเสริมอาชีพหลักสูตรระยะสั้นให้กับผู้ว่างงาน และผู้ด้อยโอกาส		ประชาชนมีคุณภาพชีวิตที่ดีขึ้น โดยการสร้างกระบวนการมีส่วนร่วม เพื่อให้เกิดความเสมอภาคและความเท่าเทียมกันในสังคม	ถ่ายทอดองค์ความรู้หลักสูตรระยะสั้น สนับสนุนปัจจัยการดำเนินการ จัดหาช่องทางการจัดจำหน่าย	กลยุทธ์ที่ ๑	๑,๒	สถาบันพัฒนาฝีมือแรงงานภาค ๑	๑,๐๐๐,๐๐๐
กิจกรรมหลัก พัฒนาเสริมสร้างทักษะแรงงาน (Skilled labour) เพื่อยกระดับศักยภาพและรองรับเทคโนโลยีขั้นสูง		ประชาชนมีคุณภาพชีวิตที่ดีขึ้น โดยการสร้างกระบวนการมีส่วนร่วม เพื่อให้เกิดความเสมอภาคและความเท่าเทียมกันในสังคม	ถ่ายทอดองค์ความรู้และพัฒนาทักษะ รับรองมาตรฐานให้ผู้เข้ารับการศึกษา	กลยุทธ์ที่ ๑	๑,๒	สถาบันพัฒนาฝีมือแรงงานภาค ๑	๒,๐๐๐,๐๐๐
กิจกรรมหลัก ฝึกอบรมเพิ่มรายได้ ลดรายจ่าย เพื่อการพัฒนาคุณภาพชีวิตของผู้ด้อยโอกาสจังหวัดสมุทรปราการ		ประชาชนมีคุณภาพชีวิตที่ดีขึ้น โดยการสร้างกระบวนการมีส่วนร่วม เพื่อให้เกิดความเสมอภาคและความเท่าเทียมกันในสังคม	ส่งเสริมแนวคิด ความรู้ และทักษะในการประกอบอาชีพให้แก่กลุ่มผู้ด้อยโอกาสต่างๆ และประชาชนในเขตพื้นที่จังหวัดสมุทรปราการ จัดการฝึกอบรม/กิจกรรม ในเขตพื้นที่จังหวัดสมุทรปราการ	กลยุทธ์ที่ ๑	๑,๒	๑	๑,๐๐๐,๐๐๐
กิจกรรมหลัก ฝึกอบรมส่งเสริมอาชีพคนพิการจังหวัดสมุทรปราการ		ประชาชนมีคุณภาพชีวิตที่ดีขึ้น โดยการสร้างกระบวนการมีส่วนร่วม เพื่อให้เกิดความเสมอภาคและความเท่าเทียมกันในสังคม	ส่งเสริมความรู้ทักษะ ความชำนาญในการฝึกอาชีพด้านต่างๆ ให้คนพิการ ผู้ดูแลคนพิการ ผู้ช่วยคนพิการ อาสาสมัคร จัดการฝึกอบรม/กิจกรรม ในเขตพื้นที่จังหวัดสมุทรปราการ	กลยุทธ์ที่ ๑	๑,๒	องค์การบริหารส่วนจังหวัดสมุทรปราการ	๒,๐๐๐,๐๐๐
๒. โครงการของกระทรวงมหาดไทย							๗๑,๓๕๐,๐๐๐
กิจกรรมหลัก พัฒนาหมู่บ้านให้เป็นหมู่บ้านเศรษฐกิจพอเพียงต้นแบบตามเกณฑ์ของกระทรวงมหาดไทย		ประชาชนมีคุณภาพชีวิตที่ดีขึ้น โดยการสร้างกระบวนการมีส่วนร่วม เพื่อให้เกิดความเสมอภาคและความเท่าเทียมกันในสังคม	จัดการประชุมเชิงปฏิบัติการ ฝึกปฏิบัติกิจกรรม เพื่อสร้างทักษะการดำรงชีวิตตามแนวปรัชญาของเศรษฐกิจพอเพียง การประเมินระดับการพัฒนาของหมู่บ้านตามเกณฑ์ประเมินหมู่บ้านเศรษฐกิจพอเพียงต้นแบบ	กลยุทธ์ที่ ๓	๕,๖	๑.สนง. พัฒนาชุมชนจังหวัดสมุทรปราการ ๒.กรมการพัฒนาชุมชน	๒,๕๐๐,๐๐๐
กิจกรรมหลัก พัฒนาและยกระดับสถานบริการสาธารณสุขให้มีมาตรฐานมุ่งสู่ระดับสากล		ประชาชนมีคุณภาพชีวิตที่ดีขึ้น โดยการสร้างกระบวนการมีส่วนร่วม เพื่อให้เกิดความเสมอภาคและความเท่าเทียมกันในสังคม	ก่อสร้าง/ปรับปรุงสถานเอกประสงค์และสิ่งประกอบ ก่อสร้าง/ปรับปรุงสิ่งอำนวยความสะดวก จัดหาเครื่องมือ/อุปกรณ์การแพทย์ที่ทันสมัย พัฒนาบุคลากรด้านสาธารณสุขในการให้บริการประชาชน ประชาสัมพันธ์ และรณรงค์การให้บริการด้านสาธารณสุข	กลยุทธ์ที่ ๔	ตัวชี้วัดที่ ๗,๘	๓. ที่ทำการปกครองอำเภอทุกอำเภอ	๙,๒๕๐,๐๐๐
กิจกรรมหลัก แก้ไขปัญหาความเดือดร้อนของประชาชน เพื่ออำนวยความสะดวกและเพิ่มประสิทธิภาพในการให้บริการประชาชน		ประชาชนมีคุณภาพชีวิตที่ดีขึ้น โดยการสร้างกระบวนการมีส่วนร่วม เพื่อให้เกิดความเสมอภาคและความเท่าเทียมกันในสังคม	ก่อสร้าง/ปรับปรุงสิ่งอำนวยความสะดวก พัฒนาบุคลากรในการให้บริการประชาชน	กลยุทธ์ที่ ๔	ตัวชี้วัดที่ ๗,๘	๑. ที่ทำการปกครอง	๑๙,๒๐๐,๐๐๐
						๒. ที่ทำการปกครองอำเภอทุกอำเภอ	๑๙,๒๐๐,๐๐๐
						๓. กรมการปกครอง	

ประเด็นการพัฒนา/ โครงการตามแผนพัฒนาจังหวัด	ลำดับ ความสำคัญ	แผนงาน	กิจกรรมย่อย	กลยุทธ์	ตัวชี้วัด โครงการ	หน่วยดำเนินการ	งบประมาณ ดำเนินการ (บาท)
						๔. สนง.ที่ดินจังหวัดฯ	๑๙,๒๐๐,๐๐๐
กิจกรรมหลัก แก้ไขปัญหาความ เดือดร้อนของประชาชนด้าน สาธารณสุขโรค สาธารณสุขการ ให้ ครอบครัวและเพียงพอ		ประชาชนมีคุณภาพชีวิตที่ดี ขึ้น โดยการสร้าง กระบวนการมีส่วนร่วม เพื่อให้เกิดความเสมอภาค และความเท่าเทียมกันในสังคม	การบริการระบบประปา การบริการระบบไฟฟ้า การบริการระบบอินเทอร์เน็ต	กลยุทธ์ที่ ๔	ตัวชี้วัดที่ ๗,๘	๑.ที่ทำการปกครอง จังหวัดสมุทรปราการ	๑,๐๐๐,๐๐๐
						๑.ที่ทำการปกครอง อำเภอทูลกระหม่อม	๑,๐๐๐,๐๐๐
๓. โครงการของกระทรวงเกษตรและสหกรณ์							๑,๗๔๑,๐๐๐
กิจกรรมหลัก พัฒนาการเกษตรตาม แนวทฤษฎีใหม่		ประชาชนมีคุณภาพชีวิตที่ดี ขึ้น โดยการสร้าง กระบวนการมีส่วนร่วม เพื่อให้เกิดความเสมอภาค และความเท่าเทียมกันในสังคม	ถ่ายทอดองค์ความรู้แนวเกษตรทฤษฎีใหม่	กลยุทธ์ที่ ๓	ตัวชี้วัดที่ ๕,๖	กระทรวงเกษตรและ สหกรณ์	๖๓,๐๐๐
กิจกรรมหลัก ศูนย์เรียนรู้เศรษฐกิจ พอเพียงชุมชน		ประชาชนมีคุณภาพชีวิตที่ดี ขึ้น โดยการสร้าง กระบวนการมีส่วนร่วม เพื่อให้เกิดความเสมอภาค และความเท่าเทียมกันในสังคม	จัดตั้งศูนย์เรียนรู้เศรษฐกิจพอเพียงชุมชน	กลยุทธ์ที่ ๓	ตัวชี้วัดที่ ๕,๖	กระทรวงเกษตรและ สหกรณ์	๑๓๕,๐๐๐
กิจกรรมหลัก ศูนย์เรียนรู้เศรษฐกิจ พอเพียงด้านการเลี้ยงสัตว์		ประชาชนมีคุณภาพชีวิตที่ดี ขึ้น โดยการสร้าง กระบวนการมีส่วนร่วม เพื่อให้เกิดความเสมอภาค และความเท่าเทียมกันในสังคม	จัดตั้งศูนย์เรียนรู้เศรษฐกิจพอเพียงด้าน การเลี้ยงสัตว์	กลยุทธ์ที่ ๓	ตัวชี้วัดที่ ๕,๖	กรมปศุสัตว์	๒๐,๐๐๐
กิจกรรมหลัก ศูนย์เรียนรู้การเพิ่ม ประสิทธิภาพการผลิตสินค้าเกษตร		ประชาชนมีคุณภาพชีวิตที่ดี ขึ้น โดยการสร้าง กระบวนการมีส่วนร่วม เพื่อให้เกิดความเสมอภาค และความเท่าเทียมกันในสังคม	จัดตั้งศูนย์การเรียนรู้ และพัฒนาศูนย์การ เรียนรู้ด้านการเกษตร	กลยุทธ์ที่ ๓	ตัวชี้วัดที่ ๕,๖	กรมส่งเสริมการเกษตร	๖๐๐,๐๐๐
กิจกรรมหลัก ส่งเสริมและพัฒนา ศักยภาพวิสาหกิจชุมชนจังหวัด สมุทรปราการ		ประชาชนมีคุณภาพชีวิตที่ดี ขึ้น โดยการสร้าง กระบวนการมีส่วนร่วม เพื่อให้เกิดความเสมอภาค และความเท่าเทียมกันในสังคม	สัมมนาเชิงปฏิบัติการเพื่อพัฒนาศักยภาพ การบริหารจัดการและพัฒนาบรรจุกภัณฑ์	กลยุทธ์ที่ ๒	ตัวชี้วัดที่ ๓,๔	๑.สนง.เกษตรจังหวัด สมุทรปราการ	๕๖๐,๐๐๐
กิจกรรมหลัก ป้องกันและกำจัดโรคพิษ สุนัขบ้า		ประชาชนมีคุณภาพชีวิตที่ดี ขึ้น โดยการสร้าง กระบวนการมีส่วนร่วม เพื่อให้เกิดความเสมอภาค และความเท่าเทียมกันในสังคม	จัดประชุมเชิงปฏิบัติการร่วมกับ หน่วยงานที่เกี่ยวข้อง -ให้การสนับสนุนงบประมาณในการ ปฏิบัติงานป้องกันโรคพิษสุนัขบ้า	กลยุทธ์ที่ ๔	ตัวชี้วัดที่ ๗,๘	๑.กรมปศุสัตว์	๓๓๐,๐๐๐
กิจกรรมหลัก ป้องกันและควบคุมโรค ไข้หวัดนก ไข้หวัดใหญ่ และโรคมือเท้า ปาก		ประชาชนมีคุณภาพชีวิตที่ดี ขึ้น โดยการสร้าง กระบวนการมีส่วนร่วม เพื่อให้เกิดความเสมอภาค และความเท่าเทียมกันในสังคม	จัดซื้อวัสดุ เคมีภัณฑ์ ครุภัณฑ์และอุปกรณ์	กลยุทธ์ที่ ๔	ตัวชี้วัดที่ ๗,๘	๑.กรมปศุสัตว์	๓๓,๐๐๐
๔. โครงการของกระทรวงศึกษาธิการ							๑๗,๖๐๐,๐๐๐
กิจกรรมหลัก พัฒนาสถานศึกษาเพื่อให้ เพียงพอต่อการให้บริการการศึกษาขั้น พื้นฐาน		ประชาชนมีคุณภาพชีวิตที่ดี ขึ้น โดยการสร้าง กระบวนการมีส่วนร่วม เพื่อให้เกิดความเสมอภาค และความเท่าเทียมกันในสังคม	ก่อสร้าง/ปรับปรุงสิ่งอำนวยความสะดวก ภายในสถานศึกษา ก่อสร้าง/ปรับปรุงอาคารและสิ่งประกอบ ก่อสร้าง/ปรับปรุงลานอเนกประสงค์และ สิ่งประกอบ	กลยุทธ์ที่ ๔	ตัวชี้วัดที่ ๗,๘	๑.สนง.ศึกษาธิการ จังหวัดสมุทรปราการ ๒.กระทรวงศึกษาธิการ ๓.อปท.ที่เกี่ยวข้อง	๖,๗๐๐,๐๐๐
กิจกรรมหลัก สร้างเสริมทักษะและองค์ ความรู้ให้กับบุคลากรทางการศึกษา		ประชาชนมีคุณภาพชีวิตที่ดี ขึ้น โดยการสร้าง กระบวนการมีส่วนร่วม เพื่อให้เกิดความเสมอภาค และความเท่าเทียมกันในสังคม	ถ่ายทอดองค์ความรู้ให้กับบุคลากรทาง การศึกษาและเจ้าหน้าที่	กลยุทธ์ที่ ๕	ตัวชี้วัดที่ ๙	๑.สนง.ศึกษาธิการ จังหวัดสมุทรปราการ ๒.กระทรวงศึกษาธิการ	๒,๕๐๐,๐๐๐

ประเด็นการพัฒนา/ โครงการตามแผนพัฒนาจังหวัด	ลำดับ ความสำคัญ	แผนงาน	กิจกรรมย่อย	กลยุทธ์	ตัวชี้วัด โครงการ	หน่วยดำเนินการ	งบประมาณ ดำเนินการ (บาท)
กิจกรรมหลัก จัดหาสื่อการเรียนการสอนที่ทันสมัย และเพียงพอต่อการใช้งาน		ประชาชนมีคุณภาพชีวิตที่ดีขึ้น โดยการสร้างกระบวนการมีส่วนร่วมเพื่อให้เกิดความเสมอภาคและความเท่าเทียมกันในสังคม	จัดหาวัสดุ/ครุภัณฑ์ที่ใช้ในการเรียนการสอน	กลยุทธ์ที่ ๕	ตัวชี้วัดที่ ๙	๑.สนง.ศึกษาธิการ จังหวัดสมุทรปราการ ๒.กระทรวงศึกษาธิการ	๕,๐๐๐,๐๐๐
กิจกรรมหลัก ปรับปรุง/ซ่อมแซมโครงสร้างพื้นฐานพัฒนาการเรียนการสอนให้มาตรฐานและปลอดภัยเพียงพอต่อการใช้งาน		ประชาชนมีคุณภาพชีวิตที่ดีขึ้น โดยการสร้างกระบวนการมีส่วนร่วมเพื่อให้เกิดความเสมอภาคและความเท่าเทียมกันในสังคม	ก่อสร้าง/ปรับปรุงอาคารเรียนและสิ่งประกอบ ก่อสร้าง/ปรับปรุงสิ่งอำนวยความสะดวกและสิ่งประกอบ ก่อสร้าง/ปรับปรุงลานอเนกประสงค์และสิ่งประกอบ	กลยุทธ์ที่ ๔	ตัวชี้วัดที่ ๗,๘	๑.สนง.ศึกษาธิการ จังหวัดสมุทรปราการ ๒.กระทรวงศึกษาธิการ ๓.อปท.ที่เกี่ยวข้อง	๓,๔๐๐,๐๐๐
๕. โครงการของกระทรวงสาธารณสุข							๒๘,๔๕๐,๐๐๐
กิจกรรมหลัก พัฒนาและยกระดับสถานบริการสาธารณสุขให้มีมาตรฐานมุ่งสู่ระดับสากล		ประชาชนมีคุณภาพชีวิตที่ดีขึ้น โดยการสร้างกระบวนการมีส่วนร่วมเพื่อให้เกิดความเสมอภาคและความเท่าเทียมกันในสังคม	ก่อสร้าง/ปรับปรุงลานอเนกประสงค์และสิ่งประกอบ ก่อสร้าง/ปรับปรุงสิ่งอำนวยความสะดวกจัดหาเครื่องมือ/อุปกรณ์การแพทย์ที่ทันสมัย พัฒนาบุคลากรด้านสาธารณสุขในการให้บริการประชาชน ประชาสัมพันธ์ และรณรงค์การให้บริการด้านสาธารณสุข	กลยุทธ์ที่ ๔	ตัวชี้วัดที่ ๗,๘	๑.สนง.สาธารณสุข จังหวัดสมุทรปราการ ๒.กระทรวงสาธารณสุข	๙,๒๕๐,๐๐๐
กิจกรรมหลัก แก้ไขปัญหาความเดือดร้อนของประชาชน เพื่ออำนวยความสะดวกและเพิ่มประสิทธิภาพในการให้บริการประชาชน		ประชาชนมีคุณภาพชีวิตที่ดีขึ้น โดยการสร้างกระบวนการมีส่วนร่วมเพื่อให้เกิดความเสมอภาคและความเท่าเทียมกันในสังคม	ก่อสร้าง/ปรับปรุงสิ่งอำนวยความสะดวกพัฒนาบุคลากรในการให้บริการประชาชน	กลยุทธ์ที่ ๔	ตัวชี้วัดที่ ๗,๘	<input type="checkbox"/> ๕. สนง. สาธารณสุข จังหวัดฯ	๑๙,๒๐๐,๐๐๐
๖. โครงการของกระทรวงพลังงาน							๕๖๐,๐๐๐
กิจกรรมหลัก ส่งเสริมและพัฒนาศักยภาพวิสาหกิจชุมชนจังหวัดสมุทรปราการ		ประชาชนมีคุณภาพชีวิตที่ดีขึ้น โดยการสร้างกระบวนการมีส่วนร่วมเพื่อให้เกิดความเสมอภาคและความเท่าเทียมกันในสังคม	สัมมนาเชิงปฏิบัติการเพื่อพัฒนาศักยภาพการบริหารจัดการและพัฒนาบรรจุภัณฑ์	กลยุทธ์ที่ ๒	ตัวชี้วัดที่ ๓,๔	<input type="checkbox"/> ๒.สนง. พลังงานจังหวัดฯ	๕๖๐,๐๐๐
โครงการขององค์กรปกครองส่วนท้องถิ่น							๑๔๘,๙๘๕,๐๐๐
โครงการที่ ๑ ส่งเสริมอาชีพเพื่อเพิ่มรายได้ให้กับประชาชนในพื้นที่ตามหลักเศรษฐกิจพอเพียง และเศรษฐกิจเชิงสร้างสรรค์ มุ่งสู่การแข่งขันในประชาคมอาเซียน							๒,๐๐๐,๐๐๐
กิจกรรมหลัก พัฒนาศักยภาพการดำรงชีวิตตามหลักปรัชญาของเศรษฐกิจพอเพียง		ประชาชนมีคุณภาพชีวิตที่ดีขึ้น โดยการสร้างกระบวนการมีส่วนร่วมเพื่อให้เกิดความเสมอภาคและความเท่าเทียมกันในสังคม	ถ่ายทอดองค์ความรู้ทักษะพื้นฐานในการดำรงชีวิตและการพัฒนาอาชีพที่เหมาะสมศึกษาดูงาน	กลยุทธ์ที่ ๓		องค์การบริหารส่วน จังหวัดสมุทรปราการ	๑,๐๐๐,๐๐๐
กิจกรรมหลัก พัฒนาคุณภาพชีวิตและส่งเสริมอาชีพประชาชน		ประชาชนมีคุณภาพชีวิตที่ดีขึ้น โดยการสร้างกระบวนการมีส่วนร่วมเพื่อให้เกิดความเสมอภาคและความเท่าเทียมกันในสังคม	ถ่ายทอดองค์ความรู้ทักษะพื้นฐานในการดำรงชีวิตและการพัฒนาอาชีพที่เหมาะสมศึกษาดูงาน	กลยุทธ์ที่ ๑		องค์การบริหารส่วน จังหวัดสมุทรปราการ	๑,๐๐๐,๐๐๐
โครงการที่ ๒ ส่งเสริมคุณภาพชีวิตประชาชน							๘๗,๗๑๐,๐๐๐
กิจกรรมหลัก จัดงานวันคนพิการสากลประจำปี		ประชาชนมีคุณภาพชีวิตที่ดีขึ้น โดยการสร้างกระบวนการมีส่วนร่วมเพื่อให้เกิดความเสมอภาคและความเท่าเทียมกันในสังคม	จัดกิจกรรมวันพิการสากล จัดกิจกรรมนันทนาการให้แก่คนพิการ	กลยุทธ์ที่ ๑		องค์การบริหารส่วน จังหวัดสมุทรปราการ	๑,๕๐๐,๐๐๐

ประเด็นการพัฒนา/ โครงการตามแผนพัฒนาจังหวัด	ลำดับ ความสำคัญ	แผนงาน	กิจกรรมย่อย	กลยุทธ์	ตัวชี้วัด โครงการ	หน่วยดำเนินการ	งบประมาณ ดำเนินการ (บาท)
กิจกรรมหลัก พัฒนาคุณภาพชีวิตคน พิการจังหวัดสมุทรปราการ		ประชาชนมีคุณภาพชีวิตที่ดี ขึ้น โดยการสร้าง กระบวนการมีส่วนร่วม เพื่อให้เกิดความเสมอภาค และความเท่าเทียมกันในสังคม	จัดอบรม/ศึกษาดูงานการพัฒนาการ ส่งเสริมอาชีพ การสร้างงานสร้างรายได้ จัดอบรมเพื่อส่งเสริมสุขภาพให้คนพิการ จัดอบรมการใช้ภาษาอังกฤษให้คนพิการ และผู้ด้อยโอกาส	กลยุทธ์ที่ ๑		องค์การบริหารส่วน จังหวัดสมุทรปราการ	๔,๓๑๐,๐๐๐
กิจกรรมหลัก พัฒนาคุณภาพชีวิตให้แก่ ผู้สูงอายุจังหวัดสมุทรปราการ		ประชาชนมีคุณภาพชีวิตที่ดี ขึ้น โดยการสร้าง กระบวนการมีส่วนร่วม เพื่อให้เกิดความเสมอภาค และความเท่าเทียมกันในสังคม	จัดฝึกอบรม/ศึกษาดูงาน จัดกิจกรรมและนันทนาการต่าง ๆ สำหรับผู้สูงอายุ ฝึกอบรมอาชีพระยะสั้นสำหรับผู้สูงอายุ	กลยุทธ์ที่ ๑		องค์การบริหารส่วน จังหวัดสมุทรปราการ	๘๑,๙๐๐,๐๐๐
โครงการที่ ๓ พัฒนาระบบสาธารณสุขปโภค สาธารณูปการให้ครอบคลุม และเพียงพอต่อการให้บริการของประชาชนในพื้นที่							๒๒,๒๐๐,๐๐๐
กิจกรรมหลัก แก้ไขปัญหาความ เดือดร้อนของประชาชนด้าน สาธารณูปโภค สาธารณูปการ ให้ ครอบคลุมและเพียงพอ		ประชาชนมีคุณภาพชีวิตที่ดี ขึ้น โดยการสร้าง กระบวนการมีส่วนร่วม เพื่อให้เกิดความเสมอภาค และความเท่าเทียมกันในสังคม	การบริการระบบประปา การบริการระบบไฟฟ้า การบริการระบบอินเทอร์เน็ต	กลยุทธ์ที่ ๔		<input type="checkbox"/> ๓.อปท.ที่เกี่ยวข้อง	๑,๐๐๐,๐๐๐
กิจกรรมหลัก พัฒนาสถานศึกษาเพื่อให้ เพียงพอต่อการให้บริการการศึกษาชั้น พื้นฐาน		ประชาชนมีคุณภาพชีวิตที่ดี ขึ้น โดยการสร้าง กระบวนการมีส่วนร่วม เพื่อให้เกิดความเสมอภาค และความเท่าเทียมกันในสังคม	ก่อสร้าง/ปรับปรุงสิ่งอำนวยความสะดวก ภายในสถานศึกษา ก่อสร้าง/ปรับปรุงอาคารและสิ่งประกอบ ก่อสร้าง/ปรับปรุงลานอเนกประสงค์และ สิ่งประกอบ	กลยุทธ์ที่ ๔		๑.สนง.ศึกษาธิการ จังหวัดสมุทรปราการ ๒.กระทรวงศึกษาธิการ ๓.อปท.ที่เกี่ยวข้อง	๖,๗๐๐,๐๐๐
กิจกรรมหลัก พัฒนาและสร้างเสริมการ ปฏิบัติตามหลักศีล ๕ หลักธรรมของ ศาสนาเพื่อสร้างความภูมิใจกันให้กับ นักเรียน นักศึกษา และประชาชน		ประชาชนมีคุณภาพชีวิตที่ดี ขึ้น โดยการสร้าง กระบวนการมีส่วนร่วม เพื่อให้เกิดความเสมอภาค และความเท่าเทียมกันในสังคม	อบรมหลักธรรมของศาสนา และศีล ๕ ส่งเสริมกิจกรรมทางศาสนาในวันสำคัญ	กลยุทธ์ที่ ๔		<input type="checkbox"/> ๒.อปท.ที่เกี่ยวข้อง	๑,๕๐๐,๐๐๐
กิจกรรมหลัก ส่งเสริมกิจกรรมกีฬาเพื่อ เสริมสร้างสุขภาพที่ดีให้กับประชาชนทุก กลุ่มวัย		ประชาชนมีคุณภาพชีวิตที่ดี ขึ้น โดยการสร้าง กระบวนการมีส่วนร่วม เพื่อให้เกิดความเสมอภาค และความเท่าเทียมกันในสังคม	ก่อสร้าง/ปรับปรุงลานอเนกประสงค์และ สิ่งประกอบ ส่งเสริมกิจกรรมนันทนาการเชิงสุขภาพ ประชาสัมพันธ์ และรณรงค์การออกกำลังกาย	กลยุทธ์ที่ ๔		<input type="checkbox"/> ๓.อปท.ที่เกี่ยวข้อง	๑๓,๐๐๐,๐๐๐
โครงการที่ ๔ ยกระดับคุณภาพการศึกษา และพัฒนาสื่อการเรียนการสอนให้ทันสมัยเพียงพอต่อการให้บริการ							๓,๔๐๐,๐๐๐
กิจกรรมหลัก ปรับปรุง/ซ่อมแซม โครงสร้างพื้นฐานพัฒนาด้านการเรียน การสอนให้มาตรฐานและปลอดภัย เพียงพอต่อการใช้งาน		ประชาชนมีคุณภาพชีวิตที่ดี ขึ้น โดยการสร้าง กระบวนการมีส่วนร่วม เพื่อให้เกิดความเสมอภาค และความเท่าเทียมกันในสังคม	ก่อสร้าง/ปรับปรุงอาคารเรียนและสิ่ง ประกอบ ก่อสร้าง/ปรับปรุงสิ่งอำนวยความสะดวก และสิ่งประกอบ ก่อสร้าง/ปรับปรุงลานอเนกประสงค์และ สิ่งประกอบ	กลยุทธ์ที่ ๔		๑.สนง.ศึกษาธิการ จังหวัดสมุทรปราการ ๒.กระทรวงศึกษาธิการ ๓.อปท.ที่เกี่ยวข้อง	๓,๔๐๐,๐๐๐
โครงการที่ ๕ ควบคุมและป้องกันแก้ไขปัญหาโรคติดต่อในคน/สัตว์ และโรคอุบัติใหม่							๓๓,๖๗๕,๐๐๐
กิจกรรมหลัก ป้องกันและกำจัดโรคพิษ สุนัขบ้า		ประชาชนมีคุณภาพชีวิตที่ดี ขึ้น โดยการสร้าง กระบวนการมีส่วนร่วม เพื่อให้เกิดความเสมอภาค และความเท่าเทียมกันในสังคม	จัดประชุมเชิงปฏิบัติการร่วมกับ หน่วยงานที่เกี่ยวข้อง -ให้การสนับสนุนงบประมาณในการ ปฏิบัติงานป้องกันโรคพิษสุนัขบ้า -เก็บรวบรวมข้อมูลจำนวนประชากรสัตว์ ที่ได้รับวัคซีน	กลยุทธ์ที่ ๔		๑.กรมปศุสัตว์ ๒.องค์การบริหารส่วน จังหวัดสมุทรปราการ	๒๕๐,๐๐๐
กิจกรรมหลักที่ ส่งเสริมสุขภาพเพื่อ สร้างภูมิคุ้มกันโรคให้แก่ประชาชน		ประชาชนมีคุณภาพชีวิตที่ดี ขึ้น โดยการสร้าง กระบวนการมีส่วนร่วม เพื่อให้เกิดความเสมอภาค และความเท่าเทียมกันในสังคม	จัดประชุมเชิงปฏิบัติการ -จัดซื้อวัสดุ/อุปกรณ์	กลยุทธ์ที่ ๔		องค์การบริหารส่วน จังหวัดสมุทรปราการ	๑,๕๐๐,๐๐๐

ประเด็นการพัฒนา/ โครงการตามแผนพัฒนาจังหวัด	ลำดับ ความสำคัญ	แผนงาน	กิจกรรมย่อย	กลยุทธ์	ตัวชี้วัด โครงการ	หน่วยดำเนินการ	งบประมาณ ดำเนินการ (บาท)
กิจกรรมหลัก ป้องกันและแก้ไขปัญหาโรคเอดส์ในชุมชน		ประชาชนมีคุณภาพชีวิตที่ดีขึ้น โดยการสร้างกระบวนการมีส่วนร่วม เพื่อให้เกิดความเสมอภาคและความเท่าเทียมกันในสังคม	จัดประชุมเชิงปฏิบัติการ -จัดทำสื่อประชาสัมพันธ์ -สนับสนุนการดำเนินงานด้านการป้องกันโรคเอดส์	กลยุทธ์ที่ ๔		องค์การบริหารส่วนจังหวัดสมุทรปราการ	๒,๐๐๐,๐๐๐
กิจกรรมหลักที่ ๗.๕ เสริมสร้างสุขภาพที่ดีสู่วิถีชีวิตสมุทรปราการ		ประชาชนมีคุณภาพชีวิตที่ดีขึ้น โดยการสร้างกระบวนการมีส่วนร่วม เพื่อให้เกิดความเสมอภาคและความเท่าเทียมกันในสังคม	จัดประชุมเชิงปฏิบัติการ -ฝึกอบรมทั้งในและนอกเขตจังหวัดสมุทรปราการ	กลยุทธ์ที่ ๔		องค์การบริหารส่วนจังหวัดสมุทรปราการ	๒๙,๘๐๐,๐๐๐
กิจกรรมหลัก ป้องกันควบคุมโรคไข้เลือดออก		ประชาชนมีคุณภาพชีวิตที่ดีขึ้น โดยการสร้างกระบวนการมีส่วนร่วม เพื่อให้เกิดความเสมอภาคและความเท่าเทียมกันในสังคม	จัดทรวัด ครัวเรือน และอุปกรณ์สนับสนุนหน่วยงานที่เกี่ยวข้อง	กลยุทธ์ที่ ๔		องค์การบริหารส่วนจังหวัดสมุทรปราการ	๑๐๐,๐๐๐
กิจกรรมหลัก ป้องกันและควบคุมโรคไข้หวัดนก ไข้หวัดใหญ่ และโรคมือเท้า		ประชาชนมีคุณภาพชีวิตที่ดีขึ้น โดยการสร้าง	จัดซื้อวัสดุ เคมีภัณฑ์ ครัวภัณฑ์และอุปกรณ์สนับสนุนหน่วยงานที่เกี่ยวข้อง	กลยุทธ์ที่ ๔		๑.กรมปศุสัตว์ ๒.องค์การบริหารส่วน	๒๕,๐๐๐
โครงการความร่วมมือกับภาคเอกชน							๐
ไม่มี-							
ประเด็นยุทธศาสตร์ที่ ๓ ส่งเสริมระบบ Logistics เชื่อมโยงเขตเศรษฐกิจอาเซียน และประเทศคู่เจรจาการค้าเขตเศรษฐกิจอาเซียน โดยพัฒนาการบริหารจัดการ และปรับปรุงโครงข่ายการคมนาคมขนส่งให้สมบูรณ์ยิ่งขึ้น เพื่อลดต้นทุนและเพิ่มขีดความสามารถในการแข่งขัน							๑,๐๖๐,๐๐๐,๐๐๐
โครงการของจังหวัด							๔๐๕,๐๐๐,๐๐๐
๑.โครงการที่ ๑ พัฒนาโครงข่ายคมนาคมอุตสาหกรรมและโลจิสติกส์เพื่อเชื่อมโยงถนนสายหลัก สายรอง รองรับบริการบริการประชาชน และภาคธุรกิจ		เพิ่มขีดความสามารถโครงสร้างพื้นฐานด้านการขนส่งทุกรูปแบบ เพื่อให้สอดคล้องกับการใช้งานของระบบโลจิสติกส์และชุมชน		กลยุทธ์ที่ ๑,๒,๓	ตัวชี้วัดที่ ๑,๒	สนง.แขวงทางหลวงสมุทรปราการ	๔๐๕,๐๐๐,๐๐๐
กิจกรรมหลักที่ ๑.๑ ปรับปรุงซ่อมแซมถนนสายหลักที่ชำรุด หรือทรุดโทรม	๙,๓๗,๓๘,๑๐	เพิ่มขีดความสามารถโครงสร้างพื้นฐานด้านการขนส่งทุกรูปแบบ เพื่อให้สอดคล้องกับการใช้งานของระบบโลจิสติกส์และชุมชน	๑. ปรับปรุงทางหลวงผ่านย่านชุมชนทางหลวงหมายเลข ๓๔ ตอน บางนา-ทางเข้าท่าอากาศยานสุวรรณภูมิ ระหว่าง กม.๔+๓๐๐ - กม.๖+๓๐๐ (ทางขนานด้านขวาทาง) จังหวัดสมุทรปราการ งบลงทุน : ๓๐,๐๐๐,๐๐๐ บาท ๒. ลาดยางทางหลวงหมายเลข ๓๗๐๑ ตอน ลาดกระบัง - บางควาย กม. ๒๔+๓๘๙ - กม.๒๕+๐๒๒ , กม. ๒๖+๘๗๑ - กม.๒๗+๒๙๔ และ กม. ๒๗+๓๔๖ - กม.๒๘+๕๔๑ จังหวัดสมุทรปราการ	กลยุทธ์ที่ ๑	ตัวชี้วัดที่ ๑,๒	๑.สนง.แขวงทางหลวงสมุทรปราการ ๒.กระทรวงคมนาคม ๓.อปท.ที่เกี่ยวข้อง	๗๕,๐๐๐,๐๐๐

ประเด็นการพัฒนา/ โครงการตามแผนพัฒนาจังหวัด	ลำดับ ความสำคัญ	แผนงาน	กิจกรรมย่อย	กลยุทธ์	ตัวชี้วัด โครงการ	หน่วยดำเนินการ	งบประมาณ ดำเนินการ (บาท)
กิจกรรมหลักที่ ๑.๒ ปรับปรุงซ่อมแซมถนน สายรองที่ชำรุด หรือทรุดโทรม	๖,๑๑,๕,๑๒,๑ ๓,๑๔,๑๕,๑๖, ๑๗,๑๘,๔๔,๔๕, ๓๐	เพิ่มขีดความสามารถ โครงสร้างพื้นฐานด้านการ ขนส่งทุกรูปแบบ เพื่อให้ สอดคล้องกับการใช้งานของ ระบบโลจิสติกส์และชุมชน	๑. ก่อสร้างถนนลูกรังสายบ้านคลอง ๓- สถาบันการแพทย์จักรีนฤเบดินทร์ ตำบล บางปลา อำเภอบางพลี จังหวัด สมุทรปราการ ๒. ก่อสร้างถนนลูกรังสายชุมชนสมุทรศิริ โชติวัฒน์-วัดขุนสมุทรจีน (ช่วงที่ ๒) ตำบลนาเกลือ อำเภอกระสมุทเจดีย์ จังหวัดสมุทรปราการ ๓. ก่อสร้างกำแพงกันดิน คสล.สายชุม สมุทร-วัดทองรำไพ ตำบลแหลมฟ้าผ่า อำเภอกระสมุทเจดีย์ จังหวัด สมุทรปราการ ๔. ก่อสร้างถนนลูกรังสายบ้านล่าง-คลอง กะอ่อม (ช่วงที่ ๒) ตำบลบ้านคลองสวน อำเภอกระสมุทเจดีย์จังหวัด สมุทรปราการ ๕. ก่อสร้างถนน คสล.สายแยกทางหลวง ชนบท สาย สป.๑๐๑๑-คลองหัวเกลือ ตำบลบางปลา อำเภอบางพลี จังหวัด สมุทรปราการ ๖. ก่อสร้างถนนลูกรังสายชุมสมุทรศิริ โชติวัฒน์-วัดทองรำไพ (ช่วงที่ ๓) ตำบล แหลมฟ้าผ่า อำเภอกระสมุทเจดีย์ จังหวัดสมุทรปราการ ๗. ก่อสร้างถนน คสล.สายแยกทางหลวง ชนบท สาย สป.๑๐๐๕-บ้านทองสุข ตำบลคลองด่าน อำเภอบางบ่อ จังหวัด สมุทรปราการ ๘. ก่อสร้างถนน คสล.สายบ้านนาขวาง ตำบลนาเกลือ อำเภอกระสมุทเจดีย์ จังหวัดสมุทรปราการ	กลยุทธ์ที่ ๑	ตัวชี้วัดที่ ๑,๒	๑.สนง.แขวงทางหลวง ชนบทสมุทรปราการ ๒.กระทรวงคมนาคม ๓.ที่ทำการปกครอง อำเภอกอแก้ว ๔.อปท.ที่เกี่ยวข้อง	๒๘๐,๐๐๐,๐๐๐
กิจกรรมหลักที่ ๑.๓ จัดตั้งศูนย์ควบคุม และสั่งการจราจรทางบก (โลจิสติกส์ เฟส ๒)	๔๖	เพิ่มขีดความสามารถ โครงสร้างพื้นฐานด้านการ ขนส่งทุกรูปแบบ เพื่อให้ สอดคล้องกับการใช้งานของ ระบบโลจิสติกส์และชุมชน	เพิ่มศักยภาพศูนย์ควบคุมและสั่ง การจราจรเพื่อเพิ่มขีดความสามารถ ด้านโลจิสติกส์ ตำรวจภูธรจังหวัด สมุทรปราการ เฟส ๒	กลยุทธ์ที่ ๓	ตัวชี้วัดที่ ๑,๒	๑.ตำรวจภูธรจังหวัด สมุทรปราการ ๒.สำนักงานตำรวจ แห่งชาติ	๕๐,๐๐๐,๐๐๐
โครงการของกระทรวง กรม							๔๙๕,๐๐๐,๐๐๐
๑.โครงการของกระทรวงคมนาคม							๓๕๕,๐๐๐,๐๐๐
กิจกรรมหลัก ก่อสร้างถนนที่เป็น เส้นทางใหม่เชื่อมถนนสายหลัก		เพิ่มขีดความสามารถ โครงสร้างพื้นฐานด้านการ ขนส่งทุกรูปแบบ เพื่อให้ สอดคล้องกับการใช้งานของ ระบบโลจิสติกส์และชุมชน	ก่อสร้างถนนและสิ่งประกอบที่เป็น เส้นทางใหม่ -ก่อสร้างถนนและสิ่งประกอบที่เป็น เส้นทางเชื่อมต่อ	กลยุทธ์ที่ ๒	ตัวชี้วัดที่ ๑,๒	๑.สนง.แขวงทางหลวง สมุทรปราการ ๒.กระทรวงคมนาคม	๑๐,๐๐๐,๐๐๐
กิจกรรมหลัก ก่อสร้างถนนที่เป็น เส้นทางใหม่เชื่อมถนนสายรอง		เพิ่มขีดความสามารถ โครงสร้างพื้นฐานด้านการ ขนส่งทุกรูปแบบ เพื่อให้ สอดคล้องกับการใช้งานของ ระบบโลจิสติกส์และชุมชน	ก่อสร้างถนนและสิ่งประกอบที่เป็น เส้นทางเชื่อมถนนสายรอง	กลยุทธ์ที่ ๒	ตัวชี้วัดที่ ๑,๒	๑.สนง.แขวงทางหลวง สมุทรปราการ ๒.กระทรวงคมนาคม	๕,๐๐๐,๐๐๐
กิจกรรมหลัก ปรับปรุงซ่อมแซมถนน สายหลักที่ชำรุด หรือทรุดโทรม		เพิ่มขีดความสามารถ โครงสร้างพื้นฐานด้านการ ขนส่งทุกรูปแบบ เพื่อให้ สอดคล้องกับการใช้งานของ ระบบโลจิสติกส์และชุมชน	ปรับปรุง/ซ่อมแซมที่เป็นเส้นทางสายหลัก	กลยุทธ์ที่ ๑	ตัวชี้วัดที่ ๑,๒	๑.สนง.แขวงทางหลวง สมุทรปราการ ๒.กระทรวงคมนาคม	๒๕,๐๐๐,๐๐๐
กิจกรรมหลัก ปรับปรุงซ่อมแซมถนน สายรองที่ชำรุด หรือทรุดโทรม		เพิ่มขีดความสามารถ โครงสร้างพื้นฐานด้านการ ขนส่งทุกรูปแบบ เพื่อให้ สอดคล้องกับการใช้งานของ ระบบโลจิสติกส์และชุมชน	ปรับปรุง/ซ่อมแซมที่เป็นเส้นทางสายรอง	กลยุทธ์ที่ ๑	ตัวชี้วัดที่ ๑,๒	๑.สนง.แขวงทางหลวง ชนบทสมุทรปราการ ๒.กระทรวงคมนาคม	๓๐,๐๐๐,๐๐๐

ประเด็นการพัฒนา/ โครงการตามแผนพัฒนาจังหวัด	ลำดับ ความสำคัญ	แผนงาน	กิจกรรมย่อย	กลยุทธ์	ตัวชี้วัด โครงการ	หน่วยดำเนินการ	งบประมาณ ดำเนินการ (บาท)
กิจกรรมหลัก ปรับปรุงสัญญาณจราจร และสิ่งอำนวยความสะดวกในเส้นทาง คมนาคมสายหลัก สายรอง		เพิ่มขีดความสามารถ โครงสร้างพื้นฐานด้านการ ขนส่งทุกรูปแบบ เพื่อให้ สอดคล้องกับการใช้งานของ ระบบโลจิสติกส์และชุมชน	ปรับปรุง/ซ่อมแซมสัญญาณจราจรและสิ่ง อำนวยความสะดวก -ประชาสัมพันธ์แจ้งเตือนเส้นทางที่ ดำเนินการปรับปรุง	กลยุทธ์ที่ ๓	ตัวชี้วัดที่ ๑,๒	๑.สนง.แขวงทางหลวง สมุทรปราการ	๒๐,๐๐๐,๐๐๐
						<input type="checkbox"/>	๒.สนง.แขวงทางหลวง ชนบทสมุทรปราการ
กิจกรรมหลัก สร้างเสริมความปลอดภัย ให้แก่ผู้ขับขี่รถจักรยานยนต์		เพิ่มขีดความสามารถ โครงสร้างพื้นฐานด้านการ ขนส่งทุกรูปแบบ เพื่อให้ สอดคล้องกับการใช้งานของ ระบบโลจิสติกส์และชุมชน	รณรงค์ประชาสัมพันธ์การสวมหมวก กันน็อกให้กับประชาชน	กลยุทธ์ที่ ๓	ตัวชี้วัดที่ ๑,๒	๓.กรมขนส่งทางบก	๕,๐๐๐,๐๐๐
กิจกรรมหลัก ก่อสร้างแนวถนนทาง หลวงเดิมและถนนตัดใหม่		เพิ่มขีดความสามารถ โครงสร้างพื้นฐานด้านการ ขนส่งทุกรูปแบบ เพื่อให้ สอดคล้องกับการใช้งานของ ระบบโลจิสติกส์และชุมชน	สำรวจความคิดเห็นประชาชน -ก่อสร้างแนวถนนทางหลวงเดิม/ถนนตัด ใหม่และสิ่งอำนวยความสะดวก	กลยุทธ์ที่ ๒	ตัวชี้วัดที่ ๑,๒	๑.สนง.แขวงทางหลวง สมุทรปราการ	๑๐๐,๐๐๐,๐๐๐
						<input type="checkbox"/>	๒.สนง.แขวงทางหลวง ชนบทสมุทรปราการ
๒. โครงการของกระทรวงมหาดไทย							๕๐,๐๐๐,๐๐๐
กิจกรรมหลัก ปรับปรุงซ่อมแซมถนน สายรองที่ชำรุด หรือทรุดโทรม		เพิ่มขีดความสามารถ โครงสร้างพื้นฐานด้านการ ขนส่งทุกรูปแบบ เพื่อให้ สอดคล้องกับการใช้งานของ ระบบโลจิสติกส์และชุมชน	ปรับปรุง/ซ่อมแซมที่เป็นเส้นทางสายรอง	กลยุทธ์ที่ ๑	ตัวชี้วัดที่ ๑,๒	<input type="checkbox"/> ๓.ที่ทำการปกครอง อำเภอทุกอำเภอ	๗๐,๐๐๐,๐๐๐
กิจกรรมหลัก ปรับปรุงสัญญาณจราจร และสิ่งอำนวยความสะดวกในเส้นทาง คมนาคมสายหลัก สายรอง		เพิ่มขีดความสามารถ โครงสร้างพื้นฐานด้านการ ขนส่งทุกรูปแบบ เพื่อให้ สอดคล้องกับการใช้งานของ ระบบโลจิสติกส์และชุมชน	ปรับปรุง/ซ่อมแซมสัญญาณจราจรและสิ่ง อำนวยความสะดวก -ประชาสัมพันธ์แจ้งเตือนเส้นทางที่ ดำเนินการปรับปรุง	กลยุทธ์ที่ ๓	ตัวชี้วัดที่ ๑,๒	<input type="checkbox"/> ๓.ที่ทำการปกครอง อำเภอทุกอำเภอ	๒๐,๐๐๐,๐๐๐
๓. โครงการของสำนักงานตำรวจแห่งชาติ							๕๐,๐๐๐,๐๐๐
กิจกรรมหลัก จัดตั้งศูนย์ควบคุมและสั่ง การจราจรทางบก (โลจิสติกส์ เฟส ๒)		เพิ่มขีดความสามารถ โครงสร้างพื้นฐานด้านการ ขนส่งทุกรูปแบบ เพื่อให้ สอดคล้องกับการใช้งานของ ระบบโลจิสติกส์และชุมชน	ปรับปรุง/ซ่อมแซมศูนย์ควบคุมและสั่ง การจราจรทางบกที่ชำรุดทรุดโทรม -จัดหาอุปกรณ์/ครุภัณฑ์ศูนย์ควบคุมและ สั่งการจราจรทางบก	กลยุทธ์ที่ ๓	ตัวชี้วัดที่ ๑,๒	๑.ตำรวจภูธรจังหวัด สมุทรปราการ ๒.สำนักงานตำรวจ แห่งชาติ	๒๕,๐๐๐,๐๐๐
กิจกรรมหลัก ป้ายจราจรอัจฉริยะ อำนวยความสะดวกการจราจร		เพิ่มขีดความสามารถ โครงสร้างพื้นฐานด้านการ ขนส่งทุกรูปแบบ เพื่อให้ สอดคล้องกับการใช้งานของ ระบบโลจิสติกส์และชุมชน	จัดทำป้ายจราจร และสื่อประชาสัมพันธ์	กลยุทธ์ที่ ๓	ตัวชี้วัดที่ ๑,๒	๑.ตำรวจภูธรจังหวัด สมุทรปราการ ๒.สำนักงานตำรวจ แห่งชาติ	๑๕,๐๐๐,๐๐๐
กิจกรรมหลัก สร้างเสริมความปลอดภัย ให้แก่ผู้ขับขี่รถจักรยานยนต์		เพิ่มขีดความสามารถ โครงสร้างพื้นฐานด้านการ ขนส่งทุกรูปแบบ เพื่อให้ สอดคล้องกับการใช้งานของ ระบบโลจิสติกส์และชุมชน	รณรงค์ประชาสัมพันธ์การสวมหมวก กันน็อกให้กับประชาชน	กลยุทธ์ที่ ๓	ตัวชี้วัดที่ ๑,๒	๑.ตำรวจภูธรจังหวัด สมุทรปราการ ๒.สำนักงานตำรวจ แห่งชาติ	๕,๐๐๐,๐๐๐
กิจกรรมหลัก สร้างความรู้ ความเข้าใจ ให้กับสมาชิกเครือข่ายอาสาสมัครจราจร เชิงวิชาการและเชิงปฏิบัติ		เพิ่มขีดความสามารถ โครงสร้างพื้นฐานด้านการ ขนส่งทุกรูปแบบ เพื่อให้ สอดคล้องกับการใช้งานของ ระบบโลจิสติกส์และชุมชน	ฝึกอบรมอาสาสมัครจราจรเชิงวิชาการ และเชิงปฏิบัติ	กลยุทธ์ที่ ๓	ตัวชี้วัดที่ ๑,๒	๑.ตำรวจภูธรจังหวัด สมุทรปราการ ๒.สำนักงานตำรวจ แห่งชาติ	๕,๐๐๐,๐๐๐

ประเด็นการพัฒนา/ โครงการตามแผนพัฒนาจังหวัด	ลำดับ ความสำคัญ	แผนงาน	กิจกรรมย่อย	กลยุทธ์	ตัวชี้วัด โครงการ	หน่วยดำเนินการ	งบประมาณ ดำเนินการ (บาท)
โครงการขององค์กรปกครองส่วนท้องถิ่น							๑๖๐,๐๐๐,๐๐๐
โครงการที่ ๑ พัฒนาโครงข่ายคมนาคมอุตสาหกรรมและโลจิสติกส์เพื่อเชื่อมโยงถนนสายหลัก สายรอง รองรับการบริการประชาชน และภาคธุรกิจ							๑๑๕,๐๐๐,๐๐๐
กิจกรรมหลัก ปรับปรุงซ่อมแซมถนน สายหลักที่ชำรุด หรือทรุดโทรม		เพิ่มขีดความสามารถ โครงสร้างพื้นฐานด้านการ ขนส่งทุกรูปแบบ เพื่อให้ สอดคล้องกับการใช้งานของ ระบบโลจิสติกส์และชุมชน	ปรับปรุง/ซ่อมแซมที่เป็นเส้นทางสายหลัก	กลยุทธ์ที่ ๑	ตัวชี้วัดที่ ๑,๒	<input type="checkbox"/> ๓.อปท.ที่เกี่ยวข้อง	๒๕,๐๐๐,๐๐๐
กิจกรรมหลัก ปรับปรุงซ่อมแซมถนน สายรองที่ชำรุด หรือทรุดโทรม		เพิ่มขีดความสามารถ โครงสร้างพื้นฐานด้านการ ขนส่งทุกรูปแบบ เพื่อให้ สอดคล้องกับการใช้งานของ ระบบโลจิสติกส์และชุมชน	ปรับปรุง/ซ่อมแซมที่เป็นเส้นทางสายรอง	กลยุทธ์ที่ ๑	ตัวชี้วัดที่ ๑,๒	<input type="checkbox"/> ๔.อปท.ที่เกี่ยวข้อง	๗๐,๐๐๐,๐๐๐
กิจกรรมหลัก ปรับปรุงสัญญาณจราจร และสิ่งอำนวยความสะดวกในเส้นทาง คมนาคมสายหลัก สายรอง		เพิ่มขีดความสามารถ โครงสร้างพื้นฐานด้านการ ขนส่งทุกรูปแบบ เพื่อให้ สอดคล้องกับการใช้งานของ ระบบโลจิสติกส์และชุมชน	ปรับปรุง/ซ่อมแซมสัญญาณจราจรและสิ่ง อำนวยความสะดวก -ประชาสัมพันธ์แจ้งเตือนเส้นทางที่ ดำเนินการปรับปรุง	กลยุทธ์ที่ ๓	ตัวชี้วัดที่ ๑,๒	<input type="checkbox"/> ๕.อปท.ที่เกี่ยวข้อง	๒๐,๐๐๐,๐๐๐
โครงการที่ ๒ พัฒนาโครงข่ายการคมนาคมระดับหมู่บ้าน/ชุมชนเพื่อเชื่อมโยงเส้นทางคมนาคมสายหลัก สายรอง							๒๐,๐๐๐,๐๐๐
กิจกรรมหลัก ก่อสร้างทางเดินเท้า คสล. และสะพาน		เพิ่มขีดความสามารถ โครงสร้างพื้นฐานด้านการ ขนส่งทุกรูปแบบ เพื่อให้ สอดคล้องกับการใช้งานของ ระบบโลจิสติกส์และชุมชน	ก่อสร้างทางเดินเท้า คสล. หรือสะพาน	กลยุทธ์ที่ ๔	ตัวชี้วัดที่ ๓	<input type="checkbox"/> ๒.อปท.ที่เกี่ยวข้อง	๑๐,๐๐๐,๐๐๐
กิจกรรมหลัก ปรับปรุง/ซ่อมแซม ทางเดินเท้าและสะพาน		เพิ่มขีดความสามารถ โครงสร้างพื้นฐานด้านการ ขนส่งทุกรูปแบบ เพื่อให้ สอดคล้องกับการใช้งานของ ระบบโลจิสติกส์และชุมชน	ปรับปรุง/ซ่อมแซมทางเดินเท้า คสล. หรือสะพาน	กลยุทธ์ที่ ๔	ตัวชี้วัดที่ ๓	<input type="checkbox"/> ๒.อปท.ที่เกี่ยวข้อง	๑๐,๐๐๐,๐๐๐
โครงการที่ ๓ วางผังเมืองการพัฒนาพื้นที่โดยรอบสถานีรถไฟฟ้ามหานครเพื่อรองรับระบบการขนส่งทางรางในเขตจังหวัดสมุทรปราการ							๒๕,๐๐๐,๐๐๐
กิจกรรมหลัก จ้างที่ปรึกษาจัดทำแผน แม่บทการพัฒนาพื้นที่การจัดระเบียบ การใช้ประโยชน์ที่ดินและโครงสร้าง พื้นฐานตามแนวเส้นทางรถไฟฟ้ามหานคร สมุทรปราการ		เพิ่มขีดความสามารถ โครงสร้างพื้นฐานด้านการ ขนส่งทุกรูปแบบ เพื่อให้ สอดคล้องกับการใช้งานของ ระบบโลจิสติกส์และชุมชน	จ้างที่ปรึกษาจัดทำแผนแม่บทการพัฒนา พื้นที่การจัดระเบียบการใช้ประโยชน์ที่ดิน และโครงสร้างพื้นฐานตามแนวเส้นทาง รถไฟฟ้ามหานครสมุทรปราการ	กลยุทธ์ที่ ๕	ตัวชี้วัดที่ ๔	องค์การบริหารส่วน จังหวัดสมุทรปราการ	๒๕,๐๐๐,๐๐๐
โครงการความร่วมมือกับภาคเอกชน							
ไม่มี							
ประเด็นยุทธศาสตร์ที่ ๕ ส่งเสริมกิจกรรมการท่องเที่ยว ชะชนาเขต ประวัติศาสตร์ และศิลปวัฒนธรรม เติบโตและพัฒนาแหล่งท่องเที่ยว สนับสนุนการบริการ และประชาสัมพันธ์ให้เป็นที่ยุติและประทับใจ							๒๓๗,๗๙๐,๐๐๐
โครงการของจังหวัด							๔๑,๙๐๐,๐๐๐
๑.โครงการที่ ๑ เพิ่มศักยภาพการแข่งขัน การท่องเที่ยวจังหวัดสมุทรปราการ		แหล่งท่องเที่ยวได้รับการ พัฒนาสิ่งอำนวยความสะดวก ให้มีความสอดคล้อง กับสภาพแวดล้อมและมี ความปลอดภัยต่อ นักท่องเที่ยวตาม มาตรฐานสากล รวมทั้ง สินค้าและบริการด้านการ ท่องเที่ยวได้รับการพัฒนา ให้มีคุณภาพสู่มาตรฐานสากล		กลยุทธ์ที่ ๓,๔,๕,๖	ตัวชี้วัดที่ ๒,๓	สนง.ท่องเที่ยวและกีฬา จังหวัดสมุทรปราการ	๔๑,๙๐๐,๐๐๐

ประเด็นการพัฒนา/ โครงการตามแผนพัฒนาจังหวัด	ลำดับ ความสำคัญ	แผนงาน	กิจกรรมย่อย	กลยุทธ์	ตัวชี้วัด โครงการ	หน่วยดำเนินการ	งบประมาณ ดำเนินการ (บาท)
กิจกรรมหลักที่ ๑.๑ พัฒนาแหล่ง ท่องเที่ยวที่เป็นประวัติศาสตร์ และ ศิลปวัฒนธรรม	๓๖	แหล่งท่องเที่ยวได้รับการ พัฒนาสิ่งอำนวยความสะดวก ให้มีความสอดคล้องกับ สภาพแวดล้อมและมีความ ปลอดภัยต่อนักท่องเที่ยวตาม มาตรฐานสากล รวมทั้งสินค้า และบริการด้านการท่องเที่ยว ได้รับการพัฒนาให้มีคุณภาพ สู่มาตรฐานสากล	๑. ปรับปรุงตลาดชุมชนมีสียิตดาวัลย์ ริมคลองสำโรง หมู่ที่ ๙ ตำบลบางไผ่ อำเภอบางพลี จังหวัดสมุทรปราการ ๒. ส่งเสริมการท่องเที่ยวเชิงวัฒนธรรม บ้านปากลัด หมู่ที่ ๑๘ ตำบลบางพึ่ง อำเภอพระประแดง จังหวัดสมุทรปราการ	กลยุทธ์ที่ ๓	ตัวชี้วัดที่ ๒	๑.สนง.ท่องเที่ยวและ กีฬาจังหวัดสมุทรปราการ ๒.กระทรวงการ ท่องเที่ยวและกีฬา ๓. ที่ ทำการปกครองอำเภอ ทุกอำเภอ	๒๕,๐๐๐,๐๐๐
กิจกรรมหลักที่ ๑.๒ เพิ่มขีด ความสามารถผู้ประกอบการ ภาคอุตสาหกรรมท่องเที่ยวและเครือข่าย	๒๖	แหล่งท่องเที่ยวได้รับการ พัฒนาสิ่งอำนวยความสะดวก ให้มีความสอดคล้องกับ สภาพแวดล้อมและมีความ ปลอดภัยต่อนักท่องเที่ยวตาม มาตรฐานสากล รวมทั้งสินค้า และบริการด้านการท่องเที่ยว ได้รับการพัฒนาให้มีคุณภาพ สู่มาตรฐานสากล	พัฒนาศักยภาพบุคลากรการท่องเที่ยว จังหวัดสมุทรปราการ	กลยุทธ์ที่ ๔	ตัวชี้วัดที่ ๒	สนง.ท่องเที่ยวและกีฬา จังหวัดสมุทรปราการ	๑,๐๐๐,๐๐๐
กิจกรรมหลักที่ ๑.๓ ประชาสัมพันธ์การ ท่องเที่ยวจังหวัดสมุทรปราการ	๒๗	แหล่งท่องเที่ยวได้รับการ พัฒนาสิ่งอำนวยความสะดวก ให้มีความสอดคล้องกับ สภาพแวดล้อมและมีความ ปลอดภัยต่อนักท่องเที่ยวตาม มาตรฐานสากล รวมทั้งสินค้า และบริการด้านการท่องเที่ยว ได้รับการพัฒนาให้มีคุณภาพ สู่มาตรฐานสากล	ส่งเสริมการตลาดและการประชาสัมพันธ์ การท่องเที่ยวจังหวัดสมุทรปราการ	กลยุทธ์ที่ ๓	ตัวชี้วัดที่ ๒	๑.สนง.ท่องเที่ยวและ กีฬาจังหวัดสมุทรปราการ ๒.สนง.พาณิชย์จังหวัด สมุทรปราการ ๓.สนง.พัฒนาชุมชน จังหวัดสมุทรปราการ ๔.กระทรวงการ ท่องเที่ยวและกีฬา	๘,๐๐๐,๐๐๐
กิจกรรมหลักที่ ๑.๔ จัดทำสื่อ ประชาสัมพันธ์และกิจกรรมการ ท่องเที่ยวจังหวัดสมุทรปราการ	๒๘	แหล่งท่องเที่ยวได้รับการ พัฒนาสิ่งอำนวยความสะดวก ให้มีความสอดคล้องกับ สภาพแวดล้อมและมีความ ปลอดภัยต่อนักท่องเที่ยวตาม มาตรฐานสากล รวมทั้งสินค้า และบริการด้านการท่องเที่ยว ได้รับการพัฒนาให้มีคุณภาพ สู่มาตรฐานสากล	จัดทำสื่อประชาสัมพันธ์การท่องเที่ยว จังหวัดสมุทรปราการ	กลยุทธ์ที่ ๓	ตัวชี้วัดที่ ๒	๑.สนง.การท่องเที่ยว และกีฬาจังหวัด สมุทรปราการ ๒.กระทรวงการ ท่องเที่ยวและกีฬา ๓.องค์การบริหารส่วน จังหวัด	๕,๕๐๐,๐๐๐
กิจกรรมหลักที่ ๑.๕ ส่งเสริมกิจกรรม ท่องเที่ยวเชิงกีฬา และนันทนาการ	๒๙	แหล่งท่องเที่ยวได้รับการ พัฒนาสิ่งอำนวยความสะดวก ให้มีความสอดคล้องกับ สภาพแวดล้อมและมีความ ปลอดภัยต่อนักท่องเที่ยวตาม มาตรฐานสากล รวมทั้งสินค้า และบริการด้านการท่องเที่ยว ได้รับการพัฒนาให้มีคุณภาพ สู่มาตรฐานสากล	ส่งเสริมการตลาดและการประชาสัมพันธ์ การท่องเที่ยวจังหวัดสมุทรปราการด้วย กิจกรรมกีฬา	กลยุทธ์ที่ ๖	ตัวชี้วัดที่ ๒	๑.สนง.ท่องเที่ยวและ กีฬาจังหวัดสมุทรปราการ ๒.ศูนย์การกีฬาแห่ง ประเทศไทยจังหวัด สมุทรปราการ	๒,๔๐๐,๐๐๐
โครงการของกระทรวง กรม							๘๒,๒๖๐,๐๐๐
๑. โครงการของกระทรวงคมนาคม							๑๒,๘๐๐,๐๐๐
กิจกรรมหลัก พัฒนาและปรับปรุงถนนที่เป็น เส้นทางเชื่อมโยงด้านการคมนาคมแหล่ง ท่องเที่ยวสำคัญ		แหล่งท่องเที่ยวได้รับการ พัฒนาสิ่งอำนวยความสะดวก ให้มีความสอดคล้องกับ สภาพแวดล้อมและมีความ ปลอดภัยต่อนักท่องเที่ยวตาม มาตรฐานสากล รวมทั้งสินค้า และบริการด้านการท่องเที่ยว ได้รับการพัฒนาให้มีคุณภาพ สู่มาตรฐานสากล	ก่อสร้าง/ปรับปรุงทางและสะพาน	กลยุทธ์ที่ ๒	ตัวชี้วัดที่ ๑	๑.สนง.แขวงทางหลวง สมุทรปราการ	๖,๔๐๐,๐๐๐
						๒.สนง.แขวงทางหลวง ชนบทสมุทรปราการ	๖,๔๐๐,๐๐๐

ประเด็นการพัฒนา/ โครงการตามแผนพัฒนาจังหวัด	ลำดับ ความสำคัญ	แผนงาน	กิจกรรมย่อย	กลยุทธ์	ตัวชี้วัด โครงการ	หน่วยดำเนินการ	งบประมาณ ดำเนินการ (บาท)
๒. โครงการของกระทรวงมหาดไทย							๒๕,๙๐๐,๐๐๐
กิจกรรมหลัก พัฒนาและปรับปรุงถนนที่เป็นเส้นทางเชื่อมโยงด้านการคมนาคมแหล่งท่องเที่ยวสำคัญ		แหล่งท่องเที่ยวได้รับการพัฒนาสิ่งอำนวยความสะดวกให้มีความสอดคล้องกับสภาพแวดล้อมและมีความปลอดภัยต่อนักท่องเที่ยวตามมาตรฐานสากล รวมทั้งสินค้าและบริการด้านการท่องเที่ยวได้รับการพัฒนาให้มีคุณภาพสู่มาตรฐานสากล	ก่อสร้าง/ปรับปรุงทางและสะพาน	กลยุทธ์ที่ ๒	ตัวชี้วัดที่ ๑	๓. ที่ทำการปกครองอำเภอทุกอำเภอ	๖,๔๐๐,๐๐๐
กิจกรรมหลัก พัฒนาแหล่งท่องเที่ยวที่เป็นประวัติศาสตร์ และศิลปวัฒนธรรม		แหล่งท่องเที่ยวได้รับการพัฒนาสิ่งอำนวยความสะดวกให้มีความสอดคล้องกับสภาพแวดล้อมและมีความปลอดภัยต่อนักท่องเที่ยวตามมาตรฐานสากล รวมทั้งสินค้าและบริการด้านการท่องเที่ยวได้รับการพัฒนาให้มีคุณภาพสู่มาตรฐานสากล	ปรับปรุง/ซ่อมแซมอาคารและสิ่งประกอบ	กลยุทธ์ที่ ๓		๓. ที่ทำการปกครองอำเภอทุกอำเภอ	๕,๐๐๐,๐๐๐
กิจกรรมหลัก ประชาสัมพันธ์การท่องเที่ยวจังหวัดสมุทรปราการ		แหล่งท่องเที่ยวได้รับการพัฒนาสิ่งอำนวยความสะดวกให้มีความสอดคล้องกับสภาพแวดล้อมและมีความปลอดภัยต่อนักท่องเที่ยวตามมาตรฐานสากล รวมทั้งสินค้าและบริการด้านการท่องเที่ยวได้รับการพัฒนาให้มีคุณภาพสู่มาตรฐานสากล	จัดทำสื่อประชาสัมพันธ์ทุกรูปแบบ -กิจกรรม Road show ด้านการท่องเที่ยว	กลยุทธ์ที่ ๓		๓. สนง.พัฒนาชุมชนจังหวัดสมุทรปราการ	๒,๐๐๐,๐๐๐
กิจกรรมหลัก เพิ่มทักษะการผลิตสินค้า OTOP และสินค้าชุมชนให้ได้มาตรฐาน		แหล่งท่องเที่ยวได้รับการพัฒนาสิ่งอำนวยความสะดวกให้มีความสอดคล้องกับสภาพแวดล้อมและมีความปลอดภัยต่อนักท่องเที่ยวตามมาตรฐานสากล รวมทั้งสินค้าและบริการด้านการท่องเที่ยวได้รับการพัฒนาให้มีคุณภาพสู่มาตรฐานสากล	พัฒนาทักษะการผลิตสินค้า OTOP และสินค้าชุมชน -ส่งเสริมสินค้า OTOP และสินค้าชุมชนให้ได้รับการรับรองมาตรฐาน	กลยุทธ์ที่ ๗		๑. สนง.พัฒนาชุมชนจังหวัดสมุทรปราการ ๒. กรมการพัฒนาชุมชน	๒,๕๐๐,๐๐๐
กิจกรรมหลัก สร้างมูลค่าเพิ่มสินค้าและบริการด้านการท่องเที่ยวที่เป็นอัตลักษณ์ของพื้นที่		แหล่งท่องเที่ยวได้รับการพัฒนาสิ่งอำนวยความสะดวกให้มีความสอดคล้องกับสภาพแวดล้อมและมีความปลอดภัยต่อนักท่องเที่ยวตามมาตรฐานสากล รวมทั้งสินค้าและบริการด้านการท่องเที่ยวได้รับการพัฒนาให้มีคุณภาพสู่มาตรฐานสากล	ถ่ายทอดองค์ความรู้และพัฒนาทักษะการเพิ่มมูลค่าเพิ่มสินค้าและบริการ	กลยุทธ์ที่ ๘		๑. สนง.พัฒนาชุมชนจังหวัดสมุทรปราการ ๒. กรมการพัฒนาชุมชน	๕,๐๐๐,๐๐๐
กิจกรรมหลัก ประชาสัมพันธ์และจัดหาช่องทางการจำหน่ายสินค้า OTOP ให้ตรงกับความต้องการของผู้บริโภค		แหล่งท่องเที่ยวได้รับการพัฒนาสิ่งอำนวยความสะดวกให้มีความสอดคล้องกับสภาพแวดล้อมและมีความปลอดภัยต่อนักท่องเที่ยวตามมาตรฐานสากล รวมทั้งสินค้าและบริการด้านการท่องเที่ยวได้รับการพัฒนาให้มีคุณภาพสู่มาตรฐานสากล	ประชาสัมพันธ์เชิญชวน -จัดกิจกรรมการจำหน่ายสินค้า OTOP และสินค้าชุมชน	กลยุทธ์ที่ ๘		๑. สนง.พัฒนาชุมชนจังหวัดสมุทรปราการ ๒. กรมการพัฒนาชุมชน	๕,๐๐๐,๐๐๐

ประเด็นการพัฒนา/ โครงการตามแผนพัฒนาจังหวัด	ลำดับ ความสำคัญ	แผนงาน	กิจกรรมย่อย	กลยุทธ์	ตัวชี้วัด โครงการ	หน่วยดำเนินการ	งบประมาณ ดำเนินการ (บาท)
๓. โครงการของกระทรวงการท่องเที่ยวและกีฬา							๓๔,๐๖๐,๐๐๐
กิจกรรมหลัก พัฒนาและปรับปรุงถนนที่เป็นเส้นทางเชื่อมโยงด้านการคมนาคมแหล่งท่องเที่ยวสำคัญ		แหล่งท่องเที่ยวได้รับการพัฒนาสิ่งอำนวยความสะดวกให้มีความสอดคล้องกับสภาพแวดล้อมและมีความปลอดภัยต่อนักท่องเที่ยวตามมาตรฐานสากล รวมทั้งสินค้าและบริการด้านการท่องเที่ยวได้รับการพัฒนาให้มีคุณภาพสู่มาตรฐานสากล	ก่อสร้าง/ปรับปรุงทางและสะพาน	กลยุทธ์ที่ ๒	ตัวชี้วัดที่ ๑	๔.กระทรวงการท่องเที่ยวและกีฬา ๕.อปท.ที่เกี่ยวข้อง	๖,๔๐๐,๐๐๐
กิจกรรมหลัก พัฒนาแหล่งท่องเที่ยวที่เป็นประวัติศาสตร์ และศิลปวัฒนธรรม		แหล่งท่องเที่ยวได้รับการพัฒนาสิ่งอำนวยความสะดวกให้มีความสอดคล้องกับสภาพแวดล้อมและมีความปลอดภัยต่อนักท่องเที่ยวตามมาตรฐานสากล รวมทั้งสินค้าและบริการด้านการท่องเที่ยวได้รับการพัฒนาให้มีคุณภาพสู่มาตรฐานสากล	ปรับปรุง/ซ่อมแซมอาคารและสิ่งประกอบ	กลยุทธ์ที่ ๓		๑.สนง.ท่องเที่ยวและกีฬาจังหวัดสมุทรปราการ ๒.กระทรวงการท่องเที่ยวและกีฬา	๒๐,๐๐๐,๐๐๐
กิจกรรมหลัก ประชาสัมพันธ์การท่องเที่ยวจังหวัดสมุทรปราการ		แหล่งท่องเที่ยวได้รับการพัฒนาสิ่งอำนวยความสะดวกให้มีความสอดคล้องกับสภาพแวดล้อมและมีความปลอดภัยต่อนักท่องเที่ยวตามมาตรฐานสากล รวมทั้งสินค้าและบริการด้านการท่องเที่ยวได้รับการพัฒนาให้มีคุณภาพสู่มาตรฐานสากล	จัดทำสื่อประชาสัมพันธ์ทุกรูปแบบ -กิจกรรม Road show ด้านการท่องเที่ยว	กลยุทธ์ที่ ๓		๑.สนง.ท่องเที่ยวและกีฬาจังหวัดสมุทรปราการ ๔.กระทรวงการท่องเที่ยวและกีฬา	๔,๐๐๐,๐๐๐
กิจกรรมหลัก จัดทำสื่อประชาสัมพันธ์และกิจกรรมการท่องเที่ยวจังหวัดสมุทรปราการ		แหล่งท่องเที่ยวได้รับการพัฒนาสิ่งอำนวยความสะดวกให้มีความสอดคล้องกับสภาพแวดล้อมและมีความปลอดภัยต่อนักท่องเที่ยวตามมาตรฐานสากล รวมทั้งสินค้าและบริการด้านการท่องเที่ยวได้รับการพัฒนาให้มีคุณภาพสู่มาตรฐานสากล	จัดทำนิตยสาร รายเดือน ที่มีเนื้อหาเกี่ยวกับการท่องเที่ยว -ประชาสัมพันธ์ด้านการท่องเที่ยวและด้านอื่น ๆ	กลยุทธ์ที่ ๓		๑.สนง.การท่องเที่ยวและกีฬาจังหวัดสมุทรปราการ ๒.กระทรวงการท่องเที่ยวและกีฬา ๓.องค์การบริหารส่วนจังหวัด	๓,๖๖๐,๐๐๐
๔. โครงการของกระทรวงพาณิชย์							๒,๐๐๐,๐๐๐
กิจกรรมหลักที่ ๒.๔ ประชาสัมพันธ์การท่องเที่ยวจังหวัดสมุทรปราการ		แหล่งท่องเที่ยวได้รับการพัฒนาสิ่งอำนวยความสะดวกให้มีความสอดคล้องกับสภาพแวดล้อมและมีความปลอดภัยต่อนักท่องเที่ยวตามมาตรฐานสากล รวมทั้งสินค้าและบริการด้านการท่องเที่ยวได้รับการพัฒนาให้มีคุณภาพสู่มาตรฐานสากล	จัดทำสื่อประชาสัมพันธ์ทุกรูปแบบ -กิจกรรม Road show ด้านการท่องเที่ยว	กลยุทธ์ที่ ๓		<input type="checkbox"/> ๒.สนง.พาณิชย์จังหวัดสมุทรปราการ	๒,๐๐๐,๐๐๐
๕. โครงการของสำนักงานตำรวจแห่งชาติ							๗,๕๐๐,๐๐๐

ประเด็นการพัฒนา/ โครงการตามแผนพัฒนาจังหวัด	ลำดับ ความสำคัญ	แผนงาน	กิจกรรมย่อย	กลยุทธ์	ตัวชี้วัด โครงการ	หน่วยดำเนินการ	งบประมาณ ดำเนินการ (บาท)
กิจกรรมหลัก การอำนวยความสะดวก และรักษาความปลอดภัยให้กับ นักท่องเที่ยวและบุคคลสำคัญในแหล่ง ท่องเที่ยว		แหล่งท่องเที่ยวได้รับการ พัฒนาสิ่งอำนวยความสะดวก ให้มีความสอดคล้องกับ สภาพแวดล้อมและมีความ ปลอดภัยต่อนักท่องเที่ยวตาม มาตรฐานสากล รวมทั้งสินค้า และบริการด้านการท่องเที่ยว ได้รับการพัฒนาให้มีคุณภาพ สู่มาตรฐานสากล	พัฒนาบุคลากรในหน่วยงานให้มีความรู้ ความสามารถ ตลอดจนทัศนคติที่ดีใน การปฏิบัติงาน ทำให้สามารถให้บริการได้ อย่างมีคุณภาพมาตรฐาน -พัฒนาระบบรถนำขบวน ในกรณีนำ ขบวนบุคคลสำคัญหรือแขกของรัฐบาล และหน่วยงานภาครัฐ สถาบันต่างๆ ตลอดจนคณะนักท่องเที่ยว ที่เดินทางไป ตามพื้นที่ต่างๆ -พัฒนาระบบเทคโนโลยีสารสนเทศ เพื่อให้บริการนักท่องเที่ยวได้อย่างมี คุณภาพ	กลยุทธ์ที่ ๒		๑. ตำรวจภูธรจังหวัด สมุทรปราการ ๒. สำนักงานตำรวจ แห่งชาติ	๒,๕๐๐,๐๐๐
กิจกรรมหลัก พัฒนาเครือข่ายการเฝ้า ระวังในการรักษาความปลอดภัยให้กับ นักท่องเที่ยวและบุคคลสำคัญบริเวณท่า อากาศยานนานาชาติสุวรรณภูมิ		แหล่งท่องเที่ยวได้รับการ พัฒนาสิ่งอำนวยความสะดวก ให้มีความสอดคล้องกับ สภาพแวดล้อมและมีความ ปลอดภัยต่อนักท่องเที่ยวตาม มาตรฐานสากล รวมทั้งสินค้า และบริการด้านการท่องเที่ยว ได้รับการพัฒนาให้มีคุณภาพ สู่มาตรฐานสากล	ถ่ายทอดองค์ความรู้ให้กับบุคลากรและ เจ้าหน้าที่ที่เกี่ยวข้อง	กลยุทธ์ที่ ๒		๑. ตำรวจภูธรจังหวัด สมุทรปราการ ๒. สำนักงานตำรวจ แห่งชาติ	๕,๐๐๐,๐๐๐
โครงการขององค์ปกครองส่วนท้องถิ่น							๑๑๓,๖๓๐,๐๐๐
โครงการที่ ๑ พัฒนาโครงสร้างพื้นฐานการคมนาคมและสิ่งอำนวยความสะดวกเชื่อมโยงแหล่งท่องเที่ยวประจำจังหวัด							๙,๖๐๐,๐๐๐
กิจกรรมหลักที่ พัฒนาและปรับปรุง ถนนที่เป็นเส้นทางเชื่อมโยงด้านการ คมนาคมแหล่งท่องเที่ยวสำคัญ		แหล่งท่องเที่ยวได้รับการ พัฒนาสิ่งอำนวยความสะดวก ให้มีความสอดคล้องกับ สภาพแวดล้อมและมีความ ปลอดภัยต่อนักท่องเที่ยวตาม มาตรฐานสากล รวมทั้งสินค้า และบริการด้านการท่องเที่ยว ได้รับการพัฒนาให้มีคุณภาพ สู่มาตรฐานสากล	ก่อสร้าง/ปรับปรุงทางและสะพาน	กลยุทธ์ที่ ๒		<input type="checkbox"/> ๕.อปท.ที่เกี่ยวข้อง	๖,๔๐๐,๐๐๐
กิจกรรมหลัก พัฒนาและปรับปรุงสิ่ง อำนวยความสะดวกในแหล่งท่องเที่ยว		แหล่งท่องเที่ยวได้รับการ พัฒนาสิ่งอำนวยความสะดวก ให้มีความสอดคล้องกับ สภาพแวดล้อมและมีความ ปลอดภัยต่อนักท่องเที่ยวตาม มาตรฐานสากล รวมทั้งสินค้า และบริการด้านการท่องเที่ยว ได้รับการพัฒนาให้มีคุณภาพ สู่มาตรฐานสากล	ก่อสร้าง/ปรับปรุงสิ่งอำนวยความสะดวก	กลยุทธ์ที่ ๑		๑. สนง.ท่องเที่ยวและ กีฬาจังหวัดสมุทรปราการ ๒. ที่ทำการปกครอง อำเภอทุกอำเภอ ๓. อปท.ที่เกี่ยวข้อง	๑,๖๐๐,๐๐๐
กิจกรรมหลัก พัฒนาเส้นทางจักรยาน เพื่อการท่องเที่ยวเชิงสุขภาพ		แหล่งท่องเที่ยวได้รับการ พัฒนาสิ่งอำนวยความสะดวก ให้มีความสอดคล้องกับ สภาพแวดล้อมและมีความ ปลอดภัยต่อนักท่องเที่ยวตาม มาตรฐานสากล รวมทั้งสินค้า และบริการด้านการท่องเที่ยว ได้รับการพัฒนาให้มีคุณภาพ สู่มาตรฐานสากล	ก่อสร้าง/ปรับปรุงทางพร้อมสิ่งอำนวยความสะดวก	กลยุทธ์ที่ ๒		๑. สนง.ท่องเที่ยวและ กีฬาจังหวัดสมุทรปราการ ๒. ที่ทำการปกครอง อำเภอทุกอำเภอ ๓. อปท.ที่เกี่ยวข้อง	๑,๖๐๐,๐๐๐

ประเด็นการพัฒนา/ โครงการตามแผนพัฒนาจังหวัด	ลำดับ ความสำคัญ	แผนงาน	กิจกรรมย่อย	กลยุทธ์	ตัวชี้วัด โครงการ	หน่วยดำเนินการ	งบประมาณ ดำเนินการ (บาท)
โครงการที่ ๒ เพิ่มศักยภาพการแข่งขันการท่องเที่ยวจังหวัดสมุทรปราการ							๘๕,๐๓๐,๐๐๐
กิจกรรมหลัก จัดงานรำลึก ร.ศ.๑๑๒		แหล่งท่องเที่ยวได้รับการพัฒนาสิ่งอำนวยความสะดวกให้มีความสอดคล้องกับสภาพแวดล้อมและมีความปลอดภัยต่อนักท่องเที่ยวตามมาตรฐานสากล รวมทั้งสินค้าและบริการด้านการท่องเที่ยวได้รับการพัฒนาให้มีคุณภาพสู่มาตรฐานสากล	จัดงานวันรำลึก ร.ศ.๑๑๒ ณ	กลยุทธ์ที่ ๓		องค์การบริหารส่วนจังหวัดสมุทรปราการ	๑๐,๐๐๐,๐๐๐
กิจกรรมหลัก จัดงานประเพณีสงกรานต์		แหล่งท่องเที่ยวได้รับการพัฒนาสิ่งอำนวยความสะดวกให้มีความสอดคล้องกับสภาพแวดล้อมและมีความปลอดภัยต่อนักท่องเที่ยวตามมาตรฐานสากล รวมทั้งสินค้าและบริการด้านการท่องเที่ยวได้รับการพัฒนาให้มีคุณภาพสู่มาตรฐานสากล	สนับสนุนการจัดงานประเพณีสงกรานต์	กลยุทธ์ที่ ๕		องค์การบริหารส่วนจังหวัดสมุทรปราการ	๔,๕๐๐,๐๐๐
กิจกรรมหลัก ส่งเสริมการท่องเที่ยวเชิงประวัติศาสตร์ งานสมโภชสมุทรปราการ		แหล่งท่องเที่ยวได้รับการพัฒนาสิ่งอำนวยความสะดวกให้มีความสอดคล้องกับสภาพแวดล้อมและมีความปลอดภัยต่อนักท่องเที่ยวตามมาตรฐานสากล รวมทั้งสินค้าและบริการด้านการท่องเที่ยวได้รับการพัฒนาให้มีคุณภาพสู่มาตรฐานสากล	จัดงานสมโภชสมุทรปราการ ณ บริเวณศาลากลางจังหวัดสมุทรปราการ	กลยุทธ์ที่ ๓		องค์การบริหารส่วนจังหวัดสมุทรปราการ	๑๐,๐๐๐,๐๐๐
กิจกรรมหลัก ส่งเสริมและประชาสัมพันธ์การท่องเที่ยวจังหวัดสมุทรปราการในช่วงเทศกาลกลางปีใหม่		แหล่งท่องเที่ยวได้รับการพัฒนาสิ่งอำนวยความสะดวกให้มีความสอดคล้องกับสภาพแวดล้อมและมีความปลอดภัยต่อนักท่องเที่ยวตามมาตรฐานสากล รวมทั้งสินค้าและบริการด้านการท่องเที่ยวได้รับการพัฒนาให้มีคุณภาพสู่มาตรฐานสากล	จัดงานในช่วงเทศกาลปีใหม่ ณ บริเวณตลาดน้ำบางน้ำผึ้ง	กลยุทธ์ที่ ๓		องค์การบริหารส่วนจังหวัดสมุทรปราการ	๓,๕๐๐,๐๐๐
กิจกรรมหลัก จัดทำสื่อประชาสัมพันธ์และกิจกรรมการท่องเที่ยวจังหวัดสมุทรปราการ		แหล่งท่องเที่ยวได้รับการพัฒนาสิ่งอำนวยความสะดวกให้มีความสอดคล้องกับสภาพแวดล้อมและมีความปลอดภัยต่อนักท่องเที่ยวตามมาตรฐานสากล รวมทั้งสินค้าและบริการด้านการท่องเที่ยวได้รับการพัฒนาให้มีคุณภาพสู่มาตรฐานสากล	จัดทำนิตยสาร รายเดือน ที่มีเนื้อหาเกี่ยวกับการท่องเที่ยว -ประชาสัมพันธ์ด้านการท่องเที่ยวและด้านอื่น ๆ	กลยุทธ์ที่ ๓		<input type="checkbox"/> ๓.องค์การบริหารส่วนจังหวัด	๑,๘๓๐,๐๐๐
กิจกรรมหลัก จัดกิจกรรมในงานนมัสการองค์พระสมุทรเจดีย์และงานกาชาดจังหวัดสมุทรปราการ		แหล่งท่องเที่ยวได้รับการพัฒนาสิ่งอำนวยความสะดวกให้มีความสอดคล้องกับสภาพแวดล้อมและมีความปลอดภัยต่อนักท่องเที่ยวตามมาตรฐานสากล รวมทั้งสินค้าและบริการด้านการท่องเที่ยวได้รับการพัฒนาให้มีคุณภาพสู่มาตรฐานสากล	จัดกิจกรรมในงานนมัสการองค์พระสมุทรเจดีย์และงานกาชาดจังหวัดสมุทรปราการ	กลยุทธ์ที่ ๕		องค์การบริหารส่วนจังหวัดสมุทรปราการ	๓,๐๐๐,๐๐๐

ประเด็นการพัฒนา/ โครงการตามแผนพัฒนาจังหวัด	ลำดับ ความสำคัญ	แผนงาน	กิจกรรมย่อย	กลยุทธ์	ตัวชี้วัด โครงการ	หน่วยดำเนินการ	งบประมาณ ดำเนินการ (บาท)
กิจกรรมหลัก จัดงานประเพณีรับบัว		แหล่งท่องเที่ยวได้รับการพัฒนาสิ่งอำนวยความสะดวกให้มีความสอดคล้องกับสภาพแวดล้อมและมีความปลอดภัยต่อนักท่องเที่ยวตามมาตรฐานสากล รวมทั้งสินค้าและบริการด้านการท่องเที่ยวได้รับการพัฒนาให้มีคุณภาพสู่มาตรฐานสากล	สนับสนุนการจัดงานประเพณีรับบัว		กลยุทธ์ที่ ๕	องค์การบริหารส่วนจังหวัดสมุทรปราการ	๑๐,๐๐๐,๐๐๐
กิจกรรมหลัก ส่งเสริมการท่องเที่ยวเชิงวัฒนธรรมและประเพณีอันดีงามของท้องถิ่น (งานลอยกระทงจังหวัดสมุทรปราการ)		แหล่งท่องเที่ยวได้รับการพัฒนาสิ่งอำนวยความสะดวกให้มีความสอดคล้องกับสภาพแวดล้อมและมีความปลอดภัยต่อนักท่องเที่ยวตามมาตรฐานสากล รวมทั้งสินค้าและบริการด้านการท่องเที่ยวได้รับการพัฒนาให้มีคุณภาพสู่มาตรฐานสากล	จัดงานลอยกระทงจังหวัดสมุทรปราการ		กลยุทธ์ที่ ๕	องค์การบริหารส่วนจังหวัดสมุทรปราการ	๕,๐๐๐,๐๐๐
กิจกรรมหลัก เสริมสร้างภาพลักษณ์และการประชาสัมพันธ์การท่องเที่ยวจังหวัดสมุทรปราการ		แหล่งท่องเที่ยวได้รับการพัฒนาสิ่งอำนวยความสะดวกให้มีความสอดคล้องกับสภาพแวดล้อมและมีความปลอดภัยต่อนักท่องเที่ยวตามมาตรฐานสากล รวมทั้งสินค้าและบริการด้านการท่องเที่ยวได้รับการพัฒนาให้มีคุณภาพสู่มาตรฐานสากล	ออกแบบผลิตสื่อ หนังสือ คู่มือการโฆษณาประชาสัมพันธ์ -จัดนิทรรศการ การจัดกิจกรรมฝึกอบรมและการประชาสัมพันธ์		กลยุทธ์ที่ ๓	องค์การบริหารส่วนจังหวัดสมุทรปราการ	๒๐,๐๐๐,๐๐๐
กิจกรรมหลัก ส่งเสริมการท่องเที่ยวของจังหวัดสมุทรปราการ“ในงานเทศกาลเที่ยวเมืองไทย”		แหล่งท่องเที่ยวได้รับการพัฒนาสิ่งอำนวยความสะดวกให้มีความสอดคล้องกับสภาพแวดล้อมและมีความปลอดภัยต่อนักท่องเที่ยวตามมาตรฐานสากล รวมทั้งสินค้าและบริการด้านการท่องเที่ยวได้รับการพัฒนาให้มีคุณภาพสู่มาตรฐานสากล	จัดงานแสดง ณ อาคารชาเลนเจอร์ ๑ – ๓ ศูนย์การแสดงสินค้าและการประชุมอิมแพ็ค เมืองทองธานี จังหวัดนนทบุรี หรือสถานที่อื่นที่เหมาะสม		กลยุทธ์ที่ ๓	องค์การบริหารส่วนจังหวัดสมุทรปราการ	๘,๐๐๐,๐๐๐
กิจกรรมหลัก จัดทำป้ายประชาสัมพันธ์การท่องเที่ยวจังหวัดสมุทรปราการ (Billboard)		แหล่งท่องเที่ยวได้รับการพัฒนาสิ่งอำนวยความสะดวกให้มีความสอดคล้องกับสภาพแวดล้อมและมีความปลอดภัยต่อนักท่องเที่ยวตามมาตรฐานสากล รวมทั้งสินค้าและบริการด้านการท่องเที่ยวได้รับการพัฒนาให้มีคุณภาพสู่มาตรฐานสากล	จัดทำป้ายประชาสัมพันธ์การท่องเที่ยวจังหวัดสมุทรปราการ (Billboard) จำนวน ๒ ป้าย		กลยุทธ์ที่ ๓	องค์การบริหารส่วนจังหวัดสมุทรปราการ	๘,๒๐๐,๐๐๐
โครงการที่ ๓ ส่งเสริมเส้นทางสินค้าOTOP และบริการเพื่อการท่องเที่ยวจังหวัดสมุทรปราการ							๒๐,๐๐๐,๐๐๐
กิจกรรมหลัก จัดงานตลาดน้ำดอกแก้วในงานกาชาด		แหล่งท่องเที่ยวได้รับการพัฒนาสิ่งอำนวยความสะดวกให้มีความสอดคล้องกับสภาพแวดล้อมและมีความปลอดภัยต่อนักท่องเที่ยวตามมาตรฐานสากล รวมทั้งสินค้าและบริการด้านการท่องเที่ยวได้รับการพัฒนาให้มีคุณภาพสู่มาตรฐานสากล	จัดกิจกรรมแสดงสินค้า OTOP ของจังหวัดสมุทรปราการ		กลยุทธ์ที่ ๘	องค์การบริหารส่วนจังหวัดสมุทรปราการ	๑๒,๐๐๐,๐๐๐

ประเด็นการพัฒนา/ โครงการตามแผนพัฒนาจังหวัด	ลำดับ ความสำคัญ	แผนงาน	กิจกรรมย่อย	กลยุทธ์	ตัวชี้วัด โครงการ	หน่วยดำเนินการ	งบประมาณ ดำเนินการ (บาท)
กิจกรรมหลัก จัดงานริมนรมย์ ชมของดี สมุทรปราการ		แหล่งท่องเที่ยวได้รับการ พัฒนาสิ่งอำนวยความสะดวก ให้มีความสอดคล้องกับ สภาพแวดล้อมและมีความ ปลอดภัยต่อนักท่องเที่ยวตาม มาตรฐานสากล รวมทั้งสินค้า และบริการด้านการท่องเที่ยว ได้รับการพัฒนาให้มีคุณภาพ สู่มาตรฐานสากล	ประชาสัมพันธ์เชิญชวน -จัดกิจกรรมการจำหน่ายสินค้า OTOP และสินค้าชุมชน	กลยุทธ์ที่ ๘		องค์การบริหารส่วน จังหวัดสมุทรปราการ	๘,๐๐๐,๐๐๐
โครงการความร่วมมือกับภาคเอกชน							
ไม่มี							
ประเด็นยุทธศาสตร์ที่ ๕ เสริมสร้างความปลอดภัยในชีวิต และทรัพย์สินของประชาชน โดยการพัฒนาระบบป้องกันและแก้ไขปัญหาภัยคุกคามความ มั่นคง พร้อมทั้งพัฒนาวิถีชีวิตประชาธิปไตยแก่ประชาชน							๓๐๓,๐๓๖,๔๐๐
โครงการของจังหวัด							
							๖๘,๐๐๐,๐๐๐
๑.โครงการที่ ๑ ป้องกันและแก้ไขปัญหา เสพติดจังหวัดสมุทรปราการ		ประชาชนมีความมั่นคง ปลอดภัยในชีวิต ร่างกาย และทรัพย์สินจากภัยคุกคาม ความมั่นคงรูปแบบใหม่ รวมทั้งมีความสามัคคีโดยมี ส่วนรวมบนวิถีทาง ประชาธิปไตย		กลยุทธ์ที่ ๓,๔,๕,๖	ตัวชี้วัดที่ ๑,๒,๓,๔,๕	ศูนย์อำนวยการป้องกัน และปราบปรามยาเสพติด จังหวัดสมุทรปราการ	๑๔,๕๐๐,๐๐๐
กิจกรรมหลักที่ ๑.๑ การป้องกันกลุ่มผู้ มีโอกาสนำไปเกี่ยวข้องกับยาเสพติด	๒๑,๓๑	ประชาชนมีความมั่นคง ปลอดภัยในชีวิต ร่างกาย และทรัพย์สินจากภัยคุกคาม ความมั่นคงรูปแบบใหม่ รวมทั้งมีความสามัคคีโดยมี ส่วนรวมบนวิถีทาง ประชาธิปไตย	๑. การเพิ่มประสิทธิภาพเครือข่ายภาค ประชาชนในการเฝ้าระวังและแก้ไข ปัญหาเสพติดจังหวัดสมุทรปราการ ประจำปี ๒๕๖๒ ๒. TO BE NUMBER ONE ปลุกจิตสำนึก และสร้างกระแสนิยมที่เอื้อต่อการ ป้องกันและแก้ไขปัญหาเสพติด จังหวัดสมุทรปราการ ประจำปี งบประมาณ ๒๕๖๒	กลยุทธ์ที่ ๔	ตัวชี้วัดที่ ๓,๔	๑. ศูนย์อำนวยการ ป้องกันและปราบปราม ยาเสพติด จังหวัด สมุทรปราการ ๒. สำนักงานสาธารณสุข จังหวัดฯ ๓. ที่ทำการปกครอง จังหวัดฯ	๗,๐๐๐,๐๐๐
กิจกรรมหลักที่ ๑.๒ การแก้ไขปัญหายู ติดยาเสพติด	๒๒,๔๗	ประชาชนมีความมั่นคง ปลอดภัยในชีวิต ร่างกาย และทรัพย์สินจากภัยคุกคาม ความมั่นคงรูปแบบใหม่ รวมทั้งมีความสามัคคีโดยมี ส่วนรวมบนวิถีทาง ประชาธิปไตย	๑. รณรงค์ประชาสัมพันธ์เนื่องในวัน ต่อต้านยาเสพติดโลก (๒๖ มิถุนายน) ประจำปี ๒๕๖๒ จังหวัดสมุทรปราการ ๒. พัฒนาศักยภาพของอาสาสมัคร ประพฤตจังหวัดสมุทรปราการด้านการ แก้ไขฟื้นฟูผู้เสพยาเสพติด	กลยุทธ์ที่ ๔	ตัวชี้วัดที่ ๓,๔	๑. ศูนย์อำนวยการ ป้องกันและปราบปราม ยาเสพติด จังหวัด สมุทรปราการ ๒. สนง. คุมประพฤติจังหวัดฯ	๑,๕๐๐,๐๐๐
กิจกรรมหลักที่ ๑.๓ การควบคุมตัวยา และผู้ค้ายาเสพติด	๒๓,๒๔	ประชาชนมีความมั่นคง ปลอดภัยในชีวิต ร่างกาย และทรัพย์สินจากภัยคุกคาม ความมั่นคงรูปแบบใหม่ รวมทั้งมีความสามัคคีโดยมี ส่วนรวมบนวิถีทาง ประชาธิปไตย	๑. จัดซื้อชุดทดสอบสารเสพติดเพื่อการ บำบัดรักษาและติดตามผู้เสพยาเสพติด แบบบูรณาการจังหวัดสมุทรปราการ ๒. จัดซื้อชุดทดสอบสารเสพติดเพื่อ ตรวจสอบ ป้องกันและปราบปรามไม่ให้ ยาเสพติดเข้าสู่เรือนจำกลาง	กลยุทธ์ที่ ๔	ตัวชี้วัดที่ ๓,๔	ศูนย์อำนวยการป้องกัน และปราบปรามยาเสพติด จังหวัดสมุทรปราการ ๒. เรือนจำกลางจังหวัดฯ ๓. ที่ทำการปกครอง จังหวัดฯ	๕,๐๐๐,๐๐๐
กิจกรรมหลักที่ ๑.๔ ป้องกันและแก้ไข ปัญหาเสพติดในสถานประกอบการ	๔๘	ประชาชนมีความมั่นคง ปลอดภัยในชีวิต ร่างกาย และทรัพย์สินจากภัยคุกคาม ความมั่นคงรูปแบบใหม่ รวมทั้งมีความสามัคคีโดยมี ส่วนรวมบนวิถีทาง ประชาธิปไตย	ส่งเสริมการจัดตั้งชมรม TO BE NUMBER ONE ในสถานประกอบการ	กลยุทธ์ที่ ๔	ตัวชี้วัดที่ ๓,๔	สนง.สวัสดิการและ คุ้มครองแรงงานจังหวัด สมุทรปราการ	๑,๐๐๐,๐๐๐

ประเด็นการพัฒนา/ โครงการตามแผนพัฒนาจังหวัด	ลำดับ ความสำคัญ	แผนงาน	กิจกรรมย่อย	กลยุทธ์	ตัวชี้วัด โครงการ	หน่วยดำเนินการ	งบประมาณ ดำเนินการ (บาท)
๒.โครงการที่ ๒ ป้องกันและแก้ไขปัญหาภัยคุกคามรูปแบบใหม่ของจังหวัดสมุทรปราการ		ประชาชนมีความมั่นคงปลอดภัยในชีวิต ร่างกาย และทรัพย์สินจากภัยคุกคาม ความมั่นคงรูปแบบใหม่ รวมทั้งมีความสามัคคีโดยมีส่วนร่วมบนวิถีทางประชาธิปไตย		กลยุทธ์ที่ ๑,๗	ตัวชี้วัดที่ ๑,๒,๖	ที่ทำการปกครองอำเภอทุกอำเภอ	๕๓,๕๐๐,๐๐๐
กิจกรรมหลักที่ ๒.๑ สร้างความรู้ ความเข้าใจให้กับสมาชิกเครือข่ายการเฝ้าระวังและรักษาความสงบเรียบร้อยภายในหมู่บ้าน/ชุมชน	๒๕,๓๕	ประชาชนมีความมั่นคงปลอดภัยในชีวิต ร่างกาย และทรัพย์สินจากภัยคุกคาม ความมั่นคงรูปแบบใหม่ รวมทั้งมีความสามัคคีโดยมีส่วนร่วมบนวิถีทางประชาธิปไตย	สร้างความรู้ ความเข้าใจในเครือข่ายการเฝ้าระวังและรักษาความสงบเรียบร้อยภายในหมู่บ้าน/ชุมชน	กลยุทธ์ที่ ๑	ตัวชี้วัดที่ ๑,๒	๑.ที่ทำการปกครองจังหวัดสมุทรปราการ ๒.ที่ทำการปกครองอำเภอทุกอำเภอ	๑,๐๐๐,๐๐๐
กิจกรรมหลักที่ ๒.๒ การป้องกันและเฝ้าระวังปัญหาอาชญากรรม การทุจริต ประพฤติมิชอบและการกระทำผิดกฎหมาย	๔๙,๕๑	ประชาชนมีความมั่นคงปลอดภัยในชีวิต ร่างกาย และทรัพย์สินจากภัยคุกคาม ความมั่นคงรูปแบบใหม่ รวมทั้งมีความสามัคคีโดยมีส่วนร่วมบนวิถีทางประชาธิปไตย	๑. อบรมให้ความรู้และเสริมสร้างเครือข่ายการป้องกันอาชญากรรมแก่เยาวชนในสถานศึกษา ๒. เสริมสร้างความรู้ด้านกฎหมาย และกระบวนการยุติธรรมแก่เยาวชนและประชาชนทั่วไป ๓. เสริมสร้างความรู้ด้านกฎหมายด้านการบังคับคดีและกฎหมายที่เกี่ยวข้องให้กับประชาชนในพื้นที่จังหวัดสมุทรปราการ	กลยุทธ์ที่ ๑	ตัวชี้วัดที่ ๑,๒	๑. สนง.ยุติธรรมจังหวัดฯ ๒. สนง.บังคับคดีจังหวัดฯ	๑,๒๐๐,๐๐๐
กิจกรรมหลักที่ ๒.๓ การป้องกันและแก้ไขปัญหาอาชญากรรมข้ามชาติ และพัฒนาเทคโนโลยีรองรับให้เท่าทันภัยคุกคามรูปแบบใหม่	๓๙	ประชาชนมีความมั่นคงปลอดภัยในชีวิต ร่างกาย และทรัพย์สินจากภัยคุกคาม ความมั่นคงรูปแบบใหม่ รวมทั้งมีความสามัคคีโดยมีส่วนร่วมบนวิถีทางประชาธิปไตย	๑. ทันท่วงทีให้อาชญากรรม (TURN BACK CRIME) ๒. เพิ่มประสิทธิภาพข้าราชการตำรวจเพื่อป้องกันและปราบปรามอาชญากรรม ๓. พัฒนาระบบงานข่าวกรอง และการวิเคราะห์เชื่อมโยงข้อมูลข่าวสาร	กลยุทธ์ที่ ๑	ตัวชี้วัดที่ ๑,๒	๑. สนง. ตำรวจภูธรจังหวัดสมุทรปราการ ๒. สนง.ตำรวจแห่งชาติ	๑,๑๐๐,๐๐๐
กิจกรรมหลักที่ ๒.๔ โครงการอบรมให้ความรู้แก่นายจ้าง/เจ้าของเรือประมงทะเลเกี่ยวกับการไม่บังคับใช้แรงงาน และแรงงานขัดหนี้	๕๐	ประชาชนมีความมั่นคงปลอดภัยในชีวิต ร่างกาย และทรัพย์สินจากภัยคุกคาม ความมั่นคงรูปแบบใหม่ รวมทั้งมีความสามัคคีโดยมีส่วนร่วมบนวิถีทางประชาธิปไตย	อบรมให้ความรู้แก่นายจ้าง/เจ้าของเรือประมงทะเลเกี่ยวกับการไม่บังคับใช้แรงงาน และแรงงานขัดหนี้	กลยุทธ์ที่ ๑	ตัวชี้วัดที่ ๑,๒	สนง. สวัสดิการและคุ้มครองแรงงานจังหวัดฯ	๒๐๐,๐๐๐
กิจกรรมหลักที่ ๒.๕ สร้างความปลอดภัยโดยรอบถนนริมเขื่อน เขตเทศบาลตำบลบางปู	๑	ประชาชนมีความมั่นคงปลอดภัยในชีวิต ร่างกาย และทรัพย์สินจากภัยคุกคาม	สร้างความปลอดภัยโดยรอบถนนริมเขื่อน เขตเทศบาลตำบลบางปู	กลยุทธ์ที่ ๗	ตัวชี้วัดที่ ๖	๑.ที่ทำการปกครองอำเภอเมือง สป. สนง.สป.	๕๐,๐๐๐,๐๐๐
โครงการของกระทรวง กรม							๖๔,๙๖๔,๔๐๐
๑. โครงการของกระทรวงมหาดไทย							๕๐,๖๐๐,๐๐๐
กิจกรรมหลัก เสริมสร้างความเข้มแข็งกองทุนแม่ของแผ่นดิน วิถีพอเพียง		ประชาชนมีความมั่นคงปลอดภัยในชีวิต ร่างกาย และทรัพย์สินจากภัยคุกคาม ความมั่นคงรูปแบบใหม่ รวมทั้งมีความสามัคคีโดยมีส่วนร่วมบนวิถีทางประชาธิปไตย	พัฒนาเครือข่ายกองทุนแม่ในการป้องกันและแก้ไขยาเสพติดในหมู่บ้านและชุมชน	กลยุทธ์ที่ ๔	ตัวชี้วัดที่ ๓,๔	สนง.พัฒนาชุมชนจังหวัดสมุทรปราการ	๒,๐๐๐,๐๐๐
กิจกรรมหลัก ถ่ายทอดองค์ความรู้ให้กับประชาชน และสร้างกระบวนการมีส่วนร่วมของประชาชน		ประชาชนมีความมั่นคงปลอดภัยในชีวิต ร่างกาย และทรัพย์สินจากภัยคุกคาม ความมั่นคงรูปแบบใหม่ รวมทั้งมีความสามัคคีโดยมีส่วนร่วมบนวิถีทาง	ถ่ายทอดองค์ความรู้เชิงปฏิบัติและเชิงวิชาการ	กลยุทธ์ที่ ๒	ตัวชี้วัดที่ ๑,๒	๑. ที่ทำการปกครองจังหวัดสมุทรปราการ	๒,๕๐๐,๐๐๐
						๒.ที่ทำการปกครองอำเภอทุกอำเภอ ๒.กรมการปกครอง	๒,๕๐๐,๐๐๐

ประเด็นการพัฒนา/ โครงการตามแผนพัฒนาจังหวัด	ลำดับ ความสำคัญ	แผนงาน	กิจกรรมย่อย	กลยุทธ์	ตัวชี้วัด โครงการ	หน่วยดำเนินการ	งบประมาณ ดำเนินการ (บาท)
กิจกรรมหลัก รมรณรงค์ และ ประชาสัมพันธ์ เผยแพร่ เพื่อสร้างความ ตระหนักให้กับประชาชนในพื้นที่มีความ จงรักภักดีต่อสถาบันชาติ ศาสนา พระมหากษัตริย์		ประชาชนมีความมั่นคง ปลอดภัยในชีวิต ร่างกาย และทรัพย์สินจากภัยคุกคาม ความมั่นคงรูปแบบใหม่ รวมทั้งมีความสามัคคีโดยมี ส่วนรวมบนวิถีทาง ประชาธิปไตย	จัดนิทรรศการเฉลิมพระเกียรติ -จัดกิจกรรมเฉลิมพระเกียรติในวันสำคัญ -จัดกิจกรรมตามแนวทางพระราชดำริ	กลยุทธ์ที่ ๒	ตัวชี้วัดที่ ๑,๒	๑.ที่ทำการปกครอง จังหวัดสมุทรปราการ ๓.กระทรวงมหาดไทย	๒,๕๐๐,๐๐๐
						๒.สำนักงานจังหวัด สมุทรปราการ	๒,๕๐๐,๐๐๐
กิจกรรมหลัก เสริมสร้างความเข้มแข็ง และสร้างเครือข่ายอาสาสมัคร ประชาธิปไตย		ประชาชนมีความมั่นคง ปลอดภัยในชีวิต ร่างกาย และทรัพย์สินจากภัยคุกคาม ความมั่นคงรูปแบบใหม่ รวมทั้งมีความสามัคคีโดยมี ส่วนรวมบนวิถีทาง ประชาธิปไตย	จัดตั้งเครือข่ายอาสาสมัครประชาธิปไตย -อบรมให้ความรู้ทางวิชาการ	กลยุทธ์ที่ ๖	ตัวชี้วัดที่ ๑,๒	๑.ที่ทำการปกครอง จังหวัดสมุทรปราการ	๑,๐๐๐,๐๐๐
						๒.ที่ทำการปกครอง อำเภอทุกอำเภอ	๑,๐๐๐,๐๐๐
กิจกรรมหลักที่ การแก้ไขปัญหาความ เดือดร้อนและลดความเหลื่อมล้ำใน สังคมของประชาชนจังหวัดสมุทรปราการ		ประชาชนมีความมั่นคง ปลอดภัยในชีวิต ร่างกาย และทรัพย์สินจากภัยคุกคาม ความมั่นคงรูปแบบใหม่ รวมทั้งมีความสามัคคีโดยมี ส่วนรวมบนวิถีทาง ประชาธิปไตย	พัฒนาระบบบริการเรื่องร้องเรียน -ประชาสัมพันธ์ข้อมูลสาร -จัดตั้งศูนย์ไกล่เกลี่ยเรื่องร้องเรียน -ฝึกอบรมประชาชนในการไกล่เกลี่ย ประนีประนอมข้อพิพาทระดับหมู่บ้าน/ ชุมชน	กลยุทธ์ที่ ๒	ตัวชี้วัดที่ ๑,๒	๑.ที่ทำการปกครอง จังหวัดสมุทรปราการ	๑,๐๐๐,๐๐๐
กิจกรรมหลักที่ ๔.๑ ถ่ายทอดองค์ความรู้ ให้กับประชาชน ในการป้องกันภัยพิบัติ เบื้องต้น		ประชาชนมีความพร้อมในการ เผชิญกับปัญหาสาธารณภัย และภัยพิบัติทุกรูปแบบ	อบรมให้ความรู้เกี่ยวกับการป้องกันสา ธารณภัย และอื่น ๆ	กลยุทธ์ที่ ๘	ตัวชี้วัดที่ ๖	๑.สนง.ป้องกันและ บรรเทาสาธารณภัย จังหวัดสมุทรปราการ ๒.อปท. ที่เกี่ยวข้อง	๒,๕๐๐,๐๐๐
กิจกรรมหลัก สร้างเครือข่ายและ ถ่ายทอดองค์ความรู้ในการเฝ้าระวังและ เตือนภัยที่เกิดภัยธรรมชาติ		ประชาชนมีความพร้อมในการ เผชิญกับปัญหาสาธารณภัย และภัยพิบัติทุกรูปแบบ	จัดตั้งเครือข่ายการเฝ้าระวัง พร้อมทั้ง พัฒนาทักษะ -จัดตั้งศูนย์อำนวยความสะดวกเฝ้าระวัง และเตือนภัยที่เกิดภัยธรรมชาติ	กลยุทธ์ที่ ๘	ตัวชี้วัดที่ ๖	๑.สนง.ป้องกันและ บรรเทาสาธารณภัย จังหวัดสมุทรปราการ	๒,๕๐๐,๐๐๐
กิจกรรมหลัก จัดหาอุปกรณ์ในการ ป้องกันภัยพิบัติ การแจ้งเตือน การ ระงับภัย การบรรเทาภัย		ประชาชนมีความพร้อมในการ เผชิญกับปัญหาสาธารณภัย และภัยพิบัติทุกรูปแบบ	ซ่อมแซม/บำรุงรักษาเครื่องมือ และวัสดุ/ อุปกรณ์ -จัดหาเครื่องมือ และวัสดุอุปกรณ์เพิ่มเติม	กลยุทธ์ที่ ๗	ตัวชี้วัดที่ ๖	๑.สนง.ป้องกันและ บรรเทาสาธารณภัย จังหวัดสมุทรปราการ	๕,๐๐๐,๐๐๐
กิจกรรมหลัก ประชาสัมพันธ์ เผยแพร่ ข้อมูลเพื่อระงับ และเตือนภัย		ประชาชนมีความพร้อมในการ เผชิญกับปัญหาสาธารณภัย และภัยพิบัติทุกรูปแบบ	จัดตั้งศูนย์ข้อมูลในการเตือนภัย และ เผยแพร่ข้อมูลเพื่อระงับ และเตือนภัย	กลยุทธ์ที่ ๗	ตัวชี้วัดที่ ๖	๑.สนง.ป้องกันและ บรรเทาสาธารณภัย จังหวัดสมุทรปราการ ๒.กรมป้องกันและ บรรเทาสาธารณภัย	๖๐๐,๐๐๐
กิจกรรมหลัก การฟื้นฟู และเยียวยาผู้ที่ ได้รับผลกระทบจากภัยพิบัติที่เกิดขึ้น		ประชาชนมีความพร้อมในการ เผชิญกับปัญหาสาธารณภัย และภัยพิบัติทุกรูปแบบ	แจกจ่ายถุงยังชีพ -ตรวจประเมินสุขภาพประชาชนที่ได้รับ ผลกระทบ -จัดหาสิ่งอำนวยความสะดวก	กลยุทธ์ที่ ๗	ตัวชี้วัดที่ ๖	๑.สนง.ป้องกันและ บรรเทาสาธารณภัย จังหวัดสมุทรปราการ ๒.กรมป้องกันและ บรรเทาสาธารณภัย	๒๕,๐๐๐,๐๐๐
๒. โครงการของกระทรวงแรงงาน							๒๖๔,๕๐๐
กิจกรรมหลัก ส่งเสริมการจัดตั้ง TO BE NUMBER ONE ในสถานประกอบการ และสร้างเครือข่ายเพื่อป้องกันปัญหา เสพติดในสถานประกอบการและชุมชน		ประชาชนมีความมั่นคง ปลอดภัยในชีวิต ร่างกาย และทรัพย์สินจากภัยคุกคาม ความมั่นคงรูปแบบใหม่ รวมทั้งมีความสามัคคีโดยมี ส่วนรวมบนวิถีทาง ประชาธิปไตย	ถ่ายทอดองค์ความรู้เชิงวิชาการและเชิง ปฏิบัติ	กลยุทธ์ที่ ๑	ตัวชี้วัดที่ ๑,๒	๑.สนง.แรงงานจังหวัด สมุทรปราการ ๒.กระทรวงแรงงาน	๒๖๔,๕๐๐
๓. โครงการของกระทรวงสำนักงานตำรวจแห่งชาติ							๑๑,๑๐๐,๐๐๐

ประเด็นการพัฒนา/ โครงการตามแผนพัฒนาจังหวัด	ลำดับ ความสำคัญ	แผนงาน	กิจกรรมย่อย	กลยุทธ์	ตัวชี้วัด โครงการ	หน่วยดำเนินการ	งบประมาณ ดำเนินการ (บาท)
กิจกรรมหลัก การป้องกันและแก้ไข ปัญหาอาชญากรรมข้ามชาติ และพัฒนา เทคโนโลยีรองรับให้เท่าทันภัยคุกคาม รูปแบบใหม่		ประชาชนมีความมั่นคง ปลอดภัยในชีวิต ร่างกาย และทรัพย์สินจากภัยคุกคาม ความมั่นคงรูปแบบใหม่ รวมทั้งมีความสามัคคีโดยมี ส่วนรวมบนวิถีทาง ประชาธิปไตย	จัดหาเครื่องมืออุปกรณ์ที่ทันสมัยและ ฝึกอบรมการใช้งาน	กลยุทธ์ที่ ๑	ตัวชี้วัดที่ ๑,๒	๑. ตำรวจภูธรจังหวัด สมุทรปราการ ๒. สำนักงานตำรวจ แห่งชาติ	๑,๑๐๐,๐๐๐
กิจกรรมหลัก เสริมสร้างประสิทธิภาพ การถวายความปลอดภัยให้กับพระบรม วงศานุวงศ์ และการรักษาความ ปลอดภัยแก่บุคคลสำคัญ		ประชาชนมีความมั่นคง ปลอดภัยในชีวิต ร่างกาย และทรัพย์สินจากภัยคุกคาม ความมั่นคงรูปแบบใหม่ รวมทั้งมีความสามัคคีโดยมี ส่วนรวมบนวิถีทาง ประชาธิปไตย	ฝึกอบรมทางวิชาการ - จัดหารถนำขบวน และวัสดุอุปกรณ์ใน การรักษาความปลอดภัย	กลยุทธ์ที่ ๖	ตัวชี้วัดที่ ๕	ตำรวจภูธรจังหวัดฯ	๑๐,๐๐๐,๐๐๐
๔. โครงการของสำนักงานอัยการสูงสุด							๑,๐๐๐,๐๐๐
กิจกรรมหลัก การแก้ไขปัญหาความ เดือดร้อนและลดความเหลื่อมล้ำใน สังคมของประชาชนจังหวัดสมุทรปราการ		ประชาชนมีความมั่นคง ปลอดภัยในชีวิต ร่างกาย และทรัพย์สินจากภัยคุกคาม ความมั่นคงรูปแบบใหม่ รวมทั้งมีความสามัคคีโดยมี ส่วนรวมบนวิถีทาง ประชาธิปไตย	พัฒนาระบบบริการเรื่องร้องเรียน - ประชาสัมพันธ์ข้อมูลสาร - จัดตั้งศูนย์ไกล่เกลี่ยเรื่องร้องเรียน - ฝึกอบรมประชาชนในการไกล่เกลี่ย ประนีประนอมข้อพิพาทระดับหมู่บ้าน/ ชุมชน	กลยุทธ์ที่ ๒	ตัวชี้วัดที่ ๑,๒	<input type="checkbox"/> ๒. สนง.อัยการคุ้มครอง สิทธิ (สศช.)	๑,๐๐๐,๐๐๐
๕. โครงการของกระทรวงยุติธรรม							๑,๐๐๐,๐๐๐
กิจกรรมหลัก การแก้ไขปัญหาความ เดือดร้อนและลดความเหลื่อมล้ำใน สังคมของประชาชนจังหวัดสมุทรปราการ		ประชาชนมีความมั่นคง ปลอดภัยในชีวิต ร่างกาย และทรัพย์สินจากภัยคุกคาม ความมั่นคงรูปแบบใหม่ รวมทั้งมีความสามัคคีโดยมี ส่วนรวมบนวิถีทาง ประชาธิปไตย	พัฒนาระบบบริการเรื่องร้องเรียน - ประชาสัมพันธ์ข้อมูลสาร - จัดตั้งศูนย์ไกล่เกลี่ยเรื่องร้องเรียน - ฝึกอบรมประชาชนในการไกล่เกลี่ย ประนีประนอมข้อพิพาทระดับหมู่บ้าน/ ชุมชน	กลยุทธ์ที่ ๒	ตัวชี้วัดที่ ๑,๒	<input type="checkbox"/> ๓. สนง.ยุติธรรมจังหวัด สมุทรปราการ	๑,๐๐๐,๐๐๐
๖. โครงการของกระทรวงการพัฒนาสังคมและความมั่นคงของมนุษย์							๑,๐๐๐,๐๐๐
กิจกรรมหลัก การแก้ไขปัญหาความ เดือดร้อนและลดความเหลื่อมล้ำใน สังคมของประชาชนจังหวัดสมุทรปราการ		ประชาชนมีความมั่นคง ปลอดภัยในชีวิต ร่างกาย และทรัพย์สินจากภัยคุกคาม ความมั่นคงรูปแบบใหม่ รวมทั้งมีความสามัคคีโดยมี ส่วนรวมบนวิถีทาง ประชาธิปไตย	พัฒนาระบบบริการเรื่องร้องเรียน - ประชาสัมพันธ์ข้อมูลสาร - จัดตั้งศูนย์ไกล่เกลี่ยเรื่องร้องเรียน - ฝึกอบรมประชาชนในการไกล่เกลี่ย ประนีประนอมข้อพิพาทระดับหมู่บ้าน/ ชุมชน	กลยุทธ์ที่ ๒	ตัวชี้วัดที่ ๑,๒	<input type="checkbox"/> ๔. สนง.พัฒนาสังคมและ ความมั่นคงของมนุษย์ จังหวัดสมุทรปราการ	๑,๐๐๐,๐๐๐
โครงการขององค์กรปกครองส่วนท้องถิ่น							๑๗๐,๐๗๒,๐๐๐
โครงการที่ ๑ ป้องกันและแก้ไขปัญหายาเสพติดจังหวัดสมุทรปราการ							๑๒๑,๙๗๒,๐๐๐
กิจกรรมหลัก อบจ. บ้าน วัด โรงเรียน ร่วมประสานด้านภัยยาเสพติด		ประชาชนมีความพร้อมในการ เผชิญกับปัญหาสาธารณสุข และภัยพิบัติทุกรูปแบบ	ถ่ายทอดองค์ความรู้ทางวิชาการและฝึก ปฏิบัติ	กลยุทธ์ที่ ๕	ตัวชี้วัดที่ ๓,๔	องค์การบริหารส่วน จังหวัดสมุทรปราการ	๑๕,๔๗๕,๐๐๐
กิจกรรมหลัก สตรีไทย วิถีไทย วิถี ชุมชนพอเพียงด้านภัยยาเสพติด		ประชาชนมีความพร้อมในการ เผชิญกับปัญหาสาธารณสุข และภัยพิบัติทุกรูปแบบ	ถ่ายทอดองค์ความรู้ทางวิชาการและฝึก ปฏิบัติ - จัดกิจกรรมนันทนาการ	กลยุทธ์ที่ ๓	ตัวชี้วัดที่ ๑,๒	องค์การบริหารส่วน จังหวัดสมุทรปราการ	๒๓,๕๗๒,๐๐๐
กิจกรรมหลัก ครอบครัวคุณธรรมนำ ชุมชนพ้นภัยยาเสพติด		ประชาชนมีความพร้อมในการ เผชิญกับปัญหาสาธารณสุข และภัยพิบัติทุกรูปแบบ	ถ่ายทอดองค์ความรู้ทางวิชาการและฝึก ปฏิบัติ - จัดกิจกรรมนันทนาการ	กลยุทธ์ที่ ๓	ตัวชี้วัดที่ ๑,๒	องค์การบริหารส่วน จังหวัดสมุทรปราการ	๒๑,๕๗๒,๐๐๐

ประเด็นการพัฒนา/ โครงการตามแผนพัฒนาจังหวัด	ลำดับ ความสำคัญ	แผนงาน	กิจกรรมย่อย	กลยุทธ์	ตัวชี้วัด โครงการ	หน่วยดำเนินการ	งบประมาณ ดำเนินการ (บาท)
กิจกรรมหลัก ประชาชนเข้มแข็งด้านภัย ยาเสพติด		ประชาชนมีความพร้อมในการ เผชิญกับปัญหาสาธารณสุข และภัยพิบัติทุกรูปแบบ	ถ่ายทอดองค์ความรู้ทางวิชาการและฝึก ปฏิบัติ -จัดกิจกรรมละลายพฤติกรรม -ติดตามประเมินผล	กลยุทธ์ที่ ๓	ตัวชี้วัดที่ ๑,๒	องค์การบริหารส่วน จังหวัดสมุทรปราการ	๒๐,๒๑๗,๐๐๐
กิจกรรมหลัก มีสติसानใจป้องกันภัยยา เสพติด		ประชาชนมีความพร้อมในการ เผชิญกับปัญหาสาธารณสุข และภัยพิบัติทุกรูปแบบ	ถ่ายทอดองค์ความรู้ทางวิชาการและฝึก ปฏิบัติ -จัดกิจกรรมนันทนาการ	กลยุทธ์ที่ ๓	ตัวชี้วัดที่ ๑,๒	องค์การบริหารส่วน จังหวัดสมุทรปราการ	๖,๕๗๕,๐๐๐
กิจกรรมหลัก เสริมสร้างประสิทธิภาพ ป้องกันและแก้ไขปัญหายาเสพติด		ประชาชนมีความพร้อมในการ เผชิญกับปัญหาสาธารณสุข และภัยพิบัติทุกรูปแบบ	ถ่ายทอดองค์ความรู้ทางวิชาการและฝึก ปฏิบัติ -จัดกิจกรรมนันทนาการ -จัดกิจกรรมละลายพฤติกรรม -ติดตามประเมินผล	กลยุทธ์ที่ ๓	ตัวชี้วัดที่ ๑,๒	องค์การบริหารส่วน จังหวัดสมุทรปราการ	๒๐,๒๑๗,๐๐๐
กิจกรรมหลัก อบรมเยาวชนรวมใจด้าน ภัยยาเสพติด		ประชาชนมีความพร้อมในการ เผชิญกับปัญหาสาธารณสุข และภัยพิบัติทุกรูปแบบ	ถ่ายทอดองค์ความรู้ทางวิชาการและฝึก ปฏิบัติ -จัดกิจกรรมนันทนาการ	กลยุทธ์ที่ ๕	ตัวชี้วัดที่ ๓,๔	องค์การบริหารส่วน จังหวัดสมุทรปราการ	๙,๓๔๔,๐๐๐
กิจกรรมหลัก รณรงค์ประชาสัมพันธ์ ด้านภัยยาเสพติด		ประชาชนมีความพร้อมในการ เผชิญกับปัญหาสาธารณสุข และภัยพิบัติทุกรูปแบบ	รณรงค์ประชาสัมพันธ์ด้านภัยยาเสพติด	กลยุทธ์ที่ ๔	ตัวชี้วัดที่ ๓,๔	องค์การบริหารส่วน จังหวัดสมุทรปราการ	๕,๐๐๐,๐๐๐
โครงการที่ ๒ สร้างจิตสำนึกของประชาชนให้มีความรักภักดี และดำรงไว้ซึ่งสถาบันชาติ ศาสนา พระมหากษัตริย์ พร้อมทั้งสร้างความปรองดองสมานฉันท์ตามแนวทางประชาธิปไตยในจังหวัด สมุทรปราการ							๒๕,๐๐๐,๐๐๐
กิจกรรมหลัก รณรงค์ และ ประชาสัมพันธ์ เผยแพร่ เพื่อสร้างความ ตระหนักให้กับประชาชนในพื้นที่มีความ จงรักภักดีต่อสถาบันชาติ ศาสนา		ประชาชนมีความพร้อมในการ เผชิญกับปัญหาสาธารณสุข และภัยพิบัติทุกรูปแบบ	จัดนิทรรศการเฉลิมพระเกียรติ -จัดกิจกรรมเฉลิมพระเกียรติในวันสำคัญ -จัดกิจกรรมตามแนวทางพระราชดำริ	กลยุทธ์ที่ ๒	ตัวชี้วัดที่ ๑,๒	<input type="checkbox"/> ๔.อปท.ที่เกี่ยวข้อง	๒,๕๐๐,๐๐๐
กิจกรรมหลัก สร้างความ ปรองดอง สมานฉันท์ เพื่อการปฏิรูป		ประชาชนมีความพร้อมในการ เผชิญกับปัญหาสาธารณสุข และภัยพิบัติทุกรูปแบบ	จัดอบรม/ ประชุม - จัดทำสื่อประชาสัมพันธ์ข้อมูลข่าวสาร - จัดกิจกรรมกีฬานันทนาการ	กลยุทธ์ที่ ๒	ตัวชี้วัดที่ ๑,๒	องค์การบริหารส่วน จังหวัดสมุทรปราการ	๓,๐๐๐,๐๐๐
กิจกรรมหลัก ส่งเสริมสนับสนุน การจัดงานรัฐพิธีและการจัดกิจกรรมของ จังหวัดสมุทรปราการ		ประชาชนมีความพร้อมในการ เผชิญกับปัญหาสาธารณสุข และภัยพิบัติทุกรูปแบบ	จัดกิจกรรมเฉลิมพระเกียรติเนื่องใน โอกาสมหามงคลเฉลิมพระเกียรติสมเด็จพระ พระเจ้าอยู่หัวฯ สมเด็จพระนางเจ้าฯ และพระบรมวงศานุวงศ์ทุกพระองค์ รวมถึงงานพิธีและกิจกรรมที่รัฐบาลและ จังหวัดสมุทรปราการกำหนด	กลยุทธ์ที่ ๒	ตัวชี้วัดที่ ๑,๒	องค์การบริหารส่วน จังหวัดสมุทรปราการ	๑๙,๕๐๐,๐๐๐
โครงการที่ ๓ เตรียมความพร้อมในการป้องกันสาธารณสุขภัยทุกรูปแบบในพื้นที่จังหวัดสมุทรปราการ							๒๓,๑๐๐,๐๐๐
กิจกรรมหลัก ถ่ายทอดองค์ความรู้ให้กับ ประชาชน ในการป้องกันภัยพิบัติเบื้องต้น		ประชาชนมีความพร้อมในการ เผชิญกับปัญหาสาธารณสุข และภัยพิบัติทุกรูปแบบ	อบรมให้ความรู้เกี่ยวกับการป้องกันสา ธารณภัย และอื่น ๆ	กลยุทธ์ที่ ๘		<input type="checkbox"/> ๒.อปท.ที่เกี่ยวข้อง	๒,๕๐๐,๐๐๐
กิจกรรมหลัก สร้างเครือข่ายและ ถ่ายทอดองค์ความรู้ในการเฝ้าระวังและ เตือนภัยที่เกิดภัยธรรมชาติ		ประชาชนมีความพร้อมในการ เผชิญกับปัญหาสาธารณสุข และภัยพิบัติทุกรูปแบบ	จัดตั้งเครือข่ายการเฝ้าระวัง พร้อมทั้ง พัฒนาทักษะ -จัดตั้งศูนย์อำนวยความสะดวกเฝ้าระวัง และเตือนภัยที่เกิดภัยธรรมชาติ	กลยุทธ์ที่ ๘	ตัวชี้วัดที่ ๖	<input type="checkbox"/> ๒.อปท.ที่เกี่ยวข้อง	๒,๕๐๐,๐๐๐
กิจกรรมหลัก จัดหาอุปกรณ์ในการ ป้องกันภัยพิบัติ การแจ้งเตือน การ ระงับภัย การบรรเทาภัย		ประชาชนมีความพร้อมในการ เผชิญกับปัญหาสาธารณสุข และภัยพิบัติทุกรูปแบบ	ซ่อมแซม/บำรุงรักษาเครื่องมือ และวัสดุ/ อุปกรณ์ -จัดหาเครื่องมือ และวัสดุ/อุปกรณ์เพิ่มเติม	กลยุทธ์ที่ ๗	ตัวชี้วัดที่ ๖	<input type="checkbox"/> ๒.อปท.ที่เกี่ยวข้อง	๕,๐๐๐,๐๐๐

ประเด็นการพัฒนา/ โครงการตามแผนพัฒนาจังหวัด	ลำดับ ความสำคัญ	แผนงาน	กิจกรรมย่อย	กลยุทธ์	ตัวชี้วัด โครงการ	หน่วยดำเนินการ	งบประมาณ ดำเนินการ (บาท)
กิจกรรมหลัก ประชาสัมพันธ์ เผยแพร่ ข้อมูลเพื่อระงับ และเตือนภัย		ประชาชนมีความพร้อมในการ เผชิญกับปัญหาสาธารณภัย และภัยพิบัติทุกรูปแบบ	จัดตั้งศูนย์ข้อมูลในการเตือนภัย และ เผยแพร่ข้อมูลเพื่อระงับ และเตือนภัย	กลยุทธ์ที่ ๗	ตัวชี้วัดที่ ๖	๑.สนง.ป้องกันและ บรรเทาสาธารณภัย จังหวัดสมุทรปราการ ๒.กรมป้องกันและ บรรเทาสาธารณภัย ๓.อปท.ที่เกี่ยวข้อง	๖๐๐,๐๐๐
กิจกรรมหลัก การฟื้นฟู และเยียวยาผู้ที่ ได้รับผลกระทบจากภัยพิบัติที่เกิดขึ้น		ประชาชนมีความพร้อมในการ เผชิญกับปัญหาสาธารณภัย และภัยพิบัติทุกรูปแบบ	แจกจ่ายถุงยังชีพ -ตรวจประเมินสุขภาพประชาชนที่ได้รับ ผลกระทบ -จัดหาสิ่งอำนวยความสะดวก	กลยุทธ์ที่ ๗	ตัวชี้วัดที่ ๖	<input type="checkbox"/> ๓.อปท.ที่เกี่ยวข้อง	๑๒,๕๐๐,๐๐๐
โครงการความร่วมมือกับภาคเอกชน							
ไม่มี							
ค่าใช้จ่ายในการบริหารงานจังหวัดแบบบูรณาการ							๙,๐๐๐,๐๐๐

ค่าใช้จ่ายในการบริหารงานจังหวัดแบบบูรณาการ

ค่าใช้จ่ายในการบริหารงานจังหวัด/กลุ่มจังหวัดแบบบูรณาการ

ที่	กิจกรรม	ประมาณการงบประมาณ (บาท)
๑.	การจัดประชุมหารือเพื่อจัดทำแผนพัฒนาจังหวัดและกลุ่มจังหวัดกับภาคส่วนต่างๆ ตามมาตรา ๕๓/๑ และมาตรา ๕๓/๒ แห่ง พระบัญญัติระเบียบบริหารราชการแผ่นดิน พ.ศ. ๒๕๓๔ และที่แก้ไขเพิ่มเติม	๑๒๕,๐๐๐
๒.	การจัดประชุม ก.บ.จ. หรือ ก.บ.ก.	๓๗๕,๐๐๐
๓.	การศึกษาเพื่อพัฒนายุทธศาสตร์จังหวัด/กลุ่มจังหวัด	๕๐๐,๐๐๐
๔.	การสำรวจความคิดเห็นของประชาชนในจังหวัด ซึ่งเป็นการดำเนินการตาม มาตรา ๑๘ วรรคสี่ ของพระราชกฤษฎีกาว่าด้วยการบริหารงานจังหวัดและกลุ่มจังหวัดแบบบูรณาการ พ.ศ. ๒๕๕๑	๒๕,๐๐๐
๕.	การพัฒนาประสิทธิภาพในการบริหารจัดการ	๕,๐๐๐,๐๐๐
๖.	การเผยแพร่ประชาสัมพันธ์เพื่อให้เกิดความรู้ความเข้าใจแก่ภาคส่วนต่างๆ เพื่อเข้ามามีส่วนร่วมในการจัดทำแผน รวมทั้งเพื่อสนับสนุนในการขับเคลื่อนการดำเนินการตามแผน	๒๒๕,๐๐๐
๗.	การติดตามประเมินผล	๒,๗๕๐,๐๐๐
	รวมทั้งสิ้น	๙,๐๐๐,๐๐๐

สรุปคำของบประมาณรายจ่าย
ประจำปีงบประมาณ พ.ศ. ๒๕๖๒
ของจังหวัดสมุทรปราการ

สรุปค่าของงบประมาณรายจ่ายประจำปีงบประมาณ พ.ศ. 2562 ของจังหวัดสมุทรปราการ

ลำดับ ความสำคัญ	ประเด็น ยุทธศาสตร์	ชื่อโครงการ	กิจกรรมหลัก	กิจกรรมย่อย/รายละเอียดงบประมาณ	งบประมาณ (บาท)	หน่วยงานรับผิดชอบ
1	5	ป้องกันและแก้ไขปัญหาภัย คุกคามรูปแบบใหม่ของ จังหวัดสมุทรปราการ	สร้างความปลอดภัยโดยรอบถนนริม เขื่อน เขตเทศบาลตำบลบางปู	สร้างความปลอดภัยโดยรอบถนนริมเขื่อนเขตเทศบาลตำบลบางปู งบลงทุน : 34,187,046 บาท ค่าครุภัณฑ์ : 34,187,046 บาท รายการครุภัณฑ์ : 1. ครุภัณฑ์คอมพิวเตอร์และระบบซอฟต์แวร์พร้อมอุปกรณ์ประกอบ 2. ครุภัณฑ์กล้องวงจรปิดและระบบซอฟต์แวร์พร้อมอุปกรณ์ประกอบ งบดำเนินงาน : 15,812,954 บาท ค่าใช้จ่าย 15,812,954 บาท สถานที่ดำเนินงาน : เทศบาลตำบลบางปูและถนนริมเขื่อนเทศบาลตำบลบางปู อำเภอเมือง สมุทรปราการ จังหวัดสมุทรปราการ	50,000,000	1. สำนักงานจังหวัด สมุทรปราการ 2. ที่ทำการปกครอง อำเภอเมืองสมุทรปราการ
2	1	ส่งเสริมภาคอุตสาหกรรมมี ธรรมาภิบาลธุรกิจและเป็น มิตรกับสิ่งแวดล้อม	การพัฒนาสร้างสรรค์นวัตกรรมใหม่ จากวัสดุที่ไม่ใช้แล้วโดยเทคโนโลยีการ ผลิตที่สะอาด 3R	พัฒนาสร้างสรรค์นวัตกรรมใหม่จากวัสดุที่ไม่ใช้แล้วโดยเทคโนโลยีการผลิตที่สะอาด 3R งบรายจ่ายอื่น : 3,927,200 บาท ค่าจ้างที่ปรึกษาดำเนินโครงการพัฒนาสร้างสรรค์นวัตกรรมใหม่จากวัสดุที่ไม่ใช้แล้วโดยเทคโนโลยีการผลิตที่สะอาด 3R เพื่อให้คำปรึกษาแนะนำแก่ผู้ประกอบการโรงงานที่เข้าร่วมโครงการ งบดำเนินงาน : 72,800 บาท ค่าตอบแทน 32,800 บาท ค่าวัสดุ 40,000 บาท สถานที่ดำเนินงาน : โรงงานอุตสาหกรรมในจังหวัดสมุทรปราการ	4,000,000	สำนักงานอุตสาหกรรม จังหวัดสมุทรปราการ
3	1	ส่งเสริมภาคอุตสาหกรรมมี ธรรมาภิบาลธุรกิจและเป็น มิตรกับสิ่งแวดล้อม	การสร้างและพัฒนาเครือข่าย อุตสาหกรรมรักษ์สิ่งแวดล้อมจังหวัด สมุทรปราการ	พัฒนาเครือข่ายอุตสาหกรรมรักษ์สิ่งแวดล้อมจังหวัดสมุทรปราการ งบรายจ่ายอื่น : 2,000,000 บาท ค่าจ้างที่ปรึกษาดำเนินโครงการพัฒนาเครือข่ายอุตสาหกรรมรักษ์สิ่งแวดล้อมในการรวมกลุ่มของ ประชาชน ผู้ประกอบการอุตสาหกรรม และหน่วยงานของราชการเข้ามามีส่วนร่วมในการป้องกัน และเพิ่มศักยภาพในการทำงานของเครือข่ายฯ ตลอดจนทำข้อมูลของสมาชิกเครือข่าย และการ ติดต่อประสานงานอย่างเป็นระบบ สถานที่ดำเนินงาน : สำนักงานอุตสาหกรรมจังหวัดสมุทรปราการ	2,000,000	สำนักงานอุตสาหกรรม จังหวัดสมุทรปราการ

ลำดับ ความสำคัญ	ประเด็น ยุทธศาสตร์	ชื่อโครงการ	กิจกรรมหลัก	กิจกรรมย่อย/รายละเอียดงบประมาณ	งบประมาณ (บาท)	หน่วยงานรับผิดชอบ
4	1	ส่งเสริมการผลิตและสร้าง มูลค่าเพิ่มสินค้าเกษตร ปลอดภัยได้มาตรฐาน	ส่งเสริมการผลิตและแปรรูปสินค้า เกษตรปลอดภัยและได้มาตรฐานด้าน พืช ประมง ปศุสัตว์	ส่งเสริมการผลิตและแปรรูปสินค้าเกษตรปลอดภัยและได้มาตรฐานด้านพืช ประมง ปศุสัตว์ งบลงทุน : 2,275,720 บาท รายการครุภัณฑ์ : 1. เครื่องวัดความชื้นข้าว จำนวน 1 เครื่อง เป็นเงิน 7,500 บาท 2. เครื่องอัดฟาง จำนวน 1 เครื่อง เป็นเงิน 360,000 บาท 3. เครื่องอบลดความชื้นขนาด 10 ตัน จำนวน 1 เครื่อง พร้อมโรงคลุม เป็นเงิน 1,750,000 บาท 4. ชั้นวางสินค้าหน้าร้าน จำนวน 4 ชุด ชุดละ 2,500 บาท เป็นเงิน 10,000 บาท 5. ตู้เก็บสินค้า จำนวน 6 ตู้ ตู้ละ 6,870 บาท เป็นเงิน 41,220 บาท 6. เครื่องคอมพิวเตอร์ จำนวน 1 ชุด เป็นเงิน 25,000 บาท 7. เครื่องสำรองไฟ จำนวน 1 เครื่อง เป็นเงิน 2,000 บาท 8. เครื่องซีลข้าวสารสุญญากาศ จำนวน 1 เครื่อง เป็นเงิน 50,000 บาท 9. เครื่องคอมพิวเตอร์พร้อมเครื่องอ่านบาร์โค้ด จำนวน 1 ชุด เป็นเงิน 30,000 บาท งบดำเนินงาน : 21,224,280 บาท ค่าตอบแทน 219,600 บาท ค่าใช้จ่าย 12,999,350 บาท ค่าวัสดุ 8,005,230 บาท	23,500,000	1. สำนักงานเกษตรและ สหกรณ์จังหวัดสมุทรปราการ 2. สำนักงานเกษตร จังหวัดสมุทรปราการ 3. สำนักงานประมง จังหวัดสมุทรปราการ 4. สำนักงานปศุสัตว์ จังหวัดสมุทรปราการ 5. สำนักงานสหกรณ์ จังหวัดสมุทรปราการ 6. สำนักงานพาณิชย์ จังหวัดสมุทรปราการ

ลำดับ ความสำคัญ	ประเด็น ยุทธศาสตร์	ชื่อโครงการ	กิจกรรมหลัก	กิจกรรมย่อย/รายละเอียดงบประมาณ	งบประมาณ (บาท)	หน่วยงานรับผิดชอบ
				กิจกรรม : 1. ส่งเสริมการผลิตและแปรรูปข้างปลอดภัยและได้มาตรฐาน งบประมาณ 1,210,000 บาท (สนง.เกษตรจังหวัด) 2. ส่งเสริมการผลิตมะม่วงน้ำดอกไม้สมุทรปราการคุณภาพเชิงการค้า งบประมาณ 2,710,000 บาท (สนง.เกษตรจังหวัด) 3. ส่งเสริมการผลิตและอนุรักษ์ส้มเพชรสูงังบางกะเจ้า งบประมาณ 500,000 บาท (สนง.เกษตรจังหวัด) 4. ส่งเสริมการผลิตมะพร้าวน้ำหอมเพื่อการค้า งบประมาณ 550,000 บาท (สนง.เกษตรจังหวัด) 5. ส่งเสริมการผลิตไม้ดอกไม้ประดับคุณภาพเพื่อการค้า งบประมาณ 3,070,000 บาท (สนง.เกษตรจังหวัด) 6. ส่งเสริมการผลิตกล้วยหอมคุณภาพเพื่อการค้า งบประมาณ 936,000 บาท (สนง.เกษตรจังหวัด) 7. มหกรรมสินค้าเกษตรปลอดภัยและของดีเมืองปากน้ำ งบประมาณ 4,025,000 บาท (สนง.เกษตรจังหวัด) 8. ส่งเสริมและพัฒนาการแปรรูปสัตว์น้ำเพื่อสร้างมูลค่าเพิ่มของสินค้าประมงจากผลผลิตสัตว์น้ำ งบประมาณ 359,400 บาท (สนง.ประมงจังหวัด) 9. ส่งเสริมและอนุรักษ์สายพันธุ์เป็ดปากน้ำ		

ลำดับ ความสำคัญ	ประเด็น ยุทธศาสตร์	ชื่อโครงการ	กิจกรรมหลัก	กิจกรรมย่อย/รายละเอียดงบประมาณ	งบประมาณ (บาท)	หน่วยงานรับผิดชอบ
				10. ส่งเสริมการเลี้ยงไก่พื้นเมืองให้ได้มาตรฐานอาหารปลอดภัย (GAP) งบประมาณ 1,299,200 บาท (สนง.ปศุสัตว์จังหวัด) 11. เพิ่มช่องทางการจำหน่ายสินค้าของสถาบันเกษตรกร เกษตรกรแปลงใหญ่ และกลุ่มอาชีพ งบประมาณ 3,600,000 บาท (สนง.สหกรณ์จังหวัด) 12. การพัฒนาคุณภาพข้าวแปลงใหญ่ งบประมาณ 2,187,000 บาท (สนง.สหกรณ์จังหวัด) 13. พัฒนาศักยภาพสหกรณ์การเกษตร เพื่อการตลาดลูกค้า ธกส.สมุทรปราการ จำกัด ให้เข้มแข็ง งบประมาณ 525,400 บาท (สนง.สหกรณ์จังหวัด) 14. เพิ่มช่องทางการระบายผลผลิตทางการเกษตรแปลงใหญ่สู่ผู้บริโภค งบประมาณ 469,700 บาท (สนง.สหกรณ์จังหวัด) 15. ส่งเสริมการสร้างมูลค่าเพิ่มด้วยนวัตกรรมเชิงพาณิชย์และทรัพย์สินทางปัญญา งบประมาณ 420,000 บาท (สนง.พาณิชย์จังหวัด) 16. อำนวยความสะดวกและติดตามผลการดำเนินงาน งบประมาณ 64,800 บาท (สนง.เกษตรและสหกรณ์จังหวัด) สถานที่ดำเนินงาน : ไร่พื้นที่จังหวัดสมุทรปราการ		
5	3	พัฒนาโครงข่ายคมนาคม อุตสาหกรรมและโลจิสติกส์ เพื่อเชื่อมโยงถนนสายหลัก สายรอง รองรับการบริการ ประชาชน และภาคธุรกิจ	ปรับปรุงซ่อมแซมถนนสายรองที่ชำรุด หรือทรุดโทรม	ก่อสร้างกำแพงกันดิน คสล.สายขุนสมุทร-วัดทองไร่ไฟ ตำบลแหลมฟ้าผ่า อำเภอสุมทรีบุรีรัมย์ จังหวัดสมุทรปราการ งบลงทุน : 6,000,000 บาท รายการ : ก่อสร้างกำแพงกันดิน คสล.สายขุนสมุทร-วัดทองไร่ไฟ ตำบลแหลมฟ้าผ่า อำเภอสุมทรีบุรีรัมย์ จังหวัดสมุทรปราการ ความยาว 91.00 เมตร พร้อมติดตั้งอุปกรณ์อำนวยความปลอดภัยตามแบบมาตรฐานกรมทางหลวงชนบท 1 สายทาง สถานที่ดำเนินการ : ตำบลแหลมฟ้าผ่า อำเภอสุมทรีบุรีรัมย์ จังหวัดสมุทรปราการ	6,000,000	แขวงทางหลวงชนบท สมุทรปราการ
6	3	พัฒนาโครงข่ายคมนาคม อุตสาหกรรมและโลจิสติกส์ เพื่อเชื่อมโยงถนนสายหลัก สายรอง รองรับการบริการ ประชาชน และภาคธุรกิจ	ปรับปรุงซ่อมแซมถนนสายรองที่ชำรุด หรือทรุดโทรม	ก่อสร้างถนนลูกรังสายบ้านคลอง 3-สถาบันการแพทย์จักรีนฤเบศร ตำบลบางปลา อำเภอบางพลี จังหวัดสมุทรปราการ งบลงทุน : 12,300,000 บาท รายการ : ก่อสร้างถนนลูกรัง สายบ้านคลอง 3-สถาบันการแพทย์จักรีนฤเบศร ตำบลบางปลา อำเภอบางพลี จังหวัดสมุทรปราการ ขนาดกว้าง 9.00 เมตร ระยะทาง 1.020 กิโลเมตร พร้อมติดตั้งอุปกรณ์อำนวยความปลอดภัยตามแบบมาตรฐานกรมทางหลวงชนบท 1 สายทาง สถานที่ดำเนินการ : ตำบลบางปลา อำเภอบางพลี จังหวัดสมุทรปราการ	12,300,000	แขวงทางหลวงชนบท สมุทรปราการ

ลำดับ ความสำคัญ	ประเด็น ยุทธศาสตร์	ชื่อโครงการ	กิจกรรมหลัก	กิจกรรมย่อย/รายละเอียดงบประมาณ	งบประมาณ (บาท)	หน่วยงานรับผิดชอบ
7	3	พัฒนาโครงข่ายคมนาคม อุตสาหกรรมและโลจิสติกส์ เพื่อเชื่อมโยงถนนสายหลัก สายรอง รองรับบริการ ประชาชน และภาคธุรกิจ	ปรับปรุงซ่อมแซมถนนสายรองที่ชำรุด หรือทรุดโทรม	ยกระดับถนน ค.ส.ล. สายสมุทรปราการ-สมุทรสาคร (ช่วงแยกศาลาแดง-สะพานข้ามคลอง นาเกลือ) หมู่ที่ 2 ตำบลนาเกลือ อำเภอพระสมุทรเจดีย์ จังหวัดสมุทรปราการ งบลงทุน : 11,488,000 บาท รายการ : ก่อสร้างยกระดับถนน ค.ส.ล. สายสมุทรปราการ-สมุทรสาคร (ช่วงแยกศาลาแดง- สะพานข้ามคลองนาเกลือ) หมู่ที่ 2 ตำบลนาเกลือ อำเภอพระสมุทรเจดีย์ จังหวัดสมุทรปราการ ขนาดกว้าง 12.00 เมตร ยาว 619.00 เมตร พื้นที่ไม่น้อยกว่า 7,808.00 ตารางเมตร สูงเฉลี่ย 0.70 เมตร จุดเชื่อมทาง 120.00 เมตร และจุดเชื่อมเข้าบ้านราษฎร 260.00 ตารางเมตร 1 สาย ทาง สถานที่ดำเนินการ : หมู่ที่ 2 ตำบลนาเกลือ อำเภอพระสมุทรเจดีย์ จังหวัดสมุทรปราการ	11,488,000	ที่ทำการปกครองอำเภอ พระสมุทรเจดีย์
8	3	พัฒนาโครงข่ายคมนาคม อุตสาหกรรมและโลจิสติกส์ เพื่อเชื่อมโยงถนนสายหลัก สายรอง รองรับบริการ ประชาชน และภาคธุรกิจ	ปรับปรุงซ่อมแซมถนนสายหลักที่ชำรุด หรือทรุดโทรม	ปรับปรุงทางหลวงผ่านย่านชุมชน ทางหลวงหมายเลข 34 ตอน บางนา-ทางเข้าท่าอากาศยาน สุวรรณภูมิ ระหว่าง กม.4+300-กม.6+300 (ทางขนานด้านขวาทาง) จังหวัดสมุทรปราการ งบลงทุน : 30,000,000 บาท รายการ : ปรับปรุงทางหลวงผ่านย่านชุมชน ทางหลวงหมายเลข 34 ตอน บางนา-ทางเข้า ท่าอากาศยานสุวรรณภูมิ ระหว่าง กม.4+300 - กม.6+300 (ทางขนานด้านขวาทาง) ปริมาณงาน 2.000 กิโลเมตร 1 สายทาง สถานที่ดำเนินการ : ทางหลวงหมายเลข 34 ตอน บางนา-ทางเข้าท่าอากาศยานสุวรรณภูมิ ระหว่าง กม.4+300-กม.6+300 (ทางขนานด้านขวาทาง) จังหวัดสมุทรปราการ	30,000,000	แขวงทางหลวง สมุทรปราการ
9	3	พัฒนาโครงข่ายคมนาคม อุตสาหกรรมและโลจิสติกส์ เพื่อเชื่อมโยงถนนสายหลัก สายรอง รองรับบริการ ประชาชน และภาคธุรกิจ	ปรับปรุงซ่อมแซมถนนสายหลักที่ชำรุด หรือทรุดโทรม	ก่อสร้างบูรณะปรับปรุงสะพานและท่ออุโมงค์ ค.ส.ล. ทางหลวงหมายเลข 3413 ตอนทางเข้า บางป่อที่ กม.1+063 จังหวัดสมุทรปราการ งบลงทุน : 20,000,000 บาท รายการ : ก่อสร้างบูรณะปรับปรุงสะพานและท่ออุโมงค์ ค.ส.ล. ทางหลวงหมายเลข 3413 ตอนทางเข้าบางป่อ ที่ กม.1+063 จังหวัดสมุทรปราการ 1 สายทาง สถานที่ดำเนินการ : ทางหลวงหมายเลข 3413 ตอน ทางเข้าบางป่อที่ กม.1+063 จังหวัด สมุทรปราการ	20,000,000	แขวงทางหลวง สมุทรปราการ

ลำดับ ความสำคัญ	ประเด็น ยุทธศาสตร์	ชื่อโครงการ	กิจกรรมหลัก	กิจกรรมย่อย/รายละเอียดงบประมาณ	งบประมาณ (บาท)	หน่วยงานรับผิดชอบ
10	3	พัฒนาโครงข่ายคมนาคม อุตสาหกรรมและโลจิสติกส์ เพื่อเชื่อมโยงถนนสายหลัก สายรอง รองรับบริการ ประชาชน และภาคธุรกิจ	ปรับปรุงซ่อมแซมถนนสายรองที่ชำรุด หรือทรุดโทรม	ก่อสร้างถนนลูกรังสายขุนสมุทรศิริโชติวัฒน์-วัดขุนสมุทรจีน (ช่วงที่ 2) ตำบลนาเกลือ อำเภอ พระสมุทรเจดีย์ จังหวัดสมุทรปราการ งบลงทุน : 30,250,000 บาท รายการ : ก่อสร้างถนนลูกรังสายขุนสมุทรศิริโชติวัฒน์-วัดขุนสมุทรจีน (ช่วงที่ 2) ตำบลนาเกลือ อำเภอพระสมุทรเจดีย์ จังหวัดสมุทรปราการ ขนาดกว้าง 9.00 เมตร พร้อมสะพาน คสล.กว้าง 8.00 เมตร ยาว 84.00 เมตร ระยะทาง 0.800 กิโลเมตร พร้อมติดตั้งอุปกรณ์อำนวยความสะดวก ปลอดภัยตามแบบมาตรฐานกรมทางหลวงชนบท 1 สายทาง สถานที่ดำเนินการ : ตำบลนาเกลือ อำเภอพระสมุทรเจดีย์ จังหวัดสมุทรปราการ	30,250,000	แขวงทางหลวงชนบท สมุทรปราการ
11	3	พัฒนาโครงข่ายคมนาคม อุตสาหกรรมและโลจิสติกส์ เพื่อเชื่อมโยงถนนสายหลัก สายรอง รองรับบริการ ประชาชน และภาคธุรกิจ	ปรับปรุงซ่อมแซมถนนสายรองที่ชำรุด หรือทรุดโทรม	ก่อสร้างถนนลูกรังสายบ้านล่าง-คลองกะอ่อม (ช่วงที่ 2) ตำบลบ้านคลองสวน อำเภอพระสมุทร เจดีย์จังหวัดสมุทรปราการ งบลงทุน : 9,500,000 บาท รายการ : ก่อสร้างถนนลูกรังสายบ้านล่าง-คลองกะอ่อม (ช่วงที่ 2) ตำบลบ้านคลองสวน อำเภอ พระสมุทรเจดีย์ จังหวัดสมุทรปราการ กว้าง 9.00 เมตร ระยะทาง 0.650 กิโลเมตร พร้อมติดตั้ง อุปกรณ์อำนวยความสะดวกปลอดภัยตามแบบมาตรฐานกรมทางหลวงชนบท 1 สายทาง สถานที่ดำเนินการ : ตำบลบ้านคลองสวน อำเภอพระสมุทรเจดีย์จังหวัดสมุทรปราการ	9,500,000	แขวงทางหลวงชนบท สมุทรปราการ
12	3	พัฒนาโครงข่ายคมนาคม อุตสาหกรรมและโลจิสติกส์ เพื่อเชื่อมโยงถนนสายหลัก สายรอง รองรับบริการ ประชาชน และภาคธุรกิจ	ปรับปรุงซ่อมแซมถนนสายรองที่ชำรุด หรือทรุดโทรม	ก่อสร้างถนน คสล.สายแยกทางหลวงชนบท สาย สป.1011-คลองหัวเกลือ ตำบลบางปลา อำเภอบางพลี จังหวัดสมุทรปราการ งบลงทุน : 9,200,000 บาท รายการ : ก่อสร้างถนน คสล.สายแยกทางหลวงชนบท สาย สป.1011-คลองหัวเกลือ ตำบลบาง ปลาอำเภอบางพลี จังหวัดสมุทรปราการ ผิวจราจรกว้าง 6.00 เมตร ไหล่ทาง คสล.กว้างข้างละ 1.00 เมตร หนา 0.20 เมตร ระยะทาง 0.925 กิโลเมตร พร้อมติดตั้งอุปกรณ์อำนวยความสะดวก ปลอดภัยตามแบบมาตรฐานกรมทางหลวงชนบท 1 สายทาง สถานที่ดำเนินการ : ตำบลบางปลา อำเภอบางพลี จังหวัดสมุทรปราการ	9,200,000	แขวงทางหลวงชนบท สมุทรปราการ

ลำดับ ความสำคัญ	ประเด็น ยุทธศาสตร์	ชื่อโครงการ	กิจกรรมหลัก	กิจกรรมย่อย/รายละเอียดงบประมาณ	งบประมาณ (บาท)	หน่วยงานรับผิดชอบ
13	3	พัฒนาโครงข่ายคมนาคม อุตสาหกรรมและโลจิสติกส์ เพื่อเชื่อมโยงถนนสายหลัก สายรอง รองรับบริการ ประชาชน และภาคธุรกิจ	ปรับปรุงซ่อมแซมถนนสายรองที่ชำรุด หรือทรุดโทรม	ก่อสร้างถนนลูกรังสายขุนสมุทรีศิริโชติวัฒน์-วัดทองรำไพ (ช่วงที่ 3) ตำบลแหลมฟ้าผ่า อำเภอ พระสมุทรเจดีย์ จังหวัดสมุทรปราการ งบลงทุน : 22,000,000 บาท รายการ : ก่อสร้างถนนลูกรังสายขุนสมุทรีศิริโชติวัฒน์-วัดทองรำไพ (ช่วงที่ 3) ตำบลแหลมฟ้าผ่า อำเภอพระสมุทรเจดีย์ จังหวัดสมุทรปราการ กว้าง 9.00 เมตร พร้อมสะพาน คสล.กว้าง 8.00 เมตรยาว 50.00 เมตร ระยะทาง 0.700 กิโลเมตร พร้อมติดตั้งอุปกรณ์อำนวยความสะดวก ตามแบบมาตรฐานกรมทางหลวงชนบท 1 สายทาง สถานที่ดำเนินการ : ตำบลบ้านคลองสวน อำเภอพระสมุทรเจดีย์จังหวัดสมุทรปราการ	22,000,000	แขวงทางหลวงชนบท สมุทรปราการ
14	3	พัฒนาโครงข่ายคมนาคม อุตสาหกรรมและโลจิสติกส์ เพื่อเชื่อมโยงถนนสายหลัก สายรอง รองรับบริการ ประชาชน และภาคธุรกิจ	ปรับปรุงซ่อมแซมถนนสายรองที่ชำรุด หรือทรุดโทรม	ก่อสร้างถนน คสล.สายแยกทางหลวงชนบท สาย สป.1005-บ้านทองสุข ตำบลคลองด่าน อำเภอบางปะอิน จังหวัดสมุทรปราการ งบลงทุน : 10,150,000 บาท รายการ : ก่อสร้างถนน คสล.สายแยกทางหลวงชนบท สาย สป.1005-บ้านทองสุข ตำบล คลองด่าน อำเภอบางปะอิน จังหวัดสมุทรปราการ ผิวจราจรกว้าง 7.00 เมตร หนา 0.20 เมตร ระยะทาง 1.150 กิโลเมตร พร้อมติดตั้งอุปกรณ์อำนวยความสะดวกตามแบบมาตรฐาน กรมทางหลวงชนบท 1 สายทาง สถานที่ดำเนินการ : ตำบลคลองด่าน อำเภอบางปะอิน จังหวัดสมุทรปราการ	10,150,000	แขวงทางหลวงชนบท สมุทรปราการ
15	3	พัฒนาโครงข่ายคมนาคม อุตสาหกรรมและโลจิสติกส์ เพื่อเชื่อมโยงถนนสายหลัก สายรอง รองรับบริการ ประชาชน และภาคธุรกิจ	ปรับปรุงซ่อมแซมถนนสายรองที่ชำรุด หรือทรุดโทรม	ก่อสร้างถนน คสล.สายบ้านนาขวาง ตำบลนาเกลือ อำเภอพระสมุทรเจดีย์ จังหวัดสมุทรปราการ งบลงทุน : 10,280,000 บาท รายการ : ก่อสร้างถนน คสล.สายบ้านนาขวาง ตำบลนาเกลือ อำเภอพระสมุทรเจดีย์ จังหวัด สมุทรปราการ ผิวจราจรกว้าง 6.00 เมตร หนา 0.20 เมตร ระยะทาง 1.400 กิโลเมตร พร้อมติดตั้งอุปกรณ์อำนวยความสะดวกตามแบบมาตรฐานกรมทางหลวงชนบท 1 สายทาง สถานที่ดำเนินการ : ตำบลนาเกลือ อำเภอพระสมุทรเจดีย์ จังหวัดสมุทรปราการ	10,280,000	แขวงทางหลวงชนบท สมุทรปราการ

ลำดับ ความสำคัญ	ประเด็น ยุทธศาสตร์	ชื่อโครงการ	กิจกรรมหลัก	กิจกรรมย่อย/รายละเอียดงบประมาณ	งบประมาณ (บาท)	หน่วยงานรับผิดชอบ
16	3	พัฒนาโครงข่ายคมนาคม อุตสาหกรรมและโลจิสติกส์ เพื่อเชื่อมโยงถนนสายหลัก สายรอง รองรับการบริการ ประชาชน และภาคธุรกิจ	ปรับปรุงซ่อมแซมถนนสายรองที่ชำรุด หรือทรุดโทรม	ก่อสร้างถนน คสล.สายหมู่ 6-บ้านคลองไชนก ตำบลบางพลีน้อย อำเภอบางบ่อ จังหวัด สมุทรปราการ งบลงทุน : 4,950,000 บาท รายการ : ก่อสร้างถนน คสล.สายหมู่ 6-บ้านคลองไชนก ตำบลบางพลีน้อย อำเภอบางบ่อ จังหวัดสมุทรปราการ ผิวจราจรกว้าง 6.00 เมตร หนา 0.20 เมตร ระยะทาง 0.350 กิโลเมตร พร้อมติดตั้งอุปกรณ์อำนวยความสะดวกตามแบบมาตรฐานกรมทางหลวงชนบท 1 สายทาง สถานที่ดำเนินการ : ตำบลนาเกลือ อำเภอสระบุรีจังหวัดสมุทรปราการ	4,950,000	แขวงทางหลวงชนบท สมุทรปราการ
17	2	พัฒนาหมู่บ้านเศรษฐกิจ พอเพียงต้นแบบ 1 ตำบล 1 หมู่บ้าน	รักสมุทรปราการ สร้างสมุทรปราการ ด้วยวิถีพอเพียง	รักสมุทรปราการ สร้างสมุทรปราการ ด้วยวิถีพอเพียง งบดำเนินงาน : 1,500,000 บาท ค่าตอบแทน 37,200 บาท ค่าใช้จ่าย 1,190,950 บาท ค่าวัสดุ 271,850 บาท กิจกรรม : 1. การอบรมทบทวนแนวทางการดำเนินงานตามปรัชญาของเศรษฐกิจพอเพียงให้แก่ครัวเรือนใน หมู่บ้านเศรษฐกิจพอเพียง อำเภอละ 1 หมู่บ้าน จำนวน 6 หมู่บ้าน ดำเนินการ 2 รุ่น ๆ ละ 2 วัน 2. การเพิ่มพูนทักษะอาชีพแก่กลุ่มอาชีพในหมู่บ้านเศรษฐกิจพอเพียงต้นแบบและสนับสนุนวัสดุ ในการประกอบสัมมาชีพชุมชน พร้อมทั้งปรับฐานการเรียนรู้ และปรับภูมิทัศน์ในหมู่บ้าน จำนวน 6 หมู่บ้าน 3. การจัดแสดงผลงานหมู่บ้านเศรษฐกิจพอเพียงและพิธีมอบรางวัลหมู่บ้านเศรษฐกิจพอเพียง ดีเด่น ประจำปี 2562 พร้อมทั้งจำหน่ายผลิตภัณฑ์ ดำเนินการ 2 วัน	1,500,000	สำนักงานพัฒนาชุมชน จังหวัดสมุทรปราการ

ลำดับ ความสำคัญ	ประเด็น ยุทธศาสตร์	ชื่อโครงการ	กิจกรรมหลัก	กิจกรรมย่อย/รายละเอียดงบประมาณ	งบประมาณ (บาท)	หน่วยงานรับผิดชอบ
18	2	พัฒนาศักยภาพกลุ่มผู้ผลิต ผู้ประกอบการ OTOP/ SMEs/วิสาหกิจชุมชน/Biz Club และส่งเสริม การตลาดสินค้าสู่สากล	การเพิ่มทักษะด้านการบริหารจัดการ และส่งเสริมการตลาดกลุ่มผู้ผลิต OTOP ให้สามารถดำเนินกิจการได้ อย่างมีประสิทธิภาพ	เพิ่มทักษะด้านการบริหารจัดการและส่งเสริมการตลาดกลุ่มผู้ผลิต OTOP ให้สามารถดำเนิน กิจการได้อย่างมีประสิทธิภาพ งบดำเนินงาน : 5,200,000 บาท ค่าตอบแทน 39,600 บาท ค่าใช้จ่าย 5,153,480 บาท ค่าวัสดุ 6,920 บาท กิจกรรม : 1. การเพิ่มทักษะด้านการบริหารจัดการและส่งเสริมการตลาดกลุ่มผู้ผลิตสินค้า OTOP กลุ่มเป้าหมาย 50 ราย ดำเนินการ 3 วัน 2. มหกรรมแสดง จำหน่ายสินค้าชุมชน และสินค้า OTOP ดำเนินการ 2 ครั้งๆ ละ 7 วัน สถานที่ดำเนินการ : ในพื้นที่จังหวัดสมุทรปราการ	5,200,000	สำนักงานพัฒนาชุมชน จังหวัดสมุทรปราการ
19	2	พัฒนาศักยภาพกลุ่มผู้ผลิต ผู้ประกอบการ OTOP/ SMEs/วิสาหกิจชุมชน/Biz Club และส่งเสริม การตลาดสินค้าสู่สากล	การพัฒนาผลิตภัณฑ์อาหาร ของดีของ เด่นจังหวัดสมุทรปราการ	การพัฒนาผลิตภัณฑ์อาหาร ของดีของเด่นจังหวัดสมุทรปราการ งบดำเนินงาน : 200,000 บาท ค่าตอบแทน 24,600 บาท ค่าใช้จ่าย 149,200 บาท ค่าวัสดุ 26,200 บาท กิจกรรม : อบรม/สัมมนา เรื่อง การพัฒนาผลิตภัณฑ์อาหาร ของดีของเด่นจังหวัดสมุทรปราการ กลุ่มเป้าหมาย 100 คน ดำเนินการ 2 วัน ประกอบด้วย 1. การรักษาคุณภาพพลาสติกแตกเดี่ยวภายใต้บรรจุภัณฑ์แอคทีฟ (แผ่นดูดตัวของเหลวร่วมกับ การใช้ผิวมะกรูด) 2. การสร้างความรู้ ความเข้าใจเกี่ยวกับตลาดออนไลน์และการเชื่อมโยงตลาด 3. การระดมสมอง ออกแบบเมนูอาหารใหม่ สถานที่ดำเนินการ : ในพื้นที่จังหวัดสมุทรปราการ	200,000	สำนักงานพัฒนาชุมชน จังหวัดสมุทรปราการ

ลำดับ ความสำคัญ	ประเด็น ยุทธศาสตร์	ชื่อโครงการ	กิจกรรมหลัก	กิจกรรมย่อย/รายละเอียดงบประมาณ	งบประมาณ (บาท)	หน่วยงานรับผิดชอบ
20	5	ป้องกันและแก้ไขปัญหายาเสพติดจังหวัดสมุทรปราการ	การป้องกันกลุ่มผู้มีโอกาสเข้าไปเกี่ยวข้องกับยาเสพติด	การเพิ่มประสิทธิภาพเครือข่ายภาคประชาชนในการเฝ้าระวังและแก้ไขปัญหายาเสพติดจังหวัดสมุทรปราการ ประจำปี 2562 งบดำเนินงาน : 3,666,800 บาท ค่าตอบแทน 25,200 บาท ค่าใช้สอย 3,611,600 บาท ค่าวัสดุ 30,000 บาท กิจกรรม : ฝึกอบรมการปฏิบัติงานด้านยาเสพติดให้แก่บุคลากรภาครัฐ จำนวน 840 คน ระยะเวลาในการฝึกอบรมสัมมนา จำนวน 3 วัน สถานที่ดำเนินการ : ทุกหมู่บ้าน/ตำบล/อำเภอในพื้นที่จังหวัดสมุทรปราการ	3,666,800	ที่ทำการปกครองจังหวัดสมุทรปราการ
21	5	ป้องกันและแก้ไขปัญหายาเสพติดจังหวัดสมุทรปราการ	การแก้ไขปัญหายาเสพติด	รณรงค์ประชาสัมพันธ์เนื่องในวันต่อต้านยาเสพติดโลก (26 มิถุนายน) ประจำปี 2562 จังหวัดสมุทรปราการ งบดำเนินงาน : 953,000 บาท ค่าใช้สอย 953,000 บาท กิจกรรม : 1. รณรงค์ประชาสัมพันธ์ต่อต้านยาเสพติด จำนวน 4 ครั้ง 2. จัดงานวันรณรงค์ประชาสัมพันธ์เนื่องในวันต่อต้านยาเสพติดโลก (26 มิถุนายน) พร้อมจัดแสดงนิทรรศการ การแสดงของชมรม TO BE NUMBEER ONE สถานที่ดำเนินการ : ในพื้นที่จังหวัดสมุทรปราการ	953,000	ที่ทำการปกครองจังหวัดสมุทรปราการ
22	5	ป้องกันและแก้ไขปัญหายาเสพติดจังหวัดสมุทรปราการ	การควบคุมตัวยาและผู้ค้ายาเสพติด	จัดซื้อชุดทดสอบสารเสพติดเพื่อการบำบัดรักษาและติดตามผู้เสพ/ผู้ติดยาเสพติดแบบบูรณาการจังหวัดสมุทรปราการ งบดำเนินงาน : 3,725,000 บาท ค่าวัสดุ 3,725,000 บาท กิจกรรม : 1. จัดซื้อชุดทดสอบแอมเฟตามีนในปัสสาวะ ชุดละ 44.50 บาท จำนวน 50,000 ชุด 2. จัดซื้อชุดทดสอบกัญชาในปัสสาวะ ชุดละ 50 บาท จำนวน 30,000 ชุด สถานที่ดำเนินการ : ที่ทำการปกครองจังหวัดสมุทรปราการ	3,725,000	ที่ทำการปกครองจังหวัดสมุทรปราการ

ลำดับ ความสำคัญ	ประเด็น ยุทธศาสตร์	ชื่อโครงการ	กิจกรรมหลัก	กิจกรรมย่อย/รายละเอียดงบประมาณ	งบประมาณ (บาท)	หน่วยงานรับผิดชอบ
23	5	ป้องกันและแก้ไขปัญหายาเสพติดจังหวัดสมุทรปราการ	การควบคุมตัวยาและผู้ค้ายาเสพติด	จัดซื้อชุดทดสอบสารเสพติดเพื่อตรวจสอบ ป้องกันและปราบปรามไม่ให้ยาเสพติดเข้าสู่เรือนจำ กลางสมุทรปราการ งบดำเนินงาน : 250,000 บาท ค่าวัสดุ 250,000 บาท กิจกรรม : จัดซื้อชุดทดสอบแอมเฟตามีน ยาไอซ์ กัญชา ในปีสภาวะ ชุดละ 50 บาท จำนวน 5,000 ชุด สถานที่ดำเนินการ : เรือนจำกลางสมุทรปราการ	250,000	เรือนจำกลาง สมุทรปราการ
24	5	ป้องกันและแก้ไขปัญหายาเสพติดรูปแบบใหม่ของจังหวัดสมุทรปราการ	สร้างความรู้ ความเข้าใจให้กับสมาชิกเครือข่ายการเฝ้าระวังและรักษาความสงบเรียบร้อยภายในหมู่บ้าน/ชุมชน	สร้างความรู้ ความเข้าใจเครือข่ายการเฝ้าระวังและรักษาความสงบเรียบร้อยภายในหมู่บ้าน/ชุมชน งบดำเนินงาน : 901,000 บาท ค่าตอบแทน 30,000 บาท ค่าใช้จ่าย 866,000 บาท ค่าวัสดุ 5,000 บาท กิจกรรม : อบรมสร้างความรู้ ความเข้าใจเครือข่ายการเฝ้าระวังและรักษาความสงบเรียบร้อยภายในหมู่บ้าน/ชุมชน จำนวน 200 คน จำนวน 3 วัน สถานที่ดำเนินการ : ในพื้นที่จังหวัดสมุทรปราการ	901,000	ที่ทำการปกครองจังหวัด สมุทรปราการ
25	4	เพิ่มศักยภาพการแข่งขันการท่องเที่ยวจังหวัดสมุทรปราการ	เพิ่มขีดความสามารถผู้ประกอบการภาคอุตสาหกรรมท่องเที่ยวและเครือข่าย	พัฒนาศักยภาพบุคลากรการท่องเที่ยวจังหวัดสมุทรปราการ งบดำเนินงาน : 970,000 บาท ค่าตอบแทน 109,800 บาท ค่าใช้จ่าย 855,600 บาท ค่าวัสดุ 4,600 บาท กิจกรรม : 1. พัฒนาเยาวชน/ประชาชนในจังหวัดสมุทรปราการให้มีความรู้ความเข้าใจในการนำเที่ยวจังหวัดสมุทรปราการ และสามารถนำไปพัฒนาเป็นอาชีพได้ จำนวน 2 รุ่นๆ ละ 80 คน รวม 160 คน 2. พัฒนางค์ความรู้ด้านการท่องเที่ยวให้มีศักยภาพ จำนวน 2 รุ่นๆ ละ 40 คน รวม 80 คน สถานที่ดำเนินการ : ในและนอกพื้นที่จังหวัดสมุทรปราการ	970,000	สำนักงานท่องเที่ยวและ กีฬาจังหวัดสมุทรปราการ

ลำดับ ความสำคัญ	ประเด็น ยุทธศาสตร์	ชื่อโครงการ	กิจกรรมหลัก	กิจกรรมย่อย/รายละเอียดงบประมาณ	งบประมาณ (บาท)	หน่วยงานรับผิดชอบ
26	4	เพิ่มศักยภาพการแข่งขัน การท่องเที่ยวจังหวัด สมุทรปราการ	ประชาสัมพันธ์การท่องเที่ยวจังหวัด สมุทรปราการ	ส่งเสริมการตลาดและการประชาสัมพันธ์การท่องเที่ยวจังหวัดสมุทรปราการ งบดำเนินงาน : 8,000,000 บาท ค่าใช้จ่าย 8,000,000 บาท กิจกรรม : 1. Road Show ประชาสัมพันธ์การท่องเที่ยวจังหวัดสมุทรปราการจำนวน 2 ครั้ง 2. นิทรรศการประชาสัมพันธ์การท่องเที่ยวจังหวัดสมุทรปราการ ณ งาน Travel Event ต่างๆ จำนวน 2 ครั้ง 3. มหกรรมดนตรีส่งเสริมการท่องเที่ยวจังหวัดสมุทรปราการ จำนวน 2 ครั้ง สถานที่ดำเนินการ : ในและนอกพื้นที่จังหวัดสมุทรปราการ	8,000,000	สำนักงานท่องเที่ยวและ กีฬาจังหวัดสมุทรปราการ
27	4	เพิ่มศักยภาพการแข่งขัน การท่องเที่ยวจังหวัด สมุทรปราการ	จัดทำสื่อประชาสัมพันธ์และกิจกรรม การท่องเที่ยวจังหวัดสมุทรปราการ	จัดทำสื่อประชาสัมพันธ์การท่องเที่ยวจังหวัดสมุทรปราการ งบดำเนินงาน : 5,500,000 บาท ค่าใช้จ่าย 5,500,000 บาท กิจกรรม : 1. ผลิตสื่อวีดิทัศน์แนะนำการท่องเที่ยวจังหวัดสมุทรปราการในรูปแบบ Mini Series จำนวน 8 ตอน 2. ผลิตคู่มือประชาสัมพันธ์การท่องเที่ยวจังหวัดสมุทรปราการ 3 ภาษา (ภาษาไทย ภาษาอังกฤษ ภาษาจีน) จำนวน 5,000 เล่ม 3. ผลิตแผ่นพับประชาสัมพันธ์การท่องเที่ยวจังหวัดสมุทรปราการ 2 ภาษา(ภาษาไทย และ ภาษาอังกฤษ) จำนวน 20,000 เล่ม 4. ผลิตสื่อประชาสัมพันธ์การท่องเที่ยวจังหวัดสมุทรปราการในรูปแบบ DVD จำนวน 1,000 แผ่น สถานที่ดำเนินการ : ในพื้นที่จังหวัดสมุทรปราการ	5,500,000	สำนักงานท่องเที่ยวและ กีฬาจังหวัดสมุทรปราการ

ลำดับ ความสำคัญ	ประเด็น ยุทธศาสตร์	ชื่อโครงการ	กิจกรรมหลัก	กิจกรรมย่อย/รายละเอียดงบประมาณ	งบประมาณ (บาท)	หน่วยงานรับผิดชอบ
28	4	เพิ่มศักยภาพการแข่งขัน การท่องเที่ยวจังหวัด สมุทรปราการ	ส่งเสริมกิจกรรมท่องเที่ยวเชิงกีฬา และนันทนาการ	ส่งเสริมการตลาดและการประชาสัมพันธ์การท่องเที่ยวจังหวัดสมุทรปราการด้วยกิจกรรมกีฬา งบดำเนินงาน : 2,400,000 บาท ค่าตอบแทน 113,400 บาท ค่าใช้จ่าย 2,167,000 บาท ค่าวัสดุ 119,600 บาท กิจกรรม : 1. กิจกรรมปั่นจักรยานส่งเสริมการท่องเที่ยวจังหวัดสมุทรปราการตามเส้นทางแหล่งท่องเที่ยว ต่างๆ ในจังหวัดสมุทรปราการและจังหวัดใกล้เคียง จำนวน 3 ครั้ง 600 คน 2. กิจกรรมปั่นจักรยานส่งเสริมการท่องเที่ยวต่างๆ ในจังหวัดสมุทรปราการ จำนวน 3 ครั้ง 1,500 คน สถานที่ดำเนินการ : ในและนอกพื้นที่จังหวัดสมุทรปราการ	2,400,000	สำนักงานท่องเที่ยวและ กีฬาจังหวัดสมุทรปราการ
29	3	พัฒนาโครงข่ายคมนาคม อุตสาหกรรมและโลจิสติกส์ เพื่อเชื่อมโยงถนนสายหลัก สายรอง รองรับการบริการ ประชาชน และภาคธุรกิจ	ปรับปรุงซ่อมแซมถนนสายรองที่ชำรุด หรือทรุดโทรม	ปรับปรุงผิวถนนจราจร คสล. สายเข้าวัดค้อลาด หมู่ที่ 8, 10 และ 11 ตำบลบางบ่อ อำเภอบาง บ่อ จังหวัดสมุทรปราการ งบลงทุน : 18,150,000 บาท รายการ : ก่อสร้างถนน คสล. สายเข้าวัดค้อลาด หมู่ที่ 8, 10 และ 11 ตำบลบางบ่อ กว้าง 7.00 เมตร ยาว 1,766 เมตร หนา 0.20 เมตร พร้อมไหล่ทาง คสล. กว้างข้างละ 1.00 เมตร หรือพื้นที่ ไม่น้อยกว่า 15,894.00 ตารางเมตร พร้อมวางท่อระบายน้ำ คสล. ชั้น 3 ปากลิ้นราง ขนาดเส้น ผ่านศูนย์กลาง 0.60 เมตร พร้อมบ่อพัก คสล. 1 สายทาง สถานที่ดำเนินการ : หมู่ที่ 8, 10 และ 11 ตำบลบางบ่อ อำเภอบางบ่อ จังหวัดสมุทรปราการ	18,150,000	ที่ทำการปกครองอำเภอบาง บ่อ

ลำดับ ความสำคัญ	ประเด็น ยุทธศาสตร์	ชื่อโครงการ	กิจกรรมหลัก	กิจกรรมย่อย/รายละเอียดงบประมาณ	งบประมาณ (บาท)	หน่วยงานรับผิดชอบ
30	5	ป้องกันและแก้ไขปัญหายาเสพติดจังหวัดสมุทรปราการ	การป้องกันกลุ่มผู้มีโอกาสเข้าไปเกี่ยวข้องกับยาเสพติด	TO BE NUMBER ONE ปลุกจิตสำนึก และสร้างกระแสนิยมที่เอื้อต่อการป้องกันและแก้ไขปัญหายาเสพติด จังหวัดสมุทรปราการ ประจำปีงบประมาณ 2562 งบดำเนินงาน : 2,060,280 บาท ค่าตอบแทน 73,200 บาท ค่าใช้สอย 1,918,080 บาท ค่าวัสดุ 69,000 บาท กิจกรรม : 1. จัดประกวด TO BE NUMBER ONE ระดับจังหวัด เพื่อคัดเลือกตัวแทนระดับภาค 2. คัดเลือกตัวแทนตัวแทนระดับจังหวัดเข้าร่วมประกวด TO BE NUMBER ONE ระดับภาค/ประเทศ ระยะเวลา 2 วัน 3. คัดเลือกตัวแทนระดับจังหวัดเข้าร่วมประกวด TO BE NUMBER ONE IDOL ระดับภาคประเทศ ระยะเวลา 2 วัน 4. จัดอบรมพัฒนาศักยภาพประธานอาสาสมัครสาธารณสุขเพื่อขับเคลื่อนชมรม TO BE NUMBER ONE ในชุมชน 6. จัดสัมมนาการดำเนินงานชมรม TO BE NUMBER ONE ต้นแบบ กลุ่มเป้าหมาย ชุมชน / สถานศึกษา /สถานประกอบการ จำนวน 1,000 คน 7. จัดประชุมรับคณะกรรมการประเมิน TO BE NUMBER ONE ลงประเมินในพื้นที่ 8. เข้าร่วมประกวด TO BE NUMBER ONE ระดับประเทศ จำนวน 180 คน 9. จัดกิจกรรม "ตัวโน้ต ส่งเสริมคนดี TO BE NUMBER ONE " จัดประกวดการแสดงดนตรีของนักเรียน รอบคัดเลือกและรอบตัดสิน รวม 2 วัน 10. จัดอบรมพัฒนาศักยภาพแกนนำชมรม TO BE NUMBER ONE ในการพัฒนาทักษะชีวิต จำนวน 3 รุ่น รุ่นละ 100 คน 11. จัดจ้างทำสื่อ TO BE NUMBER ONE เพื่อประชาสัมพันธ์สร้างกระแสปลุกจิตสำนึกและสร้างกระแสนิยมที่เอื้อต่อการป้องกันและแก้ไขปัญหายาเสพติด สถานที่ดำเนินการ : ในและนอกพื้นที่จังหวัดสมุทรปราการ	2,060,280	สำนักงานสาธารณสุขจังหวัดสมุทรปราการ

ลำดับ ความสำคัญ	ประเด็น ยุทธศาสตร์	ชื่อโครงการ	กิจกรรมหลัก	กิจกรรมย่อย/รายละเอียดงบประมาณ	งบประมาณ (บาท)	หน่วยงานรับผิดชอบ
31	2	ส่งเสริมอาชีพเพื่อเพิ่มรายได้ให้กับประชาชนในพื้นที่ตามหลักเศรษฐกิจพอเพียง และเศรษฐกิจเชิงสร้างสรรค์ มุ่งสู่การแข่งขันในประชาคมอาเซียน	ขยายโอกาสในการสร้างอาชีพใหม่ให้กับแรงงานนอกระบบ	การขยายโอกาสในการสร้างอาชีพใหม่ให้กับแรงงานนอกระบบ งบดำเนินงาน : 793,000 บาท ค่าตอบแทน 90,000 บาท ค่าใช้จ่าย 65,000 บาท ค่าวัสดุ 638,000 บาท กิจกรรม : 1. จัดประชุมอาสาสมัครแรงงานระดับตำบล และเครือข่ายอาสาสมัครแรงงานเพื่อสำรวจความต้องการของแรงงานนอกระบบในพื้นที่ 50 ตำบล 2. สสำรวจตรวจสอบความต้องการของแรงงานนอกระบบ 3. จัดฝึกอบรมอาชีพ 4. ติดตามและประเมินผลการดำเนินงาน สถานที่ดำเนินการ : ทกอำเภอในพื้นที่จังหวัดสมุทรปราการ	793,000	สำนักงานแรงงานจังหวัดสมุทรปราการ
32	2	ส่งเสริมคุณภาพชีวิตประชาชน	เสริมสร้างสุขภาพแรงงานเพื่ออาชีวอนามัยในการทำงานที่ดี	รณรงค์เสริมสร้างสุขภาพแรงงานเพื่ออาชีวอนามัยในการทำงานที่ดี สูไทยแลนด์ 4.0 งบดำเนินงาน : 1,111,100 บาท ค่าตอบแทน 111,600 บาท ค่าใช้จ่าย 999,500 บาท กิจกรรม : 1. รณรงค์สร้างการรับรู้เกี่ยวกับการส่งเสริมสุขภาพแรงงานเพื่ออาชีวอนามัยในการทำงานที่ดีแก่สถานประกอบการในพื้นที่จังหวัดสมุทรปราการ 2. ส่งเสริมสุขภาพแรงงานเพื่ออาชีวอนามัยในการทำงานที่ดี 3. ประกวดการรณรงค์สุขภาพดีมีความสุขประจำจังหวัด สถานที่ดำเนินการ : สถานประกอบการในพื้นที่จังหวัดสมุทรปราการ	1,111,100	สำนักงานสวัสดิการและคุ้มครองแรงงานจังหวัดสมุทรปราการ

ลำดับ ความสำคัญ	ประเด็น ยุทธศาสตร์	ชื่อโครงการ	กิจกรรมหลัก	กิจกรรมย่อย/รายละเอียดงบประมาณ	งบประมาณ (บาท)	หน่วยงานรับผิดชอบ
33	2	ส่งเสริมอาชีพเพื่อเพิ่มรายได้ให้กับประชาชนในพื้นที่ตามหลักเศรษฐกิจพอเพียง และเศรษฐกิจเชิงสร้างสรรค์ มุ่งสู่การแข่งขันในประชาคมอาเซียน	ส่งเสริม สนับสนุนการดำเนินงานตามพระราชโบายด้านการศึกษาของสมเด็จพระเจ้าอยู่หัวมหาวชิราลงกรณ บดินทรเทพยวรางกูร สู่การปฏิบัติ สมเด็จพระเจ้าอยู่หัวมหาวชิราลงกรณ บดินทรเทพยวรางกูร สู่การปฏิบัติ	ส่งเสริม สนับสนุนการดำเนินงานตามพระราชโบายด้านการศึกษาของสมเด็จพระเจ้าอยู่หัวมหาวชิราลงกรณ บดินทรเทพยวรางกูร สู่การปฏิบัติ งบดำเนินงาน : 500,000 บาท ค่าตอบแทน 25,000 บาท ค่าใช้จ่าย 278,300 บาท ค่าวัสดุ 196,700 บาท กิจกรรม : 1. จัดประกวด 1 โรงเรียน 1 อาชีพ 2. กิจกรรมแลกเปลี่ยนเรียนรู้จากการดำเนินงานจนได้รับเลือกเป็น - โรงเรียนต้นแบบลูกเสือ ด้านความรักชาติ ศาสน์ กษัตริย์ มีคุณธรรม จริยธรรม ความมีระเบียบวินัย - โรงเรียนสถานักเรียนต้นแบบ ด้านประชาธิปไตย อันมีพระมหากษัตริย์ทรงเป็นพระประมุข - โรงเรียนคุณธรรม การดำเนินงานโดยสร้างคนดีผ่านกิจกรรมโรงเรียนคุณธรรม - โรงเรียนสุจริต การดำเนินงานโดยสร้างคุณลักษณะที่สำคัญ 5 ประการ โดยการปลูกฝังด้วยกิจกรรม	500,000	สำนักงานศึกษาธิการจังหวัดสมุทรปราการ
34	5	ป้องกันและแก้ไขปัญหาภัยคุกคามรูปแบบใหม่ของจังหวัดสมุทรปราการ	สร้างความรู้ ความเข้าใจให้กับสมาชิกเครือข่ายการเฝ้าระวังและรักษาความสงบเรียบร้อยภายในหมู่บ้าน/ชุมชน	เพิ่มประสิทธิภาพการรักษาความสงบเรียบร้อยและจรรยาบรรณเพื่อรองรับเขตเศรษฐกิจอาเซียนในพื้นที่อำเภอเมืองสมุทรปราการ งบดำเนินงาน : 1,076,000 บาท ค่าตอบแทน 96,000 บาท ค่าใช้จ่าย 940,000 บาท ค่าวัสดุ 40,000 บาท กิจกรรม : อบรมสร้างความรู้ความเข้าใจในการแก้ไขปัญหาการรักษาความสงบเรียบร้อยในหมู่บ้าน/ชุมชน จำนวน 5 รุ่นๆ ละ 100 คน รวม 500 คน สถานที่ดำเนินการ : ในพื้นที่จังหวัดสมุทรปราการ	1,076,000	ที่ทำการปกครองอำเภอเมืองสมุทรปราการ

ลำดับ ความสำคัญ	ประเด็น ยุทธศาสตร์	ชื่อโครงการ	กิจกรรมหลัก	กิจกรรมย่อย/รายละเอียดงบประมาณ	งบประมาณ (บาท)	หน่วยงานรับผิดชอบ
35	4	เพิ่มศักยภาพการแข่งขัน การท่องเที่ยวจังหวัด สมุทรปราการ	พัฒนาแหล่งท่องเที่ยวที่เป็น ประวัติศาสตร์ และศิลปวัฒนธรรม	ส่งเสริมการท่องเที่ยวเชิงวัฒนธรรมบ้านปากลัด หมู่ที่ 18 ตำบลบางพึ่ง อำเภอบางพลี จังหวัดสมุทรปราการ งบลงทุน : 20,000,000 บาท รายการ : ก่อสร้างอาคารส่งเสริมการท่องเที่ยวเชิงวัฒนธรรมบ้านปากลัด หมู่ที่ 18 ตำบลบางพึ่ง อำเภอบางพลี จังหวัดสมุทรปราการ ขนาดกว้าง 10.00 เมตร ยาว 20.00 เมตร สูง 5 ชั้น พร้อมลิฟท์ 1 แห่ง สถานที่ดำเนินการ : บ้านปากลัด หมู่ที่ 18 ตำบลบางพึ่ง อำเภอบางพลี จังหวัด	20,000,000	ที่ทำการปกครองอำเภอ พระประแดง
36	3	พัฒนาโครงข่ายคมนาคม อุตสาหกรรมและโลจิสติกส์ เพื่อเชื่อมโยงถนนสายหลัก สายรอง รองรับบริการ ประชาชน และภาคธุรกิจ	จัดตั้งศูนย์ควบคุมและสั่งการจราจร ทางบก	เพิ่มประสิทธิภาพความปลอดภัยและจราจร งบลงทุน : 50,000,000 บาท ค่าครุภัณฑ์ : 50,000,000 บาท รายการ : จัดซื้อครุภัณฑ์กล้องวงจรปิดศูนย์ควบคุมและสั่งการจราจรเพื่อเพิ่มขีดความสามารถ ด้านโลจิสติกส์ จำนวน 220 ตัว สถานที่ดำเนินการ : ในพื้นที่จังหวัดสมุทรปราการ	50,000,000	ตำรวจภูธรจังหวัด สมุทรปราการ
37	2	พัฒนาระบบสาธารณูปโภค สาธารณูปการให้ ครอบคลุม และเพียงพอกับ การใช้บริการของประชาชน ในพื้นที่	แก้ไขปัญหาความเดือดร้อนของ ประชาชนด้านสาธารณูปโภค สาธารณูปการ ให้ครอบคลุมและ เพียงพอ	ถมดินป้องกันน้ำท่วม บริเวณโรงเรียนขุนสมุทรไทย หมู่ที่ 1 ตำบลนาเกลือ อำเภอบางพลี จังหวัดสมุทรปราการ งบลงทุน : 3,551,000 บาท รายการ : ถมดินป้องกันน้ำท่วม บริเวณโรงเรียนขุนสมุทรไทย หมู่ที่ 1 ตำบลนาเกลือ อำเภอบางพลี จังหวัดสมุทรปราการ สูงเฉลี่ย 3.00 เมตร พื้นที่ไม่น้อยกว่า 2,114 ลูกบาศก์ตาราง เมตร พร้อมวางท่อระบายน้ำ 0.60 เมตร 1 แห่ง สถานที่ดำเนินการ : บริเวณโรงเรียนขุนสมุทรไทย หมู่ที่ 1 ตำบลนาเกลือ อำเภอบางพลี จังหวัดสมุทรปราการ	3,551,000	ที่ทำการปกครองอำเภอ พระสมุทรเจดีย์
38	3	พัฒนาโครงข่ายคมนาคม อุตสาหกรรมและโลจิสติกส์ เพื่อเชื่อมโยงถนนสายหลัก สายรอง รองรับบริการ ประชาชน และภาคธุรกิจ	ปรับปรุงซ่อมแซมถนนสายหลักที่ชำรุด หรือทรุดโทรม	ลาดยางทางหลวงหมายเลข 3701 ตอน ลาดกระบัง - บางควาย กม.24+389 - กม.25+022 , กม.26+871 - กม.27+294 และ กม.27+346 - กม.28+541 จังหวัดสมุทรปราการ งบลงทุน : 12,000,000 บาท รายการ : ลาดยางทางหลวงหมายเลข 3701 ตอน ลาดกระบัง - บางควาย กม.24+389 - กม. 25+022 , กม.26+871- กม.27+294 และ กม.27+346 - กม.28+541 ปริมาณงาน 2.251 กิโลเมตร 1 สายทาง สถานที่ดำเนินการ : ทางหลวงหมายเลข 3701 ตอน ลาดกระบัง - บางควาย กม.24+389 - กม. 25+022 , กม.26+871 - กม.27+294 และ กม.27+346 - กม.28+541 จังหวัดสมุทรปราการ	12,000,000	แขวงทางหลวง สมุทรปราการ

ลำดับ ความสำคัญ	ประเด็น ยุทธศาสตร์	ชื่อโครงการ	กิจกรรมหลัก	กิจกรรมย่อย/รายละเอียดงบประมาณ	งบประมาณ (บาท)	หน่วยงานรับผิดชอบ
39	3	พัฒนาโครงข่ายคมนาคม อุตสาหกรรมและโลจิสติกส์ เพื่อเชื่อมโยงถนนสายหลัก สายรอง รองรับการบริการ ประชาชน และภาคธุรกิจ	ปรับปรุงซ่อมแซมถนนสายหลักที่ชำรุด หรือทรุดโทรม	ลาดยางทางหลวงหมายเลข 3702 ตอน ลาดกระบัง - บางควาย กม.24+407 - กม.25+013 , กม.26+901 - กม.27+303 และ กม.27+355 - กม.28+541 จังหวัดสมุทรปราการ งบลงทุน : 12,000,000 บาท รายการ : ลาดยางทางหลวงหมายเลข 3702 ตอน ลาดกระบัง - บางควาย กม.24+407 - กม. 25+013 , กม.26+901 - กม.27+303 และ กม.27+355 - กม.28+541 ปริมาณงาน 2.194 กิโลเมตร 1 สายทาง สถานที่ดำเนินการ : ทางหลวงหมายเลข 3702 ตอน ลาดกระบัง - บางควาย กม.24+407 - กม. 25+013 , กม.26+901 - กม.27+303 และ กม.27+355 - กม.28+541 จังหวัดสมุทรปราการ	12,000,000	แขวงทางหลวง สมุทรปราการ
40	5	ป้องกันและแก้ไขปัญหายัย คุกคามรูปแบบใหม่ของ จังหวัดสมุทรปราการ	การป้องกันและแก้ไขปัญหา อาชญากรรมข้ามชาติ และพัฒนา เทคโนโลยีรองรับให้เท่าทันภัยคุกคาม รูปแบบใหม่	หันหลังให้อาชญากรรม (TURN BACK CRIME) งบดำเนินงาน : 320,000 บาท ค่าตอบแทน 40,000 บาท ค่าใช้สอย 210,000 บาท ค่าวัสดุ 70,000 บาท กิจกรรม : จัดอบรมสัมมนาให้ความรู้เกี่ยวกับการป้องกันและแก้ไขปัญหายัยอาชญากรรมข้ามชาติ 4 รุ่นๆ ละ 50 คน รวม 200 คน สถานที่ดำเนินการ : ในพื้นที่จังหวัดสมุทรปราการ	320,000	ตำรวจภูธรจังหวัด สมุทรปราการ

ลำดับ ความสำคัญ	ประเด็น ยุทธศาสตร์	ชื่อโครงการ	กิจกรรมหลัก	กิจกรรมย่อย/รายละเอียดงบประมาณ	งบประมาณ (บาท)	หน่วยงานรับผิดชอบ
41	2	พัฒนาระบบสาธารณสุขปศุสัตว์ สาธารณสุขการให้ ครอบครัว และเพียงพอกับ การใช้บริการของประชาชน ในพื้นที่	พัฒนาและยกระดับสถานบริการ สาธารณสุขให้มีมาตรฐานมุ่งสู่ระดับ สากล	ส่งเสริมบริการสาธารณสุขและการดูแลสุขภาพผู้สูงอายุระยะยาว (Long Term Care) บริเวณ รพ.สต.คลองกระออม อำเภอพระสมุทรเจดีย์ จังหวัดสมุทรปราการ งบลงทุน : 49,003,800 บาท ค่าครุภัณฑ์ : 2,047,112 บาท รายการ : 1. งานครุภัณฑ์สั่งซื้อ 1,074,200 บาท 2. งานระบบเสียงประชุม 764,700 บาท 3. งานระบบเสียงประกาศ 208,212 บาท ค่าที่ดินและสิ่งก่อสร้าง : 46,956,688 บาท รายการ : 1. ถมดินบริเวณ รพ.สต.คลองกระออม ตำบลนาเกลือ อำเภอพระสมุทรเจดีย์ พื้นที่ 7,390 ลบ.ม. 2. ก่อสร้างอาคารส่งเสริมสุขภาพชุมชนเมือง 4 ชั้น จำนวน 1 แห่ง (ตามแบบแปลนของ กระทรวงสาธารณสุข) สถานที่ดำเนินการ : บริเวณ รพ.สต.คลองกระออม อำเภอพระสมุทรเจดีย์ จังหวัดสมุทรปราการ	49,003,800	ที่ทำการปกครองอำเภอ พระสมุทรเจดีย์
42	2	พัฒนาระบบสาธารณสุขปศุสัตว์ สาธารณสุขการให้ ครอบครัว และเพียงพอกับ การใช้บริการของประชาชน ในพื้นที่	แก้ไขปัญหาความเดือดร้อนของ ประชาชน เพื่ออำนวยความสะดวกและ เพิ่มประสิทธิภาพในการให้บริการ ประชาชน	แก้ไขปัญหาความเดือดร้อนของประชาชน เพื่ออำนวยความสะดวกและเพิ่มประสิทธิภาพในการ ให้บริการประชาชน งบลงทุน : 19,074,000 บาท ค่าที่ดินและสิ่งก่อสร้าง : 19,074,000 บาท รายการ : ก่อสร้างอาคารจอดรถยนต์ ที่ว่าการอำเภอบางพลี จังหวัดสมุทรปราการ ขนาด กว้าง 22.00 เมตร ยาว 41.50 เมตร 3 ชั้น 1 แห่ง สถานที่ดำเนินงาน: ที่ว่าการอำเภอบางพลี จังหวัดสมุทรปราการ	19,074,000	ที่ทำการปกครองอำเภอ บางพลี

ลำดับ ความสำคัญ	ประเด็น ยุทธศาสตร์	ชื่อโครงการ	กิจกรรมหลัก	กิจกรรมย่อย/รายละเอียดงบประมาณ	งบประมาณ (บาท)	หน่วยงานรับผิดชอบ
43	2	พัฒนาระบบสาธารณสุขโรค สาธารณสุขการให้ ครอบครัว และเพียงพอกับ การใช้บริการของประชาชน ในพื้นที่	ส่งเสริมกิจกรรมกีฬาเพื่อเสริมสร้าง สุขภาพที่ดีให้กับประชาชนทุกกลุ่มวัย	จัดสร้างสวนรุกขชาติเฉลิมพระเกียรติ สมเด็จพระเทพรัตนราชสุดาฯ สยามบรมราชกุมารี บริเวณ ชุมชนเมืองแก้ว หมู่ที่ 8 ตำบลบางแก้ว อำเภอบางพลี จังหวัดสมุทรปราการ งบลงทุน : 40,000,000 บาท ค่าที่ดินและสิ่งก่อสร้าง : 40,000,000 บาท รายการ : สร้างสวนรุกขชาติเฉลิมพระเกียรติ สมเด็จพระเทพรัตนราชสุดาฯ สยามบรมราชกุมารี บริเวณชุมชนเมืองแก้ว หมู่ที่ 8 ตำบลบางแก้ว อำเภอบางพลี ประกอบด้วยงานปรับที่ดิน ขุด สระน้ำและถมดิน เสริมยกระดับ/งานปรับปรุงภูมิทัศน์และปลูกพันธุ์ไม้ประดับตกแต่ง/งานลู่วิ่ง ลานกิจกรรม/งานก่อสร้างอาคารเฉลิมพระเกียรติฯ สูงชั้นเดียว ขนาดกว้าง 12.00 เมตร ยาว 15.00 เมตร /งานจัดสร้างสาธารณสุขโรคและสิ่งอำนวยความสะดวก 1 แห่ง สถานที่ดำเนินการ : ชุมชนเมืองแก้ว หมู่ที่ 8 ตำบลบางแก้ว อำเภอบางพลี จังหวัดสมุทรปราการ	40,000,000	ที่ทำการปกครองอำเภอ บางพลี
44	2	พัฒนาศักยภาพกลุ่มผู้ผลิต ผู้ประกอบการ OTOP/SMEs/วิสาหกิจ ชุมชน/Biz Club และ ส่งเสริมการตลาดสินค้าสู่ สากล	การส่งเสริมและพัฒนาศักยภาพ วิสาหกิจชุมชนจังหวัดสมุทรปราการ	เพิ่มศักยภาพศูนย์เรียนรู้การเพิ่มประสิทธิภาพการผลิตสินค้าเกษตร (ศพก.) งบดำเนินงาน : 1,200,000 บาท ค่าตอบแทน 13,200 บาท ค่าใช้จ่าย 1,040,830 บาท ค่าวัสดุ 145,970 บาท กิจกรรม : 1. ปรับปรุงข้อมูลพื้นฐานประจำศูนย์เรียนรู้การเพิ่มประสิทธิภาพการผลิตสินค้าเกษตร (ศพก.) 2. ปรับปรุง/จัดทำฐานเรียนรู้ ศพก. 3. ปรับปรุงและพัฒนาแปลงเรียนรู้ ศพก. 4. พัฒนาศักยภาพเกษตรกรต้นแบบ ศพก. สถานที่ดำเนินการ : ในพื้นที่จังหวัดสมุทรปราการ	1,200,000	สำนักงานเกษตรจังหวัด สมุทรปราการ

ลำดับ ความสำคัญ	ประเด็น ยุทธศาสตร์	ชื่อโครงการ	กิจกรรมหลัก	กิจกรรมย่อย/รายละเอียดงบประมาณ	งบประมาณ (บาท)	หน่วยงานรับผิดชอบ
45	3	พัฒนาโครงข่ายคมนาคม อุตสาหกรรมและโลจิสติกส์ เพื่อเชื่อมโยงถนนสายหลัก สายรอง รองรับบริการ ประชาชน และภาคธุรกิจ	ปรับปรุงซ่อมแซมถนนสายรองที่ชำรุด หรือทรุดโทรม	ก่อสร้างถนน ค.ส.ล. ถนนประจักษ์ 90-คลองสวน หมู่ที่ 4 ตำบลบ้านคลองสวน อำเภอ พระสมุทรเจดีย์ จังหวัดสมุทรปราการ งบลงทุน : 37,534,000 บาท รายการ : ก่อสร้างถนน ค.ส.ล. ถนนประจักษ์ 90-คลองสวน หมู่ที่ 4 ตำบลบ้านคลองสวน อำเภอพระสมุทรเจดีย์ จังหวัดสมุทรปราการ จำนวน 1 สายทาง 2 ช่วง ได้แก่ - ช่วงที่ 1 ก่อสร้างถนนคอนกรีตเสริมเหล็ก ขนาดกว้าง 10.80 เมตร ยาว 1,027.00 เมตร วัสดุ ชั้นรองพื้นทางชนิดหินคลุกหนาเฉลี่ย 0.20 เมตร วัสดุชั้นรองพื้นทางชนิดลูกรังหนาเฉลี่ย 0.20 เมตร คอนกรีตหนา 0.20 เมตร พร้อมท่อระบายน้ำและบ่อพัก - ช่วงที่ 2 ก่อสร้างถนนคอนกรีตเสริมเหล็ก ขนาดกว้าง 10.80 เมตร ยาว 500.00 เมตร วัสดุชั้น รองพื้นทางชนิดหินคลุกหนาเฉลี่ย 0.20 เมตร วัสดุชั้นรองพื้นทางชนิดลูกรังหนาเฉลี่ย 0.20 เมตร คอนกรีตหนา 0.20 เมตร พร้อมท่อระบายน้ำและบ่อพัก พื้นที่ดำเนินการไม่น้อยกว่า 16,491.00 เมตร สถานที่ดำเนินการ : หมู่ที่ 4 ตำบลบ้านคลองสวน อำเภอพระสมุทรเจดีย์ จังหวัดสมุทรปราการ	37,534,000	ที่ทำการปกครองอำเภอ พระสมุทรเจดีย์
46	3	พัฒนาโครงข่ายคมนาคม อุตสาหกรรมและโลจิสติกส์ เพื่อเชื่อมโยงถนนสายหลัก สายรอง รองรับบริการ ประชาชน และภาคธุรกิจ	ปรับปรุงซ่อมแซมถนนสายรองที่ชำรุด หรือทรุดโทรม	ก่อสร้างถนน คสล.แยกคลองหก ข้ามคลองบางกะสีถึงเคหะบางพลี โครงการ 3 พร้อมก่อสร้าง สะพาน คสล. จำนวน 3 แห่ง หมู่ที่ 7 ตำบลบางปลา อำเภอบางพลี จังหวัดสมุทรปราการ งบลงทุน : 50,000,000 บาท ค่าที่ดินและสิ่งก่อสร้าง : 50,000,000 บาท รายการ : ก่อสร้างถนน คสล. แยกคลองหกข้ามคลองบางกะสีถึงเคหะบางพลี โครงการ 3 พร้อม ก่อสร้างสะพาน คสล.จำนวน 3 แห่ง หมู่ที่ 7 ตำบลบางปลา อำเภอบางพลี จังหวัด สมุทรปราการ โดยก่อสร้างถนน คสล.ขนาดกว้าง 8.00 เมตร ยาว 2,723.00 เมตร หนา 0.15 เมตร หรือมีพื้นที่ผิวจราจรไม่น้อยกว่า 21,784 ตารางเมตร (ตามแบบองค์การบริหารส่วนตำบล บางปลา) พร้อมก่อสร้างสะพาน คสล. จำนวน 3 แห่ง ประกอบด้วย - แห่งที่ 1 ก่อสร้างสะพาน คสล.ข้ามคลองหก ขนาดกว้าง 9.00 เมตร ยาว 16 เมตร พร้อมแบร็ง ยูนิต หรือมีพื้นที่ผิวจราจรไม่น้อยกว่า 144.00 ตารางเมตร - แห่งที่ 2 ก่อสร้างสะพาน คสล.ข้ามคลองบางกะสี ขนาดกว้าง 9.00 เมตร ยาว 26.00 เมตร พร้อมแบร็งยูนิต หรือมีพื้นที่ผิวจราจรไม่น้อยกว่า 234.00 ตารางเมตร - แห่งที่ 3 ก่อสร้างสะพานคสล.ข้ามคลองหก ขนาดกว้าง 9.00 เมตร ยาว 21.00 เมตร พร้อม แบร็งยูนิต หรือมีพื้นที่ผิวจราจรไม่น้อยกว่า 189.00 ตารางเมตร สถานที่ดำเนินการ : หมู่ที่ 7 ตำบลบางปลา อำเภอบางพลี จังหวัดสมุทรปราการ	50,000,000	ที่ทำการปกครองอำเภอ บางพลี

ลำดับ ความสำคัญ	ประเด็น ยุทธศาสตร์	ชื่อโครงการ	กิจกรรมหลัก	กิจกรรมย่อย/รายละเอียดงบประมาณ	งบประมาณ (บาท)	หน่วยงานรับผิดชอบ
47	5	ป้องกันและแก้ไขปัญหายาเสพติดจังหวัดสมุทรปราการ	การแก้ไขปัญหายาเสพติด	อบรมผู้ถูกคุมความประพฤติในความผิดเกี่ยวกับยาเสพติดให้โทษ งบดำเนินงาน : 387,600 บาท ค่าตอบแทน 76,800 บาท ค่าใช้จ่าย 288,800 บาท ค่าวัสดุ 22,000 บาท กิจกรรม : จัดอบรมผู้ถูกคุมความประพฤติในความผิดเกี่ยวกับยาเสพติดให้โทษ จำนวน ๒ รุ่นๆ ละ ๓๐ คน รวม ๖๐ คน สถานที่ดำเนินการ : ในพื้นที่จังหวัดสมุทรปราการ	387,600	สำนักงานคุมประพฤติ จังหวัดสมุทรปราการ
48	5	ป้องกันและแก้ไขปัญหายาเสพติดจังหวัดสมุทรปราการ	ป้องกันและแก้ไขปัญหายาเสพติดในสถานประกอบการ	ส่งเสริมการจัดตั้งชมรม TO BE NUMBER ONE ในสถานประกอบการ งบดำเนินงาน : 264,400 บาท ค่าตอบแทน 32,400 บาท ค่าใช้จ่าย 182,250 บาท ค่าวัสดุ 49,750 บาท กิจกรรม : 1. อบรมให้ความรู้แก่พนักงานในสถานประกอบการที่มีความพร้อมในการดำเนินกิจกรรมป้องกันและแก้ไขปัญหายาเสพติด จำนวน 40 คน และเจ้าหน้าที่ผู้รับผิดชอบงานยาเสพติด 5 คน รวมทั้งสิ้น 45 คน 2. ประกวดชมรม TO BE NUMBER ONE ในสถานประกอบการระดับจังหวัด 10 แห่ง สถานที่ดำเนินการ : ทุกหมู่บ้าน/ตำบล/อำเภอในพื้นที่จังหวัดสมุทรปราการ	264,400	สำนักงานแรงงานจังหวัด สมุทรปราการ
49	5	ป้องกันและแก้ไขปัญหายาเสพติดรูปแบบใหม่ของจังหวัดสมุทรปราการ	การป้องกันและเฝ้าระวังปัญหาอาชญากรรม การทุจริตประพฤตินิยม และการกระทำผิดกฎหมาย	อบรมความรู้และเสริมสร้างเครือข่ายการป้องกันอาชญากรรม งบดำเนินงาน : 525,600 บาท ค่าตอบแทน 21,600 บาท ค่าใช้จ่าย 264,000 บาท ค่าวัสดุ 240,000 บาท กิจกรรม : จัดอบรมให้ความรู้และเสริมสร้างเครือข่ายการป้องกันอาชญากรรมแก่เยาวชนในสถานศึกษา จำนวน 6 อำเภอๆ ละ 200 คน รวม 1,200 คน สถานที่ดำเนินการ : ทุกอำเภอในพื้นที่จังหวัดสมุทรปราการ	525,600	สำนักงานยุติธรรม จังหวัดสมุทรปราการ

ลำดับ ความสำคัญ	ประเด็น ยุทธศาสตร์	ชื่อโครงการ	กิจกรรมหลัก	กิจกรรมย่อย/รายละเอียดงบประมาณ	งบประมาณ (บาท)	หน่วยงานรับผิดชอบ
50	5	ป้องกันและแก้ไขปัญหาย้าย คุกคามรูปแบบใหม่ของ จังหวัดสมุทรปราการ	สร้างให้ความรู้แก่นายจ้าง/เจ้าของ เรือประมงทะเลเกี่ยวกับการไม่บังคับ ใช้แรงงาน และแรงงานขัดหนี้	อบรมให้ความรู้แก่นายจ้าง/เจ้าของเรือประมงทะเลเกี่ยวกับการไม่บังคับใช้แรงงาน และแรงงาน ขัดหนี้ งบดำเนินงาน : 117,950 บาท ค่าตอบแทน 19,200 บาท ค่าใช้สอย 90,000 บาท ค่าวัสดุ 8,750 บาท กิจกรรม : จัดอบรมให้ความรู้แก่นายจ้าง/เจ้าของเรือประมงทะเล เรื่องกฎหมายการค้ำมนุษย์ การบังคับใช้แรงงาน และแรงงานขัดหนี้ จำนวน 3 รุ่นๆ ละ 50 คน สถานที่ดำเนินการ : ในพื้นที่จังหวัดสมุทรปราการ	117,950	สำนักงานสวัสดิการและ คุ้มครองแรงงาน จังหวัดสมุทรปราการ
51	5	ป้องกันและแก้ไขปัญหาย้าย คุกคามรูปแบบใหม่ของ จังหวัดสมุทรปราการ	การป้องกันและเฝ้าระวังปัญหา อาชญากรรม การทุจริตประพฤตมิ ชอบและการกระทำผิดกฎหมาย	เสริมสร้างความรู้ด้านกฎหมายด้านการบังคับคดีและกฎหมายที่เกี่ยวข้องให้กับประชาชนในพื้นที่ จังหวัดสมุทรปราการ งบดำเนินงาน : 73,400 บาท ค่าตอบแทน 18,000 บาท ค่าใช้สอย 42,000 บาท ค่าวัสดุ 13,400 บาท กิจกรรม : จัดอบรมให้สร้างความรู้ด้านกฎหมายด้านการบังคับคดีและกฎหมายที่เกี่ยวข้องให้กับ ประชาชนในพื้นที่ จำนวน 1 รุ่น รวม 120 คน สถานที่ดำเนินการ : ในพื้นที่จังหวัดสมุทรปราการ	73,400	สำนักงานบังคับคดี จังหวัดสมุทรปราการ
52	1	ส่งเสริมการผลิตและสร้าง มูลค่าเพิ่มสินค้าเกษตร ปลอดภัยได้มาตรฐาน	ยกระดับผลิตภัณฑ์ปากน้ำสู่ตลาดโลก	ยกระดับผลิตภัณฑ์ภาคเกษตรสู่ตลาดโลก งบดำเนินงาน : 10,650,000 บาท ค่าใช้สอย 10,570,200 บาท ค่าวัสดุ 79,800 บาท กิจกรรม : 1. จัดอบรมการส่งเสริมพัฒนาผลิตภัณฑ์ บรรจุภัณฑ์ การตลาด ให้กับสินค้าปากน้ำสู่ตลาดโลก จำนวน 1 ครั้ง 2. จัดมหกรรมสินค้าผลิตภัณฑ์ปากน้ำ จำนวน 5 ครั้ง 3. จัดเจรจาจับคู่ธุรกิจ (Business Matching) จำนวน 60 ราย 4. ติดตาม ประเมินผลความสำเร็จในการสนับสนุนดำเนินการ สถานที่ดำเนินการ : ในพื้นที่จังหวัดสมุทรปราการ	10,650,000	สำนักงานพาณิชย์จังหวัด สมุทรปราการ

ลำดับ ความสำคัญ	ประเด็น ยุทธศาสตร์	ชื่อโครงการ	กิจกรรมหลัก	กิจกรรมย่อย/รายละเอียดงบประมาณ	งบประมาณ (บาท)	หน่วยงานรับผิดชอบ
53	1	อนุรักษ์และฟื้นฟูคุณภาพ น้ำในแม่น้ำและลำคลอง	กำจัดวัชพืช และขุดลอกแหล่งน้ำและ ลำรางสาธารณะ เพื่ออนุรักษ์และฟื้นฟู คุณภาพน้ำในคลองสายหลักและคลอง เชื่อมต่อ	ขุดลอกคลองสำโรงในพื้นที่อำเภอบางพลี เพื่อป้องกันและแก้ไขปัญหาลูกทกภัย งบลงทุน : 29,746,000 บาท ค่าที่ดินและสิ่งก่อสร้าง : 29,746,000 บาท รายการ : ขุดลอกคลองสำโรงในพื้นที่อำเภอบางพลี ปากคลองกว้างเฉลี่ย 30.00 เมตร ก้นคลอง กว้างเฉลี่ย 24.00 เมตร ความยาวระยะทาง 17,000.00 เมตร ขุดลึกจากระดับก้นคลองเดิม 1.00 เมตร หรือมีปริมาณดินขุดลอกไม่น้อยกว่า 425,000 ลูกบาศก์เมตร สถานที่ดำเนินงาน : คลองสำโรงในพื้นที่อำเภอบางพลี	29,746,000	ที่ทำการปกครองอำเภอบางพลี
54	2	ส่งเสริมอาชีพเพื่อเพิ่ม รายได้ให้กับประชาชนใน พื้นที่ตามหลักเศรษฐกิจ พอเพียง และเศรษฐกิจเชิง สร้างสรรค์ มุ่งสู่การแข่งขัน ในประชาคมอาเซียน	ส่งเสริมอาชีพตามหลักปรัชญา เศรษฐกิจพอเพียง และแนวทาง พระราชดำริ	ยกระดับศักยภาพหมู่บ้านเพื่อขับเคลื่อนเศรษฐกิจฐานรากตามแนวทางพระราชรัฐ งบดำเนินงาน : 20,000,000 บาท ค่าใช้จ่าย : 20,000,000 บาท กิจกรรม : จัดอบรมบริการจัดทำจุดเรียนรู้เกษตรทฤษฎีใหม่ ส่งเสริมการปลูกพืชไม่ใช้ดินด้วย ระบบไฮโดรโพนิกส์ สร้างโรงเรือนสำหรับปลูกพืชไม่ใช้ดิน ขนาดกว้าง 5.00 เมตร ยาว 12.00 เมตร พร้อมระบบน้ำ/ระบบไฟฟ้า และระบบชุดปลูกพร้อมเมล็ดพันธุ์ จำนวน 80 หลัง สถานที่ดำเนินงาน : อำเภอบางพลี จังหวัดสมุทรปราการ	20,000,000	ที่ทำการปกครองอำเภอบางพลี
55	2	ส่งเสริมคุณภาพชีวิต ประชาชน	ส่งเสริมและพัฒนาศักยภาพผู้ใช้ แรงงานสู่ความเป็น Excellent Labour	ส่งเสริมและพัฒนาศักยภาพผู้ใช้แรงงานสู่ความเป็น Excellent Labour งบดำเนินงาน : 529,000 บาท ค่าตอบแทน 54,000 บาท ค่าใช้จ่าย 445,000 บาท ค่าวัสดุ 30,000 บาท กิจกรรม : 1. อบรมให้ความรู้เกี่ยวกับพระราชบัญญัติคุ้มครองแรงงาน พ.ศ. 2541 สู่ความเป็น Excellent Labour จำนวน 8 รุ่นๆ ละ 100 คน 2. อบรมให้ความรู้เกี่ยวกับบทบาทและหน้าที่ของคณะกรรมการสวัสดิการ เพื่อแก้ไขปัญหา ความขัดแย้งด้านแรงงานเบื้องต้น โดยใช้ระบบทวิภาคี จำนวน 2 รุ่นๆ ละ 100 คน 3. ส่งเสริมการรวมกลุ่มนายจ้างและลูกจ้างเพื่อให้ความรู้เรื่องกฎหมายแรงงาน 4. ผลิตคู่มือประชาสัมพันธ์สิทธิหน้าที่ของนายจ้างและลูกจ้าง เพื่อสร้างการรับรู้แก่กลุ่มเป้าหมาย สถานที่ดำเนินงาน : สภามหาวิทยาลัยราชภัฏวชิรเวศน์จังหวัดสมุทรปราการ	529,000	สำนักงานสวัสดิการและ คุ้มครองแรงงานจังหวัด สมุทรปราการ

ลำดับ ความสำคัญ	ประเด็น ยุทธศาสตร์	ชื่อโครงการ	กิจกรรมหลัก	กิจกรรมย่อย/รายละเอียดงบประมาณ	งบประมาณ (บาท)	หน่วยงานรับผิดชอบ
56	2	พัฒนาระบบสาธารณสุขปศุสัตว์ สาธารณสุขปศุสัตว์ให้ ครอบคลุม และเพียงพอกับ การใช้บริการของประชาชน ในพื้นที่	พัฒนาและยกระดับสถานบริการ สาธารณสุขให้มีมาตรฐานมุ่งสู่ระดับ สากล	จัดหาวัสดุ/ครุภัณฑ์ เพื่อเพิ่มประสิทธิภาพงานบริการดูแลผู้สูงอายุแบบครบวงจร งบลงทุน : 14,527,000 บาท ค่าครุภัณฑ์ 14,527,000 บาท รายการครุภัณฑ์ : ครุภัณฑ์การแพทย์ 12,982,000 บาท ครุภัณฑ์งานบ้านงานครัว 141,000 บาท ครุภัณฑ์สำนักงาน 929,000 บาท ครุภัณฑ์คอมพิวเตอร์ 475,000 บาท งบดำเนินงาน : 200,000 บาท ค่าวัสดุ 200,000 บาท	14,727,000	สำนักงานสาธารณสุข จังหวัดสมุทรปราการ
57	2	พัฒนาระบบสาธารณสุขปศุสัตว์ สาธารณสุขปศุสัตว์ให้ ครอบคลุม และเพียงพอกับ การใช้บริการของประชาชน ในพื้นที่	แก้ไขปัญหาความเดือดร้อนของ ประชาชน เพื่ออำนวยความสะดวกและ เพิ่มประสิทธิภาพในการให้บริการ ประชาชน	ส่งเสริมบริการสาธารณสุข ลดอุบัติเหตุและอุบัติเหตุจราจรให้บริการประชาชน งบลงทุน : 70,867,000 บาท ค่าที่ดินและสิ่งก่อสร้าง 59,726,000 บาท รายการ : ก่อสร้างอาคารจอดรถยนต์สูง 7 ชั้น ขนาด 500 คัน พื้นที่อาคาร 10,192 ตารางเมตร ค่าครุภัณฑ์ 11,141,000 บาท รายการครุภัณฑ์ : รถพยาบาลโครงสร้างปลอดภัยเคลื่อนที่เคลื่อนที่ด้านจุลชีพขนาดกลางพร้อมระบบ การแพทย์ฉุกเฉินทางไกลและเครื่องมือตรวจหัวใจ สมอง และเครื่องพุงซีฟชั่นสูง จำนวน 2 คัน	70,867,000	๑. สำนักงานสาธารณสุข จังหวัดสมุทรปราการ ๒. โรงพยาบาลบางเสาธง
58	1	การบริหารจัดการขยะมูล ฝอยและของเสียอันตราย ในชุมชนตาม Roadmap โดยการมีส่วนร่วมของทุก ภาคส่วน	ถ่ายทอดองค์ความรู้และสร้างเครือข่าย การดำเนินงานแปรรูปขยะมูลฝอยเป็น พลังงานและผลิตภัณฑ์อื่นๆ	ส่งเสริมการจัดการขยะและน้ำเสียชุมชน ณ แหล่งกำเนิด จังหวัดสมุทรปราการ งบดำเนินงาน : 1,772,000 บาท ค่าตอบแทน 126,000 บาท ค่าใช้จ่าย 417,460 บาท ค่าวัสดุ 1,228,540 บาท กิจกรรม : ฝึกอบรมเรื่องการจัดการขยะในครัวเรือนให้แก่ผู้นำชุมชน นักเรียน ครู ผู้แทนศาสนา ในพื้นที่จังหวัดสมุทรปราการ จำนวน 5 ครั้ง รวม 540 คน	1,772,000	สำนักงาน ทรัพยากรธรรมชาติและ สิ่งแวดล้อมจังหวัด สมุทรปราการ
59			ค่าใช้จ่ายในการบริหารงานจังหวัดแบบบูรณาการ		9,000,000	สำนักงานจังหวัด สมุทรปราการ
รวมทั้งสิ้น					765,916,930	